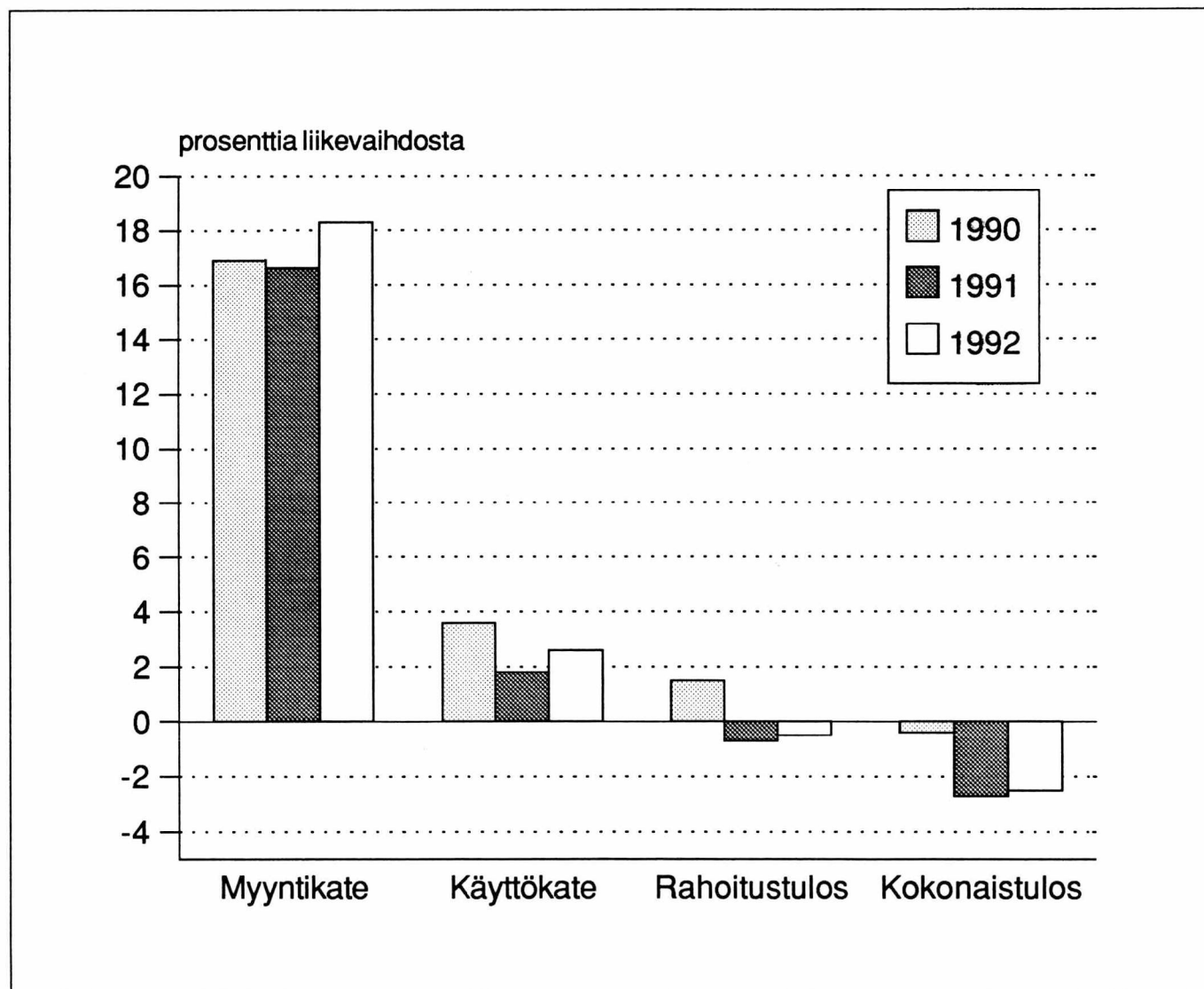


# Autokaupan tilinpäätöstilasto

Bilhandelns bokslutsstatistik  
1992

15.11.1993

## Autokaupan kannattavuus 1990 - 1992



# Katsaus

## Liikevaihdon lasku loiveni

Autokaupan liikevaihto jäi alle 45 miljardin markan. Laskua edellisvuodesta oli melkein viisitoista prosenttia eli 7,5 miljardia. Autotukkukauppa keräsi vajaat 10 miljardia ja muu autoala runsaat 35 miljardia. Laskun hidastuminen näkyi selvemmin tukkukaupassa, jonka liikevaihto putosi edellisvuodesta 2,5 miljardia markkaa. Vuoden 1991 romahdus oli 4,7 miljardia. Autokaupassa tehtiin joitakin yritysten uudelleen järjestelyjä. Niiden yhteydessä autotukkukaupasta siirtyi liikevaihtoa muuhun autokauppaan, jonka liikevaihto pieneni selvästi vähemmän, kuitenkin runsaat kaksitoista prosenttia.

Syy liikevaihdon putoamiseen näkyy uusien autojen rekisteröintiluvuista. Viime vuonna merkittiin rekisteriin vajaat 80 000 uutta ajoneuvoa, mikä oli yli kolmekymmentä tuhatta vähemmän kuin edellisvuonna. Kuluva vuosi näyttää vieläkin surkeammalta: tammi-syyskuussa on uusia ajoneuvoja rekisteröity alle 50 000, kun samaan aikaan viime vuonna niitä oli lähes 65 000.

## Kannattavuus edelleen heikko

Myyntikatteella mitattuna autokaupan kannattavuus koheni edellisvuodesta, myös käyttökate osoittaa hienoista paranemista. Käyttökateen osalta suunta on kuitenkin erilainen tukkukaupassa ja muussa autokaupassa. Autotukkukaupassa kertyi enää 2,2 prosentin kate, laskua vajaa prosenttiyksikkö. Kiinteistä kuluista eniten nousivat palkat ja muut henkilöstökulut suhteessa liikevaihtoon. Muussa autokaupassa pystyttiin sen sijaan pitämään kulut paremmin kurissa ja saavutettiin 2,7 prosentin käyttökate, yli prosenttiyksikön parannus vuoteen 1991.

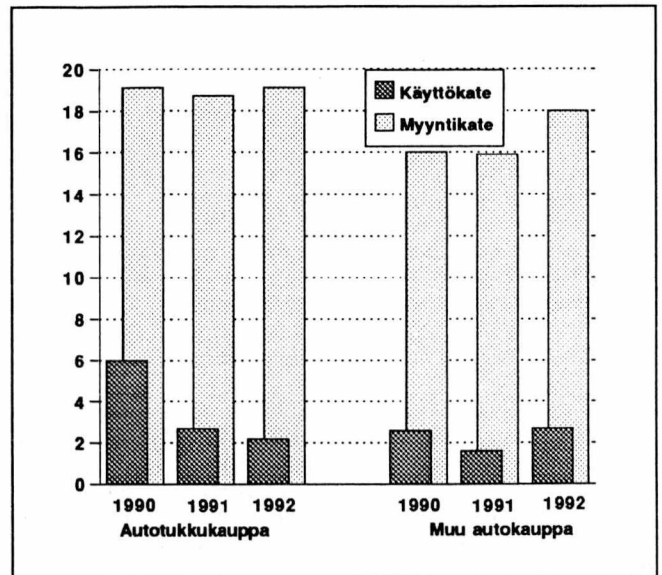
Rahoitustuloksenkin osalta kehitys oli saman suuntainen. Autotukkukaupan rahoitustulos painui ensimmäisen kerran miinukselle. Muussa autokaupassa se oli pakkasella jo vuonna 1991, mutta viime vuonna pystyttiin pienentämään miinusta puolella prosenttiyksiköllä.

Kokonaistulos painui edelleen selvästi negatiiviseksi. Vuonna 1991 se oli 2,7 prosenttia miinuksella, samalla tasolla pysyttiin viime vuonna. Tässäkin ryhmät kulkivat eri suuntiin, tukku jatkoi alamäkeään kun taas muu autokauppa löysi jo jarrut.

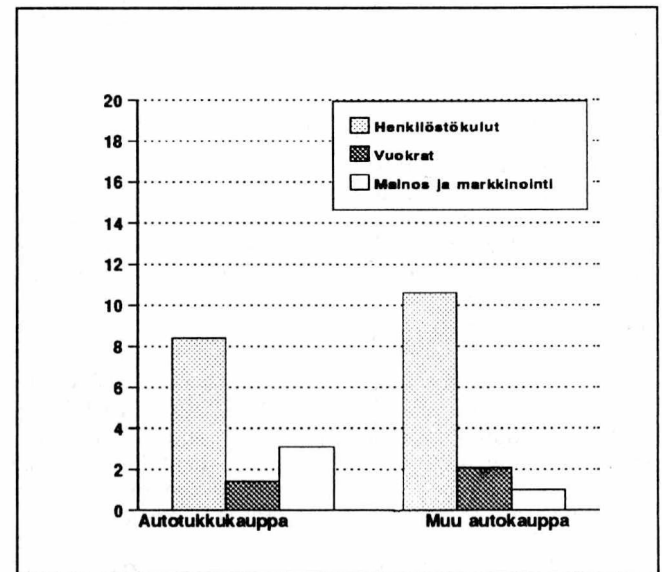
Varauksia purettiin 450 miljoonaa markkaa. Autokaupassa näkyi myös selvästi jo tuleva varauskäytäntö kun varastovarauksia siirrettiin siirtymävarauksiksi.

## Koron lasku ei ehtinyt vaikuttaa

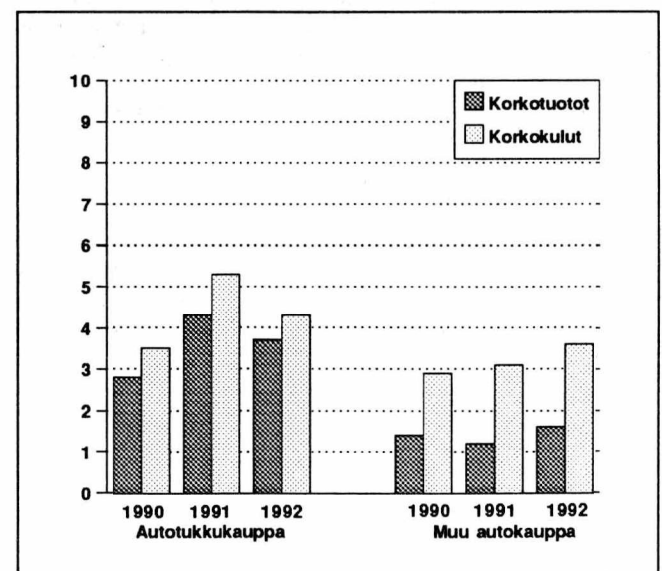
Korkokuluja autokauppiat maksoivat vain hieman vähemmän kuin edellisvuonna. Kun uutta korollista velkaa ei otettu ja vanhaakin maksettiin pois, osoittaa tämä kuinka korkeat korot purivat vielä viime vuonna autokauppaan. Korkoja maksettiin 1,6 miljardia ja korkotuottoja saatiin alle miljardi markkaa. Nettokorot olivat edellisvuoden 1,7 prosentin tasolla liikevaihdosta.



Kuvio 1. Myyntikate ja käyttökate toimialoittain, prosenttia liikevaihdosta.



Kuvio 2. Tuloslaskelman kulueriä toimialoittain, prosenttia liikevaihdosta.



Kuvio 3. Korkotuotot ja korkokulut toimialoittain, prosenttia liikevaihdosta.

Kirjanpidon tulos autokaupassa oli raskaasti negatiivinen. Tukkukauppa, joka vielä vuonna 1991 näytti 29 miljoonaa markkaa voittoa romahti yli kolmensadan miljoonan tappi-oihin. Muu autokauppa sinnitteli edellisvuoden luvuissa, näyttäen tappiota edelleen yli 300 miljoonaa markkaa.

## Velkaantuneisuus jatkoi kasvuaan

Vierasta pääomaa on autokauppiilla paljon. Koko toimialan velkaantumisaste, siis vieraan pääoman suhde laajaan omaan pääomaan, oli viime vuonna jo 4,8. Tukku-kaupalla on velkaa 2,3 kertaa, mutta muulla autokaupalla jo peräti 7,9 kertaa oma pääoma ja varaukset.

Velkaantumisasteen ero ei silti kerro muun autokaupan suurista veloista, vaan ryhmien erilaisesta yritysraenteesta. Muuhun autokauppaan kuuluu paljon pieniä henkilöyhtiöitä, joiden oma pääoma on pieni ja silloin velkaa on suhteessa siihen paljon. Itse asiassa tukkukauppa on auto-kaupan aloista velkaisempi: vierasta pääomaa on liikevai-  
hdesta enemmän kuin muussa autokaupassa.

Omavaraisuusaste heikkeni sekin edelleen vauhdilla. Vuoden 1991 lähes 20 prosentista tultiin yli kaksi prosenttiyksikköä alaspäin. Muussa autokaupassa omaa pääomaa ja varauksia on enää 11,3 prosenttia taseesta.

## Nettoinvestoinnit positiivisiksi

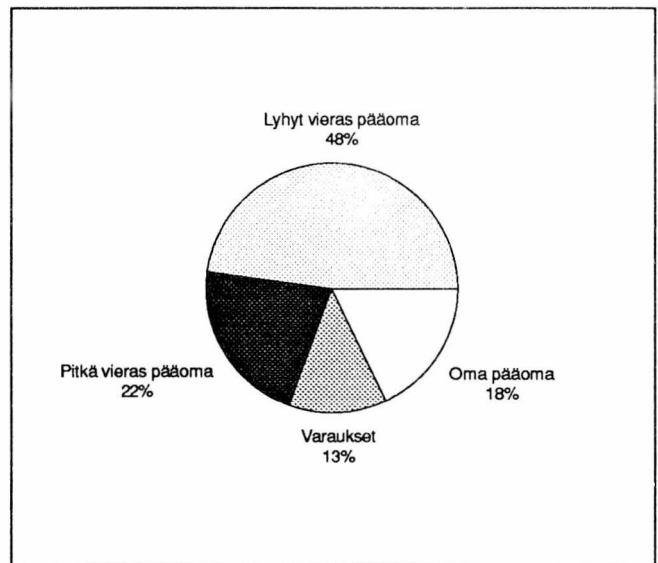
Nettoinvestoinnit kääntyivät varovaisen positiivisiksi. Uutta käyttöomaisuutta ostettiin 1,3 miljardilla markalla ja vanhaa myytiin 1,1 miljardilla. Uusinvestointien lasku oli 250 miljoonaa markkaa. Myyntivoittoa käyttöomaisuuden myynnistä saatiin alle neljäkymmentä miljoonaa markkaa.

## Yritysten määrä lähes ennallaan

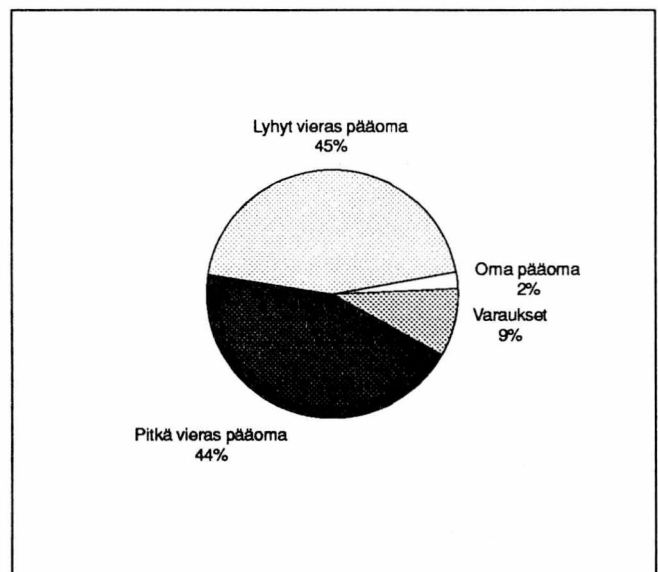
Autokaupassa toimi vuoden 1992 lopussa yli 9 100 yritystä. Näistä tukkukauppaa harjoitti 560 yritystä ja vähittäis-kauppaa, huoltamatoimintaa ja moottoriajoneuvojen kor-  
jausta 8 600 yritystä. Suuria, yli sadan henkilön yrityksiä oli 44. Ala on hyvin pienyritysvaltainen: alle viisi henkilöä työllistäviä yrityksiä oli yli 80 prosenttia kaikista.

Vuoden 1992 aikana lopettaneiden autokauppojen määrä tulee olemaan suurempi kuin aloittaneiden. Tilastokeskuk-  
sen yritysrekisterin tietojen mukaan lopettaneita oli runsaat 1 300. Uusia yrityksiä oli aloittanut yli 1 100. Nämä mää-  
rät eivät ole lopullisia, vaan heinäkuun 1993 tilanne. Kon-  
kurssiin haettujen määrä oli muun autokaupan puolella sel-  
västi noussut, vuoden 1991 kolmestasadasta viime vuoden  
neljänsataan. Autotukkukaupassa konkurssiin on haettu  
parikymmentä yritystä.

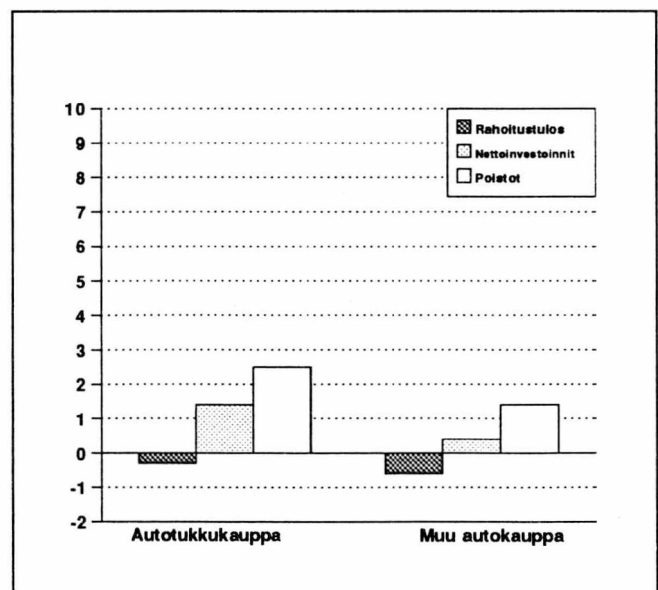
Liikevaihto henkeä kohti oli tukkukaupassa alle kaksi mil-  
joonaa ja muussa autokaupassa alle miljoona markkaa. Vuonna 1991 tämä tehokkuusluku oli molemmilla toi-  
mialoilla niukasti parempi. Viime vuonna ala työllisti  
40 000 henkilöä. Autotukkukaupassa oli alle viisi tuhatta  
ja muussa autokaupassa runsaat 35 000 toimihenkilöä ja  
työntekijää.



Kuvio 4. Autotukkukaupan tase, vastattavaa.



Kuvio 5. Muun autokaupan tase, vastattavaa.



Kuvio 6. Rahoitustulos, nettoinvestoinnit ja poistot, prosenttia liikevaihdosta.

1. Tunnuslukuja ja muita eriä  
Nyckeltal och övriga poster  
Key ratios and other items

	451 Autotukku- kauppa Partihandel med bilar	455 Muu autokauppa Övrig bilhandel	45 Autokauppa yhteensä Bilhandel sammanlagt
<b>Laa juus</b>			
<b>Omfattning</b>			
Liikevaihto			
Omsättning, milj.mk			
1990	16 716,8	44 455,6	61 172,4
1991	11 947,6	40 163,0	52 110,7
1992	9 411,6	35 237,8	44 649,5
Henkilöstö			
Personal			
1990	6 635	38 627	45 262
1991	5 812	38 604	44 416
1992	4 935	35 652	40 587
<b>Tehokkuus</b>			
<b>Effektivitet</b>			
Liikevaihto / henkilöstö			
Omsättning / personal, 1000 mk			
1990	2 519,5	1 150,9	1 351,5
1991	2 055,7	1 040,4	1 173,2
1992	1 907,1	988,4	1 100,1
Palkat / henkilöstö			
Löner / personal, 1000 mk			
1990	131,0	85,1	91,8
1991	126,5	86,8	92,0
1992	125,9	83,5	88,6
Palkat ja muut henkilöstökulut / henkilöstö			
Löner och övriga personalkostnader / personal			
1990	169,8	107,4	116,6
1991	162,3	110,4	117,2
1992	160,0	104,7	111,4
<b>Kulurakenne, % liikevaihdosta</b>			
<b>Kostnadsstruktur i % av omsättning</b>			
Aineet ja tarvikkeet			
Material och förnödenheter			
1990	75,4	80,9	79,4
1991	67,4	77,1	74,9
1992	75,6	77,1	76,8
Palkat			
Löner			
1990	5,2	7,4	6,8
1991	6,2	8,3	7,8
1992	6,6	8,4	8,1
Palkat ja muut henkilöstökulut			
Löner och övriga personalkostnader			
1990	6,7	9,3	8,6
1991	7,9	10,6	10,0
1992	8,4	10,6	10,1
Vuokrat			
Hyror			
1990	1,0	1,6	1,4
1991	1,5	1,7	1,7
1992	1,4	2,1	2,0
Mainos- ja markkinointikulut			
Reklam- och marknadsföringskostnader			
1990	2,8	1,0	1,5
1991	2,9	1,0	1,4
1992	3,1	1,0	1,4
Kirjanpidon poistot			
Bokföringsmässiga avskrivningar			
1990	3,1	1,4	1,9
1991	2,4	1,6	1,8
1992	2,5	1,4	1,6

1. Tunnuslukuja ja muita eriä  
Nyckeltal och övriga poster  
Key ratios and other items

	451 Autotukku- kauppa Partihandel med bilar	455 Muu autokauppa Övrig bilhandel	45 Autokauppa yhteensä Bilhandel sammanlagt
<b>Korkokulut</b> <b>Räntekostnader</b>			
1990	3,5	2,9	3,1
1991	5,3	3,1	3,6
1992	4,3	3,6	3,7
<b>Välittömät verot</b> <b>Direkta skatter</b>			
1990	1,2	0,4	0,6
1991	0,4	0,4	0,4
1992	0,6	0,3	0,4
<b>Kannattavuus</b> <b>Lönsamhet</b>			
<b>Myyntikate-%</b> <b>Försäljningsbidrag i %</b>			
1990	19,1	16,0	16,9
1991	18,7	15,9	16,6
1992	19,1	18,0	18,3
<b>Käyttökate-%</b> <b>Driftsbidrag i %</b>			
1990	6,0	2,6	3,6
1991	2,7	1,6	1,8
1992	2,2	2,7	2,6
<b>Rahoitustulos-%</b> <b>Finansieringsresultat i %</b>			
1990	4,0	0,5	1,5
1991	0,8	-1,1	-0,7
1992	-0,3	-0,6	-0,5
<b>Kokonaistulos-%</b> <b>Totalresultat i %</b>			
1990	-1,0	-0,1	-0,4
1991	-4,8	-2,1	-2,7
1992	-6,1	-1,6	-2,5
<b>Sijoitetun pääoman tuotto-%</b> <b>Avkastnings-% på investerat kapital</b>			
1990	11,8	9,8	10,6
1991	9,0	4,6	6,3
1992	7,2	10,3	9,3
<b>Rahoitus</b> <b>Finansiering</b>			
<b>Nettokorot / liikevaihto</b> <b>Räntor (netto) / omsättning, %</b>			
1990	-0,7	-1,4	-1,3
1991	-0,9	-1,9	-1,7
1992	-0,6	-2,0	-1,7
<b>Kokonaisvelat / liikevaihto</b> <b>Skulder totalt / omsättning, %</b>			
1990	49,0	34,8	38,6
1991	56,1	36,1	40,7
1992	54,1	40,8	43,6
<b>Omavaraisuusaste</b> <b>Soliditet</b>			
1990	31,2	17,2	22,7
1991	30,6	13,5	19,8
1992	30,5	11,3	17,4
<b>Velkaantumisaste</b> <b>Skuldsättningsgrad</b>			
1990	2,2	4,8	3,4
1991	2,3	6,4	4,1
1992	2,3	7,9	4,8

	451 Autotukku- kauppa Partihandel med bilar	455 Muu autokauppa Övrig bilhandel	45 Autokauppa yhteensä Bilhandel sammanlagt
Quick ratio			
1990	0,9	0,8	0,8
1991	1,1	0,8	0,9
1992	1,2	0,9	1,0
<b>Investoinnit Investeringar</b>			
Nettoinvestoinnit / liikevaihto			
Nettoinvesteringar / omsättning, %			
1990	4,7	2,4	3,0
1991	-2,8	0,6	-0,2
1992	1,4	0,4	0,6
Rahoitustulos / investoinnit			
Finansieringsresultat / investeringar, %			
1990	49,6	11,9	27,5
1991	19,1	-39,5	-20,7
1992	-7,3	-19,9	-16,8
Poistot / investoinnit			
Avskrivningar / investeringar, %			
1990	38,0	33,0	35,1
1991	53,8	56,6	55,7
1992	68,5	48,4	53,3
<b>Varaukset Reserveringar</b>			
Varastovaraus-%			
Lagerreserv i %			
1990	24,8	18,2	20,6
1991	20,5	15,6	17,1
1992	11,2	12,4	12,1
Toimintavaraus / palkat			
Driftsreservering / löner, %			
1990	11,9	14,6	14,0
1991	21,0	14,3	15,5
1992	15,6	14,3	14,5

## Tunnusluvut – Nyckeltal

Rahoitustulos Finansieringsresultat	= Käyttökate + rahoitustuotot ja -kulut /. oikaistut verot Driftsbidrag + finansieringsintäkter och -kostnader /. korrigerade skatter
Kokonaistulos	= Rahoitustulos /. kirjanpidon poistot + käyttöomaisuuden myyntivoitot + saadut konserniavustukset /. maksetut konserniavustukset + muut tuotot ja kulut
Totalresultat	Finansieringsresultat /. bokföringsmässiga avskrivningar + försäljningsvinst av anläggningstillgångar + erhållna koncernbidrag /. betalda koncernbidrag + övriga intäkter och kostnader
Sijoitetun pääoman tuotto-%	= Tulos rahoituserien jälkeen + korkokulut + muut vieraan pääoman kulut / korollinen vieras pääoma + oma pääoma + varaukset+ arvostuserät
Avkastnings-% på investerat kapital	Resultat efter finansieringsposter + räntekostnader + övriga kostnader för fremmande kapital / räntebelagt främmande kapital + eget kapital+ reserveringar + värderingsposter
Omavaraisuusaste Soliditet	= Oma pääoma + varaukset + arvostuserät / vastattavaa yhteensä /. ennakkomaksut Eget kapital + reserveringar + värderingsposter / passiva sammanlagt /. förskottsbetaln.
Velkaantumisaste Skuldsättningsgrad	= Vieras pääoma /. ennakkomaksut / oma pääoma + varaukset + arvostuserät Främmande kapital /. förskottsbetalningar / eget kapital + reserveringar + värderingsp.
Quick ratio	= Rahoitusomaisuus / lyhytaikainen vieras pääoma /. ennakkomaksut Finansieringstillgångar / kortfristigt främmande kapital /. förskottsbetalningar

## 2. Tuloslaskelma Resultaträkning Income statement

1 000 000 mk	451 Autotukku- kauppa Partihandel med bilar	455 Muu autokauppa Övrig bilhandel	45 Autokauppa yhteensä Bilhandel sammanlagt
<b>Likkevaihto Omsättning</b>	9 411,6	35 237,8	44 649,5
Muuttuvat kulut: Rörliga kostnader:			
Aineet ja tarvikkeet/Tavarat Material och förnödenheter/Varor	-7 112,3	-27 183,9	-34 296,1
Palkat Löner	-69,1	-638,3	-707,3
Muut henkilöstökulut Övriga personalkostnader	-17,8	-139,7	-157,5
Muut muuttuvat kulut Övriga rörliga kostnader	-45,4	-90,4	-135,8
Valmistus omaan käyttöön Tillverkning till eget bruk	2,1	4,2	6,2
Varastojen muutos, aliarvostamaton <sup>1</sup> Förändring i lager, icke nedskrivna	-372,9	-830,9	-1 203,8
Muuttuvat kulut yhteensä Rörliga kostnader sammanlagt	-7 615,5	-28 878,9	-36 494,4
<b>Myyntikate Försäljningsbidrag</b>	1 796,2	6 358,9	8 155,1
Kiinteät kulut: Fasta kostnader:			
Palkat Löner	-552,1	-2 338,5	-2 890,6
Muut henkilöstökulut Övriga personalkostnader	-150,6	-615,8	-766,4
Leasing-vuokrat Leasinghyror	-16,2	-40,9	-57,1
Muut vuokrat Övriga hyror	-113,4	-715,7	-829,1
Mainos- ja markkinointikulut Reklam- och marknadsföringskostnader	-289,6	-347,0	-636,7
Muut kiinteät kulut Övriga fasta kostnader	-471,2	-1 346,1	-1 817,4
Kiinteät kulut yhteensä Fasta kostnader sammanlagt	-1 593,3	-5 404,0	-6 997,3
<b>Käyttökate Driftsbidrag</b>	202,9	954,9	1 157,8
Kirjanpidon poistot Bokföringsmässiga avskrivningar	-231,0	-505,6	-736,6

<sup>1</sup> Lisäys +, vähennys -  
Ökning +, minskning -

1 000 000 mk	451 Autotukku- kauppa Partihandel med bilar	455 Muu autokauppa Övrig bilhandel	45 Autokauppa yhteensä Bilhandel sammanlagt
<b>Liiketulos</b>			
<b>Rörelseresultat</b>	-28,1	449,2	421,1
Rahoitustuotot ja -kulut:			
Finansieringsintäkter och -kostnader:			
Korkotuotot			
Ränteintäkter	352,4	548,5	900,9
Osingot ja osuuskorot			
Dividender och andelsräntor	11,0	24,0	34,9
Kursivoitot			
Kursvinster	5,3	55,1	60,4
Muut rahoitustuotot			
Övriga finansieringsintäkter	2,7	45,1	47,8
Korkokulut			
Räntekostnader	-406,2	-1 253,4	-1 659,6
Kursitappiot			
Kursförluster	-79,9	-236,8	-316,7
Muut vieraan pääoman kulut			
Övriga kostnader för främmande kapital	-59,2	-223,1	-282,3
Rahoitustuotot ja -kulut yhteensä			
Finansieringsintäkter och -kostnader sammanlag	-173,8	-1 040,7	-1 214,5
<b>Tulos rahoituserien jälkeen</b>			
<b>Resultat efter finansieringsposter</b>	-201,9	-591,4	-793,3
Käyttöomaisuuden myyntivoitot (verolliset ja verovapaat)			
Försäljningsvinst av anläggningstillgångar			
(skattepliktig och skattefri)	1,4	35,8	37,2
Saadut konserniavustukset			
Erhållna koncernbidrag	30,2	152,4	182,6
Maksetut konserniavustukset			
Betalda koncernbidrag	-167,0	-101,9	-268,9
Muut tuotot ja kulut			
Övriga intäkter och kostnader	-185,8	77,5	-108,3
<b>Tulos ennen varauksia ja veroja</b>			
<b>Resultat före reserveringar och skatter</b>	-523,2	-427,6	-950,8

## 2. Tuloslaskelma Resultaträkning Income statement

1 000 000 mk	451 Autotukku- kauppa Partihandel med bilar	455 Muu autokauppa Övrig bilhandel	45 Autokauppa yhteensä Bilhandel sammanlagt
<b>Varausten muutos:<sup>1</sup></b>			
<b>Förändring av reserveringar:</b>			
Investointivaraus			
Investeringsreservering	32,1	87,6	119,8
Luottotappiovaraus			
Kreditförlustrreservering	52,7	12,8	65,6
Toimintavaraus			
Driftsreservering	54,5	38,6	93,1
Varastovaraus (varaston aliarvostus)			
Lagerreserv (nedskrivning av lager)	251,1	215,1	466,2
Muut varaukset			
Övriga reserveringar	-163,1	-126,3	-289,4
<b>Varausten muutos yhteensä</b>			
<b>Förändring av reserveringar sammanlagt</b>	227,3	227,9	455,2
<b>Verovapaiden tuottojen siirrot omaan pääomaan</b>			
<b>Överföring av skattefria intäkter mot eget kapital</b>	-	-	-
<b>Välittömät verot:</b>			
<b>Direkta skatter:</b>			
Välittömät verot/veronpalautukset			
Direkta skatter/skatteåterbäring	-53,7	-122,3	-175,9
Omasta pääomasta katetut verot			
Skatter täckta med eget kapital	0,0	1,5	1,5
Veronpalautusten siirrot omaan pääomaan			
Överföring av skatteåterbäring mot eget kapital	-	-0,2	-0,2
<b>Välittömät verot yhteensä</b>			
<b>Direkta skatter sammanlagt</b>	-53,6	-121,0	-174,6
<b>Tilikauden tulos</b>			
<b>Räkenskapsperiodens resultat</b>	-349,5	-320,7	-670,2

<sup>1</sup> Lisäys -, vähennys +  
Ökning -, minskning +

3. Tase  
Balans  
Balance sheet

1 000 000 mk	451 Autotukku- kauppa Partihandel med bilar	455 Muu autokauppa Övrig bilhandel	45 Autokauppa yhteensä Bilhandel sammanlagt
<b>Vastaavaa</b>			
<b>Aktiva</b>			
Rahoitusomaisuus:			
Finansieringstillgångar:			
Rahat ja pankkisaamiset Kassa och banktillgodohavanden	319,5	801,3	1 120,7
Myyntisaamiset Försäljningsfordringar	1 864,5	3 006,8	4 871,3
Lainasaamiset Lånefordringar	1 033,4	1 135,1	2 168,4
Ennakkomaksut Förskottsbetalningar	11,1	114,5	125,7
Siirtosaamiset Resultatregleringar	273,9	491,9	765,8
Muut rahoitusvarat Övriga finansieringstillgångar	245,6	478,4	724,0
Rahoitusomaisuus yhteensä Finansieringstillgångar sammanlagt	3 748,0	6 027,9	9 776,0
Vaihto-omaisuus Omsättningstillgångar	1 752,6	4 888,9	6 641,5
Käyttöomaisuus ja muut pitkävaikutteiset menot Anläggningstillgångar och övriga utgifter med verknings tid:			
Keskeneräiset omat työt Halvfärdiga egna arbeten	0,0	12,4	12,4
Ennakkomaksut Förskottsbetalningar	0,0	0,2	0,2
Tontit, maa- ja vesialueet Tomter, jord- och vattenområden	151,0	326,3	477,3
Rakennukset ja rakennelmat Byggnader och konstruktioner	622,5	1 999,7	2 622,2
Koneet, kalusto ja kuljetusvälineet Maskiner, inventarier och transportmedel	408,9	1 546,3	1 955,2
Muut aineelliset hyödykkeet Övriga materiella tillgångar	1,6	18,4	20,0
Osakkeet ja osuudet Aktier och andelar	565,8	1 043,0	1 608,8
Aineettomat oikeudet Immateriella rättigheter	6,3	39,7	46,1
Muut pitkävaikutteiset menot Övriga utgifter med lång verknings tid	43,3	124,7	168,1
Käyttöomaisuus ja muut pitkävaikutteiset menot yhteensä Anläggningstillgångar och övriga utgifter med lång verknings tid sammanlagt	1 799,4	5 110,9	6 910,2
Muut pitkäaikaiset sijoitukset Övriga långfristiga placeringar	0,4	7,2	7,6
Arvostuserät Värderingsposter	24,2	135,5	159,7
Vastaavaa yhteensä Aktiva sammanlagt	7 324,6	16 170,4	23 494,9

3. Tase  
Balans  
Balance sheet

1 000 000 mk	451 Autotukku- kauppa Partihandel med bilar	455 Muu autokauppa Övrig bilhandel	45 Autokauppa yhteensä Bilhandel sammanlagt
<b>Vastattavaa</b>			
<b>Passiva</b>			
Lyhytaikainen vieras pääoma:			
Kortfristig främmande kapital:			
Ostovelat			
Leverantörsskulder	1 474,0	3 353,8	4 827,8
Ennakkomaksut			
Förskottsbetalningar	23,4	344,6	368,0
Siirtovelat			
Resultatregleringar	757,8	1 239,9	1 997,7
Rahoitusvekselit			
Finansieringsväxlar	106,1	214,3	320,4
Muut lyhytaikaiset velat			
Övriga kortfristiga lån	847,7	2 069,7	2 917,4
Lyhytaikainen vieras pääoma yhteensä			
Kortfristig främmande kapital sammanlagt	3 209,0	7 222,3	10 431,3
Pitkäaikainen vieras pääoma:			
Långfristigt främmande kapital:			
Lainat rahoituslaitoksilta			
Lån av penninginrättningar	347,4	5 074,6	5 422,1
Eläkelainat			
Pensionslån	348,4	1 237,1	1 585,5
Muut pitkäaikaiset velat			
Övriga långfristiga lån	1 190,8	849,2	2 040,0
Pitkäaikainen vieras pääoma yhteensä			
Långfristigt främmande kapital sammanlagt	1 886,6	7 160,9	9 047,5
Arvostuserät			
Värderingsposter	-	40,9	40,9
Varaukset:			
Reserveringar:			
Investointivaraus			
Investeringsreservering	302,6	199,9	502,6
Luottotappiovaraus			
Kreditförlustreservering	40,8	54,3	95,1
Toimintavaraus			
Driftsreservering	97,2	424,3	521,5
Varastovaraus (varaston aliarvostus)			
Lagerreserv (nedskrivning av lager)	196,2	606,3	802,4
Muut varaukset			
Övriga reserveringar	204,6	132,7	337,3
Varaukset yhteensä			
Reserveringar sammanlagt	841,4	1 417,5	2 258,9

1 000 000 mk	451 Autotukku- kauppa Partihandel med bilar	455 Muu autokauppa Övrig bilhandel	45 Autokauppa yhteensä Bilhandel sammanlagt
<b>Oma pääoma:</b>			
<b>Eget kapital:</b>			
Osake- tai osuuspääoma tai yhtiömiesten sijoittama kiinteä pääoma Aktie- eller andelskapital eller fast kapital som bolagsmännen placerat	744,9	565,0	1 309,9
Osakeanti (rekisteröimätön osakepääoma) Aktieemission (oregistrerat aktiekapital)	0,0	-	0,0
Vararahasto Reservfond	122,5	61,6	184,0
Arvonkorotusrahassto Värdförhöjningsfond	218,8	387,0	605,9
Muu oma pääoma/pääomanvajaus Övrigt eget kapital/kapitalunderskott	650,9	-363,6	287,2
Tilikauden tulos Räkenskapsperiodens resultat	-349,5	-320,7	-670,2
<b>Oma pääoma yhteensä Eget kapital sammanlagt</b>	<b>1 387,6</b>	<b>329,3</b>	<b>1 716,8</b>
<b>Vastattavaa yhteensä Passiva sammanlagt</b>	<b>7 324,6</b>	<b>16 170,4</b>	<b>23 494,9</b>
Korollinen vieras pääoma Räntebelagt främmande kapital	2 553,8	9 109,9	11 663,7

#### 4. Investoinnit Investeringar Investments

1 000 000 mk	451 Autotukku- kauppa Partihandel med bilar	455 Muu autokauppa Övrig bilhandel	45 Autokauppa yhteensä Bilhandel sammanlagt
Tontit, maa- ja vesialueet Tomter, jord- och vattenområden			
Lisäykset - Ökningar	3,2	5,7	8,9
Vähennykset - Minskningar	-0,3	-8,5	-8,8
Rakennukset ja rakennelmat Byggnader och konstruktioner			
Lisäykset - Ökningar	51,9	197,4	249,4
Vähennykset - Minskningar	-6,3	-100,7	-107,1
Koneet, kalusto ja kuljetusvälineet Maskiner, inventarier och transportmedel			
Lisäykset - Ökningar	254,9	758,5	1 013,4
Vähennykset - Minskningar	-186,0	-553,7	-739,6
Osakkeet ja osuudet Aktier och andelar			
Lisäykset - Ökningar	8,8	57,6	66,4
Vähennykset - Minskningar	-3,2	-225,6	-228,8
Muu käyttöomaisuus Övriga anläggningstillgångar			
Lisäykset - Ökningar	18,5	26,1	44,5
Vähennykset - Minskningar	-6,0	-10,3	-16,3
Käyttöomaisuus ja muut pitkävaikutteiset menot Anläggningstillgångar och övriga utgifter med lång verkningstid sammanlagt			
Lisäykset - Ökningar	337,4	1 045,3	1 382,6
Vähennykset - Minskningar	-201,9	-898,7	-1 100,6

5. Käyttöomaisuus  
Anläggningstillgångar  
Fixed assets

1 000 000 mk	451 Autotukku- kauppa Partihandel med bilar	455 Muu autokauppa Övrig bilhandel	45 Autokauppa yhteensä Bilhandel sammanlagt
Kirjanpitoarvo tilikauden alussa ilman arvonkorotuksia Bokföringsvärde vid räkenskapsperiodens början utan värdeförhöjningar	1 724,9	5 028,5	6 753,4
Edellisten tilikausien arvonkorotukset Värdeförhöjningar under tidigare räkenskapsperioder	218,8	368,8	587,6
Kirjanpitoarvo tilikauden alussa Bokföringsvärde vid räkenskapsperiodens början	1 943,7	5 397,3	7 341,0
Lisäykset (hankintameno) Ökningar (anskaffningsutgift)	337,4	1 045,3	1 382,6
Katettu varauksilla, investointiavustuksilla yms. Täckta med reserveringar, investeringsbidrag o.d.	-46,3	-40,8	-87,1
Vähennykset (luovutushinta, muu vastike) Minskningar (överlåtelsepris, övrigt vederlag)	-201,9	-898,7	-1 100,6
Myyntivoitto/-tappio tai vastaava Försäljningsvinst/-förlust eller dylik	1,4	25,1	26,5
Kirjanpidon poistot Bokföringsmässiga avskrivningar	-231,0	-505,6	-736,6
Arvonalennukset (lisäpoistot) Värdesänkningar (tilläggsavskrivningar)	-4,0	-8,9	-12,9
Arvonkorotukset tilikauden aikana (peruutukset miinus-merkkisinä) Värdeförhöjningar under räkenskapsperioden (annulering med minusförtecken)	-	97,3	97,3
Kirjanpitoarvo tilikauden lopussa Bokföringsvärde vid räkenskapsperiodens slut	1 799,4	5 110,9	6 910,2



PL-PB 504  
00101 Helsinki-Helsingfors

Postitus  
**2 lk** kirje

PMM  
Sopimus  
00100/617

SVT Suomen Virallinen Tilasto  
Finlands Officiella Statistik  
Official Statistics of Finland

Statistics Finland



Enterprises  
1993:11

Tiedustelut - Förfrågningar:

Kari Sinisalo  
Kari-Pekka Niemi  
Aulikki Aho  
(90) 17 341

Julkaisujen myynti:

Försäljning:

Hinta - Pris

Tilastokeskus  
PL 504  
00101 Helsinki  
Puh. (90) 173 41

Statistikcentralen  
PB 504  
00101 Helsingfors  
Tel. (90) 173 41

70 mk

ISSN 0784-8463  
= Yritykset  
ISSN 0788-5105