



Poliisin tietoon tullut rikollisuus

Brottlighet som kommit till polisens kännedom
1988, 3. neljännes - 3e kvartalet

Varkaudet ja pahoimpitelyt lisääntyivät

Tilastokeskuksen ennakkolaskelmien mukaan poliisin tietoon tuli vuoden 1988 heinä-syyskuussa koko maassa kaikkiaan 203 392 rikosta. Se on 8 600 enemmän kuin vuoden 1987 heinä-syyskuussa. Lisäys johtui etupäässä varkausrikosten, pahoimpitelyjen, rattijuopumusten sekä pankki- ja luottokorttipetosten määrän noususta. Eniten lisääntyivät varkausrikokset. Niitä ilmeni yli 40 000, joka on 2 500 enemmän kuin edellisen vuoden vastaavana ajankohtana.

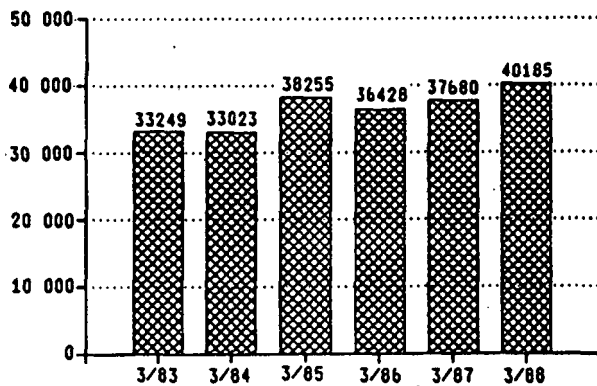
Seuraavissa kuvioissa tarkastellaan eräiden rikostyyppien määriä neljänneksittäin vuosina 1983 - 1988.

Antalet tillgreppsbrott och misshandel ökade

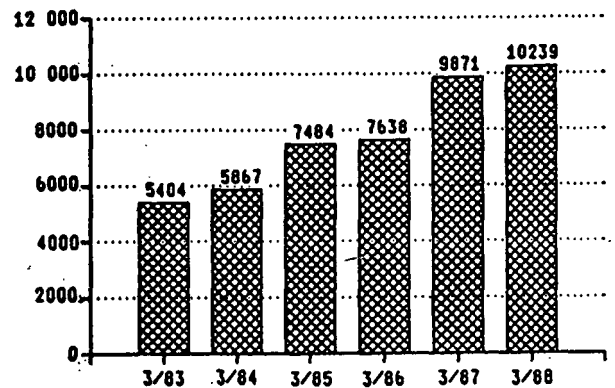
Enligt Statistikcentralens förhandsberäkningar kom sammanlagt 203 392 brott i hela landet till polisens kännedom under tiden juli-september 1988. Antalet är 8 600 fler än i juli-september 1987. Ökningen berodde främst på att antalet tillgreppsbrott, misshandel, rattfylleribrott samt bank- och kreditkortsbedrägerier ökat. Antalet tillgreppsbrott ökade mest och var över 40 000, vilket är 2 500 mera än under samma period föregående år.

I följande figurer anges antalet vissa typer av brott kvartalsvis under åren 1983 - 1988.

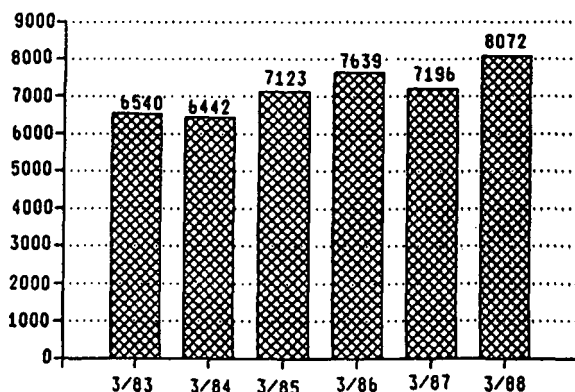
Varkausrikokset - Tillgreppsbrott



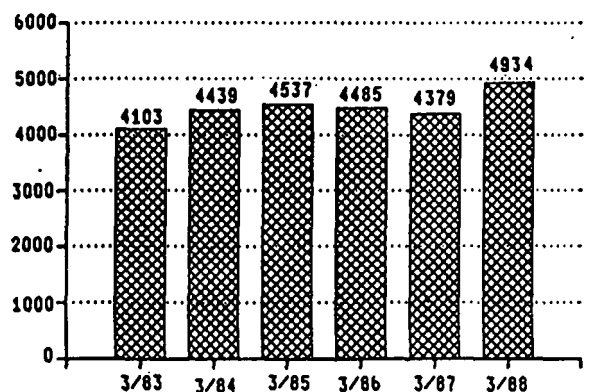
Vahingontoot - Skadegörelser



Rattijuopumus - Rattfylleri



Pahoimpitelyrikokset - Misshandelsbrott



TUOTESELOSTE

Tämä tilastotiedote sisältää tietoja poliisin tietoon tulleista rikoksista, päihtymyksen takia säilönotetuista, tullirikoksista, pysäköintivirheistä, rikesakoista sekä eräistä muista poliisin suorittamista toiminnoista kolmannella neljänneksellä 1988.

Taulussa 1 esitetään muutokset edellisen vuoden vastaavaan neljännekseen verrattuna absoluuttiluvuin sekä +- merkinnöin riippuen siitä, onko lukumäärissä tapahtunut lisäystä tai vähennystä.

Petoksista ja asiakirjan väärentämisistä on 1.1.1987 lähtien erotettu omiksi alakohdiksi 'Luotto- ja pankkikorttipetokset sekä Luotto- ja pankkikorttilomakkeen väärentäminen'.

Tiedotteessa olevien taulujen lisäksi on Tilastokeskuksesta saatavissa tietoja

- poliisin tietoon tulleista rikoksista lääneittäin ja kuukausittain
- päihtymyksen takia säilönotetuista ja pysäköintivirheistä lääneittäin ja kuukausittain.

TILASTOTAULUT	sivu
1. Poliisin tietoon tulleet rikokset lääneittäin	4
2. Poliisin tietoon tulleet rikokset kuukausittain	9
3. Poliisin tietoon tulleet rikokset, päihtymyksen takia säilönotetut, kuntien järjestyssääntöjä vastaan tehdyt rikkomukset sekä hirvieläinkolarit rikosryhmän ja kunnan mukaan	11
4. Poliisin antamat rikesakot	19
5. Tullin tietoon tulleet tullirikokset	20
6. Pysäköintivirheet	20

REDOGÖRELSE

Denna statistiska rapport innehåller uppgifter om brott som kommit till polisens kännedom, berusade som tagits i förvar, tullbrott som kommit till tullens kännedom, ordningsböter, parkeringsfel samt en del andra uppdrag som polisen utfört under tredje kvartalet 1988.

I tabell 1 anges förändringarna jämfört med motsvarande kvartal föregående år i absoluta tal och försedda med +- tecken beroende på om det skett en ökning eller minskning.

När det gäller bedrägeri och förfalskning av handling har 'Kredit- och bankkortsbedrägerier och Förfalskning av kredit- och bankkortsblankett' från och med 1.1.1987 åtskiljts som skilda underpunkter.

Förutom i rapporten förekommande tabeller kan följande uppgifter erhållas från Statistikcentralen

- brott som kommit till polisens kännedom efter län och månad
- berusade som tagits i förvar samt parkeringsfel efter län och månad.

STATISTIKTABELLER	sida
1. Brott som kommit till polisens kännedom efter län	4
2. Brott som kommit till polisens kännedom efter månad	9
3. Brott som kommit till polisens kännedom, berusade som tagits i förvar, förseelser mot kommunernas ordningsstadgor samt hjortdjurskollisioner efter brottsgrupp och kommun	11
4. Ordningsböter förelagda av polisen	19
5. Tullbrott som kommit till tullens kännedom	20
6. Parkeringsfel	20

Seuraavassa yhdistelmässä esitetään rikoslukujen kehitys kolmannella neljänneksellä 1984-1988 eräiden rikostyyppien osalta.

I följande sammanställning redovisas brottstatens utveckling under tredje kvartalet åren 1984-1988 för vissa brottstyper.

	3/84	3/85	3/86	2/87	3/88 ^{x)}
RIKOSLAKIA VASTAAN TEHDYT RIKOKSET - BROTT MOT STRAFFLAGEN	74 128	86 443	86 290	88 185	96 130
Virkamiehen väkivaltainen vastustaminen - Väldsamt motstånd mot tjänsteman	379	416	326	337	348
Haitanteko virkamiehelle - Hindrande av tjänsteman	1 244	1 204	1 228	1 107	1 178
Rattijuopumus - Rattfylleri	6 442	7 123	7 639	7 196	8 072
Pahoinpitelyrikokset - Misshandelsbrott	4 439	4 537	4 485	4 379	4 934
Niistä törkeä pahoinpitely - Därav grov misshandel	520	509	549	500	533
Siveellisyydsrikokset - Sedlighetsbrott	244	285	247	224	539
Varkausrikokset - Tillgreppsbrott	33 023	38 255	36 428	37 680	40 185
Niistä törkeä varkaus - Därav grov stöld	901	929	965	894	924
Moottoriajoneuvon anastaminen ja luvaton käyttö - Tillgrepp och olovligt bruk av motorfordon	2 465	3 347	3 113	3 410	4 048
Ryöstö - Rån	484	554	515	461	462
Vahingonteko - Skadegörelse	5 867	7 484	7 638	9 871	10 239
Kavallus - Förskingring	513	474	496	693	543
Petos - Bedrägeri	5 683	9 562	10 582	10 562	12 717
Asiakirjan väärentäminen - Förfalskning av handling	2 670	1 886	2 138	2 119	2 711
Muut rikoslakia vastaan tehdyt rikokset - Övriga brott mot strafflagen	10 675	11 316	11 455	10 146	10 154
MUUT RIKOKSET - ÖVRIGA BROTT¹⁾	13 151	12 449	11 306	12 655	11 696
Niistä - Därav: Alkoholilakirikokset - Brott mot alkohollagen	4 863	4 378	3 763	3 809	3 247
Huumausainerikokset - Narkotikabrott	444	378	433	691	373
LIIKENNERIKOKSET - TRAFIKBROTT	87 357	83 092	86 513	93 934	95 566

1) PL. liikennesrikokset - Exkl. trafikbrott

1. POLIISIN TIETOON TULLEET RIKOKSET LÄÄNEITTÄIN - BRUTT SUM KUMMIT TILL POLISENS KÄNNEDEM EFTER LÄN
3. VJOSINELJÄNNE 1988 - 3. KVARTALET 1988*)

RIKOS - BRUTT	LÄÄNI - LAN															
	KOKO MAA HELA LAN- DET	HEL- SINKI HEL- SING- FORS	TURKU ABC	TAM- PERE TAM- MEK- FORS	LÄÄNI MAAN NY- LANDS	JUOEN- PURI ABO - BJ.	TURUN- NANN. ÅLAND	ÄRVE- MEEN TAV. HUS	KYMEN KYM- MENE	MIK- KELIN SIT	POHJ- KARJ. NORRA KAREL.	KUO- PIO- KUO- PID	KESKI- SUOM. MELL. FINL.	VAA- SAN VASA	OULUN ULEA- BORGS	LAPIN LAPP- LANDS
1 KAIKKI RIKOKSET ¹⁾	203392 +8618	20283 +1632	10147 +1780	8095 -620	58925 +3398	27394 +2418	919 +189	26098 -1640	15463 +1735	7420 +188	7488 +996	12455 +1177	7899 -583	15201 -854	15934 +261	8191 +1313
A-G RIKOSLAKIA VAST. TEHDYT RIKOKSET	96130 +7945	17036 +1247	5239 +391	5191 +158	30800 +1995	12701 +1122	452 +103	14242 +847	6907 +931	2886 +27	2979 +143	5096 +618	3800 +162	5618 +381	7115 +866	3534 +750
AJALMAISUUSRIKOKSEI	74447 +5962	13725 +806	4292 +274	4408 +788	24612 +1156	9886 +835	327 +69	11187 +994	5482 +855	2014 -19	2163 +94	3794 +398	2805 +163	4506 +214	5417 +725	2454 +478
VARKAUS 28:1	30891 +1812	4682 +95	1652 -309	1405 +77	9700 +334	4310 +76	181 +74	4466 +956	2814 +695	1008 -47	941 -30	1602 +263	1352 +27	1792 +226	1791 +123	934 +18
TÖRKEÄ VARKAUS 28:2	924 +30	172 -29	46 +3	63 +22	356 -55	123 +11	1 -2	118 +20	55 +12	34 +10	22 -4	31 -11	37 +12	56 +17	58 +26	33 -6
NÄPISTYS 28:3	8370 +663	2125 +394	489 +73	323 -47	3114 +491	1193 +89	21 +3	1098 +63	540 +181	244 -58	214 -15	398 -23	257 -59	597 +12	496 -47	198 +26
VARKAUSRIKOKSET 28:1-3 YHTEENSÄ	40185 +2505	6979 +420	2187 -233	1788 +52	13170 +770	5626 +176	203 +75	5682 +139	3409 +888	1286 -95	1177 -49	2031 +226	1646 -20	2445 +255	2345 +102	1165 +38
ASUNNOSTA LUVATTA TUNKEUTUEN	2034 -97	84 -21	29 -1	26 -14	493 -69	219 +17	6 -7	286 -88	234 +37	136 +23	55 -10	145 -5	123 +16	122 +48	128 -32	87 -27
LIIKKEESTÄ LUVATTA TUNKEUTUEN	4510 +788	467 +54	226 +79	175 -11	1288 +180	671 +165	2 -8	621 -2	505 +174	155 -14	121 -7	228 +45	224 +22	268 +97	327 +115	100 +21
MOOTTORIAJON. LUVATTA TUNKEUTUEN	5520 +689	739 +121	194 +40	331 +125	1893 +150	559 +120	6 -5	875 +217	526 +69	184 -7	102 -37	384 +91	163 -17	243 +10	408 +52	177 +46
MUU KOHDE LUVATTA TUNKEUTUEN	3074 +52	607 +139	151 +63	144 -67	944 +95	402 +89	3 -2	524 -58	360 +131	78 -26	34 -51	122 -11	135 +1	124 -85	180 -19	168 -12
MYHÄLÄVARKAUS - NÄPISTYS	5985 +2	1927 -108	410 +36	229 -109	2541 -145	845 +46	4 -1	810 +25	320 +37	152 -1	134 +22	233 -85	137 -43	374 +85	304 +19	131 +43
MOOTTORIAJONEUVON LUV. KÄYTTÖÖNOTTO TAI ANASTAMINEN 38:6A,2; 28:1,2	4048 +638	560 -139	297 +85	221 +73	1385 +51	610 +150	8 -2	621 +122	370 +119	118 +23	109 -3	210 +60	118 -11	166 +62	230 +34	103 +33
VARASTETUN TAVARAN KÄTKEM. 32:1,3	503 -217	140 -93	19 -50	7 -19	209 -127	50 -89	-	47 -33	66 +24	12 -5	13 +7	30 +13	21 +5	15 -16	26 -4	14 +8
RYHTYMINEN RIKOKSEN KAUITTA SAATUUN TAVARAAN 32:4-6	127 -51	25 -9	1 -3	2 -25	36 -14	11 -8	-	21 -25	17 +11	7 +2	5 -6	11 +3	3 -9	9 -6	4 +1	3 0
RYÖSTÖ 31:1,3,4*3	435 0	109 -20	41 +6	26 +3	181 -5	70 +18	-	66 +20	26 -14	11 +2	13 -1	19 +5	9 -4	8 -8	25 -5	7 -6
TÖRKEÄ RYÖSTÖ 31:2,3,4*3	27 +1	6 -5	-	-	8 -6	3 0	-	-	7 +6	1 +1	2 +1	1 -2	2 +2	2 +1	-	1 +1
KIRISTÄMINEN 31:4	26 0	-	3 +2	1 +1	6 -6	4 0	-	5 +3	5 +5	2 +1	-	-	-	1 +1	1 -2	2 +1
VAHINGONTEKO 35:1-3	10239 +368	889 -30	518 +55	332 +25	2722 +22	1607 +67	97 +3	1247 +1	791 +134	339 -5	427 +23	545 +16	445 +14	728 +25	749 +1	542 +67
KAVALLUS, LIEVÄ KAVALLUS 29:1,3; 40:7	521 -139	83 +13	23 0	60 +25	148 -138	95 +25	2 +2	94 +6	25 -4	20 +2	30 +14	24 -17	28 +6	16 -18	22 -16	17 -1
TÖRKEÄ KAVALLUS 29:2; 40:7	22 -11	5 -7	-	-	6 -9	3 -1	1 +1	3 0	-	-	-	2 +2	2 0	3 +2	1 0	1 -2
PETOS 36:1,2	11707 +1969	3259 +670	1005 +606	1527 +351	4392 +539	1249 +445	9 +4	2523 +431	361 -434	104 +39	270 +92	700 +114	274 +144	455 -156	915 +447	455 +304
LIEVÄ PETOS 36:1A	1010 +186	332 +52	54 -4	26 0	428 +57	97 -4	1 0	99 +2	38 +7	17 +9	21 +7	41 -10	30 -18	54 -7	172 +144	12 -1
PETOKSET 36:1,1A,2 YHTEENSÄ	12717 +2155	3591 +722	1059 +402	1553 +351	4820 +596	1346 +441	10 +4	2622 +433	399 -427	121 +48	291 +99	741 +104	304 +126	509 -163	1087 +591	467 +303
SEKKIPETOKSET	584 -214	224 -69	3 -23	31 -52	266 -94	7 -24	-	60 -61	8 -22	3 0	77 +77	23 -53	6 -13	35 -97	69 +50	30 +23
LUOTTO- JA PANKKIKORTTIPETOKSET	8555 +2980	2711 +843	580 +176	1267 +415	3338 +833	661 +255	0 +671	2003 -214	267 -214	15 +10	133 +133	498 +88	178 +146	295 -73	849 +832	318 +299
VEROPETOS 38:11	68 -36	7 -26	-	-	24 -16	15 +5	-	11 +10	6 +1	-	1 +1	-	1 -1	1 -15	3 -17	6 -1
TÖRKEÄ VEROPETOS 38:11*2	25 -18	13 0	4 +4	-	13 -10	4 +3	-	7 +2	-	0 -1	0 0	0 0	1 +1	-	-	-
ASIAKIRJAN VÄÄRENTÄM. 36:3-A; 40:6	2711 +592	1098 -55	110 +27	372 +291	1284 -7	177 +44	2 +1	514 +268	163 +92	24 +6	24 +3	77 +2	95 +56	142 +72	133 +16	76 +39
SEKIN VÄÄRENTÄMINEN	315 +77	117 +26	33 -11	8 -7	137 +21	34 -13	-	50 +32	43 +41	2 -2	-	16 +7	17 +11	9 -7	7 -12	-

X) ENNAKKOTIETO - PRELIMINÄR UPPGIFT

1) INDELNING I BROTTSGRUPPER PÅ SVENSKA I BILAGA

1. (JATK. - FORTS.)

RIKOS - RIKKIT	KOKO	HEL-	TURKU	TAM-	LAANI - LÄN				KYMEN	MIK-	POHJ-	KJU-	KESKI-	VAA-	OULUN	LAPIN
	MAA	SINKI	ÅBO	PERE	UJUN-	TURUN-	ANVE-	HA-								
	HEL-	HEL-		TAM-	UJUN-	TURUN-	ANVE-	HA-								
	LAN-	SING-		NER-	MAAN	PORIJ-	NANM.	MEEN								
	UET	FOKS		FUKS	NY-	ÅBO	ÅLANO	TAV.								
					LANUS	BJ.	BORGS	HUS								
LUPOTTJ- JA PANKKIK. LOMAKK. VÄÄR.	1241 +278	552 -96	32 +27	200 +173	586 -83	47 +35	-	253 +121	75 +59	5 -1	7 +6	44 +6	49 +43	93 +83	59 -13	23 +22
MUU YKSITYISEN ASIAK. VÄÄR. ENT.	788 +118	202 -115	26 -6	152 +131	295 -87	58 +7	1	188 +127	37 -4	16 +10	11 +1	14 -8	27 +6	31 -4	59 +44	51 +25
VÄÄKÄN MERKINNÄN AIH. YL. REK.	41 +13	8 -2	8 +8	1 -3	15 +4	14 +12	0	3 -5	4 +3	0	1 +1	1 0	-	1 -1	2 0	0 0
MUU JULKISEN ASIAK. VÄÄR. ENTÄM.	299 +126	219 +132	11 +9	11 -3	244 +135	19 +8	-	18 -2	3 -1	1 -1	4 -5	2 -3	-	2 -2	5 +5	2 -6
KONKURSSIRIKOS 39	30 -2	5 +4	-	2 +2	5 +3	9 +7	0	6 -4	3 +3	1 +1	3 +2	1 0	-	1 -2	1 -4	1 -2
SALAKULJETUS 38:12	19 +6	2 +2	1 -2	-	13 +10	1 -2	-	-	2 0	-	-	-	-	-	-	3 0
MUUT OMAISUUSRIKOKSET 29:4; 30; 33; 38:1-6A*1+4,7-10,13-14	2744 +171	213 +38	29 -12	44 +15	582 +42	255 -1	4 -13	241 +53	193 +22	72 +2	68 +4	102 -11	130 +2	260 +33	790 +37	47 +1
B. HENKEEN JA TERVEYTEEN KOHDIS- TUNNEET RIKOKSET	6391 +733	1272 +122	302 +60	249 +16	2098 +174	832 +75	34 +10	824 +117	351 +12	247 +4	254 +15	400 +90	263 +45	390 +90	415 +43	283 +58
TAPPO 21:1	28 +3	1 -4	-	2 +2	7 -1	1 -3	0	6 +5	4 0	1 +1	2 +1	1 -1	1 0	1 +1	3 +1	1 -1
MURHA 21:2	13 +2	4 +3	-	-	6 +3	-	-	1 0	-	-	-	1 0	-	1 +1	2 +1	2 +1
TAPON TAI MURHAN YRITYS 21:1,2	54 0	7 -5	1 -2	1 -2	13 -4	6 +1	0	6 -2	6 +4	4 +1	1 0	6 +5	1 -2	1 +1	7 -4	3 0
LAPSENTAPPO 21:4	-	-	-	-	-	-	-	-	-	-	-	-	-	-	-	-
PAHOINPITELY 21:5	3763 +439	922 +111	195 +66	141 +16	1410 +149	466 +50	24 +5	455 +59	198 +5	111 -9	136 +14	227 +53	158 +26	215 +46	224 +27	139 +17
TÖRKEÄ PAHOINPITELY 21:6	533 +33	55 -20	21 +8	15 +9	159 -6	64 +18	2 +2	66 +1	41 +5	23 +8	29 +4	36 +7	31 +6	29 +5	29 -7	24 -10
LIEVÄ PAHOINPITELY 21:7	635 +80	63 -15	58 +10	64 +14	127 -1	102 +6	3 +1	109 +23	32 -7	27 +7	37 -3	61 +16	19 +5	50 +19	55 +14	13 0
TAPPELU 21:8	3 +3	-	-	-	1 +1	-	0	0	2 0	0	0	0	0	0	0	0
KUOLEMANTUOTTAMUS 21:9	104 -7	10 +7	2 -1	4 +3	25 +10	12 +1	2 +2	12 -1	14 +4	4 -2	4 -3	7 -1	5 -5	5 -5	7 -4	7 -3
PAHOINPITELYN YHTEYDESSÄ	7 +2	5 +4	-	-	5 +3	-	0	1 -1	1 +1	0	0	0	0	0	0	1
LIIKENNEJUOPUMUKSEN YHTEYDESSÄ	8 -3	-	-	-	1 -1	1 +1	-	2 -2	2 +2	0	1 +1	-	-	-	-	3 +3
LIIKENNERIKOKSEN YHTEYDESSÄ	70 -4	3 +2	2 +2	3 +3	15 +7	8 +2	0	11 +3	9 -1	4 -1	2 -2	7 +1	5 0	5 -1	3 -4	1 -8
TYÖTURVALLISUUSLAKIRIKOKSEN YHT.	4 +2	1 0	-	-	2 +1	1 0	0	0	0	0	1 +1	0	0	0	0	0
MUUSSA YHTEYDESSÄ	7 -1	1 +1	-	1 +1	1 +1	2 -1	0	1 -1	1 +1	0	-	-	0	0	2 +1	0
RUUMIINVAMMAN TAI SAIRAUDEEN TUOTTAMUS 21:10	1166 +167	207 +47	24 +2	21 -3	333 +20	150 -14	3 +3	160 +35	53 +1	73 -2	41 +7	56 +11	44 +21	82 +18	82 +15	89 +52
PAHOINPITELYN YHTEYDESSÄ	128 +31	6 +2	1 -1	4 +4	12 -4	16 +4	0	29 +17	2 -2	19 +4	4 0	8 +2	1 +1	17 +5	9 -3	11 +7
LIIKENNEJUOPUMUKSEN YHTEYDESSÄ	74 +20	3 -1	4 +4	-	14 +2	14 +8	-	5 -6	8 +6	5 +2	4 -1	4 -2	4 +2	8 +5	2 0	6 +4
LIIKENNERIKOKSEN YHTEYDESSÄ	911 +129	198 +51	18 -1	17 -4	301 +25	115 -21	0	120 +27	43 0	48 -5	31 +8	38 +7	32 +20	52 +10	66 +22	65 +36
TYÖTURVALLISUUSLAKIRIKOKSEN YHT.	17 +2	-	-	-	1 -3	2 -2	0	1 -2	0	0	1 0	4 +3	2 +2	1 0	1 -2	4 +3
MUUSSA YHTEYDESSÄ	12 +1	-	1 0	-	3 0	1 -1	0	1 -1	0	-	-	2 +2	1 -2	1 +1	1 +1	2 +2
MUUT HENKEEN JA TERVEYTEEN KOHDIS- TUNNEET RIKOKSET 21:3,11-13; 22:5,6	92 +14	3 -2	1 -1	1 +1	17 +3	31 +17	0	9 -3	1 -1	4 0	4 -4	5 0	4 -5	6 +4	6 +1	5 +2

RIKOS - GROTT	KOKO MAA HELA LAN- DET	HEL- SINKI HEL- SING- FORS	TURKU ÅBO	TAM- PERE TAM- MER- FORS	LÄÄNI - LÄN UUDEN- MAAN ÅBO - NY- LANDS	TURUN- PORIN ÅBO - BJ. BORGS	AHVE- NANM. ÅLAND	HÄ- MEEN TAV. HUS	KYMN KYM- MENE	MIK- KELIN S:IT MICH.	POHJ.- KARJ. NORRA KAREL.	KUO- PIGN KUC- PIO	KESKI- SUOM. MELL. FINL.	VAA- SAN VASA	OULUN ULEA- BORGS	LAPIN LAPP- LANDS
C. SIVEELLISYYSRIKOKSEI	539 +315	58 +14	10 +4	10 -2	102 +15	27 +4	2 +1	301 +268	28 +13	6 +3	5 -1	12 +1	15 +3	16 +7	20 +5	5 -4
ALAIKÄISEEN KOHDIST. HAUREUS 20:3-6	294 +274	11 +6	- 0	1 +1	21 +12	1 -4	- 0	262 +262	2 +1	1 +1	2 +1	- 0	1 +1	2 0	1 +1	1 -1
VÄKISINMAKAAMINEN 20:1	118 +17	26 +16	9 +7	6 -3	39 +3	15 +7	2 +1	20 -1	10 -2	4 +3	3 0	7 +3	2 0	4 +3	10 +2	2 -2
MUUT SIVEELLISYYSRIKOKSET 20:2,7-9	127 +24	21 -8	1 -3	3 0	42 0	11 +1	- 0	19 +7	16 +14	1 -1	- -2	5 -2	12 +2	10 +4	9 +2	2 -1
D. RIKOKSET JULKISTA VIRANOMAISTA JA YLEISTÄ JÄRJESTYSTÄ VASTAAN	2450 +268	487 +108	123 +19	116 +24	847 +210	309 +47	15 +12	307 +10	120 -18	86 +10	80 -6	144 -4	100 -25	151 +27	198 +7	93 -2
VIRKAMIEHEN VÄKIVALTAINEN VASTUSTAMINEN 16:1	348 +11	62 +6	20 -13	10 +7	102 +8	50 -2	9 +8	40 +13	29 +7	18 +4	11 -2	15 -6	16 -9	23 +2	22 -14	13 +2
KOHDIST. POLIISIN HENKILÖKUNTAAN	185 -3	35 -6	10 -6	5 +3	61 -4	28 0	5 +4	19 +1	18 +8	7 -1	5 -4	9 0	8 -3	12 +3	10 -8	3 +1
HAITANTEKO VIRKAMIEHELLE 16:2	1178 +71	160 +1	45 +8	82 +14	367 +78	135 +7	2 +2	179 +13	62 -8	38 -6	36 -13	80 +10	47 -16	73 +3	114 +4	45 -3
KOHDIST. POLIISIN HENKILÖKUNTAAN	1019 +32	142 -4	38 +6	76 +11	346 +82	119 +6	1 +1	153 +6	50 -12	34 -8	36 -6	72 +12	43 -6	56 -7	66 -34	43 -2
PERÄTÖN LAUSUMA OIKEUDESSA 17:1-3A	64 -15	5 +3	4 +2	1 -4	10 +2	10 +3	- 0	9 -1	2 -6	3 0	3 0	7 -4	4 -2	2 -3	8 -5	6 +1
PERÄTÖN LAUSUMA ESITUTKINNASSA 17:4	62 +1	11 -3	3 -3	1 -5	16 -2	8 +1	- 0	7 -5	6 +1	2 +1	4 +1	5 -1	- -4	6 +5	3 +2	5 +2
VIRANOMAISEN EREHDYTTÄMINEN 16:20A	452 +95	113 +9	40 +16	16 +10	175 +14	63 +16	- 0	48 +10	13 -3	14 +11	16 +11	14 -4	18 -1	38 +22	37 +20	16 -1
MUUT RIKOKSET JULKISTA VIRANOMAISTA JA YLEISTÄ JÄRJESTYSTÄ VASTAAN 16:3-8,10-20,22-26; 17:5,7-9	346 +105	136 +92	11 +9	6 +2	177 +110	43 +22	4 +2	24 -20	8 -9	11 0	10 -3	23 +1	15 +7	9 -2	14 0	8 -3
E. RIKOKSET RIKOSLAIN 42, 43 JA 44 LUKUA VASTAAN	680 -36	159 +24	18 -4	48 +6	215 +20	65 +10	6 +2	80 -12	58 -33	14 -17	12 0	19 -10	38 +6	62 -11	95 +23	16 -14
F. LIIKENNEJUOPUMUS	9238 +947	906 +15	360 +51	278 -25	2221 +253	1266 +183	56 +10	1204 +77	748 +96	447 +35	394 +31	612 +112	478 -62	531 +23	787 +54	494 +135
RATTIJUOPUMUS JA HUUMAANTUNEENA AJAMINEN 23:1,3	3124 +426	389 +10	167 +24	146 +27	870 +109	433 +39	26 +3	443 +76	246 +14	114 +19	116 +25	170 +29	121 +6	183 +17	235 +49	167 +60
TÖRKEÄ RATTIJUOPUMUS 23:2	4948 +450	457 +17	122 -8	106 -28	1168 +144	647 +97	22 +4	613 +6	391 +67	255 -4	228 +12	345 +63	286 -48	279 +27	453 +5	261 +77
MUU LIIKENNEJUOPUMUS 23:4-6	342 +14	43 +1	30 +24	3 -4	76 +9	68 +26	8 +3	13 -22	32 -1	29 +10	5 -3	25 +9	29 +4	21 -22	26 +5	10 -4
KULKUNEUVON LUOV. JUOPUNEELLE 23:7	824 +57	17 -13	41 +11	23 -20	107 -9	118 +21	- 0	135 +17	79 +16	49 +10	45 -3	72 +11	42 -24	48 +1	73 -5	56 +22
G. MUUT RIKOSLAKIA VASTAAN TEHDYT RIKOKSEI	2385 -244	429 +158	134 -13	82 -649	705 +167	316 -32	12 -1	339 -607	120 +6	72 +11	71 +10	115 +31	101 +32	162 +31	183 +9	189 +99
RAUHANRIKKOMINEN 24	1107 -531	82 -9	67 -28	33 -672	198 +3	150 -40	3 -2	184 -634	58 +3	37 +6	42 +16	64 +11	42 +2	97 +20	99 +8	133 +76
MURHAPOLTTO 34:1-4	128 +13	26 +10	5 +2	3 -6	56 +18	10 +2	- 0	13 -8	11 -4	3 -3	3 -1	7 +2	4 0	4 -2	9 +6	8 +3
MURHAPOLTTON YRITYS 34:1-4	57 +1	7 -1	5 +3	- 0	18 -7	10 -4	1 0	11 +10	4 +2	6 +6	3 -1	- 0	1 0	- -3	1 -3	2 +1
MUUT RIKOSLAKIA VASTAAN TEHDYT RIKOKSET 10-15;18-19;25-27;34:5-16,18-20;36:9-12;37;40:1-5,6A,8-12,14-21	1093 +273	314 +158	57 +10	46 +29	433 +153	146 +10	8 +1	131 +25	47 +5	26 +2	23 -4	44 +18	54 +30	61 +16	74 -2	46 +19
H-J MUUT RIKOKSET	107262 +673	13247 +385	4908 +1389	2904 -778	28125 +1403	14693 +1296	467 +86	11856 -2487	8561 +804	4534 +161	4509 +853	7359 +559	4099 -745	9583 -1215	8819 -605	4657 +563
H. PÄIHDERIKOKSEI	3620 -880	1080 -404	239 -1	107 -26	1672 -289	497 -37	14 0	297 -148	164 -61	101 -91	118 -41	125 +14	90 -17	221 -81	244 -69	77 -60
ALKOHOLIPIT. AINEEN LUV. VALMISTUS	110 -6	5 +3	5 +3	- 0	8 +3	13 +1	- 0	2 -4	8 +3	5 -2	17 +13	8 -10	10 -6	4 -2	27 -1	8 -1

1. (JATK. - FORTS.)

RIKOS - BROTT	KOKO MAA HEL- LAN- DET	HEL- SINKI HEL- SING- FORS	TURKU ÅBO	TAM- PERE TAM- MER- FORS	LÄÄNI - LÄN UUDEN- MAAN NY- LANDS	ÅLAND ÅBO - BJ. BORGS	HÄ- MEEN TAV. HUS	KYMN KYM- MENE	MIK- KELIN SIT MICH.	POHJ- KANJ. NORRA KAREL.	KUO- PIO KUO- PIO	KESKI- SUOM. MELL. FINL.	VAA- SAN VASA	OULUN ULEÄ- BORGS	LAPIN LAPP- LANDS	
TAPAHTUMAKERTOJA	123	8	5	-	11	13	-	2	8	6	17	14	12	4	28	8
	-213	-183	-10	0	-185	-17	0	-5	+1	-3	+13	-4	-5	-5	-2	-1
ALKOHOLIPIT. AINEEN LUV. VÄLITTÄN.	197	90	22	7	94	35	-	15	3	2	6	11	5	7	19	-
	-30	-11	0	+1	-23	+6	0	-1	-12	0	0	+2	+1	0	+3	-6
TAPAHTUMAKERTOJA	33471	32314	278	225	32327	291	-	631	3	2	6	15	23	111	62	-
	+25342	+30170	+97	+219	+28160	+103	0	+615	-146	0	-1	-47	-233	-1695	-1340	-74
ALKOHOLIPITOISEN AINEEN LUVATON MAAHANTUONTI	6	-	-	-	-	2	-	-	4	-	-	-	-	-	-	-
	-6	-1	0	0	-4	+2	0	0	+1	0	0	0	0	-1	-4	0
TAPAHTUMAKERTOJA	34	-	-	-	-	2	-	-	32	-	-	-	-	-	-	-
	+22	-1	0	0	-4	+2	0	0	+29	0	0	0	0	-1	-4	0
ALKOHOLIPITOISEN AINEEN LUVATON HALLUSSAPITO JA KULJETUS	1339	70	106	29	431	222	4	134	95	38	23	46	38	159	116	33
	-50	-74	+17	-13	+95	+6	-2	-43	-7	-29	-17	+8	-7	-7	-24	-23
TAPAHTUMAKERTOJA	1340	70	106	29	431	222	4	134	95	38	23	46	38	159	116	34
	-64	-74	+17	-13	+95	-7	-2	-44	-7	-29	-17	+8	-8	-7	-24	-22
ALKOHOLIPITOISEN AINEEN NAUTTIMINEN YLEISELLÄ PAIKALLA	1530	787	71	50	952	125	6	100	47	37	67	36	32	33	67	28
	-392	-163	-10	-32	-98	-1	0	-38	-43	-64	-39	+6	+5	-78	-34	-8
TAPAHTUMAKERTOJA	1532	787	71	50	952	125	6	100	47	37	67	36	32	33	69	28
	-423	-163	-10	-32	-131	-1	0	-38	-43	-64	-39	+6	+5	-78	-32	-8
MUUT ALKOHOLILAKIRIKOKSET	65	13	-	-	15	5	1	2	1	3	5	17	-	9	7	-
	-78	-46	0	0	-59	0	+1	-6	-9	-3	+2	+11	-11	+7	-6	-5
TAPAHTUMAKERTOJA	260	20	-	-	22	5	1	2	1	3	5	205	-	9	7	-
	+90	-39	0	0	-52	-9	+1	-24	-9	-3	+2	+199	-11	+7	-6	-5
HUUMAUSSAINERIKOS	323	98	30	20	139	90	3	40	6	16	-	6	5	8	7	3
	-266	-108	+3	+17	-179	-29	+1	-59	+6	+7	0	-4	+1	-1	-2	-7
TAPAHTUMAKERTOJA	2589	2208	39	20	2340	99	3	78	6	16	-	11	5	18	9	4
	-8193	-6488	-106	+17	-7180	-768	+1	-138	+6	+7	0	-42	+1	-15	-46	-19
TÖRKEÄ HUUMAUSSAINERIKOS	11	6	-	-	9	-	-	1	-	-	-	1	-	-	-	-
	-8	-1	0	0	-1	-5	0	0	0	0	0	+1	0	0	0	-3
TAPAHTUMAKERTOJA	940	921	-	-	938	-	-	1	-	-	0	1	-	-	-	-
	+680	+687	0	0	+701	-5	0	-14	0	0	0	+1	0	0	0	-3
HUUMAUSSAINEEN SALAKULJETUS	24	4	5	-	11	5	-	1	-	-	-	-	-	1	1	5
	-29	-9	-9	0	-13	-12	0	+1	0	0	0	0	0	+1	+1	-7
TAPAHTUMAKERTOJA	24	4	5	-	11	5	-	1	-	-	-	-	-	1	1	5
	-35	-9	-15	0	-13	-18	0	+1	0	0	0	0	0	+1	+1	-7
TÖRKEÄ HUUMAUSSAINEEN SALAKULJETUS	10	6	-	-	10	-	-	-	-	-	-	-	-	-	-	-
	+6	+5	-2	0	+8	-2	0	0	0	0	0	0	0	0	0	0
TAPAHTUMAKERTOJA	10	6	-	-	10	-	-	-	-	-	-	-	-	-	-	-
	+6	+5	-2	0	+8	-2	0	0	0	0	0	0	0	0	0	0
HUUMAUSSAINERIKKONUS	5	1	-	-	1	3	-	2	-	-	-	-	-	-	-	-
	-21	+1	-3	+1	-18	-3	0	+2	0	0	0	0	0	0	-2	0
TAPAHTUMAKERTOJA	5	1	-	-	1	3	-	2	-	-	-	-	-	-	-	-
	-21	+1	-3	+1	-18	-3	0	+2	0	0	0	0	0	0	-2	0
LIIKENNERIKOKSET	95566	10186	4310	2246	23635	13336	418	10459	7970	4251	4205	6820	3719	8761	7734	4258
	+1632	+1057	+1282	-793	+1738	+1296	+77	-2309	+762	+376	+933	+485	-682	-1075	-562	+593
LIIKENTEEN VAARANTAMINEN JA LII- KENNEPAKO, TLL 98, 101	26633	5084	1367	753	9238	4534	97	3339	1406	1412	517	1498	1484	1549	1039	520
	+2183	+98	+207	+55	+447	+657	-21	+50	+157	+114	+98	+238	+193	+153	+4	+93
NOPEUSRAJOITUSTEN RIKKOMINEN	11588	3277	454	139	5422	2012	-	1019	397	737	35	631	667	512	105	51
	+1430	+63	-55	+25	+393	+260	0	-12	+73	+194	+23	+140	+152	+172	+18	+17
TÖRKEÄ LIIKENTEEN VAARANTAMINEN, TLL 99	732	69	18	9	228	102	-	87	48	31	23	47	27	69	41	29
	+156	+15	+5	0	+57	+9	0	+14	+23	+7	+6	+3	-2	+25	+3	+11
NOPEUSRAJOITUSTEN RIKKOMINEN	498	65	14	7	179	62	-	66	33	22	16	35	19	30	18	18
	+127	+20	+6	-1	+54	+7	0	+8	+16	+4	+9	+14	0	+8	+1	+6
LIIKENNEJUOPUMUS MOOTTIRITOMALLA AJONEUVOLLA, TLL 100	224	12	10	4	25	15	2	17	60	14	15	24	2	17	26	7
	-8	-5	-2	+2	-7	-10	-2	-1	+25	+2	0	+4	-4	-14	-1	0
AJOKORTITTA AJO, TLL 102	4497	493	170	98	1400	659	12	671	246	131	203	267	217	296	252	143
	+641	+47	+16	-24	+370	+55	+3	+54	-38	+16	+81	+67	+56	-19	+9	-13
LIIKENNERIKKONUS, TLL 103	63480	4528	2745	1382	12744	8026	307	6345	6210	2663	3447	4984	1989	6830	6376	3559
	-1340	+902	+1056	-826	+871	+585	+97	-2426	+595	+237	+748	+173	-925	-1220	-577	+502

1. (JATK. - FORTS.)

RIKOS - BROTT	KOKO	HEL-	TURKU	TAM-	LÄÄNI - LÄN													
	MAA	SINKI	ÅBO	PERE	UUDEN-	TURUN-	AHVE-	HÄ-	KYMEN	MIK-	POHJ-	KUO-	KESKI-	VAA-	DULUN	LAPIN		
	HEL-	HEL-		TAM-	MAAN	PORIN	NANM.	MEEN	KYM-	KELIN	KARJ.	PION	SUOM.	SAN	ULEÄ-	LAPP-		
	LAN-	SING-		MER-	NY-	ÅBO -	ÅLAND	TAV.	MENE	S:t	NORRA	KUO-	HELL.	VASA	BURGS	LANDS		
	DET	FORS		FORS	LANDS	Bj.	BDRGS	HUS		MICH.	KAREL.	PIO	FINL.					
NOPEUSRAJOITUSTEN RIKKOMINEN	41533	1877	1474	815	6915	4510	175	4023	4326	2066	2571	4083	1116	4451	4866	2431		
	-175	+437	+792	-608	+15	+512	+91	-1577	+441	+260	+583	+317	-634	-697	-72	+586		
EPÄKUNTOISEN AJONEUVON KÄYTTÖ	4127	203	130	28	968	573	4	378	502	102	161	184	234	540	242	239		
	-171	-45	+19	-49	+149	+149	-3	-84	-6	-44	-29	-5	-27	-222	-40	-9		
MUU KUIN MOOTTORIAJONEUVURIKKOMU	876	117	110	15	168	163	1	81	72	31	51	40	9	122	71	67		
	-347	+17	+62	-18	+13	+65	0	-83	-91	-15	+9	-55	-48	+2	-107	-37		
1 MUITA LAKEJA JA ASETUKSIA VASTAAN TEHDYT RIKOKSET	8076	1981	359	551	2818	860	35	1100	427	182	186	414	290	601	841	322		
	-79	-268	+108	+41	-46	+37	+9	-30	+103	-124	-39	+60	-46	-59	+26	+30		
LAKI JULKISISTA HUUVITILAISUUKSISTA	790	134	1	-	146	75	-	33	16	33	4	91	60	219	104	9		
	-94	+82	0	-1	+86	-21	0	-31	-25	-26	-23	-44	-6	+24	-30	+2		
TYÖTURVALLISUUSLAKI	66	5	-	-	14	8	-	11	6	3	5	5	3	2	4	5		
	-1	-1	0	-4	+4	+1	0	+2	+3	+3	-1	-5	+3	-2	-10	+1		
MUITA LAKEJA JA ASETUKSIA VASTAAN TEHDYT RIKOKSET	7220	1842	358	551	2658	777	35	1056	405	146	177	318	227	380	733	308		
	+16	-349	+108	+46	-136	+57	+9	-1	+125	-101	-15	+109	-43	-81	+66	+27		
2 KUNTIEN JÄRJESTYSSÄÄNTÖJÄ VASTAAN TEHDYT RIKKOMUKSET	4262	1683	253	329	2331	407	30	524	239	61	73	145	31	96	304	21		
	+195	+127	-3	+107	+501	+27	-15	+124	-2	-21	-23	+20	-3	-421	+14	-6		
3 TIETOJA ER. POLIISIN TEHTÄVISTÄ																		
ITSEMURHAT	300	19	10	11	56	36	1	46	20	20	11	22	12	23	37	16		
	-16	-13	+1	+2	-21	-3	-3	+5	0	-1	+7	-1	-9	44	+5	+1		
HUKKUNEET HENKILÖT	135	1	-	-	12	20	1	12	13	23	8	7	5	6	18	10		
	+53	+1	0	0	+8	+11	-2	+7	+6	+17	+6	-4	-6	0	+5	+5		
MUUT KUOLEMANSYYTUKIMUKSET	2078	288	54	103	563	278	11	317	159	82	95	97	88	149	135	104		
	+39	-39	+18	+8	+14	+32	-1	+21	-8	-3	+3	-8	-8	+6	-7	-2		
KADONNEET HENKILÖT	623	70	30	16	177	52	14	61	47	14	28	11	25	70	83	41		
	-58	-2	-1	+6	-1	-24	+3	+4	+27	-1	-17	+2	-7	-8	-27	-9		
HIRVIELÄINKOLARIT	1388	2	3	9	108	191	44	152	40	64	24	43	47	78	184	413		
	-241	+1	0	+5	+21	+17	+3	+7	-6	-1	-3	+7	-5	+7	-76	-212		
PALONSYYTUKIMUKSET	1294	79	58	9	237	239	22	141	97	65	54	50	66	127	125	71		
	+199	-5	+39	-19	+6	+110	+7	-26	+9	+23	+12	-5	+25	+11	+35	-8		
4 PÄIHITYKSEN TAKIA SÄILÖNDOTETUT	45494	9936	2358	2511	15141	5800	452	6327	2173	1600	1637	2932	2187	1989	3390	1866		
	-3459	-2496	+275	-326	-2220	+183	+110	-597	-171	-347	-24	-93	-150	-45	-300	+195		

2. POLIISIN TIETOOM TULLEET RIKOKSET KUUKAUSITTAIN - BROTT SOM KOMMIT TILL POLISENS KÄNNEDEM EFTER MÅNAD
3. VUOSINELJÄNNE 1988 - 3. KVARTALET 1988*)

K U K O M A A - H E L A L A N D E T

RIKOS - BROTT	YHTEENSÄ - SUMMA				KAUPUNGIT - STÄDER				MUUT KUNNAT - ÖVRIGA KOMMUNER			
	YHT. SUMMA	7.KK 7.MÄN.	8.KK 8.MÄN.	9.KK 9.MÄN.	YHT. SUMMA	7.KK 7.MÄN.	8.KK 8.MÄN.	9.KK 9.MÄN.	YHT. SUMMA	7.KK 7.MÄN.	8.KK 8.MÄN.	9.KK 9.MÄN.
1 K A I K K I R I K O K S E T	203392	62114	69724	71554	143063	42916	49040	51107	60329	19198	20684	20447
A-G R I K O S L A K I A V A S T . T E H D Y T R I K O K S E T	96130	31012	32656	32462	76341	24356	25872	26113	19789	6656	6784	6349
A.OMAISUUSRIKOKSET	74447	23208	25897	25342	61000	19059	21140	20801	13447	4149	4757	4541
VARKAUS 28:1	30891	9694	10975	10222	24742	7722	8765	8255	6149	1972	2210	1967
TÖRKEÄ VARKAUS 28:2	924	260	341	323	639	193	239	207	285	67	102	116
NÄPISTYS 28:3	8370	2525	3003	2842	7323	2191	2618	2514	1047	334	385	328
VARKAUSRIKOKSET 28:1-3 YHTEENSÄ	40185	12479	14319	13387	32704	10106	11622	10976	7481	2373	2697	2411
ASUNNOSTA LUVATTA TUNKEUTUEN	2034	-	-	-	1178	-	-	-	856	-	-	-
LIIKKEESTÄ LUVATTA TUNKEUTUEN	4510	-	-	-	3432	-	-	-	1078	-	-	-
MOOTTORIAJON. LUVATTA TUNKEUTUEN	5520	-	-	-	4624	-	-	-	896	-	-	-
MUU KOHDE LUVATTA TUNKEUTUEN	3074	-	-	-	2380	-	-	-	694	-	-	-
MYYMÄLÄVARKAUS - NÄPISTYS	5985	-	-	-	5630	-	-	-	355	-	-	-
MOOTTORIAJONEUVON LUV. KÄYTTÖÖNOTTO TAI ANASTAMINEN 38:6A,2; 28:1,2	4048	1253	1469	1326	3298	996	1239	1063	750	257	230	263
VARASTEUTUN TAVARAN KÄTKEM. 32:1,3	503	113	184	206	393	92	142	159	110	21	42	47
RYHTYMINEN RIKOKSEN KAUITTA SAATUUN TAVARAAN 32:4-6	127	50	43	34	98	39	28	31	29	11	15	3
RYÖSTÖ 31:1,3,4*3	435	155	158	122	395	142	143	110	40	13	15	12
TÖRKEÄ RYÖSTÖ 31:2,3,4*3	27	11	6	10	19	6	5	8	8	5	1	2
KIRISTÄMINEN 31:4	26	13	10	3	21	11	8	2	5	2	2	1
VÄHINGONTKO 39:1-3	10239	2987	3540	3712	7655	2245	2633	2777	2584	742	907	935
KAVALLUS,LIEVÄ KAVALLUS 29:1,3;40:7	521	139	183	199	410	112	144	154	111	27	39	45
TÖRKEÄ KAVALLUS 29:2; 40:7	22	4	9	9	15	4	4	7	7	-	5	2
PETOS 36:1,2	11707	3583	3973	4151	10478	3269	3529	3680	1229	314	444	471
LIEVÄ PETOS 36:1A	1010	293	378	339	856	240	332	284	154	53	46	55
PETOKSET 36:1,1A,2 YHTEENSÄ	12717	3876	4351	4490	11334	3509	3861	3964	1383	367	490	526
SEKKIPETOKSET	584	-	-	-	484	-	-	-	100	-	-	-
LUOTTO- JA PANKKIKORTTIPETOKSET	8555	-	-	-	7840	-	-	-	715	-	-	-
VEKOPEOS 38:11	68	19	18	31	58	18	13	27	10	1	5	4
TÖRKEÄ VEROPETOS 38:11*2	25	-	17	8	24	-	17	7	1	-	-	1
ASIAKIRJAN VÄÄRENTÄM. 36:3-8; 40:6	2711	1134	675	902	2529	1073	621	855	182	61	54	67
SEKIN VÄÄRENTÄMINEN	315	-	-	-	313	-	-	-	2	-	-	-
LUOTTO- JA PANKKIK.LOMAKK. VÄÄR.	1241	-	-	-	1186	-	-	-	55	-	-	-
MUU YKSITYISEN ASIAK. VÄÄRENT.	788	-	-	-	688	-	-	-	100	-	-	-
VÄÄRÄN MERKINNÄN AIN. YL. REK.	41	-	-	-	37	-	-	-	4	-	-	-
MUU JULKISEN ASIAK. VÄÄRENTÄM.	299	-	-	-	294	-	-	-	5	-	-	-
KONKURSSIRIKOS 39	30	10	5	15	24	8	3	13	6	2	2	2
SALAKULJETUS 38:12	19	6	4	9	6	3	2	1	13	3	2	8
MUUT OMAISUUSRIKOKSET 29:4; 30; 33; 38:1-6A*1*4,7-10,13-14	2744	959	906	879	2017	695	655	667	727	264	251	212
B.HENKEEN JA TERVEYTEEN KOHDIS- TUNEET RIKOKSET	6391	2327	2125	1939	4817	1665	1601	1551	1574	662	524	388
TAPPO 21:1	28	10	11	7	15	5	7	3	13	5	4	4
MURHA 21:2	13	4	5	4	8	3	3	2	5	1	2	2
TAPON TAI MURHAN YRITYS 21:1,2	54	22	16	16	37	14	11	12	17	8	5	4
LAPSENTAPPO 21:4	-	-	-	-	-	-	-	-	-	-	-	-
PAHOINPITELY 21:5	3763	1385	1250	1128	3035	1060	1005	970	728	325	245	158
TÖRKEÄ PAHOINPITELY 21:6	533	182	182	169	388	136	126	126	145	46	56	43
LIEVÄ PAHOINPITELY 21:7	635	256	197	182	486	185	160	139	151	71	37	63
TAPPELU 21:8	3	-	2	1	2	-	1	1	1	-	1	-
KUOLEMANTUOTTAMUS 21:9	104	36	38	30	62	23	19	20	42	13	19	10
PAHOINPITELYN YHTEYDESSÄ	7	-	-	-	7	-	-	-	-	-	-	-
LIIKENNEJUOPUMUKSEN YHTEYDESSÄ	8	-	-	-	4	-	-	-	4	-	-	-
LIIKENNERIKOKSEN YHTEYDESSÄ	70	-	-	-	38	-	-	-	32	-	-	-
TYÖTURVALLISUUSLAKIRIKOKSEN YHT.	4	-	-	-	2	-	-	-	2	-	-	-
MUUSSA YHTEYDESSÄ	7	-	-	-	5	-	-	-	2	-	-	-
RUUMIINVAMMAN TAI SAIRAUDEN TUOTTA- MUS 21:10	1166	401	389	376	743	223	251	269	423	178	138	107
PAHOINPITELYN YHTEYDESSÄ	128	-	-	-	55	-	-	-	73	-	-	-
LIIKENNEJUOPUMUKSEN YHTEYDESSÄ	74	-	-	-	31	-	-	-	43	-	-	-
LIIKENNERIKOKSEN YHTEYDESSÄ	911	-	-	-	635	-	-	-	276	-	-	-
TYÖTURVALLISUUSLAKIRIKOKSEN YHT.	17	-	-	-	14	-	-	-	3	-	-	-
MUUSSA YHTEYDESSÄ	12	-	-	-	3	-	-	-	9	-	-	-
MUUT HENKEEN JA TERVEYTEEN KOHDIS- TUNEET RIKOKSET 21:3,11-13; 22:5,6	92	31	35	26	43	16	18	9	49	15	17	17
C.SIVEELLISYYSRIKOKSET	539	107	73	359	458	74	56	328	81	33	17	31
ALAIKÄISEEN KOHDIST. HAUREUS 20:3-6	294	12	11	271	282	7	8	267	12	5	3	4
VÄKISINNAKKAAMINEN 20:1	118	48	29	41	93	37	25	31	25	11	4	10
MUUT SIVEELLISYYSRIKOKSET 20:2,7-9	127	47	33	47	83	30	23	30	44	17	10	17
D.RIKOKSET JULKISTA VIRANOMAISTA JA YLEISTÄ JÄRJESTYSTÄ VASTAAN	2450	913	691	846	2002	739	564	699	448	174	127	147
VIRKAMIEHEN VÄKIVALTAINEN VASTUSTA- MINEN 16:1	348	137	99	112	254	97	75	82	94	40	24	30
KOHDIST. POLIISIN HENKILÖKUNTAAN	185	-	-	-	141	-	-	-	44	-	-	-
HAITANTERK VIRKAMIEHELLE 16:2	1178	454	344	380	992	381	290	321	186	73	54	59
KOHDIST. POLIISIN HENKILÖKUNTAAN	1019	-	-	-	869	-	-	-	150	-	-	-
PERÄTÖN LAUSUMA OIKEUDESSA 17:1-3A	64	23	18	23	55	18	16	21	9	5	2	2
PERÄTÖN LAUSUMA ESITUTKINNASSA 17:4	62	31	14	17	44	20	13	11	18	11	1	6
VIRANOMAISEN EREHDYTTÄMINEN 16:20A	452	174	150	128	389	155	130	104	63	19	20	24
MUUT RIKOKSET JULKISTA VIRANOMAISTA JA YLEISTÄ JÄRJESTYSTÄ VASTAAN 16: 3-8,10-20,22-26; 17:5,7-9	346	94	66	186	268	68	40	160	78	26	26	26

2. (JATK. - FORTS.)

RIKJS - BRÖTT	YHTEENSÄ - SUMMA				KAUPUNGIT - STÄDER				MUUT KUNNAT - ÖVRIGA KOMMUNER			
	YHT. SUMMA	7.KK 7.MÅN.	8.KK 8.MÅN.	9.KK 9.MÅN.	YHT. SUMMA	7.KK 7.MÅN.	8.KK 8.MÅN.	9.KK 9.MÅN.	YHT. SUMMA	7.KK 7.MÅN.	8.KK 8.MÅN.	9.KK 9.MÅN.
E. RIKOKSEI, RIKOSLAIN 42, 43 JA 44 LUKUA VASTAAN	680	289	199	192	502	185	159	158	178	104	40	34
E. LIIKENNEJUOPUMUS	9238	3443	2934	2861	5880	2155	1871	1854	3358	1288	1063	1007
RATTIJUOPUMUS JA HUUMAANTUNEENA AJAMINEN 23:1,3	3124	1130	962	1032	2139	757	669	713	985	373	293	319
TÖRKEÄ RATTIJUOPUMUS 23:2	4948	1789	1626	1533	3008	1068	980	960	1940	721	646	573
MUU LIIKENNEJUOPUMUS 23:4-6	342	193	92	57	213	123	56	34	129	70	36	23
KULKUNEUVON LUOV. JUOPUNEELLE 23:7	824	331	254	239	520	207	166	147	304	124	88	92
G. MUUT RIKOSLAKIA VASTAAN TEHDYT RIKOKSEI	2385	725	737	923	1682	479	481	722	703	246	256	201
RAUHANRIKKOMINEN 24	1107	310	343	454	720	182	202	336	387	128	141	118
MURHAPOLTO 34:1-4	128	32	48	48	91	21	32	38	37	11	16	10
MURHAPOLTON YRITYS 34:1-4	57	24	14	19	42	15	13	14	15	9	1	5
MUUT RIKOSLAKIA VASTAAN TEHDYT RIKOKSEI 10-15;18-19;25-27;34:5-16,18-20;36:9-12;37;40:1-5,6A,8-12,14-21	1093	359	332	402	829	261	234	334	264	98	98	68
H-J MUUT RIKOKSEI	107262	31102	37068	39092	66722	18560	23168	24994	40540	12542	13900	14098
H. PÄIHDERIKOKSEI	3620	1078	1185	1357	3108	919	1036	1153	512	159	149	204
ALKOHOLIPIT. AINEEN LUV. VALMISTUS TAPAHTUMAKERTOJA	110	40	34	36	44	14	12	18	66	26	22	18
ALKOHOLIPIT. AINEEN LUV. VÄLITTÄM. TAPAHTUMAKERTOJA	123	-	-	-	53	-	-	-	70	-	-	-
ALKOHOLIPIT. AINEEN LUV. VÄLITTÄM. TAPAHTUMAKERTOJA	197	64	81	52	161	56	63	42	36	8	18	10
ALKOHOLIPITOISEN AINEEN LUVATON MAAHANTUONTI	6	-	4	2	4	-	2	2	2	-	2	-
TAPAHTUMAKERTOJA	34	-	-	-	32	-	-	-	2	-	-	-
ALKOHOLIPITOISEN AINEEN LUVATON HALLUSSAPITO JA KULJETUS	1339	435	422	482	1051	349	343	359	288	86	79	123
TAPAHTUMAKERTOJA	1340	-	-	-	1051	-	-	-	289	-	-	-
ALKOHOLIPITOISEN AINEEN NAUTTIMINEN YLEISELLÄ PAIKALLA	1530	423	538	569	1466	393	523	550	64	30	15	19
TAPAHTUMAKERTOJA	1532	-	-	-	1468	-	-	-	64	-	-	-
MUUT ALKOHOLILAKIRIKOKSEI	65	14	16	35	44	11	12	21	21	3	4	14
TAPAHTUMAKERTOJA	260	-	-	-	239	-	-	-	21	-	-	-
HUUMAUSAINERIKOS	323	90	76	157	294	85	70	139	29	5	6	18
TAPAHTUMAKERTOJA	2589	-	-	-	2560	-	-	-	29	-	-	-
TÖRKEÄ HUUMAUSAINERIKOS	11	-	1	10	9	-	-	9	2	-	1	1
TAPAHTUMAKERTOJA	940	-	-	-	938	-	-	-	2	-	-	-
HUUMAUSAINEN SALAKULJETUS	24	9	9	6	20	8	7	5	4	1	2	1
TAPAHTUMAKERTOJA	24	-	-	-	20	-	-	-	4	-	-	-
TÖRKEÄ HUUMAUSAINEN SALAKULJETUS	10	2	1	7	10	2	1	7	-	-	-	-
TAPAHTUMAKERTOJA	10	-	-	-	10	-	-	-	-	-	-	-
HUUMAUSAINERIKKOMUS	5	1	3	1	5	1	3	1	-	-	-	-
TAPAHTUMAKERTOJA	5	-	-	-	5	-	-	-	-	-	-	-
I. LIIKENNERIKOKSEI	95566	27720	33368	34478	57678	16102	20290	21286	37888	11618	13078	13192
LIIKENTEEN VAARANTAMINEN JA LIIKENNEPAKO, TLL 98, 101	26633	8227	9703	8703	17183	5012	6453	5718	9450	3215	3250	2985
NOPEUSRAJOITUSTEN RIKKOMINEN	11588	-	-	-	7121	-	-	-	4467	-	-	-
TÖRKEÄ LIIKENTEEN VAARANTAMINEN, TLL 99	732	231	272	229	446	138	169	139	286	93	103	90
NOPEUSRAJOITUSTEN RIKKOMINEN	498	-	-	-	309	-	-	-	189	-	-	-
LIIKENNEJUOPUMUS MOOTTORITOMALLA AJONEUVOLLA, TLL 100	224	82	71	71	183	66	56	61	41	16	15	10
AJOKORTTIA AJO, TLL 102	4497	1448	1504	1545	3021	911	1026	1084	1476	537	478	461
LIIKENNERIKKOMUS, TLL 103	63480	17732	21818	23930	36845	9975	12586	14284	26635	7757	9232	9646
NOPEUSRAJOITUSTEN RIKKOMINEN	41533	-	-	-	21361	-	-	-	20172	-	-	-
EPÄKUNTOISEN AJONEUVON KÄYTTÖ	4127	-	-	-	2525	-	-	-	1602	-	-	-
MUU KUIN MOOTTORIAJONEUVORIKKOMU	876	-	-	-	726	-	-	-	150	-	-	-
J. MUITA LAKEJA JA ASETUKSIA VASTAAN TEHDYT RIKOKSEI	8076	2304	2515	3257	5936	1539	1842	2555	2140	765	673	702
LAKI JULKISISTA MUVITILAISUUKSISTA TYÖTURVALLISUUSLAKI	790	303	199	288	301	99	86	116	489	204	113	172
MUITA LAKEJA JA ASETUKSIA VASTAAN TEHDYT RIKUKSEI	66	18	23	25	40	10	15	15	26	8	8	10
2 KUNTIEN JÄRJESTYSSÄÄNTÖJÄ VASTAAN TEHDYT RIKKOMUKSEI	4262	1468	1344	1450	4228	1459	1331	1438	34	9	13	12
3 Tietoja er. poliisin tehtävistä												
ITSEMURHAT	300	116	103	81	177	66	60	51	123	50	43	30
HUKKUNEET HENKILÖT	135	75	37	23	45	32	9	4	90	43	28	19
MUUT KUOLEMANSYYTUKIMUKSEI	2078	746	699	633	1373	486	453	434	705	260	246	199
KADONNEET HENKILÖT	623	233	192	198	431	166	130	135	192	67	62	63
HIRVIELÄNKOLARIT	1388	439	432	517	254	81	71	102	1134	358	361	415
PALUNSYTYTUKIMUKSEI	1294	584	385	325	616	252	183	181	678	332	202	144
4 PÄIHTEYMPYKSEN TAKIA SÄILÖNNÖTETUT	45494	16453	14705	14336	39035	15982	12645	12408	6459	2471	2060	1928

3. POLIISIN TIETOODN TULLEET RIKOKSET, PÄIHTYMYKSEN TAKIA SÄILÖÖNGTETUT JA KUNTIEN JÄRJESTYSSAÄNTÖJA VASTAAN TEHOYT RIKKOMUKSET SEKA HIRVIFLÄINKOLARIT RIKOSRYHMÄN JA KUNNAN MUKAAN - BROTT SOM KOMMIT TILL POLISENS KÄNNEDOM, BERUSADE SOM TAGITS I FÖRVAR, FÖ-SÄLSEK MOT KOMMUNEKNAS ÖRDNINGSSTADGER SAHT HJORTJURSKOLLISIONER EFTER BROTTSGRUPP OCH KOMMUN

3. VUCSINFJÄNNES 1988 - 3. KVARTALET 1988*)

LÄÄNI - LÄN KUNTA MUUTG - KOMMUNTYP KUNTA - KOMMUN	RIKOSRYHMÄ - BROTTSGRUPP											MUUT RYHMÄT-ÖGRUPPER		
	RIKOK- SET YH- TEENSÄ ALLA BRUTT	OMAI- SUUS- RIKOK- SET EGEN- DOMS- BROTT	HEN- KEEN JA TÄRV. KOHÖ. RIKOK- SET BROTT LIV O. HÄLSA	SIVEEL- LISYYS- RIKOK- SET SEU- LIG- HETS- BROTT	RIKOK- JULK. OMAIS. VAST. BROTT OFF. MYN- DIGH.	POLI- TIA- RIKOK- SET POLI- TIE- BROTT AL 42, 43,44 SL 42 43,44	LII- KENNE- JUOPU- MUS TRA- FYLLE- RI	MUUT RIKOSL. VAS- TAAN TEHOYT RIKOK- SET ÖVRIGA BROTT MOT SL	PÄIH- DERI- KOKSET RUS- SET MEDELS BROTT ÖVRIGA BROTT MOT SL	LII- KENNE- RIKOK- SET TRÄ- FIK- RIKOK- BROTT ÖVRIGA BROTT MOT SL	MUUT RIKOK- SET ÖVRIGA BROTT MOT SL	KUNT. JÄRJ. VAST. KOM. FÖRSE- LSEK MOT KOMM. ÖRDN. STADG.	PÄIH- IYMYK- SEN TAKIA SÄIL. HJORT- BERU- KOLLI- SÄDE TAGITS I FÖR- VAR	HIRVI- ELÄIN- KOLA- RIT HJORT- KOLLI- SÄDE TAGITS I FÖR- VAR
K O K U M A A - HELA LANDET	203392	74447	6391	539	2450	680	9238	2385	3620	95566	8076	4262	45494	1388
<u>UUDENMAAN LÄÄNI - NYLANDS LÄN</u>	58925	24612	2098	102	847	215	2221	705	1672	23635	2818	2331	15141	108
KAUPUNGIT - STÄDER	51010	22111	1891	83	796	204	1801	632	1637	19282	2573	2331	14460	28
MUUT KUNNAT - ÖVRIGA KOMMUNER	7915	2501	207	19	51	11	420	73	35	4353	245	-	681	80
HELSINKI-HELSINGFORS	30283	13725	1272	58	487	159	906	429	1080	10186	1981	1683	9936	2
ESPOO-ESBÖ	5018	2318	99	7	73	8	217	57	65	2006	168	31	1200	5
HANKO-HANGÖ	953	369	34	4	30	7	48	7	73	343	38	72	378	4
HVYINKÄ-HVYINGE	1406	629	42	6	24	7	77	17	10	579	15	23	343	6
JÄRVENPÄÄ	1735	691	61	1	32	7	42	9	105	773	14	93	336	-
KARJAA-KARIS	302	93	9	-	1	-	19	-	1	173	6	-	89	1
KARKKILA	383	73	12	-	1	1	15	4	7	264	6	2	38	-
KAUNIAINEN-GRANKULLA	116	49	1	-	2	-	6	1	5	50	2	2	69	-
KERAVA-KERVO	1002	401	46	-	23	4	73	6	19	358	72	16	349	-
LOHJA-LOJÖ	711	329	33	-	14	1	34	9	24	253	14	32	274	1
LOVIISA-LCVISA	314	163	17	-	8	-	30	7	7	76	6	6	69	-
PORVOO-BORGÅ	724	352	28	1	10	3	33	3	18	243	33	74	366	-
TAMMISAARI-EKENÄS	623	278	20	-	10	-	40	2	3	239	31	3	113	3
VANTAA-VANDA	7440	2641	217	6	81	7	261	81	220	3739	187	294	900	6
ARTJÄRVI-ARTSJÖ	9	4	-	-	-	-	1	-	-	4	-	-	-	-
ASKOLA	64	22	1	-	-	-	3	1	-	36	1	-	1	1
INKOO-INGÅ	229	62	2	-	2	-	11	-	-	139	13	-	9	3
KARJALOHJA-KARISLOJÖ	17	8	2	-	-	-	3	-	-	4	-	-	-	1
KIRKKONUMMI-KYRKSLÄTT	825	421	21	-	12	-	43	15	2	283	28	-	132	7
LAPINJÄRVI-LAPPTRÄSK	225	35	1	1	-	-	3	1	-	183	1	-	9	-
LILJENDAL	37	2	-	-	-	-	2	-	-	32	1	-	7	1
LOHJAN KUNTA-LOJÖ KOMMUN	714	147	11	-	-	-	32	8	1	511	4	-	34	3
MYRSKYLÄ-MÖRSKOM	51	27	-	-	-	-	2	-	-	22	-	-	4	-
MÄNTSÄLÄ	731	350	23	1	-	3	31	3	1	309	10	-	30	4
NUMMI-PUSULA	225	41	3	-	2	1	17	4	-	153	4	-	11	6
NURMIJÄRVI	1048	241	15	2	6	1	55	6	9	693	20	-	65	7
ORIMATTILA	545	135	31	-	9	-	30	5	-	275	60	-	67	-
PERNAJA-PERNÄ	213	28	2	-	1	1	13	1	-	164	3	-	6	4
POHJA-POJÖ	78	27	1	-	1	-	3	-	-	46	-	-	15	2
PORNAINEN-BORGNÄS	30	12	4	-	1	-	3	-	-	6	4	-	-	-
PORVOON MLK-BORGÅ LK	460	171	23	1	1	-	37	7	7	202	11	-	56	6
PUUKKILA	22	8	3	-	-	-	1	-	-	10	-	-	2	-
RUOTSINPYHTÄÄ-STRÖMFORS	61	20	1	-	-	-	9	1	1	29	-	-	5	1
SÄMMÄTTI	21	7	-	-	1	-	3	2	-	8	-	-	3	1
SIPPO-SIBBO	439	137	11	4	1	4	32	-	6	224	20	-	31	13
SIUNTIO-SJUNDEÅ	136	26	1	-	-	-	7	3	-	97	2	-	5	2
TENHOLA-TENALA	94	39	1	-	1	-	4	2	-	44	3	-	-	7
TUUSULA-TUSBY	720	234	20	3	3	1	47	9	2	361	60	-	50	4
VIHTI	921	297	30	7	10	-	28	5	6	518	20	-	139	7
<u>TURUN JA PORIN LÄÄNI - ÅBO OCH BJÖRNEBCKS LÄN</u>	27394	9886	832	27	309	65	1266	316	497	13336	860	407	5800	191
KAUPUNGIT - STÄDER	20632	8339	645	23	275	54	865	255	422	9128	626	396	5168	63
MUUT KUNNAT - ÖVRIGA KOMMUNER	6762	1547	187	4	34	11	401	61	75	4208	234	11	632	128
TURKU-ÅBO	10147	4292	302	10	123	18	360	134	239	4310	359	253	2358	3
HARJAVALTA	282	125	12	1	3	-	23	2	-	111	5	-	42	1
HUITTINEN	402	80	12	-	6	-	16	2	10	268	8	2	135	8
IKÄÄLINEN	251	43	11	-	1	2	9	-	2	180	3	-	40	3
KANKAANPÄÄ	414	88	16	-	2	1	35	-	3	260	9	3	75	3
KOKEMÄKI	322	85	14	1	7	-	29	6	1	165	14	-	54	4
LAITILA	286	72	2	-	1	-	15	-	1	178	17	-	39	4
LOIMAA	188	63	9	-	4	1	15	1	2	88	5	4	107	-
NAANTALI-NÄNDAL	477	215	22	-	17	10	34	1	25	140	13	31	221	1
PARAINEN-PARGAS	314	126	8	-	5	-	16	21	3	105	30	-	60	3
PARKANI	232	44	7	-	3	-	18	4	2	152	2	-	70	4
PORI-BJÖRNEBÖRG	3817	1597	117	3	48	16	129	39	66	1720	82	48	1068	6
RAISIO-RÉSÖ	750	286	13	4	11	1	35	9	4	370	17	4	114	2
RAUMA-RAUMÖ	1204	610	53	3	16	-	45	30	18	405	24	6	363	-
SALO	690	277	11	-	5	2	31	-	27	323	14	25	102	4

3. (JATK. - FORTS.)

LÄÄNI - LÄN KUNTAMUOTO - KUNNUNTYP KUNTA - KOMMUN	RIKOSRYHMÄ - BROTTSGRUPP										MUUT RYHMÄT-O.GRUPPER			
	RIKOK- SET YH- TEENSÄ ALLA BROTT	OMAI- SUUS- RIKOK- SET EGEN- DOMS- BROTT	HEN- KEEN- JA TERV. KOHO. RIKOK- SET BROTT LIV O. HÄLSA	SIVEEL- LISYYS- RIKOK- SET SED- LIG- HETS- BROTT	RIKOK- JULK. VIRAN- OMAIS- VAST. BROTT MOT OFF. MYN- DIGH.	POLI- TIA- RIKOK- SET VIRAN- SET POLI- TIE- BROTT RL 42, 43,44 SL 42 43,44	LII- KENNE- JUDPU- MUS TRA- FIK- FYLLE- RI	MUUT RIKOSL. VAS- TAAN TEHDYT RIKOK- SET ÖVRIGA BROTT MOT SL	PÄIH- DERI- KOKSET RUS- MEDELS BROTT	LII- KENNE- RIKOK- SET TRA- FIK- BROTT	MUUT RIKOK- SET ÖVRIGA BROTT	KUNT. JARJ. VAST- RIK- KOM. FÖRSE- LSE MOT KOMM. ORDN. STADG.	PÄIH- TYMYK- SEN TAKIA SÄIL. OTETUT DJURS- BERU- SADE TAGITS I FÖR- VAR	HIRVI- ELÄIN- KOLA- RIT HJORT- DJURS- KOLLI- SIONER
UUSIKAUPUNKI-NYSTAD	518	237	25	1	19	1	30	3	13	173	16	17	185	10
VAMMALA	338	99	11	-	4	2	25	3	6	180	8	3	135	7
ALASTARO	40	12	2	-	-	-	5	1	-	16	4	-	1	8
ASKAINEN-VILLNÄS	6	1	-	-	-	-	-	-	-	5	-	-	-	2
AURA	105	28	8	-	-	-	3	-	-	64	2	-	4	-
DRAGSFJÄRD	93	41	6	-	-	1	5	-	-	25	15	-	3	1
EURA	256	52	7	1	-	-	11	1	6	173	5	-	85	1
EURAJOKI	161	39	4	-	1	-	10	3	4	100	-	-	6	4
HALIKKO	238	32	2	-	2	-	10	-	-	189	3	-	20	1
HONKAJOKI	14	-	-	-	1	-	4	-	-	9	-	-	3	-
HOUTSKARI-HOUTSKÄR	9	-	-	-	1	-	1	-	-	1	6	-	1	-
HÄMEENKYRÖ-TAVASTKYRÖ	424	128	23	-	-	1	21	2	3	238	8	-	23	5
INIÖ	1	-	-	-	-	-	1	-	-	-	-	-	-	-
JÄMIJÄRVI	53	1	-	-	-	-	3	-	1	48	-	-	-	1
KAARINA-S:T KARINS	508	190	7	1	-	-	26	6	2	269	7	-	76	-
KALANTI	83	13	2	-	-	-	1	2	-	63	2	-	7	-
KARINAINEN	19	7	-	-	-	1	2	-	-	9	-	-	1	-
KARVIA	61	10	3	-	-	-	10	-	4	31	3	-	6	2
KEMIO-KINITO	59	22	2	-	-	-	3	-	-	29	3	-	7	1
KIHNIÖ	39	10	1	-	-	-	2	-	-	24	2	-	2	1
KIIKALA	63	7	1	-	-	-	7	-	-	48	-	-	1	1
KIIKOINEN	43	4	1	-	-	-	-	-	1	36	1	-	-	-
KISKO	21	3	2	-	-	-	2	-	-	13	1	-	4	7
KIUKAINEN	56	14	4	-	-	-	6	1	2	28	1	-	10	-
KODISJOKI	5	5	-	-	-	-	-	-	-	-	-	-	-	-
KORPPOO-KORPO	27	4	1	-	2	-	2	2	1	2	13	-	7	-
KOSKI TL	53	15	4	-	-	-	2	1	-	31	-	-	3	3
KULLAA	61	13	1	-	-	-	1	-	-	46	-	-	5	-
KUSTAVI-GUSTAVS	52	28	-	-	-	1	6	-	1	15	1	-	-	-
KUUSJOKI	12	2	1	-	-	-	-	-	-	9	-	-	2	-
KÖYLIO-KJULO	59	4	2	-	-	-	2	-	15	25	11	-	7	4
LAPPI	64	9	5	-	2	-	4	-	2	41	1	-	2	1
LAVIA	49	10	2	-	-	-	4	-	-	27	6	-	6	3
LEMU	58	-	-	-	-	-	2	-	-	56	-	-	1	2
LIETO	241	67	11	-	-	-	10	3	2	136	12	-	16	1
LOIMAAN KUNTA-LOIMAA KOMMUN	100	13	2	-	1	-	11	-	-	70	3	-	14	8
LUVIA	58	19	-	-	-	-	4	-	-	34	1	-	7	1
MARTTILA	59	12	-	-	-	-	3	-	-	44	-	-	4	1
MASKU	151	31	-	-	-	-	5	-	1	112	2	-	6	2
MELLILÄ	30	3	3	-	-	-	1	-	1	22	-	-	3	-
MERIKARVIA	184	22	4	-	-	-	14	-	-	143	1	-	23	4
MERIMASKU	10	4	-	-	-	-	-	-	-	4	2	-	2	-
MIEJOINEN	28	2	-	-	-	-	1	1	-	24	-	-	-	1
MUHIJÄRVI	106	15	6	-	-	2	2	-	-	80	1	-	-	1
MUURLA	58	5	1	-	-	-	2	-	-	49	1	-	3	4
MYNÄMÄKI	164	18	12	-	1	-	18	2	2	107	4	8	14	3
NAKKILA	109	33	3	-	-	-	4	1	1	66	1	-	12	-
NAUVO-NAGU	89	14	2	-	-	-	10	1	-	52	10	-	14	-
NOORMARKKU-NÖRRMARK	300	27	6	2	2	-	16	6	-	233	8	-	24	4
NOUSIAINEN	99	28	1	-	-	-	2	1	1	64	2	2	6	-
ORIPÄÄ	22	10	-	-	-	-	2	-	-	10	-	-	1	-
PAIMIO-PEMAR	298	83	8	-	4	-	14	1	-	186	2	-	16	4
PERNIO-BJÄRNÄ	154	49	3	-	1	-	18	2	1	78	2	-	13	5
PERTTELI	31	5	-	-	-	-	2	-	-	24	-	-	11	2
PIIKKIÖ-PIKIS	213	53	5	-	-	-	10	3	2	139	1	1	13	3
POMARKKU-PÄMARK	100	9	3	-	-	1	3	-	-	83	1	-	8	2
PUNKALAIUN	43	12	-	-	1	-	5	1	-	22	2	-	1	-
PYHÄRANTA	39	12	-	-	-	2	1	-	-	17	7	-	-	1
PÖYTÄ	93	19	-	-	-	-	4	2	2	65	1	-	5	4
RAUMAN MLK-RAUMO LK	170	34	4	-	-	-	8	5	-	116	3	-	14	4
RUSKO	16	8	1	-	2	-	-	2	-	3	-	-	7	1
RYNÄTTYLÄ-RIMITO	46	24	1	-	-	-	2	-	-	16	3	-	2	1
SAUVO-SAGU	45	12	1	-	4	-	1	2	-	22	3	-	5	2
SIIKAINEN	14	8	1	-	-	-	-	-	-	3	2	-	1	-
SUODENNIEMI	41	4	-	-	-	-	2	-	-	34	1	-	1	1
SUOMUSJÄRVI	190	19	2	-	1	-	5	-	-	163	-	-	5	1
SÄKYLÄ	129	18	5	-	1	-	13	-	7	65	20	-	27	4
SÄRKISALO-FINBY	16	10	-	-	1	-	1	1	-	1	2	-	4	1
TAIVASSALC-TÖVSALA	50	10	1	-	-	-	5	1	1	31	1	-	3	1
TARVASJOKI	30	3	-	-	-	-	-	-	5	10	12	-	-	1

3. (JATK. - FORTS.)

	RIKOSRYHMÄ - BROTTSGRUPP											MUUT RYHMÄT-GRUPPER			
	RIKOK- SET YH- TEENSÄ ALLA BROTT	OMAI- SUUS- RIKOK- SET EGEN- DOMS- BROTT	HEN- KEEN- JA TERV. KOHD. RIKOK- SET BROTT MOT LIV O. HÄLSÄ	SIVEEL- LISYYS- RIKOK- SET SED- LIG- HETS- BROTT	RIKOK- JULK. OMAIS. VAST. BROTT MOT OFF- MYN- DIGH.	POLI- TIA- RIKOK- SET VIRAN- SET POLI- TIE- BROTT RL 42, 43,44 SL 42 43,44	LII- KENNE- JUOPU- MUS TRA- FIK- FYLL- RY	MUUT RIKOSL- VAS- TAAN TEHOYT RIKOK- SET ÖVRIGA BROTT MOT SL	PÄIH- DERI- KOKSET RUS- SET MEDELS BROTT FIK- BROTT	LII- KENNE- RIKOK- SET TRA- FIK- BROTT	MUUT RIKOK- SET ÖVRIGA BROTT	KUNT- JÄRJ. VAST. RIK- KOM. FÖRSE- ELSER MOT KOMM. ORDN. STADG.	PÄIH- TYMYK- SEN TAKIA SÄIL. DTEJUT BERU- SÄDE TAGITS I FÖR- VAR	HIRVI- ELÄIN- KOLA- RIT HJORT- DJURS- KOLLI- SIONER	
ULVILA-ULVSBY	136	57	2	-	2	-	14	3	-	57	1	-	23	1	
VÄHTÖ	6	1	-	-	-	-	1	-	-	4	-	-	-	-	
VAMPULA	12	3	-	-	-	-	2	-	1	4	2	-	9	4	
VEHMAA	73	10	-	-	-	1	7	1	5	46	3	-	6	3	
VELKUA	3	2	-	-	-	-	-	1	-	-	-	-	1	-	
VICJAKKALA	41	22	4	-	1	-	5	1	-	6	2	-	1	-	
VÄSTANFJÄRD	3	-	-	-	-	1	1	-	-	1	-	-	-	-	
YLÄNE	67	9	1	-	1	-	6	-	1	30	19	-	3	4	
ÄETSÄ	103	24	3	-	2	-	10	1	-	62	1	-	11	-	
ÄHVENANMAA - ÅLAND	919	327	34	2	15	6	56	12	14	418	35	30	452	44	
KAUPUNGIT - STÄDER	531	218	21	-	14	5	30	6	12	203	22	30	433	2	
MUUT KUNNAT - ÖVRIGA KOMMUNER	388	109	13	2	1	1	26	6	2	215	13	-	19	42	
MAARIANHAMINA-MARIEHAMN	531	218	21	-	14	5	30	6	12	203	22	30	433	2	
BRÄNDÖ	7	1	2	-	-	-	-	-	-	2	2	-	-	-	
ECKERÖ	20	10	1	-	-	-	2	-	-	4	1	-	3	3	
FINSTRÖM	37	11	-	-	-	-	1	1	-	24	-	-	3	6	
FÖGLÖ	11	3	1	-	-	-	3	2	-	1	1	-	3	-	
GETA	10	4	1	-	-	-	1	-	-	3	1	-	2	-	
HAMMARLAND	46	11	2	-	1	-	1	-	1	28	2	-	-	8	
JOMALA	155	23	2	-	-	-	11	-	1	115	3	-	5	16	
KUMLINGE	3	2	-	-	-	-	-	-	-	1	-	-	-	-	
KÖKAR	4	2	1	-	-	-	1	-	-	-	-	-	-	-	
LEMLAND	41	21	-	1	-	-	2	-	-	17	-	-	1	1	
LUMPARLAND	5	4	-	-	-	-	-	-	-	1	-	-	-	1	
SALTVIK	21	8	2	-	-	-	2	-	-	9	-	-	-	3	
SOTTUNGA	2	7	1	-	-	-	-	-	-	1	-	-	-	-	
SUND	20	7	-	-	-	1	-	-	-	9	3	-	2	4	
VÄRDÖ	6	2	-	1	-	-	2	1	-	-	-	-	-	-	
HÄMEEN LÄÄNI - TAVASTEHUS LÄN	26098	11187	824	301	307	80	1204	339	297	10459	1100	524	6327	152	
KAUPUNGIT - STÄDER	18437	9077	632	290	265	64	791	173	260	5945	940	519	5653	31	
MUUT KUNNAT - ÖVRIGA KOMMUNER	7661	2110	192	11	42	16	413	166	37	4514	160	5	674	121	
HÄMEENLINNA-TAVASTEHUS	2175	701	75	266	27	-	71	14	92	857	72	51	520	2	
FÖRSSA	733	454	25	1	13	2	34	5	1	174	24	-	142	2	
LAHTI	4421	2413	142	11	60	9	248	40	14	1248	236	114	1399	-	
MÄNTTÄ	116	42	2	-	2	-	10	1	2	55	2	-	49	2	
NOKIA	657	206	30	1	16	-	34	13	6	337	14	2	197	6	
ORIVESI	365	95	16	1	5	-	21	6	3	217	1	-	82	4	
RIIHIMÄKI	815	421	38	-	14	1	34	9	4	278	16	1	415	-	
TAMPERE-TAMNERFORS	8095	4408	249	10	116	48	278	82	107	2246	551	329	2511	9	
TOIJALA	233	66	18	-	4	3	10	-	27	100	5	11	121	1	
VALKEAKOSKI	589	199	26	-	7	-	32	3	3	302	17	11	142	2	
VIRRAT-VIRDOIS	238	72	11	-	1	1	19	-	1	131	2	-	75	3	
ASIKKALA	297	97	8	-	2	-	25	5	1	158	1	-	18	2	
HATTULA	322	54	3	-	-	-	8	1	-	243	13	-	6	6	
HAUHO	149	25	7	1	1	-	3	-	-	108	4	-	19	3	
HAUSJÄRVI	172	51	5	-	1	2	9	7	-	92	5	-	16	-	
HOLLOLA	556	197	9	-	1	3	40	66	-	230	10	-	42	3	
HUMPPILA	98	23	2	-	-	-	4	-	-	68	1	-	4	1	
JANAKKALA	423	83	11	1	2	-	16	-	3	305	2	-	58	8	
JOKIOINEN	163	29	2	1	1	-	6	-	2	120	2	-	1	4	
JUUPAJOKI	43	18	2	-	-	-	4	2	-	17	-	-	9	2	
KÄLVOLA	113	13	3	-	-	-	3	2	-	92	-	-	5	4	
KANGASALA	735	173	19	1	7	2	40	16	5	452	20	-	116	10	
KOSKI HL	82	11	2	-	-	-	6	-	-	62	1	-	3	-	
KUHMALAHTI	50	10	8	-	-	-	3	-	1	28	-	-	-	1	
KUOREVESI	25	3	-	-	-	-	1	-	-	19	2	-	3	-	
KURU	64	10	-	1	-	-	3	-	1	49	-	-	6	2	
KYLMÄKOSKI	65	5	3	-	1	-	4	-	-	50	2	-	1	4	
KÄRKÖLÄ	143	68	8	-	1	-	10	-	-	53	3	-	6	1	
LAMMI	135	34	1	-	2	2	10	-	-	86	-	-	26	3	
LEMPÄLÄ	506	119	19	2	5	1	22	1	-	326	11	2	63	5	
LOPPI	172	50	4	-	1	-	8	4	-	105	-	-	15	4	

3. (JATK. - FORTS.)

	RIKOSRYHMÄ - BROTTSGRUPP											MUUT RYHMÄT-Ö.GRUPPER		
	RIKOK- SET YH- TEENSA ALLA BROTT	ONAI- SUUS- RIKOK- SET EGEN- DOMS- BROTT	HEN- KEEN JA TERV. KOHD. RIKOK- SET BROTT LIV O. HÄLSÄ	SIVEEL- LISYYS- RIKOK- JULK. VIRAN- SED LIG- METS- BROTT	RIKOK- SET JULK. VIRAN- VAST. BROTT MOT OFF. MYN- DIGH.	POLI- TIA- RIKOK- JULK. SET VIRAN- VAST. BROTT MOT OFF. SL 42	LII- KENNE- JUOPU- MUS TRA- FIK- FYLLE- RI	MUUT RIKOSL. VAS- TAAN RIKOK- BROTT ÖVRIGA BROTT MOT SL	PÄIH- DERI- KOKSET RUS- MEDELS BROTT ÖVRIGA BROTT MOT SL	LII- KENNE- RIKOK- SET TRA- FIK- BROTT	MUUT RIKOK- SET ÖVRIGA BROTT	KUNT. JÄRJ. VAST- RIK- KOM. FÖRSE- ELSER MOT KOMM. ÖRDN. STADG.	PÄIH- TYMYK- SEN TAKIA SÄIL. OTETUT BERU- KOLLI- SIONER I FÖR- VAR	HIRVI- ELÄIN- KOLA- RIT HJGRI- DJURS- KOLLI- SIONER
LUOPIOINEN	59	20	-	-	3	-	4	4	-	15	13	-	10	2
LÄNGELMÄKI	238	25	1	-	1	-	5	1	-	205	-	-	1	3
NASTOLA	748	331	16	2	3	3	47	28	14	294	10	-	61	1
PADASJOKI	220	53	7	-	1	-	16	2	2	134	5	-	9	3
PIRKKALA	125	50	6	-	1	1	12	-	2	50	3	2	33	2
PÄLKÄNE	195	57	5	-	-	-	3	1	-	125	4	-	8	-
RENKO	83	15	-	-	2	-	4	1	2	56	3	-	4	1
RUOVEDI	94	26	2	-	1	1	15	3	-	37	9	-	17	3
SAHALAHTI	56	12	5	-	-	-	1	11	2	23	2	-	6	1
SOMERO	405	152	5	-	2	-	17	-	-	216	13	-	17	2
TAMMELA	231	30	4	-	-	-	12	2	-	182	1	-	5	10
TUULOS	83	17	2	-	-	-	6	-	-	57	1	-	1	1
URJALA	147	36	7	-	1	-	5	4	-	92	2	-	9	16
VESILAHTI	30	11	-	-	1	1	4	-	-	10	3	-	4	4
VIIALA	145	48	9	-	-	-	17	-	1	68	2	-	12	1
VILPPULA	55	17	-	-	-	-	5	1	-	30	2	-	15	2
YLÖJÄRVI	363	127	7	2	-	-	14	2	1	201	9	1	39	6
YPÄJÄ	71	10	-	-	1	-	1	2	-	56	1	-	6	-
KYMEN LÄÄNI - KYMMENE LÄN	15468	5482	351	28	120	58	748	120	164	7970	427	239	2173	40
KAUPUNGIT - STÄDER	10871	4623	302	16	97	41	517	92	150	4671	362	238	1892	6
MUUT KUNNAT - ÖVRIGA KOMMUNER	4597	859	49	12	23	17	231	28	14	3299	65	1	281	34
KOUVOLA	1565	659	64	3	23	13	52	12	40	651	48	38	471	-
ANJALANKOSKI	1301	156	9	-	7	3	29	10	3	1077	7	4	55	2
HAMINA-FREDRIKSHAMN	563	296	16	-	3	3	17	2	3	219	4	4	96	-
INATRA	1274	587	31	3	12	8	100	10	38	456	29	17	256	1
KOTKA	2871	1416	88	5	20	9	156	24	21	1048	84	32	471	1
KUUSANKOSKI	846	271	21	2	3	1	56	12	9	460	11	13	148	1
LAPPEENRANTA-VILLMANSTRAND	2451	1238	73	3	29	4	107	22	36	760	179	110	395	1
ELINÄKI	522	43	3	-	1	-	15	3	1	453	3	-	14	1
IITTI	457	41	2	-	-	-	13	-	1	395	5	-	16	3
JAALA	142	22	3	-	-	-	9	-	-	108	-	-	2	3
JOUTSENO	450	111	5	9	8	-	29	5	6	265	12	-	93	4
LEMI	96	21	1	-	1	-	7	1	3	62	-	-	5	1
LUUMÄKI	342	42	6	-	5	6	10	-	-	264	9	-	20	-
MIEHIKKÄLÄ	60	10	2	-	-	1	1	2	-	43	1	-	1	-
NUIJAMAA	22	14	-	-	-	-	-	-	-	2	6	-	-	1
PARIKKALA	221	35	2	-	-	1	22	-	-	157	4	-	26	1
PYHTÄÄ-PYTTIS	200	64	2	-	1	1	7	3	-	120	2	1	8	1
RAUTJÄRVI	123	25	2	-	-	1	15	1	-	78	1	-	12	3
RUOKOLAHTI	155	43	1	-	-	1	15	3	-	88	4	-	12	4
SAARI	35	8	-	-	-	-	9	1	-	17	-	-	1	4
SAVITAIPALE	134	92	6	1	5	-	11	2	-	54	3	-	18	-
SUOMENNIEMI	63	9	1	-	1	-	2	4	-	46	-	-	1	-
TAIPALSAARI	86	41	2	1	-	-	6	2	-	32	2	-	5	-
UUKUNIEMI	5	2	-	-	-	-	1	-	-	-	-	-	2	1
VALKEALA	951	76	7	-	-	-	33	-	-	829	6	-	19	2
VEHKALAHTI	366	158	2	-	-	3	15	1	-	182	5	-	20	3
VIROLAHTI	133	33	2	1	1	3	9	-	3	81	-	-	5	2
YLÄMAA	34	9	-	-	-	-	2	-	-	23	-	-	1	-
MIKKELIN LÄÄNI - S:t MICHELIN LÄN	7420	2014	247	6	86	14	447	72	101	4251	182	61	1600	64
KAUPUNGIT - STÄDER	3074	1243	146	3	54	13	200	31	81	1220	83	58	1219	6
MUUT KUNNAT - ÖVRIGA KOMMUNER	4346	771	101	3	32	1	247	41	20	3031	99	3	381	58
MIKKELI-S:t MICHEL	1041	458	69	-	21	-	74	12	8	375	24	14	542	-
HEINOLA	579	287	12	-	10	-	44	6	6	200	15	6	-	-
PIEKSAMÄKI	507	139	27	-	10	6	27	5	47	232	14	23	362	1
SAVOLINNA-NYSLOTT	947	359	38	3	13	7	55	8	21	413	30	15	315	5
ANTTOLA	33	6	-	-	-	-	3	-	-	22	2	-	-	1
ENONKOSKI	50	6	-	-	4	-	6	-	-	33	1	-	2	1
HARTOLA	157	50	6	1	-	-	7	4	-	86	3	-	11	3
HAUKIVUORI	67	24	2	-	3	-	2	1	-	35	-	-	4	-
HEINOLA MLK-HEINOLA LK	410	46	12	-	-	-	20	3	-	323	6	-	4	4
HEINÄVESI	212	19	3	-	-	-	11	-	1	168	10	-	44	8

3. (JATK.) - FORTS.)

	RIKOSRYHMÄ - BROTTSGRUPP											MUUT RYHMÄT-Ö.GRUPPER			
	RIKOK- SET YH- TEENSÄ ALLA BROTT	ONAI- SUUS- RIKOK- EGEN- DOMS- BROTT	HEN- KEEN- JA TERV. KOHD. RIKOK- SET BROTT MOT LIV O. HÄLSÄ	SIVEEL- LISYYS- RIKOK- SET SEO- LIG- METS- BROTT	RIKOK- JULK. VIRAN- SET OMAIS- VAST. BROTT MOT OFF. DIGH.	POLI- TIA- RIKOK- SET POLI- TIE- RIKOK- SET AL 42, RI 43,44 SL 42 43,44	LII- KENNE- JUOPU- MUS TRA- FYLLE- RI	MUUT RIKOSL. VAS- TAAN TENHVT SET ÖVRIGA BROTT MOT SL	PÄIH- DERI- KOKSET RUS- MEDELS RIKOK- BROTT FIK- BROTT	LII- KENNE- RIKOK- SET TRA- FIK- BROTT	MUUT RIKOK- SET ÖVRIGA BROTT	KUNT. JÄRJ. VAST. RIK- KOM. FÖRSE- ELSER MOT KOMM. ORDN. STADG.	PÄIH- TYMYK- SEN TAKIA SÄIL. OTETUT BERU- MOT SOM TAGITS I FÖR- VAR	HIRVI- ELÄIN- KOLA- RIT HJORT- DJURS- KOLLI- SIONER	
HIRVENSALMI	135	18	1	-	1	-	12	-	1	101	1	-	12	1	
JOROINEN	338	53	12	-	4	-	17	1	-	247	4	-	23	3	
JUVA	490	54	11	-	6	-	19	4	2	389	5	-	33	-	
JÄPPILÄ	34	3	1	-	-	-	1	-	-	29	-	-	3	1	
KANGASLAMPI	32	10	-	-	-	-	1	-	-	20	1	-	1	-	
KANGASNIEMI	132	37	4	-	4	1	15	-	-	70	1	-	70	1	
KERIMÄKI	140	37	3	-	-	-	6	2	-	89	3	-	9	1	
MIKKELIN MLK-S:ET MICHELS LK	342	49	6	-	2	-	18	-	-	257	10	-	23	3	
MÄNTYHARJU	386	93	8	1	-	-	23	7	2	246	6	-	62	7	
PERTUNMAA	210	12	2	-	2	-	8	-	-	185	1	-	2	1	
PIEKSAHÄNEN MLK-PIEKSAHÄKI LK	240	17	1	-	-	-	13	1	1	205	2	-	12	6	
PUNKAHARJU	156	38	5	1	3	-	11	1	-	75	22	-	14	5	
PUUMALA	120	39	3	-	-	-	10	3	8	53	4	2	9	3	
RANTASALMI	161	27	7	-	-	-	12	-	1	114	-	-	12	4	
RISTIINA	232	61	1	-	1	-	10	4	-	150	5	1	10	3	
SAVONRANTA	10	3	2	-	-	-	2	-	-	3	-	-	2	1	
SULKAVA	37	9	3	-	-	-	3	5	3	14	-	-	5	1	
SYSMÄ	161	54	8	-	2	-	12	5	1	71	8	-	6	-	
VIRTASALMI	61	6	-	-	-	-	5	-	-	46	4	-	8	-	
POHJOIS-KARJALAN LÄÄNI - NOBBA KARELENS LÄN	7488	2163	254	5	80	12	394	71	118	4205	186	73	1637	24	
KAUPUNGIT - STÄDER	4060	1511	184	3	54	10	169	41	82	1909	97	73	1296	2	
MUUT KUNNAT - ÖVRIGA KOMMUNER	3428	652	70	2	26	2	225	30	36	2296	89	-	341	22	
JOENSUU	2289	1096	98	1	34	6	74	18	60	841	61	43	831	-	
LIEKSA	813	134	39	1	7	1	41	7	13	552	16	23	203	-	
NURMES	505	116	30	1	11	3	41	11	6	279	7	5	192	2	
OUTOKUMPU	453	163	17	-	2	-	13	5	3	237	13	2	70	-	
ENO	231	60	13	-	4	1	13	4	6	110	20	-	43	1	
ILOMANTSI	131	32	6	1	1	-	21	1	-	62	7	-	43	1	
JUUKA	185	33	2	-	3	-	18	5	1	115	8	-	59	4	
KESÄLAHTI	129	14	-	-	-	-	7	1	1	106	-	-	2	2	
KIIHTELYSVAARA	64	14	3	-	-	-	12	-	-	35	-	-	2	1	
KITEE	482	117	8	-	7	1	21	7	6	306	9	-	65	1	
KONTIOLAHTI	472	158	8	-	-	-	20	4	2	272	8	-	28	4	
LIPERI	502	84	8	-	3	-	41	2	8	346	10	-	37	3	
POLVIJÄRVI	280	26	4	-	-	-	10	1	6	230	3	-	18	-	
PYHÄSELKÄ	358	35	6	1	-	-	12	2	1	296	5	-	4	2	
RÄÄKKYLÄ	140	13	1	-	-	-	10	-	-	111	5	-	3	-	
TOHMAJÄRVI	262	28	2	-	2	-	23	2	2	200	3	-	16	1	
TUUPOVAARA	67	13	3	-	3	-	8	-	1	37	2	-	8	2	
VALTIMO	110	21	4	-	3	-	8	-	1	65	8	-	12	-	
VÄRTSILÄ	15	4	2	-	-	-	1	1	1	5	1	-	1	-	
KUOPION LÄÄNI - KUOPIO LÄN	12455	3794	400	12	144	19	612	115	125	6820	414	145	2932	43	
KAUPUNGIT - STÄDER	7941	2995	247	8	92	14	357	65	91	3836	236	143	2144	11	
MUUT KUNNAT - ÖVRIGA KOMMUNER	4514	799	153	4	52	5	255	50	34	2984	178	2	788	32	
KUOPIO	4488	1902	93	5	43	11	167	32	31	2111	93	76	1179	2	
IISALMI	1384	468	92	3	21	2	99	17	18	612	52	54	429	4	
SUONENJOKI	674	142	14	-	9	-	24	6	2	435	42	-	156	5	
VARKAUS	1395	483	48	-	19	1	67	10	40	678	49	13	380	-	
JUANKOSKI	164	49	6	1	5	-	16	-	-	80	7	-	20	-	
KAAVI	112	17	9	-	2	-	4	-	-	70	10	-	14	-	
KARTTULA	120	19	1	-	-	-	5	3	-	87	5	-	4	2	
KEITELE	85	21	4	-	-	-	3	-	1	55	1	-	8	-	
KIURUVESI	345	83	15	-	8	2	27	4	6	190	10	2	146	2	
LAPINLAHTI	586	63	23	2	6	1	16	7	1	411	56	-	67	-	
LEPPÄVIRTA	636	89	9	-	1	1	32	5	6	486	7	-	85	18	
MAANINKA	97	12	5	-	1	-	10	-	-	64	5	-	6	1	
NILSIÄ	352	65	15	-	5	-	19	13	8	208	19	-	117	3	
PIELAVESI	176	33	7	-	1	-	15	-	1	112	7	-	86	-	
RAUTALAMPI	195	21	4	-	-	-	9	1	-	156	4	-	14	-	
RAUTAVAARA	69	16	4	-	1	-	2	1	-	44	1	-	6	1	
STILINJÄRVI	792	174	15	1	3	-	38	7	4	528	22	-	128	2	

3. (JATK. - FORTS.)

LÄÄNI - LÄN KUNTA MUUTO - KOMMUNTYP KUNTA - KOMMUN	RIKOSRYHMÄ - BROTTSGRUPP											MUUT RYHMÄT-Ö.GRUPPER			
	RIKOK- SET YH- TEENSÄ ALLA BROTT	OMAI- SUUS- RIKOK- SET EGEN- DOMS- BROTT	HEN- KEEN- JA TERV. KOMD. RIKOK- SET BROTT MOT LIV O. HÄLSA	SIVEEL- LISYYS- RIKOK- SET SED- LIG- METS- BROTT	RIKOK- JULK. VIRAN- SET OMAIS. VAST. BROTT MOT OFF. NYN- DIGH.	POLI- TIA- RIKOK- SET POLI- SET TIE- RIKOK- BROTT RL 42, KI 43,44 SL 42 43,44	LII- KENNE- JUOPU- MUS TRA- FIK- FYLLE- MI	MUUT RIKOSL. VAS- TAAN TEHDYT RIKOK- BROTT ÖVRIGA BROTT MOT SL	PÄIH- DERI- KOKSET RUS- SET MEDELS BROTT FIK- BROTT	LII- KENNE- RIKOK- SET TRA- BROTT FIK- BROTT	MUUT RIKOK- SET ÖVRI- GA BROTT MOT SL	KUNT. JÄRJ. VAST. KOM. FÖRSE- ELSER MOT KOMM. GRÖN. STADG.	PÄIH- TYMYK- SEN TAKIA SÄIL. UTETUT BERU- SADE TAGITS 1 FOR- VAR	MIKVI- ELÄIN- KOLA- RIT HUORT- DJURS- KULLI- SLONER	
SÖNKÄJÄRVI	211	32	12	-	9	-	17	2	2	133	4	-	36	1	
TERVO	26	3	-	-	-	-	3	1	-	18	1	-	4	1	
TUUSNIEMI	175	19	5	-	1	-	7	5	2	134	2	-	14	-	
VARPAISJÄRVI	112	16	3	-	3	1	6	-	-	80	3	-	7	-	
VEHMERALMI	43	12	-	-	3	-	4	1	1	16	6	-	4	-	
VESANTO	40	6	1	-	3	-	7	-	-	20	3	-	4	-	
VIEREMÄ	178	49	15	-	-	-	15	-	2	92	5	-	18	1	
KESKI-SUOMEN LÄÄNI - MELLERSTA FINLANDS LÄN	7899	2805	263	15	100	38	478	101	90	3719	290	31	2187	47	
KAUPUNGIT - STÄDER	4661	1865	150	11	67	32	239	56	70	1976	195	31	1639	12	
MUUT KUNNAT - ÖVRIGA KOMMUNER	3238	940	113	4	33	6	239	45	20	1743	95	-	548	35	
JYVÄSKYLÄ	2619	1314	74	2	28	9	118	34	14	949	77	4	974	-	
JÄMSÄ	554	127	14	-	13	9	24	-	31	296	40	22	197	4	
JÄMSÄNKOSKI	159	45	3	-	1	3	11	3	3	74	16	-	28	-	
KEURUU	344	128	13	1	7	-	26	8	2	145	14	-	151	3	
SAARIJÄRVI	315	78	20	-	6	3	22	2	4	153	27	1	78	3	
SUOLAHTI	179	50	8	2	3	3	14	1	6	80	12	-	44	-	
ÄÄNEKOSKI	491	123	18	6	9	5	24	8	10	279	9	4	167	2	
HANKASALMI	215	15	6	-	2	-	15	3	-	170	4	-	18	2	
JOUTSA	124	26	7	-	2	-	18	4	-	63	4	-	49	-	
JYVÄSKYLÄN MLK-JYVÄSKYLÄ LK	569	193	13	3	6	-	30	8	5	304	7	-	170	3	
KANNONKOSKI	11	7	-	-	-	-	-	-	-	4	-	-	-	-	
KÄRSTULA	118	32	6	-	2	-	11	1	-	64	2	-	15	2	
KINNULA	33	8	4	-	-	-	5	-	-	11	5	-	4	-	
KIVIJÄRVI	75	38	4	-	1	-	6	1	1	19	5	-	18	-	
KONGINKANGAS	79	12	-	-	-	-	1	2	-	61	3	-	8	2	
KONNEVESI	56	16	1	-	-	1	6	2	-	27	3	-	1	-	
KORPILAHTI	142	44	2	-	2	-	10	2	-	74	8	-	11	5	
KUHMOINEN	221	33	7	-	1	-	8	4	-	166	2	-	5	1	
KYYJÄRVI	16	4	-	-	1	-	1	1	-	9	-	-	-	-	
LAUKAA	465	136	18	1	2	5	34	5	7	256	1	-	67	3	
LEIVONMÄKI	31	8	4	-	-	-	4	-	-	15	-	-	-	2	
LUHANKA	40	14	1	-	-	-	7	-	2	15	1	-	-	-	
MULTIA	59	13	3	-	1	-	14	1	-	27	-	-	8	-	
MUURAME	196	70	2	-	2	-	15	2	-	98	7	-	24	2	
PETÄJÄVESI	70	16	6	-	1	-	3	2	2	39	1	-	18	2	
PIHTIPUOAS	263	119	10	-	5	-	16	-	2	92	19	-	57	-	
PYLKÖNMÄKI	24	5	2	-	-	-	5	1	-	5	6	-	-	1	
SUMIAINEN	28	8	-	-	-	-	4	1	-	13	2	-	3	-	
SÄYNTSALO	52	26	3	-	-	-	4	3	-	5	11	-	12	-	
TOIVAKKA	68	27	3	-	-	-	4	-	-	34	-	-	1	6	
UURAINEN	64	8	1	-	-	-	-	-	-	54	1	-	-	2	
VIITASAARI	219	62	10	-	5	-	18	2	1	118	3	-	59	2	
VAASAN LÄÄNI - VASA LÄN	15201	4306	390	16	151	62	531	162	221	8761	601	96	1989	78	
KAUPUNGIT - STÄDER	8543	3276	231	10	108	51	309	89	106	4149	214	92	1597	30	
MUUT KUNNAT - ÖVRIGA KOMMUNER	6658	1030	159	6	43	11	222	73	115	4612	387	4	392	48	
VAASA-VASA	2330	1412	61	-	44	36	93	12	44	574	54	44	368	-	
ALAJÄRVI	193	22	2	-	3	-	13	5	-	146	2	-	21	1	
ALAVUS-ALAVO	252	47	14	-	-	-	19	5	1	160	6	-	26	1	
KANNUS	108	13	2	-	-	-	7	1	1	81	3	-	29	2	
KASKINEN-KASKÖ	27	14	1	-	1	-	7	-	-	4	-	-	6	-	
KAUHAVA	294	65	2	-	1	-	11	3	3	206	3	-	18	1	
KOKKOLA-KARLEBY	1820	683	60	6	18	5	47	18	24	886	73	16	425	1	
KRISTIINANKAUPUNKI-KRISTINESTAD	157	62	1	-	3	-	11	1	-	73	6	-	28	8	
KURIKKA	403	86	11	2	7	-	20	5	10	255	7	19	76	2	
LAPUA-LAPPU	533	99	15	1	3	-	12	10	6	359	28	3	89	1	
PIETAKSAARI-JAKOBSTAD	794	228	19	1	11	-	21	10	3	488	13	2	209	2	
SEINÄJOKI	1161	459	34	-	14	10	33	17	11	569	14	8	257	1	
UUSIKAARLEPPY-NYKARLEBY	283	24	2	-	1	-	1	-	3	247	5	-	21	6	
ÄHTÄRI	188	62	7	-	2	-	14	2	-	101	-	-	24	4	
ALAHÄRMÄ	227	25	5	-	1	-	1	2	1	190	2	-	6	1	
EVIJÄRVI	62	18	5	-	1	-	7	-	1	26	4	-	5	-	

3. (JATK. - FORTS.)

	RIKOSRYHMÄ - BROTTSGRUPP											MUUT RYHMÄT-GRUPPEN		
	KIKOK- YH- TEENSÄ ALLA BKOTT.	OMAI- SUUS- RIKOK- SET EGEN- DOMS- BROTT	HEN- KEEN- JA KOHD. KIKOK- SET BROTT MOT LIV O. HÄLSA	SIVEEL- RIKOK- SET SE- LIG- METS- BROTT	RIKOK- JULK. OMAI- VAST. BROTT MOT MYN- DIGH.	RIKOK- JULK. OMAI- VAST. BROTT MOT MYN- DIGH.	POLI- TIA- RIKOK- SET POLI- TIE- BROTT PL 42, 43,44 SL 42	LI- KENNE- JYDUP- MUS TAAN TRÄ- FIK- FYLL- RI	MUUT RIKOSL- VAS- TAAN TEHOYT RIKOK- SET ÖVRIGA BROTT MGT SL	PÄIH- DEFI- KOKSET RUS- MEDELS BROTT FIK- BROTT MGT	LI- KENNE- KIKOK- SET TRA- BROTT FIK- BROTT MGT	MUUT KIKOK- SET ÖVRIGA BROTT MGT	KONT. JÄRJS. VAST. RIK- KOM. FÖRSE- ELSE MCT KGM. GRUN. STADG.	PÄIH- TYMYK- SEN TAKIA SÄIL. GTETUT BERU- SADE SON TAGITS I FÖR- VAR
HALSUA	34	8	-	-	-	-	4	1	2	14	1	-	1	-
HIMANKA	109	9	4	-	-	-	4	1	-	87	2	-	3	-
ILMAJOKI	290	32	-	-	2	1	12	4	-	237	2	-	26	2
ISOJOKI-STOKA	117	9	1	-	-	-	2	3	-	99	3	-	-	-
ISOKYRÖ-STOKKYRÖ	231	26	2	-	2	-	5	-	2	181	13	-	10	1
JALASJÄRVI	406	59	19	-	3	-	14	28	-	196	87	1	38	2
JURVA	48	14	2	-	-	-	1	2	2	26	1	-	3	3
KARJOKI-BÖTOM	33	5	1	-	-	-	-	-	-	27	-	-	-	-
KAUHAJOKI	884	198	45	3	12	2	28	2	34	416	144	-	73	2
KAUSTINEN-KAUSTBY	185	32	12	-	3	5	7	-	22	100	4	-	65	-
KORSNÄS	17	4	1	-	1	-	2	1	-	8	-	-	2	-
KORTESJÄRVI	30	7	-	-	1	-	5	-	-	17	-	-	2	-
KRUUNUPYY-KRONOBY	189	17	-	-	-	-	5	-	1	162	4	-	4	2
KUORTANE	85	18	2	-	-	-	5	-	-	55	5	-	9	3
KÄLVIA	156	20	1	-	-	-	8	2	-	122	3	-	4	4
LAIHIA	360	46	3	1	2	-	5	3	-	298	2	-	13	2
LAPPAJÄRVI	77	20	1	-	1	-	4	1	1	46	3	-	14	1
LEHTIMÄKI	67	13	3	-	-	-	3	1	-	44	3	-	2	3
LESTIJÄRVI	65	7	1	-	1	-	2	2	1	33	18	-	6	1
LOHTAJA	128	5	2	-	-	-	1	2	2	116	-	2	1	1
LUOTO-LARSMO	57	20	-	-	-	-	4	-	-	29	4	-	-	-
MAALAHTI-MALAX	162	26	3	-	-	-	9	-	2	112	10	-	5	-
MAKSAMA-MAXMO	17	8	-	-	-	-	-	-	-	8	1	-	-	-
MUSTASAARI-KORSHOLM	297	72	5	2	4	-	11	-	1	191	11	-	3	6
NURMO	178	31	1	-	2	-	10	1	-	150	3	1	7	1
NÄRPÖ-NÄRPES	348	62	14	-	2	1	5	1	32	198	33	-	15	3
ORAVAINEN-ORAVAIS	53	8	-	-	-	-	4	7	-	32	2	-	-	-
PEPHO	46	11	-	-	-	1	3	-	1	26	4	-	-	-
PERÄSEINÄJOKI	43	9	2	-	-	-	5	-	-	27	-	-	-	-
PIETARSAAREN MLK-PEDERSÖRE	245	28	2	-	-	-	2	4	-	206	3	-	4	1
SOINI	284	12	1	-	-	-	3	1	-	266	1	-	1	-
TEUVA-ÖSTERMARK	255	27	4	-	3	-	8	1	4	202	6	-	11	2
TOHOLAMPI	77	1	1	-	1	-	6	1	-	67	-	-	5	1
TÖYSÄ	93	23	4	-	-	-	6	-	-	57	3	-	14	-
ULLAVA	18	11	-	-	-	-	-	-	-	7	-	-	1	-
VETELI-VETIL	125	21	1	-	-	-	3	1	2	96	1	-	5	-
VIMPELI-VINDALA	42	8	3	-	-	-	2	-	-	29	-	-	23	-
VÄHKYRÖ-LILLYKRO	113	16	2	-	1	-	5	-	4	84	1	-	3	-
VÖYRI-VÖRÄ	92	13	-	-	-	1	3	-	-	74	1	-	1	3
YLTHÄRMÄ	125	14	2	-	-	-	4	-	-	105	-	-	4	-
YLISTARO	188	17	4	-	-	-	4	1	-	160	2	-	3	3
OULUN LÄÄNI - ULEÅBORGSLÄN	15934	5417	415	20	198	95	787	183	244	7734	841	304	3390	184
KAUPUNGIT - STÄDER	8970	4006	185	9	120	7	348	108	139	3591	457	297	2147	19
MUUT KUNNAT - ÖVRIGA KOMMUNER	6964	1411	230	11	78	88	439	75	105	4143	384	7	1243	165
OULU-ULEÅBORG	5141	2776	88	4	50	2	148	37	41	1673	322	185	967	1
HAAPAJÄRVI	374	61	9	-	5	1	16	12	5	263	2	-	118	-
KAJAANI	1880	638	35	3	19	3	68	27	50	977	60	69	492	7
KUHMO	265	69	10	-	12	-	24	4	10	113	23	-	138	7
OULAINEN	174	76	3	-	8	-	12	-	1	61	13	-	64	2
RAAHE-BRAHESTAD	686	232	28	1	15	1	43	11	11	327	17	37	240	2
YLIVIESKA	450	154	12	1	11	-	37	17	21	177	20	6	128	-
ALAVIESKA	28	3	1	-	-	-	1	-	-	23	-	-	-	-
HAAPAVEESI	261	150	4	-	3	-	16	2	1	84	1	-	27	-
HAILUOTO-KÄRLÄ	10	3	-	-	-	-	-	-	-	6	1	-	-	-
HAUKIPUHAS	446	142	19	-	5	-	12	2	5	241	20	-	91	4
HYRYNSALMI	110	22	4	-	3	-	4	1	1	68	7	-	21	3
II	198	38	6	-	2	-	5	-	1	138	8	-	22	2
KALAJOKI	370	56	9	1	9	55	10	-	1	215	14	-	113	6
KEMPELE	162	44	2	1	1	-	5	-	-	109	-	-	10	1
KESTILÄ	31	3	1	-	-	-	1	1	-	24	1	-	-	2
KIIMINKI	173	29	5	-	1	-	5	1	1	108	23	-	10	4
KUIVANIEMI	79	10	4	-	-	-	6	-	-	53	6	-	1	5
KUUSAMO	788	139	36	-	6	-	55	8	17	481	47	5	152	58
KÄRSÄMÄKI	117	9	2	-	-	-	5	-	-	101	-	-	4	3
LIMINKA	122	29	5	-	-	-	8	-	1	77	2	-	11	1
LUMIJOKI	20	3	-	-	-	-	4	1	-	7	5	-	2	1

3. (JATK. - FORTS.)

	RIKOSRYHMÄ - BROTTSGRUPP											MUUT RYHMÄT-O.GRUPPER			
	RIKOK- SET YH- TEENSA ALLA BROTT	OMAI- SUUS- RIKOK- SET EGEN- DOMS- BROTT	HEN- KEEN JA TERV. KOHD. RIKOK- SET BROTT MOT LIV O. HÄLSÄ	SIVEEL- LISVYS- RIKOK- SET SED- LIG- METS- BROTT	RIKOK- JULK. VIRAN- OMAIS- VAST. BROTT NOT OFF. MYN- DIGH.	POLI- TIA- RIKOK- SET POLI- TIE- BROTT RL 42, RI 43,44 SL 42 43,44	LII- KENNE- JUOPU- MUS TRA- FIK- FYLLE- RI	MUUT RIKOSL. VAS- TAAN TEHDYT RIKOK- SET ÖVRIGA BROTT MOT SL	PÄIH- DERI- KOKSET RUS- MEDELS BROTT	LII- KENNE- RIKOK- SET TRA- FIK- BROTT	MUUT RIKOK- SET ÖVRIGA BROTT	KUNT. JÄRJ. VAST. RIK- KOM. FÖRSE- ELSER MOT KOMM. ORON. STADG. I FÖR- VAR	PÄIH- TYMYK- SEN TAKIA SÄIL. OTETUT BERU- KOLL I- STONER	HIRVI- ELÄIN- KOLA- RIT HJORT- DJURS- KOLL I- STONER	
MERIJÄRVI	16	4	-	-	-	-	4	-	-	8	-	-	-	-	
MUHOS	222	43	7	1	4	1	11	6	1	145	3	-	51	1	
NIVALA	390	80	7	1	8	15	25	8	30	172	44	-	87	-	
OULUNSALO	59	19	3	-	-	-	2	-	1	31	3	-	6	1	
PALTAMO	212	40	4	-	1	-	8	1	4	151	3	-	17	1	
PATTIJOKI	123	19	2	1	-	-	2	4	1	93	1	-	5	1	
PIIPPOLA	64	4	2	1	-	-	5	-	-	52	-	-	4	-	
PUDASJÄRVI	386	75	20	2	4	1	34	6	15	192	37	-	133	5	
PULKKILA	106	15	6	-	4	-	1	-	4	75	1	-	19	-	
PUDLANKA	118	27	2	-	1	1	11	3	-	66	7	-	31	10	
PYHÄJOKI	91	14	3	-	-	1	5	1	-	65	2	-	-	6	
PYHÄJÄRVI	367	62	20	-	3	2	39	1	2	204	34	-	92	1	
PYHÄNTÄ	47	8	-	-	-	-	-	-	-	39	-	-	4	2	
RANTSILA	49	7	-	-	-	-	1	-	-	40	1	-	5	1	
REISJÄRVI	47	12	4	-	-	-	5	3	1	21	1	-	3	2	
RISTIJÄRVI	113	13	2	-	1	-	4	1	2	88	2	-	9	-	
RUUKKI	137	20	4	-	4	-	5	3	2	94	5	-	15	2	
SIEVI	52	15	3	-	1	-	4	2	-	27	-	-	1	1	
SIIKAJOKI	29	5	-	-	-	-	-	3	-	20	1	-	-	-	
SOTKAMO	393	63	15	2	7	3	21	4	2	234	42	2	119	6	
SUOMUSSALMI	365	62	9	-	5	-	33	4	5	225	22	-	97	24	
TAIVALKOSKI	152	21	5	-	2	6	20	2	4	85	7	-	19	-	
TEMMES	16	6	-	-	-	-	1	-	-	9	-	-	2	-	
TYRNÄVÄ	36	23	2	1	-	-	5	3	-	2	-	-	1	-	
UTAJÄRVI	75	17	2	-	-	-	9	-	1	45	1	-	19	3	
VAALA	135	25	4	-	2	2	20	1	2	72	7	-	20	2	
VIHANTI	81	12	2	-	-	-	7	1	-	56	3	-	3	1	
VUOLIJOKI	81	13	2	-	-	1	16	2	-	41	6	-	7	-	
YLI-II	21	1	-	-	-	-	-	-	-	20	-	-	1	1	
YLIKIIHINKI	66	7	2	-	1	-	4	-	-	36	16	-	9	4	
LAPIN LÄÄNI - LAPPLANDS LÄN	8191	2454	283	5	93	16	494	189	77	4258	322	21	1866	413	
KAUPUNGIT - STÄDER	4333	1736	183	2	60	7	254	134	58	1768	131	20	1387	44	
MUUT KUNNAT - ÖVRIGA KOMMUNER	3858	718	100	3	33	9	240	55	19	2490	191	1	479	369	
ROVANIEMI	1548	610	55	-	27	2	92	110	10	620	22	-	586	-	
KEMI	1555	818	74	2	23	5	82	9	30	434	78	5	470	8	
KEMIJÄRVI	477	76	19	-	6	-	43	11	15	292	15	6	170	34	
TORNIO-TORNEA	753	232	35	-	4	-	37	4	3	422	16	9	161	2	
ENONTEKIÖ	60	31	1	-	-	5	7	-	-	14	2	-	3	30	
INARI-ENARE	273	82	9	-	5	1	23	4	8	105	36	-	104	9	
KEHINNA	342	63	6	1	-	-	9	1	-	258	4	-	24	2	
KITTILÄ	116	38	2	-	4	-	9	4	-	54	5	-	52	64	
KOLARI	96	28	3	-	-	-	7	2	-	49	7	-	7	44	
MUONIO	54	20	2	-	-	1	4	1	-	20	6	-	14	36	
PELKOSENNIEMI	49	5	-	-	-	-	5	-	-	37	2	-	4	21	
PELLO	147	33	5	-	6	-	18	3	2	72	8	-	40	26	
POSIO	120	24	5	-	-	-	7	3	-	74	7	-	22	-	
RANUA	193	18	5	-	1	-	22	2	4	135	6	1	38	8	
ROVANIEMEN MLK-ROVANIEMI LK	875	82	11	1	-	-	43	14	1	712	11	-	58	3	
SALLA	120	28	5	-	-	-	10	5	1	61	10	-	15	28	
SAVUKOSKI	27	8	1	-	-	-	5	2	-	9	2	-	3	23	
SIMO	136	26	11	-	1	-	2	-	-	95	1	-	8	7	
SODANKYLÄ	482	87	9	1	8	2	29	5	-	298	43	-	72	58	
TERVOLA	425	39	8	-	1	-	12	3	-	357	5	-	3	1	
UTSJOKI	127	36	9	-	3	-	8	3	2	35	31	-	-	3	
YLITORNIO-ÖVERTORNEA	216	70	8	-	4	-	20	3	1	105	5	-	12	6	

4. POLIISIN ANTAMAT RIKESAKOT 1988, 3. NELJANNES - ORDNINGSBÖTER FÖRELAGDA AV POLISEN 1988, 3E KVARTALET ^{x)}

KOKO MAA - HELA LANDET LÄÄNI - LÄN KUNTAMUOTO - KOMMUNTYP KUNTA (YLI 20 000 ASUKASTA) - KOMMUN (ÖVER 20 000 INVÄNARE)	RIKESAKOT YHTEENSÄ ORDNINGS- BÖTER SAMMAN- LAGT	RIKKOMUKSEN LAATU - FÖRSEELSENS ART		LIIKENTEEN VAARANT. ÄVENT.AV TRAFIKSÄKERHET			
		LIIKENTEEN VAARANT. ÄVENT.AV TRAFIKSÄKERHET	LIIKENNERIKKOMUS - TRAFIKFÖRSEELSE	YHTEENSÄ SUMMA	NOP. RAJ. RIKKOM. FARTBEGR. ÖVERSKR.	YHTEENSÄ SUMMA	NOP. RAJ. RIKKOM. FARTBEGR. ÖVERSKR.
KOKO MAA - HELA LANDET	19227	40	10	19187	8901	1841	738
KAUPUNGIT - STÄDER	12302	24	7	12278	4731	1179	658
MUUT KUNNAT - ÖVRIGA KOMMUNER	6925	16	3	6909	4170	762	80
UUDENMAAN LÄÄNI - NYLANDS LÄN							
KAIKKI KUNNAT - ALLA KOMMUNER	3099	1	-	3098	708	385	139
HELSINKI - HELSINGFORS	1475	-	-	1475	90	111	83
ESPOO - ESBO	238	-	-	238	182	48	8
HYVINKÄÄ - HYVINGE	50	-	-	50	7	8	7
JÄRVENPÄÄ	139	-	-	139	7	4	11
KERAVA - KERVO	26	-	-	26	1	5	2
VANTAA - VANDA	358	-	-	358	127	59	1
MUUT KAUPUNGIT - ÖVRIGA STÄDER	383	1	-	382	129	62	26
KIRKKONUMMI - KYRKSÄTTÄ	58	-	-	58	24	9	1
NURMIJÄRVI	42	-	-	42	3	17	-
PORVOON MLK - BORGÅ LK	21	-	-	21	5	5	-
TUUSULA - TUSBY	21	-	-	21	-	2	-
VIHTI	55	-	-	55	19	14	-
MUUT KUNNAT - ÖVRIGA KOMMUNER	233	-	-	233	115	41	1
TURUN JA PORIN LÄÄNI - ÅBO							
OCH BJÖRNEBORGS LÄN							
KAIKKI KUNNAT - ALLA KOMMUNER	3409	22	7	3387	1410	281	149
TURKU - ÅBO	1331	19	6	1312	583	55	107
PORI - BJÖRNEBORG	725	-	-	725	208	34	20
RAISIO - RESO	54	1	-	53	6	12	-
RAUMA - RAUMO	93	-	-	93	42	7	14
SALO	37	-	-	37	5	9	2
MUUT KAUPUNGIT - ÖVRIGA STÄDER	418	1	1	417	161	47	4
MUUT KUNNAT - ÖVRIGA KOMMUNER	751	1	-	750	405	117	2
AHVENANMAA - LANDSKAPET ÅLAND							
KAIKKI KUNNAT - ALLA KOMMUNER	211	-	-	211	102	4	1
MUUT KUNNAT - ÖVRIGA KOMMUNER	109	-	-	109	79	1	-
HÄMEEN LÄÄNI - TAVASTEHUS LÄN							
KAIKKI KUNNAT - ALLA KOMMUNER	1571	-	-	1571	725	147	83
HÄMEENLINNA - TAVASTEHUS	160	-	-	160	62	19	5
LAHTI - LAHTIS	119	-	-	119	6	13	26
NOKIA	67	-	-	67	42	11	3
RIIHIMÄKI	31	-	-	31	11	8	1
TAMPERE - TAMMERFORS	477	-	-	477	208	34	28
VALKEAKOSKI	41	-	-	41	10	5	11
MUUT KAUPUNGIT - ÖVRIGA STÄDER	128	-	-	128	74	9	3
KANGASALA	41	-	-	41	36	3	-
MUUT KUNNAT - ÖVRIGA KOMMUNER	507	-	-	507	276	45	6
KYMEN LÄÄNI - KYMMENE LÄN							
KAIKKI KUNNAT - ALLA KOMMUNER	1974	-	-	1974	1063	255	50
KOUVOLA	160	-	-	160	88	19	18
IMATRA	65	-	-	65	23	9	-
KOTKA	286	-	-	286	56	35	20
KUUSANKOSKI	142	-	-	142	79	17	1
LAPPEENRANTA - VILLMANSTRAND	134	-	-	134	48	30	-
MUUT KAUPUNGIT - ÖVRIGA STÄDER	434	-	-	434	286	34	2
MUUT KUNNAT - ÖVRIGA KOMMUNER	753	-	-	753	483	111	8
MIKKELIN LÄÄNI - S:T MICHELS LÄN							
KAIKKI KUNNAT - ALLA KOMMUNER	456	-	-	456	184	48	25
MIKKELI - S:T MICHEL	51	-	-	51	19	6	4
SAVONLINNA - NYSLOTT	75	-	-	75	17	5	15
MUUT KAUPUNGIT - ÖVRIGA STÄDER	58	-	-	58	8	10	1
MUUT KUNNAT - ÖVRIGA KOMMUNER	272	-	-	272	140	27	5
POHJOIS-KARJALAN LÄÄNI - NORRA							
KARELENS LÄN							
KAIKKI KUNNAT - ALLA KOMMUNER	1105	-	-	1105	522	90	42
JOENSUU	263	-	-	263	45	18	29
MUUT KAUPUNGIT - ÖVRIGA STÄDER	429	-	-	429	242	20	11
MUUT KUNNAT - ÖVRIGA KOMMUNER	413	-	-	413	235	52	2
KUOPIO LÄÄNI - KUOPIO LÄN							
KAIKKI KUNNAT - ALLA KOMMUNER	1636	2	-	1634	1071	78	41
KUOPIO	463	-	-	463	369	11	14
IISALMI	138	-	-	138	85	16	18
VARKAUS	195	2	-	193	103	4	-
MUUT KAUPUNGIT - ÖVRIGA STÄDER	109	-	-	109	67	11	-
MUUT KUNNAT - ÖVRIGA KOMMUNER	731	-	-	731	447	36	9
KESKI SUOMEN LÄÄNI - MELLERSTA							
FINLANDS LÄN							
KAIKKI KUNNAT - ALLA KOMMUNER	435	4	3	431	89	91	7
JYVÄSKYLÄ	152	-	-	152	2	29	3
MUUT KAUPUNGIT - ÖVRIGA STÄDER	140	-	-	140	39	22	4
JYVÄSKYLÄN MLK - JYVÄSKYLÄ LK	4	-	-	4	-	-	-
MUUT KUNNAT - ÖVRIGA KOMMUNER	139	4	3	135	48	40	-
VAASAN LÄÄNI - VASA LÄN							
KAIKKI KUNNAT - ALLA KOMMUNER	2265	-	-	2265	1135	302	82
VAASA - VASA	194	-	-	194	33	35	4
KOKKOLA - KARLEBY	259	-	-	259	96	21	42
PIETARSAARI - JAKOBSTAD	215	-	-	215	85	18	4
SEINÄJOKI	129	-	-	129	64	15	2
MUUT KAUPUNGIT - ÖVRIGA STÄDER	411	-	-	411	227	72	8
MUUT KUNNAT - ÖVRIGA KOMMUNER	1057	-	-	1057	620	141	22
OULUN LÄÄNI - ULEÅBORGS LÄN							
KAIKKI KUNNAT - ALLA KOMMUNER	2125	11	-	2115	1469	150	66
OULU - ULEÅBORG	478	-	-	478	292	61	38
KAJAANI - KAJANA	215	-	-	215	134	16	4
MUUT KAUPUNGIT - ÖVRIGA STÄDER	205	-	-	205	117	16	11
MUUT KUNNAT - ÖVRIGA KOMMUNER	1228	11	-	1217	926	57	13
LAPIN LÄÄNI - LAPPLANDS LÄN							
KAIKKI KUNNAT - ALLA KOMMUNER	940	-	-	940	422	110	53
ROVANIEMI	218	-	-	218	33	11	37
KEMI	68	-	-	68	22	11	5
TORNIO - TORNEÅ	100	-	-	100	34	31	-
MUUT KAUPUNGIT - ÖVRIGA STÄDER	64	-	-	64	24	13	-
MUUT KUNNAT - ÖVRIGA KOMMUNER	490	-	-	490	309	44	11

5. Tullin tietoon tulleet tullirikokset 1988, 3. neljännes
Tullbrott som kommit till tullens kännedom 1988, 3e kvartalet x)

Tullirikos Tullbrott	Yhteensä Summa	Helsinki Helsing- fors	Turku Åbo	Tampere Tammer- fors	Muut kaupungit Övriga städer	Muut kunnat Övriga kommuner
YHTEENSÄ - SUMMA	483	46	44	3	301	89
Tullisinetin murto - Brytande av tullsigill - 16:17; TL 51	1	1	-	-	-	-
Veropetos - Skattebedrägeri - 38:11	34	4	2	-	25	3
Salakuljetus - Smuggling - 38:12	7	2	1	-	2	2
Salakuljetettuun tavaraan ryhtyminen - Olovlig befattning med smuggelgoods 38:13,14	-	-	-	-	-	-
Alkoholipitoisen aineen salakuljetus - Smuggling av alkoholhaltigt ämne	295	15	27	-	185	68
Huumausaineen salakuljetus - Smuggling av narkotika	42	13	4	1	19	5
Muut tullirikokset - Övriga tullbrott	104	11	10	2	70	11

6. Pysäköintivirheet 1988, 3. neljännes
Parkeringsfel 1988, 3e kvartalet (248/70) x)

Toimenpide Åtgärd	Paikkakunnat, joilla on kunnallinen valvonta Orter med kommunal övervakning ¹⁾				Paikkakunnat, joilla ei ole kunnallista valvontaa Orter utan kommunal övervakning			
	Yhteensä Summa	Helsinki Helsing- fors	Turku Åbo	Tampere Tammer- fors	Yhteensä Summa	Kaupungit Städer	Muut kunnat Övriga kommuner	
Annetut maksukehotukset - Utfärdade betalnings- anmaningar	112 877	42 936	8 252	10 955	5 889	5 359	530	
Niistä poliisin antamia - Därav utfärdade av polisen	11 414	5 103	1 808	1 779	5 889	5 359	530	
Annetut maksumääräykset - Utfärdade betalnings- förelägganden	36 873	14 332	2 164	3 885	2 121	1 985	136	
Ulosottoon menneet maksu- määräykset - Betalnings- förelägganden som gått till utmätning	15 372	6 054	1 250	2 486	
Siirto- ja säilytyskustan- nuksiin kohdistuvat maksu- määräykset - Betalnings- förelägganden som hänför sig till flyttnings- och förvaringskostnader	917	872	4	10	37	36	1	

1) Kunnallinen pysäköintivalvonta oli vuoden 1988 alussa seuraavilla paikkakunnilla: Helsinki, Espoo, Hyvinkää, Hämeenlinna, Imatra, Joensuu, Jyväskylä, Kajaani, Kokkola, Kouvola, Kuopio, Lahti, Lappeenranta, Maarianhamina, Mikkeli, Naantali, Oulu, Pori, Porvoo, Rauma, Rovaniemi, Seinäjoki, Tampere, Turku ja Vaasa.

Kommunal parkeringsövervakning fanns i början av år 1988 på följande orter: Helsingfors, Esbo, Hyvinge, Tavastehus, Imatra, Joensuu, Jyväskylä, Kajana, Karleby, Kouvola, Kuopio, Lahtis, Villmanstrand, Mariehamn, S:t Michel, Nådendal, Uleåborg, Björneborg, Borgå, Raumo, Rovaniemi, Seinäjoki, Tammerfors, Åbo och Vasa.

Liite JAKO RIKOSRYHMIIN
Bilaga INDELNING I BROTTSGRUPPER

1 KAIKKI RIKOKSET

A-G RIKOSLAKIA VASTAAN TEHDYT RIKOKSET

A OMAISUUSRIKOKSET

Varkaus
Törkeä varkaus
Näpistys
Varkausrikokset yhteensä
Asunnosta luvatta tunkeutuen
Liikkeestä luvatta tunkeutuen
Moottorijoneuvosta luvatta tunkeutuen
Muu kohde luvatta tunkeutuen
Myymälävarkaus, -näpistys
Moottorijoneuvon luvaton käyttöönotto tai anastaminen
Varastetun tavaran kätkeminen
Ryhtyminen rikoksen kautta saatuaan tavaraan
Ryöstö
Törkeä ryöstö
Kiristäminen
Vahingonteko
Kavallus, lievä kavallus
Törkeä kavallus
Petos
Lievä petos
Petokset yhteensä
Sekkivetokset
Luotto- ja pankkikorttipetokset
Veropetos
Törkeä veropetos
Asiakirjan väärentäminen
Sekin väärentäminen
Luotto- ja pankkikorttilomakkeen väärentäminen
Muu yksityisen asiakirjan väärentäminen
Väärän merkinnän aiheuttaminen yleiseen rekisteriin
Muu julkisen asiakirjan väärentäminen
Konkurssirikos
Salakuljetus
Muut omaisuusrikokset

B HENKEEN JA TERVEYTEEN KOHDISTUNEET RIKOKSET

Tappo
Murha
Tapon tai murhan yritys
Lapsentappo
Pahoinpitely
Törkeä pahoinpitely
Lievä pahoinpitely
Tappelu
Kuolemantuottamus
Pahoinpitelyn yhteydessä
Liikennejuopumuksen yhteydessä
Liikennerikoksen yhteydessä
Työturvallisuuslakirikoksen yhteydessä
Muussa yhteydessä
Ruumiinvamman tai sairauden tuottamus
Pahoinpitelyn yhteydessä
Liikennejuopumuksen yhteydessä
Liikennerikoksen yhteydessä
Työturvallisuuslakirikoksen yhteydessä
Muussa yhteydessä
Muut henkeen ja terveyteen kohdistuneet rikokset

1 ALLA BROTT

A-G BROTT MOT STRAFFLAGEN

A EGENDOMSBROTT

Stöld
Grovt stöld
Snatteri
Tillgreppsbrott sammanlagt
Genom olovligt intrång i bostad
Genom olovligt intrång i affärslokal
Genom olovligt intrång i motorfordon
Annan stöld genom olovligt intrång
Butikstöld, -snatteri
Olovligt bruk eller tillgrepp av motorfordon
Häleri
Befattning med gods som åtkommit genom brott
Rån
Grovt rån
Utpressning
Skadegörelse
Förskingring, lindrig förskingring
Grovt förskingring
Bedrägeri
Lindrigt bedrägeri
Bedrägeribrott sammanlagt
Checkbedrägerier
Kredit- och bankkortsbedrägerier
Skattebedrägeri
Grovt skattebedrägeri
Förfalskning av handling
Förfalskning av check
Förfalskning av kredit- och bankkortsblankett
Annan förfalskning av enskild handling
Förorsakande av oriktig anteckning i offentligt register
Annan förfalskning av offentlig handling
Konkursbrott
Smuggling
Övriga egendomsbrott

B BROTT MOT LIV OCH HÄLSA

Dråp
Mord
Försök till dråp eller mord
Barnadråp
Misshandel
Grovt misshandel
Lindrig misshandel
Slagsmål
Dödsvällande
I samband med misshandel
I samband med trafikfylleri
I samband med trafikbrott
I samband med brott mot lagen om skydd i arbete
I annat samband
Vällande av kroppsskada eller sjukdom
I samband med misshandel
I samband med trafikfylleri
I samband med trafikbrott
I samband med brott mot lagen om skydd i arbete
I annat samband
Övriga brott mot liv och hälsa

C SIVEELLISYYSRIKOKSET

Alaikäiseen kohdistunut haureus
Väkisinmakaaminen
Muut siveellisyysrikokset

D RIKOKSET JULKISTA VIRANOMAISTA JA YLEISTÄ JÄRJESTYSTÄ VASTAAN

Virkamiehen väkivaltainen vastustaminen
Kohdistunut poliisin henkilökuntaan
Haitanteko virkamiehelle
Kohdistunut poliisin henkilökuntaan
Perätön lausuma oikeudessa
Perätön lausuma esitutkinnassa
Viranomaisen erehdyttäminen
Muut rikokset julkista viranomaista ja yleistä järjestystä vastaan

E RIKOKSET RIKOSLAIN 42, 43 JA 44 LUKUA VASTAAN

F LIIKENNEJUOPUMUS

Rattijuopumus ja huumaintuneena ajaminen
Törkeä rattijuopumus
Muu liikennejuopumus
Kulkuneuvon luovuttaminen juopuneelle

G MUUT RIKOSLAKIA VASTAAN TEHDYT RIKOKSET

Rauhanrikkominen
Murhapolitto
Murhapolton yritys
Muut rikoslakia vastaan tehdyt rikokset

H–J MUUT RIKOKSET

H PÄIHDERIKOKSET

Alkoholipitoisen aineen luvaton valmistus
tapahtumakertoja
Alkoholipitoisen aineen luvaton välittäminen
tapahtumakertoja
Alkoholipitoisen aineen luvaton maahantuonti
tapahtumakertoja
Alkoholipitoisen aineen luvaton hallussapito ja kuljetus
tapahtumakertoja
Alkoholipitoisen aineen nauttiminen yleisellä paikalla
tapahtumakertoja
Muut alkoholilakirikokset
tapahtumakertoja
Huumausainerikos
tapahtumakertoja
Törkeä huumausainerikos
tapahtumakertoja
Huumausaineen salakuljetus
tapahtumakertoja
Törkeä huumausaineen salakuljetus
tapahtumakertoja
Huumausainerikkomus
tapahtumakertoja

C SEDLIGHETSBRÖTT

Otukt med minderårig
Väldtäkt
Övriga sedlighetsbrott

D BRÖTT MOT OFFENTLIG MYNDIGHET OCH ALLMÄN ORDNING

Våldsamt motstånd mot tjänsteman
Riktat mot polispersonal
Hindrande av tjänsteman
Riktat mot polispersonal
Osann utsaga inför domstol
Osann utsaga vid förundersökning
Vilseledande av myndighet
Övriga brott mot offentlig myndighet och allmän ordning

E BRÖTT MOT STRAFFLAGENS 42, 43 OCH 44 KAPITEL

F TRAFIKFYLLERI

Rattfylleri eller körning under påverkan av rusmedel
Grovt rattfylleri
Annat trafikfylleri
Överlämnande av fortskaffningsmedel till berusad

G ÖVRIGA BRÖTT MOT STRAFFLAGEN

Fridsbrott
Mordbrand
Försök till mordbrand
Övriga brott mot strafflagen

H–J ÖVRIGA BRÖTT

H RUSMEDELSBRÖTT

Olovlig tillverkning av alkoholhaltigt ämne
antal händelser
Olovlig förmedling av alkoholhaltigt ämne
antal händelser
Olovlig införsel av alkoholhaltigt ämne
antal händelser
Olovligt innehav och olovlig transport av alkoholhaltigt ämne
antal händelser
Intagande av alkoholhaltigt ämne på allmän plats
antal händelser
Övriga brott mot alkohollagen
antal händelser
Narkotikabrott
antal händelser
Grovt narkotikabrott
antal händelser
Smuggling av narkotika
antal händelser
Grov narkotikasmuggling
antal händelser
Narkotikaförseelse
antal händelser

LIKENNERIKOKSET

Liikenteen vaarantaminen ja liikennepako, TLL 98, 101
 Nopeusrajoitusten rikkominen
 Törkeä liikenteen vaarantaminen, TLL 99
 Nopeusrajoitusten rikkominen
 Liikennejuopumus moottorittomalla ajoneuvolla, TLL 100
 Ajokorttitta ajo, TLL 102
 Liikennerikkomus, TLL 103
 Nopeusrajoitusten rikkominen
 Epäkuntoisen ajoneuvon käyttö
 Muu kuin mottoriajoneuvorikkomus

J MUITA LAKEJA JA ASETUKSIA VASTAAN TEHDYT RIKOKSET

Laki julkisista huvitilaisuuksista
 Työturvallisuuslaki
 Muut muita lakeja ja asetuksia vastaan tehdyt rikokset

2 KUNTIEN JÄRJESTYSSÄÄNTÖJÄ VASTAAN TEHDYT RIKKOMUKSET**3 TIETOJA ERÄISTÄ POLIISIN TEHTÄVISTÄ**

Itsemurhat
 Hukkuneet henkilöt
 Muut kuolemansyytutkimukset
 Kadonneet henkilöt
 Hirvieläinkolarit (ml. porokolarit)
 Palonsyytutkimukset

4 PÄIHITYKSEN TAKIA SÄILÖÖNOTETUT**TRAFIKBROTT**

Äventyrande av trafiksäkerheten och smitning, VTL 98, 101
 Fartbegränsningsöverskridning
 Grovt äventyrande av trafiksäkerheten, VTL 99
 Fartbegränsningsöverskridning
 Trafikfylleri vid framförande av motorlöst fordon, VTL 100
 Körning utan körkort, VTL 102
 Trafikförseelse, VTL 103
 Fartbegränsningsöverskridning
 Användning av icke-trafikdugligt fordon
 Annan än motorfordonsförseelse

J BROTT MOT ÖVRIGA LAGAR OCH FÖRORDNINGAR

Lagen om offentliga nöjeställningar
 Lagen om skydd i arbete
 Övriga brott mot andra lagar och förordningar

2 FÖRSELSER MOT KOMMUNERNAS ORDININGSSTADGAR**3 UPPGIFTER BETRÄFFANDE VISSA POLISÄLIGGANDEN**

Själv mord
 Drunkningar
 Övriga dödsorsaksundersökningar
 Försvunna personer
 Hjortdjurskollisioner (inkl. renkollisioner)
 Brandorsaksundersökningar

4 BERUSADE SOM TAGITS I FÖRVAR



PL-PB 504
00101 Helsinki-Helsingfors

Virkalähetys
Tjänsteförsändelse

Poliisin tietoon tullut rikollisuus

Brottslighet som kommit till polisens kännedom
1988, 3. neljännes - 3e kvartalet

SVT Suomen Virallinen Tilasto
Finlands Officiella Statistik
Official Statistics of Finland

Central Statistical
Office of Finland

Justice
1988: 18

Tiedustelut

Annikki Savolainen
Risto Lähtilä
(90) 173 41

Julkaisujen myynti:

Försäljning:

Hinta — Pris

Tilastokeskus
PL 504
00101 Helsinki
Puh. (90) 173 41

Statistikcentralen
PB 504
00101 Helsingfors
Tel. (90) 173 41

20 mk

ISSN 0784-8366
= Oikeus
ISSN 0784-8846