

Tulo- ja varallisuustilasto

Inkomst- och förmögenhetsstatistik
Statistics of income and property
1991





Tulo- ja varallisuustilasto

Inkomst- och förmögenhetsstatistik
Statistics of income and property
1991

Maaliskuu 1993

Tiedustelut - Förfrågningar::

SVT

*Suomen Virallinen Tilasto
Finlands Officiella Statistik
Official Statistics of Finland*

Timo Matala
(90) 17 341

Kansikuva: Gorilla

Helsinki 1993

Painatuskeskus Oy

ALKUSANAT

Tulo- ja varallisuustilasto vuodelta 1991 kuvaa yksityisten henkilöiden ja yhteisöjen veronalaisia tuloja, varoja ja verotusta. Sen tiedot on saatu verohallinnon tietokannasta. Tilasto on laadittu pääpiirteissään samoin periaattein kuin aiempien vuosien tilastotkin.

Julkaisun laadinnasta ja aineiston käsittelystä on vastannut Timo Matala. Atk-suunnittelusta ja liitetaulukoiden ohjelmoinnista on huolehtinut Pirjo Hyytiäinen.

Helsingissä, Tilastokeskuksessa helmikuussa 1993

Hilkka Vihavainen

SISÄLLYS

1. Johdanto	6	5a. Luonnollisten henkilöiden luku lääneittäin valtionveron alaisten tulojen mukaan - Fysiska personers antal länsvis enligt skattepliktiga inkomster	48
2. Tilaston laadinta	6	5b. Luonnollisten henkilöiden tulot lääneittäin valtionveron alaisten tulojen mukaan - Fysiska personers skattepliktiga inkomster länsvis enligt skattepliktiga inkomster	50
2.1 Yksityisten henkilöiden tilasto	6	5c. Luonnollisten henkilöiden verot lääneittäin valtionveron alaisten tulojen mukaan - Fysiska personers skatter länsvis enligt skattepliktiga inkomster	52
2.2 Yhteisöjen tilasto	6	6a. Luonnollisten henkilöiden luku sukupuolen, iän ja valtionveron alaisten tulojen mukaan - Fysiska personers antal efter kön, ålder och skattepliktiga inkomster	54
3. Veronalaiset tulot, varallisuus ja tulonsaajat	6	6b. Luonnollisten henkilöiden tulot sukupuolen, iän ja valtionveron alaisten tulojen mukaan - Fysiska personers skattepliktiga inkomster efter kön, ålder och skattepliktiga inkomster	56
3.1 Tulokäsité	6	6c. Luonnollisten henkilöiden verot sukupuolen, iän ja valtionveron alaisten tulojen mukaan - Fysiska personers skatter efter kön, ålder och skattepliktiga inkomster	58
3.2 Varallisuuskäsité	6	7. Avioparien luku ja valtionveron alaiset tulot miehen ja vaimon valtionveron alaisten tulojen mukaan - Antal äkta par och skattepliktiga inkomster vid statsbeskattningen enligt mannens och hustruns skattepliktiga inkomster	60
3.3 Tulonsaajakäsitéet	7	8. Luonnollisten henkilöiden luku, veronalaiset varat ja varallisuusvero veronalaisten tulojen ja varojen mukaan - Fysiska personers antal, skattepliktiga tillgångar och förmögenhetsskatt enligt skattepliktiga inkomster och tillgångar	62
4. Verotusperusteet	7	9. Luonnollisten henkilöiden luku, veronalaiset varat ja varallisuusvero pääasiallisen tulolähteen mukaan - Fysiska personers antal, skattepliktiga tillgångar och förmögenhetsskatt enligt huvudsaklig inkomskälla och skattepliktiga tillgångar	63
4.1 Verovelvollisuus	7		
4.2 Verot ja maksut	8		
5. Tietojen laatu	8		
5.1 Tilaston käyttö	8		
5.2 Tilaston kattavuus	8		
5.3 Tietojen vertailtavuus	9		
6. Muutokset edelliseen vuoteen	9		
7. Yleiskatsaus	9		
7.1 Tulonsaajat, tulot ja verot	9		
7.2 Yritysten verot	11		
7.3 Veronalaisten tulojen ja verojen kehitys	11		
8. Liitetaulukot	12		
9. Lisätiedot	12		
Sammandrag	18		
Summary	18		
Liitetaulukot:			
Tabeller:			
1. Luonnollisten henkilöiden luku, tulot, varat, vähennykset ja verot valtionveron alaisten tulojen mukaan - Fysiska personers antal, inkomster, tillgångar, avdrag och skatter enligt skattepliktiga inkomster	20		
2. Luonnollisten henkilöiden verotus valtionveron alaisten tulojen mukaan - Fysiska personers beskattning enligt skattepliktiga inkomster	36		
3. Luonnollisten henkilöiden luku, tulot, varat, vähennykset ja verot lääneittäin - Fysiska personers antal, inkomster, tillgångar, avdrag och skatter länsvis	40		
4. Luonnollisten henkilöiden luku, tulot, varat, vähennykset ja verot iän ja sukupuolen mukaan - Fysiska personers antal, inkomster, tillgångar, avdrag och skatter enligt kön och ålder	44		

10. Luonnollisten henkilöiden luku, veronalaiset varat ja varallisuusvero veronalaisten varojen mukaan
Fysiska personers antal, skattepliktiga tillgångar, skulder och förmögenhetsskatt enligt skattepliktiga tillgångar 64

11. Luonnollisten henkilöiden luku, veronalaiset varat ja varallisuusvero veronalaisten tulojen mukaan
Fysiska personers antal, skattepliktiga tillgångar, skulder och förmögenhetsskatt enligt skattepliktiga inkomster 66

12. Luonnollisten henkilöiden luku ja veronalaiset varat lääneittäin -
Fysiska personers antal och skattepliktiga tillgångar enligt skattepliktiga tillgångar länsvis 68

13. Luonnollisten henkilöiden luku ja veronalaiset tulot kunnittain -
Fysiska personers antal och skattepliktiga inkomster kommunvis 70

14. Kuolinpesien ja yhteisöjen verotus yritysmuodittain -
Samfundens och dödsbonas beskattning enligt företagsform 75

15. Kuolinpesien ja yhteisöjen verotus lääneittäin -
Samfundens och dödsbonas beskattning länsvis . . 76

1. JOHDANTO

Tulo- ja varallisuustilaston aineisto on poimittu verohallituksen tietokannasta. Se kuvaa yksityisten henkilöiden osalta veronalaisia tuloja, varoja, vähennyksiä ja veroja, yhteisöjen osalta verotusta. Tilaston tiedot koskevat lähes kaikkia verovelvollisia henkilöitä ja veroa maksaneita yhteisöjä.

Verotuksen tietokanta otettiin käyttöön vuoden 1989 verotusta toimitettaessa. Samassa yhteydessä tilastojulkaisua uudistettiin, mm. eräitä liitetaulukkoja poistettiin ja toisaalta lisättiin tietoja veronalaisista tuloista ja tulonsaajista kunnittain. Julkaisusta poistetut liitetaulukot on edelleen saatavissa Tilastokeskuksesta.

2. TILASTON LAADINTA

2.1. Yksityisten henkilöiden tilasto

Tilasto perustuu pääosin kokonaisaineistoon. Yksityisistä (luonnollisista) henkilöistä ovat tilastossa mukana ne, joilla vuonna 1991 oli veronalaisia tuloja tai varallisuutta vähintään 10 markkaa.

Taulukoiden ulkopuolelle on jätetty sellaiset tulonsaajat, joiden verotusta ei ole voitu toimittaa kokonaan koneellisesti. Tällaisilta ns. käsinverotetuilta tulonsaajilta on aineistossa täydellisinä ainoastaan verotuksen maksuunpanotiedot.

Aineiston käsittelyä ja kattavuutta selvitetään kohdassa "Tietojen laatu".

2.2 Yhteisöjen tilasto

Tilastossa ovat mukana ne yritykset ja muut yhteisöt sekä ennen vuotta 1991 muodostuneet jakamattomat kuolinpesät, joille mainitulta vuodelta pantiin maksuun tulo-, varallisuus- tai kunnallisveroa. Yhteisöistä on verotietokannassa vain maksuunpanotiedot, joten tilaston tiedot niistä koskevat ainoastaan verotettavia tuloja ja veroja.

3. VERONALAISET TULOT, VARALLISUUS JA TULONSAAJAT

3.1 Tulokäsité

Tilaston keskeisin tulokäsité on valtionveronalainen tulo.

Veronalaista tuloa on eräin poikkeuksin kaikki rahana tai rahanarvoisena etuutena saatu tulo. Veronalaista tuloa eivät ole esimerkiksi eräät sosiaaliavustukset, eläkkeet, päivärahat ja korvaukset eivätkä tavanomaisten pankkitalletusten ja obligaatioiden korot. Veronalaisia tuloja eivät myöskään ole mm. julkisyhteisöiltä saadut stipendit ja apurahat eivätkä ulkomailta saadut palkkatulot, jos työskentely ulkomailla on kestänyt vähintään puoli vuotta.

Kunnallisveron alaiseen tuloon sisältyvät samat tulolajit kuin valtionveron alaisiin tuloihin. Lisäksi kunnallisveron alaista tuloa ovat sivuperintönä tai lahjana saadut tulot. Kunnallisveron alaista tuloa ei tilastossa ole käytetty luokittelumuuttujana.

Valtion- ja kunnallisveronalaiset tulot on tilastossa jaoteltu seuraavasti:

- työtulot, joita ovat palkkatulot pää- ja sivutoimesta, luontoisedut, merityötulo, erilaiset palkkiot ja hankintatyön arvo metsätaloudesta,
- sairausvakuutuksen päivä- ja äitiysrahat
- työttömyysturvaetuudet, joita ovat työttömyyspäiväraha, koulutustuki, työllistämistuki, yrittäjien toimeentulotuki ja työllisyystuki metsänhoitotöistä.
- lapsen kotihoidon tuki
- eläketulot, joita ovat kaikki työ- tai virkasuhteen perustuvat sekä muut veronalaiset eläkkeet ja päivärahat.
- maatilatalouden tulot, joita ovat maa- ja metsätalouden harjoittamisesta saadut puhtaat tulot.
- liike- ja ammattitulot, joihin kuuluvat kaikki liikkeen- tai ammatin harjoittamisesta saadut puhtaat tulot.
- kiinteistötulot, jotka ovat kiinteistön käytöstä saatuja etuja tai vuokraajan maksamia vuokria.
- asuntotulot
- vuokratulot osakehuoneistosta.
- omaisuustulot, joita ovat osinkotulot ja veronalaiset korkotulot. Omaisuustulot on jaoteltu yhtiöveron hyvitysjärjestelmän perusteella verotettuihin ja muihin omaisuustuloihin. Yhtiöveron hyvitys sisältyy omaisuustulojen kokonaissummaan. Lähdeverolain perusteella verotetut korkotulot eivät ole mukana tilastossa.
- tulot yhtymästä, joka on yhtymän osakkaan osuus yhtymän tulosta. Ns. puolittettavan henkilöyhtiön tulosta puolet katsotaan osakkaiden tuloksi jaettuna niiden osuuksien mukaan, jotka heillä on yhtymän tuloon.
- tulot ulkomailta, joihin sisältyvät palkka-, eläke- ja muut tulot. Ulkomailta saadut osinko- ja korkotulot sisältyvät "muihin tuloihin".
- muut tulot, joita ovat edellämainittujen lisäksi mm. myyntivoitot ja toistuvaisavustukset. Kunnallisverotuksessa muihin tuloihin sisältyvät myös sivuperinnöt ja lahjat.

Kun valtionveron alaisista tuloista vähennetään valtionverotuksessa hyväksytyt vähennykset saadaan valtionverotuksessa verotettava tulo, joka on tulo- veron maksuunpanon peruste.

Kun kunnallisveron alaisista tuloista vähennetään kunnallisverosta hyväksytyt vähennykset, saadaan kunnallisverotuksessa verotettava tulo, joka mar-koissa ilmaistuna on sama kuin kunnallisveroäyrien määrä. Kunnallisverotuksessa verotettavan tulo- n perusteella määrätään kunnallisvero, kirkollisvero sekä kansaneläke- ja sairausvakuutusmaksut.

3.2 Varallisuuskäsité

Veronalaisia varoja on eräin poikkeuksin verovelvollisen rahanarvoinen varallisuus. Veronalaisia varo-

ja ovat mm. verovelvollisen verovuoden lopussa omistamat kiinteistöt ja kulkuvälineet, talletukset shekkitileille ja tileille, joista saatavat korot ovat veronalaista tuloa, osakkeet ja osuustodistukset. Veronalaisia varoja eivät ole esimerkiksi asuinirtaimisto, verottomille talletustileille tehtyt talletukset eivätkä osuudet avoimissa-, kommandiitti- ja laivanomistajayhtiöissä. Veronalaiset varat arvostetaan varallisuuden verotusarvon mukaisesti.

Kun veronalaisista varoista vähennetään velat saadaan veroaineiston mukainen käsite verotettava varallisuus, jota myös tulo- ja varallisuustilastossa käytetään. Tämän lisäksi yksityiset henkilöt saavat tehdä puoliso- ja lapsivähennykset. Varallisuusveroa maksetaan valtiolle. Vuonna 1991 maksettiin varallisuusveroa 1 100 000 markkaa suuremmasta verotettavasta varallisuudesta.

3.3 Tulonsaajakäsitteet

Tilastoyksikkönä voi tulo- ja varallisuustilastossa olla yksityinen henkilö, kuolinpesä, yhtymä tai yhteisö. Yksityisiä henkilöitä käsitellään tilastossa yleensä erillisinä verovelvollisina. Poikkeuksena ovat perhekohtaiset- ja varallisuusverotusta kuvaavat taulukot, joissa yhteisverotettavia puolisoita käsitellään yhtenä yksikkönä. Vuonna 1991 puoliset olivat varallisuuden osalta yhteisverotettavia.

Alaikäisellä lapsella tarkoitetaan omaa tai kasvattilasta, joka ennen verovuoden alkua ei ole täyttänyt 17 vuotta (syntynyt v. 1974 tai myöhemmin). Ottoplasi tai aviopuolison lapsi rinnastetaan omaan lapseen.

Yhteisöjä ovat osakeyhtiöt, osuuskunnat, yhdistykset, laitokset ja säätiöt. Yhteisötauluissa on tiedot myös jakamattomien kuolinpesien ja henkilöyhtiöiden verotuksesta. Aineistossa on niiden osalta maksuunpanotiedot valtion-, kunnallis- ja kirkollisverotuksesta eli tiedot verotettavista tuloista, varallisuudesta ja veroista. Yhteisöjen verotustiedot esitetään erikseen valtion- ja kunnallisverotuksen osalta.

4. VEROTUSPERUSTEET

4.1 Verovelvollisuus

Yleinen verovelvollisuus koskee Suomessa verovuonna asuneita henkilöitä sekä kotimaisia yhteisöjä. Henkilön katsotaan asuneen Suomessa, jos hänellä on täällä varsinainen asunto ja koti tai jos hän jatkuvasti oleskelee täällä yli kuuden kuukauden ajan, jolloin tilapäinen poissaolo ei estä pitämästä oleskelua jatkuvana. Verovelvollisuudesta on poikkeuksia, jotka koskevat mm. valtion ja kuntien laitoksia ja yhtiöitä, evankelisluterilaista ja ortodoksista kirkkoa, eläkelaitoksia ja avustuskassoja sekä eräitä muita yhteisöjä. Joissain tapauksissa voivat verosopimukset aiheuttaa poikkeuksia Suomen sisäisen verolainsäädännön soveltamiseen.

Henkilö, joka ei verovuonna ole asunut Suomessa sekä ulkomainen yhteisö on velvollinen maksamaan veroa ainoastaan Suomesta saadusta tulosta (rajoitettu verovelvollisuus). Rajoitetusti verovelvollisen valtion- ja kunnallisvero toimitetaan ns. lähdeverolain mukaan. Lähdeverotus koskee Suomesta saatuja palkka- ja eläketuloja sekä korkoja, osinkoja ja rojalteja. Sen sijaan muista rajoitetusti verovelvollisen tuloista määrätään vero verotuslain mukaisessa järjestyksessä. Rajoitetusti verovelvolliset kuuluvat tilaston perusaineistoon siten esim. silloin, kun he ovat saaneet Suomesta kiinteistö-, liike- tai ammattituloa.

Henkilökohtaisesta tulosta suoritetaan kunnallisveroa kotikunnalle. Henkilökohtaista tuloa ovat muut kuin kiinteistö-, ammatti- ja liiketulot. Kotikunta on se kunta, jossa verovelvollinen on ollut henkikirjoitettuna verovuoden alussa. Kiinteistötulosta suoritetaan kunnallisvero sille kunnalle, jossa kiinteistö on ja liike- ja ammattitulosta sille kunnalle, jossa liikettä tai ammattia on harjoitettu kiinteästä toimipaikasta. Jaettavan yhtymän osakas suorittaa kunnallisveron osuudestaan yhtymän tuloon sille kunnalle, jossa yhtymän olisi suoritettava kunnallisvero, jos se olisi eri verovelvollinen. Tulonsaajat, jotka maksavat veroa muualle kuin kotikuntaansa ovat ns. ulkokuntalaisia. Heitä ei tilastossa ole käsitelty erillisinä verovelvollisina.

Liikkeen- ja ammatinharjoittajan elinkeinotoiminnan tulos määrätään elinkeinoverolain mukaan. Veronalaisia tuloja elinkeinotoiminnassa ovat periaatteessa kaikki rahana tai rahanarvoisena etuutena saadut tulot. Vähennyskelpoisia menoja taas ovat elinkeinotoiminnassa tulon hankkimisesta ja säilyttämisestä johtuneet menot ja menetykset. Elinkeinotoiminnan tulos saadaan, kun verovuodelle jaksotetuista tuloista ja menoista vähennetään vastaavalle ajanjaksolle jaksotetut menot eli kulut. Veronalainen liiketulo saadaan, kun tilikauden ylijäämään lisätään välittömät verot ja muut lisäykset, kuten kulut joita ei voida vähentää verotuksessa. Kun liiketuloon valtionverotuksessa lisätään se osa kiinnitettyjen velkojen koroista, jota ei saa vähentää kunnallisverotuksessa saadaan liiketulo kunnallisverotuksessa.

Kun liiketulosta vähennetään tilikauden alijäämä, osakeyhtiöiden saamat osingot, verovapaat tuotot ja eräät muut vähennykset saadaan verotettava liiketulo valtionverotuksessa, josta edelleen voidaan vähentää tappiontasauslain mukainen aikaisemman vuoden tappio.

Maatilatalouden harjoittajan veronalainen tulo määräytyy maatilatalouden verolain perusteella. Maatilatalouden tuloilla tarkoitetaan maa- ja metsätalouden puhtaisten tulojen summaa. Maatalouden puhtas tulo saadaan kun rahana tai rahanarvoisena etuutena verovuonna saaduista tuloista vähennetään tulon hankkimisesta ja säilyttämisestä aiheutuneet menot. Metsätalouden puhtaana tulona pidetään sitä puhtasta tuottoa jonka samanlaatuisen metsämaan arvioidaan kunnassa tai kuntaryhmässä verovuonna päättyneenä ja kahta sitä edellisenä hakkuuvuotena keskimäärin hehtaaria kohti antaneen.

4.2. Verot ja maksut

Tulojen ja varallisuuden perusteella maksuunpantavat verot ovat tulovero, varallisuusvero, kunnallisvero ja kirkollisvero. Veronluonteisia maksuja ovat kansaneläke- ja sairausvakuutusmaksu sekä metsänhoitomaksu.

Tuloveroa maksetaan valtiolle verotettavan tulon suuruuden perusteella. Yksityisen henkilön ja kotimaisen kuolinpesän tulovero määräytyy progressiivisen tuloveroasteikon mukaan. Määrättäessä lapselle tuloveroa pääomatuloista sen suuruuteen vaikuttavat myös vanhempien pääomatulot. Ansiotuloista verotetaan aina lasta itseään. Kunnallisverotuksessa verotetaan alaikäistä lasta erillisenä verovelvollisena kaikista tuloista.

Taulukko 1: Tuloveroasteikko vuodelta 1991.

Verotettava tulo Mk	Vero alarajan kohdalla	Vero-% alarajan ylittävästä tulon osasta
40 000 - 56 000	50	7
56 000 - 70 000	1 170	17
70 000 - 98 000	3 550	21
98 000 - 154 000	9 430	27
154 000 - 275 000	24 550	33
275 000 -	64 480	39

Yhteisöjen tulovero määräytyy yhteisöverokannan mukaan. Vuonna 1991 se oli 23 prosenttia.

Varallisuusveroa maksetaan valtiolle verotettavan varallisuuden arvon mukaan. Yksityisen henkilön ja kotimaisen kuolinpesän varallisuusvero määräytyy varallisuusveroasteikon mukaan. Vuonna 1991 he maksoivat varallisuusveroa 0,9 prosenttia yli 1 100 000 markan verotettavasta varallisuudesta. Yhteisöt maksoivat varallisuusveroa 1,0 prosenttia verotettavasta varallisuudesta.

Kunnallisveroa maksetaan veroäyrien perusteella kunnan veroäyrin hinnan ja kirkollisveroa seurakunnan alueella määrätyn kirkollisveroäyrin hinnan mukaan.

Kansaneläkevakuutusmaksua maksoivat kunnallisveroäyrien määrän perusteella ne luonnolliset henkilöt, jotka verovuoden aikana täyttävät vähintään 16 mutta enintään 63 vuotta. Maksun suuruus vuonna 1991 oli 1,55 penniä veroäyriä. Myös sairausvakuutusmaksu määräytyy kunnallisveroäyrien määrän perusteella. Sen suuruus oli 1,70 penniä veroäyriä. Siltä osin kuin kunnallisverotuksessa verotettava tulo ylitti 80 000 markkaa sairausvakuutusmaksua maksettiin kuitenkin 2,70 penniä veroäyriä. Vuonna 1991 maksuunpantiin kansaneläke- ja sairausvakuutusmaksu verovelvollisen kotikunnassa.

Osinkoa jakava yritys maksaa tuloveroa jaetun osingon määrän perusteella. Osingonsaajalla taas on verovuonna saamansa osingon perusteella oikeus samansuuruiseen yhtiöveron hyvitykseen, joka lasketaan ennakonpidätyksenä osingonsaajan hyväksi. Osingonsaajan maksuunpantua veroa laskettaessa

luetaan hänen veronalaiseksi tulokseen saatu osinko ja yhtiöveron hyvitys.

Metsänhoitomaksu suoritetaan metsänhoitoyhdistyksille erikseen kunkin kunnan alueilla olevista metsämaista. Maksun suuruus on 2 - 6 prosenttia kunnallisverotusta varten arvioidusta metsän puhtaasta tuotosta. Sen suorittaminen ei ole riippuvainen kunnallisveroäyrien määrästä.

5. TIETOJEN LAATU

5.1 Tilaston käyttö

Tulo- ja varallisuustilasto kuvaa ensisijassa verotusta. Se sisältää tietoja mm. veronalaista tuloista, varoista, vähennyksistä ja veroista. Siinä on tietoja myös tulonsaajien ja veronalaisten tulojen jakautumisesta esim. tulotasoinnain. Tilastoa ei kuitenkaan voi käyttää varsinaisiin tulonjakotarkasteluihin, koska siinä käytetty tulokäsite ei kuvaa tulonsaajien todellisia käytettävissä olevia tuloja. Tilasto sisältää tiedot vain veronalaista tuloista. Verovapaita tuloja ovat esim. eräät sosiaaliset tulonsiirrot ja osa omaisuustuloista. Käytettävissä olevia tuloja laskettaessa on otettava huomioon paitsi nämä, myös maksetut tulonsiirrot. Tulo- ja varallisuustilastossa on tilastoyksikkönä yksittäinen tulonsaaja tai yhteisverottava pari.

Verotusrekisteristä ei saada palkansaajien työpanostietoja. Tulojakaumia ja keskiarvolukuja tarkasteltaessa kannattaakin muistaa, että tilastossa on mukana paljon esimerkiksi tilapäis- ja osa-aikatyötä tehneitä henkilöitä, opiskelijoita ja eläkeläisiä.

Perheiden muodostaminen perustuu tilastossa verottajan käyttämiin käsitteisiin eikä todelliseen tulonkäyttöön tai huoltajuuteen. Puolisoksi on katsottu avio puoliso tai avopuoliso mikäli avoparilla on yhteisiä lapsia. Alaikäisiä lapsia ovat ne, jotka ennen verovuoden alkua eivät ole täyttäneet 17 vuotta.

Tilaston varallisuustiedot on arvostettu verotusarvoihin. Ne eivät useinkaan kuvaa varallisuuden todellista arvoa. Osa varallisuudesta on lisäksi ei-veronalaista, joten se ei ole mukana tilastossa. Veronalaista ei ole esimerkiksi tavalliset pankkitalletukset ja obligaatiot.

5.2 Tilaston kattavuus

Tulo- ja varallisuustilasto perustuu pääosin kokonaisuaineistoon. Verotietokannasta poimittu aineisto on muokattu Tilastokeskuksen käyttöön soveltuvaksi Valtion Tietokonekeskuksessa.

Verotietokannassa on periaatteessa kaikki yksityisten henkilöiden ja yhteisöjen välittömän verotuksen toimittamiseen tarvittavat tiedot. Tällaisia ovat esimerkiksi tiedot veronalaista tuloista, varallisuudesta, vähennyksistä, maksuunpannoista ennakoista ja veroista. Siinä on myös verotuksen toimittamista palvelevia tunniste-, luokittelu- yms. aputietoja. Kaikkien tulonsaajien osalta tiedot eivät kuitenkaan ole täydellisiä ja

tietokannan rakenteen vuoksi osa tiedoista on jouduttu esittämään tilastossa puutteellisesti.

Osa tulonsaajista on sellaisia, joille ei koneellisesti ole voitu laskea verotettavia tuloja tai veroja. Näiltä ns. käsinverotetuilta tulonsaajilta on aineistossa täydellisinä ainoastaan maksuunpanotiedot, ts. tiedot verotettavista tuloista tai varoista tai tiedot maksuunpannuista veroista. Kokonaisaineistossa ei puutteellisten tai virheellisiä tapausten korjaaminen ole ollut mahdollista, eivätkä he sisälly tilaston liitetaulukoihin. Käsinverotettuja tulonsaajia oli vuoden 1991 aineistossa enää vain noin 0,1 prosenttia kaikista verovelvollisista. Vuoden 1989 aineistossa heitä oli selvästi enemmän, mikä vaikuttaa näiden vuosien vertailukelpoisuuteen.

Tulonsaajat voivat kunnallisverotuksen osalta olla verovelvollisia kotikunnan lisäksi yhdessä tai useammassa muussa kunnassa. Ulkokuntalaisia tulonsaajia ei tilastossa ole käsitelty erillisinä verovelvollisina. Siksi tiedot yksityisten henkilöiden kotikunnan ulkopuolella toimitetusta verotuksesta ovat puutteellisia. Liitetaulukoihin eivät kunnallisverotuksen osalta sisälly yksityisten henkilöiden kotikunnan ulkopuolelta saamat muut kuin henkilökohtaiset tulot tai maksetut kunnallisverot.

Sama ongelma koskee eräitä valtionverotuksen tietojia, jotka tietokannassa ovat ao. lausuntokunnassa (asuntotuloja, tuloja yhtymästä ja sekä vastaavia varallisuustietoja). Tulojen ja varallisuuden kokonaisuussummiin ne kuitenkin sisältyvät.

Yhteisöt ovat käsinverotettuja verovelvollisia joten niistä on aineistossa vain maksuunpanotiedot. Niistä esitetään tilastossakin vain tiedot verotettavista tuloista ja maksuunpannuista veroista.

5.3 Tietojen vertailtavuus

Tulo- ja varallisuustilaston lisäksi Tilastokeskus julkaisee vuosittain otokseen perustuvaa tulonjakotilastoa. Tulonjakotilaston perusyksikkö on kotitalous ja keskeisin tulokäsitem käytettävissä olevat tulot. Tulonjakotilaston tietosisältö on laajempi kuin tulo- ja varallisuustilaston. Se sisältää tietoja myös ei-veronalaisista tuloista ja kotitalouksien saamista ja maksamista tulonsiirroista. Tulonjakotilaston perusaineisto on saatu haastattelemalla ja eri rekistereistä.

Kotitalouksien tuloista on tietoja myös noin viiden vuoden välein tehtävissä kotitaloustiedusteluissa. Kotitaloustiedustelun tietosisältö vastaa tulonjakotilastossa käytettyä.

Maatalouden tuloista Tilastokeskus julkaisee veroaineistoon perustuvaa maatilatalouden yritys- ja tulotilastoa. Tulonsaajien ja asuntokuntien veronalaisista tuloista on tietoja myös väestölaskennoissa, työssäkäyntitilastossa ja asuinolotilastossa.

Kokonaistuloja ja verotusta koskevia tietoja julkaistaan vuosittain myös kansantalouden tilinpidossa. Siinä käytetyt tulokäsitteet poikkeavat kuitenkin tulo- ja varallisuustilastossa käytetyistä.

6. MUUTOKSET EDELLISEEN VUOTEEN

Vuoden 1991 tulo- ja varallisuusverotuksessa nostettiin valtion tuloveroasteikon alaraja 38 000 markasta 40 000 markkaan. Ylin marginaaliveroprosentti laski 43 prosentista 39 prosenttiin. Kunnallisverotuksessa otettiin käyttöön palkkavähennys eli ns. ylimääräinen tupovähennys pienituloisille tulonsaajille. Kansaneläkevakuutusmaksun suuruus oli edelleen 1,55 penniä ja sairausvakuutusmaksun 1,7 penniä veroäyryltä. Sairausrakuutusmaksua perittiin kuitenkin pennillä korotettuna siltä osin, kun kunnallisveroäyrien määrä ylitti 80 000 markkaa.

Laki yhtiöveron hyvityksestä tuli voimaan vuoden 1990 alussa. Sitä sovelletaan 31.12.1989 jälkeen päättyviltä tilikausilta jaettuihin osinkoihin ja korkoihin. Osinkoa jakava yritys maksaa tuloveroa jaettavaksi päätetyn osingon määrän perusteella. Osingonsaaja saa lukea hyväkseen samansuuruisen ennakonpidätyksen, ns. yhtiöveron hyvityksen. Osingonsaajan veronalaiseksi tuloksi lasketaan osingon lisäksi yhtiöveron hyvityksen määrä.

Osinkoa jakava yritys maksaa veron osingosta, mutta osingon ja yhtiöveron hyvityksen määrä vaikuttaa osingonsaajalle maksuunpantaviin veroihin. Yhtiöveron hyvitys on siis vähennettävä osingonsaajan maksuunpannuista veroista. Liitetaulukoissa korko- ja osinkotulot on jaoteltu sen mukaan sovelletaanko niihin yhtiöveron hyvitystä vai ei. Niissä yhtiöveron hyvitys sisältyy omaisuustulojen kokonaissummaan, samoin maksuunpantuihin veroihin, mutta verojen yhteydessä esitetään myös yhtiöveron hyvityksen määrä. Julkaisutauluissa yhtiöveron hyvitys on vähennetty veroista maksuunpantujen verojen suhteessa.

Vuoden 1991 alusta tuli voimaan korkojen lähdeverolaki, joka koskee ensimmäisen kerran vuodelta 1991 kertyneitä korkoja. Lähdeverolain alaiset korot eivät kuulu tulo- ja varallisuusverolain piiriin eivätkä ole mukana tilastossa. Myöskään lähdeverollisen talletuksen tai joukkovelkakirjan arvo ei ole veronalaisista varallisuutta. Ennen vuotta 1991 kertyneet veronalaiset korot ovat maksamisajankohdasta riippumatta tuloverotuksen piirissä.

Ahvenanmaan maakuntaa koskevat tiedot on vuodesta 1990 lähtien sijoitettu tilastossa läänien jälkeen.

7. YLEISKATSAUS

7.1 Tulonsaajat, tulot ja verot

Vuonna 1991 taloudellinen tilanne heikkeni selvästi. Tulonsaajia oli hieman yli 4,1 miljoonaa, heidän määränsä pieneni edellisvuodesta prosentilla. Veronalaiset tulot sen sijaan kasvoivat vielä lähes kolme prosenttia.

Työtulon määrä oli vuonna 1991 jokseenkin yhtä suuri kuin edellisenä vuonna, yrittäjätulot sen sijaan laskivat selvästi. Liiketuloja tulonsaajat saivat 16

prosenttia ja ammattituloja noin kymmenen prosenttia edellisvuotista vähemmän. Maatilatalouden tulot laskivat lähes yhdeksän prosenttia. Eniten kasvoivat eläketulot ja erilaiset sosiaaliturvaetuudet. Eläketulot kasvoivat 11 prosenttia, sairausvakuutuksen päivä- ja äitiysrahat 15 prosenttia ja lapsen kotihoidon tuki 18 prosenttia. Selvästi eniten, 160 prosenttia kasvoivat työttömyyspäivärahat. Työttömyyspäivärahan saajien määrä kaksinkertaistui edellisvuodesta, heitä oli vuonna 1991 runsaat 562 000. Keskimääräinen työttömyyspäiväraha kasvoi edellisvuodesta kolmanneksen.

Yhteensä tulonsaajat saivat veronalaisia tuloja noin 338 miljardia markkaa. Tuloista 69 prosenttia oli työtuloja ja 18 prosenttia eläketuloja. Työtulon saajia oli noin 2,8 miljoonaa ja eläketulon saajia 1,3 miljoonaa. Loput veronalaiset tulot koostuivat erilaisista yrittäjä- ja omaisuustuloista sekä sosiaaliturvaetuuksista. Liike- ja ammattitulojen osuus tuloista oli 2,5 prosenttia ja maatilatalouden tulojen 2,8 prosenttia. Veronalaisia sosiaaliturvaetuuksia oli tuloista noin viisi prosenttia.

Veronalaista varallisuutta tulonsaajilla oli 394 miljardin markan edestä ja velkaa 227 miljardia markkaa. Varat pienenevät edellisvuodesta kaksi ja velat seitsemän prosenttia.

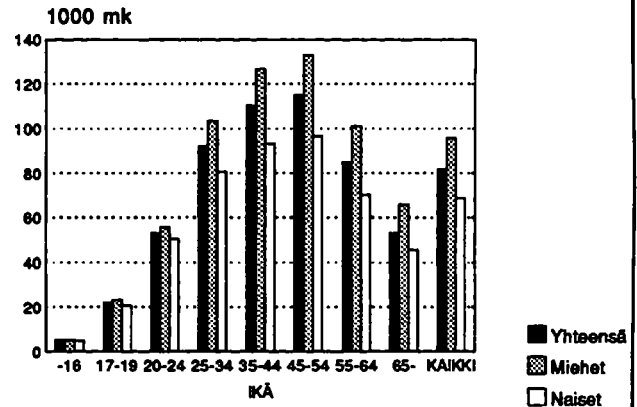
Tulonsaajaa kohti valtionveron alaiset tulot olivat 81 800 markkaa. Tulonsaajiksi on tällöin laskettu sellaisetkin henkilöt, joilla oli pelkästään kunnallisveron alaista tuloa tai veronalaista varallisuutta. Näin laskien keskimääräiset tulot kasvoivat edellisvuodesta vajaat neljä prosenttia. Suurimmat tulot, noin 115 100 markkaa tulonsaajaa kohti olivat 45 - 54 -vuotiailla.

Tulonsaajista oli naisia 52 prosenttia, mutta veronalaisista tuloista miehet saivat 56 prosenttia. Miesten keskitulot olivat 95 859 markkaa ja naisten 68 745 markkaa. Naiset saivat siten keskimäärin noin 72 prosenttia miesten tuloista. Miesten keskitulot kasvoivat edellisvuodesta 1,8 ja naisten 6,3 prosenttia. Miesten veronjälkeiset nettotulot kasvoivat 3,4 prosenttia ja naisten 7,1 prosenttia. Työtuloja miehet saivat kaksi prosenttia edellisvuotista vähemmän, naisten työtulot sen sijaan kasvoivat neljä prosenttia.

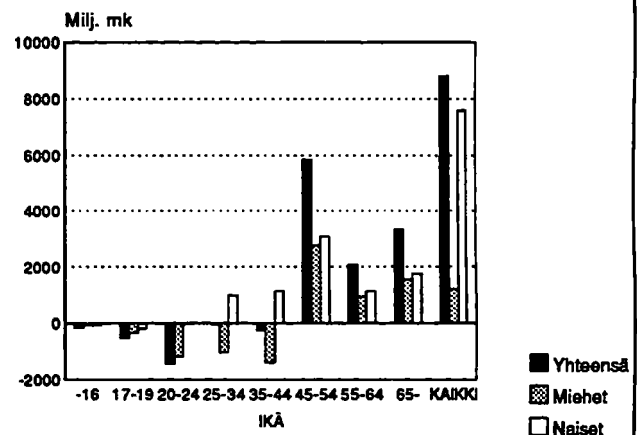
Tulonsaajista 42 prosenttia ansaitsi vähemmän kuin 60 000 markkaa vuodessa. Veroista he maksoivat 6,5 prosenttia. Noin 47 prosenttia ansaitsi 60 000 - 150 000 markkaa ja he maksoivat runsaat 55 prosenttia veroista. Tätä enemmän ansaitsi noin 440 000 tulonsaajaa eli 11 prosenttia kaikista. He saivat 28 prosenttia tuloista ja maksoivat lähes 39 prosenttia veroista.

Pienituloisia tulonsaajia oli edellisvuotista vähemmän mutta hyvätuloisten määrä kasvoi. Alle 40 000 markkaa ansainneita oli 97 500 vähemmän ja yli 150 000 markkaa ansainneita 27 200 enemmän kuin vuonna 1990. Tulonsaajien määrä väheni erityisesti nuorimpien ikäluokkien joukossa. Kaikissa alle 45-vuotiaiden ikäryhmissä tulonsaajia oli edellisvuotista vähemmän ja heidän tuloensa pienenevät edellisvuodesta. Alle 25-vuotiaita tulonsaajia oli noin 74 000 vähemmän

Keskimääräiset veronalaiset tulot vuonna 1991



Veronalaisten tulojen muutos 1990 - 1991



män kuin vuotta aiemmin. Työttömyyden kasvu ei vaikuta suoraan tulonsaajien määrään, koska työttömyyskorvaukset ovat veronalaista tuloa, mutta tulonsaajien vähenemiseen ja erityisesti nuorten tulonsaajien tulojen pienemiseen on luultavasti vaikuttanut esimerkiksi koululaisten ja opiskelijoiden tilapäistöiden puute. Yli 45-vuotiaita tulonsaajia oli edellisvuotista enemmän, heillä myös tulot tulonsaajaa kohti kasvoivat.

Yksityiset henkilöt maksoivat välittömiä veroja ja veronluonteisia maksuja vuonna 1991 yhteensä 88,9 miljardia markkaa. Luvusta puuttuvat paitsi käsinverotettujen myös ulkokuntalaisten muualle kuin kotikuntaan maksamat verot. Yhtiöveron hyvitys on vähennetty maksuunpannuista veroista. Kaikista välittömistä veroista yksityiset henkilöt maksoivat vajaat 91 prosenttia. Tulo- ja varallisuusveron osuus niistä oli 36,2 prosenttia ja kunnallisveron osuus 50,2 prosenttia. Sosiaaliturvamaksujen osuus veroista oli 10,2 prosenttia ja kirkollisveron 3,4 prosenttia. Kunnallisveron osuus kasvoi edellisvuoteen verrattuna prosenttiyksikön ja valtionverojen laski 3,2 prosenttiyksikköä. Valtionveron määrä pieneni edellisvuodesta kymmenenn prosenttia, kunnallisveron sen sijaan

kasvoi runsaat kaksi prosenttia. Eniten, yli kymmenen prosenttia kasvoivat sosiaalityrvamaksut. Valtionveroa maksoi vuonna 1991 noin 2,7 miljoonaa henkeä ja kunnallisveroa 3,4 miljoonaa henkeä.

Verojen osuus veronalaisista tuloista oli 26,3 prosenttia. Vuonna 1990 se oli 27,5 prosenttia. Valtion tuloveron osuus oli 9,4 prosenttia ja kunnallisveron 13,2 prosenttia tuloista. Edellisvuonna tuloveron osuus tuloista oli 10,8 prosenttia ja kunnallisveron 13,3 prosenttia.

Vähennyksiä tulonsaajat tekivät valtionverotuksessa 41,2 miljardin ja kunnallisverotuksessa 66,2 miljardin markan edestä.

Tulonsaajista neljännes asui Uudellamaalla. Siellä tulonsaajat ansaitsivat keskimäärin noin 100 000 markkaa, neljänneksen enemmän kuin koko maassa. Pienimmät tulot olivat Mikkelin, Pohjois-Karjalan ja Vaasan lääneissä. Eniten, noin kymmenen prosenttia tulot kasvoivat edellisvuodesta Ahvenanmaalla.

7.2 Yritysten verot

Yritykset ja muut yhteisöt sekä kuolinpesät maksoivat valtion tuloveroa, kunnallisveroa ja kirkollisveroa yhteensä 9,2 miljardia markkaa. Kaikista välittömistä veroista niiden osuus oli 9,4 prosenttia. Maksuunpannut verot alenivat edellisvuodesta runsaalla viidenneksellä. Tuloveroa yritykset ym. maksoivat 4,5 miljardia, kunnallisveroa 4,4 miljardia ja kirkollisveroa 325 miljoonaa markkaa. Osakeyhtiöt maksoivat veroja 7,3 miljardia, henkilöyhtiöt 870 miljoonaa ja osuuskunnat 269 miljoonaa. Kuolinpesät maksoivat veroja 255 miljoonaa. Osakeyhtiöiden verot laskivat edellisvuodesta 23 prosenttia ja henkilöyhtiöiden 10 prosenttia.

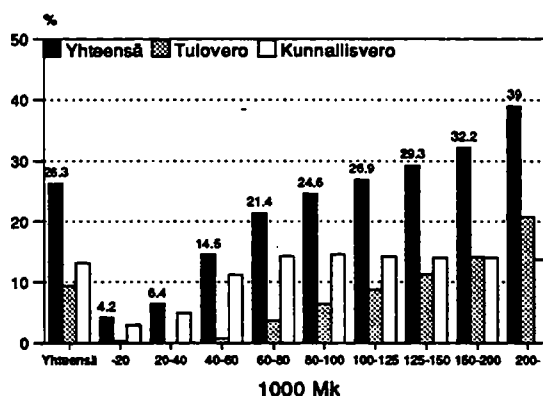
7.3 Veronalaisten tulojen ja verojen kehitys

Yksityisten henkilöiden veronalaiset tulot kasvoivat vuodesta 1981 nimellisesti 176 prosenttia. Tulonsaajaa kohti ne kasvoivat 140 prosenttia. Viime vuosikymmenellä muuttuivat mm. sairausvakuutuksen päivä- ja äitiysrahat, kansaneläkkeet, työttömyysturvetuudet ja lapsen kotihoidon tuki veronalaisiksi tuloiksi. Myös erillisestä merimiesverotuksesta luovuttiin.

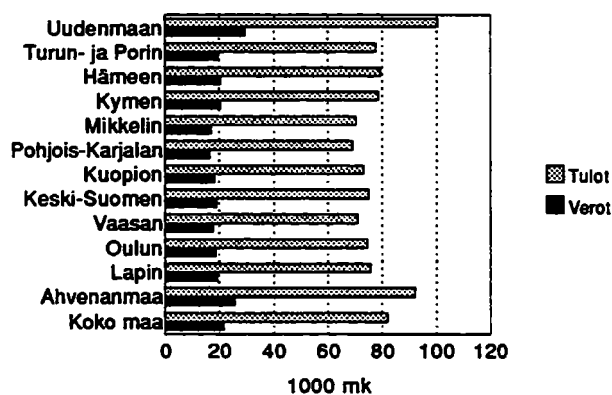
Työtulojen osuus veronalaisista tuloista on pienentynyt ja eläketulojen ja sosiaalityrvatuksien kasvanut. Työtuloja oli veronalaisista tuloista 69 prosenttia ja eläketuloja 17,5 prosenttia vuonna 1991. Kymmenen vuotta aiemmin niiden osuudet olivat vastaavasti 79,5 ja 9,7 prosenttia. Veropohjan laajeneminen, erityisesti kansaneläkkeiden, äitiyspäivärahojen ja kotihoidon tuen muuttuminen veronalaisiksi on osaltaan vaikuttanut siihenkin, että naisten veronalaiset tulot ovat kasvaneet miehiä nopeammin ja naisten osuus tulonsaajista on kasvanut.

Veronalaiset varat, jotka tosin kuvaavat vain varallisuuden verotusarvoja ovat kasvaneet hieman tuloja nopeammin, yksityisten henkilöiden velat ovat kasvaneet vielä enemmän, 254 prosenttia.

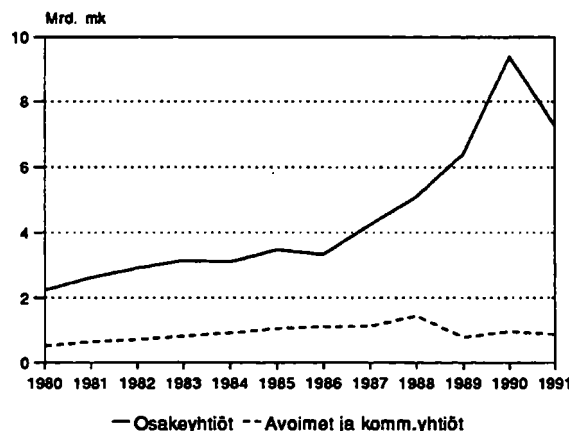
Verojen osuus veronalaista tuloista tuloluokittain vuonna 1991



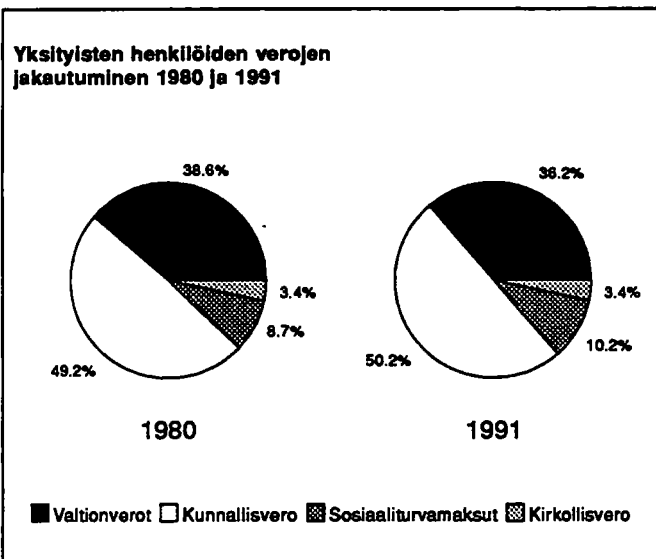
Veronalaiset tulot ja verot tulonsaajaa kohti lääneittäin 1991



Yritysten välittömät verot 1980 - 1991



Verot ja veroluonteiset maksut kasvoivat lähes 160 prosenttia vuodesta 1981. Tulovero kasvoi 142 prosenttia, kunnallisvero 163 prosenttia ja sosiaaliturvamaksut kolminkertaistuivat. Varallisuusvero sen sijaan ei ole juuri kasvanut edes nimellisesti. Valtion tuloveron määrä kasvoi lähes koko 1980-luvun kunnallisveroa nopeammin. Vuoden 1989 verouudistuksen jälkeen sen osuus veroista on kuitenkin pienentynyt. Veronalaisista tuloista verojen osuus oli lähes kaksi prosenttiyksikköä pienempi kuin kymmenen vuotta aiemmin, mutta on muistettava, että tulojen veronalaisuuskin on laajentunut.



8. Liitetaulukot

Julkaisussa on 16 liitetaulukkoa, joista 1 - 14 kuvaavat yksityisten henkilöiden veronalaisia tuloja, varoja, velkoja, vähennyksiä ja veroja ja 15 sekä 16 yritysten, yhteisöjen ja kuolinpesien verotusta.

Taulukossa 1 on tulonsaajien yksityiskohtaiset tulo-, vähennys ja verotiedot valtionveron alaisten tulojen mukaan luokiteltuna. Taulukossa 2 kuvataan tulotasoin erikseen valtion- ja kunnallisverotusta. Taulukoissa 3 ja 5 kuvataan tulonsaajien veronalaisia tu-

loja ja veroja lääneittäin ja taulukoissa 4 ja 6 iän ja sukupuolen mukaan. Taulukossa 7 on esitetty yhteisverotettavien avioparien veronalaiset tulot miehen ja vaimon tulojen mukaan.

Taulukot 8 - 13 kuvaavat veronalaisten varojen jakautumista tulojen ja varallisuuden mukaan sekä lääneittäin ja pääasiallisen tulolähteen mukaan. Niissä tulonsaajayksikkönä on joko yksityinen henkilö tai yhteisverotettava aviopari.

Taulukossa 14 on esitetty tulonsaajien lukumäärät ja tulot kunnittain.

Taulukossa 15 on tiedot yhteisöjen ja kuolinpesien verotuksesta yritysmuodoin ja taulukossa 16 lääneittäin.

9. Lisätiedot

Tilastokeskus on toimittanut verotusaineistosta kunnittaisia tietoja vuodesta 1973 lähtien. Kunnittaisia tietoja tilaston aineistosta on myös Tilastokeskuksen ylläpitämässä aluetietokannassa (ALTIKA). Kunnittaisia tietoja ja muita erityisselvityksiä voi tiedustella Tilastokeskuksesta.

Tilaston aineistosta on valmiiksi tulostettuja taulukoita jotka eivät sisälly julkaisuun. Saatavissa on mm. taulukon 1 mukaiset lukumäärä- ja keskiarvotiedot sekä tiedot erikseen sukupuolen mukaan. Myös tilastojulkaisuun aiemmin sisältyneet taulukot on edelleen saatavissa Tilastokeskuksesta.

Tilaston taulukoita on saatavissa myös levykkeellä taulukkolaskentaohjelmistolle (Quattro Pro) soveltuvassa muodossa.

Tiedusteluihin vastaavat:

Timo Matala (90) 17 341 (tietosisältö ja laadinta)
 Riitta Salonen (90) 17 341 (kuntapaketit ja erityisselvitykset)

2. TULONSAAJIEN LUKU, TULOT, VARAT, VÄHENNYKSET JA VEROT VUONNA 1991
 ANTAL INKOMSTTAGARE, INKOMSTER, TILLGÅNGAR, AVDRAG OCH SKATTER ÅR 1991
 (Yhtiöveron hyvitys vähennetty maksuunpannuista veroista)

	YHTEENSÄ SUMMA MILLI MK	%	LUKU ANTAL	KESKIMÄÄRIN I GENOMSNIITT MK
TULONSAAJIEN LUKU ANTAL INKOMSTTAGARE	4 137 559	.	4 137 559	1
VALTIONVERON ALAISET TULOT YHTEENSÄ VID STATSBEKATTNINGEN SKATTEPLIKTIGA INKOMSTER SAMMANLAGT	338 406,5	100,0	4 101 303	82 512
KUNNALLISVERON ALAISET TULOT YHTEENSÄ VID KOMMUNALBEKATTN. SKATTEPLIKTIGA INKOMSTER SAMMANLAGT	337 436,0	.	4 085 724	82 589
1 TYÖTULOT - ARBETSINKOMSTER	231 910,8	68,5	2 779 671	83 431
2 SAIRAUSSAKUUTUSLAIN MUKAISET PÄIVÄ- JA ÄITIYSRAHAT DAG- OCH MODERSKAPSPENNINGAR ENLIGT SJUKFÖRSÅKRINGSLAGEN	4 972,2	1,5	354 967	14 007
3 TYÖTTÖMYYSTURVAETTUDET UTKOMSTSKYDD FÖR ARBETSLÖSA	8 774,1	2,6	581 165	15 097
4 LASTEN KOTIHOIDON TUKI STÖD FÖR VÅRD AV BARN I HEMMET	2 713,2	0,8	139 771	19 412
5 ELÄKETULOT - PENSIONSINKOMSTER	59 264,7	17,5	1 337 361	44 315
6 MAATILATALOUDEN TULOT INKOMSTER AV GÅRDSBRUK	9 434,5	2,8	387 636	24 313
7 LIIKETULOT - INKOMSTER AV RÖRELSE	2 684,9	0,8	33 374	80 449
8 AMMATITULOT - INKOMSTER AV YRKE	5838,2	1,7	87 756	66 528
9 KIINTEISTÖTULOT INKOMSTER AV FASTIGHET	379,7	0,1	38 932	9 753
10 ASUNTOTULOT VALTIONVEROTUKSESSA INKOMSTER AV BOSTAD VID STATSBEKATTNINGEN	184,4	0,1	82 883	2 225
11 VUOKRATULOT - HYRESINKOMSTER	1 525,9	0,5	123 649	12 341
12 OMAISUUSTULOT INKOMSTER AV FÖRMÖGENHET	3 585,4	1,1	1 099 352	3 261
13 TULOT YHTYMÄSTÄ INKOMSTER FRÅN SAMMANSLUTNING	3 626,6	1,1	140 063	25 893
14 TULOT ULKOMAILTA INKOMSTER FRÅN UTLANDET	470,0	0,1	16 231	28 957
15 MUUT TULOT - ÖVRIGA INKOMSTER	1 800,2	0,5	161 252	11 164
VÄHENNYKSET VALTIONVEROTUKSESSA YHTEENSÄ AVDRAGEN VID STATSBEKATTNINGEN SAMMANLAGT	41 229,2	.	3 907 728	10 551
VÄHENNYKSET KUNNALLISVEROTUKSESSA YHTEENSÄ AVDRAGEN VID KOMMUNALBEKATTNINGEN SAMMANLAGT	66 247,0	.	4 060 562	16 315
VALTIONVEROTUKSESSA VEROTETTAVA TULO VID STATSBEKATTNINGEN BEKATTNINGSBAR INKOMST	297 531,7	.	3 985 915	74 646
KUNNALLISVEROTUKSESSA VEROTETTAVA TULO VID KOMMUNALBEKATTNINGEN BEKATTNINGSBAR INKOMST	272 220,4	.	3 400 433	80 055
VERONALAISET VARAT SKATTEPLIKTIGA TILLGÅNGAR	393 806,3	.	2 695 461	146 100
VELAT JA VELVOITTEET GÄLD OCH FÖRPLIKTELSE	226 796,5	.	1 738 980	130 419
TULOVERO - INKOMSTSKATT	31 940,3	35,9	2 730 612	11 697
VARALLISUUSVERO - FÖRMÖGENHETSSKATT	138,4	0,2	22 919	6 039
KUNNALLISVERO - KOMMUNALSKATT	44 597,1	50,2	3 398 877	13 121
KIRKOLLISVERO - KYRKOSKATT	3 037,9	3,4	2 968 105	1 024
KANSANELÄKEVAKUUTUSMAKSU FOLKPENSIONSavgift	3 602,6	4,1	2 640 360	1 364
SAIRAUSSAKUUTUSMAKSU SJUKFÖRSÅKRINGSavgift	5 401,2	6,1	3 396 597	1 590
METSÄNHÖITOMAKSU - SKOGSVÅRDSavgift	91,8	0,1	145 837	629
VEROT JA VERONLJONTEISET MAKSUT YHTEENSÄ SKATTER OCH avgifter AV SKATTENATUR SAMMANLAGT	88 867,9	100,0	3 502 196	25 375
YHTIÖVERON HYVITYS - GOTTGÖRELSEN FÖR BOLAGSSKATT	1 124,6	.	780 840	1 440
VALTIONVERON ALAISET TULOT MINUS VEROT VID STATSBEKATTN. SKATTEPLIKTIGA INKOMSTER MINUS SKATTER	248 414,0	.	4 099 279	60 599

3. TULONSAAJIEN LUKU, TULOT, VARAT JA VEROT VALTIONVERON ALAISTEN TULOJEN MUKAAN VUONNA 1991
 ANTAL, INKOMSTTAGARE, INKOMSTER, TILGÅNGAR OCH SKATTER ENLIGT SKATTEPLIKTIGA INKOMSTER VID STATSBE-
 SKATTNINGEN ÅR 1991
 (Yhtiöveron hyvitys vähennetty maksuunpannuista veroista)

RAHAMÄRÄT - PENGAR I MILL. MK		VALTIONVERON ALAISTEN TULOJEN LUOKKA, MK										VALTIONVERON ALAISTEN TULOJEN MUKAAN VUONNA 1991																																																																																																																																																																																																																																																																																																																																																																																															
LUKU, TULOT, VARAT, VÄHRNYESSET JA VEROT		INKOMSTKLASS ENLIGT SKATTEPLIKTIGA INKOMSTER, MK										ANTAL, INKOMSTER, TILGÅNGAR, AVDRAG OCH SKATTER																																																																																																																																																																																																																																																																																																																																																																																															
		10- 10 000		20 000- 30 000		30 000- 40 000		40 000- 50 000		50 000- 60 000		60 000- 80 000		80 000- 100 000		100 000- 150 000		150 000- 200 000		200 000- 250 000		250 000- 300 000		300 000- 450 000		450 000- 600 000		600 000- 800 000		800 000- 1 000 000		1 000 000- 1 500 000		1 500 000- 2 000 000		2 000 000- 3 000 000		3 000 000- 4 500 000		4 500 000- 6 000 000		6 000 000- 8 000 000		8 000 000- 10 000 000		10 000 000- 15 000 000		15 000 000- 20 000 000		20 000 000- 30 000 000		30 000 000- 45 000 000		45 000 000- 60 000 000		60 000 000- 80 000 000		80 000 000- 100 000 000		100 000 000- 150 000 000		150 000 000- 200 000 000		200 000 000- 300 000 000		300 000 000- 450 000 000		450 000 000- 600 000 000		600 000 000- 800 000 000		800 000 000- 1 000 000 000		1 000 000 000- 1 500 000 000		1 500 000 000- 2 000 000 000		2 000 000 000- 3 000 000 000		3 000 000 000- 4 500 000 000		4 500 000 000- 6 000 000 000		6 000 000 000- 8 000 000 000		8 000 000 000- 10 000 000 000		10 000 000 000- 15 000 000 000		15 000 000 000- 20 000 000 000		20 000 000 000- 30 000 000 000		30 000 000 000- 45 000 000 000		45 000 000 000- 60 000 000 000		60 000 000 000- 80 000 000 000		80 000 000 000- 100 000 000 000		100 000 000 000- 150 000 000 000		150 000 000 000- 200 000 000 000		200 000 000 000- 300 000 000 000		300 000 000 000- 450 000 000 000		450 000 000 000- 600 000 000 000		600 000 000 000- 800 000 000 000		800 000 000 000- 1 000 000 000 000		1 000 000 000 000- 1 500 000 000 000		1 500 000 000 000- 2 000 000 000 000		2 000 000 000 000- 3 000 000 000 000		3 000 000 000 000- 4 500 000 000 000		4 500 000 000 000- 6 000 000 000 000		6 000 000 000 000- 8 000 000 000 000		8 000 000 000 000- 10 000 000 000 000		10 000 000 000 000- 15 000 000 000 000		15 000 000 000 000- 20 000 000 000 000		20 000 000 000 000- 30 000 000 000 000		30 000 000 000 000- 45 000 000 000 000		45 000 000 000 000- 60 000 000 000 000		60 000 000 000 000- 80 000 000 000 000		80 000 000 000 000- 100 000 000 000 000		100 000 000 000 000- 150 000 000 000 000		150 000 000 000 000- 200 000 000 000 000		200 000 000 000 000- 300 000 000 000 000		300 000 000 000 000- 450 000 000 000 000		450 000 000 000 000- 600 000 000 000 000		600 000 000 000 000- 800 000 000 000 000		800 000 000 000 000- 1 000 000 000 000 000		1 000 000 000 000 000- 1 500 000 000 000 000		1 500 000 000 000 000- 2 000 000 000 000 000		2 000 000 000 000 000- 3 000 000 000 000 000		3 000 000 000 000 000- 4 500 000 000 000 000		4 500 000 000 000 000- 6 000 000 000 000 000		6 000 000 000 000 000- 8 000 000 000 000 000		8 000 000 000 000 000- 10 000 000 000 000 000		10 000 000 000 000 000- 15 000 000 000 000 000		15 000 000 000 000 000- 20 000 000 000 000 000		20 000 000 000 000 000- 30 000 000 000 000 000		30 000 000 000 000 000- 45 000 000 000 000 000		45 000 000 000 000 000- 60 000 000 000 000 000		60 000 000 000 000 000- 80 000 000 000 000 000		80 000 000 000 000 000- 100 000 000 000 000 000		100 000 000 000 000 000- 150 000 000 000 000 000		150 000 000 000 000 000- 200 000 000 000 000 000		200 000 000 000 000 000- 300 000 000 000 000 000		300 000 000 000 000 000- 450 000 000 000 000 000		450 000 000 000 000 000- 600 000 000 000 000 000		600 000 000 000 000 000- 800 000 000 000 000 000		800 000 000 000 000 000- 1 000 000 000 000 000 000		1 000 000 000 000 000 000- 1 500 000 000 000 000 000		1 500 000 000 000 000 000- 2 000 000 000 000 000 000		2 000 000 000 000 000 000- 3 000 000 000 000 000 000		3 000 000 000 000 000 000- 4 500 000 000 000 000 000		4 500 000 000 000 000 000- 6 000 000 000 000 000 000		6 000 000 000 000 000 000- 8 000 000 000 000 000 000		8 000 000 000 000 000 000- 10 000 000 000 000 000 000		10 000 000 000 000 000 000- 15 000 000 000 000 000 000		15 000 000 000 000 000 000- 20 000 000 000 000 000 000		20 000 000 000 000 000 000- 30 000 000 000 000 000 000		30 000 000 000 000 000 000- 45 000 000 000 000 000 000		45 000 000 000 000 000 000- 60 000 000 000 000 000 000		60 000 000 000 000 000 000- 80 000 000 000 000 000 000		80 000 000 000 000 000 000- 100 000 000 000 000 000 000		100 000 000 000 000 000 000- 150 000 000 000 000 000 000		150 000 000 000 000 000 000- 200 000 000 000 000 000 000		200 000 000 000 000 000 000- 300 000 000 000 000 000 000		300 000 000 000 000 000 000- 450 000 000 000 000 000 000		450 000 000 000 000 000 000- 600 000 000 000 000 000 000		600 000 000 000 000 000 000- 800 000 000 000 000 000 000		800 000 000 000 000 000 000- 1 000 000 000 000 000 000 000		1 000 000 000 000 000 000 000- 1 500 000 000 000 000 000 000		1 500 000 000 000 000 000 000- 2 000 000 000 000 000 000 000		2 000 000 000 000 000 000 000- 3 000 000 000 000 000 000 000		3 000 000 000 000 000 000 000- 4 500 000 000 000 000 000 000		4 500 000 000 000 000 000 000- 6 000 000 000 000 000 000 000		6 000 000 000 000 000 000 000- 8 000 000 000 000 000 000 000		8 000 000 000 000 000 000 000- 10 000 000 000 000 000 000 000		10 000 000 000 000 000 000 000- 15 000 000 000 000 000 000 000		15 000 000 000 000 000 000 000- 20 000 000 000 000 000 000 000		20 000 000 000 000 000 000 000- 30 000 000 000 000 000 000 000		30 000 000 000 000 000 000 000- 45 000 000 000 000 000 000 000		45 000 000 000 000 000 000 000- 60 000 000 000 000 000 000 000		60 000 000 000 000 000 000 000- 80 000 000 000 000 000 000 000		80 000 000 000 000 000 000 000- 100 000 000 000 000 000 000 000		100 000 000 000 000 000 000 000- 150 000 000 000 000 000 000 000		150 000 000 000 000 000 000 000- 200 000 000 000 000 000 000 000		200 000 000 000 000 000 000 000- 300 000 000 000 000 000 000 000		300 000 000 000 000 000 000 000- 450 000 000 000 000 000 000 000		450 000 000 000 000 000 000 000- 600 000 000 000 000 000 000 000		600 000 000 000 000 000 000 000- 800 000 000 000 000 000 000 000		800 000 000 000 000 000 000 000- 1 000 000 000 000 000 000 000 000		1 000 000 000 000 000 000 000 000- 1 500 000 000 000 000 000 000 000		1 500 000 000 000 000 000 000 000- 2 000 000 000 000 000 000 000 000		2 000 000 000 000 000 000 000 000- 3 000 000 000 000 000 000 000 000		3 000 000 000 000 000 000 000 000- 4 500 000 000 000 000 000 000 000		4 500 000 000 000 000 000 000 000- 6 000 000 000 000 000 000 000 000		6 000 000 000 000 000 000 000 000- 8 000 000 000 000 000 000 000 000		8 000 000 000 000 000 000 000 000- 10 000 000 000 000 000 000 000 000		10 000 000 000 000 000 000 000 000- 15 000 000 000 000 000 000 000 000		15 000 000 000 000 000 000 000 000- 20 000 000 000 000 000 000 000 000		20 000 000 000 000 000 000 000 000- 30 000 000 000 000 000 000 000 000		30 000 000 000 000 000 000 000 000- 45 000 000 000 000 000 000 000 000		45 000 000 000 000 000 000 000 000- 60 000 000 000 000 000 000 000 000		60 000 000 000 000 000 000 000 000- 80 000 000 000 000 000 000 000 000		80 000 000 000 000 000 000 000 000- 100 000 000 000 000 000 000 000 000		100 000 000 000 000 000 000 000 000- 150 000 000 000 000 000 000 000 000		150 000 000 000 000 000 000 000 000- 200 000 000 000 000 000 000 000 000		200 000 000 000 000 000 000 000 000- 300 000 000 000 000 000 000 000 000		300 000 000 000 000 000 000 000 000- 450 000 000 000 000 000 000 000 000		450 000 000 000 000 000 000 000 000- 600 000 000 000 000 000 000 000 000		600 000 000 000 000 000 000 000 000- 800 000 000 000 000 000 000 000 000		800 000 000 000 000 000 000 000 000- 1 000 000 000 000 000 000 000 000 000		1 000 000 000 000 000 000 000 000 000- 1 500 000 000 000 000 000 000 000 000		1 500 000 000 000 000 000 000 000 000- 2 000 000 000 000 000 000 000 000 000		2 000 000 000 000 000 000 000 000 000- 3 000 000 000 000 000 000 000 000 000		3 000 000 000 000 000 000 000 000 000- 4 500 000 000 000 000 000 000 000 000		4 500 000 000 000 000 000 000 000 000- 6 000 000 000 000 000 000 000 000 000		6 000 000 000 000 000 000 000 000 000- 8 000 000 000 000 000 000 000 000 000		8 000 000 000 000 000 000 000 000 000- 10 000 000 000 000 000 000 000 000 000		10 000 000 000 000 000 000 000 000 000- 15 000 000 000 000 000 000 000 000 000		15 000 000 000 000 000 000 000 000 000- 20 000 000 000 000 000 000 000 000 000		20 000 000 000 000 000 000 000 000 000- 30 000 000 000 000 000 000 000 000 000		30 000 000 000 000 000 000 000 000 000- 45 000 000 000 000 000 000 000 000 000		45 000 000 000 000 000 000 000 000 000- 60 000 000 000 000 000 000 000 000 000		60 000 000 000 000 000 000 000 000 000- 80 000 000 000 000 000 000 000 000 000		80 000 000 000 000 000 000 000 000 000- 100 000 000 000 000 000 000 000 000 000		100 000 000 000 000 000 000 000 000 000- 150 000 000 000 000 000 000 000 000 000		150 000 000 000 000 000 000 000 000 000- 200 000 000 000 000 000 000 000 000 000		200 000 000 000 000 000 000 000 000 000- 300 000 000 000 000 000 000 000 000 000		300 000 000 000 000 000 000 000 000 000- 450 000 000 000 000 000 000 000 000 000		450 000 000 000 000 000 000 000 000 000- 600 000 000 000 000 000 000 000 000 000		600 000 000 000 000 000 000 000 000 000- 800 000 000 000 000 000 000 000 000 000		800 000 000 000 000 000 000 000 000 000- 1 000 000 000 000 000 000 000 000 000 000		1 000 000 000 000 000 000 000 000 000 000- 1 500 000 000 000 000 000 000 000 000 000		1 500 000 000 000 000 000 000 000 000 000- 2 000 000 000 000 000 000 000 000 000 000		2 000 000 000 000 000 000 000 000 000 000- 3 000 000 000 000 000 000 000 000 000 000		3 000 000 000 000 000 000 000 000 000 000- 4 500 000 000 000 000 000 000 000 000 000		4 500 000 000 000 000 000 000 000 000 000- 6 000 000 000 000 000 000 000 000 000 000		6 000 000 000 000 000 000 000 000 000 000- 8 000 000 000 000 000 000 000 000 000 000		8 000 000 000 000 000 000 000 000 000 000- 10 000 000 000 000 000 000 000 000 000 000		10 000 000 000 000 000 000 000 000 000 000- 15 000 000 000 000 000 000 000 000 000 000		15 000 000 000 000 000 000 000 000 000 000- 20 000 000 000 000 000 000 000 000 000 000		20 000 000 000 000 000 000 000 000 000 000- 30 000 000 000 000 000 000 000 000 000 000		30 000 000 000 000 000 000 000 000 000 000- 45 000 000 000 000 000 000 000 000 000 000		45 000 000 000 000 000 000 000 000 000 000- 60 000 000 000 000 000 000 000 000 000 000		60 000 000 000 000 000 000 000 000 000 000- 80 000 000 000 000 000 000 000 000 000 000		80 000 000 000 000 000 000 000 000 000 000- 100 000 000	

4. TULONSAAJIEN LUKU, TULOT, VARAT JA VEROT IÄN JA SUKUPUOLEN MUKAAN VUONNA 1991
ANTAL INKOMSTTAGARE, INKOMSTER, TILGÅNGAR OCH SKATTER ENLIGT ÅLDER OCH KÖN ÅR 1991

LUKU, TULOT, VARAT JA VEROT, MILJ. MK - ANTAL, INKOMSTER, TILGÅNGAR OCH SKATTER, MILJ. MK

MOLEMMAT SUKUPUOLET - BÅDA KÖNEN	YHTEENSÅ SUMMA	- 16	17 - 19	20 - 24	25 - 34	35 - 44	45 - 54	55 - 64	65 -
TULONSAAJIEN LUKU									
ANTAL INKOMSTTAGARE	4 137 559	189 810	160 320	326 981	751 002	834 994	634 589	508 868	730 995
VALTIONVERON ALAISET TULOT									
VID STATSBEKATTNINGEN SKATTEPLIKTIGA INKOMSTER	338 406,5	975,1	3 546,4	17 352,1	69 145,2	92 226,3	73 028,4	43 309,5	38 823,6
KESKIMÄÄRIN - I MEDELTAL, MK	81 789	5 137	22 121	53 068	92 071	110 451	115 080	85 109	53 111
VERONALAISET VARAT									
SKATTEPLIKTIGA TILGÅNGAR	393 806,3	1 009,3	762,3	5 795,7	52 589,0	103 682,0	98 098,7	69 339,3	62 530,1
VELAT JA VELVOITTEET									
GÄLD OCH FÖRPLIKTELSEER	226 796,5	102,2	470,5	10 935,4	74 304,6	79 582,1	43 127,4	14 378,9	3 895,4
VEROT JA VERONLUONTEISET MAKSUT YHTEENSÅ									
SKATTER OCH AVGIFTER AV SKATTENATUR SAMMANLAGT	88 867,9	44,8	544,6	3 812,9	17 522,8	25 700,0	22 343,5	11 889,1	7 010,3
YHTIÖVERON HYVITYS - GOTTGÖRELSEN FÖR BOLAGSSKATT	1 124,6	30,7	12,1	31,1	116,7	265,2	297,0	181,2	190,7
VEROJEN OSUUS TULOISTA, %									
SKATTERNAS ANDEL AV INKOMSTERNA, %	26,3	4,6	15,4	22,0	25,3	27,9	30,6	27,5	18,1
VALTIONVERON ALAISET TULOT MINUS VEROT									
VID STATSBEKATTN. SKATTEPL. INKOMSTER MINUS SKATTER	248 414,0	899,7	2 989,7	13 508,0	51 505,7	66 261,1	50 387,9	31 239,1	31 622,6
MIEHET - MÄN	YHTEENSÅ SUMMA	- 16	17 - 19	20 - 24	25 - 34	35 - 44	45 - 54	55 - 64	65 -
TULONSAAJIEN LUKU									
ANTAL INKOMSTTAGARE	1 990 472	96 232	80 999	166 039	384 190	428 204	320 961	244 887	268 960
VALTIONVERON ALAISET TULOT									
VID STATSBEKATTNINGEN SKATTEPLIKTIGA INKOMSTER	190 805,4	512,0	1 893,5	9 240,8	39 619,3	54 304,2	42 716,4	24 766,1	17 753,3
KESKIMÄÄRIN - I MEDELTAL, MK	95 859	5 320	23 377	55 654	103 124	126 819	133 089	101 133	66 007
VERONALAISET VARAT									
SKATTEPLIKTIGA TILGÅNGAR	251 462,3	549,5	452,9	3 643,9	33 422,8	68 201,1	65 331,5	46 177,3	3 683,3
VELAT JA VELVOITTEET - GÄLD OCH FÖRPLIKTELSEER	159 247,4	67,9	259,0	5 867,4	50 110,5	57 900,2	31 696,3	10 629,3	2 716,8
VEROT JA VERONLUONTEISET MAKSUT YHTEENSÅ									
SKATTER OCH AVGIFTER AV SKATTENATUR SAMMANLAGT	54 206,4	24,8	306,2	2 128,1	10 422,1	15 801,9	13 900,5	7 521,2	4 101,7
YHTIÖVERON HYVITYS - GOTTGÖRELSEN FÖR BOLAGSSKATT	767,3	16,7	6,4	16,7	78,0	202,0	218,4	124,3	104,8
VEROJEN OSUUS TULOISTA, %									
SKATTERNAS ANDEL AV INKOMSTERNA, %	28,4	4,8	16,2	23,0	26,3	29,1	32,5	30,4	23,1
VALTIONVERON ALAISET TULOT MINUS VEROT									
VID STATSBEKATTN. SKATTEPL. INKOMSTER MINUS SKATTER	135 831,7	470,5	1 580,9	7 096,0	29 119,1	38 300,3	28 597,6	17 120,6	13 546,7
NAISET - KVINNOR	YHTEENSÅ SUMMA	- 16	17 - 19	20 - 24	25 - 34	35 - 44	45 - 54	55 - 64	65 -
TULONSAAJIEN LUKU									
ANTAL INKOMSTTAGARE	2 147 087	93 578	79 321	160 942	366 812	406 790	313 628	263 981	462 035
VALTIONVERON ALAISET TULOT									
VID STATSBEKATTNINGEN SKATTEPLIKTIGA INKOMSTER	147 601,1	463,1	1 653,0	8 111,4	29 525,9	37 922,1	30 311,9	18 543,4	21 070,3
KESKIMÄÄRIN - I MEDELTAL, MK	68 745	4 949	20 839	50 400	80 493	93 223	96 649	70 245	45 603
VERONALAISET VARAT									
SKATTEPLIKTIGA TILGÅNGAR	142 344,0	459,8	309,4	2 151,7	19 166,2	35 480,9	32 767,2	23 162,0	28 846,9
VELAT JA VELVOITTEET - GÄLD OCH FÖRPLIKTELSEER	67 549,1	34,3	211,5	5 068,0	24 194,1	21 682,0	11 431,1	3 749,6	1 178,6
VEROT JA VERONLUONTEISET MAKSUT YHTEENSÅ									
SKATTER OCH AVGIFTER AV SKATTENATUR SAMMANLAGT	34 661,5	20,0	238,4	1 684,8	7 100,7	9 898,1	8 443,0	4 367,9	2 908,6
YHTIÖVERON HYVITYS - GOTTGÖRELSEN FÖR BOLAGSSKATT	357,4	13,9	5,7	14,5	38,6	63,2	78,6	56,9	85,8
VEROJEN OSUUS TULOISTA, %									
SKATTERNAS ANDEL AV INKOMSTERNA, %	23,5	4,3	14,4	20,8	24,0	26,1	27,9	23,6	13,8
VALTIONVERON ALAISET TULOT MINUS VEROT									
VID STATSBEKATTN. SKATTEPL. INKOMSTER MINUS SKATTER	112 582,2	429,2	1 408,8	6 412,0	22 386,6	27 960,8	21 790,3	14 118,5	18 075,9

5. TÄRKEIMMÄT VÄHENNYKSET VUONNA 1991
DE VIKTIGASTE AVDRAGEN ÅR 1991

	1000 MK	LUKU ANTAL	KESKIMÄÄRIN, MK I MEDEL TAL, MK	OSUUS TULONS, % ANDEL AV INKOMSTT.
KOROT JA INDEKSIKOROTUKSET RÄNTOR OCH INDEKSFÖRHÖJNINGAR	11 767 344	1 367 658	8 604	32,7
VAKITUISESTA ASUNNOSTA - FÖR STADIGVARANDE BOSTAD	8 366 318	784 899	10 659	18,8
ANSIOTODIMNNASTA - FÖR FÖRVÄRVSVERKSAMHET	628 271	26 291	23 897	0,6
MUUSTA - FÖR ANNAT	2 772 767	894 208	3 101	21,4
TYÖMARKKINAJÄRJESTÖJEN JÄSENMAKSUT ARBETSMARKNADSORGANISATIONERNAS MEDLEMSAVGIFTER	1 872 413	1 617 182	1 158	38,7
MATKAKULUT RESEKOSTNADER	6 145 533	1 156 162	5 315	27,7
MATKAKULUT, MYÖNNETTY MÄÄRÄ RESEKOSTNADER, BEVILJADE MÄNGD	3 222 570	931 383	3 460	22,3
TULONHANKKIMISVÄHENNYS AVDRAG FÖR INKOMSTENS FÖRVÄRVANDE	4 245 817	2 765 670	1 535	66,2
SAIRAUSSKULUT SJKDOMSKOSTNADER	3 215 221	1 905 153	1 688	45,6
OMAIUUSTULOVÄHENNYS FÖRMÖGENHETSINKOMSTAVDRAG	1 739 163	651 884	2 668	15,6
LAPSENHOITOVÄHENNYS BARNVÅRDSAVDRAG	3 291 015	249 318	13 200	6,0
ELÄKETULOVÄHENNYS VALTIONVEROTUKSESSA PENSIONSINKOMSTAVDRAG VID STATSBEKATTNINGEN	8 993 491	755 865	11 898	18,1
ELÄKETULOVÄHENNYS KUNNALLISVEROTUKSESSA PENSIONSINKOMSTAVDRAG VID KOMMUNALBEKATTNINGEN	15 540 526	885 535	17 549	21,2
YKSINHUOLTAJAVÄHENNYS ENSAMFÖRSÖRJARAVIDRAG	1 352 007	108 151	12 501	2,6
LAPSVÄHENNYS BARNAVDRAG	12 125 498	667 062	18 177	16,0
PERÜSVÄHENNYS GRUNDAVDRAG	6 866 853	1 590 603	4 317	38,1
VÄHENNYKSET VALTIONVEROTUKSESSA YHTEENSÄ AVDRAGEN VID STATSBEKATTNINGEN SAMMANLAGT	41 229 166	3 907 728	10 551	93,5
VÄHENNYKSET KUNNALLISVEROTUKSESSA YHTEENSÄ AVDRAGEN VID KOMMUNALBEKATTNINGEN SAMMANLAGT	66 246 997	4 060 562	16 315	97,2
INVALIDIVÄHENNYS VALTIONVEROSTA INVALIDAVDRAG FRÅN STATSSKATTEN	395 457	690 221	573	16,5
ASUNTOVÄHENNYS VALTIONVEROSTA BOSTADSAVDRAG FRÅN STATSSKATTEN	226 456	30 308	7 472	0,7
ELATUSVELVOLLISUUSVÄHENNYS VALTIONVEROSTA UNDERHÅLLNINGSSKYLDIGHETS AVDRAG FRÅN STATSSKATTEN	32 061	57 643	556	1,4

6. TULONSAAJIEN LUKU, VERONALAISET TULOT, VÄHENNYKSET JA VEROT 1981 - 1991
 ANTAL INKOMSTTAGARE, SKATTEPLIKTIGA INKOMSTER, AVDRAG OCH SKATTER 1981 - 1991
 (Yhtiöveron hyvitys vähennetty veroista vuosina 1990 ja 1991)

MILJ. MK	1981	1982	1983	1984	1985	1986	1987	1988	1989	1990	1991	1981- 1991, %
TULONSAAJIEN LUKU - ANTAL INKOMSTTAGARE	3 594 854	3 680 960	3 893 456	3 949 956	4 038 766	4 077 309	4 112 815	4 146 632	4 096 911	4 177 545	4 137 559	151,
MIEHIÄ - MÄN	1 795 809	1 820 994	1 878 371	1 904 035	1 948 637	1 964 969	1 981 826	1 998 698	1 965 960	2 012 925	1 990 472	108,
NAISIA - KVINNOR	1 799 045	1 859 966	2 015 085	2 045 921	2 090 129	2 112 340	2 130 989	2 147 934	2 130 951	2 164 620	2 147 087	193,
VALTIONVERONALAISET TULOT - SKATTEPLIKTIGA INKOMSTERNA	122 567,8	139 543,2	163 404,0	184 902,3	207 163,3	224 996,9	244 397,7	269 387,7	294 894,6	329 609,2	338 406,5	176,1
MUUTOS - ÄNDRINGEN, %		13,8	18,5	11,8	12,0	8,6	8,6	10,2	9,5	11,8	2,7	
KESKIMÄÄRÄISET TULOT - ORNOMSNTLIGA INKOMSTERNA, MK	34 095	37 909	42 483	46 811	51 294	55 183	59 423	64 965	71 980	78 900	81 789	139,9
MIEHET - MÄN	42 117	46 628	52 173	56 978	61 901	66 160	71 052	77 668	86 397	94 191	95 859	127,6
NAISET - KVINNOR	26 088	29 374	33 449	37 349	41 405	44 972	48 609	53 145	58 678	64 681	68 745	163,5
VÄHENNYKSET VALTIONVEROTUKSESSA AVDRAGEN VID STATSBEKATTNINGEN	35 616,3	39 409,7	52 119,3	56 518,6	61 990,2	66 315,7	74 133,6	79 683,0	85 422,6	91 648,1	97 228,2	15,8
VÄHENNYKSET KUNNALLISVEROTUKSESSA AVDRAGEN VID KOMMUNALBEKATTNINGEN	15 960,0	17 020,3	28 567,1	32 456,4	35 452,9	39 475,0	42 857,2	46 938,9	56 233,5	64 040,8	66 247,0	315,1
VEROTETTAVA TULO VALTIONVEROTUKSESSA VID STATSBEKATTNINGEN SKATTEPLIKTIGA INKOMST	87 152,4	100 313,7	114 004,3	128 960,3	145 800,8	159 265,6	171 061,7	190 561,5	259 569,9	288 205,6	297 531,7	241,4
VEROTETTAVA TULO KUNNALLISVEROTUKSESSA VID KOMMUNALBEKATTNINGEN SKATTEPLIKTIGA INKOMSTER	107 250,0	122 375,4	136 579,1	152 205,1	171 476,6	185 330,7	201 540,6	222 492,3	238 511,6	265 473,6	272 220,4	153,8
VERONALAISET VARAT - SKATTEPLIKTIGA TILLOÄNGAR	131 025,1	152 980,0	176 737,4	195 526,9	215 117,6	235 328,1	253 673,8	289 227,0	335 552,7	401 384,1	393 806,3	200,6
VELAT JA VELVOITTEET - GÄLD OCH FÖRPLIKTIGHETER	64 082,0	75 154,0	86 943,6	99 418,8	113 605,1	128 253,4	150 542,1	186 765,4	222 045,5	243 184,4	226 796,5	254,0
VEROTETTAVA VARALLISUUS - BEKATTNINGSBAR FÖRMÖGENHET	81 335,6	94 907,4	110 335,1	121 097,9	134 229,1	146 899,3	154 187,4	173 752,9	203 296,7	254 980,2	262 454,7	222,7
TULOVERO - INKOMSTSKATT	13 207,1	15 117,1	17 356,7	19 822,5	23 042,8	25 073,7	27 706,0	33 012,6	34 481,1	35 491,8	31 940,3	141,8
VARALLISUUSVERO - FÖRMÖGENHETSKATT	130,5	156,4	193,0	213,8	240,0	116,6	112,1	156,6	116,3	138,9	138,4	6,1
KUNNALLISVERO - KOMMUNALSKATT	16 944,5	19 397,6	21 697,5	24 228,6	27 328,6	29 666,2	32 476,8	36 191,9	39 089,8	43 632,1	44 597,1	163,2
KANSANLÄKB- JA SAIRAUSVAKUUTUSMAKSUT FOLKPENSIONS- OCH SJUKFÖRSÄKRINGSVÄGFIFTERNA	3 007,6	3 221,8	3 507,3	4 863,0	6 049,2	6 095,5	6 614,2	7 298,3	7 293,8	8 070,6	9 003,8	199,4
KIRKOLLISVERO - KYRKOSKATT	1 178,4	1 351,5	1 509,2	1 687,1	1 910,1	2 068,7	2 256,8	2 506,7	2 694,4	2 995,2	3 037,9	157,8
METSÄNHÖITOMAKSU - SKOGSVÄRDSAVGIFT	46,6	55,8	61,4	64,3	67,6	70,3	71,3	80,0	78,5	173,5	91,8	97,0
VEROT YHTIÖNSÄ - SKATTIEN SAMMANLAGT	34 547,9	39 335,4	44 362,1	50 918,7	58 685,4	63 141,5	69 294,7	79 318,6	83 638,2	90 571,7	88 867,9	137,2
VEROJEN OSUUS TULOISTA - SKATTIENKAS ANDEL AV INKOMSTERNA	28,2	28,2	26,8	27,5	28,3	28,1	28,4	28,4	28,4	27,5	26,3	
VALTIONVERON ALAISET TULOT MINUS VEROT VID STATSBEKATTN. SKATTEPLIKTIGA INKOMSTER MINUS SKATTER ..	88 019,9	100 207,8	121 041,9	133 983,6	148 477,9	161 855,5	175 103,0	190 069,1	211 256,4	238 811,8	248 414,0	182,2

SAMMANDRAG

Inkomst- och förmögenhetsstatistiken baserar sig på uppgifter som uttagits ur skattestyrelsens skattedata-bas. Databasen togs i bruk i samband med 1989 års beskattning.

Antalet inkomsttagare var år 1991 ca 4,1 miljoner och deras beskattningsbara inkomster uppgick sammanlagt till 338 miljarder mark. Största delen av inkomsterna, 69 procent, var arbetsinkomster och den näst största delen, 18 procent, var pensionsinkomster. Resten av de skattepliktiga inkomsterna bestod av olika företagarincomester och inkomster av förmögenhet samt av socialskyddsförmåner. Andelen affärs- och yrkesinkomster var 2,5 procent och andelen inkomster av gårdsbruk 2,8 procent.

Inkomsttagarnas skattepliktiga förmögenhet uppgick till 394 miljarder mark och deras skulder till 227 miljarder mark.

Per inkomsttagare var de statsskattepliktiga inkomsterna 81 789 mark. Som inkomsttagare har då räknats också sådana personer som enbart hade inkomster som är skattepliktiga vid kommunalbeskattningen eller skattepliktig förmögenhet. Räknat på detta sätt ökade de genomsnittliga inkomsterna från föregående år med 2,7 procent. De största inkomsterna, knappt 115 100 mark per inkomsttagare, hade 45 - 54 -åringarna.

Av inkomsttagarna var 52 procent kvinnor, men av de skattepliktiga inkomsterna fick männen drygt 56 procent. Männens medelinkomster var 95 859 mark och kvinnornas 68 745 mark.

År 1991 betalade enskilda personer sammanlagt 88,9 miljarder mark i indirekta skatter. I denna summa saknas såväl de skatter som betalats av manuellt beskattade som de skatter som s.k. utsocknes betalats till någon annan kommun än hemkommunen. Av alla debiterade indirekta skatter betalade enskilda personer ca 91 procent. Inkomst- och förmögenhetsskattens andel av skatterna var 36,2 procent och kommunalskattens andel 50,2 procent. Socialskyddsavgifternas andel av skatterna var 10,2 procent och kyrkoskattens 3,4 procent.

Företag och andra sammanslutningar samt dödsbon betalade sammanlagt 9,2 miljarder mark i statlig inkomstskatt, kommunalskatt och kyrkoskatt. Statsskatternas andel av dessa var 49 procent, kommunalskattens 47 procent och kyrkoskattens andel var 3,5 procent.

SUMMARY

The income and wealth statistics are based on a data file drawn from the tax database of the National Board of Taxes. The database was introduced in connection with the 1989 taxation.

Income recipients numbered approx. 4.1 million in 1991 and their aggregated taxable income amounted to FIM 338 billion. The bulk of this, 69 per cent, was made up of earnings, followed by income from pensions, which accounted for 18 per cent of the total. The remaining taxable income was made up of various entrepreneurial and property incomes and of social security benefits. Income from business, trade or profession accounted for 2,5 per cent of the total and income from agriculture and forestry for 2,8 per cent.

The taxable wealth of income recipients amounted to FIM 394 billion and their liabilities to FIM 227 billion.

Income subject to state tax amounted to FIM 81,789 per income recipient, income recipients also including persons who only had income subject to municipal tax or taxable wealth. Calculated by this method, the average income grew by 2,7 per cent on the previous year. The biggest incomes, of FIM 115,100 per income recipient, were received by persons in the 45 to 54 age group.

Of income recipients, 52 per cent were women, but of taxable income 56 per cent was received by men. Men averaged an income of FIM 95,859 and women FIM 68,745.

Private individuals paid a total of FIM 88.9 billion in direct taxes in 1991. The figure does not include tax payments by persons for whom manual taxation was applied, nor tax payments made in municipalities other than the taxpayer's home municipality. Of the total of direct taxes debited, approx. 91 per cent was paid by private individuals. Income and wealth tax accounted for 36,2 per cent of taxes and municipal tax for 50,2 per cent. Social security payments accounted for 10,2 per cent of taxes and church tax for 3.4 per cent.

Enterprises and other corporate bodies paid a total of FIM 9,4 billion in state income tax, municipal tax and church tax, 49 per cent of which was accounted for by state taxes, 47 per cent by municipal tax and 3.5 per cent by church tax.

Liitetaulukot Tabellbilagor

1. LUONNOLLISTEN HENKILÖIDEN LUKU, TULOT, VARAT, VÄHENNYKSET JA VEROT VALTIONVERON ALAISTEN TULOJEN MUKAAN
 FYSISKA PERSONERS ANTAL, INKOMSTER, TILGÅNGAR, AVDRAG OCH SKATTER ENLIGT SKATTEPLIKTIGA INKOMSTER VID STATSBE-
 SKATTNINGEN
 NUMBER, INCOME, ASSETS, DEDUCTIONS AND TAXES OF INDIVIDUALS BY INCOME SUBJECT TO STATE TAXATION

RAHAMÄRRÄT - PENGAR I - MONEY UNIT, 1000 MK

LUKU, TULOT, VARAT, VÄHENNYKSET JA VEROT ANTAL, INKOMSTER, TILGÅNGAR, AVDRAG OCH SKATTER NUMBER, INCOME, ASSETS, DEDUCTIONS AND TAXES	YHTEENSÄ SUMMA TOTAL	VALTIONVERON ALAISTEN TULOJEN LUOKKA, MK INKOMSTKLASS ENLIGT SKATTEPLIKTIGA INKOMSTER VID STATSBEKATTNINGEN, MK INCOME BRACKET BY INCOME SUBJECT TO STATE TAXA- TION, MK				
		10 - 2499	2500 - 4999	5000 - 9999	10000 - 14999	15000 - 19999
TULONSAAJIEN LUKU						
ANTAL INKOMSTAGARE	4137559	147697	54936	97337	99139	84122
ALAIKÄISTEN LASTEN LUKU						
ANTAL MINDERÅRIGA BARN	1176180	6456	3237	6676	7139	7753
TULOT VALTION- JA KUNNALLISVEROTUKSESSA INKOMSTER VID STATS- OCH KOMMUNALBEKATTNINGEN						
VALTIONVERON ALAISET TULOT YHTEENSÄ VID STATSBEKATTNINGEN SKATTEPLIKTIGA INKOMSTER SAMMANLAGT .	338406523	125779	203260	728578	1257252	1466826
KUNNALLISVERON ALAISET TULOT YHTEENSÄ VID KOMMUNALBEKATTN. SKATTEPLIKTIGA INKOMSTER SAMMANLAGT ..	337436002	144933	207772	730345	1260523	1466318
1 TYÖTULOT						
ARBETSINKOMSTER	231910757	67263	126300	479349	601972	689533
1 RAHAPALKKA PENNINGLÖN	220566338	56773	109576	423596	542713	623989
2 LUONTOISEDUT NATURAFÖRMÅNER	3125313	366	509	1853	3450	5159
3 MUUT PALKKATULOT ANDRA LÖNEINKOMSTER	6498388	9585	14994	49473	48984	51905
4 MERITYÖTULO SJOÄRBEITSINKOMST	1267423	15	63	309	702	909
5 PALVELURAHAT, TOIMITUSKIRJAIN LUNASTUKSET YMS. BETJÄNINGSAVGIFTER, EXPEDITIONSLÖSEN O.A. DYL.	432061	470	1105	4005	5938	7328
6 HANKINTAYÖN ARVO METSÄTALOUESTA VÄRDET AV LEVERANSARBETE I SKOGSBRUKET	21235	23	29	109	171	229
2 SAIRAUSSVAKUUTUSLAIN MUKAISET PÄIVÄ- JA ÄITIYSRAHAT DAG- OCH MODERSKAPSPENNINGAR ENLIGT SJUKFÖRSÄKRINGSLAGEN..	4972150	2741	4925	13670	24046	35840
3 TYÖTTÖMYYSURVAETUDET UTKOMSTSKYDD FÖR ARBETSLÖSA	8774125	4287	13166	55774	95566	150043
1 TYÖTTÖMYYSPÄIVÄRAHA ARBETSLÖSEBETDAGPENNING	8009828	4034	12244	51117	87999	137954
2 MUU TYÖLLISYYSTUKI ÖVRIGA STÖD FÖR SYSSLESÄTTNIG	764301	255	930	4657	7563	12082
4 LASTEN KOTIHOIDON TUKI STÖD FÖR VÅRD AV BARN I HEMMET	2713165	197	841	5195	9565	24853
5 ELÄKETULOT PENSIONSINKOMSTER	59264682	4734	18606	85139	399484	396485
1 TYÖ-, VIRKA- JA YRITTÄJÄELÄKKEET ARBETS-, TJÄNSTE- OCH FÖRETAGARPENSIONER	42088583	635	5703	28496	77333	124944
2 TAPATURMA- JA LIIKENNEVAKUUTUSELÄKKEET OLYCKSFALL- OCH TRAFIKFÖRSÄKRINGSPENSIONER.....	1322373	289	694	2310	4444	6403
3 KANSANELÄKKEET - FOLKPENSIONER	14947001	3431	11292	50872	311950	255730
4 MUUT ELÄKKEET - ANDRA PENSIONER	906739	371	917	3443	5758	9410
6 MAATILATALOUDEN TULOT INKOMSTER AV GÅRDSBRUK						
A VALTIONVEROTUKSESSA VID STATSBEKATTNINGEN	9424488	1973	4180	16673	27679	46012
1 ANSIOTULO MAATILATALOUESTA FÖRVÄRVSINKOMST AV GÅRDSBRUK	6863325	223	974	5971	13342	25791
2 METSÄTALOUDEN PUHDAS TUOTTO NETTOINKOMST AV SKOGSBRUK	2119874	1666	3027	10048	13218	18653
3 MAATILATALOUDEN MUU TUOTTO ANNAN INKOMST AV GÅRDSBRUK	441295	82	182	670	1121	1574
B KUNNALLISVEROTUKSESSA VID KOMMUNALBEKATTNINGEN	8688353	1210	2142	9848	16337	29470

LUKU, TULOT, VARAT, VÄHennykset ja Verot
 ANTAL, INKOMSTER, TILLGÅNGAR, AVDRAG OCH SKATTER
 NUMBER, INCOME, ASSETS, DEDUCTIONS AND TAXES

VALTIONVERON ALAISTEN TULOJEN LUOKKA, MK
 INKOMSTKLASS ENLIGT SKATTEPLIKTIGA INKOMSTER VID STATSBE -
 SKATTNINGEN, MK
 INCOME BRACKET BY INCOME SUBJECT TO STATE TAXATION, MK

	20000 - 24999	25000 - 29999	30000 - 34999	35000 - 39999	40000 - 44999	45000 - 49999
TULONSAAJIEN LUKU						
ANTAL INKOMSTTAGARE	113309	198949	173175	176504	169064	156205
ALAIKÄISTEN LASTEN LUKU						
ANTAL MINDERÅRIGA BARN	8888	11546	13070	14830	15859	17069
TULOT VALTION- JA KUNNALLISVEROTUKSESSA						
INKOMSTER VID STATS- OCH KOMMUNALBESKATTNINGEN						
VALTIONVERON ALAISET TULOT YHTEENSÄ						
VID STATSBEKATTNINGEN SKATTEPLIKTIGA INKOMSTER SAMMANLAGT .	2577378	5486302	5632817	6614110	7182028	7412533
KUNNALLISVERON ALAISET TULOT YHTEENSÄ						
VID KOMMUNALBESKATTNINGEN SKATTEPLIKTIGA INKOMSTER SAMMANLAGT ..	2569059	5510785	5631676	6610663	7158460	7388008
1 TYÖTULOT						
ARBETSINKOMSTER	843457	972434	1133498	1294061	1523917	1743392
1 RAHAPALKKA						
PENNINGLÖN	769326	887765	1040729	1196506	1416006	1632937
2 LUONTOISEDUT						
NATURAFÖRMÄNER	8825	10486	10866	13116	13467	13897
3 MUUT PALKKATULOT						
ANDRA LÖNEINKOMSTER	55394	61620	67601	71186	79431	82699
4 MERITYÖTULO						
SJÖARBETSINKOMST	1990	2871	3644	4174	5235	4705
5 PALVELURAHAT, TOIMITUSKIRJAIN LUNASTUKSET YMS.						
BETJÄNINGSAVGIFTER, EXPEDITIONSLÖSEN O.A. DYL.	7587	9522	10337	8588	9104	8331
6 HANKINTATYÖN ARVO METSÄTALOUSTESTA						
VÄRDET AV LEVERANSARBETE I SKOGSBRUKET	318	181	298	470	678	805
2 SAIRAUSVAKUUTUSLAIN MUKAISET PÄIVÄ- JA ÄITIYSRAHAT						
DAG- OCH MODERSKAPSPENNINGAR ENLIGT SJUKFÖRSÄKRINGSLAGEN..	53682	78044	90930	105355	127135	155001
3 TYÖTTÖMYNSTURVAETUDET						
UTKOMSTSKYDD FÖR ARBETSLOSA	210918	371052	364549	404823	453907	533916
1 TYÖTTÖMYNSPÄIVÄRAHA						
ARBETSLOSHETDAGPENNING	194413	334924	332422	364819	405704	474229
2 MUU TYÖLLISYYSTUKI						
ÖVRIGA STÖD FÖR SYSSELSÄTTNING	16501	36134	32129	40012	48209	59678
4 LASTEN KOTIHOIDON TUKEA						
STÖD FÖR VÅRD AV BARN I HEMMET	58244	111398	195946	217589	216129	216226
5 ELÄKETULOT						
PENSIONSIINKOMSTER	1182720	3654970	3457662	4099155	4265987	4099503
1 TYÖ-, VIRKA- JA YRITTÄJÄELÄKKEET						
ARBETS-, TJÄNSTE- OCH FÖRETAGARPENSIONER	185334	484651	1122080	1924145	2564615	2881771
2 TAPATURMA- JA LIIKENNEVAKUUTUSELÄKKEET						
OLYCKSFALL- OCH TRAFIKFÖRSÄKRINGS-PENSIONER.....	10811	16879	21026	25500	31589	38646
3 KANSANELÄKKEET - FOLKPENSIONER						
20714	26138	31765	45406	61929	55795	
6 MAATILATALOUDEN TULOT						
INKOMSTER AV GÅRDSBRUK						
A VALTIONVEROTUKSESSA						
VID STATSBEKATTNINGEN	68871	102875	156605	207060	262317	304374
1 ANSIOTULO MAATILATALOUSTESTA						
FÖRVÄRVSINKOMST AV GÅRDSBRUK	41952	62238	90850	125548	165917	200536
2 METSÄTALOUDEN PURDAS TUOTTO						
NETTOINKOMST AV SKOGSBRUK	24477	36993	59957	73352	85483	92456
3 MAATILATALOUDEN MUU TUOTTO						
ANNAN INKOMST AV GÅRDSBRUK	2450	3668	5803	8154	10931	11374
B KUNNALLISVEROTUKSESSA						
VID KOMMUNALBESKATTNINGEN	45955	68006	109218	149973	200448	242276

1. LUONNOLLISTEN HENKILÖIDEN LUKU, TULOT, VARAT, VÄHENNYKSET JA VEROT VALTIONVERON ALAISTEN TULOJEN MUKAAN
 FYSISKA PERSONERS ANTAL, INKOMSTER, TILLGÅNGAR, AVDRAG OCH SKATTER ENLIGT SKATTEPLIKTIGA INKOMSTER VID STATSBE -
 SKATTNINGEN
 NUMBER, INCOME, ASSETS, DEDUCTIONS AND TAXES OF INDIVIDUALS BY INCOME SUBJECT TO STATE TAXATION

RAHAMÄÄRÄT - PENGAR I - MONEY UNIT, 1000 MK

LUKU, TULOT, VARAT, VÄHENNYKSET JA VEROT
 ANTAL, INKOMSTER, TILLGÅNGAR, AVDRAG OCH SKATTER
 NUMBER, INCOME, ASSETS, DEDUCTIONS AND TAXES

VALTIONVERON ALAISTEN TULOJEN LUOKKA, MK
 INKOMSTKLASS ENLIGT SKATTEPLIKTIGA INKOMSTER VID STATSBE -
 SKATTNINGEN, MK
 INCOME BRACKET BY INCOME SUBJECT TO STATE TAXATION, MK

	50000 - 54999	55000 - 59999	60000 - 69999	70000 - 79999	80000 - 89999	90000 - 99999
TULONSAAJIEN LUKU						
ANTAL INKOMSTTAGARE	142693	123753	239901	261484	283238	283656
ALAIKÄISTEN LASTEN LUKU						
ANTAL MINDERÅRIGA BARN	19925	20768	47298	58160	74805	92655
TULOT VALTION- JA KUNNALLISVEROTUKSESSA						
INKOMSTER VID STATS- OCH KOMMUNALBESKATTNINGEN						
VALTIONVERON ALAISET TULOT YHTEENSÄ						
VID STATSBEKATTNINGEN SKATTEPLIKTIGA INKOMSTER SAMMANLAGT ..	7482919	7109297	15599543	19632818	24083013	26932296
KUNNALLISVERON ALAISET TULOT YHTEENSÄ						
VID KOMMUNALBESKATTN. SKATTEPLIKTIGA INKOMSTER SAMMANLAGT ..	7442991	7068088	15514821	19602982	24063085	26930561
1 TYÖTULOT						
ARBETSINKOMSTER	2063940	2395204	6722284	11367223	17048443	21106121
1 RAHAPALKKA						
PENNINGLÖN	1945240	2269930	6443162	11034352	16635666	20608244
2 LUONTOISEDUT						
NATURAFÖRMÄNER	15723	16558	38094	52091	74551	101115
3 MUUT PALKKATULOT						
ANDRA LÖNEINKOMSTER	88607	92727	208763	245515	295837	347110
4 MERITYÖTULO						
SJÖARBETSINKOMST	4962	7138	13741	14255	19088	26828
5 PALVELURAHAT, TOIMITUSKIRJAIN LUNASTUKSET YMS.						
BETJÄNINGSAVGIFTER, EXPEDITIONSLÖSEN O.A. DYLL.	8625	7895	16461	19093	21404	20873
6 BANKINTÄTYÖN ARVO METSÄTALOUEDESTA						
VÄRDET AV LEVERANSARBETE I SKOGSBRUKET	767	949	2043	1920	1915	1926
2 SAIRAUSSVAKUUTUSLAIN MUKAISET PÄIVÄ- JA ÄITIYSRAHAT						
DAG- OCH MODERSKAPSPENNINGAR ENLIGT SJUKFÖRSÄKRINGSLAGEN..	184570	220201	524225	602506	563453	474382
3 TYÖTTÖMYNSTURVAETUDET						
UTKOMSTSKYDD FÖR ARBETSÖLSA	609147	628472	1180234	992956	765614	576623
1 TYÖTTÖMYNSPÄIVÄRAHA						
ARBETSÖSHETDAGPENNING	539576	560322	1062239	905536	706774	538981
2 MUU TYÖLLISYYSTUKI						
ÖVRIGA STÖD FÖR SYSSELSÄTTNING	69559	68147	118004	87415	58851	37669
4 LASTEN KOTIHOIDON TUKI						
STÖD FÖR VÅRD AV BARN I HEMMET	207937	194078	325728	256390	182947	128905
5 ELÄKETULOT						
PENSIONSINKOMSTER	3663531	2883627	5152172	4647042	3761882	2945533
1 TYÖ-, VIRKA- JA YRITTÄJÄELÄKKEET						
ARBETS-, TJÄNSTE- OCH FÖRETAGARPENSIONER	2850761	2373076	4414226	4084430	3332757	2609735
2 TAPATURMA- JA LIIKENNEVAKUUTUSELÄKKEET						
OLYCKSFALL- OCH TRAFIKFÖRSÄKRINGSPENSIONER.....	41265	40945	88367	108982	114642	112432
3 KANSANELÄKKEET - FOLKPENSIONER	719911	428995	583682	399552	265514	176935
4 MUUT ELÄKKEET - ANDRA PENSIONER	51583	40590	65905	54064	48943	46417
6 MAATILATALOUDEN TULOT						
INKOMSTER AV GÅRDSBRUK						
A VALTIONVEROTUKSESSA						
VID STATSBEKATTNINGEN	341954	378156	812498	823064	795583	740957
1 ANSIOTULO MAATILATALOUEDESTA						
FÖRVARVSINKOMST AV GÅRDSBRUK	236821	274400	614887	638363	624502	579542
2 METSÄTALOUDEN PUHDAS TUOTTO						
NETTOINKOMST AV SKOGSBRUK	93412	92694	175802	164002	151438	143435
3 MAATILATALOUDEN MUU TUOTTO						
ANNAN INKOMST AV GÅRDSBRUK	11708	11080	21817	20718	19649	17979
B KUNNALLISVEROTUKSESSA						
VID KOMMUNALBESKATTNINGEN	282036	322557	718917	765134	760850	719081

LUKU, TULOT, VARAT, VÄHENNYKSET JA VEROT
ANTAL, INKOMSTER, TILLGÅNGAR, AVDRAG OCH SKATTER
NUMBER, INCOME, ASSETS, DEDUCTIONS AND TAXES

VALTIONVERON ALAISTEN TULOJEN LUOKKA, MK
INKOMSTKLASS ENLIGT SKATTEPLIKTIGA INKOMSTER VID STATSBE-
SKATTNINGEN, MK
INCOME BRACKET BY INCOME SUBJECT TO STATE TAXATION, MK

	100000 - 149999	150000 - 199999	200000 - 249999	250000 - 299999	300000 -	MUUT ÖVRIGA OTHERS
TULONSAAJIEN LUKU						
ANTAL INKOMSTTAGARE	856555	262653	93558	37890	45122	36619
ALAIKÄISTEN LASTEN LUKU						
ANTAL MINDERÅRIGA BARN	418996	179534	74243	32959	40331	3983
TULOT VALTION- JA KUNNALLISVEROTUKSESSA						
INKOMSTER VID STATS- OCH KOMMUNALBESKATTNINGEN						
VALTIONVERON ALAISET TULOT YHTEENSÄ						
VID STATSBEKATTNINGEN SKATTEPLIKTIGA INKOMSTER SAMMANLAGT .	103078007	44734670	20669751	10285831	20111562	0
KUNNALLISVERON ALAISET TULOT YHTEENSÄ						
VID KOMMUNALBESKATTN. SKATTEPLIKTIGA INKOMSTER SAMMANLAGT ..	102967105	44686171	20609923	10217711	19628578	25408
1 TYÖTULOT						
ARBETSINKOMSTER						
	85379258	37521050	17137741	8242327	13448709	3309
1 RAHAPALIKKA						
PENNINGLÖN						
	82503254	35344589	15840257	7482541	11755892	3286
2 LUONTOISEDUT						
NATURAFÖRMÄNER						
	619270	595027	498625	326891	705310	4
3 MUUT PALKKATULOT						
ANDRA LÖNEINKOMSTER						
	1762496	1092116	567949	313148	891227	19
4 MERITYÖTULO						
SJÖARBETSINKOMST						
	408754	434409	190422	92515	30702	0
5 PALVELURAHAT, TOIMITUSKIRJAIN LUNASTUKSET YMS.						
BETJÄMNINGSAVGIFTER, EXPEDITIONSLÖSEN O.A. DYL.						
	80631	52989	39617	26895	65208	0
6 HANKINTATYÖN ARVO METSÄTALOUESTA						
VÄRDET AV LEVERANSARBETE I SKOGSBRUKET						
	4852	1949	857	349	386	0
2 SAIRAUSVAKUUTUSLAIN MUKAISET PÄIVÄ- JA KITIYSRAHAT						
DAG- OCH MODERSKAPSPENNINGAR ENLIGT SJUKFÖRSÄKRINGSLAGEN..						
	1223494	316028	91120	36424	44381	11
3 TYÖTTÖMYYSTURVAETUDET						
UTKOMSTSKYDD FÖR ARBETSLÖSA						
	1130070	175413	37372	10277	9851	85
1 TYÖTTÖMYYS PÄIVÄRAHA						
ARBETSLÖSBETDAGPENNING						
	1072075	168853	36217	9885	9452	74
2 MUU TYÖLLISYYSTUKI						
ÖVRIGA STÖD FÖR SYSSELSÄTTNIG						
	58008	6564	1148	391	399	11
4 LASTEN KOTIHOIDON TUKI						
STÖD FÖR VÅRD AV BARN I HEMMET						
	273163	58488	17703	6223	5342	36
5 ELÄKETULOT						
PENSIONSINKOMSTER						
	8213955	2949761	1329439	698504	1354786	25
1 TYÖ-, VIRKA- JA YRITTÄJÄELÄKKEET						
ARBETS-, TJÄNSTE- OCH FÖRETAGARPENSIONER						
	7276399	2648393	1208260	639372	1251434	24
2 TAPATURMA- JA LIIKENNEVAKUUTUSELÄKKEET						
OLYCKSFALL- OCH TRAFIKFÖRSÄKRINGSPENSIONER.....						
	406945	140374	54756	22579	32453	0
3 KANSANELÄKKEET - FOLKPENSIONER						
	368985	90657	32714	14495	21108	0
4 MUUT ELÄKKEET - ANDRA PENSIONER						
	161634	70350	33712	22063	49798	1
6 MAATILATALOUDEN TULOT						
INKOMSTER AV GÅRDSBRUK						
A VALTIONVEROTUKSESSA						
VID STATSBEKATTNINGEN						
	2531045	942554	376131	186613	297210	77
1 ANSIOTULO MAATILATALOUESTA						
FÖRVÄRVSINKOMST AV GÅRDSBRUK						
	1968182	698100	255802	114161	125209	0
2 METSÄTALOUDEN PUHDAS TUOTTO						
NETTOINKOMST AV SKOGSBRUK						
	494415	191651	78110	41195	74311	77
3 MAATILATALOUDEN MUU TUOTTO						
ANNAN INKOMST AV GÅRDSBRUK						
	68440	52797	42216	31265	97704	0
B KUNNALLISVEROTUKSESSA						
VID KOMMUNALBESKATTNINGEN						
	2421244	957945	396649	192067	276814	187

1. LUONNOLLISTEN HENKILÖIDEN LUKU, TULOT, VARAT, VÄHENNYKSET JA VEROT VALTIONVERON ALAISTEN TULOJEN MUKAAN
 FYSISKA PERSONERS ANTAL, INKOMSTER, TILLGÅNGAR, AVDRAG OCH SKATTER ENLIGT SKATTEPLIKTIGA INKOMSTER VID STATSBE-
 SKATTNINGEN
 NUMBER, INCOME, ASSETS, DEDUCTIONS AND TAXES OF INDIVIDUALS BY INCOME SUBJECT TO STATE TAXATION

RAHAMÄÄRÄT - PENGAR I - MONEY UNIT, 1000 MK

LUKU, TULOT, VARAT, VÄHENNYKSET JA VEROT ANTAL, INKOMSTER, TILLGÅNGAR, AVDRAG OCH SKATTER NUMBER, INCOME, ASSETS, DEDUCTIONS AND TAXES	YHTEENSKA SUMMA TOTAL	VALTIONVERON ALAISTEN TULOJEN LUOKKA, MK INKOMSTKLASS ENLIGT SKATTEPLIKTIGA INKOMSTER VID STATSBEKATTNINGEN, MK INCOME BRACKET BY INCOME SUBJECT TO STATE TAXA- TION, MK				
		10 - 2499	2500 - 4999	5000 - 9999	10000 - 14999	15000 - 19999
7 LIIKETULOT INKOMSTER AV RÖRELSE						
A VALTIONVEROTUKSESSA VID STATSBEKATTNINGEN	2684929	217	715	3268	7074	10721
1 ANSIOTULO LIIKKESTÄ FÖRVÄRVSINKOMST AV RÖRELSE	2336808	202	664	3051	6754	10352
2 MUU LIIKETULO ANNAN INKOMST AV RÖRELSE	348136	14	47	202	317	362
B KUNNALLISVEROTUKSESSA VID KOMMUNALBEKATTNINGEN	2518476	143	484	2474	5694	9128
8 AMMATITULOT INKOMSTER AV YRKE						
A VALTIONVEROTUKSESSA VID STATSBEKATTNINGEN	5838179	527	1489	7417	12100	20687
1 ANSIOTULO AMMATISTA - FÖRVÄRVSINKOMST AV YRKE	5662717	337	1296	7051	11567	20156
2 MUU TULO AMMATISTA - ANNAN INKOMST AV YRKE	175471	187	186	358	522	523
B KUNNALLISVEROTUKSESSA VID KOMMUNALBEKATTNINGEN	5336025	512	1324	6606	11137	18916
9 KIINTEISTÖTULOT INKOMSTER AV FASTIGHET						
A VALTIONVEROTUKSESSA VID STATSBEKATTNINGEN	379667	150	469	1737	2223	2794
B KUNNALLISVEROTUKSESSA VID KOMMUNALBEKATTNINGEN	333171	368	499	1848	2148	2531
10 ASUNTO- JA VUOKRATULOT BOSTADS- OCH HYRESINKOMSTER	1710263	1319	3033	10528	16332	16998
1A ASUNTOTULOT VALTIONVEROTUKSESSA INKOMSTER AV BOSTAD VID STATSBEKATTNINGEN	184361	708	1014	1803	1531	1423
1B ASUNTOTULOT KUNNALLISVEROTUKSESSA INKOMSTER AV BOSTAD VID KOMMUNALBEKATTNINGEN	386990	1904	1821	3309	3018	3148
2 VUOKRATULOT HYRESINKOMSTER	1525903	608	2017	8732	14800	15575
11 OMAISUUSTULOT INKOMSTER AV FÖRMÖGENHET	3585414	42140	24114	29578	24768	24044
1 YHTIÖVERON HYVITYSJÄRJESTELMÄN MUKAISET OSINKO- JA KORKOTULOT DIVIDEND- OCH RÄNTEINKOMSTER ENLIGT SYSTEMET FÖR GOTTGÖRELSE FÖR BOLAGSSKATT	1548852	12709	8013	10396	8399	7904
2 MUUT KUIN YHTIÖVERON HYVITYSJÄRJESTELMÄN MUKAISET OSINKO- JA KORKOTULOT ÖVRIGA DIVIDEND- OCH RÄNTEINKOMSTER	911940	20233	10282	11605	10216	10363
12 TULOT YHTYMÄSTÄ INKOMSTER FRÅN SAMMANSLUTNING						
A VALTIONVEROTUKSESSA VID STATSBEKATTNINGEN	3626594	2645	2540	8429	15083	21533
1 ANSIOTULO - FÖRVÄRVSINKOMST	3286386	1955	1606	5988	12251	17905
2 MUU TULO - ANNAN INKOMST	340197	698	936	2443	2830	3612
B KUNNALLISVEROTUKSESSA VID KOMMUNALBEKATTNINGEN	3515764	3993	2837	8553	15727	21334
13 TULOT ULKOMAILTA INKOMSTER FRÅN UTlandet	469985	33	229	1539	3751	5886
SIITÄ PALKKATULO DÄRAV LÖNEINKOMST	272810	246	757	1479	3027	5191
14 MUUT TULOT ÖVRIGA INKOMSTER						
A VALTIONVEROTUKSESSA - VID STATSBEKATTNINGEN	1800193	2141	1512	6252	12337	12622
B KUNNALLISVEROTUKSESSA - VID KOMMUNALBEKATTNINGEN	3356117	20834	8630	18483	33147	38780

LUKU, TULOT, VARAT, VÄHENNYKSET JA VEROT
 ANTAL, INKOMSTER, TILLGÅNGAR, AVDRAG OCH SKATTER
 NUMBER, INCOME, ASSETS, DEDUCTIONS AND TAXES

VALTIONVERON ALAISTEN TULOJEN LUOKKA, MK
 INKOMSTKLASS ENLIGT SKATTEPLIKTIGA INKOMSTER VID STATSBE-
 SKATTNINGEN, MK
 INCOME BRACKET BY INCOME SUBJECT TO STATE TAXATION, MK

	20000 - 24999	25000 - 29999	30000 - 34999	35000 - 39999	40000 - 44999	45000 - 49999
7 LIIKETULOT INKOMSTER AV RÖRELSE						
A VALTIONVEROTUKSESSA VID STATSBEKATTNINGEN	14721	21549	28792	32103	38598	44610
1 ANSIOTULO LIIKKEESTA FÖRVÄRVSINKOMST AV RÖRELSE	14361	20925	28151	31361	37820	43750
2 MUU LIIKETULO ANNAN INKOMST AV RÖRELSE	343	618	620	726	765	850
B KUNNALLISVEROTUKSESSA VID KOMMUNALBEKATTNINGEN	12715	19404	25918	29555	36836	43358
8 AMMATTITULOT INKOMSTER AV YRKE						
A VALTIONVEROTUKSESSA VID STATSBEKATTNINGEN	30376	37587	51028	61922	74125	83207
1 ANSIOTULO AMMATISTA - FÖRVÄRVSINKOMST AV YRKE	29534	36859	50231	61132	73105	82239
2 MUU TULO AMMATISTA - ANNAN INKOMST AV YRKE	842	721	786	786	1010	960
B KUNNALLISVEROTUKSESSA VID KOMMUNALBEKATTNINGEN	28082	35587	47855	58536	70687	78122
9 KIIINTEISTÖTULOT INKOMSTER AV FASTIGHET						
A VALTIONVEROTUKSESSA VID STATSBEKATTNINGEN	3726	3920	5438	6515	7256	8788
B KUNNALLISVEROTUKSESSA VID KOMMUNALBEKATTNINGEN	3487	3806	5209	6014	7060	8500
10 ASUNTO- JA VUOKRATULOT BOSTADS- OCH HYRESINKOMSTER	19186	21026	24550	26145	30237	31567
1A ASUNTOTULOT VALTIONVEROTUKSESSA INKOMSTER AV BOSTAD VID STATSBEKATTNINGEN	1803	2280	2360	2424	2692	2993
1B ASUNTOTULOT KUNNALLISVEROTUKSESSA INKOMSTER AV BOSTAD VID KOMMUNALBEKATTNINGEN	4492	6819	8467	9834	10480	10520
2 VUOKRATULOT HYRESINKOMSTER	17387	18729	22183	23722	27537	28570
11 OMAISUUSTULOT INKOMSTER AV FÖRMÖGENHET	25321	31075	36685	39919	43149	42788
1 YHTIÖVERON HYVITYSJÄRJESTELMÄN MUKAISET OSINKO- JA KORKOTULOT DIVIDEND- OCH RÄNTEINKOMSTER ENLIGT SYSTEMET FÖR GOTTGÖRELSE FÖR BOLAGSSKATT	8238	9878	11308	12406	13825	13524
2 MUUT KUIN YHTIÖVERON HYVITYSJÄRJESTELMÄN MUKAISET OSINKO- JA KORKOTULOT ÖVRIGA DIVIDEND- OCH RÄNTEINKOMSTER	11076	13935	17114	18406	19203	19353
12 TULOT YHTYMÄSTÄ INKOMSTER FRÅN SAMMANSLUTNING						
A VALTIONVEROTUKSESSA VID STATSBEKATTNINGEN	30409	40714	51035	62494	71392	77224
1 ANSIOTULO - FÖRVÄRVSINKOMST	26261	34691	41730	50690	58373	63502
2 MUU TULO - ANNAN INKOMST	4134	6029	9306	11827	13007	13715
B KUNNALLISVEROTUKSESSA VID KOMMUNALBEKATTNINGEN	30373	40656	50560	61617	70303	76361
13 TULOT ULKOMAILTA INKOMSTER FRÅN UTLANDET	6561	7488	10948	14913	20610	21876
SIITÄ PALKKRATULO DÄRAV LÖNEINKOMST	5654	5030	5102	4574	5087	4177
14 MUUT TULOT ÖVRIGA INKOMSTER						
A VALTIONVEROTUKSESSA - VID STATSBEKATTNINGEN	16273	19688	23264	23705	25746	24049
B KUNNALLISVEROTUKSESSA - VID KOMMUNALBEKATTNINGEN	45010	95242	88768	99858	88579	91914

1. LUONNOLLISTEN HENKILÖIDEN LUKU, TULOT, VARAT, VÄHENNYKSET JA VEROT VALTIONVERON ALAISTEN TULOJEN MUKAAN
 FYSISKA PERSONERS ANTAL, INKOMSTER, TILLGÅNGAR, AVDRAG OCH SKATTER ENLIGT SKATTEPLIKTIGA INKOMSTER VID STATSBE -
 SKATTNINGEN
 NUMBER, INCOME, ASSETS, DEDUCTIONS AND TAXES OF INDIVIDUALS BY INCOME SUBJECT TO STATE TAXATION

RAHAMÄRRÄT - PENGAR I - MONEY UNIT, 1000 MK

LUKU, TULOT, VARAT, VÄHENNYKSET JA VEROT
 ANTAL, INKOMSTER, TILLGÅNGAR, AVDRAG OCH SKATTER
 NUMBER, INCOME, ASSETS, DEDUCTIONS AND TAXES

VALTIONVERON ALAISTEN TULOJEN LUOKKA, MK
 INKOMSTKLASS ENLIGT SKATTEPLIKTIGA INKOMSTER VID STATSBE -
 SKATTNINGEN, MK
 INCOME BRACKET BY INCOME SUBJECT TO STATE TAXATION, MK

	50000 - 54999	55000 - 59999	60000 - 69999	70000 - 79999	80000 - 89999	90000 - 99999
7 LIIKETULOT						
INKOMSTER AV RÖRELSE						
A VALTIONVEROTUKSESSA						
VID STATSBEKATTNINGEN	52162	53636	122885	127539	136581	133470
1 ANSIOTULO LIIKKEESTÄ						
FÖRVÄRVSINKOMST AV RÖRELSE	51267	52674	120569	125198	134146	130948
2 MUU LIIKETULO						
ANNAN INKOMST AV RÖRELSE	889	950	2312	2317	2426	2524
B KUNNALLISVEROTUKSESSA						
VID KOMMUNALBEKATTNINGEN	49401	51695	118383	124246	134408	132271
8 AMMATTITULOT						
INKOMSTER AV YRKE						
A VALTIONVEROTUKSESSA						
VID STATSBEKATTNINGEN	107705	100188	240081	263474	275453	272511
1 ANSIOTULO AMMATISTA - FÖRVÄRVSINKOMST AV YRKE	106673	99328	238466	262098	273999	271303
2 MUU TULO AMMATISTA - ANNAN INKOMST AV YRKE	1016	852	1600	1361	1431	1187
B KUNNALLISVEROTUKSESSA						
VID KOMMUNALBEKATTNINGEN	101682	94040	230240	250534	264233	262079
9 KIINTEISTÖTULOT						
INKOMSTER AV FASTIGHET						
A VALTIONVEROTUKSESSA						
VID STATSBEKATTNINGEN	9285	9892	19367	19983	20044	19695
B KUNNALLISVEROTUKSESSA						
VID KOMMUNALBEKATTNINGEN	9070	9040	18193	18447	18212	17736
10 ASUNTO- JA VUOKRATULOT						
BOSTADS- OCH HYRESINKOMSTER	34257	33370	65803	67835	68929	75377
1A ASUNTOTULOT VALTIONVEROTUKSESSA						
INKOMSTER AV BOSTAD VID STATSBEKATTNINGEN	3080	3042	6302	6533	6538	7075
1B ASUNTOTULOT KUNNALLISVEROTUKSESSA						
INKOMSTER AV BOSTAD VID KOMMUNALBEKATTNINGEN	10369	9805	19165	19658	19933	20401
2 VUOKRATULOT						
HYRESINKOMSTER	31182	30334	59509	61302	62370	68286
11 OMAISUUSTULOT						
INKOMSTER AV FÖRMÖGENHET	42561	43541	87520	95416	101871	106361
1 YHTIÖVERON HYVITYSJÄRJESTELMÄN MUKAISET OSINKO- JA KORKOTULOT						
DIVIDEND- OCH RÄNTEINKOMSTER ENLIGT SYSTEMET FÖR GOTTGÖRELSE FÖR BOLAGSSKATT	13524	13751	27169	29331	30794	31997
2 MUUT KUIN YHTIÖVERON HYVITYSJÄRJESTELMÄN MUKAISET OSINKO- JA KORKOTULOT						
ÖVRIGA DIVIDEND- OCH RÄNTEINKOMSTER	19097	19633	40445	44643	48475	50936
12 TULOT YHTYMÄSTÄ						
INKOMSTER FRÅN SAMMANSLUTNING						
A VALTIONVEROTUKSESSA						
VID STATSBEKATTNINGEN	86094	88272	186637	198417	198148	197761
1 ANSIOTULO - FÖRVÄRVSINKOMST	73716	75723	164501	178906	179695	180652
2 MUU TULO - ANNAN INKOMST	12386	12539	22132	19514	18465	17118
B KUNNALLISVEROTUKSESSA						
VID KOMMUNALBEKATTNINGEN	84594	87269	183471	194161	194138	195790
13 TULOT ULKOMAILTA						
INKOMSTER FRÅN UTLANDET	23897	23650	37457	43122	38029	29343
SIITÄ PALKKATULO						
DÄRAV LÖNEINKOMST	5371	5014	9254	20420	24986	19045
14 MUUT TULOT						
ÖVRIGA INKOMSTER						
A VALTIONVEROTUKSESSA - VID STATSBEKATTNINGEN	30220	27190	57604	59059	56060	50070
B KUNNALLISVEROTUKSESSA - VID KOMMUNALBEKATTNINGEN	85314	78606	141767	165592	144373	142424

LUKU, TULOT, VARAT, VÄRENNYKSET JA VEROT
ANTAL, INKOMSTER, TILLGÅNGAR, AVDRAG OCH SKATTER
NUMBER, INCOME, ASSETS, DEDUCTIONS AND TAXES

VALTIONVERON ALAISTEN TULOJEN LUOKKA, MK
INKOMSTKLASS ENLIGT SKATTEPLIKTIGA INKOMSTER VID STATSBE-
SKATTNINGEN, MK
INCOME BRACKET BY INCOME SUBJECT TO STATE TAXATION, MK

	100000 - 149999	150000 - 199999	200000 - 249999	250000 - 299999	300000 -	MUUT ÖVRIGA OTHERS
7 LIIKETULOT INKOMSTER AV RÖRELSE						
A VALTIONVEROTUKSESSA VID STATSBEKATTNINGEN	580801	369934	216476	138112	550982	0
1 ANSIOTULO LIIKKEESTÄ FÖRVÄRVSINKOMST AV RÖRELSE	569605	358036	204388	118319	274254	0
2 MUU LIIKETULO ANNAN INKOMST AV RÖRELSE	11202	11893	12083	19789	276734	0
B KUNNALLISVEROTUKSESSA VID KOMMUNALBEKATTNINGEN	564689	357961	203095	128578	467685	372
8 AMMATTITULOT INKOMSTER AV YRKE						
A VALTIONVEROTUKSESSA VID STATSBEKATTNINGEN	1318222	932614	555172	349683	1042630	0
1 ANSIOTULO AMMATISTA - FÖRVÄRVSINKOMST AV YRKE	1313190	928032	546171	323103	926829	0
2 MUU TULO AMMATISTA - ANNAN INKOMST AV YRKE	5027	4573	9019	26593	115800	0
B KUNNALLISVEROTUKSESSA VID KOMMUNALBEKATTNINGEN	1259320	880333	512354	311566	812274	0
9 KIINTEISTÖTULOT INKOMSTER AV FASTIGHET						
A VALTIONVEROTUKSESSA VID STATSBEKATTNINGEN	83019	47853	29305	15418	62788	6
B KUNNALLISVEROTUKSESSA VID KOMMUNALBEKATTNINGEN	74322	42071	23575	12653	48171	224
10 ASUNTO- JA VUOKRATULOT BOSTADS- OCH HYRESINKOMSTER	358810	227958	143769	98230	333058	1922
1A ASUNTOTULOT VALTIONVEROTUKSESSA INKOMSTER AV BOSTAD VID STATSBEKATTNINGEN	34440	24645	16700	12186	40785	1922
1B ASUNTOTULOT KUNNALLISVEROTUKSESSA INKOMSTER AV BOSTAD VID KOMMUNALBEKATTNINGEN	82087	42627	24183	15688	46458	12810
2 VUOKRATULOT HYRESINKOMSTER	324376	203304	127048	86048	292268	0
11 OMAISUUSTULOT INKOMSTER AV FÖRMÖGENHET	515415	357292	253539	190080	1428212	3
1 YHTIÖVERON HYVITYSJÄRJESTELMÄN MUKAISET OSINKO- JA KORKOTULOT DIVIDEND- OCH RÄNTEINKOMSTER ENLIGT SYSTEMET FÖR GOTTGÖRELSE FÖR BOLAGSSKATT	167282	138230	109744	90519	779831	0
2 MUUT KUIN YHTIÖVERON HYVITYSJÄRJESTELMÄN MUKAISET OSINKO- JA KORKOTULOT ÖVRIGA DIVIDEND- OCH RÄNTEINKOMSTER	225741	118485	63662	33934	85101	3
12 TULOT YHTYMÄSTÄ INKOMSTER FRÅN SAMMANSLUTNING						
A VALTIONVEROTUKSESSA VID STATSBEKATTNINGEN	827905	508220	284975	185054	481094	516
1 ANSIOTULO - FÖRVÄRVSINKOMST	763337	474758	266660	173269	440022	232
2 MUU TULO - ANNAN INKOMST	64565	33448	18313	11777	41067	284
B KUNNALLISVEROTUKSESSA VID KOMMUNALBEKATTNINGEN	807861	496478	271569	177861	439208	996
13 TULOT ULKOMAILTA INKOMSTER FRÅN UTLANDET	105215	29706	11067	5360	29308	0
SIITÄ PALKKATULO DÄRÄV LÖNEINKOMST	83627	22579	9924	4240	27768	272
14 MUUT TULOT ÖVRIGA INKOMSTER						
A VALTIONVEROTUKSESSA - VID STATSBEKATTNINGEN	196053	121788	93637	66376	874423	152
B KUNNALLISVEROTUKSESSA - VID KOMMUNALBEKATTNINGEN	515305	262945	155330	95406	916450	23317

1. LUONNOLLISTEN HENKILÖIDEN LUKU, TULOT, VARAT, VÄHENNYKSET JA VEROT VALTIONVERON ALAISTEN TULOJEN MUKAAN
 FYSISKA PERSONERS ANTAL, INKOMSTER, TILLGÅNGAR, AVDRAG OCH SKATTER ENLIGT SKATTEPLIKTIGA INKOMSTER VID STATSBE-
 SKATTNINGEN
 NUMBER, INCOME, ASSETS, DEDUCTIONS AND TAXES OF INDIVIDUALS BY INCOME SUBJECT TO STATE TAXATION

RAHAMÄÄRÄT - PENGAR I - MONEY UNIT, 1000 MK

LUKU, TULOT, VARAT, VÄHENNYKSET JA VEROT ANTAL, INKOMSTER, TILLGÅNGAR, AVDRAG OCH SKATTER NUMBER, INCOME, ASSETS, DEDUCTIONS AND TAXES	YHTEENSÄ SUMMA TOTAL	VALTIONVERON ALAISTEN TULOJEN LUOKKA, MK INKOMSTKLASS ENLIGT SKATTEPLIKTIGA INKOMSTER VID STATSBEKATTNINGEN, MK INCOME BRACKET BY INCOME SUBJECT TO STATE TAXA- TION, MK				
		10 - 2499	2500 - 4999	5000 - 9999	10000 - 14999	15000 - 19999
VÄHENNYKSET VALTION- JA KUNNALLISVEROTUKSESSA AVDRAGEN VID STATS- OCH KOMMUNALBEKATTNINGEN	28091480	53374	33250	71097	94269	111408
1 KOROT JA INDEKSIKOROTUKSET RÄNTOR OCH INDEFÖRHÖJNINGAR	11767344	22146	11507	23824	28593	33864
1 VAKITUISESTA ASUNNOSTA - FÖR STADIGVARANDE BOSTAD ...	8366318	11729	6162	11684	13368	16178
2 ANSIOTOIMINNASTA - FÖR FÖRVÄRVSVERKSAMHET	628271	2503	637	2058	2520	2723
3 MUUSTA - FÖR ANNAT	2772767	7900	4720	10070	12697	14972
2 TULONHANKKIMISKUSTANNUKSET YHTEENSÄ, BRUTTO KOSTNADER FÖR INKOMSTENS FÖRVÄRVANDE, BRUTTO.....	9361859	4008	3231	7399	15213	20761
1 TYÖMARIKKINAJÄRJESTÖJEN JÄSENMAKSUT ARBETSMARKNADSORGANISATIONERNAS MEDLEMSAVGIFTER.....	1872413	258	170	335	600	794
2 MUUT TULONHANKKIMISMENOT ÖVRIGA UTGIFTER FÖR INKOMSTENS FÖRVÄRVANDE.....	1340754	2086	1569	2140	3144	3877
3 TULONHANKKIMISKULUT ULKOMAILTA KOSTNADER FÖR INKOMSTENS FÖRVÄRV. FRÅN UTlandet.....	3163	20	16	68	93	163
4 MATKAKULUT RESEKOSTNADER	6145533	1625	1442	4827	11341	15903
3 MATKAKULUT, MYÖNNETTY MÄÄRÄ RESEKOSTNADER, BEVILJADE MÄNGD	3222370	836	583	1228	2784	5031
4 TULONHANKKIMISVÄHENNYS AVDRAG FÖR INKOMSTENS FÖRVÄRVANDE	4245817	1840	3762	14334	17989	20682
5 ELÄKEVAKUUTUSMAKSUT PENSIONSFÖRSÄKRINGSPREMIER	529018	301	192	573	883	1183
6 SAIRAUSKULUT SJKDOMSKOSTNADER	3215221	3279	3129	8685	17108	22182
7 TOISTUVAISUUSAVUSTUS PERIODISKT BIDRAG	23531	11	2	21	33	37
8 VERONMAKSUKYVYN ALENTUMISVÄHENNYS AVDRAG PÅ GRUND AV NEDSATT SKATTEBETALNINGSPÖRMÅGA	132663	88	97	324	639	952
9 OMAISUUSTULOVÄHENNYS FÖRMÖGENHETSINKOMSTAVDRAG	1739163	22467	12175	19486	22374	22608
VÄHENNYKSET VAIN VALTIONVEROTUKSESSA AVDRAGEN ENDAST VID STATSBEKATTNINGEN	13269241	88372	53654	140565	435408	428119
1 TULOLÄHTEEN TAPPIO FÖRVÄRVSKÄLLANS FÖRLUST	746366	79266	33017	51404	31747	25665
2 LAPSENHOITOVÄHENNYS BARNVÅRDSAVDRAG	3291015	4823	3237	7363	8646	10284
3 MERITYÖTULOVÄHENNYS SJOARBETSINKOMSTAVDRAG	226206	1	13	58	135	171
4 ELÄKETULOVÄHENNYS VALTIONVEROTUKSESSA PENSIONSIINKOMSTAVDRAG VID STATSBEKATTNINGEN	8993491	4186	17328	81610	394830	391866
5 MUUT VÄHENNYKSET ÖVRIGA AVDRAG	12150	62	34	85	25	95
VÄHENNYKSET VAIN KUNNALLISVEROTUKSESSA AVDRAGEN ENDAST VID KOMMUNALBEKATTNINGEN	38286880	127261	195911	686454	974857	879801
1 INVALIDIVÄHENNYS INVALIDAVDRAG	934087	1021	2522	5026	6611	11021
2 ELÄKETULOVÄHENNYS KUNNALLISVEROTUKSESSA PENSIONSIINKOMSTAVDRAG VID KOMMUNALBEKATTNINGEN	15540526	4120	17252	81181	394012	390654
3 YKSINHUOLTAJAVÄHENNYS ENSAMFÖRSÖRJARAVDRAG	1352007	6758	3992	9466	11492	12690
4 LAPSIVÄHENNYS BARNAVDRAG	12125498	18154	10751	24084	28244	36107

LUKU, TULOT, VARAT, VÄHENNYKSET JA VEROT
ANTAL, INKOMSTER, TILLGÅNGAR, AVDRAG OCH SKATTER
NUMBER, INCOME, ASSETS, DEDUCTIONS AND TAXES

VALTIONVERON ALAISTEN TULOJEN LUOKKA, MK
INKOMSTKLASS ENLIGT SKATTEPLIKTIGA INKOMSTER VID STATSBE -
SKATTNINGEN, MK
INCOME BRACKET BY INCOME SUBJECT TO STATE TAXATION, MK

	20000 - 24999	25000 - 29999	30000 - 34999	35000 - 39999	40000 - 44999	45000 - 49999
VÄHENNYKSET VALTION- JA KUNNALLISVEROTUKSESSA AVDRAGEN VID STATS- OCH KOMMUNALBESKATTNINGEN	134602	180123	235407	301336	343935	370559
1 KOROT JA INDEKSIKOROTUKSET RÄNTOR OCH INDEFÖRHÖJNINGAR	41256	51968	63557	77173	88728	100955
1 VAKITUISESTA ASUNNOSTA - FÖR STADIGVARANDE BOSTAD ...	20312	26576	33620	42146	48162	57045
2 ANSIOTOIMINNASTA - FÖR FÖRVÄRVSVERKSAMHET	2857	3553	4191	4757	5220	4490
3 MUUSTA - FÖR ANNAT	18109	21836	25765	30288	35358	39428
2 TULONHANKKIMISKUSTANNUKSET YHTEENSÄ, BRUTTO KOSTNADER FÖR INKOMSTENS FÖRVÄRVANDE, BRUTTO	27383	34371	41049	50458	60709	73211
1 TYÖMARKKINAJÄRJESTÖJEN JÄSENMAKSUT ARBETSMARKNADSORGANISATIONERNAS MEDLEMSAVGIFTER	1257	1806	2525	3695	5548	7913
2 MUUT TULONHANKKIMISMENOT ÖVRIGA UTGIFTER FÖR INKOMSTENS FÖRVÄRVANDE	4552	5813	7099	9332	11412	14254
3 TULONHANKKIMISKULUT ULKOMAILTA KOSTNADER FÖR INKOMSTENS FÖRVÄRV. FRÅN UTLANDET	111	50	68	52	90	86
4 MATKAKULUT RESEKOSTNADER	21467	26688	31337	37378	43658	50934
3 MATKAKULUT, NYÖNNETTY MÄÄRÄ RESEKOSTNADER, BEVILJADE MÄNGD	7742	10770	13437	16652	20300	24500
4 TULONHANKKIMISVÄHENNYS AVDRAG FÖR INKOMSTENS FÖRVÄRVANDE	25335	29126	33600	38852	45738	52325
5 ELÄKEVAKUUTUSMAKSUT PENSIONS FÖRSÄKRINGSPREMIER	1469	1821	2325	2625	3085	3120
6 SAIRAUSKULUT SJUKDOMSKOSTNADER	26695	46526	72405	103332	111291	109097
7 TOISTUVAISUUSAVUSTUS PERIODISKT BIDRAG	20	92	114	237	243	273
8 VEROMAKSUKYVYN ALENTUMISVÄHENNYS AVDRAG PÅ GRUND AV NEDSATT SKATTEBETALNINGSFÖRMÅGA	1521	3049	5356	11192	15300	14262
9 OMAISUUSTULOVÄHENNYS FÖRMÖGENHETSINKOMSTAVDRAG	24636	29079	34876	38181	42184	43764
VÄHENNYKSET VAIN VALTIONVEROTUKSESSA AVDRAGEN ENDAST VID STATSBEKATTNINGEN	1141529	2555971	1726874	1402272	950281	508875
1 TULOLÄHTEEN TAPPIO FÖRVÄRVSKÄLLANS FÖRLUST	23825	18976	23261	17995	28221	17446
2 LAPSENHOITOVÄHENNYS BARNVÅRDSAVDRAG	12545	18014	23709	30248	35313	38121
3 MERITYÖTULOVÄHENNYS SJOARBETSINKOMSTAVDRAG	379	549	699	791	998	882
4 ELÄKETULOVÄHENNYS VALTIONVEROTUKSESSA PENSIONSINKOMSTAVDRAG VID STATSBEKATTNINGEN	1104615	2518306	1678932	1353043	885626	452276
5 MUUT VÄHENNYKSET ÖVRIGA AVDRAG	133	117	212	179	110	124
VÄHENNYKSET VAIN KUNNALLISVEROTUKSESSA AVDRAGEN ENDAST VID KOMMUNALBESKATTNINGEN	1655000	4170422	3830697	3848931	3070087	2278120
1 INVALIDIVÄHENNYS INVALIDAVDRAG	17814	67126	97917	100083	90612	74707
2 ELÄKETULOVÄHENNYS KUNNALLISVEROTUKSESSA PENSIONSINKOMSTAVDRAG VID KOMMUNALBESKATTNINGEN	1171958	3454795	2705449	2443944	1884841	1345759
3 YKSINHUOLTAJAVÄHENNYS ENSAMFÖRSÖRJARAVDRAG	14677	24090	29021	31328	32240	37033
4 LAPSVÄHENNYS BARNAVDRAG	49061	77663	106475	131157	151962	168585

1. LUONNOLLISTEN HENKILÖIDEN LUKU, TULOT, VARAT, VÄHENNYKSET JA VEROT VALTIONVERON ALAISTEN TULOJEN MUKAAN
 FYSISKA PERSONERS ANTAL, INKOMSTER, TILLGÅNGAR, AVDRAG OCH SKATTER ENLIGT SKATTEPLIKTIGA INKOMSTER VID STATSBE -
 SKATTNINGEN
 NUMBER, INCOME, ASSETS, DEDUCTIONS AND TAXES OF INDIVIDUALS BY INCOME SUBJECT TO STATE TAXATION

RAHAMÄRÄT - PENGAR I - MONEY UNIT, 1000 MK

LUKU, TULOT, VARAT, VÄHENNYKSET JA VEROT
 ANTAL, INKOMSTER, TILLGÅNGAR, AVDRAG OCH SKATTER
 NUMBER, INCOME, ASSETS, DEDUCTIONS AND TAXES

VALTIONVERON ALAISTEN TULOJEN LUOKKA, MK
 INKOMSTKCLASS ENLIGT SKATTEPLIKTIGA INKOMSTER VID STATSBE -
 SKATTNINGEN, MK
 INCOME BRACKET BY INCOME SUBJECT TO STATE TAXATION, MK

	50000 - 54999	55000 - 59999	60000 - 69999	70000 - 79999	80000 - 89999	90000 - 99999
VÄHENNYKSET VALTION- JA KUNNALLISVEROTUKSESSA AVDRAGEN VID STATS- OCH KOMMUNALBESKATTNINGEN	396919	419362	1026711	1483824	2019768	2434093
1 KOROT JA INDEKSIKOROTUKSET RÄNTOR OCH INDEKSFÖRHÖJNINGAR	116000	127855	315629	469717	679866	894929
1 VAKITUISESTA ASUNNOSTA - FÖR STADIGVARANDE BOSTAD ...	66650	73844	191160	303044	463993	644441
2 ANSIOTOIMINNASTA - FÖR FÖRVÄRVSVERKSAMHET	5383	6577	12295	14207	16156	16021
3 MUUSTA - FÖR ANNAT	43955	47426	112182	152381	199715	234460
2 TULONBANKKIMISKUSTANNUKSET YHTEENSÄ, BRUTTO KOSTNADER FÖR INKOMSTENS FÖRVÄRVANDE, BRUTTO.....	88082	108965	318187	532155	782099	942198
1 TYÖMARKKINAJÄRJESTÖJEN JÄSENMAKSUT ARBETSMARKNADSORGANISATIONERNAS MEDLEMSAVGIFTER.....	11519	15953	52943	104040	166993	211336
2 MUUT TULONBANKKIMISMENOT ÖVRIGA UTGIFTER FÖR INKOMSTENS FÖRVÄRVANDE.....	17426	20795	58446	79831	108132	123259
3 TULONBANKKIMISKULUT ULKOMAILTA KOSTNADER FÖR INKOMSTENS FÖRVÄRV. FRÅN UTLANDET.....	23	31	90	104	226	108
4 MATKAKULUT RESEKOSTNADER	59091	72178	206712	348184	506740	607503
3 MATKAKULUT, MYÖNNETTY MÄÄRÄ RESEKOSTNADER, BEVILJADE MÄNGD	29003	36613	110803	192613	286581	350734
4 TULONBANKKIMISVÄHENNYS AVDRAG FÖR INKOMSTENS FÖRVÄRVANDE	61953	71888	201733	325966	439054	487649
5 ELÄKEVAKUUTUSMAKSUT PENSIONS FÖRSÄKRINGSPREMIER	3144	3901	8373	11211	13032	16812
6 SAIRAUSKULUT SJKDOMSKOSTNADER	100349	87874	175638	197779	222727	241027
7 TOISTUVAISUUSAVUSTUS PERIODISKT BIDRAG	240	271	558	596	648	1122
8 VERONMAKSUKYVYN ALENTUMISVÄHENNYS AVDRAG PÅ GRUND AV NEDSATT SKATTEBETALNINGSFÖRMÅGA	11803	9280	14170	10775	7976	6004
9 OMAISUUSTULOVÄHENNYS FÖRMÖGENBETSINKOMSTAVDRAG	45438	44890	88297	91167	94521	101107
VÄHENNYKSET VAIN VALTIONVEROTUKSESSA AVDRAGEN ENDAST VID STATSBEKATTNINGEN	173620	69061	156776	205752	255932	315186
1 TULOLÄTTEEN TAPPIO FÖRVÄRVSKÄLLANS FÖRLUST	15757	14653	25603	23680	20758	22641
2 LAPSENHOITOVÄHENNYS BARNVÅRDSAVDRAG	46936	52494	127946	170948	231181	287200
3 MERITYTULOVÄHENNYS SJOARBETSINKOMSTAVDRAG	948	1323	2586	2664	3554	5063
4 ELÄKETULOVÄHENNYS VALTIONVEROTUKSESSA PENSIONSINKOMSTAVDRAG VID STATSBEKATTNINGEN	109766	395	218	96	91	92
5 MUUT VÄHENNYKSET ÖVRIGA AVDRAG	190	182	420	8341	336	210
VÄHENNYKSET VAIN KUNNALLISVEROTUKSESSA AVDRAGEN ENDAST VID KOMMUNALBESKATTNINGEN	1602161	1018683	1409184	1152614	1139205	1248093
1 INVALIDIVÄHENNYS INVALIDIDAVDRAG	61166	47609	74073	60899	48749	38624
2 ELÄKETULOVÄHENNYS KUNNALLISVEROTUKSESSA PENSIONSINKOMSTAVDRAG VID KOMMUNALBESKATTNINGEN	862935	431561	308389	22269	8072	4185
3 YKSINHUOLTAJAVÄHENNYS ENSAMFÖRSÖRJARAVIDRAG	43560	44790	103250	132619	156496	149835
4 LAPSIVÄHENNYS BARNAVDRAG	196675	220318	515699	646787	816263	1001331

LUKU, TULOT, VARAT, VÄHENNYKSET JA VEROT
 ANTAL, INKOMSTER, TILLGÅNGAR, AVDRAG OCH SKATTER
 NUMBER, INCOME, ASSETS, DEDUCTIONS AND TAXES

VALTIONVERON ALAISTEN TULOJEN LUOKKA, MK
 INKOMSTKLASS ENLIGT SKATTEPLIKTIGA INKOMSTER VID STATSBE -
 SKATTNINGEN, MK
 INCOME BRACKET BY INCOME SUBJECT TO STATE TAXATION, MK

	100000 - 149999	150000 - 199999	200000 - 249999	250000 - 299999	300000 -	MUUT ÖVRIGA OTHERS
VÄHENNYKSET VALTION- JA KUNNALLISVEROTUKSESSA AVDRAGEN VID STATS- OCH KOMMUNALBESKATTNINGEN	9986834	4268629	1840255	851173	1416274	18275
1 KOROT JA INDEKSIKOROTUKSET RÄNTOR OCH INDEKSFÖRHÖJNINGAR	4349650	2086729	945349	447520	775748	14761
1 VANITUISESTA ASUNNOSTA - FÖR STADIGVARANDE BOSTAD ...	3254585	1597150	715659	328720	430559	9561
2 ANSIOTOIMINNASTA - FÖR FÖRÄRVSVERKSAMHET	91458	73546	62442	45595	248028	941
3 MUUSTA - FÖR ANNAT	1003619	416036	167247	73199	97161	4258
2 TULONHANKKIMISKUSTANNUKSET YHTEENSÄ, BRUTTO KOSTNADER FÖR INKOMSTENS FÖRÄRVANDE, BRUTTO.....	4086101	1277424	469891	187356	230054	1495
1 TYÖMARKKINAJÄRJESTÖJEN JÄSEMMAKSUT ARBETSMARKNADSORGANISATIONERNAS MEDLEMSAVGIFTER.....	817848	300396	101292	33502	31410	133
2 MUUT TULONHANKKIMISMENOT ÖVRIGA UTGIFTER FÖR INKOMSTENS FÖRÄRVANDE.....	420938	207717	101514	50135	86978	182
3 TULONHANKKIMISKULUT ULKOMAILTA KOSTNADER FÖR INKOMSTENS FÖRÄRV. FRÅN UTlandet.....	504	205	112	28	918	1
4 MATKAKULUT RESEKOSTNADER	2846805	769106	266988	103678	110743	1171
3 MATKAKULUT, MYÖNNETTY MÄÄRÄ RESEKOSTNADER, BEVILJADE MÄNGD	1345945	473452	163318	62945	65876	683
4 TULONHANKKIMISVÄHENNYS AVDRAG FÖR INKOMSTENS FÖRÄRVANDE	1562855	488305	173268	69145	80391	5
5 ELÄKEVAKUUTUSMAKSUT PENSIONSFÖRSÄKRINGSPREMIER	109773	92761	64795	45768	141533	205
6 SAIRAUSKULUT SJKDOMSKOSTNADER	923516	387887	171200	77816	104433	1220
7 TOISTUVAISUUSAVUSTUS PERIODISKT BIDRAG	4299	2561	2477	1740	7917	9
8 VERONMAKSUKYVYN ALENTUMISVÄHENNYS AVDRAG PÅ GRUND AV NEDSATT SKATTEBETALNINGSFÖRMÅGA	14634	3515	1141	291	262	32
9 OMAISUUSTULOVÄHENNYS FÖRMÖGENHETSINKOMSTAVDRAG	436892	225089	115817	62239	120777	1003
VÄHENNYKSET VAIN VALTIONVEROTUKSESSA AVDRAGEN ENDAST VID STATSBEKATTNINGEN	1423614	647779	255896	109684	140306	83680
1 TULOLÄHTEEN TAPPIO FÖRÄRVSKÄLLANS FÖRLUST	78866	46429	17355	9417	39333	81021
2 LAPSENHOITOVÄHENNYS BARNVÅRDSAVDRAG	1267181	522472	205671	86823	97022	2478
3 MERITYÖTULOVÄHENNYS SJOARBETSINKOMSTAVDRAG	76726	78729	32792	13377	3842	0
4 ELÄKETULOVÄHENNYS VALTIONVEROTUKSESSA PENSIONSinkomstAVDRAG VID STATSBEKATTNINGEN	31	0	0	0	0	143
5 MUUT VÄHENNYKSET ÖVRIGA AVDRAG	810	169	103	82	102	22
VÄHENNYKSET VAIN KUNNALLISVEROTUKSESSA AVDRAGEN ENDAST VID KOMMUNALBESKATTNINGEN	5126496	2157309	871044	381627	445827	17218
1 INVALIDIVÄHENNYS INVALIDAVDRAG	91431	22838	7591	3145	3590	91
2 ELÄKETULOVÄHENNYS KUNNALLISVEROTUKSESSA PENSIONSinkomstAVDRAG VID KOMMUNALBESKATTNINGEN	7710	1261	170	10	0	0
3 YKSINHUOLTAJAVÄHENNYS ENSAMFÖRSÖRJARAVIDRAG	370145	89619	27364	10653	9099	3674
4 LAPSIVÄHENNYS BARNAVDRAG	4474378	1896335	781097	345073	423735	7867

1. LUONNOLLISTEN HENKILÖIDEN LUKU, TULOT, VARAT, VÄHENNYKSET JA VEROT VALTIONVERON ALAISTEN TULOJEN MUKAAN
 FYSISKA PERSONERS ANTAL, INKOMSTER, TILLGÅNGAR, AVDRAG OCH SKATTER ENLIGT SKATTEPLIKTIGA INKOMSTER VID STATSBE-
 SKATTNINGEN
 NUMBER, INCOME, ASSETS, DEDUCTIONS AND TAXES OF INDIVIDUALS BY INCOME SUBJECT TO STATE TAXATION

RAHAMÄÄRÄT - PENGAR I - MONEY UNIT, 1000 MK

LUKU, TULOT, VARAT, VÄHENNYKSET JA VEROT ANTAL, INKOMSTER, TILLGÅNGAR, AVDRAG OCH SKATTER NUMBER, INCOME, ASSETS, DEDUCTIONS AND TAXES	YHTEENSÄ SUMMA TOTAL	VALTIONVERON ALAISTEN TULOJEN LUOKKA, MK INKOMSTKLASS ENLIGT SKATTEPLIKTIGA INKOMSTER VID STATSBEKATTNINGEN, MK INCOME BRACKET BY INCOME SUBJECT TO STATE TAXA- TION, MK				
		10 - 2499	2500 - 4999	5000 - 9999	10000 - 14999	15000 - 19999
5 PERUSVÄHENNYS GRUNDAVDRAG	6866853	96313	160462	564776	532088	427455
6 MERITYÖTULOVÄHENNYS KUNNALLISVEROTUKSESSA SJOÄRBETSINKOMSTAVDRAG VID KOMMUNALBEKATTNINGEN	371671	4	20	100	223	288
7 AHEVENANMAAN ERIKOISVÄHENNYKSET SPECIELLA AVDRAG FÖR ÅLAND	33376	969	960	1841	2135	1471
8 PALKKAVÄHENNYS LÖNEAVDRAG	1039799	10	9	3	3	13
9 MUUT VÄHENNYKSET ÖVRIGA AVDRAG	23314	63	93	144	240	323
VÄHENNYKSET VALTIONVEROTUKSESSA YHTEENSÄ AVDRAGEN VID STATSBEKATTNINGEN SAMMANLAGT	41229166	142690	87500	213030	531006	540908
VÄHENNYKSET KUNNALLISVEROTUKSESSA YHTEENSÄ AVDRAGEN VID KOMMUNALBEKATTNINGEN SAMMANLAGT	66246997	181577	229769	758926	1070450	992578
VALTIONVEROTUKSESSA VEROTETTAVA TULO VID STATSBEKATTNINGEN BEKATTNINGSBAR INKOMST	297531699	90971	159106	578220	763258	952543
KUNNALLISVEROTUKSESSA VEROTETTAVA TULO VID KOMMUNALBEKATTNINGEN BEKATTNINGSBAR INKOMST	272220413	19391	8368	26383	240105	521635
VERONALAISET VARAT SKATTEPLIKTIGA TILLGÅNGAR	393806315	2586978	1511802	2842103	2906145	3290306
VELAT JA VELVOITTEET GÄLD OCH FÖRPLIKTELSE	226796529	2470929	1191540	2168382	2199688	2308164
VEROTETTAVA VARALLISUUS BEKATTNINGSBAR FÖRMÖGENHET	262454730	1369319	891602	1713595	1793871	2158390
PUOLISO- JA LAPSIVÄHENNYKSET MAKE/MAKA- OCH BARNAVDRAG	45420135	187939	114197	228943	252100	289893
VÄHENNYKSET VALTION TULOVEROSTA AVDRAGEN FRÅN STATSSKATTEN	653981	827	877	1825	2742	3536
1 INVALIDIVÄHENNYS INVALIDAVDRAG	395457	336	530	1136	1720	2272
2 ASUNTOVÄHENNYS BOSTADSAVDRAG	226456	456	327	622	941	1167
3 ELATUSVELVOLLISUUSVÄHENNYS UNDERHÅLLNINGSSKYLDIGHETS AVDRAG	32061	24	15	49	58	83
VALTIONVEROT YHTEENSÄ STATSSKATTER SAMMANLAGT	32542877	5480	3414	3842	2562	1797
1 TULOVERO INKOMSTSKATT	32345819	5225	3175	3339	2084	1291
2 VARALLISUUSVERO FÖRMÖGENHETSSKATT	138367	236	234	489	465	504
3 VERONKOROTUS SKATTEFÖRHÖJNING	58699	0	0	1	5	1
KUNNALLISVERO KOMMUNALSKATT	45163339	3183	1335	4214	40120	87261
KIRKOLLISVERO KYRKOSKATT	3076497	214	76	252	2911	6348
KANSANELÄKEVAKUUTUSMAKSU FOLK PENSIONS AVGIFT	3648331	229	125	381	3637	8031
SAIRAUUSVAKUUTUSMAKSU SJUKFÖRSÄKRINGS AVGIFT	5469743	502	198	552	4398	9283
METSÄNHÖITOMAKSU SKOGSVÅRDS AVGIFT	91784	62	162	516	607	890
VEROT JA VERONLUONTEISET MAKSUT YHTEENSÄ SKATTER OCH AVGIFTER AV SKATTENATUR SAMMANLAGT	89992585	9723	5361	9901	54279	113640
YHTIÖVERON HYVITYS GOTTGÖRELSEN FÖR BOLAGSSKATT	1124647	9192	5812	7556	6144	5761
VALTIONVERON ALAISET TULOT MIINUS VEROT VID STATSBEKATTN. SKATTEPLIKTIGA INKOMSTER MINUS SKATTER ..	248413956	116058	197894	718701	1202964	1353172

LUKU, TULOT, VARAT, VÄHENNYKSET JA VEROT
ANTAL, INKOMSTER, TILGÅNGAR, AVDRAG OCH SKATTER
NUMBER, INCOME, ASSETS, DEDUCTIONS AND TAXES

VALTIONVERON ALAISTEN TULOJEN LUOKKA, MK
INKOMSTKLASS ENLIGT SKATTEPLIKTIGA INKOMSTER VID STATSBE-
SKATTNINGEN, MK
INCOME BRACKET BY INCOME SUBJECT TO STATE TAXATION, MK

	20000 - 24999	25000 - 29999	30000 - 34999	35000 - 39999	40000 - 44999	45000 - 49999
5 PERUSVÄHENNYS GRUNDAVDRAG	390970	518958	845579	1076908	827534	559819
6 MERITYÖTULOVÄHENNYS KUNNALLISVEROTUKSESSA SJOARBETSINKOMSTAVDRAG VID KOMMUNALBESKATTNINGEN	639	918	1179	1323	1691	1458
7 ARVENANMAAN ERIKOISVÄHENNYKSET SPECIELLA AVDRAG FÖR ÅLAND	875	872	635	676	941	700
8 PALKKAVÄHENNYS LÖNEAVDRAG	8843	25916	44174	63057	80214	89895
9 MUUT VÄHENNYKSET ÖVRIGA AVDRAG	368	286	499	662	298	432
VÄHENNYKSET VALTIONVEROTUKSESSA YHTEENSÄ AVDRAGEN VID STATSBEKATTNINGEN SAMMANLAGT	1277957	2738265	1964605	1706078	1296882	881840
VÄHENNYKSET KUNNALLISVEROTUKSESSA YHTEENSÄ AVDRAGEN VID KOMMUNALBESKATTNINGEN SAMMANLAGT	1791422	4352674	4068466	4152712	3416674	2651096
VALTIONVEROTUKSESSA VEROTETTAVA TULO VID STATSBEKATTNINGEN BESKATTNINGSBAR INKOMST	1318690	2757074	3675762	4909475	5894797	6531025
KUNNALLISVEROTUKSESSA VEROTETTAVA TULO VID KOMMUNALBESKATTNINGEN BESKATTNINGSBAR INKOMST	831232	1254459	1611429	2487443	3765847	4755026
VERONALAISET VARAT SKATTEPLIKTIIGA TILGÅNGAR	4426356	6314931	7603509	9028086	10141131	10573157
VELAT JA VELVOITTEET GÄLD OCH FÖRPLIKTELSE	2525736	2815419	3252944	3235004	3399309	3567688
VEROTETTAVA VARALLISUUS BESKATTNINGSBAR FÖRMÖGENHET	3123546	4815645	5897755	7234615	8138410	8427421
PUOLISO- JA LAPSIVÄHENNYKSET MAKE/WAKA- OCH BARNAVDRAG	455952	645604	965693	1191499	1341425	1445341
VÄHENNYKSET VALTION TULOVEROSTA AVDRAGEN FRÅN STATSSKATTEN	13331	49320	37644	40087	39793	36306
1 INVALIDIVÄHENNYS INVALIDAVDRAG	11736	46966	35077	37107	36684	32888
2 ASUNTOVÄHENNYS BOSTADS AVDRAG	1440	2126	2218	2479	2586	2878
3 ELATUSVELVOLLISUUSVÄHENNYS UNDERHÅLLNINGSSKYLDIGHETS AVDRAG	140	207	337	475	488	520
VALTIONVEROT YHTEENSÄ STATSSKATTER SAMMANLAGT	1609	1291	1313	1403	7198	29542
1 TULOVERO INKOMSTSKATT	1162	804	786	701	6527	28767
2 VARALLISUUSVERO FÖRMÖGENHETSSKATT	443	484	518	696	651	711
3 VERONKOROTUS SKATTEFÖRÖJNING	4	0	1	2	5	33
KUNNALLISVERO KOMMUNALSKATT	139193	210767	271629	420105	634630	799605
KIRKOLLISVERO KYRKOSKATT	10137	15323	19908	31087	46557	57836
KANSANELÄKEVAKUUTUSMAKSU FOLKSPENSIONS AVGIFT	12709	18491	22420	26902	32401	38114
SAIRAUSSVAKUUTUSMAKSU SJUKFÖRSÄKRINGS AVGIFT	14608	22258	28387	43385	65104	82114
METSÄNHOITOMAKSU SKOGSVÄRDS AVGIFT	1177	1506	2417	3204	3813	4276
VEROT JA VERONLUONTEISET MAKSUT YHTEENSÄ SKATTER OCH AVGIFTER AV SKATTENATUR SAMMANLAGT	179448	269649	346120	526093	789688	1011529
YHTIÖVERON HYVITYS GOTTGÖRELSEN FÖR BOLAGSSKATT	6013	7252	8282	9088	10122	9923
VALTIONVERON ALAISET TULOT MIINUS VEROT VID STATSBEKATTN. SKATTEPLIKTIGA INKOMSTER MINUS SKATTER ..	2397932	5216640	5286707	6088017	6392313	6401013

1. LUONNOLLISTEN HENKILÖIDEN LUKU, TULOT, VARAT, VÄHENNYKSET JA VEROT VALTIONVERON ALAISTEN TULOJEN MUKAAN
 FYSISKA PERSONERS ANTAL, INKOMSTER, TILLGÅNGAR, AVDRAG OCH SKATTER ENLIGT SKATTEPLIKTIGA INKOMSTER VID STATSBE -
 SKATTNINGEN
 NUMBER, INCOME, ASSETS, DEDUCTIONS AND TAXES OF INDIVIDUALS BY INCOME SUBJECT TO STATE TAXATION

RAHAMMÄRÄT - PENGAR I - MONEY UNIT, 1000 MK

LUKU, TULOT, VARAT, VÄHENNYKSET JA VEROT
 ANTAL, INKOMSTER, TILLGÅNGAR, AVDRAG OCH SKATTER
 NUMBER, INCOME, ASSETS, DEDUCTIONS AND TAXES

VALTIONVERON ALAISTEN TULOJEN LUOKKA, MK
 INKOMSTKLASS ENLIGT SKATTEPLIKTIGA INKOMSTER VID STATSBE -
 SKATTNINGEN, MK
 INCOME BRACKET BY INCOME SUBJECT TO STATE TAXATION, MK

	50000 - 54999	55000 - 59999	60000 - 69999	70000 - 79999	80000 - 89999	90000 - 99999
5 PERUSVÄHENNYS GRUNDAVDRAG	330720	153338	139420	91812	59995	37483
6 MERITYÖTULOVÄHENNYS KUNNALLISVEROTUKSESSA SJÖARBETSINKOMSTAVDRAG VID KOMMUNALBESKATTNINGEN	1596	2165	4326	4408	5897	8467
7 AHVENANMAAN ERIKOISVÄHENNYKSET SPECIELLA AVDRAG FÖR ÅLAND	702	706	1306	1111	1160	1228
8 PALKKAVÄHENNYS LÖNEAVDRAG	104434	117692	261659	192061	42025	6482
9 MUUT VÄHENNYKSET ÖVRIGA AVDRAG	465	744	1279	878	759	694
VÄHENNYKSET VALTIONVEROTUKSESSA YHTEENSÄ AVDRAGEN VID STATSBEKATTNINGEN SAMMANLAGT	572743	490446	1185071	1687102	2264899	2735086
VÄHENNYKSET KUNNALLISVEROTUKSESSA YHTEENSÄ AVDRAGEN VID KOMMUNALBESKATTNINGEN SAMMANLAGT	2001278	1440060	2437462	2633980	3148132	3667983
VALTIONVEROTUKSESSA VEROTETTAVA TULO VID STATSBEKATTNINGEN BESKATTNINGSBAR INKOMST	6907957	6615634	14405865	17943440	21805923	24188153
KUNNALLISVEROTUKSESSA VEROTETTAVA TULO VID KOMMUNALBESKATTNINGEN BESKATTNINGSBAR INKOMST	5466184	5642896	13110055	17000783	20950065	23288205
VERONALAISET VARAT SKATTEPLIKTIGA TILLGÅNGAR	10638623	10161447	20530437	22355944	24224564	26395086
VELAT JA VELVOITTEET GÄLD OCH FÖRPLIKTELSE	3775382	3981025	8851049	11104918	13725316	16376860
VEROTETTAVA VARALLISUUS BESKATTNINGSBAR FÖRMÖGENHET	8349513	7771387	15213244	15978469	16611723	17400861
FUOLISO- JA LAPSIVÄHENNYKSET MAKE/MAKA- OCH BARNAVDRAG	1424498	1371844	2814886	3082153	3251188	3424846
VÄHENNYKSET VALTION TULOVEROSTA AVDRAGEN FRÅN STATSSKATTEN	32438	26084	46624	44966	43272	41591
1 INVALIDIVÄHENNYS INVALIDAVDRAG	28165	21318	34889	27614	20134	14383
2 ASUNTOVÄHENNYS BOSTADS AVDRAG	3616	4106	10228	15655	21000	24619
3 ELATUSVELVOLLISUUSVÄHENNYS UNDERHÅLLNINGSSKYLDIGHETS AVDRAG	633	639	1485	1696	2122	2566
VALTIONVEROT YHTEENSÄ STATSSKATTER SAMMANLAGT	69089	107954	438401	863888	1407764	1890623
1 TULOVERO INKOMSTSKATT	67980	106881	435736	860618	1403547	1886635
2 VARALLISUUSVERO FÖRMÖGENHETSSKATT	875	914	1881	1980	2059	2314
3 VERONKOROTUS SKATTEFÖRHÖJNING	214	152	755	1292	2140	1675
KUNNALLISVERO KOMMUNALSKATT	918316	947986	2204004	2853885	3510713	3893470
KIRKOLLISVERO KYRKOSKATT	65555	67806	157640	205163	251027	276084
KANSANELÄKEVAKUUTUSMAKSU FOLKPENSIONS AVGIFT	45521	51175	130447	194683	269864	318845
SAIRAUSVAKUUTUSMAKSU SJUKFÖRSÄKRINGS AVGIFT	94447	97532	227081	294556	366382	421774
METSÄNHÖITOMAKSU SKOGSVÅRDS AVGIFT	4390	4290	8306	7674	7025	6455
VEROT JA VERONLUONTEISET MAKSUT YHTEENSÄ SKATTER OCH AVGIFTER AV SKATTENATUR SAMMANLAGT	1197325	1276735	3165869	4419856	5812769	6807251
YHTIÖVERON HYVITYS GOTTGÖRELSEN FÖR BOLAGSSKATT	9929	10134	19911	21475	22597	23457
VALTIONVERON ALAISET TULOT MIINUS VEROT VID STATSBEKATTN. SKATTEPLIKTIGA INKOMSTER MINUS SKATTER ..	6285584	5832570	12433680	15212955	18270226	20125034

LUKU, TULOT, VARAT, VÄHENNYKSET JA VEROT
ANTAL, INKOMSTER, TILLGÅNGAR, AVDRAG OCH SKATTER
NUMBER, INCOME, ASSETS, DEDUCTIONS AND TAXES

VALTIONVERON ALAISTEN TULOJEN LUOKKA, MK
INKOMSTKLASS ENLIGT SKATTEPLIKTIGA INKOMSTER VID STATSBE -
SKATTNINGEN, MK
INCOME BRACKET BY INCOME SUBJECT TO STATE TAXATION, MK

	100000 - 149999	150000 - 199999	200000 - 249999	250000 - 299999	300000 -	MUUT ÖVRIGA OTHERS
5 PERUSVÄHENNYS GRUNDAVDRAG	43961	3856	474	132	103	4705
6 MERITYÖTULOVÄHENNYS KUNNALLISVEROTUKSESSA SJOARBETSINKOMSTAVDRAG VID KOMMUNALBESKATTNINGEN	128320	128167	52747	21416	6361	0
7 AHEVENANMAAN ERIKOISVÄHENNYKSET SPECIELLA AVDRAG FÖR ÅLAND	5826	3286	1331	875	2832	948
8 PALKKAVÄHENNYS LÖNEAVDRAG	3001	266	23	7	4	8
9 MUUT VÄHENNYKSET ÖVRIGA AVDRAG	1950	11907	488	493	246	25
VÄHENNYKSET VALTIONVEROTUKSESSA YHTEENSÄ AVDRAGEN VID STATSBEKATTNINGEN SAMMANLAGT	11349665	4868980	2075051	955546	1561400	102358
VÄHENNYKSET KUNNALLISVEROTUKSESSA YHTEENSÄ AVDRAGEN VID KOMMUNALBESKATTNINGEN SAMMANLAGT	15052538	6378467	2690163	1227469	1866856	36254
VALTIONVEROTUKSESSA VEROTETTAVA TULO VID STATSBEKATTNINGEN BESKATTNINGSBAR INKOMST	91701689	39868486	18591903	9327727	18542767	1327
KUNNALLISVEROTUKSESSA VEROTETTAVA TULO VID KOMMUNALBESKATTNINGEN BESKATTNINGSBAR INKOMST	88041118	38386277	17957450	9008303	17824164	23584
VERONALAISET VARAT SKATTEPLIKTIGA TILLGÅNGAR	104732688	47512904	22259266	11830461	29957253	1983146
VELAT JA VELVOITTEET GÄLD OCH FÖRPLIKTELSE	70048722	31856730	15163287	6982575	14183567	1612298
VEROTETTAVA VARALLISUUS BESKATTNINGSBAR FÖRMÖGENHET	65130076	28484331	13371160	7338570	20068320	1173425
FUOLISO- JA LAPSIVÄHENNYKSET MAKE/MAKA- OCH BARNAVDRAG	13080225	5201574	2174054	977155	1307681	191841
VÄHENNYKSET VALTION TULOVEROSTA AVDRAGEN FRÅN STATSSKATTEN	131024	42938	11888	3514	2829	501
1 INVALIDIVÄHENNYS INVALIDAVDRAG	30909	7178	2296	951	1078	95
2 ASUNTOVÄHENNYS BOSTADSAVDRAG	87989	31070	7860	1808	906	384
3 ELATUSVELVOLLISUUSVÄHENNYS UNDERHÅLLNINGSSKYLDIGHETSAVDRAG	12113	4668	1693	746	833	13
VALTIONVEROT YHTEENSÄ STATSSKATTER SAMMANLAGT	10205170	6362878	3679098	2090662	5367736	84
1 TULOVERO INKOMSTSKATT	10179648	6341696	3662442	2077461	5269269	0
2 VARALLISUUSVERO FÖRMÖGENHETSSKATT	12588	11065	9589	9328	80184	84
3 VERONKOROTUS SKATTEFÖRHÖJNING	12903	10131	7071	3888	18282	0
KUNNALLISVERO KOMMUNALSKATT	14624361	6327234	2938114	1464431	2865070	3723
KIRKOLLISVERO KYRKOSKATT	991086	411651	187890	92267	179409	251
KANSANELÄKEVAKUUTUSMAKSU FOLKPLENSIONSavgift	1257659	560748	263572	132106	259954	197
SAIRAUSVAKUUTUSMAKSU SJUKFÖRSÄKRINGSavgift	1736160	845102	421177	220776	473379	498
METSÄNHÖITOMAKSU SKOGSVÅRDSavgift	21223	7717	2720	1344	1918	1
VEROT JA VERONLONTEISET MAKSUT YHTEENSÄ SKATTER OCH avgifter AV SKATTENATUR SAMMANLAGT	28835622	14515338	7492595	4001576	9147443	4763
YHTIÖVERON HYVITYS GOTTGÖRELSEN FÖR BOLAGSSKATT	122399	100582	80137	65611	563255	0
VALTIONVERON ALAISET TULOT MIINUS VEROT VID STATSBEKATTN. SKATTEPLIKTIGA INKOMSTER MINUS SKATTER ..	74242388	30219324	13177172	6284243	10964126	-4635

2. LUONNOLLISTEN HENKILÖIDEN VEROTUS VALTIONVERON ALAISTEN TULOJEN MUKAAN
 FYSISKA PERSONERS BESKATTNING ENLIGT SKATTEPLIKTIGA INKOMSTER VID STATSBEKATTNINGEN
 TAXATION OF INDIVIDUALS BY INCOME SUBJECT TO STATE TAXATION

RAHAMÄNÄRAT - PENGAR I - MONEY UNIT, 1000 MK

LUKU, TULOT, VARAT JA VEROTUS
 ANTAL, INKOMSTER, TILGÅNGAR OCH BESKATTNING
 NUMBER, INCOME, ASSETS AND TAXATION

YHTEENSÄ
 SUMMA
 TOTAL

VALTIONVERON ALAISTEN TULOJEN LUOKKA, MK
 INKOMSTKLASS ENLIGT SKATTEPLIKTIGA IN-
 KOMSTER VID STATSBEKATTNINGEN, MK
 INCOME BRACKET BY INCOME SUBJECT TO STA-
 TE TAXATION, MK

10 - 10000 - 20000 - 30000 -
 9999 19999 29999 39999

A K A I K K I T U L O N S A A J A T
 A L L A I N K O M S T T A G A R E

TULONSAAJIEN LUKU ANTAL INKOMSTTAGARE	4137559	299970	183261	312258	349679
ALAIKÄISTEN LASTEN LUKU ANTAL MINDERÅRIGA BARN	1176180	16369	14892	20434	27900
VEROTETTUIJEN LUKU ANTAL BESKATTADE	3502196	68513	118601	123121	245978
VEROTTAMATTOMIEN LUKU ANTAL OBESKATTADE	635363	231457	64660	189137	103701
VALTIONVERONALAISET TULOT VID STATSBEKATTNINGEN SKATTEPLIKTIGA INKOMSTER	338406523	1057622	2724063	8063666	12246925
KUNNALLISVERON ALAISET TULOT VID KOMMUNALBEKATTNINGEN SKATTEPLIKTIGA INKOMSTER	337436002	1083050	2726847	8079836	12242326
VÄHENNYKSET VALTIONVEROTUKSESSA AVDRAGEN VID STATSBEKATTNINGEN	41229166	443233	1071898	4016220	3670687
VÄHENNYKSET KUNNALLISVEROTUKSESSA AVDRAGEN VID KOMMUNALBEKATTNINGEN	66246997	1170255	2063052	6144098	8221161
VALTIONVEROTUKSESSA VEROTETTAVA TULO VID STATSBEKATTNINGEN BESKATTINGSBAR INKOMST	297531699	828282	1715808	4075764	8585237
KUNNALLISVEROTUKSESSA VEROTETTAVA TULO VID KOMMUNALBEKATTNINGEN BESKATTINGSBAR INKOMST	272220413	54150	761743	2085684	4098866
VERONALAISET VARAT SKATTEPLIKTIGA TILGÅNGAR	393806315	6940880	6196443	10741289	16631587
VELAT JA VELVOITTEET GÄLD OCH FÖRPLIKTELSE	226796529	5830867	4507854	5341148	6487950
VEROTETTAVA VARALLISUUS BESKATTINGSBAR FÖRMÖGENHET	262454730	3974458	3952238	7939162	13132347
PUOLISO- JA LAPSIVÄHENNYKSET MAKE/MAKA- OCH BARNAVDRAG	45420135	531054	541974	1101557	2157172
VEROT JA VERONLUONTEISET MAKSUT YHTEENSÄ SKATTER OCH AVGIFTER AV SKATTENATUR SAMMANLAGT	89992585	24976	167921	449104	872211
YHTIÖVERON HYVITYS GOTTGÖRELSEN FÖR BOLAGSSKATT	1124647	22585	11908	13251	17375

B V A L T I O N V E R O T T A M A T
 A V S T A T E N B E S K A T T A D E

VEROTETTUIJEN LUKU ANTAL BESKATTADE	2733653	51688	4224	1936	1309
VEROTETTAVA TULO BESKATTINGSBAR INKOMST	271817695	70419	43628	27937	32226
VEROTETTAVA VARALLISUUS BESKATTINGSBAR FÖRMÖGENHET	218137995	542250	412655	334119	428758
VALTIONVEROT YHTEENSÄ STATSSKATTER SAMMANLAGT	32542877	12748	4367	2900	2730
1 TULOVERO INKOMSTSKATT	32345819	11758	3372	1967	1492
2 VARALLISUUSVERO FÖRMÖGENHETSSKATT	138367	980	974	928	1222
3 VERONKOROTUS SKATTEFÖRHÖJNING	58699	1	6	4	4

									MUUT
40000 - 49999	50000 - 59999	60000 - 79999	80000 - 99999	100000 - 124999	125000 - 149999	150000 - 199999	200000 - 299999	300000 -	ÖVRIGA OTHERS
325269	266446	501385	566894	548443	308112	262653	131448	45122	36619
32928	40693	105458	167460	242715	176281	179534	107202	40331	3983
319333	264519	500011	566440	548222	307978	262594	131416	45097	373
5936	1927	1374	454	221	134	59	32	25	36246
14594546	14592229	35232352	51015298	61109856	41968152	44734670	30955563	20111562	0
14546464	14511086	35117825	50993656	61056985	41910122	44686171	30827635	19628578	25408
2178719	1063191	2872198	4999992	6642843	4706838	4868980	3030606	1561400	102358
6067784	3441350	5071457	6816133	8824597	6227925	6378467	3917618	1866856	36254
12425816	13523570	32349284	45994065	54449623	37252080	39868486	27919624	18542767	1327
8520872	11109085	30110857	44238271	52320524	35720570	38386277	26965765	17824164	23584
20714282	20800089	42886350	50619665	61197100	43535597	47512904	34089723	29957253	1983146
6966992	7756414	19955960	30102177	40415556	29633184	31856730	22145853	14183567	1612298
16565785	16120895	31191694	34012566	38657427	26472668	28484331	20709718	20068320	1173425
2786738	2796312	5897020	6676016	7812747	5267520	5201574	3151187	1307681	191841
1801196	2474059	7585727	12620030	16493229	12342394	14515338	11494171	9147443	4763
20037	20070	41367	46045	63468	58933	100582	145746	563255	0
110089	225979	487029	559425	545752	307343	262402	131358	45050	69
4821724	11808935	31730935	45531814	54248851	37190381	39855052	27916649	18539170	46
4771197	13189507	30448860	33783727	38569204	26437085	28465291	20686892	20047043	21667
36743	177053	1302304	3298393	5430899	4774250	6362878	5769771	5367736	84
35279	174853	1296361	3290180	5416216	4763446	6341696	5739898	5269269	0
1369	1787	3857	4376	6083	6496	11065	18920	80184	84
48	385	2072	3831	8585	4307	10131	10953	18282	0

2. LUONNOLLISTEN HENKILÖIDEN VEROTUS VALTIONVERON ALAISTEN TULOJEN MUKAAN
 FYSISKA PERSONERS BESKATTNING ENLIGT SKATTEPLIKTIGA INKOMSTER VID STATSBEKATTNINGEN
 TAXATION OF INDIVIDUALS BY INCOME SUBJECT TO STATE TAXATION

RAHAMÄÄRÄT - PENGAR I - MONEY UNIT, 1000 MK

LUKU, TULOT, VARAT JA VEROTUS
 ANTAL, INKOMSTER, TILGÅNGAR OCH BESKATTNING
 NUMBER, INCOME, ASSETS AND TAXATION

YHTEENSÄ
 SUMMA
 TOTAL

VALTIONVERON ALAISTEN TULOJEN LUOKKA, MK
 INKOMSTKLASS ENLIGT SKATTEPLIKTIGA IN -
 KOMSTER VID STATSBEKATTNINGEN, MK
 INCOME BRACKET BY INCOME SUBJECT TO STA -
 TE TAXATION, MK

		10 - 9999	10000 - 19999	20000 - 29999	30000 - 39999
C KUNNAN VEROTTAMAT AV KOMMUNEN BESKATTADE					
VEROTETTUIJEN LUKU ANTAL BESKATTADE	3412501	16201	116238	119967	242734
VEROTETTAVA TULO BESKATTNINGSBAR INKOMST	272149041	54134	760810	2084479	4097289
1 HENKILÖKOHTAISET ÄYRIT ÖREN FÖR PERSONLIG INKOMST	253047294	49186	704565	1901457	3680084
2 KIINTEISTÖÄYRIT ÖREN FÖR FASTIGHET	9356692	2846	27481	88016	241365
3 LIIKEÄYRIT - ÖREN FÖR RÖRELSE	4266744	653	13775	46264	82969
4 AMMATTIÄYRIT - ÖREN FÖR YRKE	5105209	392	13571	45476	86100
5 KOROTUSÄYRIT - SKATTEFÖRHÖJNINGENS SKATTÖREN	370131	39	807	2822	6497
OSUUS YHTYMÄN TAI KUOLINPESÄN VEROÄYRISTÄ ANDEL AV SAMMANSLUTNINGENS ELLER DÖDSBONS SKATTÖREN	2127319	7967	23679	44460	59675
KUNNALLISVERO KOMMUNALSKATT	45163339	8727	127379	349946	691741
KIRKOLLISVERO KYRKOSKATT	3076497	559	9248	25457	50992
KANSANELÄKEVAKUUTUSMAKSU FOLKPENSIONSavgift	3648331	775	11671	31203	49325
SAIRAUSVAKUUTUSMAKSU Sjukförsäkringsavgift	5469743	1290	13682	36875	71781
METSÄNHÖITOMAKSU SKOGSVÅRDSavgift	88523	136	1033	1958	4794
D NIISTÄ VAIN KUNNAN VEROTTAMAT AV DESSA ENDAST AV KOMMUNEN BESKATTADE					
VEROTETTUIJEN LUKU ANTAL BESKATTADE	760228	15398	113171	118857	241730
VEROTETTAVA TULO BESKATTNINGSBAR INKOMST	14065762	47410	744978	2068004	4079634
1 HENKILÖKOHTAISET ÄYRIT ÖREN FÖR PERSONLIG INKOMST	12805318	42777	689822	1886970	3665469
2 KIINTEISTÖÄYRIT ÖREN FÖR FASTIGHET	781775	2712	26768	86427	239406
3 LIIKEÄYRIT - ÖREN FÖR RÖRELSE	235484	491	13701	46026	82191
4 AMMATTIÄYRIT - ÖREN FÖR YRKE	224179	389	13369	45344	85916
5 KOROTUSÄYRIT - SKATTEFÖRHÖJNINGENS SKATTÖREN	16625	21	802	2806	6482
OSUUS YHTYMÄN TAI KUOLINPESÄN VEROÄYRISTÄ ANDEL AV SAMMANSLUTNINGENS ELLER DÖDSBONS SKATTÖREN	210011	7794	23508	44076	58842
KUNNALLISVERO KOMMUNALSKATT	2362137	7649	124781	347259	688862
KIRKOLLISVERO KYRKOSKATT	172550	480	9059	25260	50778
KANSANELÄKEVAKUUTUSMAKSU FOLKPENSIONSavgift	135687	743	11468	30975	49097
SAIRAUSVAKUUTUSMAKSU Sjukförsäkringsavgift	246939	1118	13383	36560	71429
METSÄNHÖITOMAKSU SKOGSVÅRDSavgift	15915	130	1011	1904	4746

									MUUT
40000 - 49999	50000 - 59999	60000 - 79999	80000 - 99999	100000 - 124999	125000 - 149999	150000 - 199999	200000 - 299999	300000 -	ÖVRIGA OTHERS
314672	259108	491827	561746	544805	306638	262003	131218	45041	303
8519346	11107356	30099872	44222883	52304691	35707644	38381090	26964493	17822139	22811
7778562	10104300	27670424	41686527	49466396	33663451	35753607	24791353	15775423	21957
475896	642760	1550089	1561713	1581699	1045803	1074849	686679	377381	118
123626	159399	390934	436161	531057	426426	633154	614985	806885	489
131538	181287	450236	496458	654628	546205	865649	825929	807692	36
9563	19524	38112	41959	70988	25817	53861	45402	54675	33
73136	86395	195168	206997	250280	212521	300749	304328	361491	474
1434242	1866306	5057882	7404173	8707752	5916609	6327234	4402553	2865070	3723
104387	133352	362787	527115	597433	393659	411651	280135	179409	251
70535	96681	325139	588723	741080	516581	560748	395670	259954	197
147204	191987	521638	788144	1003179	732978	845102	641961	473379	498
7925	8591	15840	13425	12852	8276	7703	4059	1917	0
208982	38469	12932	7001	2463	633	189	55	46	302
4625938	1248127	507864	429378	191026	58906	18225	6518	16974	22798
4273268	1113797	441145	406178	178567	55420	15785	5089	9077	21957
267509	95087	37449	14492	6964	1391	630	897	1942	106
43577	21280	16064	4676	2431	1337	1350	203	1702	489
38768	16677	12311	3600	2473	691	341	220	4058	36
2782	1278	881	425	595	76	116	111	192	33
33294	18573	15003	4377	1661	784	1052	160	428	474
779298	208869	82748	71289	31485	9676	2794	922	2770	3721
57120	14897	6031	5229	2271	662	208	57	206	251
19760	5790	6663	6542	2896	887	257	93	230	197
79798	21822	9138	7533	3467	1154	370	167	446	498
5525	1816	506	131	77	20	5	6	1	0

3. LUONNOLLISTEN HENKILÖIDEN LUKU, TULOT, VARAT, VÄHENNYKSET JA VEROT LÄÄNEITTÄIN
 FYSISKA PERSONERS ANTAL, INKOMSTER, TILGÅNGAR, AVDRAG OCH SKATTER LÄNSVIS
 NUMBER, INCOME, ASSETS, DEDUCTIONS AND TAXES OF INDIVIDUALS BY PROVINCE

RAHAMÄÄRÄT - PENGAR I - MONEY UNIT, 1000 MK

LUKU, TULOT, VÄHENNYKSET JA VEROT
 ANTAL, INKOMSTER, AVDRAG OCH SKATTER
 NUMBER, INCOME, DEDUCTIONS AND TAXES

	KOKO MAA HILJA RIKET WHOLE COUNTRY	KAUPUNGIT STÄDER URBAN COMMUNES	MUUT KUNNAT ÖVRIGA KOMMUNER RURAL COMMUNES	UIDEMAANLAANI NYLANDSLÄN	KAUPUNGIT STÄDER URBAN COMMUNES	MUUT KUNNAT ÖVRIGA KOMMUNER RURAL COMMUNES
TULONSAAJIEN LUKU ANTAL INKOMSTTAGARE	4137559	2577512	1560047	1051009	858842	192167
ALAIKÄISTEN LASTEN LUKU ANTAL MINDERÅRIGA BARN	1176180	691973	484207	286697	224443	62254
VALTIONVERON ALAISET TULOT VID STATSBEKATTNINGEN SKATTEPLIKTIGA INKOMSTER	338406523	226875463	111531060	105456698	88695447	16761251
KUNNALLISVERON ALAISET TULOT VID KOMMUNALBEKATTNINGEN SKATTEPLIKTIGA INKOMSTER	337436002	226492518	110943484	105132852	88470767	16662085
1 TYÖTULOT ARBETSINKOMSTER	231910757	161762010	70148747	79415508	67146347	12269161
2 PÄIVÄ- JA ÄITIYSRAHAT - DAG- OCH MODERSKAPSPENNINGAR	4972150	3174518	1797632	1457540	1196940	260600
3 TYÖTTÖMYSTURVAUTUDET - UTKOMSTSKYDD FÖR ARBETSLÖSA	8774125	5370112	3404013	1222650	968377	254273
4 KANSANELÄKKEET - POLKENSIONER	14947001	7915286	7031715	2514440	1946024	568416
5 MUUT ELÄKKEET - ÖVRIGA PENSIONER	44317686	31450203	12867483	12671980	11107247	1564733
6 MAATILALOUDEN TULOT - INKOMSTER AV GÅRDSBRUK	9424488	1960226	7464262	775471	186286	589185
7 LIIKE- JA AMMATTITULOT - INKOMSTER AV RÖRELSE OCH YRKE ...	8523124	5151574	3371550	2216119	1742840	473279
8 KIINTEISTÖ-, ASUNTO- JA VUOKRATULOT INKOMSTER AV FASTIGHET, BOSTADS- OCH HYRESINKOMSTER	2089918	1569317	520601	860604	763720	96884
9 OMAISUUSTULOT - INKOMSTER AV FÖRMÖGENHET	3585414	2629979	955435	1563474	1383488	179986
10 TULOT YHTYMÄSTÄ - INKOMSTER FRÅN SAMMANSLUTNING	3626594	1864363	1762231	622149	445890	176259
11 TULOT ULKOMAILTA - INKOMSTER FRÅN UTLANDET	469985	299956	170029	95685	82696	12989
12 MUUT TULOT - ÖVRIGA INKOMSTER	4513367	2985521	1527846	1624465	1381215	243250
VÄHENNYKSET VALTIONVEROTUKSESSA YHTEENSÄ AVDRAGEN VID STATSBEKATTNINGEN SAMMANLAGT	41229166	24729144	16500022	10426575	8187002	2239573
VÄHENNYKSET KUNNALLISVEROTUKSESSA YHTEENSÄ AVDRAGEN VID KOMMUNALBEKATTNINGEN SAMMANLAGT	66246997	39241039	27005958	15796461	12425757	3370704
VALTIONVEROTUKSESSA VEROTETTAVA TULO VID STATSBEKATTNINGEN BEKATTNINGSBAR INKOMST	297531699	202344503	95187196	95105186	80566185	14539001
KUNNALLISVEROTUKSESSA VEROTETTAVA TULO VID KOMMUNALBEKATTNINGEN BEKATTNINGSBAR INKOMST	272220413	187873365	84347048	89641287	76290822	13350465
VERONALAISET VARAT SKATTEPLIKTIGA TILGÅNGAR	393806315	237286603	156519712	108477694	88712570	19765124
VELAT JA VELOITTEET GÄLD OCH FÖRPLIKTELSE	226796529	137199643	89596886	61445039	49050328	12394711
VEROTETTAVA VARALLISUUS BEKATTNINGSBAR FÖRMÖGENHET	262454730	163036645	99418085	76820984	64075989	12744995
PUOLISO- JA LAPSIVÄHENNYKSET MAKE/MAKA- OCH BARNAVDRAG	45420135	26493840	18926295	10261631	7977475	2284156
VALTIONVEROT YHTEENSÄ STATSSKATTER SAMMANLAGT	32542877	23725784	8817093	12911049	11237307	1673742
1 TULOVERO - INKOMSTSKATT	32345819	23574459	8771360	12809535	11146392	1663143
2 VARALLISUUSVERO - FÖRMÖGENHETSSKATT	138367	107246	31121	76785	69574	7211
3 VERONKOROTUS - SKATTEFÖRHÖJNING	58699	44079	14620	24728	21340	3388
KUNNALLISVERO - KOMMUNALSKATT	45163339	30691591	14471748	14101284	11875004	2226280
KIRKOLLISVERO - KYRKOSKATT	3076497	1932425	1144072	782228	631362	150866
KANSANELÄKE- JA SAIRAUSVAKUUTUSMAKSUT FOLKPENSIONER- OCH SJUKFÖRSÄKRINGSAVGIFTER	9118062	6297183	2820879	3083058	2622916	460142
METSÄNHÖITOMAKSU - SKOGSVÅRDSAVGIFT	91784	17146	74638	5853	644	5209
VEROT JA VERONLUONTEISET MAKSUT YHTEENSÄ SKATTER OCH AVGIFTER AV SKATTENATUR SAMMANLAGT	89992585	62664133	27328452	30883474	26367234	4516240
YHTIÖVERON HYVITYS GOTTGÖRELSEN FÖR BOLAGSSKATT	1124647	849465	275182	526610	468730	57880
VALTIONVERON ALAISET TULOT MIINUS VEROT VID STATSBEKATTN. SKATTEPLIKTLIGA INKOMSTER MINUS SKATTER .	248413956	164211334	84202622	74573228	62328216	12245012

TURUN-PORIN LAANI ÅBO-ÖRNEBORG LÄN	KAUPUNGI STÄDER URBAN COMMUNES	MUUT KUNNAT ÖVRIGA KOMMUNER RURAL COMMUNES	HÄMÉN LÄÄN TAVASTHUS LÄN	KAUPUNGI STÄDER URBAN COMMUNES	MUUT KUNNAT ÖVRIGA KOMMUNER RURAL COMMUNES	KYÄÉN LÄÄN KYMMEÉ LÄN	KAUPUNGI STÄDER URBAN COMMUNES	MUUT KUNNAT ÖVRIGA KOMMUNER RURAL COMMUNES	MIKKELIN LAANI SIT MICHEL'S LÄN	KAUPUNGI STÄDER URBAN COMMUNES	MUUT KUNNAT ÖVRIGA KOMMUNER RURAL COMMUNES
608798	367292	241506	569547	367211	202336	282232	192242	89990	174118	75797	98321
162766	93151	69615	151765	91445	60320	72103	48019	24084	45879	19897	25982
47193633	29685868	17507765	45168736	30087638	15081098	22151907	15751407	6400500	12217043	5909470	6307573
47039497	29667279	17372218	45029310	30054466	14974844	22124032	15741221	6382811	12172738	5889404	6283334
31166389	20220379	10946010	30617813	20723414	9894399	14708424	10818396	3890028	7508978	4009738	3499240
661069	398902	262167	634319	407193	227126	302428	211181	91247	180202	82670	97532
1326111	886793	439318	1332889	917371	415518	680747	504530	176217	419751	198974	220777
2367313	1282510	1084803	2042114	1250913	791201	1078826	649575	429251	799761	258873	540888
6449786	4465719	1984067	6359436	4582668	1776768	3384722	2533671	851051	1756301	928666	827635
1751078	386113	1364965	1014776	210205	804571	683097	167930	515167	681220	58270	622950
1371307	791704	579603	1238666	784645	454021	453610	301942	151668	336517	142625	193892
291248	198703	92545	267441	187724	79717	93070	68270	24800	65549	34932	30617
434464	268667	165797	413683	280130	133553	178899	126754	52145	84866	38138	46728
527639	267361	260278	468352	272747	195605	287948	168686	119262	174518	59231	115287
99539	70430	29109	33898	22865	11033	13873	10526	3347	5962	2883	3079
559268	352895	206373	572139	366309	205830	216289	146703	69586	146236	65565	80671
6176892	3586016	2590876	5592946	3475267	2117679	2645404	1756576	888828	1708677	718203	990474
9922702	5765151	4157551	8997114	5603754	3393360	4352927	2875492	1477435	2829595	1164481	1665114
41074223	26129214	14945009	39616833	26636864	12979969	19519600	14003679	5515921	10524039	5197064	5326975
37260593	23983964	13276629	36186147	24548484	11639663	17824794	12899631	4925163	9385140	4741368	4643772
58808223	33035705	25772518	52503430	31877714	20625716	24709689	15471231	9238458	17909594	6717558	11192036
33927282	18861754	15065528	30208382	18555338	11653044	13057573	8732488	4325085	8606878	3769703	4837175
38019042	22191278	15827764	35111964	21718625	13393339	16898274	10534234	6364040	12507592	4601361	7906231
6976685	3956990	3019695	6202865	3783970	2418895	3158805	2068701	1090104	1938066	791687	1146379
4118095	2702346	1415749	4037914	2784646	1253268	1978479	1466827	511652	931267	503667	427600
4095625	2686963	1408662	4010159	2766015	1244144	1972316	1462567	509749	924551	500681	423870
14857	9835	5022	18111	11340	6771	3501	2305	1196	4949	2052	2897
7606	5550	2056	9652	7290	2362	2666	1956	710	1769	935	834
6199220	3949387	2249833	5946494	4004343	1942151	3005207	2176551	828656	1607322	812639	794683
432215	248883	183332	418472	268960	149512	219681	153381	66300	120484	56469	64015
1234638	787494	447144	1197936	807770	390166	587534	424156	163378	306780	155203	151577
12217	3131	9086	10685	1889	8796	7442	1483	5959	11116	606	10510
11996371	7691242	4305129	11611508	7867607	3743901	5798343	4222397	1575946	2976971	1528584	1448387
128763	81376	47387	122583	85412	37171	54731	38872	15859	21056	10132	10924
35197271	21994630	13202641	33557224	22220030	11337194	16353568	11529010	4824558	9240072	4380886	4859186

3. LUONNOLLISTEN HENKILÖIDEN LUKU, TULOT, VARAT, VÄHennykset ja Verot läänittain
 FYSISKA PERSONERS ANTAL, INKOMSTER, TILLGÅNGAR, AVDRAG OCH SKATTER LÄNSVIS
 NUMBER, INCOME, ASSETS, DEDUCTIONS AND TAXES OF INDIVIDUALS BY PROVINCE

RAHAMMÄRÄT - PENGAR I - MONEY UNIT, 1000 MK

LUKU, TULOT, VÄHennykset ja Verot
 ANTAL, INKOMSTER, AVDRAG OCH SKATTER
 NUMBER, INCOME, DEDUCTIONS AND TAXES

	POYHJÖ-KARJALAN LÄN NORRA-KARELEN LÄN	KAUPUNGIT STÄDER URBAN COMMUNES	MUUT KUNNAT ÖVRIGA KOMMUNER RURAL COMMUNES	KUOPION LÄÄNI KUOPIO LÄN	KAUPUNGIT STÄDER URBAN COMMUNES	MUUT KUNNAT ÖVRIGA KOMMUNER RURAL COMMUNES	KESKI-SUOMEN LÄÄNI MIDLERSTA-FINLANDS LÄN
TULONSAAJIEN LUKU ANTAL INKOMSTTAGARE	144536	70181	74355	211141	113812	97329	206103
ALAIKÄISTEN LASTEN LUKU ANTAL MINDERÅRIGA BARN	42072	19667	22405	60991	32439	28552	60924
VALTIONVERON ALAISET TULOT VID STATSBEKATTNINGEN SKATTEPLIKTIGA INKOMSTER	9968456	5214940	4753516	15391539	9047870	6343669	15414310
KUNNALLISVERON ALAISET TULOT VID KOMMUNALBEKATTNINGEN SKATTEPLIKTIGA INKOMSTER	9933262	5198024	4735238	15362513	9041405	6321108	15364772
1 TYÖTULOT ARBETSINKOMSTER	6177696	3408292	2769404	9731663	6187552	3544111	10149660
2 PÄIVÄ- JA ÄITIYSRAHAT - DAG- OCH MODERSKAPSPENNINGAR	158825	82361	76464	260333	143746	116587	236709
3 TYÖTTÖMYYSTURVAETUDET - UTKOMSTSKYDD FÖR ARBETSLÖSA	410244	213523	196721	514934	296725	218209	548202
4 KANSANELÄKKEET - FOLKPENSIONER	696791	286601	410190	958475	411673	546802	857062
5 MUUT ELÄKKEET - ÖVRIGA PENSIONER	1379777	794473	585304	2109612	1294622	814990	2042898
6 MAATILATALOUDEN TULOT - INKOMSTER AV GÅRDSBRUK	469275	103730	365545	753566	128215	625351	516512
7 LIIKE- JA AMMATTITULOT - INKOMSTER AV RÖRELSE OCH YRKE ...	248544	117326	131218	419371	225956	193415	381398
8 KIINTEISTÖ-, ASUNTO- JA VUOKRATULOT INKOMSTER AV FASTIGHET, BOSTADS- OCH HYRESINKOMSTER	44760	25123	19637	77469	50293	27176	76325
9 ONAISUUSTULOT - INKOMSTER AV FÖRMÖGENHET	84182	49027	35155	99881	60907	38974	116106
10 TULOT YHTYMÄSTÄ - INKOMSTER FRÅN SAMMANSLUTNING	147283	63471	83812	210393	96933	113460	178027
11 TULOT ULKOMAILTA - INKOMSTER FRÅN UTLANDET	6692	3643	3049	8287	4125	4162	15429
12 MUUT TULOT - ÖVRIGA INKOMSTER	121256	58290	62966	204305	123267	81038	198607
VÄHennykset VALTIONVEROTUKSESSA YHTEENSÄ AVDRAGEN VID STATSBEKATTNINGEN SAMMANLAGT	1472503	687272	785231	2099161	1108495	990666	2023889
VÄHennykset KUNNALLISVEROTUKSESSA YHTEENSÄ AVDRAGEN VID KOMMUNALBEKATTNINGEN SAMMANLAGT	2443557	1130610	1312947	3487896	1801985	1685911	3351029
VALTIONVEROTUKSESSA VEROTETTAVA TULO VID STATSBEKATTNINGEN BEKATTNINGSBAR INKOMST	8508236	4533559	3974677	13308470	7943749	5364721	13409537
KUNNALLISVEROTUKSESSA VEROTETTAVA TULO VID KOMMUNALBEKATTNINGEN BEKATTNINGSBAR INKOMST	7526122	4083221	3442901	11919985	7261416	4658569	12059412
VERONALAISET VARAT SKATTEPLIKTIGA TILLGÅNGAR	12879716	5953964	6925752	19037753	9429050	9608703	18745200
VELAT JA VELVOITTEET GÄLD OCH FÖRPLIKTELSEER	7637777	3672667	3965110	10918021	6055020	4863001	11262981
VEROTETTAVA VARALLISUUS BEKATTNINGSBAR FÖRMÖGENHET	8242595	3886609	4355986	12359425	6168567	6190858	12598704
PUOLISO- JA LAPSI-VÄHennykset MAKE/MAKA- OCH BARNAVDRAG	1595302	732721	862581	2333971	1197672	1136299	2337672
VALTIONVEROT YHTEENSÄ STATSSKATTER SAMMANLAGT	734680	423166	311514	1243564	803552	440012	1279144
1 TULOVERO - INKOMSTSKATT	731345	421388	309957	1238779	800769	438010	1274162
2 VARALLISUUSVERO - FÖRMÖGENHETSSKATT	2183	1172	1011	3020	1827	1193	3383
3 VERONKOROTUS - SKATTEFÖRHÖJNING	1151	606	545	1762	955	807	1604
KUNNALLISVERO - KOMMUNALSKATT	1317647	709909	607738	2074393	1257802	816591	2077339
KIRKOLLISVERO - KYRKOSKATT	103650	55004	48646	157934	91309	66625	158043
KANSANELÄKE- JA SAIRAUSVAKUUTUSMAKSUT FOLKPENSIONS- OCH SJUKFÖRSÄKRINGSavgifter	246812	133598	113214	391871	239163	152708	398913
METSÄNHÖITONAKSU - SKOGSVÅRDSavgIFT	5628	1207	4421	7730	1330	6400	8618
VEROT JA VERONLUONTEISET MAKSUT YHTEENSÄ SKATTER OCH avgIFTER AV SKATTENATUR SAMMANLAGT	2408419	1322885	1085534	3875492	2393154	1482338	3922064
YHTIÖVERON HYVITYS GOTTGÖRELSEN FÖR BOLAGSSKATT	24715	15130	9585	27079	17416	9663	32503
VALTIONVERON ALAISET TULOT MIINUS VEROT VID STATSBEKATTN. SKATTEPLIKTIGA INKOMSTER MINUS SKATTER .	7560036	3892054	3667982	11516045	6654715	4861330	11492244

KAUPUNGIIT STÄDER URBAN COMMUNES	MUUT KUNNAT ÖVRIGA KOMMUNER RURAL COMMUNES	VAASAN LAANI VASA LAN	KAUPUNGIIT STÄDER URBAN COMMUNES	MUUT KUNNAT ÖVRIGA KOMMUNER RURAL COMMUNES	OULUN LAANI ULLEBORGS LAN	KAUPUNGIIT STÄDER URBAN COMMUNES	MUUT KUNNAT ÖVRIGA KOMMUNER RURAL COMMUNES	LAPIN LAANI LAPLANDS LAN	KAUPUNGIIT STÄDER URBAN COMMUNES	MUUT KUNNAT ÖVRIGA KOMMUNER RURAL COMMUNES	AHVENANMAAN MAA- KUNTA LANDSKAPET ÅLAND	KAUPUNGIIT STÄDER URBAN COMMUNES	MUUT KUNNAT ÖVRIGA KOMMUNER RURAL COMMUNES
105551	100552	362133	182557	179576	344812	158490	186322	161905	76529	85376	21225	9008	12217
30143	30781	112583	54853	57730	123010	52307	70703	51795	23452	28343	5595	2157	3438
8488424	6925886	25600503	13814757	11785746	25646090	13022350	12623740	12245441	6201876	6043565	1952167	955416	996751
8473506	6891266	25521691	13798096	11723595	25588373	13008548	12579825	12219210	6193369	6025841	1947752	956433	991319
5881530	4268130	15943254	9253816	6689438	17023087	9206070	7817017	8215650	4296351	3919299	1252635	610125	642510
122202	114507	403473	204931	198542	452507	214974	237533	201202	98904	102298	23543	10514	13029
293410	254792	731606	382212	349394	985854	436899	548955	593022	266299	326723	8115	4999	3116
378599	478463	1572279	674321	897958	1370980	501180	869800	613458	250966	362492	75502	24051	51451
1162856	880042	3221474	1904982	1316492	3124943	1677446	1447497	1594593	876378	718215	222164	121475	100689
131560	384952	1638050	411018	1227032	851612	132131	719481	231843	41975	189868	57988	2793	55195
178803	202595	781097	371815	409282	681618	318297	363321	340016	155053	184963	54861	20568	34293
45970	30355	126246	78079	48167	127548	81558	45990	48846	29052	19794	10812	5893	4919
60690	55416	227360	129602	97758	164458	90457	74001	62287	34762	27525	155754	107357	48397
85940	92087	428560	178311	250249	416773	157367	259406	144609	62580	82029	20343	5846	14497
6169	9260	53968	28587	25381	33026	14409	18617	40219	19354	20865	63407	34269	29138
104379	94228	377764	158826	218938	341438	160609	180829	128529	57321	71208	23071	10142	12929
988314	1035575	3695372	1811492	1883880	3476604	1541814	1934790	1649572	761666	887906	261571	107027	154544
1625923	1725106	6117999	2951864	3166135	5858285	2518820	3339465	2677283	1209449	1467834	412149	167753	244396
7504111	5905426	21945037	12025243	9919794	22197206	11495726	10701480	10629484	5460549	5168935	1693848	848560	845288
6867731	5191681	19485968	10884955	8601013	19806486	10521982	9284504	9576140	4998136	4578004	1546339	791655	754684
8985603	9759597	35879056	16803341	19075715	28815764	12979431	15836333	13397307	6252564	7144743	2642889	1067872	1575017
5034675	6228306	20956867	9963741	10993126	17930671	8448724	9481947	9305188	4461919	4843269	1539870	593286	946584
6159456	6439248	22076044	10764097	11311947	18233622	8475826	9757796	7920861	3730789	4190072	1665623	729814	935809
1136578	1201094	4494677	2184251	2310426	4112865	1783866	2328999	1772001	794155	977846	235595	85774	149821
768680	510464	2005459	1170321	835138	2094033	1196242	897791	994894	545424	449470	214299	123606	90693
765997	508165	1996430	1164963	831467	2088038	1192320	895718	991907	543722	448185	212972	122682	90290
1806	1577	5606	3269	2337	3161	2135	1026	1637	1100	537	1174	831	343
877	727	3421	2089	1332	2837	1786	1051	1349	602	747	154	93	61
1172062	905277	3441403	1921408	1519995	3467027	1815732	1651295	1669596	867527	802069	256407	129227	127180
86069	71974	284942	147959	136983	262400	127295	135105	115686	57031	58655	20762	8703	12059
227650	171263	646894	358979	287915	658466	350677	307789	315093	164121	150972	50067	25456	24611
2059	6559	11722	3068	8654	7201	1340	5861	3157	389	2768	415	0	415
2256521	1665543	6390434	3601737	2788697	6489131	3491286	2997845	3098428	1634494	1463934	541950	286992	254958
16361	16142	63815	38403	25412	44384	25402	18982	16704	9516	7188	61704	42715	18989
6231903	5260341	19210073	10213020	8997053	19156967	9531063	9625904	9147014	4567383	4579631	1410214	668424	741790

4. LUONNOLLISTEN HENKILÖIDEN LUKU, TULOT, VARAT, VÄHENNYKSET JA VEROT IÄN JA SUKUPUOLEN MUKAAN
FYSISKA PERSONERS ANTAL, INKOMSTER, TILGÅNGAR, AVDRAG OCH SKATTER ENLIGT ÅLDER OCH KÖN
NUMBER, INCOME, ASSETS, DEDUCTIONS AND TAXES OF INDIVIDUALS BY AGE AND SEX

RAHAMÄÄRÄT - PENGAR I - MONEY UNIT, 1000 MK

LUKU, TULOT, VARAT, VÄHENNYKSET JA VEROT
ANTAL, INKOMSTER, TILGÅNGAR, AVDRAG OCH SKATTER
NUMBER, INCOME, ASSETS, DEDUCTIONS AND TAXES

TULONSAAJAT IKÄRYEYTTÄIN
INKOMSTAGARE ENLIGT ÅLDER
INCOME EARNERS BY AGE

MOLEMMAT SUKUPUOLET - BÅDA KÖNEN - BOTH SEXES

	YHTEENSÄ SUMMA TOTAL	-16	17-19	20-24	25-34
TULONSAAJIEN LUKU ANTAL INKOMSTAGARE	4137559	189810	160320	326981	751002
ALAIKÄISTEN LASTEN LUKU ANTAL MINDERÅRIGA BARN	1176180	48	1010	19561	323775
VALTIONVERON ALAISET TULOT VID STATSBEKATTNINGEN SKATTEPLIKTIGA INKOMSTER	338406523	975124	3546421	17352103	69145205
KUNNALLISVERON ALAISET TULOT VID KOMMUNALBEKATTNINGEN SKATTEPLIKTIGA INKOMSTER	337436002	996941	3554363	17319118	68721900
1 TYÖTULOT ARBETSINKOMSTER	231910757	465143	2975002	14739995	57306114
2 PÄIVÄ- JA KITIYSRAHAT - DAG- OCH MODERSKAPSPENNINGAR	4972150	1046	34646	418528	2296615
3 TYÖTTÖMYYSTURVAETUDET - UTKOMSTSKYDD FÖR ARBETSLÖSA	8774125	518	273331	1122906	2444181
4 KANSANELÄKKEET - FOLKPENSIONER	14947001	75957	60085	97687	304890
5 MUUT ELÄKKEET - ÖVRIGA PENSIONER	44317686	299946	98765	81031	388097
6 MAATILATALOUDEN TULOT - INKOMSTER AV GÅRDSBRUK	9424488	3734	6069	125503	1327074
7 LIIKE- JA AMMATITULOT - INKOMSTER AV RÖRELSE OCH YRKE ...	8523124	811	3970	122297	1456303
8 KIINTEISTÖ-, ASUNTO- JA VUOKRATULOT INKOMSTER AV FASTIGHET, BOSTADS- OCH HYRESINKOMSTER	2089918	12417	7194	29447	191330
9 OMAISUUSTULOT - INKOMSTER AV FÖRMÖGENHET	3585414	105765	39923	100917	381465
10 TULOT YHTYMÄSTÄ - INKOMSTER FRÅN SAMMANSLUTNING	3626594	3928	7332	83744	640242
11 TULOT ULKOMAILTA - INKOMSTER FRÅN UTLANDET	469985	2425	7392	47453	83284
12 MUUT TULOT - ÖVRIGA INKOMSTER	4513367	4841	17746	316807	2055798
VÄHENNYKSET VALTIONVEROTUKSESSA YHTEENSÄ AVDRAGEN VID STATSBEKATTNINGEN SAMMANLAGT	41229166	326749	281420	1614687	9177021
VÄHENNYKSET KUNNALLISVEROTUKSESSA YHTEENSÄ AVDRAGEN VID KOMMUNALBEKATTNINGEN SAMMANLAGT	66246997	787070	1196424	3044897	12853603
VALTIONVEROTUKSESSA VEROTETTAVA TULO VID STATSBEKATTNINGEN BEKATTNINGSBAR INKOMST	297531699	648526	3264922	15744180	60030162
KUNNALLISVEROTUKSESSA VEROTETTAVA TULO VID KOMMUNALBEKATTNINGEN BEKATTNINGSBAR INKOMST	272220413	215502	2362793	14306059	56105789
VERONALAISET VARAT SKATTEPLIKTIGA TILGÅNGAR	393806315	1009300	762279	5795687	52589043
VELAT JA VELVOITTEET GÄLD OCH FÖRPLIKTELSE	226796529	102220	470518	10935379	74304574
VEROTETTAVA VARALLISUUS BEKATTNINGSBAR FÖRMÖGENHET	262454730	945916	611406	2349145	18287729
PUOLISO- JA LAPSIVÄHENNYKSET MAKE/NAKA- OCH BARNAVDRAG	45420135	150	3263	239049	5575342
VALTIONVEROT YHTEENSÄ STATSSKATTER SAMMANLAGT	32542877	31969	54964	811060	5731177
1 TULOVERO - INKOMSTSKATT	32345819	30240	54344	807993	5709935
2 VARALLISUUSVERO - FÖRMÖGENHETSSKATT	138367	1659	541	1475	7520
3 VERONKOROTUS - SKATTEFÖRHÖJNING	58699	69	69	1582	13725
KUNNALLISVERO - KOMMUNALSKATT	45163339	35385	395350	2382285	9298932
KIRKOLLISVERO - KYRKOSKATT	3076497	2508	29283	174292	640368
KANSANELÄKE- JA SAIRAUSVAKUUTUSMAKSUT FOLKPENSIONS- OCH SJUKFÖRSÄKRINGSavgifter	9118062	5497	77054	475555	1958978
METSÄNHÖITOMAKSU - SKOGSVÅRDSavgIFT	91784	46	40	883	10044
VEROT JA VERONLUONTEISET MAKSUT YHTEENSÄ SKATTER OCH avgIFTER AV SKATTENATUR SAMMANLAGT	89992585	75423	556682	3844083	17639496
YHTIÖVERON HVYTYYS GOTTGÖRELSEN FÖR BOLAGSSKATT	1124647	30673	12083	31186	116667
VALTIONVERON ALAISET TULOT MIINUS VEROT VID STATSBEKATTN. SKATTEPLIKTIGA INKOMSTER MINUS SKATTER ..	248413956	899707	2989731	13508030	11505710

MOLEMMAT SUKUPUOLET - BÄDA KÖNEN - BOTH SEXES				MIHET - MÄN - MALES				
35-44	45-54	55-64	65-	YHTIENSÄ SUMMA TOTAL	-16	17-19	20-24	25-34
834994	634589	508868	730995	1990472	96232	80999	166039	384190
616440	191803	21740	1803	1032923	2	278	12817	275015
92226287	73028363	43309454	38823594	190805435	512008	1893457	9240760	39619262
91509096	72578917	43484986	39270694	192359895	522740	1896682	9229360	39610046
76805909	58280754	20483364	854472	133532209	247432	1585565	7937473	33926104
1037379	650834	524336	8772	1363068	238	5892	43535	245207
2589207	1552437	784718	6811	5652266	209	165250	740542	1618421
562211	738922	2586471	10520751	5087920	38673	33034	54659	173822
1298373	3420717	14006321	24724441	23835284	154484	52309	57814	262896
2450452	2621596	1934030	956053	6344651	2758	4981	98660	947418
3090363	2427803	1133491	288075	6380430	659	3335	85509	1083503
420000	561372	423365	444816	1139239	6309	3720	15439	99969
816858	916270	613002	611208	2336460	56585	21107	54009	245995
1236857	974938	498203	181364	2831989	2640	5831	67731	521727
83395	76690	66657	102701	282409	1226	3018	20612	48386
1352447	484155	185183	96390	1351640	2394	2012	29250	282373
11407495	6879902	4085432	7456441	23227754	167040	149627	878088	5910930
17778909	9617487	6747843	14220806	34506382	408399	596544	1524235	7622966
80948177	66240864	39276120	31378773	167839826	345048	1743771	8367006	33748907
74107089	63157916	36813808	25151480	158457451	117203	1302211	7723720	32128716
103681977	98098656	69339251	62530140	251462282	549498	452922	3643942	33422804
79582111	43127377	14378926	3895403	159247420	67920	259043	5867372	50110481
54770562	67686065	58411615	59392444	156304700	508313	350694	1417174	9617116
13583903	10710812	7923348	7384368	35398366	150	649	74082	2336430
10131860	9149014	4365459	2267344	21375129	17809	35112	499082	3655243
10086282	9097770	4328725	2230548	21228127	16857	34885	497241	3638131
22330	35228	33347	36267	96162	912	177	524	4995
23247	16052	3375	524	50810	23	42	1296	12119
12318559	10473684	6119252	4139925	26337335	19254	218513	1290938	5332525
815196	703018	420397	291451	1752626	1378	16294	94718	362013
2679690	2293181	1145559	482590	5425805	2999	42557	259210	1140923
19855	21589	19677	19645	82807	35	27	799	9476
25965169	22640503	12070305	7200941	54973676	41499	312537	2144739	10500152
265177	296967	181197	190650	767280	16727	6371	16679	78037
66261114	50387880	31239120	31622642	135831749	470517	1580919	7096012	29119111

4. LUONNOLLISTEN HENKILÖIDEN LUKU, TULOT, VARAT, VÄHENNYKSET JA VEROT IÄN JA SUKUPUOLEN MUKAAN
 FYSISKA PERSONERS ANTAL, INKOMSTER, TILLGÅNGAR, AVDRAG OCH SKATTER ENLIGT ÅLDER OCH KÖN
 NUMBER, INCOME, ASSETS, DEDUCTIONS AND TAXES OF INDIVIDUALS BY AGE AND SEX

RAHAMÄRRÄT - PENGAR I - MONEY UNIT, 1000 MK

LUKU, TULOT, VARAT, VÄHENNYKSET JA VEROT
 ANTAL, INKOMSTER, TILLGÅNGAR, AVDRAG OCH SKATTER
 NUMBER, INCOME, ASSETS, DEDUCTIONS AND TAXES

TULONSAAJAT IKÄRYHMITTÄIN
 INKOMSTTAGARE ENLIGT ÅLDER
 INCOME EARNERS BY AGE

MIEHET - MÄN - MALES

	35-44	45-54	55-64	65-
TULONSAAJIEN LUKU				
ANTAL INKOMSTTAGARE	428204	320961	244887	268960
ALAIKÄISTEN LASTEN LUKU				
ANTAL MINDERÅRIGA BARN	547273	175142	20653	1743
VALTIONVERON ALAISET TULOT VID STATSBEKATTNINGEN SKATTEPLIKTIGA INKOMSTER	54304176	42716424	24766080	17753261
KUNNALLISVERON ALAISET TULOT VID KOMMUNALBEKATTNINGEN SKATTEPLIKTIGA INKOMSTER	54504940	43239397	25339585	18017130
1 TYÖTULOT ARBETSINKOMSTER	44601655	33175329	11525470	533172
2 PÄIVÄ- JA ÄITIYSRAHAT - DAG- OCH MODERSKAPSPENNINGAR	327113	403839	331353	5863
3 TYÖTTÖMYYSTURVAETUDET - UTKOMSTSKYDD FÖR ARBETSLÖSA	1705679	989279	429761	3128
4 KANSANELÄGKEET - FOLKPENSIONER	306937	362718	1066631	3051467
5 MUUT ELÄGKEET - ÖVRIGA PENSIONER	771074	2067577	7961659	12507464
6 MAATILATALOUDEN TULOT - INKOMSTER AV GÅRDSBRUK	1648340	1640511	1343488	658499
7 LIIKE- JA AMMATITULOT - INKOMSTER AV RÖRELSE OCH YRKE ...	2322464	1796619	880242	208119
8 KIINTEISTÖ-, ASUNTO- JA VUOKRATULOT INKOMSTER AV FASTIGHET, BOSTADS- OCH HYRESINKOMSTER	231819	320144	244792	217030
9 OMAISUUSTULOT - INKOMSTER AV FÖRMÖGENHET	593319	640185	395405	329820
10 TULOT YHTYMÄSTÄ - INKOMSTER FRÅN SAMMANSLUTNING	982280	749150	390649	111964
11 TULOT ULKOMAILTA - INKOMSTER FRÅN UTLANDET	56060	54647	42261	56206
12 MUUT TULOT - ÖVRIGA INKOMSTER	495550	348909	132600	58563
VÄHENNYKSET VALTIONVEROTUKSESSA YHTEENSÄ AVDRAGEN VID STATSBEKATTNINGEN SAMMANLAGT	7597845	4291190	2029526	2203526
VÄHENNYKSET KUNNALLISVEROTUKSESSA YHTEENSÄ AVDRAGEN VID KOMMUNALBEKATTNINGEN SAMMANLAGT	11212861	5874471	3107683	4159238
VALTIONVEROTUKSESSA VEROTETTAVA TULO VID STATSBEKATTNINGEN BESKATTNINGSBAR INKOMST	46804527	38494227	22781053	15555295
KUNNALLISVEROTUKSESSA VEROTETTAVA TULO VID KOMMUNALBEKATTNINGEN BESKATTNINGSBAR INKOMST	43523496	37495561	22278536	13888013
VERONALAISET VARAT SKATTEPLIKTIGA TILLGÅNGAR	68201116	65331456	46177291	33683250
VELAT JA VELVOITTEET GÄLD OCH FÖRPLIKTELSEER	57900187	31696322	10629305	2716794
VEROTETTAVA VARALLISUUS BESKATTNINGSBAR FÖRMÖGENHET	32295993	42699096	37948941	31467514
PUOLISO- JA LAPSIVÄHENNYKSET MAKE/WAKA- OCH BARNAVDRAG	9180613	9220707	7488148	7097705
VALTIONVEROT YHTEENSÄ STATSSKATTER SAMMANLAGT	6665163	6075284	2963830	1463603
1 TULOVERO - INKOMSTSKATT	6628114	6036011	2936948	1439948
2 VARALLISUUSVERO - FÖRMÖGENHETSSKATT	17150	25157	23988	23261
3 VERONKOROTUS - SKATTEFÖRHÖJNING	19905	14103	2905	374
KUNNALLISVERO - KOMMUNALSKATT	7244782	6225659	3709783	2295864
KIRKOLLISVERO - KYRKOSKATT	465310	405616	248470	158835
KANSANELÄKE- JA SAIRAUSVAKUUTUSMAKSUT FOLKPENSIONS- OCH SJUKFÖRSÄKRINGSavgifter	1609894	1392037	705450	272742
METSÄNHÖITOMAKSU - SKOGSVÅRDSavgIFT	18734	20255	17947	15509
VEROT JA VERONLUONTEISET MAKSUT YHTEENSÄ SKATTER OCH avgIFTER AV SKATTENATUR SAMMANLAGT	16003878	14118852	7645497	4206508
YHTIÖVERON HYVITYS GOTTGÖRELSEN FÖR BOLAGSSKATT	201987	218354	124301	104815
VALTIONVERON ALAISET TULOT MIINUS VEROT VID STATSBEKATTN. SKATTEPLIKTIGA INKOMSTER MINUS SKATTER .	38300297	28597556	17120586	13546747

NAISET - KVINNOR - FEMALES

YHTEENSK SUMMA TOTAL	-16	17-19	20-24	25-34	35-44	45-54	55-64	65-
2147087	93578	79321	160942	366812	406790	313628	263981	462035
143257	46	732	6744	48760	69167	16661	1087	60
147601114	463102	1652964	8111350	29525944	37922119	30311948	18543358	21070329
145076099	474194	1657669	8089756	29111838	37004163	29339502	18145388	21253541
98378545	217704	1389441	6802521	23380023	32204262	25105408	8957898	321303
3609105	810	28738	374977	2051418	710274	246983	192964	2912
3121853	304	108072	382361	825769	883532	563158	354975	3679
9859070	37283	27061	43047	131079	255280	376209	1519857	7469283
20482417	145480	46444	23214	125205	527299	1353139	6044662	12216982
3079845	968	1085	26839	379656	802107	981087	590547	297556
2142698	156	638	36799	372796	767918	631197	253246	79967
950682	6101	3476	14007	91346	188179	241238	178564	227776
1248962	49178	18825	46898	135488	223526	276077	217590	281381
794618	1278	1501	16006	118508	254568	225789	107554	69409
187606	1198	4371	26845	34893	27346	22054	24397	46496
3161708	2439	15739	287563	1773427	856886	135256	52574	37818
18001409	159706	131795	736606	3266089	3809648	2588703	2055927	5252921
31740618	378654	599865	1520662	5230640	6566050	3743015	3640158	10061569
129691880	303477	1521155	7377191	26281251	34143662	27746655	16495064	15823480
113762970	98296	1060589	6582336	23977068	30583594	25662355	14535265	11263459
142344035	459802	309359	2151748	19166224	35480863	32767196	23161960	28846881
67549112	34301	211473	5068001	24194110	21681950	11431062	3749633	1178602
106150049	437623	260742	931999	8670637	22474570	24986990	20462702	27924944
10021787	0	2616	164977	3238936	4403322	1490136	435224	286680
11167763	14161	19859	311983	2075944	3466696	3073738	1401618	803774
11117683	13367	19469	310738	2071794	3458177	3061734	1391790	790623
42206	733	362	951	2521	5167	10066	9344	13000
7865	46	23	277	1593	3328	1924	462	142
18826029	16121	176813	1091353	3966416	5073774	4248012	2409460	1844078
1323863	1114	13011	79566	278350	349891	297393	171924	132625
3692259	2474	34483	216362	818076	1069790	901139	440090	209837
8987	9	9	77	559	1131	1333	1713	4137
35018898	33915	244152	1699345	7139334	9961286	8521622	4424826	2994421
357353	13927	5707	14505	38643	63201	78606	56914	85823
112582199	429195	1408818	6412012	22386601	27960833	21790302	14118531	18075901

5A. LUONNOLLISTEN HENKILÖIDEN LUKU LÄÄNEITTÄIN VALTIONVERON ALAISTEN TULOJEN MUKAAN
 FYSISKA PERSONERS ANTAL LÄNSVIS ENLIGT SKATTEPLIKTIGA INKOMSTER VID STATSBEKATTNINGEN
 NUMBER OF INDIVIDUALS BY PROVINCE AND INCOME SUBJECT TO STATE TAXATION

LÄÄNI LÄN PROVINCE	YHTEENSÄ SUMMA TOTAL	VALTIONVERON ALAISTEN TULOJEN LUOKKA, MK INKOMSTKCLASS ENLIGT SKATTEPLIKTIGA INKOMSTER VID STATS BEKATTNINGEN MK INCOME BRACKET BY INCOME SUBJECT TO STATE TAXATION ,MK					
		10 - 9999	10000 - 19999	20000 - 29999	30000 - 39999	40000 - 49999	50000 - 59999
K O K O M A A H E L A R I K E T	4137559	299970	183261	312258	349679	325269	266446
UUDENMAAN - NYLANDS	1051009	74154	40509	54430	56483	65205	56506
TURUN-PORIN - ÅBO-BJÖRNEBORGS	608798	42449	27267	49301	56146	50988	39510
HÄMEEN - TAVASTEUS	569547	38536	24147	40560	46797	49533	38630
KYMEN - KYMMENE	282232	19726	12214	22088	24411	23431	19094
MIKKELIN - S:T MICHELS	174118	12677	8819	16319	18882	15253	12194
POHJOIS-KARJALAN - NORRA-KARELENS	144536	10737	7192	14789	16092	12386	10369
KUOPION - KUOPIO	211141	15876	10098	19281	21830	18028	14730
KESKI-SUOMEN - MELLERSTA FINLANDS	206103	15005	9471	17802	20001	17471	14362
VAASAN - VASA	362133	29762	18560	33900	40098	30788	24048
OULUN - ULEÅBORGS	344812	27048	16616	29895	33253	27269	23480
LAPIN - LAPPLANDS	161905	12490	7335	12324	14068	13408	12290
AHVENANMAAN MAAKUNTA - LANDSKAPET ÅLAND	21225	1510	1025	1569	1610	1509	1233
K A U P U N G I T S T Ä D E R	2577512	178543	103731	163100	177044	194013	164633
UUDENMAAN - NYLANDS	858842	59992	32099	41291	41879	51805	46284
TURUN-PORIN - ÅBO-BJÖRNEBORGS	367292	23837	15055	26332	29530	31052	24729
HÄMEEN - TAVASTEUS	367211	23408	14401	23577	27116	32770	26265
KYMEN - KYMMENE	192242	13054	7591	13201	14310	15825	13291
MIKKELIN - S:T-MICHELS	75797	5249	3292	5357	6055	6260	5198
POHJOIS-KARJALAN - NORRA KARELENS	70181	4961	3270	6019	6466	5813	5112
KUOPION - KUOPIO	113812	8443	4832	8011	9111	9223	7940
KESKI-SUOMEN - MELLERSTA FINLANDS	105551	7325	4398	7819	8493	8518	7216
VAASAN - VASA	182557	14536	8562	14760	16450	14959	12198
OULUN - ULEÅBORGS	158490	11533	6732	11166	11650	11372	10372
LAPIN - LAPPLANDS	76529	5584	3127	5034	5527	5857	5523
AHVENANMAAN MAAKUNTA - LANDSKAPET ÅLAND	9008	621	372	533	457	551	505
M U D T K U N N A T Ö V R I G A K O M M U N E R	1560047	121427	79530	149158	172635	131256	101813
UUDENMAAN - NYLANDS	192167	14162	8410	13139	14604	13400	10222
TURUN-PORIN - ÅBO-BJÖRNEBORGS	241506	18612	12212	22969	26616	19936	14781
HÄMEEN - TAVASTEUS	202336	15128	9746	16983	19681	16763	12365
KYMEN - KYMMENE	89990	6672	4623	8887	10101	7606	5803
MIKKELIN - S:T MICHELS	98321	7428	5527	10962	12827	8985	6996
POHJOIS-KARJALAN - NORRA KARELENS	74355	5776	3922	8770	9626	6573	5257
KUOPION - KUOPIO	97329	7433	5266	11270	12719	8805	6790
KESKI-SUOMEN - MELLERSTA FINLANDS	100552	7680	5073	9983	11508	8953	7146
VAASAN - VASA	179576	15226	10006	19140	23648	15829	11850
OULUN - ULEÅBORGS	186322	15515	9884	18729	21603	15897	13108
LAPIN - LAPPLANDS	85376	6906	4208	7290	8541	7551	6767
AHVENANMAAN MAAKUNTA - LANDSKAPET ÅLAND	12217	889	653	1036	1161	988	728

LÄÄNI

 VALTIONVERON ALAISTEN TULOJEN LUOKKA, MK
 INKOMSTKLASS ENLIGT SKATTEPLIKTIGA INKOMSTER VID STATSBSKATTNINGEN
 INCOME BRACKET BY INCOME SUBJECT TO STATE TAXATION, MK

	60000- 79999	80000- 99999	100000- 124999	125000- 149999	150000- 199999	200000- 299999	300000-	MUUT ÖVRIGA OTHERS
KOKO MAA								
HELARIKET	501385	566894	548443	308112	262653	131448	45122	36619
UUDENMAAN - NYLANDS	104882	137103	160780	103732	101885	62085	24494	8761
TURUN-PORIN - ÅBO-BJÖRNEBORGS	77020	85734	79599	42212	32712	15068	4868	5924
HÄMEEN - TAVASTEHUS	72837	83408	77251	40420	31348	14803	4864	6413
KYMEN - KYMMENE	35544	38094	35966	22087	18321	6666	1820	2770
MIKKELIN - S:T MICHELS	23210	24596	20180	9615	6949	2956	836	1632
POHJOIS-KARJALAN - NORRA-KARELENS	19140	19731	16597	7782	5506	2321	581	1313
KUOPION - KUOPIO	26908	28930	25292	12798	10348	4202	1275	1545
KESKI-SUOMEN - MELLERSTA FINLANDS	26419	28752	25311	13166	10766	4605	1265	1707
VAASAN - VASA	46850	48232	41735	20741	15912	6770	1953	2776
OULUN - ULEÅBORGS	44668	48357	42264	22164	18100	7380	2063	2255
LAPIN - LAPPLANDS	21519	21382	20651	11626	9120	3645	731	1316
AHVENANMAAN MAAKUNTA - LANDSKAPET ÅLAND	2388	2575	2817	1769	1686	947	372	207
KAUPUNGIT								
STÄDER	309194	363556	368057	213778	187791	99249	36674	18149
UUDENMAAN - NYLANDS	85201	111434	133413	86810	86333	54142	22160	5999
TURUN-PORIN - ÅBO-BJÖRNEBORGS	47752	54200	50951	26766	20848	9878	3413	2949
HÄMEEN - TAVASTEHUS	48167	55132	51364	27054	21317	10150	3555	2935
KYMEN - KYMMENE	24859	26843	25648	15998	13703	5010	1440	1469
MIKKELIN - S:T MICHELS	10315	12119	10502	5082	3725	1728	515	392
POHJOIS-KARJALAN - NORRA KARELENS	9635	10171	8859	4370	3180	1457	384	484
KUOPION - KUOPIO	14901	16720	15195	8029	6759	2944	965	739
KESKI-SUOMEN - MELLERSTA FINLANDS	13459	15208	14152	8000	6688	2845	805	625
VAASAN - VASA	23618	25914	23318	12159	9297	4184	1279	1323
OULUN - ULEÅBORGS	20435	23854	22338	12349	10120	4411	1446	712
LAPIN - LAPPLANDS	9871	10786	11003	6314	5006	1973	459	465
AHVENANMAAN MAAKUNTA - LANDSKAPET ÅLAND	981	1175	1314	847	815	527	253	57
MUUT KUNNAT								
ÖVRIGA KOMMUNER	192191	203338	180386	94334	74862	32199	8448	18470
UUDENMAAN - NYLANDS	19681	25669	27367	16922	15552	7943	2334	2762
TURUN-PORIN - ÅBO-BJÖRNEBORGS	29268	31534	28648	15446	11864	5190	1455	2975
HÄMEEN - TAVASTEHUS	24670	28276	25887	13366	10031	4653	1309	3478
KYMEN - KYMMENE	10685	11251	10318	6089	4618	1656	380	1301
MIKKELIN - S:T MICHELS	12895	12477	9678	4533	3224	1228	321	1240
POHJOIS-KARJALAN - NORRA KARELENS	9505	9560	7738	3412	2326	864	197	829
KUOPION - KUOPIO	12007	12210	10097	4769	3589	1258	310	806
KESKI-SUOMEN - MELLERSTA FINLANDS	12960	13544	11159	5166	4078	1760	460	1082
VAASAN - VASA	23232	22318	18417	8582	6615	2586	674	1453
OULUN - ULEÅBORGS	24233	24503	19926	9815	7980	2969	617	1543
LAPIN - LAPPLANDS	11648	10596	9648	5312	4114	1672	272	851
AHVENANMAAN MAAKUNTA - LANDSKAPET ÅLAND	1407	1400	1503	922	871	420	119	150

SB. LUONNOLLISTEN HENKILÖIDEN VALTIONVERON ALAISET TULOT LÄÄNEITTÄIN VALTIONVERON ALAISTEN TULOJEN MUKAAN
 FYSISKA PERSONERS SKATTEPLIKTIGA INKOMSTER VID STATSBEKATTNINGEN LÄNSVIS ENLIGT SKATTEPLIKTIGA INKOMSTER VID
 STATSBEKATTNINGEN, 1000 MK
 INCOME SUBJECT TO STATE TAXATION OF INDIVIDUALS BY PROVINCE ND INCOME SUBJECT TO STATE TAXATION, 1000 MK

LÄÄNI LÄN	YHTEENSÄ SUMMA TOTAL	VALTIONVERON ALAISTEN TULOJEN LUOKKA, MK INKOMSTKLASS ENLIGT SKATTEPLIKTIGA INKOMSTER VID STATS - BEKATTNINGEN, MK INCOME BRACKET BY INCOME SUBJECT TO STATE TAXATION, MK					
		10 - 9999	10000 - 19999	20000 - 29999	30000 - 39999	40000 - 49999	50000 - 59999
K O K O M A A H E L A R I K E T	338406523	1057622	2724063	8063666	12246925	14594546	14592229
UUDENMAAN - NYLANDS	105456698	255638	601437	1392074	1985970	2932629	3094160
TURUN-PORIN - ÅBO-BJÖRNEBORGS	47193633	151992	404252	1272499	1967284	2284754	2163110
HÄMEEN - TAVASTEUS	45168736	133582	359995	1043293	1645035	2223156	2113178
KYMEN - KYMMENE	22151907	67451	181685	568067	857089	1051613	1045690
MIKKELIN - S:T MICHELS	12217043	46316	130956	422627	658520	683321	667703
POHJOIS-KARJALAN - NORRA-KARELENS	9968456	39023	107470	384588	560122	555426	568276
KUOPION - KUOPIO	15391539	55249	150625	499768	761201	808232	806186
KESKI-SUOMEN - MELLERSTA FINLANDS	15414310	54438	140933	461031	699856	783794	786222
VAASAN - VASA	25600503	108501	274946	880085	1399554	1378504	1317997
OULUN - ULEÅBORGS	25646090	96866	246900	777375	1161347	1223601	1287327
LAPIN - LAPPLANDS	12245441	43210	109731	321772	494188	601802	674625
AHVENANMAAN MAAKUNTA - LANDSKAPET ÅLAND	1952167	5356	15133	40487	56759	67714	67755
K A U P U N G I T S T Ä D E R	226875463	611344	1545834	4188725	6224485	8721023	9014619
UUDENMAAN - NYLANDS	88695447	204137	477191	1054752	1473786	2333055	2534674
TURUN-PORIN - ÅBO-BJÖRNEBORGS	29685868	83669	224170	675942	1038476	1393319	1352819
HÄMEEN - TAVASTEUS	30087638	79530	215761	605645	956491	1472173	1436635
KYMEN - KYMMENE	15751407	43563	112933	337453	504668	711202	727870
MIKKELIN - S:T-MICHELS	5909470	18481	48925	137486	212568	281381	284829
POHJOIS-KARJALAN - NORRA KARELENS	5214940	17798	48951	155676	225907	261066	280291
KUOPION - KUOPIO	9047870	28013	72031	206260	319893	414591	434224
KESKI-SUOMEN - MELLERSTA FINLANDS	8488424	25670	65579	201883	298247	382756	395292
VAASAN - VASA	13814757	50649	127101	380753	575768	671510	668496
OULUN - ULEÅBORGS	13022350	39071	100720	288594	407925	511568	588520
LAPIN - LAPPLANDS	6201876	18748	46951	130807	194648	263586	303181
AHVENANMAAN MAAKUNTA - LANDSKAPET ÅLAND	955416	2015	5521	13474	16108	24816	27788
M U U T K U N N A T Ö V R I G A K O M M U N E R	111531060	446278	1178229	3874941	6022440	5873523	5577610
UUDENMAAN - NYLANDS	16761251	51501	124246	337322	512184	599574	559486
TURUN-PORIN - ÅBO-BJÖRNEBORGS	17507765	68323	180082	596557	928808	891435	810291
HÄMEEN - TAVASTEUS	15081098	54052	144234	437648	688544	750983	676543
KYMEN - KYMMENE	6400500	23888	68752	230614	352421	340411	317820
MIKKELIN - S:T MICHELS	6307573	27835	82031	285141	445952	401940	382874
POHJOIS-KARJALAN - NORRA KARELENS	4753516	21225	58519	228912	334215	294360	287985
KUOPION - KUOPIO	6343669	27236	78594	293508	441308	393641	371962
KESKI-SUOMEN - MELLERSTA FINLANDS	6925886	28768	75354	259148	401609	401038	390930
VAASAN - VASA	11785746	57852	147845	499332	823786	706994	649501
OULUN - ULEÅBORGS	12623740	57795	146180	488781	753422	712033	718807
LAPIN - LAPPLANDS	6043565	24462	62780	190965	299540	338216	371444
AHVENANMAAN MAAKUNTA - LANDSKAPET ÅLAND	996751	3341	9612	27013	40651	42898	39967

LAANI
LÄN
PROVINCE

VALTIONVERON ALAISTEN TULOJEN LUOKKA, MK
INKOMSTKLASS ENLIGT SKATTEPLIKTIGA INKOMSTER VID STATSBSKATTNINGEN
INCOME BRACKET BY INCOME SUBJECT TO STATE TAXATION, MK

	60000 - 79999	80000 - 99999	100000- 124999	125000- 149999	150000- 199999	200000- 299999	300000-	MUUT ÖVRIGA OTHERS
K O K O M A A H E L A R I K E T	35232352	51015298	61109856	41968152	44734670	30955563	20111562	0
UUDENMAAN - NYLANDS	7379654	12383329	17965719	14151249	17427209	14711581	11176050	0
TURUN-PORIN - ÅBO-BJÖRNEBORGS	5417676	7708223	8864548	5742765	5561415	3539528	2115585	0
HÄMEEN - TAVASTEUS	5124894	7502931	8595980	5497005	5330591	3475394	2123698	0
KYMEN - KYMMENE	2497039	3420699	4010752	3012638	3100432	1556542	782213	0
MIKKELIN - S:T MICHELS	1631723	2209205	2242171	1306952	1179445	689375	348726	0
POHJOIS-KARJALAN - NORRA-KARELENS	1342047	1772321	1843978	1057515	935131	540539	262020	0
KUOPIO - KUOPIO	1887858	2599506	2809434	1741268	1759809	986262	526137	0
KESKI-SUOMEN - MELLERSTA FINLANDS	1855757	2587258	2815354	1793850	1826304	1079323	530192	0
VAASAN - VASA	3288337	4330756	4643953	2820213	2704585	1584362	868706	0
OULUN - ULEÅBORGS	3133563	4348418	4701414	3019964	3074708	1720530	854076	0
LAPIN - LAPPLANDS	1506210	1920765	2301792	1583305	1546208	848070	293761	0
AHVENANMAAN MAAKUNTA - LANDSKAPET ÅLAND	167594	231887	314761	241428	288833	224057	230398	0
K A U P U N G I T S T Ä D E R	21743281	32740313	41037136	29130013	32008103	23430174	16480407	0
UUDENMAAN - NYLANDS	5994136	10067804	14911517	11842998	14776506	12841146	10183743	0
TURUN-PORIN - ÅBO-BJÖRNEBORGS	3360059	4872911	5673786	3639723	3545105	2325019	1500868	0
HÄMEEN - TAVASTEUS	3388055	4960033	5716030	3680148	3626266	2386918	1563955	0
KYMEN - KYMMENE	1746939	2410643	2861048	2183617	2318374	1170252	622847	0
MIKKELIN - S:T-MICHELS	727101	1089316	1167649	690790	633532	405363	212047	0
POHJOIS-KARJALAN - NORRA KARELENS	676078	913926	985670	594238	541182	341194	172965	0
KUOPIO - KUOPIO	1046904	1503466	1689341	1092854	1148192	693350	398752	0
KESKI-SUOMEN - MELLERSTA FINLANDS	946871	1368628	1575745	1091735	1133234	667311	335474	0
VAASAN - VASA	1660481	2328598	2596930	1653190	1579809	981698	539771	0
OULUN - ULEÅBORGS	1435581	2148716	2486395	1683784	1718552	1033276	599645	0
LAPIN - LAPPLANDS	692321	970554	1226030	861238	847621	459695	186495	0
AHVENANMAAN MAAKUNTA - LANDSKAPET ÅLAND	68755	105718	146995	115698	139730	124952	163845	0
M U U T K U N N A T Ö V R I G A K O M M U N E R	13489071	18274985	20072720	12838139	12726567	7525389	3631155	0
UUDENMAAN - NYLANDS	1385518	2315525	3054202	2308251	2650703	1870435	992307	0
TURUN-PORIN - ÅBO-BJÖRNEBORGS	2057617	2835312	3190762	2103042	2016310	1214509	614717	0
HÄMEEN - TAVASTEUS	1736839	2542898	2879950	1816857	1704325	1088476	559743	0
KYMEN - KYMMENE	750100	1010056	1149704	829021	782058	386290	159366	0
MIKKELIN - S:T MICHELS	904622	1119889	1074522	616162	545913	284012	136679	0
POHJOIS-KARJALAN - NORRA KARELENS	665969	858395	858308	463277	393949	199345	89055	0
KUOPIO - KUOPIO	840954	1096040	1120093	648414	611617	292912	127385	0
KESKI-SUOMEN - MELLERSTA FINLANDS	908886	1218630	1239609	702115	693070	412012	194718	0
VAASAN - VASA	1627856	2002158	2047023	1167023	1124776	602664	328935	0
OULUN - ULEÅBORGS	1697982	2199702	2215019	1336180	1356156	687254	254431	0
LAPIN - LAPPLANDS	813889	950211	1075762	722067	698587	388375	107266	0
AHVENANMAAN MAAKUNTA - LANDSKAPET ÅLAND	98839	126169	167766	125730	149103	99105	66553	0

5C. LUONNOLLISTEN HENKILÖIDEN VEROT LÄÄNEITTÄIN VALTIONVERON ALAISTEN TULOJEN MUKAAN, 1000 MK
 FYSISKA PERSONERS SKATTER LÄNSVIS ENLIGT SKATTEPLIKTIGA INKOMSTER VID STATSBEKATTNINGEN, 1000 MK
 TAXES OF INDIVIDUALS BY PROVINCE AND INCOME SUBJECT TO STATE TAXATION, 1000 MK

LÄÄNI LÄN PROVINCE	YETEENSÄ SUMMA TOTAL	VALTIONVERON ALAISTEN TULOJEN LUOKKA, MK INKOMSTKCLASS ENLIGT SKATTEPLIKTIGA INKOMSTER VID STATS - BEKATTNINGEN, MK INCOME BRACKET BY INCOME SUBJECT TO STATE TAXATION, MK					
		10 - 9999	10000 - 19999	20000 - 29999	30000 - 39999	40000 - 49999	50000 - 59999
K O K O M A A H E L A R I K E T	89992585	24976	167921	449104	872211	1801196	2474059
UUDENMAAN - NYLANDS	30883474	9410	40068	97786	165805	346991	495422
TURUN-PORIN - ÅBO-BJÖRNEBORG	11996371	3269	24517	66894	133748	276371	363899
HÄMEEN - TAVASTEHUS	11611508	2891	21638	60299	118464	264467	351611
KYMEN - KYMMENE	5798343	1277	10490	31172	60189	128445	179723
MIKKELIN - S:T MICHELS	2976971	1057	7447	20507	43652	86105	114643
POHJOIS-KARJALAN - NORRA-KARELENS	2408419	506	5867	17094	35823	71811	99749
KUOPION - KUOPIO	3875492	1066	9218	23748	49370	103815	140380
KESKI-SUOMEN - MELLERSTA FINLANDS	3922064	1049	8935	25489	50146	100342	136955
VAASAN - VASA	6390434	2202	17245	44688	92749	177214	234873
OULUN - ULEÅBORGS	6489131	1379	14959	40982	81077	158612	226777
LAPIN - LAPPLANDS	3098428	727	6900	18496	37065	78511	118563
AHVENANMAAN MAAKUNTA - LANDSKAPET ÅLAND	541950	143	637	1949	4123	8512	11464
K A U P U N G I T S T Ä D E R	62664133	15955	98620	262275	485271	1057224	1505202
UUDENMAAN - NYLANDS	26367234	7923	32389	77439	128142	272891	400573
TURUN-PORIN - ÅBO-BJÖRNEBORG	7691242	1596	13478	38632	74812	165535	225275
HÄMEEN - TAVASTEHUS	7867607	1861	12664	36860	71998	172729	237457
KYMEN - KYMMENE	4222397	725	6664	20454	38738	86836	124898
MIKKELIN - S:T-MICHELS	1528584	330	3093	7975	16605	35254	48958
POHJOIS-KARJALAN - NORRA KARELENS	1322885	235	2893	7999	16051	33310	48912
KUOPION - KUOPIO	2393154	657	4561	11865	23716	52737	74972
KESKI-SUOMEN - MELLERSTA FINLANDS	2256521	448	4376	12382	23171	48332	68431
VAASAN - VASA	3601737	1183	8871	21894	43123	86261	119025
OULUN - ULEÅBORGS	3491286	675	6379	17986	31950	66156	99140
LAPIN - LAPPLANDS	1634494	265	3000	8048	15695	34223	53075
AHVENANMAAN MAAKUNTA - LANDSKAPET ÅLAND	286992	57	252	741	1270	2960	4486
M U U T K U N N A T Ö V R I G A K O M M U N E R	27328452	9021	69301	186829	386940	743972	968857
UUDENMAAN - NYLANDS	4516240	1487	7679	20347	37663	74100	94849
TURUN-PORIN - ÅBO-BJÖRNEBORG	4305129	1673	11039	28262	58936	110836	138624
HÄMEEN - TAVASTEHUS	3743901	1030	8974	23439	46466	91738	114154
KYMEN - KYMMENE	1575946	552	3826	10718	21451	41609	54825
MIKKELIN - S:T MICHELS	1448387	727	4354	12532	27047	50851	65685
POHJOIS-KARJALAN - NORRA KARELENS	1085534	271	2974	9095	19772	38501	50837
KUOPION - KUOPIO	1482338	409	4657	11883	25654	51078	65408
KESKI-SUOMEN - MELLERSTA FINLANDS	1665543	601	4559	13107	26975	52010	68524
VAASAN - VASA	2788697	1019	8374	22794	49626	90953	115848
OULUN - ULEÅBORGS	2997845	704	8580	22996	49127	92456	127637
LAPIN - LAPPLANDS	1463934	462	3900	10448	21370	44288	65488
AHVENANMAAN MAAKUNTA - LANDSKAPET ÅLAND	254958	86	385	1208	2853	5552	6978

LÄÄNI
LÄN
PROVINCE

VALTIONVERON ALAISTEN TULOJEN LUOKKA, MK
INKOMSTKLASS ENLIGT SKATTEPLIKTIGA INKOMSTER VID STSBSKATTNINGEN
INCOME BRACKET BY INCOME SUBJECT TO STATE TAXATION, MK

	60000- 79999	80000- 99999	100000- 124999	125000- 149999	150000- 199999	200000- 299999	300000-	MUUT ÖVRIGA OTHERS
K O K O M A A H E L A R I K E T	7585727	12620030	16493229	12342394	14515338	11494171	9147443	4763
UUDENMAAN - NYLANDS	1547069	3051262	4872608	4163127	5616118	5408792	5067036	1969
TURUN-PORIN - ÅBO-BJÖRNEBORGS	1161586	1893609	2358047	1659668	1782955	1315497	955162	1133
HÄMEEN - TAVASTEHUS	1094476	1838099	2285080	1596322	1716777	1289140	971881	355
KYMEN - KYMMENE	550370	864743	1099320	902719	1021218	587314	361262	90
MIKKELIN - S:T MICHELS	354985	549047	606557	388016	388270	258953	157626	115
POHJOIS-KARJALAN - NORRA-KARELENS	291931	438176	497699	312350	309537	205411	122365	98
KUOPION - KUOPIO	414519	649298	768750	521112	582033	374534	237513	143
KESKI-SUOMEN - MELLERSTA FINLANDS	406689	646038	766785	533639	599169	407629	238969	234
VAASAN - VASA	722427	1083547	1266469	842362	898771	604873	402749	262
OULUN - ULEÅBORGS	682961	1079056	1270317	889943	1009752	646651	386435	238
LAPIN - LAPPLANDS	323589	471503	620363	466740	504666	319352	131841	113
AHVENANMAAN MAAKUNTA - LANDSKAPET ÅLAND	35125	55652	81234	66396	86072	76025	114604	13
K A U P U N G I T S T Ä D E R	4682905	8148592	11164779	8623810	10415847	8698718	7501898	3034
UUDENMAAN - NYLANDS	1252553	2485645	4064928	3504314	4784575	4731425	4622932	1499
TURUN-PORIN - ÅBO-BJÖRNEBORGS	719302	1201417	1519324	1055862	1136810	860453	677996	746
HÄMEEN - TAVASTEHUS	723778	1222963	1533540	1078243	1172810	887034	715431	239
KYMEN - KYMMENE	387075	612391	789520	657829	766795	441954	288451	69
MIKKELIN - S:T-MICHELS	160437	273786	318345	205905	208583	153205	96016	95
POHJOIS-KARJALAN - NORRA KARELENS	148318	228166	269325	176790	180031	130122	80732	0
KUOPION - KUOPIO	231970	378890	463471	327693	378892	263043	180652	40
KESKI-SUOMEN - MELLERSTA FINLANDS	209029	346065	435734	328839	374044	253190	152349	132
VAASAN - VASA	369473	590062	716589	496598	525293	374220	249078	68
OULUN - ULEÅBORGS	315864	540422	681364	503422	567632	388346	271840	110
LAPIN - LAPPLANDS	151112	242924	334537	256096	278262	173129	84088	36
AHVENANMAAN MAAKUNTA - LANDSKAPET ÅLAND	13994	25861	38102	32219	42120	42597	82333	0
M U U T K U N N A T Ö V R I G A K O M M U N E R	2902822	4471438	5328450	3718584	4099491	2795453	1645545	1729
UUDENMAAN - NYLANDS	294516	565617	807680	658813	831543	677367	444104	470
TURUN-PORIN - ÅBO-BJÖRNEBORGS	442284	692192	838723	603806	646145	455044	277166	387
HÄMEEN - TAVASTEHUS	370698	615136	751540	518079	543967	402106	256450	116
KYMEN - KYMMENE	163295	252352	309800	244890	254423	145360	72811	21
MIKKELIN - S:T MICHELS	194548	275261	288212	182111	179687	105748	61610	20
POHJOIS-KARJALAN - NORRA KARELENS	143613	210010	228374	135560	129506	75289	41633	98
KUOPION - KUOPIO	182549	270408	305279	193419	203141	111491	56861	103
KESKI-SUOMEN - MELLERSTA FINLANDS	197660	299973	331051	204800	225125	154439	86620	102
VAASAN - VASA	352954	493485	549880	345764	373478	230653	153671	194
OULUN - ULEÅBORGS	367097	538634	588953	386521	442120	258305	114595	128
LAPIN - LAPPLANDS	172477	228579	285826	210644	226404	146223	47753	77
AHVENANMAAN MAAKUNTA - LANDSKAPET ÅLAND	21131	29791	43132	34177	43952	33428	32271	13

6A. LUONNOLLISTEN HENKILÖIDEN LUKU, SUKUPUOLEN, IÄN JA VALTIONVERON ALAISTEN TULOJEN MUKAAN
 FYSISKA PERSONERS ANTAL ENLIGT KÖN, ÅLDER OCH SKATTEPLIKTIGA INKOMSTER VID STATSBSKATTNINGEN
 NUMBER OF INDIVIDUALS BY SEX, AGE AND INCOME SUBJECT TO STATE TAXATION

SUKUPUOLI JA IKÄ KÖN OCH ÅLDER SEX AND AGE	YHTEENSÄ SUMMA TOTAL	VALTIONVERON ALAISTEN TULOJEN LUOKKA, MK INKOMSTKLASS ENLIGT SKATTEPLIKTIGA INKOMSTER VID STATSBSKATTN. INCOME BRACKET BY INCOME SUBJECT TO STATE TAXATION, MK					
		10 - 9999	100 0 - 19999	20000 - 29999	30000 - 39999	40000 - 49999	50000 - 59999
YHTEENSÄ SAMMANLAGT	4137559	299970	183261	312258	349679	325269	266446
- 16	189810	151578	18585	6750	2437	939	358
17 - 19	160320	55468	38144	23261	15119	10265	6901
20 - 24	326981	25950	36005	40633	33472	30280	27750
25 - 29	373154	9689	12550	19039	20045	20625	23289
30 - 34	377848	7165	8038	14451	15314	16530	19332
35 - 39	402843	7752	8084	14987	14230	15677	18093
40 - 44	432151	8727	8151	14394	14354	15280	17925
45 - 49	341027	6650	5906	10243	10615	11849	13636
50 - 54	293562	6244	5551	10474	11222	13862	15126
55 - 59	251630	5465	4921	11480	16061	20602	19828
60 - 64	257238	4551	6301	19656	32155	38564	29884
65 - 69	230725	1328	4422	28853	45808	43953	28375
70 -	500270	9403	26603	98037	118847	86643	45949
MIEHET MÄN	1990472	146175	77135	104257	128661	130741	116585
- 16	96232	76058	9760	3440	1310	486	183
17 - 19	80959	26992	18625	11912	7536	5376	3598
20 - 24	166039	15733	16145	20199	16432	14270	12542
25 - 29	190782	5133	6065	9345	8556	8669	9268
30 - 34	193408	3638	3739	6430	5948	6255	7086
35 - 39	206048	3452	3628	7029	6183	6511	7278
40 - 44	222156	3773	3765	6977	7088	7011	7790
45 - 49	174044	2861	2727	4887	5285	5409	6086
50 - 54	146917	2348	2280	4609	5148	5972	6540
55 - 59	123606	1620	1887	3960	6100	7599	9051
60 - 64	121281	1111	1665	4453	10738	14443	15087
65 - 69	98465	584	1358	4411	14268	17685	13880
70 -	170495	2872	5491	16605	34069	31055	18196
NAISET KVINNOR	2147087	153795	106126	208001	221018	194528	149861
- 16	93578	75520	8825	3310	1127	453	175
17 - 19	79321	28476	19519	11349	7583	4889	3303
20 - 24	160942	10217	19860	20434	17040	16010	15208
25 - 29	182372	4556	6485	9694	11489	12156	14021
30 - 34	184440	3527	4299	8021	9366	10275	12246
35 - 39	196795	4300	4456	7958	8047	9166	10815
40 - 44	209995	4954	4386	7417	7266	8269	10135
45 - 49	166983	3789	3179	5356	5330	6440	7550
50 - 54	146645	3896	3271	5865	6074	7890	8586
55 - 59	128024	3845	3034	7520	9961	13003	10777
60 - 64	135957	3440	4636	15203	21417	24121	14797
65 - 69	132260	744	3064	24442	31540	26268	14495
70 -	329775	6531	21112	81432	84778	55588	27753

SUKUPUOLI JA IKÄ
KÖN OCH ÅLDER
SEX AND AGE

VALTIONVERON ALAISTEN TULOJEN LUOKKA, MK
INKOMSTKLASS ENLIGT SKATTEPLIKTIGA INKOMSTER VID STATSBSKATTNINGEN, MK
INCOME BRACKET BY INCOME SUBJECT TO STATE TAXATION, MK

	60000 - 79999	80000 - 99999	100000- 124999	1250000- 149999	150000- 199999	200000- 299999	300000-	MUUT ÖVRIGA OTHERS
YHTEENSKÄ SAMMANLAGT	501385	566894	548443	308112	262653	131448	45122	36619
- 16	323	86	31	19	26	20	23	8635
17 - 19	7451	2207	536	74	31	15	9	839
20 - 24	57669	44201	21003	5996	2280	374	84	1284
25 - 29	62267	81500	67441	30885	18819	4753	647	1405
30 - 34	51027	76096	75151	42477	34113	13743	2623	1788
35 - 39	46942	73387	82684	49573	42842	20524	5804	2264
40 - 44	47203	73089	88805	54600	50579	27058	9210	2776
45 - 49	35247	55044	68235	44078	42537	24970	9683	2334
50 - 54	34510	49520	55944	34357	31128	17068	6520	2036
55 - 59	36816	39320	38717	21754	19511	10713	4303	2139
60 - 64	43188	29897	22329	11096	9221	5623	2900	1873
65 - 69	34493	18150	10999	5280	4348	2337	1362	1017
70 -	44249	24397	16568	7923	7218	4250	1954	8229
MIHET MÄN	209817	235821	294864	197448	185582	103450	39373	20563
- 16	170	51	19	7	16	13	15	4704
17 - 19	4225	1611	443	58	26	10	6	581
20 - 24	24758	23478	14437	4854	1940	318	63	870
25 - 29	23081	37118	41741	22273	14524	3747	514	748
30 - 34	17112	30383	43203	29388	26096	11093	2250	787
35 - 39	16089	26198	43290	32373	31620	16505	5006	886
40 - 44	16834	25213	43497	33789	35578	21677	8128	1036
45 - 49	13109	18465	32174	25941	28348	19318	8498	936
50 - 54	13974	17796	27302	20595	20617	13173	5745	818
55 - 59	17832	16720	20053	13040	12810	8247	3888	799
60 - 64	23912	15826	12616	7074	6499	4465	2558	834
65 - 69	18095	10608	7009	3540	3163	1891	1164	809
70 -	20626	12354	9080	4516	4345	2993	1538	6755
NAISET KVINNOR	291568	331073	253579	110664	77071	27998	5749	16056
- 16	153	35	12	12	10	7	8	3931
17 - 19	3226	596	93	16	5	5	3	258
20 - 24	32911	20723	6566	1142	340	56	21	414
25 - 29	39186	44382	25700	8612	4295	1006	133	657
30 - 34	33915	45713	31948	13089	8017	2650	373	1001
35 - 39	30853	47189	39394	17200	11222	4019	798	1378
40 - 44	30369	47876	45308	20811	15001	5381	1082	1740
45 - 49	22138	36579	36061	18137	14189	5652	1185	1398
50 - 54	20536	31724	28642	13762	10511	3895	775	1218
55 - 59	18984	22600	18664	8714	6701	2466	415	1340
60 - 64	19276	14071	9713	4022	2722	1158	342	1039
65 - 69	16398	7542	3990	1740	1185	446	198	208
70 -	23623	12043	7488	3407	2873	1257	416	1474

68. LUONNOLLISTEN HENKILÖIDEN VALTIONVERON ALAISET TULOT SUKUPUOLEN, IÄN JA VALTIONVERON ALAISTEN TULOJEN MUKAAN
 FYSISKA PERSONERS SKATTEPLIKTIGA INKOMSTER VID STATSBEKATTNINGEN ENLIGT KÖN, ÅLDER OCH SKATTEPLIKTIGA IN-
 KOMSTER VID STATSBEKATTNINGEN, 1000 MK
 INCOME SUBJECT TO STATE TAXATION OF INDIVIDUALS BY SEX, AGE AND INCOME SUBJECT TO STATE TAXATION, 1000 MK

SUKUPUOLI JA IKÄ KÖN OCH ÅLDER SEX AND AGE	YHTEENSÄ SUMMA TOTAL	VALTIONVERON ALAISTEN TULOJEN LUOKKA, MK INKOMSTKLASS ENLIGT SKATTEPLIKTIGA INKOMSTER VID STATSBEKATT. INCOME BRACKET Y INCOME SUBJECT TO STATE TAXATION, MK					
		10 - 9999	10000 - 19999	20000 - 29999	30000 - 39999	40000 - 49999	50000 - 59999
YHTEENSÄ SAMMANLAGT	338406523	1057622	2724063	8063666	12246925	14594546	14592229
- 16	975124	350829	258754	163458	83191	41330	19377
17 - 19	3546421	279040	541467	578578	523899	458074	377137
20 - 24	17352103	127469	549296	1018234	1166649	1360247	1523819
25 - 29	31602278	43941	192195	486340	701579	939066	1281468
30 - 34	37542917	31107	121679	373501	536966	745101	1064279
35 - 39	43230072	33307	122213	389122	498007	706773	995686
40 - 44	48996217	35678	122682	373748	502009	689526	986315
45 - 49	40677643	26664	88522	265924	371021	535105	749704
50 - 54	32350747	26244	83119	272076	393801	625448	831100
55 - 59	24195583	23183	73620	300435	566282	928626	1087271
60 - 64	19113880	20804	98486	513821	1136045	1732110	1633329
65 - 69	13906048	7677	70395	756452	1615313	1967959	1545319
70 -	24917545	51691	401661	2572001	4152178	3865187	2497464
MIEHET MÄN	190805435	513038	1135371	2685876	4510900	5878611	6386957
- 16	512008	182894	135619	83165	44785	21374	9946
17 - 19	1893457	135129	263370	296992	261375	204114	196643
20 - 24	9240760	73210	244925	508461	572408	640288	688193
25 - 29	17760200	22734	92676	239044	298585	390537	508860
30 - 34	21859054	15594	56422	166971	208351	281968	389205
35 - 39	25340324	14619	54636	183375	215865	293134	399591
40 - 44	28963849	15158	56663	182245	247446	316003	427951
45 - 49	24011200	11594	40920	127305	184462	243970	334125
50 - 54	18705226	10026	34190	120329	180550	268862	359500
55 - 59	13912470	7307	28189	104101	215983	342820	497751
60 - 64	10853620	5270	24838	117499	381174	651637	827106
65 - 69	7255513	3349	20327	117957	506008	796317	757375
70 -	10497742	16186	82604	438430	1193889	1391570	990694
NAISET KVINNOR	147601114	544587	1588690	5377810	7736039	8715951	8205281
- 16	463102	167951	123135	80316	38408	19962	9430
17 - 19	1652964	143916	278086	281587	262518	217963	180501
20 - 24	8111350	54254	304374	509771	594256	719949	835625
25 - 29	13842079	21217	99516	247310	402991	548524	772584
30 - 34	15683862	15528	65266	206522	328610	463152	675062
35 - 39	17889757	18695	67573	205759	282133	413632	596090
40 - 44	20032363	20510	66010	191483	254569	373524	558362
45 - 49	16666432	15064	47584	138618	186557	291143	415569
50 - 54	13645502	16230	48929	151750	213254	356579	471607
55 - 59	10283114	15879	45446	196327	350289	585804	589513
60 - 64	8260256	15538	73662	396325	754866	1080473	806234
65 - 69	6650540	4335	50068	638474	1109300	1171647	787931
70 -	14419803	35504	319076	2133563	2958284	2473614	1506773

SUKUPUOLI JA IKÄ
KÖN OCH ÅLDER
SEX AND AGE

VALTIONVERON ALAISTEN TULOJEN LUOKKA, MK
INKOMSTKLASS ENLIGT SKATTEPLIKTIGA INKOMSTER VID STATSBEKATTNINGEN, MK
INCOME BRACKET BY INCOME SUBJECT TO STATE TAXATION, MK

	60000- 79999	80000- 99999	100000- 124999	125000- 149999	150000- 199999	200000- 299999	300000-	MUUT ÖVRIGA OTHERS
Y H T E E N S Ä S A M M A N L A G T	35232352	51015298	61109856	41968152	44734670	30955563	20111562	0
- 16	21860	7534	3388	2633	4356	4636	13743	0
17 - 19	512535	192769	58364	10056	5252	3411	5826	0
20 - 24	4052424	3928091	2308065	809829	378806	85221	43963	0
25 - 29	4412738	7316445	7489476	4194482	3162110	1091684	290756	0
30 - 34	3611250	6862802	8375020	5785331	5782987	3208122	1044780	0
35 - 39	3323599	6642007	9227833	6758908	7294979	4830854	2406829	0
40 - 44	3344272	6614670	9920827	7444681	8630503	6376415	3954910	0
45 - 49	2493933	4980638	7629788	6012198	7274653	5902611	4346899	0
50 - 54	2435093	4473879	6245112	4680497	5318520	4026506	2939336	0
55 - 59	2579455	3538035	4312403	2962146	3334526	2522550	1967043	0
60 - 64	3002040	2672752	2478910	1510022	1571567	1337064	1406943	0
65 - 69	2389834	1612009	1218824	718300	740727	555223	708058	0
70 -	3053272	2173693	1841867	1079083	1235694	1011276	982477	0
MIEHET MÄN	14696879	21278360	33004000	26945191	31671889	24456053	17642329	0
- 16	11436	4458	2051	961	2740	2993	9609	0
17 - 19	292108	141408	48251	7852	4331	2228	3655	0
20 - 24	1741300	2097869	1592463	656666	322622	72301	30042	0
25 - 29	1635059	3355458	4653027	3029333	2443787	859427	231697	0
30 - 34	1208337	2758581	4838666	4011237	4430223	2594110	899411	0
35 - 39	1133319	2381228	4859227	4422556	5395544	3894205	2093018	0
40 - 44	1182813	2290494	4887908	4618304	6087572	5128994	3522292	0
45 - 49	919593	1676115	3618588	3546731	4858568	4591075	3858117	0
50 - 54	979122	1612205	3065902	2812257	3531169	3124373	2606757	0
55 - 59	1247662	1504136	2244297	1778647	2196906	1954481	1790188	0
60 - 64	1662578	1412259	1405087	963950	1110698	1066250	1225287	0
65 - 69	1256632	943374	777564	482069	541128	450973	602417	0
70 -	1426921	1100781	1010972	614645	746595	714639	769817	0
NAISET KVINNOR	20535463	29736930	28105867	15022953	13062767	6499527	2469239	0
- 16	10425	3076	1337	1672	1616	1642	4134	0
17 - 19	220431	51363	10110	2203	923	1183	2171	0
20 - 24	2311125	1830228	715587	153167	56181	12922	13921	0
25 - 29	2777698	3961008	2836448	1165144	718337	232263	59060	0
30 - 34	2402927	4104210	3536361	1774103	1352768	614006	145372	0
35 - 39	2190280	4260779	4368592	2336355	1899440	936646	313805	0
40 - 44	2161455	4324174	5032928	2826396	2542913	1247416	432610	0
45 - 49	1574330	3304526	4011207	2465474	2416081	1311536	488786	0
50 - 54	1455968	2861676	3179213	1868219	1787359	902141	332582	0
55 - 59	1331800	2033891	2068119	1183503	1137632	568059	176857	0
60 - 64	1339483	1260515	1073817	546043	460860	270804	181665	0
65 - 69	1133185	668620	441250	236232	199593	104249	105643	0
70 -	1626344	1072914	830913	464438	489080	296646	212654	0

6C. LUONNOLLISTEN HENKILÖIDEN VEROT SUKUPUOLEN, IÄN JA VALTIONVERON ALAISTEN TULOJEN MUKAAN, 1000 MK
 FYSISKA PERSONERS SKATTER ENLIGT KÖN, ÅLDER OCH SKATTEPLIKTIGA INKOMSTER VID STATSBSKATTNINGEN, 1000 MK
 TAXES OF INDIVIDUALS BY SEX, AGE AND INCOME SUBJECT TO STATE TAXATION, 1000 MK

SUKUPUOLI JA IKÄ KÖN OCH ÅLDER SEX AND AGE	YHTEENSÄ SUMMA TOTAL	VALTIONVERON ALAISTEN TULOJEN LUOKKA, MK INKOMSTKLASS ENLIGT SKATTEPLIKTIGA INKOMSTER VID STATSBSKATTN. INCOME BRACKET Y INCOME SUBJECT TO STATE TAXATION, MK					
		10 - 9999	10000 - 19999	20000 - 29999	30000 - 39999	40000 - 49999	50000 - 59999
YHTEENSÄ SAMMANLAGT	89992585	24976	167921	449104	872211	1801196	2474059
- 16	75423	13702	12574	8527	5873	5207	3907
17 - 19	556682	1960	43472	77104	81972	80691	75266
20 - 24	3844083	1162	47498	131975	179688	235723	293746
25 - 29	7931631	657	14577	52148	99951	151860	231540
30 - 34	9707854	612	8663	34807	71567	113214	180856
35 - 39	11702985	841	8184	31606	61417	102692	165436
40 - 44	14262191	1358	9369	28964	57120	99479	166774
45 - 49	12627219	868	6398	20077	39052	75502	128486
50 - 54	10013283	1242	5931	19795	37700	85472	145319
55 - 59	7179577	851	4695	15453	38310	112462	183389
60 - 64	4890728	709	2969	10067	46350	182962	264178
65 - 69	2865431	54	639	4632	53181	198193	246143
70 -	4335520	769	2930	13910	100050	357788	389032
MIEHET MÄN	54973676	13401	79637	222289	406442	806795	1148243
- 16	41499	7360	6570	4423	3295	2754	1937
17 - 19	312537	910	21232	39861	41265	42685	39555
20 - 24	2144739	633	21689	66921	90505	113075	134902
25 - 29	4635733	485	7230	25692	43904	65610	95094
30 - 34	5864413	437	4173	14785	28956	45900	70077
35 - 39	7139486	684	3667	14782	28290	47150	71582
40 - 44	8864395	731	4704	15695	30933	50702	78646
45 - 49	7911937	495	3343	11503	22468	39217	62844
50 - 54	6206934	645	2566	11890	21060	42287	69778
55 - 59	4496660	370	2327	8285	18851	47078	90521
60 - 64	3148841	215	1406	4833	17807	73541	141444
65 - 69	1811887	35	230	739	18122	87243	127552
70 -	2394629	206	473	2838	40962	149578	164292
NAISET KVINNOR	35018898	11570	88292	226810	465752	994419	1325808
- 16	33915	6342	6016	4087	2566	2457	1971
17 - 19	244152	1017	22237	37233	40709	38004	35709
20 - 24	1699345	488	25806	65063	89171	122651	158834
25 - 29	3295875	160	7362	26454	56058	86245	136450
30 - 34	3843456	173	4505	20013	42602	67290	110777
35 - 39	4563490	139	4506	16814	33132	55549	93866
40 - 44	5397791	604	4651	13281	26186	48770	88120
45 - 49	4715284	347	3061	8574	16571	36285	65657
50 - 54	3806366	585	3368	7901	16626	43164	75525
55 - 59	2682935	468	2367	7182	19446	65376	92862
60 - 64	1741895	490	1544	5219	28532	109437	122738
65 - 69	1053540	19	404	3879	35051	110957	118583
70 -	1940893	559	2442	11045	59093	208218	224728

SUKUPUOLI JA IKÄ
KÖN OCH ÅLDER
SEX AND AGE

VALTIONVERON ALAISTEN TULOJEN LUOKKA, MK
INKOMSTKLASS ENLIGT SKATTEPLIKTIGA INKOMSTER VID STATSBSKATTNINGEN, MK
INCOME BRACKET BY INCOME SUBJECT TO STATE TAXATION, MK

	60000 - 79999	80000 - 99999	100000- 124999	125000- 149999	150000- 199999	200000- 299999	300000 -	MUUT ÖVRIGA OTHERS
YHTEENSÄ SAMMANLAGT	7585727	12620030	16493229	12342394	14515338	11494171	9147443	4763
- 16	5957	2515	1223	1351	2201	2432	8000	1960
17 - 19	117372	51011	17192	3384	1915	1558	3331	459
20 - 24	897102	989816	639951	245909	126242	32584	22498	158
25 - 29	927258	1748876	1960506	1208102	999495	399842	136655	95
30 - 34	724840	1577976	2087975	1573709	1752890	1129195	451452	104
35 - 39	665733	1550639	2322055	1847117	2209614	1698964	1038514	168
40 - 44	697555	1617623	2632044	2143807	2739997	2312374	1755409	267
45 - 49	538552	1265293	2126907	1822589	2416864	2214814	1971211	576
50 - 54	542689	1171227	1796710	1469996	1831508	1554128	1351108	464
55 - 59	581480	938273	1266419	952664	1176541	993264	915552	224
60 - 64	677603	712689	738461	490998	556583	533016	673905	231
65 - 69	533488	422385	357958	231886	259522	218368	338928	0
70 -	676100	571689	545781	350897	441950	403656	480876	53
MIEHET MÄN	3266000	5237881	8759858	7801503	10163540	9039399	8026301	2374
- 16	3086	1349	777	530	1358	1523	5634	919
17 - 19	67687	37647	14260	2596	1564	1020	1902	325
20 - 24	388567	530926	445008	200975	108786	27744	14822	142
25 - 29	346240	789194	1202282	866068	771027	313673	109181	65
30 - 34	246071	607475	1162038	1064862	1324792	906578	388193	71
35 - 39	233448	532945	1170216	1169948	1604729	1358231	903638	140
40 - 44	255430	548669	1257253	1299874	1906028	1849721	1565840	118
45 - 49	208227	427918	998689	1065029	1600283	1716166	1755365	368
50 - 54	232314	432592	888923	884204	1214107	1206284	1200131	109
55 - 59	294797	409104	668111	575836	777096	770088	834155	59
60 - 64	384462	381351	422691	315130	395111	426033	584719	58
65 - 69	285026	249872	230374	156580	190908	177347	287844	0
70 -	320688	288881	299221	199844	267734	285009	374876	1
NAISET KVINNOR	4319714	7382145	7733368	4540900	4351801	2454788	1121145	2387
- 16	2874	1170	446	820	845	909	2365	1042
17 - 19	49687	13372	2936	789	351	538	1428	134
20 - 24	508538	458900	194938	44929	17457	4840	7675	16
25 - 29	581034	959686	758255	342040	228471	86172	27479	30
30 - 34	478786	970500	925935	508851	428098	222621	63255	33
35 - 39	432283	1017677	1151843	677148	604895	340737	134877	28
40 - 44	442114	1068971	1374787	843946	833973	462659	189561	149
45 - 49	330322	837373	1128204	757559	816579	498647	215850	208
50 - 54	310354	738645	907780	585803	617383	347848	150981	355
55 - 59	286695	529191	598312	376824	399438	223165	81399	164
60 - 64	293122	331317	315777	175858	161471	106986	89191	174
65 - 69	248471	172520	127601	75312	68613	41023	51086	0
70 -	355419	282813	246558	151051	174215	118659	106000	52

7. AVIOPARIEN LUKU JA VALTIONVERON ALAISET TULOT MIEHEN JA VAIMON VALTIONVERON ALAISTEN TULOJEN MUKAAN
 ANTAL ÅRTA PAR OCH SKATTEPLIKTIGA INKOMSTER VID STATSBEKATTNINGEN ENLIGT MANNENS OCH HUSTRUNS SKATTEPLIKTIGA
 INKOMSTER VID STATSBEKATTNINGEN
 NUMBER AND INCOME SUBJECT TO STATE TAXATION OF MARRIED COUPLES BY SIZE OF INCOME SUBJECT TO STATE TAXATION OF
 HUSBAND AND WIFE

MIEHEN VALTIONVERON ALAISTEN TULOJEN LUOKKA, MK
 TULOJEN LUOKKA, MK
 MANNENS INK.KLASS ENL. SKAT -
 TEPL. INK. VID STATSBEKATTN.
 HUSBAND'S INCOME BRACKET BY
 INCOME SUBJECT TO STATE TAX.

YHTIENSÄ SUMMA
 TOTAL

VAIMON VALTIONVERON ALAISTEN TULOJEN LUOKKA, MK
 HUSTRUNS INKOMSTKLASS ENLIGT SKATTEPLIKTIGA INKOMSTER VID STATSBE -
 SKATTNINGEN, MK
 WIFE'S INCOME BRACKET BY INCOME SUBJECT TO STATE TAXATION, MK

10 - 10000 - 20000 - 30000 - 40000 - 50000 -
 9999 19999 29999 39999 49999 59999

LUKU - ANTAL - NUMBER

YHTIENSÄ SAMMANLAGT	10 - 9999	10000 - 19999	20000 - 29999	30000 - 39999	40000 - 49999	50000 - 59999
1089998	25285	26266	100171	94850	86630	71361
10 - 9999	13153	1272	541	782	1313	993
10000 - 19999	12886	650	1107	1254	1613	1119
20000 - 29999	27102	763	1183	8876	3799	2266
30000 - 39999	55074	1101	1774	19717	12282	4930
40000 - 49999	64047	1324	1826	14054	14398	10227
50000 - 59999	60031	1235	1611	8641	9689	9710
60000 - 79999	116363	2146	2729	12018	14082	15147
80000 - 99999	137169	2436	2849	8988	10839	12032
100000 - 124999	193557	3369	3661	9037	10469	11818
125000 - 149999	141628	2756	2709	5878	6327	7225
150000 - 199999	142802	3232	2952	5747	5394	6304
200000 - 299999	86352	2658	1970	3334	2996	3249
300000 -	34807	1912	1124	1577	1342	1325
TULOTTOMAT UTAN INKOMST	5017	431	230	268	307	285
						281

TULOT - INKOMSTER - INCOME, 1000 MK

YHTIENSÄ SAMMANLAGT	10 - 9999	10000 - 19999	20000 - 29999	30000 - 39999	40000 - 49999	50000 - 59999
213637075	3630016	3445494	10570202	11279333	12018879	11483949
10 - 9999	892396	11129	10709	23832	52504	49168
10000 - 19999	954895	12752	33445	51730	80459	67216
20000 - 29999	2012079	23207	48824	462816	229133	159267
30000 - 39999	4335731	44017	90704	1207387	856694	394127
40000 - 49999	5974173	66093	110671	987422	1149617	915199
50000 - 59999	6648584	73401	113524	692302	872253	964272
60000 - 79999	15403527	159551	234037	1139667	1474968	1730754
80000 - 99999	22155235	230662	301341	1033609	1353746	1618754
100000 - 124999	36978588	392101	467491	1240136	1535574	1851348
125000 - 149999	31255385	389199	412298	951040	1083471	1310934
150000 - 199999	37528815	568201	549854	1129342	1107132	1358895
200000 - 299999	29457322	646768	501682	875946	813154	915038
300000 -	19692774	1011313	567419	768298	659919	670928
TULOTTOMAT UTAN INKOMST	347574	1605	3514	6709	10739	12981
						15424

MIEHEN VALTIONVERON ALAISTEN
TULOJEN LUOKKA, MK
MANNENS INK. KLASS ENL. SKATTE-
PL. INK. VID STATSBSKATTIN
HUSBAND'S INCOME BRACKET BY
INCOME SUBJECT TO STATE TAX.

VAIMON VALTIONVERON ALAISTEN TULOJEN LUOKKA, MK
HUSTRRONS INKOMSTKLASS ENLIGT SKATTEPLIKTIGA INKOMSTER VID STATSBSKATTNINGEN
WIFE'S INCOME BRACKET BY INCOME SUBJECT TO STATE TAXATION, MK

	60000 - 79999	80000 - 99999	100000 - 124999	125000- 149999	150000- 199999	200000- 299999	300000 -	MUUT ÖVRIGA OTHERS
LUKU - ANTAL - NUMBER								
YHTEENSÄ SAMMANLAGT	166073	201972	154937	65457	44893	16337	3404	32362
10 - 9999	1617	1814	1426	651	473	182	51	1257
10000 - 19999	1535	1656	1240	512	349	125	21	902
20000 - 29999	2394	2300	1676	692	367	124	21	1189
30000 - 39999	3947	3481	2246	795	504	153	23	1577
40000 - 49999	6327	5074	3097	1053	587	158	34	1719
50000 - 59999	7990	7081	4188	1376	716	193	41	1667
60000 - 79999	22158	17397	10362	3285	1685	485	80	3271
80000 - 99999	28718	30894	17009	5228	2517	639	95	3642
100000 - 124999	36872	49910	33666	10582	4985	1236	167	4897
125000 - 149999	23340	34900	28237	11081	5674	1365	207	3717
150000 - 199999	19394	29944	29444	15044	10842	3082	461	3976
200000 - 299999	8431	13310	16768	10857	10891	5058	794	2727
300000 -	2676	3467	4963	3993	5072	3438	1384	1302
TULOTTOMAT UTAN INKOMST	674	744	615	308	231	99	25	519

TULOT - INKOMSTER - INCOME, 1000 MK

	30579439	43025789	38626983	19315486	16080496	7586755	2543498	3450773
YHTEENSÄ SAMMANLAGT	30579439	43025789	38626983	19315486	16080496	7586755	2543498	3450773
10 - 9999	120651	170469	164874	90857	82173	42581	22375	4645
10000 - 19999	130958	173074	156655	77111	63974	30667	8160	12756
20000 - 29999	228462	265036	227842	111233	71615	31840	8987	27345
30000 - 39999	415227	434767	327484	135395	102411	40418	11902	46071
40000 - 49999	727014	683589	480688	190087	125019	42972	13810	65553
50000 - 59999	997738	1021634	692273	261092	159226	54905	20680	78565
60000 - 79999	3107731	2784147	1872643	675068	401399	146622	40139	200940
80000 - 99999	4623678	5570216	3418038	1180344	650866	203342	47044	287038
100000 - 124999	6743133	10082436	7502817	2621611	1398908	421403	92617	477999
125000 - 149999	4837663	7901846	6986340	3020187	1733032	499596	110670	447900
150000 - 199999	4667444	7794504	8304939	4637065	3719900	1244521	265716	608136
200000 - 299999	2573282	4316828	5826877	4053582	4464790	2403879	512069	588485
300000 -	1358861	1760200	2597482	2219934	3068418	2401044	1379026	605297
TULOTTOMAT UTAN INKOMST	47557	67032	68005	41936	38765	22967	10302	47

8. LUONNOLLISTEN HENKILÖIDEN LUKU, VERONALAISET VARAT JA VARALLISUUSVERO VALTIONVERON ALAISTEN TULOJEN JA VERONALAISTEN VAROJEN MUKAAN
 FYSISKA PERSONERS ANTAL, SKATTEPLIKTIGA TILLGÅNGAR OCH FÖRMÖGENHETSSKATT ENLIGT SKATTEPLIKTIGA INKOMSTER VID STATSBE -
 SKATTNINGEN OCH SKATTEPLIKTIGA TILLGÅNGAR
 NUMBER, ASSETS SUBJECT TO TAXATION AND CAPITAL TAX OF INDIVIDUALS BY INCOME SUBJECT TO STATE TAXATION AND ASSETS SUB -
 JECT TO TAXATION

VALTIONVERON ALAISTEN TULOJEN LUOKKA, MK INKLASS ENL. SKATTE - PL. INKOMSTER VID STATSBEKATTNINGEN, MK INCOME BRACKET BY INCOME SUBJECT TO STATE TAX.	YHTEENSÄ SUMMA TOTAL	VERONALAISTEN VAROJEN LUOKKA, MK KLASS FÖR SKATTEPLIKTIGA TILLGÅNGAR, MK BRACKET OF ASSETS SUBJECT TO TAXATION, MK								EI VERONALAISSIA VAROJA
		- 24999	25000-49999	50000-99999	100000-249999	250000-499999	500000-999999	1000000-1999999	2000000-	
LUKU - ANTAL - NUMBER										
YHTEENSÄ SAMMANLAGT	3075390	372338	207449	328454	580743	361741	115404	25068	6606	1077587
10 - 9999	264045	47160	6397	4647	3623	1472	629	199	80	199838
10000 - 19999	146411	20186	5610	5583	4639	1414	606	143	52	108178
20000 - 29999	188366	25235	9821	10711	8085	2165	716	209	44	131380
30000 - 39999	205284	28590	15199	20515	15539	3294	1057	221	44	120825
40000 - 49999	184809	26020	15159	23869	21739	5039	1366	269	54	91294
50000 - 59999	157776	23143	13213	21498	22741	6154	1758	348	61	68860
60000 - 79999	289656	45870	26824	39707	49242	16366	4744	833	122	105948
80000 - 99999	301015	46197	30920	45897	58039	20455	6278	1072	146	92851
100000 - 124999	295769	38148	28433	48960	71243	29680	9738	1707	207	67653
125000 - 149999	206531	21798	31250	59415	31866	10616	1872	256	54	32254
150000 - 199999	318291	24095	21194	39611	108064	71919	24006	3676	534	28792
200000 - 299999	349371	13792	14043	29085	124801	115869	29637	5915	1064	15165
300000 -	141232	2333	2383	5576	32501	55679	27748	8555	3921	2536
TULOTTOMAT UTAN INKOMST	26834	9771	1899	1555	1072	349	105	49	21	12013

VERONALAISET VARAT - SKATTEPLIKTIGA TILLGÅNGAR - ASSETS SUBJECT TO TAXATION, 1000 MK

YHTEENSÄ SAMMANLAGT	393810525	3553426	7707496	23814442	97111783	123762300	77059887	32865396	27935777	0
10 - 9999	2918827	288907	225255	324563	566497	514003	436031	267918	295669	0
10000 - 19999	2839993	165362	202824	392799	714058	483927	415920	194830	270299	0
20000 - 29999	4197444	232183	359668	748869	1227134	737395	483640	270373	138187	0
30000 - 39999	6924718	272767	567407	1448811	2325260	1114916	716064	289287	190233	0
40000 - 49999	8947298	250905	569850	1696934	3296712	1694085	911367	351646	175792	0
50000 - 59999	9689469	222499	494117	1542578	3506235	2076357	1174508	459006	214185	0
60000 - 79999	22263871	460253	994080	2860815	7746875	5561111	3137046	1075002	428722	0
80000 - 99999	27089482	477113	1120897	3294955	9164584	6974144	4164055	1369150	524589	0
100000 - 124999	35979779	408335	1060440	3556572	11482391	10129367	6468068	2184309	690274	0
125000 - 149999	34196890	242554	641680	2295663	9884206	10853748	7084115	2383665	811239	0
150000 - 199999	67007774	281709	789240	2940533	18621695	24251994	13608156	4739842	1774617	0
200000 - 299999	95500222	166017	524206	2181998	22385933	39328661	19647366	7674947	3591129	0
300000 -	75494955	27910	89980	420958	6020651	19924413	18743604	11540204	18727238	0
TULOTTOMAT UTAN INKOMST	759778	56941	67890	108417	169573	118211	69950	65218	103599	0

VELAT JA VELVOITTEET, 1000 MK (TEKSTITAULU)

YHTEENSÄ SAMMANLAGT	226897759	10809364	11631262	24380760	59103065	56371757	30252042	12802666	9499839	12046996
10 - 9999	2731817	230850	127088	193474	382133	407367	400410	263200	298494	428811
10000 - 19999	2578833	287513	143256	216934	337381	315501	310978	180970	191315	595000
20000 - 29999	2945660	373426	188065	282077	426453	359738	305507	203038	121567	685797
30000 - 39999	3583876	365102	221692	529152	525073	493869	450698	212012	192721	593370
40000 - 49999	3594515	367322	256988	406935	607017	554483	452079	236392	131819	581477
50000 - 59999	4086014	386086	320714	493514	749996	625841	537049	299844	109428	573514
60000 - 79999	10819493	1015257	959126	1536853	2045289	1707704	1401103	590883	256222	1298853
80000 - 99999	16069799	1409231	1616537	2929850	3523069	2287298	1711146	648669	280292	1662728
100000 - 124999	22103679	1557894	1927711	3945948	5407054	3690555	2542371	983791	386878	1661452
125000 - 149999	20702305	1145083	1402556	3096764	5601669	4342215	2722924	920830	388503	1081774
150000 - 199999	42190926	1716733	2185892	4978725	13459864	10878668	5176840	1676481	765875	1351838
200000 - 299999	57836403	1424969	1768280	4465025	19055999	19373852	6938035	2516060	1133392	1160798
300000 -	37026746	474724	472715	1214612	6853534	11234213	7231871	3999839	5178473	366775
TULOTTOMAT UTAN INKOMST	627695	55187	40637	90924	128547	100476	70813	71462	64856	4803

VARALLISUUSVERO - FÖRMÖGENHETSSKATT - CAPITAL TAX, 1000 MK

YHTEENSÄ SAMMANLAGT	138367	59	83	201	303	294	404	21740	115260	0
10 - 9999	428	51	65	115	89	43	15	18	20	0
10000 - 19999	367	1	7	63	122	43	10	71	51	0
20000 - 29999	339	0	1	14	44	59	23	107	91	0
30000 - 39999	273	0	0	2	24	34	30	81	102	0
40000 - 49999	418	0	0	3	7	25	52	164	168	0
50000 - 59999	656	0	0	2	2	20	43	194	395	0
60000 - 79999	1402	0	1	4	5	33	76	567	719	0
80000 - 99999	1951	0	0	2	6	58	76	768	1120	0
100000 - 124999	2834	0	0	0	2	2	20	1132	1669	0
125000 - 149999	3733	0	0	0	2	8	6	1397	2317	0
150000 - 199999	7938	0	0	1	2	6	17	3171	4744	0
200000 - 299999	17856	0	0	0	1	9	10	5183	12654	0
300000 -	100179	0	0	0	0	44	8914	8914	91217	0
TULOTTOMAT UTAN INKOMST	1	0	0	0	0	1	0	0	0	0

9. LUONNOLLISTEN HENKILÖIDEN LUKU, VERONALAISET VARAT JA VARALLISUUSVERO PÄÄASIALLISEN TULOLÄHTEEN JA VERONALAISTEN VAROJEN MUKAAN
 FYSISKA PERSONERS ANTAL, SKATTEPLIKTIGA TILLGÅNGAR OCH FÖRMÖGENHETSSKATT ENLIGT HUVUDSAKLIG INKOMSTKÄLLA OCH SKATTE-
 PLIKTIGA TILLGÅNGAR
 NUMBER, ASSETS SUBJECT TO TAXATION AND CAPITAL TAX OF INDIVIDUALS BY MAIN SOURCE OF INCOME AND ASSETS SUBJECT TO
 TAXATION

PÄÄASIALLINEN TULOLÄHDE HUVUDSAKLIG INKOMSTKÄLLA MAIN SOURCE OF INCOME	YHTEENSÄ SUMMA TOTAL	VERONALAISTEN VAROJEN LUOKKA, MK KLASS FÖR SKATTEPLIKTIGA TILLGÅNGAR, MK BRACKET OF ASSETS SUBJECT TO TAXATION, MK								
		-24999	25000- 49999	50000- 99999	100000- 249999	250000- 499999	500000- 999999	1000000- 1999999	2000000- 3999999	4000000- 5999999
LUKU - ANTAL - NUMBER										
YHTEENSÄ SAMMANLAGT	3075390	372338	207449	328454	580743	361741	115404	25068	6606	1077587
1 TYÖTULOT - ARBETSINKOMSTER	1865727	237773	125081	185588	364236	247221	57345	9285	2128	637070
2 TYÖTTÖMYYSURVAETUDET UTKOMSTSKYDD FÖR ARBETSLÖSA	98908	13979	4886	5560	6097	2456	491	65	14	65360
3 ELÄKETULOT - PENSIONSINKOMSTER ..	834987	73016	65987	121810	176250	67321	18328	3646	809	307820
4 MAATILATALOUDEN TULOT INKOMSTER AV GÅRDSBRUK	64601	1062	861	1903	9071	20011	24032	6534	690	437
5 LIIKE- JA AMMATTITULOT INKOMSTER AV RÖRELSE OCH YRKE ...	53763	3187	2661	4950	12489	15040	8663	2270	773	3730
6 KIINT.-, ASUNTO- JA VUOKRATULOT INKOMSTER AV FASTIGHET-, BOSTADS- OCH HYRESINKOMSTER	7633	362	502	960	1690	1071	1116	891	723	318
7 OMAISUUSTULOT INKOMSTER AV FÖRMÖGENHET	75586	28736	2926	1773	1581	1080	817	629	777	37267
8 TULOT YHTYMÄSTÄ INKOMSTER FRÅN SAMMANSLUTNING ...	24650	1922	1553	2683	5916	5573	3557	1319	440	1687
9 MUUT TULOT - ÖVRIGA INKOMSTER ...	22701	2530	1093	1672	2341	1619	950	380	231	11885
TULOTTOMAT - UTAN INKOMST	26834	9771	1899	1555	1072	349	105	49	21	12013

VERONALAISET VARAT - SKATTEPLIKTIGA TILLGÅNGAR - ASSETS SUBJECT TO TAXATION, 1000 MK

YHTEENSÄ SAMMANLAGT	393810525	3553426	7707496	23814442	97111783	123762300	77059887	32865396	27935777	0
1 TYÖTULOT - ARBETSINKOMSTER	223578787	2304768	4616909	13465635	62001467	83728350	37413269	12083429	7964970	0
2 TYÖTTÖMYYSURVAETUDET UTKOMSTSKYDD FÖR ARBETSLÖSA	2944533	124709	177527	394835	979786	816472	323356	83589	44264	0
3 ELÄKETULOT - PENSIONSINKOMSTER ..	83055151	807770	2494627	8817003	28242002	22837901	12102823	4773984	2979017	0
4 MAATILATALOUDEN TULOT INKOMSTER AV GÅRDSBRUK	36660305	13085	32150	144544	1651676	7492736	16781005	8379868	2165272	0
5 LIIKE- JA AMMATTITULOT INKOMSTER AV RÖRELSE OCH YRKE ...	19844995	36729	99413	369427	2150570	5425440	5863335	3033355	2866721	0
6 KIINT.-, ASUNTO- JA VUOKRATULOT INKOMSTER AV FASTIGHET-, BOSTADS- OCH HYRESINKOMSTER	5861798	4839	18729	71223	276760	387169	808864	1254085	3040119	0
7 OMAISUUSTULOT INKOMSTER AV FÖRMÖGENHET	8507273	160227	102126	123698	255206	390979	575939	891421	6007671	0
8 TULOT YHTYMÄSTÄ INKOMSTER FRÅN SAMMANSLUTNING ...	9013145	22138	57608	198777	1002305	1992886	2462563	1781133	1495752	0
9 MUUT TULOT - ÖVRIGA INKOMSTER ...	3584793	22231	40538	120913	382445	572176	658777	519318	1268397	0
TULOTTOMAT - UTAN INKOMST	759778	56941	67890	108417	169573	118211	69950	65218	103599	0

VARALLISUUSVERO - FÖRMÖGENHETSSKATT - CAPITAL TAX, 1000 MK

YHTEENSÄ SAMMANLAGT	138367	59	83	201	303	294	404	21740	115260	0
1 TYÖTULOT - ARBETSINKOMSTER	38805	10	15	31	41	38	48	7331	31264	0
2 TYÖTTÖMYYSURVAETUDET UTKOMSTSKYDD FÖR ARBETSLÖSA	68	0	0	0	0	0	0	26	42	0
3 ELÄKETULOT - PENSIONSINKOMSTER ..	19369	0	0	10	3	15	29	5564	13749	0
4 MAATILATALOUDEN TULOT INKOMSTER AV GÅRDSBRUK	9945	0	2	2	12	7	16	3113	6797	0
5 LIIKE- JA AMMATTITULOT INKOMSTER AV RÖRELSE OCH YRKE ...	2713	0	0	0	1	1	4	597	2106	0
6 KIINT.-, ASUNTO- JA VUOKRATULOT INKOMSTER AV FASTIGHET-, BOSTADS- OCH HYRESINKOMSTER	13812	0	3	27	60	35	67	1525	12100	0
7 OMAISUUSTULOT INKOMSTER AV FÖRMÖGENHET	40235	41	50	126	175	187	211	1269	38161	0
8 TULOT YHTYMÄSTÄ INKOMSTER FRÅN SAMMANSLUTNING ...	8738	0	0	6	11	11	21	2003	6683	0
9 MUUT TULOT - ÖVRIGA INKOMSTER ...	4681	0	0	3	4	0	6	312	4353	0
TULOTTOMAT - UTAN INKOMST	1	0	0	0	0	1	0	0	0	0

10. LUONNOLLISTEN HENKILÖIDEN LUKU, VERONALAISET VARAT, VELAT JA VARALLISUUSVERO VERONALAISTEN VAROJEN MUKAAN
 FYSISKA PERSONERS ANTAL, SKATTEPLIKTIGA TILLGÅNGAR, SKULDER OCH FÖRMÖGENHETSSKATT ENLIGT SKATTEPLIKTIGA TILLGÅNGAR
 NUMBER, ASSETS SUBJECT TO TAXATION, DEBTS AND CAPITAL TAX OF INDIVIDUALS BY ASSETS SUBJECT TO TAXATION

RAHAMÄÄRÄT - PENGAR I - MONEY UNIT, 1000 MK

LUKU, VARAT VELAT JA VARALLISUUSVERO ANTAL, TILLGÅNGAR, SKULDER OCH FÖRMÖGENHETSSKATT NUMBER, ASSETS, DEBTS AND CAPITAL TAX	YHTEENSÄ SUMMA TOTAL	VERONALAISTEN VAROJEN LUOKKA, MK KLASS FÖR SKATTEPLIKTIGA TILLGÅNGAR, MK BRACKET OF ASSETS SUBJECT TO TAXATION, MK			
		-24999	25000- 49999	50000- 99999	100000- 249999
LUONNOLLISTEN HENKILÖIDEN LUKU ANTAL FYSISKA PERSONER	3075390	372338	207449	328454	580743
ALAIKÄISTEN LASTEN LUKU ANTAL MINDERÅRIGA BARN	1178502	85499	59289	97554	331986
EI VERONALAISIA VAROJA, LUKU UTAN SKATTEPLIKTIGA TILLGÅNGAR, ANTAL	1077587	0	0	0	0
VERONALAISET VARAT YHTEENSÄ SKATTEPLIKTIGA TILLGÅNGAR SAMMANLAGT	393810525	3553426	7707496	23814442	97111783
1 SAATAVAT TILGODOHAVANDEN	7037860	55703	76151	151936	569383
2 ELINKOROT LIVRÄNTOR	97967	1568	3137	5230	12705
3 KULKUVÄLINEET FORTSKAFFNINGSMEDEL	23463818	1598922	2109899	2768659	6163693
4 OSAKKEET AKTIER	18623325	522175	297179	518380	1525130
5 OSAKEHUONEISTO VAKITUISENA ASUNTONA AKTIELÄGENHET SOM STADIGVARANDE BOSTAD	92380491	178844	2126308	11605577	41460857
6 MUUT OSAKEHUONEISTOT ÖVRIGA AKTIELÄGENHETER	10953609	9311	39560	288658	1812356
7 KIIINTEISTÖ VAKITUISENA ASUNTONA FASTIGHET SOM STADIGVARANDE BOSTAD	101425961	502112	1516186	3816712	25147385
8 MUUT KIIINTEISTÖT ÖVRIGA FASTIGHETER	8335611	32033	114305	410131	1702942
9 OSUUS YHTYMÄN VARALLISUUDESTA ANDEL AV SAMMANSLUTNINGS FÖRMÖGENHET	9399036	74144	129398	358828	1173204
10 MAATILATALOUDEN ASUINKIIINTEISTÖ LANTERUKSLÄGENHETENS BOSTADSBYGGNAD	16681307	100102	236597	639044	2589427
11 MAATILATALOUDEN MUUT VARAT LANTERUKETS ÖVRIGA TILLGÅNGAR	45064022	86004	242909	900102	4916136
12 VARAT LIIKKEESTÄ JA AMMATISTA FÖRMÖGENHET AV RÖRELSE OCH YRKE	15686425	44504	106518	337710	1535713
13 MUUT VERONALAISET VARAT ÖVRIGA SKATTEPLIKTIGA TILLGÅNGAR	11403278	93321	135621	303557	1179492
VELAT JA VELVOITTEET YHTEENSÄ SKULDER OCH FÖRPLIKTELSE SAMMANLAGT	226897759	10809364	11631262	24380760	59103065
1 MAATILATALOUTEEN KOHDISTUVAT VELAT SKULDER SOM HÄNFÖR SIG TILL GÅRDSBRUK	22497094	35110	53949	160205	1309636
2 LIIKKEESEEN TAI AMMATTIIN KOHDISTUVAT VELAT SKULDER SOM HÄNFÖR SIG TILL RÖRELSE OCH YRKE	18561553	141072	178070	470252	1897287
3 OSUUS YHTYMÄN VELOISTA ANDEL AV SAMMANSLUTNINGS SKULDER	7656127	284759	291512	493826	1561346
4 MUUT VELAT ÖVRIGA SKULDER	176545016	10297771	11046357	23120571	53963252
VEROTETTAVA VARALLISUUS BESKATTNINGSBAR FÖRMÖGENHET	262458968	2089562	4562154	14829949	63803354
VARALLISUUSVÄHENNYS PUOLISOSTA FÖRMÖGENHETSAVDRAG FÖR MAKE/MAKA	37742654	311496	1079317	3223005	13832940
VARALLISUUSVÄHENNYS LAPSISTA FÖRMÖGENHETSAVDRAG FÖR BARN	7677595	165947	248029	548999	2600407
VARALLISUUSVERO FÖRMÖGENHETSSKATT	138367	59	83	201	303

LUKU, VARAT, VELAT JA VARALLISUUSVERO
ANTAL, TILLGÅNGAR, SKULDER OCH FÖRMÖGENHETSSKATT
NUMBER, ASSETS, DEBTS AND CAPITAL TAX

VERONALAISTEN VAROJEN LUOKKA, MK
KLASS FÖR SKATTEPLIKTIGA TILLGÅNGAR, MK
BRACKET OF ASSETS SUBJECT TO TAXATION, MK

	250000- 499999	500000- 999999	1000000- 1999999	2000000-	EI VERON- ALAISIA VAROJA
LUONNOLLISTEN HENKILÖIDEN LUKU ANTAL FYSISKA PERSONER	361741	115404	25068	6606	1077587
ALAIKÄISTEN LASTEN LUKU ANTAL MINDERÅRIGA BARN	332083	104775	21840	4795	140681
EI VERONALAISIA VAROJA, LUKU UTAN SKATTEPLIKTIGA TILLGÅNGAR, ANTAL	0	0	0	0	1077587
VERONALAISET VARAT YHTEENSÄ SKATTEPLIKTIGA TILLGÅNGAR SAMMANLAGT	123762300	77059887	32865396	27935777	0
1 SAATAVAT TILLGODOHAVANDEN	996672	1242420	1085465	2860177	0
2 ELINKOROT LIVRÄNTOR	12363	16296	14778	31894	0
3 KULKUVALINEET FORTSKAFFNINGSMEDEL	7016682	2716801	727217	361938	9
4 OSAKKEET AKTIER	2454141	2709838	2371433	8225024	10
5 OSAKEHUONEISTO VAKITUISENA ASUNTONA AKTIELÄGENHET SOM STADIGVARANDE BOSTAD	23442976	9387571	2872612	1305755	0
6 MUUT OSAKEHUONEISTOT ÖVRIGA AKTIELÄGENHETER	2667579	2705565	1708757	1713112	8714
7 KIINTEISTÖ VAKITUISENA ASUNTONA FASTIGHET SOM STADIGVARANDE BOSTAD	49179909	16387196	3605250	1271208	0
8 MUUT KIINTEISTÖT ÖVRIGA FASTIGHETER	2630888	1972070	811815	249046	412394
9 OSUUS YHTYMÄN VARALLISUUDESTA ANDEL AV SAMMANSLUTNINGENS FÖRMÖGENHET	1880963	2449766	1813784	1509226	9719
10 MAATILATALOUDEN ASUINKIINTEISTÖ LANTBRUKSLÄGENHETENS BOSTADSBYGGNAD	5109729	5975815	1780575	250008	0
11 MAATILATALOUDEN MUUT VARAT LANTBRUKETS ÖVRIGA TILLGÅNGAR	11314879	17012624	8168905	2422456	4
12 VARAT LIIKKEESTÄ JA AMMATIISTA FÖRMÖGENHET AV RÖRELSE OCH YRKE	3346158	4203518	2764357	3347925	0
13 MUUT VERONALAISET VARAT ÖVRIGA SKATTEPLIKTIGA TILLGÅNGAR	2448702	3065514	2015890	2099351	61855
VELAT JA VELVOITTEET YHTEENSÄ SKULDER OCH FÖRPLIKTELSE SAMMANLAGT	56371757	30252042	12802666	9499839	12046996
1 MAATILATALOUTEEN KOHDISTUVAT VELAT SKULDER SOM HÄNFÖR SIG TILL GÅRDSBRUK	5207650	9942665	4671453	1103237	13196
2 LIIKKEESEEN TAI AMMATIIN KOHDISTUVAT VELAT SKULDER SOM HÄNFÖR SIG TILL RÖRELSE OCH YRKE	4373307	4460984	3086188	3929726	24677
3 OSUUS YHTYMÄN VELOISTA ANDEL AV SAMMANSLUTNINGENS SKULDER	2332328	1307238	577794	433085	374240
4 MUUT VELAT ÖVRIGA SKULDER	44010883	14270486	4320662	3955444	11559593
VEROTETTAVA VARALLISUUS BESKATTNINGSBAR FÖRMÖGENHET	63078950	52056913	22068078	19969072	1083
VARALLISUUSVÄHENNYS PUOLISOSTA FÖRMÖGENHETSÅVDRAG FÖR MAKE/NAKA	13522084	4533223	987365	252969	379
VARALLISUUSVÄHENNYS LAPSISTA FÖRMÖGENHETSÅVDRAG FÖR BARN	2927089	946035	197356	43834	19
VARALLISUUSVERO FÖRMÖGENHETSSKATT	294	404	21740	115260	0

11. LUONNOLLISTEN HENKILÖIDEN LUKU, VERONALAISET VARAT, VELAT JA VARALLISUUSVERO VALTIONVERON ALAISTEN TULOJEN MUKAAN
 FYSISKA PERSONERS ANTAL, SKATTEPLIKTIGA TILLGÅNGAR, SKULDER CH FÖRMÖGENHETSSKATT ENLIGT SKATTEPLIKTIGA INKOMSTER
 VID STATSBEKATTNINGEN
 NUMBER, ASSETS SUBJECT TO TAXATION, DEBTS AND CAPITAL TAX OF INDIVIDUALS BY INCOME SUBJECT TO STATE TAXATION

RAHAMÄÄRÄT - PENGAR I - MONEY UNIT, 1000 MK

LUKU, VARAT, VELAT JA VARALLISUUSVERO ANTAL, TILLGÅNGAR, SKULDER OCH FÖRMÖGENHETSSKATT NUMBER, ASSETS, DEBTS AND CAPITAL TAX	YHTEENSÄ SUMMA TOTAL	VALTIONVERON ALAISTEN TULOJEN LUOKKA, MK INKONSTKLASS ENLIGT SKATTEPLIKTIGA INKOMS - TER VID STATSBEKATTNINGEN, MK INCOME BRACKET BY INCOME SUBJECT TO STATE TAXATION, MK			
		10 - 9999	10000 - 19999	20000 - 29999	30000 - 39999
LUONNOLLISTEN HENKILÖIDEN LUKU ANTAL FYSISKA PERSONER	3075390	264045	146411	188366	205284
ALAIKÄISTEN LASTEN LUKU ANTAL MINDERÅRIGA BARN	1178502	5363	5707	8179	12447
EI VERONALAISIA VAROJA, LUKU UTAN SKATTEPLIKTIGA TILLGÅNGAR, ANTAL	1077587	199838	108178	131380	120825
VERONALAISET VARAT YHTEENSÄ SKATTEPLIKTIGA TILLGÅNGAR SAMMANLAGT	393810525	2918827	2839993	4197444	6924718
1 SAATAVAT TILGODHAVANDEN	7037860	143417	111949	78663	113120
2 ELINKOROT LIVRÄNTOR	97967	220	285	1180	2598
3 KULKUVÄLINEET FORTSKAFFNINGSMEDEL	23463818	144987	172195	218449	260276
4 OSAKEET AKTIER	18623325	341231	202615	141251	163397
5 OSAKEHUONEISTO VAKITUISENA ASUNTONA AKTIELÄGENHET SOM STADIGVARANDE BOSTAD	92380491	391263	545614	1213979	2288248
6 MUUT OSAKEHUONEISTOT ÖVRIGA AKTIELÄGENHETER	10953609	84822	116618	147381	206566
7 KIINTEISTÖ VAKITUISENA ASUNTONA FASTIGHET SOM STADIGVARANDE BOSTAD	101425961	353367	341476	610995	1018663
8 MUUT KIINTEISTÖT ÖVRIGA FASTIGHETER	8335611	58402	59225	96812	168001
9 OSUUS YHTYMÄN VARALLISUUDESTA ANDEL AV SAMMANSLUTNINGENS FÖRMÖGENHET	9399036	80779	98397	146503	249020
10 MAATILALALOUDEEN ASUINKIINTEISTÖ LANTBRUKSLÄGENHETENS BOSTADSBYGGNAD	16681307	105827	146037	218585	418741
11 MAATILALALOUDEEN MUUT VARAT LANTBRUKETS ÖVRIGA TILLGÅNGAR	45064022	405591	421203	567775	991016
12 VARAT LIIKKEESTÄ JA AMMATISTA FÖRMÖGENHET AV RÖRELSE OCH YRKE	15686425	440861	308982	316790	411312
13 MUUT VERONALAISET VARAT ÖVRIGA SKATTEPLIKTIGA TILLGÅNGAR	11403278	126659	106534	140098	212276
VELAT JA VELVOITTEET YHTEENSÄ SKULDER OCH FÖRPLIKTELSE SAMMANLAGT	226897759	2731817	2578833	2945660	3583876
1 MAATILALALOUTEEN KOHDISTUVAT VELAT SKULDER SOM HÄNFÖR SIG TILL GÅRDSBRUK	22497094	407129	331006	342571	494310
2 LIIKKEESEEN TAI AMMATTIIN KOHDISTUVAT VELAT SKULDER SOM HÄNFÖR SIG TILL RÖRELSE OCH YRKE	18561553	697024	475305	441710	569382
3 OSUUS YHTYMÄN VELOISTA ANDEL AV SAMMANSLUTNINGENS SKULDER	7656127	360410	225753	210804	227510
4 MUUT VELAT ÖVRIGA SKULDER	176545016	1206363	1496587	1895357	2230769
VEROTETTAVA VARALLISUUS BEKATTNINGSBAR FÖRMÖGENHET	262458968	1694913	1819846	2997643	5360902
VARALLISUUSVÄHENNYS PUOLISOSTA FÖRMÖGENHETSÅVDRAG FÖR MAKE/MAKA	37742654	48067	45865	65886	117445
VARALLISUUSVÄHENNYS LAPSISTA FÖRMÖGENHETSÅVDRAG FÖR BARN	7677595	16058	16903	21317	32421
VARALLISUUSVERO FÖRMÖGENHETSSKATT	138367	428	367	339	273

40000 - 49999	50000 - 59999	60000 - 79999	80000 - 99999	100000 - 124999	125000 - 149999	150000 - 199999	200000 - 299999	300000 -	MUUT ÖVRIGA OTHERS
184809	157776	289656	301015	295769	206531	318291	349371	141232	26834
14571	18640	49825	68691	92710	109509	273926	364640	153143	1151
91294	68860	105948	92851	67653	32254	28792	15165	2536	12013
8947298	9689469	22263871	27089482	35979779	34196890	67007774	95500222	75494955	759778
123982	142696	332231	336182	430770	385166	793789	1305528	2668389	72038
4492	3266	5638	6669	9066	4190	6738	9469	44135	30
322615	387057	1161435	1718952	2293881	2131394	4391072	6695348	3531696	34444
209082	203253	469298	529219	766313	794216	1577427	2829880	10363935	32212
3135145	3094322	5903758	7476365	9432008	7683092	13746953	20589255	16739944	140532
255595	290897	645537	688869	931010	853880	1470891	2092999	3136054	32509
1409815	1573721	4194087	5324636	7642043	8461197	21111131	33291263	15980878	112686
205010	243801	611448	674499	837724	822732	1488297	1779334	865408	424910
310227	296517	588306	612646	764267	721714	1346490	1869822	2294537	19806
499429	577467	1548269	1697839	2180573	2077214	3336129	2924752	940526	9919
1241578	1475366	3681234	4196205	5505501	5196060	8331061	8415787	4606646	29013
404863	446083	969896	1130313	1515764	1467376	2611696	2889190	2614499	158807
245447	284734	691295	788604	979780	950538	1695040	2293815	2809481	79004
3594515	4086014	10819493	16069799	22103679	20702305	42190926	57836403	37026746	627695
517680	654478	1636109	1950555	2688057	2663504	4374737	4258301	2143923	34742
525085	554026	1199569	1355981	1796541	1662750	2771872	3468121	2774936	269313
234127	246959	575571	939347	781044	644500	1016739	1095377	1011001	87014
2278189	2577360	7298336	12038230	16682226	15600834	33771655	48457516	30793425	218137
7162335	7582065	16734708	18868478	24078207	22411523	42410116	60413333	50461482	463735
253168	617969	2314100	2585973	3318419	3483738	7895765	11540980	5440881	14647
40528	56720	163509	268106	462380	647874	1853609	2814305	1278833	5235
418	656	1402	1951	2834	3733	7938	17856	100179	1

12. LUONNOLLISTEN HENKILÖIDEN LUKU JA VERONALAISET VARAT VERONALAISTEN VAROJEN MUKAAN LÄÄNEITTÄIN
 FISISKA PERSONERS ANTAL OCH SKATTEPLIKTIGA TILLGÅNGAR ENLIGT SKATTEPLIKTIGA TILLGÅNGAR LÄNSVIS
 NUMBER AND ASSETS SUBJECT TO TAXATION OF INDIVIDUALS BY ASSETS SUBJECT TO TAXATION AND BY PROVINCE

LÄÄNI LÄN PROVINCE	YHTEENSÄ SUMMA TOTAL	VERONALAISTEN VAROJEN LUOKKA, MK KLASS FÖR SKATTEPLIKTIGA TILLGÅNGAR, MK BRACKET OF ASSETS SUBJECT TO TAXATION, MK								
		-2499	25000- 49999	50000- 99999	100000- 258999	259000- 499999	500000- 999999	1000000- 1999999	2000000-	EI VERON- ALAISSIA VAROJA
LUKU - ANTAL - NUMBER										
KOKO MAA HELA RIKET	3075390	372338	207449	328454	580743	361741	115404	25068	6606	1077587
UUDENMAAN - NYLANDS	799171	81956	46932	83181	143944	90046	31733	7518	2711	311150
TURUN-PORIN - ÅBO-BJÖRNEBORGS	448708	60708	34541	51694	88838	54008	16954	3872	942	137151
HÄMEEN - TAVASTEHUS	423654	50100	28793	50163	88369	46043	13544	3271	925	142446
KYMEN - KYMMENE	209329	30020	16193	23812	40736	23811	6903	1409	241	66204
MIKKELIN - S:T MICHELS	129702	13884	8225	13117	23337	14881	6273	1697	303	47985
POHJOIS-KARJALAN - NORRA KARELENS .	106997	16468	7526	11093	19551	12757	3935	699	124	34844
KUOPION - KUOPIO	156223	20808	11027	17044	28446	17780	6014	1224	207	53673
KESKI-SUOMEN - MELLERSTA FINLAND ..	152263	15418	10156	16529	28901	17167	5536	1387	252	56917
VAASAN - VASA	261303	37074	18271	23953	44726	37097	12805	2092	420	84865
OULUN - ULEÅBORGS	252737	26887	16440	24767	48954	30979	7429	1190	282	95809
LAPIN - LAPPLANDS	119484	16388	8064	11647	22667	14778	3223	494	140	42083
AHVENANMAA - ÅLAND	15819	2627	1281	1454	2274	2394	1055	215	59	4460
KAUPUNGIT STÄDER	1940204	222262	126244	220271	388315	211466	60875	13142	4544	693085
UUDENMAAN - NYLANDS	659763	66370	37102	69814	119397	71295	25545	5995	2351	261894
TURUN-PORIN - ÅBO-BJÖRNEBORGS	274441	34815	20635	33744	58583	29594	8063	1753	568	86686
HÄMEEN - TAVASTEHUS	276366	30638	18147	35000	61529	27624	7132	1517	537	94242
KYMEN - KYMMENE	143357	20379	11333	17630	29545	15224	3391	615	163	45077
MIKKELIN - S:T MICHELS	56923	6225	3393	6506	12244	6182	1611	344	119	20299
POHJOIS-KARJALAN - NORRA KARELENS .	52337	7697	3532	5926	10745	5857	1437	240	79	16824
KUOPION - KUOPIO	84722	10888	5984	10071	16994	8978	2218	486	111	28992
KESKI-SUOMEN - MELLERSTA FINLAND ..	78697	7262	5125	9277	16278	8189	2216	527	127	29696
VAASAN - VASA	132667	17853	9369	13366	25272	17473	4902	852	216	43364
OULUN - ULEÅBORGS	117126	11342	7445	12378	24877	13595	2702	513	161	44113
LAPIN - LAPPLANDS	56872	7612	3692	5950	11851	6539	1265	226	81	19656
AHVENANMAA - ÅLAND	6933	1181	487	609	1000	916	393	74	31	2242
MUUT KUNNAT ÖVRIGA KOMMUNER	1135186	150076	81205	108183	192428	150275	54529	11926	2062	384502
UUDENMAAN - NYLANDS	139408	15586	9830	13367	24547	18751	6188	1523	360	49256
TURUN-PORIN - ÅBO-BJÖRNEBORGS	174267	25893	13906	17950	30255	24414	8891	2119	374	50465
HÄMEEN - TAVASTEHUS	147288	19462	10646	15163	26840	18419	6412	1754	388	48204
KYMEN - KYMMENE	65972	9641	4860	6182	11191	8587	3512	794	78	21127
MIKKELIN - S:T MICHELS	72779	7659	4832	6611	11093	8699	4662	1353	184	27686
POHJOIS-KARJALAN - NORRA KARELENS .	54660	8771	3994	5167	8806	6900	2498	459	45	18020
KUOPION - KUOPIO	71501	9920	5043	6973	11452	8802	3796	738	96	24681
KESKI-SUOMEN - MELLERSTA FINLAND ..	73566	8156	5031	7252	12623	8978	3320	860	125	27221
VAASAN - VASA	128636	19221	8902	10587	19454	19624	7903	1240	204	41501
OULUN - ULEÅBORGS	135611	15545	8995	12389	24077	17384	4727	677	121	51696
LAPIN - LAPPLANDS	62612	8776	4372	5697	10816	8239	1958	268	59	22427
AHVENANMAA - ÅLAND	8886	1446	794	845	1274	1478	662	141	28	2218

LÄÄNI
LÄN
PROVINCE

YHTEENSÄ
SUMMA
TOTAL

VERONALAISTEN VAROJEN LUOKKA, MK
KLASS FÖR SKATTEPLIKTIGA TILLGÅNGAR, MK
BRACKET OF ASSETS SUBJECT TO TAXATION, MK

-24999 25000- 50000- 100000- 259000- 500000- 1000000- 2000000- EI VERON-
49999 99999 258999 499999 999999 1999999 2000000- ALAISIA
VAROJA

VERONALAISET VARAT - SKATTEPLIKTIGA TILLGÅNGAR - ASSETS SUBJECT TO TAXATION, 1000 MK

	393810525	3553426	7707496	23814442	97111783	123762300	77059887	32865396	27935777	0
K O K O M A A H E L A R I K E T	393810525	3553426	7707496	23814442	97111783	123762300	77059887	32865396	27935777	0
UUDENMAAN - NYLANDS	108480644	755698	1759526	6004629	24122416	31151013	21165342	9978425	13543589	0
TURUN-PORIN - ÅBO-BJÖRNEBORGS	58808421	573750	1280881	3751876	14715563	18443190	11345022	5091256	3606881	0
HÄMEEN - TAVASTEHUS	52503909	465781	1076041	3652956	14492930	15695817	9066054	4319865	3734475	0
KYMEN - KYMMENE	24709746	285819	597102	1719712	6786370	8088685	4606616	1804295	821135	0
MIKKELIN - S:T MICHELS	17909577	139029	304785	950877	3897364	5122260	4297024	2200117	998120	0
POHJOIS-KARJALAN - NORRA KARELENS ..	12879716	151159	279906	807596	3290406	4333329	2631927	901133	484258	0
KUOPION - KUOPIO	19037960	196095	409902	1234074	4745274	6086938	4048116	1575699	741860	0
KESKI-SUOMEN - MELLERSTA FINLAND ..	18745171	161305	377579	1198352	4828879	5845926	3702956	1823509	806664	0
VAASAN - VASA	35878962	361793	667430	1737901	7605067	12799504	8494019	2680923	1532319	0
OULUN - ULEÅBORGS	28816007	280467	610962	1804348	8368526	10402346	4892409	1561958	894993	0
LAPIN - LAPPLANDS	13397350	158717	296840	846555	3877804	4939547	2111721	645745	520421	0
AHVENANMAA - ÅLAND	2643062	23813	46542	105566	381184	853745	698681	282471	251062	0
K A U P U N G I T S T Ä D E R	237289706	2036435	4727195	15959675	64369465	72061974	40338497	17379520	20416942	0
UUDENMAAN - NYLANDS	88715520	592863	1397715	5040031	19952100	24697926	17018546	7968397	12047943	0
TURUN-PORIN - ÅBO-BJÖRNEBORGS	33036023	317577	771676	2449941	9597371	10044657	5332975	2314598	2207227	0
HÄMEEN - TAVASTEHUS	31877768	274761	683978	2547825	9995411	9380363	4720931	2005691	2268810	0
KYMEN - KYMMENE	15471231	188370	419634	1269063	4886872	5121319	2227812	802312	555846	0
MIKKELIN - S:T MICHELS	6717541	56576	126983	472311	2025801	2084698	1069600	455933	425639	0
POHJOIS-KARJALAN - NORRA KARELENS ..	5953964	67791	131917	432583	1786046	1971729	955959	315371	292569	0
KUOPION - KUOPIO	9428973	101318	223468	729915	2809126	3042041	1455849	635642	431615	0
KESKI-SUOMEN - MELLERSTA FINLAND ..	8985574	73657	192784	671720	2689742	2765159	1465216	701736	425559	0
VAASAN - VASA	16803247	170179	345359	970202	4263005	5947639	3235859	1108647	762353	0
OULUN - ULEÅBORGS	12979431	112733	278920	899226	4192271	4511649	1770375	676887	537370	0
LAPIN - LAPPLANDS	6252562	70271	136872	432401	2006399	2166999	826368	294487	318766	0
AHVENANMAA - ÅLAND	1067872	10339	17889	44457	165321	327795	259007	99819	143245	0
M U U T K U N N A T Ö V R I G A K O M M U N E R	156520819	1516991	2980301	7854767	32742318	51700326	36721390	15485876	7518835	0
UUDENMAAN - NYLANDS	19765124	162835	361811	964598	4170316	6453087	4146796	2010028	1495646	0
TURUN-PORIN - ÅBO-BJÖRNEBORGS	25772398	256173	509205	1301935	5118192	8398533	6012047	2776658	1399654	0
HÄMEEN - TAVASTEHUS	20626141	191020	392063	1105131	4497519	6315454	4345123	2314174	1465665	0
KYMEN - KYMMENE	9238515	97449	177468	450649	1899498	2967366	2378804	1001983	265289	0
MIKKELIN - S:T MICHELS	11192036	82453	177802	478566	1871563	3037562	3227424	1744184	572481	0
POHJOIS-KARJALAN - NORRA KARELENS ..	6925752	83368	147989	375013	1504360	2361600	1675968	585762	191689	0
KUOPION - KUOPIO	9608987	94777	186434	504159	1936148	3044897	2592267	940057	310245	0
KESKI-SUOMEN - MELLERSTA FINLAND ..	9759597	87648	184795	526632	2139137	3080767	2237740	1121773	381105	0
VAASAN - VASA	19075715	191614	322071	767699	3342062	6851865	5258160	1572276	769966	0
OULUN - ULEÅBORGS	15836576	167734	332042	905122	4176255	5890697	3122034	885071	357623	0
LAPIN - LAPPLANDS	7144788	88446	159968	414154	1871405	2772548	1285353	351258	201655	0
AHVENANMAA - ÅLAND	1575190	13474	28653	61109	215863	525950	439674	182652	107817	0

13. LUONNOLLISTEN HENKILÖIDEN LUKU JA TULOT KUNNITTAIN
FYSISKA PERSONERS ANTAL OCH INKOMSTER KOMMUNVIS

LÄÄNI JA KUNTA LÄN OCH KOMMUN	TULONSAA- JIEN LUKU ANTAL IN- KOMSTTAGARE	VALTIONVERON ALAISET TULOT - VID STATSBE- SKATTN. SKATTEFLIKTIGA INKOMSTER - 1000 MK	KUNNALLISVEROTUKSESSA VE- ROTETTAVA TULO - VID KOM- MUNALBESKATTN. BESKATT- NINGSBAR INKOMST - 1000 MK	KESKIMÄÄRÄISET TULOT - GENOM- SNITTLIGA IN- KOMSTER - MK
UUDENMAAN LÄÄNI	1051009	105456698	95105186	100339
ARTJÄRVI	1478	92011	78267	62254
ASKOLA	3356	262996	225359	78366
ESPOO	141410	16391756	14920268	115917
HANKO	9703	790007	706346	81419
HELSINKI	433024	44779589	41019122	103411
VANTAA	126337	12885746	11655946	101995
HYVINKÄÄ	33165	2941521	2597026	88694
INKOO	3925	332024	282863	84592
JÄRVENPÄÄ	25058	2488323	2188433	99303
KARJAA	7325	599352	526236	81823
KARJALOEJA	1194	77015	63924	64502
KARKKILA	7332	584625	506294	79736
KAUNIAINEN	6862	986917	902174	143824
KERAVA	22224	2218524	1972542	99826
KIRKKONUMMI	20094	2032102	1790416	101130
LAPINJÄRVI	2792	190510	164046	68234
LILJENDAL	1252	84350	70531	67372
LOEJA	12337	1083242	956009	87804
LOHJAN KUNTA	15126	1341582	1174409	88694
LOVIISA	7082	567391	501863	80117
MYRSKYLÄ	1715	118383	99228	68988
MÄNTSÄLÄ	11801	952161	807199	80685
NURMI-PUSULA	4813	348956	291279	72503
NURMIJÄRVI	22470	2148031	1850571	95596
ORIMATTILA	11609	845805	749421	72858
PERNAJA	3104	217382	183215	70033
POEJA	4358	327085	285639	75054
PORNAINEN	2503	210234	176102	83993
PORVOO	17039	1567020	1391396	91967
PORVOON MLK	17634	1513651	1322021	85837
FURKILA	1518	107234	90271	70642
RUOTSINPYHTÄÄ	2782	200540	172062	72085
SARNAATI	1061	74454	62964	70173
SIPOO	12117	1127869	986972	93082
SIUNTIO	3449	312762	270440	90682
TAMMISAARI	9944	811434	722530	81600
TENHOLA	2683	175654	147917	65469
TUUSULA	21831	2100803	1843521	96230
VIHTI	17501	1567657	1350264	89575
TURUN JA PORIN LÄÄNI	508798	47193633	41074223	77519
ALASTARO	2815	184214	154470	65440
ASKAINEN	806	53976	44798	66968
AURA	2365	180379	150293	76270
DRAGSFJÄRD	3546	244804	211719	69037
EURA	7938	594403	516691	74881
EURAJOKI	4937	355699	305245	72048
HALIKKO	7041	525754	452735	74670
HARJAVALTA	7221	587381	519156	81343
HONKAJOKI	2015	115390	96006	57266
HOUTSKARI	633	41660	35143	65814
HUITTINEN	7959	568803	485694	71467
HÄMEENKYRÖ	7978	558731	473993	70034
IKKAALINEN	6935	461857	388136	66598
INIÖ	230	13097	10329	56943
JÄMIJÄRVI	2033	124070	103234	61028
KAARINA	14817	1359862	1193633	91777
KALANTI	3120	224754	193222	72037
KANKAANPÄÄ	10974	760229	653357	69275
KARINAINEN	1961	132633	111259	67635
KARVIA	2881	166387	140075	57753
KEMIO	2955	192850	162249	65262
KIEHIO	2249	132480	110485	58906
KIIKALA	1735	111446	93255	64234
KIIKOINEN	1193	68472	56307	57395
RISKO	1779	110633	90995	62188
KIUKAINEN	3227	217629	185785	67440
KODISJOKI	461	30944	25802	67124
KOKEMÄKI	7932	537697	456858	67788
KORPPOO	946	72038	62047	76150
KOSKI TL	2407	156650	132112	65081
KULLAA	1441	95022	80234	65942
KUSTAVI	1090	62952	52132	57754
KUUSJOKI	1568	102983	86095	65678
KÖYLIO	2797	192039	165523	68659
LAITILA	7724	542950	463520	70294
LAPPI	2800	189466	160584	67666
LAVIA	2273	134271	110632	59072
LEMU	1026	80474	67328	78435
LIETO	9853	829824	721526	84220
LOIMAA	6071	459850	399082	75745
LOIMAAN KUNTA	5404	391958	338640	72531
LUVIA	2786	198083	169456	71099
MARTTILA	1939	130603	110476	67356
MASKU	3764	325882	280470	86579
MELLILÄ	1173	80249	68731	68413
MERIKARVIA	3431	209546	174020	61074
MERIMASKU	996	76303	63035	76609
Mietoinen	1353	99689	83624	73680
MUIJAJÄRVI	2402	152888	126262	63650
MUURLA	1124	83256	70305	74071
MYNÄMÄKI	5087	373148	312733	73353
NAANTALI	9308	844336	733852	90711
NAKKILA	5243	380818	326464	72634
NAUVO	1213	80415	67539	66294
NOORMARKKU	5064	372502	316933	73559
NOUSIAINEN	3174	248281	209981	78223
ORIPÄÄ	1193	82097	69787	68816
PARAINEN	10236	828519	718509	80942
PAIMIO	7744	633870	548279	81853
PARKANO	7024	461062	395770	65641
PERNIÖ	5467	384355	328583	70305
PERTTELI	2920	204450	173255	70017
PIIKKIÖ	5029	398937	343884	79327
POMARKKU	2378	150745	125173	63392

13. LUONNOLLISTEN HENKILÖIDEN LUKU JA TULOT KUNNITTAIN
FYSISKA PERSONERS ANTAL OCH INKOMSTER KOMMUNVIS

LÄÄNI JA KUNTA LÄN OCH KOMMUN	TULONSAA- JIEN LUKU ANTAL IN- KOMSTTAGARE	VALTIONVERON ALAISET TULOT - VID STATSBE- SKATTN. SKATTEPLIKTIGA INKOMSTER - 1000 MK	KUNNALLISVEROTUKSESSA VE- ROTETTAVA TULO - VID KOM- MUNALBESKATTN. BESKATT- NINGSBAR INKOMST - 1000 MK	KESKIMÄÄRÄISET TULOT - GENOM- SNITTLIGA IN- KOMSTER - MK
PORI	63751	4968095	4368803	77930
PUNKALAUDUN	3591	221715	184550	61742
PYHÄRANTA	1895	134964	113915	71221
PÖYTYÄ	3056	218183	185062	71395
RAISIO	17300	1511673	1328341	87380
RAUMA	24795	2073048	1837391	83608
RAUMAN MLK	6835	524144	458033	76685
RUSKO	2243	190034	163746	84723
RYMÄTTYLÄ	1626	108145	90169	66510
SALO	18463	1454756	1266541	78793
SAUVU	2366	158444	129192	66967
SIIKAINEN	2006	109465	89474	54569
SOMERO	8591	586657	498721	68287
SUODENNIEMI	1332	78395	64103	58855
SUOMUSJÄRVI	1201	74579	61428	62097
SÄKYLÄ	4392	338563	296086	77086
SÄRKISALO	740	53231	45359	71934
TAIVASSALO	1715	113166	93737	65986
TARVASJOKI	1491	107369	89282	72011
TURKU	136716	11729539	10465538	85795
ULVILA	10135	810338	708132	79954
UUSIKAUPUNKI	11761	960480	844956	81667
VABTO	1301	97458	80415	74910
VAMMALA	13122	935593	803710	71300
VAMPULA	1684	106442	90145	63208
VEHMAA	2387	161263	134661	67559
VELKUA	201	13486	11334	67095
VÄSTANFJÄRD	781	53928	46258	69050
VILJAKKALA	1605	101349	83973	63146
YLÄNE	1991	125821	103603	63195
ÄETSÄ	4541	306565	260065	67510
HÄMEEN LÄÄNI	569547	45168736	39616833	79306
ASIKKALA	7527	526104	447968	69896
FORSSA	16639	1268860	1113641	76258
HATTULA	7155	557142	479556	77868
HAURO	3611	238697	201661	66103
HAUSJÄRVI	6438	498052	425625	77361
HOLLOLA	15901	1297166	1131965	81578
HUMPPILA	2244	149726	127729	66723
HÄMEENLINNA	36663	3104992	2737500	84690
JANAKKALA	12896	1025795	889010	79544
JOKIOINEN	4573	351341	305607	76829
JUUPAJOKI	2033	135988	115225	66890
KALVOLA	2946	204509	173194	69419
KANGASALA	17027	1376873	1202002	80864
KOSKI HL	1928	129716	110790	67280
KUHMALAHTI	980	58205	47762	59393
KUOREVESI	2553	193057	168754	75620
KURU	2613	160445	133181	61403
KYLMÄKOSKI	2152	144136	123138	66978
KÄRKÖLÄ	4395	319847	272870	72775
LAHTI	78478	6311895	5569034	80429
LAMMI	5058	355941	304819	70372
LEMPÄLÄ	11584	924013	796486	79766
LOPPI	6172	422327	351912	68426
LUOPIOINEN	2284	138421	115877	60605
LÄNGELMÄKI	1782	105786	87298	59364
MÄNTTÄ	6178	503820	448388	81551
NASTOLA	12212	940524	819339	77016
NOKIA	21324	1673446	1466987	78477
ORIVESI	7693	534263	454712	69448
PADASJOKI	3865	237943	200637	61564
PIRKKALA	9066	789211	696637	87052
PÄLKÄNE	3436	230374	195605	67047
RENKO	2082	143166	121485	68764
RIIHIMÄKI	20799	1773230	1557160	85256
RUOVESI	5289	327213	275801	61867
SAHALAHTI	1818	139456	121692	76708
TAMMELA	5067	347358	293582	68553
TAMPERE	146687	12434717	11110721	84770
TUULOS	1405	94498	79535	67258
TOIJALA	6856	506662	443155	73901
URJALA	5257	336074	283185	63929
VALKEAKOSKI	18157	1476896	1313145	81340
VESILAHTI	2546	162184	133252	63701
VIIIALA	4232	290285	249726	68593
VILPPULA	5398	365611	314763	67731
VIRRAT	7737	498857	422421	64477
YLOJÄRVI	14461	1207763	1050072	83519
YPÄJÄ	2350	156151	132229	66447
KYMEN LÄÄNI	282232	22151907	19519600	78488
ELIMÄKI	6977	523295	454109	75003
HAMINA	8630	704949	624102	81686
IITTI	6685	459451	395047	68729
IMATRA	28297	2300580	2062391	81301
JAALA	1809	112760	93952	62333
JOUTSENO	9815	776508	685833	79114
KOTKA	48125	3850933	3412957	80019
KOUVOLA	27033	2334825	2077703	86369
KUUSANKOSKI	18239	1570782	1409107	86122
LAPPEENRANTA	46214	3738280	3309495	80891
LEMI	2595	170576	141353	65733
LUUMÄKI	4920	316784	269763	64387
MIEHINKALÄ	2394	140984	117793	58891
PARIKKALA	4537	297099	254584	65484
PYHTÄÄ	4540	330371	282828	72769
RAUTJÄRVI	4570	328689	286703	71923
RUOKOLAHTI	5392	389385	335744	72215
SAARI	1609	94131	79340	58503
SAVITAIPALE	4140	264814	225020	63965
ANJALANKOSKI	15704	1251058	1107924	70665
SUOMENNIEMI	885	52192	43980	50974
TAIPALSAARI	3768	294735	252779	70721
UKUNIEMI	607	34040	28314	50079
VALKEALA	9395	699308	604583	70434

13. LUONNOLLISTEN HENKILÖIDEN LUKU JA TULOT KUNNITTAIN
FYSISKA PERSONERS ANTAL OCH INKOMSTER KOMMUNVIS

LÄÄNI JA KUNTA LÄN OCH KOMMUN	TULONSAA- JIEN LUKU ANTAL IN- KOMSTTAGARE	VALTIOVERON ALAISET TULOT - VID STATSBE- SKATTN. SKATTEPLIKTIGA INKOMSTER - 1000 MK	KUNNALLISVEROTUKSESSA VE- ROTETTAVA TULO - VID KOM- MUNALBESKATTN. BESKATT- NINGSBAR INKOMST - 1000 MK	KESKIMÄÄRÄISET TULOT - GENOM- SNITTLIGA IN- KOMSTER - MK
VEIKALAEHTI	10254	785571	683311	76611
VIROLAEHTI	3584	234852	200237	65528
YLÄMAA	1514	94955	80648	62718
MIKKELIN LÄÄNI	174118	12217043	10524039	70165
ANTTOLA	1590	102458	85232	64439
ENONKOSKI	1784	110149	92026	61743
HARTOLA	3736	229770	194120	61502
HAUKIVUORI	2328	129380	106687	55376
HEINOLA	13717	1104788	978892	80542
HEINOLAN MLK	4914	358662	311227	72988
HEINÄVESI	4552	278780	230306	60797
HIRVENSAIMI	2473	140970	116089	57004
JOROINEN	5254	353610	300680	67303
JUVA	7117	458070	387246	64363
JÄPPILÄ	1501	89271	72190	59474
KANGASLAMPPI	1522	95815	79489	62853
KANGASNIEMI	6131	373450	312832	60912
KERIMÄKI	5408	349259	293339	64582
MIKKELI	26651	2133290	1886318	80045
MIKKELIN MLK	9319	659451	562844	70764
MÄNTYHARJU	6650	426113	362345	64077
PERTUNMAA	2200	125220	103981	56918
PIEKSAÄMÄKI	11664	887061	776674	76051
PIEKSAÄMÄEN MLK	5436	379464	322489	69806
PUNKAHARJU	3853	261594	223906	67894
FUJALA	2944	173586	145488	58963
RANTASALMI	4392	272810	228466	62115
RISTIINA	4454	285879	242719	64185
SAVONLINNA	23765	1784331	1555180	75082
SAVONRANTA	1372	76460	62900	55729
SULKAVA	3345	210069	177389	62801
SYSMÄ	4824	298863	254294	61953
VIRTASALMI	1222	70450	58681	57651
POHJOIS-KARJALAN LÄÄNI	144536	9968456	8508236	68969
ENO	6371	416734	354335	65411
ILOMARTSI	6696	419929	352584	62713
JOENSUU	39051	3139948	2765634	80406
JUUKA	6081	368586	307244	60613
KESÄLAEHTI	2636	160786	133866	60996
KIIHTELYSVAARA	2131	130680	106627	61323
KITEE	9320	610249	515346	65477
KONTIOLAHTI	8088	593434	502840	73372
OUTOKUMPU	7516	499293	425618	66431
LIEKSA	14559	983226	838457	67534
LIPERI	9224	606481	505332	65750
NURMES	9055	592473	503850	65430
POLVIJÄRVI	4965	287219	236611	57849
PYHÄSELKÄ	5110	352225	291766	68929
RÄÄKKYLÄ	3058	164495	133744	53792
TOHMAJÄRVI	4802	294753	246074	61381
TUUSPOVAARA	2296	132802	109553	57841
VALTIMO	2896	175712	146257	60674
VÄRTSILÄ	681	39431	32498	57902
KUOPION LÄÄNI	211141	15391539	13308470	72897
IISALMI	19602	1403893	1215440	71620
JUANKOSKI	5449	361624	307804	66365
KAAVI	3572	214082	178658	59933
KARTTULA	2774	175583	144523	63296
KEITELE	2675	165159	138874	61742
KIURUVESI	9381	569999	477974	60761
KUOPIO	66563	5572362	4922363	83716
LAPINLAHTI	6505	428321	362694	65845
LEPPÄVIRTA	9562	635882	541792	66501
MAANINKA	3405	215963	181668	63425
NILSIA	6279	397834	334749	63359
PIELAVESI	5582	333138	279052	59681
RAUTALAMPI	3696	222219	186148	60124
RAUTAVAARA	2426	142328	118143	58668
SIIILINJÄRVI	14601	1202827	1044015	82380
SONKAJÄRVI	4924	298374	250801	60596
SUONENJOKI	7250	460559	388512	63525
TERVO	1877	109440	90531	58306
TUUSNIEMI	2993	180598	150688	60340
VARKAUS	20397	1611056	1417434	78985
VARPAISJÄRVI	2923	166831	137819	57075
VEHMERSAIMI	1983	120104	99956	60567
VESANTO	2807	161355	134790	57483
VIEREMÄ	3915	242007	204042	61815
KESKI-SUOMEN LÄÄNI	206103	15414310	13409537	74789
HANKASALMI	5069	309830	258812	61123
JOUTSA	3929	245463	205246	62475
JYVÄSKYLÄ	54551	4698060	4204604	86122
JYVÄSKYLÄN MLK	22806	1860530	1625356	81581
JÄMSÄ	10584	827320	723481	78167
JÄMSÄNKKOSKI	6662	519481	455604	77977
KANNONKOSKI	1639	92967	76570	56722
KARSTULA	4562	277191	233680	60761
KEURUU	10471	740029	641129	70674
KINNULA	1760	104013	86912	59098
KIVIJÄRVI	1588	90348	75006	56894
KONGINKANGAS	1354	84464	70723	62381
KONNEVESI	2878	172006	142355	59766
KORPILAHTI	4258	273424	228742	64214
KURMOINEN	3001	181096	152176	60345
KYYJÄRVI	1620	96618	81777	59641
LAUKAA	12346	903942	775420	73217
LEIVONMÄKI	1148	67414	55635	58723
LUBANKA	1025	58521	48767	57094
MULTIA	2038	120449	100168	59102

13. LUONNOLLISTEN HENKILÖIDEN LUKU JA TULOT KUNNITTAIN
FYSISKA PERSONERS ANTAL OCH INKOMSTER KOMMUNVIS

LÄÄNI JA KUNTA LÄN OCH KOMMUN	TULONSAAJAN LUKU ANTAL IN- KOMSTTAGARE	VALTIONVERON ALAISET TULOT - VID STATSBE- SKATTN. SKATTEPLIKTIGA INKOMSTER - 1000 MK	KUNNALLISVEROTUKSESSA VE- ROTETTAVA TULO - VID KOM- MUNALBESKATTN. BESKATT- NINGSBAR INKOMST - 1000 MK	KESKIMÄÄRÄISET TULOT - GENOM- SNITTLIGA IN- KOMSTER - MK
MUURAME	5117	414386	358871	80982
PETÄJÄVESI	3155	207652	175105	65817
PIHTIPUDAS	4575	277113	233724	60571
PYLKÖNMÄKI	1047	59343	48172	56679
SAARIJÄRVI	8767	580115	493204	66170
SUMIAINEN	1147	68543	55403	59759
SUOLAHTI	5023	369711	322902	73604
SKYNNÄTSALO	2841	226051	198423	79567
TOIVAKKA	2067	130200	108920	62990
UURAINEN	2402	143491	118378	59738
VIITASAARI	7180	460831	391085	64183
ÄÄNEKOSKI	9493	753708	663187	79396
VAASAN LÄÄNI	362133	25600503	21945037	70694
ALAJÄRVI	4402	282574	239832	64192
ALAJÄRVI	7358	442456	371935	60133
ALAVUS	8552	549918	463661	64303
EVIJÄRVI	2669	162672	135113	60949
HALSUA	1300	76068	63509	58514
HIMANKA	2623	158440	130487	60404
ILMAJOKI	9749	670580	569573	68784
ISOJOKI	2513	137198	111344	54595
ISOKYRÖ	4431	295469	247493	66682
JALASJÄRVI	8147	505185	421266	62009
JURVA	4306	271207	226684	62984
KANNUS	4778	322018	272516	67396
KARIJOKI	1672	95683	78172	57227
KASKINEN	1444	116224	102297	80488
KAUBAJOKI	12810	817831	684202	63843
KAUBAVA	7070	474161	404277	67067
KAUSTINEN	3482	219718	183022	62920
KOKKOLA	27783	2137857	1873164	76921
KORSNÄS	1971	119589	97454	60674
KORTESJÄRVI	2296	138250	115636	60213
KRISTINANKAUPUNKI	7502	492831	415650	65693
KRUUNUPY	5690	368865	312200	64827
KUORTANE	4008	253086	213567	63145
KURIKKA	9308	623049	530335	66937
KÄLVIA	3468	234322	199348	67567
LAHTI	5957	419670	350960	70450
LAPPAJÄRVI	3570	213863	177674	59906
LÄPUA	11899	811721	696757	68218
LEHTIMÄKI	1906	107777	88747	56546
LESTIJÄRVI	865	49952	41596	57748
LOHTAJA	2312	147508	124786	63801
LUOTO	2538	174425	149165	68725
MAALAHTI	4974	318956	263510	64125
MAKSANNA	934	52185	40448	55873
MUSTASAARI	13001	1001214	856409	77011
NURMO	7238	561780	481913	77615
NÄRFJÖ	9011	590284	504602	65507
ORAVAINEN	2073	130847	109388	63120
PERHO	2387	139966	116963	58637
PERÄSEINÄJOKI	3365	205006	168678	60923
PIETARSAARI	16579	1298276	1150227	78308
PEDERSÖREN KUNTA	7531	500161	423833	66414
SEINÄJOKI	22847	1920659	1685576	84066
SOINI	2424	137582	112735	56758
TEUVA	6056	376928	318242	62240
TOHOLAMPI	3196	206564	176834	64632
TÖYSÄ	2660	152346	126776	57273
ULLAVA	845	49454	41316	58525
UUSIKAARLEPY	6428	413404	344249	64313
VAASA	44708	3791569	3358717	84807
VETELI	3196	197143	166390	61684
VIMPELI	3080	247163	210509	80248
VÄHÄKYRÖ	3971	282058	238381	71029
VÖYRI	3281	223060	189159	67985
YLIJÄRVI	2678	181202	154274	67663
YLISTARO	4980	311915	258604	62634
ÄRTÄRI	6291	420614	355882	66860
OULUN LÄÄNI	344812	25646090	22197206	74377
ALAVIESKA	2410	150320	126161	62373
HAAPAJÄRVI	6584	425507	362896	64627
HAAPAVESI	6196	402781	340487	65007
HAILUOTO	815	49810	41731	61117
HAUKIPUDAS	10359	782183	669144	75508
HYRNSALMI	3283	209477	177747	63807
II	4495	305596	255932	67986
KAJAANI	29027	2374294	2092665	81796
KALAJOKI	7197	472891	401248	65707
KEMPELE	7173	600055	518531	83655
KESTILÄ	1606	96915	81076	60346
KIIMINKI	6291	509265	433334	80951
KUUSMO	10259	674937	576084	65790
KUIVANIEMI	1929	116529	95292	60409
KUUSAMO	14077	1005715	866618	71444
KÄRSÄMÄKI	2794	166257	137838	59505
LIMINKA	3577	263134	223993	73563
LUMIJOKI	1257	75473	61343	60042
MERIJÄRVI	1087	61806	50511	56859
MURBO	5817	426479	364031	73316
NIVALA	8554	548865	462804	64165
OULAINEN	6509	450169	382105	69161
OULU	81781	7208843	6425742	88148
OULUNSALO	4464	367859	317447	82406
PALTAMO	4135	261110	221112	63146
PATTIJOKI	4171	327189	285579	78444
PIIPPOLA	1151	69815	57111	60656
PUDASJÄRVI	8765	536128	446725	61167
PULKKILA	1629	109656	93583	67315
PULANKA	3806	228788	189873	60114
PYHÄJOKI	2951	151323	160271	64834
PYHÄJÄRVI	6216	399208	339491	64224
PYHÄNTÄ	1502	98759	83769	60792
RAAHE	14221	1159544	1030350	81137

13. LUONNOLLISTEN HENKILÖIDEN LUKU JA TULOT KUNNITTAIN
FYSISKA PERSONERS ANTAL OCH INKOMSTER KOMMUNVIS

LÄÄNI JA KUNTA LÄN OCH KOMMUN	TULONSAA- JIEN LUKU ANTAL IN- KOMSTTAGARE	VALTIONVERON ALAISET TULOT - VID STATSBE- SKATTN. SKATTEPLIKTIGA INKOMSTER - 1000 MK	KUNNALLISVEROTUKSESSA VE- ROTETTAVA TULO - VID KOM- MUNALBESKATTN. BESKATT- NINGSBAR INKOMST - 1000 MK	KESKIMÄÄRÄISET TULOT - GENOM- SNITTLIGA IN- KOMSTER - MK
RANTSILA	1854	112118	93460	60474
REISJÄRVI	2783	166202	140575	59720
RISTIJÄRVI	1785	107910	90676	60454
RUUKKI	3816	245707	205724	64389
SIEVI	3530	217824	183274	61707
SIIKAJOKI	1084	70367	58013	64914
SOTTAMO	9495	637808	539228	67173
SUOMUSSALMI	10186	681259	582581	66882
VAALA	3670	239400	203473	65232
TAIVALKOSKI	4367	278515	236523	63777
TEMMES	557	33175	26885	59560
TYRNÄVÄ	2746	185261	154464	67466
UTAJÄRVI	2872	171441	142073	59694
VIIHANTI	2996	200352	170202	66873
VUOLIJOKI	2506	179493	156688	71625
YLI-YI	1805	106963	87678	59259
YLIKIIHINKI	2563	156558	127181	61084
YLVIESKA	10109	729056	625884	72119
LAPIN LÄÄNI	161905	12245441	10629484	75633
ENONTEKIO	2038	128783	108972	63191
INARI	6149	459133	397839	74668
KEMI	21035	1720341	1530792	81785
KEMINMAA	7100	568982	492588	80138
KITTILÄ	5105	352151	300969	68982
KOLARI	3812	266469	225987	69903
KEMIJÄRVI	10105	732095	637507	72449
HUONIO	2315	162066	140174	70007
PELKOSENNIEMI	1251	89012	76158	71153
POSIO	4455	274758	232120	61674
RANUA	4247	254545	211991	59935
ROVANIEMI	27260	2365318	2092606	86776
ROVANIEMEN MLK	16045	1244507	1072422	77564
SALLA	5174	333774	281328	64510
SAVUKOSKI	1457	94731	79420	65018
SIMO	3387	245193	211120	72392
SODANKYLÄ	8570	625229	538014	72956
TERVOJA	3407	225115	191573	66074
TORNIO	18129	1383922	1199564	76337
PELLO	4565	307599	260752	67382
UTSJOKI	1225	82636	70648	67458
YLITORNIO	5074	328882	276860	64817
AHEVENANMAAN MAAKUNTA	21225	1952167	1693848	91975
BRÄNDÖ	476	34900	29340	73319
ECKERÖ	709	51481	42545	72611
FINSTRÖM	1873	171504	148761	91566
FÖGLÖ	528	37474	31208	70973
GETA	396	26111	21404	65937
HAMMARLAND	1042	80923	68223	77661
JOMALA	2512	219253	188138	87282
KUMLINGE	406	27642	22377	68084
KÖKAR	272	19304	15825	70971
LEMLAND	1041	93184	78299	89514
LUMPARLAND	272	19543	16191	71849
MAARIANHAMINA	9008	955416	848560	106063
SALTVIK	1405	112197	94766	79856
SOTTUNGA	120	10896	9669	90800
SUND	827	59741	49951	72238
VÄRDÖ	338	32598	28591	96444

14. YHTEISÖJEN JA KUOLINPESIEN VEROTUS YRITYSMUODOITTAIN
SÄMPUNDENS DÖDSBONAS BESKATTNING ENLIGT FÖRETAGSPORM
TAXATION OF CORPORATIONS AND DESCENDENT ESTATES BY TYPE OF ENTERPRISE

RAHAMÄÄRÄT - PENGAR I - MONEY UNIT, 1000 MK

YHTEENSÄ SUMMA TOTAL	JAKAMATTOMAT KUOLINPESÄT OSKIFRADE DÖDSBON DECEDENT ESTATES	AVOIMET JA KOMM. YHTIÖT ÖPPNA OCH KOMMANDITIBOLAG LIMITED PARTNERSHIP COMPANIES	OSAKEYHTIÖT AKTIEBOLAG JOINT-STOCK COMPANIES	OSUUSKUNNAT ANDELSLAGEN CO-OPERATIVE SOCIETIES	YHDISTYKSET YM FÖRENINGAR ASSOCIATIONS	ASUNTO-OSAKEYHTIÖT JA -OSUUSKUNNAT BOSTADS-AKTIEBOLAG OCH -ANDELSLAG CO-OPERATIVE HOUSING	
VALTION VEROTTAMAT AV STATEN BESKATTADE	74 673	5 655	20 195	43 161	659	1 019	3 984
1. TULOSTA VEROTETUT FÖR INKOMST BESKATTADE							
LUKU ANTAL	74 398	5 512	20 194	43 161	659	888	3 984
VEROTETTAVA TULO BESKATTNINGBAR INKOMST	20 437 425	510 315	2 424 576	16 504 051	571 391	245 277	181 821
TULOVERO INKOMSTSKATT	4 525 494	63 665	379 990	3 846 236	143 250	57 703	34 644
2. VARALLISUDESTA VEROTETUT FÖR FÖRMÖGENHET BESKATTADE							
LUKU ANTAL	932	587	0	2	0	343	0
VEROTETTAVA VARALLISUUS BESKATTNINGSBAR FÖRMÖGENHET	2 258 319	1 415 973	0	3 236	0	839 116	0
VARALLISUUSVERO FÖRMÖGENHETSSKATT	14 493	6 078	0	32	0	8 383	0
KUNNAN VEROTTAMAT AV KOMMUNEN BESKATTADE							
LUKU ANTAL	221 161	87 572	35 649	75 063	2 163	7 717	12 997
KOTIKUNNASSA VEROTETUT I HEMKOMMUNEN BESKATTADE	172 889	70 074	32 173	53 810	795	3 386	12 651
KUNNALLISVEROTUKSESSA VEROTET. TULO VID KOMMUNALBESKATTNINGEN BESKATT- NINGSBAR INKOMST	26 835 553	994 520	2 685 856	19 850 847	689 643	1 382 938	1 231 755
KUNNALLISVERO KOMMUNALSKATT	4 364 402	170 752	453 203	3 195 660	116 434	230 684	197 658
KIRKOLLISVERO KYRKOSKATT	324 792	14 494	36 505	232 626	9 583	17 237	14 320
VEROT YHTEENSÄ SKATTERNA SAMMANLAGT	9 229 181	254 989	869 698	7 274 554	269 267	314 007	246 622

15. YETEISÖJEN JA KUOLINPESIEN VEROTUS LÄÄNEITTÄIN, 1000 MK
SAMFUNDENS OCH DÖDSBONAS BESKATTNING LÄNSVIS, 1000 MK
TAXATION OF CORPORATIONS AND DECEDENT ESTATES BY PROVINCE, 1000 MK

LÄÄNI LÄN PROVINCE	VALTION VEROTTAMAT - AV STATEN BESKATTADE - TAXED BY STATE			
	LUKU ANTAL NUMBER	TULOSTA VEROTETUT FÖR INKOMST BESKATTADE TAXED ON INCOME	LUKU ANTAL NUMBER	VEROTETTAVA TULO BESKATTNINGS- BAR INCOMST TAXABLE INCOME
KOKO MAA HELA RIKET	74673	74398	20437425	4525494
UUDENMAAN - NYLANDS	27986	27838	11817229	2751156
TURUN-PORIN - ÅBO-BJÖRNEBORGS	10681	10648	2638680	571003
HÄMEEN - TAVASTEHUS	9589	9568	1759811	365584
KYMEN - KYMMENE	3621	3613	604283	120797
MIKKELIN - S:T MICHELS	2442	2437	339373	63121
POHJOIS-KARJALAN - NORRA-KARELENS	1771	1769	231659	41132
KUOPION - KUOPIO	2645	2640	350209	76831
KESKI-SUOMEN - MELLERSTA FINLANDS	2898	2892	533424	106344
VAASAN - VASA	5907	5890	787663	148119
OULUN - ULEÅBORGS	4542	4521	688645	132988
LAPIN - LAPPLANDS	2169	2163	286833	53234
AHVENANMAAN MAAKUNTA - LANDSKAPET ÅLAND	422	419	399616	95185
K A U P U N G I T S T Ä D E R	51818	51591	17245202	3931717
UUDENMAAN - NYLANDS	24449	24309	11145195	2610794
TURUN-PORIN - ÅBO-BJÖRNEBORGS	6646	6624	1948858	436488
HÄMEEN - TAVASTEHUS	6604	6586	1373369	293947
KYMEN - KYMMENE	2458	2452	452478	94572
MIKKELIN - S:T MICHELS	1028	1024	182052	36997
POHJOIS-KARJALAN - NORRA KARELENS	883	881	130912	25458
KUOPION - KUOPIO	1479	1475	216691	53747
KESKI-SUOMEN - MELLERSTA FINLANDS	1576	1573	388190	81805
VAASAN - VASA	3085	3073	440845	87068
OULUN - ULEÅBORGS	2235	2225	391418	80345
LAPIN - LAPPLANDS	1099	1094	191438	38381
AHVENANMAAN MAAKUNTA - LANDSKAPET ÅLAND	276	275	383756	92115
M U U T K U N N A T Ö V R I G A K O M M U N E R	22855	22807	3192223	593777
UUDENMAAN - NYLANDS	3537	3529	672034	140362
TURUN-PORIN - ÅBO-BJÖRNEBORGS	4035	4024	689822	134515
HÄMEEN - TAVASTEHUS	2985	2982	386442	71637
KYMEN - KYMMENE	1163	1161	151805	26225
MIKKELIN - S:T MICHELS	1414	1413	157321	26124
POHJOIS-KARJALAN - NORRA KARELENS	888	888	100747	15674
KUOPION - KUOPIO	1166	1165	133518	23084
KESKI-SUOMEN - MELLERSTA FINLANDS	1322	1319	145234	24539
VAASAN - VASA	2822	2817	346818	61051
OULUN - ULEÅBORGS	2307	2296	297227	52643
LAPIN - LAPPLANDS	1070	1069	95395	14853
AHVENANMAAN MAAKUNTA - LANDSKAPET ÅLAND	146	144	15860	3070

KUNNAN VEROTTAMAT 1) - AV KOMMUNEN BESKATTADE 1) -
TAXED BY MUNICIPALITY 1)

VARALLISUUDESTA VEROTETUT FÖR FÖRMÖGENHET BESKATTADE TAXED ON NET WEALTH	LUKU ANTAL NUMBER	KOTIKUNNASSA VEROTETUT I HEMKOMMUNEN BESKATTADE TAXED IN HOMEMUNICIPALITY	VEROTETTAVA TULO BESKATTNINGSBAR INKOMST TAXABLE INCOME	KUNNALLISVERO KOMMUNALSKATT MUNICIPAL TAX	KIRKOLLISVERO KYRKOSKATT CHURCH TAX		
LUKU ANTAL NUMBER	VEROTETTAVA VARALLISUUS BESKATTN. BAR FÖRMÖGENHET NET WEALTH	VARALLISUUSVERO FÖRMÖGEN- HETSSKATT CAPITAL TAX					
932	2258319	14493	221161	172889	26835553	4364402	324792
394	1431932	9863	52183	43416	12608797	1948569	129432
116	232808	1377	33056	25513	3477128	575780	43908
105	171689	1000	25379	19903	2629209	431427	34935
47	48788	225	13406	10001	1282910	215564	17232
39	57713	215	11125	7763	616525	105236	8583
20	24733	122	8929	7019	606195	106275	9195
30	50521	246	11257	8862	730494	127216	10806
46	58096	206	11197	8415	895790	154572	13342
58	91931	656	21513	17017	1504734	266452	22707
46	41952	310	19729	15339	1379908	242069	19807
20	23512	145	11958	8615	723416	126348	9893
11	24644	128	1429	1026	380447	64894	4952
640	1858886	12527	110254	93708	21079307	3360180	238926
351	1339144	9375	40299	35721	11567567	1760244	114879
67	162579	996	16068	13359	2593560	426128	30620
--	124870	830	13840	11742	1946815	317029	25033
	20830	77	6389	5197	973234	163591	12827
12	16114	82	2682	2118	253465	43403	3335
12	19703	93	3216	2662	350601	61153	5262
12	31558	186	4264	3577	434750	75121	6170
18	24403	89	4422	3545	558532	95187	8023
35	47405	309	8993	7379	997979	176594	14286
22	32870	249	6026	5054	767195	132618	10347
14	19362	126	3604	2934	298260	51763	3928
7	20048	115	451	420	337349	57349	4216
292	399433	1966	110907	79181	5756246	1004222	85866
43	92788	488	11884	7695	1041230	188325	14553
49	70229	381	16988	12154	883568	149652	13288
38	46819	170	11539	8161	682394	114398	9902
24	27958	148	7017	4804	309676	51973	4405
27	41599	133	8443	5645	363060	61833	5248
8	5030	29	5713	4357	255594	45122	3933
18	18963	60	6993	5285	295744	52095	4636
28	33693	117	6775	4870	337258	59385	5319
23	44526	347	12520	9638	506755	89858	8421
24	9082	61	13703	10285	612713	109451	9460
6	4150	19	8354	5681	425156	74585	5965
4	4596	13	978	606	43098	7545	736



Tulo- ja varallisuustilasto

Inkomst- och förmögenhetsstatistik
Statistics of income and property
1991



Tietoja v:ita 1991 luonnollisten henkilöiden sekä yhteisöjen ja kuolinpesien
– veronalaisista tuloista
– vähennyksistä
– varallisuudesta
– veroista

Julkaisujen myynti:

Tilastokeskus
PL 504
00101 Helsinki
Puh. (90) 17 341

Försäljning:

Statistikcentralen
PB 504
00101 Helsingfors
Tel. (90) 17 341

Hinta - Pris

115 mk

ISSN 0784-8420
= Tulot ja kulutus
ISSN 0785-6016