

Kokonaistuotannon kuukausikuvaaja

Helmikuu 1995

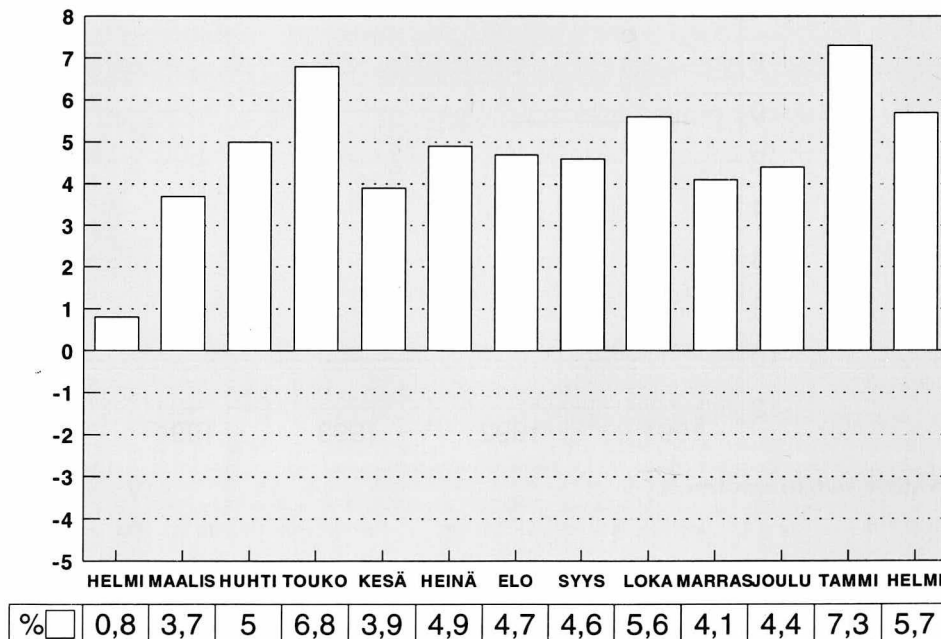
28.4.1995

Kokonaistuotannon kasvu jatkui helmikuussa.

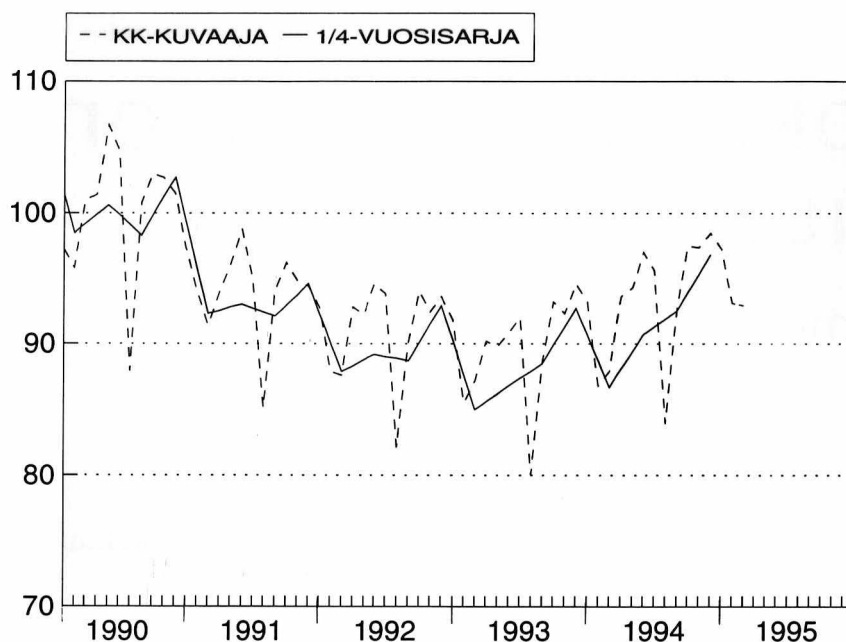
Tilastokeskuksen ennakkotietojen mukaan kokonaistuotanto oli helmikuussa 5,7 prosenttia suurempi kuin vuotta aiemmin.

Teollisuuden tuotanto kasvoi edelleen ripeästi. Työpäiväkorjattu tuotanto lisääntyi 9,5 prosenttia. Maa- ja metsätalouden tuotanto nousi lähinnä markkinahakkuiden kasvusta johtuen lähes 14 prosenttia. Rakentamisen tuotanto lisääntyi helmikuussa 9 prosenttia. Myös kaupan tuotanto jatkoi kasvuaan, ollen helmikuussa runsaat 5 prosenttia edellisvuotista suurempi. Liikenteen tuotanto pieneni helmikuussa yhden prosentin. Muiden palveluiden ja julkisen toiminnan tuotanto, joka arvioidaan neljännesvuositilinpäivän perusteella, kasvoi puoli prosenttia edellisestä vuodesta.

KOKONAISTUOTANNON MUUTOKSET EDELLISEN VUODEN VASTINKUUKAUDESTA vv.1994 - 1995,%



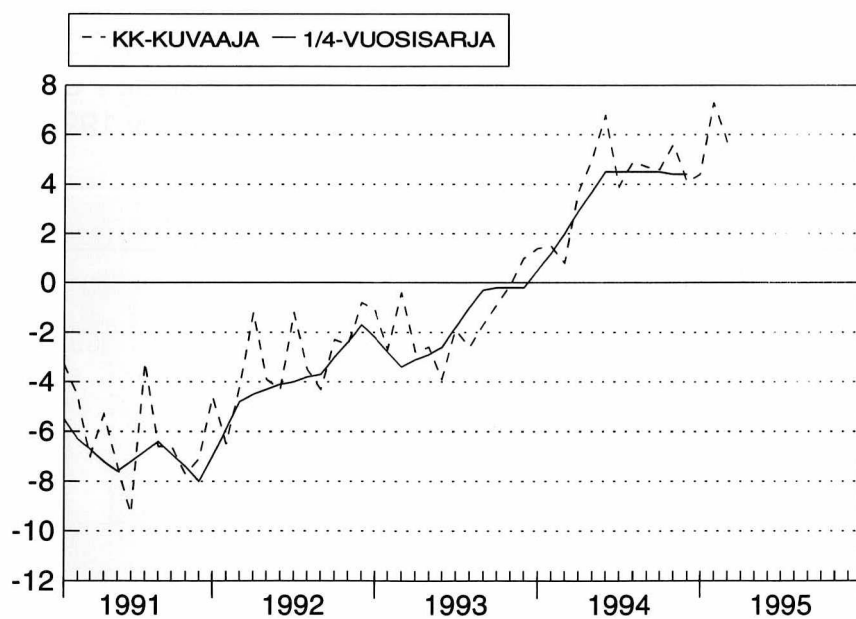
ALKUPERÄISET SARJAT



INDEKSIPISTEET 1990=100

VUOSI/KK	1	2	3	4	5	6	7	8	9	10	11	12	YHT
1990	97.2	95.8	101.0	101.4	106.7	104.7	87.9	100.8	103.0	102.7	101.5	97.3	100.0
1991	94.1	91.4	93.9	96.0	98.8	95.0	85.1	94.1	96.2	94.8	94.4	92.8	93.9
1992	87.9	87.6	92.8	92.2	94.6	93.8	82.1	90.1	94.0	92.4	93.6	91.8	91.1
1993	85.5	87.2	90.2	89.8	90.8	92.0	80.0	88.6	93.2	92.3	94.6	93.2	89.8
1994	86.8	87.9	93.6	94.3	97.0	95.6	83.9	92.7	97.5	97.4	98.5	97.3	93.5
1995	93.1	92.9											

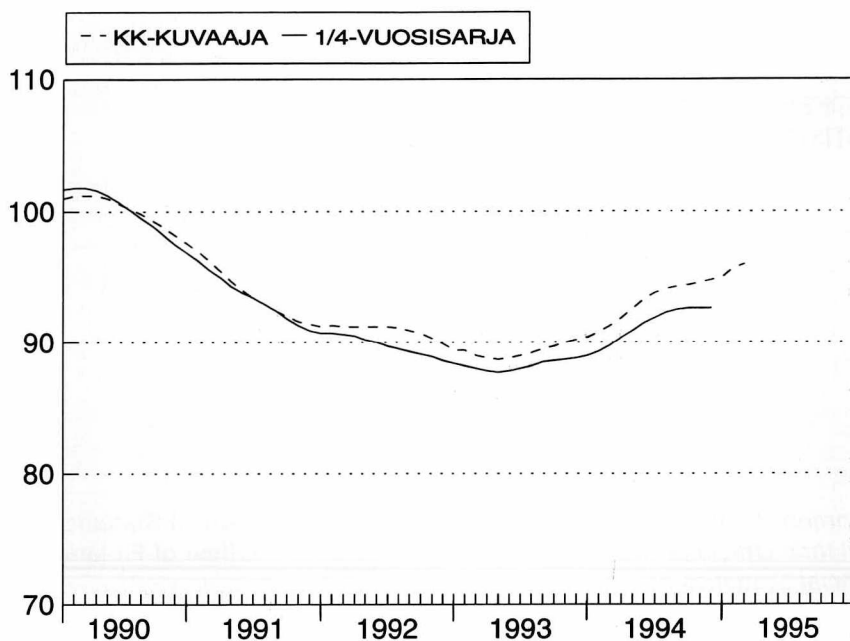
MUUTOS EDELLISEN VUODEN VASTINAJANJAKSOSTA, %



MUUTOS EDELLISEN VUODEN VASTINAJANJAKSOSTA, %

VUOSI/KK	1	2	3	4	5	6	7	8	9	10	11	12	YHT
1991	-3.3	-4.6	-7.0	-5.3	-7.4	-9.3	-3.2	-6.6	-6.6	-7.7	-7.1	-4.6	-6.1
1992	-6.5	-4.2	-1.2	-3.9	-4.3	-1.2	-3.5	-4.3	-2.3	-2.5	-0.8	-1.1	-3.0
1993	-2.7	-0.4	-2.8	-2.6	-3.9	-1.9	-2.6	-1.7	-0.9	-0.1	1.0	1.4	-1.4
1994	1.5	0.8	3.7	5.0	6.8	3.9	4.9	4.7	4.6	5.6	4.1	4.4	4.2
1995	7.3	5.7											

TRENDISUH DANNEKOMPONENTIT

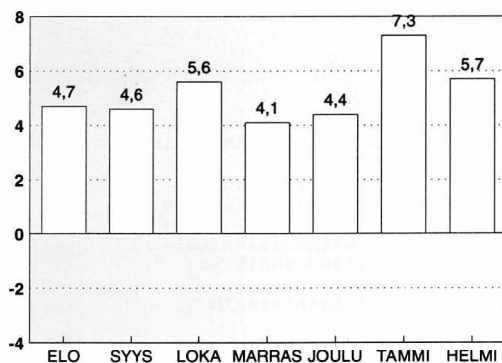


INDEKSIPISTEET 1990=100


VUOSI/KK	1	2	3	4	5	6	7	8	9	10	11	12	YHT
1990	101.0	101.2	101.3	101.2	101.0	100.6	100.2	99.8	99.3	98.8	98.2	97.6	100.0
1991	97.0	96.3	95.5	94.7	94.0	93.4	92.9	92.4	92.0	91.6	91.4	91.2	93.5
1992	91.3	91.2	91.2	91.2	91.2	91.2	91.1	90.9	90.7	90.3	89.9	89.4	90.8
1993	89.4	89.0	88.8	88.7	88.8	89.0	89.2	89.5	89.7	90.0	90.2	90.4	89.4
1994	90.8	91.3	91.9	92.6	93.3	93.8	94.1	94.3	94.4	94.6	94.8	95.0	93.4
1995	95.7	96.0											

TALouden OSOITTI MIEN VUOSIMUUTOKSIA VUOSINA 1992–1993


1. KOKONAISTUOTANNON MUUTOS
EDELLEISESTÄ VUODESTA, %



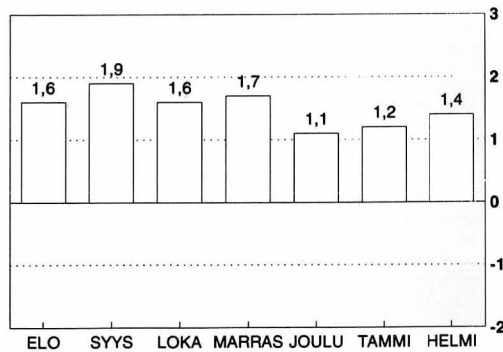
3. KULUTTAJAHINTOJEN MUUTOS
EDELLEISESTÄ VUODESTA, %



2. TYÖTTÖMYYSASTE, % TYÖVOIMASTA



4. VAIHTOTASEEN YLIJÄÄMÄ % BKT:STA,
12 KK:N LIUKUVA SUMMA, ENNAKKOARVIO



Lähteet: 1. Tilastokeskus kansantalouden tilinpito

2. Tilastokeskus työvoimatutkimus

3. Tilastokeskus kuluttajahintaindeksi 1985=100

4. Suomen Pankki ja Tilastokeskus

00022 TILASTOKESKUS
00022 STATISTIKCENTRALEN

Postitus

1 lk kirje

PMM
Sopimus
00022/1

SVT
Suomen Virallinen Tilasto
Finlands Officiella Statistik
Official Statistics of Finland

Central Statistical
Office of Finland

National Accounts
1995:7

Tiedustelut - Förfrågningar:

Erkki Lääkäri
(90) 17 341

MAALISKUUTA KOSKEVA JULKAISU ILMESTYY 31.5.1995

Kuukausikuvaaja perustuu yhteentoista nopeasti ilmestyvään kuukausisarjaan, jotka painotetaan yhteen. Kuvaajan tiedot ovat ennakkollisia ja niitä tarkistetaan uusien tietojen ilmestyttyä. Kuvaajassa käytettyjen sarjojen lisäksi on muiden palvelujen ja julkisen toiminnan kehitys arvioitu neljännesvuositilinpäidon perusteella. Kuvioissa on esitetty vertailun mahdollistamiseksi bruttokansantuotteen volyymsarja (viitesarja), joka on muutettu neljännesvuosisarjasta kuukausisarjaksi.

KOKONAISTUOTANNON KUUKAUSIKUVAAJASSA KÄYTETYT SARJAT

Sarja	Julkaisija
Meijereiden vastaanottama maito	MMM
Lihan tuotanto	MMM
Kasvinviljely	MMM
Markkinahakkuut	Metsäntutkimuslaitos
Teollisuustuotannon volyyymi-indeksi	Tilastokeskus: teollisuustilasto
Rakennusmateriaalien menekki-indeksi	Rakennusaineteollisuusyhdistys
Avoimet työpaikat rakennustoiminnassa	Työministeriö
Tukkukaupan volyyymi-indeksi	Tilastokeskus: kauppatilasto
Vähittäiskaupan volyyymi-indeksi	Tilastokeskus: kauppatilasto
VR:n tavaraliikenteen vedetyt bruttotonnikilometrit	Valtionrautatiet
Dieselöljyn myynti	Öljyalan Keskusliitto
Posti- ja teletoimen reaalitytulot	Suomen Posti Oy

Myynti: *Försäljning:* *Orders:* *Hinta – Pris – Price:*

Julkaisujen myynti / 3B Försäljning / 3B Sale of publications / 3B 25 mk
00022 TILASTOKESKUS 00022 STATISTIKCENTRALEN FIN-00022 STATISTICS FINLAND
Puh. (90) 1734 2011 Tf'n (90) 1734 2011 Finland
Tel. +358 0 1734 2011

ISSN 0784-8331
= Kansantalous
ISSN 0784-0829