

# Tukku- ja vähittäiskauppa

## Parti- och detaljhandeln

1996, lokakuu - oktober

### Vahvaa kasvua lokakuussa

Vähittäiskaupan puolella suurin kasvu oli edelleen auto-kaupassa, mutta tukkukaupassa autokaupan lisäksi yleis-tukku lisäsi eniten myyntiään viime vuoden lokakuuhun verrattuna. Tiedot käyvät ilmi Tilastokeskuksen kauppa-tilaston ennakkotiedoista.

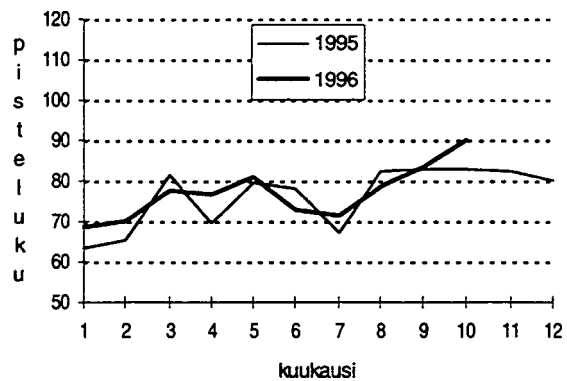
Tukkukaupan myynnin määrä lisääntyi 8,4 prosenttia ja vähittäiskaupan myynnin määrä 9,8 prosenttia viime vuoden lokakuusta tämän vuoden lokakuuhun. Myynnin arvonlisäveroton arvo lisääntyi tukkukaupassa 11,6 prosenttia ja vähittäiskaupassa 10,3 prosenttia. Tämän vuoden lokakuussa oli yksi kauppapäivä enemmän kuin viime vuoden lokakuussa.

Lokakuussa eniten myyntimääriään lisäsivät autojen **tukkukauppa** ja **yleistukkukauppa**. Viime vuoden tasolla liikkuneen yleistukun myynti, kuten autotukunkin myynti, lisääntyi 15 prosenttia. Kaikki toimialat polttoainetukku lukuunottamatta lisäsivät myyntimääriään viime vuoden lokakuusta.

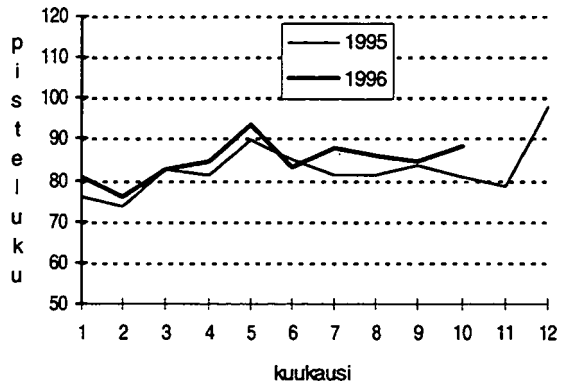
**Vähittäiskaupassa** autoja myytiin lokakuussa neljännes enemmän kuin viime vuonna vastaavana aikana. Lokakuussa myyntimääräänsä kasvattivat yli kymmenellä prosentilla myös tavaratalot, kultakauppa, sähkötarvikkeiden ja kodintekniikan- sekä rauta- ja rakennustarvikkeiden kauppa. Lokakuun lämpimät ilmat ja lisääntynyt matkailu nostivat huoltamoiden myyntimäärän kolme prosenttia viimevuotista suuremmaksi.

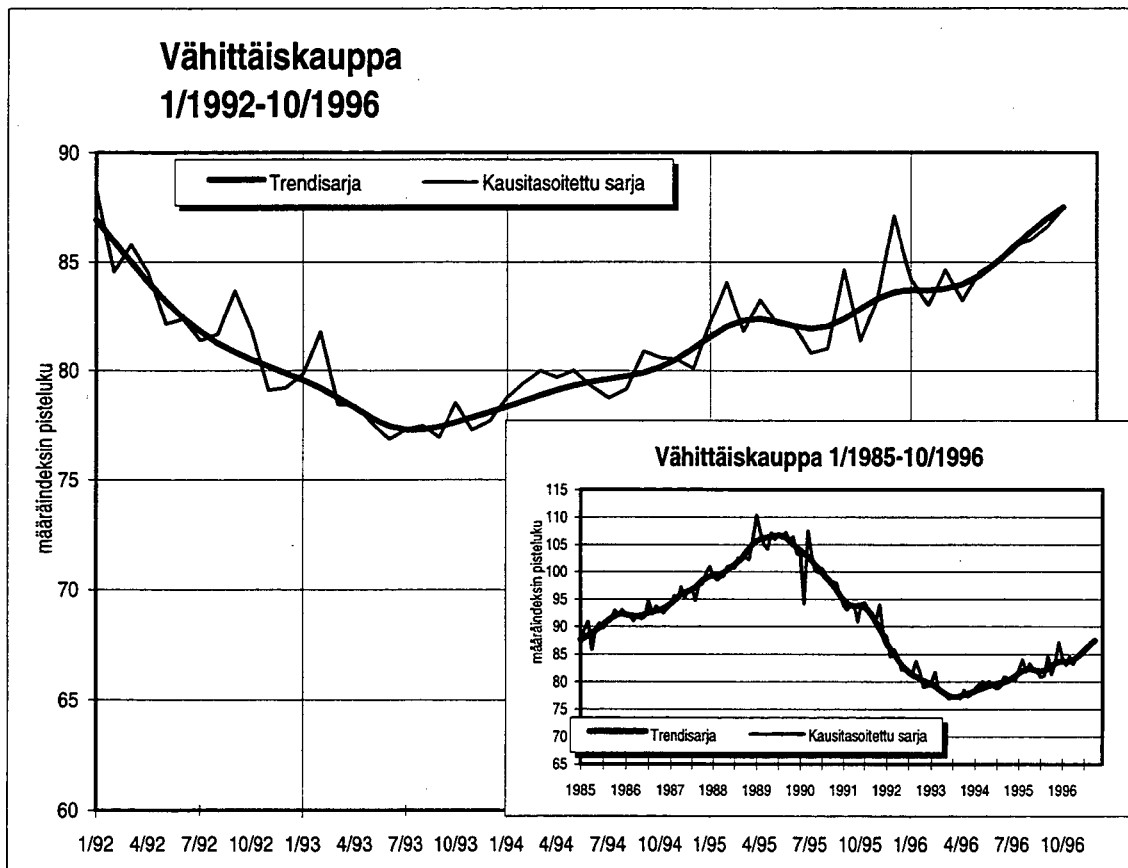
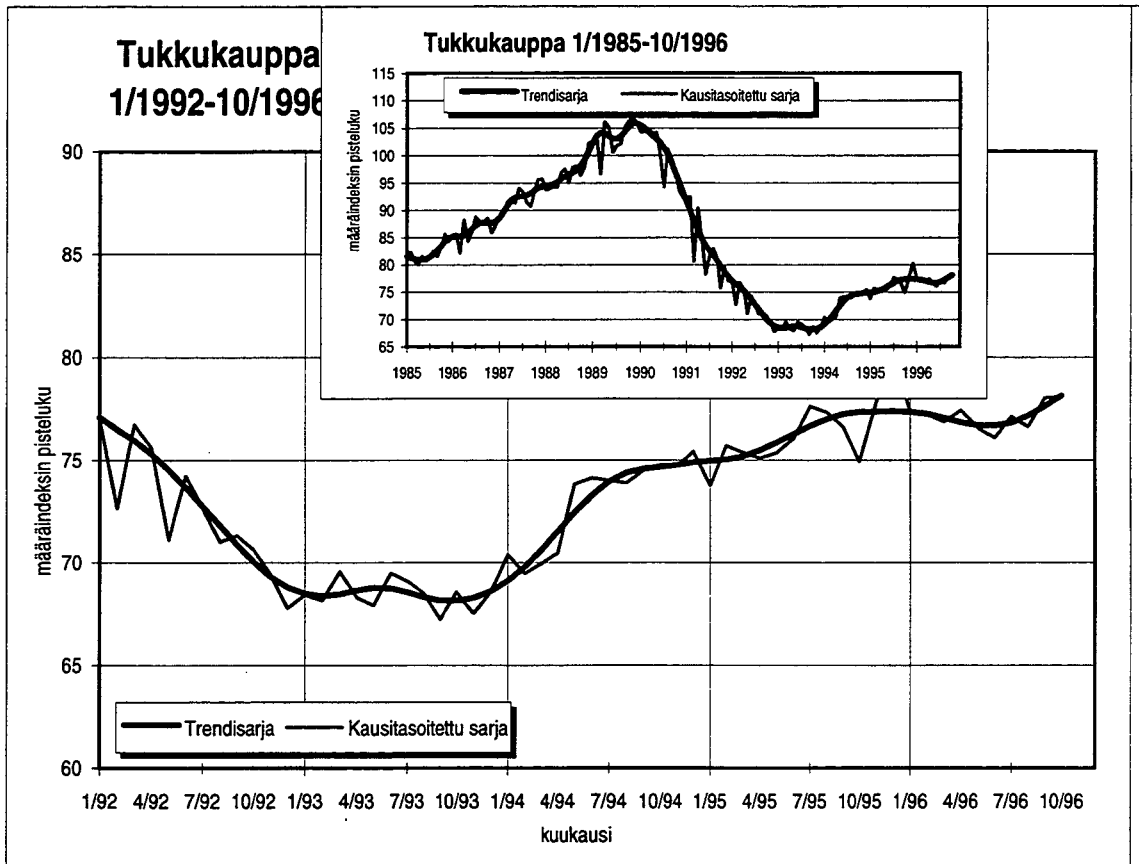
Viime vuoden **tammi-lokakuusta** tämän vuoden tammi-lokakuuhun myyntimäärä lisääntyi tukkukaupassa 2,3 ja vähittäiskaupassa 4,0 prosenttia. Vastaavana aikana myynnin arvonlisäveroton arvo nousi 3,7 prosenttia koko tukkukaupassa ja 4,7 prosenttia koko vähittäiskaupassa. Hyvistä myyntiluvuista huolimatta vähittäiskaupassa ollaan vasta 80-luvun puolivälin tasolla.

Tukkukaupan määräindeksi 1990=100



Vähittäiskaupan määräindeksi 1990=100





TUKKUKAUPAN MYYNTI - PARTIHADELNS FÖRSÄLJNING

LOKAKUU 1996 - OKTOBER 1996	MYYNTI MMK FÖRSÄLJNING MMK ILMAN ALV - EXKL. MOMS		INDEKSIT - INDEX (1990=100)		MUUTOKSET %:NA - FÖRÄNDRINGAR I %														
	LOKA OKT.	TAMMI- LOKA JAN-OKT.	ARVO VÄRDE	MÄÄRÄ VOLYMI	HINTA PRIS	ARVO - VÄRDE		MÄÄRÄ - VOLYMI											
						ED.V.-FG.AR ED.KK FG.MÄN	ED.V.-FG.AR ED.KK FG.MÄN	LOKA OKT.	LOKA OKT.										
TOIMIALA - NÄRINGSREN																			
KOKO TUKKUKAUPPA HELA PARTIHADELN	21 737.7	184 139.5	100.5	89.9	-	11.6	3.7	8.2	8.4	2.3	7.6								
4110 YLEISTUKKUKAUPPA ALLMAN PARTIHADEL	3 374.1	27 772.8	73.8	69.5	106.2	16.2	-1.4	28.0	15.0	-1.4	27.5								
4120 RAVINTO- JA NAUTOAINETUKKU HANDEL MED LIVS- OCH NJUTNINGSM	3 600.1	30 990.0	120.5	124.1	97.1	6.4	2.4	13.0	3.9	2.5	11.5								
4130 TEKSTIILI, VAATE JA NAHKAT.TUK HANDEL MED TEXTIL, KLÄDER OCH L	362.0	2 893.8	92.9	82.3	112.8	3.6	-6.6	-9.7	3.6	-6.7	-9.6								
4140 RAUTA- JA RAKENNUSTARVIKETUKKU HANDEL MED JÄRN- OCH BYGGNADSV	1 589.8	13 809.5	94.2	83.9	112.3	8.0	0.1	13.1	7.2	-0.4	13.2								
4150 SÄHKÖ- JA KODINTEKNIKAN TUKKU HANDEL MED ELARTIKLAR OCH HUSH	1 015.8	8 976.3	109.5	100.2	109.3	8.3	2.2	-5.7	10.0	2.6	-5.4								
4161 POLTTOAINETUKKUKAUPPA BRÄNSLEPARTIHADEL	1 937.2	17 179.9	134.7	87.1	154.6	21.9	8.5	4.1	-0.3	-2.7	-0.2								
4164 RAAKA-AINETUKKUKAUPPA PARTIHADEL MED RÄVAROR	864.4	8 074.7	109.9	109.8	100.1	5.8	-3.5	-18.2	13.7	0.7	-19.2								
4170 KONEIDEN JA MUIDEN PÄÄMATAV.T HANDEL MED MASKINER O. KAPITAL	5 350.2	41 968.3	91.4	82.2	111.2	11.2	6.6	10.3	7.6	5.1	9.6								
4190 MUU TUKKUKAUPPA ANNAN PARTIHADEL	2 145.3	18 221.1	132.7	111.6	118.9	11.7	7.5	3.2	10.3	5.7	3.3								
4510 MOOTTORIAJON JA NIIDEN OSIEN HANDEL MED MOTORFORDON, -DELAR	1 498.7	14 253.1	108.2	85.1	127.2	16.4	10.8	-3.1	14.9	9.8	-3.1								

## VÄHITTÄISKAUPAN MYYNTI - DETALJHANDELNS FÖRSÄLJNING

LOKAKUU 1996 - OKTOBER 1996	MYYNTI MMK FÖRSÄLJNING ILMAN ALV - EXKL. MOMS	INDEKSIT - INDEX (1990=100)		MUUTOKSET %:NA - FÖRÄNDRINGAR I %							
		ARVO VARDE	MÄÄRÄ VOLYM	ARVO - VÄRDE	MÄÄRÄ - VOLYM	ED.V.-FG.ÅR ED.KK FG.MÅN	ED.V.-FG.ÅR ED.KK FG.MÅN				
TOIMIALA - NÄRINGSRE	LOKA OKT.	TAMMI- LOKA JAN-OKT.	LOKA OKT.	LOKA OKT.	LOKA OKT.	LOKA OKT.	TAMMI- LOKA JAN- OKT.				
KOKO VÄHITTÄISKAUPPA HELA DETALJHANDELN	12 542.1	119 819.7	102.2	88.5	-	10.3	4.7	4.7	9.8	4.0	5.0
4310 TAVARATALOKAUPPA VARUHUSHANDEL	1 482.7	13 869.4	114.5	105.1	108.9	10.5	4.0	10.7	10.1	4.2	10.6
4321 SUPERMARKETTIKAUPPA SUPERMARKETHANDEL	1 250.9	12 887.0	102.6	99.4	103.2	5.6	0.0	9.0	5.4	0.5	9.4
4322 PÄIVITTÄISTAVAR. YLEISVÄH.KAUPPA ALLMÄN DETALJHANDEL MED DAGL. VAR	1 661.1	17 061.8	91.8	89.0	103.2	5.1	-0.7	1.5	4.9	-0.2	1.9
4330 PÄIVITTÄISTAVAR. ERIKOISVÄH.KAUPP SPECIAL DETALJHANDEL MED DAGL. VA	88.0	930.4	75.4	80.2	94.0	3.6	-1.1	-5.5	4.7	1.1	-4.9
4337 KIOSKIKAUPPA KIOSKHANDEL	115.9	1 298.0	75.2	67.0	112.2	-1.7	-1.0	-1.7	-4.2	-3.2	-1.9
4340 ALKOHOLIJUOMIEN KAUPPA HANDEL MED ALKOHOLDRYCKER	381.4	4 005.5	49.5	43.3	114.3	4.7	-4.2	5.1	4.0	-4.8	4.9
4350 TEKSTIILIJEN JA VAATTEIDEN VK. TEXTIL OCH BEKLANADSDETALJHANDEL	671.0	6 053.9	97.1	81.6	119.1	3.2	1.5	13.4	2.3	0.8	12.4
4356 JALKINEIDEN VÄHITTÄISKAUPPA SKODETALJHANDEL	75.3	698.6	80.4	71.2	113.0	6.2	1.9	11.2	5.5	3.5	10.0
4370 RAUTA- JA RAKENNUSTARV. VÄH.KAUPP HANDEL MED JÄRN- OCH BYGGVAROR	657.9	6 553.0	75.0	65.6	114.4	11.5	3.9	-6.4	11.7	3.4	-5.7
4380 SÄHKÖTARV. JA KODINTEKN. VÄH.KAUP HANDEL MED ELART. OCH HUSHALLSMA	565.7	4 682.4	124.5	115.2	108.1	9.7	5.5	16.4	14.6	10.6	16.7
4390 SISUSTUSTARVIKKEIDEN VÄH.KAUPPA DETALJHANDEL MED INREDNINGSVAROR	266.3	2 319.1	82.4	73.3	112.4	9.3	5.4	14.5	8.8	3.7	14.3
4411 APTEEKIT APOTEK	558.2	5 137.7	164.7	112.1	146.9	11.2	6.5	9.1	7.0	2.6	8.1
4412 KEMIKAALITUOTTEIDEN VÄHITTÄISKAUP KEMIKALIEVARUDETALJHANDEL	49.5	422.9	114.0	98.4	115.9	6.3	3.5	23.7	4.5	4.2	21.3







PMM  
Sopimus  
00100/617

---

**SVT Suomen Virallinen Tilasto**  
**Finlands Officiella Statistik**  
**Official Statistics of Finland**

**Kauppa 1996:13**  
**Handel**  
**Trade**

Tiedustelut - Förfrågningar:

Petri Väntinen  
Eeva Immonen  
Aila Kovanen  
(09) 17 341