

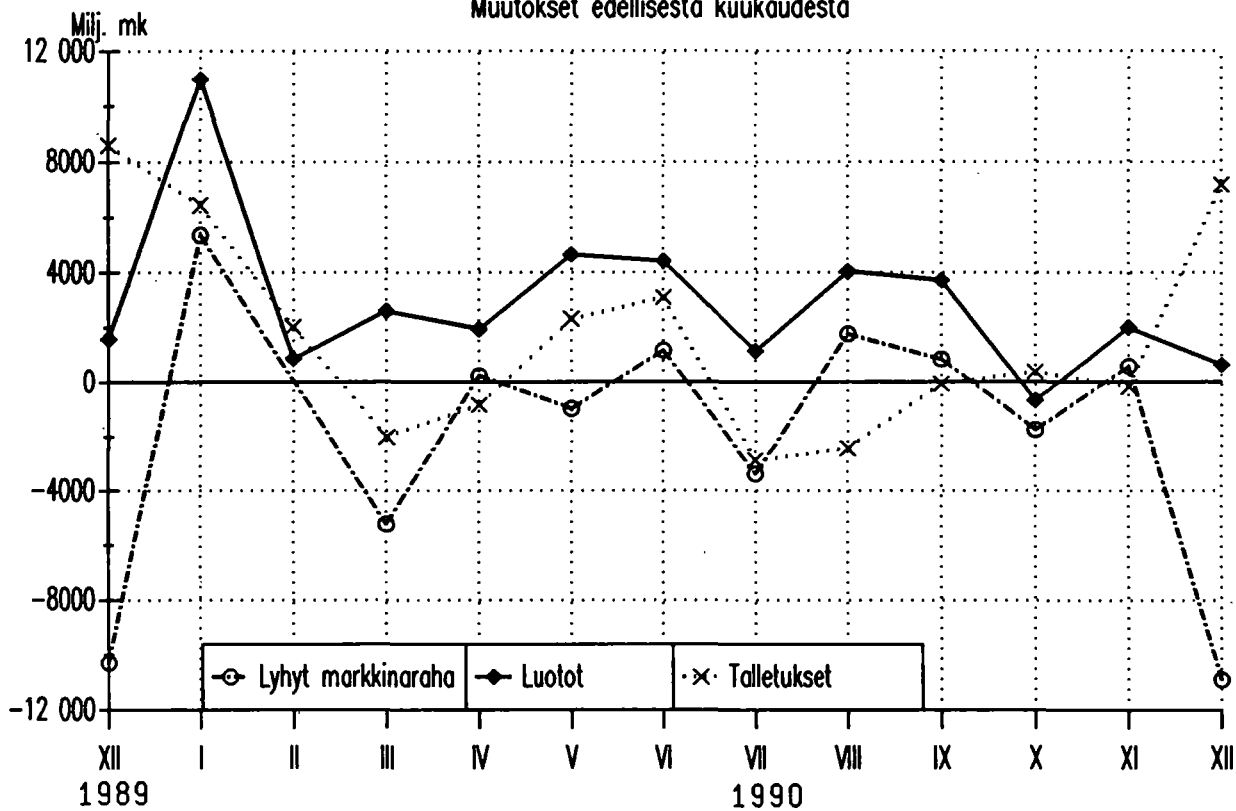
Pankit

Bankerna
1990, Joulukuu - December

2.4.1991

TALLETUSPANKKIEN OTTOLAINAUS JA LUOTOT

Muutokset edellisestä kuukaudesta



SISÄLLYSLUETTELO

KATSAUS

Anto- ja ottolainaus
Markkinaraha

ANTO- JA OTTOLAINAUSASETELMAT

KUVIOT

TAULUKOT

I Suomen Pankin tila 31.12.1990 1000 mk, ja sen muutokset edelliseen kuukauteen ja edellisen vuoden vastaavaan kuukauteen %1

IV Liikepankkien tila 31.12.1990 1000 mk, ja sen muutokset edelliseen kuukauteen ja edellisen vuoden vastaavaan kuukauteen %3

V Kiinnitysluottopankkien tila 31.12.1990 1000 mk, ja sen muutokset edelliseen kuukauteen ja edellisen vuoden vastaavaan kuukauteen %5

VI Kotimaisten ulkomaalaisten omistamien rahalaitosten tila 31.12.1990 1000 mk, ja sen muutokset edelliseen kuukauteen ja edellisen vuoden vastaavaan kuukauteen %6

VII Talletukset liikepankeissa vaateittain 31.12.1990 1000 mk8

VIII Talletukset osuuspankeissa vaateittain 31.12.1990 1000 mk9

IX Talletukset säästöpankeissa vaateittain 31.12.1990 1000 mk10

X Talletuspankkien ottolainaus yhteensä vaateittain 31.12.1990 1000 mk11

XI Kotimaisten ulkomaalaisten omistamien rahalaitosten ottolainaus 31.12.1990 1000 mk ...12

XII Liikepankkien antolainaus vaateittain 31.12.1990 1000 mk13

XIII Osuuspankkien antolainaus vaateittain 31.12.1990 1000 mk14

XIV Säästöpankkien antolainaus vaateittain 31.12.1990 1000 mk15

XV Talletuspankkien antolainaus yhteensä vaateittain 31.12.1990 1000 mk16

XVI Kiinnitysluottopankkien antolainaus vaateittain 31.12.1990 1000 mk17

XVII Kotimaisten ulkomaalaisten omistamien rahalaitosten antolainaus 31.12.1990 1000 mk18

TUOTESELOSTE19

TALOUSPOLIITTISET TOIMENPITEET20

SUOMI-RUOTSI-ENGLANTI TERMIUETTELO22

SELVITYS PANKKITILASTOISSA KÄYTETYSTÄ TERMINOLOGIASTA30

FUUSIOT33

INNEHÄLLSFÖRTECKNING

ÖVERSIKT

Ut- och inlåning
Marknadspengar

UT- OCH INLÅNINGSTABLAER

FIGURER

TABELLER

I Finlands Banks ställning den 31.12.1990 1000 mk och dess förändring från föregående månad och från motsvarande månad föregående år %1

IV Affärsbankernas ställning den 31.12.1990 1000 mk och dess förändring från föregående månad och från motsvarande månad föregående år %3

V Hypoteksbankernas ställning den 31.12.1990 1000 mk och dess förändring från föregående månad och från motsvarande månad föregående år %5

VI Ställningen av inhemska utlandsägda penninginrättningar den 31.12.1990 1000 mk och dess förändring från föregående månad och från motsvarande månad föregående år %6

VII Depositioner i affärsbankerna efter fordring den 31.12.1990 1000 mk8

VIII Depositioner i andelsbankerna efter fordring den 31.12.1990 1000 mk9

IX Depositioner i sparbankerna efter fordring den 31.12.1990 1000 mk10

X Depositionsbankernas inlåning inalles efter fordring den 31.12.1990 1000 mk11

XI Inlåningen av inhemska utlandsägda penninginrättningar den 31.12.1990 1000 mk12

XII Affärsbankernas utlåning efter fordring den 31.12.1990 1000 mk13

XIII Andelsbankernas utlåning efter fordring den 31.12.1990 1000 mk14

XIV Sparbankernas utlåning efter fordring den 31.12.1990 1000 mk15

XV Depositionsbankernas utlåning inalles efter fordring den 31.12.1990 1000 mk16

XVI Hypoteksbankernas utlåning efter fordring den 31.12.1990 1000 mk17

XVII Utlåningen av inhemska utlandsägda penninginrättningar den 31.12.1990 1000 mk18

PRODUKTSDEKLARATION19

EKONOMIKSPOLITISKA ÅTGÄRDER20

FINSK-SVENSK-ENGELSK FÖRTECKNING ÖVER TERMINOLOGIEN22

REDOGÖRELSE FÖR TERMINOLOGIEN I BANKSTATISTIKEN30

FUSIONERINGARNA33

KATSAUS RAHAMARKKINOIHIN 1990

Yleistä

Vuosia kestänyt rahoitusmarkkinoiden nopea kasvu tasaantui vuoden 1990 aikana. Rahoitusmarkkinoiden säännöstelyn purkaminen jatkui edelleen. Samanaikaisesti markkinoilla elettiin kiristyvän kilpailun aikaa. Inflaatio hidastui jonkin verran vuoden 1990 aikana.

Vuoden 1990 aikana valmistui ja vahvistettiin myös useita rahoitusmarkkinoita koskevia lakiesityksiä, jotka pitkälti perustuivat lainsäädännön harmonisointiin EYn säännösten kanssa.

Vaikkakin rahoitusmarkkinoiden vapautuminen oli alkanut jo aikaisemmin korostuivat sen vaikutukset vuonna 1990. Jo pitkään jatkunut markka-antolainauksen kasvu hillitsi korkotason nousu. Luottojen korkoja sidottiin yhä enemmän markkinakorkoihin. Vaima luotonannon kasvu loi samalla edellytykset mm. talouden tasapainottumiselle.

Aivan vuoden 1990 alussa rahamarkkinakorot olivat korkeat ja ero ulkomaisiin korkoihin oli useita prosenttiyksikköjä. Ensimmäisen vuosipuoliskon aikana tapahtui kuitenkin eron kaventumista kotimaisten korkojen alentuessa. Taso muuttui kuitenkin ennalleen syksyllä. Myös ero peruskoron ja kotimaisten markkinakorkojen välillä kasvoi peruskoron pysyessä muuttumattomana.

Markkinakorkojen liikehdintä ei ollut kuitenkaan samansuuntaista pitkäaikaisilla ja lyhytaikaisilla markkinoilla. Pitkäaikaiset markkinakorot kasvoivat myös vuoden alkupuolella.

Tämä vilkastutti mm. joukkovelkakirjamarkkinoita. Näihin markkinoihin vaikuttivat myös mm. uusien joukkovelkakirjojen myynnin salliminen ulkomaille sekä valtion emissioiden väheneminen. Myös luottoveron voimaan tuleminen kohdensi luotontarvetta joukkovelkakirjamarkkinoille. Tosin yritysten luotontarvetta tyydytettiin varsinkin vuoden alussa runsaasti valuuttaluotoilla.

Pankkien varainhankinta vaikeutui ja kallistui vuoden 1990 aikana. Pankkeihin vuosina 1988 ja 1989 kertyneet määräaikaistalletukset olivat purkautumassa vuoden 1990 lopussa ja loivat voimakasta kilpailua talletusmarkkinoilla. Vuoden 1990 aikana verollisten korkeakorkoisten talletusten osuus nousikin koko talletuskannasta 20 prosenttiyksiköstä miltei 30 prosenttiyksikköön.

Pankkien asemaa vaikeuttivat vuoden 1990 aikana pienentynyt korkokate, osakekurssien nopea lasku sekä suurentuneet ja osin realisoituneet luottoriskit. Tosin pankkien keskuspankkiasema keveni jonkin verran varsinkin vuoden loppupuolella. Tällöin Suomen Pankki palautti lisäkassavarantotalletuksia ja alensi kassavarantovelvoitetta. Pankkien likviditeettiä paransi myös valuuttavarannon kasvu.

Osakemarkkinoiden hiljeneminen, pörssikurssien jopa odottamattoman suuri lasku ja vaihdon pienuus yllättivät sekä rahoitusmarkkinoiden asiantuntijat että piensijoittajat. Osakemarkkinoille vuosi 1990 merkitsi mitä suuremmassa määrin ostajan markkinoita.

L u o t o n a n t o kasvoi vuoden 1990 aikana 36 mrd. markkaa eli 10 mrd. markkaa edellisvuotista vähemmän. Tästä oli valuuttaluottojen osuus 30 mrd. markkaa.

T a l l e t u k s e t pankeissa kasvoivat 13 mrd. markkaa eli 6 mrd. markkaa vähemmän kuin vuonna 1989. Talletusten kasvusta ajoittui joulukuulle 7 mrd. markkaa.

ANTO- JA OTTOLAINAUS

Talletuspankkien kotimainen antolainaus kasvoi joulukuussa 0,2 prosentilla 394078 milj. markkaan. Tästä oli markkamääräistä antolainausa 290181 milj. markkaa, joka väheni joulukuun aikana 0,5 prosenttia. Valuuttaluotot kasvoivat vastaavasti 2,0 prosenttia 103897 markkaan.

Kotimainen antolainaus kasvoi edellisen vuoden joulukuusta 10,2 prosenttia 36329 milj. markkaan.

Talletuspankkien kotimainen ottolainaus kasvoi joulukuussa 2,8 prosenttia 263298 milj. markkaan. Markkamääräisiä talletuksia oli joulukuun lopussa 256239 milj. markkaa, 3,4 prosenttia enemmän kuin kuukautta aikaisemmin. Valuuttatileillä oli talletuksia kuun lopussa 7059 milj. markkaa, joka oli 14,4 prosenttia vähemmän kuin marraskuun lopussa. Sijoitustileillä oli talletuksia joulukuun lopussa 14310 milj. markkaa.

Kotimainen ottolainaus kasvoi edellisen vuoden joulukuusta 5,2 prosenttia 12968 milj. markkaa.

Kotimaisen antolainauksen (A) ja ottolainauksen (O) kasvut vuosina 1980-1990, joulukuu/joulukuu sekä keskimääräiset vuosikasvut, %

	Joulukuu/Joulukuu		Keskimääräiset vuosikasvut	
	(O)	(A)	(O)	(A)
1980	14.4	18.0	15.7	18.3
1981	15.6	14.9	14.5	15.0
1982	13.7	18.4	15.4	15.6
1983	14.0	14.3	14.0	18.0
1984	15.3	14.1	13.5	14.7
1985	17.7	17.7	16.9	16.7
1986	7.6	11.8	13.1	13.3
1987	12.3	19.2	10.8	14.6
1988	23.6	31.2	14.1	24.6
1989	8.3	15.0	18.4	25.1
1990	5.2	10.2	7.6	13.1

ANTO- JA OTTOLAINAUSENEMMYYS

Talletuspankkien antolainausenemmyys oli vuoden 1990 päättyessä 123889 milj. markkaa. Tämä oli 22898 milj. markkaa enemmän kuin edellisen vuoden lopussa ja 8613 milj. markkaa enemmän kuin vuoden 1990 kesäkuussa.

Luku ei sisällä valtion varoista välitettyjä lainoja. Nämä on vähennetty pankkien antolainauksesta anto- ja ottolainausenemmyyttä laskettaessa sen vuoksi, että niitä pankki ei myönnä ottolainausvaroistaan/talletusvaroistaan.

Liikepankkien antolainausenemmyys oli vuoden 1990 päättyessä 104023 milj. markkaa, joka oli 18087 milj. markkaa enemmän kuin vuotta aikaisemmin.

Säästöpankkien antolainausenemmyys oli vuoden 1990 päättyessä 15286 milj. markkaa, joka oli 4722 milj. markkaa edellisvuotista enemmän.

Osuuspankkien antolainausenemmyys oli vuoden 1990 päättyessä 4581 milj. markkaa, joka oli 90 milj. markkaa edellisvuotista enemmän.

MARKKINARAHAA

Taseeseen sisältyvää lyhytaikaista markkinarahavelkaa talletuspankeilla oli joulukuun 1990 lopussa 82996 milj. markkaa. Tämä oli 13779 milj. markkaa vähemmän kuin marraskuun 1990 lopussa. Yli vuoden mittaista markkinarahaa pankeilla oli 358 milj. markkaa.

Markkinarahasaamisia talletuspankeilla oli taseessa 43780 milj. markkaa, joka oli 4334 milj. markkaa vähemmän kuin marraskuun 1990 lopussa.

Taseen ulkopuolista markkinarahaa pankeilla oli kaikkiaan 21425 milj. markkaa, josta oli pitkäaikaista 82 milj. markkaa.

ASETELMA 1: Talletuspankkien kotimainen ottolainaus
vuoden 1990 joulukuun lopussa

	31.12.1990		Muutos vuoden 1990 marras- kuusta		Muutos vuoden 1989 joulu- kuusta	
	Mmk	Mmk	%	Mmk	%	
Liikepankit	128512	3509	2,8	3973	3,2	
Osuuspankit	66679	1836	2,8	5411	8,8	
Säästöpankit	68107	1807	2,7	3584	5,6	
YHTEENSÄ	263298	7152	2,8	12968	5,2	

ASETELMA 3: Talletuspankkien luotonotto (pl rahalaitokset tilityypeittäin) vuoden 1990 joulukuun lopussa

	31.12.1990		Muutos vuoden 1990 marras- kuusta		Muutos vuoden 1989 joulu- kuusta	
	Mmk	Mmk	%	Mmk	%	
Shekki- ja ps. tilit *)	31973	3019	10,4	3815	13,5	
Käyttötilit	25486	2031	8,7	8946	54,1	
Säästö- ja karttuvat	70792	6938	10,9	1909	2,8	
Asuntosäästö-palkk.tilit	1710	91	5,6	-13	-0,8	
MTA- ja ITA-tilit	86404	-6597	-7,1	-11241	-11,5	
Sijoitustilit	14310	733	5,4	4126	40,5	
Maatalouden inv.tilit	226	-26	-10,3	72	46,8	
YTA-tilit	14407	1370	10,5	2021	16,3	
Valuuttatilit	7059	-1190	-14,4	-817	-10,4	
Muut talletustilit *)	10931	783	7,7	4150	61,2	

ASETELMA 5: Määräaikais- ja irtisanomisehtoiset tilit talletuspankeissa vuoden 1990 joulukuun lopussa pankkiryhmittäin

	31.12.1990		Muutos vuoden 1990 marras- kuusta		Muutos vuoden 1989 joulu- kuusta	
	Mmk	Mmk	%	Mmk	%	
Liikepankit	40713	-3088	-7,1	-5273	-11,5	
Osuuspankit	22141	-1419	-6,0	-2526	-10,2	
Säästöpankit	23550	-2090	-8,2	-3442	-12,8	
YHTEENSÄ	86404	-6597	-7,1	-11241	-11,5	

ASETELMA 2: Talletuspankkien kotimainen antolainaus
vuoden 1990 joulukuun lopussa

	31.12.1990		Muutos vuoden 1990 marras- kuusta		Muutos vuoden 1989 joulu- kuusta	
	Mmk	Mmk	%	Mmk	%	
Liikepankit	232887	1058	0,5	21350	10,1	
Osuuspankit	75637	227	0,3	5765	8,3	
Säästöpankit	85554	-655	-0,8	9214	12,1	
YHTEENSÄ	394078	630	0,2	36329	10,2	

ASETELMA 4: Talletuspankkien luotonanto (pl rahalaitokset luottotyypeittäin) vuoden 1990 joulukuun lopussa

	31.12.1990		Muutos vuoden 1990 marras- kuusta		Muutos vuoden 1989 joulu- kuusta	
	Mmk	Mmk	%	Mmk	%	
Shekki- ja ps. luotot	20484	-17	-0,1	4266	26,3	
Vekselit	5778	53	0,9	127	2,2	
Korkotukilainat	27508	134	0,5	3098	12,7	
Valtion var. välitetyt	6891	85	1,2	463	7,2	
Tavalliset velkakirjalainat	229520	-1667	-0,7	-1975	-0,9	
Valuuttamäär. luotot	103897	2042	2,0	30350	41,3	

ASETELMA 6: Määräaikais- ja irtisanomisehtoiset tilit talletuspankeissa tilityypeittäin vuoden 1990 joulukuun lopussa

	31.12.1990		Muutos vuoden 1990 marras- kuusta		Muutos vuoden 1989 joulu- kuusta	
	Mmk	Mmk	%	Mmk	%	
1-6 kuukauden	4	0	0,0	-10	-71,4	
12 kuukauden	45	-4	-8,2	-251	-84,8	
24 kuukauden	86355	-6593	-7,1	-10980	-11,3	
YHTEENSÄ	86404	-6597	-7,1	-11241	-11,5	

*) Vertailu edellisen vuoden joulukuuhun tehty korjattuihin tietoihin

MARKKINARAHHA

MARKKINARAHAN JAKAUTUMINEN SIOITUSTYYPEITTÄIN, 1 000 MK 31.12.1990
(ENINTÄÄN 1. VUODEN)

Talletuspankit yhteensä X)	TASE			TASEEN ULKOPUOLINEN		ERITYISOTTOLAI- NAUS YHTEENSÄ	
	Vastaavaa	Vastat- tavaa	Keski- korko	Keski- korko		Keski- korko	
	1 000 mk	1 000 mk	%	1 000 mk	%	1 000 mk	%
1. Sijoitustodistukset.....	26402787	69100666	14,17				
2. Yritystodistukset.....	9654533						
3. Valtion velkasitoumukset.							
4. Mark.rahavelkakirjat.....	6529265	6275352	14,11				
5. Markkinarahavekselit.....	70861						
6. Kuntatodistukset.....	102252						
7. Muut.....	999991	7620128	16,04				
8. Notariaattisijoitukset...				21342754	14,44		
YHTEENSÄ.....	43759689	82996146	14,34	21342754	14,44	104338900	14,36

MARKKINARAHAN JAKAUTUMINEN SIOITUSTYYPEITTÄIN, 1 000 MK 31.12.1990
(YLI 1. VUODEN)

Talletuspankit yhteensä X)	TASE			TASEEN ULKOPUOLINEN		ERITYISOTTOLAI- NAUS YHTEENSÄ	
	Vastaavaa	Vastat- tavaa	Keski- korko	Keski- korko		Keski- korko	
	1 000 mk	1 000 mk	%	1 000 mk	%	1 000 mk	%
1. Sijoitustodistukset.....		82369	7,53				
2. Yritystodistukset.....							
3. Valtion velkasitoumukset.							
4. Mark.rahavelkakirjat.....		214586	11,14				
5. Markkinarahavekselit.....							
6. Kuntatodistukset.....							
7. Muut.....		61308	14,49				
8. Notariaattisijoitukset...				81878	11,61		
YHTEENSÄ.....	20507	358263	10,88	81878	11,61	440141	11,02

X) Sisältää myös ulkomaalaisten omistamat rahalaitokset

TALLETUSTEN JA LUOTTOJEN LUKUMÄÄRÄT

ASETELMA 7: Talletustilien lukumäärät talletuspankeissa ja tilien keskimääräinen suuruus vuoden 1990 lopussa

	Lukumäärä vuoden 1990 lopussa	Muutos edelli- sestä vuodesta	Keskimääräinen markkamäärä tiliä kohden vuoden 1990 lopussa, MK
	LKM	LKM(+/-)	
Käyttötilit	3481491	757935	7 320,-
Säästö- ja karttuvat tilit	9794162	-1416193	7 228,-
Asuntosäästöpalkkiotilit	54542	-4504	31 352,-
Määräaikais- ja irtisanomisehtoiset tilit:			
1-6 kk	146	-1760	27 397,-
12 kk	2753	-20939	16 346,-
24 kk	2280792	-224659	37 862,-
Sijoitustilit	318734	44723	44 896,-
Maatalouden investointitilit	16584	3455	13 628,-
Yhteisötalletustilit	132573	49028	108 672,-
Muut talletustilit	392784	207186	27 829,-
VARSINAISET TALLETUSTILIT YHTEENSÄ:	16474561	-605728	13 613,-
Shekki- ja postisiirtotilit	1556861	224586	
Valuuttatilit	128411	-7062	

KESKIMÄÄRÄINEN TALLETUSMÄÄRÄ VARSINAISTA TALLETUSTILIÄ KOHDEN OLI
VUODEN 1990 LOPUSSA RAHALAITOSRYHMITTÄIN SEURAAVA:

LIIKEPANKIT	11 579,-
OSUUSPANKIT	16 908,-
SÄÄSTÖPANKIT	15 313,-

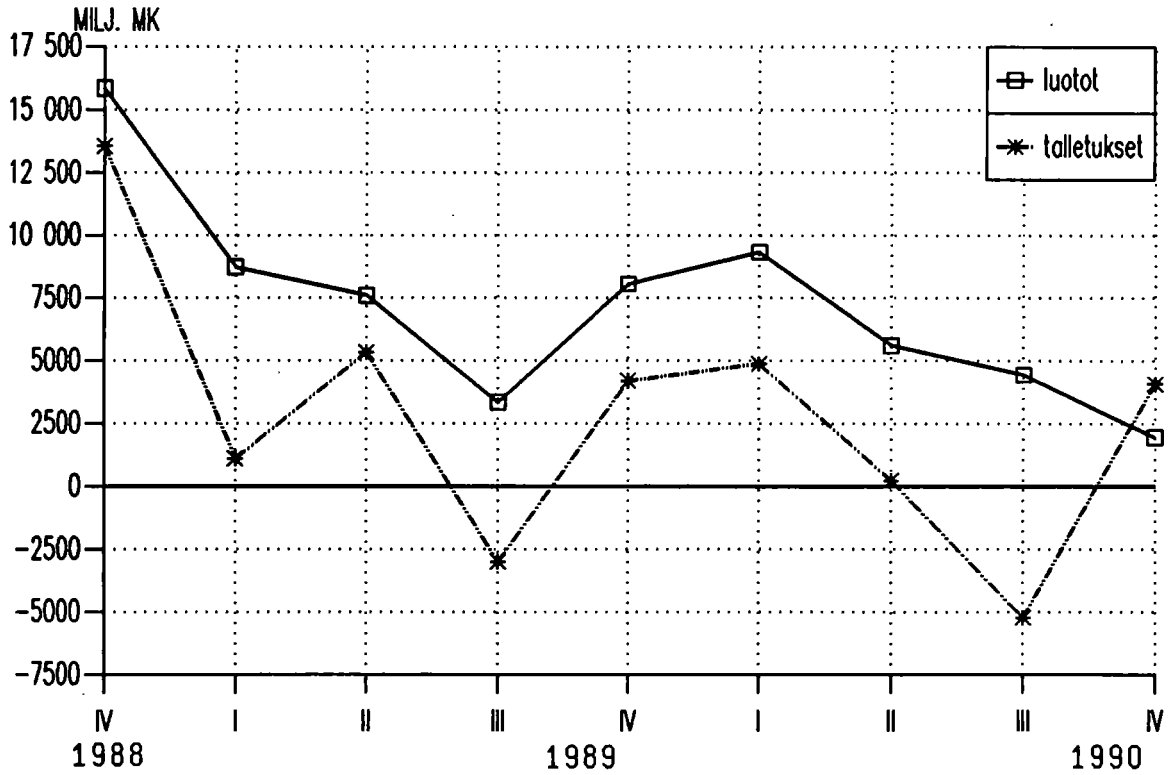
ASETELMA 8: Talletuspankeista nostettujen luottojen lukumäärät ja luottoerien keskimääräinen suuruus vuoden 1990 lopussa

	Lukumäärä vuoden 1990 lopussa	Muutos edelli- sestä vuodesta	Keskimääräinen markkamäärä luottoa kohden vuoden 1990 lopussa, MK
	LKM	LKM(+/-)	
Vekselit	251765	-27363	22 950,-
Korkotukilainat	661690	-243251	41 572,-
Valtion varoista välitetyt	139942	-6530	49 242,-
Tavalliset velkakirjalainat	2607689	-88171	88 017,-
YHTEENSÄ (pl shekki- ja posti- siirtoluotot)	3661086	-365315	73 666,-
Valuuttaluotot	112862	54968	

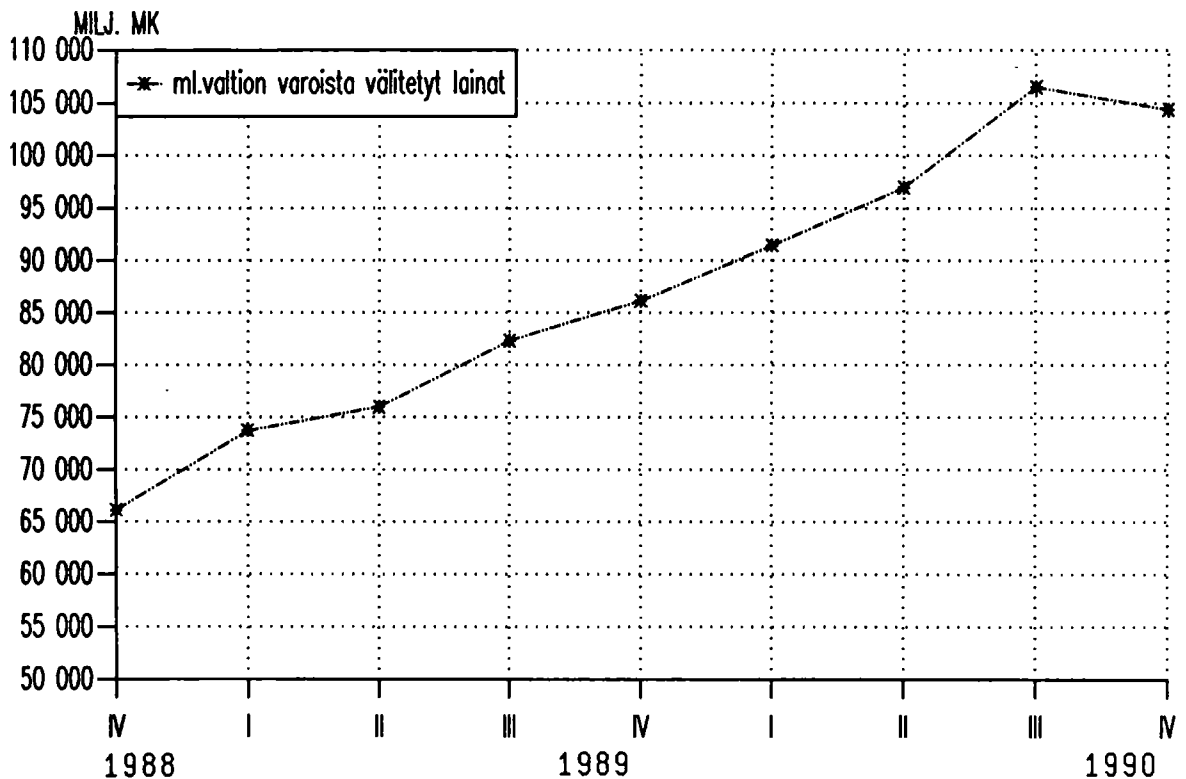
KESKIMÄÄRÄISEN LUOTON SUURUUS RAHALAITOSRYHMITTÄIN (pl shekki- ja postisiirto-
luotot):

LIIKEPANKIT	92 257,-
OSUUSPANKIT	65 454,-
SÄÄSTÖPANKIT	59 557,-

LIKEPANKKIEN TALLETUKSET JA LUOTOT Muutokset edelliseen neljännekseen

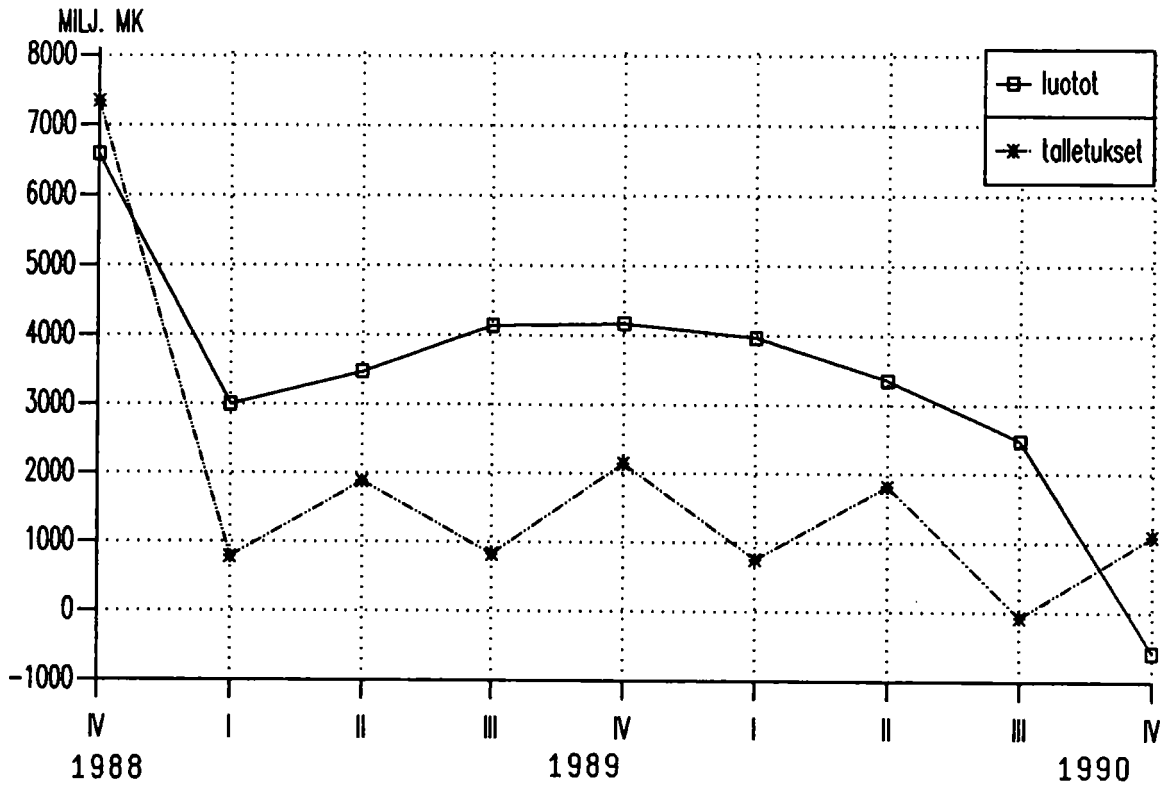


LIKEPANKKIEN ANTOLAINAUSENEMMYYS v. 1988-1990 vuosineljänneksittäin



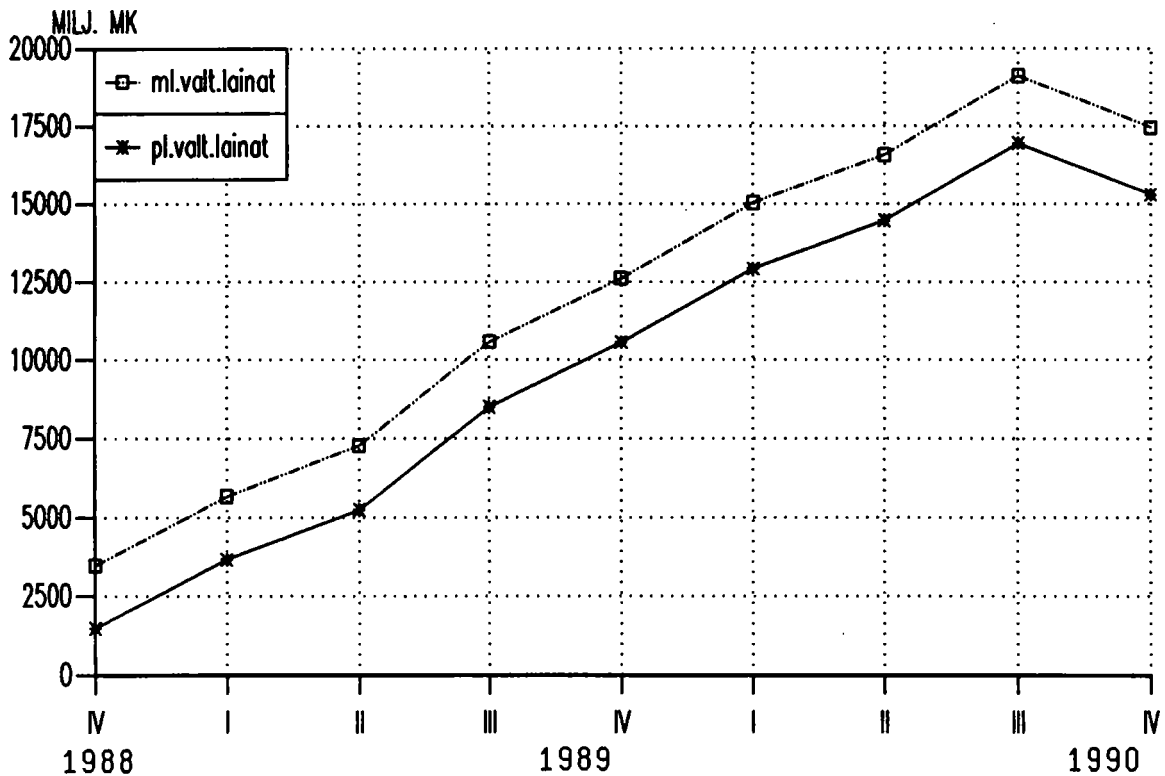
SÄÄSTÖPANKKIEN TALLETUKSET JA LUOTOT

Muutokset edelliseen neljännekseen



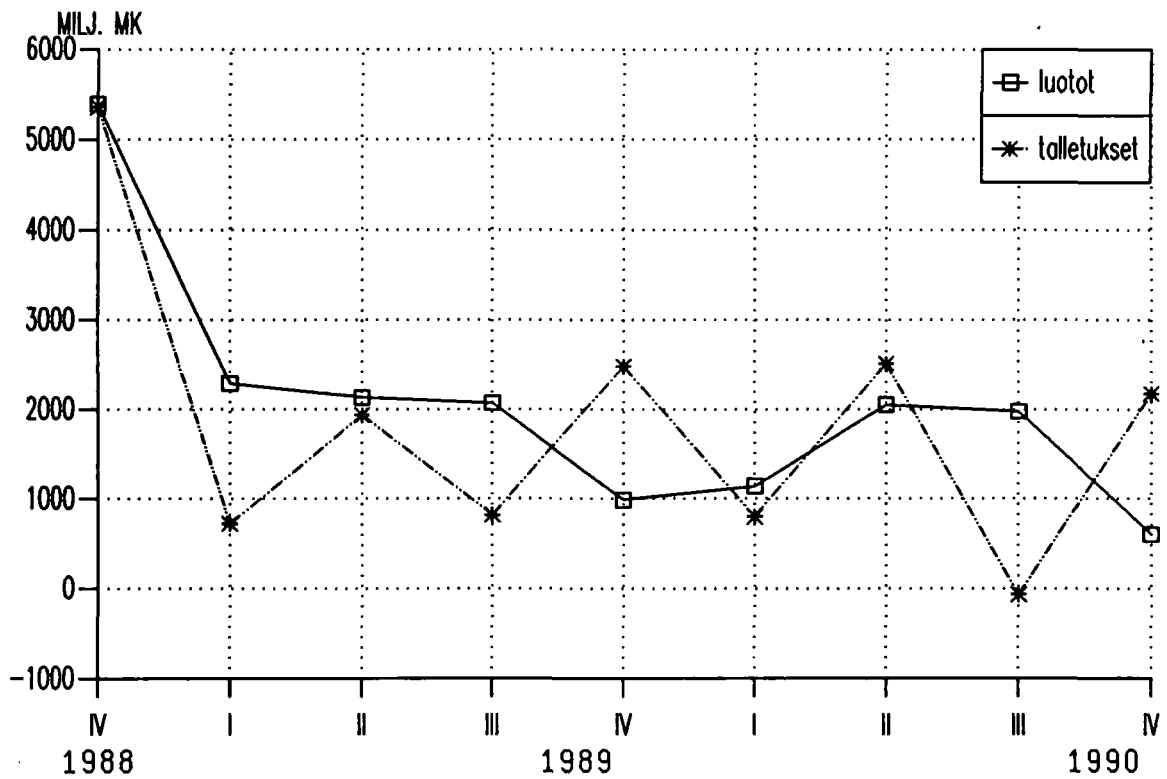
SÄÄSTÖPANKKIEN ANTOLAINAUSENEMMYYS

v.1988-1990 vuosineljänneksittäin



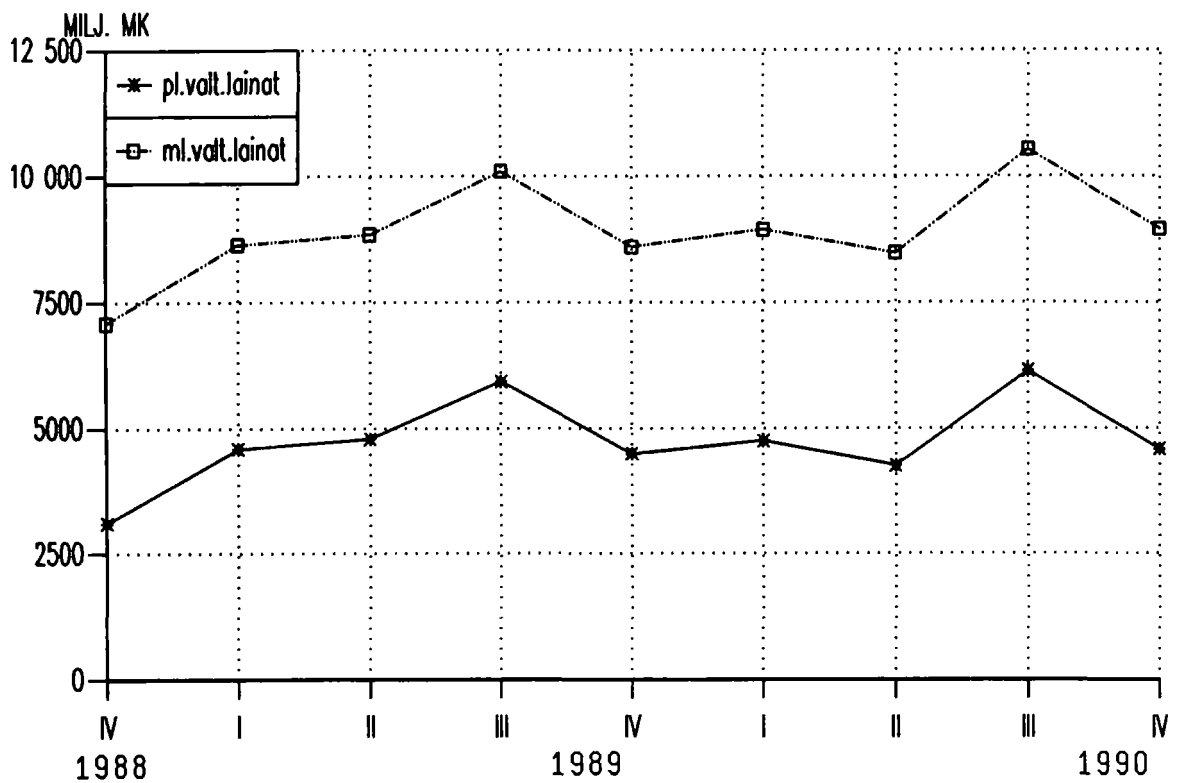
OSUUSPANKKIEN TALLETUKSET JA LUOTOT

Muutokset edelliseen neljännekseen



OSUUSPANKKIEN ANTOLAINAUSENEMMYYS

vv. 1988-1990 vuosineljänneksittäin



I SUOMEN PANKIN TILA 31.12.1990 1000 MK, JA SEN MUUTOKSET EDELLISEEN KUUKAUTEEN
JA EDELLISEN VUODEN VASTAAVAAN KUUKAUTEEN VERRATTUNA %

A V A S T A A V A A	1 000 MK	EDELL. KK:STA %	ED.VUODEN VAST.KK:STA %
KULTA JA VALUUTTASAAMISET			
1 KULTA	2179696	0,0	0,0
2 ERITYISET NOSTO-OIKEUDET	790581	0,9	-18,2
3 VARANTO-OSUUS KANSAINVÄLISESSÄ VALUUTTARAHASTOSSA	782810	1,1	-17,6
4 VAIHDETTAVAT VALUUTAT	33478347	-1,6	77,9
5 SIDOTUT VALUUTAT	75235	-5,2	-18,7
MUUT ULKOMAISET SAAMISET			
6 MARKKAOSUUS KANSAINVÄLISESSÄ VALUUTTARAHASTOSSA	2198317	0,1	4,6
7 MÄÄRÄAIKAINEN SAAMINEN	375824	0,3	-68,6
SAAMISET RAHOITUSLAITOKSILTA			
8 JOUKKOVELKAKIRJAT	2115105	-0,0	-5,5
9 PÄIVÄLUOTOT	0	0,0	-100,0
10 SIJOITUSTODISTUKSET	9410773	-26,0	-71,7
11 KÄTEISVARALUOTOT	3426520	3,6	3,5
12 SATOVAHINKOLAINOJEN RAHOITUS	0	0,0	0,0
13 MUUT	237900	0,0	0,0
14 MÄÄRÄAIKAISET LUOTOT	0	0,0	0,0
SAAMISET JULKISELTA SEKTORILTA			
15 VALTION VELKASITOU MUSLAINAT	0	0,0	0,0
16 JOUKKOVELKAKIRJAT	83	0,0	-99,0
17 VALTION METALLIRAHAVASTUU	1313623	-0,6	16,3
18 MUUT	0	0,0	0,0
SAAMISET YRITYKSILTÄ			
19 VIENNIN RAHOITUS X)	0	0,0	-100,0
20 KOTIMAISTEN TOIMITUSTEN RAHOITUS(KTR) X)	1222916	-3,3	-27,9
21 JOUKKOVELKAKIRJAT KTR	254142	-2,6	-15,7
22 JOUKKOVELKAKIRJAT MUUT	8300	0,0	-60,2
23 MUUT X)	193065	-0,2	3,8
MUUT SAAMISET			
24 SIIRTOSAAMISET	769820	(Z)	65,8
25 MUUT	130667	11,7	21,9
26 YHTEENSÄ	58963724	-4,8	-14,9
X) LUOTOT YLEISÖLLE YHT. SIITÄ: VEKSELIT LAINAT	1665086 0 1665086	-2,9 0,0 -2,9	-23,6 0,0 -23,6

I SUOMEN PANKIN TILA 31.12.1990 1000 MK, JA SEN MUUTOKSET EDELLISEEN KUUKAUTEEN
JA EDELLISEN VUODEN VASTAAVAAN KUUKAUTEEN VERRATTUNA %

B	V A S T A T T A V A A	1 000 MK	EDELL. KK:STA %	ED.VUODEN VAST.KK:STA %
	VALUUTTAVELAT			
33	VAIHDETTAVAT VALUUTAT	26686	36,8	-35,8
34	SIDOTUT VALUUTAT	956606	-28,7	45,9
	MUUT ULKOMAISET VELAT			
37	KANSAINVÄLISEN VALUUTTARAHASTON MARKKATILIT	2198398	0,1	4,6
38	OSOITETUT ERITYISET NOSTO-OIKEUDET	739915	1,1	-2,3
	LIIKKEESSÄ OLEVA RAHA			
42	SETELIT	13398830	8,6	11,0
43	METALLIRAHA	1155954	2,2	9,4
44	SIJOITUSTODISTUKSET	0	0,0	0,0
	VELAT RAHOITUSLAITOKSILLE			
48	PÄIVÄTALLETUKSET	418350	-76,0	-26,5
49	MÄÄRÄAIKAISET TALLETUKSET	0	0,0	0,0
50	KASSAVARANTOTALLETUKSET	17400530	-12,5	-31,8
51	PÄÄOMANTUONTITALLETUKSET	0	0,0	-100,0
52	MUUT	36310	20,8	-4,4
	VELAT JULKISELLE SEKTORILLE			
55	SHEKKITILIT	816	230,4	827,3
56	KASSAVARATALLETUKSET	0	0,0	-100,0
57	ELÄKERAHASTOTALLETUKSET	0	-100,0	(Y)
58	VIENTITALLETUKSET	0	0,0	-100,0
59	SUHDANNERAHASTOTALLETUS	0	0,0	0,0
60	SUHDANNETALLETUKSET	1317137	-0,0	-0,2
61	PÄÄOMANTUONTITALLETUKSET	0	0,0	0,0
62	MUUT	2947	-1,8	218,9
	VELAT YRITYKSILLE			
63	INVESTOINTITALLETUKSET JA ALUSHANK.TALL.	9925070	-0,8	-3,0
64	PÄÄOMANTUONTITALLETUKSET	0	0,0	-100,0
65	MUUT	0	0,0	0,0
	MUUT VELAT			
66	SIIRTOVELAT	1718383	(Z)	38,4
67	MUUT	56070	-4,2	5,8
68	ARVONJÄRJESTELYTILI JA VARAUKSET	3447605	-23,2	27,9
69	SITRAN PÄÄOMA	400000	0,0	0,0
	OMA PÄÄOMA			
70	KANTARAHASTO	5000000	0,0	0,0
71	VARARAHASTO	764117	0,0	75,2
72	TULOSTILI/TILIVUODEN VOITTO			
73	YHTEENSÄ	58963724	-4,8	-14,9
74	SETELINANTO-OIKEUS	37306670	-1,4	62,1
75	KÄYTÖSSÄ, YHTEENSÄ	14893668	-4,1	11,2
76	LIIKKEESSÄ OLEVAT SETELIT	13398830	8,6	(Y)
77	MUUT VAADITT. MAKSETTAVAT SITOUKSET	1494838	-53,2	(Y)
78	SETELINANTOVARA	22413002	0,4	133,0

IV LIIKEPANKKIEN TILA 31.12.1990 1 000 MK, JA SEN MUUTOKSET EDELL. KUUKAUTEEN JA EDELL. VUODEN VAST. KUUKAUTEEN VERRATTUNA %

A V A S T A A V A A		1000 MK	EDELL. KK:STA	ED.VUOD. VAST.KK	1000 MK	EDELL. KK:STA	ED.VUOD. VAST.KK
R A H O I T U S O M A I S U U S							
KASSA							
1	SUOMEN RAHA	3106057	18,8	18,9	17315706	-5,6	6,9
2	ULKOMAAN RAHAT	190067	6,4	4,7	939858	-9,9	-11,1
3	MUU KASSA	539005	-31,1	292,2	870109	-41,4	-30,1
KOTIMAISET SAAMISET							
4	ERITYISLALLETUKSET SUOMEN PANKISSA	8200138	-11,1	-39,8	3977395	21,8	45,2
5	MUUT SAAMISET SUOMEN PANKILTA	450298	-74,5	-25,5	821412	-1,2	-3,0
SAAMISET RAHALAITOKSILTA							
6	TALLETUKSET RAHALAITOKSISSA	6463831	-43,2	-26,2	1801501	4,6	-20,9
7	MUUT SAAMISET RAHALAITOKSILTA	42305712	5,2	-9,9	7293517	-3,5	-15,9
8	SAAMISET MUILTA RAHOITUSLAITOKSILTA	6654787	-0,6	-9,9	135395	-17,9	-21,6
9	SAAMISET VALTIOLTA	285633	19,3	163,8	81993	66,3	-52,5
10	LUOTOT YLEISÖLLE	227254779	0,5	10,2	14683	-19,0	
11	MAKSUJEN VÄLITYS	6927499	23,8	4,9			
12	SIIRTOSAAMISET	8915546	-4,1	22,0			
13	MUUT RAHOITUSVARAT	5556542	7,3	29,9			
ULKOMAISET SAAMISET							
SAAMISET RAHALAITOKSILTA							
15	ULKOMAAN RAHAN MÄÄRÄISET	39365797	-14,5	-0,6	3998409	11,2	11,4
16	MARKKAMÄÄRÄISET	1559973	-7,2	-26,2	1129683	-13,6	-7,0
18	SAAMISET MUILTA RAHOITUSLAITOKSILTA	3927113	5,0	6,9	3852666	0,1	10,0
19	ULKOMAAN RAHAN MÄÄRÄISET	35729118	2,3	26,8	7113929	-4,7	-4,2
20	MARKKAMÄÄRÄISET	7138464	24,3	23,1	1840182	-28,2	-11,0
21	LUOTOT YLEISÖLLE	887233	50,5	9,6	1889424	-21,8	-2,3
22	SIIRTOSAAMISET						
MUUT RAHOITUSVARAT							
V A I H T O O M A I S U U S							
KOTIMAINEN VAIHTO-OMAISUUS							
JOUKKOVELKAKIRJAT							
24	MARKKAMÄÄRÄISET	8632383	-22,0	-14,4	2846450	11,1	24,1
25	ULKOMAAN RAHAN MÄÄRÄISET	686965	-5,9	79,0	459774	27,6	9,5
26	OSAKKEET JA OSUJDET	688533	-16,2	-13,4	153514	-0,4	38,8
27	MUU VAIHTO-OMAISUUS	27588520	7,1	38,2	151748	-29,2	207,5
ULKOMAINEN VAIHTO-OMAISUUS							
JOUKKOVELKAKIRJAT							
28	MARKKAMÄÄRÄISET	886908	-1,2	29,6	130442	-47,6	603,0
29	MUU VAIHTO-OMAISUUS	860424	-11,1	121,8	2218289	443,2	0,0
Y H T E E N S Ä							
60					503838404	(-10,5)	6,4

1) ESITETÄÄN MYÖS TAULUKOSSA XII ERILLISINÄ LUOTONSAAJARYHMINÄ
 () EI VERTAILUKELPOINEN EDELLISEEN KUUKAUTEEN, KOSKA JOULUKUUSSA TUOTTO- JA KULU-
 ERÄT ESITETÄÄN ERIKSEEN VAIN PANKKIEN VUOSITILASTON TUOSLASKELMA -TAULUSSA
 - KOHDISSA 8 JA 10 VERTAILU ED. VUODEN VASTAAVAAN KUUKAUTEEN TEHTY KORJATTUUN TIETOIHIN

IV LIIKEPANKKIEN TILA 31.12.1990 1 000 MK, JA SEN MUUTOKSET EDELL. KUUKAUTEEN JA EDELL. VUODEN VAST. KUUKAUTEEN VERRATTUNA %

B V A S T A T T A V A A

1000 MK	EDELL. KK:STA	ED.VUOD. VAST.KK
126211292	2,6	3,2
2292386	6,2	5,0
17139008	-2,5	-0,4
7930498	17,0	4,6
2737933	9,9	7,2
889490	-33,5	9,5
14794948	30,7	-12,0
3413841	3,1	-1,7
60223385	-17,9	-20,8
9193042	23,7	6,1
7337668	-29,0	-10,6

V I E R A S P Ä Ä Ö M A

KOTIMAISET VELAT

71	YLEISÖN TALLETUKSET	126211292	2,6	3,2
72	VELAT SUOMEN PANKILLE	2292386	6,2	5,0
73	VELAT MUILLE RAHALAITOKSILLE	17139008	-2,5	-0,4
74	RAHALAITOSTEN TALLETUKSET	7930498	17,0	4,6
75	MUUT VELAT RAHALAITOKSILLE	2737933	9,9	7,2
76	RAHOITUSLAITOSTEN TALLETUKSET	889490	-33,5	9,5
77	MUUT VELAT RAHOITUSLAITOKSILLE	14794948	30,7	-12,0
78	VELAT VALTIOLLE	3413841	3,1	-1,7
79	JOUKKOVELKAKIRJALAINAT	60223385	-17,9	-20,8
80	MUUT VELAT	9193042	23,7	6,1
81	MAKSUJEN VÄLITYS	7337668	-29,0	-10,6
	SIIRTOVELAT			

ULKOMAISET VELAT

82	VELAT RAHALAITOKSILLE	114847503	-2,4	22,7
83	ULKOMAAN RAHAN MÄÄRÄISET	4401578	8,4	25,3
84	MARKKAMÄÄRÄISET	13414019	-10,3	13,2
85	VELAT MUILLE RAHOITUSLAITOKSILLE	85757	182,8	713,9
86	ULKOMAAN RAHAN MÄÄRÄISET	47531559	2,2	44,4
87	MARKKAMÄÄRÄISET	25847056	-0,5	5,6
88	JOUKKOVELKAKIRJALAINAT	9340708	17,0	16,0
	MUUT VELAT			
	SIIRTOVELAT			

89 A R V O S T U S E R Ä T

90	V A R A U K S E T	1312806	-85,1	-85,0
91	LUOTTOTAPPIOVARAUKSET	331665	-74,1	-78,6
	MUUT VARAUKSET	144823	-45,7	
	KUMULATIIVINEN POISTOERO			

O M A P Ä Ä Ö M A

92	SIDOTTU OMA PÄÄOMA	10527966	0,0	0,0
93	OSAKEPÄÄOMA	1350670	(Z)	3,1
94	OSAKEANTI	16916290	164,8	159,9
95	VARARAHASTO	2477395	-36,0	-30,3
96	ARVONKOROTUSRAHASTO *)			
97	VAPAA OMA PÄÄOMA	795277	-0,3	-0,8
98	KÄYTTÄMÄTÖN VOITTO	829025	-1,0	-8,4
99	KÄYTTÄMÄTÖN VOITTO EDELL.VUOSILTA	1520815	(Z)	44,8
100	TILIVUODEN VOITTO	0	0,0	0,0
101	TAPPIO EDELLISILTÄ VUOSILTA	0	0,0	0,0
102	TILIVUODEN TAPPIO	0	0,0	0,0
103	KOROT			
104	TUOTOT VALUUTANVAIHDOSTA			
105	TOIMITUSMAKSUT JA PALKKIOT			
106	PROVISIOT PANKKIKAUKSISTA			
107	TUOTOT ARVOPAPERIKAUPESTA			
108	OSINGOT JA OSUUKSIEN KOROT			
109	MUUT TUOTOT			

Y H T E E N S Ä

503838404	(-10,5)	6,4
140442761	3,3	-0,9
22263108	-0,4	20,3

*) SISÄLTÄÄ MYÖS INVESTOINTIRAHASTON

1) ESITETÄÄN MYÖS TAULUKOSSA VII ERILLISINÄ TALLETTAJARYHMINÄ
() EI VERTAILUKELPOINEN EDELLISEN KUUKAUTEEN, KOSKA JOULUKUUSSA TUOTTO- JA KULU-
ERÄT ESITETÄÄN ERIKSEEN VAIN PANKKIEN VUOSITILASTON TULOSLASKELMA -TAULUSSA

V KIINNITYSLUOTTOPANKKIEN TILA 31.12.1990 1 000 MK, JA SEN MUUTOKSET EDELLISEEN KUUKAUTEEN JA EDELLISEN VUODEN VASTAAVAAN KUUKAUTEEN VERRATTUNA %

A V A S T A V A A	1 000 MK	EDELL. ED.VUOD. KK:STA VAST.KK	B V A S T A V A A	1 000 MK	EDELL. ED.VUOD. KK:STA VAST.KK
RAHOITUSOMAISUUS KOTIMAISET SAAMISET			VIERAS PÄÄOMA KOTIMAISET VELAT		
1 KASSA	64	-15,8	26 OBLIGAATIOLAINAT	12252102	1,5
2 SAAMISET SUOMEN PANKILTA	0	0,0	27 DEBENTTUURILAINAT	420465	7,4
1) 3 SAAMISET MUILTA RAHALAITOKSILTA	1164724	8,1	28 MUUT JOUKKOVELKAKIRJALAINAT	4814130	4,4
2) 4 SAAMISET MUILTA RAHOITUSLAITOKSILTA	142602	0,0	29 VELAT SUOMEN PANKILLE	0	0,0
5 SAAMISET VALTIOLTALTA	13375	-0,0	30 VELAT MUILLE RAHALAITOKSILLE	1151310	-4,4
2) 6 LUOTOT YLEISÖLLE	20350194	1,1	31 VELAT MUILLE RAHOITUSLAITOKSILLE	193185	6,0
7 SIIRTOSAAMISET	809339	9,7	32 VELAT VALTIOLLE	73278	-3,7
8 MUUT RAHOITUSVARAT	160843	-36,7	33 MUUT VELAT	459194	-12,9
			34 SIIRTOVELAT	1187837	14,4
ULKOMAISET SAAMISET SAAMISET RAHALAITOKSILTA			ULKOMAISET VELAT		
9 ULKOMAAN RAHAN MÄÄRÄISET	57	0,0	35 JOUKKOVELKAKIRJALAINAT	2225978	0,2
10 MARKKAMÄÄRÄISET	0	0,0	VELAT RAHALAITOKSILLE		
11 MUUT SAAMISET	0	0,0	36 ULKOMAAN RAHAN MÄÄRÄISET	219090	0,3
12 SIIRTOSAAMISET	1609	14,4	37 MARKKAMÄÄRÄISET	0	0,0
SIJOITUSOMAISUUS					
13 JOUKKOVELKAKIRJALAINAT	1362107	2,7	38 MUUT VELAT	0	0,0
14 OSAKKEET JA OSUUDET	5000	0,0 (Z)	39 SIIRTOVELAT	85769	14,9
15 MUU Sijoitusomaisuus	413506	38,9	40 ARVOSTUSERÄT	0	0,0
KÄYTTÖOMAISUUS JA MUUT PITKÄV.MENOT			41 VARAUKSET	837263	8,8
16 OSAKKEET JA OSUUDET	67552	0,0	OMA PÄÄOMA		
17 MUU Käyttöomaisuus ja pitkäv. menot	137058	-6,9	42 OSAKEPÄÄOMA	406000	0,0
			43 OSAKEANTI	0	0,0
18 MUU omaisuus	6670	0,5	44 VARARAHASTO	54353	1,1
19 ARVOSTUSERÄT	16067	2,8	45 ARVONKOROTUSRAHASTO	73164	119,6
			46 MUUT RAHASTOT	3751	0,0
20 KOROT			47 VOITTO EDELLISILTÄ VUOSILTA	4170	0,0
21 PALKAT JA sosiaalimenot			48 TILIVUODEN VOITTO (31.12.)	189729	(Z)
22 VÄLITTELMÄT VEROT			49 TAPPIO EDELLISILTÄ VUOSILTA	0	0,0
23 MUUT MENOT			50 TILIVUODEN TAPPIO (31.12.)	0	0,0
			51 KOROT	0	0,0
24	24650768	(-6,3)	52 MUUT TULOT	0	0,0
			53		
			YHTEENSÄ	24650768	(-6,3)
			YHTEENSÄ		6,1

1) OSA TÄSTÄ LUOTONSAAJASEKTORINA Taulukossa XVI: MUU OSA KIINNITYSLUOTTOPANKKIEN TALLETKSIA MUISSA RAHALAITOKSISSA

2) ESITETÄÄN MYÖS Taulukossa XVI ERILLISINÄ LUOTONSAAJARYHMINÄ

() EI VERTAILUKELPOINEN EDELLISEEN KUUKAUTEEN, KOSKA JOULUKUUSSA TUOTTO- JA KULU- ERÄT ESITETÄÄN ERIKSEEN VAIN PANKKIEN VUOSITILASTON TULOSLASKELMA -TAULUSSA

VI KOTIMAISTEN ULKOMAALAISTEN OMISTAMIEN RAHALAITOSTEN TILA 31.12.1990 1 000 MK, JA SEN MUUTOKSET EDELL. KUUKAUTEEN JA EDELL. VUOD. VAST. KUUKAUTEEN VERRATTUNA %

A V A S T A A V A A		1000 MK	EDELL. KK:STA	ED.VUOD. VAST.KK	1000 MK	EDELL. KK:STA	ED.VUOD. VAST.KK
R A H O I T U S O M A I S U U S							
1	KASSA	22	10,0	100,0			
KOTIMAISET SAAMISET							
4	ERITYISTALLETUKSET SUOMEN PANKISSA	12149	26,7	-91,9	136457	0,0	-52,2
5	MUUT SAAMISET SUOMEN PANKILTA	23966	(X)	692,3	0	0,0	0,0
	SAAMISET RAHALAITOKSILTA				0	0,0	0,0
6	TALLETUKSET RAHALAITOKSISSA	296505	45,9	264,9	852167	0,0	0,0
7	MUUT SAAMISET RAHALAITOKSILTA	44946	-3,7	-64,0	0	0,0	0,0
8	SAAMISET MUILTA RAHOITUSLAITOKSILTA	0	0,0	-100,0	0	0,0	0,0
9	SAAMISET VALTIOLTA	1981	0,0	0,0	0	0,0	0,0
10	LUOTOT YLEISÖLLE	669398	-13,2	-39,3			
11	MAKSUJEN VÄLITYS	0	-100,0	-100,0			
12	SIIRTOSAAMISET	132877	7,5	-33,9	361	-100,0	-100,0
13	MUUT RAHOITUSVARAT	3788	14,7	-28,9	0	-0,3	6,8
					0	0,0	-100,0
ULKOMAISET SAAMISET							
15	SAAMISET RAHALAITOKSILTA	141000	-70,8	-65,0	11500	0,0	0,0
16	MARKKAMÄÄRÄISET	2594	-98,2	-98,5	1070	0,1	1,9
18	SAAMISET MUILTA RAHOITUSLAITOKSILTA	0	0,0	0,0	0	0,0	0,0
19	ULKOMAAN RAHAN MÄÄRÄISET	0	0,0	0,0	0	0,0	0,0
20	MARKKAMÄÄRÄISET	67737	-25,6	32,6	118	0,0	0,0
21	LUOTOT YLEISÖLLE	24987	-56,0	-52,2			
22	SIIRTOSAAMISET	0	-100,0	-100,0	4016	-16,5	-23,0
					4120	1,5	-18,5
V A I H T O - O M A I S U U S							
KOTIMAINEN VAIHTO-OMAISUUS							
24	JOUKKOVELKAKIRJAT	0	-100,0	-100,0	0	0,0	0,0
25	MARKKAMÄÄRÄISET	0	0,0	0,0	0	0,0	0,0
26	ULKOMAAN RAHAN MÄÄRÄISET	511	2,4	170,4			
27	OSAKKEET JA OSUUDET	1945035	52,2	359,1			
	MUU VAIHTO-OMAISUUS						
28	ULKOMAINEN VAIHTO-OMAISUUS	0	0,0	0,0	0	0,0	0,0
29	JOUKKOVELKAKIRJAT	0	0,0	0,0	0	0,0	0,0
	MUU VAIHTO-OMAISUUS						
					4377305	(-36,1)	-9,1

1) ESITETÄÄN MYÖS TAULUKOSSA XVII ERILLISINÄ LUOTONSAAJARYHMINÄ

() EI VERTAILUKELPOINEN EDELLISEEN KUUKAUTEEN, KOSKA JOULUKUUSSA TUOTTO- JA KULU- ERÄT ESITETÄÄN ERIKSEEN VAIN PANKKIEN VUOSITILASTON TULOSLASKELMA -TAULUSSA

VI KOTIMAISTEN ULKOMAALAISTEN OMISTAMIEN RAHALAITOSTEN TILA 31.12.1990 1 000 MK, JA SEN MUUTOKSET EDELL. KUUKAUTEEN JA EDELL. KUUKAUTEEN JA EDELL. VUOD. VAST KUUKAUTEEN VERRATTUNA %

B V A S T A T T A V A A		1000 MK	EDELL. KK:STA	ED.VUOD. VAST.KK	1000 MK	EDELL. KK:STA	ED.VUOD. VAST.KK
V I E R A S P Ä Ä O M A							
KOTIMAISET VELAT							
1)	71	146682	-30,0	-8,7	200000	0,0	0,0
	72	0	0,0	0,0	0	0,0	0,0
1)	73	51008	-55,0	-91,6	27570	37,4	37,4
	74	747	-83,5	-98,7	0	0,0	0,0
1)	75	3210	-16,4	-47,1	0	0,0	0,0
	76	4112	33,3	29,2	1393	0,0	44,1
	77	0	0,0	0,0	7598	(Z)	(X)
	78	0	0,0	0,0	-57387	13,9	(X)
	79	1594721	-29,1	-4,4	-7704	(Z)	-83,8
	80	790	-92,9	-71,8			
	81	114274	0,6	-25,5			
ULKOMAISET VELAT							
	82	2102186	-23,0	17,4	4377305	(-36,1)	-9,1
	83	1922	-95,9	-69,0			
	84	0	0,0	0,0			
	85	0	0,0	0,0			
	86	0	0,0	0,0			
	87	13213	-27,1	486,7	700789	-17,5	-58,9
	88	111774	-29,4	-4,7			
	89	0	0,0	0,0			
V A R A U K S E T							
	90	4850	-56,3	-51,6			
	91	56346	-4,0	-4,0			

O M A P Ä Ä O M A
SIDOTTU OMA PÄÄOMA

92	OSAKEPÄÄOMA	0,0	0,0	0,0
93	OSAKEANTI	0,0	0,0	0,0
94	VARARAHASTO	27570	37,4	37,4
95	ARVONKOROTUSRAHASTO	0	0,0	0,0
96	VAPAA OMA PÄÄOMA	0	0,0	0,0
97	VAPAA RAHASTOT	0	0,0	0,0
98	KÄYTTÄMÄTÖN VOITTO EDELL.VUOSILTA	1393	0,0	44,1
99	TILIVUODEN VOITTO	7598	(Z)	(X)
100	TAPPIO EDELLISILTÄ VUOSILTA *)	-57387	13,9	(X)
101	TILIVUODEN TAPPIO	-7704	(Z)	-83,8
102	KOROT			
103	TUOTOT VALLIUTANVAIHDOSTA			
104	TOIMITUSMAKSUT JA PALKKIOT			
105	PROVISIOT PANKKITAKAUKSISTA			
106	TUOTOT ARVOPAPERIKAUPASTA			
107	OSINGOT JA OSUUKSIEN KOROT			
108	MUUT TUOTOT			
Y H T E E N S Ä				
110	VASTUUSITOUMUKSET			

1) ESITETÄÄN MYÖS TAULUKOSSA XI ERILLISINÄ TALLETTAJARYHMINÄ

() EI VERTAILUKELPOINEN EDELLISEEN KUUKAUTEEN, KOSKA JOULUKUUSSA TUOTTO- JA KULU- ERÄT ESITETÄÄN ERIKSEEN VAIN PANKKIEN VUOSITILASTON TULOSLASKELMA -TAULUSSA

*) TAPPIOTA EDELLISILTÄ VUOSILTA KORJATTU KESKEN TILIVUODEN

VII TALLETUKSET LIIKEPANKKEISSA VAATEITTAIN 31.12.1990, 1000 MK JA KPL

		KUUKAUDEN ALUSSA	OTOT -	PANOT +	KUUKAUDEN LOPUSSA	TILEJÄ KPL (31.12.)
		1000 MK	1000 MK	1000 MK	1000 MK	
I KOTIMAISET TALLETUKSET						
A YLEISÖN TALLETUKSET						
MARKKAMÄÄRÄISET						
	1	10415191	11258042	11846723	11003872	348738
	2	4495761	2417744	3288456	5366473	365924
	3	428836	1441158	1583990	571668	6873
	4	4854822	2817561	3198465	5235726	970489
	5	32505708	16652682	21002285	36855311	6359088
	6	840483	44848	73304	868939	28194
	7	2023910	819746	1087385	2291549	4310
	8	3900	182	42	3760	146
	9	49454	5946	1042	44550	2753
	10	43636744	7735729	4657708	40558723	1092253
	11	6267389	4276814	4401369	6391944	128964
	12	9732092	2329758	2970142	10372478	387179
VALUUTTAMÄÄRÄISET						
	13	4402944	26552265	24890687	2741366	12942
	14	3374089	5716054	6246904	3904939	108921
				YHTEENSÄ (1-14)	126211298	9816774
B MUIDEN RAHALAITOSTEN TALLETUKSET						
	16	1691930	52292989	52084842	1483783	2933
	17	534438	1184054	993130	343514	883
	18	15363242	65937248	65895713	15311707	2794
	19	2491413	0	246521	2737934	..
1) C MUIDEN RAHOITUSLAITOSTEN TALLETUKSET						
	23	863592	0	476370	1339962	7618
D VALTION TALLETUKSET						
		143965938	201482820	204945078	147428198	9831002
YHTEENSÄ (1-23)						
II ULKOMAISTEN YKSIKÖIDEN TALLETUKSET						
	25	115749146	39226568	34974295	111496873	16663
1) SIITÄ KIINN. LUOTTOPANKKIEN MARKKAMÄÄR. TALLETUKSET						
		409781	87570	0	322211	..
KIINN. LUOTTOPANKKIEN ULKOM. RAHAN MÄÄR. TALLETUKSET						
		110045	0	4977	115022	..
MUUT ULKOMAAN RAHAN MÄÄRÄISET TALLETUKSET						
		361863	89252	0	272611	..

VIII TALLETUKSET OSUUSPANKKEISSA VAATEITTAIN 31.12.1990, 1000 MK JA KPL

		KUUKAUDEN ALUSSA		OTOT		PANOT		KUUKAUDEN LOPUSSA		TILEJÄ	
		1000 MK	1000 MK	1000 MK	1000 MK	1000 MK	1000 MK	1000 MK	1000 MK	KPL	(31.12.)
I KOTIMAISET TALLETUKSET											
A YLEISÖN TALLETUKSET											
MARKKAMÄÄRÄISET											
	1	2274778	12932806	12932075	12932075	2274047	67995				
LUOTON SHEKKITILI	2	5114009	9645506	10143943	10143943	5612446	489075				
LUOTOLLINEN SHEKKITILI	3	0	0	0	0	0	0				
MUU AVISTATILI	4	6502277	5094209	5146216	5146216	6554284	831702				
KÄYTTÖTILI	5	17585102	4472221	6129351	6129351	19242232	1877148				
SÄÄSTÖ- JA KARTTUVA TALLETUSTILI	6	348481	9313	36247	36247	375415	11365				
ASUNTO- JA KARTTUVA TALLETUSTILI	7	7504388	2510798	3070903	3070903	8064493	123070				
YHTEISÖTALLETUSTILIT	8	0	0	0	0	0	0				
1-6 KK ITA/MTA	9	0	0	0	0	0	0				
12 KK MTA	10	23545999	2820466	1337574	1337574	22063107	577036				
24 KK MTA	11	560901	25496	59981	59981	595386	30480				
SIJAITUSTILIT	12	163817	16597	154	154	147374	11009				
MUUT TALLETUSTILIT											
VALUUTTAMÄÄRÄISET											
	13	62730	109477	119226	119226	72479	1087				
VAADITTAESSA MAKSETTAVAT	14	45101	23892	44911	44911	66120	5453				
MUUT VALUUTTATILIT											
YHTEENSÄ (1-14)		63707583	37660781	39020581	39020581	65067383	4025420				
B MUIDEN RAHALAITOSTEN TALLETUKSET											
	16	0	0	0	0	0	0				
SHEKKITILI	17	0	0	0	0	0	0				
VALUUTTATILIT	18	0	0	0	0	0	0				
MUUT TALLETUSTILIT											
1) C MUIDEN RAHOITUSLAITOSTEN TALLETUKSET	19	1135713	0	475876	475876	1611589	..				
D VALTION TALLETUKSET	23	0	0	0	0	0	0				
YHTEENSÄ (1-23)		64843296	37660781	39496457	39496457	66678972	4025420				
II ULKOMAISTEN YKSIKÖIDEN TALLETUKSET	25										
1) SIITÄ KIINN.LUOTTOPANKKIEN MARKKAMÄÄR. TALLETUKSET		0	0	0	0	0	0				
KIINN.LUOTTOPANKKIEN ULKOM. RAHAN MÄÄR. TALLETUKSET		0	0	0	0	0	0				
MUUT ULKOMAAN RAHAN MÄÄRÄISET TALLETUKSET		1933	1933	1933	1933	1933	0				

IX TALLETUKSET SÄÄSTÖPANKKEISSA VAAITEITTAIN 31.12.1990, 1000 MK JA KPL

	KUUKAUDEN ALUSSA	1000 MK	OTOT -	PANOT +	KUUKAUDEN LOPUSSA	TILEJÄ KPL (31.12.)
	1000 MK	1000 MK	1000 MK	1000 MK	1000 MK	
I KOTIMAISET TALLETUKSET						
A YLEISÖN TALLETUKSET						
MARKKAMÄÄRÄISET						
1 LUOTON SHEKKITILI	3337633	52679203	52911832	3570262	82716	
2 LUOTOLLINEN SHEKKITILI	2174354	27941665	28308452	2541141	202413	
3 MUU AVISTATILI	1142	0	0	1142	1	
4 KÄYTTÖTILI	12065503	9446616	11027578	13646466	1679300	
5 SÄÄSTÖ- JA KARTTUVA TALLETUSTILI	13704948	2073770	3010477	14641655	1557926	
6 ASUNTOAASASTOPALKKIOTILI	429852	11306	46980	465526	14983	
7 YHTEISÖTALLETUSTILIT	1831127	986323	1152931	1997735	5193	
8 1-6 KK ITA/MTA	47	47	0	0	0	
9 12 KK MTA	0	0	0	0	0	
10 24 KK MTA	25495836	3745682	1655696	23405850	611503	
11 SIJOITUSTILIT	6689927	1661438	2087429	7115918	159290	
12 MUUT TALLETUSTILIT	70226	7687	51	62590	4306	
VALUUTTAMÄÄRÄISET						
13 VAADITTAESSA MAKSETTAVAT	0	0	0	0	0	
14 MUUT VALUUTTATILIT	350	5422	7456	2384	8	
YHTEENSÄ (1-14)	65800945	98559158	100208882	67450669	4317639	
B MUIDEN RAHALAITOSTEN TALLETUKSET						
16 SHEKKITILI	30000	80000	130000	80000	2	
17 VALUUTTATILIT	167692	556433	481526	92785	40	
18 MUUT TALLETUSTILIT	0	0	0	0	0	
1) C MUIDEN RAHOITUSLAITOSTEN TALLETUKSET	497839	0	158276	656115	..	
D VALTION TALLETUKSET	0	0	0	0	0	
YHTEENSÄ (1-23)	66496476	99195591	100978684	68279569	4317681	
II ULKOMAISTEN YKSIKÖIDEN TALLETUKSET	25					

X TALLETUSPANKKIEN OTTOLAINAUS YHTEENSÄ VAATEITTAIN 31.12.1990, 1000 MK

		KUUKAUDEN ALUSSA	OTOT	PANOT	KUUKAUDEN LOPUSSA	TILEJÄ KPL (31.12.)
		1000 MK	1000 MK	1000 MK	1000 MK	
I	KOTIMAISET TALLETUKSET					
A	YLEISÖN TALLETUKSET					
	MARKKAMÄÄRÄISET					
	LUOTON SHEKKITILI	16027602	76870051	77690630	16848181	499449
	LUOTOLLINEN SHEKKITILI	11784124	40004915	41740851	13520060	1067412
	MUUVASTITILI	429978	1441158	1583990	572810	6874
	KÄYTTÖTILI	23422602	17358385	19372259	25436476	3481491
	SÄÄSTÖ- JA KARTTUVA TALLETUSTILI	63795758	23198673	30142113	70739198	9794162
	ASUNTOÄÄSTÖPALKKIOTILI	1618816	65467	156531	1709880	54542
	YHTEISÖTALLETUSTILIT	11359425	4316867	5311219	12353777	132573
	1-6 KK ITA/MTA	3947	229	42	3760	146
	12 KK MTA	49454	5945	1042	44550	2753
	24 KK MTA	92678579	14301877	7650978	86027680	2280792
	SIJOITUSTILIT	13518217	5963748	6548779	14103248	318734
	MUUT TALLETUSTILIT	9966135	2354042	2970347	10582442	402494
	VALUUTTAMÄÄRÄISET					
	VAADITTAESSA MAKSETTAVAT	4465674	26661742	25009913	2813845	14029
	MUUT VALUUTTATILIT	3419540	5745368	6299271	3973443	114382
	YHTEENSÄ (1-14)	252539851	218288468	224477965	258729350	18159833
B	MUIDEN RAHALAITOSTEN TALLETUKSET					
	SHEKKITILI	1721930	52372989	52214842	1563783	2935
	VALUUTTATILIT	702130	1740487	1474656	436299	923
	MUUT TALLETUSTILIT	15353242	65937248	65895713	15311707	2794
1)	C MUIDEN RAHOITUSLAITOSTEN TALLETUKSET	4124965	0	880673	5005638	..
D	VALTION TALLETUKSET	863592	0	476370	1339962	7618
	YHTEENSÄ (1-23)	275305710	338339192	345420219	282386739	18174103
II	ULKOMAISTEN YKSIKÖIDEN TALLETUKSET	115749146	39226568	34974295	111496873	16663
1)	SIITÄ KIINN.LUOTTOPANKKIEN MARKKAMÄÄR. TALLETUKSET	409781	87570	0	322211	..
	KIINN.LUOTTOPANKKIEN ULKOM. RAHAN MÄÄR. TALLETUKSET	110045	0	4977	115022	..
	MUUT ULKOMAAN RAHAN MÄÄRÄISET TALLETUKSET	363796	91185	0	272611	..

XI KOTIMAISTEN ULKOMAALAISTEN OMISTAMIEN RAHALAITOSTEN OTTOLAINAUS 31.12.1990, 1 000 MK JA KPL

	KUUKAUDEN ALUSSA	1000 MK	OTOT -	1000 MK	PANOT +	1000 MK	KUUKAUDEN LOPUSSA	1000 MK	TILEJÄ KPL (31.12.)
--	---------------------	---------	-----------	---------	------------	---------	----------------------	---------	---------------------------

I KOTIMAISET TALLETUKSET

A YLEISÖN TALLETUKSET

MARKKAMÄÄRÄISET

1	177		59947		59962		192		8
2	435		193		3		245		6
3	6746		756140		760839		11445		74
4	0		0		0		0		0
5	0		0		0		0		0
6	0		0		0		0		0
7	0		0		0		0		0
8	2380		1881		304		803		3
9	0		0		0		0		0
10	159666		1395209		1338956		103413		1169

VALUUTTAMÄÄRÄISET

13	20053		2946552		2935105		8606		66
14	19990		10031		12019		21978		6

YHTEENSÄ

(1-14)

5169953

5107188

146682

1332

B MUIDEN RAHALAITOSTEN TALLETUKSET

16	1367		1367		3008		3008		2
17	0		86489		86489		0		0
18	112000		112000		48000		48000		2

1) C MUIDEN RAHOITUSLAITOSTEN TALLETUKSET

631

0

3210

..

D VALTION TALLETUKSET

0

0

0

0

YHTEENSÄ

(1-23)

5370440

5244685

200900

1336

II ULKOMAISTEN YKSIKÖIDEN TALLETUKSET

3350011

2672497

2117215

108

1) SIITÄ ULKOMAAN RAHAN MÄÄRÄISET TALLETUKSET

0

0

0

..

XII LIIKEPANKKIEN ANTOLAINAUS VAATEITTAIN 31.12.1990, 1000 MK JA KPL

I KOTIMAISET LUOTOT

A LUOTOT YLEISÖLLE

MARKKAMÄÄRÄISET

	KUUKAUDEN ALUSSA	NOSTETTU +	MAKSETTU -	KUUKAUDEN LOPUSSA	LUOTTOJA
	1000 MK	1000 MK	1000 MK	1000 MK	KPL (31.12.)
1	10578132	11516425	11745922	10348635	265974
2	220298	565138	616578	2168858	86137
3	112674221	3994576	4826814	111841983	1101780
4	10238411	151542	91124	10298829	190549
5	350748	2427	1284	351891	5643

VALTION VAROISTA VÄLITETYT LAINAT

VALUUTTAMÄÄRÄISET

VEKSELIT
MUUT LUOTOT

	KUUKAUDEN ALUSSA	NOSTETTU +	MAKSETTU -	KUUKAUDEN LOPUSSA	LUOTTOJA
	1000 MK	1000 MK	1000 MK	1000 MK	KPL (31.12.)
7	6695043	2122624	2235917	6581750	19706
8	83443897	8860941	6632010	85662828	83169
(1-8)	226200750	27203673	26149649	227254774	1752958

I
3
I

B LUOTOT MUILLE RAHALAITOKSILLE

SHEKKITILILUOTOT
MUUT MARKKALUOTOT
VALUUTTALUOTOT

	KUUKAUDEN ALUSSA	NOSTETTU +	MAKSETTU -	KUUKAUDEN LOPUSSA	LUOTTOJA
	1000 MK	1000 MK	1000 MK	1000 MK	KPL (31.12.)
10	1155983	2922962	2280381	1798564	327
11	28620938	28061978	26451926	30230990	13147
12	9523933	3147	123228	9403852	3219

1) C LUOTOT MUILLE RAHOITUSLAITOKSILLE

D LUOTOT VALTIOLLE

	KUUKAUDEN ALUSSA	NOSTETTU +	MAKSETTU -	KUUKAUDEN LOPUSSA	LUOTTOJA
	1000 MK	1000 MK	1000 MK	1000 MK	KPL (31.12.)
14	6692364	0	37576	6654788	..
20	149638	41096	0	190734	3

II LUOTOT ULKOMAILLE

1) SIITÄ KIINN. LUOTTOPANKKIEN MARKKAMÄÄR. LUOTOT
MUUT ULKOMAAAN RAHAN MÄÄRÄISET LUOTOT
KIINN. LUOTTOPANKKIEN ULKOM. RAHAN MÄÄR. LUOTOT

	KUUKAUDEN ALUSSA	NOSTETTU +	MAKSETTU -	KUUKAUDEN LOPUSSA	LUOTTOJA
	1000 MK	1000 MK	1000 MK	1000 MK	KPL (31.12.)
(1-20)	272343606	58232856	55042760	275533702	1769654
22	43784319	3479156	1643616	45619859	4166
	1060872	0	38630	1022242	..
	1308068	0	6033	1302035	..
	3634	0	3147	487	..

- KOHTIEN 3, (1-8) JA 14 TIEDOT EROAVAT ED. KUUKAUDEN LOPPUUN, KOSKA MUIDEN RAHOITUSLAITOSTEN TIETOIHIIN ON SISÄLTÄNYT LUOTTOJA PANKEILLE; VALTION VAROISTA VÄLITETTYJEN LAINOJEN ERO ED. KUUKAUTEEN JOHTUU KIRJAUSKÄYTÄNNÖN MUUTTUMISESTA

XIII OSUUSPANKKIEN ANTOLAINAUS VAATEITTAIN 31.12.1990, 1000 MK JA KPL

	KUUKAUDEN ALUSSA	NÖSTETTÜ +	MAKSETTU -	KUUKAUDEN LOPUSSA	LUOTTOJA
	1000 MK	1000 MK	1000 MK	1000 MK	KPL (31.12.)

I KOTIMAISET LUOTOT

A LUOTOT YLEISÖLLE

MARKKAMÄÄRÄISET

1	4351749	261245	62361	4550633	209850
2	1531084	722945	672760	1581289	74363
3	56038016	1953687	2004521	55987182	674748
4	8894547	102541	61782	8935306	246997
5	4362980	46307	31765	4377522	88017

VALUUTTAMÄÄRÄISET

7	0	0	0	0	0
8	95157	15167	251	110073	11
(1-8)	75273533	3101892	2833440	75541985	1293986

- 14 -

B LUOTOT MUILLE RAHALAITOKSILLE

10	0	0	0	0	0
11	1917	0	0	1917	1
12	0	0	0	0	0

1) C LUOTOT MUILLE RAHOITUSLAITOKSILLE

14	136573	0	41319	95254	..
----	--------	---	-------	-------	----

D LUOTOT VALTIOLLE

20	0	0	0	0	0
----	---	---	---	---	---

Y H T E E N S Ä (1-20)

	75412023	3101892	2874759	75639156	1293987
--	----------	---------	---------	----------	---------

II LUOTOT ULKOMAILLE

22

XV TALLETUSPANKKIEN ANTOLAINAUS YHTEENSÄ VAAITEITTAIN 31.12.1990, 1000 MK

KUUKAUDEN ALUSSA	1000 MK	1000 MK	1000 MK	1000 MK	1000 MK	1000 MK	1000 MK	1000 MK	KUUKAUDEN LOPUSSA	LUOTTOJA
		+	-							KPL (31.12.)

I KOTIMAISET LUOTOT

A LUOTOT YLEISÖLLE

MARKKAMÄÄRÄISET

SHEKTIILILUOTOT	1	19151436	11935302	11939893	19146845	598325
VEKSELIT	2	5724298	2060019	2007323	5776994	251765
VELKAKIRJALAINAT	3	227892375	7244773	8869757	226267391	2607689
KORKOTUKILAINAT	4	27372751	335924	201004	27507671	661690
VALTION VAROISTA VÄLITETYT LAINAT	5	6874290	64129	47853	6890556	139942

VALUUTTAMÄÄRÄISET

VEKSELIT	7	6695043	2122624	2235917	6581750	19706
MUUT LUOTOT	8	93852034	9006952	6846182	96012804	93156

Y H T E E N S Ä (1-8)

		32147929	388184021	4327273
--	--	----------	-----------	---------

B LUOTOT MUJILLE RAHALAITOKSILLE

SHEKTIILILUOTOT	10	1155983	2922962	2280381	1798564	327
MUUT MARKKALUOTOT	11	28622855	28061978	26451926	30232907	13148
VALUUTTALUOTOT	12	9523933	3147	123228	9403852	3219

1) C LUOTOT MUJILLE RAHOITUSLAITOKSILLE

	14	6949736	45759	78895	6916600	..
--	----	---------	-------	-------	---------	----

D LUOTOT VALTIOLLE

	20	149638	41096	0	190734	3
--	----	--------	-------	---	--------	---

II LUOTOT ULKOMAILLE

Y H T E E N S Ä (1-20)

		61082359	436726678	4388970
--	--	----------	-----------	---------

	22	43784319	3479156	1643616	45619859	4166
--	----	----------	---------	---------	----------	------

1) SIITÄ KIINN. LUOTTOPANKKIEN MARKKAMÄÄR. LUOTOT
 MUUT ULKOMAAN RAHAN MÄÄRÄISET LUOTOT
 KIINN. LUOTTOPANKKIEN ULKOM. RAHAN MÄÄR. LUOTOT

		0	0	38630	1022242	..
		0	0	6033	1302035	..
		3634	0	3147	487	..

- KOHTIEN 3, (1-8) JA 14 TIEDOT EROAVAT ED. KUUKAUDEN LOPPUUN, Koska muiden rahoituslaitosten tietoihin on sisällynyt luottoja pankeille; Valtion varoista valitettujen lainojen ero ed. kuukauteen johtuu kirjauskäytännön muuttumisesta

XVI KIINNITYSLUOTTOPANKKIEN ANTOLAINAUS VAATEITTAIN 31.12.1990 1 000 MK JA KPL

	KUUKAUDEN ALUSSA	NOSTETTU +	MAKSETTU -	KUUKAUDEN LOPUSSA	LUOTTOJA
	1 000 MK	1 000 MK	1 000 MK	1 000 MK	KPL(31.12.)
I KOTIMAISET LUOTOT					
A LUOTOT YLEISÖLLE					
MARKKAMÄÄRÄISET					
TAVALLISET VELKAKIRJALAINAT	1 16926978	316645	122002	17121621	45425
KORKOTUKILAINAT	2 1338259	55862	4655	1389466	2114
VALTION VAROISTA VÄLITETYT LAINAT	3 76525	676	1972	75229	3649
ULKOMAAN RAHAN MÄÄRÄISET	4 1779147	6252	21521	1763878	1400
YHTEENSÄ (1-4)	20120909	379435	150150	20350194	52588
B LUOTOT MUILLE RAHALAITOKSILLE	5 0	0	0	0	0
C LUOTOT MUILLE RAHOITUSLAITOKSILLE	6 142602	0	0	142602	0
D LUOTOT VALTIOLLE	7 0	0	0	0	..
YHTEENSÄ (1-7)	20263511	379435	150150	20492796	52588

XVII KOTIMAISTEN ULKOMAALAISTEN OMISTAMIEN RAHALAITOSTEN ANTOLAINAUS 31.12.1990 1 000 MK JA KPL

	KUUKAUDEN ALUSSA	NOSTETTU +	MAKSETTU -	KUUKAUDEN LOPUSSA	LUOTTOJA
	1000 MK	1000 MK	1000 MK	1000 MK	KPL (31.12.)

I KOTIMAISET LUOTOT

A LUOTOT YLEISÖLLE

MARKKAMÄÄRÄISET

1	4969	5143	4784	5328	17
2	0	0	0	0	0
3	128242	604	4110	124736	382
4	0	0	0	0	0
5	0	0	0	0	0

VALTION VAROISTA VÄLITETYT LAINAT

VALUUTTAMÄÄRÄISET

7	0	0	0	0	0
8	638019	145211	243896	539334	190

Y H T E E N S Ä (1-8)

589

B LUOTOT MUILLE RAHALAITOKSILLE

10	0	0	0	0	0
11	32500	0	0	32500	4
12	14178	0	1732	12446	1

1) C LUOTOT MUILLE RAHOITUSLAITOKSILLE

0

D LUOTOT VALTIOLLE

0

Y H T E E N S Ä (1-20)

594

II LUOTOT ULKOMAILLE

1) SIITÄ KIINNITYSLUOTTOYHTIÖLLE
ULKOMAAN RAHAN MÄÄRÄISIÄ LUOTTOJA

22	309379	762	231987	78154	114
----	--------	-----	--------	-------	-----

0

TUOTEESELOSTE

Pankkien kuukausitilastoon sisältyvät tilatiedot kerätään ja julkaistaan suoriteperusteisina. Tämä merkitsee sitä, että tilan lopussa olevat tuotto- ja kuluerät vastaavat so. kauden tuloslaskelman erii. Em. erät on jaksotettu tilikaudelle kohdistuviin sekä siirtyviin eriin.

VERTAILTAVUUS

Anto- ja ottolainaustaulukot ovat vertailukelpoisia tilatietoihin käsitteiden "yleisö", "muut rahalaitokset" ja "muut rahoituslaitokset" osalta.

Em. käsitteet ovat pääosin Tilastokeskuksen sektoriluokituksen mukaisia käsitteitä, joita käytetään kaikissa rahoitustilastoissa soveltuvin osin. Yleisö-käsite on tällöin ns. suppea yleisökäsite, joka ei sisällä muiden luottolaitosten tietoja. (Sektoriluokituksesta lähemmin Tilastokeskuksen käsikirjoja n:o 5: Institutionaalisten sektoreiden luokitus)

MUITA JULKAISUN SISÄLTÖÄ KOSKEVIA SEIKKOJA

Säästö- ja osuuspankkien neljännesvuosittaiset tilatiedot tullaan vastaisuudessa julkaisemaan pankkien kuukausitilaston yhteydessä, jonka jälkeen pankkien neljännesvuositilastoa ei enää erikseen julkaista.

Kaikissa anto- ja ottolainaustaulukoissa esiintyy joidenkin tietoja osalta nettomääräisiä muutoksia. Tämä koskee esim. luotollisten shekkitilien ja shekkiluottojen vaihtotietoja.

Joulukuun kuukausitilaston liitteenä julkaistaan selvitys pankkitilastoissa käytetystä terminologiasta sekä suomi-ruotsi-englanti termiluettelo.

Ennakkotietoja pankkien anto- ja ottolainauksesta julkaistaan pankkiryhmittäin rahamarkkinoiden kuukausisarjoissa.

PANKKIMUUTOKSIA

- Postipankki Oy liikepankiksi tammikuussa 1988
- Interbank Osakepankki kotimaisiin liikepankkeihin tammikuussa 1989
- OP-Kotipankki kotimaisiin liikepankkeihin marraskuussa 1989
- Mortgage Bank of Finland kiinnitysluottopankeista kotimaisiin liikepankkeihin nimellä MB-Osakepankki joulukuussa 1989
- STS-Pankki säästöpankeista liikepankkeihin tammikuussa 1990
- Kotimaisen ulkomaalaisten omistuksessa olevan liikepankin PKbanken International (Finland) Oy:n nimi muuttunut 6.6.1990 Nordbanken Finland Oy:ksi

SYMBOLIT

Julkaisussa esiintyy seuraavia symboleja:

- .. Tietoa ei ole saatavissa
- 0 Tietoa ei ole tai tieto on pienempi kuin käytetty yksikkö
- 0.0 Ei muutosta tai muutos alle käytetyn yksikön
- (X) Prosenttimuutos suurempi kuin 999.9%
- (Y) Nimikettä ei ole vertailuajan kohtana
- (Z) Nimikkeellä ei ole ollut tietoa vertailuajankohtana;muutos ääretön

TALOUSPOLIITTISET TOIMENPITEET

KOROT

13.12.1989 Suomen Pankki on täydentänyt pankeille antamaansa viitekorkosuositusta lisäämällä siihen mahdollisuuden käyttää 1.1.1990 alkaen kunkin pankin omaa primekorkoa viitekorkona kaikessa anto- ja ottolainauksessa.

KASSAVARANTOTALLETUS

27.12.1989 Suomen Pankki on päättänyt marraskuun ottolainaukseen sovellettavasta talletusvelvoitteesta. Päätös perustuu maaliskuu-marraskuun aikana toteutuneeseen pankkien luottojen kasvuun. Pankkikonsernien yhteenlaskettu kokonaisluotonanto kasvoi 10.66 prosenttia ja pankkien yhteenlaskettu henkilöluottojen kasvu oli 10.32 prosenttia. Pankkien keskimääräinen talletusvelvoite on yhdessä toistaiseksi voimassa olevan 8 prosentin velvoitteen kanssa noin 9.0 prosenttia.

26.1.1990 Suomen Pankki on päättänyt joulukuun ottolainaukseen sovellettavasta talletusvelvoitteesta. Päätös perustuu maaliskuu-joulukuun aikana toteutuneeseen pankkien luottojen kasvuun. Pankkikonsernien yhteenlaskettu kokonaisluotonanto kasvoi 11.40 prosenttia ja pankkien yhteenlaskettu henkilöluottojen kasvu oli 10.70 prosenttia. Pankkien keskimääräinen talletusvelvoite pysyi samana.

27.4.1990 Suomen Pankki on päättänyt, että huhtikuussa sovelletaan uutta kassavarantopohjaa talletusvelvollisuuden säilyessä 8 prosenttina. Lisäkassavarantotalletukset säilyvät ennallaan. Ne palautetaan vuoden 1990 heinä-joulukuussa kuukausittain yhtä suurena eränä kunkin kuukauden lopussa.

KASSAVARANTOSOPIMUS UUSITTU

26.4.1990 Suomen Pankki ja talletuspankit ovat sopineet alun perin vuonna 1979 solmitun kassavarantosopimuksen uudistamisesta. Uuden sopimuksen mukaan kassavarantovelvoitteen pohjana ovat kotimaiset talletukset kunkin kuukauden lopussa. Tämä merkitsee noin 10 prosentin supistusta nykyiseen kassavarantopohjaan. Talletusvelvollisuuden enimmäismäärä on vuoden 1991 kesäkuun loppuun asti sama kuin nykyisen sopimuksen mukaan eli 8 prosenttia ja sen jälkeen 7 prosenttia kassavarantopohjasta.

Uuden sopimuksen mukaan kassavarantotalletusten korko on 3 kuukauden helibor-korko vähennettynä 3

prosenttiyksiköllä, mutta kuitenkin vähintään 8 prosenttia. Nykyisen sopimuksen mukaan korko on ollut Suomen Pankin peruskorko vähennettynä 0,25 prosenttiyksiköllä, eli tällä hetkellä 8,25 prosenttia.

Uutta kassavarantopohjaa sovelletaan jo huhtikuussa ja uutta korkoa toukokuun alusta lukien.

27.11.1990 Suomen Pankki ilmoitti viitaten 26.4.1990 allekirjoitettuun kassavarantosopimukseen, että talletusvelvollisuus marraskuun 1990 kassavarantopohjan perusteella on 7 prosenttia. Lokakuun kassavarantopohjaan perustuvaa talletusvelvollisuutta alennetaan siten, että velvoite on 30.11.1990 alkaen 7,8 prosenttia, 7.12. alkaen 7,6 prosenttia, 14.12. alkaen 7,4 prosenttia ja 21.12. alkaen 7,2 prosenttia. Velvoitteen ylittävät talletukset palautetaan kassavarantosopimuksesta poiketen välittömästi edellä mainittuina päivinä.

Joulukuussa 1990 Suomen Pankki alensi kassavarantovelvoitteen 8,0 prosentista 7,0 prosenttiin vuoden loppuun mennessä. Alennukset tulivat voimaan viikottain 0,2 prosenttiyksikköä kerrallaan marraskuun 30. päivästä alkaen.

18.12.1990 Suomen Pankki päätti, että kassavarantotalletusvelvollisuus joulukuun kassavarantopohjan perusteella on 6,7 prosenttia.

SUOMEN PANKIN INTERVENTIOPOLITIikka

20.12.1989 Suomen Pankki on päättänyt uusia 1.1.1990 lähtien periaatteet, joita se käyttää rahamarkkinainterventiopolitiikassa. Suomen Pankin rahamarkkinainterventioiden materiaaliksi voidaan jatkossa hyväksyä hakemuksesta vain ehdot täyttävien pankkien sijoitustodistukset.

VALUUTTASÄÄNNÖSTELY

Suomen Pankki vapautti uusien markkamääräisten joukkovelkakirjalainojen myynnin ulkomaille 1.2.1990 lukien.

Suomen Pankki salli uusien, yli vuoden pituisten markkamääräisten joukkovelkakirjalainojen myynnin ulkomaille 1.2. lähtien paitsi asunto- ja kiinteistöosakeyhtiöiden liikkeeseen laskemia joukkovelkakirjalainoja. Aiemmin liikkeeseen laskettujen lainojen myynti yli valuuttarajan säilyi edelleen kiellettyinä. Ulkomailta asuvien sallittiin vastaavasti laskea Suomessa liikkeeseen markkamääräisiä joukkovelkakirjalainoja.

VALUUTTASÄÄNNÖSTELY (jatkuu)

Myös suomalaisten yritysten osake-emissiot ulkomaille vapautettiin ja ulkomaisten arvopapereiden liikkeellelaskun ehtona Suomessa ei enää pidetty Helsingin Arvopaperipörssin tai OTC-markkinoiden noteerausta.

1.3.1990 lähtien myös rahoitusyhtiöt voivat saada hakemuksesta oikeuden välittää ja ottaa ulkomaisia luottoja sovittujen valuutta-asemien rajoissa.

1.7.1990 lähtien Suomen Pankki salli yksityishenkilöiden ulkomaiset sijoitukset sekä yli vuoden pituisen luoton myöntämisen ulkomalla asuvalle

ilman rajoitusta. Lisäksi sallittiin kuntien ulkomaiset sijoitukset ja ulkomalla asuvalle myöntämät yli vuoden pituiset luotot.

Myös rahoitussektorin yritysten mahdollisuuksia ottaa ja välittää ulkomaisia luottoja sekä harjoittaa ulkomaista toimintaa päätettiin laajentaa.

Suomen Pankki päätti 1.9.1990 alkaen sallia suomalaisiin osakkeisiin perustuvien johdannaisinstrumenttien sekä sidottuihin osakkeisiin oikeuttavien optiotodistusten myynnin ulkomalla asuville.

Taululuettelo:

I Suomen Pankin tila xx.xx.xx 1000 mk, ja sen muutokset edelliseen kuukauteen ja edellisen vuoden vastaavaan kuukauteen verrattuna §

IV Liikepankkien tila xx.xx.xx 1000 mk, ja sen muutokset edelliseen kuukauteen ja edellisen vuoden vastaavaan kuukauteen verrattuna §

V Kiinnitysluotto pankkien tila xx.xx.xx 1000 mk, ja sen muutokset edelliseen kuukauteen ja edellisen vuoden vastaavaan kuukauteen verrattuna §

VI Kotimaisten ulkomaalaisten omistamien rahalaitosten tila xx.xx.xx 1000 mk, ja sen muutokset edelliseen kuukauteen ja edellisen vuoden vastaavaan kuukauteen verrattuna §

VII Talletukset liikepankeissa vaateittain xx.xx.xx 1000 mk

VIII Talletukset osuuspankeissa vaateittain xx.xx.xx 1000 mk

IX Talletukset säästöpankeissa vaateittain xx.xx.xx 1000 mk

X Talletuspankkien ottolainaus yhteensä vaateittain xx.xx.xx 1000 mk

XI Kotimaisten ulkomaalaisten omistamien rahalaitosten ottolainaus xx.xx.xx 1000 mk

XII Liikepankkien antolainaus vaateittain xx.xx.xx 1000 mk

XIII Osuuspankkien antolainaus vaateittain xx.xx.xx 1000 mk

XIV Säästöpankkien antolainaus vaateittain xx.xx.xx 1000 mk

XV Talletuspankkien antolainaus yhteensä vaateittain xx.xx.xx 1000 mk

XVI Kiinnitysluotto pankkien antolainaus vaateittain xx.xx.xx 1000 mk

XVII Kotimaisten ulkomaalaisten omistamien rahalaitosten antolainaus xx.xx.xx 1000 mk

List of tables

I Finland's Banks' statement of condition on xx.xx.xx 1000 mk, and the changes from the previous month and the corresponding month of the previous year, per cent

IV Affair banks' statement of condition on xx.xx.xx 1000 mk, and the changes from the previous month and the corresponding month of the previous year, per cent

V Hypothec banks' statement of condition on xx.xx.xx 1000 mk, and the changes from the previous month and the corresponding month of the previous year, per cent

VI Statement of condition of the domestic foreign-owned monetary institutions on xx.xx.xx 1000 marks and percentage changes from the previous month and the corresponding month of the previous year, per cent

VII Deposits held by the commercial banks on xx.xx.xx 1000 marks, by type of claim

VIII Deposits held by the co-operative banks on xx.xx.xx 1000 marks, by type of claim

IX Deposits held by the savings banks on xx.xx.xx 1000 marks, by type of claim

X Deposits held by the deposit banks on xx.xx.xx 1000 marks

XI Deposits held by the domestic foreign-owned monetary institutions on xx.xx.xx 1000 marks, by type of claim

XII Lending by the commercial banks on xx.xx.xx 1000 marks, by type of advance

XIII Lending by the co-operative banks on xx.xx.xx 1000 marks, by type of advance

XIV Lending by the savings banks on xx.xx.xx 1000 marks, by type of advance

XV Lending by the deposit banks on xx.xx.xx 1000 marks

XVI Lending by the mortgage banks on xx.xx.xx 1000 marks, by type of advance

XVII Lending by the domestic foreign-owned monetary institutions on xx.xx.xx 1000 marks

Taulujen sarakkeet
(taulu)

I	Muutos edellisestä kuukaudesta, %
IV-VI	Muutos edellisen vuoden vastaavasta kuukaudesta, %
VII-XI	Kuukauden alussa Otot Panot Kuukauden lopussa Tilejä kpl (31.12.)
XII-XVII	Kuukauden alussa Nostettu Maksettu Kuukauden lopussa Luottoja kpl (31.12.)

Tablärernas kolumner
(tablå)

I	Förändring från föregående månad %
IV-VI	Förändring från motsvarande månad föregående år %
VII-XI	I början av månaden Uttag Insättningar I slutet av månaden Konton st (31.12.)
XII-XVII	I början av månaden Lyft Betalat I slutet av månaden Krediter st (31.12.)

Columns of the tables
(table)

I	Change from the previous month, per cent
IV-VI	Change from the corresponding month of the previous year, per cent
VII-XI	Beginning of month Drawings Deposits End of month Number of accounts (31.12.)
XII-XVII	Beginning of month Drawings Repayments End of month Number of advances (31.12.)

Taulujen rivit:
Taulu Rivi

I	A	Vastaavaa
1		Kulta ja valuuttasaamiset
2		Kulta
3		Erityiset nosto-oikeudet
4		Varanto-osuus Kansainvälisessä valuuttarahastossa
5		Vaihdettavat valuutat
6		Sidotut valuutat
6		Muut ulkomaiset saamiset
7		Markkaosuus Kansainvälisessä valuuttarahastossa
7		Määräaikainen saaminen
8		Saamiset rahoituslaitoksilta
9		Joukkovelkakirjat
9		Päiväluotot
10		Sijoitustodistukset
11		Käteisvaraluotot
12		Satovahinkolainojen rahoitus
13		Muut
14		Määräaikaiset luotot
15		Saamiset julkiselta sektorilta
16		Valtion velkasitoumuslainat
17		Joukkovelkakirjat
17		Valtion metallirahavastuu
18		Muut

Tablärernas rader:
Tablå Rad

I	A	Aktiva
1		Guld och valutafordringar
1		Guld
2		Särskilda dragningsrätter
3		Reservtranchen i Internationella valutafonden
4		Konvertibla valutot
5		Bundna valutot
6		Övriga fordringar på utlandet
6		Markandelen i Internationella valutafonden
7		Tidsbunden kredit
8		Fordringar på finansinstitut
8		Masskuldebrev
9		Dagslån
10		Bankcertificat
11		Kontantmedelskrediter
12		Finansiering av skördeskadekrediter
13		Övriga
14		Tidsbundna krediter
15		Fordringar på den offentliga sektorn
16		Statens skuldförbindelse
16		Masskuldebrev
17		Statens metallmyntsansvar
18		Övriga

Rows of the tables:
Table Row

I	A	Assets
1		Gold and foreign exchange receivables
1		Gold
2		Special drawing rights
3		IMF reserve tranche
4		Convertible currencies
5		Tied currencies
6		Other foreign claims
6		Markka subscription to Finland's quota in the IMF
7		Term credit
8		Claims on financial institutions
8		Bonds
9		Call money credits
10		Certificates of deposit
11		Till-money credits
12		Financing of crop failure loans
13		Other claims on financial institutions
14		Term credits
15		Claims on the public sector
16		Treasury notes and bills
16		Bonds
17		Total coinage
18		Other claims on the public sector

Taulujen rivit:

Taulu Rivi

I Saamiset yrityksiltä
19 Viennin rahoitus
20 Kotimaisten toimistusten rahoitus (KTR)
21 Joukkovelkakirjat KTR
22 Joukkovelkakirjat muut
23 Muut

24 Muut saamiset
25 Siirtosaamiset
Muut

26 Yhteensä

I B Vastattavaa

Valuuttavelat
33 Vaihdettavat valuutat
34 Sidotut valuutat

37 Muut ulkomaiset velat
Kansainvälisen valuuttarahaston
markkatiilit

38 Osoitetut erityiset nosto-olkeudet

42 Liikkeessä oleva raha
43 Setelit
44 Metalliraha

44 Sijoitustodistukset

Velat rahoituslaitoksille
48 Päivätalletukset
49 Määräaikaiset talletukset
50 Kassavarantotalletukset
51 Pääomantuottotalletukset
52 Muut

Velat julkiselle sektorille

55 Shekkitiilit
56 Kassavaratalletukset
57 Eläkerahastotalletukset
58 Vientitalletukset
59 Suidannerahastotalletus
60 Suhdannetalletukset
61 Pääomantuottotalletukset
62 Muut

Velat yrityksille
63 Investointi- ja alushankinta-
talletukset
64 Pääomantuottotalletukset
65 Muut

66 Muut velat
67 Siirtovelat
Muut

68 Arvonjärjestelytili ja varaukset

Taulu rader:

Taulu Rad

I Fordringar på företag
19 Exportfinansiering
20 Finansiering av inhemska leveranser (KTR)
21 Masskuldebrev: KTR-krediter
22 Masskuldebrev: Övriga
23 Övriga

24 Övriga fordringar
25 Resultatregleringar
Övriga

26 Summa

I B Passiva

Valutaskulder
33 Konvertibla valutor
34 Bundna valutor

37 Övriga utländska skulder
Internationella valutafondens
markkonton

38 Tilldelade särskilda dragningsrätter

42 Utelöpande sedlar och mynt
43 Sedlar
44 Metallmynt

44 Bankcertifikat

Skulder till finansinstitut
48 Dagsdepositioner
49 Tidsbundna depositioner
50 Kassareserverdepositioner
51 Kapitalimportdepositioner
52 Övriga

Skulder till den offentliga sektorn

55 Checkräkningar
56 Kassamedeladepositioner
57 Pensionsfundsdepositioner
58 Exportdepositioner
59 Konjunkturfondsdeposition
60 Konjunkturdepositioner
61 Kapitalimportdepositioner
62 Övriga

Skulder till företag
63 Investerings- och fartygsanskaffnings-
depositioner
64 Kapitalimportdepositioner
65 Övriga

66 Övriga skulder
67 Resultatregleringar
Övriga

68 Värderingskonto och reserveringar

Rows of the tables:

Table Row

I Claims on corporations
19 Financing of exports
20 Financing of domestic deliveries (KTR)
21 Bonds: KTR-credits
22 Bonds: other
23 Other claims on corporations

24 Other assets
25 Accrued items
26 Total

I B Liabilities

Foreign currency liabilities
33 Convertible currencies
34 Tied currencies

37 Other foreign liabilities
IMF markka accounts

38 Allocations of special drawing rights

42 Notes and coin in circulation
43 Notes
44 Certificates of deposit

44 Certificates of deposit

Liabilities to financial institutions
48 Call money deposits
49 Term deposits
50 Cash reserve deposits
51 Capital import deposits
52 Other liabilities to financial
institutions

Liabilities to the public sector

55 Cheque accounts
56 Cash fund deposits
57 Pension fund deposits
58 Export deposits
59 Counter-cyclical fund deposit
60 Counter-cyclical deposits
61 Capital import deposits
62 Other liabilities to the public sector

Liabilities to corporations
63 Deposits for investment and ship
purchase
64 Capital import deposits
65 Other liabilities to corporations

66 Other liabilities
67 Accrued items
68 Other liabilities

68 Valuation account and reserves

Taulujen rivit:
Taulu Rivi
I 69 SITRA:n pääoma

Oma pääoma
70 Kantarahasto
71 Vararahasto
72 Tulostili/Tilivuoden voitto
73 Yhteensä
74 Setelinanto-oikeus
75 Käytössä, Yhteensä
76 Liikkeessä olevat setelit
77 Muut vaaditt. maksettavat sitoumukset
78 Setelinantovara

IV, VI
A Vastaavaa

Rahoitusomaisuus

Kassa
1 Suomen raha
2 Ulkomaan rahat
3 Muu kassa

4 Kotimaiset saamiset
Erityistalletukset Suomen Pankissa
5 Muut saamiset Suomen Pankilta
6 Saamiset rahalaitoksilta
7 Talletukset rahalaitoksissa
8 Muut saamiset rahalaitoksilta
9 Saamiset muilta rahoituslaitoksilta

10 Luotot yleisölle
11 Maksujen välitys
12 Siirtosaamiset
13 Muut rahoitusvarat

Ulkomaiset saamiset
15 Saamiset rahalaitoksilta/
Ulkomaan rahan määräiset
16 Markkamääräiset

18 Saamiset muilta rahoituslaitoksilta
Ulkomaan rahan määräiset
19 Markkamääräiset

20 Luotot yleisölle
21 Siirtosaamiset
22 Muut rahoitusvarat

Tablaernas rader:
Tablå Rad
I 69 SITRA:n pääoma

Eget kapital
70 Grundfond
71 Reservfond
72 Resultaträkning/Räkenskapsårets vinst
73 Summa
74 Sedelutgivningsrätt
75 Utnyttjad, Summa
76 Utelöpande sedlar
77 Övr. förbindelser som ska betalas vid anfordran
78 Sedelutgivningsreserv

IV, VI
A Aktiva

Finansieringstillgångar

Kassa
1 Finskt mynt
2 Utländskt mynt
3 Övrig kassa

4 Inhemska fordringar
Specialdepositioner i Finlands Bank
5 Övriga fordringar hos Finlands Bank
6 Fordringar hos penninginrättningar
7 Depositioner i penninginrättningar
8 Övriga fordringar hos penninginrättningar
9 Fordringar hos finansieringsinrättningar

10 Krediter till allmänheten
11 Retainingsförmedling
12 Resultatregleringar
13 Övriga finansieringstillgångar

Utländska fordringar
15 Fordringar hos penninginrättningar
16 I utländsk valuta
I mark

18 Fordringar hos andra finansieringsinrättningar
I utländsk valuta
19 I mark

20 Krediter till allmänheten
21 Resultatregleringar
22 Övriga finansieringstillgångar

Rows of the tables:
Table Row
I 69 SITRA's capital

Capital accounts
70 Primary capital
71 Reserve fund
72 Net earnings/Profit for the accounting year (December 31.)
73 Total

74 Right of note issue
75 Utilized, Total
76 Notes in circulation
77 Other commitments payable on demand
78 Unused right of note issue

IV, VI
A Assets

Cash and receivables

Cash
1 Finnish currency
2 Foreign currency
3 Other cash

4 Domestic receivables
Special deposits in the Bank of Finland
5 Other receivables from the Bank of Finland
6 Receivables from banking institutions
7 Deposits in banking institutions
8 Other receivables from banking institutions
9 Receivables from other financial institutions

10 Advances to the public
11 Payment in transit
12 Adjustment items
13 Other cash and receivables

15 Foreign receivables
16 Receivables from banking institutions
In foreign currency
In Finnish currency

18 Receivables from other banking institutions
19 In foreign currency
In Finnish currency

20 Advances to the public
21 Adjustment items
22 Other cash and receivables

1
25
1

Taulujen rivit:

IV.	Vaihto-omaisuus	24	Osakkeet ja osuudet	26
VI	Kotimainen vaihto-omaisuus	25	Muu vaihto-omaisuus	27
	Joukkovelkakirjat			
24	Markkamääräiset	28	Ulkomainen vaihto-omaisuus	28
25	Ulkomaan rahan määräiset	29	Joukkovelkakirjat	29
			Muu vaihto-omaisuus	
			Sijoitusomaisuus	
			Kotimaiset sijoitukset	
			Joukkovelkakirjat	
31	Markkamääräiset	31	Markkamääräiset	31
32	Ulkomaan rahan määräiset	32	Ulkomaan rahan määräiset	32
33	Osakkeet ja osuudet	33	Osakkeet ja osuudet	33
34	Kiinteistöyht.osakkeet ja osuudet	34	Kiinteistöyht.osakkeet ja osuudet	34
35	Kiinteistöt	35	Kiinteistöt	35
36	Muu sijoitusomaisuus	36	Muu sijoitusomaisuus	36
			Ulkomaiset sijoitukset	
38	Joukkovelkakirjat	38	Joukkovelkakirjat	38
39	Osakkeet ja osuudet	39	Osakkeet ja osuudet	39
40	Muu sijoitusomaisuus	40	Muu sijoitusomaisuus	40
			Käyttöomaisuus, pitkävaikutteiset menot	
			Kotimainen	
42	Tytäryhtiöiden osakkeet ja osuudet	42	Tytäryhtiöiden osakkeet ja osuudet	42
43	Muut osakkeet ja osuudet	43	Muut osakkeet ja osuudet	43
44	Kiinteistöyht.osakkeet ja osuudet	44	Kiinteistöyht.osakkeet ja osuudet	44
45	Kiinteistöt	45	Kiinteistöt	45
46	Koneet ja kalusto	46	Koneet ja kalusto	46
47	Muu	47	Muu	47
48	Tytäryhtiöiden osakkeet ja osuudet	48	Tytäryhtiöiden osakkeet ja osuudet	48
49	Muut osakkeet ja osuudet	49	Muut osakkeet ja osuudet	49
50	Kiinteistöt ja kiint.yht. osakkeet ja osuudet	50	Kiinteistöt ja kiint.yht. osakkeet ja osuudet	50
51	Muu	51	Muu	51
52	Muu omaisuus	52	Muu omaisuus	52
53	Arvostuserät	53	Arvostuserät	53
55	Korot	55	Korot	55
56	Palkat ja sosiaalikulut	56	Palkat ja sosiaalikulut	56
57	Vuokrat	57	Vuokrat	57
58	Välittömät verot	58	Välittömät verot	58
59	Muut kulut	59	Muut kulut	59
60	Yhteensä	60	Yhteensä	60

Tablärnas rader:

IV.	Omsättningsstillgångar	24	Aktier och andelar	26
VI	Inhemskt omsättningsstillgångar	25	Övriga omsättningsstillgångar	27
	Maskuldebrev			
24	I mark	28	Utländska omsättningsstillgångar	28
25	I utländsk valuta	29	Maskuldebrev	29
			Övriga omsättningsstillgångar	
			Investeringstillgångar	
			Inhemskt investeringsstillgångar	
			Maskuldebrev	
31	I mark	31	I mark	31
32	I utländsk valuta	32	I utländsk valuta	32
33	Aktier och andelar	33	Aktier och andelar	33
34	Fastighetsaktier -och andelar	34	Fastighetsaktier -och andelar	34
35	Fastigheter	35	Fastigheter	35
36	Övriga investeringsstillgångar	36	Övriga investeringsstillgångar	36
			Utländska investeringar	
38	Maskuldebrev	38	Maskuldebrev	38
39	Aktier och andelar	39	Aktier och andelar	39
40	Övriga investeringsstillgångar	40	Övriga investeringsstillgångar	40
			Anläggningstillgångar, utgifter med lång verkningstid	
			Inhemsk	
42	Aktier och andelar i dotterbolag	42	Aktier och andelar i dotterbolag	42
43	Övriga aktier och andelar	43	Övriga aktier och andelar	43
44	Aktier och andelar i fastigh.sammanslutningar	44	Aktier och andelar i fastigh.sammanslutningar	44
45	Fastigheter	45	Fastigheter	45
46	Maskiner och inventarier	46	Maskiner och inventarier	46
47	Övrig	47	Övrig	47
			Utländsk	
48	Aktier och andelar i dotterbolag	48	Aktier och andelar i dotterbolag	48
49	Övriga aktier och andelar	49	Övriga aktier och andelar	49
50	Aktier och andelar i fastigheter och fastighetssammanslutningar	50	Aktier och andelar i fastigheter och fastighetssammanslutningar	50
51	Övrig	51	Övrig	51
52	Övriga tillgångar	52	Övriga tillgångar	52
53	Värderingsposter	53	Värderingsposter	53
55	Räntor	55	Räntor	55
56	Löner och socialkostnader	56	Löner och socialkostnader	56
57	Hyror	57	Hyror	57
58	Direkta skatter	58	Direkta skatter	58
59	Övriga kostnader	59	Övriga kostnader	59
60	Summa	60	Summa	60

Rows of the tables:

IV.	Trading assets	24	Shares and partnerships	26
VI	Domestic trading assets	25	Other trading assets	27
	Bonds and debentures			
24	In Finnish currency	28	Foreign trading assets	28
25	In foreign currency	29	Bonds and debentures	29
			Other trading assets	
			Investment assets	
			Domestic investments	
			Bonds and debentures	
31	In Finnish currency	31	In Finnish currency	31
32	In foreign currency	32	In foreign currency	32
33	Shares and partnerships	33	Shares and partnerships	33
34	Real estate stocks and shares	34	Real estate stocks and shares	34
35	Real estate	35	Real estate	35
36	Other investment assets	36	Other investment assets	36
			Foreign investments	
38	Bonds and debentures	38	Bonds and debentures	38
39	Shares and partnerships	39	Shares and partnerships	39
40	Other investment assets	40	Other investment assets	40
			Fixed assets and other long-term expenses	
			Domestic	
42	Subsidiary shares and partnerships	42	Subsidiary shares and partnerships	42
43	Other shares and partnerships	43	Other shares and partnerships	43
44	Real estate stocks and shares	44	Real estate stocks and shares	44
45	Real estate	45	Real estate	45
46	Machinery and equipment	46	Machinery and equipment	46
47	Other	47	Other	47
			Foreign	
48	Subsidiary shares and partnerships	48	Subsidiary shares and partnerships	48
49	Other shares and partnerships	49	Other shares and partnerships	49
50	Real estate stocks and shares	50	Real estate stocks and shares	50
51	Other	51	Other	51
52	Other assets	52	Other assets	52
53	Equalization items	53	Equalization items	53
55	Interest expenses	55	Interest expenses	55
56	Wages, salaries and social expenditure	56	Wages, salaries and social expenditure	56
57	Rents and leases	57	Rents and leases	57
58	Direct taxes	58	Direct taxes	58
59	Other expenses	59	Other expenses	59
60	Total	60	Total	60

Taulujen rivit:
Taulu Rivi
IV, B Vastattaavaa
VI

71	Kotimaiset velat	71	Inhemska skulder
72	Yleisön talletukset	72	Depositioner av allmänheten
73	Velat Suomen Pankille	73	Skulder till Finlands Bank
74	Velat muille rahalaitoksille	74	Skulder till andra penninginrättningar
75	Rahalaitosten talletukset	75	Depositioner av andra penninginrättningar
76	Muut velat rahalaitoksille	76	Skulder till andra finansieringsinrättningar
77	Velat valtiolle	77	Skulder till staten
78	Joukkovelkakirjalainat	78	Masskuldebrevslån
79	Muut velat	79	Övriga skulder
80	Maksujen välitys	80	Betalningsförmedling
81	Siirtovelat	81	Resultatregleringar
82	Ulkomaiset velat	82	Utländska skulder
83	Velat rahalaitoksille	83	Skulder till penninginrättningar
84	Ulkomaan rahan määräiset	84	I utländsk valuta
85	Markkamääräiset	85	I mark
86	Velat muille rahoituslaitoksille	86	Skulder till andra finansieringsinrättningar
87	Ulkomaan rahan määräiset	87	I utländsk valuta
88	Markkamääräiset	88	I mark
89	Joukkovelkakirjalainat	89	Masskuldebrevslån
90	Muut velat	90	Övriga skulder
91	Siirtovelat	91	Resultatregleringar
92	Arvostuserät	92	Värderigsposter
93	Varaukset	93	Reserveringar
94	Luottotappiovaraukset	94	Kreditörlustreserveringar
95	Muut varaukset	95	Övriga reserveringar
96	Oma pääoma	96	Eget kapital
97	Sidottu oma pääoma	97	Bundet eget kapital
98	Osakepääoma	98	Aktiekapital
99	Osakeanti	99	Akteemission
	Vararahasto		Reservfond
	Arvonkorotusrahaso		Värderingsfond
	Vapaa oma pääoma		Fritt eget kapital
	Vapaat rahastot		Fria fonder
	Käyttämätön voitto edell.vuosilta		Odisponerad vinst från tidigare år
	Tilivuoden voitto		Räkenskapsårets vinst
	Tappio edellisiltä vuosilta		Förlust från tidigare år

Rows of the tables:
Table Row
IV, B Liabilities
VI

71	External capital	71	Domestic liabilities
72	Deposits by the public	72	Claims of the Bank of Finland
73	Claims of other banking institutions	73	Claims of other banking institutions
74	Deposits by banking institutions	74	Other claims of banking institutions
75	Other claims of banking institutions	75	Claims of other financial institutions
76	Deposits by financial institutions	76	Deposits by financial institutions
77	Other claims of financial institutions	77	Other claims of financial institutions
78	Claims of the central government	78	Claims of the central government
79	Bonds and debentures	79	Bonds and debentures
80	Other liabilities	80	Other liabilities
81	Payment in transit	81	Payment in transit
82	Adjustment items	82	Adjustment items
83	Foreign liabilities	83	Foreign liabilities
84	Claims of banking institutions	84	Claims of banking institutions
85	In foreign currency	85	In foreign currency
86	In Finnish currency	86	In Finnish currency
87	Claims of other financial institutions	87	Claims of other financial institutions
88	In foreign currency	88	In foreign currency
89	In Finnish currency	89	In Finnish currency
90	Bonds and debentures	90	Bonds and debentures
91	Other liabilities	91	Other liabilities
92	Adjustment items	92	Adjustment items
93	Equalization items	93	Equalization items
94	Reserves	94	Reserves
95	Reserves for bad debt losses	95	Reserves for bad debt losses
96	Other reserves	96	Other reserves
97	Capital account	97	Capital account
98	Tied capital account	98	Tied capital account
99	Share capital	99	Share capital
	Share issue		Share issue
	Reserve fund		Reserve fund
	Equalization fund		Equalization fund
	Free capital account		Free capital account
	Free funds		Free funds
	Undistributed profits from previous years		Undistributed profits from previous years
	Net earnings for the accounting year (December 31.)		Net earnings for the accounting year (December 31.)
	Net loss from previous years		Net loss from previous years

Taulujen rivit:

Taulu Rivit
IV, 100 Tilivuoden tappio
VI

101 Korot
102 Tuotot valutanvaihdosta
103 Toimitusmaksut ja palkkiot
104 Provisiot pankkitakauksista
105 Tuotot arvopaperikaupasta
106 Osingot ja osuuksien korot
107 Muut tuotot
108 Yhteensä
110 Vastuositoumukset
111 Shekkiluottojen myönnetty määrä

V 26 Obligaatiolainat
27 Debentuurilainat
28 Muut joukkovelkakirjalainat

(Muiden nimikkeiden osalta katso taulu IV)

Tauluarnas rader:

Tablå Rad
IV, 100 Räkenskapsårets förlust
VI

101 Räkningar
102 Intäkter av valutaväxling
103 Expeditionavgifter och provisioner
104 Provisioner för bankgarantier
105 Fondhandel
106 Dividender och räntor på andelar
107 Övriga intäkter
108 Summa
110 Ansvarsförbindelser
111 Beviljat belopp checkkrediter

V 26 Obligaationslån
27 Debenturslån
28 Övriga masskuldebrevslån

(Se på tabell IV)

Rows of the tables:

Table Row
IV, 100 Net loss for the accounting year
VI (December 31.)

101 Interest income
102 Income on foreign exchange dealings
103 Commissions and fees
104 Commissions on bank guarantees
105 Income on dealings in securities
106 Dividends and interest income on partnerships
107 Other income
108 Total
110 Guarantee commitments
111 Total amount of overdrafts granted

V 26 Bonds
27 Debentures
28 Other bonds and debentures

(For the rest look at explanations of table IV)

VII- I Kotimaiset talletukset
XI

A Yleisön talletukset

1 Luototon shekkitali
Markkamääräiset
2 Luotollinen shekkitali
3 Muu avistatili
4 Käyttötili
5 Säästö- ja karttuva talletustili
6 Asuntosäästöpalkkiotili
7 Yhteisötalletustilit
8 1-6 kk ITA/MTA
9 12 kk MTA
10 24 kk MTA
11 Sijoitustilit
12 Muut talletustilit

13 Vaadittamääräiset
14 Muut valuuttatilit

1-14 Yhteensä

VII- I Inhemiska depositioner
XI

A Depositioner av allmänheten

1 I mark
2 Checkräkning utan kredit
3 Checkräkning med kredit
4 Bruksräkning
5 Spar- och kapitalräkning
6 Bostadsparpremiekonto
7 Samfundsdepositionskonton
8 1-6 mån. UD/TD
9 12 mån. TD
10 24 mån. TD
11 Placeringskontona
12 Övriga depositionskonton

13 I utländsk valuta
14 Vid anfordran betalningsbart valutakonto1-14 Övriga valutadepositionskonton
SummaVII- I Domestic deposits
XI

A Deposits by the public

1 In Finnish currency
2 Cheque accounts without overdraft facility
3 Cheque accounts with overdraft facility
4 Deposit account with cheque facilities
5 Savings and deposit accounts
6 Housing savings premium deposits
7 Institutional deposits
8 1-6 months time deposits
9 12-month time deposits
10 24-month time deposits
11 Investment accounts
12 Other deposit accounts

13 In foreign currency
14 Foreign exchange accounts payable on demand1-14 Other foreign exchange deposits
Total

Taulujen rivit:

Taulu Rivi	Tabla Rad
VII- B	Muiden rahalaitosten talletukset
XI	16 Shekkitali
	17 Valuuttatilit
	18 Muut talletustilit

Tablaernas rader:

Table Row	Table Row
VII- B	Depositioner av andra penninginrättningar
XI	16 Checkräkningskonto
	17 Valutadepositionskonto
	18 Övriga depositionskonton

Rows of the tables:

Table Row	Table Row
VII- B	Deposits by other banking institutions
XI	16 Cheque accounts
	17 Foreign exchange deposits
	18 Other deposits

C-19 Muiden rahoituslaitosten talletukset

C-19 Deposits by other financial institutions

D-23 Valtion talletukset

D-23 Deposits by the central government

1-23 Yhteensä

1-23 Total

II-25 Ulkomaisten yksiköiden talletukset

II-25 Deposits held by foreign sectors

XII- I Kotimaiset luotot

XII- I Domestic advances

XVII

XVII

A Luotot yleisölle

A Advances to the public

Markkamääräiset

In Finnish currency

1 Shekkitaliliuotot

1 Overdrafts

2 Vekselit

2 Bills

3 Velkakirjalainat

3 Loans

4 Korkotukilainat

4 Interest subsidy loans

5 Valtion varoista välitetyt lainat

5 Loans granted from state funds

Valuuttamääräiset

In foreign currency

7 Vekselit

7 Bills

8 Muut luotot

8 Other advances

1-8 Yhteensä

1-8 Total

B Luotot muille rahalaitoksille

B Advances to the other banking institutions

10 Shekkitaliliuotot

10 Overdrafts

11 Muut markkaluotot

11 Övriga krediter i mark

12 Valuuttaluotot

12 Krediter i utländsk valuta

12 In foreign currency

C-14 Luotot muille rahoituslaitoksille

C-14 Advances to other financial institutions

D-20 Luotot valtiolle

D-20 Advances to the central government

1-20 Yhteensä

1-20 Total

II-22 Luotot ulkomaille

II-22 Advances to the foreign borrowers

SELVITYS PANKKITILASTOISSA KÄYTETTYÄ TERMINOLOGIASTA
(auto- ja ottolainastudet)

	Pankkien kk-tilasto		Pankkien 1/4 vuositilasto	Pankkien vuositilasto		Auto- ja ottol. tilasto	Tilastokatsaukset	Suomen tilastoll. vuosikirja		
	Taulut			Pankkikohtainen 2)	Ennakko ja lopullinen 1)			3)	Tilastotilasto 1)	Auto- ja ottol. tilasto 3)
	II—III	IV—XV ja XVII 1)								
Liikepankit	— Muut pankit	— Muut rahalaitokset	— Muut rahalaitokset	— Muut pankit	— Muut rahalaitokset			— Muut pankit		
Säästöpankit										
Osuuspankit										
Kiinnitysluottopankit	— Yleisö (x)	— Muut rahoituslaitokset	— Muut rahoituslaitokset	— Yleisö (x)	— Muut rahoituslaitokset	— Yleisö (x)	— Yleisö (x)	— Yleisö (x)	— Yleisö (x)	
Muut luottolaitokset										
Yleisö										

Laaja yleisöksi (x) sisältää muut paitsi pankit ja valtion (myös muut luottolaitokset).

Suuren yleisöksi sisältää muut paitsi rahalaitokset, muut rahoituslaitokset ja valtion.

Pankkeja ovat liikepankit, osuuspankit, säästöpankit ja kiinnitysluottopankit.

Rahalaitoksia ovat liikepankit, osuuspankit ja säästöpankit.

Muita rahoituslaitoksia ovat kiinnitysluottopankit, luotto-osakeyhtiöt, vakuutuslaitokset, luottokaupan rahoituslaitokset, palveluluottolaitokset, panttikonttorit ym. vastaavat rahoituslaitokset.

Muita luottolaitoksia ovat em. muut rahoituslaitokset paitsi kiinnitysluottopankit.

Rahalaitokset ja rahoituslaitokset ovat Tilastokeskuksen sektoriluokituksen mukaisia käsitteitä. Pankit ja luottolaitokset pankkilakien mukaisia käsitteitä.

1) Luotot yleisölle sisältää kotimaiset ulkomaan rahan määräiset luotot; yleisön talletukset sisältää kotimaiset ulkomaan rahan määräiset talletukset.

2) Pankkikohtaisissa tilastotauluissa on yleisön luotoista erotettu omaksi eräkseen valtion varoista välitetyt lainat; muissa tauluissa ne sisältyvät luottoihin yleisölle.

3) Kotimainen markkamääräinen auto- ja ottolainaus.

REDOGÖRELSE FÖR TERMINOLOGIN I BANKSSTATISTIKEN
(ut- och inlåningsuppgifter)

	Bankernas månadsstatistik Tablåer		Bankernas kvartalsstatistik	Bankernas årsstatistik		Ut- och inlåningstatistik 3)	Statistiska översikten Ut- och inlåning 3)	Statistisk årsbok för Finland	
	II—III	IV—XV och XVII 1)		Enligt bank 2)	Forhands- och slutlig 1)			Ställningstablåer 1)	Ut- och inlåningstablåer 3)
Affärsbanker	} — Övriga banker	} — Övriga penninginrättn.	} — Övriga penninginrättn.	} — Övriga banker	} — Övriga penninginrättn.	}	}	} — Övriga banker	}
Sparbanker									
Andelsbanker									
Hypoteksbanker	} — Allmänh. (x)	} — Övriga finansieringsinstitut	} — Övriga finansieringsinstitut	} — Allmänh. (x)	} — Övriga finansieringsinstitut	}	}	} — Allmänh. (x)	}
Övriga kreditinstitut									
Allmänheten		} — Allmänh.	} — Allmänh.		} — Allmänh.			} — Allmänh. (x)	} — Allmänh. (x)

Det vidsträckt begreppet allmänhet (x) omfattar andra än banker och staten (omfattar också övriga kreditinrättningar).

Det inskränkta begreppet allmänhet omfattar andra än penninginrättningar, och övriga finansieringsinrättningar och staten.

Banker är affärsbankerna, andelsbankerna, sparbankerna och hypoteksbankerna.

Penninginrättningar är affärsbankerna, andelsbankerna och sparbankerna.

Övriga finansieringsinrättningar är hypoteksbanker, kreditaktiebolag, försäkringsanstalter, kredithandels finansieringsinstitut, servicekreditinstitut, pantlånkontor o.a. motsvariga finansieringsinrättningar.

Övriga kreditinrättningar är o.n. övriga finansieringsinrättningar utom hypoteksbanker.

Penninginrättningar och finansieringsinrättningar är termer i enlighet med Statistikcentralens sektorindelning. Banker och kreditinrättningar är termer i enlighet med banklagen.

1) Krediter till allmänheten innehåller inhemska krediter i utländsk valuta; depositioner av allmänheten innehåller inhemska depositioner i utländsk valuta.
2) I ställningstablåerna enligt bank har lån som förmedlats ur statliga medel avskiltats till en egen post från krediter till allmänheten; i övriga tablåer ingår de i krediter till allmänheten.
3) Den inhemska ut- och inlåningen i mark

GLOSSARY OF TERMS USED IN THE BANKING STATISTICS
(in data on advances and deposits)

	Monthly Statistics on Banks Tables		Quarterly Banking Statistics	Annual Banking Statistics		Statistics on advances and deposits	Bulletin of Statistics	Statistical Yearbook of Finland	
	II-III	IV-XV and XVII		By bank and by institution	By category on banking institution I)		Advances and deposits	Tables of the balance sheets	Advances and deposits
Commercial banks	} — Other banks	} — Other banking-institutions	} — Other banking-institutions	} — Other banks	} — Other banking-institutions	}	}	} — Other banks	}
Savings banks									
Co-operative banks									
Mortgage banks	} — Public (x)	} — Other financial institutions	} — Other financial institutions	} — Public (x)	} — Other financial institutions	} — Public (x)	} — Public (x)	} — Public (x)	} — Public (x)
Other credit institutions									
Public									

The public in the broader sense (x) comprises all domestic economic agents (including other credit institutions) other than the banks and the central government.

The public in the narrower sense comprises all domestic economic agents other than the banking institutions, other financial institutions and the central government.

The banks include the commercial banks, the co-operative banks, the savings banks, the mortgage banks

The banking institutions include the commercial banks, the co-operative banks, the savings banks

Other financial institutions include the mortgage banks, credit companies, factoring companies, pawnshops and other similar financial institutions.

Other credit institutions comprise all the above-mentioned other financial institutions except the mortgage banks.

The terms 'Banking institutions' and 'Financial institutions' accord with the sectoral classification used by the Central Statistical Office of Finland. The terms 'Banks' and 'Credit institutions' are used in the banking legislation.

F U U S I O T 1.1. - 31.12.1990 - F U S I O N E R I N G A R N A 1.1. - 31.12.1990

	Fuusioituneet pankit Fusionerade banker	Pankki fuusion jälkeen Banken efter fusioneringen	Pankin entinen nimi Bankens förutvarande namn
SÄÄSTÖPANKIT- SPARBANKERNA	09.04.1990 Kuivaniemi	Oulun Alue	
	09.04.1990 Temmes	Oulun Alue	
	09.04.1990 Malax	Vasa	
	23.04.1990 Anjalankoski	Pohjois-Kymi	
	23.04.1990 Mouhijärvi	Etelä-Satakunta	
	23.04.1990 Punkalaidun	Etelä-Satakunta	
	23.04.1990 Kuhmo	Kainuu	
	23.04.1990 Puolanka	Kainuu	
	23.04.1990 Sotkamo	Kainuu	
	28.05.1990 Isojoki	Etelä-Pohjanmaa	
	28.05.1990 Kurikka	Etelä-Pohjanmaa	
	28.05.1990 Soini	Etelä-Pohjanmaa	
	28.05.1990 Ylistaro	Etelä-Pohjanmaa	
	28.05.1990 Kuorevesi	Tampereen Alue	
	28.05.1990 Mänttä	Tampereen Alue	
	11.06.1990 Haapajärvi	Keskipohjan Alue	Keski-Pohja
	11.06.1990 Karkkila	Luoteis-Uusimaa	Vihti
	15.10.1990 Nurmo	Etelä-Pohjanmaa	
	15.10.1990 Saarijärvi	Keski-Suomi	
	29.10.1990 Rusko ja Vahto	Turun Suomalainen	
29.10.1990 Masku	Turun Suomalainen		
29.10.1990 Urjala	Lounais-Häme		
29.10.1990 Ypäjä	Lounais-Häme		
19.11.1990 Koski Tl	Lounais-Suomi		
19.11.1990 Marttila	Lounais-Suomi		
19.11.1990 Kalajoki	Keskipohjan Alue		
19.11.1990 Nivala	Keskipohjan Alue		
OSUUSPANKIT- ANDELSBANKERNA	29.01.1990 Hyvinkää	Keski-Uusimaa	
	17.12.1990 Pörtom-Petalax	Vasa	



PL-PB 504
00101 Helsinki-Helsingfors

Pankit

Bankerna
1990, Joulukuu - December

Virkalähetys
Tjänsteförsändelse

SVT Suomen Virallinen Tilasto
Finlands Officiella Statistik
Official Statistics of Finland

Central Statistical
Office of Finland

Financing
1991:11

Tiedustelut - Förfrågningar

Tarja Husso
Jyri Riitsalu

(90) 17 341

Julkaisujen myynti:

Försäljning:

Hinta — Pris

Tilastokeskus
PL 504
00101 Helsinki
Puh. (90) 173 41

Statistikcentralen
PB 504
00101 Helsingfors
Tel. (90) 173 41

30 mk

ISSN 0784-8382
= Rahoitus
ISSN 0784-9303