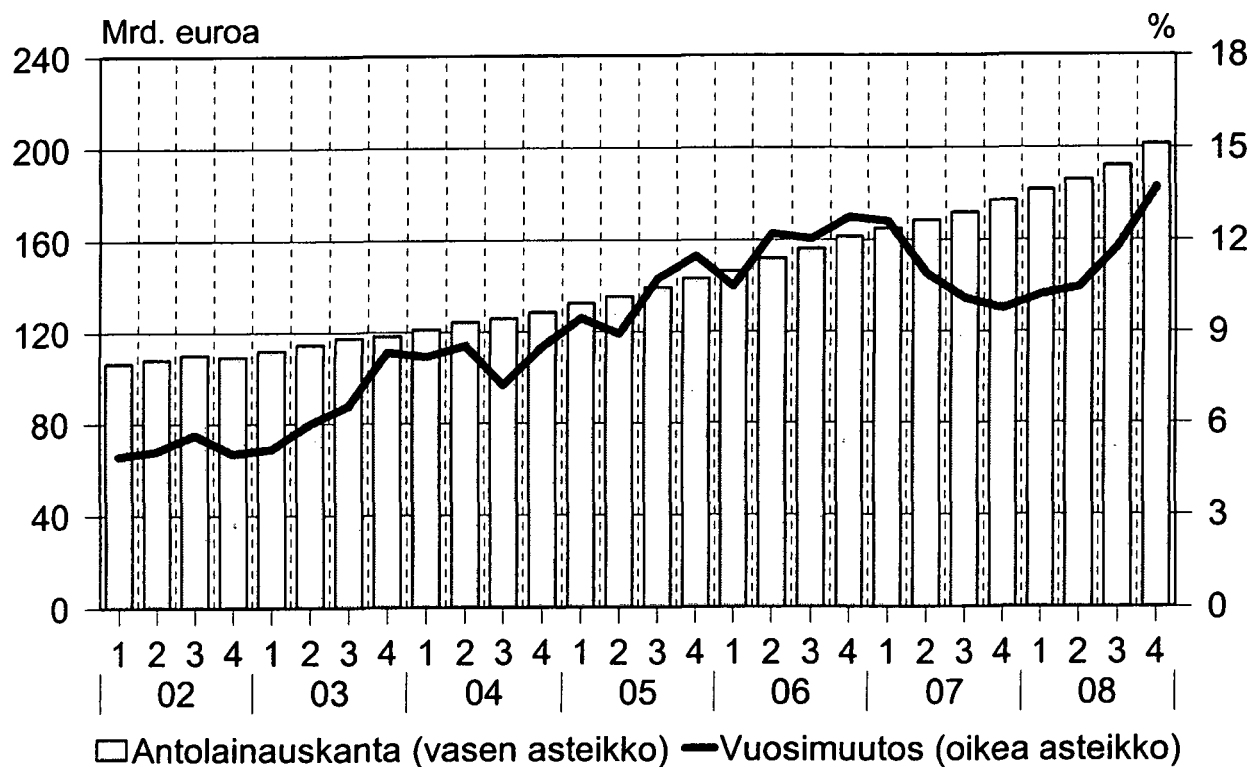


Luottokanta, ennakkotietoja

Kreditbeståndet, preliminära uppgifter

2008, 4. neljännes

Antolainauskanta ja sen vuosimuutos neljänneksittäin vuosina 2002–2008



Sisällys

	Sivu
Katsaus	5
Asetelmat 1-4	6
Taulukot:	
1. Luotonanto vaaderyhmittäin	
A.1 Luotonantajasektoreittain	7
1.2 Luotonsaajasektoreittain	8
1.3 Luotonsaajatoimialoittain	9
2. Uudet luotot neljänneksen aikana	
2.1 Luotonantaja- ja luotonsaajasektoreittain	10
2.3 Luotonantajasektoreittain ja luotonsaajatoimialoittain ..	11
3. Luottokanta neljänneksen lopussa	
3.1 Luotonantaja- ja luotonsaajasektoreittain	12
3.2 Luotonantajasektoreittain ja luotonsaajatoimialoittain ..	13
5. Asunto- ja kulutusluotot	
5.1 Neljänneksittäin	14
8. Luotonanto neljänneksittäin vuoden 2008 aikana	
8.1 Uudet luotot luotonsaajasektoreittain	15
8.3 Uudet luotot luotonsaajatoimialoittain	16
Termiluettelo	17
Lyhyt tuoteseloste	19

Content

	Sivu
Overview	5
Charts 1-4	6
Tables	
1. Outstanding credit by claims	
A.1. According to lender sectors	7
1.2. According to borrower sectors	8
1.3. According to borrowers' economic activity	9
2. New lending during the quarter	
2.1. According to lender and borrower sectors	10
2.3. According to lender sectors and borrowers' economic activity	11
3. Outstanding credit at the end of the quarter	
3.1. According to lender and borrower sectors	12
3.2. According to lender sectors and borrowers' economic activity	13
5. Housing loans and consumer credits	
5.1. By quarters	14
8. Outstanding credit by quarters during 2008	
8.1. New lending according to borrower sectors	15
8.3. New lending according to borrower economic activity ..	16
Glossary	17
Product Description (short)	19

Innehåll

	Sida
Översikt	5
Tablåer 1-4	6
Tabeller:	
1. Kreditgivning enligt fordringsgrupp	
A.1 Enligt kreditgivarens sektor	7
1.2. Enligt kredittagarsektor	8
1.3. Enligt kredittagamäringsgren	9
2. Nya krediter under kvartalet	
2.1 Enligt kreditgivarens och kredittagarens sektor	10
2.3 Enligt kreditgivarens sektor och kredittagarens näringsgren	11
3. Kreditbeståndet i slutet av kvartalet	
3.1 Enligt kreditgivarens och kredittagarens sektor	12
3.2 Enligt kreditgivarens sektor och kredittagarens näringsgren	13
5. Bostads- och konsumtionskrediter	
3:1 Enligt årskvartalet	14
8. Utlåning kvartalsvis under 2008	
8.1 Nya krediter enligt kredittagarsektor	15
8.3 Nya krediter enligt kredittagamäringsgren	16
Terminologi	17
Kortfattad produktdeklaration	19

Muutoksia luottokantatilastoissa

Luottokantatilastojen painojulkaisut lakkautetaan

Luottokantatilastojen kaikki painojulkaisut lakkautetaan tilastovuoden 2009 1. neljänneksestä lähtien. Näin ollen kesäkuussa 2009 julkaistava ”Luottokanta 2008” -julkaisu on viimeinen Luottokantatilastoista tuotettava painojulkaisu. Painojulkaisun taulukoita vastaavat tiedot ovat jatkossa saatavilla Tilastokeskuksen maksuttomasta StatFin -tilastotietokannasta osoitteessa: http://pxweb2.stat.fi/database/StatFin/rah/lkan/lkan_fi.asp. Lisäksi tilaston verkkosivuilla osoitteessa <http://www.stat.fi/til/lkan/index.html> julkaistaan neljännesvuosittain tilastokatsaus, kuvioita sekä pienempiä taulukoita. Verkkójulkaisu on jatkossa saatavilla ilmaiseksi myös pdf-muodossa.

Uusi toimialaluokitus TOL 2008 Luottokantatilastoissa

Luottokantatilastoissa otetaan käyttöön uusi toimialaluokitus TOL 2008 tilastovuoden 2009 1. neljänneksen tiedoista lähtien heinäkuussa 2009. Tietoja julkaistaan tilaston kotisivulla ja StatFin -tilastotietokannassa. Tilaston kotisivuilla ja tietokantapalveluissa säilytetään saatavilla myös aiemmin julkaistut TOL 2002 mukaiset tiedot.

Toimialatietoja julkaistaan luotonsaajista yritysten ja elinkeinonharjoittajien kotitalouksien osalta (sektorit S.1111, S.1112, S.1411 ja S.1419). Luokat K (Rahoitus- ja vakuutustoiminta), O (Julkinen hallinto ja maanpuolustus; pakollinen sosiaalivakuutus), T (Kotitalouksien toiminta työnantajina, kotitalouksien eriyttämätön toiminta tavaroiden ja palveluiden tuottamiseksi omaan käyttöön) sekä U (Kansainvälisten organisaatioiden ja toimielinten toiminta) on jätetty pois, koska ne eivät ole yritysten toimialoja. Jos kuitenkin sektoreilla S.1111, S.1112, S.1411 tai S.1419 on yrityksiä, joilla on toimialoina em. toimialat, ne on merkitty erittelemättömän toimialan luokkaan X (Toimiala tuntematon).

Toimialoittaisissa taulukoissa käytetään pääluokkia tai 2-numerotasoja. Toimialaluokkien yksityiskohtaiset kuvaukset löytyvät internetistä Tilastokeskuksen luokitus sivuilta osoitteesta: <http://www.stat.fi/meta/luokitukset/toimiala/001-2008/index.html>

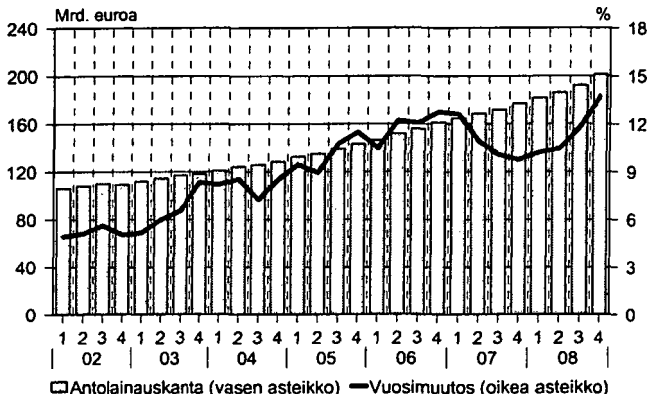
Luottomarkkinat 2008, 4. neljännes, ennakkotiedot

Yritystoiminnan luotot kasvoivat voimakkaasti

Kotimaisten luotonantajien yritystoiminnalle eli yrityksille ja elinkeinonharjoittajien kotitalouksille myöntämä luottokanta oli vuoden 2008 lopussa yhteensä runsaat 69 miljardia euroa eli lähes neljänneksen suurempi kuin vuotta aiemmin. Yritystoimintaa varten nostettiin vuoden aikana yhteensä runsaalla 49 miljardilla eurolla uusia luottoja, 26 prosenttia edellisvuotta enemmän.

Kaikkien luotonsaajien yhteenlaskettu antolainauskanta oli vuoden 2008 lopussa yhteensä 201 miljardia euroa. Antolainauskanta kasvoi vuoden aikana vajaat 14 prosenttia. Uusia antolainoja nostettiin vuoden aikana yhteensä 124 miljardilla eurolla, yhdeksän prosenttia enemmän kuin vuonna 2007.

Kuvio 1: Antolainauskanta ja sen vuosimuutos neljänneksittäin vuosina 2002–2008



Kotimaisten rahoitus- ja vakuutuslaitosten, valtion ja sosiaaliturvarahastojen myöntämä yhteenlaskettu luottokanta oli vuoden 2008 lopussa vajaat 257 miljardia euroa. Luottokanta kasvoi edellisen vuoden loppuun verrattuna runsaat 13 prosenttia. Uusia luottoja nostettiin vuoden aikana yhteensä vajaalla 170 miljardilla eurolla, lähes 11 prosenttia edellisvuotta enemmän.

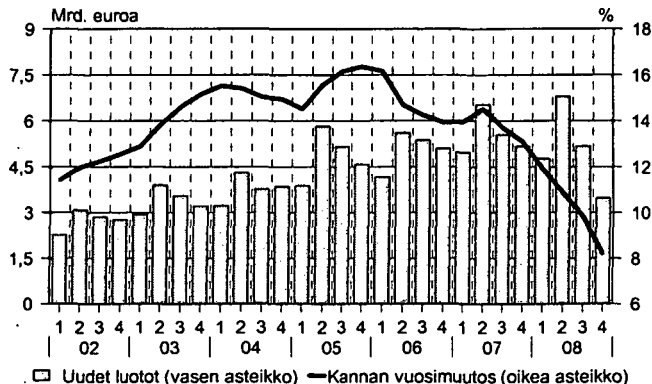
Kotitalouksien luottokanta 93 miljardia euroa

Kotimaisten rahoitus- ja vakuutuslaitosten, valtion ja sosiaaliturvarahastojen kotitalouksille myöntämien luottojen määrä oli yhteensä runsaat 93 miljardia euroa vuoden 2008 lopussa. Kotitalouksien luottokanta kasvoi vuoden aikana vajaat kahdeksan prosenttia. Kotitalouksien luottokannasta asunto- ja vapaa-ajan asuntoluottoja oli yli 69 miljardia euroa, runsaat kahdeksan prosenttia enemmän kuin vuotta aiemmin. Kotitalouksien asuntoluottokannan vuotuinen kasvuvauhti on puolittunut vuoden 2005 huippulukemista.

Kotitaloudet nostivat vuoden 2008 aikana uusia asuntoluottoja yhteensä runsaat 20 miljardia euroa eli yhdeksän prosenttia vähemmän kuin edellisvuonna. Kulutusluottoja ja

opintolainoja kotitalouksilla oli vuoden lopussa vajaat 15 miljardia euroa.

Kuvio 2: Kotitalouksien asuntoluottokannan (ml. vapaa-ajan asunnot) vuosimuutos ja uudet nostetut asuntolainat neljänneksittäin vuosina 2002–2008



Pienlainoja myönnettiin vuoden aikana yli miljoona kappaletta

Vuoden 2008 aikana uusia pikaluottoja myönnettiin lähes 188 miljoonalla eurolla yhteensä yli miljoona kappaletta. Euromääräisesti pikaluottoja myönnettiin eniten vuoden viimeisellä neljänneksellä ja kappalemäärällä mitattuna eniten vuoden ensimmäisellä neljänneksellä. Keskimääräinen pikavippi oli vuoden 2008 viimeisellä neljänneksellä suuruudeltaan 204 euroa ja sen takaisinmaksuaika 28 päivää.

Pikavipinottajat maksoivat neljännen vuosineljänneksen aikana ottamistaan lainoista yhteensä runsaat 12 miljoonaa euroa erilaisia kuluja. Pikavippiin kohdistuvat kulut olivat siten keskimäärin 23 prosenttia myönnetystä lainapääomasta. Pienlainatoimialan yhteenlaskettu luottokanta oli vuoden 2008 lopussa 28 miljoonaa euroa. Vuoden 2008 viimeisellä neljänneksellä tilastoituja yrityksiä oli 50 kappaletta.

Taulukko 1: Pienlainayritysten tunnuslukuja vuonna 2008

	Q1	Q2	Q3	Q4
Uudet myönnettyt luotot, 1000 euroa	42 746	45 658	46 897	52 410
Uusiin luottoihin kohdistuneet kulut, 1000 euroa	10 200	10 884	11 217	12 220
Kulut / uudet luotot, %	23,9	23,8	23,9	23,3
Uusien luottojen keskimääräinen takaisinmaksuaika, päivää	26,7	27,8	27,4	27,7
Luottokanta, 1000 euroa	21 003	19 748	23 749	28 062
Uusien luottojen kappalemäärä	268 696	263 511	238 111	257 388
Keskimääräinen lainamäärä, euroa	159	173	197	204
Asiakaslukumäärä ¹⁾	196 511	192 680	179 052	189 628
Tilastoitujen yritysten lukumäärä	40	42	48	50

¹⁾ Asiakaslukumäärä sisältää päällekkäisiä havaintoja, koska osa henkilöistä on ottanut pienlainan neljänneksen aikana useasta yrityksestä. Todellisuudessa pienlainoja ottaneiden määrä on siten kyseistä lukua pienempi.

Asetelma 1. Rahoitus- ja vakuutuslaitosten, valtion ja sosiaaliturvarahastojen luottokanta neljänneksen lopussa, milj. euroa

(M% = prosenttimuutos edellisen vuoden vastaavasta neljänneksestä, R% = rakenneprosentti)

Luotonsaajat:	3/2007			4/2007			1/2008			2/2008			3/2008			4/2008		
	Milj. €	M% ed.v.	R%	Milj. €	M% ed.v.	R%	Milj. €	M% ed.v.	R%	Milj. €	M% ed.v.	R%	Milj. €	M% ed.v.	R%	Milj. €	M% ed.v.	R%
Yritykset ja asuntoyhteisöt	65 057	8,2	29,4	67 317	8,8	29,7	70 447	11,5	30,3	73 103	14,4	30,7	76 079	16,9	30,8	80 565	19,7	31,4
Rahoitus- ja vakuutuslaitokset	13 189	2,8	6,0	13 469	3,3	5,9	13 427	-1,1	5,8	12 937	-0,5	5,4	13 378	1,4	5,4	15 907	18,1	6,2
Julkisyhteisöt	10 225	-3,9	4,6	11 155	8,0	4,9	11 620	16,9	5,0	11 797	12,9	4,9	11 523	12,7	4,7	11 032	-1,1	4,3
Kotitaloudet	84 863	12,1	38,3	86 578	11,2	38,2	88 343	10,7	38,0	90 897	10,1	38,1	92 500	9,0	37,5	93 117	7,6	36,3
Kotital. palv. voittoa tav.ttomat yhteisöt	1 943	5,0	0,9	2 013	5,8	0,9	2 036	7,1	0,9	2 096	8,7	0,9	2 137	10,0	0,9	2 154	7,0	0,8
Ulkomaat	46 159	-10,3	20,8	46 313	-8,8	20,4	46 385	-6,6	20,0	47 655	-2,5	20,0	51 023	10,5	20,7	54 081	16,8	21,1
Kaikkiaan	221 436	4,2	100,0	226 846	5,1	100,0	232 258	6,5	100,0	238 485	8,0	100,0	246 639	11,4	100,0	256 856	13,2	100,0
Luotonanto yleisölle	157 385	10,3	71,1	161 619	10,0	71,2	166 612	10,9	71,7	171 911	11,7	72,1	176 559	12,2	71,6	182 066	12,7	70,9

Asetelma 2. Uusien luottojen nostot neljänneksen aikana, milj. euroa

Luotonsaajat:	4/2006			1/2007			2/2007			3/2007			4/2007			1/2008			2/2008			3/2008			4/2008			
	Milj. €	M% ed.v.	R%	Milj. €	M% ed.v.	R%	Milj. €	M% ed.v.	R%	Milj. €	M% ed.v.	R%	Milj. €	M% ed.v.	R%	Milj. €	M% ed.v.	R%	Milj. €	M% ed.v.	R%	Milj. €	M% ed.v.	R%	Milj. €	M% ed.v.	R%	
Yritykset ja asuntoyhteisöt	10 391	9,7	9,448	18,1	10,251	18,5	9,045	22,4	11,696	12,6	10,937	15,8	13,275	29,5	10,601	17,2	15,680	34,1	6,790	25,9	8,621	64,4	10,008	-24,2	2,120	-2,8	6,980	-21,0
Rahoitus- ja vakuutuslaitokset	4 772	41,7	7,805	116,3	6,763	54,1	5,395	-9,6	5,245	9,9	5,393	-30,9	7,782	15,2	6,790	25,9	8,621	64,4	1,008	-24,2	2,120	-2,8	6,980	-21,0				
Julkisyhteisöt	804	-19,2	819	-60,4	1,382	-1,6	1,331	93,1	2,181	171,3	1,776	116,8	1,566	13,3	1,008	-24,2	2,120	-2,8	6,980	-21,0								
Kotitaloudet	8 944	6,7	8,630	12,3	10,321	8,7	9,204	2,6	8,834	-1,2	8,336	-3,4	10,846	5,1	8,912	-3,2	6,980	-21,0										
Kotital. palv. voittoa tav.ttomat yhteisöt	92	-35,5	67	-28,4	89	-28,7	69	-41,1	139	49,9	115	72,9	103	16,0	91	30,8	73	-47,0										
Ulkomaat	9 886	2,0	10,369	-12,5	12,460	8,6	12,781	62,8	9,659	-2,3	12,637	21,9	11,522	-7,5	9,947	-22,2	15,371	59,1										
Kaikkiaan	34 889	8,8	37,137	11,5	41,255	16,1	37,825	22,1	37,753	8,2	39,194	5,5	45,095	9,3	37,349	-1,3	48,846	29,4										
Luotonanto yleisölle	19 946	8,1	18,473	14,8	21,046	13,4	18,484	11,1	21,124	5,9	19,623	6,2	24,526	16,5	20,203	9,3	23,451	11,0										

Asetelma 3. Asuntoluottokanta neljänneksen lopussa, ilman vapaa-ajan asuntoluottoja, milj. euroa

Luotonsaajat:	3/2007			4/2007			1/2008			2/2008			3/2008			4/2008		
	Milj. €	M% ed.v.	R%	Milj. €	M% ed.v.	R%	Milj. €	M% ed.v.	R%	Milj. €	M% ed.v.	R%	Milj. €	M% ed.v.	R%	Milj. €	M% ed.v.	R%
Yritykset ja asuntoyhteisöt	18 283	7,6	22,8	18 715	5,5	22,8	19 183	7,1	23,0	19 464	6,8	22,7	19 641	7,4	22,5	19 928	6,5	22,6
Rahoitus- ja vakuutuslaitokset	22	(X)	0,0	54	(X)	0,1	19	774,8	0,0	20	713,0	0,0	21	-3,9	0,0	27	-49,5	0,0
Julkisyhteisöt	174	5,9	0,2	180	4,3	0,2	182	5,9	0,2	183	4,7	0,2	184	5,7	0,2	176	-2,3	0,2
Kotitaloudet	60 561	13,7	75,7	62 092	13,1	75,7	62 962	11,9	75,5	65 180	10,9	75,9	66 508	9,8	76,1	67 165	8,2	76,0
Kotital. palv. voittoa tav.ttomat yhteisöt	880	5,9	1,1	888	4,1	1,1	886	3,1	1,1	922	5,2	1,1	927	5,4	1,1	934	5,2	1,1
Ulkomaat	123	50,8	0,2	129	46,4	0,2	111	17,9	0,1	127	10,3	0,1	134	9,1	0,2	137	6,4	0,2
Kaikkiaan	80 043	12,2	100,0	82 058	11,3	100,0	83 343	10,6	100,0	85 896	9,9	100,0	87 417	9,2	100,0	88 367	7,7	100,0

Asetelma 4. Uudet asuntoluotot neljänneksen aikana, ilman vapaa-ajan asuntoluottoja, milj. euroa

Luotonsaajat:	4/2006			1/2007			2/2007			3/2007			4/2007			1/2008			2/2008			3/2008			4/2008		
	Milj. €	M% ed.v.	R%	Milj. €	M% ed.v.	R%	Milj. €	M% ed.v.	R%	Milj. €	M% ed.v.	R%	Milj. €	M% ed.v.	R%	Milj. €	M% ed.v.	R%	Milj. €	M% ed.v.	R%	Milj. €	M% ed.v.	R%	Milj. €	M% ed.v.	R%
Yritykset ja asuntoyhteisöt	636	5,0	740	47,3	819	10,3	543	12,2	598	-19,2	834	14,1	934	14,1	813	49,7	823	15,4									
Rahoitus- ja vakuutuslaitokset	0	0	0	83,6	0	94,5	1	(X)	0	-81,5	1	497,7	1	2,8	7	-56,2	8	85,6									
Julkisyhteisöt	4	57,9	3	-24,2	4	209,8	3	208,0	1	-66,4	4	-17,0	4	186,3	8	3,947	-33,3										
Kotitaloudet	4 957	11,4	4 842	19,3	6 282	16,6	5 308	3,3	5 020	-4,2	6 521	3,8	4 936	-7,0	3 447	-22,3											
Kotital. palv. voittoa tav.ttomat yhteisöt	18	-34,5	16	1,1	30	-36,6	16	-60,4	18	-18,9	33	12,5	34	115,7	21	22,3											
Ulkomaat	9	21,4	12	119,4	26	189,5	16	27,1	15	62,9	9	-27,6	18	-0,9	11	-29,2											
Kaikkiaan	5 624	10,4	5 614	22,3	7 161	15,8	5 887	2,7	5 786	-6,3	7 512	4,9	5 809	-1,3	4 218	-27,1											

x = muutosprosentti suurempi kuin 999,9

□ = korjatut tiedot

Ilmastokeskus - Luottokantatilasto

IV neljännes 2008

Rahoitus- ja vakuutuslaitosten, valtion ja sosiaaliturvarahastojen luotonanto vaaderyhmittäin ja luotonantajasektoreittain, milj. euroa

Faulukko A.1

	Euromääräinen			Muun valuutan määräinen			Luottokanta kaikkiaan
	Antolainaus	Valtion varoista välitetyt	Sijoitusomaisuusjoukko-velkakirjat (eräpäivään asti pidettävät)	Antolainaus	Sijoitusomaisuusjoukko-velkakirjat (eräpäivään asti pidettävät)	Yhteensä	
Vaateet:							
Luotonantajasektorit:							
S.12 Rahoitus- ja vakuutuslaitokset	174 678	405	16 154	6 672	1 309	7 980	199 217
S.1221 Talletuspankit	149 339	404	2 953	6 519	121	6 640	159 337
S.1221A Kotimaiset talletuspankit	138 213	404	2 913	5 630	121	5 751	147 282
Kotimaiset liikepankit	98 943	75	2 586	5 630	121	5 751	107 355
Säästöpankit	4 951	33	96	-	-	-	5 080
Osuuspankit	34 319	296	231	-	-	-	34 846
S.1221B Ulkomaalaisten talletuspankit	11 126	-	40	889	0	890	12 056
S.1223 Muut rah. väl. rahalaitokset	21 089	0	212	52	-	52	21 353
S.123 Muut rahoituslaitokset	3 280	-	197	86	-	86	3 564
S.125 Vakuutuslaitokset	969	-	12 792	14	1 188	1 202	14 963
Henkivakuutusyhtiöt	539	-	7 330	12	564	576	8 446
Vahinkovakuutusyhtiöt	430	-	5 461	2	624	626	6 518
S.13 Julkisyhteisöt:							
S.1311 Valtionhallinto	20 054	1 800	33 295	-	2 490	2 490	57 638
S.13131-2 Kunnat ja kuntayht. valt. var.	10 614	1 100	-	-	-	-	11 714
S.1314 Sosiaaliturvarahastot	-	699	-	-	-	-	699
S.13141 Työeläkelaitokset	9 440	-	33 295	-	2 490	2 490	45 225
Eläkevakuutusyhtiöt	9 440	-	32 937	-	2 490	2 490	44 867
Eläkesäätiöt	7 625	-	25 005	-	1 307	1 307	33 938
Eläkekassat	550	-	1 247	-	4	4	1 801
S.13149 Muut sosiaaliturvarahastot	1 265	-	6 685	-	1 179	1 179	9 129
Yhteensä	194 732	2 204	49 449	6 672	3 799	10 470	256 856

Tilastokeskus - Luottokantatilasto

IV neljännes 2008

Uudet luotot neljänneksen aikana ja kanta neljänneksen lopussa vaateittain ja luotonsaajasektoreittain, milj. euroa
Taulu 1.2

Vaateet: Luotonsaajasektorit:	Euromääräinen						Muun valuutan määräinen						Kaikkiaan			
	Antolainaus		Valtion varoista välitetyt		Sijoitusomaisuus-joukkovelkakirjat *)		Luotot yhteensä		Antolainaus		Sijoitusomaisuus-joukkovelkakirjat *)		Luotot yhteensä		Uudet	Luotto-kanta
	Uudet	Kanta	Uudet	Kanta	Ostot	Kanta	Uudet	Kanta	Uudet	Kanta	Ostot	Kanta	Uudet	Kanta	Uudet	Luotto-kanta
S.11 Yritykset ja asuntoyhtiöt:	14 403	75 089	0	617	291	2 086	14 694	77 792	960	2 652	26	121	987	2 772	15 680	80 565
S.1111 Julkiset yritykset	877	6 779	0	39	23	188	900	7 006	30	143	-	-	30	143	930	7 149
S.1112 Yksityiset yritykset	12 625	50 648	-	167	268	1 895	12 893	52 710	930	2 508	26	121	956	2 629	13 949	55 339
S.112 Asuntoyhteisöt	901	17 663	0	411	-	3	901	18 077	28	93	44	124	72	217	901	18 077
S.12 Rahoitus- ja vak.lait:	6 301	10 279	0	401	2 248	5 011	8 549	15 690	4	4	44	124	47	128	8 621	15 907
S.121 Suomen Pankki	-	-	-	-	-	-	-	-	-	-	-	-	-	-	-	-
S.1221 Talletuspankit	747	3 179	0	401	2 222	3 993	2 970	7 573	4	4	44	124	47	128	3 017	7 701
S.1222 Rahamarkkinarahastot	-	0	-	-	-	-	-	0	-	-	-	-	-	-	-	0
S.1223 Muut rah. väl. rahalait.	5 079	6 531	-	0	7	785	5 086	7 317	24	79	-	-	24	79	5 110	7 396
S.123 Muut rahoituslaitokset	24	252	-	-	13	111	37	363	1	9	-	-	1	9	38	372
S.124 Rah. ja vak. väl. avust.	449	296	-	-	5	121	454	417	-	1	-	-	-	1	454	418
S.125 Vakuutuslaitokset	2	21	-	-	-	-	2	21	-	-	-	-	-	-	2	21
S.13 Julkisyhteisöt:	718	6 348	3	709	1 399	3 975	2 120	11 032	-	-	-	-	-	-	2 120	11 032
S.1311 Valtionhallinto	2	154	-	-	1 399	3 948	1 400	4 102	-	-	-	-	-	-	1 400	4 102
S.13131 Kunnat	655	5 567	3	709	-	27	658	6 303	-	-	-	-	-	-	658	6 303
S.13132 Kuntayhtymät	62	620	-	0	-	-	62	620	-	-	-	-	-	-	62	620
S.13133 Ahvenanmaan maakuntah.	-	7	-	-	-	-	-	7	-	-	-	-	-	-	-	7
S.1314 Sosiaaliturvagrahastot	0	0	-	-	-	-	0	0	-	-	-	-	-	-	0	0
S.13141 Työeläkelaitokset	0	0	-	-	-	-	0	0	-	-	-	-	-	-	0	0
S.13149 Muut sosiaaliturvarah.	0	0	-	-	-	-	0	0	-	-	-	-	-	-	0	0
S.14 Kotitaloudet:	6 976	92 651	3	455	-	-	6 979	93 106	1	11	-	-	1	11	6 980	93 117
S.141 Elinkeinonharjoittajat	476	6 484	2	357	-	-	479	6 840	-	-	-	-	-	-	479	6 840
S.1411 Maatalat. harjoittajat	287	3 926	2	349	-	-	290	4 275	-	-	-	-	-	-	290	4 275
S.1419 Muut elinkeinonharjoitt.	189	2 558	0	8	-	-	189	2 565	-	-	-	-	-	-	189	2 565
S.143 Palkansaajakotitaloudet	6 025	78 692	1	93	-	-	6 025	78 785	1	11	-	-	1	11	6 027	78 795
S.14C Muut kotitaloudet	475	7 475	0	6	-	-	475	7 481	-	0	-	-	0	-	475	7 481
S.15 Voittoja tav.mattomat yhti:	73	2 132	-	21	-	-	73	2 154	-	-	-	-	-	-	73	2 154
S.151 Valtionkirjot	4	71	-	-	-	-	4	71	-	-	-	-	-	-	4	71
S.152 Muut voitit. tav.mattomat	69	2 062	-	21	-	-	69	2 083	-	-	-	-	-	-	69	2 083
S.2 Ulkomaat	2 195	8 233	-	-	6 296	38 378	8 491	46 611	4 088	3 916	2 792	3 554	6 880	7 470	15 371	54 081
S.21 Euroopan Unioni	1 460	5 737	-	-	6 156	34 778	7 615	40 515	3 721	2 564	214	1 413	3 935	3 978	11 550	44 492
S.22 Muut maat ja kv järjestöt	735	2 496	-	-	141	3 600	876	6 096	367	1 352	2 578	2 140	2 945	3 492	3 821	9 589
S.11..S.2 Kaikkiaan	30 666	194 732	6	2 204	10 234	49 449	40 906	246 385	5 078	6 672	2 862	3 799	7 940	10 470	48 846	256 856
Siihtä: Luotonanto yleisölle	22 168	176 066	3	1 104	291	2 113	22 463	179 282	961	2 663	26	121	988	2 783	23 451	182 066

Euromääräisen antolainauksen uudet luotot eivät sisällä sekkiuottoja eikä vekseleitä. *) Eräpäivään asti pidettävät

Euromääräisen antolainauksen kanta sisältää sekkiuottoja ja vekseleitä.

Tilastokeskus - Luottokantatilasto

IV neljännes 2008

Uudet luotot neljänneksen aikana ja kanta neljänneksen lopussa vaateittain ja luotonsaajatoimialoitain, milj. euroa
Taulu 1.3

Vaateet:	Euromääräinen						Muun valuutan määräinen						Kaikkiaan					
	Antolainaus		Valtion varoista välitetyt		Sijoitusomaisuus-joukkovelkakirjat *)		Luotot yhteensä		Antolainaus		Sijoitusomaisuus-joukkovelkakirjat *)		Luotot yhteensä		Uudet		Luotto-kanta	
	Uudet	Kanta	Uudet	Kanta	Ostot	Kanta	Uudet	Kanta	Uudet	Kanta	Ostot	Kanta	Uudet	Kanta	Uudet	Kanta	Uudet	Kanta
Luotonsaajatoimialat:																		
00 Eritelemätön	830	3 222	2	48	3	96	834	3 366	28	54	-	-	28	54	863	3 420	863	3 420
A Maatal. riista- ja metsät	393	5 224	1	362	-	89	393	5 675	16	14	-	-	16	14	409	5 689	409	5 689
B Kalatalous	3	41	-	0	-	-	3	41	-	-	-	-	-	-	3	41	3	41
C Kaivostoim. ja louhinta	53	406	-	1	-	7	53	414	10	65	-	-	10	65	62	480	62	480
D Teollisuus:	5 500	13 405	-	2	236	1 076	5 736	14 483	457	1 194	26	121	483	1 315	6 219	15 797	6 219	15 797
15-16 Elintarvikk. jne valm.	-	1 408	-	1	-	54	-	1 463	-	267	-	-	-	267	-	1 730	-	1 730
17-19 Tekstiilien jne valmistus	-	333	-	0	-	1	-	334	-	-	-	-	-	-	-	334	-	334
20 Sahatav. ja puutuott. v.	-	1 496	-	0	-	24	-	1 521	-	5	-	-	-	5	-	1 525	-	1 525
21 Massan ja pap. valm.	-	1 853	-	0	-	457	-	2 311	-	335	-	113	-	448	-	2 759	-	2 759
22 Kustant. ja painaminen	-	842	-	0	-	-	-	842	-	5	-	-	-	5	-	847	-	847
23-25 Kemikaalien jne valm.	-	1 704	-	0	-	158	-	1 861	-	229	-	-	-	229	-	2 090	-	2 090
26 Ei-metall. miner.tuott. v	-	414	-	0	-	8	-	422	-	12	-	-	-	12	-	434	-	434
27-28 Met. jal. ja met.tuott. v	-	1 670	-	0	-	130	-	1 801	-	252	-	-	-	252	-	2 053	-	2 053
29-35 Koneiden ja latt. jne v.	-	3 136	-	0	-	216	-	3 352	-	53	-	8	-	61	-	3 413	-	3 413
36-37 Muu valmistus,kierrätys	-	548	-	0	-	28	-	575	-	37	-	-	-	37	-	612	-	612
E Sähkö- kaasuluämpö vesih.	547	3 377	-	0	20	155	567	3 532	-	14	-	-	-	14	-	3 545	-	3 545
F Rakentaminen	770	3 072	-	1	3	57	773	3 131	-	-	-	-	-	-	-	773	-	773
G Tukku- ja vähittäiskauppa	1 647	6 649	-	4	0	85	1 648	6 738	219	651	-	-	219	651	1 867	7 388	1 867	7 388
H Majoitus- ja ravits.toim.	186	1 085	-	1	0	11	186	1 097	-	0	-	-	-	0	-	1 097	-	1 097
I Kuji., varast. ja tietoli	697	3 550	-	0	25	180	722	3 730	2	4	-	-	2	4	725	3 734	725	3 734
K Kiint.vuokr- ja tuik.palv	3 161	21 720	-	143	3	325	3 164	22 188	157	550	-	-	157	550	3 322	22 738	3 322	22 738
M Koulutus	8	111	-	0	-	-	8	111	-	-	-	-	-	-	8	111	8	111
N Terv. h. ja sosiaalipalv.	61	831	-	1	0	1	61	833	-	3	-	-	-	3	61	837	61	837
O Muut yhteiskunn.palv.	123	1 215	-	1	-	2	123	1 218	71	102	-	-	71	102	194	1 320	194	1 320
00...O Kaikkiaan	13 978	63 910	2	563	291	2 082	14 272	66 556	960	2 652	26	121	987	2 772	15 258	69 328	15 258	69 328

*) Eräpäivään asti pidettävät

Tilastokeskus - Luottokantatilasto

IV neljännes 2008

Uudet luotot luotonantajasektoreittain ja luotonantajasektoreittain neljänneksen aikana, milj. euroa
Taulu 2.1

	S.112	S.121	S.1221	S.1223	S.123	S.125	S.13	S.1311	S.13131-2	S.1314	S.13141	S.13149	S.12...S.13
	Rahoitus- ja vakuutuslaitokset	Suomen Pankki	Talletuspankit	Muut rahaväl.	Muut rahoituslaitokset	Vakuutuslaitokset	Julkisyhteisöt	Valtionhallinto	Kunnat ja kuntayht.	Sosiaaliturvalaitokset	Työeläkelaitokset	Muut sos. turvalaitokset	Kaikkiaan
Luotonantajasektori:													
Luotonantajasektori:													
Luotonantajasektori:													
S.11	Yritykset ja asuntoyhteisöt	-	9 270	2 226	306	389	3 490	257	0	3 233	3 230	3	15 680
S.1111	Julkiset yritykset	-	442	159	0	21	308	214	0	95	94	1	930
S.1112	Yksityiset yritykset	-	8 198	1 948	306	306	3 092	26	-	3 066	3 064	2	13 849
S.112	Asuntoyhteisöt	-	631	118	-	62	90	18	0	72	72	-	901
S.12	Rahoitus- ja vakuutuslaitokset	-	8 456	18	1	50	95	0	-	95	93	2	8 621
S.121	Suomen Pankki	-	-	-	-	-	-	-	-	-	-	-	-
S.1221	Talletuspankit	-	2 906	3	-	47	61	0	-	60	58	2	3 017
S.1222	Rahamarkkinarahastot	-	-	-	-	-	-	-	-	-	-	-	-
S.1223	Muut rahoitusta välittävät rahalaitokset	-	5 106	1	-	-	3	-	-	3	3	-	5 110
S.123	Muut rahoituslaitokset	-	9	14	1	2	13	-	-	13	13	-	38
S.124	Rahoituksen ja vakuutuksen välitystä avust. k	-	435	0	-	-	19	-	-	19	19	-	454
S.125	Vakuutuslaitokset	-	0	0	-	2	-	-	-	-	-	-	2
S.13	Julkisyhteisöt	-	33	522	1	169	1 395	3	0	1 392	1 247	145	2 120
S.1311	Valtionhallinto	-	11	2	0	169	1 218	-	-	1 218	1 073	145	1 400
S.13131	Kunnat	-	16	475	0	-	167	3	0	164	164	-	658
S.13132	Kuntayhtymät	-	6	46	-	-	10	-	-	10	10	-	62
S.13133	Ahvenanmaan maakuntahallinto	-	-	-	-	-	-	-	-	-	-	-	-
S.1314	Sosiaaliturvarahastot	-	0	0	-	-	-	-	-	-	-	-	0
S.13141	Työeläkelaitokset	-	-	0	-	-	-	-	-	-	-	-	0
S.13149	Muut sosiaaliturvarahastot	-	0	-	-	-	-	-	-	-	-	-	0
S.14	Kotitaloudet	-	4 693	2 091	192	1	3	0	2	0	0	-	6 980
S.141	Työnantaja- ja muut elinkeinonharjoittajien kot	-	444	28	4	0	2	0	2	0	0	-	479
S.1411	Maatalouden harjoittajakotitaloudet	-	279	9	0	-	2	0	2	-	-	-	290
S.1419	Muut elinkeinonharjoittajien kotitaloudet	-	165	19	4	0	0	-	-	0	0	-	189
S.143	Palkansaajakotitaloudet	-	3 846	1 991	188	1	1	-	1	0	0	-	6 027
S.14C	Muut kotitaloudet	-	403	72	-	-	-	-	-	-	-	-	475
S.15	Kotit. palvel. voittoa tavoittamattomat yht.	-	59	9	0	2	3	-	-	3	3	-	73
S.151	Valtionkirkot	-	4	0	-	-	-	-	-	-	-	-	4
S.152	Muut voittoa tavoittelemattomat yhteisöt	-	55	9	0	2	3	-	-	3	3	-	69
S.2	Ulkomaat	-	6 581	74	38	1 627	7 052	-	-	7 052	6 913	139	15 371
S.21	Euroopan Unioni	-	5 512	53	25	1 499	4 461	-	-	4 461	4 322	139	11 550
S.22	Muut maat ja kansainväliset järjestöt	-	1 069	21	12	128	2 591	-	-	2 591	2 591	-	3 821
S.11..S.2	Kaikkiaan	-	29 092	4 941	537	2 238	12 039	260	3	11 776	11 486	289	48 846
Siltä:	Luotonanto yleisölle	-	14 044	4 847	498	392	3 671	257	3	3 410	3 408	3	23 451

Tilastokeskus - Luottokantatiliasto

IV neljännes 2008

Uudet luotot luotonantajasektoreittain ja luotonantajatoimialoittain neljänneksen aikana, milj. euroa

Taulu 2.3

	S.12	S.121	S.1221	S.1223	S.123	S.125	S.13	S.1311	S.13131-2	S.1314	S.13141	S.13149	S.12...S.13
Luotonantajasektorit:	Rahoitus- ja vakuutuslaitokset	Suomen Pankki	Talletuspankit	Muut rahavälilaitokset	Muut rahoituslaitokset	Vakuutuslaitokset	Julkisyhteisöt	Valtionhallinto	Kunnat ja kuntayht.	Sosiaaliturvalaitokset	Työeläkelaitokset	Muut sos. turvalaitokset	Kaikkiaan
Luotonantajatoimialat:									valt.var.	rahasot	rahasot	rahasot	
00	Eritelemätön	840	518	223	30	69	22	11	2	10	10	-	863
A	Maatalous, riista- ja metsätalous	408	387	18	4	-	1	0	0	1	1	-	409
B	Kaivatalous	3	2	0	1	-	-	-	-	-	-	-	3
C	Kaivostoiminta ja louhinta	53	41	10	1	-	9	-	-	9	9	-	62
D	Teollisuus:	4 291	2 985	1 073	49	184	1 928	37	-	1 891	1 889	2	6 219
15-16	Elintarvikkeiden jne valmistus	-	-	-	-	-	-	-	-	-	-	-	-
17-19	Tekstiilien jne valmistus	-	-	-	-	-	-	-	-	-	-	-	-
20	Sahatavaran ja puutuott. valm.	-	-	-	-	-	-	-	-	-	-	-	-
21	Massan ja paperin jne valmistus	-	-	-	-	-	-	-	-	-	-	-	-
22	Kustantaminen ja painaminen	-	-	-	-	-	-	-	-	-	-	-	-
23-25	Kemikaalien jne valmistus	-	-	-	-	-	-	-	-	-	-	-	-
26	Ei-metallisten mineraalituott. valmistus	-	-	-	-	-	-	-	-	-	-	-	-
27-28	Metallien jalostus ja metallituott. valm.	-	-	-	-	-	-	-	-	-	-	-	-
29-35	Koneiden, laitteiden jne valmistus	-	-	-	-	-	-	-	-	-	-	-	-
36-37	Muu valmistus, kierrätys	-	-	-	-	-	-	-	-	-	-	-	-
E	Sähkö-, kaasu-, lämpö ja vesihuolto	499	388	90	1	20	69	0	-	69	68	1	567
F	Rakentaminen	567	497	52	15	3	206	1	-	205	205	-	773
G	Tukku- ja vähittäiskauppa	1 716	1 163	395	157	-	151	1	-	150	150	-	1 867
H	Majoitus- ja ravitsemistoiminta	180	167	5	7	3	6	-	-	6	6	-	186
I	Kuljetus, varastointi ja tietoliikenne	649	495	128	18	8	76	1	-	75	75	-	725
K	Kiinteistö-, vuokraus- ja tutkimuspalvelut	2 400	2 227	114	18	40	922	189	-	733	733	-	3 322
M	Koulutus	8	5	3	0	-	0	0	-	-	-	-	8
N	Terveystieteiden ja sosiaalipalvelut	52	43	6	3	-	8	0	-	8	8	-	61
O	Muut yhteiskunnalliset palvelut	189	165	17	7	0	4	0	-	4	4	-	194
00...O	Kaikkiaan	11 856	9 083	2 135	310	327	3 402	240	2	3 160	3 158	3	15 258

IV neljännes 2008
Tilastokeskus - Luottokantatilasto
Luottokanta luotonantajasektoreittain ja luotonantajasektoreittain neljänneksen lopussa, milj. euroa
Taulu 3.1

	S.12	S.121	S.1221	S.1223	S.123	S.125	S.13	S.1311	S.13131-2	S.1314	S.13141	S.13149	S.12...S.13
Luotonantajasektorit:	Rahoitus- ja vakuutuslaitokset	Suomen Pankki	Talletuspankit	Muut rahväl. rahoituslaitokset	Muut rahoituslaitokset	Vakuutuslaitokset	Julkis-yhteisöt	Valtionhallinto	Kunnat ja kuntayht.	Sosiaaliturvalaitokset	Työeläkelaitokset	Muut sos. turvalaitokset	S.13149 S.12...S.13
S.11	Yritykset ja asunoyhteisöt	-	51 076	5 473	1 891	1 762	20 362	10 010	556	9 796	9 793	3	80 565
S.1111	Julkiset yritykset	-	3 370	935	10	104	2 730	2 145	39	546	545	1	7 149
S.1112	Yksityiset yritykset	-	40 991	1 937	1 881	1 368	9 162	897	106	8 159	8 158	2	55 339
S.112	Asunoyhteisöt	-	6 715	2 602	-	291	8 470	6 968	411	1 091	1 091	-	18 077
S.12	Rahoitus- ja vakuutuslaitokset	-	12 543	78	11	894	2 381	416	-	1 964	1 945	19	15 907
S.121	Suomen Pankki	-	-	-	-	-	-	-	-	-	-	-	-
S.1221	Talletuspankit	-	5 428	1	-	679	1 592	401	-	1 191	1 172	19	7 701
S.1222	Rahamarkkinarahastot	-	0	-	-	-	-	-	-	-	-	-	0
S.1223	Muut rahoitusta välittävät rahalaitokset	-	6 652	1	-	89	654	0	-	653	653	-	7 396
S.123	Muut rahoituslaitokset	-	159	75	11	61	66	15	-	50	50	-	372
S.124	Rahoituksen ja vakuutuksen välitystä avust. lait.	-	304	0	-	64	50	-	-	50	50	-	418
S.125	Vakuutuslaitokset	-	0	0	-	2	19	-	-	19	19	-	21
S.13	Julkisyhteisöt	-	1 635	4 027	30	788	4 552	785	10	3 757	3 589	168	11 032
S.1311	Valtionhallinto	-	128	2	25	788	3 159	-	-	3 159	2 991	168	4 102
S.13131	Kunnat	-	1 270	3 687	4	0	1 341	783	10	548	548	-	6 303
S.13132	Kuntayhtymät	-	237	338	-	-	46	1	0	44	44	-	620
S.13133	Ahvenanmaan maakuntahallinto	-	-	-	-	-	7	-	-	7	7	-	7
S.1314	Sosiaaliturvarahastot	-	0	0	-	-	-	-	-	-	-	-	0
S.13141	Työeläkelaitokset	-	-	0	-	-	-	-	-	-	-	-	0
S.13149	Muut sosiaaliturvarahastot	-	0	-	-	-	-	-	-	-	-	-	0
S.14	Koitaloudet	-	80 793	10 795	1 367	9	153	28	112	13	13	-	93 117
S.141	Työnantaja- ja muut elinkeinonharjoittajien koit.	-	6 471	231	66	1	72	27	44	1	1	-	6 840
S.1411	Maatilatalouden harjoittajakoitaloudet	-	4 138	66	0	-	71	27	44	0	0	-	4 275
S.1419	Muut elinkeinonharjoittajien koitaloudet	-	2 333	165	66	1	1	0	-	0	0	-	2 565
S.143	Palkansaajakoitaloudet	-	67 446	9 959	1 301	8	81	1	68	12	12	-	78 795
S.14C	Muut koitaloudet	-	6 876	605	-	0	-	-	-	-	-	-	7 481
S.15	Koiti. palvel. voittoja tavoitt.mattomat yht.	-	1 411	188	0	81	473	417	21	35	35	-	2 154
S.151	Valtionkirjot	-	70	0	-	-	1	0	-	0	0	-	71
S.152	Muut voittoja tavoittelemattomat yhteisöt	-	1 342	188	0	81	472	416	21	35	35	-	2 083
S.2	Ulkomaat	-	11 878	792	265	11 429	29 718	59	-	29 660	29 492	167	54 081
S.21	Euroopan Unioni	-	8 206	765	160	10 433	24 928	-	-	24 928	24 761	167	44 492
S.22	Muut maat ja kansainväliset järjestöt	-	3 672	27	105	995	4 790	59	-	4 732	4 732	-	9 589
S.11..S.2	Kaikkiaan	-	159 337	21 353	3 564	14 963	57 638	11 714	699	45 225	44 867	358	256 856
Siitä:	Luotonanto yleisölle	-	134 788	20 482	3 263	1 852	21 682	10 540	699	10 443	10 440	3	182 066

Tilastokeskus - Luottokantatilasto

IV neljännes 2008

Luottokanta luotonantajasektoreittain ja luotonantajatoimialoitain neljänneksen lopussa, milj. euroa

Taulu 3.2

	S.12	S.121	S.1221	S.1223	S.123	S.125	S.13	S.1311	S.13131-2	S.1314	S.13141	S.13149	S.12...S.13
	Rahoitus- ja vakuutuslaitokset	Suomen Pankki	Talletuspankit	Muut rah. välittävät rahalaitokset	Muut rahoituslaitokset	Vakuutuslaitokset	Julkis-yhteisöt	Valtion- ja kuntayht. valt.var.	Kunnat ja kuntayht.	Sosiaaliturvarahastot	Työeläkelaitokset	Muut sos. turva rahastot	Kaikkiaan
Luotonantajatoimialat:													
00 Eritelemätön	2 962	-	2 411	119	305	128	457	345	46	66	66	-	3 420
A Maatalous, niska- ja metsätalous	5 501	-	5 347	110	24	20	188	27	0	161	161	-	5 689
B Kalatalous	41	-	38	1	3	-	0	-	-	0	0	-	41
C Kaivostoiminta ja louhinta	467	-	435	24	8	-	13	2	-	11	11	-	480
D Teollisuus:													
15-16 Elintarvikkeiden jne valmistus	11 949	-	10 024	677	703	545	3 848	184	0	3 664	3 662	2	15 797
17-19 Tekstiilien jne valmistus	1 410	-	1 217	133	46	15	319	2	-	317	317	-	1 730
20 Sanatavaran ja puutuot. valm.	285	-	249	7	28	1	49	2	-	48	48	-	334
21 Massan ja paperin jne valmistus	1 067	-	884	49	125	8	458	2	-	456	456	-	1 525
22 Kustantaminen ja painaminen	1 723	-	1 296	11	12	404	1 036	2	0	1 034	1 032	2	2 759
23-25 Kemikaalien jne valmistus	808	-	742	44	23	-	39	1	-	38	38	-	847
26 Ei- metallisten mineraalituot. valmistus	1 515	-	1 418	27	52	18	575	60	-	515	515	-	2 090
27-28 Metallien jalostus ja metallituot. valm.	349	-	312	9	24	3	85	1	-	85	85	-	434
29-35 Koneiden, laitteiden jne valmistus	1 751	-	1 395	163	166	28	302	18	-	283	283	-	2 053
36-37 Muu valmistus, kierrätys	2 459	-	2 016	207	183	53	954	93	0	861	861	-	3 413
E Sähkö-, kaasur-, lämpö ja vesihuolto	582	-	495	27	44	16	30	4	-	26	26	-	612
F Rakentaminen	3 088	-	2 603	393	10	82	457	0	-	457	456	1	3 545
G Tukku- ja vähittäiskauppa	2 862	-	2 521	253	75	12	269	3	-	266	266	-	3 131
H Majoitus- ja ravitsemistoiminta	6 714	-	6 190	219	276	29	675	17	-	657	657	-	7 388
I Kuljetus, varastointi ja tietoliikenne	1 060	-	859	106	82	14	37	-	-	37	37	-	1 097
K Kiinteistö-, vuokraus- ja tutkimuspalvelut	3 452	-	2 899	404	85	64	282	69	-	213	213	-	3 734
M Koulutus	17 111	-	15 604	666	264	577	5 627	2 419	142	3 066	3 066	-	22 738
N Terveystieteiden ja sosiaalipalvelut	104	-	90	10	3	0	7	0	-	7	7	-	111
O Muut yhteiskunnalliset palvelut	765	-	671	48	46	1	71	2	1	68	68	-	837
00...O Kaikkiaan	1 287	-	1 142	72	73	1	32	1	-	31	31	-	1 320
	57 364	-	50 833	3 102	1 957	1 473	11 964	3 069	189	8 706	8 703	3	69 328

Ilmastokeskus - Luottokantatilasto IV/07 - IV/08
 Asunto-, kulutus- ja muun käyttötarkoituksen luotot neljänneksittäin, milj. euroa
 tammikuu 5.1

Tarkempi käyttötarkoitus:	Asuin- rakennukset	Osakkeet ja osuudet	Vapaa- ajan asunnot	Asunto- luotot yhteensä	Opinto- lainat	Kulutus- luotot	Kulutus- luotot yhteensä
Luottokanta							
Uudet luotot	3 150	2 637	177	5 963	36	2 627	2 663
Laskennalliset kuolelutukset	1 931	1 841	146	3 918	52	2 477	2 529
Luottokanta IV/2007	50 812	31 245	2 129	84 187	1 352	11 697	13 049
Uudet luotot	2 742	2 515	164	5 421	78	2 829	2 907
Laskennalliset kuolelutukset	1 606	2 366	131	4 103	45	1 823	1 869
Luottokanta II/2008	51 948	31 394	2 162	85 505	1 385	12 702	14 087
Uudet luotot	4 265	3 247	311	7 823	24	3 277	3 301
Laskennalliset kuolelutukset	2 855	2 104	216	5 174	45	2 903	2 948
Luottokanta II/2008	53 358	32 538	2 257	88 154	1 364	13 077	14 441
Uudet luotot	3 518	2 291	268	6 077	40	3 128	3 167
Laskennalliset kuolelutukset	2 417	1 872	165	4 454	42	2 883	2 925
Luottokanta III/2008	54 459	32 957	2 360	89 776	1 362	13 321	14 683
Uudet luotot	2 629	1 588	166	4 384	33	2 856	2 889
Laskennalliset kuolelutukset	1 854	1 413	131	3 398	42	2 781	2 823
Luottokanta IV/2008	55 235	33 132	2 395	90 762	1 353	13 396	14 749

Uudet luotot luotonsaajasektoreittain vuosineljänneksien aikana, milj. euroa

Taulu 8.1

Luotonsaajien sektorit:		07 yht.	I/08	II/08	III/08	IV/08	08 yht.
S.11	Yritykset ja asuntoyhteisöt	40 439	10 937	13 275	10 601	15 680	50 493
S.1111	Julkiset yritykset	1 115	1 116	1 518	1 028	930	4 592
S.1112	Yksityiset yritykset	35 808	9 163	10 875	8 742	13 849	42 630
S.112	Asuntoyhteisöt	3 516	658	882	830	901	3 271
S.12	Rahoitus- ja vakuutuslaitokset	25 199	5 393	7 782	6 790	8 621	28 586
S.121	Suomen Pankki	-	-	-	-	-	-
S.1221	Talletuspankit	7 254	1 499	1 106	1 808	3 017	7 430
S.1222	Rahamarkkinarahastot	-	-	-	-	-	-
S.1223	Muut rahoitusta välittävät rahalaitokset	17 293	3 822	6 493	4 895	5 110	20 320
S.123	Muut rahoituslaitokset	210	41	28	33	38	141
S.124	Rahoituksen ja vakuutuksen välitystä avust. lait.	291	29	155	54	454	692
S.125	Vakuutuslaitokset	150	0	0	1	2	3
S.13	Julkisyhteisöt	5 712	1 776	1 566	1 008	2 120	6 470
S.1311	Valtionhallinto	4 370	1 540	1 264	409	1 400	4 614
S.13131	Kunnat	1 223	216	272	514	658	1 660
S.13132	Kuntayhtymät	118	20	30	85	62	196
S.13133	Ahvenanmaan maakuntahallinto	-	-	0	0	-	0
S.1314	Sosiaaliturvarahastot	1	0	0	0	0	1
S.13141	Työeläkelaitokset	1	0	0	0	0	1
S.13149	Muut sosiaaliturvarahastot	-	-	-	-	0	0
S.14	Kotitaloudet	36 988	8 336	10 846	8 912	6 980	35 075
S.141	Työnantaja- ja muut elinkeinonharjoittajien kotit.	2 093	510	586	472	479	2 047
S.1411	Maatilatalouden harjoittajakotitaloudet	1 189	295	343	263	290	1 191
S.1419	Muut elinkeinonharjoittajien kotitaloudet	905	215	243	209	189	856
S.143	Palkansaajakotitaloudet	32 167	7 178	9 461	7 776	6 027	30 442
S.14C	Muut kotitaloudet	2 728	648	799	664	475	2 586
S.15	Kotit. palvelev. voittoa tavoittamattomat yht.	363	115	103	91	73	383
S.151	Valtionkirkot	12	1	16	3	4	25
S.152	Muut voittoa tavoittelemattomat yhteisöt	351	114	87	88	69	358
S.2	Ulkomaat	45 268	12 637	11 522	9 947	15 371	49 477
S.21	Euroopan Unioni	34 706	9 408	8 724	5 469	11 550	35 151
S.22	Muut maat ja kansainväliset järjestöt	10 562	3 229	2 798	4 478	3 821	14 326
S.11..S.2	Kaikkiaan	153 970	39 194	45 095	37 349	48 846	170 483
Siitä:	Luotonanto yleisölle	79 127	19 623	24 526	20 203	23 451	87 802

= korjattu tieto

Taulu 8.3

Luotonsaajien toimialat:	07 yht.	I/08	II/08	III/08	IV/08	08 yht.
00 Erittelemätön	3 002	520	936	630	863	2 948
A Maatalous, riista- ja metsätalous	1 919	416	543	345	409	1 713
B Kalatalous	21	6	4	6	3	18
C Kaivostoiminta ja louhinta	253	43	25	40	62	170
D Teollisuus:	11 758	3 752	3 828	3 767	6 219	17 566
15-16 Elintarvikkeiden jne valmistus	-	-	-	-	-	-
17-19 Tekstiilien jne valmistus	-	-	-	-	-	-
20 Sahatavaran ja puutuott. valm.	-	-	-	-	-	-
21 Massan ja paperin jne valmistus	-	-	-	-	-	-
22 Kustantaminen ja painaminen	-	-	-	-	-	-
23-25 Kemikaalien jne valmistus	-	-	-	-	-	-
26 Ei- metallisten mineraalituott. valmistus	-	-	-	-	-	-
27-28 Metallien jalostus ja metallituott. valm.	-	-	-	-	-	-
29-35 Koneiden, laitteiden jne valmistus	-	-	-	-	-	-
36-37 Muu valmistus, kierrätys	-	-	-	-	-	-
E Sähkö-, kaasu-, lämpö ja vesihuolto	565	668	1 274	489	567	2 998
F Rakentaminen	1 537	370	496	432	773	2 071
G Tukku- ja vähittäiskauppa	7 562	1 499	1 704	1 529	1 867	6 600
H Majoitus- ja ravitsemistoiminta	295	84	100	75	186	445
I Kuljetus, varastointi ja tietoliikenne	1 605	525	795	665	725	2 709
K Kiinteistö-, vuokraus- ja tutkimuspalvelut	9 572	2 745	3 040	2 059	3 322	11 165
M Koulutus	50	7	7	9	8	31
N Terveystieteiden ja sosiaalipalvelut	421	55	63	83	61	262
O Muut yhteiskunnalliset palvelut	458	101	164	114	194	573
00...O Kaikkiaan	39 016	10 789	12 979	10 242	15 258	49 269

= korjattu tieto

TERMILUETTELO

Rahoitus- ja vakuutuslaitosten, valtion ja sosiaaliturvarahastojen luottokanta

Luotonantajasektorit
S.12 Rahoitus- ja vakuutuslaitokset

- S.121 Suomen Pankki
S.1221 Talletuspankit
Kotimaiset talletuspankit
Ulkomaalaisten omistamat talletuspankit
S.1223 Muut rahoitusta välittävät rahalaitokset
- S.123 Muut rahoituslaitokset
S.125 Vakuutuslaitokset
- S.13 Julkisyhteisöt**
S.1311 Valtionhallinto
S.13131- Kunnat ja kuntayhtymät; vain valtion varoista välitettävät varat
S.13132
- S.1314 Sosiaaliturvarahastot
S.13141 Työeläkelaitokset
S.13149 Muut sosiaaliturvarahastot
Siitä: luotonanto yleisölle

Vaateet

Sekkiluotot
Vekselit
Velkakirjalainat
Valtion varoista välitetyt lainat

Muut lainat
Sijoitusomaisuusjoukkovelkakirjalainat /pysyvät vastaavat jvk:t

Lisäksi vuoden vaihteesta:

Muut kuin sij.omaisuusjvk:t/ vaihtuvat vastaavat jvk:t
Jälkimmäkinakelpoiset velkapaperit; pysyvät+vaihtuvat vastaavat

Euroantolainaus

Euroluottokanta = euroantolainaus + valtion varoista välitetyt lainat + euroääräiset sij.om.jvk:t / pysyvät vastaavat jvk:t

Valuutta-antolainaus

Valuuttaluottokanta = valuutta-antolainaus + valuuttamääräiset sij.om.jvk:t / pys. vastaavat

Luottokanta

= euroluottokanta + muun valuutan määräinen luottokanta

Uudet luotot

Laskennalliset kuoletukset
Nettomuutokset (sekkiluotoista ja vekseleistä)

Kurssimuutokset

Luotonsaajasektorit
S.11 Yritykset ja asuntoyhteisöt

- S.1111 Julkiset yritykset
- S.1112 Yksityiset yritykset
S.112 Asuntoyhteisöt
- S.12 Rahoitus- ja vakuutuslaitokset**
- S.121 Suomen Pankki
S.1221 Talletuspankit
S.1222 Rahamarkkinarahastot
S.1223 Muut rahoitusta välittävät rahalaitokset
- S.123 Muut rahoituslaitokset
S.124 Rahoituksen ja vakuutuksen välitystä avustavat laitokset
S.125 Vakuutuslaitokset

TERMINOLOGI

Finansiella institutens och försäkringsanstalternas, statens och socialskyddsfondernas kreditbestånd

Kreditgivarsektorer
S.12 Finansiella företag och försäkringsföretag

- S.121 Finlands Bank
S.1221 Depositionsbanker
Finländska depositionsbanker
Depositionsbanker i utländsk ägo
- S.1223 Övriga monetära finansinstitut som förmedlar finansiering
- S.123 Övriga finansinstitut
S.125 Försäkringsföretag
- S.13 Offentlig sektor**
S.1311 Staten
S.13131- Kommuner och samkommuner;
S.13132 enbart statskrediter förmedlade av kommuner och samkommuner
- S.1314 Socialskyddsfonder
S.13141 Arbetspensionsanstalter
S.13149 Övriga socialskyddsfonder
Därav: utlåning till allmänheten

Fordringar

Checkkrediter
Växlar
Direkta skuldebrevslån
Lån förmedlade ur statens medel

Övriga lån
Investeringsmasskuldebrev

Från årsskiftet dessutom:

Andra än investeringsmasskuldebrev
Omsättningsbara skuldebrev

Utlåning i euro

Kreditbeståndet i euro = utlåning i euro + lån förmedlade ur statsmedel + investeringsmasskuldebrev i euro

Utlåning i utländsk valuta

Kreditbeståndet i valuta = utlåning i valuta + investeringsmasskuldebrev i valuta

Kreditbeståndet

= kreditbeståndet i euro + kreditbeståndet i utländsk valuta

Nya krediter

Kalkylerade amorteringar
Nettoförändringar (av checkkrediter och växlar)

Kursförändringar

Kredittagarsektorer
S.11 Icke-finansiella företag och bostadssamfund

- S.1111 Offentligt ägda icke-finansiella företag
S.1112 Privata icke-finansiella företag
S.112 Bostadssamfund
- S.12 Finansiella företag och försäkringsföretag**
- S.121 Finlands Bank
S.1221 Depositionsbanker
S.1222 Penningmarknadsfonder
S.1223 Övriga monetära finansinstitut som förmedlar finansiering
- S.123 Övriga finansinstitut
S.124 Institut för finansierings- och försäkringsverksamhet
S.125 Försäkringsföretag

GLOSSARY

Outstanding credit of financial and insurance institutions, central government and social security funds

Lender sectors
S.12 Financial and insurance corporations

- S.121 Bank of Finland
S.1221 Deposit banks
Finnish deposit banks
Foreign-owned deposit banks
- S.1223 Other monetary financial institutions practising financial intermediation
- S.123 Other financial intermediaries
S.125 Insurance corporations
- S.13 General government**
S.1311 Central government
S.13131- Municipalities and joint municipal authorities; loans granted from government funds for further intermediation only
S.13132 Social security funds
S.13141 Employment pension schemes
S.13149 Other social security funds
Of which: Loans to the public

Claims

Overdraft facilities
Bills of exchange
Direct promissory notes
Loans granted from state funds
Other loans
Bonds classified as investments

In addition at the end of the year:

Other than investment-bonds
Promissory notes tradable on the secondary markets

Lending in euro

Stock in euro = lending in euro + loans granted from state funds + investment-bonds in euro

Lending in foreign currency

Stock in foreign currency = lending in currency + investment-bonds in currency

Total stock

= Stock in euro + stock in foreign currency

New lending

Computed redemptions
Net changes (in overdrafts and bills of exchange)
Exchange rate changes

Borrower sectors
S.11 Non-financial corporations and housing corporations

- S.1111 Public non-financial corporations
S.1112 Private non-financial corporations
S.112 Housing corporations
- S.12 Financial and insurance corporations**
- S.121 Bank of Finland
S.1221 Deposit banks
S.1222 Money market funds
S.1223 Other monetary financial institutions practising financial intermediation
- S.123 Other financial intermediaries
S.124 Financial auxiliaries
S.125 Insurance corporations

S. 13	Julkisyhteisöt	S. 13	Offentlig sektor	S. 13	General government
S. 1311	Valtionhallinto	S. 1311	Staten	S. 1311	Central government
S. 13131	Kunnat	S. 13131	Kommuner	S. 13131	Municipalities
S. 13132	Kuntayhtymät	S. 13132	Samkommuner	S. 13132	Joint municipal authorities
S. 13133	Ahvenanmaan maakuntahallinto	S. 13133	Ålands landskapsstyrelse	S. 13133	Government of Åland
S. 1314	Sosiaaliturvarahastot	S. 1314	Socialskyddsfonder	S. 1314	Social security funds
S. 13141	Työeläkelaitokset	S. 13141	Arbetspensionsanstalter	S. 13141	Employment pension schemes
S. 13149	Muut sosiaaliturvarahastot	S. 13149	Övriga socialskyddsfonder	S. 13149	Other social security funds
S. 14	Kotitaloudet	S. 14	Hushåll	S. 14	Households
S. 141	Työnantaja- ja muut elinkeinonharjoittajien kotitaloudet	S. 141	Arbetsgivarhushåll och andra näringsidkarhushåll	S. 141	Employers and other own-account workers
S. 1411	Maatilatalousharjoittajien kotitaloudet	S. 1411	Gårdsbrukarhushåll	S. 1411	Employers and own-account workers in agriculture
S. 1419	Muut elinkeinonharjoittajien kotitaloudet	S. 1419	Övriga näringsidkarhushåll	S. 1419	Other employers and own-account workers
S. 143	Palkansaajakotitaloudet	S. 143	Löntagarhushåll	S. 143	Employees
S. 14C	Muut kotitaloudet	S. 14C	Övriga hushåll	S. 14C	Other households
S. 15	Kotitalouksia palvelevat voittoa tavoittelemattomat yhteisöt	S. 15	Hushållens icke-vinstsyftande organisationer	S. 15	Non-profit institutions serving households
S. 151	Valtionkirkot	S. 151	Statskyrkor	S. 151	State churches
S. 152	Muut voittoa tavoittelemattomat yhteisöt	S. 152	Övriga icke-vinstsyftande organisationer	S. 152	Other non-profit institutions serving households
S. 2	Ulkomaat	S. 2	Utlandet	S. 2	Rest of the world
S. 21	Euroopan unioni	S. 21	Europeiska unionen	S. 21	The European Union
S. 22	Muut maat ja kansainväliset järjestöt	S. 22	Övriga utlandet och internationella organisationer	S. 22	Other countries and international organisations
S.1...S.2	Kaikkiaan	S.1...S.2	Sammanlagt	S.1...S.2	Total

Luotonsaajatoimialat (TOL 2002)

00	Erittelemätön
A	Maatalous, riista- ja metsätalous
B	Kalatalous
C	Kaivostoiminta ja louhinta
D	Teollisuus
15-16	Elintarvikkeiden, juomien ja tupakan valmistus
17-19	Tekstiilien, tekstiilituotteiden, nahan ja nahkatuotteiden valmistus
20	Sahatavaran ja puutuotteiden valmistus
21	Massa-, paperi ja paperituotteiden valmistus
22	Kustantaminen, painaminen sekä tallenteiden jäljentäminen
23-25	Koksi, öljytuotteiden, ydinpoltoaineen, kemikaalien, kemiallisten tuotteiden, tekokuitujen, kumi- ja muovituotteiden valmistus
26	Ei- metallisten mineraalituotteiden valmistus
27-28	Metallien jalostus ja metallituotteiden valmistus
29-35	Koneiden, laitteiden, elektroniikka, sähkötuotteiden ja kulkuneuvojen valmistus
36-37	Muu valmistus; kierrätys
E	Sähkö-, kaasu- ja vesihuolto
F	Rakentaminen
G	Tukku- ja vähittäiskauppa; moottoriajoneuvojen, henkilökohtaisten esineiden ja kotitalouksesineiden korjaus
H	Majoitus- ja ravitsemistoiminta
I	Kuljetus, varastointi ja tietoliikenne
K	Kiinteistö-, vuokraus- ja tutkimuspalvelut; liike-elämän palvelut
M	Koulutus
N	Terveydenhuolto- ja sosiaalipalvelut
O	Muut yhteiskunnalliset ja henkilökohtaiset palvelut

Asuntoluotot

Asuinrakennukset
Osakkeet ja osuudet
Vapaa-ajan asunnot

Kulutusluotot

Opintolainat
Kulutusluotot

Kreditttagarens näringsgren (NI 2002)

00	Odifferentierad
A	Jordbruk, jakt och skogsbruk
B	Fiske
C	Gruvdrift och utvinning av mineral
D	Tillverkning
15-16	Livsmedels, dryckesvaru- och tobaksvaruframställning
17-19	Textil- och beklädnadsvarutillverkning, tillverkning av läder och lädervaror
20	Sågvirkes- och trävarutillverkning
21	Massa-, pappers- och pappersvarutillverkning
22	Förlagsverksamhet; grafisk produktion och reproduktion av inspelningar
23-25	Tillverkning av koks, oljeprodukter, kämbränsle, kemikalier, kemiska produkter, konstfibrer, gummi- och plastvaror
26	Tillverkning av icke-metalliska mineraliska produkter
27-28	Metallframställning och metallvarutillverkning
29-35	Tillverkning av maskiner, utrustning, elektronik, elprodukter och transportmedel
36-37	Övrig tillverkning
E	El-, gas-, värme- och vattenförsörjning
F	Byggverksamhet
G	Parti- och detaljhandel; reparation av motorfordon, hushållsartiklar och personliga artiklar
H	Hotell- och restaurangverksamhet
I	Transport, magasinering och kommunikation
K	Fastighets-, uthyrnings- och forskningsverksamhet, företagsjänster
M	Utbildning
N	Hälso- och sjukvård, sociala tjänster
O	Andra samhälleliga och personliga tjänster

Bostadskrediter

Bostadsbyggnader
Aktier och andelar
Fritidsbostäder

Konsumtionskrediter

Studielån
Konsumtionskrediter

Economic activity of borrower (SIC 2002)

00	Not specified
A	Agriculture, hunting and forestry
B	Fishing
C	Mining and quarrying
D	Manufacturing
15-16	Manufacture of food products, beverages and tobacco
17-19	Manufacture of textiles, leather and textile and leather products
20	Manufacture of wood and wood products
21	Manufacture of pulp, paper and paper products
22	Publishing, printing and reproduction of recorded media
23-25	Manufacture of coke, refined petroleum products, nuclear fuel, chemicals, chemical products, man-made fibres, rubber and plastic products
26	Manufacture of other non-metallic mineral products
27-28	Manufacture of basic metals and fabricated metal products
29-35	Manufacture of machinery and equipment n.e.c., electrical, optical and transport equipment
36-37	Manufacturing n.e.c.
E	Electricity, gas and water supply
F	Construction
G	Wholesale and retail trade; repair of motor vehicles, motorcycles and personal and household goods
H	Hotels and restaurants
I	Transport, storage and communication
K	Real estate, renting and business activities
M	Education
N	Health and social work
O	Other community, social and personal service activities

Housing loans

Residential buildings
Shares and partnerships
Leisure homes

Consumer credits

Study loans
Consumer credits

Tuoteseloste: Luottokanta neljänneksittäin, ennakkotietoja

Luottokantatiedot kerätään pankeilta, muilta rahoitusta välittäviltä rahalaitoksilta, vakuutusyhtiöiltä, muilta rahoituslaitoksilta, valtiolta ja sosiaaliturvarahastoilta kaikkien neljännesten osalta.

Neljännellä neljänneksellä kerätään lisäksi eläkesäätiöiden luotonantotiedot. Luottokantatilastossa on eläkesäätiöiden tiedot vuoden kolmen ensimmäisen neljänneksen osalta edellisen vuoden lopun kantatietoina mukana.

Lisäksi julkisyhteisöiltä kerätään neljännesvuosittain tietoja hallussa olevista muista kuin sijoitusomaisuusjoukkovelkakirjoista ja jälkimarkkinakelpoisista rahamarkkinavaateista.

Luottokannan ennakkotiedot julkaistiin ensimmäisen kerran vuoden 2002 lopun tilanteesta. Julkaisu on sisällöltään suppeampi kuin lopulliset tiedot sisältävä julkaisu.

Käsitteet

Luottokantatilastosta käy ilmi luottojen takaisin maksamatta oleva pääoma neljänneksen lopussa sekä nostetut uudet luotot neljänneksen aikana. Mukana ovat Suomessa toimivien tiedonantajien kotimaahan ja ulkomaille antamat luotot.

Luottokanta jakaantuu euroluottokantaan ja muun valuutan määräiseen luottokantaan. Euroluottokanta jakaantuu euroantolainaukseen, valtion varoista välitettyihin lainoihin ja euromääräisiin sijoitusomaisuusjoukkovelkakirjoihin. Muun valuutan määräinen luottokanta jakaantuu vastaavasti valuutta-antolainaukseen ja muun valuutan määräisiin sijoitusomaisuusjoukkovelkakirjoihin.

Antolainauskanta neljänneksen lopussa koostuu sekkitililutoista, vekseleistä, suorista velkakirjoista ja muista lainoista.

Sijoitusomaisuusjoukkovelkakirjat koostuvat sijoitusomaisuuteen eli pysyviin vastaaviin kirjatuihin joukkovelkakirjoista. Vakuutusyhtiöillä erä koostuu sijoituksiin kirjatuihin joukkovelkakirjoista.

Uudet euroluotot

= euromääräisten suorien velkakirjojen nostot + euromääräisten muiden lainojen nostot + valtion varoista välitettyjen euromääräisten lainojen nostot + euromääräisten sijoitusomaisuusjoukkovelkakirjojen ostot neljänneksen aikana.

Uudet valuuttaluotot

= valuutta-antolainauksen nostot + valuuttamääräisten sijoitusomaisuusjoukkovelkakirjojen ostot.

Uudet luotot

= uudet euroluotot + uudet muun valuutan määräiset luotot.

Nettomuutokset

= euromääräisten sekkitililottojen ja vekseleiden kantojen erotus (ko. neljänneksen kanta ./ edellisen neljänneksen kanta).

Euro- ja valuuttaluottojen laskennalliset kuoletukset

= edellisen neljänneksen kanta + uudet luotot ./ ko. neljänneksen kanta.

Luottokantatilastossa käytetään lisäksi kolmea eri luottokantakäsitettä. Ne erotetaan toisistaan seuraavasti:

1. Koko luotonanto

Koko luotonantoon sisältyvät kaikki kuvattavan luotonantajasektorin myöntämät luotot.

Mukana ovat siten

- luotonanto yleisölle
- luotonanto ulkomaille
- rahoituslaitosten, valtion ja sosiaaliturvarahastojen keskinäinen luotonanto

Yhteisummana koko luotonanto sisältää päällekkäisiä luottoja. Valtion varoista välitetyt lainat ovat kaksinkertaisina mukana:

1. Valtion luottona pankeille, sitten pankkien luottona yleisölle.
2. Valtion luottona kunnille, sitten kuntien valtion varoista välitettynä luottona yleisölle.

2. Luotonanto yleisölle

Luotonanto yleisölle -käsitteestä on puhdistettu päällekkäiset luotot ja luotot ulkomaille. Luotonanto yleisölle saadaan, kun koko luotonannosta vähennetään rahoitus- ja vakuutuslaitosten, valtion ja sosiaaliturvarahastojen keskinäinen luotonanto, valtion varoista välitettäväksi myönnetty luotot sekä luotonanto ulkomaille.

3. Luotonanto yrityksille ja elinkeinonharjoittajien kotitalouksille

Luotonanto yrityksille ja elinkeinonharjoittajien kotitalouksille eli luotonanto yritystoiminnalle sisältää sektoreille S.111 (Yritykset) ja S.141 (Elinkeinoharjoittajien kotitaloudet) myönnetty luotot. Käsite esiintyy loppusummana niissä tauluissa, joissa luotot jaotellaan luotonsaajan toimialan mukaan.

HUOM. Sektoreiden S.111 ja S.141 luottoihin sisältyvät myös näille myönnetty asuntoluotot.

Luokitukset

Luotonantajat

Luotonantajat luokitellaan Tilastokeskuksen vahvistaman sektoriluokituksen mukaisesti, "*Sektoriluokitus 2000*", Tilastokeskus, Käsikirjoja No 5, Helsinki 2000.

Luotonsaajat

Myös luotonsaajat luokitellaan Tilastokeskuksen vahvistaman sektoriluokituksen mukaan.

Yritystoiminnalle eli sektoreille S.111 (Yritykset) ja S.141 (Elinkeinoharjoittajien kotitaloudet) myönnetty luotot on luokiteltu myös luotonsaajan toimialan mukaan. Lisätietoja: "*Toimialaluokitus (TOL) 2002*", Tilastokeskus, Käsikirjoja No 4, Helsinki 2002.

Luottokannassa ei ole toimialoja J (Rahoitustoiminta), L (Julkinen hallinto ja maanpuolustus), P (Työnantajakotitaloudet) eikä Q (Kansainväliset järjestöt ja ulkomaiset edustustot). Mikäli yritys kuuluu sektoriin S.111 tai S.141 ja sen toimialana on jokin näistä toimialoista, merkitään toimialan saamat luotot toimialataluun kohtaan 00 (Erittelemätön elinkeinotoiminta).

Merkkien selitykset

..	=	tietoa ei ole saatavissa
0.0	=	tieto on pienempi kuin puolet käytetystä yksiköstä
M%	=	muutos edellisestä neljänneksestä
R %	=	rakenneprosentti koko erästä
X	=	muutosprosentti suurempi kuin 999.9
./	=	vähennyslasku

Produktdeklaration: Kreditbeståndet kvartalsvis, preliminära uppgifter

Uppgifterna om kreditbestånd samlas för alla kvartal in av banker, övriga monetära finansinstitut som förmedlar finansiering, försäkringsföretag, övriga finansinstitut, staten och socialskyddsfonder.

För det fjärde kvartalet samlas det dessutom in uppgifter om pensionsstiftelsernas kreditbestånd. Statistiken över kreditbeståndet innehåller för de tre första kvartalens del uppgifter om pensionsstiftelsernas kreditbestånd enligt slutet av föregående år.

Dessutom samlas det för varje kvartal in uppgifter av offentlig sektor om andra än investeringsmasskuldebrev och penningmarknadsinstrument som kan säljas på andrahandsmarknaden som bokförts bland andra poster än investeringsstillgångar.

Preliminära uppgifter om kreditbeståndet publicerades första gången gällanden situationen vid utgången av år 2002. Publikationen har ett mindre omfattande innehåll än den som innehåller de slutliga uppgifterna.

Begrepp

Statistiken över kreditbeståndet omfattar det icke amorterade kapitalet i slutet av kvartalet och de nya krediter som uttagits under kvartalet. Statistiken inbegriper i Finland verksamma uppgiftslämnarens krediter till inhemska och utländska kredittagare.

Kreditbeståndet är indelat i kreditbeståndet i euro och kreditbeståndet i valuta. Eurokreditbeståndet indelas ytterligare i utlåning i euro, i lån förmedlade ur statens medel och i investeringsmasskuldebrev i euro. Valutabeståndet indelas på motsvarande sätt i utlåning i valuta och investeringsmasskuldebrev i valuta.

Utlåningsbeståndet i slutet av kvartalet består av checkkrediter, växlar, direkta skuldebrevslån och övriga lån.

Investeringsmasskuldebrev består av masskuldebrev som bokförts som investeringstillgångar. För kreditinstitut posten består av masskuldebrev som bokförts under fordringsbevis som är avsedda att stadigvarande innehas i rörelsen. För försäkringsanstalter posten består av masskuldebrev som bokförts under placeringar.

Nya krediter i euro

= uttag av direkta skuldebrevslån i euro + uttag av övriga lån i euro + uttag av lån förmedlade ur statens medel + köp av investeringsmasskuldebrev i euro under kvartalet.

Nya krediter i valuta

= uttag av utlåning i valuta + köp av investeringsmasskuldebrev i valuta.

Nya krediter

= nya krediter i euro + nya krediter i valuta.

Nettoförändringar

= skillnaden i beståndet av checkkrediter och växlar i euro (beståndet under kvartalet i fråga ./ beståndet under föregående kvartal).

Kalkylerade amorteringar på krediter i euro och valuta = beståndet under föregående kvartal + nya krediter ./ beståndet under kvartalet i fråga.

I statistiken över kreditbeståndet används dessutom tre olika kreditbeståndsbegrepp. De särskiljs på följande sätt:

1. Den totala kreditgivningen

I den totala kreditgivningen ingår alla krediter som beviljats av den kreditgivarsektor som beskrivs.

Därmed ingår

- kreditgivning till allmänheten
- kreditgivning till utlandet
- finansinstitutens, statens och socialskyddsfondernas inbördes kreditgivning.

Den totala kreditgivningssumman inbegriper krediter som räknats med flera gånger. Lån förmedlade ur statens medel räknas två gånger:

1. Först som statslån till bankerna, därefter som banklån till allmänheten.
2. Först som statskrediter till kommunerna, sedan som krediter till allmänheten som kommunerna förmedlar ur statens medel.

2. Kreditgivning till allmänheten

Begreppet kreditgivning till allmänheten har rensats på krediter som uppgivits dubbelt och på krediter till utlandet. Man får fram kreditgivningen till allmänheten genom att från den totala kreditgivningen avdra finansiella företags och försäkringsföretags, statens och socialskyddsfondernas inbördes kreditgivning, krediter som beviljats för förmedling ur statens medel samt kreditgivningen till utlandet.

3. Kreditgivning till företag och näringsidkares hushåll

Begreppet kreditgivning till företag och näringsidkares hushåll, dvs. kreditgivning till företagsverksamhet, omfattar krediter som beviljats till sektorerna S.111 (Icke-finansiella företag) och S.141 (Arbetsgivarhushåll och andra näringsidkarhushåll). Begreppet förekommer som slutsumma i de tabeller, där krediterna indelas efter kredittagarens näringsgren.

Obs! Krediterna till sektorerna S.111 och S.141 inbegriper också bostadskrediter.

Klassificeringar

Kreditgivare

Kreditgivarna klassificeras enligt sektorindelning som fastställts av Statistikcentralen. "Sektorindelningen 2000", Statistikcentralen, Handböcker Nr 5, Helsingfors 2000.

Kredittagare

Också kredittagarna har klassificerats enligt sektorindelning som fastställts av Statistikcentralen.

Krediter som beviljats företagsverksamheten, dvs. sektorerna S.111 (Icke-finansiella företag) och S.141 (Arbetsgivarhushåll och andra näringsidkarhushåll) har dessutom klassificerats efter kredittagarens näringsgren. "Näringsgrensindelningen (NI) 2002", Statistikcentralen, Handböcker Nr 4, Helsingfors 2002.

Kreditbeståndet innehåller inte näringsgrenarna J (Finansiell verksamhet), L (Offentlig förvaltning och försvar), P (Förvärvsarbete i hushåll) och Q (Verksamhet vid internationella organisationer och utländska beskickningar). Om ett företag hör till sektor S.111 eller S.141 och har en av dessa näringsgrenar som näringsgren, antecknas de krediter det beviljats i punkten 00 (Ospecifierad näringsverksamhet) i näringsgrenstabellen.

Symboler

..	=	uppgift inte tillgänglig
0.0	=	uppgiften mindre än hälften av den använda enheten
M%	=	ändring från föregående kvartal i procent
R%	=	procentuella andel av helheten
X	=	den procentuella förändringen större än 999.9
./:	=	subtraktion

Product description: Outstanding credit by quarters, preliminary data

The data on outstanding credit are obtained quarterly from the banks, other monetary financial institutions practising financial intermediation, insurance corporations, other financial intermediaries, central government and social security funds.

In addition, the data on outstanding credit extended by pension foundations are collected as at the end of the year. The pension foundations' data for the first three quarters are represented by the data on the amount outstanding at the end of the previous year.

Furthermore, the data on bonds not classified as investments and marketable debt securities are collected from the general government quarterly.

Concepts

The statistics on outstanding credit provide information on the amount of credit outstanding at the end of the quarter and on the amount of loans drawn during the quarter. The statistics cover all loans that the providers of information operating in Finland have granted to domestic and foreign economic units.

Outstanding credit consists of euro lending and foreign currency lending. Euro lending in turn consists of advances, loans granted from central government funds, and bonds and debentures classified as investments. Correspondingly, foreign currency lending consists of advances and of bonds and debentures classified as investments.

The amounts of euro and foreign currency advances outstanding at the end of the quarter consist of overdrafts, bills of exchange, direct promissory notes and other loans.

Bonds and debentures classified as investments consist of bonds and debentures classified as investments in the accounts.

New euro lending

= drawings of direct promissory notes + drawings of other loans + drawings of loans granted from central government funds + purchases of bonds and debentures classified as investments

New foreign currency lending

= drawings of foreign-advances + purchases of foreign-currency bonds and debentures classified as investments

New lending

= new euro lending + new foreign currency lending

Net change

= the amount of euro overdrafts and bills of exchange outstanding at the end of the quarter less the corresponding amount outstanding at the end of the previous quarter

Computed redemptions of euro and foreign currency lending

= the amount outstanding at the end of the previous quarter + new lending less the amount outstanding at the end of the quarter under consideration

In addition, the statistics on outstanding credit employ three other concepts of outstanding credit.

1. Total lending

Total lending comprises all loans granted by the lender sector in question:

- Loans to the public
- Loans to foreign borrowers
- Loans between financial institutions, central government and social security funds

The aggregated amount of total lending entails double counting as regards loans granted from central government funds:

1. Central government loans to banks which the banks have intermediated to the public
2. Central government loans to local authorities which the local authorities have intermediated to the public

2. Loans to the public

Double counting and loans to foreign borrowers have been eliminated from the concept of loans to the public. The amount of loans to the public is obtained by deducting from total lending loans between financial and insurance corporations, central government and social security funds; loans granted from central government funds; and loans to foreign borrowers.

3. Loans to non-financial corporations and to the households of employers and other own-account workers

Loans to non-financial corporations and to the households of employers and own-account workers, i.e. loans to industries, consist of loans granted to sectors S.111 (Non-financial corporations) and S.141 (Employers and other own-account workers). This concept appears as the total in tables in which loans are classified by the economic activity of the borrower.

It should be noted that the loans to sectors S.111 and S.141 also contain the housing loans granted to these sectors.

Classifications

Lenders

Lenders are classified according to the "*Classification of Sectors 2000*", Statistics Finland, Handbooks No. 5, Helsinki 2000.

Borrowers

Borrowers are also classified according to the "*Classification of Sectors 2000*".

Loans granted to industries, i.e. to sectors S.111 (Non-financial corporations) and S.141 (Employers and other own-account workers), have also been classified according to the economic activity of the borrower. See "*Standard Industrial Classification 2002 Annex 3. Summary*", Statistics Finland, Handbooks No. 4, Helsinki 2002.

The concept of outstanding credit does not include the activities J (Financial intermediation), L (Public administration and defence), P (Private households with employed persons) or Q (Extraterritorial organisations and bodies). In the tables analysing loans by the economic activity of the borrower, the data of such enterprises in sector S.111 which are engaged, e.g., in financial intermediation are entered under the heading 00 (Unspecified industry).

Symbols used

..	=	data not available
0.0	=	less than half the unit employed
M%	=	change on the previous quarter, per cent
R%	=	as a percentage of the whole item
X	=	change more than 999.9 per cent
./.	=	subtraktion

Yhteenveto - Sammandrag - Summary

Kuhunkin luottokantakäsittelyyn sisältyvät seuraavaan kaavioon mukaan Z:llä merkityt luotonantajasektorit. Luottokannan tiedonantajasektorit merkittään X:llä. - *Samlitiga kreditbeståndsbegrepp ingefattar de kredittagarsektorer som utmärks med Z i schemat nedan. Kreditgivarsektorer utmärks med X. - The summary below shows the borrower sectors (Z) included in each concept of lending. The lender sectors (X) are marked with X.*

F	Luotonantajasektorit - Kredittagarsektorer - Borrower sector	Luottokannan tiedonantaja - Kreditbeständers uppgiftslämnare - Correspondent of the outstanding credit statistics	Koko luotonanto - Det totala kreditbeståndet - Total lending	Luotonanto yleisölle - Kreditgivning till allmänheten - Loans to the public	Luotonanto yritystoiminnalle - Kreditgivning till företagsverksamheten - Loans to industries
S.11	Yritykset ja asuntoyhteisöt - <i>Icke-finansiella företag och bostadssamfund</i> - Non-financial corporations and housing corporations		Z	Z	
S.111	Yritykset - <i>Icke-finansiella företag</i> - Non-financial corporations		Z	Z	
S.112	Asuntoyhteisöt - <i>Bostadssamfund</i> - Housing corporations		Z	Z	Z
S.12	Rahoitus- ja vakuutuslaitokset - <i>Finansiella företag och försäkringsföretag</i> - Financial and insurance corporations		Z		
S.121	Suomen Pankki - <i>Finlands Bank</i> - Bank of Finland	X	Z		
S.1221	Talletuspankit - <i>Depositionsbanker</i> - Deposit banks	X	Z		
S.1222	Rahamarkkinarahastot - <i>Penningmarknadsfonder</i> - Money market funds		Z		
S.1223	Muut rahoitusta välittävät rahalaitokset - <i>Övriga monetära finansinstitiut som förmedlar finansiering</i> - Other monetary financial institutions practising financial intermediation	X	Z		
S.123	Muut rahoituslaitokset - <i>Övriga finansinstitiut</i> - Other financial intermediaries	X ²⁾	Z		
S.124	Rahoituksen ja vakuutuksen välitystä avustavat laitokset - <i>Institiut för finansierings- och försäkringsverksamhet</i> - Financial auxiliaries		Z		
S.125	Vakuutuslaitokset - <i>Försäkringsföretag</i> - Insurance corporations	X ²⁾	Z		
S.13	Julkisyhteisöt - <i>Offentlig sektor</i> - General government		Z		
S.1311	Valtionhallinto - <i>Staten</i> - Central government	X	Z		
S.13131	Kunnat - <i>Kommuner</i> - Municipalities	X ¹⁾⁴⁾	Z	Z ³⁾	
S.13132	Kuntayhtymät - <i>Samkommuner</i> - Joint municipal authorities	X ¹⁾⁴⁾	Z	Z ³⁾	
S.13133	Ahvenanmaan maakuntahallinto - <i>Ålands landskapssstyrelse</i> - Government of Åland		Z	Z	
S.1314	Sosiaaliturvarahastot - <i>Socialskyddsfonder</i> - Social security funds	X ²⁾	Z		
S.14	Kotitaloudet - <i>Hushåll</i> - Households		Z	Z	
S.141	Elinkeinonharjoittajien kotitaloudet - <i>Arbetsgivarhushåll och näringsidkarhushåll</i> - Employers and other own-account workers		Z	Z	Z
S.143	Palkansaajakotitaloudet - <i>Anställda</i> - Employees		Z	Z	
S.14C	Muut kotitaloudet - <i>Övriga hushåll</i> - Other households		Z	Z	
S.15	Kotitalouksia palvelevat voittoa tavoittelemattomat yhteisöt - <i>Hushållens icke-vinstsyftande organisationer</i> - Non-profit institutions serving households		Z	Z	
S.2	Ulkomaat - <i>Utländer</i> - Rest of the world	X ³⁾	Z		
S.21	Euroopan unioni - <i>Europeiska unionen</i> - The European Union		Z		
S.22	Muut maat ja kansainväliset järjestöt - <i>Övriga länder och internationella organisationer</i> - Other countries and international organisations		Z		

1) Vain kuntien ja kuntayhtymien valtion varoista edelleen välitettävät luotot. - *Enbart statskrediter förmedlade av kommuner och samkommuner* - Loans granted from central government to local government or intermunicipal authorities for further intermediation only.

2) Vain osa sektorin kuuluvista yrityksistä on Luottokantatlaston tiedonantajia. - *Enbart en del av företag inom denna sektor är kreditbeständers uppgiftslämnare*. - Only part of corporations within this sector are correspondents of the Outstanding credit statistics.

3) Vain Taulu 9. Lähde: Maksutase, Suomen Pankki - *Enbart Tabell 9. Källa: Betalningsbalans, Finlands Bank* - Table 9 only. Source: Balance of Payments, Bank of Finland

4) Kuntien ja kuntayhtymien valtion varoista edelleen välitettävien luottojen ei lueta yleisöluottoihin - *Statskrediter förmedlade av kommuner och samkommuner hör inte till kreditgivning till allmänheten* - Loans granted from central government to local government or intermunicipal authorities for further intermediation are not included in loans to the public.

Port Payé
Finlande
126676
Suomen
Posti Oyj

SVT Suomen virallinen tilasto
Finlands officiella statistik
Official Statistics of Finland

Rahoitus ja vakuutus 2008
Finansiering och försäkring
Financing and insurance

Lisätietoja – Förfrågningar – Inquiries

Olli Kannas (09) 1734 3539

olli.kannas@tilastokeskus.fi

Kerttu Helin (09) 1734 3330

kerttu.helin@tilastokeskus.fi

Vastaava tilastojohtaja – Ansvarig statistikdirektör –
Director in charge

Ari Tyrkkö

Asiakaspalaute: www.tilastokeskus.fi/palaute