



Tilastotiedotus Statistisk rapport

Tilastoarkisto
Statistikarkivet

ISSN 0355-2276

Tilastokeskus
Statistikcentralen
Central Statistical Office of Finland

1986

Sarja ja nro - Serie och nr
KT 1986:6

Kansantalouden
tilinpito
National
räkenskaper
National Accounts

TKTOOA - 001

ARKISTO

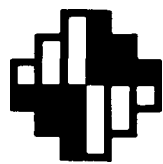
A 2

Kansantalouden tilinpito

Nationalräkenskaper

National Accounts

1980—1985



Tilastotiedotus Statistisk rapport

ISSN 0355-2276

Tilastokeskus
Statistikcentralen
Central Statistical Office of Finland

1986

Tiedustelut - Förfrågningar

Marjaleena Blomberg 90-58 001/338
Taru Sandström 90-58 001/350

Päiväys - Datum

28.8.1986

Sarja ja nro - Serie och nr

KT 1986:6

Kansantalouden
tilinpito
National
räkenskaper
National Accounts

Kansantalouden tilinpito

Nationalräkenskaper

National Accounts

1980—1985

ISSN 0355-2276

Helsinki 1986. Valtion painatuskeskus

ALKUSANAT

Seuraavassa julkaistaan kansantalouden tilinpidon tiedot vuosilta 1980-1985. Vuotta 1984 koskevat tiedot on tarkistettu, mutta niitä ei virkamieslakosta johtuen ole kaikilta osin saatu lopullisiksi. Vuoden 1985 osalta tiedot ovat ennakkollisia. Tietojen laadinnassa on noudatettu YK:n kansantalouden tilinpidon suositusta "A System of National Accounts, (SNA)" vuodelta 1968.

Vuonna 1984 tehdyn tasotarkistuksen yhteydessä kiinteähintaisten laskelmien perusvuodeksi vaihdettiin vuosi 1980. Vastaavat aikasarjat vuosilta 1960-81 on julkaistu Tilastollisia tiedonantoja-sarjassa nro 75. Tilinpidon rakenetta, määritelmiä ja luokituksia on kuvattu julkaisussa "Heikki Sourama - Olli Saariaho, Kansantalouden tilinpito: Rakenne, määritelmät ja luokitukset", Tutkimuksia nro 63, Tilastokeskus 1980.

Helsingissä, elokuussa 1986

Olavi E. Niitamo

Markku Suur-Kujala

FÖRORD

Denna publikation innehåller uppgifter om nationalräkenskaperna för åren 1980-1985. De uppgifter som gäller 1984 är granskade, men p.g.a. tjänstemannastrejken har de inte i sin helhet kunnat granskas. De värden som gäller 1985 är preliminära. FN:s rekommendation för nationalräkenskaper "A System of National Accounts, (SNA)" från 1968 har tillämpats vid uppgörandet av statistiken.

I samband vid nivåkorrigeringen 1984 blev år 1980 basår för de reviderade räkenskaperna till fasta priser. Motsvarande tidsserieuppgifter för åren 1960-81 har utgivits i serien Statistiska meddelanden nr 75. För räkenskapernas struktur, definitioner och klassificeringar redogörs i publikationen "Heikki Sourama - Olli Saariaho, Nationalräkenskaperna: Struktur, definitioner och klassificeringar" (endast på finska), Undersökningar nr 63, Statistikcentralen 1980.

Helsingfors, augusti 1986

Olavi E. Niitamo

Markku Suur-Kujala

FOREWORD

This publication presents the national accounts data of Finland for the years 1980-1985. The data for 1984 have been reviewed but are partly not yet final because of the delay caused by the civilservants' strike. The data for 1985 are preliminary. The data have been compiled in accordance with the UN recommendation "A System of National Accounts, (SNA)" from 1968.

Together with the adjustment of levels in 1984, the base year for fixed-price data was changed to 1980. The corresponding time series for the years 1960-81 have been published in the No. 75 issue of the Statistical Surveys. The structure of national accounts and the definitions and classifications used in them have been described (in Finnish) in "Heikki Sourama - Olli Saariaho, Kansantalouden tilinpito: Rakenne, määritelmät ja luokitukset, Studies No. 63, Central Statistical Office of Finland, 1980.

Helsinki, August 1986

Olavi E. Niitamo

Markku Suur-Kujala

SISÄLLYSLUETTELO

Toimialaluokitus	7	Näringsgrensindelning	7
Sanasto suomi-englanti	9	Finsk-engelsk terminologi	9
I Analyysitauluja		I Analystabeller	
A. Bruttokansantuote ja bruttokansantuotteen käyttö, osuudet bruttokansantuotteesta, % .	14	A. Bruttonationalprodukten och användningen av bruttonationalprodukten, andel av bruttonationalprodukten, %	14
B. Bruttokansantuote ja bruttokansantuotteen käyttö, hintaindeksit	15	B. Bruttonationalprodukten och användningen av bruttonationalprodukten, prisindexar ..	15
C. Bruttokansantuote ja bruttokansantuotteen käyttö, volyymi-indeksit	16	C. Bruttonationalprodukten och användningen av bruttonationalprodukten, volymindexar .	16
D. Kulutuksen ja säästön osuus sektorin käytettävissä olevasta tulosta	17	D. Konsumtionens och sparandets andel av sektorns disponibla inkomster	17
E. Asukasta kohden laskettuja tunnuslukuja ...	17	E. Variabler per invånare	17
F. Arvonlisäyksen osuus bruttokansantuotteesta, %	18	F. Förädlingsvärdens andel av bruttonationalprodukten, %	18
II Kansantalouden sulautetut tilit		II Nationalekonomins konsoliderade konton	
1. Bruttokansantuote ja bruttokansantuotteen käyttö		1. Bruttonationalprodukten och användningen av bruttonationalprodukten	
A Käypiin hintoihin	20	A Löpande priser	20
B 1980 hintoihin	21	B 1980 års priser	21
2. Kansantulo ja kansantalouden käytettävissä oleva tulo	22	2. Nationalinkomst och disponibel nationalinkomst	22
3. Kansantalouden pääomataloustoimet	23	3. Nationalekonomins kapitaltransaktioner ...	23
4. Ulkomaiset taloustoimet	24	4. Utländska transaktioner	24
III Tilit ja taulukot		III Konton och tabeller	
5.1 Arvonlisäys tuottajahintaan toimi-aloittain		5.1 Förädlingsvärde till producentpris enligt näringsgren	
A Käypiin hintoihin	26	A Löpande priser	26
B 1980 hintoihin	29	B 1980 års priser	29
5.2 Kotimaiset tuotannontekijätulot toimi-aloittain	32	5.2 Inhemskafaktorinkomster enligt näringsgren	32
6.1 Yksityiset kulutusmenot		6.1 Privata konsumtionsutgifter	
A Käypiin hintoihin	39	A Löpande priser	39
B 1980 hintoihin	39	B 1980 års priser	39
6.2 Kotitalouksien kulutusmenot käyttötarkoituksen mukaan		6.2 Hushållens konsumtionsutgifter enligt ändamål	
A Käypiin hintoihin	40	A Löpande priser	40
B 1980 hintoihin	41	B 1980 års priser	41
7.1 Julkiset kulutusmenot tehtävittäin		7.1 Offentliga konsumtionsutgifter enligt ändamål	
A Käypiin hintoihin	42	A Löpande priset	42
B 1980 hintoihin	44	B 1980 års priset	44
7.2 Julkiset kulutusmenot menolajeittain		7.2 Offentliga konsumtionsutgifter enligt utgiftsslag	
A Käypiin hintoihin	46	A Löpande priser	46
B 1980 hintoihin	48	B 1980 års priset	48
7.3 Julkiset kulutusmenot tehtävittäin ja menolajeittain	49	7.3 Offentliga konsumtionsutgifter enligt ändamål och utgiftsslag	49
8.1 Kiinteän pääoman bruttomuodostus toimi-aloittain		8.1 Bruttobildning av fast kapital enligt näringsgren	
A Käypiin hintoihin	52	A Löpande priser	52
B 1980 hintoihin	54	B 1980 års priser	54
8.2 Kiinteän pääoman bruttomuodostus -toimialat pääomatavaratyypeittäin		8.2 Bruttobildning av fast kapital -näringsgren enligt kapitalvarugrupp	
A Käypiin hintoihin	56	A Löpande priser	56
B 1980 hintoihin	58	B 1980 års priser	58

9. Kansantulo ja kansantalouden käytettävissä oleva tulo sektoreittain	60
10. Tulo- ja tulonkäyttötili	62
10.1. Yritykset	62
10.2. Rahoituslaitokset	64
10.3. Julkisyhteisöt	66
10.3.1. Valtio	68
10.3.2. Kunnat ja kuntainliitot	70
10.3.3. Sosiaaliturvarahastot	72
10.4. Voittoa tavoittelemattomat yhteisöt	74
10.5. Kotitaloudet	76
10.6. Kotimaiset sektorit yhteensä	78
11.1. Pääoman rahoitustili, varallisuuden brutto- muodostus ja sen rahoitus	80
11.1.1. Yritykset	80
11.1.2. Rahoituslaitokset	81
11.1.3. Julkisyhteisöt	82
11.1.3.1. Valtio	83
11.1.3.2. Kunnat ja kuntainliitot	84
11.1.3.3. Sosiaaliturvarahastot	85
11.1.4. Voittoa tavoittelemattomat yhteisöt .	86
11.1.5. Kotitaloudet	87
11.1.6. Kotimaiset sektorit yhteensä	88
11.2. Pääoman rahoitustili, rahoitusvarojen ja velkojen nettohankinta	90
11.2.1. Yritykset	90
11.2.2. Rahoituslaitokset	92
11.2.3. Julkisyhteisöt	94
11.2.3.1. Valtio	96
11.2.3.2. Kunnat ja kuntainliitot	98
11.2.3.3. Sosiaaliturvarahastot	100
11.2.4. Voittoa tavoittelemattomat yhteisöt .	102
11.2.5. Kotitaloudet	104
11.2.6. Tilastollinen ero	106
11.2.7. Kotimaiset sektorit yhteensä	108
11.2.8. Ulkomaat	110
12.1. Työlliset toimialoittain	114
12.2. Tehdyt työtunnit toimialoittain	119
13. Tuotannon volyyymi-indeksit toimialoittain	122

9. Nationalinkomst och disponibel national- inkomst enligt sektor	60
10. Inkomst- och inkomstanvändningskonton ...	62
10.1. Företag	62
10.2. Finansinstitut	64
10.3. Offentliga sammanslutningar	66
10.3.1. Staten	68
10.3.2. Kommuner och kommunalförbund	70
10.3.3. Socialskyddsfonderna	72
10.4. Icke-vinstsyftande sammanslutningar ..	74
10.5. Hushåll	76
10.6. Inhemskas sektorer sammanlagt	78
11.2. Kapitalfinansieringskonto, bruttofö- genhetsbildning och dess finansiering .	80
11.1.1. Företag	80
11.1.2. Finansinstitut	81
11.1.3. Offentliga sammanslutningar	82
11.1.3.1. Staten	83
11.1.3.2. Kommuner och kommunalförbund	84
11.1.3.3. Socialskyddsfonderna	85
11.1.4. Icke-vinstsyftande sammanslutningar	86
11.1.5. Hushåll	87
11.1.6. Inhemskas sektorer sammanlagt	88
11.2. Kapitalfinansieringskonto, netto- anskaffning av finansieringstillgångar och skulder	90
11.2.1. Företag	90
11.2.2. Finansinstitut	92
11.2.3. Offentliga sammanslutningar	94
11.2.3.1. Staten	96
11.2.3.2. Kommuner och kommunalförbund	98
11.2.3.3. Socialskyddsfonderna	100
11.2.4. Icke-vinstsyftande sammanslutningar	102
11.2.5. Hushåll	104
11.2.6. Statistisk differens	106
11.2.7. Inhemskas sektorer sammanlagt	108
11.2.8. Utlandet	110
12.1. Sysselsatta enligt näringstren	114
12.2. Utförda arbetstimmar enligt näringsgren	119
13. Index för produktionsvolymen enligt näringsgren	122

CONTENTS

	Page		Page
Classification by kind of economic activity ..	7	8.1. Gross fixed capital formation by kind of economic activity	
List of terms	9	A Current prices	52
		B 1980 prices	54
I Analysis tables		8.2. Gross fixed capital formation - types of economic activity by kind of capital goods	
A. Gross domestic product and expenditure on the gross domestic product, percentages	14	A Current prices	56
B. Gross domestic product and expenditure on the gross domestic product, priceindices	15	B 1980 prices	58
C. Gross domestic product and expenditure on the gross domestic product, volume-indices	16	9. National income and national disposable income by sektor	60
D. Share of consumption and saving of sectors disposable income	17	10. Income and outlay accounts	62
E. Variables per capita	17	10.1. Enterprises	62
F. Value added on gross domestic product, percentages	18	10.2. Financial institutions	64
II Consolidated accounts		10.3. General government	66
1. Gross domestic product and expenditure on the gross domestic product		10.3.1. Central government	68
A Current prices	20	10.3.2. Local government	70
B 1980 prices	21	10.3.3. Social security funds	72
2. National income and national disposable income	22	10.4. Non-profit institutions	74
3. Capital transactions of the nation	23	10.5. Households	76
4. External transactions	24	10.6. Domestic sectors, total	78
III Accounts and tables		11.1. Capital finance account, gross accumulation and finance of gross accumulation	80
5.1. Value added in basic values by kind of economic activity		11.1.1. Enterprises	80
A Current prices	26	11.1.2. Financial institutions	81
B 1980 prices	29	11.1.3. General government	82
5.2. Domestic factor incomes by kind of economic activity	32	11.1.3.1. Central government	83
6.1. Private final consumption expenditure		11.1.3.2. Local government	84
A Current prices	39	11.1.3.3. Social security funds	85
B 1980 prices	39	11.1.4. Non-profit institutions	86
6.2. Household final consumption expenditure by purpose category		11.1.5. Households	87
A Current prices	40	11.1.6. Domestic sectors, total	88
B 1980 prices	41	11.2. Capital finance account, net acquisition of financial assets and net incurrence of liabilities	90
7.1. Government final consumption expenditure by purpose		11.2.1. Enterprises	90
A Current prices	42	11.2.2. Financial institutions	92
B 1980 prices	44	11.2.3. General government	94
7.2. Government final consumption expenditure by cost-composition		11.2.3.1. Central government	96
A Current prices	46	11.2.3.2. Local government	98
B 1980 prices	48	11.2.3.3. Social security funds	100
7.3. Government final consumption expenditure by purpose and cost-composition	49	11.2.4. Non-profit institutions	102
		11.2.5. Households	104
		11.2.6. Statistical discrepancy	106
		11.2.7. Domestic sectors, total	108
		11.2.8. The rest of the world	110
		12.1. Employed persons by kind of economic activity	114
		12.2. Performed working hours by kind of economic activity	119
		13. Indices of production by kind of economic activity	122

TOIMIALALUOKITUS
NÄRINGSRENSINDELNING
CLASSIFICATION BY KIND OF ECONOMIC ACTIVITY

TOL-koodi¹⁾
SIC-code

1	Maa-, metsä- ja kalatalous, metsästys	1	Agriculture, forestry, hunting, fishing
111,112	Maatalous	111,112	Agriculture
12	Metsätalous	12	Forestry and logging
13,113	Kalatalous ja metsästys	13,113	Fishing and hunting
2	Kaivos- ja muu kaivannaistoiminta	2	Mining and quarrying
3	Teollisuus	3	Manufacturing
31	Elintarvikkeiden, juomien ja tupakan valmistus	31	Manufacture of food, beverages and tobacco
32	Tekstiilien, vaatteiden ja nahkatuotteiden valmistus	32	Textile, wearing apparel and leather industries
331	Puutavaran pl. kalusteiden valmistus	331	Manufacture of wood and wood and cork products, except furniture
332	Ei-metallisten kalusteiden valmistus	332	Manufacture of furniture and fixtures, except primarily of metal
341	Massan, paperin ja paperituotteiden valmistus	341	Manufacture of paper and paper products
342	Graafinen tuotanto, kustannustoiminta	342	Printing, publishing and allied industries
35	Kemiallisten, maaöljy-, kumi- ja muovituotteiden valmistus	35	Manufacture of chemicals and of chemical, petroleum, coal, rubber and plastic products
36	Savi-, lasi- ja kivituuotteiden valmistus	36	Manufacture of non-metallic mineral products, except products of petroleum and coal
37	Metallien valmistus	37	Basic metal industries
381,382	Metallituotteiden ja koneiden valmistus	381,382	Manufacture of fabricated metal products including machinery except electrical
383,385	Sähkötekniisten tuotteiden, instrumenttien ym. hienomekaanisten tuotteiden valmistus	383,385	Manufacture of electrical machinery, apparatus, appliances and supplies and professional and scientific and measuring and controlling equipment n.e.c. and of fotographic and optical goods
384	Kulkuneuvojen valmistus	384	Manufacture of transport equipment
39	Muu valmistus	39	Other manufacturing industries
4	Sähkö-, kaas- ja vesihuolto	4	Electricity, gas and water
5	Rakennustoiminta	5	Construction
51	Talonrakennustoiminta	51	Building
52	Maa- ja vesirakennustoiminta	52	Other construction
6	Kauppa, ravitsemis- ja majoitustoiminta	6	Trade, restaurants and hotels
61	Tukkukauppa	61	Wholesale trade
62	Vähittäiskauppa	62	Retail trade
63	Ravitsemis- ja majoitustoiminta	63	Restaurants and hotels
7	Kuljetus, varastointi ja tietoliikenne	7	Transport, storage and communication
71	Kuljetus ja varastointi	71	Transport and storage
72	Tietoliikenne	72	Communication

8	Rahoitus-, vakuutus-, kiinteistö- ja lii- ke-elämää palveleva toiminta	8	Financing, insurance, real estate and business services
81,82	Rahoitus- ja vakuutustoiminta	81,82	Financial institutions and insurance
831	Asuntojen omistus	831	Letting and operating of dwelling and use of owner-occupied dwellings
831-833	Kiinteistö- ja liike-elämää palveleva toiminta	831-833	Real estate and business services
9	Yhteiskunnalliset ja henkilökohtaiset palvelukset	9	Community, social and personal services
91	Julkinen hallinto	91	Public administration and defence
92	Puhtaanapito	92	Sanitary and similar services
931,932	Opetus ja tutkimustoiminta	931,932	Education services and research and scientific institutes
933	Lääkintä- ja eläinlääkintäpalvelu	933	Medical, dental, other health and veterinary services
934	Sosiaalihuolto	934	Welfare institutions
935-94	Elinkeino- ja ammattijärjestöt, aatteel- liset ja sivistykselliset yhteisöt, vir- kistys- ja kulttuuripalvelutoiminta	935-94	Business, professional and labor asso- ciations, other social and related com- munity services, recreational and cultu- ral services
95	Kotitalouksia palveleva toiminta	95	Personal and household services

1) Tilastokeskus, Käsikirjoja n:o 4. Toimialalu-
kitus (TOL), Helsinki 1972

1) Central Statistical Office, Handbooks n:o 4,
Standard Industrial Classification (SIC), Hel-
sinki 1972

SANASTO SUOMI-ENGLANTI
FINSK-ENGELSK TERMINOLOGI
LIST OF TERMS

Taulukot 5.1.A ja 5.1.B

TOL-koodi, katso toimialaluokitus

Yrittäjätoiminta
Laskennalliset pankkipalvelukset
Yhteensä
Julkinen toiminta
Voittoa tavoittelematon toiminta
Kotitalouspalvelutoiminta
Bruttokansantuote tuottajahintaan
Hyödykiverot
Hyödyketukipalkkiot
Bruttokansantuote markkinahintaan

Taulukko 5.2.

Katso myös käännökset taulukoissa 5.1.A ja 5.1.B
Palkat
Sos. vak. maksut
Toimintaylijäämä
Korjauserät
Korjauseriä koskevia huomautuksia
Kotimaiset tuotannontekijät
Tuotantotekijätulot: Palkat ja sosiaalivakuutusmaksut
Palkat: verotustietoihin perustuva palkkasumma (taulukko 1.A) miinus toimialoittaisten palkkojen summa (kohta E)
Sosiaalivakuutusmaksut: todellinen kertymä (taulukko 1.A) miinus toimialoittaisten sosiaalivakuutusmaksujen summa (kohta E)
Toimintaylijäämä: em. korjausten yhteisvaikutus

Taulukot 6.1.A ja 6.1.B

Kotitalouksien kulutusmenot Suomessa

Markkinahyödykkeet
Kestokulutustavarat
Puolikestävät kulustavarat
Lyhytikäiset tavarat
Palvelukset
Markkinattomat hyödykkeet
Voittoa tavoittelemattomien yhteisöjen kulutus
Yksityiset kulutusmenot Suomessa

Kotitalouksien kulutusmenot ulkomailla
Ulkomaalaisten kulutusmenot Suomessa

Yksityiset kulutusmenot

Tables 5.1.A and 5.1.B

SIC-code, see classification by kind of economic activity
Industries
Imputed bank service charge
Total
Producers of government services
Producers of non-profit services
Domestic services of households
Gross domestic product in basic values
Commodity taxes
Commodity subsidies
Gross domestic product in purchasers' values

Table 5.2.

See also translations in tables 5.1.A and 5.1.B
Wages and salaries
Contributions to social security schemes
Operating surplus
Correction items
Remarks on correction items
Domestic factor incomes
Factor incomes: Wages and salaries both contributions to social security schemes
Wages and salaries: wages and salaries according to taxation data (table 1.A) less the sum of wages and salaries by activities (point E)
Contributions to social security schemes: actual sum of contributions to social security schemes (table 1.A) less contributions to social security schemes by activities. Operating surplus: total effect of discrepancies mentioned above

Tables 6.1.A and 6.1.B

Final consumption expenditure of households in the domestic market
Commodities
Durable goods
Semi-durable goods
Non-durable goods
Services
Other goods and services
Consumption of non-profit bodies
Private final consumption expenditure in the domestic market
Direct purchases abroad by resident households
Direct purchases in the domestic market by non-resident households
Private final consumption expenditure

Taulukot 6.2.A ja 6.2. B

Elintarvikkeet, juomat ja tupakka
 Elintarvikkeet
 Alkoholittomat juomat
 Alkoholijuomat
 Tupakka
 Vaatetus ja jalkineet
 Asunto
 Bruttovuokrat
 Lämpö, valo, voima
 Kotitalouskalusto, -tarvikkeet ja -palvelukset

Huonekalut ja matot
 Muut tekstiilit ja kalusteet
 Kotitalouskoneet
 Kotitalousvälineistö
 Kotitaloustarvikkeet ja -palvelukset, kotiapu
 Terveystarvikkeet
 Liikenne
 Yksityiset kulkuvälineet
 Muu liikenne
 Virkistys, kulttuuri ja koulutus
 Muut tavarat ja palvelukset
 Henkilökohtainen puhtaus
 Muut tavarat
 Ravintola- ja hotellimenot
 Valmismatkat
 Muut palvelukset
 Ostot julkiselta toiminnalta
 Ostot voittoa tavoittelemattomalta toiminnalta
 Kotitalouksien kulutusmenot Suomessa

Kotitalouksien kulutusmenot ulkomailla
 Ulkomaalaisten kulutusmenot Suomessa

Kotitalouksien kulutusmenot

Tables 6.2.A and 6.2.B

Food, beverages and tobacco
 Food
 Non alcoholic beverages
 Alcoholic beverages
 Tobacco
 Clothing and footwear
 Gross rent, fuel and power
 Gross rent
 Fuel and power
 Furniture, furnishings and household equipment and operation
 Furniture and carpets
 Household textiles and other furnishings
 Major household appliances, including fittings
 Glassware, tableware and household utensils
 Household operation including domestic services
 Medical care and health expenses
 Transport and communication
 Personal transport equipment
 Other transport and communication
 Recreation, culture and education
 Other goods and services
 Personal care
 Goods n.e.c.
 Expenditure in restaurants and hotels
 Packaged tours
 Services n.e.c.
 Purchases from producers of government services
 Purchases from producers of non-profit services
 Final consumption expenditure of households in the domestic market
 Direct purchases abroad by resident households
 Direct purchases in the domestic market by non-resident households
 Final consumption expenditure of households

Taulukko 8.1.

Katso toimialaluokitus
 Yrittäjätoiminta
 Julkinen toiminta
 Voittoa tavoittelematon toiminta
 Kiinteän pääoman bruttomuodostus

Table 8.1.

See classification by kind of economic activity
 Industries
 Producers of government services
 Producers of non-profit services
 Gross fixed capital formation

Taulukko 8.2.

TOL-koodi, katso toimialaluokitus

Asuinrakennukset
 Muut talorakennukset
 Maa- ja vesirakennukset
 Kuljetusvälineet
 Koneet ja laitteet

Table 8.2.

SIC-code, see classification by kind of economic activity
 Residential buildings
 Non-residential buildings
 Other construction
 Transport equipment
 Machinery and other equipment

Taulukko 10.

Tulot
Tuotantotekijätulot
Palkat
Työnantajain sosiaalivakuutusmaksut
Toimintaylijäämä
Vastikkeelliset tulonsiirrot
Yrittäjätulon otot
Omaisuuksutulot
Korot
Osingot
Muut
Vahinkovakuutusmaksut, netto
Vahinkovakuutuskorvaukset
Vastikkeettomat tulonsiirrot
Välilliset verot
Välittömät verot
Pakolliset maksut ja sakot
Todelliset sosiaalivakuutusmaksut
Työnantajain
Vakuutettujen
Sosiaalivakuutusetuudet
Laskennalliset sosiaalivakuutusmaksut
Rahastoimattomat sosiaalivakuutusetuudet
Sosiaaliavustukset
Muut tulonsiirrot
Julkisyhteisöiltä
Muilta kotimaisilta sektoreilta
Ulkomailta
Tulot yhteensä
Tulonkäyttö
Vastikkeelliset tulonsiirrot
Yrittäjätulon otot
Omaisuuksutulot
Korot
Osingot
Muut
Vahinkovakuutusmaksut, netto
Vahinkovakuutuskorvaukset
Vastikkeettomat tulonsiirrot
Tukipalkkiot
Välittömät verot
Pakolliset maksut ja sakot
Todelliset sosiaalivakuutusmaksut
Työnantajain
Vakuutettujen
Sosiaalivakuutusetuudet
Laskennalliset sosiaalivakuutusmaksut
Rahastoimattomat sosiaalivakuutusetuudet
Sosiaaliavustukset
Muut tulonsiirrot
Julkisyhteisöille
Muille kotimaisille sektoreille
Ulkomaille
Käytettävissä oleva tulo
Kulutusmenot
Säästö
Pakollisten sosiaalivakuutusrahastojen lisäys
Vapaaehtoisten sosiaalivakuutusrahastojen lisäys
Muu säästö
Tulonkäyttö yhteensä

Table 10.

Current receipts
Factor incomes
Wages and salaries
Employers' contributions to social security schemes
Operating surplus
Requited current transfers
Withdrawals from entrepreneurial income
Property income
Interest
Dividends
Other
Net casualty insurance premiums
Casualty insurance claims
Unrequited current transfers
Indirect taxes
Direct taxes
Compulsary fees and fines and penalties
Contributions to social security schemes
The employers'
The insured persons'
Social security benefits
Unfunded employee welfare contributions, imputed
Unfunded employee welfare benefits
Social assistance grants
Other current transfers
From general government
From other domestic sectors
From the rest of the world
Current receipts, total
Current disbursements
Requited current transfers
Withdrawals from entrepreneurial income
Property income
Interest
Dividends
Other
Net casualty insurance premiums
Casualty insurance claims
Unrequited current transfers
Subsidies
Direct taxes
Compulsary fees and fines and penalties
Contributions to social security schemes
The employers'
The insured persons'
Social security benefits
Unfunded employee welfare contributions, imputed
Unfunded employee welfare benefits
Social assistance grants
Other current transfers
To general government
To other domestic sectors
To the rest of the world
Disposable income
Consumption expenditure
Saving
Increase in compulsory social security funds
Increase in voluntary social security funds
Other saving
Current disbursements, total

Taulukko 11.1.

Varallisuuden bruttomuodostuksen rahoitus
 Säästö
 Kiinteän pääoman kuluminen
 Pääomansiirrot, netto
 Varallisuuden bruttomuodostuksen rahoitus yhteensä
 Varallisuuden bruttomuodostus
 Pääoman muodostus
 Varastojen lisäys
 Kiinteän pääoman bruttomuodostus
 Maan ostot, netto
 Netto luotonanto
 Tilastollinen ero
 Varallisuuden bruttomuodostus yhteensä

Table 11.1.

Finance of gross accumulation
 Saving
 Consumption of fixed capital
 Capital transfers, net
 Finance of gross accumulation, total
 Gross accumulation
 Capital formation
 Increase in stocks
 Gross fixed capital formation
 Purchases of land, net
 Net lending
 Statistical discrepancy
 Gross accumulation, total

I ANALYYSITAUJUJA
I ANALYSTABELLER
I ANALYSIS TABLES

B. BRUTTOKANSANTUOTE JA BRUTTOKANSANTUOTTEEN KÄYTTÖ, HINTAINDEKSIT
 BRUTTONATIONALPRODUKTEN OCH ANVÄNDNINGEN AV BRUTTONATIONALPRODUKTEN, PRISINDEKSAR
 GROSS DOMESTIC PRODUCT AND EXPENDITURE ON THE GROSS DOMESTIC PRODUCT, PRICEINDICES

1980 = 100

	1980	1981	1982	1983	1984*	1985**
Bruttokansantuote markkinahintaan - Brutto- nationalprodukten till marknadspris Gross domestic product in purchasers' values	100.0	111.4	121.5	132.1	144.1	152.6
Kulutusmenot - Konsumtionsutgifter Final consumption expenditure	100.0	112.0	122.7	133.6	143.5	153.2
Yksityiset kulutusmenot - Privata konsumtions- utgifter Private final consumption expenditure	100.0	111.9	122.2	132.6	141.8	150.4
Julkiset kulutusmenot - Offentliga konsumtions- utgifter Government final consumption expenditure	100.0	112.5	124.1	136.4	148.5	161.2
Varastojen lisäys - Lagerökning Increase in stocks	-	-	-	-	-	-
Kiinteän pääoman bruttomuodostus - Bruttobildning av fast kapital Gross fixed capital formation	100.0	108.9	117.4	126.7	135.2	142.0
Yksityinen kiinteän pääoman bruttomuodostus Privat bruttbildning av fast kapital Private gross fixed capital formation	100.0	108.7	117.1	126.1	134.5	141.1
Julkisen kiinteän pääoman bruttomuodostus Offentlig bruttbildning av fast kapital Government gross fixed capital formation	100.0	111.0	119.4	131.0	139.5	147.8
Tavaroiden ja palvelusten vienti - Export av varor och tjänster Exports of goods and services	100.0	108.7	115.0	122.0	131.1	135.0
Minus tavaroiden ja palvelusten tuonti - Minus import av varor och tjänster Less imports of goods and services	100.0	112.0	116.2	124.8	130.9	134.9

MUUTOKSET - FÖRÄNDRINGAR - CHANGES, %

	1980	1981	1982	1983	1984*	1985**
Bruttokansantuote markkinahintaan - Brutto- nationalprodukten till marknadspris Gross domestic product in purchasers' values	-	11.4	9.0	8.7	9.1	5.9
Kulutusmenot - Konsumtionsutgifter Final consumption expenditure	-	12.0	9.5	8.9	7.4	6.7
Yksityiset kulutusmenot - Privata konsumtions- utgifter Private final consumption expenditure	-	11.9	9.2	8.6	6.9	6.0
Julkiset kulutusmenot - Offentliga konsumtions- utgifter Government final consumption expenditure	-	12.5	10.3	9.9	8.9	8.6
Varastojen lisäys - Lagerökning Increase in stocks	-	-	-	-	-	-
Kiinteän pääoman bruttomuodostus - Bruttobildning av fast kapital Gross fixed capital formation	-	8.9	7.7	8.0	6.6	5.1
Yksityinen kiinteän pääoman bruttomuodostus Privat bruttbildning av fast kapital Private gross fixed capital formation	-	8.7	7.7	7.7	6.7	4.9
Julkisen kiinteän pääoman bruttomuodostus Offentlig bruttbildning av fast kapital Government gross fixed capital formation	-	11.0	7.6	9.7	6.5	6.0
Tavaroiden ja palvelusten vienti - Export av varor och tjänster Exports of goods and services	-	8.7	5.8	6.1	7.5	2.9
Minus tavaroiden ja palvelusten tuonti - Minus import av varor och tjänster Less imports of goods and services	-	12.0	3.7	7.4	4.9	3.0

C. BRUTTOKANSANTUOTE JA BRUTTOKANSANTUOTTEEN KÄYTTÖ, VOLYYMI-INDEKSIT
 BRUTTONATIONALPRODUKTEN OCH ANDVÄNDNINGEN AV BRUTTONATIONALPRODUKTEN, VOLYMINDEKAR
 GROSS DOMESTIC PRODUCT AND EXPENDITURE ON THE GROSS DOMESTIC PRODUCT, VOLUMEINDICES

1980 = 100

	1980	1981	1982	1983	1984*	1985**
Bruttokansantuote markkinahintaan - Brutto- nationalprodukten till marknadspris Gross domestic product in purchasers' values	100.0	101.8	104.8	107.9	110.9	114.0
Kulutusmenot - Konsumtionsutgifter Final consumption expenditure	100.0	102.1	106.1	109.3	112.3	116.4
Yksityiset kulutusmenot - Privata konsumtions- utgifter Private final consumption expenditure	100.0	101.4	105.6	108.4	111.4	115.2
Julkiset kulutusmenot - Offentliga konsumtions- utgifter Government final consumption expenditure	100.0	104.0	107.7	112.0	115.2	120.1
Varastojen lisäys - Lagerökning Increase in stocks	-	-	-	-	-	-
Kiinteän pääoman bruttomuodostus - Bruttobildning av fast kapital Gross fixed capital formation	100.0	103.2	106.8	111.9	109.9	113.4
Yksityinen kiinteän pääoman bruttomuodostus Privat bruttbildning av fast kapital Private gross fixed capital formation	100.0	103.3	106.2	111.4	109.5	113.1
Julkisen kiinteän pääoman bruttomuodostus Offentlig bruttbildning av fast kapital Government gross fixed capital formation	100.0	102.5	111.3	115.6	112.9	115.7
Tavaroiden ja palvelusten vienti - Export av varor och tjänster Exports of goods and services	100.0	106.4	104.8	108.7	115.2	115.5
Minus tavaroiden ja palvelusten tuonti - Minus import av varor och tjänster Less imports of goods and services	100.0	96.5	98.5	102.0	103.1	109.3

MUUTOKSET - FÖRÄNDRINGAR - CHANGES, %

	1980	1981	1982	1983	1984*	1985**
Bruttokansantuote markkinahintaan - Brutto- nationalprodukten till marknadspris Gross domestic product in purchasers' values	-	1.8	3.0	2.9	2.8	2.8
Kulutusmenot - Konsumtionsutgifter Final consumption expenditure	-	2.1	4.0	3.0	2.7	3.7
Yksityiset kulutusmenot - Privata konsumtions- utgifter Private final consumption expenditure	-	1.4	4.1	2.7	2.7	3.4
Julkiset kulutusmenot - Offentliga konsumtions- utgifter Government final consumption expenditure	-	4.0	3.6	4.0	2.8	4.3
Varastojen lisäys - Lagerökning Increase in stocks	-	-	-	-	-	-
Kiinteän pääoman bruttomuodostus - Bruttobildning av fast kapital Gross fixed capital formation	-	3.2	3.5	4.7	-1.8	3.2
Yksityinen kiinteän pääoman bruttomuodostus Privat bruttbildning av fast kapital Private gross fixed capital formation	-	3.3	2.8	4.9	-1.7	3.3
Julkisen kiinteän pääoman bruttomuodostus Offentlig bruttbildning av fast kapital Government gross fixed capital formation	-	2.5	8.6	3.9	-2.3	2.5
Tavaroiden ja palvelusten vienti - Export av varor och tjänster Exports of goods and services	-	6.4	-1.5	3.7	6.0	0.3
Minus tavaroiden ja palvelusten tuonti - Minus import av varor och tjänster Less imports of goods and services	-	-3.5	2.1	3.6	1.1	6.0

D. KULUTUKSEN JA SÄÄSTÖN OSUUS SEKTORIN KÄYTETTÄVISSÄ OLEVASTA TULOSTA
KONSUMTIONENS OCH SPARANDETS ANDEL AV SEKTORNS DISPONIBLA INKOMSTER
SHARE OF CONSUMPTION AND SAVING OF SECTORS DISPOSABLE INCOME

	1980	1981	1982	1983	1984*	1985**
Julkisyhteisöt - Offentliga sammanslutningar - General government	100,0	100,0	100,0	100,0	100,0	100,0
Kulutus - Konsumtion - Consumption	84,3	82,5	87,8	93,2	86,9	87,1
Säästö - Sparande - Saving	15,7	17,5	12,2	6,8	13,1	12,9
Voittoa tavoittelemattomat yhteisöt - Icke-vinstsyftande sammanlutningar - Non-profit institutions	100,0	100,0	100,0	100,0	100,0	100,0
Kulutus - Konsumtion - Consumption	219,8	193,2	183,1	203,5	228,3	230,3
Säästö - Sparande - Saving	-119,8	- 93,2	- 83,1	-103,5	-128,3	-130,3
Kotitaloudet - Hushåll - Households	100,0	100,0	100,0	100,0	100,0	100,0
Kulutus - Konsumtion - Consumption	92,8	93,9	93,2	92,5	93,2	93,7
Säästö - Sparande - Saving	7,2	6,1	6,8	7,5	6,8	6,3
Kansantalous yhteensä - Nationalekonomi sammanlagt - National economy total ...	100,0	100,0	100,0	100,0	100,0	100,0
Kulutus - Konsumtion - Consumption	86,9	87,8	89,1	89,1	87,7	88,7
Säästö - Sparande - Saving	13,1	12,2	10,9	10,9	12,3	11,3

E. ASUKASTA KOHDEN LASKETTUJA TUNNUSLUKUJA
VARIABLER PER INVÅNARE
VARIABLES PER CAPITA

	1980	1981	1982	1983	1984*	1985**
Bruttokansantuote markkinahintaan, mk - Bruttonationalprodukten till marknads- pris, mk - Gross domestic product, mk ..	40 288	45 511	50 793	56 517	63 002	68 310
Volyymi-indeksi - Volymindex - Volume index	100,0	101,4	103,8	106,2	108,6	111,1
Gross national product, mk	39 631	44 610	49 696	55 339	61 562	66 952
Yksityiset kulutusmenot, mk - Privata kon- sumtionsutgifter, mk - Private con- sumption expenditure, mk	21 768	24 587	27 794	30 810	33 651	36 761
Volyymi-indeksi - Volymindex - Volume index	100,0	101,0	104,5	106,7	109,0	112,3
Julkiset kulutusmenot, mk - Offentliga konsumtionsutgifter, mk - General government final consumption expendi- ture, mk	7 301	8 508	9 667	10 978	12 223	13 787
Volyymi-indeksi - Volymindex - Volume index	100,0	103,6	106,7	110,2	112,7	117,1
Kansantulo - Nationalinkomst - National income, mk	33 528	37 805	42 160	47 089	52 540	57 187

- II KANSANTALOUDEN SULAUTETUT TILIT
- II NATIONALEKONOMINS KONSOLIDERADE KONTON
- II CONSOLIDATED ACCOUNTS

1. BRUTTOKANSANTUOTE JA BRUTTOKANSANTUOTTEEN KÄYTTÖ
BRUTTONATIONALPRODUKTEN OCH ANVÄNDNINGEN AV BRUTTONATIONALPRODUKTEN
GROSS DOMESTIC PRODUCT AND EXPENDITURE ON THE GROSS DOMESTIC PRODUCT

1 000 000 MK

A KÄYPIIN HINTOIHIN - LÖPANDE PRISER - CURRENT PRICES

	1980	1981	1982	1983	1984*	1985**
Palkat - Löner						
Wages and salaries	85056	98717	109720	122260	136176	149921
Työnantajain sosiaalivakuutusmaksut - Arbets- givarnas socialförsäkringsavgifter						
Employers' contributions to social security schemes	19352	22182	24225	26166	29046	33769
Toimintaylijäämä - Driftsöverskott						
Operating surplus	39474	42408	49375	57825	64560	65738
Kiinteän pääoman kuluminen - Kapitalföslitning						
Consumption of fixed capital	29171	32662	36379	40063	44051	47870
Välilliset verot - Indirekta skatter						
Indirect taxes	25714	29728	33208	36978	43532	47806
Minus tukipalkkiot - Minus subventioner						
Less subsidies	6211	7242	7735	8856	9763	10234
Bruttokansantuote markkinahintaan - Brutto- nationalprodukten till marknadspris						
Gross domestic product in purchasers' values	192556	218455	245172	274436	307602	334870
Kulutusmenot - Konsumtionsutgifter						
Final consumption expenditure	138933	158853	180822	202912	223972	247795
Yksityiset kulutusmenot - Privata konsumtions- utgifter						
Private final consumption expenditure	104038	118016	134161	149607	164296	180208
Julkiset kulutusmenot - Offentliga konsumtions- utgifter						
Government final consumption expenditure	34895	40837	46661	53305	59676	67587
Varastojen lisäys - Lagerökning						
Increase in stocks	6287	1144	2001	1670	1520	876
Kiinteän pääoman bruttomuodostus - Bruttobildning av fast kapital						
Gross fixed capital formation	48638	54686	60987	68987	72274	78337
Yksityinen kiinteän pääoman bruttomuodostus Privat bruttbildning av fast kapital						
Private gross fixed capital formation	42537	47745	52877	59751	62669	67903
Julkinen kiinteän pääoman bruttomuodostus Offentlig bruttbildning av fast kapital						
Government gross fixed capital formation	6101	6941	8110	9236	9605	10434
Tavaroiden ja palvelusten vienti - Export av varor och tjänster						
Exports of goods and services	63386	73321	76397	84061	95739	98803
Minus tavaroiden ja palvelusten tuonti - Minus import av varor och tjänster						
Less imports of goods and services	65016	70239	74367	82770	87768	95852
Tilastollinen ero - Statistisk differens						
Statistical discrepancy	328	690	-668	-424	1865	4911
Bruttokansantuotteen käyttö markkinahintaan Användningen av bruttonationalprodukten till Marknadspris						
Expenditure on the gross domestic product in purchasers' values	192556	218455	245172	274436	307602	334870

1. BRUTTOKANSANTUOTE JA BRUTTOKANSANTUOTTEEN KÄYTTÖ
 BRUTTONATIONALPRODUKTEN OCH ANDVÄNDNINGEN AV BRUTTONATIONALPRODUKTEN
 GROSS DOMESTIC PRODUCT AND EXPENDITURE ON THE GROSS DOMESTIC PRODUCT

1 000 000 MK

B 1980 HINTOIHIN - 1980 ÅRS PRISER - 1980 PRICES

	1980	1981	1982	1983	1984*	1985**
Bruttokansantuote markkinahintaan - Brutto- nationalprodukten till marknadspris Gross domestic product in purchasers' values	192556	196028	201831	207752	213534	219440
Kulutusmenot - Konsumtionsutgifter Final consumption expenditure	138933	141783	147410	151873	156034	161744
Yksityiset kulutusmenot - Privata konsumtions- utgifter Private final consumption expenditure	104038	105494	109825	112793	115849	119821
Julkiset kulutusmenot - Offentliga konsumtions- utgifter Government final consumption expenditure	34895	36289	37585	39080	40185	41923
Varastojen lisäys - Lagerökning Increase in stocks	6287	1019	1504	1087	1040	487
Kiinteän pääoman bruttomuodostus - Bruttobildning av fast kapital Gross fixed capital formation	48638	50195	51962	54428	53475	55166
Yksityinen kiinteän pääoman bruttomuodostus Privat bruttbildning av fast kapital Private gross fixed capital formation	42537	43943	45172	47376	46588	48107
Julkisen kiinteän pääoman bruttomuodostus Offentlig bruttbildning av fast kapital Government gross fixed capital formation	6101	6252	6790	7052	6887	7059
Tavaroiden ja palvelusten vienti - Export av varor och tjänster Exports of goods and services	63386	67462	66438	68898	73007	73197
Minus tavaroiden ja palvelusten tuonti - Minus import av varor och tjänster Less imports of goods and services	65016	62720	64026	66346	67054	71077
Tilastollinen ero - Statistisk differens Statistical discrepancy	328	-1711	-1457	-2188	-2968	-77
Bruttokansantuotteen käyttö markkinahintaan Andvändningen av bruttonationalprodukten till Marknadspris Expenditure on the gross domestic product in purchasers' values	192556	196028	201831	207752	213534	219440

2. KANSANTULO JA KANSANTALouden KÄYTETTÄVISSÄ OLEVA TULO
 NATIONALINKOMST OCH DISPONIBEL NATIONALINKOMST
 NATIONAL INCOME AND NATIONAL DISPOSABLE INCOME

1 000 000 mk

	1980	1981	1982	1983	1984*	1985**
Kotimaiset tuotannontekijätulot - Inhemiska faktorinkomster - Domestic factor incomes	143882	163307	183320	206251	229782	249428
Palkat - Löner - Wages and salaries	85056	98717	109720	122260	136176	149921
Työnantajain sosiaalivakuutusmaksut - Arbetsgivarnas socialförsäkringsavgifter - Employers' contributions to social security schemes	19352	22182	24225	26166	29046	33769
Toimintaylijäämä - Driftsöverskott - Operating surplus	39474	42408	49375	57825	64560	65738
Tuotannontekijätulot ulkomailta, netto - Faktorinkomster från utlandet, netto - Factor incomes from the rest of the world, net	-3137	-4329	-5293	-5720	-7032	-6657
Palkat ja työnantajain sosiaalivakuutusmaksut ulkomailta, netto - Löner och arbetsgivarnas socialförsäkringsavgifter från utlandet, netto - Compensation of employees receivable from the rest of the world, net	469	468	562	571	335	277
Omaisuus- ja yrittäjätulot ulkomailta, netto - Förmögenhets- och företagarinkomster från utlandet, netto - Property and entrepreneurial income receivable from the rest of the world, net	-3606	-4797	-5855	-6291	-7367	-6934
Välilliset verot - Indirekta skatter - Indirect taxes	25714	29728	33208	36978	43532	47806
Minus tukipalkkiot - Minus subventioner - Less subsidies	6211	7242	7735	8856	9763	10234
Kansantulo - Nationalinkomst - National income .	160248	181464	203500	228653	256519	280343
Muut tulonsiirrot - ulkomailta, netto - Övriga transfereringar från utlandet, netto - Other current transfers received from the rest of the world, net	-396	-481	-632	-798	-997	-994
Kansantalouden käytettävissä oleva tulo - Disponibel nationalinkomst - Total national disposable income	159852	180983	202868	227855	255522	279349
Kulutustenmenot - Konsumtionsutgifter - Final consumption expenditure	138933	158853	180822	202912	223972	247795
Säästö - Sparande - Saving	20919	22130	22046	24943	31550	31554
Kansantalouden käytettävissä olevan tulon käyttö - Användning av disponibil nationalinkomst - Appropriation of total national disposable income	159852	180983	202868	227855	255522	279349

3. KANSANTALOUDEN PÄÄMATALOUSTOIMET
NATIONALEKONOMINS KAPITALTRANSAKTIONER
CAPITAL TRANSACTIONS OF THE NATION

1 000 000 mk

	1980	1981	1982	1983	1984*	1985**
Varastojen lisäys - Lagerökning - Increase in stocks	6 287	1 144	2 001	1 670	1 520	876
Kiinteän pääoman bruttomuodostus - Bruttobildning av fast kapital - Gross fixed capital formation	48 638	54 686	60 987	68 987	72 274	78 337
Muut aineettomien varojen ostot ulkomailta, netto - Köp av övriga immateriella tillgångar från utlandet, netto - Purchases of intangible assets n.e.c. from the rest of the world, net
Nettoluotonanto ulkomaille - Nettokreditgivning till utlandet - Net lending to the rest of the world	- 5 213	- 1 730	- 3 898	- 5 227	-102	- 4 700
Tilastollinen ero - Statistisk differens - Statistical discrepancy	328	690	- 668	- 424	1 865	4 911
Varallisuuden bruttomuodostus - Förmögenhetsbildning, brutto - Cross accumulation	50 040	54 790	58 422	65 006	75 557	79 424
Säästö - Sparande - Saving	20 919	22 130	22 046	24 943	31 550	31 554
Kiinteän pääoman kuluminen - Kapitalförslitning - Consumption of fixed capital	29 171	32 662	36 379	40 063	44 051	47 870
Pääomansirrot ulkomailta, netto - Kapitaltransfereringar från utlandet, netto - Capital transfers received from the rest of the world, net	- 50	- 2	- 3	0	-44	0
Varallisuuden bruttomuodostuksen rahoitus - Finansiering av förmögenhetsbildning, brutto - Finance of gross accumulation	50 040	54 790	58 422	65 006	75 557	79 424
Rahoitusvarojen nettohankinta - Nettoanskaffning av finansiella tillgångar - Net acquisition of financial assets	68 132	70 753	100 195	95 892	134 294	..
Nettoluotonanto ulkomaille - Nettokreditgivning till utlandet - Net lending to the rest of the world	- 5 213	- 1 730	- 3 898	- 5 227	-102	- 4 700
Velkojen nettohankinta - Nettoanskaffning av skulder - Net incurrence of liabilities	72 825	72 828	104 402	100 821	134 019	..
Tilastollinen ero - Statistisk differens - Statistical discrepancy	520	- 345	- 309	298	377	..
Velkojen nettohankinta ja nettoluotonanto ulkomaille - Nettoanskaffning av skulder och nettokreditgivning till utlandet - Net incurrence of liabilities and net lending to the rest of the world.....	68 132	70 753	100 195	95 892	134 294	..

4. ULKOMAISET TALOUSTOIMET
UTLÄNDSKA TRANSAKTIONER
EXTERNAL TRANSACTIONS

1 000 000 mk

	1980	1981	1982	1983	1984	1985*
Tavaroiden ja palvelusten vienti - Export av varor och tjänster - Exports of goods and services	63 386	73 321	76 397	84 061	95 739	98 803
Tavaroiden vienti - Export av varor - Exports of goods	52 594	60 243	62 866	69 368	80 607	83 769
Muu vienti - Övrig export - Other exports	10 792	13 078	13 531	14 693	15 132	15 034
Palkat ja työntantajain sosiaalivakuutusmaksut ulkomailta - Löner och arbetsgivarnas socialförsäkringsavgifter från utlandet - Compensation of employees from the rest of the world	516	521	619	641	411	356
Omaisuus- ja yrittäjätulot ulkomailta - Förmögenhets- och företagarinkomster från utlandet - Property and entrepreneurial income from the rest of the world	1 595	2 627	2 979	3 097	4 544	5 847
Muut tulonsiirrot ulkomailta - Övriga transfereringar från utlandet - Other current transfers from the rest of the world	1 237	1 798	2 174	2 713	3 279	3 380
Tulot yhteensä - Inkomster sammanlagt - Current receipts	66 734	78 267	82 169	90 512	103 973	108 386
Tavaroiden ja palvelusten tuonti - Import av varor och tjänster - Imports of goods and services	65 016	70 239	74 367	82 770	87 768	95 852
Tavaroiden tuonti - Import av varor - Imports of goods	58 046	61 702	65 147	72 139	75 127	81 870
Muu tuonti - Övrig import - Other imports	6 970	8 537	9 220	10 631	12 641	13 982
Palkat ja työntantajain sosiaalivakuutusmaksut ulkomaille - Löner och arbetsgivarnas socialförsäkringsavgifter till utlandet - Compensation of employees to the rest of the world	48	53	57	70	76	79
Omaisuus- ja yrittäjätulot ulkomaille - Förmögenhets- och företagarinkomster till utlandet - Property and entrepreneurial income to the rest of the world ...	5 201	7 423	8 834	9 388	11 911	12 782
Muut tulonsiirrot ulkomaille - Övriga transfereringar till utlandet - Other current transfers to the rest of the world	1 632	2 280	2 806	3 511	4 276	4 373
Menot yhteensä - Utgifter sammanlagt - Current disbursements	71 897	79 995	86 064	95 739	104 031	113 086
Vaihtotaseen ylijäämä - Överskott i bytesbalansen - Surplus on current transactions	- 5 163	- 1 728	- 3 895	- 5 227	-58	-4 700
Pääomansiirrot ulkomailta, netto - Kapitaltransfereringar från utlandet, netto - Capital transfers from the rest of the world, net	- 50	- 2	- 3	-	-44	-
Minus aineettomien varojen ostot ulkomailta, netto - Minus köp av immateriella tillgångar från utlandet, netto - Less purchases of intangible assets n.e.c. from the rest of the world, net .	-	-	-	-	-	-
Nettoluotonanto ulkomaille - Nettokreditgivning till utlandet - Net lending to the rest of the world	- 5 213	- 1 730	- 3 898	- 5 227	-102	-4 700

III TILIT JA TAULUKOT
III KONTON OCH TABELLER
III ACCOUNTS AND TABLES

5.1.A ARVONLISÄYS TUOTTAJAHINTAAN TOIMIALOITTAIN
 FÖRÄDLINGSVÄRDE TILL PRODUCENTPRIS ENLIGT NÄRINGSREN
 VALUE ADDED IN BASIC VALUES BY KIND OF ECONOMIC ACTIVITY
 KÄYPIIN HINTOIHIN - LÖPANDE PRISER - CURRENT PRICES 1 000 000 MK

TOL-KOODI NI-KOD	1980	1981	1982	1983	1984	1985
					*	**
Y R I T T Ä J Ä T O I M I N T A N Ä R I N G S L I V E T						
1 MAA-, METSÄ- JA KALATALOUS, METSÄSTYS JORDBRUK, SKOGSBRUK, FISKE OCH JAKT	16573	17242	19190	20782	23158	24167
111.MAATALOUS						
112 JORDBRUK	7781	7653	9390	11122	12299	12444
12 METSÄTALOUS SKOGSBRUK	8234	8976	9135	8988	10091	10977
13. KALATALOUS JA METSÄSTYS						
113 FISKE OCH JAKT	558	613	665	672	768	746
2 KAIVOS- JA MUU KAIVANNAISTOIMINTA BRYTNING AV MINERALISKA PRODUKTER	861	800	919	1009	1167	1309
3 TEOLLISUUS TILLVERKNING	48408	53069	57348	63936	71737	75189
31 ELINTARV., JUOMIEN JA TUPAKAN VALM. LIVSMEDELS-, DRYCKESVARU-, TOBAKSV.T.	5072	5943	6779	7354	8118	8714
32 TEKSTIILIIEN, VAATTEIDEN, NAHKATUOTT.V. TEXTIL-, BEKLÄDNADS-, LÄDERVARUTILL.	4030	4564	4575	4450	4739	5128
331 PUUTAVARAN PL. KALUSTEIDEN VALMISTUS TRÄVARUTILLV., UTMÖBELTILLVERKNING	4099	3238	2823	3838	4195	3489
332 EI-METALLISTEN KALUSTEIDEN VALMISTUS TILLV. AV MÖBELVAROR UTMÖBELTILLVERKNING	975	1147	1234	1323	1333	1348
341 MASSAN, PAPERIN JA PAPERITUOTT. VALM. MASSA-, PAPPERS- O PAPPERSVARUTILLV.	7246	7695	6920	8097	10965	10026
342 GRAAFINEN TUOTANTO, KUSTANNUSTOIMINTA GRAFISK PRODUKTION, FÖRLAGSVERKSAMHET	3171	3721	4165	4883	5512	6068
35 KEMIALL., MAAÖLJY-, KUMI-, MUOVITUOTT.V KEMISKA, PETROL.-, GUMMI-, PLASTPROD.T.	5718	6515	6619	7772	8391	9243
36 SAVI-, LASI- JA KIVITUOTTEIDEN VALM. LER-, GLAS- O STENPRODUKTSTILLVERKN.	2015	2204	2759	3274	3123	3269
37 METALLIEN VALMISTUS METALLFRAMSTÄLLNING	2342	1926	2198	2630	3193	3193
381. METALLITUOTTEIDEN JA KONEIDEN VALM.						
382 METALLVARU- OCH MASKINTILLVERKNING	7901	9271	11011	11383	12657	14273
383. SÄHKÖTEKN. JA HIENOMEK. TUOTT. VALM.						
385 TILLV. AV ELEKTRISKA O FINMEK. PROD.	2711	3373	3884	4326	4689	5616
384 KULKUNEUVUJEN VALMISTUS TRANSPORTMEDELSTILLVERKNING	2702	3025	3851	4062	4193	4183
39 MUU VALMISTUS ANNAN TILLVERKNING	426	447	530	544	629	639
4 SÄHKÖ-, KAASU- JA VESIHUOLTO EL-, GAS- OCH VATTENFÖRSÖRJNING	4991	6757	7737	8233	8570	9296
5 RAKENNUSTOIMINTA BYGGNADSVÄRKSAMHET	13654	15460	17662	20571	21577	23138
51 TALONRAKENNUSTOIMINTA HUSBYGGNADSVÄRKSAMHET	10124	11480	13313	15965	16879	17709
52 MAA- JA VESIRAKENNUSTOIMINTA ANLÄGGNINGSVÄRKSAMHET	3530	3980	4349	4606	4698	5429

TOL-KOODI NI-KOD	1980	1981	1982	1983	1984 *	1985 **
5.1.A (JÄTK.-FORTS.-CONT.)						
6 KAUPPA, RAVITSEMIS- JA MAJOITUSTOIM. VARUHANDEL, RESTAUR.- O HOTELLVERKS.	20268	22717	25336	27803	30337	33163
61 TUKKUKAUPPA JA AGENTUURITOIMINTA PARTIHANDEL OCH AGENTURVERKSAMHET	8260	9180	10117	10986	11932	12972
62 VÄHITTÄISKAUPPA DETALJHANDEL	9036	10109	11322	12409	13486	14626
63 RAVITSEMIS- JA MAJOITUSTOIMINTA RESTAURANG- OCH HOTELLVERKSAMHET	2972	3428	3897	4408	4919	5565
7 KULJETUS, VARASTOINTI, TIETOLIIKENNE SAMFÄRDESEL, LAGRING, POST- O TELEKOMM.	13644	15453	16968	19096	21725	23672
71 KULJETUS JA VARASTOINTI SAMFÄRDESEL OCH LAGRING	10212	11605	12462	13855	15838	17192
72 TIETOLIIKENNE POST- OCH TELEKOMMUNIKATIONER	3432	3848	4506	5241	5887	6480
8 RAH.-, VAK.-, KIINT.-, LIIKE-EL. PALV. T. BANK-, FÖRSÄKR.-, FASTIGH.-, UPPDRAGSV.	23953	28548	32756	36955	42017	47128
81. RAHOITUS- JA VAKUUTUSTOIMINTA						
82 FINANSIERINGS- OCH FÖRSÄKRINGSVERKS.	6632	7836	8614	9724	11463	12973
831 ASUNTOJEN OMISTUS BOSTADSFÖRVALTNING	11072	13066	15009	16274	17688	19097
833-KIINTEISTÖ- JA LIIKE-ELÄMÄÄ PALV. T. FASTIGHETS- OCH UPPDRAGSVERKSAMHET.	6249	7646	9133	10957	12866	15058
9 YHTEISKUNN.-JA HENKILÖKOHT. PALVEL. SAMHÄLLS- OCH PERSONLIGA TJÄNSTER	6222	7074	7988	9236	10561	11836
92 PUHTAANAPITO RENHÄLLNING	815	953	1069	1232	1421	1654
931, OPETUS JA TUTKIMUSTOIMINTA						
932 UNDERVISNING O FÖRSKNINGSVERKSAMHET	198	222	265	299	321	348
933 LÄÄKINTÄ JA ELÄINLÄÄKINTÄPALVELU HÄLSO- O SJUKVÅRD, VETERINÄRVERKSAMH.	763	866	978	1177	1392	1567
935-JÄRJESTÖ-, AATTEELL., VIRK.-, KULTT. T.						
94 INTR. ORG., IDEELL. REKR.-, KULT. SERV. V.	1707	1967	2272	2651	2994	3307
95 KOTITALOUKSIA PALVELEVA TOIMINTA TJÄNSTER TILL HUSHÄLLEN	2739	3066	3404	3877	4433	4960
1-9 YHTEENSÄ SAMMANLAGT	148574	167120	185904	207621	230849	248898
LASKENNALLISET PANKKIPALVELUT TILLRÄKNADE BANKTJÄNSTER	-4678	-5299	-5564	-6165	-7188	-7969
A YRITTÄJÄTOIMINTA YHTEENSÄ NÄRINGSLIVET SAMMANLAGT	143896	161821	180340	201456	223661	240929
JULKINEN TOIMINTA OFFENTLIG VERKSAMHET						
111, MAATALOUS						
112 JORDBRUK	7	8	9	12	11	11
7 KULJETUS, VARASTOINTI, TIETOLIIKENNE SAMFÄRDESEL, LAGRING, POST- O TELEKOMM.	542	626	680	736	797	876
8 RAH.-, VAK.-, KIINT.-, LIIKE-EL. PALV. T. BANK-, FÖRSÄKR.-, FASTIGH.-, UPPDRAGSV.	461	525	601	688	742	846
81. RAHOITUS- JA VAKUUTUSTOIMINTA						
82 FINANSIERINGS- OCH FÖRSÄKRINGSVERKS.	319	366	420	486	526	609
831-KIINTEISTÖ JA LIIKE-ELÄMÄÄ PALV. T.						
833 FASTIGHETS- OCH UPPDRAGSVERKSAMHET	142	159	181	202	216	237

TOL-KOODI					*	**
NI-KOD	1980	1981	1982	1983	1984	1985
5.1.A (JATK.-FORTS.-CONT.)						
9 YHTEISKUNN. JA HENKILÖKOHT. PALVEL. SAMHÄLLS- OCH PERSONLIGA TJÄNSTER	24263	28465	32856	37776	42681	48141
91 JULKINEN HALLINTO OFFENTLIG FÖRVALTNING	7410	8837	10192	11691	12780	14142
92 PUHTAANAPITO RENHÅLLNING	25	39	27	26	28	31
931. OPETUS JA TUTKIMUSTOIMINTA						
932 UNDERVISNING O FORSKNINGSVERKSAMHET	7313	8408	9630	11081	12126	13577
933 LÄÄKINTÄ JA ELÄINLÄÄKINTÄPALVELU HÄLSO- O SJUKVÅRD, VETERINÄRVERKSAMH.	5834	6814	7904	8964	10518	12080
934 SOSIAALIHUOLTO SOCIALVÅRD	2882	3427	3988	4676	5673	6551
935-JÄRJESTÖ-, AATTEELL., VIRK., KULTT. T.						
94 INTR. ORG., IDEELL, REKR., KULT. SERV. V.	799	940	1115	1338	1556	1760
B JULKINEN TOIMINTA YHTEENSÄ OFFENTLIG VERKSAMHET SAMMANLAGT	25273	29624	34146	39212	44231	49874
VOITTOA TAVOITTELE - MATON TOIMINTA ICKE - VINSTSYFTANDE VERKSAMHET						
91 JULKINEN HALLINTO OFFENTLIG FÖRVALTNING	56	63	70	78	87	95
931. OPETUS JA TUTKIMUSTOIMINTA						
932 UNDERVISNING O FORSKNINGSVERKSAMHET	617	686	753	809	851	909
933 LÄÄKINTÄ- JA ELÄINLÄÄKINTÄPALVELU HÄLSO- O SJUKVÅRD, VETERINÄRVERKSAMH.	308	360	415	473	528	579
934 SOSIAALIHUOLTO SOCIALVÅRD	325	374	426	506	565	621
935-JÄRJESTÖ-, AATTEELL., VIRK., KULTT. T.						
94 INTR. ORG., IDEELL, REKR., KULT. SERV. V.	1503	1755	2015	2314	2579	2883
C VOITTOA TAVOITTELEM. TOIM. YHTEENSÄ ICKE-VINSTSYFTANDE VERKS. SAMMANLAGT	2809	3238	3679	4180	4610	5087
KOTITALOUSPALV. TOIM. HUSHÄLLSTJÄNSTER						
D KOTITALOUSPALVELUTOIMINTA YHT. 95 HUSHÄLLSTJÄNSTER SAMMANLAGT	534	603	657	685	770	821
E- BRUTTOKANSANTUOTE A+ TUOTTAJAHINTAAN B+ BRUTTONATIONALPROD. C+ D TILL PRODUCENTPRIS						
	172512	195286	218822	245533	273272	296711
F HYÖDYKEVEROT VARUANKNUTNA INDIREKTA SKATTER	26071	30148	34089	35361	41442	45358
G HYÖDYKETUKIPALKKIOT VARUANKNUTNA SUBVENTIONER	-6027	-6979	-7739	-6458	-7112	-7199
H- BRUTTOKANSANTUOTE E+ MARKKINAHINTAAN F+C BRUTTONATIONALPROD. TILL MARKNADSPRIS						
	192556	218455	245172	274436	307602	334870

5.1.B ARVONLISÄYS TUOTTAJAHINTAAN TOIMIALOITTAIN FÖRÄDLINGSVÄRDE TILL PRODUCENTPRIS ENLIGT NÄRINGSGRÉN VALUE ADDED IN BASIC VALUES BY KIND OF ECONOMIC ACTIVITY 1980 HINTOIHIN - 1980 ÅRS PRISER - 1980 PRICES 1 000 000 MK						
TOL-KOODI NI-KOD	1980	1981	1982	1983	1984 *	1985 **
Y R I T T Ä J Ä T O I M I N T A N Ä R I N G S L I V E T						
1 MAA-, METSÄ- JA KALATALOUS, METSÄSTYS JORDBRUK, SKOGSBRUK, FISKE OCH JAKT	16573	15404	15522	16139	16337	16030
111,MAATALOUS						
112 JORDBRUK	7781	7153	7909	8721	8734	8084
12 METSÄTALOUS SKOGSBRUK	8234	7691	7029	6833	6985	7356
13, KALATALOUS JA METSÄSTYS						
113 FISKE OCH JAKT	558	560	584	585	618	590
2 KAIIVOS- JA MUU KAIVANNAISTOIMINTA BRYTNING AV MINERALISKA PRODUKTER	861	886	992	990	1028	1115
3 TEOLLISUUS TILLVERKNING	48408	49740	50150	51864	54040	55870
31 ELINTARV., JUOMIEN JA TUPAKAN VALM. LIVSMEDELS-, DRYCKESVARU-, TOBAKSU. T.	5072	5289	5356	5477	5524	5621
32 TEKSTIILIEN, VAATTEIDEN, NAHKATUOTT. V. TEXTIL-, BEKLÄDNADS-, LÄDERVARUTILL.	4030	4141	4040	3801	3845	3888
331 PUUTAVARAN PL. KALUSTEIDEN VALMISTUS TRÄVARUTILLV., UTMÖBELTILLVERKNING	4099	3675	3390	3682	3787	3662
332 EI-METALLISTEN KALUSTEIDEN VALMISTUS TILLV. AV MÖBELVAROR UTMOM AV METALL	975	1019	1057	1113	1105	1063
341 MASSAN, PAPERIN JA PAPERITUOTT. VALM. MASSA-, PAPPERS- O PAPPERSVARUTILLV.	7246	7290	6847	7484	8260	8173
342 GRAAFINEN TUOTANTO, KUSTANNUSTOIMINTA GRAFISK PRODUKTION, FORLAGSVERKSAMHET	3171	3375	3451	3663	3891	3946
35 KEMIAALL., MAAÖLJY-, KUMI-, MUOVITUOTT. V KEMISKA, PETROL.-, GUMMI-, PLASTPROD. T.	5718	5714	5584	5976	6179	6445
36 SAVI-, LASI- JA KIVITUOTTEIDEN VALM. LER-, GLAS- O STENPRODUKTSTILLVERKN.	2015	2040	2206	2313	2181	2208
37 METALLIEN VALMISTUS METALLFRAMSTÄLLNING	2342	2281	2380	2523	2718	2802
381, METALLITUOTTEIDEN JA KONEIDEN VALM.						
382 METALLVARU- OCH MASKINTILLVERKNING	7901	8799	9255	9113	9681	10662
383, SÄHKÖTEKN. JA HIENOMEK. TUOTT. VALM.						
385 TILLV. AV ELEKTRISKA O FINMEK. PROD.	2711	2837	2914	3046	3314	3883
384 KULKUNEUVUJEN VALMISTUS TRANSPORTMEDELSTILLVERKNING	2702	2835	3205	3213	3071	3025
39 MUU VALMISTUS ANNAN TILLVERKNING	426	445	465	460	484	492
4 SÄHKÖ-, KAASU- JA VESIHUOLTO EL-, GAS- OCH VATTENFÖRSÖRJNING	4991	5211	5141	5367	5721	6175
5 RAKENNUSTOIMINTA BYGGNADSVÄRKSAMHET	13654	13491	14189	14712	14286	14373
51 TALONRAKENNUSTOIMINTA HUSBYGGNADSVÄRKSAMHET	10124	9865	10498	11139	10667	10512
52 MAA- JA VESIRAKENNUSTOIMINTA ANLÄGGNINGSVERKSAMHET	3530	3626	3691	3573	3619	3861

TOL-KOODI							*	**
NI-KOD		1980	1981	1982	1983	1984	1985	
5.1.B (JATK.-FORTS.-CONT.)								

6	KAUPPA, RAVITSEMIS- JA MAJOITUSTOIM. VARUHANDEL, RESTAUR. - O HOTELLVERKS.	20268	20456	21257	21496	21986	22752	
61	TUKKUKAUPPA JA AGENTUURITOIMINTA PARTIHANDEL OCH AGENTURVERKSAMHET	8260	8269	8653	8764	8923	9239	
62	VÄHITTÄISKAUPPA DETALJHANDEL	9036	9191	9550	9661	9883	10213	
63	RAVITSEMIS- JA MAJOITUSTOIMINTA RESTAURANG- OCH HOTELLVERKSAMHET	2972	2996	3054	3071	3180	3300	
7	KULJETUS, VARASTOINTI, TIETOLIIKENNE SAMFÄRDEL, LAGRING, POST- O TELEKOMM.	13644	14094	14234	14703	15105	15455	
71	KULJETUS JA VARASTOINTI SAMFÄRDEL OCH LAGRING	10212	10347	10202	10335	10538	10601	
72	TIETOLIIKENNE POST- OCH TELEKOMMUNIKATIONER	3432	3747	4032	4368	4567	4854	
8	RAH.-, VAK.-, KIINT.-, LIIKE-EL. PALV. T. BANK-, FÖRSÄKR.-, FASTIGH.-, UPPDRAGSV.	23953	25350	26564	28102	29868	31352	
81,	RAHOITUS- JA VAKUUTUSTOIMINTA							
82	FINANSIERINGS- OCH FÖRSÄKRINGSVERKS.	6632	7105	7423	7973	8811	9367	
831	ASUNTOJEN OMISTUS BOSTADSFÖRVALTNING	11072	11414	11724	12050	12335	12625	
833-	KIINTEISTÖ- JA LIIKE-ELÄMÄÄ PALV. T. FASTIGHETS- OCH UPPDRAGSVERKSAMHET.	6249	6831	7417	8079	8722	9360	
9	YHTEISKUNN.-JA HENKILÖKOHT. PALVEL. SAMHÄLLS- OCH PERSONLIGA TJÄNSTER	6222	6385	6614	6858	7068	7369	
92	PUHTAANAPITO RENHÄLLNING	815	859	889	918	970	1047	
931,	OPETUS JA TUTKIMUSTOIMINTA							
932	UNDERVISNING O FÖRSÄKRINGSVERKSAMHET	198	200	217	217	214	213	
933	LÄÄKINTÄ JA ELÄINLÄÄKINTÄPALVELU HÄLSO- O SJUKVÅRD, VETERINÄRVERKSAMH.	763	764	772	799	819	834	
935-	JÄRJESTÖ-, AATTEELL., VIRK.-, KULTT. T.							
94	INTR. ORG., IDEELL. REKR.-, KULT. SERV. V.	1707	1768	1876	1960	2025	2124	
95	KOTITALOUKSIA PALVELEVA TOIMINTA TJÄNSTER TILL HUSHÄLLEN	2739	2794	2860	2964	3040	3151	
1-9	YHTEENSÄ SAMMANLAGT	148574	151017	154663	160231	165439	170491	
	LASKENNALLISET PANKKIPALVELUT TILLRÄKNADE BANKTJÄNSTER	-4678	-5021	-5257	-5615	-6345	-7050	
A	YRITTÄJÄTOIMINTA YHTEENSÄ NÄRINGS- OCH FÖRSÄKRINGSVERKSAMHET	143896	145996	149406	154616	159094	163441	
J U L K I N E N T O I M I N T A O F F E N T L I G V E R K S A M H E T								
111,	MAATALOUS							
112	JORDBRUK	7	7	7	9	7	7	
7	KULJETUS, VARASTOINTI, TIETOLIIKENNE SAMFÄRDEL, LAGRING, POST- O TELEKOMM.	542	565	554	540	545	555	
8	RAH.-, VAK.-, KIINT.-, LIIKE-EL. PALV. T. BANK-, FÖRSÄKR.-, FASTIGH.-, UPPDRAGSV.	461	469	493	500	502	535	
81,	RAHOITUS- JA VAKUUTUSTOIMINTA							
82	FINANSIERINGS- OCH FÖRSÄKRINGSVERKS.	319	328	345	350	354	386	
831-	KIINTEISTÖ JA LIIKE-ELÄMÄÄ PALV. T.							
833	FASTIGHETS- OCH UPPDRAGSVERKSAMHET	142	141	148	150	148	149	

TOL-KOODI					*	**	
NI-KOD	1980	1981	1982	1983	1984	1985	
5.1.B (JATK.-FORTS.-CONT.)							

9	YHTEISKUNN. JA HENKILÖKOHT. PALVEL. SAMHÄLLS- OCH PERSONLIGA TJÄNSTER	24263	25403	26406	27253	27921	28680
91	JULKINEN HALLINTO OFFENTLIG FÖRVALTNING	7410	7927	8285	8500	8539	8684
92	PUHTAANAPITO RENHÄLLNING	25	34	21	19	18	18
931,OPETUS JA TUTKIMUSTOIMINTA							
932	UNDERVISNING O FORSKNINGSVERKSAMHET	7313	7496	7588	7815	7853	8014
933	LÄÄKINTÄ JA ELÄINLÄÄKINTÄPALVELU HÄLSO- O SJUKVÅRD,VETERINÄRVERKSAMH.	5834	6062	6404	6545	6806	7055
934	SOSIAALIHUOLTO SOCIALVÅRD	2882	3037	3202	3385	3657	3824
935-JÄRJESTÖ-,AATTEELL.-,VIRK.-,KULTT.T.							
94	INTR.ORG., IDEELL.REKR.-,KULT.SERV.V.	799	847	906	989	1048	1085
B	JULKINEN TOIMINTA YHTEENSÄ OFFENTLIG VERKSAMHET SAMMANLAGT	25273	26444	27460	28302	28975	29777
VOITTOA TAVOITTELEMATON TOIMINTA ICKE-VINSTSYFTANDE VERKSAMHET							
91	JULKINEN HALLINTO OFFENTLIG FÖRVALTNING	56	56	56	58	58	60
931,OPETUS JA TUTKIMUSTOIMINTA							
932	UNDERVISNING O FORSKNINGSVERKSAMHET	617	618	602	592	581	571
933	LÄÄKINTÄ- JA ELÄINLÄÄKINTÄPALVELU HÄLSO- O SJUKVÅRD,VETERINÄRVERKSAMH.	308	325	337	346	374	382
934	SOSIAALIHUOLTO SOCIALVÅRD	325	339	352	374	378	384
935-JÄRJESTÖ-,AATTEELL.-,VIRK.-,KULTT.T.							
94	INTR.ORG., IDEELL.REKR.-KULT.SERV.V.	1503	1587	1643	1727	1736	1770
C	VOITTOA TAVOITTELEM. TOIM. YHTEENSÄ ICKE-VINSTSYFTANDE VERKS. SAMMANLAGT	2809	2925	2990	3097	3127	3167
KOTITALOUSPALV.TOIM. HUSHÄLLSTJÄNSTER							
D	KOTITALOUSPALVELUTOIMINTA YHT.						
95	HUSHÄLLSTJÄNSTER SAMMANLAGT	534	518	500	480	472	464
E- BRUTTOKANSANTUOTE							
A+	TUOTTAJAHINTAAN						
B+	BRUTTONATIONALPROD.						
C+D	TILL PRODUCENTPRIS	172512	175883	180356	186495	191668	196849
F. HYÖDYKEVEROT							
	VARUANKNUTNA INDIREKTA SKATTER	26071	26263	27178	26298	26742	27330
G. HYÖDYKETUKIPALKKIOT							
	VARUANKNUTNA SUBVENTIONER	-6027	-6026	-5831	-5041	-4876	-4739
H- BRUTTOKANSANTUOTE							
E+	MARKKINAHINTAAN						
F+G	BRUTTONATIONALPROD. TILL MARKNADSPRIS	192556	196120	201703	207752	213534	219440

5.2. KOTIMAISET TUOTANNONTEKIJÄTULOT TOIMIALOITTAIN
 INHEMSKA FAKTORINKOMSTER ENLIGT NÄRINGSREN
 DOMESTIC FACTOR INCOMES BY KIND OF ECONOMIC ACTIVITY
 1 000 000 MK

TOL-KOODI					*	**	
NI-KOD		1980	1981	1982	1983	1984	1985
Y R I T T Ä J Ä T O I M I N T A							
N Ä R I N G S L I V E T							
1	MAA-, METSÄ- JA KALATALOUS, METSÄSTYS						
	JORDBRUK, SKOGSBRUK, FISKE OCH JAKT	13768	14145	16054	17322	19523	20442
	-Palkat -Löner	2469	2880	3098	3162	3454	3588
	-Sos.vak.maksut -Soc.försäkr.avg.	547	621	642	616	701	730
	-Toimintaylijäämä -Driftsöverskott	10752	10644	12314	13544	15368	16124
111	MAATALOUS						
112	JORDBRUK	6053	5758	7556	9033	10125	10292
	-Palkat -Löner	838	1011	1126	1196	1302	1332
	-Sos.vak.maksut -Soc.försäkr.avg.	184	218	235	238	266	273
	-Toimintaylijäämä -Driftsöverskott	5031	4529	6195	7599	8557	8687
12	METSÄTALOUS						
	SKOGSBRUK	7281	7907	7959	7754	8774	9550
	-Palkat -Löner	1618	1854	1956	1949	2134	2237
	-Sos.vak.maksut -Soc.försäkr.avg.	360	400	404	375	431	453
	-Toimintaylijäämä -Driftsöverskott	5303	5653	5599	5430	6209	6860
13	KALATALOUS JA METSÄSTYS						
113	FISKE OCH JAKT	434	480	539	535	624	600
	-Palkat -Löner	13	15	16	17	18	19
	-Sos.vak.maksut -Soc.försäkr.avg.	3	3	3	3	4	4
	-Toimintaylijäämä -Driftsöverskott	418	462	520	515	602	577
2	KAIVOS- JA MUU KAIVANNAISTOIMINTA						
	BRYTNING AV MINERALISKA PRODUKTER	718	639	736	803	937	1059
	-Palkat -Löner	413	456	503	528	543	584
	-Sos.vak.maksut -Soc.försäkr.avg.	95	105	113	114	119	131
	-Toimintaylijäämä -Driftsöverskott	210	78	120	161	275	344
3	TEOLLISUUS						
	TILLVERKNING	41909	46118	49522	55821	62599	65240
	-Palkat -Löner	24254	27667	30015	32294	34974	37693
	-Sos.vak.maksut -Soc.försäkr.avg.	5938	6616	7016	7286	7937	8642
	-Toimintaylijäämä -Driftsöverskott	11717	11835	12491	16241	19688	18905
31	ELINTARV., JUOMIEN JA TUPAKAN VALM.						
	LIVSMEDELS-, DRYCKESVARU-, TOBAKSV.T.	4240	5086	5820	6331	6959	7474
	-Palkat -Löner	2655	3047	3314	3567	3833	4136
	-Sos.vak.maksut -Soc.försäkr.avg.	644	773	766	829	885	969
	-Toimintaylijäämä -Driftsöverskott	941	1266	1740	1935	2241	2369
32	TEKSTIILIIEN, VAATTEIDEN, NAHKATUOTT. V.						
	TEXTIL-, BEKLÄDNADS-, LÄDERVARUTILL.	3736	4261	4234	4096	4354	4729
	-Palkat -Löner	2277	2519	2708	2779	2911	3039
	-Sos.vak.maksut -Soc.försäkr.avg.	527	560	587	557	590	634
	-Toimintaylijäämä -Driftsöverskott	932	1182	939	760	853	1056
331	PUUTAVARAN PL. KALUSTEIDEN VALMISTUS						
	TRÄVARUTILLV., UTOM MÖBELTILLVERKNING	3614	2734	2242	3249	3549	2769
	-Palkat -Löner	1906	1987	1945	2109	2264	2304
	-Sos.vak.maksut -Soc.försäkr.avg.	464	462	432	460	493	501
	-Toimintaylijäämä -Driftsöverskott	1244	285	-135	680	792	-36
332	EI-METALLISTEN KALUSTEIDEN VALMISTUS						
	TILLV. AV MÖBELVAROR UTOM AV METALL	892	1059	1135	1218	1214	1216
	-Palkat -Löner	513	593	654	688	735	758
	-Sos.vak.maksut -Soc.försäkr.avg.	118	133	145	137	154	162
	-Toimintaylijäämä -Driftsöverskott	261	333	336	393	325	296
341	MASSAN, PAPERIN JA PAPERITUOTT. VALM.						
	MASSA-, PAPPERS- O PAPPERSVARUTILLV.	5502	5822	4801	5939	8545	7389
	-Palkat -Löner	2763	3123	3283	3461	3822	4022
	-Sos.vak.maksut -Soc.försäkr.avg.	740	787	809	875	930	970
	-Toimintaylijäämä -Driftsöverskott	1999	1912	709	1603	3793	2397

TOL-KOODI	* **					
NI-KOD	1980	1981	1982	1983	1984	1985
5.2. (JATK.-FORTS.-CONT.)						

342 GRAAFINEN TUOTANTO,KUSTANNUSTOIMINTA						
GRAFISK PRODUKTION,FORLAGSVERKSAMHET	3013	3539	3952	4654	5229	5729
-Palkat -Löner	1775	2122	2378	2657	3030	3334
-Sos.vak.maksut -Soc.försäkr.avg.	430	463	508	547	595	667
-Toimintaylijäämä -Driftsöverskott	808	954	1066	1450	1604	1728
35 KEMIALL.,MAAÖLJY-,KUMI-,MUOVITUOTT.V						
KEMISKA,PETROL.-,GUMMI-,PLASTPROD.T.	4881	5614	5564	6686	7196	7939
-Palkat -Löner	1856	2168	2377	2642	2869	3140
-Sos.vak.maksut -Soc.försäkr.avg.	517	622	668	691	729	801
-Toimintaylijäämä -Driftsöverskott	2508	2824	2519	3353	3598	3998
36 SAVI-,LASI- JA KIVITUOTTEIDEN VALM.						
LER-,GLAS- O STENPRODUKTSTILLVERKN.	1735	1905	2435	2932	2756	2864
-Palkat -Löner	944	1093	1195	1339	1433	1520
-Sos.vak.maksut -Soc.försäkr.avg.	215	241	280	297	327	352
-Toimintaylijäämä -Driftsöverskott	576	571	960	1296	996	992
37 METALLIEN VALMISTUS						
METALLFRAMSTÄLLNING	1770	1332	1564	1980	2472	2418
-Palkat -Löner	1007	1159	1240	1343	1458	1587
-Sos.vak.maksut -Soc.försäkr.avg.	346	363	382	406	435	463
-Toimintaylijäämä -Driftsöverskott	417	-190	-58	231	579	368
381.METALLITUOTTEIDEN JA KONEIDEN VALM.						
382 METALLVARU- OCH MASKINTILLVERKNING	7217	8546	10217	10554	11704	13249
-Palkat -Löner	4779	5469	6051	6404	6943	7632
-Sos.vak.maksut -Soc.försäkr.avg.	1088	1236	1330	1357	1543	1727
-Toimintaylijäämä -Driftsöverskott	1350	1841	2836	2793	3218	3890
383,SÄHKÖTEKN.JA HIENOMEK.TUOTT. VALM.						
385 TILLV. AV ELEKTRISKA O FINMEK. PROD.	2488	3112	3583	4006	4302	5199
-Palkat -Löner	1616	1890	2050	2179	2415	2806
-Sos.vak.maksut -Soc.försäkr.avg.	363	412	475	483	544	643
-Toimintaylijäämä -Driftsöverskott	509	810	1058	1344	1343	1750
384 KULKUNEUVUJEN VALMISTUS						
TRANSPORTMEDELSTILLVERKNING	2415	2682	3473	3674	3739	3685
-Palkat -Löner	1950	2278	2572	2855	2962	3102
-Sos.vak.maksut -Soc.försäkr.avg.	437	518	582	591	656	694
-Toimintaylijäämä -Driftsöverskott	28	-114	319	228	121	-111
39 MUU VALMISTUS						
ANNAN TILLVERKNING	406	426	502	502	580	580
-Palkat -Löner	213	219	248	271	299	313
-Sos.vak.maksut -Soc.försäkr.avg.	49	46	52	56	56	59
-Toimintaylijäämä -Driftsöverskott	144	161	202	175	225	208
4 SÄHKÖ-,KAASU- JA VESIHUOLTO						
EL-,GAS- OCH VATTENFÖRSÖRJNING	2817	4355	5075	5262	5410	5929
-Palkat -Löner	1432	1644	1793	1980	2229	2413
-Sos.vak.maksut -Soc.försäkr.avg.	369	444	533	536	562	616
-Toimintaylijäämä -Driftsöverskott	1016	2267	2749	2746	2619	2900
5 RAKENNUSTOIMINTA						
BYGGNADSVKERSAMHET	12763	14463	16600	19405	20283	21801
-Palkat -Löner	8200	9248	10242	11730	12825	13908
-Sos.vak.maksut -Soc.försäkr.avg.	1977	2177	2373	2527	2863	3221
-Toimintaylijäämä -Driftsöverskott	2586	3038	3985	5148	4595	4672
51 TALONRAKENNUSTOIMINTA						
HUSBYGGNADSVKERSAMHET	9747	11062	12862	15450	16291	17101
-Palkat -Löner	6020	6769	7550	8902	9794	10570
-Sos.vak.maksut -Soc.försäkr.avg.	1466	1605	1754	1883	2167	2446
-Toimintaylijäämä -Driftsöverskott	2261	2688	3558	4665	4330	4085
52 MAA- JA VESIRAKENNUSTOIMINTA						
ANLÄGGNINGSVKERSAMHET	3016	3401	3738	3955	3992	4700
-Palkat -Löner	2180	2479	2692	2828	3031	3338
-Sos.vak.maksut -Soc.försäkr.avg.	511	572	619	644	696	775
-Toimintaylijäämä -Driftsöverskott	325	350	427	483	265	587

TOL-KOODI					*	**	
NI-KOD	1980	1981	1982	1983	1984	1985	
5.2. (JATK.-FORTS.-CONT.)							

6	KAUPPA,RAVITSEMIS- JA MAJOITUSTOIM.						
	VARUHANDEL,RESTAUR.- O HOTELLVERKS.	17800	19927	22227	24342	26464	28924
	-Palkat -Löner	12365	14065	15579	17290	18845	20489
	-Sos.vak.maksut -Soc.försäkr.avg.	2883	3198	3504	3761	4133	4596
	-Toimintaylijäämä -Driftsöverskott	2552	2664	3144	3291	3486	3839
61	TUOKKUKAUPPA JA AGENTUURITOIMINTA						
	PARTIHANDEL OCH AGENTURVERKSAMHET	7114	7871	8651	9354	10123	10984
	-Palkat -Löner	4415	5038	5536	6103	6589	7208
	-Sos.vak.maksut -Soc.försäkr.avg.	1093	1216	1345	1390	1523	1695
	-Toimintaylijäämä -Driftsöverskott	1606	1617	1770	1861	2011	2081
62	VÄHITTÄISKAUPPA						
	DETALJHANDEL	7934	8879	9955	10892	11779	12763
	-Palkat -Löner	5911	6694	7416	8260	9012	9742
	-Sos.vak.maksut -Soc.försäkr.avg.	1344	1482	1617	1793	1951	2161
	-Toimintaylijäämä -Driftsöverskott	679	703	922	839	816	860
63	RAVITSEMIS- JA MAJOITUSTOIMINTA						
	RESTAURANG- OCH HOTELLVERKSAMHET	2752	3177	3621	4096	4562	5177
	-Palkat -Löner	2039	2333	2627	2927	3244	3539
	-Sos.vak.maksut -Soc.försäkr.avg.	446	500	542	578	659	740
	-Toimintaylijäämä -Driftsöverskott	267	344	452	591	659	898
7	KULJETUS, VARASTOINTI, TIETOLIIKENNE						
	SAMFÄRDSEL,LAGRING,POST- O TELEKOMM.	9500	10836	11829	13536	15757	17252
	-Palkat -Löner	6279	7192	7883	8750	9488	10289
	-Sos.vak.maksut -Soc.försäkr.avg.	1420	1603	1767	1863	2074	2239
	-Toimintaylijäämä -Driftsöverskott	1801	2041	2179	2923	4195	4724
71	KULJETUS JA VARASTOINTI						
	SAMFÄRDSEL OCH LAGRING	6919	7939	8369	9458	11136	12146
	-Palkat -Löner	4475	5128	5573	6096	6626	7191
	-Sos.vak.maksut -Soc.försäkr.avg.	1007	1128	1229	1257	1398	1501
	-Toimintaylijäämä -Driftsöverskott	1437	1683	1567	2105	3112	3454
72	TIETOLIIKENNE						
	POST- OCH TELEKOMMUNIKATIONER	2581	2897	3460	4078	4621	5106
	-Palkat -Löner	1804	2064	2310	2654	2862	3098
	-Sos.vak.maksut -Soc.försäkr.avg.	413	475	538	606	676	738
	-Toimintaylijäämä -Driftsöverskott	364	358	612	818	1083	1270
8	RAH.-,VAK.-,KIINT.-, LIIKE-EL.PALV.T.						
	BANK-,FÖRSÄKR.-,FASTIGH.-,UPPDRAGSV.	17252	20769	23920	26694	30354	34113
	-Palkat -Löner	5992	7001	7988	9093	10246	11639
	-Sos.vak.maksut -Soc.försäkr.avg.	1456	1648	1879	1931	2227	2603
	-Toimintaylijäämä -Driftsöverskott	9804	12120	14053	15670	17881	19871
81,	RAHOITUS- JA VAKUUTUSTOIMINTA						
82	FINANSIERINGS- OCH FÖRSÄKRINGSVERKS.	6117	7244	7942	8968	10625	12038
	-Palkat -Löner	2912	3275	3668	4188	4782	5460
	-Sos.vak.maksut -Soc.försäkr.avg.	795	873	1023	1038	1197	1403
	-Toimintaylijäämä -Driftsöverskott	2410	3096	3251	3742	4646	5175
831	ASUNTOJEN OMISTUS						
	BOSTADSFÖRVALTNING	5587	6748	7930	8140	8552	8952
	-Palkat -Löner	643	762	850	919	984	1054
	-Sos.vak.maksut -Soc.försäkr.avg.	141	162	172	171	188	205
	-Toimintaylijäämä -Driftsöverskott	4803	5824	6908	7050	7380	7693
833-	KIINTEISTÖ- JA LIIKE-ELÄMÄÄ PALV.T.						
	FASTIGHETS- OCH UPPDRAGSVERKSAMHET.	5548	6777	8048	9586	11177	13123
	-Palkat -Löner	2437	2964	3470	3986	4480	5125
	-Sos.vak.maksut -Soc.försäkr.avg.	520	613	684	722	842	995
	-Toimintaylijäämä -Driftsöverskott	2591	3200	3894	4878	5855	7003
9	YHTEISKUNN.-JA HENKILÖKOHT. PALVEL.						
	SAMHÄLLS- OCH PERSONLIGA TJÄNSTER	5591	6381	7235	8363	9622	10855
	-Palkat -Löner	2782	3172	3565	3990	4460	4934
	-Sos.vak.maksut -Soc.försäkr.avg.	617	684	739	765	888	1018
	-Toimintaylijäämä -Driftsöverskott	2192	2525	2931	3608	4274	4903

TOL-KOODI NI-KOD	1980	1981	1982	1983	1984	1985
5.2. (JATK.-FORTS.-CONT.)					*	**

92 PUHTAANAPITO						
RENHÄLLNING	457	537	613	713	846	1056
-Palkat -Löner	285	341	393	443	500	566
-Sos.vak.maksut -Soc.försäkr.avg.	62	72	87	93	108	129
-Toimintaylijäämä -Driftsöverskott	110	124	133	177	238	361
931,OPETUS JA TUTKIMUSTOIMINTA						
932 UNDERVISNING O FORSKNINGSVERKSAMHET	192	216	258	291	313	341
-Palkat -Löner	105	117	135	149	164	181
-Sos.vak.maksut -Soc.försäkr.avg.	22	25	26	25	29	33
-Toimintaylijäämä -Driftsöverskott	65	74	97	117	120	127
933 LÄÄKINTÄ JA ELÄINLÄÄKINTÄPALVELU						
HÄLSO- o SJUKVÅRD,VETERINÄRVERKSAMH.	745	846	953	1145	1354	1524
-Palkat -Löner	144	162	180	205	237	268
-Sos.vak.maksut -Soc.försäkr.avg.	30	33	35	37	44	52
-Toimintaylijäämä -Driftsöverskott	571	651	738	903	1073	1204
935-JÄRJESTÖ-,AATTEELL.,VIRK.-,KULTT.T.						
94 INTR.ORG.,IDEELL,REKR.-,KULT.SERV.V.	1625	1898	2194	2539	2884	3197
-Palkat -Löner	812	938	1075	1223	1363	1511
-Sos.vak.maksut -Soc.försäkr.avg.	199	221	242	255	295	336
-Toimintaylijäämä -Driftsöverskott	614	739	877	1061	1226	1350
95 KOTITALOUKSIA PALVELEVA TOIMINTA						
TJÄNSTER TILL HUSHÄLLEN	2572	2884	3217	3675	4225	4737
-Palkat -Löner	1436	1614	1782	1970	2196	2408
-Sos.vak.maksut -Soc.försäkr.avg.	304	333	349	355	412	468
-Toimintaylijäämä -Driftsöverskott	832	937	1086	1350	1617	1861
1-9 YHTEENSÄ						
SAMMANLAGT	122118	137633	153198	171548	190949	205615
-Palkat -Löner	64186	73325	80666	88817	97064	105537
-Sos.vak.maksut -Soc.försäkr.avg.	15302	17096	18566	19399	21504	23796
-Toimintaylijäämä -Driftsöverskott	42630	47212	53966	63332	72381	76282
LASKENNALLISET PANKKIPALVELUT						
TILLRÄKNADE BANKTJÄNSTER	-4678	-5299	-5564	-6165	-7188	-7969
-Toimintaylijäämä -Driftsöverskott	-4678	-5299	-5564	-6165	-7188	-7969
A YRITTÄJÄTOIMINTA YHTEENSÄ						
NÄRINGSLIVET SAMMANLAGT	117440	132334	147634	165383	183761	197646
-Palkat -Löner	64186	73325	80666	88817	97064	105537
-Sos.vak.maksut -Soc.försäkr.avg.	15302	17096	18566	19399	21504	23796
-Toimintaylijäämä -Driftsöverskott	37952	41913	48402	57167	65193	68313
JULKINEN TOIMINTA						
OFFENTLIG VERKSAMHET						
111,MAATALOUS						
112 JORDBRUK	7	8	9	12	11	11
-Palkat -Löner	6	7	7	9	9	9
-Sos.vak.maksut -Soc.försäkr.avg.	1	1	2	3	2	2
7 KULJETUS,VARASTOINTI, TIETOLIIKENNE						
SAMFÄRDSEL,LACRING,POST- o TELEKONM.	455	531	585	640	699	773
-Palkat -Löner	372	434	476	521	566	625
-Sos.vak.maksut -Soc.försäkr.avg.	83	97	109	119	133	148
8 RAH.-,VAK.-,KIINT.-,LIIKE-EL.PALV.T.						
BANK-,FÖRSÄKR.-,FASTIGH.-UPPDRAGSV.	442	504	577	660	712	812
-Palkat -Löner	361	411	471	537	578	658
-Sos.vak.maksut -Soc.försäkr.avg.	81	93	106	123	134	154
81,RAHOITUS- JA VAKUUSTOIMINTA						
82 FINANSIERINGS- OCH FÖRSÄKRINGSVERKS.	303	348	400	463	501	581
-Palkat -Löner	247	283	327	377	407	471
-Sos.vak.maksut -Soc.försäkr.avg.	56	65	73	86	94	110
831-KIINTEISTÖ JA LIIKE-ELÄMÄÄ PALV.T.						
833 FASTIGHETS- OCH UPPDRAGSV.VERKSAMHET	139	156	177	197	211	231
-Palkat -Löner	114	128	144	160	171	187
-Sos.vak.maksut -Soc.försäkr.avg.	25	28	33	37	40	44

TOL-KOODI					*	**	
NI-KOD	1980	1981	1982	1983	1984	1985	
5.2. (JATK.-FORTS.-CONT.)							

9	YHTEISKUNN. JA HENKILÖKOHT. PALVEL. SAMHÄLLS- OCH PERSONLIGA TJÄNSTER	22441	26373	30497	35052	39618	44717
	-Palkat -Löner	18294	21572	24819	28465	32025	35516
	-Sos.vak.maksut -Soc.försäkr.avg.	4147	4801	5678	6587	7593	9201
91	JULKINEN HALLINTO						
	OFFENTLIG FÖRVALTNING	6887	8230	9495	10873	11851	13094
	-Palkat -Löner	5646	6761	7767	8886	9643	10549
	-Sos.vak.maksut -Soc.försäkr.avg.	1241	1469	1728	1987	2208	2545
92	PUHTAANAPITO						
	RENHÄLLNING	25	39	27	26	28	31
	-Palkat -Löner	20	31	22	21	23	25
	-Sos.vak.maksut -Soc.försäkr.avg.	5	8	5	5	5	6
931,932	OPETUS JA TUTKIMUSTOIMINTA						
932	UNDERVISNING O FORSKNINGVERKSAMHET	6588	7585	8719	10049	10980	12312
	-Palkat -Löner	5361	6195	7083	8143	8859	9761
	-Sos.vak.maksut -Soc.försäkr.avg.	1227	1390	1636	1906	2121	2551
933	LÄÄKINTÄ JA ELÄINLÄÄKINTÄPALVELU						
	HÄLSO- O SJUKVÄRD,VETERINÄRVERKSAMH.	5457	6386	7426	8417	9907	11402
	-Palkat -Löner	4438	5216	6029	6816	7987	8981
	-Sos.vak.maksut -Soc.försäkr.avg.	1019	1170	1397	1601	1920	2421
934	SOSIAALIHUOLTO						
	SOCIALVÄRD	2743	3265	3803	4460	5430	6279
	-Palkat -Löner	2228	2662	3084	3604	4366	4939
	-Sos.vak.maksut -Soc.försäkr.avg.	515	603	719	856	1064	1340
935-94	JÄRJESTÖ-,AATTEELL.-,VIRK.-,KULTT.T.						
94	INTR.ORG.,IDEELL,REKR.-,KULT.SERV.V.	741	868	1027	1227	1422	1599
	-Palkat -Löner	601	707	834	995	1147	1261
	-Sos.vak.maksut -Soc.försäkr.avg.	140	161	193	232	275	338
B	JULKINEN TOIMINTA YHTEENSÄ						
	OFFENTLIG VERKSAMHET SAMMANLAGT	23345	27416	31668	36364	41040	46313
	-Palkat -Löner	19033	22424	25773	29532	33178	36808
	-Sos.vak.maksut -Soc.försäkr.avg.	4312	4992	5895	6832	7862	9505
VOITTOA TAVOITTELE -							
MATON TOIMINTA							
ICKE - VINSTSYFTANDE							
VERKSAMHET							
91	JULKINEN HALLINTO						
	OFFENTLIG FÖRVALTNING	55	62	69	77	86	93
	-Palkat -Löner	45	48	54	61	67	73
	-Sos.vak.maksut -Soc.försäkr.avg.	10	14	15	16	19	20
931,932	OPETUS JA TUTKIMUSTOIMINTA						
932	UNDERVISNING O FORSKNINGVERKSAMHET	567	629	689	736	770	820
	-Palkat -Löner	462	516	561	603	627	668
	-Sos.vak.maksut -Soc.försäkr.avg.	105	113	128	133	143	152
933	LÄÄKINTÄ- JA ELÄINLÄÄKINTÄPALVELU						
	HÄLSO- O SJUKVÄRD,VETERINÄRVERKSAMH.	279	327	377	430	480	527
	-Palkat -Löner	227	267	309	353	392	431
	-Sos.vak.maksut -Soc.försäkr.avg.	52	60	68	77	88	96
934	SOSIAALIHUOLTO						
	SOCIALVÄRD	314	360	410	487	544	598
	-Palkat -Löner	257	297	341	406	451	496
	-Sos.vak.maksut -Soc.försäkr.avg.	57	63	69	81	93	102
935-94	JÄRJESTÖ-,AATTEELL.,VIRK.-,KULTT.T.						
94	INTR.ORG.,IDEELL,REKR.-KULT.SERV.V.	1348	1576	1816	2089	2331	2610
	-Palkat -Löner	1058	1240	1432	1655	1832	2026
	-Sos.vak.maksut -Soc.försäkr.avg.	290	336	384	434	499	584
C	VOITTOA TAVOITTELEM. TOIM. YHTEENSÄ						
	ICKE-VINSTSYFTANDE VERKS. SAMMANLAGT	2563	2954	3361	3819	4211	4648
	-Palkat -Löner	2049	2368	2697	3078	3369	3694
	-Sos.vak.maksut -Soc.försäkr.avg.	514	586	664	741	842	954

TOL-KOODI					*	**
NI-KOD	1980	1981	1982	1983	1984	1985
5.2. (JATK.-PORTS.-CONT.)						

K O T I T A L O U S P A L V . T O I M .						
H U S H Ä L L S T J Ä N S T E R						
D KOTITALOUSPALVELUTOIMINTA YHT.						
95	HUSHÄLLSTJÄNSTER SAMMANLAGT	534	603	657	685	770 821
	-Palkat -Löner	511	578	632	659	741 788
	-Sos.vak.maksut -Soc.försäkr.avg.	23	25	25	26	29 33
E- Y H T E E N S Ä						
A+	SAMMANLAGT	143882	163307	183320	206251	229782 249428
B+	-Palkat -Löner	85779	98695	109768	122086	134352 146827
C+	-Sos.vak.maksut -Soc.försäkr.avg.	20151	22699	25150	26998	30237 34288
D	-Toimintaylijäämä -Driftsöverskott	37952	41913	48402	57167	65193 68313
F K O R J A U S E R Ä T						
K O R R I G E R I N G S P O S T E R						
	-TUOT.TEKIJÄTULOT -FAKTORINKOMSTER	0	0	0	0	0
	-Palkat -Löner	-723	22	-48	174	1824 3094
	-Sos.vak.maksut -Soc.försäkr.avg.	-799	-517	-925	-832	-1191 -519
	-Toimintaylijäämä -Driftsöverskott	1522	495	973	658	-633 -2575
G~ K O T I M A I S E T T U O T A N -						
E+	N O N T E K I J Ä T U L O T					
F I N H E M S K A F A K T O R -						
	I N K O M S T E R	143882	163307	183320	206251	229782 249428
	-Palkat -Löner	85056	98717	109720	122260	136176 149921
	-Sos.vak.maksut -Soc.försäkr.avg.	19352	22182	24225	26166	29046 33769
	-Toimintaylijäämä -Driftsöverskott	39474	42408	49375	57825	64560 65738

1) KORJAUSERIA KOSKEVIA HUOMAUTUKSIA:

- TUOTANNONTEKIJÄTULOT: TOIMIALOILLE JAETTUIEN VÄLILLISTEN VEROJEN PL. HYÖDYKEVEROJEN, NETTO, SUMMA MIINUS NIIDEN TODELLINEN KERTYMÄ
- PALKAT: VEROTUSTIETOIHIN PERUSTUVA PALKKASUMMA (TAULUKKO I A) MIINUS TOIMIALOITTAISTEN PALKKOJEN SUMMA (KOHTA E)
- SOSIAALIVAKUUTUSMAKSUT: TODELLINEN KERTYMÄ (TAULUKKO I A) MIINUS TOIMIALOITTAISTEN VAKUUTUSMAKSUJEN SUMMA (KOHTA E)
- TOIMINTAYLIJÄÄMÄ: EM. KORJAUSTEN YHTEISVAIKUTUS

1) ANMÄRKNINGAR ANGÄENDE KORRIGERINGSPOSTER:

- FAKTORINKOMSTER: SUMMAN AV ICKE VARUANKNUTNA INDIREKTA SKATTER, NETTO, FÖRDELAD PÅ NÄRINGS- GRENAR MINUS DERAS REELLA BELOPP
- LÖNER: PÅ BESKATTNINGSUPPGIFTER GRUNDADE LÖNE- SUMMA (TABELL I A) MINUS SUMMAN AV LÖNER EFTER NÄRINGS- GREN (PUNKT E)
- SOCIALFÖRSÄKRINGS- AVGIFTER: DET REELLA BELOPPET (TABELL I A) MINUS SUMMAN AV SOCIALFÖRSÄKRINGS- AVGIFTER EFTER NÄRINGS- GREN (PUNKT E)
- DRIFTSÖVERSKOTT: SAMMANLAGD INVERKAN AV FÖRE- GÄENDE KORRIGERINGAR

6.1. YKSITYISET KULUTUSMENOT
 PRIVATA KONSUMTIONSGIFTER
 PRIVATE FINAL CONSUMPTION EXPENDITURE

1 000 000 MK

A KÄYPIIN HINTOIHIN - LÖPANDE PRISER - CURRENT PRICES

	1980	1981	1982	1983	1984*	1985**
KOTITALOUKSIEN KULUTUSMENOT SUOMESSA						
HUSHÄLLENS KONSUMTIONSGIFTER I FINLAND	100740	114217	129109	143484	157322	172129
Markkinahyödykkeet						
Marknadsprodukter	98174	111347	125870	139773	153010	167251
Kestokulutustavarat						
Varaktiga konsumtionsvaror	10685	11732	13999	15755	17053	19267
Puolikestävät kulutustavarat						
Halvvaraktiga konsumtionsvaror	14164	15188	16712	18357	19753	21769
Lyhytikäiset tavarat						
Icke-varaktiga varor	40635	46074	51346	56283	61416	66065
Palvelukset						
Tjänster	32690	38353	43813	49378	54788	60150
Markkinattomat hyödykkeet						
Icke-marknadsprodukter	2566	2870	3239	3711	4312	4878
VOITTOA TAVOITTELEMATTOMIEN YHTEISÖJEN KULUTUS						
KONSUMTION I ICKE-VINSTSYFTANDE SAMMANSLUTNINGAR .	3618	4204	4774	5375	5763	6313
YKSITYISET KULUTUSMENOT SUOMESSA						
PRIVATA KONSUMTIONSGIFTER I FINLAND	104358	118421	133883	148859	163085	178442
KOTITALOUKSIEN KULUTUSMENOT ULKOMAILLA						
HUSHÄLLENS KONSUMTIONSGIFTER I UTLANDET	2294	2659	3147	3599	4250	4980
ULKOMAALAISTEN KULUTUSMENOT SUOMESSA						
UTLÄNNINGARNAS KONSUMTIONSGIFTER I FINLAND	-2614	-3064	-2869	-2851	-3039	-3214
YKSITYISET KULUTUSMENOT						
PRIVATA KONSUMTIONSGIFTER	104038	118016	134161	149607	164296	180208

6.1. YKSITYISET KULUTUSMENOT
 PRIVATA KONSUMTIONSGIFTER
 PRIVATE FINAL CONSUMPTION EXPENDITURE

1 000 000 MK

B 1980 HINTOIHIN - 1980 ÅRS PRISER - 1980 PRICES

	1980	1981	1982	1983	1984*	1985**
KOTITALOUKSIEN KULUTUSMENOT SUOMESSA						
HUSHÄLLENS KONSUMTIONSGIFTER I FINLAND	100740	101977	105475	107940	110642	114119
Markkinahyödykkeet						
Marknadsprodukter	98174	99443	102885	105218	107783	111126
Kestokulutustavarat						
Varaktiga konsumtionsvaror	10685	11103	12636	12887	13386	14463
Puolikestävät kulutustavarat						
Halvvaraktiga konsumtionsvaror	14164	13766	14264	14508	14655	15167
Lyhytikäiset tavarat						
Icke-varaktiga varor	40635	40785	41079	41897	42616	43183
Palvelukset						
Tjänster	32690	33789	34906	35926	37126	38313
Markkinattomat hyödykkeet						
Icke-marknadsprodukter	2566	2534	2590	2722	2859	2993
VOITTOA TAVOITTELEMATTOMIEN YHTEISÖJEN KULUTUS						
KONSUMTION I ICKE-VINSTSYFTANDE SAMMANSLUTNINGAR .	3618	3754	3872	3998	3977	4056
YKSITYISET KULUTUSMENOT SUOMESSA						
PRIVATA KONSUMTIONSGIFTER I FINLAND	104358	105731	109347	111938	114619	118175
KOTITALOUKSIEN KULUTUSMENOT ULKOMAILLA						
HUSHÄLLENS KONSUMTIONSGIFTER I UTLANDET	2294	2499	2735	2877	3241	3616
ULKOMAALAISTEN KULUTUSMENOT SUOMESSA						
UTLÄNNINGARNAS KONSUMTIONSGIFTER I FINLAND	-2614	-2736	-2257	-2022	-2011	-1970
YKSITYISET KULUTUSMENOT						
PRIVATA KONSUMTIONSGIFTER	104038	105494	109825	112793	115849	119821

6.2. KOTITALOUKSIEN KULUTUSMENOT KÄYTTÖTARKOITUKSEN MUKAAN
HUSHÄLLENS KONSUMPTIONSUTGIFTER ENLIGT ÄNDAMÅL
FINAL CONSUMPTION EXPENDITURE OF HOUSEHOLDS BY PURPOSE CATEGORY

	1 000 000 MK					
A	KÄYPIIN HINTOIHIN - LÖPANDE PRISER - CURRENT PRICES					
	1980	1981	1982	1983	* 1984	** 1985
ELINTARVIKKEET, JUOMAT JA TUPAKKA						
LIVSMEDEL, DRYCKER OCH TOBAK	27732	31232	35574	38980	42723	45596
Elintarvikkeet						
Livsmedel	21009	23714	26892	29098	31891	34487
Alkoholittomat juomat						
Alkoholfria drycker	539	577	688	771	864	944
Alkoholijuomat						
Alkoholhaltiga drycker	4026	4622	5255	5922	6406	6712
Tupakka						
Tobak	2158	2319	2739	3189	3562	3453
VAATETUS JA JALKINEET - BEKLÄDNAD OCH SKODON	6285	6396	6861	7471	8191	9002
ASUNTO - BOSTAD	18515	21916	24762	26856	28992	31513
Bruttovuokrat						
Bruttohyror	14992	17740	20142	22080	23981	25870
Lämpö, valo ja voima						
Värme, lyse och kraft	3523	4176	4620	4776	5011	5643
KOTITALOUSKALUSTO, -TARVIKKEET JA -PALVELUKSET						
HUSHALLSINVENTARIER, -FÖRNÖDENHETER, -TJÄNSTER ...	7140	7717	8540	9928	10623	11727
Huonekalut ja matot						
Möbler och mattor	2438	2652	2843	3450	3669	4030
Muut tekstiilit ja kalusteet						
Övriga textilier och inventarier	843	928	1044	1040	1096	1226
Kotitalouskoneet						
Hushållsmaskiner	1176	1230	1440	1764	1771	2047
Kotitalousvälinelstö						
Hushållstillbehör	897	911	1048	1159	1246	1348
Kotitaloustarvikkeet ja -palvelukset, kotiapu						
Hushållsförnödenheter, -tjänster, -hemhjälp	1786	1996	2165	2515	2841	3076
TERVEYDENHOITO - HÄLSO- OCH SJUKVÅRD	2511	2761	3088	3678	4165	4665
LIIKENNE - SAMFÄRDSSEL	17193	19605	22786	24776	27010	29863
Yksityiset kulkuvälineet						
Privata transportmedel	4883	5363	7037	7166	7931	9160
Muu liikenne						
Övrig transport och samfärdsel	12310	14242	15749	17610	19079	20703
VIRKISTYS, KULTTUURI JA KOULUTUS						
REKREATION, KULTUR OCH UTBILDNING	8583	9925	10750	12576	13626	15046
MUUT TAVARAT JA PALVELUKSET						
ÖVRIGA VAROR OCH TJÄNSTER	10092	11628	13225	15133	17236	19301
Henkilökohtainen puhtaus						
Personlig hygien	1609	1840	2041	2315	2717	2972
Muut tavarat						
Övriga varor	819	935	984	1159	1215	1305
Ravintola- ja hotellimenot						
Restaurang- och hotellutgifter	6314	7249	8239	9426	10601	11993
Valmismatkat						
Paketresor	554	654	788	877	1046	1179
Muut palvelukset						
Övriga tjänster	796	950	1173	1356	1657	1852
OSTOT JULKISELTA TOIMINNALTA						
KÖP FRÅN OFFENTLIG VERKSAMHET	1643	1808	2087	2407	2837	3318
OSTOT VOITTOA TAVOITTELEMATTOMALTA TOIMINNALTA						
KÖP FRÅN ICKE-VINSTSYFTANDE VERKSAMHET	1046	1229	1436	1679	1919	2098
KOTITALOUKSIEN KULUTUSMENOT SUOMESSA						
HUSHÄLLENS KONSUMPTIONSUTGIFTER I FINLAND	100740	114217	129109	143484	157322	172129
KOTITALOUKSIEN KULUTUSMENOT ULKOMAILLA						
HUSHÄLLENS KONSUMPTIONSUTGIFTER I UTLANDET	2294	2659	3147	3599	4250	4980
ULKOMAALAISTEN KULUTUSMENOT SUOMESSA						
UTLÄNNINGARNAS KONSUMPTIONSUTGIFTER I FINLAND	-2614	-3064	-2869	-2851	-3039	-3214
KOTITALOUKSIEN KULUTUSMENOT						
HUSHÄLLENS KONSUMPTIONSUTGIFTER	100420	113812	129387	144232	158533	173895

6.2. KOTITALOUKSIEN KULUTUSMENOT KÄYTTÖTARKOITUKSEN MUKAAN
HUSHÄLLENS KONSUMTIONSGIFTER ENLIGT ÄNDAMÅL
FINAL CONSUMPTION EXPENDITURE OF HOUSEHOLDS BY PURPOSE CATEGORY

					*	**
	1980	1981	1982	1983	1984	1985
1 000 000 MK						
B 1980 HINTOIHIIN - 1980 ÅRS PRISER - 1980 PRICES						
ELINTARVIKKEET, JUOMAT JA TUPAKKA						
LIVSMEDEL, DRYCKER OCH TOBAK	27732	27898	28341	28888	29262	29055
Elintarvikkeet						
Livsmedel	21009	21188	21493	21876	22030	21977
Alkoholittomat juomat						
Alkoholifria drycker	539	509	561	564	579	572
Alkoholijuomat						
Alkoholhaltiga drycker	4026	4148	4146	4219	4313	4371
Tupakka						
Tobak	2158	2053	2141	2229	2340	2135
VAATETUS JA JALKINEET - BEKLÄDNAD OCH SKODON	6285	5744	5825	5942	6143	6394
ASUNTO - BOSTAD	18515	19007	19507	19958	20539	21334
Bruttovuokrat						
Bruttohyror	14992	15466	15896	16357	16773	17175
Lämpö, valo ja voima						
Värme, lyse och kraft	3523	3541	3611	3601	3766	4159
KOTITALOUSKALUSTO, -TARVIKKEET JA -PALVELUKSET						
HUSHÄLLSINVENTARIER, -FORNODENHETER, -TJANSTER ...	7140	7170	7395	7901	7894	8284
Huonekalut ja matot						
Möbler och mattor	2438	2560	2587	2937	2932	3028
Muut tekstiilit ja kalusteet						
Övriga textilier och inventarier	843	842	901	832	833	890
Kotitalouskoneet						
Hushållsmaskiner	1176	1175	1337	1504	1447	1627
Kotitalousvälineistö						
Hushållstillbehör	897	841	927	913	916	957
Kotitaloustarvikkeet ja -palvelukset, kotiapu						
Hushållsförnödenheter, -tjänster, -hemhjälp	1786	1752	1643	1715	1766	1782
TERVEYDENHOITO - HÄLSO- OCH SJUKVÅRD	2511	2508	2565	2676	2641	2741
LIIKENNE - SAMFÄRDEL	17193	17626	19268	18921	19563	20550
Yksityiset kulkuvälineet						
Privata transportmedel	4883	4953	6152	5410	5779	6295
Muu liikenne						
Övrig transport och samfärdsel	12310	12673	13116	13511	13784	14255
VIRKISTYS, KULTTUURI JA KOULUTUS						
REKREATION, KULTUR OCH UTBILDNING	8583	9032	9200	9800	9941	10361
MUUT TAVARAT JA PALVELUKSET						
ÖVRIGA VAROR OCH TJÄNSTER	10092	10288	10527	10822	11438	12002
Henkilökohtainen puhtaus						
Personlig hygien	1609	1625	1644	1703	1842	1919
Muut tavarat						
Övriga varor	819	893	908	1002	1007	1067
Ravintola- ja hotellimenot						
Restaurang- och hotellutgifter	6314	6337	6434	6544	6829	7140
Valmismatkat						
Paketresor	554	605	668	632	741	799
Muut palvelukset						
Övriga tjänster	796	828	873	941	1019	1077
OSTOT JULKISELTA TOIMINNALTA						
KÖP FRÅN OFFENTLIG VERKSAMHET	1643	1604	1682	1769	1895	2040
OSTOT VOITTOA TAVOITTELEMATTOMALTA TOIMINNALTA						
KÖP FRÅN ICKE-VINSTSYFTANDE VERKSAMHET	1046	1100	1165	1263	1326	1358
KOTITALOUKSIEN KULUTUSMENOT SUOMESSA						
HUSHÄLLENS KONSUMTIONSGIFTER I FINLAND	100740	101977	105475	107940	110642	114119
KOTITALOUKSIEN KULUTUSMENOT ULKOMAILLA						
HUSHÄLLENS KONSUMTIONSGIFTER I UTLANDET	2294	2499	2735	2877	3241	3616
ULKOMAALAISTEN KULUTUSMENOT SUOMESSA						
UTLÄNNINGARNAS KONSUMTIONSGIFTER I FINLAND	-2614	-2736	-2257	-2022	-2011	-1970
KOTITALOUKSIEN KULUTUSMENOT						
HUSHÄLLENS KONSUMTIONSGIFTER	100420	101740	105953	108795	111872	115765

7.1. JULKISET KULUTUSMENOT TEHTÄVITTÄIN
OFFENTLIGA KONSUMTIONSGIFTER ENLIGT ÄNDAMÅL
GOVERNMENT FINAL CONSUMPTION EXPENDITURE BY PURPOSE

1 000 000 mk

A Käypiin hintoihin - Löpande priser - Current prices

	1980	1981	1982	1983	1984	1985*
VALTIO - STATEN - CENTRAL GOVERNMENT	11 371	12 937	15 047	17 371	18 376	20 670
Yleishallinto - Allmän förvaltning - General administration and external affairs	1 884	2 145	2 426	2 725	2 960	3 181
Yleinen järjestys ja turvallisuus - All- mänordning och säkerhet - Public order and safety	1 679	1 948	2 196	2 486	2 707	2 973
Maanpuolustus - Försvar - Defence	2 717	2 996	3 641	4 373	4 303	5 189
Koulutustoiminta - Utbildning - Edu- cation	2 079	2 407	2 843	3 303	3 599	4 016
Terveystenhoito - Hälso- och sjukvård - Health	208	241	268	293	226	313
Sosiaaliturva ja sosiaalipalvelut - So- cialskydd och sociala tjänster - So- cial security and welfare	108	123	150	161	134	160
Asuminen ja yhdyskunnat - Bostads- och samhällspolitik - Housing and commu- nity amenities	322	362	403	458	536	580
Virkistys-, kulttuuri- yms. palvelukset - Rekreation, kultur o.dyl. tjänster - Recreation and culture services ...	78	72	87	85	108	121
Liikenne - Samfärdsel - Transport and communication	1 351	1 552	1 687	1 926	2 045	2 233
Elinkeinot - Ekonomiska tjänster - Other economic services	777	897	1 111	1 263	1 415	1 562
Muut tehtävät - Övriga ändamål - Other purposes	168	194	235	298	343	342
KUNTA JA KUNTAINLIITOT - KOMMUNER OCH KOMMUNALFÖRBUND - LOCAL GOVERNMENT	22 516	26 710	30 203	34 312	39 515	44 790
Yleishallinto - Allmän förvaltning - General administration and external affairs	1 712	2 146	2 269	2 530	2 818	3 136
Yleinen järjestys ja turvallisuus - All- mänordning och säkerhet - Public order and safety	450	526	620	710	809	906
Maanpuolustus - Försvar - Defence	-	-	-	-	-	-
Koulutustoiminta - Utbildning - Edu- cation	7 309	8 408	9 320	10 480	11 405	12 787
Terveystenhoito - Hälso- och sjukvård - Health	7 250	8 547	9 814	11 057	13 012	14 990
Sosiaaliturva ja sosiaalipalvelut - So- cialskydd och sociala tjänster - So- cial security and welfare	3 344	4 042	4 672	5 398	6 762	7 745
Asuminen ja yhdyskunnat - Bostads- och samhällspolitik - Housing and commu- nity amenities	884	1 087	1 351	1 546	1 728	1 870
Virkistys-, kulttuuri- yms. palvelukset - Rekreation, kultur o.dyl. tjänster - Recreation and culture services ...	997	1 181	1 378	1 648	1 904	2 129
Liikenne - Samfärdsel - Transport and communication	521	709	699	839	990	1 125
Elinkeinot - Ekonomiska tjänster - Other economic services	49	64	80	104	87	102
Muut tehtävät - Övriga ändamål - Other purposes	-	-	-	-	-	-
SOSIAALITURVARAHASTOT - SOCIALSKYDD- FONDERNA - SOCIAL SECURITY FUNDS Sosiaaliturva ja sosiaalipalvelut - So- cialskydd och sociala tjänster - Social security and welfare	1 008	1 190	1 411	1 622	1 785	2 127

7.1. Jatk. - Forts. - Cont.

1 000 000 mk

A Käypiin hintoihin - Löpande priser - Current prices

	1980	1981	1982	1983	1984	1985*
JULKISET KULUTUSMENOT YHTEENSÄ - OFFENT- LIGA KONSUMTIONSGIFTER SAMMANLAGT - TOTAL GOVERNMENT FINAL CONSUMPTION						
Yleishallinto - Allmän förvaltning - General administration and external affairs	3 596	4 291	4 695	5 230	5 778	6 317
Yleinen järjestys ja turvallisuus - All- mänordning och säkerhet - Public order and safety	2 129	2 474	2 816	3 184	3 516	3 879
Maanpuolustus - Försvar - Defence	2 717	2 996	3 641	4 373	4 303	5 189
Koulutustoiminta - Utbildning - Edu- cation	9 388	10 815	12 163	13 848	15 004	16 803
Terveystenhoito - Hälsa- och sjukvård - Health	7 458	8 788	10 082	11 415	13 238	15 303
Sosiaaliturva ja sosiaalipalvelut - So- cialskydd och sociala tjänster - So- cial security and welfare	4 460	5 355	6 233	7 220	8 681	10 032
Asuminen ja yhdyskunnat - Bostads- och sambällspolitik - Housing and commu- nity amenities	1 206	1 449	1 754	1 974	2 264	2 450
Virkistys-, kulttuuri- yms. palvelukset - Rekreation, kultur o.dyl. tjänster - Recreation and culture services ...	1 075	1 253	1 465	1 646	2 012	2 250
Liikenne - Samfärdsel - Transport and communication	1 872	2 261	2 386	2 694	3 035	3 358
Elinkeinot - Ekonomiska tjänster - Other economic services	826	961	1 191	1 352	1 502	1 664
Muut tehtävät - Övriga ändamål - Other purposes	168	194	235	298	343	342
YHTEENSÄ - SAMMANLAGT - TOTAL	34 895	40 837	46 661	53 234	59 676	67 587

7.1. JULKISET KULUTUSMENOT TEHTÄVITTÄIN
OFFENTLIGA KONSUMTIONSGIFTER ENLIGT ÄNDAMÅL
GOVERNMENT FINAL CONSUMPTION EXPENDITURE BY PURPOSE

1 000 000 mk

B 1980 hintoihin - 1980 års priser - 1980 prices

	1980	1981	1982	1983	1984	1985*
VALTIO - STATEN - CENTRAL GOVERNMENT	11 371	11 539	12 221	12 907	12 774	13 436
Yleishallinto - Allmän förvaltning - General administration and external affairs	1 884	1 898	1 955	2 005	2 043	2 050
Yleinen järjestys ja turvallisuus - All- mänordning och säkerhet - Public order and safety	1 679	1 722	1 760	1 810	1 843	1 883
Maanpuolustus - Försvar - Defence	2 717	2 685	3 001	3 312	3 042	3 445
Koulutustoiminta - Utbildning - Edu- cation	2 079	2 157	2 310	2 449	2 500	2 592
Terveysthuolto - Hälsa- och sjukvård - Health	208	217	219	218	154	199
Sosiaaliturva ja sosiaalipalvelut - So- cialskydd och sociala tjänster - So- cial security and welfare	108	110	123	120	92	103
Asuminen ja yhdyskunnat - Bostads- och samhällspolitik - Housing and commu- nity amenities	322	321	325	334	366	370
Virkistys-, kulttuuri- yms. palvelukset - Rekreation, kultur o.dyl. tjänster - Recreation and culture services ...	78	65	54	64	75	78
Liikenne - Samfärdse - Transport and communication	1 351	1 399	1 390	1 441	1 437	1 480
Elinkeinot - Ekonomiska tjänster - Other economic services	777	794	893	928	975	1 005
Muut tehtävät - Övriga ändamål - Other purposes	168	171	191	226	247	231
KUNTA JA KUNTAINTLIITOT - KOMMUNER OCH KOMMUNALFÖRBUND - LOCAL GOVERNMENT	22 516	23 753	24 292	25 032	26 253	27 321
Yleishallinto - Allmän förvaltning - General administration and external affairs	1 712	1 897	1 821	1 868	1 919	1 962
Yleinen järjestys ja turvallisuus - All- mänordning och säkerhet - Public order and safety	450	472	509	533	553	567
Maanpuolustus - Försvar - Defence	-	-	-	-	-	-
Koulutustoiminta - Utbildning - Edu- cation	7 309	7 490	7 369	7 453	7 427	7 622
Terveysthuolto - Hälsa- och sjukvård - Health	7 250	7 595	7 974	8 158	8 678	9 185
Sosiaaliturva ja sosiaalipalvelut - So- cialskydd och sociala tjänster - So- cial security and welfare	3 344	3 583	3 766	3 943	4 462	4 684
Asuminen ja yhdyskunnat - Bostads- och samhällspolitik - Housing and commu- nity amenities	884	973	1 097	1 141	1 156	1 137
Virkistys-, kulttuuri- yms. palvelukset - Rekreation, kultur o.dyl. tjänster - Recreation and culture services ...	997	1 062	1 121	1 223	1 296	1 334
Liikenne - Samfärdse - Transport and communication	521	624	572	635	704	768
Elinkeinot - Ekonomiska tjänster - Other economic services	49	57	63	78	58	62
Muut tehtävät - Övriga ändamål - Other purposes	-	-	-	-	-	-
SOSIAALITURVARAHASTOT - SOCIALSKYDD- FONDERNA - SOCIAL SECURITY FUNDS Sosiaaliturva ja sosiaalipalvelut - So- cialskydd och sociala tjänster - Social security and welfare	1 008	997	1 072	1 141	1 158	1 166

7.1. Jatk. - Forts. - Cont.

1 000 000 mk

B 1980 hintoihin - 1980 års priser - 1980 prices

	1980	1981	1982	1983	1984	1985*
JULKISET KULUTUSMENOT YHTEENSÄ - OFFENT- LIGA KONSUMTIONSGIFTER SAMMANLAGT - TOTAL GOVERNMENT FINAL CONSUMPTION						
Yleishallinto - Allmän förvaltning - General administration and external affairs	3 596	3 795	3 776	3 873	3 962	4 012
Yleinen järjestys ja turvallisuus - All- mänordning och säkerhet - Public order and safety	2 129	2 194	2 269	2 343	2 396	2 450
Maanpuolustus - Försvar - Defence	2 717	2 685	3 001	3 312	3 042	3 445
Koulutustoiminta - Utbildning - Edu- cation	9 388	9 647	9 679	9 902	9 927	10 214
Terveydenhuolto - Hälso- och sjukvård - Health	7 458	7 812	8 193	8 376	8 832	9 384
Sosiaaliturva ja sosiaalipalvelut - So- cialskydd och sociala tjänster - So- cial security and welfare	4 460	4 690	4 961	5 204	5 712	5 953
Asuminen ja yhdyskunnat - Bostads- och samhällspolitik - Housing and commu- nity amenities	1 206	1 294	1 422	1 475	1 522	1 507
Virkistys-, kulttuuri- yms. palvelukset - Recreation, kultur o.dyl. tjänster - Recreation and culture services ...	1 075	1 127	1 175	1 287	1 371	1 412
Liikenne - Samfärdsel - Transport and communication	1 872	2 023	1 962	2 076	2 141	2 248
Elinkeinot - Ekonomiska tjänster - Other economic services	826	851	956	1 006	1 033	1 067
Muut tehtävät - Övriga ändamål - Other purposes	168	171	191	226	247	231
YHTEENSÄ - SAMMANLAGT - TOTAL	34 895	36 289	37 585	39 080	40 185	41 923

7.2. JULKISET KULUTUSMENOT MENOLAJEITTAIN
OFFENTLIGA KONSUMTIONSGIFTER ENLIGT UTGIFTSSLAG
GOVERNMENT FINAL CONSUMPTION EXPENDITURE BY COST-COMPOSITION

1 000 000 mk

A Käypiin hintoihin - Löpande priser - Current prices

	1980	1981	1982	1983	1984	1985*
VALTIO - STATEN - CENTRAL GOVERNMENT						
Palkat - Löner - Wages and salaries	5 763	6 718	7 754	8 945	9 726	10 677
Työnantajain sosiaalivakuutusmaksut - Arbetsgivarnas socialförsäkringsav- gifter - Employers' contributions to social security schemes	1 251	1 451	1 715	1 976	2 195	2 426
Kiinteän pääoman kuluminen - Kapital- förslitning - Consumption of fixed capital	677	764	838	943	1 041	1 151
Arvonlisäys - Förädlingsvärde - Value added	7 691	8 933	10 307	11 864	12 962	14 254
Välihuotekäyttö - Förbrukning - Inter- mediate consumption	4 608	5 111	6 028	7 005	7 231	8 432
Miinus tavaroiden ja palvelusten myynti - Minus försäljning av varor och tjänster - Less noncommodity sales and commodities produced	928	1 107	1 288	1 498	1 817	2 016
Yhteensä - Sammanlagt - Total	11 371	12 937	15 047	17 371	18 376	20 670
KUNNAT JA KUNTAINLIITOT - KOMMUNER OCH KOMMUNALFÖRBUND - LOCAL GOVERNMENT						
Palkat - Löner - Wages and salaries	13 023	15 423	17 692	20 210	23 045	25 660
Työnantajain sosiaalivakuutusmaksut - Arbetsgivarnas socialförsäkringsav- gifter - Employers' contributions to social security schemes	3 005	3 476	4 107	4 770	5 573	6 969
Kiinteän pääoman kuluminen - Kapital- förslitning - Consumption of fixed capital	1 226	1 422	1 609	1 869	2 111	2 366
Välilliset verot - Indirekta skatter - Indirect taxes	9	4	11	13	14	16
Arvonlisäys - Förädlingsvärde - Value added	17 263	20 325	23 419	26 862	30 743	35 011
Välihuotekäyttö - Förbrukning - Inter- mediate consumption	8 045	9 558	10 648	11 942	14 174	16 077
Miinus tavaroiden ja palvelusten myynti - Minus försäljning av varor och tjänster - Less noncommodity sales and commodities produced	2 792	3 173	3 864	4 492	5 402	6 298
Yhteensä - Sammanlagt - Total	22 516	26 710	30 203	34 312	39 515	44 790
SOSIAALITURVARAHASTOT - SOCIALSKYDDS- FONDERNA - SOCIAL SECURITY FUNDS						
Palkat - Löner - Wages and salaries	247	283	327	377	407	471
Työnantajain sosiaalivakuutusmaksut - Arbetsgivarnas socialförsäkringsav- gifter - Employers' contributions to social security schemes	56	65	73	86	94	110
Kiinteän pääoman kuluminen - Kapital- förslitning - Consumption of fixed capital	16	18	20	23	25	28
Arvonlisäys - Förädlingsvärde - Value added	319	366	420	486	526	609
Välihuotekäyttö - Förbrukning - Inter- mediate consumption	690	825	992	1 137	1 260	1 523
Miinus tavaroiden ja palvelusten myynti - Minus försäljning av varor och tjänster - Less noncommodity sales and commodities produced	1	1	1	1	1	5
Yhteensä - Sammanlagt - Total	1 008	1 190	1 411	1 622	1 785	2 127

7.2. Jatk. - Forts. - Cont.

1 000 000 mk

A Käypiin hintoihin - Löpande priser - Current prices

	1980	1981	1982	1983	1984	1985*
JULKINEN TOIMINTA YHTEENSÄ - OFFENTLIG VERKSAMHET SAMMANLAGT - PRODUCERS OF GO- VERNMENT SERVICES, TOTAL						
Palkat - Löner - Wages and salaries	19 033	22 424	25 773	29 570	33 178	36 808
Työnantajain sosiaalivakuutusmaksut - Arbetsgivarnas socialförsäkringsav- gifter - Employers' contributions to social security schemes	4 312	4 992	5 895	6 834	7 862	9 505
Kiinteän pääoman kuluminen - Kapital- förslitning - Consumption of fixed capital	1 919	2 204	2 467	2 828	3 177	3 545
Välilliset verot - Indirekta skatter - Indirect taxes	9	4	11	13	14	16
Arvonlisäys - Förädlingsvärde - Value added	25 273	29 624	34 146	39 245	44 231	49 874
Välituotekäyttö - Förbrukning - Inter- mediate consumption	13 343	15 494	17 668	19 830	22 665	26 032
Minus tavaroiden ja palvelusten myynti - Minus försäljning av varor och tjänster - Less noncommodity sales and commodities produced	3 721	4 281	5 153	5 841	7 220	8 319
YHTEENSÄ - SAMMANLAGT - TOTAL	34 895	40 837	46 661	53 234	59 676	67 587

7.2. JULKISET KULUTUSMENOT MENOLAJEITTAIN
OFFENTLIGA KONSUMTIONSGIFTER ENLIGT UTGIFTSSLAG
GOVERNMENT FINAL CONSUMPTION EXPENDITURE BY COST-COMPOSITION

1 000 000 mk

B 1980 hintoihin - 1980 års priser - 1980 prices

	1980	1981	1982	1983	1984	1985*
VALTIO - STATEN - CENTRAL GOVERNMENT						
Arvonlisäys - Förädlingsvärde - Value added	7 691	7 952	8 314	8 633	8 787	8 948
Välituotekäyttö - Förbrukning - Intermediate consumption	4 608	4 571	4 961	5 387	5 249	5 796
Miinus tavaroiden ja palvelusten myynti - Minus försäljning av varor och tjänster - Less noncommodity sales and commodities produced	928	984	1 054	1 113	1 262	1 308
Yhteensä - Sammanlagt - Total	11 371	11 539	12 221	12 907	12 774	13 436
KUNNAT JA KUNTAINTLIITOT - KOMMUNER OCH KOMMUNALFÖRBUND - LOCAL GOVERNMENT						
Arvonlisäys - Förädlingsvärde - Value added	17 263	18 164	18 801	19 319	19 834	20 443
Välituotekäyttö - Förbrukning - Intermediate consumption	8 045	8 412	8 614	9 006	10 016	10 729
Miinus tavaroiden ja palvelusten myynti - Minus försäljning av varor och tjänster - Less noncommodity sales and commodities produced	2 792	2 823	3 123	3 293	3 597	3 851
Yhteensä - Sammanlagt - Total	22 516	23 753	24 292	25 032	26 253	27 321
SOSIAALITURVARAHASTOT - SOCIALSKYDDSFONDERNA - SOCIAL SECURITY FUNDS						
Arvonlisäys - Förädlingsvärde - Value added	319	328	345	350	354	386
Välituotekäyttö - Förbrukning - Intermediate consumption	690	670	728	792	805	783
Miinus tavaroiden ja palvelusten myynti - Minus försäljning av varor och tjänster - Less noncommodity sales and commodities produced	1	1	1	1	1	3
Yhteensä - Sammanlagt - Total	1 008	997	1 072	1 141	1 158	1 166
JULKINEN TOIMINTA YHTEENSÄ - OFFENTLIG VERKSAMHET SAMMANLAGT - PRODUCERS OF GOVERNMENT SERVICES, TOTAL						
Arvonlisäys - Förädlingsvärde - Value added	25 273	26 444	27 460	28 302	28 975	29 777
Välituotekäyttö - Förbrukning - Intermediate consumption	13 343	13 653	14 303	15 185	16 070	17 308
Miinus tavaroiden ja palvelusten myynti - Minus försäljning av varor och tjänster - Less noncommodity sales and commodities produced	3 721	3 808	4 178	4 407	4 860	5 162
YHTEENSÄ - SAMMANLAGT - TOTAL	34 895	36 289	37 585	39 080	40 185	41 923

7.3. JULKISET KULUTUSMENOT TEHTÄVITTÄIN JA MENOLAJEITTAIN
OFFENTLIGA KONSUMTIONSUTGIFTER ENLIGT ÄNDAMÅL OCH UTGIFTSSLAG
GOVERNMENT FINAL CONSUMPTION EXPENDITURE BY PURPOSE AND COST-COMPOSITION

1 000 000 mk

Käypiin hintoihin - Löpande priser - Current prices

Vuosi, tehtävä Ar, ändamål Year, purpose	Palkat Löner Wages and sala- ries	Työnanta- jain so- siaali- vakuutus- maksut Arbets- givarnas socialför- säkrings- avgifter Employers' contri- butions to social security schemes	Kiin- teän pääoman kulu- minen Kapital- förs- litning Con- sump- tion of fixed capital	Välil- liiset verot Indi- rekta skat- ter Indi- rect taxes	Arvon- lisäys Föräd- lings- värde Value added	Väli- tuote- käyttö För- bruk- ning Inter- mediate con- sump- tion	Miinus tavaroi- den ja palve- lusten myynti Minus försälj- ning av varor och tjänster Less non-com- modity sales and commo- dities produced	Julkiset kulutus- menot Offent- liga kon- sumtions- utgifter Govern- ment final consump- tion ex- penditure
--	--	---	--	---	---	--	--	---

1980

Yleishallinto - Allmän förvaltning - Gene- ral administration and external affairs	1 803	413	294	9	2 519	1 533	456	3 596
Yleinen järjestyks ja turvallisuus - All- män ordning och säkerhet - Public order and safety	1 426	322	84	-	1 832	464	167	2 129
Maanpuolustus - Försvar - Defence	1 048	190	83	-	1 321	1 483	87	2 717
Koulutustoiminta - Utbildning - Education	5 245	1 202	704	-	7 151	2 803	566	9 388
Terveystieteidenhuolto - Hälsö- och sjukvård - Health	4 534	1 040	389	-	5 963	2 459	964	7 458
Sosiaaliturva ja sosiaalipalvelut - So- cialskydd och sociala tjänster - Social security and welfare	2 661	613	156	-	3 430	1 768	738	4 460
Asuminen ja yhdyskunnat - Bostads- och samhällspolitik - Housing and community amenities	796	185	14	-	995	388	177	1 206
Virkistys-, kulttuuri- yms. palvelukset - Rekreation, kultur o.dyl. tjänster - Recreation and culture services	539	125	61	-	725	458	108	1 075
Liikenne - Samfärdsel - Transport and com- munication	416	94	97	-	607	1 558	293	1 872
Elinkeino - Ekonomiska tjänster - Other economic services	537	121	31	-	689	302	165	826
Muut tehtävät - Övriga ändamål - Other purposes	28	7	6	-	41	127	-	168
Yhteensä - Sammanlagt - Total	19 033	4 312	1 919	9	25 273	13 343	3 721	34 895

1981

Yleishallinto - Allmän förvaltning - Gene- ral administration and external affairs	2 185	492	358	4	3 039	1 834	582	4 291
Yleinen järjestyks ja turvallisuus - All- män ordning och säkerhet - Public order and safety	1 663	372	91	-	2 126	541	193	2 474
Maanpuolustus - Försvar - Defence	1 253	236	94	-	1 583	1 511	98	2 996
Koulutustoiminta - Utbildning - Education	6 048	1 355	795	-	8 198	3 209	592	10 815
Terveystieteidenhuolto - Hälsö- och sjukvård - Health	5 324	1 194	443	-	6 961	2 844	1 017	8 788
Sosiaaliturva ja sosiaalipalvelut - So- cialskydd och sociala tjänster - Social security and welfare	3 163	717	182	-	4 062	2 124	831	5 355
Asuminen ja yhdyskunnat - Bostads- och samhällspolitik - Housing and community amenities	1 010	229	15	-	1 254	475	280	1 449
Virkistys-, kulttuuri- yms. palvelukset - Rekreation, kultur o.dyl. tjänster - Recreation and culture services	630	142	76	-	848	532	127	1 253
Liikenne - Samfärdsel - Transport and com- munication	486	108	107	-	701	1 893	333	2 261
Elinkeino - Ekonomiska tjänster - Other economic services	645	143	36	-	824	365	228	961
Muut tehtävät - Övriga ändamål - Other purposes	17	4	7	-	28	166	-	194
Yhteensä - Sammanlagt - Total	22 424	4 992	2 204	4	29 624	15 494	4 281	40 837

7.3. Jatk. - Forts. - Cont.

1 000 000 mk

Käyppiin hintoihin - Löpande priser - Current prices

Vuosi, tehtävä Ar, ändamål Year, purpose	Palkat Löner Wages and salaries	Työnanta- jain so- siaali- vakuutus- maksut Arbets- givarnas socialför- säkrings- avgifter Employers' contri- butions to social security schemes	Kiin- teän pääoman kulu- minen Kapital- förs- litning Con- sump- tion of fixed capital	Välil- liset verot Indi- rekta skat- ter Indi- rect taxes	Arvon- lisäys Föräd- lings- värde Value added	Väli- tuote- käyttö För- bruk- ning Inter- mediate con- sump- tion	Minus tavaroi- den ja palve- lusten myynti Minus försälj- ning av varor och tjänster Less non-com- modity sales and commo- dities produced	Julkiset kulutus- menot Offent- liga kon- sumtions- utgifter Govern- ment final consump- tion ex- penditure
1982								
Yleishallinto - Allmän förvaltning - Gene- ral administration and external affairs	2 356	548	413	11	3 328	2 101	734	4 695
Yleinen järjestyks ja turvallisuus - All- män ordning och säkerhet - Public order and safety	1 881	433	102	-	2 416	616	216	2 816
Maanpuolustus - Försvar - Defence	1 483	275	103	-	1 861	1 898	118	3 641
Koulutustoiminta - Utbildning - Education	6 903	1 593	878	-	9 374	3 533	744	12 163
Terveydenhuolto - Hälsa- och sjukvård - Health	6 161	1 430	493	-	8 084	3 265	1 267	10 082
Sosiaaliturva ja sosiaalipalvelut - So- cialskydd och sociala tjänster - Social security and welfare	3 657	848	206	-	4 711	2 468	946	6 233
Asuminen ja yhdyskunnat - Bostads- och samhällspolitik - Housing and community amenities	1 264	292	16	-	1 572	521	339	1 754
Virkistys-, kulttuuri- yms. palvelukset - Rekreation, kultur o.dyl. tjänster - Recreation and culture services	740	171	92	-	1 003	612	150	1 465
Liikenne - Samfärdsej - Transport and com- munication	536	123	116	-	775	1 984	373	2 386
Elinkeinot - Ekonomiska tjänster - Other economic services	771	177	40	-	988	469	266	1 191
Muut tehtävät - Övriga ändamål - Other purposes	21	5	8	-	34	201	-	235
Yhteensä - Sammanlagt - Total	25 773	5 895	2 467	11	34 146	17 668	5 153	46 661
1983								
Yleishallinto - Allmän förvaltning - Gene- ral administration and external affairs	2 654	620	476	13	3 763	2 348	856	5 255
Yleinen järjestyks ja turvallisuus - All- män ordning och säkerhet - Public order and safety	2 140	491	126	-	2 757	683	244	3 196
Maanpuolustus - Försvar - Defence	1 738	325	117	-	2 180	2 368	175	4 373
Koulutustoiminta - Utbildning - Education	7 944	1 861	995	-	10 800	3 822	839	13 783
Terveydenhuolto - Hälsa- och sjukvård - Health	6 958	1 635	561	-	9 154	3 657	1 461	11 350
Sosiaaliturva ja sosiaalipalvelut - So- cialskydd och sociala tjänster - Social security and welfare	4 263	1 008	243	-	5 514	2 783	1 116	7 181
Asuminen ja yhdyskunnat - Bostads- och samhällspolitik - Housing and community amenities	1 449	340	17	-	1 806	582	384	2 004
Virkistys-, kulttuuri- yms. palvelukset - Rekreation, kultur o.dyl. tjänster - Recreation and culture services	875	206	117	-	1 198	720	185	1 733
Liikenne - Samfärdsej - Transport and com- munication	591	135	128	-	854	2 319	408	2 765
Elinkeinot - Ekonomiska tjänster - Other economic services	878	201	47	-	1 126	564	323	1 367
Muut tehtävät - Övriga ändamål - Other purposes	42	10	8	-	60	238	-	298
Yhteensä - Sammanlagt - Total	29 532	6 832	2 835	13	39 212	20 084	5 991	53 305

7.3. Jatk. - Forts. - Cont.

1 000 000 mk

Käypiin hintoihin - Löpande priser - Current prices

Vuosi, tehtävä År, ändamål Year, purpose	Palkat Löner Wages and salaries	Työnanta- jain so- siaali- vakuutus- maksut Arbets- givarnas socialför- säkrings- avgifter Employers' contribu- tions to social security schemes	Kiin- teän pääoman kulu- minen Kapital- förs- lätning Con- sump- tion of fixed capital	Väli- liset verot Indi- rekta skat- ter Indi- rect taxes	Arvon- lisäys Föräd- lings- värde Value added	Väli- tuote- käyttö För- bruk- ning Inter- mediate con- sump- tion	Minus tavaroi- den ja palve- lusten myynti Minus försälj- ning av varor och tjänster Less non-com- modity sales and commo- dities produced	Julkiset kulutus- menot Offent- liga kon- sumtions- utgifter Govern- ment final consump- tion ex- penditure
1984								
Yleishallinto - Allmän förvaltning - Gene- ral administration and external affairs	2 891	691	538	14	4 134	2 659	1 015	5 778
Yleinen järjestys ja turvallisuus - All- män ordning och säkerhet - Public order and safety	2 334	550	144	-	3 028	759	271	3 516
Maanpuolustus - Försvar - Defence	1 910	366	130	-	2 406	2 106	209	4 303
Koulutustoiminta - Utbildning - Education	8 626	2 068	1 115	-	11 809	4 126	931	15 004
Terveyshuolto - Hälso- och sjukvård - Health	8 119	1 952	625	-	10 696	4 494	1 952	13 238
Sosiaaliturva ja sosiaalipalvelut - So- cialskydd och sociala tjänster - Social security and welfare	4 996	1 211	273	-	6 480	3 578	1 377	8 681
Asuminen ja yhdyskunnat - Bostads- och sällspolitik - Housing and community amenities	1 640	394	19	-	2 053	662	451	2 264
Virkistys-, kulttuuri- yms. palvelukset - Recreation, kultur o.dyl. tjänster - Recreation and culture services	1 019	246	132	-	1 397	827	212	2 012
Liikenne - Samfärdsel - Transport and com- munication	642	150	139	-	931	2 557	453	3 035
Elinkeinot - Ekonomiska tjänster - Other economic services	958	224	53	-	1 235	616	349	1 502
Muut tehtävät - Övriga ändamål - Other purposes	43	10	9	-	62	281	-	343
Yhteensä - Sammanlagt - Total	33 178	7 862	3 177	14	44 231	22 665	7 220	59 676
1985*								
Yleishallinto - Allmän förvaltning - Gene- ral administration and external affairs	3 176	807	605	16	4 604	2 907	1 194	6 317
Yleinen järjestys ja turvallisuus - All- män ordning och säkerhet - Public order and safety	2 551	623	163	-	3 337	832	290	3 879
Maanpuolustus - Försvar - Defence	2 089	402	144	-	2 635	2 766	212	5 189
Koulutustoiminta - Utbildning - Education	9 489	2 487	1 243	-	13 219	4 657	1 073	16 803
Terveyshuolto - Hälso- och sjukvård - Health	9 130	2 457	692	-	12 279	5 251	2 227	15 303
Sosiaaliturva ja sosiaalipalvelut - So- cialskydd och sociala tjänster - Social security and welfare	5 661	1 525	305	-	7 491	4 161	1 620	10 032
Asuminen ja yhdyskunnat - Bostads- och sällspolitik - Housing and community amenities	1 772	469	21	-	2 262	714	526	2 450
Virkistys-, kulttuuri- yms. palvelukset - Recreation, kultur o.dyl. tjänster - Recreation and culture services	1 129	307	149	-	1 585	906	241	2 250
Liikenne - Samfärdsel - Transport and com- munication	710	167	151	-	1 028	2 873	543	3 358
Elinkeinot - Ekonomiska tjänster - Other economic services	1 051	249	62	-	1 362	695	393	1 664
Muut tehtävät - Övriga ändamål - Other purposes	50	12	10	-	72	270	-	342
Yhteensä - Sammanlagt - Total	36 808	9 505	3 545	16	49 874	26 032	8 319	67 587

8.1 KIINTEÄN PÄÄOMAN BRUTTOMUODOSTUS TOIMIALOITTAIN
BRUTTOBILDNING AV FAST KAPITAL ENLIGT NÄRINGSREN
GROSS FIXED CAPITAL FORMATION BY KIND OF ECONOMIC ACTIVITY

1 000 000 MK

A KÄYPIIN HINTOIHIN - LÖPANDE PRISER - CURRENT PRICES

TOL-KOODI NI-KOD SIC-CODE	1980	1981	1982	1983	1984	1985
YRITTÄJÄTOIMINTA - NÄRINGSLIVET INDUSTRIES						
111. Maatalous ja kalatalous - Jordbruk och fiske 13 Agriculture and fishing	3468	3513	4286	4652	4578	4758
12 Metsätalous - Skogsbruk Forestry	1086	1222	1320	1342	1481	1508
2 Kaivos- ja muu kaivannaistoiminta - Brytning av mineraliska produkter Mining and quarrying	139	180	275	165	128	286
3 Teollisuus - Tillverkning Manufacturing	8517	9981	10855	10523	11419	13088
4 Sähkö-, kaasu- ja vesihuolto El-, gas- och vattenförsörjning Electricity, gas and water.....	2221	2547	3779	3554	3502	4047
5 Rakennustoiminta - Byggnadsverksamhet Construction	994	1160	1209	1822	1670	1757
6 Kauppa, ravitsemis- ja majoitustoiminta Varuhandel, restaurang- och hotellverksamhet Trade, restaurants and hotels	3142	3450	3585	5123	4943	5526
7 Kuljetus, varastointi ja tietoliikenne Samfärdsel, lagring, post- och telekommunik. Transport, storage and communication	4702	5191	4798	5712	5439	5295
81. Rahoitus- ja vakuutustoiminta 82 Finansierings- och försäkringsverksamhet Financial institutions and insurance	1166	1222	1236	1190	1834	1943
831 Asuntojen omistus - Bostadsförvaltning Letting and operating of dwellings and use of owner-occupied dwellings	14054	15161	17315	19104	20137	20910
831- Kiinteistö- ja liike-elämää palveleva toim. 833 Fastighets- och uppdragsverksamhet Real estate and business services	1358	2367	2320	4265	4832	5957
9 Yhteiskunnalliset ja henkilökoht. palvelut Samhälls- och personliga tjänster Community, social and personal services	1030	1070	1154	1529	1896	1966
Yrittäjätoiminta yhteensä Näringslivet sammanlagt						
A Industries total	41877	47064	52132	58982	61859	67041

8.1 JATK. - FORTS. - CONT.

1 000 000 MK

A KÄYPIIN HINTOIHIN - LÖPANDE PRISER - CURRENT PRICES

TOL-KOODI NI-KOD SIC-CODE	1980	1981	1982	1983	1984	1985

JULKINEN TOIMINTA - OFFENTLIG VERKSAMHET PRODUCERS OF GOVERNMENT SERVICES						
7 Kuljetus, varastointi ja tietoliikenne Sambärdsel, lagring, post- och telekommunik. Transport, storage and communication	2052	2263	2537	2722	2850	3051
8 Rahoitus-, vakuutus-, kiinteistö- ja liike- elämää palveleva toiminta - Bank-, försäk- rings-, fastighets- och uppdragsverksamhet Financing, insurance, real estate and business services	19	21	47	79	64	50
91 Julkinen hallinto - Offentlig förvaltning Public administration	1559	1718	1860	2341	2231	2328
1,92- Muut palvelut - Övriga tjänster						
94 Other services	2471	2939	3666	4093	4460	5005
Julkinen toiminta yhteensä Offentlig verksamhet sammanlagt						
B Producers of government services total	6101	6941	8110	9236	9605	10434
7,91- VOITTOA TAVOITTELEMATON TOIMINTA						
92 ICKE-VINSTSYFTANDE VERKSAMHET						
C PRODUCERS OF NON-PROFIT SERVICES	660	681	745	769	810	862
KIINTEÄN PÄÄOMAN BRUTTOMUODOSTUS BRUTTOBILDNING AV FAST KAPITAL						
A+B+C GROSS FIXED CAPITAL FORMATION	48638	54686	60987	68987	72274	78337

8.1 KIINTEÄN PÄÄOMAN BRUTTUOUDOSTUS TOIMIALOITTAIN
BRUTTOBILDNING AV FAST KAPITAL ENLIGT NÄRINGSGRÄN
GROSS FIXED CAPITAL FORMATION BY KIND OF ECONOMIC ACTIVITY

1 000 000 MK

B VUODEN 1980 HINTOIHIN - 1980 ÅRS PRISER - 1980 PRICES

TOL-KOODI NI-KOD SIC-CODE	1980	1981	1982	1983	1984	1985

YRITTÄJÄTOIMINTA - NÄRINGSLIVET INDUSTRIES						
111, Maatalous ja kalatalous - Jordbruk och fiske 13 Agriculture and fishing	3468	3206	3684	3670	3385	3375
12 Metsätalous - Skogsbruk Forestry	1086	1094	1093	1031	1086	1054
2 Kaivos- ja muu kaivannaistoiminta - Brytning av mineraliska produkter Mining and quarrying	139	164	240	134	100	205
3 Teollisuus - Tillverkning Manufacturing	8517	9660	9733	9415	9663	10569
4 Sähkö-, kaasu- ja vesihuolto El-, gas- och vattenförsörjning Electricity, gas and water.....	2221	2327	3249	2805	2636	2915
5 Rakennustoiminta - Byggnadsverksamhet Construction	994	1049	1021	1405	1216	1224
6 Kauppa, ravitsemis- ja majoitustoiminta Varuhandel, restaurang- och hotellverksamhet Trade, restaurants and hotels	3142	3081	2956	3922	3525	3693
7 Kuljetus, varastointi ja tietoliikenne Sambärdsel, lagring, post- och telekommunik. Transport, storage and communication	4702	4807	4056	4521	4047	3689
81, Rahoitus- ja vakuutustoiminta 82 Finansierings- och försäkringsverksamhet Financial institutions and insurance	1166	1113	1056	945	1354	1379
831 Asuntojen omistus - Bostadsförvaltning Letting and operating of dwellings and use of owner-occupied dwellings	14054	13706	14529	14501	14128	13715
831- Kiinteistö- ja liike-elämaa palveleva toim. 833 Fastighets- och uppdragsverksamhet Real estate and business services	1358	2151	1966	3255	3504	4361
9 Yhteiskunnalliset ja henkilökoht. palvelut Samhälls- och personliga tjänster Community, social and personal services	1030	969	960	1179	1359	1343
Yrittäjätoiminta yhteensä Näringslivet sammanlagt						
A Industries total	41877	43327	44543	46783	46003	47522

8.1 JATK. - FORTS. - CONT.

1 000 000 MK

B VUODEN 1980 HINTOIHIN - 1980 ÅRS PRISER - 1980 PRICES

TOL-KOODI NI-KOD SIC-CODE	1980	1981	1982	1983	1984	1985

JULKINEN TOIMINTA - OFFENTLIG VERKSAMHET PRODUCERS OF GOVERNMENT SERVICES						
7 Kuljetus, varastointi ja tietoliikenne Samfärdsel, lagring, post- och telekommunik. Transport, storage and communication	2052	2020	2103	2069	2059	2089
8 Rahoitus-, vakuutus-, kiinteistö- ja liike- elämää palveleva toiminta - Bank-, försäk- rings-, fastighets- och uppdragsverksamhet Financing, insurance, real estate and business services	19	19	39	60	46	37
91 Julkinen hallinto - Offentlig förvaltning Public administration	1559	1553	1564	1788	1592	1565
1,92- Muut palvelut - Övriga tjänster						
94 Other services	2471	2660	3084	3135	3190	3368
Julkinen toiminta yhteensä Offentlig verksamhet sammanlagt						
B Producers of government services total	6101	6252	6790	7052	6887	7059
7,91- VOITTOA TAVOITTELEMATON TOIMINTA						
92 ICKE-VINSTSYFTANDE VERKSAMHET						
C PRODUCERS OF NON-PROFIT SERVICES	660	616	629	593	585	585
KIINTEÄN PÄÄOMAN BRUTTOMUODOSTUS BRUTTOBILDNING AV FAST KAPITAL						
A+B+C GROSS FIXED CAPITAL FORMATION	48638	50195	51962	54428	53475	55166

8.2 KIIINTEÄN PÄÄOMAN BRUTTOMUODOSTUS - TOIMIALAT PÄÄOMATAVARATYYPEITTÄIN
 BRUTTOBILDNING AV FAST KAPITAL - NÄRINGSSEKTOR ENLIGT KAPITALVARUGRUPP
 GROSS FIXED CAPITAL FORMATION - ECONOMIC ACTIVITIES BY TYPES OF CAPITAL GOODS

1 000 000 MK

A KÄYPIIN HINTOIHIN - LÖPANDE PRISER - CURRENT PRICES

TOL-KOODI NI-KOD SIC-CODE	1980	1981	1982	1983	1984	1985
111, Maatalous ja kalatalous - Jordbruk och fiske						
13 Agriculture and fishing	3468	3513	4287	4652	4578	4758
-muut talonrakennukset -andra husbyggnader ...	1076	1026	1373	1624	1357	1457
-maa- ja vesirakennuk. -jord- och vattenbyggn.	211	173	248	248	238	291
-koneet, laitteet ja -maskiner, inventarier kuljetusvälineet och transportmedel	2181	2314	2666	2780	2983	3010
12 Metsätalous - Skogsbruk						
Forestry	1085	1223	1320	1342	1481	1508
-muut talonrakennukset -andra husbyggnader ...	6	7	8	8	9	10
-maa- ja vesirakennuk. -jord- och vattenbyggn.	690	771	909	931	945	915
-koneet, laitteet ja -maskiner, inventarier kuljetusvälineet och transportmedel	389	445	403	403	527	583
2 Kaivos- ja muu kaivannaistoiminta - Brytning av mineraliska produkter						
Mining and quarrying	139	180	275	165	128	286
-muut talonrakennukset -andra husbyggnader ...	16	16	40	13	7	108
-maa- ja vesirakennuk. -jord- och vattenbyggn.	9	17	13	9	6	11
-koneet, laitteet ja -maskiner, inventarier kuljetusvälineet och transportmedel	114	147	222	143	115	167
3 Teollisuus - Tillverkning						
Manufacturing	8518	9981	10855	10523	11419	13088
-muut talonrakennukset -andra husbyggnader ...	2010	2123	2783	2717	2516	2557
-maa- ja vesirakennuk. -jord- och vattenbyggn.	189	176	225	190	312	222
-koneet, laitteet ja -maskiner, inventarier kuljetusvälineet och transportmedel	6319	7682	7847	7616	8591	10309
4 Sähkö-, kaas- ja vesihuolto						
El-, gas- och vattenförsörjning						
Electricity, gas and water.....	2221	2546	3780	3554	3502	4047
-muut talonrakennukset -andra husbyggnader ...	241	231	424	427	311	365
-maa- ja vesirakennuk. -jord- och vattenbyggn.	1143	1413	1666	1553	1596	1874
-koneet, laitteet ja -maskiner, inventarier kuljetusvälineet och transportmedel	837	902	1690	1574	1595	1808
5 Rakennustoiminta - Byggnadsverksamhet						
Construction	994	1159	1209	1822	1670	1757
-muut talonrakennukset -andra husbyggnader ...	183	225	278	560	441	388
-maa- ja vesirakennuk. -jord- och vattenbyggn.	4	1	2	1	6	6
-koneet, laitteet ja -maskiner, inventarier kuljetusvälineet och transportmedel	807	933	929	1261	1223	1363
6 Kauppa, ravitsemis- ja majoitustoiminta						
Varuhandel, restaurang- och hotellverksamhet						
Trade, restaurants and hotels	3142	3451	3585	5123	4943	5526
-muut talonrakennukset -andra husbyggnader ...	1431	1397	1527	2508	2298	2460
-maa- ja vesirakennuk. -jord- och vattenbyggn.	23	11	17	18	14	15
-koneet, laitteet ja -maskiner, inventarier kuljetusvälineet och transportmedel	1688	2043	2041	2597	2631	3051
7 Kuljetus, varastointi ja tietoliikenne						
Samfärdsel, lagring, post- och telekommunik.						
Transport, storage and communication	6766	7468	7358	8451	8308	8366
-muut talonrakennukset -andra husbyggnader ...	358	445	555	478	477	444
-maa- ja vesirakennuk. -jord- och vattenbyggn.	3086	3446	3689	3905	4076	4718
-koneet, laitteet ja -maskiner, inventarier kuljetusvälineet och transportmedel	3322	3577	3114	4068	3755	3204

8.2 JATK. - FORTS. - CONT.

1 000 000 MK

A KÄYPIIN HINTOIHIN - LÖPANDE PRISER - CURRENT PRICES

TOL-KOODI NI-KOD SIC-CODE	1980	1981	1982	1983	1984	1985
81, Rahoitus- ja vakuustoihminta						
82 Finansierings- och försäkringsverksamhet						
Financial institutions and insurance	1181	1237	1273	1264	1888	1979
-muut talonrakennukset -andra husbyggnader ...	863	831	852	720	1191	1076
-maa- ja vesirakennuk. -jord- och vattenbyggn.	-	-	-	-	-	-
-koneet, laitteet ja -maskiner, inventarier	318	406	421	544	697	903
kuljetusvälineet och transportmedel						
831 Asuntojen omistus - Bostadsförvaltning						
Letting and operating of dwellings and use						
of owner-occupied dwellings	14054	15161	17315	19104	20137	20910
-asuinrakennukset -bostadsbyggnader	14054	15161	17315	19104	20137	20910
831- Kiinteistö- ja liike-alamää palveleva toim.						
833 Fastighets- och uppdragsverksamhet						
Real estate and business services	1362	2373	2329	4272	4842	5971
-muut talonrakennukset -andra husbyggnader ...	679	914	632	2195	2349	2866
-maa- ja vesirakennuk. -jord- och vattenbyggn.	-	4	-	-	-	-
-koneet, laitteet ja -maskiner, inventarier	683	1455	1697	2077	2493	3105
kuljetusvälineet och transportmedel						
91 Julkinen hallinto - Offentlig förvaltning						
Public administration	1562	1721	1865	2347	2237	2334
-muut talonrakennukset -andra husbyggnader ...	1240	1373	1473	1836	1726	1760
-maa- ja vesirakennuk. -jord- och vattenbyggn.	133	141	146	186	171	159
-koneet, laitteet ja -maskiner, inventarier	189	207	246	325	340	415
kuljetusvälineet och transportmedel						
91- Muut yhteiskunnall. ja henkilökoht. palvelut						
95 Övriga samhälls- och personliga tjänster						
Other community, social and personal services.	4146	4673	5536	6368	7141	7807
-muut talonrakennukset -andra husbyggnader ...	2802	3151	3794	4314	4706	5054
-maa- ja vesirakennuk. -jord- och vattenbyggn.	674	729	821	897	1045	1059
-koneet, laitteet ja -maskiner, inventarier	670	793	921	1157	1390	1694
kuljetusvälineet och transportmedel						
KIINTEÄN PÄÄOMAN BRUTTOMUODOSTUS						
BRUTTOBILDNING AV FAST KAPITAL						
GROSS FIXED CAPITAL FORMATION	48638	54686	60987	68987	72274	78337
Asuinrakennukset - Bostadsbyggnader						
Residential buildings	14054	15161	17315	19104	20137	20910
Muut talonrakennukset - Andra husbyggnader						
Non-residential buildings	10905	11739	13739	17400	17388	18545
Maa- ja vesirakennukset Jord och vattenbyggn.						
Other construction	6162	6882	7736	7938	8409	9270
Kuljetusvälineet - Transportmedel						
Transport equipment	3762	4704	4423	5232	4973	4609
Koneet ja laitteet - Maskiner och inventarier						
Machinery and other equipment	13755	16200	17774	19313	21367	25003

8.2 KIINTEÄN PÄÄOMAN BRUTTU MUODOSTUS - TOIMIALAT PÄÄOMATAVARATYYPEITTÄIN
 BRUTTOBILDNING AV FAST KAPITAL - NÄRINGSGRÄN ENLIGT KAPITALVARUGRUPP
 GROSS FIXED CAPITAL FORMATION - ECONOMIC ACTIVITIES BY TYPES OF CAPITAL GOODS

1 000 000 MK

B VUODEN 1980 HINTOIHIN - 1980 ÅRS PRISER - 1980 PRICES

TOL-KOODI NI-KOD SIC-CODE	1980	1981	1982	1983	1984	1985
111, Maatalous ja kalatalous - Jordbruk och fiske						
13 Agriculture and fishing	3468	3207	3684	3670	3385	3375
-muut talonrakennukset -andra husbyggnader ...	1076	953	1204	1329	1052	1084
-maa- ja vesirakennuk. -jord- och vattenbyggn.	211	154	212	189	164	184
-koneet, laitteet ja -maskiner, inventarier kuljetusvälineet och transportmedel	2181	2100	2268	2152	2169	2107
12 Metsätalous - Skogsbruk						
Forestry	1085	1094	1093	1031	1086	1054
-muut talonrakennukset -andra husbyggnader ...	6	6	6	6	6	6
-maa- ja vesirakennuk. -jord- och vattenbyggn.	690	679	737	697	670	614
-koneet, laitteet ja -maskiner, inventarier kuljetusvälineet och transportmedel	389	409	350	328	410	434
2 Kaivos- ja muu kaivannaistoiminta - Brytning av mineraliska produkter						
Mining and quarrying	139	164	240	134	100	205
-muut talonrakennukset -andra husbyggnader ...	16	14	34	9	5	71
-maa- ja vesirakennuk. -jord- och vattenbyggn.	9	16	11	7	4	8
-koneet, laitteet ja -maskiner, inventarier kuljetusvälineet och transportmedel	114	134	195	118	91	126
3 Teollisuus - Tillverkning						
Manufacturing	8518	9660	9733	9415	9663	10569
-muut talonrakennukset -andra husbyggnader ...	2010	2093	2486	2263	1949	1844
-maa- ja vesirakennuk. -jord- och vattenbyggn.	189	159	188	144	222	150
-koneet, laitteet ja -maskiner, inventarier kuljetusvälineet och transportmedel	6319	7408	7059	7008	7492	8575
4 Sähkö-, kaasu- ja vesihuolto						
El-, gas- och vattenförsörjning						
Electricity, gas and water.....	2221	2327	3249	2805	2636	2915
-muut talonrakennukset -andra husbyggnader ...	241	208	354	324	218	239
-maa- ja vesirakennuk. -jord- och vattenbyggn.	1143	1276	1388	1176	1135	1267
-koneet, laitteet ja -maskiner, inventarier kuljetusvälineet och transportmedel	837	843	1507	1305	1283	1409
5 Rakennustoiminta - Byggnadsverksamhet						
Construction	994	1048	1022	1405	1216	1224
-muut talonrakennukset -andra husbyggnader ...	183	203	232	425	312	257
-maa- ja vesirakennuk. -jord- och vattenbyggn.	4	1	2	1	4	4
-koneet, laitteet ja -maskiner, inventarier kuljetusvälineet och transportmedel	807	844	788	979	900	963
6 Kauppa, ravitsemis- ja majoitustoiminta						
Varuhandel, restaurang- och hotellverksamhet						
Trade, restaurants and hotels	3142	3081	2956	3922	3525	3693
-muut talonrakennukset -andra husbyggnader ...	1431	1231	1237	1893	1612	1609
-maa- ja vesirakennuk. -jord- och vattenbyggn.	23	10	14	13	10	10
-koneet, laitteet ja -maskiner, inventarier kuljetusvälineet och transportmedel	1688	1840	1705	2016	1903	2074
7 Kuljetus, varastointi ja tietoliikenne						
Samfärdsel, lagring, post- och telekommunik.						
Transport, storage and communication	6766	6839	6178	6603	6120	5792
-muut talonrakennukset -andra husbyggnader ...	358	401	464	362	336	292
-maa- ja vesirakennuk. -jord- och vattenbyggn.	3086	3108	3097	3014	2985	3286
-koneet, laitteet ja -maskiner, inventarier kuljetusvälineet och transportmedel	3322	3330	2617	3227	2799	2214

8.2 JATK. - FORTS. - CONT.

1 000 000 MK

B VUODEN 1980 HINTOIHIN - 1980 ÅRS PRISER - 1980 PRICES


TOL-KOODI NI-KOD SIC-CODE	1980	1981	1982	1983	1984	1985
81, Rahoitus- ja vakuutus toiminta						
82 Finansierings- och försäkringsverksamhet Financial institutions and insurance	1181	1127	1087	1000	1392	1405
-muut talonrakennukset -andra husbyggnader ...	863	748	711	543	835	704
-maa- ja vesirakennuk. -jord- och vattenbyggn.	-	-	-	-	-	-
-koneet, laitteet ja -maskiner, inventarier kuljetusvälineet och transportmedel	318	379	376	457	557	701
831 Asuntojen omistus - Bostadsförvaltning Letting and operating of dwellings and use of owner-occupied dwellings	14054	13706	14529	14501	14128	13715
-asuinrakennukset -bostadsbyggnader	14054	13706	14529	14501	14128	13715
831- Kiinteistö- ja liike-elämää palveleva toim.						
833 Fastighets- och uppdragsverksamhet Real estate and business services	1362	2156	1974	3260	3512	4372
-muut talonrakennukset -andra husbyggnader ...	679	797	505	1596	1607	1840
-maa- ja vesirakennuk. -jord- och vattenbyggn.	-	-	-	-	-	-
-koneet, laitteet ja -maskiner, inventarier kuljetusvälineet och transportmedel	683	1359	1469	1664	1905	2532
91 Julkinen hallinto - Offentlig förvaltning Public administration	1562	1555	1568	1792	1597	1570
-muut talonrakennukset -andra husbyggnader ...	1240	1235	1229	1386	1210	1151
-maa- ja vesirakennuk. -jord- och vattenbyggn.	133	127	122	141	122	108
-koneet, laitteet ja -maskiner, inventarier kuljetusvälineet och transportmedel	189	193	217	265	265	311
91- Muut yhteiskunnall. ja henkilökoht. palvelut						
95 Övriga samhälls- och personliga tjänster Other community, social and personal services.	4146	4231	4649	4890	5115	5277
-muut talonrakennukset -andra husbyggnader ...	2802	2835	3157	3255	3299	3305
-maa- ja vesirakennuk. -jord- och vattenbyggn.	674	654	684	679	737	711
-koneet, laitteet ja -maskiner, inventarier kuljetusvälineet och transportmedel	670	742	808	956	1079	1261
KIINTEÄN PÄÄOMAN BRUTTOMUODOSTUS BRUTTOBILDNING AV FAST KAPITAL GROSS FIXED CAPITAL FORMATION	48638	50195	51962	54428	53475	55166
Asuinrakennukset - Bostadsbyggnader Residential buildings	14054	13706	14529	14501	14128	13715
Muut talonrakennukset - Andra husbyggnader Non-residential buildings	10905	10724	11619	13391	12441	12402
Maa- ja vesirakennukset Jord och vattenbyggn. Other construction	6162	6184	6455	6061	6053	6342
Kuljetusvälineet - Transportmedel Transport equipment	3762	4366	3754	4109	3693	3466
Koneet ja laitteet - Maskiner och inventarier Machinery and other equipment	13755	15215	15605	16366	17160	19241

9. KANSANTULO JA KANSANTALOUDEEN KÄYTETTÄVISSÄ OLEVA TULO SEKTOREITTAIN
 NATIONALINKOMST OCH DISPONIBEL NATIONALINKOMST ENLIGT SEKTOR
 NATIONAL INCOME AND NATIONAL DISPOSABLE INCOME BY SECTORS

1 000 000 mk

	1980	1981	1982	1983	1984*	1985**
Palkat - Löner - Wages and salaries	85 439	99 098	110 179	122 733	136 450	150 148
Työnantajain sosiaalivakuutusmaksut - Arbetsgivarnas socialförsäkringsavgifter - Employers' contributions to social security schemes	19 438	22 269	24 328	26 264	29 107	33 819
Omaisuus- ja yrittäjätulot, netto - Förmögenhets- och företagarincomester, netto - Net property and entrepreneurial income	35 868	37 611	43 520	51 534	57 193	58 804
Yhteisöyritykset - Företag i bolagsform - Corporate and quasi-corporate enterprises	7 820	7 737	8 972	14 394	17 329	16 881
Yksityiset yritykset - Privata företag - Private enterprises
Julkiset yritykset - Offentliga företag - Public enterprises
Julkisyhteisöt - Offentliga sammanslutningar - General government	151	- 116	239	- 165	-463	-716
Voittoa tavoittelemattomat yhteisöt - Icke-vinstsyftande sammanslutningar - Non-profit institutions	- 1 717	- 1 801	- 1 818	- 2 235	-2 752	-3 030
Kotitaloudet - Hushåll - Households ...	29 614	31 791	36 127	39 540	43 079	45 669
Yrittäjätulot ja yrittäjätulon otot - Företagarinkomster och ägaruttag - Entrepreneurial income of unincorporated enterprises and withdrawals from quasi-corporate enterprises ...	26 484	28 013	32 134	34 809	37 280	39 074
Yrittäjätulo maataloudesta - Företagarinkomst av jordbruk - Entrepreneurial income from agriculture	4 320	3 694	5 198	6 505	7 322	7 379
Yrittäjätulo metsätaloudesta - Företagarinkomst av skogsbruk - Entrepreneurial income from forestry ..	4 641	4 873	4 662	4 350	5 034	5 794
Muut yrittäjätulot ja yrittäjätulon otot - Övriga företagarincomester och ägaruttag - Other entrepreneurial income of unincorporated enterprises and withdrawals from quasi-corporate enterprises	17 523	19 446	22 274	23 954	24 924	25 901
Omaisustulot - Förmögenhetsinkomster - Property income	3 130	3 778	3 993	4 731	5 799	6 595
Välilliset verot miinus tukipalkkiot - Indirekta skatter minus subventioner - Indirect taxes less subsidies	19 503	22 486	25 473	28 122	33 769	37 572
KANSANTULO - NATIONALINKOMST - NATIONAL INCOME	160 248	181 464	203 500	228 653	256 519	280 343
Muut saadut tulonsiirrot, netto - Övriga transfereringar, netto - Other current transfers received, net	- 396	- 481	- 632	- 798	-997	-994
Yhteisöyritykset - Företag i bolagsform - Corporate and quasi-corporate enterprises	738	368	- 625	- 2 263	-3 211	-3 505
Yksityiset yritykset - Privata företag - Private enterprises
Julkiset yritykset - Offentliga företag - Public enterprises
Julkisyhteisöt - Offentliga sammanslutningar - General government	21 725	27 137	27 422	29 213	35 400	40 777
Voittoa tavoittelemattomat yhteisöt - Icke-vinstsyftande sammanslutningar - Non-profit institutions	3 363	3 977	4 425	4 876	5 276	5 771
Kotitaloudet - Hushåll - Households ..	-26 222	-31 963	-31 854	-32 624	-38 462	-44 037
KANSANTALOUDEEN KÄYTETTÄVISSÄ OLEVA TULO - DISPONIBEL NATIONALINKOMST - NATIONAL DISPOSABLE INCOME	159 852	180 983	202 868	227 855	255 522	279 349
Yhteisöyritykset - Företag i bolagsform - Corporate and quasi-corporate enterprises	8 558	8 105	8 347	12 131	14 118	13 376
Julkisyhteisöt - Offentliga sammanslutningar - General government	41 379	49 507	53 134	57 170	68 706	77 633
Voittoa tavoittelemattomat yhteisöt - Icke-vinstsyftande sammanslutningar - Non-profit institutions	1 646	2 176	2 607	2 641	2 524	2 741
Kotitaloudet - Hushåll - Households ..	108 269	121 195	138 780	155 913	170 174	185 599

TULO- JA TULONKÄYTTÖTILI
INKOMST- OCH INKOMSTANVÄNDNINGSKONTON
INCOME AND OUTLAY ACCOUNTS



10. TULO- JA TULONKÄYTTÖTILI
INKOMST- OCH INKOMSTANVÄNDNINGSKONTON
INCOME AND OUTLAY ACCOUNTS

1 000 000 MK

10.1. YRITYKSET
FÖRETAG
ENTERPRISES

TULONKÄYTTÖ - INKOMSTANVÄNDNING	1980	1981	1982	1983	1984*	1985**
<hr/>						
2.2. VASTIKKEELISET TULONSIIRROT						
KONTRAKTSENLIKA TRANSFERERINGAR	15255	18446	20417	22888	27404	30313
2.2.1. Yrittäjätulon otot - Ågaruttag	1382	1468	1716	2058	2516	2955
2.2.2. Omaisuustulot - Inkomst av förmögenhet	13078	15981	17727	19871	23748	26007
2.2.2.1. Korot - Räntor	11681	14282	15701	17546	20713	22212
2.2.2.2. Osingot - Dividender	846	1055	1298	1478	2037	2624
2.2.2.3. Muut - Övriga	551	644	728	847	998	1171
2.2.3. Vahinkovakuutusmaksut, netto						
Skadeförsäkringspremier, netto	795	997	974	959	1140	1351
2.2.4. Vahinkovakuutuskorvaukset						
Skadeförsäkringsersättningar	-	-	-	-	-	-
2.3. VASTIKKEETOMAT TULONSIIRROT						
ICKE-KONTRAKTSENLIKA TRANSFERERINGAR	3365	4479	5054	5674	5966	6698
2.3.1. Tukupalkkiot - Subventioner	-	-	-	-	-	-
2.3.2. Välittömät verot - Direkta skatter	2067	3020	3382	3856	3977	4517
2.3.3. Pakolliset maksut ja sakot						
Obligatoriska utgifter och böter	-	-	-	-	-	-
2.3.4. Todelliset sosiaalivakuutusmaksut						
Verkliga socialförsäkringsavgifter	-	-	-	-	-	-
2.3.4.1. Työnantajain - Arbetsgivarnas	-	-	-	-	-	-
2.3.4.2. Vakuutettujen - Försäkringshavarnas ..	-	-	-	-	-	-
2.3.5. Sosiaalivakuutusetuudet						
Socialförsäkringsförmåner	-	-	-	-	-	-
2.3.6. Laskennalliset sosiaalivakuutusmaksut						
Tillräknade socialförsäkringsavgifter	-	-	-	-	-	-
2.3.7. Rahastoimattomat sosiaalivakuutusetuudet						
Ofonderade socialförsäkringsförmåner	1213	1350	1549	1679	1851	2027
2.3.8. Sosiaaliavustukset - Socialbidrag	-	-	-	-	-	-
2.3.9. Muut tulonsiirrot - Övriga transfereringar ...	85	109	123	139	138	154
2.3.9.1. Julkisyhteisöille						
Till offentliga sammanslutningar	-	-	-	-	-	-
2.3.9.2. Muille kotimaisille sektoreille						
Till övriga inhemska sektorer	85	109	123	139	138	154
2.3.9.3. Ulkomaille - Till utlandet	-	-	-	-	-	-
2.4. KÄYTETTÄVISSÄ OLEVA TULO - DISPONIBEL INKOMST	-167	-2396	-2289	1431	2335	-295
2.4.1. Kulutusmenot - Konsumtionsutgifter	-	-	-	-	-	-
2.4.2. Säästö - Sparande	-167	-2396	-2289	1431	2335	-295
2.4.2.1. Pakollisten sosiaalivakuutus-						
rahastojen lisäys						
Ökning av obligatoriska						
socialförsäkringsfonderna	-	-	-	-	-	-
2.4.2.2. Vapaaehtoisten sosiaali-						
vakuutusrahastojen lisäys						
Ökning av frivilliga						
socialförsäkringsfonderna	-	-	-	-	-	-
2.4.2.3. Muu säästö - Övrigt sparande	-167	-2396	-2289	1431	2335	-295
2. TULONKÄYTTÖ YHTEENSÄ						
INKOMSTANVÄNDNING SAMMANLAGT.	18453	20529	23182	29993	35705	36716

10. TULO- JA TULONKÄYTTÖTILI
INKOMST- OCH INKOMSTANVÄNDNINGSKONTON
INCOME AND OUTLAY ACCOUNTS

1 000 000 MK

10.1. YRITYKSET
FÖRETAG
ENTERPRISES

TULOT - INKOMSTER	1980	1981	1982	1983	1984*	1985**
1.1. TUOTANNONTEKIJÄTULOT						
FAKTORINKOMSTER	13758	14790	16493	21849	25360	24532
1.1.1. Palkat - Löner	-	-	-	-	-	-
1.1.2. Työnantajain sosiaalivakuutusmaksut Arbetsgivarnas socialförsäkringsavgifter	-	-	-	-	-	-
1.1.3. Toimintaylijäämä - Driftsöverskott	13758	14790	16493	21849	25360	24532
1.2. VASTIKKEELLISET TULONSIIROT						
KONTRAKTSENLIGA TRANSFERERINGAR	3993	4858	5670	6951	9160	10897
1.2.1. Yrittäjätulon otot - Ägaruttag	-	-	-	-	-	-
1.2.2. Omaisuustulot - Inkomst av förmögenhet	3185	3839	4683	5987	8005	9519
1.2.2.1. Korot - Räntor	2902	3515	4278	5457	7263	8613
1.2.2.2. Osingot - Dividender	227	261	326	423	634	759
1.2.2.3. Muut - Övriga	56	63	79	107	108	147
1.2.3. Vahinkovakuutusmaksut, netto Skadeförsäkringspremier, netto	-	-	-	-	-	-
1.2.4. Vahinkovakuutuskorvaukset Skadeförsäkringsersättningar	808	1019	987	964	1155	1378
1.3. VASTIKKEETTOMAT TULONSIIROT						
ICKE-KONTRAKTSENLIGA TRANSFERERINGAR	702	881	1019	1193	1185	1287
1.3.1. Välilliset verot - Indirekta skatter	-	-	-	-	-	-
1.3.2. Välittömät verot - Direkta skatter	-	-	-	-	-	-
1.3.3. Pakolliset maksut ja sakot Obligatoriska utgifter och böter	-	-	-	-	-	-
1.3.4. Todelliset sosiaalivakuutusmaksut Verkliga socialförsäkringsavgifter	-	-	-	-	-	-
1.3.4.1. Työnantajain - Arbetsgivarnas	-	-	-	-	-	-
1.3.4.2. Vakuutettujen - Försäkringshavarnas	-	-	-	-	-	-
1.3.5. Sosiaalivakuutusetuudet Socialförsäkringsförmåner	-	-	-	-	-	-
1.3.6. Laskennalliset sosiaalivakuutusmaksut Tillräknade socialförsäkringsavgifter.....	637	730	830	910	970	1029
1.3.7. Rahastoimattomat sosiaalivakuutusetuudet Ofonderade socialförsäkringsförmåner.....	-	-	-	-	-	-
1.3.8. Sosiaalivastukset - Socialbidrag.....	-	-	-	-	-	-
1.3.9. Muut tulonsiirrot - Övriga transfereringar ...	65	151	189	283	215	258
1.3.9.1. Julkisyhteisöiltä Från offentliga sammanslutningar	65	151	189	283	215	258
1.3.9.2. Muilta kotimaisilta sektoreilta Från övriga inhemska sektorer	-	-	-	-	-	-
1.3.9.3. Ulkomailta - Från utlandet	-	-	-	-	-	-
1. TULOT YHTEENSÄ						
INKOMSTER SAMMANLAGT	18453	20529	23182	29993	35705	36716

10. TULO- JA TULONKÄYTTÖTILI
INKOMST- OCH INKOMSTANVÄNDNINGSKONTON
INCOME AND OUTLAY ACCOUNTS

1 000 000 MK

10.2. RAHOITUSLAITOKSET
FINANSINSTITUT
FINANCIAL INSTITUTIONS

TULONKÄYTTÖ - INKOMSTANVÄNDNING	1980	1981	1982	1983	1984*	1985**
2.2. VASTIKKKEELISET TULONSIIRROT						
KONTRAKTSENLIKA TRANSFERERINGAR	12538	16220	18568	22499	29985	34427
2.2.1. Yrittäjätulon otot - Ågaruttag	-	-	-	-	-	-
2.2.2. Omaisuustulot - Inkomst av förmögenhet	9303	11961	13623	16838	23261	27105
2.2.2.1. Korot - Räntor	9047	11549	13011	16111	22506	26299
2.2.2.2. Osingot - Dividender	256	410	609	723	747	798
2.2.2.3. Muut - Övriga	0	2	3	4	8	8
2.2.3. Vahinkovakuutusmaksut, netto Skadeförsäkringspremier, netto	505	797	767	784	888	813
2.2.4. Vahinkovakuutuskorvaukset Skadeförsäkringsersättningar	2730	3462	4178	4877	5836	6509
2.3. VASTIKKEETOMAT TULONSIIRROT						
ICKE-KONTRAKTSENLIKA TRANSFERERINGAR	7274	8583	10106	12064	13918	15956
2.3.1. Tukipalkkiot - Subventioner	-	-	-	-	-	-
2.3.2. Välittömät verot - Direkta skatter	246	291	361	482	513	609
2.3.3. Pakolliset maksut ja sakot Obligatoriska utgifter och böter	-	-	-	-	-	-
2.3.4. Todelliset sosiaalivakuutusmaksut Verkliga socialförsäkringsavgifter	-	-	-	-	-	-
2.3.4.1. Työnantajain - Arbetsgivarnas	-	-	-	-	-	-
2.3.4.2. Vakuutettujen - Försäkringshavarnas	-	-	-	-	-	-
2.3.5. Sosiaalivakuutusetuudet Socialförsäkringsförmåner	6402	7513	8808	10360	12010	13702
2.3.6. Laskennalliset sosiaalivakuutusmaksut Tillräknade socialförsäkringsavgifter	-	-	-	-	-	-
2.3.7. Rahastoimattomat sosiaalivakuutusetuudet Ofonderade socialförsäkringsförmåner	33	37	41	47	52	30
2.3.8. Sosiaaliavustukset - Socialbidrag	0	0	0	139	223	248
2.3.9. Muut tulonsiirrot - Övriga transfereringar ...	593	742	896	1036	1120	1367
2.3.9.1. Julkisyhteisöille Till offentliga sammanslutningar ...	542	688	827	961	1046	1279
2.3.9.2. Muille kotimaisille sektoreille Till övriga inhemska sektorer	51	54	69	75	74	88
2.3.9.3. Ulkomaille - Till utlandet	-	-	-	-	-	-
2.4. KÄYTETTÄVISSÄ OLEVA TULO - DISPONIBEL INKOMST	8725	10501	10636	10700	11783	13671
2.4.1. Kulutusmenot - Konsumtionsutgifter	-	-	-	-	-	-
2.4.2. Säästö - Sparande	8725	10501	10636	10700	11783	13671
2.4.2.1. Pakollisten sosiaalivakuutus- rahastojen lisäys Ökning av obligatoriska socialförsäkringsfonderna	5120	5994	4512	5717	6095	6398
2.4.2.2. Vapaaehtoisten sosiaali- vakuutusrahastojen lisäys Ökning av frivilliga socialförsäkringsfonderna	992	1165	1538	1754	1597	1657
2.4.2.3. Muu säästö - Övrigt sparande	2613	3342	4586	3229	4091	5616
2. TULONKÄYTTÖ YHTEENSÄ INKOMSTANVÄNDNING SAMMANLAGT.	28537	35304	39310	45263	55686	64054

10. TULO- JA TULONKÄYTTÖTILI
INKOMST- OCH INKOMSTANVÄNDNINGSKONTON
INCOME AND OUTLAY ACCOUNTS

1 000 000 MK

10.2. RAHOITUSLAITOKSET
FINANSINSTITUT
FINANCIAL INSTITUTIONS

TULOT - INKOMSTER	1980	1981	1982	1983	1984*	1985**
1.1. TUOTANNONTEKIJÄTULOT						
FAKTORINKOMSTER	-2077	-1922	-1868	-1865	-1734	-1882
1.1.1. Palkat - Löner	-	-	-	-	-	-
1.1.2. Työnantajain sosiaalivakuutusmaksut Arbetsgivarnas socialförsäkringsavgifter	-	-	-	-	-	-
1.1.3. Toimintaylijäämä - Driftöverskott	-2077	-1922	-1868	-1865	-1734	-1882
1.2. VASTIKKEELLISET TULONSIIRROT						
KONTRAKTSENLIKA TRANSFERERINGAR	19953	24699	27675	32851	41947	48101
1.2.1. Yrittäjätulon otot - Ägaruttag	-	-	-	-	-	-
1.2.2. Omaisuustulot - Inkomst av förmögenhet	16717	20440	22730	27190	35223	40779
1.2.2.1. Korot - Räntor	16536	20194	22419	26813	34709	40135
1.2.2.2. Osingot - Dividender	179	244	309	374	510	640
1.2.2.3. Muut - Övriga	2	2	2	3	4	4
1.2.3. Vahinkovakuutusmaksut, netto Skadeförsäkringspremier, netto	2730	3462	4178	4877	5836	6509
1.2.4. Vahinkovakuutuskorvaukset Skadeförsäkringsersättningar	506	797	767	784	888	813
1.3. VASTIKKEETTOMAT TULONSIIRROT						
ICKE-KONTRAKTSENLIKA TRANSFERERINGAR	10661	12527	13503	14277	15473	17835
1.3.1. Välilliset verot - Indirekta skatter	-	-	-	-	-	-
1.3.2. Välittömät verot - Direkta skatter	-	-	-	-	-	-
1.3.3. Pakolliset maksut ja sakot Obligatoriska utgifter och böter	-	-	-	-	-	-
1.3.4. Todelliset sosiaalivakuutusmaksut Verkliga socialförsäkringsavgifter	9896	11602	12372	12877	13633	15895
1.3.4.1. Työnantajan - Arbetsgivarnas	9207	10787	11355	11853	12492	14580
1.3.4.2. Vakuutettujen - Försäkringshavarnas	689	815	1017	1024	1141	1315
1.3.5. Sosiaalivakuutusetuudet Socialförsäkringsförmåner	-	-	-	-	-	-
1.3.6. Laskennalliset sosiaalivakuutusmaksut Tillräknade socialförsäkringsavgifter.....	54	59	64	73	80	16
1.3.7. Rahastoimattomat sosiaalivakuutusetuudet Ofonderade socialförsäkringsförmåner.....	-	-	-	-	-	-
1.3.8. Sosiaaliavustukset - Socialbidrag.....	-	-	-	-	-	-
1.3.9. Muut tulonsiirrot - Övriga transfereringar ...	711	866	1067	1327	1760	1924
1.3.9.1. Julkisyhteisöiltä Från offentliga sammanslutningar	711	866	1067	1327	1760	1924
1.3.9.2. Muilta kotimaisilta sektoreilta Från övriga inhemska sektorer	-	-	-	-	-	-
1.3.9.3. Ulkomailta - Från utlandet	-	-	-	-	-	-
1. TULOT YHTEENSÄ INKOMSTER SAMMANLAGT	28537	35304	39310	45263	55686	64054

10. TULO- JA TULONKÄYTTÖTILI
INKOMST- OCH INKOMSTÄNVÄNDNINGSKONTON
INCOME AND OUTLAY ACCOUNTS

1 000 000 MK

10.3. JULKISYHTEISÖT
OFFENTLIGA SAMMANSLUTNINGAR
GENERAL GOVERNMENT

TULONKÄYTTÖ - INKOMSTÄNVÄNDNING	1980	1981	1982	1983	1984*	1985**
2.2. VASTIKKKEELISET TULONSIIRROT						
KONTRAKTSENLIIGA TRANSFERERINGAR	1976	2400	3116	4147	5066	5965
2.2.1. Yrittäjätulon otot - Ägaruttag	-	-	-	-	-	-
2.2.2. Omaisuu tulot - Inkomst av förmögenhet	1964	2387	3100	4128	5042	5938
2.2.2.1. Korot - Räntor	1961	2382	3097	4122	5035	5930
2.2.2.2. Osingot - Dividender	0	4	0	0	0	0
2.2.2.3. Muut - Övriga	3	1	3	6	7	8
2.2.3. Vahinkovakuutusmaksut, netto						
Skadeförsäkringspremier, netto	12	13	16	19	24	27
2.2.4. Vahinkovakuutuskorvaukset						
Skadeförsäkringsersättningar	-	-	-	-	-	-
2.3. VASTIKKEETTOMAT TULONSIIRROT						
ICKE-KONTRAKTSENLIIGA TRANSFERERINGAR	38475	44867	52798	62548	70171	79738
2.3.1. Tukipalkkiot - Subventioner	6211	7242	7735	8856	9763	10234
2.3.2. Välittömät verot - Direkta skatter	0	9	11	13	16	28
2.3.3. Pakolliset maksut ja sakot						
Obligatoriska utgifter och böter	-	-	-	-	-	-
2.3.4. Todelliset sosiaalivakuutusmaksut						
Verkliga socialförsäkringsavgifter	-	-	-	-	-	-
2.3.4.1. Työnantajain - Arbetsgivarnas	-	-	-	-	-	-
2.3.4.2. Vakuutettujen - Försäkringshavarnas ..	-	-	-	-	-	-
2.3.5. Sosiaalivakuutusetuudet						
Socialförsäkringsförmåner	9963	11356	14408	17292	19355	22326
2.3.6. Laskennalliset sosiaalivakuutusmaksut						
Tillräknade socialförsäkringsavgifter	-	-	-	-	-	-
2.3.7. Rahastoimattomat sosiaalivakuutusetuudet						
Ofonderade socialförsäkringsförmåner	3453	4001	4626	5098	5776	6517
2.3.8. Sosiaalivastuukset - Socialbidrag	3326	3901	4738	5496	6114	7056
2.3.9. Muut tulonsiirrot - Övriga transfereringar ...	15522	18358	21280	25793	29147	33577
2.3.9.1. Julkisyhteisöille						
Till offentliga sammanslutningar	12627	14740	17106	20838	23490	27333
2.3.9.2. Muille kotimaisille sektoreille						
Till övriga inhemska sektorer	2565	3165	3662	4286	4786	5292
2.3.9.3. Ulkomaille - Till utlandet	330	453	512	669	871	952
2.4. KÄYTETTÄVISSÄ OLEVA TULO - DISPONIBEL INKOMST	41379	49507	53134	57170	68706	77633
2.4.1. Kulutusmenot - Konsumtionsutgifter	34895	40837	46661	53305	59676	67587
2.4.2. Säästö - Sparande	6484	8670	6473	3865	9030	10046
2.4.2.1. Pakollisten sosiaalivakuutus-						
rahastojen lisäys						
Ökning av obligatoriska						
socialförsäkringsfonderna	889	683	-634	-440	-13	172
2.4.2.2. Vapaaehtoisten sosiaali-						
vakuutusrahastojen lisäys						
Ökning av frivilliga						
socialförsäkringsfonderna	-	-	-	-	-	-
2.4.2.3. Muu säästö - Övrigt sparande	5595	7987	7107	4305	9043	9874
2. TULONKÄYTTÖ YHTEENSÄ						
INKOMSTÄNVÄNDNING SAMMANLAGT.	81830	96774	109048	123865	143943	163336

10. TULO- JA TULONKÄYTTÖTILI
INKOMST- OCH INKOMSTANVÄNDNINGSKONTON
INCOME AND OUTLAY ACCOUNTS

1 000 000 MK

10.3. JULKISYHTEISÖT
OFFENTLIGA SAMMANSLUTNINGAR
GENERAL GOVERNMENT

TULOT - INKOMSTER	1980	1981	1982	1983	1984*	1985**
<hr/>						
1.1. TUOTANNONTEKIJÄTULOT						
FAKTORINKOMSTER	-126	-446	28	133	3	11
1.1.1. Palkat - Löner	-	-	-	-	-	-
1.1.2. Työnantajain sosiaalivakuutusmaksut Arbetsgivarnas socialförsäkringsavgifter	-	-	-	-	-	-
1.1.3. Toimintaylijäämä - Driftsöverskott	-126	-446	28	133	3	11
1.2. VASTIKKEELLISET TULONSIIRROT						
KONTRAKTSENLIKA TRANSFERERINGAR	2246	2726	3324	3843	4584	5221
1.2.1. Yrittäjätulon otot - Ägaruttag	369	343	437	706	1032	1330
1.2.2. Omaisuustulot - Inkomst av förmögenhet	1872	2374	2874	3124	3544	3881
1.2.2.1. Korot - Räntor	1608	1962	2228	2427	2812	3176
1.2.2.2. Osingot - Dividender	80	210	398	423	409	348
1.2.2.3. Muut - Övriga	184	202	248	274	323	357
1.2.3. Vahinkovakuutusmaksut, netto Skadeförsäkringspremier, netto	-	-	-	-	-	-
1.2.4. Vahinkovakuutuskorvaukset Skadeförsäkringsersättningar	5	9	13	13	8	10
1.3. VASTIKKEETTOMAT TULONSIIRROT						
ICKE-KONTRAKTSENLIKA TRANSFERERINGAR	79710	94494	105696	119889	139356	158104
1.3.1. Välilliset verot - Indirekta skatter	25714	29728	33208	36978	43532	47806
1.3.2. Välittömät verot - Direkta skatter	27944	34776	38228	42965	49342	55686
1.3.3. Pakolliset maksut ja sakot Obligatoriska utgifter och böter	743	899	1076	1260	1535	1778
1.3.4. Todelliset sosiaalivakuutusmaksut Verkliga socialförsäkringsavgifter	9034	10013	11032	12063	14993	18225
1.3.4.1. Työnantajain - Arbetsgivarnas	6279	6861	7659	8383	9909	11927
1.3.4.2. Vakuutettujen - Försäkringshavarnas	2755	3152	3373	3680	5084	6298
1.3.5. Sosiaalivakuutusetuudet Socialförsäkringsförmåner	-	-	-	-	-	-
1.3.6. Laskennalliset sosiaalivakuutusmaksut Tillräknade socialförsäkringsavgifter	3066	3606	4166	4761	5340	5921
1.3.7. Rahastoimattomat sosiaalivakuutusetuudet Ofonderade socialförsäkringsförmåner	-	-	-	-	-	-
1.3.8. Sosiaalivastukset - Socialbidrag	-	-	-	-	-	-
1.3.9. Muut tulonsiirrot - Övriga transfereringar ...	13209	15472	17986	21862	24614	28688
1.3.9.1. Julkisyhteisöiltä Från offentliga sammanslutningar	12627	14740	17106	20838	23490	27333
1.3.9.2. Muilta kotimaisilta sektoreilta Från övriga inhemska sektorer	582	732	880	1024	1124	1355
1.3.9.3. Ulkomailta - Från utlandet	-	-	-	-	-	-
1. TULOT YHTEENSÄ INKOMSTER SAMMANLAGT	81830	96774	109048	123865	143943	163336

10. TULO- JA TULONKÄYTTÖTILI
INKOMST- OCH INKOMSTANVÄNDNINGSKONTON
INCOME AND OUTLAY ACCOUNTS

1 000 000 MK

10.3.1. VALTIO
STATEN
CENTRAL GOVERNMENT

	1980	1981	1982	1983	1984*	1985**
TULONKÄYTTÖ - INKOMSTANVÄNDNING						
2.2. VASTIKKKEELISET TULONSIIRROT						
KONTRAKTSENLIKA TRANSFERERINGAR	1222	1577	2171	3096	3824	4575
2.2.1. Yrittäjätulon otot - Ågaruttag	-	-	-	-	-	-
2.2.2. Omaisuustulot - Inkomst av förmögenhet	1222	1577	2171	3096	3824	4575
2.2.2.1. Korot - Räntor	1221	1576	2170	3094	3822	4573
2.2.2.2. Osingot - Dividender	-	-	-	-	-	-
2.2.2.3. Muut - Övriga	1	1	1	2	2	2
2.2.3. Vahinkovakuutusmaksut, netto Skadeförsäkringspremier, netto	-	-	-	-	-	-
2.2.4. Vahinkovakuutuskorvaukset Skadeförsäkringsersättningar	-	-	-	-	-	-
2.3. VASTIKKETTOMAT TULONSIIRROT						
ICKE-KONTRAKTSENLIKA TRANSFERERINGAR	25634	29814	33921	40667	45296	49735
2.3.1. Tukipalkkiot - Subventioner.....	5940	6896	7349	8437	9312	9773
2.3.2. Välittömät verot - Direkta skatter.....	0	9	11	13	16	28
2.3.3. Pakolliset maksut ja sakot Obligatoriska utgifter och böter	-	-	-	-	-	-
2.3.4. Todelliset sosiaalivakuutusmaksut Verkliga socialförsäkringsavgifter	-	-	-	-	-	-
2.3.4.1. Työnantajain - Arbetsgivarnas	-	-	-	-	-	-
2.3.4.2. Vakuutettujen - Försäkringshavarnas ..	-	-	-	-	-	-
2.3.5. Sosiaalivakuutusetuudet Socialförsäkringsförmåner	1453	1673	1816	2235	2347	2480
2.3.6. Laskennalliset sosiaalivakuutusmaksut Tillräknade socialförsäkringsavgifter	-	-	-	-	-	-
2.3.7. Rahastoimattomat sosiaalivakuutusetuudet Ofonderade socialförsäkringsförmåner	2147	2445	2765	3098	3451	3796
2.3.8. Sosiaalivastukset - Socialbidrag	2386	2713	3201	3744	3954	3352
2.3.9. Muut tulonsiirrot - Övriga transfereringar ...	13708	16078	18779	23140	26216	30306
2.3.9.1. Julkisyhteisöille Till offentliga sammanslutningar	11441	13293	15632	19363	21796	25520
2.3.9.2. Muille kotimaisille sektoreille Till övriga inhemska sektorer	1937	2332	2635	3108	3549	3834
2.3.9.3. Ulkomaille - Till utlandet	330	453	512	669	871	952
2.4. KÄYTETTÄVISSÄ OLEVA TULO - DISPONIBEL INKOMST	14333	17608	18836	17982	23145	26510
2.4.1. Kulutusmenot - Konsumtionsutgifter	11371	12937	15047	17371	18376	20670
2.4.2. Säästö - Sparande	2962	4671	3789	611	4769	5840
2.4.2.1. Pakollisten sosiaalivakuutus- rahastojen lisäys Ökning av obligatoriska socialförsäkringsfonderna	-	-	-	-	-	-
2.4.2.2. Vapaaehtoisten sosiaali- vakuutusrahastojen lisäys Ökning av frivilliga socialförsäkringsfonderna	-	-	-	-	-	-
2.4.2.3. Muu säästö - Övrigt sparande	2962	4671	3789	611	4769	5840
2. TULONKÄYTTÖ YHTEENSÄ INKOMSTANVÄNDNING SAMMANLAGT.	41189	48999	54928	61745	72265	80820

10. TULO- JA TULONKÄYTTÖTILI
INKOMST- OCH INKOMSTANVÄNDNINGSKONTON
INCOME AND OUTLAY ACCOUNTS

1 000 000 MK

10.3.1. VALTIO
STATEN
CENTRAL GOVERNMENT

TULOT - INKOMSTER	1980	1981	1982	1983	1984*	1985**
1.1. TUOTANNONTEKIJÄTULOT						
FAKTORINKOMSTER	-133	-445	8	121	-7	-4
1.1.1. Palkat - Löner	-	-	-	-	-	-
1.1.2. Työnantajain sosiaalivakuutusmaksut Arbetsgivarnas socialförsäkringsavgifter	-	-	-	-	-	-
1.1.3. Toimintaylijäämä - Driftsöverskott	-133	-445	8	121	-7	-4
1.2. VASTIKKEELLISET TULONSIIRROT						
KONTRAKTSENLIGA TRANSFERERINGAR	991	1380	1936	2228	2649	2986
1.2.1. Yrittäjätulon otot - Ägaruttag	-24	52	255	260	455	650
1.2.2. Omaisuustulot - Inkomst av förmögenhet	1015	1328	1681	1968	2194	2336
1.2.2.1. Korot - Räntor	948	1134	1299	1553	1803	2013
1.2.2.2. Osingot - Dividender	66	193	381	414	390	321
1.2.2.3. Muut - Övriga	1	1	1	1	1	2
1.2.3. Vahinkovakuutusmaksut, netto Skadeförsäkringspremier, netto	-	-	-	-	-	-
1.2.4. Vahinkovakuutuskorvaukset Skadeförsäkringsersättningar	-	-	-	-	-	-
1.3. VASTIKKEETTOMAT TULONSIIRROT						
ICKE-KONTRAKTSENLIGA TRANSFERERINGAR	40331	48064	52984	59396	69623	77838
1.3.1. Välilliset verot - Indirekta skatter	25677	29694	33206	36975	43530	47803
1.3.2. Välittömät verot - Direkta skatter	12387	15816	16953	19298	22225	25384
1.3.3. Pakolliset maksut ja sakot Obligatoriska utgifter och böter	700	852	982	1142	1391	1613
1.3.4. Todelliset sosiaalivakuutusmaksut Verkliga socialförsäkringsavgifter	128	58	1	1	278	671
1.3.4.1. Työnantajain - Arbetsgivarnas	128	58	1	1	278	671
1.3.4.2. Vakuutettujen - Försäkringshavarnas	-	-	-	-	-	-
1.3.5. Sosiaalivakuutusetuudet Socialförsäkringsförmåner	-	-	-	-	-	-
1.3.6. Laskennalliset sosiaalivakuutusmaksut Tillräknade socialförsäkringsavgifter.....	991	1154	1328	1525	1655	1816
1.3.7. Rahastoimattomat sosiaalivakuutusetuudet Ofonderade socialförsäkringsförmåner.....	-	-	-	-	-	-
1.3.8. Sosiaalivavustukset - Socialbidrag.....	-	-	-	-	-	-
1.3.9. Muut tulonsiirrot - Övriga transfereringar ...	448	490	514	455	544	551
1.3.9.1. Julkisyhteisöiltä Från offentliga sammanslutningar	410	448	463	396	470	485
1.3.9.2. Muilta kotimaisilta sektoreilta Från övriga inhemska sektorer	38	42	51	59	74	66
1.3.9.3. Ulkomailta - Från utlandet	-	-	-	-	-	-
1. TULOT YHTEENSÄ INKOMSTER SAMMANLAGT	41189	48999	54928	61745	72265	80820

10. TULO- JA TULONKÄYTTÖTILI
INKOMST- OCH INKOMSTANVÄNDNINGSKONTON
INCOME AND OUTLAY ACCOUNTS

1 000 000 MK

10.3.2. KUNNAT JA KUNTAINLIITOT
KOMMUNER OCH KOMMUNALFÖRBUND
LOCAL GOVERNMENT

TULONKÄYTTÖ - INKOMSTANVÄNDNING	1980	1981	1982	1983	1984*	1985**
2.2. VASTIKKEELISET TULONSIIRROT KONTRAKTSENLIGA TRANSFERERINGAR	751	821	941	1050	1237	1387
2.2.1. Yrittäjätulon otot - Ågaruttag	-	-	-	-	-	-
2.2.2. Omaisuustulot - Inkomst av förmögenhet	739	808	925	1031	1213	1360
2.2.2.1. Korot - Räntor	737	804	923	1027	1208	1354
2.2.2.2. Ösingo - Dividender	0	4	0	0	0	0
2.2.2.3. Muut - Övriga	2	0	2	4	5	6
2.2.3. Vahinkovakuutusmaksut, netto Skadeförsäkringspremier, netto	12	13	16	19	24	27
2.2.4. Vahinkovakuutuskorvaukset Skadeförsäkringsersättningar	-	-	-	-	-	-
2.3. VASTIKKEETTOMAT TULONSIIRROT ICKE-KONTRAKTSENLIGA TRANSFERERINGAR	3278	3908	4732	5123	6130	7090
2.3.1. Tukipalkkiot - Subventioner.....	271	346	386	419	451	461
2.3.2. Välittömät verot - Direkta skatter.....	-	-	-	-	-	-
2.3.3. Pakolliset maksut ja sakot Obligatoriska utgifter och böter	-	-	-	-	-	-
2.3.4. Todelliset sosiaalivakuutusmaksut Verkliga socialförsäkringsavgifter	-	-	-	-	-	-
2.3.4.1. Työnantajain - Arbetsgivarnas	-	-	-	-	-	-
2.3.4.2. Vakuutettujen - Försäkringshavarnas .	-	-	-	-	-	-
2.3.5. Sosiaalivakuutusetuudet Socialförsäkringsförmåner	-	-	-	-	-	-
2.3.6. Laskennalliset sosiaalivakuutusmaksut Tillräknade socialförsäkringsavgifter	-	-	-	-	-	-
2.3.7. Rahastoimattomat sosiaalivakuutusetuudet Ofonderade socialförsäkringsförmåner	1289	1537	1839	1974	2294	2685
2.3.8. Sosiaalivastukset - Socialbidrag	408	500	678	776	1141	1478
2.3.9. Muut tulonsiirrot - Övriga transfereringar ...	1310	1525	1829	1954	2244	2466
2.3.9.1. Julkisyhteisöille Till offentliga sammanslutningar	905	1039	1280	1366	1569	1691
2.3.9.2. Muille kotimaisille sektoreille Till övriga inhemska sektorer	405	486	549	588	675	775
2.3.9.3. Ulkomaille - Till utlandet	-	-	-	-	-	-
2.4. KÄYTETTÄVISSÄ OLEVA TULO - DISPONIBEL INKOMST	25149	30026	33521	38006	43789	48824
2.4.1. Kulutusmenot - Konsumtionsutgifter	22516	26710	30203	34312	39515	44790
2.4.2. Säästö - Sparande	2633	3316	3318	3694	4274	4034
2.4.2.1. Pakollisten sosiaalivakuutus- rahastojen lisäys Ökning av obligatoriska socialförsäkringsfonderna	-	-	-	-	-	-
2.4.2.2. Vapaaehtoisten sosiaali- vakuutusrahastojen lisäys Ökning av frivilliga socialförsäkringsfonderna	-	-	-	-	-	-
2.4.2.3. Muu säästö - Övrigt sparande	2633	3316	3318	3694	4274	4034
2. TULONKÄYTTÖ YHTEENSÄ INKOMSTANVÄNDNING SAMMANLAGT.	29178	34755	39194	44179	51156	57301

10. TULO- JA TULONKÄYTTÖTILI
INKOMST- OCH INKOMSTANVÄNDNINGSKONTON
INCOME AND OUTLAY ACCOUNTS

1 000 000 MK

10.3.2. KUNNAT JA KUNTAINLIITOT
KOMMUNER OCH KOMMUNALFÖRBUND
LOCAL GOVERNMENT

TULOT - INKOMSTER	1980	1981	1982	1983	1984*	1985**
1.1. TUOTANNONTEKIJÄTULOT						
FAKTORINKOMSTER	7	-1	20	12	10	15
1.1.1. Palkat - Löner	-	-	-	-	-	-
1.1.2. Työnantajain sosiaalivakuutusmaksut Arbetsgivarnas socialförsäkringsavgifter	-	-	-	-	-	-
1.1.3. Toimintaylijäämä - Driftöverskott	7	-1	20	12	10	15
1.2. VASTIKKEELLISET TULONSIIRROT						
KONTRAKTSENLIGA TRANSFERERINGAR	965	959	1007	1332	1702	2052
1.2.1. Yrittäjätulon otot - Ågaruttag	393	291	182	446	577	680
1.2.2. Omaisuustulot - Inkomst av förmögenhet	567	659	812	873	1117	1362
1.2.2.1. Korot - Räntor	379	455	561	595	789	1002
1.2.2.2. Osingot - Dividender	5	3	4	5	6	5
1.2.2.3. Muut - Övriga	183	201	247	273	322	355
1.2.3. Vahinkovakuutusmaksut, netto Skadeförsäkringspremier, netto	-	-	-	-	-	-
1.2.4. Vahinkovakuutuskorvaukset Skadeförsäkringsersättningar	5	9	13	13	8	10
1.3. VASTIKKEETOMAT TULONSIIRROT						
ICKE-KONTRAKTSENLIGA TRANSFERERINGAR	28206	33797	38167	42835	49444	55234
1.3.1. Välilliset verot - Indirekta skatter	37	34	2	3	2	3
1.3.2. Välittömät verot - Direkta skatter	15557	18960	21275	23667	27117	30302
1.3.3. Pakolliset maksut ja sakot Obligatoriska utgifter och böter	43	47	94	118	144	165
1.3.4. Todelliset sosiaalivakuutusmaksut Verkliga socialförsäkringsavgifter	-	-	-	-	-	-
1.3.4.1. Työnantajain - Arbetsgivarnas	-	-	-	-	-	-
1.3.4.2. Vakuutettujen - Försäkringshavarnas	-	-	-	-	-	-
1.3.5. Sosiaalivakuutusetuudet Socialförsäkringsförmåner	-	-	-	-	-	-
1.3.6. Laskennalliset sosiaalivakuutusmaksut Tillräknade socialförsäkringsavgifter	2041	2410	2790	3184	3629	4041
1.3.7. Rahastoimattomat sosiaalivakuutusetuudet Ofonderade socialförsäkringsförmåner	-	-	-	-	-	-
1.3.8. Sosiaalivavustukset - Socialbidrag	-	-	-	-	-	-
1.3.9. Muut tulonsiirrot - Övriga transfereringar ...	10528	12346	14006	15863	18552	20723
1.3.9.1. Julkisyhteisöiltä Från offentliga sammanslutningar	10528	12346	14006	15863	18552	20723
1.3.9.2. Muilta kotimaisilta sektoreilta Från övriga inhemska sektorer	-	-	-	-	-	-
1.3.9.3. Ulkomailta - Från utlandet	-	-	-	-	-	-
1. TULOT YHTEENSÄ						
INKOMSTER SAMMANLAGT	29178	34755	39194	44179	51156	57301

10. TULO- JA TULONKÄYTTÖTILI
INKOMST- OCH INKOMSTANVÄNDNINGSKONTON
INCOME AND OUTLAY ACCOUNTS

1 000 000 MK

10.3.3. SOSIAALITURVARAHASTOT
SOCIALSKYDDSFONDERNA
SOCIAL SECURITY FUNDS

TULONKÄYTTÖ - INKOMSTANVÄNDNING	1980	1981	1982	1983	1984*	1985**
<hr/>						
2.2. VASTIKKEELISET TULONSIIRROT						
KONTRAKTSENLIKA TRANSFERERINGAR	3	2	4	1	5	3
2.2.1. Yrittäjätulon otot - Ågaruttag	-	-	-	-	-	-
2.2.2. Omaisuustulot - Inkomst av förmögenhet	3	2	4	1	5	3
2.2.2.1. Korot - Räntor	3	2	4	1	5	3
2.2.2.2. Osingot - Dividender	-	-	-	-	-	-
2.2.2.3. Muut - Övriga	-	-	-	-	-	-
2.2.3. Vahinkovakuutusmaksut, netto Skadeförsäkringspremier, netto	-	-	-	-	-	-
2.2.4. Vahinkovakuutuskorvaukset Skadeförsäkringsersättningar	-	-	-	-	-	-
2.3. VASTIKKEETTOMAT TULONSIIRROT						
ICKE-KONTRAKTSENLIKA TRANSFERERINGAR	9563	11145	14145	16758	18745	22913
2.3.1. Tukipalkkiot - Subventioner	-	-	-	-	-	-
2.3.2. Välittömät verot - Direkta skatter	-	-	-	-	-	-
2.3.3. Pakolliset maksut ja sakot Obligatoriska utgifter och böter	-	-	-	-	-	-
2.3.4. Todelliset sosiaalivakuutusmaksut Verkliga socialförsäkringsavgifter	-	-	-	-	-	-
2.3.4.1. Työnantajain - Arbetsgivarnas	-	-	-	-	-	-
2.3.4.2. Vakuutettujen - Försäkringshavarnas ..	-	-	-	-	-	-
2.3.5. Sosiaalivakuutusetuudet Socialförsäkringsförmåner	8510	9683	12592	15057	17008	19846
2.3.6. Laskennalliset sosiaalivakuutusmaksut Tillräknade socialförsäkringsavgifter	-	-	-	-	-	-
2.3.7. Rahastoimattomat sosiaalivakuutusetuudet Ofonderade socialförsäkringsförmåner	17	19	22	26	31	36
2.3.8. Sosiaalivastukset - Socialbidrag	532	688	859	976	1019	2226
2.3.9. Muut tulonsiirrot - Övriga transfereringar ...	504	755	672	699	687	805
2.3.9.1. Julkisyhteisöille Till offentliga sammanslutningar	281	408	194	109	125	122
2.3.9.2. Muille kotimaisille sektoreille Till övriga inhemska sektorer	223	347	478	590	562	683
2.3.9.3. Ulkomaille - Till utlandet	-	-	-	-	-	-
2.4. KÄYTETTÄVISSÄ OLEVA TULO - DISPONIBEL INKOMST	1897	1873	777	1182	1772	2299
2.4.1. Kulutusmenot - Konsumtionsutgifter	1008	1190	1411	1622	1785	2127
2.4.2. Säästö - Sparande	889	683	-634	-440	-13	172
2.4.2.1. Pakollisten sosiaalivakuutus- rahastojen lisäys Ökning av obligatoriska socialförsäkringsfonderna	889	683	-634	-440	-13	172
2.4.2.2. Vapaaehtoisten sosiaali- vakuutusrahastojen lisäys Ökning av frivilliga socialförsäkringsfonderna	-	-	-	-	-	-
2.4.2.3. Muu säästö - Övrigt sparande	-	-	-	-	-	-
2. TULONKÄYTTÖ YHTEENSÄ INKOMSTANVÄNDNING SAMMANLAGT.	11463	13020	14926	17941	20522	25215

10. TULO- JA TULONKÄYTTÖTILI
INKOMST- OCH INKOMSTANVÄNDNINGSKONTON
INCOME AND OUTLAY ACCOUNTS

1 000 000 MK

10.3.3. SOSIAALITURVARAHASTOT
SOCIALSKYDDSFONDERNA
SOCIAL SECURITY FUNDS

TULOT - INKOMSTER	1980	1981	1982	1983	1984*	1985**
<hr/>						
1.1. TUOTANNONTEKIJÄTULOT						
FAKTORINKOMSTER	-	-	-	-	-	-
1.1.1. Palkat - Löner	-	-	-	-	-	-
1.1.2. Työnantajain sosiaalivakuutusmaksut Arbetsgivarnas socialförsäkringsavgifter	-	-	-	-	-	-
1.1.3. Toimintaylijäämä - Driftsöverskott	-	-	-	-	-	-
1.2. VASTIKKEELLISET TULONSIIRROT						
KONTRAKTSENLIGA TRANSFERERINGAR	290	387	381	283	233	183
1.2.1. Yrittäjätulon otot - Ågaruttag	-	-	-	-	-	-
1.2.2. Omaisuustulot - Inkomst av förmögenhet	290	387	381	283	233	183
1.2.2.1. Korot - Räntor	281	373	368	279	220	161
1.2.2.2. Osingot - Dividender	9	14	13	4	13	22
1.2.2.3. Muut - Övriga	-	-	-	-	-	-
1.2.3. Vahinkovakuutusmaksut, netto Skadeförsäkringspremier, netto	-	-	-	-	-	-
1.2.4. Vahinkovakuutuskorvaukset Skadeförsäkringsersättningar	-	-	-	-	-	-
1.3. VASTIKKEETTOMAT TULONSIIRROT						
IKKE-KONTRAKTSENLIGA TRANSFERERINGAR	11173	12633	14545	17658	20289	25032
1.3.1. Välilliset verot - Indirekta skatter	-	-	-	-	-	-
1.3.2. Välittömät verot - Direkta skatter	-	-	-	-	-	-
1.3.3. Pakolliset maksut ja sakot Obligatoriska utgifter och böter	-	-	-	-	-	-
1.3.4. Todelliset sosiaalivakuutusmaksut Verkliga socialförsäkringsavgifter	8906	9955	11031	12062	14715	17554
1.3.4.1. Työnantajain - Arbetsgivarnas	6151	6803	7658	8382	9631	11256
1.3.4.2. Vakuutettujen - Försäkringshavarnas ..	2755	3152	3373	3680	5084	6298
1.3.5. Sosiaalivakuutusetuudet Socialförsäkringsförmåner	-	-	-	-	-	-
1.3.6. Laskennalliset sosiaalivakuutusmaksut Tillräknade socialförsäkringsavgifter.....	34	42	48	52	56	64
1.3.7. Rahastoimattomat sosiaalivakuutusetuudet Ofonderade socialförsäkringsförmåner.....	-	-	-	-	-	-
1.3.8. Sosiaalivastuudet - Socialbidrag.....	-	-	-	-	-	-
1.3.9. Muut tulonsiirrot - Övriga transfereringar ...	2233	2636	3466	5544	5518	7414
1.3.9.1. Julkisyhteisöiltä Från offentliga sammanslutningar	1689	1946	2637	4579	4468	6125
1.3.9.2. Muilta kotimaisilta sektoreilta Från övriga inhemska sektorer	544	690	829	965	1050	1289
1.3.9.3. Ulkomailta - Från utlandet	-	-	-	-	-	-
1. TULOT YHTEENSÄ						
INKOMSTER SAMMANLAGT	11463	13020	14926	17941	20522	25215

10. TULO- JA TULONKÄYTTÖTILI
INKOMST- OCH INKOMSTANVÄNDNINGSKONTON
INCOME AND OUTLAY ACCOUNTS

1 000 000 MK

10.4. VOITTOA TAVOITTELEMATTOMAT YHTEISÖT
ICKE-VINSTSYFTANDE SAMMANSLUTNINGAR
NON-PROFIT INSTITUTIONS

	1980	1981	1982	1983	1984*	1985**
TULONKÄYTTÖ - INKOMSTANVÄNDNING						
2.2. VASTIKKKEELISET TULONSIIRROT						
KONTRAKTSENLIKA TRANSFERERINGAR	1082	1203	1310	1451	1659	1780
2.2.1. Yrittäjätulon otot - Ågaruttag	-	-	-	-	-	-
2.2.2. Omaisuustulot - Inkomst av förmögenhet	1040	1153	1255	1387	1589	1703
2.2.2.1. Korot - Räntor	967	1076	1171	1294	1485	1590
2.2.2.2. Osingot - Dividender	-	-	-	-	-	-
2.2.2.3. Muut - Övriga	73	77	84	93	104	113
2.2.3. Vahinkovakuutusmaksut, netto						
Skadeförsäkringspremier, netto	42	50	55	64	70	77
2.2.4. Vahinkovakuutuskorvaukset						
Skadeförsäkringsersättningar	-	-	-	-	-	-
2.3. VASTIKKEETOMAT TULONSIIRROT						
ICKE-KONTRAKTSENLIKA TRANSFERERINGAR	389	514	635	734	822	886
2.3.1. Tukipalkkiot - Subventioner.....	-	-	-	-	-	-
2.3.2. Välittömät verot - Direkta skatter.....	68	113	158	182	200	232
2.3.3. Pakolliset maksut ja sakot						
Obligatoriska utgifter och böter	-	-	-	-	-	-
2.3.4. Todelliset sosiaalivakuutusmaksut						
Verkliga socialförsäkringsavgifter	-	-	-	-	-	-
2.3.4.1. Työnantajain - Arbetsgivarnas	-	-	-	-	-	-
2.3.4.2. Vakuutettujen - Försäkringshavarnas .	-	-	-	-	-	-
2.3.5. Sosiaalivakuutusetuudet						
Socialförsäkringsförmåner	-	-	-	-	-	-
2.3.6. Laskennalliset sosiaalivakuutusmaksut						
Tillräknade socialförsäkringsavgifter	-	-	-	-	-	-
2.3.7. Rahastoimattomat sosiaalivakuutusetuudet						
Ofonderade socialförsäkringsförmåner	114	129	151	176	183	203
2.3.8. Sosiaaliavustukset - Socialbidrag	109	155	183	210	243	248
2.3.9. Muut tulonsiirrot - Övriga transfereringar ...	98	117	143	166	196	203
2.3.9.1. Julkisyhteisöille						
Till offentliga sammanslutningar	40	44	53	63	78	76
2.3.9.2. Muille kotimaisille sektoreille						
Till övriga inhemska sektorer	12	13	13	14	18	21
2.3.9.3. Ulkomaille - Till utlandet	46	60	77	89	100	106
2.4. KÄYTETTÄVISSÄ OLEVA TULO - DISPONIBEL INKOMST	1646	2176	2607	2641	2524	2741
2.4.1. Kulutusmenot - Konsumtionsutgifter	3618	4204	4774	5375	5763	6313
2.4.2. Säästö - Sparande	-1972	-2028	-2167	-2734	-3239	-3572
2.4.2.1. Pakollisten sosiaalivakuutus-						
rahastojen lisäys						
Ökning av obligatoriska						
socialförsäkringsfonderna	-	-	-	-	-	-
2.4.2.2. Vapaaehtoisten sosiaali-						
vakuutusrahastojen lisäys						
Ökning av frivilliga						
socialförsäkringsfonderna	-	-	-	-	-	-
2.4.2.3. Muu säästö - Övrigt sparande	-1972	-2028	-2167	-2734	-3239	-3572
2. TULONKÄYTTÖ YHTEENSÄ						
INKOMSTANVÄNDNING SAMMANLAGT.	3117	3893	4552	4826	5005	5407

10. TULO- JA TULONKÄYTTÖTILI
INKOMST- OCH INKOMSTANVÄNDNINGSKONTON
INCOME AND OUTLAY ACCOUNTS

1 000 000 MK

10.4. VOITTOA TAVOITTELEMATTOMAT YHTEISÖT
ICKE-VINSTSYFTANDE SAMMANSLUTNINGAR
NON-PROFIT INSTITUTIONS

TULOT - INKOMSTER	1980	1981	1982	1983	1984*	1985**
1.1. TUOTANNONTEKIJÄTULOT						
FAKTORINKOMSTER	-876	-892	-840	-1164	-1519	-1747
1.1.1. Palkat - Löner	-	-	-	-	-	-
1.1.2. Työnantajain sosiaalivakuutusmaksut Arbetsgivarnas socialförsäkringsavgifter	-	-	-	-	-	-
1.1.3. Toimintaylijäämä - Driftöverskott	-876	-892	-840	-1164	-1519	-1747
1.2. VASTIKKEELLISET TULONSIIRROT						
KONTRAKTSENLIKA TRANSFERERINGAR	242	290	330	379	435	496
1.2.1. Yrittäjätulon otot - Ågaruttag	-	-	-	-	-	-
1.2.2. Omaisuustulot - Inkomst av förmögenhet	199	244	277	316	356	420
1.2.2.1. Korot - Räntor	136	162	196	227	255	311
1.2.2.2. Osingot - Dividender	46	62	60	66	74	79
1.2.2.3. Muut - Övriga	17	20	21	23	27	30
1.2.3. Vahinkovakuutusmaksut, netto Skadeförsäkringspremier, netto	-	-	-	-	-	-
1.2.4. Vahinkovakuutuskorvaukset Skadeförsäkringsersättningar	43	46	53	63	79	76
1.3. VASTIKKEETTOMAT TULONSIIRROT						
ICKE-KONTRAKTSENLIKA TRANSFERERINGAR	3751	4495	5062	5611	6089	6658
1.3.1. Välilliset verot - Indirekta skatter	-	-	-	-	-	-
1.3.2. Välittömät verot - Direkta skatter	-	-	-	-	-	-
1.3.3. Pakolliset maksut ja sakot Obligatoriska utgifter och böter	-	-	-	-	-	-
1.3.4. Todelliset sosiaalivakuutusmaksut Verkliga socialförsäkringsavgifter	-	-	-	-	-	-
1.3.4.1. Työnantajain - Arbetsgivarnas	-	-	-	-	-	-
1.3.4.2. Vakuutettujen - Försäkringshavarnas	-	-	-	-	-	-
1.3.5. Sosiaalivakuutusetuudet Socialförsäkringsförmåner	-	-	-	-	-	-
1.3.6. Laskennalliset sosiaalivakuutusmaksut Tillräknade socialförsäkringsavgifter	195	226	254	284	316	346
1.3.7. Rahastoimattomat sosiaalivakuutusetuudet Ofonderade socialförsäkringsförmåner	-	-	-	-	-	-
1.3.8. Sosiaaliavustukset - Socialbidrag	-	-	-	-	-	-
1.3.9. Muut tulonsiirrot - Övriga transfereringar ...	3556	4269	4808	5327	5773	6312
1.3.9.1. Julkisyhteisöiltä Från offentliga sammanslutningar	1683	2027	2292	2535	2619	2833
1.3.9.2. Muilta kotimaisilta sektoreilta Från övriga inhemska sektorer	1871	2239	2513	2789	3150	3475
1.3.9.3. Ulkomailta - Från utlandet	2	3	3	3	4	4
1. TULOT YHTEENSÅ INKOMSTER SAMMANLAGT	3117	3893	4552	4826	5005	5407

10. TULO- JA TULONKÄYTTÖTILI
INKOMST- OCH INKOMSTANVÄNDNINGSKONTON
INCOME AND OUTLAY ACCOUNTS

1 000 000 MK

10.5. KOTITALOUEDET
HUSHÅLL
HOUSEHOLDS

	1980	1981	1982	1983	1984 *	1985 **
TULONKÄYTTÖ - INKOMSTANVÄNDNING						
2.2. VASTIKKKEELISET TULONSIIRROT						
KONTRAKTSENLIKA TRANSFERERINGAR	5084	6087	7232	8349	10285	11584
2.2.1. Yrittäjätulon otot - Ägaruttag	-	-	-	-	-	-
2.2.2. Omaisuustulot - Inkomst av förmögenhet	4176	4980	5832	6764	8433	9470
2.2.2.1. Korot - Räntor	4062	4847	5617	6593	8256	9281
2.2.2.2. Osingot - Dividender	-	-	-	-	-	-
2.2.2.3. Muut - Övriga	114	133	215	171	177	189
2.2.3. Vahinkovakuutusmaksut, netto						
Skadeförsäkringspremier, netto	908	1107	1400	1585	1852	2114
2.2.4. Vahinkovakuutuskorvaukset						
Skadeförsäkringsersättningar	-	-	-	-	-	-
2.3. VASTIKKEETTOMAT TULONSIIRROT						
ICKE-KONTRAKTSENLIKA TRANSFERERINGAR	51243	60965	66953	73760	85031	97306
2.3.1. Tukipalkkiot - Subventioner.....	-	-	-	-	-	-
2.3.2. Välittömät verot - Direkta skatter.....	25563	31343	34316	38432	44636	50300
2.3.3. Pakolliset maksut ja sakot						
Obligatoriska utgifter och böter	743	899	1076	1260	1535	1778
2.3.4. Todelliset sosiaalivakuutusmaksut						
Verkliga socialförsäkringsavgifter	18930	21615	23404	24940	28626	34120
2.3.4.1. Työnantajain - Arbetsgivarnas	15486	17648	19014	20236	22401	26507
2.3.4.2. Vakuutettujen - Försäkringshavarnas .	3444	3967	4390	4704	6225	7613
2.3.5. Sosiaalivakuutusetuudet						
Socialförsäkringsförmåner	-	-	-	-	-	-
2.3.6. Laskennalliset sosiaalivakuutusmaksut						
Tillräknade socialförsäkringsavgifter	3952	4621	5314	6028	6706	7312
2.3.7. Rahastoimattomat sosiaalivakuutusetuudet						
Ofonderade socialförsäkringsförmåner	-	-	-	-	-	-
2.3.8. Sosiaaliavustukset - Socialbidrag	-	-	-	-	-	-
2.3.9. Muut tulonsiirrot - Övriga transfereringar ...	2055	2487	2843	3100	3528	3796
2.3.9.1. Julkisyhteisöille						
Till offentliga sammanslutningar	-	-	-	-	-	-
2.3.9.2. Muille kotimaisille sektoreille						
Till övriga inhemska sektorer	1774	2115	2372	2627	2989	3294
2.3.9.3. Ulkomaille - Till utlandet	281	372	471	473	539	502
2.4. KÄYTETTÄVISSÄ OLEVA TULO - DISPONIBEL INKOMST	108269	121195	138780	155913	170174	185599
2.4.1. Kulutusmenot - Konsumtionsutgifter	100420	113812	129387	144232	158533	173895
2.4.2. Säästö - Sparande	7849	7383	9393	11681	11641	11704
2.4.2.1. Pakollisten sosiaalivakuutus-						
rahastojen lisäys						
Ökning av obligatoriska						
socialförsäkringsfonderna	-	-	-	-	-	-
2.4.2.2. Vapaaehtoisten sosiaali-						
vakuutusrahastojen lisäys						
Ökning av frivilliga						
socialförsäkringsfonderna	-	-	-	-	-	-
2.4.2.3. Muu säästö - Övrigt sparande	7849	7383	9393	11681	11641	11704
2. TULONKÄYTTÖ YHTEENSÄ						
INKOMSTANVÄNDNING SAMMANLAGT.	164596	188247	212965	238022	265490	294489

10. TULO- JA TULONKÄYTTÖTILI
INKOMST- OCH INKOMSTANVÄNDNINGSKONTON
INCOME AND OUTLAY ACCOUNTS

1 000 000 MK

10.5. KOTITALOUDET
HUSHÅLL
HOUSEHOLDS

TULOT - INKOMSTER	1980	1981	1982	1983	1984*	1985**
1.1. TUOTANNONTEKIJÄTULOT						
FAKTORINKOMSTER	133672	152245	170069	187869	208007	228791
1.1.1. Palkat - Löner	85439	99098	110179	122733	136450	150148
1.1.1.2. Työnantajain sosiaalivakuutusmaksut Arbetsgivarnas socialförsäkringsavgifter	19438	22269	24328	26264	29107	33819
1.1.1.3. Toimintaylijäämä - Driftöverskott	28795	30878	35562	38872	42450	44824
1.2. VASTIKKEELLISET TULONSIIROT						
KONTRAKTSENLIGA TRANSFERERINGAR	5904	7000	7797	9017	10914	12429
1.2.1. Yrittäjätulon otot - Ågaruttag	1013	1125	1279	1352	1484	1625
1.2.2. Omaisuustulot - Inkomst av förmögenhet	3982	4768	5118	6080	7578	8690
1.2.2.1. Korot - Räntor	3469	4158	4380	5290	6656	7576
1.2.2.2. Osingot - Dividender	344	414	464	550	671	839
1.2.2.3. Muut - Övriga	169	196	274	240	251	275
1.2.3. Vahinkovakuutusmaksut, netto Skadeförsäkringspremier, netto	-	-	-	-	-	-
1.2.4. Vahinkovakuutuskorvaukset Skadeförsäkringsersättningar	909	1107	1400	1585	1852	2114
1.3. VASTIKKEETTOMAT TULONSIIROT						
ICKE-KONTRAKTSENLIGA TRANSFERERINGAR	25020	29002	35099	41136	46569	53269
1.3.1. Välilliset verot - Indirekta skatter	-	-	-	-	-	-
1.3.2. Välittömät verot - Direkta skatter	-	-	-	-	-	-
1.3.3. Pakolliset maksut ja sakot Obligatoriska utgifter och böter	-	-	-	-	-	-
1.3.4. Todelliset sosiaalivakuutusmaksut Verkliga socialförsäkringsavgifter	-	-	-	-	-	-
1.3.4.1. Työnantajain - Arbetsgivarnas	-	-	-	-	-	-
1.3.4.2. Vakuutettujen - Försäkringshavarnas ..	-	-	-	-	-	-
1.3.5. Sosiaalivakuutusetuudet Socialförsäkringsförmåner	16365	18869	23216	27652	31365	36028
1.3.6. Laskennalliset sosiaalivakuutusmaksut Tillräknade socialförsäkringsavgifter.....	-	-	-	-	-	-
1.3.7. Rahastoimattomat sosiaalivakuutusetuudet Ofonderade socialförsäkringsförmåner.....	4813	5517	6367	7000	7862	8777
1.3.8. Sosiaaliavustukset - Socialbidrag.....	3435	4056	4921	5845	6580	7552
1.3.9. Muut tulonsiirrot - Övriga transfereringar ...	407	560	595	639	762	912
1.3.9.1. Julkisyhteisöilta Från offentliga sammanslutningar	106	121	114	141	192	277
1.3.9.2. Muilta kotimaisilta sektoreilta Från övriga inhemska sektorer	51	52	64	66	69	82
1.3.9.3. Ulkomailta - Från utlandet	250	387	417	432	501	553
1. TULOT YHTEENSÄ INKOMSTER SAMMANLAGT	164596	188247	212965	238022	265490	294489

10. TULO- JA TULONKÄYTTÖTILI
INKOMST- OCH INKOMSTANVÄNDNINGSKONTON
INCOME AND OUTLAY ACCOUNTS

1 000 000 MK

10.6. KOTIMAISET SEKTORIT YHTEENSÄ
INHEMSKA SEKTORER SAMMANLAGT
DOMESTIC SECTORS TOTAL

TULONKÄYTTÖ - INKOMSTANVÄNDNING	1980	1981	1982	1983	1984*	1985**
<hr/>						
2.2. VASTIKKKEELISET TULONSIIRROT						
KONTRAKTSENLIKA TRANSFERERINGAR	35935	44356	50643	59334	74399	84069
2.2.1. Yrittäjätulon otot - Ågaruttag	1382	1468	1716	2058	2516	2955
2.2.2. Omaisuustulot - Inkomst av förmögenhet	29561	36462	41537	48988	62073	70223
2.2.2.1. Korot - Räntor	27718	34136	38597	45666	57995	65312
2.2.2.2. Osingot - Dividender	1102	1469	1907	2201	2784	3422
2.2.2.3. Muut - Övriga	741	857	1033	1121	1294	1489
2.2.3. Vahinkovakuutusmaksut, netto						
Skadeförsäkringspremier, netto	2262	2964	3212	3411	3974	4382
2.2.4. Vahinkovakuutuskorvaukset						
Skadeförsäkringsersättningar	2730	3462	4178	4877	5836	6509
2.3. VASTIKKETTOMAT TULONSIIRROT						
ICKE-KONTRAKTSENLIKA TRANSFERERINGAR	100746	119408	135546	154780	175908	200584
2.3.1. Tukipalkkiot - Subventioner.....	6211	7242	7735	8856	9763	10234
2.3.2. Välittömät verot - Direkta skatter.....	27944	34776	38228	42965	49342	55686
2.3.3. Pakolliset maksut ja sakot						
obligatoriska utgifter och böter	743	899	1076	1260	1535	1778
2.3.4. Todelliset sosiaalivakuutusmaksut						
Verkliga socialförsäkringsavgifter	18930	21615	23404	24940	28626	34120
2.3.4.1. Työnantajain - Arbetsgivarnas	15486	17648	19014	20236	22401	26507
2.3.4.2. Vakuutettujen - Försäkringshavarnas .	3444	3967	4390	4704	6225	7613
2.3.5. Sosiaalivakuutusetuudet						
Socialförsäkringsförmåner	16365	18869	23216	27652	31365	36028
2.3.6. Laskennalliset sosiaalivakuutusmaksut						
Tillräknade socialförsäkringsavgifter	3952	4621	5314	6028	6706	7312
2.3.7. Rahastoimattomat sosiaalivakuutusetuudet						
Ofonderade socialförsäkringsförmåner	4813	5517	6367	7000	7862	8777
2.3.8. Sosiaaliavustukset - Socialbidrag	3435	4056	4921	5845	6580	7552
2.3.9. Muut tulonsiirrot - Övriga transfereringar ...	18353	21813	25285	30234	34129	39097
2.3.9.1. Julkisyhteisöille						
Till offentliga sammanslutningar	13209	15472	17986	21862	24614	28688
2.3.9.2. Muille kotimaisille sektoreille						
Till övriga inhemska sektorer	4487	5456	6239	7141	8005	8849
2.3.9.3. Ulkomaille - Till utlandet	657	885	1060	1231	1510	1560
2.4. KÄYTETTÄVISSÄ OLEVA TULO - DISPONIBEL INKOMST	159852	180983	202868	227855	255522	279349
2.4.1. Kulutusmenot - Konsumtionsutgifter	138933	158853	180822	202912	223972	247795
2.4.2. Säästö - Sparande	20919	22130	22046	24943	31550	31554
2.4.2.1. Pakollisten sosiaalivakuutus-						
rahastojen lisäys						
Ökning av obligatoriska						
socialförsäkringsfonderna	6009	6677	3878	5277	6082	6570
2.4.2.2. Vapaaehtoisten sosiaali-						
vakuutusrahastojen lisäys						
Ökning av frivilliga						
socialförsäkringsfonderna	992	1165	1538	1754	1597	1657
2.4.2.3. Muu säästö - Övrigt sparande	13918	14288	16630	17912	23871	23327
2. TULONKÄYTTÖ YHTEENSÄ						
INKOMSTANVÄNDNING SAMMANLAGT.	296533	344747	389057	441969	505829	564002

10. TULO- JA TULONKÄYTTÖTILI
INKOMST- OCH INKOMSTANVÄNDNINGSKONTON
INCOME AND OUTLAY ACCOUNTS

1 000 000 MK

10.6. KOTIMAISET SEKTORIT YHTEENSÄ
INHEMSKA SEKTORER SAMMANLAGT
DOMESTIC SECTORS TOTAL

TULOT - INKOMSTER	1980	1981	1982	1983	1984*	1985**

1.1. TUOTANNONTEKIJÄTULOT						
FAKTORINKOMSTER	144351	163775	183882	206822	230117	249705
1.1.1. Palkat - Löner	85439	99098	110179	122733	136450	150148
1.1.2. Työnantajain sosiaalivakuutusmaksut Arbetsgivarnas socialförsäkringsavgifter	19438	22269	24328	26264	29107	33819
1.1.3. Toimintaylijäämä - Driftsöverskott	39474	42408	49375	57825	64560	65738
1.2. VASTIKKEELLISET TULONSIIRROT						
KONTRAKTSENLIIGA TRANSFERERINGAR	32338	39573	44796	53041	67040	77144
1.2.1. Yrittäjätulon otot - Ågaruttag	1382	1468	1716	2058	2516	2955
1.2.2. Omaisuustulot - Inkomst av förmögenhet	25955	31665	35682	42697	54706	63289
1.2.2.1. Korot - Räntor	24651	29991	33501	40214	51695	59811
1.2.2.2. Osingot - Dividender	876	1191	1557	1836	2298	2665
1.2.2.3. Muut - Övriga	428	483	624	647	713	813
1.2.3. Vahinkovakuutusmaksut, netto Skadeförsäkringspremier, netto	2730	3462	4178	4877	5836	6509
1.2.4. Vahinkovakuutuskorvaukset Skadeförsäkringsersättningar	2271	2978	3220	3409	3982	4391
1.3. VASTIKKEETOMAT TULONSIIRROT						
ICKE-KONTRAKTSENLIIGA TRANSFERERINGAR	119844	141399	160379	182106	208672	237153
1.3.1. Välilliset verot - Indirekta skatter	25714	29728	33208	36978	43532	47806
1.3.2. Välittömät verot - Direkta skatter	27944	34776	38228	42965	49342	55686
1.3.3. Pakolliset maksut ja sakot Obligatoriska utgifter och böter	743	899	1076	1260	1535	1778
1.3.4. Todelliset sosiaalivakuutusmaksut Verkliga socialförsäkringsavgifter	18930	21615	23404	24940	28626	34120
1.3.4.1. Työnantajain - Arbetsgivarnas	15486	17648	19014	20236	22401	26507
1.3.4.2. Vakuutettujen - Försäkringshavarnas .	3444	3967	4390	4704	6225	7613
1.3.5. Sosiaalivakuutusetuudet Socialförsäkringsförmåner	16365	18869	23216	27652	31365	36028
1.3.6. Laskennalliset sosiaalivakuutusmaksut Tillräknade socialförsäkringsavgifter.....	3952	4621	5314	6028	6706	7312
1.3.7. Rahastoimattomat sosiaalivakuutusetuudet Ofonderade socialförsäkringsförmåner.....	4813	5517	6367	7000	7862	8777
1.3.8. Sosiaalivastukset - Socialbidrag.....	3435	4056	4921	5845	6580	7552
1.3.9. Muut tulonsiirrot - Övriga transfereringar ...	17948	21318	24645	29438	33124	38094
1.3.9.1. Julkisyhteisöiltä Från offentliga sammanslutningar	15192	17905	20768	25124	28276	32625
1.3.9.2. Muilta kotimaisilta sektoreilta Från övriga inhemska sektorer	2504	3023	3457	3879	4343	4912
1.3.9.3. Ulkomailta - Från utlandet	252	390	420	435	505	557
1. TULOT YHTEENSÄ INKOMSTER SAMMANLAGT	296533	344747	389057	441969	505829	564002

11.1. PÄÄOMAN RAHOITUSTILI, VARALLISUUDEN BRUTTOMUODOSTUS JA SEN RAHOITUS
 KAPITALFINANSIERINGSKONTO, BRUTTOFÖRMÖGENHETSBLDNING OCH DESS FINANSIERING
 CAPITAL FINANCE ACCOUNT, GROSS ACCUMULATION AND FINANCE OF GROSS ACCUMULATION

1 000 000 MK

11.1.1. YRITYKSET
 FÖRETAG
 ENTERPRISES

VARALLISUUDEN BRUTTOMUODOSTUKSEN RAHOITUS
 FINANSIERING AV BRUTTOFÖRMÖGENHETSBLDNING

	1980	1981	1982	1983	1984*	1985**
3.1. Säästö						
Sparande	-167	-2396	-2289	1431	2335	-295
3.2. Kiinteän pääoman kuluminen						
Kapitalförslitning	16783	18460	20345	21879	23866	25689
3.3. Pääomansirrot, netto						
Kapitaltransfereringar, netto	79	122	78	79	151	166
3. VARALLISUUDEN BRUTTOMUODOSTUKSEN RAHOITUS YHTEENSÄ FINANSIERING AV BRUTTOFÖRMÖGENHETSBLDNING						
SAMMANLAGT	16695	16186	18134	23389	26352	25560

VARALLISUUDEN BRUTTOMUODOSTUS
 BRUTTOFÖRMÖGENHETSBLDNING

	1980	1981	1982	1983	1984*	1985**
4.1. PÄÄOMAN MUODOSTUS						
KAPITALBLDNING	27009	25408	26721	31644	33004	36334
4.1.1. Varastojen lisäys						
Lagerökning	6109	1815	1253	1285	1205	570
4.1.2. Kiinteän pääoman bruttomuodostus						
Bruttobildning av fast kapital	20900	23593	25468	30359	31799	35764
4.2. Maan ostot, netto						
Köp av mark, netto	139	340	525	821	1044	926
4.3. Nettoluotonanto						
Nettokreditgivning	-10453	-9562	-9112	-9076	-7696	-11700
4.4. Tilastollinen ero						
Statistisk differens	-	-	-	-	-	-
4. VARALLISUUDEN BRUTTOMUODOSTUS YHTEENSÄ BRUTTOFÖRMÖGENHETSBLDNING SMAAMNLAGT	16695	16186	18134	23389	26352	25560

11.1. PÄÄOMAN RAHOITUSTILI, VARALLISUUDEN BRUTTOMUODOSTUS JA SEN RAHOITUS
 KAPITALFINANSIERINGSKONTO, BRUTTOFÖRMÖGENHETSBIKDNING OCH DESS FINANSIERING
 CAPITAL FINANCE ACCOUNT, GROSS ACCUMULATION AND FINANCE OF GROSS ACCUMULATION

1 000 000 MK

11.1.2. RAHOITUSLAITOKSET
 FINANSINSTITUT
 FINANCIAL INSTITUTIONS

VARALLISUUDEN BRUTTOMUODOSTUKSEN RAHOITUS
 FINANSIERING AV BRUTTOFÖRMÖGENHETSBIKDNING

	1980	1981	1982	1983	1984*	1985**
3.1. Säästö						
Sparande	8725	10501	10636	10700	11783	13671
3.2. Kiinteän pääoman kuluminen						
Kapitalförslitning	636	841	1065	1289	1525	1805
3.3. Pääomansirrot, netto						
Kapitaltransfereringar, netto	-	-	-	-	-	-
3. VARALLISUUDEN BRUTTOMUODOSTUKSEN RAHOITUS YHTEENSÄ						
FINANSIERING AV BRUTTOFÖRMÖGENHETSBIKDNING						
SAMMANLAGT	9361	11342	11701	11989	13308	15476

VARALLISUUDEN BRUTTOMUODOSTUS
 BRUTTOFÖRMÖGENHETSBIKDNING

	1980	1981	1982	1983	1984*	1985**
4.1. PÄÄOMAN MUODOSTUS						
KAPITALBIKDNING	1636	2696	2864	2585	3225	3381
4.1.1. Varastojen lisäys						
Lagerökning	-	-	-	-	-	-
4.1.2. Kiinteän pääoman bruttomuodostus						
Bruttobildning av fast kapital	1636	2696	2864	2585	3225	3381
4.2. Maan ostot, netto						
Köp av mark, netto	48	15	16	122	119	47
4.3. Nettoluotonanto						
Nettokreditgivning	7677	8631	8821	9282	9964	12048
4.4. Tilastollinen ero						
Statistisk differens	-	-	-	-	-	-
4. VARALLISUUDEN BRUTTOMUODOSTUS YHTEENSÄ						
BRUTTOFÖRMÖGENHETSBIKDNING SMAAMNLAGT	9361	11342	11701	11989	13308	15476

11.1. PÄÄOMAN RAHOITUSTILI, VARALLISUUDEN BRUTTOMUODOSTUS JA SEN RAHOITUS
 KAPITALFINANSIERINGSKONTO, BRUTTOFÖRMÖGENHETSBIKDNING OCH DESS FINANSIERING
 CAPITAL FINANCE ACCOUNT, GROSS ACCUMULATION AND FINANCE OF GROSS ACCUMULATION

1 000 000 MK

11.1.3. JULKISYHTEISÖT
 OFFENTLIGA SAMMANSLUTNINGAR
 GENERAL GOVERNMENT

VARALLISUUDEN BRUTTOMUODOSTUKSEN RAHOITUS
 FINANSIERING AV BRUTTOFÖRMÖGENHETSBIKDNING

	1980	1981	1982	1983	1984*	1985**
3.1. Säästö						
Sparande	6484	8670	6473	3865	9030	10046
3.2. Kiinteän pääoman kuluminen						
Kapitalförslitning	2128	2441	2741	3173	3476	3887
3.3. Päämansirrot, netto						
Kapitaltransfereringar, netto	-474	-453	-876	-476	-576	-552
3. VARALLISUUDEN BRUTTOMUODOSTUKSEN RAHOITUS YHTEENSÄ FINANSIERING AV BRUTTOFÖRMÖGENHETSBIKDNING						
SAMMANLAGT	8138	10658	8338	6562	11930	13381

VARALLISUUDEN BRUTTOMUODOSTUS
 BRUTTOFÖRMÖGENHETSBIKDNING

	1980	1981	1982	1983	1984*	1985**
4.1. PÄÄOMAN MUODOSTUS						
KAPITALBIKDNING	6716	7297	8936	10369	10441	11493
4.1.1. Varastojen lisäys						
Lagerökning	37	-335	119	380	244	346
4.1.2. Kiinteän pääoman bruttomuodostus						
Bruttobildning av fast kapital	6679	7632	8817	9989	10197	11147
4.2. Maan ostot, netto						
Köp av mark, netto	382	455	373	476	354	481
4.3. Nettoluotonanto						
Nettokreditgivning	1040	2906	-971	-4283	1135	1407
4.4. Tilastollinen ero						
Statistisk differens	-	-	-	-	-	-
4. VARALLISUUDEN BRUTTOMUODOSTUS YHTEENSÄ BRUTTOFÖRMÖGENHETSBIKDNING SMAAMNLAGT	8138	10658	8338	6562	11930	13381

11.1. PÄÄOMAN RAHOITUSTILI, VARALLISUUDEN BRUTTOMUODOSTUS JA SEN RAHOITUS
 KAPITALFINANSIERINGSKONTO, BRUTTOFÖRMÖGENHETS BILDNING OCH DESS FINANSIERING
 CAPITAL FINANCE ACCOUNT, GROSS ACCUMULATION AND FINANCE OF GROSS ACCUMULATION

1 000 000 MK

11.1.3.1. VALTIO
 STATEN
 CENTRAL GOVERNMENT

VARALLISUUDEN BRUTTOMUODOSTUKSEN RAHOITUS
 FINANSIERING AV BRUTTOFÖRMÖGENHETS BILDNING

	1980	1981	1982	1983	1984*	1985**
3.1. Säästö						
Sparande	2962	4671	3789	611	4769	5840
3.2. Kiinteän pääoman kumulinen						
Kapitalförslitning	728	843	938	1056	1095	1216
3.3. Pääomansirrot, netto						
Kapitaltransfereringar, netto	-987	-1062	-1562	-1276	-1487	-1616
3. VARALLISUUDEN BRUTTOMUODOSTUKSEN RAHOITUS YHTEENSÄ FINANSIERING AV BRUTTOFÖRMÖGENHETS BILDNING						
SAMMANLAGT	2703	4452	3165	391	4377	5440

VARALLISUUDEN BRUTTOMUODOSTUS
 BRUTTOFÖRMÖGENHETS BILDNING

	1980	1981	1982	1983	1984*	1985**
4.1. PÄÄOMAN MUODOSTUS						
KAPITALBILDNING	2627	2543	3387	4202	4002	4352
4.1.1. Varastojen lisäys						
Lagerökning	37	-335	119	380	244	346
4.1.2. Kiinteän pääoman bruttomuodostus						
Bruttobildning av fast kapital	2590	2878	3268	3822	3758	4006
4.2. Maan ostot, netto						
Köp av mark, netto	144	203	170	216	223	311
4.3. Nettoluotonanto						
Nettokreditgivning	-68	1706	-392	-4027	152	777
4.4. Tilastollinen ero						
Statistisk differens	-	-	-	-	-	-
4. VARALLISUUDEN BRUTTOMUODOSTUS YHTEENSÄ BRUTTOFÖRMÖGENHETS BILDNING SMAAMNLAGT	2703	4452	3165	391	4377	5440

11.1. PÄÄOMAN RAHOITUSTILI, VARALLISUUDEN BRUTTOMUODOSTUS JA SEN RAHOITUS
 KAPITALFINANSIERINGSKONTO, BRUTTOFÖRMÖGENHETSBIKDNING OCH DESS FINANSIERING
 CAPITAL FINANCE ACCOUNT, GROSS ACCUMULATION AND FINANCE OF GROSS ACCUMULATION

1 000 000 MK

11.1.3.2. KUNNAT JA KUNTAINLIITOT
 KOMMUNER OCH KOMMUNALFÖRBUND
 LOCAL GOVERNMENT

VARALLISUUDEN BRUTTOMUODOSTUKSEN RAHOITUS
 FINANSIERING AV BRUTTOFÖRMÖGENHETSBIKDNING

	1980	1981	1982	1983	1984*	1985**
3.1. Säästö						
Sparande	2633	3316	3318	3694	4274	4034
3.2. Kiinteän pääoman kuluminen						
Kapitalforslitning	1384	1580	1783	2094	2356	2643
3.3. Pääomansirrot, netto						
Kapitaltransfereringar, netto	513	609	686	800	911	1064
3. VARALLISUUDEN BRUTTOMUODOSTUKSEN RAHOITUS YHTEENSÄ						
FINANSIERING AV BRUTTOFÖRMÖGENHETSBIKDNING						
SAMMANLAGT	4530	5505	5787	6588	7541	7741

VARALLISUUDEN BRUTTOMUODOSTUS
 BRUTTOFÖRMÖGENHETSBIKDNING

	1980	1981	1982	1983	1984*	1985**
4.1. PÄÄOMAN MUODOSTUS						
KAPITALBIKDNING	4073	4739	5512	6094	6385	7105
4.1.1. Varastojen lisäys						
Lagerökning	-	-	-	-	-	-
4.1.2. Kiinteän pääoman bruttomuodostus						
Bruttobildning av fast kapital	4073	4739	5512	6094	6385	7105
4.2. Maan ostot, netto						
Köp av mark, netto	238	252	203	260	131	170
4.3. Nettouotonanto						
Nettokreditgivning	219	514	72	234	1025	466
4.4. Tilastollinen ero						
Statistisk differens	-	-	-	-	-	-
4. VARALLISUUDEN BRUTTOMUODOSTUS YHTEENSÄ						
BRUTTOFÖRMÖGENHETSBIKDNING SMAAMNLAGT	4530	5505	5787	6588	7541	7741

11.1. PÄÄOMAN RAHOITUSTILI, VARALLISUUDEN BRUTTOMUODOSTUS JA SEN RAHOITUS
 KAPITALFINANSIERINGSKONTO, BRUTTOFÖRMÖGENHETS BILDNING OCH DESS FINANSIERING
 CAPITAL FINANCE ACCOUNT, GROSS ACCUMULATION AND FINANCE OF GROSS ACCUMULATION

1 000 000 MK

11.1.3.3. SOSIAALITURVARAHASTOT
 SOCIALSKYDDSFONDERNA
 SOCIAL SECURITY FUNDS

VARALLISUUDEN BRUTTOMUODOSTUKSEN RAHOITUS
 FINANSIERING AV BRUTTOFÖRMÖGENHETS BILDNING

	1980	1981	1982	1983	1984*	1985**
3.1. Säästö						
Sparande	889	683	-634	-440	-13	172
3.2. Kiinteän pääoman kuluminen						
Kapitalförslitning	16	18	20	23	25	28
3.3. Päämansirrot, netto						
Kapitaltransfereringar, netto	-	-	-	-	-	-
3. VARALLISUUDEN BRUTTOMUODOSTUKSEN RAHOITUS YHTEENSÄ FINANSIERING AV BRUTTOFÖRMÖGENHETS BILDNING						
SAMMANLAGT	905	701	-614	-417	12	200

VARALLISUUDEN BRUTTOMUODOSTUS
 BRUTTOFÖRMÖGENHETS BILDNING

	1980	1981	1982	1983	1984*	1985**
4.1. PÄÄOMAN MUODOSTUS						
KAPITALBILDNING	16	15	37	73	54	36
4.1.1. Varastojen lisäys						
Lagerökning	-	-	-	-	-	-
4.1.2. Kiinteän pääoman bruttomuodostus						
Bruttobildning av fast kapital	16	15	37	73	54	36
4.2. Maan ostot, netto						
Köp av mark, netto	-	-	-	-	-	-
4.3. Nettoluotonanto						
Nettokreditgivning	889	686	-651	-490	-42	164
4.4. Tilastollinen ero						
Statistisk differens	-	-	-	-	-	-
4. VARALLISUUDEN BRUTTOMUODOSTUS YHTEENSÄ BRUTTOFÖRMÖGENHETS BILDNING SMAAMNLAGT	905	701	-614	-417	12	200

11.1. PÄÄOMAN RAHOITUSTILI, VARALLISUUDEN BRUTTOMUODOSTUS JA SEN RAHOITUS
 KAPITALFINANSIERINGSKONTO, BRUTTOFÖRMÖGENHETSBIKDNING OCH DESS FINANSIERING
 CAPITAL FINANCE ACCOUNT, GROSS ACCUMULATION AND FINANCE OF GROSS ACCUMULATION

1 000 000 MK

11.1.4. VOITTOA TAVOITTELEMATTOMAT YHTEISÖT
 ICKE VINSTSYFTANDE SAMMANSLUTNINGAR
 NON-PROFIT INSTITUTIONS

VARALLISUUDEN BRUTTOMUODOSTUKSEN RAHOITUS
 FINANSIERING AV BRUTTOFÖRMÖGENHETSBIKDNING

	1980	1981	1982	1983	1984*	1985**
3.1. Säästö						
Sparande	-1972	-2028	-2167	-2734	-3239	-3572
3.2. Kiinteän pääoman kuluminen						
Kapitalförslitning	2263	2601	2932	3359	3764	4168
3.3. Päämansirrot, netto						
Kapitaltransfereringar, netto	182	169	207	245	260	253
3. VARALLISUUDEN BRUTTOMUODOSTUKSEN RAHOITUS YHTEENSÄ FINANSIERING AV BRUTTOFÖRMÖGENHETSBIKDNING						
SAMMANLAGT	473	742	972	870	785	849

VARALLISUUDEN BRUTTOMUODOSTUS
 BRUTTOFÖRMÖGENHETSBIKDNING

	1980	1981	1982	1983	1984*	1985**
4.1. PÄÄOMAN MUODOSTUS						
KAPITALBIKDNING	5624	6463	6823	7759	8583	9160
4.1.1. Varastojen lisäys						
Lagerökning	-	-	-	-	-	-
4.1.2. Kiinteän pääoman bruttomuodostus						
Bruttobildning av fast kapital	5624	6463	6823	7759	8583	9160
4.2. Maan ostot, netto						
Köp av mark, netto	173	193	200	232	275	293
4.3. Nettoluotonanto						
Nettokreditgivning	-5324	-5914	-6051	-7121	-8073	-8604
4.4. Tilastollinen ero						
Statistisk differens	-	-	-	-	-	-
4. VARALLISUUDEN BRUTTOMUODOSTUS YHTEENSÄ BRUTTOFÖRMÖGENHETSBIKDNING SMAAMNLAGT	473	742	972	870	785	849

11.1. PÄÄOMAN RAHOITUSTILI, VARALLISUUDEN BRUTTOMUODOSTUS JA SEN RAHOITUS
 KAPITALFINANSIERINGSKONTO, BRUTTOFÖRMÖGENHETS BILDNING OCH DESS FINANSIERING
 CAPITAL FINANCE ACCOUNT, GROSS ACCUMULATION AND FINANCE OF GROSS ACCUMULATION

1 000 000 MK

11.1.5. KOTITALOUDET
 HUSHÅLL
 HOUSEHOLDS

VARALLISUUDEN BRUTTOMUODOSTUKSEN RAHOITUS
 FINANSIERING AV BRUTTOFÖRMÖGENHETS BILDNING

	1980	1981	1982	1983	1984*	1985**
3.1. Säästö						
Sparande	7849	7383	9393	11681	11641	11704
3.2. Kiinteän pääoman kuluminen						
Kapitalförslitning	7361	8319	9296	10363	11420	12321
3.3. Pääomansirrot, netto						
Kapitaltransfereringar, netto	163	160	588	152	121	133
3. VARALLISUUDEN BRUTTOMUODOSTUKSEN RAHOITUS YHTEENSÄ FINANSIERING AV BRUTTOFÖRMÖGENHETS BILDNING						
SAMMANLAGT	15373	15862	19277	22196	23182	24158

VARALLISUUDEN BRUTTOMUODOSTUS
 BRUTTOFÖRMÖGENHETS BILDNING

	1980	1981	1982	1983	1984*	1985**
4.1. PÄÄOMAN MUODOSTUS						
KAPITALBILDNING	13940	13966	17644	18300	18541	18845
4.1.1. Varastojen lisäys						
Lagerökning	141	-336	629	5	71	-40
4.1.2. Kiinteän pääoman bruttomuodostus						
Bruttobildning av fast kapital	13799	14302	17015	18295	18470	18885
4.2. Maan ostot, netto						
Köp av mark, netto	-742	-1003	-1114	-1651	-1792	-1747
4.3. Nettoluotonanto						
Nettokreditgivning	2175	2899	2747	5547	6433	7060
4.4. Tilastollinen ero						
Statistisk differens	-	-	-	-	-	-
4. VARALLISUUDEN BRUTTOMUODOSTUS YHTEENSÄ BRUTTOFÖRMÖGENHETS BILDNING SMAAMNLAGT	15373	15862	19277	22196	23182	24158

11.1. PÄÄOMAN RAHOITUSTILI, VARALLISUUDEN BRUTTOMUODOSTUS JA SEN RAHOITUS
 KAPITALFINANSIERINGSKONTO, BRUTTOFÖRMÖGENHETS BILDNING OCH DESS FINANSIERING
 CAPITAL FINANCE ACCOUNT, GROSS ACCUMULATION AND FINANCE OF GROSS ACCUMULATION

1 000 000 MK

11.1.6. KOTIMAISET SEKTORIT YHTEENSÄ
 INHEMSKA SEKTORER SAMMANLAGT
 DOMESTIC SECTORS TOTAL


VARALLISUUDEN BRUTTOMUODOSTUKSEN RAHOITUS
 FINANSIERING AV BRUTTOFÖRMÖGENHETS BILDNING

	1980	1981	1982	1983	1984*	1985**
3.1. Säästö						
Sparande	20919	22130	22046	24943	31550	31554
3.2. Kiinteän pääoman kuluminen						
Kapitalförslitning	29171	32662	36379	40063	44051	47870
3.3. Pääomansirrot, netto						
Kapitaltransfereringar, netto	-50	-2	-3	0	-44	0
3. VARALLISUUDEN BRUTTOMUODOSTUKSEN RAHOITUS YHTEENSÄ FINANSIERING AV BRUTTOFÖRMÖGENHETS BILDNING SAMMANLAGT	50040	54790	58422	65006	75557	79424

VARALLISUUDEN BRUTTOMUODOSTUS
 BRUTTOFÖRMÖGENHETS BILDNING

	1980	1981	1982	1983	1984*	1985**
4.1. PÄÄOMAN MUODOSTUS						
KAPITALBILDNING	54925	55830	62988	70657	73794	79213
4.1.1. Varastojen lisäys						
Lagerökning	6287	1144	2001	1670	1520	876
4.1.2. Kiinteän pääoman bruttomuodostus						
Bruttobildning av fast kapital	48638	54686	60987	68987	72274	78337
4.2. Maan ostot, netto						
Köp av mark, netto	-	-	-	-	-	-
4.3. Nettoluotonanto						
Nettokreditgivning	-5213	-1730	-3898	-5227	-102	-4700
4.4. Tilastollinen ero						
Statistisk differens	328	690	-668	-424	1865	4911
4. VARALLISUUDEN BRUTTOMUODOSTUS YHTEENSÄ BRUTTOFÖRMÖGENHETS BILDNING SMAAMNLAGT	50040	54790	58422	65006	75557	79424

PÄÄOMAN RAHOITUSTILI
KAPITALFINANSIERINGSKONTO
CAPITAL FINANCE ACCOUNT



11.2. PÄÄOMAN RAHOITUSTILI
KAPITALFINANSIERINGSKONTO
CAPITAL FINANCE ACCOUNTS

11.2.1. YRITYKSET
FÖRETAG
ENTERPRISES

1 000 000 mk

	1980	1981	1982	1983	1984

VELKOJEN NETTOHANKINTA JA NETTOLUOTONANTO - NETTOANSKAFFNING AV SKULDER OCH NETTO- KREDITGIVNING - NET INCURRENCE OF LIA- BILITIES AND NET LENDING					
Kulta ym. - Guld mm. - Gold etc.	-	-	-	-	-
Käteisraha - Kontanta medel - Currency	-	-	-	-	-
Shekki- ja postisiirtotilitalletukset - Check- och postgirodepositioner - Transferable deposits	-	-	-	-	-
Muut talletukset - Övriga depositioner - Other deposits	-27	-46	5	57	39
Shekkitulo - Checkkredit - Credit and cheque accounts	261	450	547	585	482
Vekselit - Vexlar - Bills	2680	1020	1022	993	-478
Kauppaluotot ja -ennakot - Handelskrediter och -förskott - Trade credit and advances	9852	8548	11916	7521	8389
Velkakirjalainat - Skuldsedellån - promissory note loans	10128	12637	14676	11888	11530
Muut lainat - Övriga lån - Other loans	-1346	-800	2406	4515	5046
Joukkovelkakirjalainat - Masskuldebrevslån - Bonds	-578	-57	1341	1999	2730
Osakkeet ja osuudet - Aktier och andelar - Shares and equities	1136	733	1540	2173	4570
Siirtovelat - Resultatregleringar - Other accounts payable	921	2185	405	-1170	2213
Omistajien sijoitukset yhteisömaisiin yri- tyksiin - Ägarnas placeringar i sammans- lutningsliknande företag - Proprietors' investments in quasicorporate enter- prises	1413	2223	1897	1085	1788
Velkojen nettohankinta - Nettoanskaffning av skulder - Net incurrence of liabili- ties	24440	26893	35755	29646	36309
Nettoluotonanto - Nettokreditgivning - Net lending	-10453	-9562	-9112	-9076	-7696
Tilastollinen ero - Statistisk differens - Statistical discrepancy	-727	-1546	-811	-103	-19
Velkojen nettohankinta ja nettoluotonanto Nettoanskaffning av skulder och netto- kreditgivning - Net incurrence of lia- bilities and net lending	13260	15785	25832	20467	28594

11.2. PÄÄOMAN RAHOITUSTILI
KAPITALFINANSIERINGSKONTO
CAPITAL FINANCE ACCOUNTS

11.2.1. YRITYKSET
FÖRETAG
ENTERPRISES

1 000 000 mk

	1980	1981	1982	1983	1984
RAHOITUSVAROJEN NETTOHANKINTA - NETTO- ANSKAFFNING AV FINANSIERINGSTILLGÅNGAR - NET ACQUISITION OF FINANCIAL ASSETS					
Kulta ym. - Guld mm. - Gold etc.	-	-	-	-	-
Käteisraha - Kontanta medel - Currency	121	14	27	-82	50
Shekki- ja postisiirtotilitalletukset - Check- och postgirodepositioner - Transferable deposits	1035	572	1063	622	764
Muut talletukset - Övriga depositioner - Other deposits	360	1393	2525	2315	2792
Shekkituliluotto - Checkkredit - Credit and cheque accounts	-	-	-	-	-
Vekselit - Vexlar - Bills	-	-	-	-	-
Kauppaluotot ja -ennakot - Handelskrediter och -förskott - Trade credit and advances	8732	9501	13661	8510	7213
Velkakirjalainat - Skuldsedellån - promissory note loans	131	685	2044	2294	63
Muut lainat - Övriga lån - Other loans	13	881	2754	2980	8506
Joukkovelkakirjalainat - Masskuldebrevslån - Bonds	147	363	-33	-616	1
Osakkeet ja osuudet - Aktier och andelar - Shares and equities	1444	1428	3104	3706	5988
Siirtosaamiset - Resultatregleringar - Other accounts receivable	1277	948	687	738	3217
Omistajien sijoitukset yhteisömaisiin yri- tyksiin - Ägarnas placeringar i sammans- lutningsliknande företag - Proprietors' investments in quasicorporate enter- prises	-	-	-	-	-
Rahoitusvarojen nettohankinta - Netto- anskaffning av finansieringstillgångar - Net acquisition of financial assets.....	13260	15785	25832	20467	28594

11.2. PÄÄOMAN RAHOITUSTILI
KAPITALFINANSIERINGSKONTO
CAPITAL FINANCE ACCOUNTS

11.2.2. RAHOITUSLAITOKSET
FINANSINSTITUT
FINANCIAL INSTITUTIONS

1 000 000 mk

	1980	1981	1982	1983	1984
VELKOJEN NETTOHANKINTA JA NETTOLUOTONANTO - NETTOANSKAFFNING AV SKULDER OCH NETTO- KREDITGIVNING - NET INCURRENCE OF LIABILITIES AND NET LENDING					
Kulta ym. - Guld mm. - Gold etc.	-	-	-	-	-
Käteisraha - Kontanta medel - Currency	578	642	467	512	868
Shekki- ja postisiirtotilitalletukset - Check- och postgirodepositioner - Transferable deposits	4995	5571	10442	6836	16176
Muut talletukset - Övriga depositioner - Other deposits	11847	10004	11735	17070	22303
Shekkituliluotto - Checkkredit - Credit and cheque accounts	237	77	399	1264	92
Vekselit - Vexlar - Bills	440	-87	651	316	944
Kauppaluotot ja -ennakot - Handelskrediter och -förskott - Trade credit and advances	108	-134	245	291	5
Velkakirjalainat - Skuldsedellån - promissory note loans	1616	2667	5930	1065	564
Muut lainat - Övriga lån - Other loans	2915	1643	7114	5687	10400
Joukkovelkakirjalainat - Masskuldebrevslån - Bonds	1369	1621	2880	4368	8131
Osakkeet ja osuudet - Aktier och andelar - Shares and equities	518	293	701	1156	2083
Siirtovelat - Resultatregleringar - Other accounts payable	1247	513	363	1629	3252
Omistajien sijoitukset yhteisömaisiin yri- tyksiin - Ägarnas placeringar i sammans- lutningsliknande företag - Proprietors' investments in quasicorporate enter- prises	-	-	-	-	-
Velkojen nettohankinta - Nettoanskaffning av skulder - Net incurrence of liabili- ties	25870	22810	40927	40194	64818
Nettoluotonanto - Nettokreditgivning - Net lending	7677	8631	8821	9282	9964
Tilastollinen ero - Statistisk differens - Statistical discrepancy	170	-188	92	184	105
Velkojen nettohankinta ja nettoluotonanto Nettoanskaffning av skulder och netto- kreditgivning - Net incurrence of lia- bilities and net lending	33717	31253	49840	49660	74887

11.2. PÄÄOMAN RAHOITUSTILI
KAPITALFINANSIERINGSKONTO
CAPITAL FINANCE ACCOUNTS

11.2.2. RAHOITUSLAITOKSET
FINANSINSTITUT
FINANCIAL INSTITUTIONS

1 000 000 mk

	1980	1981	1982	1983	1984
RAHOITUSVAROJEN NETTOHANKINTA - NETTO- ANSKAFFNING AV FINANSIERINGSTILLGÅNGAR - NET ACQUISITION OF FINANCIAL ASSETS					
Kulta ym. - Guld mm. - Gold etc.	-6	387	-101	-132	1072
Käteisraha - Kontanta medel - Currency	214	180	270	119	317
Shekki- ja postisiirtotilitalletukset - Check- och postgirodepositioner - Transferable deposits	2553	6073	8194	1157	21604
Muut talletukset - Övriga depositioner - Other deposits	2288	117	3886	2823	3782
Shekkitaliluvotto - Checkkredit - Credit and cheque accounts	667	571	982	2105	940
Vekselit - Vexlar - Bills	2995	1413	1907	2328	1133
Kauppaluotot ja -ennakot - Handelskrediter och -förskott - Trade credit and advances	8	-177	305	108	143
Velkakirjalainat - Skuldsedellån - promissory note loans	17754	20193	26591	23025	28428
Muut lainat - Övriga lån - Other loans	2171	-119	4049	7631	5351
Joukkovelkakirjalainat - Masskuldebrevslån - Bonds	2358	7	2591	6944	5180
Osakkeet ja osuudet - Aktier och andelar - Shares and equities	1261	1341	1245	1993	3595
Siirtosaamiset - Resultatregleringar - Other accounts receivable	1454	1267	-79	1559	3342
Omistajien sijoitukset yhteisömäisiin yri- tyksiin - Ägarnas placeringar i sammans- lutningsliknande företag - Proprietors' investments in quasicorporate enter- prises	-	-	-	-	-
Rahoitusvarojen nettohankinta - Netto- anskaffning av finansieringstillgångar - Net acquisition of financial assets.....	33717	31253	49840	49660	74887

11.2. PÄÄOMAN RAHOITUSTILI
KAPITALFINANSIERINGSKONTO
CAPITAL FINANCE ACCOUNTS

11.2.3. JULKISYHTEISÖT
OFFENTLIGA SAMMANSLUTNINGAR
GENERAL GOVERNMENT

1 000 000 mk

	1980	1981	1982	1983	1984
VELKOJEN NETTOHANKINTA JA NETTOLUOTONANTO - NETTOANSKAFFNING AV SKULDER OCH NETTO- KREDITGIVNING - NET INCURRENCE OF LIA- BILITIES AND NET LENDING					
Kulta ym. - Guld mm. - Gold etc.	-	-	-	-	-
Käteisraha - Kontanta medel - Currency	-	-	-	-	-
Shekki- ja postisiirtotilitalletukset - Check- och postgirodepositioner - Transferable deposits	-	-	-	-	-
Muut talletukset - Övriga depositioner - Other deposits	-	-	-	-	-
Shekkituliluotto - Checkkredit - Credit and cheque accounts	44	-33	-9	4	11
Vekselit - Vexlar - Bills	10	34	-21	9	-
Kauppaluotot ja -ennakot - Handelskrediter och -förskott - Trade credit and advances	34	586	234	91	270
Velkakirjalainat - Skuldsedellån - promissory note loans	2070	2324	3501	3593	2561
Muut lainat - Övriga lån - Other loans	67	-39	472	228	427
Joukkovelkakirjalainat - Masskuldebrevslån - Bonds	2837	2585	4470	5613	4154
Osakkeet ja osuudet - Aktier och andelar - Shares and equities	815	841	884	1006	959
Siirtovelat - Resultatregleringar - Other accounts payable	675	345	531	919	730
Omistajien sijoitukset yhteisömäisiin yri- tyksiin - Ägarnas placeringar i sammans- lutningsliknande företag - Proprietors' investments in quasicorporate enter- prises	-	-	-	-	-
Velkojen nettohankinta - Nettoanskaffning av skulder - Net incurrence of liabili- ties	6552	6643	10062	11463	9112
Nettoluotonanto - Nettokreditgivning - Net lending	1040	2906	-971	-4283	1135
Tilastollinen ero - Statistisk differens - Statistical discrepancy	34	456	-82	228	151
Velkojen nettohankinta ja nettoluotonanto Nettoanskaffning av skulder och netto- kreditgivning - Net incurrence of lia- bilities and net lending	7626	10005	9009	7408	10398

11.2. PÄÄOMAN RAHOITUSTILI
KAPITALFINANSIERINGSKONTO
CAPITAL FINANCE ACCOUNTS

11.2.3. JULKISYHTEISÖT
OFFENTLIGA SAMMANSLUTNINGAR
GENERAL GOVERNMENT

1 000 000 mk

	1980	1981	1982	1983	1984
RAHOITUSVAROJEN NETTOHANKINTA - NETTO- ANSKAFFNING AV FINANSIERINGSTILLGÅNGAR - NET ACQUISITION OF FINANCIAL ASSETS					
Kulta ym. - Guld mm. - Gold etc.	-	-	-	-	-
Käteisraha - Kontanta medel - Currency	3	-31	7	6	15
Shekki- ja postisiirtotilitalletukset - Check- och postgirodepositioner - Transferable deposits	-744	1261	1232	-210	846
Muut talletukset - Övriga depositioner - Other deposits	636	-367	-316	1829	2665
Shekkilitiluotto - Checkkredit - Credit and cheque accounts	-	-	-	-	-
Vekselit - Vexlar - Bills	-	-	-	-	-
Kauppaluotot ja -ennakot - Handelskrediter och -förskott - Trade credit and advances	92	-109	471	-20	236
Velkakirjalainat - Skuldsedellån - promissory note loans	4204	3598	3576	2913	2543
Muut lainat - Övriga lån - Other loans	86	444	395	231	472
Joukkovelkakirjalainat - Masskuldebrevslån - Bonds	592	15	-436	39	403
Osakkeet ja osuudet - Aktier och andelar - Shares and equities	1412	1518	1626	1576	1787
Siirtosaamiset - Resultatregleringar - Other accounts receivable	-68	1453	557	-41	-357
Omistajien sijoitukset yhteisömäisiin yri- tyksiin - Ägarnas placeringar i sammans- lutningsliknande företag - Proprietors' investments in quasicorporate enter- prises	1413	2223	1897	1085	1788
Rahoitusvarojen nettohankinta - Netto- anskaffning av finansieringstillgångar - Net acquisition of financial assets.....	7626	10005	9009	7408	10398

11.2. PÄÄOMAN RAHOITUSTILI
KAPITALFINANSIERINGSKONTO
CAPITAL FINANCE ACCOUNTS

11.2.3.1. VALTIO
STATEN
CENTRAL GOVERNMENT

1 000 000 mk

	1980	1981	1982	1983	1984
VELKOJEN NETTOHANKINTA JA NETTOLUOTONANTO - NETTOANSKAFFNING AV SKULDER OCH NETTO- KREDITGIVNING - NET INCURRENCE OF LIA- BILITIES AND NET LENDING					
Kulta ym. - Guld mm. - Gold etc.	-	-	-	-	-
Käteisraha - Kontanta medel - Currency	-	-	-	-	-
Shekki- ja postisiirtotilitalletukset - Check- och postgirodepositioner - Transferable deposits	-	-	-	-	-
Muut talletukset - Övriga depositioner - Other deposits	-	-	-	-	-
Shekkitililuotto - Checkkredit - Credit and cheque accounts	40	-40	-	-	-
Vekselit - Vexlar - Bills	-	-	-	-	-
Kauppaluotot ja -ennakot - Handelskrediter och -förskott - Trade credit and advances	9	422	268	67	273
Velkakirjalainat - Skuldsedellån - promissory note loans	402	674	1306	1717	1190
Muut lainat - Övriga lån - Other loans	9	33	98	132	120
Joukkovelkakirjalainat - Masskuldebrevslån - Bonds	2878	2631	4382	5653	4086
Osakkeet ja osuudet - Aktier och andelar - Shares and equities	-	-	-	-	-
Siirtovelat - Resultatregleringar - Other accounts payable	972	149	-128	300	-177
Omistajien sijoitukset yhteisömaisiin yri- tyksiin - Ägarnas placeringar i sammans- lutningsliknande företag - Proprietors' investments in quasicorporate enter- prises	-	-	-	-	-
Velkojen nettohankinta - Nettoanskaffning av skulder - Net incurrence of liabili- ties	4310	3869	5926	7869	5492
Nettoluotonanto - Nettokreditgivning - Net lending	-68	1706	-392	-4027	152
Tilastollinen ero - Statistisk differens - Statistical discrepancy	-	106	-380	24	-70
Velkojen nettohankinta ja nettoluotonanto Nettoanskaffning av skulder och netto- kreditgivning - Net incurrence of lia- bilities and net lending	4242	5681	5154	3866	5574

11.2. PÄÄOMAN RAHOITUSTILI
KAPITALFINANSIERINGSKONTO
CAPITAL FINANCE ACCOUNTS

11.2.3.1. VALTIO
STATEN
CENTRAL GOVERNMENT

1 000 000 mk

	1980	1981	1982	1983	1984
RAHOITUSVAROJEN NETTOHANKINTA - NETTO- ANSKAFFNING AV FINANSIERINGSTILLGÅNGAR - NET ACQUISITION OF FINANCIAL ASSETS					
Kulta ym. - Guld mm. - Gold etc.	-	-	-	-	-
Käteisraha - Kontanta medel - Currency	3	-29	6	5	14
Shekki- ja postisiirtotilitalletukset - Check- och postgirodepositioner - Transferable deposits	-209	855	831	-791	258
Muut talletukset - Övriga depositioner - Other deposits	399	-275	-410	1238	1246
Shekkituliluotto - Checkkredit - Credit and cheque accounts	-	-	-	-	-
Vekselit - Vexlar - Bills	-	-	-	-	-
Kauppaluotot ja -ennakot - Handelskrediter och -förskott - Trade credit and advances	17	38	425	-77	298
Velkakirjalainat - Skuldsedellån - promissory note loans	2413	2283	2633	2658	2455
Muut lainat - Övriga lån - Other loans	-49	76	76	-89	5
Joukkovelkakirjalainat - Maskuldebrevslån - Bonds	237	38	-23	127	153
Osakkeet ja osuudet - Aktier och andelar - Shares and equities	312	344	380	303	430
Siirtosaamiset - Resultatregleringar - Other accounts receivable	412	1325	408	150	-372
Omistajien sijoitukset yhteisömäisiin yri- tyksiin - Ägarnas placeringar i sammans- lutningsliknande företag - Proprietors' investments in quasicorporate enter- prises	707	1026	828	342	1087
Rahoitusvarojen nettohankinta - Netto- anskaffning av finansieringstillgångar - Net acquisition of financial assets.....	4242	5681	5154	3866	5574

11.2. PÄÄOMAN RAHOITUSTILI
KAPITALFINANSIERINGSKONTO
CAPITAL FINANCE ACCOUNTS

11.2.3.2. KUNNAT JA KUNTAINLIITOT
KOMMUNER OCH KOMMUNALFÖRBUND
LOCAL GOVERNMENT

1 000 000 mk

	1980	1981	1982	1983	1984
VELKOJEN NETTOHANKINTA JA NETTOLUOTONANTO - NETTOANSKAFFNING AV SKULDER OCH NETTO- KREDITGIVNING - NET INCURRENCE OF LIA- BILITIES AND NET LENDING					
Kulta ym. - Guld mm. - Gold etc.	-	-	-	-	-
Käteisraha - Kontanta medel - Currency	-	-	-	-	-
Shekki- ja postisiirtotilitalletukset - Check- och postgirodepositioner - Transferable deposits	-	-	-	-	-
Muut talletukset - Övriga depositioner - Other deposits	-	-	-	-	-
Shekkituliluotto - Checkkredit - Credit and cheque accounts	4	3	-5	4	2
Vekselit - Vexlar - Bills	10	34	-21	9	-
Kauppaluotot ja -ennakot - Handelskrediter och -förskott - Trade credit and advances	27	163	-33	5	2
Velkakirjalainat - Skuldsedellån - promissory note loans	1668	1653	2205	1876	1376
Muut lainat - Övriga lån - Other loans	58	-72	374	96	307
Joukkovelkakirjalainat - Masskuldebrevslån - Bonds	-41	-46	88	-40	68
Osakkeet ja osuudet - Aktier och andelar - Shares and equities	815	841	884	1006	959
Siirtovelat - Resultatregleringar - Other accounts payable	-240	133	493	550	804
Omistajien sijoitukset yhteisömäisiin yri- tyksiin - Ägarnas placeringar i sammans- lutningsliknande företag - Proprietors' investments in quasicorporate enter- prises	-	-	-	-	-
Velkojen nettohankinta - Nettoanskaffning av skulder - Net incurrence of liabili- ties	2301	2709	3985	3506	3518
Nettoluotonanto - Nettokreditgivning - Net lending	219	514	72	234	1025
Tilastollinen ero - Statistisk differens - Statistical discrepancy	35	357	283	206	221
Velkojen nettohankinta ja nettoluotonanto Nettoanskaffning av skulder och netto- kreditgivning - Net incurrence of lia- bilities and net lending	2555	3580	4340	3946	4764

11.2. PÄÄOMAN RAHOITUSTILI
KAPITALFINANSIERINGSKONTO
CAPITAL FINANCE ACCOUNTS

11.2.3.2. KUNNAT JA KUNTAINLIITOT
KOMMUNER OCH KOMMUNALFÖRBUND
LOCAL GOVERNMENT

1 000 000 mk

	1980	1981	1982	1983	1984
RAHOITUSVAROJEN NETTOHANKINTA - NETTO- ANSKAFFNING AV FINANSIERINGSTILLGÅNGAR - NET ACQUISITION OF FINANCIAL ASSETS					
Kulta ym. - Guld mm. - Gold etc.	-	-	-	-	-
Käteisraha - Kontanta medel - Currency	1	-1	1	1	1
Shekki- ja postisiirtotilitalletukset - Check- och postgirodepositioner - Transferable deposits	-286	140	511	194	224
Muut talletukset - Övriga depositioner - Other deposits	215	-154	118	561	1426
Shekkituliluotto - Checkkredit - Credit and cheque accounts	-	-	-	-	-
Vekselit - Vexlar - Bills	-	-	-	-	-
Kauppaluotot ja -ennakot - Handelskrediter och -förskott - Trade credit and advances	62	-152	41	30	-53
Velkakirjalainat - Skuldsedellån - promissory note loans	1205	976	1200	1333	899
Muut lainat - Övriga lån - Other loans	136	368	319	320	467
Joukkovelkakirjalainat - Masskuldebrevslån - Bonds	110	-15	-137	-77	-4
Osakkeet ja osuudet - Aktier och andelar - Shares and equities	1089	1162	1241	1263	1348
Siirtosaamiset - Resultatregleringar - Other accounts receivable	-683	59	-23	-422	-245
Omistajien sijoitukset yhteisömäisiin yri- tyksiin - Ägarnas placeringar i sammans- lutningsliknande företag - Proprietors' investments in quasicorporate enter- prises	706	1197	1069	743	701
Rahoitusvarojen nettohankinta - Netto- anskaffning av finansieringstillgångar - Net acquisition of financial assets.....	2555	3580	4340	3946	4764

11.2. PÄÄOMAN RAHOITUSTILI
KAPITALFINANSIERINGSKONTO
CAPITAL FINANCE ACCOUNTS

11.2.3.3. SOSIAALITURVARAHASTOT
SOCIALSKYDDSFONDERNA
SOCIAL SECURITY FUNDS

1 000 000 mk

	1980	1981	1982	1983	1984

VELKOJEN NETTOHANKINTA JA NETTOLUOTONANTO - NETTOANSKAFFNING AV SKULDER OCH NETTO- KREDITGIVNING - NET INCURRENCE OF LIA- BILITIES AND NET LENDING					
Kulta ym. - Guld mm. - Gold etc.	-	-	-	-	-
Käteisraha - Kontanta medel - Currency	-	-	-	-	-
Shekki- ja postisiirtotilitalletukset - Check- och postgirodepositioner - Transferable deposits	-	-	-	-	-
Muut talletukset - Övriga depositioner - Other deposits	-	-	-	-	-
Shekkituliluotto - Checkkredit - Credit and cheque accounts	-	4	-4	-	9
Vekselit - Vexlar - Bills	-	-	-	-	-
Kauppaluotot ja -ennakot - Handelskrediter och -förskott - Trade credit and advances	-2	1	-1	19	-5
Velkakirjalainat - Skuldsedellån - promissory note loans	-	-3	-10	-	-5
Muut lainat - Övriga lån - Other loans	-	-	-	-	-
Joukkovelkakirjalainat - Masskuldebrevslån - Bonds	-	-	-	-	-
Osakkeet ja osuudet - Aktier och andelar - Shares and equities	-	-	-	-	-
Siirtovelat - Resultatregleringar - Other accounts payable	-57	63	166	69	103
Omistajien sijoitukset yhteisömäisiin yri- tyksiin - Ägarnas placeringar i sammans- lutningsliknande företag - Proprietors' investments in quasicorporate enter- prises	-	-	-	-	-
Velkojen nettohankinta - Nettoanskaffning av skulder - Net incurrence of liabili- ties	-59	65	151	88	102
Nettoluotonanto - Nettokreditgivning - Net lending	889	686	-651	-490	-42
Tilastollinen ero - Statistisk differens - Statistical discrepancy	-1	-7	15	-2	-
Velkojen nettohankinta ja nettoluotonanto Nettoanskaffning av skulder och netto- kreditgivning - Net incurrence of lia- bilities and net lending	829	744	-485	-404	60

11.2. PÄÄOMAN RAHOITUSTILI
KAPITALFINANSIERINGSKONTO
CAPITAL FINANCE ACCOUNTS

11.2.3.3. SOSIAALITURVARAHASTOT
SOCIALSKYDDSFONDERNA
SOCIAL SECURITY FUNDS

1 000 000 mk

	1980	1981	1982	1983	1984
RAHOITUSVAROJEN NETTOHANKINTA - NETTO- ANSKAFFNING AV FINANSIERINGSTILLGÅNGAR - NET ACQUISITION OF FINANCIAL ASSETS					
Kulta ym. - Guld mm. - Gold etc.	-	-	-	-	-
Käteisraha - Kontanta medel - Currency	-1	-1	-	-	-
Shekki- ja postisiirtotilitalletukset - Check- och postgirodepositioner - Transferable deposits	-249	266	-110	387	364
Muut talletukset - Övriga depositioner - Other deposits	22	62	-24	30	-7
Shekkitteliluotto - Checkkredit - Credit and cheque accounts	-	-	-	-	-
Vekselit - Vexlar - Bills	-	-	-	-	-
Kauppaluotot ja -ennakot - Handelskrediter och -förskott - Trade credit and advances	13	5	5	27	-9
Velkakirjalainat - Skuldsedellån - promissory note loans	586	339	-257	-1078	-811
Muut lainat - Övriga lån - Other loans	-1	-	-	-	-
Joukkovelkakirjalainat - Masskuldebrevslån - Bonds	245	-8	-276	-11	254
Osakkeet ja osuudet - Aktier och andelar - Shares and equities	11	12	5	10	9
Siirtosaamiset - Resultatregleringar - Other accounts receivable	203	69	172	231	260
Omistajien sijoitukset yhteisömäisiin yri- tyksiin - Ägarnas placeringar i sammans- lutningsliknande företag - Proprietors' investments in quasicorporate enter- prises	-	-	-	-	-
Rahoitusvarojen nettohankinta - Netto- anskaffning av finansieringstillgångar - Net acquisition of financial assets.....	829	744	-485	-404	60

11.2. PÄÄOMAN RAHOITUSTILI
KAPITALFINANSIERINGSKONTO
CAPITAL FINANCE ACCOUNTS

11.2.4. VOITTOA TAVOITTELEMATTOMAT YHTEISÖT
ICKE VINSTSYFTANDE SAMMANSLUTNINGAR
NON-PROFIT INSTITUTIONS

1 000 000 mk

	1980	1981	1982	1983	1984
VELKOJEN NETTOHANKINTA JA NETTOLUOTONANTO - NETTOANSKAFFNING AV SKULDER OCH NETTO- KREDITGIVNING - NET INCURRENCE OF LIABILITIES AND NET LENDING					
Kulta ym. - Guld mm. - Gold etc.	-	-	-	-	-
Käteisraha - Kontanta medel - Currency	-	-	-	-	-
Shekki- ja postisiirtotilitalletukset - Check- och postgirodepositioner - Transferable deposits	-	-	-	-	-
Muut talletukset - Övriga depositioner - Other deposits	-	-	-	-	-
Shekkitililuotto - Checkkredit - Credit and cheque accounts	7	5	18	2	15
Vekselit - Vexlar - Bills	-3	19	-13	12	26
Kauppaluotot ja -ennakot - Handelskrediter och -förskott - Trade credit and advances	50	50	80	69	182
Velkakirjalainat - Skuldsedellån - promissory note loans	1062	1207	1530	1669	1546
Muut lainat - Övriga lån - Other loans	113	171	142	37	200
Joukkovelkakirjalainat - Masskuldebrevslån - Bonds	-	-	-	10	32
Osakkeet ja osuudet - Aktier och andelar - Shares and equities	4284	4775	4721	5735	6670
Siirtovelat - Resultatregleringar - Other accounts payable	186	232	124	64	131
Omistajien sijoitukset yhteisömaisiin yri- tyksiin - Ägarnas placeringar i sammans- lutningsliknande företag - Proprietors' investments in quasicorporate enter- prises	-	-	-	-	-
Velkojen nettohankinta - Nettoanskaffning av skulder - Net incurrence of liabili- ties	5699	6459	6602	7598	8802
Nettoluotonanto - Nettokreditgivning - Net lending	-5324	-5914	-6051	-7121	-8073
Tilastollinen ero - Statistisk differens - Statistical discrepancy	-	-	-	-	-
Velkojen nettohankinta ja nettoluotonanto Nettoanskaffning av skulder och netto- kreditgivning - Net incurrence of lia- bilities and net lending	375	545	551	477	729

11.2. PÄÄOMAN RAHOITUSTILI
KAPITALFINANSIERINGSKONTO
CAPITAL FINANCE ACCOUNTS

11.2.4. VOITTOA TAVOITTELEMATTOMAT YHTEISÖT
ICKE VINSTSYFTANDE SAMMANSLUTNINGAR
NON-PROFIT INSTITUTIONS

1 000 000 mk

	1980	1981	1982	1983	1984
RAHOITUSVAROJEN NETTOHANKINTA - NETTO- ANSKAFFNING AV FINANSIERINGSTILLGÅNGAR - NET ACQUISITION OF FINANCIAL ASSETS					
Kulta ym. - Guld mm. - Gold etc.	-	-	-	-	-
Käteisraha - Kontanta medel - Currency	-8	8	3	-4	1
Shekki- ja postisiirtotilitalletukset - Check- och postgirodepositioner - Transferable deposits	77	85	135	104	75
Muut talletukset - Övriga depositioner - Other deposits	90	171	84	54	143
Shekkivililuotto - Checkkredit - Credit and cheque accounts	-	-	-	-	-
Vekselit - Vexlar - Bills	-	-	-	-	-
Kauppaluotot ja -ennakot - Handelskrediter och -förskott - Trade credit and advances	50	46	59	48	-35
Velkakirjalainat - Skuldsedellån - promissory note loans	149	101	161	107	84
Muut lainat - Övriga lån - Other loans	-2	45	-107	-30	73
Joukkovelkakirjalainat - Masskuldebrevslån - Bonds	23	29	18	36	64
Osakkeet ja osuudet - Aktier och andelar - Shares and equities	290	255	294	225	251
Siirtosaamiset - Resultatregleringar - Other accounts receivable	-294	-195	-96	-63	73
Omistajien sijoitukset yhteisömäisiin yri- tyksiin - Ägarnas placeringar i sammans- lutningsliknande företag - Proprietors' investments in quasicorporate enter- prises	-	-	-	-	-
Rahoitusvarojen nettohankinta - Netto- anskaffning av finansieringstillgångar - Net acquisition of financial assets.....	375	545	551	477	729

11.2. PÄÄOMAN RAHOITUSTILI
KAPITALFINANSIERINGSKONTO
CAPITAL FINANCE ACCOUNTS

11.2.5. KOTITALOUDET
HUSHÅLL
HOUSEHOLDS

1 000 000 mk

	1980	1981	1982	1983	1984

VELKOJEN NETTOHANKINTA JA NETTOLUOTONANTO - NETTOANSKAFFNING AV SKULDER OCH NETTO- KREDITGIVNING - NET INCURRENCE OF LIA- BILITIES AND NET LENDING					
Kulta ym. - Guld mm. - Gold etc.	-	-	-	-	-
Käteisraha - Kontanta medel - Currency	-	-	-	-	-
Shekki- ja postisiirtotilitalletukset - Check- och postgirodepositioner - Transferable deposits	-	-	-	-	-
Muut talletukset - Övriga depositioner - Other deposits	-	-	-	-	-
Shekkitaliluotto - Checkkredit - Credit and cheque accounts	118	99	90	182	353
Vekselit - Vexlar - Bills	218	403	329	452	566
Kauppaluotot ja -ennakot - Handelskrediter och -förskott - Trade credit and advances	265	357	245	480	605
Velkakirjalainat - Skuldsedellån - promissory note loans	7555	7739	10498	10454	11116
Muut lainat - Övriga lån - Other loans	727	487	50	360	258
Joukkovelkakirjalainat - Masskuldebrevslån - Bonds	-	-	-	-	-
Osakkeet ja osuudet - Aktier och andelar - Shares and equities	-	-	-	-	-
Siirtovelat - Resultatregleringar - Other accounts payable	178	378	363	416	215
Omistajien sijoitukset yhteisömaisiin yri- tyksiin - Ägarnas placeringar i sammans- lutningsliknande företag - Proprietors' investments in quasicorporate enter- prises	-	-	-	-	-
Velkojen nettohankinta - Nettoanskaffning av skulder - Net incurrence of liabili- ties	9061	9463	11575	12344	13113
Nettoluotonanto - Nettokreditgivning - Net lending	2175	2899	2747	5547	6433
Tilastollinen ero - Statistisk differens - Statistical discrepancy	1043	933	492	-11	140
Velkojen nettohankinta ja nettoluotonanto Nettoanskaffning av skulder och netto- kreditgivning - Net incurrence of lia- bilities and net lending	12279	13295	14814	17880	19686

11.2. PÄÄOMAN RAHOITUSTILI
KAPITALFINANSIERINGSKONTO
CAPITAL FINANCE ACCOUNTS

11.2.5. KOTITALOUDET
HUSHÅLL
HOUSEHOLDS

1 000 000 mk

	1980	1981	1982	1983	1984
RAHOITUSVAROJEN NETTOHANKINTA - NETTO- ANSKAFFNING AV FINANSIERINGSTILLGÅNGAR - NET ACQUISITION OF FINANCIAL ASSETS					
Kulta ym. - Guld mm. - Gold etc.	-	-	-	-	-
Käteisraha - Kontanta medel - Currency	287	483	148	460	463
Shekki- ja postisiirtotilitalletukset - Check- och postgirodepositioner - Transferable deposits	199	11	1151	-253	1033
Muut talletukset - Övriga depositioner - Other deposits	8424	8656	7950	10002	10797
Shekkituliluotto - Checkkredit - Credit and cheque accounts	-	-	-	-	-
Vekselit - Vexlar - Bills	-	-	-	-	-
Kauppaluotot ja -ennakot - Handelskrediter och -förskott - Trade credit and advances	2	21	-21	15	136
Velkakirjalainat - Skuldsedellån - promissory note loans	-	-	-	-	-
Muut lainat - Övriga lån - Other loans	-6	15	1	20	21
Joukkovelkakirjalainat - Masskuldebrevslån - Bonds	616	1120	2716	3462	2913
Osakkeet ja osuudet - Aktier och andelar - Shares and equities	2729	2692	2572	4102	4007
Siirtosaamiset - Resultatregleringar - Other accounts receivable	28	297	297	72	316
Omistajien sijoitukset yhteisömaisiin yri- tyksiin - Ägarnas placeringar i sammans- lutningsliknande företag - Proprietors' investments in quasicorporate enter- prises	-	-	-	-	-
Rahoitusvarojen nettohankinta - Netto- anskaffning av finansieringstillgångar - Net acquisition of financial assets.....	12279	13295	14814	17880	19686

11.2. PÄÄOMAN RAHOITUSTILI
KAPITALFINANSIERINGSKONTO
CAPITAL FINANCE ACCOUNTS

11.2.6. TILASTOLLINEN ERO
STATISTIK DIFFERENS
STATISTICAL DISCREPANCY

1 000 000 mk

	1980	1981	1982	1983	1984

VELKOJEN NETTOHANKINTA JA NETTOLUOTONANTO - NETTOANSKAFFNING AV SKULDER OCH NETTO- KREDITGIVNING - NET INCURRENCE OF LIA- BILITIES AND NET LENDING					
Muut lainat - Övriga lån - Other loans	1203	560	-519	-424	1865
Nettoluotonanto(1) - Nettokreditgivning(1) - Nettolending(1).....	-328	-690	668	424	-1865
Tilastollinen ero - Statistisk differens - Statistical discrepancy	-	-	-	-	-
Velkojen nettohankinta ja nettoluotonanto Nettoanskaffning av skulder och netto- kreditgivning - Net incurrence of lia- bilities and net lending	875	-130	149	-	-

1 Sisältää tilin bruttokansantuote ja bruttokansantuotteen käyttö
tilastollisen eron (taulukko 1.).
Inkluderar den statistiska differensen i konton bruttonationalprodukten
och användningen av bruttonationalprodukten (tabell 1.).
Includes statistical discrepancy in gross domestic expenditure on the
gross domestic product account (table 1.).

11.2. PÄÄOMAN RAHOITUSTILI
KAPITALFINANSIERINGSKONTO
CAPITAL FINANCE ACCOUNTS

11.2.6. TILASTOLLINEN ERO
STATISTIK DIFFERENS
STATISTICAL DISCREPANCY

1 000 000 mk

	1980	1981	1982	1983	1984
RAHOITUSVAROJEN NETTOHANKINTA - NETTO- ANSKAFFNING AV FINANSIERINGSTILLGÅNGAR - NET ACQUISITION OF FINANCIAL ASSETS					
Siirtosaamiset(1) - Resultatregleringar(1) Other accounts receivable(1).....	875	-130	149	-	-
Rahoitusvarojen nettohankinta - Netto- anskaffning av finansieringstillgångar - Net acquisition of financial assets.....	875	-130	149	-	-
----- 1 Sektoreille kohdentamaton erä Post, som inte allogerats till sektorerna Not allocable item					

11.2. PÄÄOMAN RAHOITUSTILI
KAPITALFINANSIERINGSKONTO
CAPITAL FINANCE ACCOUNTS

11.2.7. KOTIMAISET SEKTORIT YHTEENSÄ
INHEMSKA SEKTORER SAMMANLAGT
DOMESTIC SECTORS TOTAL

1 000 000 mk

	1980	1981	1982	1983	1984

VELKOJEN NETTOHANKINTA JA NETTOLUOTONANTO - NETTOANSKAFFNING AV SKULDER OCH NETTO- KREDITGIVNING - NET INCURRENCE OF LIA- BILITIES AND NET LENDING					
Kulta ym. - Guld mm. - Gold etc.	-	-	-	-	-
Käteisraha - Kontanta medel - Currency	578	642	467	512	868
Shekki- ja postisiirtotilitalletukset - Check- och postgirodepositioner - Transferable deposits	4995	5571	10442	6836	16176
Muut talletukset - Övriga depositioner - Other deposits	11820	9958	11740	17127	22342
Shekkitililuotto - Checkkredit - Credit and cheque accounts	667	598	1045	2037	953
Vekselit - Vexlar - Bills	3345	1389	1968	1782	1058
Kauppaluotot ja -ennakot - Handelskrediter och -förskott - Trade credit and advances	10309	9407	12720	8452	9451
Velkakirjalainat - Skuldsedellån - promissory note loans	22431	26574	36135	28669	27317
Muut lainat - Övriga lån - Other loans	3679	2022	9665	10403	18196
Joukkovelkakirjalainat - Masskuldebrevslån - Bonds	3628	4149	8691	11990	15047
Osakkeet ja osuudet - Aktier och andelar - Shares and equities	6753	6642	7846	10070	14282
Siirtovelat - Resultatregleringar - Other accounts payable	3207	3653	1786	1858	6541
Omistajien sijoitukset yhteisömäisiin yri- tyksiin - Ägarnas placeringar i sammans- lutningsliknande företag - Proprietors' investments in quasicorporate enter- prises	1413	2223	1897	1085	1788
Velkojen nettohankinta - Nettoanskaffning av skulder - Net incurrence of liabili- ties	72825	72828	104402	100821	134019
Nettoluotonanto - Nettokreditgivning - Net lending	-5213	-1730	-3898	-5227	-102
Tilastollinen ero - Statistisk differens - Statistical discrepancy	520	-345	-309	298	377
Velkojen nettohankinta ja nettoluotonanto Nettoanskaffning av skulder och netto- kreditgivning - Net incurrence of lia- bilities and net lending	68132	70753	100195	95892	134294

11.2. PÄÄOMAN RAHOITUSTILI
KAPITALFINANSIERINGSKONTO
CAPITAL FINANCE ACCOUNTS

11.2.7. KOTIMAISET SEKTORIT YHTEENSÄ
INHEMSKA SEKTORER SAMMANLAGT
DOMESTIC SECTORS TOTAL

1 000 000 mk

	1980	1981	1982	1983	1984
RAHOITUSVAROJEN NETTOHANKINTA - NETTO- ANSKAFFNING AV FINANSIERINGSTILLGÅNGAR - NET ACQUISITION OF FINANCIAL ASSETS					
Kulta ym. - Guld mm. - Gold etc.	-6	387	-101	-132	1072
Käteisraha - Kontanta medel - Currency	617	654	455	499	846
Shekki- ja postisiirtotilitalletukset - Check- och postgirodepositioner - Transferable deposits	3120	8002	11775	1420	24322
Muut talletukset - Övriga depositioner - Other deposits	11798	9970	14129	17023	20179
Shekkituliluotto - Checkkredit - Credit and cheque accounts	667	571	982	2105	940
Vekselit - Vexlar - Bills	2995	1413	1907	2328	1133
Kauppaluotot ja -ennakot - Handelskrediter och -förskott - Trade credit and advances	8884	9282	14475	8661	7693
Velkakirjalainat - Skuldsedellån - promissory note loans	22238	24577	32372	28339	31118
Muut lainat - Övriga lån - Other loans	2262	1266	7092	10832	14423
Joukkovelkakirjalainat - Masskuldebrevslån - Bonds	3736	1534	4856	9865	8561
Osakkeet ja osuudet - Aktier och andelar - Shares and equities	7136	7234	8841	11602	15628
Siirtosaamiset - Resultatregleringar - Other accounts receivable	3272	3640	1515	2265	6591
Omistajien sijoitukset yhteisömäisiin yri- tyksiin - Ägarnas placeringar i sammans- lutningsliknande företag - Proprietors' investments in quasicorporate enter- prises	1413	2223	1897	1085	1788
Rahoitusvarojen nettohankinta - Netto- anskaffning av finansieringstillgångar - Net acquisition of financial assets.....	68132	70753	100195	95892	134294

11.2. PÄÄOMAN RAHOITUSTILI
KAPITALFINANSIERINGSKONTO
CAPITAL FINANCE ACCOUNTS

11.2.8. ULKOMAAT
UTLANDET
THE REST OF THE WORLD

1 000 000 mk

	1980	1981	1982	1983	1984
VELKOJEN NETTOHANKINTA JA NETTOLUOTONANTO - NETTOANSKAFFNING AV SKULDER OCH NETTO- KREDITGIVNING - NET INCURRENCE OF LIA- BILITIES AND NET LENDING					
Kulta ym. - Guld mm. - Gold etc.	-6	387	-101	-132	1072
Käteisraha - Kontanta medel - Currency	39	12	-12	-13	-22
Shekki- ja postisiirtotilitalletukset - Check- och postgirodepositioner - Transferable deposits	3556	4362	8020	1716	18283
Muut talletukset - Övriga depositioner - Other deposits	-22	12	2389	-104	-2163
Shekkitililuotto - Checkkredit - Credit and cheque accounts	-	-	-	-	-
Vekselit - Vexlar - Bills	8	-62	35	719	1078
Kauppaluotot ja -ennakot - Handelskrediter och -förskott - Trade credit and advances	2613	1792	257	1934	-1801
Velkakirjalainat - Skuldsedellån - promissory note loans	167	310	709	-34	3314
Muut lainat - Övriga lån - Other loans	122	-280	956	876	2587
Joukkovelkakirjalainat - Masskuldebrevslån - Bonds	781	-790	-448	116	-416
Osakkeet ja osuudet - Aktier och andelar - Shares and equities	528	742	1036	1620	2328
Siirtovelat - Resultatregleringar - Other accounts payable	303	108	-81	559	617
Omistajien sijoitukset yhteisömäisiin yri- tyksiin - Ägarnas placeringar i sammans- lutningsliknande företag - Proprietors' investments in quasicorporate enter- prises	-	-	-	-	-
Velkojen nettohankinta - Nettoanskaffning av skulder - Net incurrence of liabili- ties	8089	6593	12760	7257	24877
Nettoluotonanto - Nettokreditgivning - Net lending	5213	1730	3898	5227	102
Tilastollinen ero - Statistisk differens - Statistical discrepancy	-520	345	309	-298	-377
Velkojen nettohankinta ja nettoluotonanto Nettoanskaffning av skulder och netto- kreditgivning - Net incurrence of lia- bilities and net lending	12782	8668	16967	12186	24602

11.2. PÄÄOMAN RAHOITUSTILI
KAPITALFINANSIERINGSKONTO
CAPITAL FINANCE ACCOUNTS

11.2.8. ULKOMAAT
UTLANDET
THE REST OF THE WORLD

1 000 000 mk

	1980	1981	1982	1983	1984
RAHOITUSVAROJEN NETTOHANKINTA - NETTO- ANSKAFFNING AV FINANSIERINGSTILLGÅNGAR - NET ACQUISITION OF FINANCIAL ASSETS					
Kulta ym. - Guld mm. - Gold etc.	-	-	-	-	-
Käteisraha - Kontanta medel - Currency	-	-	-	-	-
Shekki- ja postisiirtotilitalletukset - Check- och postgirodepositioner - Transferable deposits	5431	1931	6687	7132	10137
Muut talletukset - Övriga depositioner - Other deposits	-	-	-	-	-
Shekkituliluotto - Checkkredit - Credit and cheque accounts	-	27	63	-68	13
Vekselit - Vexlar - Bills	358	-86	96	173	1003
Kauppaluotot ja -ennakot - Handelskrediter och -förskott - Trade credit and advances	4038	1917	-1498	1725	-43
Velkakirjalainat - Skuldsedellån - promissory note loans	360	2307	4472	296	-487
Muut lainat - Övriga lån - Other loans	1539	476	3529	447	6360
Joukkovelkakirjalainat - Masskuldebrevslån - Bonds	673	1825	3387	2241	6070
Osakkeet ja osuudet - Aktier och andelar - Shares and equities	145	150	41	88	982
Siirtosaamiset - Resultatregleringar - Other accounts receivable	238	121	190	152	567
Omistajien sijoitukset yhteisömaisiin yri- tyksiin - Ägarnas placeringar i sammans- lutningsliknande företag - Proprietors' investments in quasicorporate enter- prises	-	-	-	-	-
Rahoitusvarojen nettohankinta - Netto- anskaffning av finansieringstillgångar - Net acquisition of financial assets.....	12782	8668	16967	12186	24602

TYÖLLISET, TYÖTUNNIT JA TUOTANNON VOLYYMI-INDEKSIT
SYSSELSATTA, ARBETSTIMMAR OCH INDEX FÖR PRODUKTIONSVOLYMEN
EMPLOYED, WORKING HOURS AND INDICES OF PRODUCTION

12.1. TYÖLLISET TOIMIALOITTAIN
 SYSSSELSATTA ENLIGT NÄRINGSGRÉN
 EMPLOYED PERSONS BY KIND OF ECONOMIC ACTIVITY
 1000 HENKEÅ - PERSONER - PERSONS

TOL-KOODI		1980	1981	1982	1983	1984*	1985**
Y R I T T Ä J Ä T O I M I N T A							
N Ä R I N G S L I V E T							
1	MAA-, METSÄ- JA KALATALOUS. METSÄSTYS						
	JORDBRUK, SKOGSBRUK, FISKE OCH JAKT	290.7	288.6	290.6	282.0	274.2	259.9
	-Palkansaaajat -Anställda	56.7	57.0	55.2	51.9	52.2	50.3
	-Yrittäjät -Företagare	234.0	231.6	235.4	230.1	222.0	209.6
111	MAATALOUS						
112	JORDBRUK	235.2	234.3	234.5	226.8	222.8	208.3
	-Palkansaaajat -Anställda	19.5	19.5	19.5	19.2	18.6	16.9
	-Yrittäjät -Företagare	215.7	214.8	215.0	207.6	204.2	191.4
12	METSÄTALOUS						
	SKOGSBRUK	52.4	51.3	53.1	52.2	48.4	48.6
	-Palkansaaajat -Anställda	36.9	37.2	35.4	32.4	33.3	33.1
	-Yrittäjät -Företagare	15.5	14.1	17.7	19.8	15.1	15.5
13	KALATALOUS JA METSÄSTYS						
113	FISKE OCH JAKT	3.1	3.0	3.0	3.0	3.0	3.0
	-Palkansaaajat -Anställda	0.3	0.3	0.3	0.3	0.3	0.3
	-Yrittäjät -Företagare	2.8	2.7	2.7	2.7	2.7	2.7
2	KAIVOS- JA MUU KAIVANNAISTOIMINTA						
	BRYTNING AV MINERALISKA PRODUKTER	9.1	9.0	8.7	8.3	7.7	7.6
	-Palkansaaajat -Anställda	9.1	9.0	8.7	8.3	7.7	7.6
	-Yrittäjät -Företagare	0.0	0.0	0.0	0.0	0.0	0.0
3	TEOLLISUUS						
	TILLVERKNING	562.4	559.7	548.6	538.5	532.1	526.1
	-Palkansaaajat -Anställda	549.0	546.4	535.1	524.3	517.9	512.2
	-Yrittäjät -Företagare	13.4	13.3	13.5	14.2	14.2	13.9
31	ELINTARV.,JUOMIEN JA TUPAKAN VALM.						
	LIVSMEDELS-, DRYCKESVARU-, TOBAKSV.T.	63.6	63.7	62.9	62.1	61.3	60.7
	-Palkansaaajat -Anställda	62.4	62.5	61.7	60.8	60.0	59.4
	-Yrittäjät -Företagare	1.2	1.2	1.2	1.3	1.3	1.3
32	TEKSTIILIIEN,VAATTEIDEN,NAHKATUOTT.V.						
	TEXTIL-,BEKLÄDNADS-,LÄDERVARUTILL.	73.0	69.2	66.7	63.1	61.3	58.6
	-Palkansaaajat -Anställda	70.1	66.4	63.8	60.2	58.4	55.7
	-Yrittäjät -Företagare	2.9	2.8	2.9	2.9	2.9	2.9
331	PUUTAVARAN PL. KALUSTEIDEN VALMISTUS						
	TRÄVARUTILLV.,UTOM MÖBELTILLVERKNING	51.1	48.4	43.6	42.5	41.3	39.3
	-Palkansaaajat -Anställda	48.7	46.1	41.5	40.4	39.3	37.5
	-Yrittäjät -Företagare	2.4	2.3	2.1	2.1	2.0	1.8
332	EI-METALLISTEN KALUSTEIDEN VALMISTUS						
	TILLV. AV MÖBELVAROR UTOM AV METALL	15.3	15.5	15.3	15.1	14.7	14.0
	-Palkansaaajat -Anställda	14.1	14.3	14.1	13.8	13.4	12.8
	-Yrittäjät -Företagare	1.2	1.2	1.2	1.3	1.3	1.2
341	MASSAN,PAPERIN JA PAPERITUOTT. VALM.						
	MASSA-,PAPPERS- O PAPPERSVARUTILLV.	51.1	50.4	48.1	46.2	45.6	44.8
	-Palkansaaajat -Anställda	51.1	50.4	48.1	46.2	45.6	44.8
	-Yrittäjät -Företagare	0.0	0.0	0.0	0.0	0.0	0.0
342	GRAAFINEN TUOTANTO,KUSTANNUSTOIMINTA						
	GRAFISK PRODUKTION,FÖRLAGSVERKSAMHET	37.7	38.8	39.3	39.4	40.7	41.1
	-Palkansaaajat -Anställda	37.1	38.2	38.6	38.7	40.0	40.5
	-Yrittäjät -Företagare	0.6	0.6	0.7	0.7	0.7	0.6
35	KEMIALL.,MAAÖLJY-,KUMI-,MUOVITUOTT.V						
	KEMISKA,PETROL.-,GUMMI-,PLASTPROD.T.	40.2	41.1	40.5	40.6	40.2	40.6
	-Palkansaaajat -Anställda	40.0	40.9	40.3	40.3	39.9	40.3
	-Yrittäjät -Företagare	0.2	0.2	0.2	0.3	0.3	0.3

TOL-KOODI					*	**
NI-KOD	1980	1981	1982	1983	1984	1985
12.1. (JATK.-FORTS.-CONT.)						
36 SAVI-,LASI- JA KIVITUOTTEIDEN VALM.						
LER-,GLAS- O STENPRODUKTSTILLVERKN.	22.0	22.3	22.3	22.7	22.6	22.1
-Palkansaaajat -Anställda	21.4	21.7	21.7	22.0	21.9	21.4
-Yrittäjät -Företagare	0.6	0.6	0.6	0.7	0.7	0.7
37 METALLIEN VALMISTUS						
METALLFRAMSTÄLLNING	20.0	20.1	19.2	18.8	18.8	18.6
-Palkansaaajat -Anställda	20.0	20.1	19.2	18.8	18.8	18.6
-Yrittäjät -Företagare	0.0	0.0	0.0	0.0	0.0	0.0
381, METALLITUOTTEIDEN JA KONEIDEN VALM.						
382 METALLVARU- OCH MASKINTILLVERKNING	105.2	106.1	106.5	103.8	102.1	101.2
-Palkansaaajat -Anställda	102.3	103.1	103.4	100.4	98.6	97.7
-Yrittäjät -Företagare	2.9	3.0	3.1	3.4	3.5	3.5
383, SÄHKÖTEKN. JA HIENOMEK. TUOTT. VALM.						
385 TILLV. AV ELEKTRISKA O FINMEK. PROD.	36.4	36.6	35.7	35.1	35.9	38.2
-Palkansaaajat -Anställda	36.1	36.3	35.4	34.8	35.6	37.9
-Yrittäjät -Företagare	0.3	0.3	0.3	0.3	0.3	0.3
384 KULKUNEUVUJEN VALMISTUS						
TRANSPORTMEDELSTILLVERKNING	40.6	41.6	42.5	43.4	41.6	41.0
-Palkansaaajat -Anställda	40.2	41.2	42.0	42.8	41.0	40.4
-Yrittäjät -Företagare	0.4	0.4	0.5	0.6	0.6	0.6
39 MUU VALMISTUS						
ANNAN TILLVERKNING	6.2	5.9	6.0	5.7	6.0	5.9
-Palkansaaajat -Anställda	5.5	5.2	5.3	5.1	5.4	5.2
-Yrittäjät -Företagare	0.7	0.7	0.7	0.6	0.6	0.7
4 SÄHKÖ-, KAASU- JA VESIHUOLTO						
EL-, GAS- OCH VATTENFÖRSÖRJNING	27.8	28.4	28.3	28.2	28.6	28.5
-Palkansaaajat -Anställda	27.8	28.4	28.3	28.2	28.6	28.5
-Yrittäjät -Företagare	0.0	0.0	0.0	0.0	0.0	0.0
5 RAKENNUSTOIMINTA						
BYGGNADSVÄRKSAMHET	176.2	175.0	177.3	180.7	181.3	177.9
-Palkansaaajat -Anställda	164.2	163.3	165.1	167.9	168.3	165.4
-Yrittäjät -Företagare	12.0	11.7	12.2	12.8	13.0	12.5
51 TALONRAKENNUSTOIMINTA						
HUSBYGGNADSVÄRKSAMHET	122.7	120.9	123.6	129.3	130.4	126.3
-Palkansaaajat -Anställda	115.3	113.8	116.1	121.2	122.0	118.5
-Yrittäjät -Företagare	7.4	7.1	7.5	8.1	8.4	7.8
52 MAA- JA VESIRAKENNUSTOIMINTA						
ANLÄGGNINGSVÄRKSAMHET	53.5	54.1	53.7	51.4	50.9	51.6
-Palkansaaajat -Anställda	48.9	49.5	49.0	46.7	46.3	46.9
-Yrittäjät -Företagare	4.6	4.6	4.7	4.7	4.6	4.7
6 KAUPPA, RAVITSEMIS- JA MAJOITUSTOIM.						
VARUHANDEL, RESTAUR.- O HOTELLVERKS.	325.5	325.9	329.6	332.8	333.9	334.1
-Palkansaaajat -Anställda	297.4	297.9	301.5	304.6	305.9	306.1
-Yrittäjät -Företagare	28.1	28.0	28.1	28.2	28.0	28.0
61 TUKKUKAUPPA JA AGENTUURITOIMINTA						
PARTIHANDEL OCH AGENTURVÄRKSAMHET	84.3	84.3	84.6	84.9	83.6	83.3
-Palkansaaajat -Anställda	82.3	82.3	82.6	82.9	81.6	81.3
-Yrittäjät -Företagare	2.0	2.0	2.0	2.0	2.0	2.0
62 VÄHITTÄISKAUPPA						
DETALJHANDEL	178.9	178.4	181.6	183.8	186.0	186.8
-Palkansaaajat -Anställda	156.4	156.0	159.1	161.3	163.7	164.5
-Yrittäjät -Företagare	22.5	22.4	22.5	22.5	22.3	22.3
63 RAVITSEMIS- JA MAJOITUSTOIMINTA						
RESTAURANG- OCH HOTELLVÄRKSAMHET	62.3	63.2	63.4	64.1	64.3	64.0
-Palkansaaajat -Anställda	58.7	59.6	59.8	60.4	60.6	60.3
-Yrittäjät -Företagare	3.6	3.6	3.6	3.7	3.7	3.7
7 KULJETUS, VARASTOINTI, TIETOLIIKENNE						
SAMFÄRDSSEL, LAGRING, POST- O TELEKOMM.	155.7	156.7	156.2	157.1	156.4	156.6
-Palkansaaajat -Anställda	136.0	137.2	136.8	137.7	137.1	137.2
-Yrittäjät -Företagare	19.7	19.5	19.4	19.4	19.3	19.4

TOL-KOODI					*	**
NI-KOD	1980	1981	1982	1983	1984	1985
12.1. (JATK.-FORTS.-CONT.)						
71 KULJETUS JA VARASTOINTI						
SAMFÄRDESEL OCH LAGRING	114.4	114.9	113.9	113.8	113.1	113.3
-Palkansaaajat -Anställda	94.7	95.4	94.5	94.4	93.8	93.9
-Yrittäjät -Företagare	19.7	19.5	19.4	19.4	19.3	19.4
72 TIETOLIIKENNE						
POST- OCH TELEKOMMUNIKATIONER	41.3	41.8	42.3	43.3	43.3	43.3
-Palkansaaajat -Anställda	41.3	41.8	42.3	43.3	43.3	43.3
-Yrittäjät -Företagare	0.0	0.0	0.0	0.0	0.0	0.0
8 RAH.-, VAK.-, KIINT.-, LIIKE-EL.PALV.T.						
BANK-, FÖRSÄKR.-, FASTIGH.-, UPPDRAGSV.	123.9	128.3	131.8	134.7	137.5	142.2
-Palkansaaajat -Anställda	119.6	123.8	127.2	130.0	132.6	137.1
-Yrittäjät -Företagare	4.3	4.5	4.6	4.7	4.9	5.1
81, RAHOITUS- JA VAKUUSTOIMINTA						
82 FINANSIERINGS- OCH FÖRSÄKRINGSVERKS.	56.3	57.4	58.4	59.4	60.7	63.0
-Palkansaaajat -Anställda	56.3	57.4	58.4	59.4	60.7	63.0
-Yrittäjät -Företagare	0.0	0.0	0.0	0.0	0.0	0.0
831 ASUNTOJEN OMISTUS						
BOSTADSFÖRVALTNING	19.0	19.0	18.9	18.7	18.5	18.3
-Palkansaaajat -Anställda	18.7	18.7	18.6	18.4	18.2	18.0
-Yrittäjät -Företagare	0.3	0.3	0.3	0.3	0.3	0.3
833-KIINTEISTÖ- JA LIIKE-ELÄMÄÄ PALV.T.						
FASTIGHETS- OCH UPPDRAGSVERKSAMHET.	48.6	51.9	54.5	56.6	58.3	60.9
-Palkansaaajat -Anställda	44.6	47.7	50.2	52.2	53.7	56.1
-Yrittäjät -Företagare	4.0	4.2	4.3	4.4	4.6	4.8
9 YHTEISKUNN.-JA HENKILÖKOHT. PALVEL.						
SAMHÄLLS- OCH PERSONLIGA TJÄNSTER	93.6	94.7	95.8	96.9	98.3	100.0
-Palkansaaajat -Anställda	69.5	70.5	71.4	72.3	73.3	74.6
-Yrittäjät -Företagare	24.1	24.2	24.4	24.6	25.0	25.4
92 PUHTAANAPITO						
RENHÄLLNING	11.4	12.0	12.4	12.6	13.0	13.5
-Palkansaaajat -Anställda	10.4	10.9	11.3	11.5	11.9	12.4
-Yrittäjät -Företagare	1.0	1.1	1.1	1.1	1.1	1.1
931, OPETUS JA TUTKIMUSTOIMINTA						
932 UNDERVISNING O FORSKNINGSVERKSAMHET	2.4	2.4	2.6	2.6	2.6	2.7
-Palkansaaajat -Anställda	2.1	2.1	2.3	2.3	2.3	2.4
-Yrittäjät -Företagare	0.3	0.3	0.3	0.3	0.3	0.3
933 LÄÄKINTÄ JA ELÄINLÄÄKINTÄPALVELU						
HÄLSO- O SJUKVÄRD, VETERINÄRVERKSAMH.	11.0	11.0	11.1	11.3	11.5	11.8
-Palkansaaajat -Anställda	3.5	3.5	3.5	3.6	3.7	3.8
-Yrittäjät -Företagare	7.5	7.5	7.6	7.7	7.8	8.0
935-JÄRJESTÖ-, AATTEELL., VIRK.-, KULTT. T.						
94 INTR.ORG., IDEELL, REKR.-, KULT. SERV. V.	17.3	17.7	18.2	18.6	19.0	19.5
-Palkansaaajat -Anställda	14.0	14.4	14.8	15.2	15.5	15.9
-Yrittäjät -Företagare	3.3	3.3	3.4	3.4	3.5	3.6
95 KOTITALOUKSIA PALVELEVA TOIMINTA						
TJÄNSTER TILL HUSHÄLLEN	51.5	51.6	51.5	51.8	52.2	52.5
-Palkansaaajat -Anställda	39.5	39.6	39.5	39.7	39.9	40.1
-Yrittäjät -Företagare	12.0	12.0	12.0	12.1	12.3	12.4
A YRITTÄJÄTOIMINTA YHTEENSÄ						
NÄRINGSLIVET SAMMANLAGT	1764.9	1766.3	1766.9	1759.2	1750.0	1732.9
-Palkansaaajat -Anställda	1429.3	1433.5	1429.3	1425.2	1423.6	1419.0
-Yrittäjät -Företagare	335.6	332.8	337.6	334.0	326.4	313.9

TOL-KOODI	1980	1981	1982	1983	1984	1985
NI-KOD					*	**
12.1. (JATK.-FORTS.-CONT.)						

J U L K I N E N T O I M I N T A						
O F F E N T L I G V E R K S A M H E T						
111. MAATALOUS						
112 JORDBRUK	0.1	0.1	0.1	0.1	0.1	0.1
-Palkansaajat -Anstallda	0.1	0.1	0.1	0.1	0.1	0.1
7 KULJETUS, VARASTOINTI, TIETOLIIKENNE SAMPÄRDESEL, LAGRING, POST- O TELEKOMM.	6.6	6.7	6.6	6.6	6.7	6.7
-Palkansaajat -Anstallda	6.6	6.7	6.6	6.6	6.7	6.7
8 RAH.-, VAK.-, KIINT.-, LIIKE-EL. PALV. T. BANK-, FÖRSÄKR.-, FASTIGH.-UPPDRAGSV.	7.3	7.4	7.5	7.6	7.6	7.9
-Palkansaajat -Anstallda	7.3	7.4	7.5	7.6	7.6	7.9
81. RAHOITUS- JA VAKUUTUSTOIMINTA						
82 FINANSIERINGS- OCH FÖRSÄKRINGSVERKS.	5.1	5.2	5.3	5.4	5.4	5.7
-Palkansaajat -Anstallda	5.1	5.2	5.3	5.4	5.4	5.7
831-KIINTEISTÖ JA LIIKE-ELÄMÄÄ PALV. T.						
833 FASTIGHETS- OCH UPPDRAGSVERKSAMHET	2.2	2.2	2.2	2.2	2.2	2.2
-Palkansaajat -Anstallda	2.2	2.2	2.2	2.2	2.2	2.2
9 YHTEISKUNN. JA HENKILÖKOHT. PALVEL. SAMHÄLLS- OCH PERSONLIGA TJÄNSTER	388.9	406.3	420.5	434.2	443.5	455.0
-Palkansaajat -Anstallda	388.9	406.3	420.5	434.2	443.5	455.0
91 JULKINEN HALLINTO OFFENTLIG FÖRVALTNING	133.7	140.7	144.9	149.0	148.2	150.4
-Palkansaajat -Anstallda	133.7	140.7	144.9	149.0	148.2	150.4
92 PUHTAANAPITO RENHÄLLNING	0.5	0.6	0.4	0.4	0.4	0.4
-Palkansaajat -Anstallda	0.5	0.6	0.4	0.4	0.4	0.4
931. OPETUS JA TUTKIMUSTOIMINTA						
932 UNDERVISNING O FORSKNINGSVERKSAMHET	97.2	100.7	102.4	105.3	105.8	107.7
-Palkansaajat -Anstallda	97.2	100.7	102.4	105.3	105.8	107.7
933 LÄÄKINTÄ JA ELÄINLÄÄKINTÄPALVELU HÄLSO- O SJUKVÄRD, VETERINÄRVERKSAMH.	93.7	97.3	102.4	104.8	108.8	112.8
-Palkansaajat -Anstallda	93.7	97.3	102.4	104.8	108.8	112.8
934 SOSIAALIHUOLTO SOCIALVÄRD	53.3	56.2	58.9	62.2	67.1	70.1
-Palkansaajat -Anstallda	53.3	56.2	58.9	62.2	67.1	70.1
935-JÄRJESTÖ-, AATTEELL.-, VIRK.-, KULTT. T.						
94 INTR. ORG., IDEELL. REKR.-, KULT. SERV. V.	10.5	10.8	11.5	12.5	13.2	13.6
-Palkansaajat -Anstallda	10.5	10.8	11.5	12.5	13.2	13.6
B JULKINEN TOIMINTA YHTEENSÄ OFFENTLIG VERKSAMHET SAMMANLAGT	402.9	420.5	434.7	448.5	457.9	469.7
-Palkansaajat -Anstallda	402.9	420.5	434.7	448.5	457.9	469.7

TOL-KOODI NI-KOD	1980	1981	1982	1983	1984*	1985**
12.1. (JATK.-FORTS.-CONT.) -----						
VOITTOA TAVOITTELE - MÄTON TOIMINTA ICKE - VINSTSYFTANDE VERKSAMHET						
91 JULKINEN HALLINTO OFFENTLIG FÖRVALTNING	0.9	0.9	0.9	0.9	0.9	0.9
-Palkansaaajat -Anställda	0.9	0.9	0.9	0.9	0.9	0.9
931,OPETUS JA TUTKIMUSTOIMINTA						
932 UNDERVISNING O FORSKNINGSVVERKSAMHET	9.2	9.2	8.9	8.6	8.4	8.2
-Palkansaaajat -Anställda	9.2	9.2	8.9	8.6	8.4	8.2
933 LÄÄKINTÄ- JA ELÄINLÄÄKINTÄPALVELU HÄLSO- O SJUKVÄRD,VETERINÄRVERKSAMH.	5.5	5.8	6.0	6.1	6.4	6.5
-Palkansaaajat -Anställda	5.5	5.8	6.0	6.1	6.4	6.5
934 SOSIAALIHUOLTO SOCIALVÄRD	7.8	8.1	8.4	9.0	9.3	9.3
-Palkansaaajat -Anställda	7.8	8.1	8.4	9.0	9.3	9.3
935-JÄRJESTÖ-,AATTEELL.,VIRK.-,KULTT.T.						
94 INTR.ORG.,IDEELL,REKR.-KULT.SERV.V.	23.3	24.6	25.5	26.6	26.8	27.1
-Palkansaaajat -Anställda	23.3	24.6	25.5	26.6	26.8	27.1
C VOITTOA TAVOITTELEM. TOIM. YHTEENSÄ ICKE-VINSTSYFTANDE VERKS. SAMMANLAGT	46.7	48.6	49.7	51.2	51.8	52.0
-Palkansaaajat -Anställda	46.7	48.6	49.7	51.2	51.8	52.0
KOTITALOUSPALV. TOIM. HUSHÄLLSTJÄNSTER						
D KOTITALOUSPALVELUTOIMINTA YHT.						
95 HUSHÄLLSTJÄNSTER SAMMANLAGT	49.6	48.0	46.4	44.5	43.8	43.0
-Palkansaaajat -Anställda	49.6	48.0	46.4	44.5	43.8	43.0
E- YHTEENSÄ						
A+B SAMMANLAGT	2264.1	2283.4	2297.7	2303.4	2303.5	2297.6
+C -Palkansaaajat -Anställda	1928.5	1950.6	1960.1	1969.4	1977.1	1983.7
+D -Yrittäjät -Företagare	335.6	332.8	337.6	334.0	326.4	313.9

12.2. TEHDYT TYÖTUNNIT TOIMIALOITTAIN
 UTFÖRDA ARBETSTIMMAR ENLIGT NÄRINGSREN
 PERFORMED WORKING HOURS BY KIND OF ECONOMIC ACTIVITY
 1 000 000 TUNTIA - TIMMAR - HOURS

TOL-KOODI					*	**	
NI-KOD	1980	1981	1982	1983	1984	1985	
Y R I T T Ä J Ä T O I M I N T A							
N Ä R I N G S L I V E T							
1	MAA-, METSÄ- JA KALATALOUS, METSÄSTYS						
	JORDBRUK, SKOGSBRUK, FISKE OCH JAKT	655.6	671.1	652.1	611.4	583.2	563.2
	-Palkansaaajat -Anställda	110.7	112.0	106.3	100.7	101.6	97.8
	-Yrittäjät -Företagare	544.9	559.1	545.8	510.7	481.6	465.4
111	MAATALOUS						
112	JORDBRUK	546.5	563.7	542.3	503.1	482.9	463.0
	-Palkansaaajat -Anställda	43.7	43.1	41.8	41.5	40.8	37.8
	-Yrittäjät -Företagare	502.8	520.6	500.5	461.6	442.1	425.2
12	METSÄTALOUS						
	SKOGSBRUK	97.8	96.5	99.0	97.6	89.6	89.5
	-Palkansaaajat -Anställda	66.4	68.3	63.9	58.6	60.2	59.4
	-Yrittäjät -Företagare	31.4	28.2	35.1	39.0	29.4	30.1
13	KALATALOUS JA METSÄSTYS						
113	FISKE OCH JAKT	11.3	10.9	10.8	10.7	10.7	10.7
	-Palkansaaajat -Anställda	0.6	0.6	0.6	0.6	0.6	0.6
	-Yrittäjät -Företagare	10.7	10.3	10.2	10.1	10.1	10.1
2	KAIVOS- JA MUU KAIVANNAISTOIMINTA						
	BRYTNING AV MINERALISKA PRODUKTER	14.7	13.8	14.0	13.4	12.3	12.1
	-Palkansaaajat -Anställda	14.7	13.8	14.0	13.3	12.2	12.0
	-Yrittäjät -Företagare	0.0	0.0	0.0	0.1	0.1	0.1
3	TEOLLISUUS						
	TILLVERKNING	973.8	964.1	937.4	915.6	904.4	893.1
	-Palkansaaajat -Anställda	951.3	941.8	914.9	892.6	881.1	870.1
	-Yrittäjät -Företagare	22.5	22.3	22.5	23.0	23.3	23.0
31	ELINTARV., JUOMIEN JA TUPAKAN VALM.						
	LIVSMEDELS-, DRYCKESVARU-, TOBAKSV. T.	113.1	112.9	111.0	108.5	106.6	106.0
	-Palkansaaajat -Anställda	111.1	110.9	108.9	106.4	104.5	103.9
	-Yrittäjät -Företagare	2.0	2.0	2.1	2.1	2.1	2.1
32	TEKSTIILIEN, VAATTEIDEN, NAHKATUOTT. V.						
	TEXTIL-, BEKLÄDNADS-, LÄDERVARUTILL.	125.1	118.0	112.4	105.4	101.8	97.3
	-Palkansaaajat -Anställda	120.2	113.4	107.6	100.6	97.1	92.6
	-Yrittäjät -Företagare	4.9	4.6	4.8	4.8	4.7	4.7
331	PUUTAVARAN PL. KALUSTEIDEN VALMISTUS						
	TRÄVARUTILLV., UTOM MÖBELTILLVERKNING	89.2	81.7	72.2	71.6	69.8	66.0
	-Palkansaaajat -Anställda	85.3	77.9	68.8	68.4	66.6	63.0
	-Yrittäjät -Företagare	3.9	3.8	3.4	3.2	3.2	3.0
332	EI-METALLISTEN KALUSTEIDEN VALMISTUS						
	TILLV. AV MÖBELVAROR UTOM AV METALL	26.6	27.3	26.8	26.2	25.4	24.0
	-Palkansaaajat -Anställda	24.7	25.2	24.7	24.1	23.3	22.0
	-Yrittäjät -Företagare	1.9	2.1	2.1	2.1	2.1	2.0
341	MASSAN, PAPERIN JA PAPERITUOTT. VALM.						
	MASSA-, PAPPERS- O PAPPERSVARUTILLV.	86.4	85.3	80.0	77.2	77.4	74.7
	-Palkansaaajat -Anställda	86.4	85.3	80.0	77.2	77.4	74.7
	-Yrittäjät -Företagare	0.0	0.0	0.0	0.0	0.0	0.0
342	GRAAFINEN TUOTANTO, KUSTANNUSTOIMINTA						
	GRAFISK PRODUKTION, FORLAGSVERKSAMHET	62.6	64.1	64.0	63.8	65.4	66.0
	-Palkansaaajat -Anställda	61.5	63.0	62.8	62.6	64.2	64.9
	-Yrittäjät -Företagare	1.1	1.1	1.2	1.2	1.2	1.1
35	KEMIALL., MAAÖLJY-, KUMI-, MUOVITUOTT. V.						
	KEMISKA, PETROL., GUMMI-, PLASTPROD. T.	69.6	71.3	70.2	70.4	69.0	69.3
	-Palkansaaajat -Anställda	69.2	71.0	69.8	69.8	68.5	68.9
	-Yrittäjät -Företagare	0.4	0.3	0.4	0.6	0.5	0.4

TOL-KOODI					*	**	
NI-KOD	1980	1981	1982	1983	1984	1985	
12.2. (JATK.-FORTS.-CONT.)							

36	SAVI-,LASI- JA KIVITUOTTEIDEN VALM. LER-,GLAS- O STENPRODUKTSTILLVERKN.	38.9	39.4	39.3	39.7	39.0	38.0
	-Palkansaaajat -Anställda	37.8	38.3	38.3	38.6	37.9	36.9
	-Yrittäjät -Företagare	1.1	1.1	1.0	1.1	1.1	1.1
37	METALLIEN VALMISTUS METALLFRAMSTÄLLNING	34.4	34.5	33.0	32.0	32.4	32.0
	-Palkansaaajat -Anställda	34.4	34.5	33.0	31.9	32.3	31.9
	-Yrittäjät -Företagare	0.0	0.0	0.0	0.1	0.1	0.1
381	METALLITUOTTEIDEN JA KONEIDEN VALM.						
382	METALLVARU- OCH MASKINTILLVERKNING	183.9	184.7	183.5	177.3	175.5	176.2
	-Palkansaaajat -Anställda	178.9	179.6	178.2	171.8	169.6	170.3
	-Yrittäjät -Företagare	5.0	5.1	5.3	5.5	5.9	5.9
383	SÄHKÖTEKN. JA HIENOMEK. TUOTT. VALM.						
385	TILLV. AV ELEKTRISKA O FINMEK. PROD.	63.5	63.1	61.9	59.9	61.8	65.8
	-Palkansaaajat -Anställda	63.1	62.7	61.5	59.5	61.3	65.3
	-Yrittäjät -Företagare	0.4	0.4	0.4	0.4	0.5	0.5
384	KULKUNEUVUJEN VALMISTUS TRANSPORTMEDELSTILLVERKNING	69.9	72.0	73.1	73.6	70.2	67.8
	-Palkansaaajat -Anställda	69.1	71.2	72.3	72.7	69.3	66.9
	-Yrittäjät -Företagare	0.8	0.8	0.8	0.9	0.9	0.9
39	MUU VALMISTUS ANNAN TILLVERKNING	10.6	9.8	10.0	10.0	10.1	10.0
	-Palkansaaajat -Anställda	9.6	8.8	9.0	9.0	9.1	8.8
	-Yrittäjät -Företagare	1.0	1.0	1.0	1.0	1.0	1.2
4	SÄHKÖ-,KAASU- JA VESIHUOLTO EL-,GAS- OCH VATTENFÖRSÖRJNING	47.9	48.9	48.5	48.3	49.2	48.6
	-Palkansaaajat -Anställda	47.9	48.9	48.5	48.3	49.2	48.6
	-Yrittäjät -Företagare	0.0	0.0	0.0	0.0	0.0	0.0
5	RAKENNUSTOIMINTA BYGGNADSVÄRKSAMHET	392.2	387.0	394.9	399.5	394.6	383.9
	-Palkansaaajat -Anställda	302.1	300.3	302.1	307.7	306.6	300.6
	-Yrittäjät -Företagare	90.1	86.7	92.8	91.8	88.0	83.3
51	TALONRAKENNUSTOIMINTA HUSBYGGNADSVÄRKSAMHET	290.4	284.4	293.4	302.9	298.7	286.7
	-Palkansaaajat -Anställda	209.8	207.2	210.3	220.8	220.2	213.1
	-Yrittäjät -Företagare	80.6	77.2	83.1	82.1	78.5	73.6
52	MAA- JA VESIRAKENNUSTOIMINTA ANLÄGGNINGSVÄRKSAMHET	101.8	102.6	101.5	96.6	95.9	97.2
	-Palkansaaajat -Anställda	92.3	93.1	91.8	86.9	86.4	87.5
	-Yrittäjät -Företagare	9.5	9.5	9.7	9.7	9.5	9.7
6	KAUPPA,RAVITSEMIS- JA MAJOITUSTOIM. VARUHANDEL,RESTAUR.- O HOTELLVERKS.	600.5	596.9	596.2	596.2	595.8	593.8
	-Palkansaaajat -Anställda	534.0	530.6	529.4	529.4	529.6	527.6
	-Yrittäjät -Företagare	66.5	66.3	66.8	66.8	66.2	66.2
61	TUKKUKAUPPA JA AGENTUURITOIMINTA PARTIHANDEL OCH AGENTURVERKSAMHET	155.5	153.9	152.3	152.2	152.1	152.6
	-Palkansaaajat -Anställda	150.9	149.3	147.7	147.6	147.5	148.0
	-Yrittäjät -Företagare	4.6	4.6	4.6	4.6	4.6	4.6
62	VÄHITTÄISKAUPPA DETALJHANDEL	329.8	326.1	326.7	326.7	327.5	326.1
	-Palkansaaajat -Anställda	276.3	272.8	273.0	273.2	274.5	273.1
	-Yrittäjät -Företagare	53.5	53.3	53.7	53.5	53.0	53.0
63	RAVITSEMIS- JA MAJOITUSTOIMINTA RESTAURANG- OCH HOTELLVERKSAMHET	115.2	116.9	117.2	117.3	116.2	115.1
	-Palkansaaajat -Anställda	106.8	108.5	108.7	108.6	107.6	106.5
	-Yrittäjät -Företagare	8.4	8.4	8.5	8.7	8.6	8.6

TOL-KOODI					*	**	
NI-KOD	1980	1981	1982	1983	1984	1985	
12.2. (JATK.-FORTS.-CONT.)							

7	KULJETUS, VARASTOINTI, TIETOLIIKENNE SAMFÄRDEL, LAGRING, POST- O TELEKOMM.	295.1	293.1	290.7	293.4	292.2	293.4
	-Palkansaaajat -Anställda	245.3	244.8	242.8	245.5	244.4	245.2
	-Yrittäjät -Företagare	49.8	48.3	47.9	47.9	47.8	48.2
71	KULJETUS JA VARASTOINTI SAMFÄRDEL OCH LAGRING	228.3	226.3	223.2	224.2	223.0	224.2
	-Palkansaaajat -Anställda	178.5	178.0	175.3	176.3	175.2	176.0
	-Yrittäjät -Företagare	49.8	48.3	47.9	47.9	47.8	48.2
72	TIETOLIIKENNE POST- OCH TELEKOMMUNIKATIONER	66.8	66.8	67.5	69.2	69.2	69.2
	-Palkansaaajat -Anställda	66.8	66.8	67.5	69.2	69.2	69.2
	-Yrittäjät -Företagare	0.0	0.0	0.0	0.0	0.0	0.0
8	RAH.-, VAK.-, KIINT.-, LIIKE-EL. PALV. T. BANK-, FÖRSÄKR.-, FASTIGH.-, UPPDRAGSV.	218.8	226.2	235.5	240.9	246.1	255.1
	-Palkansaaajat -Anställda	210.6	217.6	226.7	231.9	236.8	245.4
	-Yrittäjät -Företagare	8.2	8.6	8.8	9.0	9.3	9.7
81.	RAHOITUS- JA VAKUUTUSTOIMINTA						
82	FINANSIERINGS- OCH FÖRSÄKRINGSVERKS. -Palkansaaajat -Anställda	90.8	91.9	96.5	98.6	101.2	104.9
	-Yrittäjät -Företagare	0.0	0.0	0.0	0.0	0.0	0.0
831	ASUNTOJEN OMISTUS BOSTADS FÖRVALTNING	32.6	32.8	32.6	32.1	31.6	31.2
	-Palkansaaajat -Anställda	32.5	32.7	32.5	32.0	31.5	31.1
	-Yrittäjät -Företagare	0.1	0.1	0.1	0.1	0.1	0.1
833-KIINTEISTÖ- JA LIIKE-ELÄMÄÄ PALV. T. FASTIGHETS- OCH UPPDRAGSVERKSAMHET.	95.4	101.5	106.4	110.2	113.3	119.0	
-Palkansaaajat -Anställda	87.3	93.0	97.7	101.3	104.1	109.4	
-Yrittäjät -Företagare	8.1	8.5	8.7	8.9	9.2	9.6	
9	YHTEISKUNN.-JA HENKILÖKOHT. PALVEL. SAMHÄLLS- OCH PERSONLIGA TJÄNSTER	161.9	162.4	164.4	166.3	168.8	172.1
	-Palkansaaajat -Anställda	126.0	126.4	128.0	129.6	131.4	134.1
	-Yrittäjät -Företagare	35.9	36.0	36.4	36.7	37.4	38.0
A	YRITTÄJÄTOIMINTA YHTEENSÄ NÄRINGSLIVET SAMMANLAGT	3360.5	3363.5	3333.7	3285.0	3246.6	3215.3
	-Palkansaaajat -Anställda	2542.6	2536.2	2512.7	2499.0	2492.9	2481.4
	-Yrittäjät -Företagare	817.9	827.3	821.0	786.0	753.7	733.9
JULKINEN TOIMINTA OFFENTLIG VERKSAMHET							
B	YHTEENSÄ - SAMMANLAGT	615.1	636.2	652.0	671.9	683.6	700.6
	-Palkansaaajat -Anställda	615.1	636.2	652.0	671.9	683.6	700.6
VOITTOA TAVOITTELE- MATON TOIMINTA ICKE-VINSTSYFTANDE VERKSAMHET							
C	YHTEENSÄ - SAMMANLAGT	72.8	75.4	77.1	79.4	80.2	80.5
	-Palkansaaajat -Anställda	72.8	75.4	77.1	79.4	80.2	80.5
KOTITALOUSPALV. TOIM. HUSHÄLLSTJÄNSTER							
D	YHTEENSÄ - SAMMANLAGT	92.1	87.9	84.1	79.7	78.4	77.0
	-Palkansaaajat -Anställda	92.1	87.9	84.1	79.7	78.4	77.0
E- YHTEENSÄ							
A+B	SAMMANLAGT	4140.5	4163.0	4146.9	4116.0	4088.8	4073.4
+C	-Palkansaaajat -Anställda	3322.6	3335.7	3325.9	3330.0	3335.1	3339.5
+D	-Yrittäjät -Företagare	817.9	827.3	821.0	786.0	753.7	733.9

13. TUOTANNON VOLYYMI-INDEKSIT TOIMIALOITTAIN
 INDEX FÖR PRODUKTIONSVOLYMEN ENLIGT NÄRINGSGRÉN
 INDEXES OF PRODUCTION BY KIND OF ECONOMIC ACTIVITY
 1980 = 100

TOL-KOODI NI-KOD	1980	1981	1982	1983	1984 *	1985 **
Y R I T T Ä J Ä T O I M I N T A N Ä R I N G S L I V E T						
1 MAA-, METSÄ- JA KALATALOUS, METSÄSTYS JORDBRUK, SKOGSBRUK, FISKE OCH JAKT	100.0	92.9	93.7	97.4	98.6	96.7
111, MAATALOUS						
112 JORDBRUK	100.0	91.9	101.6	112.1	112.2	103.9
12 METSÄTALOUS SKOGSBRUK	100.0	93.4	85.4	83.0	84.8	89.3
13, KALATALOUS JA METSÄSTYS						
113 FISKE OCH JAKT	100.0	100.4	104.7	104.8	110.8	105.7
2 KAIVOS- JA MUU KAIVANNAISTOIMINTA BRYTNING AV MINERALISKA PRODUKTER	100.0	102.9	115.2	115.0	119.4	129.5
3 TEOLLISUUS TILLVERKNING	100.0	102.8	103.6	107.1	111.6	115.4
31 ELINTARV., JUOMIEN JA TUPAKAN VALM. LIVSMEDELS-, DRYCKESVARU-, TOBAKSV. T.	100.0	104.3	105.6	108.0	108.9	110.8
32 TEKSTIILIEN, VAATTEIDEN, NAHKATUOTT. V. TEXTIL-, BEKLÄDNADS-, LÄDERVARUTILL.	100.0	102.8	100.2	94.3	95.4	96.5
331 PUUTAVARAN PL. KALUSTEIDEN VALMISTUS TRÄVARUTILLV., UTMÖBELTILLVERKNING	100.0	89.7	82.7	89.8	92.4	89.3
332 EI-METALLISTEN KALUSTEIDEN VALMISTUS TILLV. AV MÖBELVAROR UTMÖBELTILLVERKNING	100.0	104.5	108.4	114.2	113.3	109.0
341 MASSAN, PAPERIN JA PAPERITUOTT. VALM. MASSA-, PAPPERS- O PAPPERSVARUTILLV.	100.0	100.6	94.5	103.3	114.0	112.8
342 GRAAFINEN TUOTANTO, KUSTANNUSTOIMINTA GRAFISK PRODUKTION, FORLAGSVERKSAMHET	100.0	106.4	108.8	115.5	122.7	124.4
35 KEMIALL., MAAÖLJY-, KUMI-, MUOVITUOTT. V. KEMISKA, PETROL.-, GUMMI-, PLASTPROD. T.	100.0	99.9	97.7	104.5	108.1	112.7
36 SAVI-, LASI- JA KIVITUOTTEIDEN VALM. LER-, GLAS- O STENPRODUKTSTILLVERKN.	100.0	101.2	109.5	114.8	108.2	109.6
37 METALLIEN VALMISTUS METALLFRAMSTÄLLNING	100.0	97.4	101.6	107.7	116.1	119.6
381, METALLITUOTTEIDEN JA KONEIDEN VALM.						
382 METALLVARU- OCH MASKINTILLVERKNING	100.0	111.4	117.1	115.3	122.5	134.9
383, SÄHKÖTEKN. JA HIENOMEK. TUOTT. VALM.						
385 TILLV. AV ELEKTRISKA O FINMEK. PROD.	100.0	104.6	107.5	112.4	122.2	143.2
384 KULKUNEUVUJEN VALMISTUS TRANSPORTMEDELSTILLVERKNING	100.0	104.9	118.6	118.9	113.7	112.0
39 MUU VALMISTUS ANNAN TILLVERKNING	100.0	104.5	109.2	108.0	113.6	115.5
4 SÄHKÖ-, KAASU- JA VESIHUOLTO EL-, GAS- OCH VATTENFÖRSÖRJNING	100.0	104.4	103.0	107.5	114.6	123.7
5 RAKENNUSTOIMINTA BYGGNADSVÄRKSAMHET	100.0	98.8	103.9	107.7	104.6	105.3
51 TALONRAKENNUSTOIMINTA HUSBYGGNADSVÄRKSAMHET	100.0	97.4	103.7	110.0	105.4	103.8
52 MAA- JA VESIRAKENNUSTOIMINTA ANLÄGGNINGSVÄRKSAMHET	100.0	102.7	104.6	101.2	102.5	109.4

TOL-KOODI					*	**
NI-KOD	1980	1981	1982	1983	1984	1985
13. (JATK.-FORTS.-CONT.)						
6 KAUPPA,RAVITSEMIS- JA MAJOITUSTOIM. VARUHANDEL,RESTAUR.- O HOTELLVERKS.	100.0	100.9	104.9	106.1	108.5	112.3
61 TUKKUKAUPPA JA AGENTUURITOIMINTA PARTIHANDEL OCH AGENTURVERKSAMHET	100.0	100.1	104.8	106.1	108.0	111.9
62 VÄHITTÄISKAUPPA DETALJHANDEL	100.0	101.7	105.7	106.9	109.4	113.0
63 RAVITSEMIS- JA MAJOITUSTOIMINTA RESTAURANG- OCH HOTELLVERKSAMHET	100.0	100.8	102.8	103.3	107.0	111.0
7 KULJETUS, VARASTOINTI, TIETOLIIKENNE SAMFÄRDEL, LAGRING, POST- O TELEKOMB.	100.0	103.3	104.3	107.8	110.7	113.3
71 KULJETUS JA VARASTOINTI SAMFÄRDEL OCH LAGRING	100.0	101.3	99.9	101.2	103.2	103.8
72 TIETOLIIKENNE POST- OCH TELEKOMMUNIKATIONER	100.0	109.2	117.5	127.3	133.1	141.4
8 RAH.-, VAK.-, KIINT.-, LIIKE-EL. PALV. T. BANK-, FÖRSÄKR.-, FASTIGH.-, UPPDRAGSV.	100.0	105.8	110.9	117.3	124.7	130.9
81. RAHOITUS- JA VAKUUTUSTOIMINTA						
82 FINANSIERINGS- OCH FÖRSÄKRINGSVERKS.	100.0	107.1	111.9	120.2	132.9	141.2
831 ASUNTOJEN OMISTUS BOSTADSFÖRVALTNING	100.0	103.1	105.9	108.8	111.4	114.0
833-KIINTEISTÖ- JA LIIKE-ELÄMÄÄ PALV. T. FASTIGHETS- OCH UPPDRAGSVERKSAMHET.	100.0	109.3	118.7	129.3	139.6	149.8
9 YHTEISKUNN.-JA HENKILÖKOHT. PALVEL. SAMHÄLLS- OCH PERSONLIGA TJÄNSTER	100.0	102.6	106.3	110.2	113.6	118.4
92 PUHTAANAPITO RENHÄLLNING	100.0	105.4	109.1	112.6	119.0	128.5
931. OPETUS JA TUTKIMUSTOIMINTA						
932 UNDERVISNING O FÖRSÄKRINGSVERKSAMHET	100.0	101.0	109.6	109.6	108.1	107.6
933 LÄÄKINTÄ JA ELÄINLÄÄKINTÄPALVELU HÄLSO- O SJUKVÄRD, VETERINÄRVERKSAMH.	100.0	100.1	101.2	104.7	107.3	109.3
935-JÄRJESTÖ-, AATTEELL., VIRK.-, KULTT. T.						
94 INTR. ORG., IDEELL, REKR.-, KULT. SERV. V.	100.0	103.6	109.9	114.8	118.6	124.4
95 KOTITALOUKSIA PALVELEVA TOIMINTA TJÄNSTER TILL HUSHÄLLEN	100.0	102.0	104.4	108.2	111.0	115.0
1-9 YHTEENSÄ SAMMANLAGT	100.0	101.6	104.1	107.8	111.4	114.8
LASKENNALLISET PANKKIPALVELUT TILLRÄKNADE BANKTJÄNSTER	100.0	107.3	112.4	120.0	135.6	150.7
A YRITTÄJÄTOIMINTA YHTEENSÄ NÄRINGSLIVET SAMMANLAGT	100.0	101.5	103.8	107.4	110.6	113.6
JULKINEN TOIMINTA OFFENTLIG VERKSAMHET						
111. MAATALOUS						
112 JORDBRUK	100.0	100.0	100.0	128.6	100.0	100.0
7 KULJETUS, VARASTOINTI, TIETOLIIKENNE SAMFÄRDEL, LAGRING, POST- O TELEKOMB.	100.0	104.2	102.2	99.6	100.6	102.4
8 RAH.-, VAK.-, KIINT.-, LIIKE-EL. PALV. T. BANK-, FÖRSÄKR.-, FASTIGH.-, UPPDRAGSV.	100.0	101.7	106.9	108.5	108.9	116.1
81. RAHOITUS- JA VAKUUTUSTOIMINTA						
82 FINANSIERINGS- OCH FÖRSÄKRINGSVERKS.	100.0	102.8	108.2	109.7	111.0	121.0
831-KIINTEISTÖ JA LIIKE-ELÄMÄÄ PALV. T.						
833 FASTIGHETS- OCH UPPDRAGSVERKSAMHET	100.0	99.3	104.2	105.6	104.2	104.9

TOL-KOODI					*	**	
NI-KOD	1980	1981	1982	1983	1984	1985	
13. (JATK.-FORTS.-CONT.)							

9	YHTEISKUNN. JA HENKILÖKOHT. PALVEL. SAMHÄLLS- OCH PERSONLIGA TJÄNSTER	100.0	104.7	108.8	112.3	115.1	118.2
91	JULKINEN HALLINTO OFFENTLIG FÖRVALTNING	100.0	107.0	111.8	114.7	115.2	117.2
92	PUHTAANAPITO RENHÄLLNING	100.0	136.0	84.0	76.0	72.0	72.0
931, OPETUS JA TUTKIMUSTOIMINTA							
932	UNDERVISNING O FORSKNINGVERKSAMHET	100.0	102.5	103.8	106.9	107.4	109.6
933	LÄÄKINTÄ JA ELÄINLÄÄKINTÄPALVELU HÄLSO- O SJUKVÅRD, VETERINÄRVERKSAMH.	100.0	103.9	109.8	112.2	116.7	120.9
934	SOSIAALIHUOLTO SOCIALVÅRD	100.0	105.4	111.1	117.5	126.9	132.7
935-JÄRJESTÖ-, AATTEELL. -, VIRK. -, KULTT. T.							
94	INTR.ORG., IDEELL. REKR. -, KULT. SERV. V.	100.0	106.0	113.4	123.8	131.2	135.8
B	JULKINEN TOIMINTA YHTEENSÄ OFFENTLIG VERKSAMHET SAMMANLACT	100.0	104.6	108.7	112.0	114.6	117.8
V O I T T O A T A V O I T T E L E - M A T O N T O I M I N T A I C K E - V I N S T S Y F T A N D E V E R K S A M H E T							
91	JULKINEN HALLINTO OFFENTLIG FÖRVALTNING	100.0	100.0	100.0	103.6	103.6	107.1
931, OPETUS JA TUTKIMUSTOIMINTA							
932	UNDERVISNING O FORSKNINGVERKSAMHET	100.0	100.2	97.6	95.9	94.2	92.5
933	LÄÄKINTÄ- JA ELÄINLÄÄKINTÄPALVELU HÄLSO- O SJUKVÅRD, VETERINÄRVERKSAMH.	100.0	105.5	109.4	112.3	121.4	124.0
934	SOSIAALIHUOLTO SOCIALVÅRD	100.0	104.3	108.3	115.1	116.3	118.2
935-JÄRJESTÖ-, AATTEELL., VIRK. -, KULTT. T.							
94	INTR.ORG., IDEELL. REKR. -KULT. SERV. V.	100.0	105.6	109.3	114.9	115.5	117.8
C	VOITTOA TAVOITTELEM. TOIM. YHTEENSÄ ICKE-VINSTSYFTANDE VERKS. SAMMANLACT	100.0	104.1	106.4	110.3	111.3	112.7
K O T I T A L O U S P A L V . T O I M . H U S H Ä L L S T J Ä N S T E R							
D	KOTITALOUSPALVELUTOIMINTA YHT. 95 HUSHÄLLSTJÄNSTER SAMMANLACT	100.0	97.0	93.6	89.9	88.4	86.9
E-	BRUTTOKANSANTUOTE						
A+	TUOTTAJAHINTAAN						
B+	BRUTTONATIONALPROD.						
C+D	TILLPRODUCENTPRIS	100.0	102.0	104.5	108.1	111.1	114.1
F	HYÖDYKEVEROT VARUANKNUTNA INDIREKTA SKATTER	100.0	100.7	104.2	100.9	102.6	104.8
G	HYÖDYKETUKIPALKKIOT VARUANKNUTNA SUBVENTIONER	100.0	100.0	96.7	83.6	80.9	78.6
H-	BRUTTOKANSANTUOTE						
E+	MARKKINAHINTAAN						
F+G	BRUTTONATIONALPROD. TILLMARKNADSPRIS	100.0	101.9	104.8	107.9	110.9	114.0

JULKAISUJEN MYyntI

SUORAMYyntI

Tilastokeskus

PL 504
00101 Helsinki
(90) 173 4535
Teleksi 122656 tikes sf

Valtion painatuskeskus

PL 516
00101 Helsinki
Vaihde (90) 566 01
Teleksi 123458 vapk sf

KIRJAKAUPAT

Valtion painatuskeskuksen
kirjakaupat Helsingissä
Annankatu 44 ja
Eteläesplanadi 4

Hyvin varustetut kirjakaupat
kautta maan.

PUBLIKATIONS- FÖRSÄLJNING

DIREKT FÖRSÄLJNING

Statistikcentralen

PB 504
00101 Helsingfors
(90) 173 4535
Telex 122656 tikes sf

Statens tryckericentral

PB 516
00101 Helsingfors
Växel (90) 566 01
Telex 123458 vapk sf

BOOKHANDLAR

Statens tryckericentralens
bokhandlar i Helsingfors
Annegatan 44 och
Södra Esplanaden 4

Välförsedda bokhandlar
i hela landet.

SALES OF PUBLICATIONS

DIRECT SALES

Central Statistical Office

P.O.B. 504
SF-00101 Helsinki, Finland
Phone internat. +358 0 173 4535
Telex 122656 tikes sf

Government Printing Centre

P.O.B. 516
SF-00101 Helsinki, Finland
Phone internat. +358 0 566 01
Telex 123458 vapk sf

BOOKSHOPS

Government Printing Centre
bookshops in Helsinki located at
Annankatu 44 and
Eteläesplanadi 4

Well-stocked bookshops
throughout the country.