

Konkurssitiedote

7/1998

Lisätietoja: Riitta Forsman, Eeva Heinonen, Kimmo Moisio
Vastaava tilastojohtaja: Riitta Harala

Konkurssit ja yrityssaneeraukset tammi-kesäkuussa 1998

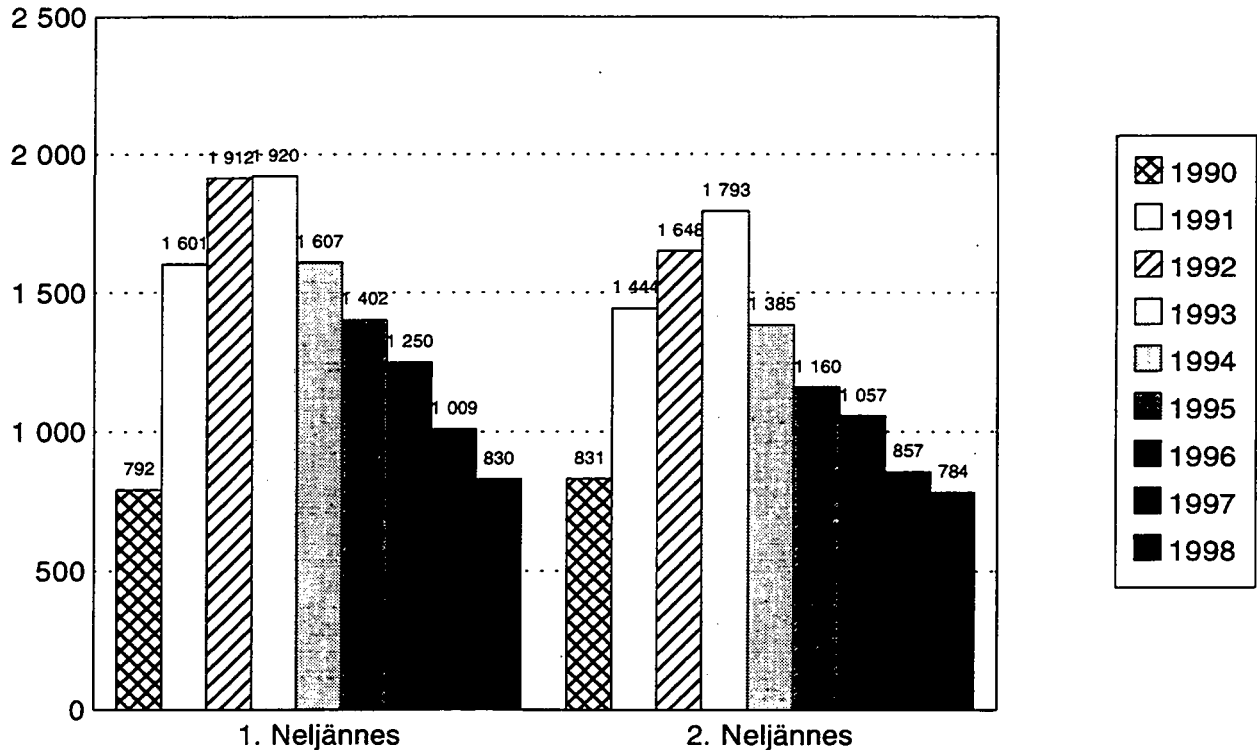
Tammi-kesäkuussa pantiin vireille 1 614 konkurssia, mikä on 14 prosenttia vähemmän kuin vastaavana ajankohtana vuotta aiemmin.

Vireille pantujen konkurssien määrän väheneminen ajoittui tammi-toukokuulle. Kesäkuussa konkurssien määrä oli lähes samalla tasolla kuin vastaavana ajankohtana vuotta aiemmin.

Konkurssien takia uhanalaiseksi joutui tammi-kesäkuussa 6 300 työpaikkaa, 20 prosenttia vähemmän kuin edellisen vuoden vastaavana ajankohtana.

Tammi-kesäkuussa pantiin vireille 107 yrityssaneerausta. Määrä on neljä vähemmän kuin vuotta aiemmin.

Vireille pannut konkurssit vuosineljänneksittäin 1990-1998



| Tilastotaulut | Sivu |
|---|------|
| 1. Konkurssiin haetut yritykset ja yksityishenkilöt maakunnittain toimialan ja henkilökunnan määrän mukaan: | |
| A. Tammi-kesäkuussa | 4 |
| B. Kesäkuussa | 6 |
| 2. Viisikymmentä kuntaa, joissa joutui uhanalaiseksi eniten työpaikkoja vireille pantujen konkurssien takia: | |
| A. Tammi-kesäkuussa | 7 |
| B. Kesäkuussa | 8 |
| 3. Vireille pannut konkurssit velallisen toimialan mukaan | 9 |
| 4. Vireille pantujen konkurssien lukumäärämuutos toimialoittain vuonna 1998 vuoden 1997 vastaavaan ajankohtaan verrattuna | 9 |
| 5. Konkurssiin haetut yritykset toimialan ja henkilökunnan määrän mukaan Tammi - kesäkuussa | 10 |
| 6. Vireille pannut yrityssaneeraukset velallisen toimialan mukaan | 13 |
| 7. Yrityssaneerausasiat käräjäoikeuden ja asian laadun mukaan Tammi - kesäkuussa | 13 |
| 8. Yksityishenkilöiden velkajärjestelyasiat käräjäoikeuden ja asian laadun mukaan Tammi - kesäkuussa | 14 |
| 9. Yksityishenkilöiden velkajärjestelyasiat asian laadun mukaan 8.2.1993 - 30.6.1998. | 15 |

Tilastokeskuksen konkurssi-, yrityssaneeraus- ja velkajärjestelyaineistosta

Tilastokeskus on saanut 1.6.1994 alkaen oikeusministeriön kautta kuukausittain tiedot käräjäoikeuksissa käsitellyistä konkurssi-, yrityssaneeraus- ja velkajärjestelyasioista. Tiedot saadaan käräjäoikeuksien asiankäsitteilyjärjestelmästä, joka otettiin käyttöön 1.12.1993. Tilastokeskuksessa konkurssiin tai yrityssaneeraukseen haettuun yritykseen yhdistetään sitä kuvaavat taustatiedot, kuten toimiala ja henkilökunnan määrä. Tiedot julkaistaan kuukausittain ilmestyvässä konkurssitiedotteessa. Päätyneitä konkurssseja koskevat tiedot julkaistaan kerran vuodessa, maaliskuussa, konkurssitiedotteen laajemmassa numerossa.

Keskeiset käsitteet

Vireille pannuilla konkurssilla tarkoitetaan kalenterivuoden aikana konkurssiin haettuja yrityksiä tai yksityishenkilöitä.

Vireille pannuilla yrityssaneerauksilla tarkoitetaan kalenterivuoden aikana yrityssaneeraukseen haettuja yrityksiä.

Samaa yritystä voidaan vuoden aikana hakea konkurssiin tai yrityssaneeraukseen useiden eri velkojien toimesta. Hakemusten määrä on aina suurempi kuin tilastoissa esitetty, vireille pantujen konkurssien tai yrityssaneerausten määrä.

Uhanalaisilla työpaikoilla tarkoitetaan työpaikkojen määrää niissä yrityksissä, joita on haettu konkurssiin.

Yrityssaneeraus ja yksityishenkilön velkajärjestely

Vuoden 1993 helmikuussa (8.2.1993) tulivat voimaan uudet lait yrityssaneerauksesta ja yksityishenkilön velkajärjestelystä. Näillä laeilla pyritään korjaamaan taloudellisiin vaikeuksiin joutuneiden yritysten ja yksityishenkilöiden taloudellista asemaa.

Yritysten saneerausmenettely on vaihtoehto yrityksen konkurssille. Menettely tähtää elinkelpoisen yrityksen toiminnan jatkumisen turvaamiseen. Tuomioistuimen harkinnassa on päättää onko yrityksellä elinmahdollisuuksia saneerattuna.

Yksityishenkilön velkajärjestely antaa maksukyvyttömälle henkilölle mahdollisuuden vapautua osasta tai kaikista veloistaan, kun hän muutoin kuin tilapäisesti on kyvytön maksamaan erääntyviä velkojaan. Myös yksityishenkilön velkajärjestelyistä päättää tuomioistuin.

Saneerausmenettelyn suhde konkurssiin

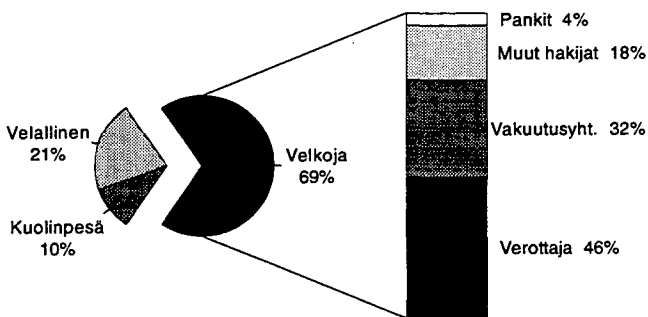
Lain yrityksen saneerauksesta tultua voimaan velkojat eivät enää voi ajaa konkurssiin elinkelpoista yritystä. Saneerausmenettely syrjäyttää konkurssin, jos saneeraukselle on tuomioistuimen mielestä olemassa edellytykset ja jos ainakin yksi velkojaryhmä siihen suostuu. Konkurssi voidaan torjua tekemällä saneeraushakemus ennen kuin konkurssiinasettamispäätös on tehty. Samoin jos saneeraushakemus on tehty ja yritystä haetaan konkurssiin, on konkurssihakemuksen käsittely lykättävä, kunnes päätös saneerausmenettelyn aloittamisesta on tehty. Konkurssimenettely voidaan jatkossa käynnistää uudelleen mikäli velallinen laiminlyö maksuohjelman mukaiset velan maksunsa tai osoittautuu maksukyvyttömäksi.

Pankkien osuus velkojan vireille panemista konkurssista lähes puolittui

Kaikista tammi-kesäkuussa vireille pannuista konkurssista oli velkojan vireille panemia 69 prosenttia, kaksi prosenttiyksikköä enemmän kuin vastaavana ajankohtana vuotta aiemmin.

Pankit ja muut rahoituslaitokset olivat vireille panijana vain neljässä prosentissa velkojan vireille panemista konkurssista tammi-kesäkuussa 1998. Osuus laski kolme prosenttiyksikköä verrattuna edellisen vuoden vastaavaan ajankohtaan.

Vireille pannut konkurssit hakijan mukaan tammi-kesäkuu 1998



Verottaja oli vireille panijana 46 prosentissa ja vakuutusyhtiöt 32 prosentissa velkojan vireille panemista konkurssista. Verottajan osuus laski yhden prosenttiyksikön ja vakuutusyhtiöiden osuus lisääntyi kolme prosenttiyksikköä verrattuna edellisen vuoden vastaavaan ajankohtaan.

Ryhmän muut hakijat osuus velkojan vireille panemista konkurssista tammi-kesäkuussa 1998 oli 18 prosenttia, osuus nousi yhden prosenttiyksikön verrattuna vastaavaan osuuteen vuotta aiemmin.

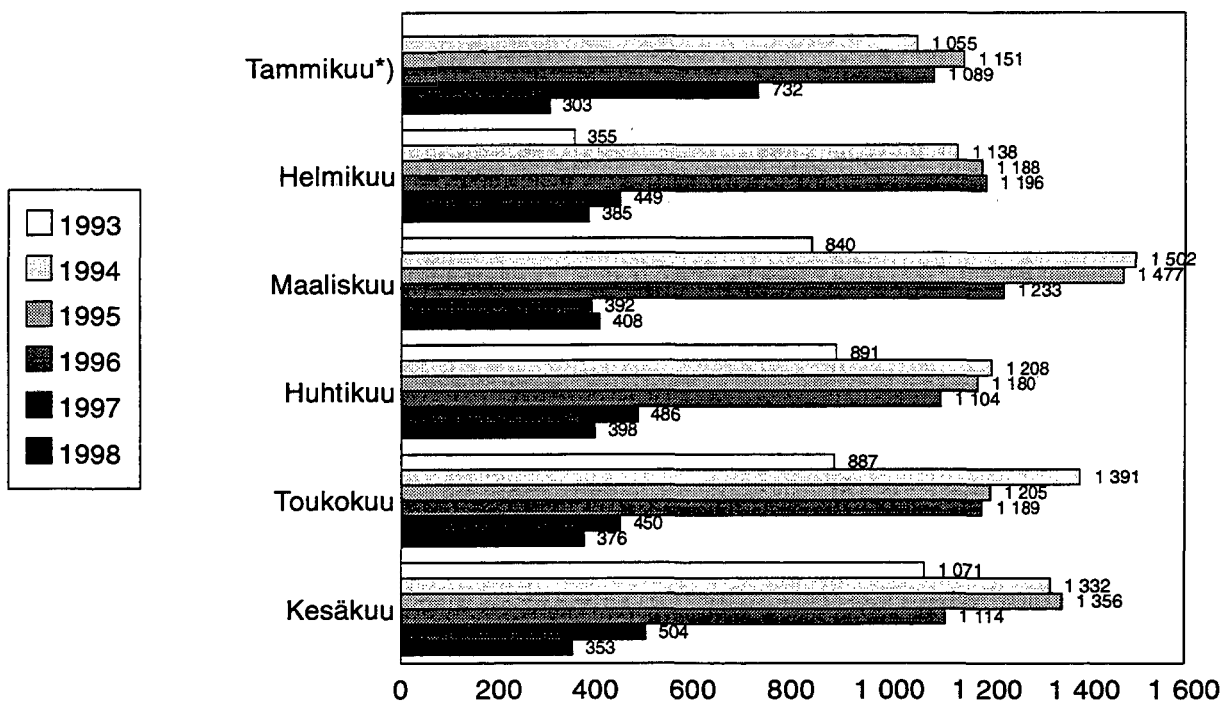
Velkajärjestelyjen määrä laski tammi - kesäkuussa

Kärajäoikeuksiin jätettiin tammi-kesäkuussa käsiteltäväksi 3 662 yksityishenkilöiden velkajärjestelyasiaa. Näistä velkajärjestelyhakemuksia oli 2 223, maksuohjelman muuttamisia 1 011 ja velkajärjestelyn raukeamisia 403.

Velkajärjestelyhakemuksia tehtiin vuoden 1998 tammi-kesäkuussa 790 vähemmän kuin vastaavana ajankohtana vuotta aiemmin. Velkajärjestelyn edellytyksiä tiukennettiin 1.2.1997 mm. siten, että opiskelijalle tai väliaikaisen synn vuoksi työstä poissa olevalle ei voida myöntää velkajärjestelyä. Yli puolet velkajärjestelyjen määrän vähenemisestä tapahtuikin tammikuussa, mutta myös vuoden toisella neljänneksellä velkajärjestelyjen määrä väheni selvästi verrattuna edellisen vuoden vastaaviin lukuihin.

Vanhojen maksuohjelmien muutoshakemuksia tehtiin tammi-kesäkuussa 492 vähemmän kuin vuotta aiemmin. Velkajärjestelyn raukeamishakemusten määrä oli tammi-kesäkuussa 97 suurempi kuin vuotta aiemmin.

Yksityishenkilöiden velkajärjestelyhakemukset tammi-kesäkuussa 1993-1998



*) Laki yksityishenkilöiden velkajärjestelystä tuli voimaan 8.2.1993

17.8.1998 1

1A. KONKURSSIIN HAETUT YRITYKSET JA YKSITYISHENKILÖT MAAKUNNITTAIN TOIMIALAN JA HENKILÖKUNNAN MAÄRÄN MUKAAN TAMMI - KESÄKUU 1998

| MAAKUNTA JA HENKILÖKUNNAN MÄÄRÄ | KONKURS- SIIN HAETTUJA KAIK- KIAAN | YRITYKSET YHTEEN- SÄ | MAA- METSÄ- KALA- TALOUS | TEOLLI- SUUS, KAIIVOS TOIM. ENERGIA HUOLTO | RAKEN- TAMINEN | KAUPPA | MAJOITUS JA RAVIT- SEMIS- TOIMINTA | KULJETUS TIETOLII- KENNE VA- RASTOINTI | MUUT PALVELUT | TUNTE- MATON | YKSI- TYIS- HEN- KILÖT | HENKILÖ- KUNNAN MÄÄRÄ |
|--|--|----------------------------|-----------------------------------|---|-------------------|--------|---|---|------------------|-----------------|---------------------------------|-----------------------------|
| | | | | | | | | | | | | |
| KOKO MAA | 1614 | 1518 | 36 | 229 | 187 | 376 | 123 | 112 | 294 | 161 | 96 | 6301 |
| ALLE 2 TAI TUNTEM. | 982 | 886 | 28 | 115 | 91 | 217 | 50 | 45 | 179 | 161 | 96 | 1030 |
| 2 - 4 HENKILÖÄ | 280 | 280 | 4 | 46 | 42 | 74 | 25 | 37 | 52 | - | - | 900 |
| 5 - 9 HENKILÖÄ | 180 | 180 | 3 | 33 | 22 | 47 | 23 | 16 | 36 | - | - | 1217 |
| 10 - 19 HENKILÖÄ | 119 | 119 | 1 | 23 | 25 | 26 | 17 | 8 | 19 | - | - | 1556 |
| 20 TAI YLI HENKILÖÄ | 53 | 53 | - | 12 | 7 | 12 | 8 | 6 | 8 | - | - | 1597 |
| % VUODESTA 1997 | -14 | -14 | 112 | 7 | -20 | -17 | -10 | -10 | -20 | -24 | -13 | -20 |
| UUSIMAA | 460 | 443 | 4 | 33 | 61 | 115 | 30 | 27 | 122 | 51 | 17 | 1956 |
| ALLE 2 TAI TUNTEM. | 283 | 266 | 4 | 13 | 23 | 76 | 10 | 12 | 77 | 51 | 17 | 298 |
| 2 - 4 HENKILÖÄ | 77 | 77 | - | 10 | 14 | 19 | 6 | 9 | 19 | - | - | 259 |
| 5 - 9 HENKILÖÄ | 44 | 44 | - | 7 | 11 | 10 | 3 | 2 | 11 | - | - | 301 |
| 10 - 19 HENKILÖÄ | 38 | 38 | - | 3 | 10 | 8 | 1 | 1 | 11 | - | - | 493 |
| 20 TAI YLI HENKILÖÄ | 18 | 18 | - | - | 3 | 2 | 6 | 3 | 4 | - | - | 604 |
| %- VUODESTA 1997 | -15 | -15 | - | -3 | -12 | -25 | - | 29 | -15 | -26 | -19 | -23 |
| ITÄ-UUSIMAA | 21 | 19 | - | 7 | - | 4 | - | 2 | 4 | 2 | 2 | 108 |
| ALLE 2 TAI TUNTEM. | 13 | 11 | - | 3 | - | 2 | - | 1 | 3 | 2 | 2 | 13 |
| 2 - 4 HENKILÖÄ | 1 | 1 | - | 1 | - | 1 | - | - | - | - | - | 2 |
| 5 - 9 HENKILÖÄ | 3 | 3 | - | 1 | - | 1 | - | - | 1 | - | - | 23 |
| 10 - 19 HENKILÖÄ | 3 | 3 | - | 2 | - | - | - | 1 | - | - | - | 41 |
| 20 TAI YLI HENKILÖÄ | 1 | 1 | - | 1 | - | - | - | - | - | - | - | 29 |
| %- VUODESTA 1997 | - | -5 | - | 600 | -100 | 33 | - | - | - | -50 | 100 | 68 |
| VARSINAIS-SUOMI | 121 | 113 | 1 | 13 | 10 | 26 | 13 | 7 | 18 | 25 | 8 | 456 |
| ALLE 2 TAI TUNTEM. | 75 | 67 | 1 | 6 | 5 | 15 | 4 | 3 | 8 | 25 | 8 | 76 |
| 2 - 4 HENKILÖÄ | 20 | 20 | - | 2 | 2 | 7 | 2 | 2 | 6 | - | - | 63 |
| 5 - 9 HENKILÖÄ | 13 | 13 | - | 1 | 1 | 1 | 1 | 1 | 4 | - | - | 87 |
| 10 - 19 HENKILÖÄ | 7 | 7 | - | 3 | - | 2 | 1 | 1 | - | - | - | 91 |
| 20 TAI YLI HENKILÖÄ | 6 | 6 | - | 2 | 1 | 1 | 1 | 1 | - | - | - | 138 |
| %- VUODESTA 1997 | -20 | -23 | -50 | -35 | -60 | -21 | 18 | - | -25 | 4 | 60 | -38 |
| SATAKUNTA | 58 | 57 | 2 | 12 | 9 | 12 | 9 | 4 | 3 | 6 | 1 | 333 |
| ALLE 2 TAI TUNTEM. | 27 | 26 | 1 | 5 | 2 | 6 | 3 | 1 | 2 | 6 | 1 | 31 |
| 2 - 4 HENKILÖÄ | 12 | 12 | 1 | 1 | 1 | 4 | 3 | 2 | - | - | - | 42 |
| 5 - 9 HENKILÖÄ | 6 | 6 | - | 2 | - | 1 | 2 | 1 | - | - | - | 39 |
| 10 - 19 HENKILÖÄ | 11 | 11 | - | 3 | 5 | 1 | 1 | 1 | 1 | - | - | 150 |
| 20 TAI YLI HENKILÖÄ | 2 | 2 | - | 1 | 1 | - | - | - | - | - | - | 71 |
| %- VUODESTA 1997 | -27 | -25 | - | -25 | -10 | -29 | - | -56 | -25 | -45 | -75 | 15 |
| HÄME | 37 | 37 | 1 | 9 | 6 | 8 | 4 | 1 | 6 | 2 | - | 207 |
| ALLE 2 TAI TUNTEM. | 15 | 15 | 1 | 3 | 2 | 4 | - | - | 3 | 2 | - | 16 |
| 2 - 4 HENKILÖÄ | 10 | 10 | - | 3 | 2 | 1 | 2 | 1 | 1 | - | - | 31 |
| 5 - 9 HENKILÖÄ | 4 | 4 | - | 2 | 2 | 2 | - | - | - | - | - | 25 |
| 10 - 19 HENKILÖÄ | 6 | 6 | - | 1 | - | 1 | 2 | - | 2 | - | - | 71 |
| 20 TAI YLI HENKILÖÄ | 2 | 2 | - | 2 | - | - | - | - | - | - | - | 64 |
| %- VUODESTA 1997 | 6 | 6 | - | 50 | 20 | 33 | 33 | -75 | -25 | -33 | - | 18 |
| PIRKANMAA | 138 | 130 | 2 | 22 | 21 | 37 | 8 | 9 | 26 | 5 | 8 | 498 |
| ALLE 2 TAI TUNTEM. | 87 | 79 | 2 | 14 | 11 | 22 | 6 | 4 | 15 | 5 | 8 | 91 |
| 2 - 4 HENKILÖÄ | 20 | 20 | - | 5 | 5 | 3 | - | 2 | 5 | - | - | 66 |
| 5 - 9 HENKILÖÄ | 16 | 16 | - | 1 | 1 | 7 | 1 | 3 | 3 | - | - | 103 |
| 10 - 19 HENKILÖÄ | 11 | 11 | - | 4 | 4 | 4 | 1 | - | 2 | - | - | 135 |
| 20 TAI YLI HENKILÖÄ | 4 | 4 | - | 2 | - | 1 | - | - | 1 | - | - | 103 |
| %- VUODESTA 1997 | 10 | 9 | - | - | 62 | 28 | 14 | - | - | -62 | 33 | -4 |
| PÄIJÄT-HÄME | 52 | 52 | 1 | 10 | 6 | 15 | 3 | 3 | 9 | 5 | - | 216 |
| ALLE 2 TAI TUNTEM. | 22 | 22 | - | 3 | 4 | 7 | - | 1 | 2 | 5 | - | 24 |
| 2 - 4 HENKILÖÄ | 16 | 16 | 1 | 2 | 1 | 5 | 1 | 2 | 4 | - | - | 46 |
| 5 - 9 HENKILÖÄ | 9 | 9 | - | 3 | 1 | 1 | 1 | 1 | 3 | - | - | 66 |
| 10 - 19 HENKILÖÄ | 4 | 4 | - | 2 | - | 1 | 1 | - | - | - | - | 49 |
| 20 TAI YLI HENKILÖÄ | 1 | 1 | - | - | - | 1 | - | - | - | - | - | 30 |
| %- VUODESTA 1997 | -40 | -37 | -50 | -9 | 100 | -32 | -50 | -63 | -57 | -44 | -100 | -31 |
| KYMENLAAKSO | 56 | 47 | - | 8 | 2 | 13 | 6 | 5 | 9 | 4 | 9 | 184 |
| ALLE 2 TAI TUNTEM. | 36 | 27 | - | 5 | 1 | 4 | 4 | 3 | 6 | 4 | 9 | 37 |
| 2 - 4 HENKILÖÄ | 4 | 4 | - | 1 | - | 2 | 1 | - | - | - | - | 13 |
| 5 - 9 HENKILÖÄ | 12 | 12 | - | 1 | - | 6 | 1 | 2 | 2 | - | - | 72 |
| 10 - 19 HENKILÖÄ | 3 | 3 | - | 1 | 1 | 1 | - | - | - | - | - | 41 |
| 20 TAI YLI HENKILÖÄ | 1 | 1 | - | - | - | - | - | - | 1 | - | - | 21 |
| %- VUODESTA 1997 | -33 | -37 | -100 | 60 | -86 | -24 | -33 | -50 | -18 | -50 | 13 | -46 |
| ETELÄ-KARJALA | 34 | 32 | 1 | 4 | 5 | 7 | 1 | 3 | 6 | 5 | 2 | 144 |
| ALLE 2 TAI TUNTEM. | 19 | 17 | 1 | 1 | 4 | 2 | - | - | 4 | 5 | 2 | 21 |
| 2 - 4 HENKILÖÄ | 10 | 10 | - | 2 | - | 4 | 1 | 2 | 1 | - | - | 33 |
| 5 - 9 HENKILÖÄ | 4 | 4 | - | 1 | 1 | - | - | 1 | 1 | - | - | 27 |
| 20 TAI YLI HENKILÖÄ | 1 | 1 | - | - | - | 1 | - | - | - | - | - | 63 |
| %- VUODESTA 1997 | -21 | -22 | - | - | - | -13 | -83 | -40 | -40 | 67 | - | -29 |
| ETELÄ-SAVO | 45 | 44 | 2 | 14 | 6 | 5 | 3 | 4 | 5 | 5 | 1 | 182 |
| ALLE 2 TAI TUNTEM. | 26 | 25 | 1 | 8 | 3 | 1 | 2 | 3 | 2 | 5 | 1 | 26 |
| 2 - 4 HENKILÖÄ | 8 | 8 | - | 3 | 2 | 2 | - | - | - | - | - | 28 |
| 5 - 9 HENKILÖÄ | 5 | 5 | - | 2 | 1 | 1 | 1 | - | 2 | - | - | 36 |
| 10 - 19 HENKILÖÄ | 5 | 5 | 1 | 3 | - | 1 | - | - | - | - | - | 65 |
| 20 TAI YLI HENKILÖÄ | 1 | 1 | - | - | - | - | - | 1 | - | - | - | 26 |
| %- VUODESTA 1997 | -4 | - | - | 180 | 20 | -62 | - | 100 | -44 | -29 | -67 | 26 |
| POHJOIS-SAVO | 61 | 61 | 2 | 10 | 4 | 20 | 7 | 3 | 9 | 6 | - | 310 |
| ALLE 2 TAI TUNTEM. | 28 | 28 | 1 | 3 | 1 | 10 | 1 | 2 | 4 | 6 | - | 31 |
| 2 - 4 HENKILÖÄ | 13 | 13 | - | 2 | 1 | 4 | 3 | - | 3 | - | - | 44 |
| 5 - 9 HENKILÖÄ | 9 | 9 | 1 | 1 | - | 4 | 3 | - | - | - | - | 62 |
| 10 - 19 HENKILÖÄ | 8 | 8 | - | 3 | 2 | 1 | - | 1 | 1 | - | - | 109 |
| 20 TAI YLI HENKILÖÄ | 3 | 3 | - | 1 | - | 1 | - | - | 1 | - | - | 63 |
| %- VUODESTA 1997 | -10 | -8 | -33 | -23 | -67 | 43 | - | -25 | - | 50 | -100 | 24 |

17.8.1998 2

1A. KONKURSSIIN HAETUT YRITYKSET JA YKSITYISHENKILÖT MAAKUNNITTAIN TOIMIALAN JA HENKILÖKUNNAN MÄÄRÄN MUKAAN
TAMMI - KESÄKUU 1998

| MAAKUNTA JA HENKILÖKUNNAN MÄÄRÄ | KONKURSSIIN HAETTUJA KAIK- KIAAN | YRITYKSET YRTEEN- SÄ | MAA- METSÄ- KALA- TALOUS | TEOLLI- SUUS, KAIIVOS TOIM. ENERGIA HUOLTO | RAKEN- TAMINEN | KAUPPA | MAJOITUS JA RAVIT- SEMIS- TOIMINTA | KULJETUS TIETOLII- KENNE VA- RASTOINTI | MUUT PALVELUT | TUNTE- MATON | YKSI- TYIS- HEN- KILÖT | HENKILÖ- KUNNAN MÄÄRÄ |
|--|---|----------------------------|-----------------------------------|---|-------------------|--------|---|---|------------------|-----------------|---------------------------------|-----------------------------|
| | | | | | | | | | | | | |
| POHJOIS-KARJALA | 44 | 42 | 2 | 6 | 2 | 14 | 1 | 9 | 6 | 2 | 2 | 168 |
| ALLE 2 TAI TUNTEM. | 25 | 23 | 2 | 4 | 1 | 7 | - | 2 | 5 | 2 | 2 | 26 |
| 2 - 4 HENKILÖÄ | 7 | 7 | - | 1 | 1 | 2 | - | 3 | - | - | - | 19 |
| 5 - 9 HENKILÖÄ | 7 | 7 | - | - | - | 3 | 1 | 2 | 1 | - | - | 47 |
| 10 - 19 HENKILÖÄ | 4 | 4 | - | - | - | 2 | - | 2 | - | - | - | 53 |
| 20 TAI YLI HENKILÖÄ | 1 | 1 | - | 1 | - | - | - | - | - | - | - | 24 |
| %- VUODESTA 1997 | -17 | -13 | - | - | -67 | 75 | -80 | 125 | -25 | -78 | -60 | -11 |
| KESKI-SUOMI | 70 | 69 | 2 | 14 | 8 | 14 | 6 | 7 | 9 | 9 | 1 | 255 |
| ALLE 2 TAI TUNTEM. | 48 | 47 | 1 | 7 | 7 | 9 | 4 | 5 | 5 | 9 | 1 | 50 |
| 2 - 4 HENKILÖÄ | 11 | 11 | 1 | 5 | 1 | 3 | - | 1 | - | - | - | 35 |
| 5 - 9 HENKILÖÄ | 4 | 4 | - | - | - | - | 1 | 1 | 2 | - | - | 29 |
| 10 - 19 HENKILÖÄ | 3 | 3 | - | 1 | - | - | 1 | - | 1 | - | - | 34 |
| 20 TAI YLI HENKILÖÄ | 4 | 4 | - | 1 | - | 2 | - | 1 | - | - | - | 107 |
| %- VUODESTA 1997 | -25 | -25 | -50 | 8 | -43 | -42 | -25 | 75 | -25 | -31 | - | -41 |
| ETELÄ-POHJANMAA | 88 | 82 | 4 | 18 | 11 | 19 | 9 | 7 | 13 | 1 | 6 | 339 |
| ALLE 2 TAI TUNTEM. | 55 | 49 | 4 | 9 | 6 | 11 | 4 | 2 | 12 | - | 6 | 58 |
| 2 - 4 HENKILÖÄ | 12 | 12 | - | 3 | 3 | 3 | 1 | 2 | - | - | - | 38 |
| 5 - 9 HENKILÖÄ | 14 | 14 | - | 5 | 2 | 3 | 2 | 2 | - | - | - | 99 |
| 10 - 19 HENKILÖÄ | 4 | 4 | - | - | - | 1 | 2 | 1 | - | - | - | 53 |
| 20 TAI YLI HENKILÖÄ | 3 | 3 | - | 1 | - | 1 | - | - | 1 | - | - | 91 |
| %- VUODESTA 1997 | 31 | 46 | - | 29 | 38 | 19 | 80 | 250 | 30 | - | -45 | -6 |
| VAASAN RANNIKKOSEUTU | 86 | 73 | 3 | 14 | 7 | 20 | 8 | 6 | 12 | 3 | 13 | 337 |
| ALLE 2 TAI TUNTEM. | 55 | 42 | 2 | 9 | 3 | 10 | 6 | 2 | 7 | 3 | 13 | 56 |
| 2 - 4 HENKILÖÄ | 16 | 16 | 1 | 2 | 1 | 5 | 1 | 3 | 3 | - | - | 50 |
| 5 - 9 HENKILÖÄ | 6 | 6 | - | 1 | 1 | 2 | - | 1 | 1 | - | - | 41 |
| 10 - 19 HENKILÖÄ | 6 | 6 | - | 1 | 2 | 1 | 1 | - | 1 | - | - | 85 |
| 20 TAI YLI HENKILÖÄ | 3 | 3 | - | 1 | - | 2 | - | - | - | - | - | 104 |
| %- VUODESTA 1997 | 10 | 9 | 200 | 56 | - | -5 | 60 | -33 | -8 | 50 | 18 | 27 |
| KESKI-POHJANMAA | 22 | 19 | 2 | 5 | 1 | 4 | 2 | 1 | 3 | 1 | 3 | 70 |
| ALLE 2 TAI TUNTEM. | 14 | 11 | 1 | 2 | 1 | 2 | 1 | 1 | 2 | 1 | 3 | 17 |
| 2 - 4 HENKILÖÄ | 2 | 2 | - | 2 | - | - | - | - | - | - | - | 8 |
| 5 - 9 HENKILÖÄ | 5 | 5 | 1 | 1 | - | 1 | - | - | 1 | - | - | 33 |
| 10 - 19 HENKILÖÄ | 1 | 1 | - | - | - | 1 | - | - | - | - | - | 11 |
| %- VUODESTA 1997 | -4 | -17 | 100 | 25 | - | -33 | 100 | -50 | 50 | -83 | - | 6 |
| POHJOIS-POHJANMAA | 120 | 106 | 2 | 14 | 19 | 27 | 4 | 7 | 20 | 13 | 14 | 258 |
| ALLE 2 TAI TUNTEM. | 85 | 71 | 2 | 8 | 14 | 19 | 2 | 1 | 12 | 13 | 14 | 87 |
| 2 - 4 HENKILÖÄ | 23 | 23 | - | 1 | 4 | 6 | 1 | 5 | 6 | - | - | 64 |
| 5 - 9 HENKILÖÄ | 10 | 10 | - | 5 | - | 2 | - | 1 | 2 | - | - | 63 |
| 10 - 19 HENKILÖÄ | 1 | 1 | - | - | - | 1 | - | - | - | - | - | 13 |
| 20 TAI YLI HENKILÖÄ | 1 | 1 | - | - | 1 | - | - | - | - | - | - | 31 |
| %- VUODESTA 1997 | -23 | -21 | - | -7 | - | -21 | -56 | -22 | -38 | -24 | -30 | -50 |
| KAINUU | 24 | 20 | 4 | 5 | 1 | 3 | 2 | - | 2 | 3 | 4 | 62 |
| ALLE 2 TAI TUNTEM. | 18 | 14 | 3 | 4 | - | 2 | 1 | - | 1 | 3 | 4 | 19 |
| 2 - 4 HENKILÖÄ | 1 | 1 | - | - | 1 | - | - | - | - | - | - | 2 |
| 5 - 9 HENKILÖÄ | 4 | 4 | 1 | 1 | - | 1 | - | - | 1 | - | - | 23 |
| 10 - 19 HENKILÖÄ | 1 | 1 | - | - | - | - | 1 | - | - | - | - | 18 |
| %- VUODESTA 1997 | -25 | -31 | - | 67 | - | -50 | -33 | -100 | -80 | 200 | 33 | -14 |
| LAPPI | 71 | 66 | 1 | 9 | 7 | 11 | 7 | 7 | 12 | 12 | 5 | 204 |
| ALLE 2 TAI TUNTEM. | 48 | 43 | 1 | 6 | 3 | 8 | 2 | 2 | 9 | 12 | 5 | 50 |
| 2 - 4 HENKILÖÄ | 14 | 14 | - | 2 | 2 | 1 | 3 | 4 | 2 | - | - | 45 |
| 5 - 9 HENKILÖÄ | 5 | 5 | - | 1 | 1 | 1 | 1 | - | 1 | - | - | 39 |
| 10 - 19 HENKILÖÄ | 3 | 3 | - | 1 | 1 | 1 | - | 1 | - | - | - | 44 |
| 20 TAI YLI HENKILÖÄ | 1 | 1 | - | - | - | - | 1 | - | - | - | - | 26 |
| %- VUODESTA 1997 | -8 | -11 | - | -31 | -30 | -39 | -22 | -13 | 71 | 50 | 67 | -46 |
| ARVENANMAA | 6 | 6 | - | 2 | 1 | 2 | - | - | - | 1 | - | 12 |
| ALLE 2 TAI TUNTEM. | 3 | 3 | - | 2 | - | - | - | - | - | 1 | - | 3 |
| 2 - 4 HENKILÖÄ | 3 | 3 | - | - | 1 | 2 | - | - | - | - | - | 9 |
| %- VUODESTA 1997 | -25 | -25 | - | - | - | -33 | - | - | -100 | - | - | -52 |

1B. KONKURSSIIN HAETUT YRITYKSET JA YKSITYISHENKILÖT MAAKUNNITTAIN TOIMIALAN JA HENKILÖKUNNAN MÄÄRÄN MUKAAN
KESÄKUU 1998

| MAAKUNTA JA HENKILÖKUNNAN MÄÄRÄ | KONKURS- SIIN HAETTUJA KAIK- KIAAN | YRITYKSET YHTEEN- SÄ | MAA- METSÄ- KALA- TALOUS | TEOLLI- SUUS, KAIIVOS TOIM. ENERGIA HUOLTO | RAKEN- TAMINEN | KAUPPA | MAJOITUS JA RAVIT- SEMIS- TOIMINTA | KULJETUS TIETOLII- KENNE VA- RASTOINTI | MUUT PALVELUT | TUNTE- MATON | YKSI- TYIS- HEN- KILÖT | HENKILÖ- KUNNAN MÄÄRÄ |
|--|--|----------------------------|-----------------------------------|---|-------------------|--------|---|---|------------------|-----------------|---------------------------------|-----------------------------|
| | | | | | | | | | | | | |
| KOKO MAA | 258 | 240 | 8 | 34 | 29 | 58 | 13 | 11 | 51 | 36 | 18 | 708 |
| ALLE 2 TAI TUNTEM. | 181 | 163 | 6 | 19 | 18 | 41 | 7 | 4 | 32 | 36 | 18 | 191 |
| 2 - 4 HENKILÖÄ | 44 | 44 | 1 | 9 | 6 | 10 | 3 | 4 | 11 | - | - | 136 |
| 5 - 9 HENKILÖÄ | 22 | 22 | 1 | 2 | 3 | 5 | 3 | 2 | 6 | - | - | 126 |
| 10 - 19 HENKILÖÄ | 8 | 8 | - | 3 | 2 | 1 | - | - | 2 | - | - | 97 |
| 20 TAI YLI HENKILÖÄ | 3 | 3 | - | 1 | - | 1 | - | 1 | - | - | - | 156 |
| UUSIMAA | 73 | 70 | 1 | 8 | 8 | 24 | - | 1 | 16 | 12 | 3 | 271 |
| ALLE 2 TAI TUNTEM. | 53 | 50 | 1 | 2 | 6 | 18 | - | - | 11 | 12 | 3 | 54 |
| 2 - 4 HENKILÖÄ | 12 | 12 | - | 5 | 1 | 4 | - | - | 2 | - | - | 36 |
| 5 - 9 HENKILÖÄ | 4 | 4 | - | - | - | 1 | - | - | 3 | - | - | 24 |
| 10 - 19 HENKILÖÄ | 2 | 2 | - | 1 | 1 | - | - | - | - | - | - | 20 |
| 20 TAI YLI HENKILÖÄ | 2 | 2 | - | - | - | 1 | - | 1 | - | - | - | 136 |
| ITÄ-UUSIMAA | 2 | 2 | - | - | - | 2 | - | - | - | - | - | 3 |
| ALLE 2 TAI TUNTEM. | 1 | 1 | - | - | - | 1 | - | - | - | - | - | 1 |
| 2 - 4 HENKILÖÄ | 1 | 1 | - | - | - | 1 | - | - | - | - | - | 2 |
| VARSINAIS-SUOMI | 19 | 17 | - | - | 2 | 5 | 1 | - | 2 | 7 | 2 | 30 |
| ALLE 2 TAI TUNTEM. | 15 | 13 | - | - | - | 5 | - | - | 1 | 7 | 2 | 15 |
| 2 - 4 HENKILÖÄ | 3 | 3 | - | - | 1 | - | 1 | - | 1 | - | - | 10 |
| 5 - 9 HENKILÖÄ | 1 | 1 | - | - | 1 | - | - | - | - | - | - | 5 |
| SATAKUNTA | 10 | 10 | 2 | 3 | 1 | 2 | - | - | - | 2 | - | 46 |
| ALLE 2 TAI TUNTEM. | 5 | 5 | 1 | 2 | - | - | - | - | - | 2 | - | 6 |
| 2 - 4 HENKILÖÄ | 3 | 3 | 1 | - | - | 2 | - | - | - | - | - | 11 |
| 10 - 19 HENKILÖÄ | 2 | 2 | - | 1 | 1 | - | - | - | - | - | - | 29 |
| HÄME | 11 | 11 | - | 3 | 2 | 1 | - | - | 4 | 1 | - | 29 |
| ALLE 2 TAI TUNTEM. | 6 | 6 | - | 2 | - | 1 | - | - | 2 | 1 | - | 7 |
| 2 - 4 HENKILÖÄ | 3 | 3 | - | 1 | 1 | - | - | - | 1 | - | - | 7 |
| 5 - 9 HENKILÖÄ | 1 | 1 | - | - | 1 | - | - | - | - | - | - | 5 |
| 10 - 19 HENKILÖÄ | 1 | 1 | - | - | - | - | - | - | 1 | - | - | 10 |
| PIRKANMAA | 20 | 20 | - | 4 | 2 | 3 | 4 | 1 | 6 | - | - | 45 |
| ALLE 2 TAI TUNTEM. | 15 | 15 | - | 3 | 2 | 2 | 4 | 1 | 3 | - | - | 17 |
| 2 - 4 HENKILÖÄ | 2 | 2 | - | - | - | - | - | - | 2 | - | - | 6 |
| 5 - 9 HENKILÖÄ | 2 | 2 | - | 1 | - | 1 | - | - | - | - | - | 10 |
| 10 - 19 HENKILÖÄ | 1 | 1 | - | - | - | - | - | - | 1 | - | - | 12 |
| PÄIJÄT-HÄME | 6 | 6 | - | - | 1 | 2 | - | - | 3 | - | - | 14 |
| ALLE 2 TAI TUNTEM. | 3 | 3 | - | - | 1 | - | - | - | 2 | - | - | 3 |
| 2 - 4 HENKILÖÄ | 2 | 2 | - | - | - | 1 | - | - | 1 | - | - | 5 |
| 5 - 9 HENKILÖÄ | 1 | 1 | - | - | - | 1 | - | - | - | - | - | 6 |
| KYMENLAAKSO | 4 | 4 | - | - | - | 1 | - | - | 1 | 2 | - | 12 |
| ALLE 2 TAI TUNTEM. | 2 | 2 | - | - | - | - | - | - | - | 2 | - | 2 |
| 5 - 9 HENKILÖÄ | 2 | 2 | - | - | - | 1 | - | - | 1 | - | - | 10 |
| ETELÄ-KARJALA | 4 | 4 | - | - | 2 | 1 | - | - | 1 | - | - | 14 |
| ALLE 2 TAI TUNTEM. | 1 | 1 | - | - | 1 | - | - | - | - | - | - | 2 |
| 2 - 4 HENKILÖÄ | 2 | 2 | - | - | - | 1 | - | - | 1 | - | - | 6 |
| 5 - 9 HENKILÖÄ | 1 | 1 | - | - | 1 | - | - | - | - | - | - | 6 |
| ETELÄ-SAVO | 5 | 5 | 1 | 1 | 1 | - | - | - | 2 | - | - | 22 |
| ALLE 2 TAI TUNTEM. | 3 | 3 | 1 | - | 1 | - | - | - | 1 | - | - | 3 |
| 5 - 9 HENKILÖÄ | 1 | 1 | - | - | - | - | - | - | 1 | - | - | 5 |
| 10 - 19 HENKILÖÄ | 1 | 1 | - | 1 | - | - | - | - | - | - | - | 14 |
| POHJOIS-SAVO | 10 | 10 | - | - | - | 5 | 2 | - | 2 | 1 | - | 23 |
| ALLE 2 TAI TUNTEM. | 6 | 6 | - | - | - | 4 | - | - | 1 | 1 | - | 7 |
| 2 - 4 HENKILÖÄ | 3 | 3 | - | - | - | - | 2 | - | 1 | - | - | 11 |
| 5 - 9 HENKILÖÄ | 1 | 1 | - | - | - | 1 | - | - | - | - | - | 5 |
| POHJOIS-KARJALA | 6 | 4 | 1 | - | - | 1 | 1 | 1 | - | - | 2 | 13 |
| ALLE 2 TAI TUNTEM. | 4 | 2 | 1 | - | - | 1 | - | - | - | - | 2 | 4 |
| 2 - 4 HENKILÖÄ | 1 | 1 | - | - | - | - | - | 1 | - | - | - | 2 |
| 5 - 9 HENKILÖÄ | 1 | 1 | - | - | - | - | 1 | - | - | - | - | 7 |
| KESKI-SUOMI | 8 | 8 | - | 2 | 1 | - | - | 3 | - | 2 | - | 32 |
| ALLE 2 TAI TUNTEM. | 6 | 6 | - | 1 | 1 | - | - | 2 | - | 2 | - | 6 |
| 5 - 9 HENKILÖÄ | 1 | 1 | - | - | - | - | - | 1 | - | - | - | 6 |
| 20 TAI YLI HENKILÖÄ | 1 | 1 | - | 1 | - | - | - | - | - | - | - | 20 |
| ETELÄ-POHJANMAA | 18 | 17 | - | 5 | 2 | 1 | 2 | 2 | 5 | - | 1 | 38 |
| ALLE 2 TAI TUNTEM. | 12 | 11 | - | 3 | 1 | 1 | 1 | - | 5 | - | 1 | 12 |
| 2 - 4 HENKILÖÄ | 4 | 4 | - | 2 | 1 | - | - | 1 | - | - | - | 13 |
| 5 - 9 HENKILÖÄ | 2 | 2 | - | - | - | - | 1 | 1 | - | - | - | 13 |
| VAASAN RANNIKKOSEUTU | 17 | 11 | - | 3 | 1 | 1 | 2 | 1 | 1 | 2 | 6 | 29 |
| ALLE 2 TAI TUNTEM. | 13 | 7 | - | 2 | 1 | - | 2 | - | - | 2 | 6 | 13 |
| 2 - 4 HENKILÖÄ | 3 | 3 | - | 1 | - | 1 | - | 1 | - | - | - | 11 |
| 5 - 9 HENKILÖÄ | 1 | 1 | - | - | - | - | - | - | 1 | - | - | 5 |
| KESKI-POHJANMAA | 3 | 3 | 1 | - | - | 1 | - | - | - | 1 | - | 18 |
| ALLE 2 TAI TUNTEM. | 1 | 1 | - | - | - | - | - | - | - | 1 | - | 1 |
| 5 - 9 HENKILÖÄ | 1 | 1 | 1 | - | - | - | - | - | - | - | - | 6 |
| 10 - 19 HENKILÖÄ | 1 | 1 | - | - | - | 1 | - | - | - | - | - | 11 |
| POHJOIS-POHJANMAA | 20 | 18 | 1 | 2 | 3 | 3 | - | - | 6 | 3 | 2 | 29 |
| ALLE 2 TAI TUNTEM. | 17 | 15 | 1 | 1 | 3 | 3 | - | - | 4 | 3 | 2 | 18 |
| 2 - 4 HENKILÖÄ | 2 | 2 | - | - | - | - | - | - | 2 | - | - | 5 |
| 5 - 9 HENKILÖÄ | 1 | 1 | - | 1 | - | - | - | - | - | - | - | 5 |
| KAINUU | 4 | 3 | - | 1 | 1 | - | - | - | - | 1 | 1 | 6 |
| ALLE 2 TAI TUNTEM. | 3 | 2 | - | 1 | - | - | - | - | - | 1 | 1 | 4 |
| 2 - 4 HENKILÖÄ | 1 | 1 | - | - | 1 | - | - | - | - | - | - | 2 |
| LAPPI | 17 | 16 | 1 | 2 | 1 | 5 | 1 | 2 | 2 | 2 | 1 | 29 |
| ALLE 2 TAI TUNTEM. | 15 | 14 | 1 | 2 | 1 | 5 | - | 1 | 2 | 2 | 1 | 16 |
| 2 - 4 HENKILÖÄ | 1 | 1 | - | - | - | - | - | 1 | - | - | - | 4 |
| 5 - 9 HENKILÖÄ | 1 | 1 | - | - | - | - | 1 | - | - | - | - | 9 |
| AHVENANMAA | 1 | 1 | - | - | 1 | - | - | - | - | - | - | 4 |
| 2 - 4 HENKILÖÄ | 1 | 1 | - | - | 1 | - | - | - | - | - | - | 4 |

17.8.1998

1

3. VIREILLE PANNUT KONKURSSIT VELALLISEN TOIMIALAN MUKAAN

| VUOSI JA KUUKAUSI | KONKURSSIIN HAETTUJA KAIKKIAAN | YHTIÖT JA YHTEISÖT (TOL-95) | | | | | | | | YRITTÄJÄT (TOL-95) | | | | | | | | YKSI- TYIS- HEN- KILÖT |
|-------------------------|--------------------------------------|-----------------------------|-----------------------------------|--|---------------------------------|--------------------------------------|---|----------------------------|---------------------------|--------------------|-----------------------------------|--|---------------------------------|--------------------------------------|---|----------------------------|---------------------------|---------------------------------|
| | | YH- TEEN- SÄ | MAA- METSÄ- KALA- TALOUS | TEOL- LI- SUUS KAIV. ENER. | RAKEN- NUS- TOI- MINTA | KAUP- PA MAJ. RAV. TOIM. | KULJ. TIET. LIIK. VA- RAST. | MUUT PAL- VE- LUT | TUN- TE- MA- TON | YH- TEEN- SÄ | MAA- METSÄ- KALA- TALOUS | TEOL- LI- SUUS KAIV. ENER. | RAKEN- NUS- TOI- MINTA | KAUP- PA MAJ. RAV. TOIM. | KULJ. TIET. LIIK. VA- RAST. | MUUT PAL- VE- LUT | TUN- TE- MA- TON | |
| | | A-B | C-E | F | G-H | I | J-Q | X | A-B | C-E | F | G-H | I | J-Q | X | | | |
| 1986 | 2503 | 1802 | 16 | 541 | 343 | 580 | 52 | 250 | 20 | 637 | 15 | 86 | 68 | 193 | 45 | 48 | 182 | 64 |
| 1987 | 2844 | 2026 | 14 | 585 | 369 | 668 | 80 | 289 | 21 | 754 | 19 | 84 | 112 | 200 | 36 | 46 | 257 | 64 |
| 1988 | 2583 | 1842 | 26 | 487 | 320 | 653 | 86 | 260 | 10 | 630 | 20 | 69 | 78 | 178 | 56 | 51 | 178 | 111 |
| 1989 | 2749 | 2037 | 34 | 547 | 355 | 675 | 71 | 333 | 22 | 644 | 22 | 70 | 73 | 179 | 48 | 38 | 214 | 68 |
| 1990 | 3634 | 2870 | 26 | 672 | 510 | 967 | 107 | 546 | 42 | 720 | 14 | 84 | 73 | 187 | 40 | 38 | 284 | 44 |
| 1991 | 6255 | 5324 | 44 | 1249 | 861 | 1814 | 182 | 1085 | 89 | 814 | 23 | 92 | 78 | 240 | 52 | 45 | 284 | 117 |
| 1992 | 7391 | 6353 | 41 | 1274 | 1000 | 2233 | 244 | 1470 | 91 | 915 | 20 | 78 | 67 | 250 | 62 | 50 | 388 | 123 |
| 1993 | 6861 | 5861 | 36 | 1139 | 914 | 2081 | 253 | 1261 | 177 | 800 | 17 | 70 | 54 | 205 | 51 | 39 | 364 | 200 |
| 1994 | 5545 | 4484 | 40 | 811 | 632 | 1614 | 214 | 948 | 225 | 795 | 17 | 71 | 72 | 255 | 65 | 45 | 270 | 266 |
| 1995 | 4700 | 3509 | 28 | 613 | 549 | 1255 | 176 | 748 | 140 | 977 | 23 | 64 | 79 | 248 | 81 | 84 | 398 | 214 |
| 1996 | 4296 | 3032 | 34 | 516 | 493 | 1130 | 147 | 555 | 157 | 976 | 41 | 62 | 72 | 224 | 99 | 88 | 390 | 288 |
| 1997 | 3611 | 2650 | 22 | 415 | 404 | 954 | 162 | 613 | 80 | 777 | 23 | 74 | 77 | 163 | 71 | 77 | 292 | 184 |
| 1.NELJ 97 | 1009 | 699 | 6 | 88 | 93 | 267 | 46 | 161 | 38 | 250 | 5 | 25 | 28 | 54 | 23 | 28 | 87 | 60 |
| TAMMIKUU | 360 | 262 | 3 | 24 | 38 | 92 | 11 | 79 | 15 | 77 | 3 | 10 | 9 | 15 | 9 | 9 | 22 | 21 |
| HELMIKUU | 319 | 201 | 1 | 32 | 17 | 81 | 16 | 42 | 12 | 101 | 1 | 7 | 14 | 19 | 7 | 13 | 40 | 17 |
| MAALISKUU | 330 | 236 | 2 | 32 | 38 | 94 | 19 | 40 | 11 | 72 | 1 | 8 | 5 | 20 | 6 | 25 | 22 | 22 |
| 2.NELJ 97 | 857 | 659 | 3 | 90 | 103 | 237 | 46 | 164 | 16 | 148 | 3 | 11 | 10 | 30 | 9 | 13 | 72 | 50 |
| HUHTIKUU | 314 | 242 | 1 | 32 | 38 | 83 | 17 | 60 | 11 | 52 | 1 | 5 | 5 | 9 | 4 | 6 | 22 | 20 |
| TOUKOKUU | 287 | 227 | 1 | 27 | 33 | 91 | 19 | 53 | 3 | 48 | 2 | 2 | 3 | 10 | 4 | 4 | 23 | 12 |
| KESÄKUU | 256 | 190 | 1 | 31 | 32 | 63 | 10 | 51 | 2 | 48 | - | 4 | 2 | 11 | 1 | 3 | 27 | 18 |
| 3.NELJ 97 | 821 | 602 | 7 | 119 | 96 | 210 | 36 | 126 | 8 | 183 | 7 | 16 | 18 | 42 | 19 | 18 | 63 | 36 |
| HEINÄKUU | 239 | 169 | - | 31 | 30 | 63 | 8 | 35 | 2 | 60 | 3 | 8 | 5 | 12 | 4 | 5 | 23 | 10 |
| ELOKUU | 241 | 172 | 5 | 33 | 33 | 55 | 11 | 33 | 2 | 56 | 2 | 5 | 7 | 14 | 5 | 6 | 17 | 13 |
| SYYSKUU | 341 | 261 | 2 | 55 | 33 | 92 | 17 | 58 | 4 | 67 | 2 | 3 | 6 | 16 | 10 | 7 | 23 | 13 |
| 4.NELJ 97 | 924 | 690 | 6 | 118 | 112 | 240 | 34 | 162 | 18 | 196 | 8 | 22 | 21 | 37 | 20 | 18 | 70 | 38 |
| LOKAKUU | 401 | 291 | 3 | 56 | 38 | 101 | 13 | 70 | 10 | 93 | 4 | 11 | 9 | 21 | 10 | 9 | 29 | 17 |
| MARRASKUU | 249 | 200 | 3 | 34 | 38 | 60 | 16 | 47 | 2 | 41 | 1 | 5 | - | 7 | 5 | 4 | 19 | 8 |
| JOULUKUU | 274 | 199 | - | 28 | 36 | 79 | 5 | 45 | 6 | 62 | 3 | 6 | 12 | 9 | 5 | 5 | 22 | 13 |
| 1998 | 1614 | 1134 | 18 | 190 | 158 | 409 | 79 | 257 | 23 | 384 | 18 | 39 | 29 | 90 | 33 | 37 | 138 | 96 |
| 1.NELJ 98 | 830 | 603 | 11 | 97 | 75 | 225 | 49 | 137 | 9 | 175 | 8 | 17 | 13 | 47 | 14 | 13 | 63 | 52 |
| TAMMIKUU | 251 | 184 | 1 | 31 | 21 | 67 | 15 | 44 | 5 | 55 | 2 | 7 | 7 | 15 | 1 | 2 | 21 | 12 |
| HELMIKUU | 274 | 196 | 6 | 29 | 27 | 68 | 13 | 49 | 4 | 59 | 4 | 4 | 3 | 15 | 6 | 6 | 21 | 19 |
| MAALISKUU | 305 | 223 | 4 | 37 | 27 | 90 | 21 | 44 | - | 61 | 2 | 6 | 3 | 17 | 7 | 5 | 21 | 21 |
| 2.NELJ 98 | 784 | 531 | 7 | 93 | 83 | 184 | 30 | 120 | 14 | 209 | 10 | 22 | 16 | 43 | 19 | 24 | 75 | 44 |
| HUHTIKUU | 280 | 204 | 2 | 36 | 33 | 69 | 19 | 43 | 2 | 60 | 2 | 7 | 4 | 13 | 5 | 3 | 26 | 16 |
| TOUKOKUU | 246 | 156 | 1 | 28 | 27 | 56 | 5 | 35 | 4 | 80 | 4 | 10 | 6 | 18 | 9 | 12 | 21 | 10 |
| KESÄKUU | 258 | 171 | 4 | 29 | 23 | 59 | 6 | 42 | 8 | 69 | 4 | 5 | 6 | 12 | 5 | 9 | 28 | 18 |

17.8.1998

1

4. VIREILLE PANTUJEN KONKURSSIEN LUKUMÄÄRÄMUUTOS TOIMIALOITTAIN VUONNA 1998 VUODEN 1997 VASTAAVAAN AJANJAKSOON VERRATTUNA

| VUOSI JA KUUKAUSI | Lkm - Lukumäärämuutos % - Muutosprosentti | | | | | | | | | | | | | | | |
|-------------------------|---|-------|---|--------|---|-------|-----------------------|-------|--|-------|--|-------|------------------|-------|------------|-------|
| | KAIKKI KONKURSSIIN HAETUT | | YHTIÖN, YHTEISÖN MAA- METSÄ- JA KALA- TALOUS | | YHTEISÖN TAI YRITTÄJÄN TEOLLISUUS KAIVOSTOIM. ENERGIAHUOL. | | RAKENNUS- TOIMINTA | | KAUPPA, MAJOITUS- JA RAVITSEMIS- TOIMINTA | | KULJETUS, TIETOLIIK. VARASTOINTI | | MUUT PALVELUT | | TUNTEMATON | |
| | Lkm | % | Lkm | % | Lkm | % | Lkm | % | Lkm | % | Lkm | % | Lkm | % | Lkm | % |
| 1998 *) | -252 | -13,5 | +19 | +111,8 | +15 | +7,0 | -47 | -20,1 | -89 | -15,1 | -12 | -9,7 | -72 | -19,7 | -52 | -24,4 |
| 1.NELJ 98 | -179 | -17,7 | +8 | +72,7 | +1 | +0,9 | -33 | -27,3 | -49 | -15,3 | -6 | -8,7 | -39 | -20,6 | -53 | -42,4 |
| TAMMIKUU | -109 | -30,3 | -3 | -50,0 | +4 | +11,8 | -19 | -40,4 | -25 | -23,4 | -4 | -20,0 | -42 | -47,7 | -11 | -29,7 |
| HELMIKUU | -45 | -14,1 | +8 | +400,0 | -6 | -15,4 | -1 | -3,2 | -17 | -17,0 | -4 | -17,4 | - | - | -27 | -51,9 |
| MAALISKUU | -25 | -7,6 | +3 | +100,0 | +3 | +7,5 | -13 | -30,2 | -7 | -6,1 | +2 | +7,7 | +3 | +6,5 | -15 | -41,7 |
| 2.NELJ 98 | -73 | -8,5 | +11 | +183,3 | +14 | +13,9 | -14 | -12,4 | -40 | -15,0 | -6 | -10,9 | -33 | -18,6 | +1 | +1,1 |
| HUHTIKUU | -34 | -10,8 | +2 | +100,0 | +6 | +16,2 | -6 | -14,0 | -10 | -10,9 | +3 | +14,3 | -20 | -30,3 | -5 | -15,2 |
| TOUKOKUU | -41 | -14,3 | +2 | +66,7 | +9 | +31,0 | -3 | -8,3 | -27 | -26,7 | -9 | -39,1 | -10 | -17,5 | -1 | -3,8 |
| KESÄKUU | +2 | +0,8 | +7 | +700,0 | -1 | -2,9 | -5 | -14,7 | -3 | -4,1 | - | - | -3 | -5,6 | +7 | +24,1 |

*) Tammi-kesäkuu 1998 verrattuna tammi-kesäkuuhun 1997

5. KONKURSSIIN HAETUT YRITTÄJÄT JA YRITYKSET TOIMIALAN JA HENKILÖKUNNAN MÄÄRÄN MUKAAN
TAMMI - KESÄKUU 1998

17.8.1998

1

| TOIMIALA TOL-95 | KONKURSSIIN HAETTUJA YHTEENSÄ | HENKILÖKUNNAN MÄÄRÄ | | | | | | | | HENKILÖ- KUNTA LKM |
|--|-------------------------------------|------------------------------|-----|-------|-------|-------|---------|------|---|--------------------------|
| | | ALLE 2 TAI TUNTEM. 2-4 | 5-9 | 10-19 | 20-49 | 50-99 | 100-199 | 200- | | |
| YHTEENSÄ | 1518 | 886 | 280 | 180 | 119 | 48 | 5 | - | - | 6205 |
| A MAA-, RIISTA- JA METSÄTALOUS | 20 | 12 | 4 | 3 | 1 | - | - | - | - | 60 |
| 01 MAA- JA RIISTATALOUS | 8 | 7 | 1 | - | - | - | - | - | - | 13 |
| 011 Kasvinviljely; puutarhatalous | 3 | 2 | 1 | - | - | - | - | - | - | 7 |
| 012 Kotieläintalous | 1 | 1 | - | - | - | - | - | - | - | 1 |
| 013 Yhd. kasvinviljely ja kotieläintal. | 1 | 1 | - | - | - | - | - | - | - | 1 |
| 014 Maataloutta palveleva toiminta | 3 | 3 | - | - | - | - | - | - | - | 4 |
| 02 METSÄTALOUS JA SIIHEN LIITT. PALV. | 12 | 5 | 3 | 3 | 1 | - | - | - | - | 47 |
| B KALATALOUS | 2 | 2 | - | - | - | - | - | - | - | 3 |
| 05 KALASTUS JA KALANVILJELY | 2 | 2 | - | - | - | - | - | - | - | 3 |
| A-B MAA-, METSÄ- JA KALATAL. ERITTELEM. | 14 | 14 | - | - | - | - | - | - | - | 14 |
| C MINERAALIEN KAIUVU | 7 | 4 | 1 | 1 | 1 | - | - | - | - | 26 |
| CA ENERGIAMINERAALIEN KAIUVU | 3 | 1 | 1 | 1 | - | - | - | - | - | 11 |
| 10 KIVI- JA RUSKOHIILIN KAIUVU JNE. | 3 | 1 | 1 | 1 | - | - | - | - | - | 11 |
| 103 Turpeen nosto ja muokkaus | 3 | 1 | 1 | 1 | - | - | - | - | - | 11 |
| CB MALMIEN JA MINERAALIEN KAIUVU | 4 | 3 | - | - | 1 | - | - | - | - | 15 |
| 14 MUU MINERAALIEN KAIUVU | 4 | 3 | - | - | 1 | - | - | - | - | 15 |
| 141 Kivenlouhintaa | 2 | 1 | - | - | 1 | - | - | - | - | 13 |
| 142 Hiekkan ja saven otto | 2 | 2 | - | - | - | - | - | - | - | 2 |
| D TEOLLISUUS | 217 | 106 | 45 | 32 | 22 | 11 | 1 | - | - | 1120 |
| DA ELINTARV., JUOMIEN JA TUPAKAN VALM. | 23 | 9 | 5 | 4 | 3 | 2 | - | - | - | 151 |
| 15 ELINTARVIKKEIDEN JA JUOMIEN VALM. | 23 | 9 | 5 | 4 | 3 | 2 | - | - | - | 151 |
| 151 Teurastus, lihanjalostus jne. | 4 | 1 | - | 2 | - | 1 | - | - | - | 45 |
| 152 Kalan ja kalatuott. jalostus, säil. | 5 | 3 | 1 | - | 1 | - | - | - | - | 24 |
| 153 Hedelmien jne. jalostus ja säilöntä | 1 | 1 | - | - | - | - | - | - | - | 7 |
| 156 Myllytuott. ja tarkkelyksen valm. | 1 | - | - | 1 | - | - | - | - | - | 7 |
| 158 Muu elintarvikkeiden valmistus | 12 | 4 | 4 | 1 | 2 | 1 | - | - | - | 74 |
| DB TEKSTIILIEN JA VAAATTEIDEN VALMISTUS | 12 | 3 | 2 | 3 | 4 | - | - | - | - | 79 |
| 17 TEKSTIILIEN VALMISTUS | 5 | - | 2 | 1 | 2 | - | - | - | - | 36 |
| 174 Sov. tekstiilituotteiden valmistus | 1 | - | 1 | - | - | - | - | - | - | 2 |
| 175 Muu tekstiilituotteiden valmistus | 2 | - | 1 | - | - | - | - | - | - | 15 |
| 177 Neuletuotteiden valmistus | 2 | - | - | 1 | 1 | - | - | - | - | 19 |
| 18 VAAATTEIDEN VALM.; TURKISTEN MUOKK. | 7 | 3 | - | 2 | 2 | - | - | - | - | 43 |
| 182 Vaatteiden ja asusteiden valmistus | 7 | 3 | - | 2 | 2 | - | - | - | - | 43 |
| DC NAHAN JA NAHKATUOTTEIDEN VALMISTUS | 2 | 1 | 1 | - | - | - | - | - | - | 4 |
| 19 PARKITSEMINEN, LAUKKUJEN JNE. VALM. | 2 | 1 | 1 | - | - | - | - | - | - | 4 |
| 191 Parkitseminen ja muu nahan valm. | 1 | 1 | - | - | - | - | - | - | - | 1 |
| 193 Jalkineiden valmistus | 1 | - | 1 | - | - | - | - | - | - | 3 |
| DD PUUTAVARAN JA PUUTUOTTEIDEN VALM. | 15 | 4 | 6 | 2 | 1 | 2 | - | - | - | 88 |
| 20 PUUTAVARAN JA PUUTUOTTEIDEN VALM. | 15 | 4 | 6 | 2 | 1 | 2 | - | - | - | 88 |
| 201 Puun sahaus, höyläys ja kyllästys | 5 | 1 | 3 | - | - | 1 | - | - | - | 31 |
| 202 Vanerin ja muiden puulevyjen valm. | 1 | - | - | - | 1 | - | - | - | - | 12 |
| 203 Rakennuspuusepäntuotteiden valm. | 4 | 2 | - | 1 | - | 1 | - | - | - | 27 |
| 204 Puupakkauksen valmistus | 3 | 1 | 1 | 1 | - | - | - | - | - | 12 |
| 205 Muiden puutuotteiden jne. valmistus | 2 | - | 2 | - | - | - | - | - | - | 6 |
| DE MASSAN JNE. VALM.; KUSTANT. JA PAIN | 23 | 14 | 5 | 2 | 2 | - | - | - | - | 71 |
| 21 MASSAN, PAPERIN JNE. VALMISTUS | 1 | 1 | - | - | - | - | - | - | - | 2 |
| 212 Paperi- ja kartonkituotteiden valm. | 1 | 1 | - | - | - | - | - | - | - | 2 |
| 22 KUSTANTAMINEN, PAINAMINEN JNE. | 22 | 13 | 5 | 2 | 2 | - | - | - | - | 69 |
| 221 Kustantaminen | 6 | 4 | 1 | - | 1 | - | - | - | - | 25 |
| 222 Painaminen ja sitä palveleva toim. | 14 | 7 | 4 | 2 | 1 | - | - | - | - | 42 |
| 223 Ääni-, kuva-, atk-tallent. jäljent. | 2 | 2 | - | - | - | - | - | - | - | 3 |
| DH KUMI- JA MUOVITUOTTEIDEN VALMISTUS | 8 | 5 | 1 | 1 | 1 | - | - | - | - | 32 |
| 25 KUMI- JA MUOVITUOTTEIDEN VALMISTUS | 8 | 5 | 1 | 1 | 1 | - | - | - | - | 32 |
| 251 Kumi- ja muovituotteiden valmistus | 2 | 2 | - | - | - | - | - | - | - | 3 |
| 252 Muovituotteiden valmistus | 6 | 3 | 1 | 1 | 1 | - | - | - | - | 29 |
| DI EI-METALLISTEN MINERAALITUOTT. VALM | 10 | 7 | 2 | 1 | - | - | - | - | - | 21 |
| 26 EI-METALLISTEN MINERAALITUOTT. VALM | 10 | 7 | 2 | 1 | - | - | - | - | - | 21 |
| 262 Keraamisten tuotteiden valmistus | 1 | 1 | - | - | - | - | - | - | - | 1 |
| 266 Betoni- jne. tuotteiden valmistus | 5 | 3 | 1 | 1 | - | - | - | - | - | 13 |
| 267 Kivituotteiden valmistus | 4 | 3 | 1 | - | - | - | - | - | - | 8 |
| DJ PERUSMETALLIEN, METALLITUOTT. VALM. | 42 | 26 | 7 | 5 | 3 | 1 | - | - | - | 136 |
| 28 METALLITUOTTEIDEN VALMISTUS | 42 | 26 | 7 | 5 | 3 | 1 | - | - | - | 136 |
| 281 Metallirakenteiden valmistus | 16 | 10 | 2 | 2 | 1 | 1 | - | - | - | 59 |
| 282 Metallisäiliöiden jne. valmistus | 1 | 1 | - | - | - | - | - | - | - | 1 |
| 285 Metallin työstö ja päällystäminen | 11 | 4 | 2 | 3 | 2 | - | - | - | - | 55 |
| 286 Ruokailuvälin., työkalujen jne valm | 2 | 2 | - | - | - | - | - | - | - | 2 |
| 287 Muu metallituotteiden valmistus | 12 | 9 | 3 | - | - | - | - | - | - | 19 |
| DK KONEIDEN JA LAITTEIDEN VALMISTUS | 35 | 19 | 7 | 5 | 2 | 1 | 1 | - | - | 180 |
| 29 KONEIDEN JA LAITTEIDEN VALMISTUS | 35 | 19 | 7 | 5 | 2 | 1 | 1 | - | - | 180 |
| 291 Voimakoneiden valmistus | 5 | 1 | - | 3 | 1 | - | - | - | - | 35 |
| 292 Muu yleiskäytt. tark. koneiden valm | 10 | 7 | - | 1 | 1 | - | 1 | - | - | 83 |
| 293 Maa- ja metsätalouskoneiden valm. | 4 | 2 | 1 | - | - | 1 | - | - | - | 27 |
| 294 Työstökoneiden valmistus | 1 | 1 | - | - | - | - | - | - | - | 1 |
| 295 Muu erikoiskoneiden valmistus | 13 | 6 | 6 | 1 | - | - | - | - | - | 32 |
| 296 Aseiden ja ammusten valmistus | 1 | 1 | - | - | - | - | - | - | - | 1 |
| 297 Muualle luokit. kodinkoneiden valm | 1 | 1 | - | - | - | - | - | - | - | 1 |
| DL SÄHKÖTEKNISTEN TUOTTEIDEN JNE. VALM | 9 | 2 | 1 | 4 | 2 | - | - | - | - | 55 |
| 30 KONTTORI- JA TIETOKONEIDEN VALM. | 1 | - | - | - | 1 | - | - | - | - | 10 |
| 31 MUU SÄHKÖKONEIDEN, -LAITTEIDEN VALM | 3 | 1 | - | 1 | 1 | - | - | - | - | 18 |
| 315 Valaistuslaitteiden jne. valmistus | 1 | 1 | - | - | - | - | - | - | - | 1 |
| 316 Muu sähkölaitteiden valmistus | 2 | - | - | 1 | 1 | - | - | - | - | 17 |
| 32 RADIO-, TV-VÄLINEIDEN JNE. VALM. | 1 | - | 1 | - | - | - | - | - | - | 4 |
| 321 Elektronisten piirien jne. valm. | 1 | - | 1 | - | - | - | - | - | - | 4 |
| 33 LÄÄKINTÄKONEIDEN, KELLOJEN JNE VALM | 4 | 1 | - | 3 | - | - | - | - | - | 22 |
| 332 Mittauslaitteiden jne. valmistus | 1 | 1 | - | - | - | - | - | - | - | 1 |
| 333 Teoll. prosessinsäätölaitt. valm. | 2 | - | - | 2 | - | - | - | - | - | 14 |
| 334 Optiikka- ja valokuvauksvälin. valm. | 1 | - | - | 1 | - | - | - | - | - | 7 |
| DM KULKUNEUVOJEN VALMISTUS | 10 | 4 | 2 | 1 | 1 | 2 | - | - | - | 98 |

17.8.1998

2

5. KONKURSSIIN HAETUT YRITTÄJÄT JA YRITYKSET TOIMIALAN JA HENKILÖKUNNAN MÄÄRÄN MUKAAN
TAMMI - KESÄKUU 1998

| TOIMIALA TOL-95 | KONKURSSIIN HAETTUJA YHTEENSÄ | ALLE 2 TUNTEM. 2-4 | HENKILÖKUNNAN MÄÄRÄ | | | | | | | HENKILÖ- KUNTA LKM |
|---|-------------------------------------|-----------------------|---------------------|-------|-------|-------|---------|------|---|--------------------------|
| | | | 5-9 | 10-19 | 20-49 | 50-99 | 100-199 | 200- | | |
| 34 AUTOJEN JA PERÄVAUNUJEN VALMISTUS | 3 | 1 | 2 | - | - | - | - | - | - | 9 |
| 342 Autonkorien ja perävaunujen valm. | 3 | 1 | 2 | - | - | - | - | - | - | 9 |
| 35 MUU KULKUNEUVUJEN VALMISTUS | 7 | 3 | - | 1 | 1 | 2 | - | - | - | 89 |
| 351 Laivojen ja veneiden valm. ja korj. | 7 | 3 | - | 1 | 1 | 2 | - | - | - | 89 |
| DN MUU VALMISTUS | 28 | 12 | 6 | 4 | 3 | 3 | - | - | - | 203 |
| 36 HUONEKALUJEN VALMISTUS; MUU VALM. | 25 | 11 | 5 | 4 | 2 | 3 | - | - | - | 187 |
| 361 Huonekalujen valmistus | 18 | 7 | 4 | 4 | 2 | 1 | - | - | - | 107 |
| 362 Kultasepätuott. ja kolikoiden valm | 2 | 2 | - | - | - | - | - | - | - | 2 |
| 363 Soitinten valmistus | 1 | - | - | - | - | 1 | - | - | - | 26 |
| 364 Urheiluvalineiden valmistus | 3 | 2 | 1 | - | - | - | - | - | - | 4 |
| 366 Muiden tuotteiden valmistus | 1 | - | - | - | - | 1 | - | - | - | 47 |
| 37 KIERRÄTYS | 3 | 1 | 1 | - | 1 | - | - | - | - | 16 |
| 371 Metallijätteiden, -romun kierrätys | 3 | 1 | 1 | - | 1 | - | - | - | - | 16 |
| C-E TEOLL., KAIVOST., ENERGIAH. ERITT. | 5 | 5 | - | - | - | - | - | - | - | 5 |
| F RAKENTAMINEN | 186 | 90 | 42 | 22 | 25 | 7 | - | - | - | 904 |
| 45 RAKENTAMINEN | 182 | 86 | 42 | 22 | 25 | 7 | - | - | - | 900 |
| 451 Rakennusalueen pohjatyöt | 27 | 17 | 4 | 3 | 2 | 1 | - | - | - | 97 |
| 452 Talonrakentaminen; maa- ja vesirak. | 102 | 44 | 27 | 8 | 19 | 4 | - | - | - | 557 |
| 453 Rakennusasenustus | 30 | 15 | 6 | 7 | 1 | 1 | - | - | - | 127 |
| 454 Rakentamisen viimeistelytyöt | 22 | 10 | 5 | 4 | 2 | 1 | - | - | - | 106 |
| 455 Rakennuskonevuokraus käyttäjineen | 1 | - | - | - | 1 | - | - | - | - | 13 |
| G TUOKU- JA VÄHITTÄISKAUPPA | 376 | 217 | 74 | 47 | 26 | 10 | 2 | - | - | 1528 |
| 50 MOOTTORIAJON, KAUPPA JA KORJAUS | 67 | 34 | 10 | 14 | 6 | 3 | - | - | - | 318 |
| 501 Moottoriajoneuvojen kauppa | 7 | 3 | 1 | 3 | - | - | - | - | - | 25 |
| 502 Moottoriajoneuvojen huolto ja korj. | 32 | 21 | 3 | 2 | 4 | 2 | - | - | - | 154 |
| 503 Moottoriajon, osien ja var. kauppa | 15 | 7 | 3 | 4 | 1 | - | - | - | - | 54 |
| 504 Moottoripyör. kauppa, korj., huolto | 1 | 1 | - | - | - | - | - | - | - | 1 |
| 505 Polttoaineiden vähittäiskauppa | 12 | 2 | 3 | 5 | 1 | 1 | - | - | - | 84 |
| 51 AGENTUURITOIMINTA JA TUOKUKAUPPA | 143 | 85 | 32 | 14 | 7 | 3 | 2 | - | - | 582 |
| 511 Agentuuritoiminta | 23 | 14 | 5 | 2 | 1 | 1 | - | - | - | 74 |
| 512-517 TUOKUKAUPPA | 120 | 71 | 27 | 12 | 6 | 2 | 2 | - | - | 508 |
| 512 Maatalousraaka-aineiden jne. tuokku | 1 | 1 | - | - | - | - | - | - | - | 1 |
| 513 Ravinto- ja nautintoaineiden tuokku | 8 | 6 | 2 | - | - | - | - | - | - | 12 |
| 514 Taloustavaroitten tuokku | 38 | 24 | 5 | 4 | 4 | 1 | - | - | - | 143 |
| 515 Puolivalmisteteiden jne. tuokku | 28 | 13 | 10 | 3 | 1 | - | 1 | - | - | 158 |
| 516 Koneiden, laitteiden jne. tuokku | 38 | 22 | 9 | 4 | 1 | 1 | 1 | - | - | 180 |
| 517 Muu tuokku | 7 | 5 | 1 | 1 | - | - | - | - | - | 14 |
| 52 VÄHITTÄISKAUPPA, KOTITAL.TAV. KORJ. | 148 | 80 | 32 | 19 | 13 | 4 | - | - | - | 610 |
| 521 vähittäiskauppa erikoistum. myymäl. | 22 | 8 | 6 | 6 | 2 | - | - | - | - | 98 |
| 522 Elintarv. jne. vähitt.k. erik.myynt. | 6 | 5 | - | - | 1 | - | - | - | - | 16 |
| 523 Lääkkeiden jne. vähittäiskauppa | 2 | 2 | - | - | - | - | - | - | - | 2 |
| 524 Muu uusien tav. vähitt.k. erik.myynt. | 106 | 58 | 23 | 11 | 10 | 4 | - | - | - | 464 |
| 525 Käytettyjen tavaroiden väh.k. myynt. | 4 | 3 | - | 1 | - | - | - | - | - | 9 |
| 526 vähittäiskauppa muualla kuin myynt. | 2 | 1 | 1 | - | - | - | - | - | - | 5 |
| 527 Henk.koht. ja kotitalousesin. korj. | 6 | 3 | 2 | 1 | - | - | - | - | - | 16 |
| H MAJOITUS- JA RAVITSEMISTOIMINTA | 123 | 50 | 25 | 23 | 17 | 8 | - | - | - | 743 |
| 55 MAJOITUS- JA RAVITSEMISTOIMINTA | 114 | 41 | 25 | 23 | 17 | 8 | - | - | - | 734 |
| 551 Hotellit | 9 | 3 | 2 | 3 | 1 | - | - | - | - | 45 |
| 552 Leirintäalueet ja muu majoitustoim. | 3 | 1 | 2 | - | - | - | - | - | - | 6 |
| 553 Ravintolat, kahvila-ravintolat jne. | 78 | 30 | 16 | 18 | 8 | 6 | - | - | - | 490 |
| 554 Kahvi-, olut- ja drinkkibaarit | 15 | 3 | 3 | 2 | 5 | 2 | - | - | - | 143 |
| 555 Henk.- ja laitosruok., ateriapalv. | 9 | 4 | 2 | - | 3 | - | - | - | - | 49 |
| I KULJETUS, VARASTOINTI JA TIETOLIIK. | 112 | 45 | 37 | 16 | 8 | 5 | 1 | - | - | 560 |
| 60 MAALIIKENNE; PUTKIJOHTOKULJETUS | 90 | 37 | 29 | 16 | 6 | 2 | - | - | - | 348 |
| 602 Muu maaliikenne | 90 | 37 | 29 | 16 | 6 | 2 | - | - | - | 348 |
| 63 LIIKENNETTÄ PALV. TOIM., MATKATOIM. | 16 | 4 | 6 | - | 2 | 3 | 1 | - | - | 201 |
| 631 Lastinkäsittely ja varastointi | 1 | - | 1 | - | - | - | - | - | - | 3 |
| 632 Muu liikennettä palveleva toiminta | 5 | 1 | 1 | - | 1 | 1 | 1 | - | - | 105 |
| 633 Matkatoimistot, muu matk. palv toim | 8 | 1 | 4 | - | 1 | 2 | - | - | - | 91 |
| 634 Muu kuljetusväilytys | 2 | 2 | - | - | - | - | - | - | - | 2 |
| 64 POSTI- JA TELELIIKENNE | 2 | - | 2 | - | - | - | - | - | - | 7 |
| 642 Teleliikenne | 2 | - | 2 | - | - | - | - | - | - | 7 |
| J RAHOITUSTOIMINTA | 7 | 7 | - | - | - | - | - | - | - | 7 |
| 65 RAHOITUKSEN VÄLITYS | 4 | 4 | - | - | - | - | - | - | - | 4 |
| 652 Muu rahoituksen välitys | 4 | 4 | - | - | - | - | - | - | - | 4 |
| 67 RAHOITUSTA PALVELEVA TOIMINTA | 3 | 3 | - | - | - | - | - | - | - | 3 |
| 671 Rahoituksen välitystä palv. toim. | 3 | 3 | - | - | - | - | - | - | - | 3 |
| K KIINTEISTÖ-, VUOKRAUS-, TUTK.PALV. | 201 | 120 | 34 | 26 | 14 | 6 | 1 | - | - | 804 |
| 70 KIINTEISTÖALAN PALVELUT | 48 | 27 | 11 | 4 | 3 | 3 | - | - | - | 206 |
| 701 Kiinteistöjen rakennuttaminen jne. | 2 | 1 | 1 | - | - | - | - | - | - | 3 |
| 702 Omien asunt. ja kiint. vuokr. jne. | 6 | 6 | - | - | - | - | - | - | - | 6 |
| 703 Kiint. välitys, isännöinti ja hoito | 40 | 20 | 10 | 4 | 3 | 3 | - | - | - | 197 |
| 71 KULKUNEUVUJEN JNE. VUOKRAUS | 4 | 4 | - | - | - | - | - | - | - | 4 |
| 711 Autojen vuokraus ilman kuljettajaa | 2 | 2 | - | - | - | - | - | - | - | 2 |
| 713 Koneiden ja laitteiden vuokraus | 2 | 2 | - | - | - | - | - | - | - | 2 |
| 72 TIETOJENKÄSITTELYPALVELU | 11 | 4 | 2 | 2 | 1 | 2 | - | - | - | 88 |
| 722 Ohjelmistojen suunnittelu jne. | 8 | 4 | 1 | 1 | 1 | 1 | - | - | - | 53 |
| 723 Tietojenkäsittely | 2 | - | 1 | - | - | 1 | - | - | - | 32 |
| 724 Tietopankkitoiminta | 1 | - | 1 | - | - | - | - | - | - | 3 |
| 74 MUU LIIKE-ELÄMÄÄ PALVELEVA TOIMINTA | 138 | 85 | 21 | 20 | 10 | 1 | 1 | - | - | 506 |
| 741 Lainop. ja taloud. konsult. jne. | 50 | 37 | 2 | 6 | 4 | 1 | - | - | - | 152 |
| 742 Tekninen palvelu | 20 | 11 | 2 | 6 | 1 | - | - | - | - | 72 |
| 743 Tekninen testaus ja analysointi | 2 | - | 1 | 1 | - | - | - | - | - | 7 |
| 744 Mainospalvelu | 24 | 14 | 7 | 2 | 1 | - | - | - | - | 59 |
| 745 Työnvälitys ja henkilöstön hankinta | 5 | 3 | - | 1 | - | - | 1 | - | - | 81 |
| 746 Etsivä-, vartiointi- ja turv.palv. | 4 | 4 | - | - | - | - | - | - | - | 4 |
| 747 Siivous | 15 | 6 | 4 | 2 | 3 | - | - | - | - | 76 |
| 748 Muut palvelut liike-elämälle | 18 | 10 | 5 | 2 | 1 | - | - | - | - | 55 |
| M KOULUTUS | 7 | 2 | 3 | 2 | - | - | - | - | - | 23 |
| 80 KOULUTUS | 7 | 2 | 3 | 2 | - | - | - | - | - | 23 |
| 804 Muu koulutus | 7 | 2 | 3 | 2 | - | - | - | - | - | 23 |
| N TERVEYDENHUOLTO- JA SOSIAALIPALV. | 11 | 4 | 5 | 1 | 1 | - | - | - | - | 37 |

17.8.1998

1

6. VIREILLE PANNUT YRITYSSANEERAUKSET VELALLISEN TOIMIALAN MUKAAN

| VUOSI JA KUUKAUSI | YRITYSSANEERAUKSET (TOL-95) | | | | | | | | | | YRITTÄJÄT (TOL-95) | | | | | | |
|-------------------------|--|--------------------------------------|-----------------------------------|--|---------------------------------|---|--|----------------------------|----------------------|-----|--------------------|-----------------------------------|--|---------------------------------|---|--|----------------------------|
| | YRITYS- SANEERAUK- SEEN HAETTUJA KAIKKIAAN | YHTIÖT JA YHTEISÖT TEEN- SÄ | MAA- METSÄ- KALA- TALOUS | TEOL- LISUUS KAIIVOS TOIM. ENERGIA HUOLTO | RAKEN- NUS- TOI- MINTA | KAUPPA MAJOI- TUS JA RAV. TOIM. | KULJ. TIETO- LIIK. VARAS- TOINTI | MUUT PAL- VE- LUT | TUN- TEMA- TON | X | YH- TEEN- SÄ | MAA- METSÄ- KALA- TALOUS | TEOLLI- SUUS KAIIVOS TOIM. ENERGIA HUOLTO | RAKEN- NUS- TOI- MINTA | KAUPPA MAJOI- TUS JA RAV. TOIM. | KULJ. TIETO- LIIK. VARAS- TOINTI | MUUT PAL- VE- LUT |
| | A-B | C-E | F | G-H | I | J-Q | X | | | A-B | C-E | F | G-H | I | J-Q | X | |
| 1993 | 572 | 453 | 5 | 109 | 49 | 144 | 31 | 92 | 23 | 119 | 30 | 5 | 6 | 6 | 7 | 1 | 64 |
| 1994 | 424 | 296 | 5 | 73 | 37 | 85 | 22 | 57 | 17 | 128 | 49 | 3 | 5 | 14 | 12 | 7 | 38 |
| 1995 | 391 | 269 | 3 | 78 | 31 | 73 | 24 | 59 | 1 | 122 | 94 | 6 | 1 | 8 | 6 | 7 | - |
| 1996 | 340 | 258 | 8 | 75 | 30 | 69 | 25 | 48 | 3 | 82 | 45 | 3 | 2 | 9 | 14 | 9 | - |
| 1997 | 218 | 148 | 3 | 41 | 19 | 40 | 16 | 24 | 5 | 70 | 39 | 1 | 4 | 6 | 8 | 6 | 6 |
| 1.NELJ 97 | 59 | 44 | 1 | 9 | 3 | 15 | 7 | 8 | 1 | 15 | 10 | - | - | 1 | 2 | 1 | 1 |
| TAMMIKUU | 14 | 7 | - | 4 | - | - | - | 2 | 1 | 7 | 6 | - | - | - | 1 | - | - |
| HELMIKUU | 22 | 20 | 1 | - | 3 | 10 | 1 | 4 | 1 | 2 | 1 | - | - | - | 1 | - | - |
| MAALISKUU | 23 | 17 | - | 5 | - | 5 | 4 | 3 | - | 6 | 3 | - | - | 1 | 1 | - | 1 |
| 2.NELJ 97 | 52 | 33 | 1 | 4 | 3 | 13 | 6 | 4 | 2 | 19 | 11 | - | 1 | 2 | 1 | 3 | 1 |
| HUHTIKUU | 17 | 10 | 1 | 3 | 1 | 1 | 1 | 1 | 2 | 7 | 3 | - | 1 | - | 1 | 1 | 1 |
| TOUKOKUU | 19 | 15 | - | 1 | 2 | 8 | 2 | 2 | - | 4 | 3 | - | - | 1 | - | - | - |
| KESÄKUU | 16 | 8 | - | - | - | 4 | 3 | 1 | - | 8 | 5 | - | - | 1 | - | 2 | - |
| 3.NELJ 97 | 48 | 32 | 1 | 12 | 8 | 4 | 2 | 5 | - | 16 | 8 | - | 3 | 2 | 2 | - | 1 |
| HEINÄKUU | 25 | 16 | 1 | 6 | 2 | 3 | 1 | 3 | - | 9 | 4 | - | 2 | 1 | 2 | - | - |
| ELOKUU | 7 | 5 | - | 2 | 1 | - | 1 | 1 | - | 2 | 2 | - | - | - | - | - | - |
| SYYSKUU | 16 | 11 | - | 4 | 5 | 1 | - | 1 | - | 5 | 2 | - | 1 | 1 | - | - | 1 |
| 4.NELJ 97 | 59 | 39 | - | 16 | 5 | 8 | 1 | 7 | 2 | 20 | 10 | 1 | - | 1 | 3 | 2 | 3 |
| LOKAKUU | 17 | 11 | - | 5 | 1 | 2 | - | 3 | - | 6 | 3 | 1 | - | - | 1 | 1 | - |
| MARRASKUU | 27 | 20 | - | 10 | 1 | 4 | - | 3 | 2 | 7 | 5 | - | - | 1 | - | 1 | - |
| JOULUKUU | 15 | 8 | - | 1 | 3 | 2 | 1 | 1 | - | 7 | 2 | - | - | - | 2 | - | 3 |
| 1998 | 107 | 74 | 3 | 21 | 9 | 20 | 7 | 11 | 3 | 33 | 17 | 6 | - | 4 | 2 | 3 | 1 |
| 1.NELJ 98 | 63 | 42 | 1 | 9 | 6 | 17 | 4 | 5 | - | 21 | 14 | 3 | - | 3 | - | 1 | - |
| TAMMIKUU | 21 | 11 | 1 | 1 | 2 | 4 | 2 | 1 | - | 10 | 5 | 2 | - | 2 | - | 1 | - |
| HELMIKUU | 20 | 16 | - | 6 | 2 | 7 | - | 1 | - | 4 | 4 | - | - | - | - | - | - |
| MAALISKUU | 22 | 15 | - | 2 | 2 | 6 | 2 | 3 | - | 7 | 5 | 1 | - | 1 | - | - | - |
| 2.NELJ 98 | 44 | 32 | 2 | 12 | 3 | 3 | 3 | 6 | 3 | 12 | 3 | 3 | - | 1 | 2 | 2 | 1 |
| HUHTIKUU | 18 | 11 | 1 | 4 | 2 | 1 | - | 3 | - | 7 | 1 | 1 | - | - | 2 | 2 | 1 |
| TOUKOKUU | 9 | 7 | - | 3 | 1 | - | 1 | - | 2 | 2 | - | 2 | - | - | - | - | - |
| KESÄKUU | 17 | 14 | 1 | 5 | - | 2 | 2 | 3 | 1 | 3 | 2 | - | - | 1 | - | - | - |

17.8.1998

1

7. YRITYSSANEERAUSASIAT KÄRÄJÄOIKEUDEN JA ASIAN LAADUN MUKAAN
TAMMI - KESÄKUUSSA 1998

| | ASIAT YHTEEN- SÄ | SANEERAUS- MENETTELY- HAKEMUS | SANEERAUS- OHJELMAN RAUKEA- MINEN | SANEERAUS- OHJELMAN RAUKEA- MINEN | VELKAJÄR- JESTELYN RAUKEA- MINEN | MUU YRITYSSA- NEERAUS ASIA |
|------------------------------|------------------------|-------------------------------------|--|--|---|-------------------------------------|
| Käräjäoikeus | | | | | | |
| YHTEENSÄ | 146 | 107 | 16 | 4 | 11 | 8 |
| Espoo - Esbo | 2 | 2 | - | - | - | - |
| Helsinki - Helsingfors | 6 | 5 | - | - | 1 | - |
| Joensuu | 7 | 4 | 3 | - | - | - |
| Jyväskylä | 4 | 3 | - | - | - | 1 |
| Kajaani - Kajana | 3 | 1 | - | 1 | - | 1 |
| Kotka | 3 | 2 | - | - | - | 1 |
| Kuopio | 4 | 3 | 1 | - | - | - |
| Lahti - Lahtis | 16 | 12 | 1 | - | 2 | 1 |
| Lappeenranta - Villmanstrand | 8 | 8 | - | - | - | - |
| Mikkeli - S:t Michel | 5 | 5 | - | - | - | - |
| Oulu - Uleåborg | 10 | 5 | 2 | 1 | 1 | 1 |
| Pori - Björneborg | 12 | 7 | 2 | 1 | - | 2 |
| Rovaniemi | 10 | 9 | - | - | 1 | - |
| Seinäjoki | 5 | 5 | - | - | - | - |
| Tampere - Tammerfors | 17 | 12 | 4 | - | - | 1 |
| Turku - Åbo | 21 | 14 | 1 | - | 6 | - |
| Vaasa - Vasa | 5 | 4 | 1 | - | - | - |
| Vantaa - Vanda | 8 | 6 | 1 | 1 | - | - |

19.8.1998
 8. YKSITYISHENKILÖIDEN VELKAJÄRJESTELYASIAT KÄRÄJÄOIKEUDEN JA ASIAN LAADUN MUKAAN
 TAMMI - KESÄKUUSSA 1998

1

| | ASIA YHTEEN- SÄ | VELKAJÄR- JESTELY- HAKEMUS | MAKSU- OHJELMAN MUUTTA- MINEN | VELKAJÄR- JESTELYN RAUKEA- MINEN | TAKAUS- JA VAKUUS- VASTUUN JÄRJESTELY | MUU VELKAJÄR- JESTELY- ASIA |
|------------------------------|-----------------------|----------------------------------|--|---|--|--------------------------------------|
| Käräjäoikeus | | | | | | |
| YHTEENSÄ | 3662 | 2223 | 1011 | 403 | 1 | 24 |
| Ahvenanmaa - Åland | 3 | - | 2 | - | - | 1 |
| Alavus | 40 | 30 | 5 | 5 | - | - |
| Espoo - Esbo | 74 | 46 | 19 | 9 | - | - |
| Forssa | 33 | 16 | 12 | 5 | - | - |
| Haapajärvi | 39 | 19 | 16 | 4 | - | - |
| Heinola | 24 | 15 | 7 | 2 | - | - |
| Helsinki - Helsingfors | 158 | 100 | 42 | 16 | - | - |
| Hyvinkää - Hyvinge | 74 | 53 | 14 | 7 | - | - |
| Hämeenlinna - Tavastehus | 51 | 29 | 19 | 3 | - | - |
| Iisalmi - Idensalmi | 51 | 31 | 8 | 12 | - | - |
| Iitti | 40 | 29 | 9 | 1 | - | 1 |
| Ikaalinen - Ikaalis | 33 | 22 | 6 | 4 | - | 1 |
| Imatra | 34 | 21 | 5 | 8 | - | - |
| Joensuu | 153 | 83 | 60 | 10 | - | - |
| Juva | 17 | 11 | 5 | 1 | - | - |
| Jyväskylä | 95 | 67 | 17 | 11 | - | - |
| Jämsä | 15 | 10 | 5 | - | - | - |
| Kajaani - Kajana | 34 | 13 | 16 | 4 | - | 1 |
| Kauhajoki | 25 | 18 | 4 | 3 | - | - |
| Kauhava | 25 | 19 | 5 | 1 | - | - |
| Kemijärvi | 30 | 10 | 16 | 4 | - | - |
| Kemi | 37 | 24 | 6 | 7 | - | - |
| Kokemäki - Kumo | 23 | 18 | 3 | 2 | - | - |
| Kokkola - Karleby | 51 | 25 | 15 | 9 | - | 2 |
| Kotka | 78 | 61 | 8 | 9 | - | - |
| Kouvola | 54 | 32 | 15 | 7 | - | - |
| Kuopio | 101 | 58 | 26 | 17 | - | - |
| Kuusamo | 25 | 11 | 11 | 2 | - | 1 |
| Kyönnä - Kyroland | 14 | 13 | 1 | - | - | - |
| Lahti - Lahtis | 214 | 135 | 59 | 20 | - | - |
| Lappi - Lappland | 28 | 19 | 4 | 4 | - | 1 |
| Lappeenranta - Villmanstrand | 67 | 39 | 24 | 4 | - | - |
| Lapua - Lappo | 26 | 8 | 14 | 1 | - | 3 |
| Lohja - Lojo | 56 | 34 | 15 | 5 | - | 2 |
| Loimaa | 30 | 24 | 2 | 2 | - | 2 |
| Loviisa - Lovisa | 4 | 3 | 1 | - | - | - |
| Mikkeli - S:t Michel | 39 | 30 | 8 | 1 | - | - |
| Mustasaari - Korsholm | 30 | 23 | 6 | 1 | - | - |
| Vakka-Suomi | 23 | 11 | 10 | 2 | - | - |
| Nilsia | 44 | 26 | 12 | 6 | - | - |
| Nurmes | 24 | 19 | 5 | - | - | - |
| Orihattila | 36 | 14 | 18 | 4 | - | - |
| Oulu - Uleåborg | 240 | 133 | 70 | 37 | - | - |
| Parainen - Pargas | 11 | 7 | 3 | - | - | 1 |
| Pieksämäki | 25 | 17 | 4 | 4 | - | - |
| Pietarsaari - Jakobstad | 20 | 14 | 6 | - | - | - |
| Pori - Björneborg | 66 | 47 | 10 | 9 | - | - |
| Porvoo - Borgå | 27 | 13 | 8 | 5 | - | 1 |
| Raahe - Raahstad | 31 | 25 | 4 | 1 | - | 1 |
| Raasepori - Raseborg | 51 | 37 | 9 | 5 | - | - |
| Rauma - Raumo | 28 | 25 | 3 | - | - | - |
| Riihimäki | 47 | 26 | 17 | 3 | - | 1 |
| Rovaniemi | 104 | 58 | 25 | 21 | - | - |
| Salo | 48 | 28 | 16 | 4 | - | - |
| Savonlinna - Nyslott | 27 | 19 | 5 | 3 | - | - |
| Seinäjäki | 51 | 36 | 14 | 1 | - | - |
| Tampere - Tammerfors | 213 | 127 | 65 | 21 | - | - |
| Toijala | 22 | 13 | 9 | - | - | - |
| Tornio - Torneå | 63 | 31 | 21 | 11 | - | - |
| Turku - Åbo | 126 | 73 | 45 | 7 | 1 | - |
| Turunseutu - Åbonejden | 76 | 43 | 25 | 8 | - | - |
| Tuusula - Tusby | 56 | 25 | 21 | 10 | - | - |
| Vaasa - Vasa | 27 | 15 | 7 | 5 | - | - |
| Vammala | 24 | 13 | 8 | 3 | - | - |
| Vantaa - Vanda | 110 | 57 | 28 | 24 | - | 1 |
| Varkaus | 44 | 22 | 18 | 3 | - | 1 |
| Ylivieska | 15 | 12 | 3 | - | - | - |
| Äänekoski | 58 | 38 | 12 | 5 | - | 3 |

20.8.1998

1

 9. YKSITYISHENKILÖIDEN VELKAJÄRJESTELYASIAKAS LAADUN MUKAAN
 8.2.1993 - 30.6.1998

| | ASIAKAS- YHTEEN- SÄ | VELKAJÄR- JESTELY- HAKEMUS | MAKSU- OHJELMAN MUUTTA- MINEN | VELKAJÄR- JESTELYN RAUKEA- MINEN | TAKAUS- JA VAKUUS- VASTUUN JÄRJESTELY | MUU VELKAJÄR- JESTELY- ASIA |
|----------------|---------------------------|----------------------------------|--|---|--|--------------------------------------|
| 8.2-31.12.1993 | 10453 | 10291 | 82 | 7 | 52 | 21 |
| HEL-MAA 93 | 1209 | 1195 | 2 | 2 | 10 | - |
| HELMIKUU | 359 | 355 | - | - | 4 | - |
| MAALISKUU | 850 | 840 | 2 | 2 | 6 | - |
| 2.NELJ 93 | 2869 | 2849 | 2 | - | 18 | - |
| HUHTIKUU | 891 | 891 | - | - | - | - |
| TOUKOKUU | 895 | 887 | - | - | 8 | - |
| KESÄKUU | 1083 | 1071 | 2 | - | 10 | - |
| 3.NELJ 93 | 2777 | 2742 | 15 | 2 | 18 | - |
| HEINÄKUU | 912 | 904 | 3 | - | 5 | - |
| ELOKUU | 832 | 822 | 2 | 1 | 7 | - |
| SYYSKUU | 1033 | 1016 | 10 | 1 | 6 | - |
| 4.NELJ 93 | 3598 | 3505 | 63 | 3 | 6 | 21 |
| LOKAKUU | 1088 | 1066 | 16 | 2 | 4 | - |
| MARRASKUU | 1315 | 1291 | 22 | - | 2 | - |
| JOULUKUU | 1195 | 1148 | 25 | 1 | - | 21 |
| 1994 | 15729 | 13880 | 1377 | 101 | 27 | 344 |
| 1.NELJ 94 | 3962 | 3695 | 160 | 10 | 10 | 87 |
| TAMMIKUU | 1113 | 1055 | 26 | 2 | 3 | 27 |
| HELMIKUU | 1243 | 1138 | 68 | 5 | 4 | 28 |
| MAALISKUU | 1606 | 1502 | 66 | 3 | 3 | 32 |
| 2.NELJ 94 | 4264 | 3931 | 239 | 10 | 4 | 80 |
| HUHTIKUU | 1292 | 1208 | 54 | 3 | 1 | 26 |
| TOUKOKUU | 1501 | 1391 | 81 | - | 1 | 28 |
| KESÄKUU | 1471 | 1332 | 104 | 7 | 2 | 26 |
| 3.NELJ 94 | 3271 | 2855 | 314 | 30 | 8 | 64 |
| HEINÄKUU | 904 | 789 | 84 | 8 | 4 | 19 |
| ELOKUU | 1050 | 902 | 111 | 9 | 2 | 26 |
| SYYSKUU | 1317 | 1164 | 119 | 13 | 2 | 19 |
| 4.NELJ 94 | 4232 | 3399 | 664 | 51 | 5 | 113 |
| LOKAKUU | 1277 | 1072 | 151 | 24 | 2 | 28 |
| MARRASKUU | 1533 | 1234 | 246 | 14 | 3 | 36 |
| JOULUKUU | 1422 | 1093 | 267 | 13 | - | 49 |
| 1995 | 18517 | 14003 | 3841 | 379 | 20 | 274 |
| 1.NELJ 95 | 4967 | 3816 | 947 | 92 | 8 | 104 |
| TAMMIKUU | 1599 | 1151 | 371 | 32 | 3 | 42 |
| HELMIKUU | 1543 | 1188 | 298 | 27 | 3 | 27 |
| MAALISKUU | 1825 | 1477 | 278 | 33 | 2 | 35 |
| 2.NELJ 95 | 4642 | 3741 | 758 | 71 | 7 | 65 |
| HUHTIKUU | 1435 | 1180 | 201 | 25 | - | 29 |
| TOUKOKUU | 1540 | 1205 | 285 | 28 | 4 | 18 |
| KESÄKUU | 1667 | 1356 | 272 | 18 | 3 | 18 |
| 3.NELJ 95 | 3868 | 2885 | 829 | 106 | 3 | 45 |
| HEINÄKUU | 1016 | 746 | 228 | 32 | - | 10 |
| ELOKUU | 1273 | 966 | 256 | 32 | - | 19 |
| SYYSKUU | 1579 | 1173 | 345 | 42 | 3 | 16 |
| 4.NELJ 95 | 5040 | 3561 | 1307 | 110 | 2 | 60 |
| LOKAKUU | 1702 | 1205 | 429 | 50 | - | 18 |
| MARRASKUU | 1887 | 1327 | 501 | 33 | 2 | 24 |
| JOULUKUU | 1451 | 1029 | 377 | 27 | - | 18 |
| 1996 | 17634 | 11904 | 4843 | 785 | 13 | 89 |
| 1.NELJ 96 | 4889 | 3518 | 1192 | 156 | 4 | 19 |
| TAMMIKUU | 1563 | 1089 | 414 | 53 | - | 7 |
| HELMIKUU | 1658 | 1196 | 407 | 45 | 3 | 7 |
| MAALISKUU | 1668 | 1233 | 371 | 58 | 1 | 5 |
| 2.NELJ 96 | 4663 | 3407 | 1081 | 152 | 3 | 20 |
| HUHTIKUU | 1546 | 1104 | 374 | 58 | 1 | 9 |
| TOUKOKUU | 1625 | 1189 | 379 | 52 | 1 | 4 |
| KESÄKUU | 1492 | 1114 | 328 | 42 | 1 | 7 |
| 3.NELJ 96 | 3604 | 2267 | 1078 | 225 | 4 | 30 |
| HEINÄKUU | 1017 | 661 | 285 | 63 | - | 8 |
| ELOKUU | 1169 | 724 | 366 | 69 | 1 | 9 |
| SYYSKUU | 1418 | 882 | 427 | 93 | 3 | 13 |
| 4.NELJ 96 | 4478 | 2712 | 1492 | 252 | 2 | 20 |
| LOKAKUU | 1671 | 982 | 571 | 106 | 1 | 11 |
| MARRASKUU | 1562 | 908 | 556 | 91 | 1 | 6 |
| JOULUKUU | 1245 | 822 | 365 | 55 | - | 3 |
| 1997 | 8763 | 5246 | 2741 | 716 | 1 | 59 |
| 1.NELJ 97 | 2656 | 1573 | 905 | 162 | - | 16 |
| TAMMIKUU | 1194 | 732 | 408 | 48 | - | 6 |
| HELMIKUU | 820 | 449 | 305 | 59 | - | 7 |
| MAALISKUU | 642 | 392 | 192 | 55 | - | 3 |
| 2.NELJ 97 | 2196 | 1440 | 598 | 144 | 1 | 13 |
| HUHTIKUU | 748 | 486 | 206 | 48 | - | 8 |
| TOUKOKUU | 677 | 450 | 179 | 47 | - | 1 |
| KESÄKUU | 771 | 504 | 213 | 49 | 1 | 4 |

20.8.1998

2

9. YKSITYISHENKILÖIDEN VELKAJÄRJESTELYASIAT ASIAN LAADUN MUKAAN
8.2.1993 - 30.6.1998

| | ASIAT YHTEEN- SÄ | VELKAJÄR- JESTELY- HAKEMUS | MAKSU- OHJELMAN MUUTTA- MINEN | VELKAJÄR- JESTELYN RAUKEA- MINEN | TAKAUS- JA VAKUUS- VASTUUN JÄRJESTELY | MUU VELKAJÄR- JESTELY- ASIA |
|-----------|------------------------|----------------------------------|--|---|--|--------------------------------------|
| 3.NELJ 97 | 1888 | 992 | 621 | 260 | - | 15 |
| HEINÄKUU | 495 | 256 | 159 | 75 | - | 5 |
| ELOKUU | 625 | 314 | 241 | 66 | - | 4 |
| SYYSKUU | 768 | 422 | 221 | 119 | - | 6 |
| 4.NELJ 97 | 2023 | 1241 | 617 | 150 | - | 15 |
| LOKAKUU | 734 | 418 | 248 | 61 | - | 7 |
| MARRASKUU | 674 | 419 | 188 | 62 | - | 5 |
| JOULUKUU | 615 | 404 | 181 | 27 | - | 3 |
| 1998 | 3662 | 2223 | 1011 | 403 | 1 | 24 |
| 1.NELJ 98 | 1900 | 1096 | 561 | 224 | 1 | 18 |
| TAMMIKUU | 553 | 303 | 173 | 72 | - | 5 |
| HELMIKUU | 637 | 385 | 177 | 71 | - | 4 |
| MAALISKUU | 710 | 408 | 211 | 81 | 1 | 9 |
| 2.NELJ 98 | 1762 | 1127 | 450 | 179 | - | 6 |
| HUHTIKUU | 604 | 398 | 129 | 75 | - | 2 |
| TOUKOKUU | 571 | 376 | 155 | 39 | - | 1 |
| KESÄKUU | 587 | 353 | 166 | 65 | - | 3 |

SVT Suomen virallinen tilasto
Finlands officiella statistik
Official Statistics of Finland

Oikeus 1998:15
Rättsväsen
Justice

Lisätietoja:

Riitta Forsman (09) 1734 3240
Eeva Heinonen (09) 1734 3268
Kimmo Moisio (09) 1734 3239