



Joukkovelkakirjat

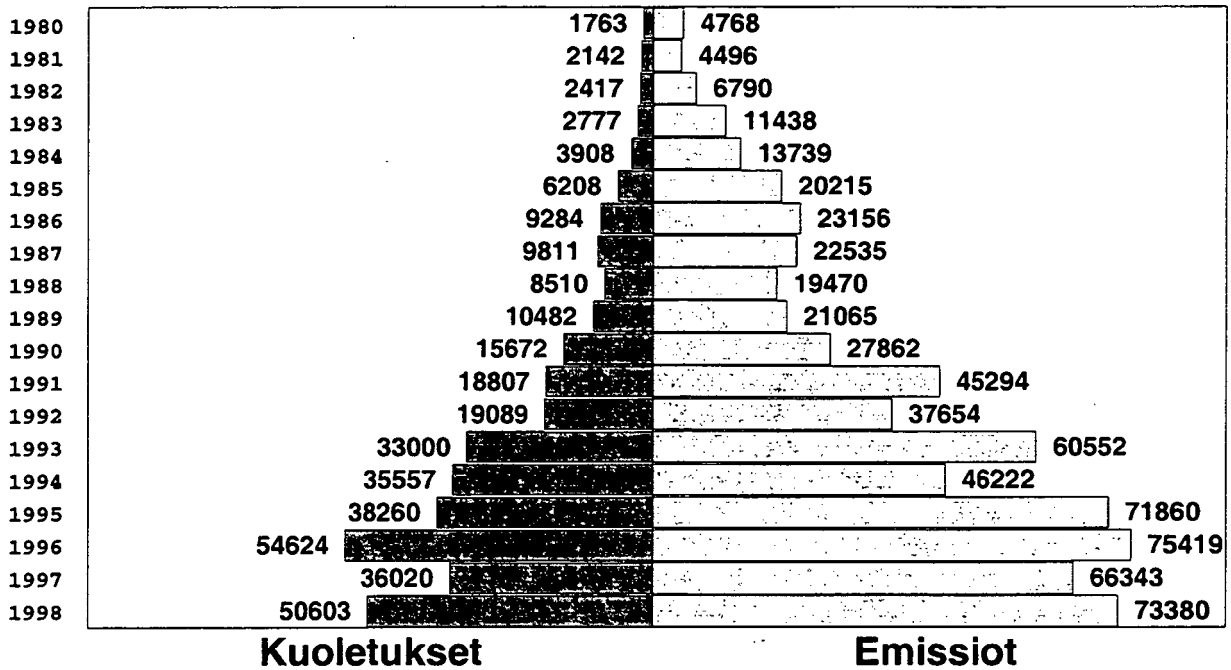
Masskuldebrev

1998

Lisätietoja - Förfrågningar: Matti Virkkunen

Vastaava tilastojohtaja - Ansvarig statistikdirektör: Markku Suur-Kujala

Joukkovelkakirjojen emissiot ja kuoletukset 1980 - 1998, milj. mk(1)



(1) Markkamääräiset lainat ilman valtion velkasitoumuslainoja

Sisällysluettelo

	Sivu
JOHDANTO.....	3
KATSAUS.....	4-5
Markkamääräiset joukkovelkakirjat, liikkeeseen laskut, kuoletukset ja kanta vuosina 1973-1998	
- Kaikki sektorit.....	6
- Yritykset.....	7
- Rahoituslaitokset.....	8
- Valtio.....	9
- Kunnat ja kuntayhtymät.....	10
- Voittoa tavoittelemattomat yhteisöt.....	11
- Ulkomaat.....	12
- Obligaatiot.....	13
- Debentuurit.....	14
- Muut joukkovelkakirjat.....	15
- Velkasitoumuslainat.....	16

Osa I

Markkamääräiset joukkovelkakirjat lainan liikkeeseen laskijan sektorin mukaan luokiteltuna:

Taulukko 1.1	Liikkeessä oleva lainakanta vuoden lopussa, lainakannan muutos edelliseen vuoteen verrattuna.....	17
Taulukko 1.2	Lainojen liikkeeseen laskut ja kuoletukset vuoden aikana	
	- yleisölainat.....	18
	- erillislainat.....	18
Taulukko 1.3	Yleisölainojen liikkeeseen laskut ja kuoletukset vuoden aikana	
	- verottomat lainat.....	19
	- verolliset lainat.....	19
Taulukko 1.4.A	Lainojen liikkeeseen laskut kuukausittain 1998.....	20
Taulukko 1.4.B	Lainojen kuoletukset kuukausittain 1998.....	21
Taulukko 1.5	Markkamääräiset joukkovelkakirjat	
	- yleisölainat.....	22
	- erillislainat.....	23
Taulukko 1.6	Markkamääräiset joukkovelkakirjat	
	- verottomat lainat.....	24
	- verolliset lainat.....	24

Osa II

Yritysten liikkeeseen laskemat markkamääräiset joukkovelkakirjat lainan liikkeeseen laskijan toimialan mukaan luokiteltuna:

Taulukko 2.1	Liikkeessä oleva lainakanta vuoden 1997 lopussa.....	26
Taulukko 2.3	Lainojen liikkeeseen laskut ja kuoletukset vuoden 1998 aikana..	27

Innehållsförteckning

	Sidan
INLEDNING.....	3
ÖVERSIKT.....	4-5
Masskuldebrev i mark, emitteringar och amorteringar av masskuldebrev samt lånebeståndet åren 1973-1998	
- Alla sektorer.....	6
- Företag.....	7
- Finansieringsinstitut.....	8
- Staten.....	9
- Kommuner och samkommuner.....	10
- Icke vinstsyftande sammanslutningar.....	11
- Utlandet.....	12
- Obligationer.....	13
- Debenturer.....	14
- Övriga masskuldebrev.....	15
- Skuldförbindelselån.....	16

Del I

Masskuldebrev i mark enligt emittentens sektor:

Tabell 1.1	Beståndet av utelöpande lån vid årets utgång, förändringar i det utelöpande lånebeståndet under året.....	17
Tabell 1.2	Emitteringar och amorteringar av lån under året	
	- lån till allmänheten.....	18
	- lån till andra än allmänheten.....	18
Tabell 1.3	Emitteringar och amorteringar av lån till allmänheten under året	
	- skattefria lån.....	19
	- skattepliktiga lån.....	19
Tabell 1.4.A	Emitteringar av lån månadsvis 1998.....	20
Tabell 1.4.B	Amorteringar av lån månadsvis 1998.....	21
Tabell 1.5	Masskuldebrev i mark	
	- lån till allmänheten.....	22
	- lån till andra än allmänheten.....	23
Tabell 1.6	Masskuldebrev i mark	
	- skattefria lån.....	24
	- skattepliktiga lån.....	24

Del II

Av företagen emitterade masskuldebrev i mark enligt emittentens näringsgren:

Tabell 2.1	Beståndet av utelöpande lån vid utgången av året 1997.....	26
Tabell 2.3	Emitteringar och amorteringar av lån under året 1998.....	27

Johdanto

Nyt julkaistavassa joukkovelkakirjatilastossa esitetään vuosija kuukausitietoja kotimaisten ja ulkomaisten laitosten liikkeeseen laskemista markkamääräisistä joukkovelkakirjoista.

Julkaisu on laadittu Rahoitustarkastuksen pitämän joukkovelkakirjarekisterin pohjalta.

Markkamääräiset lainat

Markkamääräisiin lainoihin sisältyvät Suomessa ja ulkomailla liikkeeseen lasketut markkamääräiset lainat. Markkamääräiset joukkovelkakirjat on luokiteltu obligaatioihin, debentureihin ja muihin joukkovelkakirjoihin. Julkaisussa on esitetty joukkovelkakirjalainojen liikkeessä oleva lainakanta eli lainapääomasta kuolettamatta oleva osa. Lisäksi ilmoitetaan tiedot lainojen liikkeeseen laskuista (valtion osalta myynneistä) ja kuoletuksista.

Lainojen liikkeeseen laskijoiden luokittelu

Kaikki joukkovelkakirjojen liikkeeseen laskijat on julkaisun I osassa jaoteltu institutionaalisen sektoriluokituksen mukaan. Institutionaalinen sektoriluokitus vastaa Tilastokeskuksen käsikirjan n:o 5 uusittua laitosta "Institutionaalinen sektoriluokitus 1996".

Talousyksiköiden sektorin vaihdokset ja luokittelumuutokset on otettu huomioon joukkovelkakirjatilastossa.

Julkaisun II osassa on esitetty yritysten (sektoriluokka I) liikkeeseen laskemat joukkovelkakirjat jaoteltuina lainan liikkeeseen laskijan toimialan mukaan. Vuoden 1996 ensimmäisestä neljänneksestä lähtien toimialaluokitusta on muutettu uudistettua toimialaluokitusta vastaavaksi. (Tilastokeskus: Käsikirjoja n:o 4. "Toimialaluokitus 1995". Julkaisun toimialataulukoissa usean yrityksen yhdessä liikkeeseen laskemat lainat esitetään kohdassa "X Erittelemättömät yritysainat".

Joukkovelkakirjoja käsiteltäviä muita tilastojulkaisuja

Suomen Pankki julkaisee kuukausittain Rahoitusmarkkina-tilastoa, jossa ilmoitetaan kuukausittain liikkeeseen lasketut uudet joukkovelkakirjat.

Neljännesvuosittaisia tietoja joukkovelkakirjoista julkaistaan Tilastokeskuksen RT-monistesarjan julkaisussa RT 26 "Joukkovelkakirjat neljännesvuosittain".

Rahoitusmarkkinoiden kuukausisarjoissa julkaistaan sektorittain markkamääräisten joukkovelkakirjojen liikkeeseen laskut ja kuoletukset kuukauden aikana sekä liikkeessä olevat lainakannat kuukauden lopussa.

Tilastokeskus julkaisee neljännesvuosittain luottokantatilastoa (Rahoitus-sarja), jossa esitetään tietoja rahoituslaitosten omistamista sijoitus- ja vaihto-omaisuus joukkovelkakirjoista.

Inledning

Den nu publicerade statistiken över masskuldebrev ger månatliga och årsuppgifter om de masskuldebrev i mark som inhemska och utländska inrättningar emitterat.

Statistiken över masskuldebrev bygger på Finansinspektionens masskuldevsregister.

Lån i mark

Lån i mark omfattar de lån i mark som emitterats i Finland och utlandet. Masskuldebrev i mark indelas i obligationer, debenturer och övriga masskuldebrev. Publikationen redovisar det löpande lånebeståndet av masskuldebrev, alltså lånekapitalets oamorterade del. Därtill ges uppgifter om emissioner (för statens del om försäljningen) och amorteringar av lån.

Klassificering av emittenter

I del I av publikationen indelas alla emittenter av masskuldebrev enligt den institutionella sektorindelningen. I publikationen tillämpas sektorindelningen i den reviderade upplagan av "Den institutionella sektorindelningen 1996", Statistikcentralens hanböcker nr 5.

Sektorbyten och klassificeringsändringar har beaktats i statistiken.

I del II indelas de masskuldebrev företagen (sektor I) emitterat enligt emittentens näringsgren. Fr.o.m. det första kvartalet 1996 ändrades näringsgrenindelningen så att den nu motsvarar Statistikcentralens reviderade näringsgrensindelning 1995", (Handböcker 4). I publikationens näringsgrensvisa tabeller uppges lån som flera företag emitterat gemensamt vid punk "X Odifferentierade företagslån".

Övriga publikationer om masskuldebrevslån

Finlands Bank publicerar månadsvis finansmarknadsstatistiken, där de masskuldebrevslån som emitterats månatligen redovisas.

Uppgifter om masskuldebrev utges kvartalssvis i publikationen RT 26 "Masskuldebrev kvartalssvis" i Statistikcentralens serie RT.

I Statistikcentralens månadsserier över finansmarknaden utges sektorvis emissioner och amorteringar av masskuldebrev i mark under månaden samt utelöpande lån i slutet av månaden.

Statistikcentralen publicerar kvartalssvis statistik över kreditbeståndet (i serien Finansiering) med uppgifter om finansieringsinstitutens innehav av masskuldebrev.

Katsaus

Markkamääräiset joukkovelkakirjat 1998

Uudet ja liikkeessä olevat joukkovelkakirjalainat

Uusia markkamääräisiä joukkovelkakirjoja laskettiin liikkeeseen 80 kpl vuonna 1998, mikä on 10 vähemmän kuin edellisellä vuonna. Lainoista yritysten liikkeeseen laskemia oli 11 kpl ja rahoituslaitosten 60 kpl, joista pankkien lainoja oli 38 kpl. Valtio laski uusia lainoja liikkeeseen 9 kpl, joista 8 kpl oli tuotto-obligaatiolainoja. Näiden lisäksi myytiin kuutta valtion, kolmea yritysten ja kahta rahoituslaitosten aiemmin liikkeeseen laskemaa lainaa. Vuoden 1998 lopussa oli markkalainoja liikkeessä 798 kpl, joista yritysten lainoja 206 kpl, rahoituslaitosten lainoja 351 kpl, valtion lainoja 147 kpl ja kuntien lainoja 85 kpl.

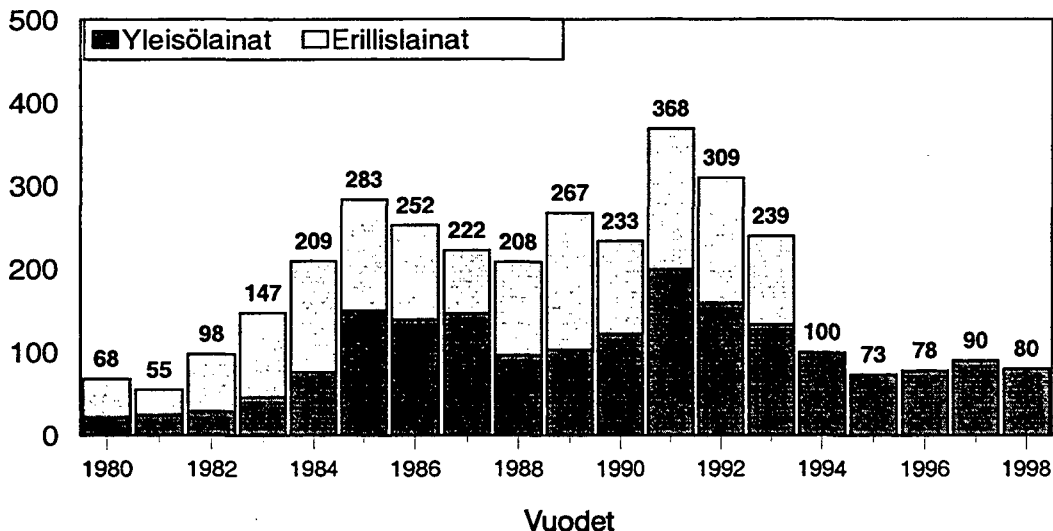
Joukkovelkakirjalainojen liikkeeseen laskut ja kuoletukset

Liikkeeseen laskettujen joukkovelkakirjojen yhteismäärä oli 73380 milj. markkaa, mikä on 6,8 miljardia mk enemmän kuin edellisellä vuonna. Lainoista valtion lainojen myyntejä oli 66,1 miljardia mk, mikä on lähes 9 miljardia enemmän kuin edellisellä vuonna. Yritysten liikkeeseen laskemien lainojen yhteismäärä oli 2,7 miljardia mk ja rahoituslaitosten lainojen yhteismäärä 4,5 miljardia mk. Joukkovelkakirjoja kuoletettiin vuonna 1998 yhteensä 50603 milj. mk, mikä oli 14,6 miljardia mk enemmän kuin vuonna 1997.

Joukkovelkakirjakannasta valtion lainoja 80 %

Liikkeessä oleva lainakanta oli vuoden 1998 lopussa 307,1 miljardia mk. Tästä yleisölainoja oli 289,6 miljardia mk ja erillislainoja 17,5 miljardia mk. Valtion lainakanta kasvoi 29,2 miljardia mk 245,4 miljardiin markkaan ja muiden sektoreiden lainakanta supistui yhteensä 6,4 miljardia mk. Yritysten lainakanta supistui 3 miljardia mk 20,3 miljardiin markkaan, rahoituslaitosten lainakanta supistui 3,2 miljardia mk 37,9 miljardiin markkaan ja kuntien lainat 311 milj. mk 3,3 miljardiin markkaan. Yritysten lainakannasta oli puolet teollisuusyritysten lainoja. Voittoa tavoittelemattomat yhteisöt eivät ole emittoineet uusia lainoja vuoden 1993 jälkeen. Niiden lainakanta oli vuoden 1998 lopussa enää 16 milj. mk. Valtion osuus lainakannasta oli vuoden 1998 lopussa 80 % kun se vuoden 1990 lopussa oli vain 25 %

Uudet joukkovelkakirjat vuosina 1980 - 1998, lkm (Markkamääräiset joukkovelkakirjat)



ÖVERSIKT

Masskuldebrevslån i mark år 1998

Nya och utelöpande masskuldebrevslån

Det emitterades 80 nya masskuldebrevslån i mark år 1998, vilket är 10 lån färre än året förut. Av lånen emitterades 11 av företag och 60 av finansiella institut. Av de finansiella institutens lån var 38 lån bankernas lån. Staten emitterade 9 nya lån, av vilka 8 var vkastningsobligationer. Därtill såldes tidigare emitterade lån, dvs. sex statens, tre företagens och två finansiella instituts lån. Vid utgången av år 1998 var antalet utelöpande lån i mark 798 stycken, av vilka 206 var emitterade av företag, 351 av finansiella institut, 147 av staten och 85 av kommunerna.

Emittering och amorteringar av masskuldebrevslån

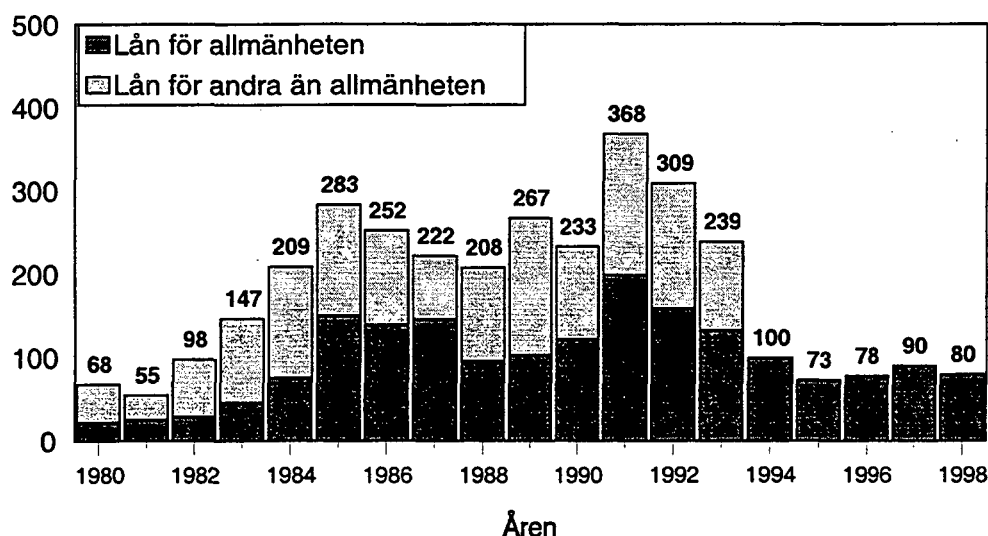
Det totala beloppet av de emitterade masskuldebrevslånen uppgick till 73 380 miljoner mark, vilket är 6,8 miljarder mark mera än året innan. Statens lån såldes till ett belopp av 66,1 miljarder mark, vilket är närmare 9 miljarder mera än föregående år. Det totala beloppet av lån som emitterades av företag uppgick till 2,7 miljarder mark och de finansiella institutens lån till sammanlagt 4,5 miljarder mark. År 1998 amorterades masskuldebrevslån för totalt 50 603 miljoner mark, vilket var 14,6 miljarder mark mera än år 1997.

Av masskuldebrevsbeståndet 80 procent statens lån

Vid utgången av år 1998 var det utelöpande lånebeståndet 307,1 miljarder mark. Av detta var 289,6 miljarder mark lån till allmänheten och 17,5 miljarder mark lån för andra än allmänheten. Statens lånebestånd ökade med 29,2 miljarder mark, medan lånebeståndet inom de övriga sektorerna minskade med sammanlagt 6,4 miljarder mark. Företagens lånebestånd minskade med 3 miljarder mark till 37,9 miljarder mark, de finansiella institutens lånebestånd minskade med 3,2 miljarder mark till 37,9 miljarder mark och kommunernas lån minskade med 311 miljoner mark till 3,3 miljarder mark. Av företagens lånebestånd var hälften industriföretagens lån. De icke-vinstsyftande samfunden har inte emitterat nya lån sedan år 1993. Deras lånebestånd var vid utgången av år 1998 bara 16 milj. mk. Vid utgången av år 1998 var statens andel av lånebeståndet 80 procent, då den vid utgången av år 1990 var bara 25 procent.

Nya masskuldebrevslån åren 1980-1998, antal

(Masskuldebrevslån i mark)



JOUKKOVELKAKIRJATILASTO - STATISTIK ÖVER MASSKULDEBREV

KAIKKI SEKTORIT - ALLA SEKTORER

Markkamääräiset joukkovelkakirjat, liikkeeseen laskut, kuoletukset ja kanta vuosina 1973 - 1998, Milj. mk
Masskuldebrev i mark, emitteringar, amorteringar och beståndet åren 1973 - 1998, Milj. mk

	Yleisölainat - Lån för allmänheten			Eriyllislainat - Lån för andra än allmänheten			Lainat yhteensä(1) - Lån sammanlagt(1)		
	Liikkeeseen laskut Emitte- ringar	Kuole- tukset Amorte- ringar	Kanta Beståndet	Liikkeeseen laskut Emitte- ringar	Kuole- tukset Amorte- ringar	Kanta Beståndet	Liikkeeseen laskut Emitte- ringar	Kuole- tukset Amorte- ringar	Kanta Beståndet
1973...	266,8	511,0	1246,4	719,0	293,9	3818,4	985,9	804,9	5064,7
1974...	387,8	322,0	1312,2	1033,1	330,9	4520,5	1420,9	652,9	5832,7
1975...	593,8	221,2	1684,8	1208,7	413,0	5316,2	1802,5	634,2	7001,0
1976...	773,3	203,0	2255,1	1050,4	488,8	5877,9	1823,7	691,8	8133,0
1977...	1095,6	348,6	3002,2	818,5	493,0	6203,4	1914,1	841,5	9205,5
1978...	1738,6	515,7	4225,0	1313,5	546,8	6970,0	3052,0	1062,6	11195,0
1979...	2209,6	804,4	5630,2	1929,3	613,2	8286,2	4138,9	1417,6	13916,3
1980...	2797,9	1084,5	7343,6	2102,0	678,7	9709,4	4899,9	1763,2	17053,0
1981...	2749,9	1379,4	8714,0	1747,0	808,7	10647,7	4496,9	2188,1	19361,7
1982...	3626,0	1568,8	10771,2	4164,9	1022,7	13789,9	7790,9	2591,5	24561,1
1983...	5044,3	1804,2	14011,3	7893,9	1067,1	20616,7	12938,2	2871,3	34628,0
1984...	7131,9	2464,1	18679,1	7606,8	2456,8	25766,6	14738,7	4920,9	44445,7
1985...	14315,2	3043,6	29984,5	7375,1	5368,3	27788,5	21690,3	8411,9	57773,0
1986...	13486,3	3689,0	39781,8	11007,0	6641,4	32151,6	24493,2	10330,4	71933,4
1987...	18084,5	4690,5	53175,7	7468,1	7182,5	32436,3	25552,6	11873,0	85612,0
1988...	14515,7	5594,1	62097,4	4954,4	2915,5	31457,2	19470,2	8509,6	93554,6
1989...	13794,0	6805,8	69085,6	7271,0	3676,2	35052,0	21055,0	10482,0	104137,6
1990...	17718,0	11553,6	75250,0	10144,4	4118,7	41077,7	27862,4	15672,3	116327,7
1991...	30017,2	12688,1	92579,1	15277,0	6119,3	50235,4	45294,2	18807,4	142814,5
1992...	23808,1	13088,8	103303,4	13845,6	6000,3	58080,7	37653,7	19089,1	161384,1
1993...	49113,4	22468,5	129948,4	11438,0	10531,2	58987,5	60551,5	32999,7	188935,9
1994...	45222,3	26500,7	149570,1	-	9055,5	49932,0	46222,3	35556,2	199602,0
1995...	71859,5	29547,1	191982,5	-	8713,1	41218,9	71859,5	38250,1	233201,4
1996...	74419,2	43408,7	222993,0	1000,0	11215,2	31003,7	75419,2	54623,9	253996,6
1997...	66342,9	29509,6	259826,3	-	6510,5	24493,2	66342,9	36020,1	284319,5
1998...	73379,5	43651,6	289554,1	-	6951,8	17541,4	73379,5	50603,4	307095,5

(1) Taulukossa lainoihin vuosina 1979-1987 sisältyvät valtion velkasitoumuslainat.

(1) I tabelluppgifterna om lån åren 1979-1987 ingår statens skuldförbindelser.

JOUKKOVELKAKIRJATILASTO - STATISTIK ÖVER MASSKULDEBREV

YRITYKSET - FÖRETAG

Markkamääräiset joukkovelkakirjat, liikkeeseen laskut, kuoletukset ja kanta vuosina 1973 - 1998, Milj. mk
Masskuldebrev i mark, emitteringar, amorteringar och beståndet åren 1973 - 1998, Milj. mk

	Yleisölainat - Lån för allmänheten			Eriyllisölainat - Lån för andra än allmänheten			Lainat yhteensä(1) - Lån sammanlagt(1)		
	Liikkeeseen laskut Emitte- ringar	Kuole- tukset Amorte- ringar	Kanta Beståndet	Liikkeeseen laskut Emitte- ringar	Kuole- tukset Amorte- ringar	Kanta Beståndet	Liikkeeseen laskut Emitte- ringar	Kuole- tukset Amorte- ringar	Kanta Beståndet
1973...	108,8	33,4	211,2	198,9	45,2	605,0	307,8	78,6	816,2
1974...	32,4	4,5	239,1	104,4	48,5	661,0	136,8	53,0	900,1
1975...	0,0	4,5	234,6	289,0	56,9	893,1	289,0	61,4	1127,7
1976...	2,6	14,8	222,5	107,9	77,6	923,4	110,5	92,4	1145,8
1977...	69,0	72,0	219,4	199,7	75,3	1047,8	268,6	147,2	1267,2
1978...	48,3	20,3	247,4	408,3	88,3	1367,8	456,6	108,6	1615,2
1979...	88,0	50,2	285,3	596,7	131,1	1833,3	684,8	181,3	2118,6
1980...	0,0	23,7	261,6	336,1	176,4	1993,1	336,1	200,1	2254,7
1981...	80,0	43,1	298,5	209,0	222,3	1979,8	289,0	265,4	2278,3
1982...	211,4	38,3	471,6	1109,4	232,0	2857,2	1320,8	270,3	3328,8
1983...	382,5	112,4	741,7	1749,7	322,0	4284,9	2132,3	434,5	5026,6
1984...	419,4	121,0	1040,2	2046,6	605,3	5726,2	2466,1	726,3	6766,4
1985...	3061,9	218,9	4056,3	1756,9	991,5	6799,2	4818,8	1210,4	10855,5
1986...	2562,9	155,3	6463,9	2403,0	1359,4	7840,4	4965,8	1514,6	14304,3
1987...	3009,9	251,6	9222,2	1654,6	1203,9	8290,2	4664,5	1455,5	17512,4
1988...	1020,0	267,3	9974,9	2108,9	1219,1	9180,0	3128,8	1486,3	19154,9
1989...	559,0	425,8	10108,1	3276,9	1546,2	10909,7	3834,9	1972,0	21017,8
1990...	510,0	1484,5	9507,8	3286,1	1516,7	12778,1	3796,1	3001,2	22285,8
1991...	2219,0	2428,6	9298,2	5083,9	2332,7	15529,2	7302,9	4761,4	24827,4
1992...	988,7	2585,3	7701,7	5910,6	2518,0	18921,7	6899,3	5103,3	26623,4
1993...	2310,9	2341,2	7671,3	8949,7	3013,0	24858,4	11260,5	5354,2	32529,7
1994...	4053,4	2108,2	9616,5	-	4224,9	20633,5	4053,2	6333,2	30249,9
1995...	691,2	1415,7	8892,1	-	2975,2	17588,3	691,2	4390,9	25480,3
1996...	3151,2	925,0	11118,3	-	3509,8	14078,5	3151,2	4434,8	25196,7
1997...	2382,6	926,1	12574,8	-	3326,6	10751,9	2382,6	4252,7	23326,6
1998...	2727,7	1120,0	14182,5	-	4571,4	6180,5	2727,7	5691,4	20362,9

JOUKKOVELKAKIRJATILASTO - STATISTIK ÖVER MASSKULDEBREV

RAHOITUSLAITOKSET - FINANSIERINGSINSTITUT

Markkamääräiset joukkovelkakirjat, liikkeeseen laskut, kuoletukset ja kanta vuosina 1973 - 1998, Milj. mk
Masskuldebrev i mark, emitteringar, amorteringar och beståndet åren 1973 - 1998, Milj. mk

	Yleisölainat - Lån för allmänheten			Erillislainat - Lån för andra än allmänheten			Lainat yhteensä(1) - Lån sammanlagt(1)		
	Liikkeeseen laskut Emitte- ringar	Kuole- tukset Amorte- ringar	Kanta Beståndet	Liikkeeseen laskut Emitte- ringar	Kuole- tukset Amorte- ringar	Kanta Beståndet	Liikkeeseen laskut Emitte- ringar	Kuole- tukset Amorte- ringar	Kanta Beståndet
1973...	58,0	24,0	252,0	411,9	90,8	2216,8	469,9	114,8	2468,8
1974...	242,0	24,0	470,0	810,3	113,7	2913,4	1052,3	137,7	3383,4
1975...	200,0	36,5	633,5	845,1	182,1	3576,5	1045,1	218,6	4210,0
1976...	145,5	74,0	705,0	778,5	255,7	4099,2	924,0	329,7	4804,2
1977...	270,0	104,7	870,3	442,1	271,7	4269,7	712,1	376,4	5140,0
1978...	324,2	148,4	1046,1	675,5	309,0	4636,2	999,7	457,4	5682,3
1979...	541,5	199,6	1388,0	861,3	328,6	5168,9	1402,8	528,2	6556,8
1980...	658,3	291,3	1754,9	1281,5	338,6	6111,8	1939,8	629,9	7866,7
1981...	740,3	383,9	2111,3	1149,7	381,9	6879,6	1890,0	765,8	8990,9
1982...	946,2	393,8	2663,7	1513,8	450,6	7942,8	2450,0	844,4	10606,5
1983...	1474,2	380,1	3767,8	3840,8	502,3	11281,3	5315,1	882,4	15039,2
1984...	2324,1	487,5	5594,4	3747,9	663,6	14365,6	6072,0	1151,1	19960,1
1985...	5839,2	736,3	10707,5	2921,8	1819,4	15476,2	8761,0	2555,7	26183,6
1986...	4800,3	939,6	14568,2	6071,4	4011,1	17536,5	10871,7	4950,7	32104,7
1987...	7011,4	1285,1	20294,5	1872,0	3357,0	16051,5	8883,4	4642,1	36345,9
1988...	6548,7	1616,4	25226,7	1528,9	1226,0	16354,3	8077,5	2842,6	41581,0
1989...	8314,8	2057,5	31484,0	2779,6	1570,4	17563,5	11094,4	3627,9	49047,5
1990...	11386,6	5364,1	37282,0	6758,3	1953,8	22269,0	18144,8	7317,9	59551,0
1991...	16475,3	6038,3	47719,1	9123,3	2811,4	28680,9	25598,7	8849,7	76300,0
1992...	9311,4	6613,2	50417,3	5800,3	2645,8	31735,4	15111,7	9259,1	82152,7
1993...	10017,9	12693,1	47742,1	849,1	6503,0	26081,5	10867,0	19196,1	73823,6
1994...	10048,6	13427,2	44363,5	-	3897,7	22183,8	10048,6	17324,9	66547,2
1995...	4556,0	11342,8	37576,7	-	4458,3	17795,5	4556,0	15801,0	55372,2
1996...	9048,8	13791,8	32833,7	-	5711,0	12084,5	9048,8	19502,7	44918,3
1997...	6795,0	8453,5	31175,3	-	2214,0	9870,5	6795,0	10667,5	41045,8
1998...	4517,6	5661,7	30031,2	-	2006,1	7864,4	4517,6	7667,8	37895,6

JOUKKOVELKAKIRJATILASTO - STATISTIK ÖVER MASSKULDEBREV

VALTIO - STATEN

Markkämääräiset joukkovelkakirjat, liikkeeseen laskut, kuoletukset ja kanta vuosina 1973 - 1998, Milj. mk
Masskuldebrev i mark, emitteringar, amorteringar och beståndet åren 1973 - 1998, Milj. mk

	Yleisölainat - Lån för allmänheten			Erillislainat - Lån för andra än allmänheten			Lainat yhteensä(1) - Lån sammanlagt(1)		
	Liikkeeseen laskut Emitte- ringar	Kuole- tukset Amorte- ringar	Kanta Beståndet	Liikkeeseen laskut Emitte- ringar	Kuole- tukset Amorte- ringar	Kanta Beståndet	Liikkeeseen laskut Emitte- ringar	Kuole- tukset Amorte- ringar	Kanta Beståndet
1973...	100,0	452,6	773,8	108,2	155,4	970,6	208,2	608,0	1744,4
1974...	112,6	292,1	594,4	118,4	166,3	922,7	231,0	458,4	1517,1
1975...	393,6	178,6	809,4	74,5	165,1	832,1	468,2	343,7	1641,5
1976...	625,2	113,1	1321,5	164,1	153,0	843,2	789,2	266,1	2164,6
1977...	756,6	170,7	1907,3	176,7	143,8	876,0	933,2	314,5	2783,3
1978...	1365,9	345,8	2927,5	229,8	147,8	958,0	1595,7	493,6	3885,4
1979...	1580,9	553,5	3954,0	421,3	152,0	1227,3	2001,3	705,5	5181,2
1980...	2139,5	768,3	5325,2	484,4	157,9	1553,7	2623,9	926,2	6879,0
1981...	1929,6	951,9	6302,9	388,3	198,7	1743,3	2317,9	1150,6	8046,2
1982...	2468,2	1136,6	7634,5	1486,7	334,4	2895,7	3954,9	1471,0	10530,2
1983...	3182,4	1311,1	9505,8	2202,0	234,1	4863,6	5384,4	1545,2	14369,4
1984...	4386,3	1855,0	12037,0	1679,8	1176,2	5367,2	6066,1	3031,2	17404,3
1985...	5044,5	2087,6	14844,0	2612,9	2527,9	5152,4	7657,3	4615,5	19996,4
1986...	5687,8	2585,1	17946,7	2173,6	1232,2	6093,8	7861,4	3817,3	24040,4
1987...	7239,8	3141,0	22045,4	3892,7	2571,0	7415,5	11132,5	5712,0	29460,9
1988...	5856,6	3696,3	24205,6	918,2	412,3	4903,4	6774,8	4108,6	29109,1
1989...	4220,2	4299,8	24126,0	959,4	472,2	5400,6	5189,6	4772,0	29526,6
1990...	4420,0	4563,4	23982,6	-	568,6	4832,0	4420,0	5132,0	28814,7
1991...	11072,8	4036,7	31018,7	-	655,6	4176,5	11072,8	4592,3	35195,2
1992...	12965,0	3405,9	40577,8	-	747,0	3429,5	12965,0	4152,9	44007,3
1993...	36511,7	6007,5	71082,0	-	826,8	2602,7	36511,7	6834,3	73684,7
1994...	31527,6	9601,8	93007,7	-	739,2	1863,5	31527,6	10341,0	94871,2
1995...	66586,3	15645,9	143948,1	-	634,3	1229,2	66586,3	16280,2	145177,4
1996...	62139,2	28386,4	177700,9	1000,0	511,1	1718,1	63139,2	28897,5	179419,0
1997...	57165,3	19990,6	214875,6	-	379,1	1339,0	57165,3	20369,7	216214,6
1998...	66134,2	36684,3	244325,5	-	240,2	1098,8	66134,2	36924,5	245424,4

(1) Taulukossa lainoihin vuosina 1979-1987 sisältyvät valtion velkasitoumuslainat.

(1) I tabelluppgifterna om lån åren 1979-1987 ingår statens skuldförbindelser.

JOUKKOVELKAKIRJATILASTO - STATISTIK ÖVER MASSKULDEBREV

KUNNAT JA KUNTAYHTYMÄT - KOMMUNER OCH SAMKOMMUNER

Markkamääräiset joukkovelkakirjat, liikkeeseen laskut, kuoletukset ja kanta vuosina 1973 - 1998, Milj. mk
 Masskuldebrev i mark, emitteringar, amorteringar och beståndet åren 1973 - 1998, Milj. mk

	Yleisölainat - Lån för allmänheten			Eriillislainat - Lån för andra än allmänheten			Lainat yhteensä(1) - Lån sammanlagt(1)		
	Liikkeeseen laskut Emitte- ringar	Kuole- tukset Amorte- ringar	Kanta Beståndet	Liikkeeseen laskut Emitte- ringar	Kuole- tukset Amorte- ringar	Kanta Beståndet	Liikkeeseen laskut Emitte- ringar	Kuole- tukset Amorte- ringar	Kanta Beståndet
1973...	-	1,1	9,2	-	2,4	25,9	-	3,5	35,1
1974...	-	1,4	7,8	-	2,4	23,5	-	3,8	31,3
1975...	-	1,5	6,3	-	8,9	14,6	-	10,4	20,9
1976...	-	1,1	5,2	-	2,4	12,1	-	3,5	17,4
1977...	-	1,1	4,1	-	2,2	9,9	-	3,4	14,0
1978...	-	1,1	3,0	-	1,8	8,1	-	2,9	11,1
1979...	-	1,1	1,9	-	1,4	6,7	-	2,5	8,6
1980...	-	1,1	0,8	-	0,9	5,8	-	2,0	6,6
1981...	-	0,4	0,4	-	0,9	5,0	-	1,3	5,4
1982...	-	-	0,4	-	0,7	59,2	-	0,7	59,6
1983...	5,0	0,4	5,0	55,0	3,7	146,8	55,0	4,1	151,8
1984...	-	0,6	4,4	102,4	6,7	242,6	96,3	7,3	246,9
1985...	369,6	0,6	373,4	70,5	24,5	287,7	440,1	25,1	661,1
1986...	348,1	8,9	712,6	74,0	32,8	329,0	422,1	41,6	1041,5
1987...	200,5	12,6	900,5	10,0	38,5	300,4	210,5	51,1	1200,9
1988...	190,5	12,6	1078,4	77,1	43,7	333,8	267,6	56,3	1412,2
1989...	-	21,2	1057,3	225,9	68,7	491,1	225,9	89,9	1548,3
1990...	390,0	120,3	1147,3	100,0	68,4	522,7	490,0	188,6	1670,0
1991...	250,0	165,6	1231,7	1069,8	57,9	1534,6	1319,8	223,5	2766,3
1992...	543,0	138,0	1636,8	2130,8	64,3	3601,1	2673,8	202,3	5237,8
1993...	273,0	124,7	1785,1	1626,3	128,8	5098,5	1899,3	253,5	6883,6
1994...	592,8	331,4	2046,5	-	164,3	4934,3	592,8	495,7	6980,8
1995...	26,0	815,8	1256,7	-	376,8	4557,4	26,0	1192,6	5814,1
1996...	20,0	2,3	1274,4	-	1469,0	3088,5	20,0	1471,3	4362,9
1997...	-	138,1	1136,3	-	576,5	2512,0	-	714,6	3648,3
1998...	-	184,3	952,0	-	127,5	2384,5	-	311,8	3336,5

JOUKKOVELKAKIRJATILASTO - STATISTIK ÖVER MASSKULDEBREV

VOITTOA TAVOITTELEMATTOMAT YHTEISÖT - ICKE VINSTSYFTANDE SAMMANSLUTNINGAR

Markkamääräiset joukkovelkakirjat, liikkeeseen laskut, kuoletukset ja kanta vuosina 1973 - 1998, Milj. mk
 Masskuldebrev i mark, emitteringar, amorteringar och beståndet åren 1973 - 1998, Milj. mk

	Yleisölainat - Lån för allmänheten			Eriyllislainat - Lån för andra än allmänheten			Lainat yhteensä(1) - Lån sammanlagt(1)		
	Liikkeeseen laskut Emitteringar	Kuole-tukset Amorte-ringar	Kanta Beståndet	Liikkeeseen laskut Emitteringar	Kuole-tukset Amorte-ringar	Kanta Beståndet	Liikkeeseen laskut Emitteringar	Kuole-tukset Amorte-ringar	Kanta Beståndet
1973...	-	-	0,1	-	-	-	-	-	0,1
1974...	0,8	-	0,9	-	-	-	0,8	-	0,9
1975...	0,1	0,1	1,0	-	-	-	0,1	0,1	1,0
1976...	0,0	0,1	0,9	-	-	-	0,0	0,1	0,9
1977...	0,1	0,1	1,0	-	-	-	0,1	0,1	1,0
1978...	0,1	0,1	1,0	-	-	-	0,1	0,1	1,0
1979...	0,1	0,1	1,0	-	-	-	0,1	0,1	1,0
1980...	0,0	0,1	1,0	-	-	-	0,0	0,1	1,0
1981...	0,0	0,1	0,9	-	-	-	0,0	0,1	0,9
1982...	0,1	0,1	1,0	-	-	-	0,1	0,1	1,0
1983...	0,1	0,1	1,0	-	-	10,0	10,1	0,1	11,0
1984...	2,1	0,1	3,0	-	-	40,0	32,1	0,1	43,0
1985...	-	0,1	3,4	-	-	53,0	13,0	0,1	56,4
1986...	87,2	0,1	90,4	-	1,0	87,0	122,2	1,1	177,4
1987...	22,8	0,1	113,1	-	7,2	118,7	61,7	7,3	231,9
1988...	-	1,5	111,7	-	9,4	180,7	71,4	10,9	292,4
1989...	-	1,4	110,2	-	13,7	187,2	20,2	15,2	297,4
1990...	11,5	21,4	130,3	-	11,2	176,0	11,5	32,6	306,3
1991...	-	18,9	111,4	-	11,7	164,2	-	30,7	275,6
1992...	-	46,4	70,0	4,0	25,2	143,0	4,0	71,7	212,9
1993...	-	2,0	67,9	13,0	59,6	96,4	13,0	61,6	164,3
1994...	-	32,0	35,9	-	29,4	67,0	-	61,5	102,8
1995...	-	26,9	9,0	-	18,5	48,5	-	45,4	57,4
1996...	-	3,3	5,6	-	14,3	34,1	-	17,6	39,8
1997...	-	1,3	4,3	-	14,3	19,8	-	15,6	24,1
1998...	-	1,3	3,0	-	6,6	13,2	-	8,0	16,2

JOUKKOVELKAKIRJATILASTO - STATISTIK ÖVER MASSKULDEBREV

ULKOMAAT - UTLANDET

Markkamääräiset joukkovelkakirjat, liikkeeseen laskut, kuoletukset ja kanta vuosina 1973 - 1998, Milj. mk
 Masskuldebrev i mark, emitteringar, amorteringar och beståndet åren 1973 - 1998, Milj. mk

	Yleisölainat - Lån för allmänheten			Erillislainat - Lån för andra än allmänheten			Lainat yhteensä(1) - Lån sammanlagt(1)		
	Liikkeeseen laskut Emitte- ringar	Kuole- tukset Amorte- ringar	Kanta Beståndet	Liikkeeseen laskut Emitte- ringar	Kuole- tukset Amorte- ringar	Kanta Beståndet	Liikkeeseen laskut Emitte- ringar	Kuole- tukset Amorte- ringar	Kanta Beståndet
1973....	-	-	-	-	-	-	-	-	-
1974....	-	-	-	-	-	-	-	-	-
1975....	-	-	-	-	-	-	-	-	-
1976....	-	-	-	-	-	-	-	-	-
1977....	-	-	-	-	-	-	-	-	-
1978....	-	-	-	-	-	-	-	-	-
1979....	-	-	-	50,0	-	50,0	50,0	-	50,0
1980....	-	-	-	-	5,0	45,0	-	5,0	45,0
1981....	-	-	-	-	5,0	40,0	-	5,0	40,0
1982....	-	-	-	-	5,0	35,0	-	5,0	35,0
1983....	-	-	-	-	5,0	30,0	-	5,0	30,0
1984....	-	-	-	-	5,0	25,0	-	5,0	25,0
1985....	-	-	-	-	5,0	20,0	-	5,0	20,0
1986....	-	-	-	250,0	5,0	265,0	250,0	5,0	265,0
1987....	600,0	-	600,0	-	5,0	260,0	600,0	5,0	860,0
1988....	900,0	-	1500,0	250,0	5,0	505,0	1150,0	5,0	2005,0
1989....	700,0	-	2200,0	-	5,0	500,0	700,0	5,0	2700,0
1990....	1000,0	-	3200,0	-	-	500,0	1000,0	-	3700,0
1991....	-	-	3200,0	-	250,0	250,0	-	250,0	3450,0
1992....	-	300,0	2900,0	-	-	250,0	-	300,0	3150,0
1993....	-	1300,0	1600,0	-	-	250,0	-	1300,0	1850,0
1994....	-	1000,0	600,0	-	-	250,0	-	1000,0	850,0
1995....	-	300,0	300,0	-	250,0	-	-	550,0	300,0
1996....	60,0	300,0	60,0	-	-	-	60,0	300,0	60,0
1997....	-	-	60,0	-	-	-	-	-	60,0
1998....	-	-	60,0	-	-	-	-	-	60,0

JOUKKOVELKAKIRJATILASTO - STATISTIK ÖVER MASSKULDEBREV

OBLIGAATIOT - OBLIGATIONER

Markkamääräiset joukkovelkakirjat, liikkeeseen laskut, kuoletukset ja kanta vuosina 1973 - 1998, Milj. mk
 Masskuldebrev i mark, emitteringar, amorteringar och beståndet åren 1973 - 1998, Milj. mk

	Yleislainat - Lån för allmänheten			Erikslänat - Lån för andra än allmänheten			Lainat yhteensä(1) - Lån sammanlagt(1)		
	Liikkeeseen laskut Emitte- ringar	Kuole- tukset Amorte- ringar	Kanta Beståndet	Liikkeeseen laskut Emitte- ringar	Kuole- tukset Amorte- ringar	Kanta Beståndet	Liikkeeseen laskut Emitte- ringar	Kuole- tukset Amorte- ringar	Kanta Beståndet
1973...	232,7	481,9	1136,8	487,8	127,5	1599,0	720,6	609,4	2735,8
1974...	384,9	321,8	1199,9	603,1	150,5	2051,6	987,9	472,3	3251,5
1975...	593,6	321,0	1572,5	614,6	228,8	2437,3	1208,2	449,9	4009,8
1976...	770,7	202,9	2140,3	441,4	267,0	2611,7	1212,0	469,9	4752,0
1977...	1026,6	293,7	2873,1	444,6	297,2	2759,0	1471,2	591,0	5632,1
1978...	1655,9	502,6	4036,5	614,1	328,2	3045,0	2280,0	830,7	7081,4
1979...	2092,0	747,7	5380,8	1058,9	395,2	3708,6	3150,9	1142,9	9089,4
1980...	2636,6	1008,6	7008,8	932,1	442,8	4197,9	3568,7	1451,4	11206,7
1981...	2448,5	1234,9	8222,4	867,8	531,4	4534,3	3316,3	1766,3	12756,7
1982...	3068,2	1412,1	9878,5	1482,2	562,1	5454,4	4550,4	1974,2	15332,9
1983...	3882,4	1629,9	12131,0	1123,1	620,2	5957,3	5005,6	2260,0	18088,3
1984...	5336,3	2251,9	15215,5	1090,3	823,7	6223,9	6426,6	3075,5	21439,4
1985...	6444,5	2548,9	19134,2	1072,0	1001,3	6288,2	7516,5	3550,2	25422,4
1986...	7971,7	3188,6	23917,3	1305,9	881,4	6712,7	9277,6	4070,0	30630,0
1987...	9894,0	3887,4	29923,9	393,5	930,1	6176,0	10287,4	4817,5	36099,9
1988...	8351,2	4671,7	33603,4	162,3	931,8	5406,5	8513,5	5603,5	39009,9
1989...	6334,2	5446,5	34491,1	100,0	904,3	4602,2	6434,2	6350,8	39093,4
1990...	5546,0	5820,2	34216,9	46,0	712,5	3935,8	5592,0	6532,7	38152,7
1991...	11354,6	5611,3	39960,2	285,0	830,8	3389,9	11639,6	6442,1	43360,2
1992...	13477,2	4708,9	48728,6	86,0	480,6	2995,3	13563,2	5189,5	51723,9
1993...	38305,8	7614,7	79419,7	10,0	367,8	2637,5	38315,8	7982,6	82057,2
1994...	41751,7	11130,3	110041,1	-	352,4	2285,1	41751,7	11482,7	112326,2
1995...	70749,1	17217,2	163572,9	-	401,5	1883,6	70749,1	17618,7	165456,5
1996...	73577,5	31664,8	205485,5	-	392,2	1491,4	73577,5	32057,0	206976,9
1997...	64670,7	24099,1	246067,1	-	314,8	1176,6	64670,7	24413,9	247233,7
1998...	72681,9	40813,4	277925,6	-	541,2	635,4	72681,9	41354,6	278561,0

JOUKKOVELKAKIRJATILASTO - STATISTIK ÖVER MASSKULDEBREV

DEBENTUURIT - DEBENTURER

Markkamääräiset joukkovelkakirjat, liikkeeseen laskut, kuoletukset ja kanta vuosina 1973 - 1998, Milj. mk
 Masskuldebrev i mark, emitteringar, amorteringar och beståndet åren 1973 - 1998, Milj. mk

	Yleisölainat - Lån för allmänheten			Eriyllisöslainat - Lån för andra än allmänheten			Lainat yhteensä(1) - Lån sammanlagt(1)		
	Liikkeeseen laskut Emitte- ringar	Kuole- tukset Amorte- ringar	Kanta Beståndet	Liikkeeseen laskut Emitte- ringar	Kuole- tukset Amorte- ringar	Kanta Beståndet	Liikkeeseen laskut Emitte- ringar	Kuole- tukset Amorte- ringar	Kanta Beståndet
1973...	30,0	29,0	103,3	123,0	11,0	1248,8	153,0	40,0	1352,1
1974...	-	0,2	103,1	311,6	14,1	1546,3	311,6	14,3	1649,4
1975...	-	0,0	103,1	519,6	19,1	2046,9	519,6	19,1	2149,9
1976...	-	0,0	103,0	445,0	68,8	2423,0	445,0	68,9	2526,1
1977...	65,0	54,7	113,3	197,2	52,0	2568,3	262,2	106,7	2681,6
1978...	67,2	13,1	167,4	469,6	70,9	2967,1	536,8	84,0	3134,5
1979...	116,5	56,5	227,4	449,2	65,9	3350,3	565,6	122,4	3577,7
1980...	161,2	75,3	313,2	685,6	78,0	3957,8	846,7	153,4	4271,0
1981...	231,4	143,9	400,7	490,9	78,6	4370,1	722,3	222,6	4770,8
1982...	422,6	156,0	667,4	873,9	126,2	5117,8	1296,6	282,2	5785,2
1983...	662,8	168,7	1161,5	935,3	181,4	5871,7	1598,1	350,1	7033,2
1984...	395,1	156,5	1400,0	691,7	301,2	6262,2	1086,7	457,7	7662,3
1985...	1402,7	231,5	2571,3	632,8	363,3	6532,3	2035,5	594,8	9103,7
1986...	513,5	209,1	2875,7	613,0	475,4	6669,9	1126,5	684,5	9545,6
1987...	804,9	323,2	3357,4	320,5	449,4	6541,0	1125,4	772,6	9898,4
1988...	2036,0	347,9	5045,5	195,5	532,4	6204,0	2231,5	880,3	11249,6
1989...	672,1	561,2	5156,5	343,0	583,9	5963,2	1015,1	1145,0	11119,6
1990...	656,1	845,2	4967,4	260,0	634,8	5588,3	916,1	1480,0	10555,7
1991...	1861,0	523,3	6305,0	506,0	605,0	5489,4	2367,0	1128,3	11794,4
1992...	1801,5	548,0	7558,6	2797,5	694,5	7629,0	4599,0	1242,5	15187,6
1993...	1946,6	2044,3	7460,9	563,6	640,9	7551,7	2510,2	2685,2	15012,6
1994...	3590,6	872,5	10179,0	-	680,5	6871,1	3590,6	1553,0	17050,2
1995...	1110,5	742,1	10547,4	-	642,4	6228,7	1110,5	1384,5	16776,2
1996...	841,7	1837,7	9551,4	-	737,7	5491,1	841,7	2575,4	15042,5
1997...	1672,2	1031,1	10192,5	-	486,6	5004,5	1672,2	1517,7	15196,9
1998...	697,6	954,1	9935,9	-	531,4	4473,1	697,6	1485,5	14409,0

JOUKKOVELKAKIRJATILASTO - STATISTIK ÖVER MASSKULDEBREV

MUUT JOUKKOVELKAKIRJAT - ÖVRIGA MASSKULDEBREV

Markkamääräiset joukkovelkakirjat, liikkeeseen laskut, kuoletukset ja kanta vuosina 1973 - 1998, Milj. mk
 Masskuldebrev i mark, emitteringar, amorteringar och beståndet åren 1973 - 1998, Milj. mk

	Yleisölainat - Lån för allmänheten			Eriyllisölainat - Lån för andra än allmänheten			Lainat yhteensä(1) - Lån sammanlagt(1)		
	Liikkeeseen laskut Emitte- ringar	Kuole- tukset Amorte- ringar	Kanta Beståndet	Liikkeeseen laskut Emitte- ringar	Kuole- tukset Amorte- ringar	Kanta Beståndet	Liikkeeseen laskut Emitte- ringar	Kuole- tukset Amorte- ringar	Kanta Beståndet
1973...	4,1	0,1	6,3	108,2	155,4	970,6	112,3	155,5	976,9
1974...	2,9	0,0	9,2	118,4	166,3	922,7	121,3	166,3	931,9
1975...	0,2	0,1	9,2	74,5	165,1	832,1	74,7	165,2	841,3
1976...	2,6	0,1	11,8	164,1	153,0	843,2	166,7	153,1	855,0
1977...	4,0	0,1	15,8	176,7	143,8	876,0	180,7	143,9	891,8
1978...	5,4	0,1	21,1	229,8	147,8	958,0	235,1	147,9	979,1
1979...	1,1	0,2	22,0	212,6	162,0	1018,6	213,7	162,3	1040,5
1980...	0,1	0,5	21,5	352,7	157,9	1213,4	352,8	158,5	1234,9
1981...	70,0	0,6	90,9	388,3	152,5	1449,2	458,3	153,0	1540,2
1982...	135,1	0,7	225,4	808,7	160,0	2098,0	943,9	160,6	2323,4
1983...	499,0	5,6	718,8	4335,5	171,4	6262,2	4834,6	175,9	6981,0
1984...	1400,5	55,8	2063,6	4824,8	319,0	10768,1	6225,4	374,8	12831,6
1985...	6468,1	263,2	8279,0	4195,3	1799,7	13196,9	10663,3	2062,9	21475,9
1986...	5001,1	291,3	12988,7	7750,6	4238,6	16706,5	12751,7	4529,9	29695,3
1987...	7385,6	479,9	19894,4	3736,2	3740,5	16701,3	11121,8	4220,4	36595,7
1988...	4128,5	574,4	23448,5	4595,7	1451,3	19846,7	8725,2	2025,8	43295,1
1989...	6787,7	798,1	29438,1	6828,0	2188,1	24486,6	13615,7	2986,1	53924,7
1990...	11516,0	4888,3	36065,7	9838,4	2771,4	31553,6	21354,3	7659,7	67619,3
1991...	16801,6	6553,5	46313,9	14486,0	4683,5	41356,1	31287,6	11237,0	87670,0
1992...	8529,3	7831,9	47016,3	10962,1	4825,2	47456,4	19491,4	12657,1	94472,6
1993...	8861,0	12809,5	43067,8	10864,4	9522,5	48798,3	19725,4	22331,9	91866,1
1994...	880,0	14497,9	29449,9	-	8022,6	40775,7	880,0	22520,5	70225,7
1995...	-	11587,8	17862,2	-	7669,2	33106,6	-	19256,9	50968,7
1996...	-	9906,2	7956,0	1000,0	10085,3	24021,2	1000,0	19991,5	31977,2
1997...	-	4379,3	3575,7	-	5709,1	18312,1	-	10088,4	21888,8
1998...	-	1884,1	1692,6	-	5879,2	12432,9	-	7763,3	14125,5

Taulukko - Tabell 1.1

JOUKKOVELKAKIRJATILASTO - STATISTIK ÖVER MASSKULDEBREV 31.12.1998

Markkamääräiset joukkovelkakirjat - Masskuldebrev i mark

Kaikki joukkovelkakirjat. Liikkeessä oleva lainakanta vuoden lopussa, Mmk.
Samtliga masskuldebrev. Beståndet av utlöpande lån vid årets utgång, Mmk.

Lainan liikkeeseen laskijan sektori	Obligaa- tiot		Deben- tuurit		Muut	Yhteensä	Muutos vuoden aikana	
	Obliga- tioner		Deben- turer				Summa	Förändringen under året
Emittentens sektor					Övriga	Summa	Mmk	%
1 Yritykset - Företag	8511,0	5627,0	6224,9	20362,9	-2963,7	-12,7		
11 Julkiset yritykset - Offentliga företag	2221,0	230,0	1973,8	4424,8	-285,8	-6,1		
12 Yksityiset yritykset - Privata företag	6290,0	5397,0	4251,1	15938,1	-2677,9	-14,4		
Kotimaiset yritykset - Finländska företag	6190,0	4664,0	4121,1	14975,1	-2677,1	-15,2		
Ulkomaalaisten yritykset - Utländska företag	100,0	733,0	130,0	963,0	-0,8	-0,1		
2 Rahoituslaitokset - Finansiella institut	25138,5	8781,9	3975,2	37895,6	-3150,0	-7,7		
22 Talletuspankit - Depositionsbanker	5887,8	7691,7	851,0	14430,5	-853,2	-5,6		
Liikepankit - Affärsbanker	5211,8	2815,1	663,5	8690,4	203,5	2,4		
Säästöpankit - Sparbanker	20,0	1833,0	-	1853,0	-229,4	-11,0		
Osuuspankit - Andelsbanker	656,0	3043,6	187,5	3887,1	-827,3	-17,5		
Muut luottolaitokset - Övriga kreditinstitut	19098,7	868,5	2665,5	22632,7	-1676,0	-6,9		
23 Kiinnitysluottopankit - Hypoteksbanker	6629,3	31,0	28,4	6688,7	-960,1	-12,6		
Muut - Övriga	12469,4	837,5	2637,1	15944,0	-714,9	-4,3		
25 Rahoituksen ja vakuutuksen välitystä avustavat laitokset - Institut för finan- sierings- och försäkringsverksamhet	100,0	-	7,0	107,0	-	-		
26 Muut rahoituslaitokset - Övriga finansiella institut	52,0	221,7	451,7	725,4	-621,8	-46,2		
3 Julkisyhteisöt - Offentliga samfund	244851,5	-	3909,3	248760,8	28898,0	13,1		
31 Valtio - Staten	244325,5	-	1098,8	245424,3	29209,8	13,5		
32 Kunnat - Kommuner	526,0	-	2792,4	3318,4	-306,2	-8,4		
33 Kuntayhtymät - Samkommuner	-	-	18,1	18,1	-5,6	-23,6		
4 Voittoa tavoittelemattomat yhteisöt - Icke-vinstsyftande samfund	-	0,1	16,0	16,1	-7,9	-32,8		
5 Ulkomat - Utlände	60,0	-	-	60,0	-	-		
YHTEENSÄ - SAMMANLAGT	2789561,0	14409,0	14125,4	307095,4	22776,4	8,0		

Markkamääräiset joukkovelkakirjat - Masskuldebrev i mark

Lainojen liikkeeseen laskut ja kuoletukset vuoden aikana, Mmk.
Emittingar och amorteringar av lån under året, Mmk.

	Yleislainat Lån för allmänheten		Eriyllislainat Lån för andra än allmänheten		Lainat yhteensä Lån sammanlagt		Netto- muutos Nettoför- ändring
	Liikkeeseen laskut Emitte- ringar	Kuole- tukset Amorte- ringar	Liikkeeseen laskut Emitte- ringar	Kuole- tukset Amorte- ringar	Liikkeeseen laskut Emitte- ringar	Kuole- tukset Amorte- ringar	
1 Yritykset - Företag	2727,7	1120,0	4571,4	2727,7	5691,4	-2963,7	
11 Julkiset yritykset - Offentliga företag	1003,0	700,0	588,8	1003,0	1288,8	-285,8	
12 Yksityiset yritykset - Privata företag	1724,7	420,0	3982,6	1724,7	4402,6	-2677,9	
Kotimaiset yritykset - Finsländska företag	1724,7	420,0	3981,8	1724,7	4401,8	-2677,1	
Ulkomaalaisten yritykset - Utländska företag	-	-	0,8	-	0,8	-0,8	
2 Rahoituslaitokset - Finansiella institut	4517,6	5682,0	2006,2	4517,6	7688,2	-3150,6	
22 Talletuspankit - Depositionsbanker	1643,6	2044,8	452,4	1643,6	2497,2	-853,6	
Liikepankit - Affärsbanker	1370,3	783,4	383,6	1370,3	1167,0	203,3	
Säästöpankit - Sparbanker	40,5	239,9	30,0	40,5	269,9	-229,4	
Osuuspankit - Andelsbanker	232,8	1021,5	38,8	232,8	1060,3	-827,5	
Muut luottolaitokset - Övriga kreditinstitut	2874,0	3544,2	1004,9	2874,0	4549,1	-1675,1	
Kiinnitysluottopankit - Hypoteksbanker	1174,2	1549,0	585,3	1174,2	2134,3	-960,1	
Muut - Övriga	1699,8	1995,2	419,6	1699,8	2414,8	-715,0	
25 Rahoituksen ja vakuutuksen välitystä avustavat laitokset - Institut för finan- sierings- och försäkringsverksamhet	-	-	-	-	-	-	
26 Muut rahoituslaitokset - Övriga finansiella institut	-	73,0	548,9	-	621,9	-621,9	
3 Julkisyhteisöt - Offentliga samfund	56134,1	36868,7	367,7	66134,1	37235,4	28897,7	
31 Valtio - Staten	66134,1	36684,3	240,2	66134,1	36924,5	29209,6	
32 Kunnat - Kommuner	-	184,4	121,9	-	306,3	-306,3	
33 Kuntayhtymät - Samkommuner	-	-	5,6	-	5,6	-5,6	
4 Valtion tavoittelemattomat yhteisöt - Icke-vinstsyftande samfund	-	1,3	6,6	-	7,9	-7,9	
5 Ulkomat - Utländskt	73379,4	43652,0	6951,9	73379,4	50603,9	22775,5	
YHTEENSÄ - SAMMANLAGT	73379,4	43652,0	6951,9	73379,4	50603,9	22775,5	
a. Obligaatiot - Obligationer	72681,8	40813,8	541,3	72681,8	41355,1	31326,7	
b. Debentuurit - Debenturer	697,6	954,1	531,4	697,6	1485,5	-787,9	
c. Muut - Övriga	-	1884,1	5879,2	-	7763,3	-7763,3	

(1) Valtion lainojen liikkeeseen laskut = lainojen myynnit
(1) Emittingar av statens lån = försäljningar av lån

Markkamääräiset yleisölainat - Lån för allmänheten i mark

Lainojen liikkeeseen laskut ja kuoletukset vuoden aikana, Mmk.
Emitteringar och amorteringar av lån under året, Mmk.

	Verottomat lainat Skattefria lån			Verolliiset lainat Skattepliktiga lån			Yleisölainat yhteensä Lån för allmänheten sammanlagt		
	Liikkeeseen laskut Emitte- ringar	Kuole- tukset Amorte- ringar		Liikkeeseen laskut Emitte- ringar	Kuole- tukset Amorte- ringar		Liikkeeseen laskut Emitte- ringar	Kuole- tukset Amorte- ringar	Netto- muutos Nettoför- ändring
1 Yritykset - Företag				2727,7	5691,4	2727,7	5691,4	2727,7	-2853,7
11 Julkiset yritykset - Offentliga företag	-	-	-	1003,0	1288,8	1003,0	1288,8	1003,0	-285,8
12 Yksityiset yritykset - Privata företag	-	-	-	1724,7	4402,6	1724,7	4402,6	1724,7	-2677,9
Kotimaiset yritykset - Finsländska företag	-	-	-	1724,7	4401,8	1724,7	4401,8	1724,7	-2677,1
Ulkomaalaisten yritykset - Utländska företag	-	-	-	-	0,8	-	0,8	-	-0,8
2 Rahoituslaitokset - Finansiella institut				4517,6	7339,7	4517,6	7668,1	4517,6	-3150,5
22 Talletuspankit - Depositionsbanker	-	328,4	-	1643,6	2431,1	1643,6	2497,1	1643,6	-853,5
Liikepankit - Affärsbanker	-	66,0	-	1370,3	1101,0	1370,3	1167,0	1370,3	203,3
Säästöpankit - Sparbanker	-	66,0	-	40,5	269,9	40,5	269,9	40,5	-239,4
Osuuspankit - Andelsbanker	-	-	-	232,8	1060,2	232,8	1060,2	232,8	-827,4
Muut luottolaitokset - Övriga kreditinstitut	-	262,4	-	2874,0	4286,7	2874,0	4549,1	2874,0	-1675,1
Kiinnitysluottopankit - Hypoteksbanker	-	262,4	-	1174,2	1871,8	1174,2	2134,2	1174,2	-960,0
Muut - Övriga	-	-	-	1699,8	2414,9	1699,8	2414,9	1699,8	-715,1
25 Rahoituksen ja vakuutuksen välitystä avustavat laitokset - Institut för finan- sierings- och försäkringsverksamhet	-	-	-	-	-	-	-	-	-
26 Muut rahoituslaitokset - Övriga finansiella institut	-	-	-	-	621,9	-	621,9	-	-621,9
3 Julkisyhteisöt - Offentliga samfund				66134,1	36475,4	66134,1	37235,2	66134,1	28897,9
31 Valtio - Staten	-	760,8	-	66134,1	36163,6	66134,1	36924,4	66134,1	29209,7
32 Kunnat - Kommuner	-	-	-	-	306,2	-	306,2	-	-306,2
33 Kuntayhtymät - Samkommuner	-	-	-	-	5,6	-	5,6	-	-5,6
4 Voittoon tavoittelemattomat yhteisöt				-	-	-	-	-	-
5 Icke-vinstsyftande samfund	-	-	-	-	7,9	-	7,9	-	-7,9
5a Ulkomaat - Utlandet	-	-	-	-	-	-	-	-	-
YHTEENSÄ - SAMMANLAGT				73379,4	49514,4	73379,4	50603,6	73379,4	22775,8
a. Obligaatiot - Obligationer	-	849,0	-	72681,8	40505,8	72681,8	41354,8	72681,8	31327,0
b. Debentuurit - Debenturer	-	-	-	697,6	1485,5	697,6	1485,5	697,6	-787,9
c. Muut - Övriga	-	240,2	-	-	7523,1	-	7763,3	-	-7763,3

(1) Valtion lainojen liikkeeseen laskut = lainojen myynnit
(1) Emitteringar av statens lån = försäljningar av lån

Markkamääräiset joukkovelkakirjat - Masskuldebrev i mark

Lainojen liikkeeseen laskut kuukausittain, Mmk.
Emittingar av lån månadsvis, Mmk

Kuukaudet - Månader

	I	II	III	IV	V	VI	VII	VIII	IX	X	XI	XII	Yhteensä Samman- lagt
1 Yritykset - Företag	401	491	522	259	222	-	-	-	215	557	52	2728	
11 Julkiset yritykset - Offentliga företag	401	-	-	20	-	-	-	-	215	367	-	1003	
12 Yksityiset yritykset - Privata företag	-	491	522	238	222	-	-	-	-	200	52	1725	
Kotimaiset yritykset - Finländska företag.....	-	491	522	238	222	-	-	-	-	200	52	1725	
Ulkomaalaisten yritykset - Utländska företag..	-	-	-	-	-	-	-	-	-	-	-	-	
2 Rahoituslaitokset - Finansiella institut.....	432	538	714	395	536	298	9	211	297	134	538	415	4518
22 Talletuspankit - Depositionsbanker.....	432	330	-	136	126	126	9	11	61	109	79	215	1644
Liikepankit - Affärsbanker	432	321	-	102	126	126	-	11	61	103	79	-	1370
Säästöpankit - Sparbanker.....	-	-	-	35	-	-	-	-	-	6	-	-	41
Osuuspankit - Andelsbanker	-	9	-	0	0	-	9	-	-	-	-	215	233
Muut luottolaitokset - Övriga kreditinstitut...	-	208	714	260	400	172	-	200	237	25	459	200	2874
Kiinnitysluottopankit - Hypoteksbankerna.....	-	128	355	35	100	172	-	-	160	25	-	200	1174
Muut - Övriga.....	-	80	359	225	300	-	-	200	77	-	459	-	1700
25 Rahoituksen ja vakuutuksen välitystä avustavat laitokset - Institut för finan- sierings- och försäkringsverksamhet.....	-	-	-	-	-	-	-	-	-	-	-	-	-
26 Muut rahoituslaitokset - Övriga finansiella institut.....	-	-	-	-	-	-	-	-	-	-	-	-	-
3 Julkisyhteisöt - Offentliga samfund.....	14551	4032	5505	3392	2430	10842	-	5492	3314	11258	3208	-	55134
31 Valtio - Staten.....	14651	4032	6505	3392	2430	10842	-	6492	3314	11268	3208	-	66134
32 Kunnat - Kommuner.....	-	-	-	-	-	-	-	-	-	-	-	-	-
33 Kuntayhtymät - Samkommuner.....	-	-	-	-	-	-	-	-	-	-	-	-	-
4 Voittoa tavoittelemattomat yhteisöt - Icke-vinstsyftande samfund.....	-	-	-	-	-	-	-	-	-	-	-	-	-
5 Ulkomaat - Utlandet	-	-	-	-	-	-	-	-	-	-	-	-	-
YHTEENSÄ - SAMMANLAGT	15083	4971	7710	4311	3225	11362	9	6703	3611	11617	4312	467	73379
a. Obligaatiot - Obligationer	15083	4971	7710	3755	3225	11362	9	6703	3611	11611	4312	331	72682
b. Debentuurit - Debenturer	-	-	-	556	-	-	-	-	-	6	-	136	698
c. Muut - Övriga	-	-	-	-	-	-	-	-	-	-	-	-	-

(1) Valtion lainojen liikkeeseen laskut = lainojen myynnit
(1) Emittingar av statens lån = försäljningar av lån

Markkamääräiset joukkovelkakirjat - Masskuldebrev i mark

Leinojen kuoletukset kuukausittain, Mmk.
Amorteringar av lån månadsvis, Mmk

Kuukaudet - Månader

	I	II	III	IV	V	VI	VII	VIII	IX	X	XI	XII	Yhteensä Samman- lagt
1 Yritykset - Företag	553	163	162	114	611	2668	438	56	30	175	547	175	5691
11 Julkiset yritykset - Offentliga företag	3	13	18	-	330	795	-	-	0	-	130	-	1289
12 Yksityiset yritykset - Privata företag	550	150	144	114	280	1873	438	56	30	175	417	175	4403
Kotimaiset yritykset - Finsländska företag.....	550	149	144	114	280	1873	438	56	30	175	417	175	4402
Ulkomaalaisten yritykset - Utländska företag..	-	1	-	-	-	-	-	-	-	-	-	-	1
2 Rahoituslaitokset - Finansiella institut	895	519	612	542	250	1655	52	387	632	444	780	899	7668
22 Talletuspankit - Depositionsbankerna.....	389	63	316	110	126	32	15	272	327	114	181	551	2497
Liikepankit - Affärsbanker	308	28	64	28	6	2	-	123	85	26	148	350	1167
Säästöpankit - Sparbanker.....	20	20	-	30	20	20	9	28	-	58	-	65	270
Osuuspankit - Andelsbanker	62	15	253	52	100	10	6	121	243	30	33	136	1060
23 Muut luottolaitokset - Övriga kreditinstitut...	435	456	226	232	124	1343	37	115	305	331	599	347	4549
Kiinnitysluottopankit - Hypoteksbankerna.....	304	241	166	173	122	212	212	100	282	118	80	316	2134
Muut - Övriga.....	132	215	60	59	2	1131	16	15	23	213	519	31	2415
25 Rahoituksen ja vakuutuksen välitystä avustavat laitokset - Institut för finan- sierings- och försäkringsverksamhet.....	-	-	-	-	-	-	-	-	-	-	-	-	-
26 Muut rahoituslaitokset - Övriga finansiella institut.....	70	-	70	200	-	280	-	-	-	-	-	-	622
3 Julkisyhteisöt - Offentliga samfund.....	14901	1621	5061	2044	1549	198	29	111	1015	5890	3545	1270	37236
31 Valtio - Staten.....	14885	1478	5056	2031	1549	192	28	94	1009	5890	3515	1196	36924
32 Kunnat - Kommuner.....	16	143	5	13	0	3	1	18	6	0	30	72	306
33 Kuntayhtymät - Samkommuner.....	0	0	1	-	-	3	0	-	-	-	-	-	6
4 Voittoja tavoittelemattomat yhteisöt - Icke-vinstsyftande samfund.....	0	-	1	-	1	2	0	-	1	3	-	0	8
6 Ulkomaat - Utlandet	-	-	-	-	-	-	-	-	-	-	-	-	-
YHTEENSA - SAMMANLAGT	16349	2303	5837	2700	2411	4524	519	554	1678	6512	4872	2344	50603
a. Obligaatiot - Obligationer	15302	1731	5282	1967	1792	1355	38	415	1389	6233	4231	1618	41955
b. Debentuurit - Debenturer	113	47	313	154	36	162	25	65	266	76	53	177	1486
c. Muut - Övriga	934	526	242	579	583	3006	456	73	23	203	588	549	7763

JOUKKOVELKAKIRJATILASTO - STATISTIK ÖVER MASSKULDEBREV 31.12.1998 Tau lukko - Tabell 1.5

Markkamääräiset joukkovelkakirjat
Masskuldebrev i mark

Yleisölainat. Liikkeessä oleva lainakanta vuoden lopussa, Mmk.
Lån för allmänheten. Beståndet av utelöpande lån vid årets utgång, Mmk.

	Obligaa- tiot	Luottode- bentuurit Kredit- debenturer	Vastuude- bentuurit Riskdeben- turer	Muut joukko- velkakirjat	Yhteensä
	Obliga- tione	Luottode- bentuurit Kredit- debenturer	Vastuude- bentuurit Riskdeben- turer	Muut joukko- velkakirjat	Yhteensä
1 Yritykset - Företag	8511,0	-	5173,9	497,5	14182,4
11 Julkiset yritykset - Offentliga företag	2221,0	-	230,0	160,0	2601,0
12 Yksityiset yritykset - Privata företag	6290,0	-	4943,9	347,5	11581,4
Kotimaiset yritykset - Finländska företag	6190,0	-	4260,9	347,5	10798,4
Ulkomaalaisten yritykset - Utländska företag..	100,0	-	683,0	-	783,0
2 Rahoituslaitokset - Finansiella institut	24503,1	45,8	4715,1	766,2	30031,2
22 Talletuspankit - Depositionsbanker	5841,8	45,8	4716,1	250,0	10853,7
Liikepankit - Affärsbanker	5165,8	-	1386,4	250,0	6802,2
Säästöpankit - Sparbanker	20,0	25,8	367,2	-	413,0
Osuuspankit - Andelsbanker	656,0	20,0	2962,5	-	3638,5
23 Muut luottolaitokset - Övriga kreditinstitut	18509,3	-	-	400,0	18909,3
Kiinnitysluottopankit - Hypoteksbanker	6039,8	-	-	-	6039,8
Muut - Övriga	12469,5	-	-	400,0	12869,5
25 Rahoituksen ja vakuutuksen välitystä avustavat laitokset - Institut för finan- sierings- och försäkringsverksamhet	100,0	-	-	-	100,0
26 Muut rahoituslaitokset - Övriga finansiella institut	52,0	-	-	116,2	168,2
3 Julkisyhteisöt - Offentliga samfund	244851,5	-	-	426,0	245277,5
31 Valtio - Staten	244325,5	-	-	-	244325,5
32 Kunnat - Kommuner	526,0	-	-	426,0	952,0
33 Kuntayhtymät - Samkommuner	-	-	-	-	-
4 Voittoja tavoittelemattomat yhteisöt - Icke-vinstsyftande samfund	-	0,1	-	2,9	3,0
5 Ulkomaat - Utlandet	50,0	-	-	-	50,0
YHTEENSÄ - SAMMANLAGT	277925,6	45,9	9890,0	1692,6	289554,1

Taulukko 1.5 jatkuu - Tabell 1.5 fortsätter

Erillislainat. Liikkeessä oleva lainakanta vuoden lopussa, Mmk.
Lån för andra än allmänheten. Beståndet av utelöppande lån vid årets utgång, Mmk.

	Obliga- tior	Obliga- tioner	Luottode- bentuurit	Kredit- debenturer	Vastuude- bentuurit	Riikde- benturer	Muut joukko- velkakirjat	Övriga mass- skuldebrev	Yhteensä
Lainan liikkeeseen laskijan sektori									
Emittentens sektor									
1 Yritykset - Företag	-	160,0	303,1	5727,4	6180,6				
11 Julkiset yritykset - Offentliga företag	-	-	-	1823,8	1823,8				
12 Yksityiset yritykset - Privata företag	-	160,0	303,1	3903,6	4356,7				
Kotimaiset yritykset - Finländska företag	-	160,0	253,1	3773,6	4176,7				
Ulkomaalaisten yritykset - Utländska företag	-	-	50,0	130,0	180,0				
2 Rahoituslaitokset - Finansiella institut	635,4	59,3	3960,7	3209,0	7864,4				
22 Talletuspankit - Depositionsbanker	46,0	12,0	2917,8	601,0	3576,8				
Liikepankit - Affärsbanker	46,0	12,0	1416,7	413,5	1888,2				
Säästöpankit - Sparbanker	-	-	1440,0	-	1440,0				
Osuuspankit - Andelsbanker	-	-	61,1	187,5	248,6				
Muut luottolaitokset - Övriga kreditinstitut	589,4	45,6	822,9	2266,5	3723,4				
Kiinnitysluottopankit - Hypoteksbanker	589,4	-	31,0	28,4	648,8				
Muut - Övriga	-	45,6	791,9	2237,1	3074,6				
25 Rahoituksen ja vakuutuksen välitystä avustavat laitokset - Institut för finan- sierings- och försäkringsverksamhet	-	-	-	-	7,0				7,0
26 Muut rahoituslaitokset - Övriga finansiella institut	-	1,7	220,0	335,5	557,2				
3 Julkisyhteisöt - Offentliga samfund	-	-	-	3483,3	3483,3				
31 Valtio - Staten	-	-	-	1098,8	1098,8				
32 Kunnat - Kommuner	-	-	-	2366,4	2366,4				
33 Kuntayhtymät - Samkommuner	-	-	-	18,1	18,1				
4 Voittoja tavoittelemattomat yhteisöt	-	-	-	-	-				
5 Icke-vinstryftande samfund	-	-	-	13,2	13,2				
Utkömet - Utlandet	-	-	-	-	-				
YHTEENSÄ - SAMMANLAGT	635,4	209,3	4263,8	12432,9	17541,4				

Markkamääräiset joukkovelkakirjat
Masskuldebrev i mark

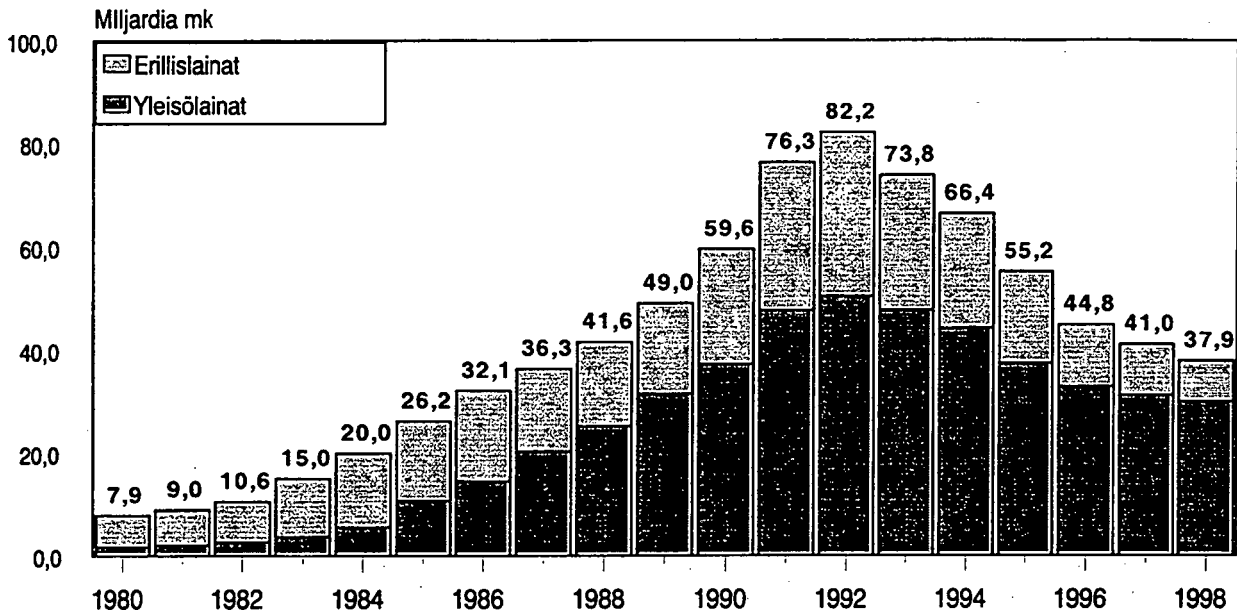
Verottomat joukkovelkakirjat
Skattefria masskuldebrev

Verolliset joukkovelkakirjat
Skattepligtiga masskuldebrev

Lainan liikkeeseen laskijan sektori Emittentens sektor	Obligaatiot Obligationer		Muut Övriga		Yhteensä Summa		Debitit Debetur		Yhteensä Summa		Muut Övriga		Yhteensä Summa		
	Obligaatiot Obligationer	Debitit Debetur	Yhteensä Summa	Övriga	Yhteensä Summa	Obligaatiot Obligationer	Debitit Debetur	Yhteensä Summa	Övriga	Yhteensä Summa	Obligaatiot Obligationer	Debitit Debetur	Yhteensä Summa	Övriga	Yhteensä Summa
1 Yritykset - Företag	-	-	-	-	-	8511,0	5627,0	6224,8	20362,8						
11 Julkiset yritykset - Offentliga företag	-	-	-	-	-	2221,0	230,0	1973,8	4424,8						
12 Yksityiset yritykset - Privata företag	-	-	-	-	-	6290,0	5397,0	4251,1	15938,1						
Kotimaiset yritykset - Finsländska företag	-	-	-	-	-	6190,0	4664,0	4121,1	14975,1						
Ulkomaalaisten yritykset - Utländska företag	-	-	-	-	-	100,0	733,0	130,0	963,0						
2 Rahoituslaitokset - Finansiella institut	285,6	-	285,6	-	285,6	24851,9	8781,9	3975,2	37509,0						
22 Talletuspankit - Depositionsbanker	91,7	-	91,7	-	91,7	5796,1	7691,7	851,0	14338,8						
Liikepankit - Affärsbanker	91,7	-	91,7	-	91,7	5120,1	2815,1	663,5	8598,7						
Säästöpankit - Sparbanker	-	-	-	-	-	20,0	1833,0	-	1853,0						
Osuuspankit - Andelsbanker	-	-	-	-	-	656,0	3043,6	187,5	3887,1						
Muut luottolaitokset - Övriga kreditinstitut	194,9	-	194,9	-	194,9	18903,8	868,5	2665,5	22437,8						
Kiinnitysluottopankit - Hypoteksbanker	194,9	-	194,9	-	194,9	6434,4	31,0	28,4	6493,8						
Muut - Övriga	-	-	-	-	-	12459,4	837,5	2637,1	15944,0						
25 Rahoituksen ja vakuutuksen välitystä avustavat laitokset - Institut för finans- sätterings- och försäkringsverksamhet	-	-	-	-	-	100,0	-	-	7,0						
26 Muut rahoituslaitokset - Övriga finansiella institut	-	-	-	-	-	52,0	221,7	451,7	725,4						
3 Julkisyhteisöt - Offentliga samfund	209,1	-	209,1	-	209,1	244642,4	-	3810,5	248452,9						
31 Valtio - Staten	209,1	-	209,1	-	209,1	244116,4	-	1000,0	245116,4						
32 Kunnat - Kommuner	-	-	-	-	-	526,0	-	2792,4	3318,4						
33 Kuntayhtymät - Samkommuner	-	-	-	-	-	-	-	18,1	18,1						
4 Voittoja tavoittelemattomat yhteisöt - Icke-vinstsyftande samfund	-	-	-	-	-	-	-	0,1	16,0						
5 Ulkomaat - Utländat	-	-	-	-	-	60,0	-	-	60,0						
YHTEENSA - SAMMANLAGT	495,7	-	495,7	-	495,7	594,5	278065,3	14409,0	14026,6	306500,9	-	-	-	-	-

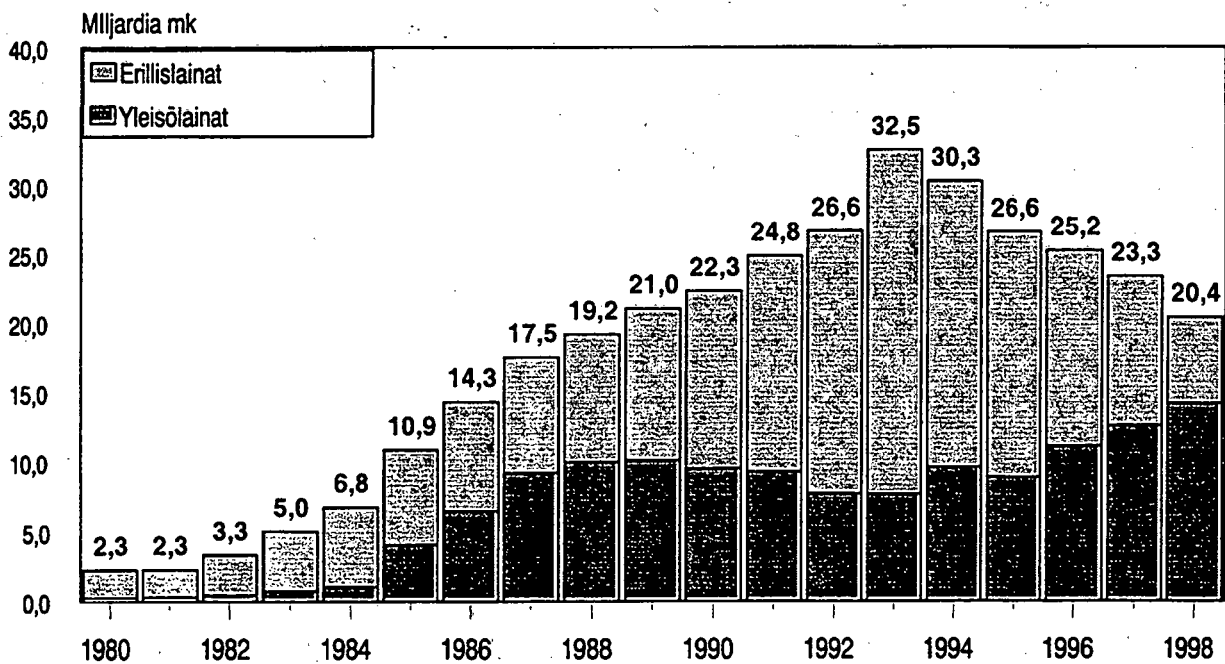
Rahoituslaitosten joukkovelkakirjat vuosien 1980-1998 lopussa, miljardia mk

(Markkamääräiset joukkovelkakirjat)



Yritysten joukkovelkakirjat vuosien 1980-1998 lopussa, miljardia mk

(Markkamääräiset joukkovelkakirjat)



JOUKKOVELKAKIRJATILASTO - STATISTIK ÖVER MASSKULDEBREV 31.12.1998 Taulukko - Tabell 2.1

Yritysten liikkeeseen laskemat markkamääräiset joukkovelkakirjat.
Liikkeessä oleva lainakanta neljännesvuoden lopussa, Mmk.

Av företagen emitterade masskuldebrev i mark.
Beståndet av utelöpande lån vid kvartalets utgång, Mmk.

Lainan liikkeeseen laskijan toimiala	Obligaa- tiot	Deben- tuurit	Muut	Yhteensä
Emittentens näringsgren	Obliga- tioner	Deben- turer	Övriga	Summa
A 02 Metsätalous ja siihen liittyvät palvelut -				
Skogsbruk och service till skogsbruk.....	-	-	6,9	6,9
D Teollisuus - Tillverkning.....	5079,1	2701,5	2449,2	10229,8
D 15 Elintarvikkeiden ja juomien valmistus-				
Livmedels- och dryckesvarufremställning.....	501,8	-	300,9	802,7
DB Tekstiilien ja vaatteiden valmistus- Textil- och beklädnadsvarutillverkning.....	367,0	30,6	-	397,6
DD Puutavaran ja puutuotteiden valmistus - Trävarutillverkning.....	1250,0	520,9	92,6	1863,5
DE Massan, paperin ja paperituotteiden valmistus; kustantaminen ja painaminen - Massa-, pappers- och pappersvarutillverkning; förlagsverksamhet och grafisk produktion.....	1738,3	1150,0	1372,8	4261,1
DF Koksen, öljytuotteiden ja ydinpoltoaineen valmistus - Tillverkning av stenkolsprodukter, raffinerade petroleumprodukter och kärnbränsle.	20,0	-	-	20,0
DG Kemikaalien, kemiallisten tuotteiden ja teko- kuitujen valmistus - Tillverkning av kemikalier och kemiska produkter.....	-	-	29,4	29,4
DH Kumi- ja muovituotteiden valmistus - Tillverkning av gummi- och plastvaror.....	100,0	-	-	100,0
DI Ei-metallisten mineraalituotteiden valmistus - Tillverkning av icke-metalliska mineraliska mineraliska produkter.....	-	150,0	3,5	153,5
DJ Perusmetallien ja metallituotteiden valmistus - Metallframställning och metallvarutillverkning.	-	-	250,0	250,0
DK Koneiden ja laitteiden valmistus - Tillverkning av maskiner och utrustning.....	300,0	850,0	400,0	1550,0
DL Sähkötekniisten tuotteiden ja optisten laittei- val. - Tillverkning av el- och optikprodukter..	802,0	-	-	802,0
DN Muu valmistus - Övrig tillverkning.....	150,0	-	-	150,0
E Sähkö- kaasua- ja vesihuolto -				
El-, gas-, värme- och vattenförsörjning.....	1094,0	820,0	79,0	1993,0
F Rakentaminen - Byggverksamhet.....	859,1	-	18,2	877,3
G Tukku- ja vähittäiskauppa; moottoriajoneuvojen sekä henkilökohtaisten esineiden ja kotitalous- esineiden korjaus - Partihandel och detalj- handel; reparation av motorfordon, hushålls- artiklar och personliga artiklar.....				
	804,5	100,0	641,5	1546,0
H Majoitus- ja ravitsemistoiminta -				
Hotell- och restaurangverksamhet.....	-	-	22,7	22,7
I Kuljetus, varastointi ja tietoliikenne -				
Transport, magasinering och kommunikation.....	-	230,0	181,0	411,0
J Rahoitustoiminta - Finansiell verksamhet.....				
	-	-	113,4	113,4
K Kiinteistö-, vuokraus- ja tutkimuspalvelut; lii- ke-elämän palvelut - Fastighets-, uthyrnings- och forskningsverksamhet, företagstjänster.....				
	507,4	1775,5	2709,2	4992,1
N Terveystieteiden- ja sosiaalipalvelut -				
Hälsa-, sjukvård, sociala tjänster.....	17,0	-	-	17,0
O Muut yhteiskunnalliset ja henkilökohtaiset p. -				
Andra samhällliga och personliga tjänster....	-	-	3,9	3,9
X Erittelemättömät yrityslainat -				
Odifferenterade företagslån.....	-	-	-	-
YHTEENSA - SAMMANLAGT.....	8511,1	5627,0	6225,0	20363,1

JOUKKOVELKAKIRJATILASTO - STATISTIK ÖVER MASSKULDEBREV 1.1. - 31.12.1998

Taulukko - Tabell 2.3

Yritysten liikkeeseen laskemat markkamääräiset joukkovelkakirjat.
Lainojen liikkeeseen laskut ja kuolelutukset vuoden alusta lähtien, Mmk.

Av företagen emitterade masskuldebrev i mark.
Emitteringar och amorteringar av lån från början av året, Mmk

Lainan liikkeeseen laskijan toimiala	Liikkeeseen laskut	Kuole- tukset	Netto- muutos
Emittentens näringsgren	Emitte- ringar	Amorte- ringar	Nettoför- ändring
A 02 Metsätalous ja siihen liittyvät palvelut -			
Skogsbruk och service till skogsbruk	-	-	-
D Teollisuus - Tillverkning	2185,8	2575,8	-390,0
D 15 Elintarvikkeiden ja juomien valmistus- Livsmedels- och dryckesvaruframställning	259,9	0,4	259,5
DB Tekstiilien ja vaatteiden valmistus- Textil- och beklädnadsvarutillverkning	367,0	35,2	331,8
DD Puutavaran ja puutuotteiden valmistus - Trävarutillverkning	520,9	816,0	-295,1
DE Massan, paperin ja paperituotteiden valmistus; kustantaminen ja painaminen - Massa-, pappers- och pappersvarutillverkning; förlagsverksamhet och grafisk produktion	616,0	1151,2	-535,2
DF Koksen, öljytuotteiden ja ydinpolttoaineen valmistus - Tillverkning av stenkolsprodukter, raffinerade petroleumprodukter och kärnbränsle	20,0	12,5	7,5
DG Kemikaalien, kemiallisten tuotteiden ja teko- kuitujen valmistus - Tillverkning av kemikalier och kemiska produkter	-	158,8	-158,8
DH Kumi- ja muovituotteiden valmistus - Tillverkning av gummi- och plastvaror	-	-	-
DI Ei-metallisten mineraalituotteiden valmistus - Tillverkning av icke-metalliska mineraliska mineraliska produkter	-	100,0	-100,0
DJ Perusmetallien ja metallituotteiden valmistus - Metallframställning och metallvarutillverkning	-	37,5	-37,5
DK Koneiden ja laitteiden valmistus - Tillverkning av maskiner och utrustning	-	264,2	-264,2
DL Sähkötekniikan tuotteiden ja optisten laittei- val. - Tillverkning av el- och optikprodukter	402,0	-	402,0
DN Muu valmistus - Övrig tillverkning	-	-	-
E Sähkö- kaasu- ja vesihuolto -			
El-, gas-, värme- och vattenförsörjning	341,0	34,8	306,2
F Rakentaminen - Byggverksamhet	-	73,1	-73,1
G Tukku- ja vähittäiskauppa; moottoriajoneuvojen sekä henkilökohtaisten esineiden ja kotitalous- esineiden korjaus - Partihandel och detalj- handel; reparation av motorfordon, hushålls- artiklar och personliga artiklar	0,9	26,1	-25,2
H Majoitus- ja ravitsemistoiminta - Hotell- och restaurangverksamhet	-	1,2	-1,2
I Kuljetus, varastointi ja tietoliikenne - Transport, magasinering och kommunikation	-	0,2	-0,2
J Rahoitustoiminta - Finansiell verksamhet	-	88,8	-88,8
K Kiinteistö-, vuokraus- ja tutkimuspalvelut; lii- ke-elämän palvelut - Fastighets-, uthyrnings- och forskningsverksamhet, företagstjänster	200,0	1180,5	-980,5
N Terveystiete- ja sosiaalipalvelut - Hälsa-, sjukvård, sociala tjänster	-	-	-
O Muut yhteiskunnalliset ja henkilökohtaiset p. - Andre samhälls- och personliga tjänster	-	11,1	-11,1
X Erittelemättömät yrityslainat - Odifferentierade företagslån		1700,0	-1700,0
YHTEENSA - SAMMANLAGT	2727,7	5691,6	-2963,9

SVT Suomen virallinen tilasto
Finlands officiella statistik
Official Statistics of Finland

Rahoitus 1999:10
Finansiering
Financing

Lisätietoja – Förfrågningar:

Matti Virkkunen
(09) 17 341

Markkamääräiset joukkovelkakirjat vuosina 1973-1998

