



Yritysrekisterin palveluopas

Företagsregistret - Serviceguide

Business Register - Service Guide

2000

Tietoa Suomen kattavimmasta

YRITYSREKISTERISTÄ

Yritystietopalvelu:

Osoite: PL 3 B, 00022 TILASTOKESKUS

Käyntiosoite: Työpajakatu 13, Helsinki

Faksi: (09) 1734 2530

Sähköposti: yrek.tilastokeskus@tilastokeskus.fi

Internet: www.tilastokeskus.fi/yrityсреkisteri



TEITÄ PALVELEVAT:

Jouko Rajaniemi

Suunnittelija

Puhelin: (09) 1734 2528

Sähköposti:

jouko.rajaniemi@tilastokeskus.fi

Marja-Leena Karjalainen

Myyntineuvottelija

Puhelin: (09) 1734 2411

Sähköposti: marja-leena.karjalainen@tilastokeskus.fi

Leena Ojala

Myyntineuvottelija

Puhelin: (09) 1734 2546

Sähköposti:

leena.ojala@tilastokeskus.fi

Jaana Andelin

Yliaktuaari

Puhelin: (09) 1734 2241

Sähköposti:

jaana.andelin@tilastokeskus.fi

Aili Simpanen

Myyntineuvottelija

Puhelin: (09) 1734 2512

Sähköposti:

ailli.simpanen@tilastokeskus.fi

Virve Kokkonen

Puhelinpalvelu

9600-7878

(10,90/min. + pvm.)

YRITYSREKISTERIN PALVELUT 2000

Tilastokeskuksen yritysrekisteri tarjoaa sekä tilastotietoa että yritys- ja toimipaikkakohtaisia tietoja.

Osoitteistot, asiakkaiden tarpeiden mukaan räätälöidyt selvitykset ja valmiit tietopaketit sekä puhelinpalvelumme ovat käytävissä.

Yritysten nimi-, osoite-, ly-tunnus, toimiala- ja muita tietoja on mahdollista käyttää esimerkiksi asiakasrekisterien päivittämiseen, täydentämiseen tai business-to-business markkinointiin.

Tiedot voitte tilata esimerkiksi yrityksen toimialan, sijainnin tai kokoluokan mukaan. Toimitamme tilaukset paperilistoina, osoitetarroina tai sähköisessä muodossa.

Tämän palveluoppaan avulla tutustutte yritysrekisterin palveluihin, tietosisältöön ja erilaisiin tietojen valintamahdollisuuksiin. Voitte yhdistellä valintakriteerejä haluamallanne tavalla.

Palveluoppaan tilastotaulukoista saatte toimialoittaista tietoa yritysten ja toimipaikkojen lukumääristä.

Palvelunumerossa 9600-7878 vastaamme yksittäisiä yrityksiä koskeviin kysymyksiin (10,90 mk/min + pvm).

FÖRETAGSREGISTRETS TJÄNSTER 2000

Statistikcentralen erbjuder både statistikuppgifter och uppgifter om företag och arbetsställen ur det mest omfattande företagsregistret i Finland.

Uppgifterna om företagens namn, adresser, as-signum, näringsgren eller o.a. kan användas t.ex. för att uppdatera kundregister eller i marknadsföring. Uppgifterna kan beställas uppställda efter näringsgren, ort eller storlek. Beställningarna levereras som papperslistor, etiketter, disketter, kassetter eller på CD.

I serviceguiden kan Ni se vad allt vi kan erbjuda och de alternativa sätt som uppgifterna kan presenteras på. I slutet av serviceguiden finns statistiktabeller med. bl.a. uppgifter om antalet arbetsställen efter näringsgren.

På servicenumret 9600—7878 svarar vi på frågor som gäller enskilda företag (10,90 mk/min + 1na).

Av oss kan Ni också beställa As-signumCD:n som innehåller alla företag och samfund med As-signum i Finland.

THE BUSINESS REGISTER 2000

The most comprehensive register of enterprises in Finland, compiled by Statistics Finland, offers statistical data as well as data on individual enterprises and establishments.

Data on the names, addresses, organisation numbers, branches of industry, etc., can be derived from the register and used for example in customer register functions and for marketing purposes. The data can be supplied by branch of industry, by location, or by size of unit, and are delivered either as paper printouts, as address labels, or on diskettes, cassettes, or CD-ROMs.

This guide gives you information on our services, the data contents available and on the various data classifications. The statistical tables at the end of this publication list for example the number of establishments by branch of industry.

Statistics Finland has produced an organisation number CD-ROM which covers all enterprises and units that have an organisation number in Finland.

TIETOPALVELU

POSTIOSOITE:

Yritystietopalvelu
PL 3 B
00022 TILASTOKESKUS

SÄHKÖPOSTI:

yrek.tilastokeskus@tilastokeskus.fi

TIETOJA YKSITTÄISISTÄ YRITYKSISTÄ:

Palvelunumero 9600-7878
arkisin klo 8.00 – 16.15
10,90 mk/min + pvm

INTERNET:

www.tilastokeskus.fi/yritysrekisteri

INFORMATIONSTJÄNST

POSTADDRESS:

Företagstjänster
PB 3 B
00022 STATISTIKCENTRALEN

BESÖKSADDRESS:

Verkstadsgatan 13, 00580 Helsingfors

TELEFON:

358 9 1734 2411 Marja-Leena Karjalainen
e-post: marja-leena.karjalainen@stat.fi

UPPGIFTER OM ENSKILDA FÖRETAG:

Servicenummer 9600-7878
vardagar kl. 8.00 – 16.15
Pris 10,90 mk/min. + lokalnätavgift

TELEFAX:

358 9 1734 2530

E-POST:

yrek.tilastokeskus@stat.fi

INTERNET:

www.stat.fi

INFORMATION SERVICE

POSTAL ADDRESS:

Enterprise Services
P.O.Box 3 B
FIN-00022 STATISTICS FINLAND

STREET ADDRESS:

Työpajakatu 13
00580 Helsinki
Finland

TELEPHONE:

+358 9 1734 2241 Jaana Andelin

INFORMATION ON INDIVIDUAL ENTERPRISES:

Tel. 9600-7878
Mon – Fri 8.00 – 16.15
Charges: FIM 10.90 per minute
+ normal rate for a local call

TELEFAX:

+358 9 1734 2530

E-MAIL:

yrek.tilastokeskus@stat.fi

INTERNET:

www.stat.fi

TILASTOKESKUKSEN MUITA YHTEYSTIETOJA

TILASTOKIRJASTON TIETOPALVELU

Koko tilastokeskuksen yleiset tiedustelut
Puh. (09) 1734 2220
Sähköposti: kirjasto.tilastokeskus@tilastokeskus.fi

IBS — LÄHIALUEPALVELUT

Viron yritysrekisterin myynti
Puh. (09) 1734 2263
Sähköposti: ibs.tilastokeskus@tilastokeskus.fi

SUOMICD

Kuluttajatietoa postinumeroalueittain ja kunnittain
Jarmo Partanen, puh. (09) 1734 3577
Sähköposti: suomicd.tilastokeskus@tilastokeskus.fi

ASIAKASREKISTERIN PROFILOINNIT

Jarmo Partanen, puh. (09) 1734 3577
Sähköposti: jarmo.partanen@tilastokeskus.fi

LIIKETOIMINNAN KUUKAUSIKUVAAJAT

Kuukausitilastoja teollisuuden, rakentamisen, kaupan sekä muiden palveluiden suhdanteista alueittain ja toimialoittain.
Anu Alanko, puh. (09) 1734 2589
Sähköposti:
teollisuus.suhdanne@tilastokeskus.fi
rakennus.suhdanne@tilastokeskus.fi
kauppa.suhdanne@tilastokeskus.fi
palvelut.suhdanne@tilastokeskus.fi

ALUEPALVELUTOIMISTOT

VÄLITTÄVÄT TILASTOKESKUKSEN PALVELUJA ERI PUOLILLA MAATA.

TURKU

Pekka Kettunen
Puolalankatu 1
20100 Turku
Puh. (02) 2743 430
Fax. (02) 2743 440
Gsm 050 557 4328
Sähköposti: pekka.kettunen@tilastokeskus.fi

TAMPERE

Riitta Maunula
Yrityspalvelukeskus
Kehräsaari
33200 Tampere
Puh. (03) 3141 5900
Fax (03) 3141 5950
Gsm 050 500 3349
Sähköposti: riitta.maunula@tilastokeskus.fi

SEINÄJOKI

Leila Perälä
Torikeskus
Kauppatori 1—3 A
60100 Seinäjoki
Puh. (06) 414 4539
Fax (06) 423 3696
Gsm 0500 563 032
Sähköposti: leila.perala@tilastokeskus.fi

OULU

Esko Syrjäkari
Medipolis
Kiviharjuntie 11
90220 Oulu
Puh. (08) 537 2046
Fax (08) 537 2047
Gsm 050 313 3046
Sähköposti: esko.syrjakari@tilastokeskus.fi

SISÄLLYSLUETTELO

Palvelurekisterit, tietosisältö ja palvelut	6–7
Käytössä olevat luokitukset	8

TILASTOTAULUKOT

TAULUKKO 1	Yritykset toimialoittain (kirjaintaso) ja maakunnittain	16–17
TAULUKKO 2	Yritykset oikeudellisen muodon ja henkilöstön suuruusluokan mukaan	16–17
TAULUKKO 3	Toimipaikat toimialoittain (kirjaintaso) ja maakunnittain	18–19
TAULUKKO 4	Yritykset toimialoittain (2-nrotaso) ja henkilöstön suuruusluokan mukaan	20–23
TAULUKKO 5	Toimipaikat toimialoittain ja henkilöstön suuruusluokan mukaan Pääkaupunkiseutu	24–27
TAULUKKO 6	Toimipaikat toimialoittain (tarkin taso) ja henkilöstön suuruusluokan mukaan	28–43
TAULUKKO 7	Yritykset toimialoittain ja liikevaihdon suuruusluokan mukaan	44–47

INNEHÅLLSFÖRTECKNING

Serviceregister, uppgiftsinnehåll och tjänster	9–10
Uttag av målgrupper	11

STATISTIKTABELLER

TABELL 1	Företag efter näringsgren (bokstavs nivå) och landskapsvis	16–17
TABELL 2	Företag efter juridisk form och antal anställda	16–17
TABELL 3	Arbetsställen efter näringsgren (bokstavs nivå) och landskapsvis	18–19
TABELL 4	Företag efter näringsgren (2-siffernivå) och antal anställda	20–23
TABELL 5	Arbetsställen efter näringsgren och antal anställda. Huvudstadsregionen	24–27
TABELL 6	Arbetsställen efter näringsgren (detaljerad nivå) och antal anställda	28–43
TABELL 7	Företag efter näringsgren och omsättning	44–47

TABLE OF CONTENTS

Service registers, data contents and services	12–13
Choice of variables	14

STATISTICAL TABLES

TABLE 1	Enterprises by industry (letter code level) and region	16–17
TABLE 2	Enterprises by legal form and according to personnel size	16–17
TABLE 3	Establishments by industry (letter code level) and region	18–19
TABLE 4	Enterprises by industry (2-digit level) and personnel size	20–23
TABLE 5	Establishments by industry according to personnel size. The Metropolitan Area of Helsinki	24–27
TABLE 6	Establishments by industry (detail level) according to personnel size	28–43
TABLE 7	Enterprises by industry and according to size category of turnover	44–47

PALVELUREKISTERIT

TARJOAMME TIETOJA SEURAAVISTA PALVELUREKISTEREISTÄ.

YRITYS- JA TOIMIPAIKKAREKISTERI

Tilastokeskuksen lakisääteisesti ylläpitämä yritys- ja toimipaikkarekisteri on tilastotoimen perusrekisteri, jonka julkiset tiedot ovat monipuolisesti käytettävissä mm. markkinointitarpeisiin.

Rekisteri sisältää julkisia viranomaisia lukuunottamatta kaikki yritykset, yhteisöt ja yksityiset elinkeinonharjoittajat, jotka ovat arvonlisäverovelvollisia tai työnantajia. Rekisteriä päivitetään jatkuvasti. Tiedot kerätään Tilastokeskuksen omin tiedusteluin ja useista hallinnollisista tietoaaineistoista.

Tästä rekisteristä on muodostettu kyselykanta, jossa on noin 250 000 toimivaa yritystä ja yhteisöä sekä 280 000 toimipaikkaa. Kyselykanta päivitetään kuukausittain, joten mm. aloittamistiedot ja postiosoitteet ovat ajantasalla.

LY-TUNNUSREKISTERI

Ly-tunnusrekisterissä ovat kaikki ly-tunnukselliset yksiköt eli liike- ja yhteisötunnuksen saaneet yritykset ja muut yhteisöt, joita on yhteensä yli 1 100 000.

Rekisterin tietosisältö on seuraava: nimi, ly-tunnus, osoite, postinumero, postitoimipaikka, kunta, oikeudellinen muoto, kieli sekä ly-tunnuksen rekisteröinti- ja rekisteristä poistamispäivä.

JULKISYHTEISÖJEN REKISTERI

Julkisyhteisöjen rekisterissä ovat kaikki valtion virastot, kunnat ja kuntayhtymät sekä niiden toimipaikat. Yhteensä rekisterissä on noin 36 400 toimipaikkaa.

Julkisyhteisöillä ei ole liikevaihtotietoa, mutta muutoin julkisyhteisöjen rekisterin tietosisältö on lähes sama kuin yritys- ja toimipaikkarekisterin.

Kunnallisilla yksiköillä on KULAUS-koodi eli kuntien talousarvioasetelman mukainen tililuokka.

TIETOSISÄLTÖ

YRITYSTIEDOT

- Ly-tunnus
- Nimi
- Postiosoite ja -numero
- Kotikunta
- Maakunta ja lääni
- Puhelinnumero
- Toimiala
- Henkilöstön suuruusluokka
- Liikevaihdon suuruusluokka
- Aloittamisaika
- Oikeudellinen muoto
- Omistajatyyppi
- Kieli
- Toimipaikkojen lukumäärä
- Tuoja
- Viejä

TOIMIPAIKKATIEDOT

- Toimipaikkatunnus
- Nimi
- Sijaintiosoite ja postinumero
- Sijaintikunta
- Sijaintimaakunta ja -lääni
- Puhelinnumero (osalla)
- Toimiala
- Henkilöstön suuruusluokka
- Liikevaihdon suuruusluokka
- Aloittamisaika
- Toimipaikkatyyppi

PALVELUT

OSOITTEISTOT

Osoitteistot ja muut yritys- tai toimipaikkakohtaiset tiedot ovat poimittavissa useilla eri valintakriteereillä.

PÄIVITYSSOPIMUKSET

Asiakkaan käyttöönsä hankkimat yritys- ja toimipaikkatiedot voidaan pitää sopimuksesta ajantasalla.

ASIAKASREKISTERIEN TÄYDENTÄMINEN

Asiakkaan omia rekistereitä täydennetään koneellisesti esimerkiksi toimialatiedoilla tai henkilöstön ja liikevaihdon suuruusluokkatiedoilla.

YRITYSPROFILOINTI

Kertoo asiakasrekisterin profiilin. Profiloinnin avulla löytyvät muun muassa ne alueet, toimialat tai kokoluokat, joilla asiakasrekisterin kattavuus on hyvä ja vastaavasti ne, joilla peitto on vielä heikko.

TILASTOLLISET ANALYYSIT JA SELVITYKSET

Räätälöidyt selvitykset yritysrekisterin aineistoista, esimerkiksi yritystoiminnasta alueittain, toimialoittain ja suuruusluokittain.

TUONTI- JA VIENTIYRITYKSET

Rekisterissä on tuoja- ja viejä tieto niistä yrityksistä, joiden tuonnin tai viennin arvo on vähintään 100 000 mk. Tällaisia yrityksiä on rekisterissä noin 16 000.

TIETOJA YKSITTÄISISTÄ YRITYKSISTÄ

Yksittäisiä yrityksiä ja toimipaikkoja koskevat osoite-, ly-tunnus- yms. tiedustelut numerosta 9600–7878. Kaikki palvelurekisterimme ovat puhelinpalvelun käytössä. (10,90 mk/min+pvm).

ALOITTANEET JA LOPETTANEET YRITYKSET

Tilastotietoa vuosittain ja neljännesvuosittain erilaisilla alue- ja toimialajaoilla.

CD-TUOTTEET

Ly-tunnusCD, joka sisältää kaikki ly-tunnukselliset yritykset ja yhteisöt, ilmestyy kaksi kertaa vuodessa. Aikasarja toimipaikoista kunnittain ja toimialoittain 1993–1998, tilastoCD, joka ilmestyy vuosittain.

MIKRO-OHJELMISTOVÄLITYS

Välitämme asiakasrekisterien käsittelyyn ja toimipaikkojen valintapoihintoihin sekä lista- ja tarratulostukseen suunniteltua monipuolista BSWin (Business Soft for Windows) -ohjelmistoa.

TIETOJA RUOTSIN YRITYKSISTÄ

Välitämme tietoja myös Ruotsin yritysrekisteristä BASUN:sta, lisätietoja (09) 1734 2411.

TILASTOJULKAISUT

Suomen Yritykset ilmestyy vuosittain sekä Aloittaneet ja lopettaneet yritykset neljä kertaa vuodessa. Tilaukset julkaisumyynnistä (09) 1734 2011.

PALVELUREKISTEREISTÄMME TOIMITETAAN TIETOJA ASIAKKAILLE

- Paperitulosteina, osoitetarroina sekä tiedostoina levykkeillä, kaseteilla ja CD-levyillä.
- Suorakäyttöisesti YRTIKA- ja YRTI-tietokannoista

KÄYTÖSSÄ OLEVAT LUOKITUKSET

VOITTE KÄYTTÄÄ SEURAAVIA LUOKITUKSIA KOHDERYHMIEN VALINNOISSA:

TOIMIALA (TOL)

Tilastokeskuksen toimialaluokitus (TOL 1995)

SIJAINTI

Lääni, maakunta, seutukunta, kunta, postinumero

HENKILÖSTÖN SUURUUSLUOKKA (HS)

0	ei vielä tiedossa
1	0 – 4 henkeä
2	5 – 9
3	10 – 19
4	20 – 49
5	50 – 99
6	100 – 249
7	250 – 499
8	500 – 999
9	1 000 –

LIKEVAIHDON SUURUUSLUOKKA (LS) (1 000 MK)

1	tieto puuttuu
2	ei käsitteellisesti ole
3	1 – 999
4	1 000 – 1 999
5	2 000 – 4 999
6	5 000 – 9 999
7	10 000 – 49 999
8	50 000 – 99 999
9	100 000 –

ALOITTAMISAIKA (ALO)

Luotettava v:n 1981 jälkeen (vuosi ja kuukausi)

OIKEUDELLINEN MUOTO (OI)

11	Luonnollinen henkilö	41	Osuuskunta
12	Kuolinpesä	51	Säätiö, rahasto
13	Verotusyhtymä	52	Aatteellinen yhdistys
14	Avoin yhtiö	53	Keskin. vahinkovakuutusyhd.
15	Konkurssipesä	54	Taloudellinen yhdistys
21	Kommandiittiyhtiö	61	Julkinen viranomainen
22	Laivanisännistöyhtiö	62	Julkinen liikelaitos
31	Osakeyhtiö	63	Julkisoikeudell. yhteisö
32	Keskin. vakuutusyhtiö	71	Valtiokirkko
33	Säästöpankki	72	Muu uskonnoll. yhteisö
34	Eläkesäätiö tai -kassa	90	Muu oikeudell. muoto
35	Asunto-osakeyhtiö		

OMISTAJATYYPPI (OTY)

1	Yksityinen kotimainen
2	Valtio
3	Kunta
4	Ahvenanmaan maakunta
5	Ulkomaalaisomisteinen*
6	Muu omistajatyyppe

* Ulkomaalaisomisteisia ovat yritykset, joissa ulkomaisen omistuksen osuus on vähintään 10 prosenttia sekä ulkomaalaisomisteisten konsernin tytäryhtiöt.

KIELI (K)

0	Suomi
1	Ruotsi

TUONTI/VIENTI (T/V)

1	Tuoja
2	Viejä
3	Tuoja/viejä

SERVICEREGISTER

FÖRETAGS- OCH ARBETSSTÄLLEREGISTRET

Statistikcentralens lagstadgade företags- och arbetsställeregister är ett basregister inom statistiken. Registrets officiella uppgifter kan användas på många sätt bl.a. i marknadsföring.

Registret omfattar med undantag av offentliga myndigheter alla företag, samfund och privata näringsidkare som är mervärdskattskyldiga eller arbetsgivare. Registret uppdateras kontinuerligt. Uppgifterna samlas in med Statistikcentralens egna förfrågningar och ur administrativa datamaterial.

Detta register har gjorts till en servicedatabas, som innehåller ca 250 000 verksamma företag och samfund och ca 280 000 arbetsställen. Servicedatabasen uppdateras månadsvis, därigenom hålls bl.a. uppgifterna om nystartade företag och företagens postadresser dagsfärska.

AS-SIGNUMREGISTRET / ORGANISATIONSNUMMERREGISTRET

As-signumregistret innehåller samtliga enheter med as-signum, dvs. de företag som fått affärs- och samfundssignum och övriga samfund. Antalet är ca 1 100 000.

Registrets innehåll är följande: namn, as-signum, adress, postnummer, postanstalt, kommun, juridisk form, språk och den dag då as-signumet registrerats och avregistrerats.

REGISTRET ÖVER OFFENTLIGA SAMFUND

Registret över offentliga samfund innehåller alla statliga ämbetsverk, kommuner och samkommuner samt deras arbetsställen. Registret innehåller sammanlagt omkring 36 400 arbetsställen.

Det finns ingen uppgift om omsättning, för de offentliga samfunden, men i övrigt är innehållet i detta register nästan detsamma som i företags- och arbetsställeregistret.

De kommunala enheterna har en KULAUS-kod, som framgår av kommunernas budgetuppställning.

UPPGIFTSINNEHÅLL

UPPGIFTER OM FÖRETAG

- As-signum/Organisationsnummer
- Namn
- Postadress och -nummer
- Kommun
- Landskap och län
- Telefonnummer
- Näringsgren
- Antal anställda (storleksklass)
- Omsättning (storleksklass)
- När verksamheten inletts
- Juridisk form
- Ägartyp
- Språk
- Antal arbetsställen
- Importföretag
- Exportföretag

UPPGIFTER OM ARBETSSTÄLLEN

- Arbetsställebeteckning
- Namn
- Adress och postnummer
- Kommun
- Landskap och län
- Telefonnummer (för en del)
- Näringsgren
- Personalens storlek
- Omsättningens storlek
- När verksamheten inletts
- Typ av arbetsställe

TJÄNSTER

ADRESSUPPGIFTER

Adresser och andra uppgifter per företag eller arbetsställe kan uttas enligt flera olika urvalskriterier, tfn (09) 1734 2411.

UPPDATERINGSAVTAL

De uppgifter om företag och arbetsställen som kunden köpt kan uppdateras enligt avtal.

KOMPLETTERING AV KUNDREGISTER

Kundens egna register kan kompletteras maskinellt, t.ex. med uppgifter om näringsgren eller uppgifter om omsättning och personalens storleksklass.

FÖRETAGSPROFILERING

Beskriver kundregistrets profil. Med hjälp av profilering framgår bland annat de områden, näringsgrenar eller storleksklasser där kundregistrets täckning är god och på motsvarande sätt de där täckningen ännu är bristfällig.

STATISTISKA ANALYSER OCH UTREDNINGAR

Analysering av t.ex. kundens egna register och skraddarsydda utredningar på basis av materialet i företagsregistret.

IMPORT- OCH EXPORTFÖRETAG

Registret innehåller också import och exportuppgifter om de företag vars import- eller exportvärde är minst 100 000 mk. Det finns sammanlagt cirka 16 000 sådana företag.

UPPGIFTER OM ENSKILDA FÖRETAG

Förfrågningar om adressuppgifter, as-signum och andra förfrågningar om enskilda företag och arbetsställen på telefonnumret 9600-7878. Telefontjänsten har tillgång till alla våra tjänsteregister (10,90 mk/min. + lna).

NYA OCH NEDLAGDA FÖRETAG

Statistiska uppgifter årsvis och kvartalsvis med olika region- och näringsgrensindelningar.

CD-PRODUKTER

As-signumCD är en CD-produkt, som innehåller alla företag och samfund med as-signum, och den utkommer två gånger om året. Arbetsställena kommun- och näringsgrensvis 1993-1998 finns som finskpråkig statistik CD och materialet utvidgas årligen.

FÖRMEDLING AV PERSONDATORPROGRAM

Vi förmedlar program, t.ex. BSWin (Business Soft for Windows) – för bl.a. användning av kundregister, uttag av arbetsställen och utskrift av listor och etiketter.

INFORMATION OM FÖRETAG I SVERIGE

Vi förmedlar också uppgifter ur det svenska Företagsregistret – BASUN. Mer information om tjänster per telefon (09) 1734 2411.

PUBLIKATIONER

Finlands Företag utkommer årligen och Nya och nedlagda företag kvartalsvis.

UPPGIFTER UR SERVICEREGISTREN LEVERERAS TILL KUNDERNA

- som lista, etiketter, diskett, kasset eller som CD-Rom
- genom direktkontakt med databaserna YRTIKA och YRTI

UTTAG AV MÅLGRUPPER

FÖLJANDE KLASIFICERINGAR KAN ANVÄNDAS:

NÄRINGSREN (NI)

Statistikcentralens näringsgrensindelning (NI 1995)

LÄGE

Län, landskap, kommun, ekonomisk region, postnummer

ANTAL ANSTÄLLDA (STORLEKSKLASS) (HS)

0	ingen uppgift
1	0 – 4 personer
2	5 – 9
3	10 – 19
4	20 – 49
5	50 – 99
6	100 – 249
7	250 – 499
8	500 – 999
9	1 000 –

OMSÄTTNING (STORLEKSKLASS) (LS) (1 000 MK)

1	uppgift saknas
2	förekommer inte begreppsmässigt
3	1 – 999
4	1 000 – 1 999
5	2 000 – 4 999
6	5 000 – 9 999
7	10 000 – 49 999
8	50 000 – 99 999
9	100 000 –

VERKSAMHETEN INLEDD (ALO)

efter år 1981 (år och månad)

JURIDISK FORM (OI)

11	Fysisk person	41	Andelslag
12	Dödsbo	51	Stiftelse, fond
13	Skattesamfund	52	Ideell förening
14	Öppet bolag	53	Ömsesidig skadeförsäkringsförening
15	Konkursbo	54	Ekonomisk förening
21	Kommanditbolag	61	Offentlig myndighet
22	Rederi	62	Offentligt affärsverk
31	Aktiebolag	63	Offentligrättsligt samfund
32	Ömsesidigt försäkringsbolag	71	Statskyrkan
33	Sparbank	72	Annat religiöst samfund
34	Pensionsstiftelse eller -kassa	90	Annan juridisk form
35	Bostadsaktiebolag		

ÄGARTYP (OTY)

1	Privat inhemsk
2	Staten
3	Kommun
4	Landskapet Åland
5	Utlandsägd*
6	Annan ägartyp

* Utlandsägda är de företag där den utländska ägarandelen är minst 10 procent samt dotterbolag till utlandsägda koncerner.

SPRÅK (K)

0	Finska
1	Svenska

IMPORT/EXPORT (T/V)

1	Importör
2	Exportör
3	Importör/exportör

SERVICE REGISTERS

BUSINESS REGISTER

The statutory duties of Statistics Finland include the operation of a Register of Enterprises and Establishments. The public data in this basic statistical register can be used for marketing and many other purposes.

The register covers all enterprises, corporations and self-employed persons that are liable to pay value added tax or have paid employees. Public authorities are not included. The register is updated continuously. The data derive from Statistics Finland's own surveys and from various administrative records.

There is a special service data file based on this register which contain approx. 250 000 operating enterprises and corporations and approx. 280 000 establishments. Monthly updating of the main items ensures the timeliness of the information on start-ups, postal addresses, etc.

REGISTER OF ORGANIZATION NUMBERS

The Register of Organization Numbers contains all enterprises and corporations for which an official organization number has been issued. There are approx. 1 100 000 such enterprises and corporations.

The data contents of the register are as follows: name, address, postcode, post office, municipality, legal form, language, and date of registration and deregistration of organization numbers.

REGISTER OF PUBLIC CORPORATIONS

The Register of Public Corporations covers all central and local government authorities and their establishments, the number of establishments totalling approx. 36 400.

The data content of the register is similar to that of the Business Register, except for the turnover data, which is not available on public corporations.

Each municipal unit has been assigned a code according to the relevant category of accounts under the municipal budgetary scheme.

DATA CONTENTS

DATA ON ENTERPRISES

- Organization number
- Name
- Address and postcode
- Municipality
- Region and province
- Telephone number
- Industry
- Size category of personnel
- Size category of turnover
- Date of establishment
- Legal form
- Type of owner
- Language
- Number of establishments
- Importer
- Exporter

DATA ON ESTABLISHMENTS

- Establishment code
- Name
- Address and postcode
- Municipality and province
- Region and province
- Telephone number
- Industry
- Size category of personnel
- Size category of turnover
- Date of establishment
- Type of establishment

SERVICES

ADDRESS DATA

Address and extensive detailed data on individual enterprises can be selected by diverse criteria.

UPDATING

On agreement, the enterprise and establishment data supplied can be updated at desired intervals.

SUPPLEMENTING OF CUSTOMER FILES

The client's own files can be supplemented by machine, for instance with data on industries, size category of personnel or turnover.

ENTERPRISE PROFILING

Profiles customer registers. Profiling helps, among other things, to find industries and size categories which are well covered by customer registers, as well as the areas where coverage is still weak.

STATISTICAL ANALYSES AND STUDIES

E.g. analyses of customer's own registers and tailored studies based on the material in the Business Register.

IMPORT AND EXPORT COMPANIES

The Business Register contains information on about 16 000 import and export companies the value of whose imports or exports amounts to at least FIM 100 000.

INFORMATION ON INDIVIDUAL ENTERPRISES

Information about the addresses, organisation numbers, etc., of individual enterprises and establishments is available from our service telephone number 9600-7878. The number covers all our service registers (calls cost FIM 10.90/min + standing local call charge).

ENTERPRISE STARTS AND CLOSURES

Annual and quarterly statistical data by a variety of regions and industries.

CD-ROM PRODUCTS

A CD-ROM, containing all enterprises and corporations with an organisation number, is published twice a year. Establishments by municipality and industry, 1993–1998, is a statistical CD-ROM containing a growing number of data annually.

SUPPLY OF SOFTWARE

Orders are filled for BSWin (Business Soft for Windows) software package designed for use in processing customer files, selecting samples of establishments or printing out lists and labels.

DATA ON SWEDISH ENTERPRISES AND ESTABLISHMENTS

Information are provided also from BASUN, the business register of Statistics Sweden (SCB).

INFORMATION FROM THE BUSINESS REGISTER ARE SUPPLIED

- as lists, address labels, diskettes, cassettes and CD-ROMs
- on-line from the direct access databases FINBIZ and YRTI

CHOICE OF VARIABLES

THE FOLLOWING CLASSIFICATIONS ARE POSSIBLE:

INDUSTRY (TOL)

Standard Industrial Classification 1995, Statistics Finland

LOCALITY

Province, region, sub-regional unit, municipality, postcode

SIZE CATEGORY OF PERSONNEL (HS) SIZE CATEGORY OF TURNOVER (LS) (FIM 1,000)

0	Not yet known	1	Data not available
1	0 – 4 persons	2	Not applicable
2	5 – 9	3	1 – 999
3	10 – 19	4	1,000 – 1,999
4	20 – 49	5	2,000 – 4,999
5	50 – 99	6	5,000 – 9,999
6	100 – 249	7	10,000 – 49,999
7	250 – 499	8	50,000 – 99,999
8	500 – 999	9	100,000 –
9	1,000 –		

DATE OF ESTABLISHMENT (ALO)

Since 1981, month and year

LEGAL FORM (OI)

11	Natural person	41	Co-operative society
12	Decedent's estate	51	Foundation, fund
13	Corporation subject to taxation	52	Voluntary association
14	General partnership	53	Mutual indemnity insurance association
15	Bankrupt's estate	54	Economic association
21	Limited partnership	61	Government authority
22	Shipping company under joint ownership	62	Government enterprise
31	Limited company	63	Public corporation
32	Mutual insurance company	71	State church
33	Savings bank	72	Other religious body
34	Pension foundation or fund	90	Other legal form
35	Housing company		

TYPE OF OWNER (OTY)

1	Private domestic	* Enterprises in which at least 10 per cent of the equity is in foreign ownership and subsidiaries of foreign-owned enterprise groups.
2	State	
3	Municipality	
4	Region of Åland	
5	Foreign-owned*	
6	Other type of owner	

LANGUAGE (K)

0	Finnish
1	Swedish

IMPORT/EXPORT (T/V)

1	Importer
2	Exporter
3	Importer/exporter

TILASTOTAULUKOT

Seuraavilla sivuilla esitetyt tilastotiedot taulukoissa 1–7 ovat yritys- ja toimipaikkarekisterin kyselykannasta, josta myös tarjoamamme tiedot pääosin saadaan. Nämä tiedot ovat ajakohdalta 30.9.1999. Rekisteri päivitetään kuukausittain.

Taulukoista selviävät yritysten ja toimipaikkojen lukumäärät eri tavoin. Ne on luokiteltu toimialan ja henkilöstön suuruusluokan mukaan. Perustana on Tilastokeskuksen toimialaluokitus, TOL 1995. Yksityiskohtaisin toimialajaottelu eli 5-numerotaso löytyy toimipaikkataulukosta 6.

Tilauksen suunnittelussa taulukot ovat suuntaa antavia. Tarkemmat tiedot toimialojen sisällöstä, yksiköiden lukumääristä ja muista vaihtoehtoista kohderyhmien määrittelyssä sekä hinnoista saatte ottamalla yhteyttä yritysrekisterin tietopalveluun.

Toiston välttämiseksi on taulukkoon otettu ainoastaan ylempi taso aina silloin, kun toimiala jakautuu vain yhteen alatasoon.

STATISTIKTABELLER

Statistikuppgifterna i tabellerna 1–7 är tagna ur företags- och arbetsställeregistrets servicedatabas. De uppgifter vi erbjuder är huvudsakligen tagna ur servicedatabasen. Registret uppdateras tolv gånger i året. Uppgifter i tabellerna är per 30.9.1999.

Uppgifterna om antalet företag och arbetsställen ges i olika form i tabellerna, som är uppställda efter näringsgren och antal anställda. Statistikcentralens näringsgrensindelning, NI 1995, ligger till grund för indelningen.

Tabellerna är vägledande vid planeringen av en beställning. Företagsregistrets informationstjänst ger mera detaljerade uppgifter om näringsgrenarnas uppbyggnad, antalet företag och arbetsställen och andra alternativ då det gäller att välja målgrupp.

I de fall då näringsgrenen bara har en undernivå, har bara den högre nivån tagits med i tabellen. Detta för att undvika upprepningar.

STATISTICAL TABLES

The statistical data presented on the following pages in Tables 1–7 derive from the service database of the Business Register, which is also our main source. The register is updated monthly. The data presented here date to 30 September 1999.

The tables list the number of enterprises and establishments in different forms. The contents are classified e.g. by branch of industry and the classification is based on the Standard Industrial Classification (SIC 1995) of Statistics Finland.

In the planning of an order the tables are indicative. More detailed information on the contents of the industry, the number of units, on other variables used in defining the target groups and on prices is supplied by the Information Service of the Business Register.

In order to avoid repetition, the tables only comprise the higher numerical level of the industry where the industry is divided into just one sub-class.

YRITYKSET TOIMIALOITTAIN JA MAAKUNNITTAIN 30.9.1999

FÖRETAG EFTER NÄRINGSGREN OCH LANDSKAPSVIS 30.9.1999

ENTERPRISES BY INDUSTRY AND REGION 30.9.1999

TOIMIALA NÄRINGSGREN INDUSTRY	Maakunta – Landskap – Region							
	Uusimaa 01	Itä- Uusimaa 20	Varsinais- Suomi 02	Satakunta 04	Kanta- Häme 05	Pirkan- maa 06	Päijät- Häme 07	Kymen- laakso 08
Yhteensä – Totalt – Total	74 438	4 499	22 800	11 534	7 196	22 092	9 556	7 583
A Maa-, riista- ja metsätalous	491	141	539	309	248	470	237	207
B Kalatalous	24	12	63	24	1	15	7	28
C Mineraalien kaivu	63	16	66	75	21	77	29	28
CA Energiamineraalien kaivu	8	0	15	51	4	42	5	11
CB Malmien ja mineraalien kaivu	55	16	51	24	17	35	24	17
D Teollisuus	5 983	542	3 094	1 654	938	3 306	1 405	885
DA Elintarv., juomien ja tupakan valmistus	252	38	262	123	77	154	75	76
DB Tekstiilien ja vaatteiden valmistus	507	41	277	177	91	427	170	89
DC Nahan ja nahkatuotteiden valmistus	24	2	13	85	8	172	14	9
DD Puutavaran ja puutuotteiden valmistus	278	66	242	201	121	322	138	124
DE Massan jne. valm.; kustant. ja pain.	1 587	54	266	121	84	380	107	89
DF Koksen, öljytuotteiden jne. valmistus	3	0	0	0	1	0	1	0
DG Kemikaalien, kem. tuott. jne. valmistus	117	11	43	20	8	56	17	10
DH Kumi- ja muovituotteiden valmistus	152	20	69	65	11	95	53	21
DI Ei-metallisten mineraalituott. valmistus	156	25	110	50	36	111	46	36
DJ Perusmetallien, metallituott. valmistus	797	73	609	345	195	653	242	127
DK Koneiden ja laitteiden valmistus	637	69	473	241	140	433	207	141
DL Sähkötekniisten tuotteiden jne. valmistus	577	35	210	65	35	162	66	42
DM Kulkuneuvojen valmistus	211	59	199	46	22	54	32	37
DN Muu valmistus	685	49	321	115	109	287	237	84
E Sähkö-, kaasu- ja vesihuolto	97	13	82	62	26	95	24	33
F Rakentaminen	8 059	777	3 154	1 597	1 015	2 731	1 287	1 046
G Tukku- ja vähittäiskauppa	17 779	1 019	5 158	2 773	1 683	5 014	2 162	1 726
H Majoitus- ja ravitsemistoiminta	2 715	183	1 036	523	338	1 060	434	399
I Kuljetus, varastointi ja tietoliik.	5 489	557	2 166	1 237	710	1 886	833	843
J Rahoitustoiminta	1 230	30	209	92	44	139	60	53
K Kiinteistö-, vuokraus-, tutk.palv.	22 940	717	4 642	1 841	1 200	4 671	1 988	1 312
L Julkinen hallinto, maanpuol. jne.	127	1	15	12	11	23	9	13
M Koulutus	857	25	191	73	49	168	60	59
N Terveystieteiden ja sosiaalipalv.	1 710	96	489	228	186	512	193	196
O Muut yht.kunn. ja henk.koht. palv.	6 820	366	1 890	1 030	722	1 917	825	753
P Työnantajakotitaloudet	7	1	4	0	1	4	1	0
Q Kv. järjestöt ja ulkom. edustustot	2	0	0	0	0	0	0	0
X Toimiala tuntematon	45	3	2	4	3	4	2	2

YRITYKSET OIKEUDELLISEN MUODON JA HENKILÖSTÖN SUURUUSLUOKAN MUKAAN 30.9.1999

FÖRETAG EFTER JURIDISK FORM OCH ANTAL ANSTÄLLDA 30.9.1999

ENTERPRISES BY LEGAL FORM AND ACCORDING TO PERSONNEL SIZE 30.9.1999

OIKEUDELLINEN MUOTO JURIDISK FORM LEGAL FORM	Yhteensä Totalt Total	Henkilöstö – Personal – Personnel	
		1	2
Yhteensä – Totalt – Total	254 161	223 431	15 589
11 Luonnollinen henkilö	93 454	92 242	817
13 Verotusyhtymä	1 620	1 589	18
14 Avoin yhtiö	8 984	8 479	380
21 Kommandiittiyhtiö	27 472	24 879	1 891
31 Osakeyhtiö	103 287	80 257	11 138
35 Asunto-osakeyhtiö	6 490	6 484	5
41 Osuuskunta	1 683	1 186	163
51 Säätiö, rahasto	773	435	95
52 Aatteellinen yhdistys	6 710	5 315	639
54 Taloudellinen yhdistys	1 239	894	169
Muut oikeudelliset muodot	2 449	1 671	274

Etelä-Karjala	Etelä-Savo	Pohjois-Savo	Pohjois-Karjala	Keski-Suomi	Etelä-Pohjanmaa	Pohjanmaa	Keski-Pohjanmaa	Pohjois-Pohjanmaa	Kainuu	Lappi	Ahvenanmaa	Yhteensä Total Total
09	10	11	12	13	14	15	16	17	18	19	21	
5 779	7 794	10 491	7 240	11 386	10 724	9 123	3 387	13 738	3 457	9 053	1 934	253 804
187	465	524	366	390	557	638	233	528	199	328	58	7 115
12	21	32	14	32	14	28	5	41	19	37	34	463
30	48	106	66	115	177	20	21	291	48	73	3	1 373
16	22	52	43	80	152	3	16	256	25	56	0	857
14	26	54	23	35	25	17	5	35	23	17	3	516
660	981	1 181	913	1 427	1 957	1 224	542	1 563	396	966	189	29 806
69	89	117	113	92	136	134	49	139	61	103	32	2 191
65	97	165	91	141	298	126	127	135	41	134	12	3 211
1	9	6	4	13	19	6	10	7	2	9	0	413
102	214	188	192	252	269	179	78	272	97	199	26	3 560
54	72	77	60	140	80	117	31	124	20	62	18	3 543
0	0	0	0	0	2	0	1	0	0	0	0	8
5	8	11	10	11	8	13	3	11	2	6	1	371
16	19	15	22	28	29	43	11	26	4	18	4	721
41	53	49	44	51	65	40	21	68	20	48	13	1 083
104	131	192	144	273	378	242	70	227	49	112	25	4 988
105	125	153	111	180	245	102	56	231	36	100	11	3 796
25	28	65	41	75	43	68	13	130	22	37	9	1 748
21	37	31	15	26	32	69	29	27	3	28	18	996
52	99	112	66	145	353	85	43	166	39	110	20	3 177
15	24	79	53	68	71	57	18	89	21	64	14	1 005
808	982	1 187	841	1 515	1 403	987	385	1 797	386	1 168	312	31 437
1 263	1 625	2 352	1 541	2 410	2 501	2 092	787	3 050	680	1 809	439	57 863
302	429	482	349	450	352	365	142	668	168	630	158	11 183
656	945	1 200	875	1 223	994	950	371	1 531	518	1 264	194	24 442
39	35	65	50	50	49	77	26	88	18	38	26	2 418
1 027	1 223	1 771	1 131	2 229	1 469	1 629	429	2 283	489	1 507	282	54 780
7	7	3	6	13	10	10	2	22	1	17	3	312
41	54	62	37	90	45	50	22	93	24	61	15	2 076
182	228	375	227	302	261	181	78	407	100	182	38	6 171
544	722	1 070	765	1 062	858	800	325	1 283	386	905	168	23 211
0	1	0	4	3	2	3	0	3	2	0	0	36
0	0	0	0	0	0	0	0	0	0	1	0	3
6	4	2	2	7	4	12	1	1	2	3	1	110

3	4	5	6	7	8	9
10–19	20–49	50–99	100–249	250–499	500–999	1000+
7 911	4 468	1 358	838	311	144	111
341	52	1	1	0	0	0
9	3	1	0	0	0	0
100	22	3	0	0	0	0
545	138	16	3	0	0	0
5 979	3 592	1 120	701	268	128	104
0	1	0	0	0	0	0
165	90	34	29	11	5	0
75	91	39	24	10	4	0
372	271	62	42	6	2	1
103	44	20	5	3	0	1
222	164	62	33	13	5	5

TOIMIPAIKAT TOIMIALOITTAIN JA MAAKUNNITTAIN 30.9.1999
ÄRBETSSÄTÄLLEN EFTER NÄRINGSGRÄN OCH LANDSKAPSVIS 30.9.1999
ESTABLISHMENTS BY INDUSTRY AND REGION 30.9.1999

TOIMIALA NÄRINGSGRÄN INDUSTRY	Maakunta – Landskap – Region							
	Uusimaa 01	Itä- Uusimaa 20	Varsinais- Suomi 02	Sata- kunta 04	Kanta- Häme 05	Pirkan- maa 06	Päijät- Häme 07	Kymen- laakso 08
Yhteensä – Totalt-- Total	79 261	4 991	25 553	12 961	8 325	24 690	10 969	8 949
A Maa-, riista- ja metsätalous	485	145	564	334	263	510	245	226
B Kalatalous	22	13	69	27	2	17	10	27
C Mineraalien kaivu	81	18	93	89	23	98	33	32
CA Energiamineraalien kaivu	9		15	58	5	47	5	11
CB Malmien ja mineraalien kaivu	72	18	78	31	18	51	28	21
D Teollisuus	6 243	592	3 312	1 806	1 058	3 554	1 561	983
DA Elintarv., juomien ja tupakan valmistus	291	47	308	142	98	176	90	94
DB Tekstiilien ja vaatteiden valmistus	489	38	288	182	99	438	180	91
DC Nahan ja nahkatuotteiden valmistus	20	3	12	86	8	178	16	9
DD Puutavaran ja puutuotteiden valmistus	248	72	245	205	126	345	159	132
DE Massan jne. valm.; kustant. ja pain.	1 715	70	286	142	98	444	125	107
DF Kaksin, öljytuotteiden jne. valmistus	9	2	3	0	1	1	1	2
DG Kemikaalien, kem. tuott. jne. valmistus	132	19	60	30	14	72	18	20
DH Kumi- ja muovituotteiden valmistus	157	21	80	81	16	103	62	23
DI Ei-metallisten mineraalituott. valmistus	188	27	128	61	48	126	57	44
DJ Perusmetallien, metallituott. valmistus	787	74	634	366	207	666	263	135
DK Koneiden ja laitteiden valmistus	665	78	499	270	162	470	230	161
DL Sähkötekniisten tuotteiden jne. valmistus	628	36	236	70	41	185	70	43
DM Kulkuneuvojen valmistus	222	56	206	53	22	60	33	41
DN Muu valmistus	692	49	327	118	118	290	257	81
E Sähkö-, kaasu- ja vesihuolto	126	24	102	84	38	116	40	51
F Rakentaminen	7 894	797	3 253	1 655	1 076	2 777	1 369	1 114
G Tukku- ja vähittäiskauppa	19 699	1 174	6 104	3 282	2 074	5 868	2 632	2 176
H Majoitus- ja ravitsemistoiminta	3 603	220	1 252	610	445	1 295	551	514
I Kuljetus, varastointi ja tietoliik.	6 050	611	2 443	1 375	787	2 135	940	1 016
J Rahoitustoiminta	1 528	66	418	205	127	351	119	117
K Kiinteistö-, vuokraus-, tutk.palv.	22 922	779	4 925	1 967	1 329	4 882	2 172	1 459
L Julkinen hallinto, maanpuol. jne.	164	4	37	23	19	44	20	22
M Koulutus	909	31	223	85	55	191	73	71
N Terveystieteiden- ja sosiaalipalv.	2 181	127	622	269	221	671	264	275
O Muut yht.kunn. ja henk.koht. palv.	7 305	389	2 129	1 145	803	2 171	937	864
P Työnantajajakotiloudet	7	0	4	0	1	4	1	0
Q Kv. järjestöt ja ulkom. edustustot	2	0	0	0	0	0	0	0
X Toimiala tuntematon	40	1	3	5	4	6	2	2

Etelä-Karjala	Etelä-Savo	Pohjois-Savo	Pohjois-Karjala	Keski-Suomi	Etelä-Pohjanmaa	Pohjanmaa	Keski-Pohjanmaa	Pohjois-Pohjanmaa	Kainuu	Lappi	Ahvenanmaa	Yhteensä Total Total
09	10	11	12	13	14	15	16	17	18	19	21	
6 799	8 865	12 114	8 253	13 085	11 893	10 195	3 837	15 965	4 019	10 344	2 048	283 116
204	496	537	388	423	583	652	243	578	210	363	58	7 507
12	22	33	17	36	13	27	5	43	22	44	34	495
40	50	124	74	124	187	22	23	309	53	82	3	1 558
17	24	60	47	88	158	3	18	268	27	60	0	920
23	26	64	27	36	29	19	5	41	26	22	3	638
739	1 070	1 331	999	1 579	2 070	1 322	579	1 755	432	1 059	197	32 241
75	94	140	120	108	155	145	56	168	63	118	38	2 526
67	103	171	97	144	312	125	128	134	47	140	12	3 285
1	11	6	4	14	22	6	10	8	2	9	0	425
114	230	198	208	264	275	186	83	287	103	207	27	3 714
75	96	108	68	177	100	135	35	159	25	84	20	4 069
0	0	0	0	1	2	3	2	1	1	1	0	30
10	10	18	13	16	9	16	7	21	2	12	1	500
16	25	17	34	33	32	49	9	35	4	23	3	823
50	53	59	50	61	72	45	21	86	23	54	14	1 267
112	142	204	150	289	396	252	78	248	52	116	25	5 196
113	132	174	118	208	254	117	59	252	39	114	11	4 126
29	36	82	50	88	49	79	13	157	28	40	9	1 969
23	39	36	15	30	35	76	30	28	4	30	18	1 057
54	99	118	72	146	357	88	48	171	39	111	19	3 254
30	51	108	78	99	86	70	24	141	45	106	14	1 433
848	1 039	1 247	894	1 579	1 453	1 037	398	1 893	410	1 226	313	32 272
1 609	1 957	2 885	1 888	2 937	2 907	2 401	976	3 764	843	2 195	464	67 835
386	542	620	431	629	420	431	166	876	213	746	168	14 118
771	1 078	1 379	982	1 413	1 095	1 066	415	1 786	590	1 463	214	27 609
110	100	152	106	146	190	213	55	200	49	136	59	4 447
1 115	1 276	1 936	1 195	2 398	1 543	1 731	464	2 512	531	1 569	293	56 998
18	19	23	21	29	27	20	6	42	10	32	4	584
51	63	77	46	94	49	55	30	115	28	69	16	2 331
232	275	438	275	371	304	225	103	488	134	227	38	7 740
629	822	1 222	853	1 216	960	908	348	1 459	445	1 022	172	25 799
0	1	0	4	4	2	3	0	3	2	0	0	36
0	0	0	0	0	0	0	0	0	0	1	0	3
5	4	2	2	8	4	12	2	1	2	4	1	110

TOIMIALA NÄRINGSGREN INDUSTRY	Yhteensä Totalt Total	Henkilöstö – Personal – Personnel	
		1	2
		0–4	5–9
Yhteensä – Totalt – Total	254 161	223 431	15 589
A MAA-, RIISTA- JA METSÄTALOUS	7 122	6 467	386
01 Maa- ja riistatalous	3 797	3 554	147
02 Metsätalous ja siihen liitt. palv.	3 325	2 913	239
B KALATALOUS	463	442	13
05 Kalastus ja kalanviljely	463	442	13
C MINERAALIEN KAIVU	1 373	1 288	44
CA ENERGIAMINERAALIEN KAIVU	857	838	16
10 Kivi- ja ruskohiilen kaivu jne.	857	838	16
CB MALMIEN JA MINERAALIEN KAIVU	516	450	28
13 Metallimalmien louhinta	8	5	1
14 Muu mineraalien kaivu	508	445	27
D TEOLLISUUS	29 847	23 442	2 451
DA ELINTARV., JUOMIEN JA TUPAKAN VALMISTUS	2 193	1 629	196
15 Elintarvikkeiden ja juomien valmistus	2 190	1 628	196
16 Tupakkatuotteiden valmistus	3	1	0
DB TEKSTIILIEN JA VAATTEIDEN VALMISTUS	3 211	2 899	121
17 Tekstiilien valmistus	1 423	1 271	65
18 Vaatteiden valm.; turkisten muokk.	1 788	1 628	56
DC NAHAN JA NAHKATUOTTEIDEN VALMISTUS	414	335	28
19 Parkitseminen; laukkujen jne. valm.	414	335	28
DD PUUTAVARAN JA PUUTUOTTEIDEN VALMISTUS	3 561	3 030	216
20 Puutavaran ja puutuotteiden valm.	3 561	3 030	216
DE MASSAN JNE. VALM.; KUSTANT. JA PAINO	3 554	2 695	330
21 Massan, paperin jne. valmistus	226	116	19
22 Kustantaminen, painaminen jne.	3 328	2 579	311
DF KOKSIN, ÖLJYTUOTTEIDEN JNE. VALMISTUS	8	5	0
23 Koksien, öljytuotteiden jne. valmistus	8	5	0
DG KEMIKAALIEN, KEM.TUOTT. JNE. VALMISTUS	375	239	25
24 Kemikaalien, kem. tuott. jne. valmistus	375	239	25
DH KUMI- JA MUOVITUOTTEIDEN VALMISTUS	721	465	86
25 Kumi- ja muovituotteiden valmistus	721	465	86
DI EI-METALLISTEN MINERAALITUOTT. VALMISTUS	1 084	823	95
26 Ei-metallisten mineraalituott. valm.	1 084	823	95
DJ PERUSMETALLIEN, METALLITUOTT. VALMISTUS	4 994	3 634	590
27 Perusmetallien valmistus	162	82	24
28 Metallituotteiden valmistus	4 832	3 552	566
DK KONEIDEN JA LAITTEIDEN VALMISTUS	3 805	2 999	272
29 Koneiden ja laitteiden valmistus	3 805	2 999	272
DL SÄHKÖTEKNISTEN TUOTTEIDEN JNE. VALMISTUS	1 752	1 218	197
30 Konttori- ja tietokoneiden valmistus	85	65	5
31 Muu sähkökoneiden, -laitteiden valmistus	528	331	66
32 Radio-, TV-välineiden jne. valmistus	399	272	34
33 Lääkintäkojeiden, kellojen jne. valmistus	740	550	92
DM KULKUNEUVOJEN VALMISTUS	998	775	72
34 Autojen ja perävaunujen valmistus	301	188	34
35 Muu kulkuneuvojen valmistus	697	587	38
DN MUU VALMISTUS	3 177	2 696	223
36 Huonekalujen valmistus; muu valmistus	3 064	2 600	211
37 Kierrätys	113	96	12
E SÄHKÖ-, KAASU- JA VESIHUOLTO	1 008	815	52
40 Sähkö-, kaasu- ja lämpöhuolto	550	384	32
41 Veden puhdistus ja jakelu	458	431	20

3	4	5	6	7	8	9
10-19	20-49	50-99	100-249	250-499	500-999	1000+
7 911	4 468	1 358	838	311	144	111
169	53	37	8	0	1	1
49	24	19	4	0	0	0
120	29	18	4	0	1	1
5	3	0	0	0	0	0
5	3	0	0	0	0	0
16	12	5	4	1	3	0
1	0	0	1	0	1	0
1	0	0	1	0	1	0
15	12	5	3	1	2	0
0	0	1	0	0	1	0
15	12	4	3	1	1	0
1 632	1 257	475	326	141	69	54
141	127	51	21	11	10	7
141	127	51	20	10	10	7
0	0	0	1	1	0	0
77	68	23	15	4	3	1
36	30	12	5	2	1	1
41	38	11	10	2	2	0
18	20	6	6	1	0	0
18	20	6	6	1	0	0
129	108	35	26	10	3	4
129	108	35	26	10	3	4
239	143	56	45	25	10	11
22	18	16	7	13	7	8
217	125	40	38	12	3	3
0	1	0	1	0	0	1
0	1	0	1	0	0	1
31	33	14	16	11	2	4
31	33	14	16	11	2	4
56	65	29	11	4	2	3
56	65	29	11	4	2	3
64	52	25	14	7	3	1
64	52	25	14	7	3	1
382	242	84	39	12	7	4
9	15	12	8	4	4	4
373	227	72	31	8	3	0
196	169	70	57	26	11	5
196	169	70	57	26	11	5
126	89	39	41	21	12	9
4	5	1	2	1	1	1
43	38	17	18	8	4	3
36	21	9	12	6	5	4
43	25	12	9	6	2	1
46	54	23	15	6	4	3
23	28	13	9	3	2	1
23	26	10	6	3	2	2
127	86	20	19	3	2	1
123	85	20	19	3	2	1
4	1	0	0	0	0	0
45	43	26	13	10	2	2
39	42	26	13	10	2	2
6	1	0	0	0	0	0

TOIMIALA NÄRINGSGRÄN INDUSTRY	Yhteensä Totalt Total	Henkilöstö – Personal – Personnel	
		0–4	5–9
		1	2
F RAKENTAMINEN	31 460	27 413	2 304
45 Rakentaminen	31 460	27 413	2 304
G TUKKU- JA VÄHITTÄISKAUPPA	58 036	51 189	3 794
50 Moottoriajon. kauppa ja korjaus	10 041	8 844	733
51 Agentuuritoiminta ja tukkukauppa	19 970	17 426	1 355
52 Vähittäiskauppa, kotital.tav. korjaus	28 025	24 919	1 706
H MAJOITUS- JA RAVITSEMUSTOIMINTA	11 187	9 692	888
55 Majoitus- ja ravitsemustoiminta	11 187	9 692	888
I KULJETUS, VARASTOINTI JA TIETOLIIK.	24 460	22 059	1 310
60 Maaliikenne; putkijohtokuljetus	21 427	19 697	1 077
61 Vesiliikenne	356	288	21
62 Ilmaliikenne	91	70	7
63 Liikennettä palv. toim., matkatoim.	2 022	1 587	166
64 Posti- ja teleliikenne	564	417	39
J RAHOITUSTOIMINTA	2 439	1 823	227
65 Rahoituksen välitys	1 129	713	134
66 Vakuutustoiminta	334	229	53
67 Rahoitusta palveleva toiminta	976	881	40
K Kiinteistö-, vuokraus-, tutk. palv.	54 824	50 473	2 351
70 Kiinteistöalan palvelut	15 203	14 376	456
71 Kulkuneuvojen jne. vuokraus	1 388	1 297	51
72 Tietojenkäsittelypalvelu	4 944	4 426	242
73 Tutkimus ja kehittäminen	323	253	24
74 Muu liike-elämää palveleva toiminta	32 966	30 121	1 578
L JULKINEN HALLINTO, MAANPUOL. JNE	312	263	18
75 Julkinen hallinto, maanpuol. jne.	312	263	18
M KOULUTUS	2 087	1 675	118
80 Koulutus	2 087	1 675	118
N TERVEYDENHUOLTO- JA SOSIAALIPALV.	6 173	4 892	696
85 Terveystieteiden ja sosiaalipalv.	6 173	4 892	696
O MUUT YHT.KUNN. JA HENK.KOHT.PALV.	23 221	21 352	936
90 Ympäristöhuolto	984	869	60
91 Järjestötoiminta	4 635	3 671	412
92 Virkistys-, kulttuuri- ja urh.toim.	6 073	5 466	343
93 Muut palvelut	11 529	11 346	121
P TYÖNANTAJAKOTITALOUDET	36	36	0
95 Työnantajakotitaloudet	36	36	0
Q Kv. JÄRJESTÖT JA ULKOM. EDUSTUSTOT	3	1	1
97 Kv. järjestöt ja ulkom. edustustot	3	1	1
X TOIMIALA TUNTEMATON	110	109	0
99 Toimiala tuntematon	110	109	0



3	4	5	6	7	8	9
10-19	20-49	50-99	100-249	250-499	500-999	1000+
1 137	455	92	38	12	2	7
1 137	455	92	38	12	2	7
1 824	837	198	108	49	22	15
274	118	35	24	10	2	1
646	359	97	51	21	10	5
904	360	66	33	18	10	9
372	158	40	18	9	7	3
372	158	40	18	9	7	3
581	290	98	77	19	16	10
415	160	40	25	7	4	2
15	11	5	10	3	1	2
7	4	0	1	1	0	1
121	77	34	26	3	6	2
23	38	19	15	5	5	3
204	105	29	29	13	4	5
156	75	19	21	7	2	2
21	12	2	7	5	2	3
27	18	8	1	1	0	0
1 059	632	165	109	21	5	9
199	135	20	14	2	0	1
17	17	4	1	1	0	0
131	93	21	23	6	0	2
22	14	5	2	2	1	0
690	373	115	69	10	4	6
14	8	0	2	5	1	1
14	8	0	2	5	1	1
84	123	51	27	7	2	0
84	123	51	27	7	2	0
315	170	50	34	11	4	1
315	170	50	34	11	4	1
454	321	92	44	13	6	3
32	15	3	3	0	2	0
253	195	62	31	8	2	1
142	85	20	9	5	1	2
27	26	7	1	0	1	0
0	0	0	0	0	0	0
0	0	0	0	0	0	0
0	0	0	1	0	0	0
0	0	0	1	0	0	0
0	1	0	0	0	0	0
0	1	0	0	0	0	0

TOIMIALA NÄRINGSGREN INDUSTRY	Yhteensä Totalt Total	Henkilöstö – Personal – Personnel	
		1	2
		0–4	5–9
Yhteensä – Totalt – Total	60 899	50 517	4 773
A MAA-, RIISTA- JA METSÄTALOUS	146	126	8
01 Maa- ja riistatalous	84	75	5
02 Metsätalous ja siihen liitt. palv.	62	51	3
B KALATALOUS	6	6	0
05 Kalastus ja kalanviljely	6	6	0
C MINERAALIEN KAIVU	20	10	7
CA ENERGIAMINERAALIEN KAIVU	3	3	0
10 Kivi- ja ruskohiilen kaivu jne.	3	3	0
CB MALMIEN JA MINERAALIEN KAIVU	17	7	7
13 Metallimalmien louhinta	2	0	2
14 Muu mineraalien kaivu	15	7	5
D TEOLLISUUS	4 182	3 121	396
DA ELINTARV., JUOMIEN JA TUPAKAN VALMISTUS	180	93	23
15 Elintarvikkeiden ja juomien valmistus	179	92	23
16 Tupakkatuotteiden valmistus	1	1	0
DB TEKSTIILIEN JA VAATTEIDEN VALMISTUS	361	328	17
17 Tekstiilien valmistus	142	123	10
18 Vaatteiden valm.; turkisten muokk.	219	205	7
DC NAHAN JA NAHKATUOTTEIDEN VALMISTUS	16	15	1
19 Parkitseminen; laukkujen jne. valmistus	16	15	1
DD PUUTAVARAN JA PUUTUOTTEIDEN VALMISTUS	92	76	12
20 Puutavaran ja puutuotteiden valmistus	92	76	12
DE MASSAN JNE. VALM.; KUSTANT. JA PAINO	1 464	1 103	137
21 Massan, paperin jne. valmistus	35	18	5
22 Kustantaminen, painaminen jne.	1 429	1 085	132
DF KOKSIN, ÖLJYTUOTTEIDEN JNE. VALMISTUS	8	1	0
23 Kaksin, öljytuotteiden jne. valmistus	8	1	0
DG KEMIKAALIEN, KEM.TUOTT. JNE. VALMISTUS	93	45	12
24 Kemikaalien, kem. tuott. jne. valmistus	93	45	12
DH KUMI- JA MUOVITUOTTEIDEN VALMISTUS	72	48	7
25 Kumi- ja muovituotteiden valmistus	72	48	7
DI EI-METALLISTEN MINERAALITUOTT. VALMISTUS	93	69	10
26 Ei-metallisten mineraalituott. valmistus	93	69	10
DJ PERUSMETALLIEN, METALLITUOTT. VALMISTUS	354	240	49
27 Perusmetallien valmistus	19	12	0
28 Metallituotteiden valmistus	335	228	49
DK KONEIDEN JA LAITTEIDEN VALMISTUS	379	266	40
29 Koneiden ja laitteiden valmistus	379	266	40
DL SÄHKÖTEKNISTEN TUOTTEIDEN JNE. VALMISTUS	472	316	46
30 Konttori- ja tietokoneiden valmistus	40	31	3
31 Muu sähkökoneiden, -laitteiden valmistus	113	67	12
32 Radio-, TV-välineiden jne. valmistus	95	60	4
33 Lääkintäkojeiden, kellojen jne valmistus	224	158	27
DM KULKUNEUVOJEN VALMISTUS	125	97	14
34 Autojen ja perävaunujen valmistus	25	14	6
35 Muu kulkuneuvojen valmistus	100	83	8
DN MUU VALMISTUS	473	424	28
36 Huonekalujen valmistus; muu valmistus	457	410	26
37 Kierrätys	16	14	2
E SÄHKÖ-, KAASU- JA VESIHUOLTO	59	34	4
40 Sähkö-, kaasu- ja lämpöhuolto	56	31	4

	3	4	5	6	7	8	9
	10-19	20-49	50-99	100-249	250-499	500-999	1000+
	2 720	1 828	542	359	98	43	19
	5	3	2	2	0	0	0
	2	1	1	0	0	0	0
	3	2	1	2	0	0	0
	0	0	0	0	0	0	0
	0	0	0	0	0	0	0
	1	0	1	1	0	0	0
	0	0	0	0	0	0	0
	0	0	0	0	0	0	0
	1	0	1	1	0	0	0
	0	0	0	0	0	0	0
	1	0	1	1	0	0	0
	288	190	82	65	22	11	7
	16	21	11	9	3	4	0
	16	21	11	9	3	4	0
	0	0	0	0	0	0	0
	6	7	2	1	0	0	0
	4	3	1	1	0	0	0
	2	4	1	0	0	0	0
	0	0	0	0	0	0	0
	0	0	0	0	0	0	0
	2	1	1	0	0	0	0
	2	1	1	0	0	0	0
	114	66	24	13	7	0	0
	8	3	0	0	1	0	0
	106	63	24	13	6	0	0
	2	2	2	0	0	1	0
	2	2	2	0	0	1	0
	7	10	7	7	4	0	1
	7	10	7	7	4	0	1
	11	5	1	0	0	0	0
	11	5	1	0	0	0	0
	7	4	2	0	1	0	0
	7	4	2	0	1	0	0
	36	20	7	2	0	0	0
	3	1	3	0	0	0	0
	33	19	4	2	0	0	0
	35	21	5	10	1	1	0
	35	21	5	10	1	1	0
	38	24	13	20	6	5	4
	2	2	1	0	1	0	0
	11	10	4	6	2	0	1
	11	3	3	6	2	3	3
	14	9	5	8	1	2	0
	3	4	4	1	0	0	2
	1	2	1	1	0	0	0
	2	2	3	0	0	0	2
	11	5	3	2	0	0	0
	11	5	3	2	0	0	0
	0	0	0	0	0	0	0
	4	7	4	5	0	1	0
	4	7	4	5	0	1	0

TOIMIALA NÄRINGSGRÉN INDUSTRY	Yhteensä Totalt Total	Henkilöstö — Personal — Personnel	
		1	2
		0–4	5–9
F RAKENTAMINEN	4 863	4 081	378
45 Rakentaminen	4 863	4 081	378
G TUKKU- JA VÄHITTÄISKAUPPA	15 231	12 330	1 442
50 Moottoriajon. kauppa ja korjaus	1 521	1 108	183
51 Agentuuritoiminta ja tukkukauppa	7 748	6 242	679
52 Vähittäiskauppa, kotital.tav. korj.	5 962	4 980	580
H MAJOITUS- JA RAVITSEMUSTOIMINTA	2 855	2 107	402
55 Majoitus- ja ravitsemistoiminta	2 855	2 107	402
I KULJETUS, VARASTOINTI JA TIETOLIIK.	4 349	3 461	342
60 Maaliikenne; putkijohtokuljetus	2 918	2 653	151
61 Vesiliikenne	84	55	6
62 Ilmaliikenne	52	26	11
63 Liikennettä palv. toim., matkatoim.	780	526	85
64 Posti- ja teleliikenne	515	201	89
J RAHOITUSTOIMINTA	1 289	898	140
65 Rahoituksen välitys	585	366	73
66 Vakuutustoiminta	163	78	23
67 Rahoitusta palveleva toiminta	541	454	44
K KIINTEISTÖ-, VUOKRAUS-, TUTK.PALV.	19 457	17 450	946
70 Kiinteistöalan palvelut	4 467	4 180	140
71 Kulkuneuvojen jne. vuokraus	328	275	29
72 Tietojenkäsittelypalvelu	2 189	1 852	137
73 Tutkimus ja kehittäminen	164	135	11
74 Muu liike-elämää palveleva toiminta	12 309	11 008	629
L JULKINEN HALLINTO, MAANPUOL. JNE.	136	74	13
75 Julkinen hallinto, maanpuol. jne.	136	74	13
M KOULUTUS	758	571	70
80 Koulutus	758	571	70
N TERVEYDENHUOLTO- JA SOSIAALIPALV.	1 728	1 225	245
85 Terveystoiminta ja sosiaalipalv.	1 728	1 225	245
O MUUT YHT.KUNN. JA HENK.KOHT.PALV.	5 781	4 986	379
90 Ympäristöhuolto	62	45	5
91 Järjestötoiminta	1 612	1 197	191
92 Virkistys-, kulttuuri- ja urh.toim.	1 941	1 647	140
93 Muut palvelut	2 166	2 097	43
P TYÖNANTAJAKOTITALOUDET	7	7	0
95 Työnantajakotitaloudet	7	7	0
Q Kv. JÄRJESTÖT JA ULKOM. EDUSTUSTOT	2	0	1
97 Kv. järjestöt ja ulkom. edustustot	2	0	1
X TOIMIALA TUNTEMATON	30	30	0
99 Toimiala tuntematon	30	30	0



3	4	5	6	7	8	9
10-19	20-49	50-99	100-249	250-499	500-999	1000+
227	116	29	26	0	4	2
227	116	29	26	0	4	2
745	492	141	57	16	7	1
117	83	25	4	1	0	0
405	283	82	39	11	7	0
223	126	34	14	4	0	1
223	99	12	11	1	0	0
223	99	12	11	1	0	0
245	159	61	48	24	7	2
65	21	12	9	5	2	0
10	3	2	5	0	3	0
3	3	2	4	2	0	1
76	53	23	10	7	0	0
91	79	22	20	10	2	1
111	72	36	19	6	4	3
64	44	20	10	3	3	2
25	14	10	9	2	1	1
22	14	6	0	1	0	0
489	382	95	70	17	5	3
64	68	7	7	0	0	1
12	10	2	0	0	0	0
80	79	15	18	7	1	0
6	4	2	4	1	1	0
327	221	69	41	9	3	2
19	18	2	2	7	1	0
19	18	2	2	7	1	0
25	54	26	11	0	1	0
25	54	26	11	0	1	0
130	81	27	18	1	1	0
130	81	27	18	1	1	0
208	155	24	23	4	1	1
3	5	1	3	0	0	0
108	90	14	12	0	0	0
83	50	7	8	4	1	1
14	10	2	0	0	0	0
0	0	0	0	0	0	0
0	0	0	0	0	0	0
0	0	0	1	0	0	0
0	0	0	1	0	0	0
0	0	0	0	0	0	0

TOIMIALA NÄRINGSGREN INDUSTRY	Yhteensä Totalt Total	Henkilöstö — Personal — Personnel					
		1 0–4	2 5–9	3 10–19	4 20–49	5 50–99	6– 100+
Yhteensä – Totalt – Total	283 250	241 074	21 428	10 992	6 266	1 921	1 569
A MAA-, RIISTA- JA METSÄTALOUS	7 512	6 693	480	204	68	40	27
01 Maa- ja riistatalous	3 903	3 630	168	59	24	19	3
011 Kasvinviljely; puutarhatalous	1 287	1 130	99	43	10	4	1
0111 Viljakasvien jne. viljely	298	289	7	1	1	0	0
0112 Vihannesten jne. viljely	858	711	91	42	9	4	1
0113 Hedelmien, pähkinöiden jne. viljely	131	130	1	0	0	0	0
012 Kotieläintalous	1 055	1 001	44	7	3	0	0
0121 Nautakarjan hoito	100	100	0	0	0	0	0
0122 Lampaiden, hevosten jne. hoito	122	122	0	0	0	0	0
0123 Sikojen hoito	53	49	4	0	0	0	0
0124 Siipikarjan hoito	97	90	3	2	2	0	0
0125 Muu kotieläintalous	683	640	37	5	1	0	0
01251 Turkistarhaus	569	526	37	5	1	0	0
01252 Poronhoito	8	8	0	0	0	0	0
01259 Muu eläinten hoito	106	106	0	0	0	0	0
013 Yhd. kasvinviljely ja kotieläintal.	502	482	15	3	1	1	0
014 Maataloutta palveleva toiminta	928	888	9	5	10	14	2
0141 Kasvinviljelyä palveleva toiminta	657	633	4	1	8	10	1
0142 Eläinten hoitoon liittyvät palvelut	271	255	5	4	2	4	1
015 Metsästys ja riistanhoito	131	129	1	1	0	0	0
02 Metsätalous ja siihen liitt. palv.	3 609	3 063	312	145	44	21	24
0201 Metsätalous	2 970	2 687	156	62	26	16	23
02011 Metsän uudistaminen	202	170	8	14	10	0	0
02012 Metsänhoito	151	149	2	0	0	0	0
02013 Puunkorjuu	2 588	2 341	146	47	16	16	22
02019 Muu metsätalous	29	27	0	1	0	0	1
0202 Metsätaloutta palveleva toiminta	639	376	156	83	18	5	1
B KALATALOUS	495	472	19	2	2	0	0
05 Kalastus ja kalanviljely	495	472	19	2	2	0	0
0501 Kalastus	269	266	3	0	0	0	0
0502 Kalanviljely	226	206	16	2	2	0	0
C MINERAALIEN KAIVU	1 558	1 384	95	40	23	10	6
CA ENERGIAMINERAALIEN KAIVU	920	870	32	11	6	1	0
10 Kivi- ja ruskohiilen kaivu jne.	920	870	32	11	6	1	0
103 Turpeen nosto ja muokkaus	920	870	32	11	6	1	0
CB MALMIEN JA MINERAALIEN KAIVU	638	514	63	29	17	9	6
13 Metallimalmien louhinta	16	7	4	0	0	3	2
131 Rautamalmien louhinta	4	1	2	0	0	1	0
132 Muiden metallimalmien louhinta	12	6	2	0	0	2	2
14 Muu mineraalien kaivu	622	507	59	29	17	6	4
141 Kivenlouhinta	131	85	27	12	4	2	1
1411 Rakennuskiven louhinta	100	74	18	8	0	0	0
1412 Kalkkikiven, kipsin jne. louhinta	24	4	9	4	4	2	1
1413 Liuskekiven louhinta	7	7	0	0	0	0	0
142 Hiekan ja saven otto	473	413	31	16	8	3	2
1421 Soran ja hiekan otto	473	413	31	16	8	3	2
143 Kemiallisten mineraalien louhinta	1	0	0	0	0	0	1
145 Muiden tuotteiden kaivu ja louhinta	17	9	1	1	5	1	0
D TEOLLISUUS	32 253	24 418	2 804	1 960	1 586	691	794
DA ELINTARV., JUOMIEN JA TUPAKAN VALMISTUS	2 526	1 736	247	186	171	92	94
15 Elintarvikkeiden ja juomien valm.	2 522	1 734	247	186	171	92	92
151 Teurastus, lihanjalostus jne.	311	178	35	25	23	22	28
1511 Teurastus ja lihan säilyvyyskäsitt.	55	34	4	4	5	3	5
1512 Siipikarjan teur., lihan säilyv.käs.	6	2	1	0	0	1	2
1513 Lihanjalostus	250	142	30	21	18	18	21

TOIMIPAIKAT TOIMIALOITTAIN (TARKIN TASO) JA HENKILÖSTÖN SUURUUSLUOKAN MUKAAN 30.9.1999
ARBETSSTÄLLEN EFTER NÄRINGSGRÄN (DETALJERAD NIVÅ) OCH ANTAL ANSTÄLLDA, 30.9.1999
ESTABLISHMENTS BY INDUSTRY (DETAIL LEVEL) AND ACCORDING TO PERSONNEL SIZE, 30.9.1999

TOIMIALA NÄRINGSGRÄN INDUSTRY	Yhteensä Totalt Total	Henkilöstö — Personal — Personnel					
		1 0–4	2 5–9	3 10–19	4 20–49	5 50–99	6– 100+
152 Kalan ja kalatuott. jalostus, säil.	198	168	14	8	8	0	0
153 Hedelmien jne. jalostus ja säilöntä	263	224	13	5	12	5	4
1531 Perunoiden jalostus ja säilöntä	92	79	3	1	5	3	1
1532 Hedelmä- ja kasvismehujen valmistus	25	24	0	0	1	0	0
1533 Muu hedelmien jne. jalostus, säil.	146	121	10	4	6	2	3
154 Kasvi- ja eläinölj. ja -rasv. valm.	18	13	0	1	2	0	2
1541 Raakakasvi- ja -eläinölj. jne. valmistus	9	6	0	1	2	0	0
1542 Puhdist. öljyjen ja rasvojen valmistus	6	6	0	0	0	0	0
1543 Margariinin jne. valmistus	3	1	0	0	0	0	2
155 Meijerituotteiden ja jäätelön valmistus	111	32	12	12	23	15	17
1551 Meijerituotteiden valmistus	94	29	6	11	19	14	15
1552 Jäätelön valmistus	17	3	6	1	4	1	2
156 Myllytuott. ja tärkkelyksen valmistus	128	110	1	3	11	2	1
1561 Myllytuotteiden valmistus	116	106	1	1	6	1	1
1562 Tärkkelyksen valmistus	12	4	0	2	5	1	0
157 Eläinten ruokien valmistus	104	58	9	17	16	3	1
1571 Rehujen valmistus	86	46	7	14	15	3	1
1572 Lemmikkieläinten ruokien valmistus	18	12	2	3	1	0	0
158 Muu elintarvikkeiden valmistus	1 244	847	145	110	70	43	29
1581 Pehmeän leivän jne. valmistus	1 020	694	131	91	56	29	19
1582 Näkkileivän, keksien jne. valmistus	21	9	2	5	1	2	2
1583 Sokerin valmistus	3	0	0	0	0	2	1
1584 Kaakaon, suklaan ja makeisten valmistus	55	37	2	5	2	4	5
1585 Makaronin jne. valmistus	3	1	1	1	0	0	0
1586 Teen ja kahvin valmistus	5	0	0	1	2	1	1
1587 Mausteiden ja maustekastikk. valmistus	31	22	1	1	4	3	0
1588 Homogenoit. ravintovalm. jne. valmistus	5	3	0	1	0	1	0
1589 Muiden elintarvikkeiden valmistus	101	81	8	5	5	1	1
159 Juomien valmistus	145	104	18	5	6	2	10
1591 Tislattujen alkoholijuomien valmistus	8	3	1	0	2	0	2
1592 Etyylialkoholin valmistus käymisteitse	2	1	0	0	0	1	0
1594 Siiderin jne. valmistus	35	33	1	1	0	0	0
1596 Oluen valmistus	59	35	13	3	1	0	7
1597 Maltaiden valmistus	6	2	1	0	2	1	0
1598 Kivennäisvesien jne. valmistus	35	30	2	1	1	0	1
16 Tupakkatuotteiden valmistus	4	2	0	0	0	0	2
DB TEKSTILIEN JA VAATTEIDEN VALMISTUS	3 286	2 944	119	86	80	33	24
17 Tekstiilien valmistus	1 463	1 297	62	42	34	16	12
171 Tekstiililankojen valmistus	41	32	3	1	2	3	0
1711 Puuvillalankojen valmistus	7	5	1	0	0	1	0
1712 Karstavillalankojen valmistus	15	11	2	1	0	1	0
1713 Kampavillalankojen valmistus	3	1	0	0	1	1	0
1714 Pellavalankojen valmistus	11	10	0	0	1	0	0
1716 Ompelulangan valmistus	4	4	0	0	0	0	0
1717 Muiden tekstiililankojen valmistus	1	1	0	0	0	0	0
172 Kankaiden kudonta	51	47	0	1	1	1	1
1721 Puuvillakankaiden kudonta	16	14	0	1	0	1	0
1722 Karstavillakankaiden kudonta	5	5	0	0	0	0	0
1723 Kampavillakankaiden kudonta	1	1	0	0	0	0	0
1725 Muiden kankaiden kudonta	29	27	0	0	1	0	1
173 Tekstiilien viimeistely	165	142	10	8	4	0	1
174 Sov. tekstiilituotteiden valmistus	379	328	25	14	9	3	0
17401 Sisustustekstiilien valmistus	246	225	11	4	5	1	0
17409 Tavaranteitteiden jne. valmistus	133	103	14	10	4	2	0
175 Muu tekstiilituotteiden valmistus	568	524	15	7	9	6	7
1751 Mattojen ja ryijyjen valmistus	253	246	2	2	3	0	0
1752 Köysien, naruhen ja verkkojen valmistus	25	19	1	1	3	1	0
1753 Kuitukank., kuitukangastuott. valmistus	12	8	1	0	1	1	1
1754 Muiden tekstiilituotteiden valmistus	278	251	11	4	2	4	6
176 Trikooneulosten valmistus	37	28	2	4	1	2	0
177 Neuletuotteiden valmistus	222	196	7	7	8	1	3

TOIMIALA NÄRINGSGRÄN INDUSTRY	Yhteensä Totalt Total	Henkilöstö — Personal — Personnel					
		1 0-4	2 5-9	3 10-19	4 20-49	5 50-99	6- 100+
1771 Sukkien ja sukkahousujen valmistus	16	7	1	2	2	1	3
1772 Neulepuseroiden jne. valmistus	206	189	6	5	6	0	0
18 Vaatteiden valm.; turkisten muokk.	1 823	1 647	57	44	46	17	12
181 Nahkavaatteiden valmistus	159	148	5	2	3	1	0
182 Vaatteiden ja asusteiden valmistus	1 501	1 347	48	40	39	15	12
1821 Työvaatteiden valmistus	90	62	9	5	10	2	2
1822 Muiden päällysvaatteiden valmistus	709	640	19	16	17	9	8
1823 Alusvaatteiden valmistus	34	21	1	3	5	2	2
1824 Muiden vaatteiden ja asust. valmistus	668	624	19	16	7	2	0
183 Turkisten muokk.; turkistuott. valmistus	163	152	4	2	4	1	0
DC NAHAN JA NAHKATUOTTEIDEN VALMISTUS	425	338	30	24	19	8	6
19 Parkitseminen; laukkujen jne. valmistus	425	338	30	24	19	8	6
191 Parkitseminen ja muu nahan valmistus	24	13	3	3	4	1	0
192 Laukkujen, satuloiden yms. valmistus	289	269	9	6	5	0	0
193 Jalkineiden valmistus	112	56	18	15	10	7	6
DD PUUTAVARAN JA PUUTUOTTEIDEN VALMISTUS	3 715	3 075	229	151	133	58	69
20 Puutavaran ja puutuotteiden valmistus	3 715	3 075	229	151	133	58	69
201 Puun sahaus, höyläys ja kyllästys	1 626	1 382	74	59	54	31	26
202 Vanerin ja muiden puulevyjen valmistus	84	34	5	13	7	3	22
20201 Vanerin ja vaneriviilun valmistus	70	28	5	11	6	2	18
20202 Lastulevyn valmistus	5	1	0	0	1	1	2
20203 Kuitulevyn valmistus	9	5	0	2	0	0	2
203 Rakennuspuusepäntuotteiden valmistus	1 176	908	108	63	57	19	21
20301 Puutalojen valmistus	281	208	25	11	23	8	6
20309 Muu rakennuspuusepäntuott. valmistus	895	700	83	52	34	11	15
204 Puupakkausten valmistus	234	185	28	9	9	3	0
205 Muiden puutuotteiden jne. valmistus	595	566	14	7	6	2	0
2051 Muiden puutuotteiden valmistus	580	551	14	7	6	2	0
2052 Korkki-, olki-, punontatuott. valmistus	15	15	0	0	0	0	0
DE Massan jne. valm.; kustant. ja painatus	4 073	2 953	422	293	194	87	124
21 Massan, paperin jne. valmistus	308	124	30	28	32	18	76
211 Massan, paperin ja kartongin valmistus	118	37	2	6	7	6	60
2111 Massan valmistus	30	13	0	3	1	1	12
2112 Paperin ja kartongin valmistus	88	24	2	3	6	5	48
212 Paperi- ja kartonkituotteiden valmistus	190	87	28	22	25	12	16
2121 Aaltopahvin jne. valmistus	78	32	11	7	13	6	9
21211 Säkkien ja pussien valmistus	13	5	2	0	3	3	0
21219 Aaltopahvin, muiden pap.pakk. valmistus	65	27	9	7	10	3	9
2122 Paper. talous-, toalettitarv. valmistus	23	8	3	1	5	3	3
2123 Paperikauppatavaroiden valmistus	33	19	6	4	2	2	0
2124 Tapettien valmistus	4	2	0	0	2	0	0
2125 Muiden paperi-, kartonkituott. valmistus	52	26	8	10	3	1	4
22 Kustantaminen, painaminen jne.	3 765	2 829	392	265	162	69	48
221 Kustantaminen	1 987	1 575	191	110	61	25	25
2211 Kirjojen kustantaminen	542	476	27	20	12	4	3
2212 Sanomalehtien kustantaminen	588	330	126	62	34	19	17
2213 Aikakauslehtien kustantaminen	280	217	28	20	10	1	4
2214 Äänitallenteiden kustantaminen	431	416	6	4	5	0	0
2215 Muu kustannustoiminta	146	136	4	4	0	1	1
222 Painaminen ja sitä palveleva toim.	1 682	1 164	199	153	99	44	23
2221 Sanomalehtien painaminen	101	61	3	8	11	12	6
2222 Muu painaminen	1 131	747	151	115	72	30	16
2223 Kirjansidonta ja viimeistely	61	44	10	4	3	0	0
2224 Ladonta ja painolaattojen valmistus	268	197	31	25	12	2	1
2225 Muu painamiseen liittyvä toiminta	121	115	4	1	1	0	0
223 Ääni-, kuva-, atk-tallent. jäljent.	95	89	2	2	2	0	0
2231 Äänitallenteiden jäljentäminen	64	61	2	1	0	0	0
2232 Kuvatallenteiden jäljentäminen	28	25	0	1	2	0	0
2233 Atk-tallenteiden jäljentäminen	3	3	0	0	0	0	0

TOIMIALA NÄRINGSGREN INDUSTRY	Yhteensä Totalt Total	Henkilöstö — Personal — Personnel					
		1 0-4	2 5-9	3 10-19	4 20-49	5 50-99	6- 100+
DF KOKSIN, ÖLJYTUOTTEIDEN JNE. VALMISTUS	30	13	1	3	6	2	5
23 Koksen, öljytuotteiden jne. valmistus	30	13	1	3	6	2	5
231 Koksen valmistus	2	1	0	0	0	0	1
232 Öljytuotteiden valmistus	27	12	1	3	5	2	4
23201 Öljyn jalostus	14	7	1	1	1	0	4
23209 Voiteluaineiden jne. valmistus	13	5	0	2	4	2	0
233 Ydinpoltoaineen valmistus	1	0	0	0	1	0	0
DG KEMIKAALIEN, KEM. TUOTT. JNE. VALMISTUS	500	277	48	47	54	25	49
24 Kemikaalien, kem. tuott. jne. valmistus	500	277	48	47	54	25	49
241 Peruskemikaalien valmistus	193	94	21	20	24	11	23
2411 Teollisuuskaasujen valmistus	25	11	6	3	3	0	2
2412 Värien ja pigmenttien valmistus	9	4	2	1	1	0	1
2413 Muiden epäorg. peruskemikaal. valmistus	33	5	3	6	8	6	5
2414 Muiden org. peruskemikaalien valmistus	45	29	3	2	2	4	5
2415 Lannoitteiden ja tyyppiyhd. valmistus	20	14	0	0	2	0	4
2416 Muoviaiaineiden valmistus	55	28	6	8	6	1	6
2417 Synteettisen kumiraaka-aineen valmistus	6	3	1	0	2	0	0
242 Torjunta-aineiden jne. valmistus	3	3	0	0	0	0	0
243 Maalien, lakan jne. valmistus	54	26	5	7	8	1	7
244 Lääkekemikaalien jne. valmistus	44	18	1	5	6	5	9
2441 Lääkinnällisten perustuott. valmistus	6	4	0	0	0	1	1
2442 Lääkintätuotteiden valmistus	38	14	1	5	6	4	8
245 Pesuaineiden jne. valmistus	105	75	8	6	7	4	5
2451 Saippuan jne. valmistus	76	54	5	6	6	1	4
2452 Kosmetiikka- ja toaletti tuott. valmistus	29	21	3	0	1	3	1
246 Muu kemiallisten tuotteiden valmistus	98	60	13	9	9	3	4
2461 Räjähdysaineiden valmistus	9	3	0	2	1	2	1
2462 Liimojen ja gelatiinin valmistus	15	5	7	2	0	0	1
2463 Eteeristen öljyjen valmistus	2	2	0	0	0	0	0
2464 Valokuvauskemikaalien valmistus	5	4	0	1	0	0	0
2465 Tallennevälineiden valmistus	7	6	0	0	0	1	0
2466 Muiden kemiallisten tuott. valmistus	60	40	6	4	8	0	2
247 Tekokuitujen valmistus	3	1	0	0	0	1	1
DH KUMI- JA MUOVITUOTTEIDEN VALMISTUS	823	510	102	68	75	36	32
25 Kumi- ja muovituotteiden valmistus	823	510	102	68	75	36	32
251 Kumi- ja muovituotteiden valmistus	96	59	13	7	6	8	3
2511 Renkaiden valmistus	8	6	0	0	0	1	1
2512 Renkaiden pinnoitus	28	20	6	2	0	0	0
2513 Muiden kumi- ja muovituotteiden valmistus	60	33	7	5	6	7	2
252 Muovituotteiden valmistus	727	451	89	61	69	28	29
2521 Muovilevyjen, -kalvojen jne. valmistus	143	74	13	14	20	11	11
2522 Muovipakkausten valmistus	79	32	9	8	13	8	9
2523 Rakentajain muovituotteiden valmistus	103	63	20	6	10	3	1
2524 Muiden muovituotteiden valmistus	402	282	47	33	26	6	8
DI EI-METALLISTEN MINERAALITUOTT. VALMISTUS	1 268	904	136	85	84	33	26
26 Ei-metallisten mineraalituott. valmistus	1 268	904	136	85	84	33	26
261 Lasin ja lasituotteiden valmistus	172	117	24	5	8	8	10
2611 Tasolasin valmistus	12	6	3	0	2	0	1
2612 Tasolasin muotoilu ja muokkaus	88	53	17	4	5	5	4
2613 Onton lasitavaran valmistus	29	20	4	1	0	2	2
2614 Lasikuidun ja lasivillan valmistus	19	15	0	0	0	1	3
2615 Muu lasin valmistus ja muokkaus	24	23	0	0	1	0	0
262 Keraamisten tuotteiden valmistus	230	215	6	1	4	1	3
2621 Keraam. talous-, koriste-es. valmistus	216	207	5	0	1	1	2
2622 Keraamisten saniteettikalust. valmistus	5	4	0	0	0	0	1
2623 Keraamisten eristystuotteiden valmistus	1	1	0	0	0	0	0
2624 Muiden tekn. keraam. tuott. valmistus	3	2	0	0	1	0	0
2626 Tulenkestävien keraam. tuott. valmistus	5	1	1	1	2	0	0
263 Keraamisten laattojen valmistus	4	2	1	0	0	1	0
264 Tiilien ja muun rakennuskeram. valmistus	14	6	1	3	4	0	0

TOIMIPAIKAT TOIMIALOITTAIN (TARKIN TASO) JA HENKILÖSTÖN SUURUUSLUOKAN MUKAAN 30.9.1999
ÄRBEITSSTÄLLEN EFTER NÄRINGSGREN (DETALJERAD NIVÅ) OCH ANTAL ANSTÄLLDA, 30.9.1999
ESTABLISHMENTS BY INDUSTRY (DETAIL LEVEL) AND ACCORDING TO PERSONNEL SIZE, 30.9.1999

TOIMIALA NÄRINGSGREN INDUSTRY	Yhteensä Totalt Total	Henkilöstö — Personal — Personnel					
		1 0-4	2 5-9	3 10-19	4 20-49	5 50-99	6- 100+
265 Sementin, kalkin ja kipsin valmistus	10	3	0	1	3	2	1
2651 Sementin valmistus	2	0	0	0	0	1	1
2652 Kalkin valmistus	7	3	0	0	3	1	0
2653 Kipsin valmistus	1	0	0	1	0	0	0
266 Betoni- jne. tuotteiden valmistus	447	244	68	55	53	20	7
2661 Betonituott. valm. rakennustark.	294	152	33	40	46	16	7
2662 Kipsituotteiden valm. rakennustark.	5	2	0	1	0	2	0
2663 Valmisbetonin valmistus	121	74	32	11	4	0	0
2664 Muurauslaastin valmistus	14	5	3	3	2	1	0
2665 Kuitusementin valmistus	2	0	0	0	1	1	0
2666 Muiden betoni- jne. tuott. valmistus	11	11	0	0	0	0	0
267 Kivituotteiden valmistus	335	281	30	12	9	0	3
268 Muu ei-metall. mineraalituott. valmistus	56	36	6	8	3	1	2
2681 Hiontatuotteiden valmistus	13	8	1	2	0	0	2
2682 Muiden ei-met. mineraalituott. valmistus	43	28	5	6	3	1	0
DJ PERUSMETALLIEN, METALLITUOTT. VALMISTUS	5 199	3 711	617	421	278	98	74
27 Perusmetallien valmistus	198	89	29	14	17	19	30
271 Raudan, teräksen, rautaseosten valmistus	40	19	6	3	2	4	6
272 Putkien valmistus	53	21	9	6	6	4	7
2722 Teräsputkien valmistus	53	21	9	6	6	4	7
273 Muu raudan ja teräksen alkujal. jne.	2	0	0	0	0	1	1
2731 Raudan ja teräksen kylmävetäminen	1	0	0	0	0	1	0
2735 Raudan, teräksen jne. muu valmistus	1	0	0	0	0	0	1
274 Muiden kuin rautametallien valmistus	23	7	5	2	0	3	6
2741 Jalometallien valmistus	2	2	0	0	0	0	0
2742 Alumiinin valmistus	8	3	2	0	0	2	1
2743 Lyijyn, sinkin ja tinan valmistus	1	0	0	0	0	0	1
2744 Kuparin valmistus	8	1	2	1	0	1	3
2745 Muiden ei-rautametallien valmistus	4	1	1	1	0	0	1
275 Metallien valu	80	42	9	3	9	7	10
2751 Raudan valu	27	13	3	1	3	2	5
2752 Teräksen valu	7	1	0	0	0	3	3
2753 Kevytmetallien valu	21	11	2	1	3	2	2
2754 Muiden kuin rautametallien valu	25	17	4	1	3	0	0
28 Metallituotteiden valmistus	5 001	3 622	588	407	261	79	44
281 Metallirakenteiden valmistus	1 530	1 025	217	162	93	21	12
2811 Metallirakent. ja niiden osien valmistus	1 340	907	179	138	84	20	12
2812 Metall. rak.puusepän tuott. valmistus	190	118	38	24	9	1	0
282 Metallisäiliöiden jne. valmistus	121	52	21	22	15	8	3
2821 Metallisäiliöiden valmistus	87	35	16	17	10	7	2
2822 Keskuslämmityskattiloiden jne. valmistus	34	17	5	5	5	1	1
283 Höyrykattiloiden valmistus	27	8	2	3	8	0	6
284 Metallin takominen jne.	123	115	4	3	1	0	0
285 Metallin työstö ja päällystäminen	1 576	1 134	195	122	96	23	6
2851 Metallin pintakäsittely ja karkaisu	407	293	59	31	17	7	0
2852 Metallin mekaaninen työstö	1 169	841	136	91	79	16	6
286 Ruokailuvälin., työkalujen jne valmistus	437	346	33	31	14	6	7
2861 Ruokailuvälineiden jne. valmistus	5	4	0	0	0	1	0
2862 Työkalujen valmistus	409	328	33	28	13	4	3
2863 Lukkojen ja saranoiden valmistus	23	14	0	3	1	1	4
287 Muu metallituotteiden valmistus	1 187	942	116	64	34	21	10
2871 Metallipakkausten, -astioiden valmistus	14	12	0	0	1	0	1
2872 Kevytmetallipakkausten valmistus	5	2	1	0	1	0	1
2873 Metallilankatuotteiden valmistus	42	22	5	6	4	4	1
2874 Kiinnikkeiden, ruuvien jne. valmistus	66	40	9	8	4	4	1
2875 Muiden metallituotteiden valmistus	1 060	866	101	50	24	13	6
DK KONEIDEN JA LAITTEIDEN VALMISTUS	4 127	3 100	327	254	232	102	112
29 Koneiden ja laitteiden valmistus	4 127	3 100	327	254	232	102	112
291 Voimakoneiden valmistus	373	262	38	17	25	16	15
2911 Moottorien ja turbiinien valmistus	159	137	7	6	1	4	4
2912 Pumpppujen ja kompressorien valmistus	127	81	20	2	12	7	5

TOIMIPAIKAT TOIMIALOITTAIN (TARKIN TASO) JA HENKILÖSTÖN SUURUUSLUOKAN MUKAAN 30.9.1999
ARBETSSTÄLLEN EFTER NÄRINGSGRÄN (DETALJERAD NIVÅ) OCH ANTAL ANSTÄLLDA, 30.9.1999
ESTABLISHMENTS BY INDUSTRY (DETAIL LEVEL) AND ACCORDING TO PERSONNEL SIZE, 30.9.1999

TOIMIALA NÄRINGSGRÄN INDUSTRY	Yhteensä Total	Henkilöstö — Personal – Personnel						
		1	2	3	4	5	6–	
		0–4	5–9	10–19	20–49	50–99	100+	
2913	Hanojen ja venttiilien valmistus	30	13	4	3	4	4	2
2914	Laakerien, hammaspyörien jne. valmistus	57	31	7	6	8	1	4
292	Muu yleiskäytt. tark. koneiden valmistus	1 616	1 230	123	121	80	29	33
2921	Teollisuusuunien jne. valmistus	28	20	4	1	1	1	1
2922	Nosto- ja siirtolaitteiden valmistus	423	280	35	46	30	13	19
2923	Jäähdytys- ja tuuletuslaitt. valmistus	260	161	30	36	19	5	9
2924	Muiden yleiskäytt. tark. kon. valmistus	905	769	54	38	30	10	4
293	Maa- ja metsätalouskoneiden valmistus	788	704	44	8	14	6	12
2931	Maataloustraktoriin valmistus	171	162	4	1	2	0	2
2932	Muiden maa- ja metsätaloukon. valmistus	617	542	40	7	12	6	10
294	Työstökoneiden valmistus	216	155	19	11	19	7	5
295	Muu erikoiskoneiden valmistus	1 020	667	95	92	87	39	40
2951	Metallien jalostuskoneiden valmistus	18	14	1	0	2	1	0
2952	Kaivos-, louhintakoneiden jne. valmistus	223	164	16	16	15	4	8
2953	Elintarviketeoll. jne. kon. valmistus	147	103	15	13	12	4	0
2954	Tekstiiliteoll. jne. koneiden valmistus	26	23	1	1	1	0	0
2955	Massa- ja paperikoneiden valmistus	98	37	11	15	11	5	19
2956	Muiden teoll. erikoiskoneiden valmistus	508	326	51	47	46	25	13
296	Aseiden ja ammusten valmistus	65	55	1	2	1	2	4
297	Muualla luokit. kodinkoneiden valmistus	48	26	7	3	6	3	3
2971	Sähköisten kodinkoneiden valmistus	37	20	6	3	3	2	3
2972	Ei-sähköisten kodinkoneiden valmistus	11	6	1	0	3	1	0
DL	SÄHKÖTEKNISTEN TUOTTEIDEN JNE. VALMISTUS	1 970	1 323	210	149	106	67	115
30	Konttori- ja tietokoneiden valmistus	94	67	7	7	4	5	4
3001	Konttorikoneiden valmistus	7	6	0	1	0	0	0
3002	Tietokoneiden jne. valmistus	87	61	7	6	4	5	4
31	Muu sähkökoneiden, -laitteiden valmistus	582	349	69	53	44	27	40
311	Sähkömoottorien jne. valmistus	103	52	13	11	9	7	11
312	Sähköinjektio- ja -laitteiden jne. valmistus	131	55	17	22	15	8	14
313	Erist. johtimien ja kaapelien valmistus	42	18	7	2	5	5	5
314	Akkujen ja paristojen valmistus	6	5	1	0	0	0	0
315	Valaistuslaitteiden jne. valmistus	101	65	15	5	8	4	4
316	Muu sähkölaitteiden valmistus	199	154	16	13	7	3	6
3161	Muiden sähkölaitt. valm. ajon. vart.	23	15	3	1	1	1	2
3162	Muualla luokit. sähkölaitt. valmistus	176	139	13	12	6	2	4
32	Radio-, TV-välineiden jne. valmistus	455	289	34	39	26	18	49
321	Elektronisten piirien jne. valmistus	278	193	25	22	17	7	14
322	TV- ja radiolähetinien jne. valmistus	115	47	7	12	6	9	34
323	TV- ja radiovastaanott. jne. valmistus	62	49	2	5	3	2	1
33	Lääkintäkojeiden, kellojen jne. valmistus	839	618	100	50	32	17	22
331	Lääkintäkojeiden jne. valmistus	431	338	49	17	7	10	10
332	Mittauslaitteiden jne. valmistus	265	187	31	22	11	7	7
333	Teoll. prosessinsäätölaitt. valmistus	91	49	17	11	10	0	4
334	Optikka- ja valokuvausvälin. valmistus	48	40	3	0	4	0	1
335	Kellojen valmistus	4	4	0	0	0	0	0
DM	KULKUNEUVOJEN VALMISTUS	1 057	797	80	60	58	23	39
34	Autojen ja perävaunujen valmistus	321	195	39	28	31	10	18
341	Autojen valmistus	39	21	6	4	4	1	3
342	Autonkorian ja perävaunujen valmistus	201	119	29	18	20	7	8
343	Autonosien ja -moottor. osien valmistus	81	55	4	6	7	2	7
35	Muu kulkuneuvojen valmistus	736	602	41	32	27	13	21
351	Laivojen ja veneiden valm. ja korj.	662	553	38	29	22	9	11
3511	Laivojen valmistus ja korjaus	163	102	14	18	14	5	10
3512	Vapaa-ajan veneiden valm. ja korj.	499	451	24	11	8	4	1
352	Raideliik. kulkuneuv. valm. ja korj.	17	6	1	0	2	3	5
353	Ilma-alusten valmistus	19	12	1	2	1	0	3
354	Moottori- ja polkupyörien valmistus	21	16	1	0	1	1	2
3541	Moottoripyörien valmistus	2	2	0	0	0	0	0
3542	Polkupyörien valmistus	15	10	1	0	1	1	2
3543	Invalidiajoneuvojen valmistus	4	4	0	0	0	0	0
355	Muiden kulkuneuvojen valmistus	17	15	0	1	1	0	0

TOIMIALA NÄRINGSGREN INDUSTRY	Yhteensä Totalt Total	Henkilöstö — Personal — Personnel					
		1 0-4	2 5-9	3 10-19	4 20-49	5 50-99	6- 100+
DN MUU VALMISTUS	3 254	2 737	236	133	96	27	25
36 Huonekalujen valmistus; muu valmistus	3 132	2 636	224	127	93	27	25
361 Huonekalujen valmistus	1 834	1 457	166	101	75	17	18
3611 Tuolien ja istuinten valmistus	275	220	26	12	12	1	4
3612 Muiden toimisto-, myymäläkal. valmistus	188	98	32	31	18	4	5
3613 Muiden keittiökalusteiden valmistus	345	268	37	17	14	5	4
3614 Muiden huonekalujen valmistus	1 013	864	69	40	29	7	4
3615 Patjojen valmistus	13	7	2	1	2	0	1
362 Kultasepäntuott. ja kolikoiden valmistus	365	327	26	6	2	2	2
3621 Kolikoiden ja mitalien valmistus	15	12	1	1	0	1	0
3622 Jalokivikorujen jne. valmistus	350	315	25	5	2	1	2
363 Soitinten valmistus	76	72	1	3	0	0	0
364 Urheiluvälineiden valmistus	218	195	3	6	9	2	3
365 Pelien ja leikkikalujen valmistus	106	100	2	1	1	1	1
366 Muiden tuotteiden valmistus	533	485	26	10	6	5	1
3661 Epääitojen korujen valmistus	39	38	0	0	0	1	0
3662 Harjojen valmistus	22	11	3	3	4	1	0
3663 Muualla luokittelematon valmistus	472	436	23	7	2	3	1
37 Kierrätys	122	101	12	6	3	0	0
371 Metallijätteiden, -romun kierrätys	97	82	9	5	1	0	0
372 Muiden jätteiden, romujen kierrätys	25	19	3	1	2	0	0
E SÄHKÖ-, KAASU- JA VESIHUOLTO	1 436	1 018	132	125	94	44	23
40 Sähkö-, kaasu- ja lämpöhuolto	973	585	111	118	92	44	23
401 Sähkön tuotanto ja jakelu	645	310	81	101	87	43	23
4011 Yhdyskuntia palveleva sähkön tuot.	227	154	16	12	15	15	15
40111 Sähkön tuot. vesivoim. yhdyskunn.	118	90	11	5	8	3	1
40112 Sähkön er.tuot. lämpövoim. yhdysk.	14	8	0	0	2	3	1
40113 Sähkön, lämmön yht.tuot. lämpövoim.	63	29	4	7	5	9	9
40114 Sähkön tuot. ydinvoim. yhdyskunn.	5	0	1	0	0	0	4
40119 Sähkön tuot. muulla tav. yhdyskunn.	27	27	0	0	0	0	0
4012 Sähkön siirto ja jakelu	354	132	60	78	55	23	6
40121 Sähkön siirto	273	87	55	67	47	15	2
40122 Sähkön jakelu	81	45	5	11	8	8	4
4013 Teoll. omatarpeinen sähkön tuotanto	64	24	5	11	17	5	2
40131 Teoll. omatarp. sähkön tuot. vesiv.	11	7	2	1	1	0	0
40132 Teoll. omatarp. sähkön tuot. lämpöv.	48	13	3	10	15	5	2
40139 Teoll. omatarp. sähkön tuot. muuten	5	4	0	0	1	0	0
402 Kaasun tuotanto ja jakelu	5	2	1	1	1	0	0
403 Lämmön tuotanto ja jakelu	323	273	29	16	4	1	0
4031 Yhdysk. kaukolämmön er.tuot., jak.	303	261	26	14	1	1	0
4032 Teollisuuden lämmön tuotanto	20	12	3	2	3	0	0
41 Veden puhdistus ja jakelu	463	433	21	7	2	0	0
F RAKENTAMINEN	32 283	27 759	2 425	1 311	586	120	82
45 Rakentaminen	32 283	27 759	2 425	1 311	586	120	82
451 Rakennusalueen pohjatyöt	5 607	5 194	260	108	33	8	4
4511 Raivaus, purku ja pohjarakentaminen	5 605	5 192	260	108	33	8	4
4512 Maaperän koeporaus	2	2	0	0	0	0	0
452 Talonrakentaminen; maa- ja vesirakentaminen	14 898	12 656	1 175	636	301	65	65
4521 Talojen, siltojen jne. rakentaminen	10 885	9 287	835	461	215	47	40
45211 Talojen rakentaminen	10 433	9 003	786	395	177	38	34
45219 Siltojen, tunnelien jne. rakentaminen	452	284	49	66	38	9	6
4522 Kattotyöt	383	301	46	21	13	2	0
4523 Teiden, lentokenttien jne. rakentaminen	1 099	910	82	57	24	9	17
4524 Vesirakentaminen	222	202	10	5	3	1	1
4525 Muu erikoisalojen rakentaminen	2 309	1 956	202	92	46	6	7
453 Rakennusasennus	6 876	5 637	622	385	186	36	10
4531 Sähköasennukset	3 262	2 693	278	167	96	19	9
4532 Eristystyöt	318	244	35	28	6	5	0
4533 LVI-asennukset	3 215	2 620	308	190	84	12	1

TOIMIPAIKAT TOIMIALOITTAIN (TARKIN TASO) JA HENKILÖSTÖN SUURUUSLUOKAN MUKAAN 30.9.1999
ARBETSSTÄLLEN EFTER NÄRINGSGRÉN (DETALJERAD NIVÅ) OCH ANTAL ANSTÄLLDA, 30.9.1999
ESTABLISHMENTS BY INDUSTRY (DETAIL LEVEL) AND ACCORDING TO PERSONNEL SIZE, 30.9.1999

TOIMIALA NÄRINGSGRÉN INDUSTRY	Yhteensä Totalt Total	Henkilöstö — Personal — Personnel					
		1 0-4	2 5-9	3 10-19	4 20-49	5 50-99	6- 100+
4534 Muu rakennusasennus	81	80	1	0	0	0	0
454 Rakentamisen viimeistelyt	4 535	3 984	340	143	54	11	3
4541 Rappaustyöt	47	32	10	3	2	0	0
4542 Rakennuspuusepänasennukset	1 457	1 384	42	26	4	1	0
4543 Lattian ja seinien päällystys	793	684	69	27	11	2	0
4544 Maalaus ja lasitus	2 027	1 696	209	78	34	7	3
45441 Maalaus	1 699	1 421	176	63	31	5	3
45442 Lasitus	328	275	33	15	3	2	0
4545 Muut rakentamisen viimeistelyt	211	188	10	9	3	1	0
455 Rakennuskonevuokraus käyttäjiin	367	288	28	39	12	0	0
G TUKKU- JA VÄHITTÄISKAUPPA	67 900	57 975	5 911	2 510	1 147	249	108
50 Moottoriajon. kauppa ja korjaus	11 873	10 003	1 183	458	193	30	6
501 Moottoriajoneuvojen kauppa	2 067	1 698	195	116	48	10	0
50101 Moottoriajoneuvojen tukkukauppa	293	247	8	16	15	7	0
50102 Moottoriajoneuvojen vähittäiskauppa	1 702	1 384	185	97	33	3	0
50103 Matkailuvaunujen vähittäiskauppa	71	66	2	3	0	0	0
502 Moottoriajoneuvojen huolto ja korj.	5 860	5 206	377	169	96	11	1
50201 Autojen korjaus	5 770	5 133	363	166	96	11	1
50202 Renkaiden korjaus	89	72	14	3	0	0	0
503 Moottoriajon. osien ja var. kauppa	2 068	1 638	278	99	39	9	5
50301 Moottoriajon. osien ja var. tukkuk.	428	339	39	21	17	7	5
50302 Moottoriajon. osien ja var. väh.k.	1 195	966	165	53	11	0	0
50303 Renkaiden tukkukauppa	106	80	14	5	6	1	0
50304 Renkaiden vähittäiskauppa	339	253	60	20	5	1	0
504 Moottoripyör. kauppa, korj., huolto	217	201	10	5	1	0	0
50401 Moottoripyör., osien ja var. tukkuk.	31	28	1	1	1	0	0
50402 Moottoripyör., osien ja var. väh.k.	112	100	8	4	0	0	0
50403 Moottoripyöröiden huolto ja korjaus	74	73	1	0	0	0	0
505 Polttoaineiden vähittäiskauppa	1 661	1 260	323	69	9	0	0
50501 Huoltamotointa	1 568	1 168	322	69	9	0	0
50502 Polttoaineiden vähitt.kauppa autom.	93	92	1	0	0	0	0
51 Agentuuritoiminta ja tukkukauppa	21 906	18 588	1 789	883	455	116	75
511 Agentuuritoiminta	5 506	5 366	93	33	10	2	2
5111 Maatalousraaka-ain. jne. agenttuuri	75	74	0	0	0	0	1
5112 Polttoaineiden, malmien jne. agent.	159	153	3	3	0	0	0
5113 Puutavaran ja rakennusmater. agent.	713	697	12	3	1	0	0
5114 Koneiden ja laitteiden agenttuuri	698	664	27	6	0	0	1
5115 Huonekalujen jne. agenttuuri	1 697	1 670	13	8	5	1	0
5116 Tekstiilien, vaatt. jne. agenttuuri	619	608	6	3	2	0	0
5117 Elintarvikkeiden jne. agenttuuri	470	446	17	7	0	0	0
5118 Muu erikoistunut agentuuritoiminta	394	382	8	1	2	1	0
51181 Paperialan agentuuritoiminta	58	52	2	1	2	1	0
51189 Muualla mainitsem. erik. agenttuuri	336	330	6	0	0	0	0
5119 Yleisagentuuritoiminta	681	672	7	2	0	0	0
512 Maatalousraaka-aineiden jne. tukkukauppa	559	422	90	32	13	1	1
5121 Viljan, siementen jne. tukkukauppa	290	195	64	25	5	0	1
5122 Kukien ja taimien tukkukauppa	169	140	19	5	5	0	0
5123 Teuraseläinten tukkukauppa	57	49	3	1	3	1	0
5124 Turkisten ja nahkojen tukkukauppa	43	38	4	1	0	0	0
513 Ravinto- ja nautintoaineiden tukkukauppa	1 528	1 199	157	101	50	12	9
5131 Juures-, vihannes- ja hedelmätukkukauppa	304	239	37	19	8	1	0
5132 Lihan ja lihatuotteiden tukkukauppa	74	51	10	7	4	0	2
5133 Maitotal.tuott., munien jne. tukkukauppa	75	35	16	17	6	1	0
51331 Maitotaloustuotteiden jne. tukkukauppa	55	27	11	12	5	0	0
51332 Munatukkukauppa	20	8	5	5	1	1	0
5134 Alkoholijuomien jne. tukkukauppa	97	83	9	2	2	1	0
5135 Tupakkatuotteiden tukkukauppa	12	10	1	0	0	1	0
5136 Sokerin, suklaan, makeisten tukkukauppa	106	94	6	3	1	1	1
5137 Kahvin, teen, kaakaon jne. tukkukauppa	43	35	6	1	1	0	0
5138 Muiden elintarvikkeiden tukkukauppa	425	367	26	20	10	1	1

TOIMIPAIKAT TOIMIALOITTAIN (TARKIN TASO) JA HENKILÖSTÖN SUURUUSLUOKAN MUKAAN 30.9.1999
ARBETSSTÄLLEN EFTER NÄRINGSGREN (DETALJERAD NIVÅ) OCH ANTAL ANSTÄLLDA, 30.9.1999
ESTABLISHMENTS BY INDUSTRY (DETAIL LEVEL) AND ACCORDING TO PERSONNEL SIZE, 30.9.1999

TOIMIALA NÄRINGSGREN INDUSTRY	Yhteensä Totalt Total	Henkilöstö — Personal — Personnel					
		1	2	3	4	5	6–
		0–4	5–9	10–19	20–49	50–99	100+
51381 Kalatukkukauppa	111	89	11	4	7	0	0
51382 Luontaistuotteiden tukkukauppa	114	104	6	3	1	0	0
51389 Muualla mainitsem. elintarv. tukkukauppa	200	174	9	13	2	1	1
5139 Elintarvikkeiden jne. yleistukkukauppa	392	285	46	32	18	6	5
514 Taloustavaroiden tukkukauppa	4 751	4 037	401	164	105	36	8
5141 Tekstiilitukkukauppa	370	326	28	11	5	0	0
51411 Kangas- ja lankatukkukauppa	116	88	17	7	4	0	0
51412 Tekstiilivalmisteiden tukkukauppa	254	238	11	4	1	0	0
5142 Vaatteiden, jalkineiden tukkukauppa	752	679	47	17	8	1	0
51421 Vaatteiden tukkukauppa	673	612	39	13	8	1	0
51422 Jalkineiden tukkukauppa	79	67	8	4	0	0	0
5143 Kodinkon., viihde-elekt. jne. tukkukauppa	371	298	40	19	11	2	1
51431 Kodinkoneiden jne. tukkukauppa	172	141	21	5	4	1	0
51432 Viihde-elektronikan tukkukauppa	199	157	19	14	7	1	1
5144 Lasin, posliinin jne. tukkukauppa	420	361	38	11	8	2	0
51441 Taloustarvikkeiden tukkukauppa	263	215	33	10	5	0	0
51442 Tapettien tukkukauppa	12	9	2	0	1	0	0
51443 Kodin puhdistusaineiden tukkukauppa	145	137	3	1	2	2	0
5145 Hajuvesien ja kosmetiikan tukkukauppa	264	223	23	7	9	1	1
5146 Labor.väl., apteekkitav. jne. tukkukauppa	457	322	59	27	32	13	4
51461 Lääketukkukauppa	94	42	11	7	21	9	4
51462 Laboratoriovälineiden jne. tukkukauppa	363	280	48	20	11	4	0
5147 Muiden kotitaloustavaroiden tukkukauppa	1 445	1 231	120	55	26	12	1
51471 Huonekalujen ja mattojen tukkukauppa	172	148	18	3	2	1	0
51472 Lattianpäällysteiden tukkukauppa	40	34	2	2	1	1	0
51473 Paperi- ja toimistotarv. tukkukauppa	420	331	47	22	13	7	0
51474 Kirjatukkukauppa	49	42	2	2	2	1	0
51475 Valokuvausväl. ja -tarv. tukkukauppa	50	39	4	4	1	1	1
51476 Optisen alan tukkukauppa	73	61	7	3	1	1	0
51477 Kellojen, jalometallituott. tukkukauppa	156	138	14	3	1	0	0
51478 Urheilualan tukkukauppa	485	438	26	16	5	0	0
51481 Musiikkitarvikkeiden tukkukauppa	60	52	7	1	0	0	0
51482 Veneiden ja veneilytarv. tukkukauppa	74	66	3	4	1	0	0
51483 Lelujen ja pelien tukkukauppa	103	87	12	2	2	0	0
51489 Muu kotitaloustavaroiden tukkukauppa	434	391	24	10	3	5	1
515 Puolivalmisteiden jne. tukkukauppa	3 721	2 996	373	212	104	26	10
5151 Polttoainetukkukauppa	256	187	28	18	17	2	4
51511 Nestemäisten polttoaineiden tukkukauppa	198	134	27	17	15	1	4
51512 Maakaasun tukkukauppa	6	1	1	1	2	1	0
51519 Muiden polttoaineiden tukkukauppa	52	52	0	0	0	0	0
5152 Raakametall. ja metallimalm. tukkukauppa	30	26	3	1	0	0	0
5153 Puun ja rakennusmateriaalien tukkukauppa	1 774	1 472	154	95	39	11	3
51531 Raakapuutukkukauppa	152	139	4	3	2	3	1
51532 Puutavaratuotetukkukauppa	726	622	48	42	12	2	0
51533 Metall- ja kivennäistuott. tukkukauppa	547	430	72	26	14	3	2
51539 Rakennustarvikkeiden yleistukkukauppa	349	281	30	24	11	3	0
5154 Rautakauppatavaroiden jne. tukkukauppa	780	564	117	64	24	9	2
51541 Työkalu- ja tarviketukkukauppa	406	305	59	30	10	1	1
51542 LVI-laitteiden tukkukauppa	344	231	57	33	14	8	1
51549 Työkalujen jne. yleistukkukauppa	30	28	1	1	0	0	0
5155 Kemiallisten tuotteiden tukkukauppa	304	235	30	20	15	3	1
5156 Muiden puolivalmisteiden tukkukauppa	122	107	6	4	4	1	0
5157 Jätteiden ja romun tukkukauppa	454	404	35	10	5	0	0
516 Koneiden, laitteiden jne. tukkukauppa	5 124	3 899	659	336	165	35	30
5161 Metallin ja puun työstökön. tukkuk.	168	130	27	7	3	1	0
5162 Rakennuskoneiden tukkukauppa	154	136	7	7	3	1	0
5163 Tekstiiliteoll. koneiden tukkuk.	22	18	1	3	0	0	0
5164 Konttorikoneiden ja -laitt. tukkuk.	1 352	1 019	171	91	52	7	12
51641 Tietokoneilaitteistojen tukkukauppa	899	680	100	59	43	7	10
51642 Toimistokoneiden tukkukauppa	267	195	38	25	8	0	1
51643 Toimitilakalusteiden tukkukauppa	186	144	33	7	1	0	1
5165 Muiden teoll. jne. laitt. tukkuk.	2 880	2 187	364	189	97	26	17

TOIMIPAIKAT TOIMIALOITTAIN (TARKIN TASO) JA HENKILÖSTÖN SUURUUSLUOKAN MUKAAN 30.9.1999
ARBETSSTÄLLEN EFTER NÄRINGSGREN (DETALJERAD NIVÅ) OCH ANTAL ANSTÄLLDA, 30.9.1999
ESTABLISHMENTS BY INDUSTRY (DETAIL LEVEL) AND ACCORDING TO PERSONNEL SIZE, 30.9.1999

TOIMIALA NÄRINGSGREN INDUSTRY	Yhteensä Totalt Total	Henkilöstö — Personal — Personnel					
		1 0–4	2 5–9	3 10–19	4 20–49	5 50–99	6– 100+
51651 Sähkötarviketukkuakauppa	528	359	98	40	21	6	4
51652 Tietoliikennevälineiden tukkuakauppa	370	295	38	19	10	2	6
51659 Muualla mainitsem. kon. jne. tukkuk.	1 982	1 533	228	130	66	18	7
5166 Maa- ja metsätalouksen. jne. tukkuk.	548	409	89	39	10	0	1
517 Muu tukkuakauppa	710	662	16	5	8	4	15
51701 Yleistukkuakauppa	52	20	4	3	6	4	15
51709 Muualla mainitsematon tukkuakauppa	658	642	12	2	2	0	0
52 Vähittäiskauppa, kotital.tav. korj.	34 121	29 384	2 939	1 169	499	103	27
521 Vähittäiskauppa erikoistum. myymäl.	7 005	5 178	1 018	408	304	77	20
5211 Elintarv. jne. erikoistum. vähittäisk.	6 546	5 018	951	349	203	24	1
52111 Supermarketauppa	833	86	285	251	189	22	0
52112 Päivittäistavaroiden yleisvähittäisk.	3 558	2 840	607	96	13	2	0
52113 Kioskit	2 155	2 092	59	2	1	0	1
5212 Muu vähittäisk. erikoistum. myymäl.	458	159	67	59	101	53	19
52121 Itsepalvelutavaratalot	137	33	0	1	55	42	6
52122 Tavaratalot	86	4	2	17	39	11	13
52129 Muut erikoistum. laajan tavar. myym.	235	122	65	41	7	0	0
522 Elintarv. jne. vähittäisk. erik.myyym.	2 084	1 855	169	53	3	4	0
5221 Hedelmien ja vihannesten vähittäisk.	280	275	4	1	0	0	0
5222 Lihan ja lihatuotteiden vähittäisk.	105	99	4	2	0	0	0
5223 Kalan, äyriäisten jne. vähittäisk.	198	185	12	1	0	0	0
5224 Leipomotuotteiden jne. vähittäisk.	419	390	23	5	0	1	0
52241 Leipomotuotteiden vähittäiskauppa	242	220	16	5	0	1	0
52242 Makeisten vähittäiskauppa	177	170	7	0	0	0	0
5225 Alkoholijuomien jne. vähittäisk.	266	116	109	38	1	2	0
5226 Tupakkatuotteiden vähittäiskauppa	9	9	0	0	0	0	0
5227 Muu päivittäistav. väh.k. erik.myyym.	807	781	17	6	2	1	0
52271 Maitotaloustuotteiden vähittäisk.	16	15	0	0	0	1	0
52272 Jäätelökioskit	164	148	9	5	2	0	0
52273 Luontaituotteiden vähittäiskauppa	471	464	7	0	0	0	0
52279 Muu päivittäistav. erik.vähittäisk.	156	154	1	1	0	0	0
523 Lääkkeiden jne. vähittäiskauppa	1 643	1 151	253	205	30	3	1
5231 Apteekit	789	315	236	204	30	3	1
5232 Terveystarv. vähittäiskauppa	92	88	4	0	0	0	0
5233 Kemikaalituotteiden vähittäiskauppa	762	748	13	1	0	0	0
524 Muu uusien tav. vähittäisk. erik.myyym.	19 091	17 025	1 419	479	148	17	3
5241 Tekstiilien vähittäiskauppa	963	905	45	9	4	0	0
52411 Kankaiden vähittäiskauppa	496	461	23	8	4	0	0
52412 Lankojen ja käsityötarv. vähittäisk.	279	272	7	0	0	0	0
52413 Sisustustekstiilien vähittäiskauppa	188	172	15	1	0	0	0
5242 Vaatteiden vähittäiskauppa	2 699	2 289	276	88	43	3	0
52421 Naisten vaatteisiin erik. vähittäisk.	674	646	23	5	0	0	0
52422 Miesten vaatteisiin erik. vähittäisk.	82	75	5	1	1	0	0
52423 Turkisten ja nahkavaatteiden väh.k.	106	104	2	0	0	0	0
52424 Lastenvaatteiden vähittäiskauppa	168	163	5	0	0	0	0
52425 Lakkien ja hattujen vähittäiskauppa	57	56	1	0	0	0	0
52429 Vaatteiden yleisvähittäiskauppa	1 612	1 245	240	82	42	3	0
5243 Jalkineiden ja nahkatav. vähittäisk.	660	593	61	6	0	0	0
52431 Jalkineiden vähittäiskauppa	526	463	57	6	0	0	0
52432 Laukkujen vähittäiskauppa	134	130	4	0	0	0	0
5244 Huonekalujen jne. vähittäiskauppa	1 879	1 648	146	66	16	2	1
52441 Huonekalujen vähittäiskauppa	706	556	92	43	12	2	1
52442 Muu sisustustarvikkeiden vähittäisk.	452	431	16	5	0	0	0
52443 Sähkötarv. ja valaisimien vähittäisk.	244	232	12	0	0	0	0
52444 Kumi- ja muovitarv. vähittäisk.	224	192	15	13	4	0	0
52445 Taloustarvikkeiden vähittäiskauppa	253	237	11	5	0	0	0
5245 Kodinkon., musiikkitarv. jne. väh.k.	1 346	1 159	148	34	5	0	0
52451 Kodinkoneiden jne. vähittäiskauppa	1 019	841	141	32	5	0	0
52452 Musiikkitarvikkeiden vähittäisk.	327	318	7	2	0	0	0
5246 Rautakauppatavaroiden jne. vähittäisk.	1 704	1 354	193	107	41	9	0
52461 Rauta- ja rak.tarv. yleisvähittäisk.	571	385	81	57	39	9	0

TOIMIALA NÄRINGSGREN INDUSTRY	Yhteensä Totalt Total	Henkilöstö — Personal — Personnel					
		1 0-4	2 5-9	3 10-19	4 20-49	5 50-99	6- 100+
52462 Maalien vähittäiskauppa	118	101	12	5	0	0	0
52469 Muu rauta- ja rakennusalan vähitt.k.	1 015	868	100	45	2	0	0
5247 Kirjojen jne. vähittäiskauppa	804	685	84	25	6	3	1
52471 Paperi- ja toimistotarv. vähitt.k.	342	304	29	8	0	1	0
52472 Kirjojen vähittäiskauppa	423	342	55	17	6	2	1
52473 Aikakausjulkaisujen vähittäiskauppa	25	25	0	0	0	0	0
52474 Lehtioskot	14	14	0	0	0	0	0
5248 Muu vähittäiskauppa erik. myymäl.	4 700	4 286	310	87	17	0	0
52481 Kukkien vähittäiskauppa	1 113	1 075	36	2	0	0	0
52482 Kukkioskot	101	101	0	0	0	0	0
52483 Puutarha-alan vähittäiskauppa	211	191	13	5	2	0	0
52484 Taideliikkeet	224	223	1	0	0	0	0
52485 Valokuvausalan vähittäiskauppa	471	423	43	5	0	0	0
52486 Optisen alan vähittäiskauppa	640	554	73	12	1	0	0
52487 Kultasepänteosten ja kellojen väh.k.	723	636	65	21	1	0	0
52488 Urheilualan vähittäiskauppa	1 217	1 083	79	42	13	0	0
52491 Veneiden ja veneilytarv. vähitt.k.	159	150	7	1	1	0	0
52492 Tietokonelaitteistojen vähittäisk.	566	514	37	13	1	0	1
52493 Tietoliikennevälineiden jne. väh.k.	514	447	50	15	2	0	0
52494 Lemmikkieläinten vähittäiskauppa	296	293	3	0	0	0	0
52495 Leikkikalujen, askartelutarv. väh.k.	245	229	15	1	0	0	0
52496 Lastenvaunujen ja -tarv. vähitt.k.	62	61	1	0	0	0	0
52497 Lahjatavaroiden vähittäiskauppa	816	798	13	3	2	0	0
52498 Tapettien ja lattianpääll. vähitt.k.	189	125	30	24	10	0	0
52499 Muualla mainitsematon vähittäisk.	1 488	1 488	0	0	0	0	0
525 Käytettyjen tavaroiden väh.k. myym.	1 027	1 017	6	3	1	0	0
52501 Antiikkiliikkeet	123	123	0	0	0	0	0
52502 Antikvariaattikauppa	207	207	0	0	0	0	0
52509 Muiden käytettyjen tavaroiden väh.k.	697	687	6	3	1	0	0
526 Vähittäiskauppa muualla kuin myym.	1 540	1 501	18	10	6	2	3
5261 Postimyynti	161	139	5	7	5	2	3
52611 Kirjojen postimyynti	34	29	1	2	2	0	0
52612 Vaatteiden postimyynti	25	21	1	1	1	1	0
52613 Laajan valikoiman postimyynti	35	28	1	1	2	1	2
52619 Muu postimyynti	67	61	2	3	0	0	1
5262 Tori- ja markkinakauppa	304	304	0	0	0	0	0
5263 Muu vähittäisk. muualla kuin myym.	1 075	1 058	13	3	1	0	0
527 Henk.koht. ja kotitalousesin. korj.	1 730	1 656	56	11	7	0	0
5271 Jalkineiden ja nahkatuott. korjaus	306	305	1	0	0	0	0
5272 Kotitaloussähkölaitteiden korjaus	958	889	52	11	6	0	0
5273 Kellojen ja kultasepäntuott. korj.	77	77	0	0	0	0	0
5274 Muu henk.koht. ja kotital.es. korj.	389	385	3	0	1	0	0
H MAJOITUS- JA RAVITSEMISTOIMINTA	14 118	11 668	1 498	631	260	45	16
55 Majoitus- ja ravitsemistoiminta	14 118	11 668	1 498	631	260	45	16
551 Hotellit	736	314	153	107	114	37	11
5511 Hotellit, joissa on ravintola	677	269	145	101	114	37	11
5512 Hotellit, joissa ei ole ravintolaa	59	45	8	6	0	0	0
552 Leirintäalueet ja muu majoitustoim.	1 111	1 070	37	3	1	0	0
5521 Retkeilymajat	35	33	2	0	0	0	0
5522 Leirintäalueet	171	163	8	0	0	0	0
5523 Muu majoitustoiminta	905	874	27	3	1	0	0
55231 Matkustajakodit ja täysihoidot	239	226	10	2	1	0	0
55232 Lomakylät	164	155	8	1	0	0	0
55239 Muualla mainitsematon majoitustoim.	502	493	9	0	0	0	0
553 Ravintolat, kahvila-ravintolat jne.	7 712	6 337	866	386	113	8	2
55301 Ravintolat	2 957	2 111	528	245	67	4	2
55302 Kahvila-ravintolat	3 540	3 065	294	131	46	4	0
55303 Ruokioskot	1 215	1 161	44	10	0	0	0
554 Kahvi-, olut- ja drinkkibaarit	1 794	1 689	91	14	0	0	0
555 Henk.- ja laitosruok., ateriapalv.	2 765	2 258	351	121	32	0	3
5551 Henkilöstö- ja laitosruokalat	1 734	1 289	307	113	23	0	2

TOIMIPAIKAT TOIMIALOITTAIN (TARKIN TASO) JA HENKILÖSTÖN SUURUUSLUOKAN MUKAAN 30.9.1999
ÄRBETSSTÄLLEN EFTER NÄRINGSGREN (DETALJERAD NIVÅ) OCH ANTAL ANSTÄLLDA, 30.9.1999
ESTABLISHMENTS BY INDUSTRY (DETAIL LEVEL) AND ACCORDING TO PERSONNEL SIZE, 30.9.1999

TOIMIALA NÄRINGSGREN INDUSTRY	Yhteensä Totalt Total	Henkilöstö — Personal – Personnel					
		1	2	3	4	5	6–
		0–4	5–9	10–19	20–49	50–99	100+
5552 Ateriapalvelu	1 031	969	44	8	9	0	1
I KULJETUS, VARASTOINTI JA TIETOLIIK.	27 611	23 339	2 098	1 125	629	223	197
60 Maaliikenne; putkijohdotuljetus	21 710	19 766	1 105	477	213	80	69
601 Rautatieliikenne	81	7	7	13	10	17	27
602 Muu maaliikenne	21 628	19 759	1 097	464	203	63	42
6021 Muu säänn. maitse tap. henk.liik.	355	103	74	79	58	21	20
60212 Säännöllinen linja-autoliikenne	355	103	74	79	58	21	20
6022 Taksiliikenne	8 641	8 576	53	7	5	0	0
6023 Muu maitse tapahtuva henkilöliik.	197	175	11	3	7	1	0
60231 Linja-autojen tilausliikenne	163	142	10	3	7	1	0
60239 Muualla mainits. maitse tap. henk.l.	34	33	1	0	0	0	0
6024 Tieliikenteen tavarankuljetus	12 435	10 905	959	375	133	41	22
603 Putkijohdotuljetus	1	0	1	0	0	0	0
61 Vesiliikenne	401	305	25	30	14	6	21
611 Meri- ja rannikkoliikenne	275	191	20	24	13	6	21
61101 Meriliikenteen henkilökuljetus	74	41	4	12	2	3	12
61102 Meriliikenteen tavarankuljetus	109	64	12	10	11	3	9
61103 Kotimaan rannikkoliikenne	92	86	4	2	0	0	0
612 Sisävesiliikenne	126	114	5	6	1	0	0
62 Ilmaliikenne	139	82	27	11	8	4	7
621 Säännöllinen lentoliikenne	67	18	21	10	7	4	7
622 Tilauslentoliikenne	72	64	6	1	1	0	0
63 Liikennettä palv. toim., matkatoim.	2 697	1 981	326	191	130	42	27
631 Lastinkäsittely ja varastointi	372	244	48	36	25	9	10
6311 Lastinkäsittely	187	112	26	23	10	7	9
6312 Varastointi	185	132	22	13	15	2	1
632 Muu liikennettä palveleva toiminta	470	346	43	33	27	13	8
6321 Muu maaliikennettä palveleva toim.	342	262	32	22	16	6	4
63211 Linja-autoasemat	84	54	12	10	7	0	1
63212 Tieliikenteen terminaalitoiminta	99	67	13	8	8	2	1
63213 Maksullinen pysäköinti	66	60	3	3	0	0	0
63219 Muualla mainits. maaliik. palv. toim.	93	81	4	1	1	4	2
6322 Muu vesiliikennettä palveleva toim.	57	52	2	2	1	0	0
63221 Satamat	10	9	0	0	1	0	0
63229 Muualla mainits. vesiliik. palv. toim.	47	43	2	2	0	0	0
6323 Muu ilmaliikennettä palveleva toim.	71	32	9	9	10	7	4
633 Matkatoimistot, muu matk. palv. toim.	1 069	837	147	54	22	5	4
634 Muu kuljetusväilytys	786	554	88	68	56	15	5
63401 Huolinta ja rahtaus	500	310	64	58	49	14	5
63409 Muualla mainitsematon kuljetusväl.	286	244	24	10	7	1	0
64 Posti- ja teleliikenne	2 664	1 205	615	416	264	91	73
641 Posti- ja kuriiritoiminta	2 134	897	571	373	205	57	31
6411 Postin toiminta	1 832	672	547	352	191	47	23
6412 Muu jakelu- ja kuriiritoiminta	302	225	24	21	14	10	8
642 Teleliikenne	530	308	44	43	59	34	42
64201 Puhelinliikenne	257	85	31	35	38	29	39
64202 Muu teleliikenne	221	175	12	7	19	5	3
64203 Ohjelmansiirtopalvelut	52	48	1	1	2	0	0
J RAHOITUSTOIMINTA	4 448	2 858	754	485	226	75	50
65 Rahoituksen välitys	2 538	1 398	520	376	160	51	33
651 Pankkitoiminta	1 682	639	482	340	150	42	29
6511 Keskuspankkitoiminta	7	0	0	0	4	1	2
6512 Muu pankkitoiminta	1 675	639	482	340	146	41	27
65121 Talletuspankkitoiminta	1 673	637	482	340	146	41	27
65129 Muu pankkimainen toiminta	2	2	0	0	0	0	0
652 Muu rahoituksen välitys	856	759	38	36	10	9	4
6521 Rahoitusleasing	16	14	1	1	0	0	0
6522 Muu luotonanto	85	58	7	5	6	5	4

TOIMIPAIKAT TOIMIALOITTAIN (TARKIN TASO) JA HENKILÖSTÖN SUURUUSLUOKAN MUKAAN 30.9.1999
ARBETSSTÄLLEN EFTER NÄRINGSGRÄN (DETALJERAD NIVÅ) OCH ANTAL ANSTÄLLDA, 30.9.1999
ESTABLISHMENTS BY INDUSTRY (DETAIL LEVEL) AND ACCORDING TO PERSONNEL SIZE, 30.9.1999

TOIMIALA NÄRINGSGRÄN INDUSTRY	Yhteensä Totalt Total	Henkilöstö — Personal — Personnel					
		1 0–4	2 5–9	3 10–19	4 20–49	5 50–99	6– 100+
6523 Muu rahoitustoiminta	754	686	30	30	4	4	0
65231 Sijoitus- ja kehitysyhtiötoiminta	255	237	10	7	1	0	0
65232 Rahastotoiminta	41	28	8	5	0	0	0
65239 Muu sijoitustoiminta	458	421	12	18	3	4	0
66 Vakuutustoiminta	896	554	181	81	46	18	16
6601 Henkivakuutus	46	25	5	7	3	4	2
6602 Eläkevakuutus	5	3	2	0	0	0	0
6603 Vahinkovakuutus	845	526	174	74	43	14	14
66031 Vahinkovakuutusyhtiöt	594	318	142	65	41	14	14
66032 Vakuutusyhdistykset	129	96	27	6	0	0	0
66039 Muu vahinkovakuutus	122	112	5	3	2	0	0
67 Rahoitusta palveleva toiminta	1 014	906	53	28	20	6	1
671 Rahoituksen välitystä palv. toim.	883	797	42	24	14	5	1
6711 Rahoituksen välit. hall. tukipalv.	4	2	0	1	0	1	0
67111 Pörssitoiminta	2	1	0	0	0	1	0
67119 Muut rahoit. välit. hall. tukipalv.	2	1	0	1	0	0	0
6712 Arvopapereiden kauppa ja hallinta	132	110	5	6	8	3	0
6713 Muu rahoit. ja sijoit. palv. toim.	747	685	37	17	6	1	1
672 Vakuutusta palveleva toiminta	131	109	11	4	6	1	0
K KIINTEISTÖ-, VUOKRAUS-, TUTK.PALV.	57 022	51 953	2 667	1 265	784	195	158
70 Kiinteistöalan palvelut	15 578	14 675	518	231	126	18	10
701 Kiinteistöjen rakennuttaminen jne.	349	308	13	16	7	4	1
7011 Kiinteistöjen rakennuttaminen	201	165	12	13	7	3	1
7012 Omien kiinteistöjen kauppa	148	143	1	3	0	1	0
702 Omien asunt. ja kiint. vuokr. jne.	10 276	10 082	101	44	44	4	1
70201 Asuntojen vuokraus	791	685	43	28	33	2	0
70202 Asuntojen ja asuinkiint. hallinta	6 625	6 614	6	1	3	1	0
70209 Muiden kiint. vuokraus ja hallinta	2 858	2 781	52	15	8	1	1
703 Kiint. välitys, isännöinti ja hoito	4 953	4 285	404	171	75	10	8
7031 Kiinteistövälitys	1 639	1 484	113	36	6	0	0
7032 Isännöinti ja kiinteistönhoito	3 314	2 801	291	135	69	10	8
71 Kulkuneuvojen jne. vuokraus	1 632	1 498	92	27	13	2	0
711 Autojen vuokraus ilman kuljettajaa	382	367	10	3	1	1	0
712 Muiden liikennevälineiden vuokraus	117	110	3	3	1	0	0
7121 Muiden maaliikennevälineiden vuokr.	96	91	2	2	1	0	0
7122 Vesiliikennevälineiden vuokraus	13	12	1	0	0	0	0
7123 Ilmaliikennevälineiden vuokraus	8	7	0	1	0	0	0
713 Koneiden ja laitteiden vuokraus	826	729	70	16	10	1	0
7131 Maatalouskoneiden ja -laitt. vuokraus	81	81	0	0	0	0	0
7132 Rakennuskoneiden ja -laitt. vuokraus	387	317	52	10	7	1	0
7133 Konttorikoneiden jne. vuokraus	47	42	3	1	1	0	0
7134 Muiden koneiden ja laitt. vuokraus	311	289	15	5	2	0	0
714 Henk.koht. ja kotital.esin. vuokraus	306	291	9	5	1	0	0
71401 Videofilmien vuokraus	164	158	4	1	1	0	0
71402 Urheilu- ja liikuntavälin. vuokraus	79	77	1	1	0	0	0
71409 Muu kotitaloustavaroitten vuokraus	63	56	4	3	0	0	0
72 Tietojenkäsittelypalvelu	5 295	4 651	292	164	135	22	31
721 Atk-laitteistokonsultointi	369	358	9	1	1	0	0
722 Ohjelmistojen suunnittelu jne.	3 960	3 492	220	120	100	11	17
723 Tietojenkäsittely	368	277	22	27	23	7	12
724 Tietopankkitoiminta	175	150	12	4	7	1	1
725 Konttori- ja tietokon. korjaus jne.	389	340	29	12	4	3	1
726 Muu tietojenkäsittelypalvelu	33	33	0	0	0	0	0
73 Tutkimus ja kehittäminen	377	285	29	26	18	8	11
731 Luonnontiet. ja tekn. tutk. ja keh.	327	246	26	21	15	8	11
73101 Lääketiet. tutkimus ja kehittäm.	129	105	13	4	2	2	3
73102 Muu luonnontiet. tutkimus ja keh.	110	79	8	9	8	2	4
73103 Tekniikan tutkimus ja kehittäminen	88	62	5	8	5	4	4
732 Yhteiskuntatiet. jne. tutk. ja keh.	50	39	3	5	3	0	0

TOIMIALA NÄRINGSGREN INDUSTRY	Yhteensä Totalt Total	Henkilöstö — Personal — Personnel					
		1 0-4	2 5-9	3 10-19	4 20-49	5 50-99	6- 100+
74 Muu liike-elämää palveleva toiminta	34 140	30 844	1 736	817	492	145	106
741 Lainop. ja taloud. konsult. jne.	13 233	12 290	593	204	105	26	15
7411 Lakiasiain palvelu	1 888	1 771	84	17	11	4	1
74111 Lakiasiaintoimistot	845	829	12	2	1	0	1
74112 Asianajotoimistot	865	783	64	8	7	3	0
74113 Patenttitoimistot	40	24	5	7	3	1	0
74119 Muu lakiasiain palvelu	138	135	3	0	0	0	0
7412 Laskentatoimi, kirjanpito jne.	5 003	4 634	268	77	17	4	3
74121 Kirjanpito- ja tilinpäätöspalvelu	4 478	4 139	251	70	15	2	1
74122 Tilintarkastuspalvelu	449	421	16	6	2	2	2
74129 Muu laskentatoimen palvelu	76	74	1	1	0	0	0
7413 Markkinatutkimus ja mielipideselv.	147	107	16	12	8	4	0
7414 Liikkeenhoidon konsultointi	5 794	5 541	162	53	30	3	5
7415 Hallintayhtiöt	401	237	63	45	39	11	6
742 Tekninen palvelu	7 885	6 886	525	277	136	39	22
74201 Yhdyskuntasuunnittelu	461	402	20	21	11	6	1
74202 Maa- ja vesirakentamisen tekn. palv.	186	146	12	23	3	0	2
74203 Arkkitehtipalvelu	1 741	1 588	113	27	12	1	0
74204 Rakennetekninen palvelu	808	676	77	35	13	5	2
74205 LVI-tekniikka suunnittelu	547	465	45	25	9	1	2
74206 Sähkötekniikka suunnittelu	618	537	46	22	13	0	0
74207 Muu rakennustekninen palvelu	1 277	1 195	49	22	5	5	1
74208 Kone- ja prosessisuunnittelu	1 726	1 398	145	86	66	20	11
74209 Muu tekninen palvelu	520	478	18	16	4	1	3
743 Tekninen testaus ja analysointi	548	398	83	43	16	7	1
744 Mainospalvelu	3 266	2 990	153	71	39	9	4
74401 Mainostoimistot	2 391	2 193	113	49	27	6	3
74402 Suora- ja ulkomainonta	155	141	8	4	2	0	0
74409 Muu mainospalvelu	718	654	32	18	10	3	1
745 Työnvälitys ja henkilöstön hankinta	486	346	34	33	36	30	7
74501 Työvoimatoimistot	6	6	0	0	0	0	0
74502 Työvoiman vuokraus	392	262	30	29	34	30	7
74509 Muu työvoiman ja henk.kunnan hank.	88	78	4	4	2	0	0
746 Etsivä-, vartiointi- ja turv.palv.	491	388	34	30	30	1	8
747 Siivous	2 926	2 561	145	80	78	24	38
748 Muut palvelut liike-elämälle	5 303	4 983	169	79	52	9	11
7481 Valokuvauspalvelu	802	768	23	3	4	2	2
74811 Valokuvaamatoiminta	764	742	18	1	2	1	0
74812 Valokuvien kehittäminen	38	26	5	2	2	1	2
7482 Pakkauspalvelu	113	92	8	7	6	0	0
7483 Sihteeri- ja käännöspalvelu	1 219	1 130	45	24	15	0	5
74831 Tekstinkäsittely- ja monennuspalv.	356	297	32	14	12	0	1
74832 Osoitteistopalvelu	7	2	1	1	0	0	3
74833 Käännös- ja tulkkauspalvelu	815	793	10	8	3	0	1
74839 Muu sihteeripalvelu	41	38	2	1	0	0	0
7484 Muualla luokit. liike-elämän palv.	3 169	2 993	93	45	27	7	4
74841 Taideteollinen muotoilu ja suunn.	780	767	8	3	2	0	0
74842 Perintätoimistot	115	103	7	1	1	2	1
74843 Messujen ja tuote-esittelyjen järj.	430	398	12	8	9	1	2
74849 Muualla mainits. liike-elämän palv.	1 844	1 725	66	33	15	4	1
L JULKINEN HALLINTO, MAANPUOL. JNE.	584	279	117	108	55	12	13
75 Julkisen hallinto, maanpuol. jne.	584	279	117	108	55	12	13
751 Julkishallinto	25	21	3	0	0	0	1
7511 Julkinen yleishallinto	4	3	0	0	0	0	1
7512 Terveydenhuollon, opet. jne. hall.	10	9	1	0	0	0	0
75121 Opetuksen ja kulttuuriasiain hall.	7	6	1	0	0	0	0
75122 Terveydenhuollon, sos.turvan hall.	3	3	0	0	0	0	0
7513 Työvoima- ja elinkeinoasiain hall.	10	9	1	0	0	0	0
7514 Julkishallintoa tukevat toiminnot	1	0	1	0	0	0	0
752 Ulkoasiain hallinto, maanpuol. jne.	185	180	3	1	1	0	0
7522 Maanpuolustus	1	1	0	0	0	0	0

TOIMIALA NÄRINGSGREN INDUSTRY	Yhteensä Totalt Total	Henkilöstö – Personal – Personnel					
		1 0–4	2 5–9	3 10–19	4 20–49	5 50–99	6– 100+
7523 Oikeustoimi ja vankeinhoito	1	1	0	0	0	0	0
75231 Oikeudenhoito	1	1	0	0	0	0	0
7524 Poliisitoimi ja rajojen vartiointi	4	4	0	0	0	0	0
75242 Rajojen vartiointi ja väestönsuoj.	4	4	0	0	0	0	0
7525 Palo- ja pelastustoimi	179	174	3	1	1	0	0
753 Pakollinen sosiaalivakuustoiminta	374	78	111	107	54	12	12
75301 Kansaneläkelaitoksen vakuustoim.	270	14	99	94	46	12	5
75302 Lakisääteinen työeläkevakuutus	61	41	7	4	2	0	7
75309 Muu pakollinen sosiaalivak.toim.	43	23	5	9	6	0	0
M KOULUTUS	2 338	1 823	156	100	170	67	22
80 Koulutus	2 338	1 823	156	100	170	67	22
801 Peruskoulu	38	6	4	6	15	5	2
802 Lukio ja ammatillinen koulutus	174	32	24	19	52	35	12
8021 Lukio	19	0	1	3	7	6	2
8022 Ammatillinen koulutus	155	32	23	16	45	29	10
803 Korkeakoulut	26	2	2	4	10	4	4
804 Muu koulutus	2 100	1 783	126	71	93	23	4
8041 Kuljettajakoulutus	560	526	34	0	0	0	0
8042 Muu aikuiskoulutus yms.	1 540	1 257	92	71	93	23	4
80421 Kansan- ja kansalaisopistot jne.	337	154	43	56	66	16	2
80422 Koulutuskeskukset	120	74	19	6	14	6	1
80423 Kielikoulut ja -opistot	159	135	13	6	5	0	0
80424 Kirjeopistot	3	3	0	0	0	0	0
80429 Muut koulutusta antavat yksiköt	921	891	17	3	8	1	1
N TERVEYDENHUOLTO- JA SOSIAALIPALV.	7 741	5 936	975	462	263	71	34
85 Terveydenhuolto- ja sosiaalipalv.	7 741	5 936	975	462	263	71	34
851 Terveydenhuoltopalvelut	3 534	2 880	393	126	74	38	23
8511 Sairaalapalvelut	117	36	11	7	23	21	19
8512 Lääkäripalvelut	773	554	104	65	36	12	2
85129 Muut lääkäripalvelut	772	553	104	65	36	12	2
8513 Hammashoito	940	776	132	25	7	0	0
8514 Muut terveydenhuoltopalvelut	1 704	1 514	146	29	8	5	2
85141 Fysikaalinen hoito	709	652	45	10	1	1	0
85142 Laboratorio- ja röntgentutkimukset	155	113	28	7	5	1	1
85143 Sairaankuljetuspalvelut	217	147	61	7	1	1	0
85149 Muu terveyspalvelu	623	602	12	5	1	2	1
852 Eläinlääkintäpalvelut	880	861	17	2	0	0	0
853 Sosiaalipalvelut	3 327	2 195	565	334	189	33	11
8531 Majoituksen sisält. sosiaalipalv.	1 189	610	246	189	118	19	7
85311 Lasten ja nuorten huoltolaitokset	74	33	11	16	11	2	1
85312 Vammaisten laitokset	26	13	5	1	4	2	1
85313 Vanhusten laitokset	121	32	11	31	37	6	4
85314 Päihdehuoltolaitokset	55	26	13	12	3	1	0
85315 Palvelutalot ja -asunnot	827	437	199	120	63	7	1
85316 Muut laitokset	23	12	3	7	0	1	0
85317 Perhehoito	63	57	4	2	0	0	0
8532 Sosiaaliset avopalvelut	2 138	1 585	319	145	71	14	4
85321 Lasten päivähoito	634	407	162	51	13	1	0
85322 Vammaisten erit.päivähoito, -opetus	19	14	4	1	0	0	0
85323 Kotipalvelut	414	367	22	22	1	2	0
85324 Suojatyö ja työhön kuntoutus	62	23	8	8	18	5	0
85329 Muu sosiaalitoiminta	1 009	774	123	63	39	6	4
O MUUT YHT.KUNN. JA HENK.KOHT. PALV.	25 802	23 352	1 296	664	373	79	38
90 Ympäristöhuolto	1 044	891	70	45	28	6	4
90001 Viemäri- ja jätevesihuolto	57	46	4	4	2	1	0
90002 Jätehuolto	521	394	55	38	25	5	4
90003 Ulkotilojen hoito	459	445	11	3	0	0	0
90009 Muu ympäristöhuolto	7	6	0	0	1	0	0

TOIMIALA NÄRINGSGRÄN INDUSTRY	Yhteensä Totalt Total	Henkilöstö — Personal — Personnel					
		1 0-4	2 5-9	3 10-19	4 20-49	5 50-99	6- 100+
91 Järjestötoiminta	6 459	5 088	686	404	227	39	15
911 Työnantaja-, ammattijärjestöt jne.	680	578	53	23	17	6	3
9111 Työnantaja-, elinkeinoelämän järj.	294	234	33	11	9	4	3
9112 Ammattialajärjestöt	386	344	20	12	8	2	0
912 Ammattiyhdistykset	531	423	57	21	23	2	5
913 Uskonnolliset ja muut järjestöt	5 248	4 087	576	360	187	31	7
9131 Seurakunnat ja uskonnolliset järj.	2 247	1 346	395	302	167	30	7
9132 Puoluepoliittiset järjestöt	212	195	11	4	1	1	0
9133 Muut järjestöt	2 789	2 546	170	54	19	0	0
91331 Tutkimusta, kulttuuria palv. järj.	136	111	17	5	3	0	0
91339 Muualla mainitsemattomat järjestöt	2 653	2 435	153	49	16	0	0
92 Virkistys-, kulttuuri- ja urh.toim.	6 579	5 849	415	183	93	22	17
921 Elokuva- ja videotoiminta	824	725	61	24	13	1	0
9211 Elokuvien ja videoiden tuotanto	625	566	32	16	11	0	0
9212 Elokuvien lev., videoiden tukkujak.	37	27	5	4	0	1	0
9213 Elokuvien esittäminen	161	131	24	4	2	0	0
922 Radio- ja televisioiminta	289	181	37	35	26	6	4
923 Muut kulttuuri- ja viihdepalvelut	1 626	1 486	64	37	23	9	7
9231 Taiteellinen ja kirjallinen toim.	1 248	1 145	44	28	18	8	5
92311 Taiteilijatoiminta	884	868	13	3	0	0	0
92312 Näyttämö- ja konserttitoiminta	364	277	31	25	18	8	5
9232 Taidelaitokset	19	16	1	1	1	0	0
9233 Huvipuistot	38	22	7	3	3	1	2
9234 Muut viihdepalvelut	321	303	12	5	1	0	0
924 Uutistoimistot	75	66	2	2	3	1	1
925 Kirjastot, arkistot, museot jne.	165	118	31	12	3	1	0
9251 Kirjastot ja arkistot	22	16	3	3	0	0	0
9252 Museot, näyttelyt jne.	137	98	26	9	3	1	0
9253 Kasvitieteelliset puutarhat jne.	6	4	2	0	0	0	0
926 Urheilutoiminta	2 891	2 670	151	47	21	2	0
9261 Urheilukentät, urheiluhallit jne.	637	552	52	25	8	0	0
9262 Muu urheilutoiminta	2 254	2 118	99	22	13	2	0
927 Muut virkistyspalvelut	709	603	69	26	4	2	5
9271 Rahapeli- ja vedonlyöntipalvelu	225	137	58	21	2	2	5
9272 Muualla luokittelem. virkistyspalv.	484	466	11	5	2	0	0
93 Muut palvelut	11 720	11 524	125	32	25	12	2
9301 Peselatoiminta	535	448	41	16	17	11	2
9302 Kampaamot ja kauneushoitolat	10 126	10 047	66	10	3	0	0
93021 Parturit ja kampaamot	9 113	9 037	63	10	3	0	0
93022 Kauneudenhoitopalvelut	1 013	1 010	3	0	0	0	0
9303 Hautausoimistot	457	441	13	2	1	0	0
9304 Kylpylaitokset, solariumit yms. pal	325	319	2	2	1	1	0
9305 Muualla luokittelemattomat palvelut	277	269	3	2	3	0	0
P TYÖNANTAJAKOTILOUDET	36	36	0	0	0	0	0
Q Kv. JÄRJESTÖT JA ULKOM EDUSTUSTOT	3	1	1	0	0	0	0
X TOIMIALA TUNTEMATON	110	110	0	0	0	0	0

YRITYKSET TOIMIALOITTAIN JA LIIKEVAIHDON SUURUUSLUOKAN MUKAAN 30.9.1999, KOKO MAA

FÖRETAG EFTER NÄRINGSGREN OCH OMSÄTTNING, 30.9.1999, HELA LANDET

ENTERPRISES BY INDUSTRY AND ACCORDING TO SIZE CATEGORY OF TURNOVER 30.9.1999, WHOLE COUNTRY

TOIMIALA NÄRINGSGREN INDUSTRY		Liikevaihto (1000 mk) – Omsättning (1000 FIM) – Turnover (1000 FIM)		
		Yhteensä Totalt Total	1 ja 2 Ei käsitteellisesti ole	3 1–999
Yhteensä – Totalt – Total		254 161	19 482	177 188
A	MAA-, RIISTA- JA METSÄTALOUS	7 122	548	5 152
01	Maa- ja riistatalous	3 797	95	3 054
02	Metsätalous ja siihen liitt. palv.	3 325	453	2 098
B	KALATALOUS	463	5	365
05	Kalastus ja kalanviljely	463	5	365
C	MINERAALIEN KAIVU	1 373	0	1 112
CA	ENERGIAMINERAALIEN KAIVU	857	0	745
10	Kivi- ja ruskohiilen kaivu jne.	857	0	745
CB	MALMIEN JA MINERAALIEN KAIVU	516	0	367
13	Metallimalmien louhinta	8	0	6
14	Muu mineraalien kaivu	508	0	361
D	TEOLLISUUS	29 847	76	20 017
DA	ELINTARV., JUOMIEN JA TUPAKAN VALMISTUS	2 193	3	1 367
15	Elintarvikkeiden ja juomien valm.	2 190	3	1 366
16	Tupakkatuotteiden valmistus	3	0	1
DB	TEKSTIILIEN JA VAATTEIDEN VALMISTUS	3 211	2	2 731
17	Tekstiilien valmistus	1 423	2	1 180
18	Vaatteiden valm.; turkisten muokk.	1 788	0	1 551
DC	NAHAN JA NAHKATUOTTEIDEN VALMISTUS	414	1	307
19	Parkitseminen; laukkujen jne. valmistus	414	1	307
DD	PUUTAVARAN JA PUUTUOTTEIDEN VALMISTUS	3 561	2	2 652
20	Puutavaran ja puutuotteiden valm.	3 561	2	2 652
DE	MASSAN JNE. VALM.; KUSTANT. JA PAINO	3 554	64	2 185
21	Massan, paperin jne. valmistus	226	1	84
22	Kustantaminen, painaminen jne.	3 328	63	2 101
DF	KOKSIN, ÖLJYTUOTTEIDEN JNE. VALMISTUS	8	0	4
23	Koksin, öljytuotteiden jne. valm.	8	0	4
DG	KEMIKAALIEN, KEM.TUOTT. JNE. VALMISTUS	375	0	187
24	Kemikaalien, kem. tuott. jne. valmistus	375	0	187
DH	KUMI- JA MUOVITUOTTEIDEN VALMISTUS	721	0	352
25	Kumi- ja muovituotteiden valmistus	721	0	352
DI	EI-METALLISTEN MINERAALITUOTT. VALMISTUS	1 084	0	697
26	Ei-metallisten mineraalituott. Valm.	1 084	0	697
DJ	PERUSMETALLIEN, METALLITUOTT. VALMISTUS	4 994	0	2 984
27	Perusmetallien valmistus	162	0	57
28	Metallituotteiden valmistus	4 832	0	2 927
DK	KONEIDEN JA LAITTEIDEN VALMISTUS	3 805	0	2 504
29	Koneiden ja laitteiden valmistus	3 805	0	2 504
DL	SÄHKÖTEKNISTEN TUOTTEIDEN JNE. VALMISTUS	1 752	2	999
30	Konttori- ja tietokoneiden valmistus	85	0	57
31	Muu sähkökoneiden, -laitteiden valmistus	528	0	255
32	Radio-, TV-välineiden jne. valmistus	399	0	249
33	Lääkintäkojeiden, kellojen jne valmistus	740	2	438
DM	KULKUNEUVOJEN VALMISTUS	998	0	657
34	Autojen ja perävaunujen valmistus	301	0	132
35	Muu kulkuneuvojen valmistus	697	0	525
DN	MUU VALMISTUS	3 177	2	2 391
36	Huonekalujen valmistus; muu valmistus	3 064	2	2 320
37	Kierrätys	113	0	71
E	SÄHKÖ-, KAASU- JA VESIHUOLTO	1 008	0	655
40	Sähkö-, kaasu- ja lämpöhuolto	550	0	253
41	Veden puhdistus ja jakelu	458	0	402

	4	5	6	7	8	9
	1 000–1 999	2 000–4 999	5 000–9 999	10 000–49 999	50 000–99 999	100 000+
	22 405	17 590	7 753	7 349	1 072	1 322
	756	483	111	67	1	4
	347	201	52	47	1	0
	409	282	59	20	0	4
	51	32	5	5	0	0
	51	32	5	5	0	0
	129	73	22	23	6	8
	74	31	3	1	1	2
	74	31	3	1	1	2
	55	42	19	22	5	6
	0	0	0	0	1	1
	55	42	19	22	4	5
	2 852	2 876	1 454	1 731	342	499
	231	237	124	135	40	56
	231	237	124	135	39	55
	0	0	0	0	1	1
	156	144	75	82	10	11
	83	67	41	40	5	5
	73	77	34	42	5	6
	32	26	16	28	2	2
	32	26	16	28	2	2
	291	245	136	159	30	46
	291	245	136	159	30	46
	395	387	201	213	38	71
	18	27	19	36	7	34
	377	360	182	177	31	37
	1	0	0	0	1	2
	1	0	0	0	1	2
	27	38	20	43	12	48
	27	38	20	43	12	48
	85	92	59	92	23	18
	85	92	59	92	23	18
	98	94	63	96	18	18
	98	94	63	96	18	18
	606	678	305	326	49	46
	24	21	12	21	6	21
	582	657	293	305	43	25
	381	378	174	231	60	77
	381	378	174	231	60	77
	186	215	121	135	27	67
	3	8	3	9	0	5
	57	80	47	49	12	28
	22	38	24	39	7	20
	104	89	47	38	8	14
	93	93	47	68	16	24
	37	46	25	40	9	12
	56	47	22	28	7	12
	270	249	113	123	16	13
	252	237	107	119	15	12
	18	12	6	4	1	1
	51	76	55	77	25	69
	30	51	49	73	25	69
	21	25	6	4	0	0

YRITYKSET TOIMIALOITTAIN JA LIIKEVAIHDON SUURUUSLUOKAN MUKAAN 30.9.1999, KOKO MAA

FÖRETAG EFTER NÄRINGSGRÉN OCH OMSÄTTNING, 30.9.1999, HELA LANDET

ENTERPRISES BY INDUSTRY AND ACCORDING TO SIZE CATEGORY OF TURNOVER 30.9.1999, WHOLE COUNTRY

TOIMIALA NÄRINGSGRÉN INDUSTRY	Liikevaihto (1000 mk) – Omsättning (1000 FIM) – Turnover (1000 FIM)		
	Yhteensä Totalt Total	1 ja 2	3
		Ei käsitteellisesti ole	1–999
F RAKENTAMINEN	31 460	4	23 736
45 Rakentaminen	31 460	4	23 736
G TUKKU- JA VÄHITTÄISKAUPPA	58 036	111	38 454
50 Moottoriajon. kauppa ja korjaus	10 041	3	6 588
51 Agentuuritoiminta ja tukkukauppa	19 970	8	12 700
52 Vähittäiskauppa, kotital.tav. korj.	28 025	100	19 166
H MAJOITUS- JA RAVITSEMUSTOIMINTA	11 187	234	7 778
55 Majoitus- ja ravitsemustoiminta	11 187	234	7 778
I KULJETUS, VARASTOINTI JA TIETOLIIK.	24 460	7	19 208
60 Maaliikenne; putkijohtokuljetus	21 427	1	17 040
61 Vesiliikenne	356	0	255
62 Ilmaliikenne	91	0	55
63 Liikennettä palv. toim., matkatoim.	2 022	4	1 478
64 Posti- ja teleliikenne	564	2	380
J RAHOITUSTOIMINTA	2 439	2 439	0
65 Rahoituksen välitys	1 129	1 129	0
66 Vakuutustoiminta	334	334	0
67 Rahoitusta palveleva toiminta	976	976	0
K KIINTEISTÖ-, VUOKRAUS-, TUTK.PALV.	54 824	7 566	39 804
70 Kiinteistöalan palvelut	15 203	7 420	6 255
71 Kulkuneuvojen jne. vuokraus	1 388	17	1 123
72 Tietojenkäsittelypalvelu	4 944	6	4 055
73 Tutkimus ja kehittäminen	323	53	215
74 Muu liike-elämää palveleva toiminta	32 966	70	28 156
L JULKINEN HALLINTO, MAANPUOL. JNE.	312	312	0
75 Julkinen hallinto, maanpuol. jne.	312	312	0
M KOULUTUS	2 087	490	1 385
80 Koulutus	2 087	490	1 385
N TERVEYDENHUOLTO- JA SOSIAALIPALV.	6 173	1 489	3 572
85 Terveystenhoito- ja sosiaalipalv.	6 173	1 489	3 572
O MUUT YHT.KUNN. JA HENK.KOHT.PALV.	23 221	6 183	15 819
90 Ympäristöhuolto	984	2	725
91 Järjestötoiminta	4 635	4 635	0
92 Virkistys-, kulttuuri- ja urh.toim.	6 073	1 533	3 919
93 Muut palvelut	11 529	13	11 175
P TYÖNANTAJAKOTITALOUDET	36	1	35
95 Työnantajakotitaloudet	36	1	35
Q Kv. järjestöt ja ulkom. edustustot	3	3	0
97 Kv. järjestöt ja ulkom. edustustot	3	3	0
X TOIMIALA TUNTEMATON	110	14	96
99 Toimiala tuntematon	110	14	96



4	5	6	7	8	9
1 000–1 999	2 000–4 999	5 000–9 999	10 000–49 999	50 000–99 999	100 000+
3 279	2 615	1 004	692	74	56
3 279	2 615	1 004	692	74	56
6 227	5 826	3 216	3 325	424	453
1 067	1 108	611	497	64	103
1 920	2 086	1 258	1 512	235	251
3 240	2 632	1 347	1 316	125	99
1 661	946	326	209	13	20
1 661	946	326	209	13	20
2 558	1 596	502	410	76	103
2 361	1 398	368	223	22	14
31	15	14	17	5	19
6	14	3	8	2	3
122	134	91	117	34	42
38	35	26	45	13	25
0	0	0	0	0	0
0	0	0	0	0	0
0	0	0	0	0	0
0	0	0	0	0	0
3 436	2 306	859	666	94	93
718	506	146	119	18	21
97	81	33	25	5	7
326	266	130	119	20	22
19	16	10	6	2	2
2 276	1 437	540	397	49	41
0	0	0	0	0	0
0	0	0	0	0	0
139	46	10	15	2	0
139	46	10	15	2	0
674	323	74	35	3	3
674	323	74	35	3	3
592	392	115	94	12	14
111	92	25	22	4	3
0	0	0	0	0	0
264	214	70	55	8	10
217	86	20	17	0	1
0	0	0	0	0	0
0	0	0	0	0	0
0	0	0	0	0	0
0	0	0	0	0	0
0	0	0	0	0	0
0	0	0	0	0	0

BSWIN 2.5

VOITTAJAN VÄLINE


Ohjelma joustavaan tietojen hallintaan

- Asiakasrekisterien perustamiseen
- Asiakastietojen ylläpitämiseen
- Tuotetietojen hallintaan
- Markkinoinnin kohdentamiseen
- ja moneen muuhun tarkoitukseen

BSWin 2.5 vastaa tehokkaasti yrityksenne tiedonhallinnan tarpeisiin. Voitte aina tarvittaessa täydentää itse rekisteriänne. Markkinoinnin kohdentaminen onnistuu täsmällisesti, koska poimintakriteeriksi sopii mikä tahansa rekisterinne tieto, ja tulostusmahdollisuudet ovat monipuoliset.

Oman rekisterin perustamiseen tarvittavat yritystiedot on mahdollista hankkia yrityksellenne parhaiten sopivalla tavalla. Laadukkaimmat tiedot saatte Tilastokeskuksen yritysrekisteristä. Myös rekistereiden päivitys ja täydentäminen sujuu yritysrekisterin tiedoilla.

BSWIN + TILASTOKESKUKSEN YRITYSREKISTERI = VOITTAJAN VÄLINE



BSWin toimii työasemassa, jossa on Windows 3.11. tai uudempi käyttöympäristö, keskusmuistia vähintään 8 Mb, 80486 tai tehokkaampi prosessori, kiintolevy, hiiri tai vastaava ohjauslaite.

BSWin -ohjelmiston on kehittänyt ja tuottanut Adica Consulting Oy. Käytännön asiantuntijoina ovat toimineet Tilastokeskuksen yritysrekisterin asiakkaat.

TIEDUSTELUT JA TILAUKSET:

Tilastokeskus
puhelin (09) 1734 2528

Adica Consulting Oy
puhelin (08) 537 2520

Ly-tunnusCD

Kaikki ly-tunnukselliset yritykset ja yhteisöt samalla CD:llä!

- Yrityksen nimi, ly-tunnus, osoite, kotikunta, oikeudellinen muoto, kieli sekä rekisteriin merkitsemispäivä ja rekisteristä poistamispäivä.
- Ly-tunnusCD:n avulla löydät yritykset helposti. Hakuja voi tehdä nimen, nimen osan, ly-tunnuksen tai kadunnimen perusteella.
- Ilmestyy kaksi kertaa vuodessa.
- Tilattavissa myös verkkoversiona.

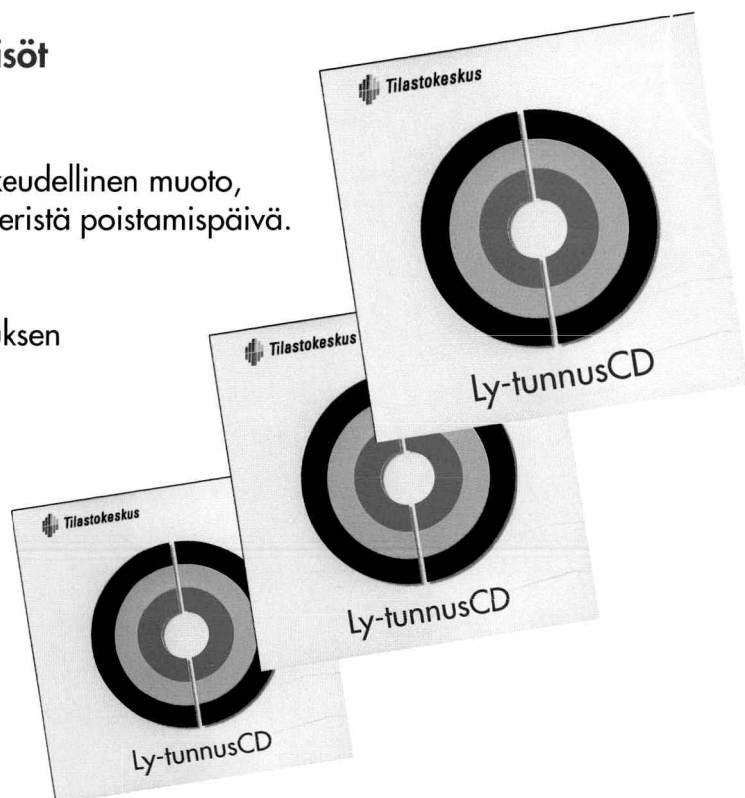
Tiedustelut ja tilaukset:

Puhelin: (09) 1734 2241

Faksi: (09) 1734 2530

Sähköposti: yrek.tilastokeskus@tilastokeskus.fi

Internet: www.tilastokeskus.fi/yritysrekisteri



Tilastotietoa yrityksistä!

Suomen Yritykset 1998

Suomen yritykset -julkaisu ilmestyy vuosittain. Julkaisuista viimeisin kuvaa Suomen yritysten ja niiden toimipaikkojen rakennetta ja toimintaa vuonna 1998.

Julkaisu sisältää seitsemän keskeistä tilastotaulukkoa, joissa tiedot on jaoteltu muun muassa toimialoittain, henkilöstön ja liikevaihdon suuruusluokittain, oikeudellisen muodon mukaan sekä maakunnittain ja kunnittain.

Tietoja noin 700 toimialalta.


Tiedustelut:

Puhelin (09) 1734 3372 ja (09) 1734 3373

Julkaisumyynti:

Puhelin (09) 1734 2011

Sähköposti myynti.tilastokeskus@tilastokeskus.fi



TIETOJA YRITYKSISTÄ

9600-7878

Kaikkien Suomessa
toimivien yritysten

- Ly-tunnukset
- osoitteet
- toimialat
- muut tärkeät tiedot

Tietoja myös valtion ja kuntien
virastoista ja laitoksista

Soita 9600-7878
(10,90 mk/min + pvm)