

F1  
3.4



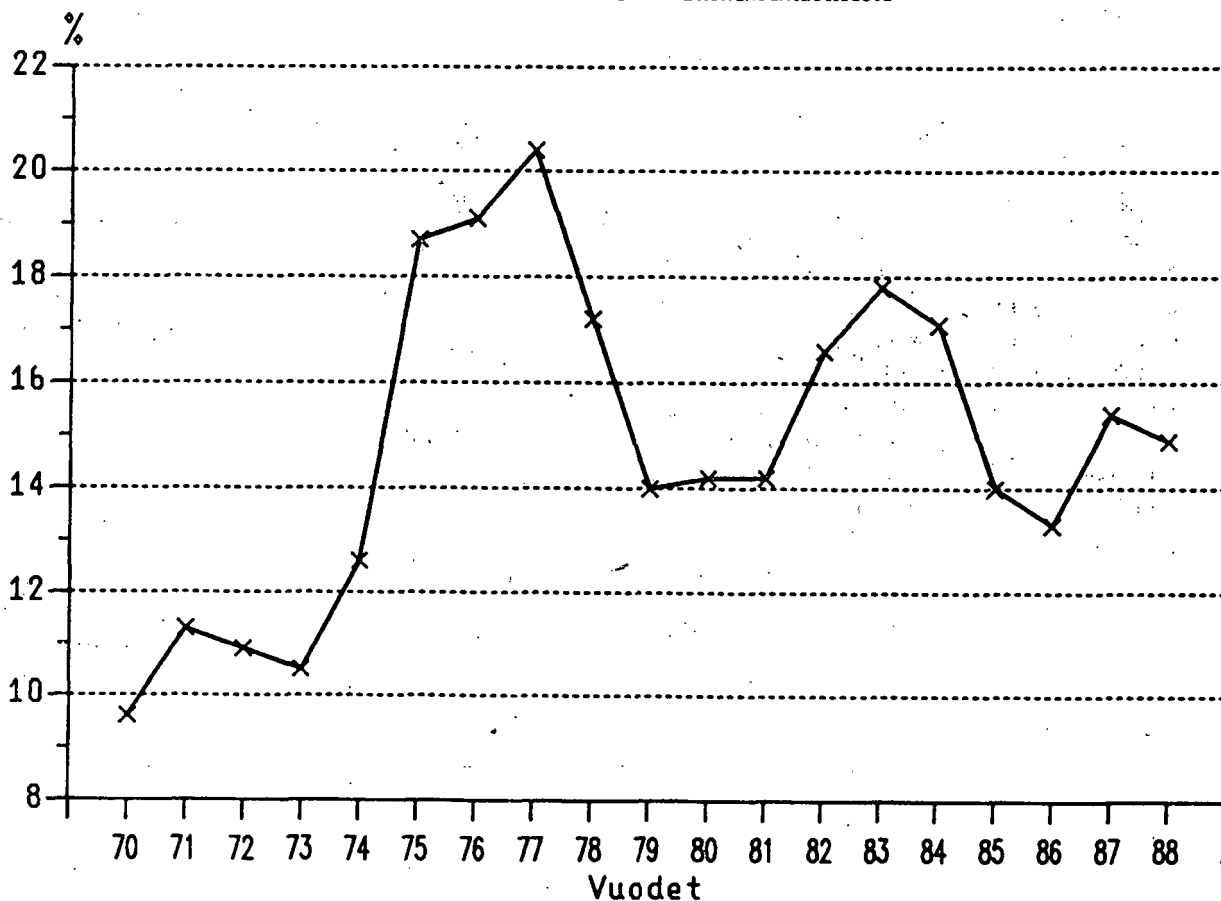
# Suomen maksutase

Finlands betalningsbalans  
Finland's Balance of Payments  
1979 - 1988

31.7.1989

## SUOMEN ULKOMAINEN VELKAANTUMISASTE VUOSINA 1970-1988

Ulkomainen nettovelka % bruttokansantuotteesta



## ALKUSANAT

Maksutasetilastossa esitetään Suomen maksutase vuosilta 1979-1988. Vuoden 1988 tiedot ovat osittain ennakkollisia. Maksutasetilasto on laadittu yhteistyössä Suomen Pankin kanssa.

Jokainen luku on tässä julkaisussa pyöristetty erikseen lähimpään miljoonaan markkaan, joten luvut eivät välttämättä summaudu.

Tietoja Suomen maksutaseesta julkaistaan Suomessa tämän julkaisun lisäksi muun muassa Suomen Pankin tiedotteissa ja Monthly Bulletin-julkaisuissa.

Maksutaseen laadintaa on selostettu julkaisussa Suomen maksutase 1975-1984 (KT 1985:11).

Helsingissä Tilastokeskuksessa heinäkuussa 1989

## FÖRORD

Betalningsbalansstatistiken omfattar Finlands betalningsbalans för åren 1979-1988. Uppgifterna för 1988 är delvis preliminära. Betalningsbalansstatistiken har uppgjorts i samarbete med Finlands Bank.

Samtliga uppgifter i publikationen har avrundats till närmaste miljoner mark, varför uppgifterna inte alltid kan summeras.

Uppgifter om Finlands betalningsbalans publiceras i Finland förutom i denna publikation bl.a. i Finlands Banks meddelanden och i publikationen Monthly Bulletin.

Uppgörandet av betalningsbalansen har redogjorts i publikation Finland's betalningsbalans 1975-1984 (KT 1985:11).

Statistikcentralen, Helsingfors i juli 1989

## FOREWORD

Statistics cover the years 1979-1988. Part of the statistics for 1988 are preliminary. The balance of payments statistics have been compiled in collaboration with the Bank of Finland.

Each individual figure in this publication has been rounded to the nearest million marks, as a result of which the figures may not add up.

In addition to this publication, balance of payments statistics on Finland are also presented

in Finland in the Bank of Finland Notifications and Monthly Bulletins.

Compilation of balance of payments statistics has been reported in publication Finland's balance of payments 1975-1984 (KT 1985:11).

Central Statistical Office of Finland,  
Helsinki, July 1989

Olavi E. Niitamo

Markku Suur-Kujala

## SISÄLLYSLUETTELO

	Sivu
ALKUSANAT .....	2
TAULUKOIDEN SISÄLTÖ .....	4
SANASTO SUOMI-RUOTSI .....	7

## TAULUKOT

1. Maksutase .....	12
2. Vaihdotase .....	16
3. Tavaraliikenteen tulot ja menot .....	20
4. Vakuutuspalvelujen vienti ja tuonti ....	20
5. Tavaroiden ja palvelujen vienti ja tuonti vuoden 1985 hintoihin .....	22
6. Tavaroiden ja palvelujen vienti ja tuonti neljännesvuosittain .....	24
7. Ulkomaankaupan vaihtosuhte .....	26
8. Ulkomaisten saamisten ja velkojen muutokset .....	27
9. Pitkäaikaisen ulkomaisen bruttovelan muutokset .....	28
10. Pitkäaikaisen ulkomaisen bruttosaamisen muutokset .....	29
11. Lyhytaikaisten ulkomaisten velkojen ja saamisten muutokset .....	30
12. Ulkomainen nettovelka .....	31
13. Pitkäaikainen ulkomainen bruttovelka ...	32
14. Pitkäaikaiset ulkomaiset bruttosaamiset.	34
15. Lyhytaikaiset ulkomaiset saamiset ja velat .....	35
16. Pitkäaikainen ulkomainen bruttovelka ja sen muutokset .....	36
17. Pitkäaikainen ulkomainen bruttosaaminen ja sen muutokset .....	37
18. Suomen Pankin valuuttavaranto ja sen muutokset .....	38

## INNEHÄLL

	Sida
FÖRORD .....	2
INNEHÄLLET I TABELLERNÄ .....	4
FINSK-SVENSK TERMINOLOGI .....	7

## TABELLER

1. Betalningsbalans .....	12
2. Bytesbalans .....	16
3. Inkomster och utgifter av varutrafik ....	20
4. Export och import av försäkringstjänster.	20
5. Export och import av varor och tjänster till 1985 års priser .....	22
6. Export och import av varor och tjänster kvartalsvis .....	24
7. Terms of trade .....	26
8. Ändringar i utländska skulder och tillgodohavanden .....	27
9. Ändringar i den långfristiga utländska bruttoskulden .....	28
10. Ändringar i det långfristiga utländska bruttotillgodohavandet .....	29
11. Ändringar i kortfristiga utländska skulder och tillgodohavanden .....	30
12. Den utländska nettoskulden .....	31
13. Den långfristiga utländska bruttoskulden.	32
14. De långfristiga utländska bruttotillgodohavandena .....	34
15. Kortfristiga utländska skulder och tillgodohavanden .....	35
16. Den långfristiga utländska bruttoskulden och ändringar i den .....	36
17. Det långfristiga utländska bruttotillgodohavandet och ändringar i det .....	37
18. Finlands Banks valutareserv och ändringar i den .....	38

## CONTENTS

	Page		Page
FOREWORD .....	2	8. Changes in foreign assets and liabilities .....	27
CONTENTS OF THE TABLES .....	6	9. Changes in gross long-term foreign debt.	28
FINNISH-SWEDISH GLOSSARY .....	7	10. Changes in gross long-term foreign assets .....	29
<b>TABLES</b>		11. Changes in short-term foreign liabilities and assets .....	30
1. Balance of payments .....	12	12. Net foreign liabilities .....	31
2. Current account .....	16	13. Gross long-term debt .....	32
3. Receipts and expenditures of goods traffic .....	20	14. Gross long-term foreign assets .....	34
4. Exports and imports of insurance services .....	20	15. Short-term foreign assets and liabilities .....	35
5. Exports and imports of goods and services at 1985 prices .....	22	16. Gross long-term foreign debt and changes in it.....	36
6. Exports and imports of goods and services by quarter .....	24	17. Gross long-term foreign assets and changes in it .....	37
7. Terms of trade .....	26	18. Bank of Finland's foreign exchange position and changes in it .....	38

## TAULUKOIDEN SISÄLTÖ

### Taulukko 1.

Yhteenveto Suomen maksutaseesta vuosittain.

### Taulukko 2.

Taulukon 1 vaihtotaseen erät tarkemmin eriteltynä.

### Taulukko 3.

Taulukon 2 aluerän tavaraliikenne erittely.

### Taulukko 4.

Taulukon 2 aluerän vakuutuspalvelut erittely.

### Taulukko 5.

Tavaroiden ja palvelujen vienti ja tuonti vuoden 1985 hintoihin vuosittain taulukon 2 erittelyn mukaan.

### Taulukko 6.

Tavaroiden ja palvelujen vienti ja tuonti neljännesvuosittain käypiin hintoihin ja vuoden 1985 hintoihin.

### Taulukko 7.

Ulkomaankaupan vaihtosuhte neljännesvuosittain.

### Taulukko 8.

Taulukon 1 pääomatase eriteltynä ulkomaisten saamisten ja velkojen muutoksiin sekä pitkäaikaisen että lyhytaikaisen pääoman osalta. Muutokset ovat nettostonoja eli nostojen ja kuolestusten erotuksia.

### Taulukko 9.

Pitkäaikaisen ulkomaisen bruttovelan muutokset luottotyypeittäin ja sektoreittain.

### Taulukko 10.

Pitkäaikaisen ulkomaisen bruttosaamisen muutokset luottotyypeittäin ja sektoreittain.

### Taulukko 11.

Lyhytaikaisten ulkomaisten velkojen ja saamisten muutokset sektoreittain. Maksutaseen virheelliset ja tunnistamattomat erät eivät sisälly näihin muutoksiin. Suomen Pankin valuuttavarantoon kuuluvat erät ja osoitetut erityiset nosto-oikeudet sisältyvät taulukon Suomen Pankin lyhytaikaisiin ulkomaisiin saamisiin ja velkoihin.

## INNEHÄLLET I TABELLERNA

### Tabell 1.

Ett sammandrag av Finlands betalningsbalans per år.

### Tabell 2.

Specifikation av bytesbalansens poster i tabell 1.

### Tabell 3.

Specifikation av posten varufabrik i tabell 2.

### Tabell 4.

Specifikation av posten försäkringstjänster i tabell 2.

### Tabell 5.

Export och import av varor och tjänster årligen till 1985 års priser enligt specifikationen i tabell 2.

### Tabell 6.

Export och import av varor och tjänster kvartalsvis till fasta priser och till 1985 års priser.

### Tabell 7.

Terms of trade per kvartal.

### Tabell 8.

Kapitalbalansen i tabell 1 specificerad enligt förändringar i de utländska skulderna och tillgodohavandena, gäller både kort- och långfristigt kapital. Förändringarna är nettouttag, d.v.s. skillnaden mellan uttag och amorteringar.

### Tabell 9.

Ändringar i den långfristiga utländska skulden efter kredittyp och sektor.

### Tabell 10.

Ändringar i de långfristiga utländska tillgodohavandena efter kredittyp och sektor.

### Tabell 11.

Ändringar i kortfristiga utländska skulder och tillgodohavanden efter sektor. Betalningsbalansens felposter och oidentifierade poster ingår inte i dessa ändringar. De poster och tilldelade särskilda dragningsrätter som ingår i Finlands Banks valutareserv är medtagna i Finlands Banks kortfristiga utländska skulder och tillgodohavanden i tabellen.

**Taulukko 12.**

Suomen ulkomainen nettovelka vuoden lopussa taulukon 8 mukaisesti eriteltyinä.

**Taulukko 13.**

Pitkäaikainen ulkomainen bruttovelka luottotyypeittäin ja sektoreittain vuoden lopussa.

**Taulukko 14.**

Pitkäaikainen ulkomainen bruttosaaminen luottotyypeittäin ja sektoreittain vuoden lopussa.

**Taulukko 15.**

Lyhytaikainen ulkomainen bruttovelka ja -saaminen sektoreittain vuoden lopussa. Suomen Pankin valuuttavarantoon kuuluvat erät ja osoitetut erityiset nosto-oikeudet sisältyvät taulukon Suomen Pankin lyhytaikaisiin ulkomaisiin saamisiin ja velkoihin.

**Taulukko 16.**

Pitkäaikaisesta ulkomaisesta bruttovelasta luottotyypeittäin ja sektoreittain viimeiseksi julkaistulta vuodelta esitetään nostot, kuolelutukset, nettonostot, kurssivaikutus, korot yms. ja velka sekä vuoden alussa että lopussa.

**Taulukko 17.**

Pitkäaikaisesta ulkomaisesta bruttosaamisesta luottotyypeittäin ja sektoreittain viimeiseksi julkaistulta vuodelta esitetään nostot, kuolelutukset, nettonostot, kurssivaikutus, korot yms. ja saaminen sekä vuoden alussa että lopussa.

**Taulukko 18.**

Suomen Pankin valuuttavaranto vuoden lopussa ja sen vuosittaiset muutokset.

**Tabell 12.**

Finlands utländska nettoskuld vid utgången av året specificerad enligt tabell 8.

**Tabell 13.**

Den långfristiga utländska bruttoskulden efter kredittyp och sektor vid slutet av året.

**Tabell 14.**

De långfristiga utländska bruttotillgodohavandena efter kredittyp och sektor vid utgången av året.

**Tabell 15.**

Kortfristiga utländska bruttoskulder och -tillgodohavanden efter sektor vid utgången av året. De poster och tilldelade särskilda dragningsrätter som ingår i Finlands Banks valutareserv ingår i Finlands Banks kortfristiga utländska tillgodohavanden och skulder.

**Tabell 16.**

Om den långfristiga utländska bruttoskulden enligt kredittyp och sektor för det senast publicerade året ges uttag, amorteringar, nettouttag, kurseffekter, räntor o.dyl. samt skuld både vid början och slutet av året.

**Tabell 17.**

Om långfristiga bruttotillgodohavanden enligt kredittyp och sektor för det senast publicerade året ges uttag, amorteringar, nettouttag, kurseffekter, räntor o.dyl. samt tillgodohavanden både vid början och slutet av året.

**Tabell 18.**

Finlands Banks valutareserv vid utgången av året och årliga förändringar.

## CONTENTS OF THE TABLES

**Table 1.**

A summary of balance of payments statistics on Finland by year.

**Table 2.**

The current account items of Table 1 as analysed at a more disaggregated level.

**Table 3.**

A breakdown of the subitem "Goods traffic" in Table 2.

**Table 4.**

A breakdown of the subitem "Insurance services" in Table 2.

**Table 5.**

Exports and imports of goods and services at 1985 prices by year according to the breakdown in Table 2.

**Table 6.**

Exports and imports of goods and services by quarter at current prices and at 1985 prices.

**Table 7.**

The terms of trade by quarter.

**Table 8.**

The capital account of Table 1 as broken down into changes in foreign receivables and liabilities with respect to both long-term and short-term capital. The changes are net drawings, i.e. differences between drawings and amortizations.

**Table 9.**

The changes in gross long-term foreign liabilities by type of credit and by sector.

**Table 10.**

The changes in gross long-term foreign receivables by type of credit and by sector.

**Table 11.**

The changes in short-term foreign liabilities and receivables by sector. These changes do not include the balance of payments item "Errors and omissions". The central bank foreign exchange reserve items and allocated special drawing rights are included in the central bank's short-term foreign receivables and liabilities.

**Table 12.**

Finland's net foreign liabilities at year's end according to the breakdown in Table 8.

**Table 13.**

Gross long-term foreign liabilities at year's end by type of credit and by sector.

**Table 14.**

Gross long-term foreign receivables at year's end by type of credit and by sector.

**Table 15.**

Gross short-term foreign liabilities and receivables at year's end by sector. The central bank foreign exchange reserve items and allocated special drawing rights are included in the central bank's short-term foreign receivables and liabilities.

**Table 16.**

The table presents the drawings, amortizations, net drawings, effect of exchange rate changes, interest accrued, etc. for the gross long-term foreign liabilities by type of credit and by sector for the last year covered, along with the amount of the liabilities as at the beginning and the end of the year.

**Table 17.**

The table presents the drawings, amortizations, net drawings, effect of exchange rate changes, interest accrued, etc. for the gross long-term foreign receivables by type of credit and by sector for the last year covered, along with the amount of the receivables as at the beginning and the end of the year.

**Table 18.**

The foreign exchange reserves of the central bank at year's end and their annual changes.

## SANASTO SUOMI-RUOTSI — FINSK-SVENSK TERMINOLOGI

## Taulukko 1

Tulot  
Menot  
Tavarakauppa  
Kaupan korjauserät  
Kauppatase  
Kuljetus  
Matkustus  
Muut palvelut  
Palvelutase  
Tavara- ja palvelutase  
Palkat ja sosiaalivakuutusmaksut  
Omaisuus- ja yrittäjätulot  
Tulonsiirrot  
Vaihtotase  
Pääomansiirrot ulkomaille  
Nettoluotonanto ulkomaille  
Saamisten muutos  
Velkojen muutos  
Pitkäaikaiset rahoituslainat ja toimitusluotot  
Nostot  
Kuoletukset  
Suorat sijoitukset  
Muu pitkäaikainen pääoma  
Pitkäaikaisen pääoman tase  
Perustase  
Tuontiennakot ja -velat  
Vientisaamiset ja -ennakot  
Valuuttapankkien lyhytaikainen pääoma  
Muu lyhytaikainen pääoma  
Virheelliset ja tunnistamattomat erät  
Lyhytaikaisen pääoman tase  
Osoitetut erityiset nosto-oikeudet  
Yleistase  
Suomen Pankin valuttavarannon muutos  
Lisäys  
Vähennys  
Saamisissa ainoastaan vientiluotot

## Taulukot 2, 5, ja 6

Tavaravienti  
Viennin korjauserät  
Kattavuuskorjaus  
Arvostuskorjaus  
Jalostuskorjaus  
Palvelujen vienti  
Kuljetus ja tietoliikenne  
Henkilöliikenne  
Tavaraliikenne

## Tabell 1

Inkomster  
Utgifter  
Varuhandel  
Korrigeringsposter för varuhandeln  
Handelsbalans  
Samfärdse  
Turism  
Övriga tjänster  
Tjänstebalans  
Varu- och tjänstebalans  
Löner och socialförsäkringsavgifter  
Förmögenhets- och företagarinkomst  
Transfereringar  
Bytesbalans  
Kapitaltransfereringar till utlandet  
Nettokreditgivning till utlandet  
Förändringar av fordringar  
Förändringar av skulder  
Långfristiga finansieringslån och leveranskrediter  
Dragningar  
Amorteringar  
Direkta investeringar  
Övrigt långfristigt kapital  
Långfristig kapitalbalans  
Grundbalans  
Importförskott och -skulder  
Exportfordringar och -förskott  
Valutabankernas kortfristiga kapital  
Övrigt kortfristigt kapital  
Felaktiga och oidentifierade poster  
Kortfristig kapitalbalans  
Tilldelade särskilda dragningsrätter  
Totalbalans  
Förändringar i Finlands Banks valuta-reserv  
Ökning  
Minskning  
I tillgodohavandena ingår bara exportkrediter

## Tabeller 2, 5 och 6

Varuexport  
Korrigeringsposter för export  
Korrigerering av täckningen  
Värdekorrigering  
Förädlingkorrigering  
Export av tjänster  
Samfärdse och telekommunikation  
Persontrafik  
Varutrafik

Tietoliikenne  
 Vakuutuspalvelut  
 Ulkomaisten edustustojen ja kansainvälisten järjestöjen ostot Suomessa  
 Suunnittelu- ja insinöörityö  
 Muiden markkinahyödykkeiden vienti  
 Ulkomaisten kotitalouksien suorat ostot Suomessa  
 Tavaroiden ja palvelujen vienti  
 Palkat ja työnantajain sosiaalivakuutusmaksut ulkomailta  
 Omaisuus- ja yrittäjätulot ulkomailta  
 Lisenssit ja rojaltit  
 Muut omaisuus- ja yrittäjätulot  
 Tulonsiirrot ulkomailta  
 Vakuutusmaksut, netto  
 Vahingonkorvaukset  
 Muut tulonsiirrot  
 Vaihtotaseen tulot yhteensä  
 Tavaratuonti  
 Tuonnin korjaukset  
 Palvelujen tuonti  
 Suomalaisien kotitalouksien suorat ostot ulkomailta  
 Julkisen sektorin suorat ostot ulkomailta  
 Tavaroiden ja palvelujen tuonti  
 Yksityiset  
 Julkiset  
 Vaihtotaseen menot yhteensä  
 Vaihtotaseen ylijäämä  
 Pääomansiirrot ulkomailta, netto  
 Miinus aineettomien varojen ostot ulkomailta, netto  
 Nettoluotonanto ulkomaille  
 Tavaroiden ja palvelujen viennin osuus bruttokansantuotteesta  
 Tavaroiden ja palvelujen tuonnin osuus bruttokansantuotteesta  
 Vaihtotaseen ylijäämä/bruttokansantuote  
 Vuoden 1985 hintoihin  
 Käypiin hintoihin

### Taulukko 3

Merenkulku  
 Tuontirahdit  
 Vientirahdit  
 Ulkomaisten väliset rahdit  
 Aikarahdit suomalaisista aikarahdatuista aluksista  
 Satama- ja muut tulot  
 Lentoliikenne  
 Tieliikenne  
 Rautatieliikenne

Telekommunikation  
 Försäkringstjänster  
 Utländska representationers och internationella organisationers inköp i Finland  
 Planerings- och ingenjörsarbete  
 Export av övriga marknadsförnödenheter  
 Utländska hushålls direkta inköp i Finland  
 Export av varor och tjänster  
 Löner och arbetsgivarens socialförsäkringsavgifter från utlandet  
 Förmögenhets- och företagarincomester från utlandet  
 Licenser och royalties  
 Övriga förmögenhets- och företagarincomester  
 Transfereringar från utlandet  
 Försäkringspremier, netto  
 Försäkringsersättningar  
 Övriga transfereringar  
 Bytesbalansens inkomster sammanlagt  
 Varuimport  
 Korrigeringsposter för importen  
 Import av tjänster  
 Direkta köp av finska hushåll utomlands  
 Den offentliga sektorns direkta inköp utomlands  
 Import av varor och tjänster  
 Privata  
 Offentliga  
 Bytesbalansens utgifter sammanlagt  
 Bytesbalansens överskott  
 Kapitaltransfereringar från utlandet, netto  
 Minus köp av immateriella tillgångar från utlandet, netto  
 Nettokreditgivning till utlandet  
 Varu- och tjänste exportens andel av bruttonationalprodukten  
 Varu- och tjänsteimportens andel av bruttonationalprodukten  
 Bytesbalansens överskott/bruttonationalprodukten  
 Till 1985 års priser  
 Till löpande priser

### Tabell 3

Sjöfart  
 Importfrakter  
 Exportfrakter  
 Frakter mellan länder  
 Tidsfrakter från finska tidsbefraktade fartyg  
 Hamn- och övriga inkomster  
 Flygtrafik  
 Vägtrafik  
 Järnvägstrafik

Tavaratuonnin vakuutus kotimaisista  
vakuutusyhtiöistä  
Tavaraliikenteen tulot yhteensä  
Aikarahdit ulkomaisista aikarahdatuista aluksista  
Tavaraliikenteen menot yhteensä  
Tavaraliikenteen tase

#### Taulukko 4

Vastaanotettu ulkomainen jälleenvakuutus  
Vakuutusmaksut ulkomailta  
Vahingonkorvaukset ulkomaille  
Vastaanotettu ulkomainen ensivakuutus  
Vakuutuspalvelujen vienti yhteensä  
Ulkomaille luovutettu jälleenvakuutus  
Ulkomaille luovutettu ensivakuutus  
Vakuutuspalvelujen tuonti yhteensä  
Vakuutustase

#### Taulukot 8 ja 12

Pitkäaikainen bruttovelka  
Pitkäaikainen bruttosaaminen  
Pitkäaikainen nettovelka  
Lyhytaikainen bruttovelka  
Lyhytaikainen bruttosaaminen  
Lyhytaikainen nettovelka (+)/nettosaaminen (-)  
Koko ulkomainen nettovelka  
Ulkomaisen nettovelan hoitomenot  
Kuoletukset ja repatrioinnit  
Korot, osingot ja palkkiot  
Yhteensä  
% vaihtotaseen tuloista  
Velkaantumisaste =  
% bruttokansantuotteesta

#### Taulukot 9 ja 13

Rahoituslainat  
Yksittäisvelkakirjat  
SP:n varanto- ja öljyluotot  
Joukkovelkakirjat  
Obligaatiot  
Debentuurit  
Talletustodistukset  
Private placement -lainat  
Lainat Maailmanpankilta  
Tuontiluotot  
Laiva- ja lentokoneiluotot  
Muut tuontiluotot  
Vuokrauluotot  
Pitkäaikaiset luotot

Försäkring av varuimport i inhemska försäkringsbo-  
lag  
Inkomster av varutrafik sammanlagt  
Tidsfrakter från utländska tidsbefrakta fartyg  
Varutrafikens utgifter sammanlagt  
Varutrafikens balans

#### Tabell 4

Emottagen utländsk återförsäkring  
Premier från utlandet  
Skadeersättningar till utlandet  
Emottagen utländsk direktförsäkring  
Export av försäkringstjänster sammanlagt  
Till utlandet avgiven återförsäkring  
Till utlandet avgiven direktförsäkring  
Import av försäkringstjänster sammanlagt  
Försäkringsbalans

#### Tabellerna 8 och 12

Långfristig bruttoskuld  
Långfristigt bruttotillgodohavande  
Långfristig nettoskuld  
Kortfristig bruttoskuld  
Kortfristigt bruttotillgodohavande  
Kortfristig nettoskuld (+)/nettotillgodohavande (-)  
Total utländsk nettoskuld  
Utgifterna för den utländska nettoskuldens skötelse  
Amorteringar och repatrieringar  
Räntor, arvoden och dividender  
Sammanlagt  
% av bruttonationalprodukten  
Skuldsättningsgrad =  
% av bruttonationalprodukten

#### Tabellerna 9 och 13

Finanslån  
Enskilda skuldsedellån  
FB:s reserverings- och oljekrediter  
Masskuldebrevslån  
Obligationer  
Debenturer  
Depositionsbevislån  
Private placement -lån  
Lån från Världsbanken  
Importkrediter  
Fartyg och flygplan  
Övriga importkrediter  
Leasingkrediter  
Långfristiga krediter

## Siitä:

- Yritykset
- Rahoituslaitokset
- Valtio
- Kunnat

## Suorat sijoitukset

- Oma pääoma
- Osakasluotot

## Portfoliosijoitukset

## Jäsenosuudet

## Pitkäaikainen bruttovelka

## Taulut 10 ja 14

## Rahoituslainat

## Vientiluotot

## Kehitysluotot

## Pitkäaikaiset luotot

## Siitä:

- Yritykset
- Rahoituslaitokset
- Valtio

## Suorat sijoitukset

- Oma pääoma
- Osakasluotot

## Jäsenosuudet

## Pitkäaikainen bruttosaaminen

## Taulut 11 ja 15

## Lyhytaikainen bruttovelka

- Suomen Pankki
- Muut valuutanpitäjät
- Yritykset
- Kauppaluotot
- Muut

## Yhteensä

## Lyhytaikainen bruttosaaminen

- Suomen Pankki
- Muut valuutanpitäjät
- Yritykset
- Kauppaluotot
- Muut

## Yhteensä

## Taulukko 16

## Sarakkeet

- Velka 31.12.19xx
- Nostot
- Kuoletukset
- Nettonostot
- Kurssivaikutus saldoon

## Lån:

- Företag
- Finansieringsinstitut
- Staten
- Kommuner

## Direkta investeringar

- Eget kapital
- Lån till dotterbolag

## Portfolio investeringar

## Medlemsandelar

## Långfristig bruttoskuld

## Tabellerna 10 och 14

## Finanslån

## Exportkrediter

## Utvecklingskrediter

## Långfristiga krediter

## Från:

- Företag
- Finansieringsinstitut
- Staten

## Direkta investeringar

- Eget kapital
- Lån till dotterbolag

## Medlemsandelar

## Långfristigt bruttotillgodohavande

## Tabellerna 11 och 15

## Kortfristig bruttoskuld

- Finlands Bank
- Övriga innehavare av valuta
- Företag
- Handelskrediter
- Övriga

## Sammanlagt

## Kortfristiga bruttotillgodohavanden

- Finlands Bank
- Övriga innehavare av valuta
- Företag
- Handelskrediter
- Övriga

## Sammanlagt

## Tabell 16

## Kolumner

- Skuld 31.12.19xx
- Dragningar
- Amorteringar
- Nettodragningar
- Kurseffekt på saldot

Velka 31.12.19xx  
Korot, palkkiot ja osingot  
Rivit  
(Katso taulut 9 ja 14)

- 1) Suorien sijoitusten oman pääoman saldo on toimivien yritysten nettosijoitusten kumuloitunut arvo.
- 2) Velkakirjojen muodossa maksetut jäsenosuudet kansainvälisissä rahoituslaitoksissa.

#### Taulukko 17

Sarakkeet  
Saaminen 31.12.19xx  
Nostot  
Kuoletukset  
Nettonostot  
Kurssivaikutus saldoon  
Velka 31.12.19xx  
Korot, palkkiot ja osingot  
Rivit  
(Katso taulut 10 ja 14)

- 1) Suomen jäsenosuudet kansainvälisissä rahoituslaitoksissa.
- 2) Saamissaldot on laskettu saldopäivämäärän mukaan.
- 3) Rahoituslainojen, vientiluottojen ja suorien sijoitusten nostot ja kuoletukset on laskettu kuukausittain laskettujen myyntikurssien keskiarvojen mukaan. Kehitysluotot ja jäsenosuudet ovat markkamääräisiä.

#### Taulukko 18

Varannot / Muutokset  
Kulta  
Erityiset nosto-oikeudet  
Varanto-osuus IMF:ssä  
Ulkomaiset joukkovelkakirjat  
Vaihdettavat valuutat  
Yhteensä  
Sidotut valuutat  
Kaikki yhteensä

Skuld 31.12.19xx  
Räntor, arvoden och dividender  
Rader  
(Se tabellerna 9 och 14)

- 1) Beträffande de direkta investeringarna utgörs det egna kapitalets saldo av det ackumulerade värdet av de verksamma företagens nettoinvesteringar.
- 2) Med skuldsedlar betalda medlemsandelar i internationella finansieringsinstitut.

#### Tabell 17

Kolumner  
Tillgodohavande 31.12.19xx  
Dragningar  
Amorteringar  
Nettodragningar  
Kurseffekt på saldot  
Tillgodohavande 31.12.19xx  
Räntor, arvoden och dividender  
Rader  
(Se tabellerna 10 och 14)

- 1) Finlands medlemsandelar i internationella organisationer.
- 2) Tillgodohavandets saldon har uträknats enligt sällkurserna ifrågavarande dag.
- 3) Dragningarna och amorteringarna av finanslån, exportkrediter och direkta investeringar har uträknats enligt försäljningskursernas månatliga medeltal. Utvecklingskrediterna och medlemsandelarna ges i mark.

#### Tabell 18

Reserver / Förändringar  
Guld  
Särskilda dragningsrätter  
Reservtranchen i IMF  
Utländska masskuldebrev  
Konvertibla valutor  
Sammanlagt  
Bundna valutor  
Totalt

TAULUKKO 1. MAKSUTASE VUOSINA 1979-1988, MILJ. MK  
 TABELL 1. BETALNINGSBALANS ÅREN 1979-1988, MILJ. MK  
 TABLE 1. BALANCE OF PAYMENTS IN 1979-1988, FIM MILLION

	1979			1980		
	Tulot Receipts	Menot Expend- iture	Netto Net	Tulot Receipts	Menot Expend- iture	Netto Net
Tavarakauppa - Trade of goods .....	43 430	44 222	-792	52 795	58 250	-5 455
Kaupan korjaukset - Correction items of trade .....	-213	-103	-110	-201	-204	2
Kauppatase - Trade account .....	43 217	44 119	-902	52 594	58 046	-5 453
Kuljetus - Transport .....	4 260	1 316	2 944	4 515	1 692	2 824
Matkustus - Travel .....	2 207	2 050	157	2 614	2 294	320
Muut palvelut - Other services .....	2 862	2 464	398	3 766	2 983	783
Palvelutase - Services account .....	9 329	5 830	3 499	10 896	6 969	3 927
TAVARA- JA PALVELUTASE - GOODS AND SERVICES ACCOUNT .....	52 546	49 948	2 598	63 489	65 016	-1 526
Palkat ja sosiaalivakuutusmaksut - Compen- sation of employees .....	369	45	323	413	48	365
Omaisuu- ja yrittäjätulot - Property and entrepreneurial income .....	1 086	4 182	-3 096	1 594	5 201	-3 607
Tulonsiirrot - Current transfers .....	955	1 253	-297	1 237	1 632	-395
VAIHTOTASE - CURRENT ACCOUNT .....	54 957	55 428	-472	66 734	71 896	-5 163
Pääomansiirrot ulkomaille - Capital trans- fers to the rest of the world .....		128	-128		50	-50
A. NETTOLUOTONANTO ULKOMAILLE - NET LENDING TO THE REST OF THE WORLD .....			-600			-5 213
	Saamisten muutos Change in assets	Velkojen muutos Change in liabilities	Netto Net	Saamisten muutos Change in assets	Velkojen muutos Change in liabilities	Netto Net
Pitkäaikaiset rahoituslainat ja toimitus- luotot <sup>1)</sup> - Long-term financial loans and suppliers' credits <sup>1)</sup> :						
nostot - drawings .....	-1 346	6 230	4 884	-1 324	5 183	3 859
kuoletukset - amortizations .....	805	-4 843	-4 038	891	-4 140	-3 249
Suorat sijoitukset - Direct investments ..	-487	106	-381	-487	104	-383
Muu pitkäaikainen pääoma - Other long-term capital items .....	2	42	43	-59	14	-45
B. PITKÄAIKAISEN PÄÄOMAN TASE - LONG-TERM CAPITAL ACCOUNT .....	-1 026	1 535	509	-979	1 161	182
PERUSTASE (A+B) - CURRENT AND LONG-TERM CAPITAL ACCOUNT (A+B) .....			-92			-5 030
Tuontiennakot ja -velat - Short-term im- port credits and prepayments .....			831			3 255
Vientisaamiset ja -ennakot - Short-term export credits and prepayments .....	-693	-141	-834	-2 183	1 216	-967
Valuuttapankkien lyhytaikainen pääoma - Short-term capital of authorized banks..			1 147			3 696
Muu lyhytaikainen pääoma - Other short- term capital items .....			-874			-932
Virheelliset ja tunnistamattomat erät - Errors and omissions .....			-196			840
C. LYHYTAIKAISEN PÄÄOMAN TASE - SHORT-TERM CAPITAL ACCOUNT .....			74			5 892
D. OSOITETUT ERITYISET NOSTO-OIKEUDET - ALLOCATED SPECIAL DRAWING RIGHTS .....			139			133
YLEISTASE (A+B+C+D) - OVERALL SURPLUS/DEFI- CIT, EXCL. RESERVE MOVEMENTS (A+B+C+D) ...			122			995
Suomen Pankin valuuttavarannon muutos lisäys -, vähennys + - Change in central bank foreign exchange reserves, increase- decrease + .....			-122			-995

1) Saamisissa ainoastaan vientiluotot. - Assets include suppliers' credits only

Saamiset: lisäys -, vähennys + - Assets: increase -, decrease +.

Velat: lisäys +, vähennys - - Liabilities: increase +, decrease -.

1981			1982			1983		
Tulot Receipts	Menot Expenditure	Netto Net	Tulot Receipts	Menot Expenditure	Netto Net	Tulot Receipts	Menot Expenditure	Netto Net
60 308	61 269	-961	63 026	64 751	-1 725	69 692	71 528	-1 836
-1 395	-556	-839	-1 112	-209	-903	-1 732	-797	-935
58 913	60 713	-1 800	61 914	64 542	-2 628	67 960	70 730	-2 771
5 343	2 255	3 088	5 287	2 431	2 856	5 765	2 565	3 200
3 064	2 659	405	2 869	3 147	-277	2 851	3 599	-748
5 036	3 623	1 414	5 731	3 643	2 088	6 159	4 467	1 692
13 443	8 537	4 907	13 887	9 220	4 667	14 775	10 631	4 144
72 357	69 250	3 107	75 801	73 762	2 039	82 735	81 361	1 373
430	53	377	539	57	482	559	71	488
2 642	7 424	-4 782	3 005	8 834	-5 829	3 106	9 388	-6 282
1 798	2 281	-482	2 174	2 806	-632	2 713	3 511	-798
77 228	79 008	-1 780	81 518	85 459	-3 940	89 112	94 331	-5 219
	2	-2		3	-3			0
		-1 783			-3 943			-5 219

Saamisten muutos Change in assets	Velkojen muutos Change in liabilities	Netto Net	Saamisten muutos Change in assets	Velkojen muutos Change in liabilities	Netto Net	Saamisten muutos Change in assets	Velkojen muutos Change in liabilities	Netto Net
-1 606	8 312	6 706	-2 482	10 213	7 731	-1 115	10 112	8 997
1 088	-4 643	-3 555	1 243	-4 721	-3 478	1 538	-7 273	-5 735
-612	75	-537	-1 125	-67	-1 192	-1 452	88	-1 364
-303	64	-239	-2 634	155	-2 479	-849	652	-197
-1 433	3 808	2 375	-4 998	5 580	582	-1 878	3 579	1 701
		593			-3 361			-3 517
		-148			-914			3 273
-1 355	2 078	723	826	-55	771	-2 228	-1 152	-3 380
		-487			1 520			1 436
		66			1 810			-845
		926			48			872
		1 080			3 235			1 355
		131			0			0
		1 803			-126			-2 162
		-1 803			126			2 162

Taulukko 1. Jatk. - Tabell 1. Forts. - Table 1. Cont.

	1984			1985		
	Tulot Receipts	Menot Expend- iture	Netto Net	Tulot Receipts	Menot Expend- iture	Netto Net
Tavarakauppa - Trade of goods .....	80 904	74 682	6 222	84 028	81 520	2 508
Kaupan korjaukset - Correction items of trade .....	-1 943	-1 186	-757	-1 553	-757	-797
Kauppatase - Trade account .....	78 961	73 496	5 465	82 475	80 764	1 711
Kuljetus - Transport .....	6 580	2 572	4 008	6 216	2 545	3 671
Matkustus - Travel .....	3 039	4 250	-1 211	3 258	5 031	-1 773
Muut palvelut - Other services .....	5 610	5 819	-209	6 224	6 554	-330
Palvelutase - Services account .....	15 229	12 641	2 588	15 698	14 130	1 568
TAVARA- JA PALVELUTASE - GOODS AND SERVICES ACCOUNT .....	94 190	86 137	8 053	98 173	94 893	3 279
Palkat ja sosiaalivakuutusmaksut - Compen- sation of employees .....	314	76	238	334	79	255
Omaisuu- ja yrittäjätulot - Property and entrepreneurial income .....	4 569	11 911	-7 342	5 887	12 851	-6 964
Tulonsiirrot - Current transfers .....	3 279	4 276	-997	3 417	4 504	-1 087
VAIHTOTASE - CURRENT ACCOUNT .....	102 351	102 401	-49	107 811	112 327	-4 517
Pääomansiirrot ulkomaille - Capital trans- fers to the rest of the world .....		44	-44			0
A. NETTOLUOTONANTO ULKOMAILLE - NET LENDING TO THE REST OF THE WORLD .....			-93			-4 517
	Saamisten muutos Change in assets	Velkojen muutos Change in liabili- ties	Netto Net	Saamisten muutos Change in assets	Velkojen muutos Change in liabili- ties	Netto Net
Pitkäaikaiset rahoituslainat ja toimitus- luotot <sup>1)</sup> - Long-term financial loans and suppliers' credits <sup>1)</sup> :						
nostot - drawings .....	-3 327	14 087	10 760	-572	11 724	11 152
kuoletukset - amortizations .....	1 645	-7 538	-5 893	1 885	-8 237	-6 352
Suorat sijoitukset - Direct investments ..	-2 479	324	-2 155	-2 073	392	-1 681
Muu pitkäaikainen pääoma - Other long-term capital items .....	1 552	1 560	3 112	-2 355	4 404	2 049
B. PITKÄAIKAISEN PÄÄOMAN TASE - LONG-TERM CAPITAL ACCOUNT .....	-2 609	8 433	5 824	-3 115	8 283	5 168
PERUSTASE (A+B) - CURRENT AND LONG-TERM CAPITAL ACCOUNT (A+B) .....			5 730			651
Tuontiennakot ja -velat - Short-term im- port credits and prepayments .....			760			1 795
Vientisaamiset ja -ennakot - Short-term export credits and prepayments .....	2 811	184	2 995	-1 732	-1 445	-3 177
Valuuttapankkien lyhytaikainen pääoma <sup>2)</sup> - short-term capital of authorized banks <sup>2)</sup> ..			2 466			6 567
Muu lyhytaikainen pääoma - Other short- term capital items .....			-2 406			-367
Virheelliset ja tunnistamattomat erät - Errors and omissions .....			-270			-1 725
C. LYHYTAIKAISEN PÄÄOMAN TASE - SHORT-TERM CAPITAL ACCOUNT .....			3 545			3 093
D. OSOITETUT ERITYISET NOSTO-OIKEUDET - ALLOTTETUT SPECIAL DRAWING RIGHTS .....			0			0
YLEISTASE (A+B+C+D) - OVERALL SURPLUS/DEFI- CIT EXCL. RESERVE MOVEMENTS (A+B+C+D) ....			9 275			3 744
Suomen Pankin valuuttavaraannon muutos lisäys -, vähennys + - Change in central bank foreign exchange reserves, increase- decrease + .....			-9 275			-3 744

1) Saamisissa ainoastaan vientiluotot - Assets include suppliers' credits only

2) M1. ulkomaisten sivukonttoreiden saamiset ja velat vuodesta 1984 - Including assets and liabilities of foreign branch offices from the year 1984

Saamiset: lisäys -, vähennys + - Assets: increase -, decrease +.

Velat: lisäys +, vähennys - - Liabilities: increase +, decrease -.

1986			1987			1988*		
Tulot Receipts	Menot Expenditure	Netto Net	Tulot Receipts	Menot Expenditure	Netto Net	Tulot Receipts	Menot Expenditure	Netto Net
82 579	77 602	4 977	85 516	82 807	2 709	92 902	92 118	784
-1 513	-866	-648	-1 690	-940	-750	-1 603	-884	-720
81 067	76 736	4 330	83 826	81 867	1 960	91 299	91 234	64
5 757	2 160	3 597	6 370	2 610	3 760	7 146	3 576	3 570
3 195	5 587	-2 392	3 736	6 811	-3 075	4 257	7 913	-3 656
5 616	5 415	201	6 099	6 488	-389	6 333	7 500	-1 167
14 568	13 162	1 406	16 204	15 909	295	17 736	18 989	-1 252
95 634	89 898	5 736	100 030	97 775	2 255	109 035	110 223	-1 188
420	68	352	389	68	321	349	75	274
4 557	12 492	-7 935	5 197	13 531	-8 334	7 910	16 790	-8 880
3 142	5 122	-1 980	2 720	4 877	-2 157	2 889	5 675	-2 786
103 752	107 580	-3 828	108 336	116 251	-7 915	120 183	132 763	-12 580
		0			0			0
		-3 828			-7 915			-12 580

Saamisten muutos Change in assets	Velkojen muutos Change in liabilities	Netto Net	Saamisten muutos Change in assets	Velkojen muutos Change in liabilities	Netto Net	Saamisten muutos Change in assets	Velkojen muutos Change in liabilities	Netto Net
-1 137	19 237	18 100	-1 460	22 232	20 772	-2 047	30 363	28 316
1 518	-13 847	-12 329	1 302	-11 722	-10 420	1 372	-13 181	-11 809
-3 641	1 627	-2 014	-3 741	424	-3 317	-7 845	835	-7 010
-3 049	733	-2 316	-6 397	1 520	-4 877	-3 206	-97	-3 303
-6 309	7 750	1 441	-10 296	12 454	2 158	-11 726	17 920	6 194
		-2 387			-5 757			-6 386
		-2 897			-207			-1 025
92	-899	-807	183	-458	-275	-453	-136	-589
		-3 914			26 667			4 726
		-122			2 628			-2 135
		2 197			-7 320			5 592
		-5 544			21 493			6 569
		0			0			0
		-7 930			15 736			183
		7 930			-15 736			-183

TAULUKKO 2. VAIHTOTASE VUOSINA 1979-1988, MILJ. MK  
 TABELL 2. BYTESBALANS ÅREN 1979-1988, MILJ. MK  
 TABLE 2. CURRENT ACCOUNT IN 1979-1988, FIM MILLION

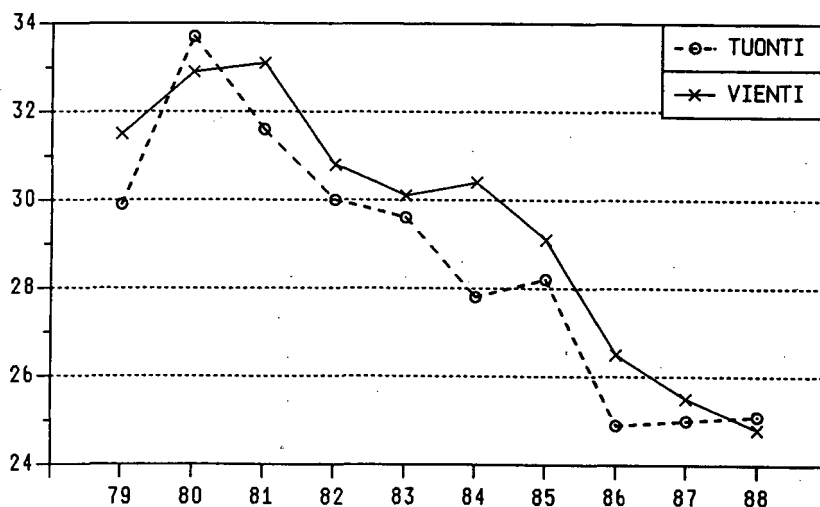
	1979	1980	1981
Tavaravienti, fob - Export of goods, fob .....	43 430	52 795	60 308
Viennin korjaukerät - Correction items of export .....	-213	-201	-1 395
Kattavuuskorjaus - Coverage correction .....	-347	-370	-245
Arvostuskorjaus - Valuation correction .....	134	169	180
Jalostuskorjaus - Processing correction .....	-	-	-1 329
<b>TAVARAVIENTI - EXPORTS OF GOODS .....</b>	<b>43 217</b>	<b>52 594</b>	<b>58 913</b>
Palvelujen vienti - Exports of services .....	9 329	10 896	13 443
Kuljetus ja tietoliikenne - Transport and telecommuni- cations .....	4 260	4 515	5 343
Henkilöliikenne - Passenger traffic .....	679	725	1 047
Tavaraliikenne - Goods traffic .....	3 560	3 764	4 264
Tietoliikenne - Telecommunications .....	22	27	32
Vakuutuspalvelut - Insurance services .....	343	295	282
Ulkomaisten edustustojen ja kansainvälisten järjestöjen ostot Suomessa - Purchases in the domestic market by extraterritorial bodies .....	109	122	140
Suunnittelu- ja insinöörityö - Design and engineering services .....	858	1 253	1 975
Muiden markkinahyödykkeiden vienti - Exports of other commodities .....	1 552	2 096	2 639
Ulkomaisten kotitalouksien suorat ostot Suomessa - Direct purchases in the domestic market by non-resi- dent households .....	2 207	2 614	3 064
<b>TAVAROIDEN JA PALVELUJEN VIENTI - EXPORTS OF GOODS AND SERVICES .....</b>	<b>52 546</b>	<b>63 489</b>	<b>72 357</b>
Palkat ja työnantajain sosiaalivakuutusmaksut ulkomailta - Compensation of employees from the rest of the world .....	369	413	430
Omaisuus- ja yrittäjätulot ulkomailta - Property and entrepreneurial income .....	1 086	1 594	2 642
Lisenssit ja rojalitit - Licences and royalties .....	6	6	20
Muut omaisuus- ja yrittäjätulot - Other property and entrepreneurial income items .....	1 080	1 588	2 622
Tulonsiirrot ulkomailta - Transfers from the rest of the world .....	955	1 237	1 798
Vakuutusmaksut, netto - Insurance premiums, net .....	527	722	947
Vahingonkorvaukset - Insurance claims .....	235	263	463
Muut tulonsiirrot - Other transfers .....	194	252	389
<b>VAIHTOTASEEN TULOT YHTEENSÄ - CURRENT RECEIPTS .....</b>	<b>54 957</b>	<b>66 734</b>	<b>77 228</b>
Tavaratuonti, cif - Imports of goods, cif .....	44 222	58 250	61 269
Tuonnin korjaukerät - Correction items of imports .....	-103	-204	-556
Kattavuuskorjaus - Coverage correction .....	230	220	599
Arvostuskorjaus - Valuation correction .....	-333	-424	-165
Jalostuskorjaus - Processing correction .....	-	-	-989
<b>TAVARATUONTI - IMPORTS OF GOODS .....</b>	<b>44 119</b>	<b>58 046</b>	<b>60 713</b>
Palvelujen tuonti - Imports of services .....	5 830	6 969	8 537
Kuljetus ja tietoliikenne - Transport and telecommuni- cations .....	1 316	1 692	2 255
Henkilöliikenne - Passenger traffic .....	446	531	760
Tavaraliikenne - Goods traffic .....	836	1 097	1 440
Tietoliikenne - Telecommunications .....	34	64	55
Vakuutuspalvelut - Insurance services .....	183	201	113
Suunnittelu- ja insinöörityö - Design and engineering services .....	493	694	996
Muiden markkinahyödykkeiden tuonti - Imports of other commodities .....	1 659	1 958	2 355
Suomalaisten kotitalouksien suorat ostot ulkomailta - Direct purchases abroad by resident households .....	2 050	2 294	2 659
Julkisen sektorin suorat ostot - Direct purchases abroad by producers of government services .....	129	131	159
<b>TAVAROIDEN JA PALVELUJEN TUONTI - IMPORTS OF GOODS AND SERVICES .....</b>	<b>49 948</b>	<b>65 016</b>	<b>69 250</b>

1982	1983	1984	1985	1986	1987	1988*
63 026	69 692	80 904	84 028	82 579	85 516	92 902
-1 112	-1 732	-1 943	-1 553	-1 513	-1 690	-1 603
-295	-231	-123	-317	-706	-460	-531
136	132	159	165	176	192	208
-953	-1 633	-1 979	-1 401	-983	-1 421	-1 281
61 914	67 960	78 961	82 475	81 067	83 826	91 299
13 887	14 775	15 229	15 698	14 568	16 204	17 736
5 287	5 765	6 580	6 216	5 757	6 370	7 146
1 101	1 148	1 306	1 393	1 443	1 721	1 840
4 135	4 556	5 210	4 761	4 254	4 422	5 092
51	62	64	62	60	227	214
408	244	12	-335	-121	-313	-565
123	134	172	190	109	120	171
2 439	2 067	1 528	1 723	872	1 073	1 277
2 762	3 713	3 898	4 646	4 756	5 219	5 450
2 869	2 851	3 039	3 258	3 195	3 736	4 257
75 800	82 735	94 190	98 173	95 634	100 030	109 035
539	559	314	334	420	389	349
3 005	3 106	4 569	5 887	4 557	5 197	7 910
12	28	20	27	34	107	143
2 993	3 078	4 549	5 860	4 523	5 090	7 767
2 174	2 713	3 279	3 417	3 142	2 720	2 889
1 356	1 873	2 314	2 485	2 218	1 908	1 802
398	405	460	373	508	333	350
420	435	505	558	416	479	737
81 518	89 112	102 351	107 811	103 752	108 336	120 183
64 751	71 528	74 682	81 520	77 602	82 807	92 118
-209	-797	-1 186	-756	-866	-940	-884
526	730	572	644	80	328	324
-130	-120	-127	-139	-140	-144	-160
-605	-1 408	-1 631	-1 261	-806	-1 124	-1 048
64 542	70 731	73 496	80 764	76 736	81 867	91 234
9 220	10 631	12 641	14 130	13 162	15 909	18 989
2 431	2 565	2 572	2 545	2 160	2 610	3 576
841	982	1 088	1 000	1 051	1 258	2 092
1 521	1 487	1 378	1 450	1 029	1 125	1 262
69	96	107	94	79	227	222
209	180	182	179	294	274	215
760	669	1 132	1 170	30	33	278
2 532	3 318	4 217	4 852	4 827	5 888	6 832
3 147	3 599	4 250	5 031	5 587	6 811	7 913
142	300	289	354	264	294	175
73 762	81 361	86 137	94 893	89 898	97 775	110 223

Taulukko 2. Jatk. - Tabell 2. Forts. - Table 2. Cont.

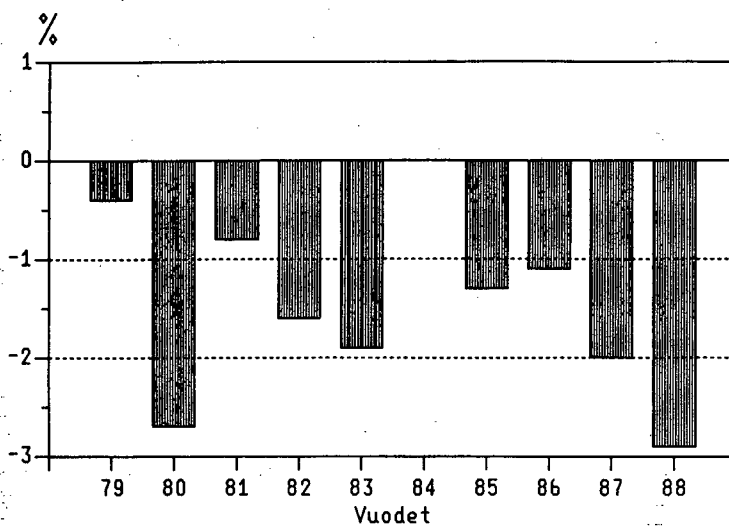
	1979	1980	1981
Paikat ja työnantajain sosiaalivakuutusmaksut ulkomaille - Compensation of employees to the rest of the world .	45	48	53
Omaisuus- ja yrittäjätulot ulkomaille - Property and entrepreneurial income to the rest of the world .....	4 182	5 201	7 424
Lisenssit ja rojaltit - Licences and royalties .....	248	303	374
Muut omaisuus- ja yrittäjätulot - Other property and entrepreneurial income .....	3 934	4 898	7 050
Tulonsiirrot ulkomaille - Current transfers to the rest of the world .....	1 253	1 632	2 281
Vakuutusmaksut, netto - Insurance premiums, net .....	230	254	449
Vahingonkorvaukset - Insurance claims .....	527	722	947
Muut tulonsiirrot - Other transfers .....	496	656	885
Yksityiset - Private .....	255	327	432
Julkiset - Public .....	241	330	453
<b>VAIHTOTASEEN MENOT YHTEENSÄ - CURRENT DISBURSEMENTS .....</b>	<b>55 428</b>	<b>71 896</b>	<b>79 008</b>
Vaihtotaseen ylijäämä - Surplus on current transactions ..	-472	-5 163	-1 780
Pääomansiirrot ulkomailta, netto - Capital transfers from the rest of the world, net .....	-128	-50	-2
Miinus aineettomien varojen ostot ulkomailta, netto - Less purchases of intangible assets n.e.c. from the rest of the world, net .....	0	0	0
<b>NETTOLUOTONANTO ULKOMAILLE - NET LENDING TO THE REST OF THE WORLD .....</b>	<b>-600</b>	<b>-5 213</b>	<b>-1 783</b>
Tavaroiden ja palvelujen viennin osuus bruttokansantuot- teesta % - Exports of goods and services as a percentage of gross domestic product % .....	31,5	32,9	33,1
Tavaroiden ja palvelujen tuonnin osuus bruttokansantuot- teesta % - Imports of goods and services as a percentage of gross domestic product % .....	29,9	33,7	31,6
Vaihtotaseen ylijäämä/bruttokansantuote % - Surplus on current transactions/gross domestic product % .....	-0,4	-2,7	-0,8
Tavaratuonti, fob mrd mk - Imports of goods, fob FIM billion .....	42,0	55,3	57,8

## VIENNIN JA TUONNIN OSUDET BKT:STA, %



1982	1983	1984	1985	1986	1987	1988*
57	71	76	79	68	68	75
8 834	9 388	11 911	12 851	12 492	13 531	16 790
390	473	567	662	713	851	947
8 444	8 915	11 344	12 189	11 779	12 681	15 843
2 806	3 511	4 276	4 504	5 122	4 877	5 675
390	407	452	364	504	336	347
1 356	1 873	2 314	2 485	2 218	1 908	1 802
1 060	1 232	1 510	1 655	2 400	2 634	3 526
548	563	639	595	1 211	1 187	1 740
512	669	871	1 060	1 189	1 447	1 786
85 459	94 331	102 401	112 327	107 580	116 251	132 763
-3 940	-5 219	-49	-4 517	-3 828	-7 915	-12 580
-3	0	-44	0	0	0	0
0	0	0	0	0	0	0
-3 943	-5 219	-93	-4 517	-3 828	-7 915	-12 580
30,8	30,1	30,4	29,1	26,5	25,5	24,8
30,0	29,6	27,8	28,2	24,9	25,0	25,1
-1,6	-1,9	0,0	-1,3	-1,1	-2,0	-2,9
61,5	67,5	70,1	77,2	72,9	77,8	86,7

VAIHTOTASEEN ALIJÄÄMÄ, PROSENTTIA BKT:STA



TAULUKKO 3. TAVARALIIKENTEN TULOT JA MENOT VUOSINA 1979-1988 MILJ. MK  
 TABELL 3. INKOMSTER OCH UTGIFTER AV VARUTRAFIK ÄREN 1979-1988 MILJ. MK  
 TABLE 3. RECEIPTS AND EXPENDITURES OF GOODS TRAFFIC IN 1979-1988, FIM MILLION

	1979	1980	1981
Merenkulku - Maritime transport .....	3 313	3 432	3 895
Tuontirahdit - Import freights .....	632	753	860
Vientirahdit - Export freights .....	1 009	1 061	1 235
Ulkomaisten väliset rahdit - Freights between foreign countries .....	665	715	734
Aikarahdit suomalaisista aikarahdatuista aluksista - Time-charter freights for domestic time-chartered vessels .....	398	465	437
Satama- ja muut tulot - Port and other receipts .....	609	439	630
Lentoliikenne - Air traffic .....	56	66	59
Tieliikenne - Road traffic .....	80	109	123
Rautatieliikenne - Railway traffic .....	49	75	101
Tavaratuonnin vakuutus kotimaisista vakuutusyhtiöistä - Insurance of imported goods by domestic insurance companies .....	62	82	86
<b>TAVARALIIKENTEN TULOT YHTEENSÄ - TOTAL RECEIPTS OF GOODS TRAFFIC .....</b>	<b>3 560</b>	<b>3 764</b>	<b>4 264</b>
Merenkulku - Maritime transport .....	590	824	1 018
Aikarahdit ulkomaisista aikarahdatuista aluksista - Time-charter freights for foreign time-chartered vessels .....	79	215	278
Satama- ja muut menot - Port and other expenditures .....	511	610	740
Lentoliikenne - Air traffic .....	178	190	218
Tieliikenne - Road traffic .....	43	49	79
Rautatieliikenne - Railway traffic .....	26	33	125
<b>TAVARALIIKENTEN MENOT YHTEENSÄ - TOTAL EXPENDITURES OF GOODS TRAFFIC .....</b>	<b>836</b>	<b>1 097</b>	<b>1 440</b>
Tavaraliikenteen tase - Goods traffic account .....	2 724	2 667	2 824
Tavaraliikenteen tase, kun tuonti fob, mrd mk - Goods traffic account, with fob imports, FIM billion .....	0,6	-0,1	0

TAULUKKO 4. VAKUUTUSPALVELUJEN VIENTI JA TUONTI VUOSINA 1979-1988, MILJ. MK  
 TABELL 4. EXPORT OCH IMPORT AV FÖRSÄKRINGSTJÄNSTER ÄREN 1979-1988, MILJ. MK  
 TABLE 4. EXPORTS AND IMPORTS OF INSURANCE SERVICES IN 1979-1988, FIM MILLION

	1979	1980	1981
Vastaanotettu ulkomainen jälleenvakuutus - Reinsurance provided to the rest of the world .....	337	282	264
Vakuutusmaksut ulkomailta - Premiums from the rest of the world .....	857	987	1 180
Vahingonkorvaukset ulkomaille - Claims payments to the rest of the world .....	-520	-705	-916
Vastaanotettu ulkomainen ensivakuutus - Direct insurance provided to the rest of the world .....	6	12	18
Vakuutusmaksut ulkomailta - Premiums from the rest of the world .....	13	29	49
Vahingonkorvaukset ulkomaille - Claims payments to the rest of the world .....	-7	-17	-30
<b>VAKUUTUSPALVELUJEN VIENTI YHTEENSÄ - EXPORTS OF INSURANCE SERVICES, TOTAL .....</b>	<b>343</b>	<b>295</b>	<b>282</b>
Ulkomaille luovutettu jälleenvakuutus - Reinsurance purchased from the rest of the world .....	170	184	101
Vakuutusmaksut ulkomaille - Premiums to the rest of the world .....	386	419	533
Vahingonkorvaukset ulkomailta - Claims payments from the rest of the world .....	-216	-235	-433
Ulkomaille luovutettu ensivakuutus - Direct insurance purchased from the rest of the world .....	13	17	12
Vakuutusmaksut ulkomaille - Premiums to the rest of the world .....	27	36	28
Vahingonkorvaukset ulkomailta - Claims payments from the rest of the world .....	-14	-19	-16
<b>VAKUUTUSPALVELUJEN TUONTI YHTEENSÄ - IMPORTS OF INSURANCE SERVICES, TOTAL .....</b>	<b>183</b>	<b>201</b>	<b>113</b>
Vakuutustase - Insurance account .....	160	94	169

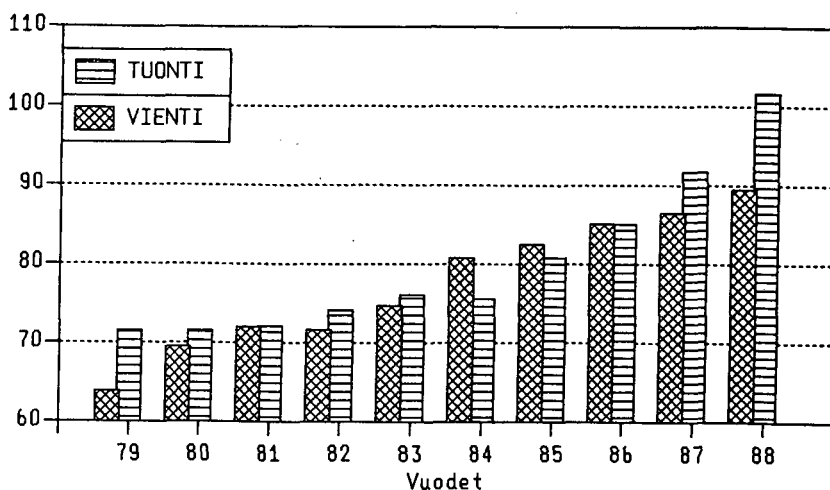
1982	1983	1984	1985	1986	1987	1988*
3 719	4 137	4 682	4 177	3 295	3 392	4 010
827	742	847	853	752	754	884
1 106	1 222	1 384	1 218	1 041	1 034	1 191
739	982	1 070	835	594	409	475
385	304	261	147	64	23	99
662	887	1 120	1 124	844	1 172	1 330
75	78	147	131	323	351	382
142	151	150	194	381	422	378
108	90	126	145	146	141	193
91	100	105	114	109	116	129
4 135	4 556	5 210	4 761	4 254	4 422	5 092
963	926	915	783	554	604	721
227	231	118	95	94	191	282
736	695	797	689	460	414	439
337	336	237	467	281	340	374
97	74	71	80	114	127	113
125	151	155	120	80	54	54
1 521	1 487	1 378	1 450	1 029	1 125	1 262
2 614	3 068	3 832	3 311	3 225	3 297	3 830
-0,5	-0,2	+0,5	-0,3	-0,6	-0,8	-0,7

1982	1983	1984	1985	1986	1987	1988*
368	181	-56	-359	-235	-363	-565
1 663	1 954	2 135	2 019	1 859	1 391	1 073
-1 296	-1 773	-2 190	-2 378	-2 094	-1 753	-1 638
40	63	68	24	114	50	0
101	163	191	130	238	204	164
-61	-99	-123	-106	-124	-154	-164
408	244	12	-335	-121	-313	-565
193	162	161	156	274	254	195
567	547	588	495	753	567	517
-373	-385	-427	-339	-478	-312	-322
16	18	21	23	20	20	20
32	39	47	48	45	43	45
-16	-22	-26	-25	-25	-23	-25
209	180	182	179	294	274	215
199	64	-170	-514	-415	-587	-780

TAULUKKO 5. TAVAROIDEN JA PALVELUJEN VIENTI JA TUONTI VUODEN 1985 HINTOIHIN VUOSINA 1979-1988 MILJ. MK  
 TABELL 5. EXPORT OCH IMPORT AV VAROR OCH TJÄNSTER TILL 1985 ARS PRISER ÄREN 1979-1988 MILJ. MK  
 TABLE 5. EXPORTS AND IMPORTS OF GOODS AND SERVICES AT 1985 PRICES IN 1979-1988, FIM MILLION

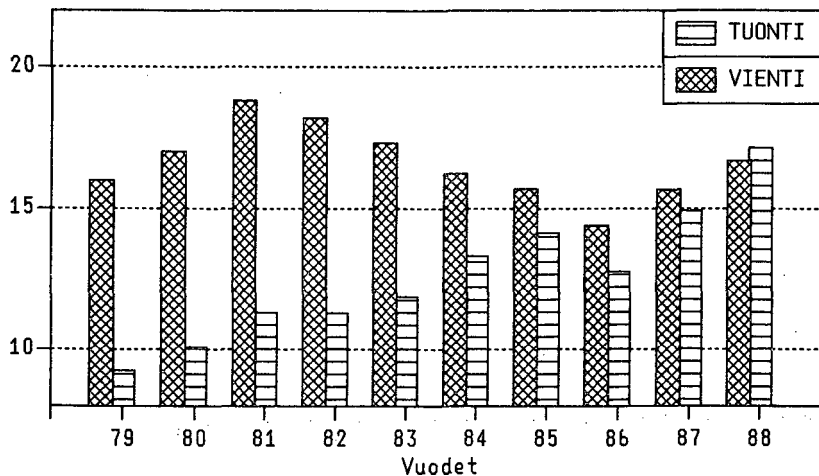
	1979	1980	1981
Tavaravienti - Exports of goods .....	63 814	69 494	71 973
Palvelujen vienti - Exports of services .....	15 985	17 015	18 807
Kuljetus ja tietoliikenne - Transport and telecommuni- cations .....	7 202	7 164	7 608
Henkilöliikenne - Passenger traffic .....	1 179	1 080	1 434
Tavara- ja tietoliikenne - Goods traffic and tele- communications .....	6 023	6 084	6 174
Vakuutuspalvelut - Insurance services .....	570	450	387
Ulkomaisten edustustojen ja kansainvälisten järjestöjen ostot Suomessa - Purchases in the domestic market by extraterritorial bodies .....	183	184	189
Suunnittelu- ja insinöörityö - Design and engineering services .....	1 573	1 989	2 808
Muiden markkinahyödykkeiden vienti - Exports of other commodities .....	2 385	2 963	3 412
Ulkomaisten kotitalouksien suorat ostot Suomessa - Direct purchases in the domestic market by non-resi- dent households .....	4 072	4 265	4 404
<b>TAVAROIDEN JA PALVELUJEN VIENTI YHTEENSÄ - EXPORTS OF GOODS AND SERVICES, TOTAL .....</b>	<b>79 799</b>	<b>86 509</b>	<b>90 781</b>
Tavaratuonti - Imports of goods .....	71 505	77 364	72 054
Palvelujen tuonti - Imports of services .....	9 247	10 087	11 318
Kuljetus ja tietoliikenne - Transport and telecommuni- cations .....	2 071	2 353	2 925
Henkilöliikenne - Passenger traffic .....	774	792	1 043
Tavara- ja tietoliikenne - Goods traffic and tele- communications .....	1 297	1 562	1 882
Vakuutuspalvelut - Insurance services .....	304	306	155
Suunnittelu- ja insinöörityö - Design and engineering services .....	904	1 101	1 416
Muiden markkinahyödykkeiden tuonti - Imports of other commodities .....	2 727	2 982	3 213
Suomalaisten kotitalouksien suorat ostot ulkomailla - Direct purchases abroad by resident households .....	3 028	3 160	3 395
Julkisen sektorin suorat ostot - Direct purchases abroad by producers of government services .....	213	185	215
<b>TAVAROIDEN JA PALVELUJEN TUONTI YHTEENSÄ - IMPORTS OF GOODS AND SERVICES, TOTAL .....</b>	<b>80 752</b>	<b>87 451</b>	<b>83 372</b>

### TAVARAKAUPPA 1985 HINNOIN, MRD MK



1982	1983	1984	1985	1986	1987	1988*
71 601	74 680	80 763	82 475	85 115	86 472	89 443
18 191	17 321	16 230	15 698	14 383	15 655	16 681
7 294	7 019	6 990	6 216	5 822	6 360	7 095
1 387	1 282	1 372	1 393	1 396	1 622	1 717
5 907	5 737	5 617	4 823	4 426	4 738	5 378
512	282	13	-335	-117	-285	-483
151	152	183	190	106	112	152
3 169	2 415	1 650	1 723	818	948	1 049
3 381	4 155	4 114	4 646	4 699	5 105	5 175
3 684	3 299	3 282	3 258	3 055	3 415	3 692
<b>89 792</b>	<b>92 001</b>	<b>96 993</b>	<b>98 173</b>	<b>99 498</b>	<b>102 127</b>	<b>106 124</b>
74 115	76 064	75 528	80 764	85 037	91 660	101 626
11 300	11 895	13 329	14 130	12 758	14 908	17 146
2 934	2 781	2 685	2 545	2 103	2 492	3 358
1 055	1 074	1 128	1 000	1 026	1 205	1 975
1 879	1 707	1 557	1 544	1 077	1 287	1 383
262	208	192	179	284	249	184
988	782	1 222	1 170	28	29	229
3 170	3 812	4 463	4 852	4 650	5 353	5 844
3 767	3 963	4 464	5 031	5 437	6 505	7 368
179	349	303	354	257	280	163
<b>85 415</b>	<b>87 959</b>	<b>88 857</b>	<b>94 893</b>	<b>97 795</b>	<b>106 568</b>	<b>118 772</b>

PALVELUIDEN KAUPPA 1985 HINNOIN, MRD MK



TAULUKKO 6. TAVAROIDEN JA PALVELUJEN VIENTI JA TUONTI NELJÄNNEKSVUOSITTAIN VUOSINA 1979-1988 MILJ. MK  
 TABELL 6. EXPORT OCH IMPORT AV VAROR OCH TJÄNSTER KVARTALSVIS ÅREN 1979-1988 MILJ. MK  
 TABLE 6. EXPORTS AND IMPORTS OF GOODS AND SERVICES BY QUARTER IN 1979-1988, FIM MILLION

	Käypiin hintoihin - Current prices					
	Vienti			Tuonti		
	Tavarat Goods	Palvelut Services	Yhteensä Total	Tavarat Goods	Palvelut Services	Yhteensä Total
1979						
I .....	9 659	2 140	11 798	9 091	1 283	10 374
II .....	10 826	2 158	12 984	10 116	1 483	11 599
III .....	10 187	2 544	12 730	11 497	1 433	12 931
IV .....	12 546	2 488	15 034	13 415	1 630	15 045
1980						
I .....	12 721	2 674	15 395	13 542	1 583	15 125
II .....	12 404	2 448	14 852	13 962	1 713	15 675
III .....	12 798	3 011	15 809	15 573	1 764	17 337
IV .....	14 671	2 762	17 433	14 970	1 909	16 879
1981						
I .....	14 133	2 873	17 006	13 377	1 716	15 092
II .....	15 152	3 158	18 310	15 565	2 114	17 679
III .....	13 764	3 831	17 595	15 491	2 163	17 654
IV .....	15 865	3 582	19 446	16 281	2 544	18 825
1982						
I .....	15 840	3 131	18 971	14 707	2 026	16 733
II .....	15 339	3 418	18 757	15 225	2 248	17 473
III .....	13 070	3 778	16 848	15 268	2 259	17 526
IV .....	17 665	3 560	21 225	19 342	2 687	22 030
1983						
I .....	16 388	3 207	19 595	16 117	2 600	18 717
II .....	16 746	3 418	20 164	17 186	2 577	19 763
III .....	15 828	4 093	19 921	17 618	2 645	20 263
IV .....	18 998	4 057	23 055	19 810	2 809	22 618
1984						
I .....	19 268	3 629	22 897	16 662	3 022	19 683
II .....	19 289	3 603	22 892	18 444	3 066	21 510
III .....	18 983	3 918	22 900	18 922	3 133	22 055
IV .....	21 421	4 079	25 501	19 469	3 421	22 889
1985						
I .....	19 734	3 656	23 390	18 667	3 231	21 898
II .....	22 109	3 967	26 077	21 121	3 661	24 781
III .....	20 284	4 070	24 354	19 366	3 377	22 742
IV .....	20 347	4 004	24 352	21 610	3 862	25 472
1986						
I .....	19 712	2 913	22 625	20 598	2 858	23 456
II .....	17 774	3 366	21 140	15 507	3 293	18 800
III .....	20 928	3 850	24 778	20 637	3 501	24 138
IV .....	22 652	4 439	27 091	19 995	3 510	23 504
1987						
I .....	20 038	3 387	23 425	19 528	3 512	23 040
II .....	21 302	3 955	25 257	20 508	3 890	24 398
III .....	20 849	4 610	25 459	20 258	4 052	24 310
IV .....	21 638	4 252	25 890	21 573	4 455	26 028
1988*						
I .....	20 513	3 951	24 464	19 684	4 585	24 269
II .....	22 565	4 325	26 890	23 185	4 508	27 692
III .....	21 617	4 916	26 533	23 769	5 037	28 805
IV .....	26 604	4 544	31 148	24 597	4 859	29 456

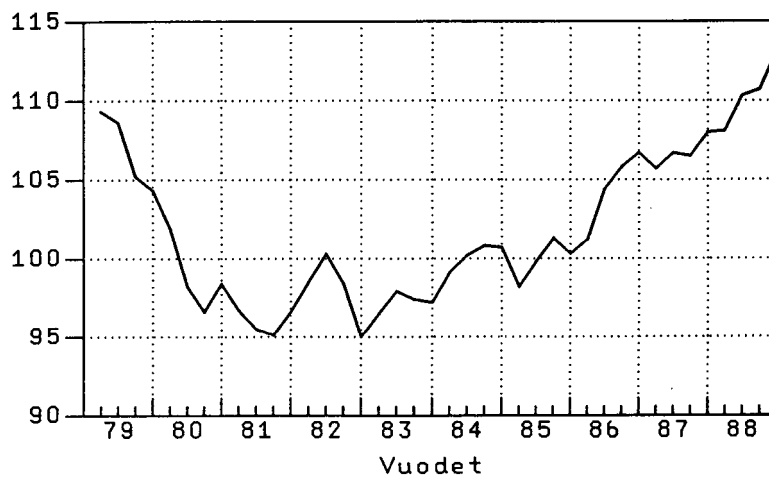
	Vuoden 1985 hintoihin – 1985 prices					
	Vienti			Tuonti		
	Tavarat Goods	Palvelut Services	Yhteensä Total	Tavarat Goods	Palvelut Services	Yhteensä Total
1979						
I .....	14 805	3 870	18 675	15 813	2 135	17 948
II .....	16 185	3 730	19 915	16 937	2 377	19 314
III .....	14 873	4 286	19 158	18 267	2 204	20 471
IV .....	17 952	4 099	22 051	20 488	2 531	23 019
1980						
I .....	17 324	4 297	21 621	19 238	2 413	21 651
II .....	16 425	3 850	20 275	18 495	2 511	21 006
III .....	16 773	4 751	21 524	20 306	2 491	22 796
IV .....	18 972	4 118	23 089	19 325	2 673	21 998
1981						
I .....	17 798	4 111	21 909	16 498	2 358	18 856
II .....	18 687	4 413	23 100	18 466	2 825	21 290
III .....	16 501	5 308	21 808	18 016	2 803	20 820
IV .....	18 988	4 976	23 964	19 073	3 333	22 406
1982						
I .....	18 748	4 274	23 022	17 392	2 603	19 995
II .....	17 902	4 521	22 424	18 149	2 798	20 946
III .....	15 145	4 973	20 118	17 831	2 757	20 588
IV .....	19 805	4 423	24 228	20 744	3 143	23 886
1983						
I .....	18 425	3 922	22 347	17 569	3 026	20 595
II .....	18 578	4 055	22 633	18 821	2 894	21 715
III .....	17 198	4 719	21 916	18 816	2 896	21 713
IV .....	20 479	4 626	25 105	20 858	3 078	23 936
1984						
I .....	20 294	3 999	24 293	17 399	3 297	20 696
II .....	19 925	3 910	23 834	19 185	3 259	22 443
III .....	19 144	4 133	23 277	19 351	3 236	22 587
IV .....	21 400	4 189	25 589	19 594	3 536	23 131
1985						
I .....	19 601	3 650	23 251	18 069	3 308	21 377
II .....	21 874	3 982	25 855	20 869	3 656	24 525
III .....	20 155	4 090	24 244	19 615	3 328	22 943
IV .....	20 846	3 977	24 823	22 210	3 838	26 048
1986						
I .....	20 793	2 917	23 710	22 035	2 844	24 879
II .....	18 750	3 323	22 073	17 281	3 208	20 488
III .....	21 975	3 803	25 778	23 213	3 346	26 559
IV .....	23 597	4 340	27 937	22 508	3 361	25 869
1987						
I .....	20 915	3 308	24 223	21 827	3 351	25 178
II .....	22 023	3 823	25 846	22 988	3 663	26 651
III .....	21 423	4 422	25 845	22 499	3 773	26 272
IV .....	22 110	4 102	26 212	24 346	4 121	28 467
1988*						
I .....	21 015	3 784	24 799	22 358	4 248	26 606
II .....	22 356	4 076	26 432	25 950	4 087	30 037
III .....	20 946	4 585	25 530	26 203	4 484	30 686
IV .....	25 127	4 236	29 363	27 116	4 327	31 443

TAULUKKO 7. ULKOMAANKAUPAN VAIHTOSUHDE VUOSINA 1979-1988  
 TABELL 7. TERMS OF TRADE ÅREN 1979-1988  
 TABLE 7. TERMS OF TRADE IN 1979-1988

Tavaroiden ja palvelujen vientihintojen suhde tuontihintoihin  
 Förhållandet mellan varornas och tjänsternas export- och importpriser  
 Relation between export prices and import prices of goods and services

	1985 = 100				
	I	II	III	IV	I-IV
1979 .....	109,3	108,6	105,2	104,3	106,5
1980 .....	101,9	98,2	96,6	98,4	98,7
1981 .....	96,7	95,5	95,1	96,6	96,0
1982 .....	98,5	100,3	98,4	95,0	97,8
1983 .....	96,5	97,9	97,4	97,2	97,2
1984 .....	99,1	100,2	100,8	100,7	100,2
1985 .....	98,2	99,8	101,3	100,3	100,0
1986 .....	101,2	104,4	105,8	106,7	104,6
1987 .....	105,7	106,7	106,5	108,0	106,8
1988* .....	108,1	110,3	110,7	113,2	110,7

### VAIHTOSUHDE, 1985=100



TAULUKKO 8. ULKOMAISTEN SAAMIEN JA VELKOJEN MUUTOKSET VUOSINA 1979-1988, MILJ. MK  
 TABELL 8. ÄNDRINGAR I UTLÄNDSKA SKULDER OCH TILLGODOHAVANDEN ÅREN 1979-1988, MILJ. MK  
 TABLE 8. CHANGES IN FOREIGN ASSETS AND LIABILITIES IN 1979-1988, FIM MILLION

	1979	1980	1981	1982	1983	1984	1985	1986	1987	1988*
Pitkääikaisten bruttovelka - Gross long-term liabilities	1 568	1 201	3 813	5 524	2 965	8 433	8 278	7 750	12 457	17 921
Pitkääikaisten bruttosaaminen - Gross long-term assets	1 067	1 014	1 346	4 851	1 373	2 609	3 115	6 309	10 296	11 726
Pitkääikaisten nettovelka <sup>1)</sup> - Net long-term liabilities	501	187	2 467	673	1 592	5 824	5 163	1 441	2 161	6 195
Lyhytaikainen bruttovelka - Gross short-term liabilities	4 508	11 664	4 884	11 815	9 285	15 701	6 388	2 511	21 986	8 919
Lyhytaikainen bruttosaaminen - Gross short-term assets	4 221	7 474	6 403	8 502	6 640	21 161	5 314	2 321	8 909	8 126
Lyhytaikainen nettovelka (+)/nettosaaminen (-) - Net short-term liabilities (+)/assets (-)	287	4 190	-1 519	3 313	2 645	-5 460	1 074	190	13 077	793
<b>KOKO ULKOPAINEN NETTOVELKA - NET FOREIGN DEBT</b>	<b>788</b>	<b>4 377</b>	<b>948</b>	<b>4 986</b>	<b>4 237</b>	<b>364</b>	<b>6 237</b>	<b>1 631</b>	<b>15 238</b>	<b>6 988</b>
Ulkomaisen nettovelan hoitomienot - Service charges on net debt										
Kuoletuksset ja repatrioinnit - Redemptions and repatriations	1 929	2 775	2 529	2 658	4 914	4 613	4 808	6 018	6 516	6 479
Korot, osingot ja pallokot - Interest, dividends and commissions	2 986	3 427	4 485	5 578	5 961	6 973	6 479	7 444	7 687	8 094
<b>Yhteensä - Total</b>	<b>4 915</b>	<b>6 202</b>	<b>7 014</b>	<b>8 236</b>	<b>10 875</b>	<b>11 586</b>	<b>11 287</b>	<b>13 462</b>	<b>14 203</b>	<b>14 573</b>
% vaihtotaseen tuloista - As a percentage of current account earnings	8,9	9,3	9,1	10,1	12,2	11,3	10,5	13,0	13,1	12,1

1) Pitkääikaisten ulkomaisten saamisten ja velkojen muutokset eivät täysin vastaa taulukon 1 pitkäaikaisen pääoman saamisten ja velkojen muutoksia. Syynä ovat lähinnä ajoituserot. - Ändringarna i långfristiga utländska skulder och tillgodohavandena motsvarar inte helt ändringarna i de långfristiga skulderna och tillgodohavandena i tabell 1. Orsaken är främst den att uppgifter gäller olika tidpunkter. - The changes in long-term foreign assets and liabilities do not fully correspond to the changes in long-term capital account assets and liabilities in Table 1. This is mainly due to differences in timing.

TAULUKKO 9. PITKÄAIKAISEN ULKOMAISEN BRUTTOVELAN MUUTOKSET VUOSINA 1979-1988, MILJ. MK  
 ÄNDRINGAR I DEN LÅNGFRISTIGA UTLANDSKA BRUTTOSKULDEN ÅREN 1979-1988, MILJ. MK  
 TABLE 9. CHANGES IN GROSS LONG-TERM FOREIGN DEBT IN 1979-1988, FIM MILLION

	1979	1980	1981	1982	1983	1984	1985	1986	1987	1988*
Rahoituslainat - Financial loans .....	1 981	1 476	3 683	5 529	3 193	7 471	4 137	6 107	10 227	16 989
Yksittäisvelkakirjat - Individual financial loans .....	783	803	1 858	2 142	952	1 916	-614	-2 430	863	2 164
Suomen Pankin varanto ja öljyluotot - Bank of Finland's reserve and oil credits ....	-433	-	-73	-199	-85	0	0	0	0	0
Joukkovelkakirjat - Bonds, debentures, etc....	1 198	673	1 825	3 387	2 241	5 555	4 751	8 537	9 364	14 825
Obligaatiot - Bonds .....	934	859	1 467	2 565	1 582	4 160	4 242	5 987	8 102	12 986
Debentuurit - Debentures .....	-	-	87	87	224	2 137	999	2 670	1 547	852
Talletustodistukset - Certificates of deposit .....	-	263	216	249	-10	-	-291	-282	-220	-83
Private placement -lainat - Private placement loans.....	333	-383	105	536	471	-721	-176	191	-65	1 070
Lainat Maailmanpankilta - Loans from the World Bank .....	-69	-66	-50	-50	-26	-21	-23	-29	0	0
Tuontiluotot - Import credits .....	-595	-415	14	-238	-294	-820	-651	-715	-355	106
Laiva- ja lentokoneluotot - Ships and aircraft .....	-419	-199	9	-328	179	-514	-250	-445	-83	-22
Muut tuontiluotot - Other import credits .....	-176	-216	5	90	-473	-306	-401	-270	-272	128
Vuokrausluotot - Leasing credits .....	1	-18	-28	201	-60	-102	-2	-1	641	89
<b>PITKÄAIKAISET LUOTOT - LONG-TERM LOANS .....</b>	<b>1 387</b>	<b>1 043</b>	<b>3 669</b>	<b>5 492</b>	<b>2 839</b>	<b>6 549</b>	<b>3 484</b>	<b>5 391</b>	<b>10 513</b>	<b>17 184</b>
Siitä - Of which:										
- Yritykset - Companies .....	-586	-597	1 472	1 309	611	243	-320	-1 085	991	4 984
- Rahoituslaitokset - Financial institutions .....	-286	126	99	1 085	-173	3 741	2 317	6 587	7 186	13 908
- Valtio - Central government .....	2 226	1 558	2 133	3 059	2 554	2 598	1 556	-63	2 287	-1 682
- Kunnat - Local authorities .....	33	-44	-35	39	-153	-33	-69	-49	58	-28
Suorat sijoitukset - Direct investment .....	106	104	75	-67	88	324	390	1 627	424	834
Oma pääoma - Equity capital .....	186	145	150	-24	88	332	365	1 623	325	792
Osaksluotot - Loans to subsidiaries and associates .....	-80	-41	-75	-43	0	-8	25	4	99	42
Portfoliosijoitukset - Portfolio investment .....	-	-	-	-	-	1 492	4 264	646	1 429	-182
Jäsenosuudet - Subscriptions .....	75	54	69	99	38	68	140	87	91	85
<b>PITKÄAIKAINEN BRUTTOVELKA - GROSS LONG-TERM DEBT .....</b>	<b>1 568</b>	<b>1 201</b>	<b>3 813</b>	<b>5 524</b>	<b>2 965</b>	<b>8 433</b>	<b>8 278</b>	<b>7 750</b>	<b>12 457</b>	<b>17 921</b>



TAULUKKO 11. LYHYTAIKAISTEN ULKOMAISTEN VELKOJEN JA SAAMISTEN MUUTOKSET VUOSINA 1979-1988, MILJ. MK  
 TABELL 11. ÄNDRINGAR I KORTFRISTIGA UTLÄNDSKA SKULDER OCH TILLGODORHAVANDEN ÅREN 1979-1988, MILJ. MK  
 TABLE 11. CHANGES IN SHORT-TERM FOREIGN LIABILITIES AND ASSETS IN 1979-1988, FIM MILLION

	1979	1980	1981	1982	1983	1984	1985	1986	1987	1988*
<b>Lyhytaikainen bruttovelka - Gross short-term liabilities</b>										
Suomen Pankki - Bank of Finland .....	932	742	-779	2 367	52	-1 133	-207	-604	-54	-21
Muut valuutanpitäjät - Other foreign exchange holders .....	3 044	6 888	3 282	10 588	7 594	16 080	6 890	6 018	19 324	10 695
Muut rahoituslaitokset - Other financial institutions .....	-	-	-	-	-	-	-	569	1 186	340
Yritykset - Private sector .....	532	4 034	2 381	-1 140	1 639	754	-295	-3 472	1 530	-2 095
- Kauppaluotot - Trade credits .....	690	4 471	1 930	-969	2 121	944	350	-3 796	-665	-1 161
- Muut - Other credits .....	-158	-437	451	-171	-482	-190	-645	-324	2 195	-934
<b>Yhteensä - Total .....</b>	<b>4 508</b>	<b>11 664</b>	<b>4 884</b>	<b>11 815</b>	<b>9 285</b>	<b>15 701</b>	<b>6 388</b>	<b>2 511</b>	<b>21 986</b>	<b>8 919</b>
<b>Lyhytaikainen bruttosaaminen - Gross short-term assets</b>										
Suomen Pankki - Bank of Finland .....	991	1 693	899	-185	-1 442	10 610	3 565	-8 491	15 712	176
Muut valuutanpitäjät - Other foreign exchange holders .....	1 908	3 208	3 786	9 091	6 194	13 676	338	9 980	-7 357	5 923
Muut rahoituslaitokset - Other financial institutions .....	-	-	-	-	-	-	-	556	761	626
Yritykset - Private sector .....	1 322	2 573	1 718	-404	1 888	-3 125	1 411	276	-207	1 401
- Kauppaluotot - Trade credits .....	693	2 183	1 355	-826	2 228	-2 811	1 732	-92	-183	453
- Muut - Other credits .....	629	390	363	422	-340	-314	-321	368	-24	948
<b>Yhteensä - Total .....</b>	<b>4 221</b>	<b>7 474</b>	<b>6 403</b>	<b>8 502</b>	<b>6 640</b>	<b>21 161</b>	<b>5 314</b>	<b>2 321</b>	<b>8 909</b>	<b>8 126</b>
<b>LYHYTAIKAINEN NETTOVELKA - NET SHORT-TERM LIABILITIES .....</b>	<b>287</b>	<b>4 190</b>	<b>-1 519</b>	<b>3 313</b>	<b>2 645</b>	<b>-5 460</b>	<b>1 074</b>	<b>190</b>	<b>13 077</b>	<b>793</b>

TAULUKKO 12. ULKOMAINEN NETTOVELKA VUOSIEN 1979-1988 LOPUSSA, MILJ. MK  
 TABELL 12. DEN UTLÄNDSKA NETTOSKULDEN VID UTGÅNGEN AV ÅREN 1979-1988, MILJ. MK  
 TABLE 12. NET FOREIGN LIABILITIES IN 1979-1988, YEAR-END FIGURES, FIM MILLION

	1979	1980	1981	1982	1983	1984	1985	1986	1987	1988*
Pitkääikainen bruttovelka - Gross long-term liabilities .....	35 371	36 522	42 554	55 130	61 518	73 546	76 603	82 920	91 527	109 815
Pitkääikainen bruttosaaminen - Gross long-term assets .....	6 696	8 213	9 870	15 563	17 442	20 727	22 466	27 758	36 500	48 970
Pitkääikainen nettovelka - Net long-term debt .	28 675	28 309	32 684	39 567	44 076	52 819	54 137	55 162	55 027	60 845
Lyhytaikainen bruttovelka - Gross short-term liabilities .....	19 489	31 178	37 388	50 461	61 328	78 245	72 918	74 819	93 392	102 327
Lyhytaikainen bruttosaaminen - Gross short-term assets .....	24 734	32 027	38 924	49 072	56 428	78 063	79 840	82 034	87 992	97 497
Lyhytaikainen nettovelka (+)/nettosaaminen (-) - Net short-term liabilities (+)/assets (-) .	-5 245	-849	-1 536	1 389	4 900	182	-6 922	-7 215	5 400	4 830
KOKO ULKOMAINEN NETTOVELKA - NET FOREIGN DEBT .	23 430	27 460	31 148	40 956	48 976	53 001	47 215	47 947	60 427	65 675

Velkaantumisaste = % bruttokansantuotteesta -  
 Level of indebtedness = Ratio of net debt to  
 GDP (%) .....

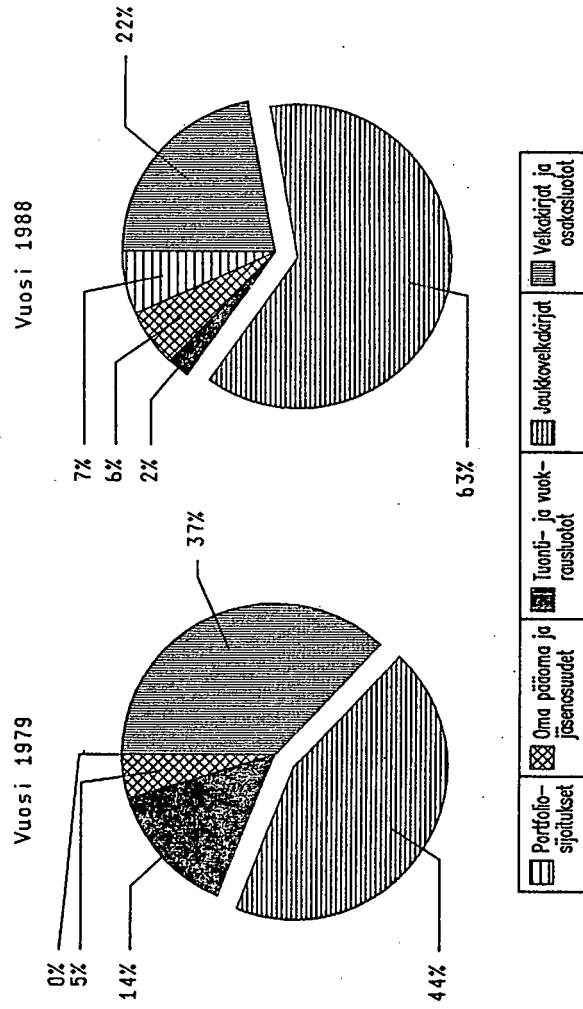
14,0 14,2 14,2 16,6 17,8 17,1 14,0 13,3 15,4 14,9

TAULUKKO 13. PITKÄAJAINEN ULKOMAINEN BRUTTOVELKA VUOSIEN 1979-1988 LOPUSSA, MILJ. MK  
 TABELL 13. DEN LÅNGFRISTIGA UTLÅNDSKA BRUTTOSKULDEN VID UTGÅNGEN AV ÅREN 1979-1988, MILJ. MK  
 TABLE 13. GROSS LONG-TERM DEBT IN 1979-1988, YEAR-END FIGURES, FIM MILLION

	1979	1980	1981	1982	1983	1984	1985	1986	1987	1988*
Rahoituslainat - Financial loans .....	28 194	29 730	35 536	47 547	53 118	63 958	63 228	68 067	75 920	92 671
Yksittäisvelkakirjat - Individual financial loans .....	12 608	13 602	16 442	21 860	23 970	27 753	24 881	21 238	21 695	23 722
Suomen Pankin varanto ja öljytuotot - Bank of Finland's reserve and oil credits .....	325	325	264	84	0	0	0	0	0	0
Joukkovelkakirjat - Bonds, debentures, etc....	15 586	16 128	19 094	25 687	29 148	36 205	38 347	46 829	54 225	68 948
Obligaatiot - Bonds .....	10 054	10 901	13 058	17 775	20 252	25 376	27 863	33 946	40 644	53 570
Debentuurit - Debentures .....	331	329	446	643	913	3 334	3 756	6 101	7 291	8 263
Talletustodistukset - Certificates of deposit .....	-	269	524	901	975	1 095	678	336	79	0
Private placement -lainat - Private placement loans .....	4 943	4 440	4 917	6 247	6 905	6 310	5 994	6 446	6 211	7 115
Lainat Maailmanpankilta - Loans from the World Bank .....	258	189	149	121	103	90	56	0	0	0
Tuontituotot - Import credits .....	4 898	4 377	4 444	4 608	4 472	3 865	2 893	2 049	1 570	1 689
Laiva- ja lentokoneuutot - Ships and aircraft .....	1 968	1 701	1 787	1 631	1 905	1 529	1 133	604	468	457
Muut tuontituotot - Other import credits .....	2 930	2 676	2 657	2 977	2 567	2 336	1 760	1 445	1 102	1 232
Vuokrausluotot - Leasing credits .....	116	102	84	346	319	293	243	214	823	867
<b>PITKÄAJAINSET LUOTOT - LONG-TERM LOANS .....</b>	<b>33 208</b>	<b>34 209</b>	<b>40 064</b>	<b>52 501</b>	<b>57 909</b>	<b>68 116</b>	<b>66 364</b>	<b>70 330</b>	<b>78 313</b>	<b>95 227</b>
Sitä - Of which:										
- Yritykset - Companies .....	18 458	17 819	20 330	24 998	26 918	29 093	26 122	23 358	23 208	27 587
- Rahoituslaitokset - Financial institutions .....	5 505	5 585	6 034	8 256	8 541	13 366	13 980	20 169	26 733	41 128
- Valtio - Central government .....	8 501	10 127	13 016	18 421	21 740	24 928	25 678	26 292	27 861	26 011
- Kunnat - Local government .....	744	678	684	826	710	728	585	509	511	499
Suorat sijoitukset - Direct investment .....	1 979	2 075	2 183	2 223	2 317	2 905	3 274	4 892	5 285	6 422
Oma pääoma - Equity capital .....	1 484	1 629	1 779	1 820	1 908	2 496	2 860	4 476	4 782	5 856
Osaksluotot - Loans to subsidiaries and associates .....	495	446	404	403	409	409	414	416	503	566
Portfoliosijoitukset - Portfolio investment .....	-	-	-	-	848	2 013	6 313	6 959	7 0991	7 251
Jäsenosuudet - Subscriptions .....	184	238	307	406	444	512	652	739	830	915
<b>PITKÄAJAINEN BRUTTOVELKA - GROSS LONG-TERM DEBT .....</b>	<b>35 371</b>	<b>36 522</b>	<b>42 554</b>	<b>55 130</b>	<b>61 518</b>	<b>73 546</b>	<b>76 603</b>	<b>82 920</b>	<b>91 527</b>	<b>109 815</b>

1) Vuoden 1987 lopusta lähtien portfoliosijoitukset sisältävät ulkomailta takaisinosistetut joukkovelkakirjalainat (vähentävänä eränä) - From the end of the year 1987, portfolio investments include, as deduction item, repatriated Finnish foreign-currency denominated bonds and debentures

PITKÄAIKAISEN BRUTTOVELAN RAKENNE VUOSIEN 1979 JA 1988 LOPUSSA





TAULUKKO 15. LYHYTAIKAISET ULKOMAISET SAAMISET JA VELAT VUOSIEN 1979-1988 LOPUSSA, MILJ. MK  
 TABELL 15. KORTFRISTIGA UTLÄNDSKA SKULDER OCH TILLGÖRHAVANDEN VID UTGÅNGEN AV ÅREN 1979-1988, MILJ. MK  
 TABLE 15. SHORT-TERM FOREIGN ASSETS AND LIABILITIES IN 1979-1988, YEAR-END FIGURES, FIM MILLION

	1979	1980	1981	1982	1983	1984	1985	1986	1987	1988*
Lyhytaikainen bruttovelka - Gross short-term liabilities										
Suomen Pankki - Bank of Finland	2 340	3 089	2 427	5 348	5 705	4 562	4 070	3 455	3 362	3 342
Muut valuutanpitäjät - Other foreign exchange holders	9 333	16 240	20 218	31 331	39 443	55 695	51 374 <sup>1)</sup>	56 881	73 132	83 827
Muut rahoituslaitokset - Other financial institutions	-	-	-	-	-	-	-	569	1 755	2 095
Yritykset - Private sector	7 816	11 849	14 743	13 782	16 180	17 988	17 474	13 915	15 143	13 063
- Kauppaluotot - Trade credits	7 084	11 555	13 485	12 516	14 637	15 580	15 931	12 135	11 469	10 309
- Muut - Other credits	732	294	1 258	1 266	1 543	2 407	1 543	1 780	3 674	2 754
<b>Yhteensä - Total</b>	<b>19 489</b>	<b>31 178</b>	<b>37 388</b>	<b>50 461</b>	<b>61 328</b>	<b>78 245</b>	<b>72 918</b>	<b>74 819</b>	<b>93 392</b>	<b>102 327</b>
Lyhytaikainen bruttosaaminen - Gross short-term assets										
Suomen Pankki - Bank of Finland	7 918	9 895	11 362	12 737	11 842	22 912	25 183	16 613	31 134	32 037
Muut valuutanpitäjät - Other foreign exchange holders <sup>1)</sup>	6 846	9 600	13 386	22 477	28 671	42 347	36 503 <sup>1)</sup>	46 484	39 126	45 050
Muut rahoituslaitokset - Other financial institutions	-	-	-	-	-	-	-	556	1 317	2 594
Yritykset - Private sector <sup>2)</sup>	9 970	12 532	14 176	13 858	15 915	12 804	18 154	18 381	16 415 <sup>2)</sup>	17 816
- Kauppaluotot - Trade credits	7 855	10 038	11 393	10 567	12 795	9 984	15 672	15 580	15 397	15 850
- Muut - Other credits	2 115	2 494	2 783	3 291	3 120	2 820	2 482	2 801	1 018	1 966
<b>Yhteensä - Total</b>	<b>24 734</b>	<b>32 027</b>	<b>38 924</b>	<b>49 072</b>	<b>56 428</b>	<b>78 063</b>	<b>79 840</b>	<b>82 034</b>	<b>87 992</b>	<b>97 497</b>
<b>LYHYTAIKAINEN NETTOVELKA - NET SHORT-TERM LIABILITIES</b>	<b>-5 245</b>	<b>-849</b>	<b>-1 536</b>	<b>1 389</b>	<b>4 900</b>	<b>182</b>	<b>-6 922</b>	<b>-7 215</b>	<b>5 400</b>	<b>4 830</b>

1) Vuoden 1985 lopusta lähtien muiden valuutanpitäjien lyhytaikaiset ulkomaiset velat ja saamiset eivät sisällä valuuttapankkien ulkomaisten sivukonttoreiden ulkomaisia eriä - From the end of the year 1985 the short-term foreign liabilities and assets of other foreign exchange holders don't include the foreign items of foreign branches of authorized banks.

2) Vuoden 1987 lopusta lähtien yritysten ulkomaiset saamiset eivät sisällä ulkomailta takaisinostettuja suomalaisia valuuttamäärittäisiä joukkovelkakirjalainoja - From the end of the year 1987, foreign assets of private sector don't include repatriated Finnish foreign-currency denominated bonds and debentures

TAULUKKO 16. PITKÄAIKAINEN ULKOMAINEN BRUTTOVELKA 31.12.1987-31.12.1988, MILJ. MK  
 TABELL 16. DEN LÅNGFRISTIGA UTLÄNDSKA BRUTTOSKULDEN 31.12.1987-31.12.1988, MILJ. MK  
 TABLE 16. GROSS LONG-TERM FOREIGN DEBT FROM END OF 1987 TO END OF 1988, FIM MILLION

	Velka 31.12.1987 Debt on Dec. 31, 1987	Nostot Drawings	Kuuletukset Redemptions	Nettonostot Net drawings	Kurssi vaikutus saldoon Effect of ex- change rates	Velka 31.12.1988 Debt on Dec. 31, 1988	Korot, palkkiot, osingot Interest, com- missions and dividends
Rahoituslainat - Financial loans	75 920	29 739	12 750	+16 989	-238	92 671	6 282
Yksittäisvelkakirjat - Individual financial loans	21 695	7 039	4 875	+2 164	-137	23 722	1 934
Joukkovelkakirjat - Bonds, debentures, etc...	54 225	22 700	7 875	+14 825	-102	68 948	4 348
Obligaatiot - Bonds	40 644	17 418	4 432	+12 986	-60	53 370	3 381
Debentuurit - Debentures	7 291	1 399	547	+852	+120	8 263	484
Talletustodistukset - Certificates of deposit	79	0	83	-83	+4	0	8
Private placement -lainat - Private place- ment loans	6 211	3 883	2 813	+1 070	-166	7 115	475
Lainat Maailmanpankilta - Loans from the World Bank	0	0	0	0	-	0	0
Tuontiluotot - Import credits	1 570	445	339	+106	+13	1 689	123
Laiva- ja lentokoneiluotot - Ships and air- craft	468	82	104	-22	+11	457	52
Muut tuontiluotot - Other import credits	1 102	363	235	-128	+2	1 232	71
Vuokrausluotot - Leasing credits	823	179	90	+89	-45	867	0
<b>PITKÄAIKAISET LUOTOT - LONG-TERM LOANS</b>	<b>78 313</b>	<b>30 363</b>	<b>13 179</b>	<b>+17 184</b>	<b>-270</b>	<b>95 227</b>	<b>6 405</b>
Siiitä - Of which:							
- Yritykset - Companies	23 208	9 905	4 921	+4 984	-605	27 587	1 815
- Rahoituslaitokset - Financial institutions	26 733	17 321	3 413	+13 908	+487	41 128	1 998
- Valtio - Central government	27 861	3 132	4 814	-1 682	-168	26 011	2 552
- Kunnat - Local government	511	6	34	-28	+16	499	40
Suorat sijoitukset - Direct investment	5 285	1 090	256	+834	+303	6 422	963
Oma pääoma - Equity capital	4 782	995	203	+792	+282	5 856	..
Osakasiuotot - Loans to subsidiaries and associates	503	95	53	+42	+21	566	..
Portfoliosijoitukset - Portfolio investment	7 099	1 278	1 460	-182	+334	7 251	..
Jäsenosuudet <sup>2)</sup> - Subscriptions <sup>2)</sup>	830	272	187	+85	-	915	-
<b>PITKÄAIKAINEN BRUTTOVELKA - GROSS LONG-TERM DEBT</b>	<b>91 527</b>	<b>33 003</b>	<b>15 082</b>	<b>+17 921</b>	<b>+367</b>	<b>109 815</b>	<b>7 368</b>

1) Suorien sijoitusten oman pääoman saldo on toimivien yritysten nettosijoitusten kumuloitunut arvo - Outstanding debt in the form of investment in equity capi-  
 tal is the value of net investment by operating firms.

2) Velkakirjojen muodossa maksetut jäsenosuudet kansainvälisissä rahoituslaitoksissa. - Subscriptions to international financial institutions paid up in the  
 form of bonds.

TAULUKKO 17. PITKÄAIKAINEN ULKOMAINEN BRUTTOSAAMINEN 31.12.1987-31.12.1988, MILJ. MK  
 TABELL 17. DET LÅNGFRISTIGA UTLÅNDSKA BRUTTOTILLGÖDHÄVANDEN 31.12.1987-31.12.1988, MILJ. MK  
 TABLE 17. GROSS LONG-TERM FOREIGN ASSETS FROM END OF 1987 TO END OF 1988, FIM MILLION

	Saaminen <sup>2)</sup> 31.12.1987 Assets <sup>2)</sup> on Dec. 31, 1987	Nostot <sup>3)</sup> Drawings <sup>3)</sup>	Kuoletukset <sup>3)</sup> Redemptions <sup>3)</sup>	Nettonostot Net drawings	Kurssivaikutus saldoon Effect of ex- change rates	Saaminen <sup>2)</sup> 31.12.1988 Assets <sup>2)</sup> on Dec. 31, 1988	Korot, palkkiot, osingot Interest, com- missions and dividends
Rahoituslainat - Financial loans .....	3 338	1 165	25	+1 140	+39	4 517	202
Vientiluotot - Export credits .....	5 240	2 047	1 372	+675	+773	6 688	507
Kehitysluotot - Development credits .....	438	160	3	+157	-1	594	0
<b>PITKÄAIKAISET LUOTOT - LONG-TERM LOANS .....</b>	<b>9 016</b>	<b>3 372</b>	<b>1 400</b>	<b>+1 972</b>	<b>+811</b>	<b>11 799</b>	<b>709</b>
Siitä - Of which:							
- Yritykset - Companies .....	5 057	1 310	1 353	-44	+781	5 794	486
- Rahoituslaitokset - Financial institutions .....	3 498	1 902	43	+1 859	+31	5 388	223
- Valtio - Central government .....	461	160	3	+157	-1	617	0
Suorat sijoitukset - Direct investment .....	16 651	8 208	363	+7 845	-67	24 429	263
Oma pääoma - Equity capital .....	14 197	5 219	157	+5 662	-59	19 800	..
Osaksluotot - Loans to subsidiaries and associates .....	2 454	2 389	206	+2 183	-8	4 629	..
Portfolio- ja muut sijoitukset - Portfolio- and other investments .....	8 641	1 617	-	+1 617	-	19 258	-
Jäsenosuudet <sup>1)</sup> - Subscriptions <sup>1)</sup> .....	2 192	292	-	+292	-	2 484	-
<b>PITKÄAIKAINEN BRUTTOSAAMINEN - GROSS LONG-TERM ASSETS .....</b>	<b>36 500</b>	<b>13 489</b>	<b>1 763</b>	<b>+11 726</b>	<b>+744</b>	<b>48 970</b>	<b>972</b>

1) Suomen jäsenosuudet kansainvälisissä rahoituslaitoksissa. - Finland's subscriptions to international financial institutions.

2) Saamissaldot on laskettu saldopäivämäärän kurssien mukaan. - The mark values of long-term assets have been calculated using the selling rates prevailing at this date.

3) Rahoituslainojen, vientiluottojen ja suorien sijoitusten nostot ja kuoletukset on laskettu tapahtumapäivän keskkurssin mukaan. Kehitysluotot ja jäsenosuudet ovat markkamääräisiä. - Drawings and redemptions of financial loans, export credits and direct investment have been calculated using the middle rate on the date of transaction. Development credits and subscriptions are denominated in marks.

4) Nettonostot - net drawings

TAULUKKO 18. SUOMEN PANKIN VALUUTTAVARAMO JA SEN MUUTOKSET VUOSINA 1979-1988, MILJ. MK  
 TABELL 18. FINLANDS BANKS VALUTARESÄR OCH ÄNDRINGAR I DEN ÅREN 1979-1988, MILJ. MK  
 TABLE 18. BANK OF FINLAND'S FOREIGN EXCHANGE POSITION AND CHANGES IN IT IN 1979-1988, FIM MILLION

	1979	1980	1981	1982	1983	1984	1985	1986	1987	1988*
<b>VARANNOT - HOLDINGS</b>										
Kulta - Gold .....	1 073	1 073	1 382	1 382	1 383	1 732	2 081	2 081	2 128	2 128
Erityiset nosto-oikeudet - Special drawing rights .....	430	397	632	609	226	936	931	983	899	1 120
Varanto-osuus IMF:ssä - IMF reserve tranche .....	225	380	394	453	751	859	775	793	793	940
Ulkomaiset joukkovelkakirjat) - Foreign bonds)	1 749	2 125	1 405	765	685	-	-	-	-	-
Vaihdettavat valuutat) - Convertible currencies)	2 964	3 823	3 646	5 796	5 150	15 303	18 572	6 778	23 571	24 373
<b>Yhteensä - Total .....</b>	<b>6 441</b>	<b>7 798</b>	<b>7 459</b>	<b>9 005</b>	<b>8 195</b>	<b>18 830</b>	<b>22 359</b>	<b>10 636</b>	<b>27 391</b>	<b>28 561</b>
Sidotut valuutat - Tied currencies .....	-678	-757	1 909	1 525	550	-337	-285	3 421	1 213	945
<b>KAIKKI YHTEENSÄ - GRAND TOTAL .....</b>	<b>5 763</b>	<b>7 041</b>	<b>9 368</b>	<b>10 530</b>	<b>8 745</b>	<b>18 493</b>	<b>22 074</b>	<b>14 057</b>	<b>28 604</b>	<b>29 506</b>
<b>MUUTOKSET - CHANGES</b>										
Kulta - Gold .....	7	0	308	0	0	350	349	0	47	0
Erityiset nosto-oikeudet - Special drawing rights .....	135	-33	209	-102	-409	654	68	64	-38	221
Varanto-osuus IMF:ssä - IMF reserve tranche .....	-15	160	0	0	277	68	-20	28	37	147
Ulkomaiset joukkovelkakirjat - Foreign bonds .....	999	297	-777	-744	-98	-	-	-	-	-
Vaihdettavat valuutat - Convertible currencies .....	138	668	-577	1 901	-957	9 070	3 332	-11 769	17 771	802
<b>Yhteensä - Total .....</b>	<b>1 264</b>	<b>1 092</b>	<b>-837</b>	<b>1 055</b>	<b>-1 187</b>	<b>10 142</b>	<b>3 729</b>	<b>-11 678</b>	<b>17 817</b>	<b>1 170</b>
Sidotut valuutat - Tied currencies .....	-1 142	-97	2 640	-1 181	-975	-867	15	3 748	-2 081	-268
<b>KAIKKI YHTEENSÄ - GRAND TOTAL .....</b>	<b>122</b>	<b>995</b>	<b>1 803</b>	<b>-126</b>	<b>-2 162</b>	<b>9 275</b>	<b>3 744</b>	<b>-7 930</b>	<b>15 736</b>	<b>902</b>

1) Vuoden 1984 lopussa ulkomaiset joukkovelkakirjat siirretty vaihdettaviin valuuttasaamisiin -  
 At the end of 1984 foreign bonds were transferred to convertible foreign exchanged assets.



PL-PB 504  
00101 Helsinki-Helsingfors

Virkalähetys  
Tjänsteförsändelse

## Suomen maksutase

Finlands betalningsbalans  
Finland's Balance of Payments  
1979 - 1988

SVT Suomen Virallinen Tilasto  
Finlands Officiella Statistik  
Official Statistics of Finland

Central Statistical  
Office of Finland

Foreign trade  
1989:1

### Tiedustelut - Förfrågningar

Olavi Lehtoranta  
(90) 17 341/3345  
Olli Savela  
(90) 17 341/3316

Julkaisujen myynti:

Försäljning:

Hinta - Pris

Tilastokeskus  
PL 504  
00101 Helsinki  
Puh. (90) 173 41

Statistikcentralen  
PB 504  
00101 Helsingfors  
Tel. (90) 173 41

43 mk

ISSN 0784-9982  
= Ulkomaankauppa  
ISSN 0784-9990  
ISBN 951-47-1700-7