

# Tukku- ja vähittäiskauppa

## Wholesale and retail trade

2000, tammikuu - *January*

helmikuu (ennakkotiedot) - *February (preliminary figures)*

Lisätietoja - *Inquiries:* Klaus Bossart, Eeva Immonen, Aila Kovanen  
Vastaava tilastojohtaja - *Director in charge:* Ilkka Hyppönen

**Myynnin kauppapäiväkorjattu  
määräindeksi (1995=100)**  
*Trading day adjusted volume index  
of sales*

**Myynnin kauppapäiväkorjatun  
määräindeksin vuosimuutos, %**  
*Year-on-year change of trading day  
adjusted volume index of sales, %*

Tammikuu - *January*

Tammikuu - *January*

<b>Tukkukauppa</b>	<b>112,8</b>
<i>Wholesale trade</i>	
<b>Vähittäiskauppa</b>	<b>108,5</b>
<i>Retail trade</i>	
<b>Autokauppa</b>	<b>149,3</b>
<i>Sale of Motor vehicles</i>	

<b>Tukkukauppa</b>	<b>7,6</b>
<i>Wholesale trade</i>	
<b>Vähittäiskauppa</b>	<b>6,4</b>
<i>Retail trade</i>	
<b>Autokauppa</b>	<b>5,4</b>
<i>Sale of Motor vehicles</i>	

# Tuoteseloste

## Kaupan tilastointi

Tilastokeskuksen kaupan lyhyen aikavälin tilastointi perustuu EU:n lyhyen aikavälin tilastoasetukseen (N:o 1165/98).

Auto- ja tukkukaupasta sekä vähittäiskaupasta julkaistaan kuukausittain myynti- ja palkkasummakuvaajat. **Kaupan myynnin ennakkotiedot** julkaistaan sekä lehdistötiedotteena että tässä julkaisussa. **Tarkennetut tiedot** julkaistaan pelkästään tässä julkaisussa. **Palkkasummaluvut** julkaistaan sekä lehdistötiedotteena että internetissä osoitteessa: [http://tilastokeskus.fi/tk/ys/suhdan\\_taulukot.html](http://tilastokeskus.fi/tk/ys/suhdan_taulukot.html).

## Julkaistavat tiedot ja toimialaluokitus

Tämä julkaisu sisältää sekä **kaupan myynnin ennakkotiedot** että **tarkennetut tiedot**.

Julkaisussa esitetään toimialoittain kuukausittaiset myynnin markkamääräiset arvot. Julkaisussa on myös kuukausittaiset hinta-, arvo- ja määräindeksit sekä kauppapäiväkorjatut määräindeksit toimialoittain. Toimialojen myynnin kehitystä kuvataan myös vuosimuutos- ja kumulatiivisten vuosimuutosprosenttien avulla.

Tilaston perusvuosi on 1995 (1995=100). Vähittäiskaupan tilastoinnissa käytetään yhtenäisiä COICOP-luokituksen mukaisia hintaindeksejä. Verottajan aineistossa havaintoyksikkönä on yritys. Myös suuryritystiedustelussa perushavaintoyksikkönä on yritys, mutta suurimmat, useilla toimialoilla liiketoimintaa harjoittavat yritykset on jaettu toimialapuhutauden säilyttämiseksi toimialayksiköihin. Toimialaluokituksena käytetään asetuksen mukaista TOL95-luokitusta, joka perustuu kaikille EU-maille yhteiseen NACE Rev. 1:een.

## Ennakkotiedot

Suoraan yrityksiltä kysyttävistä tiedoista julkaistaan koko *auto-, tukku- ja vähittäiskaupasta* kuukausittain myynnin **ennakkotietoja**. Myös vähittäiskaupan alaryhmistä *päivittäistavara* (= sis. tämän julkaisun ryhmät 2.1, 2.2 ja 2.3) ja *tavaratalokauppa* sekä tukkukaupan alaryhmästä *yleistukkukauppa* julkaistaan ennakkotietoja.

Ennakkotiedoilla on kuukautta lyhyempi viive kuin veroaineistosta lasketuilla tilastoilla. Ennakkotiedot julkaistaan kahden kuukauden viipeellä tarkasteltavasta kuukaudesta. Tiedot julkaistaan sekä yksisivui-

senä *Tilastouutisia* -nimisenä lehdistötiedotteena että tämän julkaisun sivuilla 4-7.

Ennakkotietojen aineisto kerätään suoraan yrityksiltä, koska verohallinnon arvonlisäverotusta koskeva maksuvalvonta-aineisto ei ole Tilastokeskuksessa käytettävissä EU:n lyhyen aikavälin tilastoja koskevan asetuksen edellyttämässä aikataulussa. Suorakyselyyn on valittu kaupan alalta noin 600 yritystä, jotka ovat liikevaihdolla mitattuina toimialojensa suurimmat. Suuryritystiedustelulla pienennetään pk-yritysten tiedonantorasitetta heikentämättä kuitenkin merkittävästi tilaston luotettavuutta ennakkotilastossa sovelletulla luokitustasolla.

## Tarkennetut tiedot

Verohallinnon arvonlisäverotusaineiston, täydennettynä suorakyselyn tiedoilla, avulla lasketaan kaupan myynnille yksilöidympi taso, joka julkaistaan *Tukku- ja vähittäiskauppa-sarjassa* (=tämä julkaisu) kuukausittain noin kolmen kuukauden viipeellä tarkasteltavasta kuukaudesta. Veroaineiston käytöllä voidaan sekä parantaa tietojen luotettavuutta että tarkastella myynnin kehitystä yksilöidymmällä toimialaluokituksen tasolla. Tiedot esitetään tämän julkaisun sivuilla 4-7.

## Tarkennettujen tietojen toimialaluokitus

(täydellinen toimialaluokitus on esitetty internetissä osoitteessa: <http://www.tilastokeskus.fi/tk/tt/luokitukset/tol95g.html>)

### 50 Moottoriajoneuvojen kauppa, korjaus ja huolto sekä polttoaineen vähittäismyynti

- 0.1 Moottoriajoneuvojen kauppa
- 0.2 Polttoaineiden vähittäiskauppa

### 51 Agentuuritoiminta ja tukkukauppa

- 1.1 Agentuuritoiminta (**tietoja ei julkaista**)
- 1.2 Maatalousraaka-aineiden ja teuraseläinten tukkukauppa
- 1.3 Ravinto- ja nautintoaineiden tukkukauppa
- 1.4 Taloustavaroiden tukkukauppa
- 1.5 Puolivalmisteiden, jätteiden ja romun tukkukauppa poislukien maatalousraaka-aineet
- 1.6 Koneiden, laitteiden ja tarvikkeiden tukkukauppa
- 1.7 Yleistukkukauppa
  - sisältää muun tukkukaupan

## 52 Vähittäiskauppa

- 2.1 Elintarvikkeiden erikoistumaton vähittäiskauppa
- 2.2 Elintarvikkeiden erikoistunut vähittäiskauppa
- 2.3 Alkoholijuomien ja muiden juomien vk.
- 2.4 Tavaratalokauppa
- 2.5 Lääkkeiden, sairaanhoitotarvikkeiden sekä kosmetiikka- ja hygieniatuotteiden vk.
- 2.6 Tekstiilien ja vaatteiden vähittäiskauppa
- 2.7 Jalkineiden ja nahkatavaroiden vähittäiskauppa
- 2.8 Huonekalujen valaisimien ja muiden kotitaloustarvikkeiden vähittäiskauppa
- 2.9 Kodinkoneiden, viihde-elektroniikan ja musiikkitarvikkeiden vähittäiskauppa
- 2.10 Rautakauppatavaroiden, maalien ja lasin vk.
- 2.11 Kirjojen, sanomalehtien ja paperitavaran vk.
- 2.12 Valokuvausalan vähittäiskauppa
- 2.13 Optisen alan vähittäiskauppa
- 2.14 Kultasepänteosten ja kellojen vähittäiskauppa
- 2.15 Urheilualan sekä veneiden ja veneilytarvikkeiden vk.
- 2.16 Tietokonelaitteistojen sekä tietoliikennevälineiden ja toimistokoneiden vähittäiskauppa
- 2.17 Muu vähittäiskauppa
- 2.18 Postimyynni
- 2.19 Tori- ja markkinakauppa sekä käytettyjen tavaroiden vähittäiskauppa myymälöissä

### Toimialaluokituksen sisältö

**Autojen** tukku- ja vähittäiskauppa muodostavat oman toimialan *autokauppa*. Lisäksi siihen kuuluu huoltamotoiminta.

**Koko tukkukauppaan** lasketaan mukaan *agentuuritoiminta*, jota ei kuitenkaan julkaista erillisenä ryhmänä. Agentuuritoiminnan luonne ei mahdollista sen luotettavaa kuukausittaista tilastointia. Agentuuritoiminta yhdessä tukkukaupan kuuden alatoimialan kanssa muodostavat siis luvun tukkukauppa yhteensä.

**Vähittäiskauppa** jakaantuu 19 alatoimialaan. *Elintarvikkeiden erikoistumaton vähittäiskauppa* sisältää supermarketikaupan, päivittäistavaroiden yleisvähittäiskaupan sekä kioskikaupan. *Elintarvikkeiden erikoistuneeseen vähittäiskauppaan* kuuluvat hedelmien- ja vihannesten, lihan- ja lihatuotteiden, kalan- ja äyriäisten, leipomotuotteiden ja tupakkatuotteiden vähittäismyymälät. *Muu vähittäiskauppa* erikoistuneissa myymälöissä sisältää mm. kukkien ja puutarha-alan vähittäiskaupan, taideliikkeet, lemmikkieläinten vähittäiskaupan, leikkikalumyymälät, lastenvaunujen- ja tarvikkeiden vähittäiskaupan sekä lahjatavaraaliikkeet. *Postimyynni* on oma toimialansa. Aiemmin käytetyssä toimialaluokituksessa (=TOL88) postimyynni sisältyi tuotepohjansa perusteella mm. tavaratalo-, kirja- ja kemikaliokauppaan.

### Indeksilaskennasta

Indeksi on tilastollinen mitta, jolla tässä tilastossa kuvataan kaupan myynnin suhteellista kehitystä ajassa. Indeksien lähtökohtana on perusvuosi, johon mitattavaa ilmiötä, tässä tapauksessa kaupan myynnin kehitystä, verrataan. Indeksien perusvuotta merkitään luvulla 100. Tässä tilastossa perusvuosi on 1995 (1995=100).

*Hintaindeksi* kuvaa hintojen muutoksia suhteessa valittuun perusvuoteen.

*Arvoindeksi* kuvaa myynnin arvoa suhteessa perusvuoden arvoon.

*Määräindeksi* kuvaa myydyissä määrissä tapahtuneita muutoksia. Määräindeksi lasketaan seuraavasti:

$$100 \times \frac{\text{arvoindeksi}}{\text{hintaindeksi}} = \text{määräindeksi}$$

*Vuosimuutoksella* kuvataan indeksissä tapahtunutta muutosta prosentteina, kun verrataan tarkasteltavan kuukauden indeksin pisteluvun arvoa edellisen vuoden vastaavan kuukauden pisteluvun arvoon.

esim. Vuosimuutos (%) maaliskuu 2000

Indeksien arvot: 03/2000: 137,9 ja 03/1999: 136,3.

$$\begin{aligned} & \text{Vuosimuutos (\%)} \\ & = 100 \times \frac{\text{ind}(03/2000) - \text{ind}(03/1999)}{\text{ind}(03/1999)} \\ & = 100 \times \frac{137,9 - 136,3}{136,3} \\ & = 1,2 \text{ \%} \end{aligned}$$

*Kumulatiivisella vuosimuutoksella* kuvataan indeksissä tapahtunutta keskimääräistä muutosta prosentteina, kun verrataan tarkasteltavan vuoden tilastoitujen kuukausien indeksien pistelukujen keskiarvoa edellisen vuoden vastaavien kuukausien pistelukujen keskiarvoon.

esim. Kumulatiivinen vuosimuutos (%) maaliskuu 2000

Indeksien arvot vuonna 2000:

01/2000:134,0 02/2000:136,2 03/2000:137,9.

Indeksien arvot vuonna 1999:

01/1999:129,0 02/1999:131,3 03/1999:136,3.

$$\begin{aligned} & \text{Kumulatiivinen vuosimuutos (\%)} \\ & = 100 \times \left( \frac{\text{ind}(01/2000) + \text{ind}(02/2000) + \text{ind}(03/2000)}{\text{ind}(01/1999) + \text{ind}(02/1999) + \text{ind}(03/1999)} - 1 \right) \\ & = 100 \times \left( \frac{134,0 + 136,2 + 137,9}{129,0 + 131,3 + 136,3} - 1 \right) \\ & = 2,9 \text{ \%} \end{aligned}$$

## Auto- ja tukkukaupan myynti Tammikuu 2000

	Milj.mk FIM million	Indeksi (1995=100) Index			
		Liikevaihto Turnover	Hinta Price	Arvo Value	Maara Volume
<b>50</b> Moottoriajoneuvojen kauppa, korjaus ja huolto sekä polttoaineen vähittäismyynti <i>Sale, maintenance and repair of motor vehicles and motor cycles; retail sale of automotive fuel</i>	7 327	105,5	155,4	147,3	149,3
0.1 Moottoriajoneuvojen kauppa <i>Sale of motor vehicles</i>	6 604	101,0	167,4	165,7	168,7
0.2 Polttoaineiden vähittäiskauppa <i>Retail sale of automotive fuel</i>	769	124,4	98,4	79,1	79,4
<b>51</b> Agentuuritoiminta ja tukkukauppa <i>Wholesale trade and comission trade</i>	21 162	105,5	114,3	108,4	112,8
1.2 Maatalousraaka-aineiden ja teuraseläinten tukkukauppa <i>Wholesale of agricultural raw materials and live animals</i>	496	99,8	74,6	74,71	77,59
1.3 Ravinto- ja nautintoaineiden tukkukauppa <i>Wholesale of food, beverages and tobacco</i>	2 670	101,4	100,4	98,99	102,9
1.4 Taloustavaroiden tukkukauppa <i>Wholesale of household goods</i>	2 871	99,5	115,1	115,7	120,9
1.5 Puolivalmisteiden, jätteiden ja romun tukkukauppa poislukien maatalousraaka-aineet <i>Wholesale of non-agricultural intermediate products, waste and scrap</i>	6 568	119,8	120,3	100,5	102,6
1.6 Koneiden, laitteiden ja tarvikkeiden tukkukauppa <i>Wholesale of machinery, equipment and supplies</i>	5 306	94,6	120,9	127,9	134,1
1.7 Yleistukkukauppa - sisältää muun tukkukaupan <i>Non-specialised wholesale - including other wholesale</i>	2 767	101,1	109,3	108,1	113,9

## Ennakkotiedot Helmikuu 2000

<b>50</b> Moottoriajoneuvojen kauppa, korjaus ja huolto sekä polttoaineen vähittäismyynti <i>Sale, maintenance and repair of motor vehicles and motor cycles; retail sale of automotive fuel</i>	6 850	106,5	145,3	136,4	133,1
<b>51</b> Agentuuritoiminta ja tukkukauppa <i>Wholesale trade and comission trade</i>	22 486	106,5	121,5	114,1	110,0
Yleistukkukauppa - sisältää muun tukkukaupan <i>Non-specialised wholesale - including other wholesale</i>	3 036	101,4	119,9	118,3	113,7

\*Kauppapäiväkorjattu määrä

\*Trading day adjusted volume

## Motor vehicle and wholesale trade sales January 2000

Vuosi muutos, % <i>Year-on-year change, %</i>			Kumulatiivinen vuosimuutos, % <i>Year-on-year cumulative change, %</i>		
Arvo <i>Value</i>	Määrä <i>Volume</i>	Kauppatäpäiväkorjattu määrä <i>Trading day adjusted volume</i>	Arvo <i>Value</i>	Määrä <i>Volume</i>	Kauppatäpäiväkorjattu määrä <i>Trading day adjusted volume</i>
11,0	8,0	5,4	11,0	8,0	5,4
10,9	11,2	8,5	10,9	11,2	8,5
11,8	-2,9	-3,3	11,8	-2,9	-3,3
13,6	7,2	7,6	13,6	7,2	7,6
10,2	10,2	9,7	10,2	10,2	9,7
4,7	5,8	4,8	4,7	5,8	4,8
5,8	4,9	5,4	5,8	4,9	5,4
23,4	5,4	3,4	23,4	5,4	3,4
9,2	8,7	10,0	9,2	8,7	10,0
7,3	7,1	8,3	7,3	7,1	8,3

## Preliminary figures February 2000

19,6	15,4	11,6	15,0	11,4	8,4
14,5	6,6	1,8	14,1	6,9	4,7
11,4	10,6	5,4	9,4	8,9	6,8

## Vähittäiskaupan myynti Tammikuu 2000

	Milj.mk <i>FIM million</i>	Indeksi (1995=100) <i>Index</i>			
		Liikevaihto <i>Turnover</i>	Hinta <i>Price</i>	Arvo <i>Value</i>	Määrä <i>Volume</i>
<b>52 Vähittäiskauppa</b> <i>Retail trade</i>	8873	100,8	107,2	106,4	108,5
2.1 Elintarvikkeiden erikoistumaton vähittäiskauppa - <i>Retail sale of food in non-specialised stores</i>	3355	101,3	105,7	104,4	105,9
2.2 Elintarvikkeiden erikoistunut vähittäiskauppa - <i>Retail sale of food in specialised stores</i>	98	100,6	92,3	91,8	93,7
2.3 Alkoholijuomien ja muiden juomien vähittäiskauppa - <i>Retail trade of alcoholic and other beverages</i>	135	105,6	71,4	67,6	70,4
2.4 Tavaratalokauppa - <i>Retail sale in department stores</i>	1494	98,6	114,8	116,4	117,7
2.5 Lääkkeiden, sairaanhoitotarvikkeiden sekä kosmetiikka- ja hygieniatuotteiden vähittäiskauppa - <i>Retail sale of pharmac. and medical goods, cosmetic and toilet articles</i>	677	114,7	132,5	115,6	118,9
2.6 Tekstiilien ja vaatteiden vk. - <i>Retail sale of textiles and clothing</i>	537	94,6	111,3	117,6	120,5
2.7 Jalkineiden ja nahkatavaroiden vähittäiskauppa - <i>Retail sale of footwear and leather goods</i>	79	90,8	90,8	100,1	100,8
2.8 Huonekalujen, valaisimien ja muiden kotitaloustarvikkeiden vk. - <i>Retail sale of furniture, lightning equipment and other household art.</i>	366	103,6	122,4	118,1	120,2
2.9 Kodinkoneiden, viihde-elektroniikan ja musiikkitarvikkeiden vk. - <i>Retail sale of electrical household appliances and radio and tv goods</i>	343	86,4	109,2	126,4	130,7
2.10 Rautakauppatavaroiden, maalien ja lasin vähittäiskauppa - <i>Retail sale of hardware, paints and glass</i>	479	108,2	89,0	82,3	84,1
2.11 Kirjojen, sanomalehtien ja paperitavaran vähittäiskauppa - <i>Retail sale of books, newspapers and stationery</i>	155	109,1	108,1	99,1	105,5
2.12 Valokuvausalan vähittäiskauppa - <i>Retail sale of photographic equipment; photography services</i>	42	96,3	97,8	101,6	104,8
2.13 Optisen alan vähittäiskauppa - <i>Retail sale of optical goods</i>	99	112,5	125,4	111,4	114,8
2.14 Kultasepänteosten ja kellojen vähittäiskauppa - <i>Retail sale of jewellery, watches and clocks</i>	78	106,8	95,0	89,0	91,6
2.15 Urheilualan sekä veneiden ja veneilytarvikkeiden vähittäiskauppa - <i>Retail sale of sports and leisure goods and boats and boating access..</i>	232	100,0	114,4	114,4	116,3
2.16 Tietokonelaitteistojen sekä tietoliikennevälineiden ja toimistokoneiden vk. <i>Retail sale of computer hardware and telecommunication, equipment and office machinery</i>	262	58,4	138,1	236,4	245,5
2.17 Muu vähittäiskauppa - <i>Other retail sale</i>	218	104,0	91,4	87,9	88,5
2.18 Postimyynti - <i>Retail sale via mail order houses</i>	171	93,7	101,1	107,9	112,8
2.19 Tori- ja markkinakauppa sekä käytettyjen tavaroiden vk. Myymälöissä - <i>Retail sale via stalls and markets and second hand goods in stores</i>	36	105,5	89,1	84,4	-

## Ennakkotiedot Helmikuu 2000

<b>52 Vähittäiskauppa</b> <i>Retail trade</i>	8 855	101,7	107,0	105,1	102,6
Päivittäistavara-kauppa (= 2.1 + 2.2 + 2.3) <i>Retail sale of daily products</i>	3 574	102,7	102,2	99,6	98,1
Tavaratalokauppa (= 2.4) <i>Retail sale in department stores</i>	1 300	99,8	99,8	100,1	97,7

\*Kauppapäiväkorjattu määrä

\*Trading day adjusted volume

## Retail trade sales January 2000

Vuosi muutos, % Year-on-year change, %			Kumulatiivinen vuosimuutos, % Year-on-year cumulative change, %		
Arvo Value	Määrä Volume	Kauppapäiväkorjattu määrä Trading day adjusted volume	Arvo Value	Määrä Volume	Kauppapäiväkorjattu määrä Trading day adjusted volume
5,4	5,4	6,4	5,4	5,4	6,4
4,4	4,7	5,5	4,4	4,7	5,5
4,9	5,7	5,7	4,9	5,7	5,7
-4,1	-6,1	-1,0	-4,1	-6,1	-1,0
5,2	5,4	6,0	5,2	5,4	6,0
11,2	9,5	10,9	11,2	9,5	10,9
5,5	5,6	7,3	5,5	5,6	7,3
-4,1	-2,8	-1,9	-4,1	-2,8	-1,9
13,0	11,2	11,1	13,0	11,2	11,1
6,7	9,2	10,6	6,7	9,2	10,6
11,5	10,2	9,1	11,5	10,2	9,1
10,9	10,4	14,8	10,9	10,4	14,8
14,9	18,2	18,4	14,9	18,2	18,4
10,3	7,7	8,7	10,3	7,7	8,7
12,4	9,2	10,5	12,4	9,2	10,5
0,3	-0,9	0,6	0,3	-0,9	0,6
3,0	15,5	17,2	3,0	15,5	17,2
9,3	8,3	7,3	9,3	8,3	7,3
5,7	6,3	8,7	5,7	6,3	8,7
7,3	4,9	-	7,3	4,9	-

## Preliminary figures February 2000

10,9	10,1	6,5	8,1	7,7	6,5
7,0	6,2	3,6	5,4	5,1	4,6
10,9	10,3	6,8	7,8	7,6	6,3

## Auto-, tukku- ja vähittäiskaupan sarjat - Series

Indeksi (1995=100) Index		Autokauppa Sale of motor vehicles		Tukkukauppa Wholesale trade		Vähittäiskauppa Retail trade	
Vuosi Year	Kuukausi Month	Arvo	Kauppapäiväkorjattu määräindeksi	Arvo	Kauppapäiväkorjattu määräindeksi	Arvo	Kauppapäiväkorjattu määräindeksi
		Value	Trading day adjusted volume index	Value	Trading day adjusted volume index	Value	Trading day adjusted volume index
1997	1	117,1	114,7	98,3	93,6	94,9	93,8
	2	101,2	101,5	98,6	97,5	89,0	90,6
	3	110,8	111,3	109,1	111,3	98,7	100,9
	4	126,2	124,1	116,8	112,6	106,3	105,8
	5	119,0	118,0	115,0	112,7	112,4	110,1
	6	114,1	112,7	107,6	107,2	112,9	113,4
	7	112,1	108,1	103,8	98,3	116,6	114,9
	8	110,6	111,4	112,7	113,2	111,4	111,4
	9	125,3	120,1	122,5	117,5	106,7	104,9
	10	138,1	132,8	128,1	120,9	113,6	109,4
	11	114,9	116,3	116,8	118,8	103,9	105,1
	12	115,9	110,1	131,9	125,5	145,6	142,4
1998	1	127,4	124,1	100,9	98,6	100,9	98,9
	2	116,6	113,8	106,5	105,4	94,2	94,8
	3	145,8	142,6	126,1	124,8	104,9	105,3
	4	142,6	135,8	120,7	116,0	113,5	110,7
	5	136,0	137,2	119,9	122,0	115,6	114,2
	6	136,6	130,4	119,7	116,2	122,2	119,0
	7	132,7	126,8	110,1	105,6	126,3	121,9
	8	129,1	126,9	118,2	121,7	119,2	119,6
	9	138,5	133,1	125,2	121,4	112,8	110,7
	10	149,2	145,5	129,0	128,3	116,6	113,4
	11	139,3	135,9	122,6	124,9	114,1	113,9
	12	125,5	120,3	135,7	131,8	154,5	152,0
1999	1	140,0	141,6	100,6	104,9	101,7	102,0
	2	121,6	119,3	106,1	108,0	96,5	96,4
	3	158,9	150,4	133,7	131,3	115,4	113,1
	4	159,1	152,2	119,5	116,4	116,6	112,1
	5	149,4	145,5	124,1	128,2	118,1	117,6
	6	150,9	143,9	124,4	120,9	129,1	126,0
	7	140,1	134,9	111,3	109,5	130,5	127,2
	8	140,3	134,8	125,8	123,8	123,9	124,0
	9	160,2	149,6	134,7	127,9	117,6	115,1
	10	151,3	149,8	134,0	134,9	119,6	118,6
	11	143,5	134,2	139,0	132,2	118,2	115,7
	12	128,0	119,2	150,3	139,1	163,4	157,5
2000	1	155,4	149,3	114,3	112,8	107,2	108,5
	2	145,3	133,1	121,5	110,0	107,0	102,6

## Kauppapäiväkorjatut määraindeksit - viimeiset 12 kuukautta Trading day adjusted volume indices - latest 12 months

(1995=100)		Autokauppa		Tukkukauppa					
		Sale of motor vehicles		Wholesale trade					
Vuosi	Kuukausi	0.1	0.2	1.2	1.3	1.4	1.5	1.6	1.7
Year	Month								
1999	2	129,2	76,6	110,4	92,7	118,6	96,8	119,7	107,9
	3	165,4	86,0	124,2	102,0	139,8	110,7	153,8	137,2
	4	166,5	92,8	107,5	104,4	123,8	108,0	128,2	130,8
	5	158,1	95,7	149,4	99,2	127,1	124,4	142,1	135,2
	6	153,2	102,7	105,5	98,9	117,6	116,8	143,1	132,0
	7	140,1	112,0	74,4	111,8	111,8	103,8	110,0	128,5
	8	140,7	103,8	91,4	111,0	140,9	113,0	133,8	139,3
	9	163,5	97,2	108,4	107,8	142,0	105,7	157,8	148,3
	10	162,8	99,2	121,3	120,4	151,3	116,1	157,6	142,7
	11	144,1	92,9	126,6	117,0	148,2	111,5	160,8	134,2
	12	125,7	94,4	123,7	117,2	152,4	107,0	181,1	139,0
2000	1	168,7	79,4	77,6	102,9	120,9	102,6	134,1	113,9

Sarakkeiden numeeriset otsikot (0.1, 0.2) ja (1.2, 1.3, 1.4, 1.5, 1.6, 1.7, 1.8) vastaavat tuoteselosteen sivun 2 toimialaluokkia.  
Column titles (0.1, 0.2) and (1.2, 1.3, 1.4, 1.5, 1.6, 1.7, 1.8) correspond to row titles on page 4.

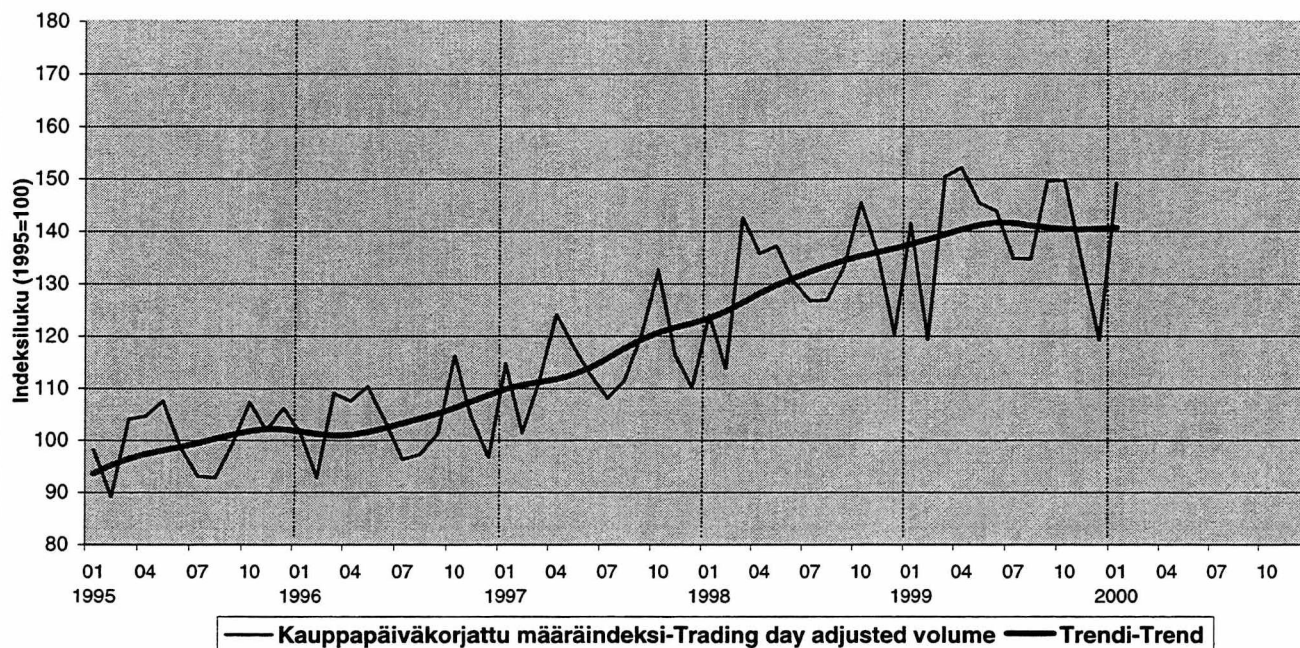
(1995=100)		Vähittäiskauppa								
		Retail trade								
Vuosi	Kuukausi	2.1	2.2	2.3	2.4	2.5	2.6	2.7	2.8	2.9
Year	Month									
1999	2	97,2	91,0	75,4	91,5	109,7	86,1	79,2	110,4	113,2
	3	111,0	105,8	91,0	117,1	122,4	102,2	84,3	127,6	129,0
	4	111,1	100,9	91,7	122,6	110,1	105,3	116,6	113,4	112,5
	5	112,9	110,0	78,4	118,0	117,4	119,0	121,4	132,4	123,9
	6	123,8	124,1	102,9	134,3	115,8	118,2	125,0	134,7	124,9
	7	125,7	125,9	101,6	135,8	111,5	125,7	123,6	158,3	148,3
	8	121,1	129,8	91,6	131,2	118,3	108,5	98,2	144,7	148,4
	9	110,3	118,9	81,7	119,6	119,2	106,0	94,2	135,3	142,7
	10	112,9	113,9	85,4	125,1	123,1	126,7	116,1	131,9	137,0
	11	104,6	105,2	84,0	132,3	122,9	122,2	118,9	137,0	143,8
	12	131,5	145,2	143,2	203,5	137,9	157,8	130,1	171,9	230,1
2000	1	105,9	93,7	70,4	117,7	118,9	120,5	100,8	120,2	130,7
Vuosi	Kuukausi	2.10	2.11	2.12	2.13	2.14	2.15	2.16	2.17	2.18
Year	Month									
1999	2	81,6	122,9	89,0	104,9	71,7	105,2	223,0	87,7	116,1
	3	98,0	83,3	107,0	128,2	90,4	132,9	282,9	109,1	143,2
	4	111,4	85,5	95,9	106,6	80,4	142,0	207,2	109,3	88,0
	5	151,1	92,5	114,3	97,3	116,8	162,3	233,2	141,7	131,6
	6	155,5	71,5	149,0	95,9	119,9	154,6	234,6	136,8	91,0
	7	144,8	75,7	176,6	105,7	119,9	161,6	167,9	128,2	71,8
	8	144,1	148,7	147,7	113,5	111,9	129,9	220,3	115,8	124,3
	9	140,5	115,4	126,3	110,4	88,9	109,9	252,7	110,0	147,4
	10	148,2	119,8	110,2	108,4	86,9	102,7	249,7	113,4	112,2
	11	123,7	126,1	108,2	104,1	97,5	99,6	260,9	111,5	149,9
	12	129,3	224,8	168,6	108,9	255,2	164,0	443,2	163,9	110,8
2000	1	84,1	105,5	104,8	114,8	91,6	116,3	245,5	88,5	112,8

Sarakkeiden numeeriset otsikot (2.1, 2.2, 2.3, ... , 2.18) vastaavat tuoteselosteen sivun 3 toimialaluokkia.  
Column titles (2.1, 2.2, 2.3, ... , 2.18) correspond to row titles on page 6.

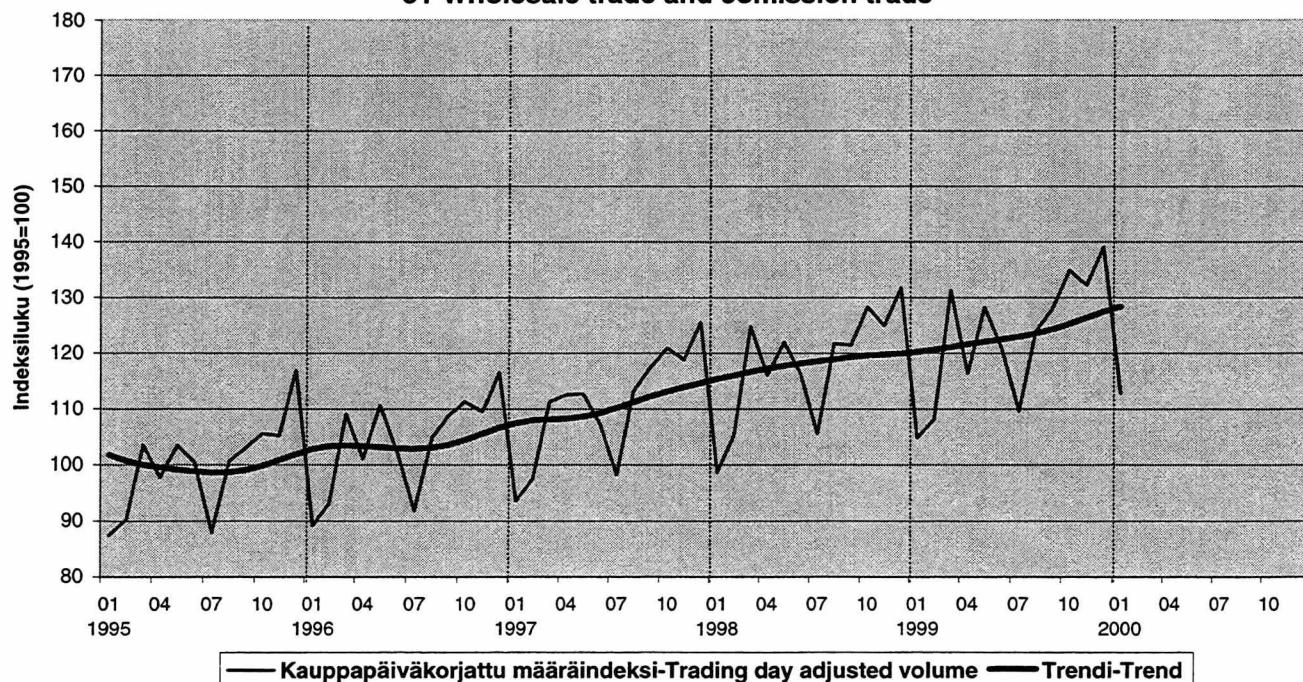
# Autokauppa ja tukkukauppa 1/1995-1/2000

## Sale of motor vehicles and wholesale trade in 1/1995-1/2000

**50 Moottoriajoneuvojen kauppa, korjaus ja huolto sekä polttoaineen vähittäismyynti**  
**50 Sale, maintenance and repair of motor vehicles and motor cycles; retail sale of automotive fuel**

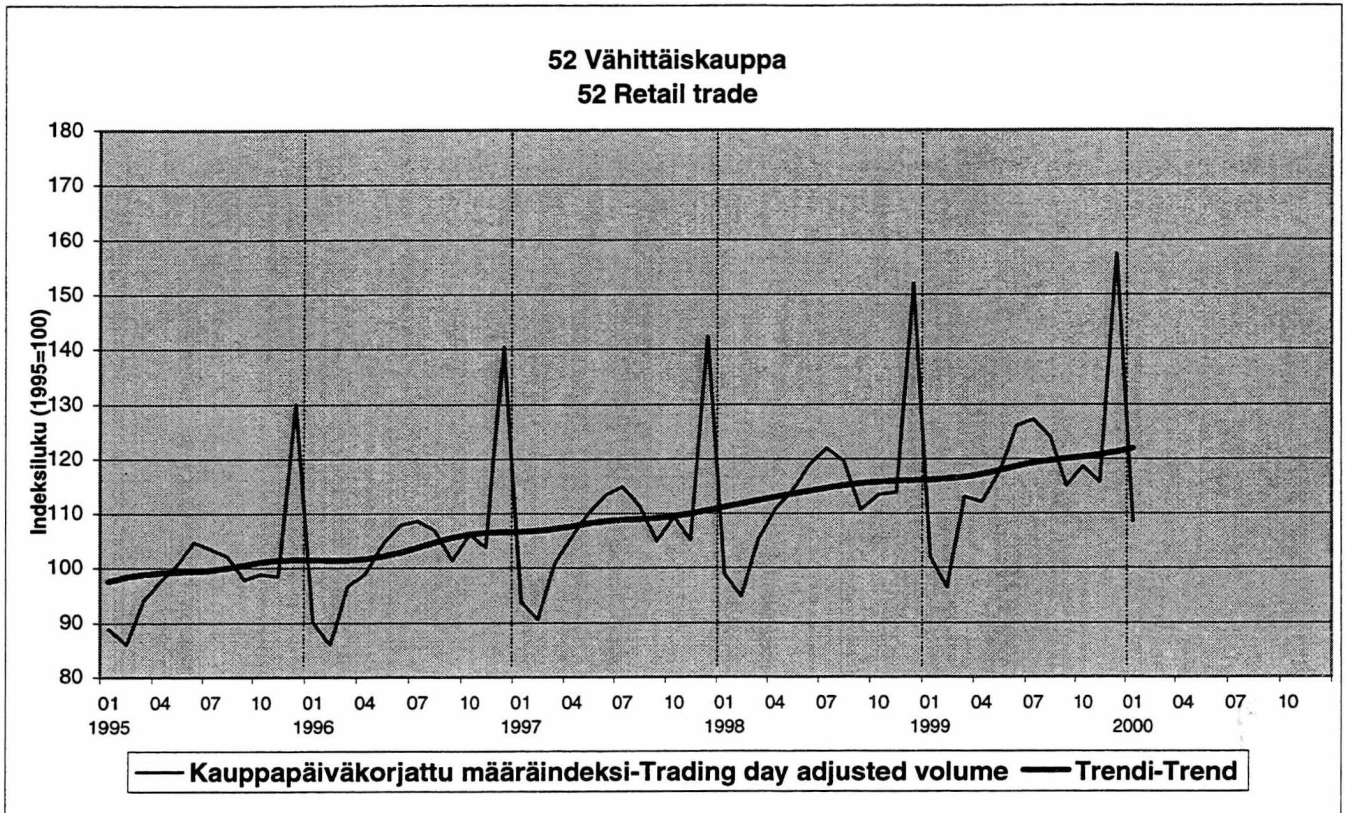


**51 Agentuuritoiminta ja tukkukauppa**  
**51 Wholesale trade and commission trade**



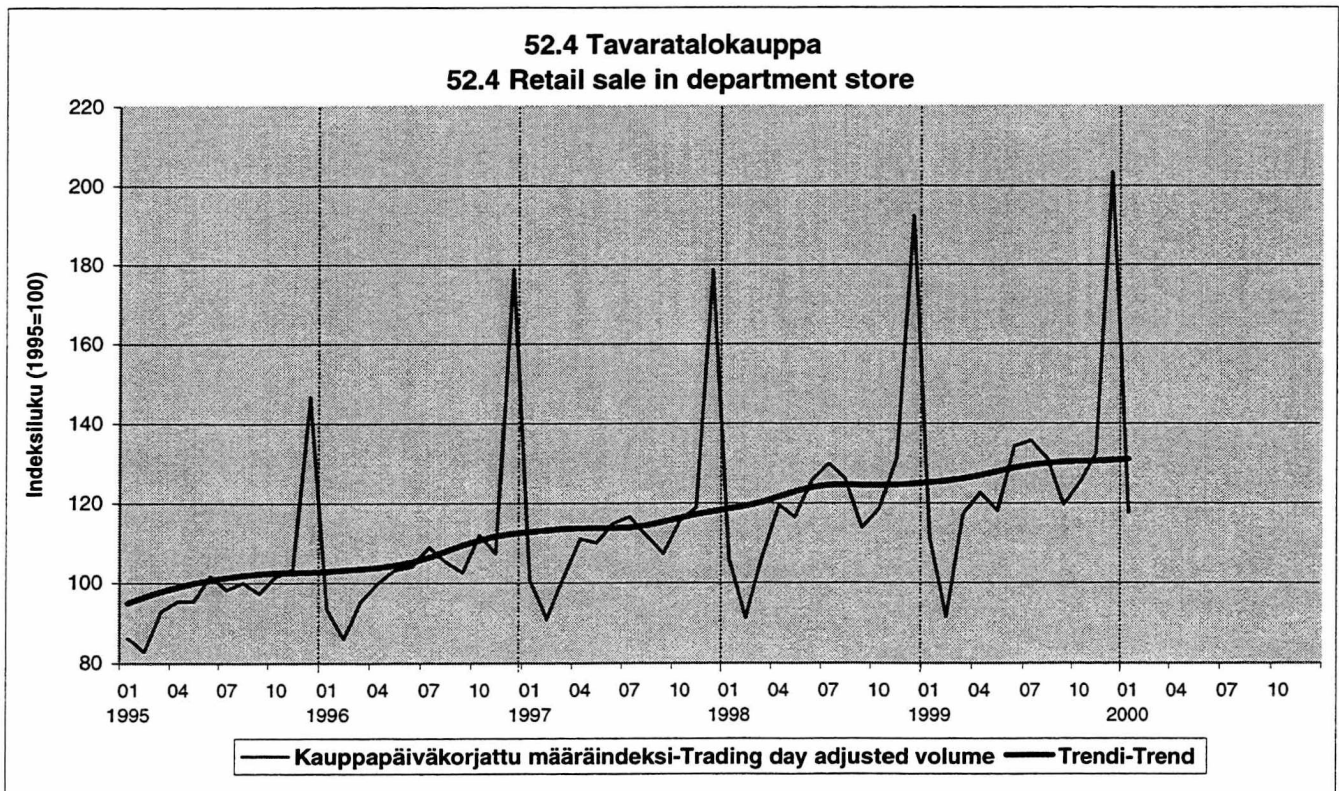
## Vähittäiskauppa 1/1995-1/2000

### Retail trade in 1/1995-1/2000



## Vähittäiskaupan alatoimiala: tavaratalokauppa 1/1995-1/2000

### Retail trades sub-industrie: department store in 1/1995-1/2000



---

*SVT Suomen virallinen tilasto  
Finlands officiella statistik  
Official Statistics of Finland*

Kauppa 2000:4  
Handel  
Trade

Lisätietoja - Förfrågningar - Inquiries:

Klaus Bossart (09) 1734 3552  
Eeva Immonen (09) 1734 3464  
Aila Kovanen (09) 1734 3384