

TILASTOKATSAUKSIA STATISTISKA ÖVERSIKTER

BULLETIN OF STATISTICS



No 8 1974

HELSINKI

TILASTOKESKUS
STATISTIKCENTRALEN
CENTRAL STATISTICAL OFFICE OF FINLAND

Tauluja

A. Väestö

1. Väkiluku
2. Väestömuutokset

B. Tuotanto

3. Tuotetilasto
4. Teollisuustuotannon volyyymi-indeksi (1970 = 100)
5. Asuntojen tuotanto
6. Talonrakennustoiminta

C. Kauppa

7. Kaupan myynti ja työllisyys
8. Ulkomaankauppa
9. Tärkeimpien tavarain tuonti
10. Tärkeimpien tavarain vienti

D. Raha- ja luottoliike

11. Suomen Pankki
12. Rahalaitosten ottolainaus yleisöltä
13. Rahalaitosten antolainaus yleisölle
14. Suomen Pankin avista myyntikurssit
15. Kotimainen clearingliike
16. Postisiirtoliike
17. Protestoidut vekselit ja tratat
18. Helsingin Arvopaperipörssi
19. Henkivakuutusyhtiöiden hankinta

E. Liikenne

20. Valtionrautatiet
21. Ulkomainen matkustajaliikenne
22. Moottoriajoneuvot
23. Ulkomainen merenkulku
24. Kauppalaivasto
25. Kotimaisten lentoyhtiöiden säännöllinen lentoliikenne
26. Posti- ja lennätinlaitos

F. Hinnat ja palkat

27. Rakennuskustannusindeksi (1964 = 100)
28. Tienrakennuskustannusindeksi (1963 = 100)
29. Elintarvikkeiden vähittäiskauppahintoja
30. Kuluttajahintaindeksi (1972 = 100)
31. Elinkustannusindeksi (X 1951 = 100)
32. Kuluttajan hintaindeksi (X—XII 1957 = 100)
33. Kuluttajan hintaindeksi (1967 = 100)
34. Tukkuhintaindeksi (1949 = 100)
35. Tuotannon hintaindeksi (1949 = 100)
36. Maatalouden hintaindeksejä
37. Tuonnin hintaindeksi (cif, 1949 = 100)
38. Viennin hintaindeksi (fob, 1949 = 100)
39. Työntekijäin keskiansioita
40. Palkkaindeksisarjoja (1964 = 100)

G. Työmarkkinat

41. Työnvälitys
42. Työttömyys
43. Työllisyys
44. Eräiden suhdanneherkkien töiden työvoima
45. Työtaistelut

H. Valtion raha-asiat

46. Valtion kassatulot
47. Valtion kassamenot
48. Valtion rahoitustarve sekä kassa-ali- tai -ylijäämä
49. Valtion velka

I. Terveysolot

50. Ilmoitetut sairaustapaukset

J. Muu elinkeino-tilasto

51. Vireille pannut vararikot

K. Rikollisuus

52. Poliisin ja tulliviranomaisten tietoon tulleet rikokset, päättyneenä säilöön otetut ja pysäköintivirheet

V. Kausipuhdistettuja sarjoja

Tabeller

A. Befolkningen

1. Folkmängden
2. Befolkningsrörelsen

B. Produktionen

3. Produktstatistik
4. Volymindex för industriproduktionen (1970 = 100)
5. Bostadsproduktionen
6. Husbyggnadsverksamhet

C. Handeln

7. Handels försäljning och sysselsättning
8. Utrikeshandeln
9. Importen av viktigare varor
10. Exporten av viktigare varor

D. Penning- och kreditväsendet

11. Finlands Bank
12. Penninginrättningarnas inlåning från allmänheten
13. Penninginrättningarnas utlåning till allmänheten
14. Finlands Banks avista försäljningskurser
15. Inhemsk clearingrörelse
16. Postgirorörelsen
17. Protesterade växlar och trattor
18. Helsingfors Fondbörs
19. Livförsäkringsbolagens nyanskaffning

E. Samfärdseln

20. Statsjärnvägarna
21. Resandetraffiken mellan Finland och utlandet
22. Motorfordon
23. Sjöfarten mellan Finland och utlandet
24. Handelsflottan
25. Inhemska flygbolags reguljära flygtrafik
26. Post- och telegrafverket

F. Priserna och lönerna

27. Byggnadskostnadsindex (1964 = 100)
28. Vägbyggnadskostnadsindex (1963 = 100)
29. Detaljhandelspriser för livsmedel
30. Konsumentprisindex (1972 = 100)
31. Levnadskostnadsindex (X 1951 = 100)
32. Konsumentprisindex (X—XII 1957 = 100)
33. Konsumentprisindex (1967 = 100)
34. Partiprisindex (1949 = 100)
35. Produktionsprisindex (1949 = 100)
36. Prisindexar för lantbruket
37. Importprisindex (cif, 1949 = 100)
38. Exportprisindex (fob, 1949 = 100)
39. De genomsnittliga förtjänsterna för arbetare
40. Löneindexserier (1964 = 100)

G. Arbetsmarknaden

41. Arbetsförmedling
42. Arbetslöshet
43. Sysselsättning
44. Arbetskraften i vissa konjunkturkänsliga arbeten
45. Arbetskonflikter

H. Statsfinanserna

46. Statens kassainkomster
47. Statens kassautgifter
48. Statens finansieringsbehov samt kassaunderskott eller överskott
49. Statsskuld

I. Hälsotillståndet

50. Anmälda sjukdomsfall

J. Övrig näringsstatistik

51. Anhängiggjorda konkursmål

K. Brottsligheten

52. Brott som kommit till polisens och tullmyndigheternas kännedom, berusade som tagits i förvar och parkeringsfel

V. Säsongsutjämnade serier

TILASTOKATSAUKSIA STATISTISKA ÖVERSIKTER

N:o 8

BULLETIN OF STATISTICS

XLIX—1974

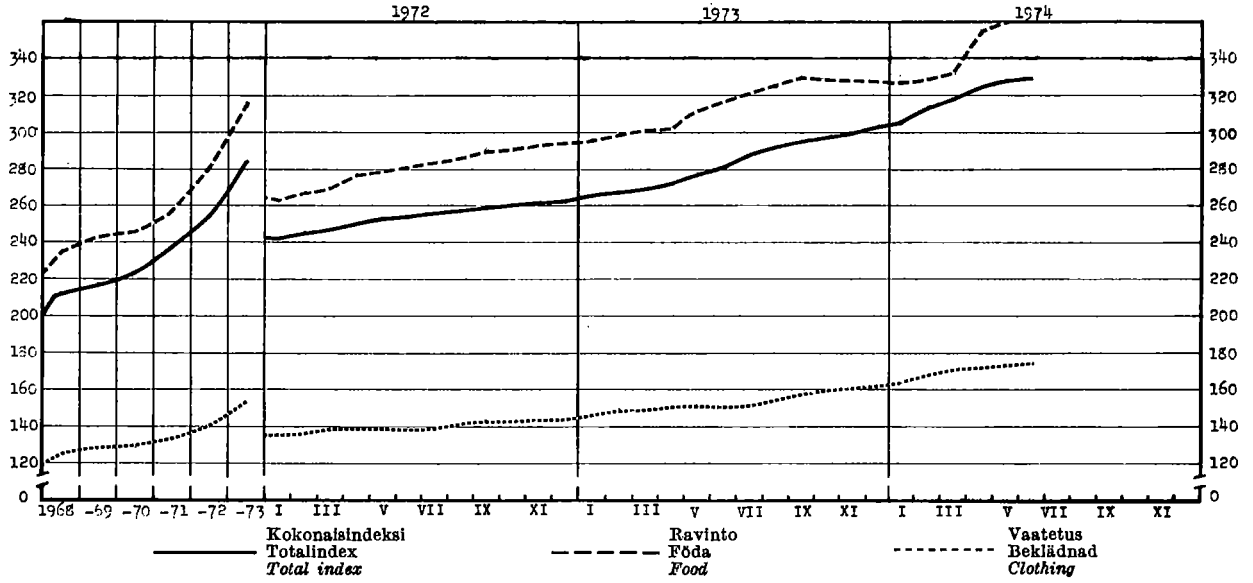
TILASTOKESKUS — STATISTIKCENTRALEN
CENTRAL STATISTICAL OFFICE OF FINLAND

Sisältö	Innehåll	Contents
	Sivu	Std.
Tilastokuvioita	2	Diagram
		2
		2
<i>Tauluja</i>	<i>Tabeller</i>	<i>Tables</i>
Väestö	3	Befolkningen
		3
Tuotanto	4	Produktionen
		4
Kauppa	12	Handeln
		12
Raha- ja luottoliike	21	Penning- och kreditväsendet ..
		21
Liikenne	25	Samfärdseln
		25
Hinnat ja palkat	29	Priserna och lönerna
		29
Työmarkkinat	40	Arbetsmarknaden
		40
Valtion raha-asiat	42	Statsfinanserna
		42
Terveysolot	45	Hälsotillståndet
		45
Muu elinkeinotilasto	46	Övrig näringsstatistik
		46
Rikollisuus	47	Brottsligheten
		47
Tilastokeskuksen julkaisut	Statistikoentralens publikatio-	Publications of the Central
11. 7.—10. 8. 1974	ner 11. 7.—10. 8. 1974	Statistical Office of Finland
	48	11. 7.—10. 8. 1974
		48

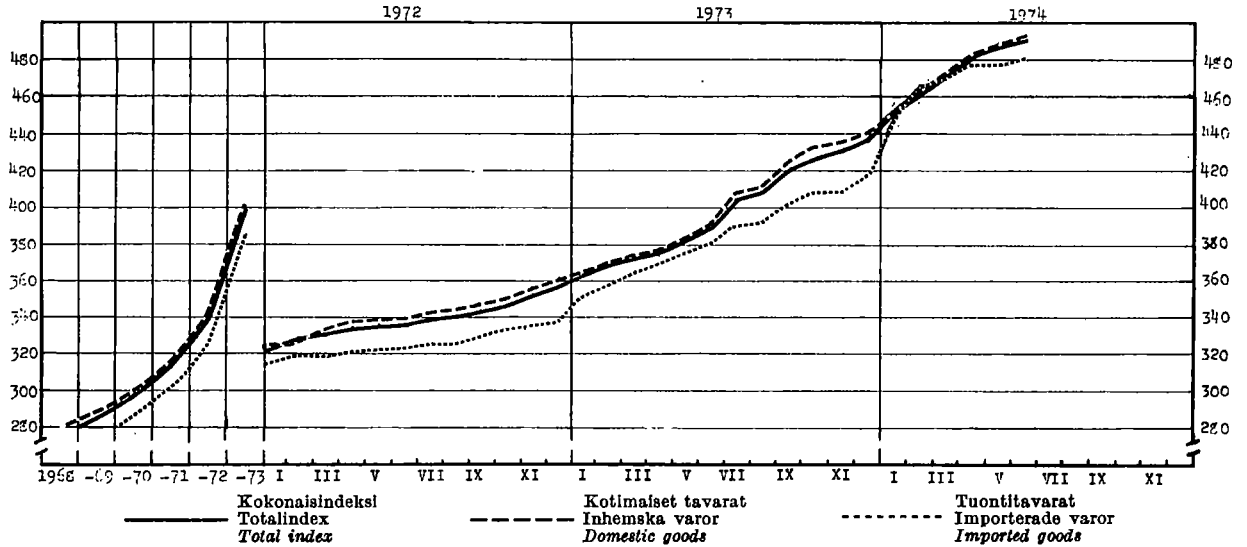
Taulussa käytetyt symbolit — I tabellerna använda symboler — Explanation of symbols

Toisto — Repetition — <i>Repetition</i>	*
Ei mitään ilmoitettavaa — Intet finns att redovisa — <i>Magnitude nil</i>	—
Suure pienempi kuin puolet käytetystä yksiköstä — Storheten mindre än hälften av den använda enheten — <i>Magnitude less than half of unit employed</i>	} 0
Tietoa ei ole saatu — Uppgift ej tillgänglig — <i>Data not available</i>	} 0.0
Loogisesti mahdoton esitettäväksi — Logiskt omöjlig uppgift — <i>Category not applicable</i>
Ennakkotieto — Preliminär uppgift — <i>Preliminary data</i>	*
Loppuunmyyty — Slutligt — <i>Sold out</i>	◆
Korjattu luku — Korrigerat tal — <i>Corrected figure</i>	◆
Miehet — Män — <i>Men</i>	M
Naiset — Kvinnor — <i>Women</i>	N
Molemmat sukupuolet — Båda könen — <i>Both sexes</i>	Ms
Mukaanluettuna	MI.
Poissuettuna	PI.
Vaakasuora viiva, joka katkaisee aikasarjan, osoittaa, että viivan yläpuolella ja sen alapuolella olevat tiedot eivät ole täysin verrannollisia — En horisontal linje, som avskär en tidsserie, markerar att uppgifterna ovanför och nedanför linjen inte är fullt jämförliga — <i>A horizontal line, which breaks the time series, shows that the figures above and below the line are not fully comparable.</i>	

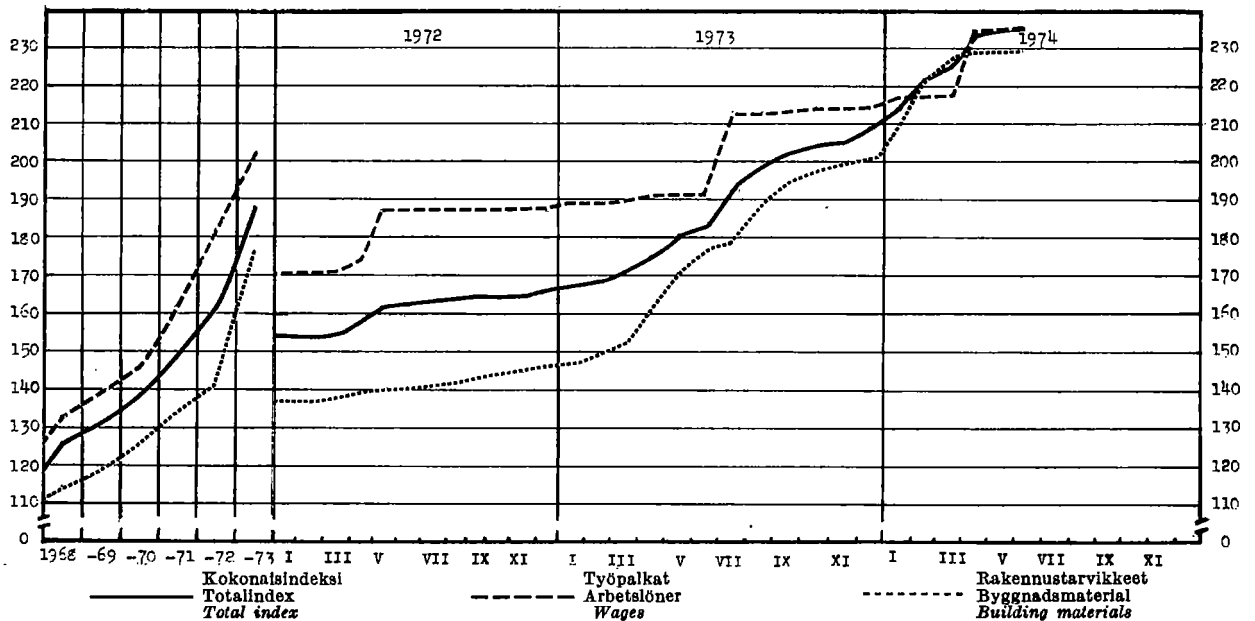
Elinkustannusindeksi — Levnadskostnadsindex — Cost of living index (1951 X = 100)
(Lähde: Taulu 31 — Källa: Tabell 31)



Tukkuhinta indeksi — Partiprisindex — Wholesale price index (1949 = 100)
(Lähde: Taulu 34 — Källa: Tabell 34)



Rakennuskustannusindeksi — Byggnadskostnadsindex — Building cost index (1964 = 100)
(Lähde: Taulu 27 — Källa: Tabell 27)



1. Väkiluku — Folkmängden — Population

Maassa asuva väestö kuukauden lopussa I riket bosatt befolkning vid utgången av månaden <i>Resident population at the end of the month</i>	Keski- vaki- luku Medelfolk- mängden <i>Mean population</i>		Väkiluku vuoden vaihteessa — Folkmängd vid årskiftet — <i>Population at the turn of the year</i>										
	1 000	Vuosi År Year	1 000	Vuosi År Year	Maassa asuva väestö — I riket bosatt befolkning — <i>Resident population</i>								Henkikirjoi- tettu väestö Mantalskriven befolkning <i>Population according to domicile registers 1. 1.</i>
					Yhteensä Summa <i>Total</i>		Kaupungit ja kauppalat Städerna och köpingarna <i>Urban communes</i>		Maalaiskunnat Landskom- muner <i>Rural communes</i>		15—64 vuotiaat år <i>years of age</i>		
	A 1	A 2	Ms	M	Ms	M	Ms	M	Ms	M	Ms		
A 1	A 2	A 3	A 4	A 5	A 6	A 7	A 8	A 9	A 10	A 11			
*1973 III	4 649	1960	4 430	1959/60	4 413	2 125	1 665	760	2 748	1 365	2 740	1 315	4 451
IV	4 651	1961	4 461										
V	4 653	1962	4 491	1960/61	4 446	2 142	1 707	781	2 739	1 361	2 778	1 336	4 486
VI	4 655	1963	4 523	1961/62	4 476	2 158	1 748	802	2 728	1 356	2 824	1 361	4 516
VII	4 658	1964	4 549	1962/63	4 507	2 174	1 791	823	2 716	1 351	2 872	1 387	4 546
VIII	4 660	1965	4 564	1963/64	4 540	2 191	1 908	880	2 632	1 310	2 916	1 411	4 580
IX	4 662	1966	4 581	1964/65	4 558	2 200	1 966	909	2 591	1 291	2 945	1 428	4 611
X	4 663	1967	4 606	1965/66	4 570	2 207	2 016	934	2 554	1 273	2 971	1 443	4 636
XI	4 664	1968	4 626	1966/67	4 592	2 219	2 086	968	2 506	1 250	2 997	1 458	4 655
XII	4 665	1969	4 624	1967/68	4 620	2 233	2 204	1 026	2 416	1 206	3 031	1 476	4 679
				1968/69	4 633	2 240	2 253	1 050	2 380	1 189	3 053	1 489	4 700
*1974 I	4 666	1970	4 606	1969/70	4 614	2 230	2 308	1 077	2 307	1 153	3 049	1 489	4 706
II	4 667	1971	4 612										
III	4 668	*1972	4 636	1970/71	4 598	2 220	2 340	1 092	2 258	1 128	3 052	1 490	4 710
IV	4 670	*1973	4 656	1971/72	4 626	2 234	2 388	1 117	2 238	1 117	3 088	1 511	4 709
V	4 672			* 1972/73	4 646	..	2 553	..	2 093	4 715
VI	4 675			* 1973/74	4 665	..	2 676	..	1 989
VII	4 677												

2. Väestönmuutokset — Befolkningsrörelsen — *Vital statistics*

Vuosi ja kuukausi År och månad <i>Year and month</i>	Solmittuja aviolittoja Vigda par <i>Marriages</i>		Elävänä syntyneitä Levande födda <i>Live births</i>			Kuolleita Avlidna <i>Deaths</i>				Muuttaneita Flyttade <i>Migration</i>		
	A 12	% ¹⁾	Koko maa Hela riket <i>Total</i>	% ¹⁾	Kau- pungit ja kauppa- lat Städer och köpingar ²⁾	Koko maa Hela riket <i>Total</i>	% ¹⁾	Kau- pungit ja kauppa- lat Städer och köpingar ²⁾	Vuotta nuorem- pana Under första levnadsåret <i>Under one year of age</i>	% ¹⁾	Pohjois- maista från Norden <i>from Nordic countries</i>	Pohjois- maihin till Norden <i>to Nordic countries</i>
1967....	41 273	8.9	77 289	16.7	41 113	44 119	9.5	19 070	1 146	14.8
1968....	40 251	8.7	73 654	15.9	39 943	45 876	9.7	19 805	1 064	14.4
1969....	40 910	8.8	67 450	14.5	37 105	44 426	9.9	20 840	962	14.3
1970....	40 730	8.8	64 559	13.9	36 232	43 225	9.5	20 422	854	13.2	9 208	40 554
1971....	37 925	8.2	61 067	13.2	34 899	41 207	9.9	21 207	774	12.7	16 918	16 421
*1972....	35 557	7.7	59 070	12.7	35 609	3 950	9.6	21 971	666	11.3	16 147	11 125
*1973....	34 748	7.5	56 739	12.2	35 390	3 773	9.3	22 232	570	10.0	15 020	9 530
						3 542						
*1973 IV	2 275	6.0	5 162	13.5	3 142	3 207	8.4	1 554	42		1 000	494
V	1 965	5.0	4 622	11.7	2 950	3 434	8.7	1 773	50	10.4	1 301	633
VI	5 028	13.1	5 193	13.6	3 141	3 496	9.1	1 786	64		1 241	437
VII	3 972	10.0	4 921	12.4	3 092	3 774	9.5	2 002	42		1 761	622
VIII	3 553	9.0	4 783	12.1	3 001	3 440	8.7	1 814	35	7.7	2 035	1 220
IX	2 890	7.5	4 971	13.0	3 180	3 535	9.2	1 888	36		1 519	1 168
X	2 208	5.6	4 786	12.1	2 932	3 594	9.1	1 880	40		1 072	1 025
XI	2 643	6.9	4 409	11.5	2 748	3 456	9.0	1 705	42	9.1	999	897
XII	5 299	13.4	5 085	12.7	3 091	4 044	10.2	1 959	47		765	534
*1974 I	1 877	4.7	4 549	11.5	2 937	4 095	10.3	2 169	54		889	655
II	1 583	4.4	4 260	11.9	2 707	3 625	10.1	1 852	63	12.0	843	599
III	1 889	4.8	5 125	12.9	3 298	4 029	10.2	2 119	50		678	719
IV	2 200	5.7	5 328	13.9	3 191	3 780	9.8	1 963	37		840	608
V	2 052	5.2	5 656	14.3	3 674	4 011	10.1	2 164	52	8.2	1 000	711
VI	4 850	12.6	5 694	14.8	3 453	3 541	9.2	1 754	48		968	598
VII	4 247	10.7	5 773	14.5	3 816	3 863	9.7	2 126	51		1 252	556

Ks. huomautusosasto vuoden ensimmäisessä numerossa — Se notavdelningen i häfte 1 — See note section in the January issue.

¹⁾ %₁₀₀₀na keski-
vaki-
luvusta — ²⁾ %₁₀₀₀na elävänä syntyneistä — ¹⁾ %₁₀₀₀ av medelfolk-
mängden — ²⁾ %₁₀₀₀ av levande födda.
¹⁾ Per 1 000 of mean population — ²⁾ Urban communes — ¹⁾ Per 1 000 live births.

3. Tuotetilastoja — Produktstatistik — Production statistics

SITC, Rev. No	011	011.1	011.3	022.2	022.3	023	024	025								
Vuosi ja kuukausi År och månad Year and month	Liha — Kött — <i>Meat</i>			Maitojauhe Mjölkpulver <i>Milk powder</i>	Meijerelden vast. ottama malto Av mejerier invägd mjölk <i>Milk received by dairies</i>	Meijerivoi Mejerismör <i>Dairy butter</i>	Juusto ¹⁾ Ost ¹⁾ Cheese ¹⁾	Munat (markkinoidut) Ägg (mark- nadsförda) Eggs (marketed)								
	Yhteensä Summa Total	Siitä — Därav — <i>Of which</i>														
		Nautaeliha Kött av nötkreatur <i>Beef and veal</i>	Sianliha Fläsk <i>Pork</i>													
	1 000 000 kg			1 000 kg	1 000 000 l	1 000 kg	1 000 kg	1 000 000 kg								
	B 1	B 2	B 3	B 4	B 5	B 6	B 7	B 8								
1967	176.8	87.1	82.2	54 777	2 809	94 258	35 038	50.0								
1968	173.0	85.1	79.8	70 899	2 909	101 400	33 465	47.8								
1969	200.4	108.2	84.2	77 991	2 949	100 484	34 885	50.2								
1970	213.6	103.8	101.0	76 616	2 801	86 476	40 629	59.3								
1971	245.7	106.5	127.5	91 106	2 797	84 113	43 923	66.2								
1972	239.2	103.8	123.9	88 465	2 796	83 062	46 433	67.3								
1973	226.1	93.9	120.8	92 775	2 734	79 935	46 723	71.6								
	1973	*1974	1973	*1974	1973	*1974	1973	*1974	1973	*1974	1973	*1974	1973	*1974		
I	18.02	22.11	7.72	10.21	9.43	11.05	4 655	5 729	190	203	5 134	6 002	3 595	3 941	6.78	6.85
II	17.19	19.18	6.73	8.59	9.65	9.86	4 212	5 336	171	182	4 350	4 859	3 180	3 460	6.15	6.24
III	17.41	17.85	6.66	7.06	9.84	9.78	4 895	5 623	198	206	5 238	5 281	3 313	3 627	6.29	6.57
IV	17.50	18.51	6.97	9.54	9.58	10.77	7 075	9 200	230	244	6 278	7 075	3 427	4 024	5.36	6.63
V	19.46	21.37	8.05	10.50	10.66	10.11	11 112	11 990	275	284	8 059	8 495	4 211	4 444	5.85	5.70
VI	16.83	19.41	6.63	8.47	94.1	10.07	12 971	13 660	299	300	9 645	9 770	4 569	4 505	5.43	
VII	16.76		6.56		9.56		11 619		283		8 440		4 182		5.35	
VIII	21.21		9.48		10.58		10 675		272		8 559		4 421		5.72	
IX	19.40		8.74		9.47		8 157		226		7 015		4 049		5.86	
X	22.54		9.95		11.17		5 533		200		5 823		4 054		6.08	
XI	21.52		9.26		11.20		4 258		192		5 542		3 903		6.58	
XII	18.27		7.25		10.22		5 643		198		5 877		3 822		6.51	

SITC, Rev. No	041—045	041.0	045.1	046—047	046.0	047.0	061.2	078.0								
Vuosi ja kuukausi År och månad Year and month	Markkinoitu kotimainen vilja — Marknadsförd inhemsk spannmål — <i>Marketed domestic cereals</i>			Jauhot ja suurimot (ihmisravinnoksi tarkoitettut) Mjöl och gryn (för människoföda) — <i>Meal, flour and groats (for human consumption)</i>			Sokeri Socker <i>Sugar</i>	Suklaa- yms. kaakaovalmisteet Choklad o.d. födöämnen inneh. kakao <i>Chocolate etc.</i>								
	Kaikkiaan Inalles Total		ihmisravinnoksi — för männi- skoföda — <i>for human consumption</i>		Kaikkiaan Inalles Total											
			Vehnää Vete <i>Wheat</i>	Ruista Råg <i>Rye</i>	Siitä — Därav — <i>Of which</i>											
					Vehnää Vete <i>Wheat</i>	Ruista Råg <i>Rye</i>										
	10 000 kg					1 000 kg										
	B 9	B 10	B 11	B 12	B 13	B 14	B 15	B 16								
1967	²⁾ 476.0	³⁾ 292.7	³⁾ 82.8	374.0	240.3	109.3	242 235	12 299								
1968	²⁾ 507.8	³⁾ 315.0	²⁾ 75.8	417.3	273.9	95.6	240 013	11 468								
1969	916.7	364.5	85.7	359.7	231.8	95.2	249 683	12 524								
1970	1 046.6	388.2	89.8	343.4	224.4	90.9	267 344	14 112								
1971	1 067.1	308.1	93.7	329.4	215.6	88.2	267 831	16 253								
1972	1 209.1	366.0	103.9	370.2	224.8	98.5	258 262	15 829								
1973	1 071.2	370.1	103.0	369.4	225.9	97.7	221 927	17 306								
	1973	*1974	1973	*1974	1973	*1974	1973	*1974	1973	*1974	1973	*1974	1973	*1974		
I	91.4	73.7	25.2	28.3	3.2	3.5	32.7	31.4	19.1	20.1	9.7	9.8	18 906	16 570	1 227	1 282
II	86.3	78.6	27.7	18.8	4.1	3.6	30.3	23.7	19.1	14.1	7.3	8.4	21 861	18 077	1 444	1 740
III	90.7	65.5	28.0	20.4	8.5	4.2	32.1	28.3	18.7	17.7	9.4	9.2	23 165	18 598	1 736	1 711
IV	55.9	51.6	17.2	27.8	3.0	5.1	28.1	27.6	17.9	14.3	6.5	11.7	15 924	16 880	1 214	1 189
V	77.9	57.8	31.5	33.0	3.5	1.9	34.7	30.5	22.0	18.7	9.1	10.2	19 191	17 054	944	1 191
VI	61.2	33.5	17.2	15.5	2.5	1.8	24.4	20.2	14.9	13.2	5.7	6.0	19 001	15 984	785	822
VII	38.5	31.9	4.1	1.5	2.9	11.1	23.7	21.2	12.8	13.8	7.2	6.7	22 400		737	
VIII	204.6		78.2		50.6		34.3		22.2		8.7		22 175		1 568	
IX	117.4		37.8		10.0		33.7		21.2		8.6		20 894		1 601	
X	96.4		46.4		7.2		33.6		20.6		9.0		15 643		2 906	
XI	85.3		29.8		3.7		34.9		21.3		9.4		12 602		1 937	
XII	65.6		27.0		3.8		26.9		16.1		7.1		10 166		1 207	

Ks. huomautusosasto vuoden ensimmäisessä numerossa — Se notavdelningen i häfte 1 — See note section in the January issue.

¹⁾ Pl. sulatejuusto — ²⁾ Pl. rehuvilja — ³⁾ Ml. siemeneksi tarkoitettu.

¹⁾ Exkl. smältost — ²⁾ Exkl. fodersäd — ³⁾ Inkl. för utsäde.

¹⁾ Excl. butter cheese — ²⁾ Excl. fodder grain — ³⁾ Incl. for seeding.

3. Tuotetilastoja (jatk.) — Produktstatistik (forts.) — Production statistics (cont.)

SITC, Rev. N:o	1) 091.4		112.1—2		112.3		112.4				122.3		243.2—3			
	Margarini Margarine		Vilnit yms. miedot väki- juomat Vin. o. d. svaga alko- holdrycker Wines etc.		Olut (III— IV lk) Öl (kl III— IV) Beer		Muut mallas- juomat Andra malt- drycker Other malt beverages		Viina*) Brännvin*) Eau-de-vie*)		Muut väkevät juomat Andra starka drycker Other spirits		Savukkeet Cigaretter Cigarettes		Sahatavara Sågvaror Sawn goods	
	1 000 kg		1 000 l								1 000 mille		1 000 stda			
	B 17	B 18	B 19	B 20	B 21	B 22	B 23	B 24								
1967	21 846	12 021	71 965	67 503	12 225	5 052	7 268.9	1 181								
1968	26 062	11 563	93 324	65 292	13 074	4 514	6 823.1	1 139								
1969	26 850	10 034	205 367	34 563	15 275	5 190	6 969.8	1 279								
1970	33 743	11 193	219 262	29 203	17 469	5 693	6 934.7	1 399								
1971	32 709	14 170	213 172	25 117	18 823	7 892	7 421.1	1 341								
*1972	33 441	14 598	231 780	22 365	19 816	4 476	7 624.0	1 295								
*1973	36 507	20 938	227 333	18 558	22 307	5 483		1 408								
	1973	*1974	1973	*1974	1973	*1974	1973	*1974	1973	*1974	1973	*1974	1973	*1974		
I	2 988	3 599	1 245	2 239	16 147	18 934	1 392	1 236	1 602	2 255	387	487	268	323	122	134
II	2 450	2 691	1 158	2 046	15 191	17 292	1 121	1 080	1 007	1 370	411	297	426	410	120	142
III	3 274	2 928	1 580	2 262	22 484	18 773	1 433	1 163	1 962	2 225	561	487	560	487	143	144
IV	2 782	3 456	1 295	2 337	15 959	21 868	1 256	1 362	2 093	1 993	347	518	635	660	120	138
V	3 834	2 741	1 617	2 452	20 679	21 578	1 919	1 584	1 956	2 610	205	466	613	624	139	143
VI	2 072	2 496	1 768	2 775	23 517	23 252	2 253	1 712	1 651	2 458	577	392	627	667	120	117
VII	2 065		2 402		27 520		2 994		2 023		557		688		78	
VIII	3 090		2 274		22 753		1 755		2 041		525		619		100	
IX	3 079		1 531		16 747		860		2 075		338		644		112	
X	3 475		2 170		20 285		1 067		2 071		471		629		136	
XI	3 680		2 089		12 920		1 215		1 927		514		632		123	
XII	3 719		1 809		13 131		1 294		1 899		590		1 026		95	

SITC, Rev. N:o	1) 241, 242		242.2—3		242.2,3,9		242.1		242.1,4		241.1							
	A. Markkinahakkuut yhteensä pystykaupola ja ostajien omista metsistä sekä hankintakaupola Marknadsavverkningar sammanlagt rotköp och köparnas egna skogar samt leveransköp Commercial fellings, total on stumpage sales and on quantities from buyers' own forests as well as delivery sales		Kaikkiaan Inalles Grand total		Siltä — Därav — Of which		Yhteensä Inalles stock Total logs		Kuusi- paperipuu Gran- pappersved Spruce pulp wood		Mänty- paperipuu Tall- pappersved Pine pulp wood		Lehti- paperipuu Löv- pappersved Hardwood pulp wood		Yhteensä sinespinop. Inalles travat rävirke Total indust- rial cord- wood		Polttopuu Brännved Firewood	
	1 000 m ³ — 1 000 m ³ — 1 000 cu. metres																	
	B 25	B 26	B 27	B 28	B 29	B 30	B 31	B 32	B 33									
1967	34 863	11 990	1 480	14 062	8 696	6 121	3 098	19 087	1 714									
1968	36 720	13 587	1 732	15 799	8 531	6 198	4 407	19 819	1 102									
1969	40 743	15 252	1 836	17 482	9 993	6 851	5 604	22 648	613									
1970	45 218	17 505	1 981	19 822	11 193	7 591	5 846	24 826	570									
1971	41 806	16 336	1 448	18 104	10 604	7 337	4 993	23 213	489									
1972	36 220	15 285	1 490	17 101	8 498	6 395	3 598	18 719	401									
1973	34 749	16 762	1 492	18 547	7 414	5 433	2 925	15 932	268									
	1973	1974	1973	1974	1973	1974	1973	1974	1973	1974	1973	1974	1973	1974	1973	1974		
I	3 743	3 519	1 950	2 075	170	159	2 153	2 270	726	607	510	417	321	210	1 572	1 240	19	8
II	4 057	3 931	2 196	2 368	184	165	2 409	2 569	805	698	540	428	253	219	1 616	1 353	32	9
III	4 818	4 029	2 576	2 383	220	181	2 837	2 615	960	700	663	470	293	225	1 947	1 400	34	14
IV	4 052	3 989	1 979	2 340	174	157	2 195	2 539	860	721	636	484	291	228	1 818	1 437	39	13
V	2 815		1 390		82		1 508		594		463		202		1 270		36	
VI	1 684		676		60		757		408		331		158		904		24	
VII	943		334		30		368		253		211		98		566		9	
VIII	1 405		416		39		474		423		325		160		915		15	
IX	1 852		705		68		776		486		354		211		1 060		16	
X	2 697		1 153		145		1 313		583		478		302		1 370		13	
XI	3 236		1 567		156		1 748		657		457		345		1 471		17	
XII	3 447		1 820		164		2 009		659		465		291		1 423		14	

Ks. huomautusosasto vuoden ensimmäisessä numerossa — Se notavdelningen i häfte 1 — See note section in the January issue.

1) SITC-nimike käsittää myös muita tuotteita kuin allamainitut — *) Ml. gini.

2) SITC-positionen omfattar även andra produkter än den nedan nämnda — *) Inkl. gin.

3) This SITC-item also contains other products than that below — *) Incl. gin.

3. Tuotetilastoja (jatk.) — Produktstatistik (forts.) — Production statistics (cont.)

SITC, Rev. No	251.2		251.6—8		251.6, 8		281.3		341.2		351		513.3(3)		513.6(1)			
Vuosi ja kuukausi År och månad Year and month	Punhloke (myyntiä varten) Silmassa (för avsalu) Mechanical wood pulp (for sale)		Selluloosa — Cellulosa Cellulose		Rautarikaste Järnkoncentrat Iron concentrates		Kivihillikaasu Stenkolsgas Manufactured gas		Sähkövoima — Elektrisk energi — Electric energy		Rikkihappo Svavelsyra Sulphuric acid		Ammoniakk Ammoniak Ammonia					
	Yhteensä Summa Total		Siltä sulfitcelluloosa Därav sulfittcellulosa Of which sulphite cellulose						Yhteensä Summa Total		Siltä vesivoimalla Därav vattenkraft Of which by water power							
	1 000 t						1 000 m ³		mlj. kWh — mill. kWh		1 000 t							
	B 34	B 35	B 36	B 37	B 38	B 39	B 40	B 41	B 42									
1967	133.3	3 855.9	1 378.2	1 003.8	71 365	16 760	11 629	549.2										
1968	94.5	3 929.0	1 367.3	1 039.0	57 640	17 834	10 489	684.8								107.5		
1969	92.5	4 033.5	1 422.0	1 057.7	67 575	19 979	8 745	678.0								102.9		
1970	96.9	4 090.9	1 505.4	1 028.5	56 189	21 991	9 434	844.6								103.1		
1971	90.6	3 803.2	1 341.4	881.7	50 984	21 681	10 610	782.6								184.2		
1972	63.7	3 990.0	1 277.2	992.9	46 743	23 305	10 322	974.3								229.0		
*1973	54.1	4 155.6	1 303.7	750.2	40 143	24 840	10 241	935.4								259.5		
	*1973	*1974	*1973	*1974	*1973	*1974	*1973	*1974	*1973	*1974	*1973	*1974	*1973	*1974	*1973	*1974		
I	4.8	2.4	377.9	379.7	120.4	120.7	70.2	74.8	4 073	2 699	2 388	2 799	1 060	594	87.0	79.8	23.1	26.5
II	5.2	3.9	335.4	336.1	108.6	108.9	59.9	64.9	3 777	2 390	2 148	2 477	967	655	78.2	73.5	21.9	24.2
III	6.1	4.0	368.2	387.7	116.9	120.8	56.9	74.1	4 142	2 583	2 310	2 661	921	762	78.4	93.1	26.8	21.7
IV	4.2	3.6	280.8	274.4	94.5	87.3	51.6	77.0	3 486	2 409	1 982	2 214	911	658	83.4	87.6	25.8	12.6
V	5.4	4.2	352.7	352.2	113.0	114.9	68.3	74.4	3 995	2 408	1 951	2 247	1 062	1 024	82.6	81.8	18.0	10.5
VI	3.4	3.3	271.9	257.2	83.3	75.5	60.1	67.5	2 782	1 827	1 640	1 964	1 043	995	80.9	68.9	10.5	21.2
VII	4.1		355.8		102.4		51.1		2 368		1 558		706		67.3	77.8	23.5	24.0
VIII	4.2		367.2		104.5		71.4		3 127		1 816		642		81.1		7.3	
IX	4.3		368.5		117.0		63.6		3 217		1 970		668		77.2		23.3	
X	4.5		391.8		122.6		65.0		3 381		2 232		720		60.7		26.4	
XI	4.2		371.9		117.1		66.5		3 158		2 388		765		76.5		26.2	
XII	3.6		313.5		103.2		61.9		2 636		2 457		776		82.0		26.7	

SITC, Rev. No	271.1.2.4. 561.				631.1—2				641.6				641.1-5,7-9				641.1				641.3, 3(4)				641.3			
Vuosi ja kuukausi År och månad Year and month	Lannoitteet — Gødelsesmedel Fertilizers				Vaneri Faner Plywood and veneers				Punkkulevy Träffber-plattor Fibreboard				Paperi — Papper — Paper															
	Määrä Mängd Quantity		Ravinnesisältö Näringsinnehåll Nutrient contents N, P ₂ O ₅ , K ₂ O								Yhteensä Summa Total		Siltä — Därav — Of which		Sanoma- lehtipaperi Tidnings- papper Newsprint paper		Kirjoitus- ja paino- paperi Skriv- och tryck- papper Printing and writing paper		Voima- paperi Kraft- papper Kraft paper									
	1 000 t				1 000 m ³				1 000 t																			
	B 43	B 44	B 45	B 46	B 47	B 48	B 49	B 50																				
1967	1 010.6	343.2	582.7	205.0	2 481.8	1 138.3	612.2	448.4																				
1968	1 058.2	385.2	635.2	228.6	2 428.8	1 246.1	534.6	429.3																				
1969	1 010.7	391.3	750.5	227.6	2 689.9	1 295.2	673.2	478.5																				
1970	1 085.4	447.5	756.1	241.4	2 889.0	1 370.8	843.0	490.6																				
1971	1 199.4	509.3	750.5	248.1	* 2 939.0	* 1 364.3	* 813.2	* 479.0																				
*1972	1 377.0	562.5	674.7	259.9	3 289.2	1 492.0	975.8	496.5																				
*1973	1 363.6	574.1	685.3	263.8	3 643.6	1 679.8	1 098.5	571.3																				
	1973	*1974	1973	*1974	*1973	*1974	*1973	*1974	*1973	*1974	*1973	*1974	*1973	*1974	*1973	*1974	*1973	*1974	*1973	*1974	*1973	*1974						
I	134.4	131.7	57.2	56.4	63.7	63.8	24.1	25.0	319.2	335.1	148.0	133.6	96.5	122.0	44.9	47.6												
II	119.1	118.5	49.9	50.1	60.4	56.2	23.2	22.8	297.6	299.9	140.2	126.4	87.0	100.4	56.9	32.1												
III	135.4	140.9	56.3	60.2	68.4	56.4	24.8	25.4	326.9	343.5	155.7	133.8	95.7	127.4	62.7	36.7												
IV	132.5	106.6	56.9	44.5	50.5	50.4	20.6	21.3	266.3	229.7	130.1	100.0	73.9	75.0	50.9	27.7												
V	110.4	106.3	44.7	46.0	65.8	55.5	24.4	25.9	310.1	316.8	137.9	124.6	98.5	116.2	47.2	45.8												
VI	89.3	107.1	38.1	45.0	50.9	37.5	15.0	17.0	233.7	255.8	103.0	106.4	73.8	89.0	34.8	36.8												
VII	108.8	121.3	45.6	51.9	25.9		16.1		302.9		141.3		88.2		44.7													
VIII	118.6		45.4		54.1		19.2		320.5		154.2		88.6		48.9													
IX	105.6		45.2		57.6		26.3		314.6		142.8		98.9		47.5													
X	122.6		52.1		71.3		25.1		331.0		145.3		107.5		47.8													
XI	98.4		40.8		64.6		23.8		321.8		143.9		100.1		46.2													
XII	107.2		44.9		53.9		21.3		299.0		137.4		89.8		38.8													

Ks. huomautusosasto vuoden ensimmäisessä numerossa — Se notavdelningen i häfte 1 — See note section in the January issue.

1) SITC-nimike käsittää myös muita tuotteita kuin allamainitut — SITC-positionen omfattar även andra produkter än de nedannämnda — This SITC-item also contains other products than those below

3. Tuotetilastoja (jatk.) — Produktstatistik (forts.) — Production statistics (cont.)

SITC N:o	¹⁾ 641.3, 5, 9(1—5)	651.3—4	652	661.3	²⁾ 662.4(1)	664.3	671.3	.
Vuosi ja kuukausi År och månad Year and month	Pahvi ja kartonki Papp och kartong Cardboard	Puuvillalanka Bomullsgarn Cotton yarn	Puuvilla- kangas Bomulla- tyger Cotton fabrics	Sementti Cement Cement	Tillet ³⁾ Tegel ³⁾ Bricks ³⁾	Ikkunalaasi Fönsterglas Window glass	Raakarauta Råjärn Pig iron	Raakateräs Råstål Crude steel
	1 000 t	1 000 kg		1 000 t	1 000 000 kpl. st.	1 000 m ²	1 000 kg	
	B 51	B 52	B 53	B 54	B 55	B 56	B 57	B 58
1967 ..	918.3	18 151	15 240	1 513.8	142.5	8 920	1 016 851	411 208
1968 ..	1 198.0	17 945	15 724	1 476.4	131.9	7 385	1 039 238	729 429
1969 ..	1 313.0	17 033	16 882	1 758.7	134.1	7 973	1 161 787	967 971
1970 ..	1 362.1	16 551	16 836	1 838.5	126.3	9 984	1 163 793	1 168 887
1971 ..	* 1 450.6	17 581	15 152	1 811.0	119.5	10 293	1 029 118	1 025 253
*1972 ..	1 645.3	16 414	15 080	1 983.8	116.0	11 269	1 183 487	1 456 281
*1973 ..	1 799.4	15 574	14 952	2 125.1	119.0	8 906	1 412 055	1 615 204
	*1973 *1974	*1973 *1974	*1973 *1974	*1973 *1974	*1973 *1974	*1973 *1974	*1973 *1974	*1973 *1974
I ..	155.2 160.3	1 617 1 555	1 514 1 408	180.4 176.1	7.0 10.0	781 766	126 629 127 829	148 105 151 603
II ..	138.7 146.4	1 373 1 400	1 311 1 307	190.0 168.4	7.5 9.0	721 699	112 402 119 628	137 250 144 918
III ..	152.8 158.6	1 468 1 464	1 461 1 374	200.7 169.1	9.0 9.5	773 756	114 219 130 629	140 809 153 180
IV ..	127.0 143.6	1 159 1 298	1 132 1 142	206.3 198.6	8.5 10.5	700 689	114 890 125 490	134 613 153 261
V ..	157.3 148.5	1 259 1 267	1 232 1 200	89.3 184.4	11.5 11.5	732 738	128 521 121 493	150 406 151 641
VI ..	124.9 122.7	1 333 1 268	1 297 1 246	57.6 186.2	11.0 11.0	683 658	123 111 107 114	126 489 121 085
VII ..	155.1	557	481	203.5	11.5	750	95 177	79 436
VIII ..	156.1	1 254	1 230	233.9	12.5	770	82 356	120 176
IX ..	157.2	1 359	1 275	198.1	11.5	746	122 841	137 061
X ..	168.1	1 437	1 403	188.3	11.0	747	134 008	155 806
XI ..	163.9	1 446	1 389	187.5	11.0	745	128 368	145 894
XII ..	143.3	1 312	1 227	189.5	7.0	758	129 533	139 159

SITC N:o	¹⁾ 678—678	²⁾ 678.2 (1)	³⁾ 678.1	⁴⁾ 674	⁵⁾ 682.1(*)	812.3		
Vuosi ja kuukausi År och månad Year and month	Valssaanstuotteet (kuumavalssatut) — Valsprodukter (varmvalsade) Rolled products (hot-rolled)				Kylmävalssatut levytuotteet Kallvalsade plåtprodukter Cold-rolled plates	Sinkityt levy- tuotteet Galvaniserad plåtprodukter Galvanised sheets and plates	Kupari- katodit Koppar- katoder Copper (cathodes)	Keraamiset saniteetti- valmisteen, asennettavat Keramiskt sanitetsgods för install. Sanitary ceramic articles
	Kalkkiaa Inalles Total		Betoniteräs Betonstål Reinforcing steel	Valssilanka Valstråd Rolled wire	Levytuotteet Plåtprodukter Plates			
	1 000 kg							
	B 59	B 60	B 61	B 62	B 63	B 64	B 65	B 66
1967 ..	339 505	119 916	74 464	12 289	—	—	34 127	6 173
1968 ..	554 171	151 472	80 932	203 411	—	—	35 477	6 313
1969 ..	712 530	163 920	88 776	329 190	—	—	33 871	6 660
1970 ..	798 082	204 847	90 115	359 533	—	—	34 047	8 818
1971 ..	620 013	125 919	60 709	330 400	—	—	32 339	10 154
*1972 ..	930 166	175 328	89 516	520 636	57 764	25 051	38 424	10 652
*1973 ..	1 135 408	187 849	114 080	660 861	120 264	73 214	43 036	9 230
	*1973 *1974	*1973 *1974	*1973 *1974	*1973 *1974	*1973 *1974	*1973 *1974	*1973 *1974	*1973 *1974
I ..	106 714 99 519	19 977 9 712	10 538 11 524	64 037 55 699	9 229 13 136	5 067 5 616	3 650 3 502	965 794
II ..	93 560 94 787	17 813 9 917	12 498 13 549	53 028 51 303	12 028 12 083	6 477 6 335	3 368 3 199	991 578
III ..	118 582 107 954	27 246 15 709	10 910 11 297	69 330 57 617	14 523 13 222	6 210 7 280	3 729 3 290	1 000 637
IV ..	97 408 103 837	22 719 13 082	8 785 11 761	54 147 59 500	9 714 13 007	8 089 8 653	3 607 3 410	687 688
V ..	92 657 107 792	17 768 17 537	12 482 12 581	49 751 63 712	11 838 12 593	7 985 9 439	4 107 3 618	1 020 642
VI ..	84 238 84 563	18 694 18 387	8 903 7 244	45 716 48 555	9 088 7 680	8 042 9 979	3 651 2 896	494
VII ..	26 143	2 872	2 408	20 007	1 019	448	3 248	223
VIII ..	100 029	6 373	4 502	66 399	10 056	5 979	3 485	869
IX ..	104 984	15 488	10 923	57 989	8 255	7 015	3 369	701
X ..	109 759	12 827	10 681	65 068	10 535	8 226	3 807	850
XI ..	112 615	13 806	11 832	63 985	14 008	5 141	3 844	822
XII ..	88 719	12 266	9 618	51 404	9 971	4 535	3 171	608

Ks. huomautusosasto vuoden ensimmäisessä numerossa — Se notavdelningen i häfte 1 — See note section in the January issue.

¹⁾ SITC-nimike käsittää myös muita tuotteita kuin allamainitut — ²⁾ Pl. tulenkestävät ja haponkestävät tillet.

³⁾ SITC-positionen omfattar även andra produkter än de nedannämnda — ⁴⁾ Exkl. eidfasta och syrafasta tegel.

⁵⁾ This SITC-item also contains other products than those below — ⁶⁾ Excl. refractory and acid-resistant bricks.

4. Teollisuustuotannon volyyymi-indeksi — Volymindex för Industriproduktionen — Volume index of industrial production
1970=100 Ryhmien painot ilmoitettu sulussa — Gruppvikterna angivna inom parentes — Group weights in parentheses

Vuosi ja kuukausi År och månad Year and month	Toimialaryhmät ¹⁾ — Branschgrupper ¹⁾ — Groups of industry ¹⁾																	
	Koko teollisuus Hela industrin Total industry		Investointi- tavarat Investerings- varor Investment goods		Muut tuo- tanta- hyödykkeet Andra produktions- föremåden Other pro- ducers' goods		Kulutus- hyödykkeet Konsum- tionsföremå- denheter Consumers' goods		2		3		311—2		313		314	
	(100)		(7.0)		(67.0)		(26.0)		Käivos- ja muu kaivannais- toiminta Brytning av mineraliska produkter Mining and quarrying		Tehnteollisuus Fabriksindustri Manufacturing		Eihtarvikk. valmistus Livsmedelstillverkning Food manufact.		Juomien valmistus Dryckesvarutillverkning Beverage industries		Tupakkatuotteiden valmistus Tobaksvarutillverkning Tobacco manufact.	
B 67		B 68		B 69		B 70		B 71		B 72		B 73		B 74		B 75		
1972 ...	114		120		113		111		90		114		110		108		121	
1973 ...	117		117		117		115		98		117		113		120		118	
	1973	1974	1973	1974	1973	1974	1973	1974	1973	1974	1973	1974	1973	1974	1973	1974	1973	1974
I ...	123	128	123	128	125	131	120	125	106	94	123	129	98	117	101	122	56	64
II ...	116	118	121	120	117	119	114	114	95	88	117	119	96	106	92	111	84	87
III ...	129	128	132	130	129	130	128	121	101	104	130	129	108	106	127	111	109	117
IV ...	111	117	112	125	111	116	113	119	105	98	111	119	103	118	105	136	123	126
V ...	123	125	126	127	121	128	126	128	95	98	125	127	126	126	129	141	119	124
VI ...	106	107	114	107	103	106	109	109	100	114	108	107	109	113	144	147	120	126
VII ...	83		53		88		72		111		80		109		170		131	
VIII ...	118		112		117		121		97		119		129		130		119	
IX ...	117		121		119		114		92		118		113		98		122	
X ...	133		140		132		132		98		134		138		122		120	
XI ...	129		138		129		129		98		130		125		107		121	
XII ...	112		114		113		107		85		110		108		115		193	

Vuosi ja kuukausi År och månad Year and month	Toimialaryhmät (jatk.) — Branschgrupper (forts.) — Groups of industry (cont.)																	
	321		322		323—4		331—2		341		342		351—2		353—6		361—9	
	Tekstiilinen valmistus Textilvarutillverkning Manuf. of textiles		Vaatteiden valmistus Tillverkning av kläder Manuf. of wearing apparel, except footwear		Nahan, nahkateosten ja kenkien valmistus Tillverkn. av läder, lädervaror och skor Manuf. of leather, leather products and footwear		Puutavaran valmistus Trävarutillverkning Manuf. of wood and wood products		Massan, paperin ja paperituott. valmistus Massa-, pappers- och pappers- varutillverkning Manuf. of paper and paper products		Graafinen tuotanto Grafsk produktion Printing, publishing and allied industries		Kemiallisten tuotteiden valmistus Tillverkn. av kemiska produkter Manuf. of chemicals		Maaöljyn jalostus, kumi, muovi- yms. tuotteiden valm. Petroleumraffinering, tillverkn. av gummi-, plast- och varor Petroleum raffineries, manuf. of rubber, plastic etc. products		Savi-, lasi- ja kivituoitt. valm. Ler-, glas och stenprodukts- tillverkning Manuf. of non-metallic mineral products, except products of petroleum and coal	
B 76		B 77		B 78		B 79		B 80		B 81		B 82		B 83		B 84		
1972 ...	109		119		107		110		110		108		137		106		113	
1973 ...	101		119		102		117		118		106		139		113		120	
	1973	1974	1973	1974	1973	1974	1973	1974	1973	1974	1973	1974	1973	1974	1973	1974	1973	1974
I ...	109	110	145	141	142	125	126	139	123	130	108	117	156	154	129	128	128	131
II ...	109	104	132	129	132	102	117	134	115	119	105	103	139	135	112	120	122	123
III ...	132	111	160	147	148	106	132	139	126	133	112	107	152	160	126	122	138	135
IV ...	99	97	125	113	104	100	111	130	99	93	105	107	145	145	121	140	124	133
V ...	117	117	131	134	120	105	132	139	122	121	116	110	140	141	100	124	96	132
VI ...	104	104	100	100	96	96	112	110	94	95	98	93	121	131	114	89	70	116
VII ...	46		25		6		65		118		78		104		80		109	
VIII ...	109		124		105		104		124		98		134		123		138	
IX ...	95		119		81		120		124		105		145		106		128	
X ...	94		132		111		142		131		115		153		125		140	
XI ...	105		142		93		133		126		114		148		110		140	
XII ...	89		92		81		112		109		100		134		108		113	

Ks. huomautusosasto vuoden ensimmäisessä numerossa — Se notavdelningen i häfte — See note section in the January issue.

¹⁾ Indeksini uusi toimialaluokitus noudattaa julkaisua Toimialaluokitus (TOL) (Tilastokeskus, käsikirjoja n:o 4). Uusi painotus perustuu vuoden 1970 teollisuustilaston tietoihin ja painot on ositettu jalostusarvojen mukaan. Itse perustietojen keruuta ei ole muutettu.

²⁾ Indexens nya näringsgrensindelning följer publikationen Näringsgrensindelningen (NI) (Statistikcentralen, handböcker nr 4). Den nya viktfordelningen baserar sig på uppgifterna i 1970 års industristatistik och vikterna har fördelats enligt förädlingsvärdena. Själva insamlandet av uppgifter har inte förändrats.

³⁾ The new industrial classification follows the publication Standard Industrial Classification (SIC) (Central Statistical Office, Handbook no 4). The new weighing is based on the 1970 data on industrial statistics and the weight have been divided according the value added. There has been no change in the collection of basic data.

4. Teollisuustuotannon volyymi-indeksi (jatk.)—Volymindex för industriproduktionen (forts.)—Volume index of industrial production (cont.)

Vuosi ja kuu- kausi År och månad Year and month	Tolmialaryhmät — Branschgrupper — Groups of industry												Tehdasteollisuuden erikoisindeksejä Specialindexar för fabriksindustri Special indices of manufacturing					
	371-2		381		382		383		384		4		331, 341		37-38			
	Metallien valmistus Metallframställning Basic metal industries (4.1)		Metallinokteiden valmistus Metallvarutillverkning Manufacture of fabricated metal products except machinery and equipment (3.9)		Koneiden valmistus Maskintillverkning Manufacture of machinery except electrical (8.9)		Sähköteknisten tuotteiden valmistus Tillverkn. av el. produkter Manuf. of electrical machinery apparatus, appliances and supplies (3.7)		Kulkuneuvojen valmistus Transportmedeltillverkning Manuf. of transport equipments (4.9)		Sähkö-, kaasua- ja vesihuolto El-, gas- och vattenförsörjn. Electricity, gas and water (8.3)		Puu- ja paperiteollisuus Trä- o. pappersindustri Manufacture of wood, paper and paper products (22.0)		Metalliteollisuus Metallindustri Manufacture of metal and metal products (25.9)		Muu tehdasteollisuus Annan fabriksindustri Other manufacturing industries (40.9)	
B 85		B 86		B 87		B 88		B 89		B 90		B 91		B 92		B 93		
1972 ...	114		113		126		125		109		116		108		118		114	
1973 ...	129		113		123		132		104		118		116		120		116	
	1973	1974	1973	1974	1973	1974	1973	1974	1973	1974	1973	1974	1973	1974	1973	1974	1973	1974
I ..	146	136	120	125	126	135	125	155	119	112	133	133	122	131	127	132	121	126
II ..	133	124	115	120	125	126	136	145	112	99	120	119	114	123	124	123	114	115
III ..	145	144	127	124	143	140	137	161	108	102	130	130	127	134	133	134	129	123
IV ..	131	138	106	121	114	128	122	154	103	105	112	107	102	103	114	128	115	122
V ..	151	143	127	130	130	126	147	163	113	107	112	112	123	125	132	131	121	126
VI ..	121	116	117	112	114	101	139	148	103	98	94	98	98	98	117	112	106	110
VII ..	69		47		57		62		45		95		102		56		84	
VIII ..	110		119		120		137		102		109		116		117		123	
IX ..	132		106		127		140		103		115		121		122		115	
X ..	146		133		147		164		120		129		133		142		130	
XI ..	141		133		145		158		119		135		126		139		125	
XII ..	123		108		123		122		95		137		109		115		108	

5. Asuntojen tuotanto — Bostadsproduktionen — Production of dwellings

Vuosi ja neljännes År och kvartal Year and quarter	Myönnetyt rakennusluvut Beviljade byggnadstillstånd Granted building permits		Keskeneräiset asunnot Igångvarande bostadslägenheter Not completed dwellings		Valmistuneet asunnot Färdigställda bostadslägenheter Completed dwellings	
	Asuinhuoneistoja Bostadslägenheter Dwellings	Kokonais- huoneistoala m ² Total lägenhets- yta m ² Total useful floor space m ²	Asuinhuoneistoja Bostadslägenheter Dwellings	Kokonais- huoneistoala m ² Total lägenhets- yta m ² Total useful floor space m ²	Asuinhuoneistoja Bostadslägenheter Dwellings	Kokonais- huoneistoala m ² Total lägenhets- yta m ² Total useful floor space m ²
	B 94	B 95	B 96	B 97	B 98	B 99
1967	33 784	2 512 504	38 407	2 825 542	38 710	2 699 891
1968	42 554	3 068 794	41 053	3 000 619	36 023	2 568 428
1969	47 039	3 430 636	44 861	3 350 390	40 479	2 847 683
1970	55 109	4 009 534	45 569	3 293 597	49 747	3 645 062
1971	62 818	4 454 790	53 535	3 815 907	50 395	3 584 072
1972	68 278	4 792 330	57 548	4 115 200	59 937	4 165 244
*1973	80 952	5 834 005	67 838	4 919 933	61 941	4 400 612
1970 IV	13 327	956 477	45 569	3 293 597	16 259	1 280 869
1971 I	8 759	637 807	40 280	2 879 142	9 469	686 474
II	15 353	1 227 568	45 717	3 480 303	12 183	812 398
III	22 580	1 545 044	51 413	3 934 300	12 660	853 767
IV	16 126	1 044 371	53 535	3 815 907	16 083	1 231 433
1972 I	8 555	625 647	49 318	3 470 660	10 589	746 890
II	17 810	1 413 199	51 750	3 949 797	14 900	978 324
III	21 818	1 443 820	55 851	4 283 485	16 240	1 062 870
IV	20 095	1 309 664	57 548	4 115 200	18 209	1 377 160
*1973 I	12 690	912 117	53 856	3 774 065	12 573	913 666
II	22 140	1 835 905	62 956	4 747 980	12 172	811 629
III	28 079	1 883 816	66 490	5 146 300	15 938	1 055 259
IV	18 043	1 202 167	67 838	4 919 933	22 801	1 580 026
*1974 I	11 499	856 032	63 067	4 469 986	13 244	960 250

Ks. huomautusosasto vuoden ensimmäisessä numerossa — Se notavdelningen i häfte 1 — See note section in the January issue.

6. Talonrakennustoiminta — Husbyggnadsverksamhet — House construction

Vuosi ja neljännes År och kvartal Year and quarter	Kaikki rakennukset — Alla byggnader — All buildings						Kivirakennukset — Stenbyggnader — Buildings of stone					
	Yhteensä Summa Total	Asuin- raken- nukset Bostads- byggnader Residential buildings	Maa- talous- raken- nukset Ekonomi- myggnader Farm buildings	Teolli- suus- raken- nukset Industri- byggnader Industrial buildings	Liike- raken- nukset Affärs- byggnader Business buildings	Julkiset raken- nukset Offent- liga byggnader Public buildings	Yhteensä Summa Total	Asuin- raken- nukset Bostads- byggnader Residential buildings	Maa- talous- raken- nukset Ekonomi- myggnader Farm buildings	Teolli- suus- raken- nukset Industri- byggnader Industrial buildings	Liike- raken- nukset Affärs- byggnader Business buildings	Julkiset raken- nukset Offent- liga byggnader Public buildings
	Tilavuus — Kubikinhåll — Cubic capacity — 1 000 000 m ³											
	B 100	B 101	B 102	B 103	B 104	B 105	B 106	B 107	B 108	B 109	B 110	B 111
Myönnetyt talonrakennusluvut — Beviljade byggnadstillstånd — Granted building permits												
Koko maa — Hela riket — Whole country												
1967....	28.82	11.61	3.08	6.13	2.77	3.02	19.00	7.11	1.46	5.38	1.96	2.81
1968....	31.58	14.00	2.95	6.88	2.68	3.06	21.27	9.20	1.01	6.03	1.94	2.84
1969....	38.95	15.38	3.88	11.64	3.65	2.12	27.81	10.65	1.49	10.51	2.82	1.96
1970....	41.42	17.98	3.72	11.25	4.31	2.36	29.58	12.61	1.23	9.92	3.46	2.12
1971....	42.63	19.54	3.10	10.75	4.43	2.60	29.12	13.33	1.00	8.81	3.37	2.24
1972....	47.73	20.56	3.08	11.71	5.33	4.29	32.68	13.72	0.94	9.78	4.09	3.53
*1973....	54.96	24.68	3.82	14.65	6.31	2.81	36.54	15.27	1.08	12.33	5.17	2.33
1972 I	7.31	2.73	0.55	2.31	0.89	0.48	5.22	1.82	0.17	2.07	0.75	0.36
II	13.52	6.22	1.55	2.76	1.15	0.85	7.34	3.14	0.43	2.20	0.87	0.52
III	13.44	6.11	0.55	3.21	1.68	1.17	9.75	4.38	0.17	2.64	1.34	1.07
IV	13.46	5.50	0.43	3.43	1.61	1.78	10.37	4.38	0.17	2.87	1.13	1.58
*1973 I	10.62	3.99	0.80	3.09	1.76	0.50	7.36	2.57	0.22	2.57	1.53	0.39
II	16.97	7.85	1.73	3.92	1.90	0.62	9.42	3.50	0.47	3.40	1.47	0.48
III	16.23	7.86	0.84	4.55	1.51	0.76	11.77	5.62	0.27	3.91	1.20	0.68
IV	11.13	4.98	0.45	3.09	1.14	0.92	7.99	3.58	0.12	2.45	0.97	0.78
*1974 I	10.33	3.65	0.68	3.89	0.90	0.76	7.57	2.32	0.24	3.51	0.72	0.69
Keskeneräiset talonrakennustyöt — Igångvarande husbyggnadsarbeten — Building works not completed												
Koko maa — Hela riket — Whole country												
1967....	31.40	13.90	3.50	6.03	2.58	4.34	21.95	8.27	1.84	5.43	2.12	4.15
1968....	34.09	14.00	3.62	7.21	2.46	5.08	23.71	8.62	1.64	6.44	2.03	4.86
1969....	36.40	15.48	3.89	8.68	2.22	4.32	25.20	9.67	1.59	7.84	1.84	4.09
1970....	36.56	14.95	2.99	10.70	2.67	3.62	27.18	10.39	1.07	9.80	2.28	3.45
1971....	37.64	17.09	2.67	9.46	3.14	3.49	27.29	11.82	1.01	8.36	2.66	3.21
1972....	40.57	18.10	2.64	9.94	3.74	4.12	28.23	11.87	0.92	8.43	3.05	3.68
*1973....	51.42	21.29	3.19	14.41	5.45	4.82	36.36	13.39	0.98	12.60	4.72	4.32
1972 I	34.34	15.53	2.40	8.82	2.75	3.18	25.39	11.00	0.91	8.02	2.37	2.91
II	39.33	17.74	3.45	10.13	2.81	3.12	25.96	10.71	1.17	8.79	2.30	2.75
III	41.87	19.10	3.59	10.34	3.36	3.37	27.17	11.12	1.20	8.83	2.83	2.92
IV	40.57	18.10	2.64	9.94	3.74	4.12	28.23	11.87	0.92	8.43	3.05	3.68
*1973 I	38.65	16.57	2.35	9.47	3.79	4.42	27.84	11.33	0.79	8.17	3.14	4.02
II	48.56	20.92	3.64	11.45	5.36	4.82	32.60	12.43	1.16	9.86	4.50	4.29
III	52.75	22.70	3.93	13.60	5.43	4.69	35.22	13.24	1.22	11.56	4.63	4.18
IV	51.42	21.29	3.19	14.41	5.45	4.82	36.36	13.39	0.98	12.60	4.72	4.32
*1974 I	48.27	19.58	2.86	14.42	4.61	4.70	34.85	12.72	0.87	12.62	4.00	4.36
Valmistuneet rakennukset — Färdigställda byggnader — Completed buildings												
Koko maa — Hela riket — Whole country												
1967....	31.34	12.42	2.92	7.91	2.94	3.49	23.28	8.83	1.48	7.28	2.23	3.29
1968....	26.40	11.70	2.57	5.40	2.23	2.86	18.34	8.00	1.15	4.73	1.63	2.67
1969....	32.08	12.90	3.16	8.11	2.85	3.31	22.95	8.89	1.34	7.20	2.30	3.07
1970....	38.60	16.43	4.29	9.54	3.08	3.35	26.59	10.88	1.68	8.37	2.45	3.03
1971....	37.35	15.79	3.16	10.57	3.31	2.91	26.94	11.05	0.95	9.48	2.58	2.71
*1972....	40.00	18.15	2.84	10.78	3.41	2.99	28.12	12.72	0.91	9.04	2.69	2.54
*1973....	40.20	18.81	2.91	9.53	4.10	2.82	26.45	12.14	0.93	7.65	3.08	2.32
*1972 I	7.95	3.23	0.33	2.73	0.71	0.75	6.06	2.31	0.14	2.33	0.56	0.68
II	8.28	4.21	0.35	1.62	1.02	0.68	6.35	3.32	0.13	1.33	0.92	0.60
III	10.17	4.64	0.87	2.63	0.59	0.76	6.99	3.63	0.25	2.09	0.37	0.59
IV	13.60	6.07	1.29	3.80	1.09	0.80	8.72	3.46	0.39	3.29	0.84	0.67
*1973 I	8.46	3.86	0.43	2.45	0.93	0.51	5.77	2.59	0.19	1.70	0.70	0.33
II	6.91	3.39	0.39	1.54	0.66	0.38	4.58	2.28	0.13	1.30	0.45	0.32
III	10.34	4.65	0.91	2.22	1.09	0.78	6.96	3.27	0.25	1.88	0.82	0.68
IV	14.11	6.79	1.14	3.22	1.36	1.13	8.89	3.91	0.34	2.51	1.06	0.98
*1974 I	8.72	3.98	0.45	2.20	1.11	0.69	6.27	2.66	0.13	1.97	0.92	0.47

Ka. huomautusosasto vuoden ensimmäisessä numerossa — Se notavdelningen i häfte 1 — See note section in the January issue.

6. Talonrakennustolminta (jatk.) — Husbyggnadsverksamhet (forts.) — House construction (cont.)

Vuosi ja neljännes År och kvartal Year and quarter	Kalkki rakennukset — Alla byggnader — All buildings						Kivirakennukset — Stenbyggnader — Buildings of stone					
	Yhteensä Summa Total	Asuin- raken- nukset Bostads- byggnader Residential buildings	Maa- talous- raken- nukset Ekono- mibyggnader Farm buildings	Teollis- suus- raken- nukset Industri- byggnader Industrial buildings	Lilke- raken- nukset Affärs- byggnader Business buildings	Julkiset raken- nukset Offent- liga byggnader Public buildings	Yhteensä Summa Total	Asuin- raken- nukset Bostads- byggnader Residential buildings	Maa- talous- raken- nukset Ekono- mibyggnader Farm buildings	Teollis- suus- raken- nukset Industri- byggnader Industrial buildings	Lilke- raken- nukset Affärs- byggnader Business buildings	Julkiset raken- nukset Offent- liga byggnader Public buildings
	Tilavuus — Kubikinhåll — Cubic capacity — 1 000 000 m ³											
	B 112	B 113	B 114	B 115	B 116	B 117	B 118	B 119	B 120	B 121	B 122	B 123
Myönnetyt talonrakennusluvut — Beviljade byggnadstillstånd — Granted building permits												
Kaupungit ja kauppalat — Städer och köpingar — Urban communes												
1967....	14.34	6.31	0.19	3.97	1.76	1.75	11.96	4.95	0.09	3.60	1.44	1.70
1968....	16.83	8.18	0.15	4.36	1.69	2.08	14.18	6.60	0.05	3.95	1.37	2.03
1969....	21.11	8.78	0.26	7.88	2.49	1.26	18.16	7.23	0.10	7.17	2.18	1.24
1970....	23.68	10.94	0.29	7.10	3.36	1.71	20.03	9.06	0.11	6.31	2.85	1.59
1971....	23.92	11.24	0.25	6.90	3.25	1.78	19.56	9.17	0.10	5.91	2.58	1.55
1972....	29.98	13.15	0.25	8.39	4.30	3.06	24.56	10.61	0.07	7.11	3.59	2.69
*1973....	34.00	15.38	0.47	10.32	5.29	1.97	27.67	11.69	0.17	9.17	4.67	1.71
1972 I	4.51	1.66	0.03	1.74	0.73	0.28	3.88	1.34	0.00	1.59	0.68	0.24
II	7.23	3.55	0.14	1.86	0.89	0.51	5.08	2.33	0.03	1.46	0.77	0.35
III	8.95	3.96	0.05	2.47	1.37	0.89	7.61	3.36	0.02	2.10	1.18	0.84
IV	9.29	3.98	0.03	2.32	1.31	1.38	7.99	3.58	0.02	1.96	0.96	1.26
*1973 I	6.92	2.52	0.09	2.33	1.51	0.36	5.78	2.00	0.05	2.02	1.36	0.29
II	9.00	4.20	0.22	2.44	1.49	0.48	6.49	2.43	0.07	2.23	1.29	0.40
III	11.07	5.39	0.10	3.62	1.30	0.51	9.51	4.52	0.03	3.29	1.12	0.48
IV	7.00	3.27	0.06	1.93	0.99	0.61	5.89	2.74	0.02	1.63	0.90	0.54
*1974 I	6.39	2.21	0.09	2.73	0.68	0.59	5.53	1.79	0.04	2.52	0.58	0.56
Keskeneräiset talonrakennustyöt — Igångvarande husbyggnadsarbeten — Building works not completed												
Kaupungit ja kauppalat — Städer och köpingar — Urban communes												
1967....	15.39	6.73	0.25	3.46	1.96	2.79	13.29	5.37	0.16	3.20	1.76	2.74
1968....	18.27	7.69	0.25	4.47	1.87	3.74	15.76	6.08	0.14	4.06	1.74	3.68
1969....	18.85	8.05	0.24	5.49	1.55	3.24	16.26	6.39	0.09	5.08	1.42	3.20
1970....	21.20	8.76	0.23	6.96	2.23	2.76	18.49	7.22	0.09	6.40	1.98	2.73
1971....	21.59	9.60	0.22	6.37	2.41	2.66	18.53	7.94	0.10	5.76	2.12	2.49
1972....	25.35	11.36	0.27	7.15	3.04	3.05	20.91	9.11	0.13	6.07	2.61	2.81
*1973....	33.62	13.39	0.44	10.54	4.81	3.83	27.19	10.34	0.15	9.43	4.35	3.67
*1972 I	21.45	9.92	0.23	6.26	2.33	2.38	18.76	8.41	0.10	5.82	2.09	2.23
II	22.84	10.46	0.31	6.98	2.27	2.39	18.56	7.96	0.11	6.21	1.96	2.17
III	24.63	11.33	0.34	7.25	2.73	2.52	19.63	8.43	0.12	6.16	2.45	2.30
IV	25.35	11.36	0.27	7.15	3.04	3.05	20.91	9.11	0.13	6.07	2.61	2.81
*1973 I	24.77	10.71	0.37	6.51	3.21	3.35	20.86	8.76	0.15	5.67	2.79	3.20
II	30.02	12.73	0.50	7.91	4.59	3.66	24.30	9.49	0.19	6.87	4.03	3.47
III	33.09	13.87	0.57	9.56	4.70	3.73	26.64	10.13	0.21	8.24	4.22	3.57
IV	33.62	13.39	0.44	10.54	4.81	3.83	27.19	10.34	0.15	9.43	4.35	3.67
*1974 I	31.59	12.41	0.45	10.33	4.06	3.80	26.75	9.83	0.17	9.17	3.69	3.71
Valmistuneet rakennukset — Färdigställda byggnader — Completed buildings												
Kaupungit ja kauppalat — Städer och köpingar — Urban communes												
1967....	16.80	8.10	0.17	3.58	2.06	2.59	14.37	6.75	0.08	3.25	1.68	2.50
1968....	13.85	7.11	0.18	3.29	1.48	1.56	11.73	5.86	0.11	2.99	1.17	1.51
1969....	18.62	8.11	0.26	5.65	2.11	2.19	15.87	6.61	0.13	5.06	1.89	2.09
1970....	20.40	9.30	0.33	5.99	2.14	2.37	17.35	7.60	0.15	5.40	1.86	2.25
1971....	21.32	9.64	0.21	6.55	2.51	2.14	18.13	7.88	0.06	6.00	2.03	2.08
*1972....	25.18	11.91	0.23	7.63	2.79	2.22	21.13	9.92	0.06	6.70	2.35	1.95
*1973....	25.01	12.13	0.34	6.80	3.29	1.93	19.70	9.46	0.14	5.57	2.68	1.61
*1972 I	5.68	2.36	0.03	1.99	0.58	0.64	4.81	1.93	0.01	1.76	0.48	0.59
II	5.64	2.96	0.03	1.19	0.91	0.47	5.05	2.64	0.02	1.06	0.87	0.43
III	6.02	2.97	0.06	1.91	0.44	0.52	5.08	2.69	0.00	1.66	0.28	0.41
IV	7.84	3.62	0.11	2.54	0.86	0.59	6.19	2.66	0.03	2.22	0.72	0.52
*1973 I	6.03	2.72	0.07	2.04	0.74	0.34	4.61	2.11	0.04	1.60	0.60	0.20
II	4.19	2.17	0.04	1.10	0.49	0.26	3.46	1.75	0.03	0.99	0.38	0.23
III	5.84	2.73	0.07	1.52	0.91	0.48	4.81	2.32	0.02	1.30	0.71	0.43
IV	8.83	4.48	0.16	2.12	1.10	0.84	6.71	3.25	0.05	1.68	0.94	0.73
*1974 I	6.12	2.85	0.06	1.65	0.99	0.44	5.12	2.25	0.00	1.55	0.85	0.36

Ks. huomautusosasto vuoden ensimmäisessä numerossa — Se notavdelningen häfte 1 — See note section in the January issue.

7. Kaupan myynti ja työllisyys — Handels försäljning och sysselsättning — Sales and employment of commerce
a. Vähittäiskauppa — Detaljhandeln — Retailing

Vuosi ja kuukausi År och månad Year and month	Kaikki vähittäiskaupat Detaljhandel sammanlagt All retailers	Tavaratalot Varuhus Department stores	Pienostavara- talo Ministryvaruhus Ministry department stores	Sekatavaramyymälät Diversehandel Retailers, rural type	Elintarvikemyymälät Livmedelsaffärer Food shops	Siitä — Därav — Of which					Alkon myymälät Alkos butiker Liqueur shops
						Supermarketit Supermarkets Super markets	Muut elintarvikkeiden yleis- myymälät Andra allmänna livsmedels- affärer Other general food shops	Maito, meijerintuotteet, leipä Mjök, mejeriprodukter, bröd Dairy and bakery products	Liha, kala, hedelmät, röknöskor Kött, fisk, frukt, grönsaker Meat, fish, fruit, vegetables	Muut elintarvikemyymälät Andra livsmedelsaffärer Other food shops	
C 1 C 2 C 3 C 4 C 5 C 6 C 7 C 8 C 9 C 10 C 11											
Myynti (ml. lvv.) — Försäljning (inkl. oms.) — Sales (incl. sales tax) 1 000 000 mk											
1968	13 806.2	824.1	364.6	3 233.6	3 018.1	112.0	2 262.5	190.3	317.7	135.6	886.7
1969	15 157.5	962.1	422.7	3 333.1	3 170.4	129.5	2 348.3	178.2	357.8	166.6	850.4
1970	16 581.3	1 136.2	455.7	3 572.0	3 384.9	147.6	2 542.6	188.2	339.0	167.5	1 039.5
1971	18 028.8	1 300.6	522.8	3 766.9	3 802.5	196.7	2 875.5	208.2	350.4	171.7	1 234.5
1972	21 019.8	1 608.5	604.4	4 145.6	4 370.4	225.5	3 288.7	237.1	408.2	210.9	1 425.1
1973	25 166.2	1 962.7	724.4	4 837.5	5 002.9	264.8	3 797.8	254.2	437.1	249.0	1 749.1
1972 X	1 860.7	148.7	54.1	360.4	368.0	19.4	275.6	20.3	35.0	17.7	118.7
XI	1 873.3	149.5	53.3	337.4	367.5	19.8	276.6	20.1	34.4	16.6	124.4
XII	2 486.1	223.6	79.6	485.5	476.7	24.6	366.3	22.2	43.2	20.4	184.0
1973 I	1 653.9	127.1	41.3	265.4	333.8	19.5	247.0	19.2	31.0	17.1	110.6
II	1 691.6	129.5	44.5	296.3	347.9	19.4	263.0	18.9	31.0	15.6	113.6
III	1 927.5	136.0	51.5	336.8	390.9	21.9	297.2	21.4	33.7	16.7	152.9
IV	1 849.8	134.5	52.5	349.4	382.7	22.1	287.8	20.4	32.7	19.7	143.9
V	1 963.0	151.6	56.4	399.4	393.0	21.8	295.7	20.7	33.2	21.6	111.0
VI	2 123.2	169.2	59.8	423.5	432.8	21.7	328.6	20.3	37.5	24.7	164.3
VII	2 053.4	151.6	64.0	445.4	440.8	20.2	335.3	20.1	37.9	27.3	160.3
VIII	2 203.1	162.7	65.4	434.0	443.9	22.9	338.3	22.1	37.2	23.4	157.3
IX	2 174.0	165.3	63.3	431.1	416.8	21.6	316.7	21.3	36.4	20.8	138.8
X	2 342.1	182.3	67.6	441.0	441.1	23.4	333.7	23.1	40.1	20.8	143.1
XI	2 235.9	173.5	65.0	416.6	440.8	23.3	335.7	22.3	39.0	20.5	151.5
XII	2 939.2	279.4	92.2	598.6	538.4	27.0	418.8	24.4	47.4	20.8	201.8
*1974 I	1 905.6	144.1	55.4	337.3	398.9	21.4	298.6	22.6	37.5	18.8	133.1
II	1 996.6	163.3	60.8	379.4	408.1	21.5	308.8	22.2	38.1	17.5	134.1
III	2 170.1	164.2	69.3	406.2	448.3	23.2	337.4	24.1	43.3	20.3	156.6
IV	2 315.9	177.5	72.8	440.0	475.4	25.2	357.5	24.7	45.7	22.3	189.1
Volymy-indexi — Volymindex — Volume index (1968 = 100)											
1969	108	114	113	101	102	112	101	91	109	111	94
1970	114	129	118	105	107	126	107	96	103	118	105
1971	118	143	130	107	116	161	116	103	103	119	118
1972	128	165	140	110	122	170	122	106	109	136	127
1973	1) 138	179	150	116	124	179	125	102	100	144	144
1972 X	134	179	148	113	119	170	119	106	108	128	124
XI	134	179	144	104	118	172	118	104	106	119	130
XII	177	267	214	150	153	214	156	116	131	153	192
1973 I	1) 117	150	110	81	106	168	104	99	94	130	116
II	1) 118	150	117	89	110	166	110	96	92	118	119
III	1) 133	167	135	101	122	185	124	108	97	125	160
IV	1) 126	153	133	104	119	185	119	103	93	145	140
V	1) 132	169	142	117	119	178	119	101	93	154	108
VI	1) 141	187	150	122	129	175	130	97	104	171	159
VII	1) 135	166	159	128	129	161	131	96	103	184	155
VIII	1) 143	176	160	123	128	181	131	104	98	152	153
IX	1) 139	176	153	121	119	169	121	99	93	134	135
X	1) 149	193	162	123	126	183	128	108	105	135	139
XI	1) 142	183	157	115	127	182	129	104	103	136	147
XII	1) 185	290	218	165	155	211	161	114	126	146	192
*1974 I	1) 119	146	128	92	115	167	114	106	99	133	129
II	1) 122	162	138	102	117	167	118	104	100	123	130
III	1) 131	160	155	108	127	177	127	111	112	141	152
IV	1) 137	170	158	113	127	182	127	109	111	152	183
Henkilökunta — Personal — Personnel											
1972	161 350	13 600	4 350	30 200	35 650	1 050	24 150	2 550	4 450	3 450	800
1973	1) 160 050	14 150	4 250	29 750	37 100	1 100	26 550	2 400	4 000	3 050	800

Ks. huomautusosasto vuoden ensimmäisessä numerossa — Se notavdelningen i häfte 1 — See note section in the January issue.

1) Mukaanluettuna automarketit — Inkl. automarkets — Incl. super stores.

C 12	Siitä — Därav — Of which					C 18	C 19	Siitä — Därav — Of which					C 24
	C 13	C 14	C 15	C 16	C 17			C 20	C 21	C 22	C 23		
Tekstiili-, vaatetus- ja jalkine- myymälät Textilvaru-, konfektions- och skoaffärer <i>Textiles, clothing, footgear</i>	Tekstiili- ja vaatetusalan yhteismyymälät Allmänna textilvaru- och konfektionsaffärer <i>General textile and clothing shops</i>	Kankaat, langat, sisustus- tekstiilit, kustyöt Tyg, garn, inredningstextiler, handarbeten <i>Fabrics, yarn etc.</i>	Puku- ja turkkivara- myymälät Konfektions- och pälsvaru- affärer <i>Suits and furs</i>	Aususte- ja hattakaupat Ekipperings- och hattaffärer <i>Outfitting and hats</i>	Jalkineenmyymälät Skoeffärer <i>Footgear</i>	Huonekalunmyymälät Möbelfaffärer <i>Furniture</i>	Rauta-, kone- ja maatalous- tarvikemyymälät Handeln med järnvaror, maskiner o. lantbruksredskap <i>Metalware, machinery</i>	Rautakaupat Järnhandel <i>Hardware</i>	Urheilu- ja retkellytarvikkeet Sport- o. kampingartiklar <i>Sporting and camping goods</i>	Sähkölaitteet, radiot yms. El- o. radioapparater o.d. <i>Electric apparatus and appliances</i>	Muut rautasalan myymälät Andra affärer i järnbranschen <i>Others</i>	Kultasepän- ja kelloliikkeet Guidameds- och uraffärer <i>Jewellery and watch shops</i>	Vuosi ja kuukausi År och månad Year and month

Myynti (ml. lvv.) — Försäljning (inkl. oms.) — Sales (incl. sales tax) 1 000 000 mk

1 206.6	93.0	115.9	347.6	473.4	176.7	192.9	828.7	344.6	97.6	295.5	91.0	99.1	1968
1 229.8	94.0	106.1	349.7	480.9	200.1	215.3	949.3	386.7	105.8	367.1	89.7	104.8	1969
1 349.4	99.2	118.2	403.4	517.3	211.3	253.7	1 055.0	422.6	123.6	403.1	105.7	120.7	1970
1 494.3	108.7	130.1	444.2	575.3	236.0	277.0	1 112.0	455.3	132.0	420.6	104.1	122.5	1971
1 641.6	114.0	142.0	484.9	642.0	258.7	336.1	1 413.8	543.4	157.3	585.0	128.1	155.8	1972
1 832.1	131.8	163.1	555.0	694.1	288.1	393.6	1 737.0	600.7	190.5	772.0	173.8	186.4	1973
162.9	11.9	12.9	51.6	60.9	25.6	31.5	123.5	49.5	11.6	51.1	11.3	12.0	1972 X
179.7	12.8	14.8	54.0	67.4	30.7	33.5	124.0	49.3	9.5	53.4	11.8	12.9	XI
220.6	15.7	19.4	58.3	94.1	33.1	43.9	185.2	68.8	16.7	84.9	14.8	27.9	XII
140.7	10.1	13.4	42.2	50.0	25.0	28.6	110.6	34.7	12.3	54.2	9.3	11.3	1973 I
109.6	7.6	12.0	31.5	42.1	16.4	27.9	105.2	33.0	10.7	52.2	9.3	11.1	II
125.6	9.6	12.5	39.1	45.8	18.6	30.8	120.6	39.4	12.0	58.0	11.2	13.2	III
129.1	9.7	11.4	41.3	46.5	20.2	27.0	111.7	39.5	14.5	46.2	11.6	11.5	IV
150.7	10.6	11.4	45.8	56.5	26.4	24.7	138.2	55.4	18.2	49.8	14.8	14.0	V
146.8	9.8	11.0	54.2	56.5	24.3	29.2	139.5	51.0	20.8	52.0	15.7	15.7	VI
116.0	7.4	10.2	34.6	46.1	17.7	24.5	139.2	46.8	18.6	57.3	16.6	15.1	VII
130.5	9.1	13.7	36.2	50.4	21.1	36.5	164.3	57.3	19.1	70.4	17.5	16.0	VIII
152.9	11.5	13.5	46.3	57.8	24.0	35.0	160.0	54.2	14.9	75.2	15.7	15.1	IX
192.8	14.5	16.1	62.8	70.2	29.2	39.8	170.7	60.1	14.8	79.9	15.9	15.2	X
193.9	14.3	16.4	61.3	71.4	30.5	41.4	160.3	56.8	13.4	73.8	16.3	15.9	XI
243.5	17.6	21.5	68.7	101.0	34.7	48.2	216.8	72.5	21.2	103.1	20.0	32.3	XII
155.2	12.3	14.8	50.9	52.5	24.7	35.4	133.6	39.3	13.6	69.1	11.6	16.8	*1974 I
137.8	10.7	16.4	40.0	50.4	20.3	37.5	140.9	46.0	13.5	69.9	11.5	16.2	II
142.8	11.5	14.6	44.0	52.9	19.8	35.6	147.8	51.1	16.6	66.8	13.3	19.6	III
157.6	11.9	12.1	49.3	54.9	29.4	30.6	144.4	52.3	18.8	59.6	13.7	18.0	IV

Volyyymi-indeksi — Volymindex — Volume index (1968 = 100)

100	97	90	98	99	112	110	113	109	106	123	97	97	1969
108	103	100	112	106	116	125	121	111	121	134	112	113	1970
117	110	105	120	115	127	131	121	115	125	133	103	107	1971
121	109	108	124	121	135	147	152	129	138	193	120	124	1972
124	114	110	127	117	148	157	169	116	155	243	145	128	1973
142	133	114	154	134	161	162	158	138	122	203	126	113	1972 X
156	144	131	161	148	191	169	158	137	99	211	129	122	XI
191	176	171	173	206	206	221	236	189	174	334	162	264	XII
120	112	116	123	107	155	144	141	94	127	211	101	107	1973 I
92	82	101	90	89	101	137	133	88	110	204	100	105	II
105	104	104	112	96	115	152	151	103	122	226	120	116	III
107	104	94	117	97	125	133	136	100	144	180	122	101	IV
125	113	93	129	117	163	122	162	134	179	191	154	122	V
121	105	90	127	117	150	144	162	120	204	199	162	136	VI
95	78	82	97	95	110	121	162	107	183	218	164	128	VII
106	95	110	99	102	131	174	188	128	186	263	172	135	VIII
121	118	106	124	114	148	167	183	117	146	280	154	113	IX
151	146	126	166	137	180	189	193	128	144	298	149	114	X
151	144	127	161	138	185	184	178	120	125	272	154	119	XI
188	172	166	180	195	209	214	239	151	195	373	189	236	XII
119	122	112	132	100	148	157	147	78	122	249	107	123	*1974 I
103	104	121	101	94	121	161	150	89	117	247	99	119	II
105	109	104	109	96	118	153	153	98	141	235	109	142	III
116	112	85	121	99	173	131	146	98	157	209	109	130	IV

Henkilökunta — Personal — Personnel

20 750	1 250	1 900	5 600	9 400	2 600	2 650	10 550	3 650	1 550	4 250	1 100	2 400	1972
20 250	1 300	1 900	5 750	8 650	2 650	2 400	9 500	2 850	1 550	3 950	1 150	2 400	1973

Ks. huomautusosasto vuoden ensimmäisessä numerossa — Se notavdelningen i häfte 1 — See note section in the January issue.

7. Kaupan myynti ja työllisyys (jatk.) — Handels försäljning och sysselsättning (forts.) — Sales and employment of commerce

a. Vähittäiskauppa — Detailhandeln — Retailing

b. Tukkukauppa — Partihandeln — Wholesale

Vuosi ja kuukausi År och månad Year and month	Kirja- ja paperikaupat Bok- och pappershandel Books and paper	Kemikaalikaupat Kemikalier Cosmetic retailing	Apteekit Apotek Pharmacies	Kukkakaupat Blomsterhandel Flowershops	Huoltoasemat Servicestationer Gas stations	Autokaupat Bilaffärer Automobile retailers	Muut myymälät Andra affärer Other special shops	Koko tukkukauppa Partiaffärer sammanlagt All wholesalers	Keskustukkuliikkeet Centraffärer Central wholesalers	Yleisliikkeet Allmänna partiaffärer General wholesalers	Eiintarvikkeet (ml. maastalou- tuotteet) Livsmedel (inkl. lantbruksprod.) Food and beverages	Telustilli-, vaatetus-, nahka- ja tarkkuvotteet Textil-, bekädnads- läder- o. pälavaror Textile, clothing, leather articles
	C 25	C 26	C 27	C 28	C 29	C 30	C 31	C 32	C 33	C 34	C 35	C 36
	Myynti ¹⁾ — Försäljning ¹⁾ — Sales ¹⁾ 1 000 000 mk											
1968	274.9	134.3	326.7	64.5	849.4	1 207.4	294.6	13 798.1	4 695.1	1 253.7	896.2	309.2
1969	281.6	139.8	346.5	73.8	912.9	1 829.2	335.8	16 751.2	5 362.3	1 466.7	1 066.0	350.4
1970	300.8	144.2	371.2	83.4	1 005.0	1 949.4	360.2	19 466.8	6 016.9	1 797.8	1 080.1	385.3
1971	326.5	153.1	415.3	95.7	1 149.1	1 850.3	405.2	21 480.9	6 838.1	2 036.7	1 197.5	401.5
1972	377.2	161.6	475.0	107.3	1 227.1	2 449.8	520.5	25 180.2	7 922.2	2 389.0	1 431.7	458.3
1973	438.3	185.4	535.4	123.4	1 395.2	3 154.6	673.2	31 661.4	9 623.8	2 792.9	1 632.9	546.8
1972 X	33.2	12.4	41.5	8.2	105.9	232.6	47.1	2 310.2	721.0	206.2	121.6	59.9
XI	33.7	13.6	43.5	9.7	103.8	238.3	48.5	2 401.8	737.2	229.9	141.4	48.9
XII	60.3	24.7	44.9	16.9	113.7	231.2	67.4	2 498.3	738.6	237.7	140.6	28.6
1973 I	33.3	11.7	44.8	10.8	94.9	228.2	49.9	2 030.7	585.0	168.4	111.1	36.3
II	33.1	12.3	44.2	8.9	94.0	255.9	46.6	2 243.9	672.6	179.1	116.5	41.7
III	30.1	13.6	44.5	10.2	103.4	308.6	45.9	2 621.9	780.0	219.4	127.5	50.7
IV	26.0	13.2	43.8	9.0	101.3	250.0	46.9	2 403.2	747.2	214.0	125.0	51.0
V	29.1	13.6	42.4	12.6	119.2	240.6	48.6	2 681.3	849.6	223.4	151.8	43.2
VI	32.5	15.1	44.4	8.0	110.0	259.9	51.1	2 356.1	728.7	221.0	138.0	30.5
VII	26.9	15.4	38.8	5.7	126.3	219.4	45.2	2 254.6	761.2	232.4	128.8	16.2
VIII	39.6	14.3	39.6	7.2	119.5	294.9	58.2	2 820.1	879.5	246.0	144.1	64.3
IX	44.8	15.4	45.0	8.0	120.5	283.2	60.0	2 837.7	834.9	243.4	134.9	64.7
X	39.0	15.7	47.1	10.6	134.3	314.2	67.4	3 174.1	943.8	275.9	147.1	67.1
XI	38.4	16.8	50.5	12.2	128.2	241.9	66.4	3 024.4	881.9	280.5	150.2	49.9
XII	65.5	28.3	50.3	20.2	143.6	257.8	87.0	3 213.4	959.0	289.4	157.9	31.2
*1974 I	40.1	15.4	45.9	14.2	124.2	177.3	54.7	2 761.2	786.6	214.4	140.5	40.8
II	38.8	14.8	52.8	11.6	125.1	194.1	57.5	3 004.2	877.6	221.1	146.6	48.4
III	37.7	16.1	47.3	12.9	138.2	239.0	61.3	3 315.1	997.6	246.3	142.3	58.9
IV	31.7	15.5	49.2	12.0	146.8	272.1	55.0	3 261.8	999.7	246.8	164.3	54.4
	Volyyymi-indeksi — Volymindex — Volume index (1968 = 100)											
1969	97	103	103	115	108	151	109	117	110	114	115	111
1970	99	104	111	132	113	151	117	130	119	134	114	122
1971	104	102	120	141	113	131	126	137	131	147	123	125
1972	108	99	125	158	113	165	150	151	141	160	134	135
1973	112	102	129	160	116	193	172	167	152	167	140	140
1972 X	112	88	128	146	114	187	162	164	151	162	135	203
XI	113	96	133	172	111	191	156	169	153	178	153	165
XII	203	175	138	300	121	186	216	173	151	182	150	97
1973 I	110	83	138	193	100	183	159	140	119	129	119	117
II	108	87	136	157	98	202	148	153	136	136	124	133
III	95	96	130	181	108	239	146	176	156	165	136	159
IV	82	92	128	133	105	192	149	160	148	159	132	162
V	91	91	124	187	123	184	154	174	165	164	159	137
VI	100	99	125	119	112	194	160	151	140	161	142	97
VII	83	101	110	85	129	162	141	141	142	164	129	49
VIII	118	93	112	107	119	209	179	175	163	173	144	195
IX	134	98	126	119	119	197	184	172	153	170	135	196
X	115	99	132	157	131	217	205	191	171	191	147	199
XI	111	106	142	181	124	165	200	180	159	193	151	148
XII	190	174	142	300	129	175	239	187	172	199	158	92
*1974 I	114	94	124	211	111	190	150	156	138	143	140	116
II	107	88	142	170	104	128	153	160	150	144	145	135
III	102	94	127	189	114	157	161	174	167	157	139	161
IV	84	89	132	187	121	178	144	169	164	153	154	148
	Henkilökunta — Personal — Personnel											
1972	4 800	2 800	5 700	2 100	9 200	10 100	5 700	78 150	14 150	5 150	4 450	2 100
1973	4 850	3 050	5 950	2 350	8 650	8 500	5 050	82 450	14 950	5 300	4 800	2 200

Ks. huomautus osasto vuoden ensimmäisessä numerossa — Se notavdelningen i häfte 1 — See note section in the January issue.

¹⁾ Liikevaihtovero ml. vähittäiskaupassa, mutta pl. tukkukaupassa — Detailhandeln inkl. och partihandeln exkl. omsättningskatt — Sales tax is incl. in retailing and excl. from wholesale.

8. Ulkomaankauppa — Utrikeshandeln — Foreign trade

Vuosi ja kuukausi År och månad Year and month	Tuonti — Import — Imports								Vienti — Export — Exports								Viennin (+) tai tuonnin (-) enemmyys Överskott av exporten (+) eller importen (-) Export surplus (+) or import surplus (-)			
	Koko tuonti Total import	Raaka-aineet ja tuotantotarvikkeet Råmaterial och produktions- föremål — Raw materials and production supplies			Siitä Därav Of which		Poltto- ja voiteluaineet Brännmaterial o. smörjmedel Fuel and lubricants	Valmiit tavarat Färdiga varor Finished goods	Siitä Därav Of which	Koko vienti Total export	Maataloustuotteet Lantbruksprodukter Agricultural products			Teollisuustuotteet Skogs- och fabriksvaror Foresty products Industrial products		Siitä—Därav—Of which				
		Maatalous Lantbruk Agriculture	Teollisuus Industri Industry	Puuteollisuus Träindustri Wood-working	Paperiteollisuus Pappersindustri Paper industry	Metalli- ja konepajateollisuus Metall- och verkstadsindustri Metal industry and engineering					C 47	C 48	C 49	C 50	C 51	C 52		C 53	C 54	C 55
	1 000 000 mk																			
1967	5 794	2 546	133	2 413	668	2 580	1 245	1 117	5 231	261	54	4 911	866	2 384	1 081	—	563			
1968	6 711	3 023	166	2 857	874	2 814	1 327	1 289	6 874	327	56	6 486	1 158	2 994	1 566	+	163			
1969	8 505	3 693	188	3 505	949	3 863	1 884	1 634	8 345	360	72	7 896	1 400	3 374	2 012	—	160			
1970	11 071	4 918	177	4 741	1 243	4 910	2 526	2 004	9 687	426	88	9 156	1 544	3 789	2 437	—	1 384			
1971	11 784	4 639	197	4 442	1 557	5 539	3 102	2 111	9 897	547	89	9 245	1 653	3 721	2 323	—	1 837			
*1972	13 107	5 238	188	5 050	1 625	6 243	3 106	2 657	12 082	634	56	11 371	1 824	4 253	3 246	—	1 025			
*1973	16 597	6 697	286	6 411	2 019	7 881	3 830	3 418	14 609	621	72	13 888	2 473	5 115	3 872	—	1 988			
*1972 XI	1 257	508	15	494	162	587	274	274	1 135	41	8	1 083	189	380	310	—	122			
XII	1 210	523	17	505	142	545	260	242	1 175	71	3	1 098	186	438	281	—	35			
*1973 I	1 391	556	22	534	164	670	312	306	1 056	89	6	960	175	359	261	—	335			
II	1 105	444	16	427	86	575	238	263	1 079	24	6	1 047	159	398	308	—	26			
III	1 384	533	27	505	101	750	343	335	1 167	83	3	1 079	166	424	271	—	217			
IV	1 288	501	28	472	127	661	278	318	938	49	5	892	141	351	218	—	350			
V	1 461	579	25	554	117	765	382	306	1 335	71	6	1 256	202	463	388	—	126			
VI	1 107	454	17	437	123	530	267	222	925	34	3	886	103	249	369	—	182			
VII	1 205	474	16	458	172	559	310	216	1 094	30	4	1 058	193	412	296	—	111			
VIII	1 404	587	23	564	186	631	331	262	1 218	34	7	1 176	274	510	204	—	186			
IX	1 482	648	32	616	173	661	310	286	1 366	33	12	1 318	262	482	325	—	116			
X	1 688	657	27	630	218	814	435	326	1 538	46	6	1 482	287	519	393	—	150			
XI	1 622	659	28	631	308	655	321	299	1 562	37	7	1 513	283	508	476	—	60			
XII	1 457	604	25	579	243	610	301	278	1 331	90	6	1 232	227	441	363	—	126			
	Yksikköarvoindeksi — Enhetsvärdeindex — Unit value index (1962 = 100)																			
1967	110	108	120	108	96	114	115	113	115	109	114	116	124	111	117					
1968	132	128	133	128	121	139	142	137	136	132	127	136	144	130	140					
1969	135	133	134	133	119	142	146	135	141	128	128	142	155	134	149					
1970	147	147	142	147	129	152	159	142	156	111	135	159	165	148	176					
1971	157	145	149	145	171	166	176	151	164	139	138	167	174	155	181					
1972	170	157	157	157	168	183	197	164	174	162	149	175	180	157	201					
*1973	201	195	214	194	188	210	218	196	205	177	160	209	236	173	256					
1972 I—III	167	155	152	155	182	177	191	157	170	167	150	171	181	156	182					
IV—VI	167	157	159	157	167	176	188	163	174	163	122	177	183	159	203					
VII—IX	171	155	155	155	161	189	204	168	173	155	166	173	179	157	192					
X—XII	175	162	163	162	163	189	205	168	178	165	157	179	178	155	227					
1973 ¹⁾ I—III	191	182	197	181	176	202	207	193	199	185	174	201	193	165	285					
IV—VI	199	192	193	192	176	211	215	205	200	176	165	201	220	170	243					
VII—IX	208	202	227	201	180	220	227	208	220	164	152	227	240	174	330					
X—XII	220	214	239	213	210	227	240	204	232	182	178	238	277	184	312					
	Paljousindeksi — Volymindex — Volume index (1962 = 100)																			
1967	135	133	113	135	187	126	111	152	129	166	25	133	90	135	140					
1968	129	134	127	134	195	113	94	145	143	171	23	149	104	144	168					
1969	160	158	142	159	215	152	133	186	167	195	30	174	118	158	204					
1970	192	190	127	194	260	180	160	218	176	266	34	180	122	161	209					
1971	190	181	134	184	245	186	170	216	171	273	34	174	123	151	194					
1972	196	189	122	193	260	190	159	249	197	270	20	203	132	171	244					
*1973	209	195	136	199	282	209	179	269	202	242	24	208	136	187	229					
1972 I—III	179	174	104	178	176	185	158	236	192	332	11	196	104	168	274					
IV—VI	200	184	119	188	250	205	181	246	187	246	21	192	114	150	263					
VII—IX	190	185	139	188	317	172	141	230	197	235	25	205	150	177	217					
X—XII	215	212	125	217	310	201	158	284	212	265	20	220	159	188	225					
1973 ¹⁾ I—III	207	191	135	195	215	220	184	288	189	293	18	193	134	180	182					
IV—VI	197	181	147	183	222	206	180	254	181	242	18	188	105	157	243					
VII—IX	200	192	126	195	318	187	167	226	189	165	33	196	158	203	151					
X—XII	218	203	134	208	369	204	171	272	216	265	23	222	150	200	239					

Ks. huomautusosasto vuoden ensimmäisessä numerossa — Se notavdelningen i häfte 1 — See note section in the January issue.

¹⁾ Laspeyres'n kaavan mukaan laskettuja ennakkoindeksijä — Förhandsindextal uträknade enligt Laspeyres' formel — Preliminary indexes computed by the Laspeyres' form.

9. Tärkeimpien tavarain tuonti — Importen av viktigare varor — Imports of certain commodities

SITC, Rev. N:o	031, 032	041—045	051—053	054—055	061.1—2	071.1	112	121	211, 611	
	Kalat ja kala-valmisteet Fisk, fisk-konserver o.d. <i>Fish and fish preparations</i>	Vilja Spannmål <i>Cereals</i>	Hedelmät ja hedelmä-valmisteet Frukt, även beredda, konserverade m.m. <i>Fruit and fruit preparations</i>	Kasvikset ja kasvi-valmisteet Köksväxter, beredda eller konserverade <i>Vegetables, incl. prepared</i>	Sokeri Socker <i>Sugar</i>	Kahvi, myös paahdettu Kaffe, även rostat <i>Coffee, roasted</i>	Alkoholipitoiset juomat Alkoholhaltiga drycker <i>Alcoholic beverages</i>	Tupakka, valmistamaton Tobak, obearbetad <i>Raw tobacco</i>	Vuodot ja nahat Hudar, skinn och läder <i>Hides, skins and leather</i>	
	1 000 kg						1 000 l	1 000 kg		
	C 63	C 64	C 65	C 66	C 67	C 68	C 69	C 70	C 71	
1968	18 976	113 614	144 075	89 262	215 161	48 970	11 950	6 157	7 203	
1969	18 569	65 058	170 221	113 565	216 974	55 084	13 120	8 048	9 451	
1970	19 899	86 266	163 466	29 383	213 317	79 779	15 013	6 013	9 149	
1971	18 160	83 010	177 215	33 316	209 855	21 997	15 526	5 778	7 534	
1972	20 313	76 814	183 962	64 619	213 543	53 914	18 014	8 275	8 522	
*1973	21 965	79 220	203 011	48 125	202 547	59 395	20 524	8 432	9 553	
*1973	II	1 551	13 660	19 461	3 654	25 075	3 320	1 369	521	1 056
	III	1 225	1 261	24 506	7 360	23 284	4 120	1 397	637	1 144
	IV	1 826	3 241	23 793	7 622	14 728	3 905	1 648	484	851
	V	1 131	12 556	18 430	5 579	16 467	4 799	2 514	1 058	688
	VI	1 376	14 260	12 461	4 159	1 000	5 549	1 544	467	930
	VII	1 566	3 531	8 510	1 567	8 621	4 019	1 098	208	584
	VIII	2 470	3 024	6 576	478	11 906	4 398	2 084	848	648
	IX	1 813	949	8 968	875	16 237	5 697	1 073	935	579
	X	2 117	282	14 622	999	26 879	4 211	1 693	730	711
	XI	2 821	15 816	18 304	1 826	3 167	5 780	2 015	871	842
	XII	2 081	4 380	17 014	3 552	44 780	7 969	2 329	818	590
*1974	I	1 428	7 940	25 910	5 241	1 814	9 622	976	983	994
	II	1 657	15 833	29 431	3 951	—	9 006	1 541	731	870
	III	1 375	28 264	27 187	3 783	491	4 050	1 616	815	830
	IV	1 136	25 683	23 702	5 519	12 802	4 858	1 382	470	591

SITC, Rev. N:o	221	231	242	262	263	266	271.2	281	321	
	Öljysleminen yms. Oljefrön o.d. <i>Oil seeds etc.</i>	Raaka-kautsu Rå kautschuk <i>Crude rubber</i>	Pyöreä ja karkeasti syrtäty puutavara Rundvirke o. grovt kant-hugget virke ¹⁾	Villa ja muu karva Ull och andra hår <i>Wool and hair</i>	Puuvilla Bomull <i>Cotton</i>	Tekokuldut Konstfibrer <i>Man-made fibres</i>	Raaka-fosfaatti Råfosfat <i>Natural phosphates</i>	Rautamalmi ja -rikaste Järnmalm och -slig <i>Iron ore and concentrates</i>	Kivihili, koks, briketit yms. Stenkol, koka, briketter o.d. <i>Coal, coke etc.</i>	
	1 000 kg		k-m ³ - m ³	1 000 kg						
	C 72	C 73	C 74	C 75	C 76	C 77	C 78	C 79	C 80	
1968	83 720	19 787	1 839 939	4 145	18 361	4 085	455 666	631 777	2 756 070	
1969	97 663	22 297	1 829 118	3 887	15 377	6 113	507 684	1 207 391	3 225 226	
1970	118 369	29 728	2 275 497	3 356	16 598	6 925	394 419	747 551	4 066 080	
1971	111 453	27 871	2 661 884	4 219	20 521	6 154	571 041	895 359	3 644 594	
1972	106 107	30 060	2 363 585	3 245	16 581	8 214	443 053	770 630	3 384 942	
*1973	96 389	39 346	3 892 187	2 704	15 749	9 382	591 225	947 847	3 804 773	
*1973	II	6 261	4 286	156 709	210	1 252	667	47 385	42 406	187 194
	III	17 761	2 256	182 836	229	1 940	640	58 595	2 238	192 296
	IV	1 435	1 881	234 983	224	2 222	840	49 491	83 107	248 493
	V	13 871	3 190	232 558	289	1 293	699	46 462	110 634	251 582
	VI	1 487	1 808	326 523	118	803	467	53 770	68 257	151 895
	VII	7 009	2 766	478 277	112	643	794	55 886	55 330	243 317
	VIII	9 940	2 476	435 947	214	1 104	918	39 656	126 423	469 862
	IX	9 709	2 954	606 275	372	550	790	46 615	113 748	405 794
	X	6 860	3 517	392 489	232	325	1 215	41 831	89 113	491 866
	XI	11 021	4 905	411 796	165	2 940	793	61 799	152 019	513 699
	XII	1 196	2 844	357 706	159	2 093	811	49 443	43 733	360 887
*1974	I	17 687	5 224	334 011	215	626	969	59 851	47 140	356 439
	II	17 816	3 630	217 311	218	1 791	781	28 756	32 433	255 968
	III	9 223	2 969	199 127	324	2 041	911	43 898	47 062	381 057
	IV	7 081	2 980	241 114	286	1 553	740	43 333	51 579	302 294

Ks. huomautusosasto vuoden ensimmäisessä numerossa — Se notavdelningen häfte I — See note section in the January issue.

¹⁾ Wood in the rough and roughly squared, cu. m solid measure.

9. Tärkeimpien tavarain tuonti (jatk.) — Importen av viktigare varor (forts.) — Imports of certain commodities (cont.)

SITC, Rev. N:o	331	332 —	512	513, 514	531—533	541	561	581	621, 629
Vuosi ja kuukausi År och månad Year and month	Kivennäisöljy, raaka Mineralolja, rå <i>Petroleum, crude</i>	Kivennäisöljytuotteet Mineralöljeprodotter <i>Petroleum products</i>	Orgaaniset kemikaalit Organiska kemikaller <i>Organic chemicals</i>	Epi-orgaaniset kemikaalit Oorganiska kemikaller <i>Inorganic chemicals</i>	Värit, väriaineet yms. Färger, färgämnen o.d. <i>Paints, dyestuffs, etc.</i>	Lääkkeet ja farmaseuttiset tuotteet Mediciner o. farmaceutiska produkter <i>Medicinal and pharmac. products</i>	Lannoitteet, valmistetut Gödselmedel, tillverkade <i>Fertilizers, manufactured</i>	Muovit yms. Plaster o.d. <i>Plastic materials etc.</i>	Kautsuteokset ja -puolivalmisteet Gummivaror och halvfabrikat <i>Articles and materials of rubber</i>
	1 000 kg								
	C 81	C 82	C 83	C 84	C 85	C 86	C 87	C 88	C 89
1968	5 814 194	3 256 561	87 900	351 892	14 344	2 603	283 487	135 233	16 833
1969	7 065 466	3 152 483	114 661	407 740	16 912	2 690	379 863	160 192	22 287
1970	9 753 216	3 193 910	115 057	483 501	18 521	2 645	342 859	205 354	27 076
1971	8 945 371	3 120 495	86 688	462 283	19 122	3 166	318 063	217 517	27 577
1972	9 234 480	3 908 506	135 575	451 890	21 262	3 164	290 539	206 798	25 421
*1973	9 522 034	4 337 638	179 043	430 587	23 952	3 470	306 819	212 209	30 834
*1973 II	352 986	225 236	17 117	32 888	1 775	266	29 105	17 918	2 236
III	556 759	239 787	7 576	29 461	2 110	287	29 087	16 654	2 990
IV	836 834	125 731	7 643	20 493	2 318	308	25 004	18 109	3 228
V	531 688	284 621	16 743	46 793	2 132	305	29 123	19 058	3 094
VI	740 563	290 381	12 498	20 036	1 721	221	20 124	13 954	2 080
VII	970 194	396 042	16 996	36 346	2 053	252	16 644	16 608	1 902
VIII	951 934	455 234	15 659	48 308	1 642	246	12 852	16 800	2 352
IX	777 014	475 900	21 864	43 330	1 828	269	32 237	15 861	1 954
X	887 207	541 326	14 295	48 412	2 374	361	27 968	20 537	2 951
XI	1 257 365	521 514	19 653	29 195	2 196	406	24 758	18 041	3 030
XII	660 109	494 285	12 628	37 794	1 746	250	21 951	13 193	2 349
*1974 I	991 175	536 675	26 214	48 379	2 325	294	16 826	17 814	2 424
II	755 586	380 573	21 841	35 318	2 392	322	19 883	18 903	2 229
III	464 018	344 932	10 830	29 472	2 101	277	20 814	17 044	3 024
IV	740 165	273 795	13 281	33 207	2 640	435	34 300	19 401	4 577

SITC, Rev. N:o	629.1	651	652, 653	671—679	682	684	711	712	712.5
Vuosi ja kuukausi År och månad Year and month	Siitä ajoneuvojen ym. renkaat Av dem däck o. slangar för fordon m.m. <i>Of which tyres and tubes for vehicles etc.</i>	Langat Garn och tråd <i>Yarn and tread</i>	Kankaat Tyger <i>Woven fabrics</i>	Rauta ja teräs ¹⁾ Järn och stål ¹⁾ <i>Iron and steel¹⁾</i>	Kupari ¹⁾ Koppar ¹⁾ <i>Copper¹⁾</i>	Alumiini ¹⁾ Aluminium ¹⁾ <i>Aluminium¹⁾</i>	Voimakoneet ²⁾ Kraft- alstrande maskiner ²⁾ <i>Power generating machinery²⁾</i>	Maatalouskoneet ja -laitteet Lantbruksmaskiner och -redskap <i>Agricultural machinery</i>	Siitä traktorit, pl. noja-perävaunu-traktorit Av dem traktorer dock ej för semitrallere ³⁾
	1 000 kg								
	C 90	C 91	C 92	C 93	C 94	C 95	C 96	C 97	C 98
1968	11 379	13 695	9 994	623 472	11 827	26 623	9 506	21 196	7 771
1969	15 583	19 653	13 544	731 856	10 885	32 645	11 100	31 430	10 621
1970	18 446	22 043	17 668	938 995	19 529	38 830	13 262	35 773	10 828
1971	19 144	22 052	17 596	712 557	18 282	34 335	18 554	13 994	9 956
1972	17 039	24 114	22 273	756 066	17 526	36 654	18 358	10 224	8 486
*1973	21 067	25 572	26 413	848 514	19 211	42 426	21 938	13 839	8 559
*1973 II	1 522	2 087	2 070	65 647	507	2 517	2 217	776	712
III	2 155	2 789	2 361	70 822	2 016	4 093	1 834	1 283	765
IV	2 506	2 028	2 018	75 201	1 526	3 667	1 945	1 479	386
V	2 393	2 132	2 175	82 373	1 092	2 199	2 180	1 642	914
VI	1 503	1 708	1 910	59 900	1 871	5 283	1 148	1 591	478
VII	1 248	1 257	1 660	70 247	436	2 295	2 721	1 229	618
VIII	1 568	1 848	2 244	83 472	2 119	2 243	1 578	1 882	796
IX	1 264	2 136	2 574	74 507	2 028	3 895	1 175	1 100	469
X	1 929	2 654	2 317	72 703	1 567	3 921	2 186	819	942
XI	1 838	2 243	2 300	68 539	1 908	3 718	1 586	737	707
XII	1 281	2 105	2 381	44 941	1 567	2 147	1 667	887	788
*1974 I	1 326	2 431	2 469	72 659	4 643	5 779	1 444	1 929	675
II	1 222	2 029	2 261	58 922	1 036	3 543	1 826	1 782	630
III	1 776	2 498	2 888	77 382	1 973	4 808	1 143	1 884	617
IV	3 241	2 891	3 088	86 666	2 372	4 434	1 867	1 902	1 072

Ks. huomautusosasto vuoden ensimmäisessä numerossa — Se notavdelningen i häfte 1 — See note section in the January issue.

¹⁾ Myös valnateet, tangot, langat, levyt, putket yms. — ²⁾ Ei sähkökäyttöiset.³⁾ Inkl. göt, stänger, trädar, plåtar, rör o.d. — ⁴⁾ Exkl. elektriska.⁵⁾ Incl. ingots, bars, wires, plates, tubes etc. — ⁶⁾ Excl. electric — ⁷⁾ Of which tractors, excl. for tractor trailers.

9. Tärkeimpien tavarain tuonti (jatk.) — Importen av viktigare varor (forts.) — Imports of certain commodities (cont.)

SITC, Rev. N:o	714	715, 717, 718	719	722.1	722.2, 723	724	725	726, 729	732.1-3, 6, 7
Vuosi ja kuukausi År och månad Year and month	Konttori-koneet Kontora-maskiner Office machines	Teollisuus-koneet ¹⁾ Industri-maskiner ¹⁾ Machines for industries ¹⁾	Muut koneet ja laitteet sekä osat ¹⁾ Andra maskiner o. apparater samt delar ¹⁾ Other machinery and appliances incl. parts ¹⁾	Sähkövoimakoneet Elektriska kraft-maskiner Electric power machinery	Sähköasen-nustarvikkeet ja eristetty sähkölanka ja -kaapeli Elektrisk installationsmateriel, isolerad tråd och kabel ¹⁾	Puhelu-, lennätin-, radio-, tv-, tutka- yms. laitteet Telefon-telegraf-radio-, tv-, radar- o. d. apparater Telecomm. apparatus	Sähköllä toimivat kotitalous-koneet ja -laitteet Elektriska hushålls-maskiner o. -apparater Domestic electrical equipment	Muut sähkö-koneet ja -laitteet Andra elektriska maskiner o. -apparater Other electrical machinery and apparatus	Autot ja niiden alustat Automobiler o. underreden till dem Automobiles and automobile chassis
	1 000 kg								kpl—st.
	C 99	C 100	C 101	C 102	C 103	C 104	C 105	C 106	C 107
1968	1 022	23 393	39 765	4 233	3 006	2 664	8 329	11 030	61 944
1969	1 065	30 184	47 575	4 744	3 857	2 964	10 080	13 561	106 074
1970	1 556	39 204	68 938	6 267	6 425	4 285	13 709	15 231	116 941
1971	1 514	51 331	76 755	8 540	9 623	5 094	12 605	15 997	97 472
1972	1 596	36 661	62 030	7 385	9 013	6 723	16 280	16 908	103 686
*1973	1 857	40 487	74 836	9 034	11 750	7 049	21 264	18 199	127 359
*1973									
II	121	2 782	5 329	579	631	597	1 925	1 399	15 601
III	167	3 617	6 083	528	826	713	1 895	1 706	13 771
IV	122	3 665	6 065	563	773	697	1 991	1 302	12 075
V	181	3 998	7 047	567	834	620	2 321	1 769	16 034
VI	131	2 699	5 855	722	960	505	2 019	1 016	7 921
VII	130	2 315	5 220	833	695	356	1 603	919	7 041
VIII	166	3 585	6 391	903	1 062	453	1 728	1 450	7 668
IX	186	2 616	6 950	672	1 672	726	1 571	1 550	12 877
X	193	3 653	7 689	1 150	1 320	576	1 601	1 821	10 162
XI	143	3 573	6 345	779	911	557	1 621	1 700	6 721
XII	143	3 054	5 305	1 117	1 121	551	1 541	1 646	6 739
*1974									
I	214	4 896	7 907	803	1 147	547	1 975	2 200	7 744
II	171	3 550	6 972	838	957	581	1 747	2 274	5 455
III	213	3 194	6 398	691	1 198	649	1 708	1 991	7 698
IV	257	4 257	7 648	756	1 481	766	1 837	1 999	6 539

¹⁾ Ei sähkökäyttöiset — Exkl. elektriska — Excl. electric — ²⁾ Electric installation apparatus and insulated wire and cable.

10. Tärkeimpien tavarain vienti — Exporten av viktigare varor — Exports of certain commodities

SITC, Rev. N:o	022	023	024	025	211, 611	212, 613	242	243	251.a	251.e—g
Vuosi ja kuukausi År och månad Year and month	Kuiva-maito ym. Törrmjölk o. d. Milk, dry etc.	Voi Smör Butter	Juusto Ost Cheese	Munat Ägg Eggs	Vuodot ja nahat Hudar, skinn och läder Hides, skins and leather	Turkis-nahat Fälskinn Fur skins	Pyöreä ja karkeasti syräilty puutavara Rundvirke o. grovt kant-hugget virke ¹⁾	Sahattu ja höylätty puutavara Sågade och hyvlade trävaror Wood, shaped or simply worked	Puuhioke Slipmassa Mechanical wood pulp	Selluloosa Cellulosa Chemical wood pulp
	1 000 kg						1 000 k-m ³ m ³ f	1 000 k-m ³ m ³ f	1 000 kg	
	C 108	C 109	C 110	C 111	C 112	C 113	C 114	C 115	C 116	C 117
1968	16 415	18 174	17 236	13 300	6 292	300	484	3 963	81 498	2 142 619
1969	19 920	18 775	17 710	10 498	4 769	300	739	4 477	58 955	2 157 583
1970	24 448	29 416	21 043	17 148	6 753	389	1 078	4 702	43 646	2 013 220
1971	24 109	19 742	20 730	24 266	7 466	473	917	4 785	29 107	1 447 758
1972	32 687	18 992	20 033	23 352	7 566	422	490	4 911	46 064	1 564 514
*1973	20 272	11 521	23 199	27 621	5 209	407	487	5 256	39 004	1 620 934
*1973										
II	371	708	1 836	2 317	342	17	22	381	2 733	121 960
III	1 057	433	1 488	2 804	399	74	18	331	3 633	133 907
IV	1 129	2	2 048	1 317	209	27	17	277	5 020	122 539
V	2 571	758	1 532	2 418	365	57	81	392	4 594	163 762
VI	1 086	1 362	1 510	1 943	300	7	35	192	2 486	61 898
VII	1 895	1 473	742	2 235	493	13	46	435	3 358	134 141
VIII	2 369	320	1 658	1 986	370	5	57	736	3 075	143 788
IX	1 242	15	1 814	2 212	576	14	92	560	2 774	137 063
X	3 800	1 683	2 439	2 114	453	12	34	580	3 189	172 445
XI	1 262	2 710	2 117	2 391	579	16	34	534	2 956	149 802
XII	1 357	1 137	2 880	2 265	762	84	30	384	1 357	119 983
*1974										
I	1 072	613	1 655	3 060	642	91	22	375	2 789	119 425
II	1 348	648	1 946	2 871	634	10	24	381	3 401	104 405
III	906	262	1 416	2 071	675	96	12	297	1 252	123 566
IV	1 806	2 207	1 987	1 774	601	26	29	366	4 117	120 860

Ks. huomautusosasto vuoden ensimmäisessä numerossa — Se notavdelningen i häfte 1 — See note section in the January issue.

¹⁾ Wood in the rough or roughly squared.

10. Tärkeimpien tavarain vienti (jatk.) — Exporten av viktigare varor (forts.) — Exports of certain commodities (cont.)

SITC, Rev. N:o	266	283.5	513, 514	631.1—2	632.4	641.1—5, 7—9	641.6	642	652, 653
	Tekokuidut Konstfiber <i>Man-made fibres</i>	Sinkkimalmi ja -rikaste Zinkmalm och -slig <i>Zinc ores and con- centrates</i>	Epä- orgaaniset kemikaalit Oorganiska kemikaller <i>Inorganic chemicals</i>	Vaneri, rimalevy yms. Kryssfaner, lamellträ o.d. <i>Veneers, plywood etc.</i>	Rakennus- puusepä- teokset Byggnads- snickerier <i>Builders woodwork</i>	Paperi ja pahvi Papper och papp <i>Paper and paperboard</i>	Puukultu- levyt Träffber- plattor <i>Fibre boards</i>	Paperi- ja pahviteokset Varor av papper eller papp <i>Articles of paper or paperboard</i>	Kankaat Tyger <i>Woven fabrics</i>
Vuosi ja kuukausi År och månad Year and month									
	1 000 kg			k-m* — m*f	1 000 kg				
	C 118	C 119	C 120	C 121	C 122	C 123	C 124	C 125	C 126
1968	25 842	125 947	69 636	543 383	6 963	3 040 763	146 551	132 992	4 826
1969	26 608	133 591	57 741	614 076	13 925	3 434 125	150 882	154 087	6 254
1970	30 833	2 111	145 386	604 922	24 950	3 559 014	151 927	173 164	5 970
1971	32 648	300	91 328	573 283	26 697	3 645 134	157 806	196 399	6 420
1972	29 867	100	127 610	594 675	27 253	4 087 163	165 024	214 814	6 804
*1973	30 020	—	129 112	601 793	38 778	4 485 320	154 207	227 767	6 746
*1973 II	2 650	—	11 042	51 672	2 249	376 045	13 857	22 009	530
III	2 710	—	3 948	61 412	3 025	388 593	15 092	22 605	651
IV	1 892	—	962	45 300	3 347	314 889	11 376	17 534	411
V	3 089	—	16 658	65 537	3 829	413 327	16 073	17 989	647
VI	1 745	—	1 653	26 544	3 554	223 626	7 332	13 688	560
VII	2 896	—	8 160	45 460	3 153	372 748	10 171	11 817	436
VIII	2 345	—	2 330	37 854	3 182	473 702	13 621	15 067	344
IX	2 737	—	18 433	51 607	4 103	416 789	13 001	21 346	663
X	2 899	—	6 536	55 930	3 743	407 677	15 132	27 138	683
XI	2 647	—	16 782	54 595	3 699	411 393	13 537	21 563	660
XII	2 421	—	17 215	47 487	2 430	360 564	12 328	24 634	616
*1974 I	3 252	—	5 483	58 364	2 145	410 017	13 872	17 091	580
II	2 028	—	2 896	45 582	2 268	384 099	12 517	23 415	540
III	3 220	—	4 073	45 711	2 133	402 686	11 416	18 504	653
IV	2 737	—	4 898	48 563	2 516	416 020	16 511	25 052	575

SITC, Rev. N:o	671—679	682	715, 717, 718	711, 712, 719	722.1	723.1	724	821
	Rauta ja teräs *) Järn och stål *) <i>Iron and steel *)</i>	Kupari *) Koppar *) <i>Copper *)</i>	Teollisuus- koneet *) Industri- maskiner *) <i>Machines (or industries *)</i>	Muut koneet ja laitteet sekä osat *) *) Andra maskiner och apparater samt delar *) *) <i>Other machinery and appliances incl. parts *) *)</i>	Sähkövoima- koneet Elektriska kraftmaskiner <i>Electric power machinery</i>	Eristetty sähkölanka ja kaapeli För elektriskt ändamål isolerad tråd och kabel <i>Insulated wire and cable</i>	Puhelu-, len- nätin-, radio-, tv-, tutka- yms. laitteet Telefon-, tele- graf-, radio-, tv-, radar- o.d. apparater <i>Telecom- munications apparatus</i>	Huonekalut Möbler <i>Furniture</i>
Vuosi ja kuukausi År och månad Year and month								
	1 000 kg							
	C 127	C 128	C 129	C 130	C 131	C 132	C 133	C 134
1968	845 222	23 859	23 020	41 217	5 061	14 970	1 280	7 967
1969	835 003	22 604	34 504	55 498	6 634	17 655	2 084	11 877
1970	773 829	18 355	25 334	54 489	7 590	19 654	3 677	12 427
1971	629 532	20 183	23 175	45 020	7 589	19 121	4 090	13 054
1972	757 937	23 217	30 224	57 703	8 669	20 817	4 895	15 972
*1973	707 834	39 750	18 076	56 421	8 738	17 726	6 917	17 458
*1973 II	63 452	1 558	1 360	3 498	563	806	506	1 277
III	78 549	2 991	1 034	4 368	658	1 754	613	1 370
IV	32 703	2 258	2 600	3 615	688	1 398	369	1 272
V	81 035	5 751	1 681	5 633	802	2 082	623	1 398
VI	56 839	2 223	1 773	5 044	684	1 666	586	1 358
VII	46 572	4 058	895	4 823	753	1 236	362	1 497
VIII	39 584	3 892	644	2 983	363	1 271	215	1 073
IX	45 858	3 547	1 912	6 209	794	1 288	777	1 429
X	56 160	3 976	2 120	5 840	962	2 171	713	1 888
XI	73 905	3 428	1 449	5 183	1 005	1 650	850	1 852
XII	79 882	3 456	1 755	4 719	521	1 736	802	1 855
*1974 I	82 107	2 030	2 570	6 051	1 030	761	788	1 182
II	69 335	2 116	2 224	4 784	1 002	1 626	611	1 321
III	72 449	2 295	3 384	7 830	927	1 805	617	1 391
IV	56 683	2 697	7 154	7 340	1 003	1 860	798	1 442

Ks. huomautusosasto vuoden ensimmäisessä numerossa — Se notavdelningen i häfte 1 — See note section in the January issue.

*) Myös valanteet, tangot, langat, levyt, putket yms. — *) Pl. sähkökäyttöiset — *) Pl. konttorikoneet.

*) Inkl. göt, stänger, trådar, plåtar, rör o.d. — *) Exkl. elektriska — *) Exkl. kontorsmaskiner.

*) Incl. ingots, bars, wires, plates, tubes, etc. — *) Excl. electric — *) Excl. office machines.

11. Suomen Pankki — Finlands Bank — The Bank of Finland

a. Tärkeimmät tillit ja setellinanto-olkeus — Viktigare konton och sedelutgivningsrätt — Certain accounts and right of note issue

Vuoden ja kuukauden lopussa Vid utgången av At the end of	Kulta ja ulkomaiset saatavat Guld och fordringar på utlandet Gold and other foreign assets			Saatavat kotimaisilta pankeilta Fordringar på inhemska banker Claims on domestic banks			Muu luotonanto Övrig kreditgivning Other lending	Muut varat Övriga tillgångar Other assets	Taseen loppusumma Balansens slutsumma Total	Liikkeessä olevat setellit Utelöpande sedlar Notes in circulation
	Kultaosuus Kansainvälisessä Valuuttarahastossa Guldtranchen i Internation. Valutafonden IMF gold tranche	Erityiset nosto-olkeudet Särskilda dragningsrätter Special drawing rights	Muut ulkomaiset saatavat Övriga fordringar på utlandet Other foreign assets	Diskon- tatut vekselit Diskon- terade växlar Discounted bills	Redi- kontatut vekselit Redi- konterade växlar Redis- counted bills	Shekki- tillit Check- rännin- gar Cheques accounts				
	1 000 000 mk									
	D 1	D 2	D 3	D 4	D 5	D 6	D 7	D 8	D 9	D 10
1968	—	—	1 477	—	618	107	314	221	2 738	1 160
1969	173	—	1 260	—	550	87	318	627	3 015	1 298
1970	280	98	1 586	827	9	3	283	689	3 776	1 344
1971	268	197	2 311	848	1	—	340	597	4 562	1 479
1972	268	283	2 361	752	1	5	316	607	4 593	1 730
1973	268	285	1 940	2 556	—	61	362	598	6 070	1 706
1973 VII	268	285	1 639	2 060	0	60	342	600	5 254	1 695
VIII	268	285	1 807	1 776	0	8	342	728	5 214	1 693
IX	268	285	1 700	2 221	—	22	345	801	5 642	1 773
X	268	285	1 546	2 363	—	54	352	805	5 673	1 683
XI	268	285	1 775	2 623	—	50	355	724	6 080	1 790
XII	268	285	1 940	2 556	—	61	362	598	6 070	1 907
1974 I	268	285	1 932	2 146	—	129	359	627	5 746	1 706
II	268	285	1 948	2 227	—	113	359	630	5 830	1 744
III	268	285	1 852	2 530	—	103	359	720	6 117	1 792
IV	268	285	1 758	2 677	—	156	362	731	6 237	1 806
V	268	286	1 795	2 719	—	93	361	728	6 250	1 907
VI	268	286	1 850	2 794	—	127	364	630	6 504	2 134
VII	268	286	1 869	2 688	—	158	377	602	6 434	1 970

Vuoden ja kuukauden lopussa Vid utgången av At the end of	Vaadittaessa maksettavat sitoumukset Vid anfordran betalbara förbindelser Liabilities payable on demand					Määräaik. sitoumukset Tidsbundna förbindelser Term liabilities		Setellin- anto- olkeus Sedelut- givnings- rätt Right of note issue	Käytössä oleva setel- linanto- olkeus Utnyttjad sedelut- givnings- rätt Utilized right of note issue	Setellin- antovara Sedelut- givnings- reserv Unused right of note issue	
	Ulkom. valuuttatilitit Utländska valutakonton Foreign exchange accounts	Ulkom. markkatilitit Utländska markk- konton Mark accounts of holders abroad	Valtion shekkitilitit Statens check- räkning Cheque account of the Treasury	Posti- pankin shekkitilitit Post- bankens checkräkn. Cheque account of Posti- pankki	Yksityisten pankkien shekkitilitit Privata bankernas checkräkn. Cheque account of private banks	Muu Övriga Others	Ulkomaiset Utländska Foreign				Kotimaiset Inhemska Finnish
	1 000 000 mk										
	D 11	D 12	D 13	D 14	D 15	D 16	D 17	D 18	D 19	D 20	D 21
1968	57	18	3	4	39	16	21	525	2 177	1 302	304
1969	81	12	4	4	10	13	8	300	1 933	1 422	876
1970	94	12	2	4	1	13	—	633	2 465	1 470	511
1971	297	30	2	2	9	18	—	905	3 276	1 838	1 438
1972	78	43	1	2	—	12	—	899	3 187	1 866	1 321
1973	80	81	1	1	—	26	—	2 214	3 599	2 085	1 514
1973 VII	45	51	44	156	—	18	—	1 460	2 914	2 009	905
VIII	106	50	29	5	—	22	—	1 625	3 147	1 905	1 242
IX	127	49	50	199	—	23	—	1 717	3 096	2 221	875
X	117	52	49	320	—	19	—	1 712	3 165	2 240	925
XI	99	71	50	67	—	21	76	2 169	2 724	2 098	626
XII	80	67	2	2	—	27	—	2 214	3 599	2 085	1 514
1974 I	66	81	1	1	—	26	—	2 054	3 577	1 882	1 695
II	64	79	3	4	—	34	—	2 105	3 747	1 928	1 819
III	77	91	49	78	—	38	—	2 171	3 718	2 125	1 593
IV	120	76	51	80	—	26	—	2 196	3 716	2 159	1 557
V	122	81	5	3	—	23	—	2 225	3 751	2 142	1 609
VI	121	76	1	3	—	23	—	2 325	3 992	2 359	1 633
VII	102	87	48	43	—	21	—	2 319	4 000	2 272	1 728

b. Alin diskonttokorko	1949	1/7	—	1950	2/11	5 3/4	%	1954	1/12	—	1956	18/4	5	%	1962	30/3	—	1962	27/4	7	%
Lägsta diskontranta	1950	3/11	—	1951	15/12	7 3/4	•	1956	19/4	—	1959	28/2	6 1/2	•	1962	28/4	—	1973	30/6	6	•
Lowest discount rate	1951	16/12	—	1954	30/11	5 3/4	•	1959	1/3	—	1962	29/3	6	•	1973	1/7	—			7 1/2	•

Ks. huomautusosaasto vuoden ensimmäisessä numerossa — Se notavdelningen i häfte 1 — See note section in the January issue

12. Rahalaitosten ottolainaus yleisöltä — Penninginrättningarnas Inlåning från allmänheten — Deposits in banking establishments

Vuoden ja kuukauden lopussa Vid utgången av At the end of	Liljekpankit (ml. OKO) Affärsbanker (inkl. ACA) Commercial banks (incl. OKO)			Siltä — Därav — Of which			Säästöpankit Sparbanker Savings banks			Osuuskauppojen säästö- kassat — Handelslagens sparkassor — ¹⁾	
				Osuuspankkien Keskuspankki Oy Andelsbankernas Centralbank Ab Central Bank of the Co-operative Banks of Finland Ltd						SO K:n jäsenosuu- kaupat SO K:s medlems- handelslag ¹⁾	KK:n jäsenosuu- liikkeet KK:s medlems- andelslag Co-operative Union
	Talletukset Depositi- tioner Deposits	Shekkitilit Check- räkningar Cheque accounts	Yhteensä Summa Total	Tallet. Deposi- tioner Deposits	Shekkit. Check- räkn. Cheque accounts	Yhteensä Summa Total	Tallet. Deposi- tioner Deposits	Shekkit. Check- räkningar Cheque accounts	Yhteensä Summa Total	Talletukset Depositi- tioner Deposits	
1 000 000 mk											
	D 22	D 23	D 24	D 25	D 26	D 27	D 28	D 29	D 30	D 31	D 32
1968	4 597.8	856.2	5 453.9	17.1	23.5	40.6	3 966.4	133.3	4 099.7	237.8	227.2
1969	5 236.3	1 057.4	6 293.7	16.9	14.5	31.4	4 333.1	171.4	4 504.4	275.5	246.0
1970	6 098.7	1 142.7	7 241.4	15.6	26.1	41.7	4 846.9	182.2	5 029.1	311.6	262.6
1971	6 961.4	1 343.2	8 304.6	25.2	23.7	48.9	5 446.4	207.6	5 654.0	357.0	285.3
1972	8 095.8	1 851.2	9 947.0	31.0	33.8	64.8	6 231.8	296.8	6 528.9	412.0	308.0
1973	8 973.8	2 153.3	11 127.1	33.1	36.0	69.1	7 117.1	451.3	7 568.9	466.4	338.4
1973 III	8 197.1	1 649.4	9 846.5	31.2	32.2	63.4	6 412.9	278.7	6 691.6	429.2	314.8
IV	8 028.9	1 660.4	9 689.3	31.1	28.1	59.2	6 325.3	296.5	6 621.8	431.5	318.3
V	8 259.6	1 919.5	10 179.1	34.2	38.1	72.3	6 462.6	357.5	6 820.1	434.1	321.5
VI	8 345.6	1 816.1	10 161.7	34.9	33.8	68.7	6 490.8	275.2	6 766.0	438.1	318.0
VII	8 326.0	1 754.2	10 080.2	34.3	35.3	69.6	6 506.9	271.7	6 778.6	442.6	319.6
VIII	8 401.2	1 677.3	10 078.5	35.3	34.6	69.9	6 610.8	284.4	6 895.2	454.9	320.7
IX	8 442.8	1 630.7	10 073.5	35.0	47.4	82.4	6 689.7	293.2	6 982.9	454.9	329.1
X	8 524.6	1 690.5	10 215.1	33.1	42.7	75.8	6 756.3	301.2	7 057.5	453.8	329.4
XI	8 508.2	1 681.9	10 190.1	32.6	36.2	68.8	6 833.8	304.7	7 138.5	455.5	329.7
XII	8 973.8	2 153.3	11 127.1	33.1	36.0	69.1	7 117.1	451.3	7 568.4	466.4	338.4
1974 I	9 113.6	1 896.2	11 009.8				7 227.8	326.6	7 554.4	471.3	343.0
II	9 162.3	1 851.4	11 013.7				7 272.2	333.8	7 606.0	477.2	348.5
III	9 078.6	1 806.1	10 884.7				7 271.1	329.9	7 601.0	481.5	350.2
IV	9 081.0	1 893.1	10 974.1				7 272.6	332.3	7 604.9	482.3	351.0

Vuoden ja kuukauden lopussa Vid utgången av At the end of	Osuuspankit Andelsbanker Co-operative banks			Postipankki Postbanken			Kaikkiaan Inalles All banking establishments		
	Talletukset Depositi- tioner Deposits	Shekkitilit Check- räkningar Cheque accounts	Yhteensä Summa Total	Talletukset Depositi- tioner Deposits	Siltitilit Giro- räkningar Giro- accounts	Yhteensä Summa Total	Talletukset Depositi- tioner Deposits	Shekkitilit Check- räkningar Cheque accounts	Yhteensä Summa Total
	D 33	D 34	D 35	D 36	D 37	D 38	D 39	D 40	D 41
1 000 000 mk									
1968	2 683.1	97.7	2 781.4	1 027.2	428.4	1 455.5	³⁾ 12 739.8	³⁾ 1 516.0	³⁾ 14 255.8
1969	3 021.6	144.8	3 166.4	1 116.0	520.8	1 636.8	³⁾ 14 228.7	³⁾ 1 894.7	³⁾ 16 123.3
1970	3 458.4	182.8	3 641.2	1 287.6	603.3	1 890.9	16 265.8	2 211.0	18 376.8
1971	3 876.6	182.7	4 059.3	1 491.4	754.4	2 245.8	18 418.1	2 487.9	20 906.0
1972	4 499.8	223.5	4 723.3	1 805.6	979.2	2 784.8	21 353.0	3 350.6	24 703.6
1973	5 238.7	295.9	5 534.6	2 158.7	1 360.2	3 518.9	24 293.2	4 260.7	28 553.9
1973 III	4 672.2	204.2	4 876.4	1 869.7	989.5	2 859.2	21 894.2	3 121.8	25 016.0
IV	4 647.3	187.1	4 834.4	1 892.6	1 488.1	3 380.6	21 641.5	3 632.1	25 273.6
V	4 712.7	235.9	4 948.6	1 893.8	1 037.9	2 931.7	22 081.7	3 550.8	25 632.5
VI	4 699.2	201.1	4 900.3	1 926.3	1 092.5	3 018.8	22 213.9	3 384.9	25 598.8
VII	4 735.7	210.9	4 946.7	1 950.5	1 041.5	2 992.0	22 276.8	3 278.3	25 555.2
VIII	4 831.8	230.5	5 062.3	1 974.3	1 025.7	3 000.1	22 581.5	3 217.9	25 799.5
IX	4 924.3	231.6	5 155.9	1 994.5	1 098.0	3 092.5	22 835.2	3 253.5	26 088.7
X	5 013.2	242.7	5 255.9	2 017.6	932.0	2 949.6	23 094.9	3 166.4	26 261.3
XI	5 113.1	234.9	5 348.0	2 052.0	989.1	3 041.1	23 292.3	3 210.6	26 502.9
XII	5 238.7	295.9	5 534.6	2 158.7	1 360.2	3 518.9	24 293.2	4 260.7	28 553.9
1974 I	5 377.5	255.9	5 632.8	2 207.4	1 272.5	3 479.9	24 740.5	3 750.6	28 491.1
II	5 445.5	246.6	5 692.1	2 230.9	1 973.6	3 604.5	24 936.5	3 805.4	28 741.9
III	5 449.4	243.5	5 692.9	2 266.3	1 253.4	3 519.7	24 897.1	3 632.9	28 530.0
IV	5 510.5	256.7	5 767.2	2 268.9	1 229.2	3 498.1	24 966.3	3 711.3	28 677.6

Ks. huomautusosasto vuoden ensimmäisessä numerossa — Se notavdelningen i häfte 1 — See note section in the January issue.

¹⁾ Consumers' co-operative savings funds — ²⁾ Finnish Co-operative Wholesale Society — ³⁾ Ml. kiinnitysluottopankit — Inkl. hypoteeksbanker — Incl. mortgage banks.

13. Rahalaitosten antolainaus yleisölle — Penninginrättningarnas utlåning till allmänheten — Loans by banking establishments

Vuoden ja kuukauden lopussa Vid utgången av At the end of	Suomen Pankki Finlands Bank Bank of Finland			Liljebankit (ml. OKO) Affärsbanker (inkl. ACA) Commercial banks (incl. OKO)				Kittinnyts- luotto- pankit Hypoteka- banker Mortgage banks	Säästöpankit Sparbanker Savings banks			
	Diskont. kotim. vekselit Diskont. Inhemäka växlar Inland bills discounted	Lainat Lån Loans	Yhteensä Summa Total	Vekselit Växlar Bills	Shekki- tillit Check- räkningar Cheque accounts	Muu lain- nananto Annan kredit- givning Other advances	Yhteensä Summa Total	Lainat Lån Loans	Vekselit Växlar Bills	Shekki- tillit Check- räkningar Cheque accounts	Muu lain- nananto Annan kredit- givning Other advances	Yhteensä Summa Total
	1 000 000 mk											
	D 42	D 43	D 44	D 45	D 46	D 47	D 48	D 49	D 50	D 51	D 52	D 53
1968	211.3	103.0	314.3	1 660.8	371.3	3 833.4	5 865.5	1 053.0	224.6	57.8	3 166.1	3 448.4
1969	198.9	118.6	317.7	1 700.9	462.7	4 728.6	6 892.2	1 290.4	259.9	57.7	3 485.1	3 802.8
1970	136.6	146.3	282.8	1 812.4	519.9	5 631.2	7 963.5	1 454.0	335.9	66.6	3 939.7	4 342.1
1971	121.0	219.0	340.0	2 107.1	545.0	6 581.6	9 233.7	1 799.1	364.9	80.0	4 350.7	4 795.6
1972	43.5	272.2	315.7	1 902.0	558.5	8 206.8	10 667.3	2 374.4	441.3	83.7	4 980.6	5 505.6
1973	58.2	303.9	362.1	2 411.8	670.6	10 210.7	13 293.1	2 696.4	541.2	100.8	5 853.5	6 495.5
1973 III	41.6	283.7	325.3	1 816.0	653.2	8 815.1	11 284.3	2 450.7	436.5	92.8	5 203.3	5 732.6
IV	42.9	286.7	329.6	2 077.1	740.0	9 022.5	11 839.6	2 490.1	442.5	88.7	5 298.3	5 829.5
V	47.8	290.8	338.6	2 039.7	594.8	9 170.7	11 805.2	2 486.8	437.7	86.0	5 352.7	5 876.4
VI	50.1	295.9	346.0	2 071.3	651.3	9 351.7	12 074.3	2 510.9	463.6	102.2	5 388.2	5 954.0
VII	50.7	290.9	341.7	2 142.6	681.7	9 413.7	12 238.0	2 547.8	468.1	99.3	5 438.3	6 005.7
VIII	51.8	290.1	341.9	2 214.6	701.6	9 503.1	12 419.3	2 565.5	479.0	98.5	5 519.0	6 096.5
IX	54.0	291.1	345.1	2 295.8	751.5	9 655.5	12 702.8	2 573.6	491.3	103.4	5 607.9	6 202.6
X	57.3	294.8	352.1	2 363.0	722.5	9 882.6	12 968.1	2 592.9	500.2	104.2	5 712.8	6 320.2
XI	60.1	295.1	355.2	2 400.9	718.5	10 043.4	13 162.8	2 629.6	511.8	107.6	5 794.8	6 414.2
XII	58.2	303.9	362.1	2 411.8	670.6	10 210.7	13 293.1	2 696.4	541.2	100.8	5 853.5	6 495.5
1974 I	63.9	294.7	358.6	2 340.0	681.0	10 365.6	13 386.6	2 741.2	549.0	111.5	5 949.3	6 609.8
II	64.3	294.8	359.1	2 316.3	679.0	10 451.5	13 446.8	2 770.1	556.9	115.6	6 025.4	6 697.9
III	71.6	287.2	358.8	2 338.4	722.8	10 534.0	13 595.2	2 827.4	563.9	117.8	6 089.9	6 771.6
IV	78.6	282.7	361.3	2 470.2	724.0	10 635.7	13 829.9	2 847.7	573.4	120.2	6 150.6	6 844.2

Vuoden ja kuukauden lopussa Vid utgången av At the end of	Osuuspankit Andelsbanker Co-operative banks				Postipankki ¹⁾ Postbanken ¹⁾				Kaikkiaan Inalles All banking establishments			
	Vekselit Växlar Bills	Shekki- tillit Check- räkning. Cheque accounts	Muu lain- nananto Annan kredit- givning Other advances	Yhteensä Summa Total	Vekselit Växlar Bills	Slirto- tillit Giro- konton Giro accounts	Muu lain- nananto Annan kredit- givning Other advances	Yhteensä Summa Total	Vekselit Växlar Bills	Shekki- tillit Check- räkning. Cheque accounts	Muu lain- nananto Annan kredit- givning Other advances	Yhteensä Summa Total
	1 000 000 mk											
	D 54	D 55	D 56	D 57	D 58	D 59	D 60	D 61	D 62	D 63	D 64	D 65
1968	256.3	59.1	2 285.1	2 600.5	—	11.3	912.8	927.9	2 352.9	503.3	11 353.4	14 209.6
1969	321.8	61.1	2 539.2	2 922.1	—	15.1	1 028.5	1 039.8	2 481.6	592.9	13 190.6	16 265.0
1970	399.2	64.8	2 939.8	3 403.8	1.8	31.5	1 308.6	1 341.9	2 685.9	682.8	15 419.4	18 788.1
1971	415.9	88.1	3 330.0	3 834.0	17.1	56.1	1 673.4	1 746.6	3 026.0	769.2	17 953.8	21 749.0
1972	488.3	102.1	3 891.8	4 482.2	33.9	55.0	2 155.9	2 244.8	2 909.0	799.2	21 881.7	25 590.0
1973	592.4	114.9	4 595.2	5 302.5	98.7	85.5	3 214.4	3 398.6	3 702.3	971.8	26 874.1	31 548.2
1973 III	476.4	107.6	4 042.6	4 626.6	34.4	79.5	2 424.4	2 538.3	2 804.9	933.1	23 219.8	26 957.8
IV	478.4	109.0	4 093.6	4 681.0	37.7	60.5	2 550.2	2 648.4	3 035.7	998.2	23 741.4	27 818.2
V	472.2	110.2	4 147.8	4 730.2	43.1	78.8	2 655.5	2 777.4	3 040.5	869.8	24 104.3	28 014.6
VI	487.6	118.1	4 182.6	4 788.3	48.6	65.4	2 676.3	2 790.3	3 121.2	937.0	24 405.6	28 463.8
VII	495.1	106.5	4 232.3	4 833.9	57.1	72.3	2 725.2	2 854.7	3 213.6	959.8	24 648.2	28 821.8
VIII	501.4	105.5	4 301.3	4 908.2	56.9	70.9	2 787.3	2 915.1	3 303.7	976.5	24 966.3	29 246.5
IX	516.8	113.6	4 379.1	5 009.5	62.0	92.1	2 869.7	3 023.8	3 419.9	1 060.6	25 376.9	29 857.4
X	536.6	112.0	4 467.9	5 116.5	66.0	89.7	3 017.5	3 173.2	3 523.1	1 028.4	25 971.5	30 523.0
XI	553.3	112.7	4 543.2	5 209.2	68.9	84.5	3 131.5	3 284.9	3 595.0	1 023.3	26 437.6	31 055.9
XII	592.4	114.9	4 595.2	5 302.5	98.7	85.5	3 214.4	3 398.6	3 702.3	971.8	26 874.1	31 548.2
1974 I	596.6	118.0	4 646.8	5 361.4	99.3	102.7	3 368.9	3 570.9	3 648.8	1 013.2	27 366.5	32 028.5
II	614.2	123.0	4 707.0	5 444.2	110.2	99.1	3 455.4	3 664.7	3 661.9	1 016.7	27 704.2	32 382.8
III	617.7	126.9	4 770.0	5 514.6	112.7	102.8	3 525.4	3 740.9	3 704.3	1 070.3	28 033.9	32 808.5
IV	621.1	124.7	4 828.6	5 574.4	132.4	103.2	3 654.9	3 890.5	3 797.1	1 072.1	28 400.2	33 348.0

Ks. huomautusosasto vuoden ensimmäisessä numerossa — Se notavdelningen i häfte 1 — See note section in the January issue.

¹⁾ Sarja uusittu poistamalla yksityiset obligaatit ja lisäämällä lyhytaikaiset sijoitukset — Serien förnyats med exkludering privata obligationer och inkludering kortfristiga investeringar.

14. Suomen Pankin avista myyntikurssit — Finlands Banks avista försäljningskurser — Avista rates of exchange of the Bank of Finland

Päivä- määrä Datum Date	New York (1 \$)	Mont- real (1 C\$)	Lontoo London (1 £)	Tuk- holma Stock- holm (100 Skr)	Oslo (100 Nkr)	Kööpen- hamina Köpen- hamn Copen- hagen (100Dkr)	Frank- furt a/M. (100 DM)	Amster- dam (100 Fl)	Bryssel Brussels (100 Bfr)	Zür- ich (100 Sfr)	Parisi Paris (100 FF)	Rooma Roma Roms (100 Lit)	Wien Vien- na (100 Sch)	Lissa- bon Lisbon (100 Esc.)	Moskova Moskva Moscow (Clea- ring 1 Rbl)
	D 66	D 67	D 68	D 69	D 70	D 71	D 72	D 73	D 74	D 75	D 76	D 77	D 78	D 79	D 80
1968 31/12	4.187	3.902	9.985	80.95	58.63	55.86	104.70	116.07	8.360	97.40	84.60	0.6710	16.22	14.65	4.6799
1969 31/12	4.197	3.909	10.075	81.25	58.82	56.07	113.78	115.70	8.455	97.20	75.45	0.6690	16.27	14.81	4.6799
1970 31/12	4.176	4.135	9.995	80.90	58.55	55.78	114.60	116.12	8.405	96.90	75.65	0.6700	16.18	14.64	4.6799
1971 31/12	4.152	4.148	10.605	85.40	61.95	58.80	127.15	127.85	9.270	106.00	79.70	0.6995	17.55	15.35	4.960
1972 31/12	4.178	4.200	9.815	88.15	62.95	61.05	130.57	129.35	9.470	110.82	81.75	0.7172	18.06	15.60	4.960
1973 31/12	3.854	3.870	8.940	84.20	67.35	61.50	142.70	136.70	9.350	118.80	81.95	0.6370	19.52	15.10	5.120
1973 31/3	3.870	3.881	9.585	86.20	65.65	62.50	136.60	131.80	9.690	119.70	85.60	0.6700	18.78	15.45	5.241
30/4	3.888	3.877	9.680	86.00	65.60	62.40	137.20	131.35	9.660	120.15	85.30	0.6580	18.80	15.40	5.241
31/5	3.840	3.855	9.875	90.00	68.20	64.00	142.60	136.20	10.010	124.60	88.50	0.6600	19.40	15.90	5.241
29/6	3.660	3.670	9.465	—	—	—	—	—	—	—	—	—	—	—	5.083
31/7	3.640	3.641	9.090	89.65	68.10	65.65	155.10	139.80	10.200	127.50	88.10	0.6200	21.10	16.40	5.083
31/8	3.706	3.688	9.105	88.00	66.35	64.05	151.10	138.30	9.875	122.60	86.00	0.6560	20.50	15.90	5.211
29/9	3.718	3.701	8.980	88.60	67.30	65.20	154.20	147.05	10.150	123.05	88.10	0.6600	20.80	16.00	5.153
31/10	3.686	3.697	8.990	88.30	66.60	64.75	150.90	145.00	10.000	119.20	87.30	0.6470	20.38	15.85	5.203
30/11	3.792	3.795	8.900	86.05	67.75	61.90	145.15	138.00	9.600	118.50	84.55	0.6290	19.65	15.35	5.033
31/12	3.854	3.870	8.940	84.20	67.35	61.50	142.70	136.70	9.350	118.80	81.95	0.6370	19.52	15.10	5.120
1974 31/1	3.975	4.020	9.000	83.20	66.70	60.15	142.80	136.20	9.370	120.90	77.80	0.6020	19.35	14.95	5.183
29/2	3.880	4.010	8.960	83.90	68.40	61.90	145.50	139.25	9.610	124.30	80.85	0.6010	19.85	15.33	4.937
29/3	3.740	3.850	9.010	85.10	68.40	62.00	149.00	140.00	9.670	124.70	78.90	0.6050	20.05	15.30	4.980
30/4	3.670	3.825	8.940	86.20	69.10	62.50	150.50	142.00	9.850	126.10	75.60	0.5810	20.30	15.50	4.934
31/5	3.715	3.865	8.910	86.05	68.70	63.10	147.70	140.55	9.810	125.00	76.10	0.5780	20.60	15.10	4.980
29/6	3.630	3.745	8.700	83.25	67.00	60.70	143.00	137.75	9.660	121.40	75.20	0.5640	20.02	14.75	4.980
31/7	3.710	3.790	8.820	85.00	68.70	62.40	143.60	140.70	9.720	124.80	79.00	0.5800	20.20	14.80	4.900

15. Kotimainen clearingliike
Inhemsk clearingrörelse
Domestic clearing accounts

Vuosi ja kuukausi År och månad Year and month	Postiveksellit, chekit ja siirtomääräykset Postremissväxlar, checkar och kontokreditningar Bankers' drafts, cheques and transfer orders	
	Luku Antal 1 000 No.	Määrä Belopp Total sum Milj. mk
	D 81	D 82
1968	14 426	42 061
1969	17 778	47 676
1970	21 117	58 235
1971	24 040	66 090
1972	26 490	78 457
1973	28 789	98 401
1973 III ..	2 433	7 821
IV ..	2 297	7 698
V ..	2 084	6 686
VI ..	2 306	7 952
VII ..	2 406	8 201
VIII ..	2 503	8 045
IX ..	2 333	8 222
X ..	2 784	9 936
XI ..	2 614	9 209
XII ..	2 420	9 489
1974 I ..	2 597	9 709
II ..	2 374	9 122
III ..	2 530	10 047
IV ..	2 607	10 241
V ..	2 809	10 952
VI ..	2 529	10 196
VII ..	2 866	11 604

16. Postisiirtoliike
Postgiörörörelsen
Post-office giro accounts

Siirtotilit Girokonton Giro accounts	Tilittapahtumat (panot ja otot) Transaktioner (in- och utbetalningar) Transactions (deposits and withdrawals)	
	Luku Antal No.	Määrä Belopp Total sum Milj. mk
	D 83	D 84
1968	116 202	776
1969	117 661	939
1970	118 712	1 008
1971	120 532	1 291
1972	121 713	1 651
1973	124 619	2 012
1973 III ..	121 890	1 612
IV ..	122 136	2 234
V ..	122 862	2 234
VI ..	123 177	1 702
VII ..	123 225	1 708
VIII ..	123 472	1 708
IX ..	123 898	1 688
X ..	124 229	1 613
XI ..	124 468	1 708
XII ..	124 619	2 012
1974 I ..	124 742	1 782
II ..	124 763	2 015
III ..	124 780	1 801
IV ..	124 942	1 857
V ..	125 239	1 830
VI ..	125 502	1 878
VII ..	125 662	1 949
1968	83 416	165 161
1969	88 051	172 316
1970	93 140	192 993
1971	98 809	218 652
1972	109 231	256 280
1973	120 209	330 208
1973 III ..	11 051	26 174
IV ..	9 320	24 954
V ..	10 516	31 650
VI ..	8 591	24 729
VII ..	8 875	26 872
VIII ..	8 754	26 482
IX ..	8 679	25 343
X ..	11 092	29 562
XI ..	10 870	29 471
XII ..	12 562	39 019
1974 I ..	10 788	30 270
II ..	11 499	30 476
III ..	11 711	31 669
IV ..	10 374	31 627
V ..	10 994	33 893
VI ..	9 947	32 348
VII ..	10 013	38 976

17. Protostoidut veksellit ja
tratat — Protesterade väx-
lar och trattor
Protested bills of exchange
and drafts

Veksellit Växlar Bills of exchange	Tratat Trattor Drafts	Yhteensä Summa Total			
			1 000 mk		
			D 87	D 88	D 89
1968	9 167	7 934	17 102		
1969	8 660	7 079	15 739		
1970	10 659	7 974	18 633		
1971	12 976	11 777	24 754		
1972	10 532	8 780	19 313		
1973	*10 094	* 8 398	*18 491		
1973 III ..	536.7	589.5	1 126.2		
IV ..	896.6	675.1	1 571.7		
V ..	288.8	321.5	610.3		
VI ..	666.2	697.3	1 363.5		
VII ..	1 102.0	723.6	1 825.6		
VIII ..	1 915.3	679.6	2 594.9		
IX ..	614.0	835.4	1 449.5		
X ..	976.4	964.3	1 940.7		
XI ..	779.2	887.6	1 666.8		
XII ..	* 907.6	* 860.4	* 1 768.0		
1974 I ..	* 735.2	* 898.1	* 1 633.3		
II ..	* 870.5	* 957.6	* 1 828.1		
III ..	* 701.9	* 831.4	* 1 533.4		
IV ..	* 866.3	* 1 091.1	* 1 957.4		
V ..	* 958.4	* 1 044.7	* 2 003.1		
VI ..	* 559.0	* 1 787.5	* 2 346.5		
VII ..	* 987.2	* 645.6	* 1 632.8		

Es. huomautusosasto vuoden ensimmäisessä numerossa — Se notavdelningen i häfte I — See note section in the January issue.

*) Kaupallinen kurssi — Kommerciell kurs — Commercial rate. — *) Ei-kaupallinen kurssi — Okommerciell kurs — Financial rate 1973: III 85.70, VII 87.00, VIII 84.90, IX 86.35, X 85.00, XI 81.00, XII 79.10 — *) Ei-kaupallinen kurssi — Okommerciell kurs — Financial rate 1973: III 9.40, IV 9.680, VII 10.00, VIII 9.775, X 9.995, XI 9.540, XII 9.360; 1974: I 9.300; II 9.560, III 9.480, IV 9.590, V 9.450, VI 9.210, VII 9.550 — *) Ei-kaupallinen kurssi — Okommerciell kurs — Financial rate 1973: III 0.590, 0.6500, VII 0.5850, VIII 0.6330, IX 0.6320.

KAUSIPUHDISTETTUJA SARJOJA

Seuraavilla sivuilla julkaistaan aikasarjoja, jotka on puhdistettu kausivaihteluista ja eräät myös kalenterivaihteluista. Niiden tarkoituksena on helpottaa taloudellisten muutosten ja suhdannevaihteluiden seuraamista. Kausivaihteluista puhdistettujen sarjojen avulla suhdannemuutokset voidaan havaita noin puoli vuotta aikaisemmin kuin puhdistamattomista sarjoista. Kausivaihtelun puhdistamisen tarkoituksena on poistaa sarjoista eri kuukausille ja vuosineljänneksille ominaiset vaihtelut, jotka peittämällä kehityssuunnan vaikeuttavat sarjojen analysointia. Sarjat ovat osa Suomen Pankin »Suunta ja suhdanne»-julkaisun aineistosta. Mainittussa julkaisussa on tietojen lähteet ja niiden käsittely selvitetty yksityiskohtaisesti.

Tilastosarjat on puhdistettu muuttuvasta, keskimääräisestä kausivaihtelusta ja osa sarjoista lisäksi kalenteristä aiheutuvista työpäivävaihteluista. Kausivaihteluiden analyysiin on käytetty Suomen Pankin soveltaa liukuvien keskiarvojen laskentamenetelmää. Eräiden sarjojen osalta kausivaihteluiden analyysi on tehty regressiomenetelmällä, jolla on voitu arvioida kalenterivaihtelut ja kausivaihtelun tasosijrymät. Menetelmät on selostettu valtiotieteen tohtori Pertti Kukkonen teoksessa »Analysis of Seasonal and Other Short-term Variations with Applications to Finnish Economic Time Series», Suomen Pankin taloustieteellisen tutkimuslaitoksen julkaisusarja B: 28.

Kalenterivaihteluiden puhdistamisella on pienennetty eräiden sarjojen jäljellä olevia vaihteluita, mikä auttaa kehityssuunnan selvittämisessä. Muutamien kuukausisarjojen suuria satunnaisia vaihteluita on edelleen tasoitettu laskemalla kolmen kuukauden liukuva keskiarvo (jonka symbolina on ▲).

Kausivaihteluista puhdistetut sarjat lasketaan uudelleen kerran vuodessa uusien havaintojen lisäämisen jälkeen. Tällöin ne muuttuvat hieman viimeisten lukujen osalta. Myös puhdistamattomien tietojen korjaukset, muun muassa tuotantotilastojen tasotarkistukset vuositilastojen valmistuttua, aiheuttavat korjauksia sarjoissa. Nämä korjaukset eivät kuitenkaan vaikuta olennaisesti siihen kuvaan, mikä sarjojen perusteella voidaan muodostaa taloudellisten muuttujien kehityssuunnista. Kausi- ja kalenterivaihteluiden puhdistaminen vaikuttaa jonkin verran sarjojen vuositasoon, joka ei kaikkien puhdistettujen sarjojen kohdalla vastaa Tilastokatsauksissa julkaistujen sarjojen vuositasoa.

SÄSONGUTJÄMNAD SERIER

På följande sidor publiceras tidsserier ur vilka säsongvariationerna (ur vissa även kalendervariationerna) utrensats. Avsikten är att göra det lättare att följa ekonomiska förändringar och konjunkturväxlingar. Med hjälp av de säsongutjämnade serierna kan konjunkturförändringar konstateras c. ett halvt år tidigare än med icke utjämnade serier. Avsikten med utrensningen är ju att ur serierna eliminera de variationer vilka är typiska för olika månader och kvartal, (vilka gör det svårare att analysera serierna genom att de döljer utvecklingstrenden). Serierna omfattar en del av materialet i Finlands Banks publikation »Suunta ja suhdanne». I nämnda publikation har uppgifternas källor och behandlingen av dem utförligt beskrivits.

Ur serierna har, föränderliga genomsnittliga säsongvariationer utrensats och en del av serierna har dessutom utjämnats genom att eliminera sådana variationer i antalet arbetsdagar vilka beror på kalendern. Vid analysen av säsongvariationerna har den beräkningsmetod av glidande medeltal använts som Finlands Bank tillämpar. För vissa serier har säsongvariationerna analyserats genom regressionsanalys, som har gett en bas för uppskattning av kalendervariationer och nivåförskjutningar i säsongvariationerna. Metoderna har redovisats av pol. dr Pertti Kukkonen i »Analysis of Seasonal and Other Short-term Variations with Applications to Finnish Economic Time Series», Finlands Banks institut för ekonomisk forskning, publikationsserie B: 28.

Genom att utjämna kalendervariationerna i vissa serier har man ännu minskat de återstående variationerna, vilket underlättar utredandet av utvecklingstrenderna. För vissa månadsserier har stora slumpmässiga variationer ytterligare utjämnats genom att uträkna ett glidande medeltal för tre månader (vars symbol är ▲).

De säsongutjämnade serierna uträknas på nytt en gång per år efter det nya observationer gjorts. Härvid förändras de sista talen något. Även justeringarna i de outjämnade uppgifterna, bl.a. revisionen av produktionsstatistikens nivå efter det årsstatistiken färdigställes, orsakar korrigeringar i serierna. Dessa rättelser påverkar dock inte väsentligt den uppfattning serierna ger av de ekonomiska variablernas utveckling. Utjämnningen av säsong- och kalendervariationerna påverkar i någon mån seriernas årsnivå, som inte i alla utjämnade serier överensstämmer med årsnivån för de serier som publiceras i Statistiska översikter.

SUMMARY

The seasonally adjusted series form a part of the material in »Economic Indicators for Finland» published by the Bank of Finland. The sources of information and processing of data are explained in detail in that publication.

V. Kausipuhdistettuja sarjoja — Säsongutjämnade serier — Seasonally adjusted series

▲ — 3 kuukauden liukuva keskiarvo — Tre månaders glidande medelvärde — 3-month moving averages.

Vuosi ja kuukausi År och månad Year and month	Tuotannon volyymit — Produktionsvolym — Volumes of production											
	Meijereiden vastaan- otama maito Milk received by dairies	Markkinahakkut Marknadsvevningar	Koko teollisuus Hela industrin	Puuteollisuus Träindustrin	Paperiteollisuus Pappersindustrin	Metalliteollisuus Metallindustrin	Savv-, lasi- yms. teoll. Ler-, glas- o.d. ind. Manuf. of non-metallic mineral prod.	Kemian teollisuus Kemisk industri	Elintarvike- yms. teoll. Livmedels- o.d. ind. Food, beverage and tobacco manuf.	Tekstiilituoteollisuus Textilindustrin	Kenkiä, vaate- ja ompeluteollisuus Sko-, konfektions- och sömnadsindustri	Sähkö, kaasu ja vesil El., gas och västerverk Electricity, gas, water and sanitary
	1 000 000 l	1 000 k-m ² 1 000 m ² l	1964 = 100									
	V 1	V 2	V 3	V 4	V 5	V 6	V 7	V 8	V 9	V 10	V 11	V 12
1969	2 946	34 841	140	119	132	135	158	156	137	131	135	151
XII ..	248	3 227	149	126	142	147	185	176	143	132	144	162
1970	2 803	40 160	154	119	139	166	195	182	142	136	133	172
I ..	242	3 266	151	128	138	150	180	170	142	130	145	167
II ..	236	3 159	151	117	136	152	191	190	142	135	139	169
III ..	237	3 147	149	118	136	154	179	176	145	136	139	170
IV ..	234	3 119	155	113	137	166	195	175	144	138	137	169
V ..	230	3 283	156	117	138	174	199	181	142	140	134	172
VI ..	232	3 414	154	109	142	164	188	189	141	132	131	173
VII ..	229	3 462	159	124	156	179	200	182	141	135	129	172
VIII ..	237	3 422	158	123	144	175	200	183	142	135	130	173
IX ..	234	3 380	156	124	142	166	201	178	141	141	127	172
X ..	234	3 442	152	119	133	168	204	184	140	136	130	174
XI ..	228	3 522	155	119	137	170	204	190	142	135	126	177
XII ..	230	3 544	157	120	134	171	200	189	144	135	131	177
1971	2 797	37 212	157	121	139	169	206	212	144	141	136	180
I ..	226	3 480	161	127	138	182	240	201	148	138	133	174
II ..	227	3 304	¹⁾ 131	122	136	¹⁾ 73	224	197	146	135	139	170
III ..	231	3 110	¹⁾ 121	114	138	¹⁾ 50	¹⁾ 175	186	146	135	139	171
IV ..	231	3 009	161	125	139	180	¹⁾ 176	217	144	133	134	176
V ..	231	3 131	162	117	140	188	210	218	146	137	135	180
VI ..	231	3 311	166	133	132	193	201	214	144	144	137	182
VII ..	237	3 326	162	112	136	217	211	214	144	143	142	181
VIII ..	234	3 205	164	121	142	190	225	217	144	145	138	181
IX ..	234	3 032	166	121	143	188	206	229	143	140	135	183
X ..	232	2 946	164	127	139	193	211	222	139	145	133	186
XI ..	243	2 749	162	122	143	186	202	215	137	145	135	190
XII ..	240	2 609	162	114	139	188	196	211	144	147	136	189
1972	2 796	31 982	175	128	152	196	216	246	157	150	158	200
I ..	240	2 571	169	120	147	194	199	231	149	148	140	193
II ..	245	2 680	170	123	148	190	197	234	157	150	145	196
III ..	235	2 719	172	127	147	194	201	247	154	150	146	196
IV ..	238	2 743	172	128	145	193	204	232	157	153	147	199
V ..	239	2 703	175	134	146	197	206	238	155	152	147	198
VI ..	234	2 639	174	131	156	187	219	256	157	143	154	197
VII ..	230	2 617	166	112	154	197	¹⁾ 152	210	157	150	159	200
VIII ..	234	2 624	176	128	149	191	231	256	156	149	168	201
IX ..	232	2 707	177	135	151	198	235	246	158	153	168	203
X ..	228	2 667	182	131	162	198	242	269	160	150	172	204
XI ..	221	2 644	182	131	160	199	253	265	163	140	177	205
XII ..	220	2 668	187	138	164	215	258	270	158	146	176	206
1973	2 734	31 559	181	137	164	198	236	256	164	147	156	204
I ..	222	2 623	171	129	158	180	252	249	157	145	174	205
II ..	218	2 565	182	133	160	198	252	249	157	146	166	203
III ..	223	2 575	180	134	160	193	255	255	161	146	161	201
IV ..	223	2 555	178	127	157	194	252	252	160	143	150	202
V ..	224	2 453	174	124	165	192	¹⁾ 183	240	158	147	148	201
VI ..	230	2 402	177	129	161	197	¹⁾ 149	245	158	179	136	199
VII ..	230	2 504	173	121	169	174	242	242	162	178	143	198
VIII ..	232	2 650	183	135	166	205	245	252	165	163	151	198
IX ..	226	2 770	188	151	174	210	235	310	168	125	167	203
X ..	235	2 904	186	149	170	208	245	262	168	126	167	209
XI ..	237	2 842	189	158	170	214	269	266	173	129	155	214
XII ..	234	2 716	187	159	163	215	249	248	175	137	154	213
1974												
I ..	236	2 479	178	142	167	186	259	245	178	138	157	208
II ..	232	2 358	184	152	164	197	254	240	173	138	159	203
III ..	233	2 268	181	146	162	202	252	275	172	136	150	198
IV ..	237		181	141	148	207	265	245	166	136	140	199
V ..	232		178	129	161	190	255	244				
VI ..												
VII ..												

Ks. huomautusosasto vuoden ensimmäisessä numerossa — Se notavdelningen i häfte 1 — See note section in the January issue.

¹⁾ Lakon vaikutus näkyvissä — Inverkan av strejk — Affected by strike.

V. Kausipuhdistettuja sarjoja — Säsongutjämnade serier — Seasonally adjusted series

Vuosi ja neljännes År och kvartal Year and quarter	Keskeneräiset rakennukset Halvfärdiga byggnader Work in progress			Myönnetty rakennusluvut Beviljade byggnads tillstånd Granted building permits			Valmistuneet rakennukset Färdigställda byggnader Completed buildings			Vienti Export Exports	Tuonti Import Imports	Kauppaseen ylijäämä tai vajaus Handelbalansens överskott eller underskott Trade balance	Viennin volyymi työpäivää kohti Exportvolym per arbetsdag Export volume per working day							
	1 000 000 m ³			1 000 000 mk			1962 = 100													
	V 25	V 26	V 27	V 28	V 29	V 30	V 31	V 32	V 33				V 34	V 35						
													Koko vienti Total export	Puuteollisuustuotteet Träindustriprodukter Wood industry products	Paperiteollisuustuotteet Pappersindustriprodukter Paper industry products	Metalli- ja konepajateoll. Metall- och verkstadsind. Metal- and engineering industry	Muut tuotteet Övriga produkter Other products			
1969	35.98	38.67	31.79	8 345	8 505	— 160	167	118	158	206	225									
1970	39.04	41.37	38.18	9 687	11 072	— 1 387	176	122	161	215	263									
1971	37.56	42.43	39.11	9 889	11 734	— 1 848	170	122	151	196	273									
I	36.45	10.04	9.14	¹⁾ 2 305	2 678	— 374	¹⁾ 164	118	153	¹⁾ 176	258									
II	36.74	10.81	10.51	¹⁾ 2 344	2 829	— 486	¹⁾ 159	129	149	¹⁾ 141	263									
III	28.90	11.12	9.71	2 549	3 019	— 470	177	116	144	258	277									
IV	38.18	10.37	9.75	2 691	3 208	— 518	181	127	157	209	293									
1972	39.07	48.14	41.10	12 082	13 114	— 1 032	197	131	171	245	319									
I	38.22	10.90	10.53	2 971	3 089	— 125	200	129	168	291	294									
II	38.20	10.86	10.53	2 975	3 343	— 367	193	128	162	244	320									
III	38.96	11.71	9.99	3 049	3 338	— 290	198	130	174	243	341									
IV	40.90	14.67	10.15	3 087	3 337	— 250	196	139	178	203	321									
1973	47.80	55.58	40.36	14 727	16 582	— 1 855	206	142	189	240	317									
I	43.19	15.41	10.77	3 365	4 049	— 684	204	159	182	222	331									
II	47.21	13.84	8.93	3 402	3 918	— 516	204	127	179	270	307									
III	49.23	14.24	10.30	3 807	4 280	— 473	206	144	204	210	298									
IV	51.57	12.09	10.36	4 153	4 335	— 182	212	136	191	256	331									
1974 I		14.70		4 648	5 917	— 1 268	222													
II				5 569	6 310	— 741														

Vuosi ja neljännes År och kvartal Year and quarter	Tuonnin volyymi työpäivää kohti Importvolym per arbetsdag Volume of imports per working day				Bruttokansantuote (SNA) Inhemsk bruttoprodukt (SNA) Gross domestic product (SNA)		Bruttokansantuotteen volyymi työpäivää kohti Inhemsk bruttoproduktens volym per arbetsdag Volume of gross domestic product per working day						
	1962 = 100				1 000 000 mk		1964 = 100						
	V 36	V 37	V 38	V 39	V 40	V 41	V 42	V 43	V 44	V 45	V 46	V 47	V 48
1969	159	156	133	186	39 008	16 414	124	95	101	123	105	123	124
1970	191	189	160	218	43 590	18 517	132	95	116	138	98	132	132
1971	189	180	170	216	47 665	17 872	136	97	106	136	99	134	140
I	181	175	167	206	11 131	4 959	¹⁾ 128	92	113	128	95	132	136
II	182	167	168	199	11 847	5 096	¹⁾ 139	102	108	140	99	134	144
III	194	186	164	231	12 100	5 285	138	94	111	136	101	135	140
IV	199	194	181	226	12 587	5 532	137	99	91	143	100	134	140
1972	196	189	160	250	55 276	24 208	145	95	196	149	102	144	155
I	189	187	157	231	13 090	5 644	142	96	95	147	102	140	151
II	203	192	171	252	13 470	5 982	144	99	96	155	103	142	149
III	197	186	159	254	13 970	6 206	145	97	97	143	101	145	157
IV	196	188	152	260	14 746	6 376	149	89	95	150	104	150	163
1973	225	213	190	296	66 147	28 606	153	92	95	156	101	154	168
I	235	224	195	316	15 314	6 626	148	87	90	160	102	152	162
II	217	211	182	297	15 671	6 963	150	86	94	151	98	148	164
III	228	217	201	287	16 832	7 407	154	94	99	157	103	155	170
IV	221	201	181	284	18 330	7 610	166	99	97	154	101	160	175
1974 I	250				18 508	7 798	166	89	92	173	106	162	157

Ks. huomautusosasto vuoden ensimmäisessä numerossa — Se notavdelningen i häfte 1 — See note section in the January issue.

¹⁾ Lakon vaikutus näkyvissä — Inverkan av strejk — Affected by strike.

18. Helsingin Arvopaperipörssi — Helsingfors Fondbörs — Helsinki Stock Exchange

Vuosi ja kuukausi År och månad Year and month	Myynti — Försäljning — Sales					Osakeindeksi — Aktieindex Share index 1970 = 100			
	Osakkeet Aktier Shares	Merkitä- olken- det Tek- nings- rät- t Subscription rights	Deben- tuurit Deben- turerna Debentures	Obliga- tionit Obliga- tioner Bonds	Yhteensä Summa Total	Pankit Banker Banks	Teollisuus Indu- stri Industry	Kauppa- ym. Handel o.s. Trade etc.	Yleis- indeksi General- index General index
	1 000 mk					(19.6)	(70.6)	(9.8)	
	D 90	D 91	D 92	D 93	D 94	D 95	D 96	D 97	D 98
1969	36 751	5 337	3 278	8 341	53 707	94	86	..	87
1970	53 159	9 243	1 925	12 943	77 271	100	100	100	100
1971	66 109	5 641	2 396	18 345	92 493	112	113	113	113
1972	109 465	36 539	4 389	16 500	166 893	181	150	157	157
1973	204 003	61 373	6 168	19 496	291 040	370	234	221	259
1973 III	24 523	15 677	586	1 929	42 715	343	232	228	253
IV	12 744	9 274	514	1 591	24 122	355	228	228	253
V	8 369	5 537	312	2 123	16 341	351	224	204	247
VI	11 523	13 359	376	1 741	26 998	358	221	208	247
VII	10 198	739	365	916	12 219	385	220	210	251
VIII	14 180	969	431	1 422	17 002	408	229	225	264
IX	18 834	731	435	1 709	21 710	432	247	240	282
X	22 981	3 535	524	2 377	29 417	446	267	241	299
XI	17 296	1 969	488	1 344	21 098	424	258	230	288
XII	14 440	4 147	362	718	19 719	386	246	211	270
1974 I	19 027	4 509	559	1 771	25 865	408	246	208	274
II	16 114	2 630	298	1 834	20 878	405	237	205	267
III	15 536	2 530	332	1 351	19 749	389	237	196	263
IV	11 289	3 177	371	1 640	16 477	373	238	193	260
V	14 053	8 219	388	1 547	24 207	355	230	185	250
VI	9 178	2 637	129	1 056	13 000	339	229	182	246
VII	8 590	9	93	819	9 511	350	233	183	251

19. Henkivakuutusyhtiöiden hankinta — Livförsäkringsbolagens nyanskaffning
Life insurance policies

Uusia vakuutuksia — Nya försäkringar — Policies granted				Koko vakuutuskan- nan maksu- tulo — Hela försäkrings- beståndets premielin- komstar — *)
Luku Antal Number	Vakuutus- summa Försäkrings- bestånd Summa assured	Maksutulo*) Premie- inkomster*) Premium income*)		
	1 000 000 mk	1 000 mk		
	D 99	D 100	D 101	D 102
104 903	1 309.0	—	—	—
97 208	1 315.0	—	—	—
95 420	1 389.0	—	—	—
82 026	1 390.2	16 527
77 583	1 520.6	22 286
12 938	225.2	3 018	18 218	18 218
9 650	204.0	2 764	15 315	15 315
6 079	130.6	1 943	17 591	17 591
4 035	86.7	1 381	15 263	15 263
2 033	46.0	887	13 509	13 509
3 689	73.1	1 044	14 932	14 932
4 817	95.2	1 396	16 864	16 864
5 845	120.7	1 858	20 050	20 050
5 660	120.9	2 029	16 267	16 267
4 782	105.4	1 918
5 813	116.8	2 226	14 994	14 994
5 592	118.9	2 069	18 486	18 486
5 903	122.7	2 046	21 256	21 256
4 790	103.6	1 761	19 782	19 782
5 635	121.1	2 140	18 937	18 937
4 259	97.9	1 777	15 163	15 163
2 633	68.5	1 354	16 069	16 069

20. Valtionrautatiet — Statsjärnvägarna — State railways

Vuosi ja kuukausi År och månad Year and month	Kaupallinen liikenne — Kommerciell trafik — Commercial traffic					Tuotot kalkklaan Summa intäkter Total income	Kulut Kostnader Costs	Ylijäämä (+) tai alijäämä (—) Överskott (+) eller under- skott (—) Net surplus (+) or deficit (—)	
	Matkojen luku Resorernas antal Number of journeys	Henkilö- kilometrejä Person- kilometer Passenger kilometres	Kuljetettu tavaramäärä Befordrat gods Freight carried		Henkilöliikenne- netuotot Intäkter av persontraffiken Income from passenger traffic				Tavaraliikenne- netuotot Intäkter av godstrafiken Income from freight traffic
			1 000 t	1 000 000 t-km					
	E 1	E 2	E 3	E 4	E 5	E 6	E 7	E 8	E 9
1967	29 820	2 152.7	3) 21 658	3) 5 596	87.90	296.48	417.76	524.72	— 106.96
1968	27 589	2 200.7	3) 21 449	3) 5 627	93.83	308.82	443.50	563.83	— 120.33
1969	25 628	2 153.8	3) 22 422	3) 6 026	97.34	340.81	484.53	600.40	— 115.87
1970	23 357	2 156.2	3) 23 620	3) 6 270	100.65	361.68	504.58	623.49	— 118.91
1971	24 870	2 348.5	22 399	5 752	107.97	383.86	529.32	670.32	— 140.80
1972	27 785	2 593.9	24 103	6 506	135.70	436.94	619.15	742.68	— 123.54
1973	29 635	2 776.0	26 515	7 011	159.86	507.80	720.69	847.70	— 127.01
1973 III	5 439	485.5	2 276	638	11.82	40.18	55.73	65.36	— 9.64
IV			2 047	553	12.55	40.99	60.27	66.83	— 6.56
V	4 538	460.6	2 173	559	12.43	44.66	60.08	68.95	— 8.87
VI			1 803	473	16.14	35.87	54.28	70.89	— 16.61
VII	4 621	549.9	2 256	553	18.74	37.80	60.11	68.83	— 8.73
VIII			2 410	602	19.10	49.43	73.27	72.78	+ 0.49
IX	5 104	434.9	2 256	576	12.14	42.62	59.76	74.37	— 14.62
X			2 557	666	12.81	52.84	73.38	76.35	— 2.97
XI	5 136	457.8	2 410	639	12.11	47.52	62.42	77.84	— 15.41
XII			2 023	551	11.64	41.50	58.87	82.89	— 24.02
1974 I	5 567	447.0	2 293	632	12.67	44.57	61.20	67.68	— 6.48
II			2 135	613	13.77	45.76	63.14	81.00	— 17.86
III	5 696	522.0	2 489	706	14.27	54.31	73.57	76.45	— 2.88
IV			2 304	660	16.20	51.08	72.75	80.17	— 7.42
V			2 432	682	15.03	57.94	78.73	89.33	— 10.59
VI						19.23	49.68	72.30	83.47

Ks. huomautusosasto vuoden ensimmäisessä numerossa — Se notavdelningen i häfte 1 — See note section in the January issue.

1) Uusien vakuutusten yhteensä maksetut vuosimaksut — *) Pl. paikallislitikenne.

2) Nya försäkringarnas sammanlagda årspremier — *) Exkl. lokaltrafik.

3) Total annual premiums of new policies — *) Premium income of the whole sums assured — *) Excl. local traffic.

21. Ulkomaalainen matkustajaliikenne — Resandetraffiken mellan Finland och utlandet — Foreign passenger traffic

Vuosi ja kuukausi År och månad Year and month	a. Koko matkustajaliikenne — Hela resandetraffiken — Total passenger traffic							
	Saapuneet — Anlända — Arrivals				Lähteneet — Avresta — Departures			
	Yhteensä Summa Total	Maitse Till lands By land	Meritse Sjöledes By sea	Lentoteitse Per flyg By air	Yhteensä Summa Total	Maitse Till lands By land	Meritse Sjöledes By sea	Lentoteitse Per flyg By air
	E 10	E 11	E 12	E 13	E 14	E 15	E 16	E 17
1969	2 580 797	962 482	1 262 413	355 902	2 590 663	959 486	1 270 194	360 983
1970	2 983 513	1 065 400	1 493 559	424 554	2 949 106	1 021 393	1 499 185	428 528
1971	3 691 696	1 295 887	1 921 232	474 587	3 658 415	1 286 594	1 890 892	480 929
1972	4 627 492	1 568 201	2 525 786	533 505	4 557 632	1 625 654	2 489 275	542 703
1973	5 266 938	1 715 726	2 878 659	672 553	5 153 056	1 691 386	2 852 081	681 589
1973 II	197 660	57 416	103 424	36 820	202 898	56 798	104 997	41 103
III	262 543	76 557	134 905	51 081	258 617	76 004	130 996	51 617
IV	361 995	106 427	196 497	59 071	348 805	99 732	189 283	59 790
V	400 153	93 777	245 740	60 636	379 649	90 576	230 940	58 133
VI	638 188	185 035	379 674	73 479	593 068	177 919	342 919	72 230
VII	1 214 211	524 302	613 382	76 527	1 166 832	507 167	587 825	71 840
VIII	704 019	247 634	388 160	68 225	784 921	254 909	454 608	75 404
IX	389 234	108 794	216 747	63 693	394 510	110 684	215 475	68 351
X	316 529	85 305	175 392	55 832	316 202	87 231	173 112	55 859
XI	279 603	75 488	157 731	46 384	278 251	75 441	156 725	46 085
XII	320 263	91 007	184 410	44 846	304 035	93 099	168 941	41 995
1974 I	179 233	55 103	82 297	41 833	196 019	53 190	96 543	46 286
II	180 202	49 119	89 345	41 738	188 720	50 706	92 898	45 116
III	295 745	86 570	148 415	60 760	294 133	84 920	147 672	61 541

b. Suomen ja Pohjoismaiden ulkopuolisten maiden välinen matkustajaliikenne
Resandetraffiken mellan Finland och utomnordiska länder — Passenger traffic between Finland and Non-Nordic countries

Yhteensä Summa Total	Maitse Till lands By land	Meritse Sjöledes By sea	Lento- teitse Per flyg By air	Ulkomaalaiset kansalaisuuden mukaan Utlänningar efter medborgarskap Foreigners by citizenship											Suoma- laisia Finska medbor- gare Finns
				Yhteensä Summa Total	Ruotsi Sverige	Norja Norge	Tanska Danmark	Iso-Britannia Storbritannien U. K. Kingdom	Neuvostoliitto Sovjetunionen USSR	Ranska Frankrike	Länsi-Saksa Västtyskland West Germany	Yhdysvallat Förenta staterna USA	Muut maat Övriga länder Others		
														E 22	
E 18	E 19	E 20	E 21	E 22	E 23	E 24	E 25	E 26	E 27	E 28	E 29	E 30	E 31	E 32	
Saapuneet — Anlända — Arrivals															
1969	370 353	77 210	95 369	197 774	146 083	7 672	550	1 365	18 265	15 404	5 830	35 574	22 646	38 777	224 270
1970	409 385	96 534	96 059	216 792	158 582	10 447	912	1 354	17 511	16 751	5 392	40 940	24 102	41 173	250 803
1971	514 548	120 511	109 309	284 728	191 108	12 148	1 071	728	21 890	18 748	6 850	50 489	27 902	51 282	323 440
1972	621 402	135 539	127 066	358 797	219 812	14 186	1 235	775	21 996	19 930	7 775	57 167	40 634	56 114	401 590
1973	746 874	142 487	166 647	437 740	260 293	16 867	1 169	1 132	26 915	21 955	9 283	69 515	45 895	67 562	486 581
1973 VIII	92 970	16 679	34 598	41 693	43 356	2 664	339	216	4 691	2 415	2 452	10 072	8 103	12 404	49 614
IX	63 426	9 530	16 697	37 199	22 903	1 244	71	140	1 982	2 215	1 350	6 368	3 851	5 682	40 523
X	57 146	9 460	10 289	37 397	12 789	533	50	147	1 790	1 908	304	2 859	1 476	3 722	44 357
XI	43 318	8 606	3 826	30 886	10 829	562	37	30	1 426	2 073	214	1 964	1 549	2 974	32 489
XII	40 297	5 838	4 478	29 981	10 432	421	13	22	1 244	1 074	362	3 080	1 261	2 955	29 865
1974 I	36 664	5 634	3 748	27 282	10 136	663	15	22	1 265	1 296	316	2 461	1 674	2 424	26 528
II	34 364	5 547	3 561	25 256	7 764	237	30	21	973	1 391	354	1 973	435	2 350	26 600
III	58 509	12 159	5 800	40 550	13 038	487	29	43	1 353	1 616	474	3 462	1 471	4 663	45 471
IV	69 212	15 469	8 682	45 061	14 645	1 204	38	47	1 395	1 538	535	3 942	2 077	3 869	54 567
IV	68 799	12 950	19 061	36 788	22 816	2 354	149	82	2 326	2 472	1 380	5 670	2 788	5 595	45 983
VII	102 997	19 911	30 935	52 151	44 605	2 246	220	180	6 550	2 850	1 105	11 680	6 935	12 839	58 392
Lähteneet — Avresta — Departures															
1969	373 287	78 105	93 815	201 367	140 916	8 277	659	1 509	15 744	14 665	6 021	35 459	21 123	37 459	232 371
1970	422 590	97 517	98 087	226 986	155 028	11 193	972	1 299	18 028	17 010	5 398	39 452	22 561	39 115	267 562
1971	519 357	122 496	116 135	280 726	190 754	12 997	1 220	779	20 572	18 406	6 547	49 499	27 289	53 115	328 913
1972	623 095	135 922	128 571	358 602	212 362	15 370	1 365	1 034	19 899	18 918	7 872	52 432	40 481	54 991	410 733
1973	746 974	144 839	167 224	434 911	261 209	17 816	1 370	1 362	26 136	21 705	8 415	70 076	45 660	68 669	485 765
1973 VIII	104 162	16 239	40 310	47 613	58 362	2 393	294	234	5 475	2 427	2 593	17 461	10 269	17 216	45 800
IX	66 313	10 016	16 142	40 155	25 732	1 356	68	110	2 002	2 036	977	7 829	4 392	6 962	40 581
X	51 988	9 695	8 868	33 425	12 622	586	72	109	1 447	1 986	315	2 993	1 512	3 602	39 366
XI	41 087	8 950	3 903	28 234	10 995	494	47	40	1 480	2 003	266	1 915	1 267	7 512	30 192
XII	39 592	7 534	3 279	28 779	9 346	770	27	46	999	1 656	442	1 648	1 321	2 437	30 246
1974 I	38 788	3 647	5 151	29 990	11 460	375	51	28	1 347	1 083	464	3 572	1 534	3 006	27 328
II	38 301	6 304	3 807	28 190	8 255	316	26	23	924	1 139	348	2 089	627	2 763	30 046
III	61 126	11 848	5 096	44 182	12 365	459	59	35	1 377	1 569	482	3 057	1 461	4 419	48 761
IV	68 596	15 885	8 716	43 995	15 044	1 475	176	108	1 480	1 479	651	3 957	1 951	3 767	53 552
V	74 249	13 642	20 365	40 242	22 041	2 376	97	77	2 378	2 240	1 291	5 578	2 946	5 058	52 208
VI	113 707	29 897	29 139	54 671	47 703	2 497	291	166	6 449	2 722	1 512	7 903	5 893	20 270	66 004

Es. huomautusosasto vuoden ensimmäisessä numerossa — Se notavdelningen i häfte 1 — See note section in the January issue.

22. Moottoriajoneuvot — Motorfordon — Motor vehicles

Vuoden ja kuukauden lopussa Vid utgången av At the end of	Henkilöautot Personbilar Cars		Knuorma-autot Lastbilar Lorries		Linja- autot Bussar Buses	Paketti- autot Paket- bilar Delivery vans	Erikois- autot Special- bilar Special auto- mobiles	Kalkki autot Alla bilar All automobiles		Käyttövoima Drivkraft Motor power		Moot- toripyö- rät Motor- cyklar Motor cycles	Trakto- rit Trakto- rer Tractors			
	Yh- teensä Summa Total	Ammatt. Yrkesm. Profes- sional	Yh- teensä Summa Total	Ammatt. Yrkesm. Profes- sional				Yh- teensä Summa Total	Ammatt. Yrkesm. Profes- sional	E 39	E 40			E 41	E 42	E 43
a. Rekisterissä olevat ajoneuvot — Inregistrerade motorfordon — Motor vehicles registered																
1967	551 198	10 009	44 161	22 436	7 426	48 761	4 211	655 757	40 984	596 310	59 224	56 089	150 092			
1968	580 747	9 729	44 264	22 425	7 660	48 369	4 435	685 475	40 965	623 174	62 156	51 527	156 552			
1969	643 057	9 762	45 210	22 853	7 861	51 825	4 743	752 696	41 758	685 747	66 828	46 458	163 458			
1970	711 968	9 809	46 195	23 363	8 116	56 707	5 024	828 010	42 702	755 208	72 692	44 139	169 428			
1971	752 915	9 641	46 572	23 431	8 246	67 071	5 252	880 056	42 814	802 113	77 845	43 403	175 304			
1972	818 044	9 868	47 472	23 893	8 363	68 634	5 395	947 906	43 683	864 042	83 789	45 304	180 291			
1973	894 104	9 950	48 728	24 322	8 429	71 170	5 689	1 028 120	44 363	937 281	90 781	48 774	184 955			
b. Rekisterim merkityt uudet moottoriajoneuvot — Inregistrerade nya motorfordon — Registered new vehicles																
1967	65 836	3 436	5 773	3 092	715	14 391	328	87 043	7 548	78 187	8 854	4 447	10 747			
1968	48 444	1 276	4 344	2 306	706	5 356	264	59 114	4 515	52 172	6 939	2 701	8 260			
1969	84 542	2 259	5 360	2 898	629	10 428	317	101 276	6 112	91 967	9 309	3 241	11 088			
1970	92 104	2 985	5 322	2 863	726	16 983	336	115 471	6 931	104 942	10 525	4 211	10 296			
1971	75 320	2 506	4 835	2 553	644	15 390	381	96 570	6 030	86 665	9 900	4 981	9 788			
1972	101 398	3 564	4 844	2 728	780	5 497	425	112 944	7 412	102 409	10 534	7 374	9 970			
*1973	118 649	3 557	5 230	2 676	830	6 510	425	131 644	7 463	119 877	11 761	10 563	10 533			
*1974	III	13 294	362	454	231	84	647	40	14 519	719	13 406	1 113	1 484	932		
	IV	10 460	282	457	191	88	408	38	11 451	595	10 457	991	2 044	1 001		
	V	9 617	354	486	236	71	471	31	10 677	700	9 620	1 053	1 748	910		
	VI	10 297	294	447	218	57	564	31	11 396	609	10 362	1 034	1 418	622		
	VII	8 194	230	424	235	39	421	21	9 099	526	8 291	808	1 216	528		
	VIII	9 419	338	337	166	54	585	31	10 426	593	9 523	903	789	659		
	IX	12 920	382	372	178	79	640	32	14 043	677	13 051	992	637	989		
	X	9 575	235	439	204	65	682	37	10 798	542	9 823	975	264	1 136		
	XI	6 629	235	391	195	55	601	44	7 720	518	6 857	863	141	939		
	XII	3 060	185	525	349	129	339	32	4 085	687	3 144	941	113	555		
*1974	I	8 023	200	509	272	54	648	48	9 282	564	8 172	1 110	221	1 301		
	II	5 686	293	380	181	43	500	40	6 649	534	5 716	933	283	758		
	III	6 710	223	475	229	75	607	40	7 907	568	6 848	1 059	777	916		
	IV	8 254	387	456	204	74	603	30	9 417	707	8 299	1 118	1 484	1 057		
	V	5 240	456	346	171	45	401	25	6 057	702	5 175	882	647	622		

23. Ulkomainen merenkulku — Sjöfarten mellan Finland och utlandet — Foreign shipping

Vuosi ja kuukausi År och månad Year and month	Saapuneet alukset — Ankomna fartyg — Vessels entered						Lähteneet alukset — Avgångna fartyg — Vessels cleared					
	Luku — Antal Number		1 000 nettotonnia nettoton tons		Tuota tavara- määrä Im- porterad varu- mängd Tons imported 1 000 t	Siltä suomal. aluksilla Därv med finska fartyg Of which by Finnish vessels	Luku — Antal Number		1 000 nettotonnia nettoton tons		Viety tavara- määrä Ex- porterad varu- mängd Tons exported 1 000 t	Siltä suomal. aluksilla Därv med finska fartyg Of which by Finnish vessels
	Kalk- kiaan Summa Total	Nilstä suomal. Därv finska Of which Finnish	Kalk- kiaan Summa Total	Lastissa Last- förande With cargo			Kalk- kiaan Summa Total	Nilstä suomal. Därv finska Of which Finnish	Kalk- kiaan Summa Total	Lastissa Last- förande With cargo		
	E 46	E 47	E 48	E 49	E 50	E 51	E 52	E 53	E 54	E 55	E 56	E 57
1969	17 296	8 206	18 673	16 181	18 419	9 786	17 324	8 215	18 805	13 283	12 033	5 263
1970	18 052	8 861	20 809	18 424	20 180	10 625	18 038	8 816	20 986	14 615	12 360	5 201
1971	18 970	9 609	23 014	20 319	20 506	10 198	19 116	9 683	23 316	16 263	11 248	4 712
1972	20 940	11 148	28 948	25 920	21 647	11 198	20 921	11 250	28 872	21 452	11 883	5 140
1973	21 286	11 785	33 667	30 765	24 400	12 836	21 368	11 820	33 945	25 532	12 792	6 121
1972	XI	2 031	988	2 781	2 464	2 291	1 978	995	2 758	1 978	1 167	483
	XII	1 816	947	2 469	2 179	1 955	1 836	952	2 518	1 828	1 165	522
1973	I	1 659	948	2 537	2 280	2 039	990	1 714	965	2 568	1 869	1 173
	II	1 150	628	1 782	1 599	1 150	643	1 168	636	1 887	1 484	957
	III	1 248	711	2 001	1 778	1 248	788	1 283	747	2 022	1 649	1 043
	IV	1 465	810	2 272	2 049	1 654	977	1 455	814	2 290	1 745	911
	V	1 832	1 077	2 636	2 391	1 880	1 029	1 851	1 073	2 658	2 070	1 149
	VI	1 700	1 149	2 770	2 660	1 541	904	1 640	1 114	2 715	2 151	447
	VII	2 489	1 350	3 610	3 346	2 365	1 101	2 436	1 328	3 500	2 779	1 270
	VIII	2 489	1 342	3 873	3 571	2 484	1 325	2 581	1 392	4 053	3 131	1 339
	IX	2 084	1 107	3 184	2 882	2 412	1 197	2 086	1 114	3 200	2 405	1 174
	X	1 982	1 004	3 146	2 860	2 731	1 484	1 971	985	3 092	2 196	1 246
	XI	1 796	943	3 196	2 915	2 744	1 353	1 860	969	3 269	2 245	1 180
	XII	1 515	851	2 851	2 650	2 295	1 081	1 533	855	2 913	2 023	951
*1974	I	1 298	695	2 321	2 133	2 003	1 122	1 322	710	2 397	1 737	983
	II	1 033	579	1 735	1 523	1 306	726	1 059	589	1 760	1 423	997
	III	1 157	663	1 933	1 744	1 498	931	1 173	656	1 948	1 545	1 052
	VI	1 405	821	2 412	2 156	1 976	1 219	1 417	842	2 397	1 794	994
	V	1 719	984	2 813	2 592	2 065	900	1 722	993	2 776	2 044	1 013

Ks. huomautusosasto vuoden ensimmäisessä numerossa — Se notavdelningen i häfte 1 — See note section in the January issue.

24. Kauppalaivasto — Handelsflottan — Merchant fleet

Vuoden ja kuukauden lopussa Vid utgången av At the end of	Koko kauppalaivasto Hela handelsflottan Whole merchant fleet		Höjryaluksat Angfartyg Steamers		Moottorialuksat Motorfartyg Motor ships	
	Luku Antal Number	1 000 br.r.t. gross tons	Luku Antal Number	1 000 br.r.t. gross tons	Luku Antal Number	1 000 br.r.t. gross tons
	E 58	E 59	E 60	E 61	E 62	E 63
1968.....	506	1 083	78	109	414	972
1969.....	508	1 242	59	67	437	1 174
1970.....	509	1 371	53	65	447	1 304
1971.....	490	1 417	44	51	441	1 366
1972.....	496	1 613	37	41	456	1 572
1973.....	466	1 503	28	21	432	1 482
1973 IV ..	479	1 557	32	33	444	1 524
V ..	481	1 575	33	36	445	1 539
VI ..	483	1 572	32	32	448	1 539
VII ..	481	1 571	31	32	447	1 539
VIII ..	479	1 561	31	32	445	1 529
IX ..	478	1 545	31	32	444	1 513
X ..	472	1 528	30	30	439	1 497
XI ..	471	1 519	28	21	440	1 497
XII ..	466	1 513	28	21	435	1 492
*1974 I ..	462	1 503	28	21	432	1 482
II ..	457	1 495	28	21	427	1 473
III ..	453	1 486	27	21	426	1 465
IV ..	457	1 501	27	21	430	1 480
V ..	455	1 500	27	21	428	1 479
VI ..	457	1 507	27	21	430	1 485
VII ..	457	1 576	27	21	430	1 555
VIII ..	456	1 563	29	21	427	1 541

25. Kotimaisen lentoyhtiöiden säännöllinen lentoliikenne
Inhemska flygbolags reguljära flygtrafik
Scheduled air traffic of Finnish companies

Vuosi ja kuukausi År och månad Year and month	Lentokm Flygkm Kilometres flown	Matkustajakm Passagerarkm Passenger-km	Matkustajien luku Antal passagerare Passengers carried	Rahtia ja postia Frakt och post Freight and mail
				1 000 ton-km
	E 64	E 65	E 66	E 67
1967 ...	15 662	455 096	897 605	7 471
1968 ...	14 731	438 964	895 672	7 588
1969 ...	17 098	586 822	1 035 280	13 452
1970 ...	19 938	772 725	1 279 538	23 675
1971 ...	22 223	829 269	1 394 845	26 336
1972 ...	23 725	936 080	1 535 773	27 276
1973 ...	26 908	1 072 544	1 697 508	32 523
1973 IV	2 232	88 593	133 325	2 047
V	2 033	79 015	119 646	2 229
VI	2 398	109 157	151 780	2 585
VII	2 420	107 359	137 771	2 319
VIII	2 436	111 061	158 179	3 018
IX	2 403	106 979	162 460	3 082
X	2 335	93 173	160 226	2 853
XI	2 303	82 734	151 194	3 065
XII	2 124	79 716	131 205	2 679
1974 I	2 291	81 956	135 524	2 765
II	2 060	69 892	130 064	2 678
III	2 371	91 545	156 931	3 097
IV	2 403	96 280	150 754	2 543
V	2 568	105 939	169 065	2 978
VI	2 567	115 359	171 587	2 791

26. Posti- ja lennätinlaitos — Post- och telegrafverket — Postal, telegraphic and telephone services

Vuosi ja kuukausi År och månad Year and month	Postitoimen liikennetulot Inkomster av post- trafiken Postal revenue	Teletoin liikenne- tulot Inkomster av tele- verksam- het Revenue from teleservice	Muut tulot Övriga Inkomster Other revenue	Yhteensä Summa Total revenue	Kaukopuhelut — Fjärrsamtal Trunk calls			Sähkö- sanomat, kotimaiset ja ulko- malle Telegram, inrikes och till utlandet Telegrams, inland and abroad	Telexkirjoittamiset Telexkrivningar Telex calls	
					kotimaiset — Inrikes inland		ulkomalle (minuu- tellessa) till utlandet (1 minuter) abroad (minutes)		kotimaiset (maksu- sykäyksinä à 10 p) inrikes (taxe- impulser à 10 p) inland (counting impulses à 10 p)	ulkomalle (minuu- tellessa) till utlandet (1 minuter) abroad (minutes)
	1 000 mk				1 000					
	E 68	E 69	E 70	E 71	E 72	E 73	E 74	E 75	E 76	E 77
1969 ...	201 734	271 661	65 407	538 802	58 383	1 178 496	10 151	1 061	22 080	4 573
1970 ...	249 173	319 178	91 379	659 731	61 791	1 440 959	12 058	1 083	23 873	5 384
1971 ...	263 721	356 552	94 603	714 877	66 879	1 658 420	14 216	1 055	24 469	5 949
1972 ...	285 350	402 305	107 757	795 412	68 421	1 885 980	16 098	1 052	29 158	6 843
1973 ...	355 896	478 604	124 272	958 773	67 616	2 423 556	17 685	944	32 460	7 501
1973 III	25 463	48 586	8 652	82 700	6 103	213 377	1 603	82	1 618	682
IV	30 108	31 910	9 014	71 031	5 671	206 868	1 469	75	3 528	591
V	33 310	27 143	9 437	69 890	5 314	170 644	970	101	3 444	405
VI	26 874	45 258	8 570	80 702	5 294	170 837	1 434	79	791	601
VII	23 146	34 589	8 046	65 780	5 225	166 736	1 271	76	2 778	563
VIII	26 561	37 990	8 221	72 772	5 756	206 893	1 552	78	1 298	690
IX	34 016	53 709	9 157	96 881	5 562	198 125	1 555	70	4 306	661
X	32 792	41 059	8 822	82 673	6 183	233 253	1 732	75	2 089	787
XI	34 364	40 461	10 144	84 969	5 882	232 597	1 685	78	2 844	739
XII	47 277	41 722	27 810	116 809	5 222	218 901	1 532	86	4 800	522
*1974 I	28 758	54 972	9 546	93 275	5 532	226 757	1 705	71	1 286	695
II	28 760	40 563	12 723	82 046	5 036	219 163	1 601	60	4 160	660
III	32 099	47 698	13 099	92 836	5 345	236 133	1 742	74	2 604	700
IV	35 408	40 551	11 965	87 924	4 999	257 487	1 679	78	3 883	679
V	40 941	61 824	12 908	115 673	5 393	278 891	1 806	117	3 019	735
VI	32 329	46 059	11 623	90 012						

Ks. huomautusosasto vuoden ensimmäisessä numerossa — Se notavdelningen i häfte 1 — See note section in the January issue.

1) Manual traffic (3-minute periods) — 2) Automatic traffic (counting impulses à 10 p).

27. Rakennuskustannusindeksi — Byggnadskostnadsindex — Building cost index

1984 = 100 Ryhmien painot ilmoitettu suluisaa — Gruppvikterna angivna inom parentes — Group weights in parentheses

Vuosi ja kuukausi År och månad Year and month	Kokonaiskustannukset Total costs		1. Rakennustekniset työt Byggnadstekniska arbeten Building work		1.11 Työpalkat Arbetslöner Wages in building trade		1.12 Tarvikkeet Varor Building materials		1.2 Erikoistyöt Specialarbeten Special contracts		1.3 Rakennustyömaan yleiskulut Allmänna kostnader på byggnadsarbetsplatsen General costs of building site		2. LVI-tekniset työt VVS-tekniska arbeten Heating, piping and ventilation		3. Sähkötekniset työt Eltekniska arbeten Electric installations		4. Muut kustannukset Övriga kostnader Other costs		Kokonaiskustannukset ilman ryhmää 4 Total costs excl. group 4	
	(1 000)		(760)		(251)		(319)		(152)		(38)		(130)		(50)		(60)		(940)	
	F 1	F 2	F 3	F 4	F 5	F 6	F 7	F 8	F 9	F 10										
1967.....	114.2	113.5	121.3	106.7	115.0	112.3	117.4	110.8	118.6	113.9										
1968.....	125.8	124.1	132.7	114.5	128.4	130.5	131.3	129.3	131.6	125.4										
1969.....	130.8	129.3	139.3	118.9	132.6	138.2	136.1	131.5	137.9	130.4										
1970.....	138.2	136.0	145.7	126.3	136.2	153.2	147.2	137.9	145.9	137.7										
1971.....	148.6	146.8	161.8	133.7	145.8	161.4	154.6	145.3	161.9	147.8										
1972.....	160.9	159.9	181.8	141.2	159.7	172.2	163.8	149.7	176.7	159.9										
1973.....	187.9	186.7	202.0	176.0	179.7	203.9	189.6	168.6	216.0	186.1										
	1973	1974	1973	1974	1973	1974	1973	1974	1973	1974	1973	1974	1973	1974	1973	1974	1973	1974	1973	1974
I	167.6	214.0	166.8	212.1	189.6	216.8	147.4	209.2	166.1	200.7	177.6	251.6	169.7	213.9	157.4	189.5	185.0	258.9	166.5	211.1
II	168.7	221.5	167.5	219.7	189.6	216.8	149.1	221.7	166.5	211.6	180.7	254.6	171.5	220.8	157.8	195.0	186.1	267.9	167.5	218.5
III	171.1	224.9	169.5	222.9	189.6	216.8	151.9	227.0	170.1	215.8	182.0	257.8	176.9	225.7	158.9	196.0	189.5	272.8	170.0	221.9
IV	175.4	233.4	173.9	232.3	190.9	234.9	160.0	229.0	170.7	223.9	191.4	276.3	181.3	227.0	159.3	205.8	194.2	284.5	174.1	230.2
V	179.9	234.8	179.0	232.9	190.9	234.9	170.4	229.0	174.5	224.0	191.9	280.6	182.0	233.4	165.1	205.8	199.1	286.3	178.7	231.5
VI	182.7	234.9	181.8	232.9	190.9	234.9	176.1	229.5	175.0	224.0	196.5	283.0	185.3	233.6	165.1	206.0	203.5	287.7	181.4	231.6
VII	192.4	253.2	191.4	233.4	213.0	234.9	178.7	230.8	181.6	224.0	195.3	283.0	196.1	232.7	171.6	206.0	214.4	228.0	191.0	231.8
VIII	197.8	196.7	213.0	187.6	182.8	220.3	197.3	171.6	235.2	195.4										
IX	201.9	200.8	213.0	194.3	189.3	220.3	200.3	175.1	241.8	199.4										
X	203.7	202.7	214.3	197.5	189.9	221.0	200.7	177.7	244.9	201.1										
XI	205.0	203.7	214.3	199.0	190.6	226.4	202.3	181.7	246.5	202.3										
XII	208.9	206.8	214.3	200.4	198.7	243.5	211.6	182.0	251.3	206.1										

28. Tienrakennuskustannusindeksi — Vägbyggnadskostnadsindex — Cost index of road construction

1972 = 100 Ryhmien painot ilmoitettu suluisaa — Gruppvikterna angivna inom parentes — Group weights in parentheses

Vuosi ja kuukausi År och månad Year and month	Työpalkat Maskinlöner Wages	Konetyöt Maskin- arbete Machinery	Osaurakat Delent- reprenader Subentre- preneurs	Kuljetukset Transporter Transports	Tarveaineet Material Materials	Yleiskulut Allmänna utgifter General costs	Kokonais- indeksi Totalindex	E-indeksi ¹⁾ E-index ¹⁾	
	(16.5)	(13.2)	(81.8)	(16.2)	(12.4)	(9.9)	(100.0)	(73.6)	
1973	I	110	100	102	105	104	106	104	103
	II	110	105	103	104	105	106	105	104
	III	110	104	104	104	107	106	105	104
	IV	110	104	104	105	109	110	106	105
	V	112	109	105	104	112	111	108	107
	VI	126	110	107	105	118	115	112	109
	VII	124	111	120	105	120	115	117	115
	VIII	125	114	122	104	122	120	118	117
	IX	125	111	122	105	131	127	120	120
	X	125	113	123	112	133	128	120	121
	XI	127	114	124	118	133	131	124	122
	XII	127	115	125	118	134	131	125	123
	I—XII	119	109	113	107	119	117	114	112
1974	I	127	120	126	118	150	135	128	127
	II	128	122	129	127	160	136	132	133
	III	128	122	130	138	163	140	135	136
	IV	129	125	131	137	163	140	136	137
	V	139	134	134	139	166	146	141	141
	VI	150	138	149	141	169	146	149	149

¹⁾ Kokonaisindeksi ilman kohtia työpalkat ja yleiskulut — Totalindex utan punkterna arbetslöner och allmänna utgifter — Total index without items wages and general costs.

29. Elintarvikkeiden vähittäiskauppahintoja ¹⁾ — Detaljhandelspriser för livsmedel ¹⁾ — Retail prices for provisions ¹⁾

mk											
Vuosi ja kuukausi År och månad Year and month	Kulutus- malto, pakattu *) Konsum- tionsmjölk, (i förpack- ning) *) Milk, packed *)	Meijerivoi Mejerismör Dairy butter	Juusto, Emmental Ost, Emmental Cheese, Emmenthal	Margarini Margarin Margarine	Munat Ägg Eggs	Buoka- peruna Matpo- tatis Potatoes	Erikois- vehnäjauh. (pakkauk- sessa) *) Special- vetemjöl (i förpack- ning) *) Wheat flour special (in carton) *)	Ruis- jauhot, tavalliset Rågmjöl, vanligt Rye meal	Kaura- hltaleet Havre- flingor Flaked oats	Näkkileipä Knäcke- bröd Crisp bread	Beikäleipä, pehmeä *) Hälkaka, mjukt *) Flat rye bread *)
	l	500 g	kg	250 g	kg	kg	2 kg	kg	kg	250 g	400 g
	F 18	F 19	F 20	F 21	F 22	F 23	F 24	F 25	F 26	F 27	F 28
1969	0.70	4.22	7.77	1.05	4.05	0.38	3.01	0.82	1.52	0.74	0.93
1970	0.70	4.28	7.77	1.05	4.01	0.38	3.01	0.82	1.52	0.74	0.93
1971	0.76	3.98	7.94	1.05	4.05	0.38	3.19	0.89	1.57	0.77	1.00
1972	0.82	4.20	8.60	1.08	4.40	0.45	3.24	0.92	1.59	0.90	1.06
1973	0.90	4.65	9.62	1.16	4.80	0.70	3.36	0.97	1.70	1.02	1.12
1973 III ..	0.85	4.28	9.01	1.09	4.48	0.78	3.30	0.95	1.67	0.98	1.09
IV ..	0.85	4.28	9.01	1.09	4.52	0.81	3.31	0.96	1.67	0.98	1.09
V ..	0.94	4.76	9.01	1.09	4.84	0.79	3.31	0.96	1.68	0.98	1.09
VI ..	0.94	4.84	9.08	1.20	4.90	0.74	3.32	0.96	1.68	0.99	1.09
VII ..	0.94	4.84	10.18	1.22	4.95	0.60	3.32	0.96	1.68	0.99	1.09
VIII ..	0.94	4.84	10.22	1.22	4.96	1.19	3.39	0.97	1.70	1.03	1.09
IX ..	0.94	4.84	10.22	1.22	5.00	0.82	3.42	0.98	1.73	1.06	1.17
X ..	0.94	4.84	10.22	1.22	5.01	0.71	3.43	0.98	1.75	1.07	1.17
XI ..	0.94	4.84	10.22	1.22	5.03	0.65	3.44	0.99	1.78	1.08	1.17
XII ..	0.94	4.84	10.22	1.22	5.05	0.66	3.46	1.00	1.80	1.08	1.17
1974 I ..	0.94	4.84	10.22	1.22	5.04	0.68	3.47	1.00	1.81	1.09	1.18
II ..	1.05	4.83	10.13	1.24	5.02	0.70	3.55	1.00	1.81	1.09	0.64
III ..	1.05	4.83	10.14	1.25	5.06	0.72	3.57	1.01	1.82	1.13	0.65
IV ..	1.23	5.74	11.83	1.28	5.47	0.73	3.62	1.02	1.83	1.21	0.66
V ..	1.23	5.76	12.10	1.46	5.57	0.74	3.65	1.02	1.85	1.23	0.66
VI ..	1.23	5.76	12.12	1.47	5.62	0.74	3.67	1.05	1.95	1.27	0.66
VII ..	1.23	5.76	12.12	1.47	5.63	0.74	3.69	1.06	1.98	1.30	0.67

Vuosi ja kuukausi År och månad Year and month	Vehnä- leipä, ranskan- leipä Vetebröd, franskt bröd White wheat bread	Makaroni, lyhyt *) Makaroni, kort *) Macaroni, short *)	Mullin- liha, lapa Ungnöt, bog Yearling, shoulder	Naudan- liha, jauhellha Nötkött, malet Beef, minced	Sianliha, tuore, keskikyliki Fläsk, färsk, sidfläsk Fresh pork	Nakki- makara Knack- korv Frank- furter	Silakka, tuore Ström- ming, färsk Fresh Baltic herring	Silli, suolattu Sill, saltad Salted herring	Pala- sokeri Bit- socker Lump sugar	Kahvi, paah- dettu *) Kaffe, rostat *) Coffee, roasted *)	Appelsiini Apelsiner Oranges
	400 g	500 g	kg	kg	kg	kg	kg	kg	kg	500 g	kg
	F 29	F 30	F 31	F 32	F 33	F 34	F 35	F 36	F 37	F 38	F 39
1969	0.69	1.01	7.87	7.30	6.04	8.30	1.63	4.63	1.56	2.94	2.22
1970	0.69	1.01	8.77	7.92	6.30	8.58	1.71	5.31	1.66	2.95	2.12
1971	0.74	1.07	9.49	8.63	6.53	9.22	1.67	5.59	1.66	3.15	2.19
1972	0.78	1.19	10.78	9.89	7.05	9.92	1.79	5.77	2.04	3.34	2.08
1973	0.85	1.36	12.83	11.94	7.64	10.90	1.99	6.50	2.25	3.88	2.31
1973 III ..	0.81	1.28	12.80	11.83	7.36	10.18	1.75	6.00	2.27	3.88	1.65
IV ..	0.81	1.30	12.87	11.84	7.39	10.18	1.61	6.03	2.27	3.88	1.66
V ..	0.81	1.31	12.94	11.90	7.51	10.18	1.39	6.08	2.27	3.88	1.77
VI ..	0.81	1.33	12.79	11.94	7.55	11.27	1.42	6.10	2.27	3.88	1.75
VII ..	0.81	1.36	12.81	12.04	7.60	11.28	2.00	6.76	2.27	3.89	1.81
VIII ..	0.81	1.40	12.82	12.07	7.68	11.28	2.64	6.97	2.27	3.89	2.37
IX ..	0.92	1.42	12.85	12.12	7.75	11.51	2.52	7.04	2.27	3.89	3.14
X ..	0.92	1.43	12.81	12.04	7.85	11.52	2.33	7.03	2.27	3.89	3.21
XI ..	0.92	1.45	12.82	12.04	7.91	11.53	2.32	7.05	2.27	3.89	3.82
XII ..	0.93	1.46	12.72	12.04	7.89	11.52	2.28	7.05	2.28	3.89	3.06
1974 I ..	0.93	1.47	12.79	11.96	7.86	11.51	2.35	7.10	2.28	3.88	1.94
II ..	0.93	1.65	12.68	11.94	7.86	11.38	2.26	7.20	2.24	8.08	1.76
III ..	0.93	1.67	12.74	12.04	7.92	11.40	2.22	7.24	2.24	8.11	1.75
IV ..	0.94	1.68	13.68	12.97	8.52	12.94	2.04	7.27	2.24	8.08	1.80
V ..	0.94	1.69	13.77	13.08	8.67	12.89	1.76	7.33	2.24	8.08	1.84
VI ..	0.94	1.69	13.88	13.17	8.67	12.99	1.78	7.36	2.24	8.14	1.80
VII ..	0.94	1.70	13.91	13.22	8.72	12.98	2.34	7.37	2.24	8.23	2.95

Ks. huomautusosasto vuoden ensimmäisessä numerossa — Se notavdelningen i häfte 1 — See note section in the January issue.

¹⁾ Tammikuuhun 1974 nimikkeet ovat olleet seuraavat — T.o.m. januari 1974 har titlarna varit följande — Up to January 1974 the items have been as follows:¹⁾ Irtomaito — Mjölök i lösvikt — Milk, unpacked.²⁾ Vehnäjauhot, puolikarkeat (pakkauksessa) — Vetemjöl, halvgrovt (i förpackning) — Wheat flour (in carton).³⁾ Ruisleipä, 800 g — Rågbröd, 800 g — Rye bread loaf, 800 g.⁴⁾ Voileipäkskit, 200 g — Smörgåskex, 200 g — Cream crackers, 200 g.⁵⁾ Kahvipaketit, 250 g — Kaffe paket, 250 g — Coffee, roasted, 250 g.

30. Kuluttajahintaindeksi — Konsumentprisindex — Consumer-price index

1972=100

Vuosi ja kuukausi År och månad Year and month	Kokonaisindeksi Totalindex	Ryhmäindeksit ja (sulussa) niiden painot — Gruppindextal och (inom parentes) deras vikter Group indices and their weights (in parentheses)								
		1 Ravinto Livsmedel Food	2 Juomat ja tupakka Drycker och tobak Beverages and tobacco	3 Vaatetus ja jalkineet Beklädnad o. skodon Clothing and footwear	4 Asunto Bostad Rent	5 Lämpö ja valo Värme och lyse Fuel and light	6 Kotitalouskalusto -tarvikkeet ja -palvelukset Hushålls- inventarier, -förnödenheter och -tjänster 1)	7 Liikenne Samfärdsel and communi- cation	8 Koulutus ja virkistys Utbildning och rekreation Education and recreation	9 Muut tavarat ja palvelukset Övriga varor och tjänster Other goods and services
	(100.0)	(24.1)	(7.9)	(7.7)	(16.5)	(2.6)	(6.2)	(15.4)	(8.0)	(11.6)
1973	110.7	111.9	107.2	110.8	115.6	110.4	109.2	108.5	105.1	110.9
1972 I ..	95.8	93.4	95.3	96.9	96.9	98.6	96.6	96.4	98.1	95.4
II ..	96.6	95.0	95.4	97.4	96.8	99.8	97.2	97.8	98.9	96.1
III ..	97.2	95.9	95.4	98.4	97.0	100.7	97.3	98.5	98.9	97.0
IV ..	98.8	98.5	100.5	99.1	98.1	100.8	97.5	98.8	99.4	99.2
V ..	99.5	98.8	100.6	99.1	99.8	100.8	98.9	99.7	99.9	99.9
VI ..	99.9	99.5	100.6	99.3	99.8	100.9	100.4	99.7	100.1	100.4
VII ..	100.8	100.9	100.6	99.4	100.8	99.6	100.5	102.0	100.2	101.1
VIII ..	101.3	102.2	100.6	100.4	100.9	99.4	101.5	101.7	100.2	101.4
IX ..	101.7	103.2	100.7	102.0	101.1	99.4	101.8	101.6	100.8	101.6
X ..	102.1	103.6	100.7	102.4	102.6	99.4	101.8	100.9	100.9	101.9
XI ..	102.9	104.6	104.7	102.7	102.8	99.8	103.0	101.3	101.0	102.9
XII ..	103.1	104.5	104.7	102.8	103.1	100.9	103.4	101.6	101.4	102.9
1973 I ..	104.1	105.1	104.7	104.9	103.6	101.4	104.0	103.3	102.3	104.6
II ..	104.8	106.0	104.7	107.2	104.0	102.4	105.1	104.2	102.4	105.0
III ..	105.4	106.5	104.7	107.4	104.9	106.8	105.3	104.2	102.9	106.0
IV ..	106.7	107.1	108.6	108.2	106.4	107.2	106.7	105.1	102.6	108.4
V ..	108.3	110.1	108.7	108.6	108.0	108.6	107.5	107.0	104.4	109.1
VI ..	109.4	112.4	108.7	108.7	108.9	109.2	107.9	107.7	105.1	110.9
VII ..	112.2	113.9	109.2	109.4	118.9	109.7	108.8	109.9	105.2	113.1
VIII ..	113.8	115.7	109.3	111.6	123.0	110.6	110.0	110.8	105.7	113.4
IX ..	114.7	117.0	107.1	114.7	124.6	112.3	110.8	111.0	106.4	114.2
X ..	115.4	116.7	107.1	116.0	127.1	112.9	111.8	111.0	107.4	114.9
XI ..	116.1	116.6	107.1	116.3	127.6	114.1	115.6	112.8	108.3	115.3
XII ..	117.6	116.2	107.1	116.6	130.6	129.4	116.4	115.4	108.9	116.3
1974 I ..	118.5	115.9	107.1	118.3	132.5	132.3	119.1	116.0	110.1	117.6
II ..	121.9	116.6	107.1	121.0	135.4	162.4	121.7	123.6	113.5	118.4
III ..	123.0	117.7	107.7	123.4	136.8	158.2	123.2	124.3	114.2	120.7
IV ..	126.1	125.9	107.8	124.1	140.2	158.8	125.4	126.1	114.7	121.0
V ..	127.4	127.8	107.8	125.5	140.7	159.4	127.3	126.6	115.4	124.3
VI ..	127.8	128.8	107.9	125.8	140.7	150.4	128.0	127.8	116.0	124.8
VII ..	130.4	130.9	108.4	127.1	145.7	151.0	129.2	129.3	119.4	129.8

Maaliskuussa 1974 julkistettu kuluttajahintaindeksi (1972 = 100) korvaa aikaisemmin lasketun kuluttajan hintaindeksin (1967 = 100). Tulevaisuudessa lasketaan aikaisempien elinkustannusindeksien ja kuluttajan hintaindeksien kehitys vain seuraavalla sivulla olevien muutokertoimien avulla.

Den 1 mars 1974 offentliggjorda konsumentprisindexen (1972 = 100) ersätter den tidigare beräknade konsumentprisindexen (1967 = 100). I framtiden uträknas tidigare levnadskostnadsindexens och konsumentprisindexens utveckling bara genom att använda omräkningskoefficienterna på följande sida.

The consumer price index (1972 = 100) first published in March 1974 replaces the previous consumer price index (1967 = 100). In the future, the development of the previous consumer price indices and cost-of-living indices are only calculated by means of the coefficients on the following page.

¹⁾ Household goods and services.

3. Kuluttajahintaindeksin (1972 = 100) muuntokertoimet — Konsumentprisindexens (1972 = 100) omräkningskoefficienter
Coefficients of the consumer price index (1972 = 100)

EKI = Elinkustannusindeksi = Levnadskostnadsindex = *Cost-of-living index*

KHI = Kuluttajan hintaindeksi = Konsumentprisindex = *Consumer price index*

Indeksit ja alaryhmät Indexar och undergrupper <i>Indices and subordinate groups</i>	Kertoimet Koefficienter <i>Coefficients</i>		Kerrottavat ryhmät Grupper som omräknas <i>Groups to be recalculated</i>
EKI 1951:10 = 100 KHI 1957:10-12 = 100	EKI 1951:10 = 100	KHI 1957:10-12=100	KHI 1972 = 100
Kokonaisindeksi — Totalindex — <i>Total index</i>	2.57290	2.01915	Kokonaisindeksi Totalindex <i>Total index</i>
1. Ravinto — Livsmedel — <i>Food</i>	2.82026	2.07300	1
2. Asunto — Bostad — <i>Rent</i>	5.26683	1.95118	4
3. Lämpö ja valo — Värme och lyse — <i>Fuel and light</i>	1.89865	1.84317	5
4. Vaatetus ja jalkineet — Beklädnad o. skodon — <i>Clothing and foot wear</i>	1.37730	1.70922	3
5. Muut tavarat ja palvelukset — Övriga varor och tjänster — <i>Other goods and services</i>	2.58013	2.10361	2, 6, 7, 8, 9.
KHI 1967 = 100	KHI 1967 = 100		KHI 1972 = 100
Kokonaisindeksi — Totalindex — <i>Total index</i>	1.32509		Kokonaisindeksi
1. Ravinto — Livsmedel — <i>Food</i>	1.33290		1. Ravinto
2. Juomat ja tupakka — Drycker o. tobak — <i>Beverages and tobacco</i>	1.26636		2. Juomat ja tupakka
3. Vaatetus ja jalkineet — Beklädnad o. skodon — <i>Clothing and foot wear</i>	1.16486		3. Vaatetus ja jalkineet
4. Asunto — Bostad — <i>Rent</i>	1.32689		4. Asunto
5. Lämpö ja valo — Värme och lyse — <i>Fuel and light</i>	1.44879		5. Lämpö ja valo
6. Kotitalouskalusto ym. — Hushållsinventarier — <i>Furniture and household equipment and services</i>	1.25317		6. Kotitalouskalusto ym.
7. Liikenne — Samfärdsel — <i>Transport and communication</i>	1.39774		7. Liikenne
8. Koulutus ja virkistys — Utbildning o. rekreation — <i>Education and recreation</i>	1.33009		8. Koulutus ja virkistys
9. Muut tavarat ja palvelukset — Övriga varor o. tjänster — <i>Other goods and services</i>	1.36122		9. Muut tavarat ja palvelukset
Kokonaisindeksit Totalindexar <i>Total indices</i>			
EKI 1938:8—1939:7 = 100	28.71077		KHI 1972 = 100
EKI 1938:8—1939:7 = 100 (ilman veroja ja lapsilisiä — utan skatter o. barnbidrag — <i>without taxes and tax reductions for children</i>	29.75616		•
EKI 1935 = 100	31.27489		•
EKI 1914:1—6 = 100	311.77523		•

31. Elinkustannusindeksi — Levnadskostnadsindex
Cost-of-living index
X 1951 = 100

Vuosi ja kuukausi År och månad Year and month	Kokonais- indeksi Totalindex Total index	Ryhmäindeksit ja (sulussa) niiden painot Gruppindex och (inom parentes) deras vikter Group indices and their weights (in parent.)				
		Ravinto Livs- medel Food	Asunto Bostad Rent	Lämpö ja valo Värme och lyse Heating and lighting	Vaate- tus Be- klädnad Clothing	Muut menot Övriga utgifter Miscel- laneous
		(100.0) (100.0) (100.0)	(38.7) (28.3) (24.1)	(12.9) (16.1) (16.5)	(4.3) (3.7) (2.6)	(12.6) (9.4) (7.7)
	F 40	F 41	F 42	F 43	F 44	F 45
1968	212	235	427	142	125	211
1969	217	242	442	143	128	213
1970	223	246	458	158	129	220
1971	237	257	495	185	133	236
1972	254	281	518	192	140	253
1973	284	316	609	210	153	277
1973 III ..	269	301	545	201	149	266
IV ..	272	302	554	204	150	271
V ..	277	312	564	205	151	274
VI ..	280	317	570	207	151	277
VII ..	288	321	640	207	151	280
VIII ..	292	325	652	208	154	283
IX ..	295	330	662	213	157	283
X ..	297	329	674	216	159	285
XI ..	299	328	677	219	160	289
XII ..	303	328	686	243	161	289
1974 I ..	305	327	698	251	163	295
II ..	314	329	714	308	167	304
III ..	317	332	721	300	170	307
IV ..	324	355	738	302	171	310
V ..	328	360	741	303	173	313
VI ..	329	363	741	286	173	315
VII ..	335	369	766	287	175	321

32. Kuluttajan hintaindeksi — Konsumentprisindex
Consumer price index
X—XII 1957 = 100

Vuosi ja kuukausi År och månad Year and month	Kokonais- indeksi Totalindex Total index	Ryhmäindeksit ja (sulussa) niiden painot Gruppindex och (inom parentes) deras vikter Group indices and their weights (in parent.)				
		Ravinto Livs- medel Food	Asunto Bostad Rent	Lämpö ja valo Värme och lyse Heating and lighting	Vaate- tus Be- klädnad Clothing	Muut menot Övriga utgifter Miscel- laneous
		(100.0) (100.0) (100.0)	(38.7) (28.3) (24.1)	(12.9) (16.1) (16.5)	(4.3) (3.7) (2.6)	(12.6) (9.4) (7.7)
	F 46	F 47	F 48	F 49	F 50	F 51
1968	166	173	158	137	156	172
1969	170	178	164	139	159	174
1970	175	181	170	153	161	179
1971	186	189	183	179	164	192
1972	199	206	192	187	174	206
1973	223	232	225	204	190	226
1973 III ..	211	221	202	195	185	217
IV ..	214	222	205	198	186	221
V ..	218	229	209	199	187	224
VI ..	220	233	211	201	187	226
VII ..	226	236	237	201	188	229
VIII ..	229	239	242	202	192	231
IX ..	231	243	245	207	195	231
X ..	233	242	250	210	198	232
XI ..	235	241	251	213	199	236
XII ..	237	241	254	236	200	239
1974 I ..	239	240	259	244	202	241
II ..	246	242	264	299	207	248
III ..	248	244	267	292	211	250
IV ..	255	261	274	293	212	252
V ..	257	265	275	294	215	255
VI ..	258	267	275	277	215	257
VII ..	263	271	284	278	217	262

33. Kuluttajan hintaindeksi — Konsumentprisindex — Consumer price index
1987 = 100

Vuosi ja kuukausi År och månad Year and month	Kokonais- indeksi Totalindex Total index	Ryhmäindeksit ja (sulussa) niiden painot — Gruppindex och (inom parentes) deras vikter Group indices and their weights (in parentheses)								
		Ravinto Livsmedel Food	Juomat ja tupakka Drycker och tobak Beverages and tobacco	Vaatetus ja jalkineet Beklädnad o. skodon Clothing and footwear	Asunto Bostad Rent	Lämpö ja valo Värme och lyse Heating and lighting	Kotitalous- kalusto -tarvikkeet ja -palvelukset Hushålls- inventarier, -förnödenheter och -tjänster ¹⁾	Lilkenne Transport Transport	Koulutus ja virkistys Utbildning och rekreation Education and recreation	Muut tavarat ja palvelukset Övriga varor och tjänster Other goods and services
		(100.0) (100.0)	(28.3) (24.1)	(7.3) (7.9)	(9.4) (7.7)	(16.1) (16.5)	(3.7) (2.6)	(5.6) (6.2)	(13.0) (15.4)	(8.7) (8.0)
	F 52	F 53	F 54	F 55	F 56	F 57	F 58	F 59	F 60	F 61
1968	109	111	110	106	107	108	109	110	108	109
1969	112	115	111	108	111	109	110	110	110	112
1970	115	116	115	109	115	121	113	113	113	115
1971	122	121	119	112	125	141	119	125	119	125
1972	131	133	125	118	131	147	126	135	128	135
1973	146	149	135	130	153	160	137	150	163	149
1973 III ..	139	142	132	126	137	153	133	142	133	143
IV ..	140	143	137	127	140	155	135	143	136	145
V ..	143	147	137	128	142	157	135	147	137	147
VI ..	144	150	137	128	143	158	136	148	139	150
VII ..	148	152	138	128	161	158	137	152	139	151
VIII ..	151	154	138	131	164	159	139	155	141	152
IX ..	152	156	135	133	167	162	140	154	142	153
X ..	153	156	135	135	170	165	140	155	143	154
XI ..	154	155	135	136	171	167	145	158	145	155
XII ..	156	155	136	136	173	185	147	161	145	159
1974 I ..	157	154	136	138	176	192	149	162	146	160
II ..	162	155	136	141	180	235	153	173	151	161
III ..	163	157	136	144	182	229	154	174	152	164
IV ..	167	168	137	145	186	230	157	176	153	165
V ..	169	170	137	146	187	231	159	177	153	169
VI ..	169	172	137	147	187	218	160	179	154	170
VII ..	173	174	137	148	193	219	162	181	159	177

Ks. huomautusosasto vuoden ensimmäisessä numerossa — Se notavdelningen i häfte 1 — See note section in the January issue.

¹⁾ Furniture and household equipment and operation.

34. Tukkuhintaindeksi — Partiprisindex — Wholesale price index

1949 = 100. Ryhmien painot ilmoitettu sulussa — Gruppvikterna angivna inom parentes — Group weights in parentheses

Vuosi ja kuukausi År och månad Year and month	Tavararyhmä (SITC) — Varugrupp (SITC) — Commodity group (SITC)																							
	Kokonaisindeksi Totalindex Total index	0 Elin- tarvik- keet Livs- medel Food								1 Juomat ja tupakka Drycker och tobak Beverages and tobacco		2 Raaka- aineet (syötä- väiksi kol- paamat- tomat) Råvaror (icke ätbara) Crude materials (inedible)		24 Puu- tavarat Trävaror Wood										
		Siltä — Därav — Of which																						
		00 Teuras- eläimet Slakt- kreatur Livs animals for food	01 Liha ja lihatuot- teet Kött och kött- varor Meat and meat- prepara- tions	02 Maito- talous- tuotteet ja munat Mjölk- och mejeri- produkter samt ägg Dairy products and eggs	04 Vilja ja viljatuot- teet Spannmål och spann- målspro- dukter Cereals and ce- real prepa- rations	05 Hedelmät ja kelttiö- kasvit Fruktar och köks- växter Fruits and vegetables	06 Sokeri ja sokerival- misteet Sockar och sock- kervaror Sugar and sugar pre- parations	07 Kahvi, tee, kaakao ja suklaa Kaffe, te, kakao och choklad Coffee, tea, cocoa and chocolate																
(100.00)	(28.88)	(1.84)	(8.28)	(8.80)	(5.02)	(1.52)	(2.88)	(3.81)	(3.85)	(16.83)	(10.69)													
	F 62	F 63	F 64	F 65	F 66	F 67	F 68	F 69	F 70	F 71	F 72	F 73												
1968 ..	275	296	386	323	283	404	321	236	199	350	298	326												
1969 ..	285	304	416	341	289	412	305	241	141	351	315	345												
1970 ..	297	310	450	364	287	412	303	241	139	351	341	377												
1971 ..	312	318	467	391	292	426	289	253	141	362	368	413												
1972 ..	338	351	532	442	318	441	359	312	148	381	384	426												
1973 ..	398	389	593	494	349	460	498	343	166	418	510	589												
	1973	1974	1973	1974	1973	1974	1973	1974	1973	1974	1973	1974	1973	1974										
I	363	452	372	400	595	516	480	499	331	367	449	478	441	479	316	348	162	171	408	425	422	657	461	760
II	367	402	375	404	590	574	479	503	329	365	451	486	474	503	342	355	162	174	409	431	426	664	468	770
III	372	471	375	410	595	602	478	517	327	363	453	497	482	515	343	355	163	175	408	437	437	664	479	771
IV	374	480	376	430	582	668	478	560	327	396	453	500	499	521	345	355	163	181	416	435	434	667	483	772
V	382	487	381	435	582	664	486	556	345	414	454	507	481	518	345	355	164	178	420	435	453	682	510	793
VI	389	489	387	436	583	663	500	555	352	411	459	510	488	537	345	355	166	179	420	435	477	684	548	797
VII	404	500	403	446	591	678	500	554	359	410	460	510	614	599	345	355	168	179	421	443	511	725	584	822
VIII	408		401		603		504		358		458		565		345		169		421		524		603	
IX	421		399		602		510		359		467		483		345		169		421		592		708	
X	427		400		607		507		365		471		482		347		169		421		609		734	
XI	430		399		579		502		367		473		484		348		169		422		611		737	
XII	436		399		576		500		367		475		478		348		170		422		617		744	

Vuosi ja kuukausi År och månad Year and month	Tavararyhmä (SITC) — Varugrupp (SITC) — Commodity group (SITC)																							
	Siltä — Därav Of which		3 Kivennäis- polttoaineet, kivennäis- öljyt, kaasu, sähkövirta ja vesi Mineralis- ka bränslen, mineralol- jor, gas, elström och vatten Mineral fuels, lubri- cants, gas, electric energy and water		Siltä — Därav Of which		4 Kasvi- öljyt ja -ravat Vegetabi- liska oljor och fetter Vegetable oils and fats		5 Kemian teollisuus- tuot- teet Produkter av kemisk industri Chemicals		6 Valmis- tetut teokset Bearbe- tads varor Manu- factured goods		Siltä — Därav — Of which		64 Paperi ja pahvi sekä nilitet valmis- tettut teokset Papper, papp och varor därav Paper, paper- board and manu- factures thereof		65 Langat ja kudelmät Garn och vävnader Yarn and fabrics		66 Teokset mulsta kivennäis- aineista kuin metallista Varor av minera- liska äm- nen utom metaller Non- metallic mineral manu- factures		68 Epäjalot metallit Oädla metaller Base metals			
	(1.81)		(1.44)		(3.82)		(2.86)		(1.87)		(0.70)		(4.80)		(21.79)		(2.06)		(6.69)		(2.68)		(5.69)	
	F 74		F 75		F 76		F 77		F 78		F 79		F 80		F 81		F 82		F 83		F 84		F 85	
1968 ..	241	217	259	298	201	269	196	238	236	261	211	216												
1969 ..	267	211	258	298	199	251	202	248	236	258	211	250												
1970 ..	315	203	264	307	198	256	206	263	241	260	214	289												
1971 ..	351	197	292	349	205	248	218	266	263	269	232	263												
1972 ..	349	235	303	355	225	242	238	287	289	288	251	272												
1973 ..	384	336	322	375	243	286	255	357	331	360	280	378												
	1973	1974	1973	1974	1973	1974	1973	1974	1973	1974	1973	1974												
II	367	463	324	487	309	398	363	496	227	249	250	454	242	281	317	413	309	391	331	388	265	313	298	484
III	367	463	318	476	313	445	363	571	237	254	256	501	245	300	325	427	309	393	343	391	264	341	309	510
IV	367	463	360	464	313	462	363	571	237	298	255	502	248	306	332	447	309	443	348	410	266	374	324	527
V	340	463	342	464	314	462	362	571	241	298	265	425	250	318	339	455	309	443	351	410	269	374	343	547
VI	340	469	339	449	318	471	369	555	241	345	276	463	252	331	344	457	309	446	350	411	270	375	355	550
VII	340	469	339	449	321	471	373	555	241	345	290	478	253	332	347	457	309	446	352	411	272	375	364	544
VIII	414	642	351	437	321	470	373	553	242	345	275	467	253	347	360	454	334	446	353	411	278	376	390	539
IX	414		340		325		375		248		299		256		367		334		362		286		400	
X	414		330		325		376		248		259		258		374		335		378		290		408	
XI	414		331		329		383		248		290		263		382		367		382		296		421	
XII	414		331		330		383		249		311		265		393		373		384		301		451	
	414		328		347		412		249		409		267		400		373		384		304		468	

Ks. huomautusosasto vuoden ensimmäisessä numerossa — Se notavdelningen i häfte 1 — See note section in the January issue.

34. Tukkuhinta indeksi (jatk.) — Partprisindex (forts.) — Wholesale price index (cont.)

Vuosi ja kuukausi År och månad Year and month	Tavararyhmä (SITC) — Varugrupp (SITC) — Commodity group (SITC)												Käyttötarkoitus — Användningssyfte — Purpose																					
	Siltä Därav Of which		7 Koneet ja laitteet sekä kuljetusvälineet Maskiner och apparater samt transportmedel Machinery and transport equipment						Siltä — Därav — Of which						Metallit ja metalliteollisuustavarat Metaller och metallindustri-varor Manufacture of metals and metal products		1 Tuotantohyödykkeet Produktionsföremånen Producers' goods		Siltä — Därav — Of which						14 Muut teollisuuden tuotantohyödykkeet Övriga produktionsföremånen för industri Other producers' goods for industry									
	69 Metalliteokset Arbeten av metall Manufactures of metals		71 Koneet ja laitteet (ei sähkökoneet) Maskiner och apparater (andra än elektriska) Machinery (other than electric)		72 Sähkökoneet, -laitteet ja -tarvikkeet Elektriska maskiner och apparater samt elektrisk materiel Electric machinery, apparatus and appliances (8.18)		73 Kuljetusneuvot Transportmedel Transport equipment		8 Erindiset valmiit tavarat Diverse färdiga varor Miscellaneous manufactured articles		F 86		F 87		F 88		F 89		F 90		F 91		F 92		F 93		F 94		F 95		F 96		F 97	
	(2.68)		(12.20)		(4.90)		(3.18)		(4.17)		(8.52)		(21.02)		(51.29)		(7.93)		(3.23)		(2.21)		(37.92)											
1968 ..	229	266	298	215	267	285	246	271	254	257	289	274	1973	1974	1973	1974	1973	1974	1973	1974	1973	1974	1973	1974	1973	1974	1973	1974	1973	1974	1973	1974		
1969 ..	234	280	328	218	269	289	263	283	261	256	293	290	304	454	331	522	320	422	327	390	366	480	337	537	324	471	333	402	370	490				
1960 ..	260	303	368	239	274	291	291	299	280	267	318	305	314	409	331	551	324	490	335	406	376	496	363	551	324	490	335	411	375	504				
1971 ..	269	340	428	252	304	304	308	309	292	302	311	313	328	414	364	564	324	490	353	411	375	504	369	508	364	564	324	490	353	411	375	504		
1972 ..	291	375	473	264	342	343	333	330	311	312	322	336	340	415	396	570	328	499	354	412	381	515	421	575	330	499	355	412	390	515				
1973 ..	339	419	537	299	372	398	395	403	425	333	353	408	349	422	565	332	507	353	429	407	528	406	528	445	565	332	507	353	429	407	528			
I	304	394	388	459	490	576	275	343	352	410	373	451	349	454	356	479	331	522	320	422	327	390	366	480	337	537	324	471	333	402	370	490		
II	311	403	388	466	491	588	275	346	353	412	383	457	353	467	361	492	337	537	324	471	333	402	370	490	361	492	337	537	324	471	333	402	370	490
III	314	409	402	476	522	596	280	346	353	434	385	466	366	479	367	500	353	551	324	490	335	406	376	496	369	508	364	564	324	490	353	411	375	504
IV	328	414	403	484	522	614	280	348	356	435	385	472	373	489	369	508	364	564	324	490	353	411	375	504	379	518	396	570	328	499	354	412	381	515
V	340	415	412	490	528	617	298	365	363	435	387	476	384	493	379	518	396	570	328	499	354	412	381	515	406	528	445	565	332	507	353	429	407	528
VI	341	416	415	503	534	644	298	370	363	437	389	476	388	500	390	519	421	575	330	499	355	412	390	515	406	528	445	565	332	507	353	429	407	528
VII	345	422	427	508	549	644	298	374	380	449	407	483	403	502	406	528	445	565	332	507	353	429	407	528	406	528	445	565	332	507	353	429	407	528
VIII	349	427	427	508	545	644	304	381	381	449	407	483	406	502	414	528	445	565	332	507	353	429	407	528	406	528	445	565	332	507	353	429	407	528
IX	353	438	438	508	562	644	320	382	382	449	406	483	415	502	414	528	445	565	332	507	353	429	407	528	406	528	445	565	332	507	353	429	407	528
X	356	442	442	508	565	644	320	389	389	449	415	483	422	502	448	528	445	565	332	507	353	429	407	528	406	528	445	565	332	507	353	429	407	528
XI	356	438	438	508	565	644	320	389	389	449	417	483	428	502	452	528	445	565	332	507	353	429	407	528	406	528	445	565	332	507	353	429	407	528
XII	366	452	452	508	577	644	323	401	401	449	419	483	442	502	459	528	445	565	332	507	353	429	407	528	406	528	445	565	332	507	353	429	407	528

Ks. huomautusosasto vuoden ensimmäisessä numerossa — Se notavdelningen i häfte 1 — See note section in the January issue.

35. Tuotannon hintaindeksi — Produktionsprisindex — Production price index

1949 = 100. Ryhmien painot ilmoitettu sulussa — Gruppvikterna angivna inom parentes — Group weights in parentheses

Vuosi ja kuukausi År och månad Year and month	Kokonaisindeksi Totalindex Total index (100.00)	Tavararyhmä (SITC) — Varugrupp (SITC) — Commodity group (SITC)																						
		0 Elintarvikkeet Livsmedel Food		1 Juomat ja tupakka Drycker och tobak Beverages and tobacco		2 Raaka-aineet (syöväksi kelpaamattomat) Råvaror (icke ädbara) Crude materials (inedible)		Siitä Därav — Of which 24 Puu-tavarat Trävaror Wood		5 Kemian teollisuuden tuotteet Produkter av kemisk industri Chemicals		6 Valmistetut teokset Bearbetade varor Manufactured goods		7 Koneet ja laitteet sekä kuljetusvälineet Maskiner och apparater samt transportmedel Machinery and transport equipment		Siitä — Därav — Of which								
		71 Koneet ja laitteet (ei sähkökoneet) Maskiner och appar. (andra än elektriska) Machinery (other than electric)		72 Sähkökoneet, -laitteet ja -tarvikkeet Elektriska maskiner, apparater, materiel Electric machinery, apparatus, etc.		73 Kuljetusneuvot Transportmedel Transport equipment		8 Erinäiset valmiit tavarat Diversa färdiga varor Miscellaneous manufactured articles		(3.38)		(2.59)		(3.44)		(9.23)								
F 110	F 111	F 112	F 113	F 114	F 115	F 116	F 117	F 118	F 119	F 120	F 121	F 122	F 123	F 124	F 125	F 126	F 127	F 128	F 129	F 130	F 131	F 132	F 133	
1969 ..	292	321	279	326	348	175	259	241	216	227	275	309												
1970 ..	308	327	286	364	382	176	272	256	240	249	279	314												
1971 ..	324	340	299	389	407	185	278	281	275	256	306	331												
1972 ..	350	377	322	401	425	203	300	315	311	274	349	372												
1973 ..	424	417	355	559	636	223	356	358	369	314	372	434												
	1973	1974	1973	1974	1973	1974	1973	1974	1973	1974	1973	1974	1973	1974	1973	1974	1973	1974	1973	1974	1973	1974	1973	1974
I	376	487	399	431	339	373	444	694	480	795	210	246	317	413	324	405	320	410	286	372	358	423	414	511
II	382	494	402	433	339	373	452	696	491	796	211	269	328	432	326	411	323	423	289	376	358	427	421	514
III	393	504	402	441	339	386	482	702	533	805	219	277	333	447	343	426	365	433	295	378	358	455	423	527
IV	397	516	401	463	357	386	491	711	549	809	222	283	340	454	345	427	365	436	298	379	361	455	423	531
V	410	524	409	463	358	386	524	725	596	826	222	294	349	455	355	436	374	442	310	403	369	455	426	545
VI	415	527	415	470	358	386	533	729	609	832	222	297	349	463	354	441	374	452	309	408	369	455	428	545
VII	429		431		361		563		635		223		350		362		375		308		391		442	
VIII	434		426		361		577		654		225		361		366		376		320		391		443	
IX	456		428		361		649		756		226		373		373		382		336		391		444	
X	461		429		361		657		764		228		381		376		382		338		376		450	
XI	465		428		361		669		781		231		389		378		388		338		397		447	
XII	468		429		361		668		778		232		397		390		399		339		415		448	

Vuosi ja kuukausi År och månad Year and month	Toimialaryhmät (ISIC, Rev. 1) — Branchgrupper (ISIC, Rev. 1) — Groups of industry (ISIC, Rev. 1)																									
	01 Maa-talous Lantbruk Agriculture		02 Metsä-talous Skogsbruk Forestry		2-3 Tehdas-teollisuus Fabrika-industri Manufacturing		Siitä — Därav — Of which		20 Elintarviketeoll. Livsmedel-industri Food-manufacturing industries		21 Juomia valmist. teollisuus Dryckesvaru-industri Beverage industries		22 Tupakka-teollisuus Tobaks-industri Tobacco manufactures		23 Tekstili-teollisuus Textil-industri Manufactures of textiles		24 Kenkä-, vaatetus- ja omp. teollisuus Sko-, konfektions- och sömnads-industri ¹⁾		25-26 Puu- ja huonekaluteollisuus Trä- och möbel-industri Manufactures of wood and furniture		27 Paperi-teollisuus Pappers-industri Manufactures of paper and paper products		29-30 Nahka- ja kumiteollisuus Skinn- och gummi-industri Manufactures of leather and rubber products		31 Kemian teollisuus Kemisk industri Manufactures of chemicals and chemical products	
	(11.74)		(10.63)		(74.66)		(15.20)		(1.42)		(0.61)		(6.17)		(3.41)		(10.63)		(11.54)		(1.50)		(3.99)			
F 122	F 123	F 124	F 125	F 126	F 127	F 128	F 129	F 130	F 131	F 132	F 133	F 134	F 135	F 136	F 137	F 138	F 139	F 140	F 141	F 142	F 143	F 144	F 145			
1969 ..	338	315	284	309	230	290	267	219	372	267	299	182														
1970 ..	344	366	298	316	239	290	268	217	385	302	299	185														
1971 ..	353	398	312	331	257	304	276	218	404	325	300	194														
1972 ..	401	408	338	363	294	316	286	229	438	328	400	205														
1973 ..	448	505	415	398	329	343	326	296	727	355	460	228														
	1973	1974	1973	1974	1973	1974	1973	1974	1973	1974	1973	1974	1973	1974	1973	1974	1973	1974	1973	1974	1973	1974	1973	1974		
I	435	460	452	645	361	476	381	411	302	344	343	343	299	343	276	325	499	905	334	428	488	447	216	261		
II	435	463	453	646	369	485	384	415	302	364	343	343	318	353	276	326	519	909	336	439	489	484	217	278		
III	436	470	458	649	382	497	384	423	316	367	343	343	322	363	282	334	586	920	335	450	489	490	218	291		
IV	434	493	459	654	388	507	385	447	335	378	343	343	323	364	282	334	614	928	335	465	477	482	223	298		
V	442	505	459	682	405	512	395	449	336	378	343	343	323	393	282	334	705	927	336	463	478	483	223	308		
VI	447	505	462	594	410	515	401	451	336	378	343	343	320	389	282	334	723	934	337	472	478	485	224	310		
VII	468		461		423		401		339		343		323		308		764		363		453		230			
VIII	455		461		432		403		339		343		334		308		799		365		455		234			
IX	453		461		445		409		339		343		337		311		875		367		430		233			
X	459		461		451		410		339		343		339		316		882		382		425		237			
XI	457		461		452		410		334		343		334		314		880		384		425		240			
XII	458		461		455		411		334		343		338		315		874		385		432		242			

Ks. huomautusosasto vuoden ensimmäisessä numerossa — Se notavdelningen i häfte 1 — See note section in the January issue.

¹⁾ Manufacture of footwear, other wearing apparel and made-up textile goods.

35. Tuotannon hintaindeksi (jatk.) — Produktionsprisindex (forts.) — Production price index (cont.)

Vuosi ja kuukausi År och månad Year and month	Toimialaryhmät — Branschgrupper — Groups of industry														Koti- markkina- tavara Hemma- marknads- varor Home market goods		Siltä — Därav Of which				Vienti- tavarat Export- varor Export goods			
	Siltä — Därav — Of which														5 Sähkö-, kaasu-, vesijohto- ym. laitokset El-, gas- och vatten- verk m.m. Electricity, gas, water and sani- tary services		Tehdas- teollisuus- tuotteet Fabriks- industri- produkter Manu- facturing products		Siltä Därav Of which		Metalli- teollisuus- tuotteet Metallin- dustri- produkter Manu- facture of metal products			
	33 Savi-, lasi- ja kiven- jalostus- teollisuus Ler-, glas- och stenför- ädlings- industri Manu- facture of non- metallic mineral products		34—38 Metalli- teollisuus Metall- industri Manu- facture of metal and metal pro- ducts		Siltä — Därav — Of which		34 Metallien perus- teollisuus Metall- verk Basic metal industries		35 Metalli- tuote- teollisuus Metall- manu- faktur Manu- facture of metal products except machinery and transport equipment		36 Kone- teollisuus Maskin- industri Manu- facture of mechanical machinery		37 Sähkötek- ninen teollisuus Elektro- teknisk industri Manu- facture of electrical machinery, apparatus, appliances and supplies										38 Kulku- neuvo- teollisuus Trans- port- medels- industri Manu- facture of transport equipment	
	(2.89)		(15.34)		(2.95)		(2.86)		(3.36)		(2.73)		(3.44)										(1.85)	
F 134		F 135		F 136		F 137		F 138		F 139		F 140		F 141		F 142		F 143		F 144		F 145		
1969 ..	220	250	297	243	216	218	275	207	286	274	247	318												
1970 ..	222	272	338	264	240	238	279	206	300	283	268	346												
1971 ..	238	281	303	268	275	245	306	214	315	297	280	363												
1972 ..	259	304	303	281	311	263	349	235	343	325	302	380												
1973 ..	290	358	403	326	370	301	379	252	405	384	355	508												
	1973	1974	1973	1974	1973	1974	1973	1974	1973	1974	1973	1974	1973	1974	1973	1974	1973	1974	1973	1974	1973	1974	1973	1974
I	274	327	315	421	318	520	293	392	320	410	274	357	358	423	237	258	369	457	346	430	314	417	409	621
II	276	361	319	429	329	532	298	398	323	423	277	360	358	427	247	262	375	463	353	438	319	426	416	631
III	277	389	334	446	349	561	303	412	365	433	283	363	358	455	247	273	380	475	359	452	331	442	452	637
IV	279	389	342	451	368	576	317	416	365	436	286	364	361	455	251	305	384	484	366	461	338	446	456	657
V	280	390	351	459	385	590	319	420	374	442	297	387	369	455	251	348	389	495	371	467	347	453	508	654
VI	284	390	354	462	394	588	326	421	374	452	297	392	369	455	251	348	394	497	377	469	350	456	507	663
VII	288	363	310	410	331	375	331	375	296	296	296	391	391	251	251	410	410	392	392	360	360	513	513	
VIII	297	370	320	432	336	376	336	376	307	307	307	391	391	257	257	412	412	397	397	366	366	534	534	
IX	300	375	320	432	339	382	339	382	322	322	322	391	391	257	257	432	432	405	405	371	371	565	565	
X	304	381	320	447	346	382	346	382	324	324	324	397	397	257	257	435	435	409	409	378	378	577	577	
XI	309	386	320	465	346	388	346	388	325	325	325	397	397	257	257	440	440	411	411	383	383	577	577	
XII	312	403	320	500	358	405	358	405	325	325	325	415	415	258	258	444	444	416	416	399	399	576	576	

36. Maatalouden hintaindeksijä — Prisindexar för lantbruket — Price indexes for agriculture

Vuosi ja kuukausi År och månad Year and month	Tuottajainnat Producentpriser Producer prices				Tarvikehinnat Förnödenhetspriser Prices for farm supplies				Vuosi ja neljännes År och kvartal Year and quarter	Rakennus- kustannukset Byggnads- kostnader Building costs		Kone- ja kalusto- kustannukset Maskin- och materielkost- nader Machine and implement costs	
	1956/57 = 100				1965/66 = 100					1961 II nelj. — 1961 II kvartalet 1961 II quarter = 100			
	F 146				F 147					F 148		F 149	
	1971	1972	1973	1974	1971	1972	1973	1974					
1966	150				101			1966	134		119		
1967	157				108			1967	143		126		
1968	178				118			1968	155		141		
1969	185				119			1969	163		144		
1970	188				120			1970	175		154		
1971	195				125			1971	193		168		
1972	216				129			1972	213		185		
1973	243				147								
I	192	202	233	246	124	126	137	160	1972 I ...	203	180		
II	193	204	234	248	126	128	139	*168	1972 II ...	209	184		
III	193	206	234	250	126	129	140	*168	1972 III ...	219	187		
IV	195	219	235	*274	126	129	142		1972 IV ...	223	190		
V	196	219	246		127	130	145						
VI	192	214	244		127	130	148		1973 I ...	229	197		
VII	197	221	254		122	127	147		1973 II ...	245	203		
VIII	196	218	249		122	127	149		1973 III ...	269	209		
IX	195	218	246		123	128	150		1973 IV ...	291	215		
X	196	218	244		124	131	153						
XI	197	223	246		125	133	154						
XII	201	232	246		126	134	*158		1974 I ...		*238		

Ks. huomautusosasto vuoden ensimmäisessä numerossa — Se notavdelningen i häfte 1 — See note section in the January issue.

37. Tuonnin hintaindeksi (cif) — Importprisindex (cif) — Import price index (cif)

1949 = 100. Ryhmien painot ilmoitettu sulussa — Gruppvikterna angivna inom parentes — Group weights in parentheses

Vuosi ja kuukausi År och månad Year and month	Kokonaisindeksi Totalindex Total index	Tavararyhmä (SITC) — Varugrupp (SITC) — Commodity group (SITC)												Jalostusaste — Bearbetningsgrad — Stage of processing										
		0 Elintarvikkeet Livsmedel Food		1 Juomat ja tupakka Drycker och tobak Beverages and tobacco		2 Raaka-aineet (syöväväkset kelpaamattomat) Råvaror (icke ätbara) Crude materials (inedible)		3 Kivennäispoltoaineet ja öljyt Mineraliska bränslen och oljor Mineral fuels and oils		5 Kemian teollisuuden tuotteet Produkter av kemisk industri Chemicals		6 Valmistetut teokset Bearbetade varor Manufactured goods		Siltä — Därv Of which		7 Koneet, laitteet, kuljetusvälineet Maskiner, apparater, transportmedel Machinery and transport equipment		1 Jalostamattomat aineet ja tuotteet Oberbetade ämnen och produkter Crude materials and goods		2 Vähän jalostetut tuotteet Något bearbetade produkter Simply processed goods		3 Olennaisesti jalostetut tuotteet Väsentligt bearbetade produkter More elaborately processed goods		
		(855)	(106)	(13)	(85)	(61)	(46)	(207)	(120)	(121)	(121)	(121)	(121)	(120)	(121)	(121)	(121)	(175)	(246)	(234)	(234)	(234)		
	F 150	F 151	F 152	F 153	F 154	F 155	F 156	F 157	F 158	F 159	F 160	F 161												
1968....	243	235	413	222	232	198	221	201	290	256	218	260												
1969....	262	251	399	227	234	205	252	252	318	258	249	279												
1970....	277	270	410	223	254	217	275	283	351	269	258	305												
1971....	292	277	403	229	299	238	260	253	404	281	259	336												
1972....	319	309	436	254	304	281	279	272	445	297	287	370												
1973....	333	398	506	302	330	289	376	297	484	340	381	471												
	1973	1974	1973	1974	1973	1974	1973	1974	1973	1974	1973	1974	1973	1974	1973	1974	1973	1974	1973	1974	1973	1974		
I	349	468	358	461	452	590	289	410	309	551	280	329	316	464	311	530	468	495	324	432	331	514	388	446
II	347	501	357	539	453	592	281	468	309	624	279	335	311	475	301	542	467	504	324	508	324	538	388	456
III	349	523	347	623	439	565	298	445	309	643	281	372	323	502	320	588	469	507	329	499	325	598	390	463
IV	358	524	362	548	516	565	294	464	316	633	281	373	335	529	342	631	471	528	329	495	340	580	398	487
V	370	541	388	631	527	565	301	425	316	643	283	376	352	529	367	631	477	566	339	484	357	615	407	506
VI	380	536	431	622	527	650	305	436	319	634	284	375	358	516	375	610	477	558	342	493	380	601	409	501
VII	386		393		527		295		327		289		390		428		490		335		388		423	
VIII	393		396		519		305		329		291		404		430		487		341		390		434	
IX	405		422		527		312		333		297		413		445		502		351		407		443	
X	422		460		526		332		341		308		433		477		507		375		430		447	
XI	415		428		532		314		350		307		437		485		491		348		442		437	
XII	425		433		532		302		397		308		438		487		500		348		464		442	

38. Viennin hintaindeksi (fob) — Exportprisindex (fob) — Export price index (fob)

1949 = 100. Ryhmien painot ilmoitettu sulussa — Gruppvikterna angivna inom parentes — Group weights in parentheses

Vuosi ja kuukausi År och månad Year and month	Kokonaisindeksi Totalindex Total index	Tavararyhmä (SITC) — Varugrupp (SITC) — Commodity group (SITC)												Jalostusaste — Bearbetningsgrad — Stage of processing										
		0 Elintarvikkeet Livsmedel Food		2 Raaka-aineet (syöväväkset kelpaamattomat) Råvaror (icke ätbara) Crude materials (inedible)		Siltä — Därv Of which		6 Valmistetut teokset Bearbetade varor Manufactured goods		Siltä — Därv Of which		7 Koneet, laitteet, kuljetusvälineet Maskiner, apparater, transportmedel Machinery and transport equipment		1 Jalostamattomat aineet ja tuotteet Oberbetade ämnen och produkter Crude materials and goods		2 Vähän jalostetut tuotteet Något bearbetade produkter Simply processed goods		3 Olennaisesti jalostetut tuotteet Väsentligt bearbetade produkter More elaborately processed goods						
		(856)	(18)	(361)	(210)	(145)	(198)	(63)	(118)	(23)	(47)	(405)	(204)	(204)	(204)	(204)	(204)	(204)	(204)	(204)	(204)	(204)	(204)	
	F 162	F 163	F 164	F 165	F 166	F 167	F 168	F 169	F 170	F 171	F 172	F 173												
1968....	303	181	330	372	276	260	236	265	245	239	311	289												
1969....	317	173	346	384	292	269	248	271	264	291	328	303												
1970....	343	199	378	401	354	286	270	285	281	318	358	319												
1971....	360	197	398	415	381	295	291	294	270	343	375	333												
1972....	376	210	404	438	363	320	336	307	314	335	389	360												
1973....	505	278	591	743	387	366	436	320	395	331	577	403												
	1973	1974	1973	1974	1973	1974	1973	1974	1973	1974	1973	1974	1973	1974	1973	1974	1973	1974	1973	1974	1973	1974	1973	1974
I	406	619	218	292	442	718	506	900	360	476	324	449	348	550	306	383	320	466	335	449	426	697	382	504
II	412	629	232	291	450	723	519	907	360	476	329	473	344	554	315	421	324	459	315	440	435	703	389	526
III	450	634	287	302	510	732	622	922	360	476	331	473	354	530	311	430	338	469	311	432	493	709	396	533
IV	454	654	278	330	514	761	624	944	368	516	336	480	358	526	314	436	400	475	313	518	497	727	400	540
V	505	651	272	303	592	759	757	940	368	516	364	474	433	520	319	425	413	489	313	497	578	726	405	537
VI	503	659	258	297	589	757	753	938	368	516	363	505	422	571	322	452	408	500	302	504	576	730	406	554
VII	510		253		607		760		401		353		409		312		404		296		590		400	
VIII	530		269		643		822		401		354		400		315		417		297		622		404	
IX	561		273		674		875		401		401		533		324		411		300		669		407	
X	577		337		696		901		420		405		534		329		412		378		684		410	
XI	576		324		690		890		420		416		554		336		412		398		679		414	
XII	575		331		686		883		420		419		549		339		427		407		674		418	

Ks. huomautusosasto vuoden ensimmäisessä numerossa — Se notavdelningen i häfte 1 — See note section in the January issue.

1) Paper, paperboard and manufactures thereof

39. Työntekijän kesklansioita — De genomsnittliga förtjänsterna för arbetare — Average earnings of workers

Vuosi ja neljännes År och kvartal Year and quarter	Maataloustyöntekijät Lantbruksarbetare Farm workers		Metsätyöntekijät Skogsbruksarbetare Timber workers	Teollisuuden työntek. — Industriarbet. — Industrial workers								Talonrakennustyöntekijät Husbyggnadsarbetare Workers in construction of houses	Maa- ja vesirakennustyönt. Jord. o. vattenbyggnadsarb. Workers in construction of streets, waterways etc.	Kaup. ja kaup. työntekijät Arb. i städernas o. köpingarnas tjänst Workers in urban communes	Linja-autonkuljettajat Busschaufförer Bus drivers	Ahtaustyöntekijät Svavrarbetare Dock workers	
	M	N		M	M	M	N	M	N	M	N						
	tunti mk/timme hour		päivä mk/dag day	tunti mk/timme hour		Kalkkia Inalles Total		Talonrakennustyöntekijät Husbyggnadsarbetare Workers in construction of houses		Maa- ja vesirakennustyönt. Jord. o. vattenbyggnadsarb. Workers in construction of streets, waterways etc.		Kaup. ja kaup. työntekijät Arb. i städernas o. köpingarnas tjänst Workers in urban communes		Linja-autonkuljettajat Busschaufförer Bus drivers		Ahtaustyöntekijät Svavrarbetare Dock workers	
	F 174	F 175	F 176	F 177	F 178	F 179	F 180	F 181	F 182	F 183	F 184	F 185	F 186	F 187			
1967	2.53	1.95	32.54	4.24	4.32	3.88	2.68	4.21	2.91	4.86	3.43	4.65	3.58	5.92			
1968	2.75	2.11	36.97	4.73	4.79	4.27	2.96	4.69	3.25	5.20	3.74	5.31	4.37	6.63			
1969	2.92	2.35	41.99	5.18	5.19	4.65	3.26	5.10	3.56	5.70	4.29	6.07	4.71	7.13			
1970	3.24	2.65	47.17	5.78	5.66	5.11	3.64	5.64	3.96	6.61	4.87	6.40	5.23	7.66			
1971	3.71	3.14	59.60	6.58	6.83	5.93	4.21	6.51	4.61	7.70	5.48	7.16	5.97	8.50			
1972	4.56	3.74	67.51	7.60	7.77	6.67	4.84	7.43	5.30	8.86	6.00	7.95	6.70	9.37			
1973	5.61	4.89	80.94	8.84	9.18	7.77	5.71	8.68	6.22	10.61	6.96	9.19	8.06	10.43			
1971 I	3.51	3.04	55.30	5.89	6.46	5.88	4.08	6.05	4.39	7.15	5.29	6.90	5.72	8.29			
1971 II	3.73	3.11	63.30	6.58	6.85	5.83	4.12	6.48	4.53	7.60	5.40	7.12	5.90	8.45			
1971 III	3.68	3.20	65.40	6.79	6.70	6.00	4.22	6.60	4.87	7.90	5.67	7.10	6.05	8.27			
1971 IV	3.93	3.21	58.70	7.07	7.31	6.19	4.42	6.90	4.86	8.16	5.54	7.51	6.19	8.98			
1972 I	4.30	3.37	60.60	7.10	7.31	6.17	4.49	6.93	4.89	8.26	5.59	7.61	6.13	9.39			
1972 II	4.47	3.77	70.40	7.66	8.12	6.73	4.87	7.54	5.35	8.66	5.97	7.76	6.25	9.17			
1972 III	4.56	3.81	75.60	7.75	7.73	6.83	4.96	7.55	5.42	9.08	6.27	8.15	7.22	9.22			
1972 IV	4.92	3.97	66.90	7.87	7.91	6.95	5.05	7.69	5.53	9.44	6.18	8.27	7.21	9.71			
1973 I	5.22	4.21	72.30	8.02	8.34	7.04	5.20	7.87	5.61	9.70	6.35	8.36	7.21	9.84			
1973 II	5.68	5.50	86.80	8.81	9.75	7.65	5.58	8.72	6.22	10.06	6.63	8.56	8.07	9.96			
1973 III	5.53	4.87	91.60	9.15	9.14	8.11	5.91	8.94	6.42	10.97	7.39	9.77	8.55	10.73			
1973 IV	6.12	5.13	78.80	9.39	9.49	8.27	6.14	9.17	6.63	11.69	7.46	10.06	8.40	11.20			
1974 I	6.36	5.36		9.65	10.26	8.53	6.41	9.51	6.82	12.18	7.62		8.43	11.27			

40. Palkkaindeksisarjoja — Lönelindexerier — Wage indexes

1964 = 100

Vuosi ja neljännes År och kvartal Year and quarter	Maataloustyöntekijät Lantbruksarbetare Agricultural workers			Teollisuustyöntekijät Industriarbetare Industrial workers			Valtion virkamiehet Statens tjänstemän State employees					
	Miehet Män	Naiset Kvinnor	Yhteensä Summa	Miehet Män	Naiset Kvinnor	Yhteensä Summa	Palkkausluokat — Avlöningsklasser — Salary classes					
							A 1—5	A 6—11	A 12—22	A 23—30	B + S	Yhteensä Summa
	F 188	F 189	F 190	F 191	F 192	F 193	F 194	F 195	F 196	F 197	F 198	F 199
1967	137	144	138	127	130	127	139	132	130	134	129	132
1968	149	155	150	141	145	142	156	148	145	152	146	147
1969	160	174	162	154	159	155	168	158	154	161	152	156
1970	176	195	179	170	177	172	176	166	162	167	156	164
1971	202	231	206	195	205	197	189	176	171	177	159	173
1972	248	275	252	222	236	226	209	190	184	186	161	185
1973	305	360	314	260	277	264	234	210	199	197	167	201
1971 I	191	224	196	183	196	186	186	174	169	175	158	171
1971 II	203	229	207	194	202	196	186	174	169	175	158	171
1971 III	200	235	206	198	208	200	189	176	171	177	159	173
1971 IV	214	236	217	206	216	209	195	181	175	179	160	177
1972 I	234	248	236	207	217	210	197	181	176	181	157	177
1972 II	243	277	248	225	239	229	210	192	186	189	163	187
1972 III	248	280	253	227	242	231	214	193	187	188	161	188
1972 IV	267	292	271	231	246	234	214	193	187	188	161	188
1973 I	284	310	288	236	250	239	214	193	186	188	161	188
1973 II	309	404	324	260	277	264	241	215	203	200	169	205
1973 III	301	358	310	269	286	273	241	215	203	200	169	205
1973 IV	333	377	340	275	295	280	242	214	204	200	169	205
1974 I	346	394	353	285	303	289						

Ks. huomautusosasto vuoden ensimmäisessä numerossa — Se notavdelningen i häfte 1 — See note section in the January issue.

1*) Vanha sarja — Gamla serien — Old serie: 1) 6.25 — *) 5.66 — *) 6.01 — 4.38 — *) Luku on laskettu osittain koko neljänneksen ja osittain syykuun tiedoista — *) Luku on laskettu osittain koko neljänneksen, osittain elokuun ja osittain syykuun tiedoista. — *) Talet är dels uträknad på basen av hela kvartalet och dels enligt uppgifterna om september — *) Talet är dels uträknad på basen av hela kvartalet, dels enligt uppgifterna om augusti och dels enligt uppgifterna om september.

41. Työnvälitys — Arbetsförmedling — Employment service

T = työttömiä työnhakijoita — arbetslösa arbetssökande — unemployed applicants for work
A = avoimia paikkoja — lediga platser — vacancies offered.

Vuosi ja kuukausi År och månad Year and month	Avoimia työpaikkoja Lediga platser Vacancies offered	Työttömiä työnhakijoita — Arbetslösa arbetssökande Unemployed applicants for work						Lyhennetyllä työviikolla olevia Med förkortad arbetsvecka On reduced working week	Työllisyys-ammattikursseilla olevia I arbetsmarknadsutbildning On retraining courses	Tekninen, hallinnollinen, kontt.tekn. ja kaupall. työ Tekniskt, administrativt, kontorstekn. o. kommers. arb. *)		Maatalous- ja metsätö Lantbruks- o skogsarbete Agricultural and forestry work		
		Kalkkiaan Inalles Total	Naisia Kvinn. Female	Pakkolomautettuja Permitterade Laid off	Työttömyyskassatodistuksen saajia Mottagare av intyg för arbetslöshetskassa Receivers of certificates for unemployment insurance funds	Työttömyyskorvauksen saajia Arbetslöshetsersättningsstagare 1)	G 7			G 8	T	A	T	A
											G 1	G 2	G 3	G 4
1968	5 075	61 006	16 766	3 376	..	7 576	4 246	2 573	3 645	1 146	7 356	382		
1969	8 521	52 728	16 120	2 548	25 381	5 425	1 566	3 531	3 893	1 608	7 222	542		
1970	13 271	37 741	13 932	2 421	19 946	1 595	1 134	5 639	3 162	2 031	4 554	740		
1971	11 737	44 098	17 486	4 258	25 708	1 677	1 979	6 371	3 812	1 992	5 283	481		
1972	15 763	59 482	22 678	4 717	30 237	9 188	2 106	7 543	5 252	2 690	7 832	471		
1973 IV	24 290	58 793	21 226	3 712	33 472	10 501	1 900	10 110	4 317	4 826	10 699	585		
V	27 595	47 774	16 910	3 717	25 968	7 538	1 960	9 424	3 902	4 930	6 292	831		
VI	22 558	55 575	19 314	5 979	25 171	6 694	1 040	8 348	3 613	4 216	4 833	666		
VII	24 099	50 492	26 608	17 581	31 767	6 213	237	7 356	3 500	4 253	3 762	706		
VIII	32 892	36 989	18 750	2 799	16 987	5 281	1 084	7 238	3 885	4 817	4 039	591		
IX	29 536	36 241	19 161	1 320	15 105	5 100	2 162	7 409	4 551	3 654	3 414	633		
X	24 754	41 295	22 489	1 635	16 358	5 576	1 806	7 856	5 019	3 294	3 988	527		
XI	22 877	42 098	21 640	2 534	20 553	5 928	1 906	8 173	4 336	3 741	4 995	408		
XII	21 891	41 027	17 783	2 915	23 371	5 708	2 176	8 579	3 208	3 798	5 320	275		
1974 I	22 044	53 292	22 823	3 668	28 880	6 902	2 498	8 783	4 968	3 884	6 277	353		
II	23 983	52 650	22 655	3 726	30 731	7 258	2 742	9 464	4 582	4 750	7 100	350		
III	24 694	49 198	19 460	3 433	29 227	7 237	2 351	9 766	4 038	5 242	7 417	335		
IV	31 562	47 074	18 170	3 127	28 083	6 674	2 266	9 908	3 713	6 648	7 590	798		
V	37 284	35 777	14 179	2 341	20 682	5 116	2 154	9 281	3 349	6 894	4 597	1 523		
VI	31 886	35 559	34 088	1 471	13 836	3 206	1 286	8 379	3 132	5 748	2 269	781		
VII	33 338	49 088	14 265	22 976	34 925	3 504	338	7 450	2 975	6 084	2 171	1 306		

Vuosi ja kuukausi År och månad Year and month	Kuljetus- ja liikennetyö Transport och kommunikationsarbete Transport and communication work		Teollinen yms. työ Tillverkningsarbete m.m. Production and related work		Talonrakennukseen liittyvät ammatit Yrken inom husbyggnad Occupations in house construction		Palvelutyö Service arbete Service work		Muu työ Annat arbete Other work	
	T	A	T	A	T	A	T	A	T	A
	G 13	G 14	G 15	G 16	G 17	G 18	G 19	G 20	G 21	G 22
1968	2 413	164	14 640	896	18 098	337	5 095	2 123	5 179	27
1969	2 062	236	11 868	2 236	15 617	967	4 459	2 900	5 059	33
1970	1 335	399	7 800	4 146	10 671	2 054	3 740	3 644	4 058	258
1971	1 485	331	8 856	4 065	11 299	1 415	4 334	3 091	4 772	363
1972	1 763	711	12 818	5 135	11 870	1 852	6 060	4 248	9 171	657
1973 IV	1 572	1 145	12 207	9 035	12 156	1 586	6 724	5 389	7 406	1 724
V	1 341	1 427	10 615	9 814	9 041	1 973	5 334	6 351	7 532	2 269
VI	1 090	1 163	9 851	7 318	8 021	2 165	4 898	5 211	16 079	1 575
VII	856	1 291	8 008	8 089	3 928	2 935	4 698	5 644	7 281	1 003
VIII	1 094	1 547	8 224	11 174	3 597	5 558	5 546	7 571	6 995	812
IX	1 368	1 377	7 775	12 072	3 571	5 573	6 046	5 393	7 485	504
X	1 555	1 139	8 800	10 607	4 284	4 637	7 468	3 898	7 791	301
XI	1 549	1 161	8 883	9 556	5 460	3 968	6 901	3 394	6 590	446
XII	1 333	1 145	9 017	9 524	6 724	2 746	5 985	3 815	5 497	417
1974 I	1 580	1 088	11 187	9 303	8 847	2 830	7 649	3 804	7 831	583
II	1 659	1 222	10 939	10 169	9 122	2 773	7 307	3 872	6 960	594
III	1 499	1 421	10 340	10 865	8 532	2 229	6 772	4 217	5 888	218
VI	1 410	1 648	9 436	12 993	8 102	2 480	6 420	5 841	6 110	978
V	1 202	1 840	7 651	14 099	4 962	4 159	5 226	6 633	5 607	1 691
VI	762	1 776	6 282	12 522	3 165	4 227	5 432	13 645	1 112	
VII	740	1 803	6 213	13 391	2 611	3 399	4 175	6 365	6 662	704

42. Työttömyys³⁾
Arbetslöshet³⁾
Unemployment³⁾

Vuosi ja kuukausi År och månad Year and month	Työttömät Arbetslösa Unemployed		Työttömyysaste Relativt arbetslöshetstal Unemployment rate	
	1 000	%	G 23	G 24
	G 23	G 24	G 23	G 24
1968	88	4.0		
1969	62	2.8		
1970	41	1.9		
1971	49	2.3		
1972	55	2.5		
1973 IV	60	2.8		
V	49	2.3		
VI	50	2.1		
VII	46	1.9		
VIII	42	1.8		
IX	38	1.7		
X	41	1.8		
XI	40	1.8		
XII	48	2.2		
1974 I	53	2.4		
II	53	2.4		
III	45	2.1		
VI	45	2.0		

Ks. huomautusosasto vuoden ensimmäisessä numerossa — Se notavdelningen i häfte 1 — See note section in the January issue.

¹⁾ Työvoimatiedustelun mukaan — ²⁾ Efter arbetskraftsenkäten.

³⁾ Recipients of Government unemployment assistance apart from unemployment funds — ³⁾ Professional, technical, administrative, clerical and sales work — ³⁾ According to the Labour Force Sample Survey.

48. Työllisyys — Sysselsättning — Employment

Vuosi ja kuukausi År och månad	Työlliset — Sysselsatta — Employed															
	1 000 henkilöä — 1 000 personer — Persons in thousands															
	G 25	G 26	G 27	G 28	G 29	G 30	G 31	G 32	G 33	G 34	G 35	G 36	G 37	G 38	G 39	G 40
15 vuotta täyttänyt väestö Befolkning på 15 år och äldre Population 15 years and over 1)																
Työvoima yhteensä Arbetskraften inalles Total labour force																
Työvoimaan kuulumaton 15 v. tättynyt väestö Befolkning på 15 år och äldre, som ej ingår i arbetskraften 2)																
Siltä kotitaloustyötä tekevät Därav i hushållsarbete Of which in household economy																
Yhteensä Summa Total																
Yrittäjät ja avustavat perheenjäsenet — Företagare, medhjälpare och familjemedlemmar — Self-employed and unpaid family workers																
Työntekijät Arbetare Workers																
Toimihenkilöt Funktionärer Employees																
Maaolous Jordbruk Agriculture																
Metsätalous Skogsushärling Forestry and logging																
Teollisuus — Industri Mining, manufacturing, electricity, gas and water																
Talonrakennusolominta Husbyggnadsverksamhet Building																
Maa- ja vesirak. toim. Anläggningsverksamhet Other construction																
Kauppa, ravitsemis ja ma- johustoiim. — Varuhandel, restaurang- och hotellverk- samhet — Trade, restau- rant and hotels																
Liiikenne — Samfördeiel Transport, storage and communication																
Kaohoitus- ja vakuntustoi- minta — Bank- och försäkr- ingsverksamhet — Finan- cing, insurance, etc.																
Muut palvelukset Övriga tjänster Other services																

44. Eräiden suhdanneherkkien töiden työvoima
Arbetskraften i vissa konjunkturkänsliga arbeten
Labour force in some works sensitive to economic fluctuations

Vuosi ja kuukausi År och månad	Työväkärähoiin nalkatu Med arbetsanslag ansattid In public works	Siltä — Därav Of which:		Markkinahakuu Averking av marknads virke In commercial logging	Siltä — Därav — Of which:					
		Valtion töissä I statens arbeten In State works	Kuntien töissä I kommu- nernas arbeten Inmunicipal works		Puu- tavaranteko Virke- huggning Felling	Puu- tavaranteko Virke- huggning Felling	Muut työt Annat arbete Other works	Asuntohallituksen lei- nottamat rakennukset Av bofastyrelsen fö- närade byggnader Buildings financed by National Housing Board	Yksityismiesien metsätöiden Sikogvärdarbeten i enskilda skogar Sivocultural works in private forests	
										G 42
1969	89	49	40	5) 114	5) 66	5) 41	5) 7			3
1970	79	41	38	5) 108	5) 66	5) 37	5) 5		12	6
1971	78	40	38	5) 96	5) 60	5) 31	5) 5		12	5
1972	78	45	34	5) 64	5) 38	5) 21	5) 5		15	5
1973										
VI	76	43	33	24	9	3	12	11		5
VII	72	40	31	16	6	2	8	8		5
VIII	72	40	32	25	13	3	9	9		6
IX	69	37	32	30	18	4	8	8		5
X	72	40	32	39	25	6	7	10		5
XI	75	41	34	64	31	9	6	12		5
XII	69	38	31	50	33	12	5	11		4
1974										
I	76	39	37	53	33	14	6	13		4
II	78	40	37	51	32	14	5	14		3
III	81	41	40	42	25	11	6	14		3
IV	81	39	42	34	19	8	7	13		15
V	82	42	40	36	12	5	19	13		12
VI										
VII										

45. Työtaistelut
Arbetskonflikter
Industrial disputes

Luku Antal Number	Työn- tekljiöitä Arbetare Workers affected	Menetettyjä työpäivä Förlorade arbetsdagar Working days lost
158	83 200	161 100
240	201 600	233 200
838	403 300	2 711 100
849	239 700	473 100
1 009	678 200	2 496 900
69	98 590	1 377 400
13	950	3 300
30	1 630	2 900
86	43 850	10 800
102	10 680	17 700
59	6 300	5 000
68	5 250	8 500
* 37	2 750	1 600
* 106	17 200	14 100
* 121	22 400	11 500
* 152	33 800	41 600
* 53	10 100	9 500
* 70	6 400	11 500
* 9	700	900

Ks. huomautusosasto vuoden ensimmäisessä numerossa — Se notavdelningen i häfte 1 — See note section in the January issue.
 1) V. 1967—69 tiedot koskevat 15 vuotta täyttäneitä eivätkä ole korjattujen väkilukutietojen mukaiset. V. 1970 alkaen tiedot koskevat 15—74 vuotiaita ja ovat korjattujen väkilukutietojen mukaiset. — Uppgifterna för åren 1967—69 avser 15 år fyllda personer och har ej korrigerats i enlighet med folkmängdsuppgifterna. Fr.o.m. 1970 avser uppgifterna personer i åldern 15—74 år och har korrigerats i enlighet med folkmängdsuppgifterna. — Figures for 1967—69 comprise population 15 years and over, and are according to preliminary population estimates. Figures for 1970—comprise population 15—74 years old and are according to revised population estimates.
 2) Population 15 years and over not in the labour force. — 3) ISIC Rev. 1 — 4) ISIC Rev. 2 — 5) Tammi — January — 6) Tammi — January.

46. Valtion kassatulot — Statens kassainkomster — State cash revenue

Vuosi ja kuukausi År och månad Year and month	Verot ja veronluontaiset tulot — Skatter och inkomster av skattnatur — Taxes and revenue similar to taxes														
	Tulo- ja omaisuusvero Inkomst- o. förmögenhetsskatt Income and property tax														
	Verotuslain mukainen veronkanto Skatteuppbörd enligt beskattningslagen — 1)	Veronal. sekä kuntien, seurak. ja kansaneläke- leik. osuudet — Skatte- restitut. samt andelar av kommunerna, kyr- kan o. folkspensionsan- stalten — 2)	Tulo- ja omaisuusvero Inkomst- och förmö- genhetsskatt Income and property tax	Muut tulon ja omaisuuden perusteella kannettavat verot Övriga skatter på inkomst och förmögenhet Ochertaxor on income and property	Työnantajan lapsiläimäksän Arbetsgivarens barnbidragssavg. Employers' children allowance payments	Liikevaihtovero Omsättningskatt Sales tax	Oy Alko Ab:n maksama betsald av Oy Alko Ab paid by Alcohol Monopoly	Tulot Oy Alko Ab:sta Inkomster från Oy Alko Ab Revenue from Alcohol Monopoly	Tullit Tull Custom duties	Tuontimaksut Importavgifter Import charges	Vientimaksut ja suhdannevero Exportavgifter och konjunktur- skatt — 3)	Valmisteverot Accliser Excise duties	tupakkavalmistajista på tobak on tobacco	keski- ja vahvasta oluesta på mellanöl och starköl on beer	nestemäisiä polttoaineita på flytande bränsle on liquid fuel
1 000 000 mk															
	H 1	H 2	H 3	H 4	H 5	H 6	H 7	H 8	H 9	H 10	H 11	H 12	H 13	H 14	H 15
1969	6 251	— 4 038	2 213	59	607	2 410	87	544	257	158	128	1 272	457	148	562
1970	7 356	— 4 770	2 587	65	666	2 821	105	681	296	164	—	1 368	457	174	621
1971	8 529	— 5 553	2 976	87	415	3 212	125	814	256	158	114	1 523	479	198	718
1972	9 938	— 6 035	3 903	100	447	3 760	143	882	305	155	2	1 700	562	231	768
1973	12 552	— 7 466	5 087	130	527	4 471	179	1 062	395	157	—	1 811	537	242	824
1973 I—VI	5 660	— 2 924	2 736	49	240	2 005	84	462	200	79	—	703	216	94	316
VI	912	— 538	374	— 6	45	339	12	94	31	13	—	84	50	12	3
VII	1 126	— 498	628	13	51	357	17	100	36	14	—	237	49	24	141
VIII	938	— 502	486	16	44	369	17	88	32	13	—	186	50	25	87
IX	933	— 494	440	8	47	315	16	88	20	13	—	107	54	28	3
X	1 146	— 496	649	16	46	435	14	101	50	11	—	230	49	21	136
XI	1 086	— 614	472	15	48	391	15	83	35	15	—	161	51	19	72
XII	1 613	— 1 938	— 325	14	52	598	16	140	22	12	—	187	67	31	69
1974 I	963	— 531	432	16	37	307	21	68	16	6	—	61	32	10	3
II	1 263	— 599	664	14	49	489	14	78	27	13	—	246	80	26	126
III	1 595	— 603	992	9	49	363	16	74	34	12	—	57	27	11	5
IV	1 171	— 616	555	14	49	437	16	121	31	9	—	125	36	20	52
V	1 186	— 581	605	16	44	491	19	79	30	10	—	198	48	18	118
VI	1 305	— 645	660	18	66	426	15	112	23	8	—	89	51	25	5
I—VI	7 482	— 3 573	3 909	87	294	2 513	101	532	161	58	—	776	274	110	309

47. Valtion kassamenot — Statens kassautgifter — State cash expenditure

Vuosi ja kuukausi År och månad Year and month	Kulutusmenot — Konsumtionsutgifter Consumption expenditure					Siirtomenot — Överföringsutgifter Transfer expenditure					Reaalisijoitukset Realinvesteringar Real investments					
	Palkkauset ja palkkaisen luontaiset menot Avlöningar och utgifter av avlöningsnatur 1)	Eläkkeet Pensioner Pensions	Korjaus ja kunnossapito Reparationer och underhåll Repair and maintenance	Muut kulutusmenot Övriga konsumtionsutgifter Other consumption expenditure	Yhteensä Summa Total	Valtionavut kunnille, kuntain- liitoille ja Arvensaamalle Statsunderstöd till kommuner, kommunalförbund och Åland 2)	Maatalouden hintatuki Lantbrukets prisstöd Agricultural price subsidies	Muut valtionavut elinkeinolle Andra statsunderstöd till när. Över Statsrådet till trades and ind. 3)	Lapsiläimäksän Barnbidrag Child allowances	Muut valtionavut kotitalon- sille ja yleishyödy. yhteisölle Övriga statsunderstöd till hus- hall o. allmännyttiga insti- tutioner — 4)	Valtion osuus kansaneläke- ja sairausvakuutusmenosta Statens andel av folkspensions- och sjukvårdsutgifter 5)	Muut siirtomenot Övriga överföringsutgifter Other transfer expenditure	Yhteensä Summa Total	Koneet, laitteet ja kalusto Maskiner, appar. o. d. materiel Machinery, apparatus and other equipment	Talonrakennukset Husbyggen House construction	Maan- ja vesirakennukset Jord- och vattenbyggen Land and waterway construction
1969	1 382	318	263	691	2 604	1 338	807	295	314	915	411	142	4 221	273	283	752
1970	1 437	371	285	794	2 887	1 503	965	385	314	1 013	417	40	4 636	324	275	659
1971	1 608	438	318	916	3 279	1 664	970	374	347	1 160	178	67	4 758	382	253	779
1972	1 829	543	357	1 046	3 774	1 903	1 110	442	367	1 474	259	99	5 655	505	321	1 002
1973	2 083	651	408	1 266	4 408	2 441	1 040	580	372	1 716	240	136	6 525	573	374	1 066
1973 I—VI	959	320	129	582	1 990	1 115	494	232	181	856	116	57	3 051	255	160	486
VI	185	53	30	81	349	186	83	48	32	117	20	7	494	68	17	67
VII	182	54	50	91	377	178	146	99	0	124	20	14	484	34	19	79
VIII	179	54	51	77	361	273	91	58	38	175	20	6	680	48	29	109
IX	177	55	39	79	350	240	100	57	57	122	21	13	610	48	33	92
X	185	56	44	190	475	172	91	55	0	156	21	9	503	48	33	93
XI	201	58	43	100	402	220	88	59	50	151	21	23	610	56	36	93
XII	200	56	51	147	454	243	78	73	45	132	21	15	607	85	64	115
1974 I	146	64	27	86	323	222	122	34	0	140	17	6	541	43	24	57
II	202	65	35	140	442	332	113	54	44	221	18	5	786	55	31	81
III	188	65	31	124	409	223	135	57	66	137	18	5	641	41	28	98
IV	189	64	33	136	422	258	89	31	0	179	19	25	601	45	32	95
V	198	65	39	119	421	234	111	82	47	208	19	19	721	56	41	90
VI	220	65	54	119	458	203	153	76	62	137	20	4	655	60	30	90
I—VI	1 144	388	218	723	2 474	1 471	723	334	220	1 022	111	64	3 946	301	186	510

Ks. huomautusosasto vuoden ensimmäisessä numerossa — Se notavdelningen i häfte 1 — See note section in the January issue.

1) Collection of taxes by the law — 2) Refunds and share of municipalities, the Church and the National Pensions Institution — 3) Export levy and counter-excl. redemptions of loans granted by the State and borrowing — 4) Wages and salaries and other expenditures related to wages and salaries — 5) State aid — 6) Expenditure excl. financial investments and redemptions.

1 000 000 mk														
H 16	H 17	H 18	H 19	H 20	H 21	H 22	H 23	H 24	H 25	H 26	H 27	H 28	H 29	H 30
295	200	62	94	8 299	509	177	80	9 066	203	933	212	721	10 202	76
321	229	65	148	9 410	539	197	85	10 231	206	747	86	661	11 184	98
290	237	72	238	10 390	604	251	96	11 342	255	559	20	539	12 156	98
415	277	79	311	12 335	997	311	1	13 643	244	530	143	387	14 417	117
636	349	78	389	15 093	947	396	4	16 439	268	239	28	210	16 945	139
355	172	29	178	7 210	442	177	0	7 828	94	174	0	104	8 096	40
48	32	9	27	1 088	35	66	—	1 190	27	0	—	0	1 217	27
64	27	8	31	1 567	72	32	—	1 671	32	20	—	20	1 723	7
40	28	1	28	1 331	66	20	2	1 419	25	7	2	5	1 451	5
14	29	6	32	1 118	100	7	1	1 225	10	0	—	0	1 236	3
68	33	6	45	1 692	104	69	0	1 865	17	13	3	10	1 894	4
68	31	1	39	1 359	47	13	0	1 419	18	4	3	1	1 440	4
27	29	27	35	817	116	78	0	1 011	73	21	11	11	1 105	69
11	34	9	21	1 018	113	33	1	1 164	4	85	—	85	1 253	3
35	33	2	32	1 682	39	16	—	1 737	24	16	4	12	1 777	2
49	33	6	36	1 715	77	13	0	1 805	11	11	4	7	1 827	3
30	31	6	33	1 440	104	46	0	1 590	12	3	0	3	1 605	3
34	39	1	32	1 579	50	42	0	1 672	20	31	—	31	1 723	2
25	34	9	27	1 497	91	23	0	1 612	37	8	0	7	1 657	77
184	204	33	180	8 931	474	174	2	9 500	108	153	8	145	9 842	90

1 000 000 mk															
H 47	H 48	H 49	H 50	H 51	H 52	H 53	H 54	H 55	H 56	H 57	H 58	H 59	H 60	H 61	H 62
1 308	381	258	36	72	4	371	— 9	8 495	686	163	735	156	579	181	1969
1 258	379	259	28	14	8	308	+ 24	9 113	668	238	679	138	541	340	1970
1 414	436	266	26	128	12	433	+ 57	9 940	849	476	641	140	502	456	1971
1 828	485	255	28	95	19	396	+ 85	11 738	988	279	732	179	553	359	1972
2 014	579	274	29	142	21	466	+ 8	13 421	1 308	773	953	190	763	878	1973
900	202	150	13	100	7	269	— 5	6 205	570	132	607	79	528	106	1973 I—VI
153	43	24	1	27	2	55	+ 2	1 053	92	28	156	29	127	28	VI
132	36	36	7	30	1	73	— 4	1 061	130	21	66	28	38	22	VII
156	58	10	1	— 16	3	— 2	— 12	1 193	152	39	14	9	6	28	VIII
172	52	4	3	1	2	11	+ 1	1 144	140	24	29	23	7	40	IX
175	54	16	0	— 4	1	13	+ 16	1 182	129	18	125	12	113	59	X
185	57	12	1	9	3	25	+ 3	1 225	123	515	27	7	20	543	XI
264	118	47	5	22	4	77	+ 10	1 412	64	23	84	20	64	80	XII
124	43	54	9	— 5	8	66	+ 1	1 054	74	38	195	9	186	14	1974 I
167	54	13	4	13	1	30	+ 4	1 430	73	8	68	54	14	28	II
167	42	8	1	5	1	15	— 30	1 201	84	60	26	6	20	— 2	III
172	51	6	0	16	1	23	+ 21	1 240	142	56	10	8	2	39	IV
187	69	22	0	— 4	1	19	— 5	1 343	128	52	97	15	83	35	V
180	67	11	1	37	1	50	+ 4	1 347	100	32	27	19	8	77	VI
996	325	114	16	61	13	204	— 6	7 614	600	246	423	111	313	191	I—VI

Ks. huomautusosaasto vuoden ensimmäisessä numerossa — Se notavdelningen i häfte 1 — See note section in the January issue.
 cyclical tax — *) Interest, dividends and share of surplus of State-owned credit institutions — *) Sales (and depreciation) of State enterprises, property — *) Revenue to local self-government bodies — *) Other State aid to households and non-profit institutions — *) Share in national pension and health insurance expenditure

48. Valtion rahoitustarve sekä kassa- tai -ylijäämä — Statens finansieringsbehov samt kassaunderskott eller överskott
The State finance requirements and cash deficit or surplus

Vuosi ja kuukausi År och månad Year and month	Allijäämän rahoitus tai ylijäämän käyttö — Underskottets finansiering eller överskottets användning — Financing of cash deficit or use of cash surplus											
	Tulot ilman lainanottoa Inkomsterna utan upplåning Revenue excl. borrowing	Menot ilman lainojen kuoletuksia Utgifterna utan amorteringar Expenditure excl. redemption	Rahoitustarve (—) Financial requirements (—)	Pitkäaikainen nettolainanotto Långfristig nettopplåning Long-term net borrowing	Kassa-aijäämä (—) tai -ylijäämä (+) Kassaunderskott (—) eller -överskott (+) Cash deficit (—) or surplus (+)	Saatuja ja annettujen ennakkojen yms. nettomuutos Nettoförändring i erbällna och erlagda förskott m.m. Net change in prepayments received and made etc.	Vieraat varat (lisäys +) Främmande medel (ökning +) Private funds (increase +)	Lyhytaikainen luotto (lisäys +) Kortfristig kredit (ökning +) Short-term credit (increase +)	Kontokuranttiluotto PSP:stä (lisäys +) Kontokuranttiluotto PSB (ökning +) Current account debt from PSP (increase +)	Vientimaku- ja subdanneverot Tillit Suomen Pankissa (lisäys —) Exportavgifts- och konjunktur- skattakonton i Finlands Bank (ökning —) — Export levy and counter-cyclical tax accounts at the Bank of Finland (increase —)	Kassa-, postisäilto- ja shekkiliitit (lisäys —) Kassa-, postgiro- och check- konto (ökning —) Cash, post giro and cheque accounts (increase —)	Yhteensä Summa Total
	1 000 000 mk											
	H 63	H 64	H 65	H 66	H 67	H 68	H 69	H 70	H 71	H 72	H 73	H 74
1969	9 269	9 344	— 75	+198	+ 123	— 12	+ 3	—153	— 46	+164	— 79	— 123
1970	10 437	10 020	+ 417	+ 68	+ 485	— 250	— 3	—163	—138	+ 78	— 9	— 485
1971	11 597	11 265	+ 332	— 82	+ 249	— 36	+ 4	+ 9	—203	+ 1	— 24	— 249
1972	13 887	13 004	+ 883	—202	+ 681	— 700	— 4	+ 5	—	+ 74	— 45	— 681
1973	16 706	15 502	+1 204	—715	+ 489	— 495	+ 0	— 15	—	+ 20	— 0	— 489
I—VI	7 922	6 906	+1 016	—434	+ 582	— 679	— 4	— 6	—	+ 14	+ 92	— 582
VI	1 217	1 173	+ 43	—156	— 112	— 75	+ 1	—	—	+ 1	+185	+ 112
VII	1 703	1 212	+ 490	— 46	+ 444	— 290	— 0	— 11	—	+ 1	—144	— 444
VIII	1 444	1 384	+ 60	— 7	+ 52	— 103	— 1	—	—	+ 0	+ 52	— 52
IX	1 236	1 307	— 71	— 29	+ 101	+ 28	+ 3	—	—	+ 2	+ 65	+ 101
X	1 881	1 330	+ 552	—112	+ 439	— 347	+ 10	+ 10	—	+ 1	—113	— 439
XI	1 436	1 863	— 426	— 23	— 450	+ 552	— 17	— 10	—	+ 0	— 75	+ 450
XII	1 084	1 500	— 415	— 63	— 478	+ 344	+ 9	— 0	—	+ 2	+123	+ 478
1974 I	1 168	1 166	+ 3	—110	— 107	— 565	+ 2	— 1	—	+ 0	+672	+ 107
II	1 761	1 510	+ 251	— 52	+ 199	+ 489	— 3	—	—	+ 2	—688	— 199
III	1 816	1 345	+ 472	— 15	+ 457	— 509	— 1	—	—	+ 1	+ 53	— 457
IV	1 602	1 438	+ 164	— 7	+ 157	— 123	— 28	—	—	+ 1	— 8	— 157
V	1 692	1 523	+ 169	— 66	+ 103	— 127	+ 1	— 0	—	+ 1	+ 22	— 103
VI	1 649	1 479	+ 170	— 19	+ 151	— 217	+ 1	—	—	+ 0	+ 65	— 151
I—VI	9 688	8 459	+1 229	—270	+ 959	—1 052	— 28	— 1	—	+ 5	+116	— 959

49. Valtionvelka — Statsskuld — State debt

Vuoden ja kuukauden lopussa Vid utgången av At the end of	Ulkomainen velka — Utländsk skuld Foreign debt				Kotimainen velka — Inhemsk skuld — Domestic debt								Koko velka Hela skuld Total debt
	Lainat Lån Loans	Kausivälisille järjestöille annetut velkakirjat At internationella organisationer utgifnade skuldebrev Promissory notes given to international organizations	Lyhytaikainen luotto Kortfristig kredit Short-term credit	Yhteensä Summa Total	Lainat Lån Loans	Velkaskomukset Skuldförbindelser Contingent stock etc.	Lyhytaikainen luotto Kortfristig kredit Short-term credit	Kassavelka, netto Kassaskuld, netto Cash debt, net	Kontokuranttiluotto ja shekkiliitit kontokuranttiluotto och check- räkningskrediter current account debt and cheque account credits	minus kassa-, postisäilto- ja shekkiliivarit minus kassa-, postgiro- och checkkontomedel minus cash, post giro and cheque account holdings	minus vientimaku- ja sub- danneverot minus exportavgifts- och kon- junkturskattemedel minus export levy and counter- cyclical tax holdings	Yhteensä Summa Total	
1968	1 620	404	50	2 074	2 160	5	321	—256	391	—286	—360	2 229	4 303
1969	1 594	10	51	1 656	2 316	4	158	—216	345	—366	—196	2 261	3 917
1970	1 548	9	—	1 557	2 437	3	46	—285	209	—375	—118	2 201	3 759
1971	1 510	13	—	1 524	2 467	2	61	—528	—	—399	—129	2 002	3 526
1972	1 506	11	—	1 517	2 268	2	56	—488	—	—444	— 44	1 838	3 355
1973	1 388	7	—	1 395	1 758	1	39	—468	—	—445	— 23	1 330	2 725
1973 IV	1 488	11	—	1 499	2 179	1	50	—566	—	—534	— 32	1 664	3 163
V	1 508	11	—	1 519	2 073	1	50	—568	—	—537	— 31	1 556	3 075
VI	1 495	11	—	1 506	1 947	1	50	—382	—	—352	— 30	1 616	3 121
VII	1 528	11	—	1 538	1 929	1	39	—525	—	—406	— 29	1 443	2 982
VIII	1 506	7	—	1 513	1 928	1	39	—473	—	—445	— 28	1 495	3 008
IX	1 479	7	—	1 486	1 921	1	39	—406	—	—379	— 27	1 555	3 041
X	1 439	7	—	1 446	1 818	1	49	—518	—	—492	— 26	1 349	2 795
XI	1 408	7	—	1 414	1 811	1	39	—593	—	—568	— 26	1 258	2 672
XII	1 388	7	—	1 395	1 758	1	39	—468	—	—445	— 23	1 330	2 725
1974 I	1 391	7	—	1 398	1 657	1	38	—489	—	—436	— 24	1 206	2 604
II	1 342	7	—	1 349	1 655	1	38	—492	—	—461	— 21	1 212	2 561
III	1 348	7	—	1 355	1 642	1	38	—420	—	—401	— 20	1 260	2 615
IV	1 343	7	—	1 350	1 643	1	38	—427	—	—408	— 19	1 254	2 604
V	1 319	7	—	1 326	1 591	1	38	—404	—	—386	— 18	1 225	2 551
VI	1 267	4	—	1 271	1 591	1	38	—389	—	—321	— 18	1 290	2 561

Ks. huomautusosasto vuoden ensimmäisessä numerossa — Se notavdelningen i häfte 1 — See note section in the January issue

50. Ilmoitetut sairaustapaukset — Anmälda sjukdomsfall — Registered cases of illness

Vuosi ja kuukausi År och Year and month	Lavan- tauti Tyfus <i>Febris typhoidea</i>	Plkku- lavan- tauti Paratyfus <i>Febris para- typhoidea</i>	Hirllavan- tauti Muspara- tyfus <i>Salmonella typhi- murtum</i>	Muut sal- monella- infektioit Övriga salmonella- infektioner <i>Salmonel- losis alia</i>	Puna- tauti Rödsot <i>Dysen- teria</i>	Giardia <i>Giardi- asis</i>	Suoli- tulehdus, ripuli Enteritis och diarré <i>Enteritis, Diarrhosa</i>	Hengityselinten tuber- kuloosi Tuberkulos i respirationsorganen <i>Tub.organorum respirationis</i>		Jänis- rutto Tula- remi <i>Tula- raemia</i>	Hinku- yskä Kikhosta <i>Pertussis</i>
	(N:o 001)	(N:o 002)	(N:o 003)	(N:o 004, 006)	(N:o 007, 10)	(N:o 008, 009)	M	N	(N:o 021)	(N:o 083)	
	I 1	I 2	I 3	I 4	I 5	I 6	I 7	I 8 I 9		I 10	I 11
1967	17	110	1 295		15	—	56 630	3 030	1 865	189	736
1968	7	57	562	175	2	—	58 159	2 951	1 677	—	137
1969	14	89	1 066	343	2	—	58 004	2 861	1 641	2	146
1970	8	54	1 742	661	1	—	55 385	2 670	1 427	14	261
1971	9	54	988	611	156	—	28 709	2 310	1 413	10	130
1972	—	62	1 042	1 126	11	—	25 857	2 349	1 315	—	40
1973	12	38	812	638	6	20	26 529	1 909	1 164	—	72
1973 II	—	2	20	38	—	—	1 662	136	73	—	1
III	—	3	28	95	1	10	2 412	174	95	—	6
IV	—	4	72	62	1	5	2 322	143	74	—	2
V	—	2	61	26	—	—	2 704	140	85	—	2
VI	2	3	103	30	—	—	2 282	213	123	—	—
VII	1	2	104	45	—	—	2 220	155	78	—	8
VIII	—	4	151	86	—	30	2 753	174	126	—	6
IX	—	2	164	72	—	1	1 631	157	117	—	2
X	3	11	40	51	—	1	2 157	138	80	—	3
XI	1	—	35	50	3	—	2 686	160	84	—	11
XII	5	3	13	18	1	—	2 199	162	115	—	30
1974 I	—	1	5	26	—	—	3 569	179	107	—	14
II	—	7	20	64	1	2	2 915	149	90	—	2
III	—	1	7	63	1	2	2 397	165	83	—	8
IV	—	9	22	49	—	2	2 272	134	79	—	31
V	—	3	35	29	—	—	2 851	153	71	—	28
VI	—	2	112	32	—	—	2 016	170	93	3	3

Vuosi ja kuukausi År och Year and month	Tullrokko Scharla- kangfeber <i>Scarlatina ei tonsillitis strepto- coccica</i>	Kulkutaudin luont. tai muu- märkän, aivo- kalvontulehdus Epidemisk eller övrig varig hjärnhinne- inflammation <i>Infectio meningo- coccica</i>	Seröösinen alvokalvon- tulehdus Serös hjärnhinne- inflammation <i>Meningitis aseptica</i>	Vesirokko Vatt- koppor <i>Varicellae</i>	Tuhka- rokko Mässling <i>Morbilli</i>	Vihuri- rokko Röda hund <i>Rubeola</i>	Äkillinen alvokume Infektios encefallitis <i>Enceph- alitis virosa</i>	Tarttuva keltatauti Smittos- am gulsot <i>Hepatitis infectiosa</i>	Sikotauti Pääsjuka <i>Parotitis epidemic</i>	Malaria
	(N:o 034)	(N:o 036)	(N:o 045-046)	(N:o 052)	(N:o 055)	(N:o 056)	(N:o 065-068)	(N:o 070)	(N:o 072)	(N:o 084.30)
	I 12	I 13	I 14	I 15	I 16	I 17	I 18	I 19	I 20	I 21
1967	2 820	196	742	10 034	9 206	11 939	138	347	20 325	—
1968	2 875	187	870	9 864	18 729	11 078	113	247	11 881	2
1969	3 810	142	532	8 663	15 980	3 860	77	300	11 780	2
1970	3 992	136	741	9 284	12 518	4 121	86	439	20 794	3
1971	5 071	105	612	8 091	20 406	4 584	147	317	22 980	8
1972	6 263	111	320	7 252	14 159	5 042	100	236	7 895	4
1973	6 255	228	488	9 828	13 034	2 629	107	114	6 729	3
1973 II	618	14	19	971	1 757	256	7	4	742	—
III	594	30	28	987	1 890	318	2	13	915	1
IV	617	11	21	878	1 417	341	10	6	745	—
V	663	31	38	979	1 892	410	13	12	842	—
VI	346	23	74	564	1 137	289	9	12	450	—
VII	203	23	82	336	360	110	9	21	202	1
VIII	262	16	70	400	271	117	17	7	233	—
IX	314	9	40	348	152	72	8	7	177	—
X	539	18	39	761	321	108	4	8	400	—
XI	842	37	34	1 269	854	206	17	12	805	—
XII	606	32	37	1 188	954	235	6	5	627	1
1974 I	757	64	60	1 331	1 926	370	12	18	1 060	1
II	643	69	37	986	1 880	457	7	8	918	4
III	515	44	23	709	1 509	458	8	8	695	2
IV	480	66	21	587	1 681	606	9	16	674	2
V	663	76	41	627	1 566	1 202	12	10	759	—
VI	405	64	14	479	1 304	999	7	1	362	—

Ks. huomautusosasto vuoden ensimmäisessä numerossa — Se notavdelningen i häfte 1 — See note section in the January issue.

50. Ilmoitetut sairaustapaukset (jatk.) — Anmälda sjukdomsfall (forts.) — Registered cases of illness (cont.)

Vuosi ja kuukausi År och månad Year and month	Kuppa — Syfills — <i>Syphilitis</i>						Äkill. tippuri Akut gonorré <i>Gonorrhoea acuta</i>		Muu tippuri Övrig gonorré <i>Other gonorrhoea</i>		Lapsmato Bandmask <i>Dibothrio cephalus</i>	Äkillinen nlelurisa- tulehdus Akut tonsillit <i>Tonsillitis acuta</i>	Äkillinen hengitystulehdus Akut infektion i övre luft- vägarna <i>Infectio viarum respirat sup.</i>	Influenssa Influenza <i>Influenza</i>	Keuhko- kuume Lung- inflammation <i>Pneumonia</i>
	Synnyn. Medfödd <i>Congenita</i>		Varhaisast. Tidlig <i>Recens</i>		Myöhäisast. Sen <i>Tarda</i>		M	N	M	N					
	M	N	M	N	M	N									
	(N:o 090.00—097.00)						(N:o 098.00—098.09)		(N:o 098.88)		(N:o 123.40)	(N:o 463)	(N:o 465)	(N:o 470-474)	(N:o 480-486)
I 22	I 23	I 24	I 25	I 26	I 27	I 28	I 29	I 30	I 31	I 32	I 33	I 34	I 35	I 36	
1967	—	—	85	46	49	33	6 222	2 659	11	12	14 240	137 900	294 230	6 758	18 714
1968	—	—	72	36	32	33	6 714	2 938	13	6	10 983	131 896	299 266	24 959	18 471
1969	1	—	61	25	25	22	7 561	3 624	12	22	9 640	127 443	322 608	62 315	17 605
1970	—	—	68	21	16	18	7 949	4 398	7	22	9 233	140 259	285 045	37 836	15 304
1971	—	—	110	30	35	32	8 468	5 230	10	11	7 550	146 845	358 840	74 351	19 109
1972	—	—	96	53	27	23	8 635	5 215	8	18	5 307	143 340	299 695	20 277	17 656
1973	—	—	49	34	9	9	8 146	5 203	19	4	3 786	132 354	303 669	36 423	12 791
1973	II	—	6	2	2	—	582	367	2	1	392	9 351	32 603	21 082	1 878
	III	—	1	2	—	—	690	440	—	—	385	11 463	31 053	5 698	1 385
	IV	—	1	2	—	—	632	393	—	—	308	9 738	23 750	1 457	1 057
	V	—	—	2	—	—	749	467	—	—	364	11 492	27 268	—	1 084
	VI	—	—	—	—	—	389	192	—	—	252	8 933	16 250	—	738
	VII	—	2	—	—	—	724	443	4	—	153	8 033	8 373	—	473
	VIII	—	9	2	3	2	1 151	682	7	—	282	13 106	15 598	—	683
	IX	—	—	—	—	—	709	459	—	—	283	10 709	22 469	—	718
	X	—	9	7	—	2	764	536	—	—	314	12 970	26 764	—	879
	XI	—	8	6	1	2	642	487	—	—	426	14 778	33 602	—	1 157
	XII	—	6	8	1	—	520	343	5	3	248	11 162	32 917	—	1 099
1974	I	—	5	3	4	2	695	452	—	5	250	12 392	41 190	2 808	1 437
	II	—	7	5	2	1	759	484	—	6	219	10 565	41 909	8 917	1 227
	III	—	3	1	3	—	555	382	—	4	223	8 844	32 324	7 877	982
	IV	—	13	3	—	—	640	401	2	6	262	9 175	29 883	4 378	1 131
	V	—	10	5	2	1	762	494	2	8	190	10 890	30 410	2 330	962
	VI	—	7	1	2	—	721	397	1	7	137	8 337	17 503	833	641

51. Vireille pannut vararikot — Anhängiggjorda konkursmål — Bankruptcies

Vuosi ja neljännes År och kvartal Year and quarter	Yhtiöt — Bolag — <i>Companies</i>							Yrittäjät — Företagare — <i>Individual enterprisiers</i>							Muit yksilyks- henkilöt Andra en- skilda perso- ner <i>Other individuals</i>	Tuntematon Okänd <i>Unknown</i>	Kaikkiaan Inalles <i>Total</i>
	Maa- ja met- säätal. Jord- och skogs- bruk <i>Agriculture and forestry</i>	Teollisuus ja käsityö Industri och hantverk <i>Industry and handicraft</i>	Rakennus- toiminta Byggnads- verksamhet <i>Construction</i>	Kauppa- Handel <i>Commerce</i>	Liikenne- Samsfärd- sel <i>Transport and communications</i>	Palvelukset Tjänster <i>Services</i>	Tuntematon Okänd <i>Unknown</i>	Maa- ja met- säätal. Jord- och skogs- bruk <i>Agriculture and forestry</i>	Teollisuus ja käsityö Industri och hantverk <i>Industry and handicraft</i>	Rakennus- toiminta Byggnads- verksamhet <i>Construction</i>	Kauppa- Handel <i>Commerce</i>	Liikenne- Samsfärd- sel <i>Transport and communications</i>	Palvelukset Tjänster <i>Services</i>	Tuntematon Okänd <i>Unknown</i>			
	J 1	J 2	J 3	J 4	J 5	J 6	J 7	J 8	J 9	J 10	J 11	J 12	J 13	J 14			
1967	1	91	52	147	29	29	22	15	32	60	125	53	30	189	240	71	1 186
1968	2	102	42	188	13	20	2	20	29	76	101	77	48	222	266	127	1 335
1969	1	96	55	150	20	35	14	17	18	58	102	76	35	202	333	162	1 374
1970	—	94	58	163	24	36	14	27	35	59	94	57	36	215	275	174	1 361
1971	2	88	81	176	20	40	19	18	34	69	107	49	34	208	268	247	1 460
1972	3	85	67	147	23	49	22	16	22	50	81	45	32	166	192	263	1 263
1973	3	78	50	153	16	42	24	9	12	32	54	35	27	142	131	255	1 063
1971	IV	—	30	25	45	4	12	3	8	15	22	17	10	71	76	66	414
1972	I	—	24	23	43	5	18	11	5	6	16	28	10	10	50	50	345
	II	—	17	11	35	4	15	4	1	7	23	12	16	44	81	85	359
	III	1	18	14	27	4	6	5	7	6	11	12	3	33	28	74	261
	IV	2	26	19	42	10	10	2	3	6	16	18	3	39	33	58	298
1973	I	—	22	17	52	1	11	8	2	4	23	7	2	23	31	48	253
	II	2	15	15	41	9	9	8	2	4	15	9	7	32	38	69	282
	III	—	13	9	31	1	11	6	2	4	6	11	6	5	34	83	255
	IV	1	28	9	29	5	11	2	3	2	7	11	15	13	54	55	273
1974	I	1	13	14	48	1	9	6	1	2	11	11	3	8	13	49	207

Ka. huomautusosasto vuoden ensimmäisessä numerossa — Se notavdelningen i häfte 1 — See note section in the January issue.

52. Poliisin ja tulliviranomaisten tietoon tulleet rikokset, päihtyneenä säilöön otetut ja pysäköintivirheet
 Brott som kommit till polisens och tullmyndigheternas kännedom, berusade som tagits i förvar och parkeringsfel
 Offences known to the police and custom officials, intoxicated persons taken into custody and parking errors

Vuosi ja kuukausi År och månad Year and month	Rikoslakia vastaan tehdyt rikokset — Brott mot strafflagen — Offences against the Criminal Law												
	Virkamiehen väkivaltaisen vastustaminen — Våldsam motstånd mot tjänsteman Arrested against a State official	Häntänteko virkamielille Hindrande av tjänsteman Impeding a State official when on duty	Sivellisyysrikokset ¹⁾ Sedlighetsbrott ¹⁾ Moral offences ¹⁾	Aistikirjan värentäminen Fortäskning av handling Forgery of documents	Salakuljetus Smuggling	Tappo, murha Dråp, mord Manslaughter, murder	Pahoinpitelyrikokset (myös tappettu) Misshandelsbrott (också slagsmål) Assault and battery offences (incl. brawl)	Varkausrikokset Tyvsnadsbrott Larceny offences	Siltä — Därav — Of which: Moottoriajoneuvon avarustaminen — Tillaggrupp av motorfordon — Theft of motor vehicle	Moottoriajoneuvon luvaton käyttö — Olovligt bruk av motorfordon — Illicit use of motor vehicle	Kavallus Förskingring Embezzlement	Ryöstö Rån Robbery	Petos Bedrägeri Fraud
	K 1	K 2	K 3	K 4	K 5	K 6	K 7	K 8	K 9	K 10	K 11	K 12	K 13
1968....	663	1 352	1 049	2 020	219	93	7 233	53 544	3 038	3 320	1 991	631	8 471
1969....	758	1 702	996	2 467	119	115	9 954	53 367	2 840	3 588	1 785	809	9 119
1970....	870	1 907	871	3 841	185	56	11 230	57 510	3 083	4 424	1 610	947	10 874
1971....	981	2 620	598	4 331	162	102	11 858	70 366	3 412	4 622	1 453	1 204	10 565
1972....	1 045	2 531	558	6 523	125	118	12 527	81 048	3 789	5 949	1 316	1 372	9 766
*1973....	1 283	3 031	624	6 879	126	101	13 183	88 399	3 615	6 717	1 214	1 886	8 527
*1973 I	97	244	44	612	9	8	1 044	6 604	251	525	129	106	700
II	79	204	44	654	7	5	888	5 296	157	434	99	120	516
III	124	225	59	421	7	14	1 120	6 194	223	477	121	134	714
IV	102	289	56	647	9	3	1 052	6 498	305	536	113	154	648
V	98	223	56	296	4	8	1 091	7 677	379	504	115	170	610
VI	102	254	59	427	6	11	1 228	7 989	372	551	99	173	763
VII	122	249	84	584	10	8	1 306	9 077	411	578	78	215	714
VIII	108	241	78	679	17	11	1 212	9 824	489	745	121	237	927
IX	98	243	49	404	8	7	1 052	8 647	461	784	85	191	850
X	103	268	56	892	12	6	1 062	7 969	318	604	115	166	1 064
XI	129	291	37	859	20	10	1 053	6 934	243	521	137	152	701
XII	118	298	29	387	12	13	1 081	6 104	106	343	105	132	545
*1974 I	113	305	49	517	9	5	1 049	6 636	158	358	128	144	920
II	113	315	37	570	14	8	1 000	5 772	157	378	103	125	796
III	114	326	52	450	13	11	1 028	6 472	195	471	98	123	1 030

Vuosi ja kuukausi År och månad Year and month	(Jatk.—Forts.—Cont.)		Muut rikokset — Övriga brott — Other offences								Liikenne-rikokset Traffikbrott Traffic offences		Päihtyneenä säilöön otetut i förvar Intoxicated persons taken into custody	Pysäköintivirheet ²⁾ Parkeringsfel ²⁾ Parking errors ²⁾
	Muut Övriga Other offences	Yhteensä Inalles Total	Alkoholipitoisen aineen luvaton valmistus Olovligt tillverkning av alkoholhaltigt ämne — Illicit distillation of alcohol	Alkoholipitoisen aineen luvaton myynti — Olovligt försäljning av alkoholhaltigt ämne — Illicit sale of alcohol	Alkoholipitoisen aineen luvaton maahan tuonti — Olovligt införel av alkoholhaltigt ämne — Illicit import of alcohol	Muut alkoholilakirikokset Övriga brott mot alkohollagen Other offences against the Law on Alcoholic Beverages	Muut Övriga Other offences	Yhteensä Inalles Total	Rattijuoppous Rattfylleri Driving when intoxicated	Muut Övriga Other offences	Kaikki rikokset Alla brott All offences			
	K 14	K 15	K 16	K 17	K 18	K 19	K 20	K 21	K 22	K 23	K 24	K 25	K 26	
1968....	22 515	103 101	774	3 232	2 373	5 323	13 299	25 001	6 889	172 549	307 540	149 057	..	
1969....	27 159	111 938	543	2 395	1 576	4 713	19 132	28 359	8 360	179 561	328 218	139 414	..	
1970....	29 649	123 974	481	2 341	1 819	6 832	20 549	32 022	9 289	186 453	351 738	175 160	..	
1971....	30 485	139 347	418	1 965	1 571	8 828	28 246	41 028	10 118	158 778	349 271	207 955	113 485	
1972....	32 581	155 459	650	3 723	1 515	6 375	30 481	42 744	11 462	176 644	386 309	208 154	174 913	
*1973....	37 312	169 282	720	6 603	1 368	8 028	36 792	53 511	13 631	213 480	449 904	232 009	195 498	
*1973 I	2 931	13 053	54	168	122	534	2 093	2 971	808	16 199	33 031	16 687	15 632	
II	2 381	10 727	26	166	93	453	1 756	2 494	784	15 232	29 237	16 483	14 508	
III	2 768	12 378	43	145	86	696	3 195	4 165	1 013	16 091	33 647	21 855	16 408	
IV	3 262	13 369	68	347	127	605	2 773	3 920	1 100	16 391	34 780	19 430	14 496	
V	3 271	14 123	60	128	109	719	3 714	4 730	1 163	19 756	39 772	20 110	15 889	
VI	3 068	14 730	67	114	60	794	3 256	4 291	1 303	15 696	36 020	20 473	15 871	
VII	3 341	16 366	55	110	62	716	3 385	4 328	1 374	16 154	38 222	20 189	14 300	
VIII	3 520	17 720	54	95	133	888	2 870	4 040	1 386	17 603	40 749	20 121	17 631	
IX	3 339	15 757	57	314	132	649	2 794	3 946	1 441	19 765	40 909	19 558	19 696	
X	3 472	15 789	44	251	197	705	3 126	4 323	1 310	24 058	45 480	19 093	18 632	
XI	3 199	14 043	150	4 584	152	667	5 269	10 822	1 131	21 686	47 682	18 492	18 021	
XII	2 656	11 823	49	184	89	633	2 700	3 655	973	15 607	32 058	19 518	14 414	
*1974 I	3 147	13 380	35	422	29	810	4 553	5 849	990	17 386	37 600	19 948	16 942	
II	2 761	11 992	28	162	9	778	8 378	9 355	897	16 565	38 801	21 110	15 671	
III	3 128	13 316	36	1 206	17	1 092	3 505	5 856	1 091	18 567	38 830	24 680	19 069	

Ks. huomautusosasto vuoden ensimmäisessä numerossa — Se notavdelningen i häfte 1 — See note section in the January issue.
¹⁾ Ml. väkisinmakaaminen — Inkl. våldtäkt — Incl. rape.
²⁾ Ml. kunnallisten pysäköintinvalvojain antamat maksukehotukset — Inkl. av de kommunala parkeringsövervakarna utfärdade betalningsuppmärningarna — Incl. requests of payment issued by the local car-park attendants.

Tilastokeskuksen julkaisut
11. 7. — 10. 8. 1974

Suomen virallinen tilasto

SVT XXIII A: 108 Poliisin tietoon tullut rikollisuus 1971. 65 s. 5,—

Tiedotussarjat

Tilastotiedotus

VÄ 1974: 12 Tietoja vuonna 1971 Pohjoismaihin muuttaneista koulutusasteen, ammatin ja elinkeinon mukaan, 15 s. 1,—

15 Väestömuutosten ennakkotietoja, kesäkuu 1974. 7 s. 1,—

OI 1974: 5 Poliisin ja tulliviranomaisten tietoon tulleet rikokset, päihtyneenä säilöön otetut ja pysäköintivirheet vuoden 1974 ensimmäisen neljänneksen aikana. 10 s. 1,—

TY 1974: 16 Työtaistelut loka-, marras-, joulukuussa ja IV neljänneksellä 1973. 6 s. 1,—

17 Työvoimatiedustelun ennakkotietoja huhtikuulta 1974. 1 s. —,50

KO 1974: 3 Vuonna 1971 oppilaitoksissa suoritettut tutkinnot. Perusasteen jälkeisiä tutkintoja suorittaneiden ikärakenne. 56 s. 3,—

4 Kansakoulut lukuvuonna 1973/74. 26 s. 2,—

TE 1974: 7 Teollisuustuotannon volyyymi-indeksi, toukokuu 1974. 3 s. —,50

KA 1974: 9 Tukku- ja vähittäiskauppa huhtikuu 1974. 7 s. 1,—

LI 1974: 20 Matkustajaliikennetilasto, tammi—maaliskuu 1974. 2 s. —,50

22 Matkustajaliikennetilasto, toukokuu 1974. 3 s. —,50

23 Matkustajaliikennetilasto, kesäkuu 1974. 3 s. —,50

24 Ennakkotietoja tieliikennevahingoista IV vuosineljänneksellä 1973. 28 s. 2,—

RT 1974: 11 Osakeyhtiötilasto 1973, III neljännes. 6 s. 1,—

12 Luottokantatilasto. Ennakkotietoja 31. 12. 1973. 37 s. 3,—

YR 1974: 7 Maksetut liikevaihtoveroennakot kuukausittain 1973. 100 s. 4,—

PA 1974: 21 Kuntainliittojen viranhaltijoiden sekä kuukausipalkkaisten työntekijöiden ja toimihenkilöiden palkat marraskuussa 1972. 40 s. 3,—

27 Teollisuustyöntekijöiden palkat ensimmäisellä neljänneksellä 1974. 8 s. 1,—

28 Ahtausalan työntekijöiden palkat ensimmäisellä neljänneksellä 1974. 3 s. —,50

29 Autoliikenteen työntekijäin palkat ensimmäisellä neljänneksellä 1974. 6 s. 1,—

HI 1974: 3 Vuokratiedustelu, syyskuu 1973. I Kaupungit ja kauppalat. 20 s. 2,—

4 Vähittäishintatilasto, huhti—kesäkuu 1974. 3 s. —,50

5 Vuokratiedustelu, syyskuu 1973. II Maa-laiskunnat. 4 s. —,50

Indeksitiedotus

TH 1974: 6 Tukkuhintaindeksi, kesäkuu 1974. 3 s. —,50

KH 1974: 6 Kuluttajahintaindeksi kesäkuulta 1974. 2 s. —,50

RK 1974: 7 Rakennuskustannusindeksi, heinäkuu 1974. 2 s. —,50

Statistikcentralens publikationer
11. 7. — 10. 8. 1974

Finlands officiella statistik

FOS XXIII A: 108 Brottslighet som kommit till polisens kännedom 1971. 65 s. 5,—

Rapportserier

Statistisk rapport

VÄ 1974: 12 Uppgifter om personer som flyttat till andra nordiska länder år 1971 efter utbildningsnivå, yrke och näringsgren. 15 s. 1,—

15 Förhandsuppgifter om befolknings rörelsen, juni 1974. 7 s. 1,—

OI 1974: 5 Brottslighet som kommit till polisens och tullmyndigheternas kännedom, berusade som tagits i förvar och parkeringsfel under det första kvartalet år 1974. 10 s. 1,—

TY 1974: 16 Arbetskonflikter i oktober, november, december och i IV kvartalet 1973 (F). 6 s. 1,—

17 Arbetskraftsenkätens förhandsuppgifter för april 1974. 1 s. —,50

KO 1974: 3 I läroanstalter avlagda examina år 1971. Ålderstrukturer för personer som avlagt examina efter grundstadiet. 56 s. 3,—

4 Folkskolorna läsåret 1973/74. 26 s. 2,—

TE 1974: 7 Volymindex för industriproduktionen, maj 1974 (F). 3 s. —,50

KA 1974: 9 Parti- och detaljhandel under april 1974. 7 s. 1,—

LI 1974: 20 Resandestatistik, januari—mars 1974. 2 s. —,50

22 Reseandestatistik, maj 1974. 3 s. —,50

23 Reseandestatistik, juni 1974. 3 s. —,50

24 Förhandsuppgifter om vägtrafikolyckfallen under IV kvartalet 1973. 28 s. 2,—

RT 1974: 11 Aktiebolagsstatistiken 1973, III kvartalet (F). 6 s. 1,—

12 Kreditbeståndet. Preliminära uppgifter 31. 12. 1973. 37 s. 3,—

YR 1974: 7 Månadligen erlagda omsättningsskatteförskott 1973. 100 s. 4,—

PA 1974: 21 Lönerna för kommunalförbundens tjänsteinnehavare samt arbetstagare och funktionärer i november 1972 (F). 40 s. 3,—

27 Industriarbetarnas löner under första kvartalet år 1974. 8 s. 1,—

28 Lönerna för arbetstagare i stuveribranschen under första kvartalet 1974. 3 s. —,50

29 Arbetslönerna inom biltrafiken under första kvartalet år 1974. 6 s. 1,—

HI 1974: 3 Hyresundersökningen, september 1973. I Städer och köpingar. 20 s. 2,—

4 Minutprisstatistik, april—juni 1974. 3 s. —,50

5 Hyresundersökningen, september 1973. II Landskommuner. 4 s. —,50

Indexrapport

TH 1974: 6 Partiprisindex, juni 1974. 3 s. —,50

KH 1974: 6 Komsumentprisindex för juni 1974. 2 s. —,50

RK 1974: 7 Byggnadskastnadsindex, juli 1974. 3 s. —,50

Jatkoa takakannesta — Fortsättning från bakpärmen — *Continuation from the back cover*

- XXIX A: 30. Tasavallan presidentin valitsijamiesten vaalit 1968 — Val av elektoror för valet av republikens president 1968 — *Elections of presidential electors 1968*. (7,—).
- XXIX A: 32. Kansanedustajain vaalit 1972 — Riksdagsmannavaalen 1972 — *Parliamentary elections 1972*. (9,—).
- XXIX B: 3. Kunnallisvaalit 1968 — Kommunalvalen 1968 — *Municipal elections 1968*. (9,—).
- XXXI: 44. Kuntien finanssitilasto 1971 — Kommunal finansstatistik 1971 — *Communal finances 1971*. (15,—).
- XXXII: 36. Vanhusten huoltomuodon valinnasta (11,—).
- XXXII: 37. Sosiaalisten kerrostumien määrälliset vahvuudet (16,—).
- XXXII: 38. Työtapatuemat, työntekijäin ominaisuudet ja tapaturmien sattumisajankohta (21,—).
- XXXIV: 25—34. Maatalousministeriön Eläinlääkintöosaston kertomus 1954—63 — Lantbruksministeriets veterinäravdelningens berättelse 1954—63 — *Report of the veterinary section of the Ministry of Agriculture 1954—63*.
- XXXV: 2. Vuoden 1964 liikeyrityslaskenta. Osat I—III — 1964 års företagsräkning. Del. I—III — *1964 general economic census. Vol. I—III*. (I 15,— II 10,— III 10,—, ● I).
- XXXVI: 14. Liikennetilastollinen vuosikirja 1972 — Samfärdselstatistik årsbok 1972 — *Yearbook of transport statistics 1972*. (18,—).
- XXXVII: 4. Korkeakoulut 1969/70 — Högskolorna 1969/70 — *Higher education 1969/70*. (14,—).

Tilastokeskuksen omat julkaisusarjat — Statistikcentralens egna publikationsserier — *The own series of publications of the Central Statistical Office of Finland*

1. Tiedotussarjat — Rapportserierna — *Report Series*

Vuosittainen luettelo Tilastokatsauksissa (myös eripainoksena) 1969: 2, 1970: 1, 1971: 1, 1972: 1, 1973: 1 — Årskatalog i Statistiska översikter (även särtryck) 1969: 2, 1970: 1, 1971: 1, 1972: 1, 1973: 1 — *Annual register in the Bulletin of Statistics (also reprint) 1969: 2, 1970: 1, 1971: 1, 1972: 1, 1973: 1*

Tilastotiedotus — *Statistisk rapport — Statistical report:*

VÄ Väestötilasto — Befolkningsstatistik — *Population statistics*

VL Vuoden 1970 väestölaskennan tietoja — Uppgifter om folkräkning år 1970 — *Data on 1970 population census*

OI Oikeus- ja vaalitulasto — Rätts- och valstatistik — *Judicial and election statistics*

TY Työvoimatilasto — Arbetskraftsstatistik — *Labour market statistics*

KO Koulutus- ja tutkimustilasto — Utbildnings- och forskningsstatistik — *Educational and research statistics*

KT Kansantalouden tilinpito — Nationalräkenskaper — *National Accounting*

TE Teollisuustilasto — Industristatistik — *Industrial statistics*

RA Rakennustilasto — Byggnadsstatistik — *Construction statistics*

KA Kauppatilasto — Handelsstatistik — *Commercial statistics*

LI Liikennetilasto — Samfärdselstatistik — *Transport and communication statistics*

RT Rahoitustilastot — Finansieringsstatistik — *Financial statistics*

YR Yritystilasto — Företagsstatistik — *Enterprise statistics*

PA Palkkatilasto — Lönestatistik — *Wage statistics*

TU Tulotilasto — Inkomststatistik — *Income statistics*

HI Hintatilasto — Prisstatistik — *Price statistics*

Indeksitiedotus — *Indexrapport — Index report*

TH Tukku- ja tuotannon hintaindeksi — Parti- och produktionsprisindex — *Wholesale and production price index*

KH Kuluttajan hintaindeksi ja elinkustannusindeksi — Konsumentprisindex och levnadskostnadsindex — *Consumer price index and cost-of-living index*

RK Rakennuskustannusindeksi — Byggnadskostnadsindex — *Building cost index*

TR Tienrakennuskustannusindeksi — Vägbyggnadskostnadsindex — *The cost index of road construction*

2. Tutkimussarjat — Utredningsserierna — *Research Series*

Tilastollisia tiedonantoja — *Statistiska meddelanden — Statistical information*

Luettelo Suomen tilastollisissa vuosikirjoissa — Register i Statistisk årsbok för Finland — *Register in the Statistical yearbook of Finland*

50. Ympäristötilastollinen vuosikirja — *Yearbook of environmental statistics of Finland*. 1972. 102 s. (5,—).

51. Kotitaloustiedustelu 1966 — Hushållsbudgetundersökningen 1966 — *Household survey for 1966*. I Tekstiosa — Textdel — *Textvolume* (18,—), II Liitetäulukko-osa — Tabellbilaga — *Supplementary tables*. (25,—).

Tilastokeskuksen tutkimuksia — *Statistikcentralens undersökningar — Surveys of Central Statistical Office*

Luettelo Tilastokatsauksissa 1972: 1, 1973: 1 — Register i Statistiska översikter 1972: 1, 1973: 1 — *Register in the Bulletin of Statistics 1972: 1, 1973: 1*

20. Ympäristötilastollisen tietojärjestelmän kehikko. (5,—).

21. Kokonaistaloudelliseen ohjelmointimalliin perustuva tutkimustuotantotekijöiden allokaatiosta Suomessa. (5,—).

22. Maassamuutto ja Pohjoismainen muuttoliike vuonna 1970. (5,—).

23. The frame work of an information system of environmental statistics. (3,—).

24. Osamaksukauppa ja sen säätely Suomessa vuosina 1969—1972. (5,—).

25. Ruotsissa vuosina 1946—1970 ansiotyössä ollut suomalaisväestö. (3,—).

26. Neuvostoliiton suunnittelujärjestelmästä. (7,—).

27. Tulonjaon kehityspiirteitä. (4,—).

3. Käsikirjoja — Handböcker — *Handbooks*

1. Koulutusluokittelu. (3,—).

1. Utbildningsklassificering. (3,—).

2. Väestölaskenta (maksuton).

3. Tilasto-opas. (5,—).

4. Toimialaluokitus (TOL) — Näringsgrensindelningen (NI) — *Standard industrial classification (SIC)*. (5,—).

Publications can be obtained from:

Valtion painatuskeskus
Annankatu 44
00100 Helsinki 10Statens tryckericentral
Annegatan 44
00100 Helsingfors 10

Virkalähetys Valtion painatuskeskuksesta

»Suomen Virallisen Tilaston uusimmat julkaisut sarjoittain:—I serierna av »Finlands Officiella Statistik» har senast utkommit
Most recent publications in each series of the »Official Statistics of Finland»:

Tilastokatsauksia — Statistiska översikter — *Bulletin of statistics* (à 2,—, vsk—årg. 15,—).

- Suomen tilastollinen vuosikirja 1972 — Statistisk årsbok för Finland 1972 — *Statistical yearbook of Finland 1972.* ¹⁾
- I A: 93 Ulkomaankauppa. Vuosijulkaisu 1973. Osa I — Utrikeshandel. Årspublication 1973 Del I — *Foreign trade 1973. Volume I.* (40,—).
- I I Ulkomaankauppa. Kuukausijulkaisu, maaliskuu 1974 — Utrikeshandel. Månadspublikation, mars 1974 — *Foreign trade. Monthly bulletin, March 1974.* (à 3,—, vsk.— årg. 25,—).
- I B: 55a. Merenkulku. Kauppalaivasto 1972 — Sjöfart. Handelsflottan 1972 — *Navigation. Merchant fleet 1972.* ²⁾
- I B: 55b. Merenkulku. Meriliikenne Suomen ja ulkomaiden välillä 1972 — Sjöfart. Sjöfarten mellan Finland och utlandet 1972 — *Navigation. Shipping between Finland and foreign countries 1972.* (13,—).
- I B 50 b Merenkulkutilasto. Kuukausijulkaisu n:o 5, 1974 — Sjöfartsstatistik. Månadspublikation nr 5, 1974.
- III: 70. Maatalous. Maatalouden vuositilasto 1971 — Lantushållning. Lantbrukets årsstatistik 1971 — *Agriculture. Annual statistics of agriculture 1971.* (10,—).
- III: 66—68. Maatalous. Yleinen maatalouslaskenta 1969. Osat I—III — Lantushållning. Allmänna lantbruksräkningen 1969. Del. I—III — *Agriculture. Census of agriculture 1969. Vol. I—III.* (à 12,—).
- IV B: 35. Tulo- ja omaisuustilasto 1968 — Inkomst- och förmögenhetsstatistik 1968 — *Statistics of income and property 1968.* (15,—).
- VI A: 126. Kuolleisuus- ja eloonjäämistauluja 1961—1965 — Dödlighets- och livslängdstabeller 1961—1965 — *Life tables 1961—1965.* (7,—).
- VI A: 128. Katsaus väestönmuutoksiin vuosina 1951—1965 — Översikt av befolkningsrörelsen åren 1951—1965 — *Review of vital statistics in the years 1951—1965.* (11,—).
- VI A: 132. Väestönmuutokset 1970 — Befolkningsrörelsen 1970 — *Vital statistics 1970.* (11,—).
- VI B: 122. Kuolemansyyt 1970 — Dödsorsaker 1970 — *Causes of death in Finland 1970.* (12,—).
- VI C: 104. Väestölaskenta 1970: I Yleiset demografiset tiedot ²⁾; II A—B Elinkeino ja ammattiasema ²⁾; V Asuntokanta ²⁾; VIII Perheet ²⁾; IX Ammatti ja sosiaaliasema ²⁾; X Rakennuskanta, liike- yms. huoneistot ²⁾ — Folkräkningen 1970: I Allmänna demografiska uppgifter ²⁾; II A—B Näringsgren och yrkesställning ²⁾; V Bostadsbeståndet ²⁾; VIII Familjer ²⁾; IX Yrke och socialställning ²⁾; X Byggnadsbeståndet, affärs- o.a.dyl. lokaler ²⁾ — *Population census 1970: I General demographic data ²⁾; A—B Industry and industrial status ²⁾; V Housing ²⁾; VIII Families; IX Occupation and social position ²⁾; X Buildings, premises in commercial use etc.²⁾.*
- VII A: 82. Säästöpankkutilasto 1972 - Sparbanksstatistik 1972 - *Statistics of the savings banks of Finland 1972.* ³⁾
- VII B: 83. Postipankin hallituksen kertomus vuodelta 1972 — Postbanksstyrelsens berättelse för år 1972.
- VII C: 63. Liikepankit ja kiinnitysluottolaitokset 1972 — Affärsbankerna och hypoteksinrättingarna 1972 — *Commercial banks and mortgage banks 1972.* (8,—).
- VII D: 64. Pankkitilasto. Suomen Pankki, liikepankit ja kiinnitysluottolaitokset, joulukuu 1973 — Bankstatistik. Finlands Bank, affärsbankerna och hypoteksinrättingarna, december 1973 — *Bank statistics. Bank of Finland, Commercial Banks and Mortgage Banks, December 1973.* (à —, 50, vsk.— årg. 2,—).
- VII E: 3. Osuuspankkutilasto 1972 — Andelsbanksstatistik 1972. (8,—).
- IX: 89. Oppikoulut 1971/72 — Läroverken 1971/72 — *General secondary education 1971/72.* (5,—).
- X: 94. Kansanopetus 1971/72 — Folkundervisningen 1971/72 — *Primary school education 1971/72.* (12,—).
- XI: ● 70, 71. Yleinen terveyden- ja sairaanhoito 1967—1968 — Allmän hälso- och sjukvård 1967—1968 — *Public Health and Medical Care 1967—1968.* (18,—).
- XIII: 88. Posti- ja lennätinlaitos 1972 — Post- och telegrafverket 1972 — *Post and Telegraph Office 1972*
- XIV A: 69. Maanmittaus. Maanmittaushallituksen kertomus 1970—1971 — Lantmäteriet. Lantmäteristyrelsens berättelse 1970—1971 — *Land surveying. Report for the period 1970—1971.*
- XVII A: 5. Metsätalastollinen vuosikirja 1972 — Skogsstatistisk årsbok 1972 — *Yearbook of forest statistics 1972.* ³⁾
- XVIII A: 90—91. Teollisuustilasto 1970 — Industristatistik 1970 — *Industrial statistics of Finland 1970: I* (18,—); II Tuotanto sekä käytetyt raaka-aineet — Produktion och förbrukat råmaterial — *Products and consumed raw materials.* (28,—).
- A: 92. Teollisuustilasto 1971 — Industristatistik 1971 — *Industrial statistics of Finland 1971; II* (30,—).
- XVIII C: 10. Talonrakentilasto 1970 — Husbyggnadsstatistik 1970 — *Housecontr. statistics 1970.* (10,—).
- XVIII D: 6. Asuntotuotanto 1971 — Bostadsproduktionen 1971 — *Production of dwellings 1971.* (6,—).
- XIX: 88. Tie- ja vesirakennukset 1972 — Väg- och vattenbyggnaderna 1972. (25,—).
- XX: 90. Rautatietilasto 1972 — Järnvägsstatistik 1972 — *Railway Statistics in 1972.* (15,—).
- XXI A: 15. Huoltoapu 1970—71 — Socialhjälp 1970—71 — *Social assistance 1970—71.* (15,—).
- XXI B: 12. Sosiaalihuoltotilaston vuosikirja 1968 — Socialvårdsstatistisk årsbok 1968 — *Statistical yearbook of social welfare 1968.* (15,—).
- XXII A: 78. Vakuutusyhtiöt 1972 — Försäkringsbolagen 1972 — *The insurance companies 1972.* (28,—).
- XXIII A: 108. Poliisin tietoon tullut rikollisuus 1971 — Brottslighet som kommit till polisens kännedom 1971 — *Criminality known to the police 1971.* (5,—).
- XXIII B: 106. Tuomioistuinten tutkitut rikokset 1970 — Vid domstolar rannsade brott 1970 — *Criminal cases tried by the courts 1970.* (12,—).
- XXIII C: 89. Tuomioistuinten toiminta vuonna 1970—1971 — Domstolarnas verksamhet åren 1970—1971 — *Function of courts 1970—1971.* (9,—).
- XXVI A: 24. Työtapaturmat 1970 — Olycksfall i arbete 1970 — *Industrial accidents 1970.* (6,—).

Jatkuu edellisellä sivulla — Fortsätter på föregående sida — *Continuation on the preceding page*

¹⁾ 30,— ²⁾ 12,— ³⁾ 8,— ⁴⁾ 10,—.