


Vakuutusyhtiöt
Försäkringsbolagen
The Insurance Companies

1988

HELSINKI 1990



Sosiaali- ja terveystieteiden ministeriö
Social- och hälsovårdsministeriet
Ministry of Social Affairs and Health

Vakuutusyhtiöt Försäkringsbolagen The Insurance Companies

Tilastokirjasto
Statistikbiblioteket

167967

1988

HELSINKI 1990

ISSN 0356-4436

Helsinki 1990. Valtion painatuskeskus

Sisällys

	Sivu
Tekstiosasto	
Alkusanat	7
Suomessa vakuutusliikettä harjoittavat vakuutuslaitokset	8
Henkivakuutus	15
Yksilöllinen henkivakuutus	15
Ryhmähenkivakuutus	21
Muu eläkevakuutus kuin lakisääteinen	22
Lakisääteinen työeläkevakuutus	23
Yleiskatsaus vahinkovakuutusyhtiöiden toimintaan vuonna 1988	28
Lakisääteinen tapaturmavakuutus	35
Muu tapaturmavakuutus	37
Liikennevakuutus	38
Autovakuutus	42
Kaskovakuutus	44
Tavaravakuutus	45
Palo- ja muu esinevakuutus yhdistelmiseen	46
Muut vakuutuslajit	47
Jälleenvakuutus	48
Kotimainen jälleenvakuutus	48
Ulkomainen vakuutus	48
Vakuutusyhdistykset	54
Englanninkielinen katsaus	57
Taulukko-osasto	
I. Suomalaiset yhtiöt	
A. Henki- ja eläkevakuutus	
1. Tuloslaskelma vuodelta 1988	60
2. Tilivuoden päättävä tase	68
A. Vastaavaa	68
B. Vastattavaa	76
3. Sijoitustoiminnan tuottojen ja kulujen erittely	80
A. Tuotot	80
B. Kulut	82
4. Liikekulujen erittely	84
Henkivakuutus	
5. Vakuutusmaksut	88
6. Vakuutussopimuksista aiheutuneet suoritukset	88
7. Vakuutusmaksuvastuu vuoden lopussa	90
8. Korvausvastuu vuoden lopussa	92
9. Lisäedut ja indeksikorotusvarausten lisäys	94
10. Henkivakuutuskanta vuoden lopussa	96
11. Tilivuonna myönnettyt henkivakuutukset	102
12. Työntekijäin ryhmähenkivakuutus	108
Muu eläkevakuutus kuin lakisääteinen	
13. Vakuutusmaksut	110
14. Eläketapahtumista aiheutuneet suoritukset	110
15. Vakuutusmaksuvastuu	112
16. Korvausvastuu	112
17. Vakuutuskannan erittely vuoden lopussa	114
18. Tilivuonna myönnettyt vakuutukset	118
19. Tilivuonna myönnettyt eläkkeet	118

Innehåll

	Sida
Tekstavdelning	
Förord	7
Försäkringsanstalter, som idkar försäkringsrörelse i Finland	8
Livförsäkring	15
Individuell livförsäkring	15
Grupplivförsäkring	21
Annan pensionsförsäkring än den lagstadgade	22
Lagstadgad arbetspensionsförsäkring	23
Allmän översikt av skadeförsäkringsbolagens verksamhet år 1988	28
Lagstadgad olycksfallsförsäkring	35
Övrig olycksfallsförsäkring	37
Trafikförsäkring	38
Bilförsäkring	42
Kaskoförsäkring	44
Varuförsäkring	45
Brand- och annan sakförsäkring jämte kombinationer	46
Andra försäkringsgrenar	47
Återförsäkring	48
Inhemsk återförsäkring	48
Utländsk försäkring	48
Försäkringsföreningar	54
Engelskspråkig översikt	57
Tabellavdelning	
I. Finska bolag	
A. Liv- och pensionsförsäkring	
1. Resultaträkning för år 1988	60
2. Räkenskapsperiodens avslutande balansräkning	68
A. Aktiva	68
B. Passiva	76
3. Specifikation av placeringsverksamhetens intäkter och kostnader	80
A. Intäkter	80
B. Kostnader	82
4. Specifikation av driftskostnader	84
Livförsäkring	
5. Premier	88
6. Av försäkringsavtal föranledda utbetalningar	88
7. Premieansvar vid årets slut	90
8. Ersättningsansvar vid årets slut	92
9. Tilläggsförmåner och ökning av reserveringar	94
10. Livförsäkringsbeståndet vid årets slut	96
11. Under räkenskapsåret beviljade livförsäkringar	102
12. Grupplivförsäkring för arbetstagare	108
Annan pensionsförsäkring än den lagstadgade	
13. Premier	110
14. Av pensionsfall föranledda utbetalningar	110
15. Premieansvar	112
16. Ersättningsansvar	112
17. Specifikation av försäkringsbeståndet vid årets slut	114
18. Under räkenskapsåret beviljade försäkringar	118
19. Under räkenskapsåret beviljade pensioner	118

Lakisääteinen työeläkevakuutus	
20. Vakuutusmaksut	120
21. Eläketapahtumista aiheutuneet suoritukset	122
22. Vakuutusmaksuvastuu	126
23. Korvausvastuu	126
24. Vastuunsiirrot	128
25. Vakuutuskannan erittely vuoden lopussa	130
26. Tilivuonna myönnetty eläkkeet	142

B. Vahinkovakuutus

27. Tuloslaskelma vuodelta 1988	150
28. Tilivuoden päättävä tase	164
A. Vastaavaa	164
B. Vastattavaa	178
29. Sijoitustoiminnan tuottojen ja kulujen erittely	186
A. Tuotot	186
B. Kulut	190
30. Liikekulujen erittely	194
31. Vastuut	202
32. Oman pääoman erien muutokset	214
33. Lakisääteinen tapaturmavakuutus	220
34. Muu tapaturmavakuutus	228
35. Liikennevakuutus	234
36. Autovakuutus	240
37. Kaskovakuutus	248
38. Tavaravakuutus	258
39. Palo- ja muu esinevakuutus yhdistelmiseen	264
40. Keskeytysvakuutus	292
41. Metsävakuutus	294
42. Vastuuvakuutus	298
43. Luottovakuutus	300
44. Muu vakuutus	306
45. Kotimainen jälleenvakuutus	312
46. Ulkomainen vakuutus	314

II. Ulkomaiset yhtiöt

1. Palovakuutus	320
2. Tavaravakuutus	320
3. Kaskovakuutus	320
4. Autovakuutus	320
5. Muu vakuutus	320

Yhtiökohtaiset tuloserittelyt

Henki- ja eläkevakuutusyhtiöt	321
Henki- ja eläkevakuutusyhtiöt, yhteenveto	352
Vahinkovakuutusyhtiöt	355
Vahinkovakuutusyhtiöt, yhteenveto	428

Lagstadgad arbetspensionsförsäkring	
20. Premier	120
21. Av pensionsfall föranledda utbetalningar	122
22. Premieansvar	126
23. Ersättningsansvar	126
24. Ansvarsöverföringar	128
25. Specifikation av försäkringsbeståndet vid årets s	130
26. Under räkenskapsåret beviljade pensioner	142

B. Skadeförsäkring

27. Resultaträkning för år 1988	150
28. Räkenskapsperiodens avslutande balansräkning	164
A. Aktiva	164
B. Passiva	178
29. Specifikation av placeringsverksamhetens intäkter och kostnader	186
A. Intäkter	186
B. Kostnader	190
30. Specifikation av driftskostnader	194
31. Ansvarsförbindelser	202
32. Förändringar i egna kapitalets poster	214
33. Lagstadgad olycksfallsförsäkring	220
34. Annan olycksfallsförsäkring	228
35. Trafikförsäkring	234
36. Bilförsäkring	240
37. Kaskoförsäkring	248
38. Varuförsäkring	258
39. Brand- och annan sakförsäkring	264
40. Avbrottsförsäkring	292
41. Skogsförsäkring	294
42. Ansvarsförsäkring	298
43. Kreditförsäkring	300
44. Annan försäkring	306
45. Inhemsk återförsäkring	312
46. Utländsk försäkring	314

II. Utländska bolag

1. Brandförsäkring	320
2. Varuförsäkring	320
3. Kaskoförsäkring	320
4. Bilförsäkring	320
5. Annan försäkring	320

Specifikationer av resultat per bolag

Liv- och pensionsförsäkringsbolag	321
Liv- och pensionsförsäkringsbolag, sammanlagt	352
Skadeförsäkringsbolagen	355
Skadeförsäkringsbolagen, sammanlagt	428

Contents	Page	Page
Foreword	7	
Companies transacting insurance business in Finland	8	
Life assurance	15	
Individual life assurance	15	
Group life assurance	21	
Other pension insurance than insurance provided by law	22	
Pension insurance provided by law	23	
General survey of the business of the non-life companies during the year 1988	28	
Workers' compensation insurance	35	
Other accident insurance	37	
Compulsory motor third party insurance	38	
Motor vehicle insurance	42	
Hull insurance	44	
Cargo insurance	45	
Fire and other combined property insurance	46	
Other insurance classes	47	
Reinsurance	48	
Finnish reinsurance	48	
Foreign insurance	48	
Insurance associations	54	
Survey in English	57	
Tables		
I. Finnish companies		
A Life assurance and pension insurance		
1. Income statement for the year 1988	60	
2. The balance sheet as at the end of year	68	
A. Assets	68	
B. Liabilities	76	
3. Specification of revenues and expenses of investment activities	80	
A. Revenues	80	
B. Expenses	82	
4. Specification of operating expenses	84	
Life assurance		
5. Premiums	88	
6. Payments due to insurance contracts	88	
7. Premium reserve at the end of year	90	
8. Claims reserve at the end of year	92	
9. Supplementary benefits and increase in index rise provisions	94	
10. Life assurance portfolio at the end of year	96	
11. Life assurances granted during the financial year	102	
12. Employees' group life assurance	108	
Pension insurance other than statutory insurance		
13. Premiums	110	
14. Payments due to occurrences of pension contingency	110	
15. Premium reserve	112	
16. Outstanding claims reserve	112	
17. Specification of portfolio at the end of year	114	
18. Insurances granted during the financial year	118	
19. Pensions granted during the financial year	118	
Statutory employment pension insurance		
20. Premiums	120	
21. Payments due to occurrences of pension contingency	122	
22. Premium reserve	126	
23. Claims reserve	126	
24. Transfer of liability	128	
25. Specification of insurance portfolio at the end of year	130	
26. Pensions granted during the financial year	142	
B Non-life insurance		
27. Income statement for the year 1988	150	
28. The balance sheet as at the end of year	164	
A. Assets	164	
B. Liabilities	178	
29. Specification of revenues and expenses of investment activities	186	
A. Revenues	186	
B. Expenses	190	
30. Specification of operating expenses	194	
31. Liabilities	202	
32. Changes in equity capitals' amounts	214	
33. Statutory accident insurance	220	
34. Other accident insurance	228	
35. Compulsory motor third party liability insurance	234	
36. Motor vehicle insurance	240	
37. Hull insurance	248	
38. Cargo insurance	258	
39. Fire and other combined property insurance	264	
40. Loss of profit insurance	292	
41. Forest insurance	294	
42. Third party insurance	298	
43. Credit insurance	300	
44. Other insurance	306	
45. Finnish reinsurance	312	
46. Foreign insurance	314	
II. Foreign companies		
1. Fire insurance	320	
2. Cargo insurance	320	
3. Hull insurance	320	
4. Motor vehicle insurance	320	
5. Other insurance	320	
Result analysis company-by-company		
Life assurance and pension insurance companies	321	
Life assurance and pension insurance, summary of result analyses	352	
Non-life insurance companies	355	
Non-life insurance, summary of result analyses	428	

Taulukoissa käytetyt symbolit

Toisto
 Ei mitään ilmoitettavaa
 Suure pienempi kuin puolet
 käytetystä yksiköstä
 Tietoa ei ole saatu
 Loogisesti mahdoton
 esitettäväksi
 Ennakkotieto
 Mukaanluettuna
 Poisluettuna

Symboler i tabellerna

Repetition
 Intet finns att redovisa
 Storhet mindre än hälften
 av den använda enheten
 Uppgift ej tillgänglig
 Logiskt omöjlig
 uppgift
 Preliminäruppgift
 Inklusive
 Exklusiv

Explanation of symbols

Repetition " "
Magnitude nil -
*Magnitude less than half
 of unit employed* 0
Data not available ..
*Category not
 applicable* .
Preliminary data *
Including MI.
Excluding PI.

Tekstissä ja taulukoissa käytetyt lyhennykset

Työntekijäin eläkelaki
 Lyhytaikaisissa työsuhteissa
 olevien työntekijäin eläkelaki
 Maatalousyrittäjien
 eläkelaki
 Yrittäjien eläkelaki
 Esiintyvien taiteilijoiden
 eläkekassa
 Eläketurvakeskus
 Liikennevakuutusyhdistys

Förkortningar i texter och tabellerna

Lagen om pension för arbetstagare
 Lagen om pension för arbetstagare
 i kortvariga arbetsförhållanden
 Lagen om pension för
 lantbruksförtagare
 Lagen om pension för företagare
 Pensionskassan för
 utövande konstnärer
 Pensionsskyddscentralen
 Trafikförsäkringsföreningen

Abbreviations

The Employees' Pension Act TEL/APL
*The Temporary Employees'
 Pensions Act* LEL/KAPL
The Farmers' Pensions' Act MYEL/LFöPL
*The Self-Employed Persons'
 Pensions Act* YEL/FöPL
*Pension Fund for
 Performing Artists* TaEL
*The Central Pension
 Security Institute* ETK/PSC
Finnish Motor Insurers' Bureau LVY/TFF

Alkusanat

Sosiaali- ja terveysministeriön vakuutusosaston toimesta saatetaan julkisuuteen vakuutusyhtiöiden toimintaa Suomessa 1988 esittävä julkaisu. Se sisältyy Suomen virallisen tilaston sarjaan XXII A.

Julkaisussa esitettävät vakuutusmaksut tarkoittavat vakuutusmaksuverolla vähennettyjä vakuutusmaksuja. Vastavasti eivät myöskään yhtiöiden ja yhdistysten maksamat vakuutusmaksuverot sisälly julkaisussa esitettäviin yhtiöiden ja yhdistysten maksamiin veroihin.

Tämän julkaisun toimitustyössä ovat asiantuntijoina avustaneet filosofian maisteri Seppo Koskinen (henkivakuutus), valtiotieteen maisteri Ilkka Mikkola (eläkevakuutus), varatuomari Pentti Marjamäki (tapaturmavakuutus), hallinto-opin kandidaatti Risto Manninen (liikenne- ja autovakuutus), johtaja Lars Beckman (kasko- ja tavaravakuutus), diplomi-insinööri Kai-Erik Berg (palo- ja muu esinevakuutus yhdistelmiseen) sekä va tarkastusjohtaja Lauri Salminen (vakuutusyhdistykset), joille lausumme kiitokset arvokkaasta työstä.

A survey is printed in English on pages 57 - 58 in addition to which all tables except those on pages 321 - 429 have English headings.

Helsingissä, sosiaali- ja terveysministeriössä heinäkuun 1 päivänä 1990.

Förord

På åtgärd av social- och hälsovårdsministeriets försäkringsavdelning bringas till offentligheten föreliggande publikation, som behandlar försäkringsbolagens verksamhet i Finland under år 1988. Publikationen ingår i serie XXII A av Finlands officiella statistik.

I denna publikation företrädda försäkringspremier avser de premier som återstår sedan premieskatten avdragits. På motsvarande sätt ingår inte heller de av bolagen eller föreningarna betalade premieskatteerna i de publikationen angivna skatteerna som betalats av bolagen och föreningarna.

Vid redigeringen av denna publikation har som sakkunniga biträtt fil.mag. Seppo Koskinen (livförsäkring), pol. mag. Ilkka Mikkola (pensionsförsäkring), v.häradsh. Pentti Marjamäki (olycksfallsförsäkring), förvaltn.kand. Risto Manninen (trafik- och bilförsäkring), direktör Lars Beckman (kasko- och varuförsäkring), dipl.ing. Kai-Erik Berg (brand- och annan sakförsäkring jämte kombinationer) och tf inspektionsdirektör Lauri Salminen (försäkringsföreningar). Vi framför vårt tack till dem för det värdefulla arbete de utfört.

Helsingfors, på social- och hälsovårdsministeriet den 1 juli 1990.

Jukka Rantala

Osastopäällikkö, ylijohdaja - Avdelningschef, överdirektör

Juhani Peltola

Matemaatikko - Matematiker

2. Suomessa vakuutusliikettä harjoittavat vakuutuslaitokset

Vakuutusyhtiöiden ja -yhdistysten lukumäärä

Vuoden 1988 lopussa harjoitti Suomessa vakuutusliikettä 51 kotimaista vakuutusyhtiötä, 2 ulkomaista vakuutusyhtiötä ja 163 vakuutusyhdistystä, minkä lisäksi Eläketurvakeskus harjoitti työntekijäin eläkelain edellyttämää luotovakuutusliikettä ja liikennevakuutusyhdistys ns. rajavakuutusliikettä. Nämä 218 vakuutuslaitosta jakaantuvat Suomessa harjoittamansa vakuutusliikkeen luonteen mukaan taulukon 2.1. osoittamalla tavalla.

2. Försäkringsanstalter som idkar försäkringsrörelse i Finland

Försäkringsbolagens och -föreningarnas antal

I slutet av 1988 idkades försäkringsrörelse i Finland av 51 inhemska försäkringsbolag och 163 försäkringsföreningar, varjämte Pensionsskyddscentralens kreditförsäkringsrörelse, som är förutsatt i lagen om pension för arbetstagare, och trafikförsäkringsföreningens s.k. gränsförsäkringsrörelse bör beaktas. Dessa 218 försäkringsanstalter har i tabell 2.1. uppdelats efter arten av den försäkringsrörelse de bedriver i Finland.

Taulukko - Tabell - Table 2.1.

Harjoitettu vakuutusliike Idkad försäkringsrörelse Transacted insurance business	Kotimaisia - Inhemiska Domestic		Ulkomaisia yhtiöitä Utländska bolag Foreign companies	Vakuutus- yhdistyksiä Försäkrings- föreningar Insurance associations	Muita Andra Others	Yhteensä Sammanlagt Total
	Osakeyhtiöitä Aktiebolag Jointstock companies	Keskinäisiä yhtiöitä Ömsesidiga bolag Mutual companies				
Henki- ja eläkevakuutus Liv- och pensionsförsäkring Life assurance and pension insurance	11	4	-	-	-	15
Vahinkovakuutus Skadeförsäkring Non-life insurance	11	18	2	163	2	196
Jälleenvakuutus Återförsäkring Reinsurance	7	-	-	-	-	7
Yhteensä - Sammanlagt - Total	29	22	2	163	2	218

Uudet vakuutusyhtiöt

Valtioneuvosto on 15.9.1988 myöntänyt Henkivakuutus Oy Viva-nimiselle vakuutusyhtiölle toimiluvan harjoittaa vapaaehtoista henki-, eläke- ja muuta henkilövakuutusliikettä sekä näiden jälleenvakuutusliikettä Suomessa ja ulkomailla.

Yhtiöjärjestys on vahvistettu 16.9.1988.
Merkitty kaupparekisteriin 21.12.1988.

Valtioneuvosto on 15.9.1988 myöntänyt Vakuutus Oy Tapiola International-nimiselle vakuutusyhtiölle toimiluvan harjoittaa jälleenvakuutusliikettä Suomessa ja ulkomailla.

Yhtiöjärjestys on vahvistettu 16.9.1988.
Merkitty kaupparekisteriin 19.10.1988.

Nya försäkringsbolag

Statsrådet har 15.9.1988 beviljat Livförsäkringsaktiebolaget Viva koncession att bedriva frivillig liv-, pensions- och annan personförsäkring jämte återförsäkring därav i Finland och utomlands.

Bolagsordningen har stadfäst 16.9.1988.
Infört i handelsregistret 21.12.1988.

Statsrådet har 15.9.1988 beviljat Försäkrings Ab Tapiola International koncession att bedriva återförsäkring i Finland och utomlands.

Bolagsordningen har stadfäst 16.9.1988.
Infört i handelsregistret 19.10.1988.

Nimenmuutokset

Keskinäinen Vakuutusyhtiö Autoilijat-nimisen vakuutusyhtiön nimi on sosiaali- ja terveysministeriön 19.1.1988 vahvistaman uuden yhtiöjärjestyksen mukaan A-Vakuutus Keskinäinen Yhtiö.

Merkitty kaupparekisteriin 30.3.1988.

Kannansiirrot ja sulautumiset

Sosiaali- ja terveysministeriö on 11.11.1988 antanut suostumuksensa siihen, että Suomen Keskinäinen Eläinvakuutusyhtiö sulautuu Keskinäiseen Vakuutusyhtiöön Tapiolaan.

Sosiaali- ja terveysministeriö on 16.12.1988 antanut suostumuksensa siihen, että Keskinäinen Vakuutusyhtiö Tapiola luovuttaa sopimuksessa määritellyn osan vakuutuskannastaan Vakuutus Oy Tapiola Internationalille, sekä vahvistanut vakuutuskannan siirtymisajankohdaksi 1.1.1989.

Namnändringar

Firmanamnet på Ömsesidiga Försäkringsbolaget Autoilijat benämnda bolag är enligt den nya bolagsordningen som stadsfästs av social- och hälsovårdsministeriet 19.1.1988 A-Vakuutus Ömsesidiga Försäkringsbolaget.

Infört i handelsregistret 30.3.1988.

Beståndsöverlåtelse och fusioner

Social- och hälsovårdsministeriet har 11.11.1988 givit sitt samtycke till att Ömsesidiga Kreaturförsäkringsbolaget i Finland fusionerar sig till Ömsesidiga Försäkringsbolaget Tapiola.

Social- och hälsovårdsministeriet har 16.12.1988 givit sitt samtycke till att Ömsesidiga Försäkringsbolaget Tapiola överför en i ett avtal definierad del av sitt försäkringsbestånd till Försäkrings Ab Tapiola International och fastställt tidpunkten för beståndsöverlåtelsen till 1.1.1989.

Taulukko - Tabell - Table 2.2.

Taulukoissa käytetty lyhennys I tabellerna använd förkortning <i>Abbreviation used in the tables</i>	Yhtiön rekisteröity nimi Bolagets inregistrerade namn <i>Registered name of company</i>	Perustamisvuosi Grundläggningsår <i>Year of foundation</i>	Kotipaikka Hemord <i>Domicile</i>
Kotimaiset yhtiöt Inhemiska bolag <i>Finnish companies</i>			
A-Vakuutus	A-Vakuutus keskinäinen yhtiö, ruotsiksi A-Vakuutus ömsesidiga försäkringsbolaget	1 938	Helsinki - H:fors
Alandia	Försäkringsaktiebolaget Alandia	1 948	Maarianhamina - Mariehamn
Apollo	Henkivakuutusosakeyhtiö Apollo, ruotsiksi Livförsäkringsaktiebolaget Apollo	1 988	Turku - Åbo
Effoa	Effoa-koncernens Ömsesidiga Försäkringsbolag, på finska Effoa-yhtymän Keskinäinen Vakuutusyhtiö	1 942	Helsinki - H:fors
Eläke-Kansa	Eläkevakuutusosakeyhtiö Kansa, ruotsiksi Pensionsförsäkringsaktiebolaget Kansa	1 976	Helsinki - H:fors
Eläke-Sampo	Vakuutusosakeyhtiö Eläke-Sampo, ruotsiksi Försäkringsaktiebolaget Pensions-Sampo	1 983	Turku - Åbo
Eläke-Tapiola	Keskinäinen Eläkevakuutusyhtiö Tapiola, ruotsiksi Ömsesidiga Pensionsförsäkringsbolaget Tapiola	1 972	Espoo - Esbo
Eläke-Varma	Eläke-Varma keskinäinen vakuutusyhtiö, ruotsiksi Pensions-Varma ömsesidigt försäkringsbolag	1 947	Helsinki - H:fors
Eurooppalainen	Vakuutusosakeyhtiö Eurooppalainen, ruotsiksi Försäkringsaktiebolaget Europeiska	1 922	Helsinki - H:fors
Finska Sjö	Finska Sjöförsäkrings Aktiebolaget, på finska Suomen Merivakuutus Osakeyhtiö	1 898	Helsinki - H:fors
Hamnia	Återförsäkringsaktiebolaget Hamnia	1 980	Maarianhamina - Mariehamn
Henki-Kansa	Henkivakuutusosakeyhtiö Kansa, ruotsiksi Livförsäkringsaktiebolaget Kansa	1 923	Helsinki - H:fors
Henki-Tapiola	Keskinäinen Henkivakuutusyhtiö Tapiola, ruotsiksi Ömsesidiga Livförsäkringsbolaget Tapiola	1 922	Espoo - Esbo
Hämeen	Hämeen Vakuutus Keskinäinen Yhtiö	1 896	Hämeenlinna - Tavastehus
Ilmarinen	Eläkevakuutusosakeyhtiö Ilmarinen, ruotsiksi Pensionsförsäkringsaktiebolaget Ilmarinen	1 961	Helsinki - H:fors
Jälleen-Kansa	Jälleenvakuutusosakeyhtiö Kansa, ruotsiksi Återförsäkringsaktiebolaget Kansa	1 979	Helsinki - H:fors
Jälleen-Patria	Jälleenvakuutusosakeyhtiö Patria, ruotsiksi Återförsäkringsaktiebolaget Patria	1 923	Helsinki - H:fors
Jälleen-Varma	Jälleenvakuutusosakeyhtiö Varma, ruotsiksi Återförsäkringsaktiebolaget Varma	1 919	Helsinki - H:fors
Kaleva	Keskinäinen Vakuutusyhtiö Kaleva, ruotsiksi Ömsesidiga Försäkringsbolaget Kaleva	1 874	Espoo - Esbo
Liv-Alandia	Försäkringsaktiebolaget Liv-Alandia	1 961	Maarianhamina - Mariehamn
Lähivakuutus	Lähivakuutus Keskinäinen Yhtiö, ruotsiksi Lokalförsäkring Ömsesidigt Bolag	1 917	Helsinki - H:fors
Meijerien	Meijerien Keskinäinen Vakuutusyhtiö	1 920	Helsinki - H:fors
Nova	Henkivakuutusosakeyhtiö Nova, ruotsiksi Livförsäkringsaktiebolaget Nova	1 986	Helsinki - H:fors
Osuuspankkien	Osuuspankkien Keskinäinen Vakuutusyhtiö, ruotsiksi Andelsbankernas Ömsesidiga Försäkringsbolag	1 964	Helsinki - H:fors
Otso	Keskeytysvakuutusosakeyhtiö Otso, ruotsiksi Avbrottsförsäkringsaktiebolaget Otso	1 939	Helsinki - H:fors
Palonvara	Keskinäinen Vakuutusyhtiö Palonvara	1 912	Lahti - Lahtis
Pankavara	Vakuutusosakeyhtiö Pankavara, ruotsiksi Försäkringsaktiebolaget Pankavara	1 944	Helsinki - H:fors
Pohjola	Vakuutusosakeyhtiö Pohjola, ruotsiksi Försäkringsaktiebolaget Pohjola	1 891	Helsinki - H:fors
Redarnas	Redarnas Ömsesidiga Försäkringsbolag	1 938	Maarianhamina - Mariehamn
Salama	Henkivakuutusosakeyhtiö Salama, ruotsiksi Livförsäkringsaktiebolaget Salama	1 890	Helsinki - H:fors

Henki Liv Life	Lakis. työel. Lagstad. arbets. Empl. pension	Lakis. tapat. Lagstad. olycksf. Workm. comp.	Muu tapat. Annan olycksf. Other accident	Liikenne Trafik Compul. motor	Auto Bil Motor vehicle	Kasko Kasko Hull	Tavara Varu Cargo	Palo-ym. Brand Fire	Keskey- tys Avbrott Loss of profit	Metsä Skog Forest	Vastuu Ansvar Third party	Luotto Kredit Credit	Muu Annan Other	Vastaan- otettu jv. Emottagen återf. Reinsu- rance	
		X	X X	X	X	X X	X X	X X		X	X	X X	X X	X X	1 2
X															3
						X									4
X	X													X	5
X	X													X	6
X	X													X	7
X	X													X	8
			X				X						X	X	9
		X	X			X	X	X			X		X	X X	10 11
X														X	12
X														X	13
		X	X	X	X	X	X	X		X	X	X	X	X X	14 15
X	X													X	16
														X	17
														X	18
X														X	19
X	X													X	20
		X X	X X	X	X	X	X X	X X			X X	X	X	X X	21 22
X														X	23
			X				X	X			X	X	X		24
			X		X			X X	X	X			X	X X	25 26
						X	X					X		X	27
		X X	X	X	X	X X	X	X	X	X	X	X	X X	X X	28 29

Taulukko (jatk.) - Tabell (forts.) - Table (cont.) 2.2.

Taulukoissa käytetty lyhennys I tabellerna använd förkortning Abbreviation used in the tables	Yhtiön rekisteröity nimi Bolagets inregistrerade namn Registered name of company	Perustamisvuosi Grundläggningsår Year of foundation	Kotipaikka Hemord Domicile
Kotimaiset yhtiöt Inhemiska bolag Finnish companies			
Sampo	Vakuutusosakeyhtiö Sampo, ruotsiksi Försäkringsaktiebolaget Sampo	1 872	Turku - Åbo
Sampo International	Vakuutusosakeyhtiö Sampo International, ruotsiksi Försäkringsaktiebolaget Sampo International	1 898	Helsinki - Hfors
Suomen Eläin	Suomen Keskinäinen Eläinvakuutusyhtiö, ruotsiksi Ömsesidiga Kreatursförsäkringsbolaget i Finland	1 896	Helsinki - Hfors
Suomen	Suomen Vakuutus Osakeyhtiö, ruotsiksi Finlands Assurans Aktiebolag	1 958	Helsinki - Hfors
Suomi	Keskinäinen Henkivakuutusyhtiö Suomi, ruotsiksi Ömsesidiga Livförsäkringsbolaget Suomi	1 890	Helsinki - Hfors
Svensk-Finland	Ömsesidiga Försäkringsbolaget Svensk-Finland	1 925	Helsinki - Hfors
Säästöpankkien	Säästöpankkien Keskinäinen Vakuutusyhtiö, ruotsiksi Sparbankernas Ömsesidiga Försäkringsbolaget	1 971	Helsinki - Hfors
Tarmo	Henkivakuutusosakeyhtiö Tarmo, ruotsiksi Livförsäkringsaktiebolaget Tarmo	1 976	Turku - Åbo
Teollisuusvakuutus	Keskinäinen yhtiö Teollisuusvakuutus, ruotsiksi Ömsesidiga bolaget Industriförsäkring	1 890	Helsinki - Hfors
Tulenvara	Keskinäinen Vakuutusyhtiö Tulenvara	1 948	Helsinki - Hfors
Työväen Turva	Työväen Keskinäinen Vakuutusyhtiö Turva, ruotsiksi Arbetarnas Ömsesidiga Försäkringsbolag Turva	1 910	Tampere - Tammerfors
Vahinko-Kansa	Vahinkovakuutusosakeyhtiö Kansa, ruotsiksi Skadeförsäkringsaktiebolaget Kansa	1 919	Helsinki - H:fors
Vahinko-Patria	Vahinkovakuutusosakeyhtiö Patria, ruotsiksi Skadeförsäkringsaktiebolaget Patria	1 881	Helsinki - H:fors
Vahinko-Tapiola	Keskinäinen Vakuutusyhtiö Tapiola, ruotsiksi Ömsesidiga Försäkringsbolaget Tapiola	1 917	Espoo - Esbo
Vahinko-Varma	Keskinäinen Vakuutusyhtiö Varma, ruotsiksi Ömsesidiga Försäkringsbolaget Varma	1 920	Tampere - Tammerfors
Vastuu	Jälleenvakuutusosakeyhtiö Vastuu	1 943	Turku - Åbo
Verdandi	Livförsäkringsaktiebolaget Verdandi, på finska Henkivakuutusosakeyhtiö Verdandi	1 932	Turku - Åbo
Veritas	Återförsäkringsaktiebolaget Veritas, på finska Jälleenvakuutusosakeyhtiö Veritas	1 905	Turku - Åbo
Wärtsilä	Wärtsilän Keskinäinen Vakuutusyhtiö, ruotsiksi Wärtsilä Ömsesidiga Försäkringsbolag	1 943	Helsinki - H:fors
Yrittäjien-Fennia	Keskinäinen yhtiö Yrittäjienvakuutus-Fennia, ruotsiksi Ömsesidiga bolaget Företagarnas Försäkring-Fennia	1 928	Helsinki - H:fors
Ålands	Ålands Ömsesidiga Försäkringsbolag	1 866	Maarianhamina - Mariehamn
Ulkomaiset yhtiöt Utländska bolag Foreign companies			
Commercial Union	Commercial Union Assurance Company plc Pääasiamies Suomessa Keskeytysvakuutusosakeyhtiö Otso, Helsinki - Generalagent i Finland Avbrottsförsäkringsaktiebolaget Otso, Helsingfors	1 861	Lontoo - London
Ingosstrakh	Sosialististen Neuvostotasavaltain Liiton Vakuutusosakeyhtiö Ingosstrakh, Pääedustusto Suomessa - Socialistiska Rådsrepublikernas Förbunds Försäkringsaktiebolag Ingosstrakh, Huvudpresentation i Finland	1 952	Helsinki - H:fors

Henki Liv Life	Lakis. työel. Lagstad. arbets. Empl. pension	Lakis. tapat. Lagstad. olycksf. Workm. comp.	Muu tapat. Annan olycksf. Other accident	Liikenne Trafik Compul. motor	Auto Bil Motor vehicle	Kasko Kasko Hull	Tavara Varu Cargo	Palo-ym. Brand Fire	Keskey- tys Avbrott Loss of profit	Metsä Skog Forest	Vastuu Ansvar Third party	Luotto Kredit Credit	Muu Annan Other	Vastaan- otettu jv. Emottage återf. Reinsu- rance	
		X	X	X	X	X	X	X	X	X	X	X	X	X	31
														X	32
													X		33
												X		X	34
X		X	X	X	X	X	X	X	X	X	X			X	35
		X	X	X	X	X	X	X	X	X	X		X	X	36
												X	X		37
X														X	38
		X	X	X	X	X	X	X	X	X	X	X	X	X	39
														X	40
		X	X	X	X	X	X	X	X	X	X	X	X	X	41
		X	X	X	X	X	X	X	X	X	X	X	X	X	42
						X		X			X			X	43
		X	X	X	X	X	X	X	X	X	X	X	X	X	44
		X	X	X	X	X	X	X	X	X	X	X	X	X	45
														X	46
X	X													X	47
														X	48
		X	X		X	X	X	X			X	X	X	X	49
		X	X	X	X	X	X	X	X	X	X	X	X	X	50
		X		X	X			X		X	X		X	X	51
														X	52
					X	X	X	X					X		53

Taulukko - Tabell - Table 2.3.

Vakuutuslaji Försäkringsgren Insurance class	Laitosten lukumäärä Antal anstalter Number of institutes	Vakuutusmaksut Premier Premiums 1 000 mk
Henkivakuutus - Livförsäkring - Life assurance	11	1 401 992
Työntekijäin ryhmähenkivakuutus - Arbetstagarnas grupplivförsäkring - Employees' group life assurance	9	157 801
Muu eläkevakuutus kuin lakisääteinen - Annan pensionsförsäkring än lagstadgad - Other pension insurance than insurance provided by law	15	684 356
Lakisääteinen työeläkevakuutus - Lagstadgad arbetspensionsförsäkring - Employment pension insurance provided by law	7	13 294 003
Tapaturmavakuutus (lakisääät.) - Olycksfallsförsäkring (lagstadgad) - Workers' compensation	17	1 822 860
Tapaturmavakuutus (muu) - Olycksfallsförsäkring (annan) - Other accident	20	468 339
Liikennevakuutus - Trafikförsäkring - Compulsory motor third party	13	2 035 670
Autovakuutus - Bilförsäkring - Motor vehicle	15	1 282 274
Kaskovakuutus - Kaskoförsäkring - Hull	19	139 928
Tavaravakuutus - Varuförsäkring - Goods	19	361 080
Palo- ja muu esinevakuutus yhdistelmäinen - Brand och annan sakförsäkring - Fire and other property insurance	22	2 133 226
Keskeytysvakuutus - Avbrottsförsäkring - Loss of profits	8	181 747
Metsävakuutus - Skogsförsäkring - Forest	13	29 605
Vastuuvakuutus - Ansvarsförsäkring - Third party	18	281 424
Luottovakuutus - Kreditförsäkring - Credit	17	148 827
Muu ensivakuutus - Annan direktförsäkring - Other direct insurance	22	127 241
Kotimainen jälleenvakuutus - Inhemsk återförsäkring - Finnish reinsurance	31	504 571
Ulkomainen vakuutus - Utländsk försäkring - Foreign insurance	27	1 252 006
Yhteensä - Sammanlagt - Total	51	26 319 525
Ulkomaiset yhtiöt - Utländska bolag - Foreign companies	2	26 702
Vakuutusyhdistykset - Försäkringsföreningar - Insurance associations	163	359 801
Kalastusvakuutusyhdistykset - Fiskeriförsäkringsföreningar - Fishing tackle insurance associations	6	2 120
Liikennevakuutusyhdistys - Trafikförsäkringsföreningen - Motor Insurers' Bureau	1	4 419
Eläketurvakeskus - Pensionsskyddscentralen - The Central Pension Security Institute	1	2) 56 911
Avustuskassat - Understöds-kassor - Benevolent funds	229	2 178 309
Työttömyyskassat - Arbetslöshetskassor - Unemployment funds	72	3) 178 828
Kunnallinen eläkelaitos - Kommunala pensionsanstalten - Municipal Pension Fund	1	4) 3 977 429
Merimieseläkekassa - Sjömanspensionskassan - Seafarers' Pension Fund	1	5) 141 384
Kansaneläkelaitos - Folkpensionsanstalten - Social Insurance Institution	1	6) 18 978 431
Eläkesäätiöt - Pensionsstiftelser - Pension foundations	279	7) 4 060 411
Työeläkekassa - Arbetspensionskassan - Employment pension fund	1	1 606 520
Maatalousyrittäjien eläkelaitos - Lantbruksföretagarnas pens.anstalt - Farmers' Pension Institute	1	8) 372 091

1) Tästä annettu edelleen jälleenvakuutusmaksuina 1 042 784 000 mk. - Härav överlåtet som återförsäkringspremier 1 042 784 000 mk. - From this ceded as reinsurance premiums 1 042 784 000 mk.

2) Luottovakuutusmaksut. - Kreditförsäkringspremier. - Credit insurance premiums.

3) Jäsenmaksut. - Medlemsavgifter. - Membership fees.

4) Jäsenyhteisöjen maksuosuudet. - Medlemssamfundens betalningsandelar. - Payment shares of membership communities.

5) Lisäksi valtion osuus eläkkeistä ja kuluista. - Därutöver statens andel av pensioner och kostnader. - In addition the state share of pensions and expenses.

6) Tästä on kansaneläkelain mukaisia maksuja 11 658 797 000 mk ja sairausvakuutuslain mukaisia maksuja 7 319 634 000 mk. Lisäksi valtion ja kuntien osuudet tukiosasuorituksiin. - Härav premier i enlighet med folkpensionslagen 11 658 797 000 mk och premier i enlighet med sjukförsäkringslagen 7 319 634 000 mk. Därutöver statens och kommunernas andelar i understödsdelarna. - From this charges according to National pensions Act 11 658 797 000 mk and charges according to Sickness Insurance Act 7 319 634 000 mk. In addition the shares of state and the municipalities for the supporting payments.

7) Työnantajan kannatusmaksut. - Arbetsgivarens understödsavgifter. - Contributory payments.

8) Lisäksi valtion osuus eläkemenoista. - Dessutom statens andel av pensionskostnaderna. - In addition the state share of pension costs.

3. Henkivakuutus

Henkivakuutusliikkeen maksutulosta muodostaa yksilöllinen henkivakuutus valtaosan. Kuolemantapausturvan antajana ryhmähenkivakuutukset sen sijaan ovat jo ohittaneet yksilölliset vakuutukset. Kuolemantapausturva on kuitenkin vain osa kokonaisvakuutusturvasta, sillä yksilöllisiin vakuutuksiin sisältyy myös erilaisia sairaus- ja työkyvyttömyysvakuutuksia sekä mahdollisuus vakuutussäästämiseen. Muun kuin lakisääteisen eläkevakuutuksen osuus maksutulosta on muutamissa vuodessa kasvanut merkitseväksi.

3.1. Yksilöllinen henkivakuutus

Seuraavassa katsauksessa esitetään yksilöllisen henkivakuutuksen yleistä kehitystä valaisevia lukuja kertomusvuodelta 1988 ja viideltä edelliseltä vuodelta. Joissakin taulukoissa luvut on laskettu myös prosentteissa vanhimman vuoden luvusta ja viereen on kirjoitettu elinkustannusindeksin arvot lähtien vanhemmalle vuodelle kiinnitetystä arvosta 100. Luvut koskevat henkivakuutusyhtiöiden yhteenlaskettua liikettä. Eri vuosien yhtiökohtaiset luvut ovat taulukko-osassa.

Uudet vakuutukset

Taulukko 3.1.1. antaa kuvan maamme henkivakuutusyhtiöiden ensivakuutuksena myöntämien yksilöllisten henkivakuutusten yhteenlasketun lukumäärän, vakuutusmäärän kuoleman varalta ja vuosimaksun kehityksestä.

Taulukko - Tabell - Table 3.1.1.

Uusien yksilöllisten henkivakuutusten lukumäärät, vakuutusmäärät ja vuosimaksut

Antalet nya individuella livförsäkringar, försäkringsbelopp och årspremier

Number of the new individual life assurances, sums assured and annual premiums

Vuosi År Year	Vakuutusten lukumäärä Antal för- säkringar Number of policies	1983=100	Vakuutus- määrä Försäkrings- belopp Sum assured 1 000 000 mk	1983=100	Vuosi- maksu Årspremie Annual premium 1 000 000 mk	1983=100	Elinkustannus- indeksi Levnadskost- nadsindex Cost of living index
1983.....	62 832	100	2 545	100	113	100	100
1984.....	72 698	116	2 294	90	110	98	108
1985.....	84 224	134	3 176	125	100	89	114
1986.....	80 771	129	4 176	164	100	88	118
1987.....	87 371	139	4 327	170	112	99	122
1988.....	86 615	138	4 851	191	120	107	130

3. Livförsäkring

Premieinkomsten i livförsäkring hänför sig huvudsakligen till individuell livförsäkring. När det gäller dödsfalls-skydd har grupplivförsäkringarna däremot gått förbi de individuella försäkringarna. Dödsfallsskyddet utgör dock bara en del av det totala försäkringarna även omfattar olika sjuk- och invaliditetsförsäkringar samt möjlighet till försäkringssparande. Annan pensionsförsäkring än den lagstadgades andel av premieinkomsten har på några år vuxit och blivit en faktor av betydelse.

3.1. Individuell livförsäkring

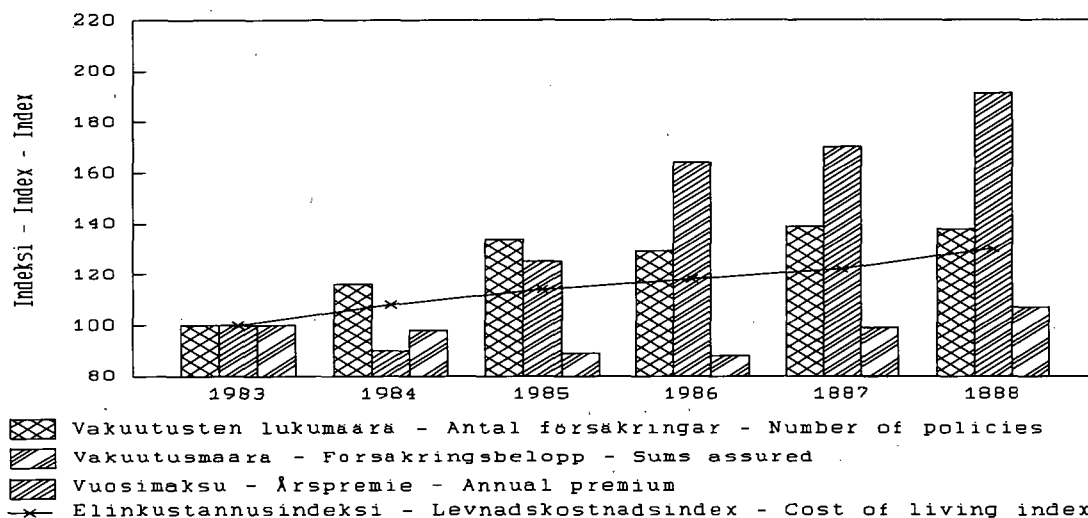
I följande översikt ingår siffror som belyser den individuella livförsäkringens allmänna utveckling för berättelseåret 1988 och de fem föregående åren. I vissa tabeller har talen även räknats i procent av talet för det äldsta året och bredvid angetts levnadskostnadsindex utgående från värdet 100 för det äldsta året. Talen avser livförsäkringsbolagens sammanlagda rörelse. Talen för de olika bolagen finns i tabelldelen.

Nya försäkringar

Tabell 3.1.1. ger en bild av utvecklingen av det sammanlagda antalet individuella livförsäkringar, den sammanräknade försäkringsbeloppet i händelse av dödsfall och årspremiernas sammanlagda belopp, som direkt beviljades av försäkringsbolagen i vårt land.

Kuvio - Figur - Figure 3.1.1.

Uusien yksilöllisten henkivakuutusten lukumäärät, vakuutusmäärät ja vuosimaksut (Vuosi 1983 = 100)
 Antalet nya individuella livförsäkringar, försäkringsbelopp och årspremier (År 1983 = 100)
 Number of the new individual life assurances, sums assured and annual premiums (Year 1983 = 100)



Useimmat yhtiöt ovat ottaneet käyttöön tuotteita, joiden olennaisena ominaisuutena on mahdollisuus joustavuuteen vakuutusmaksujen suorituksessa.

Apollo-yhtiö on tuonut uuden piirteen henkivakuutuksen tariffointiin. Yhtiö käyttää tupakoimattomille alhaisempaa kuolevuusolettamusta kuin tupakoiville.

Henkivakuutuksen kehitykseen on olennaisesti vaikuttanut tulossa ollut verouudistus. Henkivakuutusten voimakas myynnin kasvu on pysähtynyt ja takaisinostojen määrä on lisääntynyt erittäin voimakkaasti. Maksutulo ilman työntekijäin ryhmähenkivakuutusta on vielä kasvanut 12,5 %, mikä on kuitenkin selvästi vähemmän kuin edellisenä vuonna (18,7 %).

Inflaatio on vuonna 1988 pysynyt kohtuullisena, joskin se on vähän noussut edellisestä vuodesta. Nousu loka-kuusta 1987 lokakuuhun 1988 oli n. 5,4 %. Yhtiöt ovat antaneet vakuutuksille inflaatiota korkeampia asiakashyvytyksiä kuten edellisenäkin vuonna.

Uusien myönnettyjen vakuutusten vakuutusmäärät kasvoivat edellisestä vuodesta 12,1 % ja vakuutusmaksut 7,1 %. Uusien vakuutusten lukumäärä väheni 0,9 %.

Flertalet bolag har lanserat produkter där den väsentliga nyheten utgörs av möjligheten till flexibel premiebetalning.

Bolaget Apollo har infört en ny princip i tarifieringen av livförsäkringar. Bolaget tillämpar ett lägre dödlighetsantagande för icke-rökare än för rökare.

Den kommande skattereformen har inverkat väsentligt på utvecklingen inom livförsäkringen. Den snabba tillväxten i försäljningen av livförsäkringar har avstannat och antalet återköp har ökat markant. Frånsett grupplivförsäkringen för arbetstagare har premieinkomsten alltså vuxit med 12,5 %, vilket dock är klart mindre än året innan (18,7 %).

Inflationen har förblivit skälig under 1988, trots att den ökat något jämfört med föregående år. Ökningen från oktober 1987 till oktober 1988 har varit ca 5,4 %. Liksom året innan har bolagen tilldelat kundernas försäkringar gottgörelser som överstiger inflationen.

De nya beviljade försäkringarnas försäkringsbeloppen ökade med 12,1 % och premierna med 7,1 % jämfört med föregående året. De nytecknade försäkringarnas antal minskade med 0,9 %.

Lunastamattomuus

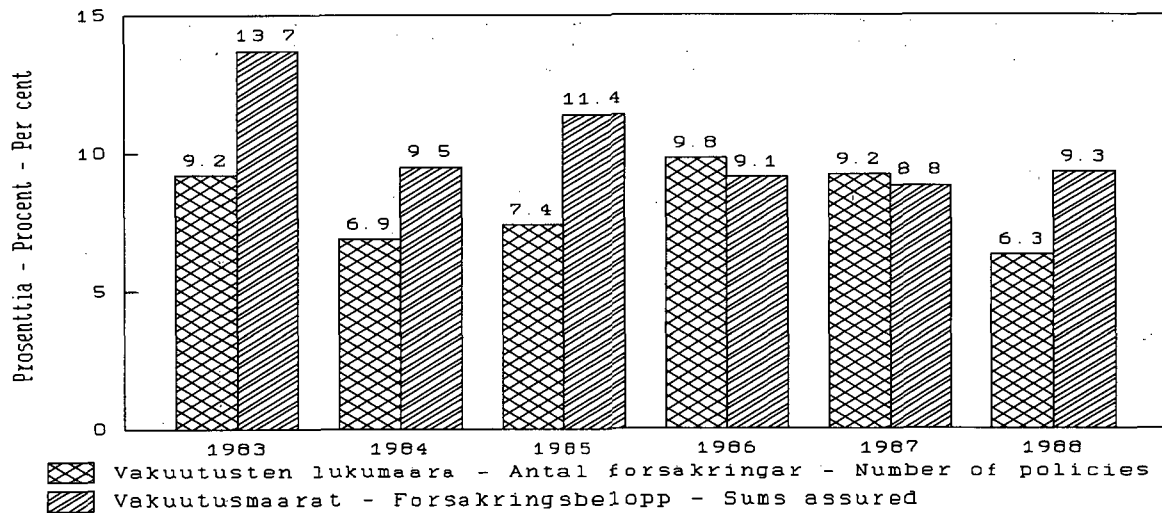
Myönnettyistä vakuutuksista jäi lunastamatta - edes ensimmäistä vakuutusmaksua ei maksettu - kuvion 3.1.2. osoittamat prosentimäärät lukumäärän ja vakuutusmäärän mukaan laskettuna.

Uraklâten utlösning

Av de beviljade försäkringarna förblev outlösta -inte ens den första premien erlades - av figur 3.1.2. framgående procentbelopp uträknade enligt antalet och försäkringsbeloppet.

Kuvio - Figur - Figure 3.1.2.

Lunastamatta jääneet vakuutukset Uraklâten utlösning av försäkringar Unredeemed assurances



Taulukko - Tabell - Table 3.1.2.

Henkivakuutusten voimassapysyminen. Ensivakuutuksena myönnetty yksilölliset vakuutukset.
Livförsäkringarnas varaktighet. Direkt beviljade, individuella försäkringar.
Persistence of life assurances. Direct business, individual assurances.

Yhtiö Bolag Company	Myöntämismvuosi Teckningsår Year of acceptance	Tilivuonna rauenneet vakuutukset Försäkringar, som upphört att gälla under räkenskapsåret Lapses and surrenders during the financial year		Vakuutuksia jäljellä, kun myöntämismvuoden päättymisestä oli kulunut Kvartstående bestånd då efter utgången av teckningsåret hade förflutit Assurances still in force when after the end of the acceptance year had elapsed				
		Vakuutusten lukumäärä Antal försäkringar Number of policies oo/o 1)	Kanta Bestånd Portfolio oo/o 1)	Vakuutusten lukumäärä Antal försäkringar Number of policies 2)	0 v. 0 år 0 year %	1 v. 1 år 1 year %	2 v. 2 år 2 years %	3 v. 3 år 3 years %
Kaleva	1988	3	2	11 406	84	-	-	-
	1987	37	51	11 461	86	82	-	-
	1986	135	88	15 519	88	80	70	-
	1985	77	38	14 065	89	79	72	66
	Yhteensä - Sammanlagt - Total	74	56					
	Aikaisemmat vuodet - Tidigare år - Previous years	29	52					
	Yhteensä - Sammanlagt - Total	40	54					
Salama	1988	22	26	1 909	86	-	-	-
	1987	81	70	1 668	-	-	-	-
	1986	148	110	-	-	-	-	-
	1985	139	93	-	-	-	-	-
	Yhteensä - Sammanlagt - Total	94	76	-	-	-	-	-
	Aikaisemmat vuodet - Tidigare år - Previous years	76	75	-	-	-	-	-
	Yhteensä - Sammanlagt - Total	85	76	-	-	-	-	-
Suomi	1988	12	23	33 687	87	-	-	-
	1987	40	50	40 964	89	104	-	-
	1986	48	88	30 908	85	92	87	-
	1985	32	45	27 556	82	91	77	76
	Yhteensä - Sammanlagt - Total	37	57					
	Aikaisemmat vuodet - Tidigare år - Previous years	20	32					
	Yhteensä - Sammanlagt - Total	23	37					
Verdandi	1988	28	46	3 053	92	-	-	-
	1987	64	110	3 662	94	86	-	-
	1986	64	139	3 474	92	83	78	-
	1985	32	22	3 216	92	78	73	70
	Yhteensä - Sammanlagt - Total	51	83					
	Aikaisemmat vuodet - Tidigare år - Previous years	26	55					
	Yhteensä - Sammanlagt - Total	32	62					
Henki- Tapiola	1988	27	13	10 379	84	-	-	-
	1987	48	59	16 012	92	88	-	-
	1986	50	77	16 826	89	84	80	-
	1985	32	37	20 603	89	81	77	75
	Yhteensä - Sammanlagt - Total	41	51					
	Aikaisemmat vuodet - Tidigare år - Previous years	27	20					
	Yhteensä - Sammanlagt - Total	29	25					

1) Promilleina vakuutusten tilivuoden alku- ja loppukannan keskiarvosta. - I promille av medelvärdet för försäkringarnas begynnelse- och slutbestånd under räkenskapsåret. - Per mille of the average of initial and ultimate portfolio during the financial year.

2) Prosentteina myönnettyjen vakuutusten määrästä. - I procent av antalet beviljade försäkringar. - In per cent of number of assurances granted.

Yhtiö Bolag Company	Myöntämisvuosi Teckningsår Year of acceptance	Tilivuonna rauenneet vakuutukset Försäkringar, som upphört att gälla under räkenskapsåret Lapses and surrenders during the financial year		Vakuutuksia jäljellä, kun myöntämisvuoden päättymisestä oli kulunut Kvartstående bestånd då efter utgången av teckningsåret hade förflutit Assurances still in force when after the end of the acceptance year had elapsed				
		Vakuutusten lukumäärä Antal försäkringar Number of policies oo/o 1)	Kanta Bestånd Portfolio oo/o 1)	Vakuutusten lukumäärä Antal försäkringar Number of policies	0 v. 0 år 0 year %) 2)	1 v. 1 år 1 year %) 2)	2 v. 2 år 2 years %) 2)	3 v. 3 år 3 years %) 2)
Henki-Kansa	1988	102	100	5 380	78	-	-	-
	1987	39	12	4 091	85	82	-	-
	1986	59	7	2 435	79	80	75	-
	1985	28	36	5 991	83	78	70	68
	Yhteensä - Sammanlagt - Total	51	38					
	Aikaisemmat vuodet - Tidigare år - Previous years	21	29					
	Yhteensä - Sammanlagt - Total	24	31					
Nova	1988	2	2	7 949	98	-	-	-
	1987	9	5	1 300	93	86	-	-
	1986	7	8	523	92	82	72	-
	1985	4	3	457	87	82	75	69
	Yhteensä - Sammanlagt - Total	22	17					
	Aikaisemmat vuodet - Tidigare år - Previous years	30	40					
	Yhteensä - Sammanlagt - Total	52	57					
Liv-Alandia	1988	19	18	321	97	-	-	-
	1987	74	74	412	98	89	-	-
	1986	36	78	388	96	91	86	-
	1985	20	29	361	96	86	80	77
	Yhteensä - Sammanlagt - Total	41	49					
	Aikaisemmat vuodet - Tidigare år - Previous years	20	47					
	Yhteensä - Sammanlagt - Total	27	48					
Apollo	1988	-	-	207	100	-	-	-
	1987	-	-	-	-	-	-	-
	1986	-	-	-	-	-	-	-
	1985	-	-	-	-	-	-	-
	Yhteensä - Sammanlagt - Total	-	-					
	Aikaisemmat vuodet - Tidigare år - Previous years	-	-					
	Yhteensä - Sammanlagt - Total	-	-					
Tarmo	1988	16	9	994	90	-	-	-
	1987	-	-	-	-	-	-	-
	1986	-	-	-	-	-	-	-
	1985	-	-	-	-	-	-	-
	Yhteensä - Sammanlagt - Total	-	-					
	Aikaisemmat vuodet - Tidigare år - Previous years	-	-					
	Yhteensä - Sammanlagt - Total	19	9					
Kaikki yhtiöt yhteensä	1988							
	1987							
	1986							
	1985							
	Yhteensä - Sammanlagt - Total							
	Aikaisemmat vuodet - Tidigare år - Previous years							
	Yhteensä - Sammanlagt - Total							

Vakuutuskanta

Vuoden lopussa voimassa olleiden ensivakuutuksena myönnettyjen yksilöllisten vakuutusten lukumäärä ja vakuutusmäärä kuoleman varalta ilmenevät taulukosta 3.1.3.

Försäkringsbeståndet

De vid slut ikraftvarande individuella försäkringarnas antal och försäkringsbeloppen i händelse av dödsfall framgår av tabell 3.1.3.

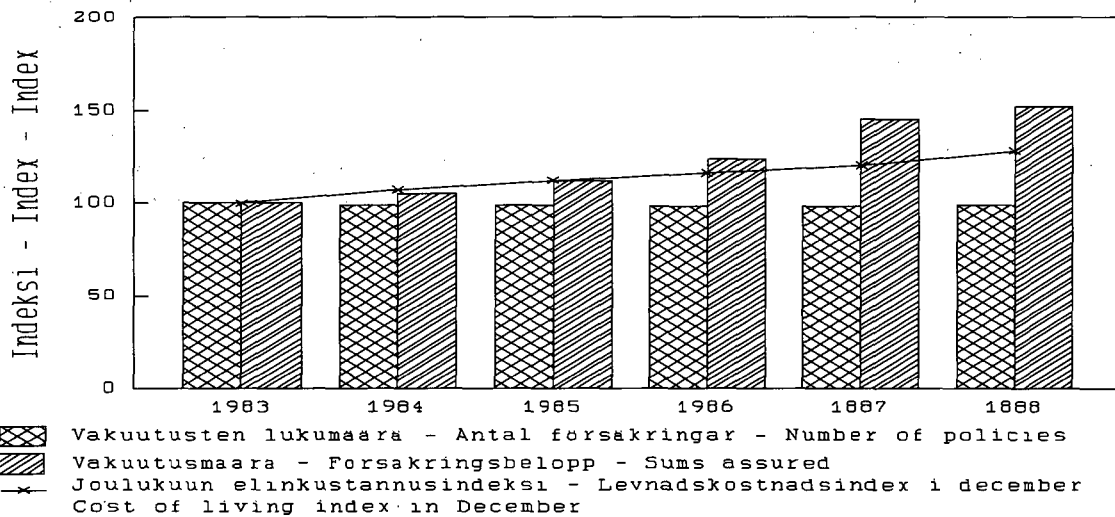
Taulukko - Tabell - Table 3.1.3.

Vakuutuskanta vuoden lopussa
Försäkringsbeståndet vid årets slut
Portfolio at the end of year

Vuosi År Year	Vakuutusten lukumäärä Antal försäkringar Number of policies	1983=100	Vakuutus- määrä Försäkrings- belopp Sum assured 1 000 000 mk	1983=100	Joulukuun elinkustannus- indeksi Levnadskostnadsindex i december Cost of living index in December
1983.....	1 438 239	100	29 049	100	100
1984.....	1 426 399	99	30 807	106	107
1985.....	1 419 437	99	32 743	113	112
1986.....	1 413 642	98	36 340	125	116
1987.....	1 413 920	98	42 529	146	120
1988.....	1 431 008	99	44 769	173	128

Kuvio - Figur - Figure 3.1.3.

Vakuutuskanta vuoden lopussa (Vuosi 1983 = 100)
Försäkringsbeståndet vid årets slut (År 1983 = 100)
Portfolio at the end of year (Year 1983 = 100)

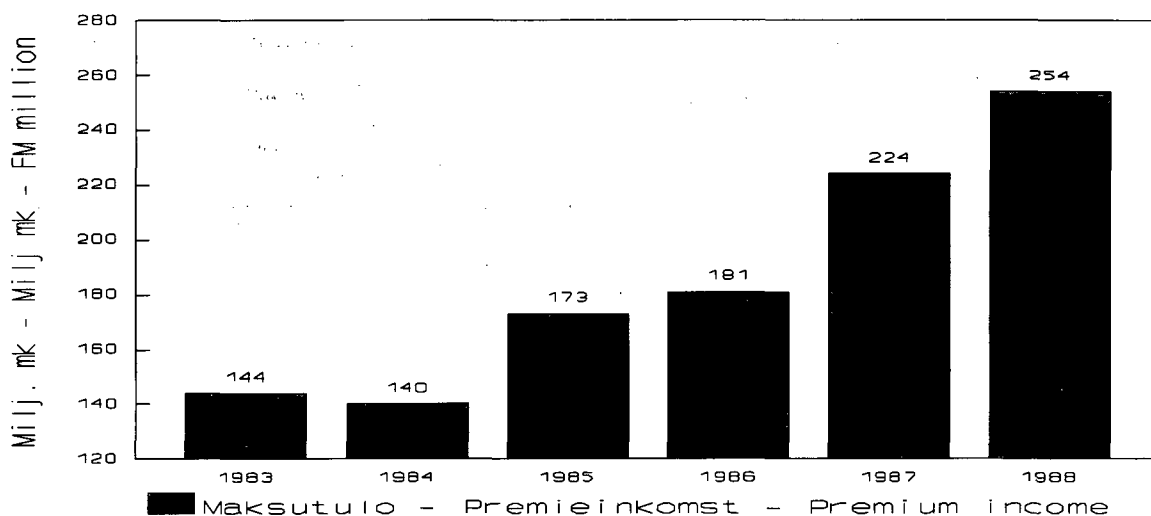


3.2. Ryhmähenkivakuutus

Ryhmähenkivakuutus sisältää vapaamuotoisen ryhmähenkivakuutuksen ja työntekijäin ryhmähenkivakuutuksen. Ryhmähenkivakuutuksen maksutulon kehitys on ollut kuvion 3.2.1. mukainen.

Kuvio - Figur - Figure 3.2.1.

Ryhmähenkivakuutuksen maksutulon kehitys
Utveckling av grupplivförsäkringens premieinkomst
Premium income trends of group life assurance



Työntekijäin ryhmähenkivakuutuksen piirissä on vakuutusturvaa parannettu. Maksutulo on kasvanut 14,9 % edellisestä vuodesta osittain etujen parantamisen ja osittain vakuutettujen määrän lisääntymisen johdosta.

Vapaamuotoisen ryhmähenkivakuutuksen maksutulo kasvoi 13 %. Ryhmähenkivakuutuksen yhteenlaskettu maksutulo kasvoi kertomusvuonna 14,1 %.

3.2. Grupplivförsäkring

Grupplivförsäkringen innehåller den icke forbundna grupplivförsäkringen och arbetstagarnas grupplivförsäkring. Premieinkomstens utveckling av grupplivförsäkring framgår av figur 3.2.1.

Försäkringsskyddet har förbättrats inom grupplivförsäkringen för arbetstagare. Premieinkomsten har gått upp med 14,9 % från föregående år, dels på grund av att förmånerna har blivit bättre och dels på grund av att antalet försäkrade har ökat.

Den icke forbundna grupplivförsäkringens premieinkomst ökade med inot 13 %. Den totala premieinkomsten i grupplivförsäkringen steg under redogörelseåret med 14,1 %.

3.3. Muu eläkevakuutus kuin lakisääteinen

Eläkevakuutuksen piirissä toteutettiin laskuperuste uudistus, joka merkitsi vanhuuseläkevakuutusten maksutason selvää nousua. Vastaavasti perhe-eläkkeiden maksut alenivat. Eläkevakuutusten myynti kasvoi edelleen voimakkaasti ja uudet vakuutukset olivat lähes yksinomaan vanhuuseläkevakuutuksia maksutason korotuksesta huolimatta.

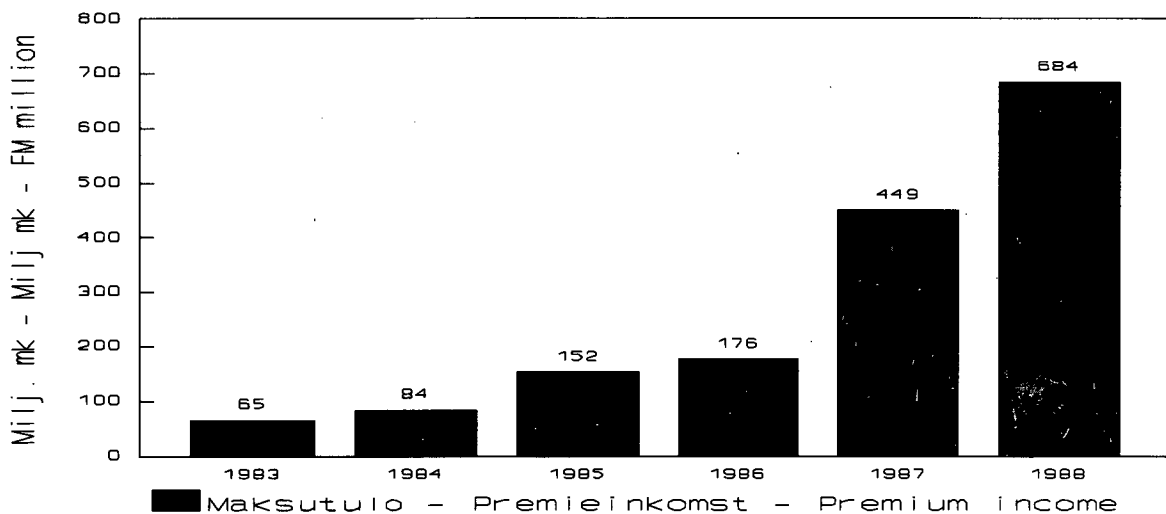
Eläkevakuutuksen maksutulo kasvoi voimakkaasti 52,3 % :lla. Myös eläkevakuutuksessa on otettu käyttöön tuotteita, joissa maksujen suorituksen suhteen on joustavuutta sekä maksettavan määrän että maksujen suoritusajankohdan suhteen.

Kuvio - Figur - Figure 3.3.1.

Muun eläkevakuutuksen kuin lakisääteisen maksutulon kehitys

Premieinkomsten utveckling av annan pensionsförsäkring än lagstadgade

Premium income trends of other pension insurance than insurance provided by law



3.3. Annan pensionsförsäkring än den lagstadgade

Inom pensionsförsäkringen företogs en revidering av premiegrunderna, vilket ledde till en klar höjning av premienivån för ålderspensionsförsäkringar. Premierna för familjepensioner sjönk i motsvarande grad. Försäljningen av pensionsförsäkringar fortsatte att öka kraftigt och de nya försäkringarna var så gott som uteslutande ålderspensionsförsäkringar, trots höjningen av premienivån.

Premieinkomsten i pensionsförsäkring uppvisade en kraftig ökning, 52,3 %. Även inom pensionsförsäkringen har bolagen börjat marknadsföra produkter där premiebetalningen är flexibel såväl i fråga om det inbetalade beloppet som i fråga om betalningstidpunkten.

4. Lakisääteinen työeläkevakuutus

Vuonna 1988 lakisääteistä eläkevakuutusta harjoitti 7 eläkevakuutusyhtiötä.

TEL-vakuutusmaksu oli keskimäärin 13,8 % palkoista. Edellisenä vuonna maksu oli 13,0 %.

Vakuutusmaksulainojen korkokanta oli 9,0 % kuten edellisenäkin vuonna.

Sosiaali- ja terveystieteiden ministeriö vahvisti vuoden 1988 TEL-indeksin pisteluvuksi 1291. Vuoden 1987 indeksi oli 1225. Työeläkelakeihin sisältyvät markkamäärät tarkistetaan kerran vuodessa indeksin nousua vastaavasti.

Vakuutusmaksutulo nousi edelliseen vuoteen verrattuna 17,6 % eli 13,3 miljardiin markkaan.

Työtekijäin eläkevakuutuksen vakuutusmaksun taso ja indeksin kehitys viime vuosina on ollut:

4. Lagstadgad arbetspensionsförsäkring

Lagstadgad pensionsförsäkring idkades under 1988 7 pensionsförsäkringsbolag.

Den genomsnittliga APL-försäkringspremiern utgjorde 13,8 % av lönerna, mot att den året innan varit 13,0 %.

Räntefoten var för försäkringslån 9,0 % såsom på föregående året.

Poängtalet 1291 har av social- och hälsovårdsministeriet fastställts för APL indexet för år 1988. Index för år 1987 var 1225. De markbelopp som ingår i arbetspensionslagarna justeras en gång årligen enligt indexförhöjningen.

Premierna uppgick jämfört med föregående året 17,6 % dvs. till 13,3 miljarder mark.

Nivån hos arbetstagarnas pensionsförsäkringspremie och indexutvecklingen under de senaste åren framgår av följande:

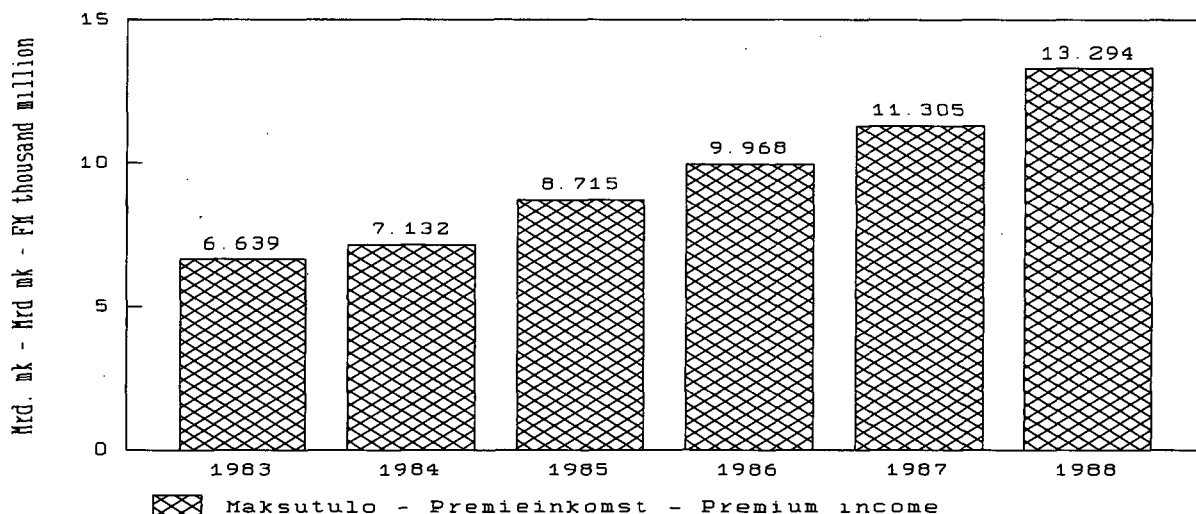
Vuosi År Year	Maksu % Premie % Premium %	Indeksi Index Index
1983.....	11,1	915
1984.....	11,1	1006
1985.....	11,5	1088
1986.....	12,2	1165
1987.....	13,0	1225
1988.....	13,8	1291

Kuvio - Figur - Figure 4.1.1.

Lakisääteisen työeläkevakuutuksen maksutulon kehitys

Premieinkomstens utveckling av lagstadgad arbetspensionsförsäkring

Premium income trends of Employment pension insurance provided by law



Työeläkevakuutusta koskevia yleisiä tilastotietoja on sivuilla 24 - 27 olevissa taulukoissa.

De allmänna statistiska uppgifterna angående arbetspensionsförsäkring framgår av tabellerna på sidorna 24 - 27.

Taulukko - Tabell - Table 4.1.

A. Eräitä tilastotietoja Eläketurvakeskuksen valvomien eläkelaitosten TEL-, LEL- ja TaEL-toiminnasta vuonna 1988

Vissa statistiska uppg. rörande pens.skyddscentr. uppsikt underkastade pens.anst. APL-, KAPL- och KoPL-verksamhet år 1988.

Selected statistics on the pension institutes controlled by the Central Pension Security Institute including their activities according to the Employees' Pensions Act, the Temporary Employees' Pensions Act and Pension Fund for Performing Artists in 1988.

	Vakuutusyhtiöt Försäkringsbolag Insurance companies	Eläkesäätiöt Pensionsstiftelser Pension foundations
I TEL-LEL-TaEL-piiri 31.12.1988 - APL-KAPL-KoPLkretsen 31.12.1988 - TEL, LEL and TaEL scope 31.12.1988	1	2
1. Eläkelaitosten luku - Antal pensionsanstalter - Number of pension institutes	7	75
2. Työnantajien luku - Antal arbetsgivare - Number of employers	78 127	278
3. Vakuutettujen luku - Antal försäkrade - Number of insureds	958 689	162 842
4. Palkkamäärä milj. mk/v - Lönebelopp milj. mk/år - Total wages milj. mk/year	81 760	17 323
II Vakuutusmaksutulo 1988 - Premieinkomst 1988 - Premium income 1988		
1. Vakuutusmaksut milj. mk - Försäkringspremier milj. mk - Insurance premiums milj.	12 123	2 505
1 a. Peruseläketurva - Grundpensionsskydd - Basic pension protection	11 792	2 505
1 b. Lisäeläketurva - Tilläggspensionsskydd - Additional pension protection	331	-
III Maksetut eläkkeet 1988 - Utbetalda pensioner 1988 - Paid pensions 1988		
1. Maksetut eläkkeet 1 000 mk - Utbetalda pensioner 1 000 mk - Paid pensions 1 000 mk	9 059 184	2 025 360
1 a. Vanhuuseläkkeet - Ålderspensioner - Old-age pensions	3 741 557	858 636
1 b. Työkyvyttömyyseläkkeet - Invalidpensioner - Invalidity pensions	2 656 501	585 299
1 c. Työttömyyseläkkeet - Arbetslöshetspensioner - Unemployment pensions	1 209 704	236 241
1 d. Perhe-eläkkeet - Familjepensioner - Survivors' pensions	984 623	267 469
1 e. Osa-aikaeläkkeet - Deltidspensioner - Parttime pensions	2 417	87
1 f. Rekisteröidyt lisäeläkk. - Registrerade tilläggs pens. - Registered additional pensions	464 383	77 627
IV Tilivuonna myönnetty eläkkeet - Under räkenskapsåret beviljade pensioner - Pensions granted during the financial year		
1. Eläkkeiden lukumäärä - Antal pensioner - Number of pensions	37 994	6 637
1 a. Vanhuuseläkkeet - Ålderspensioner - Old-age pensions	16 471	2 785
1 b. Työkyvyttömyyseläkkeet - Invalidpensioner - Invalidity pensions	13 773	2 069
1 c. Työttömyyseläkkeet - Arbetslöshetspensioner - Unemployment pensions	3 484	822
1 d. Perhe-eläkkeet - Familjepensioner - Survivors' pensions	4 230	959
1 e. Osa-aikaeläkkeet - Deltidspensioner - Parttime pensions	36	2
2. Eläkkeet 1 000 mk/v - Pensioner 1 000 mk/år - Pensions 1 000 mk/year	1 037 903	260 460
2 a. Vanhuuseläkkeet - Ålderspensioner - Old-age pensions	404 960	104 237
2 b. Työkyvyttömyyseläkkeet - Invalidpensioner - Invalidity pensions	430 854	94 315
2 c. Työttömyyseläkkeet - Arbetslöshetspensioner - Unemployment pensions	114 662	38 132
2 d. Perhe-eläkkeet - Familjepensioner - Survivors' pensions	86 078	23 727
2 e. Osa-aikaeläkkeet - Deltidspensioner - Parttime pensions	1 349	50
3. Hautausavustusten lukumäärä - Antal begravningsbidrag - Number of death benefits	253	25
4. Hautausavustukset 1 000 mk - Begravningsbidrag 1 000 mk - Death benefits 1 000 mk	1 821	596
V Voimassa olevien eläkkeiden eläkekanta 31.12.1988 - Pensionsbestånd för aktuella pensioner 31.12.1988 - Portfolio of pensions in force 31.12.1988		
1. Eläkkeiden lukumäärä - Antal pensioner - Number of pensions	365 596	61 797
1 a. Vanhuuseläkkeet - Ålderspensioner - Old-age pensions	176 885	27 613
1 b. Työkyvyttömyyseläkkeet - Invalidpensioner - Invalidity pensions	92 790	14 896
1 c. Työttömyyseläkkeet - Arbetslöshetspensioner - Unemployment pensions	39 476	5 728
1 d. Perhe-eläkkeet - Familjepensioner - Survivors' pensions	56 360	13 557
1 e. Osa-aikaeläkkeet - Deltidspensioner - Parttime pensions	85	3
2. Eläkekanta 1 000 mk/v - Pens.bestånd 1 000 mk/år - Portfolio of pens. 1 000 mk/year	8 750 708	1 995 142
2 a. Vanhuuseläkkeet - Ålderspensioner - Old-age pensions	3 852 866	889 234
2 b. Työkyvyttömyyseläkkeet - Invalidpensioner - Invalidity pensions	2 693 081	591 281
2 c. Työttömyyseläkkeet - Arbetslöshetspensioner - Unemployment pensions	1 199 130	241 296
2 d. Perhe-eläkkeet - Familjepensioner - Survivors' pensions	1 003 168	273 283
2 e. Osa-aikaeläkkeet - Deltidspensioner - Parttime pensions	2 462	48
VI Vastuuvelka 31.12.1988 - Ansvarsskuld 31.12.1988 - Underwriting reserv. 31.12.1988		
1. Vak.maksuvastuu milj. mk - Förs.premieansvar milj. mk - Premium reserve milj. mk	37 687	11 996
1 a. Peruseläketurva - Grundpensionsskydd - Basic pension protection	36 004	11 996
1 b. Lisäeläketurva - Tilläggspensionsskydd - Additional pension protection	1 683	-
2. Korvausvastuu milj. mk - Ersättningsansvar milj. mk - Claims reserve milj. mk	20 550	-
2 a. Peruseläketurva - Grundpensionsskydd - Basic pension protection	18 998	-
2 b. Lisäeläketurva - Tilläggspensionsskydd - Additional pension protection	1 551	-
3. Vastuuvajaus milj. mk - Ansvarsbrist milj. mk - Shortage of liability milj. mk	52	148

Eläkekassat Pensionskassor <i>Pension funds</i>	LEL Työeläkekassa LEL Arbetspensions- kassa <i>Employment Pensions Fund</i>	Esiint.taiteilijoiden eläkekassa Pensionskassan för utövande konstnärer <i>Pension Fund for Performing Artists</i>	Yhteensä Sammanlagt <i>Total</i>
3	4	5	6
12	1	1	96
3 729			
68 879	140 000	6 500	
6 379	11 333	330	117 125
788	1 593	49	17 057
776	1 593	49	16 714
12	-	-	343
460 001	1 908 525	280	13 453 350
218 264	637 096	11	5 455 564
149 952	755 573	239	4 147 564
24 576	219 916	24	1 690 461
49 800	295 124	3	1 597 019
53	58	-	2 615
17 356	758	2	560
1 976	13 952	20	60 579
892	5 576	4	25 728
787	5 002	14	21 645
122	757	1	5 186
173	2 615	1	7 978
2	2	-	42
63 701	215 548	362	1 577 974
26 226	72 905	50	608 378
29 677	100 433	281	655 560
3 093	17 615	29	173 531
4 677	24 563	1	139 046
27	32	-	1 458
16	-	-	294
212	-	-	2 629
16 604	138 946	25	582 968
8 729	51 734	5	264 966
4 474	39 762	16	151 938
1 067	11 621	1	57 893
2 329	35 825	3	108 074
5	4	-	97
458 334	1 924 419	390	13 128 993
227 042	648 916	53	5 618 111
156 023	760 919	304	4 201 608
24 779	215 612	29	1 680 846
50 427	298 911	4	1 625 793
64	62	-	2 636
3 965	8 621	56	62 326
3 805	5 621	56	60 482
161	-	-	1 844
1	-	-	20 551
1	-	-	18 999
-	-	-	1 551
-	-	-	199

Taulukko (jatk.) - Tabell (forts.) - Table (cont.) 4.1.

B. Eräitä tilastotietoja työeläkelaitosten YEL- ja MYEL-toiminnasta sekä koko lakisäätteisestä toiminnasta vuonna 1988.

Vissa statistiska uppgifter rörande arbetspens.anstalt. FöPL- och LFöPL-verksamhet samt hela den lagstadg. verksamh. år 1988.

Selected statistics on the employment pension institutes including their activities according to the Self Employed Persons' Pensions Act (YEL) and the Farmers' Pensions Act (MYEL) and the activities by law in 1988.

	Yrittäjien eläkelain mukainen toiminta Verksamheten enligt lagarna om Activities according to the Self-	
	Vakuutusyhtiöt Försäkringsbolag Insurance companies	Eläkekassat Pensionskassor Pension funds
I Piiri 31.12.1988 - Kretsen 31.12.1988 - Scope 31.12.1988	1	2
1. Eläkelaitosten luku - Antal pensionsanstalter - Number of pension institutes	7	5
2. Vakuutettujen luku - Antal försäkrade - Number of insureds	152 603	5 082
3. Työtulot/palkat milj. mk/v - Arbetsinkomster/löner milj. mk/år - Work income/wages milj. mk	9 310	336
II Vakuutusmaksutulo 1988 - Premieinkomst 1988 - Premium income 1988		
1. Vakuutusmaksut milj. mk - Försäkringspremier milj. mk - Insurance premiums milj.	1 171	27
1 a. Peruseläketurva - Grundpensionsskydd - Basic pension protection	1 164	27
1 b. Lisäeläketurva - Tilläggs-pensionsskydd - Additional pension protection	7	-
III Maksetut eläkkeet 1988 - Utbetalda pensioner 1988 - Paid pensions 1988		
1. Maksetut eläkkeet 1 000 mk - Utbetalda pensioner 1 000 mk - Paid pensions 1 000 mk	1 375 120	55 568
1 a. Vanhuuseläkkeet - Ålderspensioner - Old-age pensions	766 172	37 735
1 b. Työkyvyttömyyseläkkeet - Invalidpensioner - Invalidity pensions	355 389	10 784
1 c. Työttömyyseläkkeet - Arbetslöshetspensioner - Unemployment pensions	35 598	822
1 d. Perhe-eläkkeet - Familjepensioner - Survivors' pensions	208 392	5 851
1 e. Osa-aikaeläkkeet - Deltidspensioner - Parttime pensions	1 757	10
1 f. Rekisteröidyt lisäeläkk. - Registrerade tilläggs-pens. - Registered additional pensions	7 812	366
IV Tilivuonna myönnetyt eläkkeet - Under räkenskapsåret beviljade pensioner - Pensions granted during the financial year		
1. Eläkkeiden lukumäärä - Antal pensioner - Number of pensions	6 108	262
1 a. Vanhuuseläkkeet - Ålderspensioner - Old-age pensions	2 571	125
1 b. Työkyvyttömyyseläkkeet - Invalidpensioner - Invalidity pensions	2 136	89
1 c. Työttömyyseläkkeet - Arbetslöshetspensioner - Unemployment pensions	219	7
1 d. Perhe-eläkkeet - Familjepensioner - Survivors' pensions	1 155	41
1 e. Osa-aikaeläkkeet - Deltidspensioner - Parttime pensions	27	-
2. Eläkkeet 1 000 mk/v - Pensioner 1 000 mk/år - Pensions 1 000 mk/year	147 308	7 499
2 a. Vanhuuseläkkeet - Ålderspensioner - Old-age pensions	61 922	4 065
2 b. Työkyvyttömyyseläkkeet - Invalidpensioner - Invalidity pensions	58 971	2 243
2 c. Työttömyyseläkkeet - Arbetslöshetspensioner - Unemployment pensions	4 752	110
2 d. Perhe-eläkkeet - Familjepensioner - Survivors' pensions	20 975	1 081
2 e. Osa-aikaeläkkeet - Deltidspensioner - Parttime pensions	687	-
V Voimassa olevien eläkkeiden eläkekanta 31.12.1988 - Pensionsbestånd för aktuella pensioner 31.12.1988 - Portfolio of pensions in force 31.12.1988		
1. Eläkkeiden lukumäärä - Antal pensioner - Number of pensions	59 527	1 952
1 a. Vanhuuseläkkeet - Ålderspensioner - Old-age pensions	30 475	1 135
1 b. Työkyvyttömyyseläkkeet - Invalidpensioner - Invalidity pensions	13 495	422
1 c. Työttömyyseläkkeet - Arbetslöshetspensioner - Unemployment pensions	1 774	47
1 d. Perhe-eläkkeet - Familjepensioner - Survivors' pensions	13 711	347
1 e. Osa-aikaeläkkeet - Deltidspensioner - Parttime pensions	72	1
2. Eläkekanta 1 000 mk/v - Pens.bestånd 1 000 mk/år - Portfolio of pens. 1 000 mk/year	1 381 430	56 273
2 a. Vanhuuseläkkeet - Ålderspensioner - Old-age pensions	775 960	38 716
2 b. Työkyvyttömyyseläkkeet - Invalidpensioner - Invalidity pensions	354 506	10 519
2 c. Työttömyyseläkkeet - Arbetslöshetspensioner - Unemployment pensions	35 607	795
2 d. Perhe-eläkkeet - Familjepensioner - Survivors' pensions	213 602	6 233
2 e. Osa-aikaeläkkeet - Deltidspensioner - Parttime pensions	1 754	10
VI Vastuuvetka 31.12.1988 - Ansvarsskuld 31.12.1988 - Underwriting reserv. 31.12.1988		
1. Vak.maksuvastuu milj. mk - Förs.premieansvar milj. mk - Premium reserve milj. mk	323	2
1 a. Peruseläketurva - Grundpensionsskydd - Basic pension protection	286	2
1 b. Lisäeläketurva - Tilläggs-pensionsskydd - Additional pension protection	37	-
2. Korvausvastuu milj. mk - Ersättningsansvar milj. mk - Claims reserve milj. mk	17	-
2 a. Peruseläketurva - Grundpensionsskydd - Basic pension protection	-	-
2 b. Lisäeläketurva - Tilläggs-pensionsskydd - Additional pension protection	17	-
3. Vastuuvajaus milj. mk - Ansvarsbrist milj. mk - Shortage of liability milj. mk	-	-

pension för företagare <i>Employed Persons' Pensions Act</i>		TEL:n, LEL:n, TaEL:n, YEL:n ja MYEL:n mukainen toiminta yhteensä
Maatal.yritt. eläkelaitos Landbruksföretags- garnas pensionsanstalt <i>The Farmers' Pensions Institute</i>	Yhteensä Sammanlagt <i>Total</i>	Verksamhet enligt APL, KAPL, KoPL, FöPL och LFöPL sammanlagt <i>Total activities according to TEL, LEL, TaEL, YEL and MYEL</i>
3	4	5
1	13	97
190 074	347 759	..
5 615	15 261	132 386
331	1 530	18 587
331	1 523	18 237
-	7	350
1 536 357	2 967 045	16 420 394
967 288	1 771 195	7 226 759
344 527	710 700	4 858 264
58 326	94 746	1 785 207
165 223	379 466	1 976 485
41	1 808	4 423
952	9 130	569 256
17 661	24 031	84 610
10 448	13 144	38 872
4 088	6 313	27 958
399	625	5 811
2 724	3 920	11 898
2	29	71
152 399	307 206	1 885 179
88 978	154 965	763 343
43 091	104 305	759 865
4 412	9 274	182 805
15 898	37 954	177 000
21	708	2 166
212 221	273 700	856 668
138 114	169 724	434 690
36 277	50 194	202 132
5 050	6 871	64 764
32 776	46 834	154 908
4	77	174
1 549 308	2 987 011	16 116 005
990 346	1 805 022	7 423 133
333 196	698 221	4 899 829
57 143	93 545	1 774 391
168 587	388 422	2 014 215
36	1 800	4 436
86	410	62 736
86	373	60 856
-	37	1 881
-	17	20 568
-	-	18 999
-	17	1 569
-	-	199

5. Yleiskatsaus vahinkovakuutusyhtiöiden toimintaan vuonna 1988

Yleistä

Maamme vahinkovakuutustoiminnan vastuukykyä on perinteisesti totuttu mittaamaan suhteella, joka saadaan, kun kaikkien yhtiöiden kirjanpidollisia omia pääomia lisätynä korvausvastuun tasoitusmäärällä verrataan yhtiöiden omalla vastuulla olevan liikkeen volyyymiin, jota ilmentävät kirjatut vakuutusmaksut vähennettynä jälleenvakuuttajille suoritetuilla maksuilla. Näin lasketun suhteen kehitys käy ilmi seuraavasta taulukosta:

Vuosi År Year	Vakuutusmaksut Premier Premiums milj. mk	Tasoitusmäärä Utjämningsbelopp Equalization amount milj. mk	Oma pääoma Eget kapital Equity milj. mk	Yhteensä 3+4 Sammanlagt 3+4 Total 3+4 milj. mk	Suhde 5/2 Relation 5/2 Relation 5/2 %
1	2	3	4	5	6
1978	2 996	2 222	497	2 719	91
1979	3 339	2 617	557	3 174	95
1980	3 845	2 924	678	3 602	94
1981	4 491	3 163	896	4 059	90
1982	5 669	3 180	952	4 132	73
1983	6 654	3 053	1 108	4 161	63
1984	7 496	3 172	1 556	4 728	63
1985	7 975	3 009	1 673	4 682	59
1986	8 348	2 880	2 308	5 188	62
1987	9 024	3 041	3 280	6 321	70
1988	9 921	3 682	5 270	8 952	90

Sivulla 29 on esitetty kuuden suurimman yhtiön sekä kaikkien yhtiöiden yhteinen vastuunkantokykyä esittävä kuva. Sivulla 30 on esitetty kuuden suurimman yhtiön sekä yhtiöiden yhteinen satunnaistulos graafisesti sekä sivuilla 31-32 on taulukko, jossa on esitetty kaikkien yhtiöiden satunnaistulokset. Sivulla 33 on esitetty muita kehitykseen liittyviä tunnuslukuja.

Vahinkovakuutusyhtiöiden lajikohtaisissa erittelyissä sivuilla 35 - 49 on esitetty graafisesti lajikohtaisten vakuutusmaksutuottojen, korvauskulujen sekä vahinkosuhteen kehitys. Vahinkosuhte on laskettu jakamalla korvauskulut ilman tasoitusmäärän muutosta vakuutusmaksutuotoilla.

5. Allmän översikt av de inhemska skadeförsäkringsbolagens verksamhet år 1988.

Allmänt

Skadeförsäkringsverksamhetens konsolideringsgrad i vårt land har enligt vedertaget bruk mätts med den relation som erhålls då de bokföringsenliga egna kapitalen för alla bolag, utökade med utjämningsbeloppet i ersättningsansvaret, jämförs med volymen av rörelsen på bolagens eget ansvar. Volymen framgår ur de bokförda försäkringspremierna minskade med de premier som erlagts till återförsäkrarna. Utvecklingen av en sådan uträknad relation framgår av följande tabell:

På sida 29 finns en figur som framställer de sex största bolagens och samtliga bolags gemensamma risktäckningskapacitet. På sida 30 finns en figur som framställer de sex största bolagens och samtliga bolags gemensamma stokastiska resultat samt på sidorna 31-32 finns en tabell som framställer samtliga bolags stokastiska resultat. På sida 33 ges andra parametrar som beskriver utvecklingen.

I specifikationen av skadeförsäkringsbolagen enligt försäkringsgren på sidorna 35-49 ges en grafisk framställning av utvecklingen av premieintäkterna, ersättningskostnaderna och skadekvoten grenvis. Skadekvoten har beräknats genom att dividera ersättningskostnaderna, utan att beakta ändringen i utjämningsbeloppet, med prentäkterna.

VAHINKOVAKUUTUSYHTIÖIDEN VASTUUKYKY 1969 - 1988

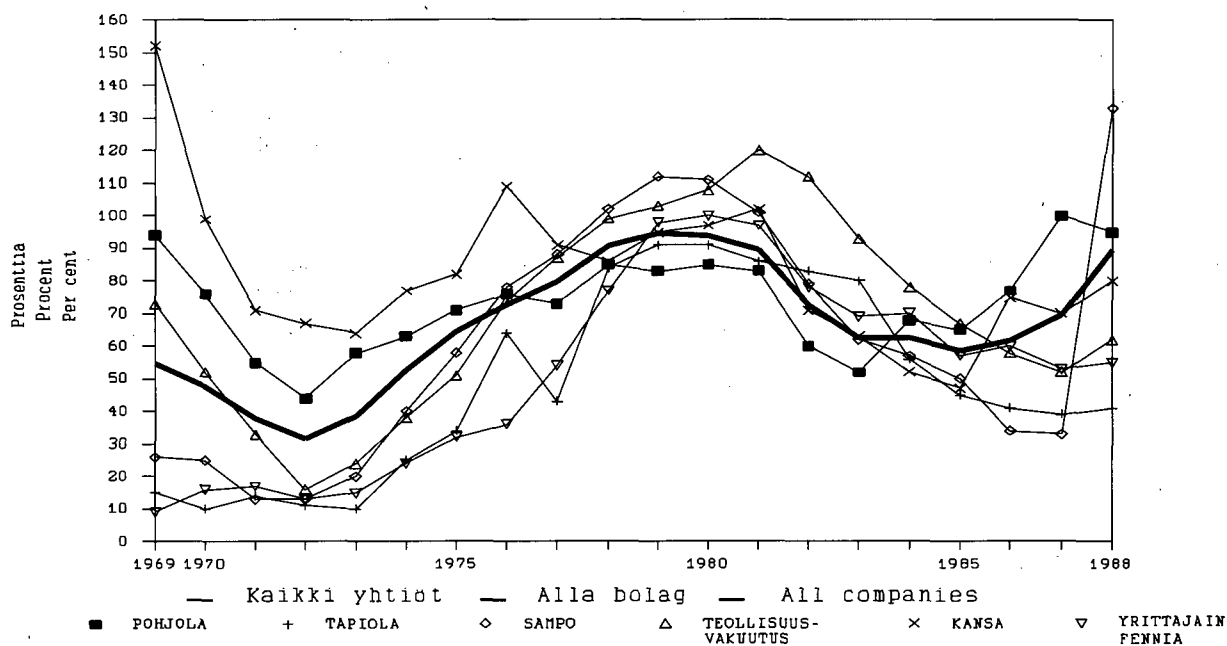
(Oma pääoma + tasoitusmäärä/omalla vastuulla oleva maksutulo)

SKADEFÖRSÄKRINGSBOLAGENS RISKTÄCKNINGSKAPACITET 1969 - 1988

(Eget kapital + utjämningsbelopp/premieinkomst för egen räkning)

RISK CARRYING CAPACITY OF NON-LIFE INSURANCE COMPANIES 1969 - 1988

(Equity + equalization amount/net premiums written)



Vastuukyky laski vuoteen 1972 asti ja kasvoi sitten aina vuoteen 1979 asti, pysyen sen jälkeen pari vuotta ennallaan ja on pudonnut sitten noin 60 prosenttia tasolle. Viime vuosina vastuukyky on noussut johtuen kannattavuuden paranemisesta erityisesti ulkomaisessa liikkeessä sekä osakepääomien korotuksista. Alimmillaan vastuukyky oli vuonna 1972, noin 30 prosenttia. Vuoden 1972 painuma johtui lähinnä lakisääteisen tapaturmavakuutuksen ja liikennevakuutuksen huonoista tuloksista. 1970-luvun loppupuolen nousu oli suurelta osin kotimaiseen liikkeeseen perustuvaa, joskin myös ulkomainen vakuutus oli tuolloin kannattavaa. 1980-luvun alkupuolella tapahtunut lasku on pääosin seurausta ulkomaisen liikkeen huonosta tuloksesta, mutta myöskään kotimainen liike ei ole ollut niin kannattavaa kuin 1970-luvun loppuvuosina. Vastuukyky suomalaisessa vakuutustoiminnassa on keskimäärin ottaen hyvällä kansainvälisellä tasolla.

Risktäckningskapaciteten minskade fram till år 1972 och ökade sedan fram till år 1979 och förblev oförändrad ett par år, varefter den började sjunka till en nivå på ca 60 procent. Under de senaste åren har risktäckningskapaciteten ökat som en följd av förbättrad lönsamhet särskilt inom utlandsrörelsen samt ett antal aktiekapitalsförhöjningar. År 1972 var risktäckningskapaciteten som lägst, ca 30 procent. Den låga nivån 1972 berodde närmast på att den lagstadgade olycksfallsförsäkringen och trafikförsäkringen uppvisade ett svagt resultat. Uppgången under 1970-talet är huvudsakligen en följd av utlandsrörelsens svaga resultat, men inte heller den inhemska rörelsen har varit lika lönsam som i slutet av 1970-talet. Risktäckningskapaciteten befinner sig inom finländsk försäkring fortfarande på en god genomsnittsnivå internationellt sett.

VAHINKOVAKUUTUKSEN SATUNNAISTULOS 1969 - 1988

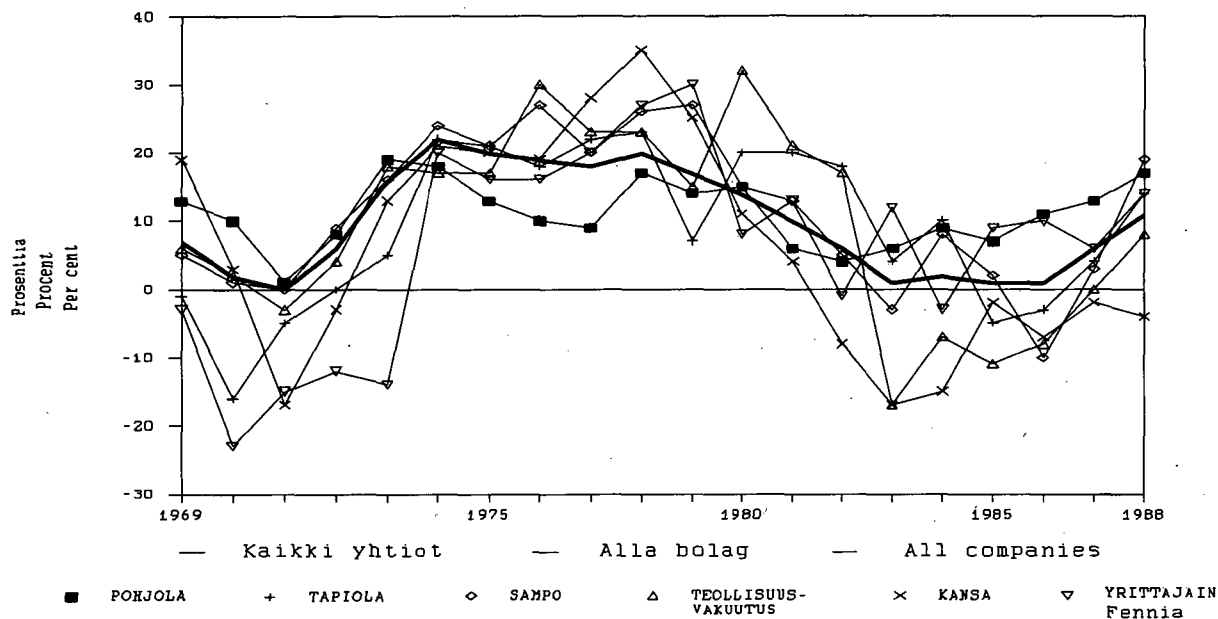
% -omalla vastuulla olevasta liikkeestä

SKADEFÖRSÄKRINGENS STOKASTISKA RESULTAT 1969 - 1988

i % av premieintäkterna för egen räkning

STOCHASTIC RESULT OF NON-LIFE INSURANCE 1969 - 1988

in per cent of net premiums earned



Satunnais-
tulot = Omalla vastuulla olevat vakuutusmaksutuotot vähennettynä luottotappioilla vakuutusmaksusaamisista
+ sijoitustoiminnan nettotuotot ilman arvonorotuksia
- korvauskulut ilman tasoitusmäärän muutosta
- liikekulut

Stokastiskt
resultat = Premieintäkter för egen räkning med avdrag av kreditförluster på premiefordringar

+ nettointäkter av placeringsverksamhet utan uppskrivningar
- ersättningskostnader utan förändring i utjämningsbeloppet
- driftskostnader

Stochastic
result = Net premiums earned less credit losses on premium receivables
+ net income from investments excluding revaluations
- Claims incurred excluding change in equalization amount
- operating expenses

Satunnais-
tulot on ylittänyt 10 prosentin tason vuosina 1973 - 1981 ja 1988. Ennen vuotta 1973 ja vuoden 1981 jälkeen satunnais-
tulot on ollut alle 10 prosentin tasolla kääntyen parina viime vuonna nousuun. Kehitys on näkynyt vastaavasti vahinkovakuutusyhtiöiden vakava-
raisuuden muutoksissa.

Det stokastiska resultatet har överskridit 10 procent under åren 1973 - 1981 och 1988. Före år 1973 och efter år 1981 har det stokastiska resultatet legat på en nivå under 10 procent och började växa under de två närmaste åren. Utvecklingen har kommit till synes i ändringarna av skadeförsäkringsbolagens risktäckningskapacitet.

Vakuutusliikkeen satunnaistulos vuonna 1988
Försäkringsrörelsens stokastiska resultat år 1988
Stochastic result of insurance business 1988

	Vakuutus- maksutuotot Premie- intäkter <i>Net premiums earned</i>	Sijoitustoimin- nan nettotuotot Nettointäkter av placerings- verksamhet <i>Net income from investments</i>	Korvauskulut Ersättnings- kostnader <i>Claims incurred</i>	Liikekulut Driftskost- nader <i>Operating expenses</i>	Vakuutusliikkeen satunnaistulos Stokastiskt resultat av försäkrings- rörelsen <i>Stochastic result of insurance business</i>	Suhde Relation <i>Realtion</i>
	1000 mk	1000 mk	1000 mk	1000 mk	1000 mk	6/2 %
	2	3	4	5	6	7
Alandia	12 339	3 446	12 031	2 971	783	6
A-Vakuutus	227 639	34 171	172 743	66 729	22 338	10
Effoa	1 006	598	1 874	84	354	35
Eurooppalainen	85 326	3 184	41 628	42 823	4 059	5
Finska-Sjö	35 029	21 076	34 210	19 061	2 834	8
Hamnia	5 081	931	5 917	561	466	9
Hämeen Vakuutus	84 744	10 682	72 312	28 435	5 321	6
Jälleen-Kansa	128 715	27 906	178 836	9 296	31 512	24
Jälleen-Patria	2 484	1 442	3 608	475	157	6
Jälleen-Varma	8 391	4 194	8 234	2 232	2 119	25
Lähivakuutus	148 440	9 796	98 950	31 075	28 211	19
Meijerien	13 738	4 638	11 072	2 514	4 790	35
Osuuspankkien	66 089	8 411	47 218	7 180	20 102	30
Otso	159 265	54 886	105 355	39 369	69 427	44
Palonvara	4 196	173	2 201	1 768	400	10
Pankavara	10 741	1 967	10 426	478	1 804	17
Pohjola	2 307 744	646 434	2 037 149	539 841	377 188	16
Redarnas	2 632	6 683	9 405	4 002	4 092	155
Sampo	1 794 696	322 040	1 405 996	492 630	218 110	12
Sampo International	226 819	90 476	271 015	13 632	32 648	14
Suomen Eläin	12 632	1 904	9 060	1 674	3 802	30
Suomen Vakuutus	2 664	2 644	1 446	1 349	2 513	94
Svensk-Finland	95 438	16 652	70 655	29 451	11 984	13
Säästöpankkien	27 161	4 445	29 732	3 244	1 370	5
Teollisuusvakuutus	783 126	203 598	836 066	90 518	60 140	8
Tulenvara	681	2 235	2 818	342	244	36
Työväen Turva	133 365	8 104	103 595	42 050	4 176	3
Vahinko-Kansa	915 754	237 171	904 528	293 974	45 577	5
Vahinko-Patria	465	18 105	40	1 096	17 434	3 749
Vahinko-Tapiola	1 232 728	276 052	1 037 326	321 206	150 248	12
Vahinko-Varma	110 161	8 673	100 954	32 566	14 686	13
Vastuu	11 625	6 403	12 876	732	4 420	38
Veritas	5 048	1 608	6 208	397	51	1
Wärtsilä	26 891	5 127	25 039	3 111	3 868	14
Yrittäjien-Fennia	815 487	151 330	613 248	246 424	107 145	13
Ålands	43 226	8 454	30 645	10 674	10 361	24
Yhteensä - Sammanlagt Total	9 541 566	2 205 639	8 314 416	2 383 964	1 048 824	11

Solvenssikehitys vuosina 1984 - 1988

Tasointuvastuu täydestä määrästä %

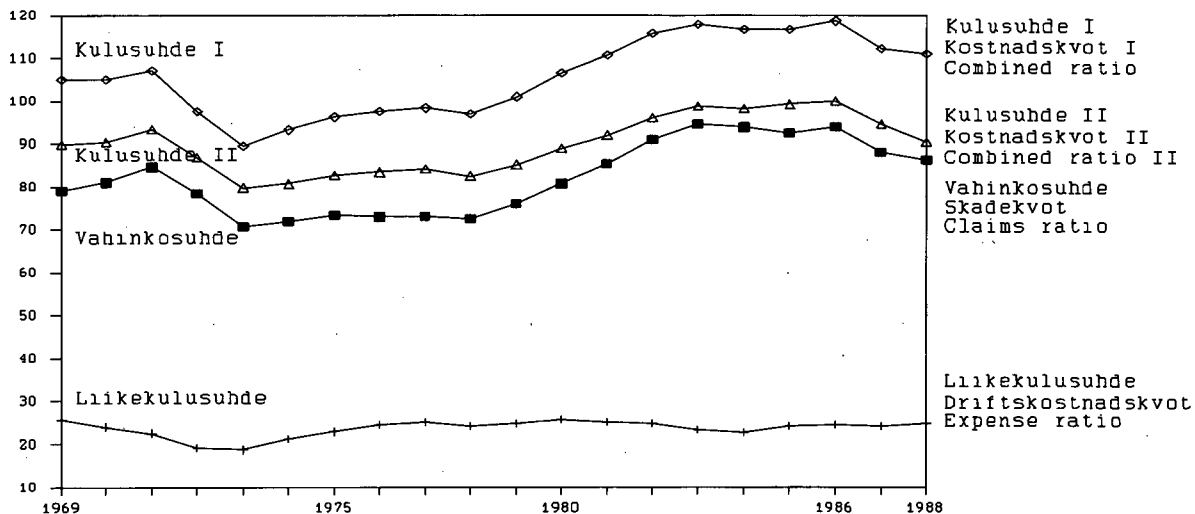
Solvensutvecklingen under åren 1984 -1988

Utjämningsansvar i % av fullt belopp

*Development of solvency during**the years 1984 -1988**Equalization reserve in per cent**of the upper target limit*

1984	1985	1986	1987	1988
28	34	39	34	30
29	30	28	28	30
83	49	48	55	90
			2	4
10	2	44	31	44
1		1	10	5
46	38	19	27	37
		5		
42	43	49	70	46
68	52	51	44	45
28	18	16	12	20
65	55	43	45	55
32	19	16	13	14
42	47	50	57	57
2				
48	65	100	98	46
29	32	35	36	42
79	100	99	100	107
46	43	28	27	35
12	13	22	9	3
6	7	19	40	33
90	74	77	98	111
35	46	51	50	48
11	8	9	7	5
46	38	28	25	30
71	65	80	66	54
13	4	7	6	3
11	8	7	9	13
47	39	37	37	41
20	11	1	3	16
34	34	32	36	34
		9	8	10
62	75	72	70	49
47	56	63	57	57
63	64	69	77	75

VAHINKOVAKUUTUKSEN TUNNUSLUKUJA
 KEHITYS 1969 - 1988
 NYCKELTAL INOM SKADEFÖRSÄKRINGEN
 UTVECKLINGEN 1969 - 1988
 TRENDS OF NON-LIFE INSURANCE
 DEVELOPMENT 1969 - 1988



Vahinkosuhde = Omalla vastuulla olevat korvauskulut ilman tasoitusmäärän muutosta/Omalla vastuulla olevat vakuutusmaksutuotot

Liikekulusuhde = Liikekulut/(Omalla vastuulla olevat vakuutusmaksutuotot + sijoitustoiminnan nettotuotot)

Kulusuhde I = (Omalla vastuulla olevat korvauskulut + liikekulut)/Omalla vastuulla olevat vakuutusmaksutuotot

Kulusuhde II = (Omalla vastuulla olevat korvauskulut + liikekulut)/(Omalla vastuulla olevat vakuutusmaksutuotot + sijoitustoiminnan nettotuotot)

Skadekvot = Ersättningskostnader på eget ansvar utan förändring i utjämningsbeloppet/Preieintäkter för egen räkning

Driftskostnadskvot = Driftskostnader/(Premieintäkter för egen räkning + nettointäkter av placeringsverksamhet)

Kostnadskvot I = (Ersättningskostnader på eget ansvar + driftskostnader)/Premieintäkter på för egen räkning

Kostnadskvot II = (Ersättningskostnader på eget ansvar + driftskostnader)/(Premieintäkter för egen räkning + nettointäkter av placeringsverksamhet)

Claims ratio = Claims incurred excluding change in equalization amount/Net premiums earned

Expense ratio = Operating expenses/(Net premiums earned + Net income from investments)

Combined ratio I = (Claims incurred + operating expenses)/(Net premiums earned)

Combined ratio II = (Claims incurred + operating expenses)/(Net premiums earned + Net income from investments)

Vahinkosuhte (omalla vastuulla olevat korvausluvut / omalla vastuulla olevat vakuutusmaksutuotot) kasvoi lievästi vuosina 1969 - 1971 ja laski sitten muutaman vuoden ajaksi 70 prosenttiin. Vuodesta 1978 vuoteen 1983 vahinkosuhte nousi noin 20 prosenttiyksikköä. Vahinkosuhdetta nosti erityisesti ulkomainen vakuutus. Viime vuosina vahinkosuhte on taas hiukan laskenut.

Liikekulujen osuus vakuutusmaksutuotoista ja sijoitustoiminnan tuotoista (liikekulusuhde) on suomalaisessa vahinkovakuutustoiminnassa noin 20 prosenttia. Kansainvälistä vertailua hankaloittaa mm. se, että markkinoitumekanismit saattavat olla hyvin erilaisia. Suomesahan ei vakuutusten välittäjinä juurikaan käytetä meklareita tai brokereita, joten kaikki jakelukustannukset tulevat vakuutusyhtiöiden liikekuluiksi, kun meklari- ja brokeripalkkiot taas eräissä maissa on jo vähennetty vakuutusyhtiön kirjaamista maksutuloista.

Korvauskulut ja liikekulut prosentteina omalla vastuulla olevasta vakuutusmaksutuotoista (kulusuhde I) osoittaa, että vakuutusmaksutuotot yksinään ovat riittäneet korvauskuluihin ja liikekuluihin vuosina 1972 - 1978. Muina vuosina tulos on ollut positiivinen sijoitustoiminnan tuottojen lisäämisen jälkeen (kulusuhde II). Nimellismarkoilla mitaten kokonaistulos ei ole ollut lainkaan negatiivinen tarkastelujaksona, mutta volyymiin suhteutettuna 1980-luvun alkuvuodet olivat tappiollisia kuten vastuukyvyn kehityskin osoittaa.

Skadekvoten (ersättningskostnaderna för egen räkning / premieintäkterna för egen räkning) steg något under åren 1969 - 1971 och sjönk därefter under ett par år till 70 %. Från 1978 till 1983 steg skadekvoten med ca 20 procentenheter. Framför allt utlandsrörelsen har inverkat höjande på skadekvoten. Under de senaste åren har den totala skadekvoten åter sjunkit.

Driftskostnadernas andel av summan av premieintäkter och intäkter av placeringsverksamheten utgör ca 20 procent inom skadeförsäkringen i Finland. En jämförelse med andra länder försvåras bl.a. av att marknadsföringsmekanismerna kan vara mycket olika. I Finland förmedlas försäkringar knappast alls av mäklare eller brokers, vilket innebär att alla distributionskostnader beaktas som försäkringsbolagens driftskostnader, medan arvoden till mäklare och brokers i en del länder redan har avdragits från de premieinkomster försäkringsbolaget bokfört.

Ersättningskostnaderna och driftskostnaderna i procent av premieintäkterna för egen räkning (kostnadskvot I) visar, att premieintäkterna i sig räckt till ersättningskostnader och driftskostnader under år 1972 - 1978. De övriga åren har resultatet varit positivt då intäkterna av placeringsverksamheten beaktats, såsom framgår av kostnadskvot II på bilden. Mätt enligt nominella markbelopp har det totala resultatet överhuvud inte varit negativt under den granskade perioden, men i början av 1980-talet har resultatet inte räckt till att bibehålla proportionen mellan det egna kapitalet och utjämningsbeloppet i förhållande till volymens tillväxt.

5.1. Lakisääteinen tapaturmavakuutus

Vuonna 1988 harjoitti lakisääteistä tapaturmavakuutusta 17 vakuutusyhtiötä.

Lakisääteisen tapaturmavakuutuksen harjoittaminen perustuu vuonna 1948 annettuun tapaturmavakuutuslakiin, johon tehtiin kokonaisuudistus 10.7.1981 annetulla ja 1.1.1982 voimaantulleella lailla (526/81).

Lakisääteistä tapaturmavakuutusta koskevat tiedot on julkaistu sivuilla 220 - 226.

Tapaturmavakuutuslain mukaan työtapaturman varalta vakuutettujen työaika kertomusvuonna miljoonissa työtunneissa laskettuna oli 4 056 oltuaan edellisenä vuonna 3939. Edellä mainittuun määrään sisältyy vakuutuspakon alaisten työntekijäin työajan lisäksi vapaaehtoisesti työssä sattuvan tapaturman varalta vakuutettujen työaika.

Työtapaturman varalta vakuutettujen kokonaispalkkamäärä työnantajien vakuutusyhtiöille antamien ilmoitusten mukaan oli 163 155 milj. mk. Tämä sisältää paitsi työntekijöille maksetut palkat ja luontoisedut rahaksi muutettuna myös vapaaehtoisesti työssä sattuvan tapaturman varalta vakuutettujen korvausten perusteeksi ilmoitettujen vuosityöansioiden määrän.

Tapaturmia ilmoitettiin vuonna 1988 vakuutusyhtiöiden korvattavaksi 192 793. Tapaturmien määrä miljoonaa tehtyä työtuntia kohti oli siis 47,5. Vastaava edellisen vuoden tiheysluku oli 47,3.

Vakuutusmaksutuotot, joihin sisältyy myös vakuutusmaksutuotot tapaturmavakuutuslain 57 §:n mukaisesta vapaaehtoisesta vakuutuksesta sekä maksuosuus tapaturmakorvausten indeksikorotuksia ja tapaturmakorvausta saavien invalidihuollosta annetun lain 6 §:n mukaisia suorituksia varten, olivat kertomusvuonna 1 814 milj. markkaa eli palkkamäärän 1 000 kohti 11,1 mk. Vastaava keskimaksu oli vuonna 1987 10,6 mk. Työturvallisuusmaksu oli vuonna 1988 2,0 % vakuutusmaksusta.

Korvauskulut olivat 1 681 milj. mk niiden oltua edellisenä vuonna 1328 milj. mk. Nousu oli 27 %. Nousuun vaikuttavia tekijöitä olivat vahinkomäärän kasvu sekä palkkatason ja indeksikorotusten nousu. Suureen nousuun vaikutti myös aikaisemmin tapahtunut tekninen muutos, jonka johdosta vuoden 1987 maksetut korvaukset 945 milj. mk ovat olleet pienemmät kuin vuonna 1986 981 milj. mk.

Tapaturmakorvauksiin maksettavien indeksikorotusten määrä oli kertomusvuonna 406 milj. mk.

5.1. Lagstadgad olycksförsäkring

År 1988 utövade 17 försäkringsbolag lagstadgad försäkringsverksamhet.

Lagstadgande olycksfallsförsäkringar baserar sig på lagen om olycksfallsförsäkringar, utfärdad år 1948, som genomgick en totalreform, i och med den nya lagen, som utfärdades den 10.7.1981 och trädde i kraft den 1.1.1982 (526/81)

Uppgifterna om lagstadgad olycksfallsförsäkring är publicerade på sidorna 220 - 226.

Arbetstiden för i enlighet med lagen om olycksfallsförsäkring för olycksfall i arbete försäkrade personer uppgick under berättelseåret räknat i miljoner arbetstimmar till 4 056 mot 3 939 under föregående år. I ovannämnda belopp ingår arbetstiden för såväl arbetstagare underställda försäkringsplikt som försäkrade som är frivilligt försäkrade för olycksfall i arbete.

Den totala lönebeloppet för försäkrade för olycksfall i arbete utgjorde 163 155 milj. mk enligt arbetsgivarnas uppgifter till försäkringsbolagen. Denna belopp inkluderar förutom till arbetstagarna utbetalade löner och naturförmåner, omvandlade till pengar, även beloppet av de årsarbetsinkomster, som utgör grunden för ersättningar för försäkrade som frivilligt försäkrats för olycksfall i arbete.

Antalet olycksfall i arbete, för vilka försäkringsbolagen under år 1988 krävdes på ersättning utgjorde 192 793. Antalet olycksfall uppgick således till 47,5 per en miljon arbetstimmar. Motsvarande frekvens under föregående år var 47,3.

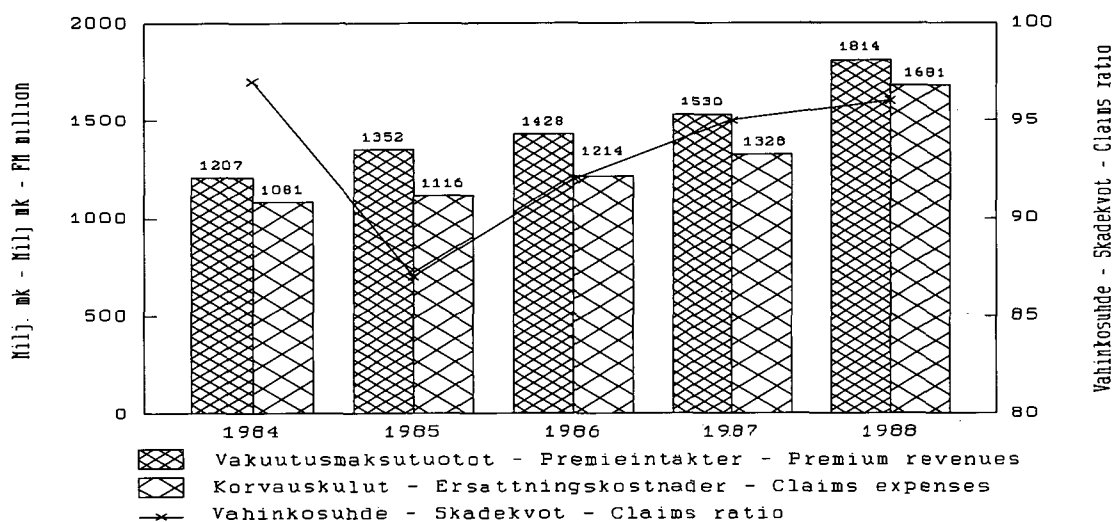
Premieintäkterna, vilka inbegriper premieintäkter för den i 57 § lagen om olycksfallsförsäkring avsedda frivilliga försäkringen och premieandel för indexförhöjningar av skadestånden för olycksfall samt i 6 § lagen om invalidvård för emottagare av olycksfallsersättningar avsedda betalningar, uppgick under berättelseåret till 1 814 milj. mk, dvs 11,1 mk per 1 000 mk av lönebeloppet. Motsvarande medelpremie för år 1987 var 10,6 mk. Arbetsskyddsavgiften var år 1988 2,0 % av premien.

Ersättningskostnaderna uppgick till 1 681 milj. mk, medan de året innan varit 1 328 milj. mk. Ökningen var 27 %. Bland de faktorer som medverkat till uppgången kan nämnas en tillväxt i antalet skador, en stegring i lönenivån samt indexförhöjningar. Till den kraftiga ökningen bidrog även en tidigare företagen teknisk ändring som ledde till att 1987 års ersättningar 945 milj. mk var lägre än år 1986, då de uppgick till 981 milj. mk.

Beloppet av indexförhöjningar, som erläggs till skadestånden, var 406 milj. mk under berättelseåret.

Kuvio - Figur - Figure 5.1.1.

Lakisääteisen tapaturmavakuutuksen kehitys vuosina 1984 - 1988
 Den lagstadgade olycksfallsförsäkringens utveckling under åren 1984 - 1988
 Development of workers' compensation insurance during 1984 - 1988



Kustannukset tapaturmainvalidien kuntouttamishoidosta olivat kertomusvuonna 12 milj. mk, niiden oltua edellisellä vuonna 10 milj. mk. Tapaturmainvalidien kuntouttamishoidon valmistelun ja kuntouttamisen järjestelyn hoitaa Vakuutusalan Kuntouttamiskeskus, jolle vakuutuslaitokset ilmoittivat vuonna 1988 uusina tapauksina 720 työtapaturmissa vahingoittunutta kuntouttamistutkimusta varten.

Vakuutusyhtiöiden toimesta on työturvallisuustyötä suoritettu työpaikoilla kertomusvuonna entiseen tapaan. Vakuutusyhtiöiden palveluksessa olevan työturvallisuushenkilöstön suorittamassa työturvallisuustyössä painopiste on turvallisuusteknisessä neuvonnassa ja koulutuksessa.

Tarkastus- ja neuvottelutilaisuuksien lukumäärä vuonna 1988 oli 2 698. Työturvallisuus-, ensiapu- ym. kurseja ja muita koulutustilaisuuksia järjestettiin yhteensä 393. Lisäksi osallistuttiin luentoja pitämällä muiden järjestämille kurseille. Muita vakuutusyhtiöiden työturvallisuustyön muotoja ovat valistustyö ja työturvallisuusaineiston tuottaminen.

Vakuutusyhtiöiden tekemän työturvallisuustyön välittömät kustannukset olivat kertomusvuonna 14 milj. mk.

Valtiokonttorin siviilitapaturmista tapaturmavakuutuslain mukaan suorittamien korvausten määrä oli 104 milj. mk, mistä 40 milj. mk oli sellaisia tapaturmakorvauksia, joista valtion liikelaitokset vastasivat. Sotilasvammalain mukaisia korvauksia tapaturmavirasto suoritti 1 508 milj. mk.

Kustannukset tapaturmavakuutuksen kehitys vuosina 1984 - 1988
 Den lagstadgade olycksfallsförsäkringens utveckling under åren 1984 - 1988
 Development of workers' compensation insurance during 1984 - 1988

Kostnader för rehabiliteringsvården av olycksfallsinvaliderna utgjorde under berättelseåret 12 milj. mk, medan de föregående år utgjort 10 milj. mk. Det förberedande arbetet med rehabiliteringsvården och anordnandet av rehabilitering för olycksfallsinvalider ombesörjes av Försäkringsbranschernas Rehabiliteringscentral, till vilken under år 1988 från försäkringsanstalterna inkom anmälan om 720 skadade för rehabiliteringsundersökning.

På åtgärd av försäkringsbolagen har arbetsskyddsarbetet utförts på arbetsplatserna under berättelseåret som förut. Tyngdpunkten i den arbetsskyddsarbete som utförts av arbetsskyddspersonal, anställd vid försäkringsbolagen, ligger på skyddsteknisk rådgivning och utbildning.

Antalet inspektioner och förhandlingsmöten år 1988 uppgick till 2 698. Sammanlagt arrangerades 393 arbetarskydds-, förstahjälpen- m.fl. kurser samt andra former av utbildning. Vidare hölls föredrag vid kurser som anordnats av utomstående. Andra former av arbetarskyddsverksamhet vid försäkringsbolagen var upplysningsarbete och production av arbetarskyddsmaterial.

Direkta kostnader som åsamlades av försäkringsbolagens arbetsskyddsarbete uppgick under berättelseåret till 14 milj. mk.

Beloppet av de ersättningar, som statskontoret i enlighet med lagen om olycksfallsförsäkring erlagt för civilolycksfall, var 104 milj. mk, varav 40 milj. mk var sådana olycksfallsersättningar, för vilka statens affärsverk svarade. I ersättningar i enlighet med lagen om skada, ådragen i militärtjänst, utbetalade olycksfallsverket 1 508 milj. mk.

5.2. Muu tapaturmavakuutus

Yksityistapaturmavakuutusta harjoitti kertomusvuoden aikana 20 kotimaista vakuutusyhtiötä, joita koskevat tiedot ovat sivuilla 228 - 233.

Vakuutusmaksutuotot olivat 456 miljoonaa markkaa ja korvauskulut 355 miljoonaa markkaa. Vahinkosuhteeksi muodostui 75,5 %.

Erikseen esitettyinä ovat matkustaja-, matkatapaturma- ja matkasairausvakuutukset. Kyseisiä vakuutuksia oli vuoden aikana 1 072 512 kappaletta. Vakuutusmaksutuloa näistä vakuutuksista oli 138 milj. mk. ja korvauksia maksettiin 67 milj. mk.

5.2. Övrig olycksfallsförsäkring

Privat olycksfallsförsäkring bedrevs under berättelseåret 20 inhemska bolag, om vilka uppgifter finns publicerade på sidorna 228 - 233.

Premieintäkterna var 456 milj. mk och ersättningskostnaderna 355 milj. mk. Skadekvoten var 75,5 %.

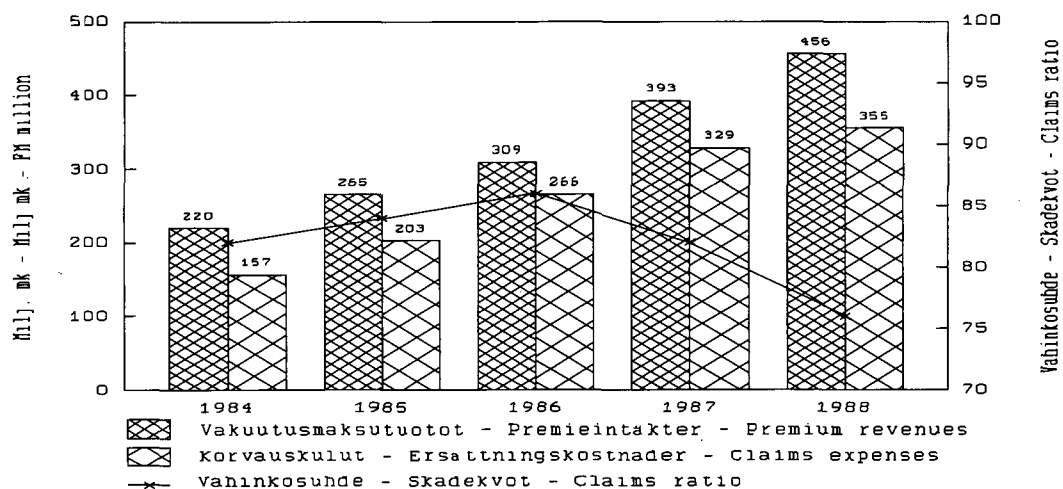
Resenär-, reseolycksfalls- och resesjukförsäkringar redovisas separat. Under året uppgick dessa försäkringar till 1 072 515 st. Premieinkomsterna från dem belöpte sammanlagt till 138 milj. mk och de utbetalda ersättningarna till 67 milj. mk.

Kuvio - Figur - Chart 5.2.1.

Muun tapaturmavakuutuksen kehitys vuosina 1984 - 1988

Den annan olycksfallsförsäkringens utveckling under åren 1984 - 1988

Development of other accident insurance during 1984 - 1988



5.3. Liikennevakuutus

Vuonna 1988 13 kotimaista vakuutusyhtiötä myönsi liikennevakuutuslaissa (279/59) säädettyä liikennevakuutusta. Liikennevakuutustoimintaa koskevat tiedot on julkaistu sivuilla 234 - 239.

Vuoden 1988 päättyessä oli rekisteröitynä yhteensä 2 745 242 moottoriajoneuvoa, joista henkilöautoja oli 1 795 908. Rekisterissä olevan moottoriajoneuvokannan lisäksi edelliseen vuoteen verrattuna oli 5,8 % (vuotta aiemmin 5,5 %). Rekisteriin merkittyjen moottoriajoneuvojen lisäksi oli liikennevakuutettuna 118 047 mopoa, 23 040 moottorikelkkaa ja 11 327 muuta rekisteröimisvelvollisuudesta vapautettua moottoriajoneuvoa. Näin moottoriajoneuvojen kokonaislukumäärä vuoden 1988 lopussa oli lähes 2,9 miljoonaa.

Liikennevakuutuksen maksutasoa korotettiin vuoden alusta lukien keskimäärin 15,1 %. Maksutason tarkistuksen seurauksena yksityiskäyttöisten henkilöautojen maksut nousivat 16 %. Ammattimaisten kuorma-autojen maksut kohosivat 10 %. Mopojen ja moottorikelkkojen maksukorotus oli 25 %, myös taksien maksut nousivat keskimäärin 25 %. Traktorien maksut pysyivät ennallaan. Yhtiöitä, joiden ns. keskittämisalennukset koskevat myös liikennevakuutusmaksuja, oli yhdeksän. Alennusten suuruus vaihteli 5 %:sta 7 %:iin.

Liikennevakuutusta harjoittavien vakuutusyhtiöiden ensivakuutuksena kirjaamat liikennevakuutusmaksut ilman vakuutusmaksuveroa ja liikenneturvallisuuserää olivat vuonna 1988 yhteensä 2 036 miljoonaa markkaa. Lisäystä edelliseen vuoteen verrattuna oli 20,9 %.

Vakuutusyhtiöille ilmoitettiin vuoden 1988 aikana yhteensä 132 711 liikennevahinkoa lisäyksen ollessa jonkin verran moottoriajoneuvokannan kasvua pienempi eli 2,5 %.

Yhtiöiden vuoden 1988 aikana liikennevahingoista suoritamat korvaukset olivat 1 225 miljoonaa markkaa, joka merkitsi 9,9 %:n nousua edelliseen vuoteen verrattuna. Tähän vaikutti vahinkojen lukumäärän kasvun lisäksi aiempina vuosina sattuneista henkilövahingoista maksettavien työkyvyttömyys- ja perhe-eläkkeiden korvausten tarkistusperusteena olevan indeksin 5,4 %:n nousu vuoden 1988 aikana. Omaisuusvahinkokorvausten osuus suoritetuista korvauksista oli 670 miljoonaa markkaa merkiten 12,3 %:n nousua edellisvuoteen verrattuna. Omaisuusvahinkokorvausten kohoamiseen puolestaan lisäksi vaikutti yleisestä palkka- ja kustannuskehityksestä johtunut autokorjauskustannusten nousu. Vuoden 1988 aikana korjaamojen työveloitukset nousivat keskimäärin 7,4 %, varaosahinnat 3,3 % ja maalaushinnat 8,2 %.

Liikennevakuutuksen vakuutusmaksutuotot olivat vuonna 1988 1 912 milj. mk ja korvauskulut 1 714 miljoonaa markkaa. Vahinkosuhte oli 82,8 %.

5.3. Trafikförsäkring

Under år 1988 sålde 13 inhemska försäkringsbolag i trafikförsäkringslagen (279/59) stadgade trafikförsäkringar. Uppgifter om trafikförsäkringserksamheten finns på sidorna 234 - 239.

I slutet av 1988 uppgick antalet registrerade motorfordon till sammanlagt 2 745 242, varav 1 795 908 personbilar. Ökningen i det registrerade motorfordonsbeståndet jämfört med föregående år var 5,8 % (året innan 5,5 %). Utöver de registrerade motorfordonen var även 118 047 mopeder, 23 040 motorkärlar och 11 327 andra icke registreringspliktiga motorfordon trafikförsäkrade. Det totala antalet motorfordon uppgick sålunda i slutet av 1988 till närmare 2,9 miljoner.

Premienivån inom trafikförsäkringen höjdes i början av året med i genomsnitt 15,1 %. Till följd av premiejusteringen steg premierna för personbilar i privat bruk med 16 %. För lastbilar i yrkesmässig trafik steg premierna med 10 %. Premiehöjningen för mopeder och motorkärlar var 25 %, och lika stor var genomsnittshöjningen för taxibilar. Premierna för traktorer förblev oförändrade. Antalet bolag som beviljade s.k. koncentrationsrabatt även på trafikförsäkringspremier uppgick till nio. Rabattens storlek varierade mellan 5 % och 7 %.

Inom den direkttecknade trafikförsäkringen uppgick trafikförsäkringsbolagens premieinkomst exklusive försäkringspremieskatt och trafiksäkerhetsavgift år 1988 till sammanlagt 2 036 milj. mk, en ökning från föregående år med 20,9 %.

Under året mottog försäkringsbolagen anmälningar om sammanlagt 132 711 trafikskador. Ökningen var 2,5 %, dvs. något mindre än tillväxten i motorfordonsbeståndet.

De ersättningar som bolagen betalade ut för trafikskador under 1988 uppgick till 1 225 milj. mk, en ökning på 9,9 % från året innan. Till uppgången bidrog förutom ökningen i antalet skador även en 5,4 % stegring under 1988 i det index som utgör justeringsgrund för invalid- och familjepensioner vilka betalas ut för personskador som inträffat under tidigare år. Egendomsskadornas andel av de utbetalda ersättningarna utgjorde 670 milj. mk, en ökning med 12,3 % från föregående år. Uppgången i ersättningarna för egendomsskador berodde till en del på att kostnaderna för bilreparationer stigit på grund av den allmänna löne- och kostnadsutvecklingen. Under år 1988 steg bilverkstädernas debiteringar för arbete i medeltal med 7,4 %, reservdelspriserna med 3,3 % och lackeringspriserna med 8,2 %.

Premieintäkterna av trafikförsäkringen var under året 1988 1 912 milj. mk och ersättningskostnaderna 1 714 milj. mk. Skadekvoten var 82,8 %.

Liikennevakuutusyhdistykselle ilmoitettiin vuoden 1988 aikana yhteensä 4 209 vahinkoa (vuotta aiemmin 3069). Vahingoista oli tuntemattomaksi jääneiden moottoriajoneuvojen aiheuttamia henkilövahinkoja 248 (vuotta aiemmin 248), vakuuttamattomien moottoriajoneuvojen aiheuttamia liikennevahinkoja 570 (636), vammautuneiden kuljetuksia eli auttamisvahinkoja 30 (36) ja poroille aiheutuneita vahinkoja 3 361 (1 393). Yhdistyksen suorittamat korvaukset näistä vahingoista ottamatta huomioon korvausvastuun muutosta olivat 12 miljoonaa markkaa vastaavan määrän oltua edellisenä vuonna 8 milj. markkaa. Ulkomaisten moottoriajoneuvojen Suomessa aiheuttamia vahinkoja ilmoitettiin yhdistykselle 779 (756).

Liikennevakuutuksen suurvahinkopoolille ilmoitettiin vuoden 1988 aikana kaikkiaan 22 (16) uutta liikennevahinkoa. Näistä suurimman ilmoitetun vahingon vauraus oli 4,6 miljoonaa markkaa.

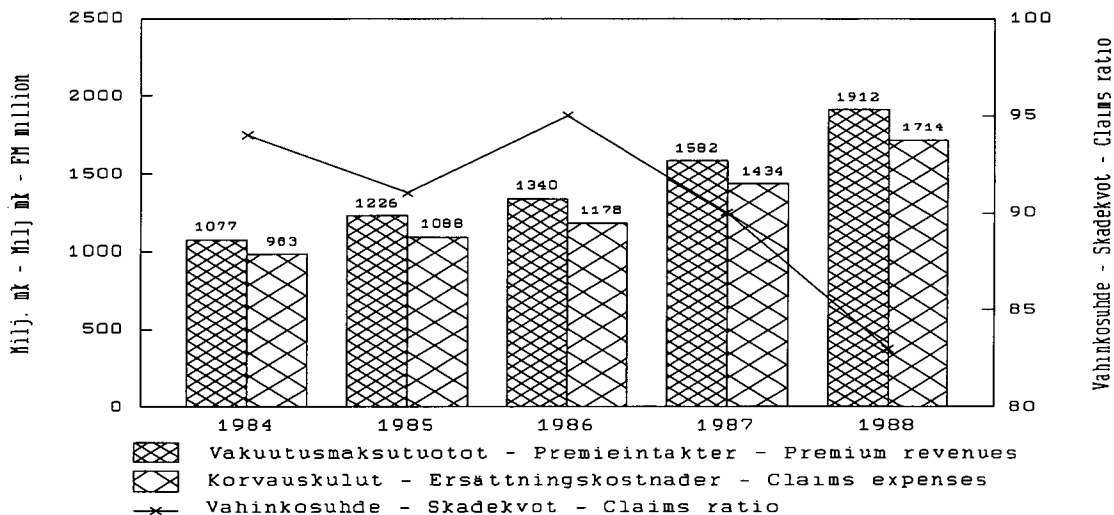
Liikennevakuutuksen perusteella Vakuutusalan Kuntoutamiskeskukseen (VKK) ilmoitettujen uusien kuntoutusasioiden lukumäärä (212) väheni edellisestä vuodesta 12 %. VKK:n antamia kuntoutussuosituksia (424) oli 9 % enemmän kuin edellisenä vuotena. Eri kuntoutustoimenpiteiden jälkeen päätyneitä asioita (237) oli 2 % vähemmän kuin edellisenä vuotena. Työhönkuntoutusohjelmien jälkeen päätyneitä asioita oli 69. Ohjelman läpikäyneistä korvauksensaajista työllistyi 65 %, mikä merkitsee 10 prosenttiyksikön vähennystä edelliseen vuoteen.

Kuvio - Figur - Figure 5.3.1.

Liikennevakuutuksen kehitys vuosina 1984 - 1988

Trafikförsäkringens utveckling under åren 1984 - 1988

Development of compulsory motor third party insurance during 1984 - 1988



Trafikförsäkringsföreningen mottog under 1988 anmälningar om sammanlagt 4 209 skador (3 069 ett år tidigare). Av skadorna utgjordes 248 av personskador som förorsakats av okända motorfordon (248 året innan), 570 av trafikskador förorsakade av oförsäkrade motorfordon (636), 30 (36) av transporter av personer som skadats i trafikolyckor, s.k. samaritaskador, och 3 361 av skador förorsakade av renar (1 393). De ersättningar som föreningen utbetalade för dessa skador uppgick utan beaktande av förändringen i ersättningsansvaret till 12 milj. mk, medan motsvarande belopp föregående år varit 8 milj. mk. Föreningen fick dessutom anmälningar om 779 skador (756) som förorsakats av utländska motorfordon i Finland.

Till Katastrofskadepoolen för trafikförsäkring meddelades inalles 22 (16) nya trafikskador under 1988. Reserveringen för den största av dessa skador uppgick till 4,6 milj. mk.

Antalet nya rehabiliteringsärenden (212) som på basis av trafikförsäkringen meddelades till Försäkringsbranschens Rehabiliteringscentral (FRC) minskade från föregående år med 12 %. FRC:s rekommendationer om rehabilitering (424) ökade med 9 % från föregående år. Antalet ärenden som avslutats efter olika rehabiliteringsåtgärder (237) var 2 % färre än året innan. Efter rehabiliteringsprogram för återgång till arbetet avslutades 69 ärenden. Av de ersättningstagare som genomgått programmet erhöill 65 % arbete, vilket är en minskning med 10 procentenheten från föregående år.

Taulukko - Tabell - Table 5.3.1

Erittely bonuksen mukaan - Specifikation enligt bonus - Analysis according to bonus

	Vakuutukset, joille ei myönnetä bonusta		Vakuutukset, joissa on bonus				
	Försäkringar utan bonus		Försäkringar med bonus				
	Insurances without bonus		Insurances with bonus				
	Erikoistariffit	Muut					
	Special tariff	Andra					
	Special tariffs	Others	-50%	-30%	-20%	-10%	0%
Henkiöautot							
- yksityinen käyttö	2 995	-	960	5 515	129 333	9 518	103 760
- ammattimainen käyttö	-	-	23	38	394	97	470
- vuokrattu ilman kuljettajaa	737	-	8	22	843	46	406
Yhteensä	3 732	-	991	5 575	130 570	9 661	104 636
Pakettiautot							
- Yksityinen käyttö	1 173	-	228	727	15 352	1 291	12 191
- Ammattimainen käyttö	13	-	10	21	173	40	164
- Yhteensä	1 186	-	238	748	15 525	1 331	12 355
Kuorma-autot							
- Yksityinen käyttö	912	-	188	241	3 411	490	2 746
- Ammattimainen käyttö	1 014	-	189	183	921	324	1 245
- Yhteensä	1 926	-	377	424	4 332	814	3 991
Linja-autot							
- Yksityinen käyttö	-	-	-	1	-	8	151
- Ammattimainen käyttö	3 051	-	11	14	-	42	305
- Yhteensä	3 051	-	11	15	-	50	456
Erikoisautot							
- Yksityinen käyttö	-	-	2	9	664	12	410
- Ammattimainen käyttö	-	1 698	15	17	-	78	1 358
- Yhteensä	-	1 698	17	26	664	90	1 768
Moottoripyörät	-	-	8	127	7 292	96	3 271
Mopot	-	118 252	-	-	-	-	-
Moottorikelkat	-	22 995	-	-	-	-	-
Traktorit	-	-	85	73	-	300	14 968
Moottorityökoneet	-	13 328	41	47	-	157	2 184
Perävaunut							
- Henkilö- ja pakettiautojen yhteydessä käytettävät	-	315 766	-	-	-	-	-
- Muut perävaunut	-	21 760	-	-	-	-	-
- Yhteensä	-	337 526	-	-	-	-	-
Keltaiset koenumerot	-	-	1	4	272	8	261
Ryhmävakuutukset	-	2 005	-	-	-	-	-
Yhteensä	9 895	495 804	1 769	7 039	158 655	12 507	143 890

20%	30%	40%	50%	60%	Yhteensä Sammanlagt Total	Keskibonus Medelbonus Average bonus %	Vakuutuskanta yhteensä Försäkringsbestånd sammanlagt Total portfolio	
90 811	85 792	181 764	266 916	718 371	1 592 740	44	1 595 735	Personbilar
423	393	998	1 331	5 381	9 548	47	9 548	- i privatbruk
344	264	364	273	318	2 888	26	3 625	- i yrkesmässigt bruk
91 578	86 449	183 126	268 520	724 070	1 605 176	44	1 608 908	- hyrd utan förare Sammanlagt
10 243	9 546	18 562	24 196	44 437	136 773	39	137 946	Paketbilar
117	122	230	283	617	1 777	38	1 790	- i privatbruk
10 360	9 668	18 792	24 479	45 054	138 550	39	139 736	- i yrkesmässigt bruk Sammanlagt
1 997	1 750	2 855	3 628	6 705	24 011	34	24 923	Lastbilar
1 122	1 254	3 025	3 943	10 866	23 072	44	24 086	- i privatbruk
3 119	3 004	5 880	7 571	17 571	47 083	39	49 009	- i yrkesmässigt bruk Sammanlagt
85	66	108	135	137	691	33	691	Bussar
237	232	600	896	2 306	4 643	46	7 694	- i privatbruk
322	298	708	1 031	2 443	5 334	45	8 385	- i yrkesmässigt bruk Sammanlagt
215	247	404	415	778	3 156	34	3 156	Specialbilar
1 001	709	1 434	2 171	4 704	11 487	42	13 185	- i privatbruk
1 216	956	1 838	2 586	5 482	14 643	40	16 341	- i yrkesmässigt bruk Sammanlagt
1 607	1 108	1 689	1 962	2 468	19 628	26	19 628	Motorcyklar
-	-	-	-	-	-	-	118 252	Moped
-	-	-	-	-	-	-	22 995	Motorkalkar
12 741	12 233	26 128	47 548	182 953	297 029	50	297 029	Traktorer
1 506	1 301	2 333	3 229	5 035	15 833	39	29 161	Anordningar försädda med motor
-	-	-	-	-	-	-	315 766	Släpvagnar
-	-	-	-	-	-	-	21 760	- använd med personbilar och paketbilar
-	-	-	-	-	-	-	337 526	- Andra släpvagnar Sammanlagt
159	188	352	481	1 272	2 998	42	2 998	Gula nummerplatar
-	-	-	-	-	-	-	2 005	Gruppförsäkringar
122 608	115 205	240 846	357 407	986 348	2 146 274	44	2 651 973	Sammanlagt

5.4. Autovakuutus

Vuonna 1988 harjoitti 15 yhtiötä autovakuutustoimintaa. Autovakuutus on käsittänyt vaunuvahinko-, hirtvivahinko-, ilkivalta-, palo-, varkaus-, autopalvelu-, oikeusturva-, lasi-, lisälaite-, osamaksu- ja autokiinnitys- ja leasing-, leasing- ja keskeytysvakuutuksen. Tiedot autovakuutustoiminnasta on julkaistu sivuilla 240 - 247.

Autovakuutuksia myöntävien vakuutusyhtiöiden ensivakuutuksena kirjaamat vakuutusmaksut vuodelta 1988 ilman vakuutusmaksuveroa olivat yhteensä 1 282 miljoonaa markkaa, joka merkitsi 21,7 %:n suurista lisäystä edelliseen vuoteen verrattuna. Valtiolla tilitetyn vakuutusmaksuveron osuus autovakuutuksen vakuutusmaksuista oli 233 miljoonaa markkaa (vuotta aiemmin 193 miljoonaa markkaa).

Vakuutusmaksutulon nousuun vaikutti vakuutuskannan kasvun lisäksi 1.6.1987 toteutettu 13,9 %:n suuruinen korotus sekä toinen 1.6.1988 keskimäärin 13,1 %:n suuruinen korotus. Viimeksi mainitussa tarkistuksessa vaunuvahinkovakuutuksen (yhdistelmän I) vakuutusmaksujen korotus oli yksityisillä henkilöautoilla ja takseilla 13 %, pakettiautoilla 17 % sekä moottoripyörillä 18 %. Hirtvivahinko-, ilkivalta-, palo- ja varkausvakuutuksen (yhdistelmien II ja III) maksut yksityisillä henkilöautoilla nousivat 9,5 %. Taksien maksut nousivat 18,1 %.

Yleisiä autovakuutusehtoja muutettiin 1.6.1988 alkaen mm. siten, että hirtvivahinko-, ilkivalta-, palo- ja varkausvakuutuksen omavastuu korotettiin 300 markasta 500 markkaan. Ilkivaltavakuutus poistettiin yhdistelmästä II sekä yhdistelmissä II ja III henkilö- ja pakettiautojen merkkitariffiin perustuva maksuluokitus korvattiin kiinteällä maksulla.

Keväällä 1988 yhtiöt ottivat käyttöön yksityiskäyttöisten henkilöautojen osalta uuden vakuutusyhdistelmän "O", joka etenkin uusia henkilöautoja koskevana on korvauspiiriltään yhdistelmää I laajempi samalla kun siinä otettiin käyttöön uusi 70 %:n bonusluokka.

Vakuutusyhtiöille ilmoitettiin vuoden 1988 aikana autovahinkoja 159 750. Autovakuutuksesta korvattujen vahinkojen lukumäärä oli 142 762 (edellisenä vuonna 136 179), mikä merkitsi 4,8 %:n nousua edelliseen vuoteen verrattuna.

Yhtiöiden vuonna 1988 autovakuutuksesta maksamat korvaukset nousivat edellisvuodesta 15,9 % ollen yhteensä 783 miljoonaa markkaa.

Autovahinkojen lukumäärän kasvun lisäksi korvausmenon nousuun vaikutti autokorjauskustannusten nousu. Autovakuutuksen kokonaiskorvauskulut vuonna 1988 nousivat edellisvuodesta 24,9 %. Autovakuutuksen korvauskulut ilman tasoitusmäärän muutosta vakuutusmaksuotoista olivat 68,3 %.

5.4. Bilförsäkring

År 1988 bedrivs bilförsäkring av 15 bolag. Bilförsäkringen omfattade vagnskade-, älgskade-, ofog-, brand-, stöld-, bilservice-, rättskydds-, glas-, avbetalnings-, bilintecknings- och avbrottsförsäkring, leasingförsäkring samt försäkring för tilläggsanordningar. Uppgifter om bilförsäkringsverksamheten publiceras på sidorna 240 - 247.

Om premieskatten frånräknas uppgick premieinkomsten från direktförsäkringen i de försäkringsbolag som beviljade bilförsäkringar år 1988 till sammanlagt 1 282 milj. mk, vilket innebär en ökning på 21,7 % jämfört med året innan. Den till staten redovisade premieskatten utgjorde 233 milj. mk av premieinkomsten från bilförsäkringen (året innan 193 milj. mk).

Till ökningen i premieinkomsten bidrog förutom tillväxten i försäkringsbeståndet även en premiehöjning på 13,9 % som företogs 1.6.1987 och en annan höjning på i genomsnitt 13,1 % som genomfördes 1.6.1988. Vid den sistnämnda justeringen höjdes premierna i vagnskadeförsäkringen (kombination I) för privata personbilar och taxibilar med 13 %, för paketbilar med 17 % och för motorcyklar med 18 %. Premierna för älgskade-, skadegörelse-, brand- och stödförsäkring (kombinationerna II och III) steg i fråga om privata personbilar med 9,5 %. Premierna för taxibilar steg med 18,1 %.

De allmänna bilförsäkringsvillkoren ändrades 1.6.1988 bl.a. så att självriskan inom älgskade-, skadegörelse-, brand- och stödförsäkring höjdes från 300 mark till 500 mark. Skadegörelseförsäkringen slopades i kombination II och i kombinationerna II och III ersattes den på märkestarriffen baserade premieklassificeringen med en fast premie.

På våren 1988 infördes för personbilar i privat bruk en ny försäkringskombination "O", som särskilt när det gäller nya personbilar har ett mera vidsträckt täckningsomfång än kombination I. I samband därmed togs en ny 70 % bonusklass i bruk.

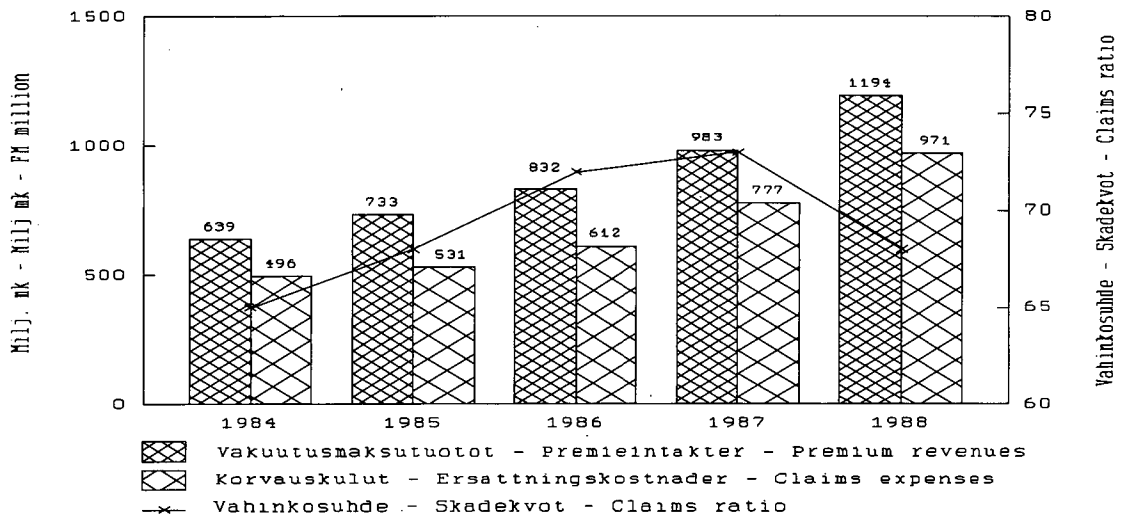
Försäkringsbolagen mottog under 1988 anmälningar om 159 750 bilsador. Antalet skador som ersatts ur bilförsäkringen uppgick till 142 762 (året innan 136 179), vilket motsvarar en ökning på 4,8 % jämfört med föregående år.

De ersättningar som bolagen 1988 betalade ut med stöd av bilförsäkringen steg med 15,9 % från året innan och uppgick totalt till 783 miljoner mark.

Tillväxten i skadekostnaden berodde förutom på ökningen i antalet bilsador även på att bilreparationskostnaderna gick upp. De totala ersättningskostnaderna i bilförsäkringen steg år 1988 med 24,9 procent jämfört med året innan. Ersättningskostnaderna utan förändring i utjämningsbeloppet utgjorde inom bilförsäkringen 68,3 % av premieintäkterna.

Kuvio - Figur - Figure 5.4.1.

Autovakuutuksen kehitys vuosina 1984 - 1988
 Bilförsäkringens utveckling under åren 1984 - 1988
 Development of motor vehicle insurance during 1984 - 1988



5.5. Kaskovakuutus

Kaskovakuutusta harjoitti kertomusvuoden aikana 19 kotimaista ja yksi ulkomainen yhtiö. Tietoja kotimaisista yhtiöistä esitetään sivuilla 248 - 257.

Vakuutusmaksutuotot olivat 153 milj. mk ja korvauskulut 135 milj. mk. Vahinkosuhteeksi tuli 94,9 %.

Vuoden 1988 lopussa Suomen kauppalaivasto käsitti 100 vähintään 500 brt:n alusta vastaten 837 000 bruttorekisteritonnia. Edellisen vuoden luvut olivat 100 alusta ja 793 010 bruttorekisteritonnia. Aluskannan väheneminen on pysähtynyt, bruttorekisteritonneissa laskettuna jopa lisääntynyt 5,5 %.

Mukavuuslipun alla purjehtii suurin piirtein samankokoinen suomalaisomistuksessa oleva kauppalaivasto.

Kotimaisen kilpailun takia maksut ovat edelleen alhaiset ja omavastuumäärät pienet. Laivakaskovakuutuksen tulos oli vuonna 1988 tappiollinen, niin kuin se on ollut jo usean vuoden ajan.

5.5. Kaskoförsäkring

Kaskoförsäkring idkades under berättelseåret av 19 inhemska och 1 utländsk bolag. Uppgifterna om de inhemska bolagen finns på sidorna 248 - 257.

Premieintäkterna var 153 milj. mk och ersättningskostnaderna 135 milj. mk. Således var skadekvoten 94,9 %.

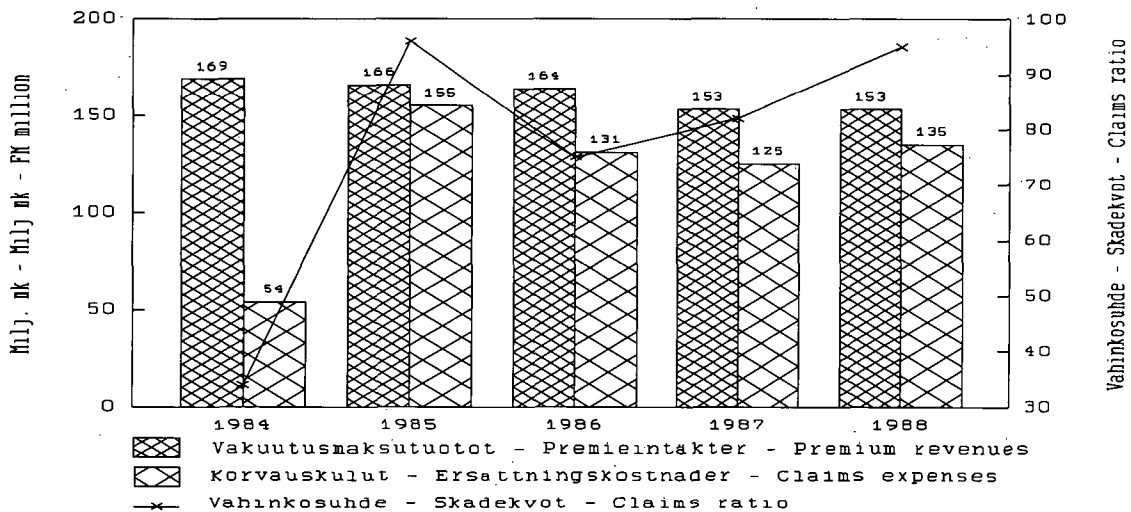
I slutet av 1988 omfattade Finlands handelsflotta 100 fartyg på minst 500 brt, motsvarande sammanlagt 837 000 bruttoregister-ton. Året innan var siffrorna 100 fartyg och 793 010 bruttoregister-ton. Minskningen i fartygsbeståndet har avstannat, och räknat i bruttoregister-ton har de facto en ökning på 5,5 % skett.

Under bekvämlighetsflagg seglar en i stort sett lika stor handelsflotta i finländsk ägo.

På grund av den inhemska konkurrensen är premierna fortfarande låga och självriskbeloppen små. Fartygskaskoförsäkringen gick 1988 med förlust, liksom den gjort redan flera år i följd.

Kuvio - Figur - Chart 5.5.1.

Kaskovakuutuksen kehitys vuosina 1984 - 1988
Kaskoförsäkringens utveckling under åren 1984 - 1988
Development of hull insurance insurance during 1984 - 1988



5.6. Tavaravakuutus

Tavaravakuutusta harjoitti vuonna 1988 19 kotimaista ja yksi ulkomainen yhtiö. Tietoja kotimaisista yhtiöistä on sivuilla 258 - 262.

Vakuutusmaksutulo oli 361 milj. mk; vähennystä edelliseen vuoteen oli 19 milj. mk eli 5,0 %.

Vuoden 1988 aikana maksetut korvaukset olivat 232 milj. mk. Myös korvaukset vähenivät edellisestä vuodesta; noin 17,6 %.

Tavaravakuutuksessa eritellään nyt erikseen matkavakuutuksen tavaravakuutuksen osuus. Vakuutusmaksutulo matkatavaravakuutuksesta oli 67 milj. mk ja korvaukset 30 milj. mk.

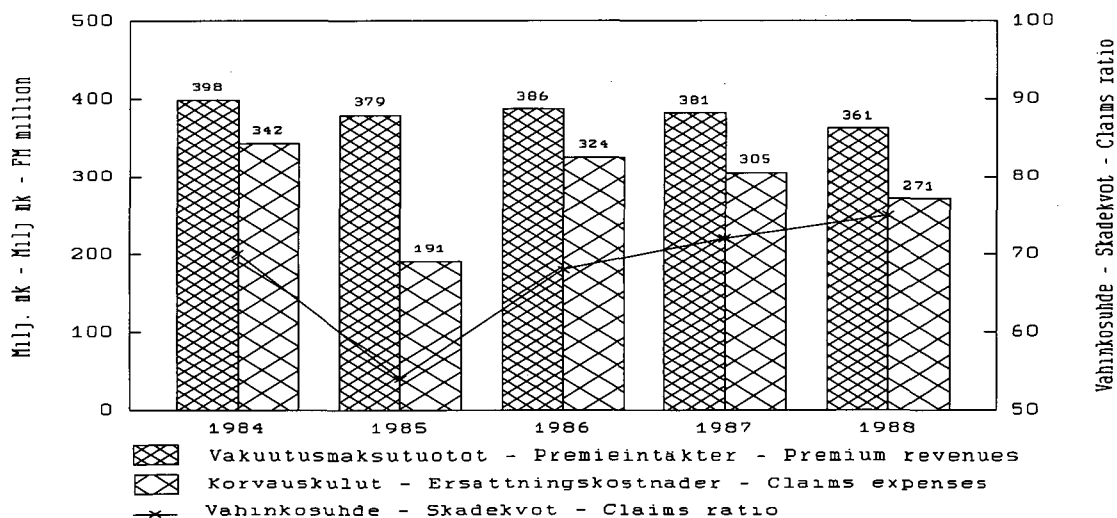
Suomen ulkomaankauppa kasvoi - vaikkakin kasvu oli hitaampaa kuin edellisenä vuonna - viennin osalta 4 % ja tuonnin osalta 2 %. Alentuneen öljynhinnan takia itäkauppa supistui edelleen. Kaupankäynnin kasvusta huolimatta tavaravakuutuksen maksutulo väheni edelleen vuoteen 1987 verrattuna. Syyt tähän ovat kiristynyt kilpailu sekä siirtymiset suuriin omavastuumääriin. Myös suomalaisten yhtiöiden kansainvälistyminen on vaikuttanut. Ulkomailla toimivien suomalaisten yhtiöiden vakuutuksista kilpailevat myös ulkomaiset vakuutusalanajat.

Suuria tavaravahinkoja ei vuonna 1988 sattunut lainkaan.

Vakuutusmaksutuotot olivat 361 milj. mk ja korvauskulut 271 milj. mk. Vahinkosuhteeksi tuli 74,9 %.

Kuvio - Figur - Chart 5.6.1.

Tavaravakuutuksen kehitys vuosina 1984 - 1988
Varuförsäkringens utveckling under åren 1984 - 1988
Development of cargo insurance during 1984 - 1988



5.6. Varuförsäkring

Varuförsäkring idkades under 1988 av 19 inhemska och ett utländskt bolag. Uppgifterna om de inhemska bolagen finns på sidorna 258 - 262.

Premierna var 361 milj. mk under år 1988 mot 380 milj. mk föregående år. Nedgick utgör 19 milj. mk eller 5,0 %.

De under året utbetalda ersättningarna nedgick till 232 milj. mk. Även de utbetalda ersättningarna minskade med 17,6 %.

Inom varuförsäkringens upptas reseförsäkringens resgodsförsäkring numera som en separat uppgift. Premieinkomsten från resgodsförsäkringens uppgick till 67 milj. mk och ersättningarna till 30 milj. mk.

Finlands utrikeshandel ökade - även om tillväxten var långsammare än året innan - med 4 % för exportens del och 2 % för importens del. Östhandeln fortsatte dock att minska på grund av att öljepriset sjönk. Trots att handeln ökade minskade premieinkomst jämfört med år 1987. Det berodde på den hårdare konkurrensen och den tilltagande användningen av stora självriskbelopp. De finländska företagens internationalisering har också inverkat. När det gäller försäkringar för utomlands verksamma finländska företag har bolagen även konkurrens av utländska försäkringsgivare.

Stora varuskador inträffade inte under år 1988.

Premieintäkterna var 361 milj. mk och ersättningskostnaderna 271 milj. mk. Skadekvoten var 74,9 %.

5.7. Palo- ja muu esinevakuutus yhdistelmiseen

Palo- ja esinevakuutus yhdistelmiseen on muodostettu yhdistämällä aiemmin erillään tilastoidut palovakuutus ja yhdistelmäpalovakuutus sekä siirtämällä lajiin lasivakuutus, vesijohtovakuutus, konevakuutus ja murtovakuutus muusta vakuutuksesta. Samalla vakuutuskanta on jaettu yksityistalouksien sekä yritysten ja yhteisöjen vakuutuksiin. Korvaukset eritellään myös erikseen vahinkolaiteittain yksityistalouksien ja yritysten ja yhteisöjen vakuutusten osalta.

Tiedot palo- ja muusta esinevakuutuksesta yhdistelmiseen on julkaistu sivuilla 264 - 291.

Vakuutusmaksutulo yksityistalouksien osalta oli 1 015 milj. mk ja korvaukset 546 milj. mk. Yritysten ja yhteisöjen osalta vakuutusmaksutulo oli 1 118 milj. mk ja korvaukset 625 milj. mk. Yhteensä vakuutusmaksutulo oli 2 133 milj. mk ja korvaukset 1 171 milj. mk.

Palovakuutukset

Palovakuutusten tulos oli 1988 parempi kuin edellisellä vuonna, sillä vahinkojen lukumäärä laski 17 % ja korvaukset 7 % 234 milj. mk:aan. Samaan aikaan tosin myös vakuutusten lukumäärä laski 15,7 % ja vakuutusmaksut 2,6 % 471 milj. mk:aan.

Yli miljoonan markan palovahinkoja sattui vuoden 1988 aikana kaikkiaan 47 kpl. Samalla niistä maksetut korvaukset nousivat 145 milj. markkaan. Edellisellä vuonna vastaavat luvut olivat 57 kpl ja 192 milj. markkaa. Tavallisin palon syy miljoonapaloissa oli tulityö, jonka aiheuttamia paloja miljoonapaloista oli kaikkiaan 8 kpl, yhteiseltä korvausmäärältään 29 milj. mk. Miljoonapaloissa palon syy jäi tuntemattomaksi 38 % :ssa eli 18 tapauksessa.

Yhdistelmävakuutukset

Yhdistelmäpalovakuutuksen vakuutusmaksutuloja kirjattiin kertomusvuonna 1 543 milj. mk. Niissä oli nousua edellisestä vuoteen verrattuna 25,6 %. Maksetut korvaukset puolestaan laskivat 1,6 % 865 milj. markkaan. Tuloksen paraneminen johtui vuoden alusta suoritetuista koti- ja kiinteistövakuutusten maksukorotuksista.

Murtovahinkojen lukumäärä lisääntyi edellisestä vuodesta 6,6 % 26 711:een ja korvaukset 17 % 88 milj. mk:aan. Vuoden loppuun mennessä valmistuivat uudet murtosuojeluohjeet, joiden toivotaan vaikuttavan vuodesta 1989 alkaen vahinkoja vähentävästi.

Vuotovahinkojen lukumäärä väheni edellisestä vuodesta 19,2 % 21 646:een ja korvaukset 11,8 % 210 milj. mk:aan. Yllättävän suotuisaan kehitykseen vaikuttivat kovat pakkaset vuonna 1987 vuoden 1988 talven ollessa huomattavasti lauhemman.

5.7. Brand- och annan saksförsäkring jämte kombinationer

Grenen brand- och saksförsäkring jämte kombinationer har bildats genom sammanslagning av de tidigare separat statistikförda brandförsäkring och kombinerad brandförsäkring och genom överflyttning av glasförsäkring, vattenledningsförsäkring, maskinförsäkring och inbrottsförsäkring från övrig försäkring. Samtidigt har försäkringsbeståndet delats in i försäkringar för privata hushåll samt försäkringar för företag och samfund. Ersättningarna specificeras också enligt skadetyper inom försäkringarna för privata hushåll och försäkringarna för företag och samfund.

Uppgifter om brand- och annan saksförsäkring jämte kombinationer publiceras på sidorna 264 - 291.

För privathushållens del uppgick premieinkomsten till 1 015 milj. mk. och ersättningarna till 546 milj. mk. För företagens och samfundens vidkommande var premieinkomsten 1 118 milj. mk och ersättningarna 625 milj. mk. Sammanlagt uppgick premieinkomsten till 2 133 milj. mk och ersättningarna till 1 171 milj. mk.

Brandförsäkringar

Resultatet inom brandförsäkringarna 1988 var bättre än året innan, emedan antalet skador sjönk med 17 % och ersättningarna med 7 % till 234 milj. mk. Detta skall dock ses mot bakgrunder av att försäkringarnas antal sjönk med 15,7 % och premierna med 2,6 % till 471 milj. mk.

Under 1988 inträffade sammanlagt 47 brandskador som krävde över en miljon mark i ersättningar. Totalt utbetalades 145 milj. mk i ersättningar för dem, medan motsvarande siffror ett år tidigare var 57 st och 192 milj. mk. Den vanligaste orsaken till miljonbränder var arbeten med öppen eld, vilket också hade varit fallet med sammanlagt 8 av dessa miljonbränder och föranlett ersättningar på inalles 29 milj. mk. I 18 fall, dvs. 38 % förblev orsaken till miljonbranden okänd.

Kombinerade försäkringar

Premieinkomsterna från de kombinerade brandförsäkringarna uppgick under året till 1 543 milj. mk, en ökning på 25,6 % från föregående år. De utbetalda ersättningarna sjönk däremot med 1,6 % till 865 milj. mk. Förbättringen i resultatet berodde på de premiehöjningar som företogs inom hem- och fastighetsförsäkringarna i början av året.

Antalet inbrottskador ökade från föregående år med 6,6 % till 26 711 st. och ersättningarna steg med 17 % till 88 milj. mk. Före årets utgång slutfördes arbetet på nya föreskrifter för inbrottskydd, vilka förväntas leda till en nedgång i skadesiffrorna från och med 1989.

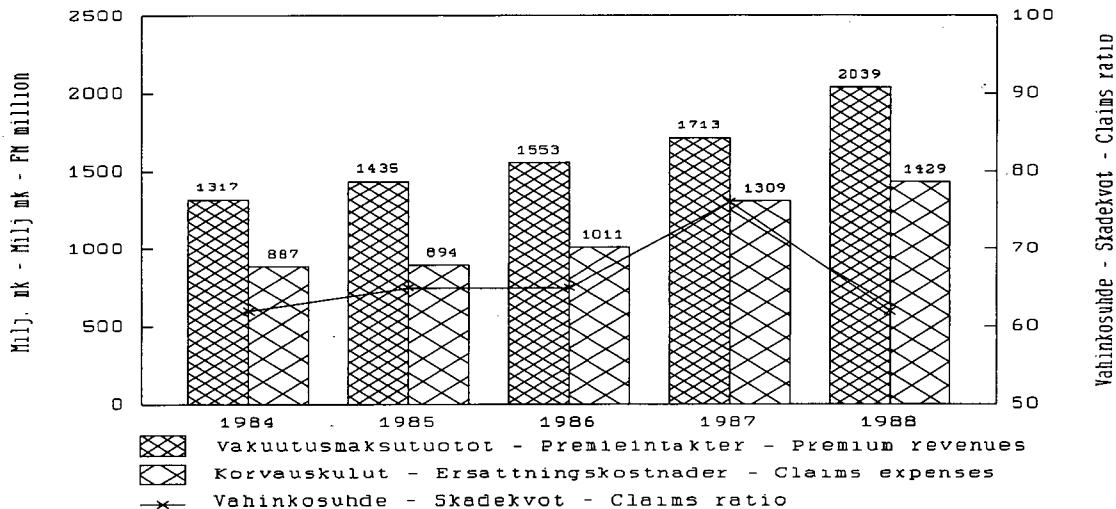
Läckageskadornas antal sjönk från föregående år med 19,2 % till 21 646 och ersättningarna minskade med 11,8 % till 210 milj. mk. Till den överraskande positiva utvecklingen bidrog att vintern 1987 var ovanligt kall, medan vintern 1988 var betydligt varmare.

Kuvio - Figur - Figure 5.7.1.

Palo- ja muu esinevakuutus yhdistelmineen 1984 - 1988

Brand- och annan sakförsäkring jämte kombinationer under åren 1984 - 1988

Fire and other combined property insurance during 1984 - 1988



Muut vakuutuslajit

Kaikkiaan 8 yhtiötä myönsi kertomusvuonna keskeytysvakuutuksia vakuutusmaksutuottojen yhteismäärän ollessa 183 milj. mk. Korvauskulut olivat 127 milj. mk.

On syytä panna merkille keskeytysvakuutuksen erikois- asema Suomessa verrattuna tämän vakuutusmuodon asemaan muissa maissa. Suomessa on keskeytysvakuutus erillinen toimiala, joka saattaa päälajiensa palo- ja kone- keskeytysvakuutusten lisäksi käsittää myös muista syistä, esim. ajoneuvon, laivan tai lentokoneen vaurioista aiheutuneen keskeytyksen. Vakuutusmuotoa hoidetaan itsenäisenä eikä jonkin pääalan täydennyksenä.

Metsävakuutusta harjoitti vuonna 1988 13 kotimaista yhtiötä. Niiden toimintaa valaisevia lukuja esitetään sivuilla 294 - 296. Metsävakuutus käsittää paitsi palova- kuutusta myös myrsky-, lumi-, hirvi- ja hyönteisvahingot.

Vastuuvakuutusta harjoitti vuonna 1988 18 yhtiötä (si- vuilla 298 - 299). Vastuuvakuutuksen vakuutusmak- sutuotot olivat 273 milj. mk ja korvauskulut 189 milj. mk.

Andra försäkringsgrenar

Under redovisningsåret beviljades avbrottsförsäkring av 8 bolag och de sammanlagda premieintäkterna var 183 milj. mk. Ersättningskostnaderna var 127 milj. mk.

Anmärkningsvärd är den speciella ställningen avbrotts- försäkringen i Finland har jämfört med andra länder. I Finland är avbrottsförsäkringen en bransch för sig och kan omfatta förutom huvudformerna brand- och maskin- avbrottsförsäkring även avbrott till följd av annan orsak t.ex. skada för fordon, båt eller flygplan. Försäkringsfor- men skötes självständigt och inte som ett komplement till en huvudbransch.

Skogsförsäkring idkades år 1988 av 13 inhemska bolag. Sifferuppgifter om deras verksamhet ingår på sidorna 294 - 296. Skogsförsäkring omfattar utom brandförsäk- ring även storm-, snö-, älg- och insektskador.

Ansvarsförsäkring idkades år 1988 av 18 bolag (sidorna 298 - 299). Ansvarsförsäkringens premieintäkter uppgick till 273 milj. mk. och ersättningskostnaderna till 189 milj. mk.

5.9. Jälleenvakuutus

Kotimainen Jälleenvakuutus

Kotimaista jälleenvakuutusta harjoitti kertomusvuonna 31 kotimaista ja 2 ulkomaista yhtiötä.

Tietoja kotimaisista yhtiöistä esitetään sivuilla 312 - 313.

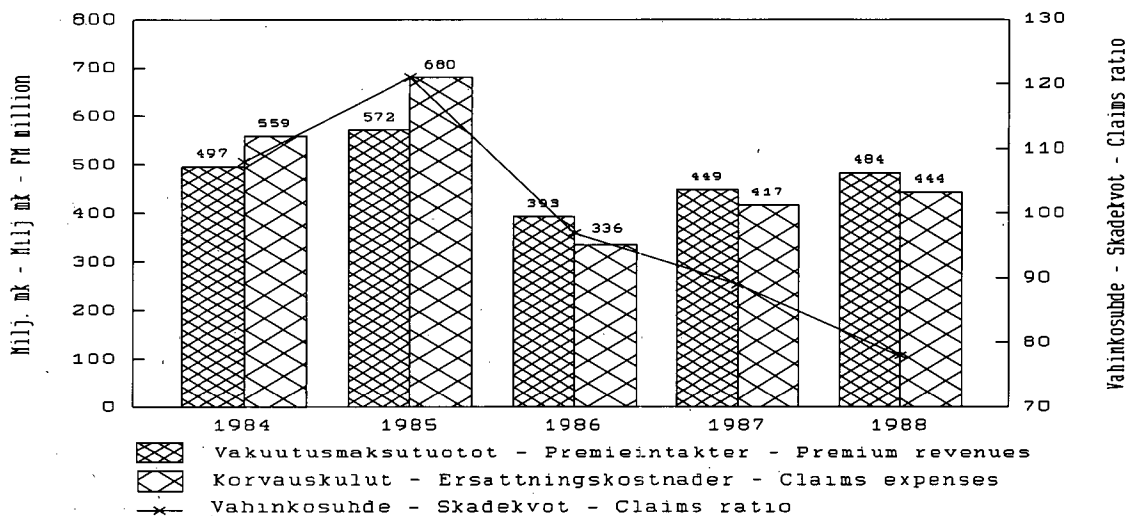
Vakuutusmaksutuotot kasvoivat 484 miljoonaan markkaan eli 7,7 prosenttia edellisvuodesta. Vastaavasti korvauskulut kasvoivat 444 miljoonaan markkaan eli 6,7 prosenttia. Vahinkosuhteeksi muodostui 77,9.

Kuvio - Figur - Chart 5.9.1

Kotimaisen jälleenvakuutuksen kehitys 1984 - 1988

Utveckling av den inhemska återförsäkringen under åren 1984 - 1988

Development of Finnish reinsurance during 1984 - 1988



Ulkomainen vakuutus

Ulkomaista vakuutusta harjoitti kertomusvuoden aikana 27 kotimaista vakuutusyhtiötä.

Tietoja ulkomaisesta vakuutuksesta on julkaistu sivuilla 314 - 318.

Vuonna 1988 ulkomaisen vakuutuksen vakuutusmaksutulo ja korvaukset jaotellaan tilastossa edelliseen vuoteen verrattuna tarkemmin vastuu-, omaisuus-, meri- ja ilmailu-, ulkomaan ensivakuutukseen ja muuhun vakuutukseen. Ulkomaiseen vakuutukseen lasketaan myös kotimaisten yhtiöiden kautta tuleva ulkomaista alkuperää oleva edelleenvakuutus.

Vakuutusmaksutuotot vähenivät 1 361 miljoonaan markkaan, joka on 29,0 prosenttia pienempi kuin edellisenä

5.9. Återförsäkring

Inhemska återförsäkring

Inhemska återförsäkring idkades år 1988 av 31 inhemska försäkringsbolag och 2 utländska försäkringsbolag.

Uppgifterna om de inhemska bolagen finns på sidorna 312 - 313.

Premieintäkterna uppgick till 484 milj mk, vilket är 7,7 % mera än på föregående året. Ersättningskostnaderna ökade med 6,7 % till 444 milj mk. Skadekvoten var 77,9.

Utländsk försäkring

Utländsk försäkring bedrevs år 1988 av 27 inhemska försäkringsbolag.

Uppgifter om utländsk försäkring publiceras på sidorna 314 - 318.

År 1988 delas premierna och ersättningarna av den utländska försäkringen på nytt noggrannare än tidigare till ansvar-, egendom-, sjö- och luftfarts-, direktförsäkring i utlandet och övrig försäkring. Till utländsk försäkring bokfördes också genom inhemska bolag inkommen återförsäkring av utländskt ursprung.

Premieintäkterna nedgick till 1 361 milj mk, vilket gör en minskning av 29,0 % jämfört med föregående året.

vuonna. Vähennys johtui yhtiöiden omaksumasta valikoivammasta merkintäpolitiikasta sekä hintatason alenemisesta. Korvauskulut vähenivät 2 039 miljoonaan markkaan. Aleneminen oli 3,2 prosenttia. Vahinkosuhteeksi tuli 148,4.

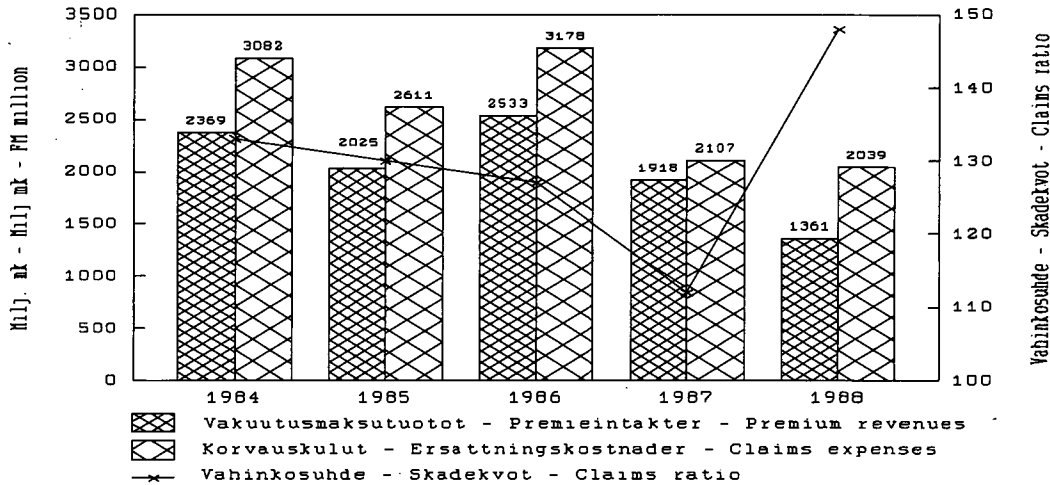
Minskningen berodde på bolagens försiktigare och mera selektiva underwriter politik och på den lägre prisnivån. Även ersättningskostnaderna nedgick till 2 039 milj. mk. med minskningen 3,2 %. Skadekvoten blev så stort som 148,4 %.

Kuvio - Figur - Figure 5.9.2.

Ulkomaisen vakuutuksen kehitys 1984 - 1988

Utveckling av den utländska försäkringen under åren 1984 - 1988

Development of foreign insurance during 1984 -1988



Ulkomaisen liikkeen tuloksesta antaa kuvan uusi taulukko 5.9.1., joka sisältää kaiken ulkomailta peräisin olevan liikkeen riippumatta siitä, tuleeko se yhtiöille ensivakuutuksena tai koti- tai ulkomaisena jälleenvakuutuksena. Laskelma käsittää ainoastaan omalla vastuulla olevan liikkeen.

Pyrkimyksenä on erottaa toisistaan vakuutusliikkeen tulos ilman valuuttakurssien muutoksia sekä valuuttaliikkeen aiheuttama tulosvaikutus. Lisäksi sijoitustoiminnan tuoton mukaanotolla pyritään saamaan kuva ulkomaisen liikkeen kokonaiskannattavuudesta.

Kiinteillä kurseilla laskeminen tarkoittaa, että asianomaiset valuuttamääräiset suuret on laskettu tilinpäätöshetken ostokurssiin. Tämä koskee myös vakuutusmaksusaamisten ja vastuuvelan määriä vuoden alussa. Vaihtuvilla kurseilla laskettaessa käytetään virallisessa tuloslaskelmassa ja taseessa olevia lukuja kuitenkin niin, että vakuutusmaksuihin, korvauksiin ja sijoitustoiminnan tuottoihin mahdollisesti kohdistetut saamis-, velka- ja omaisuussaldon realisoitumattomat (maksamattomat) kurssierot sisältyvät "valuuttaliikkeen tulos" -laskelman nimikkeeseen "ulkomaiseen liikkeeseen liittyvät kurssierot".

Sijoitustoiminnan tuotto on laskettu niin, että se mahdollisimman hyvin vastaa ulkomaiseen liikkeeseen liittyvää todellista tuottoa. Tällöin on ensisijaisesti otettu huomioon sen omaisuuden tuotto, joka on voitu lähinnä katsoa

Analysen i den nya tabellen 5.9.1. inbegriper all rörelse som härstammar från utlandet oberoende av om den kommer till bolaget som direkt försäkring eller som inhemsk eller utländsk återförsäkring. Beräkningen inbegriper endast rörelse som är på bolagets eget ansvar.

Avsikten är att skilja från varandra resultatet av försäkringsrörelsen utan förändringar i valutakurserna samt den resultat effekt som förorsakats av valutarörelsen. Genom att ta med intäkten av placeringsverksamheten försöker man dessutom få en bild av den utländska rörelsens totallönsamhet.

Med beräkningen med fasta kurser avses att alla ifrågasvarande valutastorheter uträknats enligt den köpkurs som gällde vid tidpunkten för bokslutet. Detta gäller också beloppen av premiefordringarna och ansvarsskulden i början av året. Vid beräkningen med rörliga kurser används de belopp som ingår i resultaträkningen och balansräkningen dock så att de realiserade (obetalda) kurskillnader av fordrings-, skuld- och egendomssaldon som eventuellt inriktats på premierna, ersättningarna och intäkterna av placeringsverksamheten inrymmer under beteckningen "bokförda kurskillnader i anslutning till den utländska rörelsen" i beräkningen "resultat av valutarörelsen".

Resultatet av placeringsverksamheten har beräknats så att det så bra som möjligt motsvarar den verkliga avkastningen i anslutning till den utländska rörelsen. Därvid har man i första hand beaktat avkastningen av den egen-

olevan ulkomaisen vakuutuksen vastuuvelan katteena. Tämä tuotto muodostuu kahdesta osasta: suoraan kohdistetusta tuotosta ja suhteellisesta osuudesta muusta sijoitustoiminnan tuotosta.

Suoraan kohdistettu tuotto perustuu sellaisiin sijoitustoiminnan tuottoihin ja kuluihin sekä omaisuus- ja velkariin, jotka suoraan liittyvät ulkomaiseen vakuutukseen. Suhteellinen tuotto-osuus lasketaan yhtiön sijoitustoiminnan kokonaistuotosta vähentämällä ulkomaisille vakuutuksille suoraan kohdistettu sijoitustoiminnan nettotuotto ja jakamalla erotus suhteessa eri vakuutuslajeille, tasovastuulle, omalle pääomalle ja varauksille.

Ulkomaiseen liikkeeseen liittyvät kirjatut kurssierot on saatu kirjanpidosta. Ulkomaiseen liikkeeseen liittyvien kirjaamattomien kurssierojen muutos on arvioitu.

Taulukosta 5.9.1. sivulla 51 nähdään, että valuuttakurssien muutosten vaikutus on huonontanut vakuutusliikkeen tulosta 113 miljoonalla markalla. Vastaavasti kirjatut kurssierot ja kirjaamattomien kurssierojen muutos ovat parantaneet vakuutusliikkeen tulosta 91 miljoonalla markalla, joten valuuttaliikkeen kokonaisvaikutukseksi tulee tappiota 22 miljoonaa markkaa. Sijoitustoiminnan nettotuotot ovat parantaneet tulosta 258 miljoonalla markalla. Ulkomaisen vakuutusliikkeen kokonaistulos ilman kurssivaihteluita oli tappiollinen 202 miljoonaa markkaa ja kurssivaihtelut huomioiden tappiollinen 224 miljoonaa markkaa.

dom som närmast kan anses utgöra täckningen för den utländska försäkringens ansvarsskuld. Denna avkastning består av två delar: den direkt inriktade avkastningen och den proportionella andelen av den övriga avkastningen av placeringsverksamheten.

Den direkt inriktade avkastningen baserar sig på sådana intäkter och kostnader av placeringsverksamheten samt på sådana egendoms- och skuldposter som direkt ansluter sig till den utländska försäkringen. Den proportionella avkastningen har beräknats av totalnettoavkastning av investeringsverksamhet som direkt inriktats på utländska försäkringar och genom att fördela skillnaden i förhållande till fördelningsgrunden till olika försäkringsgrenarna, utjämningsansvaret, det egna kapitalet och reserveringarna.

De bokförda kursskillnaderna i anslutning till den utländska rörelsen har ehållits av bokföringen. Ändringen i de icke bokförda kursskillnaderna i anslutning till den utländska rörelsen har uppskattats.

Av tabellen 5.9.1. på sidan 51 framgår att effekten av förändringarna i valutakurserna har försämrat försäkringsrörelsens resultat med 113 miljoner mark. De på motsvarande sätt registrerade kursskillnaderna och förändringen i de oregistrerade kursskillnaderna har förbättrat försäkringsrörelsens resultat med 91 miljoner mark, så att valutarörelsens totaleffekt blir förluster av 22 miljoner mark. Placeringsverksamhetens nettointäkter var 258 milj. mk. Förlusten i fråga om den utländska försäkringsrörelsen utan kursfluktuationer är 202 miljoner mark och totalresultatet av den utländska rörelsen med beaktande av kursförändringarna uppvisar förluster av 224 miljoner mark.

Taulukko - Tabell - Table 5.9.1.

Analyysi ulkomaisen vakuutuksen tuloksesta 1988

Analys av den utländska försäkringens resultat år 1988

Analysis of the result of foreign insurance at the year 1988

	Kiinteillä kursseilla laskettuna Beräknade med fasta kurser Calculated at the fixed rate of exchange	Vaihtuvilla kursseilla laskettuna Beräknade med rörliga kurser Calculated at the varying rate of exchange	
Kirjatut vakuutusmaksut palkkioilla ja voitto-osuuksilla vähennettynä Bokförda premier minskade med provisioner och vinstandelar	1 212	1 234	Premiums written less commissions and bonuses
Vakuutusmaksusaamisten muutos palkkioilla ja voitto-osuuksilla vähennettynä Ändring i premiefordringarna minskade med provisioner och vinstandelar	- 136	- 134	Change in premium receivables less commissions and bonuses
Vakuutusmaksuvastuun muutos Ändring i premieansvaret	- 51	- 46	Change in premium reserve
Vakuutusmaksutuotot Premieintäkter	1 126	1 146	Premium revenues
Maksetut korvaukset Betald ersättningar	- 1 620	- 1 635	Claims paid
Korvausvastuun muutos Ändring i ersättningsansvaret	37	- 84	Change in claims reserve
Korvauskulut Ersättningskostnader	- 1 583	- 1 551	Claims expenses
Sijoitustoiminnan nettotuotto Nettoavkastning av placeringsverksamhet			Net income from investments
Suoraan kohdistettu Direkt inriktad	182	188	Direct share
Suhteellinen osuus Proportionell andel	70	70	Proportional share
(1) Vakuutusliikkeen tulos (1) Resultat av försäkringsrörelsen	- 202	- 315	(1) Result of insurance business
+ Ulkomaiseen liikkeeseen liittyvät kirjatut kurssierot		68	+ Disclosed differences of rate of exchange connected with foreign insurance business
+ Bokförda kursskillnader i anslutning till den utländska rörelsen			
+ Ulkomaiseen liikkeeseen liittyvien kirjaamattomien kurssierojen muutos		23	+ Non-disclosed differences of rate of exchange connected with foreign insurance business
+ Ändring i icke bokförda kursskillnader i anslutning till den utländska rörelsen			
Rivi (1) kiinteillä kursseilla laskettuna Rad (1) beräknad med fasta kurser		202	Row (1) calculated at the fixed rate of exchange
Valuuttaliikkeen tulos Resultat av valutarörelsen		- 22	Result of currency business
+ Vakuutusliikkeen tulos kiinteillä kursseilla laskettuna		- 202	+ Result of insurance business calculated at the fixed rate of exchange
+ Resultat av försäkringsrörelsen beräknad med fasta kurser			
Ulkomaisen vakuutusliikkeen tulos Resultat av den utländska försäkringsrörelsen		- 224	Result of foreign insurance business

Vahinkovakuutusyhtiöiden ulkomainen jälleenvakuutusvaihto

Jälleenvakuutusvaihto ilmenee taulukosta 5.9.2. Taulukon tarkoitamaan liikkeeseen ei sisälly ulkomaisten vakuutuslaitosten Suomessa oleville asiointistoille annettu eikä saatu liike. Taulukon luvuissa ei ole otettu huomioon sijoitustoiminnan nettotuottojen eikä valuuttakurssien aiheuttamia vaikutuksia.

Skadeförsäkringsbolagens återförsäkringsutbyte med utlandet

Återförsäkringsutbyte framgår av tabell 5.9.2. I den rörelse som avses i tabellen ingår ej rörelse som avgetts till eller emottagits från utländska försäkringsanstalters agenturer i Finland. I tabellen har inte beaktats inverkan av placeringsverksamhetens nettointäkter eller av valutakursernas förändringar.

Taulukko - Tabell - Table 5.9.2.
Vahinkovakuutusyhtiöiden ulkomainen jälleenvakuutusvaihto 1988
Skadeförsäkringsbolagens återförsäkringsutbyte med utlandet år 1988

Reinsurance received from and ceded to foreign companies (Non-life-insurance companies) during the year 1988

Ulkomaille menevä liike
Till utlandet avgiven affär
Reinsurance ceded

(Mmk)

Vuosi År Year	Vakuutus- maksut Premier Premiums	Korvaukset Ersätt- ningar Claims	Palkkiot Provi- sioner Commissions	Siirto vakuutus- maksuvast. Överför. till premieansvar Carr. forward to premium reserve	Siirto korvaus- vast. Överför. till ers. ansv. Carr. forward to claims reserve	Ylijäämä Överskott Surplus 1-2-3-4-5
	1	2	3	4	5	6
1984	755	419	202	16	45	73
1985	682	324	219	73	2	64
1986	1 096	465	373	-130	123	264
1987	685	296	144	-14	18	242
1988	684	333	125	41	-65	249

Ulkomailta tuleva liike
Från utlandet övertagen affär
Reinsurance received
(Mmk)

Vuosi År Year	Vakuutus- maksut Premier Premiums	Korvaukset Ersätt- ningar Claims	Palkkiot Provi- sioner Commissions	Siirto vakuutus- maksuvast. Överför. till premie- ansvar Carr. forward to premiums reserve	Siirto korvaus- vast. Överför. till ers. ansv. Carr. forward to claims reserve	Ylijäämä Överskott Surplus 7-8-9-10-11	Nettotulos Nettoresultat Net result 12-6
	7	8	9	10	11	12	13
1984	3 155	2 243	838	-51	853	-727	-800
1985	2 858	2 402	745	88	207	-584	-647
1986	3 190	2 267	778	-113	928	-671	-935
1987	2 290	2 216	515	-141	-100	-200	-442
1988	1 771	1 969	450	-31	16	-633	-822

6. Vahinkovakuutusyhdistykset

Vuoden 1988 alussa astui voimaan uusi vakuutusyhdistyslaki (1250/87). Lain voimaantulo merkitsi yhdistysjärjestysten uudistamista, oman pääoman (peruspääoman) vähimmäisvaatimusten asettamista ja vakuutusyhdistystarkastuksen perustamista.

Pääomavaatimukset asettivat monen yhdistyksen valinnan eteen, jossa vaihtoehtoina olivat pääomien hankkiminen itsenäisen toiminnan jatkamiseksi tai toiminnan lopettaminen joko toiseen yhdistykseen sulautumalla tai luovuttamalla vakuutuskanta vakuutusyhdistykselle tai vakuutusyhtiölle.

Uuden vakuutusyhdistyslain seurauksena sosiaali- ja terveysministeriö antoi vakuutusyhdistyksille mm kirjanpito-ohjeet sisältävän yleiskirjeen heinäkuun 1 päivänä 1988 (3028/451/88). Vuodelta 1988 laaditut tilinpäätökset olivat ensimmäiset uuden yleiskirjeen mukaiset.

Vakuutusyhdistysten erityispiirteitä

Lain mukaan vakuutusyhdistys saa harjoittaa yhdistysjärjestyksessä mainittua vakuutusliikettä. Vakuutusyhdistyksen vakuutusliike ei saa käsittää henkilövakuutusta, lakisääteistä vakuutusta, luottovakuutusta, takuuvakuutusta eikä vakuutusta kymmentä vuotta pitemmäksi ajaksi.

Vakuutusyhdistys saa myös harjoittaa muuta henkivakuutusliikettä kuin henki- ja eläkevakuutusta, jos sosiaali- ja terveysministeriö katsoo yhdistyksellä olevan tämän liikkeen harjoittamiseen riittävät toimintaedellytykset.

Vakuutusyhdistysten jälleenvakuutusliike saa käsittää vain yhdistysjärjestyksen mukaisten ensivakuutuslajien jälleenvakuutusta, ei kuitenkaan toisen vakuutusyhdistyksen vakuutusliikkeen muuta jälleenvakuutusta kuin tämän vakuutusliikkeen edelleenvakuutusta.

Vakuutusyhdistysten toiminta keskittyy lähinnä palovakuutuspuoleen vahinkovakuutuksiin, joista erityisen nopeasti ovat kasvaneet erilaiset yhdistelmäpalovakuutukset pelkän palovakuutuksen vähentyessä. Vuonna 1988 myönnettyistä vakuutuksista maksutulon mukaan oli 66 % yhdistelmäpalovakuutuksia, 8 % palovakuutuksia ja muita 26 %. Kukin yhdistys toimii omalla paikallisella yhdistysjärjestyksessä rajatulla toimialueellaan. Yhdistysten vakuutuskannasta noin 50 % on maaseudulla. Kalastusvakuutusyhdistykset harjoittavat kalastajien pyyntivälineiden vakuuttamista. Kalastusvakuutusyhdistykset saavat korvauksiinsa valtion apua.

Vakuutusyhdistysten tuloslaskelmasta ja taseesta esitetään pääpiirteittäiset tilastotiedot taulukossa 6.1. ja taulukon loppuosaan on koottu vakuutusmaksutulot ja suoritettavat korvaukset. Yhdistelmäpalovakuutus sisältää koti-, loma-asunto-, maatalo- ja kiinteistövuokituksen. Viimeisenä osana on liikekulujen erittely.

6. Försäkringsföreningar

Från början av år 1988 trädde i kraft en ny lag om försäkringsföreningar (1250/87). Lagens ikraftträdande innebar en reform av föreningsstadgar, ställande av minimikrav på eget kapital (grundkapital) och inrättande av en försäkringsinspektion.

Kraven på kapital ställde många föreningar inför ett val, där alternativen var antingen att skaffa kapital för att fortsätta den självständiga verksamheten eller att sluta verksamheten genom att fusioneras med en annan förening eller genom att överlåta försäkringsbeståndet till en annan försäkringsförening eller till ett försäkringsbolag.

Till följd av den nya lagen om försäkringsföreningar utfärdade social- och hälsovårdsministeriet den 1 juli 1988 för försäkringsföreningar ett cirkulär (3028/451/88) som bl.a. innehåller bokföringsföreskrifter. De bokslut som utarbetats för år 1988 är sålunda de första som överensstämmer med det nya cirkuläret.

Försäkringsföreningars särdrag

Enligt lagen får en försäkringsförening bedriva i stadgarna angiven försäkringsrörelse. Försäkringsföreningens rörelse får inte omfatta personförsäkring, lagstadgad försäkring, kreditförsäkring, garantiförsäkring eller försäkring för längre tid än tio år.

Försäkringsförening får även bedriva annan personförsäkring än person- och pensionsförsäkring, om social- och hälsovårdsministeriet anser att föreningen har tillräckliga förutsättningar att bedriva sådan försäkringsrörelse.

Försäkringsföreningens återförsäkringsrörelse får endast omfatta återförsäkring av de direktförsäkringsgrenar som anges i dess stadgar. Den får dock inte omfatta annan återförsäkring av någon annan försäkringsföreningens försäkringsrörelse än retrocession av denna.

Försäkringsföreningarnas verksamhet koncentreras närmast på försäkringar som baserar sig på brandförsäkring. Härvid har olika slags kombinerade brandförsäkringar ökat särskilt snabbt medan den vanliga brandförsäkringen minskat. Av de försäkringar, som avgavs år 1988, var mätt enligt premieinkomst 66 % kombinerade brandförsäkringar, 8 % brandförsäkringar och 26 % andra försäkringar. Varje förening är verksam inom sitt lokala verksamhetsområde, vilket definierats i föreningsordningen. Av föreningarnas försäkringsbestånd är ca 50 % beläget på landsbygden. Fiskeriförsäkringsföreningarna bedriver försäkring av fiskares fångstredskap. Fiskeriförsäkringsföreningar erhåller statsbidrag för sina ersättning.

I tabell 6.1. företes de generella statistiska uppgifterna om försäkringsföreningarnas resultat- och balansräkningar, och i slutet av tabellen har samlats premieinkomsterna och de utbetalda ersättningarna. Den kombinerade brandförsäkringen innehåller hem-, fritidshus-, jordlägenhets- och fastighetsförsäkring. Den sista delen är en specifikation av driftskostnader.

Taulukko - Tabell - Table 6.1.

Eräitä tilastotietoja vakuutusyhdistysten toiminnasta vuonna 1988
 Några statistiska uppgifter om försäkringsföreningars verksamhet år 1988
 Some statistical information on the activity on insurance associations in year 1988

	Vakuutus- yhdistykset Försäk- ringsföreningar Insurance associations	Kalastusvakuu- tusyhdistykset Fiskeriförsäk- ringsföreningar Fishing tackle insurance associations	Yhteensä Sammanlagt Total
I Yhdistysten lukumäärä 31.12.1988 - Antal föreningar 31.12.1988 - Number of associations 31.12.1988	163	6	169
II Tietoja tuloslaskelmasta - Uppgifter om resultaträkningen - Information on the statement of income - 1 000 mk			
1. Vakuutusmaksutulo - Premieinkomst - Premium income	+ 359 801	+ 2 120	+ 361 921
2. Luottotappiot vakuutusmaksusaamisista - Kreditförluster på premie- fordringar - Credit losses on premium receivables	- 275	- 3	- 278
3. Sijoitustoiminnan nettotuotot - Placeringsverksamhetens nettoav- kastning - Net yield of the investing activity	+ 15 405	+ 629	+ 16 034
4. Vakuutusmaksuvastuun muutos - Förändring i premieansvaret - Change in premium reserve	- 27 404	-	- 27 404
5. Vakuutusmaksusopimuksista aiheutuneet suoritukset - Av försäk- ringsavtal föranledda utbetalningar - Claims due to insurance contracts			
5.1. Maksetut korvaukset - Utbetalda ersättningar - Claims paid	- 180 707	- 120	- 180 827
5.2. Korvausvastuun muutos - Förändring i ersättningsansvaret - Change in claims reserve	- 18 495	- 1 160	- 19 655
6. Jälleenvakuuttajien osuus - Återförsäkrarnas andel i - Reinsurers' share of			
6.1. Vakuutusmaksuista - Premierna - Premiums	- 108 481	-	- 108 481
6.2. Vakuutusmaksuvastuun muutoksesta - Förändringen i premie- ansvaret - Change in premium reserve	+ 10 481	-	+ 10 481
6.3. Korvauksista - Ersättningar - Claims paid	+ 50 839	-	+ 50 839
6.4. Korvausvastuun muutoksesta - Förändringen i ersättningsan- svaret - Change in claims reserve	+ 850	-	+ 850
7. Liikekulut - Driftskostnader - Expenses of management	- 91 936	- 836	- 92 772
8. Poistot - Avskrivningar - Depreciation	- 3 663	- 31	- 3 694
9. Muut tuotot - Övriga intäkter - Other revenues	+ 9 010	-	+ 9 010
10. Muut kulut - Övriga kostnader - Other expenses	- 390	- 34	- 424
11. Varausten muutokset - Förändringar i reserveringar - Changes of provisions	- 1 783	-	- 1 783
12. Välittömät verot - Direkta skatter - Direct taxes	- 3 923	-	- 3 923
13. Tilikauden ylijäämä - Räkenskapsperiodens överskott - Surplus/deficit for the financial year	+ 9 099	+ 565	+ 9 664

Taulukko - Tabell - Table 6.1. (jatk. - forts. - cont.)

Eräitä tilastotietoja vakuutusyhdistysten toiminnasta vuonna 1988

Några statistiska uppgifter om försäkringsföreningars verksamhet år 1988

Some statistical information on the activity on insurance associations in year 1988

	Vakuutus- yhdistykset Försäk- ringsföreningar <i>Insurance associations</i>	Kalastusvakuu- tusyhdistyket Fiskeriförsäk- ringsföreningar <i>Fishing tackle insurance associations</i>	Yhteensä Sammanlagt <i>Total</i>
III Tietoja taseesta - Uppgifter om balansräkningen - Information on the balance sheet - 1 000 mk			
1. Jälleenvakuuttajien osuus - Återförsäkrarnas andel i - Reinsurers' share of			
1.1. Vakuutusmaksuvastuusta - Premieansvar - Premium reserve	22 483	-	22 483
1.2. Korvausvastuusta - Ersättningsansvar - Claims reserve	15 578	-	15 578
2. Muu rahoitusomaisuus - Andra finansieringstillgångar - Other liquid assets	158 287	11 615	169 902
3. Sijoitusomaisuus - Investeringsstillgångar - Investments	87 422	1 264	88 686
4. Käyttöomaisuus - Anläggningstillgångar - Fixed assets	76 719	1 943	78 662
5. Arvostuserät - Värderingsposter - Valuation items	123	-	123
6. Vakuutustekninen vastuovelka - Försäkringsteknisk ansvarsskuld - Underwriting reserves			
6.1. Vakuutusmaksuvastuu - Premieansvar - Premium reserve	80 390	-	80 390
6.2. Korvausvastuu - Ersättningsansvar - Claims reserve	118 671	2 984	121 655
7. Muu vieras pääoma - Annat främmande kapital - Other current liabilities	92 051	6 112	98 163
8. Varaukset - Reserveringar - Reserves	5 244	60	5 304
9. Arvostuserät - Värderingsposter - Valuation items	66	-	66
10. Oma pääoma - Eget kapital - Equity capital	64 190	5 665	69 855
11. Taseen loppusumma - Totala summan av balans - Sum total of the balance sheet	360 612	14 821	375 433
IV Vakuutusmaksutulo - Premieinkomst - Premium income - 1 000 mk			
1. Palovakuutus - Brandförsäkring - Fire insurance	30 280	-	30 280
2. Yhdistelmäpalovakuutus - Kombinerad brandförsäkring - Combined fire insurance	236 029	-	236 029
3. Metsävakuutus - Skogsförsäkring - Insurance of growing timber	7 514	-	7 514
4. Muu vakuutus - Annan försäkring - Other insurance	85 978	2 120	88 098
V Suoritetut korvaukset - Utbetalda ersättningar - Claims paid - 1 000 mk			
1. Palovakuutus - Brandförsäkring - Fire insurance	8 310	-	8 310
2. Yhdistelmäpalovakuutus - Kombinerad brandförsäkring - Combined fire insurance	81 589	-	81 589
3. Metsävakuutus - Skogsförsäkring - Insurance of growing timber	561	-	561
4. Muu vakuutus - Annan försäkring - Other insurance	90 247	120	90 367
VI Liikekulujen erittely - Specifikation av driftskostnader - Specification of expenses of management - 1 000 mk			
1. Palkat - Löner - Salaries	52 252	491	52 743
2. Muut sosiaalikulut - Övriga sociala kostnader - Other social expenses	10 721	65	10 786
3. Muut liikekulut - Övriga driftskostnader - Other management expenses	28 961	28	28 989
Yhteensä - Sammanlagt - Total	91 936	836	92 772

Survey

The legislation governing insurance supervision and insurance companies in Finland (Act number 1062/79 and Act number 175/33, covers all direct insurance and reinsurance business transacted by Finnish insurance companies, and the direct insurance business written by foreign insurance companies in Finland. The statistics published herewith relate to the whole of this business.

At the end of 1988 there were 51 Finnish insurance companies: 7 of them carry on only reinsurance, 22 of insurance companies are mutual and 29 joint-stock companies. There is a list of these companies on pages 10-13.

The table 2.3. on page 14 gives a general survey of the distribution of insurance business in Finland as between different classes and institutes. The same company may appear several times in the second column of the table (Number of institutes), which shows the number of companies engaged in each separate class. The insurance associations, mentioned in the table, are small local associations, and there is a special law governing them (1250/87). Statistical information on these associations can be found on pages 54-56. The benefit funds shown are mostly factory societies carrying on sickness, pension insurance etc. The social Insurance Institution of Finland administers the compulsory old-age and disability insurance in the country.

Life assurance:

In 1988 11 Finnish companies transacted life assurance, and 9 of them dealt with individual life assurance. The table 3.1.1. on page 15 shows the number of new individual life assurances granted as direct assurance by the life assurance companies and also the combined totals of their assured sums and premiums. The table 3.1.3. on page 20 shows the portfolio in force at the end of the year. The figures in the table include index rises.

In 1988 the premiums to the employees' group life assurance business amounted to 158 milj. FIM. More information on employees' group life assurance can be found on pages 108-109.

The values of insurance sums, insurance savings and premiums are tried to be preserved yearly by index raises, which are the main form of profit sharing in the Finnish life assurance.

Employment pension insurance:

The overall view of the mandatory occupational pension insurance is given on pages 23-27.

The statements of income of the life assurance and pension insurance companies are published on pages 60-87 together with their balance sheets and analyses of investment profits as well as of expenses and revenues. Special tables are published separately for each class on the following pages. Analyses of the results of life assurance and pension insurance companies are shown on pages 321-353.

Non-life insurance:

A special feature affecting these statistics is the "equalisation reserve" introduced under the Insurance Companies Act to cover the risk of excessive losses. This reserve forms part of the claims reserve and is not shown separately either in the balance sheet or in the statement of income. If the claims for the year are below average the surplus resulting therefrom shall be transferred to this reserve and conversely the reserve shall be drawn upon if the claims are above average.

Transaction of workers' compensation insurance is based on the Workers' Compensation Insurance Act of 1948. This type of insurance was transacted by 17 companies at the end of 1988. Persons insured against accidents at work accounted for a total of 4 056 million working hours in 1988. The insurance companies paid compensations for accidents at work in 192 793 cases. Thus the number of accidents per million hours worked was 47,5. Statistics concerning the development of workers' compensation insurance during the period 1984 - 1988 is given in the figure 5.1.1. on page 36.

Transactions of compulsory motor third party insurance are based on the Motor Insurance Act of 1959. Premium revenues for motor insurance written as direct insurance increased 20,9 per cent in 1988 compared with the previous year. The number of motor insurance claims paid increased by 9,9 per cent in 1988 and claims incurred increased by 19,5 per cent. Some data about the motor insurance business are shown in the figure 5.3.1. on page 39.

As to the other forms of non-life insurance, the growth has continued above average in fire and other combined property insurance. The major component of "insurance packages" of this kind is fire insurance, and the other components include among other things burglary third party, leakage damage and machine insurance. In 1988 the premium revenues for fire and other combined property insurance grew by 19,1 per cent and claims expenses by 9,1 per cent compared with previous year.

An analysis of the result in foreign insurance is shown in Table 5.9.1. on page 51. On pages 52-53 a table is published showing the interchange of reinsurance between Finnish and foreign companies (tables of direct insurance business written by foreign companies in Finland are published on page 320, direct business transacted by Finnish companies abroad has been considered too insignificant to be shown separately and so it has been included in reinsurances coming from abroad). The business concerned in the table does not contain the business with foreign agencies stationed in Finland. As it is shown in the table, the result from the reinsurance received has been worse. The table does not include either influence of net revenues of investments or the influence of changes due to the exchange rates.

On pages 150-200 there are published statements of income, balance sheets, disposal of surplus tables, and tables showing operating expenses of all non-life companies. On succeeding pages special reports are given on each class separately. Analyses of the results achieved by the non-life insurance companies are given on pages 335-429.

I

SUOMALAISET YHTIÖT - FINSKA BOLAG

FINNISH COMPANIES

A

HENKIVAKUUTUS, TYÖNTEKIJÄIN RYHMÄHENKIVAKUUTUS,
MUU ELÄKEVAKUUTUS KUIN LAKISÄÄTEINEN JA
LAKISÄÄTEINEN ELÄKEVAKUUTUS

LIVFÖRSÄKRING, GRUPPLIVFÖRSÄKRING FÖR ARBETSTAGARE,
ANNAN PENSIONS FÖRSÄKRING ÄN DEN LAGSTADGADE OCH
LAGSTADGAD ARBETSPENSIONS FÖRSÄKRING

*LIFE ASSURANCE, EMPLOYEES' GROUP LIFE ASSURANCE,
OTHER PENSION INSURANCE THAN INSURANCE PROVIDED
BY LAW AND EMPLOYMENT PENSION INSURANCE PROVIDED BY LAW*

1. Tuloslaskelma - Resultaträkning - Income statement

Yhtiön nimi Bolagets namn Name of company	Vakuutusmaksutulo Premieinkomst Premium income			Luottotappiot vakuutusmaksu- saamisista Kreditförluster på premiefordringar Credit losses on premium receivables
	Ensivakuutus Direktförsäkring Direct assurance	Jälleenvakuutus Återförsäkring Reinsurance	Yhteensä Sammanlagt Total	
	1 000 mk	1 000 mk	1 000 mk	1 000 mk
	2	3	4	5
Apollo	+ 2 011	-	+ 2 011	-
Eläke-Kansa	+ 552 883	+ 58	+ 552 941	- 6 425
Eläke-Sampo	+ 2 613 964	+ 131	+ 2 614 095	- 18 318
Eläke-Tapiola	+ 1 743 202	+ 59	+ 1 743 261	- 21 027
Eläke-Varma	+ 3 892 145	+ 748	+ 3 892 893	- 25 016
Henki-Kansa	+ 151 750	+ 7 798	+ 159 548	- 276
Henki-Tapiola	+ 297 302	+ 219	+ 297 521	- 44
Ilmarinen	+ 4 290 692	- 19	+ 4 290 673	- 17 431
Kaleva	+ 313 482	+ 359	+ 313 841	- 55
Liv-Alandia	+ 39 461	-	+ 39 461	- 56
Nova	+ 380 027	+ 73	+ 380 100	- 28
Salama	+ 343 446	+ 146	+ 343 592	- 20
Suomi	+ 465 059	+ 12 918	+ 477 977	- 100
Tarmo	+ 37 659	+ 58	+ 37 717	- 22
Verdandi	+ 414 327	+ 1 193	+ 415 520	- 4 240
Yhteensä - Sammanlagt Total	+ 15 537 410	+ 23 741	+ 15 561 151	- 93 058

Yhtiön nimi Bolagets namn Name of company	Vakuutusliikkeen tuotot Intäkter av försäkringsrörelsen Underwriting revenues	Korvauskulut Ersättningskostnader Claims expenses		
		Maksetut korvaukset Utbetalda ersättningar Indemnitities paid	Korvausvastuun muutos Förändring i ersättningsansvaret Change in claims reserve	Yhteensä Sammanlagt Total
	1 000 mk	1 000 mk	1 000 mk	1 000 mk
	11	12	13	14
Apollo	+ 2 663	-	- 300	- 300
Eläke-Kansa	+ 589 486	- 441 940	- 107 337	- 549 277
Eläke-Sampo	+ 2 620 809	- 2 031 407	- 431 324	- 2 462 731
Eläke-Tapiola	+ 1 722 178	- 1 296 475	- 325 185	- 1 621 660
Eläke-Varma	+ 4 061 468	- 3 039 765	- 842 460	- 3 882 225
Henki-Kansa	+ 216 662	- 137 739	- 10 426	- 148 165
Henki-Tapiola	+ 277 553	- 171 463	- 16 431	- 187 894
Ilmarinen	+ 4 320 281	- 3 254 933	- 796 774	- 4 051 707
Kaleva	+ 268 787	- 171 235	- 17 725	- 188 960
Liv-Alandia	+ 38 957	- 26 959	- 5 904	- 32 863
Nova	+ 87 077	- 36 491	- 27 807	- 64 298
Salama	+ 164 563	- 82 506	- 41 611	- 124 117
Suomi	+ 458 243	- 379 054	- 15 123	- 394 177
Tarmo	+ 26 206	- 8 037	- 2 250	- 10 287
Verdandi	+ 405 171	- 297 090	- 59 337	- 356 427
Yhteensä - Sammanlagt Total	+ 15 260 104	- 11 375 094	- 2 699 994	- 14 075 088

Sijoitustoiminta Placeringsverksamhet Investment activities				Vakuutusmaksu- vastuun muutos Förändring i premieansvaret Change in premium reserve
Tuotot Intäkter Revenues	Kulut Kostnader Expenses	Arvonkorotukset Uppskrivningar Revaluations	Yhteensä Sammanlagt Total	
1 000 mk	1 000 mk	1 000 mk	1 000 mk	1 000 mk
6	7	8	9	10
+ 1 995	- 173	-	+ 1 823	- 1 172
+ 272 338	- 15 130	-	+ 257 208	- 214 238
+ 968 818	- 81 844	-	+ 886 974	- 861 942
+ 612 066	- 18 199	-	+ 593 867	- 593 923
+ 1 531 966	- 56 165	-	+ 1 475 801	- 1 282 210
+ 129 466	- 34 339	+ 10 000	+ 105 127	- 47 737
+ 228 791	- 53 815	+ 30 670	+ 205 646	- 225 570
+ 1 643 366	- 161 066	-	+ 1 482 300	- 1 435 261
+ 193 579	- 44 846	-	+ 148 733	- 193 732
+ 19 480	- 7 367	-	+ 12 113	- 12 561
+ 58 057	- 3 808	-	+ 54 249	- 347 244
+ 123 112	- 35 541	-	+ 87 571	- 266 580
+ 384 722	- 105 910	+ 70 500	+ 349 312	- 368 946
+ 6 063	- 2 588	-	+ 3 475	- 14 964
+ 131 482	- 5 367	+ 6 100	+ 132 215	- 138 324
+ 6 305 301	- 626 158	+ 117 270	+ 5 796 414	- 6 004 404

Vastuuvajauksen muutos Förändring i ansvarsunderskottet Change in liabilities deficit			Vakuutusliikkeen kate Försäkringsrörelsens bidrag Coverage of under- writing business	Jälleenvakuuttajien osuus Återförsäkrares andel av Reinsurers' share of Vakuutusmaksu- tulosta Premieinkomsten Premium income
Pakollinen vastuuvajaus Obligatoriskt ansvarsunderskott Obligatory liabilities deficit	Muu vastuuvajaus Annan ansvarsunderskott Other liabilities deficit	Yhteensä vastuuvajauksen muutos Förändring i ansvarsun- derskottet sammanlagt Total change in liabilities deficit		
1 000 mk	1 000 mk	1 000 mk	1 000 mk	1 000 mk
15	16	17	18	19
-	-	-	+ 2 363	- 24
-	-	-	+ 40 209	- 39
-	- 297	- 297	+ 157 781	- 154
-	- 50	- 50	+ 100 468	- 102
-	- 58	- 58	+ 179 185	- 141
-	-	-	+ 68 497	- 36 554
-	-	-	+ 89 659	- 7 764
-	-	-	+ 268 574	- 17 164
-	-	-	+ 79 827	- 10 055
-	-	-	+ 6 094	- 228
-	-	-	+ 22 779	- 2 243
-	-	-	+ 40 446	- 5 824
-	-	-	+ 64 066	- 17 948
-	-	-	+ 15 919	- 5 175
-	-	-	+ 48 744	- 2 175
-	- 405	- 405	+ 1 184 611	- 105 590

1. Tuloslaskelma - Resultaträkning - Income statement

Yhtiön nimi Bolagets namn Name of company	Jälleenvakuuttajien osuus (jatk.) Återförsäkrares andel av (forts.) Reinsurers' share of (cont.)			
	Vakuutusmaksu- vastuun muutoksesta Förändringen i premieansvaret Change in premium reserve 1 000 mk	Maksetuista korvauksista Utbetalda ersättningar Indemnities paid 1 000 mk	Korvausvastuun muutoksesta Förändringen i ersättningsansvaret Change in claims reserve 1 000 mk	Yhteensä jälleen- vakuuttajien osuus Återförsäkrares andel sammanlagt Total of reinsurers' share 1 000 mk
	20	21	22	23
Apollo	-	-	-	24
Eläke-Kansa	-	-	-	39
Eläke-Sampo	-	-	-	154
Eläke-Tapiola	-	-	-	102
Eläke-Varma	-	-	-	141
Henki-Kansa	+ 2 982	+ 36 124	+ 1 846	+ 4 398
Henki-Tapiola	- 98	+ 7 819	+ 216	+ 173
Ilmarinen	+ 11 934	+ 15 547	-	+ 10 317
Kaleva	+ 826	+ 9 132	+ 520	+ 423
Liv-Alandia	+ 8	+ 147	+ 1	- 72
Nova	+ 99	+ 2 141	+ 73	+ 69
Salama	+ 1 840	+ 3 183	+ 928	+ 127
Suomi	+ 345	+ 18 992	+ 420	+ 1 809
Tarmo	+ 419	+ 4 984	+ 262	+ 490
Verdandi	+ 194	+ 1 776	+ 22	- 183
Yhteensä - Sammanlagt Total	+ 18 549	+ 99 845	+ 4 288	+ 17 091

Yhtiön nimi Bolagets namn Name of company	Liikekulut (jatk.) Driftskostnader (forts.) Operating expenses (cont.)		Käyttökate Driftsbidrag Operating margin before depreciation	Poistot - Avskrivningar - Sijoitusomaisuudesta På investeringstillgångar Investment assets Rakennuksista Byggnader Buildings
	Muut liikekulut Övriga driftskostnader Other operating expenses 1 000 mk	Yhteensä liikekulut Driftskostnader sammanlagt Total operating expenses 1 000 mk		
	29	30	31	32
Apollo	- 1 085	- 2 164	+ 174	-
Eläke-Kansa	- 18 791	- 24 422	+ 13 098	-
Eläke-Sampo	- 53 325	- 95 380	+ 48 320	-
Eläke-Tapiola	- 26 290	- 59 869	+ 31 688	-
Eläke-Varma	- 55 386	- 112 870	+ 47 661	- 1 253
Henki-Kansa	- 33 706	- 45 567	+ 27 328	- 1 814
Henki-Tapiola	-	- 80 126	+ 9 706	- 4 084
Ilmarinen	- 71 234	- 141 605	+ 114 925	-
Kaleva	- 37 485	- 73 236	+ 7 014	-
Liv-Alandia	- 1 503	- 2 910	+ 2 905	- 1 011
Nova	- 8 218	- 18 659	+ 4 189	-
Salama	- 12 176	- 34 849	+ 5 724	-
Suomi	- 73 125	- 193 564	- 127 689	- 10 361
Tarmo	- 13 726	- 13 726	+ 2 683	-
Verdandi	- 13 311	- 36 678	+ 9 868	- 2 148
Yhteensä - Sammanlagt Total	- 419 361	- 935 625	+ 197 594	- 20 671

Oma osuus vakuutusliikkeen katteesta Eget andel av försäkringsrörelsens bidrag <i>Underwriting profit for own account</i>	Lakisääteiset maksut Lagstadgade avgifter <i>Statutory charges</i>	Liikekulut Driftskostnader <i>Operating expenses</i>		
	Osuus ETK:n kustannuksista Andel av PSC:s kostnader <i>Contribution to the expenses of the Central Pension Security Institute</i>	Palkat ja palkkiot Löner och provisioner <i>Salaries and commissions</i>	Siirto eläkesäätiölle Överföring till pensionsstiftelse <i>Transfer to the pension foundation</i>	Muut sosiaalikulut Övriga sociala kostnader <i>Other social expenses</i>
1 000 mk	1 000 mk	1 000 mk	1 000 mk	1 000 mk
24	25	26	27	28
+ 2 338	-	904	-	175
+ 40 170	2 650	4 430	-	1 201
+ 157 627	13 927	30 910	1 537	9 608
+ 100 366	8 809	24 987	-	8 592
+ 179 044	18 513	41 333	-	16 151
+ 72 895	-	10 056	-	1 805
+ 89 832	-	39 314	9 641	31 171
+ 278 891	22 361	54 549	-	15 822
+ 80 250	-	29 011	854	5 886
+ 6 022	207	1 122	-	285
+ 22 848	-	8 316	-	2 125
+ 40 573	-	18 498	-	4 175
+ 65 875	-	95 213	-	25 226
+ 16 409	-	-	-	-
+ 48 561	2 015	19 307	-	4 060
+ 1 201 701	68 482	377 950	12 032	126 282

Depreciation

Käyttöomaisuudesta På anläggningstillgångar <i>Fixed assets</i>				Yhteensä poistot Avskrivningar sammanlagt <i>Total depreciation</i>
Rakennuksista Byggnader <i>Buildings</i>	Kalustosta Inventarier <i>Furnishings and fixtures</i>	Muusta käyttöomaisuudesta Övriga anläggningstillgångar <i>Other fixed assets</i>	Yhteensä Sammanlagt <i>Total</i>	
1 000 mk	1 000 mk	1 000 mk	1 000 mk	1 000 mk
33	34	35	36	37
-	79	81	159	159
-	206	135	341	341
-	-	-	-	-
-	1	1 640	1 641	1 641
- 526	13 884	489	14 899	16 152
- 219	149	15	383	2 197
- 638	49	866	1 553	5 637
-	-	-	-	-
-	-	-	-	-
- 19	68	85	172	1 183
- 1 202	-	-	1 202	1 202
-	166	39	205	205
- 1 362	8 297	834	10 493	20 854
-	-	-	-	-
- 225	1 147	-	1 372	3 520
- 4 191	24 046	4 184	32 420	53 091

1. Tuloslaskelma - Resultaträkning - Income statement

Yhtiön nimi Bolagets namn Name of company	Suunnitelman mukaiset poistot - Planenliga avskrivningar - Scheduled depreciation			
	Sijoitusomaisuudesta På investeringstillgångar Investment assets		Käyttöomaisuudesta På anläggningstillgångar Fixed assets	
	Rakennuksista Byggnader Buildings	Rakennuksista Byggnader Buildings	Kalustosta Inventarier Furnishings and fixtures	Muusta käyttö- omaisuudesta Övriga anläggnings- tillgångar Other fixed assets
	1 000 mk	1 000 mk	1 000 mk	1 000 mk
	38	39	40	41
Apollo	-	-	-	-
Eläke-Kansa	-	-	-	-
Eläke-Sampo	- 4 054	- 758	- 1 095	- 533
Eläke-Tapiola	-	-	-	-
Eläke-Varma	-	-	-	-
Henki-Kansa	-	-	-	-
Henki-Tapiola	-	-	-	-
Ilmarinen	- 15 776	- 3 091	- 4 435	- 662
Kaleva	- 3 693	- 77	- 240	-
Liv-Alandia	-	-	-	-
Nova	-	-	-	-
Salama	-	-	-	-
Suomi	-	-	-	-
Tarmo	- 161	-	-	-
Verdandi	-	-	-	-
Yhteensä - Sammanlagt Total	- 23 684	- 3 926	- 5 770	- 1 195

Yhtiön nimi Bolagets namn Name of company	Muut tuotot (jatk.) Övriga intäkter (forts.) Other revenues (cont.)		Muut kulut Övriga kostnader Other expenses	
	Muut tuotot Övriga intäkter Other revenues	Yhteensä muut tuotot Övriga intäkter sammanlagt Other revenues, total	Käyttöomaisuuden myyntitappiot Förluster på försäljning av anläggningstillgångar Losses on sales of fixed assets	Muut kulut Övriga kostnader Other expenses
	1 000 mk	1 000 mk	1 000 mk	1 000 mk
		47	48	49
Apollo	+ 4	+ 4	-	-
Eläke-Kansa	+ 54	+ 6 189	-	-
Eläke-Sampo	+ 125	+ 4 348	-	-
Eläke-Tapiola	+ 44	+ 44	-	- 4
Eläke-Varma	+ 1 081	+ 1 081	-	- 629
Henki-Kansa	+ 3	+ 1 140	-	-
Henki-Tapiola	+ 28	+ 946	-	- 9
Ilmarinen	+ 1 279	+ 1 279	-	-
Kaleva	+ 135	+ 14 325	-	-
Liv-Alandia	-	-	-	-
Nova	+ 129	+ 129	-	-
Salama	-	+ 114	-	-
Suomi	-	+ 154 873	- 10	-
Tarmo	+ 72	+ 72	- 8	-
Verdandi	+ 7	+ 1 361	-	-
Yhteensä - Sammanlagt Total	+ 2 961	+ 185 905	- 18	- 642

	Yhteensä suunnitelman mukaiset poistot Planenliga avskrivningar Yhteensä Sammanlagt Total	Liikelylijäämä/ alijäämä Rörelse- överskott/ underskott Operating surplus/deficit	Muut tuotot Övriga intäkter Other revenues	
			Käyttöomaisuuden myyntivoitot Vinster på försäljning av anläggningstillgångar Profit from sales of fixed assets	Suoritemyynti Försäljning av prestationer Sales of services
1 000 mk	1 000 mk	1 000 mk	1 000 mk	1 000 mk
42	43	44	45	46
-	-	+ 15	-	-
-	-	+ 12 757	+ 5 497	+ 638
- 2 386	- 6 440	+ 41 880	+ 4 223	-
-	-	+ 30 047	-	-
-	-	+ 31 509	-	-
-	-	+ 25 131	+ 1 137	-
-	-	+ 4 069	+ 918	-
- 8 188	- 23 964	+ 90 961	-	-
- 317	- 4 010	+ 3 004	+ 14 190	-
-	-	+ 1 722	-	-
-	-	+ 2 986	-	-
-	-	+ 5 519	-	+ 114
-	-	- 148 543	+ 153 605	+ 1 268
-	- 161	+ 2 522	-	-
-	-	+ 6 348	+ 374	+ 980
- 10 891	- 34 575	+ 109 927	+ 179 944	+ 3 000

Suunnitelman mukaisten ja tehtyjen poistojen erotus Skillnaden mellan planenliga och gjorda avskrivningar Difference between scheduled and implemented depreciation				
Yhteensä muut kulut Övriga kostnader sammanlagt Other expenses, total	Sijoitusomaisuudesta På investeringstillgångar Investment assets	Käyttöomaisuudesta På anläggningstillgångar Fixed assets		
	Rakennuksista Byggnader Buildings	Rakennuksista Byggnader Buildings	Kalustosta Inventarier Furnishings and fixtures	Muusta käyttöomaisuudesta Övriga anläggningstill- gångar Other fixed assets
1 000 mk	1 000 mk	1 000 mk	1 000 mk	1 000 mk
51	52	53	54	55
-	-	-	-	-
-	-	-	-	-
-	- 3 517	- 61	- 409	-
- 4	-	-	-	-
- 629	-	-	-	-
-	-	-	-	-
- 9	-	-	-	-
-	- 8 706	+ 2 621	- 216	-
-	- 1 597	- 92	- 407	-
-	-	-	-	-
-	-	-	-	-
- 10	-	-	-	-
- 8	- 333	-	-	-
-	-	-	-	-
- 660	- 14 153	+ 2 468	- 1 032	-

1. Tuloslaskelma - Resultaträkning - Income statement

Yhtiön nimi Bolagets namn Name of company	Suunnitelman mukaisten ja tehtyjen poistojen erotus (jatk.) Skilln. mellan planenliga och gjorda avskrivningar (forts.) Diff. between scheduled and implem. depreciation (cont.)	Varausten muutokset Förändringar i reserveringar Changes in reserves	
	Käyttöomaisuudesta (jatk.) På anläggningstillg. (forts.) Fixed assets (cont.)	Yhteensä poistojen erotus Skillnaden mellan av- skrivningar sammanlagt Total difference in depreciation	Luottotappiovaraus Kreditförlust- reservering Reserve for bad debts
	Yhteensä Sammanlagt Total		Ennakkokulukirjaus Förskottkostnad Writedown on investments
	1 000 mk	1 000 mk	1 000 mk
	56	57	58
Apollo	-	-	-
Eläke-Kansa	-	-	17 122
Eläke-Sampo	470	3 987	25 000
Eläke-Tapiola	-	-	20 000
Eläke-Varma	-	-	15 000
Henki-Kansa	-	-	1 611
Henki-Tapiola	-	-	4
Ilmarinen	2 405	6 301	45 120
Kaleva	499	2 096	4 500
Liv-Alandia	-	-	903
Nova	-	-	300
Salama	-	-	3 406
Suomi	-	-	24 000
Tarmo	-	333	75
Verdandi	-	-	4 600
Yhteensä - Sammanlagt Total	+ 1 436	- 12 717	- 113 633
			59
			-
			-
			10 000
			5 000
			10 000
			3 751
			-
			24 430
			4 500
			644
			2 690
			2 000
			-
			1 400
			-
			56 913

Yhtiön nimi Bolagets namn Name of company	Tilikauden ylijäämä/alijäämä Räkenskaps- periodens överskott/ underskott Surplus/deficit for the financial year
	1 000 mk
	65
Apollo	+ 15
Eläke-Kansa	+ 441
Eläke-Sampo	+ 2 706
Eläke-Tapiola	+ 1 191
Eläke-Varma	+ 2 926
Henki-Kansa	+ 26 286
Henki-Tapiola	+ 1 072
Ilmarinen	+ 3 028
Kaleva	+ 1 502
Liv-Alandia	+ 175
Nova	+ 85
Salama	+ 91
Suomi	+ 11 181
Tarmo	+ 355
Verdandi	+ 777
Yhteensä - Sammanlagt Total	+ 51 831

		Välittömät verot Direkta skatter <i>Direct taxes</i>		
Muut varaukset Övriga reserveringar <i>Other reserves</i>	Yhteensä varausten muutokset Förändringar i reserveringar sammanlagt <i>Total changes in reserves</i>	Suoriteperusteiset verot Skatter enligt prestationsprincipen <i>Accrually based taxes</i>	Vapaasta omasta pääomasta kirjattu määrä Från fritt eget kapital bokfört belopp <i>Amount recorded on dis- tributable equity capital</i>	Yhteensä välittömät verot Direkta skatter sammanlagt <i>Direct taxes, total</i>
1 000 mk	1 000 mk	1 000 mk	1 000 mk	1 000 mk
60	61	62	63	64
-	-	-	-	-
-	-	4	-	4
-	17 122	1 383	-	1 383
-	35 000	4 535	-	4 535
-	25 000	3 896	-	3 896
-	25 000	4 035	-	4 035
-	2 140	2 323	198	2 125
-	4	3 938	-	3 938
-	69 550	13 361	-	13 361
-	9 000	4 731	-	4 731
-	1 547	59	59	-
-	2 990	40	-	40
-	5 496	46	-	46
-	13 000	8 139	-	8 139
-	1 475	423	-	423
-	4 600	2 332	-	2 332
-	11 090	49 245	257	48 988

2. Tilivuoden päättävä tase - Räkenskapsperiodens avslutande balansräkning -

A. Vastaavaa - Aktiva - Assets

Yhtiön nimi Bolagets namn Name of company	Rahoitusomaisuus Finansieringstillgångar Financial assets			
	Rahat ja pankkisaamiset Kassa och banktillgodohavanden Cash in hand and cash in bank			
	Kassa Kassa Cash in hand 1 000 mk	Markkamääräiset shekki- ja postisiirtotilit Check- och postgirokonton i finsk valuta Cheque and postal giro ac- counts in Finnish currency 1 000 mk	Muut markkamääräiset pankkisaamiset Övriga banktillgodohavan- den i finsk valuta Other cash in bank in Finnish currency 1 000 mk	Valuuttamääräiset pankkisaamiset Banktillgodohavanden i utländsk valuta Cash in bank in foreign currency 1 000 mk
	2	3	4	5
Apollo	20	743	1 363	3
Eläke-Kansa	-	14 838	31 023	-
Eläke-Sampo	8	31 161	79 171	-
Eläke-Tapiola	-	-	-	-
Eläke-Varma	69	18 151	331	-
Henki-Kansa	-	3 732	25 347	81
Henki-Tapiola	362	59 268	3 001	-
Ilmarinen	52	22 732	1 600	-
Kaleva	218	5 919	5 001	-
Liv-Alandia	-	357	34 091	-
Nova	-	7 365	-	-
Salama	-	21 696	-	-
Suomi	-	14 829	-	-
Tarmo	-	163	10 000	-
Verdandi	79	5 114	8 586	12
Yhteensä - Sammanlagt Total	808	206 068	199 514	96
Yhtiön nimi Bolagets namn Name of company	Rahoitusomaisuus (jatk.) Finansieringstillgångar (forts.) Financial assets (cont.)			
	Jälleenvakuutusliikkeestä johtuvat saamiset (jatk.) Tillgodohavanden av återförsäkringsrörelse (forts.) Claims on reinsurance (cont.)		Siirtosaamiset Transitoriska fordringar Accrued credits and deferred charges	
	Muut saamiset Övriga tillgodohavanden Other claims 1 000 mk	Yhteensä jälleenvakuutus- liikkeestä johtuvat saamiset Tillgodohavanden av åter- försäkringsrö. sammanlagt Total claims on reinsurance 1 000 mk	Vakuutusmaksut Premier Premiums 1 000 mk	Korot Räntor Interest income due 1 000 mk
	11	12	13	14
Apollo	-	-	-	82
Eläke-Kansa	23	23	110 465	114 236
Eläke-Sampo	53	53	241 426	382 297
Eläke-Tapiola	-	-	279 800	224 398
Eläke-Varma	24	757	324 257	651 214
Henki-Kansa	188	46 343	12 239	4 483
Henki-Tapiola	-	8 877	12 185	16 773
Ilmarinen	962	142 130	365 526	668 198
Kaleva	169	11 978	15 030	27 705
Liv-Alandia	-	119	1 886	7 061
Nova	201	2 623	27 305	33 358
Salama	259	9 433	30 927	21 036
Suomi	1 403	137 337	30 715	55 600
Tarmo	17	6 434	549	772
Verdandi	195	4 968	65 490	52 856
Yhteensä - Sammanlagt Total	3 494	371 075	1 517 800	2 260 069

The balance sheet at the end of year

Yhteensä rahat ja pankkisaamiset Kassa och banktillgodohavanden sammanlagt <i>Cash in hand and cash in bank, total</i> 1 000 mk	Osakeantisaamiset Tillgodohavanden i aktieemission <i>Claims on share issues</i>	Jälleenvakuutusliikkeestä johtuvat saamiset Tillgodohavanden av återförsäkringsrörelse <i>Claims on reinsurance</i>		
		Vakuutusmaksuvastuu Premieansvaret <i>Premium reserve</i>	Korvausvastuu Ersättningsansvaret <i>Claims reserve</i>	Talletteet Depåer <i>Deposits</i>
1 000 mk	1 000 mk	1 000 mk	1 000 mk	1 000 mk
6	7	8	9	10
2 129	-	-	-	-
45 861	-	-	-	-
110 340	-	-	-	-
-	-	-	-	-
18 551	-	-	-	733
29 160	-	33 994	12 161	-
62 631	-	6 552	2 325	-
24 384	-	134 613	-	6 555
11 138	-	8 863	2 946	-
34 448	-	93	26	-
7 365	-	1 819	603	-
21 696	-	8 244	930	-
14 829	-	14 667	5 304	115 963
10 163	-	4 729	1 688	-
13 791	-	3 105	1 668	-
406 486	-	216 679	27 651	123 251

Etukäteen maksetut korvaukset I förskott erlagda ersättningar <i>Claims paid in advance</i> 1 000 mk	Muut siirtosaamiset Övriga transitoriska fordringar <i>Other accrued credits</i> 1 000 mk	Yhteensä siirtosaamiset Transitoriska fordringar sammanlagt <i>Accrued credits and deferred charges, total</i> 1 000 mk	Muu rahoitusomaisuus Övriga finansierings- tillgångar <i>Other financial assets</i>	Yhteensä rahoitusomaisuus Finansieringstillgångar sammanlagt <i>Total financial assets</i>
			1 000 mk	1 000 mk
15	16	17	18	19
-	13	95	-	2 224
-	71 198	295 899	142 615	484 398
147 227	24 996	795 946	105 741	1 012 080
-	5 917	510 115	27 524	537 639
253 595	254 471	1 483 537	284 246	1 787 091
-	7 003	23 725	95 206	194 434
-	2 956	31 914	770 170	873 592
284 197	26 771	1 344 692	64 850	1 576 056
-	2 355	45 090	87 509	155 715
2 501	101	11 549	1	46 117
158	156	60 977	5 410	76 375
-	497	52 460	4 210	87 799
27	8 019	94 361	67 847	314 374
-	49	1 370	3 072	21 039
14 577	240	133 163	163 676	315 598
702 282	404 742	4 884 893	1 822 077	7 484 531

2. Tilivuoden päättävä tase - Räkenskapsperiodens avslutande balansräkning -

A. Vastaavaa - Aktiva - Assets

Yhtiön nimi Bolagets namn Name of company	Sijoitusomaisuus Investeringstillgångar Investment assets			Joukkovelkakirjalainat Masskuldebrevslån Bonds and debentures
	Takaisinlainaus Återlån Relending	Muut velkakirjasaamiset Övriga skuldebrevs- fordringar Other promissory note claims	Yhteensä velkakirja- saamiset Skuldebrevsfordringar sammanlagt Total promissory note claims	
	1 000 mk	1 000 mk	1 000 mk	1 000 mk
	20	21	22	23
Apollo	-	-	-	24 173
Eläke-Kansa	1 761 072	721 578	2 482 650	230 781
Eläke-Sampo	5 267 440	2 166 730	7 434 170	1 297 857
Eläke-Tapiola	3 427 980	1 957 470	5 385 450	1 270 392
Eläke-Varma	10 599 696	4 284 537	14 884 233	412 221
Henki-Kansa	-	125 209	125 209	28 500
Henki-Tapiola	-	607 682	607 682	202 981
Ilmarinen	9 430 234	3 097 967	12 528 201	1 090 464
Kaleva	-	661 575	661 575	173 495
Liv-Alandia	139 661	8 833	148 494	11 831
Nova	-	68 464	68 464	479 598
Salama	-	304 539	304 539	183 750
Suomi	-	421 851	421 851	541 813
Tarmo	-	-	-	23 737
Verdandi	439 276	309 069	748 345	203 151
Yhteensä - Sammanlagt Total	31 065 359	14 735 504	45 800 863	6 174 744

Yhtiön nimi Bolagets namn Name of company	Sijoitusomaisuus (jatk.) Investeringstillgångar (forts.) Investment assets (cont.)			Yhteensä muut kiinteistöosakkeet Övriga fastighetsaktier sammanlagt Other real estate shares, total
	Asuinkiinteistöosakk. (j.) Bostadsfastigh.aktier (f.) Shares in housing corp. (c.)	Muut kiinteistöosakkeet Övriga fastighetsaktier Other real estate shares	Muut Övriga Others	
	Yhteensä asuinkiinteistö- osakkeet Bostadsfastighetsaktier sammanlagt Total shares in housing corporations 1 000 mk	Tytäryhtiöt Dottersbolag Subsidiaries 1 000 mk	1 000 mk	1 000 mk
	29	30	31	32
Apollo	-	-	-	-
Eläke-Kansa	3 055	-	3 730	3 730
Eläke-Sampo	133 398	153 885	55 105	208 990
Eläke-Tapiola	6 798	-	13 204	13 204
Eläke-Varma	119 595	25 378	127 192	152 570
Henki-Kansa	49 927	-	259 644	259 644
Henki-Tapiola	66 561	-	197 155	197 155
Ilmarinen	23 757	966 499	192 438	1 158 937
Kaleva	15 685	129 266	8 113	137 379
Liv-Alandia	884	61	100	161
Nova	-	9 053	-	9 053
Salama	192 546	82 457	19 449	101 906
Suomi	78 460	281 098	181 359	462 457
Tarmo	-	-	-	-
Verdandi	30 469	10 829	55 882	66 711
Yhteensä - Sammanlagt Total	721 135	1 658 526	1 113 371	2 771 897

The balance sheet at the end of year

Osakkeet ja osuudet Aktier och andelar Stocks and shares			Asuinkiinteistöosakkeet Bostadsfastighetsaktier Shares in housing corporations	
Tytäryhtiöt Dotterbolag Subsidiaries	Muut Övriga Others	Yhteensä osakkeet ja osuudet Aktier och andelar sammanlagt Total stocks and shares	Tytäryhtiöt Dotterbolag Subsidiaries	Muut Övriga Others
1 000 mk	1 000 mk	1 000 mk	1 000 mk	1 000 mk
24	25	26	27	28
-	577	577	-	-
-	1 227	1 227	-	3 055
-	873 639	873 639	133 054	344
-	17 601	17 601	-	6 798
-	527 446	527 446	70 811	48 784
-	1 753	1 753	-	49 927
-	113 150	113 150	-	66 561
-	1 553 412	1 553 412	23 449	308
-	198 553	198 553	15 545	140
-	9 916	9 916	571	313
-	52 110	52 110	-	-
-	16 837	16 837	187 943	4 603
-	876 670	876 670	54 122	24 338
-	-	-	-	-
-	28 977	28 977	25 917	4 552
-	4 271 868	4 271 868	511 412	209 723

Asuinkiinteistöt Bostadsfastigheter Residential buildings	Muut kiinteistöt Övriga fastigheter Other real estate	Tilikauden arvonorotukset Uppskrivningar under räkenskapsperioden Revaluations for the financial year		
		Osakkeet Aktier Stocks	Kiinteistöt ja kiinteistöosakkeet Fastigheter och fastighetsaktier Real estate and shares in real estate	Yhteensä Sammanlagt Total
1 000 mk	1 000 mk	1 000 mk	1 000 mk	1 000 mk
33	34	35	36	37
-	-	-	-	-
-	-	-	-	-
68 651	96 792	-	-	-
-	-	-	-	-
13 614	219 594	-	-	-
17 713	28 666	-	10 000	10 000
6 394	120 216	-	30 670	30 670
-	381 695	-	-	-
28 048	82 209	-	-	-
2 937	12 799	-	-	-
-	39 750	-	-	-
-	-	-	-	-
30 670	359 767	-	70 500	70 500
-	5 773	-	-	-
3 348	30 391	-	6 100	6 100
171 375	1 377 652	-	117 270	117 270

2. Tilivuoden päättävä tase - Räkenskapsperiodens avslutande balansräkning -

A. Vastaavaa - Aktiva - Assets

Yhtiön nimi Bolagets namn Name of company	Sijoitusomaisuus (jatk.) Investeringstillgångar (forts.) Investment assets (cont.)			Käyttöomaisuus Anläggningstillgångar Fixed assets
	Muu sijoitusomaisuus Övriga investerings- tillgångar Other investment assets	Tehtyjen ja suunnitelman mukaisten poistojen kertynyt erotus Ackumuleras skillnad mellan gjorda och planenliga avskrivningar Difference in scheduled and implemented depreciation	Yhteensä sijoitusomaisuus Investeringstillgångar sammanlagt Total investment assets	Osakkeet ja osuudet Aktier och andelar Stocks and shares Tytäryhtiöt Dotterbolag Subsidiaries
	1 000 mk	1 000 mk	1 000 mk	1 000 mk
	38	39	40	41
Apollo	-	-	24 750	-
Eläke-Kansa	-	-	2 721 443	-
Eläke-Sampo	51 298	15 598	10 180 393	-
Eläke-Tapiola	-	-	6 693 445	-
Eläke-Varma	1 329 193	-	17 658 466	20
Henki-Kansa	1 139	-	522 551	-
Henki-Tapiola	3 250	-	1 348 059	-
Ilmarinen	360 644	80 396	17 177 506	-
Kaleva	-	17 176	1 314 120	34 773
Liv-Alandia	-	-	187 022	-
Nova	120 350	-	769 325	1 394
Salama	378 943	-	1 178 521	-
Suomi	83 379	-	2 925 567	45 500
Tarmo	-	2 013	31 523	-
Verdandi	-	-	1 117 492	-
Yhteensä - Sammanlagt Total	2 328 196	115 183	63 850 183	81 687

Yhtiön nimi Bolagets namn Name of company	Käyttöomaisuus (jatk.) Anläggningstillgångar (forts.) Fixed assets (cont.)			Asuinkiinteistöt Bostadsfastigheter Residential buildings
	Muut kiinteistöosakkeet Övriga fastighetsaktier Other real estate shares	Tytäryhtiöt Dotterbolag Subsidiaries	Muut Övriga Others	
	1 000 mk	1 000 mk	1 000 mk	1 000 mk
	47	48	49	50
Apollo	-	2 072	2 072	-
Eläke-Kansa	-	-	-	-
Eläke-Sampo	-	17 842	17 842	-
Eläke-Tapiola	-	15 786	15 786	-
Eläke-Varma	-	-	-	531
Henki-Kansa	-	7 820	7 820	242
Henki-Tapiola	-	18 770	18 770	-
Ilmarinen	-	7 010	7 010	-
Kaleva	14 953	65	15 018	-
Liv-Alandia	-	-	-	306
Nova	-	-	-	-
Salama	2 146	-	2 146	-
Suomi	3 354	22 210	25 564	3 485
Tarmo	-	-	-	-
Verdandi	-	3 893	3 893	851
Yhteensä - Sammanlagt Total	20 453	95 468	115 921	5 415

The balance sheet at the end of year

		Asuinkiinteistöosakkeet Bostadsfastighetsaktier Shares in housing corporations		
Muut Övriga Others	Yhteensä Sammanlagt Total	Tytärtyhtiöt Dotterbolag Subsidiaries	Muut Övriga Others	Yhteensä Sammanlagt Total
1 000 mk	1 000 mk	1 000 mk	1 000 mk	1 000 mk
42	43	44	45	46
-	-	-	-	-
27 234	27 234	-	1 008	1 008
229 024	229 024	-	-	-
311	311	-	97	97
141 373	141 393	348	620	968
202 560	202 560	-	1 208	1 208
19 529	19 529	-	5 818	5 818
191 808	191 808	6 075	4 840	10 915
322 648	357 421	311	-	311
138	138	-	-	-
21	1 415	-	-	-
8 299	8 299	32 225	-	32 225
568 894	614 394	7 990	861	8 851
13 109	13 109	-	-	-
809	809	6 532	2 604	9 136
1 725 757	1 807 444	53 481	17 056	70 537

		Tilikauden arvonkorotukset Uppskrivningar under räkenskapsperioden Revaluations for the financial year		Aikaisempien tilikausien arvonkorotukset Uppskrivningar under tidigare räkenskapsperioder Revaluations for previous financial years
Muut kiinteistöt Övriga fastigheter Other real estate	Osakkeet Aktier Stocks	Kiinteistöt ja kiinteistö- osakkeet Fastigheter och fastighetsaktier Real estate and shares in real estate	Yhteensä Sammanlagt Total	Osakkeet Aktier Stocks
1 000 mk	1 000 mk	1 000 mk	1 000 mk	1 000 mk
51	52	53	54	55
-	-	-	-	-
-	-	-	-	2 500
32 006	-	-	-	-
-	-	-	-	-
55 066	-	-	-	-
1 825	-	-	-	5 000
16 979	-	-	-	-
95 975	-	-	-	-
3 056	-	-	-	-
-	-	-	-	-
-	-	-	-	-
10	-	-	-	-
28 121	-	-	-	5 526
-	-	-	-	-
5 420	-	-	-	-
238 458	-	-	-	13 026

2. Tilivuoden päättävä tase - Räkenskapsperiodens avslutande balansräkning -

A. Vastaavaa - Aktiva - Assets

Yhtiön nimi Bolagets namn Name of company	Käyttöomaisuus (jatk.) Anläggningstillgångar (forts.) Fixed assets (cont.)		Kalusto Inventarier Furnishings and fixtures	Muu käyttöomaisuus Övriga anläggningstillgångar Other fixed assets
	Aikaisempien tilikausien arvonorotukset (jatk.) Uppskrivningar under tidigare räkenskapsperioder (forts.) Revaluations for previous financial years (cont.)	Yhteensä Sammanlagt Total		
	Kiinteistöt ja kiinteistö- osakkeet Fastigheter och fastighetsaktier Real estate and shares in real estate 1 000 mk	1 000 mk	1 000 mk	1 000 mk
	56	57	58	59
Apollo	-	-	970	1 770
Eläke-Kansa	-	2 500	579	362
Eläke-Sampo	4 000	4 000	3 508	1 949
Eläke-Tapiola	-	-	1	8 563
Eläke-Varma	6 014	6 014	32 478	1 276
Henki-Kansa	1 056	6 056	379	863
Henki-Tapiola	-	-	114	4 306
Ilmarinen	10 000	10 000	11 520	2 511
Kaleva	-	-	1 501	32
Liv-Alandia	-	-	185	198
Nova	-	-	2 617	286
Salama	-	-	906	161
Suomi	20 842	26 368	34 721	2 882
Tarmo	-	-	-	-
Verdandi	2 800	2 800	3 618	141
Yhteensä - Sammanlagt Total	44 712	57 738	93 097	25 300
Yhtiön nimi Bolagets namn Name of company	Yhteensä vastaavaa Aktiva sammanlagt Total assets			
	1 000 mk			
	65			
Apollo	31 786			
Eläke-Kansa	3 237 524			
Eläke-Sampo	11 486 032			
Eläke-Tapiola	7 256 067			
Eläke-Varma	19 724 559			
Henki-Kansa	937 938			
Henki-Tapiola	2 287 167			
Ilmarinen	19 085 751			
Kaleva	1 848 261			
Liv-Alandia	233 966			
Nova	850 017			
Salama	1 310 067			
Suomi	3 984 327			
Tarmo	65 671			
Verdandi	1 459 758			
Yhteensä - Sammanlagt Total	73 798 891			

Tehtyjen ja suunnitelman mukaisten poistojen kertynyt erotus Ackumulerad skillnad mellan gjorda och planenliga avskrivningar <i>Difference in scheduled and implemented depreciation</i> 1 000 mk	Yhteensä käyttöomaisuus Anläggningstillgångar sammanlagt <i>Total fixed assets</i> 1 000 mk	Arvostuserät Värderingsposter <i>Valuation items</i> 1 000 mk	Vastuuvajaus Ansvarsbrist <i>Liabilities deficit</i>	
			Pakollinen vastuuvajaus Obligatorisk ansvarsbrist <i>Obligatory liabilities deficit</i> 1 000 mk	Muu vastuuvajaus Övrig ansvarsbrist <i>Other liabilities deficit</i> 1 000 mk
60	61	62	63	64
-	4 812	-	-	-
-	31 683	-	-	-
3 198	291 527	-	-	2 032
-	24 758	-	-	225
-	237 726	-	-	41 276
-	220 953	-	-	-
-	65 516	-	-	-
2 450	332 189	-	-	-
1 087	378 426	-	-	-
-	827	-	-	-
-	4 317	-	-	-
-	43 747	-	-	-
-	744 386	-	-	-
-	13 109	-	-	-
-	26 668	-	-	-
6 735	2 420 644	-	-	43 533

2. Tilivuoden päättävä tase - Räkenskapsperiodens avslutande balansräkning -

B. Vastattavaa - Passiva - Liabilities

Yhtiön nimi Bolagets namn Name of company	Vieras pääoma Främmande kapital Liabilities			
	Jälleenvakuutusliikkeestä johtuvat velat Skulder av återförsäkringsrörelse Liabilities due to reinsurance			Siirtovelat Transitoriska skulder Accrued charges and
	Talletteet Depåer Deposits	Muut velat Övriga skulder Other liabilities	Yhteensä jälleenvakuutus- liikkeestä johtuvat velat Skulder av återförsäkrings- rörelse sammanlagt Total liabilities due to reinsurance	Vakuutusmaksuennakot Premieförskott Premiums paid in advance
	1 000 mk	1 000 mk	1 000 mk	1 000 mk
	2	3	4	5
Apollo	-	7	7	-
Eläke-Kansa	-	-	-	2 224
Eläke-Sampo	-	-	-	14 453
Eläke-Tapiola	-	-	-	2 831
Eläke-Varma	-	167	167	2 241
Henki-Kansa	-	927	927	1 186
Henki-Tapiola	-	-	-	8 552
Ilmarinen	134 613	36	134 649	46 440
Kaleva	-	1 940	1 940	1 104
Liv-Alandia	23	41	64	5 802
Nova	134	325	460	1 986
Salama	6 926	946	7 872	21 101
Suomi	883	1 285	2 168	14 159
Tarmo	-	169	169	129
Verdandi	243	542	785	1 263
Yhteensä - Sammanlagt Total	142 822	6 385	149 208	123 471

Yhtiön nimi Bolagets namn Name of company	Vieras pääoma (jatk.) Främmande kapital (forts.) Liabilities (cont.)			
	Muut velat (jatk.) Övriga skulder (forts.) Other liabilities (cont.)			Vakuutustekninen Försäkringsteknisk Underwriting reserves
	Muut velkakirjalainat Övriga skuldebrevslån Other promissory note loans	Muut velat Övriga skulder Other liabilities	Yhteensä muut velat Övriga skulder sammanlagt Total other liabilities	Vakuutusmaksuvastuu Premieansvar Premium reserve
	1 000 mk	1 000 mk	1 000 mk	1 000 mk
	11	12	13	14
Apollo	-	-	-	1 172
Eläke-Kansa	955	14 620	15 575	2 078 574
Eläke-Sampo	-	62 067	62 067	7 486 017
Eläke-Tapiola	-	409	409	4 691 507
Eläke-Varma	-	317 783	317 783	11 743 670
Henki-Kansa	3 648	830	11 137	620 867
Henki-Tapiola	-	111 774	152 367	1 830 675
Ilmarinen	-	381 559	398 613	11 571 576
Kaleva	14 351	20 434	104 613	1 536 680
Liv-Alandia	-	76 617	76 617	96 377
Nova	-	780	780	731 019
Salama	-	13 957	21 264	1 077 423
Suomi	3 258	154 371	273 591	3 188 902
Tarmo	-	316	316	21 759
Verdandi	-	5 689	5 689	971 983
Yhteensä - Sammanlagt Total	22 212	1 161 206	1 440 821	47 648 201

The balance sheet at the end of year

<i>deferred credits</i>			<i>Muut velat</i> <i>Övriga skulder</i> <i>Other liabilities</i>	
<i>Välittömät verot</i> <i>Direkta skatter</i> <i>Direct taxes</i>	<i>Muut siirtovelat</i> <i>Övriga transitoriska skulder</i> <i>Other accrued charges and deferred credits</i>	<i>Yhteensä siirtovelat</i> <i>Transitoriska skulder sammanlagt</i> <i>Total accrued charges and deferred credits</i>	<i>Shekki- ja postisiirto-tililuotot</i> <i>Check- och postgiro-kontokredit</i> <i>Cheque and postal giro overdrafts</i>	<i>Takaisinlainaus</i> <i>Återlån</i> <i>Relending</i>
1 000 mk	1 000 mk	1 000 mk	1 000 mk	1 000 mk
6	7	8	9	10
4	289	292	-	-
358	1 428	4 010	-	-
-	7 645	22 098	-	-
93	34 126	37 050	-	-
-	32 390	34 631	-	-
71	3 651	4 908	-	6 659
902	25 179	34 633	24 149	16 444
5 855	15 491	67 786	17 054	-
-	5 217	6 321	-	69 828
-	1 583	7 385	-	-
-	2 192	4 178	-	-
46	2 052	23 199	7 307	-
325	20 528	35 012	-	115 962
259	-	388	-	-
672	10 743	12 678	-	-
8 585	162 514	294 569	48 510	208 893

			<i>Varaukset</i> <i>Reserveringar</i> <i>Reserves</i>	
<i>vastuovelka ansvarsskuld</i>	<i>Yhteensä vakuutustekninen vastuovelka</i> <i>Försäkringsteknisk ansvarsskuld sammanlagt</i> <i>Total underwriting reserves</i>	<i>Yhteensä vieras pääoma</i> <i>Främmande kapital sammanlagt</i> <i>Total liabilities</i>	<i>Tehtyjen ja suunnitelman mukaisten poistojen kertynyt erotus</i> <i>Akkumulerad skillnad mellan gjorda och planenliga avskrivningar</i> <i>Difference in scheduled and implemented depreciation</i>	<i>Luottotappiovaraus</i> <i>Kreditförlustrerivering</i> <i>Credit loss reserve</i>
1 000 mk	1 000 mk	1 000 mk	1 000 mk	1 000 mk
15	16	17	18	19
300	1 472	1 771	-	-
1 034 151	3 112 725	3 132 310	-	95 939
3 674 372	11 160 389	11 244 554	18 795	122 000
2 394 701	7 086 208	7 123 667	-	103 830
7 325 140	19 068 810	19 421 391	-	208 300
175 757	796 624	813 596	-	4 101
154 358	1 985 033	2 172 033	-	42 693
6 255 145	17 826 721	18 427 769	82 846	399 076
110 850	1 647 530	1 760 404	18 263	32 300
43 432	139 809	223 875	-	6 547
89 583	820 602	826 020	-	600
124 722	1 202 145	1 254 480	-	3 406
257 263	3 446 165	3 756 936	-	36 000
7 921	29 680	30 553	2 013	145
422 982	1 394 965	1 414 117	-	31 000
22 070 677	69 718 878	71 603 476	121 917	1 085 937

2. Tilivuoden päättävä tase - Räkenskapsperiodens avslutande balansräkning -

B. Vastattavaa - Passiva - Liabilities

Yhtiön nimi Bolagets namn Name of company	Varaukset (jatk.) Reserveringar (forts.) Reserves (cont.)			Arvostuserät Värderingsposter Valuation items
	Ennakkokulukirjaus Förskottskostnad Writedown on investments	Muut varaukset Övriga reserveringar Other reserves	Yhteensä varaukset Reserveringar sammanlagt Total reserves	
	1 000 mk	1 000 mk	1 000 mk	1 000 mk
	20	21	22	23
Apollo	-	-	-	-
Eläke-Kansa	-	-	95 939	-
Eläke-Sampo	58 000	-	198 795	-
Eläke-Tapiola	13 840	-	117 670	-
Eläke-Varma	46 120	-	254 420	-
Henki-Kansa	21 324	170	25 595	-
Henki-Tapiola	25 470	-	68 163	-
Ilmarinen	142 196	-	624 118	-
Kaleva	19 400	1 300	71 263	-
Liv-Alandia	1 142	159	7 848	-
Nova	8 240	-	8 840	-
Salama	2 000	90	5 496	-
Suomi	94 360	11 500	141 860	-
Tarmo	1 455	125	3 738	-
Verdandi	4 000	-	35 000	-
Yhteensä - Sammanlagt Total	437 547	13 344	1 658 745	-

Yhtiön nimi Bolagets namn Name of company	Oma pääoma (jatk.) Eget kapital (forts.) Equity capital (cont.)		Yhteensä vastattavaa Passiva sammanlagt Total liabilities
	Vapaa (jatk.) Fritt (forts.) Untied (cont.)	Yhteensä oma pääoma Eget kapital sammanlagt Total equity capital	
	1 000 mk	1 000 mk	1 000 mk
	29	30	31
Apollo	15	30 015	31 786
Eläke-Kansa	1 275	9 275	3 237 524
Eläke-Sampo	8 683	42 683	11 486 032
Eläke-Tapiola	4 930	14 730	7 256 067
Eläke-Varma	23 748	48 748	19 724 559
Henki-Kansa	86 695	98 746	937 937
Henki-Tapiola	17 821	46 971	2 287 167
Ilmarinen	21 764	33 864	19 085 751
Kaleva	10 594	16 594	1 848 261
Liv-Alandia	500	2 243	233 966
Nova	157	15 157	850 017
Salama	91	50 091	1 310 067
Suomi	77 531	85 531	3 984 327
Tarmo	1 390	31 380	65 671
Verdandi	6 641	10 641	1 459 758
Yhteensä - Sammanlagt Total	261 835	536 669	73 798 890

The balance sheet at the end of year

Oma pääoma Eget kapital Equity capital				
Sidottu Bundet Tied			Vapaa Fritt Untied	
Osake-, takuupääoma ja pohjarahasto Aktiekapital, garanti- kapital och grundfond Share guarantee and basic capital 1 000 mk	Muu sidottu oma pääoma Övrigt bundet eget kapital Other tied equity capital 1 000 mk	Yhteensä sidottu oma pääoma Bundet eget kapital sammanlagt Total tied equity capital 1 000 mk	Vapaa oma pääoma Fritt eget kapital Untied equity capital 1 000 mk	Tilikauden yli-/alijäämä Räkenskapsperiodens över-/underskott Surplus/deficit for the financial year 1 000 mk
24	25	26	27	28
18 000	12 000	30 000	-	15
5 500	2 500	8 000	835	440
30 000	4 000	34 000	5 977	2 706
9 800	-	9 800	3 739	1 191
25 000	-	25 000	20 822	2 926
3 760	8 291	12 051	60 410	26 285
29 150	-	29 150	16 749	1 072
2 100	10 000	12 100	18 736	3 028
6 000	-	6 000	9 092	1 502
1 600	143	1 743	325	175
10 000	5 000	15 000	72	85
10 000	40 000	50 000	-	91
8 000	-	8 000	66 350	11 181
16 250	13 740	29 990	1 035	355
4 000	-	4 000	5 865	776
179 160	95 674	274 834	210 007	51 828

3. Sijoitustoiminnan tuottojen ja kulujen erittely - Specifikation av investeringsversamhetens

A. Tuotot - Intäkter - Revenues

Yhtiön nimi Bolagets namn Name of company	Korot Räntor Interest income on			
	Pankkisaamisista Banktillgodohavanden Cash in bank	Jälleenvakuutussaamisista Återförsäkringsfordringar Claims on reinsurance	Velkakirjasaamisista Skuldebrevsfordringar Promissory note claims	Joukkovelkakirjalainoista Masskuldebrevslån Bonds and debentures
	1 000 mk	1 000 mk	1 000 mk	1 000 mk
	2	3	4	5
Apollo	186	-	-	1 718
Eläke-Kansa	3 337	-	213 151	7 740
Eläke-Sampo	153	4	631 500	171 573
Eläke-Tapiola	-	2	474 783	93 023
Eläke-Varma	47 425	36	1 330 226	52 936
Henki-Kansa	1 098	-	11 709	1 016
Henki-Tapiola	292	14	65 645	53 678
Ilmarinen	2	350	1 167 510	96 486
Kaleva	528	60	54 883	27 645
Liv-Alandia	3 460	-	12 110	340
Nova	10 867	6	-	43 125
Salama	1 413	9	42 458	19 145
Suomi	5 404	9 628	47 695	58 321
Tarmo	-	2	-	3 233
Verdandi	453	14	66 357	30 054
Yhteensä - Sammanlagt Total	74 618	10 125	4 118 027	660 033

Yhtiön nimi Bolagets namn Name of company	Indeksikorotukset Indexförhöjningar Rises in index			
	Indeksikorotukset Indexförhöjningar Rises in index	Kiinteistöjen tuotot Intäkter av fastigheter Revenues from real estate	Kiinteistöosakkeiden tuotot Intäkter av fastighets- aktier Revenues from shares in real estate	Sijoitusomaisuuden myyntivoitot Försäljningsvinster på investeringstillgångar Sales profits from investment assets
	1 000 mk	1 000 mk	1 000 mk	1 000 mk
	11	12	13	14
Apollo	-	-	-	86
Eläke-Kansa	55	6 724	1 508	1 649
Eläke-Sampo	788	15 002	40 106	43 988
Eläke-Tapiola	-	-	53	-
Eläke-Varma	3 089	21 872	15 778	3 703
Henki-Kansa	-	8 416	49 409	49 256
Henki-Tapiola	1 588	15 279	66 767	2 754
Ilmarinen	1 021	75 353	64 117	150 213
Kaleva	1 680	26 246	41 776	7 598
Liv-Alandia	-	1 877	111	246
Nova	-	-	546	3 298
Salama	-	-	38 584	169
Suomi	6 322	73 487	55 786	56 483
Tarmo	-	961	-	-
Verdandi	231	6 269	11 022	2 966
Yhteensä - Sammanlagt Total	14 774	251 486	385 563	322 409

intäkter och kostnader - Specification of revenues and expenses of investment activities

		Ösingot ja osuuskorot Dividender och andelsräntor av <i>Dividends and interest on shares of</i>		
Muista saamisista Övriga tillgodohavanden <i>Other claims</i>	Yhteensä korot Räntor sammanlagt <i>Total interest income</i>	Konserniyhtiöiltä Koncernbolag <i>Group companies</i>	Muista Övriga <i>Others</i>	Yhteensä Sammanlagt <i>Total</i>
1 000 mk	1 000 mk	1 000 mk	1 000 mk	1 000 mk
6	7	8	9	10
-	1 904	-	5	5
38 036	262 264	-	-	-
53 791	857 021	-	10 636	10 636
42 419	610 227	-	20	20
32 013	1 462 636	-	24 880	24 880
7 369	21 192	800	141	941
20 444	140 073	-	2 167	2 167
34 431	1 298 779	-	53 801	53 801
27 772	110 887	-	4 856	4 856
1 227	17 137	-	109	109
213	54 211	-	-	-
21 281	84 306	-	48	48
21 439	142 487	-	43 791	43 791
1 867	5 102	-	-	-
13 105	109 983	-	333	333
315 407	5 178 209	800	140 787	141 587

Kurssivoitot Kursvinster <i>Exchange rate profits</i>	Muut tuotot Övriga intäkter <i>Other revenues</i>	Yhteensä tuotot Intäkter sammanlagt <i>Total revenues</i>
1 000 mk	1 000 mk	1 000 mk
15	16	17
-	-	1 995
-	139	272 339
-	1 277	968 818
-	1 766	612 066
-	8	1 531 966
162	91	129 467
-	163	228 791
-	82	1 643 366
-	536	193 579
-	-	19 480
-	2	58 057
-	5	123 112
-	6 366	384 722
-	-	6 063
19	659	131 482
181	11 094	6 305 303

3. Sijoitustoiminnan tuottojen ja kulujen erittely - Specifikation av investeringsversamhetens

B. Kulut - Kostnader - Expenses

Yhtiön nimi Bolagets namn Name of company	Korot Räntor Interest expenses on			
	Jälleenvakuutusveloista Återförsäkringsskulder Reinsurance liabilities	Velkakirjalainoista Skuldebrevslån Promissory note loans	Muista veloista Övriga skulder Other liabilities	Yhteensä Sammanlagt Total
	1 000 mk	1 000 mk	1 000 mk	1 000 mk
	2	3	4	5
Apollo	-	-	-	-
Eläke-Kansa	-	-	532	532
Eläke-Sampo	2	-	7 447	7 449
Eläke-Tapiola	1	-	4 633	4 634
Eläke-Varma	-	-	20 495	20 495
Henki-Kansa	-	49	2 008	2 057
Henki-Tapiola	28	1 591	9 363	10 982
Ilmarinen	10 541	-	6 413	16 954
Kaleva	117	-	12 189	12 306
Liv-Alandia	2	-	6 651	6 653
Nova	-	-	2 242	2 242
Salama	374	-	10 918	11 292
Suomi	130	9 589	9 363	19 082
Tarmo	1	-	2 538	2 539
Verdandi	46	-	1 080	1 126
Yhteensä - Sammanlagt Total	11 242	11 229	95 872	118 343

Yhtiön nimi Bolagets namn Name of company	Luottotappiot muista kuin vakuutusmaksusaamisista Kreditförluster på andra än premiefordningar Credit losses on claims other than premiums			
	Muut kulut Övriga kostnader Other expenses	Yhteensä kulut Kostnader sammanlagt Total expenses	Sijoitusomaisuuden arvonkorotukset Uppskrivningar av investeringsstillgångar Revaluations of investment assets	
	1 000 mk	1 000 mk	1 000 mk	1 000 mk
	11	12	13	14
Apollo	-	21	173	-
Eläke-Kansa	-	4 573	15 129	-
Eläke-Sampo	12 495	-	81 844	-
Eläke-Tapiola	11 852	5	18 199	-
Eläke-Varma	-	451	56 165	-
Henki-Kansa	-	108	34 338	10 000
Henki-Tapiola	221	286	53 815	30 670
Ilmarinen	48	31	161 066	-
Kaleva	196	80	44 846	-
Liv-Alandia	-	-	7 367	-
Nova	-	-	3 808	-
Salama	-	-	35 541	-
Suomi	-	1 470	105 910	70 500
Tarmo	-	-	2 587	-
Verdandi	-	4	5 367	6 100
Yhteensä - Sammanlagt Total	24 812	7 029	626 155	117 270

intäkter och kostnader - Specification of revenues and expenses of investment activities

Kiinteistöjen kulut Kostnader för fastigheter <i>Expenses of real estate</i>	Kiinteistöosakkeiden kulut Kostnader för fastighetsaktier <i>Expenses of shares in real estate</i>	Sijoitustoiminnan myyntitappiot Försäljningsförluster på investeringsstillgångar <i>Sales losses on investment activities</i>	Kulumattoman sijoitus-/ käyttöomaisuuden arvonalennukset Värdeminskning på för- slitning icke underskstad investerings-/anläggnings- tillgångar <i>Write-offs on longwearing investment/ fixed assets</i>	Kurssitappiot Kursförluster <i>Exchange rate losses</i>
1 000 mk	1 000 mk	1 000 mk	1 000 mk	1 000 mk
6	7	8	9	10
-	30	89	33	-
1 945	1 226	989	5 864	-
2 830	27 493	3 228	28 349	-
-	490	-	1 218	-
12 230	13 183	7 505	2 301	-
1 456	30 045	27	92	553
5 477	36 441	278	130	-
16 341	37 330	15 513	74 849	-
6 519	22 102	241	3 402	-
662	52	-	-	-
-	448	-	1 118	-
-	22 366	-	1 883	-
14 796	26 788	6 434	37 340	-
48	-	-	-	-
148	3 561	-	528	-
62 452	221 555	34 304	157 107	553

Sijoitustoiminnan
nettotuotot
Nettoavkastningen på
investeringsverksamheten
*Net earnings on
investment*

1 000 mk

15

1 823
257 210
886 974
593 867
1 475 801

105 129
205 646
1 482 300
148 733
12 113

54 249
87 571
349 312
3 475
132 215

5 796 418

4. Liikekulujen erittely - Specifikation av driftskostnader - Specification of operating expenses

Yhtiön nimi Bolagets namn Name of company	Palkat ja palkkiot Löner och arvoden Salaries and commissions			Yhteensä Sammanlagt Total
	Palkat Löner Salaries	Asiamiespalkkiot Ombudsarvoden Agent's commissions	Ennakkonpidätyksen alaiset Underkastad för- skottsinnehållning Subject to tax withholding	
	1 000 mk	1 000 mk	1 000 mk	1 000 mk
	2	3	4	5
Apollo	893	1	9	11
Eläke-Kansa	4 397	32	-	32
Eläke-Sampo	30 811	99	-	99
Eläke-Tapiola	24 495	452	40	492
Eläke-Varma	41 333	-	-	-
Henki-Kansa	8 412	1 644	-	1 644
Henki-Tapiola	30 617	8 688	9	8 697
Ilmarinen	52 640	1 900	9	1 909
Kaleva	25 992	2 374	644	3 018
Liv-Alandia	1 083	39	-	39
Nova	6 197	1 814	305	2 119
Salama	16 029	2 469	-	2 469
Suomi	88 186	7 027	-	7 027
Tarmo	-	-	-	-
Verdandi	15 656	3 651	-	3 651
Yhteensä - Sammanlagt Total	346 741	30 190	1 016	31 207

Yhtiön nimi Bolagets namn Name of company	Sosiaalkulut (jatk.) Sociala kostnader (forts.) Social expenses (cont.)		Yhteensä sosiaalkulut sociala kostnader sammanlagt Total social expenses	Muut liikekulut Ovriga driftskostnader Other operating expenses
	Vapaaehtoiset (jatk.) Frivilliga (forts.) Voluntary (cont.)	Muut Ovriga Others		
	1 000 mk	Yhteensä Sammanlagt Total	1 000 mk	1 000 mk
	11	12	13	14
Apollo	36	36	175	96
Eläke-Kansa	96	401	1 202	50
Eläke-Sampo	2 171	4 489	11 146	486
Eläke-Tapiola	1 721	3 442	8 592	1 698
Eläke-Varma	5 400	5 411	16 151	2 054
Henki-Kansa	47	386	1 806	59
Henki-Tapiola	2 255	4 097	9 641	2 323
Ilmarinen	3 348	4 724	15 822	3 172
Kaleva	1 072	1 848	6 740	168
Liv-Alandia	46	103	329	39
Nova	417	560	2 125	894
Salama	493	591	4 175	518
Suomi	5 250	5 643	25 226	3 278
Tarmo	-	-	-	-
Verdandi	834	1 074	4 775	1 589
Yhteensä - Sammanlagt Total	23 186	32 805	107 905	16 424

	Sosiaalikulut Sociala kostnader Social expenses			
Yhteensä palkat ja palkkiot Löner och arvoden sammanlagt Total salaries and commissions	Lakisääteiset Lagstadgade Statutory			Vapaaehtoiset Frivilliga Voluntary
	Eläketurva Pensionsskydd Pension security	Muut Ovriga Others	Yhteensä Sammanlagt Total	Eläketurva Pensionsskydd Pension security
1 000 mk	1 000 mk	1 000 mk	1 000 mk	1 000 mk
6	7	8	9	10
904	85	54	139	-
4 429	535	266	801	305
30 910	4 621	2 036	6 657	2 318
24 987	3 295	1 855	5 150	1 721
41 333	7 067	3 673	10 740	11
10 056	1 044	376	1 420	339
39 314	3 566	1 978	5 544	1 842
54 549	7 398	3 700	11 098	1 376
29 011	3 101	1 791	4 892	776
1 122	150	76	226	57
8 316	1 023	542	1 565	143
18 498	2 349	1 235	3 584	98
95 213	13 078	6 505	19 583	393
-	-	-	-	-
19 307	2 415	1 286	3 701	240
377 949	49 727	25 373	75 100	9 619

Koulutusikulut Utbildningskostnader Training expenses	Markkinointi- ja tiedotuskulut Marknadsförings- och informationskostnader Marketing and information expenses	Ulkopuolelta hankitut atk-palvelut, -tarvikkeet ja laitevuokrat Utomstående adp- tjänster, -material och anläggningshyror Externally acquired ADP services, supplies and equipment leases	Painatus- ja konttorikulut Kontors- och tryckningskostnader Printing and office expenses	Tietoliikennekulut Telekommunikations- kostnader Telecommunication expenses
1 000 mk	1 000 mk	1 000 mk	1 000 mk	1 000 mk
15	16	17	18	19
6	744	10	102	79
58	322	1 027	185	229
758	4 536	16 037	3 887	1 348
663	3 211	9 476	2 884	2 820
2 612	10 405	28 300	4 166	2 393
19	23	180	235	113
822	6 159	10 526	3 151	3 357
3 026	12 617	21 884	8 704	3 657
216	3	2 832	290	183
16	156	35	122	73
917	2 884	532	1 548	310
392	3 884	1 106	2 151	542
2 224	14 717	9 010	9 988	7 245
-	111	-	257	-
668	2 527	3 205	1 942	1 462
12 397	62 299	104 160	39 612	23 811

4. Liikekulujen erittely - Specifikation av driftskostnader - Specification of operating expenses

Yhtiön nimi Bolagets namn Name of company	Muut liikekulut (jatk.) Ovriga driftskostnader (forts.) Other operating expenses (cont.)			Yhteensä Sammanlagt Total
	Vuokrakulut Hyreskostnader Rental expenses	Jäsenmaksut Medlemsavgifter Membership fees	Muut Ovriga Others	
		Vakuutusalan järjestöt Försäkringsbranschens organisationer Insurance organisations		
1 000 mk	1 000 mk	1 000 mk	1 000 mk	
	20	21	22	23
Apollo	-	-	-	-
Eläke-Kansa	661	525	2	527
Eläke-Sampo	707	2 463	56	2 519
Eläke-Tapiola	3 952	1 542	75	1 617
Eläke-Varma	-	3 164	66	3 230
Henki-Kansa	614	213	1	214
Henki-Tapiola	5 403	449	109	558
Ilmarinen	189	3 674	233	3 907
Kaleva	17	541	4	545
Liv-Alandia	11	41	1	42
Nova	865	251	-	251
Salama	1 430	4	3	7
Suomi	15 247	1 720	32	1 752
Tarmo	-	11	-	11
Verdandi	141	421	40	461
Yhteensä - Sammanlagt Total	29 237	15 019	622	15 641

Yhtiön nimi Bolagets namn Name of company	Muut liikekulut (jatk.) Ovriga driftskostnader (forts.) Other operating expenses (cont.)		Yhteensä Inkekulut Driftskostnader sammanlagt Total operating expenses
	Muut kulut (jatk.) Ovriga kostnader (forts.) Other expenses (cont.)		
	Muut Ovriga Others	Yhteensä Sammanlagt Total	
1 000 mk	1 000 mk	1 000 mk	1 000 mk
	29	30	31
Apollo	44	48	1 085
Eläke-Kansa	378	15 663	18 791
Eläke-Sampo	890	22 822	53 325
Eläke-Tapiola	55	183	26 290
Eläke-Varma	1 877	1 877	55 386
Henki-Kansa	3 723	32 227	33 707
Henki-Tapiola	73	1 158	31 171
Ilmarinen	14 180	13 687	71 233
Kaleva	121	33 194	37 485
Liv-Alandia	954	954	1 459
Nova	-	-	8 218
Salama	2 305	2 138	12 176
Suomi	9 722	9 589	73 125
Tarmo	3	13 338	13 726
Verdandi	228	560	12 595
Yhteensä - Sammanlagt Total	34 553	144 756	449 772

Lakisääteiset maksut Lagstadgade avgifter <i>Statutory charges</i>			Muut kulut Ovriga kostnader <i>Other expenses</i>	
Vakuutustarkastusmaksu Försäkringsinspektionens avgift <i>Insurance inspection charge</i>	Muut Ovriga <i>Others</i>	Yhteensä Sammanlagt <i>Total</i>	Menosiirto ja suoritemyynti Utgiftsovertöring och försäljning av prestationer <i>Expense transfer and sales of services</i>	Vahinkovakuutusmaksut Skadeförsäkringspremier <i>Non-life insurance premiums</i>
1 000 mk	1 000 mk	1 000 mk	1 000 mk	1 000 mk
24	25	26	27	28
-	-	-	-	4
69	-	69	15 282	3
225	-	225	21 932	-
152	-	152	285	47
349	-	349	-	-
23	-	23	28 502	2
30	-	30	1 436	205
390	-	390	550	57
37	-	37	33 042	31
11	-	11	-	-
17	-	17	-	-
8	-	8	196	29
75	-	75	293	160
9	-	9	13 335	-
40	-	40	320	12
1 435	-	1 435	109 653	550

Henkivakuutus - Livförsäkring - Life assurance

5. Vakuutusmaksut - Premier - Premiums

Yhtiön nimi Bolagets namn Name of company	Ensilivakuutus Direktförsäkring Direct assurance			Vastaanotettu jälleenvakuutus Emottagen återförsäkring Accepted reassurance
	Yksilöllinen henkivakuutus Individuell livförsäkring Individual life assurance	Ryhmähenkivakuutus Grupplivförsäkring Group life assurance	Yhteensä Sammanlagt Total	
	1 000 mk	1 000 mk	1 000 mk	1 000 mk
	2	3	4	5
Apollo	940	-	940	-
Henki-Kansa	63 625	7 563	71 188	7 798
Henki-Tapiola	224 267	19 922	244 189	219
Ilmarinen	-	-	-	89
Kaleva	213 127	32 450	245 577	359
Liv-Alandia	2 549	362	2 911	-
Nova	201 632	5 056	206 688	73
Salama	142 926	4 628	147 554	146
Suomi	407 331	19 623	426 954	234
Tarmo	10 625	51	10 676	58
Verdandi	31 191	4 133	35 324	1 193
Yhteensä - Sammanlagt Total	1 298 213	93 788	1 392 001	9 991

6. Vakuutusopimuksista aiheutuneet suoritukset - Av försäkringsavtal föranledda utbetalnin

Yhtiön nimi Bolagets namn Name of company	Ensilivakuutus Direktförsäkring Direct assurance			
	Yksilöllinen henkivakuutus Individuell livförsäkring Individual life assurance			
	Vakuutussummat kuolintapauksessa Försäkringssummor vid dödsfall Sums insured in case of death	Vakuutussummat vakuutusajan päättyessä Försäkringssummor vid utgången av försäkringsper. Sums insured at the expiry of assurance period	Vakuutussummat pysyvän työkyvyttömyyden sattuessa Försäkringssummor vid bestående invaliditet Sums insured in case of permanent disability	Päiväkorvaukset työ- kyvyttömyyden johdosta Dagersättningar på grund av invaliditet Daily benefits on account of disability
	1 000 mk	1 000 mk	1 000 mk	1 000 mk
	2	3	4	5
Apollo	-	-	-	-
Henki-Kansa	7 434	13 250	-	5 387
Henki-Tapiola	15 049	41 357	635	20 439
Ilmarinen	-	-	-	-
Kaleva	16 876	26 530	662	11 699
Liv-Alandia	507	206	-	89
Nova	1 229	2 129	1 545	27
Salama	1 378	29 918	97	719
Suomi	51 810	48 763	3 214	30 286
Tarmo	-	-	-	65
Verdandi	2 238	3 678	-	1 517
Yhteensä - Sammanlagt Total	96 521	165 831	6 153	70 228

Yhteensä Sammanlagt Total	Jälleenvakuuttajien osuus Återförsäkrares andel Reassurers' share
1 000 mk	1 000 mk
6	7
940	24
78 986	521
244 408	1 015
89	-
245 936	1 426
2 911	110
206 761	516
147 700	2 221
427 188	2 504
10 734	190
36 517	871
-	-
1 401 992	9 398

Payments due to insurance contracts

Työkyvyttömyyseläkkeet Invaliditetspensioner Disability pensions	Sairaala- ja tuberkuloosi- korvaukset Sjukhus- och tuberkulos- ersättningar Indemnities for hospital and TB care	Sairaanhoitokorvaukset Sjukvårdsersättningar Indemnities for medical treatment	Maksuvapautukset Premiefrielser Waivers of premium	Takaisinostot Återköp Surrenders
1 000 mk	1 000 mk	1 000 mk	1 000 mk	1 000 mk
6	7	8	9	10
-	-	-	-	-
2 926	1 845	198	1 605	22 166
5 881	4 951	10 187	4 441	42 338
-	-	-	-	-
1 690	2 584	6 579	4 177	51 367
23	30	8	24	143
-	-	251	191	17 342
-	68	734	191	30 706
9 967	10 001	71 672	7 530	77 766
-	-	12	-	-
716	522	1 590	552	3 803
21 203	20 001	91 231	18 711	245 631

6. Vakuutusopimuksista aiheutuneet suoritukset - Av försäkringsavtal föranledda utbetalnin

Yhtiön nimi Bolagets namn Name of company	Ensivakuutus (jatk.) Direktförsäkring (forts.) Direct assurance (cont.)			
	Yksilöllinen henkivak. (jatk.) Individuell livförs. (forts.) Individual life assur. (cont.)	Ryhmähenkivakuutus Grupplivförsäkring Group life assurance		
	Yhteensä Sammanlagt Total	Vakuutussummat kuolintauksessa Försäkringssummor vid dödsfall Sums insured in case of death	Vakuutussummat pysyvän työkyvyttömyyden sattuessa Försäkringssummor vid bestående invaliditet Sums insured in case of permanent disability	Ryhmäsairausvakuutusten korvaukset Gruppsjukförsäkrings- ersättningar Indemnities for group sickness assurance
	1 000 mk	1 000 mk	1 000 mk	1 000 mk
	11	12	13	14
Apollo	-	-	-	-
Henki-Kansa	54 811	1 721	-	1 304
Henki-Tapiola	145 278	4 739	-	3 985
Ilmarinen	-	-	-	-
Kaleva	122 164	15 654	-	350
Liv-Alandia	1 030	48	-	9
Nova	22 714	2 287	-	329
Salama	63 811	1 692	-	896
Suomi	311 009	8 123	-	6 932
Tarmo	77	-	-	-
Verdandi	14 616	1 905	-	376
Yhteensä - Sammanlagt Total	735 510	36 169	-	14 181

7. Vakuutusmaksuvastuu vuoden lopussa - Premieansvar vid årets slut -

Yhtiön nimi Bolagets namn Name of company	Ensivakuutus Direktförsäkring Direct assurance			
	Yksilöllinen henkivakuutus Individuell livförsäkring Individual life assurance	Ryhmähenkivakuutus Grupplivförsäkring Group life assurance		
	Perusmäärien vastuu Ansvar för grundbelopp Base amounts reserve	Indeksikorotusten vastuu Ansvar för indexför- höjningar Index rises reserve	Lisätujen vastuu Ansvar för tilläggsförmåner Supplementary benefits reserve	
	1 000 mk	1 000 mk	1 000 mk	1 000 mk
	2	3	4	5
Apollo	799	-	-	-
Henki-Kansa	238 519	302 624	2 881	2 212
Henki-Tapiola	742 328	1 016 576	6 229	7 335
Ilmarinen	-	-	-	-
Kaleva	714 601	653 695	27 590	25 795
Liv-Alandia	7 302	5 369	-	293
Nova	374 687	94 728	2 270	3 361
Salama	418 150	138 645	88 955	2 893
Suomi	1 470 660	1 299 137	246 703	14 528
Tarmo	1 102	210	2 109	37
Verdandi	80 313	91 970	192	3 037
Yhteensä - Sammanlagt Total	4 048 461	3 602 954	376 929	59 491

Payments due to insurance contracts

		Yhteensä Sammanlagt Total	Vastaanotettu jälleenvakuutus Emottagen återförsäkring Accepted reassurance	Yhteensä Sammanlagt Total	Jälleenvakuuttajien osuus Återförsäkrares andel Reassurers' share
1 000 mk	1 000 mk	1 000 mk	1 000 mk	1 000 mk	1 000 mk
15	16	17	18	19	20
Maksuvapautukset Premiebefrielser Waivers of premium	Yhteensä Sammanlagt Total	Yhteensä Sammanlagt Total	Vastaanotettu jälleenvakuutus Emottagen återförsäkring Accepted reassurance	Yhteensä Sammanlagt Total	Jälleenvakuuttajien osuus Återförsäkrares andel Reassurers' share
-	-	-	-	-	-
353	3 378	58 189	7 521	65 710	110
143	8 867	154 145	132	154 277	422
-	-	-	-	-	-
126	16 130	138 294	115	138 409	901
-	57	1 087	-	1 087	59
36	2 652	25 366	-	25 366	213
87	2 675	66 486	88	66 574	1 500
113	15 168	326 177	141	326 318	3 034
-	-	77	35	112	-
28	2 309	16 925	1 762	18 687	634
886	51 236	786 746	9 794	796 540	6 873

Premium reserve at the end of year

		Yhteensä Sammanlagt Total	Jälleenvakuuttajien osuus Återförsäkrares andel Reassurers' share
1 000 mk	1 000 mk	1 000 mk	1 000 mk
6	7	8	9
Yhteensä Sammanlagt Total	Vastaanotettu jälleenvakuutus Emottagen återförsäkring Accepted reassurance	Yhteensä Sammanlagt Total	Jälleenvakuuttajien osuus Återförsäkrares andel Reassurers' share
799	-	799	-
546 236	-	546 236	14
1 772 468	-	1 772 468	91
-	6 555	6 555	-
1 421 681	-	1 421 681	1 666
12 964	-	12 964	20
475 046	-	475 046	128
648 643	-	648 643	6 749
3 031 028	-	3 031 028	697
3 458	-	3 458	-
175 512	1 682	177 194	387
8 087 835	8 237	8 096 072	9 752

8. Korvausvastuu vuoden lopussa - Ersättningsansvar vid årets slut - Claims reserve

Yhtiön nimi Bolagets namn Name of company	Ersivakuutus Direktförsäkring Direct assurance			Vastaanotettu jälleenvakuutus Emottagen återförsäkring Accepted reassurance
	Yksilöllinen henkivakuutus Individuell livförsäkring Individual life assurance	Ryhmähenki- vakuutus Gruppliv- försäkring Group life assurance	Yhteensä Sammanlagt Total	
	1 000 mk	1 000 mk	1 000 mk	1 000 mk
	2	3	4	5
Apollo	300	-	300	-
Henki-Kansa	61 195	2 782	63 977	65 328
Henki-Tapiola	124 790	4 406	129 196	-
Ilmarinen	-	-	-	-
Kaleva	58 072	12 805	70 877	12
Liv-Alandia	1 412	59	1 471	-
Nova	1 637	896	2 533	-
Salama	27 864	2 390	30 254	9
Suomi	219 046	5 479	224 525	16
Tarmo	241	6	247	4
Verdandi	11 951	9 405	21 356	472
Yhteensä - Sammanlagt Total	506 508	38 228	544 736	65 841

at the end of year

Yhteensä Sammanlagt Total	Jälleenvakuuttajien osuus Återförsäkrares andel Reassurers' share
1 000 mk	1 000 mk
6	7
300	-
129 305	13
129 196	52
-	-
70 889	257
1 471	-
2 533	7
30 263	176
224 541	287
251	-
21 828	85
-	-
610 577	877

9. Lisäedut ja indeksikorotusvarausten lisäys - Tilläggförmåner och ökning av reserveringar

Yhtiön nimi Bolagets namn Name of company	Lisäedut Tilläggförmåner Supplementary benefits			
	Käteissuoritukset Kontanta utbetalningar Cash payments			
	Vakuutusmaksujen alennukset Premienedsättningar Reductions in premium	Vakuutustapahtumien yhteis- tydessä suor. lisäsummat I samband med försäkrings- fall erlagda tilläggförmåner Additional sums paid in connection with claims	Takaisnostojen yhteydessä maksetut lisäedut I samband med återköpen erlagda tilläggförmåner Supplementary benefits paid in connection with surrenders	Yhteensä Sammanlagt Total
1 000 mk	1 000 mk	1 000 mk	1 000 mk	
	2	3	4	5
Apollo	-	-	-	-
Henki-Kansa	2 499	219	-	2 718
Henki-Tapiola	7 820	717	-	8 537
Ilmarinen	-	-	-	-
Kaleva	-	2 020	1 029	3 049
Liv-Alandia	-	-	-	-
Nova	1 317	545	-	1 862
Salama	313	6 360	894	7 567
Suomi	18 926	9 494	2 265	30 685
Tarmo	-	-	-	-
Verdandi	189	-	14	203
Yhteensä - Sammanlagt Total	31 064	19 355	4 202	54 621

Yhtiön nimi Bolagets namn Name of company	Lisäedut (jatk.) Tilläggförmåner (forts.) Supplementary benefits (cont.)		Indeksikorotusvarausten lisäys Ökning av reserveringar för indexförhöjningar Increase in index rise reserves	
	Ehdollisten lisäetujen (j.) Ökning av reserveringar (f.) Increase in provisions (c.)	Yhteensä Sammanlagt Total	Uusien indeksikorotusten aiheuttama vakuutus- maksuvastuun lisäys Ökning av premieansvar orsakad av nya indexförhöj. Increase in premium reserve due to new index rises	Aikaisempien indeksikoro- tusten vakuutusmaksu- vastuun täydennys Komplettering av premie- ansvaret för tidigare indexförhöjningar Of the former item, covered by valuation differences
	1 000 mk	1 000 mk	1 000 mk	1 000 mk
	11	12	13	14
Apollo	-	-	-	-
Henki-Kansa	68	2 786	22 759	-
Henki-Tapiola	-	8 537	103 141	-
Ilmarinen	-	-	-	-
Kaleva	13 747	10 706	70 895	-
Liv-Alandia	24	24	457	-
Nova	254	2 116	28 770	-
Salama	29 736	22 169	22 540	-
Suomi	58 943	89 628	105 908	5 419
Tarmo	2 063	2 063	210	-
Verdandi	493	290	10 634	-
Yhteensä - Sammanlagt Total	17 376	71 989	365 314	5 419

för indexförhöjningar - Supplementary benefits and increase in index rise provisions

Peruuttamattomien lisäetujen varausten lisäys Ökning av reserveringar för definitiva tilläggsförmåner <i>Increase in irreversible supplementary benefits provisions</i>			Ehdollisten lisäetujen varausten lisäys Ökning av reserveringar för villkorliga tilläggsförmåner <i>Increase in provisions for supp. benefits, cond. granted</i>	
Vakuutusmaksuvastuu Premieansvar <i>Premium reserve</i>	Korvausvastuu Ersättningsansvar <i>Claims reserve</i>	Yhteensä Sammanlagt <i>Total</i>	Lisäetujen vastuu Ansvar för tilläggsförmåner <i>Supplementary benefits reserve</i>	Muut, vakuutuksenottajien kesken ositetut lisäedut Övriga, mellan förs.tagarna fördelade tilläggsförmåner <i>Other supplementary benefits divided between policyholders</i>
1 000 mk	1 000 mk	1 000 mk	1 000 mk	1 000 mk
6				10
-	-	-	-	-
-	-	-	68	-
-	-	-	-	-
-	8	8	13 747	-
-	-	-	-	24
-	-	-	254	-
-	-	-	29 736	-
-	-	-	58 943	-
-	-	-	2 063	-
-	-	-	723	230
-	-	-	-	-
-	8	8	17 122	254

				Yhteensä Sammanlagt <i>Total</i>
Yhteensä Sammanlagt <i>Total</i>	Kohdasta 15. on katettu Av punkt 15. är täckt <i>Covered of item 15</i>	Arvonkorotuksilla Med uppskrivningar <i>With revaluations</i>	Muuten Med andra medel <i>Otherwise</i>	Yhteensä Sammanlagt <i>Total</i>
1 000 mk	1 000 mk	1 000 mk	1 000 mk	1 000 mk
15				19
-	-	-	-	-
22 759	-	22 759	22 759	25 545
103 141	30 670	72 471	103 141	111 678
-	-	-	-	-
70 895	-	70 895	70 895	60 189
457	-	457	457	481
28 770	-	28 770	28 770	30 886
22 540	-	22 540	22 540	371
100 489	-	100 489	100 489	190 117
210	-	210	210	2 273
10 634	2 759	7 875	10 634	10 344
-	-	-	-	-
359 895	33 429	326 466	359 895	431 884

10. Henkivakuutuskanta vuoden lopussa - Livförsäkringsbeståndet vid årets slut -

Yhtiön nimi Bolagets namn Name of company	Yksilöllisen vakuutuskannan erittely Specifikation av det individuella försäkringsbeståndet Specification of individual assurance portfolio			
	Henkivakuutukset, joihin liittyy säästösumma Livförsäkringar med besparing Life assurance policies including savings portion			
	Vakuutusten lukumäärä Antalet försäkringar Number of policies	Vakuutussumma Försäkringssumma Sum assured	Vuosimaksu Årspremie Annual premium	
	1 000 mk	1 000 mk	1 000 mk	1 000 mk
	2	3	4	5
Apollo	207	46 978	-	940
Henki-Kansa	125 633	2 699 597	1 765 794	48 325
Henki-Tapiola	270 256	4 567 216	4 397 478	168 539
Ilmarinen	-	-	-	-
Kaleva	135 961	5 922 111	3 144 933	113 231
Liv-Alandia	2 359	44 440	37 785	1 813
Nova	9 899	899 623	889 623	43 030
Salama	6 507	1 495 725	1 336 861	69 602
Suomi	427 456	8 190 836	6 557 431	144 014
Tarmo	890	311 444	7 083	2 883
Verdandi	28 967	555 024	483 496	18 540
Yhteensä - Sammanlagt Total	1 008 135	24 732 994	18 620 484	610 917

Yhtiön nimi Bolagets namn Name of company	Yksilöllisen vakuutuskannan erittely (jatk.) Specifikation av det individuella försäkringsbeståndet (forts.) Specification of individual assurance portfolio (cont.)			
	Yhteensä Sammanlagt Total			Yhteensä Sammanlagt Total
	Vakuutusten lukumäärä Antalet försäkringar Number of policies	Vakuutussumma Försäkringssumma Sum assured	Vuosimaksu Årspremie Annual premium	
	1 000 mk	1 000 mk	1 000 mk	1 000 mk
	11	12	13	14
Apollo	207	46 978	-	940
Henki-Kansa	148 207	4 315 210	1 765 794	61 299
Henki-Tapiola	334 973	8 052 421	4 397 478	203 141
Ilmarinen	-	-	-	-
Kaleva	180 986	8 290 564	3 144 933	139 917
Liv-Alandia	4 003	98 128	37 785	2 534
Nova	11 935	1 133 293	889 623	45 829
Salama	10 250	2 304 862	1 336 861	79 238
Suomi	695 408	18 806 986	6 557 431	272 557
Tarmo	994	340 043	7 083	3 141
Verdandi	44 045	1 380 688	483 496	29 272
Yhteensä - Sammanlagt Total	1 431 008	44 769 173	18 620 484	837 868

Life assurance portfolio at the end of year

Muut henkivakuutukset Andra livförsäkringar Other life assurances			Sairausvakuutukset ilman henkivakuutusta Sjukförsäkringar utan livförsäkring Sickness insurances without life assurance	
Vakuutusten lukumäärä Antalet försäkringar Number of policies	Vakuutussumma Försäkringssumma Sum assured Kuoleman varalta I händelse av dödsfall In case of death	Vuosimaksu Årspremie Annual premium	Vakuutusten lukumäärä Antalet försäkringar Number of policies	Vuosimaksu Årspremie Annual premium
1 000 mk	1 000 mk	1 000 mk	1 000 mk	1 000 mk
6	7	8	9	10
-	-	-	-	-
21 031	1 615 613	12 278	1 543	696
62 982	3 485 205	32 963	1 735	1 639
-	-	-	-	-
22 149	2 368 453	16 285	22 876	10 401
959	53 688	513	685	208
1 516	233 670	2 160	520	639
2 303	809 137	7 499	1 440	2 137
241 110	10 616 150	111 854	26 842	16 689
104	28 599	258	-	-
12 145	825 664	8 539	2 933	2 193
364 299	20 036 179	192 349	58 574	34 602

**Yksilöllisen sairaus- ja tapaturmavakuutuskannan erittely
Specifikation av individuell sjuk- och olycksfallsförsäkringsbeståndet
Specification of individual sickness and accident assurance portfolio**

Sairaala- ja tuberkuloosivakuutus Sjukhus- och tuberkulosförsäkring Hospitalization and T.B. insurance		Sairaanhoitovakuutus Sjukvårdsförsäkring Medical treatment insur.		Päiväkorvausvakuutus Dagersättningsförsäkring Daily allowance insurance	
Vakuutusten lukumäärä Antalet försäkringar Number of policies	Vakuutuskanta Försäkringsbestånd Assurance portfolio	Vakuutusten lukumäärä Antalet försäkringar Number of policies	Vakuutusten lukumäärä Antalet försäkringar Number of policies	Vakuutusten lukumäärä Antalet försäkringar Number of policies	Vakuutuskanta Försäkringsbestånd Assurance portfolio
1 000 mk	1 000 mk	1 000 mk	1 000 mk	1 000 mk	1 000 mk
15	16	17	18	19	
-	-	-	-	-	-
108 838	3 625	1 233	66 117	1 238	
203 860	5 622	2 917	123 729	4 333	
-	-	-	-	-	-
97 104	2 515	15 780	63 988	2 261	
3 533	101	611	1 874	53	
205	32	483	168	28	
885	191	2 208	1 520	293	
552 231	11 228	168 442	147 928	5 554	
149	27	425	495	128	
30 141	1 154	9 217	13 120	464	
996 946	24 495	201 316	418 939	14 352	

10. Henkivakuutuskanta vuoden lopussa - Livförsäkringsbeståndet vid årets slut -

Yhtiön nimi Bolagets namn Name of company	Yksilöllisen sairaus- ja tapaturmavakuutuskannan erittely (jatk.) Specifikation av individuell sjuk- och olycksfallsförsäkringsbeståndet (forts.) Specification of individual sickness and accident assurance portfolio (cont.)			
	Työkyvyttömyyseläkevakuutus Invalidpensionförsäkring Disability pension insurance		Lisävakuumus pysyvän työkyvyttömyyden varalta Tilläggsförs. i händelse av bestående arbetsoförmåga Additional assurance in case of permanent disability	
	Vakuutusten lukumäärä Antalet försäkringar Number of policies	Vakuutuskanta Försäkringsbestånd Assurance portfolio	Vakuutusten lukumäärä Antalet försäkringar Number of policies	Vakuutuskanta Försäkringsbestånd Assurance portfolio
	1 000 mk	1 000 mk	1 000 mk	1 000 mk
	20	21	22	23
Apollo	-	-	116	17 950
Henki-Kansa	20 600	22 100	678	40 693
Henki-Tapiola	23 731	75 951	8 665	421 681
Ilmarinen	-	-	-	-
Kaleva	11 341	17 189	9 002	1 447 954
Liv-Alandia	268	459	94	4 134
Nova	-	-	3 258	603 548
Salama	-	-	1 563	410 252
Suomi	66 561	78 153	132 104	18 827 066
Tarmo	-	-	606	229 537
Verdandi	4 239	8 760	850	63 098
Yhteensä - Sammanlagt Total	126 740	202 612	156 936	22 065 913

Yhtiön nimi Bolagets namn Name of company	Ryhmähenkivakuutus (jatk.) Grupplivförsäkring (forts.) Group life assurance (cont.)			
	Sairaalavakuutus Sjukhusförsäkring Hospitalization insurance			Sairaanhoitovakuutus Sjukvårdsförsäkring Medical treatment insur.
	Vakuutusten lukumäärä Antalet försäkringar Number of policies	Vakuutuskanta Försäkrings bestånd Assurance portfolio	Vuosimaksu Årspremie Annual premium	Vakuutusten lukumäärä Antalet försäkringar Number of policies
	1 000 mk	1 000 mk	1 000 mk	1 000 mk
	29	30	31	32
Apollo	-	-	-	-
Henki-Kansa	-	-	-	-
Henki-Tapiola	8 826	940	1 251	8 965
Ilmarinen	-	-	-	-
Kaleva	-	-	-	102
Liv-Alandia	-	-	-	330
Nova	-	-	-	979
Salama	-	-	-	2 046
Suomi	1 340	92	128	8 401
Tarmo	-	-	-	14
Verdandi	-	-	-	1 794
Yhteensä - Sammanlagt Total	10 166	1 032	1 379	22 631

Life assurance portfolio at the end of year

		Ryhmähenkivakuutus Grupplivförsäkring Group life assurance		
Lisävuokutus tapaturmaisen kuoleman varalta Tilläggsförs. i händelse av död genom olycksfall Additional assurance in case of death by accident		Henkivakuutus Livförsäkring Life assurance		
Vakuutusten lukumäärä Antalet försäkringar Number of policies	Vakuutuskanta Försäkringsbestånd Assurance portfolio	Vakuutusten lukumäärä Antalet försäkringar Number of policies	Vakuutuskanta Försäkringsbestånd Assurance portfolio	Vuosimaksu Årspremie Annual premium
1 000 mk	1 000 mk	1 000 mk	1 000 mk	1 000 mk
24	25	26	27	28
103	15 750	-	-	-
89 096	170 569	22 583	1 145 988	7 576
103 751	3 004 562	24 231	3 397 539	9 902
-	-	-	-	-
59 926	3 490 238	103 108	9 008 584	32 710
2 436	58 570	1 448	90 238	238
128	18 467	12 624	1 126 474	4 161
2 236	479 222	13 879	871 349	4 855
217 431	7 302 500	49 259	4 759 821	15 862
381	137 492	124	16 299	26
19 017	730 910	9 805	871 050	2 741
494 505	15 408 280	237 061	21 287 342	78 071

		Lisävuokutus pysyvän työ- kyvyttömyyden varalta Tilläggsförs. i händelse av bestående arbetsoförmåga Additional assurance in case of permanent disability		
		Päiväkorvausvuokutus Dagersättningsförsäkring Daily allowance insurance		
Vuosimaksu Årspremie Annual premium	Vakuutusten lukumäärä Antalet försäkringar Number of policies	Vakuutuskanta Försäkringsbestånd Assurance portfolio	Vuosimaksu Årspremie Annual premium	Vakuutusten lukumäärä Antalet försäkringar Number of policies
1 000 mk	1 000 mk	1 000 mk	1 000 mk	1 000 mk
33	34	35	36	37
-	-	-	-	-
-	-	-	-	-
5 619	8 515	684	3 071	7 382
-	-	-	-	-
69	45 408	1 135	200	-
99	-	-	-	-
534	-	-	-	-
1 199	12	2	-	-
4 536	1 210	85	302	-
8	-	-	-	28
942	-	-	-	40
13 006	55 145	1 906	3 573	7 450

10. Henkivakuutuskanta vuoden lopussa - Livförsäkringsbeståndet vid årets slut -

Yhtiön nimi Bolagets namn Name of company	Ryhmähenkivakuutus (jatk.) Grupplivförsäkring (forts.) Group life assurance (cont.)		Lisävakuutus tapaturmaisen kuoleman varalta Tilläggsförs. i händelse av död genom olycksfall Additional assurance in case of death by accident	
	Lisävakuutus pysyvän työkyvyyt. varalta (jatk.) Tilläggsförs. i hän. av bestående arb.oförm. (f.) Add. assurance in case of perm. disability (c.)	Vuosimaksu Årspremie Annual premium	Vakuutusten lukum. Antalet försäkringar Number of policies	Vakuutuskanta Försäkringsbestånd Assurance portfolio
	1 000 mk	1 000 mk	1 000 mk	1 000 mk
	38	39	40	41
Apollo	-	-	-	-
Henki-Kansa	-	-	-	364 097
Henki-Tapiola	682 667	1 581	1 981	87 606
Ilmarinen	-	-	-	-
Kaleva	-	-	6 794	1 254 024
Liv-Alandia	-	-	76	3 154
Nova	-	-	170	2 700
Salama	-	-	4 897	135 599
Suomi	-	-	1 385	17 966
Tarmo	2 917	13	40	4 000
Verdandi	8 162	24	172	9 517
Yhteensä - Sammanlagt Total	693 746	1 618	15 515	1 878 663

Life assurance portfolio at the end of year

Vuosimaksu
Årspremie
Annual premium

1 000 mk

42
-
-
66
-
630
3
1
79
12
4
6
801

11. Tilivuonna myönnetty henkivakuutukset - Under räkenskapsåret beviljade livförsäkringar

Yhtiön nimi Bolagets namn Name of company	Yksilöllisen vakuutuskannan erittely Specifikation av det individuella försäkringsbeståndet Specification of individual assurance portfolio			
	Henkivakuutukset, joihin liittyy säästösumma Livförsäkringar med besparing Life assurance policies including savings portion			
	Vakuutusten lukumäärä Antalet försäkringar Number of policies	Vakuutussumma Försäkringssumma Sum assured		Vuosimaksu Årspremie Annual premium
		Kuoleman varalta I händelse av dödsfall In case of death	Vakuutusajan päättyessä Vid förs.tidens utgång Terminated by expiry	
1 000 mk	1 000 mk	1 000 mk	1 000 mk	
	2	3	4	5
Apollo	207	46 978	-	940
Henki-Kansa	5 635	423 314	125 300	8 031
Henki-Tapiola	11 157	380 306	319 976	23 071
Ilmarinen	-	-	-	-
Kaleva	10 774	888 233	161 137	16 066
Liv-Alandia	47	1 138	1 139	63
Nova	6 916	319 066	315 754	9 312
Salama	977	301 716	248 440	13 869
Suomi	5 860	363 247	353 156	8 779
Tarmo	987	342 041	7 083	3 142
Verdandi	1 973	56 692	46 753	2 870
Yhteensä - Sammanlagt Total	44 533	3 122 731	1 578 738	86 143

Yhtiön nimi Bolagets namn Name of company	Yksilöllisen vakuutuskannan erittely (jatk.) Specifikation av det individuella försäkringsbeståndet (forts.) Specification of individual assurance portfolio (cont.)			
	Yhteensä Sammanlagt Total			Yhteensä Sammanlagt Total
	Vakuutusten lukumäärä Antalet försäkringar Number of policies	Vakuutussumma Försäkringssumma Sum assured		Vuosimaksu Årspremie Annual premium
		Kuoleman varalta I händelse av dödsfall In case of death	Vakuutusajan päättyessä Vid förs.tidens utgång Terminated by expiry	
1 000 mk	1 000 mk	1 000 mk	1 000 mk	
	11	12	13	14
Apollo	207	46 978	-	940
Henki-Kansa	6 867	508 010	125 300	9 226
Henki-Tapiola	12 413	511 338	319 976	25 051
Ilmarinen	-	-	-	-
Kaleva	13 519	1 224 984	161 137	20 014
Liv-Alandia	332	6 151	1 139	242
Nova	8 128	442 455	315 754	11 468
Salama	2 212	522 900	248 440	17 423
Suomi	38 506	1 080 870	353 156	27 346
Tarmo	1 105	374 980	7 083	3 423
Verdandi	3 326	132 678	46 753	4 768
Yhteensä - Sammanlagt Total	86 615	4 851 344	1 578 738	119 901

Life assurances granted during the financial year

Muut henkivakuutukset Andra livförsäkringar Other life assurances			Sairausvakuutukset ilman henkivakuutusta Sjukförsäkringar utan livförsäkring Sickness insurances without life assurance	
Vakuutusten lukumäärä Antalet försäkringar Number of policies	Vakuutussumma Försäkringssumma Sum assured	Vuosimaksu Årspremie Annual premium	Vakuutusten lukumäärä Antalet försäkringar Number of policies	Vuosimaksu Årspremie Annual premium
	Kuoleman varalta I händelse av dödsfall In case of death			
1 000 mk	1 000 mk	1 000 mk	1 000 mk	1 000 mk
6	7	8	9	10
-	-	-	-	-
653	84 696	695	579	500
995	131 032	1 634	261	346
-	-	-	-	-
2 617	336 751	3 904	128	44
55	5 013	83	230	96
921	123 389	1 750	291	406
534	221 184	2 423	701	1 131
25 162	717 623	13 148	7 484	5 419
118	32 939	281	-	-
606	75 986	1 171	747	727
31 661	1 728 613	25 089	10 421	8 669

**Yksilöllisen sairaus- ja tapaturmavakuutuskannan erittely
Specifikation av individuell sjuk- och olycksfallsförsäkringsbeståndet
Specification of individual sickness and accident assurance portfolio**

Sairaalavakuutus Sjukhusförsäkring Hospitalization insurance		Sairaanhoidovakuutus Sjukvårdsförsäkring Medical treatment insur.		Päiväkorvausvakuutus Dagersättningsförsäkring Daily allowance insurance	
Vakuutusten lukumäärä Antalet försäkringar Number of policies	Vakuutuskanta Försäkringsbestånd Assurance portfolio	Vakuutusten lukumäärä Antalet försäkringar Number of policies	Vakuutusten lukumäärä Antalet försäkringar Number of policies	Vakuutusten lukumäärä Antalet försäkringar Number of policies	Vakuutuskanta Försäkringsbestånd Assurance portfolio
1 000 mk	1 000 mk	1 000 mk	1 000 mk	1 000 mk	1 000 mk
15	16	17	18	19	
-	-	-	-	-	-
772	26	574	746	38	
1 476	135	499	1 091	94	
-	-	-	-	-	-
1 665	155	7 916	3 881	409	
194	11	77	243	9	
80	14	234	90	17	
114	19	1 002	682	123	
2 155	187	32 630	5 929	575	
163	30	467	575	146	
969	75	1 833	883	60	
7 588	652	45 232	14 120	1 471	

11. Tilivuonna myönnetyt henkivakuutukset - Under räkenskapsåret beviljade livförsäkringar

Yhtiön nimi Bolagets namn Name of company	Yksilöllisen sairaus- ja tapaturmavakuutuskannan erittely (jatk.) Specifikation av individuell sjuk- och olycksfallsförsäkringsbeståndet (forts.) Specification of individual sickness and accident assurance portfolio (cont.)			
	Lisävakuumus pysyvän työkyvyttömyyden varalta Tilläggsförs. i händelse av bestående arbetsförmåga Additional assurance in case of permanent disability		Lisävakuumus tapaturmaisena kuoleman varalta Tilläggsförs. i händelse av död genom olycksfall Additional assurance in case of death by accident	
	Vakuutusten lukumäärä Antalet försäkringar Number of policies	Vakuutuskanta Försäkringsbestånd Assurance portfolio	Vakuutusten lukumäärä Antalet försäkringar Number of policies	Vakuutuskanta Försäkringsbestånd Assurance portfolio
	1 000 mk	1 000 mk	1 000 mk	1 000 mk
	20	21	22	23
Apollo	116	17 950	103	15 750
Henki-Kansa	334	23 426	2 058	135 159
Henki-Tapiola	854	71 871	1 513	119 840
Ilmarinen	-	-	-	-
Kaleva	6 060	1 051 660	4 812	585 878
Liv-Alandia	12	930	69	3 556
Nova	646	143 395	27	5 029
Salama	676	216 277	368	98 065
Suomi	17 998	2 879 890	3 085	350 728
Tarmo	691	259 872	423	148 424
Verdandi	207	15 731	794	53 740
Yhteensä - Sammanlagt Total	27 594	4 681 002	13 252	1 516 169

Yhtiön nimi Bolagets namn Name of company	Ryhmähenkivakuutus (jatk.) Grupplivförsäkring (forts.) Group life assurance (cont.)			
	Sairaalavakuutus Sjukhusförsäkring Hospitalization insurance			Sairaanhoidovakuutus Sjukvårdsförsäkring Medical treatment insur.
	Vakuutettujen lukumäärä Antalet försäkrade Number of the assured	Vakuutuskanta Försäkringsbestånd Assurance portfolio	Vuosimaksu Årspremie Annual premium	Vakuutettujen lukumäärä Antalet försäkrade Number of the assured
	1 000 mk	1 000 mk	1 000 mk	1 000 mk
	29	30	31	32
Apollo	-	-	-	-
Henki-Kansa	-	-	-	-
Henki-Tapiola	1 034	238	301	915
Ilmarinen	-	-	-	-
Kaleva	-	-	-	-
Liv-Alandia	-	-	-	149
Nova	-	-	-	323
Salama	-	-	-	1 118
Suomi	273	21	47	3 041
Tarmo	-	-	-	14
Verdandi	-	-	-	596
Yhteensä - Sammanlagt Total	1 307	259	348	6 156

Life assurances granted during the financial year

		Ryhmähenkivakuutus Grupplivförsäkring Group life assurance		
Yksilöllisten vakuutusten indeksiehdot Indexvillkor på individuell försäkringar Index clauses related to individual assurances		Henkivakuutus Livförsäkring Life assurance		
Vakuutusten lukumäärä Antalet försäkringar Number of policies	Suhteellinen lukumäärä, % Proportionellt antal, % Relative number, %	Vakuutettujen lukumäärä Antalet försäkrade Number of the assured	Vakuutuskanta Försäkringsbestånd Assurance portfolio	Vuosimaksu Årspremie Annual premium
1 000 mk	1 000 mk	1 000 mk	1 000 mk	1 000 mk
24	25	26	27	28
-	-	-	-	-
6 867	100	-	-	-
11 955	96	2 778	800 983	1 978
-	-	-	-	-
13 012	96	6 492	622 699	1 819
331	100	203	19 696	41
8 128	100	2 260	366 821	884
2 011	91	122	66 480	313
37 274	97	4 299	655 981	1 557
1 105	100	79	13 381	19
3 306	99	1 089	161 002	448
83 989	879	17 078	2 707 043	7 059

		Päiväkorvausvakuutus Dagersättningsförsäkring Daily allowance insurance		Lisävak. pysyvä työkyyvytt. Tilläggsförs. i händ. av bes. Add. assur. in case of perm.
Vuosimaksu Årspremie Annual premium	Vakuutettujen lukumäärä Antalet försäkrade Number of the assured	Vakuutuskanta Försäkringsbestånd Assurance portfolio	Vuosimaksu Årspremie Annual premium	Vakuutettujen lukumäärä Antalet försäkrade Number of the assured
1 000 mk	1 000 mk	1 000 mk	1 000 mk	1 000 mk
33	34	35	36	37
-	-	-	-	-
-	-	-	-	-
1 319	942	178	732	902
-	-	-	-	-
-	-	-	-	-
65	-	-	-	-
144	-	-	-	-
684	12	2	-	-
2 111	327	25	132	-
8	-	-	-	-
313	-	-	-	-
4 644	1 281	205	864	902

11. Tilivuonna myönnetyt henkivakuutukset - Under räkenskapsåret beviljade livförsäkringar

Yhtiön nimi Bolagets namn Name of company	Ryhmähenkivakuutus (jatk.) Grupplivförsäkring (forts.) Group life assurance (cont.)		Lisäakuutus tapaturmaisen kuoleman varalta Tilläggsförs. i händelse av död genom olycksfall Additional assurance in case of death by accident	
	Lisäakuutus pysyvän työkyvyttömyyden varalta (j.) Tilläggsförs. i händ. av bestående arbetsoförmåga (f.) Additional assurance in case of perm. disability (c.)		Vakuutettujen lukumäärä Antalet försäkrade Number of the assured	Vakuutuskanta Försäkringsbestånd Assurance portfolio
	Vakuutuskanta Försäkringsbestånd Assurance portfolio	Vuosimaksu Årspremie Annual premium		Vakuutuskanta Försäkringsbestånd Assurance portfolio
	1 000 mk	1 000 mk	1 000 mk	1 000 mk
	38	39	40	41
Apollo	-	-	-	-
Henki-Kansa	-	-	-	-
Henki-Tapiola	172 814	327	63	10 686
Ilmarinen	-	-	-	-
Kaleva	-	-	99	7 836
Liv-Alandia	-	-	-	-
Nova	-	-	53	523
Salama	-	-	6	62 612
Suomi	-	-	49	3 327
Tarmo	-	-	40	4 000
Verdandi	-	-	-	-
Yhteensä - Sammanlagt Total	172 814	327	200	82 330

Life assurances granted during the financial year

Vuosimaksu
Årspremie
Annual premium

1 000 mk

42

-

-

2

-

4

-

-

37

1

4

-

46

12. Työntekijäin ryhmähenkivakuutus - Grupplivförsäkring för arbetstagare -

Yhtiön nimi Bolagets namn Name of company	Yhtiö alkoi myöntää vakuutuksia vuonna Bolaget började bevilja för- säkringar år Year of commencement of business	Vakuutusmaksut Premier Premiums	Jälleenvakuuttajien osuus vakuutusmaksuista Återförsäkrares andel av premierna Reassurers' share of premiums	Vakuutussovimuksista aiheutuneet suoritukset Av försäkringsavtal föranledda utbetalningar Payments due to assurance contracts
		1 000 mk	1 000 mk	1 000 mk
	2	3	4	5
Henki-Kansa	1977	72 902	36 321	72 029
Henki-Tapiola	1977	13 632	6 749	14 793
Kaleva	1977	17 425	8 629	16 463
Liv-Alandia	1979	154	76	167
Nova	1987	5 650	1 727	5 991
Salama	1977	7 266	3 602	3 366
Suomi	1977	31 190	15 443	31 873
Tarmo	1977	7 926	4 985	7 833
Verdandi	1977	1 656	820	1 952
Yhteensä - Sammanlagt Total		157 801	78 352	154 467

Liikekulut
Driftskostnader
Operating
expenses

1 000 mk

11
3 054
610
757
7
339
279
1 374
241
76
6 737

Employees' group life assurance

Jälleenvakuuttajien osuus vakuutus- sopimuksista aiheutuneista suorituksista Återförsäkrares andel av utbetalningar föranledda av försäkringsavtal <i>Reassurers' share of payments due to assurance contracts</i> 1 000 mk	Vastuuvelka vuoden lopussa Ansvarsskuld vid årets slut <i>Underwriting reserves at the end of year</i>			
	Vakuutusmaksu- vastuu Premieansvar <i>Premium reserve</i> 1 000 mk	Jälleenvakuuttajien osuus vakuutus- maksuvastuusta Återförsäkrares andel av premieansvaret <i>Reassurers' share of premium reserve</i> 1 000 mk	Korvausvastuu Ersättningsansvar <i>Claims reserve</i> 1 000 mk	Jälleenvakuuttajien osuus korvausvastuusta Återförsäkrares andel av ersättningsansvaret <i>Reassurers' share of claims reserve</i> 1 000 mk
6	7	8	9	10
36 014	67 961	33 981	46 403	12 148
7 397	12 923	6 461	10 618	2 273
8 231	14 395	7 197	8 055	2 689
88	145	73	60	26
1 927	5 386	1 691	1 907	596
1 683	2 989	1 494	1 025	754
15 937	27 940	13 970	17 004	5 017
4 984	7 454	4 729	2 663	1 688
976	1 701	851	1 280	295
77 237	140 894	70 447	89 015	25 486

Muu eläkevakuutus kuin lakisääteinen - Annan pensionsförsäkring än den lagstadgade -

13. Vakuutusmaksut - Premier - Premiums

Yhtiön nimi Bolagets namn Name of company	Ensvakuutus Direktförsäkring Direct insurance			Vastaanotettu jälleenvakuutus Mottagen återförsäkring Accepted reinsurance	Yhteensä Sammanlagt Total
	Yksilöllinen eläkevakuutus Individuell pensions- försäkring Individual pension insurance	Ryhmäeläkevakuutus Gruppensions- försäkring Group pension insurance	Yhteensä Sammanlagt Total		
	1 000 mk	1 000 mk	1 000 mk	1 000 mk	1 000 mk
	2	3	4	5	6
Apollo	1 072	-	1 072	-	1 072
Eläke-Kansa	-	1 105	1 105	58	1 163
Eläke-Sampo	-	9 705	9 705	131	9 836
Eläke-Tapiola	-	29 770	29 770	59	29 829
Eläke-Varma	-	137 166	137 166	748	137 914
Henki-Kansa	7 660	-	7 660	-	7 660
Henki-Tapiola	39 481	-	39 481	-	39 481
Ilmarinen	-	21 713	21 713	19	21 694
Kaleva	35 607	-	35 607	-	35 607
Liv-Alandia	1 669	-	1 669	-	1 669
Nova	36 289	131 401	167 690	-	167 690
Salama	186 445	1 057	187 502	-	187 502
Suomi	-	-	-	12 684	12 684
Tarmo	19 057	-	19 057	-	19 057
Verdandi	10 867	631	11 498	-	11 498
Yhteensä - Sammanlagt Total	338 147	332 548	670 695	13 661	684 356

14. Eläketapahtumista aiheutuneet suoritukset - Av pensionsfall föranledda utbetalningar -

Yhtiön nimi Bolagets namn Name of company	Ensvakuutus Direktförsäkring Direct insurance				
	Vanhuuseläkkeet Ålderspensioner Old-age pensions	Työkyvyttömyys- eläkkeet Invalidpensioner Disability pensions	Perhe-eläkkeet Famijepensioner Survivors' pensions	Hautausavustukset Begravningsbidrag Burial grants	Maksuvapautukset Premiebefrielser Waivers of premium
	1 000 mk	1 000 mk	1 000 mk	1 000 mk	1 000 mk
	2	3	4	5	6
Apollo	-	-	-	-	-
Eläke-Kansa	609	-	10	-	-
Eläke-Sampo	1 121	150	90	1	-
Eläke-Tapiola	4 841	88	248	131	-
Eläke-Varma	31 812	1 993	13 887	349	-
Henki-Kansa	-	-	-	-	-
Henki-Tapiola	2 101	129	163	-	-
Ilmarinen	8 186	481	1 803	27	-
Kaleva	3 473	-	184	-	-
Liv-Alandia	64	-	42	-	-
Nova	2 208	14	68	210	-
Salama	10 654	319	607	-	175
Suomi	668	74	1 153	-	-
Tarmo	91	-	-	-	-
Verdandi	277	58	42	-	-
Yhteensä - Sammanlagt Total	66 105	3 306	18 297	718	175

Pension insurance other than statutory insurance

Jälleenvakuuttajien
osuus
Återförsäkrares
andel
Reinsurers'
share

1 000 mk

7

-
-
-
-
-
-
-
-
-
-
-
-
-
-
-
-
-
-
-
-
-

Payments due to occurrences of pension contingency

Takaisinostot Återköp Surrenders	Yhteensä Sammanlagt Total	Vastaanotettu jälleenvakuutus Mottagen återförsäkring Accepted reinsurance	Yhteensä Sammanlagt Total	Jälleenvakuuttajien osuus Återförsäkrares andel Reinsurers' share
1 000 mk	1 000 mk	1 000 mk	1 000 mk	1 000 mk
7	8	9	10	11
-	-	-	-	-
-	619	35	654	-
116	1 478	79	1 557	-
-	5 308	35	5 343	-
-	48 041	86	48 127	-
-	-	-	-	-
-	2 393	-	2 393	-
-	10 497	45	10 542	-
-	3 657	-	3 657	-
-	106	-	106	-
2 623	5 123	-	5 123	-
412	12 167	-	12 167	-
-	1 895	12 327	14 222	22
-	91	-	91	-
-	377	-	377	-
3 151	91 752	12 607	104 359	22

15. Vakuutusmaksuvastuu - Premieansvar - Premium reserve

Yhtiön nimi Bolagets namn Name of company	Ensivakuutus Direktförsäkring Direct insurance			Vastaanotettu jälleenvakuutus Mottagen
	Yksilöllinen eläkevakuutus Individuell pensions- försäkring Individual pension insurance	Ryhmäeläkevakuutus Gruppensionsförsäkring Group pension insurance	Yhteensä Sammanlagt Total	återförsäkring Accepted reinsurance
	1 000 mk	1 000 mk	1 000 mk	1 000 mk
	2	3	4	5
Apollo	373	-	373	-
Eläke-Kansa	-	719	719	-
Eläke-Sampo	-	10 706	10 706	-
Eläke-Tapiola	-	26 943	26 943	-
Eläke-Varma	-	336 990	336 990	-
Henki-Kansa	6 670	-	6 670	-
Henki-Tapiola	45 284	-	45 284	-
Ilmarinen	-	42 136	42 136	-
Kaleva	90 020	3 704	93 724	-
Liv-Alandia	1 581	56	1 637	-
Nova	52 932	197 954	250 886	-
Salama	424 077	706	424 783	-
Suomi	-	10 067	10 067	115 963
Tarmo	10 847	-	10 847	-
Verdandi	11 283	800	12 083	-
Yhteensä - Sammanlagt Total	643 067	630 781	1 273 848	115 963

16. Korvausvastuu - Ersättningsansvar - Outstanding claims reserve

Yhtiön nimi Bolagets namn Name of company	Ensivakuutus Direktförsäkring Direct insurance			Vastaanotettu jälleenvakuutus Mottagen
	Yksilöllinen eläkevakuutus Individuell pensions- försäkring Individual pension insurance	Ryhmäeläkevakuutus Gruppensionsförsäkring Group pension insurance	Yhteensä Sammanlagt Total	återförsäkring Accepted reinsurance
	1 000 mk	1 000 mk	1 000 mk	1 000 mk
	2	3	4	5
Apollo	-	-	-	-
Eläke-Kansa	-	5 334	5 334	4
Eläke-Sampo	-	14 560	14 560	-
Eläke-Tapiola	-	53 387	53 387	-
Eläke-Varma	-	391 090	391 090	-
Henki-Kansa	48	-	48	-
Henki-Tapiola	14 545	-	14 545	-
Ilmarinen	-	90 040	90 040	440
Kaleva	13 483	12 631	26 114	-
Liv-Alandia	73	709	782	-
Nova	6 905	61 517	68 422	-
Salama	92 719	327	93 046	-
Suomi	-	11 040	11 040	-
Tarmo	1 726	-	1 726	-
Verdandi	1 255	1 585	2 840	-
Yhteensä - Sammanlagt Total	130 754	642 220	772 974	444

Yhteensä Sammanlagt Total	Jälleenvakuuttajien osuus Återförsäkrares andel Reinsurers' share
1 000 mk	1 000 mk
6	7
373	-
719	-
10 706	-
26 943	-
336 990	-
6 670	-
45 284	-
42 136	-
93 724	-
1 637	-
250 886	-
424 783	-
126 030	-
10 847	-
12 083	-
1 389 811	-

Yhteensä Sammanlagt Total	Jälleenvakuuttajien osuus Återförsäkrares andel Reinsurers' share
1 000 mk	1 000 mk
6	7
-	-
5 338	-
14 560	-
53 387	-
391 090	-
48	-
14 545	-
90 480	-
26 114	-
782	-
68 422	-
93 046	-
11 040	-
1 726	-
2 840	-
773 418	-

17. Vakuutuskannan erittely vuoden lopussa - Specifikation av försäkringsbeståndet vid årets

Yhtiön nimi Bolagets namn Name of company	Vastaiset eläkkeet ja edut Framtida pensioner och förmåner Future pensions and benefits			
	Aktiivit Aktiva Actives			
	Vanhuuseläkkeet Ålderspensioner Old-age pensions		Työkyvyttömyyseläkkeet Invalidpensioner Disability pensions	
	Vakuutettujen lukumäärä Antal försäkrade Number of the insured	Eläkkeet Pensioner Pensions	Vakuutettujen lukumäärä Antal försäkrade Number of the insured	Eläkkeet Pensioner Pensions
1 000 mk	1 000 mk	1 000 mk	1 000 mk	
	2	3	4	5
Apollo	43	2 385	-	-
Eläke-Kansa	19	364	19	364
Eläke-Sampo	44	4 196	14	1 018
Eläke-Tapiola	676	13 005	622	6 858
Eläke-Varma	2 399	25 363	2 354	3 482
Henki-Kansa	523	12 958	28	337
Henki-Tapiola	2 589	109 486	201	6 074
Ilmarinen	260	11 170	105	2 279
Kaleva	1 687	88 279	84	3 730
Liv-Alandia	141	3 995	5	66
Nova	3 675	135 763	15	240
Salama	7 672	399 332	295	7 577
Suomi	-	-	-	-
Tarmo	612	38 129	-	-
Verdandi	679	18 057	91	1 377
Yhteensä - Sammanlagt Total	21 019	862 482	3 833	33 402
Yhtiön nimi Bolagets namn Name of company	Vastaiset eläkkeet ja edut (jatk.) Framtida pensioner och förmåner (forts.) Future pensions and benefits (cont.)			
	Eläkkeensaajat (jatk.) Pensionstagarna (forts.) Pensioners (cont.)			
	Vanhuuseläkkeet Ålderspensioner Old-age pensions	Perhe-eläkkeet Famijjepensioner Survivors' pensions	Hautausavustukset Begravningsbidrag Burial grants	
	Eläkkeet Pensioner Pensions	Vakuutettujen lukumäärä Antal försäkrade Number of the insured	Eläkkeet Pensioner Pensions	Vakuutettujen lukumäärä Antal försäkrade Number of the insured
1 000 mk	1 000 mk	1 000 mk	1 000 mk	
	11	12	13	14
Apollo	-	-	-	-
Eläke-Kansa	-	14	9	-
Eläke-Sampo	115	7	26	31
Eläke-Tapiola	83	98	923	26
Eläke-Varma	2 180	2 736	10 899	1 370
Henki-Kansa	-	-	-	-
Henki-Tapiola	18	3	68	-
Ilmarinen	479	185	2 033	63
Kaleva	-	3	294	78
Liv-Alandia	-	1	21	1
Nova	-	-	-	7
Salama	682	57	621	-
Suomi	68	16	67	302
Tarmo	-	-	-	-
Verdandi	12	2	1	5
Yhteensä - Sammanlagt Total	3 637	3 122	14 962	1 883

Specification of portfolio at the end of year

				Eläkkeensaajat Pensionstagarna <i>Pensioners</i>
Perhe-eläkkeet Famijepensioner <i>Survivors' pensions</i>		Hautausavustukset Begravningsbidrag <i>Burial grants</i>		Vanhuuseläkkeet Ålderspensioner <i>Old-age pensions</i>
Vakuutettujen lukumäärä Antal försäkrade <i>Number of the insured</i>	Eläkkeet Pensioner <i>Pensions</i>	Vakuutettujen lukumäärä Antal försäkrade <i>Number of the insured</i>	Eläkkeet Pensioner <i>Pensions</i>	Vakuutettujen lukumäärä Antal försäkrade <i>Number of the insured</i>
1 000 mk	1 000 mk	1 000 mk	1 000 mk	1 000 mk
6	7	8	9	10
13	528	-	-	-
7	119	-	-	-
13	486	15	792	17
607	4 229	1 354	34 963	10
2 221	3 194	946	16 524	455
-	-	-	-	-
342	12 421	-	-	2
133	2 354	128	14 894	48
32	1 606	-	-	-
1	12	-	-	-
47	991	850	80 482	-
826	38 827	-	-	41
-	-	375	13 327	35
6	428	-	-	-
7	308	-	-	2
4 255	65 503	3 668	160 982	610

					Vapaakirjat Fribrev <i>Paid-up policies</i>
		Vanhuuseläkkeet Ålderspensioner <i>Old-age pensions</i>		Työkyvyttömyyseläkkeet Invalidpensioner <i>Disability pensions</i>	
Eläkkeet Pensioner <i>Pensions</i>	Vakuutettujen lukumäärä Antal försäkrade <i>Number of the insured</i>	Eläkkeet Pensioner <i>Pensions</i>	Vakuutettujen lukumäärä Antal försäkrade <i>Number of the insured</i>	Eläkkeet Pensioner <i>Pensions</i>	Vakuutettujen lukumäärä Antal försäkrade <i>Number of the insured</i>
1 000 mk	1 000 mk	1 000 mk	1 000 mk	1 000 mk	1 000 mk
15	16	17	18	19	
-	-	-	-	-	-
-	2	2	2	2	2
88	99	747	58	173	173
709	131	158	131	158	158
7 675	2 487	9 433	1 501	3 228	3 228
-	-	-	-	-	-
-	177	691	52	208	208
475	372	1 007	335	590	590
534	179	2 126	13	286	286
29	-	-	-	-	-
780	3	9	-	-	-
-	704	5 517	180	769	769
10 117	65	350	52	286	286
-	-	-	-	-	-
19	1	-	-	-	-
20 426	4 220	20 040	2 324	5 700	5 700

17. Vakuutuskannan erittely vuoden lopussa - Specifikation av försäkringsbeståndet vid årets

Yhtiön nimi Bolagets namn Name of company	Vastaiset eläkkeet ja edut (jatk.) Framtida pensioner och förmåner (forts.) Future pensions and benefits (cont.)			
	Vapaakirjat (jatk.) Fribrev (forts.) Paid-up policies (cont.)			
	Perhe-eläkkeet Famijepensioner Survivors' pensions		Hautausavustukset Begravningsbidrag Burial grants	
	Vakuutettujen lukumäärä Antal försäkrade Number of the insured 1 000 mk	Eläkkeet Pensioner Pensions 1 000 mk	Vakuutettujen lukumäärä Antal försäkrade Number of the insured 1 000 mk	Eläkkeet Pensioner Pensions 1 000 mk
	20	21	22	23
Apollo	-	-	-	-
Eläke-Kansa	1	-	-	-
Eläke-Sampo	58	224	5	7
Eläke-Tapiola	131	77	11	16
Eläke-Varma	1 802	2 492	308	433
Henki-Kansa	-	-	-	-
Henki-Tapiola	10	49	-	-
Ilmarinen	200	428	55	539
Kaleva	2	21	-	-
Liv-Alandia	-	-	-	-
Nova	-	-	2	21
Salama	264	1 594	-	-
Suomi	11	11	-	-
Tarmo	-	-	-	-
Verdandi	-	-	-	-
Yhteensä - Sammanlagt Total	2 479	4 896	381	1 016

Yhtiön nimi Bolagets namn Name of company	Vastaiset eläkkeet ja edut (jatk.) Framtida pensioner och förmåner (forts.) Future pensions and benefits (cont.)		
	Alkaneet eläkkeet (jatk.) Gällande pensioner (forts.) Effective pensions (cont.)		
	Perhe-eläkkeet (jatk.) Famijepensioner (forts.) Survivors' pensions (cont.)	Yhteensä Sammanlagt Total	
	Eläkkeet Pensioner Pensions 1 000 mk	Eläkkeiden lukumäärä Antal pensioner Number of pensions 1 000 mk	Eläkkeet Pensioner Pensions 1 000 mk
	29	30	31
Apollo	-	-	-
Eläke-Kansa	10	37	617
Eläke-Sampo	82	136	1 080
Eläke-Tapiola	304	377	5 943
Eläke-Varma	13 369	5 660	47 587
Henki-Kansa	-	-	-
Henki-Tapiola	10	75	2 437
Ilmarinen	1 813	867	10 758
Kaleva	184	206	4 998
Liv-Alandia	84	7	211
Nova	93	102	2 981
Salama	507	505	12 868
Suomi	859	184	1 587
Tarmo	-	11	302
Verdandi	-	30	292
Yhteensä - Sammanlagt Total	17 315	8 197	91 661

Specification of portfolio at the end of year

Alkaneet eläkkeet Gällande pensioner Effective pensions		Työkyvyttömyyseläkkeet Invalidpensioner Disability pensions		Perhe-eläkkeet Familjepensioner Survivors' pensions
Vanhuuseläkkeet Ålderspensioner Old-age pensions		Työkyvyttömyyseläkkeet Invalidpensioner Disability pensions		Perhe-eläkkeet Familjepensioner Survivors' pensions
Eläkkeiden lukumäärä Antal pensioner Number of pensions	Eläkkeet Pensioner Pensions	Eläkkeiden lukumäärä Antal pensioner Number of pensions	Eläkkeet Pensioner Pensions	Eläkkeiden lukumäärä Antal pensioner Number of pensions
1 000 mk	1 000 mk	1 000 mk	1 000 mk	1 000 mk
24	25	26	27	28
-	-	-	-	-
32	607	-	-	5
107	842	20	156	9
329	5 556	10	83	38
3 494	32 241	264	1 977	1 902
-	-	-	-	-
71	2 354	3	73	1
656	8 427	53	518	158
192	4 814	-	-	14
4	127	-	-	3
88	2 786	4	102	10
427	12 043	27	318	51
106	662	35	66	43
11	302	-	-	-
27	279	2	13	1
5 544	71 040	418	3 306	2 235

18. Tilivuonna myönnetty vakuutukset - Under räkenskapsåret beviljade försäkringar -

Yhtiön nimi Bolagets namn Name of company	Vanhuuseläkkeet Ålderspensioner Old-age pensions		Työkyvyttömyyseläkkeet Invalidpensioner Disability pensions		Perhe-eläkkeet Familjepensioner Survivors' pensions
	Vakuutettujen lukumäärä Antal försäkrade Number of the insured	Eläkkeet 1000 mk/v ja hautausavustukset Pensioner 1000 mk/år och begravningsbidrag Pensions 1000 mk/year and burial grants	Vakuutettujen lukumäärä Antal försäkrade Number of the insured	Eläkkeet 1000 mk/v ja hautausavustukset Pensioner 1000 mk/år och begravningsbidrag Pensions 1000 mk/year and burial grants	Vakuutettujen lukumäärä Antal försäkrade Number of the insured
	1 000 mk	1 000 mk	1 000 mk	1 000 mk	1 000 mk
	2	3	4	5	6
Apollo	43	2 385	-	-	13
Eläke-Kansa	15	338	15	338	3
Eläke-Sampo	55	1 611	15	430	7
Eläke-Tapiola	270	4 861	28	75	46
Eläke-Varma	862	8 668	808	1 299	759
Henki-Kansa	510	12 585	37	449	-
Henki-Tapiola	1 519	67 431	33	770	317
Ilmarinen	331	20 297	134	3 064	242
Kaleva	481	26 411	-	-	5
Liv-Alandia	101	2 950	-	-	1
Nova	1 520	80 186	-	-	-
Salama	3 080	245 748	16	732	121
Suomi	-	-	-	-	-
Tarmo	612	38 129	-	-	6
Verdandi	490	13 330	73	1 042	3
Yhteensä - Sammanlagt Total	9 889	524 930	1 159	8 199	1 523

19. Tilivuonna myönnetty eläkkeet - Under räkenskapsåret beviljade pensioner -

Yhtiön nimi Bolagets namn Name of company	Vanhuuseläkkeet Ålderspensioner Old-age pensions		Työkyvyttömyyseläkkeet Invalidpensioner Disability pensions		Perhe-eläkkeet Familjepensioner Survivors' pensions
	Eläkkeiden lukumäärä Antal pensioner Number of pensions	Eläkkeet Pensioner Pensions	Eläkkeiden lukumäärä Antal pensioner Number of pensions	Eläkkeet Pensioner Pensions	Eläkkeiden lukumäärä Antal pensioner Number of pensions
	1 000 mk	1 000 mk	1 000 mk	1 000 mk	1 000 mk
	2	3	4	5	6
Apollo	-	-	-	-	-
Eläke-Kansa	1	119	-	-	1
Eläke-Sampo	34	416	10	73	1
Eläke-Tapiola	190	2 683	4	27	29
Eläke-Varma	990	12 084	100	1 355	112
Henki-Kansa	-	-	-	-	-
Henki-Tapiola	6	599	1	55	-
Ilmarinen	38	796	9	89	4
Kaleva	39	1 167	-	-	-
Liv-Alandia	-	-	-	-	-
Nova	34	54	1	96	5
Salama	95	3 201	6	63	4
Suomi	16	47	7	5	2
Tarmo	11	302	-	-	-
Verdandi	2	42	-	-	-
Yhteensä - Sammanlagt Total	1 456	21 510	138	1 763	158

Insurances granted during the financial year

	Hautausavustukset Begravningsbidrag <i>Burial grants</i>		Yhteensä Sammanlagt <i>Total</i>	
Eläkkeet 1000 mk/v ja hautausavustukset Pensioner 1000 mk/år och begravningsbidrag <i>Pensions 1000 mk/year and burial grants</i>	Vakuutettujen lukumäärä Antal försäkrade <i>Number of the insured</i>	Eläkkeet 1000 mk/v ja hautausavustukset Pensioner 1000 mk/år och begravningsbidrag <i>Pensions 1000 mk/year and burial grants</i>	Vakuutettujen lukumäärä Antal försäkrade <i>Number of the insured</i>	Eläkkeet 1000 mk/v ja hautausavustukset Pensioner 1000 mk/år och begravningsbidrag <i>Pensions 1000 mk/year and burial grants</i>
1 000 mk	1 000 mk	1 000 mk	1 000 mk	1 000 mk
7	8	9	10	11
528	-	-	56	2 913
119	-	-	33	795
88	7	24	84	2 153
179	4	120	348	5 235
1 700	275	1 192	2 704	12 859
-	-	-	547	13 034
11 721	-	-	1 869	79 922
2 428	92	15 574	799	41 363
83	-	-	486	26 494
12	-	-	102	2 962
-	240	24 899	1 760	105 085
3 703	-	-	3 217	250 183
-	-	-	-	-
128	-	-	618	38 257
232	-	-	566	14 604
20 921	618	41 809	13 189	595 859

Pensions granted during the financial year

Perhe-eläkkeet Familjepensioner <i>Survivors' pensions</i>		Yhteensä Sammanlagt <i>Total</i>	
Eläkkeiden lukumäärä Antal pensioner <i>Number of pensions</i>	Eläkkeet Pensioner <i>Pensions</i>	Eläkkeiden lukumäärä Antal pensioner <i>Number of pensions</i>	Eläkkeet Pensioner <i>Pensions</i>
1 000 mk	1 000 mk	1 000 mk	1 000 mk
6	7	8	9
-	-	-	-
1	1	2	120
1	18	45	507
29	130	223	2 840
112	685	1 202	14 124
-	-	-	-
-	-	7	654
4	36	51	921
-	-	39	1 167
-	-	-	-
5	32	40	182
4	11	105	3 275
2	19	25	71
-	-	11	302
-	-	2	42
158	932	1 752	24 205

Lakisääteinen työeläkevakuutus - Lagstadgad arbetspensionsförsäkring -
20. Vakuutusmaksut - Premier - Premiums

Yhtiön nimi Bolagets namn Name of company	Ersivakuutus Direktförsäkring Direct insurance			
	TEL:n mukainen peruseläketurva Grundpensions- skydd enligt APL Basic pension security according to EPA 1)	TEL:n mukainen lisäeläketurva Tilläggs pensions- skydd enligt APL Supplementary pension security according to EPA	YEL:n mukainen peruseläketurva Grundpensions- skydd enligt FöPL Basic pension security according to SePA 2)	YEL:n mukainen lisäeläketurva Tilläggs pensions- skydd enligt FöPL Supplementary pension security acc. to SePA
	1 000 mk	1 000 mk	1 000 mk	1 000 mk
	2	3	4	5
Eläke-Kansa	452 532	32 627	66 250	370
Eläke-Sampo	2 339 200	30 863	233 792	403
Eläke-Tapiola	1 469 698	28 447	214 091	1 196
Eläke-Varma	3 424 558	149 616	179 157	1 649
Ilmarinen	3 785 661	80 893	400 944	1 481
Liv-Alandia	28 328	1 617	4 367	415
Verdandi	291 779	7 184	65 776	1 109
Yhteensä - Sammanlagd Total	11 791 756	331 247	1 164 377	6 623

1) Employees' Pensions Act (EPA)

2) Self-Employed People's Pensions Act (SePA)

Statutory employment pension insurance

	Jälleenvakuuttajien osuus Återförsäkrares andel <i>Reinsurers'</i> <i>share</i>
Yhteensä Sammanlagt <i>Total</i>	
1 000 mk	1 000 mk
6	7
551 779	39
2 604 258	154
1 713 432	102
3 754 980	141
4 268 979	17 164
34 727	42
365 848	484
13 294 003	18 126

21. Eläketapahtumista aiheutuneet suoritukset - Av pensionsfall föränledda utbetalningar -

Yhtiön nimi Bolagets namn Name of company	Suoritukset eläkkeensaajille, työnantajille ja sairausvakuutusrahastolle Utbetalningar till pensionstagare, arbetsgivare och sjukförsäkringsfonden Payments to pensioners, employers and the Sickness Insurance Fund			
	TEL:n ja LEL:n alaisiin työsuhteisiin perustuva peruseläketurva Grundpensionsskydd som grundar sig på arbetsförhållanden underlydande APL och KAPL Basic pension security based on employment relations subject to EPA and TePA 1)			
	Vanhuuseläkkeet Ålderspensioner Old-age pensions	Täydet työkyvyttömyyseläkkeet Fulla invalidpensioner Total disability pensions	Osaeläkkeet Delpensioner Partial pensions	Kuntoutuskulut Rehabiliteringskostnader Rehabilitation costs
1 000 mk	1 000 mk	1 000 mk	1 000 mk	
	2	3	4	5
Eläke-Kansa	232 722	146 927	2 217	10
Eläke-Sampo	610 967	495 385	8 836	532
Eläke-Tapiola	416 821	321 573	4 746	118
Eläke-Varma	1 249 714	854 368	10 293	1 105
Ilmarinen	1 121 313	785 820	11 579	792
Liv-Alandia	15 760	5 277	172	-
Verdandi	84 867	47 716	913	32
Yhteensä - Sammanlagt Total	3 732 164	2 657 066	38 756	2 589

Yhtiön nimi Bolagets namn Name of company	Suoritukset eläkkeensaajille, työnantajille ja sairausvakuutusrahastolle (jatk.) Utbetalningar till pensionstagare, arbetsgivare och sjukförsäkringsfonden (forts.) Payments to pensioners, employers and the Sickness Insurance Fund (cont.)			
	Rekisteröity TEL-lisäeläketurva (jatk.) Registrerat APL- tilläggspensionsskydd (forts.) Registered supplementary pension security according to EPA (cont.)			
	Osaeläkkeet Delpensioner Partial pensions	Työttömyyseläkkeet Arbetslöshetspensioner Unemployment pensions	Perhe-eläkkeet Famijepensioner Survivors' pensions	Hautausavustukset Begravningsbidrag Burial grants
1 000 mk	1 000 mk	1 000 mk	1 000 mk	
	11	12	13	14
Eläke-Kansa	16	1 086	785	82
Eläke-Sampo	118	1 729	3 399	506
Eläke-Tapiola	20	528	2 377	180
Eläke-Varma	435	13 194	55 829	2 261
Ilmarinen	190	7 112	12 741	810
Liv-Alandia	4	-	67	-
Verdandi	23	256	423	54
Yhteensä - Sammanlagt Total	806	23 905	75 621	3 893

1) Temporary Employees' Pensions Act (TePA)

Payments due to occurrences of pension contingency

			Rekisteröity TEL-lisäeläketurva Registrerat APL- tilläggspensionsskydd <i>Registered supplementary pension security acc. to EPA</i>	
Työttömyyseläkkeet Arbetslöshetspensioner <i>Unemployment pensions</i>	Perhe-eläkkeet Familjepensioner <i>Survivors' pensions</i>	Yhteensä Sammanlagt <i>Total</i>	Vanhuuseläkkeet Ålderspensioner <i>Old-age pensions</i>	Täydet työkyvyttö- myyseläkkeet Fulla invalidpensioner <i>Total disability pensions</i>
1 000 mk	1 000 mk	1 000 mk	1 000 mk	1 000 mk
6	7	8	9	10
97 804	44 283	523 963	7 200	2 440
184 923	174 804	1 475 447	22 782	5 365
176 342	104 956	1 024 556	14 442	3 993
387 309	348 006	2 850 795	211 548	29 946
341 950	302 349	2 563 803	71 757	14 386
483	3 790	25 482	1 768	232
13 898	18 141	165 567	4 333	637
1 202 709	996 329	8 629 613	333 830	56 999

YEL:n alaisiin yrittäjänäolojaksoihin perustuva peruseläketurva Grundpensionsskydd som grundar sig på företagarperioder underlydande FöPL <i>Basic pension security based on periods of entrepreneurship subject to SePA</i>				
Yhteensä Sammanlagt <i>Total</i>	Vanhuuseläkkeet Ålderspensioner <i>Old-age pensions</i>	Täydet työkyvyttö- myyseläkkeet Fulla invalidpensioner <i>Total disability pensions</i>	Osaeläkkeet Delpensioner <i>Partial pensions</i>	Kuntoutuskulut Rehabiliteringskostnader <i>Rehabilitation costs</i>
1 000 mk	1 000 mk	1 000 mk	1 000 mk	1 000 mk
15	16	17	18	19
11 609	26 865	17 182	713	-
33 899	269 018	87 019	5 592	32
21 540	113 871	59 573	5 714	21
313 213	101 268	42 482	2 365	14
106 996	228 760	87 842	5 072	52
2 071	5 744	931	91	-
5 726	16 086	6 595	401	-
495 054	761 612	301 624	19 948	119

21. Eläketapahtumista aiheutuneet suoritukset - Av pensionsfall föranledda utbetalningar -

Yhtiön nimi Bolagets namn Name of company	Suoritukset eläkkeensaajille, työnantajille ja sairausvakuutusrahastolle (jatk.) Utbetalningar till pensionstagare, arbetsgivare och sjukförsäkringsfonden (forts.) Payments to pensioners, employers and the Sickness Insurance Fund (cont.)			YEL:n alaisiin yrittäjänäolojaksoihin perustuva peruseläketurva (jatk.) Grundpensionsskydd som grundar sig på företagarperioder underlydande FöPL (forts.) Basic pension security based on periods of entrepreneurship subject to SePA (cont.)
	Työttömyyseläkkeet Arbetslöshetspensioner Unemployment pensions	Perhe-eläkkeet Famijepensioner Survivors' pensions	Yhteensä Sammanlagt Total	Vanhuuseläkkeet Ålderspensioner Old-age pensions
	1 000 mk	1 000 mk	1 000 mk	1 000 mk
	20	21	22	23
Eläke-Kansa	1 759	8 235	54 754	11
Eläke-Sampo	10 390	75 140	447 191	593
Eläke-Tapiola	7 008	33 914	220 101	471
Eläke-Varma	5 670	23 188	174 987	1 238
Ilmarinen	12 164	52 337	386 227	713
Liv-Alandia	5	1 029	7 800	57
Verdandi	671	4 060	27 813	179
Yhteensä - Sammanlagt Total	37 667	197 903	1 318 873	3 262

Yhtiön nimi Bolagets namn Name of company	Suor. eläkkeensaajille (jatk.) Utbet. till pens.tagare (forts.) Payments to pensioners (c.)	Suoritukset tasaukseen ja muille eläkelaitoksille Utbetalningar till utjämningen och andra pensionsanstalter Payments to the clearing reserve and other pension insti		Saatu tasauksesta ja Erhållits från utjämningen Received from the clearing
	Yhteensä Sammanlagt Total	TEL-liike APL-rörelse Insurance under the Employees' Pensions Act	YEL-liike FöPL-rörelse Insurance under the Self-Employed Persons' Pensions Act	TEL-liike APL-rörelse Insurance under the Employees' Pensions Act
	1 000 mk	1 000 mk	1 000 mk	1 000 mk
	29	30	31	32
Eläke-Kansa	590 364	-	7 077	156 155
Eläke-Sampo	1 957 678	290 900	-	-
Eläke-Tapiola	1 266 717	40 809	-	-
Eläke-Varma	3 340 617	30 536	31	382 139
Ilmarinen	3 057 968	178 344	8 077	-
Liv-Alandia	35 410	15 338	358	21 423
Verdandi	199 296	43 258	33 519	-
Yhteensä - Sammanlagt Total	10 448 050	599 185	49 062	559 717

Payments due to occurrences of pension contingency

YEL-lisäeläketurva
tilläggs pensionskydd enligt FöPL
supplementary pension security according to SePA

Täydetyökyvyttö- myyseläkkeet Fulla invalidpensioner <i>Total disability pensions</i>	Osaeläkkeet Delpensioner <i>Partial pensions</i>	Työttömyyseläkkeet Arbetslöshetspensioner <i>Unemployment pensions</i>	Perhe-eläkkeet Familjepensioner <i>Survivors' pensions</i>	Yhteensä Sammanlagt <i>Total</i>
1 000 mk	1 000 mk	1 000 mk	1 000 mk	1 000 mk
24	25	26	27	28
12	-	15	-	38
269	5	2	272	1 141
47	2	-	-	520
260	-	-	124	1 622
144	22	48	15	942
-	-	-	-	57
11	-	-	-	190
-	-	-	-	-
743	29	65	411	4 510

muilta eläkelaitoksilta och andra pensionsanstalter <i>reserve and other pens. ins.</i>	Yhteensä Sammanlagt <i>Total</i>
1 000 mk	1 000 mk
33	34
-	441 286
218 727	2 029 851
16 394	1 291 132
-	2 991 638
2 593	3 244 389
-	-
4 084	25 599
-	276 073
-	-
236 612	10 299 968

22. Vakuutusmaksuvastuu - Premieansvar - Premium reserve

Yhtiön nimi Bolagets namn Name of company	Varsinainen vakuutusmaksuvastuu Egentligt premieansvar Ordinary premium reserve			
	TEL:n mukainen peruseläketurva Grundpensionsskydd enligt APL Basic pension security according to EPA	TEL:n mukainen lisäeläketurva Tilläggpensionsskydd enligt APL Supplementary pension security according to EPA	YEL:n mukainen peruseläketurva Grundpensionsskydd enligt FöPL Basic pension security according to SePA	YEL:n mukainen lisäeläketurva Tilläggpensionsskydd enligt FöPL Supplementary pension security according to SePA
	1 000 mk	1 000 mk	1 000 mk	1 000 mk
	2	3	4	5
Eläke-Kansa	1 903 075	117 004	32 461	1 248
Eläke-Sampo	6 872 209	134 304	50 130	4 375
Eläke-Tapiola	4 287 677	111 828	82 642	4 935
Eläke-Varma	10 202 761	912 919	44 814	11 936
Ilmarinen	10 793 476	376 628	67 006	10 477
Liv-Alandia	70 280	5 162	375	776
Verdandi	712 903	25 118	8 428	2 944
Yhteensä - Sammanlagt Total	34 842 381	1 682 963	285 856	36 691

23. Korvausvastuu - Ersättningsansvar - Claims reserve

Yhtiön nimi Bolagets namn Name of company	Korvausvastuu Ersättningsansvar Claims reserve			
	TEL:n mukainen peruseläketurva Grundpensionsskydd enligt APL Basic pension security according to EPA	TEL:n mukainen lisäeläketurva Tilläggpensionsskydd enligt APL Supplementary pension security according to EPA	YEL:n mukainen lisäeläketurva Tilläggpensionsskydd enligt FöPL Supplementary pension security according to SePA	Yhteensä Sammanlagt Total
	1 000 mk	1 000 mk	1 000 mk	1 000 mk
	2	3	4	5
Eläke-Kansa	971 102	57 391	320	1 028 813
Eläke-Sampo	3 561 874	95 045	2 893	3 659 812
Eläke-Tapiola	2 279 412	60 170	1 732	2 341 314
Eläke-Varma	5 917 967	1 009 813	6 270	6 934 050
Ilmarinen	5 852 835	307 588	4 242	6 164 665
Liv-Alandia	37 770	3 221	128	41 119
Verdandi	377 450	18 065	1 520	397 035
Yhteensä - Sammanlagt Total	18 998 410	1 551 293	17 105	20 566 808

	Vastuu VYL:n 13 luvun 3 §:ssä tarkoitetuista eduista	Yhteensä Sammanlagt <i>Total</i>	Jälleenvakuuttajien osuus Återförsäkrares andel <i>Reinsurers'</i> <i>share</i>
Yhteensä Sammanlagt <i>Total</i>	Ansvar för i 13 kap 3 § FBL avsedda förmåner <i>Liability for benefits referred to in § 3 of chapter 13 of the Insu- rance Companies Act</i>		
1 000 mk	1 000 mk	1 000 mk	1 000 mk
6	7	8	9
2 053 788	24 067	2 077 855	-
7 061 018	414 293	7 475 311	-
4 487 082	177 481	4 664 563	-
11 172 430	234 250	11 406 680	-
11 247 587	275 299	11 522 886	134 613
76 593	5 039	81 632	-
749 393	31 613	781 006	1 867
36 847 891	1 162 042	38 009 933	136 480

Jälleenvakuuttajien
osuus
Återförsäkrares
andel
Reinsurers'
share

1 000 mk

6

-

-

-

-

-

1 287

1 287

24. Vastuunsiirrot - Ansvarsöverföringar - Transfers of liability

Yhtiön nimi Bolagets namn Name of company	Annetut vastuunsiirrot Avgiven ansvarsöverföring Ceded transfers of liability			
	TEL:n mukainen peruseläketurva Grundpensionsskydd enligt APL Basic pension security according to EPA	TEL:n mukainen lisäeläketurva Tilläggs-pensionsskydd enligt APL Supplementary pension security according to EPA	YEL:n mukainen perus- ja lisäeläketurva Grund- och tilläggs- pensionsskydd enligt FöPL Basic and supplementary pension security according to SePA	Yhteensä Sammanlagt Total
	1 000 mk	1 000 mk	1 000 mk	1 000 mk
	2	3	4	5
Eläke-Kansa	-	-	-	-
Eläke-Sampo	-	-	-	-
Eläke-Tapiola	-	-	-	-
Eläke-Varma	-	-	-	-
Ilmarinen	-	-	-	-
Liv-Alandia	-	-	-	-
Verdandi	-	-	-	-
Yhteensä - Sammanlagt Total	-	-	-	-

Saadut vastuunsiirrot

Mottagen ansvarsöverföring

Accepted transfers of liability

TEL:n mukainen peruseläketurva Grundpensionskydd enligt APL <i>Basic pension security according to EPA</i>	TEL:n mukainen lisäeläketurva Tilläggs-pensionskydd enligt APL <i>Supplementary pension security according to EPA</i>	YEL:n mukainen perus- ja lisäeläketurva Grund- och tilläggs- pensionskydd enligt FöPL <i>Basic and supplementary pension security according to SePA</i>	Yhteensä Sammanlagt <i>Total</i>
1 000 mk	1 000 mk	1 000 mk	1 000 mk
6	7	8	9
-	-	-	-
-	-	-	-
-	-	-	-
167 530	-	-	167 530
1 137	-	-	1 137
-	-	-	-
-	-	-	-
168 667	-	-	168 667

25. Vakuutuskannan erittely vuoden lopussa - Specifikation av försäkringsbeståndet vid årets

Yhtiön nimi Bolagets namn Name of company	Vastaiset eläkkeet ja edut Framtida pensioner och förmåner Future pensions and benefits			
	Jatkuvat työsuhteet ja yrittäjänäolojaksot Fortgående arbetsförhållanden och företagarperioder Continous employment relations and periods of entrepreneurship			
	TEL:n mukainen peruseläketurva Grundpensionsskydd enligt APL Basic pension security according to EPA			
	Vakuutusten lukumäärä Antal försäkringar Number of policies	Vakuutettujen lukumäärä Antal försäkrade Number of the insured	Palkat tai työtulot Löner eller arbetsinkomster Salaries or earnings	Eläkkeet Pensioner Pensions
	1 000 mk	1 000 mk	1 000 mk	1 000 mk
	2	3	4	5
Eläke-Kansa	4 881	36 910	2 866 163	1 415 799
Eläke-Sampo	22 005	201 324	16 492 385	8 482 723
Eläke-Tapiola	17 093	130 820	10 197 621	5 234 191
Eläke-Varma	15 773	259 636	22 842 276	10 780 164
Ilmarinen	28 972	305 275	25 706 771	13 338 839
Liv-Alandia	629	5 375	437 163	213 872
Verdandi	4 547	23 252	1 727 428	797 462
Yhteensä - Sammanlagt Total	93 900	962 592	80 269 807	40 263 050

Yhtiön nimi Bolagets namn Name of company	Vastaiset eläkkeet ja edut (jatk.) Framtida pensioner och förmåner (forts.) Future pensions and benefits (cont.)			
	Jatkuvat työsuhteet ja yrittäjänäolojaksot (jatk.) Fortgående arbetsförhållanden och företagarperioder (forts.) Continous employment relations and periods of entrepreneurship (cont.)			
	TEL:n mukainen lisäeläketurva (jatk.) Tilläggsensionsskydd enligt APL (forts.) Supplementary pension security according to EPA (cont.)			
	Vakuutettujen lukumäärä Antal försäkrade Number of the insured	Palkat tai työtulot Löner eller arbetsinkomster Salaries or earnings	Eläkkeet Pensioner Pensions	Hautausavustukset Begravningsbidrag Burial grants
	1 000 mk	1 000 mk	1 000 mk	1 000 mk
	11	12	13	14
Eläke-Kansa	1 385	164 683	11 755	29
Eläke-Sampo	3 670	549 984	13 317	81
Eläke-Tapiola	4 849	527 232	17 752	63
Eläke-Varma	35 345	4 701 699	101 677	405
Ilmarinen	15 788	2 199 150	48 027	186
Liv-Alandia	355	45 744	2 021	25
Verdandi	691	77 433	1 988	20
Yhteensä - Sammanlagt Total	62 083	8 265 925	196 537	809

Specification of insurance portfolio at the end of year

TEL:n mukainen lisäläketurva Tilläggs pensionsskydd enligt APL Supplementary pension security according to EPA Vanhuus-, työkyvyttömyys-, ja työttömyyseläkkeet Alders-, invalid- och arbetslöshetspensioner Old-age, disability and unemployment pensions				
Vakuutusten lukumäärä Antal försäkringar Number of policies	Vakuutettujen lukumäärä Antal försäkrade Number of the insured	Palkat tai työtulot Löner eller arbetsinkomster Salaries or earnings	Eläkkeet Pensioner Pensions	Perhe-eläkkeet Familjepensioner Survivors' pensions
1 000 mk	1 000 mk	1 000 mk	1 000 mk	1 000 mk
6	7	8	9	10
160	2 287	257 437	34 599	102
285	7 122	882 542	34 689	213
199	6 711	675 764	39 076	149
854	48 423	5 866 525	192 168	742
570	23 270	2 905 401	112 459	448
52	467	54 311	3 949	50
70	1 112	122 822	5 292	62
2 190	89 392	10 764 802	422 232	1 766

YEL:n mukainen peruseläketurva Grundpensionsskydd enligt FöPL Basic pension security according to SePA				
Vakuutettujen lukumäärä Antal försäkrade Number of the insured	Palkat tai työtulot Löner eller arbetsinkomster Salaries or earnings	Eläkkeet Pensioner Pensions	Vakuutusten lukumäärä Antal försäkringar Number of policies	Vakuutettujen lukumäärä Antal försäkrade Number of the insured
1 000 mk	1 000 mk	1 000 mk	1 000 mk	1 000 mk
15	16	17	18	19
274	27 215	3 894	9 774	9 774
5 686	613 312	85 935	28 911	28 911
2 270	235 638	25 603	33 075	33 075
22 986	2 737 789	3 840 014	20 956	20 956
12 345	1 572 543	172 293	48 372	48 372
228	27 928	4 106	1 066	1 066
682	72 719	9 666	10 587	10 587
44 471	5 287 144	4 141 511	152 741	152 741

25. Vakuutuskannan erittely vuoden lopussa - Specifikation av försäkringsbeståndet vid årets

Yhtiön nimi Bolagets namn Name of company	Vastaiset eläkkeet ja edut (jatk.) Framtida pensioner och förmåner (forts.) Future pensions and benefits (cont.)			
	Jatkuvat työsuhteet ja yrittäjänolojaksot (jatk.) Fortgående arbetsförhållanden och företagarperioder (forts.) Continous employment relations and periods of entrepreneurship (cont.)			
	YEL:n mukainen peruseläketurva (jatk.) Grundpensionsskydd enligt FöPL (forts.) Basic pension security according to SePA (cont.)		YEL:n mukainen lisäeläketurva Tilläggs-pensionsskydd enligt FöPL Supplementary pension security according to SePA	
	Palkat tai työtulot Löner eller arbetsinkomster Salaries or earnings	Eläkkeet Pensioner Pensions	Vanhuus-, työkyvyttömyys- ja työttömyyseläkkeet Ålders-, invalid- och arbetslöshetspensioner Old-age, disability and unemployment pensions	
			Vakuutusten lukumäärä Antal försäkringar Number of policies	Vakuutettujen lukumäärä Antal försäkrade Number of the insured
	1 000 mk	1 000 mk	1 000 mk	1 000 mk
	20	21	22	23
Eläke-Kansa	517 551	223 148	33	33
Eläke-Sampo	1 817 902	764 918	20	20
Eläke-Tapiola	1 827 442	744 024	76	76
Eläke-Varma	1 388 616	569 850	69	61
Ilmarinen	3 161 677	1 332 105	32	32
Liv-Alandia	67 436	27 156	74	74
Verdandi	529 389	228 423	38	38
Yhteensä - Sammanlagt Total	9 310 013	3 889 624	342	334

Yhtiön nimi Bolagets namn Name of company	Vastaiset eläkkeet ja edut (jatk.) Framtida pensioner och förmåner (forts.) Future pensions and benefits (cont.)			
	Jatkuvat työsuhteet (jatk.) Fortgående arbetsförhåll. (f.) Continous employment (c.)		Eläkkeensaajat (työkyvyttömyys- tai työttömyyseläke) Pensionstagarna (invalid- eller arbetslöshetspension) Recipients of pension (disability or unemployment pensions)	
	YEL:n muk. lisäel.turva (j.) Tilläggs-p.skydd enl. FöPL (f.) Supp. p. s. acc. to SePA (c.)		TEL:n mukainen peruseläketurva Grundpensionsskydd enligt APL Basic pension security according to EPA	
	Perhe-eläkkeet (jatk.) Familjepensioner (forts.) Survivors' pensions (cont.)	Eläkkeiden lukumäärä Antal pensioner Number of pensions	Eläkkeet Pensioner Pensions	Eläkkeiden lukumäärä Antal pensioner Number of pensions
	Eläkkeet Pensioner Pensions			
	1 000 mk	1 000 mk	1 000 mk	1 000 mk
	29	30	31	32
Eläke-Kansa	98	7 242	234 155	233
Eläke-Sampo	187	21 407	586 193	1 006
Eläke-Tapiola	215	15 578	485 726	503
Eläke-Varma	497	33 682	1 242 155	5 181
Ilmarinen	248	33 808	1 013 406	2 307
Liv-Alandia	119	168	4 280	10
Verdandi	52	1 990	38 067	96
Yhteensä - Sammanlagt Total	1 416	113 875	3 603 982	9 336

Specification of insurance portfolio at the end of year

		Perhe-eläkkeet Famijepensioner <i>Survivors' pensions</i>		
Palkat tai työtulot Löner eller arbetsinkomster <i>Salaries and earnings</i>	Eläkkeet Pensioner <i>Pensions</i>	Vakuutusten lukumäärä Antal försäkringar <i>Number of policies</i>	Vakuutettujen lukumäärä Antal försäkrade <i>Number of the insured</i>	Palkat tai työtulot Löner eller arbetsinkomster <i>Salaries or earnings</i>
1 000 mk	1 000 mk	1 000 mk	1 000 mk	1 000 mk
24	25	26	27	28
3 413	670	12	12	1 110
3 368	684	14	14	2 739
7 700	2 384	21	21	2 134
13 371	2 124	45	37	9 360
6 863	713	19	19	4 575
7 636	322	47	47	5 472
4 410	240	22	22	2 881
46 761	7 137	180	172	28 271

Lisäeläketurva enligt APL <i>security according to EPA</i>	YEL:n mukainen peruseläketurva Grundpensionsskydd enligt FöPL <i>Basic pension security according to SePA</i>		YEL:n mukainen lisäeläketurva Tilläggs-pensionsskydd enligt FöPL <i>Supplementary pension security according to SePA</i>	
	Eläkkeet Pensioner <i>Pensions</i>	Eläkkeiden lukumäärä Antal pensioner <i>Number of pensions</i>	Eläkkeet Pensioner <i>Pensions</i>	Eläkkeiden lukumäärä Antal pensioner <i>Number of pensions</i>
1 000 mk	1 000 mk	1 000 mk	1 000 mk	1 000 mk
33	34	35	36	37
3 487	956	24 159	1	21
12 358	4 029	55 000	6	277
4 400	3 203	80 819	39	327
46 010	1 707	49 822	8	401
20 208	4 287	101 471	7	135
172	45	960	-	-
686	429	7 928	1	9
87 321	14 656	320 159	62	1 170

25. Vakuutuskannan erittely vuoden lopussa - Specifikation av försäkringsbeståndet vid årets

Yhtiön nimi Bolagets namn Name of company	Vastaiset eläkkeet ja edut (jatk.) Framtida pensioner och förmåner (forts.) Future pensions and benefits (cont.)		TEL:n mukainen lisäeläketurva Tillägspensionskydd enligt EPA Supplementary pension security according to EPA	
	Vapaakirjat Fribrev Paid-up policies		TEL:n mukainen peruseläketurva Grundpensionskydd enligt APL Basic pension security according to EPA	
	Eläkkeiden lukumäärä Antal pensioner Number of pensions	Eläkkeet Pensioner Pensions	Vanhuus-, työkyvyttömyys- ja työttömyyseläkkeet Alders-, invalid- och arbetslöshetspensioner Old-age, disability and unemployment pensions	Eläkkeet Pensioner Pensions
	1 000 mk	1 000 mk	1 000 mk	1 000 mk
	38	39	40	41
Eläke-Kansa	277 579	922 380	2 601	5 133
Eläke-Sampo	979 102	2 179 199	13 029	38 396
Eläke-Tapiola	670 282	1 813 560	5 279	6 882
Eläke-Varma	1 059 080	2 534 732	96 636	156 892
Ilmarinen	1 350 569	2 945 742	18 506	33 356
Liv-Alandia	20 414	35 844	446	639
Verdandi	112 959	185 333	3 207	2 677
Yhteensä - Sammanlagt Total	4 469 985	10 616 790	139 704	243 975

Yhtiön nimi Bolagets namn Name of company	Vastaiset eläkkeet ja edut (jatk.) Framtida pensioner och förmåner (forts.) Future pensions and benefits (cont.)		Alkaneet eläkkeet Gällande pensioner Effective pensions	
	Vapaakirjat (jatk.) Fribrev (forts.) Paid-up policies (cont.)		TEL- laitosten myöntämät Av APL-anstalt, beviljade Granted by EPA instit.	
	YEL:n mukainen lisäeläketurva (jatk.) Tillägspensionskydd enligt FöPL (forts.) Supplementary pension security according to SePA (cont.)		Peruseläketurva Grundpensionskydd Basic pension security	
	Vanhuus-, työkyvytt. (jatk.) Ålders-, invalid- och (forts.) Old-age, disability (cont.)	Perhe-eläkkeet Famijepensioner Survivors' pensions	Eläkkeet Pensioner Pensions	Vanhuuseläkkeet Ålderspensioner Old-age pensions
	Eläkkeet Pensioner Pensions	Eläkkeiden lukumäärä Antal pensioner Number of pensions	Eläkkeet Pensioner Pensions	Eläkkeiden lukumäärä Antal pensioner Number of pensions
	1 000 mk	1 000 mk	1 000 mk	1 000 mk
	47	48	49	50
Eläke-Kansa	40	5	5	12 145
Eläke-Sampo	79	7	42	30 443
Eläke-Tapiola	156	10	51	22 369
Eläke-Varma	709	58	716	51 297
Ilmarinen	377	19	73	54 317
Liv-Alandia	16	2	3	775
Verdandi	133	12	31	4 492
Yhteensä - Sammanlagt Total	1 510	113	921	175 838

Specification of insurance portfolio at the end of year

		YEL:n mukainen peruseläketurva Grundpensionsskydd enligt FöPL Basic pension security according to SePA		YEL:n muk. lisäeläketurva Tilläggspen.skydd enl. FöPL Supp. p. sec. acc. to SePA
Perhe-eläkkeet Familjepensioner Survivors' pensions		Eläkkeiden lukumäärä Antal pensioner Number of pensions	Eläkkeet Pensioner Pensions	Vanhuus-, työk.- ja tyött.el. Ålders-, inv.- och arb.l.pens. Old-age, dis. and unemp. p.
Eläkkeiden lukumäärä Antal pensioner Number of pensions	Eläkkeet Pensioner Pensions			Eläkkeiden lukumäärä Antal pensioner Number of pensions
1 000 mk	1 000 mk	1 000 mk	1 000 mk	1 000 mk
42	43	44	45	46
1 777	2 287	9 259	22 956	9
8 942	12 599	33 358	138 290	9
3 493	3 236	36 836	127 021	19
62 981	86 701	10 440	39 679	36
11 143	12 491	30 790	118 336	34
299	275	541	2 030	4
1 637	812	6 141	14 427	15
90 272	118 401	127 365	462 739	126

		Täydet työkyvyttömyyseläkkeet Fulla invalidpensioner Total disability pensions		Osaeläkkeet Delpensioner Partial pensions
Eläkkeet Pensioner Pensions	Eläkkeiden lukumäärä Antal pensioner Number of pensions	Eläkkeet Pensioner Pensions	Eläkkeiden lukumäärä Antal pensioner Number of pensions	Eläkkeet Pensioner Pensions
1 000 mk	1 000 mk	1 000 mk	1 000 mk	1 000 mk
51	52	53	54	55
238 576	5 346	141 918	152	2 278
625 105	16 902	487 851	471	8 207
431 921	11 682	319 464	282	4 347
1 306 911	26 566	870 193	456	9 279
1 151 779	26 862	783 856	634	10 330
16 037	228	5 193	12	140
84 793	1 723	46 315	45	624
3 855 122	89 309	2 654 790	2 052	35 205

25. Vakuutuskannan erittely vuoden lopussa - Specifikation av försäkringsbeståndet vid årets

Yhtiön-nimi Bolagets namn Name of company	Alkaneet eläkkeet (jatk.) Gällande pensioner (forts.) Effective pensions (cont.)			
	TEL- laitosten myöntämät (jatk.) Av APL-anstalterna beviljade (forts.) Granted by EPA institutions (cont.)			
	Peruseläketurva (jatk.) Grundpensionsskydd (forts.) Basic pension security (cont.)			
	Työttömyyseläkkeet Arbetslöshetspensioner Unemployment pensions		Perhe-eläkkeet Familjepensioner Survivors' pensions	
	Eläkkeiden lukumäärä Antal pensioner Number of pensions	Eläkkeet Pensioner Pensions	Eläkkeiden lukumäärä Antal pensioner Number of pensions	Eläkkeet Pensioner Pensions
	1 000 mk	1 000 mk	1 000 mk	1 000 mk
	56	57	58	59
Eläke-Kansa	3 088	96 459	2 626	43 110
Eläke-Sampo	6 772	180 874	9 769	172 959
Eläke-Tapiola	6 177	175 093	6 209	104 091
Eläke-Varma	11 483	393 416	18 591	353 557
Ilmarinen	11 142	336 515	16 901	303 604
Liv-Alandia	18	441	200	3 741
Verdandi	570	13 758	1 077	17 127
Yhteensä - Sammanlagt Total	39 250	1 196 556	55 373	998 189

Yhtiön nimi Bolagets namn Name of company	Alkaneet eläkkeet (jatk.) Gällande pensioner (forts.) Effective pensions (cont.)			
	TEL- laitosten myöntämät (jatk.) Av APL-anstalterna beviljade (forts.) Granted by EPA institutions (cont.)			
	Lisäeläketurva (jatk.) Tilläggs-pensionsskydd (forts.) Supplementary pension security (cont.)			
	Täydetyökyvyttömyyseläkkeet (j.) Fulla invalidpensioner (f.) Total disability pensions (c.)	Osa-eläkkeet Delpensioner Partial pensions	Työttömyyseläkkeet Arbetslöshetspensioner Unemployment pensions	
	Eläkkeet Pensioner Pensions	Eläkkeiden lukumäärä Antal pensioner Number of pensions	Eläkkeet Pensioner Pensions	Eläkkeiden lukumäärä Antal pensioner Number of pensions
	1 000 mk	1 000 mk	1 000 mk	1 000 mk
	65	66	67	68
Eläke-Kansa	2 463	3	17	49
Eläke-Sampo	4 579	18	92	220
Eläke-Tapiola	3 878	6	7	66
Eläke-Varma	28 746	59	411	1 487
Ilmarinen	13 206	29	146	745
Liv-Alandia	183	-	-	-
Verdandi	633	3	8	20
Yhteensä - Sammanlagt Total	53 688	118	681	2 587

		Lisäeläketurva Tillägspensionskydd <i>Supplementary pension security</i>		
Yhteensä Sammanlagt <i>Total</i>		Vanhuuseläkkeet Ålderspensioner <i>Old-age pensions</i>		Täydetyökyvyttömyyseläkkeet Fulla invalidpensioner <i>Total disability pensions</i>
Eläkkeiden lukumäärä Antal pensioner <i>Number of pensions</i>	Eläkkeet Pensioner <i>Pensions</i>	Eläkkeiden lukumäärä Antal pensioner <i>Number of pensions</i>	Eläkkeet Pensioner <i>Pensions</i>	Eläkkeiden lukumäärä Antal pensioner <i>Number of pensions</i>
1 000 mk	1 000 mk	1 000 mk	1 000 mk	1 000 mk
60	61	62	63	64
23 357	522 341	307	7 754	195
64 357	1 474 996	1 170	22 129	547
46 719	1 034 916	732	13 613	431
108 393	2 933 356	9 339	210 669	2 998
109 856	2 586 084	3 748	70 925	1 533
1 233	25 552	58	1 869	13
7 907	162 617	257	4 264	97
361 822	8 739 862	15 611	331 223	5 814

		Perhe-eläkkeet Familjepensioner <i>Survivors' pensions</i>		Yhteensä Sammanlagt <i>Total</i>	
Eläkkeet Pensioner <i>Pensions</i>	Eläkkeiden lukumäärä Antal pensioner <i>Number of pensions</i>	Eläkkeet Pensioner <i>Pensions</i>	Eläkkeiden lukumäärä Antal pensioner <i>Number of pensions</i>	Eläkkeet Pensioner <i>Pensions</i>	Eläkkeiden lukumäärä Antal pensioner <i>Number of pensions</i>
1 000 mk	1 000 mk	1 000 mk	1 000 mk	1 000 mk	1 000 mk
69	70	71	72	73	
1 076	68	798	622	12 108	
1 634	291	3 543	2 246	31 977	
515	213	2 351	1 448	20 364	
13 753	3 292	55 808	17 175	309 387	
6 856	1 037	12 189	7 092	103 322	
-	7	66	78	2 118	
235	50	406	427	5 546	
24 069	4 958	75 161	29 088	484 822	

25. Vakuutuskannan erittely vuoden lopussa - Specifikation av försäkringsbeståndet vid årets

Yhtiön nimi Bolagets namn Name of company	Alkaneet eläkkeet (jatk.) Gällande pensioner (forts.) Effective pensions (cont.)		YEL-laitosten myöntämät Av FöPL-anstalterna beviljade Granted by EPA institutions (cont.)	
	TEL-laitosten myöntämät (jatk.) Av APL-anstalterna beviljade (forts.) Granted by EPA institutions (cont.)		YEL-laitosten myöntämät Av FöPL-anstalterna beviljade Granted by SePA institutions	
	Yhteensä Sammanlagt Total		Peruseläketurva Grundpensionsskydd Basic pension security	
	Eläkkeiden lukumäärä Antal pensioner Number of pensions	Eläkkeet Pensioner Pensions	Vanhuuseläkkeet Ålderspensioner Old-age pensions	
			Eläkkeiden lukumäärä Antal pensioner Number of pensions	Eläkkeet Pensioner Pensions
	1 000 mk	1 000 mk	1 000 mk	1 000 mk
	74	75	76	77
Eläke-Kansa	23 979	534 449	1 390	28 446
Eläke-Sampo	66 603	1 506 973	10 707	274 413
Eläke-Tapiola	48 167	1 055 280	5 143	114 550
Eläke-Varma	125 568	3 242 743	3 526	100 121
Ilmarinen	116 948	2 689 406	8 950	235 982
Liv-Alandia	1 311	27 670	240	6 292
Verdandi	8 334	168 163	757	19 322
Yhteensä - Sammanlagt Total	390 910	9 224 684	30 713	779 126

Yhtiön nimi Bolagets namn Name of company	Alkaneet eläkkeet (jatk.) Gällande pensioner (forts.) Effective pensions (cont.)		YEL-laitosten myöntämät (jatk.) Av FöPL-anstalterna beviljade (forts.) Granted by SePA institutions	
	Peruseläketurva (jatk.) Grundpensionsskydd (forts.) Basic pension security (cont.)		Työttömyyseläkkeet (jatk.) Arbetslöshetspensioner (f.) Unemployment pens. (c.)	
	Peruseläketurva (jatk.) Grundpensionsskydd (forts.) Basic pension security (cont.)		Työttömyyseläkkeet (jatk.) Arbetslöshetspensioner (f.) Unemployment pens. (c.)	
	Eläkkeet Pensioner Pensions	Eläkkeiden lukumäärä Antal pensioner Number of pensions	Eläkkeet Pensioner Pensions	Yhteensä Sammanlagt Total
	1 000 mk	1 000 mk	1 000 mk	1 000 mk
	83	84	85	86
Eläke-Kansa	2 017	685	9 625	3 098
Eläke-Sampo	10 368	5 342	80 215	20 361
Eläke-Tapiola	7 170	2 551	37 187	11 062
Eläke-Varma	3 985	1 368	23 687	6 685
Ilmarinen	11 739	3 352	57 203	16 577
Liv-Alandia	11	73	1 054	366
Verdandi	764	306	5 267	1 469
Yhteensä - Sammanlagt Total	36 054	13 677	214 238	59 618

Specification of insurance portfolio at the end of year

Täydet työkyvyttömyyseläkkeet Fulla invalidpensioner <i>Total disability pensions</i>		Osaeläkkeet Delpensioner <i>Partial pensions</i>		Työttömyyseläkkeet Arbetslöshetspensioner <i>Unemployment pensions</i>
Eläkkeiden lukumäärä Antal pensioner <i>Number of pensions</i>	Eläkkeet Pensioner <i>Pensions</i>	Eläkkeiden lukumäärä Antal pensioner <i>Number of pensions</i>	Eläkkeet Pensioner <i>Pensions</i>	Eläkkeiden lukumäärä Antal pensioner <i>Number of pensions</i>
1 000 mk	1 000 mk	1 000 mk	1 000 mk	1 000 mk
78	79	80	81	82
850	21 733	62	1 010	111
3 498	92 546	296	5 074	518
2 675	69 439	316	5 497	377
1 493	44 672	109	1 884	189
3 459	97 001	244	4 408	572
46	1 026	6	79	1
337	9 139	30	484	39
12 358	335 556	1 063	18 436	1 807

Lisäeläketurva Tilläggs-pensionsskydd <i>Supplementary pension security</i>		Täydet työkyvyttömyyseläkkeet Fulla invalidpensioner <i>Total disability pensions</i>		
Vanhuuseläkkeet Ålderspensioner <i>Old-age pensions</i>		Eläkkeiden lukumäärä Antal pensioner <i>Number of pensions</i>	Eläkkeet Pensioner <i>Pensions</i>	Eläkkeiden lukumäärä Antal pensioner <i>Number of pensions</i>
Eläkkeet Pensioner <i>Pensions</i>	Eläkkeiden lukumäärä Antal pensioner <i>Number of pensions</i>	Eläkkeet Pensioner <i>Pensions</i>	Eläkkeiden lukumäärä Antal pensioner <i>Number of pensions</i>	Eläkkeet Pensioner <i>Pensions</i>
1 000 mk	1 000 mk	1 000 mk	1 000 mk	1 000 mk
87	88	89	90	91
62 831	1	11	1	21
462 616	78	1 251	55	721
233 843	39	1 474	33	307
174 349	105	3 990	43	553
406 333	109	2 460	66	645
8 462	3	38	-	-
34 976	9	432	7	30
1 383 410	344	9 656	205	2 277

25. Vakuutuskannan erittely vuoden lopussa - Specifikation av försäkringsbeståndet vid årets

Yhtiön nimi Bolagets namn Name of company	Alkaneet eläkkeet (jatk.) Gällande pensioner (forts.) Effective pensions (cont.)		Työttömyyseläkkeet Arbetslöshetspensioner Unemployment pensions	
	Eläkkeiden lukumäärä Antal pensioner Number of pensions	Eläkkeet Pensioner Pensions	Eläkkeiden lukumäärä Antal pensioner Number of pensions	Eläkkeet Pensioner Pensions
	1 000 mk	1 000 mk	1 000 mk	1 000 mk
	92	93	94	95
Eläke-Kansa	-	-	-	-
Eläke-Sampo	6	11	-	-
Eläke-Tapiola	3	13	3	7
Eläke-Varma	5	2	5	40
Ilmarinen	4	21	-	-
Liv-Alandia	-	-	-	-
Verdandi	-	-	1	3
Yhteensä - Sammanlagt Total	18	47	9	50

Yhtiön nimi Bolagets namn Name of company	Eläkkeet Pensioner Pensions
	1 000 mk
	101
Eläke-Kansa	62 863
Eläke-Sampo	464 745
Eläke-Tapiola	235 697
Eläke-Varma	179 419
Ilmarinen	409 979
Liv-Alandia	8 500
Verdandi	35 457
Yhteensä - Sammanlagt Total	1 396 660

				Yhteensä Sammanlagt <i>Total</i>
Perhe-eläkkeet Famijepensioner <i>Survivors' pensions</i>		Yhteensä Sammanlagt <i>Total</i>		Eläkkeiden lukumäärä Antal pensioner <i>Number of pensions</i>
Eläkkeiden lukumäärä Antal pensioner <i>Number of pensions</i>	Eläkkeet Pensioner <i>Pensions</i>	Eläkkeiden lukumäärä Antal pensioner <i>Number of pensions</i>	Eläkkeet Pensioner <i>Pensions</i>	
1 000 mk	1 000 mk	1 000 mk	1 000 mk	1 000 mk
96	97	98	99	100
-	-	2	32	3 100
18	146	157	2 129	20 518
12	53	90	1 854	11 152
22	485	180	5 070	6 865
41	520	220	3 646	16 797
1	-	4	38	370
5	16	22	481	1 491
99	1 220	675	13 250	60 293

26. Tilivuonna myönnetyt eläkkeet - Under räkenskapsåret beviljade pensioner -

Yhtiön nimi Bolagets namn Name of company	TEL-laitosten myöntämät Av APL-anstalterna beviljade <i>Granted by EPA institutions</i>			
	Peruseläketurva Grundpensionsskydd <i>Basic pension security</i>			
	Vanhuuseläkkeet Ålderspensioner <i>Old-age pensions</i>		Täydet työkyvyttömyyseläkkeet Fulla invalidpensioner <i>Total disability pensions</i>	
	Eläkkeiden lukumäärä Antal pensioner <i>Number of pensions</i>	Eläkkeet Pensioner <i>Pensions</i>	Eläkkeiden lukumäärä Antal pensioner <i>Number of pensions</i>	Eläkkeet Pensioner <i>Pensions</i>
1 000 mk	1 000 mk	1 000 mk	1 000 mk	
	2	3	4	5
Eläke-Kansa	1 036	23 451	729	19 790
Eläke-Sampo	2 965	68 239	2 637	84 796
Eläke-Tapiola	2 154	47 460	1 736	54 130
Eläke-Varma	4 649	136 767	3 926	138 739
Ilmarinen	4 936	123 203	4 070	129 799
Liv-Alandia	83	1 818	40	1 173
Verdandi	389	8 270	318	8 078
Yhteensä - Sammanlagt Total	16 212	409 208	13 456	436 505

Yhtiön nimi Bolagets namn Name of company	TEL-laitosten myöntämät (jatk.) Av APL-anstalterna beviljade (forts.) <i>Granted by EPA institutions (cont.)</i>			
	Peruseläketurva (jatk.) Grundpensionsskydd (forts.) <i>Basic pension security (cont.)</i>			Lisäeläketurva Tilläggs-pensionsskydd <i>Supplem. pension security</i>
	Perhe-eläkkeet (jatk.) Famijjepensioner (forts.) <i>Survivors' pensions (cont.)</i>	Yhteensä Sammanlagt <i>Total</i>	Eläkkeet Pensioner <i>Pensions</i>	Vanhuuseläkkeet Ålderspensioner <i>Old-age pensions</i>
	Eläkkeet Pensioner <i>Pensions</i>	Eläkkeiden lukumäärä Antal pensioner <i>Number of pensions</i>	Eläkkeet Pensioner <i>Pensions</i>	Eläkkeiden lukumäärä Antal pensioner <i>Number of pensions</i>
1 000 mk	1 000 mk	1 000 mk	1 000 mk	
	11	12	13	14
Eläke-Kansa	2 995	2 097	50 383	64
Eläke-Sampo	15 286	7 037	186 329	130
Eläke-Tapiola	9 178	4 961	124 518	89
Eläke-Varma	30 103	10 992	343 711	927
Ilmarinen	26 031	11 347	311 861	412
Liv-Alandia	94	133	3 089	11
Verdandi	1 662	863	19 537	29
Yhteensä - Sammanlagt Total	85 349	37 430	1 039 428	1 662

Pensions granted during the financial year

Osaeläkkeet Delpensioner <i>Partial pensions</i>		Työttömyyseläkkeet Arbetslöshetspensioner <i>Unemployment pensions</i>		Perhe-eläkkeet Familjepensioner <i>Survivors' pensions</i>
Eläkkeiden lukumäärä Antal pensioner <i>Number of pensions</i>	Eläkkeet Pensioner <i>Pensions</i>	Eläkkeiden lukumäärä Antal pensioner <i>Number of pensions</i>	Eläkkeet Pensioner <i>Pensions</i>	Eläkkeiden lukumäärä Antal pensioner <i>Number of pensions</i>
1 000 mk	1 000 mk	1 000 mk	1 000 mk	1 000 mk
6	7	8	9	10
15	226	146	3 921	171
84	1 655	574	16 353	777
48	79	431	13 671	592
65	1 222	968	36 880	1 384
124	2 132	972	30 696	1 245
1	4	-	-	9
7	79	58	1 448	91
344	5 397	3 149	102 969	4 269

		Täydet työkyvyttömyyseläkkeet Fulla invalidpensioner <i>Total disability pensions</i>		Osaeläkkeet Delpensioner <i>Partial pensions</i>
Eläkkeet Pensioner <i>Pensions</i>	Eläkkeiden lukumäärä Antal pensioner <i>Number of pensions</i>	Eläkkeet Pensioner <i>Pensions</i>	Eläkkeiden lukumäärä Antal pensioner <i>Number of pensions</i>	Eläkkeet Pensioner <i>Pensions</i>
1 000 mk	1 000 mk	1 000 mk	1 000 mk	1 000 mk
15	16	17	18	19
1 121	37	379	-	-
1 858	121	1 090	7	2
1 113	87	1 009	-	-
14 729	578	4 679	10	25
5 872	291	2 169	6	18
197	1	12	-	-
411	23	151	1	-
25 301	1 138	9 489	24	45

26. Tilivuonna myönnetty eläkkeet - Under räkenskapsåret beviljade pensioner -

Yhtiön nimi Bolagets namn Name of company	TEL-laitosten myöntämät (jatk.) Av APL-anstalterna beviljade (forts.) <i>Granted by EPA institutions (cont.)</i>			
	Lisäeläketurva (jatk.) Tilläggs pensionsskydd (forts.) <i>Supplementary pension security (cont.)</i>			
	Työttömyyseläkkeet Arbetslöshetspensioner <i>Unemployment pensions</i>	Eläkkeet Pensioner <i>Pensions</i>	Perhe-eläkkeet Familjepensioner <i>Survivors' pensions</i>	Eläkkeet Pensioner <i>Pensions</i>
	Eläkkeiden lukumäärä Antal pensioner <i>Number of pensions</i>	Eläkkeet Pensioner <i>Pensions</i>	Eläkkeiden lukumäärä Antal pensioner <i>Number of pensions</i>	Eläkkeet Pensioner <i>Pensions</i>
	1 000 mk	1 000 mk	1 000 mk	1 000 mk
	20	21	22	23
Eläke-Kansa	1	3	8	62
Eläke-Sampo	26	164	29	530
Eläke-Tapiola	11	67	37	116
Eläke-Varma	238	2 422	257	3 163
Ilmarinen	85	595	94	741
Liv-Alandia	-	-	1	3
Verdandi	1	9	2	21
Yhteensä - Sammanlagt Total	362	3 260	428	4 636

Yhtiön nimi Bolagets namn Name of company	YEL-laitosten myöntämät (jatk.) Av FöPL-anstalterna beviljade (forts.) <i>Granted by SePA institutions (cont.)</i>			
	Peruseläketurva (jatk.) Grundpensionsskydd (forts.) <i>Basic pension security (cont.)</i>			
	Vanhuuseläkkeet (jatk.) Ålderspensioner (forts.) <i>Old-age pensions (cont.)</i>	Täydet työkyvyttömyyseläkkeet Fulla invalidpensioner <i>Total disability pensions</i>	Osaeläkkeet Delpensioner <i>Partial pensions</i>	Eläkkeet Pensioner <i>Pensions</i>
	Eläkkeet Pensioner <i>Pensions</i>	Eläkkeiden lukumäärä Antal pensioner <i>Number of pensions</i>	Eläkkeet Pensioner <i>Pensions</i>	Eläkkeiden lukumäärä Antal pensioner <i>Number of pensions</i>
	1 000 mk	1 000 mk	1 000 mk	1 000 mk
	29	30	31	32
Eläke-Kansa	2 618	151	4 008	7
Eläke-Sampo	16 925	420	11 430	24
Eläke-Tapiola	8 844	404	11 009	53
Eläke-Varma	10 296	346	10 042	13
Ilmarinen	20 511	685	20 766	40
Liv-Alandia	555	4	78	1
Verdandi	1 708	85	2 216	6
Yhteensä - Sammanlagt Total	61 457	2 095	59 549	144

Pensions granted during the financial year

				Yhteensä Sammanlagt <i>Total</i>	YEL-laitosten myöntämät Av FöPL-anstalt. beviljade <i>Granted by SePA instit.</i>
		Eläkkeiden lukumäärä Antal pensioner <i>Number of pensions</i>	Eläkkeet Pensioner <i>Pensions</i>	Peruseläketurva Grundpensionsskydd <i>Basic pension security</i>	
Yhteensä Sammanlagt <i>Total</i>		Eläkkeiden lukumäärä Antal pensioner <i>Number of pensions</i>	Eläkkeet Pensioner <i>Pensions</i>	Vanhuuseläkkeet Ålderspensioner <i>Old-age pensions</i>	
Eläkkeiden lukumäärä Antal pensioner <i>Number of pensions</i>	Eläkkeet Pensioner <i>Pensions</i>			Eläkkeiden lukumäärä Antal pensioner <i>Number of pensions</i>	
1 000 mk	1 000 mk	1 000 mk	1 000 mk	1 000 mk	
24	25	26	27	28	
110	1 565	2 207	51 948	130	
313	3 644	7 350	189 973	758	
224	2 305	5 185	126 823	408	
2 010	25 018	13 002	368 729	377	
888	9 395	12 235	321 256	817	
13	212	146	3 301	24	
56	592	919	20 129	65	
3 614	42 731	41 044	1 082 159	2 579	

		Työttömyyseläkkeet Arbetslöshetspensioner <i>Unemployment pensions</i>		Perhe-eläkkeet Familjepensioner <i>Survivors' pensions</i>	
Eläkkeet Pensioner <i>Pensions</i>	Eläkkeiden lukumäärä Antal pensioner <i>Number of pensions</i>	Eläkkeet Pensioner <i>Pensions</i>	Eläkkeiden lukumäärä Antal pensioner <i>Number of pensions</i>	Eläkkeet Pensioner <i>Pensions</i>	Eläkkeiden lukumäärä Antal pensioner <i>Number of pensions</i>
1 000 mk	1 000 mk	1 000 mk	1 000 mk	1 000 mk	1 000 mk
33	34	35	36	37	
122	8	137	51	786	
334	47	1 037	422	7 021	
999	41	798	265	3 627	
225	29	560	129	2 924	
641	66	1 452	316	5 993	
5	-	-	5	94	
98	11	181	34	792	
2 424	202	4 165	1 222	21 237	

26. Tilivuonna myönnetty eläkkeet - Under räkningsåret beviljade pensioner -

Yhtiön nimi Bolagets namn Name of company	YEL-laitosten myöntämät (jatk.) Av FöPL-anstalterna beviljade (forts.) <i>Granted by SePA institutions (cont.)</i>			
	Peruseläketurva (jatk.) Grundpensionsskydd (forts.) <i>Basic pension security (cont.)</i>		Lisäeläketurva Tilläggs-pensions-skydd <i>Supplementary pension security</i>	
	Yhteensä Sammanlagt <i>Total</i>		Vanhuuseläkkeet Ålderspensioner <i>Old-age pensions</i>	
	Eläkkeiden lukumäärä Antal pensioner <i>Number of pensions</i>	Eläkkeet Pensioner <i>Pensions</i>	Eläkkeiden lukumäärä Antal pensioner <i>Number of pensions</i>	Eläkkeet Pensioner <i>Pensions</i>
	1 000 mk	1 000 mk	1 000 mk	1 000 mk
	38	39	40	41
Eläke-Kansa	347	7 671	-	-
Eläke-Sampo	1 671	36 747	7	84
Eläke-Tapiola	1 171	25 277	5	247
Eläke-Varma	894	24 047	12	150
Ilmarinen	1 924	49 363	16	183
Liv-Alandia	34	732	-	-
Verdandi	201	4 995	3	71
Yhteensä - Sammanlagt Total	6 242	148 832	43	735

Yhtiön nimi Bolagets namn Name of company	YEL-laitosten myöntämät (jatk.) Av FöPL-anstalterna beviljade (forts.) <i>Granted by SePA institutions (cont.)</i>			
	Lisäeläketurva (jatk.) Tilläggs-pensions-skydd (forts.) <i>Supplementary pension security (cont.)</i>		Yhteensä Sammanlagt <i>Total</i>	
	Työttömyyseläkkeet (jatk.) Arbetslöshetspensioner (f.) <i>Unemployment pens. (c.)</i>	Perhe-eläkkeet Familjepensioner <i>Survivors' pensions</i>	Eläkkeet Pensioner <i>Pensions</i>	Eläkkeiden lukumäärä Antal pensioner <i>Number of pensions</i>
	1 000 mk	1 000 mk	1 000 mk	1 000 mk
	47	48	49	50
Eläke-Kansa	-	-	-	-
Eläke-Sampo	-	1	72	15
Eläke-Tapiola	-	4	24	15
Eläke-Varma	-	5	49	27
Ilmarinen	-	4	89	33
Liv-Alandia	-	-	-	-
Verdandi	3	1	2	5
Yhteensä - Sammanlagt Total	3	15	236	95

Pensions granted during the financial year

Täydet työkyvyttömyyseläkkeet Fulla invalidpensioner <i>Total disability pensions</i>		Osaeläkkeet Delpensioner <i>Partial pensions</i>		Työttömyyseläkkeet Arbetslöshetspensioner <i>Unemployment pensions</i>	
Eläkkeiden lukumäärä Antal pensioner <i>Number of pensions</i>	Eläkkeet Pensioner <i>Pensions</i>	Eläkkeiden lukumäärä Antal pensioner <i>Number of pensions</i>	Eläkkeet Pensioner <i>Pensions</i>	Eläkkeiden lukumäärä Antal pensioner <i>Number of pensions</i>	
1 000 mk	1 000 mk	1 000 mk	1 000 mk	1 000 mk	1 000 mk
42	43	44	45	46	
-	-	-	-	-	-
7	125	-	-	-	-
4	15	1	-	1	-
9	51	1	2	-	-
13	72	-	-	-	-
-	-	-	-	-	-
-	-	-	-	1	-
33	263	2	2	2	-

	Yhteensä Sammanlagt <i>Total</i>	
Eläkkeet Pensioner <i>Pensions</i>	Eläkkeiden lukumäärä Antal pensioner <i>Number of pensions</i>	Eläkkeet Pensioner <i>Pensions</i>
1 000 mk	1 000 mk	1 000 mk
51	52	53
-	347	7 671
281	1 686	37 028
286	1 186	25 563
252	921	24 299
344	1 957	49 707
-	34	732
76	206	5 071
1 239	6 337	150 071

I

SUOMALAISET YHTIÖT - FINSKA BOLAG

FINNISH COMPANIES

B

VAHINKOVAKUUTUS - SKADEFÖRSÄKRING

NON-LIFE INSURANCE

27. Tuloslaskelma - Resultaträkning - Income statement

Yhtiön nimi Bolagets namn Name of company	Vakuutusmaksutulo Premieinkomst Premium income			Luottotappiot vakuutusmaksu- saamisista
	Ensivakuutus Direktförsäkring Direct insurance	Jälleenvakuutus Återförsäkring Reinsurance	Yhteensä Sammanlagt Total	Kreditförluster på premiefordringar Credit losses on premium receivables
	1 000 mk	1 000 mk	1 000 mk	1 000 mk
	2	3	4	5
Alandia	+ 10 867	+ 8 092	+ 18 959	-
A-Vakuutus	+ 240 560	+ 5 911	+ 246 471	- 2 861
Effoa	+ 1 099	-	+ 1 099	-
Eurooppalainen	+ 115 261	-	+ 115 261	- 89
Finska-Sjö	+ 65 862	- 6 195	+ 59 667	- 128
Hamnia	-	+ 16 228	+ 16 228	-
Hämeen Vakuutus	+ 105 945	+ 1 061	+ 107 006	- 1 357
Jälleen-Kansa	-	+ 171 881	+ 171 881	-
Jälleen-Patria	-	+ 5 140	+ 5 140	-
Jälleen-Varma	-	+ 11 326	+ 11 326	-
Lähivakuutus	+ 91 222	+ 100 060	+ 191 282	- 570
Meijerien	+ 16 341	+ 339	+ 16 680	-
Osuuspankkien	+ 67 433	-	+ 67 433	-
Otso	+ 177 000	+ 64 206	+ 241 206	- 620
Palonvara	+ 3 447	+ 4 500	+ 7 947	-
Pankavara	+ 11 401	+ 224	+ 11 625	-
Pohjola	+ 2 210 474	+ 412 981	+ 2 623 455	- 20 662
Redarnas	+ 18 074	+ 486	+ 18 560	- 19
Sampo	+ 1 929 515	+ 17 653	+ 1 947 168	- 13 473
Sampo International	-	+ 237 251	+ 237 251	- 17
Suomen Eläin	+ 11 066	-	+ 11 066	- 35
Suomen Vakuutus	+ 2 702	+ 3 257	+ 5 959	-
Svensk-Finland	+ 110 375	+ 9 891	+ 120 266	- 245
Säästöpankkien	+ 33 672	-	+ 33 672	-
Teollisuusvakuutus	+ 613 413	+ 256 281	+ 869 694	- 136
Tulenvara	+ 4 316	+ 184	+ 4 500	-
Työväen Turva	+ 138 706	+ 6 772	+ 145 478	- 1 212
Vahinko-Kansa	+ 860 708	+ 198 227	+ 1 058 935	- 4 814
Vahinko-Patria	+ 396	+ 543	+ 939	-
Vahinko-Tapiola	+ 1 275 909	+ 56 560	+ 1 332 469	- 17 896
Vahinko-Varma	+ 120 383	+ 8 543	+ 128 926	- 1 049
Vastuu	-	+ 25 218	+ 25 218	-
Veritas	-	+ 7 754	+ 7 754	-
Wärtsilä	+ 30 382	+ 1 197	+ 31 579	-
Yrittäjien-Fennia	+ 897 568	+ 8 789	+ 906 357	- 9 323
Ålands	+ 52 581	+ 7 117	+ 59 698	- 84
Yhteensä - Sammanlagt Total	+ 9 216 678	+ 1 641 477	+ 10 858 155	- 74 590

Sijoitustoiminta Placeringsverksamhet Investment activities				Vakuutusmaksu- vastuun muutos Förändring i premieansvaret Change in premium reserve	
Tuotot Intäkter Revenues	Kulut Kostnader Expenses	Arvonkorotukset Uppskrivningar Revaluations	Yhteensä Sammanlagt Total		
1 000 mk	1 000 mk	1 000 mk	1 000 mk	1 000 mk	
6	7	8	9	10	
+	3 538	-	92	-	330
+	41 765	-	7 594	-	9 537
+	598	-	-	+	598
+	3 460	-	276	+	3 184
+	32 882	-	11 806	+	21 076
+	935	-	4	+	931
+	16 076	-	5 394	+	20 582
+	82 344	-	54 439	+	38 405
+	1 475	-	33	+	1 442
+	5 405	-	1 210	+	4 195
+	11 550	-	1 754	+	9 796
+	4 703	-	65	+	4 638
+	9 738	-	1 327	+	8 411
+	65 870	-	10 984	+	54 886
+	240	-	67	+	173
+	2 151	-	185	+	1 966
+	842 926	-	196 492	+	646 434
+	8 481	-	1 798	+	6 683
+	430 493	-	108 453	+	353 508
+	125 997	-	35 521	+	90 476
+	2 343	-	439	+	1 904
+	3 486	-	841	+	2 645
+	18 972	-	2 320	+	16 652
+	4 867	-	422	+	4 445
+	252 037	-	48 439	+	203 598
+	2 515	-	280	+	2 235
+	12 944	-	4 841	+	10 603
+	424 392	-	187 221	+	252 171
+	27 687	-	9 582	+	18 105
+	327 279	-	51 227	+	276 052
+	12 451	-	3 778	+	40 673
+	7 119	-	716	+	6 403
+	1 738	-	131	+	2 107
+	6 780	-	1 653	+	5 127
+	191 635	-	40 305	+	151 330
+	9 975	-	1 521	+	8 454
+	2 996 847	-	791 210	+	2 307 505
					330 244

27. Tuloslaskelma - Resultaträkning - Income statement

Yhtiön nimi Bolagets namn Name of company	Vakuutusliikkeen tuotot Intäkter av försäkringsrörelsen Underwriting revenues	Korvauskulut Ersättningskostnader Claims expenditure		
		Maksetut korvaukset Utbetalda ersättningar Indemnities paid	Korvausvastuun muutos Förändring i ersättnings- ansvaret Change in claims reserve	Yhteensä Sammanlagt Total
1 000 mk	1 000 mk	1 000 mk	1 000 mk	1 000 mk
	11	12	13	14
Alandia	+ 22 075	- 12 078	- 1 858	- 13 936
A-Vakuutus	+ 268 244	- 151 467	- 41 858	- 193 325
Effoa	+ 1 697	- 2 180	+ 770	- 1 410
Eurooppalainen	+ 115 777	- 57 732	- 6 847	- 64 579
Finska-Sjö	+ 83 286	- 85 534	+ 11 564	- 73 970
Hamnia	+ 17 334	- 18 085	- 266	- 18 351
Hämeen Vakuutus	+ 120 690	- 70 452	- 7 525	- 77 977
Jälleen-Kansa	+ 232 146	- 221 122	- 51 375	- 272 497
Jälleen-Patria	+ 6 564	- 2 720	- 74	- 2 794
Jälleen-Varma	+ 15 770	- 9 270	- 1 560	- 10 830
Läshivakuutus	+ 181 338	- 83 339	- 43 198	- 126 537
Meijerien	+ 21 778	- 9 256	- 7 088	- 16 344
Osuuspankkien	+ 75 844	- 46 148	- 21 492	- 67 640
Otso	+ 298 636	- 158 830	- 48 001	- 206 831
Palonvara	+ 7 661	- 4 916	- 1 547	- 6 463
Pankavara	+ 13 109	- 6 987	- 3 277	- 10 264
Pohjola	+ 3 128 947	- 1 853 951	- 450 362	- 2 304 313
Redarnas	+ 25 859	- 22 304	- 16 397	- 38 701
Sampo	+ 2 210 377	- 1 219 458	- 328 595	- 1 548 053
Sampo International	+ 341 790	- 289 617	- 35 035	- 324 652
Suomen Eläin	+ 14 929	- 9 757	- 2 871	- 12 628
Suomen Vakuutus	+ 8 771	- 1 264	- 2 321	- 3 585
Svensk-Finland	+ 131 626	- 74 519	- 19 614	- 94 133
Säästöpankkien	+ 38 117	- 17 807	- 13 488	- 31 295
Teollisuusvakuutus	+ 1 080 448	- 777 650	- 174 580	- 952 230
Tulonvara	+ 6 749	- 1 422	- 1 102	- 2 524
Työväen Turva	+ 149 983	- 94 840	- 14 338	- 109 178
Vahinko-Kansa	+ 1 257 817	- 774 486	- 146 197	- 920 683
Vahinko-Patria	+ 18 907	- 392	+ 498	+ 106
Vahinko-Tapiola	+ 1 543 877	- 975 694	- 159 864	- 1 135 558
Vahinko-Varma	+ 164 745	- 91 405	- 39 593	- 130 998
Vastuu	+ 31 963	- 30 482	+ 2 134	- 28 348
Veritas	+ 9 437	- 9 144	- 1 820	- 10 964
Wärtsilä	+ 36 497	- 20 162	- 10 803	- 30 965
Yrittäjän-Fennia	+ 1 012 094	- 604 914	- 139 983	- 744 897
Ålands	+ 65 945	- 35 688	- 15 093	- 50 781
Yhteensä - Sammanlagt Total	+ 12 760 827	- 7 845 072	- 1 793 056	- 9 638 128

Vakuutusliikkeen kate Försäkringsrörelsens bidrag <i>Coverage of under- writing business</i>	Jälleenvakuuttajien osuus Återförsäkrares andel av <i>Reinsurers' share of</i>			
	Vakuutusmaksu- tulosta Premieinkomst <i>Premium income</i>	Vakuutusmaksu- vastuun muutoksesta Förändringen i premieansvaret <i>Change in premium reserve</i>	Maksetuista korvauksista Utbetalda ersättningar <i>Indemnities paid</i>	Korvausvastuun muutoksesta Förändringen i ersättningsansvaret <i>Change in claims reserve</i>
1 000 mk	1 000 mk	1 000 mk	1 000 mk	1 000 mk
15	16	17	18	19
+ 8 139	- 6 353	+ 63	+ 3 020	- 592
+ 74 919	- 6 571	+ 138	+ 5 322	+ 1 950
+ 287	- 93	-	-	-
+ 51 198	- 28 163	+ 897	+ 18 701	+ 2 418
+ 9 316	- 25 053	- 2 127	+ 49 235	- 6 386
- 1 017	- 11 085	- 237	+ 12 826	+ 298
+ 42 713	- 16 558	+ 2 193	+ 6 069	- 4 594
- 40 351	- 49 352	- 15 674	+ 154 984	- 61 323
+ 3 770	- 2 639	-	+ 286	- 231
+ 4 940	- 3 184	-	+ 1 236	+ 14
+ 54 801	- 23 106	+ 5	+ 6 796	- 1 838
+ 5 434	- 2 851	- 552	+ 38	+ 777
+ 8 204	- 1 344	-	+ 591	+ 953
+ 91 805	- 85 146	+ 661	+ 59 943	- 319
+ 1 198	- 3 545	+ 253	+ 3 110	+ 1 152
+ 2 845	- 445	+ 43	+ 19	- 13
+ 824 634	- 180 839	+ 6 069	+ 110 383	- 6 522
- 12 842	- 15 782	- 762	+ 22 306	+ 12 186
+ 662 324	- 64 262	+ 2 090	+ 48 343	- 15 780
+ 17 138	- 26 864	+ 2 370	+ 19 006	+ 23 022
+ 2 301	- 395	+ 2	-	-
+ 5 186	- 3 288	- 174	+ 1	+ 937
+ 37 493	- 20 342	+ 806	+ 16 663	+ 770
+ 6 822	- 6 512	-	+ 71	+ 2 674
+ 128 218	- 93 863	+ 139	+ 41 225	+ 31 365
+ 4 225	- 3 834	-	-	-
+ 40 805	- 6 350	+ 335	+ 4 120	+ 3 782
+ 337 134	- 122 581	+ 32 690	+ 35 496	- 32 727
+ 19 013	- 338	-	+ 74	- 220
+ 408 319	- 31 367	- 3 730	+ 52 037	- 35 623
+ 33 747	- 13 949	+ 38	+ 13 894	+ 1 209
+ 3 615	- 14 121	+ 186	+ 16 726	- 2 211
- 1 527	- 2 418	+ 135	+ 3 457	+ 869
+ 5 532	- 4 477	- 2	+ 1 200	+ 1 283
+ 267 197	- 45 277	-	+ 52 836	- 6 513
+ 15 164	- 14 847	+ 581	+ 9 778	+ 2 028
+ 3 122 699	- 937 194	+ 26 436	+ 769 792	- 87 205

27. Tuloslaskelma - Resultaträkning - Income statement

Yhtiön nimi Bolagets namn Name of company	Jälleenvakuuttajien osuus (jatk.) Återförsäkrarens andel av (forts.) Reinsurers' share of (cont.)		Liikekulut Driftskostnader Operating expenses	
	Yhteensä jälleenvakuuttajien osuus Återförsäkrarens andel sammanlagt Total of reinsurers' share	Oma osuus vakuutusliikkeen katteesta Eget andel av försäkringsrörelsens bidrag Underwriting profit for own account	Palkat ja palkkiot Löner och provisioner Salaries and commissions	Siirto eläkesäätiölle Överföring till pensionsstiftelse Transfer to pension foundation
1 000 mk	1 000 mk	1 000 mk	1 000 mk	1 000 mk
	20	21	22	23
Alandia	- 3 862	+ 4 277	- 1 530	-
A-Vakuutus	+ 839	+ 75 758	- 35 403	-
Effoa	- 93	+ 194	- 20	-
Eurooppalainen	- 6 147	+ 45 051	- 20 174	-
Finska-Sjö	+ 15 669	+ 24 985	- 15 509	- 1 500
Hamnia	+ 1 802	+ 784	- 268	-
Hämeen Vakuutus	- 12 890	+ 29 823	- 15 029	-
Jälleen-Kansa	+ 28 635	- 11 716	- 6 509	+ 22 323
Jälleen-Patria	- 2 584	+ 1 186	- 7	-
Jälleen-Varma	- 1 934	+ 3 006	- 1 320	-
Lähivakuutus	- 18 143	+ 36 658	- 14 851	-
Meijerien	- 2 588	+ 2 846	- 1 383	-
Osuuspankkien	+ 200	+ 8 404	- 2 998	- 1 393
Otso	- 24 861	+ 66 944	- 13 272	-
Palonvara	+ 970	+ 2 168	- 1 005	-
Pankavara	- 396	+ 2 449	-	-
Pohjola	- 70 909	+ 753 725	- 274 881	-
Redarnas	+ 17 948	+ 5 106	- 2 093	-
Sampo	- 29 609	+ 632 715	- 286 265	- 11 500
Sampo International	+ 17 534	+ 34 672	- 5 878	- 1 943
Suomen Eläin	- 393	+ 1 908	- 849	-
Suomen Vakuutus	- 2 524	+ 2 662	- 59	-
Svensk-Finland	- 2 103	+ 35 390	- 15 058	- 364
Säästöpankkien	- 3 767	+ 3 055	- 1 532	-
Teollisuusvakuutus	- 21 134	+ 107 084	- 52 364	-
Tulenvara	- 3 834	+ 391	- 170	- 57
Työväen Turva	+ 1 887	+ 42 692	- 21 087	-
Vahinko-Kansa	- 87 122	+ 250 012	- 32 780	-
Vahinko-Patria	- 484	+ 18 529	- 95	-
Vahinko-Tapiola	- 18 683	+ 389 636	- 134 479	- 23 070
Vahinko-Varma	+ 1 192	+ 34 939	- 17 268	- 1 250
Vastuu	+ 580	+ 4 195	- 151	-
Veritas	+ 2 043	+ 516	- 254	-
Wärtsilä	- 1 996	+ 3 536	- 1 497	-
Yrittäjien-Fennia	+ 1 046	+ 268 243	- 129 496	-
Ålands	- 2 460	+ 12 704	- 6 220	-
Yhteensä - Sammanlagt Total	- 228 171	+ 2 894 527	- 1 111 754	- 18 754

			Käyttökate Driftsbidrag <i>Operating margin before depreciation</i>	Poistot - Avskrivningar - <i>Depreciation</i>
Muut sosiaalikulut Övriga sociala kostnader <i>Other social expenses</i>	Muut liikekulut Övriga driftskostnader <i>Other operating expenses</i>	Yhteensä liikekulut Driftskostnader sammanlagt <i>Total operating expenses</i>		Sijoitusomaisuudesta På investeringstillgångar <i>Investment assets</i>
				Rakennuksista Byggnader <i>Buildings</i>
1 000 mk	1 000 mk	1 000 mk	1 000 mk	1 000 mk
24	25	26	27	28
- 371	- 1 070	- 2 971	+ 1 306	- 606
- 9 439	- 21 887	- 66 729	+ 9 029	- 2 051
- 1	- 63	- 84	+ 110	-
- 3 496	- 19 153	- 42 823	+ 2 228	-
- 1 505	- 548	- 19 062	+ 5 923	- 976
- 62	- 230	- 560	+ 224	-
- 4 339	- 9 067	- 28 435	+ 1 388	- 160
- 1 175	- 23 935	- 9 296	- 21 012	-
- 20	- 447	- 474	+ 712	-
- 372	- 540	- 2 232	+ 774	- 78
- 3 003	- 13 221	- 31 075	+ 5 583	-
- 433	- 698	- 2 514	+ 332	-
- 830	- 1 959	- 7 180	+ 1 224	- 33
- 3 621	- 22 476	- 39 369	+ 27 575	- 433
- 185	- 578	- 1 768	+ 400	-
-	- 477	- 477	+ 1 972	- 286
- 74 152	- 190 808	- 539 841	+ 213 884	-
- 547	- 1 362	- 4 002	+ 1 104	-
- 78 697	- 116 168	- 492 630	+ 140 085	- 23 310
- 1 214	- 4 597	- 13 632	+ 21 040	-
- 318	- 507	- 1 674	+ 234	-
- 12	- 1 278	- 1 349	+ 1 313	-
- 3 110	- 10 919	- 29 451	+ 5 939	- 4 161
- 841	- 871	- 3 244	- 189	-
- 17 277	- 20 877	- 90 518	+ 16 566	- 2 430
-	- 115	- 342	+ 49	- 6
- 5 411	- 15 552	- 42 050	+ 642	-
- 8 928	- 252 266	- 293 974	- 43 962	- 3 359
- 17	- 983	- 1 095	+ 17 434	- 705
- 43 609	- 120 048	- 321 206	+ 68 430	- 3 083
- 3 562	- 10 486	- 32 566	+ 2 373	-
- 93	- 489	- 733	+ 3 462	-
- 70	- 73	- 397	+ 119	-
- 507	- 1 107	- 3 111	+ 425	-
- 45 031	- 71 897	- 246 424	+ 21 819	- 8 565
- 2 032	- 2 422	- 10 674	+ 2 030	- 346
- 314 280	- 939 174	- 2 383 962	+ 510 565	- 50 588

27. Tuloslaskelma - Resultaträkning - Income statement

Yhtiön nimi Bolagets namn Name of company	Poistot (jatk.) - Avskrivningar (forts.) - Depreciation (cont.)			
	Käyttöomaisuudesta På anläggningstillgångar Fixed assets			
	Rakennuksista Byggnader Buildings	Kalustosta Inventarier Furnishings and fixtures	Muusta käyttö- omaisuudesta Övriga anläggnings- tillgångar Other fixed assets	Yhteensä Sammanlagt Total
1 000 mk	1 000 mk	1 000 mk	1 000 mk	1 000 mk
	29	30	31	32
Alandia	-	14	-	14
A-Vakuutus	-	130	3 191	3 321
Effoa	-	-	-	-
Eurooppalainen	-	-	-	-
Finska-Sjö	-	1 503	-	1 503
Hamnia	-	-	8	8
Hämeen Vakuutus	-	535	734	1 269
Jälleen-Kansa	-	581	528	1 109
Jälleen-Patria	-	-	-	-
Jälleen-Varma	11	215	-	226
Lähivakuutus	-	740	16	756
Meijerien	-	244	131	375
Osuuspankkien	84	102	45	231
Otso	-	1 625	235	1 860
Palonvara	-	58	79	137
Pankavara	-	7	1	8
Pohjola	-	-	-	-
Redarnas	-	-	491	491
Sampo	8 685	47 011	17 047	72 743
Sampo International	-	-	-	-
Suomen Eläin	-	13	-	13
Suomen Vakuutus	-	55	-	55
Svensk-Finland	40	1 267	193	1 500
Säästöpankkien	-	107	-	107
Teollisuusvakuutus	1 348	1 099	2 549	4 996
Tulenvara	-	5	20	25
Työväen Turva	-	1 015	369	1 384
Vahinko-Kansa	1 671	1 707	4 584	7 962
Vahinko-Patria	-	5	-	5
Vahinko-Tapiola	4 487	5 801	2 750	13 038
Vahinko-Varma	-	818	258	1 076
Vastuu	-	-	-	-
Veritas	-	11	-	11
Wärtsilä	-	-	91	91
Yrittäjän-Fennia	2 866	7 648	1 588	12 102
Ålands	464	644	175	1 283
Yhteensä - Sammanlagt Total	19 656	72 960	35 083	127 699

Yhteensä poistot Avskrivningar sammanlagt Total depreciation	Suunnitelman mukaiset poistot - Planenliga avskrivningar - Scheduled depreciation			
	Sijoitusomaisuudesta På investeringstillgångar <i>Investment assets</i>	Käyttöomaisuudesta På anläggningstillgångar <i>Fixed assets</i>		
	Rakennuksista Byggnader <i>Buildings</i>	Rakennuksista Byggnader <i>Buildings</i>	Kalustosta Inventarier <i>Furnishings and fixtures</i>	Muusta käyttö- omaisuudesta Övriga anläggnings- tillgångar <i>Other fixed assets</i>
	1 000 mk	1 000 mk	1 000 mk	1 000 mk
33	34	35	36	37
- 620	-	-	-	-
- 5 372	-	-	-	-
-	-	-	-	-
-	-	-	681	76
- 2 479	-	-	-	-
- 8	-	-	-	-
- 1 429	-	-	-	-
- 1 109	-	-	-	-
-	-	-	-	-
- 304	-	-	-	-
- 756	-	-	-	-
- 375	-	-	-	-
- 264	-	-	-	-
- 2 293	-	-	-	-
- 137	-	-	-	-
- 294	-	-	-	-
-	16 073	10 480	22 851	3 430
- 491	-	-	-	-
- 96 053	-	-	-	-
-	219	-	81	-
- 13	-	-	-	-
- 55	-	-	-	-
- 5 661	-	-	-	-
- 107	-	-	-	-
- 7 426	-	-	-	-
- 31	-	-	-	-
- 1 384	-	-	-	-
- 11 321	-	-	-	-
- 710	-	-	-	-
- 16 121	-	-	-	-
- 1 076	-	-	-	-
-	810	-	-	-
- 11	-	-	-	-
- 91	-	-	-	-
- 20 667	-	-	-	-
- 1 629	15	29	-	68
- 178 287	17 117	10 509	23 613	3 574

27. Tuloslaskelma - Resultaträkning - Income statement

Yhtiön nimi Bolagets namn Name of company	Käyttöomaisuudesta (jatk.) På anläggningstillgångar (f.) <i>Fixed assets (cont.)</i>	Yhteensä suunnitelman mukaiset poistot Planenliga avskrivningar sammanlagt <i>Total scheduled depreciation</i>	Liike- ylijäämä/alijäämä Rörelse- överskott/ underskott <i>Operating surplus/ deficit</i>	Muut tuotot Övriga intäkter <i>Other revenues</i>
	Yhteensä Sammanlagt <i>Total</i>			Käyttöomaisuuden myyntivoitot Vinster på försäljning av anläggningstillgångar <i>Profit from sales of fixed assets</i>
1 000 mk	1 000 mk	1 000 mk	1 000 mk	1 000 mk
	38	39	40	41
Alandia	-	-	+ 686	-
A-Vakuutus	-	-	+ 3 657	-
Effoa	-	-	+ 110	-
Eurooppalainen	- 757	- 757	+ 1 471	-
Finska-Sjö	-	-	+ 3 444	+ 5 792
Hamnia	-	-	+ 216	-
Hämeen Vakuutus	-	-	- 41	+ 1 082
Jälleen-Kansa	-	-	- 22 121	+ 7
Jälleen-Patria	-	-	+ 712	-
Jälleen-Varma	-	-	+ 470	-
Lähivakuutus	-	-	+ 4 827	-
Meijerien	-	-	- 43	-
Osuuspankkien	-	-	+ 960	-
Otso	-	-	+ 25 283	-
Palonvara	-	-	+ 263	-
Pankavara	-	-	+ 1 678	-
Pohjola	- 36 761	- 52 834	+ 161 050	+ 10 020
Redarnas	-	-	+ 613	-
Sampo	-	-	+ 44 032	+ 138 489
Sampo International	- 81	- 300	+ 20 740	+ 7
Suomen Eläin	-	-	+ 221	-
Suomen Vakuutus	-	-	+ 1 258	+ 4 952
Svensk-Finland	-	-	+ 278	+ 3 944
Säästöpankkien	-	-	- 296	-
Teollisuusvakuutus	-	-	+ 9 140	+ 2 497
Tulenvara	-	-	+ 18	-
Työväen Turva	-	-	- 742	+ 1 614
Vahinko-Kansa	-	-	- 55 283	+ 72 352
Vahinko-Patria	-	-	+ 16 724	+ 27 003
Vahinko-Tapiola	-	-	+ 52 309	+ 3 097
Vahinko-Varma	-	-	+ 1 297	+ 90
Vastuu	-	- 810	+ 2 652	-
Veritas	-	-	+ 108	-
Wärtsilä	-	-	+ 334	-
Yrittäjien-Fennia	-	-	+ 1 152	+ 50 896
Ålands	- 97	- 112	+ 289	-
Yhteensä - Sammanlagt Total	- 37 696	- 54 813	+ 277 466	+ 321 842

			Muut kulut Övriga kostnader <i>Other expenses</i>	
Suoritemyynti Försäljning av prestationer <i>Sales of services</i>	Muut tuotot Övriga intäkter <i>Other revenues</i>	Yhteensä muut tuotot Övriga intäkter sammanlagt <i>Total other revenues</i>	Käyttöomaisuuden myyntitappiot Förluster på försäljning av anläggningstillgångar <i>Losses on sales of fixed assets</i>	Muut kulut Övriga kostnader <i>Other expenses</i>
1 000 mk	1 000 mk	1 000 mk	1 000 mk	1 000 mk
42	43	44	45	46
-	-	-	-	-
+ 745	+ 444	+ 1 189	-	-
-	-	-	-	-
+ 76	-	+ 76	-	-
+ 137	- 1 674	+ 4 255	-	-
-	-	-	-	-
-	+ 537	+ 1 619	- 1	- 564
-	-	+ 7	-	-
-	-	-	-	-
-	-	-	-	-
-	+ 321	+ 321	-	- 5
-	+ 272	+ 272	-	-
+ 105	-	+ 105	-	-
-	+ 47	+ 47	-	-
-	-	-	-	-
-	-	-	-	-
+ 12 771	+ 5	+ 22 796	- 331	- 14
-	+ 49	+ 49	-	-
+ 7 283	+ 1 946	+ 147 718	-	- 91 890
-	-	+ 7	-	-
-	+ 1	+ 1	-	-
- 4 000	-	+ 952	-	-
-	+ 450	+ 4 394	-	-
-	+ 24	+ 24	-	-
-	+ 3 630	+ 6 127	-	-
-	-	-	-	-
-	+ 226	+ 1 840	-	-
-	+ 823	+ 73 175	- 1 661	- 18
-	- 27 003	-	- 297	-
+ 224	+ 3 353	+ 6 674	- 20	- 1
-	+ 402	+ 492	-	- 26
-	+ 1	+ 1	-	-
-	+ 5	+ 5	-	-
-	+ 13	+ 13	-	-
+ 1 927	+ 199	+ 53 022	-	- 178
+ 269	-	+ 269	-	-
+ 19 537	- 15 929	+ 325 450	- 2 310	- 92 696

27. Tuloslaskelma - Resultaträkning - Income statement

Yhtiön nimi Bolagets namn Name of company	Muut kulut (jatk.) Övriga kostnader (forts.) Other expenses (cont.)	Suunnitelman mukaisten ja tehtyjen poistojen erotus Skillnaden mellan planenliga och gjorda avskrivningar Difference between scheduled and implemented depreciation		
	Yhteensä muut kulut Övriga kostnader sammanlagt Total other expenses	Sijoitusomaisuudesta På investeringstillgångar Investment assets	Käyttöomaisuudesta På anläggningstillgångar Fixed assets	
1 000 mk	1 000 mk	1 000 mk	1 000 mk	1 000 mk
	47	48	49	50
Alandia	-	-	-	-
A-Vakuutus	-	-	-	-
Effoa	-	-	-	-
Eurooppalainen	-	-	-	-
Finska-Sjö	-	-	-	-
Hamnia	-	-	-	-
Hämeen Vakuutus	- 565	-	-	-
Jälleen-Kansa	-	-	-	-
Jälleen-Patria	-	-	-	-
Jälleen-Varma	-	-	-	-
Lähivakuutus	- 5	-	-	-
Meijerien	-	-	-	-
Osuuspankkien	-	-	-	-
Otso	-	-	-	-
Palonvara	-	-	-	-
Pankavara	-	-	-	-
Pohjola	- 345	- 8 615	- 18 088	- 7 526
Redarnas	-	-	-	-
Sampo	- 91 890	-	-	-
Sampo International	-	- 391	-	- 91
Suomen Eläin	-	-	-	-
Suomen Vakuutus	-	-	-	-
Svensk-Finland	-	-	-	-
Säästöpankkien	-	-	-	-
Teollisuusvakuutus	-	-	-	-
Tulenvara	-	-	-	-
Työväen Turva	-	-	-	-
Vahinko-Kansa	- 1 679	-	-	-
Vahinko-Patria	- 297	-	-	-
Vahinko-Tapiola	- 21	-	-	-
Vahinko-Varma	- 26	-	-	-
Vastuu	-	- 479	-	-
Veritas	-	-	-	-
Wärtsilä	-	-	-	-
Yrittäjän-Fennia	- 178	-	-	-
Ålands	-	-	-	-
Yhteensä - Sammanlagt Total	- 95 006	- 9 485	- 18 088	- 7 617

		Varausten muutokset Förändringar i reserveringar Changes in reserves		
		Yhteensä poistojen erotus Skillnaden mellan avskrivningar sammanlagt Total difference in depreciation	Luottotappiovaraus Kreditförlust- reservering Credit loss reserve	Ennakkokulukirjaus Förskottkostnad Writedown on investments
Muusta käyttömaisuudesta Övriga anläggnings- tillgångar Other fixed assets 1 000 mk	Yhteensä Sammanlagt Total 1 000 mk	1 000 mk	1 000 mk	1 000 mk
51	52	53	54	55
-	-	-	24	27
-	-	-	300	200
-	-	-	21	15
-	-	-	50	322
-	-	-	600	3 800
-	-	-	-	-
-	-	-	360	641
-	-	-	+ 1 199	+ 1 957
-	-	-	13	252
-	-	-	-	-
-	-	-	580	560
-	-	-	197	-
-	-	-	-	820
-	-	-	+ 707	4 133
-	-	-	-	-
-	-	-	+ 110	403
-	25 614	34 229	15 500	54 900
-	-	-	475	+ 36
-	-	-	+ 6 000	59 000
-	61	543	8 700	8 750
-	-	-	+ 35	119
-	-	-	+ 127	303
-	-	-	216	719
-	-	-	-	+ 335
-	-	-	+ 11 665	20 200
-	-	-	-	-
-	-	-	148	-
-	-	-	2 560	-
-	-	-	319	1 101
-	-	-	10 635	39 678
-	-	-	+ 238	1 000
-	-	479	+ 3	+ 15
-	-	-	-	-
-	-	-	300	-
-	-	-	4 200	38 800
-	-	-	5	493
-	61	35 251	25 119	233 893

27. Tuloslaskelma - Resultaträkning - Income statement

Yhtiön nimi Bolagets namn Name of company	Varausten muutokset (jatk.) Förändringar i reserveringar (forts.) Changes in reserves (cont.)		Välittömät verot Direkta skatter Direct taxes	
	Muut varaukset Övriga reserveringar Other reserves	Yhteensä varausten muutokset Förändringar i reserveringar sammanlagt Total changes in reserves	Suoriteperusteiset verot Skatter enligt prestationsprincipen Accrually based taxes	Vapaasta omasta pää- omasta kirjattu määrä Från fritt eget kapital bokfört belopp Amount recorded on distributable equity capital
1 000 mk	1 000 mk	1 000 mk	1 000 mk	1 000 mk
	56	57	58	59
Alandia	- 310	- 361	-	- 35
A-Vakuutus	- 400	- 900	- 4 044	+ 500
Effoa	-	- 36	- 22	-
Eurooppalainen	- 340	- 712	- 485	-
Finska-Sjö	-	- 4 400	+ 29	-
Hamnia	-	-	-	-
Hämeen Vakuutus	-	- 1 001	- 667	+ 667
Jälleen-Kansa	-	+ 3 156	- 448	+ 72
Jälleen-Patria	-	- 265	- 99	-
Jälleen-Varma	-	-	- 314	-
Lähivakuutus	- 1 300	- 2 440	- 1 305	-
Meijerien	-	- 197	- 32	-
Osuuspankkien	-	- 820	- 207	-
Otso	-	- 3 426	- 7 542	-
Palonvara	-	-	- 10	-
Pankavara	-	- 293	- 214	-
Pohjola	- 25 000	- 95 400	- 12 435	-
Redarnas	-	- 439	-	- 4
Sampo	-	- 53 000	- 27 207	+ 9 200
Sampo International	-	- 17 450	- 1 750	-
Suomen Eläin	-	- 84	- 54	-
Suomen Vakuutus	-	- 176	- 275	-
Svensk-Finland	-	- 935	- 1 195	-
Säästöpankkien	-	+ 335	- 56	-
Teollisuusvakuutus	-	- 8 535	- 5 532	-
Tulenvara	-	-	- 12	-
Työväen Turva	-	- 148	- 719	-
Vahinko-Kansa	- 35	- 2 595	- 5 789	+ 3 966
Vahinko-Patria	-	- 1 420	- 4 350	-
Vahinko-Tapiola	-	- 50 313	- 7 646	-
Vahinko-Varma	-	- 762	- 390	-
Vastuu	-	+ 18	- 2 143	-
Veritas	-	-	- 19	-
Wärtsilä	-	- 300	- 44	-
Yrittäjän-Fennia	-	- 43 000	- 7 753	- 2 000
Ålands	-	- 498	- 9	-
Yhteensä - Sammanlagt Total	- 27 385	- 286 397	- 92 738	+ 12 366

	Tilikauden ylijäämä/alijäämä Räkenskapsperiodens överskott/underskott <i>Surplus/deficit for the financial year</i>
Yhteensä välittömät verot Direkta skatter sammanlagt <i>Total direct taxes</i>	
1 000 mk	1 000 mk
60	61
- 35	+ 290
- 3 544	+ 402
- 22	+ 52
- 485	+ 350
+ 29	+ 3 328
-	+ 216
-	+ 12
- 376	- 19 334
- 99	+ 348
- 314	+ 156
- 1 305	+ 1 398
- 32	-
- 207	+ 38
- 7 542	+ 14 362
- 10	+ 253
- 214	+ 1 171
- 12 435	+ 41 437
- 4	+ 219
- 18 007	+ 28 853
- 1 750	+ 1 004
- 54	+ 84
- 275	+ 1 759
- 1 195	+ 2 542
- 56	+ 7
- 5 532	+ 1 200
- 12	+ 6
- 719	+ 231
- 1 823	+ 11 795
- 4 350	+ 10 657
- 7 646	+ 1 003
- 390	+ 611
- 2 143	+ 49
- 19	+ 94
- 44	+ 3
- 9 753	+ 1 243
- 9	+ 51
- 80 372	+ 105 890

28. Tilivuoden päättävä tase - Räkenskapsperiodens avslutande balansräkning - The balance sheet as at the end of year

A. Vastaavaa - Aktiva - Assets

Yhtiön nimi Bolagens namn Name of company	Rahoitusomaisuus Finansieringstillgångar Financial assets			
	Rahat ja pankkisaamiset Kassa och banktillgodohavanden Cash in hand and cash in bank			
	Kassa Kassa Cash in hand 1 000 mk	Markkamääräiset shekki- ja postisiirtotilit Check- och postgirokonton i finsk valuta Cheque and postal giro ac- counts in Finnish currency 1 000 mk	Muut markkamääräiset pankkisaamiset Övriga banktillgodoha- vanden i finsk valuta Other cash in bank in Finnish currency 1 000 mk	Valuuttamääräiset pankkisaamiset Banktillgodohavanden i utländsk valuta Cash in bank in foreign currency 1 000 mk
2	3	4	5	
Alandia	-	537	16 306	2 636
A-Vakuutus	317	4 476	13 580	58
Effoa	3 403	-	-	-
Eurooppalainen	-	423	-	-
Finska-Sjö	36	1 564	6 200	26 824
Hamnia	-	222	5 130	2 049
Hämeen Vakuutus	81	170	3 903	4 320
Jälleen-Kansa	-	315	3 012	77 554
Jälleen-Patria	-	-	-	-
Jälleen-Varma	1	20	300	-
Lähivakuutus	24	1 682	-	-
Meijerien	6	61	-	-
Osuuspankkien	4	835	87 778	-
Otso	-	1 483	3	87 394
Palonvara	8	399	108	-
Pankavara	-	-	882	-
Pohjola	4 188	46 742	-	61 321
Redarnas	4	4 007	8 857	430
Sampo	1 049	64 011	67 813	21 328
Sampo International	2	448	10 000	112 624
Suomen Eläin	-	-	268	-
Suomen Vakuutus	-	27	-	2
Svensk-Finland	16	6 579	-	647
Säästöpankkien	2	540	-	-
Teollisuusvakuutus	202	10 330	-	104 439
Tulenvara	-	148	-	-
Työväen Turva	62	5 095	3 386	20
Vahinko-Kansa	-	4 894	293 388	111 234
Vahinko-Patria	-	28	-	-
Vahinko-Tapiola	-	4	375	70 990
Vahinko-Varma	36	3 979	7 982	105
Vastuu	2	37	-	-
Veritas	-	6	271	1 477
Wärtsilä	-	164	45	-
Yrittäjien-Fennia	341	3 033	100	4 211
Ålands	46	2 288	5 044	112
Yhteensä - Sammanlagt Total	9 830	164 547	534 731	689 775

Yhteensä rahat ja pankkisaamiset Kassa och banktillgodo- havanden sammanlagt <i>Cash in hand and cash in bank, total</i> 1 000 mk	Osakeantisaamiset Tillgodohavanden av aktieemission	Jälleenvakuutusliikkeestä johtuvat saamiset Tillgodohavanden av återförsäkringsrörelse <i>Claims on reinsurance</i>		
	<i>Claims on share issues</i>	Vakuutusmaksuvastuu Premieansvar <i>Premium reserve</i>	Korvausvastuu Ersättningsansvar <i>Claims reserve</i>	Talletteet Depåer <i>Deposits</i>
1 000 mk	1 000 mk	1 000 mk	1 000 mk	1 000 mk
6	7	8	9	10
19 479	-	517	5 172	1 787
18 431	-	591	33 359	7 555
3 403	-	-	-	-
423	-	3 962	12 548	-
34 624	-	1 177	103 839	37 218
7 401	-	4 943	8 602	445
8 474	-	5 392	26 279	14 965
80 881	-	9 273	468 782	63 003
-	-	-	382	1 107
321	-	-	96	17 723
1 706	-	12	3 074	280
67	-	932	951	-
88 617	-	-	2 750	-
88 880	-	22 529	37 533	20 654
515	-	896	1 368	-
882	-	235	29	-
112 251	-	51 302	173 380	178 048
13 298	-	4 525	48 225	223
154 201	100 710	25 018	35 929	8 872
123 074	-	4 581	34 366	94 406
268	-	65	13	-
29	-	1 713	1 311	1 676
7 242	-	7 665	21 039	1 155
542	-	-	4 904	-
114 971	-	4 844	105 498	124 897
148	-	-	-	-
8 563	-	2 324	14 800	6 082
409 516	-	60 054	136 062	15 684
28	-	-	325	1 641
71 369	-	7 109	105 997	65 882
12 102	-	3 935	16 502	6 451
39	-	5 058	13 506	6 883
1 754	-	1 344	6 146	884
209	-	8	2 512	-
7 685	-	-	37 841	3 205
7 490	-	5 751	12 591	1 754
1 398 883	100 710	235 755	1 475 711	682 480

28. Tilivuoden päättävä tase - Räkenskapsperiodens avslutande balansräkning - The balance sheet as at the end of year

A. Vastaavaa - Aktiva - Assets

Yhtiön nimi Bolagets namn Name of company	Rahoitusomaisuus (jatk.) Finansieringstillgångar (forts.) Financial assets (cont.)			
	Jälleenvakuutusliikkeestä johtuvat saamiset (jatk.) Tillgodohavanden av återförsäkringsrörelse (forts.) Claims on reinsurance (cont.)		Siirtosaamiset Transitoriska fordringar Accrued credits and deferred charges	
	Muut saamiset Övriga tillgodohavanden Other items	Yhteensä jälleenvakuutus- liikkeestä johtuvat saamiset Återförsäkringsfordringar sammanlagt Total claims on reinsurance	Vakuutusmaksut Premier Premiums	Korot Räntor Interest income due
	1 000 mk	1 000 mk	1 000 mk	1 000 mk
	11	12	13	14
Alandia	1 250	8 726	639	352
A-Vakuutus	7 457	48 962	70 401	4 905
Effoa	-	-	-	-
Eurooppalainen	-	16 510	9 638	1 320
Finska-Sjö	39 038	181 272	14 485	9 987
Hamnia	2 475	16 465	2 441	181
Hämeen Vakuutus	1 555	48 191	17 735	464
Jälleen-Kansa	9 659	550 717	23 496	4 079
Jälleen-Patria	619	2 108	880	273
Jälleen-Varma	-	17 819	10 899	1 153
Lähivakuutus	1 657	5 023	68 449	731
Meijerien	109	1 992	968	226
Osuuspankkien	532	3 282	71	1 726
Otso	21 129	101 845	50 950	18 171
Palonvara	1 577	3 841	697	84
Pankavara	53	317	742	-
Pohjola	106 686	509 416	803 871	71 688
Redarnas	1 489	54 462	5 196	2 410
Sampo	14 435	84 254	452 406	30 776
Sampo International	38 088	171 441	221 803	22 824
Suomen Eläin	-	78	1 051	83
Suomen Vakuutus	996	5 696	875	143
Svensk-Finland	6 056	35 915	14 543	2 566
Säästöpankkien	70	4 974	127	943
Teollisuusvakuutus	81 912	317 151	230 909	29 850
Tulenvara	201	201	-	89
Työväen Turva	5 064	28 270	42 026	1 365
Vahinko-Kansa	157 774	369 574	183 291	51 834
Vahinko-Patria	1 120	3 086	125	231
Vahinko-Tapiola	91 621	270 609	346 841	35 816
Vahinko-Varma	7 309	34 197	46 937	419
Vastuu	8 782	34 229	1 557	309
Veritas	5 356	13 730	32	741
Wärtsilä	1 234	3 754	22 280	414
Yrittäjien-Fennia	2 744	43 790	159 799	43 015
Ålands	1 243	21 339	9 449	830
Yhteensä - Sammanlagt Total	619 290	3 013 236	2 815 609	339 998

Etukäteen maksetut korvaukset I förskott erlagda ersättningar <i>Claims paid in advance</i> 1 000 mk	Muut siirtosaamiset Övriga transitoriska fordringar <i>Other accrued credits</i> 1 000 mk	Yhteensä siirtosaamiset Transitoriska fordringar sammanlagt <i>Total accrued credits and deferred charges</i> 1 000 mk	Muu rahoitusomaisuus Övriga finansierings-tillgångar <i>Other financial assets</i> 1 000 mk	Yhteensä rahoitusomaisuus Finansieringstillgångar sammanlagt <i>Total financial assets</i> 1 000 mk
15	16	17	18	19
56	136	1 183	-	29 388
1 532	1 952	78 790	53 978	200 161
-	-	-	1	3 404
-	156	11 114	1 205	29 252
523	565	25 560	16 548	258 004
-	50	2 672	-	26 538
285	8 325	26 809	16 492	99 966
-	1 898	29 473	5 711	666 782
-	-	1 153	1 480	4 741
-	1 420	13 472	5 026	36 638
-	1 720	70 900	75 417	153 046
219	403	1 816	123	3 998
-	447	2 244	-	94 143
6 917	964	77 002	17 001	284 728
-	34	815	-	5 171
-	122	864	501	2 564
19 061	27 914	922 534	287 974	1 832 175
-	276	7 882	64	75 706
6	20 806	503 994	362 268	1 205 427
-	50	244 677	6 088	545 280
-	75	1 209	717	2 272
-	970	1 988	613	8 326
-	211	17 320	14 469	74 946
1 500	43	2 613	40	8 169
8 818	17 097	286 674	56 819	775 615
-	12	101	2 881	3 331
-	3 691	47 082	562	84 477
-	69 649	304 774	250 866	1 334 730
-	198	554	48 684	52 352
4 486	4 539	391 682	38 173	771 833
-	343	47 699	11 006	105 004
-	-	1 866	117	36 251
-	13	786	-	16 270
798	724	24 216	2 010	30 189
7 664	7 943	218 421	28 412	298 308
196	675	11 150	1 844	41 823
52 061	173 421	3 381 089	1 307 090	9 201 008

28. Tilivuoden päättävä tase - Räkenskapsperiodens avslutande balansräkning - The balance sheet as at the end of year

A. Vastaavaa - Aktiva - Assets

Yhtiön nimi Bolagets namn Name of company	Sijoitusomaisuus Investeringstillgångar Investment assets			Joukkovelkakirjalainat Masskuldebrevslån Bonds and debentures
	Velkakirjasaamiset Skuldebrevsfordringar Promissory note claims			
	Takaisinlainaus Återlån Relending	Muut velkakirjasaamiset Övriga skuldebrevs- fordringar Other promissory note claims	Yhteensä velkakirjasaamiset Skuldebrevsfordringar sammanlagt Total promissory note claims	
1 000 mk	1 000 mk	1 000 mk	1 000 mk	
	20	21	22	23
Alandia	-	2 685	2 685	699
A-Vakuutus	-	133 097	133 097	23 277
Effoa	-	-	-	-
Eurooppalainen	-	-	-	17 792
Finska-Sjö	-	74 382	74 382	106 087
Hamnia	-	1 000	1 000	600
Hämeen Vakuutus	-	7 889	7 889	-
Jälleen-Kansa	-	13 696	13 696	101 198
Jälleen-Patria	-	3 483	3 483	2 947
Jälleen-Varma	-	330	330	2 510
Lähivakuutus	-	6 893	6 893	7 859
Meijerien	-	35 066	35 066	3 109
Osuuspankkien	-	3 613	3 613	54 813
Otso	-	27 451	27 451	261 086
Palonvara	-	459	459	787
Pankavara	-	-	-	-
Pohjola	-	1 510 655	1 510 655	289 218
Redarnas	-	49 991	49 991	13 923
Sampo	-	766 750	766 750	500 177
Sampo International	-	382 500	382 500	361 272
Suomen Eläin	-	227	227	902
Suomen Vakuutus	-	952	952	1 299
Svensk-Finland	-	53 654	53 654	11 498
Säästöpankkien	-	-	-	25 273
Teollisuusvakuutus	-	515 143	515 143	343 470
Tulenvara	-	8 619	8 619	1 118
Työväen Turva	-	53 166	53 166	-
Vahinko-Kansa	-	509 130	509 130	508 254
Vahinko-Patria	-	1 306	1 306	3 562
Vahinko-Tapiola	-	999 980	999 980	319 023
Vahinko-Varma	-	18 133	18 133	2 374
Vastuu	-	717	717	3 983
Veritas	-	-	-	9 590
Wärtsilä	-	46 121	46 121	-
Yrittäjien-Fennia	-	525 830	525 830	468 902
Ålands	-	22 658	22 658	167
Yhteensä - Sammanlagt Total	-	5 775 576	5 775 576	3 446 769

Osakkeet ja osuudet Aktier och andelar Stocks and shares			Asuinkiinteistöosakkeet Bostadsfastighetsaktier Shares in housing corporations	
Tytäryhtiöt Dotterbolag Subsidiaries	Muut Övriga Others	Yhteensä osakkeet ja osuudet Aktier och andelar sammanlagt Total stocks and shares	Tytäryhtiöt Dotterbolag Subsidiaries	Muut Övriga Others
1 000 mk	1 000 mk	1 000 mk	1 000 mk	1 000 mk
24	25	26	27	28
-	2 604	2 604	-	-
-	19 339	19 339	17 444	780
-	3 411	3 411	-	-
-	3 030	3 030	-	676
-	41 474	41 474	-	281
-	1 580	1 580	-	-
-	11 937	11 937	-	34
-	3 062	3 062	-	972
-	9 783	9 783	-	-
-	16	16	-	3 733
-	11 146	11 146	7 395	9 459
-	1	1	-	-
-	1 737	1 737	6 458	-
-	100 163	100 163	12 603	-
-	202	202	-	160
-	9 263	9 263	-	14 002
-	1 758 905	1 758 905	29 498	46 553
-	10 266	10 266	-	-
-	1 308 184	1 308 184	4 018	6 757
-	61 946	61 946	-	-
-	7 479	7 479	-	1 043
-	25 942	25 942	-	-
-	9 897	9 897	-	7 308
-	8 227	8 227	-	-
-	543 551	543 551	19 492	420
-	14	14	-	1 970
-	9 018	9 018	130	-
-	122 288	122 288	-	22 246
3 929	65 880	69 809	-	3 504
-	353 388	353 388	-	55 627
30	10 946	10 976	8 327	2 165
-	72	72	-	-
-	2 308	2 308	-	2 298
-	32 866	32 866	-	570
-	257 544	257 544	7 426	9 512
-	52 160	52 160	-	3 629
3 959	4 859 629	4 863 588	112 791	193 699

28. Tilivuoden päättävä tase - Räkenskapsperiodens avslutande balansräkning - The balance sheet as at the end of year

A. Vastaavaa - Aktiva - Assets

Yhtiön nimi Bolagens namn Name of company	Sijoitusomaisuus (jatk.) Investeringstillgångar (forts.) Investment assets (cont.)			
	Osakkeet ja osuudet (jatk.) Aktier och andelar (forts.) Stocks and shares (cont.)	Muut kiinteistöosakkeet Övriga fastighetsaktier Other real estate shares		
	Yhteensä osakkeet ja osuudet Aktier och andelar sammanlagt Total stocks and shares	Tytäryhtiöt Dotterbolag Subsidiaries	Muut Övriga Others	Yhteensä muut kiinteistöosakkeet Övriga fastighetsaktier sammanlagt Total other real estate shares
	1 000 mk	1 000 mk	1 000 mk	1 000 mk
	29	30	31	32
Alandia	-	-	5 090	5 090
A-Vakuutus	18 224	20 590	14 133	34 723
Effoa	-	-	-	-
Eurooppalainen	676	-	-	-
Finska-Sjö	281	-	-	-
Hamnia	-	-	-	-
Hämeen Vakuutus	34	1 821	11 189	13 010
Jälleen-Kansa	972	-	41 612	41 612
Jälleen-Patria	-	-	-	-
Jälleen-Varma	3 733	1 074	2 328	3 402
Lähivakuutus	16 854	-	-	-
Meijerien	-	-	14 186	14 186
Osuuspankkien	6 458	-	25 619	25 619
Otso	12 603	5 897	26 197	32 094
Palonvara	160	-	-	-
Pankavara	14 002	-	-	-
Pohjola	76 051	258 118	205 514	463 632
Redarnas	-	-	-	-
Sampo	10 775	22 315	497 639	519 954
Sampo International	-	-	1 269	1 269
Suomen Eläin	1 043	-	5 483	5 483
Suomen Vakuutus	-	-	450	450
Svensk-Finland	7 308	4 936	707	5 643
Säästöpankkien	-	12 852	5 837	18 689
Teollisuusvakuutus	19 912	19 378	-	19 378
Tulenvara	1 970	-	126	126
Työväen Turva	130	38 213	19 158	57 371
Vahinko-Kansa	22 246	-	422 531	422 531
Vahinko-Patria	3 504	-	-	-
Vahinko-Tapiola	55 627	-	299 829	299 829
Vahinko-Varma	10 492	12 066	9 054	21 120
Vastuu	-	-	-	-
Veritas	2 298	-	-	-
Wärtsilä	570	-	7 862	7 862
Yrittäjän-Fennia	16 938	45 102	43 133	88 235
Ålands	3 629	-	313	313
Yhteensä - Sammanlagt Total	306 490	442 362	1 659 259	2 101 621

Asuinkiinteistöt Bostadsfastigheter Housing corporations	Muut kiinteistöt Övriga fastigheter Other real estate	Tilikauden arvonorotukset Uppskrivningar under räkenskapsperioden Revaluations for the financial year		
		Osakkeet Aktier Stocks	Kiinteistöt ja kiinteistöosakkeet Fastigheter och fastighetsaktier Real estate and real estate shares	Yhteensä Sammanlagt Total
1 000 mk	1 000 mk	1 000 mk	1 000 mk	1 000 mk
33	34	35	36	37
-	-	-	-	-
-	34 519	-	-	-
-	-	-	-	-
10 680	-	-	-	-
-	-	-	-	-
8 215	26 820	-	9 900	9 900
-	-	-	10 500	10 500
-	-	-	-	-
-	1 622	-	-	-
-	-	-	-	-
-	-	-	-	-
9 801	-	-	-	-
-	-	-	-	-
4 473	86	-	-	-
69 350	384 455	-	-	-
-	-	-	-	-
18 712	385 402	-	-	-
-	7 812	-	-	-
-	-	-	-	-
-	-	-	-	-
-	42 851	-	-	-
-	-	-	-	-
-	43 429	-	-	-
-	-	-	-	-
-	1 136	-	2 500	2 500
71 283	-	-	15 000	15 000
-	15 337	-	-	-
2 915	68 211	-	-	-
-	37 893	-	32 000	32 000
-	28 679	-	-	-
-	-	-	500	500
-	-	-	-	-
-	168 271	-	-	-
2 383	6 603	-	-	-
197 812	1 253 126	-	70 400	70 400

28. Tilivuoden päättävä tase - Räkenskapsperiodens avslutande balansräkning - The balance sheet as at the end of year

A. Vastaavaa - Aktiva - Assets

Yhtiön nimi Bolagets namn Name of company	Sijoitusomaisuus (jatk.) Investeringsstillgångar (forts.) Investment assets (cont.)			Käyttöomaisuus Anläggningstillgångar Fixed assets
	Muu sijoitusomaisuus Övriga investerings- tillgångar Other investment assets	Tehtyjen ja suunnitelman mukaisten poistojen kertynyt erotus Ackumulerad skillnad mellan gjorda och planenliga avskrivningar Difference in scheduled and implemented depreciation	Yhteensä sijoitusomaisuus Investeringsstillgångar sammanlagt Total investment assets	Osakkeet ja osuudet Aktier och andelar Stocks and shares Tytäryhtiöt Dotterbolag Subsidiaries
	1 000 mk	1 000 mk	1 000 mk	1 000 mk
	38	39	40	41
Alandia	-	-	11 078	-
A-Vakuutus	-	-	263 179	-
Effoa	-	-	3 411	-
Eurooppalainen	-	-	21 498	-
Finska-Sjö	-	-	232 904	-
Hamnia	-	-	3 180	-
Hämeen Vakuutus	616	-	78 421	-
Jälleen-Kansa	904	-	171 944	29 358
Jälleen-Patria	-	-	16 213	-
Jälleen-Varma	182	-	11 795	-
Lähivakuutus	240	-	42 992	-
Meijerien	-	-	52 362	-
Osuuspankkien	-	-	92 240	-
Otso	-	-	443 198	-
Palonvara	-	-	1 608	-
Pankavara	-	-	27 824	-
Pohjola	152 981	24 395	4 729 642	142 313
Redarnas	-	-	74 180	3 628
Sampo	-	97 507	3 607 461	409 836
Sampo International	-	948	815 747	50 359
Suomen Eläin	-	-	15 134	-
Suomen Vakuutus	-	-	28 643	-
Svensk-Finland	116	-	130 967	-
Säästöpankkien	-	-	52 189	-
Teollisuusvakuutus	3 029	-	1 487 912	202 753
Tulenvara	192	-	12 039	-
Työväen Turva	2 330	-	125 651	-
Vahinko-Kansa	2 583	-	1 673 315	-
Vahinko-Patria	14	-	93 532	9
Vahinko-Tapiola	-	-	2 098 973	-
Vahinko-Varma	-	-	132 988	-
Vastuu	-	6 135	39 586	-
Veritas	-	-	14 696	-
Wärtsilä	-	-	87 419	-
Yrittäjän-Fennia	2 676	-	1 528 396	1 538
Ålands	11	-	87 924	-
Yhteensä - Sammanlagt Total	165 874	128 985	18 310 241	839 794

		Asuinkiinteistöosakkeet Bostadsfastighetsaktier <i>Shares in housing corporations</i>		
Muut Övriga <i>Others</i>	Yhteensä osakkeet ja osuudet Aktier och andelar sammanlagt <i>Total stocks and shares</i>	Tytärtytiöt Dotterbolag <i>Subsidiaries</i>	Muut Övriga <i>Others</i>	Yhteensä osakkeet ja osuudet Aktier och andelar sammanlagt <i>Total stocks and shares</i>
1 000 mk	1 000 mk	1 000 mk	1 000 mk	1 000 mk
42	43	44	45	46
1 424	1 424	-	-	-
3 592	3 592	-	239	239
-	-	-	-	-
2 535	2 535	-	65	65
140	140	-	795	795
-	-	-	-	-
980	980	-	825	825
12 469	41 827	-	1 974	1 974
7 144	7 144	-	-	-
25	25	-	335	335
75	75	-	1 088	1 088
13	13	-	-	-
4	4	312	-	312
26 614	26 614	-	-	-
9	9	-	-	-
-	-	-	-	-
543 021	685 334	6 381	7 358	13 739
10	3 638	-	-	-
112 887	522 723	480	4 135	4 615
18 841	69 200	-	-	-
-	-	-	-	-
5 060	5 060	-	-	-
1 239	1 239	-	1 457	1 457
7	7	-	-	-
85 229	287 982	-	2 085	2 085
-	-	-	-	-
949	949	-	-	-
106 852	106 852	-	2 184	2 184
7 925	7 934	-	1 609	1 609
38 535	38 535	-	6 253	6 253
3 046	3 046	-	332	332
14 135	14 135	-	-	-
159	159	-	-	-
4 012	4 012	-	258	258
17 401	18 939	7 287	8 679	15 966
2 698	2 698	-	1 578	1 578
1 017 030	1 856 824	14 460	41 249	55 709

28. Tilivuoden päättävä tase - Räkenskapsperiodens avslutande balansräkning - The balance sheet as at the end of year

A. Vastaavaa - Aktiva - Assets

Yhtiön nimi Bolagets namn Name of company	Käyttöomaisuus (jatk.) Anläggningstillgångar (forts.) Fixed assets (cont.)			Asuinkiinteistöt Bostadsfastigheter Housing corporations
	Muut kiinteistöosakkeet Övriga fastighetsaktier Other real estate shares		Yhteensä osakkeet ja osuudet Aktier och andelar sammanlagt Total stocks and shares	
	Tytäryhtiöt Dotterbolag Subsidiaries	Muut Övriga Others		
	1 000 mk	1 000 mk	1 000 mk	1 000 mk
	47	48	49	50
Alandia	-	-	-	-
A-Vakuutus	-	27 857	27 857	-
Effoa	-	-	-	-
Eurooppalainen	-	-	-	-
Finska-Sjö	-	-	-	-
Hamnia	-	-	-	-
Hämeen Vakuutus	-	19 995	19 995	-
Jälleen-Kansa	-	51	51	-
Jälleen-Patria	-	-	-	-
Jälleen-Varma	558	-	558	-
Lähivakuutus	-	9 665	9 665	-
Meijerien	-	-	-	-
Osuuspankkien	-	4 284	4 284	-
Otso	3 680	2 593	6 273	-
Palonvara	-	345	345	-
Pankavara	-	-	-	-
Pohjola	10 997	30 600	41 597	21 796
Redarnas	-	-	-	-
Sampo	10 932	44 881	55 813	14 766
Sampo International	-	-	-	-
Suomen Eläin	-	-	-	-
Suomen Vakuutus	-	-	-	-
Svensk-Finland	14 241	615	14 856	-
Säästöpankkien	-	7 687	7 687	-
Teollisuusvakuutus	-	192	192	-
Tulenvara	-	-	-	-
Työväen Turva	3 552	4 639	8 191	-
Vahinko-Kansa	-	76 950	76 950	633
Vahinko-Patria	-	-	-	-
Vahinko-Tapiola	-	19 060	19 060	-
Vahinko-Varma	1 538	4 933	6 471	-
Vastuu	-	-	-	-
Veritas	-	-	-	-
Wärtsilä	-	-	-	-
Yrittäjien-Fennia	-	25 875	25 875	-
Ålands	-	197	197	396
Yhteensä - Sammanlagt Total	45 498	280 419	325 917	37 591

				Aikaisempien tilikausien arvonkorotukset
Muut kiinteistöt Övriga fastigheter Other real estate	Tilikauden arvonkorotukset Uppskrivningar under räkenskapsperioden Revaluations for the financial year			Uppskrivningar under tidi- gare räkenskapsperioder Revaluations for previous financial years
	Osakkeet Aktier Stocks	Kiinteistöt ja kiinteistöosakkeet Fastigheter och fastighetsaktier Real estate and real estate shares	Yhteensä Sammanlagt Total	Osakkeet Aktier Stocks
1 000 mk	1 000 mk	1 000 mk	1 000 mk	1 000 mk
	51	52	53	54
-	-	-	-	-
10 606	-	-	-	-
-	-	-	-	-
-	-	-	-	-
-	-	-	-	-
339	-	-	-	-
-	-	-	-	6 000
-	-	-	-	-
-	-	-	-	41
-	-	-	-	-
-	-	-	-	-
396 188	-	-	-	-
2 708	-	-	-	-
131 878	-	-	-	-
-	-	-	-	-
-	-	-	-	-
307	-	-	-	-
-	-	-	-	-
20 749	-	-	-	-
-	-	-	-	-
-	-	-	-	-
35 147	-	20 000	20 000	6 000
-	-	-	-	-
83 554	-	-	-	-
15	-	-	-	-
-	-	-	-	-
-	-	-	-	-
64 890	-	-	-	-
6 503	-	-	-	-
752 884	-	20 000	20 000	12 041

28. Tilivuoden päättävä tase - Räkenskapsperiodens avslutande balansräkning - The balance sheet as at the end of year

A. Vastaavaa - Aktiva - Assets

Yhtiön nimi Bolagets namn Name of company	Käyttöomaisuus (jatk.) Anläggningstillgångar (forts.) Fixed assets (cont.)		Kalusto Inventarier Furnishings and fixtures	Muu käyttöomaisuus Övriga anläggnings- tillgångar Other fixed assets
	Aikaisempien tilikausien arvonorotukset (jatk.) Uppskrivningar under tidigare räkenskapsperioder (forts.) Revaluations for previous financial years (cont.)			
	Kiinteistöt ja kiinteistöosakkeet Fastigheter och fastighetsaktier Real estate and real estate shares 1 000 mk	Yhteensä Sammanlagt Total 1 000 mk		
	56	57	58	59
Alandia	-	-	32	37
A-Vakuutus	-	-	14 294	4 700
Effoa	-	-	-	-
Eurooppalainen	-	-	2 242	211
Finska-Sjö	-	-	2 604	338
Hamnia	-	-	-	1
Hämeen Vakuutus	-	-	12 234	1 341
Jälleen-Kansa	-	6 000	2 159	427
Jälleen-Patria	-	-	-	-
Jälleen-Varma	-	-	504	45
Lähivakuutus	-	41	1 725	65
Meijerien	-	-	569	420
Osuuspankkien	-	-	263	1 586
Otso	-	-	3 792	1 200
Palonvara	-	-	211	288
Pankavara	-	-	17	3
Pohjola	166 450	166 450	79 658	58 035
Redarnas	-	-	1 051	137
Sampo	-	-	110 759	150 235
Sampo International	-	-	581	-
Suomen Eläin	-	-	30	6
Suomen Vakuutus	-	-	129	116
Svensk-Finland	1 000	1 000	2 933	3 620
Säästöpankkien	-	-	249	-
Teollisuusvakuutus	68 000	68 000	27 321	19 175
Tulenvara	-	-	-	-
Työväen Turva	4 092	4 092	5 345	2 261
Vahinko-Kansa	15 000	21 000	3 984	17 396
Vahinko-Patria	-	-	12	-
Vahinko-Tapiola	-	-	15 169	13 408
Vahinko-Varma	6 524	6 524	4 711	1 651
Vastuu	-	-	-	-
Veritas	-	-	27	-
Wärtsilä	-	-	298	329
Yrittäjien-Fennia	-	-	33 894	6 137
Ålands	700	700	1 502	2 730
Yhteensä - Sammanlagt Total	261 766	273 807	328 299	285 898

		Arvostuserät Värderingsposter <i>Valuation items</i>	Yhteensä vastaavaa Aktiva sammanlagt <i>Total assets</i>
Tehtyjen ja suunnitelman mukaisten poistojen kertynyt erotus Ackumulerad skillnad mellan gjorda och planenliga avskrivningar <i>Difference in scheduled and implemented depreciation</i> 1 000 mk	Yhteensä käyttöomaisuus Anläggningstillgångar sammanlagt <i>Total fixed assets</i> 1 000 mk	1 000 mk	1 000 mk
60	61	62	63
-	1 493	-	41 959
-	61 288	-	524 628
-	-	-	6 815
-	5 053	-	55 803
-	3 877	-	494 785
-	1	-	29 719
-	35 714	-	214 101
-	52 438	-	891 164
-	7 144	-	28 098
-	1 467	-	49 900
-	12 659	-	208 697
-	1 002	-	57 362
-	6 449	-	192 832
-	37 879	-	765 805
-	853	-	7 632
-	20	-	30 408
17 216	1 480 013	-	8 041 830
-	7 534	-	157 420
-	974 976	-	5 787 864
15 813	69 932	-	1 430 959
151			
-	36	-	17 442
-	5 305	-	42 274
-	25 412	-	231 325
-	7 943	-	68 301
-	425 504	-	2 689 031
-	-	-	15 370
-	20 838	-	230 966
-	284 146	-	3 292 191
-	9 555	-	155 439
-	175 979	-	3 046 785
-	22 750	-	260 742
-	14 135	-	89 972
-	186	-	31 152
-	4 897	-	122 505
-	165 701	-	1 992 405
-	16 305	-	146 052
1 554	3 938 484	-	31 449 733

28. Tilivuoden päättävä tase - Räkenskapsperiodens avslutande balansräkning - The balance sheet as at the end of year

B. Vastattavaa - Passiva - Liabilities

Yhtiön nimi Bolagets namn Name of company	Vieras pääoma Främmande kapital <i>Liabilities</i>			Siirtovelat
	Jälleenvakuutusliikkeestä johtuvat velat Återförsäkringsskulder <i>Liabilities due to reinsurance</i>			Transitoriska skulder <i>Accrued charges and deferred credits</i>
	Talletteet Depåer <i>Deposits</i>	Muut velat Övriga skulder <i>Other items</i>	Yhteensä jälleenvakuutus- liikkeestä johtuvat velat Återförsäkrings- skulder sammanlagt <i>Total liabilities due to the reinsurance</i>	Vakuutusmaksu- ennakot Premieförskott <i>Premiums paid in advance</i>
1 000 mk	1 000 mk	1 000 mk	1 000 mk	
	2	3	4	5
Alandia	50	3 072	3 122	-
A-Vakuutus	-	3 463	3 463	2 933
Effoa	-	-	-	-
Eurooppalainen	-	128	128	1 095
Finska-Sjö	65 492	42 074	107 566	-
Hamnia	125	2 032	2 157	-
Hämeen Vakuutus	430	11 419	11 849	7 077
Jälleen-Kansa	2 497	137 948	140 445	-
Jälleen-Patria	-	1 197	1 197	-
Jälleen-Varma	-	-	-	-
Lähivakuutus	-	5 262	5 262	22
Meijerien	-	1 330	1 330	-
Osuuspankkien	-	-	-	-
Otso	9 664	9 704	19 368	263
Palonvara	-	1 162	1 162	-
Pankavara	-	502	502	-
Pohjola	8 615	132 624	141 239	17 695
Redarnas	33 345	673	34 018	-
Sampo	3 966	10 556	14 522	20 670
Sampo International	9 031	48 817	57 848	-
Suomen Eläin	-	277	277	390
Suomen Vakuutus	-	226	226	-
Svensk-Finland	4	4 081	4 085	275
Säästöpankkien	-	2 302	2 302	4
Teollisuusvakuutus	5 241	112 893	118 134	13 043
Tulenvara	-	-	-	-
Työväen Turva	-	5 227	5 227	246
Vahinko-Kansa	57 647	72 275	129 922	656
Vahinko-Patria	-	190	190	73
Vahinko-Tapiola	18 569	81 974	100 543	17 039
Vahinko-Varma	2 608	4 665	7 273	4 331
Vastuu	7 097	8 715	15 812	-
Veritas	2	6 709	6 711	-
Wärtsilä	-	178	178	2
Yrittäjien-Fennia	-	10 195	10 195	17 080
Ålands	150	3 155	3 305	884
Yhteensä - Sammanlagt Total	224 533	725 025	949 558	103 778

			Muut velat Övriga skulder <i>Other liabilities</i>	
Välittömät verot Direkta skatter <i>Direct taxes</i>	Muut siirtovelat Övriga transitoriska skulder <i>Other accrued charges and deferred credits</i>	Yhteensä siirtovelat Transitoriska skulder sammanlagt <i>Total accrued charges and deferred credits</i>	Shekki- ja postisiirto- tililuotot Checkräknings- och postgirokrediter <i>Cheque and postal giro overdrafts</i>	Takaisinlainaus Återlån <i>Relending</i>
1 000 mk	1 000 mk	1 000 mk	1 000 mk	1 000 mk
6	7	8	9	10
34	215	249	-	-
-	16 475	19 408	-	-
18	45	63	-	-
2	1 753	2 850	-	-
-	2 352	2 352	-	52 278
-	1 252	1 252	-	-
107	7 739	14 923	3 035	7 052
-	3 183	3 183	-	-
31	-	31	-	-
-	10 988	10 988	-	2 888
816	9 927	10 765	-	190
-	203	203	-	-
106	610	716	-	-
1 679	8 897	10 839	-	2 416
-	256	256	-	81
-	87	87	-	-
770	69 755	88 220	18 385	-
104	305	409	-	2 269
4 522	48 220	73 412	-	219 472
1 600	3 167	4 767	-	-
54	316	760	-	132
67	5	72	-	-
-	9 723	9 998	-	3 806
-	458	462	-	-
-	19 149	32 192	-	30 486
1	140	141	-	-
160	9 015	9 421	-	12 512
668	46 037	47 361	-	27 802
4 133	744	4 950	-	25 056
42	60 827	77 908	-	-
110	10 606	15 047	-	11 129
1 338	9	1 347	-	887
-	35	35	-	-
-	282	284	-	-
1 666	55 099	73 845	-	60 982
-	1 809	2 693	-	3 843
18 028	399 683	521 489	21 420	463 281

28. Tilivuoden päättävä tase - Räkenskapsperiodens avslutande balansräkning - The balance sheet as at the end of year

B. Vastattavaa - Passiva - Liabilities

Yhtiön nimi Bolagets namn Name of company	Vieras pääoma (jatk.) Främmande kapital (forts.) Liabilities (cont.)			Vakuustekninen vastuuvelka
	Muut velat (jatk.) Övriga skulder (forts.) Other liabilities (cont.)			Försäkringsteknisk ansvarsskuld
	Muut velkakirjalainat Övriga skuldebrevslån Other promissory note loans	Muut velat Övriga skulder Other liabilities	Yhteensä muut velat Övriga skulder sammanlagt Total other liabilities	Underwriting reserves
	1 000 mk	1 000 mk	1 000 mk	1 000 mk
	11	12	13	14
Alandia	-	229	229	4 462
A-Vakuutus	-	121	121	82 752
Effoa	-	-	-	-
Eurooppalainen	-	1 702	1 702	12 159
Finska-Sjö	-	4 323	56 601	2 781
Hamnia	-	198	198	6 862
Hämeen Vakuutus	10	-	10 097	51 848
Jälleen-Kansa	-	441	441	42 709
Jälleen-Patria	-	-	-	212
Jälleen-Varma	-	-	2 888	16 343
Lähivakuutus	-	-	190	53 553
Meijerien	-	581	581	1 465
Osuuspankkien	-	860	860	-
Otso	-	6 490	8 906	67 455
Palonvara	-	-	81	1 619
Pankavara	-	-	-	1 277
Pohjola	198 464	619 673	836 522	966 957
Redarnas	-	516	2 785	5 138
Sampo	3 273	258 893	481 638	634 199
Sampo International	-	5 635	5 635	134 416
Suomen Eläin	-	-	132	4 427
Suomen Vakuutus	-	817	817	2 662
Svensk-Finland	-	454	4 260	37 391
Säästöpankkien	-	901	901	-
Teollisuusvakuutus	15 706	71 824	118 016	126 251
Tulonvara	-	-	-	92
Työväen Turva	-	3 453	15 965	54 196
Vahinko-Kansa	15 122	53 726	96 650	405 787
Vahinko-Patria	9 458	11 002	45 516	282
Vahinko-Tapiola	-	44 518	44 518	477 797
Vahinko-Varma	694	653	12 476	50 510
Vastuu	-	505	1 392	9 203
Veritas	-	1	1	4 873
Wärtsilä	-	26 923	26 923	10 059
Yrittäjien-Fennia	-	84 875	145 857	288 846
Ålands	-	12 052	15 895	19 296
Yhteensä - Sammanlagt Total	242 727	1 211 366	1 938 794	3 577 879

		Varaukset Reserveringar <i>Reserves</i>		
		Yhteensä vieras pääoma	Tehtyjen ja suunnitelman mukaisten poistojen kertynyt erotus	Luottotappiovaraus Kreditförlustrervering <i>Credit loss reserve</i>
Korvausvastuu Ersättningsansvar <i>Claims reserve</i>	Yhteensä vakuutus- tekninen vastuuelka Försäkringsteknisk ansvarsskuld sammanlagt <i>Total underwriting reserves</i>	Främmande kapital sammanlagt <i>Total liabilities</i>	Akkumulerad skillnad mellan gjorda och planenliga avskrivningar <i>Difference in scheduled and implemented depreciation</i>	
1 000 mk	1 000 mk	1 000 mk	1 000 mk	1 000 mk
15	16	17	18	19
26 723	31 185	34 785	-	390
394 759	477 511	500 503	-	6 547
5 847	5 847	5 910	-	100
31 796	43 955	48 635	-	298
255 203	257 984	424 503	-	6 400
14 612	21 474	25 081	-	-
108 122	159 970	196 839	-	2 323
615 098	657 807	801 876	-	-
16 221	16 433	17 661	-	441
17 509	33 852	47 728	-	-
124 878	178 431	194 651	-	2 587
42 788	44 253	46 367	-	754
86 289	86 289	87 865	-	-
486 069	553 523	592 636	-	6 759
1 934	3 553	5 052	-	-
19 981	21 258	21 847	-	53
4 271 758	5 238 715	6 304 696	41 612	122 300
106 263	111 401	148 613	-	3 272
2 377 275	3 011 474	3 581 046	81 693	80 000
795 864	930 280	998 530	1 100	10 300
9 578	14 005	15 174	-	44
20 074	22 736	23 851	-	202
156 126	193 517	211 860	-	4 179
50 766	50 766	54 431	-	-
2 058 326	2 184 577	2 452 919	-	52 561
9 501	9 593	9 734	-	431
126 897	181 093	211 706	-	1 127
1 993 906	2 399 693	2 673 626	-	8 423
1 399	1 681	52 337	-	1 232
2 112 484	2 590 281	2 813 250	-	74 539
160 531	211 041	245 837	-	2 579
51 820	61 023	79 574	6 135	602
17 715	22 588	29 335	-	-
80 488	90 547	117 932	-	1 988
1 337 133	1 625 979	1 855 876	-	25 425
99 881	119 177	141 070	-	1 961
18 085 614	21 663 492	25 073 336	130 540	417 817

28. Tilivuoden päättävä tase - Räkenskapsperiodens avslutande balansräkning - The balance sheet as at the end of year

B. Vastattavaa - Passiva - Liabilities

Yhtiön nimi Bolagets namn Name of company	Varaukset (jatk.) Reserveringar (forts.) Reserves (cont.)			Arvostuserät Värderingsposter Valuation items
	Ennakkokulukirjaus Förskottskostnad Writedown on investments	Muut varaukset Övriga reserveringar Other reserves	Yhteensä varaukset Reserveringar sammanlagt Total reserves	
	1 000 mk	1 000 mk	1 000 mk	1 000 mk
	20	21	22	23
Alandia	201	310	901	-
A-Vakuutus	1 560	1 550	9 657	-
Effoa	205	-	305	-
Eurooppalainen	1 290	670	2 258	-
Finska-Sjö	8 800	-	15 200	-
Hamnia	-	-	-	-
Hämeen Vakuutus	2 045	-	4 368	-
Jälleen-Kansa	-	-	-	-
Jälleen-Patria	764	-	1 205	-
Jälleen-Varma	-	-	-	-
Lähivakuutus	2 150	1 300	6 036	-
Meijerien	58	-	812	-
Osuuspankkien	4 507	-	4 507	-
Otso	24 489	30 000	61 248	-
Palonvara	-	-	-	-
Pankavara	1 401	1 447	2 901	-
Pohjola	154 600	47 590	366 102	-
Redarnas	1 433	873	5 578	-
Sampo	71 000	15 000	247 693	-
Sampo International	10 150	-	21 550	-
Suomen Eläin	887	-	931	-
Suomen Vakuutus	1 662	-	1 864	-
Svensk-Finland	2 364	-	6 543	-
Säästöpankkien	1 602	-	1 602	-
Teollisuusvakuutus	46 850	-	99 411	-
Tulenvara	168	-	599	-
Työväen Turva	-	-	1 127	-
Vahinko-Kansa	-	248	8 671	-
Vahinko-Patria	4 755	-	5 987	-
Vahinko-Tapiola	61 000	-	135 539	-
Vahinko-Varma	3 183	-	5 762	-
Vastuu	235	230	7 202	-
Veritas	400	-	400	-
Wärtsilä	-	-	1 988	-
Yrittäjien-Fennia	50 526	-	75 951	-
Ålands	611	-	2 572	-
Yhteensä - Sammanlagt Total	458 896	99 218	1 106 470	-

Oma pääoma				
Eget kapital				
<i>Equity capital</i>				
Sidottu			Vapaa	
Bundet			Fritt	
<i>Tied</i>			<i>Untied</i>	
Osake-, takuupääoma ja pohjarahasto	Muu sidottu oma pääoma	Yhteensä sidottu oma pääoma	Vapaa oma pääoma	Tilikauden yli-/alijäämä
Aktiekapital, garanti-kapital och grundfond	Övrigt bundet eget kapital	Bundet eget kapital sammanlagt	Fritt eget kapital	Räkenskapsperiodens över-/underskott
<i>Share, quarantee and basic capital</i>	<i>Other tied equity capital</i>	<i>Total tied equity capital</i>	<i>Untied equity capital</i>	<i>Surplus/deficit for the financial year</i>
1 000 mk	1 000 mk	1 000 mk	1 000 mk	1 000 mk
24	25	26	27	28
600	5 079	5 679	304	290
3 500	-	3 500	10 566	402
200	-	200	348	52
2 500	1 283	3 783	777	350
6 600	1 550	8 150	43 604	3 328
5 040	47	5 087	665	216
3 000	-	3 000	9 882	12
100 000	8 168	108 168	456	19 334
8 400	50	8 450	434	348
60	1 035	1 095	921	156
5 000	-	5 000	1 612	1 398
10 070	-	10 070	113	-
100 000	-	100 000	422	38
60 000	600	60 600	36 959	14 362
2 500	-	2 500	173	253
3 000	-	3 000	1 489	1 171
203 550	1 077 183	1 280 733	48 862	41 437
1 450	-	1 450	1 560	219
186 000	1 637 525	1 823 525	106 747	28 853
45 000	364 850	409 850	25	1 004
610	-	610	643	84
9 000	1 470	10 470	4 330	1 759
3 000	-	3 000	7 380	2 542
12 000	-	12 000	261	7
95 000	-	95 000	40 501	1 200
5 030	-	5 030	-	7
16 000	-	16 000	1 902	231
387 500	208 927	596 427	1 672	11 795
25 200	2 500	27 700	58 758	10 657
51 369	-	51 369	45 624	1 003
7 524	-	7 524	1 008	611
1 250	1 850	3 100	47	49
360	-	360	963	94
2 500	-	2 500	82	3
45 799	-	45 799	13 536	1 243
750	-	750	1 609	51
1 409 362	3 312 117	4 721 479	442 559	105 891

28. Tilivuoden päättävä tase - Räkenskapsperiodens avslutande balansräkning

B. Vastattavaa - Passiva - Liabilities

Yhtiön nimi Bolagets namn Name of company	Oma pääoma (jatk.) Eget kapital (forts.) Equity capital (cont.)		Yhteensä vastattavaa Passiva
	Vapaa (jatk.) Fritt (forts.) Untied (cont.)	Yhteensä oma pääoma Eget kapital sammanlagt	Yhteensä vastattavaa Passiva sammanlagt
	Yhteensä vapaa oma pääoma Fritt eget kapital sammanlagt Total untied equity capital 1 000 mk	Yhteensä Total equity capital 1 000 mk	Yhteensä Total liabilities 1 000 mk
	29	30	31
Alandia	594	6 273	41 959
A-Vakuutus	10 968	14 468	524 628
Effoa	400	600	6 815
Eurooppalainen	1 127	4 910	55 803
Finska-Sjö	46 932	55 082	494 785
Hamnia	449	4 638	29 719
Hämeen Vakuutus	9 894	12 894	214 101
Jälleen-Kansa	18 878	89 290	891 166
Jälleen-Patria	782	9 232	28 098
Jälleen-Varma	1 077	2 172	49 900
Lähivakuutus	3 010	8 010	208 697
Meijerien	113	10 183	57 362
Osuuspankkien	460	100 460	192 832
Otso	51 321	111 921	765 805
Palonvara	80	2 580	7 632
Pankavara	2 660	5 660	30 408
Pohjola	90 299	1 371 032	8 041 830
Redarnas	1 779	3 229	157 420
Sampo	135 600	1 959 125	5 787 864
Sampo International	1 029	410 879	1 430 959
Suomen Eläin	727	1 337	17 442
Suomen Vakuutus	6 089	16 559	42 274
Svensk-Finland	9 922	12 922	231 325
Säästöpankkien	268	12 268	68 301
Teollisuusvakuutus	41 701	136 701	2 689 031
Tulenvara	7	5 037	15 370
Työväen Turva	2 133	18 133	230 966
Vahinko-Kansa	13 467	609 894	3 292 191
Vahinko-Patria	69 415	97 115	155 439
Vahinko-Tapiola	46 627	97 996	3 046 785
Vahinko-Varma	1 619	9 143	260 742
Vastuu	96	3 196	89 972
Veritas	1 057	1 417	31 152
Wärtsilä	85	2 585	122 505
Yrittäjien-Fennia	14 779	60 578	1 992 405
Ålands	1 660	2 410	146 052
Yhteensä - Sammanlagt Total	548 450	5 269 929	31 449 735

29. Sijoitustoiminnan tuottojen ja kulujen erittely - Specifikation av investeringsverksamhetens intäkter och kostnader -

A. Tuotot - Intäkter - Revenues

Yhtiön nimi Bolagets namn Name of company	Korot Räntor Interest income on			
	Pankkisaamisista På banktillgodohavanden Cash in bank	Jälleenvakuutus- saamisista På återförsäkrings- fordringar Claims on reinsurance	Velkakirja- saamisista På skuldebrevs- fordringar Promissory note claims	Joukkovelkakirja- lainoista På masskulde- brevslån Bonds and debentures
	1 000 mk	1 000 mk	1 000 mk	1 000 mk
	2	3	4	5
Alandia	1 256	77	283	112
A-Vakuutus	1 154	399	15 001	1 380
Effoa	390	-	-	-
Eurooppalainen	-	-	-	1 404
Finska-Sjö	3 236	1 792	9 210	6 484
Hamnia	455	228	107	63
Hämeen Vakuutus	376	1 093	1 201	-
Jälleen-Kansa	7 823	1 974	1 823	7 720
Jälleen-Patria	-	46	285	330
Jälleen-Varma	170	1 028	46	266
Lähivakuutus	14	491	806	790
Meijerien	-	2	4 307	307
Osuuspankkien	828	-	29	5 101
Otso	6 515	1 424	6 108	25 108
Palonvara	48	4	61	91
Pankavara	-	-	-	-
Pohjola	5 720	9 655	151 796	31 545
Redarnas	1 955	28	3 526	1 650
Sampo	272	826	57 312	58 486
Sampo International	16 154	3 471	22 500	35 761
Suomen Eläin	20	-	36	85
Suomen Vakuutus	-	92	95	70
Svensk-Finland	2 845	84	6 239	1 016
Säästöpankkien	6	-	-	2 224
Teollisuusvakuutus	11 339	5 552	56 989	26 860
Tulenvara	-	-	411	81
Työväen Turva	516	383	5 006	-
Vahinko-Kansa	32 188	1 715	52 477	64 153
Vahinko-Patria	-	58	148	338
Vahinko-Tapiola	6 439	3 296	90 460	58 981
Vahinko-Varma	1 862	407	2 116	-
Vastuu	1	753	7	445
Veritas	199	62	-	1 033
Wärtsilä	26	-	4 135	-
Yrittäjän-Fennia	631	435	55 470	25 665
Ålands	986	65	2 853	23
Yhteensä - Sammanlagt Total	103 424	35 440	550 843	357 572

Specification of revenues and expenses of investments activities

		Osingot ja osuuskorot Dividender och andelsräntor av <i>Dividends and interest on shares of</i>		
Muista saamisista På övriga tillgodohavanden <i>Other claims</i>	Yhteensä korot Räntor sammanlagt <i>Total interest income</i>	Konserniyhtiöiltä Koncernbolag <i>Group companies</i>	Muilta Övriga <i>Others</i>	Yhteensä Sammanlagt <i>Total</i>
1 000 mk	1 000 mk	1 000 mk	1 000 mk	1 000 mk
6	7	8	9	10
37	1 765	29	175	204
5 591	23 525	-	207	207
-	390	-	208	208
1 274	2 678	6	279	285
3 534	24 256	1 929	-	1 929
63	916	-	16	16
3 200	5 870	-	95	95
1 689	21 029	82	33	115
61	722	-	753	753
239	1 749	-	-	-
6 456	8 557	-	263	263
1	4 617	-	-	-
158	6 116	-	196	196
37	39 192	-	5 967	5 967
-	204	-	10	10
289	289	556	152	708
67 499	266 215	289	85 109	85 398
242	7 401	186	660	846
16 011	132 907	-	28 001	28 001
7 090	84 976	-	4 496	4 496
167	308	-	783	783
74	331	-	1 518	1 518
18	10 202	-	93	93
2	2 232	-	264	264
15 842	116 582	1 800	29 833	31 633
779	1 271	-	1	1
1 865	7 770	-	41	41
34 561	185 094	1 920	5 347	7 267
592	1 136	105	5 035	5 140
12 785	171 961	-	6 963	6 963
967	5 352	-	336	336
111	1 317	6	-	6
-	1 294	-	155	155
115	4 276	-	1 594	1 594
22 152	104 353	-	4 880	4 880
294	4 221	-	830	830
203 795	1 251 074	6 908	184 293	191 201

29. Sijoitustoiminnan tuottojen ja kulujen erittely - Specification av investeringsverksamhetens intäkter och kostnader -

A. Tuotot - Intäkter - Revenues

Yhtiön nimi Bolagets namn Name of company	Indeksikorotukset Indexförhöjningar Rises in index	Kiinteistöjen tuotot Intäkter av fastigheter Revenues from real estate	Kiinteistöosakkeiden tuotot Intäkter av fastighetsaktier Revenues from shares in real estate	Sijoitusomaisuuden myyntivoitot Försäljningsvinster på investeringstillgångar Sales profits from investment assets
	1 000 mk	1 000 mk	1 000 mk	1 000 mk
	11	12	13	14
Alandia	-	750	-	777
A-Vakuutus	-	7 863	4 676	3 713
Effoa	-	-	-	-
Eurooppalainen	-	-	495	-
Finska-Sjö	-	2 376	60	3 150
Hamnia	-	-	-	-
Hämeen Vakuutus	-	5 093	2 815	1 690
Jälleen-Kansa	-	-	11 017	20 689
Jälleen-Patria	-	-	-	-
Jälleen-Varma	-	730	2 840	-
Lähivakuutus	1	-	2 298	175
Meijerien	-	-	86	-
Osuuspankkien	-	-	3 257	169
Otso	-	3 347	7 785	9 385
Palonvara	-	-	26	-
Pankavara	-	309	437	408
Pohjola	3	111 050	65 859	292 374
Redarnas	-	144	-	-
Sampo	-	113 384	15 526	134 824
Sampo International	-	1 587	-	11 851
Suomen Eläin	-	-	1 066	185
Suomen Vakuutus	-	-	629	1 008
Svensk-Finland	-	5 684	2 192	584
Säästöpankkien	-	-	1 945	426
Teollisuusvakuutus	1	9 234	16 497	69 319
Tulenvara	-	59	897	288
Työväen Turva	-	-	4 682	154
Vahinko-Kansa	475	14 788	61 433	62 543
Vahinko-Patria	77	4 853	3 843	12 637
Vahinko-Tapiola	241	20 708	37 835	74 480
Vahinko-Varma	-	3 168	2 399	342
Vastuu	-	5 796	-	-
Veritas	-	-	252	-
Wärtsilä	-	-	828	-
Yrittäjien-Fennia	232	34 296	15 984	22 251
Ålands	-	1 651	345	2 834
Yhteensä - Sammanlagt Total	1 030	346 870	268 004	726 256

Specification of revenues and expenses of investments activities

Kurssivoitot Kursvinster <i>Exchange rate profits</i>	Muut tuotot Övriga intäkter <i>Other revenues</i>	Yhteensä tuotot Intäkter sammanlagt <i>Total revenues</i>
1 000 mk	1 000 mk	1 000 mk
15	16	17
41	-	3 537
246	1 535	41 765
-	-	598
2	-	3 460
1 105	6	32 882
4	-	936
1	512	16 076
28 743	752	82 345
-	-	1 475
-	87	5 406
-	255	11 549
-	-	4 703
-	-	9 738
87	106	65 869
-	-	240
-	-	2 151
11 319	10 708	842 926
29	60	8 480
343	5 508	430 493
23 087	-	125 997
-	1	2 343
-	-	3 486
33	184	18 972
-	-	4 867
8 194	577	252 037
-	-	2 516
19	278	12 944
92 497	296	424 393
1	-	27 687
13 108	1 983	327 279
16	838	12 451
-	-	7 119
37	-	1 738
-	82	6 780
4 078	5 561	191 635
17	77	9 975
183 007	29 406	2 996 848

29. Sijoitustoiminnan tuottojen ja kuluja erittely - Specification av investeringsverksamhetens intäkter och kostnader -
B. Kulut - Kostnader - Expenses

	Korot Räntor <i>Interest expenses on</i>			
Yhtiön nimi Bolagets namn <i>Name of company</i>	Jälleenvakuutus- veloista På återför- säkringsskulder <i>Reinsurance liabilities</i>	Velkakirja- lainoista På skuldebrevslån <i>Promissory note loans</i>	Muista veloista På övriga skulder <i>Other liabilities</i>	Yhteensä korot Räntor sammanlagt <i>Total interest expenses</i>
	1 000 mk	1 000 mk	1 000 mk	1 000 mk
	2	3	4	5
Alandia	-	-	6	6
A-Vakuutus	-	-	211	211
Effoa	-	-	-	-
Eurooppalainen	-	-	103	103
Finska-Sjö	2 962	4 319	8	7 289
Hamnia	1	-	-	1
Hämeen Vakuutus	-	615	709	1 324
Jälleen-Kansa	-	14	14 539	14 553
Jälleen-Patria	-	-	-	-
Jälleen-Varma	227	262	4	493
Lähivakuutus	409	-	70	479
Meijerien	-	-	58	58
Osuuspankkien	-	-	102	102
Otso	454	379	2 172	3 005
Palonvara	30	8	-	38
Pankavara	-	-	-	-
Pohjola	538	7 814	12 723	21 075
Redarnas	1 151	212	51	1 414
Sampo	612	38 854	4 113	43 579
Sampo International	37	-	1 907	1 944
Suomen Eläin	-	-	13	13
Suomen Vakuutus	-	-	375	375
Svensk-Finland	76	641	60	777
Säästöpankkien	-	-	51	51
Teollisuusvakuutus	158	4 616	747	5 521
Tulenvara	-	-	-	-
Työväen Turva	-	-	1 203	1 203
Vahinko-Kansa	-	1 534	35 812	37 346
Vahinko-Patria	-	3 280	721	4 001
Vahinko-Tapiola	232	-	578	810
Vahinko-Varma	69	1 154	97	1 320
Vastuu	96	-	115	211
Veritas	1	-	-	1
Wärtsilä	-	-	1 452	1 452
Yrittäjien-Fennia	1 912	10 245	1 523	13 680
Ålands	74	-	347	421
Yhteensä - Sammanlagt Total	9 039	73 947	79 870	162 856

Specification on revenues and expenses of investment activities

Kiinteistöjen kulut Kostnader för fastigheter <i>Expenses of real estate</i>	Kiinteistöosakkeiden kulut Kostnader för fastighetsaktier <i>Expenses of shares in real estate</i>	Sijoitustoiminnan myyntitappiot Försäljningsförluster på investeringstillgångar <i>Sales losses on investment assets</i>	Kulumattoman sijoitus-/ käyttöomaisuuden arvonalennukset Värdeminskningar på förslitning icke under- kastad investerings-/ anläggningstillgångar <i>Write-offs on long- wearing investment assets or fixed assets</i>	Kurssitappiot Kursförluster <i>Exchange rate losses</i>
1 000 mk	1 000 mk	1 000 mk	1 000 mk	1 000 mk
6	7	8	9	10
77	-	-	-	8
1 624	3 737	228	903	82
-	-	-	-	-
-	171	-	-	-
20	134	45	2 325	1 459
-	-	-	-	3
1 198	1 790	-	223	645
-	13 356	932	11 482	10 290
-	-	-	-	-
71	647	-	-	-
-	1 215	-	-	-
-	-	-	-	-
-	1 167	-	-	-
1 156	4 652	-	600	1 570
-	29	-	-	-
23	140	22	-	-
36 019	29 860	32 443	57 446	12 369
356	-	-	-	28
33 666	11 002	2 713	16 390	631
215	580	3 634	6 413	22 735
-	245	-	-	-
-	338	-	50	-
749	610	-	-	184
-	350	-	20	-
3 280	16 921	3 119	12 760	4 371
59	222	-	-	-
-	2 857	35	358	177
11 188	40 723	8 863	50 175	35 876
1 145	1 932	4	2 086	1
8 395	17 176	346	7 697	7 732
521	1 611	71	188	61
296	-	-	-	209
-	123	-	-	6
-	201	-	-	-
11 349	8 410	653	3 111	2 132
676	116	-	227	34
112 083	160 315	53 108	172 454	100 603

29. Sijoitustoiminnan tuottojen ja kulujen erittely - Specification av investeringsverksamhetens intäkter och kostnader -

B. Kulut - Kostnader - Expenses

	Luottotappiot muista kuin vakuutusmaksu- saamisista	Muut kulut Övriga kostnader <i>Other expenses</i>	Yhteensä kulut Kostnader sammanlagt <i>Total expenses</i>	Sijoitusomaisuuden arvonkorotukset Uppskrivningar av investeringstillgångar <i>Revaluations of investment assets</i>
Yhtiön nimi Bolagets namn <i>Name of company</i>	Kreditförluster på andra än premiefordringar <i>Credit losses on claims other than premiums</i>			
	1 000 mk	1 000 mk	1 000 mk	1 000 mk
	11	12	13	14
Alandia	-	-	91	-
A-Vakuutus	-	809	7 594	-
Effoa	-	-	-	-
Eurooppalainen	2	-	276	-
Finska-Sjö	125	409	11 806	-
Hamnia	-	-	4	-
Hämeen Vakuutus	210	4	5 394	9 900
Jälleen-Kansa	495	3 331	54 439	10 500
Jälleen-Patria	-	33	33	-
Jälleen-Varma	-	-	1 211	-
Lähivakuutus	-	60	1 754	-
Meijerien	-	7	65	-
Osuuspankkien	-	58	1 327	-
Otso	-	-	10 983	-
Palonvara	-	-	67	-
Pankavara	-	-	185	-
Pohjola	-	7 280	196 492	-
Redarnas	-	-	1 798	-
Sampo	64	408	108 453	31 468
Sampo International	-	-	35 521	-
Suomen Eläin	170	11	439	-
Suomen Vakuutus	-	78	841	-
Svensk-Finland	-	-	2 320	-
Säästöpankkien	-	1	422	-
Teollisuusvakuutus	5	2 462	48 439	-
Tulenvara	-	-	281	-
Työväen Turva	51	160	4 841	2 500
Vahinko-Kansa	494	2 556	187 221	15 000
Vahinko-Patria	21	392	9 582	-
Vahinko-Tapiola	1 495	7 576	51 227	-
Vahinko-Varma	-	6	3 778	32 000
Vastuu	-	-	716	-
Veritas	-	-	130	500
Wärtsilä	-	-	1 653	-
Yrittäjien-Fennia	550	420	40 305	-
Ålands	-	47	1 521	-
Yhteensä - Sammanlagt Total	3 682	26 108	791 209	101 868

Specification on revenues and expenses of investment activities

Sijoitustoiminnan
nettotuotot
Nettoavkastningen på
investeringsverksamheten
*Net earnings on
investment*

1 000 mk

15
3 446
34 171
598
3 184
21 076
932
20 582
38 406
1 442
4 195
9 795
4 638
8 411
54 886
173
1 966
646 434
6 682
353 508
90 476
1 904
2 645
16 652
4 445
203 598
2 235
10 603
252 172
18 105
276 052
40 673
6 403
2 108
5 127
151 330
8 454
2 307 507

30. Liikekulujen erittely - Specifikation av driftskostnader - Specification of operating expenses

Yhtiön nimi Bolagets namn Name of company	Palkat ja palkkiot Löner och arvoden Salaries and commissions			
	Palkat Löner Salaries 1 000 mk	Asiamiespalkkiot Ombodsarvoden Agent's commissions		Yhteensä Sammanlagt Total 1 000 mk
		Ennakonpidätyksen alaiset Underkastad för- skottsinnehållning Subject to tax withholding 1 000 mk	Muut Övriga Others 1 000 mk	
	2	3	4	5
Alandia	1 259	271	-	271
A-Vakuutus	30 603	3 841	959	4 800
Effoa	20	-	-	-
Eurooppalainen	11 462	2 754	5 958	8 712
Finska-Sjö	15 229	280	-	280
Hamnia	268	-	-	-
Hämeen Vakuutus	13 670	1 093	266	1 359
Jälleen-Kansa	6 510	-	-	-
Jälleen-Patria	7	-	-	-
Jälleen-Varma	1 320	-	-	-
Lähivakuutus	12 642	21	2 188	2 209
Meijerien	1 383	-	-	-
Osuuspankkien	2 998	-	-	-
Otso	11 263	1 849	160	2 009
Palonvara	465	454	86	540
Pankavara	-	-	-	-
Pohjola	254 750	13 221	6 910	20 131
Redarnas	2 092	-	-	-
Sampo	254 955	13 682	17 628	31 310
Sampo International	5 878	-	-	-
Suomen Eläin	1 084	241	6	235
Suomen Vakuutus	59	-	-	-
Svensk-Finland	12 873	1 573	612	2 185
Säästöpankkien	1 532	-	-	-
Teollisuusvakuutus	52 364	-	-	-
Tulenvara	170	-	-	-
Työväen Turva	17 678	2 965	444	3 409
Vahinko-Kansa	27 492	5 259	29	5 288
Vahinko-Patria	96	-	-	-
Vahinko-Tapiola	116 642	13 197	4 640	17 837
Vahinko-Varma	15 099	1 815	354	2 169
Vastuu	72	-	79	79
Veritas	254	-	-	-
Wärtsilä	1 497	-	-	-
Yrittäjien-Fennia	121 021	5 939	2 536	8 475
Ålands	5 117	998	105	1 103
Yhteensä - Sammanlagt Total	999 824	68 971	42 960	111 931

	Sosiaalikulut Sociala kostnader Social expenses			
Yhteensä palkat ja palkkiot Löner och arvoden sammanlagt Salaries and commission, total	Lakisääteiset Lagstadgade Statutory			Vapaaehtoiset Frivilliga Voluntary
	Eläketurva Pensionsskydd Pension security	Muut Övriga Others	Yhteensä Sammanlagt Total	Eläketurva Pensionsskydd Pension security
1 000 mk	1 000 mk	1 000 mk	1 000 mk	1 000 mk
6	7	8	9	10
1 530	174	92	266	103
35 403	4 972	2 608	7 580	70
20	-	1	1	-
20 174	1 707	938	2 645	2
15 509	149	1 150	1 299	1 577
268	26	14	40	1
15 029	1 945	1 058	3 003	628
6 510	681	378	1 059	-
7	3	23	20	-
1 320	165	92	257	39
14 851	1 301	682	1 983	196
1 383	205	96	301	112
2 998	401	208	609	1 434
13 272	1 597	969	2 566	541
1 005	112	72	184	-
-	-	-	-	-
274 881	37 811	18 503	56 314	209
2 092	281	146	427	120
286 265	36 366	18 732	55 098	13 161
5 878	721	381	1 102	1 998
849	109	37	146	2
59	6	3	9	3
15 058	2 218	975	3 193	121
1 532	188	108	296	451
52 364	7 660	3 392	11 052	2 340
170	12	45	57	-
21 087	2 803	1 359	4 162	1 056
32 780	5 148	2 541	7 689	705
96	7	6	13	4
134 479	16 648	9 035	25 683	31 644
17 268	3 373	1 152	4 525	141
151	35	10	45	39
254	54	17	71	-
1 497	223	100	323	56
129 496	30 359	8 092	38 451	4 677
6 220	962	509	1 471	255
1 111 755	158 416	73 524	231 940	61 685

30. Liikekulujen erittely - Specifikation av driftskostnader - Specification of operating expenses

Yhtiön nimi Bolagets namn Name of company	Sosiaalikulut (jatk.) Sociala kostnader (forts.) Social expenses (cont.)		Yhteensä sosiaalikulut Sociala kostnader sammanlagt Total social expenses	Muut liikekulut Övriga driftskostnader Other operating expenses
	Vapaaehtoiset (jatk.) Frivilliga (forts.) Voluntary (cont.)			Matkakulut Resekostnader Travelling expenses
	Muut Övriga Others	Yhteensä Sammanlagt Total		
	1 000 mk	1 000 mk	1 000 mk	1 000 mk
	11	12	13	14
Alandia	2	105	371	35
A-Vakuutus	1 789	1 859	9 439	2 935
Effoa	-	-	1	-
Eurooppalainen	849	851	3 496	360
Finska-Sjö	128	1 705	3 004	645
Hamnia	5	6	46	52
Hämeen Vakuutus	708	1 336	4 339	1 314
Jälleen-Kansa	117	117	1 176	1 550
Jälleen-Patria	-	-	20	-
Jälleen-Varma	76	115	372	18
Lähivakuutus	824	1 020	3 003	1 047
Meijerien	20	132	433	79
Osuuspankkien	180	1 614	2 223	48
Otso	514	1 055	3 621	1 514
Palonvara	1	1	185	150
Pankavara	-	-	-	-
Pohjola	17 629	17 838	74 152	14 883
Redarnas	-	120	547	40
Sampo	21 939	35 100	90 198	14 073
Sampo International	57	2 055	3 157	581
Suomen Eläin	170	172	318	2
Suomen Vakuutus	-	3	12	-
Svensk-Finland	1 184	1 305	4 498	735
Säästöpankkien	94	545	841	28
Teollisuusvakuutus	3 885	6 225	17 277	4 919
Tulenvara	-	-	57	-
Työväen Turva	1 249	2 305	6 467	1 466
Vahinko-Kansa	534	1 239	8 928	1 040
Vahinko-Patria	-	4	17	-
Vahinko-Tapiola	9 352	40 996	66 679	9 619
Vahinko-Varma	146	287	4 812	1 447
Vastuu	9	48	93	-
Veritas	3	3	74	9
Wärtsilä	128	184	507	74
Yrittäjän-Fennia	1 903	6 580	45 031	6 484
Ålands	161	416	1 887	228
Yhteensä - Sammanlagt Total	63 656	125 341	357 281	65 375

Koulutuskulut Utbildningskostnader <i>Training expenses</i>	Markkinointi- ja tiedotuskulut Marknadsförings- och informationskostnader <i>Marketing and information expenses</i>	Ulkopuolelta hankitut atk- palvelut, - tarvikkeet ja laitevuokrat Utomstående adb-tjänster, material och anläggningshyror <i>Externally acquired ADP services, supplies and equipment leases</i>	Painatus- ja konttorikulut Kontors- och tryckningskostnader <i>Printing and office expenses</i>	Tietoliikennekulut Telekommunikations- kostnader <i>Telecommunication expenses</i>
1 000 mk	1 000 mk	1 000 mk	1 000 mk	1 000 mk
15	16	17	18	19
23	378	362	170	28
1 010	4 917	3 814	2 351	4 532
-	-	-	-	-
347	3 379	1 680	4 532	932
230	587	5	371	127
8	31	102	10	12
344	1 022	1 899	1 191	1 455
258	430	6 583	346	437
-	-	-	1	-
-	9	1	175	22
1 407	2 606	2 986	1 505	1 173
6	12	84	91	24
122	104	691	187	201
974	1 155	1 787	820	480
9	52	71	58	55
-	-	-	455	-
8 408	42 451	27 581	27 001	22 972
24	194	303	99	68
6 713	60 261	80 553	18 172	35 806
148	195	538	38	47
-	9	195	10	61
-	245	-	2	-
321	1 103	2 604	1 519	1 066
85	-	109	125	67
1 356	5 225	2 721	3 119	3 083
-	-	5	10	20
1 038	2 449	3 553	1 003	2 196
183	128	3 205	2 671	7 040
-	5	-	-	6
3 218	18 579	47 001	12 732	14 575
261	1 565	2 589	1 359	1 777
-	13	-	-	1
-	5	2	7	3
-	51	121	206	34
4 717	21 743	5 649	10 223	13 384
48	732	453	335	301
31 258	169 635	197 247	90 894	111 985

30. Liikekulujen erittely - Specifikation av driftskostnader - Specification of operating expenses

Yhtiön nimi Bolagets namn Name of company	Muut liikekulut (jatk.) Övriga driftskostnader (forts.) Other operating expenses (cont.)			
	Vuokratulot Hyreskostnader Rental expenses	Jäsenmaksut Medlemsavgifter Membership fees		Yhteensä Sammanlagt Total
		Vakuutusalan järjestöt Försäkringsbranschens organisationer Insurance organisations	Muut Övriga Others	
	1 000 mk	1 000 mk	1 000 mk	1 000 mk
	20	21	22	23
Alandia	-	61	3	64
A-Vakuutus	334	521	86	607
Effoa	-	8	-	8
Eurooppalainen	2 796	267	6	273
Finska-Sjö	1 434	477	55	532
Hamnia	8	5	-	5
Hämeen Vakuutus	400	434	47	481
Jälleen-Kansa	1 061	5	7	12
Jälleen-Patria	-	5	-	5
Jälleen-Varma	98	9	-	9
Lähivakuutus	605	779	108	887
Meijerien	121	80	7	87
Osuuspankkien	42	149	1	150
Otso	725	149	94	243
Palonvara	24	17	-	17
Pankavara	-	14	-	14
Pohjola	20 445	8 923	795	9 718
Redarnas	-	126	5	131
Sampo	20 257	8 446	642	9 088
Sampo International	558	9	-	9
Suomen Eläin	79	34	-	34
Suomen Vakuutus	4	7	1	8
Svensk-Finland	496	630	35	665
Säästöpankkien	-	56	1	57
Teollisuusvakuutus	28	2 401	188	2 589
Tulenvara	25	19	-	19
Työväen Turva	243	1 042	5	1 047
Vahinko-Kansa	1 193	3 049	14	3 063
Vahinko-Patria	-	5	1	6
Vahinko-Tapiola	4 613	5 890	451	6 341
Vahinko-Varma	271	508	56	564
Vastuu	-	6	-	6
Veritas	10	5	-	5
Wärtsilä	372	140	3	143
Yrittäjien-Fennia	3 073	3 972	413	4 385
Ålands	13	218	25	243
Yhteensä - Sammanlagt Total	59 328	38 466	3 049	41 515

Lakisäätöiset maksut Lagstadgade avgifter <i>Statutory charges</i>			Muut kulut Övriga kostnader <i>Other expenses</i>	
Vakuutustarkastusmaksu Försäkringsinspektionens avgift <i>Insurance inspection charge</i>	Muut Övriga <i>Others</i>	Yhteensä Sammanlagt <i>Total</i>	Menonsiirto ja suoritemyynti Utgiftsöverföring och försäljning av prestationer <i>Expense transfer and sales of services</i>	Vahinkovakuutusmaksut Skadeförsäkringspremier <i>Non-life insurance premiums</i>
1 000 mk	1 000 mk	1 000 mk	1 000 mk	1 000 mk
24	25	26	27	28
10	-	10	-	-
34	520	554	-	-
8	-	8	-	-
16	-	16	1 631	15
24	4	28	2 411	27
10	-	10	-	-
18	186	204	-	32
48	-	48	9 845	30
9	-	9	398	-
9	-	9	-	7
21	564	585	-	6
9	15	24	-	1
11	-	11	-	9
33	-	33	14 231	-
9	-	9	-	1
8	-	8	-	-
262	3 435	3 697	15 385	322
11	102	113	-	-
182	3 265	3 447	152 974	390
53	-	53	667	1
10	-	10	105	2
9	-	9	976	12
39	319	358	-	144
10	-	10	-	2
117	1 010	1 127	15 880	148
8	-	8	-	-
21	37	58	-	20
159	1 313	1 472	177 467	40
8	-	8	847	-
131	3 767	3 898	1 171	150
20	189	209	-	10
11	-	11	435	-
9	-	9	-	-
11	-	11	-	-
89	1 738	1 827	5 388	418
13	149	162	223	15
1 450	16 613	18 063	13 170	1 802

30. Liikekulujen erittely - Specifikation av driftskostnader - Specification of operating expenses

Yhtiön nimi Bolagets namn Name of company	Muut liikekulut (jatk.) Övriga driftskostnader (forts.) <i>Other operating expenses (cont.)</i>			Yhteensä liikekulut Driftskostnader
	Muut kulut (jatk.) Övriga kostnader (forts.) <i>Other expenses (cont.)</i>			sammanlagt Total operating expenses
	Muut Övriga <i>Others</i>	Yhteensä Sammanlagt <i>Total</i>	Yhteensä muut liikekulut Övriga driftskostnader sammanlagt <i>Other operating expenses, total</i>	
1 000 mk	1 000 mk	1 000 mk	1 000 mk	
	29	30	31	32
Alandia	-	-	1 070	2 971
A-Vakuutus	833	833	21 887	66 729
Effoa	47	47	63	84
Eurooppalainen	3 192	4 838	19 153	42 823
Finska-Sjö	1 027	3 411	548	19 061
Hamnia	8	8	246	560
Hämeen Vakuutus	725	757	9 067	28 435
Jälleen-Kansa	18 990	9 115	1 610	9 296
Jälleen-Patria	35	433	448	475
Jälleen-Varma	192	199	540	2 232
Läshivakuutus	414	420	13 221	31 075
Meijerien	169	170	698	2 514
Osuuspankkien	394	403	1 959	7 180
Otso	514	14 745	22 476	39 369
Palonvara	132	133	578	1 768
Pankavara	-	-	477	477
Pohjola	28 715	13 652	190 808	539 841
Redarnas	390	390	1 362	4 001
Sampo	20 381	132 203	116 167	492 630
Sampo International	1 762	2 430	4 597	13 632
Suomen Eläin	-	107	507	1 674
Suomen Vakuutus	22	1 010	1 278	1 349
Svensk-Finland	884	1 028	9 895	29 451
Säästöpankkien	388	390	871	3 244
Teollisuusvakuutus	12 442	3 290	20 877	90 518
Tulenvara	28	28	115	342
Työväen Turva	1 423	1 443	14 496	42 050
Vahinko-Kansa	54 764	232 271	252 266	293 974
Vahinko-Patria	111	958	983	1 096
Vahinko-Tapiola	493	528	120 048	321 206
Vahinko-Varma	434	444	10 486	32 566
Vastuu	23	458	489	733
Veritas	19	19	69	397
Wärtsilä	95	95	1 107	3 111
Yrittäjän-Fennia	5 382	412	71 897	246 424
Ålands	261	53	2 568	10 675
Yhteensä - Sammanlagt Total	114 655	129 627	914 927	2 383 963

31. Vastuut - Ansvarsförbindelser - Liabilities

Yhtiön nimi Bolagets namn Name of company	Annetut pantit Ställda panter Pledges given			
	Yhtiön puolesta För bolaget On company's behalf		Konserniyhtiön puolesta För koncernbolag On behalf of a group company	
	Ulkomaiseen liikkeeseen liittyvät I anslutning till utländsk rörelse Relating to foreign insurance 1 000 mk	Muut Övriga Others 1 000 mk	Ulkomaiseen liikkeeseen liittyvät I anslutning till utländsk rörelse Relating to foreign insurance 1 000 mk	Muut Övriga Others 1 000 mk
	2	3	4	5
Alandia	-	-	-	-
A-Vakuutus	-	-	-	-
Effoa	-	-	-	-
Eurooppalainen	-	-	-	-
Finska-Sjö	-	3 091	-	-
Hamnia	-	-	-	-
Hämeen Vakuutus	-	2 867	-	-
Jälleen-Kansa	138 208	-	3 150	-
Jälleen-Patria	-	-	-	-
Jälleen-Varma	-	-	-	-
Lähivakuutus	-	180	-	-
Meijerien	-	-	-	-
Osuuspankkien	-	-	-	-
Otso	-	2 416	-	-
Palonvara	-	-	-	-
Pankavara	-	-	-	-
Pohjola	163 920	72 507	-	-
Redarnas	-	-	-	-
Sampo	-	-	-	-
Sampo International	3 367	-	-	-
Suomen Eläin	-	974	-	-
Suomen Vakuutus	-	-	-	-
Svensk-Finland	-	503	-	-
Säästöpankkien	-	-	-	-
Teollisuusvakuutus	-	1 460	-	-
Tulenvara	-	-	-	-
Työväen Turva	-	-	-	-
Vahinko-Kansa	300 710	15 486	17 418	201 833
Vahinko-Patria	-	-	-	-
Vahinko-Tapiola	-	-	-	-
Vahinko-Varma	-	-	-	-
Vastuu	-	-	-	-
Veritas	-	-	-	-
Wärtsilä	-	-	-	-
Yrittäjien-Fennia	-	-	-	-
Ålands	-	-	-	-
Yhteensä - Sammanlagt Total	606 205	99 484	20 568	201 833

31. Vastuut - Ansvarsförbindelser - Liabilities

Yhtiön nimi Bolågets namn Name of company	Annetut pantit (jatk.) Ställda panter (forts.) Pledges given (cont.)		Velan vakuudeksi annetut kiinnitykset Inteckningar till säkerhet för skuld Mortgages given as security for a debt	
	Muiden puolesta (jatk.) För övriga (forts.) On behalf of others (cont.)		Yhtiön puolesta För bolaget On company's behalf	
	Muut Övriga Others	Yhteensä Sammanlagt Total	Ulkomaiseen liikkeeseen liittyvät I anslutning till utländsk rörelse Relating to foreign insurance	Muut Övriga Others
	1 000 mk	1 000 mk	1 000 mk	1 000 mk
	11	12	13	14
Alandia	-	-	-	-
A-Vakuutus	-	-	-	-
Effoa	-	-	-	-
Eurooppalainen	-	-	-	-
Finska-Sjö	-	3 091	-	-
Hamnia	-	-	-	-
Hämeen Vakuutus	-	2 867	-	-
Jälleen-Kansa	-	141 358	-	-
Jälleen-Patria	-	-	-	-
Jälleen-Varma	-	-	-	-
Lähivakuutus	-	180	-	-
Meijerien	-	-	-	-
Osuuspankkien	-	-	-	-
Otso	-	2 416	-	-
Palonvara	-	-	-	-
Pankavara	-	-	-	-
Pohjola	-	236 427	-	3 461
Redarnas	-	-	-	-
Sampo	-	-	-	3 010
Sampo International	-	3 367	-	-
Suomen Eläin	-	974	-	-
Suomen Vakuutus	-	-	-	-
Svensk-Finland	-	503	-	2 500
Säästöpankkien	-	-	-	-
Teollisuusvakuutus	-	1 460	-	-
Tulenvara	-	-	-	-
Työväen Turva	-	-	-	-
Vahinko-Kansa	-	535 447	-	8 439
Vahinko-Patria	-	-	-	-
Vahinko-Tapiola	-	-	-	-
Vahinko-Varma	-	-	-	1 100
Vastuu	-	-	-	-
Veritas	-	-	-	-
Wärtsilä	-	-	-	-
Yrittäjien-Fennia	-	-	-	-
Ålands	-	-	-	4 051
Yhteensä - Sammanlagt Total	-	928 090	-	22 561

31. Vastuut - Ansvarsförbindelser - Liabilities

Yhtiön nimi Bolagets namn Name of company	Velan vakuudeksi annetut kiinnitykset (jatk.) Inteckningar till säkerhet för skuld (forts.) Mortgages given as security for a debt (cont.)			
	Yhtiön ja konserniyht. (jatk.) För aktieägare av (forts.) On behalf of company's (c.)		Muiden puolesta För övriga On behalf of others	
	Muut Övriga Others	Ulkomaiseen liikkeeseen liittyvät I anslutning till utländsk rörelse Relating to foreign insurance	Muut Övriga Others	Yhteensä Sammanlagt Total
1 000 mk	1 000 mk	1 000 mk	1 000 mk	
	20	21	22	23
Alandia	-	-	-	-
A-Vakuutus	-	-	-	-
Effoa	-	-	-	-
Eurooppalainen	-	-	-	-
Finska-Sjö	-	-	-	-
Hamnia	-	-	-	-
Hämeen Vakuutus	-	-	1 000	1 000
Jälleen-Kansa	-	-	-	-
Jälleen-Patria	-	-	-	-
Jälleen-Varma	-	-	-	-
Lähivakuutus	-	-	-	-
Meijerien	-	-	-	-
Osuuspankkien	-	-	-	-
Otso	-	-	-	-
Palonvara	-	-	-	-
Pankavara	-	-	-	-
Pohjola	-	-	-	3 461
Redarnas	-	-	-	-
Sampo	-	-	-	3 010
Sampo International	-	-	-	-
Suomen Eläin	-	-	-	-
Suomen Vakuutus	-	-	-	-
Svensk-Finland	-	-	-	2 500
Säästöpankkien	-	-	-	-
Teollisuusvakuutus	-	-	-	-
Tulenvara	-	-	-	-
Työväen Turva	-	-	-	-
Vahinko-Kansa	-	-	-	8 439
Vahinko-Patria	-	-	-	-
Vahinko-Tapiola	-	-	-	-
Vahinko-Varma	-	-	-	1 400
Vastuu	-	-	-	-
Veritas	-	-	-	-
Wärtsilä	-	-	-	-
Yrittäjien-Fennia	-	-	-	-
Ålands	-	-	-	4 051
Yhteensä - Sammanlagt Total	-	-	1 000	23 861

31. Vastuut - Ansvarsförbindelser - Liabilities

	Takaukset (jatk.) Borgen (forts.) Guarantees (cont.)			
Yhtiön nimi Bolagets namn Name of company	Yhtiön ja konserniyht. (jatk.) För led. av bolaget (forts.) On behalf of company's (c.)	Yhtiön ja konserniyhtiöiden osakkeenomistajien puolesta För aktieägare av bolag och koncernbolag On behalf of company's and group comp. shareholders	Muiden puolesta För övriga On behalf of others	
	Muut Övriga Others	Ulkomaiseen liikkeeseen liittyvät I anslutning till utländsk rörelse Relating to foreign insurance	Muut Övriga Others	Ulkomaiseen liikkeeseen liittyvät I anslutning till utländsk rörelse Relating to foreign insurance
	1 000 mk	1 000 mk	1 000 mk	1 000 mk
	29	30	31	32
Alandia	-	-	-	-
A-Vakuutus	-	-	-	-
Effoa	-	-	-	-
Eurooppalainen	-	-	-	-
Finska-Sjö	-	-	-	-
Hamnia	-	-	-	-
Hämeen Vakuutus	-	-	-	-
Jälleen-Kansa	-	-	-	-
Jälleen-Patria	-	-	-	-
Jälleen-Varma	-	-	-	-
Lähivakuutus	-	-	-	-
Meijerien	-	-	-	-
Osuuspankkien	-	-	-	-
Otso	-	-	-	-
Palonvara	-	-	-	-
Pankavara	-	-	-	-
Pohjola	-	-	-	-
Redarnas	-	-	-	-
Sampo	-	-	-	-
Sampo International	-	-	-	-
Suomen Eläin	-	-	-	-
Suomen Vakuutus	-	-	-	-
Svensk-Finland	-	-	-	-
Säästöpankkien	-	-	-	-
Teollisuusvakuutus	-	-	-	-
Tulenvara	-	-	-	-
Työväen Turva	-	-	-	-
Vahinko-Kansa	-	-	-	-
Vahinko-Patria	-	-	-	-
Vahinko-Tapiola	-	-	-	-
Vahinko-Varma	-	-	-	-
Vastuu	-	-	-	-
Veritas	-	-	-	-
Wärtsilä	-	-	-	-
Yrittäjien-Fennia	-	-	-	-
Ålands	-	-	-	-
Yhteensä - Sammanlagt Total	-	-	-	-

31. Vastuut - Ansvarsförbindelser - Liabilities

Yhtiön nimi Bolagets namn Name of company	Muut vastuusitoumukset (jatk.) Andra ansvarsförbindelser (forts.) Other contingent liabilities (cont.)			
	Konserniyhtiön puolesta (j.) För koncernbolag (forts.) On behalf of a group comp.	Yhtiön ja konserniyhtiön johdon puolesta För ledning av bolaget och koncernbolag On behalf of company's and group comp. leadership	Yhtiön ja konserniyhtiöiden För aktieägare av bolag On behalf of company's and	
	Muut Övriga Others	Ulkomaiseen liikkeeseen liittyvät I anslutning till utländsk rörelse Relating to foreign insurance	Muut Övriga Others	Ulkomaiseen liikkeeseen liittyvät I anslutning till utländsk rörelse Relating to foreign insurance
	1 000 mk	1 000 mk	1 000 mk	1 000 mk
	38	39	40	41
Alandia	-	-	-	-
A-Vakuutus	-	-	-	-
Effoa	-	-	-	-
Eurooppalainen	-	-	-	-
Finska-Sjö	-	-	-	-
Hamnia	-	-	-	-
Hämeen Vakuutus	-	-	-	-
Jälleen-Kansa	-	-	-	-
Jälleen-Patria	-	-	-	-
Jälleen-Varma	-	-	-	-
Lähivakuutus	-	-	-	-
Meijerien	-	-	-	-
Osuuspankkien	-	-	-	-
Otso	-	-	-	-
Palonvara	-	-	-	-
Pankavara	-	-	-	-
Pohjola	-	-	-	-
Redarnas	-	-	-	-
Sampo	-	-	-	-
Sampo International	-	-	-	-
Suomen Eläin	-	-	-	-
Suomen Vakuutus	-	-	-	-
Svensk-Finland	-	-	-	-
Säästöpankkien	-	-	-	-
Teollisuusvakuutus	-	-	-	-
Tulenvara	-	-	-	-
Työväen Turva	-	-	-	-
Vahinko-Kansa	-	-	-	-
Vahinko-Patria	-	-	-	-
Vahinko-Tapiola	-	-	-	-
Vahinko-Varma	-	-	-	-
Vastuu	-	-	-	-
Veritas	-	-	-	-
Wärtsilä	-	-	-	-
Yrittäjän-Fennia	-	-	-	-
Ålands	-	-	-	-
Yhteensä - Sammanlagt Total	-	-	-	-

31. Vastuut - Ansvarsförbindelser - Liabilities

Yhtiön nimi Bolagets namn Name of company	Eläkesäätiön vastuuvajaus Pensionsstiftelsens ansvarsbrist Liabilities deficit of pension funds			Yhteensä vastuut Ansvarsförbindelser
	Lakisääteiset eläkkeet Lagstadgade pensioner Statutory pensions	Muut eläkkeet Övriga pensioner Other pensions	Yhteensä Sammanlagt Total	Yhteensä sammanlagt Total liabilities
	1 000 mk	1 000 mk	1 000 mk	1 000 mk
	47	48	49	50
Alandia	-	-	-	-
A-Vakuutus	-	-	-	-
Effoa	-	-	-	-
Eurooppalainen	-	-	-	-
Finska-Sjö	-	9 273	9 273	14 711
Hamnia	-	-	-	-
Hämeen Vakuutus	-	-	-	17 335
Jälleen-Kansa	-	-	-	141 358
Jälleen-Patria	-	-	-	-
Jälleen-Varma	-	-	-	-
Lähivakuutus	-	-	-	180
Meijerien	-	-	-	-
Osuuspankkien	-	-	-	3 693
Otso	-	-	-	3 012
Palonvara	-	-	-	-
Pankavara	-	-	-	-
Pohjola	-	-	-	239 888
Redarnas	-	-	-	-
Sampo	-	45 232	45 232	48 242
Sampo International	-	-	-	3 367
Suomen Eläin	-	-	-	974
Suomen Vakuutus	-	-	-	-
Svensk-Finland	1 910	-	1 910	4 913
Säästöpankkien	-	370	370	370
Teollisuusvakuutus	-	-	-	338 103
Tulenvara	-	-	-	-
Työväen Turva	-	-	-	-
Vahinko-Kansa	-	-	-	543 886
Vahinko-Patria	-	-	-	-
Vahinko-Tapiola	-	-	-	12 924
Vahinko-Varma	-	8 170	8 170	9 570
Vastuu	720	115	835	835
Veritas	-	-	-	-
Wärtsilä	-	-	-	352
Yrittäjien-Fennia	-	-	-	-
Ålands	-	-	-	4 051
Yhteensä - Sammanlagt Total	2 630	63 160	65 790	1 387 764

32. Oman pääoman erien muutokset - Förändringar i egna kapitalets poster - Changes in equity capital's amounts

Yhtiön nimi Bolagets namn Name of company	Osakepääoma, takuupääoma ja pohjarahasto 1.1. Aktiekapital, garantikapital och grundfond 1.1. Share capital, guarantee capital and basic capital 1.1.	Maksullinen korotus Prisbelagt emission Paid-up increase	Rahastoanti Fondemission Bonus issue	Alennus Nedsättning Decrease
	1 000 mk	1 000 mk	1 000 mk	1 000 mk
	2	3	4	5
Alandia	600	3 600	-	-
A-Vakuutus	3 500	-	-	-
Effoa	200	-	-	-
Eurooppalainen	2 500	-	-	-
Finska-Sjö	6 600	-	-	-
Hamnia	5 040	-	-	-
Hämeen Vakuutus	3 000	-	-	-
Jälleen-Kansa	100 000	-	-	-
Jälleen-Patria	8 400	-	-	-
Jälleen-Varma	60	-	-	-
Lähivakuutus	5 000	-	-	-
Meijerien	10 070	-	-	-
Osuuspankkien	10 000	90 000	-	-
Otso	41 100	19 500	-	-
Palonvara	2 500	-	-	-
Pankavara	3 000	-	-	-
Pohjola	162 840	40 710	-	-
Redarnas	1 450	-	-	-
Sampo	66 000	120 000	-	-
Sampo International	45 000	-	-	-
Suomen Eläin	610	-	-	-
Suomen Vakuutus	9 000	-	-	-
Svensk-Finland	3 000	-	-	-
Säästöpankkien	12 000	-	-	-
Teollisuusvakuutus	65 000	-	30 000	-
Tulenvara	5 020	-	10	-
Työväen Turva	16 000	-	-	-
Vahinko-Kansa	387 500	-	-	-
Vahinko-Patria	25 200	-	-	-
Vahinko-Tapiola	41 219	10 150	-	-
Vahinko-Varma	7 524	-	-	-
Vastuu	1 250	-	-	-
Veritas	360	-	-	-
Wärtsilä	2 500	-	-	-
Yrittäjien-Fennia	45 799	-	-	-
Ålands	750	-	-	-
Yhteensä - Sammanlagt Total	1 099 592	283 960	30 010	-

	Arvonkorotusrahasto 1.1. (sidottu ja vapaa) Uppskrivningsfond 1.1. (bundet och fritt)	Käyttöomaisuuden arvonkorotus Uppskrivning av anläggningstillgångar Revaluation of fixed assets	Arvonkorotuksen peruutus Annullering av uppskrivning Cancellation of revaluation	Rahastoanti (osakepää- omaan/pohjarahastoon) Fondemission (till aktie- kapital/grundfond) Bonus issue (of share capital/basic capital)
Yhteensä 31.12. Sammanlagt 31.12. Total 31.12.	Revaluation reserve 1.1. (restricted and non-restricted)			
1 000 mk	1 000 mk	1 000 mk	1 000 mk	1 000 mk
6	7	8	9	10
4 200	1 200	-	-	-
3 500	8 300	-	-	-
200	-	-	-	-
2 500	-	-	-	-
6 600	-	-	-	-
5 040	-	-	-	-
3 000	7 022	-	-	-
100 000	6 000	-	-	-
8 400	-	-	-	-
60	-	-	-	-
5 000	60	-	19	-
10 070	-	-	-	-
100 000	-	-	-	-
60 600	-	-	-	-
2 500	-	-	-	-
3 000	-	-	-	-
203 550	131 749	-	-	-
1 450	-	-	-	-
186 000	633	-	-	-
45 000	-	-	-	-
610	600	-	185	-
9 000	-	-	-	-
3 000	1 010	-	-	-
12 000	-	-	-	-
95 000	30 000	-	-	30 000
5 030	-	-	-	-
16 000	1 342	-	-	-
387 500	30 069	20 000	-	-
25 200	-	-	-	-
51 369	2 792	-	-	-
7 524	-	-	-	-
1 250	-	-	-	-
360	-	-	-	-
2 500	-	-	-	-
45 799	599	-	-	-
750	1 200	-	-	-
1 413 562	222 576	20 000	204	30 000

32. Oman pääoman erien muutokset - Förändringar i egna kapitalets poster - Changes in equity kapital's amounts

Yhtiön nimi Bolagets namn Name of company	Muu Övrigt Other	Yhteensä 31.12. Sammanlagt 31.12. Total 31.12.	Muu sidottu oma pääoma 1.1. Övrigt bundet eget kapital 1.1. Other tied equity kapital 1.1.	Rahasto siirto Avsättning till en fond Transfer to a reserve
	1 000 mk	1 000 mk	1 000 mk	1 000 mk
	11	12	13	14
Alandia	-	1 200	279	-
A-Vakuutus	-	8 300	-	-
Effoa	-	-	-	-
Eurooppalainen	-	-	1 250	33
Finska-Sjö	-	-	1 550	-
Hamnia	-	-	47	-
Hämeen Vakuutus	-	7 022	-	-
Jälleen-Kansa	-	6 000	2 168	-
Jälleen-Patria	-	-	-	-
Jälleen-Varma	-	-	1 035	-
Lähivakuutus	-	41	-	-
Meijerien	-	-	-	-
Osuuspankkien	-	-	-	-
Otso	-	-	-	-
Palonvara	-	-	-	-
Pankavara	-	-	-	-
Pohjola	-	131 749	986 144	488 520
Redarnas	-	-	-	-
Sampo	-	633	-	-
Sampo International	-	-	364 800	50
Suomen Eläin	-	415	-	-
Suomen Vakuutus	-	-	1 470	-
Svensk-Finland	-	1 010	-	-
Säästöpankkien	-	-	-	-
Teollisuusvakuutus	-	-	-	-
Tulenvara	-	-	-	-
Työväen Turva	-	1 342	-	-
Vahinko-Kansa	-	50 069	158 858	-
Vahinko-Patria	-	-	2 500	-
Vahinko-Tapiola	-	2 792	-	-
Vahinko-Varma	-	-	-	-
Vastuu	-	-	1 600	250
Veritas	-	-	-	-
Wärtsilä	-	-	-	-
Yrittäjain-Fennia	-	599	-	-
Ålands	-	1 200	-	-
Yhteensä - Sammanlagt Total	-	212 372	1 521 701	488 187

				Vapaa oma pääoma 1.1.
				Friff eget kapital 1.1.
				Untied equity kapital 1.1.
Emissiovoitto Emissionsvinst Share premium	Rahastoanti Fondemission Bonus issue	Muu Övrigt Other	Yhteensä 31.12. Sammanlagt 31.12. Total 31.12.	
1 000 mk	1 000 mk	1 000 mk	1 000 mk	1 000 mk
15	16	17	18	19
-	-	-	279	484
-	-	-	-	2 806
-	-	-	-	-
-	-	-	1 283	1 080
-	-	-	1 550	38 643
-	-	-	47	665
-	-	-	-	3 529
-	-	-	2 168	528
-	-	50	50	-
-	-	-	1 035	925
-	-	-	-	1 247
-	-	-	-	113
-	-	-	-	422
-	-	-	-	42 629
-	-	-	-	-
-	-	-	-	1 800
447 810	-	-	945 434	78 365
-	-	-	-	1 129
1 636 892	-	-	1 636 892	116 330
-	-	-	364 850	75
-	-	-	-	273
-	-	-	1 470	2 130
-	-	-	-	6 288
-	-	-	-	261
-	-	-	-	40 581
-	-	-	-	-
-	-	-	-	849
-	-	-	158 858	5 638
-	-	-	2 500	18 850
-	-	-	-	42 931
-	-	-	-	1 013
-	-	-	1 850	297
-	-	-	-	999
-	-	-	-	82
-	-	-	-	11 025
-	-	-	-	-
2 084 702	-	50	3 118 266	420 657

32. Oman pääoman erien muutokset - Förändringar i egna kapitalets poster - Changes in equity kapital's amounts

Yhtiön nimi Bolagets namn Name of company	Rahastosiirto Avsättning till en fond Transfer to a reserve	Osingot/ takuupääoman korko Dividender/ ränta på garantikapital Dividends/interest on guarantee capital	Lahjoitukset Donationer Donations	Rahastoanti Fondemission Bonus issue
	1 000 mk	1 000 mk	1 000 mk	1 000 mk
	20	21	22	23
Alandia	-	180	-	-
A-Vakuutus	442	40	-	-
Effoa	-	-	-	-
Eurooppalainen	33	250	20	-
Finska-Sjö	-	-	39	-
Hamnia	-	-	-	-
Hämeen Vakuutus	-	-	2	-
Jälleen-Kansa	-	-	-	-
Jälleen-Patria	-	105	-	-
Jälleen-Varma	-	4	-	-
Lähivakuutus	574	250	-	-
Meijerien	-	-	-	-
Osuspankkien	-	-	-	-
Otso	-	5 670	-	-
Palonvara	-	-	-	-
Pankavara	-	320	-	-
Pohjola	-	29 311	200	-
Redarnas	431	-	-	-
Sampo	-	-	383	-
Sampo International	50	-	-	-
Suomen Eläin	-	45	-	-
Suomen Vakuutus	-	1 800	-	-
Svensk-Finland	82	-	-	-
Säästöpankkien	-	-	-	-
Teollisuusvakuutus	-	-	80	-
Tulenvara	-	-	-	-
Työväen Turva	41	330	-	-
Vahinko-Kansa	-	-	-	-
Vahinko-Patria	5	-	-	-
Vahinko-Tapiola	-	-	99	-
Vahinko-Varma	-	-	5	-
Vastuu	250	-	-	-
Veritas	-	36	-	-
Wärtsilä	-	-	-	-
Yrittäjän-Fennia	-	-	88	-
Ålands	151	-	-	-
Yhteensä - Sammanlagt Total	1 393	38 341	916	-

33. Lakisääteinen tapaturmavakuutus - Lagstadgad olycksfallsförsäkring -

Yhtiön nimi Bolagets namn Name of company	Yhtiö alkoi myöntää vakuutuksia vuonna Bolaget bör- jade bevilja försäkringar år Year of commencement of business	Vakuutusten lukumäärä Antal försäkringar Number of policies	Ilmoitettujen vahinkojen lukumäärä Antal anmälda skador Number of claims	Vakuutuskanta -
				Työtaturman varalta Försäkrade för olycksfall Insured against industrial Yleistariffien mukaiset Allmänna tariffer General tariffs Työaika milj. työtuntia Arbetstid milj. arbetstimmar Working time mill. working hours
	2	3	4	5
A-Vakuutus	1964	7 842	1 669	31
Finska-Sjö	1983	143	795	4
Hämeen Vakuutus	1954	5 671	1 017	27
Lähivakuutus	1981	8 759	853	6
Meijerien	1921	143	1 408	23
Pohjola	1897	62 694	58 617	434
Redarnas	1952	42	399	-
Sampo	1897	44 124	44 194	411
Svensk-Finland	1926	5 721	1 894	37
Teollisuusvakuutus	1917	3 133	26 699	-
Työväen Turva	1950	3 373	3 084	19
Vahinko-Kansa	1926	15 818	9 530	16
Vahinko-Tapiola	1917	75 563	21 474	265
Vahinko-Varma	1926	4 502	2 504	28
Wärtsilä	1944	30	2 048	-
Yrittäjien-Fennia	1928	28 879	16 080	239
Ålands	1926	2 086	528	16
Yhteensä - Sammanlagt Total		268 523	192 793	1 556

Statutory accident insurance

Försäkringsbestånd - Insurance portfolio

vakuutetut

i arbete

accidents

		Erikoistariffien mukaiset Speciella tariffer Special tariffs		
Palkkasumma Lönesumma <i>Total wages and salaries</i>	Vakuutus- maksutulo Premieinkomst <i>Premium income</i>	Työaika milj. työtuntia Arbets-tid milj. arbetstimmar <i>Working time mill. working hours</i>	Palkkasumma Lönesumma <i>Total wages and salaries</i>	Vakuutus- maksutulo Premieinkomst <i>Premium income</i>
1 000 000 mk	1 000 mk		1 000 000 mk	1 000 mk
6	7	8	9	10
1 261	24 422	4	18	306
277	2 676	5	380	6 091
774	12 063	5	163	1 947
420	12 266	-	12	390
991	8 883	-	-	-
18 432	221 964	770	34 668	324 648
33	457	-	391	2 142
13 769	186 047	737	24 655	189 352
1 052	14 528	31	1 219	8 467
-	-	370	21 612	225 203
796	13 821	20	913	7 851
2 160	27 675	178	7 242	45 273
8 824	131 095	263	8 754	107 650
966	15 522	10	338	4 514
-	-	20	1 197	24 193
8 088	117 930	78	3 065	42 436
420	5 495	9	265	2 612
58 263	794 844	2 500	104 892	993 075

33. Lakisääteinen tapaturmavakuutus - Lagstadgad olycksfallsförsäkring -

Yhtiön nimi Bolagets namn Name of company	Vakuutuskanta - Försäkringsbestånd - Insurance portfolio			Vakuutusmaksu- vastuun muutos
	Muun tapaturman varalta vakuutetut Försäkrade för annat olycksfall Insured against other accidents		Yhteensä vakuutusmaksutulo Premieinkomst sammanlagt Total premium income	Förändring i premieansvaret Change in premium reserve
	Palkkasumma Lönesumma Total wages and salaries	Vakuutus- maksutulo Premieinkomst Premium income		
	1 000 000 mk	1 000 mk	1 000 mk	1 000 mk
	11	12	13	14
A-Vakuutus	277	488	25 216	- 146
Finska-Sjö	501	1 236	10 003	-
Hämeen Vakuutus	201	244	14 254	+ 159
Lähivakuutus	-	-	12 656	+ 472
Meijerien	-	-	8 883	-
Pohjola	8 530	7 237	553 849	+ 5 620
Redarnas	424	1 447	4 046	-
Sampo	6 488	5 332	380 731	+ 2 350
Svensk-Finland	585	539	23 534	+ 56
Teollisuusvakuutus	8 831	3 179	228 382	-
Työväen Turva	117	320	21 992	+ 375
Vahinko-Kansa	974	950	73 898	- 397
Vahinko-Tapiola	3 591	8 826	247 571	- 1 349
Vahinko-Varma	618	1 047	21 083	- 124
Wärtsilä	-	-	24 193	-
Yrittäjien-Fennia	4 208	3 670	164 036	+ 1 594
Ålands	374	426	8 533	-
Yhteensä - Sammanlagt Total	35 719	34 941	1 822 860	+ 8 610

Statutory accident insurance

Suoritetut korvaukset

Erlagda ersättningar

Claims paid

Sairaanhoito Sjukvård Medical expenses	Kuntouttaminen Rehabilitering Rehabilitation	Päivärahat Dagpenningar Daily allowances	Haittarahat Menersättningar Handicap indemnities	Väliaikaiset työ- kyvyttömyyseläkkeet Temporära invalid- pensioner Temporary disability pensions
1 000 mk	1 000 mk	1 000 mk	1 000 mk	1 000 mk
15	16	17	18	19
1 094	427	5 607	198	2 346
770	72	3 138	82	320
477	52	3 667	66	109
401	17	2 242	110	768
701	27	2 643	52	372
33 984	1 342	142 460	5 379	31 266
158	10	2 851	-	192
21 902	5 621	91 307	2 900	13 786
1 243	44	5 359	109	891
19 600	1 611	67 570	2 219	12 572
901	418	8 627	197	1 065
6 563	177	16 976	1 416	3 013
14 761	895	57 671	2 822	9 324
1 394	531	5 779	138	11
1 695	260	6 044	131	975
9 424	556	37 239	2 492	6 980
1 317	10	1 380	34	102
116 385	12 070	460 560	18 345	84 070

33. Lakisääteinen tapaturmavakuutus - Lagstadgad olycksfallsförsäkring -

Yhtiön nimi Bolagets namn Name of company	Suoritetut korvaukset (jatk.) Erlagda ersättningar (forts.) Claims paid (cont.)			
	Lopullisesti vahvistetut eläkkeet Slutligt fastställda pensioner Pensions finally confirmed	Hautausapu ja kerta- kaikkinen suoritus kuolemantapauksessa Begravningsbidrag och ersättning i ett för allt vid dödsfall Burial grants and lump-sum payments in case of death	Kertakaikkiset työkyvyttömyys- korvaukset Invalidersättningar i ett för allt Lump-sum disability payments	Indeksikorotukset Indexförhöjningar Index rises
	1 000 mk	1 000 mk	1 000 mk	1 000 mk
	20	21	22	23
A-Vakuutus	346	16	-	5 454
Finska-Sjö	1 817	25	25	2 176
Hämeen Vakuutus	792	-	2	2 709
Lähivakuutus	47	16	-	2 870
Meijerien	879	-	36	2 142
Pohjola	34 020	389	1 226	123 416
Redarnas	676	8	-	1 489
Sampo	33 067	102	692	80 529
Svensk-Finland	1 236	8	62	5 217
Teollisuusvakuutus	25 430	125	1 053	57 496
Työväen Turva	1 910	13	125	4 658
Vahinko-Kansa	4 986	49	212	16 068
Vahinko-Tapiola	10 731	119	379	53 784
Vahinko-Varma	1 817	8	57	4 575
Wärtsilä	1 880	47	159	6 059
Yrittäjän-Fennia	13 389	79	473	36 810
Ålands	635	-	-	826
Yhteensä - Sammanlagt Total	133 658	1 004	4 501	406 278

Statutory accident insurance

		Korvausvastuun muutos Förändring i ersättningsansvaret Change in claims reserve	Vastuuelka vuoden lopussa Ansvarsskuld vid årets slut Underwriting reserves	
Muut Övriga Others	Yhteensä Sammanlagt Total		Vakuutusmaksuvastuu Premieansvar Premium reserve	Yhtiön oma osuus vakuutusmaksu- vastuusta Bolagets egen andel av premieansvaret Company's own share of premium reserve
1 000 mk	1 000 mk	1 000 mk	1 000 mk	1 000 mk
24	25	26	27	28
5	15 493	- 206	89	89
209	8 634	+ 2 054	-	-
-	7 874	+ 1 882	590	590
88	6 559	+ 3 728	1 592	1 592
63	6 915	+ 4 018	-	-
506	373 988	+ 131 567	34 493	34 493
-	5 384	- 387	-	-
31	249 937	+ 71 031	8 362	8 362
-	14 169	+ 6 984	490	371
- 10 376	177 300	+ 70 973	-	-
-	17 914	+ 2 553	716	716
12	49 472	+ 22 701	1 789	1 789
27	150 513	+ 74 244	5 021	5 021
-	14 288	+ 11 893	1 263	1 263
-	17 250	+ 10 245	-	-
1 098	108 540	+ 37 265	4 778	4 778
-	4 304	+ 1 763	-	-
- 8 337	1 228 534	+ 452 308	59 183	59 064

33. Lakisäiteinen tapaturmavakuutus - Lagstadgad olycksfallsförsäkring -

Vastuuvelka vuoden lopussa (jatk.) Ansvarsskuld vid årets slut (forts.) <i>Underwriting reserves (cont.)</i>				Työturvallisuustyön kulut Kostnader för arbetskyddsarbete <i>Expenses on labour protection</i>
Yhtiön nimi Bolagets namn <i>Name of company</i>	Korvausvastuu Ersättningsansvar <i>Claims reserve</i>	Yhtiön oma osuus korvausvastuusta Bolagets egen andel av ersättningsansvaret <i>Company's own share of claims reserve</i>	Lopullisesti vahvis- tettujen jatkuvien korvausten pääomat Slutligt fastställda fortgående ersättningar <i>Capital of definitely confirmed continuous indemnities</i>	
	1 000 mk	1 000 mk	1 000 mk	1 000 mk
	29	30	31	32
A-Vakuutus	52 555	45 887	23 714	58
Finska-Sjö	40 235	39 964	25 208	-
Hämeen Vakuutus	21 933	20 814	9 027	4
Lähivakuutus	16 318	16 029	3 245	-
Meijerien	28 979	28 979	10 925	35
Pohjola	1 206 166	1 206 011	648 222	3 640
Redarnas	15 058	3 437	-	-
Sampo	792 592	792 592	384 456	4 206
Svensk-Finland	54 603	43 383	19 157	460
Teollisuusvakuutus	719 387	719 387	373 210	4 217
Työväen Turva	33 904	29 844	24 910	40
Vahinko-Kansa	202 371	202 371	106 997	99
Vahinko-Tapiola	514 151	514 151	229 419	780
Vahinko-Varma	47 360	45 571	24 163	57
Wärtsilä	64 781	64 781	41 324	116
Yrittäjien-Fennia	406 172	406 126	184 151	697
Ålands	20 781	17 648	6 580	-
Yhteensä - Sammanlagt Total	4 237 346	4 196 975	2 114 708	14 409

34. Muu tapaturmavakuutus - Annan olycksfallsförsäkring - Other accident insurance

Yhtiön nimi Bolagets namn Name of company	Yhtiö alkoi myöntää vakuutuksia vuonna Bolaget bör- jade bevilja försäkringar år Year of commencement of business	Vakuutusten lukumäärä Antal försäkringar Number of policies	Ilmoitettujen vahinkojen lukumäärä Antal anmälda skador Number of claims	Vakuutuskaanta Försäkringsbestånd Insurance portfolio Jatkuvat yksilölliset Löpande individuella Continuous individual Vakuutusten lukumäärä Antal försäkringar Number of policies
	2	3	4	5
Alandia	1948	9 911	-	5 320
A-Vakuutus	1964	27 059	2 030	19 341
Eurooppalainen	1935	455 771	25 532	-
Finska-Sjö	1983	69	-	-
Hämeen Vakuutus	1954	10 947	3 690	10 947
Lähivakuutus	1968	37 185	2 790	21 488
Meijerien	1975	240	3	-
Osuuspankkien	1988	408	1	-
Palonvara	1985	503	69	447
Pohjola	1895	82 019	33 892	74 765
Sampo	1904	486 849	180 533	188 535
Suomen Vakuutus	1959	3	-	3
Svensk-Finland	1927	26 787	1 686	18 967
Teollisuusvakuutus	1926	31 329	2 590	16 626
Työväen Turva	1950	49 311	9 260	23 766
Vahinko-Kansa	1927	185 430	43 744	147 417
Vahinko-Tapiola	1919	352 033	24 303	121 724
Vahinko-Varma	1947	24 918	3 424	18 180
Wärtsilä	1974	31	58	-
Yrittäjien-Fennia	1929	151 370	27 520	103 565
Yhteensä - Sammanlagt Total		1 932 173	361 125	771 091

vakuutukset försäkringar <i>insurance policies</i>	Jatkuvat ryhmävakuutukset Löpande grupp-försäkringar <i>Continuous group insurance policies</i>		Matkustaja-, matkatapaturma - ja matkasairausvakuutus Resande-, reseolycksfalls- och resesjukförsäkringar <i>Traveller's, traveller's accident and travel sickness ins.</i>	
Vakuutusmaksutulo Premieinkomst <i>Premium income</i>	Vakuutusten lukumäärä Antal försäkringar <i>Number of policies</i>	Vakuutusmaksutulo Premieinkomst <i>Premium income</i>	Vakuutusten lukumäärä Antal försäkringar <i>Number of policies</i>	Vakuutusmaksutulo Premieinkomst <i>Premium income</i>
1 000 mk		1 000 mk		1 000 mk
6	7	8	9	10
1 321	164	93	4 318	694
9 492	5	3	7 702	725
-	-	-	455 682	64 305
-	-	-	-	-
7 180	-	-	-	-
8 310	135	73	14 347	1 787
-	120	51	120	36
-	-	-	-	-
155	-	-	56	6
12 517	2 686	39 000	-	-
68 415	5 433	4 658	289 319	39 539
-	-	-	-	-
3 895	516	405	6 917	833
3 878	1 445	8 778	13 258	1 764
6 142	790	656	10 880	1 220
43 700	633	14 235	36 983	3 915
23 871	45 376	15 786	183 496	16 503
6 941	203	228	6 238	986
-	6	7	25	29
39 079	4 601	3 071	43 171	5 549
234 896	62 113	87 044	1 072 512	137 891

34. Muu tapaturmavakuutus - Annan olycksfallsförsäkring - Other accident insurance

Yhtiön nimi Bolagets namn Name of company	Vakuutuskanta (jatk.) Försäkringsbestånd (forts.) Insurance portfolio (cont.)			
	Muut vakuutukset Övriga försäkringar Other insurance policies		Yhteensä Sammanlagt Total	
	Vakuutusten lukumäärä Antal försäkringar Number of policies	Vakuutusmaksutulo Premieinkomst Premium income	Vakuutusten lukumäärä Antal försäkringar Number of policies	Vakuutusmaksutulo Premieinkomst Premium income
		1 000 mk		1 000 mk
	11	12	13	14
Alandia	109	24	9 911	2 132
A-Vakuutus	11	2	27 059	10 222
Eurooppalainen	89	767	455 771	65 072
Finska-Sjö	69	296	69	296
Hämeen Vakuutus	-	-	10 947	7 180
Lähivakuutus	1 215	290	37 185	10 460
Meijerien	-	-	240	87
Osuuspankkien	408	261	408	261
Palonvara	-	-	503	161
Pohjola	4 568	1 336	82 019	52 853
Sampo	3 562	1 382	486 849	113 994
Suomen Vakuutus	-	-	3	-
Svensk-Finland	387	110	26 787	5 243
Teollisuusvakuutus	-	-	31 329	14 420
Työväen Turva	13 875	2 891	49 311	10 909
Vahinko-Kansa	397	614	185 430	62 464
Vahinko-Tapiola	1 437	484	352 033	56 644
Vahinko-Varma	297	42	24 918	8 197
Wärtsilä	-	-	31	36
Yrittäjien-Fennia	33	9	151 370	47 708
Yhteensä - Sammanlagt Total	26 457	8 508	1 932 173	468 339

Vakuutusmaksuvastuun muutos Förändring i premieansvaret Change in premium reserve	Suoritetut korvaukset Erlagda ersättningar Claims paid			
	Kuolemantapausten johdosta suoritetut korvaukset Ersättningar erlagda på grund av dödfall Claims paid on account of death	Pysyvän työkyvyttömyy- den johdosta suoritetut Ersättningar utbetalda på grund av bestående invaliditet Claims paid on account of permanent disability	Takaisinostot Återköp Surrenders	Päivärahat Dagpenningar Daily allowances
1 000 mk	1 000 mk	1 000 mk	1 000 mk	1 000 mk
15	16	17	18	19
- 117	-	-	-	-
+ 277	783	484	-	3 034
+ 1 456	2 592	1 673	-	1 420
-	7	25	-	47
+ 513	45	201	-	2 929
+ 1 127	108	450	-	3 363
-	-	-	-	33
-	-	-	-	-
+ 15	-	-	-	17
+ 4 091	2 116	7 568	72	15 487
- 3 321	2 294	9 685	-	17 846
-	-	-	-	-
+ 133	45	282	-	1 248
+ 26	1 602	203	-	1 014
+ 575	125	1 019	-	2 204
+ 810	905	6 313	-	8 420
+ 2 603	1 668	3 936	-	11 486
+ 419	192	1 036	-	2 953
-	-	5	-	4
+ 4 044	3 910	4 023	24	13 872
+ 12 651	16 392	36 903	96	85 377

34. Muu tapaturmavakuutus - Annan olycksfallsförsäkring - Other accident insurance

Yhtiön nimi Bolagets namn Name of company	Suoritetut korvaukset (jatk.) Erlagda ersättningar (forts.) Claims paid (cont.)			Korvausvastuun muutos Förändring i ersättningsansvaret Change in claims reserve	
	Sairaanhoitokulut Sjukvårdskostnader Medical expenses	Yhteensä Sammanlagt Total	Matkustaja-, matkatapa- turma- ja matkasairaus- vak. osuus korvauksista Andelen av ersättningar bestående av resande-, reseolycksfalls och resesjukförsäkringar Share of traveller's, travel. accid. and travel sickness ins. policies in indemnities		
	1 000 mk	1 000 mk	1 000 mk		1 000 mk
	20	21	22		23
Alandia	723	723	95	-	138
A-Vakuutus	1 374	5 675	203	+	3 568
Eurooppalainen	25 467	31 152	31 152	+	5 400
Finska-Sjö	9	88	-	+	169
Hämeen Vakuutus	1 820	4 995	-	+	227
Lähivakuutus	1 300	5 221	410	+	958
Meijerien	5	38	38	+	1
Osuuspankkien	-	-	-	+	192
Palonvara	22	39	-	+	8
Pohjola	25 439	50 682	-	+	7 196
Sampo	57 898	87 723	19 426	+	2 944
Suomen Vakuutus	-	-	-		-
Svensk-Finland	972	2 547	415	+	1 021
Teollisuusvakuutus	5 656	8 475	3 377	+	2 234
Työväen Turva	4 509	7 857	298	+	373
Vahinko-Kansa	20 470	36 108	1 658	+	5 408
Vahinko-Tapiola	11 791	28 881	5 433	+	8 799
Vahinko-Varma	1 957	6 138	485	+	6
Wärtsilä	108	117	106	-	143
Yrittäjien-Fennia	18 145	39 974	3 817	+	740
Yhteensä - Sammanlagt Total	177 665	316 433	66 913	+	38 963

Vastuuvetka vuoden lopussa Ansvarsskuld vid årets slut <i>Underwriting reserves at the end of year</i>				Lopullisesti vahvistettujen jatkuvien korvausten pääomat
Vakuutusmaksuvastuu Premieansvar <i>Premium reserve</i>	Yhtiön oma osuus vakuutusmaksuvastuusta Bolagets egen andel av premieansvaret <i>Company's own share of premium reserve</i>	Korvausvastuu Ersättningsansvar <i>Claims reserve</i>	Yhtiön oma osuus korvausvastuusta Bolagets egen andel av ersättningsansvaret <i>Company's own share of claims reserve</i>	Kapitalet för slutligt fastställda fortgående ersättningar <i>Capital of finally confirmed indemnities</i>
1 000 mk	1 000 mk	1 000 mk	1 000 mk	1 000 mk
24	25	26	27	28
913	793	939	538	-
3 407	3 389	19 968	19 868	-
6 507	2 545	23 184	10 636	-
-	-	710	710	-
2 872	2 869	2 265	2 263	113
4 184	4 183	3 691	3 691	-
-	-	242	242	88
-	-	192	192	-
62	31	33	16	-
31 323	31 069	34 637	34 135	4 135
38 297	38 297	58 719	58 719	2 130
-	-	-	-	-
1 724	1 670	5 755	5 616	711
94	94	13 759	13 759	136
4 280	4 280	3 754	3 754	680
20 885	20 818	49 406	49 346	1 461
20 034	20 029	57 348	57 345	2 578
3 350	3 324	3 230	3 114	496
-	-	393	387	-
19 489	19 489	23 386	21 659	5 527
157 421	152 880	301 611	285 990	18 055

35. Liikennevakuutus - Trafikförsäkring - Compulsory motor third party liability insurance

Yhtiön nimi Bolagets namn Name of company	Yhtiö alkoi myöntää vakuutuksia vuonna Bolaget bör- jade bevilja försäkringar år Year of commencement of business	Vakuutusten lukumäärä Antal försäkringar Number of policies	Ilmoitettujen vahinkojen lukumäärä Antal anmälda skador Number of claims	Vakuutuskanta Försäkringsbestånd Insurance portfolio Erittely ajoneuvon laadun Specification enligt Specification by type of Henkilöautot Personbilar Passenger cars
	2	3	4	5
A-Vakuutus	1938	85 419	5 029	44 085
Hämeen Vakuutus	1956	36 857	1 506	18 609
Lähivakuutus	1961	90 747	2 809	44 799
Pohjola	1922	540 097	30 474	344 657
Sampo	1925	624 969	30 881	388 649
Svensk-Finland	1963	34 107	1 282	17 270
Teollisuusvakuutus	1925	66 279	4 913	46 842
Työväen Turva	1963	49 520	2 277	33 583
Vahinko-Kansa	1938	273 832	12 965	192 985
Vahinko-Tapiola	1925	514 616	22 072	292 987
Vahinko-Varma	1963	29 467	1 719	16 578
Yrittäjien-Fennia	1938	284 022	15 902	155 347
Ålands	1927	17 980	882	9 755
Yhteensä - Sammanlagt Total		2 647 912	132 711	1 606 146
Yhtiön nimi Bolagets namn Name of company	Vakuutuskanta (vakuutusten lukumäärä jatk.) Försäkringsbestånd (antal försäkringar forts.) Insurance portfolio (number of policies cont.) Erittely ajoneuvon laadun mukaan (jatk.) Specification enligt fordonsslag (forts.) Specification by type of vehicle (cont.)			
	Mopot Mopeder Mopeds	Moottorikelkat Motorkalkar Skidoos	Traktorit Traktorer Tractors	Moottorityökoneet Anordningar för- sätta med motor Motor working machine
	11	12	13	14
A-Vakuutus	3 696	1 096	6 242	1 593
Hämeen Vakuutus	1 285	102	8 298	289
Lähivakuutus	3 871	1 196	22 460	446
Pohjola	20 369	5 685	42 995	7 078
Sampo	26 529	3 723	65 513	6 076
Svensk-Finland	1 325	111	7 293	390
Teollisuusvakuutus	457	477	1 467	4 495
Työväen Turva	2 330	436	2 385	207
Vahinko-Kansa	9 972	2 195	11 730	801
Vahinko-Tapiola	15 878	4 826	99 307	3 373
Vahinko-Varma	1 142	622	3 159	406
Yrittäjien-Fennia	30 102	2 525	23 411	3 469
Ålands	1 091	46	2 744	217
Yhteensä - Sammanlagt Total	118 047	23 040	297 004	28 840

(vakuutusten lukumäärä) (antal försäkringar) (number of policies)				
mukaan fordonsslag vehicle				
Pakettiautot Paketbilar Vans	Kuorma-autot Lastbilar Lorries	Linja-autot Bussar Buses	Erikoisautot Specialbilar Special cars	Moottoripyörät Motorcyklar Motorcycles
6	7	8	9	10
3 806	8 337	233	748	448
2 526	660	43	180	548
5 531	844	59	258	912
28 786	9 006	1 357	4 316	4 530
32 966	10 428	2 543	4 113	3 834
2 081	938	76	238	165
3 515	1 406	41	617	207
2 224	464	75	162	489
10 765	1 381	255	946	1 773
26 618	7 254	475	2 412	3 117
2 059	757	85	172	311
17 072	7 187	3 105	2 002	2 616
1 638	297	36	124	120
139 587	48 959	8 383	16 288	19 070
				Vakuutusmaksutulo Premieinkomst Premium income
Perävaunut Släpvagnar Trailers	Keltaiset koenumerot Gula nummerplåtar Yellow temporary numbers	Ryhmävakuutukset Gruppörsäkringar Group insurances	Yhteensä Sammanlagt Total	1 000 mk
15	16	17	18	19
14 987	75	73	85 419	90 443
4 231	41	45	36 857	24 152
10 341	8	22	90 747	58 498
70 062	705	551	540 097	462 160
79 304	791	500	624 969	475 995
4 194	18	8	34 107	25 275
6 678	73	4	66 279	55 119
7 123	19	23	49 520	34 743
40 947	41	41	273 832	201 608
57 390	652	327	514 616	343 976
4 098	26	52	29 467	25 729
36 326	524	336	284 022	226 059
1 864	25	23	17 980	11 913
337 545	2 998	2 005	2 647 912	2 035 670

35. Liikennevakuutus - Trafikförsäkring - Compulsory motor third party liability insurance

Yhtiön nimi Bolagets namn Name of company	Vakuutusmaksu- vastuun muutos Förändring i premieansvaret Change in premium reserve	Suoritetut korvaukset Erlagda ersättningar Claims paid		
	1 000 mk	Henkiövahingot - Personskador - Bodily injuries		Korvaukset tulojen ja elatusten vähentymisestä Ersättningar för minskning i inkomst- och uppehälle Claims paid for decrease of income and subsistence
	20	21	22	23
A-Vakuutus	+ 4 754	2 433	830	6 024
Hämeen Vakuutus	+ 1 309	350	71	1 627
Lähi-vakuutus	+ 7 177	710	87	2 270
Pohjola	+ 33 624	11 002	2 406	23 292
Sampo	+ 28 701	9 140	3 726	23 319
Svensk-Finland	+ 1 871	390	20	887
Teollisuusvakuutus	+ 11	1 562	111	4 194
Työväen Turva	+ 2 270	1 031	126	1 644
Vahinko-Kansa	+ 13 027	4 266	875	11 016
Vahinko-Tapiola	+ 18 022	7 771	1 713	20 966
Vahinko-Varma	+ 2 263	716	123	1 587
Yrittäjien-Fennia	+ 10 218	6 769	1 023	11 879
Ålands	+ 698	154	-	141
Yhteensä - Sammanlagt Total	+ 123 945	46 294	11 111	108 846

Yhtiön nimi Bolagets namn Name of company	Suoritetut korvaukset (jatk.) Erlagda ersättningar (forts.) Claims paid (cont.)	Henkiövahingot (jatk.) - Personskador (forts.) - Bodily injuries (cont.)		Omaisuu-vahingot -
	1 000 mk	Muut henkilö- vahingon korvaukset Övriga ersättningar för personskador Other claims for bodily injuries	Indeksikorotukset Indexförhöjningar Index rises	Yhteensä Sammanlagt Total
	29	30	31	32
A-Vakuutus	181	9 212	27 089	24 871
Hämeen Vakuutus	233	2 477	5 591	9 051
Lähi-vakuutus	94	5 622	9 881	10 770
Pohjola	19	48 296	115 613	131 793
Sampo	1 703	49 096	125 705	140 691
Svensk-Finland	126	2 546	4 933	6 776
Teollisuusvakuutus	56	5 670	15 819	20 964
Työväen Turva	106	3 537	8 195	10 219
Vahinko-Kansa	1 054	21 709	50 356	55 584
Vahinko-Tapiola	898	38 319	91 683	96 764
Vahinko-Varma	100	2 335	6 391	7 684
Yrittäjien-Fennia	1 746	25 212	71 731	80 009
Ålands	-	891	1 793	3 330
Yhteensä - Sammanlagt Total	6 316	214 922	534 780	598 506

Lopullisesti vahvistetut jatkuvat korvaukset Slutligt fastställda fortlöpande ersättningar <i>Finally confirmed continuous indemnities</i> 1 000 mk	Kertasuorituksena maksetut korvaukset viasta tai pysyvästä haitasta Engångsersättningar för lyte eller bestående men <i>Lump-sum indemnities for defect or permanent handicap</i> 1 000 mk	Lopullisesti vahvist. jatk. korvausten kertasuorituksina maksetut pääomat I ett för allt utbetalt kapital för slutligt fastställda fortlöpande ersättningar <i>Capital of finally confirmed continuous indemnities paid as lump-sums</i> 1 000 mk	Hautauskulut Begravningskotsnader <i>Funeral expenses</i> 1 000 mk	Korvaukset kivusta ja särystä Ersättning för sveda och värk <i>Claims paid for pains and sufferings</i> 1 000 mk
24	25	26	27	28
5 042	2 424	-	230	713
607	96	-	57	73
264	373	54	101	306
18 185	7 436	185	1 267	3 525
22 575	9 649	490	1 532	4 475
709	114	-	7	134
2 323	1 197	-	81	625
898	416	-	90	347
5 882	3 284	-	576	1 694
12 936	5 563	6	1 023	2 488
922	384	-	70	154
16 396	5 774	73	754	2 105
482	41	1	8	75
87 221	36 751	809	5 796	16 714

Egendomsskador - Property damages

Seisonta-ajan korvaukset Ersättningar för stilleståndstid <i>Compensations for loss of use</i> 1 000 mk	Muut omaisuusvahingon korvaukset Övriga ersättningar för egendomsskador <i>Other claims paid for damages on property</i> 1 000 mk	Yhteensä Sammanlagt <i>Total</i> 1 000 mk	Oikeudenkäynti- ja järjestelykulut Rättegångs- och regrelingskostnader <i>Legal expenses and claims settlement expenses</i> 1 000 mk	LVY:n jakamat korvaukset Ersättningar fördelade av TFF <i>Indemnities distributed by the Finnish Motor Insurers' Bureau</i> 1 000 mk
33	34	35	36	37
2 374	2 344	29 589	597	397
309	446	9 806	66	112
1 091	423	12 284	451	239
12 053	6 012	149 858	3 491	1 993
13 550	5 916	160 157	1 198	1 660
758	372	7 906	121	86
2 074	1 295	24 333	348	253
977	327	11 523	328	150
5 170	3 075	63 829	807	752
8 583	3 073	108 420	2 305	1 313
529	515	8 728	258	81
3 252	3 558	79 703	2 258	1 033
231	333	3 894	8	195
50 951	20 573	670 030	12 236	7 874

35. Liikennevakuutus - Trafikförsäkring - Compulsory motor third party liability insurance

Yhtiön nimi Bolagets namn Name of company	Suoritetut korvaukset (jatk.) Erlagda ersättningar (forts.) Claims paid (cont.)	Korvausvastuun muutos Förändring i ersättningsansvaret Change in claims reserve	Vastuuvelka vuoden lopussa Ansvarsskuld vid årets slut Underwriting reserves at the end of year	
	Yhteensä Sammanlagt Total		Vakuutusmaksuvastuu Premieansvar Premium reserve	Yhtiön oma osuus vakuutusmaksu- vastausta Bolagets egen andel av premieansvaret Company's own share of premium reserve
	1 000 mk	1 000 mk	1 000 mk	1 000 mk
	38	39	40	41
A-Vakuutus	57 672	+ 23 572	33 440	33 440
Hämeen Vakuutus	15 575	+ 5 988	9 595	9 595
Lähivakuutus	22 855	+ 18 040	21 498	21 498
Pohjola	270 955	+ 96 060	163 673	163 660
Sampo	288 720	+ 107 057	153 770	153 770
Svensk-Finland	13 046	+ 3 920	8 978	7 217
Teollisuusvakuutus	40 753	+ 18 053	48	48
Työväen Turva	20 196	+ 8 044	12 213	11 674
Vahinko-Kansa	115 744	+ 44 311	90 216	90 216
Vahinko-Tapiola	203 721	+ 103 501	136 901	136 901
Vahinko-Varma	15 458	+ 11 281	9 026	9 026
Yrittäjien-Fennia	154 725	+ 43 105	75 014	75 014
Ålands	5 500	+ 5 992	4 279	4 279
Yhteensä - Sammanlagt Total	1 224 920	+ 488 924	718 651	716 338

Korvausvastuu Ersättningsansvar <i>Claims reserve</i>	Yhtiön oma osuus korvausvastuusta Bolagets egen andel av ersättningsansvaret <i>Company's own share of claims reserve</i>	Lopullisesti vahvistettujen jatkuvien korvausten pääomat Kapital för slutligt fastställda fortlöpande ersättningar <i>Capital of finally confirmed continuous indemnities</i>
1 000 mk	1 000 mk	1 000 mk
42	43	44
219 714	193 883	51 131
36 963	25 507	7 292
49 701	48 652	1 727
658 213	658 002	268 652
803 636	803 636	302 378
37 045	31 475	11 068
95 664	95 664	30 207
45 556	35 480	20 476
298 370	298 370	84 815
631 687	627 624	166 028
50 651	39 653	15 904
452 859	446 310	195 695
31 615	28 021	4 777
-	-	-
3 411 674	3 332 277	1 160 150

36. Autovakuutus - Bilförsäkring - Motor vehicle insurance

	Yhtiö alkoi myöntää vakuutuksia vuonna Bolaget bör- jade bevilja försäkringar år Year of commencement of business	Vakuutusten lukumäärä Antal försäkringar Number of policies	Ilmoitettujen vahinkojen lukumäärä Antal anmälda skador Number of claims	Vakuutuskanta Försäkringsbestånd Insurance portfolio Vakuutusyhdistelmä I Försäkringskombination I Combination of ins. policies Henkilöautot Personbilar Passenger cars
	2	3	4	5
A-Vakuutus	1938	56 367	5 626	20 719
Hämeen Vakuutus	1956	22 836	1 648	7 687
Lähivakuutus	1961	7 244	836	4 593
Palonvara	1985	1 108	29	296
Pohjola	1922	377 596	38 281	179 399
Sampo	1921	420 606	37 231	192 514
Svensk-Finland	1927	23 772	1 748	10 009
Teollisuusvakuutus	1925	48 663	7 855	35 094
Työväen Turva	1963	33 752	2 516	13 229
Vahinko-Kansa	1950	185 226	14 874	79 100
Vahinko-Tapiola	1921	338 669	28 523	138 087
Vahinko-Varma	1963	20 374	1 768	7 576
Wärtsilä	1978	428	48	349
Yrittäjien-Fennia	1938	179 085	17 618	73 464
Ålands	1927	11 649	1 149	4 910
Yhteensä - Sammanlagt Total		1 727 375	159 750	767 026

Yhtiön nimi Bolagets namn Name of company	Vakuutuskanta (vakuutusten lukumäärä jatk.) Försäkringsbestånd (antal försäkringar forts.) Insurance portfolio (number of policies cont.) Vakuutusyhdistelmä I (jatk.) Försäkringskombination I (cont.) Combination of insurance policies I (cont.)			
	Mopot Mopeder Mopeds	Moottorikelkat Motorkärlkar Skidoos	Traktorit Traktorer Tractors	Moottorityökoneet Anordningar för- sända med motor Motor working machines
	11	12	13	14
A-Vakuutus	10	13	54	8
Hämeen Vakuutus	26	7	111	-
Lähivakuutus	2	4	40	-
Palonvara	-	-	-	-
Pohjola	223	143	696	47
Sampo	295	74	896	93
Svensk-Finland	7	4	141	8
Teollisuusvakuutus	14	18	88	127
Työväen Turva	23	6	53	7
Vahinko-Kansa	90	24	176	10
Vahinko-Tapiola	137	83	1 253	35
Vahinko-Varma	9	12	74	11
Wärtsilä	-	-	6	-
Yrittäjien-Fennia	216	88	425	57
Ålands	5	1	20	2
Yhteensä - Sammanlagt Total	1 057	477	4 033	405

(vakuutusten lukumäärä)
(antal försäkringar)
(number of policies)

Pakettiautot Paketbilar Vans	Kuorma-autot Lastbilar Lorries	Linja-autot Bussar Buses	Erikoisautot Specialbilar Special cars	Moottoripyörät Motorcyklar Motorcycles
6	7	8	9	10
1 500	5 075	102	263	104
911	236	18	73	130
271	40	1	-	17
5	3	-	-	-
12 570	3 787	466	1 808	2 381
13 593	4 727	782	1 759	1 127
942	645	54	114	38
1 609	657	18	238	77
766	189	10	-	66
2 123	451	103	312	402
10 292	3 182	209	1 061	829
892	340	30	-	46
34	22	1	5	-
7 815	3 485	2 053	824	956
675	155	34	68	15
53 998	22 994	3 881	6 525	6 188

Perävaunut Släpvagnar Trailers	Keltaiset koenumerot Gula nummerplåtar Yellow temporary numbers	Ryhmävakuutukset Grupp-försäkringar Group insurances	Yhteensä Sammanlagt Total	Vahinkoyhdistelmät II - III Förs.kombinationer II - III Combinations of ins. II - III
15	16	17	18	19
2 467	26	29	30 370	14 659
329	13	22	9 563	6 854
129	-	1	5 098	1 279
-	-	-	304	213
7 420	139	308	209 387	108 533
9 107	217	251	225 435	128 549
388	11	6	12 367	4 481
982	-	3	38 925	5 932
642	14	10	15 015	14 576
3 535	11	27	86 364	79 122
5 622	140	248	161 178	113 387
369	13	18	9 390	6 171
7	-	-	424	-
4 531	271	208	94 393	55 662
88	12	19	6 004	2 836
35 616	867	1 150	904 217	542 254

36. Autovakuutus - Bilförsäkring - Motor vehicle insurance

Yhtiön nimi Bolagets namn Name of company	Vakuutuskanta (vakuutusten lukumäärä jatk.) Försäkringsbestånd (antal försäkringar forts.) Insurance portfolio (number of policies cont.)			
	Vahinkoyhdistelmät II - III Försäkringskombinationer II - III Combinations of insurance policies II - III (cont.)			
	Pakettiautot Paketbilar Vans	Kuorma-autot Lastbilar Lorries	Linja-autot Bussar Buses	Erikoisautot Specialbilar Special cars
	20	21	22	23
A-Vakuutus	1 320	1 127	85	210
Hämeen Vakuutus	963	164	12	44
Lähi-vakuutus	137	21	1	-
Palonvara	13	7	-	-
Pohjola	8 680	1 532	375	909
Sampo	10 077	2 168	911	1 061
Svensk-Finland	644	151	4	79
Teollisuusvakuutus	607	283	5	72
Työväen Turva	844	78	10	-
Vahinko-Kansa	4 266	267	110	331
Vahinko-Tapiola	9 567	1 425	133	519
Vahinko-Varma	647	155	6	-
Wärtsilä	-	-	-	-
Yrittäjien-Fennia	5 392	1 533	675	492
Ålands	474	30	1	33
Yhteensä - Sammanlagt Total	43 631	8 941	2 328	3 750

Yhtiön nimi Bolagets namn Name of company	Vakuutuskanta (vakuutusten lukumäärä jatk.) Försäkringsbestånd (antal försäkringar forts.) Insurance portfolio (number of policies cont.)			
	Vahinkoyhdistelmät II - III Försäkringskombinationer II - III Combinations of insurance policies II - III			
	Perävaunut Släpvagnar Trailers	Keltaiset koenumerot Gula nummerplåtar Yellow temporary numbers	Ryhmävakuutukset Grupp-försäkringar Group insurances	Yhteensä Sammanlagt Total
	29	30	31	32
A-Vakuutus	763	5	8	21 221
Hämeen Vakuutus	261	-	12	12 966
Lähi-vakuutus	54	-	-	2 046
Palonvara	3	-	-	804
Pohjola	5 941	2	110	148 727
Sampo	7 092	20	230	179 722
Svensk-Finland	239	1	5	10 535
Teollisuusvakuutus	1 076	-	-	9 107
Työväen Turva	611	-	13	18 051
Vahinko-Kansa	3 321	-	15	95 163
Vahinko-Tapiola	4 484	14	109	177 491
Vahinko-Varma	380	-	26	10 108
Wärtsilä	-	-	-	-
Yrittäjien-Fennia	3 112	2	216	78 328
Ålands	68	1	17	5 299
Yhteensä - Sammanlagt Total	27 405	45	761	769 568

Moottoripyörät Motorcyklar <i>Motorcycles</i>	Mopot Mopeder <i>Mopeds</i>	Moottorikelkat Motorkälkar <i>Skidoos</i>	Traktorit Traktorer <i>Tractors</i>	Moottorityökoneet Anordningar för- sädä med motor <i>Motor working machines</i>
24	25	26	27	28
303	270	426	1 880	165
145	79	44	4 325	63
17	2	7	523	5
3	-	-	564	1
2 871	2 345	2 214	14 283	932
2 658	2 635	534	22 392	1 395
122	105	114	4 429	161
174	104	140	301	413
265	414	191	1 015	34
1 454	1 038	729	4 266	244
2 315	1 593	1 974	41 080	891
125	150	376	1 984	88
-	-	-	-	-
1 286	1 145	777	7 299	737
71	28	50	1 657	33
11 809	9 908	7 576	105 998	5 162

Lisäturvavakuutukset Tilläggskyddförsäkringar <i>Additional security insurances</i>				Vakuutusmaksutulo Premieinkomst <i>Premium income</i>
Lasivakuutus Glasförsäkring <i>Glass insurance</i>	SOS-autopalveluvakuus SOS-bilserviceförsäkring <i>Emergency road service damages</i>	Muut vakuutukset Övriga försäkringar <i>Other insurances</i>	Yhteensä Sammanlagt <i>Total</i>	
33	34	35	36	37
1 094	274	3 408	56 367	82 154
49	104	240	22 922	14 228
24	19	57	7 244	6 317
-	-	-	1 108	369
567	4 383	14 532	377 596	298 018
1 535	3 489	10 425	420 606	308 877
212	116	542	23 772	18 457
36	6	589	48 663	44 626
71	-	615	33 752	18 201
416	924	2 359	185 226	106 028
1 138	2 078	9 358	351 243	213 269
108	27	741	20 374	14 959
-	4	-	428	419
1 076	505	4 783	179 085	148 308
125	68	153	11 649	8 044
6 451	11 997	47 802	1 740 035	1 282 274

1 000 mk

36. Autovakuutus - Bilförsäkring - Motor vehicle insurance

Yhtiön nimi Bolagets namn Name of company	Vakuutusmaksuvastuun muutos Förändring i premieansvaret Change in premium reserve	Suoritetut korvaukset Erlagda ersättningar Claims paid		Hirvivahingot Älgskador Deer damages
		Vakuutuksen perusosasta korvatut vahingot Skador som ersatts ur försäkringens grunddel Claims paid from the basic amount of insurance		
		Vaunuvahingot Vagnskador Motor vehicle damages	Korvaukset Ersättningar Claims paid	Vahinkojen lukumäärä Antal skador Number of claims
			1 000 mk	
		38	40	41
A-Vakuutus	+ 5 140	2 404	30 904	247
Hämeen Vakuutus	+ 744	671	7 489	44
Lähivakuutus	+ 547	344	3 060	5
Palonvara	+ 33	13	55	2
Pohjola	+ 24 706	16 129	141 544	935
Sampo	+ 23 103	16 770	147 985	853
Svensk-Finland	+ 1 485	896	8 846	40
Teollisuusvakuutus	+ 3	6 574	32 031	91
Työväen Turva	+ 1 470	1 005	8 956	55
Vahinko-Kansa	+ 7 233	5 750	45 803	386
Vahinko-Tapiola	+ 13 631	12 177	97 414	905
Vahinko-Varma	+ 1 205	845	7 802	86
Wärtsilä		35	212	-
Yrittäjien-Fennia	+ 7 996	7 646	69 433	440
Ålands	+ 582	508	3 717	101
Yhteensä - Sammanlagt Total	+ 87 878	71 767	605 251	4 190

Yhtiön nimi Bolagets namn Name of company	Suoritetut korvaukset (jatk.) Erlagda ersättningar (forts.) Claims paid (cont.)		Vakuutuksen perusosasta korvatut vahingot (jatk.) Skador som ersatts ur försäkringens grunddel (forts.) Claims paid from the basic amount of insurance (cont.)		
	Autopalveluvahingot Bilserviceskador Emergency road service damages		Oikeusturvavahingot Rättsskyddsskador Losses of legal protection		
		Vahinkojen lukumäärä Antal skador Number of claims	Korvaukset Ersättningar Claims paid	Vahinkojen lukumäärä Antal skador Number of claims	Korvaukset Ersättningar Claims paid
			1 000 mk		1 000 mk
		47	48	49	50
A-Vakuutus	693	348	329	1 007	
Hämeen Vakuutus	326	218	4	10	
Lähivakuutus	71	219	7	23	
Palonvara	5	3	1	3	
Pohjola	6 752	3 125	298	352	
Sampo	7 114	5 292	746	2 287	
Svensk-Finland	280	127	-	185	
Teollisuusvakuutus	1 471	865	92	514	
Työväen Turva	599	379	69	192	
Vahinko-Kansa	1 631	4 428	3 074	1 497	
Vahinko-Tapiola	7 314	3 548	759	2 405	
Vahinko-Varma	346	178	45	175	
Wärtsilä	4	2	-	-	
Yrittäjien-Fennia	3 001	1 745	-	7	
Ålands	323	213	25	89	
Yhteensä - Sammanlagt Total	29 930	20 690	5 449	8 732	

Korvaukset Ersättningar Claims paid	Palovahingot Brandskador Fire damages		Varkausvahingot Stöldskador Bulglary damages	
	Vahinkojen lukumäärä Antal skador Number of claims	Korvaukset Ersättningar Claims paid	Vahinkojen lukumäärä Antal skador Number of claims	Korvaukset Ersättningar Claims paid
1 000 mk		1 000 mk		1 000 mk
42	43	44	45	46
1 925	225	1 194	334	1 139
338	116	569	132	385
53	14	63	15	41
16	1	2	5	16
6 983	1 108	7 140	3 437	9 930
6 844	1 355	8 317	3 631	11 259
420	71	316	94	282
1 189	95	675	1 218	2 616
295	138	722	264	714
2 636	851	1 239	590	2 481
5 983	1 283	7 567	2 573	7 722
613	94	520	141	379
-	1	7	2	2
3 361	637	4 058	1 488	5 332
289	17	95	55	180
30 945	6 006	32 484	13 979	42 478

				Lisäturvavakuutuksista korvatut vahingot Skador som ersatts ut tilläggskyddsförsäkringar Claims paid from additional insurance
Muut vahingot Övriga skador Other damages		Yhteensä Sammanlagt Total	Lasivahingot Glasskador Glass damages	
Vahinkojen lukumäärä Antal skador Number of claims	Korvaukset Ersättningar Claims paid	Vahinkojen lukumäärä Antal skador Number of claims	Korvaukset Ersättningar Claims paid	Vahinkojen lukumäärä Antal skador Number of claims
	1 000 mk		1 000 mk	
51	52	53	54	55
288	494	4 520	37 011	276
99	220	1 392	9 229	11
14	38	470	3 497	2
2	1	29	96	-
2 050	3 257	30 709	172 331	200
1 964	3 269	32 433	185 253	250
91	144	1 472	10 320	40
-	-	9 541	37 890	-
169	245	2 299	11 503	15
536	1 650	12 818	59 734	78
1 473	2 384	26 484	127 023	199
78	154	1 635	9 821	14
6	11	48	234	-
967	1 653	14 179	85 575	266
47	38	1 076	4 621	25
7 784	13 558	139 105	754 138	1 376

36. Autovakuutus - Bilförsäkring - Motor vehicle insurance

Yhtiön nimi Bolagets namn Name of company	Suoritettuihin korvauksiin (jatk.) Erlagda ersättningar (forts.) Claims paid (cont.)		Lisäturvavakuutuksista korvatut vahingot (jatk.) Skador som ersätts ur tilläggs-skyddsförsäkringar (forts.) Claims paid from additional insurance (cont.)	
	Lasivahingot (jatk.) Glasskador (forts.) Glass damages (cont.)	SOS-autopalveluvahingot SOS-bilserviceskador Emergency road service damages	Korvaukset Ersättningar Claims paid	Muut vahingot Övriga skador Other damages
	Korvaukset Ersättningar Claims paid	Vahinkojen lukumäärä Antal skador Number of claims	Korvaukset Ersättningar Claims paid	Vahinkojen lukumäärä Antal skador Number of claims
	1 000 mk		1 000 mk	
	56	57	58	59
A-Vakuutus	671	4	14	221
Hämeen Vakuutus	26	-	-	1
Läshivakuutus	3	4	20	-
Palonvara	-	-	-	-
Pohjola	596	27	12	1 139
Sampo	751	97	234	82
Svensk-Finland	106	1	16	4
Teollisuusvakuutus	-	-	-	80
Työväen Turva	31	4	8	10
Vahinko-Kansa	145	23	68	144
Vahinko-Tapiola	456	116	187	255
Vahinko-Varma	27	-	-	4
Wärtsilä	-	-	-	-
Yrittäjien-Fennia	1 254	30	48	28
Ålands	52	5	4	2
Yhteensä - Sammanlagt Total	4 118	311	611	1 970

Yhtiön nimi Bolagets namn Name of company	Korvausvastuun muutos Förändring i ersättningsansvaret Change in claims reserve		Vastuuvelka vuoden lopussa Ansvarsskuld vid årets slut Underwriting reserves at the end of year	
		Vakuutusmaksuvastuu Premieansvar Premium reserve	Yhtiön oma osuus vakuutusmaksuvastuusta Bolagets egen andel av premieansvaret Company's own share of premium reserve	Korvausvastuu Ersättningsansvar Claims reserve
	1 000 mk	1 000 mk	1 000 mk	1 000 mk
	65	66	67	68
A-Vakuutus	+ 10 476	30 566	30 566	46 936
Hämeen Vakuutus	+ 1 036	5 691	5 691	3 843
Läshivakuutus	+ 292	2 527	2 527	1 360
Palonvara	+ 10	147	74	44
Pohjola	+ 53 515	119 207	119 117	236 376
Sampo	+ 37 441	123 551	123 551	207 165
Svensk-Finland	+ 2 891	7 383	5 995	10 720
Teollisuusvakuutus	+ 4 897	17	17	20 771
Työväen Turva	- 236	7 280	7 233	2 731
Vahinko-Kansa	+ 8 886	47 713	47 713	32 847
Vahinko-Tapiola	+ 30 091	85 308	85 308	117 848
Vahinko-Varma	+ 1 523	5 984	5 984	3 315
Wärtsilä	+ 22	-	-	727
Yrittäjien-Fennia	+ 35 730	51 374	51 374	134 098
Ålands	+ 1 437	3 217	2 542	6 109
Yhteensä - Sammanlagt Total	+ 188 011	489 965	487 692	824 890

Korvaukset Ersätningar Claims paid	Oikeudenkäynti- ja järjestelykulut Rättegångs- och regleringskostnader Legal expenses and claims settlement expenses		Yhteensä Sammanlagt Total	
	Vahinkojen lukumäärä Antal skador Number of claims	Korvaukset Ersätningar Claims paid	Vahinkojen lukumäärä Antal skador Number of claims	Korvaukset Ersätningar Claims paid
1 000 mk		1 000 mk		1 000 mk
60	61	62	63	64
2 085	-	431	5 021	40 212
1	-	248	1 404	9 504
-	-	121	476	3 641
-	-	-	29	96
2 551	-	6 243	32 075	181 733
482	-	2 502	32 862	189 222
7	-	268	1 517	10 717
180	-	428	9 621	38 498
21	-	253	2 328	11 816
728	-	409	13 063	61 084
1 784	-	1 635	27 054	131 085
15	-	270	1 653	10 133
-	-	-	48	234
109	-	3 155	14 503	90 141
1	-	-	1 108	4 678
7 964	-	15 963	142 762	782 794

Yhtiön oma osuus
korvausvastuusta
Bolagets egen andel av
ersättningsansvaret
Company's own share
of claims reserve

1 000 mk

69
46 936
3 843
1 360
22
236 342

207 165
10 200
20 771
2 714
32 847

117 848
3 293
727
133 978
5 907

823 953

37. Kaskovakuutus - Kaskoförsäkring - Hull insurance

Yhtiön nimi Bolagets namn Name of company	Yhtiö alkoi myöntää vakuutuksia vuonna Bolaget bör- jade bevilja försäkringar år Year of commencement of business	Vakuutusten lukumäärä Antal försäkringar Number of policies	Ilmoitettujen vahinkojen lukumäärä Antal anmälda skador Number of claims	Vakuutuskanta Försäkringsbestånd Insurance portfolio Laivakasko, siviili Fartygskasko, civil Shipp hull, civil Vakuutusten lukumäärä Antal försäkringar Number of policies
	2	3	4	5
Alandia	1948	1 586	339	185
A-Vakuutus	1964	1 190	71	-
Effoa	1942	61	42	61
Finska-Sjö	1898	642	1 132	452
Hämeen Vakuutus	1980	1	-	-
Lähivakuutus	1987	23	-	-
Pankavara	1944	1	2	1
Pohjola	1919	17 948	1 247	467
Redarnas	1938	-	74	61
Sampo	1966	24 252	980	269
Svensk-Finland	1981	2 501	136	-
Teollisuusvakuutus	1983	7 453	414	-
Työväen Turva	1965	2 056	107	-
Vahinko-Kansa	1962	10 503	560	-
Vahinko-Patria	1919	-	-	-
Vahinko-Tapiola	1953	10 392	457	90
Vahinko-Varma	1964	970	72	-
Wärtsilä	1987	7	1	1
Yrittäjien-Fennia	1938	16 610	610	-
Yhteensä - Sammanlagt Total		96 196	6 244	1 587

		Laivakasko, sota Fartygskasko, krig Ship hull, war		
Vakuutussumma Försäkringssumma Sum insured	Vakuutusmaksutulo Premieinkomst Premium income	Vakuutusten lukumäärä Antal försäkringar Number of policies	Vakuutussumma Försäkringssumma Sum insured	Vakuutusmaksutulo Premieinkomst Premium income
1 000 mk	1 000 mk		1 000 mk	1 000 mk
6	7	8	9	10
-	683	-	-	-
-	-	-	-	-
59 901	1 099	-	-	-
13 585 535	21 359	75	2 285 910	848
-	-	-	-	-
-	-	-	-	-
2 000	18	-	-	-
5 562 229	30 072	79	4 492 247	1 077
-	14 035	39	-	310
1 125 212	9 883	28	565 490	128
-	-	-	-	-
-	-	-	-	-
-	-	-	-	-
-	23	-	-	-
35 341	431	-	-	-
-	-	-	-	-
2 488	6	-	-	-
-	-	-	-	-
20 372 706	77 609	221	7 343 647	2 363

37. Kaskovakuutus - Kaskoförsäkring - Hull insurance

Yhtiön nimi Bolagets namn Name of company	Vakuutuskanta (jatk.) Försäkringsbestånd (forts.) Insurance portfolio (cont.)			Venevakuutus Båtförsäkring Yacht insurance
	Laivanomistajan vastuu (P & I) Fartygsägarens ansvar (P & I) Protection an indemnity liability (P & I)			Vakuutusten lukumäärä Antal försäkringar Number of policies
	Vakuutusten lukumäärä Antal försäkringar Number of policies	Vakuutussumma Försäkringssumma Sum insured	Vakuutusmaksutulo Premieinkomst Premium income	Vakuutusten lukumäärä Antal försäkringar Number of policies
	1 000 mk	1 000 mk		
	11	12	13	14
Alandia	42	-	4 546	1 354
A-Vakuutus	-	-	-	1 190
Effoa	-	-	-	-
Finska-Sjö	115	-	1 205	-
Hämeen Vakuutus	-	-	-	1
Lähivakuutus	-	-	-	-
Pankavara	-	-	-	-
Pohjola	9	27 000	34	16 287
Redarnas	-	-	-	-
Sampo	-	-	-	23 415
Svensk-Finland	-	-	-	2 503
Teollisuusvakuutus	-	-	-	7 453
Työväen Turva	-	-	-	2 056
Vahinko-Kansa	-	-	-	10 503
Vahinko-Patria	-	-	-	-
Vahinko-Tapiola	-	-	-	10 017
Vahinko-Varma	-	-	-	954
Wärtsilä	-	-	-	6
Yrittäjien-Fennia	-	-	-	16 500
Yhteensä - Sammanlagt Total	166	27 000	5 785	92 239

		Lentokasko Flygkasko Aircraft hull insurance		
Vakuutussumma Försäkringssumma Sum insured	Vakuutusmaksutulo Premieinkomst Premium income	Vakuutusten lukumäärä Antal försäkringar Number of policies	Vakuutussumma Försäkringssumma Sum insured	Vakuutusmaksutulo Premieinkomst Premium income
1 000 mk	1 000 mk		1 000 mk	1 000 mk
15	16	17	18	19
-	972	5	-	148
66 759	687	-	54 072	116
-	-	-	-	-
-	-	-	-	-
6	-	-	28 839	58
-	-	7	28 000	18
-	-	-	-	-
1 160 732	12 261	355	972 670	4 995
-	-	-	-	6
1 232 126	13 205	152	678 944	2 356
163 869	1 418	-	36 048	64
615 177	4 506	-	-	2 211
76 178	807	-	36 048	74
417 053	4 674	-	216 289	438
-	-	-	-	-
604 306	5 101	49	37 710	1 501
14 255	648	5	1 010	147
548	4	-	-	-
660 000	6 307	30	144 193	860
5 011 009	50 590	603	2 233 823	12 992

37. Kaskovakuutus - Kaskoförsäkring - Hull insurance

Yhtiön nimi Bolagets namn Name of company	Vakuutuskanta (jatk.) Försäkringsbestånd (forts.) Insurance portfolio (cont.)			
	Lentovastuu Flygansvar Aviation liability		Yhteensä Sammanlagt Total	
	Vakuutusten lukumäärä Antal försäkringar Number of policies	Vakuutusmaksutulo Premieinkomst Premium income	Vakuutusten lukumäärä Antal försäkringar Number of policies	Vakuutussumma Försäkringssumma Sum insured
		1 000 mk		1 000 mk
	20	21	22	23
Alandia	-	-	1 586	-
A-Vakuutus	-	74	1 190	120 831
Effoa	-	-	61	59 901
Finska-Sjö	-	-	642	15 871 445
Hämeen Vakuutus	-	45	1	28 845
Lähivakuutus	16	6	23	28 000
Pankavara	-	-	1	2 000
Pohjola	751	1 833	17 948	12 214 878
Redarnas	-	-	100	-
Sampo	388	1 313	24 252	3 601 772
Svensk-Finland	-	49	2 503	199 917
Teollisuusvakuutus	-	-	7 453	615 177
Työväen Turva	-	57	2 056	112 226
Vahinko-Kansa	-	337	10 503	633 342
Vahinko-Patria	-	106	-	-
Vahinko-Tapiola	236	473	10 392	677 357
Vahinko-Varma	11	70	970	15 265
Wärtsilä	-	-	7	3 036
Yrittäjien-Fennia	80	226	16 610	804 193
Yhteensä - Sammanlagt Total	1 482	4 589	96 298	34 988 185

	Vakuutusmaksuvastuun muutos	Suoritettavat korvaukset		
	Förändring i premieansvaret	Erlagda ersättningar		Laivakasko, sota
	Change in premium reserve	Claims paid		Fartygskasko, krig
Vakuutusmaksutulotulo		Laivakasko, siviili		Ship hull, war
Premieinkomst		Fartygskasko, civil		
Premium income		Ship hull, civil		
		Lukumäärä	Korvaukset	Lukumäärä
		Antal	Ersättningar	Antal
		Number	Claims paid	Number
1 000 mk	1 000 mk		1 000 mk	
24	25	26	27	28
6 349	- 68	12	192	-
877	+ 124	-	-	-
1 099	-	45	2 180	-
23 412	- 1 871	85	25 392	-
103	- 2	-	-	-
24	+ 5	-	-	-
18	-	2	21	-
50 272	+ 950	135	44 645	-
14 351	+ 608	74	18 254	-
26 885	+ 599	54	16 067	-
1 531	+ 97	-	-	-
6 717	-	-	-	-
938	+ 11	-	-	-
5 449	+ 89	-	-	-
129	-	-	43	-
7 506	+ 282	10	525	-
865	+ 17	-	-	-
10	-	-	-	-
7 393	+ 155	-	-	-
153 928	+ 996	417	107 277	-

37. Kaskovakuutus - Kaskoförsäkring - Hull insurance

Yhtiön nimi Bolagets namn Name of company	Suoritetut korvaukset (jatk.) Erlagda ersättningar (forts.) Claims paid (cont.)		Laivakasko, sota (jatk.) Fartygskasko, krig (forts.) Ship hull, war (cont.)		Laivanomistajan vastuu (P & I) Fartygsägarens ansvar (P & I) Protection an indemnity liability (P & I)		Venevakuutus Båtförsäkring Yacht insurance
	Korvaukset Ersättningar Claims paid	Lukumäärä Antal Number	Korvaukset Ersättningar Claims paid	Lukumäärä Antal Number	Korvaukset Ersättningar Claims paid	Lukumäärä Antal Number	
	1 000 mk				1 000 mk		
	29	30	31		32		
Alandia	-	302	1 708		24		
A-Vakuutus	-	-	-		63		
Effoa	-	-	-		-		
Finska-Sjö	-	1 047	742		-		
Hämeen Vakuutus	-	-	-		-		
Lähivakuutus	-	-	-		-		
Pankavara	-	-	-		-		
Pohjola	-	-	-		943		
Redarnas	-	-	-		-		
Sampo	-	-	-		917		
Svensk-Finland	-	-	-		127		
Teollisuusvakuutus	-	-	-		414		
Työväen Turva	-	-	-		103		
Vahinko-Kansa	-	-	-		583		
Vahinko-Patria	-	-	-		-		
Vahinko-Tapiola	-	-	-		413		
Vahinko-Varma	-	-	-		68		
Wärtsilä	-	-	-		1		
Yrittäjien-Fennia	-	-	-		577		
Yhteensä - Sammanlagt Total	-	1 349	2 450		4 233		

	Lentokasko Flygkasko <i>Aircraft hull insurance</i>		Lentovastuu Flygansvar <i>Aviation liability</i>	
Korvaukset Ersättningar <i>Claims paid</i>	Lukumäärä Antal <i>Number</i>	Korvaukset Ersättningar <i>Claims paid</i>	Lukumäärä Antal <i>Number</i>	Korvaukset Ersättningar <i>Claims paid</i>
1 000 mk		1 000 mk		1 000 mk
33	34	35	36	37
637	1	5	-	-
259	-	-	-	9
-	-	-	-	-
123	-	1	-	-
-	-	-	-	5
-	-	-	-	-
-	-	-	-	-
6 648	28	3 016	2	264
-	-	-	-	-
7 052	5	147	4	182
1 015	-	-	-	6
2 905	-	-	-	-
528	-	-	-	6
3 035	-	-	-	37
-	-	5	-	-
3 534	6	378	-	-
487	3	417	1	48
1	-	-	-	-
3 404	6	1 089	2	100
29 628	49	5 058	9	657

37. Kaskovakuutus - Kaskoförsäkring - Hull insurance

Yhtiön nimi Bolagets namn Name of company	Suoritetut korvaukset (jatk.) Erlagda ersättningar (forts.) Claims paid (cont.)		Korvausvastuun muutos Förändring i ersättningsansvaret Change in claims reserve	Vastuuelka vuoden lopussa Ansvarsskuld vid årets slut Underwriting reserves
	Yhteensä Sammanlagt Total			Vakuutusmaksuvastuu Premieansvar Premium reserve
	Lukumäärä Antal Number	Korvaukset Ersättningar Claims paid		
		1 000 mk	1 000 mk	1 000 mk
	38	39	40	41
Alandia	339	2 542	- 301	291
A-Vakuutus	63	268	+ 30	257
Effoa	45	2 180	- 770	-
Finska-Sjö	1 132	26 258	- 10 505	722
Hämeen Vakuutus	-	5	- 3	-
Lähivakuutus	-	-	+ 3	9
Pankavara	2	21	- 75	-
Pohjola	1 108	54 573	- 15 340	5 928
Redarnas	74	18 254	+ 15 805	4 887
Sampo	980	23 448	- 2 163	4 062
Svensk-Finland	127	1 021	- 219	425
Teollisuusvakuutus	414	2 905	+ 1 881	-
Työväen Turva	103	534	+ 8	242
Vahinko-Kansa	583	3 072	+ 70	1 402
Vahinko-Patria	-	48	- 37	-
Vahinko-Tapiola	429	4 437	+ 166	2 226
Vahinko-Varma	72	952	+ 27	236
Wärtsilä	1	1	- 1	-
Yrittäjän-Fennia	585	4 593	+ 1 393	1 892
Yhteensä - Sammanlagt Total	6 057	145 070	- 10 031	22 579

at the end of year

Yhtiön oma osuus vakuutusmaksuvastuusta Bolagets egen andel av premieansvaret Company's own share of premium reserve	Korvausvastuu Ersättningsansvar Claims reserve	Yhtiön oma osuus korvausvastuusta Bolagets egen andel av ersättningsansvaret Company's own share of claims reserve
1 000 mk	1 000 mk	1 000 mk
42	43	43
222	1 373	545
256	137	129
-	5 847	5 847
147	19 885	3 649
-	4	-
-	4	3
-	1 900	1 900
3 890	44 777	23 099
362	86 805	33 812
3 992	19 875	13 735
414	451	427
-	2 095	1 940
242	158	153
1 402	2 910	2 879
-	12	1
2 152	1 330	1 123
112	171	73
-	14	14
1 892	5 397	5 010
15 083	193 145	94 339

38. Tavaravakuutus - Varuförsäkring - Cargo insurance

Yhtiön nimi Bolagets namn Name of company	Yhtiö alkoi myöntää vakuutuksia vuonna Bolaget bör- jade bevilja försäkringar år Year of commencement of business	Ilmoitettujen vahinkojen lukumäärä Antal anmälda skador Number of claims	Vakuutusmaksutulo Premieinkomst Premium income	
			Siviilivakuutus ilman matkatavaravakuutusta Civilförsäkring utan ressegods-försäkring Civil insurance without baggage insurance	Matkatavaravakuutus Ressegods-försäkring Insurance on baggage
			1 000 mk	1 000 mk
	2	3	4	5
Alandia	1948	55	694	152
A-Vakuutus	1964	1 097	4 058	290
Eurooppalainen	1922	41 762	13 163	31 745
Finska-Sjö	1898	12 001	28 386	-
Hämeen Vakuutus	1967	-	-	-
Lähivakuutus	1978	247	30	621
Meijerien	1976	90	1 564	-
Osuuspankkien	1983	-	156	-
Pankavara	1974	487	9 361	-
Pohjola	1919	26 772	93 277	-
Sampo	1909	32 088	57 126	15 412
Svensk-Finland	1974	333	819	450
Teollisuusvakuutus	1977	12 532	26 104	2 768
Työväen Turva	1965	242	54	428
Vahinko-Kansa	1962	4 087	493	4 922
Vahinko-Tapiola	1953	12 559	21 007	7 025
Vahinko-Varma	1978	322	666	361
Wärtsilä	1976	80	25	52
Yrittäjien-Fennia	1938	9 060	20 011	2 830
Yhteensä - Sammanlagt Total		153 814	276 994	67 056

		Vakuutusmaksuvastuun muutos	Suoritetut korvaukset	
		Förändring i	Erlagda ersättningar	
		premieansvaret	Claims paid	
Sota	Yhteensä	Change in premium	Siviilivakuutus ilman	
Krig	Sammanlagt	reserve	matkatavravakuutusta	
War	Total		Civilförsäkring utan	
			resagodsförsäkring	
			Civil insurance without	
			Insurance on baggage	
			Lukumäärä	Korvaukset
			Antal	Ersättningar
			Number	Claims paid
1 000 mk	1 000 mk	1 000 mk		1 000 mk
6	7	8	9	10
-	846	+ 187	-	75
-	4 348	- 44	638	4 219
83	44 991	- 806	24 413	9 003
2 930	31 316	- 579	12 001	18 880
-	-	-	-	-
-	651	+ 19	4	10
-	1 564	-	90	1 352
-	156	-	-	-
-	9 361	- 294	487	5 511
8 693	101 970	+ 53	22 891	69 317
2 813	75 351	+ 1 303	25 137	43 144
-	1 269	+ 34	125	532
1 719	30 591	- 864	11 319	23 024
-	482	+ 41	4	27
-	5 415	+ 353	78	255
701	28 733	+ 457	9 875	13 801
-	1 027	+ 15	156	716
-	77	-	4	5
91	22 932	+ 102	6 000	12 292
17 030	361 080	- 23	113 222	202 163

38. Tavaravakuutus - Varuförsäkring - Cargo insurance

Yhtiön nimi Bolagets namn Name of company	Suoritettut korvaukset (jatk.) Erlagda ersättningar (forts.) Claims paid (cont.)			
	Matkatavaravakuutus Resegodsförsäkring Insurance on baggage		Sota Krig War	
	Lukumäärä Antal Number	Korvaukset Ersättningar Claims paid 1 000 mk	Lukumäärä Antal Number	Korvaukset Ersättningar Claims paid 1 000 mk
	11	12	13	14
Alandia	-	37	-	-
A-Vakuutus	129	122	-	-
Eurooppalainen	13 877	14 954	-	-
Finska-Sjö	-	-	-	-
Hämeen Vakuutus	-	-	-	-
Lähivakuutus	237	220	-	-
Meijerien	-	-	-	-
Osuuspankkien	-	-	-	-
Pankavara	-	-	-	-
Pohjola	-	-	-	-
Sampo	6 951	5 936	-	-
Svensk-Finland	181	194	-	-
Teollisuusvakuutus	1 213	1 827	-	-
Työväen Turva	256	229	-	-
Vahinko-Kansa	857	2 542	-	-
Vahinko-Tapiola	2 523	2 353	-	-
Vahinko-Varma	166	171	-	-
Wärtsilä	76	49	-	-
Yrittäjien-Fennia	909	1 040	-	-
Yhteensä - Sammanlagt Total	27 375	29 674	-	-

		Korvausvastuun muutos Förändring i ersättningsansvaret	Vastuuvelka vuoden lopussa Ansvarsskuld vid årets slut	
Yhteensä Sammanlagt Total		<i>Change in claims reserve.</i>	<i>Underwriting reserves</i>	
Lukumäärä Antal Number		Korvaukset Ersättningar Claims paid 1 000 mk	Vakuutusmaksuvastuu Premieansvar Premium reserve 1 000 mk	Yhtiön oma osuus vakuutusmaksuvastuusta Bolagets egen andel av premieansvaret Company's own share of premium reserve 1 000 mk
15	16	17	19	20
-	112	-	35	28
767	4 341	+	1 114	1 113
38 290	23 957	+	3 572	3 572
12 001	18 880	-	1 575	1 036
-	-	+	-	-
241	230	+	97	97
90	1 352	+	-	-
-	-	+	-	-
487	5 511	+	468	468
22 891	69 317	+	5 744	5 385
32 088	49 080	+	7 606	7 363
306	726	+	157	156
12 532	24 851	-	1 806	1 567
260	256	+	89	89
935	2 797	+	734	734
12 398	16 154	+	2 931	2 889
322	887	+	169	111
80	54	-	-	-
6 909	13 332	+	2 896	2 896
140 597	231 837	+	28 993	27 504

38. Tavaravakuutus - Varuförsäkring - Cargo insurance

Vastuuvélka vuoden lopussa (jatk.)

Ansvarsskuld vid årets slut (forts.)

Underwriting reserves at the end of the year (cont.)

Yhtiön nimi Bolagets namn Name of company	Korvausvastuu Ersättningsansvar Claims reserve	Yhtiön oma osuus korvausvastuusta Bolagets egen andel av ersättningsansvaret Company's own share of claims reserve
	1 000 mk	1 000 mk
	21	22
Alandia	393	322
A-Vakuutus	5 042	5 037
Eurooppalainen	8 092	8 092
Finska-Sjö	43 269	38 269
Hämeen Vakuutus	16	16
Lähivakuutus	403	403
Meijerien	4 686	4 686
Osuuspankkien	445	445
Pankavara	7 124	7 124
Pohjola	276 340	273 327
Sampo	78 493	76 386
Svensk-Finland	759	752
Teollisuusvakuutus	13 915	11 717
Työväen Turva	71	71
Vahinko-Kansa	1 601	1 601
Vahinko-Tapiola	34 765	34 596
Vahinko-Varma	540	270
Wärtsilä	145	145
Yrittäjien-Fennia	42 913	40 704
Yhteensä - Sammanlagt Total	519 012	503 963

39. Palo- ja muu esinevakuutus yhdistelmiseen - Brand- och annan sakförsäkring jämte kombinationer

Yhtiön nimi Bolagets namn Name of company	Yhtiö alkoi myöntää vakuutuksia vuonna Bolaget bör- jade bevilja försäkringar år Year of commencement of business	Vakuutusten lukumäärä Antal försäkringar Number of policies	Ilmoitettujen vahinkojen lukumäärä Antal anmälda skador Number of claims	Yksityistalouksien
				Försäkringar av Insurance policies
				Palovakuutus
				Brandförsäkring
				Fire insurance
				Kanta
				Bestånd
				Portfolio
				Lukumäärä
				Antal
				Number
	2	3	4	5
Alandia	1985	-	-	-
A-Vakuutus	1964	37 335	3 121	4 323
Finska-Sjö	1956	-	-	-
Hämeen Vakuutus	1896	46 196	4 826	8 113
Lähivakuutus	1963	1 417	77	281
Meijerien	1978	57	4	-
Osuuspankkien	1977	409	59	-
Otso	1953	1 686	94	-
Palonvara	1946	4 374	481	960
Pohjola	1891	789 054	51 920	72 072
Sampo	1833	499 849	56 342	75 586
Svensk-Finland	1927	39 892	3 244	9 274
Teollisuusvakuutus	1890	41 736	4 437	-
Tulenvara	1947	36	2	-
Työväen Turva	1910	114 863	6 332	18 084
Vahinko-Kansa	1919	350 236	21 414	45 226
Vahinko-Patria	1882	-	-	-
Vahinko-Tapiola	1910	380 681	34 226	61 099
Vahinko-Varma	1920	54 786	5 120	14 769
Wärtsilä	1943	46	58	-
Yrittäjän-Fennia	1929	207 714	19 870	35 264
Ålands	1866	18 813	3 292	4 468
Yhteensä - Sammanlagt Total		2 589 180	214 919	349 519

Fire and other combined property insurance

 vakuutukset
 privatekonomi
 of households

			Koti- ja huvilavakuutus Hem- och fritidshusförsäkring Householder's comprehens. house and summer house ins.	
Vahingot Skador Damages			Kanta Bestånd Portfolio	
Maksutulo Premieinkomst Premium income	Lukumäärä Antal Number	Korvaukset Ersättningar Claims paid	Lukumäärä Antal Number	Maksutulo Premieinkomst Premium income
1 000 mk		1 000 mk		1 000 mk
6	7	8	9	10
-	-	-	-	-
895	14	182	24 392	12 939
22	-	51	-	-
1 361	10	242	26 351	15 388
63	1	1	1 047	365
-	-	-	-	-
-	-	-	-	-
-	-	-	-	-
193	3	183	2 229	893
11 808	191	5 910	471 328	171 563
20 515	126	4 771	339 503	193 848
2 574	39	1 222	22 306	12 624
-	-	-	31 198	24 725
-	-	-	-	-
3 214	53	1 002	89 361	33 757
9 043	84	2 044	278 552	125 407
-	-	-	-	-
13 287	226	8 927	230 163	111 230
2 095	43	446	31 251	16 757
-	-	-	-	-
12 201	44	6 059	132 353	73 807
1 574	34	459	10 658	8 271
78 845	868	31 499	1 690 692	801 574

39. Palo- ja muu esinevakuutus yhdistelmiseen - Brand- och annan sakförsäkring jämte kombinationer

Yhtiön nimi Bolagets namn Name of company	Yksityistalouksien vakuutukset (jatk.) Försäkringar av privatekonomi (forts.) Insurance policies of households (cont.)			
	Koti- ja huvilavakuutus (jatk.) Hem- och fritidshusförsäkring (forts.) Household. comprehens. house and summer house ins. (c)		Maatilavakuutus Landedomsförsäkring Farm insurance	
	Vahingot Skador Damages		Kanta Bestånd Portfolio	
	Lukumäärä Antal Number	Korvaukset Ersättningar Claims paid 1 000 mk	Lukumäärä Antal Number	Maksutulo Premieinkomst Premium income 1 000 mk
	11	12	13	14
Alandia	-	-	-	-
A-Vakuutus	2 323	9 126	605	886
Finska-Sjö	-	113	-	-
Hämeen Vakuutus	2 478	6 560	5 963	13 053
Lähivakuutus	92	300	-	-
Meijerien	-	-	-	-
Osuuspankkien	-	-	-	-
Otso	-	-	-	-
Palonvara	153	393	1 122	1 615
Pohjola	31 728	102 824	33 614	12 561
Sampo	39 653	97 896	10 866	21 320
Svensk-Finland	1 804	7 345	2 570	5 629
Teollisuusvakuutus	3 637	18 495	313	1 871
Tulenvara	-	-	-	-
Työväen Turva	4 623	14 911	1 847	1 721
Vahinko-Kansa	18 648	45 537	1 986	3 627
Vahinko-Patria	-	-	-	-
Vahinko-Tapiola	17 320	57 418	34 044	60 699
Vahinko-Varma	2 833	8 659	2 885	6 053
Wärtsilä	-	-	-	-
Yrittäjien-Fennia	10 829	44 261	2 147	3 663
Ålands	714	4 135	849	1 811
Yhteensä - Sammanlagt Total	136 835	417 973	98 811	134 509

Fire and other combined property insurance

		Muut vakuutukset Övriga försäkringar Other insurances		
Vahingot Skador Damages		Kanta Bestånd Portfolio		Vahingot Skador Damages
Lukumäärä Antal Number	Korvaukset Ersätningar Claims paid 1 000 mk	Lukumäärä Antal Number	Maksutulo Premieinkomst Premium income 1 000 mk	Lukumäärä Antal Number
15	16	17	18	19
-	-	-	-	-
166	499	-	-	-
-	-	-	-	-
1 800	7 016	594	-	1
2	2	33	71	8
-	-	-	-	-
-	-	-	-	-
-	-	-	-	-
324	1 110	-	-	-
2 010	9 551	-	-	-
3 670	16 148	-	-	-
763	4 019	-	-	-
156	1 332	-	-	-
-	-	-	-	-
260	731	-	-	1
506	1 536	-	-	-
-	-	-	-	-
10 621	46 718	-	-	-
1 110	4 529	-	-	-
-	-	-	-	-
476	1 719	-	-	-
506	1 198	150	50	9
22 370	96 108	777	121	19

39. Palo- ja muu esinevakuutus yhdistelmiseen - Brand- och annan sakförsäkring jämte kombinationer

Yhtiön nimi Bolagets namn Name of company	Yksityistalouksien vakuutukset (jatk.) Försäkringar av privatekonomi (forts.) Insurance policies of households (cont.)			
	Muut vakuutukset (jatk.) Övriga försäkringar (forts.) Other insurances (cont.)	Yhteensä Sammanlagt Total		
	Vahingot (jatk.) Skador (forts.) Damages (cont.)	Kanta Bestånd Portfolio		Vahingot Skador Damages
	Korvaukset Ersättningar Claims paid	Lukumäärä Antal Number	Maksutulo Premieinkomst Premium income	Lukumäärä Antal Number
	1 000 mk		1 000 mk	
	20	21	22	23
Alandia	-	-	-	-
A-Vakuutus	-	29 320	14 720	2 503
Finska-Sjö	-	-	22	-
Hämeen Vakuutus	57	41 021	29 802	4 289
Lähivakuutus	8	1 361	499	103
Meijerien	-	-	-	-
Osuuspankkien	-	-	-	-
Otso	-	-	-	-
Palonvara	-	4 311	2 701	480
Pohjola	-	577 014	195 932	33 929
Sampo	-	425 955	235 683	43 449
Svensk-Finland	-	34 150	20 827	2 606
Teollisuusvakuutus	-	31 511	26 596	3 793
Tulenvara	-	-	-	-
Työväen Turva	1	109 292	38 692	4 937
Vahinko-Kansa	-	325 764	138 077	19 238
Vahinko-Patria	-	-	-	-
Vahinko-Tapiola	-	325 306	185 216	28 167
Vahinko-Varma	-	48 905	24 905	3 986
Wärtsilä	-	-	-	-
Yrittäjien-Fennia	-	169 764	89 671	11 349
Ålands	10	16 125	11 706	1 263
Yhteensä - Sammanlagt Total	76	2 139 799	1 015 049	160 092

Fire and other combined property insurance

Yritysten ja yhteisöjen vakuutukset Försäkringar av företag och samfund Company and corporate insurance policies				
Teollisuuspalo Industribrand Industrial fire				
Kanta Bestånd Portfolio			Vahingot Skador Damages	
Korvaukset Ersättningar Claims paid	Lukumäärä Antal Number	Maksutulo Premieinkomst Premium income	Lukumäärä Antal Number	Korvaukset Ersättningar Claims paid
1 000 mk		1 000 mk		1 000 mk
24	25	26	27	28
-	-	-	-	-
9 807	1 790	2 008	27	249
164	-	-	-	-
13 875	159	76	6	175
311	2	2	-	-
-	25	2 332	-	-
-	-	-	-	-
-	-	-	-	-
1 686	13	17	-	-
118 285	16 782	80 975	315	43 055
118 815	3 098	31 241	213	17 693
12 586	356	1 253	21	652
19 827	3 747	123 468	288	62 573
-	33	4 306	2	1 422
16 645	956	1 280	19	638
49 117	834	2 634	8	300
-	-	253	-	-
113 063	9 256	24 190	256	11 863
13 634	1 336	3 446	39	1 915
-	25	2 829	41	1 093
52 039	2 485	3 649	48	1 812
5 802	204	647	2	207
545 656	41 101	284 606	1 285	143 647

39. Palo- ja muu esinevakuutus yhdistelmiseen - Brand- och annan sakförsäkring jämte kombinationer

Yhtiön nimi Bolagets namn Name of company	Yritysten ja yhteisöjen vakuutukset (jatk.) Försäkringar av företag och samfund (forts.) Company and corporate insurance policies (cont.)			
	Kauppapalo Handelsbrand Trading fire			
	Kanta Bestånd Portfolio		Vahingot Skador Damages	
	Lukumäärä Antal Number	Maksutulo Premieinkomst Premium income	Lukumäärä Antal Number	Korvaukset Ersättningar Claims paid
		1 000 mk		1 000 mk
	29	30	31	32
Alandia	-	-	-	-
A-Vakuutus	542	181	-	-
Finska-Sjö	-	-	-	-
Hämeen Vakuutus	-	-	-	-
Lähivakuutus	9	2	-	-
Meijerien	-	-	-	-
Osuuspankkien	-	-	-	-
Otso	-	-	-	-
Palonvara	8	4	-	-
Pohjola	16 788	9 358	86	14 804
Sampo	1 338	2 641	65	25 184
Svensk-Finland	191	130	3	10
Teollisuusvakuutus	-	-	-	-
Tulnvara	-	-	-	-
Työväen Turva	266	113	2	3
Vahinko-Kansa	2 129	4 568	11	1 303
Vahinko-Patria	-	-	-	-
Vahinko-Tapiola	2 474	4 044	51	145
Vahinko-Varma	450	253	11	51
Wärtsilä	-	-	-	-
Yrittäjien-Fennia	920	911	9	452
Ålands	184	212	1	1
Yhteensä - Sammanlagt Total	25 299	22 417	239	41 953

Fire and other combined property insurance

Muu palovakuutus Annan brandförsäkring Other fire insurance				Kiinteistövuokukset Fastighetsförsäkringar Real estate insurances
Kanta Bestånd Portfolio		Vahingot Skador Damages	Kanta Bestånd Portfolio	
Lukumäärä Antal Number	Maksutulo Premieinkomst Premium income	Lukumäärä Antal Number	Korvaukset Ersättningar Claims paid	Lukumäärä Antal Number
	1 000 mk		1 000 mk	
33	34	35	36	37
-	-	-	-	-
1 233	1 278	17	145	588
-	-	-	-	-
-	-	-	-	1 049
-	-	-	-	-
-	-	-	-	-
-	-	-	-	-
19	19	-	-	11
62 263	45 711	382	9 766	27 956
12 877	25 369	77	2 767	17 161
864	1 143	9	637	981
-	-	-	-	1 125
3	9	-	-	-
874	731	35	102	1 513
11 796	9 394	71	3 007	4 121
-	-	-	-	-
-	-	-	-	13 397
-	-	-	-	2 217
-	-	-	-	21
4 336	1 450	29	720	6 523
2	1	-	-	805
94 267	85 105	620	17 144	77 468

39. Palo- ja muu esinevakuutus yhdistelmiseen - Brand- och annan sakförsäkring jämte kombinationer

Yhtiön nimi Bolagets namn Name of company	Yritysten ja yhteisöjen vakuutukset (jatk.) Försäkringar av företag och samfund (forts.) Company and corporate insurance policies (cont.)			Yhdistelmävakuutukset Kombinerade försäkringar Combined insurance
	Kiinteistövakuutukset (jatk.) Fastighetsförsäkringar (forts.) Real estate insurances (cont.)	Vahingot Skador Damages	Korvaukset Ersättningar Claims paid	
	Maksutulo Premieinkomst Premium income	Lukumäärä Antal Number	Korvaukset Ersättningar Claims paid	Lukumäärä Antal Number
	1 000 mk		1 000 mk	
	38	39	40	41
Alandia	-	-	-	-
A-Vakuutus	1 264	114	789	589
Finska-Sjö	-	-	-	-
Hämeen Vakuutus	2 141	183	1 245	1 563
Lähivakuutus	-	-	-	-
Meijerien	-	-	-	32
Osuuspankkien	-	-	-	-
Otso	-	-	-	-
Palonvara	17	1	3	-
Pohjola	96 108	6 598	68 886	10 030
Sampo	85 367	5 269	50 077	4 441
Svensk-Finland	3 182	208	1 772	20
Teollisuusvakuutus	4 609	255	4 540	-
Tulenvara	-	-	-	-
Työväen Turva	5 222	328	2 715	770
Vahinko-Kansa	18 181	1 535	9 130	535
Vahinko-Patria	-	-	-	-
Vahinko-Tapiola	43 143	2 713	24 538	1 380
Vahinko-Varma	8 974	518	6 271	893
Wärtsilä	137	17	118	-
Yrittäjien-Fennia	25 028	1 647	17 261	1 159
Ålands	2 296	875	1 480	-
Yhteensä - Sammanlagt Total	295 669	20 261	188 825	21 412

Fire and other combined property insurance

(teollisuus) (industri) <i>policies (industrial)</i>			Yhdistelmävakuutukset (kauppa) Kombinerade försäkringar (handel) <i>Combined insurance policies (trade)</i>	
	Vahingot Skador <i>Damages</i>		Kanta Bestånd <i>Portfolio</i>	
Maksutulo Premieinkomst <i>Premium income</i>	Lukumäärä Antal <i>Number</i>	Korvaukset Ersättningar <i>Claims paid</i>	Lukumäärä Antal <i>Number</i>	Maksutulo Premieinkomst <i>Premium income</i>
1 000 mk		1 000 mk		1 000 mk
42	43	44	45	46
258	-	3	-	-
2 845	123	601	226	314
-	-	-	-	-
4 504	123	2 560	1 864	2 446
-	-	-	1	1
1 436	4	134	-	-
-	-	-	-	-
-	-	-	-	-
-	-	-	12	15
22 247	58	3 204	2 294	2 806
41 094	167	29 909	1 752	2 957
309	2	59	321	513
-	-	-	-	-
-	-	-	-	-
2 278	147	652	239	215
5 436	188	1 020	-	-
-	-	-	-	-
11 511	213	5 109	5 116	22 170
4 353	222	1 878	567	1 064
632	-	-	-	-
65 370	1 186	27 522	9 670	55 510
-	-	-	163	405
162 273	2 433	72 651	22 225	88 416

39. Palo- ja muu esinevakuutus yhdistelmiseen - Brand- och annan sakförsäkring jämte kombinationer

Yhtiön nimi Bolagets namn Name of company	Yritysten ja yhteisöjen vakuutukset (jatk.) Försäkringar av företag och samfund (forts.) Company and corporate insurance policies (cont.)			
	Yhdistelmävakuutukset (kauppa jatk.) Kombinerade försäkringar (handel forts.) Combined insurance policies (trade)		Yhdistelmävakuutukset (muut yritykset ja yhteisöt) Kombinerade försäkringar (övriga företag och samfund) Combined insurance policies (other companies and corpora-	
	Vahingot Skador Damages		Kanta Bestånd Portfolio	
	Lukumäärä Antal Number	Korvaukset Ersättningar Claims paid 1 000 mk	Lukumäärä Antal Number	Maksutulo Premieinkomst Premium income 1 000 mk
	47	48	49	50
Alandia	-	-	-	-
A-Vakuutus	23	219	-	-
Finska-Sjö	-	-	-	-
Hämeen Vakuutus	360	1 904	540	1 055
Lähivakuutus	-	-	4	4
Meijerien	-	-	-	-
Osuuspankkien	-	-	-	-
Otso	-	-	-	-
Palonvara	-	-	-	-
Pohjola	218	1 284	4 215	17 344
Sampo	307	1 995	1 401	2 402
Svensk-Finland	64	370	2 623	4 474
Teollisuusvakuutus	-	-	-	-
Tulenvara	-	-	-	-
Työväen Turva	29	280	-	253
Vahinko-Kansa	-	-	1 005	5 920
Vahinko-Patria	-	-	-	-
Vahinko-Tapiola	1 062	10 496	4 830	17 414
Vahinko-Varma	153	838	-	-
Wärtsilä	-	-	-	-
Yrittäjien-Fennia	3 985	36 366	529	9 466
Ålands	28	77	305	2 470
Yhteensä - Sammanlagt Total	6 229	53 829	15 452	60 802

Fire and other combined property insurance

		Murto- ja ryöstövakuutus Inbrott- och rånförsäkring Burglary and robbery insurance		
tions)		Kanta		Vahingot
Skador		Bestånd		Skador
Damages		Portfolio		Damages
Lukumäärä	Korvaukset	Lukumäärä	Maksutulo	Lukumäärä
Antal	Ersättningar	Antal	Premieinkomst	Antal
Number	Claims paid	Number	Premium income	Number
	1 000 mk		1 000 mk	
51	52	53	54	55
-	-	-	-	-
-	-	1 605	283	26
-	-	-	4	-
30	560	-	9	1
-	-	33	11	-
-	-	-	-	-
-	-	409	1 217	38
-	-	-	-	-
-	-	-	-	-
586	12 812	26 473	11 132	1 198
349	589	14 230	6 120	930
234	1 742	279	129	19
-	-	-	-	-
-	-	-	-	-
-	-	627	185	16
126	421	2 992	1 516	131
-	-	-	-	-
873	10 899	10 345	3 058	326
-	-	248	104	17
-	-	-	-	-
1 072	7 105	5 867	2 041	85
65	1 049	468	604	7
3 335	35 177	63 576	26 413	2 794

39. Palo- ja muu esinevakuutus yhdistelmiseen - Brand- och annan sakförsäkring jämte kombinationer

Yhtiön nimi Bolagets namn Name of company	Yritysten ja yhteisöjen vakuutukset (jatk.) Försäkringar av företag och samfund (forts.) Company and corporate insurance policies (cont.)			
	Murto- ja ryöstövak. (jatk.) Inbrott- och rånförs. (forts.) Burgl. and robbery ins. (c.)	Vesijohtovakuutus Vattenledningsförsäkring Water damage insurance		Vahingot Skador Damages
	Vahingot (jatk.) Skador (forts.) Damages (cont.)	Kanta Bestånd Portfolio		
	Korvaukset Ersättningar Claims paid	Lukumäärä Antal Number	Maksutulo Premieinkomst Premium income	Lukumäärä Antal Number
1 000 mk		1 000 mk		
	56	57	58	59
Alandia	-	-	-	-
A-Vakuutus	84	417	29	5
Finska-Sjö	-	-	1	-
Hämeen Vakuutus	2	-	-	-
Lähivakuutus	-	4	-	-
Meijerien	-	-	-	-
Osuuspankkien	409	-	-	-
Otso	-	-	-	-
Palonvara	-	-	-	-
Pohjola	8 113	22 008	4 766	182
Sampo	5 962	11 433	2 805	188
Svensk-Finland	55	42	21	2
Teollisuusvakuutus	-	-	-	-
Tulenvara	-	-	-	-
Työväen Turva	54	154	173	2
Vahinko-Kansa	691	799	774	8
Vahinko-Patria	-	-	-	-
Vahinko-Tapiola	877	6 332	597	19
Vahinko-Varma	65	53	99	1
Wärtsilä	-	-	-	-
Yrittäjien-Fennia	723	4 061	644	13
Ålands	19	19	6	-
Yhteensä - Sammanlagt Total	17 054	45 322	9 915	420

Fire and other combined property insurance

Lasi- ja kilpivakuutukset Glas- och skyltförsäkringar Glass and shield insurances				
Kanta Bestånd Portfolio			Vahingot Skador Damages	
Korvaukset Ersättningar Claims paid	Lukumäärä Antal Number	Maksutulo Premieinkomst Premium income	Lukumäärä Antal Number	Korvaukset Ersättningar Claims paid
1 000 mk		1 000 mk		1 000 mk
60	61	62	63	64
-	-	-	-	-
52	37	36	10	35
-	-	-	-	-
-	-	-	2	2
-	3	6	4	1
-	-	-	-	-
-	-	-	-	-
-	-	-	-	-
2 181	1 476	1 693	664	1 179
2 407	1 010	1 007	434	827
8	63	51	11	20
-	-	-	-	-
-	-	-	-	-
18	172	41	93	153
40	15	15	55	121
-	-	-	-	-
350	726	569	263	483
2	117	134	173	235
-	-	-	-	-
268	498	528	233	355
-	15	26	2	-
5 326	4 132	4 106	1 944	3 411

39. Palo- ja muu esinevakuutus yhdistelmineen - Brand- och annan sakförsäkring jämte kombinationer

Yhtiön nimi Bolagets namn Name of company	Yritysten ja yhteisöjen vakuutukset (jatk.) Försäkringar av företag och samfund (forts.) Company and corporate insurance policies (cont.)			
	Konerikkovakuutus Maskinskadeförsäkring Machinery breakdown insurance			
	Kanta Bestånd Portfolio		Vahingot Skador Damages	
	Lukumäärä Antal Number	Maksutulo Premieinkomst Premium income 1 000 mk	Lukumäärä Antal Number	Korvaukset Ersättningar Claims paid 1 000 mk
	65	66	67	68
Alandia	-	-	-	-
A-Vakuutus	703	416	15	61
Finska-Sjö	-	2	-	-
Hämeen Vakuutus	-	-	-	-
Lähivakuutus	-	-	-	-
Meijerien	-	-	-	-
Osuuspankkien	-	-	-	-
Otso	1 686	4 413	94	1 615
Palonvara	-	-	-	-
Pohjola	14 910	13 777	736	9 084
Sampo	2 934	6 618	581	7 498
Svensk-Finland	2	1	1	14
Teollisuusvakuutus	5 353	23 075	101	11 825
Tulenvara	-	-	-	-
Työväen Turva	-	-	-	-
Vahinko-Kansa	171	425	31	357
Vahinko-Patria	-	-	-	-
Vahinko-Tapiola	1 519	2 975	283	3 875
Vahinko-Varma	-	-	-	-
Wärtsilä	-	-	-	-
Yrittäjien-Fennia	1 902	3 527	106	1 988
Ålands	59	248	23	130
Yhteensä - Sammanlagt Total	29 239	55 473	1 971	36 447

Fire and other combined property insurance

Muut vakuutukset Övriga försäkringar Other insurances				Yhteensä Sammanlagt Total
Kanta Bestånd Portfolio		Vahingot Skador Damages		Kanta Bestånd Portfolio
Lukumäärä Antal Number	Maksutulo Premieinkomst Premium income	Lukumäärä Antal Number	Korvaukset Ersättningar Claims paid	Lukumäärä Antal Number
	1 000 mk		1 000 mk	
69	70	71	72	73
-	-	-	-	-
285	249	37	140	8 015
-	-	-	-	-
-	1	1	1	5 175
-	-	-	-	56
-	-	-	-	57
-	-	-	-	409
-	-	-	-	1 686
-	-	-	-	63
6 845	15 430	778	5 701	212 040
2 219	2 869	163	1 021	73 894
-	-	-	-	5 742
-	-	-	-	10 225
-	-	-	-	36
-	-	-	-	5 571
75	746	51	759	24 472
-	-	-	-	-
-	-	-	-	55 375
-	-	-	-	5 881
-	-	-	-	46
-	-	-	-	37 950
464	3 687	293	2 401	2 688
9 888	22 982	1 323	10 023	449 381

39. Palo- ja muu esinevakuutus yhdistelmiseen - Brand- och annan sakförsäkring jämte kombinationer

Yhtiön nimi Bolagets namn Name of company	Yritysten ja yhteisöjen vakuutukset (jatk.) Försäkringar av företag och samfund (forts.) Company and corporate insurance policies (cont.)			Korvaukset vahinkolajeittain Ersättningar enligt skadeart Indemnities by type of damage
	Yhteensä (jatk.) Sammanlagt (forts.) Total (cont.)			Palo Brand Fire
	Kanta (jatk.) Bestånd (forts.) Portfolio (cont.)	Vahingot Skador Damages		Yksityistalouksien Försäkringar av Insurance policies
	Maksutulo Premieinkomst Premium income	Lukumäärä Antal Number	Korvaukset Ersättningar Claims paid	Vahinkojen lukumäärä Antal skador Number of damages
		1 000 mk	1 000 mk	
	74	75	76	77
Alandia	258	-	3	-
A-Vakuutus	8 903	397	2 375	114
Finska-Sjö	3	-	-	-
Hämeen Vakuutus	10 232	706	6 449	151
Lähivakuutus	26	4	1	7
Meijerien	3 768	4	134	-
Osuuspankkien	1 217	38	409	-
Otso	4 413	94	1 615	-
Palonvara	72	1	3	26
Pohjola	321 347	11 801	180 069	1 383
Sampo	210 490	8 743	145 929	1 376
Svensk-Finland	11 206	574	5 339	196
Teollisuusvakuutus	151 152	644	78 938	207
Tulenvara	4 315	2	1 422	-
Työväen Turva	10 491	671	4 615	276
Vahinko-Kansa	49 609	2 215	17 149	1 482
Vahinko-Patria	253	-	-	-
Vahinko-Tapiola	129 671	6 059	68 635	1 308
Vahinko-Varma	18 427	1 134	11 255	141
Wärtsilä	3 598	58	1 211	-
Yrittäjien-Fennia	168 124	8 413	94 572	484
Ålands	10 602	1 296	5 364	46
Yhteensä - Sammanlagt Total	1 118 177	42 854	625 487	7 197

Fire and other combined property insurance

		Sähkölaite Elapparater Electric appliance		
vakuutukset privatekonomi of households	Yritysten ja yhteisöjen vakuutukset Försäkringar av företag och samfund Company and corporate insurance policies	Yksityistalouksien vakuutukset Försäkringar av privatekonomi Insurance policies of households		
Korvaukset Ersättningar Claims paid	Vahinkojen lukumäärä Antal skador Number of damages	Korvaukset Ersättningar Claims paid	Vahinkojen lukumäärä Antal skador Number of damages	Korvaukset Ersättningar Claims paid
1 000 mk		1 000 mk		1 000 mk
78	79	80	81	82
-	1	3	-	-
2 951	55	495	1 012	1 009
-	-	51	-	-
3 947	50	3 296	1 578	1 784
83	-	-	17	16
-	1	17	-	-
-	-	-	-	-
-	-	-	-	-
617	-	-	261	313
29 753	1 030	86 942	9 829	10 588
26 226	645	81 740	5 103	4 667
5 333	66	1 941	1 183	1 243
3 899	132	52 832	623	817
-	2	1 422	-	-
5 920	41	1 279	1 960	1 716
14 407	258	8 314	5 786	6 278
-	-	-	-	-
38 552	421	27 891	12 488	13 899
3 311	95	5 571	510	524
-	37	1 029	-	-
20 802	376	26 190	3 354	3 313
638	38	1 446	339	363
156 439	3 248	300 459	44 043	46 530

39. Palo- ja muu esinevakuutus yhdistelmiseen - Brand- och annan sakförsäkring jämte kombinationer

Yhtiön nimi Bolagets namn Name of company	Korvaukset vahinkolajeittain (jatk.) Ersättningar enligt skadeart (forts.) Indemnities by type of damage (cont.)			
	Sähkölaite (jatk.) Elapparater (forts.) Electric appliance (cont.)		Murto Inbrott Burglary	
	Yritysten ja yhteisöjen vakuutukset Försäkringar av företag och samfund Company and corporate insurance policies		Yksityistalouksien vakuutukset Försäkringar av privatekonomi Insurance policies of households	
	Vahinkojen lukumäärä Antal skador Number of damages	Korvaukset Ersättningar Claims paid 1 000 mk	Vahinkojen lukumäärä Antal skador Number of damages	Korvaukset Ersättningar Claims paid 1 000 mk
	83	84	85	86
Alandia	-	-	-	-
A-Vakuutus	33	36	177	322
Finska-Sjö	-	-	-	-
Hämeen Vakuutus	79	216	204	551
Lähivakuutus	-	-	1	-
Meijerien	2	70	-	-
Osuuspankkien	-	-	-	-
Otso	-	-	-	-
Palonvara	1	3	13	27
Pohjola	830	4 927	3 642	8 532
Sampo	606	1 929	5 330	11 177
Svensk-Finland	155	449	189	844
Teollisuusvakuutus	38	1 949	673	2 532
Tulenvara	-	-	-	-
Työväen Turva	56	103	491	963
Vahinko-Kansa	96	457	2 026	2 927
Vahinko-Patria	-	-	-	-
Vahinko-Tapiola	590	1 968	1 977	5 854
Vahinko-Varma	33	399	272	632
Wärtsilä	-	-	-	-
Yrittäjien-Fennia	565	2 669	1 473	4 084
Ålands	344	550	49	53
Yhteensä - Sammanlagt Total	3 428	15 725	16 517	38 498

Fire and other combined property insurance

		Vuoto Läckage Leakage		
Yritysten ja yhteisöjen vakuutukset Försäkringar av företag och samfund Company and corporate insurance policies		Yksityistalouksien vakuutukset Försäkringar av privatekonomi Insurance policies of households		Yritysten ja yhteisöjen vak. Förs. av företag och samf. Comp. and corp. ins.
Vahinkojen lukumäärä Antal skador Number of damages	Korvaukset Ersättningar Claims paid 1 000 mk	Vahinkojen lukumäärä Antal skador Number of damages	Korvaukset Ersättningar Claims paid 1 000 mk	Vahinkojen lukumäärä Antal skador Number of damages
87	88	89	90	91
-	-	-	-	-
88	262	316	3 648	69
-	-	-	-	-
228	799	349	2 385	121
-	-	13	69	-
-	-	-	-	1
38	409	-	-	-
-	-	-	-	-
-	-	20	129	-
3 082	14 124	2 774	29 118	2 245
1 997	9 062	2 648	26 503	1 635
143	825	341	2 687	119
148	1 745	424	4 798	126
-	-	-	-	-
179	735	756	4 200	144
526	1 428	2 370	9 926	536
-	-	-	-	-
1 819	7 772	2 518	21 830	1 311
305	1 118	423	3 368	253
9	84	-	-	12
1 549	11 011	1 036	10 728	804
145	258	103	817	179
10 256	49 632	14 091	120 206	7 555

39. Palo- ja muu esinevakuutus yhdistelmiseen - Brand- och annan sakförsäkring jämte kombinationer

Yhtiön nimi Bolagets namn Name of company	Korvaukset vahinkolajeittain (jatk.) Ersättningar enligt skadeart (forts.) Indemnities by type of damage (cont.)			
	Vuoto (jatk.) Läckage (forts.) Leakage (cont.)		Vastuu Ansvar Liability	
	Yritysten ja yht. vak. (jatk.) Förs. av föret. och samf. (f.) Comp. and corp. ins. (c.)		Yksityistalouksien vakuutukset Försäkringar av privatekonomi Insurance policies of households	
	Yritysten ja yhteisöjen Försäkringar av företag Company and corporate		Yritysten ja yhteisöjen Försäkringar av företag Company and corporate	
	Korvaukset Ersättningar Claims paid 1 000 mk	Vahinkojen lukumäärä Antal skador Number of damages	Korvaukset Ersättningar Claims paid 1 000 mk	Vahinkojen lukumäärä Antal skador Number of damages
	92	93	94	95
Alandia	-	-	-	-
A-Vakuutus	875	182	304	75
Finska-Sjö	-	-	-	-
Hämeen Vakuutus	1 122	158	233	27
Lähivakuutus	-	19	74	-
Meijerien	47	-	-	-
Osuuspankkien	-	-	-	-
Otso	-	-	-	-
Palonvara	-	22	62	-
Pohjola	27 631	2 863	5 492	1 493
Sampo	21 582	3 542	5 600	864
Svensk-Finland	1 507	212	421	34
Teollisuusvakuutus	4 187	114	295	39
Tulenvara	-	-	-	-
Työväen Turva	1 320	419	809	99
Vahinko-Kansa	3 692	2 257	3 574	525
Vahinko-Patria	-	-	-	-
Vahinko-Tapiola	14 656	2 315	4 744	918
Vahinko-Varma	1 799	248	338	143
Wärtsilä	98	-	-	-
Yrittäjien-Fennia	10 196	897	1 598	1 027
Ålands	1 550	35	131	78
Yhteensä - Sammanlagt Total	90 262	13 283	23 675	5 322

Fire and other combined property insurance

Oikeusturva Rättsskydd Legal security					
vakuutukset och samfund insurance policies		Yksityistalouksien vakuutukset Försäkringar av privatekonomi Insurance policies of households		Yritysten ja yhteisöjen vakuutukset Försäkringar av företag och samfund Company and corporate insurance policies	
Korvaukset Ersättningar Claims paid	Vahinkojen lukumäärä Antal skador Number of damages	Korvaukset Ersättningar Claims paid	Vahinkojen lukumäärä Antal skador Number of damages	Korvaukset Ersättningar Claims paid	Vahinkojen lukumäärä Antal skador Number of damages
1 000 mk		1 000 mk		1 000 mk	
96	97	98	99	100	
-	-	-	-	-	-
406	194	735	46	203	
-	-	112	-	1	
122	164	756	33	195	
-	9	36	-	-	
-	-	-	-	-	-
-	-	-	-	-	-
-	7	112	-	-	-
10 241	2 064	10 162	108	739	
4 616	1 732	9 175	117	630	
301	90	621	5	44	
239	273	2 035	6	95	
-	-	-	-	-	-
476	223	1 661	8	92	
1 721	1 904	6 193	30	45	
-	-	-	-	-	-
5 687	1 648	7 962	137	1 122	
1 103	287	1 175	25	207	
-	-	-	-	-	-
8 377	766	3 911	419	3 827	
660	60	259	76	201	
33 949	9 421	44 905	1 010	7 401	

39. Palo- ja muu esinevakuutus yhdistelmiseen - Brand- och annan sakförsäkring jämte kombinationer

Yhtiön nimi Bolagets namn Name of company	Korvaukset vahinkolajeittain (jatk.) Ersättningar enligt skadeart (forts.) Indemnities by type of damage (cont.)			
	All-Risk vahingot All-Risk skador All-Risk damages		Yritysten ja yhteisöjen vakuutukset Försäkringar av företag och samfund Company and corporate insurance policies	
	Yksityistalouksien vakuutukset Försäkringar av privatekonomi Insurance policies of households			
	Vahinkojen lukumäärä Antal skador Number of damages	Korvaukset Ersättningar Claims paid 1 000 mk	Vahinkojen lukumäärä Antal skador Number of damages	Korvaukset Ersättningar Claims paid 1 000 mk
	101	102	103	104
Alandia	-	-	-	-
A-Vakuutus	306	352	-	-
Finska-Sjö	-	-	-	-
Hämeen Vakuutus	591	856	10	33
Lähivakuutus	26	45	-	-
Meijerien	-	-	-	-
Osuuspankkien	-	-	-	-
Otso	-	-	-	-
Palonvara	8	15	-	-
Pohjola	2 887	3 696	-	-
Sampo	12 456	13 086	255	3 005
Svensk-Finland	-	-	-	-
Teollisuusvakuutus	-	-	14	2 768
Tulnvara	-	-	-	-
Työväen Turva	386	499	4	26
Vahinko-Kansa	2 101	3 052	9	31
Vahinko-Patria	-	-	-	-
Vahinko-Tapiola	1 097	1 653	30	200
Vahinko-Varma	419	584	3	5
Wärtsilä	-	-	-	-
Yrittäjien-Fennia	2 272	3 484	5	84
Ålands	-	-	186	198
Yhteensä - Sammanlagt Total	22 549	27 322	516	6 350

Fire and other combined property insurance

Konerikko Maskinskada <i>Machinery breakdown</i>				Takaisinostot Återköp <i>Surrenders</i>
Yksityistalouksien vakuutukset Försäkringar av privatekonomi <i>Insurance policies of households</i>		Yritysten ja yhteisöjen vakuutukset Försäkringar av företag och samfund <i>Company and corporate insurance policies</i>		Yksityistalouksien vak. Förs. av privatekonomi <i>Ins. policies of households</i>
Vahinkojen lukumäärä Antal skador <i>Number of damages</i>	Korvaukset Ersättningar <i>Claims paid</i>	Vahinkojen lukumäärä Antal skador <i>Number of damages</i>	Korvaukset Ersättningar <i>Claims paid</i>	Vahinkojen lukumäärä Antal skador <i>Number of damages</i>
	1 000 mk		1 000 mk	
105	106	107	108	109
-	-	-	-	-
1	1	24	94	-
-	-	-	-	-
62	254	19	67	-
-	-	-	-	8
-	-	-	-	-
-	-	-	-	-
-	-	94	1 615	-
-	-	-	-	-
3 880	8 069	1 248	10 187	-
1 687	5 960	2 314	17 998	96
-	-	-	-	-
-	-	-	-	-
-	-	-	-	-
-	-	-	-	4
-	-	96	554	1
-	-	-	-	-
44	346	609	6 927	-
1 001	1 031	78	242	9
-	-	-	-	-
406	1 503	1 752	17 096	-
3	2	32	102	-
7 084	17 166	6 266	54 882	118

39. Palo- ja muu esinevakuutus yhdistelmineen - Brand- och annan sakförsäkring jämte kombinationer

Yhtiön nimi Bolagets namn Name of company	Korvaukset vahinkolajeittain (jatk.) Ersättningar enligt skadeart (forts.) Indemnities by type of damage (cont.)			
	Takaisinostot (jatk.) Återköp (forts.) Surrenders (cont.)		Muut Övriga Others	
	Yksityistalouk. vak. (jatk.) Förs. av privatekon. (forts.) Ins. policies of househ. (c.)	Yritysten ja yhteisöjen vakuutukset Försäkringar av företag och samfund Company and corporate insurance policies	Yksityistalouksien vak. Förs. av privatekonomi Ins. policies of households	
	Korvaukset Ersättningar Claims paid	Vahinkojen lukumäärä Antal skador Number of damages	Korvaukset Ersättningar Claims paid	Vahinkojen lukumäärä Antal skador Number of damages
1 000 mk		1 000 mk		
	110	111	112	113
Alandia	-	-	-	-
A-Vakuutus	-	-	-	201
Finska-Sjö	-	-	-	-
Hämeen Vakuutus	-	-	-	1 032
Lähivakuutus	16	-	-	3
Meijerien	-	-	-	-
Osuuspankkien	-	-	-	-
Otso	-	-	-	-
Palonvara	-	-	-	123
Pohjola	-	-	269	4 607
Sampo	300	9	160	9 479
Svensk-Finland	-	-	-	395
Teollisuusvakuutus	-	-	-	1 479
Tulenvara	-	-	-	-
Työväen Turva	1	-	-	422
Vahinko-Kansa	-	-	-	1 311
Vahinko-Patria	-	-	-	-
Vahinko-Tapiola	-	-	-	4 772
Vahinko-Varma	3	-	-	676
Wärtsilä	-	-	-	-
Yrittäjien-Fennia	5	-	-	661
Ålands	-	-	-	265
Yhteensä - Sammanlagt Total	293	9	429	25 426

Fire and other combined property insurance

			Yhteensä Sammanlagt Total	
Yritysten ja yhteisöjen vakuutukset Försäkringar av företag och samfund Company and corporate insurance policies			Yksityistalouksien vakuutukset Försäkringar av privatekonomi Insurance policies of households	
Korvaukset Ersättningar Claims paid	Vahinkojen lukumäärä Antal skador Number of damages	Korvaukset Ersättningar Claims paid	Vahinkojen lukumäärä Antal skador Number of damages	Korvaukset Ersättningar Claims paid
1 000 mk		1 000 mk		1 000 mk
114	115	116	117	118
-	-	-	-	-
485	7	4	2 503	9 807
-	-	-	-	112
3 109	139	599	4 289	13 875
3	4	1	103	310
-	-	-	-	-
-	-	-	-	-
-	-	-	-	-
411	-	-	480	1 686
12 875	1 765	25 009	33 929	118 285
16 121	301	5 207	43 449	118 815
1 437	52	272	2 606	12 586
5 451	141	15 123	3 793	19 827
-	-	-	-	-
876	140	584	4 937	16 645
2 760	139	907	19 238	49 117
-	-	-	-	-
18 223	224	2 412	28 167	113 063
2 668	199	811	3 986	13 634
-	-	-	-	-
2 611	1 916	15 122	11 349	52 039
723	581	3 215	900	2 986
67 753	5 608	69 266	159 729	542 787

39. Palo- ja muu esinevakuutus yhdistelmiseen - Brand- och annan sakförsäkring jämte kombinationer

Yhtiön nimi Bolagets namn Name of company	Korvaukset vahinkolajeittain (jatk.) Ersättningar enligt skadeart (forts.) Indemnities by type of damage (cont.)		Vakuutusmaksu- vastuun muutos Förändring i premieansvaret Change in premium reserve	Korvausvastuun muutos Förändring i ersättningsansvaret Change in claims reserve
	Yhteensä (jatk.) Sammanlagt (forts.) Total (cont.)			
	Yritysten ja yhteisöjen vakuutukset Försäkringar av företag och samfund Company and corporate insurance policies			
	Vahinkojen lukumäärä Antal skador Number of damages	Korvaukset Ersättningar Claims paid		
	1 000 mk	1 000 mk	1 000 mk	1 000 mk
	119	120	121	122
Alandia	1	3	-	-
A-Vakuutus	397	2 375	+ 2 012	- 1 180
Finska-Sjö	-	52	-	- 196
Hämeen Vakuutus	706	6 449	+ 1 508	+ 2 638
Lähivakuutus	4	1	- 4	- 41
Meijerien	4	134	- 479	+ 1 976
Osuuspankkien	38	409	-	+ 220
Otso	94	1 615	- 209	+ 678
Palonvara	1	3	+ 255	+ 660
Pohjola	11 801	180 069	+ 25 039	+ 77 893
Sampo	8 743	145 929	+ 20 636	+ 55 417
Svensk-Finland	574	5 339	+ 1 235	+ 5 824
Teollisuusvakuutus	644	78 938	- 4 803	+ 27 847
Tulenvara	2	1 422	-	- 1 005
Työväen Turva	671	4 615	+ 2 440	- 179
Vahinko-Kansa	2 215	17 149	+ 9 647	+ 24 622
Vahinko-Patria	-	-	-	-
Vahinko-Tapiola	6 059	68 635	+ 22 261	+ 19 683
Vahinko-Varma	1 134	11 255	+ 1 474	+ 5 791
Wärtsilä	58	1 211	-	- 42
Yrittäjien-Fennia	8 413	94 572	+ 11 207	+ 32 798
Ålands	1 659	8 180	+ 1 221	+ 4 213
Yhteensä - Sammanlagt Total	43 218	628 355	+ 93 440	+ 257 617

Fire and other combined property insurance

Vastuuvelka vuoden lopussa

Ansvarsskuld vid årets slut

Underwriting reserves at the end of year

Vakuutusmaksuvastuu Premieansvar <i>Premium reserve</i>	Yhtiön oma osuus vakuutusmaksuvastuusta Bolagets egen andel av premieansvaret <i>Company's own share of premium reserve</i>	Korvausvastuu Ersättningsansvar <i>Claims reserve</i>	Yhtiön oma osuus korvausvastuusta Bolagets egen andel av ersättningsansvaret <i>Company's own share of claims reserve</i>
1 000 mk	1 000 mk	1 000 mk	1 000 mk
123	124	125	126
-	-	-	-
9 066	8 504	8 302	7 579
-	-	53	11
17 247	14 121	11 770	10 114
210	208	137	137
1 131	199	2 584	1 633
-	-	1 917	1 917
1 009	549	6 650	6 632
1 110	507	877	404
306 399	282 725	500 821	480 129
237 805	215 873	271 247	248 014
12 891	8 655	25 396	22 065
11 055	11 055	263 135	244 362
-	-	7 987	7 987
24 515	22 832	8 412	7 871
76 020	73 277	105 930	104 057
-	-	-	-
127 408	126 467	186 313	185 404
22 544	19 015	13 873	11 458
9 308	9 308	6 334	6 172
119 442	119 442	182 818	162 992
8 951	4 191	22 181	17 919
986 111	916 928	1 626 737	1 526 857

40. Keskeytysvakuutus - Avbrottsförsäkring - Loss of profit insurance

Yhtiön nimi Bolagets namn Name of company	Yhtiö alkoi myöntää vakuutuksia vuonna Bolaget bör- jade bevilja försäkringar år Year of commencement of business	Vakuutusten lukumäärä Antal försäkringar Number of policies	Ilmoitettujen vahinkojen lukumäärä Antal anmälda skador Number of claims	Vakuutuskanta Försäkringsbestånd Insurance portfolio
				Vakuutussumma Försäkrinssumma Sum insured
				1 000 mk
	2	3	4	5
Otso	1943	9 718	349	134 403 984
Pohjola	1987	255	1	177 418
Sampo	1985	575	32	575
Svensk-Finland	1988	62	-	47 644
Vahinko-Kansa	1975	24	560	24
Vahinko-Tapiola	1964	490	9	4 026 307
Vahinko-Varma	1979	143	4	355 088
Yrittäjän-Fennia	1951	202	1	83 000
Yhteensä - Sammanlagt Total		11 469	956	139 094 040

Yhtiön nimi Bolagets namn Name of company	Vastuuvelka vuoden lopussa Ansvarsskuld vid årets slut Underwriting reserves at the end of year			
	Vakuutusmaksuvastuu Premieansvar Premium reserve	Yhtiön oma osuus vakuutusmaksuvastuusta Bolagets egen andel av premieansvaret Company's own share of premium reserve	Korvausvastuu Ersättningsansvar Claims reserve	Yhtiön oma osuus korvausvastuusta Bolagets egen andel av ersättningsansvaret Company's own share of claims reserve
	1 000 mk	1 000 mk	1 000 mk	1 000 mk
	11	12	13	14
Otso	32 877	13 597	200 906	173 250
Pohjola	117	117	219	219
Sampo	766	766	1 920	1 920
Svensk-Finland	30	-	11	10
Vahinko-Kansa	358	111	337	331
Vahinko-Tapiola	470	470	5 743	5 729
Vahinko-Varma	207	81	477	379
Yrittäjän-Fennia	194	194	5 957	5 955
Yhteensä - Sammanlagt Total	35 019	15 336	215 570	187 793

Vakuutusmaksutulo Premieinkomst <i>Premium income</i>	Vakuutusmaksuvastuun muutos Förändring i premieansvaret <i>Change in premium reserve</i>	Suoritetut korvaukset Erlagda ersättningar <i>Claims paid</i>		Korvausvastuun muutos Förändring i ersättningsansvaret <i>Change in claims reserve</i>
		Lukumäärä Antal <i>Number</i>	Korvaukset Ersättningar <i>Claims paid</i>	
1 000 mk	1 000 mk		1 000 mk	1 000 mk
6	7	8	9	10
171 621	- 1 123	363	96 391	+ 25 039
293	+ 81	1	-	+ 178
1 916	+ 257	32	145	+ 907
76	+ 30	-	-	+ 11
895	+ 2	4	4	+ 24
5 943	- 148	9	974	+ 2 451
517	- 105	4	91	+ 386
486	+ 2	1	421	- 34
181 747	- 1 004	414	98 026	+ 28 962

41. Metsävakuutus - Skogsförsäkring - Forest insurance

Yhtiön nimi Bolagets namn Name of company	Yhtiö alkoi myöntää vakuutuksia vuonna Bolaget bör- jade bevilja försäkringar år Year of commencement of business	Vakuutusten lukumäärä Antal försäkringar Number of policies	Ilmoitettujen vahinkojen lukumäärä Antal anmälda skador Number of claims	Försäkringsbestånd Insurance portfolio
				Summavakuutus Summaförsäkring Insurance of fixed sums
				Vakuutusten lukumäärä Antal försäkringar Number of policies
	2	3	4	5
A-Vakuutus	1964	697	7	-
Hämeen Vakuutus	1940	10 661	71	7 331
Palonvara	1975	176	1	-
Pohjola	1934	35 478	267	20 632
Sampo	1914	103 911	361	82 867
Svensk-Finland	1929	3 427	10	2 044
Teollisuusvakuutus	1975	373	4	-
Työväen Turva	1946	1 673	14	120
Vahinko-Kansa	1975	3 079	25	-
Vahinko-Tapiola	1938	165 868	738	119 178
Vahinko-Varma	1947	2 330	12	1 312
Yrittäjien-Fennia	1984	3 115	36	199
Ålands	1930	430	12	144
Yhteensä - Sammanlagt Total		331 218	1 558	233 827

Yhtiön nimi Bolagets namn Name of company	Yhteensä vakuutusmaksutulo Premieinkomst sammanlagt Total premium income	Vakuutusmaksuvastuun muutos Förändring i premieansvaret Change in premium reserve	Suoritettujen korvaukset Erlagda ersättningar Claims paid	
			Palovahingot Brandskador Fire damages	Korvaukset Ersättningar Claims paid
	1 000 mk	1 000 mk		1 000 mk
	11	12	13	14
A-Vakuutus	146	+ 10	-	-
Hämeen Vakuutus	1 138	+ 55	1	10
Palonvara	33	-	-	-
Pohjola	4 804	+ 296	14	37
Sampo	5 841	+ 187	11	76
Svensk-Finland	382	+ 24	6	20
Teollisuusvakuutus	491	- 52	-	-
Työväen Turva	243	-	-	-
Vahinko-Kansa	663	+ 33	-	-
Vahinko-Tapiola	14 733	- 32	31	92
Vahinko-Varma	250	- 4	1	3
Yrittäjien-Fennia	808	+ 39	-	-
Ålands	73	+ 11	-	-
Yhteensä - Sammanlagt Total	29 605	+ 567	64	238

		Täysarvovakuutus Fullvärdesförsäkring Full value insurance		
Vakuutusmäärä Försäkringsbelopp Amount insured	Vakuutusmaksutulo Premieinkomst Premium income	Vakuutusten lukumäärä Antal försäkringar Number of policies	Vakuutusmäärä Försäkringsbelopp Amount insured	Vakuutusmaksutulo Premieinkomst Premium income
1 000 mk	1 000 mk		1 000 mk	1 000 mk
6	7	8	9	10
-	-	697	23 210	146
170 174	-	3 330	114 213	1 138
-	-	176	-	33
382 460	-	14 846	533 340	4 804
1 182 384	-	21 044	683 110	5 841
23 960	-	1 383	52 863	382
-	-	373	224 000	491
2 169	10	1 553	23 048	233
-	-	3 079	84	663
2 448 357	-	46 690	1 838 482	14 733
26 242	2	1 018	33 179	248
45	47	2 916	71 055	761
3 312	1	286	11 066	72
4 239 103	60	97 391	3 607 650	29 545

Myrskyvahingot Stormskador Storm and tempest damages		Lumivahingot Snöskador Snow damages		Muut vahingot Övriga skador Other damages
Lukumäärä Antal Number	Korvaukset Ersättningar Claims paid	Lukumäärä Antal Number	Korvaukset Ersättningar Claims paid	Lukumäärä Antal Number
	1 000 mk		1 000 mk	
15	16	17	18	19
1	1	-	-	2
24	62	11	81	28
-	-	-	-	1
114	344	30	116	117
112	281	30	144	104
1	3	-	-	1
-	-	-	-	3
6	5	3	35	4
13	47	3	6	6
327	795	92	414	288
8	22	1	1	2
26	97	-	-	-
10	9	-	-	-
642	1 666	170	797	556

Yhtiön nimi Bolagets namn Name of company	Suoritetut korvaukset (jatk.) Erlagda ersättningar (forts.) Claims paid (cont.)			
	Muut vahingot (jatk.) Övriga skador (forts.) Other damages (cont.)	Takaisinostot Återköp Surrenders	Korvaukset Ersättningar Claims paid	Yhteensä Sammanlagt Total
	Korvaukset Ersättningar Claims paid	Lukumäärä Antal Number	Korvaukset Ersättningar Claims paid	Lukumäärä Antal Number
	1 000 mk		1 000 mk	
	20	21	22	23
A-Vakuutus	12	-	-	3
Hämeen Vakuutus	86	-	-	64
Palonvara	5	-	-	1
Pohjola	610	-	4	275
Sampo	526	32	19	289
Svensk-Finland	1	-	-	8
Teollisuusvakuutus	19	1	49	4
Työväen Turva	13	-	-	13
Vahinko-Kansa	18	-	-	22
Vahinko-Tapiola	1 565	-	-	738
Vahinko-Varma	8	-	-	12
Yrittäjän-Fennia	-	-	-	26
Ålands	-	-	-	10
Yhteensä - Sammanlagt Total	2 863	33	72	1 465

Yhtiön nimi Bolagets namn Name of company	Yhtiön oma osuus korvausvastuusta Bolagets egen andel av ersättningsansvaret Company's own share of claims reserve	
	1 000 mk	
	29	
A-Vakuutus	28	
Hämeen Vakuutus	106	
Palonvara	2	
Pohjola	1 041	
Sampo	14 097	
Svensk-Finland	798	
Teollisuusvakuutus	1 491	
Työväen Turva	20	
Vahinko-Kansa	357	
Vahinko-Tapiola	13 143	
Vahinko-Varma	32	
Yrittäjän-Fennia	115	
Ålands	3	
Yhteensä - Sammanlagt Total	31 233	

	Korvausvastuun muutos		Vastuuvelka vuoden lopussa		
	Förändring i ersättningsansvaret		Ansvarsskuld vid årets slut		
	Change in claims reserve		Underwriting reserves at the end of year		
Korvaukset			Vakuutusmaksuvastuu	Yhtiön oma osuus	Korvausvastuu
Ersättningar			Premieansvar	vakuutusmaksuvastuusta	Bolagets egen andel
Claims paid			Premium reserve	av premieansvaret	Claims reserve
				Company's own share of premium reserve	
1 000 mk	1 000 mk	1 000 mk	1 000 mk	1 000 mk	1 000 mk
24		25	26	27	28
13	-	9	58	58	28
239	+	69	2 329	1 868	260
5		-	15	7	5
1 111	+	87	6 646	6 646	1 041
1 046	+	4 636	16 192	16 192	14 097
24	+	181	499	496	799
68	+	501	62	62	1 491
53		-	335	280	38
71	+	257	298	298	357
2 866	+	5 870	29 729	29 729	13 143
34	-	2	384	384	45
97	+	32	1 045	1 045	151
9	+	4	50	15	11
5 636	+	11 626	57 642	57 080	31 466

42. Vastuuvakuutus - Ansvarsförsäkring - Third party insurance

Yhtiön nimi Bolagets namn Name of company	Yhtiö alkoi myöntää vakuutuksia vuonna Bolaget bör- jade bevilja försäkringar år Year of commencement of business	Vakuutusten lukumäärä Antal försäkringar Number of policies	Ilmoitettujen vahinkojen lukumäärä Antal anmälda skador Number of claims	Vakuutusmaksutulo Premieinkomst Premium income
	2	3	4	5
A-Vakuutus	1964	2 303	170	2 715
Finska-Sjö	1956	18	22	749
Hämeen Vakuutus	1957	2 285	141	1 839
Lähivakuutus	1972	2 125	66	1 582
Meijerien	1975	120	29	466
Osuuspankkien	1975	481	229	4 649
Pohjola	1933	27 434	3 994	101 023
Sampo	1933	29 528	5 898	69 915
Svensk-Finland	1960	1 342	82	2 048
Teollisuusvakuutus	1944	1 131	564	45 697
Työväen Turva	1956	1 220	95	1 063
Vahinko-Kansa	1962	4 391	1 050	8 536
Vahinko-Patria	1934	-	-	14
Vahinko-Tapiola	1946	20 697	866	19 066
Vahinko-Varma	1955	1 554	67	2 742
Wärtsilä	1978	41	10	1 261
Yrittäjien-Fennia	1949	9 931	914	16 671
Ålands	1956	560	356	1 388
Yhteensä - Sammanlagt Total		105 161	14 553	281 424

Yhtiön nimi Bolagets namn Name of company	Vastuuvetka vuoden lopussa Ansvarsskuld vid årets slut Underwriting reserves at the end of year			
	Vakuutusmaksuvastuu Premieansvar Premium reserve	Yhtiön oma osuus va- kuutusmaksuvastuusta Bolagets egen andel av premieansvaret Company's own share of premium reserve	Korvausvastuu Ersättningsansvar Claims reserve	Yhtiön oma osuus korvausvastuusta Bolagets egen andel av ersättningsansvaret Company's own share of claims reserve
	1 000 mk	1 000 mk	1 000 mk	1 000 mk
	10	11	12	13
A-Vakuutus	692	685	1 579	1 572
Finska-Sjö	39	2	5 752	2 902
Hämeen Vakuutus	736	734	952	950
Lähivakuutus	633	633	1 303	1 303
Meijerien	-	-	1 909	1 909
Osuuspankkien	-	-	10 606	10 606
Pohjola	40 409	32 906	139 884	99 410
Sampo	27 966	27 738	55 592	54 305
Svensk-Finland	819	787	2 761	2 728
Teollisuusvakuutus	1 118	607	58 166	54 639
Työväen Turva	425	425	552	475
Vahinko-Kansa	3 414	3 360	9 619	9 557
Vahinko-Patria	-	-	-	-
Vahinko-Tapiola	6 139	6 012	29 918	29 669
Vahinko-Varma	1 097	1 093	2 026	1 415
Wärtsilä	-	-	1 745	744
Yrittäjien-Fennia	6 668	6 668	33 170	26 506
Ålands	365	365	1 382	1 382
Yhteensä - Sammanlagt Total	90 520	82 015	356 916	300 072

Vakuutusmaksuvastuun muutos Förändring i premieansvaret Change in premium reserve	Suoritetut korvaukset Erlagda ersättningar Claims paid		Korvausvastuun muutos Förändring i ersättningsansvaret Change in claims reserve	
	Lukumäärä Antal Number	Korvaukset Ersättningar Claims paid		
1 000 mk		1 000 mk	1 000 mk	
6	7	8	9	
+	12	103	+	504
-	16	22	-	978
+	176	134	+	195
+	153	53	+	563
+	29	257	+	301
	-	139	+	1 337
+	2 920	2 888	+	16 572
+	3 359	5 898	+	8 563
+	146	76	+	397
+	329	564	+	12 568
+	22	50	-	53
+	407	816	+	2 084
+	-	-	-	-
+	248	866	-	2 297
+	406	67	+	1 157
	-	10	+	887
+	351	876	+	5 930
+	14	356	+	743
+	8 556	13 175	+	48 473

43. Luottovakuutus - Kreditförsäkring - Credit insurance

Yhtiön nimi Bolagets namn Name of company	Yhtiö alkoi myöntää vakuutuksia vuonna Bolaget bör- jade bevilja försäkringar år Year of commencement of business	Vakuutusten lukumäärä Antal försäkringar Number of policies	Ilmoitettujen vahinkojen lukumäärä Antal anmälda skador Number of claims	Vakuutuskaanta
				Försäkringsbestånd <i>Insurance portfolio</i> Takausluottovakuutukset Garantikreditförsäkringar <i>Guarantee insurance policies</i> Vakuutussumma Försäkringssumma <i>Sum insured</i>
				1 000 mk
	2	3	4	5
Alandia	1988	2	-	2
A-Vakuutus	1964	352	-	10 817
Hämeen Vakuutus	1971	7	-	7
Meijerien	1961	318	-	355 763
Osuuspankkien	1966	823	741	60 613 033
Pankavara	1975	50	5	207 058
Pohjola	1935	4 062	166	1 343 825
Sampo	1927	1 852	3	952 979
Suomen Vakuutus	1982	82	-	902 939
Säästöpankkien	1972	213	919	53 161 219
Teollisuusvakuutus	1979	1 621	38	298 096
Työväen Turva	1965	68	-	7 964
Vahinko-Kansa	1963	294	119	519 982
Vahinko-Tapiola	1955	397	12	601 500
Vahinko-Varma	1964	80	1	19 431
Wärtsilä	1974	77	-	237 982
Yrittäjien-Fennia	1956	1 376	43	189 500
Yhteensä - Sammanlagt Total		11 674	2 047	119 422 097

s	Asiakasluottovakuutukset Kundkreditförsäkringar <i>Customer credit insurance policies</i>		Yhteensä Sammanlagt <i>Total</i>		
	Vakuutusmaksutulo Premieinkomst <i>Premium income</i>	Vakuutussumma Försäkringssumma <i>Sum insured</i>	Vakuutusmaksutulo Premieinkomst <i>Premium income</i>	Vakuutussumma Försäkringssumma <i>Sum insured</i>	Vakuutusmaksutulo Premieinkomst <i>Premium income</i>
1 000 mk	1 000 mk	1 000 mk	1 000 mk	1 000 mk	1 000 mk
6	7	8	9	10	
90	-	-	2	90	
103	-	-	10 817	103	
40	-	-	7	40	
1 306	-	-	355 763	1 306	
59 176	-	-	60 613 033	59 176	
434	498 362	1 587	705 420	2 021	
8 800	7 837 753	22 737	9 181 578	31 537	
6 178	13 043	323	966 022	6 501	
2 140	277 450	562	1 180 389	2 702	
27 126	-	-	53 161 219	27 126	
1 142	308 700	4 776	606 796	5 918	
43	447	5	8 411	48	
2 881	201 226	1 403	721 208	4 284	
3 041	77 000	700	678 500	3 741	
723	-	-	19 431	723	
576	-	-	237 982	576	
2 189	98 000	746	287 500	2 935	
115 988	9 311 981	32 839	128 734 078	148 827	

43. Luottovakuutus - Kreditförsäkring - Credit insurance

Yhtiön nimi Bolagets namn Name of company	Vakuutusmaksuvastuun muutos Förändring i premieansvaret Change in premium reserve	Suoritetut korvaukset Erlagda ersättningar Claims paid		
		Takausluottovakuutukset Garantikreditförsäkringar Guarantee insurance policies		Asiakasluottovakuutukset Kundkreditförsäkringar Customer credit insurance
		Lukumäärä Antal Number	Korvaukset Ersättningar Claims paid	Lukumäärä Antal Number
	1 000 mk		1 000 mk	
	11	12	13	14
Alandia	-	-	-	-
A-Vakuutus	- 4	-	-	-
Hämeen Vakuutus	- 16	-	-	-
Meijerien	-	-	-	-
Osuuspankkien	-	619	41 707	-
Pankavara	- 188	-	-	5
Pohjola	- 138	75	12 046	148
Sampo	+ 341	3	1 315	-
Suomen Vakuutus	+ 40	-	94	-
Säästöpankkien	-	490	13 576	-
Teollisuusvakuutus	- 248	-	-	38
Työväen Turva	- 6	1	36	-
Vahinko-Kansa	+ 148	-	-	119
Vahinko-Tapiola	- 58	6	92	2
Vahinko-Varma	+ 43	4	947	1
Wärtsilä	-	-	-	-
Yrittäjän-Fennia	+ 264	19	1 887	24
Yhteensä - Sammanlagt Total	+ 178	1 217	71 512	337

			Korvausvastuun muutos Förändring i ersättningsansvaret <i>Change in claims reserve</i>
<i>policies</i>	Yhteensä Sammanlagt <i>Total</i>		
Korvaukset Ersättningar <i>Claims paid</i>	Lukumäärä Antal <i>Number</i>	Korvaukset Ersättningar <i>Claims paid</i>	
1 000 mk		1 000 mk	1 000 mk
15	16	17	18
-	-	-	+ 5
-	-	-	+ 74
-	-	-	+ 14
-	-	-	+ 340
-	619	41 707	+ 19 307
952	5	952	+ 63
9 290	223	21 336	+ 3 718
5	3	1 310	+ 5 039
-	-	94	+ 1 336
-	490	13 576	+ 12 960
2 598	38	2 598	+ 805
-	1	36	+ 76
1 766	119	1 766	+ 9 780
13	8	105	+ 1 934
255	5	1 202	+ 621
-	-	-	+ 187
350	43	2 237	+ 198
15 219	1 554	86 731	+ 56 457

43. Luottovakuutus - Kreditförsäkring - Credit insurance

Yhtiön nimi Bolagets namn Name of company	Vastuuvelka vuoden lopussa Ansvarsskuld vid årets slut Underwriting reserves at the end of year			
	Vakuutusmaksuvastuu Premieansvar Premium reserve	Yhtiön oma osuus va- kuutusmaksuvastuusta Bolagets egen andel av premieansvaret Company's own share of premium reserve	Korvausvastuu Ersättningsansvar Claims reserve	Yhtiön oma osuus korvausvastuusta Bolagets egen andel av ersättningsansvaret Company's own share of claims reserve
	1 000 mk	1 000 mk	1 000 mk	1 000 mk
	19	20	21	22
Alandia	-	-	5	1
A-Vakuutus	37	37	183	183
Hämeen Vakuutus	16	16	110	110
Meijerien	-	-	4 130	4 130
Osuuspankkien	-	-	69 410	66 660
Pankavara	808	573	9 012	8 983
Pohjola	13 003	6 791	95 690	83 000
Sampo	2 601	237	17 944	17 636
Suomen Vakuutus	1 081	250	2 288	1 230
Säästöpankkien	-	-	40 828	35 924
Teollisuusvakuutus	443	164	4 982	4 773
Työväen Turva	19	19	79	2
Vahinko-Kansa	1 714	1 710	29 032	29 032
Vahinko-Tapiola	1 496	1 496	14 108	14 027
Vahinko-Varma	289	257	923	919
Wärtsilä	-	-	3 286	3 260
Yrittäjien-Fennia	1 174	1 174	2 081	2 076
Yhteensä - Sammanlagt Total	22 681	12 724	294 091	271 946

44. Muu vakuutus - Annan försäkring -- Other insurance

	Yhtiö alkoi myöntää vakuutuksia vuonna Bolaget bör- jade bevilja försäkringar år Year of commencement of business	Vakuutusten lukumäärä Antal försäkringar Number of policies	Ilmoitettujen vahinkojen lukumäärä Antal anmälda skador Number of claims	Vakuutuskanta Försäkringsbestånd Insurance portfolio Henkilövakuutukset Personförsäkringar Personal insurances Potilasvahinkovakuutus Patientskadeförsäkring Treatment injury insurance Vakuutusmaksutulo Premieinkomst Premium income 1 000 mk
	2	3	4	5
Alandia	1980	-	-	165
A-Vakuutus	1964	1 690	49	460
Eurooppalainen	1922	27 941	1 576	-
Finska-Sjö	1956	-	-	-
Hämeen Vakuutus	1957	2 159	516	498
Lähivakuutus	1974	6	14	506
Meijerien	1986	112	20	-
Osuuspankkien	1967	465	185	-
Palonvara	1975	158	15	-
Pohjola	1910	22 146	7 787	13 393
Sampo	1956	12 275	2 493	9 109
Suomen Eläin	1896	26 045	5 674	-
Svensk-Finland	1987	-	-	526
Säästöpankkien	1971	628	689	-
Teollisuusvakuutus	1975	37	2	-
Työväen Turva	1956	307	10	724
Vahinko-Kansa	1960	8 264	3 964	10 940
Vahinko-Tapiola	1946	23 553	6 300	8 606
Vahinko-Varma	1955	1 381	55	533
Wärtsilä	1980	24	7	-
Yrittäjän-Fennia	1929	10 056	960	1 176
Ålands	1962	438	85	-
Yhteensä - Sammanlagt Total		137 685	30 401	46 636

(vakuutusten lukumäärä)
(antal försäkringar)
(number of policies)

	Eläinvakuutus Djurförsäkring <i>Insurance of animals</i>		Omaisuusvakuutus Egendomsförsäkring <i>Property insurance</i>	
Lääkevahinkovakuutus Medicinskadeförsäkring <i>Pharmac. prepar. damage</i>	Vakuutusten lukumäärä Antal försäkringar <i>Number of policies</i>	Vakuutusmaksutulo Premieinkomst <i>Premium income</i>	Vakuutusten lukumäärä Antal försäkringar <i>Number of policies</i>	Vakuutusmaksutulo Premieinkomst <i>Premium income</i>
Vakuutusmaksutulo Premieinkomst <i>Premium income</i>				
1 000 mk		1 000 mk		1 000 mk
6	7	8	9	10
-	-	-	-	1 027
62	-	-	1 620	190
-	-	-	27 941	5 199
-	-	-	-	62
-	2 159	2 478	-	-
-	6	1	-	-
-	-	-	-	-
-	-	-	-	-
-	71	39	87	72
3 940	20 872	12 452	62	8
657	10 427	6 879	695	-
-	26 045	11 066	-	-
-	-	-	-	-
-	-	-	-	-
2 291	-	-	20	1 091
-	-	-	259	156
-	3 700	503	4 373	1 243
1 145	5 908	5 140	16 090	2 846
-	-	-	1 215	262
-	-	-	24	209
-	-	-	10 056	1 261
-	427	176	11	146
8 095	69 615	38 734	62 453	13 756

44. Muu vakuutus - Annan försäkring -- Other insurance

Yhtiön nimi Bolagets namn Name of company	Vakuutuskanta (vakuutusten lukumäärä jatk.) Försäkringsbestånd (antal försäkringar forts.) Insurance portfolio (number of policies cont.)			
	Varallisuusvakuutus Förmögenhetsförsäkring Wealth insurance		Yhteensä Sammanlagt Total	
	Vakuutusten lukumäärä Antal försäkringar Number of policies	Vakuutusmaksutulo Premieinkomst Premium income	Vakuutusten lukumäärä Antal försäkringar Number of policies	Vakuutusmaksutulo Premieinkomst Premium income
		1 000 mk		1 000 mk
	11	12	13	14
Alandia	-	-	-	1 192
A-Vakuutus	-	-	1 620	712
Eurooppalainen	-	-	27 941	5 199
Finska-Sjö	-	-	-	62
Hämeen Vakuutus	-	-	2 159	2 976
Lähivakuutus	-	-	6	507
Meijerien	112	266	112	266
Osuuspankkien	465	1 974	465	1 974
Palonvara	-	-	158	111
Pohjola	1 212	6 641	22 146	36 418
Sampo	346	691	11 468	17 336
Suomen Eläin	-	-	26 045	11 066
Svensk-Finland	-	-	-	526
Säästöpankkien	628	6 547	628	6 547
Teollisuusvakuutus	17	324	37	3 706
Työväen Turva	48	22	307	902
Vahinko-Kansa	191	1 288	8 264	13 974
Vahinko-Tapiola	1 555	2 103	23 553	19 840
Vahinko-Varma	166	164	1 381	959
Wärtsilä	-	-	24	209
Yrittäjän-Fennia	-	-	10 056	2 437
Ålands	-	-	438	322
Yhteensä - Sammanlagt Total	4 740	20 020	136 808	127 241

Vakuutusmaksuvastuun muutos Förändring i premieansvaret Change in premium reserve	Suoritetut korvaukset Erlagda ersättningar Claims paid			
	Henkilövakuutukset Personförsäkringar Personal insurances		Eläinvakuutus Djurförsäkring Insurance of animals	
	Potilasvahinkovakuutus Patientskadeförsäkring Treatment injury insurance	Lääkevahinkovakuutus Medicinskadeförsäkring Pharmac. prepar. damage	Lukumäärä Antal Number	Korvaukset Ersättningar Claims paid
	Korvaukset Ersättningar Claims paid	Korvaukset Ersättningar Claims paid		
1 000 mk	1 000 mk	1 000 mk		1 000 mk
15	16	17	18	19
- 314	67	-	-	-
- 232	68	-	-	-
+ 317	-	-	-	-
-	-	-	-	-
+ 146	67	-	361	1 108
-	66	-	7	1
-	-	-	-	-
-	-	-	-	-
+ 21	-	-	13	27
+ 1 786	2 614	614	10 073	10 866
- 297	1 672	102	1 926	5 845
- 1 994	-	-	5 674	9 757
-	67	-	-	-
-	-	-	-	-
+ 50	-	205	-	-
+ 25	67	-	-	-
+ 13	1 452	-	1 307	527
+ 2 183	1 170	102	5 674	2 138
+ 13	67	-	-	-
-	-	-	-	-
+ 504	665	-	-	-
+ 32	-	-	82	639
+ 2 253	8 042	1 023	25 117	30 908

44. Muu vakuutus - Annan försäkring -- Other insurance

Yhtiön nimi Bolagets namn Name of company	Suoritetut korvaukset (jatk.) Erlagda ersättningar (forts.) Claims paid (cont.)				
	Omaisuusvakuutus Egendomsförsäkring Property insurance		Varallisuusvakuutus Förmögenhetsförsäkring Wealth insurance		Yhteensä Sammanlagt Total
	Lukumäärä Antal Number	Korvaukset Ersättningar Claims paid	Lukumäärä Antal Number	Korvaukset Ersättningar Claims paid	Lukumäärä Antal Number
		1 000 mk		1 000 mk	
	20	21	22	23	24
Alandia	-	997	-	-	-
A-Vakuutus	42	79	-	-	42
Eurooppalainen	1 409	2 623	-	-	1 409
Finska-Sjö	-	12	-	-	-
Hämeen Vakuutus	-	-	-	-	361
Lähivakuutus	-	-	-	-	7
Meijerien	-	-	20	206	20
Osuuspankkien	-	-	164	1 349	164
Palonvara	2	4	-	-	15
Pohjola	15	12	414	5 062	10 502
Sampo	70	18	497	1 731	2 493
Suomen Eläin	-	-	-	-	5 674
Svensk-Finland	-	-	-	-	-
Säästöpankkien	-	-	525	4 231	525
Teollisuusvakuutus	-	-	2	148	2
Työväen Turva	4	4	5	32	9
Vahinko-Kansa	246	342	249	2 643	1 802
Vahinko-Tapiola	559	1 383	67	1 510	6 300
Vahinko-Varma	38	78	17	247	55
Wärtsilä	7	636	-	-	7
Yrittäjien-Fennia	1 076	852	-	-	1 076
Ålands	3	86	-	-	85
Yhteensä - Sammanlagt Total	3 471	7 126	1 960	17 159	30 548

	Korvausvastuun muutos	Vastuuelka vuoden lopussa			
	Förändring i ersättningsansvaret	Ansvarsskuld vid årets slut			
	<i>Change in claims reserve</i>	<i>Underwriting reserves at the end of year</i>			
Korvaukset Ersättningar <i>Claims paid</i>		Vakuutusmaksuvastuu Premieansvar <i>Premium reserve</i>	Yhtiön oma osuus va- kuutusmaksuvastuusta Bolagets egen andel av premieansvaret <i>Company's own share of premium reserve</i>	Korvausvastuu Ersättningsansvar <i>Claims reserve</i>	Yhtiön oma osuus korvausvastuusta Bolagets egen andel av ersättningsansvaret <i>Company's own share of claims reserve</i>
1 000 mk	1 000 mk	1 000 mk	1 000 mk	1 000 mk	1 000 mk
25	26	27	28	29	30
1 064	- 333	359	201	737	593
147	+ 349	128	127	714	696
2 623	+ 79	2 080	2 080	520	520
12	- 7	-	-	4	4
1 175	+ 566	991	691	1 217	1 118
67	+ 356	1	1	576	566
206	+ 61	-	-	104	104
1 349	+ 378	-	-	3 719	3 719
31	+ 6	47	23	10	5
19 168	+ 13 028	7 634	7 589	37 674	22 538
9 368	+ 8 011	3 028	3 028	14 837	12 051
9 757	+ 2 871	4 426	4 360	9 578	9 565
67	+ 360	-	-	592	566
4 231	+ 527	-	-	9 939	9 939
353	+ 812	131	131	4 772	1 480
103	+ 854	71	71	881	874
4 964	+ 9 354	823	823	14 445	14 295
6 303	+ 11 294	4 011	4 011	14 054	12 005
392	+ 391	170	170	664	640
636	+ 1 416	-	-	1 623	365
1 517	+ 5 035	504	504	5 036	4 799
725	+ 25	66	19	61	34
64 258	+ 55 433	24 470	23 829	121 757	96 476

45. Kotimainen jälleenvakuutus - Inhemska återförsäkring - Finnish reinsurance

Yhtiön nimi Bolagets namn Name of company	Yhtiö alkoi myöntää vakuutuksia vuonna Bolaget bör- jade bevilja försäkringar år Year of commencement of business	Vakuutusmaksut Premier Premiums		Vakuutusmaksuvastuun muutos Förändring i premieansvaret Change in premium reserve
		Vakuutusmaksu- tulo, brutto Premieinkomst, brutto Premium income, gross	Palkkiot ja voitto- osuudet Provisioner och vinstandelar Commissions and bonuses	
		1 000 mk	1 000 mk	
	2	3	4	5
Alandia	1948	5 596	1 416	- 98
A-Vakuutus	1960	2 252	621	- 7
Finska-Sjö	1899	1 506	499	- 104
Hamnia	1980	16 029	4 946	+ 359
Hämeen Vakuutus	1947	1 855	264	+ 1 135
Jälleen-Kansa	1978	13 082	3 497	+ 100
Jälleen-Patria	1923	7 823	3 217	+ 51
Jälleen-Varma	1919	7 369	-	- 222
Lähivakuutus	1918	100 466	823	+ 9 745
Meijerien	1981	339	-	+ 19
Otso	1954	7 080	1 678	+ 65
Palonvara	1912	6 301	1 801	+ 135
Pankavara	1975	261	37	-
Pohjola	1891	121 968	23 554	+ 2 705
Redarnas	1938	198	26	- 1
Sampo	1910	12 830	944	+ 637
Sampo International	1915	46 035	7 202	- 372
Suomen Vakuutus	1976	2 031	254	- 29
Svensk-Finland	1957	9 391	2 764	+ 258
Teollisuusvakuutus	1908	129 556	33 494	+ 2 806
Tulenvara	1968	209	25	- 14
Työväen Turva	1953	2 731	812	+ 116
Vahinko-Kansa	1952	40 981	614	+ 2 991
Vahinko-Patria	1882	144	23	+ 134
Vahinko-Tapiola	1935	18 718	2 189	- 181
Vahinko-Varma	1949	2 033	554	+ 52
Vastuu	1943	26 552	6 628	+ 256
Veritas	1905	10 519	2 500	+ 440
Wärsilä	1968	694	79	+ 14
Yrittäjien-Fennia	1938	7 265	985	- 201
Ålands	1954	5 902	1 773	- 189
Yhteensä - Sammanlagt Total		607 716	103 145	+ 20 600

Suoritett ^u korvaukset Erlagda ersättningar <i>Claims paid</i>	Korvausvastuun muutos Förändring i ersättningsansvaret <i>Change in claims reserve</i>	Vastuuelvka vuoden lopussa Ansvarsskuld vid årets slut <i>Underwriting reserves at the end of year</i>			
		Vakuutusmaksu- vastuu Premieansvar <i>Premium reserve</i>	Yhtiön oma osuus vakuutusmaksu- vastuusta Bolagets egen andel av premieansvaret <i>Company's own share of premium reserve</i>	Korvausvastuu Ersättningsansvar <i>Claims reserve</i>	Yhtiön oma osuus korvausvastuusta Bolagets egen andel av ersättningsansvaret <i>Company's own share of claims reserve</i>
1 000 mk	1 000 mk	1 000 mk	1 000 mk	1 000 mk	1 000 mk
6	7	8	9	10	11
-	- 471	1 231	1 219	13 171	10 156
1 625	+ 2	492	492	1 803	-
1 338	- 2 717	445	419	4 792	2 558
10 701	+ 523	4 347	724	5 621	1 364
3 533	- 379	11 758	11 758	511	511
2 539	+ 279	722	712	2 592	2 251
2 102	+ 22	52	52	13 113	12 731
5 231	+ 1 935	3 091	3 091	15 932	15 932
42 851	+ 19 558	22 668	22 668	50 908	49 181
353	+ 21	335	335	153	153
2 092	+ 2 832	1 387	1 345	16 600	16 598
3 055	+ 865	238	81	965	115
502	- 295	-	-	1 945	1 945
65 753	+ 34 533	30 798	28 605	169 183	154 530
162	+ 44	141	141	1 927	1 927
10 881	+ 1 784	8 023	8 023	11 657	11 657
26 102	+ 14 876	9 189	5 931	63 330	51 343
1 348	+ 206	841	51	3 523	3 075
7 229	- 1 772	1 809	1 809	4 757	4 730
75 468	+ 8 441	15 321	15 298	95 632	89 672
-	+ 98	92	92	1 513	1 513
1 210	+ 478	802	802	1 409	1 409
37 351	+ 2 715	33 960	33 960	25 926	25 926
-	+ 6	138	138	7	7
10 240	+ 4 685	5 930	5 711	30 557	28 452
1 352	+ 415	906	870	1 580	1 536
21 588	- 55	6 397	1 368	26 470	14 638
6 702	+ 567	4 814	3 470	12 189	8 271
452	- 59	538	538	1 000	1 000
5 047	+ 3 614	3 980	3 980	15 880	15 847
4 348	+ 1 238	1 006	1 006	9 098	9 098
350 151	+ 93 989	171 451	154 689	603 744	538 126

46. Ulkomainen vakuutus - Utländsk försäkring - Foreign insurance

Yhtiön nimi Bolagets namn Name of company	Yhtiö alkoi myöntää vakuutuksia vuonna Bolaget bör- jade bevilja försäkringar år Year of commencement of business	Vakuutusmaksutulo, brutto Premieinkomst, brutto Premium income, gross		
		Ulkomaisten yhtiöiden kautta tuleva vakuutus Genom utländska bolag inkommen försäkring Insurance coming in through foreign companies		
		Vastuu Ansvar Liability	Omaisuus Egendom Property	Meri- ja ilmailu Sjö- och luftfarts Marine and aviation
		1 000 mk	1 000 mk	1 000 mk
	2	3	4	5
Alandia	1948	-	4 663	-
A-Vakuutus	1968	-	3 043	1 052
Finska-Sjö	1899	-	549	4 634
Hamnia	1980	-	4 743	1 032
Hämeen Vakuutus	1974	110	163	160
Jälleen-Kansa	1978	140 547	63 212	4 312
Jälleen-Patria	1923	-	2	336
Jälleen-Varma	1939	-	-	-
Lähivakuutus	1977	-	447	-
Otso	1956	1 546	69 839	8 253
Pohjola	1891	33 174	135 750	42 730
Redarnas	1938	-	362	-
Sampo	1924	-	2 091	2 068
Sampo International	1958	35 095	138 985	82 709
Suomen Vakuutus	1960	-	-	-
Svensk-Finland	1957	-	1 645	263
Teollisuusvakuutus	1953	2 812	129 501	23 562
Työväen Turva	1960	48	3 398	1 322
Vahinko-Kansa	1936	12 433	27 272	8 275
Vahinko-Patria	1885	-	-	286
Vahinko-Tapiola	1956	-	44 596	4 732
Vahinko-Varma	1949	955	4 461	1 707
Vastuu	1943	599	4 999	1 443
Veritas	1905	4	94	118
Wärtsilä	1976	-	62	-
Yrittäjän-Fennia	1944	-	746	945
Ålands	1954	-	2 089	110
Yhteensä - Sammanlagt Total		227 323	641 288	180 781

Ulkomaan vakuutus Direktförsäkring i utlandet <i>Direct insurance abroad</i>	Muut Övriga <i>Others</i>	Yhteensä Sammanlagt <i>Total</i>	Kotimaisten yhtiöiden kaut- ta tuleva ulkomaista alkupe- rää oleva edelleenvakuutus Genom inhemska bolag inkommen återförsäkring av utländskt ursprung <i>Retrocession of foreign origin coming in through domestic companies</i>	Palkkiot ja voitto- osuudet Provisioner och vinstandelar <i>Commissions and bonuses</i>
1 000 mk	1 000 mk	1 000 mk	1 000 mk	1 000 mk
6	7	8	9	10
-	-	4 663	-	752
-	-	4 095	3 153	2 968
-	1 249	6 432	129	900
-	-	5 775	1 035	1 665
-	-	107	803	1 440
-	15 434	223 505	-	61 208
-	298	636	15	118
-	4 497	4 497	-	539
-	-	447	53	83
966	-	80 604	2 521	23 356
37 427	192 532	441 613	2 321	124 725
-	-	362	-	48
-	-	4 159	2 432	823
-	-	256 789	144	58 516
-	294	294	1 692	507
-	-	1 908	2 790	1 434
-	79 440	235 315	-	75 096
-	682	5 450	2 463	3 061
189 807	109 583	347 370	56 888	56 591
-	259	545	-	123
-	19 739	69 067	532	29 567
-	-	7 123	3 944	4 003
-	-	7 041	-	1 747
-	-	216	74	555
-	-	62	592	72
-	2 056	3 747	10	1 248
-	-	2 199	1 705	916
228 200	423 565	1 701 157	78 654	449 151

46. Ulkomainen vakuutus - Utländsk försäkring - Foreign insurance

Yhtiön nimi Bolagets namn Name of company	Vakuutusmaksuvastuun muutos Förändring i premieansvaret Change in premium reserve	Suoritetut korvaukset Erlagda ersättningar Claims paid		
	1 000 mk	Ulkomaisten yhtiöiden kautta tuleva vakuutus Genom utländska bolag inkommen försäkring Insurance coming in through foreign companies		
		Vastuu Ansvar Liability	Omaisuus Egendom Property	Meri- ja ilmailu Sjö- och luftfarts Marine and aviation
	1 000 mk	1 000 mk	1 000 mk	1 000 mk
	11	12	13	14
Alandia	- 80	-	3 677	-
A-Vakuutus	- 2 358	1 068	3 320	1 044
Finska-Sjö	- 100	29	2 477	15 458
Hamnia	- 532	-	5 542	839
Hämeen Vakuutus	- 186	300	721	160
Jälleen-Kansa	- 21 760	134 879	46 848	9 136
Jälleen-Patria	- 33	-	14	352
Jälleen-Varma	+ 471	-	-	-
Lähivakuutus	- 73	-	284	-
Otso	- 1 898	1 191	48 226	7 639
Pohjola	+ 18 548	25 379	101 304	48 381
Redarnas	- 28	-	136	-
Sampo	- 1 028	-	2 001	4 988
Sampo International	- 13 708	31 856	142 703	88 950
Suomen Vakuutus	- 178	-	-	-
Svensk-Finland	- 323	-	1 162	332
Teollisuusvakuutus	- 4 550	20 185	93 237	52 632
Työväen Turva	- 2 452	693	3 669	968
Vahinko-Kansa	+ 14 117	35 348	32 837	7 167
Vahinko-Patria	+ 2	-	2	312
Vahinko-Tapiola	- 11 172	9 573	49 302	15 948
Vahinko-Varma	- 1 869	910	3 626	963
Vastuu	- 598	603	5 434	2 856
Veritas	- 16	-	139	101
Wärtsilä	+ 195	-	5	-
Yrittäjien-Fennia	- 6	-	25	793
Ålands	- 246	-	3 592	615
Yhteensä - Sammanlagt Total	- 29 861	262 014	550 283	259 634

				Korvausvastuun muutos Förändring i ersättningsansvaret <i>Change in claims reserve</i>
Ulkomaan vakuutus Direktförsäkring i utlandet <i>Direct insurance abroad</i>	Muut Övriga <i>Others</i>	Yhteensä Sammanlagt <i>Total</i>	Kotimaisten yhtiöiden kaut- ta tuleva ulkomaista alkupe- rää oleva edelleenvakuutus Genom inhemska bolag inkommen återförsäkring av utländskt ursprung <i>Retrocession of foreign origin coming in through domestic companies</i>	
1 000 mk	1 000 mk	1 000 mk	1 000 mk	1 000 mk
15	16	17	18	19
-	-	3 677	-	+ 1 308
-	1 236	6 668	6 613	+ 4 645
-	8 959	26 923	2 429	+ 5 661
-	-	6 381	1 003	- 258
-	-	1 181	5 264	- 4 710
-	27 720	218 583	-	+ 51 095
-	9	375	243	+ 96
-	4 039	4 039	-	- 375
-	-	284	1 111	- 407
476	-	57 532	1 199	+ 19 453
30 216	164 358	369 638	16 674	+ 3 317
-	-	136	-	+ 160
-	-	6 989	-	+ 21 047
-	-	263 509	6	+ 20 159
-	-	-	1 348	+ 779
-	-	1 494	4 859	+ 6
-	128 532	294 586	-	+ 31 757
-	220	5 550	7 655	+ 2 392
130 887	59 821	266 060	126 290	+ 15 296
-	30	344	-	- 467
-	150 003	224 826	3 543	- 104 752
-	-	5 499	9 172	+ 6 049
-	-	8 893	-	- 2 079
-	-	240	2 202	+ 1 253
-	-	5	2	+ 259
-	28 838	29 656	15	- 30 730
-	-	4 207	1 713	- 321
161 579	573 765	1 807 275	191 341	+ 40 633

46. Ulkomainen vakuutus - Utländsk försäkring - Foreign insurance

Yhtiön nimi Bolagets namn Name of company	Vastuuvelka vuoden lopussa Ansvarsskuld vid årets slut Underwriting reserves at the end of year			
	Vakuutusmaksuvastuu Premieansvar Premium reserve	Yhtiön oma osuus vakuutusmaksuvastuusta Bolagets egen andel av premieansvaret Company's own share of premium reserve	Korvausvastuu Ersättningsansvar Claims reserve	Yhtiön oma osuus korvausvastuusta Bolagets egen andel av ersättningsansvaret Company's own share of claims reserve
	1 000 mk	1 000 mk	1 000 mk	1 000 mk
	20	21	22	23
Alandia	1 632	1 484	10 065	9 393
A-Vakuutus	3 405	3 405	37 798	37 798
Finska-Sjö	-	-	140 501	63 298
Hamnia	2 516	1 195	8 991	4 646
Hämeen Vakuutus	23	1 477	28 277	16 492
Jälleen-Kansa	41 986	32 723	612 507	144 066
Jälleen-Patria	193	193	3 108	3 108
Jälleen-Varma	13 253	-	1 577	1 482
Lähivakuutus	135	135	477	477
Otso	32 181	29 433	261 912	252 056
Pohjola	201 584	192 664	870 739	826 596
Redarnas	110	110	2 472	2 472
Sampo	2 169	1 987	29 502	29 434
Sampo International	125 227	123 904	732 534	710 155
Suomen Vakuutus	740	648	14 470	14 458
Svensk-Finland	2 186	2 157	12 477	12 336
Teollisuusvakuutus	96 155	92 363	764 557	693 173
Työväen Turva	3 207	3 207	29 351	29 351
Vahinko-Kansa	126 462	69 523	1 220 755	1 086 876
Vahinko-Patria	143	143	1 380	1 065
Vahinko-Tapiola	50 192	44 492	461 519	365 369
Vahinko-Varma	4 885	4 885	35 676	35 676
Vastuu	2 805	2 776	25 349	23 675
Veritas	59	59	5 527	3 299
Wärtsilä	213	205	439	381
Yrittäjän-Fennia	397	397	27 214	27 214
Ålands	1 363	1 129	8 643	7 278
Yhteensä - Sammanlagt Total	713 221	607 740	5 347 817	4 401 624

II

ULKOMAISET YHTIÖT - UTLÄNDSKA BOLAG

FOREIGN COMPANIES

SUOMALAISET VAKUUTUKSET

FÖRSÄKRING I FINLAND

INSURANCE IN FINLAND

Yhtiön nimi Bolagets namn Name of company	Vakuutusten lukumäärä Antal försäkringar Number of policies	Vakuutus- kanta Försäkrings- bestånd Portfolio	Vakuutusmaksut Premier Premiums		Vakuutustapahtumien aiheuttamat korvaukset Utbetalningar för försäkringsfall Claims paid		
			Ensivakuutus Direkt försäkring Direct insurance	Saatu jälleen- ja rinnakkais- vakuutus Emottagen återförsäkring och koassurans Incoming re- and co- insurance	Luku Antal Number	Ensivakuutus Direkt försäkring Direct insurance	Saatu jälleen- ja rinnakkais- vakuutus Emottagen återförsäkring och koassurans Incoming re- and co- insurance
1	2	3	4	5	6	7	8
		1 000 mk	1 000 mk	1 000 mk		1 000 mk	1 000 mk

Palovakuutus - Brandförsäkring - Fire insurance

Commercial Union		13000	-	28	1	-	10
Ingosstrakh	77	2 128768	3260	2892	8	338	1451
Yhteensä-Sammanlagt- Total		2 141768	3260	2920	9	338	1461

Tavaravakuutus - Varuförsäkring - Goods insurance

Ingosstrakh	77	259406	4991	188	2654	2228	227
Yhteensä-Sammanlagt- Total	77	259406	4991	188	2654	2228	227

Kaskovakuutus - Kaskoförsäkring - Hull insurance

Ingosstrakh	10	74876	754	-	2	715	-
Yhteensä-Sammanlagt- Total	10	74876	754	-	2	715	-

Autovakuutus - Bilförsäkring - Motor vehicle insurance

Ingosstrakh	280	-	655	-	135	749	-
Yhteensä-Sammanlagt- Total	280	-	655	-	135	749	-

Muu vakuutus - Annan försäkring - Other insurance

Ingosstrakh	67	6 048540	13935	-	11	4806	-
Yhteensä-Sammanlagt- Total	67	6 048540	13935	-	11	4806	-

Ulkomaiset yhtiöt maksaneet palosuojelumaksuja v. 1988 - De utländska bolagen har år 1988 betalat i brandskyddsavgifter -
The foreign companies paid fire protection charges in the year 1988 76 252 mk.

TULOSERITTELYT

SPECIFIKATIONER AV RESULTATEN

Henki- ja eläkevakuutusyhtiöt

Liv- och pensionsförsäkringsbolagen

	Sivu
	Sid.
Apollo (Henkivakuutusosakeyhtiö Apollo)	322
Eläke-Kansa (Eläkevakuutusosakeyhtiö Kansa)	324
Eläke-Sampo (Vakuutusosakeyhtiö Eläke-Sampo)	326
Eläke-Tapiola (Keskinäinen Eläkevakuutusyhtiö Tapiola)	328
Eläke-Varma (Eläke-Varma keskinäinen vakuutusyhtiö)	330
Henki-Kansa (Henkivakuutusosakeyhtiö Kansa)	332
Henki-Tapiola (Keskinäinen Henkivakuutusyhtiö Tapiola)	334
Ilmarinen (Eläkevakuutusosakeyhtiö Ilmarinen)	336
Kaleva (Keskinäinen Vakuutusyhtiö Kaleva)	338
Liv-Alandia (Försäkringsaktiebolaget Liv-Alandia)	340
Nova (Henkivakuutusosakeyhtiö Nova)	342
Salama (Henkivakuutusosakeyhtiö Salama)	344
Suomi (Keskinäinen Henkivakuutusyhtiö Suomi)	346
Tarmo (Henkivakuutusosakeyhtiö Tarmo)	348
Verdandi (Livförsäkringsaktiebolaget Verdandi)	350
Henki- ja eläkevakuutus, tuloserittelyjen yhteenveto -	
Liv- och pensionsförsäkring, specifikationer av resultatens sammanlagt	352

Tulosrittely Specifikationer av resultaten Specification of result	Apollo		Vakuutuslaji - Försäkringsgren	
	Yhteensä Sammanlagt	1 000 mk	Yksilöllinen ja ryhmähenkivakuutus	Työntekijäin ryhmähenkivakuutus
			Individuell och grupplivförsäkring	Arbetstagarnas grupplivförsäkring
1	2	3	4	
1. Vakuutusmaksutulo - Premieinkomst	+	2 012	+	940
2. Osuus koko maan vakuutusmaksutulosta % Andel av hela landets premieinkomst %		0		0
3. Luottotappiot vakuutusmaksusaamisista Kreditförluster på premiefordringar		-		-
4. Sijoitustoiminnan nettotuotto 1) Nettoavkastningen på investeringsverksamhet	+	1 823		-
5. Vakuutusmaksuvastuun muutos Förändring i premieansvaret	-	1 172	-	799
6. Vakuutusmaksutuotot (1+3+5) Premieintäkter (1+3+5)	+	840	+	141
7. Vakuutusliikkeen tuotot (1+3+4+5) Intäkter av försäkringsrörelsen (1+3+4+5)	+	2 663	+	141
8. Maksetut korvaukset - Erlagda ersättningar		-		-
9. Korvausvastuun muutos Förändring i ersättningsansvaret	-	300	-	300
10. Vastuuvajauksen muutos Förändring i ansvarsbristen		-		-
11. Korvauskulut (8 + 9 + 10) Ersättningskostnader (8 + 9 + 10)	-	300	-	300
12. Vakuutusliikkeen kate (7+11) Försäkringsrörelsens bidrag (7+11)	+	2 363	-	159
13. Vakuutusliikkeen kate % (12/7) Försäkringsrörelsens bidrag % (12/7)		89	-	113
14. Jäll. vak. osuus vakuutusmaksutulosta Återförsäkrarnas andel av premieinkomst	-	24	-	24
15. Jäll. vak. osuus vm-vastuun muutoksesta Återförs. andel av förändr. i premieansvaret		-		-
16. Jäll. vak. osuus maksetuista korvauksista Återförsäkrarnas andel av ersättningar		-		-
17. Jäll. vak. osuus korvausvastuun muutoksesta Återförsäkr. andel av förändr. i ers.ansvaret		-		-
18. Oma osuus vakuutusliikkeen katteesta (12+14...17) Egen andel av försäkringsrörelsens bidrag (12+14...17)	+	2 339	-	183
19. Oma osuus vakuutusliikkeen katteesta % (18/12) Egen andel av försäkringsrörelsens bidrag % (18/12)		99		115
20. Osuus ETK:n kustannuksista - Andel i PSC:s kostn.		-		-
21. Asiamiespalkkiot sosiaalikuluihin Provision för ombud ink. sociala kostnader	-	11	-	11
22. Muut liikekulut - Övriga driftskostnader	-	2 153	-	1 723
23. Liikekulut yhteensä (21+22) Driftskostnader sammanlagt (21+22)	-	2 164	-	1 734
24. Liikekulut % (23/1) - Driftskostnader % (23/1)		108		184
25. Käyttökate - Driftsbidrag (18+20+23)	+	175	-	1 917
26. Käyttökate % (25/7) - Driftsbidrag % (25/7)		7	-	1 360
27. Poistot mukaanlukien poistoero Avskrivningar inkl. skill. mellan avskrivningar	-	159		
28. Muut tuotot ja kulut - Övriga intäkter och kostnader	+	4		
29. Varausten muutos - Förändringar i reserveringar		-		
30. Välittömät verot - Direkta skatter	-	4		
31. Tilikauden yli-/alijäämä Räkenskapsperiodens över-/underskott	+	15		

1) Yhteensä sarake sisältää oman pääoman, varausten ja tasoitusvastuun osalle jaettuja nettotuottoja
I sammanlagt kolumnen ingår nettointäkter fördelade på eget kapital, reserveringar och utjämningsansvar

+

1 823

Muu kuin lakisääteinen eläkevakuutus	Lakisääteinen eläkevakuutus		Kotimainen jälleenvakuutus	Ulkomainen jälleenvakuutus
	TEL	YEL		
Annan än lagstadgad pensionsförsäkring	Lagstadgad pensionsförsäkring		Inhemsk återförsäkring	Utländsk återförsäkring
1 000 mk	APL 1 000 mk	FöPL 1 000 mk		
5	6	7	8	9
+ 1 072 0				
-				
-				
- 373				
+ 699				
+ 699				
-				
-				
-				
+ 699				
100				
-				
-				
-				
+ 699				
100				
-				
-				
- 431				
- 431				
40				
+ 268 38				

(1 000 mk)

Tuloserittely Specifikationer av resultat Specification of result	Eläke- Kansa Yhteensä Sammanlagt	Vakuutuslaji - Försäkringsgren	
		Yksilöllinen ja ryhmähenkivakuutus	Työntekijän ryhmähenkivakuutus
		Individuell och grupplivförsäkring	Arbetstagarnas grupplivförsäkring
	1 000 mk	1 000 mk	1 000 mk
1	2	3	4
1. Vakuutusmaksutulo - Premieinkomst	+ 552 941		
2. Osuus koko maan vakuutusmaksutulosta % Andel av hela landets premieinkomst %	4		
3. Luottotappiot vakuutusmaksusaamisista Kreditförluster på premiefordringar	- 6 425		
4. Sijoitustoiminnan nettotuotto 1) Nettoavkastningen på investeringsverksamhet	+ 257 209		
5. Vakuutusmaksuvastuun muutos Förändring i premieansvaret	- 214 237		
6. Vakuutusmaksutuotot (1+3+5) Premieintäkter (1+3+5)	+ 332 279		
7. Vakuutusliikkeen tuotot (1+3+4+5) Intäkter av försäkringsrörelsen (1+3+4+5)	+ 589 488		
8. Maksetut korvaukset - Erlagda ersättningar	- 441 940		
9. Korvausvastuun muutos Förändring i ersättningsansvaret	- 107 337		
10. Vastuuvajauksen muutos Förändring i ansvarsbristen	-		
11. Korvauskulut (8 + 9 + 10) Ersättningskostnader (8 + 9 + 10)	- 549 277		
12. Vakuutusliikkeen kate (7+11) Försäkringsrörelsens bidrag (7+11)	+ 40 211		
13. Vakuutusliikkeen kate % (12/7) Försäkringsrörelsens bidrag % (12/7)	7		
14. Jäll. vak. osuus vakuutusmaksutulosta Återförsäkrarnas andel av premieinkomst	- 39		
15. Jäll. vak. osuus vm-vastuun muutoksesta Återförs. andel av förändr. i premieansvaret	-		
16. Jäll. vak. osuus maksetuista korvauksista Återförsäkrarnas andel av ersättningar	-		
17. Jäll. vak. osuus korvausvastuun muutoksesta Återförsäkr. andel av förändr. i ers.ansvaret	-		
18. Oma osuus vakuutusliikkeen katteesta (12+14...17) Egen andel av försäkringsrörelsens bidrag (12+14...17)	+ 40 172		
19. Oma osuus vakuutusliikkeen katteesta % (18/12) Egen andel av försäkringsrörelsens bidrag % (18/12)	100		
20. Osuus ETK:n kustannuksista - Andel i PSC:s kostn.	- 2 650		
21. Asiamiespalkkiot sosiaalikuluihin Provision för ombud inkl. sociala kostnader	- 198		
22. Muut liikekulut - Övriga driftskostnader	- 24 225		
23. Liikekulut yhteensä (21+22) Driftskostnader sammanlagt (21+22)	- 24 423		
24. Liikekulut % (23/1) - Driftskostnader % (23/1)	4		
25. Käyttökate - Driftsbidrag (18+20+23)	+ 13 099		
26. Käyttökate % (25/7) - Driftsbidrag % (25/7)	2		
27. Poistot mukaanlukien poistoero Avskrivningar inkl. skill. mellan avskrivningar	- 342		
28. Muut tuotot ja kulut - Övriga intäkter och kostnader	+ 6 189		
29. Varausten muutos - Förändringar i reserveringar	- 17 122		
30. Välittömät verot - Direkta skatter	- 1 383		
31. Tilikauden yli-/alijäämä Räkenskapsperiodens över-/underskott	+ 441		

1) Yhteensä sarake sisältää oman pääoman, varausten ja tasoitusvastuun osalle jaettuja nettotuottoja
I sammanlagt kolumnen ingår nettointäkter fördelade på eget kapital, reserveringar och utjämningsansvar

+

6 747

Muu kuin lakisääteinen eläkevakuutus	Lakisääteinen eläkevakuutus		Kotimainen jälleenvakuutus	Ulkomainen jälleenvakuutus
	TEL	YEL		
Annan än lagstadgad pensionsförsäkring	Lagstadgad pensionsförsäkring APL	FöPL	Inhemsk återförsäkring	Utländsk återförsäkring
1 000 mk	1 000 mk	1 000 mk	1 000 mk	1 000 mk
5	6	7	8	9
+ 1 105 0	+ 485 158 4	+ 66 620 6	+ 58 0	
-	- 2 340	- 4 085	-	
+ 401	+ 241 435	+ 8 626	-	
- 462	- 216 046	+ 2 271	-	
+ 643	+ 266 772	+ 64 806	+ 58	
+ 1 044	+ 508 207	+ 73 432	+ 58	
- 619	- 379 417	- 61 869	- 35	
- 354	- 106 937	- 46	-	
-	-	-	-	
- 973	- 486 354	- 61 915	- 35	
+ 71	+ 21 853	+ 11 517	+ 23	
7	4	16	40	
-	- 39	-	-	
-	-	-	-	
-	-	-	-	
-	-	-	-	
+ 71	+ 21 814	+ 11 517	+ 23	
100	100	100	100	
-	- 2 330	- 320	-	
-	- 126	- 72	-	
- 35	- 18 848	- 5 342	-	
- 35	- 18 974	- 5 414	-	
3	4	8	-	
+ 36 3	+ 510	+ 5 783 8	+ 23 40	

(1 000 mk)

Tuloserittely Specifikationer av resultat Specification of result	Eläke- Sampo Yhteensä Sammanlagt	Vakuutuslaji - Försäkringsgren	
		Yksilöllinen ja ryhmähenkivakuutus	Työntekijän ryhmähenkivakuutus
		Individuell och grupplivförsäkring	Arbetstagarnas grupplivförsäkring
	1 000 mk	1 000 mk	1 000 mk
1	2	3	4
1. Vakuutusmaksutulo - Premieinkomst	+ 2 614 095		
2. Osuus koko maan vakuutusmaksutulosta % Andel av hela landets premieinkomst %	17		
3. Luottotappiot vakuutusmaksusaamisista Kreditförluster på premiefordringar	- 18 318		
4. Sijoitustoiminnan nettotuotto 1) Nettoavkastningen på investeringsverksamhet	+ 886 974		
5. Vakuutusmaksuvastuun muutos Förändring i premieansvaret	- 861 942		
6. Vakuutusmaksutuotot (1+3+5) Premieintäkter (1+3+5)	+ 1 733 835		
7. Vakuutusliikkeen tuotot (1+3+4+5) Intäkter av försäkringsrörelsen (1+3+4+5)	+ 2 620 809		
8. Maksetut korvaukset - Erlagda ersättningar	- 2 031 407		
9. Korvausvastuun muutos Förändring i ersättningsansvaret	- 431 324		
10. Vastuuvajauksen muutos Förändring i ansvarsbristen	- 297		
11. Korvauskulut (8 + 9 + 10) Ersättningskostnader (8 + 9 + 10)	- 2 463 028		
12. Vakuutusliikkeen kate (7+11) Försäkringsrörelsens bidrag (7+11)	+ 157 781		
13. Vakuutusliikkeen kate % (12/7) Försäkringsrörelsens bidrag % (12/7)	6		
14. Jäll. vak. osuus vakuutusmaksutulosta Återförsäkrarnas andel av premieinkomst	- 154		
15. Jäll. vak. osuus vm-vastuun muutoksesta Återförs. andel av förändr. i premieansvaret	-		
16. Jäll. vak. osuus maksetuista korvauksista Återförsäkrarnas andel av ersättningar	-		
17. Jäll. vak. osuus korvausvastuun muutoksesta Återförsäkr. andel av förändr. i ers.ansvaret	-		
18. Oma osuus vakuutusliikkeen katteesta (12+14...17) Egen andel av försäkringsrörelsens bidrag (12+14...17)	+ 157 627		
19. Oma osuus vakuutusliikkeen katteesta % (18/12) Egen andel av försäkringsrörelsens bidrag % (18/12)	100		
20. Osuus ETK:n kustannuksista - Andel i PSC:s kostn.	- 14 152		
21. Asiamiespalkkiot sosiaalikuluihin Provision för ombud inkl. sociala kostnader	- 1 023		
22. Muut liikekulut - Övriga driftskostnader	- 94 132		
23. Liikekulut yhteensä (21+22) Driftskostnader sammanlagt (21+22)	- 95 155		
24. Liikekulut % (23/1) - Driftskostnader % (23/1)	4		
25. Käyttökate - Driftsbidrag (18+20+23)	+ 48 320		
26. Käyttökate % (25/7) - Driftsbidrag % (25/7)	2		
27. Poistot mukaanlukien poistoero Avskrivningar inkl. skill. mellan avskrivningar	- 10 427		
28. Muut tuotot ja kulut - Övriga intäkter och kostnader	+ 4 349		
29. Varausten muutos - Förändringar i reserveringar	- 35 000		
30. Välittömät verot - Direkta skatter	- 4 536		
31. Tilikauden yli-/alijäämä Räkenskapsperiodens över-/underskott	+ 2 706		

1) Yhteensä sarake sisältää oman pääoman, varausten ja tasoitusvastuun osalle jaettuja nettotuottoja
I sammanlagt kolumnen ingår nettointäkter fördelade på eget kapital, reserveringar och utjämningsansvar

+

31 450

Muu kuin lakisääteinen eläkevakuutus	Lakisääteinen eläkevakuutus		Kotimainen jälleenvakuutus	Ulkomainen jälleenvakuutus
	TEL	YEL		
Annan än lagstadgad pensionsförsäkring	Lagstadgad pensionsförsäkring APL	FöPL	Inhemsk återförsäkring	Utländsk återförsäkring
1 000 mk	1 000 mk	1 000 mk	1 000 mk	1 000 mk
5	6	7	8	9
+ 9 705	+ 2 370 064	+ 234 195	+ 131	
1	20	20	1	
-	14 228	4 090	-	
+ 1 965	+ 849 094	+ 4 465	-	
- 4 517	- 853 827	- 3 598	-	
+ 5 188	+ 1 502 009	+ 226 507	+ 131	
+ 7 153	+ 2 351 103	+ 230 972	+ 131	
- 1 476	- 1 800 247	- 229 605	- 79	
- 2 904	- 429 211	+ 791	-	
-	297	-	-	
- 4 380	- 2 229 755	- 228 814	- 79	
+ 2 773	+ 121 348	+ 2 158	+ 52	
39	5	1	40	
-	154	-	-	
-	-	-	-	
-	-	-	-	
+ 2 773	+ 121 194	+ 2 158	+ 52	
100	100	100	100	
- 1	- 12 879	- 1 272	-	
-	783	240	-	
- 568	- 74 278	- 19 286	-	
- 568	- 75 061	- 19 526	-	
6	3	8	-	
+ 2 204	+ 33 254	- 18 640	+ 52	
31	1	8	40	

(1 000 mk)

Tuloserittely Specifikationer av resultaten Specification of result	Eläke- Tapiola Yhteensä Sammanlagt	Vakuutuslaji - Försäkringsgren	
		Yksilöllinen ja ryhmähenkivakuutus	Työntekijäin ryhmähenkivakuutus
		Individuell och grupplivförsäkring	Arbetstagarnas grupplivförsäkring
	1 000 mk	1 000 mk	1 000 mk
1	2	3	4
1. Vakuutusmaksutulo - Premieinkomst	+ 1 743 261		
2. Osuus koko maan vakuutusmaksutulosta % Andel av hela landets premieinkomst %	11		
3. Luottotappiot vakuutusmaksusaamisista Kreditförluster på premiefordringar	- 21 027		
4. Sijoitustoiminnan nettotuotto 1) Nettoavkastningen på investeringsverksamhet	+ 593 867		
5. Vakuutusmaksuvastuun muutos Förändring i premieansvaret	- 593 923		
6. Vakuutusmaksutuotot (1+3+5) Premieintäkter (1+3+5)	+ 1 128 311		
7. Vakuutusliikkeen tuotot (1+3+4+5) Intäkter av försäkringsrörelsen (1+3+4+5)	+ 1 722 178		
8. Maksetut korvaukset - Erlagda ersättningar	- 1 296 475		
9. Korvausvastuun muutos Förändring i ersättningsansvaret	- 325 185		
10. Vastuuvajauksen muutos Förändring i ansvarsbristen	- 50		
11. Korvauskulut (8 + 9 + 10) Ersättningskostnader (8 + 9 + 10)	- 1 621 710		
12. Vakuutusliikkeen kate (7+11) Försäkringsrörelsens bidrag (7+11)	+ 100 468		
13. Vakuutusliikkeen kate % (12/7) Försäkringsrörelsens bidrag % (12/7)	6		
14. Jäll. vak. osuus vakuutusmaksutulosta Återförsäkrarnas andel av premieinkomst	- 102		
15. Jäll. vak. osuus vm-vastuun muutoksesta Återförs. andel av förändr. i premieansvaret	-		
16. Jäll. vak. osuus maksetuista korvauksista Återförsäkrarnas andel av ersättningar	-		
17. Jäll. vak. osuus korvausvastuun muutoksesta Återförsäkr. andel av förändr. i ers.ansvaret	-		
18. Oma osuus vakuutusliikkeen katteesta (12+14...17) Egen andel av försäkringsrörelsens bidrag (12+14...17)	+ 100 366		
19. Oma osuus vakuutusliikkeen katteesta % (18/12) Egen andel av försäkringsrörelsens bidrag % (18/12)	100		
20. Osuus ETK:n kustannuksista - Andel i PSC:s kostn.	- 8 809		
21. Asiamiespalkkiot sosiaalikuluneen Provision för ombud inkl. sociala kostnader	- 515		
22. Muut liikekulut - Övriga driftskostnader	- 59 354		
23. Liikekulut yhteensä (21+22) Driftskostnader sammanlagt (21+22)	- 59 869		
24. Liikekulut % (23/1) - Driftskostnader % (23/1)	3		
25. Käyttökate - Driftsbidrag (18+20+23)	+ 31 688		
26. Käyttökate % (25/7) - Driftsbidrag % (25/7)	2		
27. Poistot mukaanlukien poistoero Avskrivningar inkl. skill. mellan avskrivningar	- 1 641		
28. Muut tuotot ja kulut - Övriga intäkter och kostnader	+ 40		
29. Varausten muutos - Förändringar i reserveringar	- 25 000		
30. Välittömät verot - Direkta skatter	- 3 896		
31. Tilikauden yli-/alijäämä Räkenskapsperiodens över-/underskott	+ 1 191		

1) Yhteensä sarake sisältää oman pääoman, varausten ja tasoitusvastuun osalle jaettuja nettotuottoja
I sammanlagt kolumnen ingår nettointäkter fördelade på eget kapital, reserveringar och utjämningsansvar

+

23 326

Muu kuin lakisääteinen eläkevakuutus	Lakisääteinen eläkevakuutus		Kotimainen jälleenvakuutus	Ulkomainen jälleenvakuutus
	TEL	YEL		
Annan än lagstadgad pensionsförsäkring	Lagstadgad pensionsförsäkring APL	FöPL	Inhemska återförsäkring	Utländsk återförsäkring
1 000 mk	1 000 mk	1 000 mk	1 000 mk	1 000 mk
5	6	7	8	9
+ 29 770	+ 1 498 145	+ 215 287	+ 30	+ 29
4	12	18	0	0
-	14 928	6 099	-	-
+ 5 607	+ 557 532	+ 7 402	-	-
- 5 152	- 579 009	- 9 762	-	-
+ 24 618	+ 904 208	+ 199 426	+ 30	+ 29
+ 30 225	+ 1 461 740	+ 206 828	+ 30	+ 29
- 5 308	- 1 072 954	- 218 178	- 26	- 9
- 26 985	- 299 004	+ 804	-	-
-	50	-	-	-
- 32 293	- 1 372 008	- 217 374	- 26	- 9
- 2 068	+ 89 732	- 10 546	+ 4	+ 20
- 7	6	5	13	69
-	102	-	-	-
-	-	-	-	-
-	-	-	-	-
-	-	-	-	-
- 2 068	+ 89 630	- 10 546	+ 4	+ 20
100	100	100	100	100
-	7 702	- 1 107	-	-
- 4	315	- 196	-	-
- 1 000	- 51 229	- 7 125	-	-
- 1 004	- 51 544	- 7 321	-	-
3	3	3	-	-
- 3 072	+ 30 384	- 18 974	+ 4	+ 20
- 10	2	9	13	69

(1 000 mk)

Tuloserittely Specifikationer av resultaten Specification of result	Eläke- Varma Yhteensä Sammanlagt	Vakuutuslaji - Försäkringsgren	
		Yksilöllinen ja ryhmähenkivakuutus	Työntekijän ryhmähenkivakuutus
	1 000 mk	Individuell och grupplivförsäkring 1 000 mk	Arbetstagarnas grupplivförsäkring 1 000 mk
1	2	3	4
1. Vakuutusmaksutulo - Premieinkomst	+ 3 892 893		
2. Osuus koko maan vakuutusmaksutulosta % Andel av hela landets premieinkomst %	25		
3. Luottotappiot vakuutusmaksusaamisista Kreditförluster på premiefordringar	- 25 016		
4. Sijoitustoiminnan nettotuotto 1) Nettoavkastningen på investeringsverksamhet	+ 1 475 801		
5. Vakuutusmaksuvastuun muutos Förändring i premieansvaret	- 1 282 210		
6. Vakuutusmaksutuotot (1+3+5) Premieintäkter (1+3+5)	+ 2 585 667		
7. Vakuutusliikkeen tuotot (1+3+4+5) Intäkter av försäkringsrörelsen (1+3+4+5)	+ 4 061 468		
8. Maksetut korvaukset - Erlagda ersättningar	- 3 039 765		
9. Korvausvastuun muutos Förändring i ersättningsansvaret	- 842 460		
10. Vastuuvajauksen muutos Förändring i ansvarsbristen	- 58		
11. Korvauskulut (8 + 9 + 10) Ersättningskostnader (8 + 9 + 10)	- 3 882 283		
12. Vakuutusliikkeen kate (7+11) Försäkringsrörelsens bidrag (7+11)	+ 179 185		
13. Vakuutusliikkeen kate % (12/7) Försäkringsrörelsens bidrag % (12/7)	4		
14. Jäll. vak. osuus vakuutusmaksutulosta Återförsäkrarnas andel av premieinkomst	- 141		
15. Jäll. vak. osuus vm-vastuun muutoksesta Återförs. andel av förändr. i premieansvaret	-		
16. Jäll. vak. osuus maksetuista korvauksista Återförsäkrarnas andel av ersättningar	-		
17. Jäll. vak. osuus korvausvastuun muutoksesta Återförsäkr. andel av förändr. i ers.ansvaret	-		
18. Oma osuus vakuutusliikkeen katteesta (12+14...17) Egen andel av försäkringsrörelsens bidrag (12+14...17)	+ 179 044		
19. Oma osuus vakuutusliikkeen katteesta % (18/12) Egen andel av försäkringsrörelsens bidrag % (18/12)	100		
20. Osuus ETK:n kustannuksista - Andel i PSC:s kostn.	- 18 513		
21. Asiamiespalkkiot sosiaalikuluneen Provision för ombud inkl. sociala kostnader	- 1 036		
22. Muut liikekulut - Övriga driftskostnader	- 111 834		
23. Liikekulut yhteensä (21+22) Driftskostnader sammanlagt (21+22)	- 112 870		
24. Liikekulut % (23/1) - Driftskostnader % (23/1)	3		
25. Käyttökate - Driftsbidrag (18+20+23)	+ 47 661		
26. Käyttökate % (25/7) - Driftsbidrag % (25/7)	1		
27. Poistot mukaanlukien poistoero Avskrivningar inkl. skill. mellan avskrivningar	- 16 152		
28. Muut tuotot ja kulut - Övriga intäkter och kostnader	+ 452		
29. Varausten muutos - Förändringar i reserveringar	- 25 000		
30. Välittömät verot - Direkta skatter	- 4 035		
31. Tilikauden yli-/alijäämä Räkenskapsperiodens över-/underskott	+ 2 926		

1) Yhteensä sarake sisältää oman pääoman, varausten ja tasoitusvastuun osalle jaettuja nettotuottoja
I sammanlagt kolumnen ingår nettointäkter fördelade på eget kapital, reserveringar och utjämningsansvar

+

38 954

Muu kuin lakisääteinen eläkevakuutus	Lakisääteinen eläkevakuutus		Kotimainen jälleenvakuutus	Ulkomainen jälleenvakuutus
	TEL	YEL		
Annan än lagstadgad pensionsförsäkring	Lagstadgad pensionsförsäkring APL	FöPL	Inhemsk återförsäkring	Utländsk återförsäkring
1 000 mk	1 000 mk	1 000 mk	1 000 mk	1 000 mk
5	6	7	8	9
+ 137 166	+ 3 574 173	+ 180 806	+ 58	+ 690
20	29	15	0	7
- 9	- 21 481	- 3 526	-	-
+ 47 107	+ 1 385 642	+ 4 098	-	-
- 36 010	- 1 241 560	- 4 640	-	-
+ 101 147	+ 2 311 132	+ 172 640	+ 58	+ 690
+ 148 254	+ 3 696 774	+ 176 738	+ 58	+ 690
- 48 041	- 2 829 649	- 161 989	- 86	-
- 97 530	- 744 820	- 110	-	-
-	- 58	-	-	-
- 145 571	- 3 574 527	- 162 099	- 86	-
+ 2 683	+ 122 247	+ 14 639	- 28	+ 690
2	3	8	48	100
-	- 141	-	-	-
-	-	-	-	-
-	-	-	-	-
-	-	-	-	-
+ 2 683	+ 122 106	+ 14 639	- 28	+ 690
100	100	100	100	100
-	- 17 516	- 997	-	-
-	- 711	- 325	-	-
- 3 805	- 98 066	- 9 963	-	-
- 3 805	- 98 777	- 10 288	-	-
3	3	6	-	-
- 1 122	+ 5 813	+ 3 354	- 28	+ 690
- 1		2	48	100

(1 000 mk)

Tuloserittely Specifikation av resultat Specification of result	Henki- Kansa Yhteensä Sammanlagt	Vakuutuslaji - Försäkringsgren	
		Yksilöllinen ja ryhmähenkivakuutus	Työntekijäin ryhmähenkivakuutus
		Individuell och grupplivförsäkring	Arbetstagarnas grupplivförsäkring
	1 000 mk	1 000 mk	1 000 mk
1	2	3	4
1. Vakuutusmaksutulo - Premieinkomst	+ 159 548	+ 71 188	+ 72 902
2. Osuus koko maan vakuutusmaksutulosta % Andel av hela landets premieinkomst %	1	5	46
3. Luottotappiot vakuutusmaksusaamisista Kreditförluster på premiefordringar	- 276	-	- 276
4. Sijoitustoiminnan nettotuotto 1) Nettoavkastningen på investeringsverksamhet	+ 105 127	+ 68 115	+ 10 354
5. Vakuutusmaksuvastuun muutos Förändring i premieansvaret	- 47 737	- 36 431	- 5 967
6. Vakuutusmaksutuotot (1+3+5) Premieintäkter (1+3+5)	+ 111 535	+ 34 757	+ 66 659
7. Vakuutusliikkeen tuotot (1+3+4+5) Intäkter av försäkringsrörelsen (1+3+4+5)	+ 216 662	+ 102 872	+ 77 013
8. Maksetut korvaukset - Erlagda ersättningar	- 137 739	- 58 189	- 72 029
9. Korvausvastuun muutos Förändring i ersättningsansvaret	- 10 427	- 5 043	- 1 253
10. Vastuuvajauksen muutos Förändring i ansvarsbristen	-	-	-
11. Korvauskulut (8 + 9 + 10) Ersättningskostnader (8 + 9 + 10)	- 148 166	- 63 232	- 73 282
12. Vakuutusliikkeen kate (7+11) Försäkringsrörelsens bidrag (7+11)	+ 68 496	+ 39 640	+ 3 731
13. Vakuutusliikkeen kate % (12/7) Försäkringsrörelsens bidrag % (12/7)	32	39	5
14. Jäll. vak. osuus vakuutusmaksutulosta Återförsäkrarnas andel av premieinkomst	- 36 553	- 232	- 36 321
15. Jäll. vak. osuus vm-vastuun muutoksesta Återförs. andel av förändr. i premieansvaret	+ 2 982	- 2	+ 2 984
16. Jäll. vak. osuus maksetuista korvauksista Återförsäkrarnas andel av ersättningar	+ 36 124	+ 110	+ 36 014
17. Jäll. vak. osuus korvausvastuun muutoksesta Återförsäkr. andel av förändr. i ers.ansvaret	+ 1 846	- 27	+ 1 873
18. Oma osuus vakuutusliikkeen katteesta (12+14...17) Egen andel av försäkringsrörelsens bidrag (12+14...17)	+ 72 895	+ 39 489	+ 8 281
19. Oma osuus vakuutusliikkeen katteesta % (18/12) Egen andel av försäkringsrörelsens bidrag % (18/12)	106	100	222
20. Osuus ETK:n kustannuksista - Andel i PSC:s kostn.	-	-	-
21. Asiamiespalkkiot sosiaalikuluneen Provision för ombud inkl. sociala kostnader	- 2 137	- 2 037	-
22. Muut liikekulut - Övriga driftskostnader	- 43 430	- 38 976	- 3 054
23. Liikekulut yhteensä (21+22) Driftskostnader sammanlagt (21+22)	- 45 567	- 41 013	- 3 054
24. Liikekulut % (23/1) - Driftskostnader % (23/1)	29	58	4
25. Käyttökate - Driftsbidrag (18+20+23)	+ 27 328	- 1 524	+ 5 227
26. Käyttökate % (25/7) - Driftsbidrag % (25/7)	13	1	7
27. Poistot mukaanlukien poistoero Avskrivningar inkl. skill. mellan avskrivningar	- 2 197	-	-
28. Muut tuotot ja kulut - Övriga intäkter och kostnader	+ 1 140	-	-
29. Varausten muutos - Förändringar i reserveringar	+ 2 140	-	-
30. Välittömät verot - Direkta skatter	- 2 126	-	-
31. Tilikauden yli-/alijäämä Räkenskapsperiodens över-/underskott	+ 26 285	-	-

1) Yhteensä sarake sisältää oman pääoman, varausten ja tasoitusvastuun osalle jaettuja nettotuottoja + 25 732
I sammanlagt kolumnen ingår nettointäkter fördelade på eget kapital, reserveringar och utjämningsansvar

Muu kuin lakisäateinen eläkevakuutus	Lakisäateinen eläkevakuutus		Kotimainen jälleenvakuutus	Ulkomainen jälleenvakuutus
	TEL	YEL		
Annan än lagstadgad pensionsförsäkring	Lagstadgad pensionsförsäkring APL	FöPL	Inhemsk återförsäkring	Utländsk återförsäkring
1 000 mk	1 000 mk	1 000 mk	1 000 mk	1 000 mk
5	6	7	8	9
+ 7 660			+ 58	+ 7 740
1			0	79
-			-	-
+ 456			-	+ 470
- 5 689			-	+ 350
+ 1 971			+ 58	+ 8 090
+ 2 427			+ 58	+ 8 560
-			- 36	- 7 486
- 48			- 1	- 4 082
-			-	-
- 48			- 37	- 11 568
+ 2 379			+ 21	- 3 008
98			36	- 35
-			-	-
-			-	-
-			-	-
-			-	-
+ 2 379			+ 21	- 3 008
100			100	100
-			-	-
- 100			-	-
- 500			-	- 900
- 600			-	- 900
8			-	12
+ 1 779			+ 21	- 3 908
73			36	- 46

(1 000 mk)

Tuloserittely Specifikationer av resultaten Specification of result	Henki- Tapiola Yhteensä Sammanlagt	Vakuutuslaji - Försäkringsgren	
		Yksilöllinen ja ryhmähenkivakuutus	Työntekijäin ryhmähenkivakuutus
		Individuell och grupplivförsäkring	Arbetstagarnas grupplivförsäkring
1 000 mk	1 000 mk	1 000 mk	1 000 mk
1	2	3	4
1. Vakuutusmaksutulo - Premieinkomst	+ 297 521	+ 244 189	+ 13 632
2. Osuus koko maan vakuutusmaksutulosta % Andel av hela landets premieinkomst %	2	17	9
3. Luottotappiot vakuutusmaksusaamisista Kreditförluster på premiefordringar	- 44	-	- 44
4. Sijoitustoiminnan nettotuotto 1) Nettoavkastningen på investeringsverksamhet	+ 205 646	+ 188 338	+ 1 766
5. Vakuutusmaksuvastuun muutos Förändring i premieansvaret	- 225 570	- 206 188	+ 176
6. Vakuutusmaksutuotot (1+3+5) Premieintäkter (1+3+5)	+ 71 907	+ 38 001	+ 13 764
7. Vakuutusliikkeen tuotot (1+3+4+5) Intäkter av försäkringsrörelsen (1+3+4+5)	+ 277 553	+ 226 339	+ 15 530
8. Maksetut korvaukset - Erlagda ersättningar	- 171 463	- 154 145	- 14 793
9. Korvausvastuun muutos Förändring i ersättningsansvaret	- 16 431	- 13 172	- 629
10. Vastuuvajauksen muutos Förändring i ansvarsbristen	-	-	-
11. Korvauskulut (8 + 9 + 10) Ersättningskostnader (8 + 9 + 10)	- 187 894	- 167 317	- 15 422
12. Vakuutusliikkeen kate (7+11) Försäkringsrörelsens bidrag (7+11)	+ 89 659	+ 59 022	+ 108
13. Vakuutusliikkeen kate % (12/7) Försäkringsrörelsens bidrag % (12/7)	32	26	1
14. Jäll. vak. osuus vakuutusmaksutulosta Återförsäkrarnas andel av premieinkomst	- 7 764	- 1 015	- 6 749
15. Jäll. vak. osuus vm-vastuun muutoksesta Återförs. andel av förändr. i premieansvaret	- 98	- 10	- 88
16. Jäll. vak. osuus maksetuista korvauksista Återförsäkrarnas andel av ersättningar	+ 7 819	+ 422	+ 7 397
17. Jäll. vak. osuus korvausvastuun muutoksesta Återförsäkr. andel av förändr. i ers.ansvaret	+ 216	+ 103	+ 113
18. Oma osuus vakuutusliikkeen katteesta (12+14...17) Egen andel av försäkringsrörelsens bidrag (12+14...17)	+ 89 832	+ 58 522	+ 781
19. Oma osuus vakuutusliikkeen katteesta % (18/12) Egen andel av försäkringsrörelsens bidrag % (18/12)	100	99	723
20. Osuus ETK:n kustannuksista - Andel i PSC:s kostn.	-	-	-
21. Asiamiespalkkiot sosiaalikuluneen Provision för ombud inkl. sociala kostnader	- 9 193	- 7 596	-
22. Muut liikekulut - Övriga driftskostnader	- 70 933	- 60 555	- 610
23. Liikekulut yhteensä (21+22) Driftskostnader sammanlagt (21+22)	- 80 126	- 68 151	- 610
24. Liikekulut % (23/1) - Driftskostnader % (23/1)	27	28	4
25. Käyttökate - Driftsbidrag (18+20+23)	+ 9 706	+ 9 629	+ 171
26. Käyttökate % (25/7) - Driftsbidrag % (25/7)	3	4	1
27. Poistot mukaanlukien poistoero Avskrivningar inkl. skill. mellan avskrivningar	- 5 637	-	-
28. Muut tuotot ja kulut - Övriga intäkter och kostnader	+ 937	-	-
29. Varausten muutos - Förändringar i reserveringar	+ 4	-	-
30. Välittömät verot - Direkta skatter	- 3 938	-	-
31. Tilikauden yli-/alijäämä Räkenskapsperiodens över-/underskott	+ 1 072	-	-

1) Yhteensä sarakke sisältää oman pääoman, varausten ja tasoitusvastuun osalle jaettuja nettotuottoja + 9 460
I sammanlagt kolumnen ingår nettointäkter fördelade på eget kapital, reserveringar och utjämningsansvar

Muu kuin lakisääteinen eläkevakuutus	Lakisääteinen eläkevakuutus		Kotimainen jälleenvakuutus	Ulkomainen jälleenvakuutus
	TEL	YEL		
Annan än lagstadgad pensionsförsäkring	Lagstadgad pensionsförsäkring		Inhemsk återförsäkring	Utländsk återförsäkring
	APL	FöPL		
1 000 mk	1 000 mk	1 000 mk	1 000 mk	1 000 mk
5	6	7	8	9
+ 39 481			+ 112	+ 107
6			1	1
-			-	-
+ 6 082			-	-
- 19 558			-	-
+ 19 923			+ 112	+ 107
+ 26 005			+ 112	+ 107
- 2 393			- 98	- 34
- 2 630			-	-
-			-	-
- 5 023			- 98	- 34
+ 20 982			+ 14	+ 73
81			13	68
-			-	-
-			-	-
-			-	-
+ 20 982			+ 14	+ 73
100			100	100
-			-	-
- 1 597			-	-
- 9 714			- 28	- 26
- 11 311			- 28	- 26
29			25	24
+ 9 671			- 14	+ 47
37			- 13	44

(1 000 mk)

Tuloserittely Specifikationer av resultaten Specification of result	Ilmarinen		Vakuutuslaji - Försäkringsgren	
	Yhteensä Sammanlagt	1 000 mk	Yksilöllinen ja ryhmähenkivakuutus	Työntekijän ryhmähenkivakuutus
			Individuell och grupplivförsäkring	Arbetstagarnas grupplivförsäkring
		1 000 mk	1 000 mk	1 000 mk
1		2	3	4
1. Vakuutusmaksutulo - Premieinkomst	+	4 290 673		
2. Osuus koko maan vakuutusmaksutulosta % Andel av hela landets premieinkomst %		28		
3. Luottotappiot vakuutusmaksusaamisista Kreditförluster på premiefordringar	-	17 431		
4. Sijoitustoiminnan nettotuotto 1) Nettoavkastningen på investeringsverksamhet	+	1 482 300		
5. Vakuutusmaksuvastuun muutos Förändring i premieansvaret	-	1 435 261		
6. Vakuutusmaksutuotot (1+3+5) Premieintäkter (1+3+5)	+	2 837 981		
7. Vakuutusliikkeen tuotot (1+3+4+5) Intäkter av försäkringsrörelsen (1+3+4+5)	+	4 320 281		
8. Maksetut korvaukset - Erlagda ersättningar	-	3 254 933		
9. Korvausvastuun muutos Förändring i ersättningsansvaret	-	796 774		
10. Vastuuvajauksen muutos Förändring i ansvarsbristen	-	-		
11. Korvauskulut (8 + 9 + 10) Ersättningskostnader (8 + 9 + 10)	-	4 051 707		
12. Vakuutusliikkeen kate (7+11) Försäkringsrörelsens bidrag (7+11)	+	268 574		
13. Vakuutusliikkeen kate % (12/7) Försäkringsrörelsens bidrag % (12/7)		6		
14. Jäll. vak. osuus vakuutusmaksutulosta Återförsäkrarnas andel av premieinkomst	-	17 164		
15. Jäll. vak. osuus vm-vastuun muutoksesta Återförs. andel av förändr. i premieansvaret	+	11 934		
16. Jäll. vak. osuus maksetuista korvauksista Återförsäkrarnas andel av ersättningar	+	15 547		
17. Jäll. vak. osuus korvausvastuun muutoksesta Återförsäkr. andel av förändr. i ers.ansvaret	-	-		
18. Oma osuus vakuutusliikkeen katteesta (12+14...17) Egen andel av försäkringsrörelsens bidrag (12+14...17)	+	278 891		
19. Oma osuus vakuutusliikkeen katteesta % (18/12) Egen andel av försäkringsrörelsens bidrag % (18/12)		104		
20. Osuus ETK:n kustannuksista - Andel i PSC:s kostn.	-	22 361		
21. Asiamiespalkkiot sosiaalikuluihin Provision för ombud inkl. sociala kostnader	-	2 032		
22. Muut liikekulut - Övriga driftskostnader	-	139 573		
23. Liikekulut yhteensä (21+22) Driftskostnader sammanlagt (21+22)	-	141 605		
24. Liikekulut % (23/1) - Driftskostnader % (23/1)		3		
25. Käyttökate - Driftsbidrag (18+20+23)	+	114 925		
26. Käyttökate % (25/7) - Driftsbidrag % (25/7)		3		
27. Poistot mukaanlukien poistoero Avskrivningar inkl. skill. mellan avskrivningar	-	30 265		
28. Muut tuotot ja kulut - Övriga intäkter och kostnader	+	1 279		
29. Varausten muutos - Förändringar i reserveringar	-	69 550		
30. Välittömät verot - Direkta skatter	-	13 361		
31. Tilikauden yli-/alijäämä Räkenskapsperiodens över-/underskott	+	3 028		

1) Yhteensä sarake sisältää oman pääoman, varausten ja tasoitusvastuun osalle jaettuja nettotuottoja
I sammanlagt kolumnen ingår nettointäkter fördelade på eget kapital, reserveringar och utjämningsansvar

+

89 383

Muu kuin lakisääteinen eläkevakuutus	Lakisääteinen eläkevakuutus		Kotimainen jälleenvakuutus	Ulkomainen jälleenvakuutus
	TEL	YEL		
Annan än lagstadgad pensionsförsäkring	Lagstadgad pensionsförsäkring APL	FöPL	Inhemsk återförsäkring	Utländsk återförsäkring
1 000 mk	1 000 mk	1 000 mk	1 000 mk	1 000 mk
5	6	7	8	9
+ 21 712	+ 3 866 554	+ 402 425	- 66	+ 48
3	32	34	0	0
-	17 431	-	-	-
+ 14 415	+ 1 372 544	+ 5 958	-	-
- 8 711	- 1 423 713	- 2 665	- 172	-
+ 13 001	+ 2 425 410	+ 399 760	- 238	+ 48
+ 27 416	+ 3 797 954	+ 405 718	- 238	+ 48
- 10 497	- 2 849 145	- 395 246	- 45	-
- 8 184	- 788 298	- 249	- 32	- 11
-	-	-	-	-
- 18 681	- 3 637 443	- 395 495	- 77	- 11
+ 8 735	+ 160 511	+ 10 223	- 315	+ 37
32	4	3	132	77
-	17 164	-	-	-
-	+ 11 934	-	-	-
-	+ 15 547	-	-	-
-	-	-	-	-
+ 8 735	+ 170 828	+ 10 223	- 315	+ 37
100	106	100	100	100
-	20 259	- 2 102	-	-
- 6	- 1 444	- 582	-	-
- 2 360	- 115 720	- 21 493	-	-
- 2 366	- 117 164	- 22 075	-	-
11	3	5	-	-
+ 6 369	+ 33 405	- 13 954	- 315	+ 37
23	1	3	132	77

(1 000 mk)

Tuloserittely Specifikationer av resultat Specification of result	Kaleva		Vakuutuslaji - Försäkringsgren	
	Yhteensä Sammanlagt	1 000 mk	Yksilöllinen ja ryhmähenkivakuutus	Työntekijäin ryhmähenkivakuutus
			Individuell och grupplivförsäkring	Arbetstagarnas grupplivförsäkring
1	2	3	4	
1. Vakuutusmaksutulo - Premieinkomst	+ 313 841	+ 260 450	+ 17 425	
2. Osuus koko maan vakuutusmaksutulosta % Andel av hela landets premieinkomst %	2	18	11	
3. Luottotappiot vakuutusmaksusaamisista Kreditförluster på premiefordringar	- 55	-	55	
4. Sijoitustoiminnan nettotuotto 1) Nettoavkastningen på investeringsverksamhet	+ 148 733	+ 127 797	+ 853	
5. Vakuutusmaksuvastuun muutos Förändring i premieansvaret	- 193 731	- 159 585	- 1 588	
6. Vakuutusmaksutuotot (1+3+5) Premieintäkter (1+3+5)	+ 120 055	+ 100 865	+ 15 782	
7. Vakuutusliikkeen tuotot (1+3+4+5) Intäkter av försäkringsrörelsen (1+3+4+5)	+ 268 788	+ 228 662	+ 16 635	
8. Maksetut korvaukset - Erlagda ersättningar	- 171 235	- 151 000	- 16 463	
9. Korvausvastuun muutos Förändring i ersättningsansvaret	- 17 725	- 11 082	- 216	
10. Vastuuvajauksen muutos Förändring i ansvarsbristen	-	-	-	
11. Korvauskulut (8 + 9 + 10) Ersättningskostnader (8 + 9 + 10)	- 188 960	- 162 082	- 16 679	
12. Vakuutusliikkeen kate (7+11) Försäkringsrörelsens bidrag (7+11)	+ 79 828	+ 66 580	- 44	
13. Vakuutusliikkeen kate % (12/7) Försäkringsrörelsens bidrag % (12/7)	30	29	-	
14. Jäll. vak. osuus vakuutusmaksutulosta Återförsäkrarnas andel av premieinkomst	- 10 055	- 1 426	- 8 629	
15. Jäll. vak. osuus vm-vastuun muutoksesta Återförs. andel av förändr. i premieansvaret	+ 826	+ 32	+ 794	
16. Jäll. vak. osuus maksetuista korvauksista Återförsäkrarnas andel av ersättningar	+ 9 132	+ 901	+ 8 231	
17. Jäll. vak. osuus korvausvastuun muutoksesta Återförsäkr. andel av förändr. i ers.ansvaret	+ 520	+ 36	+ 484	
18. Oma osuus vakuutusliikkeen katteesta (12+14...17) Egen andel av försäkringsrörelsens bidrag (12+14...17)	+ 80 251	+ 66 123	+ 836	
19. Oma osuus vakuutusliikkeen katteesta % (18/12) Egen andel av försäkringsrörelsens bidrag % (18/12)	101	99	1 900	
20. Osuus ETK:n kustannuksista - Andel i PSC:s kostn.	-	-	-	
21. Asiamiespalkkiot sosiaalikuluihin Provision för ombud inkl. sociala kostnader	- 1 051	- 811	-	
22. Muut liikekulut - Övriga driftskostnader	- 72 185	- 66 943	- 757	
23. Liikekulut yhteensä (21+22) Driftskostnader sammanlagt (21+22)	- 73 236	- 67 754	- 757	
24. Liikekulut % (23/1) - Driftskostnader % (23/1)	23	26	4	
25. Käyttökate - Driftsbidrag (18+20+23)	+ 7 015	+ 1 631	+ 79	
26. Käyttökate % (25/7) - Driftsbidrag % (25/7)	3	1		
27. Poistot mukaanlukien poistoero Avskrivningar inkl. skill. mellan avskrivningar	- 6 107			
28. Muut tuotot ja kulut - Övriga intäkter och kostnader	+ 14 325			
29. Varausten muutos - Förändringar i reserveringar	- 9 000			
30. Välittömät verot - Direkta skatter	- 4 731			
31. Tilikauden yli-/alijäämä Räkenskapsperiodens över-/underskott	+ 1 502			

1) Yhteensä sarakke sisältää oman pääoman, varausten ja tasoitusvastuun osalle jaettuja nettotuottoja + 10 826
I sammanlagt kolumnen ingår nettointäkter fördelade på eget kapital, reserveringar och utjämningsansvar

Muu kuin lakisääteinen eläkevakuutus	Lakisääteinen eläkevakuutus		Kotimainen jälleenvakuutus	Ulkomainen jälleenvakuutus
	TEL	YEL		
Annan än lagstadgad pensionsförsäkring	Lagstadgad pensionsförsäkring APL	FöPL	Inhemsk återförsäkring	Utländsk återförsäkring
1 000 mk	1 000 mk	1 000 mk	1 000 mk	1 000 mk
5	6	7	8	9
+ 35 607			+ 359	
5			3	
-			-	
+ 9 256			+ 1	
- 32 558			-	
+ 3 049			+ 359	
+ 12 305			+ 360	
- 3 657			- 115	
- 6 425			- 2	
-			-	
- 10 082			- 117	
+ 2 223			+ 243	
18			68	
-			-	
-			-	
-			-	
-			-	
+ 2 223			+ 243	
100			100	
-			-	
- 240			-	
- 4 485			-	
- 4 725			-	
13			-	
- 2 502			+ 243	
- 20			68	

(1 000 mk)

Tuloserittely Specifikationer av resultaten Specification of result	Liv- Alandia Yhteensä Sammanlagt	Vakuutuslaji - Försäkringsgren	
		Yksilöllinen ja ryhmähenkivakuutus	Työntekijän ryhmähenkivakuutus
		Individuell och grupplivförsäkring	Arbetstagarnas grupplivförsäkring
	1 000 mk	1 000 mk	1 000 mk
1	2	3	4
1. Vakuutusmaksutulo - Premieinkomst	+ 39 461	+ 2 911	+ 154
2. Osuus koko maan vakuutusmaksutulosta % Andel av hela landets premieinkomst %	0	0	0
3. Luottotappiot vakuutusmaksusaamisista Kreditförluster på premiefordringar	- 56	-	- 1
4. Sijoitustoiminnan nettotuotto 1) Nettoavkastningen på investeringsverksamhet	+ 12 112	+ 1 233	+ 9
5. Vakuutusmaksuvastuun muutos Förändring i premieansvaret	- 12 561	- 1 596	-
6. Vakuutusmaksutuotot (1+3+5) Premieintäkter (1+3+5)	+ 26 844	+ 1 315	+ 153
7. Vakuutusliikkeen tuotot (1+3+4+5) Intäkter av försäkringsrörelsen (1+3+4+5)	+ 38 956	+ 2 548	+ 162
8. Maksetut korvaukset - Erlagda ersättningar	- 26 959	- 1 087	- 167
9. Korvausvastuun muutos Förändring i ersättningsansvaret	- 5 904	- 117	+ 3
10. Vastuuvajauksen muutos Förändring i ansvarsbristen	-	-	-
11. Korvauskulut (8 + 9 + 10) Ersättningskostnader (8 + 9 + 10)	- 32 863	- 1 204	- 164
12. Vakuutusliikkeen kate (7+11) Försäkringsrörelsens bidrag (7+11)	+ 6 093	+ 1 344	- 2
13. Vakuutusliikkeen kate % (12/7) Försäkringsrörelsens bidrag % (12/7)	16	53	- 1
14. Jäll. vak. osuus vakuutusmaksutulosta Återförsäkrarnas andel av premieinkomst	- 228	- 110	- 76
15. Jäll. vak. osuus vm-vastuun muutoksesta Återförs. andel av förändr. i premieansvaret	+ 8	+ 8	-
16. Jäll. vak. osuus maksetuista korvauksista Återförsäkrarnas andel av ersättningar	+ 147	+ 59	+ 88
17. Jäll. vak. osuus korvausvastuun muutoksesta Återförsäkr. andel av förändr. i ers.ansvaret	+ 1	-	+ 1
18. Oma osuus vakuutusliikkeen katteesta (12+14...17) Egen andel av försäkringsrörelsens bidrag (12+14...17)	+ 6 021	+ 1 301	+ 11
19. Oma osuus vakuutusliikkeen katteesta % (18/12) Egen andel av försäkringsrörelsens bidrag % (18/12)	99	97	- 550
20. Osuus ETK:n kustannuksista - Andel i PSC:s kostn.	- 207	-	-
21. Asiamiespalkkiot sosiaalikuluneen Provision för ombud ink. sociala kostnader	- 49	- 4	-
22. Muut liikekulut - Övriga driftskostnader	- 2 861	- 801	- 7
23. Liikekulut yhteensä (21+22) Driftskostnader sammanlagt (21+22)	- 2 910	- 805	- 7
24. Liikekulut % (23/1) - Driftskostnader % (23/1)	7	28	5
25. Käyttökate - Driftsbidrag (18+20+23)	+ 2 904	+ 496	+ 4
26. Käyttökate % (25/7) - Driftsbidrag % (25/7)	7	19	2
27. Poistot mukaanlukien poistoero Avskrivningar inkl. skill. mellan avskrivningar	- 1 183	-	-
28. Muut tuotot ja kulut - Övriga intäkter och kostnader	-	-	-
29. Varausten muutos - Förändringar i reserveringar	- 1 547	-	-
30. Välittömät verot - Direkta skatter	-	-	-
31. Tilikauden yli-/alijäämä Räkenskapsperiodens över-/underskott	+ 174	-	-

1) Yhteensä sarake sisältää oman pääoman, varausten ja tasoitusvastuun osalle jaettuja nettotuottoja + 1 498
I sammanlagt kolumnen ingår nettointäkter fördelade på eget kapital, reserveringar och utjämningsansvar

Muu kuin lakisääteinen eläkevakuutus	Lakisääteinen eläkevakuutus		Kotimainen jälleenvakuutus	Ulkomainen jälleenvakuutus
	TEL	YEL		
Annan än lagstadgad pensionsförsäkring	Lagstadgad pensionsförsäkring APL	FöPL	Inhemsk återförsäkring	Utländsk återförsäkring
1 000 mk	1 000 mk	1 000 mk	1 000 mk	1 000 mk
5	6	7	8	9
+ 1 669 0	+ 29 945 0	+ 4 782 0		
-	6	49		
+ 175	+ 9 085	+ 112		
- 1 339	- 9 362	- 264		
+ 330	+ 20 577	+ 4 469		
+ 505	+ 29 662	+ 4 581		
- 106	- 21 468	- 4 131		
+ 95	- 5 901	+ 16		
-	-	-		
- 11	- 27 369	- 4 115		
+ 494	+ 2 293	+ 466		
98	8	10		
-	42	-		
-	-	-		
-	-	-		
-	-	-		
+ 494	+ 2 251	+ 466		
100	98	100		
-	179	28		
-	23	22		
- 76	- 1 528	- 449		
- 76	- 1 551	- 471		
5	5	10		
+ 418	+ 521	- 33		
83	2	1		

(1 000 mk)

Tuloserittely Specifikationer av resultaten Specification of result	Nova Yhteensä Sammanlagt 1 000 mk	Vakuutuslaji - Försäkringsgren	
		Yksilöllinen ja ryhmähenkivakuutus	Työntekijäin ryhmähenkivakuutus
		Individuell och grupplivförsäkring	Arbetslagarnas grupplivförsäkring
1	2	3	4
1. Vakuutusmaksutulo - Premieinkomst	+ 380 100	+ 206 687	+ 5 650
2. Osuus koko maan vakuutusmaksutulosta % Andel av hela landets premieinkomst %	2	15	4
3. Luottotappiot vakuutusmaksusaamisista Kreditförluster på premiefordringar	- 28	-	- 28
4. Sijoitustoiminnan nettotuotto 1) Nettoavkastningen på investeringsverksamhet	+ 54 249	+ 30 656	+ 468
5. Vakuutusmaksuvastuun muutos Förändring i premieansvaret	- 347 244	- 209 710	+ 975
6. Vakuutusmaksutuotot (1+3+5) Premieintäkter (1+3+5)	+ 32 828	- 3 023	+ 6 597
7. Vakuutusliikkeen tuotot (1+3+4+5) Intäkter av försäkringsrörelsen (1+3+4+5)	+ 87 077	+ 27 633	+ 7 065
8. Maksetut korvaukset - Erlagda ersättningar	- 36 491	- 25 305	- 5 991
9. Korvausvastuun muutos Förändring i ersättningsansvaret	- 27 807	- 1 289	- 124
10. Vastuuvajauksen muutos Förändring i ansvarsbristen	-	-	-
11. Korvauskulut (8 + 9 + 10) Ersättningskostnader (8 + 9 + 10)	- 64 298	- 26 594	- 6 115
12. Vakuutusliikkeen kate (7+11) Försäkringsrörelsens bidrag (7+11)	+ 22 779	+ 1 039	+ 950
13. Vakuutusliikkeen kate % (12/7) Försäkringsrörelsens bidrag % (12/7)	26	4	13
14. Jäll. vak. osuus vakuutusmaksutulosta Återförsäkrarnas andel av premieinkomst	- 2 243	- 516	- 1 727
15. Jäll. vak. osuus vm-vastuun muutoksesta Återförs. andel av förändr. i premieansvaret	+ 99	+ 90	+ 9
16. Jäll. vak. osuus maksetuista korvauksista Återförsäkrarnas andel av ersättningar	+ 2 140	+ 213	+ 1 927
17. Jäll. vak. osuus korvausvastuun muutoksesta Återförsäkr. andel av förändr. i ers.ansvaret	+ 73	+ 70	+ 3
18. Oma osuus vakuutusliikkeen katteesta (12+14...17) Egen andel av försäkringsrörelsens bidrag (12+14...17)	+ 22 848	+ 896	+ 1 162
19. Oma osuus vakuutusliikkeen katteesta % (18/12) Egen andel av försäkringsrörelsens bidrag % (18/12)	100	86	122
20. Osuus ETK:n kustannuksista - Andel i PSC:s kostn.	-	-	-
21. Asiamiespalkkiot sosiaalikuluneen Provision för ombud inkl. sociala kostnader	- 2 119	- 1 462	-
22. Muut liikekulut - Övriga driftskostnader	- 16 540	- 10 600	- 339
23. Liikekulut yhteensä (21+22) Driftskostnader sammanlagt (21+22)	- 18 659	- 12 062	- 339
24. Liikekulut % (23/1) - Driftskostnader % (23/1)	5	6	6
25. Käyttökate - Driftsbidrag (18+20+23)	+ 4 189	- 11 166	+ 823
26. Käyttökate % (25/7) - Driftsbidrag % (25/7)	5	40	12
27. Poistot mukaanlukien poistoero Avskrivningar inkl. skill. mellan avskrivningar	- 1 202	-	-
28. Muut tuotot ja kulut - Övriga intäkter och kostnader	+ 129	-	-
29. Varausten muutos - Förändringar i reserveringar	- 2 990	-	-
30. Välittömät verot - Direkta skatter	- 40	-	-
31. Tilikauden yli-/alijäämä Räkenskapsperiodens över-/underskott	+ 85	-	-

1) Yhteensä sarake sisältää oman pääoman, varausten ja tasoisvastuun osalle jaettuja nettotuottoja + 2 616
I sammanlagt kolumnen ingår nettointäkter fördelade på eget kapital, reserveringar och utjämningsansvar

Muu kuin lakisääteinen eläkevakuutus	Lakisääteinen eläkevakuutus		Kotimainen jälleenvakuutus	Ulkomainen jälleenvakuutus
	TEL	YEL		
Annan än lagstadgad pensionsförsäkring	Lagstadgad pensionsförsäkring APL	FöPL	Inhemsk återförsäkring	Utländsk återförsäkring
1 000 mk	1 000 mk	1 000 mk	1 000 mk	1 000 mk
5	6	7	8	9
+ 167 690			+ 73	
25			1	
-			-	
+ 20 509			-	
- 138 509			-	
+ 29 181			+ 73	
+ 49 690			+ 73	
- 5 151			- 44	
- 26 394			-	
-			-	
- 31 545			- 44	
+ 18 145			+ 29	
37			40	
-			-	
-			-	
-			-	
+ 18 145			+ 29	
100			100	
-			-	
- 657			-	
- 5 601			-	
- 6 258			-	
4			-	
+ 11 887			+ 29	
24			40	

(1 000 mk)

Tuloserittely Specificationer av resultaten Specification of result	Salama Yhteensä Sammanlagt 1 000 mk	Vakuutuslaji - Försäkringsgren	
		Yksilöllinen ja ryhmähenkivakuutus	Työntekijäin ryhmähenkivakuutus
		Individuell och grupplivförsäkring	Arbetstagarnas grupplivförsäkring
		1 000 mk	1 000 mk
1	2	3	4
1. Vakuutusmaksutulo - Premieinkomst	+ 343 592	+ 148 678	+ 7 266
2. Osuus koko maan vakuutusmaksutulosta % Andel av hela landets premieinkomst %	2	11	5
3. Luottotappiot vakuutusmaksusaamisista Kreditförluster på premiefordringar	- 20	-	-
4. Sijoitustoiminnan nettotuotto 1) Nettoavkastningen på investeringsverksamhet	+ 87 571	+ 48 208	+ 90
5. Vakuutusmaksuvastuun muutos Förändring i premieansvaret	- 266 580	- 91 772	- 2 989
6. Vakuutusmaksutuotot (1+3+5) Premieintäkter (1+3+5)	+ 76 992	+ 56 906	+ 4 277
7. Vakuutusliikkeen tuotot (1+3+4+5) Intäkter av försäkringsrörelsen (1+3+4+5)	+ 164 563	+ 105 114	+ 4 367
8. Maksetut korvaukset - Erlagda ersättningar	- 82 506	- 66 884	- 3 366
9. Korvausvastuun muutos Förändring i ersättningsansvaret	- 41 611	- 8 672	- 1 025
10. Vastuuvajauksen muutos Förändring i ansvarsbristen	-	-	-
11. Korvauskulut (8 + 9 + 10) Ersättningskostnader (8 + 9 + 10)	- 124 117	- 75 556	- 4 391
12. Vakuutusliikkeen kate (7+11) Försäkringsrörelsens bidrag (7+11)	+ 40 446	+ 29 558	- 24
13. Vakuutusliikkeen kate % (12/7) Försäkringsrörelsens bidrag % (12/7)	25	28	1
14. Jäll. vak. osuus vakuutusmaksutulosta Återförsäkrarnas andel av premieinkomst	- 5 824	- 2 222	- 3 602
15. Jäll. vak. osuus vm-vastuun muutoksesta Återförs. andel av förändr. i premieansvaret	+ 1 840	+ 346	+ 1 494
16. Jäll. vak. osuus maksetuista korvauksista Återförsäkrarnas andel av ersättningar	+ 3 183	+ 1 500	+ 1 683
17. Jäll. vak. osuus korvausvastuun muutoksesta Återförsäkr. andel av förändr. i ers.ansvaret	+ 928	+ 174	+ 754
18. Oma osuus vakuutusliikkeen katteesta (12+14...17) Egen andel av försäkringsrörelsens bidrag (12+14...17)	+ 40 573	+ 29 356	+ 305
19. Oma osuus vakuutusliikkeen katteesta % (18/12) Egen andel av försäkringsrörelsens bidrag % (18/12)	100	99	1 271
20. Osuus ETK:n kustannuksista - Andel i PSC:s kostn.	-	-	-
21. Asiamiespalkkiot sosiaalikuluneen Provision för ombud inkl. sociala kostnader	- 2 582	- 832	-
22. Muut liikekulut - Övriga driftskostnader	- 32 267	- 12 861	- 348
23. Liikekulut yhteensä (21+22) Driftskostnader sammanlagt (21+22)	- 34 849	- 13 693	- 348
24. Liikekulut % (23/1) - Driftskostnader % (23/1)	10	9	5
25. Käyttökate - Driftsbidrag (18+20+23)	+ 5 724	+ 15 663	- 43
26. Käyttökate % (25/7) - Driftsbidrag % (25/7)	3	15	1
27. Poistot mukaanlukien poistoero Avskrivningar inkl. skill. mellan avskrivningar	- 205	-	-
28. Muut tuotot ja kulut - Övriga intäkter och kostnader	+ 114	-	-
29. Varausten muutos - Förändringar i reserveringar	- 5 496	-	-
30. Välittömät verot - Direkta skatter	- 46	-	-
31. Tilikauden yli-/alijäämä Räkenskapsperiodens över-/underskott	+ 91	-	-

1) Yhteensä sarake sisältää oman pääoman, varausten ja tasoitusvastuun osalle jaettuja nettotuottoja + 5 970
I sammanlagt kolumnen ingår nettointäkter fördelade på eget kapital, reserveringar och utjämningsansvar

Muu kuin lakisääteinen eläkevakuutus	Lakisääteinen eläkevakuutus		Kotimainen jälleenvakuutus	Ulkomainen jälleenvakuutus
	TEL	YEL		
Annan än lagstadgad pensionsförsäkring	Lagstadgad pensionsförsäkring APL	FöPL	Inhemsk återförsäkring	Utländsk återförsäkring
1 000 mk	1 000 mk	1 000 mk	1 000 mk	1 000 mk
5	6	7	8	9
+ 187 502			+ 74	+ 72
28			1	1
- 20			-	-
+ 33 303			-	-
- 171 819			-	-
+ 15 663			+ 74	+ 72
+ 48 966			+ 74	+ 72
- 12 168			- 65	- 23
- 31 905			-	9
-			-	-
- 44 073			- 65	- 32
+ 4 893			+ 9	+ 40
10			12	56
-			-	-
-			-	-
-			-	-
-			-	-
+ 4 893			+ 9	+ 40
100			100	100
-			-	-
- 1 750			-	-
- 19 057			-	-
- 20 807			-	-
11			-	-
- 15 914			+ 9	+ 40
- 33			12	56

(1 000 mk)

Tuloserittely Specifikationer av resultatet Specification of result	Suomi		Vakuutuslaji - Försäkringsgren			
	Yhteensä Sammanlagt	1 000 mk	Yksilöllinen ja ryhmähenkivakuutus	Työntekijäin ryhmähenkivakuutus		
			Individuell och grupplivförsäkring	Arbetstagarnas grupplivförsäkring		
1	2	3	4			
1. Vakuutusmaksutulo - Premieinkomst	+	477 977	+	433 869	+	31 190
2. Osuus koko maan vakuutusmaksutulosta % Andel av hela landets premieinkomst %		3		31		20
3. Luottotappiot vakuutusmaksusaamisista Kreditförluster på premiefordringar	-	100	-	-	-	100
4. Sijoitustoiminnan nettotuotto 1) Nettoavkastningen på investeringsverksamhet	+	349 312	+	302 133	+	1 859
5. Vakuutusmaksuvastuun muutos Förändring i premieansvaret	-	368 946	-	357 693	-	1 078
6. Vakuutusmaksutuotot (1+3+5) Premieintäkter (1+3+5)	+	108 931	+	76 176	+	30 012
7. Vakuutusliikkeen tuotot (1+3+4+5) Intäkter av försäkringsrörelsen (1+3+4+5)	+	458 243	+	378 309	+	31 871
8. Maksetut korvaukset - Erlagda ersättningar	-	379 054	-	332 820	-	31 873
9. Korvausvastuun muutos Förändring i ersättningsansvaret	-	15 123	-	14 011	-	201
10. Vastuuvajauksen muutos Förändring i ansvarsbristen	-	-	-	-	-	-
11. Korvauskulut (8 + 9 + 10) Ersättningskostnader (8 + 9 + 10)	-	394 177	-	346 831	-	32 074
12. Vakuutusliikkeen kate (7+11) Försäkringsrörelsens bidrag (7+11)	+	64 066	+	31 478	-	203
13. Vakuutusliikkeen kate % (12/7) Försäkringsrörelsens bidrag % (12/7)		14		8	-	1
14. Jäll. vak. osuus vakuutusmaksutulosta Återförsäkrarnas andel av premieinkomst	-	17 948	-	2 505	-	15 443
15. Jäll. vak. osuus vm-vastuun muutoksesta Återförs. andel av förändr. i premieansvaret	+	345	-	194	+	539
16. Jäll. vak. osuus maksetuista korvauksista Återförsäkrarnas andel av ersättningar	+	18 992	+	3 034	+	15 936
17. Jäll. vak. osuus korvausvastuun muutoksesta Återförsäkr. andel av förändr. i ers.ansvaret	+	420	-	99	+	519
18. Oma osuus vakuutusliikkeen katteesta (12+14...17) Egen andel av försäkringsrörelsens bidrag (12+14...17)	+	65 875	+	31 714	+	1 348
19. Oma osuus vakuutusliikkeen katteesta % (18/12) Egen andel av försäkringsrörelsens bidrag % (18/12)		103		101	-	664
20. Osuus ETK:n kustannuksista - Andel i PSC:s kostn.	-	-	-	-	-	-
21. Asiamiespalkkiot sosiaalikuluneen Provision för ombud inkl. sociala kostnader	-	7 337	-	7 338	-	-
22. Muut liikekulut - Övriga driftskostnader	-	186 227	-	184 288	-	1 377
23. Liikekulut yhteensä (21+22) Driftskostnader sammanlagt (21+22)	-	193 564	-	191 626	-	1 377
24. Liikekulut % (23/1) - Driftskostnader % (23/1)		40		44		4
25. Käyttökate - Driftsbidrag (18+20+23)	-	127 689	-	159 912	-	29
26. Käyttökate % (25/7) - Driftsbidrag % (25/7)	-	28	-	42	-	-
27. Poistot mukaanlukien poistoero Avskrivningar inkl. skill. mellan avskrivningar	-	20 854	-	-	-	-
28. Muut tuotot ja kulut - Övriga intäkter och kostnader	+	154 863	+	-	+	-
29. Varausten muutos - Förändringar i reserveringar	+	13 000	+	-	+	-
30. Välittömät verot - Direkta skatter	-	8 139	-	-	-	-
31. Tilikauden yli-/alijäämä Räkenskapsperiodens över-/underskott	+	11 181	+	-	+	-

1) Yhteensä sarake sisältää oman pääoman, varausten ja tasoitusvastuun osalle jaettuja nettotuottoja + 32 071
I sammanlagt kolumnen ingår nettointäkter fördelade på eget kapital, reserveringar och utjämningsansvar

Muu kuin lakisääteinen eläkevakuutus	Lakisääteinen eläkevakuutus		Kotimainen jälleenvakuutus	Ulkomainen jälleenvakuutus
	TEL	YEL		
Annan än lagstadgad pensionsförsäkring	Lagstadgad pensionsförsäkring APL	FöPL	Inhemsk återförsäkring	Utländsk återförsäkring
1 000 mk	1 000 mk	1 000 mk	1 000 mk	1 000 mk
5	6	7	8	9
-			+ 12 803	+ 115
-			92	1
-			-	-
+ 2 061			+ 11 187	+ 1
- 372			- 9 803	-
- 372			+ 3 000	+ 115
+ 1 689			+ 14 187	+ 116
- 1 894			- 12 431	- 36
- 916			-	+ 5
-			-	-
- 2 810			- 12 431	- 31
- 1 121			+ 1 756	+ 85
- 66			12	73
-			-	-
-			-	-
+ 22			-	-
-			-	-
- 1 099			+ 1 756	+ 85
98			100	100
-			-	-
+ 1			-	-
- 349			- 209	- 4
- 348			- 209	- 4
#DIV/0!			2	3
- 1 447			+ 1 547	+ 81
- 86			11	70

(1 000 mk)

Tuloserittely Specifikationer av resultaten Specification of result	Tarmo		Vakuutuslaji - Försäkringsgren	
	Yhteensä Sammanlagt	1 000 mk	Yksilöllinen ja ryhmähenkivakuutus	Työntekijäin ryhmähenkivakuutus
			Individuell och grupplivförsäkring	Arbetstagarnas grupplivförsäkring
		1 000 mk	1 000 mk	1 000 mk
1		2	3	4
1. Vakuutusmaksutulo - Premieinkomst	+	37 717	+ 10 676	+ 7 926
2. Osuus koko maan vakuutusmaksutulosta % Andel av hela landets premieinkomst %		0	1	5
3. Luottotappiot vakuutusmaksusaamisista Kreditförluster på premiefordringar	-	22	-	22
4. Sijoitustoiminnan nettotuotto 1) Nettoavkastningen på investeringsverksamhet	+	3 475	+ 167	+ 334
5. Vakuutusmaksuvastuun muutos Förändring i premieansvaret	-	14 964	- 3 458	- 659
6. Vakuutusmaksutuotot (1+3+5) Premieintäkter (1+3+5)	+	22 731	+ 7 218	+ 7 245
7. Vakuutusliikkeen tuotot (1+3+4+5) Intäkter av försäkringsrörelsen (1+3+4+5)	+	26 206	+ 7 385	+ 7 579
8. Maksetut korvaukset - Erlagda ersättningar	-	8 037	- 78	- 7 833
9. Korvausvastuun muutos Förändring i ersättningsansvaret	-	2 250	- 247	- 277
10. Vastuuvajauksen muutos Förändring i ansvarsbristen		-	-	-
11. Korvauskulut (8 + 9 + 10) Ersättningskostnader (8 + 9 + 10)	-	10 287	- 325	- 8 110
12. Vakuutusliikkeen kate (7+11) Försäkringsrörelsens bidrag (7+11)	+	15 919	+ 7 060	- 531
13. Vakuutusliikkeen kate % (12/7) Försäkringsrörelsens bidrag % (12/7)		61	96	7
14. Jäll. vak. osuus vakuutusmaksutulosta Återförsäkrarnas andel av premieinkomst	-	5 175	- 190	- 4 985
15. Jäll. vak. osuus vm-vastuun muutoksesta Återförs. andel av förändr. i premieansvaret	+	420	-	+ 420
16. Jäll. vak. osuus maksetuista korvauksista Återförsäkrarnas andel av ersättningar	+	4 984	-	+ 4 984
17. Jäll. vak. osuus korvausvastuun muutoksesta Återförsäkr. andel av förändr. i ers.ansvaret	+	262	-	+ 262
18. Oma osuus vakuutusliikkeen katteesta (12+14...17) Egen andel av försäkringsrörelsens bidrag (12+14...17)	+	16 410	+ 6 870	+ 150
19. Oma osuus vakuutusliikkeen katteesta % (18/12) Egen andel av försäkringsrörelsens bidrag % (18/12)		103	97	28
20. Osuus ETK:n kustannuksista - Andel i PSC:s kostn.	-	-	-	-
21. Asiamiespalkkiot sosiaalikuluneen Provision för ombud inkl. sociala kostnader	-	-	-	-
22. Muut liikekulut - Övriga driftskostnader	-	13 726	- 4 841	- 241
23. Liikekulut yhteensä (21+22) Driftskostnader sammanlagt (21+22)	-	13 726	- 4 841	- 241
24. Liikekulut % (23/1) - Driftskostnader % (23/1)		36	45	3
25. Käyttökate - Driftsbidrag (18+20+23)	+	2 684	+ 2 029	- 91
26. Käyttökate % (25/7) - Driftsbidrag % (25/7)		10	27	1
27. Poistot mukaanlukien poistoero Avskrivningar inkl. skill. mellan avskrivningar	-	494	-	-
28. Muut tuotot ja kulut - Övriga intäkter och kostnader	+	64		
29. Varausten muutos - Förändringar i reserveringar	-	1 475		
30. Välittömät verot - Direkta skatter	-	423		
31. Tilikauden yli-/alijäämä Räkenskapsperiodens över-/underskott	+	356		

1) Yhteensä sarakke sisältää oman pääoman, varausten ja tasoitusvastuun osalle jaettuja nettotuottoja + 2 374
I sammanlagt kolumnen ingår nettointäkter fördelade på eget kapital, reserveringar och utjämningsansvar

Muu kuin lakisääteinen eläkevakuutus	Lakisääteinen eläkevakuutus		Kotimainen jälleenvakuutus	Ulkomainen jälleenvakuutus
	TEL	YEL		
Annan än lagstadgad pensionsförsäkring	Lagstadgad pensionsförsäkring APL	FöPL	Inhemsk återförsäkring	Utländsk återförsäkring
1 000 mk	1 000 mk	1 000 mk	1 000 mk	1 000 mk
5	6	7	8	9
+ 19 057			+ 58	
3			0	
-			-	
+ 600			-	
- 10 847			-	
+ 8 210			+ 58	
+ 8 810			+ 58	
- 91			- 35	
- 1 726			-	
-			-	
- 1 817			- 35	
+ 6 993			+ 23	
79			40	
-			-	
-			-	
-			-	
+ 6 993			+ 23	
100			100	
-			-	
-			-	
- 8 644			-	
- 8 644			-	
45			-	
- 1 651			+ 23	
- 19			40	

(1 000 mk)

Tuloserittely Specifikationer av resultaten Specification of result	Verdandi Yhteensä Sammanlagt	Vakuutuslaji - Försäkringsgren	
		Yksilöllinen ja ryhmähenkivakuutus	Työntekijäin ryhmähenkivakuutus
		Individuell och grupplivförsäkring	Arbetstagarnas grupplivförsäkring
	1 000 mk	1 000 mk	1 000 mk
1	2	3	4
1. Vakuutusmaksutulo - Premieinkomst	+ 415 520	+ 35 324	+ 1 656
2. Osuus koko maan vakuutusmaksutulosta % Andel av hela landets premieinkomst %	3	2	1
3. Luottotappiot vakuutusmaksusaamisista Kreditförluster på premiefordringar	- 4 240	-	- 6
4. Sijoitustoiminnan nettotuotto 1) Nettoavkastningen på investeringsverksamhet	+ 132 215	+ 19 160	+ 125
5. Vakuutusmaksuvastuun muutos Förändring i premieansvaret	- 138 323	- 20 514	+ 119
6. Vakuutusmaksutuotot (1+3+5) Premieintäkter (1+3+5)	+ 272 957	+ 14 810	+ 1 769
7. Vakuutusliikkeen tuotot (1+3+4+5) Intäkter av försäkringsrörelsen (1+3+4+5)	+ 405 172	+ 33 970	+ 1 894
8. Maksetut korvaukset - Erlagda ersättningar	- 297 090	- 16 925	- 1 952
9. Korvausvastuun muutos Förändring i ersättningsansvaret	- 59 338	- 2 279	+ 44
10. Vastuuvajauksen muutos Förändring i ansvarsbristen	-	-	-
11. Korvauskulut (8 + 9 + 10) Ersättningskostnader (8 + 9 + 10)	- 356 428	- 19 204	- 1 908
12. Vakuutusliikkeen kate (7+11) Försäkringsrörelsens bidrag (7+11)	+ 48 744	+ 14 766	- 14
13. Vakuutusliikkeen kate % (12/7) Försäkringsrörelsens bidrag % (12/7)	12	43	- 1
14. Jäll. vak. osuus vakuutusmaksutulosta Återförsäkrarnas andel av premieinkomst	- 2 175	- 871	- 820
15. Jäll. vak. osuus vm-vastuun muutoksesta Återförs. andel av förändr. i premieansvaret	+ 194	+ 125	- 60
16. Jäll. vak. osuus maksetuista korvauksista Återförsäkrarnas andel av ersättningar	+ 1 776	+ 634	+ 976
17. Jäll. vak. osuus korvausvastuun muutoksesta Återförsäkr. andel av förändr. i ers.ansvaret	+ 21	- 9	- 13
18. Oma osuus vakuutusliikkeen katteesta (12+14...17) Egen andel av försäkringsrörelsens bidrag (12+14...17)	+ 48 560	+ 14 645	+ 69
19. Oma osuus vakuutusliikkeen katteesta % (18/12) Egen andel av försäkringsrörelsens bidrag % (18/12)	100	99	- 493
20. Osuus ETK:n kustannuksista - Andel i PSC:s kostn.	- 2 015	-	-
21. Asiamiespalkkiot sosiaalikuluneen Provision för ombud inkl. sociala kostnader	- 4 261	- 3 516	-
22. Muut liikekulut - Övriga driftskostnader	- 32 417	- 10 570	- 76
23. Liikekulut yhteensä (21+22) Driftskostnader sammanlagt (21+22)	- 36 678	- 14 086	- 76
24. Liikekulut % (23/1) - Driftskostnader % (23/1)	9	40	5
25. Käyttökate - Driftsbidrag (18+20+23)	+ 9 867	+ 559	- 7
26. Käyttökate % (25/7) - Driftsbidrag % (25/7)	2	2	-
27. Poistot mukaanlukien poistoero Avskrivningar inkl. skill. mellan avskrivningar	- 3 520	-	-
28. Muut tuotot ja kulut - Övriga intäkter och kostnader	+ 1 360	-	-
29. Varausten muutos - Förändringar i reserveringar	- 4 600	-	-
30. Välittömät verot - Direkta skatter	- 2 331	-	-
31. Tilikauden yli-/alijäämä Räkenskapsperiodens över-/underskott	+ 776	-	-

1) Yhteensä sarake sisältää oman pääoman, varausten ja tasoitusvastuun osalle jaettuja nettotuottoja + 5 258
I sammanlagt kolumnen ingår nettointäkter fördelade på eget kapital, reserveringar och utjämningsansvar

Muu kuin lakisääteinen eläkevakuutus	Lakisääteinen eläkevakuutus		Kotimainen jälleenvakuutus	Ulkomainen jälleenvakuutus
	TEL	YEL		
Annan än lagstadgad pensionsförsäkring	Lagstadgad pensionsförsäkring APL	FöPL	Inhemsk återförsäkring	Utländsk återförsäkring
1 000 mk	1 000 mk	1 000 mk	1 000 mk	1 000 mk
5	6	7	8	9
+ 11 499	+ 298 963	+ 66 885	+ 162	+ 1 031
2	2	6	1	10
-	3 141	- 1 093	-	-
+ 1 086	+ 105 020	+ 1 331	-	+ 235
- 9 166	- 108 659	- 240	-	+ 137
+ 2 333	+ 187 163	+ 65 552	+ 162	+ 1 168
+ 3 419	+ 292 183	+ 66 883	+ 162	+ 1 403
- 377	- 214 552	- 61 523	- 111	- 1 650
- 69	- 57 185	- 295	-	+ 446
-	-	-	-	-
- 446	- 271 737	- 61 818	- 111	- 1 204
+ 2 973	+ 20 446	+ 5 065	+ 51	+ 199
87	7	8	31	14
-	484	-	-	-
-	+ 129	-	-	-
-	+ 166	-	-	-
-	+ 43	-	-	-
+ 2 973	+ 20 300	+ 5 065	+ 51	+ 199
100	99	100	100	100
-	1 647	- 368	-	-
- 643	- 59	- 44	-	-
- 2 354	- 14 762	- 4 524	-	- 131
- 2 997	- 14 821	- 4 568	-	- 131
26	5	7	-	13
- 24	+ 3 832	+ 129	+ 51	+ 68
- 1	1		31	5

(1 000 mk)

Tuloserittely Specifikationer av resultaten Specification of result	Yhteensä Sammanlagt	Vakuutuslaji - Försäkringsgren	
		Yksilöllinen ja ryhmähenkivakuutus	Työntekijäin ryhmähenkivakuutus
		Individuell och grupplivförsäkring	Arbetstagarnas grupplivförsäkring
	1 000 mk	1 000 mk	1 000 mk
1	2	3	4
1. Vakuutusmaksutulot - Premieinkomst	+ 15 561 151	+ 1 414 912	+ 157 801
2. Osuus koko maan vakuutusmaksutulosta % Andel av hela landets premieinkomst %	100	100	100
3. Luottotappiot vakuutusmaksusaamisista Kreditförluster på premiefordringar	- 93 058	-	- 532
4. Sijoitustoiminnan nettotuotto 1) Nettoavkastningen på investeringsverksamhet	+ 5 796 414	+ 785 807	+ 15 858
5. Vakuutusmaksuvastuun muutos Förändring i premieansvaret	- 6 004 404	- 1 087 746	- 11 011
6. Vakuutusmaksutuotot (1+3+5) Premieintäkter (1+3+5)	+ 9 463 689	+ 327 166	+ 146 258
7. Vakuutusliikkeen tuotot (1+3+4+5) Intäkter av försäkringsrörelsen (1+3+4+5)	+ 15 260 103	+ 1 112 973	+ 162 116
8. Maksetut korvaukset - Erlagda ersättningar	- 11 375 094	- 806 433	- 154 467
9. Korvausvastuun muutos Förändring i ersättningsansvaret	- 2 699 994	- 56 212	- 3 678
10. Vastuuvajauksen muutos Förändring i ansvarsbristen	- 405	-	-
11. Korvauskulut (8 + 9 + 10) Ersättningskostnader (8 + 9 + 10)	- 14 075 493	- 862 645	- 158 145
12. Vakuutusliikkeen kate (7+11) Försäkringsrörelsens bidrag (7+11)	+ 1 184 610	+ 250 328	+ 3 971
13. Vakuutusliikkeen kate % (12/7) Försäkringsrörelsens bidrag % (12/7)	8	22	2
14. Jäll. vak. osuus vakuutusmaksutulosta Återförsäkrarnas andel av premieinkomst	- 105 590	- 9 111	- 78 352
15. Jäll. vak. osuus vm-vastuun muutoksesta Återförs. andel av förändr. i premieansvaret	+ 18 550	+ 395	+ 6 092
16. Jäll. vak. osuus maksetuista korvauksista Återförsäkrarnas andel av ersättningar	+ 99 845	+ 6 873	+ 77 236
17. Jäll. vak. osuus korvausvastuun muutoksesta Återförsäkr. andel av förändr. i ers.ansvaret	+ 4 288	+ 248	+ 3 996
18. Oma osuus vakuutusliikkeen katteesta (12+14...17) Egen andel av försäkringsrörelsens bidrag (12+14...17)	+ 1 201 701	+ 248 733	+ 12 943
19. Oma osuus vakuutusliikkeen katteesta % (18/12) Egen andel av försäkringsrörelsens bidrag % (18/12)	101	99	326
20. Osuus ETK:n kustannuksista - Andel i PSC:s kostn.	- 68 707	-	-
21. Asiamiespalkkiot sosiaalikuluneen Provision för ombud inkl. sociala kostnader	- 33 544	- 23 607	-
22. Muut liikekulut - Övriga driftskostnader	- 901 857	- 392 158	- 6 809
23. Liikekulut yhteensä (21+22) Driftskostnader sammanlagt (21+22)	- 935 401	- 415 765	- 6 809
24. Liikekulut % (23/1) - Driftskostnader % (23/1)	6	29	4
25. Käyttökate - Driftsbidrag (18+20+23)	+ 197 593	- 167 032	+ 6 134
26. Käyttökate % (25/7) - Driftsbidrag % (25/7)	1	15	4
27. Poistot mukaanlukien poistoero Avskrivningar inkl. skill. mellan avskrivningar	- 100 383	-	-
28. Muut tuotot ja kulut - Övriga intäkter och kostnader	+ 185 245	-	-
29. Varausten muutos - Förändringar i reserveringar	- 181 636	-	-
30. Välittömät verot - Direkta skatter	- 48 988	-	-
31. Tilikauden yli-/alijäämä Räkenskapsperiodens över-/underskott	+ 51 831	-	-

1) Yhteensä sarake sisältää oman pääoman, varausten ja tasoitusvastuun osalle jaettuja nettotuottoja + 287 488
I sammanlagt kolumnen ingår nettointäkter fördelade på eget kapital, reserveringar och utjämningsansvar

Muu kuin lakisääteinen eläkevakuutus	Lakisääteinen eläkevakuutus		Kotimainen jälleenvakuutus	Ulkomainen jälleenvakuutus
	TEL	YEL		
Annan än lagstadgad pensionsförsäkring	Lagstadgad pensionsförsäkring APL	FöPL	Inhemsk återförsäkring	Utländsk återförsäkring
1 000 mk	1 000 mk	1 000 mk	1 000 mk	1 000 mk
5	6	7	8	9
+ 670 695 100	+ 12 123 002 100	+ 1 171 000 100	+ 13 910 100	+ 9 832 100
- 29	- 73 555	- 18 942	-	-
+ 143 023	+ 4 520 352	+ 31 992	+ 11 188	+ 706
- 445 082	- 4 432 176	- 18 898	- 9 975	+ 487
+ 225 584	+ 7 617 271	+ 1 133 160	+ 3 935	+ 10 319
+ 368 607	+ 12 137 623	+ 1 165 152	+ 15 123	+ 11 025
- 91 778	- 9 167 432	- 1 132 541	- 13 206	- 9 238
- 205 975	- 2 431 356	+ 911	- 35	- 3 651
-	- 405	-	-	-
- 297 753	- 11 599 193	- 1 131 630	- 13 241	- 12 889
+ 70 854	+ 538 430	+ 33 522	+ 1 882	- 1 864
19	4	3	12	- 17
-	- 18 126	-	-	-
-	+ 12 063	-	-	-
+ 22	+ 15 713	-	-	-
-	+ 43	-	-	-
+ 70 876	+ 548 123	+ 33 522	+ 1 882	- 1 864
100	102	100	100	100
- 1	- 62 512	- 6 194	-	-
- 4 996	- 3 461	- 1 481	-	-
- 58 979	- 374 431	- 68 182	- 237	- 1 061
- 63 975	- 377 892	- 69 663	- 237	- 1 061
10	3	6	2	11
+ 6 900	+ 107 719	- 42 335	+ 1 645	- 2 925
2	1	4	11	27
-	-	-	-	-
-	-	-	-	-
-	-	-	-	-
-	-	-	-	-
-	-	-	-	-
-	-	-	-	-

(1 000 mk)

TULOSRITTELYT

SPECIFIKATIONER AV RESULTATEN

Vahinkovakuutusyhtiöt

Skadeförsäkringsbolagen

	Sivu Sid.
A-Vakuutus (A-Vakuutus keskinäinen yhtiö)	356
Alandia (Försäkringsaktiebolaget Alandia)	358
Effoa (Effoa-koncernens Ömsesidiga Försäkringsbolag)	360
Eurooppalainen (Vakuutusosakeyhtiö Eurooppalainen)	362
Finska Sjö (Finska Sjöförsäkrings Aktiebolaget)	364
Hamnia (Återförsäkringsaktiebolaget Hamnia)	366
Hämeen (Hämeen Vakuutus Keskinäinen Yhtiö)	368
Jälleen-Kansa (Jälleenvakuutusosakeyhtiö Kansa)	370
Jälleen- Patria (Jälleenvakuutusosakeyhtiö Patria)	372
Jälleen-Varma (Jälleenvakuutusosakeyhtiö Varma)	374
Lähivakuutus (Lähivakuutus Keskinäinen Yhtiö)	376
Meijerien (Meijerien Keskinäinen Vakuutusyhtiö)	378
Osuuspankkien (Osuuspankkien Keskinäinen Vakuutusyhtiö)	380
Otso (Keskeytysvakuutusosakeyhtiö Otso)	382
Palonvara (Keskinäinen Vakuutusyhtiö Palonvara)	384
Pankavara (Vakuutusosakeyhtiö Pankavara)	386
Pohjola (Vakuutusosakeyhtiö Pohjola)	388
Redarnas (Redarnas Ömsesidiga Försäkringsbolag)	390
Sampo (Vakuutusosakeyhtiö Sampo)	392
Sampo International (Vakuutusosakeyhtiö Sampo International)	394
Suomen Eläin (Suomen Keskinäinen Eläinvakuutusyhtiö)	396
Suomen Vakuutus (Suomen Vakuutus Osakeyhtiö)	398
Svensk-Finland (Ömsesidiga Försäkringsbolaget Svensk-Finland)	400
Säästöpankkien (Säästöpankkien Keskinäinen Vakuutusyhtiö)	402
Teollisuusvakuutus (Keskinäinen yhtiö Teollisuusvakuutus)	404
Tulenvara (Keskinäinen Vakuutusyhtiö Tulenvara)	406
Työväen Turva (Työväen Keskinäinen Vakuutusyhtiö Turva)	408
Vahinko-Kansa (Vahinkovakuutusosakeyhtiö Kansa)	410
Vahinko-Patria (Vahinkovakuutusosakeyhtiö Patria)	412
Vahinko-Tapiola (Keskinäinen Vakuutusyhtiö Tapiola)	414
Vahinko-Varma (Keskinäinen Vakuutusyhtiö Varma)	416
Vastuu (Jälleenvakuutusosakeyhtiö Vastuu)	418
Veritas (Återförsäkringsaktiebolaget Veritas)	420
Wärtsilä (Wärtsilän Keskinäinen Vakuutusyhtiö)	422
Yrittäjän-Fennia (Keskinäinen yhtiö Yrittäjänvakuutus-Fennia)	424
Ålands (Ålands Ömsesidiga Försäkringsbolag)	426
Vahinkovakuutus, tuloserittelyjen yhteenveto -	
Skadeförsäkring, specifikationer av resultatens sammanlagt	428

Tuloserittely Specifikationer av resultaten Specification of result	A-Vakuutus		Vakuutuslaji	
	Yhteensä Sammanlagt		Liikenne- vakuutus	Trafik- försäkring
	1 000 mk		1 000 mk	
1	2	3	4	5
1. Vakuutusmaksutulo - Premieinkomst	+	246 471	+	90 443
2. Osuus koko maan vakuutusmaksutulosta % Andel av hela landets premieinkomst %		2		4
3. Luottotappiot vakuutusmaksusaamisista Kreditförluster på premiefordringar	-	2 861	-	1 677
4. Sijoitustoiminnan nettotuotto 1) Nettoavkastningen på investeringsverksamhet	+	34 171	+	15 151
5. Vakuutusmaksuvastuun muutos Förändring i premieansvaret	-	9 537	-	4 754
6. Vakuutusmaksutuotot (1+3+5) Premieintäkter (1+3+5)	+	234 073	+	84 012
7. Vakuutusliikkeen tuotot (1+3+4+5) Intäkter av försäkringsrörelsen (1+3+4+5)	+	268 244	+	99 163
8. Maksetut korvaukset - Erlagda ersättningar	-	151 467	-	57 672
9. Korvausvastuun muutos Förändring i ersättningsansvaret	-	41 858	-	23 572
10. Korvauskulut (8 + 9) Ersättningskostnader (8 + 9)	-	193 325	-	81 244
11. Vahinkosuhte % (10/6) - Skadekvot % (10/6)		83		97
12. Vakuutusliikkeen kate (7+10) Försäkringsrörelsens bidrag (7+10)	+	74 919	+	17 919
13. Vakuutusliikkeen kate % (12/7) Försäkringsrörelsens bidrag % (12/7)		28		18
14. Jäll. vak. osuus vakuutusmaksutulosta Återförsäkrarnas andel av premieinkomst	-	6 571	-	2 530
15. Jäll. vak. osuus vm-vastuun muutoksesta Återförs. andel av förändr. i premieansvaret	+	138		-
16. Jäll. vak. osuus maksetuista korvauksista Återförsäkrarnas andel av ersättningar	+	5 322	+	2 650
17. Jäll. vak. osuus korvausvastuun muutoksesta Återförsäkr. andel av förändr. i ers.ansvaret	+	1 950	+	3 459
18. Oma osuus vakuutusliikkeen katteesta (12+14...17) Egen andel av försäkringsrörelsens bidrag (12+14...17)	+	75 758	+	21 498
19. Oma osuus vakuutusliikkeen katteesta % (18/12) Egen andel av försäkringsrörelsens bidrag % (18/12)		101		120
20. Lakisäätteiset maksut - Lagstadgade avgifter	-	554	-	470
21. Asiamiespalkkiot sosiaalikuluneen Provision för ombud inkl. sociala kostnader	-	3 242	-	562
22. Muut liikekulut - Övriga driftskostnader	-	62 933	-	18 433
23. Liikekulut yhteensä (20+21+22) Driftskostnader sammanlagt (20+21+22)	-	66 729	-	19 465
24. Liikekulut % (23/1) - Driftskostnader % (23/1)		27		22
25. Käyttökate - Driftsbidrag (18+23)	+	9 029	+	2 033
26. Käyttökate % (25/7) - Driftsbidrag % (25/7)		3		2
27. Poistot mukaanlukien poistoero Avskrivningar inkl. skill. mellan avskrivningar	-	5 372		
28. Muut tuotot ja kulut - Övriga intäkter och kostnader	+	1 189		
29. Varausten muutos - Förändringar i reserveringar	-	900		
30. Välittömät verot - Direkta skatter	-	3 544		
31. Tilikauden yli-/alijäämä Räkenskapsperiodens över-/underskott	+	402		

1) Yhteensä sarake sisältää oman pääoman, varausten ja tasoitusvastuun osalle jaettuja nettotuottoja
I sammanlagt kolumnen ingår nettointäkter fördelade på eget kapital, reserveringar och utjämningsansvar

Försäkringsgren

Auto- vakuutus	Lakisäiteinen tapaturmavakuutus	Muut yksityistalouksien vakuutukset	Muut yritysten ja yhtei- söjen vakuutukset	Ulkomainen vakuutus ja jälleenvakuutus
Bilför- säkring	Lagstadgad olycksfallsförsäkring	Övriga försäkringar av privatekonomi	Övriga försäkringar av företag och samfund	Utländsk försäkring och återförsäkring
1 000 mk	1 000 mk	1 000 mk	1 000 mk	1 000 mk
4	5	6	7	8
+ 82 154	+ 25 217	+ 25 800	+ 16 946	+ 5 911
6	1	2	1	0
- 525	- 422	- 80	- 157	-
+ 2 958	+ 3 600	+ 2 380	+ 734	+ 3 382
- 5 140	+ 146	- 1 308	- 846	+ 2 365
+ 76 489	+ 24 941	+ 24 412	+ 15 943	+ 8 276
+ 79 447	+ 28 541	+ 26 792	+ 16 677	+ 11 658
- 40 212	- 15 493	- 15 644	- 7 540	- 14 906
- 10 476	+ 207	- 3 278	- 92	- 4 647
- 50 688	- 15 286	- 18 922	- 7 632	- 19 553
66	61	78	48	236
+ 28 759	+ 13 255	+ 7 870	+ 9 045	- 7 895
36	46	29	54	- 68
- 205	- 640	- 1 390	- 1 160	- 646
-	-	+ 86	+ 52	-
- 20	+ 1 369	+ 531	+ 500	+ 292
-	- 1 279	- 43	- 187	-
+ 28 534	+ 12 705	+ 7 054	+ 8 250	- 8 249
99	96	90	91	104
- 6	- 59	- 10	- 9	-
- 1 581	- 54	- 498	- 547	-
- 10 624	- 3 570	- 14 827	- 14 253	- 1 226
- 12 211	- 3 683	- 15 335	- 14 809	- 1 226
15	15	59	87	21
+ 16 323	+ 9 022	- 8 281	- 6 559	- 9 475
21	32	31	39	81

+ 5 967 (1 000 mk)

Tuloserittely Specifikationer av resultat Specification of result	Alandia		Vakuutuslaji
	Yhteensä Sammanlagt		Liikenne- vakuutus Trafik- försäkring
	1 000 mk		1 000 mk
	1	2	3
1. Vakuutusmaksutulo - Premieinkomst		+ 18 959	
2. Osuus koko maan vakuutusmaksutulosta % Andel av hela landets premieinkomst %		1	
3. Luottotappiot vakuutusmaksusaamisista Kreditförluster på premiefordringar		-	
4. Sijoitustoiminnan nettotuotto 1) Nettoavkastningen på investeringsverksamhet		+ 3 447	
5. Vakuutusmaksuvastuun muutos Förändring i premieansvaret		- 331	
6. Vakuutusmaksutuotot (1+3+5) Premieintäkter (1+3+5)		+ 18 628	
7. Vakuutusliikkeen tuotot (1+3+4+5) Intäkter av försäkringsrörelsen (1+3+4+5)		+ 22 075	
8. Maksetut korvaukset - Erlagda ersättningar		- 12 078	
9. Korvausvastuun muutos Förändring i ersättningsansvaret		- 1 856	
10. Korvauskulut (8 + 9) Ersättningskostnader (8 + 9)		- 13 934	
11. Vahinkosuhte % (10/6) - Skadekvot % (10/6)		75	
12. Vakuutusliikkeen kate (7+10) Försäkringsrörelsens bidrag (7+10)		+ 8 141	
13. Vakuutusliikkeen kate % (12/7) Försäkringsrörelsens bidrag % (12/7)		37	
14. Jäll. vak. osuus vakuutusmaksutulosta Återförsäkrarnas andel av premieinkomst		- 6 354	
15. Jäll. vak. osuus vm-vastuun muutoksesta Återförs. andel av förändr. i premieansvaret		+ 63	
16. Jäll. vak. osuus maksetuista korvauksista Återförsäkrarnas andel av ersättningar		+ 3 019	
17. Jäll. vak. osuus korvausvastuun muutoksesta Återförsäkr. andel av förändr. i ers.ansvaret		- 591	
18. Oma osuus vakuutusliikkeen katteesta (12+14...17) Egen andel av försäkringsrörelsens bidrag (12+14...17)		+ 4 278	
19. Oma osuus vakuutusliikkeen katteesta % (18/12) Egen andel av försäkringsrörelsens bidrag % (18/12)		53	
20. Lakisääteiset maksut - Lagstadgade avgifter		-	
21. Asiamiespalkkiot sosiaalikuluneen Provision för ombud inkl. sociala kostnader		- 1 902	
22. Muut liikekulut - Övriga driftskostnader		- 1 070	
23. Liikekulut yhteensä (20+21+22) Driftskostnader sammanlagt (20+21+22)		- 2 972	
24. Liikekulut % (23/1) - Driftskostnader % (23/1)		16	
25. Käyttökate - Driftsbidrag (18+23)		+ 1 306	
26. Käyttökate % (25/7) - Driftsbidrag % (25/7)		6	
27. Poistot mukaanlukien poistoero Avskrivningar inkl. skill. mellan avskrivningar		- 620	
28. Muut tuotot ja kulut - Övriga intäkter och kostnader		-	
29. Varausten muutos - Förändringar i reserveringar		- 361	
30. Välittömät verot - Direkta skatter		- 35	
31. Tilikauden yli-/alijäämä Räkenskapsperiodens över-/underskott		+ 290	

1) Yhteensä sarake sisältää oman pääoman, varausten ja tasoitusvastuun osalle jaettu nettotuottoja
I sammanlagt kolumnen ingår nettointäkter fördelade på eget kapital, reserveringar och utjämningsansvar

Försäkringsgren

Auto- vakuutus	Lakisääteinen tapaturmavakuutus	Muut yksityistalouksien vakuutukset	Muut yritysten ja yhtei- söjen vakuutukset	Ulkomainen vakuutus ja jälleenvakuutus			
Bilför- säkring	Lagstadgad olycksfallsförsäkring	Övriga försäkringar av privatekonomi	Övriga försäkringar av företag och samfund	Utländsk försäkring och återförsäkring			
1 000 mk	1 000 mk	1 000 mk	1 000 mk	1 000 mk			
4	5	6	7	8			
		+	3 256	+	6 585	+	9 118
			3		4		2
			-		-		-
		+	282	+	166	+	2 999
		+	186	-	187	-	331
		+	3 442	+	6 398	+	8 787
		+	3 724	+	6 564	+	11 786
		-	1 397	-	2 050	-	8 631
		-	302	-	677	-	877
		-	1 699	-	2 727	-	9 508
			49		43		108
		+	2 025	+	3 837	+	2 278
			54		58		19
		-	537	-	4 991	-	826
		+	31	-	128	+	160
		+	223	+	1 902	+	894
		+	22	+	111	-	724
		+	1 764	+	731	+	1 782
			87		19		78
		-	-		-		-
		-	1 036	-	636	-	230
		-	595	-	357	-	118
		-	1 631	-	993	-	348
			50		15		4
		+	133	-	262	+	1 434
			4		4		12

- (1 000 mk)

Tuloserittely Specifikationer av resultat Specification of result	Efoa Yhteensä Sammanlagt 1 000 mk	Vakuutuslaji Liikenne- vakuutus Trafik- försäkring 1 000 mk
1	2	3
1. Vakuutusmaksutulo - Premieinkomst	+ 1 099	
2. Osuus koko maan vakuutusmaksutulosta % Andel av hela landets premieinkomst %	0	
3. Luottotappiot vakuutusmaksusaamisista Kreditförluster på premiefordringar	-	
4. Sijoitustoiminnan nettotuotto 1) Nettoavkastningen på investeringsverksamhet	+ 598	
5. Vakuutusmaksuvastuun muutos Förändring i premieansvaret	-	
6. Vakuutusmaksutuotot (1+3+5) Premieintäkter (1+3+5)	+ 1 099	
7. Vakuutusliikkeen tuotot (1+3+4+5) Intäkter av försäkringsrörelsen (1+3+4+5)	+ 1 697	
8. Maksetut korvaukset - Erlagda ersättningar	- 2 180	
9. Korvausvastuun muutos Förändring i ersättningsansvaret	+ 770	
10. Korvauskulut (8 + 9) Ersättningskostnader (8 + 9)	- 1 410	
11. Vahinkosuhte % (10/6) - Skadekvot % (10/6)	128	
12. Vakuutusliikkeen kate (7+10) Försäkringsrörelsens bidrag (7+10)	+ 287	
13. Vakuutusliikkeen kate % (12/7) Försäkringsrörelsens bidrag % (12/7)	17	
14. Jäll. vak. osuus vakuutusmaksutulosta Återförsäkrarnas andel av premieinkomst	- 93	
15. Jäll. vak. osuus vm-vastuun muutoksesta Återförs. andel av förändr. i premieansvaret	-	
16. Jäll. vak. osuus maksetuista korvauksista Återförsäkrarnas andel av ersättningar	-	
17. Jäll. vak. osuus korvausvastuun muutoksesta Återförsäkr. andel av förändr. i ers.ansvaret	-	
18. Oma osuus vakuutusliikkeen katteesta (12+14...17) Egen andel av försäkringsrörelsens bidrag (12+14...17)	+ 194	
19. Oma osuus vakuutusliikkeen katteesta % (18/12) Egen andel av försäkringsrörelsens bidrag % (18/12)	68	
20. Lakisääteiset maksut - Lagstadgade avgifter	- 8	
21. Asiamiespalkkiot sosiaalikuluneen Provision för ombud inkl. sociala kostnader	-	
22. Muut liikekulut - Övriga driftskostnader	- 76	
23. Liikekulut yhteensä (20+21+22) Driftskostnader sammanlagt (20+21+22)	- 84	
24. Liikekulut % (23/1) - Driftskostnader % (23/1)	8	
25. Käyttökate - Driftsbidrag (18+23)	+ 110	
26. Käyttökate % (25/7) - Driftsbidrag % (25/7)	6	
27. Poistot mukaanlukien poistoero Avskrivningar inkl. skill. mellan avskrivningar	-	
28. Muut tuotot ja kulut - Övriga intäkter och kostnader	-	
29. Varausten muutos - Förändringar i reserveringar	- 36	
30. Välittömät verot - Direkta skatter	- 22	
31. Tilikauden yli-/alijäämä Räkenskapsperiodens över-/underskott	+ 52	

1) Yhteensä sarake sisältää oman pääoman, varausten ja tasoitusvastuun osalle jaettuja nettotuottoja
I sammanlagt kolumnen ingår nettointäkter fördelade på eget kapital, reserveringar och utjämningsansvar

Försäkringsgren				
Auto- vakuutus	Lakisääteinen tapaturmavakuutus	Muut yksityistalouksien vakuutukset	Muut yritysten ja yhtei- söjen vakuutukset	Ulkomainen vakuutus ja jälleenvakuutus
Bilför- säkring	Lagstadgad olycksfallsförsäkring	Övriga försäkringar av privatekonomi	Övriga försäkringar av företag och samfund	Utländsk försäkring och återförsäkring
1 000 mk	1 000 mk	1 000 mk	1 000 mk	1 000 mk
4	5	6	7	8
			+ 1 099	
			1	
			-	
			+ 598	
			-	
			+ 1 099	
			+ 1 697	
			- 2 180	
			+ 770	
			- 1 410	
			128	
			+ 287	
			17	
			- 93	
			-	
			-	
			-	
			+ 194	
			68	
			- 8	
			-	
			- 76	
			- 84	
			8	
			+ 110	
			6	

- (1 000 mk)

Tuloserittely Specifikationer av resultat Specification of result	Eurooppalainen		Vakuutuslaji
	Yhteensä Sammanlagt		Liikenne- vakuutus
	1 000 mk		Trafik- försäkring
1	2		1 000 mk
			3
1. Vakuutusmaksutulo - Premieinkomst	+	115 261	
2. Osuus koko maan vakuutusmaksutulosta % Andel av hela landets premieinkomst %		1	
3. Luottotappiot vakuutusmaksusaamisista Kreditförluster på premiefordringar	-	89	
4. Sijoitustoiminnan nettotuotto 1) Nettoavkastningen på investeringsverksamhet	+	3 184	
5. Vakuutusmaksuvastuun muutos Förändring i premieansvaret	-	2 579	
6. Vakuutusmaksutuotot (1+3+5) Premieintäkter (1+3+5)	+	112 593	
7. Vakuutusliikkeen tuotot (1+3+4+5) Intäkter av försäkringsrörelsen (1+3+4+5)	+	115 777	
8. Maksetut korvaukset - Erlagda ersättningar	-	57 732	
9. Korvausvastuun muutos Förändring i ersättningsansvaret	-	6 847	
10. Korvauskulut (8 + 9) Ersättningskostnader (8 + 9)	-	64 579	
11. Vahinkosuhte % (10/6) - Skadekvot % (10/6)		57	
12. Vakuutusliikkeen kate (7+10) Försäkringsrörelsens bidrag (7+10)	+	51 198	
13. Vakuutusliikkeen kate % (12/7) Försäkringsrörelsens bidrag % (12/7)		44	
14. Jäll. vak. osuus vakuutusmaksutulosta Återförsäkrarnas andel av premieinkomst	-	28 163	
15. Jäll. vak. osuus vm-vastuun muutoksesta Återförs. andel av förändr. i premieansvaret	+	897	
16. Jäll. vak. osuus maksetuista korvauksista Återförsäkrarnas andel av ersättningar	+	18 701	
17. Jäll. vak. osuus korvausvastuun muutoksesta Återförsäkr. andel av förändr. i ers.ansvaret	+	2 418	
18. Oma osuus vakuutusliikkeen katteesta (12+14...17) Egen andel av försäkringsrörelsens bidrag (12+14...17)	+	45 051	
19. Oma osuus vakuutusliikkeen katteesta % (18/12) Egen andel av försäkringsrörelsens bidrag % (18/12)		88	
20. Lakisäätteiset maksut - Lagstadgade avgifter	-	16	
21. Asiamiespalkkiot sosiaalikuluneen Provision för ombud inkl. sociala kostnader	-	8 845	
22. Muut liikekulut - Övriga driftskostnader	-	33 962	
23. Liikekulut yhteensä (20+21+22) Driftskostnader sammanlagt (20+21+22)	-	42 823	
24. Liikekulut % (23/1) - Driftskostnader % (23/1)		37	
25. Käyttökate - Driftsbidrag (18+23)	+	2 228	
26. Käyttökate % (25/7) - Driftsbidrag % (25/7)		2	
27. Poistot mukaanlukien poistoero Avskrivningar inkl. skill. mellan avskrivningar	-	757	
28. Muut tuotot ja kulut - Övriga intäkter och kostnader	+	76	
29. Varausten muutos - Förändringar i reserveringar	-	712	
30. Välittömät verot - Direkta skatter	-	485	
31. Tilikauden yli-/alijäämä Räkenskapsperiodens över-/underskott	+	350	

1) Yhteensä sarake sisältää oman pääoman, varausten ja tasoitusvastuun osalle jaettuja nettotuottoja
I sammanlagt kolumnen ingår nettointäkter fördelade på eget kapital, reserveringar och utjämningsansvar

Tuloserittely Specifikationer av resultat Specification of result	Finska Sjö	Vakuutuslaji
	Yhteensä Sammanlagt	Liikenne- vakuutus Trafik- försäkring
	1 000 mk	1 000 mk
1	2	3
1. Vakuutusmaksutulo - Premieinkomst	+ 59 667	
2. Osuus koko maan vakuutusmaksutulosta % Andel av hela landets premieinkomst %	1	
3. Luottotappiot vakuutusmaksusaamisista Kreditförluster på premiefordringar	- 128	
4. Sijoitustoiminnan nettotuotto 1) Nettoavkastningen på investeringsverksamhet	+ 21 076	
5. Vakuutusmaksuvastuun muutos Förändring i premieansvaret	+ 2 670	
6. Vakuutusmaksutuotot (1+3+5) Premieintäkter (1+3+5)	+ 62 209	
7. Vakuutusliikkeen tuotot (1+3+4+5) Intäkter av försäkringsrörelsen (1+3+4+5)	+ 83 285	
8. Maksetut korvaukset - Erlagda ersättningar	- 85 534	
9. Korvausvastuun muutos Förändring i ersättningsansvaret	+ 11 567	
10. Korvauskulut (8 + 9) Ersättningskostnader (8 + 9)	- 73 967	
11. Vahinkosuuhde % (10/6) - Skadekvot % (10/6)	119	
12. Vakuutusliikkeen kate (7+10) Försäkringsrörelsens bidrag (7+10)	+ 9 318	
13. Vakuutusliikkeen kate % (12/7) Försäkringsrörelsens bidrag % (12/7)	11	
14. Jäll. vak. osuus vakuutusmaksutulosta Återförsäkrarnas andel av premieinkomst	- 25 052	
15. Jäll. vak. osuus vm-vastuun muutoksesta Återförs. andel av förändr. i premieansvaret	- 2 127	
16. Jäll. vak. osuus maksetuista korvauksista Återförsäkrarnas andel av ersättningar	+ 49 235	
17. Jäll. vak. osuus korvausvastuun muutoksesta Återförsäkr. andel av förändr. i ers.ansvaret	- 6 386	
18. Oma osuus vakuutusliikkeen katteesta (12+14...17) Egen andel av försäkringsrörelsens bidrag (12+14...17)	+ 24 988	
19. Oma osuus vakuutusliikkeen katteesta % (18/12) Egen andel av försäkringsrörelsens bidrag % (18/12)	268	
20. Lakisääteiset maksut - Lagstadgade avgifter	- 28	
21. Asiamiespalkkiot sosiaalikuluneen Provision för ombud inkl. sociala kostnader	- 281	
22. Muut liikekulut - Övriga driftskostnader	- 18 753	
23. Liikekulut yhteensä (20+21+22) Driftskostnader sammanlagt (20+21+22)	- 19 062	
24. Liikekulut % (23/1) - Driftskostnader % (23/1)	32	
25. Käyttökate - Driftsbidrag (18+23)	+ 5 926	
26. Käyttökate % (25/7) - Driftsbidrag % (25/7)	7	
27. Poistot mukaanlukien poistoero Avskrivningar inkl. skill. mellan avskrivningar	- 2 479	
28. Muut tuotot ja kulut - Övriga intäkter och kostnader	+ 4 255	
29. Varausten muutos - Förändringar i reserveringar	- 4 400	
30. Välittömät verot - Direkta skatter	+ 29	
31. Tilikauden yli-/alijäämä Räkenskapsperiodens över-/underskott	+ 3 331	

1) Yhteensä sarake sisältää oman pääoman, varausten ja tasoitusvastuun osalle jaettuja nettotuottoja
I sammanlagt kolumnen ingår nettointäkter fördelade på eget kapital, reserveringar och utjämningsansvar

Försäkringsgren

Auto- vakuutus	Lakisääteinen tapaturmavakuutus	Muut yksityistalouksien vakuutukset	Muut yritysten ja yhteisöjen vakuutukset	Ulkomainen vakuutus ja jälleenvakuutus
Bilför- säkning	Lagstadgad olycksfallsförsäkning	Övriga försäkringar av privatekonomi	Övriga försäkringar av företag och samfund	Utländsk försäkning och återförsäkning
1 000 mk	1 000 mk	1 000 mk	1 000 mk	1 000 mk
4	5	6	7	8
	+ 10 003	+ 380	+ 55 480	- 6 196
	1	0	2	0
	- 70	- 6	- 52	-
	+ 3 984	+ 72	+ 5 103	+ 6 754
	-	-	+ 2 466	+ 204
	+ 9 933	+ 374	+ 57 894	- 5 992
	+ 13 917	+ 446	+ 62 997	+ 762
	- 8 634	- 264	- 45 946	- 30 690
	- 2 054	+ 34	+ 16 531	- 2 944
	- 10 688	- 230	- 29 415	- 33 634
	108	61	51	- 561
	+ 3 229	+ 216	+ 33 582	- 32 872
	23	48	53	- 4 314
	- 65	- 8	- 29 661	+ 4 682
	-	-	- 2 002	- 125
	+ 1 100	+ 85	+ 33 576	+ 14 474
	+ 7	- 81	- 8 908	+ 2 596
	+ 4 271	+ 212	+ 26 587	- 11 245
	132	98	79	34
	- 8	-	- 22	+ 2
	-	-	- 281	-
	- 1 177	- 124	- 15 372	- 2 080
	- 1 185	- 124	- 15 675	- 2 078
	12	33	28	- 34
	+ 3 086	+ 88	+ 10 912	- 13 323
	22	20	17	- 1 748
	+ 5 163	(1 000 mk)		

Tuloserittely Specifikationer av resultat Specification of result	Hamnia	Vakuutuslaji	
	Yhteensä Sammanlagt	Liikenne- vakuutus Trafik- försäkring	
	1 000 mk	1 000 mk	
	1	2	
		3	
1. Vakuutusmaksutulo - Premieinkomst	+	16 228	
2. Osuus koko maan vakuutusmaksutulosta % Andel av hela landets premieinkomst %		0	
3. Luottotappiot vakuutusmaksusaamisista Kreditförluster på premiefordringar		-	
4. Sijoitustoiminnan nettotuotto 1) / Nettoavkastningen på investeringsverksamhet	+	931	
5. Vakuutusmaksuvastuun muutos Förändring i premieansvaret	+	174	
6. Vakuutusmaksutuotot (1+3+5) Premieintäkter (1+3+5)	+	16 402	
7. Vakuutusliikkeen tuotot (1+3+4+5) Intäkter av försäkringsrörelsen (1+3+4+5)	+	17 333	
8. Maksetut korvaukset - Erlagda ersättningar	-	18 085	
9. Korvausvastuun muutos Förändring i ersättningsansvaret	-	266	
10. Korvauskulut (8 + 9) Ersättningskostnader (8 + 9)	-	18 351	
11. Vahinkosuhte % (10/6) - Skadekvot % (10/6)		112	
12. Vakuutusliikkeen kate (7+10) Försäkringsrörelsens bidrag (7+10)	-	1 018	
13. Vakuutusliikkeen kate % (12/7) Försäkringsrörelsens bidrag % (12/7)	-	6	
14. Jäll. vak. osuus vakuutusmaksutulosta Återförsäkrarnas andel av premieinkomst	-	11 085	
15. Jäll. vak. osuus vm-vastuun muutoksesta Återförs. andel av förändr. i premieansvaret	-	237	
16. Jäll. vak. osuus maksetuista korvauksista Återförsäkrarnas andel av ersättningar	+	12 826	
17. Jäll. vak. osuus korvausvastuun muutoksesta Återförsäkr. andel av förändr. i ers.ansvaret	+	298	
18. Oma osuus vakuutusliikkeen katteesta (12+14...17) Egen andel av försäkringsrörelsens bidrag (12+14...17)	+	784	
19. Oma osuus vakuutusliikkeen katteesta % (18/12) Egen andel av försäkringsrörelsens bidrag % (18/12)	-	77	
20. Lakisääteiset maksut - Lagstadgade avgifter	-	10	
21. Asiamiespalkkiot sosiaalikuluneen Provision för ombud inkl. sociala kostnader	-	-	
22. Muut liikekulut - Övriga driftskostnader	-	551	
23. Liikekulut yhteensä (20+21+22) Driftskostnader sammanlagt (20+21+22)	-	561	
24. Liikekulut % (23/1) - Driftskostnader % (23/1)		3	
25. Käyttökate - Driftsbidrag (18+23)	+	223	
26. Käyttökate % (25/7) - Driftsbidrag % (25/7)		1	
27. Poistot mukaanlukien poistoero Avskrivningar inkl. skill. mellan avskrivningar	-	7	
28. Muut tuotot ja kulut - Övriga intäkter och kostnader	-	-	
29. Varausten muutos - Förändringar i reserveringar	-	-	
30. Välittömät verot - Direkta skatter	-	-	
31. Tilikauden yli-/alijäämä Räkenskapsperiodens över-/underskott	+	216	

1) Yhteensä sarake sisältää oman pääoman, varausten ja tasoitusvastuun osalle jaettuja nettotuottoja
I sammanlagt kolumnen ingår nettointäkter fördelade på eget kapital, reserveringar och utjämningsansvar

Tuloserittely Specifikationer av resultatet Specification of result	Hämeen		Vakuutuslaji	
	Yhteensä Sammanlagt		Liikenne- vakuutus	
	1 000 mk		Trafik- försäkring	
1	2	3	4	5
1. Vakuutusmaksutulo - Premieinkomst	+	107 007	+	24 152
2. Osuus koko maan vakuutusmaksutulosta % Andel av hela landets premieinkomst %		1		1
3. Luottotappiot vakuutusmaksusaamisista Kreditförluster på premiefordringar	-	1 358	-	599
4. Sijoitustoiminnan nettotuotto 1) Nettoavkastningen på investeringsverksamhet	+	20 582	+	4 128
5. Vakuutusmaksuvastuun muutos Förändring i premieansvaret	-	5 541	-	1 309
6. Vakuutusmaksutuotot (1+3+5) Premieintäkter (1+3+5)	+	100 108	+	22 244
7. Vakuutusliikkeen tuotot (1+3+4+5) Intäkter av försäkringsrörelsen (1+3+4+5)	+	120 690	+	26 372
8. Maksetut korvaukset - Erlagda ersättningar	-	70 452	-	15 575
9. Korvausvastuun muutos Förändring i ersättningsansvaret	-	7 525	-	5 988
10. Korvauskulut (8 + 9) Ersättningskostnader (8 + 9)	-	77 977	-	21 563
11. Vahinkosuhte % (10/6) - Skadekvot % (10/6)		78		97
12. Vakuutusliikkeen kate (7+10) Försäkringsrörelsens bidrag (7+10)	+	42 713	+	4 809
13. Vakuutusliikkeen kate % (12/7) Försäkringsrörelsens bidrag % (12/7)		35		18
14. Jäll. vak. osuus vakuutusmaksutulosta Återförsäkrarnas andel av premieinkomst	-	16 558	-	1 010
15. Jäll. vak. osuus vm-vastuun muutoksesta Återförs. andel av förändr. i premieansvaret	+	2 193		-
16. Jäll. vak. osuus maksetuista korvauksista Återförsäkrarnas andel av ersättningar	+	6 069	+	330
17. Jäll. vak. osuus korvausvastuun muutoksesta Återförsäkr. andel av förändr. i ers.ansvaret	-	4 594	+	3 345
18. Oma osuus vakuutusliikkeen katteesta (12+14...17) Egen andel av försäkringsrörelsens bidrag (12+14...17)	+	29 823	+	7 474
19. Oma osuus vakuutusliikkeen katteesta % (18/12) Egen andel av försäkringsrörelsens bidrag % (18/12)		70		155
20. Lakisäätteiset maksut - Lagstadgade avgifter	-	204	-	133
21. Asiamiespalkkiot sosiaalikuluneen. Provision för ombud inkl. sociala kostnader	-	2 063	-	59
22. Muut liikekulut - Övriga driftskostnader	-	26 168	-	4 831
23. Liikekulut yhteensä (20+21+22) Driftskostnader sammanlagt (20+21+22)	-	28 435	-	5 023
24. Liikekulut % (23/1) - Driftskostnader % (23/1)		27		21
25. Käyttökate - Driftsbidrag (18+23)	+	1 388	+	2 451
26. Käyttökate % (25/7) - Driftsbidrag % (25/7)		1		9
27. Poistot mukaanlukien poistoero Avskrivningar inkl. skill. mellan avskrivningar	-	1 429		
28. Muut tuotot ja kulut - Övriga intäkter och kostnader	+	1 054		
29. Varausten muutos - Förändringar i reserveringar	-	1 001		
30. Välittömät verot - Direkta skatter		-		
31. Tilikauden yli-/alijäämä Räkenskapsperiodens över-/underskott	+	12		

1) Yhteensä sarake sisältää oman pääoman, varausten ja tasoitusvastuun osalle jaettuja nettotuottoja
I sammanlagt kolumnen ingår nettointäkter fördelade på eget kapital, reserveringar och utjämningsansvar

Försäkringsgren

Auto- vakuutus	Lakisääteinen tapaturmavakuutus	Muut yksityistalouksien vakuutukset	Muut yritysten ja yhteisöjen vakuutukset	Ulkomainen vakuutus ja jälleenvakuutus			
Bilför- säkning	Lagstadgad olycksfallsförsäkning	Övriga försäkringar av privatekonomi	Övriga försäkringar av företag och samfund	Utländsk försäkning och återförsäkning			
1 000 mk	1 000 mk	1 000 mk	1 000 mk	1 000 mk			
4	5	6	7	8			
+	14 228	+	40 598	+	12 713	+	1 062
	1		2		1		0
-	94	-	74	-	161		-
+	1 054	+	3 335	+	822	+	4 522
-	744	-	1 966	-	414	-	949
+	13 390	+	38 558	+	12 138	+	113
+	14 444	+	41 893	+	12 960	+	4 635
-	9 504	-	20 216	-	7 305	-	9 978
-	1 036	-	2 937	-	770	+	5 088
-	10 540	-	23 153	-	8 075	-	4 890
	79		60		67		4 327
+	3 904	+	18 740	+	4 885	-	255
	27		45		38		6
-	194	-	6 646	-	3 477	-	3 855
	-	+	598	+	95	+	1 500
	-	+	3 805	+	1 932	-	1 179
	-	+	289	-	113	-	7 692
+	3 710	+	16 786	+	3 322	-	11 481
	95		90		68		4 502
-	2	-	7	-	2		-
-	165	-	1 229	-	545		-
-	2 817	-	10 781	-	5 167	-	540
-	2 984	-	12 017	-	5 714	-	540
	21		30		45		51
+	726	+	4 769	-	2 392	-	12 021
	5		11	-	18	-	259
		+					
		4 365	(1 000 mk)				

Tuloserittely Specifikationer av resultaten Specification of result	Jälleen-Kansa Yhteensä Sammanlagt 1 000 mk	Vakuutuslaji Liikenne- vakuutus Trafik- försäkring 1 000 mk
1	2	3
1. Vakuutusmaksutulo - Premieinkomst	+ 171 881	
2. Osuus koko maan vakuutusmaksutulosta % Andel av hela landets premieinkomst %	2	
3. Luottotappiot vakuutusmaksusaamisista Kreditförluster på premiefordringar	-	
4. Sijoitustoiminnan nettotuotto 1) Nettoavkastningen på investeringsverksamhet	+ 38 406	
5. Vakuutusmaksuvastuun muutos Förändring i premieansvaret	+ 21 860	
6. Vakuutusmaksutuotot (1+3+5) Premieintäkter (1+3+5)	+ 193 741	
7. Vakuutusliikkeen tuotot (1+3+4+5) Intäkter av försäkringsrörelsen (1+3+4+5)	+ 232 147	
8. Maksetut korvaukset - Erlagda ersättningar	- 221 122	
9. Korvausvastuun muutos Förändring i ersättningsansvaret	- 51 375	
10. Korvauskulut (8 + 9) Ersättningskostnader (8 + 9)	- 272 497	
11. Vahinkosuhte % (10/6) - Skadekvot % (10/6)	141	
12. Vakuutusliikkeen kate (7+10) Försäkringsrörelsens bidrag (7+10)	- 40 350	
13. Vakuutusliikkeen kate % (12/7) Försäkringsrörelsens bidrag % (12/7)	17	
14. Jäll. vak. osuus vakuutusmaksutulosta Återförsäkrarnas andel av premieinkomst	- 49 352	
15. Jäll. vak. osuus vm-vastuun muutoksesta Återförs. andel av förändr. i premieansvaret	- 15 674	
16. Jäll. vak. osuus maksetuista korvauksista Återförsäkrarnas andel av ersättningar	+ 154 984	
17. Jäll. vak. osuus korvausvastuun muutoksesta Återförsäkr. andel av förändr. i ers.ansvaret	- 61 323	
18. Oma osuus vakuutusliikkeen katteesta (12+14...17) Egen andel av försäkringsrörelsens bidrag (12+14...17)	- 11 715	
19. Oma osuus vakuutusliikkeen katteesta % (18/12) Egen andel av försäkringsrörelsens bidrag % (18/12)	29	
20. Lakisääteiset maksut - Lagstadgade avgifter	- 48	
21. Asiamiespalkkiot sosiaalikuluneen Provision för ombud inkl. sociala kostnader	-	
22. Muut liikekulut - Övriga driftskostnader	- 9 248	
23. Liikekulut yhteensä (20+21+22) Driftskostnader sammanlagt (20+21+22)	- 9 296	
24. Liikekulut % (23/1) - Driftskostnader % (23/1)	5	
25. Käyttökate - Driftsbidrag (18+23)	- 21 011	
26. Käyttökate % (25/7) - Driftsbidrag % (25/7)	9	
27. Poistot mukaanlukien poistoero Avskrivningar inkl. skill. mellan avskrivningar	- 1 109	
28. Muut tuotot ja kulut - Övriga intäkter och kostnader	+ 7	
29. Varausten muutos - Förändringar i reserveringar	+ 3 156	
30. Välittömät verot - Direkta skatter	- 376	
31. Tilikauden yli-/alijäämä Räkenskapsperiodens över-/underskott	- 19 333	

1) Yhteensä sarake sisältää oman pääoman, varausten ja tasoitusvastuun osalle jaettuja nettotuottoja
I sammanlagt kolumnen ingår nettointäkter fördelade på eget kapital, reserveringar och utjämningsansvar

Tuloserittely Specifikationer av resultaten Specification of result	Jälleen-Patria	Vakuutuslaji	
	Yhteensä Sammanlagt	Liikenne- vakuutus Trafik- försäkring	
	1 000 mk	1 000 mk	
	1	2	
		3	
1. Vakuutusmaksutulo - Premieinkomst	+	5 141	
2. Osuus koko maan vakuutusmaksutulosta % Andel av hela landets premieinkomst %		0	
3. Luottotappiot vakuutusmaksusaamisista Kreditförluster på premiefordringar		-	
4. Sijoitustoiminnan nettotuotto 1) Nettoavkastningen på investeringsverksamhet	+	1 442	
5. Vakuutusmaksuvastuun muutos Förändring i premieansvaret	-	18	
6. Vakuutusmaksutuotot (1+3+5) Premieintäkter (1+3+5)	+	5 123	
7. Vakuutusliikkeen tuotot (1+3+4+5) Intäkter av försäkringsrörelsen (1+3+4+5)	+	6 565	
8. Maksetut korvaukset - Erlagda ersättningar	-	2 720	
9. Korvausvastuun muutos Förändring i ersättningsansvaret	-	74	
10. Korvauskulut (8 + 9) Ersättningskostnader (8 + 9)	-	2 794	
11. Vahinkosuhte % (10/6) - Skadekvot % (10/6)		55	
12. Vakuutusliikkeen kate (7+10) Försäkringsrörelsens bidrag (7+10)	+	3 771	
13. Vakuutusliikkeen kate % (12/7) Försäkringsrörelsens bidrag % (12/7)		57	
14. Jäll. vak. osuus vakuutusmaksutulosta Återförsäkrarnas andel av premieinkomst	-	2 639	
15. Jäll. vak. osuus vm-vastuun muutoksesta Återförs. andel av förändr. i premieansvaret		-	
16. Jäll. vak. osuus maksetuista korvauksista Återförsäkrarnas andel av ersättningar	+	286	
17. Jäll. vak. osuus korvausvastuun muutoksesta Återförsäkr. andel av förändr. i ers.ansvaret	-	231	
18. Oma osuus vakuutusliikkeen katteesta (12+14...17) Egen andel av försäkringsrörelsens bidrag (12+14...17)	+	1 187	
19. Oma osuus vakuutusliikkeen katteesta % (18/12) Egen andel av försäkringsrörelsens bidrag % (18/12)		31	
20. Lakisääteiset maksut - Lagstadgade avgifter	-	9	
21. Asiamiespalkkiot sosiaalikuluneen Provision för ombud inkl. sociala kostnader		-	
22. Muut liikekulut - Övriga driftskostnader	-	466	
23. Liikekulut yhteensä (20+21+22) Driftskostnader sammanlagt (20+21+22)	-	475	
24. Liikekulut % (23/1) - Driftskostnader % (23/1)		9	
25. Käyttökate - Driftsbidrag (18+23)	+	712	
26. Käyttökate % (25/7) - Driftsbidrag % (25/7)		11	
27. Poistot mukaanlukien poistoero Avskrivningar inkl. skill. mellan avskrivningar		-	
28. Muut tuotot ja kulut - Övriga intäkter och kostnader		-	
29. Varausten muutos - Förändringar i reserveringar	-	265	
30. Välttämät verot - Direkta skatter	-	99	
31. Tilikauden yli-/alijäämä Räkenskapsperiodens över-/underskott	+	348	

1) Yhteensä sarake sisältää oman pääoman, varausten ja tasoitusvastuun osalle jaettuja nettotuottoja
I sammanlagt kolumnen ingår nettointäkter fördelade på eget kapital, reserveringar och utjämningsansvar

Tuloserittely Specifikationer av resultatens Specification of result	Jälleen-Varma	Vakuutuslaji
	Yhteensä Sammanlagt	Liikenne- vakuutus Trafik- försäkring
	1 000 mk	1 000 mk
1	2	3
1. Vakuutusmaksutulo - Premieinkomst	+	11 326
2. Osuus koko maan vakuutusmaksutulosta % Andel av hela landets premieinkomst %		0
3. Luottotappiot vakuutusmaksusaamisista Kreditförluster på premiefordringar		-
4. Sijoitustoiminnan nettotuotto 1) Nettoavkastningen på investeringsverksamhet	+	4 194
5. Vakuutusmaksuvastuun muutos Förändring i premieansvaret	+	249
6. Vakuutusmaksutuotot (1+3+5) Premieintäkter (1+3+5)	+	11 575
7. Vakuutusliikkeen tuotot (1+3+4+5) Intäkter av försäkringsrörelsen (1+3+4+5)	+	15 769
8. Maksetut korvaukset - Erlagda ersättningar	-	9 270
9. Korvausvastuun muutos Förändring i ersättningsansvaret	-	1 560
10. Korvauskulut (8 + 9) Ersättningskostnader (8 + 9)	-	10 830
11. Vahinkosuhte % (10/6) - Skadekvot % (10/6)		94
12. Vakuutusliikkeen kate (7+10) Försäkringsrörelsens bidrag (7+10)	+	4 939
13. Vakuutusliikkeen kate % (12/7) Försäkringsrörelsens bidrag % (12/7)		31
14. Jäll. vak. osuus vakuutusmaksutulosta Återförsäkrarnas andel av premieinkomst	-	3 185
15. Jäll. vak. osuus vm-vastuun muutoksesta Återförs. andel av förändr. i premieansvaret		-
16. Jäll. vak. osuus maksetuista korvauksista Återförsäkrarnas andel av ersättningar	+	1 236
17. Jäll. vak. osuus korvausvastuun muutoksesta Återförsäkr. andel av förändr. i ers.ansvaret	+	14
18. Oma osuus vakuutusliikkeen katteesta (12+14...17) Egen andel av försäkringsrörelsens bidrag (12+14...17)	+	3 004
19. Oma osuus vakuutusliikkeen katteesta % (18/12) Egen andel av försäkringsrörelsens bidrag % (18/12)		61
20. Lakisääteiset maksut - Lagstadgade avgifter		-
21. Asiamiespalkkiot sosiaalikuluihin Provision för ombud inkl. sociala kostnader		-
22. Muut liikekulut - Övriga driftskostnader	-	2 232
23. Liikekulut yhteensä (20+21+22) Driftskostnader sammanlagt (20+21+22)	-	2 232
24. Liikekulut % (23/1) - Driftskostnader % (23/1)		20
25. Käyttökate - Driftsbidrag (18+23)	+	772
26. Käyttökate % (25/7) - Driftsbidrag % (25/7)		5
27. Poistot mukaanlukien poistoero Avskrivningar inkl. skill. mellan avskrivningar	-	304
28. Muut tuotot ja kulut - Övriga intäkter och kostnader		-
29. Varausten muutos - Förändringar i reserveringar		-
30. Välittömät verot - Direkta skatter	-	314
31. Tilikauden yli-/alijäämä Räkenskapsperiodens över-/underskott	+	156

1) Yhteensä sarake sisältää oman pääoman, varausten ja tasoitusvastuun osalle jaettuja nettotuottoja
I sammanlagt kolumnen ingår nettointäkter fördelade på eget kapital, reserveringar och utjämningsansvar

Tuloserittely Specifikationer av resultat Specification of result	Läshivakuutus		Vakuutuslaji	
	Yhteensä Sammanlagt		Liikenne- vakuutus	
	1 000 mk		1 000 mk	
	1	2	3	3
1. Vakuutusmaksutulo - Premieinkomst	+	191 283	+	58 498
2. Osuus koko maan vakuutusmaksutulosta % Andel av hela landets premieinkomst %		2		3
3. Luottotappiot vakuutusmaksusaamisista Kreditförluster på premiefordringar	-	570	-	321
4. Sijoitustoiminnan nettotuotto 1) Nettoavkastningen på investeringsverksamhet	+	9 795	+	3 603
5. Vakuutusmaksuvastuun muutos Förändring i premieansvaret	-	19 170	-	7 178
6. Vakuutusmaksutuotot (1+3+5) Premieintäkter (1+3+5)	+	171 543	+	50 999
7. Vakuutusliikkeen tuotot (1+3+4+5) Intäkter av försäkringsrörelsen (1+3+4+5)	+	181 338	+	54 602
8. Maksetut korvaukset - Erlagda ersättningar	-	83 339	-	22 855
9. Korvausvastuun muutos Förändring i ersättningsansvaret	-	43 198	-	18 040
10. Korvauskulut (8 + 9) Ersättningskostnader (8 + 9)	-	126 537	-	40 895
11. Vahinkosuhte % (10/6) - Skadekvot % (10/6)		74		80
12. Vakuutusliikkeen kate (7+10) Försäkringsrörelsens bidrag (7+10)	+	54 801	+	13 707
13. Vakuutusliikkeen kate % (12/7) Försäkringsrörelsens bidrag % (12/7)		30		25
14. Jäll. vak. osuus vakuutusmaksutulosta Återförsäkrarnas andel av premieinkomst	-	23 106	-	3 551
15. Jäll. vak. osuus vm-vastuun muutoksesta Återförs. andel av förändr. i premieansvaret	+	5		-
16. Jäll. vak. osuus maksetuista korvauksista Återförsäkrarnas andel av ersättningar	+	6 796		-
17. Jäll. vak. osuus korvausvastuun muutoksesta Återförsäkr. andel av förändr. i ers.ansvaret	-	1 838	-	674
18. Oma osuus vakuutusliikkeen katteesta (12+14...17) Egen andel av försäkringsrörelsens bidrag (12+14...17)	+	36 658	+	9 482
19. Oma osuus vakuutusliikkeen katteesta % (18/12) Egen andel av försäkringsrörelsens bidrag % (18/12)		67		69
20. Lakisääteiset maksut - Lagstadgade avgifter	-	585	-	543
21. Asiamiespalkkiot sosiaalikuluneen Provision för ombud inkl. sociala kostnader	-	2 068	-	1 326
22. Muut liikekulut - Övriga driftskostnader	-	28 422	-	10 508
23. Liikekulut yhteensä (20+21+22) Driftskostnader sammanlagt (20+21+22)	-	31 075	-	12 377
24. Liikekulut % (23/1) - Driftskostnader % (23/1)		16		21
25. Käyttökate - Driftsbidrag (18+23)	+	5 583	-	2 895
26. Käyttökate % (25/7) - Driftsbidrag % (25/7)		3	-	5
27. Poistot mukaanlukien poistoero Avskrivningar inkl. skill. mellan avskrivningar	-	756		
28. Muut tuotot ja kulut - Övriga intäkter och kostnader	+	316		
29. Varausten muutos - Förändringar i reserveringar	-	2 440		
30. Välittömät verot - Direkta skatter	-	1 305		
31. Tilikauden yli-/alijäämä Räkenskapsperiodens över-/underskott	+	1 398		

1) Yhteensä sarake sisältää oman pääoman, varausten ja tasoitusvastuun osalle jaettuja nettotuottoja
I sammanlagt kolumnen ingår nettointäkter fördelade på eget kapital, reserveringar och utjämningsansvar

Försäkringsgren

Auto- vakuutus	Lakisääteinen tapaturmavakuutus	Muut yksityistalouksien vakuutukset	Muut yritysten ja yhteisöjen vakuutukset	Ulkomainen vakuutus ja jälleenvakuutus					
Bilför- säkring	Lagstadgad olycksfallsförsäkring	Övriga försäkringar av privatekonomi	Övriga försäkringar av företag och samfund	Utländsk försäkring och återförsäkring					
1 000 mk	1 000 mk	1 000 mk	1 000 mk	1 000 mk					
4	5	6	7	8					
+	6 317	+	12 656	+	13 725	+	27	+	100 060
	0		1		1		0		5
-	24	-	155	-	69	-	1	-	-
+	195	+	949	+	556	+	1	+	1 988
-	547	-	472	-	1 301	-	-	-	9 672
+	5 746	+	12 029	+	12 355	+	26	+	90 388
+	5 941	+	12 978	+	12 911	+	27	+	92 376
-	3 641	-	6 560	-	6 035	-	1	-	44 247
-	292	-	3 728	-	1 982	-	4	-	19 152
-	3 933	-	10 288	-	8 017	-	5	-	63 399
	68		86		65		19		70
+	2 008	+	2 690	+	4 894	+	22	+	28 977
	34		21		38		81		31
-	399	-	845	-	1 011	-	2	-	17 298
	-		-	+	5		-		-
	-	+	1 465		-		-	+	5 331
	-	-	899	+	5		-	-	270
+	1 609	+	2 411	+	3 893	+	20	+	16 740
	80		90		80		91		58
-	1	-	28	-	2	-	-	-	11
-	143	-	287	-	312	-	-	-	-
-	1 184	-	2 478	-	2 546	-	5	-	11 701
-	1 328	-	2 793	-	2 860	-	5	-	11 712
	21		22		21		19		12
+	281	-	382	+	1 033	+	15	+	5 028
	5	-	3		8		56		5
		+	2 503		(1 000 mk)				

Tuloserittely Specifikationer av resultat Specification of result	Meijerien	Vakuutuslaji
	Yhteensä Sammanlagt	Liikenne- vakuutus Trafik- försäkring
	1 000 mk	1 000 mk
1	2	3
1. Vakuutusmaksutulo - Premieinkomst	+ 16 680	
2. Osuus koko maan vakuutusmaksutulosta % Andel av hela landets premieinkomst %	0	
3. Luottotappiot vakuutusmaksusaamisista Kreditförluster på premiefordringar	-	
4. Sijoitustoiminnan nettotuotto 1) Nettoavkastningen på investeringsverksamhet	+ 4 638	
5. Vakuutusmaksuvastuun muutos Förändring i premieansvaret	+ 460	
6. Vakuutusmaksutuotot (1+3+5) Premieintäkter (1+3+5)	+ 17 140	
7. Vakuutusliikkeen tuotot (1+3+4+5) Intäkter av försäkringsrörelsen (1+3+4+5)	+ 21 778	
8. Maksetut korvaukset - Erlagda ersättningar	- 9 256	
9. Korvausvastuun muutos Förändring i ersättningsansvaret	- 7 088	
10. Korvauskulut (8 + 9) Ersättningskostnader (8 + 9)	- 16 344	
11. Vahinkosuhte % (10/6) - Skadekvot % (10/6)	95	
12. Vakuutusliikkeen kate (7+10) Försäkringsrörelsens bidrag (7+10)	+ 5 434	
13. Vakuutusliikkeen kate % (12/7) Försäkringsrörelsens bidrag % (12/7)	25	
14. Jäll. vak. osuus vakuutusmaksutulosta Återförsäkrarnas andel av premieinkomst	- 2 851	
15. Jäll. vak. osuus vm-vastuun muutoksesta Återförs. andel av förändr. i premieansvaret	- 552	
16. Jäll. vak. osuus maksetuista korvauksista Återförsäkrarnas andel av ersättningar	+ 38	
17. Jäll. vak. osuus korvausvastuun muutoksesta Återförsäkr. andel av förändr. i ers.ansvaret	+ 777	
18. Oma osuus vakuutusliikkeen katteesta (12+14...17) Egen andel av försäkringsrörelsens bidrag (12+14...17)	+ 2 846	
19. Oma osuus vakuutusliikkeen katteesta % (18/12) Egen andel av försäkringsrörelsens bidrag % (18/12)	52	
20. Lakisäätteiset maksut - Lagstadgade avgifter	-	
21. Asiamiespalkkiot sosiaalikuluihin Provision för ombud inkl. sociala kostnader	-	
22. Muut liikekulut - Övriga driftskostnader	- 2 514	
23. Liikekulut yhteensä (20+21+22) Driftskostnader sammanlagt (20+21+22)	- 2 514	
24. Liikekulut % (23/1) - Driftskostnader % (23/1)	15	
25. Käyttökate - Driftsbidrag (18+23)	+ 332	
26. Käyttökate % (25/7) - Driftsbidrag % (25/7)	2	
27. Poistot mukaanlukien poistoero Avskrivningar inkl. skill. mellan avskrivningar	- 375	
28. Muut tuotot ja kulut - Övriga intäkter och kostnader	+ 272	
29. Varausten muutos - Förändringar i reserveringar	- 197	
30. Välittömät verot - Direkta skatter	- 32	
31. Tilikauden yli-/alijäämä Räkenskapsperiodens över-/underskott	-	

1) Yhteensä sarake sisältää oman pääoman, varausten ja tasoitusvastuun osalle jaettuja nettotuottoja
I sammanlagt kolumnen ingår nettointäkter fördelade på eget kapital, reserveringar och utjämningsansvar

Försäkringsgren

Auto- vakuutus	Lakisääteinen tapaturmavakuutus	Muut yksityistalouksien vakuutukset	Muut yritysten ja yhteisöjen vakuutukset	Ulkomainen vakuutus ja jälleenvakuutus
Bilför- säkring	Lagstadgad olycksfallsförsäkring	Övriga försäkringar av privatekonomi	Övriga försäkringar av företag och samfund	Utländsk försäkring och återförsäkring
1 000 mk	1 000 mk	1 000 mk	1 000 mk	1 000 mk
4	5	6	7	8
	8 883		+ 7 457	+ 339
	0		0	0
	-		-	-
+	1 780		+ 121	+ 39
	-		+ 479	- 19
+	8 883		+ 7 936	+ 320
+	10 663		+ 8 057	+ 359
	6 916		- 1 987	- 353
	4 018		- 3 049	- 21
	10 934		- 5 036	- 374
	123		63	117
	271		+ 3 021	- 15
	3		37	4
	5		- 2 846	-
	-		- 552	-
	-		+ 38	-
	-		+ 777	-
	276		+ 438	- 15
	102		14	100
	-		-	-
	-		-	-
	1 131		- 1 332	- 50
	1 131		- 1 332	- 50
	13		18	15
	1 407		- 894	- 65
	13		- 11	- 18
+	2 698	(1 000 mk)		

Tuloserittely Specifikationer av resultat Specification of result	Osuuspankkien	Vakuutuslaji
	Yhteensä Sammanlagt	Liikenne- vakuutus Trafik- försäkring
	1 000 mk	1 000 mk
1	2	3
1. Vakuutusmaksutulo - Premieinkomst	+ 67 433	
2. Osuus koko maan vakuutusmaksutulosta % Andel av hela landets premieinkomst %	1	
3. Luottotappiot vakuutusmaksusaamisista Kreditförluster på premiefordringar	-	
4. Sijoitustoiminnan nettotuotto 1) Nettoavkastningen på investeringsverksamhet	+ 8 411	
5. Vakuutusmaksuvastuun muutos Förändring i premieansvaret	-	
6. Vakuutusmaksutuotot (1+3+5) Premieintäkter (1+3+5)	+ 67 433	
7. Vakuutusliikkeen tuotot (1+3+4+5) Intäkter av försäkringsrörelsen (1+3+4+5)	+ 75 844	
8. Maksetut korvaukset - Erlagda ersättningar	- 46 148	
9. Korvausvastuun muutos Förändring i ersättningsansvaret	- 21 492	
10. Korvauskulut (8 + 9) Ersättningskostnader (8 + 9)	- 67 640	
11. Vahinkosuhte % (10/6) - Skadekvot % (10/6)	100	
12. Vakuutusliikkeen kate (7+10) Försäkringsrörelsens bidrag (7+10)	+ 8 204	
13. Vakuutusliikkeen kate % (12/7) Försäkringsrörelsens bidrag % (12/7)	11	
14. Jäll. vak. osuus vakuutusmaksutulosta Återförsäkrarnas andel av premieinkomst	- 1 344	
15. Jäll. vak. osuus vm-vastuun muutoksesta Återförs. andel av förändr. i premieansvaret	-	
16. Jäll. vak. osuus maksetuista korvauksista Återförsäkrarnas andel av ersättningar	+ 591	
17. Jäll. vak. osuus korvausvastuun muutoksesta Återförsäkr. andel av förändr. i ers.ansvaret	+ 953	
18. Oma osuus vakuutusliikkeen katteesta (12+14...17) Egen andel av försäkringsrörelsens bidrag (12+14...17)	+ 8 404	
19. Oma osuus vakuutusliikkeen katteesta % (18/12) Egen andel av försäkringsrörelsens bidrag % (18/12)	102	
20. Lakisääteiset maksut - Lagstadgade avgifter	- 11	
21. Asiamiespalkkiot sosiaalikuluneen Provision för ombud inkl. sociala kostnader	-	
22. Muut liikekulut - Övriga driftskostnader	- 7 169	
23. Liikekulut yhteensä (20+21+22) Driftskostnader sammanlagt (20+21+22)	- 7 180	
24. Liikekulut % (23/1) - Driftskostnader % (23/1)	11	
25. Käyttökate - Driftsbidrag (18+23)	+ 1 224	
26. Käyttökate % (25/7) - Driftsbidrag % (25/7)	2	
27. Poistot mukaanlukien poistoero Avskrivningar inkl. skill. mellan avskrivningar	- 264	
28. Muut tuotot ja kulut - Övriga intäkter och kostnader	+ 105	
29. Varausten muutos - Förändringar i reserveringar	- 820	
30. Välittömät verot - Direkta skatter	- 207	
31. Tilikauden yli-/alijäämä Räkenskapsperiodens över-/underskott	+ 38	

1) Yhteensä sarake sisältää oman pääoman, varausten ja tasoitusvastuun osalle jaettuja nettotuottoja
I sammanlagt kolumnen ingår nettointäkter fördelade på eget kapital, reserveringar och utjämningsansvar

Tuloserittely Specifikationer av resultat Specification of result	Otso	Vakuutuslaji
	Yhteensä Sammanlagt	Liikenne- vakuutus Trafik- försäkring
	1 000 mk	1 000 mk
1	2	3
1. Vakuutusmaksutulo - Premieinkomst	+	241 206
2. Osuus koko maan vakuutusmaksutulosta % Andel av hela landets premieinkomst %		2
3. Luottotappiot vakuutusmaksusaamisista Kreditförluster på premiefordringar	-	620
4. Sijoitustoiminnan nettotuotto 1) Nettoavkastningen på investeringsverksamhet	+	54 886
5. Vakuutusmaksuvastuun muutos Förändring i premieansvaret	+	3 164
6. Vakuutusmaksutuotot (1+3+5) Premieintäkter (1+3+5)	+	243 750
7. Vakuutusliikkeen tuotot (1+3+4+5) Intäkter av försäkringsrörelsen (1+3+4+5)	+	298 636
8. Maksetut korvaukset - Erlagda ersättningar	-	158 830
9. Korvausvastuun muutos Förändring i ersättningsansvaret	-	48 002
10. Korvauskulut (8 + 9) Ersättningskostnader (8 + 9)	-	206 832
11. Vahinkosuhte % (10/6) - Skadekvot % (10/6)		85
12. Vakuutusliikkeen kate (7+10) Försäkringsrörelsens bidrag (7+10)	+	91 804
13. Vakuutusliikkeen kate % (12/7) Försäkringsrörelsens bidrag % (12/7)		31
14. Jäll. vak. osuus vakuutusmaksutulosta Återförsäkrarnas andel av premieinkomst	-	85 146
15. Jäll. vak. osuus vm-vastuun muutoksesta Återförs. andel av förändr. i premieansvaret	+	661
16. Jäll. vak. osuus maksetuista korvauksista Återförsäkrarnas andel av ersättningar	+	59 943
17. Jäll. vak. osuus korvausvastuun muutoksesta Återförsäkr. andel av förändr. i ers.ansvaret	-	319
18. Oma osuus vakuutusliikkeen katteesta (12+14...17) Egen andel av försäkringsrörelsens bidrag (12+14...17)	+	66 943
19. Oma osuus vakuutusliikkeen katteesta % (18/12) Egen andel av försäkringsrörelsens bidrag % (18/12)		73
20. Lakisääteiset maksut - Lagstadgade avgifter	-	33
21. Asiamiespalkkiot sosiaalikuluneen Provision för ombud inkl. sociala kostnader	-	1 772
22. Muut liikekulut - Övriga driftskostnader	-	37 564
23. Liikekulut yhteensä (20+21+22) Driftskostnader sammanlagt (20+21+22)	-	39 369
24. Liikekulut % (23/1) - Driftskostnader % (23/1)		16
25. Käyttökate - Driftsbidrag (18+23)	+	27 574
26. Käyttökate % (25/7) - Driftsbidrag % (25/7)		9
27. Poistot mukaanlukien poistoero Avskrivningar inkl. skill. mellan avskrivningar	-	2 293
28. Muut tuotot ja kulut - Övriga intäkter och kostnader	+	47
29. Varausten muutos - Förändringar i reserveringar	-	3 425
30. Välittömät verot - Direkta skatter	-	7 542
31. Tilikauden yli-/alijäämä Räkenskapsperiodens över-/underskott	+	14 362

1) Yhteensä sarake sisältää oman pääoman, varausten ja tasoitusvastuun osalle jaettuja nettotuottoja
I sammanlagt kolumnen ingår nettointäkter fördelade på eget kapital, reserveringar och utjämningsansvar

Tuloserittely Specifikationer av resultat Specification of result	Palonvara Yhteensä Sammanlagt 1 000 mk	Vakuutuslaji Liikenne- vakuutus Trafik- försäkring 1 000 mk
1	2	3
1. Vakuutusmaksutulo - Premieinkomst	+ 7 947	
2. Osuus koko maan vakuutusmaksutulosta % Andel av hela landets premieinkomst %	0	
3. Luottotappiot vakuutusmaksusaamisista Kreditförluster på premiefordringar	-	
4. Sijoitustoiminnan nettotuotto 1) Nettoavkastningen på investeringsverksamhet	+ 173	
5. Vakuutusmaksuvastuun muutos Förändring i premieansvaret	- 459	
6. Vakuutusmaksutuotot (1+3+5) Premieintäkter (1+3+5)	+ 7 488	
7. Vakuutusliikkeen tuotot (1+3+4+5) Intäkter av försäkringsrörelsen (1+3+4+5)	+ 7 661	
8. Maksetut korvaukset - Erlagda ersättningar	- 4 916	
9. Korvausvastuun muutos Förändring i ersättningsansvaret	- 1 547	
10. Korvauskulut (8 + 9) Ersättningskostnader (8 + 9)	- 6 463	
11. Vahinkosuhte % (10/6) - Skadekvot % (10/6)	86	
12. Vakuutusliikkeen kate (7+10) Försäkringsrörelsens bidrag (7+10)	+ 1 198	
13. Vakuutusliikkeen kate % (12/7) Försäkringsrörelsens bidrag % (12/7)	16	
14. Jäll. vak. osuus vakuutusmaksutulosta Återförsäkrarnas andel av premieinkomst	- 3 545	
15. Jäll. vak. osuus vm-vastuun muutoksesta Återförs. andel av förändr. i premieansvaret	+ 253	
16. Jäll. vak. osuus maksetuista korvauksista Återförsäkrarnas andel av ersättningar	+ 3 110	
17. Jäll. vak. osuus korvausvastuun muutoksesta Återförsäkr. andel av förändr. i ers.ansvaret	+ 1 152	
18. Oma osuus vakuutusliikkeen katteesta (12+14...17) Egen andel av försäkringsrörelsens bidrag (12+14...17)	+ 2 168	
19. Oma osuus vakuutusliikkeen katteesta % (18/12) Egen andel av försäkringsrörelsens bidrag % (18/12)	181	
20. Lakisääteiset maksut - Lagstadgade avgifter	- 9	
21. Asiamiespalkkiot sosiaalikuluneen Provision för ombud inkl. sociala kostnader	- 174	
22. Muut liikekulut - Övriga driftskostnader	- 1 585	
23. Liikekulut yhteensä (20+21+22) Driftskostnader sammanlagt (20+21+22)	- 1 768	
24. Liikekulut % (23/1) - Driftskostnader % (23/1)	22	
25. Käyttökate - Driftsbidrag (18+23)	+ 400	
26. Käyttökate % (25/7) - Driftsbidrag % (25/7)	5	
27. Poistot mukaanlukien poistoero Avskrivningar inkl. skill. mellan avskrivningar	- 137	
28. Muut tuotot ja kulut - Övriga intäkter och kostnader	-	
29. Varausten muutos - Förändringar i reserveringar	-	
30. Välittömät verot - Direkta skatter	- 10	
31. Tilikauden yli-/alijäämä Räkenskapsperiodens över-/underskott	+ 253	

1) Yhteensä sarake sisältää oman pääoman, varausten ja tasoitusvastuun osalle jaettuja nettotuottoja
I sammanlagt kolumnen ingår nettointäkter fördelade på eget kapital, reserveringar och utjämningsansvar

Försäkringsgren

Auto- vakuutus	Lakisääteinen tapaturmavakuutus	Muut yksityistalouksien vakuutukset	Muut yritysten ja yhteisöjen vakuutukset	Ulkomainen vakuutus ja jälleenvakuutus
Bilför- säkring	Lagstadgad olycksfallsförsäkring	Övriga försäkringar av privatekonomi	Övriga försäkringar av företag och samfund	Utländsk försäkring och återförsäkring
1 000 mk	1 000 mk	1 000 mk	1 000 mk	1 000 mk
4	5	6	7	8
+ 369		+ 3 017	+ 61	+ 4 500
0		0	0	0
-		-	-	-
+ 4		+ 44	+ 1	+ 9
- 146		- 174	- 4	- 135
+ 223		+ 2 843	+ 57	+ 4 365
+ 227		+ 2 887	+ 58	+ 4 374
- 96		- 1 730	- 34	- 3 056
- 44		- 625	- 13	- 865
- 140		- 2 355	- 47	- 3 921
63		83	82	90
+ 87		+ 532	+ 11	+ 453
38		18	19	10
- 124		- 1 015	- 21	- 2 385
+ 16		+ 151	+ 3	+ 83
+ 104		+ 850	+ 17	+ 2 139
+ 5		+ 359	+ 7	+ 781
+ 88		+ 877	+ 17	+ 1 071
101		165	155	236
- 1		- 3	-	- 5
- 19		- 152	- 3	-
- 144		- 1 178	- 24	- 239
- 164		- 1 333	- 27	- 244
44		44	44	5
- 76		- 456	- 10	+ 827
- 33		- 16	- 17	19

+

115 (1 000 mk)

Tuloserittely Specifikationer av resultat Specification of result	Pankavara		Vakuutuslaji	
	Yhteensä Sammanlagt		Liikenne- vakuutus Trafik- försäkring	
	1 000 mk		1 000 mk	
1	2		3	
1. Vakuutusmaksutulo - Premieinkomst	+	11 625		
2. Osuus koko maan vakuutusmaksutulosta % Andel av hela landets premieinkomst %		2		
3. Luottotappiot vakuutusmaksusaamisista Kreditförluster på premiefordringar		-		
4. Sijoitustoiminnan nettotuotto 1) Nettoavkastningen på investeringsverksamhet	+	1 966		
5. Vakuutusmaksuvastuun muutos Förändring i premieansvaret	-	482		
6. Vakuutusmaksutuotot (1+3+5) Premieintäkter (1+3+5)	+	11 143		
7. Vakuutusliikkeen tuotot (1+3+4+5) Intäkter av försäkringsrörelsen (1+3+4+5)	+	13 109		
8. Maksetut korvaukset - Erlagda ersättningar	-	6 987		
9. Korvausvastuun muutos Förändring i ersättningsansvaret	-	3 277		
10. Korvauskulut (8 + 9) Ersättningskostnader (8 + 9)	-	10 264		
11. Vahinkosuhte % (10/6) - Skadekvot % (10/6)		92		
12. Vakuutusliikkeen kate (7+10) Försäkringsrörelsens bidrag (7+10)	+	2 845		
13. Vakuutusliikkeen kate % (12/7) Försäkringsrörelsens bidrag % (12/7)		22		
14. Jäll. vak. osuus vakuutusmaksutulosta Återförsäkrarnas andel av premieinkomst	-	445		
15. Jäll. vak. osuus vm-vastuun muutoksesta Återförs. andel av förändr. i premieansvaret	+	43		
16. Jäll. vak. osuus maksetuista korvauksista Återförsäkrarnas andel av ersättningar	+	19		
17. Jäll. vak. osuus korvausvastuun muutoksesta Återförsäkr. andel av förändr. i ers.ansvaret	-	13		
18. Oma osuus vakuutusliikkeen katteesta (12+14...17) Egen andel av försäkringsrörelsens bidrag (12+14...17)	+	2 449		
19. Oma osuus vakuutusliikkeen katteesta % (18/12) Egen andel av försäkringsrörelsens bidrag % (18/12)		86		
20. Lakisääteiset maksut - Lagstadgade avgifter		-		
21. Asiamiespalkkiot sosiaalikuluihin Provision för ombud inkl. sociala kostnader		-		
22. Muut liikekulut - Övriga driftskostnader	-	477		
23. Liikekulut yhteensä (20+21+22) Driftskostnader sammanlagt (20+21+22)	-	477		
24. Liikekulut % (23/1) - Driftskostnader % (23/1)		4		
25. Käyttökate - Driftsbidrag (18+23)	+	1 972		
26. Käyttökate % (25/7) - Driftsbidrag % (25/7)		15		
27. Poistot mukaanlukien poistoero Avskrivningar inkl. skill. mellan avskrivningar	-	294		
28. Muut tuotot ja kulut - Övriga intäkter och kostnader		-		
29. Varausten muutos - Förändringar i reserveringar	-	293		
30. Välittömät verot - Direkta skatter	-	214		
31. Tilikauden yli-/alijäämä Räkenskapsperiodens över-/underskott	+	1 171		

1) Yhteensä sarake sisältää oman pääoman, varausten ja tasoitusvastuun osalle jaettuja nettotuottoja
I sammanlagt kolumnen ingår nettointäkter fördelade på eget kapital, reserveringar och utjämningsansvar

Tuloserittely Specifikationer av resultat Specification of result	Pohjola		Vakuutuslaji	
	Yhteensä Sammanlagt		Liikenne- vakuutus	
	1 000 mk		Trafik- försäkring	
1	2	3	4	5
1. Vakuutusmaksutulo - Premieinkomst	+	2 623 455	+	462 160
2. Osuus koko maan vakuutusmaksutulosta % Andel av hela landets premieinkomst %		24		23
3. Luottotappiot vakuutusmaksusaamisista Kreditförluster på premiefordringar	-	20 662	-	10 068
4. Sijoitustoiminnan nettotuotto 1) Nettoavkastningen på investeringsverksamhet	+	646 434	+	92 628
5. Vakuutusmaksuvastuun muutos Förändring i premieansvaret	-	120 280	-	33 624
6. Vakuutusmaksutuotot (1+3+5) Premieintäkter (1+3+5)	+	2 482 513	+	418 468
7. Vakuutusliikkeen tuotot (1+3+4+5) Intäkter av försäkringsrörelsen (1+3+4+5)	+	3 128 947	+	511 096
8. Maksetut korvaukset - Erlagda ersättningar	-	1 853 951	-	270 955
9. Korvausvastuun muutos Förändring i ersättningsansvaret	-	450 362	-	96 060
10. Korvauskulut (8 + 9) Ersättningskostnader (8 + 9)	-	2 304 313	-	367 015
11. Vahinkosuhte % (10/6) - Skadekvot % (10/6)		93		88
12. Vakuutusliikkeen kate (7+10) Försäkringsrörelsens bidrag (7+10)	+	824 634	+	144 081
13. Vakuutusliikkeen kate % (12/7) Försäkringsrörelsens bidrag % (12/7)		26		28
14. Jäll. vak. osuus vakuutusmaksutulosta Återförsäkrarnas andel av premieinkomst	-	180 839	-	237
15. Jäll. vak. osuus vm-vastuun muutoksesta Återförs. andel av förändr. i premieansvaret	+	6 069	-	68
16. Jäll. vak. osuus maksetuista korvauksista Återförsäkrarnas andel av ersättningar	+	110 383	+	91
17. Jäll. vak. osuus korvausvastuun muutoksesta Återförsäkr. andel av förändr. i ers.ansvaret	-	6 522	+	19
18. Oma osuus vakuutusliikkeen katteesta (12+14...17) Egen andel av försäkringsrörelsens bidrag (12+14...17)	+	753 725	+	143 886
19. Oma osuus vakuutusliikkeen katteesta % (18/12) Egen andel av försäkringsrörelsens bidrag % (18/12)		91		100
20. Lakisääteiset maksut - Lagstadgade avgifter	-	3 697	-	2 245
21. Asiamiespalkkiot sosiaalikuluihin Provision för ombud inkl. sociala kostnader	-	20 760	-	2 369
22. Muut liikekulut - Övriga driftskostnader	-	515 384	-	103 607
23. Liikekulut yhteensä (20+21+22) Driftskostnader sammanlagt (20+21+22)	-	539 841	-	108 221
24. Liikekulut % (23/1) - Driftskostnader % (23/1)		21		23
25. Käyttökate - Driftsbidrag (18+23)	+	213 884	+	35 665
26. Käyttökate % (25/7) - Driftsbidrag % (25/7)		7		7
27. Poistot mukaanlukien poistoero Avskrivningar inkl. skill. mellan avskrivningar	-	87 063		
28. Muut tuotot ja kulut - Övriga intäkter och kostnader	+	22 451		
29. Varausten muutos - Förändringar i reserveringar	-	95 400		
30. Välittömät verot - Direkta skatter	-	12 435		
31. Tilikauden yli-/alijäämä Räkenskapsperiodens över-/underskott	+	41 437		

1) Yhteensä sarake sisältää oman pääoman, varausten ja tasoitusvastuun osalle jaettuja nettotuottoja
I sammanlagt kolumnen ingår nettointäkter fördelade på eget kapital, reserveringar och utjämningsansvar

Tuloserittely Specifikationer av resultaten Specification of result	Redarnas		Vakuutuslaji
	Yhteensä Sammanlagt		Liikenne- vakuutus
	1 000 mk		Trafik- försäkring
1	2	3	1 000 mk
1. Vakuutusmaksutulo - Premieinkomst	+	18 542	
2. Osuus koko maan vakuutusmaksutulosta % Andel av hela landets premieinkomst %		0	
3. Luottotappiot vakuutusmaksusaamisista Kreditförluster på premiefordringar		-	
4. Sijoitustoiminnan nettotuotto 1) Nettoavkastningen på investeringsverksamhet	+	6 683	
5. Vakuutusmaksuvastuun muutos Förändring i premieansvaret	+	635	
6. Vakuutusmaksutuotot (1+3+5) Premieintäkter (1+3+5)	+	19 177	
7. Vakuutusliikkeen tuotot (1+3+4+5) Intäkter av försäkringsrörelsen (1+3+4+5)	+	25 860	
8. Maksetut korvaukset - Erlagda ersättningar	-	22 304	
9. Korvausvastuun muutos Förändring i ersättningsansvaret	-	16 398	
10. Korvauskulut (8 + 9) Ersättningskostnader (8 + 9)	-	38 702	
11. Vahinkosuhte % (10/6) - Skadekvot % (10/6)		202	
12. Vakuutusliikkeen kate (7+10) Försäkringsrörelsens bidrag (7+10)	-	12 842	
13. Vakuutusliikkeen kate % (12/7) Försäkringsrörelsens bidrag % (12/7)		50	
14. Jäll. vak. osuus vakuutusmaksutulosta Återförsäkrarnas andel av premieinkomst	-	15 782	
15. Jäll. vak. osuus vm-vastuun muutoksesta Återförs. andel av förändr. i premieansvaret	-	763	
16. Jäll. vak. osuus maksetuista korvauksista Återförsäkrarnas andel av ersättningar	+	22 307	
17. Jäll. vak. osuus korvausvastuun muutoksesta Återförsäkr. andel av förändr. i ers.ansvaret	+	12 186	
18. Oma osuus vakuutusliikkeen katteesta (12+14...17) Egen andel av försäkringsrörelsens bidrag (12+14...17)	+	5 106	
19. Oma osuus vakuutusliikkeen katteesta % (18/12) Egen andel av försäkringsrörelsens bidrag % (18/12)	-	40	
20. Lakisääteiset maksut - Lagstadgade avgifter		-	
21. Asiamiespalkkiot sosiaalikuluneen Provision för ombud ink. sociala kostnader	-	2 640	
22. Muut liikekulut - Övriga driftskostnader	-	1 363	
23. Liikekulut yhteensä (20+21+22) Driftskostnader sammanlagt (20+21+22)	-	4 003	
24. Liikekulut % (23/1) - Driftskostnader % (23/1)		22	
25. Käyttökate - Driftsbidrag (18+23)	+	1 103	
26. Käyttökate % (25/7) - Driftsbidrag % (25/7)		4	
27. Poistot mukaanlukien poistoero Avskrivningar inkl. skill. mellan avskrivningar	-	491	
28. Muut tuotot ja kulut - Övriga intäkter och kostnader	+	49	
29. Varausten muutos - Förändringar i reserveringar	-	439	
30. Välittömät verot - Direkta skatter	-	4	
31. Tilikauden yli-/alijäämä Räkenskapsperiodens över-/underskott	+	219	

1) Yhteensä sarake sisältää oman pääoman, varausten ja tasoitusvastuun osalle jaettuja nettotuottoja
I sammanlagt kolumnen ingår nettointäkter fördelade på eget kapital, reserveringar och utjämningsansvar

Försäkringsgren

Auto- vakuutus	Lakisääteinen tapaturmavakuutus	Muut yksityistalouksien vakuutukset	Muut yritysten ja yhteisöjen vakuutukset	Ulkomainen vakuutus ja jälleenvakuutus
Bilför- säkring	Lagstadgad olycksfallsförsäkring	Övriga försäkringar av privatekonomi	Övriga försäkringar av företag och samfund	Utländsk försäkring och återförsäkring
1 000 mk	1 000 mk	1 000 mk	1 000 mk	1 000 mk
4	5	6	7	8
	+	+		+
	3 723	14 333		486
	0	1		0
	-	-		-
	+	+		+
	1 021	5 300		362
	-	+		+
	-	608		27
	+	+		+
	3 723	14 941		513
	+	+		+
	4 744	20 241		875
	-	-		-
	3 752	18 254		298
	-	-		-
	388	15 806		204
	-	-		-
	4 140	34 060		502
	111	228		98
	+	-		+
	604	13 819		373
	13	68		43
	-	-		-
	1 884	13 897		-
	-	-		-
	-	763		-
	+	+		-
	2 291	20 016		-
	+	+		-
	98	12 092		4
	+	+		+
	1 109	3 629		369
	184	26		99
	-	-		-
	-	-		-
	553	2 050		37
	-	-		-
	356	992		15
	-	-		-
	909	3 042		52
	24	21		11
	+	+		+
	200	587		317
	4	3		36

- (1 000 mk)

Tuloserittely Specifikationer av resultaten Specification of result	Sampo		Vakuutuslaji	
	Yhteensä Sammanlagt		Liikenne- vakuutus	
	1 000 mk		Trafik- försäkring	
	1	2	1 000 mk	3
1. Vakuutusmaksutulo - Premieinkomst	+	1 947 168	+	475 995
2. Osuus koko maan vakuutusmaksutulosta % Andel av hela landets premieinkomst %		18		23
3. Luottotappiot vakuutusmaksusaamisista Kreditförluster på premiefordringar	-	13 473	-	5 873
4. Sijoitustoiminnan nettotuotto 1) Nettoavkastningen på investeringsverksamhet	+	353 509	+	65 425
5. Vakuutusmaksuvastuun muutos Förändring i premieansvaret	-	76 826	-	28 701
6. Vakuutusmaksutuotot (1+3+5) Premieintäkter (1+3+5)	+	1 856 869	+	441 421
7. Vakuutusliikkeen tuotot (1+3+4+5) Intäkter av försäkringsrörelsen (1+3+4+5)	+	2 210 378	+	506 846
8. Maksetut korvaukset - Erlagda ersättningar	-	1 219 458	-	288 720
9. Korvausvastuun muutos Förändring i ersättningsansvaret	-	328 595	-	107 057
10. Korvauskulut (8 + 9) Ersättningskostnader (8 + 9)	-	1 548 053	-	395 777
11. Vahinkosuhte % (10/6) - Skadekvot % (10/6)		83		90
12. Vakuutusliikkeen kate (7+10) Försäkringsrörelsens bidrag (7+10)	+	662 325	+	111 069
13. Vakuutusliikkeen kate % (12/7) Försäkringsrörelsens bidrag % (12/7)		30		22
14. Jäll. vak. osuus vakuutusmaksutulosta Återförsäkrarnas andel av premieinkomst	-	64 262		-
15. Jäll. vak. osuus vm-vastuun muutoksesta Återförs. andel av förändr. i premieansvaret	+	2 090		-
16. Jäll. vak. osuus maksetuista korvauksista Återförsäkrarnas andel av ersättningar	+	48 343		-
17. Jäll. vak. osuus korvausvastuun muutoksesta Återförsäkr. andel av förändr. i ers.ansvaret	-	15 780		-
18. Oma osuus vakuutusliikkeen katteesta (12+14...17) Egen andel av försäkringsrörelsens bidrag (12+14...17)	+	632 716	+	111 069
19. Oma osuus vakuutusliikkeen katteesta % (18/12) Egen andel av försäkringsrörelsens bidrag % (18/12)		96		100
20. Lakisääteiset maksut - Lagstadgade avgifter	-	3 447	-	2 269
21. Asiamiespalkkiot sosiaalikuluneen Provision för ombud inkl. sociala kostnader	-	31 954	-	2 682
22. Muut liikekulut - Övriga driftskostnader	-	457 229	-	79 398
23. Liikekulut yhteensä (20+21+22) Driftskostnader sammanlagt (20+21+22)	-	492 630	-	84 349
24. Liikekulut % (23/1) - Driftskostnader % (23/1)		25		18
25. Käyttökate - Driftsbidrag (18+23)	+	140 086	+	26 720
26. Käyttökate % (25/7) - Driftsbidrag % (25/7)		6		5
27. Poistot mukaanlukien poistoero Avskrivningar inkl. skill. mellan avskrivningar	-	96 053		
28. Muut tuotot ja kulut - Övriga intäkter och kostnader	+	55 828		
29. Varausten muutos - Förändringar i reserveringar	-	53 000		
30. Välittömät verot - Direkta skatter	-	18 007		
31. Tilikauden yli-/alijäämä Räkenskapsperiodens över-/underskott	+	28 853		

1) Yhteensä sarake sisältää oman pääoman, varausten ja tasoitusvastuun osalle jaettuja nettotuottoja
I sammanlagt kolumnen ingår nettointäkter fördelade på eget kapital, reserveringar och utjämningsansvar

Försäkringsgren

Auto- vakuutus	Lakisääteinen tapaturmavakuutus	Muut yksityistalouksien vakuutukset	Muut yritysten ja yhteisöjen vakuutukset	Ulkomainen vakuutus ja jälleenvakuutus			
Bilför- säkring	Lagstadgad olycksfallsförsäkring	Övriga försäkringar av privatekonomi	Övriga försäkringar av företag och samfund	Utländsk försäkring och återförsäkring			
1 000 mk	1 000 mk	1 000 mk	1 000 mk	1 000 mk			
4	5	6	7	8			
+	308 877	+	363 745	+	400 166	+	17 653
	24		22		18		1
-	1 829	-	908	-	1 448		-
+	7 353	+	18 853	+	19 883	+	3 362
-	23 103	-	13 641	-	9 423	+	391
+	283 945	+	349 196	+	389 295	+	18 044
+	291 298	+	368 049	+	409 178	+	21 406
-	189 222	-	215 596	-	258 113	-	17 871
-	37 441	-	52 503	-	37 731	-	22 831
-	226 663	-	268 099	-	295 844	-	40 702
	80		77		76		226
+	64 635	+	99 950	+	113 334	-	19 296
	22		27		28	-	90
-	232	-	6 035	-	57 554	-	442
	-		515	+	2 423	+	182
	-	+	2 392	+	45 929	+	22
	-	+	20	-	15 868	+	67
+	64 403	+	95 812	+	88 264	-	19 467
	100		96		78		101
-	29	-	34	-	37	-	2
-	4 161	-	13 628	-	11 207		-
-	69 074	-	108 294	-	141 914	-	454
-	73 264	-	121 956	-	153 158	-	456
	24		34		38		3
-	8 861	+	26 144	-	64 894	-	19 923
-	3	-	7	-	16	-	93
	+	173 873	(1 000 mk)				

Tuloserittely Specifikationer av resultat Specification of result	Sampo International Yhteensä Sammanlagt 1 000 mk	Vakuutuslaji Liikenne- vakuutus Trafik- försäkring 1 000 mk
1	2	3
1. Vakuutusmaksutulo - Premieinkomst	+ 237 251	
2. Osuus koko maan vakuutusmaksutulosta % Andel av hela landets premieinkomst %	2	
3. Luottotappiot vakuutusmaksusaamisista Kreditförluster på premiefordringar	- 17	
4. Sijoitustoiminnan nettotuotto 1) Nettoavkastningen på investeringsverksamhet	+ 90 476	
5. Vakuutusmaksuvastuun muutos Förändring i premieansvaret	+ 14 080	
6. Vakuutusmaksutuotot (1+3+5) Premieintäkter (1+3+5)	+ 251 314	
7. Vakuutusliikkeen tuotot (1+3+4+5) Intäkter av försäkringsrörelsen (1+3+4+5)	+ 341 790	
8. Maksetut korvaukset - Erlagda ersättningar	- 289 617	
9. Korvausvastuun muutos Förändring i ersättningsansvaret	- 35 035	
10. Korvauskulut (8 + 9) Ersättningskostnader (8 + 9)	- 324 652	
11. Vahinkosuhte % (10/6) - Skadekvot % (10/6)	129	
12. Vakuutusliikkeen kate (7+10) Försäkringsrörelsens bidrag (7+10)	+ 17 138	
13. Vakuutusliikkeen kate % (12/7) Försäkringsrörelsens bidrag % (12/7)	5	
14. Jäll. vak. osuus vakuutusmaksutulosta Återförsäkrarnas andel av premieinkomst	- 26 864	
15. Jäll. vak. osuus vm-vastuun muutoksesta Återförs. andel av förändr. i premieansvaret	+ 2 370	
16. Jäll. vak. osuus maksetuista korvauksista Återförsäkrarnas andel av ersättningar	+ 19 006	
17. Jäll. vak. osuus korvausvastuun muutoksesta Återförsäkr. andel av förändr. i ers.ansvaret	+ 23 022	
18. Oma osuus vakuutusliikkeen katteesta (12+14...17) Egen andel av försäkringsrörelsens bidrag (12+14...17)	+ 34 672	
19. Oma osuus vakuutusliikkeen katteesta % (18/12) Egen andel av försäkringsrörelsens bidrag % (18/12)	202	
20. Lakisäätteiset maksut - Lagstadgade avgifter	- 1 102	
21. Asiamiespalkkiot sosiaalikuluneen Provision för ombud ink. sociala kostnader	-	
22. Muut liikekulut - Övriga driftskostnader	- 12 530	
23. Liikekulut yhteensä (20+21+22) Driftskostnader sammanlagt (20+21+22)	- 13 632	
24. Liikekulut % (23/1) - Driftskostnader % (23/1)	6	
25. Käyttökate - Driftsbidrag (18+23)	+ 21 040	
26. Käyttökate % (25/7) - Driftsbidrag % (25/7)	6	
27. Poistot mukaanlukien poistoero Avskrivningar inkl. skill. mellan avskrivningar	- 842	
28. Muut tuotot ja kulut - Övriga intäkter och kostnader	+ 7	
29. Varausten muutos - Förändringar i reserveringar	- 17 450	
30. Välittömät verot - Direkta skatter	- 1 751	
31. Tilikauden yli-/alijäämä Räkenskapsperiodens över-/underskott	+ 1 004	

1) Yhteensä sarake sisältää oman pääoman, varausten ja tasoitusvastuun osalle jaettuja nettotuottoja
I sammanlagt kolumnen ingår nettointäkter fördelade på eget kapital, reserveringar och utjämningsansvar

Tuloserittely Specifikationer av resultaten Specification of result	Suomen Eläin Yhteensä Sammanlagt 1 000 mk
1 1. Vakuutusmaksutulo - Premieinkomst 2. Osuus koko maan vakuutusmaksutulosta % Andel av hela landets premieinkomst % 3. Luottotappiot vakuutusmaksusaamisista Kreditförluster på premiefordringar 4. Sijoitustoiminnan nettotuotto 1) Nettoavkastningen på investeringsverksamhet 5. Vakuutusmaksuvastuun muutos Förändring i premieansvaret 6. Vakuutusmaksutuotot (1+3+5) Premieintäkter (1+3+5) 7. Vakuutusliikkeen tuotot (1+3+4+5) Intäkter av försäkringsrörelsen (1+3+4+5) 8. Maksetut korvaukset - Erlagda ersättningar 9. Korvausvastuun muutos Förändring i ersättningsansvaret 10. Korvauskulut (8 + 9) Ersättningskostnader (8 + 9) 11. Vahinkosuuhde % (10/6) - Skadekvot % (10/6) 12. Vakuutusliikkeen kate (7+10) Försäkringsrörelsens bidrag (7+10) 13. Vakuutusliikkeen kate % (12/7) Försäkringsrörelsens bidrag % (12/7) 14. Jäll. vak. osuus vakuutusmaksutulosta Återförsäkrarnas andel av premieinkomst 15. Jäll. vak. osuus vm-vastuun muutoksesta Återförs. andel av förändr. i premieansvaret 16. Jäll. vak. osuus maksetuista korvauksista Återförsäkrarnas andel av ersättningar 17. Jäll. vak. osuus korvausvastuun muutoksesta Återförsäkr. andel av förändr. i ers.ansvaret 18. Oma osuus vakuutusliikkeen katteesta (12+14...17) Egen andel av försäkringsrörelsens bidrag (12+14...17) 19. Oma osuus vakuutusliikkeen katteesta % (18/12) Egen andel av försäkringsrörelsens bidrag % (18/12) 20. Lakisääteiset maksut - Lagstadgade avgifter 21. Asiamiespalkkiot sosiaalikuluihin Provision för ombud inkl. sociala kostnader 22. Muut liikekulut - Övriga driftskostnader 23. Liikekulut yhteensä (20+21+22) Driftskostnader sammanlagt (20+21+22) 24. Liikekulut % (23/1) - Driftskostnader % (23/1) 25. Käyttökate - Driftsbidrag (18+23) 26. Käyttökate % (25/7) - Driftsbidrag % (25/7) 27. Poistot mukaanlukien poistoero Avskrivningar inkl. skill. mellan avskrivningar 28. Muut tuotot ja kulut - Övriga intäkter och kostnader 29. Varausten muutos - Förändringar i reserveringar 30. Välittömät verot - Direkta skatter 31. Tilikauden yli-/alijäämä Räkenskapsperiodens över-/underskott	+ - + + + + - - - + - - + - - - + + - - - + + - - - + - - - + +

1) Yhteensä sarakke sisältää oman pääoman, varausten ja tasoitusvastuun osalle jaett
I sammanlagt kolumnen ingår nettointäkter fördelade på eget kapital, reserveringar

Tuloserittely Specifikationer av resultat Specification of result	Suomen Vakuutus Yhteensä Sammanlagt 1 000 mk	Vakuutuslaji Liikenne- vakuutus Trafik- försäkring 1 000 mk
1	2	3
1. Vakuutusmaksutulo - Premieinkomst	+ 5 959	
2. Osuus koko maan vakuutusmaksutulosta % Andel av hela landets premieinkomst %	0	
3. Luottotappiot vakuutusmaksusaamisista Kreditförluster på premiefordringar	-	
4. Sijoitustoiminnan nettotuotto 1) Nettoavkastningen på investeringsverksamhet	+ 2 645	
5. Vakuutusmaksuvastuun muutos Förändring i premieansvaret	+ 167	
6. Vakuutusmaksutuotot (1+3+5) Premieintäkter (1+3+5)	+ 6 126	
7. Vakuutusliikkeen tuotot (1+3+4+5) Intäkter av försäkringsrörelsen (1+3+4+5)	+ 8 771	
8. Maksetut korvaukset - Erlagda ersättningar	- 1 264	
9. Korvausvastuun muutos Förändring i ersättningsansvaret	- 2 321	
10. Korvauskulut (8 + 9) Ersättningskostnader (8 + 9)	- 3 585	
11. Vahinkosuhte % (10/6) - Skadekvot % (10/6)	59	
12. Vakuutusliikkeen kate (7+10) Försäkringsrörelsens bidrag (7+10)	+ 5 186	
13. Vakuutusliikkeen kate % (12/7) Försäkringsrörelsens bidrag % (12/7)	59	
14. Jäll. vak. osuus vakuutusmaksutulosta Återförsäkrarnas andel av premieinkomst	- 3 288	
15. Jäll. vak. osuus vm-vastuun muutoksesta Återförs. andel av förändr. i premieansvaret	- 174	
16. Jäll. vak. osuus maksetuista korvauksista Återförsäkrarnas andel av ersättningar	+ 1	
17. Jäll. vak. osuus korvausvastuun muutoksesta Återförsäkr. andel av förändr. i ers.ansvaret	+ 937	
18. Oma osuus vakuutusliikkeen katteesta (12+14...17) Egen andel av försäkringsrörelsens bidrag (12+14...17)	+ 2 662	
19. Oma osuus vakuutusliikkeen katteesta % (18/12) Egen andel av försäkringsrörelsens bidrag % (18/12)	51	
20. Lakisäätteiset maksut - Lagstadgade avgifter	- 9	
21. Asiamiespalkkiot sosiaalikuluneen Provision för ombud inkl. sociala kostnader	-	
22. Muut liikekulut - Övriga driftskostnader	- 1 340	
23. Liikekulut yhteensä (20+21+22) Driftskostnader sammanlagt (20+21+22)	- 1 349	
24. Liikekulut % (23/1) - Driftskostnader % (23/1)	23	
25. Käyttökate - Driftsbidrag (18+23)	+ 1 313	
26. Käyttökate % (25/7) - Driftsbidrag % (25/7)	15	
27. Poistot mukaanlukien poistoero Avskrivningar inkl. skill. mellan avskrivningar	- 55	
28. Muut tuotot ja kulut - Övriga intäkter och kostnader	+ 952	
29. Varausten muutos - Förändringar i reserveringar	- 176	
30. Välittömät verot - Direktä skatter	- 275	
31. Tilikauden yli-/alijäämä Räkenskapsperiodens över-/underskott	+ 1 759	

1) Yhteensä sarake sisältää oman pääoman, varausten ja tasoitusvastuun osalle jaettuja nettotuottoja
I sammanlagt kolumnen ingår nettointäkter fördelade på eget kapital, reserveringar och utjämningsansvar

Tuloserittely Specifikationer av resultat Specification of result	Svensk-Finland		Vakuutuslaji	
	Yhteensä Sammanlagt		Liikenne- vakuutus	
	1 000 mk		Trafik- försäkring	
	1	2	1 000 mk	3
1. Vakuutusmaksutulo - Premieinkomst	+	120 266	+	25 275
2. Osuus koko maan vakuutusmaksutulosta % Andel av hela landets premieinkomst %		1		1
3. Luottotappiot vakuutusmaksusaamisista Kreditförluster på premiefordringar	-	245	-	107
4. Sijoitustoiminnan nettotuotto 1) Nettoavkastningen på investeringsverksamhet	+	16 652	+	3 331
5. Vakuutusmaksuvastuun muutos Förändring i premieansvaret	-	5 047	-	1 871
6. Vakuutusmaksutuotot (1+3+5) Premieintäkter (1+3+5)	+	114 974	+	23 297
7. Vakuutusliikkeen tuotot (1+3+4+5) Intäkter av försäkringsrörelsen (1+3+4+5)	+	131 626	+	26 628
8. Maksetut korvaukset - Erlagda ersättningar	-	74 519	-	13 046
9. Korvausvastuun muutos Förändring i ersättningsansvaret	-	19 614	-	3 920
10. Korvauskulut (8 + 9) Ersättningskostnader (8 + 9)	-	94 133	-	16 966
11. Vahinkosuhte % (10/6) - Skadekvot % (10/6)		82		73
12. Vakuutusliikkeen kate (7+10) Försäkringsrörelsens bidrag (7+10)	+	37 493	+	9 662
13. Vakuutusliikkeen kate % (12/7) Försäkringsrörelsens bidrag % (12/7)		28		36
14. Jäll. vak. osuus vakuutusmaksutulosta Återförsäkrarnas andel av premieinkomst	-	20 342	-	3 832
15. Jäll. vak. osuus vm-vastuun muutoksesta Återförs. andel av förändr. i premieansvaret	+	806	+	306
16. Jäll. vak. osuus maksetuista korvauksista Återförsäkrarnas andel av ersättningar	+	16 663	+	2 916
17. Jäll. vak. osuus korvausvastuun muutoksesta Återförsäkr. andel av förändr. i ers.ansvaret	+	770	-	2 379
18. Oma osuus vakuutusliikkeen katteesta (12+14...17) Egen andel av försäkringsrörelsens bidrag (12+14...17)	+	35 390	+	6 673
19. Oma osuus vakuutusliikkeen katteesta % (18/12) Egen andel av försäkringsrörelsens bidrag % (18/12)		94		69
20. Lakisääteiset maksut - Lagstadgade avgifter	-	570	-	303
21. Asiamiespalkkiot sosiaalikuluihin Provision för ombud inkl. sociala kostnader	-	2 296	-	65
22. Muut liikekulut - Övriga driftskostnader	-	26 585	-	5 982
23. Liikekulut yhteensä (20+21+22) Driftskostnader sammanlagt (20+21+22)	-	29 451	-	6 350
24. Liikekulut % (23/1) - Driftskostnader % (23/1)		24		25
25. Käyttökate - Driftsbidrag (18+23)	+	5 939	+	323
26. Käyttökate % (25/7) - Driftsbidrag % (25/7)		5		1
27. Poistot mukaanlukien poistoero Avskrivningar inkl. skill. mellan avskrivningar	-	5 661		
28. Muut tuotot ja kulut - Övriga intäkter och kostnader	+	4 394		
29. Varausten muutos - Förändringar i reserveringar	-	935		
30. Välittömät verot - Direkta skatter	-	1 195		
31. Tilikauden yli-/alijäämä Räkenskapsperiodens över-/underskott	+	2 542		

1) Yhteensä sarake sisältää oman pääoman, varausten ja tasoitusvastuun osalle jaettuja nettotuottoja
I sammanlagt kolumnen ingår nettointäkter fördelade på eget kapital, reserveringar och utjämningsansvar

Försäkringsgren

Auto- vakuutus	Lakisäiteinen tapaturmavakuutus	Muut yksityistalouksien vakuutukset	Muut yritysten ja yhteisöjen vakuutukset	Ulkomainen vakuutus ja jälleenvakuutus			
Bilför- säkring	Lagstadgad olycksfallsförsäkring	Övriga försäkringar av privatekonomi	Övriga försäkringar av företag och samfund	Utländsk försäkring och återförsäkring			
1 000 mk	1 000 mk	1 000 mk	1 000 mk	1 000 mk			
4	5	6	7	8			
+	18 457	+	27 984	+	15 124	+	9 891
	1		2		1		1
-	53	-	30	-	31		-
+	1 582	+	2 481	+	1 948	+	2 032
-	1 485	-	1 057	-	642	+	65
+	16 919	+	26 897	+	14 451	+	9 956
+	18 501	+	29 378	+	16 399	+	11 988
-	10 716	-	16 178	-	6 830	-	13 581
-	2 891	-	4 770	-	2 815	+	1 766
-	13 607	-	20 948	-	9 645	-	11 815
	80		78		67		119
+	4 894	+	8 430	+	6 754	+	173
	26		29		41		1
-	2 365	-	5 529	-	2 976	-	1 889
+	166	+	188	+	132	-	1
+	2 172	+	3 828	+	1 636	+	2 627
+	62	+	872	+	482	-	17
+	4 929	+	7 789	+	6 028	+	893
	101		92		89		516
-	6	-	9	-	5	-	3
-	175	-	1 355	-	623		-
-	4 075	-	6 495	-	3 830	-	1 016
-	4 256	-	7 859	-	4 458	-	1 019
	23		28		29		10
+	673	+	70	+	1 570	-	126
	4		-		10	-	1
	+		1 232		(1 000 mk)		

Tuloserittely Specifikationer av resultat Specification of result	Säästöpankkien Yhteensä Sammanlagt 1 000 mk	Vakuutuslaji Liikenne- vakuutus Trafik- försäkring 1 000 mk
1	2	3
1. Vakuutusmaksutulo - Premieinkomst	+ 33 672	
2. Osuus koko maan vakuutusmaksutulosta % Andel av hela landets premieinkomst %	0	
3. Luottotappiot vakuutusmaksusaamisista Kreditförluster på premiefordringar	-	
4. Sijoitustoiminnan nettotuotto 1) Nettoavkastningen på investeringsverksamhet	+ 4 445	
5. Vakuutusmaksuvastuun muutos Förändring i premieansvaret	-	
6. Vakuutusmaksutuotot (1+3+5) Premieintäkter (1+3+5)	+ 33 672	
7. Vakuutusliikkeen tuotot (1+3+4+5) Intäkter av försäkringsrörelsen (1+3+4+5)	+ 38 117	
8. Maksetut korvaukset - Erlagda ersättningar	- 17 807	
9. Korvausvastuun muutos Förändring i ersättningsansvaret	- 13 488	
10. Korvauskulut (8 + 9) Ersättningskostnader (8 + 9)	- 31 295	
11. Vahinkosuhte % (10/6) - Skadekvot % (10/6)	93	
12. Vakuutusliikkeen kate (7+10) Försäkringsrörelsens bidrag (7+10)	+ 6 822	
13. Vakuutusliikkeen kate % (12/7) Försäkringsrörelsens bidrag % (12/7)	18	
14. Jäll. vak. osuus vakuutusmaksutulosta Återförsäkrarnas andel av premieinkomst	- 6 512	
15. Jäll. vak. osuus vm-vastuun muutoksesta Återförs. andel av förändr. i premieansvaret	-	
16. Jäll. vak. osuus maksetuista korvauksista Återförsäkrarnas andel av ersättningar	+ 71	
17. Jäll. vak. osuus korvausvastuun muutoksesta Återförsäkr. andel av förändr. i ers.ansvaret	+ 2 674	
18. Oma osuus vakuutusliikkeen katteesta (12+14...17) Egen andel av försäkringsrörelsens bidrag (12+14...17)	+ 3 055	
19. Oma osuus vakuutusliikkeen katteesta % (18/12) Egen andel av försäkringsrörelsens bidrag % (18/12)	45	
20. Lakisääteiset maksut - Lagstadgade avgifter	-	
21. Asiamiespalkkiot sosiaalikuluneen Provision för ombud inkl. sociala kostnader	-	
22. Muut liikekulut - Övriga driftskostnader	- 3 244	
23. Liikekulut yhteensä (20+21+22) Driftskostnader sammanlagt (20+21+22)	- 3 244	
24. Liikekulut % (23/1) - Driftskostnader % (23/1)	10	
25. Käyttökate - Driftsbidrag (18+23)	- 189	
26. Käyttökate % (25/7) - Driftsbidrag % (25/7)	-	
27. Poistot mukaanlukien poistoero Avskrivningar inkl. skill. mellan avskrivningar	- 107	
28. Muut tuotot ja kulut - Övriga intäkter och kostnader	+ 24	
29. Varausten muutos - Förändringar i reserveringar	+ 335	
30. Välittömät verot - Direkta skatter	- 56	
31. Tilikauden yli-/alijäämä Räkenskapsperiodens över-/underskott	+ 7	

1) Yhteensä sarake sisältää oman pääoman, varausten ja tasoitusvastuun osalle jaettuja nettotuottoja
I sammanlagt kolumnen ingår nettointäkter fördelade på eget kapital, reserveringar och utjämningsansvar

Tuloserittely Specifikationer av resultaten Specification of result	Teollisuus- vakuutus	Vakuutuslaji	
	Yhteensä Sammanlagt	Liikenne- vakuutus	Trafik- försäkring
	1 000 mk	1 000 mk	1 000 mk
1	2	3	3
1. Vakuutusmaksutulo - Premieinkomst	+ 869 694	+ 55 119	
2. Osuus koko maan vakuutusmaksutulosta % Andel av hela landets premieinkomst %	8	3	
3. Luottotappiot vakuutusmaksusaamisista Kreditförluster på premiefordringar	- 136	- 71	
4. Sijoitustoiminnan nettotuotto 1) Nettoavkastningen på investeringsverksamhet	+ 203 598	+ 9 818	
5. Vakuutusmaksuvastuun muutos Förändring i premieansvaret	+ 7 292	- 11	
6. Vakuutusmaksutuotot (1+3+5) Premieintäkter (1+3+5)	+ 876 850	+ 55 037	
7. Vakuutusliikkeen tuotot (1+3+4+5) Intäkter av försäkringsrörelsen (1+3+4+5)	+ 1 080 448	+ 64 855	
8. Maksetut korvaukset - Erlagda ersättningar	- 777 650	- 40 753	
9. Korvausvastuun muutos Förändring i ersättningsansvaret.	- 174 580	- 18 053	
10. Korvauskulut (8 + 9) Ersättningskostnader (8 + 9)	- 952 230	- 58 806	
11. Vahinkosuhte % (10/6) - Skadekvot % (10/6)	109	107	
12. Vakuutusliikkeen kate (7+10) Försäkringsrörelsens bidrag (7+10)	+ 128 218	+ 6 049	
13. Vakuutusliikkeen kate % (12/7) Försäkringsrörelsens bidrag % (12/7)	12	9	
14. Jäll. vak. osuus vakuutusmaksutulosta Återförsäkrarnas andel av premieinkomst	- 93 863	- 7	
15. Jäll. vak. osuus vm-vastuun muutoksesta Återförs. andel av förändr. i premieansvaret	+ 139	-	
16. Jäll. vak. osuus maksetuista korvauksista Återförsäkrarnas andel av ersättningar	+ 41 225	+ 1 174	
17. Jäll. vak. osuus korvausvastuun muutoksesta Återförsäkr. andel av förändr. i ers.ansvaret	+ 31 365	- 800	
18. Oma osuus vakuutusliikkeen katteesta (12+14...17) Egen andel av försäkringsrörelsens bidrag (12+14...17)	+ 107 084	+ 6 416	
19. Oma osuus vakuutusliikkeen katteesta % (18/12) Egen andel av försäkringsrörelsens bidrag % (18/12)	84	106	
20. Lakisääteiset maksut - Lagstadgade avgifter	- 1 127	- 321	
21. Asiamiespalkkiot sosiaalikuluneen Provision för ombud inkl. sociala kostnader	-	-	
22. Muut liikekulut - Övriga driftskostnader	- 89 391	- 4 827	
23. Liikekulut yhteensä (20+21+22) Driftskostnader sammanlagt (20+21+22)	- 90 518	- 5 148	
24. Liikekulut % (23/1) - Driftskostnader % (23/1)	10	9	
25. Käyttökate - Driftsbidrag (18+23)	+ 16 566	+ 1 268	
26. Käyttökate % (25/7) - Driftsbidrag % (25/7)	2	2	
27. Poistot mukaanlukien poistoero Avskrivningar inkl. skill. mellan avskrivningar	- 7 425		
28. Muut tuotot ja kulut - Övriga intäkter och kostnader	+ 6 127		
29. Varausten muutos - Förändringar i reserveringar	- 8 535		
30. Välittömät verot - Direkta skatter	- 5 532		
31. Tilikauden yli-/alijäämä Räkenskapsperiodens över-/underskott	+ 1 200		

1) Yhteensä sarake sisältää oman pääoman, varausten ja tasoisvastuun osalle jaettuja nettotuottoja
I sammanlagt kolumnen ingår nettointäkter fördelade på eget kapital, reserveringar och utjämningsansvar

Tuloserittely Specifikationer av resultat Specification of result	Tulensvara Yhteensä Sammanlagt 1 000 mk	Vakuutuslaji Liikenne- vakuutus Trafik- försäkring 1 000 mk
1	2	3
1. Vakuutusmaksutulo - Premieinkomst	+ 4 500	
2. Osuus koko maan vakuutusmaksutulosta % Andel av hela landets premieinkomst %	0	
3. Luottotappiot vakuutusmaksusaamisista Kreditförluster på premiefordringar	-	
4. Sijoitustoiminnan nettotuotto 1) Nettoavkastningen på investeringsverksamhet	+ 2 235	
5. Vakuutusmaksuvastuun muutos Förändring i premieansvaret	+ 14	
6. Vakuutusmaksutuotot (1+3+5) Premieintäkter (1+3+5)	+ 4 514	
7. Vakuutusliikkeen tuotot (1+3+4+5) Intäkter av försäkringsrörelsen (1+3+4+5)	+ 6 749	
8. Maksetut korvaukset - Erlagda ersättningar	- 1 422	
9. Korvausvastuun muutos Förändring i ersättningsansvaret	- 1 103	
10. Korvauskulut (8 + 9) Ersättningskostnader (8 + 9)	- 2 525	
11. Vahinkosuuhde % (10/6) - Skadekvot % (10/6)	56	
12. Vakuutusliikkeen kate (7+10) Försäkringsrörelsens bidrag (7+10)	+ 4 224	
13. Vakuutusliikkeen kate % (12/7) Försäkringsrörelsens bidrag % (12/7)	63	
14. Jäll. vak. osuus vakuutusmaksutulosta Återförsäkrarnas andel av premieinkomst	- 3 834	
15. Jäll. vak. osuus vm-vastuun muutoksesta Återförs. andel av förändr. i premieansvaret	-	
16. Jäll. vak. osuus maksetuista korvauksista Återförsäkrarnas andel av ersättningar	-	
17. Jäll. vak. osuus korvausvastuun muutoksesta Återförsäkr. andel av förändr. i ers.ansvaret	-	
18. Oma osuus vakuutusliikkeen katteesta (12+14...17) Egen andel av försäkringsrörelsens bidrag (12+14...17)	+ 390	
19. Oma osuus vakuutusliikkeen katteesta % (18/12) Egen andel av försäkringsrörelsens bidrag % (18/12)	9	
20. Lakisääteiset maksut - Lagstadgade avgifter	- 8	
21. Asiamiespalkkiot sosiaalikuluneen Provision för ombud inkl. sociala kostnader	-	
22. Muut liikekulut - Övriga driftskostnader	- 334	
23. Liikekulut yhteensä (20+21+22) Driftskostnader sammanlagt (20+21+22)	- 342	
24. Liikekulut % (23/1) - Driftskostnader % (23/1)	8	
25. Käyttökate - Driftsbidrag (18+23)	+ 48	
26. Käyttökate % (25/7) - Driftsbidrag % (25/7)	1	
27. Poistot mukaanlukien poistoero Avskrivningar inkl. skill. mellan avskrivningar	- 31	
28. Muut tuotot ja kulut - Övriga intäkter och kostnader	-	
29. Varausten muutos - Förändringar i reserveringar	-	
30. Välittömät verot - Direkta skatter	- 12	
31. Tilikauden yli-/alijäämä Räkenskapsperiodens över-/underskott	+ 6	

1) Yhteensä sarake sisältää oman pääoman, varausten ja tasoitusvastuun osalle jaettuja nettotuottoja
I sammanlagt kolumnen ingår nettointäkter fördelade på eget kapital, reserveringar och utjämningsansvar

Försäkringsgren

Auto- vakuutus	Lakisääteinen tapaturmavakuutus	Muut yksityistalouksien vakuutukset	Muut yritysten ja yhteisöjen vakuutukset	Ulkomainen vakuutus ja jälleenvakuutus
Bilför- säkring	Lagstadgad olycksfallsförsäkring	Övriga försäkringar av privatekonomi	Övriga försäkringar av företag och samfund	Utländsk försäkring och återförsäkring
1 000 mk	1 000 mk	1 000 mk	1 000 mk	1 000 mk
4	5	6	7	8
			+ 4 316	+ 184
			0	0
			-	-
			+ 1 787	+ 23
			-	+ 14
			+ 4 316	+ 198
			+ 6 103	+ 221
			- 1 422	-
			- 1 005	- 98
			- 2 427	- 98
			56	49
			+ 3 676	+ 123
			60	56
			- 3 834	-
			-	-
			-	-
			-	-
			- 158	+ 123
			4	100
			8	-
			-	-
			- 321	- 13
			- 329	- 13
			8	7
			- 487	+ 110
			- 8	50

+

425 (1 000 mk)

Tuloserittely Specifikationer av resultat Specification of result	Työväen Turva	Vakuutuslaji
	Yhteensä Sammanlagt	Liikenne- vakuutus Trafik- försäkring
	1 000 mk	1 000 mk
1	2	3
1. Vakuutusmaksutulo - Premieinkomst	+ 145 478	+ 34 743
2. Osuus koko maan vakuutusmaksutulosta % Andel av hela landets premieinkomst %	1	2
3. Luottotappiot vakuutusmaksusaamisista Kreditförluster på premiefordringar	- 1 212	- 477
4. Sijoitustoiminnan nettotuotto 1) Nettoavkastningen på investeringsverksamhet	+ 10 603	+ 2 746
5. Vakuutusmaksuvastuun muutos Förändring i premieansvaret	- 4 886	- 2 270
6. Vakuutusmaksutuotot (1+3+5) Premieintäkter (1+3+5)	+ 139 380	+ 31 996
7. Vakuutusliikkeen tuotot (1+3+4+5) Intäkter av försäkringsrörelsen (1+3+4+5)	+ 149 983	+ 34 742
8. Maksetut korvaukset - Erlagda ersättningar	- 94 840	- 20 196
9. Korvausvastuun muutos Förändring i ersättningsansvaret	- 14 338	- 8 044
10. Korvauskulut (8 + 9) Ersättningskostnader (8 + 9)	- 109 178	- 28 240
11. Vahinkosuhte % (10/6) - Skadekvot % (10/6)	78	88
12. Vakuutusliikkeen kate (7+10) Försäkringsrörelsens bidrag (7+10)	+ 40 805	+ 6 502
13. Vakuutusliikkeen kate % (12/7) Försäkringsrörelsens bidrag % (12/7)	27	19
14. Jäll. vak. osuus vakuutusmaksutulosta Återförsäkrarnas andel av premieinkomst	- 6 350	- 1 568
15. Jäll. vak. osuus vm-vastuun muutoksesta Återförs. andel av förändr. i premieansvaret	+ 335	+ 101
16. Jäll. vak. osuus maksetuista korvauksista Återförsäkrarnas andel av ersättningar	+ 4 120	+ 1 767
17. Jäll. vak. osuus korvausvastuun muutoksesta Återförsäkr. andel av förändr. i ers.ansvaret	+ 3 782	+ 2 247
18. Oma osuus vakuutusliikkeen katteesta (12+14...17) Egen andel av försäkringsrörelsens bidrag (12+14...17)	+ 42 692	+ 9 049
19. Oma osuus vakuutusliikkeen katteesta % (18/12) Egen andel av försäkringsrörelsens bidrag % (18/12)	105	139
20. Lakisäätteiset maksut - Lagstadgade avgifter	- 58	- 5
21. Asiamiespalkkiot sosiaalikuluneen Provision för ombud inkl. sociala kostnader	- 3 579	- 444
22. Muut liikekulut - Övriga driftskostnader	- 38 413	- 7 147
23. Liikekulut yhteensä (20+21+22) Driftskostnader sammanlagt (20+21+22)	- 42 050	- 7 596
24. Liikekulut % (23/1) - Driftskostnader % (23/1)	29	22
25. Käyttökate - Driftsbidrag (18+23)	+ 642	+ 1 453
26. Käyttökate % (25/7) - Driftsbidrag % (25/7)		4
27. Poistot mukaanlukien poistoero Avskrivningar inkl. skill. mellan avskrivningar	- 1 384	
28. Muut tuotot ja kulut - Övriga intäkter och kostnader	+ 1 840	
29. Varausten muutos - Förändringar i reserveringar	- 148	
30. Välittömät verot - Direkta skatter	- 719	
31. Tilikauden yli-/alijäämä Räkenskapsperiodens över-/underskott	+ 231	

1) Yhteensä sarake sisältää oman pääoman, varausten ja tasoitusvastuun osalle jaettuja nettotuottoja
I sammanlagt kolumnen ingår nettointäkter fördelade på eget kapital, reserveringar och utjämningsansvar

Försäkringsgren

Auto- vakuutus	Lakisääteinen tapaturmavakuutus	Muut yksityistalouksien vakuutukset	Muut yritysten ja yhtei- söjen vakuutukset	Ulkomainen vakuutus ja jälleenvakuutus
Bilför- säkring	Lagstadgad olycksfallsförsäkring	Övriga försäkringar av privatekonomi	Övriga försäkringar av företag och samfund	Utländsk försäkring och återförsäkring
1 000 mk	1 000 mk	1 000 mk	1 000 mk	1 000 mk
4	5	6	7	8
+ 18 201 1	+ 21 992 1	+ 50 747 3	+ 13 023 1	+ 6 772 0
- 98	- 371	- 193	- 73	-
+ 573	+ 1 972	+ 2 089	+ 392	+ 1 187
- 1 470	- 375	- 2 407	- 700	+ 2 336
+ 16 633	+ 21 246	+ 48 147	+ 12 250	+ 9 108
+ 17 206	+ 23 218	+ 50 236	+ 12 642	+ 10 295
- 11 816	- 17 914	- 24 659	- 5 840	- 14 415
+ 236	- 2 553	- 1 736	+ 628	- 2 869
- 11 580	- 20 467	- 26 395	- 5 212	- 17 284
70	96	55	43	190
+ 5 626	+ 2 751	+ 23 841	+ 7 430	- 6 989
33	12	47	59	- 68
- 113	- 363	- 2 657	- 1 623	- 26
+ 9	-	+ 114	+ 111	-
+ 293	+ 507	+ 968	+ 585	-
- 129	+ 1 616	+ 111	- 63	-
+ 5 686	+ 4 511	+ 22 377	+ 6 440	- 7 015
101	164	94	87	100
- 2	- 40	- 8	- 2	- 1
- 198	- 33	- 2 784	- 120	-
- 4 587	- 4 233	- 17 648	- 4 503	- 295
- 4 787	- 4 306	- 20 440	- 4 625	- 296
26	20	40	36	4
+ 899 5	+ 205 1	+ 1 937 4	+ 1 815 14	- 7 311 71
	+ 1 644 (1 000 mk)			

Tulosrittely Specifikationer av resultat Specification of result	Vahinko-Kansa		Vakuutuslaji	
	Yhteensä Sammanlagt		Liikenne- vakuutus	
	1 000 mk		Trafik- försäkring	
1	2	3	4	5
1. Vakuutusmaksutulo - Premieinkomst	+	1 058 935	+	201 608
2. Osuus koko maan vakuutusmaksutulosta % Andel av hela landets premieinkomst %		10		10
3. Luottotappiot vakuutusmaksusaamisista Kreditförluster på premiefordringar	-	4 814	-	2 215
4. Sijoitustoiminnan nettotuotto 1) Nettoavkastningen på investeringsverksamhet	+	252 171	+	29 331
5. Vakuutusmaksuvastuun muutos Förändring i premieansvaret	-	48 475	-	13 027
6. Vakuutusmaksutuotot (1+3+5) Premieintäkter (1+3+5)	+	1 005 646	+	186 366
7. Vakuutusliikkeen tuotot (1+3+4+5) Intäkter av försäkringsrörelsen (1+3+4+5)	+	1 257 817	+	215 697
8. Maksetut korvaukset - Erlagda ersättningar	-	774 486	-	115 745
9. Korvausvastuun muutos Förändring i ersättningsansvaret	-	146 197	-	44 311
10. Korvauskulut (8 + 9) Ersättningskostnader (8 + 9)	-	920 683	-	160 056
11. Vahinkosuhte % (10/6) - Skadekvot % (10/6)		92		86
12. Vakuutusliikkeen kate (7+10) Försäkringsrörelsens bidrag (7+10)	+	337 134	+	55 641
13. Vakuutusliikkeen kate % (12/7) Försäkringsrörelsens bidrag % (12/7)		27		26
14. Jäll. vak. osuus vakuutusmaksutulosta Återförsäkrarnas andel av premieinkomst	-	122 581	-	20
15. Jäll. vak. osuus vm-vastuun muutoksesta Återförs. andel av förändr. i premieansvaret	+	32 690		-
16. Jäll. vak. osuus maksetuista korvauksista Återförsäkrarnas andel av ersättningar	+	35 496		-
17. Jäll. vak. osuus korvausvastuun muutoksesta Återförsäkr. andel av förändr. i ers.ansvaret	-	32 727		-
18. Oma osuus vakuutusliikkeen katteesta (12+14...17) Egen andel av försäkringsrörelsens bidrag (12+14...17)	+	250 012	+	55 621
19. Oma osuus vakuutusliikkeen katteesta % (18/12) Egen andel av försäkringsrörelsens bidrag % (18/12)		74		100
20. Lakisääteiset maksut - Lagstadgade avgifter	-	1 472	-	1 055
21. Asiamiespalkkiot sosiaalikuluneen Provision för ombud inkl. sociala kostnader	-	5 682	-	962
22. Muut liikekulut - Övriga driftskostnader	-	286 820	-	60 901
23. Liikekulut yhteensä (20+21+22) Driftskostnader sammanlagt (20+21+22)	-	293 974	-	62 918
24. Liikekulut % (23/1) - Driftskostnader % (23/1)		28		31
25. Käyttökate - Driftsbidrag (18+23)	-	43 962	-	7 297
26. Käyttökate % (25/7) - Driftsbidrag % (25/7)	-	3	-	3
27. Poistot mukaanlukien poistoero Avskrivningar inkl. skill. mellan avskrivningar	-	11 321		
28. Muut tuotot ja kulut - Övriga intäkter och kostnader	+	71 497		
29. Varausten muutos - Förändringar i reserveringar	-	2 595		
30. Välittömät verot - Direkta skatter	-	1 824		
31. Tilikauden yli-/alijäämä Räkenskapsperiodens över-/underskott	+	11 795		

1) Yhteensä sarake sisältää oman pääoman, varausten ja tasoitusvastuun osalle jaettuja nettotuottoja
I sammanlagt kolumnen ingår nettointäkter fördelade på eget kapital, reserveringar och utjämningsansvar

Försäkringsgren

Auto- vakuutus	Lakisääteinen tapaturmavakuutus	Muut yksityistalouksien vakuutukset	Muut yritysten ja yhteisöjen vakuutukset	Ulkomainen vakuutus ja jälleenvakuutus
Bilförsäkring	Lagstadgad olycksfallsförsäkring	Övriga försäkringar av privatekonomi	Övriga försäkringar av företag och samfund	Utländsk försäkring och återförsäkring
1 000 mk	1 000 mk	1 000 mk	1 000 mk	1 000 mk
4	5	6	7	8
+ 106 028	+ 73 898	+ 204 238	+ 85 129	+ 388 034
8	4	13	4	21
- 516	- 1 053	- 695	- 335	-
+ 5 035	+ 16 232	+ 11 465	+ 4 559	+ 122 402
- 7 233	+ 397	- 7 409	- 4 095	- 17 108
+ 98 279	+ 73 242	+ 196 134	+ 80 699	+ 370 926
+ 103 314	+ 89 474	+ 207 599	+ 85 258	+ 493 328
- 61 084	- 49 472	- 88 809	- 29 675	- 429 701
- 8 886	- 22 701	- 27 329	- 24 960	- 18 010
- 69 970	- 72 173	- 116 138	- 54 635	- 447 711
71	99	59	68	121
+ 33 344	+ 17 301	+ 91 461	+ 30 623	+ 45 617
32	19	44	36	9
-	25	486	10 043	112 007
-	-	175	76	32 789
-	-	377	951	34 168
-	-	412	156	32 471
+ 33 344	+ 17 276	+ 90 765	+ 21 763	- 31 904
100	100	99	71	70
- 16	- 299	- 31	- 13	- 58
- 1 230	- 91	- 2 880	- 519	-
- 31 536	- 13 318	- 85 097	- 18 365	- 77 603
- 32 782	- 13 708	- 88 008	- 18 897	- 77 661
31	19	43	22	20
+ 562	+ 3 568	+ 2 757	+ 2 866	- 109 565
1	4	1	3	22

+ 63 147 (1 000 mk)

Tuloserittely Specifikationer av resultat Specification of result	Vahinko-Patria	Vakuutuslaji
	Yhteensä Sammanlagt	Liikenne- vakuutus Trafik- försäkring
	1 000 mk	1 000 mk
1	2	3
1. Vakuutusmaksutulo - Premieinkomst	+ 939	
2. Osuus koko maan vakuutusmaksutulosta % Andel av hela landets premieinkomst %	0	
3. Luottotappiot vakuutusmaksusaamisista Kreditförluster på premiefordringar	-	
4. Sijoitustoiminnan nettotuotto 1) Nettoavkastningen på investeringsverksamhet	+ 18 105	
5. Vakuutusmaksuvastuun muutos Förändring i premieansvaret	- 137	
6. Vakuutusmaksutuotot (1+3+5) Premieintäkter (1+3+5)	+ 802	
7. Vakuutusliikkeen tuotot (1+3+4+5) Intäkter av försäkringsrörelsen (1+3+4+5)	+ 18 907	
8. Maksetut korvaukset - Erlagda ersättningar	- 392	
9. Korvausvastuun muutos Förändring i ersättningsansvaret	+ 499	
10. Korvauskulut (8 + 9) Ersättningskostnader (8 + 9)	+ 107	
11. Vahinkosuhte % (10/6) - Skadekvot % (10/6)	- 13	
12. Vakuutusliikkeen kate (7+10) Försäkringsrörelsens bidrag (7+10)	+ 19 014	
13. Vakuutusliikkeen kate % (12/7) Försäkringsrörelsens bidrag % (12/7)	101	
14. Jäll. vak. osuus vakuutusmaksutulosta Återförsäkrarnas andel av premieinkomst	- 338	
15. Jäll. vak. osuus vm-vastuun muutoksesta Återförs. andel av förändr. i premieansvaret	-	
16. Jäll. vak. osuus maksetuista korvauksista Återförsäkrarnas andel av ersättningar	+ 74	
17. Jäll. vak. osuus korvausvastuun muutoksesta Återförsäkr. andel av förändr. i ers.ansvaret	- 221	
18. Oma osuus vakuutusliikkeen katteesta (12+14...17) Egen andel av försäkringsrörelsens bidrag (12+14...17)	+ 18 529	
19. Oma osuus vakuutusliikkeen katteesta % (18/12) Egen andel av försäkringsrörelsens bidrag % (18/12)	97	
20. Lakisääteiset maksut - Lagstadgade avgifter	- 8	
21. Asiamiespalkkiot sosiaalikuluneen Provision för ombud inkl. sociala kostnader	-	
22. Muut liikekulut - Övriga driftskostnader	- 1 088	
23. Liikekulut yhteensä (20+21+22) Driftskostnader sammanlagt (20+21+22)	- 1 096	
24. Liikekulut % (23/1) - Driftskostnader % (23/1)	117	
25. Käyttökate - Driftsbidrag (18+23)	+ 17 433	
26. Käyttökate % (25/7) - Driftsbidrag % (25/7)	92	
27. Poistot mukaanlukien poistoero Avskrivningar inkl. skill. mellan avskrivningar	- 710	
28. Muut tuotot ja kulut - Övriga intäkter och kostnader	- 297	
29. Varausten muutos - Förändringar i reserveringar	- 1 419	
30. Välittömät verot - Direkta skatter	- 4 350	
31. Tilikauden yli-/alijäämä Räkenskapsperiodens över-/underskott	+ 10 657	

1) Yhteensä sarake sisältää oman pääoman, varausten ja tasoitusvastuun osalle jaettuja nettotuottoja
I sammanlagt kolumnen ingår nettointäkter fördelade på eget kapital, reserveringar och utjämningsansvar

Tuloserittely Specifikationer av resultaten Specification of result	Vahinko-Tapiola	Vakuutuslaji	
	Yhteensä Sammanlagt	Liikenne- vakuutus	Trafik- försäkring
	1 000 mk	1 000 mk	1 000 mk
1	2	3	3
1. Vakuutusmaksutulo - Premieinkomst	+ 1 332 469	+ 343 976	
2. Osuus koko maan vakuutusmaksutulosta % Andel av hela landets premieinkomst %	12	17	
3. Luottotappiot vakuutusmaksusaamisista Kreditförluster på premiefordringar	- 17 896	- 7 695	
4. Sijoitustoiminnan nettotuotto 1) Nettoavkastningen på investeringsverksamhet	+ 276 052	+ 72 324	
5. Vakuutusmaksuvastuun muutos Förändring i premieansvaret	- 46 748	- 18 022	
6. Vakuutusmaksutuotot (1+3+5) Premieintäkter (1+3+5)	+ 1 267 825	+ 318 259	
7. Vakuutusliikkeen tuotot (1+3+4+5) Intäkter av försäkringsrörelsen (1+3+4+5)	+ 1 543 877	+ 390 583	
8. Maksetut korvaukset - Erlagda ersättningar	- 975 694	- 203 721	
9. Korvausvastuun muutos Förändring i ersättningsansvaret	- 159 864	- 103 501	
10. Korvauskulut (8 + 9) Ersättningskostnader (8 + 9)	- 1 135 558	- 307 222	
11. Vahinkosuhte % (10/6) - Skadekvot % (10/6)	90	97	
12. Vakuutusliikkeen kate (7+10) Försäkringsrörelsens bidrag (7+10)	+ 408 319	+ 83 361	
13. Vakuutusliikkeen kate % (12/7) Försäkringsrörelsens bidrag % (12/7)	26	21	
14. Jäll. vak. osuus vakuutusmaksutulosta Återförsäkrarnas andel av premieinkomst	- 31 367	- 35	
15. Jäll. vak. osuus vm-vastuun muutoksesta Återförs. andel av förändr. i premieansvaret	- 3 730	-	
16. Jäll. vak. osuus maksetuista korvauksista Återförsäkrarnas andel av ersättningar	+ 52 037	-	
17. Jäll. vak. osuus korvausvastuun muutoksesta Återförsäkr. andel av förändr. i ers.ansvaret	- 35 623	+ 634	
18. Oma osuus vakuutusliikkeen katteesta (12+14...17) Egen andel av försäkringsrörelsens bidrag (12+14...17)	+ 389 636	+ 83 960	
19. Oma osuus vakuutusliikkeen katteesta % (18/12) Egen andel av försäkringsrörelsens bidrag % (18/12)	95	101	
20. Lakisääteiset maksut - Lagstadgade avgifter	- 3 898	- 3 682	
21. Asiamiespalkkiot sosiaalikuluneen Provision för ombud inkl. sociala kostnader	- 18 374	- 1 277	
22. Muut liikekulut - Övriga driftskostnader	- 298 934	- 76 728	
23. Liikekulut yhteensä (20+21+22) Driftskostnader sammanlagt (20+21+22)	- 321 206	- 81 687	
24. Liikekulut % (23/1) - Driftskostnader % (23/1)	24	24	
25. Käyttökate - Driftsbidrag (18+23)	+ 68 430	+ 2 273	
26. Käyttökate % (25/7) - Driftsbidrag % (25/7)	4	1	
27. Poistot mukaanlukien poistoero Avskrivningar inkl. skill. mellan avskrivningar	- 16 121		
28. Muut tuotot ja kulut - Övriga intäkter och kostnader	+ 6 653		
29. Varausten muutos - Förändringar i reserveringar	- 50 313		
30. Välittömät verot - Direkta skatter	- 7 646		
31. Tilikauden yli-/alijäämä Räkenskapsperiodens över-/underskott	+ 1 003		

1) Yhteensä sarake sisältää oman pääoman, varausten ja tasoitusvastuun osalle jaettuja nettotuottoja
I sammanlagt kolumnen ingår nettointäkter fördelade på eget kapital, reserveringar och utjämningsansvar

Försäkringsgren

Auto- vakuutus	Lakisäiteinen tapaturmavakuutus	Muut yksityistalouksien vakuutukset	Muut yritysten ja yhteisöjen vakuutukset	Ulkomainen vakuutus ja jälleenvakuutus			
Bilför- säkkring	Lagstadgad olycksfallsförsäkkring	Övriga försäkkringar av privatekonomi	Övriga försäkkringar av företag och samfund	Utländsk försäkkring och återförsäkkring			
1 000 mk	1 000 mk	1 000 mk	1 000 mk	1 000 mk			
4	5	6	7	8			
+	213 269	+	267 590	+	203 503	+	56 560
	17		16		9		3
-	2 204	-	155	-	695		-
+	12 706	+	24 000	+	12 211	+	30 672
-	13 631	+	19 160	-	8 637	+	11 353
+	197 434	+	248 275	+	194 171	+	67 913
+	210 140	+	272 275	+	206 382	+	98 585
-	131 085	-	149 942	-	101 824	-	238 609
-	30 091	-	30 686	-	21 409	+	100 067
-	161 176	-	180 628	-	123 233	-	138 542
	82		73		63		204
+	48 964	+	91 647	+	83 149	-	39 957
	23		34		40	-	41
-	165	-	5 621	-	22 843	-	2 603
	-		138		2 343	-	1 249
	-	+	108	+	7 942	+	43 982
	-	+	136	-	1 619	-	34 764
+	48 799	+	86 132	+	64 286	-	34 591
	100		94		77		87
-	21	-	26	-	20	-	6
-	1 614	-	8 419	-	6 209	-	-
-	53 512	-	71 421	-	49 885	-	13 445
-	55 147	-	79 866	-	56 114	-	13 451
	26		30		28		24
-	6 348	+	6 266	+	8 172	-	48 042
-	3		2		4	-	49

+ 70 193 (1 000 mk)

Tuloserittely Specifikationer av resultat Specification of result	Vahinko-Varma		Vakuutuslaji	
	Yhteensä Sammanlagt		Liikenne- vakuutus	
	1 000 mk		Trafik- försäkring	
1	2	3	4	5
1. Vakuutusmaksutulo - Premieinkomst	+	128 926	+	25 729
2. Osuus koko maan vakuutusmaksutulosta % Andel av hela landets premieinkomst %		1		1
3. Luottotappiot vakuutusmaksusaamisista Kreditförluster på premiefordringar	-	1 049	-	312
4. Sijoitustoiminnan nettotuotto 1) Nettoavkastningen på investeringsverksamhet	+	40 673	+	9 656
5. Vakuutusmaksuvastuun muutos Förändring i premieansvaret	-	3 805	-	2 263
6. Vakuutusmaksutuotot (1+3+5) Premieintäkter (1+3+5)	+	124 072	+	23 154
7. Vakuutusliikkeen tuotot (1+3+4+5) Intäkter av försäkringsrörelsen (1+3+4+5)	+	164 745	+	32 810
8. Maksetut korvaukset - Erlagda ersättningar	-	91 405	-	15 458
9. Korvausvastuun muutos Förändring i ersättningsansvaret	-	39 593	-	11 281
10. Korvauskulut (8 + 9) Ersättningskostnader (8 + 9)	-	130 998	-	26 739
11. Vahinkosuhte % (10/6) - Skadekvot % (10/6)		106		115
12. Vakuutusliikkeen kate (7+10) Försäkringsrörelsens bidrag (7+10)	+	33 747	+	6 071
13. Vakuutusliikkeen kate % (12/7) Försäkringsrörelsens bidrag % (12/7)		20		19
14. Jäll. vak. osuus vakuutusmaksutulosta Återförsäkrarnas andel av premieinkomst	-	13 949	-	2 577
15. Jäll. vak. osuus vm-vastuun muutoksesta Återförs. andel av förändr. i premieansvaret	+	38		-
16. Jäll. vak. osuus maksetuista korvauksista Återförsäkrarnas andel av ersättningar	+	13 894	+	3 806
17. Jäll. vak. osuus korvausvastuun muutoksesta Återförsäkr. andel av förändr. i ers.ansvaret	+	1 209	+	499
18. Oma osuus vakuutusliikkeen katteesta (12+14...17) Egen andel av försäkringsrörelsens bidrag (12+14...17)	+	34 939	+	7 799
19. Oma osuus vakuutusliikkeen katteesta % (18/12) Egen andel av försäkringsrörelsens bidrag % (18/12)		104		128
20. Lakisääteiset maksut - Lagstadgade avgifter	-	209	-	129
21. Asiamiespalkkiot sosiaalikuluihin Provision för ombud inkl. sociala kostnader	-	2 279	-	95
22. Muut liikekulut - Övriga driftskostnader	-	30 078	-	7 402
23. Liikekulut yhteensä (20+21+22) Driftskostnader sammanlagt (20+21+22)	-	32 566	-	7 626
24. Liikekulut % (23/1) - Driftskostnader % (23/1)		25		30
25. Käyttökate - Driftsbidrag (18+23)	+	2 373	+	173
26. Käyttökate % (25/7) - Driftsbidrag % (25/7)		1		1
27. Poistot mukaanlukien poistoero Avskrivningar inkl. skill. mellan avskrivningar	-	1 076		
28. Muut tuotot ja kulut - Övriga intäkter och kostnader	+	466		
29. Varausten muutos - Förändringar i reserveringar	-	762		
30. Välittömät verot - Direkta skatter	-	390		
31. Tilikauden yli-/alijäämä Räkenskapsperiodens över-/underskott	+	611		

1) Yhteensä sarake sisältää oman pääoman, varausten ja tasoisvastuun osalle jaettuja nettotuottoja
I sammanlagt kolumnen ingår nettointäkter fördelade på eget kapital, reserveringar och utjämningsansvar

Försäkringsgren

Auto- vakuutus	Lakisäiteinen tapaturmavakuutus	Muut yksityistalouksien vakuutukset	Muut yritysten ja yhtei- söjen vakuutukset	Ulkomainen vakuutus ja jälleenvakuutus			
Bilför- säkring	Lagstadgad olycksfallsförsäkring	Övriga försäkringar av privatekonomi	Övriga försäkringar av företag och samfund	Utländsk försäkring och återförsäkring			
1 000 mk	1 000 mk	1 000 mk	1 000 mk	1 000 mk			
4	5	6	7	8			
+	14 959	+	33 778	+	24 834	+	8 543
	1		2		1		0
-	133	-	136	-	203		-
+	1 822	+	6 308	+	2 483	+	5 312
-	1 205	+	1 061	-	1 217	+	1 817
+	13 621	+	32 581	+	23 414	+	10 360
+	15 443	+	38 889	+	25 897	+	15 672
-	10 133	-	20 131	-	15 372	-	16 023
-	1 523	-	3 616	-	4 816	-	6 464
-	11 656	-	23 747	-	20 188	-	22 487
	86		73		86		217
+	3 787	+	15 142	+	5 709	-	6 815
	25		39		22	-	43
-	148	-	2 516	-	6 792	-	127
	-	+	65	-	25	-	2
-	2	+	888	+	6 245	+	25
+	19	+	88	+	405	+	20
+	3 656	+	13 667	+	5 542	-	6 899
	97		90		97		101
-	3	-	5	-	4	-	1
-	124	-	1 478	-	509	-	-
-	4 520	-	7 811	-	5 288	-	412
-	4 647	-	9 294	-	5 801	-	413
	31		28		23		5
-	991	+	4 373	-	259	-	7 312
-	6		11	-	1	-	47
	+	5 997	(1 000 mk)				

Tuloserittely Specifikationer av resultat Specification of result	Vastuu		Vakuutuslaji
	Yhteensä Sammanlagt		Liikenne- vakuutus Trafik- försäkring
	1 000 mk		1 000 mk
1	2		3
1. Vakuutusmaksutulo - Premieinkomst	+	25 218	
2. Osuus koko maan vakuutusmaksutulosta % Andel av hela landets premieinkomst %		0	
3. Luottotappiot vakuutusmaksusaamisista Kreditförluster på premiefordringar		-	
4. Sijoitustoiminnan nettotuotto 1) Nettoavkastningen på investeringsverksamhet	+	6 403	
5. Vakuutusmaksuvastuun muutos Förändring i premieansvaret	+	342	
6. Vakuutusmaksutuotot (1+3+5) Premieintäkter (1+3+5)	+	25 560	
7. Vakuutusliikkeen tuotot (1+3+4+5) Intäkter av försäkringsrörelsen (1+3+4+5)	+	31 963	
8. Maksetut korvaukset - Erlagda ersättningar	-	30 482	
9. Korvausvastuun muutos Förändring i ersättningsansvaret	+	2 134	
10. Korvauskulut (8 + 9) Ersättningskostnader (8 + 9)	-	28 348	
11. Vahinkosuhte % (10/6) - Skadekvot % (10/6)		111	
12. Vakuutusliikkeen kate (7+10) Försäkringsrörelsens bidrag (7+10)	+	3 615	
13. Vakuutusliikkeen kate % (12/7) Försäkringsrörelsens bidrag % (12/7)		11	
14. Jäll. vak. osuus vakuutusmaksutulosta Återförsäkrarnas andel av premieinkomst	-	14 121	
15. Jäll. vak. osuus vm-vastuun muutoksesta Återförs. andel av förändr. i premieansvaret	+	186	
16. Jäll. vak. osuus maksetuista korvauksista Återförsäkrarnas andel av ersättningar	+	16 726	
17. Jäll. vak. osuus korvausvastuun muutoksesta Återförsäkr. andel av förändr. i ers.ansvaret	-	2 211	
18. Oma osuus vakuutusliikkeen katteesta (12+14...17) Egen andel av försäkringsrörelsens bidrag (12+14...17)	+	4 195	
19. Oma osuus vakuutusliikkeen katteesta % (18/12) Egen andel av försäkringsrörelsens bidrag % (18/12)		116	
20. Lakisääteiset maksut - Lagstadgade avgifter	-	244	
21. Asiamiespalkkiot sosiaalikuluihin Provision för ombud ink. sociala kostnader		-	
22. Muut liikekulut - Övriga driftskostnader	-	489	
23. Liikekulut yhteensä (20+21+22) Driftskostnader sammanlagt (20+21+22)	-	733	
24. Liikekulut % (23/1) - Driftskostnader % (23/1)		3	
25. Käyttökate - Driftsbidrag (18+23)	+	3 462	
26. Käyttökate % (25/7) - Driftsbidrag % (25/7)		11	
27. Poistot mukaanlukien poistoero Avskrivningar inkl. skill. mellan avskrivningar	-	1 289	
28. Muut tuotot ja kulut - Övriga intäkter och kostnader	+	1	
29. Varausten muutos - Förändringar i reserveringar	+	18	
30. Välittömät verot - Direkta skatter	-	2 143	
31. Tilikauden yli-/alijäämä Räkenskapsperiodens över-/underskott	+	49	

1) Yhteensä sarake sisältää oman pääoman, varausten ja tasoitusvastuun osalle jaettuja nettotuottoja
I sammanlagt kolumnen ingår nettointäkter fördelade på eget kapital, reserveringar och utjämningsansvar

Tuloserittely Specificationer av resultat Specification of result	Veritas	Vakuutuslaji	
	Yhteensä Sammanlagt	Liikenne- vakuutus Trafik- försäkring	
	1 000 mk	1 000 mk	
	1	2	
		3	
1. Vakuutusmaksutulo - Premieinkomst	+	7 754	
2. Osuus koko maan vakuutusmaksutulosta % Andel av hela landets premieinkomst %		0	
3. Luottotappiot vakuutusmaksusaamisista Kreditförluster på premiefordringar		-	
4. Sijoitustoiminnan nettotuotto 1) Nettoavkastningen på investeringsverksamhet	+	2 108	
5. Vakuutusmaksuvastuun muutos Förändring i premieansvaret	-	424	
6. Vakuutusmaksutuotot (1+3+5) Premieintäkter (1+3+5)	+	7 330	
7. Vakuutusliikkeen tuotot (1+3+4+5) Intäkter av försäkringsrörelsen (1+3+4+5)	+	9 438	
8. Maksetut korvaukset - Erlagda ersättningar	-	9 144	
9. Korvausvastuun muutos Förändring i ersättningsansvaret	-	1 820	
10. Korvauskulut (8 + 9) Ersättningskostnader (8 + 9)		10 964	
11. Vahinkosuhte % (10/6) - Skadekvot % (10/6)		150	
12. Vakuutusliikkeen kate (7+10) Försäkringsrörelsens bidrag (7+10)	-	1 526	
13. Vakuutusliikkeen kate % (12/7) Försäkringsrörelsens bidrag % (12/7)	-	16	
14. Jäll. vak. osuus vakuutusmaksutulosta Återförsäkrarnas andel av premieinkomst	-	2 418	
15. Jäll. vak. osuus vm-vastuun muutoksesta Återförs. andel av förändr. i premieansvaret	+	135	
16. Jäll. vak. osuus maksetuista korvauksista Återförsäkrarnas andel av ersättningar	+	3 457	
17. Jäll. vak. osuus korvausvastuun muutoksesta Återförsäkr. andel av förändr. i ers.ansvaret	+	869	
18. Oma osuus vakuutusliikkeen katteesta (12+14...17) Egen andel av försäkringsrörelsens bidrag (12+14...17)	+	517	
19. Oma osuus vakuutusliikkeen katteesta % (18/12) Egen andel av försäkringsrörelsens bidrag % (18/12)	-	34	
20. Lakisäätteiset maksut - Lagstadgade avgifter		-	
21. Asiamiespalkkiot sosiaalikuluneen Provision för ombud inkl. sociala kostnader		-	
22. Muut liikekulut - Övriga driftskostnader	-	397	
23. Liikekulut yhteensä (20+21+22) Driftskostnader sammanlagt (20+21+22)	-	397	
24. Liikekulut % (23/1) - Driftskostnader % (23/1)		5	
25. Käyttökate - Driftsbidrag (18+23)	+	120	
26. Käyttökate % (25/7) - Driftsbidrag % (25/7)		1	
27. Poistot mukaanlukien poistoero Avskrivningar inkl. skill. mellan avskrivningar	-	11	
28. Muut tuotot ja kulut - Övriga intäkter och kostnader	+	5	
29. Varausten muutos - Förändringar i reserveringar		-	
30. Välittömät verot - Direkta skatter	-	19	
31. Tilikauden yli-/alijäämä Räkenskapsperiodens över-/underskott	+	95	

1) Yhteensä sarake sisältää oman pääoman, varausten ja tasoitusvastuun osalle jaettuja nettotuottoja
I sammanlagt kolumnen ingår nettointäkter fördelade på eget kapital, reserveringar och utjämningsansvar

Tuloserittely Specifikationer av resultat Specification of result	Wärtsilä Yhteensä Sammanlagt 1 000 mk	Vakuutuslaji Liikenne- vakuutus Trafik- försäkring 1 000 mk
1	2	3
1. Vakuutusmaksutulo - Premieinkomst	+ 31 579	
2. Osuus koko maan vakuutusmaksutulosta % Andel av hela landets premieinkomst %	0	
3. Luottotappiot vakuutusmaksusaamisista Kreditförluster på premiefordringar	-	
4. Sijoitustoiminnan nettotuotto 1) Nettoavkastningen på investeringsverksamhet	+ 5 127	
5. Vakuutusmaksuvastuun muutos Förändring i premieansvaret	- 209	
6. Vakuutusmaksutuotot (1+3+5) Premieintäkter (1+3+5)	+ 31 370	
7. Vakuutusliikkeen tuotot (1+3+4+5) Intäkter av försäkringsrörelsen (1+3+4+5)	+ 36 497	
8. Maksetut korvaukset - Erlagda ersättningar	- 20 162	
9. Korvausvastuun muutos Förändring i ersättningsansvaret	- 10 803	
10. Korvauskulut (8 + 9) Ersättningskostnader (8 + 9)	- 30 965	
11. Vahinkosuhde % (10/6) - Skadekvot % (10/6)	99	
12. Vakuutusliikkeen kate (7+10) Försäkringsrörelsens bidrag (7+10)	+ 5 532	
13. Vakuutusliikkeen kate % (12/7) Försäkringsrörelsens bidrag % (12/7)	15	
14. Jäll. vak. osuus vakuutusmaksutulosta Återförsäkrarnas andel av premieinkomst	- 4 477	
15. Jäll. vak. osuus vm-vastuun muutoksesta Återförs. andel av förändr. i premieansvaret	- 2	
16. Jäll. vak. osuus maksetuista korvauksista Återförsäkrarnas andel av ersättningar	+ 1 200	
17. Jäll. vak. osuus korvausvastuun muutoksesta Återförsäkr. andel av förändr. i ers.ansvaret	+ 1 283	
18. Oma osuus vakuutusliikkeen katteesta (12+14...17) Egen andel av försäkringsrörelsens bidrag (12+14...17)	+ 3 536	
19. Oma osuus vakuutusliikkeen katteesta % (18/12) Egen andel av försäkringsrörelsens bidrag % (18/12)	64	
20. Lakisääteiset maksut - Lagstadgade avgifter	- 46	
21. Asiamiespalkkiot sosiaalikuluneen Provision för ombud inkl. sociala kostnader	-	
22. Muut liikekulut - Övriga driftskostnader	- 3 065	
23. Liikekulut yhteensä (20+21+22) Driftskostnader sammanlagt (20+21+22)	- 3 111	
24. Liikekulut % (23/1) - Driftskostnader % (23/1)	10	
25. Käyttökate - Driftsbidrag (18+23)	+ 425	
26. Käyttökate % (25/7) - Driftsbidrag % (25/7)	1	
27. Poistot mukaanlukien poistoero Avskrivningar inkl. skill. mellan avskrivningar	- 91	
28. Muut tuotot ja kulut - Övriga intäkter och kostnader	+ 13	
29. Varausten muutos - Förändringar i reserveringar	- 300	
30. Välittömät verot - Direkta skatter	44	
31. Tilikauden yli-/alijäämä Räkenskapsperiodens över-/underskott	+ 3	

1) Yhteensä sarake sisältää oman pääoman, varausten ja tasoitusvastuun osalle jaettuja nettotuottoja
I sammanlagt kolumnen ingår nettointäkter fördelade på eget kapital, reserveringar och utjämningsansvar

Försäkringsgren

Auto- vakuutus	Lakisäiteinen tapaturmavakuutus	Muut yksityistalouksien vakuutukset	Muut yritysten ja yhtei- söjen vakuutukset	Ulkomainen vakuutus ja jälleenvakuutus			
Bilför- säkring	Lagstadgad olycksfallsförsäkring	Övriga försäkringar av privatekonomi	Övriga försäkringar av företag och samfund	Utländsk försäkring och återförsäkring			
1 000 mk	1 000 mk	1 000 mk	1 000 mk	1 000 mk			
4	5	6	7	8			
+	419	+	24 193	+	5 770	+	1 197
	0		1		0		0
	-		-		-		-
+	43	+	3 608	+	1 204	+	116
	-		-		-		209
+	419	+	24 193	+	5 770	+	988
+	462	+	27 801	+	6 974	+	1 104
-	234	-	17 251	-	2 218	-	459
-	22	-	8 294	-	2 287	-	200
-	256	-	25 545	-	4 505	-	659
	61		106		78		67
+	206	+	2 256	+	2 469	+	445
	45		8		35		40
	-		147	-	4 355	+	25
	-		-		-	-	2
	-		-	+	1 196	+	4
	-		-	+	1 305	-	22
+	206	+	2 109	+	615	+	450
	100		93		25		101
	-		44	-	2		-
	-		-	-	-		-
-	208	-	2 057	-	782	-	18
-	208	-	2 101	-	784	-	18
	50		9		14		2
-	2	+	8	-	169	+	432
	-		-	-	2		39
	+		156 (1 000 mk)				

Tuloserittely Specifikationer av resultaten Specification of result	Yrittäjän-Fennia	Vakuutuslaji
	Yhteensä Sammanlagt	Liikenne- vakuutus Trafik- försäkring
	1 000 mk	1 000 mk
1	2	3
1. Vakuutusmaksutulo - Premieinkomst	+ 906 357	+ 226 059
2. Osuus koko maan vakuutusmaksutulosta % Andel av hela landets premieinkomst %	8	11
3. Luottotappiot vakuutusmaksusaamisista Kreditförluster på premiefordringar	- 9 323	- 3 414
4. Sijoitustoiminnan nettotuotto 1) Nettoavkastningen på investeringsverksamhet	+ 151 330	+ 40 443
5. Vakuutusmaksuvastuun muutos Förändring i premieansvaret	- 36 270	- 10 218
6. Vakuutusmaksutuotot (1+3+5) Premieintäkter (1+3+5)	+ 860 764	+ 212 427
7. Vakuutusliikkeen tuotot (1+3+4+5) Intäkter av försäkringsrörelsen (1+3+4+5)	+ 1 012 094	+ 252 870
8. Maksetut korvaukset - Erlagda ersättningar	- 604 914	- 154 725
9. Korvausvastuun muutos Förändring i ersättningsansvaret	- 139 983	- 43 105
10. Korvauskulut (8 + 9) Ersättningskostnader (8 + 9)	- 744 897	- 197 830
11. Vahinkosuhte % (10/6) - Skadekvot % (10/6)	87	93
12. Vakuutusliikkeen kate (7+10) Försäkringsrörelsens bidrag (7+10)	+ 267 197	+ 55 040
13. Vakuutusliikkeen kate % (12/7) Försäkringsrörelsens bidrag % (12/7)	26	22
14. Jäll. vak. osuus vakuutusmaksutulosta Återförsäkrarnas andel av premieinkomst	- 45 277	- 3 343
15. Jäll. vak. osuus vm-vastuun muutoksesta Återförs. andel av förändr. i premieansvaret	-	-
16. Jäll. vak. osuus maksetuista korvauksista Återförsäkrarnas andel av ersättningar	+ 52 836	+ 2 700
17. Jäll. vak. osuus korvausvastuun muutoksesta Återförsäkr. andel av förändr. i ers.ansvaret	- 6 513	+ 862
18. Oma osuus vakuutusliikkeen katteesta (12+14...17) Egen andel av försäkringsrörelsens bidrag (12+14...17)	+ 268 243	+ 55 259
19. Oma osuus vakuutusliikkeen katteesta % (18/12) Egen andel av försäkringsrörelsens bidrag % (18/12)	100	100
20. Lakisääteiset maksut - Lagstadgade avgifter	- 39 993	- 10 503
21. Asiamiespalkkiot sosiaalikuluneen Provision för ombud inkl. sociala kostnader	- 8 760	- 696
22. Muut liikekulut - Övriga driftskostnader	- 197 671	- 48 481
23. Liikekulut yhteensä (20+21+22) Driftskostnader sammanlagt (20+21+22)	- 246 424	- 59 680
24. Liikekulut % (23/1) - Driftskostnader % (23/1)	27	26
25. Käyttökate - Driftsbidrag (18+23)	+ 21 819	- 4 421
26. Käyttökate % (25/7) - Driftsbidrag % (25/7)	2	2
27. Poistot mukaanlukien poistoero Avskrivningar inkl. skill. mellan avskrivningar	- 20 667	
28. Muut tuotot ja kulut - Övriga intäkter och kostnader	+ 52 843	
29. Varausten muutos - Förändringar i reserveringar	- 43 000	
30. Välittömät verot - Direkta skatter	- 9 752	
31. Tilikauden yli-/alijäämä Räkenskapsperiodens över-/underskott	+ 1 243	

1) Yhteensä sarake sisältää oman pääoman, varausten ja tasoitusvastuun osalle jaettuja nettotuottoja
I sammanlagt kolumnen ingår nettointäkter fördelade på eget kapital, reserveringar och utjämningsansvar

Försäkringsgren

Auto- vakuutus	Lakisääteinen tapaturmavakuutus	Muut yksityistalouksien vakuutukset	Muut yritysten ja yhtei- söjen vakuutukset	Ulkomainen vakuutus ja jälleenvakuutus
Bilför- säkring	Lagstadgad olycksfallsförsäkring	Övriga försäkringar av privatekonomi	Övriga försäkringar av företag och samfund	Utländsk försäkring och återförsäkring
1 000 mk	1 000 mk	1 000 mk	1 000 mk	1 000 mk
4	5	6	7	8
+ 148 308	+ 164 036	+ 140 624	+ 218 541	+ 8 789
12	9	9	10	0
- 1 302	- 2 440	- 566	- 1 601	-
+ 6 449	+ 29 947	+ 9 644	+ 13 143	+ 3 236
- 7 996	- 1 594	- 10 350	- 6 318	+ 206
+ 139 010	+ 160 002	+ 129 708	+ 210 622	+ 8 995
+ 145 459	+ 189 949	+ 139 352	+ 223 765	+ 12 231
- 90 141	- 108 540	- 93 627	- 123 163	- 34 718
- 35 730	- 37 265	- 21 799	- 29 199	+ 27 115
- 125 871	- 145 805	- 115 426	- 152 362	- 7 603
91	91	89	72	85
+ 19 588	+ 44 144	+ 23 926	+ 71 403	+ 4 628
13	23	17	32	38
- 648	- 68	- 668	- 50 670	+ 10 120
-	-	-	-	-
+ 671	-	+ 8 436	+ 35 353	+ 5 676
+ 13	+ 7	- 5 046	+ 2 740	- 5 089
+ 19 624	+ 44 083	+ 26 648	+ 58 826	+ 15 335
100	100	111	82	331
- 5 914	- 5 181	- 8 257	- 10 052	- 86
- 1 351	- 142	- 5 099	- 1 472	-
- 30 554	- 23 547	- 42 693	- 51 955	- 441
- 37 819	- 28 870	- 56 049	- 63 479	- 527
26	18	40	29	6
- 18 195	+ 15 213	- 29 401	- 4 653	+ 14 808
- 13	8	- 21	- 2	121
	+ 48 468	(1 000 mk)		

Tuloserittely Specifikationer av resultat Specification of result	Ålands		Vakuutuslaji	
	Yhteensä Sammanlagt		Liikenne- vakuutus	
	1 000 mk		Trafik- försäkring	
	1		1 000 mk	
	2		3	
1. Vakuutusmaksutulo - Premieinkomst	+	59 698	+	11 913
2. Osuus koko maan vakuutusmaksutulosta % Andel av hela landets premieinkomst %		1		1
3. Luottotappiot vakuutusmaksusaamisista Kreditförluster på premiefordringar	-	84	-	23
4. Sijoitustoiminnan nettotuotto 1) Nettoavkastningen på investeringsverksamhet	+	8 454	+	1 475
5. Vakuutusmaksuvastuun muutos Förändring i premieansvaret	-	2 123	-	699
6. Vakuutusmaksutuotot (1+3+5) Premieintäkter (1+3+5)	+	57 491	+	11 191
7. Vakuutusliikkeen tuotot (1+3+4+5) Intäkter av försäkringsrörelsen (1+3+4+5)	+	65 945	+	12 666
8. Maksetut korvaukset - Erlagda ersättningar	-	35 688	-	5 500
9. Korvausvastuun muutos Förändring i ersättningsansvaret	-	15 093	-	5 992
10. Korvauskulut (8 + 9) Ersättningskostnader (8 + 9)	-	50 781	-	11 492
11. Vahinkosuhte % (10/6) - Skadekvot % (10/6)		88		103
12. Vakuutusliikkeen kate (7+10) Försäkringsrörelsens bidrag (7+10)	+	15 164	+	1 174
13. Vakuutusliikkeen kate % (12/7) Försäkringsrörelsens bidrag % (12/7)		23		9
14. Jäll. vak. osuus vakuutusmaksutulosta Återförsäkrarnas andel av premieinkomst	-	14 847	-	717
15. Jäll. vak. osuus vm-vastuun muutoksesta Återförs. andel av förändr. i premieansvaret	+	581		-
16. Jäll. vak. osuus maksetuista korvauksista Återförsäkrarnas andel av ersättningar	+	9 778	+	212
17. Jäll. vak. osuus korvausvastuun muutoksesta Återförsäkr. andel av förändr. i ers.ansvaret	+	2 028	+	518
18. Oma osuus vakuutusliikkeen katteesta (12+14...17) Egen andel av försäkringsrörelsens bidrag (12+14...17)	+	12 704	+	1 187
19. Oma osuus vakuutusliikkeen katteesta % (18/12) Egen andel av försäkringsrörelsens bidrag % (18/12)		84		101
20. Lakisääteiset maksut - Lagstadgade avgifter	-	162	-	151
21. Asiamiespalkkiot sosiaalikuluneen Provision för ombud inkl. sociala kostnader	-	2 047	-	400
22. Muut liikekulut - Övriga driftskostnader	-	8 466	-	1 693
23. Liikekulut yhteensä (20+21+22) Driftskostnader sammanlagt (20+21+22)	-	10 675	-	2 244
24. Liikekulut % (23/1) - Driftskostnader % (23/1)		18		19
25. Käyttökate - Driftsbidrag (18+23)	+	2 029	-	1 057
26. Käyttökate % (25/7) - Driftsbidrag % (25/7)		3	-	8
27. Poistot mukaanlukien poistoero Avskrivningar inkl. skill. mellan avskrivningar	-	1 741		
28. Muut tuotot ja kulut - Övriga intäkter och kostnader	+	269		
29. Varausten muutos - Förändringar i reserveringar	-	497		
30. Välittömät verot - Direkta skatter	-	9		
31. Tilikauden yli-/alijäämä Räkenskapsperiodens över-/underskott	+	51		

1) Yhteensä sarake sisältää oman pääoman, varausten ja tasoitusvastuun osalle jaettuja nettotuottoja
I sammanlagt kolumnen ingår nettointäkter fördelade på eget kapital, reserveringar och utjämningsansvar

Försäkringsgren				
Auto- vakuutus	Lakisääteinen tapaturmavakuutus	Muut yksityistalouksien vakuutukset	Muut yritysten ja yhtei- söjen vakuutukset	Ulkomainen vakuutus ja jälleenvakuutus
Bilför- säkring	Lagstadgad olycksfallsförsäkring	Övriga försäkringar av privatekonomi	Övriga försäkringar av företag och samfund	Utländsk försäkring och återförsäkring
1 000 mk	1 000, mk	1 000 mk	1 000 mk	1 000 mk
4	5	6	7	8
+ 8 044	+ 8 533	+ 11 953	+ 12 137	+ 7 118
1	0	1	1	0
- 3	- 50	- 2	- 6	-
+ 259	+ 1 047	+ 323	+ 405	+ 1 086
- 583	-	- 736	- 541	+ 436
+ 7 458	+ 8 483	+ 11 215	+ 11 590	+ 7 554
+ 7 717	+ 9 530	+ 11 538	+ 11 995	+ 8 640
- 4 678	- 4 304	- 6 450	- 6 202	- 8 554
- 1 437	- 1 763	- 1 907	- 3 077	- 917
- 6 115	- 6 067	- 8 357	- 9 279	- 9 471
82	72	75	80	125
+ 1 602	+ 3 463	+ 3 181	+ 2 716	- 831
21	36	28	23	10
- 1 322	- 1 320	- 6 260	- 4 521	- 707
+ 123	-	+ 385	+ 325	- 252
+ 982	+ 872	+ 3 049	+ 3 660	+ 1 003
+ 37	+ 175	+ 675	+ 603	+ 20
+ 1 422	+ 3 190	+ 1 030	+ 2 783	- 767
89	92	32	102	92
- 2	- 2	- 3	- 3	- 1
- 434	- 184	- 499	- 394	- 136
- 1 140	- 1 210	- 1 695	- 1 721	- 1 007
- 1 576	- 1 396	- 2 197	- 2 118	- 1 144
20	16	18	17	16
- 154	+ 1 794	- 1 167	+ 665	- 1 911
- 2	19	10	6	22
	+ 3 859	(1 000 mk)		

Tuloserrittely Specifikationer av resultat Specification of result	Yhteensä Sammanlagt	Vakuutuslaji	
		Liikenne- vakuutus	Trafik- försäkring
	1 000 mk		1 000 mk
	1	2	3
1. Vakuutusmaksutulo - Premieinkomst	+	10 858 155	+ 2 035 670
2. Osuus koko maan vakuutusmaksutulosta % Andel av hela landets premieinkomst %		100	100
3. Luottotappiot vakuutusmaksusaamisista Kreditförluster på premiefordringar	-	74 590	- 32 852
4. Sijoitustoiminnan nettotuotto 1) Nettoavkastningen på investeringsverksamhet	+	2 307 505	+ 350 059
5. Vakuutusmaksuvastuun muutos Förändring i premieansvaret	-	330 244	- 123 947
6. Vakuutusmaksutuotot (1+3+5) Premieintäkter (1+3+5)	+	10 453 321	+ 1 878 871
7. Vakuutusliikkeen tuotot (1+3+4+5) Intäkter av försäkringsrörelsen (1+3+4+5)	+	12 760 826	+ 2 228 930
8. Maksetut korvaukset - Erlagda ersättningar	-	7 845 072	- 1 224 921
9. Korvausvastuun muutos Förändring i ersättningsansvaret	-	1 793 056	- 488 924
10. Korvauskulut (8 + 9) Ersättningskostnader (8 + 9)	-	9 638 128	- 1 713 845
11. Vahinkosuhte % (10/6) - Skadekvot % (10/6)	-	92	91
12. Vakuutusliikkeen kate (7+10) Försäkringsrörelsens bidrag (7+10)	+	3 122 698	+ 515 085
13. Vakuutusliikkeen kate % (12/7) Försäkringsrörelsens bidrag % (12/7)		24	23
14. Jäll. vak. osuus vakuutusmaksutulosta Återförsäkrarnas andel av premieinkomst	-	937 194	- 19 427
15. Jäll. vak. osuus vm-vastuun muutoksesta Återförs. andel av förändr. i premieansvaret	+	26 436	+ 339
16. Jäll. vak. osuus maksetuista korvauksista Återförsäkrarnas andel av ersättningar	+	769 792	+ 15 646
17. Jäll. vak. osuus korvausvastuun muutoksesta Återförsäkr. andel av förändr. i ers.ansvaret	-	87 205	+ 7 730
18. Oma osuus vakuutusliikkeen katteesta (12+14...17) Egen andel av försäkringsrörelsens bidrag (12+14...17)	+	2 894 527	+ 519 373
19. Oma osuus vakuutusliikkeen katteesta % (18/12) Egen andel av försäkringsrörelsens bidrag % (18/12)		93	101
20. Lakisääteiset maksut - Lagstadgade avgifter	-	57 575	- 21 809
21. Asiamiespalkkiot sosiaalikuluneen Provision för ombud inkl. sociala kostnader	-	118 487	- 10 937
22. Muut liikekulut - Övriga driftskostnader	-	2 207 900	- 429 938
23. Liikekulut yhteensä (20+21+22) Driftskostnader sammanlagt (20+21+22)	-	2 383 962	- 462 684
24. Liikekulut % (23/1) - Driftskostnader % (23/1)		22	23
25. Käyttökate - Driftsbidrag (18+23)	+	510 565	+ 56 689
26. Käyttökate % (25/7) - Driftsbidrag % (25/7)		4	3
27. Poistot mukaanlukien poistoero Avskrivningar inkl. skill. mellan avskrivningar	-	268 348	
28. Muut tuotot ja kulut - Övriga intäkter och kostnader	+	230 444	
29. Varausten muutos - Förändringar i reserveringar	-	286 397	
30. Välittömät verot - Direkta skatter	-	80 372	
31. Tilikauden yli-/alijäämä Räkenskapsperiodens över-/underskott	+	105 890	

1) Yhteensä sarake sisältää oman pääoman, varausten ja tasoitusvastuun osalle jaettuja nettotuottoja
I sammanlagt kolumnen ingår nettointäkter fördelade på eget kapital, reserveringar och utjämningsansvar

Försäkringsgren

Auto- vakuutus	Lakisääteinen tapaturmavakuutus	Muut yksityistalouksien vakuutukset	Muut yritysten ja yhteisöjen vakuutukset	Ulkomainen vakuutus ja jälleenvakuutus
Bilför- säkning	Lagstādgd olycksfallsförsäkning	Övriga försäkningar av privatekonomi	Övriga försäkningar av företag och samfund	Utländsk försäkning och återförsäkning
1 000 mk	1 000 mk	1 000 mk	1 000 mk	1 000 mk
4	5	6	7	8
+ 1 282 274	+ 1 822 537	+ 1 627 931	+ 2 256 448	+ 1 833 278
100	100	100	100	100
- 8 698	- 21 175	- 3 613	- 8 217	- 17
+ 58 959	+ 413 741	+ 116 772	+ 147 734	+ 415 965
- 87 992	- 8 610	- 80 791	- 38 353	+ 9 446
+ 1 185 584	+ 1 792 752	+ 1 543 527	+ 2 209 878	+ 1 842 707
+ 1 244 543	+ 2 206 493	+ 1 660 299	+ 2 357 612	+ 2 258 672
- 782 793	- 1 226 905	- 948 705	- 1 310 073	- 2 351 678
- 188 045	- 451 131	- 219 934	- 310 398	- 134 619
- 970 838	- 1 678 036	- 1 168 639	- 1 620 471	- 2 486 297
82	94	76	73	135
+ 273 705	+ 528 457	+ 491 660	+ 737 141	- 227 625
22	24	30	31	10
- 6 129	- 12 729	- 104 751	- 472 618	- 321 541
+ 328	+ 16	+ 1 003	+ 1 020	+ 23 731
+ 4 200	+ 15 281	+ 66 026	+ 288 876	+ 379 764
+ 12	+ 1 013	+ 11 230	- 19 792	- 87 399
+ 272 116	+ 532 038	+ 465 168	+ 534 627	- 233 070
99	101	95	73	102
- 6 032	- 8 956	- 8 562	- 10 515	- 1 701
- 15 077	- 3 603	- 52 252	- 36 211	- 403
- 284 909	- 237 940	- 521 019	- 550 053	- 184 051
- 306 018	- 250 499	- 581 833	- 596 779	- 186 155
24	14	36	26	10
- 33 902	+ 281 539	- 116 665	- 62 152	- 419 225
- 3	13	7	3	19
-	-	-	-	-
-	-	-	-	-
-	-	-	-	-
-	-	-	-	-
+ 804 278	(1 000 mk)			



**VALTION
PAINATUSKESKUS**

POSTIMYYNTI
PL 516
00101 Helsinki
Puh. (90) 566 0266
Vaihde (90) 56 601
Teleksi 123 458 vapk sf
Telekopio 566 0374
VALTIKKA-KIRJAKAUPAT
HELSINGISSÄ
Annankatu 44
(Et. Rautatiekadun kulma)
Vaihde (90) 1734 2012
Eteläesplanadi 4
Puh. (90) 662 801



**STATENS
TRYCKERICENTRAL**

POSTFÖRSÄJNINGEN
PB 516
00101 Helsingfors
Tel. (90) 566 0266
Växel (90) 56601
Telex 123458 vapk sf
Telefax 566 0374
VALTIKKA-BOOKHANDLARNNA
I HELSINGFORS
Annegatan 44
(i hörnet av S.Järnv.g.)
Växel (90) 1734 2012
Södra esplanaden 4
Tel. (90) 662 801



**GOVERNMENT
PRINTING CENTRE**

MAIL ORDERS
P.O.B 516
SF-00101 Helsinki Finland
Phone internat.
+358 0 56601
Telex 123458 vapk sf
Telefax 566 0374
VALTIKKA-BOOKSHOPS
IN HELSINKI
Annankatu 44
Phone (90) 1734 2012
Eteläesplanadi 4
Phone (90) 622 801