

Pankit Bankerna The banks


1978

HELSINKI 1980

**Liikepankit, osuuspankit, säästöpankit,
kiinnitysluottopankit ja -laitokset**

**Affärsbankerna, andelsbankerna, sparbankerna,
hypoteksbankerna och -inrättningarna**

**Commercial banks, co-operative banks, savings
banks, mortgage banks and institutions**



**Tilastokeskus
Statistikcentralen
Central Statistical Office of Finland**

Pankit Bankerna The banks

Liikepankit, osuuspankit, säästöpankit, kiinnitysluottopankit ja -laitokset

Affärsbankerna andelsbankerna, sparbankerna, hypoteksbankerna och -inrättningarna

Commercial banks, co-opetarive banks, savings banks, mortgage banks and institutions

1978

HELSINKI 1980

ISSN 0355-2454
ISBN 951-46-4960-9

Helsinki 1980. Valtion painatuskeskus

Alkusanat

Tilastokeskus julkaisee nyt vuoden 1978 pankkien ja kiinnitysluottolaitosten lopullisen vuositilaston.

Pankkien vuositilastoista on julkaistu monisteina Tilastotiedotussarjassa rahalaitosryhmäkohtainen ennakkotilasto (RT 1979:41) sekä pankki- ja laitoskohtainen julkaisu (RT 1979:47).

Julkaisun rakennetta on selostettu johdanto-osassa.

Julkaisun tauluosan on laatinut *Lea Björklöf*. Laadintatyötä on ohjannut *Tuulikki Lund*, joka on myös laatinut julkaisun tekstiosan.

Kuvioiden piirtämisestä ovat huolehtineet *Tuulikki Lund* ja *Lea Björklöf*.

Helsingissä, huhtikuussa 1980.

Förord

Statistikcentralen publicerar härmed bankernas och hypoteksinrättningarnas slutliga årsstatistik för 1978.

Ur bankernas årsstatistik har i serien statistisk rapport i duplicerad form utgivits en förhandsstatistik enligt penninginrättningsgrupp (RT 1979:41S) och publikationen över uppgifter bank och inrättningsvis (RT 1979:47S).

Publikationens uppställning har klargjorts i inledningen.

Publikationens tabeller har uppgjorts av *Lea Björklöf*. Uppställningen har övervakats av *Tuulikki Lund*, som även sammanställt publikationens text.

Den grafiska framställningen har uppgjorts av *Tuulikki Lund* och *Lea Björklöf*.

Helsingfors, i april 1980.

Preface

The Central Statistical Office of Finland is now issuing the final annual statistics on banks and mortgage institutions for 1978.

The preliminary annual data on banks and institutions by category of banking institution (RT 1979:41) and the annual statistics on individual banks and institutions (RT 1979:47) have been released in duplicated form in the Statistical Information series.

The structure of the present publication is discussed in the Introduction.

The tables of this publication were prepared by Lea Björklöf. Tuulikki Lund supervised the preparation of this publication and prepared the overview.

The graphs were prepared by Tuulikki Lund and Lea Björklöf.

Helsinki, April, 1980.

Olavi E. Niitamo

Aarre Sahavirta

Sisälllys	Sivu	Innehåll	Sida
Johdanto	VI	Inledning	VI
Katsaus	IX	Översikt	IX
Suomi-englanti termiluettelo	XXXIV	Finsk-engelsk förteckning över terminologin ...	XXXIV
T a u l u j a		T a b e l l e r	
I Toimipaikat		I Verksamhetsställen	
I1 Toimipaikat ja niissä tapahtuneet muutokset tilikauden aikana (ml. pääkonttorit, sivukonttorit ja vakinaiset toimipisteet)	02	I1 Verksamhetsställen och deras förändringar under räkenskapsperioden (inkl. huvudkontor, filialer och ordinarie förrättningsställen)	02
I2 Toimipaikkatyypit tilikauden aikana .	02	I2 Typer av verksamhetsställen under räkenskapsperioden	02
I3 Osuuspankeissa ja säästöpankeissa tapahtuneet fuusiot tilikauden aikana	02	I3 Fusioneringar inom andelsbankerna och sparbänkerna under räkenskapsperioden	02
I4 Liikepankkien tilikauden aikana lakautetut ja avatut sivukonttorit pankeittain	02	I4 Affärsbankernas under räkenskapsperioden indragna och öppnade filialkontor bankvis	02
II Tuloslaskelma 1.1.1978 – 31.12.1978, 1 000 mk	04	II Resultaträkning 1.1.1978 – 31.12.1978, 1 000 mk	04
III Tase 31.12.1978, 1 000 mk	06	III Balans 31.12.1978, 1 000 mk	06
IV Tuloslaskelman liitetauluja		IV Tabellbilagor till resultaträkningen	
IV1 Tuloslaskelman rakenne rahalaitosryhmittäin, %	12	IV1 Resultaträkningens struktur enligt penninginrättningsgrupper, %	12
IV2 Muiden tuottojen erittely, 1 000 mk .	14	IV2 Specificering av övriga intäkter, 1 000 mk	14
IV3 Tuotot kiinteistöistä ja kiinteistöyhteisöistä, 1 000 mk	14	IV3 Intäkter av fastigheter och fastighetsammanslutningar, 1 000 mk	14
IV4 Hoitokulujen erittely, 1 000 mk	14	IV4 Specificering av förvaltningskostnader, 1 000 mk	14
IV5 Kulut kiinteistöistä ja kiinteistöyhteisöistä, 1 000 mk	16	IV5 Kostnader för fastigheter och fastighetssammanslutningar, 1 000 mk . . .	16
IV6 Välittömien verojen erittely, 1 000 mk	16	IV6 De direkta skatterna specificerade, 1 000 mk	16
IV7 Eräiden toimintojen kulujen erittely, 1 000 mk	16	IV7 Kostnaderna för vissa verksamhetsgrenar specificerade, 1 000 mk	16
V Taseen liitetauluja		V Tabellbilagor till balansen	
V1 Taseen rakenne rahalaitosryhmittäin, %	18	V1 Balansens struktur enligt penninginrättningsgrupper, %	18
V2 Taseen pääerien osuus taseen loppusummasta tilikauden lopussa, %	22	V2 Huvudposternas andel i slutsumman av balansen i slutet av räkenskapsperioden, %	22
V3 Antolainaus 1 000 mk ja luottojen lukumäärät kpl tilikauden lopussa . . .	24	V3 Utlåning 1 000 mk och antal krediter i slutet av räkenskapsperioden	24
V4 Antolainauserien tapahtumat tilikauden aikana, 1 000 mk	24	V4 Förändringar av utlåningsposterna under räkenskapsperioden, 1 000 mk .	24
V5 Välitetyt luotot tilikauden lopussa, 1 000 mk	24	V5 Förmedlade lån i slutet av räkenskapsperioden, 1 000 mk	24
V6 Ottolainaus 1 000 mk ja tilien lukumäärät tilikauden lopussa	26	V6 Inlåning 1 000 mk och antal konton i slutet av räkenskapsperioden	26
V7 Ottolainauserien tapahtumat tilikauden aikana, 1 000 mk	26	V7 Förändringar av inlåningsposterna under räkenskapsperioden, 1 000 mk .	26
V8A Rahalaitosten omistamat osakkeet ja osuudet sektoreittain tilikauden lopussa, kirja-arvo 1 000 mk	28	V8A Penninginrättningarnas innehav av aktier och andelar sektorvis i slutet av räkenskapsperioden, bokföringsvärde, 1 000 mk	28
V8B Rahalaitosten omistamat osakkeet ja osuudet sektoreittain tilikauden lopussa, nimellisarvo 1 000 mk	28	V8B Penninginrättningarnas innehav av aktier och andelar sektorvis i slutet av räkenskapsperioden, nominellt värde, 1 000 mk	28

V9	Rahalaitosten omistamat joukkovelkakirjat liikkeeseen laskijan mukaan, 1 000 mk	28	V9	Penninginrättningarnas innehav av masskuldebrev enligt emitterande institution, 1 000 mk	28
V10	Osakepääoman ja osuuspääoman jakaantuminen sektoreittain tilikauden lopussa, 1 000 mk	30	V10	Aktiekapital och andelskapital sektoris i slutet av räkenskapsperioden, 1 000 mk	30
V11	Rahalaitosten omat pääomat tilikauden lopussa, 1 000 mk	30	V11	Penninginrättningarnas egna kapital i slutet av räkenskapsperioden, 1 000 mk	30
V12	Oman pääoman erien lisäykset ja vähennykset tilikauden aikana, 1 000 mk	30	V12	Ökningar och minskningar av det egna kapitalets poster under räkenskapsperioden, 1 000 mk	30
V13	Rahalaitosten ehdotus voiton käyttämisestä, 1 000 mk	30	V13	Penninginrättningarnas förslag till disponering av vinst, 1 000 mk	30
V14	Eri omaisuserien muutokset tilikauden aikana, 1 000 mk	32	V14	Förändringar av olika förmögenhetsposter under räkenskapsperioden, 1 000 mk	32
VI	Korkojakautuma ja korkomarginaali		VI	Medelräntor och räntemarginal	
VII1	Anto- ja ottolainauksen keskikorot ja korkoerot tilikauden lopussa %	34	VII1	Medelräntor och räntemarginal av utlåningen och inlåningen i slutet av räkenskapsperioden %	34
VII2	Anto- ja ottolainauksen korkojakautuma tilikauden lopussa % ja 1 000 mk	34	VII2	Utlåningen och inlåningen enligt ränta i slutet av räkenskapsperioden % och 1 000 mk	34
VII	Tietoja palkansaajista		VII	Uppgifter om löntagar	
VIII1	Palkansaajien lukumäärä tilikauden lopussa	36	VIII1	Löntagarnas antal i slutet av räkenskapsperioden	36
VIII2	Palkansaajien lukumäärä keskimäärin tilikauden aikana	36	VIII2	Löntagarnas antal i medeltal under räkenskapsperioden	36
VIII3	Palkansaajien palkat ja palkkiot tilikauden aikana, 1 000 mk	36	VIII3	Löntagarnas löner och arvoden under räkenskapsperioden, 1 000 mk	36
VIII4	Palkansaajien saamat luontoisedut tilikauden aikana, 1 000 mk	36	VIII4	Löntagarnas erhållna naturaförmåner under räkenskapsperioden, 1 000 mk	36
VIII5	Palkansaajien työtunnit tilikauden aikana, 1 000 t	36	VIII5	Löntagarnas arbetstimmar under räkenskapsperioden, 1 000 t	36
VIII	Läänitauluja		VIII	Länsvisa tabeller	
VIII1	Henkilökunta lääneittäin tilikauden lopussa	38	VIII1	Personal länsvis i slutet av räkenskapsperioden	38
VIII2	Palkat ja palkkiot lääneittäin tilikauden aikana, 1 000 mk	38	VIII2	Löner och arvoden länsvis under räkenskapsperioden, 1 000 mk	38
VIII3	Aineellisen käyttöomaisuuden ostot ja myynnit tilikauden aikana, 1 000 mk	38	VIII3	Köp och försäljning av materiella anläggningstillgångar under räkenskapsperioden, 1 000 mk	38
VIII4	Aineellisen sijoitusomaisuuden ostot ja myynnit tilikauden aikana, 1 000 mk	38	VIII4	Köp och försäljning av materiella investeringstillgångar under räkenskapsperioden, 1 000 mk	38
Liitteitä		42	Bilagor		42
Talouspoliittisia toimenpiteitä		51	Ekonomiskpolitiska åtgärder		51
Kuvioluettelo		52	Förteckning över figurer		52
Julkaisuluettelo		54	Förteckning över publikationer		54

<i>Contents</i>	<i>Page</i>	<i>Page</i>
<i>Introduction</i>	XXIII	
<i>Overview</i>	XXIV	
<i>Finnish-English glossary</i>	XXXIII	
 <i>Tables</i>		
<i>I</i>	<i>Establishments</i>	
	<i>II</i> Establishments and changes in them during the year (incl. head offices, branch offices and permanent service points)	02
	<i>I2</i> Types of establishment	02
	<i>I3</i> Amalgamations in co-operative banks and savings banks during the accounting period	02
	<i>I4</i> Closings and openings of branch offices in commercial banks during the accounting period	02
<i>II</i>	<i>Income Statement January 1 - December 31, 1978, 1 000 marks</i>	04
<i>III</i>	<i>Balance sheet on December 31, 1978, 1 000 marks</i>	06
<i>IV</i>	<i>Supplementary information on the income statement</i>	
	<i>IV1</i> Breakdown of the income statement by category of banking institution, per cent	12
	<i>IV2</i> Other earnings specified, 1 000 marks	14
	<i>IV3</i> Earnings from real estate and real estate corporations, 1 000 marks	14
	<i>IV4</i> Management expenses specified, 1 000 marks	14
	<i>IV5</i> Expenses on real estate and real estate corporations, 1000 marks	16
	<i>IV6</i> Direct taxes specified, 1 000 marks ..	16
	<i>IV7</i> Certain activity expenses specified, 1 000 marks	16
<i>V</i>	<i>Supplementary information on the balance sheet</i>	
	<i>V1</i> Breakdown of the balance sheet by category of banking institution, per cent	18
	<i>V2</i> The share of major balance sheet items in the total of the balance sheet, per cent	22
	<i>V3</i> Lending 1 000 marks and the number of advances at the end of the accounting period	24
	<i>V4</i> Developments in lending items during the accounting period, 1 000 marks ..	24
	<i>V5</i> Loans granted from various funds at the end of the accounting period, 1 000 marks	24
	<i>V6</i> Deposits 1 000 marks and the number of accounts at the end of the accounting period	26
	<i>V7</i> Developments in deposit items during the accounting period, 1 000 marks ..	26
	<i>V8A</i> Shares and partnerships owned by banking institutions, by sector, at the end of the accounting period, book value, 1 000 marks	28
	<i>V8B</i> Shares and partnerships owned by banking institutions, by sector, at the end of the accounting period, nominal value, 1 000 marks	28
	<i>V9</i> Bonds and debentures owned by banking institutions (by debtor), 1 000 marks	28
	<i>V10</i> Share capital and co-operative capital, by sector, at the end of the accounting period, 1 000 mk.	30
	<i>V11</i> Capital accounts of banking institutions at the end of the accounting period, 1 000 marks	30
	<i>V12</i> Increases and decreases in capital account items during the accounting period, 1 000 marks	30
	<i>V13</i> The disposal of the net earnings proposed by banking institutions, 1 000 marks	30
	<i>V14</i> Changes in different types of assets during the accounting period, 1 000 marks	32
<i>VI</i>	<i>Breakdown of interest rates and the interest margin</i>	
	<i>VII</i> Average lending and deposit rates and differences in rates at the end of the accounting period, per cent	34
	<i>VI2</i> Breakdown of lending and deposit rates at the end of the accounting period, per cent and 1 000 marks ..	34
<i>VII</i>	<i>Information on wage and salary earners</i>	
	<i>VII1</i> Number of wage and salary earners at the end of the accounting period	36
	<i>VII2</i> Average number of wage and salary earners during the accounting period. . .	36
	<i>VII3</i> Wages and salaries of wage and salary earners during the accounting period, 1 000 marks	36
	<i>VII4</i> Fringe benefits received by wage and salary earners during the accounting period, 1 000 marks	36
	<i>VII5</i> Number of hours worked by wage and salary earners during the accounting period, 1 000 hours	36

<i>VIII Information by province</i>		
<i>VIII1 Staff by province at the end of the accounting period</i>	38	
<i>VIII2 Wages and salaries by province during the accounting period, 1 000 marks</i>	38	
		<i>VIII3 Purchases and sales of tangible fixed assets during the accounting period, 1 000 marks</i> 38
		<i>VIII4 Purchases and sales of tangible investment capital during the accounting period, 1 000 marks</i> 38
		<i>Appendices</i> 42
		<i>Economic policy measures</i> 51
		<i>List of diagrams and charts</i> 53
		<i>List of publications</i> 54

JOHDANTO

Pankkitilastot kirjanpitolain uudistamisen jälkeen

- 1) Pankkien vuositilasto on julkaistu vuoden 1974 lopun tilanteesta ensimmäistä kertaa uudistetussa muodossaan. Uudistetussa vuositilastossa on pyritty eri rahalaitosryhmien väliseen vertailtavuuteen, jonka on mahdollistanut pankeille kirjanpitolain uudistamisen yhteydessä annetut yhtenäiset kirjanpito-ohjeet. Toisaalta on pyritty saamaan samaan julkaisuun tietoja kaikista rahalaitosryhmistä.
- Monistettu pankkien ja kiinnitysluottolaitosten pankki- ja laitoskohtainen julkaisu sisältää kaikkien rahalaitosten osalta yksikkökohtaisia tietoja.
- Monistettu ennakkotilasto sisältää vuositilastosta keskeisimpiä rahalaitosryhmäkohtaisia ennakkotietoja.
- Lopullinen painettu vuositilasto (oheinen julkaisu) sisältää muiden rahalaitosten paitsi Suomen Pankin ja
- 2) Postipankin osalta ennakkotilaston mukaisia tilinpäätöstietoja ja tilinpäätöstietojen erittelyjä ryhmäkohtaisesti. Postipankin tietoja on pyritty ottamaan mukaan keskeisimpien vertailujen osalta lähinnä kuvioihin ja katsaukseen.

Muita rahalaitosjulkaisuja

Pankkien ja kiinnitysluottolaitosten kuukausitilastosta saa osin rahalaitoskohtaisia ja osin rahalaitosryhmäkohtaisia tilatietoja Suomen Pankista, Postipankista, liikepankeista ja kiinnitysluottopankeista ja -laitoksista. Em. julkaisu sisältää myös anto- ja ottolainautietoja vaihtotietoineen rahalaitosryhmittäin. Anto- ja ottolainauksen ennakkotiedot julkaistaan kuukausittain anto- ja ottolainautilastona RT-tilastotiedotussarjassa.

Pankkien neljännesvuositilasto sisältää osuus- ja säästöpankkien tilatietoja sekä tietoja pankkien ja kiinnitysluottolaitosten hallussa olevista joukkovelkakirjoista sektoreittain kunkin neljänneksen viimeisen kuukauden lopun tilanteen mukaisina.

Pankkien kuukausitilasto ja neljännesvuositilasto julkaistaan myös vuoden lopun tilanteesta, jolloin joulukuun tila vastaa sisällöltään tilinpäätöstasetta. Ne julkaistaan monisteina Tilastotiedotus-sarjassa RT.

Tilastokeskus julkaisee myös neljännesvuosittaisia joukkovelkakirjatilastoa, joka sisältää tietoja kotimaisten laitosten Suomessa ja ulkomailla liikkeelle laskemista joukkovelkakirjoista, joihin myös pankkien ja kiinnitysluottolaitosten itse liikkeelle laskemat joukkovelkakirjat sisältyvät (Tilastotiedotus, RT-sarja).

1) Säästöpankkien vuositilasto ilmestyi ennen vuotta 1974 sarjassa SVT VIIA, osuuspankkien sarjassa SVT VIIIE ja liikepankkien ja kiinnitysluottolaitosten sarjassa SVT VIIC

2) Postipankki julkaisee vuosittaisia tilastotietojaan mm SVT VIIIB sarjassa ja Suomen Pankki mm Suomen Pankin vuosikirjassa

INLEDNING

Bankstatistiken efter det bokföringslagen förnyats

Bankernas årsstatistik har för första gången publicerats i förnyad form enligt situationen vid slutet av år 1974. Vid förnyandet av statistiken har man strävat till att göra olika penninginrättningsgrupper sinsemellan jämförbara, vilket har möjliggjorts genom de enhetliga bokslutsdirektiv som bankerna fått i samband med bokföringslagens förnyande. Dessutom har man strävat till att i samma publikation kunna publicera uppgifter om alla penninginrättningsgrupper.

Bankernas och hypoteksinrättningarnas duplicerade publikation enligt bank och inrättning omfattar uppgifter rörande alla penninginrättningar.

Den duplicerade förhandsstatistiken omfattar de i årsstatistiken givna viktigaste förhandsuppgifterna enligt penninginrättningsgrupp.

Den slutliga tryckta årsstatistiken (denna publikation) innehåller bokslutsuppgifter i enlighet med förhandsstatistiken och bokslutsuppgifter gruppvis för alla övriga penninginrättningar utom för Finlands Bank och Postbanken. I den grafiska framställningen samt i översikten har man strävat till att ta med Postbankens uppgifter för de viktigaste jämförelserna.

Övriga penninginrättningspublikationer

Ur bankernas och hypoteksinrättningarnas månadsstatistik får man ställningsuppgifter dels per penninginrättning och dels per penninginrättningsgrupper rörande Finlands Bank, Postbanken, affärsbankerna och hypoteksbankerna och -inrättningarna. Ovannämnda publikation innehåller även uppgifter om in- och utlåningen enligt penninginrättningsgrupp. Förhandsuppgifter rörande ut- och inlåningen publiceras månatligen i Statistisk rapport (RT-serien) som ut- och inlåningsstatistik.

Bankernas kvartalsstatistik innehåller andels- och sparbankernas ställningsuppgifter samt uppgifter om de masskuldebrev som innehas av bankerna och hypoteksinrättningarna enligt sektor, enligt ställningen i slutet av den sista månaden i respektive kvartal.

Bankernas månadsstatistik och kvartalsstatistik görs upp också enligt situationen i slutet av året varvid decembermånads ställning motsvarar bokslutsbalansen till sitt innehåll. De publiceras i duplicerad form i serien Statistisk rapport RT.

Statistikcentralen ger även kvartalsvis ut statistik över masskuldebrev. Statistiken innehåller uppgifter om masskuldebrev som inhemska inrättningar utställt såväl i Finland som utomlands. I dessa ingår även de masskuldebrev som bankerna och hypoteksinrättningarna emitterat (Statistisk rapport, RT-serien).

1) Sparbankernas årsstatistik har utkommit före år 1974 i serien FOS VIIA, andelsbankernas i serien FOS VIIIE, affärsbankernas och hypoteksinrättningarnas i serien FOS VIIC.

2) Postbanken publicerar årliga statistiska uppgifter i serien FOS VIIIB och Finlands Bank i Finlands Banks årsbok

Luottojen osalta Tilastokeskus julkaisee erillistä puolivuosittain ilmestyvää luottokantatilastoa, jossa jaetaan vaademuodoittain rahoituslaitosten ja valtion antamat luotot luotonsaajan sektorin ja toimialan mukaan (Tilastotiedotus, RT-sarja).

Pankkien vuositilastoon sisältyvät korkotiedot on julkaistu neljännesvuosittaisessa korkotilastossa, joka sisältää kansainvälisiä rahoitusmarkkinoita ja Suomen rahoitusmarkkinoita kuvaavia korkotietoja (Tilastotiedotus, RT-sarja).

Tilastokeskuksen tuottamassa kuukausittaisessa Tilastokatsauksia-sarjassa julkaistaan myös rahalaitoksia koskevia anto- ja ottolainautietoja.

Suomen tilastollisessa vuosikirjassa julkaistaan mm. anto- ja ottolainaus- sekä tilinpäätöstietoja rahalaitosryhmittäin.

Oheisen julkaisun sivulla 54 on julkaisuuttelo, josta selviää lähinnä Tilastokeskuksen julkaisemien pankkeja ja kiinnitysluottolaitoksia koskevien rahoitustilastojen sarjanumerot ja julkaisupäivämäärät. Luettelo kattaa pääasiassa vuoden 1978 lopun tilannetta kuvaavat julkaisut.

Pankkitilastojulkaisujen käsitteitä

Pankki- ja laitoskohtaisissa julkaisuissa Tilastokeskus käyttää pankkilakien mukaisia »pankki» ja »luottolaitos» käsitteitä sen sisältöisinä, kuin useimmat rahalaitokset ne itse julkaisevat.

Julkaisun lopussa on liite 1, jossa selvitetään pankkitilastoissa käytettyä terminologiaa joidenkin sektoriluokkien osalta. Kaikissa rahalaitosryhmäkohtaisissa pankkitilastoissa Tilastokeskus käyttää vahvistetun sektoriluokituksen käsitteitä »rahailaitos» ja »rahoituslaitos» (ks. myös Tilastokeskuksen käsikirjoja n:o 5, Institutionaalisten sektoreiden luokitus) sekä ns. suppeaa yleisö-käsitettä.

Käsitteitä selvennetään myös eräkohtaisissa alaviitteissä.

Lopullisen vuositilaston rakenne

Vuositilasto jakaantuu sisällysluettelon mukaisiin tilastotauluihin.

Katsauksen (s. IX) tiedot perustuvat vuoden 1977 ja 1978 lopulliseen vuositilastoon, vuoden 1977 ja 1978 pankki- ja laitoskohtaiseen vuositilastoon, Postipankin vuoden 1977 ja 1978 vuosikertomuksiin sekä jonkin verran julkaisemattomaan aineistoon. Katsauksessa on myös käytetty hyväksi pankkien kuukausijulkaisuja anto- ja ottolainautietojen osalta sekä rahamarkkinoiden yleiskehitystä kuvattaessa Suomen Pankin määräyksiä ja luottopoliittisia ohjeita.

För krediternas vidkommande publicerar Statistikcentralen halvårsvis en skild statistik över kreditbeståndet, där krediter beviljade av finansieringsinrättningarna och staten indelas efter fordringsform i grupper enligt kredittagarsektor och näringsgren (Statistik rapport, RT-serien).

De ränteuppgifter som ingår i bankernas årsstatistik har publicerats i räntestatistiken som ges ut kvartalsvis. I den ingår ränteuppgifter om den internationella finansieringsmarknaden och den inhemska finansieringsmarknaden (Statistisk rapport, RT-serien).

I de månatliga Statistiska översikter, som statistikcentralen ger ut, publiceras även uppgifter om penninginrättningarnas in- och utlåning.

I Statistisk årsbok för Finland publiceras bl.a. utlånings- och inlåningsuppgifter och bokslutsinformation per penninginrättningsgrupp.

På sidan 54 i denna publikation finns en publikationsförteckning ur vilken närmast framgår serienumren och utgivningsdatum för den finansieringsstatistik som Statistikcentralen utger över bankerna och hypoteksinrättningarna. Förteckningen upptar i huvudsak publikationer som gäller situationen vid slutet av år 1978.

De termer som används i bankstatistikpublikationerna

I de publikationer som innehåller uppgifter enligt bank och inrättning använder Statistikcentralen banklagens »bank» och »kreditinrättnings» begrepp med samma betydelse som de har i de flesta penninginrättningspublikationer.

I bilaga 1 utreds den terminologi som använts i bankstatistiken för vissa sektorer. I alla bankstatistikpublikationer enligt penninginrättningsgrupp tillämpas Statistikcentralen den fastslagna sektorindelningens begrepp »penninginrättning» och »finansieringsinrättning» (se även Statistikcentralens handböcker nr 5, Den institutionella sektorindelningen) samt det sk. snäva allmänhetsbegreppet.

Begreppen klarläggs även postvis i fotnoterna.

Den slutliga årsstatistikens uppställning

Årsstatistiken indelas i statistiktabeller, vilka framgår av innehållsförteckningen.

Uppgifterna i översikten (s. IX) baserar sig på den slutliga årsstatistiken för åren 1977 och 1978, årsstatistiken för år 1977 och 1978 enligt bank och inrättning, Postbankens årsberättelser för år 1977 och 1978 samt i någon mån även på opublicerat material. I översikten har man även använt sig av bankernas månadspublikationer då det gällt in- och utlåningsuppgifter och för beskrivningen av den allmänna utvecklingen inom penningmarknaden har man använt sig av Finlands Banks bestämmelser och kreditpolitiska anvisningar.

Postipankin tiedot on pyritty ottamaan mukaan vertailuihin ja yhteenvetoihin paremman kattavuuden aikaansaamiseksi. Postipankin tiedot sisältyvät osittain pankki- ja laitoskohtaiseen vuositilastoon 1978 (RT 1979:47).

Taulusivujen alareunaan on varattu tilaa selityksille ja viitteille. Selitykset käsittelevät lähinnä lyhyesti termien sisältöä, ja viitteet viittauksia muihin tauluihin, joissa vastaava termi tai tieto esiintyy.

Julkaisu sisältää myös erillisen taulukohtaisen suomalais-englantilaisen termiluettelon.

Julkaisussa käytetyt lyhenteet ja symbolit

Sarakkeilla käytetyt lyhenteet:

- M % = muutos edellisestä vuodesta %
 R % = rahalaitosryhmien sisällä laskettu erakohtainen rakenneprosentti
 O % = rahalaitosryhmien välinen erakohtainen osuusprosentti

Muut lyhenteet ja symbolit:

- .. = tietoa ei ole saatavissa
 0 = tieto pienempi kuin käytetty yksikkö
 0.0 = muutosprosentti pienempi kuin käytetty yksikkö
 – = tietoa ei ole, ei muutosta
 (X) = muutosprosentti suurempi kuin 999.9 %
 (Y) = nimikettä (riviä) ei ole vertailuajankohtana
 (Z) = nimikkeellä ei ole ollut tietoa vertailuajankoh-
 tana; muutos ääretön

Uppgifterna om Postbanken har man försökt medtaga i jämförelserna och sammandragen för att vinna bättre täckning. Uppgifter om Postbanken ingår delvis i årsstatistiken för år 1978 enligt bank och inrättning (RT 1979:47S).

I tabellsidornas nedre marginaler har plats reserverats för förklaringar och hänvisningar. Förklaringarna är närmast korta redogörelser för termernas betydelse. Hänvisningarna är hänvisningar till andra tabeller, där motsvarande uppgift eller term förekommer.

I publikationen finns även en skild tabellvis uppgjord finsk-engelsk förteckning över terminologin.

Förkortningar och symboler i publikationen

Förkortningar i kolumnerna:

- M % = förändring från föregående år %
 R % = strukturprocent, som har räknats postvis inom varje penninginrättningsgrupp
 O % = andelsprocent, som har räknats postvis mellan penninginrättningsgrupper

Övriga förkortningar och symboler:

- .. = uppgifter står inte att få
 0 = uppgiften mindre än den enhet, som har använts
 0.0 = förändringsprocenten mindre än den enhet, som här använts
 – = uppgiften finns inte, ingen förändring
 (X) = förändringsprocenten större än 999.9 %
 (Y) = posten (raden) har inte förekommit vid jämförelsetidpunkten
 (Z) = posten visar inget saldo vid jämförelsetidpunkten; förändringen obegränsad

KATSAUS

Yleiskehitys rahamarkkinoilla vuonna 1978

Vuoden 1978 rahamarkkinoiden yleissävy oli keveä. Edellytykset rahamarkkinoiden kevenemiselle luotiin helmikuun devalvaatioratkaisulla. Tällöin Suomen Pankin ulkomaiset nettosaamiset kasvoivat voimakkaasti, valuuttavaranto vahvistui ja liikepankkien keskuspankkivelka alentui.

Vuoden alkupuolella veronpalautukset ja verohelpotukset lisäsivät kotitalouksien käytettävissä olevaa tuloa, joka heijastui mm. talletusten kasvuna. Myös inflaation hidastuminen paransi talletustoiminnan edellytyksiä.

Suomen Pankki pyrki estämään rahamarkkinoiden liiallisen kevenemisen ja hillitsemään pankkien antolainauksen kasvua. Antolainaus kasvoikin suhteellisen hitaasti.

Syksyllä kansainvälinen korkotaso nousi. Tämän seurauksena yriytysten luotonkysyntä -kohdistui kotimaisille luottomarkkinoille. Pankkien luotonantomahdollisuuksia rajoitti kuitenkin pääasiassa vuoden loppupuoliskolle kohdistuneet luottokiintiöiden alentamiset. Tämä kiristi jälleen pankkien keskuspankkiasemaa. Suomen Pankki osallistuiikin aktiivisesti päiväluottomarkkinoille sijoittajana, mikä osaltaan osoitti rahamarkkinoiden kiristyneen.

Syksyn rahamarkkinoiden kiristymistä heijasti myös valuuttavarannon laskeminen kesän huippulukemista 4,8 mrd. markasta 1,4 mrd. markkaan.

Keskuspankkirahoitus¹⁾

Rahoituslaitosten käytössä oli vuoden 1978 lopussa keskuspankkirahaa 3 695 milj. markkaa, joka oli 1 725 milj. markkaa vähemmän kuin vuotta aikaisemmin. Keskuspankkirahoituksesta oli keskuspankkivelan osuus 1 466 milj. markkaa ja päiväluottojen 2 213 milj. markkaa. Vuotta aikaisemmin oli päiväluottojen määrä 1 804 milj. markkaa. Kiintiövelka ylitti peruskiintiöt vuoden lopussa 47 prosentilla.

Keskuspankkirahoituksesta voidaan myös eliminoida päivätalletusten vaikutus pois. Tällöin keskuspankkirahoitukseen lasketaan vain keskuspankkivelan ja joukkovelkakirjojen lisäksi päiväluottojen ja -talletusten nettoerä. Näin laskettua keskuspankkirahoitusta rahoituslaitoksilla oli vuoden 1978 lopussa 1 620 milj. markkaa, joka oli 2 950 milj. markkaa vähemmän kuin vuotta aikaisemmin.

ÖVERSIKT

Den allmänna utvecklingen på penningmarknaden år 1978

Den allmänna tonen på penningmarknaden var lätt under år 1978. Devalveringsbeslut i februari var en förutsättning för att åstadkomma en lättnad i det strama läget på penningmarknaden. Finlands Banks utländska nettotillgångar ökade kraftigt, valutareserven stärktes och affärsbankernas centralbanksskuld sjönk.

Skatteåterbäringarna i början av året och skattelättnaderna ökade hushållens disponibla inkomster, vilket återspeglades i ökade depositioner. Den uppbromsade inflationstakten förbättrade även depositionsverksamheten.

Genom att dämpa ökningen av bankernas utlåning försökte Finlands Bank förhindra att penningmarknaden skulle bli alltför lätt. Utlåningen ökade jämförelsevis långsamt.

Den internationella räntenivån steg på hösten, vilket medförde att företagens kreditefterfrågan riktade sig mot den inhemska kreditmarknaden. Bankernas kreditgivningsmöjligheter kringkars dock av kreditkvotssänkningarna under senare delen av året, vilket åter skärpte bankernas centralbanksställning. Finlands Bank kom aktivt in på dagslänemarknaden med egna placeringar, vilket delvis tydde på att penningmarknaden skärptes.

Det skärpta läget på penningmarknaden under hösten återspeglades även i att valutareserven sjönk från sommarens toppnotering (4,8 mrd. mark) till 1,4 mrd. mark.

Centralbanksfinansieringen¹⁾

Finansieringsinrättningarnas centralbanksfinansiering uppgick vid årets slut till 3 695 milj. mark, vilket var 1 725 milj. mark mindre än året förut. Av centralbanksfinansieringen utgjorde centralbanksskulden 1 466 milj. mark och dagslånen 2 213 milj. mark. Året förut var dagslånen 1 804 milj. mark. Kvotskulden överskred grundkvoten med 47 procent i slutet av året.

Dagsdepositionernas inverkan kan även elimineras ur centralbanksfinansieringen. I detta fall räknas till centralbanksfinansieringen förutom centralbankskrediterna och masskuldebrevens även nettobeloppet av dagskrediterna och -depositionerna. Enligt detta var finansieringsinrättningarnas centralbanksfinansiering vid slutet av år 1978 1 620 milj. mark, vilket var 2 950 milj. mark mindre än året förut.

Keskuspankkirahoitus vuosina 1976 – 1978 milj. markkaa sekä prosenttiset muutokset edellisestä vuodesta
Centralbanksfinansieringen åren 1976 – 1978 i milj. mark samt de procentuella förändringarna från föregående år

	31.12.1978 Milj. mk	%	31.12.1977 Milj. mk	%	31.12.1976 Milj. mk	%
1) Keskuspankkivelka – Centralbanks- kredit	1 466	-54	3 197	3	3 090	-12
Päiväluotot – Dagskredit	2 213	23	1 804	50	1 204	222
Keskuspankkirahoitus yhteensä – Centralbanksfinansiering samman- lagt	3 695	-32	5 420	16	4 674	10
Päivätalletukset – Dagsdepositioner	2 075	144	850	-25	1 137	(X)

Keskuspankkiluoton kiintiötä alennettiin kesäkuussa 1978 1 400 milj. markkaan ja syyskuussa 1 000 milj. markkaan. Kiintiöiden ylitysoikeus oli 70 prosenttia. Peruskorkoisia kiintiötä ylitettiin vuoden aikana keskimäärin 31 prosentilla, kun vastaava luku edellisvuonna oli 46 prosenttia.

Liikepankkien keskuspankkiluottokiintiöt vuosina 1976 – 1978 milj. markkaa

Ajanjakso	Milj. markkaa
– 30. 6.1976	2 500
1. 7.1976 – 31.12.1976	2 300
1. 1.1977 – 30. 4.1977	2 100
1. 5.1977 – 31. 5.1978	1 900
1. 6.1978 – 31. 8.1978	1 400
1. 9.1978 –	1 000

Kiintiöiden pankkikohtainen jakautuma pysyi ennallaan. Keskuspankkirahoituksesta pankit maksoivat keskimäärin 8,9 prosenttia korkoa vuoden 1978 aikana ja päiväluotosta 12,0 prosenttia.

Vuoden loppupuoliskolla päiväluottojen kysyntä kasvoi tuntuvasti enemmän kuin niiden tarjonta. Suomen Pankki osallistui tällöin sijoittajana päiväluottomarkkinoille hillitäkeeseen päiväluottojen koron nousupainetta.

Lyhytaikaiset obligaatioiden termiinkaupat sijoituivat lähinnä vuoden alkukuukausiin, jolloin kiintiöiden ylitystarvetta esiintyi.

Korkopolitiikka

Helmikuussa 1978 tapahtuneen devalvaatoratkaisun yhteydessä päätettiin alentaa korkokantaa prosenttiyksiköllä. Sekä anto- että ottolainauskorkoja alennettiin toukokuun alusta lähtien.

1) shekkitilit nettomääräisinä

Kvoterna för centralbankskrediterna sänktes i juni 1978 till 1 400 milj. mark och i september till 1 000 milj. mark. Kvoternas överskridningsrätt var 70 procent. Kvoterna med grundränta överskreds under året med i medeltal 31 procent, året förut var överskridningen 46 procent.

Affärsbankernas centralbankskreditkvoter åren 1976 – 1978 i milj. mark

Period	Milj. mark
– 30. 6.1976	2 500
1. 7.1976 – 31.12.1976	2 300
1. 1.1977 – 30. 4.1977	2 100
1. 5.1977 – 31. 5.1978	1 900
1. 6.1978 – 31. 8.1978	1 400
1. 9.1978 –	1 000

Kvoternas fördelning enligt bank var oförändrad. Bankerna betalade i medeltal 8,9 procent i ränta på sin centralbanksfinansiering under år 1978 och 12,0 procent på dagslånen.

Under senare hälften av året växte efterfrågan på dagslån betydligt snabbare än depositionsutbudet. Det resulterande trycket på dagslåneräntan dämpades dock genom Finlands Banks placeringar på dagslåne-marknaden.

Den kortfristiga terminshandeln med obligationer förekom närmast under årets första månader, då det förekom behov av att överskrida kvoterna.

Räntepolitiken

I samband med devalveringsbeslutet i februari 1978 sänktes räntefoten med en procentenhet. Från och med början av maj sänktes både in- och utlåningsräntan.

1) checkräkningar i nettomån

Keskuspankkiluoton peruskorko aleni 8,25 prosentista 7,25 prosenttiin.

Rahalaitosten antolainauksen keskikorko oli vuoden 1978 lopussa 8,24 prosenttia (1,05 prosenttiyksikköä pienempi kuin vuotta aikaisemmin) ja ottolainauksen keskikorko 3,63 prosenttia (0,89 prosenttiyksikköä pienempi kuin edellisen vuoden lopussa). Korkeero, 4,61 prosenttia, oli 0,16 prosenttiyksikköä pienempi kuin vuotta aikaisemmin.

Centralbankskreditens grundränta sjönk från 8,25 procent till 7,25 procent.

Medelräntan på penninginrättningarnas utlåning var vid slutet av år 1978 8,24 procent (1,05 procentenheter lägre än året förut) och medelräntan på inlåningen 3,63 procent (0,89 procentenheter lägre än året förut). Räntedifferensen, 4,61 procent, var 0,16 procentenheter lägre än året förut.

Talletuspankkien ottolainauskorot vuoden 1978 aikana
Depositionsbankernas inlåningsräntor under år 1978

	-- 30.4. %	1.5. - %
Karttavat talletustilit, Säästötilit - Kapitalkonton, sparkonton	4,25	3,25
Käyttötilit - Bruksräkningar 1)	4,00	3,00
Shekki- ja postisiirtotilit - Check- och postgirokonton 1)	0	0
1-5 kuukauden irtisanomisaikaiset talletukset - månaders depositioner med uppsägningstid	1,75-3,75	0,75-2,75
6 kuukauden irtisanomis- ja määräaikaistalletukset - månaders tidsbundna depositioner och depositioner med uppsägningstid	5,25	4,25
12 kuukauden määräaikaistalletukset - månaders tidsbundna depositioner	6,50	5,50
24 kuukauden määräaikaistalletukset - månaders tidsbundna depositioner	7,50	6,50
36 kuukauden verohuojennustalletukset - månaders skattelättnadskonton 2)	8,25	7,25
36 kuukauden palkkiotalletukset - månaders premiedepositioner 3)	9,50	8,50
Kotimaiset valuuttatilit - Inhemiska valutakonton	0-3	0-3

Taseet

Talletuspankkien yhteenlasketut taseet kasvoivat vuoden 1978 aikana vajaalla 13 prosentilla 90 426 milj. markkaan. Kasvu oli prosenttiyksikön verran pienempi kuin edellisenä vuonna.

Liikepankkien taseet kasvoivat 6 prosenttiyksikköä vähemmän kuin vuotta aikaisemmin. Tämä tasoitti huomattavasti kaikkien pankkien yhteenlaskettujen taseiden kehitystä.

Muiden pankkien taseet kasvoivat enemmän kuin edellisenä vuotena. Postipankin taseen kasvu yliti 21 prosenttiin ja oli siten lähes kaksinkertainen edelliseen vuoteen verrattuna. Osuus- ja säästöpankkien taseet kasvoivat prosenttiyksikön verran enemmän kuin edellisvuonna.

Balanserna

Depositionsbankernas sammanräknade balanser ökade under år 1978 med knappa 13 procent till 90 426 milj. mark. Ökningen var en procentenhet mindre än året förut.

Affärsbankernas balanser ökade med 6 procentenhet mindre än året förut, vilket i hög grad utjämnade utvecklingen av bankernas sammanräknade balanser.

De övriga bankernas balanser ökade mera än året förut. Postbankens balans ökade med 21 procent och ökningen var sålunda i det närmaste dubbeljämfört med året förut. Andels- och sparbankernas balanser ökade med en procentenhet mera än året förut.

Rahalaitosten taseet vuosina 1976 - 1978 milj. mk ja niiden muutokset edellisestä vuodesta %
Penninginrättningarnas balansräkningar åren 1976 - 1978 milj. mk och deras förändring från föregående år % 1)

	Tase - Balansräkning 31.12.1978		Tase - Balansräkning 31.12.1977		Tase - Balansräkning 31.12.1976	
	Milj. mk	%	Milj. mk	%	Milj. mk	%
Liikepankit - Affärsbankerna	44 367	9	40 749	15	35 365	6
Osuuspankit - Andelsbankerna	15 430	15	13 396	14	11 761	17
Säästöpankit - Sparbankerna	18 067	16	15 636	15	13 545	14
Postipankki - Postbanken	12 562	21	10 340	10	9 371	26
Kiinnitysluottopankit ja -laitokset - Hypoteksbankerna och -inrättningarna	6 425	11	5 801	11	5 232	15

1) kuukauden alimman saldon mukaan
2) tallettaja saa verohuojennusedun
3) valtio hyviittää tästä 1.25 % vuodessa

1) på månaders lägsta saldo
2) deponenten får en skattelättnadsförmån
3) staten erlägger därav 1.25 % per år

Talletuspankkien rahoitusomaisuus kasvoi 8 926 milj. markalla 79 973 milj. markkaan vuoden 1978 aikana. Vieras pääoma kasvoi 10 549 milj. markalla 85 189 milj. markkaan.

Rahalaitosryhmittäin rahoitusomaisuuden ja vieraan pääoman kasvuprosentit vuoden aikana noudattelivat taseen kasvuprosentteja.

Talletuspankkien kassat kasvoivat vuoden 1978 aikana 31 prosentilla 1 160 milj. markkaan. Kassasta oli Suomen rahaa n. 54 prosenttia vastaavan osuuden ollessa vuotta aikaisemmin 60 prosenttia. Käteiskassat (Suomen raha) kasvoivat 14 prosentilla ja muut kassat 59 prosentilla vuoden ainana. Postipankin kassaan on sisällytetty Postipankin saamiset Posti- ja lennätinlaitokselta.

Postipankilla oli nettosaamisia ulkomailta vuoden lopussa 347 milj. markkaa edellisvuoden 8 milj. markan nettovelan sijasta. Liikepankkien nettovelkaantuminen ulkomaille kasvoi 5 prosenttiyksiköllä 2 910 milj. markkaan.

Postipankin nettovelat muille kotimaisille rahalaitoksille (pl. Suomen Pankki) olivat vuoden lopussa 309 milj. markkaa, kuten edellisenäkin vuotena. Liikepankkien nettosaamiset muilta kotimaisilta rahalaitoksilta pienenevät runsaalla 70 prosentilla 132 milj. markkaan.

Postipankin nettosaamiset Suomen Pankilta olivat 2 076 milj. markkaa eli 1 215 milj. markkaa enemmän kuin vuotta aikaisemmin. Liikepankkien nettovelat Suomen Pankille pienenevät 2 840 milj. markalla (57 prosentilla) 3 369 milj. markkaan.

Talletuspankkien yhteenlasketut velat valtiolle oli vuoden päättyessä 7 284 milj. markkaa. Tämä oli 39 prosenttia enemmän kuin vuotta aikaisemmin. Luvusta oli Postipankin velkoja valtiolle 3 851 milj. markkaa. Kasvu oli 69 prosenttia edellisvuodesta.

Liikepankit kasvattivat osakepääomaansa 12 prosentilla 1 111 milj. markkaan. Vuoden 1978 aikana korottivat osakepääomaansa Osuuspankkien Keskuspankki Oy, Säästöpankkien Keskus-Osake-Pankki sekä Ålands Aktiebank.

Osuuspankkien osuus pääoma kasvoi 32 prosentilla 72 milj. markkaan. Kasvu oli 21 prosenttiyksikköä suurempi kuin edellisvuonna.

Tilikauden tulos

Korkokate (korkotuotot ./ korkokulut)

Talletuspankkien korkokate kasvoi 15 prosentilla 2 680 milj. markkaan. Kasvu oli prosenttiyksikön verran suurempi kuin vuotta aikaisemmin. Talletuspankkien korkokatteen kasvuun vaikutti lähinnä korkokulujen 6 prosentin pieneminen. Kaikkien muiden talletuspankkien paitsi Postipankin korkokulut pienenevät. Korkotuotot kasvoivat vain parin prosenttiyksikön verran.

Depositionsbankernas finansieringstillgångar ökade med 8 926 milj. mark till 79 973 milj. mark under år 1978. Det främmande kapitalet ökade med 10 549 milj. mark till 85 189 milj. mark.

Beräknat enligt finansieringsinrättningsgrupp följde finansieringstillgångarnas och det främmande kapitalets tillväxtprocent balansens tillväxtprocent under året.

Depositionsbankernas kassatillgångar ökade under år 1978 med 31 procent till 1 160 milj. mark. Cirka 54 procent av kassatillgångarna var finska mark, jämfört med 60 procent året förut. De kontanta medlen (finska mark) ökade med 14 procent under året och övriga kassatillgångar med 59 procent. I Postbankens kassatillgångar inkluderas Postbankens tillgodohavanden på post- och telegrafverket.

Postbankens nettofordringar från utlandet var i slutet av året 347 milj. mark; året förut hade Postbanken en nettoskuld till utlandet på 8 milj. mark. Affärsbankernas nettoskuldbörda till utlandet ökade med 5 procentenhet till 2 910 milj. mark.

Postbankens nettoskulder till de övriga inhemska penninginrättningarna (exkl. Finlands Bank) var vid slutet av året 309 milj. mark, dvs. samma som året förut. Affärsbankernas nettofordringar hos övriga inhemska penninginrättningar minskade med drygt 70 procent till 132 milj. mark.

Postbankens nettofordringar hos Finlands Bank var 2 076 milj. mark, dvs. 1 215 milj. mark mera än året förut. Affärsbankernas nettoskulder till Finlands Bank minskade med 2 840 milj. mark (57 procent) till 3 369 milj. mark.

Depositionsbankernas sammanlagda skulder till staten var vid årets slut 7 284 milj. mark, vilket var 39 procent mera än året förut. Av denna summa var 3 851 milj. mark Postbankens skuld till staten. Ökningen var 69 procent från föregående år.

Affärsbankerna ökade sitt aktiekapital med 12 procent till 1 111 milj. mark. Under år 1978 höjde Andelsbankernas Centralbank Ab, Sparbankernas Central-Aktiebank och Ålands Aktiebank sitt aktiekapital.

Andelsbankernas andelskapital ökade med 32 procent till 72 milj. mark. Ökningen var 21 procentenheter större än året förut.

Redovisningsperiodens resultat

Räntebidrag (ränteintäkter ./ räntekostnader)

Depositionsbankernas räntebidrag ökade med 15 procent till 2 680 milj. mark. Ökningen var en procentenhet större än året förut. Depositionsbankernas ökade räntebidrag berodde närmast på att räntekostnader minskade med 6 procent. Alla övriga depositionsbankers räntekostnader förutom Postbankens minskade. Ränteintäkterna ökade endast ett par procentenheter.

Säästöpankkien korkokate kasvoi eniten: 19 prosentilla 626 milj. markkaan. Liikepankkien korkokate kasvoi 17 prosentilla 1 079 milj. markkaan, osuuspankkien myös 17 prosentilla 523 milj. markkaan. Postipankin korkokate kasvoi 4 prosenttiyksikön verran 452 milj. markkaan. Kiinnitysluottopankkien ja -laitosten korkokate kasvoi 23 prosentilla 63 milj. markkaan. Kasvu oli peräti 19 prosenttiyksikköä suurempi kuin vuotta aikaisemmin.

Käyttökate (korkokate + muut tuotot ./, muut kulut)

Käyttökate on pankin saamien tuottojen ja sen maksamien korko- ja muiden kulujen erotus eli rahamäärä, joka pankille jää poistoihin, varauksiin, veroihin ja nettovoittoon.

Talletuspankkien yhteenlaskettu käyttökate, 970 milj. markkaa, oli 20 prosenttia suurempi kuin vuonna 1977. Käyttökateen edellisvuotta suurempi kasvu johtui osaksi em. korkokulujen kasvun pysähtymisestä. Tuottokehitystä paransi myös hoitokulujen aikaisempaa pienempi kasvu.

Liikepankkien käyttökate kasvoi 22 prosentilla 585 milj. markkaan, säästöpankkien 43 prosentilla 154 milj. markkaan ja osuuspankkien 10 prosentilla 112 milj. markkaan. Postipankin käyttökate oli samat 119 milj. markkaa kuin edellisenäkin vuonna. Kiinnitysluottopankkien ja -laitosten käyttökate kasvoi 9 prosentilla, 2 prosenttiyksikköä enemmän kuin vuotta aikaisemmin, 51 milj. markkaan.

Sparbankernas räntebidrag ökade mest: med 19 procent till 626 milj. mark. Affärsbankernas räntebidrag ökade med 17 procent till 1 079 milj. mark, andelsbankernas ökade med 17 procent till 523 milj. mark, Postbankens ökade med 4 procentenheter till 452 milj. mark. Hypoteksbankernas och -inrättningarnas räntebidrag ökade med 23 procent till 63 milj. mark. Ökningen var hela 19 procentenheter större än året förut.

Driftsbidrag (räntekostnader + övriga intäkter ./, övriga kostnader)

Driftsbidraget är skillnaden mellan bankernas intäkter och de räntor och övriga kostnader som bankerna erlägger, dvs. det belopp som banken har för avskrivningar, reserveringar, skatter och nettovinst.

Depositionsbankernas sammanlagda driftsbidrag, 970 milj. mark, var 20 procent större än år 1977. Den stora ökningen av driftsbidraget, jämfört med året förut, berodde dels på att räntekostnadernas tillväxt avstannat. Intäktsutvecklingen förbättrades även av att förvaltningskostnaderna ökade mindre än tidigare.

Affärsbankernas driftsbidrag ökade med 22 procent till 585 milj. mark, sparbankernas ökade med 43 procent till 154 milj. mark och andelsbankernas med 10 procent till 112 milj. mark. Postbankens driftsbidrag var lika stort som året förut, dvs. 119 milj. mark. Hypoteksbankernas och -inrättningarnas driftsbidrag ökade med 9 procent till 51 milj. mark, vilket var 2 procentenheter mera än året förut.

Tuloslaskelman pääerät rahalaitosryhmittäin milj. mk sekä muutokset edellisestä vuodesta % Resultaträkningens huvudposter enligt penninginrättningsgrupp milj. mk och förändringar från föregående år %¹⁾

	Korkokate Räntebidrag		Käyttökate Driftsbidrag		Poistot Avskrivningar		Liikevoitto Rörelsevinst		Varausten önsäys Ökning av reserveringar		Verot Skatter		Nettovoitto Nettovinst	
	Mmk	%	Mmk	%	Mmk	%	Mmk	%	Mmk	%	Mmk	%	Mmk	%
1978														
Liikepankit – Affärsbankerna	1 079	17	585	22	213	20	372	23	183	50	70	1	119	7
Osuuspankit – Andelsbankerna	523	17	112	10	32	-5	80	17	55	17	16	17	9	19
Säästöpankit – Sparbankerna	626	19	154	43	62	41	92	44	68	47	20	27	4	105
Postipankki – Postbanken	452	4	119	0	28	10	91	-2	50	1	33	-3	8	-19
Kiinnitysluottopankit ja -laitokset – Hypoteksbankerna och -inrättningarna	63	23	51	9	2	-64	49	18	20	12	16	36	13	10
1977														
Liikepankit – Affärsbankerna	920	15	480	15	177	27	302	10	122	35	69	-6	111	-1
Osuuspankit – Andelsbankerna	446	21	102	21	36	30	66	17	44	21	14	10	7	11
Säästöpankit – Sparbankerna	526	22	108	23	44	18	64	27	46	36	16	15	2	-33
Postipankki – Postbanken	435	-1	119	-12	26	27	93	-19	49	-33	34	17	10	-16
Kiinnitysluottopankit ja -laitokset – Hypoteksbankerna och -inrättningarna	51	4	47	7	5	234	42	-1	18	-0	11	-2	11	-3
1976														
Liikepankit – Affärsbankerna	803	9	416	19	140	51	276	7	91	19	73	-	112	4
Osuuspankit – Andelsbankerna	369	18	84	27	28	31	56	26	37	40	13	-4	7	29
Säästöpankit – Sparbankerna	433	23	88	37	37	36	50	38	34	56	14	8	3	44
Postipankki – Postbanken	438	27	135	118	20	2	115	171	73	121	29	866	12	-24
Kiinnitysluottopankit ja -laitokset – Hypoteksbankerna och -inrättningarna	48	25	44	25	1	9	42	26	18	29	12	22	12	24

Katetuottoprosentit vuosina 1976 – 1978

	1978	1977	1976
	%	%	%
Liikepankit	29	27	27
Osuuspankit	16	17	16
Säästöpankit	17	14	14
Postipankki	19	21	33
Talletuspankit yhteensä	23	22	22
Kiinnitysluottopankit ja -laitokset	72	75	72

Katetuottoprosentti kuvaa käyttökateen osuutta tuotot yhteensä -erästä. Rahalaitokselle jää kokonaisuutostaan katetuottoprosentin verran käytettäväksi poistoihin, varauksiin, veroihin ja nettovoittoon. Myöhemmin selvitetään miten käyttökate on edelleen jakaantunut eri käyttöryhmien kesken.

Käyttökateen jakaantuminen käyttöryhmiin

Talletuspankit käyttivät käyttökateistaan poistoihin ja varauksiin 72 prosenttia, eli 4 prosenttiyksikköä enemmän kuin vuonna 1977. Sekä verojen että nettovoiton osuus oli 14 prosenttia, kummankin kaksi prosenttiyksikköä vähemmän kuin vuotta aikaisemmin.

Kaikkien talletuspankkien käyttökateen prosentuaalinen jakaantuminen käyttöryhmiin vuosina 1976 – 1978

	1978	1977	1976
	%	%	%
Poistot	35	35	31
Varaukset	37	33	32
Verot	14	16	19
Nettovoitto	14	16	18

Vuonna 1978 liikepankkien varausten ja poistojen osuus käyttökateesta oli 68, verojen 12 ja nettovoiton 20 prosenttia. Säästöpankkien osuudet olivat 85, 13 ja 2 prosenttia, osuuspankkien 77, 15 ja 8 prosenttia sekä Postipankin 66, 27 ja 7 prosenttia. Kiinnitysluottopankit ja -laitokset käyttivät käyttökateesta poistoihin ja varauksiin vuonna 1978 43 prosenttia, veroihin 31 prosenttia ja nettovoiton osuudeksi jäi 26 prosenttia.

Liikevoitot (käyttökate ./ poistot)

Talletuspankkien yhteenlasketut liikevoitot kasvoivat 20 prosentilla (14 prosenttiyksikköä enemmän kuin vuotta aikaisemmin) 635 milj. markkaan. Eniten kasvoivat säästöpankkien liikevoitot: 44 prosentilla 92 milj. markkaan. Liikepankkien liikevoitot kasvoivat 23 prosentilla 372 milj. markkaan ja osuuspankkien 17 prosentilla 80 milj. markkaan. Sen sijaan Postipankin liikevoitot pienenevät edellisvuotisesta kahden prosentin verran 91 milj. markkaan. Muiden talletuspankkien kuin Postipankin yhteenlasketut liikevoitot kasvoivat 25 prosentilla. Edellisvuonna kasvu oli 14 prosenttia.

Kiinnitysluottopankkien ja -laitosten liikevoitot, 49 milj. markkaa, kasvoivat vuonna 1978 18 prosenttia.

Bidragsintäktprocenter åren 1976 – 1978

	1978	1977	1976
	%	%	%
Affärsbankerna	29	27	27
Andelsbankerna	16	17	16
Sparbankerna	17	14	14
Postbankerna	19	21	33
Depositionsbankerna sammanlagt	23	22	22
Hypoteksbankerna och -inrättningarna	72	75	72

Bidragsintäktprocenten anger driftsbidragets andel av posten sammanlagda intäkter. Penninginrättningarna kan av sina totalintäkter använda en summa som motsvarar bidragsintäktprocenten till avskrivningar, reserveringar, skatter och nettovinst. I det följande redogörs för hur driftsbidraget är fördelat mellan olika driftsgrupper.

Driftsbidrags fördelning i driftsgrupper

Depositionsbankerna använde 72 procent av driftsbidraget till avskrivningar och reserveringar, vilket var 4 procentenheter mera än år 1977. Både skatterna och nettovinsten utgjorde 14 procent, vardera två procentenheter mindre än året förut.

Den procentuella fördelningen av samtliga depositionsbankers driftsbidrag efter driftsgrupper åren 1976 – 1978

	1978	1977	1976
	%	%	%
Avskrivningar	35	35	31
Reserveringar	37	33	32
Skatter	14	16	19
Nettovinst	14	16	18

År 1978 utgjorde reserveringarna och avskrivningarna 68 procent av affärsbankernas driftsbidrag, skatterna 12 och nettovinsten 20 procent. För sparbankerna var motsvarande siffror 85, 13 och 2 procent, för andelsbankerna 77, 15 och 8 procent och för Postbanken 66, 27 och 7 procent. Hypoteksbankernas och -inrättningarnas avskrivningar och reserveringar utgjorde år 1978 43 procent, skatterna 31 procent och nettovinsten 26 av driftsbidrag.

Rörelsevinst (driftsbidrag ./ avskrivningar)

Depositionsbankernas sammanlagda rörelsevinst ökade med 20 procent (med 14 procentenheter mera än året förut) till 635 milj. mark. Sparbankernas rörelsevinst ökade mest: med 44 procent till 92 milj. mark. Affärsbankernas rörelsevinst ökade med 23 procent till 372 milj. mark och andelsbankernas med 17 procent till 80 milj. mark. Postbankens rörelsevinst sjönk däremot med två procent från året förut till 91 milj. mark. De övriga depositionsbankernas sammanlagda rörelsevinst, exkl. Postbanken, ökade med 25 procent. Ökningen under år 1977 var 14 procent.

Hypoteksbankernas och -inrättningarnas rörelsevinst, 49 milj. mark, ökade med 18 procent under år 1978.

Poistot ja varausten lisäykset

Talletuspankit tekivät poistoja vuoden 1978 aikana 335 milj. markalla, mikä oli 19 prosenttia enemmän kuin vuotta aikaisemmin.

Luottotappioiden pankit poistivat yhteensä vajaat 10 milj. markkaa, eli 15 milj. markkaa vähemmän kuin vuotta aikaisemmin. Väheneminen johtui pääasiassa liikepankkien luottotappioiden pienenemisestä 16 milj. markasta 6 milj. markkaan. Myös osuuspankkien luottotappiot vähenivät 7 milj. markasta 2 milj. markkaan.

Varauksia talletuspankit tekivät vuonna 1978 356 milj. markalla. Tämä oli 34 prosenttia enemmän kuin vuonna 1977. Taseiden mukaan pankkien luottotappiovarausten määrä oli vuoden 1978 lopussa 1 741 milj. markkaa. Tämä oli 26 prosenttia enemmän kuin vuotta aikaisemmin.

Kiinnitysluottopankit ja -laitokset tekivät poistoja vain runsaat 1 milj. markkaa. Vastaavasti varauksia ne tekivät 34 prosenttia enemmän kuin vuotta aikaisemmin.

Verot

Talletuspankit maksoivat veroja vuonna 1978 139 milj. markkaa. Tämä oli 5 prosenttia enemmän kuin vuotta aikaisemmin. Kiinnitysluottopankkien ja -laitosten maksamien verojen määrä, 16 milj. markkaa, oli 36 prosenttia enemmän kuin vuonna 1977.

Tuloslaskelman erä »verot» on nettoerä, jossa on huomioitu veronpalautukset ja oman pääoman rahastoista maksetut verot. Tämän vuoksi se ei täysin kuvaa tilikauteen kohdistuvaa verorasitusta.

Vuoden 1978 aikana liike-, osuus- ja säästöpankit maksoivat ennakkoveroa 111 milj. markkaa ja saivat veronpalautuksina 8 milj. markkaa. Vuotta aikaisemmin veronpalautusten määrä oli 22 milj. markkaa. Oman pääoman rahastoista maksettiin veroja vuonna 1978 6 milj. markkaa.

Nettovoitot

Talletuspankkien yhteenlasketut nettovoitot olivat vuonna 1978 140 milj. markkaa, mikä on 7 prosenttia enemmän kuin edellisvuonna. Pankkien nettovoiton osuus käyttökatteesta pieneni kuitenkin kahdella prosenttiyksiköllä.

Säästöpankkien nettovoitot kaksinkertaistuivat vuoden 1978 aikana. Markkamääräisesti niiden nettovoitot olivat kuitenkin pienimmät, 4 milj. markkaa. Osuuspankkien nettovoitot kasvoivat 19 prosentilla 9 milj. markkaan ja liikepankkien 7 prosentilla 119 milj. markkaan. Ainoastaan Postipankin nettovoitot pienenivät vuoden 1978 aikana: 19 prosentilla 8 milj. markkaan.

Kiinnitysluottopankkien ja -laitosten nettovoitot lisääntyivät n. 10 prosentilla 13 milj. markkaan.

Avskrivningar och ökning av reserveringar

Depositionsbankernas avskrivningar uppgick år 1978 till 335 milj. mark, vilket var 19 procent mera än året förut.

Bankerna avskrev sammanlagt knappa 10 milj. mark i kreditförluster, dvs. 15 milj. mark mindre än året förut. Minskningen berodde i huvudsak på att affärsbankernas kreditförluster minskade från 16 milj. mark till 6 milj. mark. Även andelsbankernas kreditförluster minskade från 7 milj. mark till 2 milj. mark.

Depositionsbankerna använde 356 milj. mark för reserveringar, vilket var 34 procent mera än år 1977. Enligt balanserna var bankernas kreditförlustreserveringar vid slutet av år 1978 1 741 milj. mark, vilket var 26 procent mera än året förut.

Hypoteksbankerna och -inrättningarna avskrev endast drygt 1 milj. mark. För reserveringar använde de däremot 34 procent mera än året förut.

Skatter

Depositionsbankerna betalade 139 milj. mark i skatt år 1978, vilket var 5 procent mera än år 1977. Hypoteksbankerna och -inrättningarna betalade 36 procent mera i skatt än året förut. Skatterna uppgick till 16 milj. mark.

Resultaträkningens post »skatter» är angiven till sitt nettobelopp där skatterestitutioner och skatter betalda ur fonden för eget kapital beaktats. Av denna anledning ger den inte en fullständig bild av räkenskapsperiodens skattebörda.

Under år 1978 betalade affärs-, andels- och sparbankerna 111 milj. mark i förskottsskatt och erhöll 8 milj. mark i skatterestitution. Året förut fick dessa banker 22 milj. mark i skatterestitution. Ur fonderna för eget kapital betalades år 1978 skatter för 6 milj. mark.

Nettovinst

Depositionsbankernas sammanlagda nettovinster var år 1978 140 milj. mark, vilket är 7 procent mera än året förut. Bankernas nettovinsts andel av driftsbidraget minskade dock med två procentenheter.

Sparbankernas nettovinster fördubblades år 1978. Uttryckt i mark var deras nettovinster dock de minsta, 4 milj. mark. Andelsbankernas nettovinster ökade med 19 procent till 9 milj. mark och affärsbankernas med 7 procent till 119 milj. mark. Endast Postbankens nettovinster minskade under år 1978 med 19 procent till 8 milj. mark.

Hypoteksbankernas och -inrättningarnas nettovinster ökade med ca 10 procent till 13 milj. mark.

Hoitokulut (pl. verot; tuloslaskelman erä »muut kulut«)

Talletuspankkien hoitokulut (pl. verot) lisääntyivät 11 prosentilla 3 231 milj. markkaan. Vuonna 1977 kasvu oli 17 prosenttia. Kiinnitysluottopankkien ja -laitosten hoitokulut, 20 milj. markkaa, olivat 26 prosenttia suuremmat kuin vuotta aiemmin.

Pankkien palkkakulut kasvoivat vuonna 1978 8 prosentilla 1 526 milj. markkaan. Vuotta aikaisemmin kasvu oli 5 prosenttiyksikköä suurempi. Sosiaalikulut kasvoivat 12 prosentilla 409 milj. markkaan, kun ne vuotta aikaisemmin kasvoivat 22 prosentilla.

Palkkakulujen kasvun vähäisyyteen vaikutti pääasiassa liikepankkien palkkakulujen kasvun putoaminen 11 prosentista 6 prosenttiin. Liikepankkien sosiaalikulut pysyivät miltei täysin edellisen vuoden lukemissa. Kummankin edellä mainitun kuluerän vähäiseen kasvuun vaikutti liikepankkien henkilökunnan lukumäärän pieneneminen runsaalla 300 hengellä vuoden 1978 aikana.

Muut tuotot kuin korkotuotot

Muut tuotot kuin korkotuotot kasvoivat talletuspankeissa yhteensä 10 prosenttia eli 8 prosenttiyksikköä vähemmän kuin edellisen vuoden aikana. Muita tuottoja kertyi pankkeihin 1 521 milj. markkaa.

Provisioita pankkitakauksista pankeille kertyi vuonna 1978 yhteensä 353 milj. markkaa. Tämä oli 20 prosenttia enemmän kuin vuotta aikaisemmin. Toimitusmaksuja pankit saivat vuoden 1978 aikana 416 milj. markkaa, eli 16 prosenttia enemmän kuin vuotta aikaisemmin.

Pankkien kiinteistöistä saamat tuotot kasvoivat 5 prosenttiyksikköä vähemmän kuin niistä koituneet kulut. Kiinteistötuottoja kertyi vuoden aikana 303 milj. markkaa, mikä oli 14 prosenttia edellisvuotista enemmän. Kiinteistökuuluja oli vuoden aikana 227 milj. markkaa.

Anto- ja ottolainausenemmyys (sisältää laajemman yleisökäsitteen)

Talletuspankkien yhteenlaskettu kotimainen antolainausenemmyys (ml. valtion varoista välitetyt lainat) oli vuoden 1978 lopussa 5 101 milj. markkaa, joka oli 1 839 milj. markkaa vähemmän kuin vuotta aikaisemmin. Tämä johtui liikepankkien antolainausenemmyyden jatkuvasta vähenemisestä vuoden 1978 aikana. Myös säästöpankkien talletusten osuuden kasvaminen vaikutti osaltaan em. laskuun.

Seuraavassa tarkastelussa antolainauksesta on vähennetty valtion varoista välitetyt lainat anto- ja ottolainausenemmyyttä laskettaessa. Näin saatu luku kuvaa rahalaitosten talletusvaroistaan myöntämiä luottoja. Valtion varoista annetut luotot ovat rahalaitosten kautta kulkevia valtion myöntämiä luottoja. Osuuspankkien ja Postipankin välityksin kulkee suurin osa valtion varoista välitettyjä luottoja.

Förvaltningskostnader (exkl. skatter; resultaträkningens post »övriga kostnader«)

Depositionsbankernas förvaltningskostnader (exkl. skatter) ökade med 11 procent till 3 231 milj. mark. År 1977 var ökningen 17 procent. Hypoteksbankernas och -inrättningarnas förvaltningskostnader, 20 milj. mark, var 26 procent större än året förut.

Bankernas lönekostnader ökade år 1978 med 8 procent till 1 526 milj. mark. Året förut var ökningen 5 procentenheter större. Socialkostnaderna ökade med 12 procent till 409 milj. mark och året förut med 22 procent.

På lönekostnadernas ringa ökning inverkade i huvudsak det faktum att ökningen av affärsbankernas lönekostnader sjönk från 11 till 6 procent. Affärsbankernas socialkostnader var i stort sett desamma som året förut. En orsak till de båda nämnda kostnadsposternas ringa ökning var att affärsbankernas personal minskade med drygt 300 personer under år 1978.

Andra än ränteintäkter

Depositionsbankernas post övriga intäkter ökade sammanlagt med 10 procent, dvs. 8 procentenheter mindre än under året förut. Bankernas övriga intäkter uppgick till 1 521 milj. mark.

År 1978 uppgick bankernas provisioner för bankgarantier till sammanlagt 353 milj. mark, vilket var 20 procent mera än året förut. Bankerna erhöi 416 milj. mark i expeditiönsavgifter år 1978, vilket var 16 procent mera än året förut.

Bankernas fastighetsintäkter ökade 5 procentenheter mindre än de kostnader de medförde. Fastighetsintäkterna uppgick under året till 303 milj. mark, vilket var 14 procent mera än året förut. Fastighetsutgifterna uppgick till 227 milj. mark under året.

In- och utlåningsöverskott (inkluderar det omfattande allmänhetsbegreppet)

Depositionsbankernas sammanlagda inhemska utlåningsöverskott (inkl. lån förmedlade ur statens medel) uppgick vid slutet av år 1978 till 5 101 milj. mark, vilket var 1 839 milj. mark mindre än året förut. Nedgången var en följd av att affärsbankernas utlåningsöverskott fortlöpande sjunkit under år 1978. Även sparbankernas ökade depositioner inverkade delvis på nedgången.

I följande genomgång har lån förmedlade ur statens medel avdragits vid uträkningen av in- och utlåningsöverskott. Det belopp som härvid erhållits är lika med de krediter som penninginrättningarna beviljat ur sina depositionsmedel. Lån förmedlade ur statens medel är statliga lån som sköts via penninginrättningarna. Största delen av de krediter som förmedlas ur statens medel sker genom andelsbankerna och Postbanken.

Talletuspankkien anto- ja ottolainausenemmyys (A = antolainausenemmyys, O = ottolainausenemmyys)
 Depositionsbankernas in- och utlåningsöverskott (A = utlåningsöverskott, O = inlåningsöverskott)

	31.12.1978 Milj. mk	A/O	31.12.1977 Milj. mk	A/O
Liikepankit – Affärsbankerna	5 335	(A)	6 757	(A)
Osuuspankit – Andelsbankerna	1 048	(O)	1 005	(O)
Säästöpankit – Sparbankerna	2 023	(O)	1 664	(O)
Postipankki – Postbanken	143	(O)	230	(A)
Talletuspankit yhteensä – Depositionsbankerna sammanlagt	2 121	(A)	4 318	(A)

Kotimainen anto- ja ottolainaus (laaja yleisökäsite)

Kotimainen anto- ja ottolainaus voidaan jakaa markkamääräiseen ja ulkomaan rahan määräiseen anto- ja ottolainaukseen.

Talletuspankkien kotimainen antolainaus yhteensä kasvoi vuoden 1978 aikana 10 prosentilla 61 451 milj. markkaan ja ottolainaus 15 prosentilla 56 350 milj. markkaan.

Markkamääräinen antolainaus kasvoi vuoden 1978 aikana 5 206 milj. markalla 55 147 milj. markkaan ja markkamääräinen ottolainaus 4 134 milj. markalla 54 075 milj. markkaan.

Kotimaiset ulkomaan rahan määräiset luotot muille rahoituslaitoksille (pl. rahalaitokset) ja yleisölle kasvoivat vuoden 1978 aikana 193 milj. markalla (3 prosentilla) 6 304 milj. markkaan ja talletuspankkien kotimainen ulkomaan rahan määräinen ottolainaus 532 milj. markalla, 31 prosentilla, 2 275 milj. markkaan.

Talletuspankkien antolainaukseen sisältyi vuoden 1978 lopussa luottoja muille rahoituslaitoksille (pl. rahalaitokset) 749 milj. markkaa ja ottolainaukseen muiden rahoituslaitosten talletuksia 1 095 milj. markkaa.

Talletuspankkien kotimainen antolainaus Depositionsbankernas inhemska utlåning

31.12.1978	Mmk	Rakenne Struktur	Muutos vuoden 1978 kesäkuusta Förändring från juni år 1978		Muutos vuoden 1977 joulukuusta Förändring från december år 1977	
			Mmk	%	Mmk	%
Liikepankit – Affärsbankerna	27 055	44	216	1	1 628	6
Osuuspankit – Andelsbankerna	12 181	20	1 158	11	1 634	16
Säästöpankit – Sparbankerna	14 096	23	1 177	9	1 783	15
Postipankki – Postbanken	8 119	13	238	3	356	5
Yhteensä – Summa	61 451	100	2 789	5	5 401	10

Talletuspankkien kotimainen ottolainaus Depositionsbankernas inhemska inlåning

31.12.1978	Mmk	Rakenne Struktur	Muutos vuoden 1978 kesäkuusta Förändring från juni år 1977		Muutos vuoden 1977 joulukuusta Förändring från december år 1977	
			Mmk	%	Mmk	%
Liikepankit – Affärsbankerna	21 705	39	975	5	3 035	16
Osuuspankit – Andelsbankerna	12 083	21	943	9	1 525	14
Säästöpankit – Sparbankerna	15 558	28	1 135	8	2 065	15
Postipankki – Postbanken	7 004	12	126	2	615	10
Yhteensä – Summa	56 350	100	3 179	6	7 240	15

Inhemska in- och utlåning (omfattande allmänhetsbegrepp)

Den inhemska in- och utlåningen kan indelas i in- och utlåning i mark och i utländsk valuta.

Depositionsbankernas sammanlagda inhemska utlåning ökade under år 1978 med 10 procent till 61 451 milj. mark och inlåningen med 15 procent till 56 350 milj. mark.

Utlåningen i mark ökade under år 1978 med 5 206 milj. mark till 55 147 milj. mark och inlåningen i mark med 4 134 milj. mark till 54 075 milj. mark.

De inhemska krediterna i utländsk valuta till de övriga finansieringsinrättningarna (exkl. penninginrättningarna) och till allmänheten ökade under år 1978 med 193 milj. mark (3 procent) till 6 304 milj. mark och depositionsbankernas inhemska inlåning i utländsk valuta ökade med 532 milj. mark, 31 procent, till 2 275 milj. mark.

Vid slutet av år 1978 ingick i depositionsbankernas utlåning krediter till de övriga finansieringsinrättningarna (exkl. penninginrättningarna) till ett värde av 749 milj. mark och i inlåningen de övriga finansieringsinrättningarnas depositioner på 1 095 milj. mark.

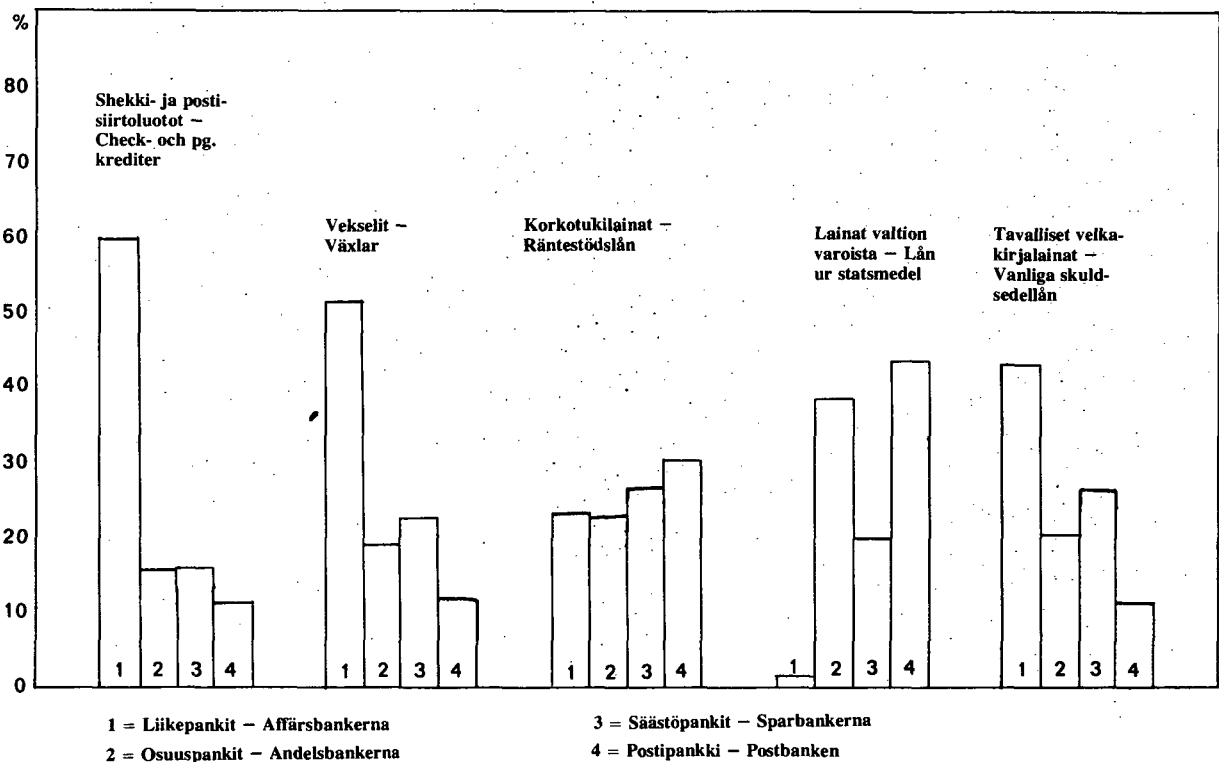
Tavalliset velkakirjalainat kasvoivat vuoden 1978 aikana 13 prosentilla 41 233 milj. markkaan. Kasvu oli yhden prosenttiyksikön suurempi kuin vuotta aikaisemmin. Valtion varoista välitetyt lainat kasvoivat myös 13 prosenttia, 21 prosenttiyksikköä vähemmän kuin vuotta aikaisemmin. Vekseleiden kanta oli miltei sama kuin vuotta aikaisemmin, 6 054 milj. markkaa.

De vanliga skuldsedellånen ökade under år 1978 med 13 procent till 41 233 milj. mark. Ökningen var en procentenhet större än året förut. Lån förmedlade ur statens medel ökade med 13 procent, 21 procentenheter mindre än året förut. Växelbeståndet var 6 054 milj. mark, dvs. nästan samma som år 1977.

Talletuspankkien luotonanto luottotyypeittäin
Depositionsbankernas kreditgivning enligt kredittyp¹⁾

31.12.1978	Mmk	Muutos vuoden 1978 kesäkuusta Förändring från juni år 1978		Muutos vuoden 1977 joulukuusta Förändring från december år 1977	
		Mmk	%	Mmk	%
Shekkiluotot ja posti- siirtoluotot – Check- räkningskrediter och pg-krediter	1 768	-79	-4	47	3
Vekselit – Växlar	6 054	377	7	1	0
Korkotukilainat – Räntestödslån	4 211	245	6	409	11
2) Valtion varoista välitetyt lainat – Ur statsmedel förmedlade lån	2 980	255	9	349	13
Tavalliset velkakirjalainat – Vanliga skuldsedellån	41 233	2 818	7	4 577	13
Ulkomaan rahan määräiset luotot – Krediter i utländsk valuta	6 304	-768	-11	193	3

Kuvio 1: Talletuspankkiryhmien osuus antolainauseriästä 31.12.1978, %
Figur 1: Depositionsbankgruppernas andel av utlåningsraterna den 31.12.1978, %



1) pl muista varoista välitetyt lainat – Exkl. ur övriga medel förmedlade lån

2) sisältää ulkomaan rahan määräisiä luottoja, jotka sisältyvät myös ao. riville – inkluderar krediter i utländsk valuta, vilka även ingår i vederbörande rad

Talletuspankkien shekki- ja postisiirtotileillä oli talletuksia vuoden 1978 päättyessä 7 389 milj. markkaa. Tämä oli 839 milj. markkaa enemmän kuin vuotta aikaisemmin. Käyttötilit kasvoivat 23 prosentilla edellisvuotisesta. Kasvu oli 7 prosenttiyksikköä suurempi kuin vuotta aikaisemmin. Määräaikaistilien kasvu hidastui 5 prosenttiyksiköllä 14 556 milj. markkaan.

Säästö- ja karttuvilla tileillä oli varoja vuoden 1978 päättyessä 29 373 milj. markkaa, joka oli 3 667 milj. markkaa (14 prosenttia) enemmän kuin vuoden 1977 päättyessä.

Vid utgången av år 1978 fanns det 7 389 milj. mark deponerade på depositionsbankernas check- och postgirokonton, vilket var 839 milj. mark mera än år 1977. Brukskontona ökade med 23 procent från året förut. Ökningen var 7 procentenheter större än år 1977. Ökningen av tidsbundna konton sjönk med 5 procentenheter till 14 556 milj. mark.

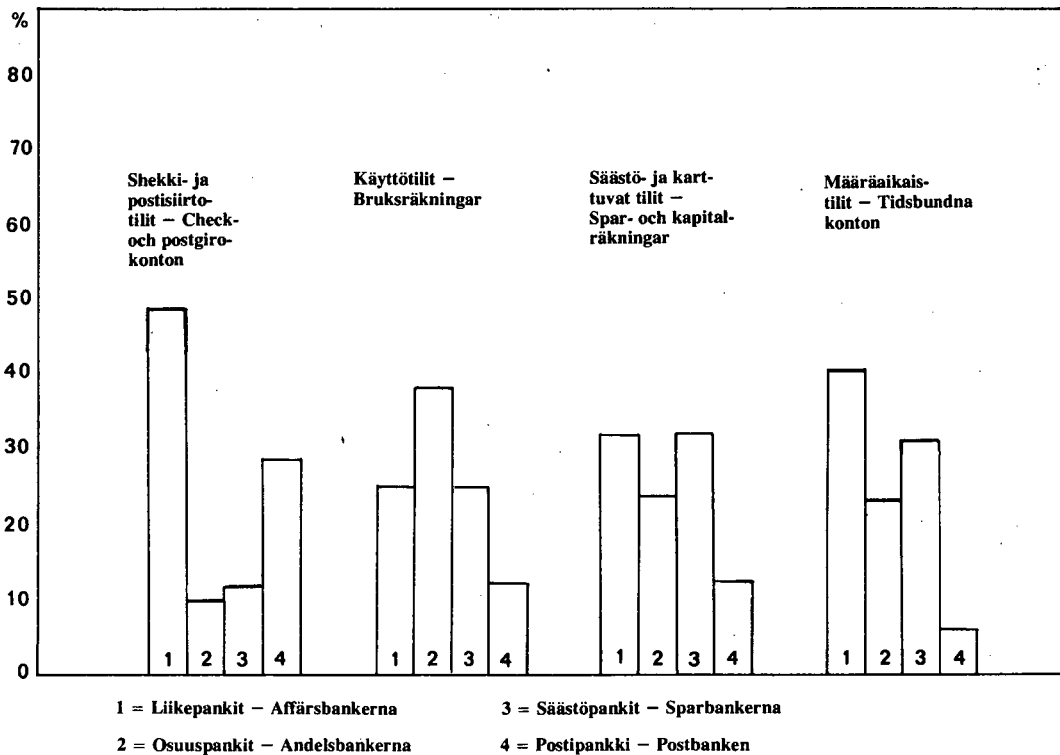
Vid slutet av år 1978 uppgick tillgångarna på spar- och kapitalräkningarna till 29 373 milj. mark, vilket var 3 667 milj. mark (14 procent) mera än vid utgången av år 1977.

Talletuspankkien luotonotto tilityypeittäin
Depositionsbankernas upplåning enligt kontotyp

31.12.1978	Mmk	Muutos vuoden 1978 kesäkuusta Förändring från juni år 1978		Muutos vuoden 1977 joulukuusta Förändring från december år 1977	
		Mmk	%	Mmk	%
Shekki- ja postisiirtotilit – Checkräkningar och pg-konton	7 389	4	0	839	13
Käyttötilit – Bruksräkningar	2 730	6	0	511	23
Säästö- ja karttavat tilit – Spar- och kapitalräkningar	29 373	2 558	10	3 667	14
Määräaikais- ja irtisanomisehtoiset tilit – Tidsbundna och uppsägbara konton	14 556	921	7	1 678	13
Ulkomaan rahan määräiset talletustilit – Depositions- konton i utländsk valuta	2 275	-303	-12	532	31

Kuvio 2: Talletuspankkiryhmien osuus talletustilityypeistä 31.12.1978, %

Figur 2: Depositionsbankgruppernas andel av depositionskontotyperna den 31.12.1978, %



Määräaikais- ja irtisanomisehtoiset talletukset

Liikepankeissa oli vuoden 1978 lopussa 40 prosenttia määräaikais- ja irtisanomisehtoisista talletuksista, säästöpankeissa 31 prosenttia, osuuspankeissa 23 prosenttia ja Postipankissa vajaat 6 prosenttia.

Osuus- ja säästöpankkien määräaikaistalletukset kasvoivat prosenttisesti eniten, 15 prosenttia, vuoden 1978 aikana. Postipankin määräaikaistalletusten kasvu oli vajaat 12 prosenttia ja liikepankkien vajaat 10 prosenttia.

Tidsbundna depositioner och depositioner med uppsägningstid

Av tidsbundna depositioner och depositioner med uppsägningstid var 40 procent deponerade i affärsbankerna, 31 procent i sparbankerna, 23 procent i andelsbankerna och knappa 6 procent i Postbanken.

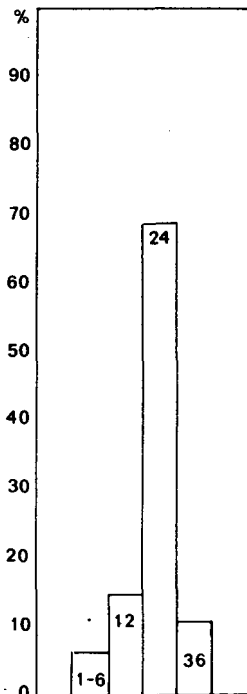
Andels- och sparbankernas tidsbundna depositioner ökade uttryckt i procent mest under år 1978, dvs. 15 procent. Postbankens tidsbundna depositioner ökade med knappa 12 procent och affärsbankernas med knappa 10 procent.

Talletuspankkien yhteenlasketut määräaikais- ja irtisanomisehtoiset talletukset tilityypeittäin Depositionsbankernas sammanlagda tidsbundna och uppsägbara depositioner enligt kontotyp

31.12.1978	Mmk	Muutos vuoden 1978 kesäkuusta Förändring från juni år 1978		Muutos vuoden 1977 joulukuusta Förändring från december år 1977	
		Mmk	%	Mmk	%
1-6 kk/mån	943	159	20	98	12
12 kk/mån	2 266	171	8	377	20
24 kk/mån	10 013	567	6	1 165	13
36 kk/mån	1 334	24	2	38	3
<i>siitä/därav:</i>					
verohuojennustilit – skattelättnadskonton	(371)	(35)	(10)	(76)	(26)
korkopalkkio- ja säästöpankkintilit – räntepremie- och sparpremiekonton	(963)	(-11)	(-1)	(-38)	(-4)
Yhteensä – Summa	14 556	921	7	1 678	13

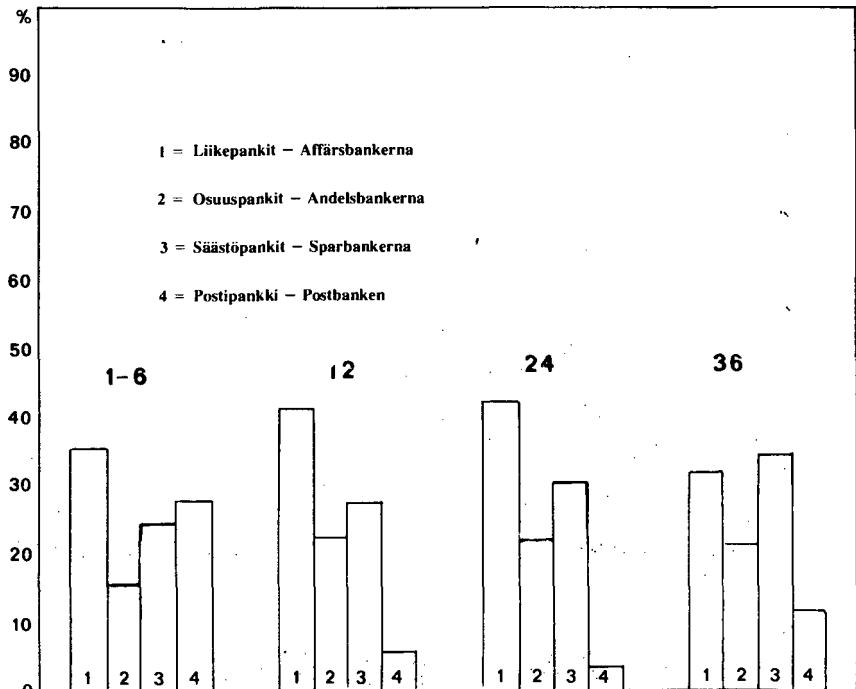
Kuvio 3: Talletuspankkien MTA/ITA talletusten rakenne 31.12.1978, %

Figur 3: Struktur av depositionsbankernas TD/UD depositioner den 31.12.1978, %



Kuvio 4: Talletuspankkiryhmien osuus MTA/ITA tilityypeistä 31.12.1978, %

Figur 4: Depositionsbankgruppernas andel av TD/UD depositions-kontotyper den 31.12.1978, %



Talletusten ja luottojen lukumäärät

Antalet depositioner och krediter

Talletustilien lukumäärät talletuspankeissa ja tilien keskimääräiset suuruudet vuoden 1978 lopussa
Antalet depositionskonton i depositionsbankerna och kontonas genomsnittliga storlek vid slutet av år 1978

	Lukumäärä vuoden 1978 lopussa Antal vid slutet av år 1978	Muutos vuoden 1977 jouluukuusta Förändring från december år 1977	Keskimääräinen markka- määrä tilii kohden vuoden 1978 lopussa Det genomsnittliga penning beloppet per konto vid slutet av år 1978 mk
	lkm – antal	lkm – antal +/-	
Käyttötili – Bruksräkningar	1 341 357	+ 86 839	2 035
Säästö- ja karttuvat tilit – Spar- och kapital- räkningar	12 638 250	- 74 426 ¹⁾	2 344
Määräaikaistilit ja irtisanomisehtoiset tilit – Tidsbundna och uppsägbara konton	1 888 193	+ 72 617	7 709
1–6 kk/mån	22 066	+ 2 067	42 735
12 kk/mån	168 519	+ 12 335	13 446
24 kk/mån	834 391	+ 18 046	12 000
36 kk/mån	863 217	+ 40 169	1 545
Varsinaiset talletustilit yhteensä – De egentliga depositionskontona sammanlagt	15 867 958	+ 85 050	2 940
Shekki- ja postisiirtotilit – Check- och postgiro- konton	379 818	+ 20 348	
Valuuttatilit – Valutakonton	134 549	+ 9 674	

Keskimääräinen talletusmäärä varsinaista talletustilii
kohden oli vuoden 1978 lopussa rahalaitosryhmittäin
seuraava:

	mk		mk
Liikepankit	3 114	Affärsbankerna	3 114
Osuuspankit	3 375	Andelsbankerna	3 375
Säästöpankit	3 457	Sparbankerna	3 457
Postipankki	1 501	Postbanken	1 501

Det genomsnittliga depositionsbeloppet per egentli
depositionskonto enligt penninginrättningsgrupp var v
slutet av år 1978 följande:

Talletuspankeista nostettujen luottojen lukumäärät ja luottojen keskimääräinen suuruus vuoden 1978 lopussa
Antalet krediter som lyfts från depositionsbankerna och krediternas genomsnittliga storlek vid slutet av år 1978

	Lukumäärä vuoden 1978 lopussa Antal vid slutet av år 1978	Muutos vuoden 1977 jouluukuusta Förändring från december år 1977	Keskimääräinen markka- määrä luottoa kohden vuoden 1978 lopussa Det genomsnittliga penning beloppet per kredit vid slutet av år 1978 mk
	lkm – antal	lkm – antal +/-	
Vekselit – Växlar	466 866	- 21 287	12 967
Korkotukilainat – Räntestödslån	530 731	+ 59 936	7 934
Valtion varoista välitetyt lainat – Ur statens medel förmedlade lån	193 087	- 3 620	15 430
Tavalliset velkakirjalainat – Vanliga skuldsedel- lån	1 385 961	+ 4 497	29 750
Yhteensä (pl. shekki- ja postisiirtotililuotot) – Sammanlagt (exkl. check- och postgiro- krediter)	2 576 646	+ 39 526	21 143
Ulkomaan rahan määräiset luotot – Krediter i utländsk valuta	7 509	+ 1 595	

Keskimääräinen luoton suuruus rahalaitosryhmittäin
(pl. shekki- ja postisiirtotililuotot)

	mk		mk
Liikepankit	31 180	Affärsbankerna	31 180
Osuuspankit	14 390	Andelsbankerna	14 390
Säästöpankit	15 639	Sparbankerna	15 639
Postipankki	40 931	Postbanken	40 931

Den genomsnittliga krediten enligt penninginrättning
grupp (exkl. check- och postgirokrediter)

1) johtuu suurimmaksi osaksi joissakin pankkiryhmissä tapahtuneista pienten
käyttämättömien tilien yhdistämisestä

1) beror i huvudsak på att små oanvända konton sammanlagits i några ba
grupper

Vastuut

Talletuspankkien vastuusitoumukset lisääntyivät vuoden 1978 aikana runsaalla 3 400 milj. markalla 31 285 milj. markkaan. Liikepankkien vastuusitoumukset olivat 27 138 milj. markkaa, Postipankin 1 447 milj. markkaa, säästöpankkien 1 439 milj. markkaa ja osuuspankkien 1 260 milj. markkaa.

Toimipaikat

Talletuspankeilla oli vuoden 1978 päättyessä 3 642 toimipaikkaa, 6 toimipaikkaa enemmän kuin vuotta aikaisemmin. Liikepankeilla oli 1 095 toimipaikkaa, säästöpankeilla 1 306 ja osuuspankeilla 1 215 toimipaikkaa. Postipankilla oli vuoden lopussa 26 omaa konttoria. Postipankin rahaliikettä hoidettiin lisäksi postin ja Suomen Pankin 3 189 toimipisteessä. Kiinnitysluotto-pankeilla ja -laitoksilla oli edelleen 6 toimipaikkaa.

Toimipaikkoihin lasketaan kuuluvaksi pääkonttorit, sivukonttorit ja vakinaiset toimipisteet. Jako toimipaikkatyypeihin selviää julkaisun taulusta I. Toimipisteitä ovat esim. työpaikan, ulkomaan liikenteen, liikkuva- ja seteliautomaattitoimipiste.

Henkilökunta

Talletuspankkien yhteenlaskettu henkilökunnan lukumäärä kasvoi vuoden 1978 aikana 38 hengellä 40 631:een. Liikepankkien henkilökunta väheni 334 hengellä ja Postipankin 26 hengellä. Osuus- ja säästöpankit puolestaan lisäsivät henkilökuntaansa: osuuspankit 213:lla ja säästöpankit 185:llä.

Liikepankeilla oli vuoden lopussa henkilökuntaa 16 772 (josta toimihenkilöitä 14 899), osuuspankeilla 8 293 (josta toimihenkilöitä 7 345) ja säästöpankeilla 10 253 (josta toimihenkilöitä 9 004). Kiinnitysluotto-pankeilla ja -laitoksilla oli palveluksessaan vuoden 1978 lopussa 76 henkilöä, josta oli toimihenkilöitä 69. Postipankilla oli henkilökuntaa vuoden 1978 lopussa 5 313. Postipankista ei ole saatavissa toimihenkilötyypeittäistä jakautumaa.

Talletuspankkien henkilökunnasta oli vuoden 1978 lopussa miehiä 7 778 ja naisia 32 853.

Henkilökunnan lukumäärään on sisällytetty vakinaista kokopäivätyötä ja säännöllistä osapäivätyötä tekevät sekä vuoden lopussa mahdollisesti ollut tilapäistyövoima.

Ansvarsförbindelser

Depositionsbankernas ansvarsförbindelser ökade under år 1978 med drygt 3 400 milj. mark till 31 285 milj. mark. Affärsbankernas ansvarsförbindelser var 27 138 milj. mark, Postbankens 1 447 milj. mark, sparbankernas 1 439 milj. mark och andelsbankernas 1 260 milj. mark.

Verksamhetsställen

I slutet av år 1978 hade depositionsbankerna 3 642 verksamhetsställen, vilket var 6 mera än året förut. Affärsbankerna hade 1 095 verksamhetsställen, sparbankerna 1 306 och andelsbankerna 1 215 verksamhetsställen. Postbanken hade i slutet av året 26 egna kontor. Postbankens penningrörelse sköttes dessutom vid postens och Finlands Banks sammanlagt 3 189 verksamhetsställen. Hypoteksbankerna och -inrättningarna hade försettningsvis 6 verksamhetsställen.

Till verksamhetsställena hänförs huvudkontor, filialkontor och ordinarie förrättningsställen. Uppdelningen i verksamhetsställen av olika typ framgår av tabell I i publikationen. Förrättningsställen är exempelvis mobila förrättningsställen, sedelautomater, försättningsställen på arbetsplatser och inom utrikestrafiken.

Personal

Depositionsbankernas sammanlagda personal minskade under år 1978 med 38 personer till 40 631. Affärsbankernas personal minskade med 334 personer och Postbankens med 26 personer. Andels- och sparbankerna ökade däremot sin personal: andelsbankerna med 213 och sparbankerna med 185 personer.

Affärsbankerna hade vid årets slut 16 772 anställda (14 899 tjänstemän), och andelsbankerna 8 293 (7 345 tjänstemän) och sparbankerna 10 253 (9 004 tjänstemän). Hypoteksbankerna och -inrättningarna tjänstgjorde i slutet av år 1978 76 personer, av vilka 69 var tjänstemän. Postbanken hade vid årets slut 5 313 anställda. Av Postbanken erhålls inte uppgifter om personalen enligt anställningsart.

Av depositionsbankernas personal var 7 778 män och 32 853 kvinnor i slutet av år 1978.

Personalen omfattade de som utför ordinarie hel dagsarbete och regelbundet deltidsarbete samt den tillfälliga arbetskraft som eventuellt fanns i slutet av året.

INTRODUCTION

Banking statistics after the revision of the accounting legislation

- 1) Annual banking statistics were first issued in a revised form as of the end of 1974. One of the purposes of the revision was to make data on different banking institutions as comparable as possible; to this end, the banks were issued uniform accounting guidelines in connection with the revision of the accounting legislation of that year. Another purpose of the revision was to bring together data on all categories of banking institutions in a single publication.

The duplicated publication on banks and mortgage institutions by bank and by institution contains disaggregated data on all banking institutions.

The duplicated publication containing preliminary annual statistics provides the most essential preliminary statistics on banking institutions by category of institution.

- 2) The printed final annual statistics (the present publication) contains balance sheet and income statement data on banking institutions other than the Bank of Finland and Postipankki. The material is presented in the same way as in the preliminary statistics as well as in a more disaggregated form by category of institution. An attempt has been made to include data on Postipankki in the major comparisons, mainly in the graphs and the Overview.

Other publications on banking institutions

The monthly statistics on banks and mortgage institutions provide interim data on the Bank of Finland, Postipankki, the commercial banks and mortgage institutions, partly by banking institution and partly by category of banking institution. This publication also contains data on advances and deposits as well as data on gross transactions by category of banking institution. Preliminary data on advances and deposits are published monthly in the duplicated RT (Financial Statistics) series.

The quarterly banking statistics contain interim data on the co-operative banks and savings banks as well as data on bonds held by the banks and mortgage institutions by sector, as of the end of the last month of each quarter.

Both the monthly and the quarterly banking statistics are also issued as of the end of the year: the coverage of the December statement corresponds to that of the balance sheet. These publications come out in the duplicated RT (Financial Statistics) series.

The Central Statistical Office of Finland also publishes quarterly statistics in the RT series on bonds and debentures issued by domestic institutions in Finland and abroad. Bonds and debentures issued by the banks and mortgage institutions are also included.

In addition, the Central Statistical Office of Finland publishes separate statistics on credit outstanding; this publication comes out semi-annually and contains data on credits granted by financial institutions and the central government by type of claim, by type of debtor and by industrial category (RT series).

The data on interest rates presented in the annual banking statistics can also be found in the quarterly publication on interest rates which contains data on interest rates prevailing in the international and Finnish capital markets (the RT series).

Data on advances and deposits by banking institution are also released in the Monthly Bulletin of Statistics published by the Central Statistical Office of Finland.

The Statistical Yearbook of Finland contains balance sheet and income statement data for various categories of banking institutions.

A list of publications indicated the series and dates of issue of the financial statistics on banks and mortgage institutions published by the Central Statistical Office of Finland is presented on page 54 of the present publication. The list primarily contains publications illustrating conditions as of the end of 1978.

Banking statistic terms

The terms 'bank' and 'credit institution' used by the Central Statistical Office in its publications on banks and banking institutions accord with the ones defined in the banking legislation. They accord with the ones used in most of the publications issued by the banking institutions themselves.

Appendix 1 of the present publication defines some of the terms used in the banking statistics. In all banking statistics by category of banking institution published by the Central Statistical Office of Finland, the standard sectoral classification is used for the concepts 'banking institution' and 'financial institution' (see also Classification of Institutional Sectors, Handbook No. 5, Central Statistical Office). The concept 'the public' is used in the narrower sense. These concepts are discussed further in footnotes to individual items.

The structure of the final annual statistics

The annual statistics are presented in the statistical tables listed in the table of contents.

The data presented in the Overview (p. XXIV) are based on the final annual statistics for 1977 and 1978, the annual statistics by bank and by institution for 1977 and 1978, the Annual Reports of Postipankki for 1977 and 1978, and on some previously unreleased information. Data on advances and deposits have been taken from the monthly publications of the banks. Regulations

1) Before 1974 annual savings statistics came out in the SVT VIIA series, co-operative bank statistics in the SVT VII E series and annual statistics on commercial banks and mortgage institutions in the SVT VII C series.

2) Postipankki publishes its annual statistics in the SVT VII B series and the Bank of Finland in the Bank of Finland Year Book

and credit policy guidelines issued by the Bank of Finland have been used to describe the overall development of the financial market.

To achieve better coverage, an attempt has been made to include data on Postipankki in the comparisons and summaries. Some data on Postipankki can be found in the 1978 annual statistics by bank and by institution (RT 1979:47).

There is space at the bottom of the tables for explanations and references. The explanations briefly describe the terms used, and references are made to other tables in which corresponding terms or data appear.

This publication also includes a separate, table-by-table Finnish-English glossary.

Abbreviations and symbols used in this publication

Abbreviations used in the columns:

- M % = Percentage change from the previous year
 R % = Percentage share of the item in question in the sum of all items for the type of banking institution in question
 O % = percentage share of type of banking institution in question in the total for the item in question

Other abbreviations and symbols:

- .. = data not available
 0 = data smaller than the unit employed
 0.0 = change smaller than the unit employed
 - = no data
 (X) = percentage change larger than 999.9 per cent
 (Y) = item not compiled during the period of comparison
 (Z) = no data available on the item for the period of comparison; change infinite

OVERVIEW

General developments in the financial market in 1978

On the whole, the financial market remained easy during 1978. After the Finnmark was devalued in February, the financial market began to ease. The Bank of Finland's net foreign receivables and its foreign exchange reserves strengthened substantially, while the debt of the commercial banks to the central bank declined.

During the first half of the year, the return of excess tax prepayments and tax cuts led to a rise in household disposable income, which was reflected in a growth in deposits. Deposit growth was also encouraged by a slowing-down in the rate of inflation.

The Bank of Finland attempted to prevent excessive easing of the financial market and to curb the growth of bank lending. As a result, the volume of lending increased fairly slowly.

In the autumn, international interest rates rose. As a result, the corporate sector tended to concentrate its demand for credit on domestic sources. However, the banks' ability to lend was limited by reductions in their credit quotas at the central bank, primarily in the second half of the year. In consequence, the banks' position vis-à-vis the central bank became tighter. The Bank of Finland placed funds in the call money market, which can be taken as an indication of more restrictive financial conditions.

The tightening of the financial market in the autumn was reflected in a decline in the foreign exchange reserves from the record level of about 4 800 million marks in the summer to about 1 400 million marks at the end of the year.

Central bank financing¹⁾

At the end of 1978, total central bank financing of the financial institutions amounted to 3 695 million marks, which was 1 725 million marks less than one year earlier. Of total central bank financing, quota-related debt accounted for 1 466 million marks and call money market debt for 2 213 million marks, as against 1 804 million marks one year earlier. At the end of the year, quota-related debt exceeded the central bank credit quotas by 47 per cent.

It is possible to exclude call money market deposits from central bank financing. In this case, central bank financing includes the banks' quota-related debt, their transactions in bonds with repurchase obligation, and their call money advances minus call money deposits. At the end of 1978, total central bank financing, calculated in this way, amounted to 1 620 million marks, which was 2 950 million marks less than one year earlier.

The central bank credit quotas were reduced from 1 900 to 1 400 million marks in June and to 1 000 million marks in September. The banks' right to exceed their quotas remained at 70 per cent throughout the year. In the course of 1978, the basic-rate quotas were exceeded on average by 31 per cent, as against 46 per cent in the previous year.

The bank-by-bank distribution of the quotas remained unchanged. The banks paid an annual average interest rate of 8,9 per cent on their central bank financing and an average rate of 12,0 per cent on their call money overdrafts during 1978.

During the second half of the year, the demand for call money advances increased much more than the supply. In order to reduce pressures tending to raise the call money rate, the Bank of Finland placed funds in the call money market.

Short-term repurchase transactions in bonds took place mainly during the first months of the year when the banks substantially exceeded their quotas.

1) Chart 33, P. 47

Central bank financing in 1976 – 1978, mill. mk, and percentage changes from the previous year

	December 31, 1978		December 31, 1977		December 31, 1976	
	Mmk	%	Mmk	%	Mmk	%
Quota-related debt	1 466	-54	3 197	3	3 090	-12
Call money market advances	2 213	23	1 804	50	1 204	222
Total central bank financing	3 695	-32	5 420	16	4 674	10
Call money market deposits	2 075	144	850	-25	1 137	(X)

The central bank credit quotas of the commercial banks in 1976 – 1978, mill. mk

Period	Million marks
– June 30, 1976	2 500
July 1 – December 31, 1976	2 300
January 1 – April 30, 1977	2 100
May 1, 1977 – May 31, 1978	1 900
June 1, 1978 – August 31, 1978	1 400
September 1, 1978 –	1 000

Interest rate policy

When the Finnmark was devalued in February 1978, it was decided that the general level of interest rates should be lowered by one percentage point, and in accordance with that decision, both lending and deposit rates were lowered as from the first of May. At this time, the basic rate charged on central bank credit was reduced from 8,25 per cent to 7,25 per cent.

At the end of 1978, the average lending rate applied by the banking institutions was 8,24 per cent (1,05 percentage points lower than one year earlier) and the average deposit rate was 3,63 per cent (0,89 percentage points lower than one year earlier). The difference between the lending and deposit rates, 4,61 percentage points, was 0,16 percentage points smaller than at the end of the previous year.

The deposit banks paid the following rates on different types of deposits during 1978:

	– Apr. 30 %	May 1 – %
Ordinary deposit and savings accounts	4,25	3,25
Deposit accounts with cheque facilities ¹⁾	4,00	3,00
Cheque and postal giro accounts ¹⁾	0	0
1 to 5 month term deposits	1,75 – 3,75	0,75 – 2,75
6-month term deposits	5,25	4,25
12-month term deposits	6,50	5,50
24-month term deposits	7,50	6,50
36-month tax concession deposits ²⁾	8,25	7,25
36-month savings premium deposits ³⁾	9,50	8,50
Domestic foreign exchange accounts		

1) Interest paid is calculated on the basis of the lowest balance in the month
2) The depositor is entitled to a tax concession

3) An interest premium of 1.25 per cent is paid by the central government

The balance sheets

The balance sheet of banking institutions at the end of 1976 – 1978, million marks and changes in them from the previous year, per cent

	Balance sheet December 31, 1978 Million marks	%	Balance sheet December 31, 1977 Million marks	%	Balance sheet December 31, 1976 Million marks	%
Commercial banks	44 367	9	40 749	15	35 365	6
Co-operative banks	15 430	15	13 396	14	11 761	17
Savings banks	18 067	16	15 636	15	13 545	14
Postipankki	12 562	21	10 340	10	9 371	26
Mortgage banks and institutions	6 425	11	5 801	11	5 232	15

The balance sheet totals for the deposit banks increased by nearly 13 per cent to 90 426 million marks during 1978. This growth was one percentage point less than in the previous year.

The balance sheet total of the commercial banks grew by 6 percentage points less than one year earlier. This was large enough to curb the growth of the balance sheet total of all banks.

The balance sheet totals of other banks increased more than in the previous year. Postipankki's balance sheet total grew by 21 per cent, which was almost twice as fast as in the previous year. The balance sheet totals of the co-operative banks and savings banks increased by one percentage point more than in the previous year.

During 1978 the 'Cash and receivables' of the deposit banks increased by 8 926 million marks to 79 973 million marks. The item 'External capital' grew by 10 549 million marks to 85 189 million marks.

The growth rates of the items 'Cash and receivables' and 'External capital' were in line with the growth rates for the balance sheets of the various categories of banking institution.

The cash holdings of the deposit banks increased by 31 per cent to 1 160 million marks during 1978. Finnish currency accounted for about 54 per cent of cash holding, as against 60 per cent one year earlier. The item 'Cash on hand' (Finnish currency) grew by 14 per cent and other cash holdings by 59 per cent. Postipankki's cash funds include Postipankki's receivables from the Post and Telecommunications Department.

At the end of 1978, Postipankki's net foreign receivables totalled 347 million marks, as against net

foreign liabilities of 8 million marks at the close of the previous year. The commercial banks' net foreign liabilities increased by 5 percentage points to 2 910 million marks.

As in the previous year, net claims of other domestic banking institutions (excluding the Bank of Finland) on Postipankki amounted to 309 million marks. The commercial banks' net receivables from other domestic banking institutions declined by slightly more than 70 per cent to 132 million marks.

Postipankki's net receivables from the Bank of Finland amounted to 2 076 million marks, which was 1 215 million marks more than one year earlier. The net claims of the Bank of Finland on the commercial banks fell by 2 840 million marks (57 per cent) to 3 369 million marks.

The total claims of the central government on the deposit banks amounted to 7 284 million marks at the end of the year. This was 39 per cent more than one year earlier. Of this amount, claims of the central government on Postipankki accounted for 3 851 million marks, which was 69 per cent more than in the previous year.

The total share capital of the commercial banks increased by 12 per cent to 1 111 million marks. Okobank (the central bank of the co-operative banks), Skopbank (the central bank of the savings banks) and Ålands Aktiebank raised their share capital during 1978.

The total co-operative capital of the co-operative banks increased by 32 per cent to 72 million marks. The growth rate was 21 percentage points higher than one year earlier.

Profits and losses for the accounting period

Interest earnings, net (Interest earnings less interest expenses)

The deposit banks' net interest earnings grew by 15 per cent and amounted to 2 680 million marks in 1978. The growth rate was one percentage point higher than in 1977. The increase in the deposit banks' net interest earnings was mainly attributable to a 6 per cent decline in interest expenses. The interest expenses of the deposit banks other than Postipankki declined. Interest earnings increased by no more than a couple of percentage points.

The savings banks' net interest earnings grew the most, or by 19 per cent to 626 million marks. The commercial banks' net interest earnings increased by 17 per cent to 1 079 million marks and those of the co-operative banks also grew by the same percentage to 523 million marks. Postipankki's net interest earnings rose by 4 percentage points to 452 million marks. The mortgage banks' and institutions' net interest earnings increased by 23 per cent to 63 million marks. This increase was 19 percentage points higher than in the previous year.

Operating margin (Interest earnings, net, plus other earnings less other expenses)

The operating margin is the difference between earnings received by a bank and interest and other expenses paid by it, i.e. the amount which remains at the disposal of the bank for depreciation, reserves, taxes and net earnings.

The deposit banks' total operating margin, 970 million marks, was 20 per cent larger than in 1977. This growth rate was higher than in 1977 and partly a consequence of the virtual halt in the growth of interest expenses mentioned above. Profitability was also increased by a slow-down in the growth of management expenses.

The operating margin of the commercial banks increased by 22 per cent to 585 million marks, that of the savings banks by 43 per cent to 154 million marks and that of the co-operative banks by 10 per cent to 112 million marks. Postipankki's operating margin remained unchanged at 119 million marks. The operating margin of the mortgage banks and institutions grew by 9 per cent, or by 2 percentage points more than in the previous year, to 51 million marks.

Major income statement items by category of banking institution, million marks, and changes in them from the previous year, per cent

	Interest earnings, net		Operating margin		Depreciation		Business profit		Increase in reserves		Taxes	Net earnings		
	Mmk	%	Mmk	%	Mmk	%	Mmk	%	Mmk	%	Mmk	%	Mmk	%
1978														
Commercial banks	1 079	17	585	22	213	20	372	23	183	50	70	1	119	7
Co-operative banks	523	17	112	10	32	-5	80	17	55	17	16	17	9	19
Savings banks	626	19	154	43	62	41	92	44	68	47	20	27	4	105
Postipankki	452	4	119	0	28	10	91	-2	50	1	33	-3	8	-19
Mortgage banks and institutions	63	23	51	9	2	-64	49	18	20	12	16	36	13	10
1977														
Commercial banks	920	15	480	15	177	27	302	10	122	35	69	-6	111	-1
Co-operative banks	446	21	102	21	36	30	66	17	44	21	14	10	7	11
Savings banks	526	22	108	23	44	18	64	27	46	36	16	15	2	-33
Postipankki	435	-1	119	-12	26	27	93	-19	49	-33	34	17	10	-16
Mortgage banks and institutions	51	4	47	7	5	234	42	-1	18	-0	11	-2	11	-3
1976														
Commercial banks	803	9	416	19	140	51	276	7	91	19	73	-	112	4
Co-operative banks	369	18	84	27	28	31	56	26	37	40	13	-4	7	29
Savings banks	433	23	88	37	37	36	50	38	34	56	14	8	3	44
Postipankki	438	27	135	118	20	2	115	171	73	121	29	866	12	-24
Mortgage banks and institutions	48	25	44	25	1	9	42	26	18	29	12	22	12	24

Operating margin ratios in 1976 - 1978

	1978 Per cent	1977 Per cent	1976 Per cent
Commercial banks	29	27	27
Co-operative banks	16	17	16
Savings banks	17	14	14
Postipankki	19	21	33
Total deposit banks	23	22	22
Mortgage banks and institutions	72	75	72

The operating margin ratio is the ratio of the operating margin to the item 'Total earnings'; it shows the share of total earnings which the banking institution can use for depreciation, reserves, taxes and net earnings. The breakdown of the operating margin by use is examined below.

The breakdown of operating margin by use

The deposit banks used 72 per cent of their operating margins for depreciation and reserves in 1978; this was 4 percentage points more than in 1977. Taxes and net earnings each accounted for 14 per cent, which was 2 percentage points less than in the previous year for both items.

The percentage breakdown of the deposit banks' operating margin by use in 1976 - 1978

	1978 Per cent	1977 Per cent	1976 Per cent
Depreciation	35	35	31
Reserves	37	33	32
Taxes	14	16	19
Net profits	14	16	18

In 1978 the commercial banks used 68 per cent of their operating margin for reserves and depreciation, 12 per cent for taxes and 20 per cent for net earnings. For the savings banks, the corresponding shares were 85, 13 and 2 per cent, for the co-operative banks 77, 15 and 8 per cent, and for Postipankki 66, 27 and 7 per cent. In 1978 the mortgage banks and institutions used 43 per cent of their operating margin for depreciation and reserves and 31 per cent for taxes, while net earnings accounted for 26 per cent.

Business profits (Operating margin less depreciation)

The deposit banks' total business profits increased by 20 per cent (14 percentage points more than one year earlier) to 635 million marks. The savings banks recorded the largest increase in business profits; they rose by 44 per cent to 92 million marks. Commercial bank business profits grew by 23 per cent to 372 million marks and co-operative bank business profits by 17 per cent to 80 million marks. On the other hand, Postipankki's business profits declined by 2 per cent from the previous year to 91 million marks. Total business profits of the deposit banks other than Postipankki grew by 25 per cent, as against 14 per cent in 1977.

The business profits of the mortgage banks and institutions increased by 18 per cent to 49 million marks.

Depreciation and increases in reserves

Depreciation by the deposit banks amounted to 335 million marks in 1978, which was 19 per cent more than one year earlier.

A total of nearly 10 million marks was written off as bad debt losses; this was 15 million marks less than in the previous year. The decline was attributable mainly to a fall from 16 million marks to 6 million marks in the commercial banks' bad debt losses. The bad debt losses of the co-operative banks also declined from 7 million marks to 2 million marks.

Total transfers to reserves by the deposit banks amounted to 356 million marks in 1978; this was 34 per cent more than in 1977. According to balance sheet figures, the banks' reserves for bad debt losses totalled 1 741 million marks at the end of 1978; this was 26 per cent more than one year earlier.

Depreciation by the mortgage banks and institutions amounted to only slightly more than 1 million marks, while their transfers to reserves increased by 34 per cent from the previous year.

Taxes

In 1978 the deposit banks paid a total of 139 million marks in taxes, which was 5 per cent more than in the previous year. The mortgage banks' and institutions' tax payments totalled 16 million marks, which was 36 per cent more than in 1977.

The income statement item 'Taxes' is a net item, which includes refunds of tax prepayments and taxes paid from capital account funds. For this reason, it does not fully describe the tax burden during the accounting period.

In 1978 the commercial banks, the co-operative banks and the savings banks paid a total of 111 million marks in tax prepayments and received a total of 8 million marks in tax refunds. In 1977 these banks received 22 million marks in tax refunds. Taxes paid from capital account funds amounted to 6 million marks in 1978.

Net earnings

In 1978 deposit banks' total net earnings amounted to 140 million marks, which was 7 per cent more than one year earlier. However, the ratio of the banks' net earnings to their operating margin declined by 2 percentage points.

The savings banks' net earnings doubled during 1978, although in mark terms their total, 4 million marks, was the smallest. The co-operative banks' net earnings increased by 19 per cent to 9 million marks and those of the commercial banks by 7 per cent to 119 million marks. Postipankki's net earnings were the only to decline during 1978, falling by 19 per cent to 8 million marks.

The net earnings of the mortgage banks and institutions increased by about 10 per cent to 13 million marks.

Management expenses (excl. taxes; income statement item 'Other expenses')

The deposit banks' management expenses (excl. taxes) grew by 11 per cent to 3 231 million marks, as against an increase of 17 per cent in 1977. The management expenses of the mortgage banks and institutions amounted to 20 million marks, which was 26 per cent more than in the previous year.

Salary expenses of the banks increased by 8 per cent to 1 526 million marks in 1978, as against 13 per cent in 1977. Social security expenditure grew by 12 per cent to 409 million marks, which compares with an increase of 22 per cent in 1977.

The small increase in salary expenses was mainly attributable to a fall in the growth rate of commercial bank salary expenses from 11 per cent to 6 per cent. Commercial bank social security expenditure was almost the same as in the previous year. A decline of more than 300 persons in the commercial banks' total personnel during 1978 was one reason for the negligible increase in both these expenditure items.

Earnings other than interest earnings

Total earnings other than interest earnings increased by 10 per cent, which was 8 percentage points less than in the previous year. Other earnings of the banks amounted to 1 521 million marks.

In 1978 the banks received a total of 353 million marks in commissions on bank guarantees: this was 20 per cent more than one year earlier. Bank service charges brought in 416 million marks during 1978, which was 16 per cent more than one year earlier.

The banks' real estate earnings increased by 5 percentage points less than their real estate expenses. Earnings from real estate totalled 303 million marks, which was 14 per cent more than in the previous year. Real estate expenses amounted to 227 million marks in 1978.

The difference between advances to the public and deposits by the public (the term 'the public' is used in the broader sense)

At the end of 1978, the difference between deposit bank lending (incl. loans granted from state funds) to the public and deposits in such banks amounted to 5 101 million marks, which was 1 839 million marks less than one year earlier. The fall could be ascribed to a continuous decline in the difference between commercial bank lending and deposits during 1978. The relative growth of savings bank deposits also contributed to this decline in the difference.

Loans granted from state funds have been deducted from lending when calculating the difference between bank lending and deposits shown in the table below. The figures therefore indicate the lending financed from funds on deposit. Loans granted from state funds are loans granted by the central government and disbursed through the banking institutions. Most of these loans are distributed by the co-operative banks and Postipankki.

Domestic lending by the deposit banks

December 31, 1978	Million marks	Breakdown, per cent	Change from June 1978		Change from December 1977	
			Mmk	%	Mmk	%
Commercial banks	27 055	44	216	1	1 628	6
Co-operative banks	12 181	20	1 158	11	1 634	16
Savings banks	14 096	23	1 177	9	1 783	15
Postipankki	8 119	13	238	3	356	5
Total	61 451	100	2 789	5	5 401	10

Domestic deposit acceptance by the deposit banks

December 31, 1978	Million marks	Breakdown, per cent	Change from June 1978		Change from December 1977	
			Mmk	%	Mmk	%
Commercial banks	21 705	39	975	5	3 035	16
Co-operative banks	12 083	21	943	9	1 525	14
Savings banks	15 558	28	1 135	8	2 065	15
Postipankki	7 004	12	126	2	615	10
Total	56 350	100	3 179	6	7 240	15

The difference between deposit bank lending and deposits (L = lending minus deposits; D = deposits minus lending)

	December 31, 1978		December 31, 1977	
	Million marks	L/D	Million marks	L/D
Commercial banks	5 335	(L)	6 757	(L)
Co-operative banks	1 048	(D)	1 005	(D)
Savings banks	2 023	(D)	1 664	(D)
Postipankki	143	(D)	230	(L)
Total deposit banks	2 121	(L)	4 318	(L)

Domestic advances and deposits (the term 'the public' is used in the broader sense)

Advances granted by the deposit banks to the public and deposits in the banks from the public are denominated in either Finnish or foreign currency.

In 1978 the total stock of deposit bank advances to the public grew by 10 per cent to 61 451 million marks and total deposits rose by 15 per cent to 56 350 million marks.

In 1978 advances denominated in Finnish currency increased by 5 206 million marks to 55 147 million marks and deposits denominated in Finnish currency by 4 134 million marks to 54 075 million marks.

In 1978 domestic advances denominated in foreign currency granted to Other financial institutions (excl. banking institutions) and to the public grew by 193 million marks (3 per cent) to 6 304 million marks. Residents' deposits denominated in foreign currency in the deposit banks increased by 532 million marks (31 per cent) to 2 275 million marks.

At the end of 1978, the advances of the deposit banks to the public included advances to Other financial institutions (excl. banking institutions) totalling 749 million marks. The deposits of Other financial institutions in the deposit banks amounted to 1 095 million marks at that time.

In 1978 ordinary loans increased by 13 per cent to 41 233 million marks, or by one percentage point more than in 1977. Loans granted from state funds also grew by 13 per cent, 21 percentage points less than in the previous year. The stock of bills outstanding was almost the same as one year earlier, or 6 054 million marks.

At the end of 1978, deposits on cheque and postal giro accounts in the deposit banks totalled 7 389 million marks, which was 839 million marks more than one year earlier. Funds in deposit accounts with cheque facilities

increased by 23 per cent from the previous year. This increase was 7 percentage points larger than one year earlier. Term deposits grew by 5 percentage points less than in 1978 and totalled 14 556 million marks.

At the end of 1978, deposits on savings and ordinary deposit accounts totalled 29 373 million marks, which was 3 667 million marks (14 per cent) more than at the end of 1977.

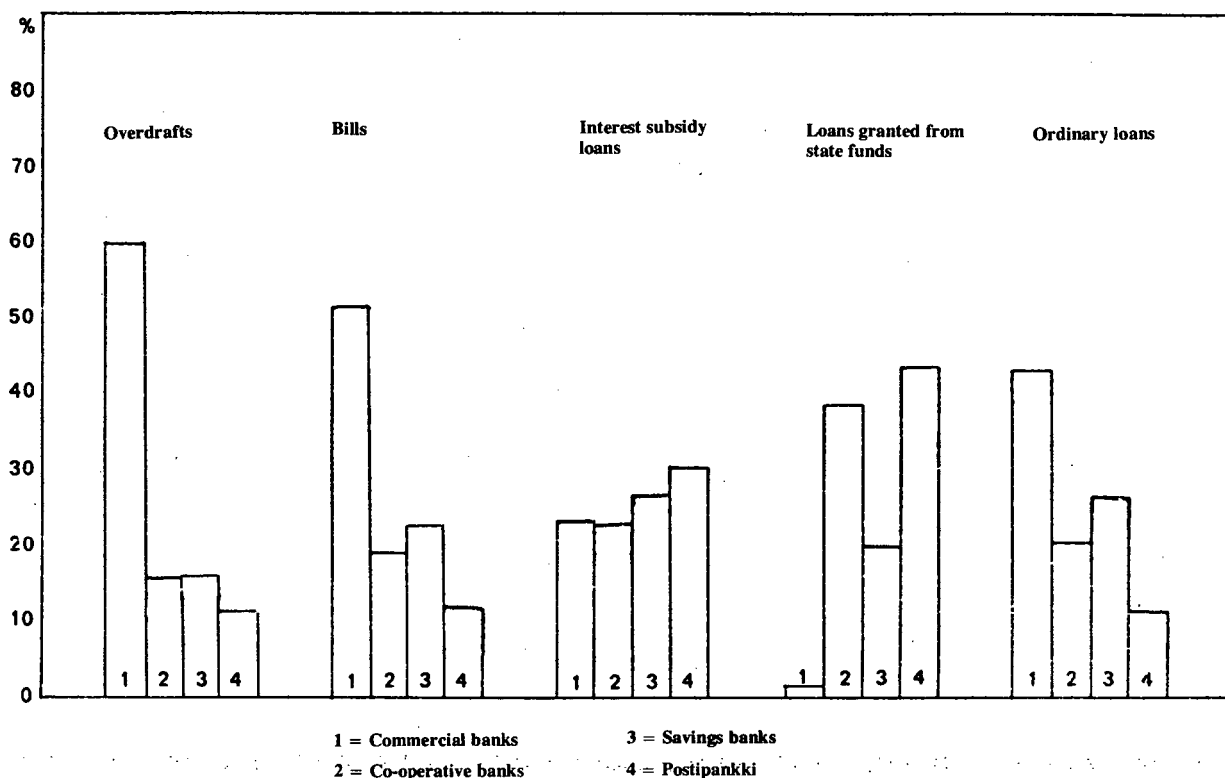
The advances of the deposit banks¹⁾

December 31, 1978	Million marks	Change from June 1978 Mmk	%	Change from December 1977 Mmk	%
Overdrafts	1 768	-79	-4	47	3
Bills	6 054	377	7	1	0
Interest subsidy loans	4 211	245	6	409	11
Loans granted from state funds ²⁾	2 980	255	9	349	13
Ordinary loans	41 233	2 818	7	4 577	13
Advances denominated in foreign currency	6 304	-768	-11	193	3

Types of deposit by the deposit banks

December 31, 1978	Million marks	Change from June 1978 Mmk	%	Change from December 1977 Mmk	%
Cheque and postal giro accounts	7 389	4	0	839	13
Deposit accounts with cheque facilities	2 730	6	0	511	23
Savings and deposit accounts	29 373	2 558	10	3 667	14
Term and time deposit	14 556	921	7	1 678	13
Foreign exchange deposits	2 275	-303	-12	532	31

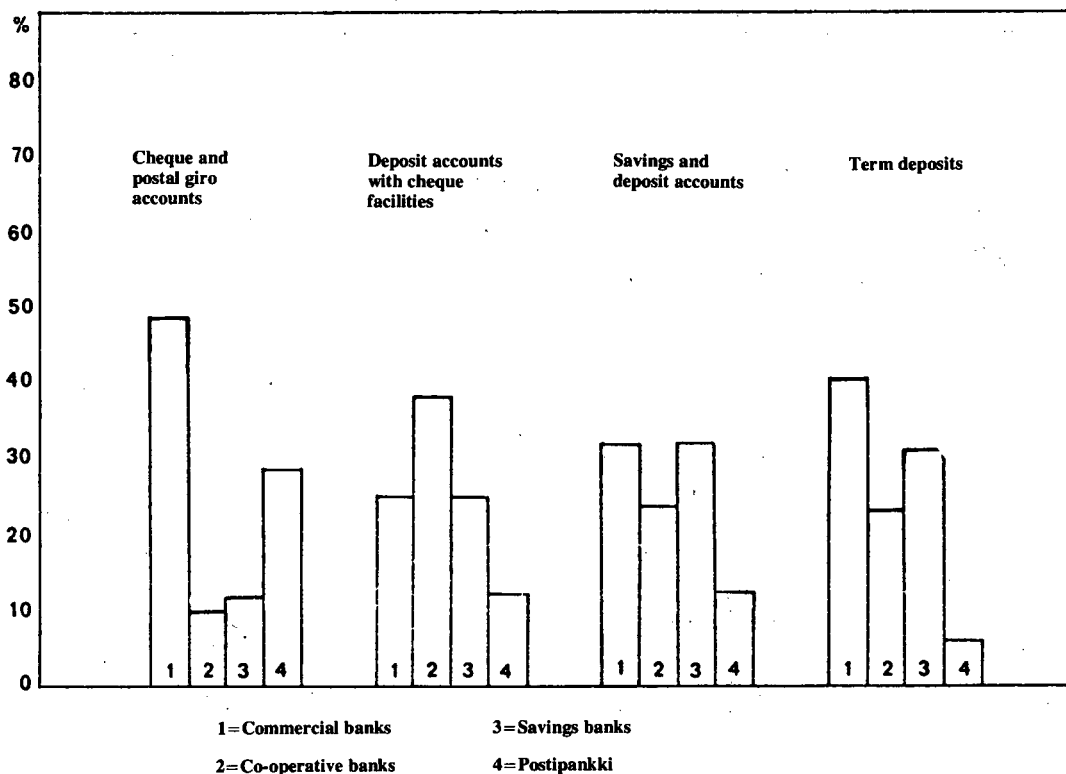
Chart 1: Shares of various types of deposit banks in different types of advances December 31, 1978, per cent



1) excluding advances granted from other funds

2) including advances in foreign currency which includes also in the row "Advances denominated in foreign currency".

Chart 2: Shares of various types of deposit banks in different types of accounts December 31, 1978, per cent



Term and time deposits

At the end of 1978, the commercial banks accounted for 40 per cent of the term deposits and time deposits held by the banking institutions. The corresponding figure for the savings banks was 31, for the co-operative banks 23 per cent and for Postipankki nearly 6 per cent.

The co-operative banks and the savings banks recorded the fastest growth in term deposits during 1978, 15 per cent. Postipankki's term deposits increased by almost 12 per cent and those of the commercial banks by nearly 10 per cent.

Term and time deposits by the deposit banks, by type of deposits

December 31, 1978	Million marks	Change from June 1978 Mmk	%	Change from December 1977 Mmk	%
1-6-month deposits	943	159	20	98	12
12-month deposits	2 266	171	8	377	20
24-month deposits	10 013	567	6	1 166	13
36-month deposits	1 334	24	2	38	3
Of which:					
Tax concession deposits	(371)	(35)	(10)	(76)	(26)
Premium deposits	(963)	(-11)	(-1)	(-38)	(-4)
Total	14 556	921	7	1 678	13

Chart 3: Breakdown of term and time deposits December 31, 1978, per cent

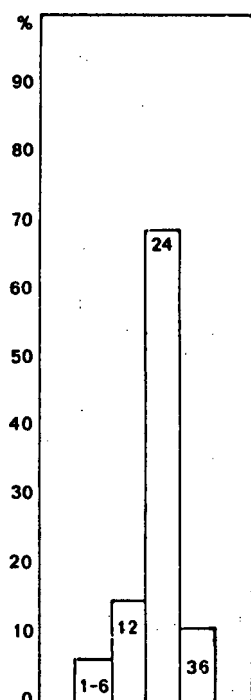
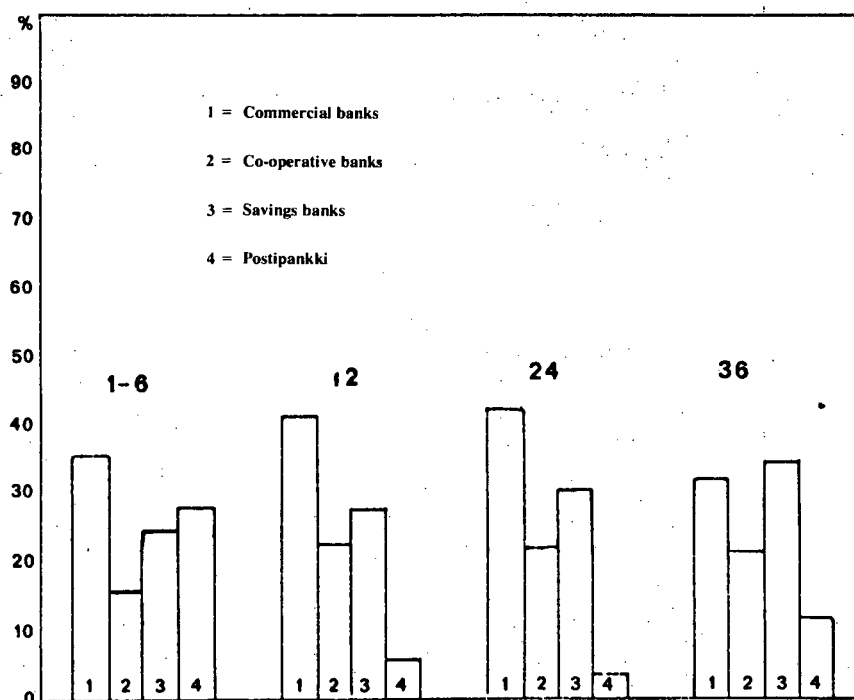


Chart 4: Shares of various types of deposit banks in different types of term and time deposits December 31, 1978, per cent



Commitments

The banking institutions' commitments increased by more than 3 400 million marks to 31 285 million marks. The commercial banks' commitments totalled 27 138 million marks, Postipankki's 1 447 million marks, the savings banks' 1 439 million marks and the co-operative banks' 1 260 million marks.

Establishments

At the end of 1978, the deposit banks had 3 642 establishments, which was 6 establishments more than one year earlier. The commercial banks had 1 095 establishments, the savings banks 1 306 and the co-operative banks 1 215 establishments. Postipankki had at the end of the year 26 offices of its own. In addition, Postipankki business could be transacted in 3 189 post offices and offices of the Bank of Finland. The mortgage banks and institutions still had 6 offices.

Establishments include head offices, branch offices and permanent service points. The breakdown by type of establishments is shown in Table I. Service points include, for example, banking windows at offices and factories, airports and railway stations, mobile banks and automatic bank note dispensers.

Personnel

The total personnel of the deposit banks declined by 38 persons to 40 631 during 1978. The commercial banks' personnel declined by 334 persons and Postipankki's by 26 persons. On the other hand, the co-operative banks and the savings banks both increased their personnel; the co-operative banks by 213 persons and the savings banks by 185 persons.

At the end of the year, the commercial banks' personnel totalled 16 772 (of which 14 899 were salaried employees), the co-operative banks' 8 293 (of which 7 345 salaried employees), and the savings banks' 10 253 (of which 9 004 salaried employees). At the end of the year, the mortgage banks and institutions had a total of 76 persons on their payrolls, of which 69 were salaried employees. Postipankki's personnel was at the end of 1978 5 313. Data on the breakdown of Postipankki's personnel by category of employee is not available. At the end of the year, deposit banks had 7 778 men and 32 853 women on their payrolls.

The figures for personnel are for the end of the year and include permanent full-time employees and regular part-time employees as well as any temporary labour.

SUOMI-ENGLANTI TERMILUETTELO
FÖRTECKNING ÖVER TERMINOLOGIN
FINNISH-ENGLISH GLOSSARY

Suomi-englanti termiluettelo

Taululuettelo

Finnish-English glossary

List of tables

Finnish

I	Toimipaikat
I1	Toimipaikat ja niissä tapahtuneet muutokset vuoden aikana (ml. pääkonttorit, sivukonttorit ja vakinaiset toimipisteet)
I2	Toimipaikkatyytit tilikauden aikana
I3	Osuuspankeissa ja säästöpankeissa tapahtuneet fuusiot tilikauden aikana
I4	Liikepankkien tilikauden aikana lakkautetut ja avatut sivukonttorit
II	Tuloslaskelma 1.1.-31.12.1978, 1 000 mk
III	Tase 31.12.1978, 1 000mk
IV	Tuloslaskelman liitetauluja
IV1	Tuloslaskelman rakenne rahalaitosryhmittäin %
IV2	Muiden tuottojen erittely, 1 000 mk
IV3	Tuotot kiinteistöistä ja kiinteistöyhteisöistä, 1 000 mk
IV4	Hoitokulujen erittely, 1 000 mk
IV5	Kulut kiinteistöistä ja kiinteistöyhteisöistä, 1 000 mk
IV6	Välittömien verojen erittely, 1 000 mk
IV7	Eräiden toimintojen kulujen erittely, 1 000 mk
V	Taseen liitetauluja
V1	Taseen rakenne rahalaitosryhmittäin, %
V2	Taseen pääerien osuus taseen loppusummasta, %
V3	Antolainaus 1 000 mk ja luottojen lukumäärät kpl tilikauden lopussa
V4	Antolainauserien tapahtumat tilikauden aikana, 1 000 mk
V5	Välitetyt luotot tilikauden lopussa, 1 000 mk
V6	Ottolainaus 1 000 mk ja tilien lukumäärät kpl tilikauden lopussa
V7	Ottolainauserien tapahtumat tilikauden aikana, 1 000 mk

English

I	Establishments
I1	Establishments and changes in them during the year (incl. head offices, branch offices and permanent service points)
I2	Types of establishment during the accounting period
I3	Amalgamations in co-operative banks and savings banks during the accounting period
I4	Closings and openings of branch offices in commercial banks during the accounting period
II	Income Statement January 1 - December 31, 1978, 1 000 mk
III	Balance sheet on December 31, 1978, 1 000 mk
IV	Supplementary information on the income statement
IV1	Breakdown of the income statement by category of banking institution, per cent
IV2	Other earnings specified, 1 000 marks
IV3	Earnings from real estate and real estate corporations, 1 000 marks
IV4	Management expenses specified, 1 000 marks
IV5	Expenses on real estate and real estate corporations, 1 000 marks
IV6	Direct taxes specified, 1 000 marks
IV7	Certain activity expenses specified, 1 000 marks
V	Supplementary information on the balance sheet
V1	Breakdown of the balance sheet by category of banking institution, per cent
V2	The share of major balance sheet items in the total of the balance sheet, per cent
V3	Lending 1 000 marks and the number of advances at the end of the accounting period
V4	Developments in lending items during the accounting period, 1 000 marks
V5	Loans granted from various funds at the end of the accounting period, 1 000 marks
V6	Deposits 1 000 marks and the number of accounts at the end of the accounting period
V7	Developments in deposit items during the accounting period, 1 000 marks

Finnish	English
V8A Rahalaitosten omistamat osakkeet ja osuudet sektoreittain tilikauden lopussa, kirja-arvo, 1 000 mk	V8A Shares and partnerships owned by banking institutions, by sector, at the end of the accounting period, book value, 1 000 marks
V8B Rahalaitosten omistamat osakkeet ja osuudet sektoreittain tilikauden lopussa, nimellisarvo, 1 000 mk	V8B Shares and partnerships owned by banking institutions, by sector, at the end of the accounting period, nominal value, 1 000 marks
V9 Rahalaitosten omistamat joukkovelkakirjat liikkeeseen laskijan mukaan, 1 000 mk	V9 Bonds and debentures owned by banking institutions (by debtor), 1 000 marks
V10 Osakepääoman ja osuuspääoman jakaantuminen sektoreittain tilikauden lopussa, 1 000 mk	V10 Share capital and co-operative capital, by sector, at the end of the accounting period, 1 000 marks
V11 Rahalaitosten omat pääomat tilikauden lopussa, 1 000 mk	V11 Capital accounts of banking institutions at the end of the accounting period, 1 000 marks
V12 Oman pääoman erien lisäykset ja vähennykset tilikauden aikana, 1 000 mk	V12 Increases and decreases in capital account items during the accounting period, 1 000 marks
V13 Rahalaitosten ehdotus voiton käyttämisestä, 1 000 mk	V13 The disposal of the net earnings proposed by banking institutions, 1 000 marks
V14 Eri omaisuuserien muutokset tilikauden aikana, 1 000 mk	V 14 Changes in different types of assets during the accounting period, 1 000 marks
VI Korkojakautuma ja korkomarginaali	VI Breakdown of interest rates and the interest margin
VII1 Anto- ja ottolainauksen keskikorot ja korkoerot tilikauden lopussa %	VII1 Average lending and deposit rates, and differences in rates at the end of the accounting period, per cent
VII2 Anto- ja ottolainauksen korkojakautuma tilikauden lopussa % ja 1 000 mk	VII2 Breakdown of lending and deposit rates at the end of the accounting period, per cent and 1 000 marks
VII Tietoja palkansaajista	VII Information on wage and salary earners
VIII1 Palkansaajien lukumäärä tilikauden lopussa	VIII1 Number of wage and salary earners at the end of the accounting period
VIII2 Palkansaajien lukumäärä keskimäärin tilikauden aikana	VIII2 Average number of wage and salary earners during the accounting period
VIII3 Palkansaajien palkat ja palkkiot tilikauden aikana, 1 000 mk	VIII3 Wages and salaries of wage and salary earners during the accounting period, 1 000 marks
VIII4 Palkansaajien luontoisedut tilikauden aikana, 1 000 mk	VIII4 Fringe benefits received by wage and salary earners during the accounting period, 1 000 marks
VIII5 Palkansaajien työtunnit tilikauden aikana, 1 000 tuntia	VIII5 Number of hours worked by wage and salary earners during the accounting period, 1 000 hours
VIII Läänitauluja	VIII Information by province
VIII1 Henkilökunta lääneittäin tilikauden lopussa	VIII1 Staff by province at the end of the accounting period
VIII2 Palkat ja palkkiot lääneittäin tilikauden aikana, 1 000 mk	VIII2 Wages and salaries by province during the accounting period, 1 000 marks
VIII3 Aineellisen käyttöomaisuuden ostot ja myynnit tilikauden aikana, 1 000 mk	VIII3 Purchases and sales of tangible fixed assets during the accounting period, 1 000 marks
VIII4 Aineellisen sijoitusomaisuuden ostot ja myynnit tilikauden aikana, 1 000 mk	VIII4 Purchases and sales of tangible investment capital during the accounting period, 1 000 marks

Sarakkeet ja rivit

Columns and rows

Taulu
Table

	Finnish	English
I1	Sarakkeet	Liikepankit Osuuspankit Säästöpankit Kiinnitysluottopankit ja -laitokset
I2	Rivit	01 Tilikauden alussa toiminnassa 02 Tilikauden aikana avattu 03 Tilikauden aikana lakkautettu 04 Tilikauden lopussa
I2	Rivit	Tilikauden alussa 01 Pääkonttoreita 02 Sivukonttoreita 03 Toimipisteitä Tilikauden lopussa 05 Pääkonttoreita 06 Sivukonttoreita 07 Toimipisteitä
I3	Sarakkeet	Fuusioituneet pankit Pankki fuusion jälkeen
	Rivit	A Osuuspankit B Säästöpankit
I4	Sarakkeet	Lakkautetut (toimipaikat) Avatut (toimipaikat)
II-III	Sarakkeet	Liikepankit Osuuspankit Säästöpankit Kiinnitysluottopankit ja -laitokset
II	Rivit	Korkotuotot Kotimaiset 02 Pankeilta 03 Markkamääräisistä luotoista yleisölle 05 Ulkomaan rahan määräisistä luotoista yleisölle 06 Valtion varoista välitetyistä lainoista 07 Joukkovelkakirjoista 08 Muut korkotuotot Ulkomaiset 10 Pankeilta 11 Vekseleistä 12 Joukkovelkakirjoista 13 Muista saamisista Korkokulut Kotimaiset 16 Markkamääräisistä yleisön talletuksista 17 Ulkomaan rahan määräisistä yleisön talletuksista 18 Joukkovelkakirjoista 19 Suomen Pankille 20 Muille pankeille 21 Luottolaitoksille 22 Valtion varoista välitetyistä lainoista 23 Muista veloista valtiolle 24 Muista veloista 25 Muut korkokulut Ulkomaiset 27 Pankeille 28 Joukkovelkakirjoista 29 Muista veloista 32 Korkokate 33 Muut tuotot 34 Tuotot yhteensä
	Columns	Commercial Banks Co-operative Banks Savings Banks Mortgage Banks and Institutions
	Rows	01 Operating at the beginning of the accounting period 02 Opened during the accounting period 03 Closed during the accounting period 04 Operating at the end of the accounting period At the beginning of the accounting period 01 Head offices 02 Branch offices 03 Service points At the end of the accounting period 05 Head offices 06 Branch offices 07 Service points
	Columns	Amalgamated banks The bank after amalgamation
	Rows	A Co-operative Banks B Savings Banks
	Columns	Establishments closed Establishments opened
	Columns	Commercial Banks Co-operative Banks Savings Banks Mortgage Banks and Institutions
	Rows	Interest earnings Domestic 02 From banks 03 On advances granted to the public, in Finnish currency 05 On advances granted to the public, in foreign currency 06 On loans granted from state funds 07 On bonds and debentures 08 Other interest earnings Foreign 10 From banks 11 On bills 12 On bonds and debentures 13 On other receivables Interest expenses Domestic 16 On deposits by the public, in Finnish currency 17 On deposits by the public, in foreign currency 18 On bonds and debentures 19 To the Bank of Finland 20 To other banks 21 To credit institutions 22 On loans granted from state funds 23 On other claims of the central government 24 On other liabilities 25 Other interest expenses Foreign 27 To banks 28 On bonds and debentures 29 On other liabilities 32 Interest earnings, net 33 Other earnings 34 Total earnings

Taulu
Table

Finnish

English

(II)	Muut kulut 35 Palkat 36 Muut kulut 38 Käyttökate Poistot ja arvonalennukset 39 Rakennuksista ja rakennelmista 40 Koneista ja kalustosta 41 Luotoista 42 Muut poistot ja arvonalennukset 43 Muista pitkävaikutteisista menoista 45 Liikevoitto/liiketappio Varausten lisäys (-) tai vähennys (+) 48 Luottotappiovaraukset 49 Muut varaukset 51 Välittömät verot 52 Tilivuoden voitto 53 Tilivuoden tappio	Other expenses 35 Salaries 36 Other expenses 38 Operating margin Depreciation 39 On buildings and constructions 40 On machinery and equipment 41 On advances 42 Other depreciation 43 On other long-term expenses 45 Business profit/business loss Increase (-) or decrease in reserves (+) 48 Reserves for bad debt losses 49 Other reserves 51 Direct taxes 52 Net earnings for the accounting year 53 Net loss for the accounting year		
III	Rivit	A Vastaavaa	Rows	A Assets
		Rahoitusomaisuus Kotimaiset saamiset Kassa 01 Suomen raha 02 Muu kassa 03 Saamiset Suomen Pankilta 04 Shekkitili Suomen Pankissa 05 Muut saamiset Suomen Pankilta Saamiset muilta rahalaitoksilta 06 Talletukset muissa rahalaitoksissa 07 Muut saamiset muilta rahalaitoksilta 08 Saamiset muilta rahoituslaitoksilta 09 Saamiset valtiolta 10 Luotot yleisölle 11 Maksujen välitys Siirtosaamiset 12 Korot 13 Myyntisaamiset 14 Muut siirtosaamiset Muut rahoitusvarat 16 Ennakkomaksut 17 Myyntisaamiset 18 Muut Ulkomaiset saamiset Saamiset rahalaitoksilta Talletukset 20 Ulkomaan rahan määräiset 21 Markkamääräiset Muut saamiset 22 Ulkomaan rahan määräiset 23 Markkamääräiset Vekselit 24 Ulkomaan rahan määräiset 25 Markkamääräiset Muut saamiset 26 Ulkomaan rahan määräiset 27 Markkamääräiset Siirtosaamiset 28 Korot 29 Muut siirtosaamiset Vaihto-omaisuus Kotimainen vaihto-omaisuus 32 Joukkovelkakirjat 33 Muu vaihto-omaisuus	Cash and receivables Domestic receivables Cash 01 Finnish currency 02 Other cash 03 Receivables from the Bank of Finland 04 Cheque account at the Bank of Finland 05 Other receivables from the Bank of Finland Receivables from other banking institutions 06 Deposits in other banking institutions 07 Other receivables from other banking institutions 08 Receivables from other financial institutions 09 Receivables from the central government 10 Advances to the public 11 Payments in transit Adjustment items 12 Interest accrued 13 Accounts receivable 14 Other adjustment items Other cash and receivables 16 Advance payments 17 Accounts receivable 18 Other Foreign receivables Receivables from banking institutions Deposits 20 In foreign currency 21 In Finnish currency Other receivables 22 In foreign currency 23 In Finnish currency Bills 24 In foreign currency 25 In Finnish currency Other receivables 26 In foreign currency 27 In Finnish currency Adjustment items 28 Interest accrued 29 Other adjustment items Trading assets Domestic trading assets 32 Bonds and debentures 33 Other trading assets	

Taulu
Table

Finnish

English

(III)

Ulkomainen vaihto-omaisuus
34 Ulkomaan rahat
35 Joukkovelkakirjat
36 Muu vaihto-omaisuus

Sijoitusomaisuus
Kotimaiset sijoitukset
Joukkovelkakirjat
38 Markkamääräiset
39 Ulkomaan rahan määräiset
40 Osakkeet ja osuudet
41 Kiinteistöyhteisöjen osakkeet ja osuudet
42 Kiinteistöt
43 Muu sijoitusomaisuus

Ulkomaiset sijoitukset
45 Joukkovelkakirjat
46 Muu sijoitusomaisuus

Käyttöomaisuus ja muut pitkävaikutteiset menot

49 Osakkeet ja osuudet
50 Kiinteistöyhteisöjen osakkeet ja osuudet
51 Kiinteistöt
52 Koneet ja kalusto
53 Muu käyttöomaisuus ja pitkävaikutteiset menot
55 Muu omaisuus
56 Arvostuserät
Yhteensä

B Vastattavaa

Vieras pääoma
Kotimaiset velat
59 Yleisön talletukset
60 Obligaatiolainat
61 Debentuurilainat
62 Muut joukkovelkakirjalainat
63 Velat Suomen Pankille
64 Shekkiluotto
65 Muut velat Suomen Pankille

Velat muille rahalaitoksille
67 Muiden rahalaitosten talletukset
68 Muut velat muille rahalaitoksille

Velat muille rahoituslaitoksille
69 Muiden rahoituslaitosten talletukset
70 Muut velat muille rahoituslaitoksille
71 Velat valtiolle

Muut velat
72 Ennakkomaksut
73 Ostovelat
74 Muut

Maksujen välitys
75 Kannetut verot
76 Muu maksujen välitys

Siirtovelat
77 Korot
78 Ostovelat
79 Muut siirtovelat

Ulkomaiset velat
81 Joukkovelkakirjalainat
Velat rahalaitoksille
Talletukset
82 Ulkomaan rahan määräiset
83 Markkamääräiset

Muut velat rahalaitoksille
84 Ulkomaan rahan määräiset
85 Markkamääräiset
86 Debentuurilainat

Foreign trading assets
34 *Foreign currency*
35 *Bonds and debentures*
36 *Other trading assets*

Investment assets
Domestic investments
Bonds and debentures
38 *In Finnish currency*
39 *In foreign currency*
40 *Shares and partnerships*
41 *Real estate stocks and shares*

42 *Real estate*
43 *Other investment assets*

Foreign investments
45 *Bonds and debentures*
46 *Other investment assets*

Fixed assets and other long-term expenses
49 *Shares and partnerships*
50 *Real estate stocks and shares*

51 *Real estate*
52 *Machinery and equipment*
53 *Other fixed assets and long-term expenses*
55 *Other assets*
56 *Equalization items*
Total

B Liabilities

External capital
Domestic liabilities
59 *Deposits by the public*
60 *Bonds*
61 *Debentures*
62 *Other bonds and debentures*
63 *Claims of the Bank of Finland*
64 *Overdrafts*
65 *Other claims of the Bank of Finland*

Claims of other banking institutions
67 *Deposits by other banking institutions*
68 *Other claims of other banking institutions*

Claims of other financial institutions
69 *Deposits by other financial institutions*
70 *Other claims of other financial institutions*
71 *Claims of the central government*

Other liabilities
72 *Advance payments*
73 *Accounts payable*
74 *Other*

Payments in transit
75 *Taxes collected*
76 *Other payments in transit*

Adjustment items
77 *Interest accrued*
78 *Accounts payable*
79 *Other adjustment items*

Foreign liabilities
81 *Bonds and debentures*
Claims of banking institutions
Deposits
82 *In foreign currency*
83 *In Finnish currency*

Other claims of banking institutions
84 *In foreign currency*
85 *In Finnish currency*
86 *Debentures*

Taulu
Table

Finnish		English
(III)	<p>Muut velat 87 Ulkomaan rahan määräiset 88 Markkamääräiset</p> <p>Siirtovelat 89 Korot 90 Muut siirtovelat</p> <p>93 Arvostuserät</p> <p>Varaukset 94 Luottotappiovaraukset 95 Muut varaukset</p> <p>Oma pääoma 97 Osakepääoma 98 Osuuspääoma 99 Kantarahasto 100 Osakeanti 101 Vararahasto 102 Arvonkorotusrahasto 103 Muut rahastot 104 Käyttämätön voitto edellisiltä vuosilta 105 Tilivuoden voitto 106 Tappio edellisiltä vuosilta 107 Tilivuoden tappio Yhteensä</p> <p>110 Varsinaisten talletusten lukumäärä 112 Lainojen lukumäärä (ml. valtion lainat) 113 Vekseleiden lukumäärä 114 Henkilökunnan lukumäärä 115 Konttoreiden lukumäärä 116 Shekkiluottojen myönnetty määrä, 1 000 mk 117 Vastuositoumukset, 1 000 mk</p>	<p><i>Other liabilities</i> 87 <i>In foreign currency</i> 88 <i>In Finnish currency</i></p> <p><i>Adjustment items</i> 89 <i>Interest accrued</i> 90 <i>Other adjustment items</i></p> <p>93 <i>Equalization items</i></p> <p><i>Reserves</i> 94 <i>Reserves for bad debt losses</i> 95 <i>Other reserves</i></p> <p><i>Capital</i> 97 <i>Share capital</i> 98 <i>Co-operative capital</i> 99 <i>Primary capital</i> 100 <i>Share issue</i> 101 <i>Reserve fund</i> 102 <i>Equalization fund</i> 103 <i>Other funds</i> 104 <i>Undistributed profits from previous years</i> 105 <i>Net earnings for the accounting year</i> 106 <i>Net loss from previous years</i> 107 <i>Net loss for the accounting year</i> <i>Total</i></p> <p>110 <i>Number of ordinary deposits</i> 112 <i>Number of loans (incl. state loans)</i> 113 <i>Number of bills</i> 114 <i>Number of employees</i> 115 <i>Number of offices</i> 116 <i>Total amount of overdrafts granted 1 000 marks</i> 117 <i>Guarantee commitments 1 000 marks</i></p>
IV1	<p>Sarakkeet (Katso taulu II) Yhteensä</p> <p>Rivit (Katso taulu II)</p>	<p><i>Columns</i> (See table II) <i>Total</i></p> <p><i>Rows</i> (See table II)</p>
IV2– IV7 IV2	<p>Sarakkeet (Katso taulu II)</p> <p>Rivit</p> <p>01 Tuotot valuutanvaihdosta 02 Kurssierot 03 Toimitusmaksut ja palkkiot 04 Provisiot pankkitakauksista 05 Saadut pääoma-arvojen alennukset 06 Tuotot arvopaperikaupasta 07 Osingot ja osuuksien korot</p> <p>08 Kotimaiset 09 Ulkomaiset 10 Tuotot kiinteistöistä ja kiinteistöyhteisöistä 11 Pankki kiinteistöt 12 Asuinkiinteistöt 13 Muut 14 Myyntivoitot eri omaisuusserien myynneistä 15 Perityiksi saadut poistetut saamiset 16 ATK-tuotot 17 Muut</p>	<p><i>Columns</i> (See table II)</p> <p><i>Rows</i></p> <p>01 <i>Earnings from foreign exchange dealings</i> 02 <i>Agio</i> 03 <i>Commissions and fees</i> 04 <i>Commissions on bank guarantees</i> 05 <i>Depreciation in capital values</i> 06 <i>Earnings from dealings in securities</i> 07 <i>Dividends and interest earnings from partnerships</i> 08 <i>Domestic</i> 09 <i>Foreign</i> 10 <i>Earnings from real estate and real estate corporations</i> 11 <i>Bank premises</i> 12 <i>Residential buildings</i> 13 <i>Other</i> 14 <i>Earnings from sales of various properties</i> 15 <i>Written-off receivables collected</i> 16 <i>ADP earnings</i> 17 <i>Other</i></p>
IV3	<p>Rivit</p> <p>01 Vuokrat 02 Maa-alueista 03 Rakennuksista ja huoneistoista 04 Asunto-osakkeista ja muista kiinteistöistä 05 Muut tuotot kiinteistöistä ja kiinteistöyhteisöistä 07 Osingot kiinteistöyhteisöistä 08 Myyntivoitot kiinteistöistä ja kiinteistöyhteisöistä</p>	<p><i>Rows</i></p> <p>01 <i>Rents and leases</i> 02 <i>On land areas</i> 03 <i>On buildings and apartments</i> 04 <i>On shares in housing corporations and on other real estate</i> 05 <i>Other earnings from real estate and real estate corporations</i> 07 <i>Dividends on real estate corporations</i> 08 <i>Earnings from sales of real estate and of shares in real estate corporations</i></p>

Taulu
Table

Finnish		English
IV4	Rivit	Rows
	01 Palkat	01 Salaries
	02 Sosiaalikulut	02 Social expenditure
	03 Lakisääteiset sosiaalikulut	03 Statutory social security contributions
	04 Muut sosiaalikulut	04 Other social expenditure
	05 Vuokrat	05 Rents and leases
	06 Maa-alueista ja vesialueista	06 On land and water areas
	07 Rakennuksista ja huoneistoista	07 On buildings and apartments
	08 Muut vuokrat	08 Other rents and leases
	09 Joukkovelkakirjalainojen kulut	09 Expenses on bonds and debentures
	10 Kulut kiinteistöistä ja kiinteistöyhteisöistä	10 Expenses on real estate and real estate corporations
	11 Pankki kiinteistöt	11 Bank premises
	12 Asuinkiinteistöt	12 Residential buildings
	13 Muut kiinteistöt	13 Other real estate
	14 Toimistokulut	14 Office expenses
	15 Tietoliikennekulut	15 Communication expenses
	16 Koneiden ja laitteiden korjaus, huolto	16 Repairs and service of machinery and equipment
	17 Muut toimistokulut	17 Other office expenses
	18 ATK-kulut	18 ADP expenses
	19 Markkinointikulut	19 Marketing expenses
	20 Edustuskulut	20 Public relations expenses
	21 Muut markkinointikulut	21 Other marketing expenses
	22 Henkilökuntakulut	22 Staff expenses
	23 Maksut vakuutusrahastolle	23 Payments to the guarantee fund
	24 Vakuutus- ja muut varmuuskulut	24 Insurance and other security expenses
	25 Valvonta- ja tarkastusmaksut	25 Control and auditing charges
	26 Jäsenmaksut	26 Membership fees
	27 Sekalaiset kulut	27 Miscellaneous expenses
	28 Vuokrakiinteistöjen korjaus- ja kunnossapito	28 Repair and maintenance expenses on rented real estate
	29 Muut sekalaiset kulut	29 Other miscellaneous expenses
	31 Verot	31 Taxes
	32 Hoitokulut yhteensä	32 Total management expenses
IV5	Rivit	Rows
	01 Kiinteistökulut	01 Real estate expenses
	02 Lämmitys	02 Heating
	03 Vesi, valaistus ja voima	03 Water, electricity and power
	04 Puhtaanapito	04 Cleaning
	05 Korjaukset ja huolto	05 Repair and maintenance
	06 Muut kiinteistökulut	06 Other real estate expenses
	08 Kiinteistöosakkeiden kulut	08 Expenses on shares in real estate corporations
	09 Yhtiövastikkeet	09 Payments to cover maintenance expenses
	10 Muut kiinteistöosakkeiden kulut	10 Other expenses on shares in real estate corporations
	12 Kiinteistöhenkilökunnan palkat ja sosiaalikulut (sisältyvät tuloslaskelman palkkoihin ja sosiaalikuluihin)	12 Salaries and social expenditure of real estate staff (included in salaries and social expenditure in the income statement)
	13 Myyntitappio kiinteistöistä ja kiinteistöyhteisöistä	13 Losses on sales of real estate and of shares in real estate corporations
IV6	Rivit	Rows
	01 Verosaamiset tilikauden alussa	01 Taxes repayable at the beginning of the accounting period
	02 Verovelat tilikauden alussa	02 Taxes payable at the beginning of the accounting period
	03 Tilikautena maksettu jälki- ja lisävero	03 Payments of taxes after final assessment during the accounting period
	04 Tilikautena maksettu ennakkovero	04 Advance payments of taxes during the accounting period
	05 Tilikautena saatu veronpalautus	05 Repayments of taxes during the accounting period
	06 Omasta pääomasta maksetut verot	06 Taxes paid on capital accounts
	07 Omaan pääomaan siirretyt verot	07 Repaid taxes added to capital accounts
	08 Verosaamiset tilikauden lopussa	08 Taxes repayable at the end of the accounting period
	09 Verovelat tilikauden lopussa	09 Taxes payable at the end of the accounting period
IV7	Rivit	Rows
	01 Markkinointikulut siitä: Palkat ja palkkiot Vieraat palvelukset	01 Marketing expenses of which: Salaries and fees Hired services
	02 ATK-kulut siitä: Palkat ja palkkiot Kone- ja laitevuokrat Vieraat palvelukset	02 ADP expenses of which: Salaries and fees Rents for machinery and equipment Hired services

Taulu
Table

	Finnish	English
V1	Sarakkeet (Katso taulu III) Yhteensä	Columns (See explanations of table III) Total
	Rivit (Katso taulu III)	Rows (See table III)
V2	Sarakkeet (Katso taulu III)	Columns (See table III)
	Rivit	Rows
	01 Rahoitusomaisuus	01 Cash and receivables
	02 Vaihto-omaisuus	02 Trading assets
	03 Sijoitusomaisuus	03 Investment assets
	04 Käyttöomaisuus ja muut pitkävaikutteiset menot	04 Fixed assets and other long-term expenses
	05 Muu omaisuus	05 Other assets
	06 Arvostuserät	06 Equalization items
	08 Vieras pääoma	08 External capital
	10 Arvostuserät	10 Equalization items
	11 Varaukset	11 Reserves
	12 Oma pääoma	12 Capital accounts
V3	Sarakkeet (Katso taulu II) Lukumäärä	Columns (See table II) Number of advances
	Rivit Kotimaiset luotot	Domestic advances
	Luotot yleisölle	Advances to the public
	Markkamääräiset	In Finnish currency
	01 Shekkiluotot	01 Overdrafts
	02 Vekselit	02 Bills
	03 Tavalliset velkakirjalainat	03 Ordinary loans
	04 Korkotukilainat	04 Interest subsidy loans
	05 Valtion varoista välitetyt lainat	05 Loans granted from state funds
	06 Muista varoista välitetyt lainat	06 Loans granted from other funds
	Ulkomaan rahan määräiset luotot	Advances denominated in foreign currency
	07 Lainat	07 Loans
	08 Muut	08 Other
	Yhteensä	Total
	Luotot muille rahalaitoksille	Advances to other banking institutions
	10 Shekkiluotot	10 Overdrafts
	11 Muut	11 Other
	Yhteensä	Total
	Luotot muille rahoituslaitoksille	Advances to other financial institutions
	13 Shekkiluotot	13 Overdrafts
	14 Muut	14 Other
	Yhteensä	Total
	16 Luotot valtiolle	Advances to the central government
	Yhteensä	Total
	Luotot ulkomaille	Advances to foreign borrowers
V4	Sarakkeet (Katso taulu II)	Columns (See table II)
	Nostettu	Drawings
	Maksettu	Repayments
	Rivit (Katso taulu V3)	Rows (See table V3)
V5	Sarakkeet Pankin saamiset (luotonsaajilta) Muutos edellisestä vuodesta (M %) Pankin velka(välitetyistä luotoista)	Columns Receivables from borrowers Change from the previous year Liabilities of the bank for loans granted from various funds
	Rivit Valtion varoista välitetyt lainat	Rows Loans granted from state funds
	01 Asuttamislainat	01 Settlement loans
	02 Maankäyttölainat	02 Land-utilization loans
	03 Pienteollisuuslainat	03 Small-industry loans
	04 Muut valtion lainat	04 Other state loans

Taulu
Table

Finnish		English	
(V5)	B Muista varoista välitetyt lainat 06 Lainat Eläketurvakeskuksen alaisten laitosten varoista 07 Muut välitetyt lainat		B Loans granted from other funds 06 Loans granted from the funds of institutions subordinated to the Central pension security institute 07 Other loans granted from various funds
V6	Sarakkeet Liikepankit Osuuspankit Säästöpankit Lukumäärä Rivit Kotimaiset talletukset	Columns Rows	Commercial Banks Co-operative Banks Savings Banks Number of accounts Domestic deposits
	Yleisön talletukset Markkamääräiset 01 Luototon shekkitili 02 Luotollinen shekkitili 03 Muu avistatili 04 Käyttötili 05 Säästö- ja karttuva talletustili 06 1-5 kk ITA/MTA 07 6 kk ITA 08 6 kk MTA 09 12 kk MTA 10 24 kk MTA 11 36 kk MTA Ulkomaan rahan määräiset 12 Vaadittaessa maksettava valuuttatili 13 Muut valuuttatalletustilit Yhteensä Muiden rahalaitosten talletukset 15 Shekkitili 16 Valuuttatalletustilit 17 Muut talletustilit Yhteensä Muiden rahoituslaitosten talletukset 19 Shekkitili 20 Muut talletustilit Yhteensä 22 Valtion talletukset Yhteensä Ulkomaisten rahalaitosten talletukset		Deposits by the public In Finnish currency 01 Cheque accounts without overdraft facilities 02 Cheque accounts with overdraft facilities 03 Other sight deposits 04 Deposit accounts with cheque facilities 05 Savings and deposit accounts 06 1-5 months time deposits 07 6 months time deposits 08 6 months time deposits 09 12 months time deposits 10 24 months time deposits 11 36 months time deposits In foreign currency 12 Foreign exchange accounts payable on demand 13 Other foreign exchange deposits Total Deposits by other banking institutions 15 Cheque account 16 Foreign exchange deposits 17 Other deposit accounts Total Deposits by other financial institutions 19 Cheque account 20 Other deposit accounts Total Deposits by the central government Total Deposits held by foreign banking institutions
V7	Sarakkeet (Katso taulu V6) Otot Panot Rivit (Katso taulu V6)	Columns Rows	(See table V6) Drawings Deposits (See table V6)
V8A	Sarakkeet (Katso taulu II) Rivit 01 Liikepankit 02 Osuuspankit 03 Vakuutusyhtiöt 04 Muut yksityiset rahoituslaitokset 05 Muut julkiset rahoituslaitokset 06 Julkiset yritykset 07 Yksityiset yritykset 08 Muut osakkeet ja osuudet 09 Ulkomaat	Columns Rows	(See table II) 01 Commercial Banks 02 Co-operative Banks 03 Insurance companies 04 Other private financial institutions 05 Other public financial institutions 06 Public enterprises 07 Private enterprises 08 Other shares and partnerships 09 Foreign
V8B	Sarakkeet (Katso taulu V8A) Rivit (Katso taulu V8A)	Columns Rows	(See table V8A) (See table V8A)
V9	Sarakkeet Valtion Kuntien ja kuntainliittojen Muiden rahoituslaitosten Ulkomaat Muut Yhteensä	Columns	Central Government Municipalities and municipal federations Other financial institutions Foreign Other Total

Taulu
Table

Finnish		English	
(V9)	Rivit	I Kotimaan rahan määräiset	Rows I Denominated in Finnish currency
		A Kirjanpitoarvo	A Book value
		01 Postipankki	01 Postipankki
		02 Liikepankit	02 Commercial Banks
		03 Kiinnitysluottopankit ja -laitokset	03 Mortgage Banks and Institutions
		04 Osuuspankit	04 Co-operative Banks
		05 Säästöpankit	05 Savings Banks
		B Nimellisarvo	B Nominal value
		08 Postipankki	08 Postipankki
		09 Liikepankit	09 Commercial Banks
		10 Kiinnitysluottopankit ja -laitokset	10 Mortgage Banks and Institutions
		11 Osuuspankit	11 Co-operative Banks
		12 Säästöpankit	12 Savings Banks
		II Ulkomaan rahan määräiset	II Denominated in foreign currency
		A Kirjanpitoarvo	A Book value
		15 Postipankki	15 Postipankki
		16 Liikepankit	16 Commercial Banks
		17 Kiinnitysluottopankit ja laitokset	17 Mortgage Banks and Institutions
		B Nimellisarvo	B Nominal value
		20 Postipankki	20 Postipankki
		21 Liikepankit	21 Commercial Banks
		22 Kiinnitysluottopankit ja -laitokset	22 Mortgage Banks and Institutions
		24 Kirjanpitoarvo yhteensä	24 Total book value
		26 Nimellisarvo yhteensä	26 Total nominal value
V10	Sarakkeet	Liikepankit Osuuspankit Kiinnitysluottopankit ja laitokset	Columns Commercial Banks Co-operative Banks Mortgage Banks and Institutions
	Rivit	01 Pankit 02 Vakuutuslaitokset 03 Muut rahoituslaitokset 04 Yritykset 05 Julkisyhteisöt 06 Yksityiset voittoa tavoittelemattomat yhteisöt 07 Kotitaloudet 08 Muut	Rows 01 Banks 02 Insurance institutions 03 Other financial institutions 04 Enterprises 05 Public corporations 06 Non-profit making private corporations 07 Private households 08 Other
V11	Sarakkeet	(Katso taulu II)	Columns (See table II)
	Rivit	01 Osakepääoma/osuuspääoma/ kantarahasto 02 Osakeanti 03 Vararahasto 04 Arvonkorotusrahas 05 Muut rahastot 06 Käyttämätön voitto aikaisemmilta vuosilta 07 Tilivuoden voitto 10 Tappiot aikaisemmilta vuosilta 11 Tilivuoden tappio 12 Oma pääoma tappio vähentämisen jälkeen	Rows 01 Share capital/Co-operative capital/ primary capital 02 Share issue 03 Reserve fund 04 Equalization fund 05 Other funds 06 Undistributed net earnings from previous years 07 Net earnings for the accounting year 10 Net loss from previous years 11 Net loss for the accounting year 12 Capital accounts after deduction of net loss
V12	Sarakkeet	(Katso taulu II)	Columns (See table II)
	Rivit	(Katso taulu V11)	Rows (See table V11)
V13	Sarakkeet	(Taulu II)	Columns (See table II)
	Rivit	01 Tilivuoden voitto 02 Edellisten vuosien voitto 03 Käytettävissä olevat voittovarot 04 Siirto lakimääräiseen vararahastoon 05 Osuuspääomalle suoritettava korkoa 06 Osingonjako 07 Siirto muihin rahastoihin 08 Yleishyödyllisiin tarkoituksiin 09 Muu käyttö 10 Jätetty käyttämättä	Rows 01 Net earnings for the accounting year 02 Net earnings from previous years 03 Disposable net earnings 04 Transfer to the statutory reserve fund 05 Interest to be paid on co-operative capital 06 Distribution of dividends 07 Transfer to other funds 08 For public purposes 09 Other disposal 10 Undistributed

Taulu
Table

Finnish		English
V14	Sarakkeet	Columns
	Lisäys (+) Vähennys (-) Myyntivoitto/myyntitappio (+/-) Poistot (-) Arvonkorotus/arvonalennus (+/-)	Increase (+) Decrease (-) Sales profit/sales loss (+/-) Write-offs (-) Appreciation/depreciation (+/-)
	Rivit	Rows
	A Vaihto-omaisuus	A Trading assets
	Obligaatiot	Bonds
	01 Kotimaiset	01 Domestic
	02 Ulkomaiset	02 Foreign
	Muut joukkovelkakirjat	Other bonds and debentures
	03 Kotimaiset	03 Domestic
	04 Ulkomaiset	04 Foreign
	Osakkeet ja osuudet	Shares and partnerships
	05 Kotimaiset	05 Domestic
	06 Ulkomaiset	06 Foreign
	Muu vaihto-omaisuus	Other trading assets
	07 Kotimainen	07 Domestic
	08 Ulkomainen	08 Foreign
	09 Kotimainen vaihto-omaisuus yht.	09 Total domestic trading assets
	10 Ulkomainen vaihto-omaisuus yht.	10 Total foreign trading assets
	11 Vaihto-omaisuus yhteensä	11 Total trading assets
	12 Kotimaiset ennakkomaksut	12 Domestic advance payments
	13 Ulkomaiset ennakkomaksut	13 Foreign advance payments
	14 Taseen vaihto-omaisuus yht.	14 Total trading assets in the balance sheet
	B Sijoitusomaisuus	B Investment assets
	Obligaatiot	Bonds
	15 Kotimaiset	15 Domestic
	16 Ulkomaiset	16 Foreign
	Muut joukkovelkakirjat	Other bonds and debentures
	17 Kotimaiset	17 Domestic
	18 Ulkomaiset	18 Foreign
	19 Asuinkiinteistöosakkeet	19 Shares in housing corporations
	20 Muut kiinteistöosakkeet	20 Other real estate shares
	Muut osakkeet	Other shares
	21 Kotimaiset	21 Domestic
	22 Ulkomaiset	22 Foreign
	23 Maa- ja vesialueet	23 Land and water areas
	24 Asuinrakennukset	24 Residential buildings
	25 Muut talonrakennukset	25 Other buildings
	26 Muut kiinteistöt	26 Other real estate
	Muu sijoitusomaisuus	Other investment assets
	27 Kotimainen	27 Domestic
	28 Ulkomainen	28 Foreign
	29 Kotimainen sijoitusomaisuus yht.	29 Total domestic investment assets
	30 Ulkomainen sijoitusomaisuus yht.	30 Total foreign investment assets
	31 Sijoitusomaisuus yhteensä	31 Total investment assets
	32 Kotimaiset ennakkomaksut	32 Domestic advance payments
	33 Ulkomaiset ennakkomaksut	33 Foreign advance payments
	34 Taseen sijoitusomaisuus yht.	34 Total investment assets in the balance sheet
	C Käyttöomaisuus ja muut pitkävai- kutteiset menot	C Fixed assets and other long-term expenses
	35 Asuinkiinteistöosakkeet	35 Shares in housing corporations
	36 Muut kiinteistöosakkeet	36 Other real estate shares
	Muut osakkeet	Other shares
	37 Kotimaiset	37 Domestic
	38 Ulkomaiset	38 Foreign
	39 Maa- ja vesialueet	39 Land and water areas
	40 Asuinrakennukset	40 Residential buildings
	41 Muut talonrakennukset	41 Other buildings
	42 Muut kiinteistöt	42 Other real estate
	43 Koneet ja kalusto	43 Machinery and equipment
	44 Muu käyttöomaisuus	44 Other fixed assets
	45 Perustamis- ja järjestelymenot sekä muut pitkävaikutteiset menot	45 Establishment and organization expenses and other long-term expenses
	46 Käyttöomaisuus yhteensä	46 Total fixed assets
	47 Ennakkomaksut	47 Advance payments
	48 Taseen käyttöomaisuus ja muut pitkävaikutteiset menot yht.	48 Fixed assets and other long-term expenses in the balace sheet, total

Taulu Table			
Finnish		English	
VII	Sarakkeet	Keskikorko Korkoero Antolainaus Lainat Vekselit Shekkiluotot Yhteensä Ottolainaus	Columns Average rate of interest Difference in rates Advances Loans Bills Overdrafts Total Deposits
VII	Rivit	Liikepankit Säästöpankit Osuuspankit Postipankki Yhteensä	Rows Commercial Banks Savings Banks Co-operative Banks Postipankki Total
VI2	Sarakkeet	Korko Liikepankit Osuuspankit Säästöpankit Postipankki Antolainaus Ottolainaus	Columns Interest earnings Commercial Banks Co-operative Banks Savings Banks Postipankki Advances Deposits
VIII	Sarakkeet	Liikepankit Osuuspankit Säästöpankit Kiinnitysluottopankit ja laitokset Postipankki	Columns Commercial Banks Co-operative Banks Savings Banks Mortgage Banks and Institutions Postipankki
	Rivit	02 Ylemmät toimihenkilöt 03 Miehet 04 Naiset 05 Muut toimihenkilöt 06 Miehet 07 Naiset 08 Työntekijät 09 Miehet 10 Naiset 11 Yhteensä	Rows 02 Superior employees 03 Men 04 Women 05 Other employees 06 Men 07 Women 08 Workers 09 Men 10 Women 11 Total
VII2	(Katso taulu VII1)		(See explanations of table VII1)
VII3	(Katso taulu VII1)		(See explanations of table VII1)
VII4-5	(Katso taulu VII1)		(See explanations of table VII1)
VIII1-4	Rivit	01 Uudenmaan lääni 02 Turun ja Porin lääni 03 Ahvenanmaan maakunta 04 Hämeen lääni 05 Kymen lääni 06 Mikkelin lääni 07 Pohjois-Karjalan lääni 08 Kuopion lääni 09 Keski-Suomen lääni 10 Vaasan lääni 11 Oulun lääni 12 Lapin lääni	Rows 01 Province of Uusimaa 02 Province of Turku and Pori 03 Province of Ahvenanmaa 04 Province of Häme 05 Province of Kymi 06 Province of Mikkelin 07 Province of Pohjois-Karjala 08 Province of Kuopio 09 Province of Keski-Suomi 10 Province of Vaasa 11 Province of Oulu 12 Province of Lappi
VIII1	Sarakkeet	Liikepankit Osuuspankit Säästöpankit Lukumäärä (lkm)	Columns Commercial Banks Co-operative Banks Savings Banks Number
VIII2	(Katso taulu VIII1)		(See explanations of table VIII1)
VIII3	Sarakkeet	(Katso taulu VIII2) Ostot Myynnit	Columns (See explanations of table VIII2) Purchases Sales
VIII4	Sarakkeet	(Katso taulu VIII3)	Columns (See explanations of table VIII3)

TAULUJA
TABELLER
TABLES

a) Taulu I1 Toimipaikat ja niissä tapahtuneet muutokset tilikauden aikana (ml. pääkonttorit, sivukonttorit ja vakinaiset toimipisteet)	Liikepankit Affärsbankerna	Osuuspankit Andelsbankerna	Säästöpankit Sparbankerna	Kiinnitysluotto- pankit ja -laitokset Hypoteksbankerna och -inrättningarna
01 Tilikauden alussa toiminnassa	1 098	1 210	1 305	6
02 Tilikauden aikana avattu	10	16	11	—
03 Tilikauden aikana lakkautettu	13	11	10	—
04 Tilikauden lopussa toiminnassa	1 095	1 215	1 306	6

Taulu I2 Toimipaikkatyytit tilikauden aikana	Liikepankit Affärsbankerna	Osuuspankit Andelsbankerna	Säästöpankit Sparbankerna	Kiinnitysluotto- pankit ja -laitokset Hypoteksbankerna och -inrättningarna
Tilikauden alussa				
01 Pääkonttoreita	7	376	280	6
02 Sivukonttoreita	858	810	971	—
03 Toimipisteitä	233	24	54	—
Tilikauden lopussa				
05 Pääkonttoreita	7	374	280	6
06 Sivukonttoreita	858	812	975	—
07 Toimipisteitä	230	29	51	—

e) Taulu I3 Osuuspankeissa tapahtuneet fuusiot tilikauden aikana

	Fuusioituneet pankit	Pankki fuusion jälkeen
Osuuspankit	Koskenkorvan Osuuspankki Sarakylän Osuuspankki	Ilmajoen Osuuspankki Pudasjärven Osuuspankki

Taulu I4 Liikepankkien tilikauden aikana lakkautetut ja avatut sivukonttorit pankeittain

	Lakkautetut	Avatut
Helsingin Osakepankki	Kuopio – Torinkulma Oulu – Limingantulli Pohja	
Kansallis-Osake-Pankki	Kälviä	Helsinki – Lassila Kuhmo – Vartius Lahti – Savonkatu
Suomen Yhdyspankki Oy	Helsinki – Bulevardi	Tampere – Hervanta Kuhmo – Vartius

Selitykset – Förklaringar – Explanations

- a) Ei sisällä tilapäisiä toimipisteitä; fuusiot huomioitu muutostiedoissa – Innehåller icke tillfälliga förrättningsställen; fusioneringarna har beaktats i förändringar – Temporary service points are not included in the figures; amalgamations have been taken into account in data on changes
- b) Pääkonttorit ja sivukonttorit – Huvudkontor och filialer – Head offices and branch offices
- c) () toimipaikkojen nettomuutokset vuoden aikana – () verksamhetsställets nettoförändringar under året – () net changes in establishments during the year
- d) Toimipaikat, joiden välityksellä Postipankin rahaliike on kulkenut – Verksamhetsställen genom vilka Postbankens penningrörelse har skett – Establishments through which Postipankki's money has flown.
- e) säästöpankeissa ei fuusioita tilikauden aikana – inga fusioneringar i sparbanker under räkenskapsperioden – no amalgamations in savings banks during the accounting period

a) Tabell I1 Verksamhetsställen och deras förändringar under räkenskapsperioden (inkl. huvudkontor, filialer och ordinarie förrättningsställen)

01 Vid räkenskapsperiodens början verksamma
02 Under räkenskapsperioden öppnade
03 Under räkenskapsperioden indragna
04 Vid räkenskapsperiodens slut verksamma

Tabell I2 Typer av verksamhetsställen under räkenskapsperioden

Vid räkenskapsperiodens början


01 Huvudkontor
02 Filialkontor
03 Förrättningsställen

Vid räkenskapsperiodens slut

05 Huvudkontor
06 Filialkontor
07 Förrättningsställen

1)

Kuvio 5: Talletuspankkien toimipaikat vuonna 1978
Figur 5: Antal depositionsbankernas verksamhetsställen år 1978 b) c)



e) Tabell I3 Fusioneringar inom andelsbankerna under räkenskapsperioden

	Fusionerade banker	Banken efter fusioneringen
Andelsbankerna	Koskenkorvan Osuuspankki Sarakylän Osuuspankki	Iimajoen Osuuspankki Pudasjärven Osuuspankki

Tabell I4 Affärsbankernas under räkenskapsperioden indragna och öppnade filialkontor bankvis

	Indragna	Öppnade
Helsingin Osakepankki	Kuopio - Torinkulma Oulu - Limingantulli Pohja	
Kansallis-Osake-Pankki	Kälviä	Helsinki - Lassila Kuhmo - Vartius Lahti - Savonkatu
Suomen Yhdyspankki Oy	Helsinki - Bulevardi	Tampere - Hervanta Kuhmo - Vartius

Viitteet - Hänvisningar - References

1) s. 10, taulu III, rivi 115 - s. 10, tabell III, rad 115 - p. 10, Table III, row 115

Taulu II Tuloslaskelma 1.1.-31.12.1978,
1 000 mk

	Liikepankit Affärsbankerna		Osuuspankit Andelsbankerna		Säästöpankit Sparbankerna		Kiinnitysluotto- pankit ja -laitokset Hypoteksbankerna och -inrättningarna	
	1 000 mk	M %	1 000 mk	M %	1 000 mk	M %	1 000 mk	M %
Korkotuotot								
<i>Kotimaiset</i>								
02 Pankeilta	247 839	-0,5	108 988	-7,7	110 807	10,3	29 121	-6,2
a) 03 Markkamääräisistä luotoista yleisölle	1 888 978	-6,3	960 282	1,9	1 177 771	-3,7	291 288	4,8
05 Ulkomaan rahan määräisistä luotoista yleisölle	470 963	31,0	252	(Z)	-	-	226 840	22,9
06 Valtion varoista välitetyistä lainoista	1 463	15,3	25 471	12,8	12 734	11,5	-	-
07 Joukkovelkakirjoista	197 022	-1,7	14 748	-5,8	28 989	-10,0	2 119	-6,0
08 Muut korkotuotot	8 493	-16,8	3 485	7,1	15 882	19,9	2 644	49,1
09 (02-08)	2 814 758	0,7	1 113 227	1,0	1 346 183	2,1	552 012	11,0
<i>Ulkomaiset</i>								
10 Pankeilta	136 519	85,4	-	-	-	-	-	-
11 Vekseleistä	33 484	5,7	-	-	-	-	-	-
12 Joukkovelkakirjoista	15 608	84,1	-	-	-	-	-	-
13 Muista saamisista	164	39,0	-	-	-	-	19	90,0
14 (10-13)	185 775	60,8	-	-	-	-	19	90,0
15 (09+14)	3 000 533	1,7	1 113 227	1,0	1 346 183	2,1	552 031	11,0
Korkokulut								
<i>Kotimaiset</i>								
a) 16 Markkamääräisistä yleisön talletuksista	689 328	-15,2	449 625	-15,1	607 162	-13,4	-	-
17 Ulkomaan rahan määräisistä yleisön talletuksista	107 847	89,6	226	(Z)	-	-	-	-
18 Joukkovelkakirjoista	-	-	264 087	3,7
19 Suomen Pankeille	396 299	-29,5	45	(Z)	-	-	-	-100,0
20 Muille pankeille	250 183	2,5	87 657	7,8	90 843	21,7	1 725	-17,5
21 Luottolaitoksille	2 945	9,3	8 643	15,0	398	75,3	-	-
22 Valtion varoista välitetyistä lainoista	38 240	10,9	24 593	10,6	12 354	10,4	-	-
23 Muista veloista valtiolle	48	23,0	265	110,3	58	-73,0	2 584	-0,2
24 Muista veloista	20 356	-6,3	17 461	25,0	5 660	137,8	1 839	0,4
25 Muut korkokulut	13 268	170,5	1 082	13,8	3 090	26,2	394	-18,9
26 (16-25)	1 518 504	-12,7	589 597	-10,1	719 565	-9,2	270 629	3,4
<i>Ulkomaiset</i>								
27 Pankeille	372 507	36,2	-	-	-	-	44 123	35,0
28 Joukkovelkakirjoista	-	-	-	-	113 090	7,9
29 Muista veloista	30 873	71,6	-	-	-	-	61 660	30,0
30 (27-29)	403 380	38,4	-	-	-	-	218 873	18,4
31 (26+30)	-1 921 884	-5,4	-589 597	-10,1	-719 565	-9,2	-489 502	9,6
32 Korkokate (15././31)	1 078 649	17,2	523 630	17,4	626 618	19,1	62 529	22,8
33 Muut tuotot	920 249	7,8	176 968	4,0	255 753	12,7	8 411	-27,3
34 Tuotot yhteensä (32+33)	1 998 898	12,6	700 598	13,7	882 371	17,2	70 940	13,6
Muut kulut								
b) 35 Palkat	695 819	6,8	284 428	10,9	349 770	7,9	4 581	7,2
36 Muut kulut	718 191	11,7	304 229	17,9	378 584	17,9	15 416	32,9
37 (35-36)	-1 414 010	9,2	-588 657	14,4	-728 354	12,9	-19 997	26,0
38 Käyttökate (34././37)	584 888	21,9	111 941	9,9	154 017	42,5	50 943	9,3
Poistot ja arvonalennukset								
39 Rakennuksista ja rakennelmista	59 731	17,2	9 411	16,5	17 648	29,3	84	47,4
40 Koneista ja kalustosta	96 823	18,8	14 475	20,0	31 866	25,8	164	4,4
41 Luotoista	5 702	-65,3	1 789	-76,4	2 496	28,2	-	-
42 Muut poistot ja arvonalennukset	50 457	77,1	6 479	-22,0	10 382	196,9	1 516	66,5
43 Muista pitkävaikutteisista menoista								
44 (39-43)	-212 713	19,9	-32 154	-10,7	-62 392	40,5	-1 764	-64,3
45 Liikevoitto/Liiketappio (38././44)	372 175	23,0	79 787	21,1	91 625	43,9	49 179	18,1
Varausten lisäys (-) tai vähennys (+)								
48 Luottotappiovaraukset	-183 017	49,8	-54 279	22,0	-67 199	44,9	-24 388	33,7
49 Muut varaukset	-	-	-253	516,3	-732	357,1	+4 002	(Z)
50 (48-49)	-183 017	49,8	-54 532	22,7	-67 931	47,2	-20 386	11,8
51 Välittömät verot	-69 769	1,1	-16 502	17,0	-20 198	25,3	-15 767	36,1
52 Tilivuoden voitto	+119 389	7,3	+8 770	18,9	+4 463	42,1	+13 076	10,5
53 Tilivuoden tappio	-	-	-17	-52,8	-967	-44,4	-51	(Z)

Selitykset - Förklaringar - Explanations

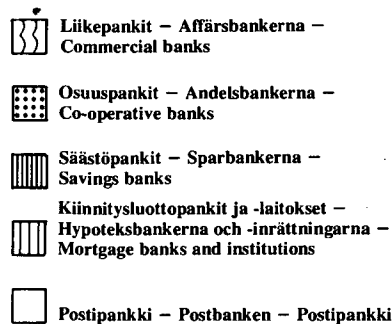
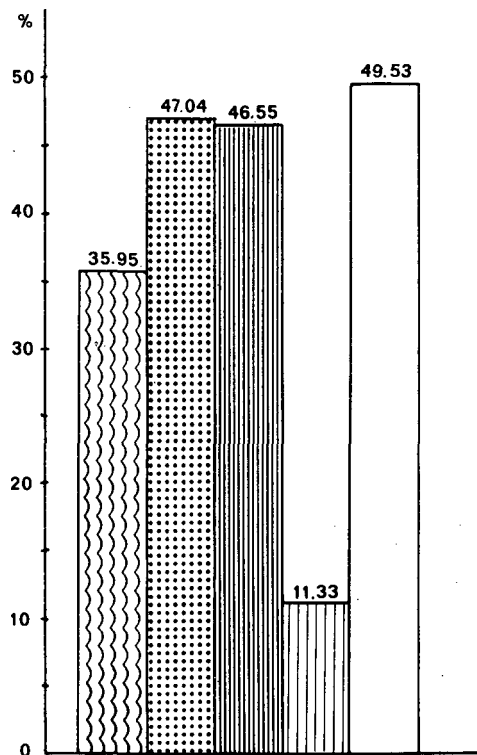
a) Laaja yleiskäsite; sisältää muut rahoituslaitokset pl kiinnitysluotto-pankit - Det vidsträta begreppet allmänhet; innehåller övriga finansieringsinrättningar utom hypoteksbanker - 'The public' in the broader sense; it includes other financial institutions except mortgage banks

b) Myös kiinteistöhenkilökunnan palkat - Också löner av fastigheternas personal - Salaries of real estate personnel are also included

Tabell II Resultaträkning 1.1.-31.12.1978,
1 000 mk

Ränteintäkter		
<i>Inhemska</i>		
02	Banker	
a) 03	Krediter till allmänheten i mark	
05	Krediter till allmänheten i utländsk valuta	
06	Lån förmedlade ur statens medel	
07	Masskuldebrev	
08	Övriga ränteintäkter	
09	(02-08)	
<i>Utländska</i>		
10	Banker	
11	Växlar	
12	Masskuldebrev	
13	Övriga fordringar	
14	(10-13)	
15	(09+14)	
Räntekostnader		
<i>Inhemska</i>		
a) 16	Depositioner av allmänheten i mark	
17	Depositioner av allmänheten i utländsk valuta	
18	Masskuldebrev	
19	Finlands Bank	
20	Övriga banker	
21	Kreditinrättningar	
22	Lån förmedlade ur statens medel	
23	Övriga skulder till staten	
24	Övriga skulder	
25	Övriga räntekostnader	
26	(16-25)	
<i>Utländska</i>		
27	Banker	
28	Masskuldebrev	
29	Övriga skulder	
30	(27-29)	
31	(26+30)	
32	Räntebidrag (15./31)	
33	Övriga intäkter	1)
34	Intäkter sammanlagt (32+33)	
Övriga kostnader		2)
b) 35	Löner	
36	Övriga kostnader	
37	(35-36)	
38	Driftsbidrag (34./37)	
Avskrivningar och värdenedsättningar		
39	Byggnader och konstruktioner	
40	Maskiner och inventarier	
41	Krediter	
42	Övriga avskrivningar och värdenedsättningar	
43	Övriga utgifter med lång verkningstid	
44	(39-43)	
45	Rörelsevinst/Rörelseförlust (38./44)	
Ökning (-) eller minskning (+) av reserveringar		
48	Kreditförlustreserveringar	
49	Övriga reserveringar	
50	(48-49)	
51	Direkta skatter	3)
52	Räkenskapsårets vinst	
53	Räkenskapsårets förlust	

Kuvio 6: Korkokate/korkotuotot rahalaitosryhmittäin vuonna 1978, %
Figur 6: Räntebidrag/ränteintäkter enligt pennininrättningsgrupp år 1978, %



Viitteet - Hänvisningar - References

- 1) Erittely taulussa IV2, s. 14 - Specificering i tabell IV2, s. 14 - Specification in Table IV2, p. 14
2) Erittely taulussa IV4 (01-28), s. 14 - Specificering i tabell IV4 (01-28), s. 14 - Specification in Table IV4 (01-28), p. 14
3) s. 16, taulu IV6 - s. 16, tabell IV6 - p. 16, Table IV6

Taulu III Tase 31.12.1978,
1 000 mk

	Liikepankit Affärsbankerna		Osuuspankit Andelsbankerna		Säästöpankit Sparbankerna		Kiinnitysluotto- pankit ja -laitokset Hypoteksbankerna och -inrättningarna		
	1 000 mk	M %	1 000 mk	M %	1 000 mk	M %	1 000 mk	M %	
A. Vastaavaa									
Rahoitusomaisuus									
<i>Kotimaiset saamiset</i>									
Kassa									
01	Suomen raha	89 557	7,9	93 219	10,0	131 265	6,5	17	54,5
a) 02	Muu kassa	525 050	62,5	5 169	-0,7	6 569	11,5	31	933,3
03	Saamiset Suomen Pankilta							126 515	(X)
04	Shekkitili Suomen Pankissa	1 747	-89,0	-	-	-	-
05	Muut saamiset Suomen Pankilta	-	-	-	-	-	-
	Saamiset muilta rahalaitoksilta								
b) 06	Talletukset muissa rahalaitoksissa	235 471	3,6	1 673 907	16,3	1 755 106	32,1	295 758	0,3
07	Muut saamiset muilta rahalaitoksilta	3 492 696	14,3	-	-	-	-	3 574	-54,4
08	Saamiset muilta rahoituslaitoksilta	730 677	-2,5	100	(Z)	3 991	177,7	5 211	-8,0
09	Saamiset valtiolta	-	-	-	-	92	(Z)	134	-39,9
10	Luotot yleisölle	26 323 916	6,7	12 180 544	15,5	14 092 394	14,5	5 780 079	9,2
11	Maksujen välitys	2 350 599	12,0	18 782	-16,6	67 996	-2,3	-	-
	Siirtosaamiset								
c) 12	Korot	420 966	-0,3	144 051	5,4	220 781	4,0	165 582	7,6
d) 13	Myyntisaamiset	4 807	26,4	349	259,8	2 214	97,2	-	-
e) 14	Muut siirtosaamiset	45 534	18,9	5 736	13,2	8 379	-25,0	412	3,0
	Muut rahoitusvarat								
f) 16	Ennakkomaksut	4 867	-69,1	3 115	64,8	95	(X)	-	-
17	Myyntisaamiset	13 759	-5,8	14 518	-19,2	290	-60,8	-	-
18	Muut	119 616	17,6	29 432	8,7	1 773	-62,3	124	60,0
19	(01-18)	34 359 260	7,9	14 168 922	15,3	16 290 945	15,8	6 377 437	10,8
<i>Ulkomaiset saamiset</i>									
Saamiset rahalaitoksilta									
Talletukset									
20	Ulkomaan rahan määräiset	3 262 899	15,3	-	-	-	-	-	-
21	Markkamääräiset	16 752	-72,9	-	-	-	-	-	-
	Muut saamiset								
22	Ulkomaan rahan määräiset	24 567	56,3	-	-	-	-	79	-48,0
23	Markkamääräiset	10 985	5,9	-	-	-	-	-	-
Vekselit									
24	Ulkomaan rahan määräiset	147 637	-22,3	-	-	-	-	-	-
25	Markkamääräiset	15 235	-44,3	-	-	-	-	-	-
	Muut saamiset								
26	Ulkomaan rahan määräiset	45 758	63,1	-	-	-	-	-	-
27	Markkamääräiset	469	-3,5	-	-	-	-	-	-
	Siirtosaamiset								
28	Korot	33 384	58,1	-	-	-	-	-	-
29	Muut siirtosaamiset	-	-	-	-	-	-	-	-
30	(20-29)	3 557 686	11,7	-	-	-	-	79	-48,0
31	(19+30)	37 916 946	8,3	14 168 922	15,3	16 290 945	15,8	6 377 516	10,8
Vaihto-omaisuus									
<i>Kotimainen vaihto-omaisuus</i>									
32	Joukkovelkakirjat	262 174	56,9	33 247	59,0	31 117	64,9	-	-
33	Muu vaihto-omaisuus	22 817	105,4	82	-2,4	415	96,7	-	-
<i>Ulkomainen vaihto-omaisuus</i>									
34	Ulkomaan rahat	42 495	3,6	14 161	39,1	-	-	-	-
35	Joukkovelkakirjat	193 037	32,3	-	-	-	-	-	-
36	Muu vaihto-omaisuus	7 314	118,4	-	-	-	-	-	-
37	(32-36)	527 837	43,2	47 490	52,3	31 532	65,2	-	-
Sijoitusomaisuus									
<i>Kotimaiset sijoitukset</i>									
Joukkovelkakirjat									
38	Markkamääräiset	2 494 973	11,9	140 321	-15,7	290 306	-8,2	6 974	-34,6
39	Ulkomaan rahan määräiset	4 488	-41,0	-	-	-	-	-	-
40	Osakkeet ja osuudet	142 028	19,7	4 346	32,1	7 291	227,4	2 142	-1,9
41	Kiinteistöyhteisöjen osakkeet ja osuudet	171 327	6,8	90 284	5,9	124 604	27,3	9 142	-0,8
42	Kiinteistöt	182 188	-8,0	34 663	16,3	65 504	145,3	1 255	-3,6
43	Muu sijoitusomaisuus	-	-	207	-67,6	536	-58,1	-	-
44	(38-43)	2 995 004	10,9	269 821	-5,4	488 241	9,9	19 513	-16,3
<i>Ulkomaiset sijoitukset</i>									
45	Joukkovelkakirjat	460	-25,0	-	-	-	-	-	-
46	Muu sijoitusomaisuus	542	(Z)	-	-	-	-	-	-
47	(45-46)	1 002	63,5	-	-	-	-	-	-
48	(44+47)	2 996 006	10,9	269 821	-5,4	488 241	9,9	19 513	-16,3

Selitykset - Förklaringar - Explanations

a) Vero- ja leimamerkit yms. - Skatte- och stämpelmarken bl. a. - Tax and other stamps

b) Sisältää myös shekkitilit - Innehåller också checkräkningskonton - Cheque accounts are also included

c) Saamatta olevat ja etukäteen maksetut korot - Oerlagda och på förhand erlagda räntor - Unaccrued, prepaid interest income

d) Vekselisaamiset, tilisaamiset; mikäli ei muutettu luotoksi - Växelfördringar, kontofördringar; om de inte har konverterats till lån - Bills receivable, accounts receivable; provide they have not been converted into loans

e) Saatavat veronpalautukset, saamatta olevat muut tulot - Skatteåterbäringar, som kommer att erhållas, oerlagda övriga inkomster - Excessive tax with-holdings which are due, other due income

f) Käsi rahat yms. ennen hyödykkeen luovuttamista tapahtuneet maksut - Handpengarna osv. före nyttighetens överlättelse - Cash and other payments before the delivery of the commodity

g) Laaja yleisökäsite - Det vidsträckt begreppet allmänhet - 'The public' in the broader sense

h) Luotot yleisölle/Kiinnitysluottolaitosten joukkovelkakirjat - Krediter till allmänheten/Hypoteksinrättningarnas masskuldebrev - Advances to the public/Bonds and debentures of the mortgage institutions

Tabell III Balans 31.12.1978,
1 000 mk

A. Aktiva

Finansieringstillgångar

Inhemska fordringar

Kassa

- 01 Finskt mynt
a) 02 Övrig kassa
03 Fordringar hos Finlands Bank
04 Checkräkning i Finlands Bank
05 Övriga fordringar hos Finlands Bank
Fordringar hos andra penninginrättningar 1)
b) 06 Depositioner hos andra penninginrättningar
07 Övriga fordringar hos andra penninginrättningar
08 Fordringar hos andra finans. inrättningar 1)
09 Fordringar hos staten
10 Krediter till allmänheten 2)
11 Betalningsförmedling
Resultatregleringar
c) 12 Räntor
d) 13 Försäljningstillgodohavanden
e) 14 Övriga resultatregleringar
Övriga finansieringstillgångar
f) 16 Betalningsförskott
17 Försäljningstillgodohavanden
18 Övriga
19 (01-18)

Utländska fordringar

Fordringar hos penninginrättningar

Depositioner

- 20 I utländskt mynt
21 I mark
Övriga fordringar
22 I utländskt mynt
23 I mark

Växlar

- 24 I utländskt mynt
25 I mark
Övriga fordringar
26 I utländskt mynt
27 I mark

Resultatregleringar

- 28 Räntor
29 Övriga resultatregleringar
30 (20-29)
31 (19+30)

Omsättningstillgångar

Inhemska omsättningstillgångar

- 32 Masskuldebrev 3)
33 Övriga omsättningstillgångar

Utländska omsättningstillgångar

- 34 Utländskt mynt
35 Masskuldebrev 3)
36 Övriga omsättningstillgångar
37 (32-36)

Investeringstillgångar

Inhemska investeringar

Masskuldebrev

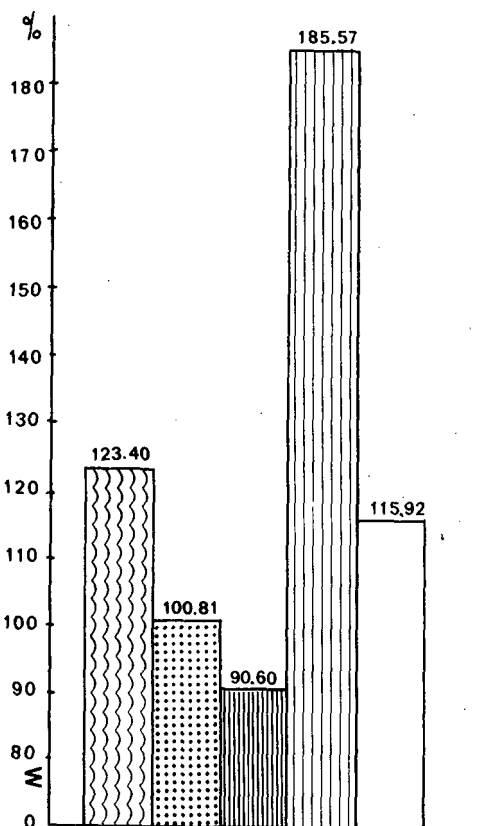
- 38 I mark
39 I utländskt mynt
40 Aktier och andelar 4)
41 Aktier och andelar i fastighetssammanslutningar
42 Fastigheter
43 Övriga investeringstillgångar
44 (38-43)

Utländska investeringar

- 45 Masskuldebrev 3)
46 Övriga investeringstillgångar
47 (45-46)
48 (44+47)

Kuvio 7: Luotot yleisölle/yleisön talletukset rahalaitosryhmittäin vuonna 1978, %

Figur 7: Krediter till allmänheten/depositioner av allmänheten enligt penninginrättningsgrupp år 1978, % g)



Liikepankit - Affärsbankerna - Commercial banks

Osuuspankit - Andelsbankerna - Co-operative banks

Säästöpankit - Sparbankerna - Savings banks

Kiinnitysluottopankit ja -laitokset - Hypoteksbankerna och -inrättningarna - Mortgage-banks and institutions

Postipankki - Postbanken - Postipankki

h)

Viitteet - Hänvisningar - References

- 1) s. 24, taulu V3 sekä liite I, s. 42 - s. 24, tabell V3 och bilaga I s. 43 - P. 24, Table V3
2) s. 24, taulu V3 (suppea yleisökäsite) - s. 24, tabell V3 (det inskränkta begreppet allmänhet)
3) s. 28, taulu V9 - s. 28, tabell V9 - P. 28, Table V9
4) s. 28, taulu V8A-B - s. 28, tabell V8A-B - P. 28, Table V8A-B

Taulu III jatkuu

	Liikepankit Affärsbankerna		Osuuspankit Andelsbankerna		Säästöpankit Sparbankerna		Kiinnitysluotto- pankit ja -laitokset Hypoteksbankerna och -inrättningarna	
	1 000 mk	M %	1 000 mk	M %	1 000 mk	M %	1 000 mk	M %
Käyttöomaisuus ja muut pitkävaikutteiset menot								
49 Osakkeet ja osuudet	464 249	52,8	162 425	58,8	111 659	63,5	371	174,8
50 Kiinteistöyhteisöjen osakkeet ja osuudet	413 244	4,6	294 113	19,9	232 176	16,4	4 905	—
51 Kiinteistöt	1 651 628	0,3	436 447	9,2	800 891	10,1	450	(Z)
52 Koneet ja kalusto	229 486	18,4	40 077	17,6	95 275	1,3	745	6,1
53 Muu käyttöomaisuus ja pitkävaikutteiset menot	160 458	32,8	6 370	-27,4	11 495	13,3	11 213	66,6
54 (49-53)	2 919 065	9,7	939 432	18,9	1 251 496	13,8	17 684	41,8
55 Muu omaisuus	5 245	385,2	4 312	169,2	4 925	123,1	10 446	12,0
56 Arvostuserät	1 818	-50,0	365	214,7	52	0,0	123	-47,9
57 Yhteensä	44 366 917	8,9	15 430 342	15,2	18 067 191	15,5	6 425 282	10,8
B. Vastattavaa								
Vieras pääoma								
<i>Kotimaiset velat</i>								
59 Yleisön talletukset	20 918 703	16,5	12 062 229	14,5	15 541 504	15,2	—	—
60 Obligaatiolainat	—	—	—	—	—	—	2 710 066	5,7
a) 61 Debentuurilainat	—	—	38 910	205,3	—	—	414 325	27,2
62 Muut joukkovelkakirjalainat	—	—	—	—	—	—	—	—
63 Velat Suomen Pankille	—	—	—	—	—	—	—	—
64 Shekkiluotto	187 786	42,2	—	—	—	—	—	—
65 Muut velat Suomen Pankille	3 182 755	-34,8	—	—	—	—	—	—
Velat muille rahalaitoksille								
67 Muiden rahalaitosten talletukset	3 565 448	26,4	—	—	7 661	-27,8	—	—
68 Muut velat muille rahalaitoksille	31 155	249,7	1 089 245	16,1	903 841	14,4	23 976	5,7
Velat muille rahoituslaitoksille								
69 Muiden rahoituslaitosten talletukset	1 005 557	14,6	20 462	5,0	17 255	115,6	—	—
70 Muut velat muille rahoituslaitoksille	121 122	-33,2	70 126	5,3	3 741	10,6	—	—
b) 71 Velat valtiolle	1 728 051	17,4	1 140 392	15,3	564 791	15,2	100 700	-0,2
Muut velat								
72 Ennakkomaksut	148	(Z)	3 203	127,0	1 623	-3,9	797	(Z)
73 Ostovelat	9 533	-47,2	5 876	(X)	—	-100,0	—	—
74 Muut	473 908	19,6	182 812	31,2	45 603	139,3	39 238	11,2
Maksujen välitys								
75 Kannetut verot	35 298	-43,2	5 370	90,4	11 596	25,1	—	—
76 Muu maksujen välitys	2 800 332	25,4	14 602	32,3	65 240	19,0	—	—
Siirtovelat								
c) 77 Korot	311 422	-11,9	136 312	-0,8	185 100	0,7	94 570	10,4
d) 78 Ostovelat	15 328	40,4	873	-24,8	1 572	-55,6	—	—
e) 79 Muut siirtovelat	105 831	26,6	48 789	35,3	54 220	43,4	5 768	-10,4
80 (59-79)	34 492 377	9,6	14 819 201	14,9	17 403 747	15,3	3 389 439	7,9
<i>Ulkomaiset velat</i>								
a) 81 Joukkovelkakirjalainat	Rivi/Råd 86	—	—	—	—	—	1 330 411	4,7
Velat rahalaitoksille								
Talletukset								
82 Ulkomaan rahan määräiset	5 290 930	0,0	—	—	—	—	—	—
83 Markkamääräiset	239 407	-8,8	—	—	—	—	—	—
Muut velat rahalaitoksille								
84 Ulkomaan rahan määräiset	329 282	83,0	—	—	—	—	500 316	15,7
85 Markkamääräiset	16	-77,8	—	—	—	—	—	—
86 Debentuurilainat	342 700	41,8	—	—	—	—	—	—
Muut velat								
87 Ulkomaan rahan määräiset	129 120	26,3	—	—	—	—	828 701	29,5
88 Markkamääräiset	54 231	-0,2	—	—	—	—	—	—
Siirtovelat								
89 Korot	82 783	20,7	—	—	—	—	78 174	17,1
90 Muut siirtovelat	—	—	—	—	—	—	—	—
91 (81-90)	6 468 469	4,3	—	—	—	—	2 737 602	13,6
92 (80+91)	40 960 846	8,7	14 819 201	14,9	17 403 747	15,3	6 127 041	10,4
93 Arvostuserät	—	—	—	—	1 424	264,2	—	—
Varaukset								
94 Luottotappiovaraukset	953 284	23,8	244 533	28,5	261 875	34,2	133 242	22,4
95 Muut varaukset	—	—	248	64,2	741	40,3	634	-91,7
96 (94-95)	953 284	23,8	244 781	28,6	262 616	34,3	133 876	14,9

Selitykset — Förklaringar — Explanations

a) rahoituslaitoksen liikkeeseen laskemat — Av finansieringsinrättningen införda — Bonds floated by a financial institution

b) Velat lainoista, jotka valtion määrättyyn tarkoitukseen antamista varoista sekä muut velat valtiolle — Skulder för lån, vilka av medel som staten anvisat för visst ändamål och övriga skulder till staten — Liabilities for loans granted from state funds appropriated for set purposes and other claims of the central government

c) Maksamatta olevat ja etukäteen perityt korot — Oerlagda och på förhand uppburna räntor — Unpaid and in advance collected interest expenses

d) Hyödyke vastaanotettu ennen maksamista — Nyttigheten övertas innan köpeskillingen är betalt — The commodity received before payment

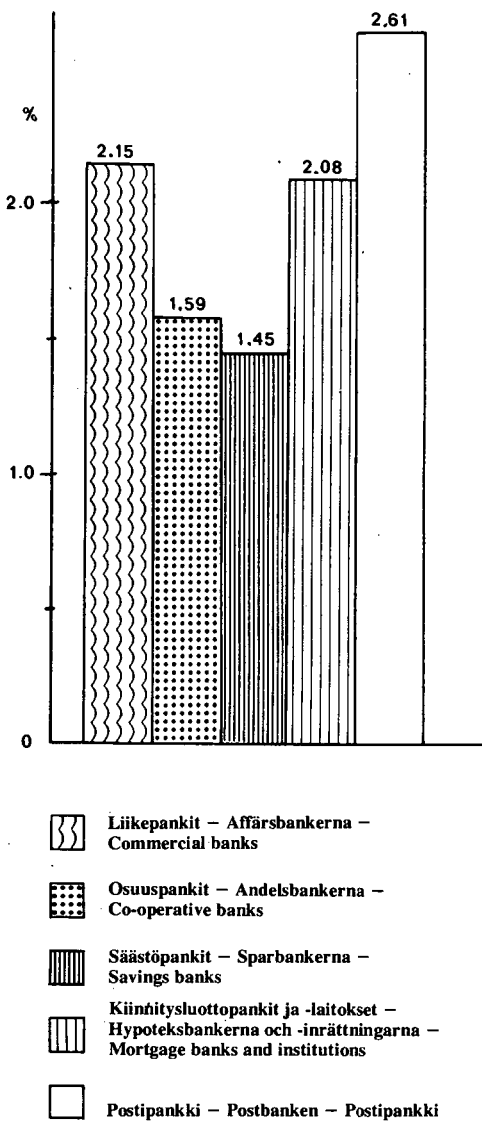
e) Maksamattomat vuokrat, palkat yms. — Obetalda hyror, löner osv. — Unpaid rents, salaries etc.

Tabell III forts.

Anläggningstillgångar och övriga utgifter med lång verkningstid	
49 Aktier och andelar	1)
50 Aktier och andelar i fastighetssammanslutningar	
51 Fastigheter	
52 Maskiner och inventarier	
53 Övriga anläggningstillgångar och utgifter med lång verkningstid	
54	(49-53)
55 Övriga tillgångar	
56 Värderingsposter	
57	Summa
B. Passiva	
Främmande kapital	
<i>Inhemska skulder</i>	
59 Depositioner av allmänheten	2)
60 Obligationslån	
a) 61 Debenturer	
62 Övriga masskuldebrevslån	
63 Skulder till Finlands Bank	
64 Checkräkningskredit	
65 Övriga skulder till Finlands Bank	
Skulder till andra penninginrättningar	3)
67 Depositioner av andra penninginrättningar	
68 Övriga skulder till andra penninginrättningar	
Skulder till andra finansieringsinrättningar	3)
69 Depositioner av andra finansieringsinrättningar	
70 Övriga skulder till andra finans. inrättningar	
b) 71 Skulder till staten	
Övriga skulder	
72 Betalningsförskott	
73 Köpskulder	
74 Övriga	
Betalningsförmedling	
75 Oredovisande skatter	
76 Övrig betalningsförmedling	
Resultatregleringar	
c) 77 Räntor	
d) 78 Köpskulder	
e) 79 Övriga resultatregleringar	
80	(59-79)
<i>Utländska skulder</i>	
a) 81 Masskuldebrevslån	
Skulder till penninrättningar	
Depositioner	
82 I utländskt mynt	
83 I mark	
Övriga skulder till penninginrättningar	
84 I utländskt mynt	
85 I mark	
86 Debenturelån	
Övriga skulder	
87 I utländskt mynt	
88 I mark	
Resultatregleringar	
89 Räntor	
90 Övriga resultatregleringar	
91	(81-90)
92	(80+91)
93 Värderingsposter	
Reserveringar	
94 Kreditförlustreserveringar	
95 Övriga reserveringar	
96	(94-95)

Kuvio 8: Varaukset/taseen loppusumma rahalaitosryhmittäin vuonna 1978, %

Figur 8: Reserveringar/balansens slutsumma enligt penninginrättningsgrupp år 1978, %



Viitteet - Hänvisningar - References

1) s. 28, taulu V8A-B - s. 28 tabell V8A-B - p. 28, Table V8A-B

2) s. 26, taulu V6 (suppea yleisökäsité), - s. 26, tabell V6 (det inskeränkta begreppet allmänhet - p. 26 (I The public in the marronner sense)

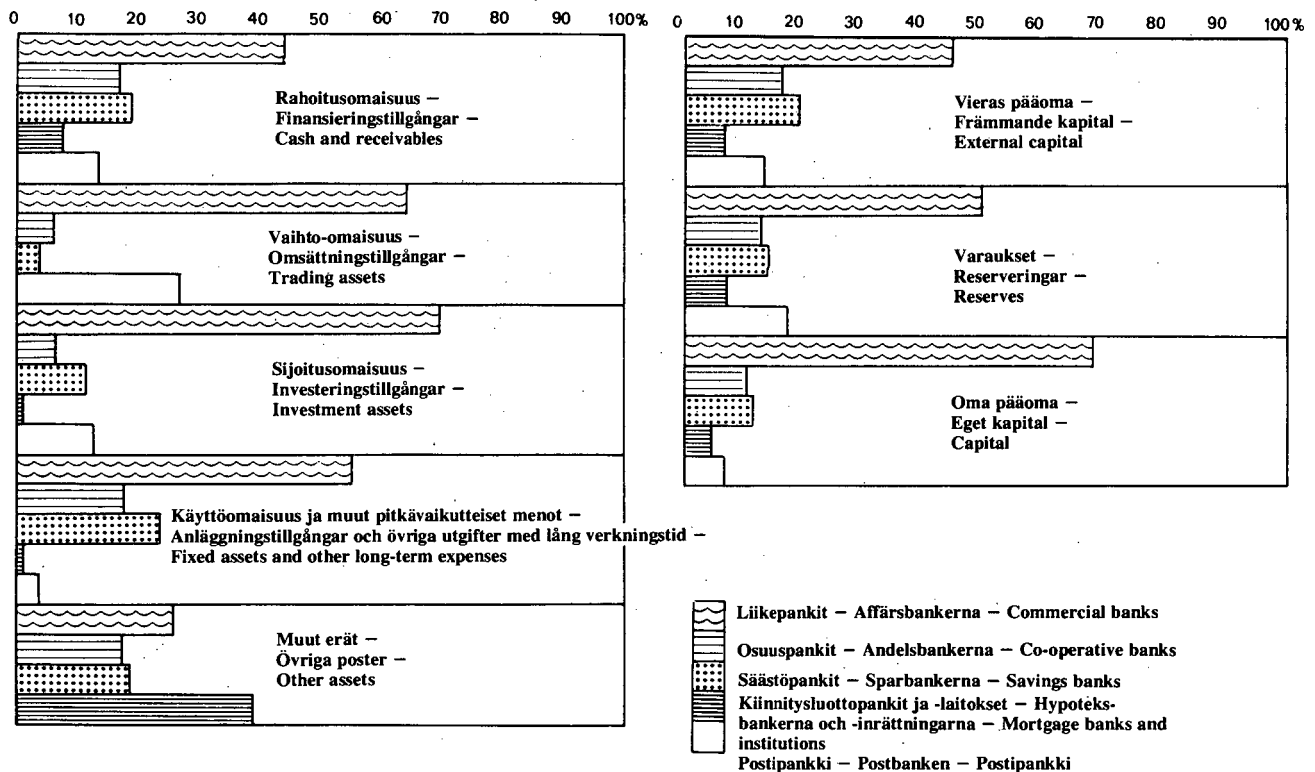
3) s. 26, taulu V6 - s. 26, tabell V6 - p. 26, Table V6

Taulu III jatkuu

	Liikepankit Affärsbankerna		Osuuspankit Andelsbankerna		Säästöpankit Sparbankerna		Kiinnitysluotto- pankit ja -laitokset Hypoteksbankerna och -inrättningarna	
	1 000 mk	M %	1 000 mk	M %	1 000 mk	M %	1 000 mk	M %
Oma pääoma								
97 Osakepääoma	1 111 220	11,6	—	—	—	—	92 400	14,1
98 Osuuspääoma	—	—	71 898	32,2	—	—	—	—
99 Kantarahasto	—	—	—	—	2 462	—	—	—
100 Osakeanti	—	-100,0	—	—	—	—	10 000	(Z)
101 Vararahasto	414 369	0,3	87 527	6,6	186 786	0,8	40 074	14,7
102 Arvonkorotusrahasto	317 205	3,9	180 070	18,1	204 995	35,4	—	—
103 Muut rahastot	473 919	9,2	18 034	9,6	1 790	-1,2	8 679	42,1
104 Käyttämätön voitto edellisiltä vuosilta	16 685	-1,3	105	6,1	99	37,5	187	-9,7
105 Tilivuoden voitto	119 389	7,3	8 770	18,9	4 463	42,1	13 076	10,5
106 Tappio edellisiltä vuosilta	—	—	-27	-15,6	-225	(X)	—	—
107 Tilivuoden tappio	—	—	-17	-52,8	-966	-44,5	-51	(Z)
108 (97-107)	2 452 787	6,8	366 360	17,1	399 404	16,6	164 365	22,6
109 Yhteensä	44 366 917	8,9	15 430 342	15,2	18 067 191	15,5	6 425 282	10,8
110 Varsinaisten talletusten lukumäärä	5 280 415	1,6	3 342 973	1,3	4 243 033	-0,4	—	—
a) 112 Lainojen lukumäärä (ml. valt. lainat)	545 849	3,8	661 151	5,1	721 913	5,2	28 618	1,9
113 Vekselien lukumäärä	135 410	-3,9	166 409	-5,2	162 887	-4,5	—	—
b) 114 Henkilökunnan lukumäärä	16 772	-2,0	8 293	2,5	10 253	1,8	76	-1,3
c) 115 Konttoreiden lukumäärä	865	—	1 189	0,3	1 255	0,3	6	—
116 Shekkiluottojen myönnetty määrä, 1 000 mk	3 331 198	19,2	473 933	17,4	503 480	17,0	—	—
117 Vastuositoumukset, 1 000 mk	27 138 033	10,6	1 260 623	18,2	1 439 086	33,6	—	—

Kuvio 9: Rahalaitosryhmien prosenttinen osuus taseen pääeristä vuonna 1978

Figur 9: Penninginrättningarnas procentuella andel av balansens huvudposter år 1978



Selitykset – Förklaringar – Explanations

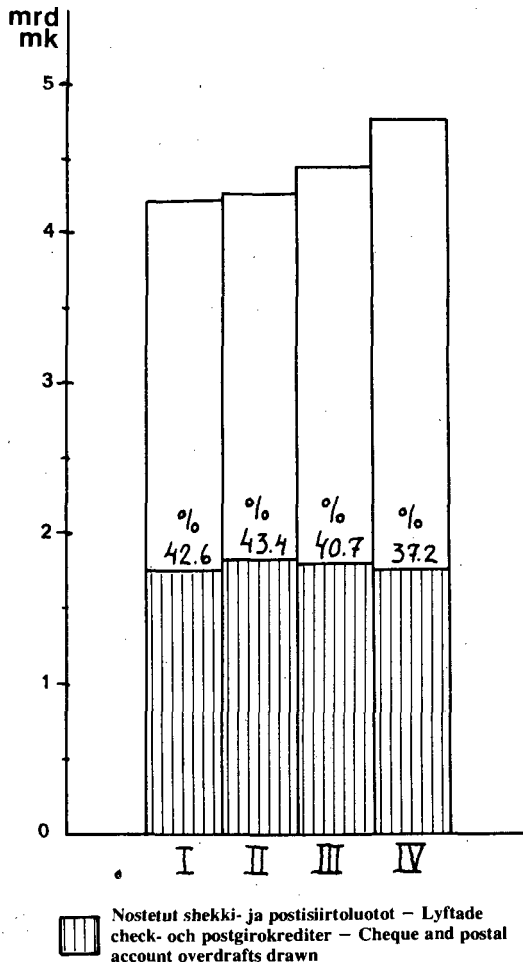
- a) Laaja yleisökäsite; sisältää myös kotimaiset ulkomaan rahan määräiset erät, ei shekkitilejä – Det vidsträta begreppet allmänhet; innehåller också inhemska poster i utländsk valuta icke checkräkningar – The public' in the broader sense; domestic items in foreign currency are included, while cheque accounts are excluded
- b) Ylin johto, toimihenkilöt, työntekijät – Den högsta ledningen, tjänstemän, arbetare – Upper directorate, salaried employees, workers
- c) Pääkonttorit, sivukonttorit – Huvudkontor, filialer – Head offices, branch offices
- d) Laaja yleisökäsite – Det vidsträta begreppet allmänhet – 'The public' in the broader sense

Tabell III forts.

Eget kapital	1)
97 Aktiekapital	
98 Andelskapital	
99 Grundfond	
100 Aktieemission	
101 Reservfond	
102 Värde regleringsfond	
103 Övriga fonder	
104 Odisponerad vinst från tidigare år	
105 Räkenskapsårets vinst	
106 Förlust från tidigare år	
107 Räkenskapsårets förlust	
108 (97-107)	
109 Summa	2)
110 Antal egentliga depositioner	
a) 112 Antal lån (inkl. ur statsmedel)	
113 Antal växlar	
b) 114 Antal personel	3)
c) 115 Antal kontor	4)
116 Beviljat belopp checkkrediter, 1 000 mk	
117 Ansvarförbindelser, 1 000 mk	

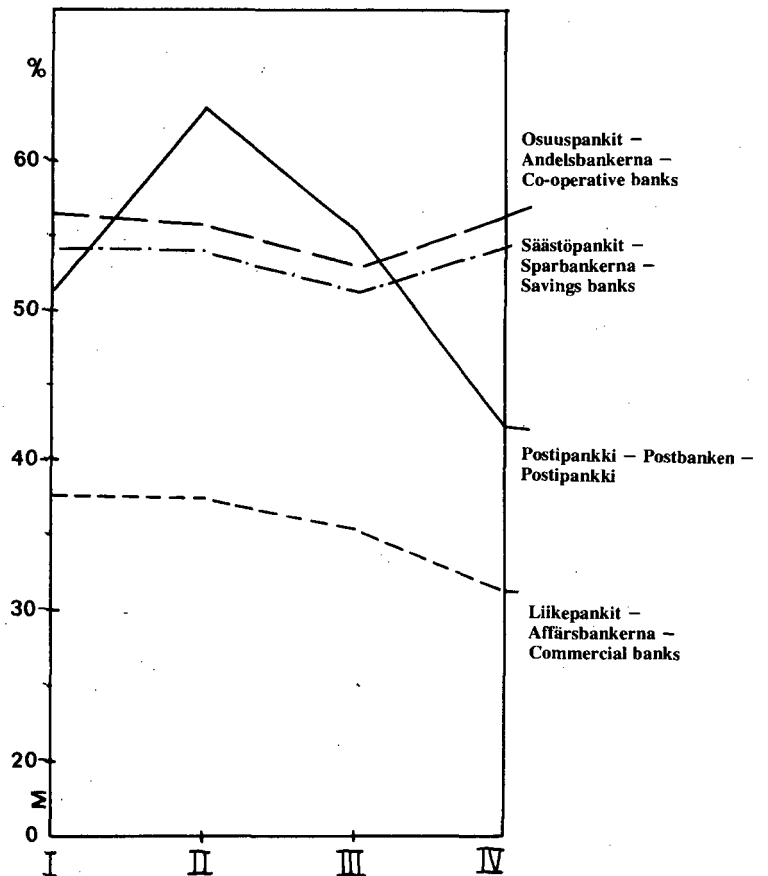
Kuvio 10: Talletuspannkien myönnetyt ja nostetut shekki- ja postisiirtoluotot neljännesvuosittain vuonna 1978, mrd mk

Figur 10: Depositionsbankernas beviljade och lyftade check- och postgirokrediter kvartalvis år 1978, mrd mk d)



Kuvio 11: Nostettujen shekki- ja postisiirtoluottojen osuus myönnetystä shekki- ja postisiirtoluotoista talletuspankkiryhmittäin, neljännesvuosittain vuonna 1978, %

Figur 11: De lyftade check- och postgirokrediternas andel av beviljade check- och postgirokrediter enligt depositionsbankgrupp, kvartalvis år 1978, %



Viitteet - Hänvisningar - References

1) s. 30, taulu V10-V13 - s. 30, tabeller V10-V13 - P. 30, Tables V10-V13

2) s. 49, kuvio 36, taseen muutokset - s. 49, figur 36, balansens förändringar - P. 49, Chart 36, changes in the balance sheet

3) s. 36, taulu VIII - s. 36, tabell VIII - P. 36, Table VIII

4) s. 2, taulu I - s. 2, tabell I - P. 2, Table I

Taulu IV1 Tuloslaskelman rakenne
rahalaitosryhmittäin
%

	Liikepankit Affärsbankerna		Osuuspankit Andelsbankerna		Säästöpankit Sparbankerna		Kiinnitysluotto- pankit ja -laitokset Hypoteksbankerna och -inrättningarna		Yhteensä Summa	
	R %	O %	R %	O %	R %	O %	R %	O %	R %	O %
Korkotuotot										
<i>Kotimaiset</i>										
02 Pankeilta	8,2	49,9	9,8	21,9	8,2	22,3	5,3	5,9	8,3	100,0
03 Markkamääräisistä luotoista yleisölle	63,0	43,7	86,3	22,2	87,5	27,3	52,7	6,8	71,8	100,0
05 Ulkomaan rahan määräisistä luotoista yleisölle	15,7	67,5	0,0	0,0	—	—	41,1	32,5	11,6	100,0
06 Valtion varoista välitetyistä lainoista	0,0	3,7	2,3	64,2	0,9	32,1	—	—	0,7	100,0
07 Joukkovelkakirjoista	6,6	81,1	1,3	6,1	2,2	11,9	0,4	0,9	4,0	100,0
08 Muut korkotuotot	0,3	27,8	0,3	11,4	1,2	52,1	0,5	8,7	0,5	100,0
09 (02-08)	93,8	48,3	100,0	19,1	100,0	23,1	100,0	9,5	96,9	100,0
<i>Ulkomaiset</i>										
10 Pankeilta	4,6	100,0	—	—	—	—	—	—	2,3	100,0
11 Vekseleistä	1,1	100,0	—	—	—	—	—	—	0,5	100,0
12 Joukkovelkakirjoista	0,5	100,0	—	—	—	—	—	—	0,3	100,0
13 Muista saamisista	0,0	89,7	—	—	—	—	0,0	10,3	0,0	100,0
14 (10-13)	6,2	100,0	—	—	—	—	0,0	0,0	3,1	100,0
15 (09+14)	100,0	49,9	100,0	18,5	100,0	22,4	100,0	9,2	100,0	100,0
Korkokulut										
<i>Kotimaiset</i>										
16 Markkamääräisistä yleisön talletuksista	35,9	39,5	76,2	25,7	84,4	34,8	—	—	46,9	100,0
17 Ulkomaan rahan määräisistä yleisön talletuksista	5,6	99,8	0,0	0,2	—	—	—	—	2,9	100,0
18 Joukkovelkakirjoista	—	—	—	—	—	—	53,9	100,0	7,1	100,0
19 Suomen Pankille	20,6	100,0	0,0	0,0	—	—	—	—	10,7	100,0
20 Muille pankeille	13,0	58,1	14,9	20,4	12,6	21,1	0,4	0,4	11,6	100,0
21 Luottolaitoksille	0,1	24,6	1,5	72,1	0,1	3,3	—	—	0,3	100,0
22 Valtion varoista välitetyistä lainoista	2,0	50,9	4,2	32,7	1,7	16,4	—	—	2,0	100,0
23 Muista veloista valtiolle	0,0	1,6	0,0	9,0	0,0	2,0	0,5	87,4	0,1	100,0
24 Muista veloista	1,1	44,9	3,0	38,5	0,8	12,5	0,4	4,1	1,2	100,0
25 Muut korkokulut	0,7	74,4	0,2	6,1	0,4	17,3	0,1	2,2	0,5	100,0
26 (16-25)	79,0	49,0	100,0	19,0	100,0	23,2	55,3	8,8	83,3	100,0
<i>Ulkomaiset</i>										
27 Pankeille	19,4	89,4	—	—	—	—	9,0	10,6	11,2	100,0
28 Joukkovelkakirjoista	—	—	—	—	—	—	23,1	100,0	3,0	100,0
29 Muista veloista	1,6	33,4	—	—	—	—	12,6	66,6	2,5	100,0
30 (27-29)	21,0	64,8	—	—	—	—	44,7	35,2	16,7	100,0
31 (26+30)	100,0	51,7	100,0	15,8	100,0	19,3	100,0	13,2	100,0	100,0
32 Korkokate (15./31)	—	47,1	—	22,9	—	27,3	—	2,7	—	100,0
33 Muut tuotot	—	67,6	—	13,0	—	18,8	—	0,6	—	100,0
34 Tuotot yhteensä (32+33)	—	54,7	—	19,2	—	24,2	—	1,9	—	100,0
Muut kulut										
35 Palkat	49,2	52,1	48,3	21,3	48,0	26,2	22,9	0,4	48,5	100,0
36 Muut kulut	50,8	50,7	51,7	21,5	52,0	26,7	77,1	1,1	51,5	100,0
37 (35-36)	100,0	51,4	100,0	21,4	100,0	26,5	100,0	0,7	100,0	100,0
38 Käyttökate (34./37)	—	64,9	—	12,4	—	17,1	—	5,6	—	100,0
Poistot ja arvonalennukset										
39 Rakennuksista ja rakennelmista	28,1	68,8	29,3	10,8	28,3	20,3	4,8	0,1	28,1	100,0
40 Koneista ja kalustosta	45,5	67,6	45,0	10,1	51,1	22,2	9,3	0,1	46,4	100,0
41 Luotoista	2,7	57,1	5,6	17,9	4,0	25,0	—	—	3,2	100,0
42 Muut poistot ja arvonalennukset	23,7	73,3	20,1	9,4	16,6	15,1	85,9	2,2	22,3	100,0
43 Muista pitkävaikutteisista menoista	—	—	—	—	—	—	—	—	—	—
44 (39-43)	100,0	68,8	100,0	10,4	100,0	20,2	100,0	0,6	100,0	100,0
45 Liikevoitto/Liiketappio (38./44)	—	62,8	—	13,5	—	15,4	—	8,3	—	100,0
Varausten lisäys (-) tai vähennys (+)										
48 Luottotappiovaraukset	100,0	55,7	99,5	16,5	98,9	20,4	—	7,4	100,0	100,0
49 Muut varaukset	—	—	0,5	—	1,1	—	—	—	0,0	—
50 (48-49)	100,0	56,2	100,0	16,7	100,0	20,8	—	6,3	100,0	100,0
51 Välittömät verot	—	57,1	—	13,5	—	16,5	—	12,9	—	100,0
52 Tilivuoden voitto	—	81,9	—	6,0	—	3,1	—	9,0	—	100,0
53 Tilivuoden tappio	—	—	—	1,7	—	93,4	—	4,9	—	100,0

Selitykset – Förklaringar – Explanations

Tabell IV1 Resultaträkningens struktur enligt penninginrättningsgrupper %

Ränteintäkter

Inhemska

- 02 Banker
03 Krediter till allmänheten i mark
05 Krediter till allmänheten i utländsk valuta
06 Lån förmedlade ur statens medel
07 Masskuldebrev
08 Övriga ränteintäkter
09 (02-08)

Utländska

- 10 Banker
11 Växlar
12 Masskuldebrev
13 Övriga fordringar
14 (10-13)
15 (09+14)

Räntekostnader

Inhemska

- 16 Depositioner av allmänheten i mark
17 Depositioner av allmänheten i utländsk valuta
18 Masskuldebrev
19 Finlands Bank
20 Övriga banker
21 Kreditinrättningar
22 Lån förmedlade ur statens medel
23 Övriga skulder till staten
24 Övriga skulder
25 Övriga räntekostnader
26 (16-25)

Utländska

- 27 Banker
28 Masskuldebrev
29 Övriga skulder
30 (27-29)
31 (26+30)

32 Räntebidrag (15./31)

33 Övriga intäkter

34 Intäkter sammanlagt (32+33)

Övriga kostnader

- 35 Löner
36 Övriga kostnader
37 (35-36)

38 Driftsbidrag (34./37)

Avskrivningar och värdenedsättningar

- 39 Byggnader och konstruktioner
40 Maskiner och inventarier
41 Krediter
42 Övriga avskrivningar och värdenedsättningar
43 Övriga utgifter med lång verkningstid
44 (39-43)

45 Rörelsevinst/Rörelseförlust (38./44)

Ökning (-) eller minskning (+) av reserveringar

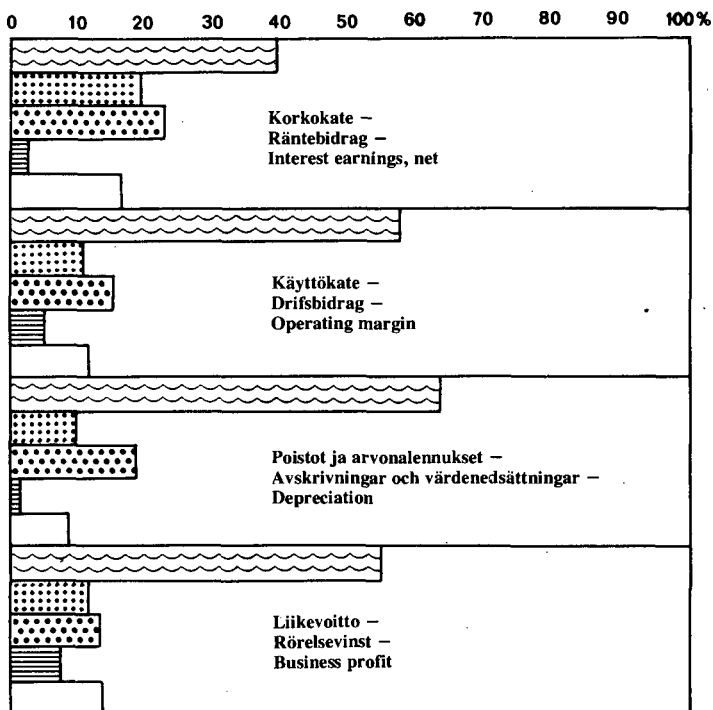
- 48 Kreditförlustreserveringar
49 Övriga reserveringar
50 (48-49)

51 Direkta skatter

- 52 Räkenskapsårets vinst
53 Räkenskapsårets förlust

Kuvio 12: Rahalaitosryhmien prosenttinen osuus joistakin tuloslaskelman pääeristä vuonna 1978

Figur 12: Penninginrättningsgruppernas procentuella andel av några resultaträkningens huvudposter år 1978



- Liikepankit - Affärsbankerna - Commercial banks
Osuuspankit - Andelsbankerna - Co-operative banks
Säästöpankit - Sparbankerna - Savings banks
Kiinnitysluottopankit ja -laitokset - Hypoteksbankerna och -inrättningarna - Mortgage banks and institutions
Postipankki - Postbanken - Postipankki

Taulu IV2 Muiden tuottojen erittely 1 000 mk		Liikepankit Affärsbankerna			Osuuspankit Andelsbankerna			Säästöpankit Sparbankerna			Kiinnitysluotto- pankit ja -laitokset Hypoteksbankerna och -inrättningarna		
		1 000 mk	M %	R %	1 000 mk	M %	R %	1 000 mk	M %	R %	1 000 mk	M %	R %
01	Tuotot valuutanvaihdosta	182 021	-16,1	19,8	4 427	51,5	2,5	621	35,6	0,2	-	-	-
02	Kurssierot	-	-	-	-	-	-	-	-	-	303	-83,9	3,6
03	Toimitusmaksut ja palkkiot	175 281	13,4	19,0	76 542	9,2	43,3	88 055	18,0	34,4	1 975	-55,8	23,5
04	Provisiot pankkitakauksista	306 129	17,8	33,3	17 429	28,3	9,8	19 071	40,4	7,5	-	-	-
05	Saadut pääoma-arvojen alennukset	-	-	-	-	-	-	-	-	-	3 758	58,9	44,7
06	Tuotot arvopaperikaupasta	4 553	-15,7	0,5	1 094	145,3	0,6	883	133,6	0,3	-	-	-
07	Osingot ja osuuskien korot	33 264	9,3	3,7	5 691	2,3	3,2	3 123	0,9	1,2	235	0,4	2,8
08	Kotimaiset	27 722	5,3	3,0	5 691	2,3	3,2	3 123	0,9	1,2	235	0,4	2,8
09	Ulkomaiset	5 542	35,4	0,7	-	-	-	-	-	-	-	-	-
10	Tuotot kiinteistöistä ja kiinteistöyhteisöistä	117 995	19,7	12,9	53 549	8,8	30,3	121 768	11,8	47,7	1 867	6,8	22,2
a) 11	Pankki kiinteistöt	86 234	32,5	9,5	38 649	8,6	21,8	99 222	9,5	38,9	-	-	-
b) 12	Asuinkiinteistöt	10 581	-44,8	1,1	8 601	9,5	4,9	11 880	12,6	4,6	1 246	-	14,8
13	Muut kiinteistöt	21 180	47,4	2,3	6 299	8,5	3,6	10 666	36,3	4,2	621	23,7	7,4
14	Myyntivoitot eri omaisuuserien myynneistä	10 670	15,9	1,1	10 335	3,8	5,9	11 631	-23,8	4,5	230	(Z)	2,7
15	Perityiksi saadut poistetut saamiset	1 471	60,0	0,1	246	170,3	0,1	160	175,9	0,1	-	-	-
16	ATK-tuotot	62 711	14,2	6,8	422	-44,8	0,2	58	1,8	0,0	-	-	-
17	Muut	26 154	14,1	2,8	7 233	-58,6	4,1	10 383	-0,6	4,1	43	-95,0	0,5
18	Yhteensä	920 249	7,8	100,0	176 968	4,0	100,0	255 753	12,7	100,0	8 411	-27,3	100,0

Taulu IV3 Tuotot kiinteistöistä ja kiinteistöyhteisöistä 1 000 mk		Liikepankit Affärsbankerna			Osuuspankit Andelsbankerna			Säästöpankit Sparbankerna			Kiinnitysluotto- pankit ja -laitokset Hypoteksbankerna och -inrättningarna		
		1 000 mk	M %	R %	1 000 mk	M %	R %	1 000 mk	M %	R %	1 000 mk	M %	R %
01	Vuokrat	108 297	12,8	88,9	52 483	9,1	82,5	117 065	12,4	88,1	1 867	6,8	100,0
02	Maa-alueista	29	-21,6	0,0	958	20,7	1,5	352	-8,7	0,3	-	-	-
03	Rakennuksista ja huoneistoista	81 065	16,6	66,6	27 134	7,9	42,7	83 169	9,4	62,6	333	9,1	17,8
04	Asunto-osakkeista ja muista kiinteistöosakkeista	27 203	3,0	22,3	24 391	10,2	38,3	33 544	21,2	25,2	1 534	6,5	82,2
05	Muut tuotot kiinteistöistä ja kiinteistöyhteisöistä	9 698	272,6	8,0	1 066	-9,0	1,6	4 703	-2,0	3,6	-	-	-
06	Yhteensä (01-05)	117 995	19,7	96,9	53 549	8,7	84,1	121 768	11,8	91,7	1 867	6,8	100,0
07	Osingot kiinteistöyhteisöistä	7	-	0,0	511	-0,8	0,8	231	28,3	0,1	-	-	-
08	Myyntivoitot kiinteistöistä ja kiinteistöyhteisöistä	3 772	-44,8	3,1	9 589	-13,6	15,1	10 820	-22,9	8,2	-	-	-
10	Yhteensä (06-08)	121 774	15,5	100,0	63 649	4,6	100,0	132 819	7,8	100,0	1 867	6,8	100,0

Taulu IV4 Hoitokulujen erittely 1 000 mk		Liikepankit Affärsbankerna			Osuuspankit Andelsbankerna			Säästöpankit Sparbankerna			Kiinnitysluotto- pankit ja -laitokset Hypoteksbankerna och -inrättningarna		
		1 000 mk	M %	R %	1 000 mk	M %	R %	1 000 mk	M %	R %	1 000 mk	M %	R %
01	Palkat	695 819	6,8	46,9	284 428	10,9	47,0	349 770	7,9	46,7	4 581	7,2	12,8
02	Sosiaalikulut	194 626	0,7	13,1	86 122	23,7	14,2	101 297	28,0	13,5	1 842	40,8	5,1
03	Lakisääteiset sosiaaliturvakulut	144 339	2,8	9,7	63 343	18,4	10,5	75 341	21,8	10,0	1 549	76,0	4,3
04	Muut sosiaalikulut	50 287	-4,8	3,4	22 779	41,0	3,7	25 956	50,5	3,5	293	-30,0	0,8
05	Vuokrat	44 239	6,7	3,0	9 206	2,1	1,5	16 250	13,5	2,2	636	16,7	1,8
06	Maa-alueista ja vesialueista	116	17,2	0,0	62	8,8	0,0	11	-81,4	0,0	-	-	-
07	Rakennuksista ja huoneistoista	29 656	16,5	2,0	8 427	6,2	1,4	15 762	14,3	2,1	600	15,2	1,7
08	Muut vuokrat	14 467	-9,0	1,0	717	-29,7	0,1	477	-	0,1	36	50,0	0,1
09	Joukkovelkakirjalainojen kulut	-	-	-	8 335	31,9	23,5
10	Kulut kiinteistöistä ja kiinteistöyhteisöistä	97 766	17,1	6,6	42 149	10,6	7,0	70 147	16,5	9,4	904	-60,5	2,5
a) 11	Pankki kiinteistöt	82 377	16,7	5,6	34 879	9,4	5,8	58 064	16,8	7,8	-	-	-
b) 12	Asuinkiinteistöt	8 647	0,5	0,6	4 689	14,9	0,8	6 025	4,4	0,8	853	58,6	2,4
13	Muut kiinteistöt	6 742	57,6	0,4	2 581	20,1	0,4	6 058	28,4	0,8	51	104,0	0,1
14	Toimistokulut	125 254	2,3	8,4	41 453	4,5	6,9	52 685	5,8	7,0	639	34,8	1,8
15	Tietoliikennekulut	54 611	13,2	3,7	19 711	7,3	3,3	21 971	12,8	2,9	186	36,8	0,5
16	Koneiden ja laitteiden korjaus ja huolto	29 204	0,9	2,0	5 238	-0,5	0,9	6 428	-11,6	0,9	58	-1,7	0,2
17	Muut toimistokulut	41 439	-7,4	2,7	16 504	2,9	2,7	24 286	5,3	3,2	395	41,6	1,1
18	ATK-kulut	48 975	36,4	3,3	27 444	39,7	4,5	40 874	11,3	5,5	116	30,3	0,3
19	Markkinointikulut	57 675	37,4	3,9	27 846	19,2	4,6	32 895	23,4	4,4	1 316	-5,3	3,7
20	Edustuskulut	10 483	20,4	0,7	5 398	20,7	0,9	4 801	18,8	0,6	325	48,4	0,9
21	Muut markkinointikulut	47 192	41,9	3,2	22 448	18,9	3,7	28 094	24,2	3,8	991	-15,2	2,8
c) 22	Henkilökuntakulut	63 241	15,8	4,3	19 825	13,4	3,3	27 170	13,4	3,6	370	29,4	1,0
23	Maksut vakuusrahastolle	3 741	15,2	0,2	1 490	12,8	0,3	1 753	15,5	0,2	-	-	-
24	Vakuutus- ja muut varmuuskulut	5 309	2,4	0,3	6 256	15,2	1,0	3 526	17,8	0,5	46	48,4	0,1
25	Valvonta- ja tarkastusmaksut	1 377	19,3	0,1	4 295	1,8	0,7	5 990	16,5	0,8	184	-4,7	0,5
26	Jäsenmaksut	18 603	6,3	1,2	15 785	12,7	2,6	9 283	15,0	1,3	23	-8,9	0,1
27	Sekalaiset kulut	57 385	33,4	3,9	22 359	38,4	3,7	16 714	33,5	2,2	1 005	159,0	2,8
28	Vuokrakiinteistöjen korjaus ja kunnossapito	651	16,0	0,0	366	-4,9	0,1	1 486	44,3	0,2	-	-	-
29	Muut sekalaiset kulut	56 734	33,7	3,9	21 993	39,5	3,6	15 228	32,6	2,0	1 005	159,0	2,8
30	Yhteensä (1-27)	1 414 010	9,2	95,2	588 657	14,4	97,3	728 354	12,9	97,3	19 997	26,0	55,9
31	Verot	69 769	1,1	4,8	16 502	17,0	2,7	20 198	25,3	2,7	15 767	36,1	44,1
32	Hoitokulut yhteensä	1 483 779	8,8	100,0	605 159	14,5	100,0	748 552	13,2	100,0	35 764	30,2	100,0

Selitykset - Förklaringar - Explanations

a) Käyttöomaisuuskiinteistöt - Anläggningstillgångsfastigheter - Real estate included in fixed assets

b) Rakennuksen pinta-alasta yli puolet asuntoja - Bostadsbyggnadens areal består till över hälften av bostäder - Dwellings accounting for more than half of the total area of the buildings

c) Henkilökunnan koulutus, ruokailu yms. (ei sosiaalikuluja) - Personalens utbildning, måltider osv. (icke socialutgifter) - Training, catering and other similar facilities of the personnel (not included in social expenditure)

Tabell IV2 Specificering av övriga
intäkter 1 000 mk

01	Intäkter av valutaväxling	
02	Kursdifferenser	
03	Expeditionsavgifter och provisioner	
04	Provisioner för bankgarantier	
05	Erhållna kapitalvärdenedsättningar	
06	Intäkter av fondhandeln	
07	Dividender och räntor på andelar	
08	Inhemska	
09	Utländska	
10	Intäkter av fastigheter och fastighetssammanslutningar	
a) 11	Bankfastigheter	
b) 12	Bostadsfastigheter	
13	Övriga fastigheter	
14	Försäljningsvinster på försäljningen av olika tillgångsposter	
15	Indrivna fordringar som tidigare avskrivits	
16	ADB-intäkter	
17	Övriga	
18	Summa	1)

Tabell IV3 Intäkter av fastigheter
och fastighetssammanslutningar
1 000 mk

01	Hyror	
02	För jordområden	
03	För byggnader och lägenheter	
04	För bostadsaktier och övriga fastighetsaktier	
05	Övriga intäkter av fastigheter och fastighetssammanslutningar	
06	Summa (01-05)	2)
07	Dividender av fastighetssammanslutningar	3)
08	Försäljningsvinster av fastigheter och fastighetssammanslutningar	3)
10	Summa (06-08)	

Tabell IV4 Specificering av
förvaltningskostnader
1 000 mk

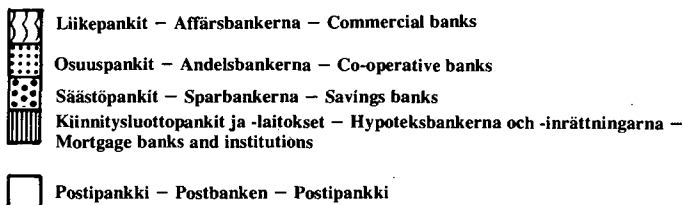
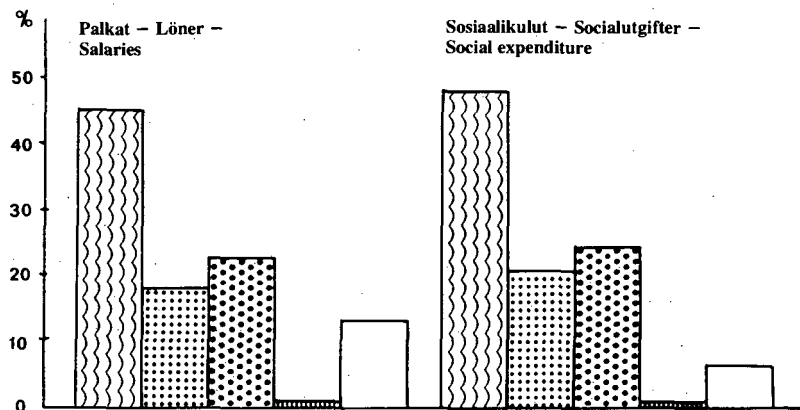
01	Löner	
02	Socialkostnader	
03	Lagstadgade socialskyddskostnader	
04	Övriga socialkostnader	
05	Hyror	
06	För jordområden och vattenområden	
07	För byggnader och lägenheter	
08	Övriga hyror	
09	Kostnader för masskuldebrevslån	
10	Kostnader för fastigheter och fastighetssammanslutningar	
a) 11	Bankfastigheter	
b) 12	Bostadsfastigheter	
13	Övriga fastigheter	
14	Expeditionskostnader	
15	Kostnader för teletrafik	
16	Reparation och underhåll av maskiner och apparater	
17	Övriga expeditionskostnader	
18	ADB-kostnader	
19	Marknadsföringskostnader	
20	Representation	
21	Övriga marknadsföringskostnader	
c) 22	Personalkostnader	
23	Avgift till försäkringsfonden	
24	Övriga försäkrings- och säkerhetskostnader	
25	Tillsyns- och revisionsavgifter	
26	Medlemskostnader	
27	Diverse kostnader	
28	Reparation och underhåll av hyresfastigheter	
29	Övriga diverse kostnader	
30	Summa (01-26)	4)
31	Skatter	5)
32	Förvaltningskostnader inalles	

Viitteet - Hänvisningar - References

- 1) s. 4, taulu II, rivi 33 - s. 4, tabell II, rad 33 - P. 4, Table II row 33
 2) Taulu IV2, rivi 10 - tabell IV2, rad 10 - Table IV2, row 10
 3) sisältry tauluun IV2 - Ingår i tabell IV2 - Included in Table IV2
 4) s. 4, taulu II, rivi 37 - s. 4, tabell II, rad 37 - P. 4, Table II, row 37
 5) s. 4, taulu II, rivi 51 - s. 4, tabell II, rad 51 - P. 4, Table II, row 51

Kuvio 13: Palkat ja sosiaalikulut vuonna 1978, rahalaitosryhmien prosenttinen osuus

Figur 13: Löner och socialutgifter år 1978, penninginrättningsgruppernas procentuella andel



Taulu IV5 Kulut kiinteistöistä ja kiinteistöyhteisöistä 1 000 mk	Liikepankit Affärsbankerna			Osuuspankit Andelsbankerna			Säästöpankit Sparbankerna			Kiinteistöluotto-pankit ja -laitokset Hypoteksbankerna och -inrättningarna		
	1 000 mk	M %	R %	1 000 mk	M %	R %	1 000 mk	M %	R %	1 000 mk	M %	R %
01 Kiinteistökulut	62 287	17,9	57,2	24 054	7,2	48,7	48 399	15,0	60,7	410	220,3	44,0
02 Lämmitys	14 445	14,7	13,3	9 412	13,4	19,1	16 244	12,8	20,4	50	22,0	5,4
03 Vesi, valaistus ja voima	16 540	15,1	15,2	5 470	3,3	11,1	9 560	5,5	12,0	43	-4,4	4,6
04 Puhtaanapito	3 583	-13,3	3,3	1 295	-6,8	2,6	2 424	-0,4	3,0	3	-	0,2
05 Korjaukset ja huolto	19 756	4,8	18,1	5 585	-6,3	11,3	11 122	10,1	13,9	185	(X)	20,0
06 Muut kiinteistökulut	7 963	174,8	7,3	2 292	52,2	4,6	9 049	48,5	11,4	129	377,8	13,8
08 Kiinteistöosakkeiden kulut	35 479	15,8	32,6	18 095	15,5	36,6	21 748	20,2	27,3	494	13,6	53,1
09 Yhtiövästikkeet	33 683	16,6	30,9	15 727	15,4	31,8	20 798	23,4	26,1	484	26,9	52,0
10 Muut kiinteistöosakkeiden kulut	1 796	4,1	1,7	2 368	15,5	4,8	950	-24,0	1,2	10	42,9	1,1
11 Yhteensä (01-10)	97 766	17,1	89,8	42 149	10,6	85,3	70 147	16,5	88,0	904	60,5	97,1
a) 12 Kiinteistöhenkilökunnan palkat ja sosiaalikulut	11 121	12,2	10,2	6 920	13,7	14,0	9 597	3,4	12,0	25	8,7	2,7
13 Myyntitappio kiinteistöistä ja kiinteistöyhteisöistä	28	40,0	0,0	327	137,0	0,7	17	142,9	0,0	2	(Z)	0,2
14 Yhteensä (11-13)	108 915	16,6	100,0	49 396	11,4	100,0	79 761	14,8	100,0	931	58,9	100,0

Taulu IV6 Välittömien verojen erittely 1 000 mk	Liikepankit Affärsbankerna		Osuuspankit Andelsbankerna		Säästöpankit Sparbankerna		Kiinnitysluotto-pankit ja -laitokset Hypoteksbankerna och -inrättningarna	
	1 000 mk	M %	1 000 mk	M %	1 000 mk	M %	1 000 mk	M %
01 Verosaamiset tilikauden alussa	17 679	-38,0	794	-14,9	697	-44,7	-	-
02 Verovelat tilikauden alussa	12 730	25,9	3 748	17,4	2 174	112,3	5 765	16,3
03 Tilikautena maksettu jälki- ja lisävero	10 012	19,8	2 956	3,5	3 849	55,2	3 278	20,8
04 Tilikautena maksettu ennakkovero	81 206	6,3	13 284	10,0	16 457	14,2	13 375	32,0
05 Tilikautena saatu veronpalautus	6 689	-65,9	696	42,4	793	-39,9	8	-33,3
06 Omaista pääomasta maksetut verot	5 596	-41,4	242	-38,1	149	-87,4	242	93,6
07 Omaan pääomaan siirretyt verot	673	(Z)	53	-22,1	51	155,0	-	-
08 Verosaamiset tilikauden lopussa	28 480	61,1	863	8,7	1 108	59,0	13	(Z)
09 Verovelat tilikauden lopussa	13 694	7,6	4 964	32,4	3 368	54,9	5 141	-10,8
10 Tuloslaskelman verot	69 769	1,1	16 502	17,0	20 198	25,3	15 767	36,1

b) Taulu IV7 Eräiden toimintojen kulujen erittely 1 000 mk	Liikepankit Affärsbankerna		Osuuspankit Andelsbankerna		Säästöpankit Sparbankerna		Kiinnitysluotto-pankit ja -laitokset Hypoteksbankerna och -inrättningarna	
	1 000 mk	M %	1 000 mk	M %	1 000 mk	M %	1 000 mk	M %
01 Markkinointikulut	65 919	30,8	30 864	12,1	34 796	17,9	1 282	0,9
siitä: Palkat ja palkkiot	6 431	5,2	3 940	18,7	3 624	3,9	8	(Z)
Vieraat palvelukset	46 481	43,4	19 379	14,0	24 231	18,5	1 274	4,4
02 ATK-kulut	197 913	19,2	33 688	29,6	51 935	14,4	201	57,0
siitä: Palkat ja palkkiot	55 178	17,6	6 246	-0,6	6 456	11,2	85	117,9
Kone- ja laitevuokrat	13 535	-18,9	5 379	82,6	3 938	45,3	-	-
Vieraat palvelukset	31 935	6,8	21 040	29,1	37 173	12,1	116	30,3

Selitykset - Förklaringar - Explanations

- a) Sisältyvät tauluun IV4, riveille 01, 02 - Ingår i tabell IV4, rader 01, 02 - Included in Table IV4, rows 01, 02
- b) Ei vastaa taulun IV4 nimikkeitä, jotka ryhmittelevät kulut tuloslaskelman kaavan mukaisesti. Taulu IV7 kuvaa ao. toimintoihin kohdistuvia kaikkia menoja sisältäen mm. palkat - Motsvarar inte de benämningar som använts i tabell IV4 där uppgifterna grupperas enligt resultaträknings-schemat. Tabell IV7 uppstår samtliga utgifter, inkl. bl. a. löner. - Does not correspond to the items in Table IV4 which classifies expenses in accordance with the income statement form. Table IV7 indicates all expenses related to the activities concerned, including salaries.

Tabell IV5 Kostnader för fastigheter och fastighetssammanslutningar 1 000 mk

01	Kostnader för fastigheter	
02	Uppvärmning	
03	Vatten, lyse och kraft	
04	Renhållning	
05	Reparationer och service	
06	Övriga kostnader för fastigheter	
08	Kostnader för fastighetsaktier	
09	Bolagshyror	
10	Övriga kostnader för fastighetsaktier	
11	Summa (01-10)	1)
a)12	Löner och socialutgifter för fastigheternas personal	
13	Försälningsförluster för fastigheter och fastighetssammanslutningar	
14	Summa (11-13)	

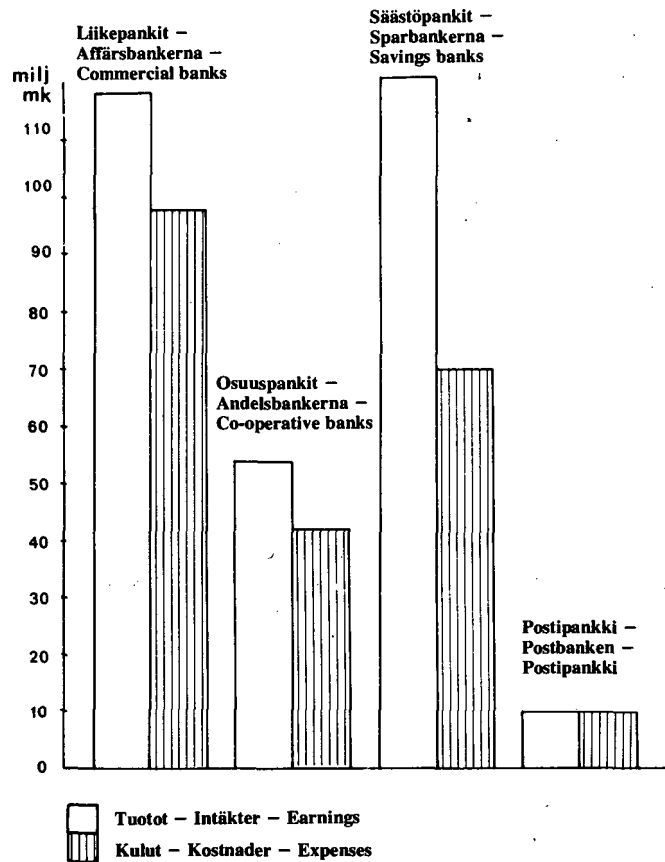
Tabell IV6 De direkta skatterna specificerade 1 000 mk

01	Skattetillgodohavanden i början av året	+
02	Skatteskulder i början av året	-
03	Under räkenskapsperioden erlagda rest- och tilläggsskatter	+
04	Under räkenskapsperioden erlagd förskottskatt	+
05	Under räkenskapsperioden erhållen skatterestitution	-
06	Från eget kapital erlagda skatter	-
07	För eget kapital överförda skatter	+
08	Skattetillgodohavanden i slutet av året	+
09	Skatteskulder i slutet av året	-
10	Skatter i resultaträkningen	2)

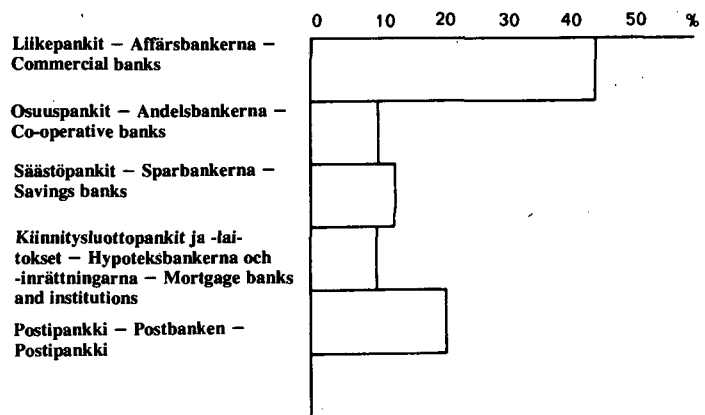
b) Tabell IV7 Kostnaderna för vissa verksamhetsgrenar specificerade 1 000 mk

01	Marknadsföring
därav:	Löner och arvoden
	Kostnader för av utomstående presterade tjänster
02	ADB-kostnader
därav:	Löner och arvoden
	Hyror för maskiner och apparater
	Kostnader för av utomstående presterade tjänster

Kuvio 14: Talletuspankkien tuotot ja kulut kiinteistöistä ja kiinteistö-yhteisöistä vuonna 1978, milj. mk
Figur 14: Depositionsbankernas intäkter och kostnader för fastigheter och fastighetssammanslutningar år 1978, milj. mk



Kuvio 15: Veron jakautuminen rahalaitosryhmittäin vuonna 1978, %
Figur 15: Fördelning av skatter enligt penninginrättningsgrupp år 1978, % 3)



Vitteet - Hänvisningar - References

1) s. 14, taulu IV4, rivi 10 - s. 14, tabell IV4, rad 10 - P. 14, Table IV4, row 10

2) s. 4, taulu II, rivi 51; s. 14, taulu IV4, rivi 30 - s. 4, tabell II, rad 51; s. 14, tabell IV4, rad 30 - P. 4, Table II, row 51; P. 14, Table IV4, row 30

3) Tuloslaskelman erä - Resultaträkningspost - An income statement item

Taulu V1 Taseen rakenne
rahalaitosryhmittäin
%

	Liikepankit Affärsbankerna		Osuuspankit Andelsbankerna		Säästöpankit Sparbankerna		Kiinnitysluotto- pankit ja -laitokset Hypoteksbankerna och -inrättningarna		Yhteensä Summa	
	R %	O %	R %	O %	R %	O %	R %	O %	R %	O %
A. Vastaavaa										
Rahoitusomaisuus										
<i>Kotimaiset saamiset</i>										
Kassa										
01 Suomen raha	0,3	28,5	0,7	29,7	0,8	41,8	0,0	0,0	0,4	100,0
02 Muu kassa	1,4	97,8	0,0	1,0	0,0	1,2	0,0	0,0	0,7	100,0
03 Saamiset Suomen Pankilta	—	—	—	—	—	—	2,0	100,0	0,2	100,0
04 Shekkitili Suomen Pankissa	0,0	100,0	—	—	—	—	—	—	0,0	100,0
05 Muut saamiset Suomen Pankilta	—	—	—	—	—	—	—	—	—	—
Saamiset muilta rahalaitoksilta										
06 Talletukset muissa rahalaitoksissa	0,6	5,9	11,8	42,3	10,8	44,3	4,6	7,5	5,3	100,0
07 Muut saamiset muilta rahalaitoksilta	9,2	99,9	—	—	—	—	0,1	0,1	4,7	100,0
08 Saamiset muilta rahoituslaitoksilta	1,9	98,8	0,0	0,0	0,0	0,5	0,1	0,7	1,0	100,0
09 Saamiset valtiolta	—	—	—	—	0,0	40,7	0,0	59,3	0,0	100,0
10 Luotot yleisölle	69,4	45,1	86,0	20,9	86,5	24,1	90,6	9,9	78,1	100,0
11 Maksujen välitys	6,2	96,4	0,1	0,8	0,4	2,8	—	—	3,2	100,0
Siirtosaamiset										
12 Korot	1,1	44,3	1,0	15,1	1,4	23,2	2,6	17,4	1,3	100,0
13 Myyntisaamiset	0,0	65,2	0,0	4,7	0,0	30,1	—	—	0,0	100,0
14 Muut siirtosaamiset	0,1	75,8	0,1	9,6	0,1	14,0	0,0	0,6	0,1	100,0
Muut rahoitusvarat										
16 Ennakkomaksut	0,0	60,3	0,0	38,5	0,0	1,2	—	—	0,0	100,0
17 Myyntisaamiset	0,1	48,2	0,1	50,8	0,0	1,0	—	—	0,0	100,0
18 Muut	0,3	79,2	0,2	19,5	0,0	1,2	0,0	0,1	0,2	100,0
19 (01-18)	90,6	48,3	100,0	19,9	100,0	22,9	100,0	8,9	95,2	100,0
<i>Ulkomaiset saamiset</i>										
Saamiset rahalaitoksilta										
Talletukset										
20 Ulkomaan rahan määräiset	8,6	100,0	—	—	—	—	—	—	4,4	100,0
21 Markkamääräiset	0,1	100,0	—	—	—	—	—	—	0,0	100,0
Muut saamiset										
22 Ulkomaan rahan määräiset	0,1	99,7	—	—	—	—	0,0	0,3	0,0	100,0
23 Markkamääräiset	0,0	100,0	—	—	—	—	—	—	0,0	100,0
Vekselit										
24 Ulkomaan rahan määräiset	0,4	100,0	—	—	—	—	—	—	0,2	100,0
25 Markkamääräiset	0,0	100,0	—	—	—	—	—	—	0,0	100,0
Muut saamiset										
26 Ulkomaan rahan määräiset	0,1	100,0	—	—	—	—	—	—	0,1	100,0
27 Markkamääräiset	0,0	100,0	—	—	—	—	—	—	0,0	100,0
Siirtosaamiset										
28 Korot	0,1	100,0	—	—	—	—	—	—	0,1	100,0
29 Muut siirtosaamiset	—	—	—	—	—	—	—	—	—	—
30 (20-29)	9,4	100,0	—	—	—	—	0,0	0,0	4,8	100,0
31 (19+30)	100,0	50,7	100,0	19,0	100,0	21,8	100,0	8,5	100,0	100,0
Vaihto-omaisuus										
<i>Kotimainen vaihto-omaisuus</i>										
32 Joukkovelkakirjat	49,6	80,3	70,0	10,2	98,7	9,5	—	—	53,8	100,0
33 Muu vaihto-omaisuus	4,3	97,8	0,2	0,4	1,3	1,8	—	—	3,9	100,0
<i>Ulkomainen vaihto-omaisuus</i>										
34 Ulkomaan rahat	8,0	75,0	29,8	25,0	—	—	—	—	9,3	100,0
35 Joukkovelkakirjat	36,7	100,0	—	—	—	—	—	—	31,8	100,0
36 Muu vaihto-omaisuus	1,4	100,0	—	—	—	—	—	—	1,2	100,0
37 (32-36)	100,0	87,0	100,0	7,8	100,0	5,2	—	—	100,0	100,0
Sijoitusomaisuus										
<i>Kotimaiset sijoitukset</i>										
Joukkovelkakirjat										
38 Markkamääräiset	83,3	85,1	52,0	4,8	59,5	9,9	35,7	0,2	77,7	100,0
39 Ulkomaan rahan määräiset	0,2	100,0	—	—	—	—	—	—	0,1	100,0
40 Osakkeet ja osuudet	4,7	91,1	1,6	2,8	1,5	4,7	11,0	1,4	4,1	100,0
41 Kiinteistöyhteisöjen osakkeet ja osuudet	5,7	43,3	33,5	22,9	25,5	31,5	46,9	2,3	10,5	100,0
42 Kiinteistöt	6,1	64,2	12,8	12,2	13,4	23,1	6,4	0,5	7,5	100,0
43 Muu sijoitusomaisuus	—	—	0,1	27,9	0,1	72,1	—	—	0,0	100,0
44 (38-43)	100,0	79,4	100,0	7,2	100,0	12,9	100,0	0,5	100,0	100,0

Selitykset – Förklaringar – Explanations

Tabell V1: Balansens struktur enligt penninginrättningsgrupper %

A. Aktiva

Finansieringstillgångar

Inhemska fordringar

- Kassa
- 01 Finskt mynt
02 Övrig kassa
- 03 Fordringar hos Finlands Bank
04 Checkräkning i Finlands Bank
05 Övriga fordringar hos Finlands Bank
- Fordringar hos andra penninginrättningar
- 06 Depositioner hos andra penninginrättningar
07 Övriga fordringar hos andra penninginrättningar
- 08 Fordringar hos andra finans. inrättningar
09 Fordringar hos staten
- 10 Krediter till allmänheten
11 Betalningsförmedling
- Resultatregleringar
- 12 Räntor
13 Försäljningstillgodohavanden
14 Övriga resultatregleringar
- Övriga finansieringstillgångar
- 16 Betalningsförskott
17 Försäljningstillgodohavanden
18 Övriga
19 (01-18)

Utländska fordringar

- Fordringar hos penninginrättningar
- Depositioner
- 20 I utländskt mynt
21 I mark
- Övriga fordringar
- 22 I utländskt mynt
23 I mark
- Växlar
- 24 I utländskt mynt
25 I mark
- Övriga fordringar
- 26 I utländskt mynt
27 I mark
- Resultatregleringar
- 28 Räntor
29 Övriga resultatregleringar
30 (20-29)
31 (19+30)

Omsättningstillgångar

Inhemska omsättningstillgångar

- 32 Masskuldebrev
33 Övriga omsättningstillgångar

Utländska omsättningstillgångar

- 34 Utländskt mynt
35 Masskuldebrev
36 Övriga omsättningstillgångar
37 (32-36)

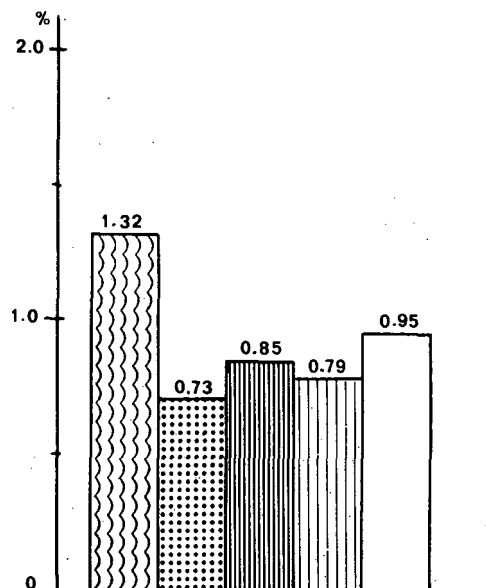
Investeringstillgångar

Inhemska investeringar

- Masskuldebrev
- 38 I mark
39 I utländskt valuta
- 40 Aktier och andelar
41 Aktier och andelar i fastighetssammanslutningar
- 42 Fastigheter
43 Övriga investeringstillgångar
44 (38-43)

Kuvio 16: Käyttökate/taseen loppusumma rahalaitosryhmittäin vuonna 1978, %

Figur 16: Driftsbidrag/balansens slutsumma enligt penninginrättningsgrupp år 1978, %



- Liikepankit - Affärsbankerna - Commercial banks
- Osuuspankit - Andelsbankerna - Co-operative banks
- Säästöpankit - Sparbankerna - Savings banks
- Kiinnitysluottopankit ja -laitokset - Hypoteksbankerna och -inrättningar - Mortgage banks and institutions
- Postipankki - Postbanken - Postipankki

Taulu V1 jatkuu

	Liikepankit Affärsbankerna		Osuuspankit Andelsbankerna		Säästöpankit Sparbankerna		Kiinnitysluotto- pankit ja -laitokset Hypoteksbankerna och -inrättningarna		Yhteensä Summa	
	R %	O %	R %	O %	R %	O %	R %	O %	R %	O %
<i>Ulkomaiset sijoitukset</i>										
45 Joukkovelkakirjat	0,0	100,0	—	—	—	—	—	—	0,0	100,0
46 Muu sijoitusomaisuus	0,0	100,0	—	—	—	—	—	—	0,0	100,0
47 (45-46)	0,0	100,0	—	—	—	—	—	—	0,0	100,0
48 (44+47)	100,0	79,4	100,0	7,2	100,0	12,9	100,0	0,5	100,0	100,0
Käyttöomaisuus ja muut pitkävaikutteiset menot										
49 Osakkeet ja osuudet	15,9	62,8	17,3	22,0	8,9	15,1	2,1	0,1	14,4	100,0
50 Kiinteistöyhteisöjen osakkeet ja osuudet	14,1	43,8	31,3	31,1	18,6	24,6	27,7	0,5	18,4	100,0
51 Kiinteistöt	56,6	57,2	46,4	15,1	64,0	27,7	2,6	0,0	56,4	100,0
52 Koneet ja kalusto	7,9	62,8	4,3	10,9	7,6	26,1	4,2	0,2	7,1	100,0
53 Muu käyttöomaisuus ja pitkävaikutteiset menot	5,5	84,6	0,7	3,4	0,9	6,1	63,4	5,9	3,7	100,0
54 (49-53)	100,0	56,9	100,0	18,3	100,0	24,4	100,0	0,4	100,0	100,0
55 Muu omaisuus	—	21,0	—	17,3	—	19,8	—	41,9	—	100,0
56 Arvostuserät	—	77,1	—	15,5	—	2,2	—	5,2	—	100,0
57 Yhteensä	—	52,6	—	18,3	—	21,5	—	7,6	—	100,0
B. Vastattavaa										
Vieras pääoma										
<i>Kotimaiset velat</i>										
59 Yleisön talletukset	51,1	43,1	81,4	24,9	89,3	32,0	—	—	61,2	100,0
60 Obligaatiolainat	—	—	—	—	—	—	44,2	100,0	3,4	100,0
61 Debentuurilainat	—	—	0,3	8,6	—	—	6,8	91,4	0,6	100,0
62 Muut joukkovelkakirjalainat	—	—	—	—	—	—	—	—	—	—
63 Velat Suomen Pankille	—	—	—	—	—	—	—	—	—	—
64 Shekkiluotto	0,4	100,0	—	—	—	—	—	—	0,2	100,0
65 Muut velat Suomen Pankille	7,8	100,0	—	—	—	—	—	—	4,0	100,0
Velat muille rahalaitoksille										
67 Muiden rahalaitosten talletukset	8,7	99,8	—	—	0,0	0,2	—	—	4,5	100,0
68 Muut velat muille rahalaitoksille	0,1	1,5	7,4	53,2	5,2	44,1	0,4	1,2	2,6	100,0
Velat muille rahoituslaitoksille										
69 Muiden rahoituslaitosten talletukset	2,4	96,4	0,1	2,0	0,1	1,6	—	—	1,3	100,0
70 Muut velat muille rahoituslaitoksille	0,3	62,1	0,5	36,0	0,0	1,9	—	—	0,2	100,0
71 Velat valtiolle	4,2	48,9	7,7	32,3	3,2	16,0	1,6	2,8	4,5	100,0
Muut velat										
72 Ennakkomaksut	0,0	2,6	0,0	55,5	0,0	28,1	0,0	13,8	0,0	100,0
73 Ostovelat	0,0	61,9	0,0	38,1	—	—	—	—	0,0	100,0
74 Muut	1,2	63,9	1,2	24,7	0,3	6,1	0,6	5,3	0,9	100,0
Maksujen välitys										
75 Kannetut verot	0,1	67,5	0,0	10,3	0,1	22,2	—	—	0,1	100,0
76 Muu maksujen välitys	6,8	97,2	0,1	0,5	0,4	2,3	—	—	3,7	100,0
Siirtovelat										
77 Korot	0,8	42,8	0,9	18,7	1,1	25,5	1,5	13,0	0,9	100,0
78 Ostovelat	0,0	86,2	0,0	4,9	0,0	8,9	—	—	0,0	100,0
79 Muut siirtovelat	0,3	49,3	0,3	22,7	0,3	25,3	0,1	2,7	0,3	100,0
80 (59-79)	84,2	49,2	100,0	21,1	100,0	24,8	55,3	4,9	88,4	100,0
<i>Ulkomaiset velat</i>										
81 Joukkovelkakirjalainat	Rivi/Rad 86	—	—	—	—	—	21,7	100,0	1,7	100,0
Velat rahalaitoksille										
Talletukset										
82 Ulkomaan rahan määräiset	12,9	100,0	—	—	—	—	—	—	6,7	100,0
83 Markkamääräiset	0,6	100,0	—	—	—	—	—	—	0,3	100,0
Muut velat rahalaitoksille										
84 Ulkomaan rahan määräiset	0,8	39,7	—	—	—	—	8,2	60,3	1,0	100,0
85 Markkamääräiset	0,0	100,0	—	—	—	—	—	—	0,0	100,0
86 Debentuurilainat	0,8	100,0	—	—	—	—	—	—	0,4	100,0
Muut velat										
87 Ulkomaan rahan määräiset	0,3	13,5	—	—	—	—	13,5	86,5	1,2	100,0
88 Markkamääräiset	0,1	100,0	—	—	—	—	—	—	0,1	100,0
Siirtovelat										
89 Korot	0,2	51,4	—	—	—	—	1,3	48,6	0,2	100,0
90 Muut siirtovelat	—	—	—	—	—	—	—	—	—	—
91 (81-90)	15,8	70,3	—	—	—	—	44,7	29,7	11,6	100,0
92 (80+91)	100,0	51,7	100,0	18,7	100,0	21,9	100,0	7,7	100,0	100,0

Selitykset - Förklaringar - Explanations

Tabell V1 forts.

Utländska investeringar

45	Masskuldebrev
46	Övriga investeringstillgångar
47	(45-46)
48	(44+47)

Anläggningstillgångar och övriga utgifter med lång verkningstid

49	Aktier och andelar
50	Aktier och andelar i fastighetssammanslutningar
51	Fastigheter
52	Maskiner och inventarier
53	Övriga anläggningstillgångar och utgifter med lång verkningstid
54	(49-53)

55 Övriga tillgångar

56 Värderingsposter

57 Summa

B. Passiva*Främmande kapital**Inhemskas skulder*

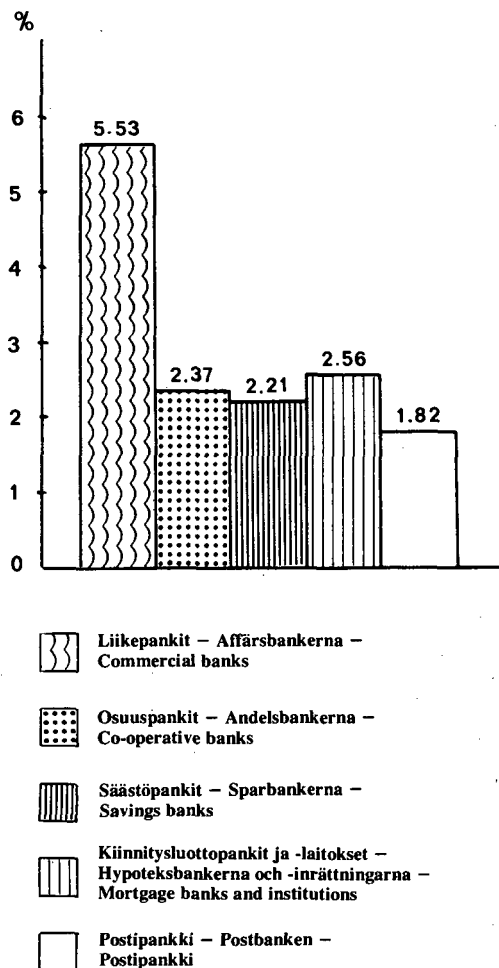
59	Depositioner av allmänheten
60	Obligationslån
61	Debenturer
62	Övriga masskuldebrevslån
63	Skulder till Finlands Bank
64	Checkräkningskredit
65	Övriga skulder till Finlands Bank
	Skulder till andra penninginrättningar
67	Depositioner av andra penninginrättningar
68	Övriga skulder till andra penninginrättningar
	Skulder till andra finansieringsinrättningar
69	Depositioner av andra finansieringsinrättningar
70	Övriga skulder till andra finansieringsinrättningar
71	Skulder till staten
	Övriga skulder
72	Betalningsförskott
73	Köpskulder
74	Övriga
	Betalningsförmedling
75	Oredovisande skatter
76	Övrig betalningsförmedling
	Resultatregleringar
77	Räntor
78	Köpskulder
79	Övriga resultatregleringar
80	(59-79)

Utländska skulder

81	Masskuldebrevslån
	Skulder till penninginrättningar
	Depositioner
82	I utländskt mynt
83	I mark
	Övriga skulder till penninginrättningar
84	I utländskt mynt
85	I mark
86	Debenturelån
	Övriga skulder
87	I utländskt mynt
88	I mark
	Resultatregleringar
89	Räntor
90	Övriga resultatregleringar
91	(81-90)
92	(80+91)

Kuvio 17: Oma pääoma/taseen loppusumma rahalaitosryhmittäin vuonna 1978, %

Figur 17: Eget kapital/balansens slutsumma enligt penninginrättningsgrupp år 1978, %



Taulu V1 jatkuu

	Liikepankit Affärsbankerna		Osuuspankit Andelsbankerna		Säästöpankit Sparbankerna		Kiinnitysluotto- pankit ja -laitokset Hypoteksbankerna och -inrättningarna		Yhteensä Summa	
	R %	O %	R %	O %	R %	O %	R %	O %	R %	O %
93 Arvostuserät	-	-	-	-	-	100,0	-	-	-	100,0
Varaukset										
94 Luottotappiovaraukset	100,0	59,8	99,9	15,4	99,7	16,4	99,5	8,4	99,9	100,0
95 Muut varaukset	-	-	0,1	15,3	0,3	45,7	0,5	39,0	0,1	100,0
96 (94-95)	100,0	59,8	100,0	15,3	100,0	16,5	100,0	8,4	100,0	100,0
Oma pääoma										
97 Osakepääoma	45,3	92,3	-	-	-	-	56,2	7,7	35,6	100,0
98 Osuuspääoma	-	-	19,6	100,0	-	-	-	-	2,1	100,0
99 Kantarahasto	-	-	-	-	0,6	100,0	-	-	0,1	100,0
100 Osakeanti	-	-	-	-	-	-	6,1	100,0	0,3	100,0
101 Vararahasto	16,9	56,9	23,9	12,0	46,8	25,6	24,4	5,5	21,5	100,0
102 Arvonkorotusrahasto	12,9	45,2	49,2	25,6	51,3	29,2	-	-	20,7	100,0
103 Muut rahastot	19,3	94,3	4,9	3,6	0,4	0,4	5,3	1,7	14,9	100,0
104 Käyttämätön voitto edellisiltä vuosilta	0,7	97,7	0,0	0,6	0,0	0,6	0,0	1,1	0,5	100,0
105 Tilivuoden voitto	4,9	81,9	2,4	6,0	1,1	3,1	8,0	9,0	4,3	100,0
106 Tappio edellisiltä vuosilta	-	-	0,0	10,7	0,0	89,3	-	-	0,0	100,0
107 Tilivuoden tappio	-	-	0,0	1,7	-0,2	93,4	0,0	4,9	0,0	100,0
108 (97-107)	100,0	72,5	100,0	10,8	100,0	11,8	100,0	4,9	100,0	100,0
109 Yhteensä	-	52,6	-	18,3	-	21,5	-	7,6	-	100,0

Taulu V2 Taseen pääerien osuus taseen loppusummasta tilikauden lopussa %

	Liikepankit Affärsbankerna		Osuuspankit Andelsbankerna		Säästöpankit Sparbankerna		Kiinnitysluotto- pankit ja -laitokset Hypoteksbankerna och -inrättningarna		Yhteensä Summa	
	R %	O %	R %	O %	R %	O %	R %	O %	R %	O %
01 Rahoitusomaisuus	85,5		91,8		90,2		99,2		88,7	
02 Vaihto-omaisuus	1,2		0,3		0,2		-		0,7	
03 Sijoitusomaisuus	6,7		1,8		2,7		0,3		4,5	
04 Käyttöomaisuus ja muut pitkävaikutteiset menot	6,6		6,1		6,9		0,3		6,1	
05 Muu omaisuus	0,0		0,0		0,0		0,2		0,0	
06 Arvostuserät	0,0		0,0		0,0		0,0		0,0	
07 Yhteensä (01-06)	100,0		100,0		100,0		100,0		100,0	
08 Vieras pääoma	92,3		96,0		96,3		95,4		94,1	
10 Arvostuserä	-		-		0,0		-		0,0	
11 Varaukset	2,2		1,6		1,5		2,1		1,9	
12 Oma pääoma	5,5		2,4		2,2		2,5		4,0	
13 Yhteensä (08-12)	100,0		100,0		100,0		100,0		100,0	

Tabell V1 forts.

93 Värderingsposter

Reserveringar

- 94 Kreditförlustreserveringar
 95 Övriga reserveringar
 96 (94-95)

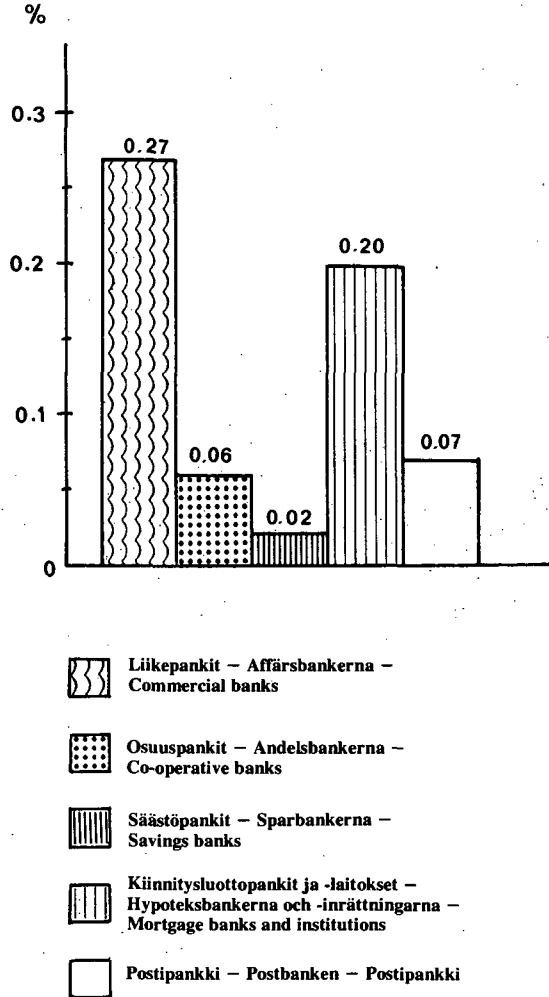
Eget kapital

- 97 Aktiekapital
 98 Andelskapital
 99 Grundfond
 100 Aktieemission
 101 Reservfond
 102 Värde regleringsfond
 103 Övriga fonder
 104 Odisponerad vinst från tidigare år
 105 Räkenskapsårets vinst
 106 Förlust från tidigare år
 107 Räkenskapsårets förlust
 108 (97-107)
 109 Summa

Tabell V2 Huvudposternas andel
 i slutsumma av balansen
 i slutet av räkenskapsperioden
 %

- 01 Finansieringstillgångar
 02 Omsättningstillgångar
 03 Investeringsstillgångar
 04 Anläggningstillgångar och övriga
 utgifter med lång verkningstid
 05 Övriga tillgångar
 06 Värderingsposter
 07 Summa (01-06)
 08 Främmande kapital
 10 Värderingsposter
 11 Reserveringar
 12 Eget kapital
 13 Summa (08-12)

Kuvio 18: Tilivuoden voitto/taseen loppusumma rahalaitosryhmittäin vuonna 1978, %
 Figur 18: Räkenskapsårets vinst/balansens slutsumma enligt penninginrättningsgrupp år 1978, %



Taulu V3 Antolainaus 1 000 mk ja luottojen lukumäärät kpl tilikauden lopussa	Liikepankit Affärsbankerna			Osuuspankit Andelsbankerna			Säästöpankit Sparbankerna		
	1 000 mk	M %	lkm st	1 000 mk	M %	lkm st	1 000 mk	M %	lkm st
Kotimaiset luotot									
a) Luotot yleisölle									
Markkamääräiset									
01 Shekkitililuotot	1 001 885	-2,5	..	266 268	18,8	..	272 452	8,5	..
02 Vekselit	3 095 524	-4,4	135 410	1 192 905	6,7	166 409	1 411 611	4,4	162 887
03 Tavalliset velkakirjalainat	16 442 510	11,5	458 543	8 586 645	15,9	431 932	10 711 392	15,7	453 571
04 Korkotukilainat	971 659	-0,7	85 866	930 981	23,7	93 043	1 087 983	17,5	206 134
05 Valtion varoista välit. lainat	14 754	77,4	578	1 145 871	15,3	132 458	561 065	15,9	59 554
06 Muista var. välitetyt lainat	-	-	-	55 881	21,0	3 854	47 891	21,8	2 654
Ulkomaan rahan määräiset luotot									
07 Lainat	1 708 046	59,3	862	1 062	(Z)	2	-	-	-
08 Muut	3 089 538	-14,5	6 463	842	(Z)	2	-	-	-
09 (yht. 01-08)	26 323 916	6,7	687 722	12 180 455	15,5	827 700	14 092 394	14,5	884 800
Luotot muille rahalaitoksille									
10 Shekkiluotot	388 438	-11,1	412	-	-	-	-	-	-
11 Muut	3 104 258	18,5	72 154	-	-	-	-	-	-
12 (yht. 10-11)	3 492 696	14,3	72 566	-	-	-	-	-	-
Luotot muille rahoituslaitoksille									
13 Shekkiluotot	40 210	28,4	..	100	(Z)	..	94	(Z)	..
14 Muut	690 467	-3,8	..	-	-	-	3 897	171,2	..
15 (yht. 13-14)	730 677	-2,5	..	100	(Z)	..	3 991	177,7	..
16 Luotot valtiolle	-	-	-	-	-	-	-	-	-
17 (yht. 01-16)	30 547 289	7,2	760 288	12 180 555	15,5	827 700	14 096 385	14,5	884 800
Luotot ulkomaille	244 651	-11,2	..	-	-	-	-	-	-

Taulu V4 Antolainauserien tapahtumat tilikauden aikana 1 000 mk	Liikepankit Affärsbankerna		Osuuspankit Andelsbankerna		Säästöpankit Sparbankerna	
	Nostettu Lyft	Maksettu Betalat	Nostettu Lyft	Maksettu Betalat	Nostettu Lyft	Maksettu Betalat
Kotimaiset luotot						
Luotot yleisölle						
Markkamääräiset						
01 Shekkitililuotot	10 675 677	10 818 797	6 064 657	5 990 152	6 944 462	6 884 895
02 Vekselit	6 264 799	4 533 438	3 632 095	2 460 619	3 870 319	2 432 210
03 Tavalliset velkakirjalainat	246 929	247 953	329 731	147 357	287 427	108 796
04 Korkotukilainat	7 973	1 703	218 271	66 467	106 124	29 744
05 Valtion varoista välit. lainat	-	-	22 945	13 263	22 686	13 487
06 Muista var. välitetyt lainat	-	-	-	-	-	-
Ulkomaan rahan määräiset luotot						
07 Lainat	7 474 897	7 048 847	3 396	4 552	-	-
08 Muut	9 205 467	9 676 416	1 067	5	-	-
09 (yht. 01-08)	33 875 742	32 327 154	10 272 162	8 682 415	11 231 018	9 469 132
Luotot muille rahalaitoksille						
10 Shekkiluotot	3 020 853	2 404 032	-	-	-	-
11 Muut	3 020 853	2 404 032	-	-	-	-
12 (yht. 10-11)	3 020 853	2 404 032	-	-	-	-
b) Luotot muille rahoituslaitoksille						
13 Shekkiluotot
14 Muut
15 (yht. 13-14)
16 Luotot valtiolle
17 (yht. 01-16)	36 896 595	34 731 186	10 272 162	8 682 415	11 231 018	9 469 132
Luotot ulkomaille

Taulu V5 Välitetyt luotot tilikauden lopussa 1 000 mk	Liikepankit Affärsbankerna			Osuuspankit Andelsbankerna			Säästöpankit Sparbankerna		
	Pankin saamiset Bankens fordringar	M %	Pankin velka Bankens skuld	Pankin saamiset Bankens fordringar	M %	Pankin velka Bankens skuld	Pankin saamiset Bankens fordringar	M %	Pankin velka Bankens skuld
Valtion varoista välitetyt lainat									
01 Asuttamislainat	1 073	(X)	13 362	18 174	2,6	18 334	9 456	126,6	9 392
02 Maankäyttölainat	6 411	(X)	1 384 579	1 003 680	4,2	1 000 464	474 564	2,2	469 086
03 Pienteollisuuslainat	5 241	-22,7	12 683	7 601	70,8	7 220	5 460	20,7	5 523
04 Muut valtion lainat	2 029	125,7	291 370	116 416	(X)	114 328	71 585	(X)	74 379
05 (yht. 01-04)	14 754	77,4	1 701 994	1 145 871	15,3	1 140 346	561 065	15,9	558 380
Muista varoista välitetyt lainat									
06 Lainat Eläketurvakeskuksen alaisten laitosten varoista	-	-	-	47 964	30,2	67 704	44 731	26,2	46 868
07 Muut välitetyt lainat	-	-	-	7 917	-15,3	7 930	3 160	-18,8	14 392
08 (yht. 06-07)	-	-	-	55 881	21,0	75 634	47 891	21,8	61 260
10 Yhteensä	14 754	77,4	1 701 994	1 201 752	15,5	1 215 980	608 956	16,3	619 640

Selitykset - Förklaringar - Explanations

a) Suppea yleisökäsite - Det inskränkta begreppet allmänhet - 'The public' in the narrower sense

b) Luottojen lukumäärät sisältyvät riveille 01-09 - Antal krediter ingår i raderna 01-09 - The numbers of advances are presented on rows 01-09

c) Laaja yleisökäsite - Det vidsträckt begreppet allmänhet - 'The public' in the broader sense

Kiinnitysluottopankit ja -laitokset Hypoteksbankerna och -inrättningarna		
1 000 mk	M %	lkm st

Tabell V3 Utlåning 1 000 mk och antal krediter i slutet av räkenskapsperioden

			Inhemska krediter	
			a) Krediter till allmänheten	
			I mark	
			01 Checkräkningskrediter	
			02 Växlar	
3 093 148	11,4	11 158	03 Vanliga skuldsedellån	
53 151	-27,0	277	04 Räntestödslån	
100 861	-0,3	15 386	05 Lån förmedlade ur statens medel	
			06 Lån förmedlade ur övriga medel	
			I utländsk valuta	
2 532 919	8,2	1 789	07 Lån	
			08 Övriga krediter	
5 780 079	9,2	28 610	09 (summa 01-08)	1)
			Krediter till andra penninginrättningar	
			10 Checkräkningskrediter	
3 574	-54,4	8	11 Övriga krediter	
3 574	-54,4	8	12 (summa 10-11)	2)
			Krediter till andra finansieringsinrättningar	
			13 Checkräkningskrediter	
5 211	-8,0	..	14 Övriga krediter	
5 211	-8,0	..	15 (summa 13-14)	3)
134	-39,9	..	16 Krediter till staten	
5 788 998	9,1	28 618	17 (summa 01-16)	
			Krediter till utlandet	

Kiinnitysluottopankit ja -laitokset Hypoteksbankerna och -inrättningarna	
Nostettu Lyft	Maksettu Betalat

Tabell V4 Förändringar av utlåningsposterna under räkenskapsperioden 1 000 mk

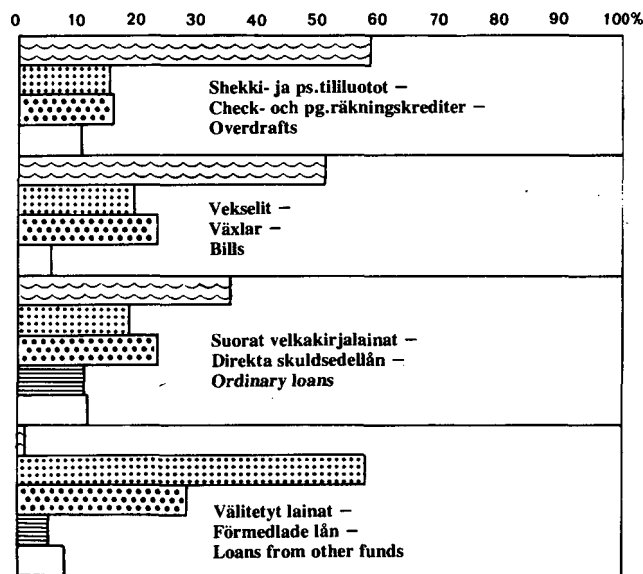
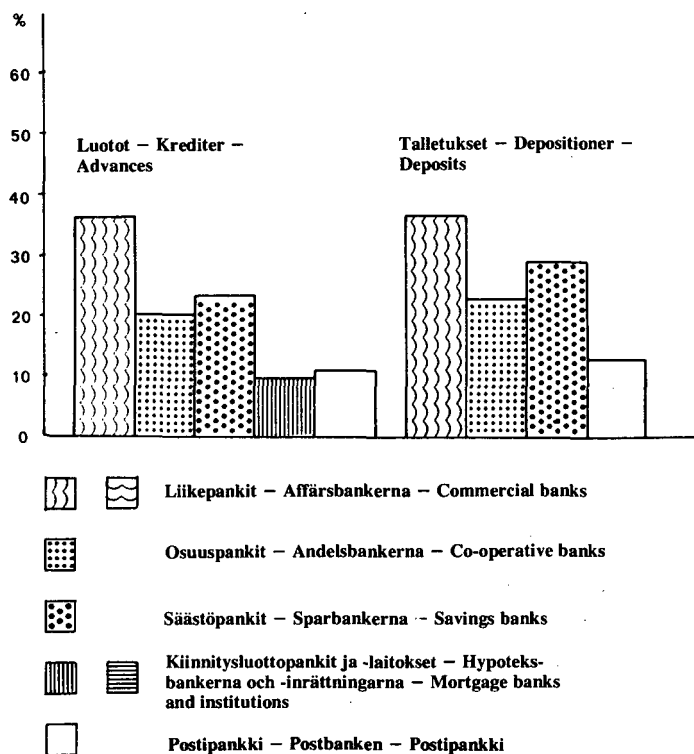
			Inhemska krediter	
			Krediter till allmänheten	
			I mark	
			01 Checkräkningskrediter	
			02 Växlar	
810 201		494 968	03 Vanliga skuldsedellån	
878		20 549	04 Räntestödslån	
5 356		6 300	05 Lån förmedlade ur statens medel	
			06 Lån förmedlade ur övriga medel	
			I utländsk valuta	
447 374		255 360	07 Lån	
			08 Övriga krediter	
1 263 809		777 177	09 (summa 01-08)	
			Krediter till andra penninginrättningar	
			10 Checkräkningskrediter	
			11 Övriga krediter	
		4 264	12 (summa 10-11)	
			b) Krediter till andra finansieringsinrättningar	
			13 Checkräkningskrediter	
			14 Övriga krediter	
		..	15 (summa 13-14)	
		89	16 Krediter till staten	
1 263 809		781 530	17 (summa 01-16)	
			Krediter till utlandet	

Kiinnitysluottopankit ja -laitokset Hypoteksbankerna och -inrättningarna		
Pankin saamiset Bankens fordringar	M %	Pankin velka Bankens skuld

Tabell V5 Förmedlade lån i slutet av räkenskapsperioden 1 000 mk

			Lån förmedlade ur statens medel	
			01 Kolonisationslån	
			02 Jorddispositionsloan	
			03 Småindustrilån	
100 861	-0,3	..	04 Övriga statslån	
			05 (summa 01-04)	
			Lån förmedlade ur övriga medel	
			06 Lån ur medel tillhörande inrättningar som underlyder Pensionskyddcentralen	
			07 Övriga förmedlade lån	
			08 (summa 06-07)	
100 861	-0,3	..	10 Summa	

Kuvio 19: Rahalaitosryhmien prosenttinen osuus kotimaisista markkamääräisistä luotoista ja talletuksista vuonna 1978
Figur 19: Penninginrättningarnas procentuella andel av inhemska krediter och depositioner i mark år 1978, c)



Kuvio 20: Rahalaitosten kotimainen markkamääräinen antolainaus, rahalaitosryhmien osuus vuonna 1978, %
Figur 20: Penninginrättningarnas inhemska utlåning i mark, pennininrättningsgruppernas andel år 1978, % c)

Vitteet - Hänvisningar - References

1) s. 6, taulu III, rivi 10 - s. 6, tabell III, rad 10 - P. 6, Table III, row 10
2) s. 6, taulu III, rivi 07 - s. 6, tabell III, rad 07 - P. 6, Table III, row 07
3) s. 6, taulu III, rivi 08 - s. 6, tabell III, rad 08 - P. 6, Table III, row 08

Taulu V6 Ottolainaus 1 000 mk ja tilien lukumäärä tilikauden lopussa

	Liikepankit Affärsbankerna			Osuuspankit Andelsbankerna			Säästöpankit Sparbankerna		
	1 000 mk	M %	lkm st	1 000 mk	M %	lkm st	1 000 mk	M %	lkm st
Kotimaiset talletukset									
a) Yleisön talletukset									
Markkamääräiset									
01 Luototon shekkitili	1 538 650	26,0	124 846	540 512	13,9	33 340	616 453	12,0	36 437
02 Luotollinen shekkitili	1 755 464	40,0	24 823	235 702	8,2	29 515	283 381	7,5	17 286
03 Muu avistatili	21 170	101,6	130	6 506	491,5	19	422	-15,6	9
04 Käyttötili	665 953	23,7	426 787	1 061 661	23,5	437 875	678 025	22,2	308 255
05 Säästö- ja karttuva talletustili	9 368 031	13,8	4 213 922	6 914 950	12,8	2 422 269	9 452 082	14,6	3 177 976
06 1-5 kk ITA/MTA	19 830	-2,2	121	27 811	40,0	93
07 6 kk ITA	4 935	-46,2	46	24 039	67,2	57
08 6 kk MTA	354 590	18,6	7 603	127 987	5,8	3 987	179 763	19,6	5 917
09 12 kk MTA	923 237	16,2	55 990	536 050	22,5	39 334	633 520	16,6	55 223
10 24 kk MTA	3 989 811	7,8	252 383	2 314 862	16,6	208 735	3 184 205	18,5	303 406
11 36 kk MTA	436 420	6,0	193 354	291 731	2,9	229 087	461 803	1,4	392 097
Ulkomaan rahan määräiset									
Vaadittaessa maksettava valuuttatili	592 351	25,2	17 463	3 828	(Z)	867	-	-	-
Muut valuuttatalletustilit	1 273 026	26,2	112 783	3 675	(Z)	633	-	-	-
14 (yht. 01-13)	20 918 703	16,5	5 430 084	12 062 229	14,5	3 405 828	15 541 504	15,2	4 296 756
Muiden rahalaitosten talletukset									
15 Shekkitili	341 528	43,2	361	-	-	-	2 296	22,8	3
16 Valuuttatalletustilit	19 873	(X)	28	-	-	-	-	-	-
17 Muut talletustilit	3 204 047	24,2	1 810	-	-	-	5 365	-38,7	23
18 (yht. 15-17)	3 565 448	26,4	2 199	-	-	-	7 661	-27,8	26
b) Muiden rahoituslaitosten talletukset									
19 Shekkitili	327 545	-35,3	..	12 134	0,8	..	2 876	55,9	..
20 Muut talletustilit	678 012	82,7	..	8 331	11,9	..	14 379	133,5	..
21 (yht. 19-20)	1 005 557	14,6	..	20 465	15,0	..	17 255	115,6	..
22 Valtion talletukset	-	-	-	-	-	-	-	-	-
25 (yht. 01-22)	25 489 708	17,8	5 432 283	12 082 694	14,4	3 405 828	15 566 420	15,3	4 296 782
Ulkomaisten rahalaitosten talletukset	5 530 337	-0,4	..	-	-	-	-	-	-

Taulu V7 Ottolainauserien tapahtumat tilikauden aikana 1 000 mk

	Liikepankit Affärsbankerna		Osuuspankit Andelsbankerna		Säästöpankit Sparbankerna	
	Otot Uttag	Panot Insättningar	Otot Uttag	Panot Insättningar	Otot Uttag	Panot Insättningar
Kotimaiset talletukset						
Yleisön talletukset						
Markkamääräiset						
01 Luototon shekkitili
02 Luotollinen shekkitili
03 Muu avistatili	52 464	63 131	15 702	21 108	2 128	2 046
04 Käyttötili	8 394 821	8 522 154	11 628 837	11 831 091	8 865 927	8 989 114
05 Säästö- ja karttuva talletustili	28 956 822	30 131 960	18 226 420	19 013 242	24 712 614	25 953 702
06 1-5 kk ITA/MTA	53 530	53 093	58 274	66 217
07 6 kk ITA	8 879	4 644	17 651	27 312
08 6 kk MTA	796 991	851 624	135 820	142 807	154 551	184 040
09 12 kk MTA	464 801	596 263	220 195	319 457	286 128	376 083
10 24 kk MTA	1 964 235	2 285 613	585 254	913 746	1 136 943	1 607 984
11 36 kk MTA	243 352	267 872	162 757	170 890	251 933	258 237
Ulkomaan rahan määräiset						
Vaadittaessa maksettava valuuttatili	39 909 488	40 032 240	22 727	22 719	-	-
13 Muut valuuttatalletustilit	7 542 726	7 815 172	1 317	3 216	-	-
14 (yht. 01-13)	88 325 700	90 566 029	31 061 438	32 496 013	35 486 149	37 464 735
Muiden rahalaitosten talletukset						
15 Shekkitili
16 Valuuttatalletustilit	44 786	75 318	-	-	-	-
17 Muut talletustilit	1 886 203	2 554 788	-	-	-	-
18 (yht. 15-17)	1 930 989	2 630 106	-	-	-	-
b) Muiden rahoituslaitosten talletukset						
19 Shekkitili
20 Muut talletustilit
21 (yht. 19-20)
22 Valtion talletukset
25 (yht. 01-22)	90 256 689	93 196 135	31 061 438	32 496 013	35 486 149	37 464 735
Ulkomaisten rahalaitosten talletukset	-	-	-	-

Selitykset - Förklaringar - Explanations

a) Suppea yleisökäsite - Det inskränkta begreppet allmänhet - 'The public' in the narrower sense

b) Tilien lukumäärät sisältyvät riveille 01-14 - Antal konton ingår i raderna 01-14 - The numbers of accounts are presented on rows 01-14

c) Laaja yleisökäsite - Det vidsträckt begreppet allmänhet - 'The public' in the broader sense

Tabell V6 Inlåning 1 000 mk och antal konton i slutet av räkenskapsperioden

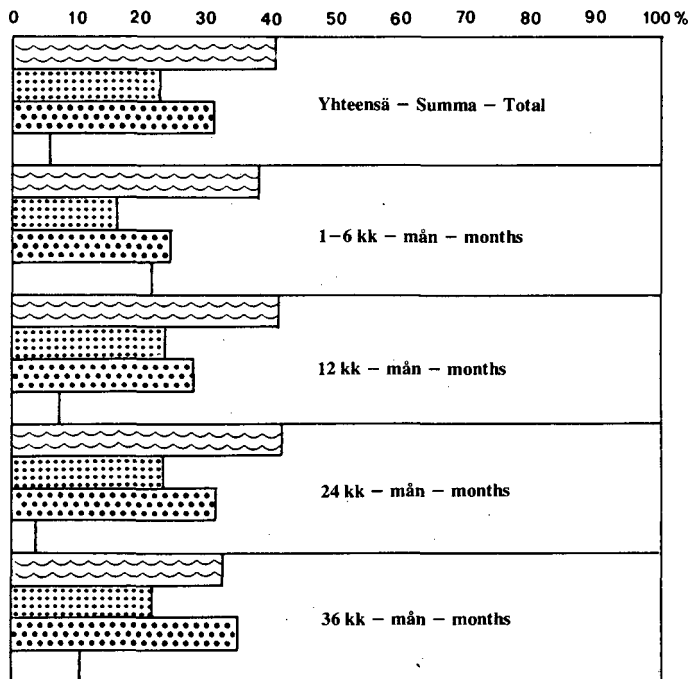
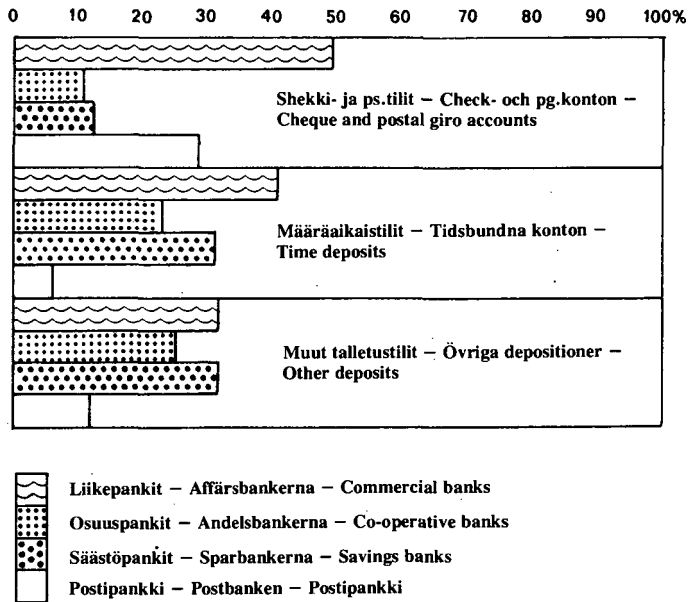
Inhemskadepositioner	
a)	Depositioner av allmänheten
	I mark
01	Checkräkning utan kredit
02	Checkräkning med kredit
03	Annat avistakonto
04	Brukräkning
05	Spar- och kapitalräkning
06	1-5 mån UD/TD
07	6 mån UD
08	6 mån TD
09	12 mån TD
10	24 mån TD
11	36 mån TD
	I utländsk valuta
12	Vid anfordran betalningsbart valutakonto
13	Övriga valutadepositions-konton
14	(summa 01-13) 1)
	Depositioner av andra penninginrättningar
15	Checkräkning
16	Valutadepositions-konton
17	Övriga depositions-konton
18	(summa 15-17) 2)
b)	Depositioner av andra finansieringsinrättningar
19	Checkräkning
20	Övriga depositions-konton
21	(summa 19-20) 3)
22	Depositioner av staten
25	(summa 01-22)
	Depositioner av utländska penninginrättningar

Tabell V7 Förändringar av inlåningsposterna under räkenskapsperioden 1 000 mk

Inhemskadepositioner	
	Depositioner av allmänheten
	I mark
01	Checkräkning utan kredit
02	Checkräkning med kredit
03	Annat avistakonto
04	Brukräkning
05	Spar- och kapitalräkning
06	1-5 mån UD/TD
07	6 mån UD
08	6 mån TD
09	12 mån TD
10	24 mån TD
11	36 mån TD
	I utländsk valuta
12	Vid anfordran betalningsbart valutakonto
13	Övriga valutadepositions-konton
14	(summa 01-13)
	Depositioner av andra penninginrättningar
15	Checkräkning
16	Valutadepositions-konton
17	Övriga depositions-konton
18	(summa 15-17)
b)	Depositioner av andra finansieringsinrättningar
19	Checkräkning
20	Övriga depositions-konton
21	(summa 19-20)
22	Depositioner av staten
25	(summa 01-22)
	Depositioner av utländska penninginrättningar

Kuvio 21: Rahalaitosten kotimainen markkamääräinen ottolainaus, rahalaitosryhmien osuus vuonna 1978, %

Figur 21: Pennininrättningarnas inhemska inlåning i mark, penninginrättningsgruppernas andel år 1978, % c)



Kuvio 22: Rahalaitosryhmien prosenttinen osuus määräaikaistalletuksista vuonna 1978, %

Figur 22: Penninginrättningsgruppernas procentuella andel av tidsbundna deponitioner år 1978, % c)

Viitteet - Hänvisningar - References

- 1) s. 8, taulu III, rivi 59 - s. 8, tabell III, rad 59 - P. 8, Table III, row 59
 2) s. 8, taulu III, rivi 67 - s. 8, tabell III, rad 67 - P. 8, Table III, row 67
 3) s. 8, taulu III, rivi 69 - s. 8, tabell III, rad 69 - P. 8, Table III, row 69

Taulu V8A a)	Rahalaitosten omistamat osakkeet ja osuudet sektoreittain tilikauden lopussa, kirja-arvo 1 000 mk			Liikepankit Affärsbankerna			Osuuspankit Andelsbankerna			Säästöpankit Sparbankerna			Kiinnitysluotto-pankit ja -laitokset Hypoteksbankerna och -inrättningarna		
	1 000 mk	M %	R %	1 000 mk	M %	R %	1 000 mk	M %	R %	1 000 mk	M %	R %	1 000 mk	M %	R %
01 Liikepankit	220	-36,2	0,0	159 948	60,5	96,2	111 146	64,5	93,5	915	-	36,6			
02 Osuuspankit	-	-	-	-	-	-	-	-	-	-	-	-	-	-	-
03 Vakuutusyhtiöt	21 871	91,7	3,6	1 396	-1,8	0,8	31	-	0,0	525	117,8	21,0			
04 Muut yksityiset rahoituslaitokset	151 942	39,6	24,0	21	31,3	0,0	25	-	0,0	-	-	-			
05 Muut julkiset rahoituslaitokset	12 819	-	2,0	24	-41,5	0,0	31	34,8	0,0	334	0,3	13,3			
06 Julkiset yritykset	3 274	13,7	0,5	823	27,4	0,5	340	2,4	0,3	-	-	-			
07 Yksityiset yritykset	162 124	31,2	25,6	3 457	20,4	1,8	6 678	299,4	5,6	671	3,2	26,8			
08 Muut osakkeet ja osuudet	985	-89,6	0,1	1 102	20,2	0,7	699	-16,7	0,6	57	26,7	2,3			
09 Ulkomaat	278 969	81,9	44,2	-	-	-	-	-	-	-	-	-			
10 Yhteensä	632 205	49,6	100,0	166 771	57,9	100,0	118 950	68,7	100,0	2 502	14,6	100,0			

Taulu V8B a)	Rahalaitosten omistamat osakkeet ja osuudet sektoreittain tilikauden lopussa, nimellisarvo 1 000 mk			Liikepankit Affärsbankerna			Osuuspankit Andelsbankerna			Säästöpankit Sparbankerna			Kiinnitysluotto-pankit ja -laitokset Hypoteksbankerna och -inrättningarna		
	1 000 mk	M %	R %	1 000 mk	M %	R %	1 000 mk	M %	R %	1 000 mk	M %	R %	1 000 mk	M %	R %
01 Liikepankit	234	31,4	0,0	159 500	58,9	96,4	111 552	63,1	93,0	887	-4,7	33,6			
02 Osuuspankit	-	-	-	-	-	-	-	-	-	-	-	-	-	-	-
03 Vakuutusyhtiöt	18 965	91,8	2,7	1 399	-1,8	0,8	31	-	0,0	562	127,5	21,3			
04 Muut yksityiset rahoituslaitokset	145 314	29,9	20,3	21	31,3	0,0	25	-	0,0	-	-	-			
05 Muut julkiset rahoituslaitokset	12 820	-	1,8	24	-41,5	0,0	13	62,5	0,0	334	0,3	12,7			
06 Julkiset yritykset	4 335	12,7	0,6	789	30,0	0,5	374	1,9	0,3	-	-	-			
07 Yksityiset yritykset	249 898	16,3	35,0	2 659	-0,9	1,7	7 258	278,2	6,1	792	14,9	30,0			
08 Muut osakkeet ja osuudet	985	-92,4	0,1	971	7,5	0,6	725	-17,0	0,6	63	40,0	2,4			
09 Ulkomaat	281 984	74,5	39,5	-	-	-	-	-	-	-	-	-			
10 Yhteensä	714 536	35,2	100,0	165 363	55,9	100,0	119 978	67,5	100,0	2 638	17,5	100,0			

Taulu V9	Rahalaitosten omistamat joukkovelkakirjat liikkeeseen laskijan mukaan 1 000 mk					
	Valtion Statens	Kuntien ja kuntainliittojen Kommuners och kommunalförbundens	Muiden rahoituslaitosten Övriga finansieringsinrättningars	Ulkomaiden Utlandets	Muut Övriga	Yhteensä Summa
	1 000 mk	1 000 mk	1 000 mk	1 000 mk	1 000 mk	1 000 mk
Kotimaan rahan määräiset						
<i>A Kirja-arvo</i>						
01 Postipankki	137 754	-	71 330	-	336 952	546 036
02 Liikepankit	170 062	902	1 960 147	-	471 973	2 603 084
03 Kiinnitysluotto-pankit ja -laitokset	2 053	-	376	-	4 544	6 974
04 Osuuspankit	18 594	1 518	139 441	-	14 015	173 568
05 Säästöpankit	13 333	3 125	277 949	-	27 016	321 423
06 (yht. 01-05)	341 796	5 545	2 449 243	-	854 500	3 651 085
<i>B Nimellisarvo</i>						
08 Postipankki	137 338	-	71 325	-	337 020	545 683
09 Liikepankit	200 677	1 056	2 035 152	-	477 663	2 714 548
10 Kiinnitysluotto-pankit ja -laitokset	2 195	-	400	-	4 802	7 397
11 Osuuspankit	31 563	923	153 379	-	14 135	200 000
12 Säästöpankit	15 146	3 224	307 714	-	27 289	353 373
13 (yht. 08-12)	386 919	5 203	2 567 970	-	860 909	3 821 001
Ulkomaan rahan määräiset						
<i>A Kirja-arvo</i>						
15 Postipankki	14 368	1 466	20 563	58 748	29 921	125 066
16 Liikepankit	37 519	7 551	76 596	193 498	36 884	352 048
17 Kiinnitysluotto-pankit ja -laitokset	-	-	-	-	-	-
18 (yht. 15-17)	51 887	9 017	97 159	252 246	66 805	477 114
<i>B Nimellisarvo</i>						
20 Postipankki	14 846	1 582	21 652	62 136	31 825	132 041
21 Liikepankit	42 134	8 477	97 612	218 874	47 324	414 421
22 Kiinnitysluotto-pankit ja -laitokset	-	-	-	-	-	-
23 (yht. 20-22)	56 980	10 059	119 264	281 010	79 149	546 462
24 Kirja-arvo yht. (06, 18)	393 683	14 562	2 546 402	252 246	921 305	4 128 199
26 Nimellisarvo yht. (13, 23)	443 899	15 262	2 687 234	281 010	940 058	4 367 463

Selitykset - Förklaringar - Explanations

a) Ei sisällä kiinteistöyhteisöjen osakkeita ja osuuksia - Innehåller icke aktier och andelar i fastighetssammanslutningar - Real estate shares and holdings are not included

b) Kirja-arvo - Bokföringsvärde - Att book values

Tabell V8A Penninginrättningarnas innehav av aktier och andelar sektorvis i slutet av räkenskapsperioden, bokföringsvärde 1 000 mk

01	Affärsbanker	
02	Andelsbanker	
03	Försäkringsbolag	
04	Övriga privata finansieringsinrättningar	
05	Övriga offentliga finansieringsinrättningar	
06	Offentliga företag	
07	Privata företag	
08	Övriga aktier och andelar	
09	Utlandet	
10	Summa	1)

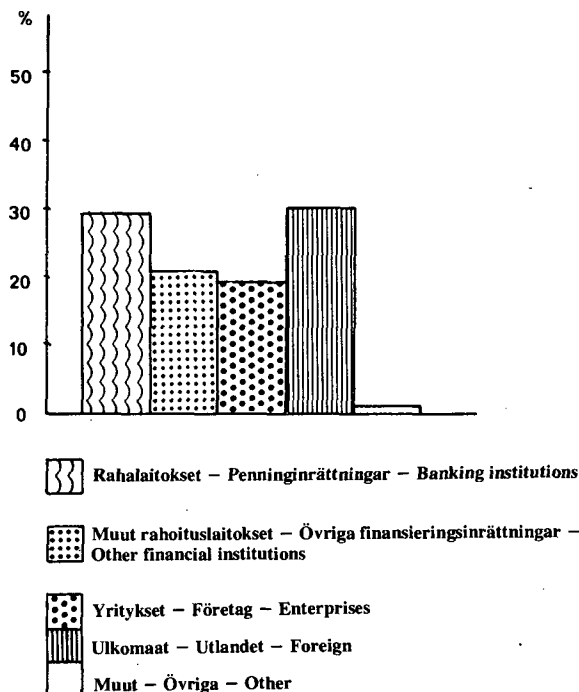
Tabell V8B Penninginrättningarnas innehav av aktier och andelar sektorvis i slutet av räkenskapsperioden, nominellt värde 1 000 mk

01	Affärsbanker	
02	Andelsbanker	
03	Försäkringsbolag	
04	Övriga privata finansieringsinrättningar	
05	Övriga offentliga finansieringsinrättningar	
06	Offentliga företag	
07	Privata företag	
08	Övriga aktier och andelar	
09	Utlandet	
10	Summa	

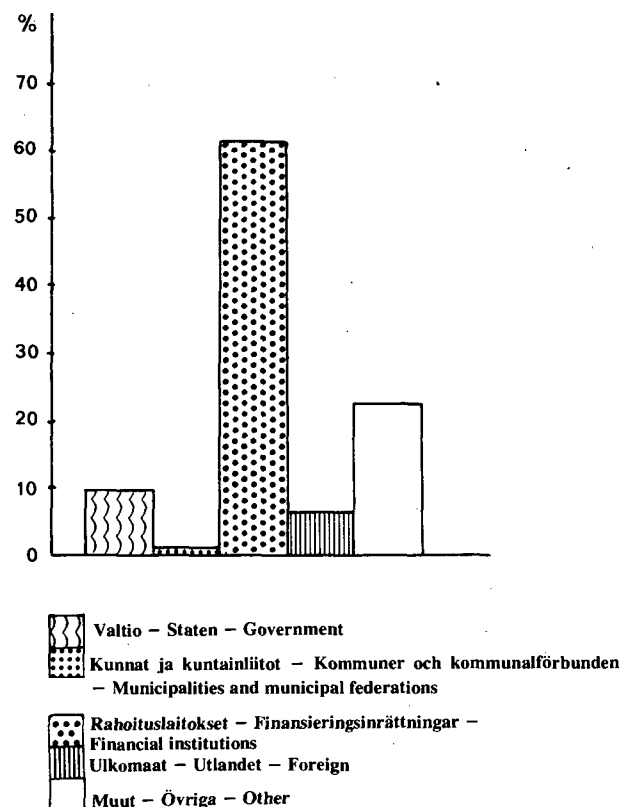
Tabell V9 Penninginrättningarnas innehav av masskuldebrev enligt emitterande institution 1 000 mk

I mark	
A Bokföringsvärde	
01	Postbanken
02	Affärsbankerna
03	Hypoteksbankerna och -inrättningarna
04	Andelsbankerna
05	Sparbankerna
06	(summa 01-05)
B Nominellt värde	
08	Postbanken
09	Affärsbankerna
10	Hypoteksbankerna och -inrättningarna
11	Andelsbankerna
12	Sparbankerna
13	(summa 08-12)
I utländsk valuta	
A Bokföringsvärde	
15	Postbanken
16	Affärsbankerna
17	Hypoteksbankerna och -inrättningarna
18	(summa 15-17)
B Nominellt värde	
20	Postbanken
21	Affärsbankerna
22	Hypoteksbankerna och -inrättningarna
23	(summa 20-22)
24	Summa bokföringsvärde (06, 18)
26	Summa nominellt värde (13, 23)

Kuvio 23: Rahalaitosten (pl. Postipankki) hallussa olevat osakkeet ja osuudet sektoreittain vuonna 1978, %
Figur 23: Penninginrättningarnas (exkl. Postbanken) innehav av aktier och andelar sektorvis år 1978, %



Kuvio 24: Rahalaitosten hallussa olevat joukkovelkakirjat sektoreittain vuonna 1978, %
Figur 24: Penninginrättningarnas innehav av masskuldebrev sektorvis år 1978, %



Taulu V10 Osakepääoman ja osuuspääoman jakaantuminen sektoreittain tilikauden lopussa 1 000 mk

	Liikepankit Affärsbankerna			Osuuspankit Andelsbankerna			Kiinnitysluotto- pankit ja -laitokset Hypoteksbankerna och -inrättningarna		
	1 000 mk	M %	R %	1 000 mk	M %	R %	1 000 mk	M %	R %
01 Panakit	272 757	70,4	24,6	232	10,5	0,3	91 691	14,1	99,2
02 Vakuutuslaitokset	48 337	14,1	4,3	203	48,2	0,3	4	—	0,0
03 Muut rahoituslaitokset	1 760	-3,3	0,2	—	—	—	—	—	—
04 Yritykset	48 117	9,6	4,3	9 319	10,3	12,9	566	9,1	0,6
05 Julkisyhteisöt	20 140	-13,0	1,8	577	11,4	0,8	20	—	0,0
06 Yksityiset voittoa tavoittelemattomat yhteisöt	156 267	2,4	14,1	5 634	10,0	7,8	—	—	—
07 Kotitaloudet	562 745	-1,4	50,6	52 301	48,0	72,8	—	—	—
08 Muut	1 097	3,1	0,1	3 632	-19,0	5,1	119	-3,2	0,2
09 Yhteensä 1)	1 111 220	11,6	100,0	71 898	32,2	100,0	92 400	14,1	100,0

Taulu V11 Rahalaitosten omat pääomat tilikauden lopussa 1 000 mk

	Liikepankit Affärsbankerna		Osuuspankit Andelsbankerna		Säästöpankit Sparbankerna		Kiinnitysluotto- pankit ja -laitokset Hypoteksbankerna och -inrättningarna	
	1 000 mk	R %	1 000 mk	R %	1 000 mk	R %	1 000 mk	R %
01 Osakepääoma/osuuspääoma/kantarahasto	1 111 220	45,3	71 898	19,6	2 462	0,6	92 400	56,2
02 Osakeanti	—	—	—	—	—	—	10 000	6,1
03 Vararasto	414 369	16,9	87 527	23,9	186 786	46,6	40 074	24,4
04 Arvonkorotusrahasto	317 205	12,9	180 070	49,2	204 995	51,2	—	—
05 Muut rahastot	473 919	19,3	18 034	4,9	1 790	0,5	8 679	5,3
06 Käyttämätön voitto aikaisemmilta vuosilta	16 685	0,7	105	0,0	99	0,0	187	0,0
07 Tilivuoden voitto	119 389	4,9	8 770	2,4	4 463	1,1	13 076	8,0
09 Yhteensä (01-07)	2 452 787	100,0	366 404	100,0	400 595	100,0	164 416	100,0
10 Tappiot aikaisemmilta vuosilta	—	—	27	—	225	—	—	—
11 Tilivuoden tappio	—	—	17	—	966	—	51	—
12 Oma pääoma tappion vähentämisen jälkeen 2)	2 452 787	—	366 360	—	399 404	—	164 365	—

Taulu V12 Oman pääoman erien lisäykset ja vähennykset tilikauden aikana 1 000 mk

	Liikepankit Affärsbankerna		Osuuspankit Andelsbankerna		Säästöpankit Sparbankerna		Kiinnitysluotto- pankit ja -laitokset Hypoteksbankerna och -inrättningarna	
	Lisäykset Ökning- ar	Vähennyk- set Minskning- ar	Lisäykset Ökning- ar	Vähennyk- set Minskning- ar	Lisäykset Ökning- ar	Vähennyk- set Minskning- ar	Lisäykset Ökning- ar	Vähennyk- set Minskning- ar
01 Osakepääoma/osuuspääoma/kantarahasto	115 270	—	20 416	2 905	—	—	11 400	—
02 Osakeanti	34 512	54 587	—	—	—	—	10 000	—
03 Vararahasto	1 379	—	5 766	346	3 028	1 606	5 148	—
04 Arvonkorotusrahasto	12 000	153	27 672	127	54 500	932	—	—
05 Muut rahastot	45 573	5 596	1 536	44	47	68	3 271	81
06 Käyttämätön voitto aikaisemmilta vuosilta	—	111 496	—	7 273	—	3 113	—	11 719
07 Tilivuoden voitto	119 390	—	8 770	—	4 463	—	13 075	—
09 Yhteensä (01-07)	328 124	171 832	64 160	10 695	62 038	5 719	42 894	11 800
10 Tappiot aikaisemmilta vuosilta	—	—	41	—	1 526	—	—	—
11 Tilivuoden tappio	—	—	—	17	—	966	—	—
12 Oma pääoma tappion vähentämisen jälkeen	328 124	171 832	64 201	10 712	63 564	6 685	42 894	11 800

Taulu V13 Rahalaitosten ehdotus voiton käyttämisestä 1 000 mk

	Liikepankit Affärsbankerna	Osuuspankit Andelsbankerna	Säästöpankit Sparbankerna	Kiinnitysluotto- pankit ja -laitokset Hypoteksbankerna och -inrättningarna
01 Tilivuoden voitto	119 389	8 770	4 463	13 076
02 Edellisten vuosien voitto	16 685	105	99	187
03 Käytettävissä olevat voittovarot	136 074	8 875	4 562	13 263
04 Siirto lakimääräiseen vararahastoon	530	3 162	3 931	3 990
05 Osuuspääomalle suoritettavaa korkoa	—	4 916	—	—
06 Osingon jako	110 840	—	—	8 664
07 Siirto muihin rahastoihin	3 844	662	239	250
08 Yleishyödyllisiin tarkoituksiin	1 640	38	303	80
09 Muu käyttö	250	—	4	—
10 Jätetty käyttämättä	18 970	97	85	279

Tabell V10 Aktiekapital och andelskapital sektorvis i slutet av räkenskapsperioden
1 000 mk

01	Banker	
02	Försäkringsinrättningar	
03	Övriga finansieringsinrättningar	
04	Företag	
05	Offentliga samfund	
06	Privata icke-vinstsyfte drivna samfund	
07	Hushåll	
08	Övriga	
09	Summa	1)

Tabell V11 Penninginrättningarnas egna kapital i slutet av räkenskapsperioden
1 000 mk

01	Aktiekapital/andelskapital/grundfond	
02	Aktieemission	
03	Reservfond	
04	Värderegleringsfond	
05	Övriga fonder	
06	Odisponerad vinst från tidigare år	
07	Räkenskapsårets vinst	
09	Summa (01-07)	
10	Förlust från tidigare år	
11	Räkenskapsårets förlust	
12	Eget kapital efter avdragen förlust	2)

Tabell V12 Ökningar och minskningar av det egna kapitalets poster under räkenskapsperioden 1 000 mk

01	Aktiekapital/andelskapital/grundfond	
02	Aktieemission	
03	Reservfond	
04	Värderegleringsfond	
05	Övriga fonder	
06	Odisponerad vinst från tidigare år	
07	Räkenskapsårets vinst	
09	Summa (01-07)	
10	Förlust från tidigare år	
11	Räkenskapsårets förlust	
12	Eget kapital efter avdragen förlust	

Tabell V13 Penninginrättningarnas förslag till disponering av vinst 1 000 mk

01	Räkenskapsårets vinst
02	Odisponerad vinst från tidigare år
03	Disponibla vinstmedel
04	Överföring till lagstadgad reservfond
05	Ränta på andelskapitalet
06	Utleddning av dividend
07	Överföring till övriga fonder
08	Allmännyttiga ändamål
09	Annan användning
10	Odisponerad vinst

Viiiteet – Hänvisningar – References

- 1) s. 10, taulu III, rivit 97 ja 98 – s. 10, tabell III, rader 97 och 98 – P. 10, Table III, rows 97 and 98
2) s. 10, taulu III, rivi 108 – s. 10, tabell III, rad 108 – P. 10, Table III, row 108

Taulu V14 Eri omaisuuserien muutokset tilikauden aikana 1 000 mk <i>Rahalaitokset yhteensä a)</i>		Lisäys Ökning (+)	Vähennys Minskning (-)	Myyntivoitto/ Myyntitappio Försäljnings- vinst/-förlust (+/-) b)	Poistot Avskrivningar (-)	Arvonkorotus/ Arvonalennus Uppskrivning/ Nedskrivning (+/-) b)
		1 000 mk	1 000 mk	1 000 mk	1 000 mk	1 000 mk
A Vaihto-omaisuus						
Obligaatiot						
01	Kotimaiset	964 522	821 299	- 95	-	- 26 114
02	Ulkomaiset	968 583	912 863	- 834	-	- 7 732
Muut joukkovelkakirjat						
03	Kotimaiset	3 863	2 740	+ 111	-	642
04	Ulkomaiset	-	-	-	-	-
Osakkeet ja osuudet						
05	Kotimaiset	15 218	2 802	+ 73	-	337
06	Ulkomaiset	11 687	8 543	+ 428	-	-
Muu vaihto-omaisuus						
07	Kotimainen	33 956	37 294	+ 3 194	-	+ 26
08	Ulkomainen	2 097 996	2 116 111	+ 24 691	-	- 846
09	<i>Kotimainen vaihto-omaisuus yhteensä</i>	<i>1 017 559</i>	<i>864 135</i>	<i>+ 3 283</i>	-	<i>- 27 067</i>
10	<i>Ulkomainen vaihto-omaisuus yhteensä</i>	<i>3 078 266</i>	<i>37 517</i>	<i>+ 24 285</i>	-	<i>- 8 578</i>
b) 11	Vaihto-omaisuus yhteensä	4 095 825	3 901 652	+ 27 568	-	- 35 645
12	Kotimaiset ennakomaksut	-	-	-	-	-
13	Ulkomaiset ennakomaksut	-	-	-	-	-
14	Taseen vaihto-omaisuus yhteensä	4 095 825	3 893 109	+ 27 170	-	- 35 645
B Sijoitusomaisuus						
Obligaatiot						
15	Kotimaiset	4 464 699	4 343 990	+ 1 896	- 1 851	+ 2 513
16	Ulkomaiset	143	326	+ 30	-	-
Muut joukkovelkakirjat						
17	Kotimaiset	3 183 203	3 069 873	- 5 389	- 52	- 24 590
18	Ulkomaiset	-	-	-	-	-
19	Asuinkiinteistöosakkeet	42 936	40 175	+ 2 496	- 230	+ 1 323
20	Muut kiinteistöosakkeet	37 405	5 450	+ 153	- 28	+ 836
Muut osakkeet						
21	Kotimaiset	39 243	9 699	+ 6 399	- 63	- 6 733
22	Ulkomaiset	-	-	-	-	-
23	Maa- ja vesialueet	35 205	92 988	+ 5 715	- 67	+ 321
24	Asuinrakennukset	728	1 132	+ 316	- 487	-
25	Muut talonrakennukset	14 030	654	+ 271	- 3 383	+ 171
26	Muut kiinteistöt	2 650	20	-	- 331	-
Muu sijoitusomaisuus						
27	Kotimainen	2 064	898	-	- 100	+ 22
28	Ulkomainen	-	-	-	-	-
29	<i>Kotimainen sijoitusomaisuus yhteensä</i>	<i>7 822 163</i>	<i>7 564 879</i>	<i>+ 11 857</i>	<i>- 6 592</i>	<i>- 26 137</i>
30	<i>Ulkomainen sijoitusomaisuus yhteensä</i>	<i>143</i>	<i>326</i>	<i>+ 30</i>	-	-
b) 31	Sijoitusomaisuus yhteensä	7 822 306	7 565 205	+ 11 887	- 6 592	- 26 137
32	Kotimaiset ennakomaksut	-	30	-	-	-
33	Ulkomaiset ennakomaksut	3 775	-	-	-	-
34	Taseen sijoitusomaisuus yhteensä	7 826 081	7 565 235	+ 11 887	- 6 592	- 26 137
C Käyttöomaisuus ja muut pitkä- vaikutteiset menot						
35	Asuinkiinteistöosakkeet	62 758	25 852	+ 3 774	- 713	+ 7 764
36	Muut kiinteistöosakkeet	54 953	8 761	+ 1 380	- 896	- 6 556
Muut osakkeet						
37	Kotimaiset	136 033	2 315	+ 500	-	-
38	Ulkomaiset	175 330	55 979	+ 81	-	-
39	Maa- ja vesialueet	15 965	11 210	+ 927	- 538	+ 19 953
40	Asuinrakennukset	70 350	11 815	+ 1 396	- 29 578	+ 18 403
41	Muut talonrakennukset	60 620	9 666	+ 1 978	- 40 769	+ 19 548
42	Muut kiinteistöt	15 439	3 063	+ 1 213	- 7 932	+ 4 775
43	Koneet ja kalusto	198 194	13 583	- 12	- 140 896	- 1 032
44	Muu käyttöomaisuus	27 137	290	-	- 608	8
45	Perustamis- ja järjestelymenot sekä muut pitkävaikutteiset menot	17 881	11 051	-	- 10 310	- 28
b) 46	Käyttöomaisuus yhteensä	834 660	153 585	+ 11 237	- 232 240	- 62 819
47	Ennakomaksut	84 340	67 582	-	- 12	-
48	Taseen käyttöomaisuus ja muut pitkävaikutteiset menot yhteensä	919 000	221 167	+ 11 237	- 232 252	- 62 819

Selitykset – Förklaringar – Explanations

a) Liikepankit, osuuspankit, säästöpankit, kiinnitysluottopankit ja -laitokset – Affärsbankerna, andelsbankerna, sparbankerna, hypoteksbankerna och -inrättningar – Commercial banks, co-operative banks, savings banks, mortgage banks and institutions

b) Elinkeinoverolain ja kirjanpitolain tarkoitama vaihto-omaisuus, sijoitusomaisuus ja käyttöomaisuus, jotka eivät sisällä enakkokulumaksuja – Omsättningsstillgång, investeringstillgång och anläggningstillgång enligt näringskattelagen och bokföringslagen som inte inkluderar förskoksbetalningar – The turnover assets, investment assets and fixed assets (not including advance payments) referred to in business taxation and accounting acts

Filikauden lopussa Vid räkenskapsperiodens slut		Tabell V14 Förändringar av olika förmögenhets- poster under räkenskapsperioden 1 000 mk <i>Penninginrättningarna, summa a)</i>
Kirja-arvo Bokföringsvärde 1 000 mk	Hankintameno Anskaffningskostnad 1 000 mk	
322 624	426 933	A Omsättningstillgångar
193 038	217 127	Obligationer
2 067	3 134	01 Inhemskas
—	—	02 Utländska
20 042	22 885	Övriga masskuldebrev
5 345	5 345	03 Inhemskas
3 421	6 459	04 Utländska
57 575	92 662	Aktier och andelar
348 154	459 411	05 Inhemskas
255 958	315 134	06 Utländska
604 112	774 545	Övriga omsättningstillgångar
—	—	07 Inhemskas
—	—	08 Utländska
604 112	774 545	09 <i>Inhemskas omsättningstillgångar</i> <i>summa</i>
		10 <i>Utländska omsättningstillgångar</i> <i>summa</i>
		11 Omsättningstillgångar, inalles b)
		12 Inhemskas förskottsbetalningar
		13 Utländska förskottsbetalningar
		14 Omsättningstillgångar i balansen, inalles
		B Investeringsstillgångar
		Obligationer
1 889 774	1 945 052	15 Inhemskas
460	460	16 Utländska
1 046 444	1 079 834	Övriga masskuldebrev
—	—	17 Inhemskas
212 413	177 120	18 Utländska
173 976	154 807	19 Aktier i bostadsfastighetsbolag
154 861	226 812	20 Aktier i övriga fastighetsbolag
—	—	Övriga aktier
196 984	186 792	21 Inhemskas
18 080	15 799	22 Utländska
64 271	55 154	23 Jord- och vattenområden
4 473	4 418	24 Bostadshus
1 863	1 870	25 Övriga byggnader
—	—	26 Övriga fastigheter
3 763 139	3 847 658	Övriga investeringstillgångar
460	460	27 Inhemskas
3 763 599	3 848 118	28 Utländska
—	—	29 <i>Inhemskas investeringstillgångar</i> <i>summa</i>
3 775	3 775	30 <i>Utländska investeringstillgångar</i> <i>summa</i>
3 767 374	3 851 893	31 Investeringsstillgångar, inalles b)
		32 Inhemskas förskottsbetalningar
		33 Utländska förskottsbetalningar
		34 Investeringsstillgångar, i balansen, inalles
		C Anläggningstillgångar och övriga utgifter med lång verkningstid
481 649	366 805	35 Aktier i bostadsfastighetsbolag
454 580	357 994	36 Aktier i övriga fastighetsbolag
465 296	448 333	Övriga aktier
272 424	272 424	37 Inhemskas
595 520	249 161	38 Utländska
988 886	671 636	39 Jord- och vattenområden
1 089 088	710 054	40 Bostadshus
215 339	184 350	41 Övriga byggnader
364 372	173 318	42 Övriga fastigheter
65 235	65 399	43 Maskiner och inventarier
52 883	54 585	44 Övriga anläggningstillgångar
5 045 272	3 554 059	45 Grundläggnings- och organisations- utgifter och övriga utgifter med lång verkningstid
61 451	61 484	46 Anläggningstillgångar, inalles b)
5 106 723	3 615 543	47 Förskottsbetalningar
		48 Anläggningstillgångar och övriga utgifter med lång verkningstid i balansen, inalles

Taulu VI1 Anto- ja ottolainauksen keskkorot ja korkoerot tilikauden lopussa %
a) Medelräntor och räntemarginal av utlåningen och inlåningen i slutet av räkenskapsperioden %

	Keskikorko Medelränta				Ottolainaus Inlåning	Korkoero Räntemarginal
	Antolainaus – Utlåning					
	Lainat Lån	Vekselit Växlar	Shekkiluotot Checkkrediter	Yhteensä Summa		
01 Liikepankit – Affärsbankerna	7,65	9,09	8,10	7,87	3,57	4,30
02 Osuuspankit – Andelsbankerna	8,39	10,63	9,92	8,66	3,87	4,79
03 Säästöpankit – Sparbankerna	8,36	10,82	9,61	8,64	3,97	4,67
04 Postipankki – Postbanken	7,83	9,39	9,41	7,95	2,62	5,33
05 Yhteensä – Summa	8,01	9,82	8,74	8,24	3,63	4,61

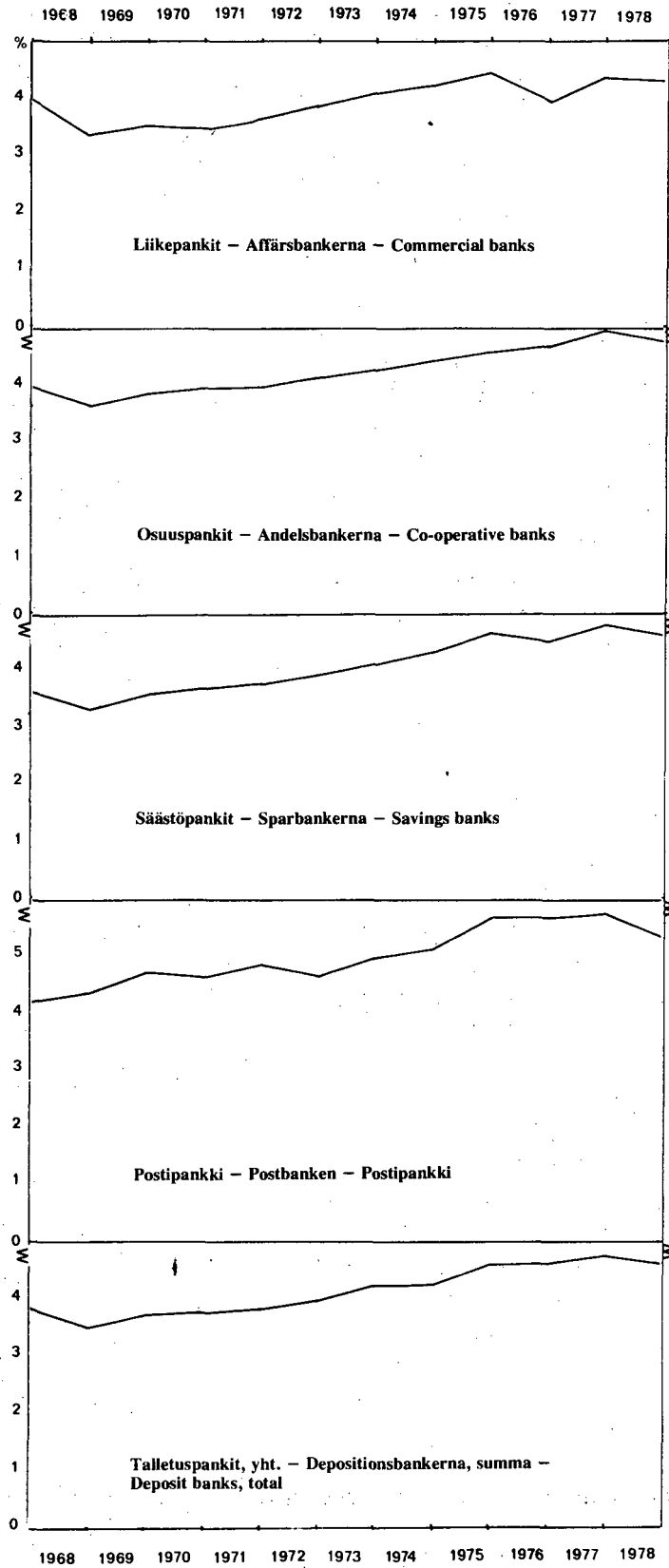
Taulu VI2 Anto- ja ottolainauksen korkojakautuma tilikauden lopussa % ja 1 000 mk
a) Utlåningen och inlåningen enligt ränta i slutet av räkenskapsperioden % och 1 000 mk

Korko Ränta %	Liikepankit Affärsbankerna		Osuuspankit Andelsbankerna		Säästöpankit Sparbankerna		Postipankki Postbanken	
	Antolainaus Utlåningen	Ottolainaus Inlåningen	Antolainaus Utlåningen	Ottolainaus Inlåningen	Antolainaus Utlåningen	Ottolainaus Inlåningen	Antolainaus Utlåningen	Ottolainaus Inlåningen
0,00	416 543	3 603 128	9 275	794 851	12 584	903 133	1 310	1 985 970
0,25	14 470		400					
0,50	6 197				1			
0,75		7 046						59 960
1,00	15 116		2 829		524			20 500
1,25								
1,50	43 136							
1,75		15 681						6 644
2,00	55 664	682	2 348		50			
2,25								
2,50	2 147		6		1 653			
2,75		16 447			35			15 905
3,00	26 484	629 294	509	1 061 896	430	678 025	1 951	323 841
3,25	94	9 465 597	1 175	6 939 661	472	9 493 928		3 516 615
3,50			2 082		143			
3,75	388	854	711		5 910			27 877
4,00	23 728	6 897	20 216		9 896			
4,25	19 933	316 847	1 104	132 922	2 264	203 802	63	137 433
4,50	4 393	18 550	1 669		296			13 529
4,75	13 081		2 674		5 820			
5,00	69 337		2 940		5 928			307
5,25	20 563	5 659	1 255		2 106			
5,50	453 413	940 166	11 085	538 025	34 866	633 520	133 827	160 549
5,75	151 590	11 964	8 337		6 469		3	
6,00	123 383	5 274	33 124		45 545			
6,25	285 619	3	5 153		4 814		294	169
6,50	151 134	4 083 522	21 149	2 316 009	48 675	3 184 316	941	366 592
6,75	150 857		39 048		62 851		725	
7,00	1 439 691	69 114	813 607		974 205		553 588	25
7,25	4 545 213	150 030	192 270	78 586	203 825	129 781	2 063 063	25 809
7,50	291 630		324 486		924 494		51 760	
7,75	4 415 077		1 285 072		1 635 162		640 862	
8,00	657 170		958 635		1 423 651		688 922	
8,25	2 514 475	16 287	976 263		1 174 171		485 043	
8,50	770 126	299 215	1 456 071	213 145	1 236 599	332 022	121 672	118 075
8,75	1 313 841		918 309		979 941		448 055	
9,00	492 498		931 605		1 099 731		461 437	
9,25	345 370		294 229		144 504		131 736	
9,50	593 327		572 799		954 950		332 209	
9,75	504 206		183 967		125 182		86 317	
10,00	159 942		503 739		496 005		155 737	
10,25	81 532		52 925		29 571		1 699	
10,50	1 687 748		994 714		1 180 585		69 234	
10,75	31 742		15 946		7 895		732	
11,00	76 289		130 650		214 190		8 486	
11,25	8 134		4 071		5 108			
11,50	79 636		136 551		115 196		5 655	
11,75	11 287		3 462		5 248		200	
12,00	10 813		27 778		89 148		534	
12,25	3 116		1 617		1 529			
12,50	125 501		80 688		216 286		718	
12,75	320		1 550		1 328			
13,00	32		2 279		14 072			
13,25	7		2		5 838			
13,50	795		1 585		17 300			
13,75			28		7			
14,00	12 000		985		5 045			
14,25			17					
14,50	35		223		272			
14,75			4		320			
15,00			914		242			
15,25								
15,50			10					
15,75								
16,00			707					
16,25								
16,50								
16,75								
17,00					10			
Yhteensä Summa	22 218 823	19 662 257	11 034 847	12 075 095	13 532 942	15 558 527	6 446 773	6 779 800

Selitykset – Förklaringar – Explanations

a) Laaja yleisökäsite (ml muut rahoituslaitokset pl kiinnitysluotopankit); ei sisällä valtion varoista välitettyjä lainoja eikä ulkomaan rahan määräisiä vaateita – Det vidsträckt begreppet allmänhet (med övriga finansieringsinrättningar utom hypoteksbanker); innehåller icke ur statens medel förmedlade lån och fordran i utländsk valuta – 'The public' in the boarder sense (incl other financial institutions excl mortgage banks); Loans granted from state funds and claims denominated in foreign currency are not included

Kuvio 25: Korkoerot rahalaitosryhmittäin vuosina 1967–1978, %
 Figur 25: Räntemarginal enligt penninginrättningsgrupp åren 1966–1978, %



Taulu VII1 a)	Palkansaajien lukumäärä tilikauden lopussa	Liikepankit Affärsbankerna			Osuuspankit Andelsbankerna			Säästöpankit Sparbankerna			Kiinnitysluotto- pankit ja -laitokset Hypoteksbankerna och -inrättningarna		
		lkm st	M %	R %	lkm st	M %	R %	lkm st	M %	R %	lkm st	M %	R %
02	Ylemmät toimihenkilöt	1 507	3,9	9,0	1 183	-0,4	14,3	1 447	2,9	14,1	20	-	26,3
03	Miehet	1 391	1,9	8,3	976	-0,4	11,8	1 071	2,1	10,4	15	-11,7	19,7
04	Naiset	116	36,5	0,7	207	-0,5	2,5	376	5,3	3,7	5	-66,7	6,6
05	Muut toimihenkilöt	13 392	-2,7	79,8	6 162	3,5	74,3	7 557	2,3	73,7	49	-2,0	64,5
06	Miehet	1 975	-5,2	11,8	336	-3,4	4,0	421	1,7	4,1	8	14,2	10,5
07	Naiset	11 417	-2,3	68,0	5 826	4,0	70,3	7 136	2,3	69,6	41	-4,6	54,0
08	Työntekijät	1 873	-0,7	11,2	948	0,1	11,4	1 249	-2,0	12,2	7	-	9,2
09	Miehet	463	8,6	2,8	130	-3,0	1,6	217	-2,3	2,1	2	-	2,6
10	Naiset	1 410	-3,5	8,4	818	0,6	9,8	1 032	-1,9	10,1	5	-	6,6
11	Yhteensä	16 772	-2,0	100,0	8 293	2,5	100,0	10 253	1,8	100,0	76	-1,3	100,0

Taulu VII2 a)	Palkansaajien lukumäärä keskimäärin tilikauden aikana	Liikepankit Affärsbankerna			Osuuspankit Andelsbankerna			Säästöpankit Sparbankerna			Kiinnitysluotto- pankit ja -laitokset Hypoteksbankerna och -inrättningarna		
		lkm st	M %	R %	lkm st	M %	R %	lkm st	M %	R %	lkm st	M %	R %
02	Ylemmät toimihenkilöt	1 515	3,3	8,9	1 185	0,7	14,5	1 426	2,8	13,9	21	5,0	28,4
05	Muut toimihenkilöt	13 712	-3,0	80,1	6 109	3,5	74,6	7 550	3,0	73,8	45	-10,0	60,8
08	Työntekijät	1 882	-0,6	11,0	898	-0,6	10,9	1 253	0,6	12,3	8	14,2	10,8
11	Yhteensä	17 109	-2,2	100,0	8 192	2,6	100,0	10 229	2,7	100,0	74	-3,9	100,0

Taulu VII3 b)	Palkansaajien palkat ja palkkiot tilikauden aikana 1 000 mk	Liikepankit Affärsbankerna			Osuuspankit Andelsbankerna			Säästöpankit Sparbankerna			Kiinnitysluotto- pankit ja -laitokset Hypoteksbankerna och -inrättningarna		
		1 000 mk	M %	R %	1 000 mk	M %	R %	1 000 mk	M %	R %	1 000 mk	M %	R %
02	Ylemmät toimihenkilöt	127 246	9,9	18,7	70 596	5,8	26,2	89 175	9,6	26,4	2 131	19,6	50,9
05	Muut toimihenkilöt	503 157	5,8	74,0	188 199	11,2	70,0	233 234	9,2	68,9	1 840	1,4	43,9
08	Työntekijät	49 456	1,6	7,3	10 239	6,2	3,8	15 936	5,3	4,7	217	5,3	5,2
11	Yhteensä	679 859	6,2	100,0	269 034	9,5	100,0	338 345	9,1	100,0	4 188	10,2	100,0

Taulu VII4	Palkansaajien saamat luontoisedut tilikauden aikana 1 000 mk	Liikepankit Affärsbankerna			Osuuspankit Andelsbankerna			Säästöpankit Sparbankerna			Kiinnitysluotto- pankit ja -laitokset Hypoteksbankerna och -inrättningarna		
		1 000 mk	M %	R %	1 000 mk	M %	R %	1 000 mk	M %	R %	1 000 mk	M %	R %
02	Ylemmät toimihenkilöt	8 043	0,2	34,1	1 881	1,2	24,1	2 420	9,5	24,3	56	19,1	50,5
05	Muut toimihenkilöt	14 353	12,5	60,9	5 660	19,0	72,4	7 143	14,2	71,6	48	11,6	43,2
08	Työntekijät	1 179	21,5	5,0	277	0,4	3,5	410	7,6	4,1	7	-12,5	6,3
11	Yhteensä	23 575	8,4	100,0	7 818	13,5	100,0	9 973	12,7	100,0	111	13,2	100,0

Taulu VII5	Palkansaajien työtunnit tilikauden aikana 1 000 t	Liikepankit Affärsbankerna			Osuuspankit Andelsbankerna			Säästöpankit Sparbankerna			Kiinnitysluotto- pankit ja -laitokset Hypoteksbankerna och -inrättningarna		
		1 000 t	M %	R %	1 000 t	M %	R %	1 000 t	M %	R %	1 000 t	M %	R %
02	Ylemmät toimihenkilöt	2 491	2,6	8,9	2 071	-0,7	15,4	2 549	2,5	14,9	32	6,7	24,6
05	Muut toimihenkilöt	22 354	-4,2	79,9	10 633	1,9	79,2	13 295	-0,3	78,0	86	-3,4	66,1
08	Työntekijät	3 123	-2,6	11,2	718	1,6	5,4	1 208	-26,9	7,1	12	9,0	9,3
11	Yhteensä	27 968	-3,4	100,0	13 422	1,4	100,0	17 052	-2,4	100,0	130	-	100,0

Selitykset - Förklaringar - Explanations

a) Ylin johto sisältyy toimihenkilöihin - Den högsta ledningen ingår i uppgifterna över tjänstemän - Upper directorate is included in salaried employees.

b) Ei sama kuin taulun II rivi Palkat (tuloslaskelman erään sisältyy palkkoja, jotka on maksettu muille kuin pankkikihenkilökunnalle) - Kan inte jämföras med posten Löner i tabell II (resultaträkningens post innehåller också utbetalningar till andra än bankpersonalen) - Not equal to the item Salaries in Table II (the income statement item includes wages and salaries paid to persons other than bank personnel)

c) Toimihenkilöt, työntekijät - Tjänstemän, arbetare - Employees, workers

Tabell VIII1 Löntagarnas antal i slutet av räkenskapsperioden

02 Högre tjänstemän	
03 Män	
04 Kvinnor	
05 Övriga tjänstemän	
06 Män	
07 Kvinnor	
08 Arbetare	
09 Män	
10 Kvinnor	
11 Summa	1)

Tabell VIII2 Löntagarnas antal i medeltal under räkenskapsperioden

02 Högre tjänstemän	
05 Övriga tjänstemän	
08 Arbetare	
11 Summa	

Tabell VIII3 Löntagarnas löner och arvoden under räkenskapsperioden 1 000 mk

02 Högre tjänstemän	
05 Övriga tjänstemän	
08 Arbetare	
11 Summa	2)

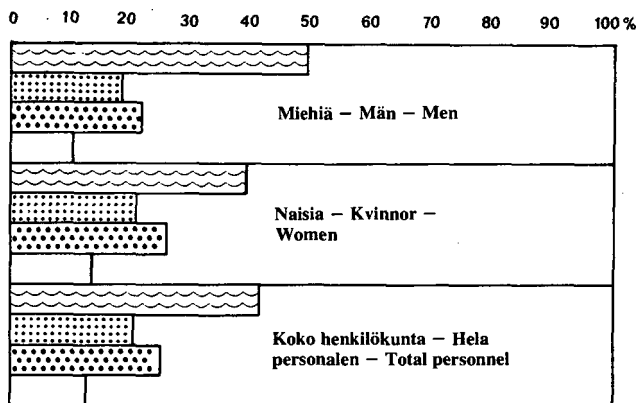
Tabell VIII4 Löntagarnas erhållna naturaförmåner under räkenskapsperioden 1 000 mk

02 Högre tjänstemän	
05 Övriga tjänstemän	
08 Arbetare	
11 Summa	

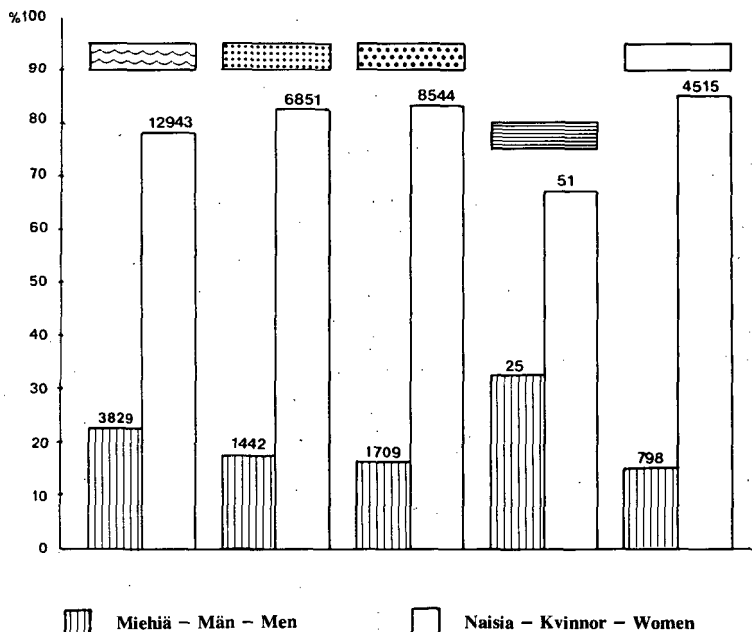
Tabell VIII5 Löntagarnas arbetstimmar under räkenskapsperioden 1 000 t

02 Högre tjänstemän	
05 Övriga tjänstemän	
08 Arbetare	
11 Summa	

Kuvio 26: Talletuspankkien henkilökunta vuonna 1978, pankkiryhmiemien osuus %
Figur 26: Depositionsbankernas personal år 1978, bankgruppernas andel %



- Liikepankit - Affärsbankerna - Commercial banks
- Osuuspankit - Andelsbankerna - Co-operative banks
- Säästöpankit - Sparbankerna - Savings banks
- Kiinnitysluottopankit ja -laitokset - Hypoteksbankerna och -inrättningar - Mortgage banks and institutions
- Postipankki - Postbanken - Postipankki



Kuvio 27: Rahalaitosten henkilökuntarakenne vuonna 1978
Figur 27: Struktur av penninginrättningarnas personal år 1978,c)

Viitteet - Hänvisningar - References

1) s. 38, taulu VIII1 - s. 38, tabell VIII1 - P. 38, Table VIII1
2) s. 38, taulu VIII2 - s. 38, tabell VIII2 - P. 38, Table VIII2

Taulu VIII1 Henkilökunta lääneittäin
a) tilikauden lopussa

	Liikepankit Affärsbankerna			Osuuspankit Andelsbankerna			Säästöpankit Sparbankerna		
	lkm st	M %	R %	lkm st	M %	R %	lkm st	M %	R %
01 Uudenmaan lääni	10 032	-1,6	59,8	1 060	-2,7	12,8	1 987	0,4	19,2
02 Turun ja Porin lääni	1 232	-0,3	7,3	1 610	3,3	19,4	2 048	2,0	20,0
03 Ahvenanmaan maakunta	211	1,4	1,3	21	-	0,3	41	7,9	0,4
04 Hämeen lääni	1 389	-0,2	8,3	1 022	0,0	12,3	1 657	1,4	16,2
05 Kymen lääni	745	-1,8	4,4	590	6,3	7,1	750	-0,5	7,3
06 Mikkelin lääni	331	-8,3	2,0	467	-2,1	5,6	418	1,7	4,1
07 Pohjois-Karjalan lääni	251	-4,2	1,5	415	25,0	5,0	224	0,4	2,2
08 Kuopion lääni	446	-4,1	2,7	605	1,3	7,3	420	4,7	4,1
09 Keski-Suomen lääni	456	-2,0	2,7	463	-1,7	5,6	450	-0,9	4,4
10 Vaasan lääni	702	-3,6	4,2	884	3,4	10,7	1 236	3,3	12,1
11 Oulun lääni	557	-5,6	3,3	832	1,5	10,0	726	2,8	7,1
12 Lapin lääni	420	-4,7	2,5	324	4,5	3,9	296	3,1	2,9
13 Yhteensä	16 772	-2,0	100,0	8 293	2,5	100,0	10 253	1,8	100,0

Taulu VIII2 Palkat ja palkkiot
a) lääneittäin tilikauden
aikana 1 000 mk

	Liikepankit Affärsbankerna			Osuuspankit Andelsbankerna			Säästöpankit Sparbankerna		
	1 000 mk	M %	R %	1 000 mk	M %	R %	1 000 mk	M %	R %
01 Uudenmaan lääni	422 840	5,9	62,2	36 198	3,6	13,5	70 284	10,4	20,8
02 Turun ja Porin lääni	45 918	7,8	6,8	51 917	10,2	19,3	68 411	10,1	20,2
03 Ahvenanmaan maakunta	8 561	12,8	1,2	659	26,0	0,2	1 356	7,5	0,4
04 Hämeen lääni	52 859	9,4	7,8	34 012	6,0	12,6	53 743	8,6	15,9
05 Kymen lääni	28 805	5,8	4,2	19 008	13,0	7,1	24 047	5,3	7,1
06 Mikkelin lääni	12 635	-0,3	1,9	14 782	6,8	5,5	13 263	9,1	3,9
07 Pohjois-Karjalan lääni	9 863	6,4	1,4	13 494	34,4	5,0	7 392	5,3	2,2
08 Kuopion lääni	17 014	6,3	2,5	19 322	8,1	7,2	13 172	11,1	3,9
09 Keski-Suomen lääni	17 485	5,3	2,6	15 234	3,9	5,7	14 550	4,9	4,3
10 Vaasan lääni	27 196	7,1	4,0	26 166	10,0	9,7	39 365	9,1	11,6
11 Oulun lääni	20 959	3,6	3,1	27 477	11,4	10,2	23 153	10,7	6,9
12 Lapin lääni	15 724	5,5	2,3	10 765	15,1	4,0	9 609	8,4	2,8
13 Yhteensä	679 859	6,2	100,0	269 034	9,5	100,0	338 345	9,1	100,0

Taulu VIII3 Aineellisen käyttö-
b) omaisuuden ostot ja
myynnit tilikauden
aikana 1 000 mk

	Liikepankit Affärsbankerna		Osuuspankit Andelsbankerna		Säästöpankit Sparbankerna	
	Ostot Köp	Myynnit Försäljning	Ostot Köp	Myynnit Försäljning	Ostot Köp	Myynnit Försäljning
01 Uudenmaan lääni	171 678	8 497	4 835	320	18 450	1 657
02 Turun ja Porin lääni	5 413	238	10 513	661	39 818	6 019
03 Ahvenanmaan maakunta	24	-	66	-	52	-
04 Hämeen lääni	3 309	899	7 328	192	12 644	5 343
05 Kymen lääni	3 357	155	3 520	283	7 959	25
06 Mikkelin lääni	1 020	6	965	34	4 458	779
07 Pohjois-Karjalan lääni	161	-	2 226	233	1 641	1 856
08 Kuopion lääni	210	797	1 648	272	3 469	406
09 Keski-Suomen lääni	1 633	-	1 061	969	9 796	5 562
10 Vaasan lääni	994	85	6 580	791	6 098	764
11 Oulun lääni	1 972	156	8 045	284	4 223	539
12 Lapin lääni	831	-	5 120	547	2 335	1 610
13 Yhteensä	190 602	10 833	51 907	4 586	110 943	24 560

Taulu VIII4 Aineellisen sijoitus-
b) omaisuuden ostot ja
myynnit tilikauden
aikana 1 000 mk

	Liikepankit Affärsbankerna		Osuuspankit Andelsbankerna		Säästöpankit Sparbankerna	
	Ostot Köp	Myynnit Försäljning	Ostot Köp	Myynnit Försäljning	Ostot Köp	Myynnit Försäljning
01 Uudenmaan lääni	142 651	182 993	2 012	7 071	36 325	559
02 Turun ja Porin lääni	8	128	1 328	261	1 361	108
03 Ahvenanmaan maakunta	-	-	-	-	-	-
04 Hämeen lääni	1 377	252	65	68	256	185
05 Kymen lääni	-	2	339	22	982	794
06 Mikkelin lääni	-	-	1 939	2 082	-	-
07 Pohjois-Karjalan lääni	-	-	571	169	2 082	34
08 Kuopion lääni	1 007	40	614	72	-	775
09 Keski-Suomen lääni	-	-	1 052	36	40	85
10 Vaasan lääni	3	-	383	190	165	337
11 Oulun lääni	5	18	523	1 325	40	-
12 Lapin lääni	-	-	1 052	-	53	-
13 Yhteensä	145 051	183 433	9 878	11 296	41 304	2 877

Selitykset - Förklaringar - Explanations

a) Konttorin sijaintipaikan mukaan - Enligt den ort där kontoret är beläget - According to the location of the office

b) Omaisuuden sijaintipaikan mukaan, kiinteistö, koneet ja kalusto - Enligt den ort där förmögenheten är belägen; fastigheter, maskiner och inventarier - According to the location of assets; real estate, machinery and equipment

Tabell VIII1 Personal länsvis i slutet av räkenskapsperioden

01	Nylands län	
02	Åbo och Björneborgs län	
03	Landskapet Åland	
04	Tavastehus län	
05	Kymmene län	
06	S:t Michels län	
07	Norra Karelens län	
08	Kuopio län	
09	Mellersta Finlands län	
10	Vasa län	
11	Uleåborgs län	
12	Lapplands län	
13	Summa	1)

Tabell VIII2 Löner och arvoden länsvis under räkenskapsperioden 1 000 mk

01	Nylands län	
02	Åbo och Björneborgs län	
03	Landskapet Åland	
04	Tavastehus län	
05	Kymmene län	
06	S:t Michels län	
07	Norra Karelens län	
08	Kuopio län	
09	Mellersta Finlands län	
10	Vasa län	
11	Uleåborgs län	
12	Lapplands län	
13	Summa	2)

Tabell VIII3 Köp och försäljning av materiella anläggnings-tillgångar länsvis under räkenskapsperioden 1 000 mk

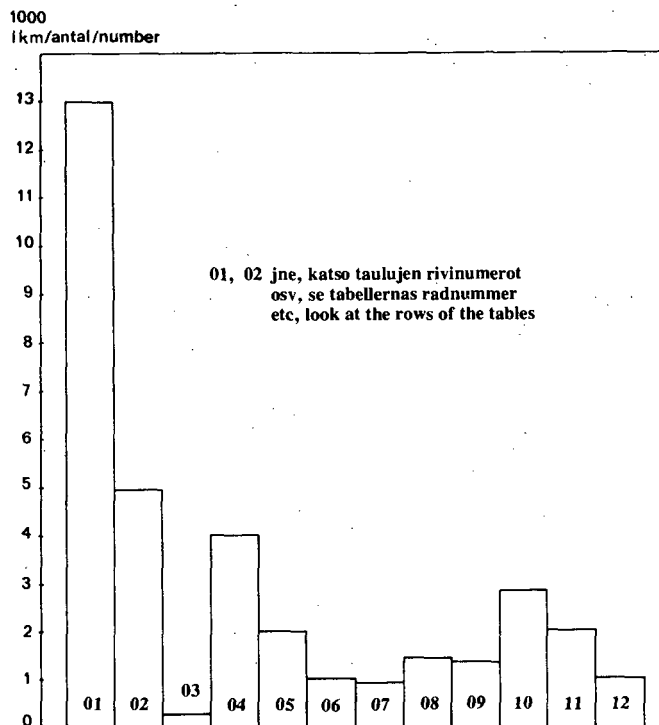
01	Nylands län	
02	Åbo och Björneborgs län	
03	Landskapet Åland	
04	Tavastehus län	
05	Kymmene län	
06	S:t Michels län	
07	Norra Karelens län	
08	Kuopio län	
09	Mellersta Finlands län	
10	Vasa län	
11	Uleåborgs län	
12	Lapplands län	
13	Summa	

Tabell VIII4 Köp och Försäljning av materiella investerings-tillgångar länsvis under räkenskapsperioden 1 000 mk

01	Nylands län	
02	Åbo och Björneborgs län	
03	Landskapet Åland	
04	Tavastehus län	
05	Kymmene län	
06	S:t Michels län	
07	Norra Karelens län	
08	Kuopio län	
09	Mellersta Finlands län	
10	Vasa län	
11	Uleåborgs län	
12	Lapplands län	
13	Summa	

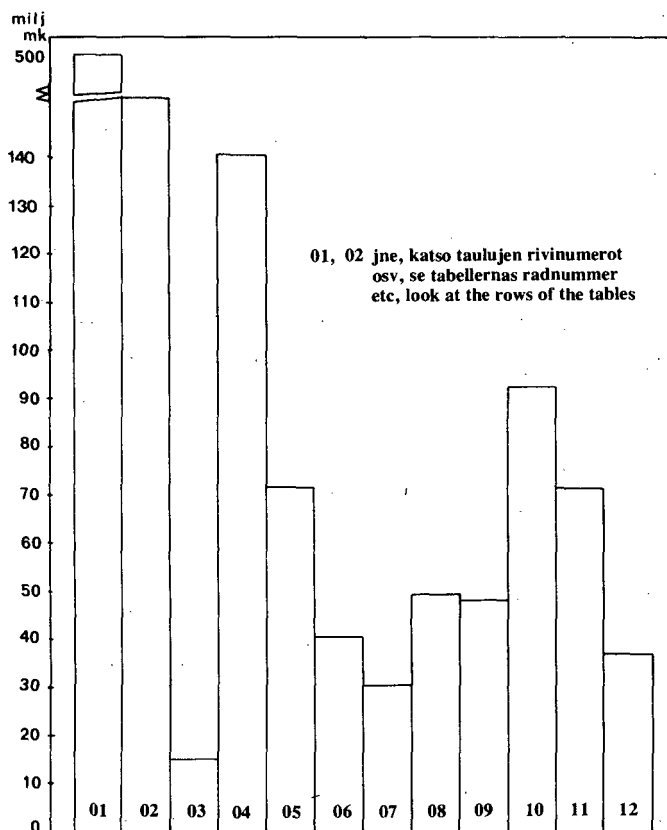
Kuvio 28: Talletuspankki (pl. Postipankki) henkilökunta lääneittäin vuonna 1978

Figur 28: Depositionsbankernas (exkl. Postbanken) personal länsvis år 1978



Kuvio 29: Talletuspankki (pl. Postipankki) henkilökunnan palkat ja palkkiot lääneittäin vuonna 1978, milj. mk

Figur 29: Löner och arvoden av depositionsbankernas (exkl. Postbanken) personal länsvis år 1978, milj. mk



Viitteet - Hänvisningar - References

1) s. 36, taulu VIII - s. 36, tabell VIII - P. 36, Table VIII

2) s. 36, taulu VII2 - s. 36, tabell VII2 - P. 36, Table VII2

LIITTEET
BILAGOR
APPENDICES

LIITE
BILAGA 1 a

**SELVITYS PANKKITILASTOISSA KÄYTETTYÄ TERMINOLOGIASTA
(anto- ja ottolainastiedot)**

	Pankkien ja kiinn.l. laitosten kk-tilasto Taulut		Pankkien 1/4 vuositilasto	Pankkien vuositilasto		Anto- ja ottol-tilasto 3)	Tilastokatsaukset Anto- ja ottolainaus 3)	Suomen tilastoll. vuosikirja	
	II-III	IV-XII 1)		Pankkikohtainen 2)	Ennako ja lopullinen 1)			Tilataulut 1)	Anto- ja ottol-taulut 3)
Liikepankit	- Muut pankit	- Muut rahalaitokset	- Muut rahalaitokset	- Muut pankit	- Muut rahalaitokset	- Yleisö (x)	- Yleisö (x)	- Muut pankit	- Yleisö (x)
Säästöpankit Osuuspankit Postipankki Kiinnitysluottopankit Kiinnitysluottolaitokset		- Muut rahoituslaitokset	- Muut rahoituslaitokset	- Muut rahoituslaitokset	- Muut rahoituslaitokset				
Muut luottolaitokset	- Yleisö (x)	- Yleisö	- Yleisö	- Yleisö (x)	- Yleisö	- Yleisö (x)	- Yleisö (x)	- Yleisö (x)	- Yleisö (x)
Yleisö		- Yleisö	- Yleisö	- Yleisö	- Yleisö				

Laaja yleisökäsite (x) sisältää muut paitsi pankit ja valtion (myös muut luottolaitokset).

Suppea yleisökäsite sisältää muut paitsi rahalaitokset, muut rahoituslaitokset ja valtion.

Pankkeja ovat Postipankki, liikepankit, osuuspankit, säästöpankit ja kiinnitysluottopankit.

Rahalaitoksia ovat Postipankki, liikepankit, osuuspankit ja säästöpankit.

Muita rahoituslaitoksia ovat kiinnitysluottopankit ja -laitokset, luotto-osakeyhtiöt, vakuutuslaitokset, luottokaupan rahoituslaitokset, palveluluottolaitokset, panttikonttorit ym. vastaavat rahoituslaitokset.

Muita luottolaitoksia ovat em. muut rahoituslaitokset paitsi kiinnitysluottopankit.

Rahalaitokset ja rahoituslaitokset ovat tilastokeskuksen sektoriluokituksen mukaisia käsitteitä. Pankit ja luottolaitokset pankkilakien mukaisia käsitteitä.

1) Luotot yleisölle sisältää kotimaiset ulkomaan rahan määräiset luotot; yleisön talletukset sisältää kotimaiset ulkomaan rahan määräiset talletukset

2) Pankkikohtaisissa tilatauluissa on yleisön luotoista erotettu omaksi eräkseen valtion varoista välitetyt lainat; muissa tauluissa ne sisältyvät luottoihin yleisölle.

3) kotimainen markkamääräinen anto- ja ottolainaus

REDOGÖRELSE FÖR TERMINOLOGI I BANKSSTATISTIKEN
(ut- och inlåningsuppgifter)

	Bankernas och hypoteksinrättningarnas månadsstatistik Tablåer		Bankernas kvartalsstatistik	Bankernas årsstatistik		Ut- och inlåningsstatistik 3)	Statistiska översikter		Statistisk årsbok för Finland	
	II-III	IV-XII 1)		Enligt bank 2)	Förhands- och slutlig 1)		Ut- och inlåning 3)	Ställningstablåer 1)	Ut- och inlåningstablåer 3)	
Affärsbanker Sparbanker Andelsbanker Postbanken Hypoteksbanker Hypoteksinrättningar Övriga kreditinstitut Allmänheten	- Övriga banker - Allmänh. (x)	- Övriga penninginrättn. - Övriga finansieringsinstitut - Allmänh.	- Övriga penninginrättn. - Övriga finansieringsinstitut - Allmänh.	- Övriga banker - Allmänh. (x)	- Övriga penninginrättn. - Övriga finansieringsinstitut - Allmänh.	- Allmänh. (x)	- Allmänh. (x)	- Övriga banker - Allmänh. (x)	- Allmänh. (x)	

Det vidsträckt begreppet allmänhet (x) omfattar andra än banker och staten (omfattar också övriga kreditinrättningar).

Det inskränkta begreppet allmänhet omfattar andra än penninginrättningar, övriga finansieringsinrättningar och staten.

Banker är Postbanken, affärsbankerna, andelsbankerna, sparbankerna och hypoteksbankerna.

Penninginrättningar är Postbanken, affärsbankerna, andelsbankerna och sparbankerna.

Övriga finansieringsinrättningar är hypoteksbanker och -inrättningar, kreditaktiebolag, försäkringsanstalter, kredithandelns finansieringsinstitut, servicekreditinstitut, pantlänkontor o.a. motsvariga finansieringsinrättningar.

Övriga kreditinrättningar är o.n. övriga finansieringsinrättningar utom hypoteksbanker.

Penninginrättningar och finansieringsinrättningar är termer i enlighet med statistikcentralens sektorindelning. Banker och kreditinrättningar är termer i enlighet med banklagen.

1) Krediter till allmänheten innehåller inhemska krediter i utländsk valuta; depositioner av allmänheten innehåller inhemska depositioner i utländsk valuta

2) I ställningstablåerna enligt bank har lån som förmedlats ur statliga medel avskilt till en egen post från krediter till allmänheten; i övriga tablåer ingår de i krediter till allmänheten.

3) den inhemska ut- och inlåningen i mark

LIITE 1 c
APPENDIX

GLOSSARY OF TERMS USED IN THE BANKING STATISTICS
(in data on advances and deposits)

	Monthly Statistics on Banks and Mortgage Institutions Tables		Quarterly Banking Statistics	Annual Banking Statistics		Statistics on advances and deposits	Bulletin of Statistics	Statistical Yearbook of Finland	
	II-III	IV-XII		By bank and by institution	By category on banking institution 1)			Advances and deposits	Tables of the balance sheets
Commercial banks	- Other banks	- Other banking institutions	- Other banking institutions	- Other banks	- Other banking institutions			- Other banks	
Savings banks Co-operative banks Postipankki Mortgage banks									
Mortgage institutions Other credit institutions Public	- Public (x)	- Other financial institutions	- Other financial institutions	- Public (x)	- Other financial institutions	- Public (x)	- Public (x)	- Public (x)	- Public (x)
		- Public	- Public		- Public				

'The public' in the broader sense comprises all domestic economic agents (including other credit institutions) other than the banks and the central government. (x)

'The public' in the narrower sense comprises all domestic economic agents other than the banking institutions, other financial institutions and the central government.

The banks include the commercial banks, the co-operative banks, the savings banks, the mortgage banks and Postipankki.

The banking institutions include the commercial banks, the co-operative banks, the savings banks and Postipankki.

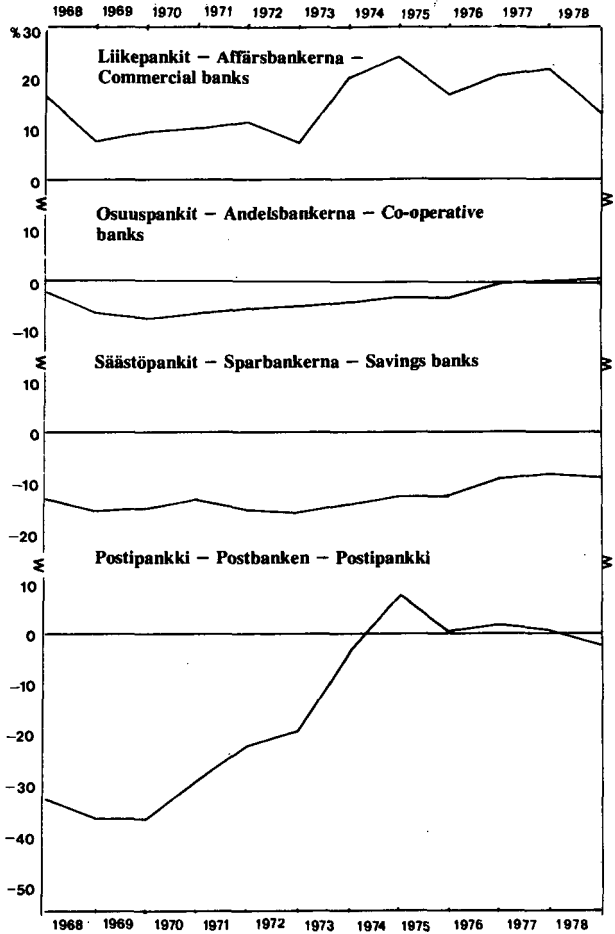
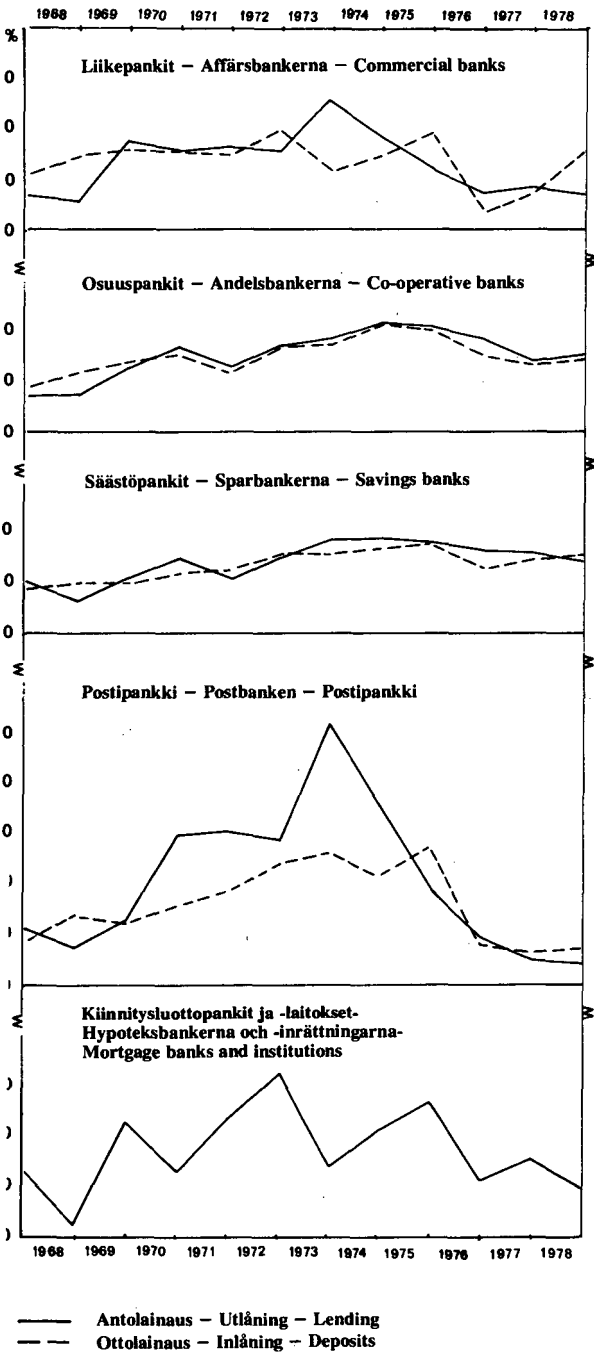
Other financial institutions include the mortgage banks and institutions, credit companies, insurance companies, hire-purchase finance companies, factoring companies, pawnshops and other similar financial institutions.

Other credit institutions comprise all the above-mentioned other financial institutions except the mortgage banks.

The terms 'Banking institutions' and 'Financial institutions' accord with the sectoral classification used by the Central Statistical Office of Finland. The terms 'Banks' and 'Credit institutions' are used in the banking legislation.

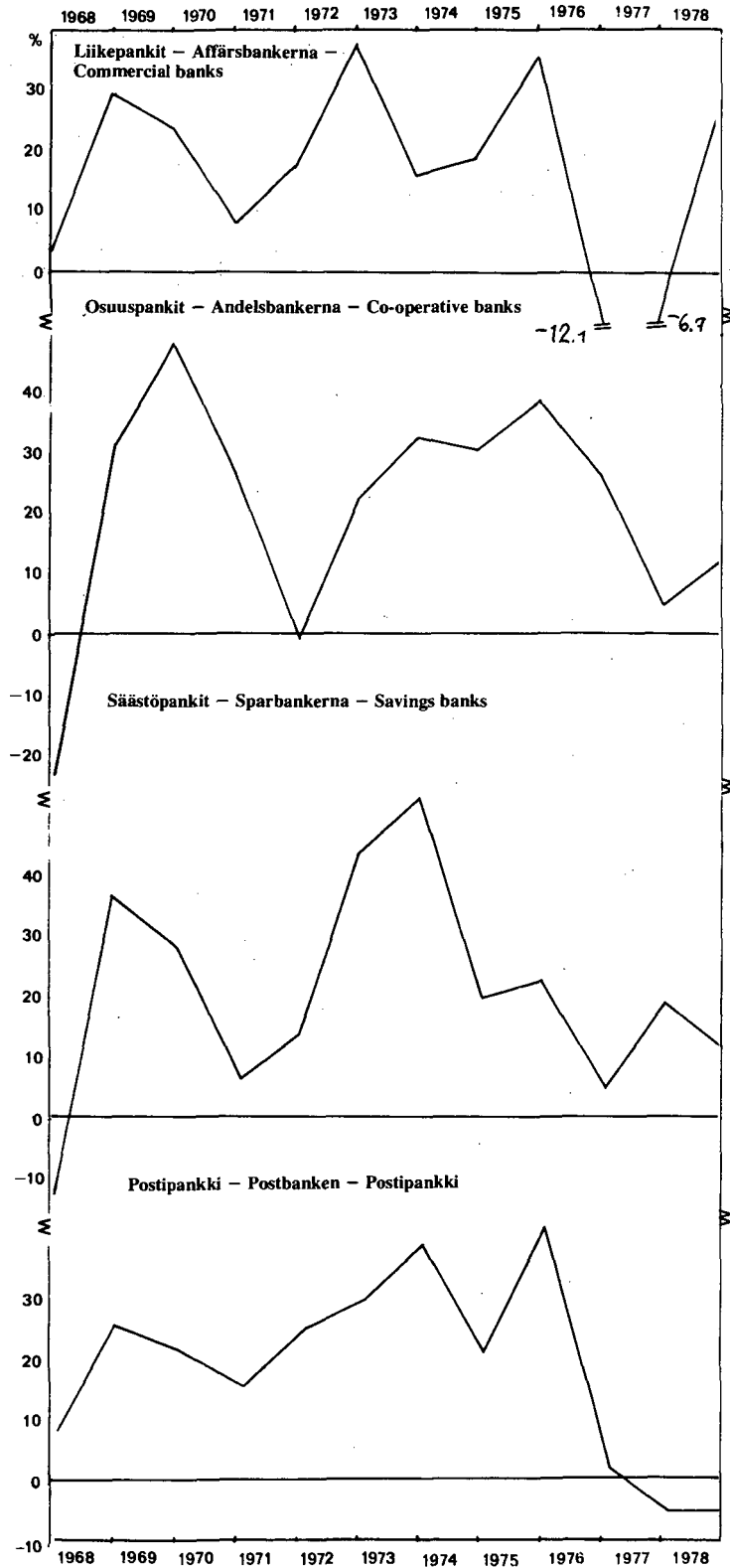
Kuvio 30: Kotimaisen markkamääräisen anto- ja ottolainauksen muutokset vuosina 1967-1978, %
 Figur 30: Förändringar av den inhemska ut- och inlåningen i mark åren 1967-1978, % 1)

Kuvio 31: Prosenttinen antolainausenemmyys rahalaitosryhmittä vuosina 1967-1978, %
 Figur 31: Det procentuella utlåningsöverskottet enligt penningi rättningsgrupp åren 1967-1978, % 2)



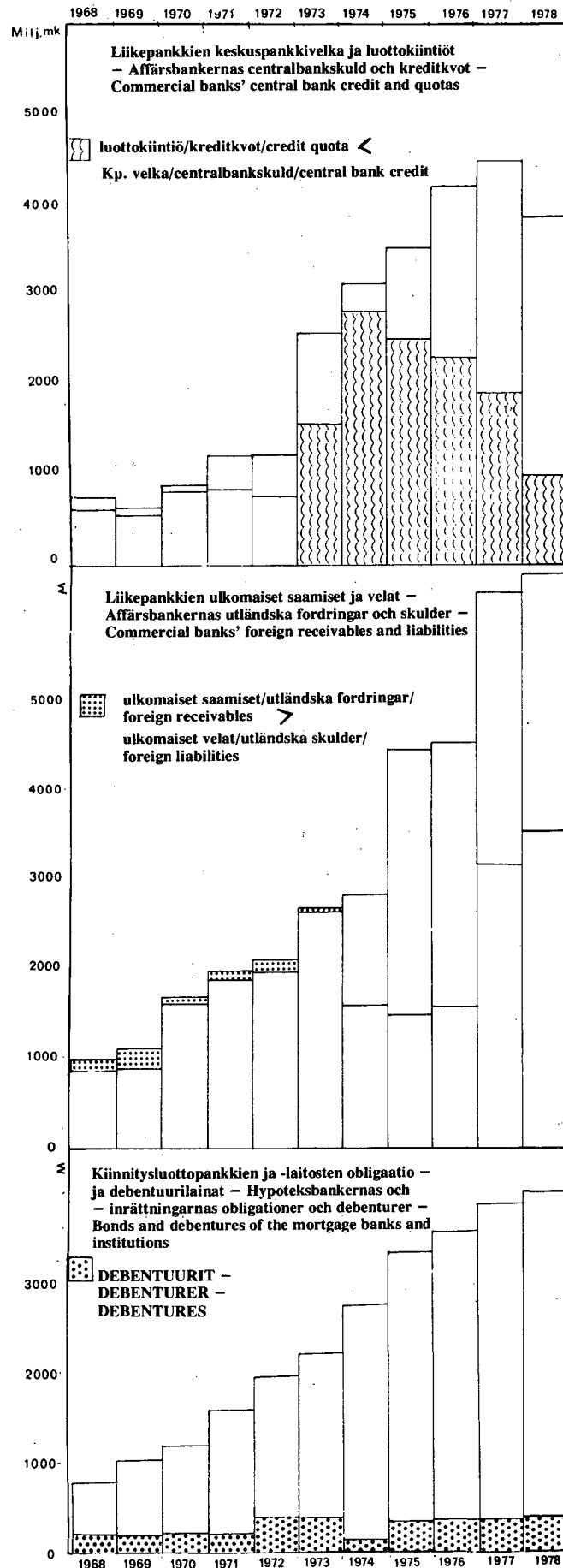
1) Laaja yleisökäsite; sisältää rahoituslaitokset pl kiinnitysluottopankit - Det vidsträta begreppet allmänhet; innehåller övriga finansieringsinrättningar utom hypoteksbanker - 'The public' in the broader sense; it includes other institutions excluding mortgage banks
 2) Huomioitu kotimainen markkamääräinen anto- ja ottolainaus sekä laaja yleisökäsite - Den inhemska ut- och inlåningen i mark och det vidsträta begreppet allmänhet beaktats - Domestic advances and deposits denominated in Finnish currency and 'the public' in the broader sense have been taken into account

Kuvio 32: Shekki- ja postisiirtotilien muutokset vuosina 1967–1978, %
 Figur 32: Förändringar av check- och postgiroräkningar åren 1967–1978, % 1)

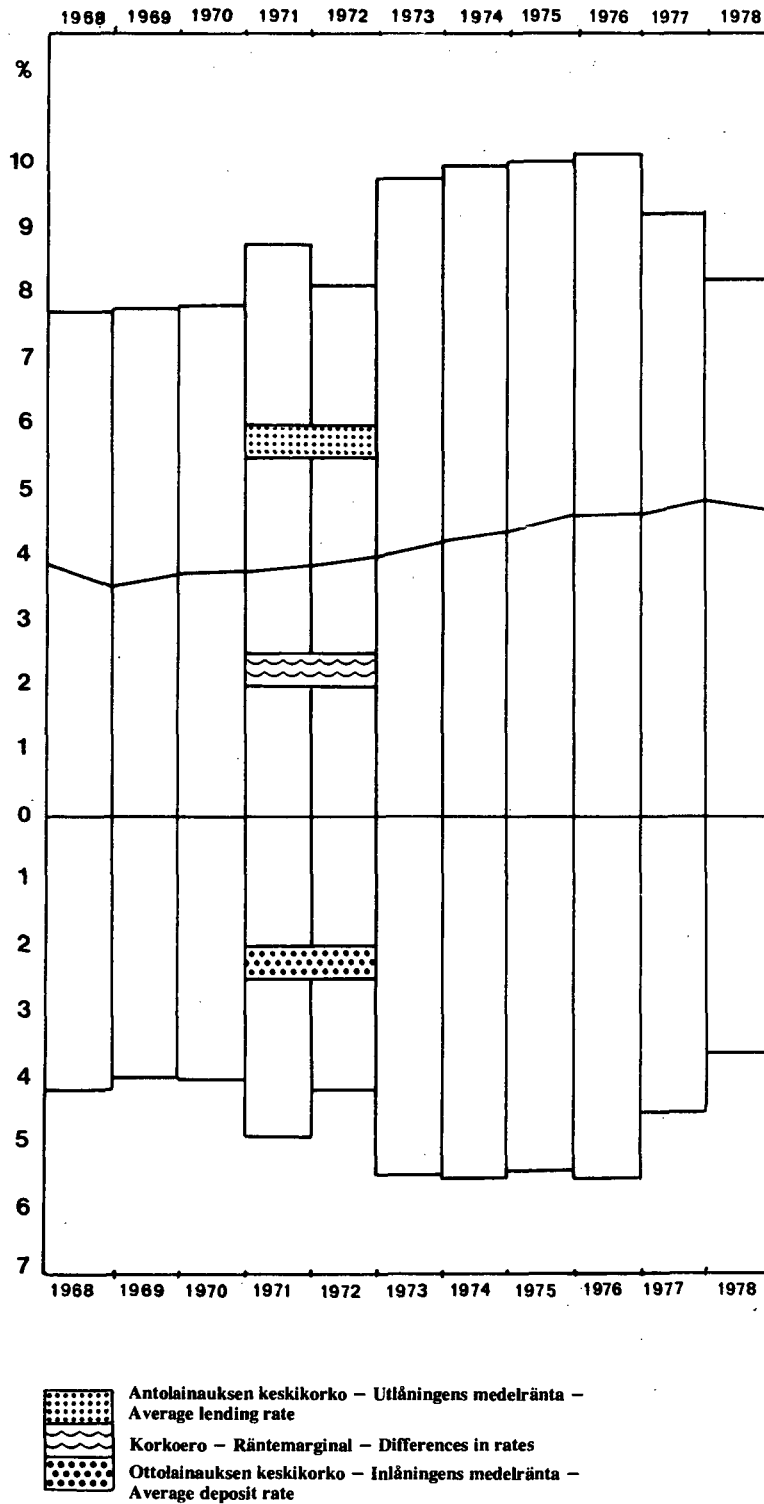


1) Laaja yleisökäsitys – Det vidsträckt begreppet allmänhet – 'The public' in the boarder sense

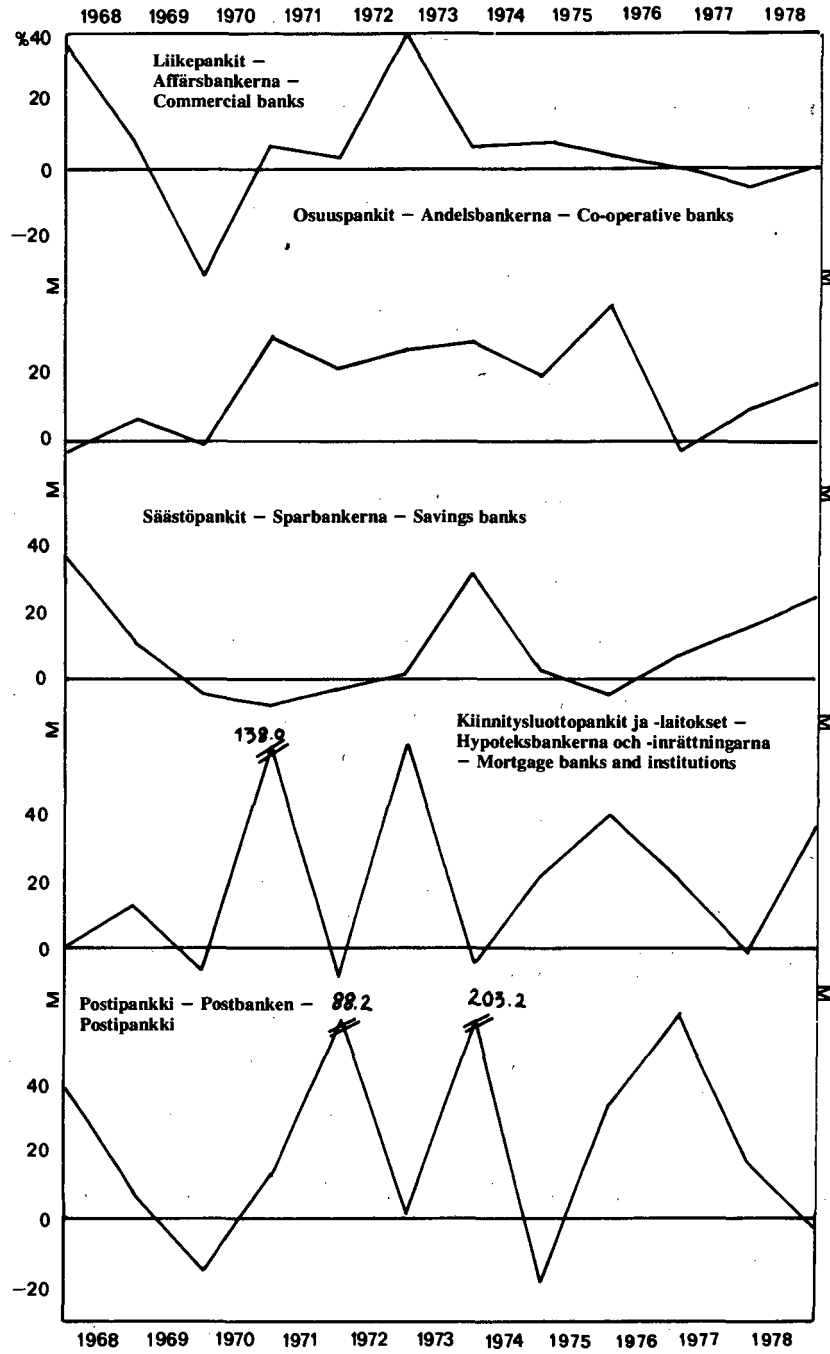
Kuvio 33: Liikepankkien ja kiinnitysluottopankkien ja -laitosten antolainauksen rahoitukseen liittyviä tekijöitä vuosina 1967–1978, milj. mk
 Figur 33: Med finansieringen av affärsbankernas, hypoteksbankernas och -inrättningarnas utlåning förenande punkter åren 1967–1978, milj. mk



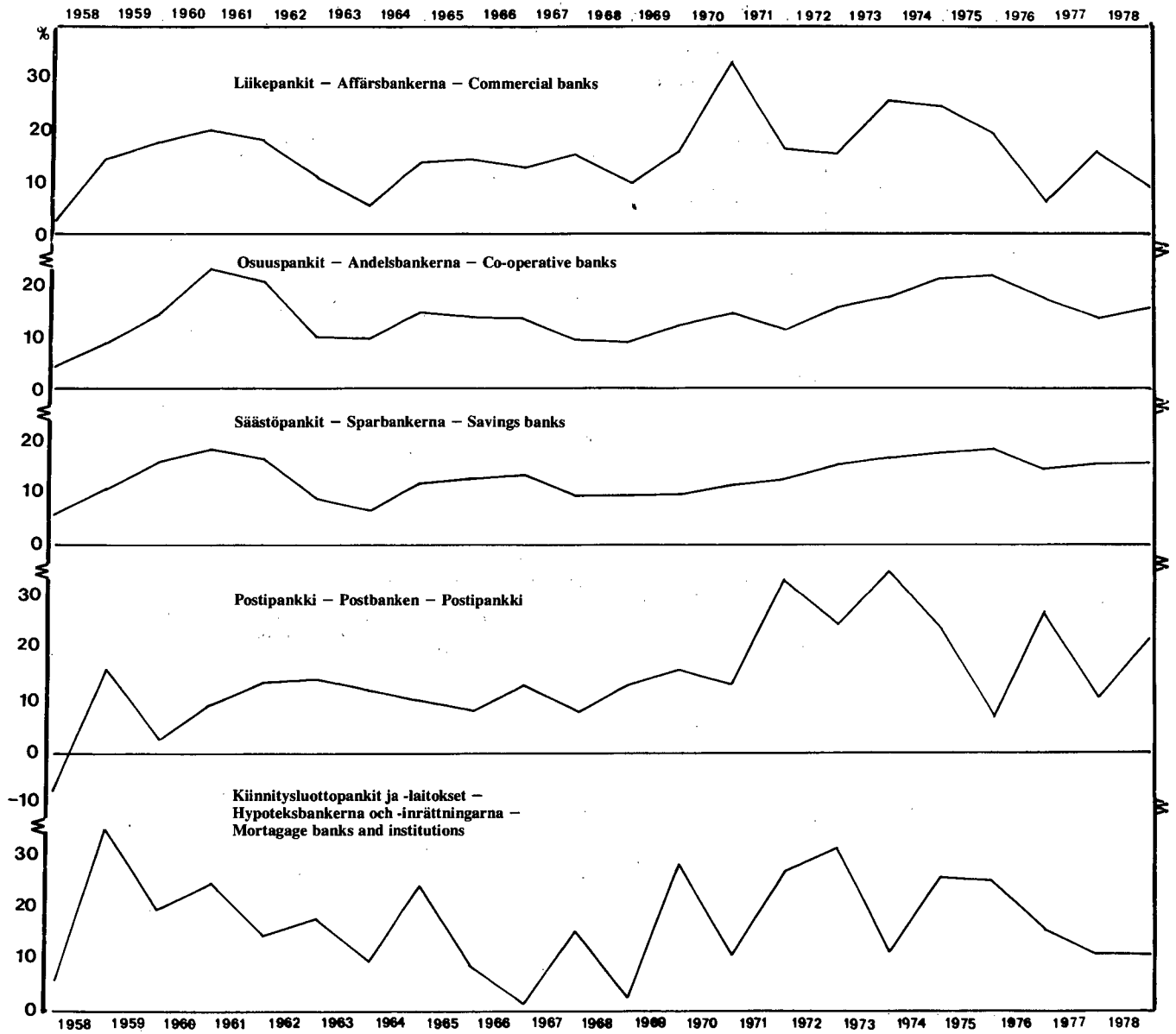
Kuvio 34: Anto- ja ottolainauksen keskiporot ja korkoero vuosina 1967–1978, %
 Figur 34: Medelräntor och räntemarginal av utlåningen och inlåningen åren 1967–1978, %



Kuvio 35: Verojen muutos vuosina 1967–1978, %
 Figur 35: Förändringar av skatter åren 1967–1978, %



Kuvio 36: Taseen loppusumman muutokset rahalaitosryhmittäin vuosina 1957–1978, %
 Figur 36: Förändringar av balansens slutsumma enligt penninginrättningsgrupp åren 1957–1978, %



Talouspoliittisia toimenpiteitä vuonna 1978

1. Tammikuun 1978 alusta tuli voimaan uusi palkkiotalletuslaki.
2. Markka devalvoitiin helmikuun 16 päivänä noin 8 prosentilla.
3. Toukokuun 1978 alusta varsinaisten talletustilien korkoja alennettiin 1 prosenttiyksiköllä.
4. Kesäkuun 1978 alusta Suomen Pankki alensi keskuspankkiluoton kiintiöitä 1 400 milj. markkaan; kiintiöiden ylitysoikeutta ja päiväluottojen käyttöoikeutta korotettiin samanaikaisesti.
5. Syyskuun 1978 alusta alennettiin keskuspankkiluotokiintiöiden yhteismäärää 1 000 milj. markkaan. Samalla kiintiöiden ylitysoikeutta ja päiväluottojen käyttöoikeutta korotettiin.
6. Lokakuun 17 päivästä 1978 Suomen Pankki korotti liikepankkien päiväluotto-oikeuksia 500 prosenttiin (aikaisemmin 300) niiden keskuspankkiluotokiintiöistä.
7. Marraskuun 3 päivästä 1978 tuli voimaan talletusten veronhuojennuslaki. Talletusten ja niiden korkojen verovapautta jatketaan kolmella vuodella (1979–1981).

Economic policy measures in 1978

1. *From the first of January 1978, a new Act on Premium Deposits was passed.*
2. *On February 16, 1978, the Finnmark was devalued with about 8 per cent.*
3. *From the first of May 1978, ordinary deposit rates were lowered with 1 percentage point.*
4. *On the first of June 1978, the Bank of Finland reduced the central bank quotas to 1 400 million marks; at the same time, the right to exceed the quotas and the call money overdraft limit were raised.*

Ekonomiskpolitiska åtgärder år 1978

1. Från början av januari 1978 trädde i kraft den nya premiedepositionslagen.
2. Marken devalverades den 16 februari med cirka 8 procent.
3. Från början av maj 1978 sänktes de egentliga depositionskontonas ränta med 1 procentenhet.
4. Från början av juni 1978 sänkte Finlands Bank centralbankskreditkvoten till 1 400 milj. mark; kvoternas överskridningsrätt och rätten att lyfta dagslån höjdes samtidigt.
5. Från början av september 1978 sänktes centralbankskreditkvoterna till 1 000 milj. mark. Samtidigt höjdes kvoternas överskridningsrätt och rätten att lyfta dagslån.
6. Från 17 oktober 1978 höjde Finlands Bank affärsbankernas rätt att utnyttja dagslån till 500 procent (tidigare var den 300 procent) av deras centralbankskreditkvoter.
7. Från 3 november 1978 trädde i kraft lag om skattelättnader för depositioner. Skattefriheten för depositioner och depositionsräntor förlängs med tre år (1979–1981).

5. *On the first of September 1978, the total central bank quotas were reduced to 1 000 million marks. The right to exceed the quotas and the call money overdraft limit were raised.*
6. *On October 17, 1978, the Bank of Finland increased the rights of the commercial banks' call money market advances to 500 per cent (before 300 per cent) from their quotas.*
7. *On November 3, 1978, an Act on Tax Concession Account was passed. Depositions and their rates were tax-exempt in 1979–1981.*

Kuvio luettelo

Kuvio 1: Talletuspankkiryhmien osuus antolainaus-eristä 31.12.1978, %	XVIII
Kuvio 2: Talletuspankkiryhmien osuus talletustilittyypeistä 31.12.1978, %	XIX
Kuvio 3: Talletuspankkien määräaikais- ja irtisanomisehtoisten (MTA/ITA) talletusten rakenne 31.12.1978, %	XX
Kuvio 4: Talletuspankkiryhmien osuus MTA/ITA tilityypeistä 31.12.1978, %	XX
Kuvio 5: Talletuspankkien toimipaikat vuonna 1978	3
Kuvio 6: Korkokate/korkotuotot rahalaitosryhmittäin vuonna 1978, %	5
Kuvio 7: Luotot yleisölle/yleisön talletukset rahalaitosryhmittäin vuonna 1978, %	7
Kuvio 8: Varaukset/taseen loppusumma rahalaitosryhmittäin vuonna 1978, %	9
Kuvio 9: Rahalaitosryhmien prosenttinen osuus taseen pääeristä vuonna 1978	10
Kuvio 10: Talletuspankkien myönnetyt ja nostetut shekki- ja postisiirtoluotot neljännesvuosittain vuonna 1978, mrd. mk	11
Kuvio 11: Nostettujen shekki- ja postisiirtoluottojen osuus myönnettyistä shekki- ja postisiirtoluotoista talletuspankkiryhmittäin, neljännesvuosittain vuonna 1978, %	11
Kuvio 12: Rahalaitosryhmien prosenttinen osuus joistakin tuloslaskelman pääeristä vuonna 1978	13
Kuvio 13: Palkat ja sosiaalikulut vuonna 1978, rahalaitosryhmien prosenttinen osuus	15
Kuvio 14: Talletuspankkien tuotot ja kulut kiinteistöistä ja kiinteistöyhteisöistä vuonna 1978, milj. mk	17
Kuvio 15: Verojen jakautuminen rahalaitosryhmittäin vuonna 1978, %	17
Kuvio 16: Käyttökate/taseen loppusumma rahalaitosryhmittäin vuonna 1978, %	19
Kuvio 17: Oma pääoma/taseen loppusumma rahalaitosryhmittäin vuonna 1978, %	21
Kuvio 18: Tilivuoden voitto/taseen loppusumma rahalaitosryhmittäin vuonna 1978, %	23
Kuvio 19: Rahalaitosryhmien prosenttinen osuus kotimaisista markkamääräisistä luotoista ja talletuksista vuonna 1978	25
Kuvio 20: Rahalaitosten kotimainen markkamääräinen antolainaus, rahalaitosryhmien osuus vuonna 1978, %	25
Kuvio 21: Rahalaitosten kotimainen markkamääräinen ottolainaus, rahalaitosryhmien osuus vuonna 1978, %	27
Kuvio 22: Rahalaitosryhmien prosenttinen osuus määräaikaistalletuksista vuonna 1978, %	27
Kuvio 23: Rahalaitosten (pl. Postipankki) hallussa olevat osakkeet ja osuudet sektoreittain vuonna 1978, %	29
Kuvio 24: Rahalaitosten hallussa olevat joukkovelkakirjat sektoreittain vuonna 1978, %	29
Kuvio 25: Korkeerat rahalaitosryhmittäin vuosina 1967-1978, %	35
Kuvio 26: Talletuspankkien henkilökunta vuonna 1978, pankkiryhmien osuus %	37
Kuvio 27: Rahalaitosten henkilökuntarakenne vuonna 1978	37

Förteckning över figurer

Figur 1: Depositionsbankgruppernas andel av utlåningsraterna den 31.12.1978, %	XVIII
Figur 2: Depositionsbankgruppernas andel av depositionskontotyperna den 31.12.1978, %	XIX
Figur 3: Struktur av depositionsbankernas tidsbundna och uppsägbara depositioner (TD/UD) den 31.12.1978, %	XX
Figur 4: Depositionsbankgruppernas andel av TD/UD depositionskontotyper den 31.12.1978, %	XX
Figur 5: Antal depositionsbankernas verksamhetsställen år 1978	3
Figur 6: Räntebidrag/ränteutgifter enligt penninginrättningsgrupp år 1978, %	5
Figur 7: Krediter till allmänheten/depositioner av allmänheten enligt penninginrättningsgrupp år 1978, %	7
Figur 8: Reserveringar/balansens slutsumma enligt penninginrättningsgrupp år 1978, %	9
Figur 9: Penninginrättningsgarnas procentuella andel av balansens huvudposter år 1978	10
Figur 10: Depositionsbankernas beviljade och lyftade check- och postgirokrediter kvartalvis år 1978, mrd. mk	11
Figur 11: De lyftade check- och postgirokrediternas andel av beviljade check- och postgirokrediter enligt depositionsbankgrupp, kvartalvis år 1978, %	11
Figur 12: Penninginrättningsgruppernas procentuella andel av några resultaträkningens huvudposter år 1978	13
Figur 13: Löner och socialutgifter år 1978, penninginrättningsgruppernas procentuella andel	15
Figur 14: Depositionsbankernas intäkter och kostnader för fastigheter och fastighetssammanslutningar år 1978, milj. mk	17
Figur 15: Fördelning av skatter enligt penninginrättningsgrupp år 1978, %	17
Figur 16: Driftsbidrag/balansens slutsumma enligt penninginrättningsgrupp år 1978, %	19
Figur 17: Eget kapital/balansens slutsumma enligt penninginrättningsgrupp år 1978, %	21
Figur 18: Räkenskapsårets vinst/balansens slutsumma enligt penninginrättningsgrupp år 1978, %	23
Figur 19: Penninginrättningsgarnas procentuella andel av inhemska krediter och depositioner i mark år 1978	25
Figur 20: Penninginrättningsgarnas inhemska utlåning i mark, penninginrättningsgruppernas andel år 1978, %	25
Figur 21: Penninginrättningsgarnas inhemska inlåning i mark, penninginrättningsgruppernas andel år 1978, %	27
Figur 22: Penninginrättningsgruppernas procentuella andel av tidsbundna depositioner år 1978, %	27
Figur 23: Penninginrättningsgarnas (exkl. Postbanken) innehav av aktier och andelar sektorvis år 1978, %	29
Figur 24: Penninginrättningsgarnas innehav av massskuldebrev sektorvis år 1978, %	29
Figur 25: Räntemarginal enligt penninginrättningsgrupp åren 1967-1978, %	35
Figur 26: Depositionsbankernas personal år 1978, bankgruppernas andel %	37
Figur 27: Struktur av penninginrättningsgarnas personal år 1978	37

Kuvio 28: Talletuspankkien (pl. Postipankki) henkilökunta lääneittäin vuonna 1978	39	Figur 28: Depositionsbankernas (exkl. Postbanken) personal lönsvis år 1978	39
Kuvio 29: Talletuspankkien (pl. Postipankki) henkilökunnan palkat ja palkkiot lääneittäin vuonna 1978, milj. mk	39	Figur 29: Löner och arvoden av depositionsbankernas (exkl. Postbanken) personal lönsvis år 1978, milj. mk	39
Kuvio 30: Kotimaisen markkamääräisen anto- ja ottolainauksen muutokset vuosina 1967–1978, %	45	Figur 30: Förändringar av den inhemska ut- och inlåningen i mark åren 1967–1978, %	45
Kuvio 31: Prosenttinen antolainausenemmyys rahalaitosryhmittäin vuosina 1967–1968, %	45	Figur 31: Det procentuella utlåningsöverskottet enligt penninginrättningsgrupp åren 1967–1978, %	45
Kuvio 32: Shekki- ja postisiirtotilien muutokset vuosina 1967–1978, %	46	Figur 32: Förändringar av check- och postgiöräkningar åren 1967–1978, %	46
Kuvio 33: Liikepankkien ja kiinnitysluottopankkien ja -laitosten antolainauksen rahoitukseen liittyviä tekijöitä vuosina 1967–1978, milj. mk	47	Figur 33: Med finansieringen av affärsbankernas, hypoteksbankernas och -inrättningarnas utlåning förenande punkter åren 1967–1978, milj. mk	47
Kuvio 34: Anto- ja ottolainauksen keskikorot ja korkoero vuosina 1967–1978, %	48	Figur 34: Medelräntor och räntemarginal av utlåningen och inlåningen åren 1967–1978, %	48
Kuvio 35: Verojen muutos vuosina 1967–1978, %	49	Figur 35: Förändringar av skatter åren 1967–1978, %	49
Kuvio 36: Taseen loppusumman muutokset rahalaitosryhmittäin vuosina 1957–1978, %	50	Figur 36: Förändringar av balansens slutsumma enligt penninginrättningsgrupp åren 1957–1978, %	50

List of diagrams and charts

Chart 1: Shares of various types of deposit banks in different types of advances December 31, 1978, per cent	XXX	Chart 14: Deposit bank earnings from and expenses on real estate and real estate corporations in 1978, mill. marks	17
Chart 2: Shares of various types of deposit banks in different types of accounts December 31, 1978, per cent	XXXI	Chart 15: Breakdown of taxes in 1978 by category of banking institution, per cent	17
Chart 3: Breakdown of term and time deposits December 31, 1978, per cent	XXXII	Chart 16: Operating margin as a percentage of the balance sheet total in 1978 by category of banking institution	19
Chart 4: Shares of various types of deposit banks in different types of term and time deposits December 31, 1978, per cent	XXXII	Chart 17: Capital accounts as a percentage of the balance sheet total in 1978 by category of banking institution	21
Chart 5: Number of establishments in 1978 by category of banking institution	3	Chart 18: Net earnings for the accounting year as a percentage of the balance sheet total in 1978 by category of banking institution	23
Chart 6: Interest earnings, net as a percentage of the interest earnings in 1978 by category of banking institution	5	Chart 19: Breakdown of domestic advances and deposits in Finnish currency in 1978 by category of banking institution	25
Chart 7: Advances to the public as a percentage of the deposits by public in 1978 by category of banking institution	7	Chart 20: Breakdown of domestic advances in Finnish currency in 1978 by category of banking institution	25
Chart 8: Reserves as a percentage of the balance sheet total in 1978 by category of banking institution	9	Chart 21: Breakdown of domestic deposits in Finnish currency in 1978 by category of banking institution	27
Chart 9: Breakdown of major balance sheet items in 1978 by category of banking institution, per cent	10	Chart 22: Breakdown of term deposits in 1978 by category of banking institution, per cent	27
Chart 10: Overdraft credit granted and drawn in the deposit banks in 1978, quarterly figures, 1 000 mill. marks	11	Chart 23: Sectoral breakdown of shares and partnerships owned by the banking institutions (excl. Postipankki) in 1978, per cent	29
Chart 11: Overdrafts drawn as a percentage of overdraft credit granted in 1978, quarterly figures by category of banking institution	11	Chart 24: Sectoral breakdown of bonds and debentures held by the banking institutions, in 1978, per cent	29
Chart 12: Breakdown of some major income statement items in 1978 by category of banking institution, per cent	13	Chart 25: Interest margins in 1967–1978 by category of banking institution, per cent	35
Chart 13: Breakdown of wage bill and social security expenditure in 1978 by category of banking institution, per cent	15	Chart 26: Breakdown of deposit bank personnel in 1978 by category of banking institution, per cent	37
		Chart 27: Structure of banking institution personnel in 1978, per cent	37

<i>Chart 28: Breakdown of deposit bank (excl. Postipankki) personnel in 1978, by province . . .</i>	39	<i>Chart 32: Percentage changes in cheque and postal accounts in 1967-1978</i>	46
<i>Chart 29: Breakdown of wages, salaries and other similar payments made by the deposit banks (excl. Postipankki) to their personnel in 1978, by province, mill. marks . .</i>	39	<i>Chart 33: Factors related to the financing of lending by the commercial banks and mortgage banks and institutions in 1967-1978, mill. marks</i>	47
<i>Chart 30: Percentage changes in domestic advances and deposits in Finnish currency in 1967-1978</i>	45	<i>Chart 34: Average lending and deposit rates and interest margins in 1967-1978, per cent . . .</i>	48
<i>Chart 31: Difference between lending and deposits in 1967-1978 by category of banking institution, per cent</i>	45	<i>Chart 35: Percentage changes in taxes in 1967-1978 .</i>	49
		<i>Chart 36: Percentage changes in balance sheet totals in 1957-1978, by category of banking institution</i>	50

Julkaisuluettelo

1. Pankkien ja kiinnitysluottolaitosten kuukausitilasto, joulukuu 1978. Tilastokeskuksen tilastötiedotussarja RT 1979:18. (Päiväys 10.5.1979)
2. Pankkien neljännesvuositilasto, IV neljännes 1978. RT 1979:21. (Päiväys 21.5.1979)
3. Joukkovelkakirjatilasto, IV neljännes 1978. RT 1979:13. (Päiväys 22.3.1979)
4. Korkotilasto, IV neljännes 1978. RT 1979:16. (Päiväys 17.4.1979)
5. Luottokantatilasto 31.12.1978. RT 1979:53. (Päiväys 15.11.1979)
6. Pankit vuonna 1978, rahalaitosryhmittäisiä ennakkotietoja. RT 1979:41. (Päiväys 17.9.1979)
7. Pankit vuonna 1978, pankki- ja laitospkohtaisia tietoja. RT 1979:47. (Päiväys 5.11.1979)

List of publications

1. *Monthly Statistics on Banks and Mortgage Institutions, December 1978. RT (Financial Statistics) series of the Central Statistical Office of Finland 1979:18. (Dated on May 10, 1979)*
2. *Quarterly Banking Statistics, IV quarter 1978. RT 1979:21. (Dated on May 21, 1979)*
3. *Bond Statistics, IV quarter 1978. RT 1979:13. (Dated on Mars 22, 1979)*
4. *Interest Rates Statistics, IV quarter 1978. RT 1979:16. (Dated on April 17, 1979)*

Publikationsförteckning

1. Bankernas och hypoteksinrättningarnas månadsstatistik, december 1978. Statistikcentralens serie statistisk rapport RT 1979:18S. (Daterad 10.5.1979)
2. Bankernas kvartalsstatistik, IV kvartalet 1978. RT 1979:21S. (Daterad 4.6.1979)
3. Statistik över masskuldebrev, IV kvartalet 1978. RT 1979:13. (Daterad 22.3.1979)
4. Räntestatistik, IV kvartalet 1978. RT 1979:16S. (Daterad 17.4.1978)
5. Statistik över kreditbeståndet 31.12.1978. RT 1979:53. (Daterad 15.11.1979)
6. Bankerna år 1978, förhandsuppgifter enligt bank och inrättning. RT 1979:41S. (Daterad 30.10.1979)
7. Bankerna år 1978, uppgifter enligt bank och inrättning. RT 1979:47S. (Daterad 5.11.1979)

5. *Statistics on Credit Outstanding on December 31, 1978. RT 1979:53. (Dated on November 15, 1979)*
6. *The banks in 1978, preliminary data on banks by category of banking institution. RT 1979:41. (Dated on September 17, 1979)*
7. *The banks in 1978, data on banks by bank and by institution. RT 1979:47. (Dated on November 5, 1979)*

Tätä julkaisua myy

VALTION PAINATUSKESKUS
MARKKINOINTIOSASTO

Postimyynti

PL 516
00101 HELSINKI 10
Puh. 90-539011

Kirjakauppa

Annankatu 44
00100 HELSINKI 10
Puh. 90-17341

Denna publikation säljes av

STATENS TRYCKERICENTRAL
MARKNADSFÖRINGSÄVDELNINGEN

Postförsäljning

PB 516
00101 HELSINGFORS 10
Tel. 90-539011

Bokhandel

Annegatan 44
00100 HELSINGFORS 10
Tel. 90-17341

This publication can be obtained from

GOVERNMENT PRINTING CENTRE
MARKETING DEPARTMENT

Mail-order business

P.O. Box 516
SF-00101 HELSINKI 10
Phone 90-539011

Bookshop

Annankatu 44
00100 HELSINKI 10
Phone 90-17341
