


F13.4



**Tullihallitus**  
**Tullstyrelsen**  
**Board of Customs**

SVT

Ulkomaankauppa  
Utrikeshandel  
Foreign trade


# **Ulkomaankauppa**

# **Utrikeshandel**

# **Foreign trade**

**1991**

Osa 2  
Del 2  
Volume 2



F13.4



Tullihallitus  
Tullstyrelsen  
Board of Customs

SVT

28.12.92

Ulkomaankauppa  
Utrikeshandel  
Foreign trade  
111

# Ulkomaankauppa Utrikeshandel Foreign trade

**1991**

Osa 2  
Del 2  
Volume 2

Tilastokirjasto

TILASTOKIRJASTO



136 004 0131

**Tullihallitus  
Tilastotoimisto  
Erottajankatu 2  
PL 512  
00101 Helsinki  
Vaihde (90) 6141**

**Tullstyrelsen  
Statistiska byrån  
Skillnadsgatan 2  
PB 512  
00101 Helsingfors  
Växel (90) 6141**

**National Board of Customs  
Statistical Division  
Address: Erottajankatu 2  
P.O.B. 512  
SF-00101 Helsinki Finland  
Phone internat. + 358 0 6141**

## ALKUSANAT

Ulkomaankaupan vuosijulkaisu ilmestyy kolmi-osaisena. Vuosijulkaisun osa 1 sisältää HS-nimikkeistön mukaiset yksityiskohtaiset ulkomaankaupan perustilastot. Nyt julkaistava osa 2 sisältää ulkomaankauppaan ja tullihallintoon liittyviä erikoistilastoja. Osa 3 sisältää keskeisimmät ulkomaankaupan maittaiset ja tavaraluokittaiset aikasarjat sekä SITC-luokituksen mukaiset vuositilastot kokonaiskaupasta ja maittaisesta kaupasta.

Helsingissä, tullihallituksessa, lokakuussa 1992

Pääjohtaja  
Generaldirektör **JERMU LAINE**

## PREFACE

This annual Finnish foreign trade publication consists of three volumes. Volume 1 contains detailed basic statistics of foreign trade in terms of the HS Nomenclature. The present volume 2 contains special statistics relating to foreign trade and Customs administration.

National Board of Customs, Helsinki, October 1992

Director General **JERMU LAINE**

## FÖRORD

Utrikeshandelns årspublicering utkommer i tre delar. I del 1 ingår detaljerad primärstatistik över utrikeshandeln uppgjord enligt HS-nomenklaturen. Den nu föreliggande del 2 innehåller specialstatistik över utrikeshandeln och tullförvaltningen. Del 3 innehåller centrala tidsserier enligt länder och varugrupper samt årsstatistik över totalhandeln och handeln med olika länder, uppgjord enligt SITC-klassificeringen.

Helsingfors, tullstyrelsen, oktober 1992

Apulaisosastopäällikkö  
Biträdande avdelningschef **Eero Kuisma**

Volume 3 contains statistics on the development of foreign trade by countries and categories of goods as well as annual statistics on total trade and trade by countries in terms of the SITC-classification.

Deputy Head of Department **Eero Kuisma**

**Tilastosymbolit**

Asiaa ei esiinny .....	-
Suure on pienempi kuin puolet käytetystä mittayksiköstä .....	0 (0,0)
Tietoa ei ole saatu .....	..
Tietoa ei julkaista .....	..
Toisto .....	"

**Statistiska symboler**

Intet finns att redovisa .....	-
Mindre än hälften av den använda enheten .....	0 (0,0)
Uppgift har ej erhållits .....	..
Uppgift publiceras ej .....	..
Uppreping .....	"

**Statistical symbols**

Nil .....	-
Less than half the final digit shown .....	0 (0,0)
Data not available .....	..
Not for publication .....	..
Repetition .....	"

**Maaryhmät – Ländergrupper – Regions****OECD:**

Taloudellinen yhteistyö- ja kehitysjärjestö – Organisationen för ekonomiskt samarbete och utveckling – Organisation for Economic Co-operation and Development: Efta EEC TR JP CA US AU NZ

**Efta:**

Euroopan vapaakauppaliitto – Den europeiska frihandelssammanslutningen – European Free Trade Association: AT CH IS NO SE

**EEC:**

Euroopan talousyhteisö – Den europeiska ekonomiska gemenskapen – European economic community: BE DE DK ES FR GB GR IE IT NL PT

**Muu Eur. – Övr. Eur – Rest of Eur:**

Muut Euroopan maat kuin Efta- ja EEC-maat – Andra länder i Europa än Efta- och EEC-länder – European countries other than Efta and EEC countries

**Keh. maat:**

Kehitysmaat – U-länder – Developing countries:

Euroopan ulkopuoliset maat lukuunottamatta – Länderna utanför Europa med undantag av – Countries outside Europe excluding ZA CN IL JP KP MN VN CA US AU NZ

**OPEC:**

Öljynviejämäiden järjestö – Organization of the Petroleum Exporting Countries: AE DZ EC GA ID IQ IR KW LY NG QA SA VE

Viron, Liettuan ja Latvian erillinen ulkomaankaupan tilastointi on aloitettu marraskuussa 1991. Sitä ennen Suomen ja näiden maiden välinen kauppa sisältyi Neuvostoliiton lukuihin.

Separat statistik över utrikeshandeln med Estland, Litauen och Lettland har förts sedan november 1991. Tidigare ingick Finlands handel med dessa länder i de siffror som gällde Sovjetunionen.

Compilation of separate foreign trade statistics for the part of Estonia, Lithuania and Latvia was started in November 1991. Before that, Finland's trade with these countries was contained in the figures concerning the Soviet Union.

## SISÄLLYS

	Sivu
Alkusanat .....	III
Tilastosymbolit .....	IV
Sisälllys .....	V
Taulukkojen luettelo .....	VII
I Kokonaiskauppavaihto .....	1
II Tuonti maittain .....	2
III Ulkomaankauppa tavaran käyttötarkoituksen ja valmistavan toimialan mukaan .....	5
IV Ulkomaankaupan yksikköarvo- ja volyymi-indeksit .....	21
V Ulkomaankaupan laskutusvaluuttatilastot .....	30
VI Ulkomaankaupan keskittymistilastot .....	35
VII Ulkomaankauppa erityisperustein .....	46
VIII Kuljetustilastot .....	51
IX Kuljetuskustannustilastot .....	97
X Liikennetilastot .....	107
XI Veronkantotilastot .....	112
XII Muut tilastot .....	149
Tavaraluokitukset .....	157
Liite: Sata vuotta tullihallituksen ulkomaankauppatilastoja	

## INNEHÅLL

	Sida
Förord .....	III
Statistiska symboler .....	IV
Innehåll .....	V
Tabellförteckning .....	VII
I Totala handelsomsättningen .....	1
II Importen enligt länder .....	2
III Utrikeshandeln enligt varornas användning och tillverkande näringsgren .....	5
IV Enhetsvärde- och volymindex för utrikeshandeln .....	21
V Utrikeshandelns faktureringsvalutastatistik .....	30
VI Statistik över utrikeshandelns koncentrerings .....	35
VII Utrikeshandeln enligt särskilda grunder .....	46
VIII Transportstatistik .....	51
IX Transportkostnadsstatistik .....	97
X Trafikstatistik .....	107
XI Skatteuppbördsstatistik .....	112
XII Annan statistik .....	149
Varuklassificering .....	157
Bilaga: Utrikeshandelsstatistik från tullstyrelsen i hundra år	

## CONTENTS

	Page
Preface .....	III
Statistical symbols .....	IV
Contents .....	VI
List of Tables .....	XI
I Total foreign trade .....	1
II Imports by countries .....	2
III Foreign trade by use of goods and by industries .....	5
IV Unit value and volume index on foreign trade .....	21
V Statistics on currencies of foreign trade .....	30
VI Statistics on concentration of foreign trade .....	35
VII Foreign trade by special grounds .....	46
VIII Statistics on transportation .....	51
IX Statistics on cost of transportation .....	97
X Statistics on traffic .....	107
XI Statistics on collection of taxes .....	112
XII Other statistics .....	149
Classifications of goods .....	157

**Tilastoaineiston jaksotusmuutos.** Vuoden 1988 alussa toteutettu täydellinen tullitariffi- ja tilastonimikkeistön muutos pakotti jatkamaan tilastovuotta 1987 parilla viikolla, koska vuoden 1987 aikana tuodut ja viedyt tavarat oli tariffioitava silloin voimassa olleen tullitariffin mukaan eikä normaalia siirtymää vuoden 1988 tammikuuhun tapahtunut. Tämä tilastoinnin jaksotusmuutos lisäsi vuoden 1987 tuonnin arvoa noin 3,9 mrd markkalla ja viennin arvoa noin 2 mrd markalla sekä vähensi vuoden 1988 tuonnin ja viennin arvoja vastaavilla summilla. Ulkomaankaupan vuosijulkaisu on laadittu jaksotusmuutoksen sisältävästä tullausaineistosta, lukuunottamatta taulukoita IV 1-9, joissa on käytetty jaksotusmuutuskorjattuja lukuja. Vuoden 1988 vuosijulkaisun 2-osan liitteessä on esitetty eräitä keskeisiä kokonaislukuja, joista vuodenvaihteen 1987/1988 jaksotusmuutoksen vaikutus on poistettu.

**Ändring i periodiseringen av statistiska materialet.** Den helt förnyade tulltariff- och statistiknomenklaturen, som trädde i kraft i början av år 1988, gjorde det nödvändigt att förlänga statistikåret 1987 med ca två veckor, eftersom man var tvungen att tariffera de under år 1987 importerade och exporterade varorna enligt den tulltariff som då var i kraft. En normal övergång till januari 1988 skedde därför inte. Den här ändringen i periodiseringen ökade importens värde för år 1987 med ca 3,9 miljarder mark och exportens värde med ca 2 miljarder mark samt minskade import- och exportvärdena för år 1988 med motsvarande belopp. Utrikeshandelns årspublication baserar sig på tullklareringsmaterial som inbegriper ändringen i periodiseringen. I tabellerna IV 1-9 har dock använts siffror från vilka inverkan av ändringen i periodiseringen har eliminerats. I bilagan till del 2 av årspublicationen för år 1988 framställs några centrala siffror från vilka inverkan av ändringen i periodiseringen i årsskiftet 1987/1988 har borträknats.

**Change in the statistical periods.** The totally revised Customs Tariff and Statistical Nomenclature, which came into force at the beginning of 1988, made it necessary to extend the statistical year 1987 by about two weeks because goods imported and exported during 1987 had to be declared according to the Customs Tariff valid at that time. A normal transition to January 1988 did not take place. This change in the statistical periods caused an increase of some FIM 3.9 billion in the value of imports and an increase of some FIM 2 billion in the value of exports in 1987, decreasing the values of imports and exports of 1988 by corresponding amounts. The annual Finnish foreign trade publication is based on material containing the effect of the change in the statistical periods. However, from the figures used in tables IV 1 to 9 of this Volume the effect has been eliminated. In the supplement to Volume 2 of the 1988 annual publication, a number of central figures are set forth in a form not containing the effect of the change.

## TAULUKKOJEN LUETTELO

	Sivu
<b>I Kokonaiskauppavaihto</b>	
1. Kauppavaihto vuosina 1977 – 1991 .....	1
2. Kauppavaihto kuukausittain vuosina 1990 – 1991 .....	1
<b>II Tuonti maittain</b>	
1. Tuonti alkuperämaittain ja lähetysmaittain vuonna 1991 .....	2
2. Tuonti alkuperämaittain jaettuna lähetysmaiden mukaan vuonna 1991 .....	4
<b>III Ulkomaankauppa tavarain käyttötarkoituksen ja valmistavan toimialan mukaan</b>	
1. Tuonti tavaroiden käytön mukaan vuosina 1987 – 1991 .....	7
2. Vienti toimialojen mukaan vuosina 1987 – 1991 .....	8
3. Tuonti toimialojen mukaan vuosina 1987 – 1991 .....	9
4. Vienti tavaroiden käytön mukaan vuosina 1987 – 1991 .....	10
5. Tuonti tavaroiden käytön mukaan alkuperämaittain vuonna 1991 .....	11
6. Vienti toimialojen mukaan määrämaittain vuonna 1991 .....	15
7. Vienti tavaroiden käytön mukaan maaryhmittäin ja maittain vuonna 1991 .....	20
<b>IV Ulkomaankaupan yksikköarvo- ja volyymi-indeksit</b>	
1. Tuonti tavaroiden käytön mukaan: yksikköarvo- ja volyymi-indeksi (1980 = 100) vuosina 1982 – 1991 .....	22
2. Vienti toimialojen mukaan: yksikköarvo- ja volyymi-indeksi (1980 = 100) vuosina 1982 – 1991 .....	24
3. Tuonti toimialojen mukaan: yksikköarvo- ja volyymi-indeksi (1980 = 100) vuosina 1987 – 1991 .....	26
4. Tuonti SITC-luokituksen mukaan: yksikköarvo- ja volyymi-indeksi (1980 = 100) vuosina 1987 – 1991 .....	27
5. Vienti SITC-luokituksen mukaan: yksikköarvo- ja volyymi-indeksi (1980 = 100) vuosina 1987 – 1991 .....	28
6. Ulkomaankaupan yksikköarvoindeksit ja vaihtosuhte (1980 = 100) vuosina 1977 – 1991 .....	29
7. Valuuttamääräisten vienti- ja tuontihintojen muutokset 1991/1990 .....	29
<b>V Ulkomaankaupan laskutusvaluuttatilastot</b>	
1. Tuonti tavaroiden käytön mukaan valuuttalajeittain vuonna 1991 .....	31
2. Vienti toimialojen mukaan valuuttalajeittain vuonna 1991 .....	32
3. Tuonti lähetysmaittain ja valuuttalajeittain vuonna 1991 .....	33
4. Vienti määrämaittain ja valuuttalajeittain vuonna 1991 .....	34

## TABELLFÖRTECKNING

	Sid.
<b>I Totala handelsomsättningen</b>	
1. Handelsomsättningen åren 1977 – 1991 .....	1
2. Handelsomsättningen på månader åren 1990 – 1991 .....	1
<b>II Importen enligt länder</b>	
1. Importen enligt ursprungsländer och avsändningsländer år 1991 .....	2
2. Importen enligt ursprungsländer fördelad enligt avsändningsländer år 1991 .....	4
<b>III Utrikeshandeln enligt varornas användning och tillverkande näringsgren</b>	
1. Importen enligt varornas användning åren 1987 – 1991 .....	7
2. Exporten fördelad enligt näringsgrenar åren 1987 – 1991 .....	8
3. Importen enligt näringsgrenar åren 1987 – 1991 .....	9
4. Exporten enligt varornas användning åren 1987 – 1991 .....	10
5. Importen enligt varornas användning och enligt ursprungsländer år 1991 .....	11
6. Exporten enligt näringsgrenar och enligt bestämmelseländer år 1991 .....	15
7. Exporten enligt varornas användning och enligt ländergrupper och länder år 1991 .....	20
<b>IV Enhetsvärde- och volymindex för utrikeshandeln</b>	
1. Importen enligt varornas användning: enhetsvärde- och volymindex (1980 = 100) åren 1982 – 1991 .....	22
2. Exporten fördelad enligt näringsgrenar: enhetsvärde- och volymindex (1980 = 100) åren 1982 – 1991 .....	24
3. Importen enligt näringsgrenar: enhetsvärde- och volymindex (1980 = 100) åren 1987 – 1991 .....	26
4. Importen enligt SITC-klassificeringen: enhetsvärde- och volymindex (1980 = 100) åren 1987 – 1991 .....	27
5. Exporten enligt SITC-klassificeringen: enhetsvärde- och volymindex (1980 = 100) åren 1987 – 1991 .....	28
6. Enhetsvärdeindex och utbytesförhållandet för utrikeshandeln (1980 = 100) åren 1977 – 1991 .....	29
7. Ändringar av de i utländsk valuta angivna export- och importpriserna 1991/1990 .....	29
<b>V Utrikeshandelns faktureringsvalutatstatistik</b>	
1. Importen enligt varornas användning och enligt valutaslag år 1991 .....	31
2. Exporten enligt näringsgrenar och enligt valutaslag år 1991 .....	32
3. Importen enligt avsändningsländer och enligt valutaslag år 1991 .....	33
4. Exporten enligt bestämmelseländer och enligt valutaslag år 1991 .....	34

	Sivu		Sid.
<b>VI Ulkomaankaupan keskittymistilastot</b>		<b>VI Statistik över utrikeshandelns koncentrerings</b>	
1. Tuonnin keskittyminen (tuojat suuruusjärjestyksessä) vuonna 1991	36	1. Importens koncentrerings (importörer i storleksordning) år 1991	36
2. Tuonnin keskittyminen (tuojat suuruusluokittain) vuonna 1991	38	2. Importens koncentrerings (importörer enligt storleksklasser) år 1991	38
3. Viennin keskittyminen (viejät suuruusjärjestyksessä) vuonna 1991	41	3. Exportens koncentrerings (exportörer i storleksordning) år 1991	41
4. Viennin keskittyminen (viejät suuruusluokittain) vuonna 1991	43	4. Exportens koncentrerings (exportörer enligt storleksklasser) år 1991	43
5. Tuojien ja viejien määrä maittain vuonna 1991	45	5. Antalet importörer och exportörer enligt länder år 1991	45
<b>VII Ulkomaankauppa erityisperustein</b>		<b>VII Utrikeshandeln enligt särskilda grunder</b>	
1. Jalostus Suomessa ja ulkomailla vuonna 1991	46	1. Förädling i Finland och utomlands år 1991	46
2. Korjaus Suomessa ja ulkomailla vuonna 1991	46	2. Reparation i Finland och utomlands år 1991	46
3. Palautustavara HS-ryhmittäin vuonna 1991	47	3. Returnerade varor enligt HS-kapitel år 1991	47
4. Jälleenvienti HS-ryhmittäin vuonna 1991	47	4. Återutförelse enligt HS-kapitel år 1991	47
5. Jälleenvienti määrämaittain vuonna 1991	48	5. Återutförelse enligt bestämmelseländer år 1991	48
6. Jalostus Suomessa; tärkeimmät HS-nimikkeet maittain vuonna 1991	48	6. Förädling i Finland; de viktigaste HS-positionerna enligt länder år 1991	48
7. Vuokratavaroiden tuonti ja vienti HS-ryhmittäin vuonna 1991	49	7. Importen och exporten av hyrda varor enligt HS-kapitel år 1991	49
8a. Projektiviennin tavaratoimitukset HS-ryhmittäin vuonna 1991	49	8a. Projektexportens varuleveranser enligt HS-kapitel år 1991	49
8b. Projektiviennin tavaratoimitukset määrämaittain vuonna 1991	49	8b. Projektexportens varuleveranser enligt bestämmelseländer år 1991	49
9a. Muuttotavarana maahan tuodut henkilöautot vuosina 1980–1991	50	9a. Som flyttgods importerade personbilar åren 1980–1991	50
9b. Muuttotavarana maahan tuodut henkilöautot rekisteröintimaittain vuonna 1991	50	9b. Som flyttgods importerade personbilar enligt registreringsländer år 1991	50
<b>VIII Kuljetustilastot</b>		<b>VIII Transportstatistik</b>	
1a. Tuontikuljetukset kuljetusmuodoittain vuosina 1982–1991	53	1a. Importtransporter enligt transportsätt åren 1982–1991	53
1b. Vientikuljetukset kuljetusmuodoittain vuosina 1982–1991	54	1b. Exporttransporter enligt transportsätt åren 1982–1991	54
2. Ulkomaankaupan kuljetukset tuonti- ja vientipaikoittain vuosina 1982–1991	55	2. Utrikeshandelns transporter enligt in- och utförelser åren 1982–1991	55
3a. Tuontikuljetukset tuontipaikoittain vuonna 1991	56	3a. Importtransporter enligt utförelser åren 1991	56
3b. Vientikuljetukset vientipaikoittain vuonna 1991	58	3b. Exporttransporter enligt utförelser åren 1991	58
4a. Tuontikuljetukset SITC-tavaraluokituksen mukaan vuonna 1991	60	4a. Importtransporter enligt SITC-varuklassificeringen år 1991	60
4b. Vientikuljetukset SITC-tavaraluokituksen mukaan vuonna 1991	63	4b. Exporttransporter enligt SITC-varuklassificeringen år 1991	63
5a. Tuontikuljetukset lähetysmaittain vuonna 1991	66	5a. Importtransporter enligt avsändningsländer år 1991	66
5b. Vientikuljetukset määrämaittain vuonna 1991	69	5b. Exporttransporter enligt bestämmelseländer år 1991	69
6a. Tuontikuljetukset lähetysmaittain SITC-tavaraluokituksen mukaan vuonna 1991	72	6a. Importtransporter enligt avsändningsländer och enligt SITC-varuklassificeringen år 1991	72
6b. Vientikuljetukset määrämaittain SITC-tavaraluokituksen mukaan vuonna 1991	73	6b. Exporttransporter enligt bestämmelseländer och enligt SITC-varuklassificeringen år 1991	73
7a. Tuontikuljetukset SITC-tavaraluokituksen mukaan maanosittain vuonna 1991	74	7a. Importtransporter enligt SITC-varuklassificeringen och enligt världsdelar år 1991	74
7b. Vientikuljetukset SITC-tavaraluokituksen mukaan maanosittain vuonna 1991	76	7b. Exporttransporter enligt SITC-varuklassificeringen och enligt världsdelar år 1991	76
8a. Tuontikuljetukset tuontipaikoittain SITC-tavaraluokituksen mukaan vuonna 1991	78	8a. Importtransporter enligt införelser och enligt SITC-varuklassificeringen år 1991	78
8b. Vientikuljetukset vientipaikoittain SITC-tavaraluokituksen mukaan vuonna 1991	80	8b. Exporttransporter enligt utförelser och enligt SITC-varuklassificeringen år 1991	80
9a. Tuontikuljetukset tuontipaikoittain ja lähetysmaittain vuonna 1991	82	9a. Importtransporter enligt införelser och enligt avsändningsländer år 1991	82
9b. Vientikuljetukset vientipaikoittain ja määrämaittain vuonna 1991	84	9b. Exporttransporter enligt utförelser och enligt bestämmelseländer år 1991	84

	Sivu		Sid.
10. Autokuljetukset kuljetuksen kansallisuuden mukaan vuonna 1991 .....	86	10. Biltransporter enligt transportens nationalitet år 1991 .....	86
11a. Autokuljetukset; tuonti lähetysmaittain kuljetuksen kansallisuuden mukaan vuonna 1991 .....	87	11a. Biltransporter; importen enligt avsändningsländer och enligt transportens nationalitet år 1991 .....	87
11b. Autokuljetukset; vienti määrämaittain kuljetuksen kansallisuuden mukaan vuonna 1991 .....	87	11b. Biltransporter; exporten enligt bestämmelseländer och enligt transportens nationalitet år 1991 .....	87
12a. Konttikuljetukset; tuonti tuontipaikoittain vuonna 1991 .....	88	12a. Containertransporter; importen enligt införselorter år 1991 .....	88
12b. Konttikuljetukset; vienti vientipaikoittain vuonna 1991 .....	88	12b. Containertransporter; exporten enligt utförselorter år 1991 .....	88
13a. Konttikuljetukset; tuonti SITC-tavaraluokituksen mukaan vuonna 1991 .....	89	13a. Containertransporter; importen enligt SITC-varuklassificeringen år 1991 .....	89
13b. Konttikuljetukset; vienti SITC-tavaraluokituksen mukaan vuonna 1991 .....	90	13b. Containertransporter; exporten enligt SITC-varuklassificeringen år 1991 .....	90
14a. Konttikuljetukset; tuonti lähetysmaittain vuonna 1991 .....	91	14a. Containertransporter; importen enligt varans avsändningsland år 1991 .....	91
14b. Konttikuljetukset; vienti määrämaittain vuonna 1991 .....	92	14b. Containertransporter; exporten enligt varans bestämmelseland år 1991 .....	92
15a. Konttikuljetukset; tuonti lähetysmaittain SITC-tavaraluokituksen mukaan vuonna 1991 .....	93	15a. Containertransporter; importen enligt avsändningsländer och enligt SITC-varuklassificeringen år 1991 .....	93
15b. Konttikuljetukset; vienti määrämaittain SITC-tavaraluokituksen mukaan vuonna 1991 .....	94	15b. Containertransporter; exporten enligt bestämmelseländer och enligt SITC-varuklassificeringen år 1991 .....	94
16a. Konttikuljetukset; tuonti tuontipaikoittain ja lähetysmaittain vuonna 1991 .....	95	16a. Containertransporter; importen enligt införselorter och enligt varans avsändningsland år 1991 .....	95
16b. Konttikuljetukset; vienti vientipaikoittain ja määrämaittain vuonna 1991 .....	96	16b. Containertransporter; exporten enligt utförselorter och enligt varans bestämmelseland år 1991 .....	95
<b>IX Kuljetuskustannustilastot</b>		<b>IX Transportkostnadsstatistik</b>	
1. Rahdin ja vakuutuksen osuus tuontiarvosta vuonna 1991 .....	98	1. Fraktens och försäkringens andel av importvärdet år 1991 .....	98
2a. Rahdin ja vakuutuksen osuus tuontiarvosta lähetysmaittain vuonna 1991 (merikuljetukset) .....	99	2a. Fraktens och försäkringens andel av importvärdet enligt avsändningsländer år 1991 (sjötransporter) .....	99
2b. Rahdin ja vakuutuksen osuus tuontiarvosta lähetysmaittain vuonna 1991 (lentokuljetukset) .....	100	2b. Fraktens och försäkringens andel av importvärdet enligt avsändningsländer år 1991 (flygtransporter) .....	100
3a. Rahdin ja vakuutuksen osuus tuontiarvosta SITC-tavaraluokituksen mukaan vuonna 1991 (merikuljetukset) .....	101	3a. Fraktens och försäkringens andel av importvärdet enligt SITC-varuklassificeringen år 1991 (sjötransporter) .....	101
3b. Rahdin ja vakuutuksen osuus tuontiarvosta SITC-tavaraluokituksen mukaan vuonna 1991 (lentokuljetukset) .....	103	3b. Fraktens och försäkringens andel av importvärdet enligt SITC-varuklassificeringen år 1991 (flygtransporter) .....	103
4a. Rahdin osuus tuontiarvosta SITC-tavaraluokituksen mukaan lähetysmaittain vuonna 1991 (merikuljetukset) .....	104	4a. Fraktens andel av importvärdet enligt SITC-varuklassificeringen och enligt avsändningsländer år 1991 (sjötransporter) .....	104
4b. Rahdin osuus tuontiarvosta SITC-tavaraluokituksen mukaan lähetysmaittain vuonna 1991 (lentokuljetukset) .....	106	4b. Fraktens andel av importvärdet enligt SITC-varuklassificeringen och enligt avsändningsländer år 1991 (flygtransporter) .....	106
<b>X Liikennetilastot</b>		<b>X Trafikstatistik</b>	
1. Ulkomaanliikenteessä maahan saapuneet kuluneuvot vuosina 1982 - 1991 .....	107	1. Transportmedel som anlänt till landet i utrikestrafik åren 1982 - 1991 .....	107
2a. Ulkomaanliikenteessä maahan saapuneet ajoneuvot ja kontit tulopaikoittain vuonna 1991 .....	108	2a. Fordon och containrar som anlänt till landet i utrikestrafik enligt ankomstort år 1991 .....	108
2b. Ulkomaanliikenteessä maasta lähteneet ajoneuvot ja kontit menopaikoittain vuonna 1991 .....	109	2b. Fordon och containrar som avgått från landet i utrikestrafik enligt avgångsort år 1991 .....	109
3a. Ulkomaanliikenteessä maahan saapuneet ajoneuvot ja kontit rekisteröintimaittain vuonna 1991 .....	110	3a. Fordon och containrar som anlänt till landet i utrikestrafik enligt registreringsländer år 1991 .....	110
3b. Ulkomaanliikenteessä maasta lähteneet ajoneuvot ja kontit rekisteröintimaittain vuonna 1991 .....	111	3b. Fordon och containrar som avgått från landet i utrikestrafik enligt registreringsländer år 1991 .....	111

	Sivu		Sid.
<b>XI Veronkantotilastot</b>		<b>XI Skatteuppbördsstatistik</b>	
1. Tullilaitoksen kanto tilinpidon mukaan vuosina 1972 – 1991 .....	115	1. Uppbörden vid tullverket enligt räkenskaper åren 1972 – 1991 .....	115
2a. Eri tullikohteluiden osuus tuonnista vuosina 1972 – 1991 .....	116	2a. Olika tullbehandlingars andel av importen åren 1972 – 1991 .....	116
2b. Tuonti tullikohtelun mukaan vuosina 1972 – 1991 .....	117	2b. Importen enligt tullbehandling åren 1972 – 1991 .....	117
2c. Tuontimaksunalainen tuonti vuosina 1972 – 1991 .....	120	2c. Importen belagd med importavgift åren 1972 – 1991 .....	120
3. Tuonti HS-ryhmittäin tullikohtelun mukaan vuosina 1971 – 1991 .....	121	3. Importen enligt HS-kapitel och enligt tullbehandling åren 1971 – 1991 .....	121
4. Tuontiverojen kanto verolajien mukaan vuonna 1991 .....	123	4. Uppbörden av importskatter enligt skatteslag år 1991 .....	123
5. Tuontiverojen kanto tavaraluokittain vuonna 1991 .....	124	5. Uppbörden av importskatter enligt varukategorier år 1991 .....	124
6. Tuontiverojen kanto tavaraluokittain verolajien mukaan vuonna 1991 .....	125	6. Uppbörden av importskatter enligt varukategorier och enligt skatteslag år 1991 .....	125
7. Tuonti verolajeittain HS-ryhmien mukaan vuonna 1991 .....	131	7. Importen enligt skatteslag och enligt HS-kapitel år 1991 .....	131
a) Koko tuonti .....	131	a) Totalimport .....	131
b) Yleinen tullikohtelu .....	132	b) Allmän tullbehandling .....	132
c) Efta-kohtelu .....	133	c) Efta-behandling .....	133
d) EEC-kohtelu .....	134	d) EEC-behandling .....	134
e) SNTL- ja KEVSOS-kohtelu .....	135	e) SRRF- och KEVSOS-behandling .....	135
f) GSP-kohtelu .....	136	f) GSP-behandling .....	136
g) GSP-kohtelun saanut tuonti; tärkeimmät HS-alanimikkeet maittain .....	137	g) Import som erhållit GSP-behandling; de viktigaste HS-underpositionerna enligt länder .....	137
h) t-teollisuustullikohtelu .....	139	h) t-industritullbehandling .....	139
i) e-tullikohtelu .....	139	i) e-tullbehandling .....	139
j) Tuontimaksut .....	139	j) Importavgifter .....	139
k) Tulliverolain mukainen kohtelu .....	140	k) Behandling enligt tullskattelagen .....	140
l) Muun veron alainen tuonti .....	141	l) Importen belagd med andra skatter .....	141
8. Veronkanto maittain vuonna 1991 .....	143	8. Skatteuppbörden enligt länder år 1991 .....	143
a) Koko veronkanto ja tullinkanto .....	143	a) Totala skatteuppbörden och tulluppbörden .....	143
b) t- ja e-tullien kanto .....	145	b) Uppbörden av t- och e-tullar .....	145
c) Tuontimaksun kanto .....	146	c) Uppbörden av importavgift .....	146
d) Muut tuontiverot .....	147	d) Andra importskatter .....	147
<b>XII Muut tilastot</b>		<b>XII Annan statistik</b>	
1. Tuonti tullivarastojen ja vapaa-alueen kautta vuonna 1991 .....	149	1. Import via tullager och friområde år 1991 .....	149
2. Takavarikoidut salakuljetetut tavarat vuosina 1987 – 1991 .....	150	2. Beslagtagna smugglade varor åren 1987 – 1991 .....	150
3. Eräiden tavaroiden tuonti ja vienti maittain vuonna 1990 .....	151	3. Importen och exporten av vissa varor enligt länder år 1990 .....	151
4. Pientullaukset vuonna 1991 .....	156	4. Småförtullningar år 1991 .....	156
5. Kalastusalusten saalis vuonna 1991 .....	156	5. Fiskefartygens fångst år 1991 .....	156

**LIST OF TABLES**

	Page		Page
<b>I Total foreign trade</b>		<b>VII Foreign trade by special grounds</b>	
1. Trade exchange in 1977 – 1991 .....	1	1. Processing in Finland and in foreign countries in 1991 .....	46
2. Trade exchange by months in 1990 – 1991 .....	1	2. Reparation in Finland and in foreign countries in 1991 .....	46
<b>II Imports by countries</b>		3. Returned goods by HS-chapters in 1991 .....	47
1. Imports by countries of origin and countries of consignment in 1991 .....	2	4. Re-exports by HS-chapters in 1991 .....	47
2. Imports by countries of origin divided by countries of consignment in 1991 .....	4	5. Re-exports by countries of destination in 1991 ..	48
<b>III Foreign trade by use of goods and by industries</b>		6. Processing in Finland; the most important HS-headings by countries in 1991 .....	48
1. Imports by use of goods in 1987 – 1991 .....	7	7. Imports and exports of rented goods by HS-chapters in 1991 .....	49
2. Exports by industries in 1987 – 1991 .....	8	8a. Project exports by HS-chapters in 1991 .....	49
3. Imports by industries in 1987 – 1991 .....	9	8b. Project exports by countries in 1991 .....	49
4. Exports by use of goods in 1987 – 1991 .....	10	9a. As removable goods imported cars in 1980 – 1991 ..	50
5. Imports by use of goods and by countries of origin in 1991 .....	11	9b. As removable goods imported cars by countries of registration in 1991 .....	50
6. Exports by industries and by countries of destination in 1991 .....	15	<b>VIII Statistics on transportation</b>	
7. Exports by use of goods and by groups of countries in 1991 .....	20	1a. Import transports by mode of transport in 1982 – 1991 .....	53
<b>IV Unit value and volume index on foreign trade</b>		1b. Export transports by mode of transport in 1982 – 1991 .....	54
1. Imports by use of goods: unit value and volume index (1980 = 100) in 1982 – 1991 .....	22	2. Transports of foreign trade by places of importation and exportation in 1982 – 1991 .....	55
2. Exports by industries: unit value and volume index (1980 = 100) in 1982 – 1991 .....	24	3a. Import transports by places of importation in 1991 .....	56
3. Imports by industries: unit value and volume index (1980 = 100) in 1987 – 1991 .....	26	3b. Export transports by places of exportation in 1991 .....	58
4. Imports by SITC: unit value and volume index (1980 = 100) in 1987 – 1991 .....	27	4a. Import transports by SITC-classification in 1991 .....	60
5. Exports by SITC: unit value and volume index (1980 = 100) in 1987 – 1991 .....	28	4b. Export transports by SITC-classification in 1991 .....	63
6. Unit value index and terms of trade for foreign trade (1980 = 100) in 1977 – 1991 .....	29	5a. Import transports by countries of consignment in 1991 .....	66
7. Changes of export and import prices in foreign currency 1991/1990 .....	29	5b. Export transports by countries of destination in 1991 .....	69
<b>V Statistics on currencies of foreign trade</b>		6a. Import transports by countries of consignment and by SITC-classification in 1991 .....	72
1. Imports by use of goods and by currencies in 1991 .....	31	6b. Export transports by countries of destination and by SITC-classification in 1991 .....	73
2. Exports by industries and by currencies in 1991 .....	32	7a. Import transports by SITC-classification and by continents in 1991 .....	74
3. Imports by countries of consignment and by currencies in 1991 .....	33	7b. Export transports by SITC-classification and by continents in 1991 .....	76
4. Exports by countries of destination and by currencies in 1991 .....	34	8a. Import transports by places of importation and by SITC-classification in 1991 .....	78
<b>VI Statistics on concentration of foreign trade</b>		8b. Export transports by places of exportation and by SITC-classification in 1991 .....	80
1. The concentration of imports (importer in order of size) in 1991 .....	36	9a. Import transports by places of importation and by countries of consignment in 1991 .....	82
2. The concentration of imports (importer by size class) in 1991 .....	38	9b. Export transports by places of exportation and by countries of destination in 1991 .....	84
3. The concentration of exports (exporter in order of size) in 1991 .....	41	10. Lorry transports by nationality of transport in 1991 .....	86
4. The concentration of exports (exporter by size class) in 1991 .....	43	11a. Lorry transports; imports by countries of consignment and by nationality of transports in 1991 .....	87
5. The number of exporters and importers by countries in 1991 .....	45	11b. Lorry transports; exports by countries of destination and by nationality of transports in 1991 .....	87
		12a. Container transports; imports by places of importation in 1991 .....	88
		12b. Container transports; exports by places of exportation in 1991 .....	88

	Page		Page
13a. Container transports; imports by SITC-classification in 1991 .....	89	<b>XI Statistics on collection of taxes</b>	
13b. Container transports; exports by SITC-classification in 1991 .....	90	1. Collecting in the Customs Department by accounts in 1972 - 1991 .....	115
14a. Container transports; imports by countries of consignment in 1991 .....	91	2a. Share of different duty treatments in imports in 1972 - 1991 .....	116
14b. Container transports; exports by countries of destination in 1991 .....	92	2b. Import by duty treatment in 1972 - 1991 .....	117
15a. Container transports; imports by countries of consignment and by SITC-classification in 1991 .....	93	2c. Imports liable to import levy in 1972 - 1991 .....	118
15b. Container transports; exports by countries of destination and by SITC-classification in 1991 .....	94	3. Imports by HS-chapters and by duty treatment in 1971 - 1991 .....	121
16a. Container transports; imports by places of importation and by countries of consignment in 1991 .....	95	4. Collecting of import taxes by kinds of tax in 1991 .....	123
16b. Container transports; exports by places of exportation and by countries of destination in 1991 .....	96	5. Collecting of import taxes by goods categories in 1991 .....	124
<b>IX Statistics for cost of transportation</b>		6. Collecting of import taxes by goods categories and by kinds of tax in 1991 .....	125
1. Share of freight and insurance of import value in 1991 .....	98	7. Imports by kinds of tax and by HS-chapters in 1991 .....	131
2a. Share of freight and insurance of import value by countries of consignment in 1991 (sea transports) .....	99	a) Total imports .....	131
2b. Share of freight and insurance of import value by countries of consignment in 1991 (air transports) .....	100	b) General duty treatment .....	132
3a. Share of freight and insurance of import value by SITC-classification in 1991 (sea transports) .....	101	c) Efta-treatment .....	133
3b. Share of freight and insurance of import value by SITC-classification in 1991 (air transports) .....	103	d) EEC-treatment .....	134
4a. Share of freight of import value by SITC-classification and by countries of consignment in 1991 (sea transports) .....	104	e) USSR- and KEVSOS-treatment .....	135
4b. Share of freight of import value by SITC-classification and by countries of consignment in 1991 (air transports) .....	106	f) GSP-treatment .....	136
<b>X Statistics on traffic</b>		g) Imports which received GSP-treatment; most important HS-subheadings by countries .....	137
1. Vehicles arrived in foreign traffic in 1982 - 1991 .....	107	h) t-industrial duty treatment .....	139
2a. Vehicles and containers arrived in foreign traffic by place of arrival in 1991 .....	108	i) e-duty treatment .....	139
2b. Vehicles and containers departed in foreign traffic by place of departure in 1991 .....	109	j) Import levies .....	139
3a. Vehicles and containers arrived in foreign traffic by countries of registration in 1991 .....	110	k) Treatment by Customs Duty Act .....	140
3b. Vehicles and containers departed in foreign traffic by countries of registration in 1991 .....	111	l) Imports by other taxes .....	141
		8. Collecting of taxes by countries in 1991 .....	143
		a) Total collecting of taxes and collecting of duties .....	143
		b) Collecting of t- and e-rates of duty .....	145
		c) Collecting of import levies .....	146
		d) Other import taxes .....	147
		<b>XII Other statistics</b>	
		1. Imports through customs warehouses and free zone in 1991 .....	149
		2. Confiscated smuggled goods in 1987 - 1991 .....	150
		3. Imports and exports of certain goods by countries in 1990 .....	151
		4. Consignments of small value in 1991 .....	156
		5. Catch of fishing boats in 1991 .....	156

**I 1. Kauppavaihto vuosina 1977 – 1991**  
**Handelsomsättningen åren 1977 – 1991**  
**Trade exchange in 1977 – 1991**

Vuosi År Year	Milj. mk					Osuus koko kauppavaihdosta Andel av totalomsättningen Share of total exchange %
	Koko vaihto Totalom- sättningen Total exchange	Tuonti Import Imports	Vienti Export Exports	Kauppataase Handelsbalans Trade balance	Tuonti Import Imports	Vienti Export Exports
1977	61 639	30 708	30 931	+ 224	49,8	50,2
1978	67 544	32 338	35 206	+ 2 869	47,9	52,1
1979	87 653	44 222	43 430	- 792	50,5	49,5
1980	111 045	58 250	52 795	- 5 456	52,5	47,5
1981	121 578	61 269	60 308	- 961	50,4	49,6
1982	127 778	64 751	63 026	- 1 725	50,7	49,3
1983	141 220	71 528	69 692	- 1 836	50,6	49,4
1984	155 586	74 682	80 904	+ 6 223	48,0	52,0
1985	165 548	81 520	84 028	+ 2 508	49,2	50,8
1986	160 181	77 602	82 579	+ 4 978	48,4	51,6
1987	174 261	86 696	87 564	+ 868	49,8	50,2
1988	179 082	88 229	90 854	+ 2 625	49,3	50,7
1989	205 301	105 519	99 782	- 5 737	51,4	48,6
1990	204 354	103 027	101 327	- 1 700	50,4	49,6
1991	180 586	87 744	92 842	+ 5 098	48,6	51,4

Jaksotusmuutuskorjatut luvut\*)

1987	168 323	82 807	85 516	+ 2 710	49,2	50,8
1988	185 020	92 118	92 902	+ 783	49,8	50,2

**I 2. Kauppavaihto kuukausittain vuosina 1990 – 1991**  
**Handelsomsättningen på månader åren 1990 – 1991**  
**Trade exchange by months in 1990 – 1991**

1990 Kuukausi Månad Month	Milj. mk			1991 Kuukausi Månad Month	Milj. mk		
	Tuonti Import Imports	Vienti Export Exports	Kauppataase Handelsbalans Trade balance		Tuonti Import Imports	Vienti Export Exports	Kauppataase Handelsbalans Trade balance
I	8 319	8 521	+ 203	I	7 502	7 692	+ 190
II	8 106	8 028	- 78	II	7 225	6 946	- 279
III	8 570	8 207	- 363	III	7 547	7 665	+ 119
IV	9 915	9 076	- 839	IV	7 872	8 705	+ 833
V	9 457	9 034	- 423	V	7 186	7 651	+ 465
VI	8 316	8 773	+ 457	VI	6 207	5 294	- 913
VII	7 765	7 133	- 631	VII	7 070	8 026	+ 956
VIII	8 189	7 655	- 534	VIII	6 706	7 057	+ 350
IX	7 376	8 512	+ 1 136	IX	7 142	8 156	+ 1 014
X	10 115	8 986	- 1 129	X	7 885	8 494	+ 608
XI	8 381	8 960	+ 579	XI	7 272	8 950	+ 1 678
XII	8 518	8 442	- 76	XII	8 130	8 207	+ 77

\*) Vuosien 1987 ja 1988 jaksotusmuutuskorjatut luvut – Siffrorna för åren 1987 och 1988 med inverkan av ändringen i periodiseringen borträknad –  
The figures of 1987 and 1988 without the effect of the change in the statistical periods.

**II 1. Tuonti alkuperämaittain ja lähetysmaittain vuonna 1991**  
**Importen enligt ursprungsländer och avsändningsländer år 1991**  
**Imports by countries of origin and countries of consignment in 1991**

Maaryhmä/maa Ländergruppland Group of countries/country	Alkuperämaa Ursprungsländ Country of origin		Lähetysmaa Avsändningsland Country of consignment		Jälleenvienti lähetysmaasta Suomeen <sup>1)</sup> Reexport från avsändnings- landet till Finland <sup>1)</sup> Reexports to Finland	
	milj. mk	%	milj. mk	%	milj. mk	%
<b>Koko tuonti – Totalimport – Total imports</b>	<b>87 744</b>	<b>100,0</b>	<b>87 744</b>	<b>100,0</b>	<b>11 527</b>	<b>100,0</b>
<b>OECD</b>	<b>70 023</b>	<b>79,8</b>	<b>72 339</b>	<b>82,4</b>	<b>10 924</b>	<b>94,8</b>
<b>Efta</b>	<b>17 447</b>	<b>19,9</b>	<b>20 186</b>	<b>23,0</b>	<b>3 229</b>	<b>28,0</b>
<b>EEC</b>	<b>40 224</b>	<b>45,8</b>	<b>43 821</b>	<b>49,9</b>	<b>7 510</b>	<b>65,1</b>
<b>Muu Eur – Övr. Eur – Rest of Eur.</b>	<b>9 682</b>	<b>11,0</b>	<b>9 496</b>	<b>10,8</b>	<b>97</b>	<b>0,8</b>
<b>Keh.maant – U.länd. – Dvng c.</b>	<b>7 068</b>	<b>8,1</b>	<b>5 560</b>	<b>6,3</b>	<b>553</b>	<b>4,8</b>
<b>OPEC</b>	<b>1 306</b>	<b>1,5</b>	<b>832</b>	<b>0,9</b>	<b>6</b>	<b>0,0</b>
<b>Eurooppa – Europa</b>	<b>67 353</b>	<b>76,8</b>	<b>73 452</b>	<b>83,7</b>	<b>10 785</b>	<b>93,6</b>
AL Albania – Albanien	4	0,0	2	0,0	–	–
AT Itävalta – Österr.	1 054	1,2	977	1,1	64	0,6
BE Belg. Lux.	2 252	2,6	2 736	3,1	813	7,1
BG Bulgaria – Bulgar.	44	0,1	44	0,1	0	0,0
CH Sveitsi – Schweiz	1 573	1,8	1 670	1,9	228	2,0
CS Tšekkoslov. – Tjeckosl.	368	0,4	347	0,4	2	0,0
DE Saksa – Tyskland	14 834	16,9	15 852	18,1	1 816	15,8
DK Tanska – Danmark	2 993	3,4	3 737	4,3	860	7,5
EE Viro – Estland	33	0,0	42	0,0	11	0,1
ES Espanja – Spanien	1 008	1,1	882	1,0	24	0,2
FO Färsaaret – Färöarna	32	0,0	31	0,0	0	0,0
FR Ranska – Frankr.	3 673	4,2	3 364	3,8	238	2,1
GB Iso-Brit. – Storbrit.	6 739	7,7	6 542	7,5	672	5,8
GR Kreikka – Grekland	311	0,4	247	0,3	1	0,0
HU Unkari – Ungern	355	0,4	342	0,4	2	0,0
IE Irlanti – Irland	555	0,6	453	0,5	84	0,7
IS Islanti – Island	36	0,0	35	0,0	1	0,0
IT Italia – Italien	3 661	4,2	3 191	3,6	51	0,4
LT Liettua – Litauen	1	0,0	1	0,0	1	0,0
LV Latvia – Lettland	9	0,0	2	0,0	1	0,0
MT Malta	8	0,0	2	0,0	0	0,0
NL Alankomaat – Nederl.	2 974	3,4	5 764	6,6	2 944	25,5
NO Norja – Norge	3 978	4,5	3 970	4,5	102	0,9
PL Puola – Polen	1 100	1,3	1 096	1,2	14	0,1
PT Portugali – Portugal	1 223	1,4	1 053	1,2	8	0,1
RO Romania – Rumänien	32	0,0	30	0,0	–	–
SE Ruotsi – Sverige	10 806	12,3	13 534	15,4	2 834	24,6
SU SNTL – Sovjetun.	7 455	8,5	7 346	8,4	16	0,1
TR Turkki – Turkiet	105	0,1	81	0,1	0	0,0
YU Jugoslavia – Jugosl.	135	0,2	79	0,1	0	0,0
<b>Afrikka – Afrika</b>	<b>636</b>	<b>0,7</b>	<b>531</b>	<b>0,6</b>	<b>2</b>	<b>0,0</b>
BI Burundi	7	0,0	6	0,0	–	–
CI Norsunluur. – Elfenb.k.	15	0,0	14	0,0	0	0,0
CM Kamerun	5	0,0	4	0,0	–	–
DZ Algeria – Algeriet	40	0,0	37	0,0	–	–
EG Egypti – Egypten	6	0,0	4	0,0	0	0,0
ET Etiopia – Etiopien	14	0,0	13	0,0	0	0,0
GH Ghana	5	0,0	5	0,0	–	–
KE Kenia – Kenya	66	0,1	64	0,1	0	0,0
MA Marokko – Marocko	95	0,1	80	0,1	0	0,0
MG Madagaskar	1	0,0	0	0,0	–	–
MU Mauritius	2	0,0	1	0,0	–	–
MW Malawi	13	0,0	6	0,0	–	–
MZ Mosambik – Mocambiq.	3	0,0	1	0,0	–	–
NA Namibia	2	0,0	2	0,0	–	–
NG Nigeria	241	0,3	240	0,3	–	–
RW Ruanda – Rwanda	1	0,0	1	0,0	0	0,0
SD Sudan	5	0,0	3	0,0	0	0,0
SZ Swazimaa – Swazil.	39	0,0	20	0,0	1	0,0
TN Tunisia – Tunisien	9	0,0	5	0,0	0	0,0
TZ Tansania – Tanzania	14	0,0	13	0,0	0	0,0
UG Uganda	1	0,0	0	0,0	–	–

<sup>1)</sup> Tarkoittaa muun kuin lähetysmaan alkuperää olevan tavaran jälleenvientiä lähetysmaasta Suomeen – Avser reexport från avsändningslandet till Finland av vara med ursprung i annat land än avsändningslandet.

## II 1. (Jatk. – Forts. – Cont. 1991)

Maaryhmä/maa Ländergrupp/land Group of countries/country		Alkuperämaa Ursprungsland Country of origin		Lähetysmaa Avsändningsland Country of consignment		Jälleenvienti lähetysmaasta Suomeen <sup>1)</sup> Reexport från avsändnings- landet till Finland <sup>1)</sup> Reexports to Finland	
		milj. mk	%	milj. mk	%	milj. mk	%
ZA	E-Afrikka – S.afrika	5	0,0	5	0,0	0	0,0
ZR	Zaire	34	0,0	0	0,0	–	–
ZW	Zimbabwe	10	0,0	5	0,0	–	–
<b>Aasia – Asien</b>		<b>10 937</b>	<b>12,5</b>	<b>7 845</b>	<b>8,9</b>	<b>546</b>	<b>4,7</b>
AE	Arabiemiir. – Arabemir.	183	0,2	185	0,2	3	0,0
AF	Afganistan – Afghan.	2	0,0	0	0,0	–	–
BD	Bangladesh	7	0,0	5	0,0	0	0,0
BH	Bahrain	7	0,0	7	0,0	–	–
CN	Kiina – Kina	912	1,0	337	0,4	1	0,0
CY	Kypros – Cypern	19	0,0	17	0,0	0	0,0
HK	Hongkong	483	0,5	821	0,9	457	4,0
ID	Indonesia – Indones.	117	0,1	90	0,1	1	0,0
IL	Israel	158	0,2	140	0,2	2	0,0
IN	Intia – Indien.	408	0,5	377	0,4	2	0,0
IR	Iran	101	0,1	6	0,0	1	0,0
JP	Japani – Japan	5 287	6,0	3 624	4,1	19	0,2
KP	Korean d.kt – Df. Korea	1	0,0	–	–	–	–
KR	Korean tas – R. Korea	618	0,7	432	0,5	2	0,0
LK	Sri Lanka	12	0,0	7	0,0	–	–
MM	Myanmar	1	0,0	0	0,0	0	0,0
MO	Macao	51	0,1	33	0,0	2	0,0
MY	Malesia – Malaysia	178	0,2	71	0,1	3	0,0
NP	Nepal	1	0,0	0	0,0	0	0,0
OM	Oman	312	0,4	312	0,4	–	–
PH	Filipp.	88	0,1	59	0,1	0	0,0
PK	Pakistan	50	0,1	36	0,0	0	0,0
SA	Saudi-Arab. – Saudiarab.	513	0,6	186	0,2	0	0,0
SG	Singapore	297	0,3	231	0,3	44	0,4
TH	Thaimaa – Thailand	313	0,4	266	0,3	3	0,0
TW	Taiwan	820	0,9	602	0,7	3	0,0
VN	Vietnam	1	0,0	0	0,0	–	–
<b>Amerikka – Amerika</b>		<b>8 324</b>	<b>9,5</b>	<b>5 555</b>	<b>6,3</b>	<b>195</b>	<b>1,7</b>
CA	Kanada – Canada	547	0,6	349	0,4	41	0,4
GL	Grönlandi – Grönland	3	0,0	–	–	–	–
US	USA	6 031	6,9	4 030	4,6	125	1,1
CR	Costa Rica	86	0,1	62	0,1	2	0,0
CU	Kuuba – Cuba	77	0,1	77	0,1	–	–
DO	Domin.tas. – Domin.r.	66	0,1	0	0,0	–	–
GT	Guatemala	51	0,1	47	0,1	1	0,0
HN	Honduras	33	0,0	22	0,0	0	0,0
HT	Haiti	1	0,0	0	0,0	–	–
JM	Jamaika – Jamaica	1	0,0	0	0,0	–	–
MX	Meksiko – Mexico	30	0,0	8	0,0	0	0,0
NI	Nicaragua	4	0,0	3	0,0	0	0,0
PA	Panama	90	0,1	63	0,1	4	0,0
PR	Puerto Rico	4	0,0	2	0,0	1	0,0
SV	Salvador	4	0,0	2	0,0	0	0,0
AR	Argentiina – Argent.	168	0,2	81	0,1	–	–
BR	Brasilia – Brasil.	469	0,5	317	0,4	1	0,0
CL	Chile	121	0,1	83	0,1	0	0,0
CO	Kolumbia – Colombia	405	0,5	286	0,3	0	0,0
EC	Ecuador	47	0,1	36	0,0	0	0,0
PE	Peru	10	0,0	8	0,0	0	0,0
PY	Paraguay	6	0,0	5	0,0	–	–
UY	Uruguay	5	0,0	21	0,0	18	0,2
VE	Venezuela	65	0,1	52	0,1	0	0,0
<b>Oseania – Oceanien</b>		<b>494</b>	<b>0,6</b>	<b>361</b>	<b>0,4</b>	<b>0</b>	<b>0,0</b>
AU	Australia – Austr.	319	0,4	208	0,2	0	0,0
NZ	U.Seelanti – Nya Zeel.	62	0,1	40	0,0	0	0,0
PG	Papua-Guinea	113	0,1	113	0,1	–	–

**II 2. Tuonti alkuperämaittain jaettuna lähetysmaiden mukaan vuonna 1991**  
**Importen enligt ursprungsländer fördelad enligt avsändningsländer år 1991**  
**Imports by countries of origin divided by countries of consignment in 1991**

Alkuperämaa Ursprungsländ Country of origin	Lähetysmaa Avsändningsland Country of con- signment	Alkuperämaa Ursprungsländ Country of origin	BE Belgia Belgien	DE Saksan l.t Fr Tyskl.	DK Tanska Danmark	FR Ranska Frankr.	GB Iso-Brit. Storbrit.	NL Alanko- maat Nederl.	SE Ruotsi Sverige	Muut Andra Other	Yhteensä Summa Total
milj. mk											
AT	Itävalta – Österr.	913	2	88	2	0	1	18	24	6	1 054
BE	Belg. Lux.	1 923		36	60	5	5	108	103	12	2 252
CH	Sveitsi – Schweiz	1 442	2	48	25	3	2	13	30	9	1 573
DE	Saksa – Tyskland	14 037	42		88	11	23	153	379	102	14 834
DK	Tanska – Danmark	2 877	1	10		1	2	9	87	6	2 993
ES	Espanja – Spanien	858	4	57	7	2	3	38	32	8	1 008
FR	Ranska – Frankr.	3 125	95	107	72		24	97	114	39	3 672
GB	Iso-Brit. – Storbrit.	5 870	31	58	228	10		122	374	46	6 739
GR	Kreikka – Grekland	246	1	17	8	0	1	3	31	5	311
HU	Unkari – Ungern	340	0	6	1	1	0	2	2	2	355
IE	Irlanti – Irland	369	31	16	6	0	19	49	56	9	555
IT	Italia – Italien	3 140	14	73	66	59	9	89	162	50	3 661
NL	Alankomaat – Nederl.	2 820	11	36	31	3	5		59	9	2 974
NO	Norja – Norge	3 868	2	6	12	2	41	2	45	1	3 978
PL	Puola – Polen	1 083	0	4	1	0	0	0	9	3	1 100
PT	Portugali – Portugal	1 046	7	31	24	1	0	6	100	8	1 223
SE	Ruotsi – Sverige	10 700	7	38	14	1	6	16		23	10 806
SU	SNTL – Sovjetun.	7 330	12	5	0	0	1	61	31	15	7 455
TR	Turkki – Turkiet	80	1	10	2	0	4	4	4	1	105
YU	Jugoslavia – Jugosl.	79	0	30	2	1	0	2	15	5	135
KE	Kenia – Kenya	64	–	1	0	–	1	1	0	0	66
MA	Marokko – Marocko	80	1	6	0	1	0	3	3	1	95
SZ	Swazimaa – Swazil.	19	0	2	–	–	0	18	0	0	39
CN	Kiina – Kina	335	5	35	11	2	8	24	67	425	912
HK	Hongkong	364	2	19	10	1	4	22	49	11	483
ID	Indonesia – Indones.	89	0	6	2	0	1	5	9	6	117
IL	Israel	137	3	8	1	0	1	5	2	1	158
IN	Intia – Indien	375	0	5	2	0	1	2	22	1	408
IR	Iran	5	–	3	0	0	3	88	1	1	101
JP	Japani – Japan	3 606	169	454	72	46	113	440	294	93	5 287
KR	Korean tas – R.Korea	430	8	65	5	3	10	24	43	29	618
MO	Macao	31	0	1	1	0	0	0	5	13	51
MY	Malesia – Malaysia	68	8	20	10	2	20	6	19	25	178
PH	Filipp.	59	0	5	0	0	2	14	4	3	88
PK	Pakistan	36	0	4	1	0	1	0	7	1	50
SA	Saudi-Arab. – Saudiarab.	186	8	0	–	–	0	317	1	0	513
SG	Singapore	187	4	31	1	2	8	29	21	12	297
TH	Thaimaa – Thailand	263	1	12	3	0	1	10	15	8	313
TW	Taiwan	599	5	30	5	2	16	69	50	44	820
CA	Kanada – Canada	308	43	8	3	0	11	110	19	45	547
US	USA	3 905	229	304	72	67	316	576	387	176	6 031
CR	Costa Rica	60	0	24	0	–	–	1	0	0	86
DO	Domin.tas. – Domin.r.	0	0	0	0	–	–	17	48	0	66
GT	Guatemala	46	0	4	0	–	0	0	0	0	51
HN	Honduras	22	0	1	–	–	0	0	9	0	33
MX	Meksiko – Mexico	7	2	5	1	0	0	5	4	5	30
PA	Panama	59	–	8	0	–	0	1	21	0	90
AR	Argentiina – Argent.	81	0	4	0	3	0	48	14	19	168
BR	Brasilia – Brasil.	316	16	15	1	1	5	78	26	11	469
CL	Chile	82	7	3	0	–	1	14	13	1	121
CO	Kolumbia – Colombia	286	0	4	0	1	0	106	4	5	405
EC	Ecuador	36	1	10	0	–	–	0	0	0	47
VE	Venezuela	52	0	0	–	–	0	10	1	2	65
AU	Australia – Austr.	208	23	3	0	0	1	70	3	11	319
NZ	U.Seelanti – Nya Zeel.	40	6	10	1	–	1	3	1	1	62

### III ULKOMAANKAUPPA TAVARAN KÄYTTÖTAR- KOITUKSEN JA VALMISTAVAN TOIMIALAN MUKAAN

Ulkomaankaupasta on esitetty tietoja tavarankäyttötarkoituksen ja valmistavan toimialan mukaan luokiteltuna vuodesta 1957 lähtien. Toimialaluokitus on tarkoitettu lähinnä vientiä varten ja tavarankäyttötarkoituksen mukainen luokitus tuontia varten. Vuodesta 1975 lähtien tuontitiedot ovat kuitenkin saatavissa myös valmistavan toimialan ja vuodesta 1977 lähtien vientitiedot tavarankäyttötarkoituksen mukaan luokiteltuna. Tuonnissa käytettävä toimialaluokitus poikkeaa hieman viennin vastaavasta luokituksesta.

Tavaraluokitukset on muodostettu HS-nimikkeistöstä siten, että kullekin HS-alanimikkeelle on määritelty toimiala ja käyttötarkoitus alanimikkeen pääasiallisen sisällön mukaan. Toimialaluokitus perustuu kansainväliseen ISIC:n (International Standard Industrial Classification of All Economic Activities) luokitukseen. Tavaraluokitusten tekstit on esitetty vain suomeksi. Ruotsin- ja englanninkieliset tekstit on julkaisun liitteessä.

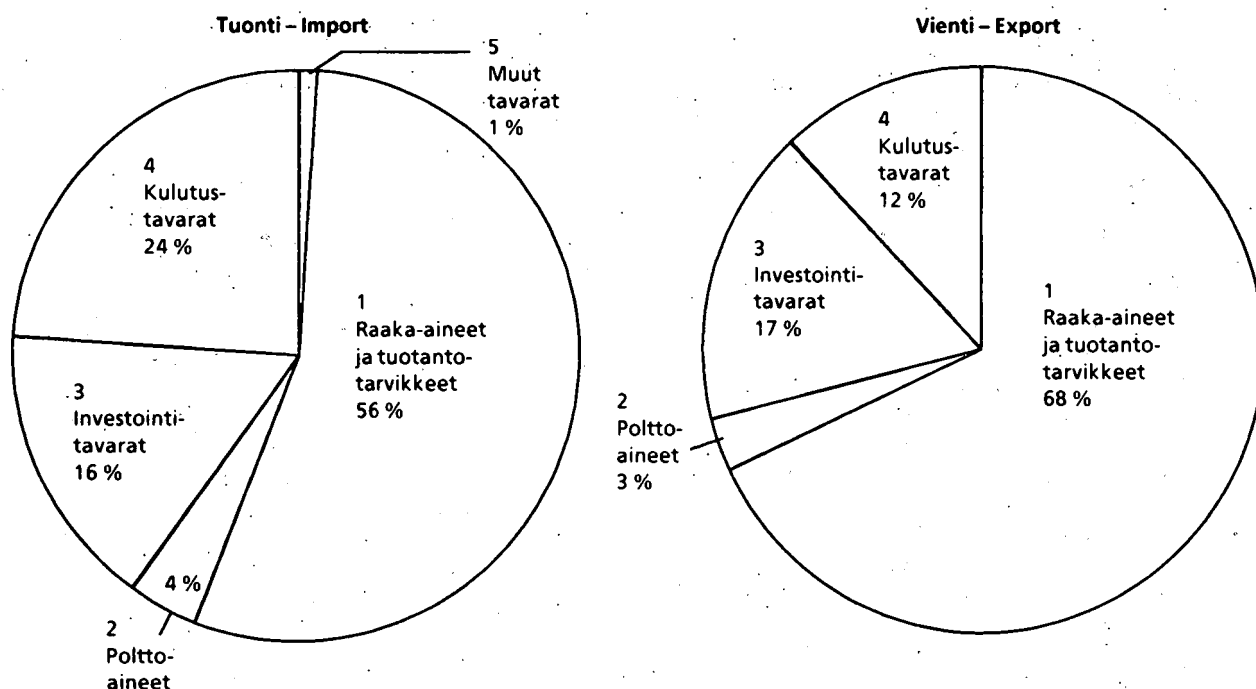
### III UTRIKESHANDELN ENLIGT VARORNAS AN- VÄNDNING OCH TILLVERKANDE NÄRINGS- GREN

Sedan 1957 har uppgifter klassificerade enligt varornas användning och tillverkande näringsgren presenterats över utrikeshandeln. Klassificeringen enligt näringsgren är närmast avsedd för exporten och enligt varornas användning för importen. Sedan 1975 har uppgifter över importen funnits tillgängliga även klassificerade enligt tillverkande näringsgren och sedan 1977 uppgifter över exporten enligt användningssyfte. Den näringsgrensklassifikation som används för importen avviker något från den klassifikation som används för exporten.

Varuklassificeringarna baserar sig på HS-nomenklaturen så att för varje HS-underposition fastställts en näringsgren och ett användningssyfte som baserats på underpositionens huvudsakliga innehåll. Näringsgrensklassifikationen grundar sig på den internationella ISIC (International Standard Industrial Classification of All Economic Activities) klassificeringen. Varuklassificeringstexterna finns endast på finska. De svenska och engelska texterna finns publicerade i bilagan.

## Ulkomaankauppa tavarankäytön mukaan vuonna 1991

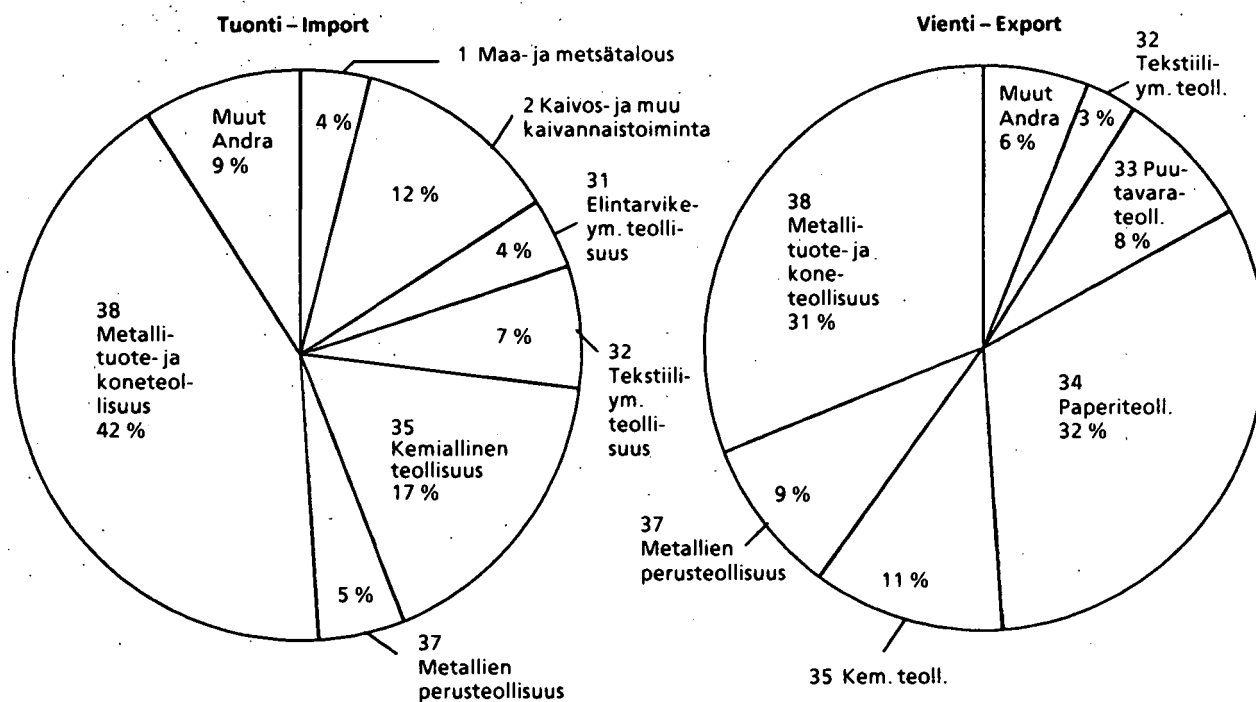
Utrikeshandeln enligt varornas användning år 1991



1 Råmaterial och produktionsföremål, 2 Bränslen, 3 Investeringsvaror, 4 Konsumtionsvaror, 5 Andra varor

## Ulkomaankauppa valmistavan toimialan mukaan vuonna 1991

Utrikeshandeln enligt tillverkande näringsgren år 1991



1 Lantbruk och skogshushållning samt fiske, 2 Brytning av mineralprodukter, 31 Livsmedels-, dryckesvaru- och tobaksindustri, 32 Textil-, beklädnads- och läderindustri, 33 Trävaruindustri, 34 Pappers- och grafisk industri, 35 Kemisk industri, 37 Metallbasindustri, 38 Metallprodukt- och maskinindustri

**III 1. Tuonti tavaroiden käytön mukaan vuosina 1987 – 1991**  
**Importen enligt varornas användning åren 1987 – 1991**  
**Imports by use of goods in 1987 – 1991**

Tavaraluokka/maaryhmä Varukategori/ländergrupp Goods category/group of countries	Milj. mk					%				
	1987	1988	1989	1990	1991	1987	1988	1989	1990	1991
<b>Koko tuonti – Totalimport – Total imports</b>	<b>86 696</b>	<b>88 229</b>	<b>105 519</b>	<b>103 027</b>	<b>87 744</b>	<b>100,0</b>	<b>100,0</b>	<b>100,0</b>	<b>100,0</b>	<b>100,0</b>
<b>1 Raaka-aineet ja tuotantotarvikkeet</b>	<b>49 391</b>	<b>48 006</b>	<b>56 845</b>	<b>55 473</b>	<b>48 808</b>	<b>57,0</b>	<b>54,4</b>	<b>53,9</b>	<b>53,8</b>	<b>55,6</b>
11 Maa- ja metsätalouteen	719	797	882	873	843	0,8	0,9	0,8	0,8	1,0
13 Teollisuuteen	44 271	42 196	49 716	48 458	42 630	51,1	47,8	47,1	47,0	48,6
131 Elintarvike-, juoma- ja tupakateollisuuteen	2 969	2 754	2 870	2 226	2 196	3,4	3,1	2,7	2,2	2,5
132 Tekstiili-, vaate- ja nahkateollisuuteen	3 832	3 165	3 263	2 987	2 306	4,4	3,6	3,1	2,9	2,6
1322 Langat	690	573	581	520	385	0,8	0,6	0,6	0,5	0,4
1323 Kankaat ja neulokset	1 692	1 316	1 338	1 273	1 040	2,0	1,5	1,3	1,2	1,2
133 Puutavateollisuuteen	533	648	713	653	585	0,6	0,7	0,7	0,6	0,7
134 Paperi- ja graafiseen teollisuuteen	3 080	3 362	3 816	3 634	3 388	3,6	3,8	3,6	3,5	3,9
135 Kemialliseen teollisuuteen	13 096	11 194	13 420	14 496	13 554	15,1	12,7	12,7	14,1	15,4
1351 Raakaöljy	6 369	4 064	5 059	6 255	6 258	7,3	4,6	4,8	6,1	7,1
136 Savi-, lasi- ja kivenjalostusteollisuuteen	505	442	528	517	420	0,6	0,5	0,5	0,5	0,5
137 Metallien perusteollisuuteen	2 519	2 930	3 746	3 580	3 483	2,9	3,3	3,6	3,5	4,0
138 Metallituote- ja koneteollisuuteen	17 169	17 123	20 634	19 648	16 105	19,8	19,4	19,6	19,1	18,4
1381 Valssaus tuotteet	1 787	1 721	2 246	1 878	1 357	2,1	2,0	2,1	1,8	1,5
1384 Koneteollisuuden tuotantotarvikkeet	4 403	4 132	5 035	5 064	4 097	5,1	4,7	4,8	4,9	4,7
1385 Sähköteknisen teollisuuden tuotantotarvikkeet	4 413	4 738	5 719	5 438	4 629	5,1	5,4	5,4	5,3	5,3
1386 Kulkuneuvoteollisuuden tuotantotarvikkeet	4 750	5 106	5 742	5 484	4 671	5,5	5,8	5,4	5,3	5,3
139 Muuhun teollisuuteen	568	579	724	716	595	0,7	0,7	0,7	0,7	0,7
15 Rakennustoimintaan	2 145	2 654	3 543	3 357	2 649	2,5	3,0	3,4	3,3	3,0
19 Muuhun toimintaan	2 256	2 359	2 704	2 785	2 685	2,6	2,7	2,6	2,7	3,1
<b>2 Polttoaineet</b>	<b>3 646</b>	<b>2 861</b>	<b>3 252</b>	<b>3 571</b>	<b>3 137</b>	<b>4,2</b>	<b>3,2</b>	<b>3,1</b>	<b>3,5</b>	<b>3,6</b>
21 Kiinteät polttoaineet	862	841	1 107	1 186	1 054	1,0	1,0	1,0	1,2	1,2
22 Nestemäiset polttoaineet	2 256	1 554	1 488	1 558	1 175	2,6	1,8	1,4	1,5	1,3
<b>3 Investointitavarat</b>	<b>14 815</b>	<b>16 596</b>	<b>20 605</b>	<b>19 365</b>	<b>13 972</b>	<b>17,1</b>	<b>18,8</b>	<b>19,5</b>	<b>18,8</b>	<b>15,9</b>
31 Maa- ja metsätalouteen	788	906	1 251	1 354	715	0,9	1,0	1,2	1,3	0,8
32 Kuljetusneuvot	2 551	3 638	4 345	4 104	2 591	2,9	4,1	4,1	4,0	3,0
33 Muut koneet ja laitteet	11 476	12 053	15 009	13 907	10 666	13,2	13,7	14,2	13,5	12,2
<b>4 Kulutustavarat</b>	<b>18 224</b>	<b>20 082</b>	<b>24 056</b>	<b>23 889</b>	<b>21 193</b>	<b>21,0</b>	<b>22,8</b>	<b>22,8</b>	<b>23,2</b>	<b>24,2</b>
41 Elintarvikkeet, juomat ja tupakka	2 900	2 883	3 165	3 303	3 530	3,3	3,3	3,0	3,2	4,0
42 Tekstiili- ja vaatekustavarat	3 310	3 640	4 080	4 502	4 233	3,8	4,1	3,9	4,4	4,8
43 Muut lyhytaikaiset kulutustavarat	4 139	4 521	5 347	5 730	5 603	4,8	5,1	5,1	5,6	6,4
44 Henkilöautot	4 026	4 393	5 409	4 473	2 990	4,6	5,0	5,1	4,3	3,4
45 Muut kestävät kulutustavarat	3 849	4 645	6 055	5 881	4 839	4,4	5,3	5,7	5,7	5,5
<b>5 Muut tavarat</b>	<b>620</b>	<b>684</b>	<b>762</b>	<b>728</b>	<b>633</b>	<b>0,7</b>	<b>0,8</b>	<b>0,7</b>	<b>0,7</b>	<b>0,7</b>

**III 2. Vienti toimialojen mukaan vuosina 1987 – 1991**  
**Exporten fördelad enligt näringsgrenar åren 1987 – 1991**  
**Exports by industries in 1987 – 1991**

Tavaraluokka/maaryhmä Varukategori/ländergrupp Goods category/group of countries	Milj. mk					%				
	1987	1988	1989	1990	1991	1987	1988	1989	1990	1991
<b>Koko vienti – Totalexport – Total exports</b>	<b>87 564</b>	<b>90 854</b>	<b>99 782</b>	<b>101 327</b>	<b>92 842</b>	<b>100,0</b>	<b>100,0</b>	<b>100,0</b>	<b>100,0</b>	<b>100,0</b>
<b>1 Maa- ja metsätalous sekä kalastus</b>	<b>2 298</b>	<b>1 319</b>	<b>1 406</b>	<b>885</b>	<b>1 053</b>	<b>2,6</b>	<b>1,5</b>	<b>1,4</b>	<b>0,9</b>	<b>1,1</b>
11 Maatalous	1 914	1 001	1 144	699	887	2,2	1,1	1,1	0,7	1,0
1122 Turkkiset, valmistamattomat	1 726	944	917	430	465	2,0	1,0	0,9	0,4	0,5
12 Metsätalous	360	233	200	152	134	0,4	0,3	0,2	0,2	0,1
<b>2 Kaivos- ja muu kaivannaistoiminta</b>	<b>275</b>	<b>329</b>	<b>461</b>	<b>410</b>	<b>423</b>	<b>0,3</b>	<b>0,4</b>	<b>0,5</b>	<b>0,4</b>	<b>0,5</b>
<b>3 Teollisuus</b>	<b>84 930</b>	<b>89 162</b>	<b>97 862</b>	<b>99 993</b>	<b>91 300</b>	<b>97,0</b>	<b>98,1</b>	<b>98,1</b>	<b>98,7</b>	<b>98,3</b>
31 Elintarvike-, juoma- ja tupakateollisuus	1 855	1 669	1 824	2 236	1 933	2,1	1,8	1,8	2,2	2,1
32 Tekstiili-, vaate- ja nahkateollisuus	4 925	4 136	3 617	3 325	2 614	5,6	4,6	3,6	3,3	2,8
321 Tekstiilit	976	825	874	908	942	1,1	0,9	0,9	0,9	1,0
322 Vaatteet	2 907	2 525	2 083	1 884	1 268	3,3	2,8	2,1	1,9	1,4
33 Puutavateollisuus	7 600	7 437	7 417	7 810	6 986	8,7	8,2	7,4	7,7	7,5
331 Sahattu ja höylätty puutavara, ml. karkeasti syrjäyty	4 225	4 356	4 260	4 432	4 034	4,8	4,8	4,3	4,4	4,3
332 Vaneri, vaneriviilu ja rimalevy	1 619	1 592	1 698	1 962	1 467	1,8	1,8	1,7	1,9	1,6
34 Paperi ja graafinen teollisuus	27 193	30 338	32 513	31 668	29 693	31,1	33,4	32,6	31,3	32,0
341 Paperimassa	3 951	4 622	5 245	3 878	2 800	4,5	5,1	5,3	3,8	3,0
343 Pahvi ja kartonki	3 740	4 512	4 840	4 901	4 980	4,3	5,0	4,9	4,8	5,4
344 Paperi	16 782	18 497	19 683	20 133	19 519	19,2	20,4	19,7	19,9	21,0
345 Pahvi- ja paperituotteet	1 802	1 839	1 811	1 752	1 411	2,1	2,0	1,8	1,7	1,5
35 Kemiaallinen teollisuus	8 067	8 153	8 843	9 541	10 538	9,2	9,0	8,9	9,4	11,4
36 Savi-, lasi- ja kivenjalostusteollisuus	1 046	1 011	1 062	1 096	1 101	1,2	1,1	1,1	1,1	1,2
37 Metallien perusteollisuus	6 282	7 536	9 135	8 091	8 588	7,2	8,3	9,2	8,0	9,3
371 Rauta ja teräs	4 102	4 506	5 288	4 883	5 823	4,7	5,0	5,3	4,8	6,3
372 Kupari	1 014	1 425	1 770	1 599	1 494	1,2	1,6	1,8	1,6	1,6
38 Metallituote- ja koneteollisuus	27 327	28 129	32 682	35 492	29 189	31,2	31,0	32,8	35,0	31,4
381 Metallituotteet	2 669	2 425	2 737	2 958	2 396	3,0	2,7	2,7	2,9	2,6
383 Puutavateollisuuskoneet	230	303	228	258	207	0,3	0,3	0,2	0,3	0,2
384 Paperiteollisuuskoneet	1 854	1 987	2 913	3 380	1 521	2,1	2,2	2,9	3,3	1,6
385 Kotitalouskoneet ja elektroniset viihdelaitteet	1 356	1 142	1 069	1 147	1 027	1,5	1,3	1,1	1,1	1,1
386 Sähkökoneet ja -laitteet, muualle kuulumattomat; kaapelit	4 453	4 694	6 291	7 253	6 038	5,1	5,2	6,3	7,2	6,5
388 Kuljetusneuvot ja niiden osat	6 788	8 508	8 372	7 508	6 787	7,8	9,4	8,4	7,4	7,3
3881 Laivat ja niiden moottorit	2 133	4 143	3 655	2 869	2 049	2,4	4,6	3,7	2,8	2,2
3883 Autot ja niiden moottorit	3 175	3 146	3 297	3 176	3 705	3,6	3,5	3,3	3,1	4,0
39 Muu teollisuus	634	753	769	735	657	0,7	0,8	0,8	0,7	0,7
<b>4 Muu toiminta</b>	<b>50</b>	<b>32</b>	<b>35</b>	<b>24</b>	<b>53</b>	<b>0,1</b>	<b>0,0</b>	<b>0,0</b>	<b>0,0</b>	<b>0,1</b>
<b>5 Muut tavarat</b>	<b>12</b>	<b>12</b>	<b>18</b>	<b>15</b>	<b>12</b>	<b>0,0</b>	<b>0,0</b>	<b>0,0</b>	<b>0,0</b>	<b>0,0</b>

**III 3. Tuonti toimialojen mukaan vuosina 1987 – 1991**  
**Importen enligt näringsgrenar åren 1987 – 1991**  
**Imports by industries in 1987 – 1991**

Tavaraluokka Varukategori Goods category	Milj. mk					Osuus koko tuonnista Andel av totalimporten Share of total imports				
	1987	1988	1989	1990	1991	1987	1988	1989	1990	1991
<b>Koko tuonti – Totalimport – Total imports</b>	<b>86 696</b>	<b>88 229</b>	<b>105 519</b>	<b>103 027</b>	<b>87 744</b>	<b>100,0</b>	<b>100,0</b>	<b>100,0</b>	<b>100,0</b>	<b>100,0</b>
<b>1 Maa- ja metsätalous sekä kalastus</b>	<b>3 781</b>	<b>3 827</b>	<b>4 052</b>	<b>3 514</b>	<b>3 348</b>	<b>4,4</b>	<b>4,3</b>	<b>3,8</b>	<b>3,4</b>	<b>3,8</b>
11 Maatalous	2 903	2 889	2 928	2 522	2 548	3,3	3,3	2,8	2,4	2,9
12 Metsätalous	837	903	1 080	955	759	1,0	1,0	1,0	0,9	0,9
<b>2 Kaivos- ja muu kaivannaistoiminta</b>	<b>9 353</b>	<b>7 361</b>	<b>9 039</b>	<b>10 616</b>	<b>10 324</b>	<b>10,8</b>	<b>8,3</b>	<b>8,6</b>	<b>10,3</b>	<b>11,8</b>
21 Kivihili, raakaöljy ja maakaasu	7 736	5 367	6 821	8 265	8 215	8,9	6,1	6,5	8,0	9,4
23 Malmikaivos- ja muu kaivannaistoiminta	1 617	1 993	2 218	2 351	2 109	1,9	2,3	2,1	2,3	2,4
<b>3 Teollisuus</b>	<b>72 240</b>	<b>75 888</b>	<b>91 085</b>	<b>87 526</b>	<b>72 811</b>	<b>83,3</b>	<b>86,0</b>	<b>86,3</b>	<b>85,0</b>	<b>83,0</b>
31 Elintarvike-, juoma- ja tupakkateollisuus	3 095	3 022	3 344	3 232	3 336	3,6	3,4	3,2	3,1	3,8
311 Elintarviketeollisuuden tuotteet	2 694	2 651	2 852	2 697	2 776	3,1	3,0	2,7	2,6	3,2
313 Juoma- ja tupakkateollisuuden tuotteet	402	371	492	535	560	0,5	0,4	0,5	0,5	0,6
32 Tekstiili-, vaate- ja nahkateollisuus	6 769	6 530	7 153	7 481	6 474	7,8	7,4	6,8	7,3	7,4
321 Tekstiilit	3 390	2 874	3 022	2 924	2 399	3,9	3,3	2,9	2,8	2,7
322 Vaatteet	2 444	2 714	3 054	3 460	3 254	2,8	3,1	2,9	3,4	3,7
33 Puutavateollisuus	982	1 192	1 710	1 675	1 400	1,1	1,4	1,6	1,6	1,6
331 Puutavateollisuuden tuotteet, pl. huonekalut	548	620	901	845	645	0,6	0,7	0,9	0,8	0,7
332 Huonekalut	434	572	810	830	755	0,5	0,6	0,8	0,8	0,9
34 Paperi- ja graafinen teollisuus	1 840	1 862	2 237	2 268	2 199	2,1	2,1	2,1	2,2	2,5
341 Paperiteollisuuden tuotteet	1 267	1 296	1 556	1 557	1 506	1,5	1,5	1,5	1,5	1,7
342 Graafisen teollisuuden tuotteet	573	566	681	711	693	0,7	0,6	0,6	0,7	0,8
35 Kemiallinen teollisuus	14 873	14 521	16 740	16 815	15 043	17,2	16,5	15,9	16,3	17,1
351 Maaöljy- ja kivihilituotteet	2 812	2 019	2 346	2 573	2 311	3,2	2,3	2,2	2,5	2,6
352 Muoviraaka-aineet	2 021	2 112	2 408	2 282	1 855	2,3	2,4	2,3	2,2	2,1
353 Muoviteollisuuden tuotteet	1 745	1 775	2 136	2 148	1 874	2,0	2,0	2,0	2,1	2,1
355 Kumiteollisuuden tuotteet	1 466	1 471	1 618	1 453	1 089	1,7	1,7	1,5	1,4	1,2
36 Savi-, lasi- ja kivenjalostusteollisuus	1 294	1 300	1 642	1 660	1 412	1,5	1,5	1,6	1,6	1,6
37 Metallien perusteollisuus	4 448	5 025	6 638	5 471	4 667	5,1	5,7	6,3	5,3	5,3
371 Rauta ja teräs	2 887	2 821	3 873	3 508	3 010	3,3	3,2	3,7	3,4	3,4
38 Metallituote- ja koneiteollisuus	37 804	41 023	49 940	47 234	36 786	43,6	46,5	47,3	45,8	41,9
381 Metallituotteet	2 683	2 743	3 316	3 281	2 546	3,1	3,1	3,1	3,2	2,9
382 Koneet ja laitteet, pl. sähkökoneet ja -laitteet	14 752	15 204	18 713	18 229	13 755	17,0	17,2	17,7	17,7	15,7
383 Sähkökoneet ja -laitteet sekä kaapelit	7 462	8 083	9 731	9 405	8 385	8,6	9,2	9,2	9,1	9,6
384 Kuljetusneuvot ja niiden osat	10 242	12 281	14 979	13 184	9 360	11,8	13,9	14,2	12,8	10,7
39 Muu teollisuus	1 135	1 413	1 679	1 692	1 494	1,3	1,6	1,6	1,6	1,7
<b>4 Muu toiminta</b>	<b>1 286</b>	<b>1 092</b>	<b>1 244</b>	<b>1 267</b>	<b>1 210</b>	<b>1,5</b>	<b>1,2</b>	<b>1,2</b>	<b>1,2</b>	<b>1,4</b>
<b>5 Muut tavarat</b>	<b>37</b>	<b>61</b>	<b>99</b>	<b>103</b>	<b>52</b>	<b>0,0</b>	<b>0,1</b>	<b>0,1</b>	<b>0,1</b>	<b>0,1</b>

1 Lantbruk och skogshushållning samt fiske – Agriculture, forestry and fishing, 11 Lantbruk – Agriculture, 12 Skogshushållning – Forestry, 2 Brytning av mineralprodukter – Mining and quarrying, 21 Stenkol, råolja och naturgas – Coal, crude oil and natural gas, 23 Malmbrytning och annan brytning och utvinning – Metal ore mining and other mining, 3 Industri – Industry, 31 Livsmedels-, dryckesvaru- och tobaksindustri – Food, beverage and tobacco industry, 311 Livsmedelsindustrins produkter – Products of food industry, 313 Dryckesvaru- och tobaksindustrins produkter – Products of beverage and tobacco industry, 32 Textil-, beklädnads- och läderindustri – Textile, clothing and leather industry, 321 Textiler – Textiles, 322 Kläder – Clothes, 33 Trävaruindustri – Wood industry, 331 Trävaruindustrins produkter, utom möbler – Products of wood industry, excl. furniture, 332 Möbler – Furniture, 34 Pappers- och grafisk industri – Paper and graphic industry, 341 Pappersindustrins produkter – Products of paper industry, 342 Grafiska industrins produkter – Products of graphic industry, 35 Kemisk industri – Chemical industry, 351 Jordolje- och stenkolsprodukter – Petroleum and coal products, 352 Plastråämnen – Plastic materials, 353 Plastindustrins produkter – Products of plastics industry, 355 Gummiindustrins produkter – Products of rubber industry, 36 Lervaru-, glas- och stenförädlingsindustri – Pottery, glass and stone processing industry, 37 Metallbasindustri – Basic metal industry, 371 Järn och stål – Iron and steel, 38 Metallprodukt- och maskinindustri – Metal product and machine industry, 381 Metallprodukter – Metal products, 382 Maskiner och apparater, icke-elektriska – Machinery and equipment, excl. electrical machinery and equipment, 383 Elektriska maskiner och apparater samt kablar – Electrical machinery and equipment; cables, 384 Transportmedel och delar till dessa – Transport equipment and parts thereof, 39 Annan industri – Other industry, 4 Annan verksamhet – Other activity, 5 Andra varor – Other articles.

**III 4. Vienti tavaroiden käytön mukaan vuosina 1987 – 1991**  
**Exporten enligt varornas användning åren 1987 – 1991**  
**Exports by use of goods in 1987 – 1991**

Tavaraluokka Varukategori Goods category	Milj. mk					Osuus koko viennistä Andel av totalexporten Share of total exports				
	1987	1988	1989	1990	1991	1987	1988	1989	1990	1991
<b>Koko vienti – Totalexport – Total exports</b>	<b>87 564</b>	<b>90 854</b>	<b>99 782</b>	<b>101 327</b>	<b>92 842</b>	<b>100,0</b>	<b>100,0</b>	<b>100,0</b>	<b>100,0</b>	<b>100,0</b>
<b>1 Raaka-aineet ja tuotantotarvikkeet</b>	<b>58 702</b>	<b>61 362</b>	<b>68 465</b>	<b>67 828</b>	<b>63 532</b>	<b>67,0</b>	<b>67,5</b>	<b>68,6</b>	<b>66,9</b>	<b>68,4</b>
11 Maa- ja metsätalouteen	511	406	502	404	536	0,6	0,4	0,5	0,4	0,6
13 Teollisuuteen	53 624	57 244	63 907	63 140	59 146	61,2	63,0	64,0	62,3	63,7
131 Elintarvike-, juoma- ja tupakkateollisuuteen	1 691	1 446	1 580	1 502	1 321	1,9	1,6	1,6	1,5	1,4
132 Tekstiili-, vaate- ja nahkateollisuuteen	3 112	2 248	2 428	1 973	1 899	3,6	2,5	2,4	1,9	2,0
1323 Kankaat ja neulokset	466	417	439	469	517	0,5	0,5	0,4	0,5	0,6
1324 Vuodat ja turkikset	1 944	1 135	1 132	597	628	2,2	1,2	1,1	0,6	0,7
133 Puutavarateollisuuteen	6 392	6 558	6 554	6 878	5 915	7,3	7,2	6,6	6,8	6,4
134 Paperi- ja graafiseen teollisuuteen	24 694	28 366	30 508	29 664	28 065	28,2	31,2	30,6	29,3	30,2
135 Kemialliseen teollisuuteen	3 260	4 268	4 994	5 104	5 004	3,7	4,7	5,0	5,0	5,4
136 Savi-, lasi- ja kivenjalostusteollisuuteen	251	304	321	307	358	0,3	0,3	0,3	0,3	0,4
137 Metallien perusteollisuuteen	1 420	1 476	1 619	1 218	1 129	1,6	1,6	1,6	1,2	1,2
138 Metallituote- ja koneteollisuuteen	12 512	12 350	15 614	16 199	15 081	14,3	13,6	15,6	16,0	16,2
1381 Valsaus tuotteet	3 009	3 745	4 558	4 207	4 990	3,4	4,1	4,6	4,2	5,4
1384 Koneteollisuuden tuotantotarvikkeet	3 292	2 890	3 835	4 611	3 519	3,8	3,2	3,8	4,6	3,8
1385 Sähkötekniikan teollisuuden tuotantotarvikkeet	2 513	2 601	3 215	3 294	2 784	2,9	2,9	3,2	3,3	3,0
1386 Kulkuneuvoteollisuuden tuotantotarvikkeet	1 931	1 598	1 777	2 034	1 974	2,2	1,8	1,8	2,0	2,1
139 Muuhun teollisuuteen	292	229	288	295	374	0,3	0,3	0,3	0,3	0,4
15 Rakennustoimintaan	3 110	2 960	3 287	3 454	3 037	3,6	3,3	3,3	3,4	3,3
19 Muuhun toimintaan	1 457	753	769	830	814	1,7	0,8	0,8	0,8	0,9
<b>2 Polttoaineet</b>	<b>1 678</b>	<b>1 337</b>	<b>724</b>	<b>1 217</b>	<b>2 455</b>	<b>1,9</b>	<b>1,5</b>	<b>0,7</b>	<b>1,2</b>	<b>2,6</b>
22 Nestemäiset polttoaineet	1 674	1 337	724	1 217	2 455	1,9	1,5	0,7	1,2	2,6
<b>3 Investointitavarat</b>	<b>13 960</b>	<b>16 144</b>	<b>18 493</b>	<b>19 882</b>	<b>15 320</b>	<b>15,9</b>	<b>17,8</b>	<b>18,5</b>	<b>19,6</b>	<b>16,5</b>
31 Maa- ja metsätalouteen	584	1 033	1 464	692	530	0,7	1,1	1,5	0,7	0,6
32 Kuljetusneuvot	3 642	4 521	4 471	3 947	3 262	4,2	5,0	4,5	3,9	3,5
33 Muut koneet ja laitteet	9 734	10 590	12 558	15 242	11 529	11,1	11,7	12,6	15,0	12,4
<b>4 Kulutustavarat</b>	<b>13 176</b>	<b>11 985</b>	<b>12 072</b>	<b>12 379</b>	<b>11 510</b>	<b>15,0</b>	<b>13,2</b>	<b>12,1</b>	<b>12,2</b>	<b>12,4</b>
41 Elintarvikkeet, juomat ja tupakka	1 674	1 395	1 445	1 822	1 658	1,9	1,5	1,4	1,8	1,8
42 Tekstiili- ja vaatetustavarat	3 851	3 204	2 612	2 346	1 578	4,4	3,5	2,6	2,3	1,7
43 Muut lyhytaikaiset kulutustavarat	2 648	2 727	3 142	3 310	3 029	3,0	3,0	3,1	3,3	3,3
44 Henkilöautot	2 053	2 003	2 016	1 930	2 371	2,3	2,2	2,0	1,9	2,6
45 Muut kestävät kulutustavarat	2 950	2 656	2 857	2 973	2 873	3,4	2,9	2,9	2,9	3,1
<b>5 Muut tavarat</b>	<b>48</b>	<b>26</b>	<b>27</b>	<b>21</b>	<b>25</b>	<b>0,1</b>	<b>0,0</b>	<b>0,0</b>	<b>0,0</b>	<b>0,0</b>



## III 5. (Jatk. - Forts. - Cont. 1991)

		Arvo Värde Value milj. mk	Osuus Andel Share %			Arvo Värde Value milj. mk	Osuus Andel Share %			Arvo Värde Value milj. mk	Osuus Andel Share %
TZ	Tansania - Tanzania	14	0,6	<b>134</b>	<b>Paperi- ja graafiseen teollisuuteen</b>	<b>3 388</b>	<b>100,0</b>	GB	Iso-Brit. - Storbrit.	1 138	18,2
CN	Kiina - Kina	19	0,9	AT	Itävalta - Österr.	24	0,7	NO	Norja - Norge	1 579	25,2
ID	Indonesia - Indones.	8	0,4	BE	Belg. Lux.	76	2,2	SU	SNTL - Sovjetun.	2 000	32,0
IL	Israel	10	0,4	CH	Sveitsi - Schweiz	58	1,7	DZ	Algeria - Algeriet	37	0,6
IN	Intia - Indien	8	0,3	DE	Saksa - Tyskland	579	17,1	NG	Nigeria	240	3,8
JP	Japani - Japan	14	0,6	DK	Tanska - Danmark	80	2,4	AE	Arabiemiir. - Arabemir.	179	2,9
PH	Filipp.	7	0,3	ES	Espanja - Spanien	11	0,3	IN	Intia - Indien	18	0,3
CA	Kanada - Canada	8	0,4	FR	Ranska - Frankr.	149	4,4	IR	Iran	88	1,4
US	USA	324	14,8	GB	Iso-Brit. - Storbrit.	587	17,3	OM	Oman	312	5,0
CR	Costa Rica	48	2,2	IE	Irlanti - Irland	24	0,7	SA	Saudi-Arab. - Saudiarab.	440	7,0
CU	Kuuba - Cuba	77	3,5	IT	Italia - Italien	30	0,9	<b>136</b>	<b>Savi-, lasi- ja kivenjalostusteollisuuteen</b>	<b>420</b>	<b>100,0</b>
GT	Guatemala	46	2,1	NL	Alankomaat - Nederl.	126	3,7	BE	Belg. Lux.	19	4,5
AR	Argentiina - Argent.	38	1,7	NO	Norja - Norge	114	3,4	DE	Saksa - Tyskland	127	30,2
BR	Brasilia - Brasil.	251	11,4	PL	Puola - Polen	58	1,7	DK	Tanska - Danmark	18	4,3
CO	Kolumbia - Colombia	151	6,9	PT	Portugali - Portugal	48	1,4	ES	Espanja - Spanien	18	4,4
AU	Australia - Austr.	18	0,8	SE	Ruotsi - Sverige	529	15,6	FR	Ranska - Frankr.	24	5,7
NZ	U.Seelanti - Nya Zeel.	10	0,5	SU	SNTL - Sovjetun.	498	14,7	GB	Iso-Brit. - Storbrit.	40	9,6
<b>132</b>	<b>Tekstiili-, vaate- ja nahkateollisuuteen</b>	<b>2 306</b>	<b>100,0</b>	JP	Japani - Japan	57	1,7	NL	Alankomaat - Nederl.	27	6,3
AT	Itävalta - Österr.	61	2,6	CA	Kanada - Canada	39	1,2	PL	Puola - Polen	31	7,4
BE	Belg. Lux.	92	4,0	US	USA	231	6,8	SE	Ruotsi - Sverige	38	9,1
CH	Sveitsi - Schweiz	105	4,5	BR	Brasilia - Brasil.	45	1,3	SU	SNTL - Sovjetun.	16	3,8
CS	Tsekkoslov. - Tjeckosl.	24	1,0	<b>135</b>	<b>Kemialliseen teollisuuteen</b>	<b>13 554</b>	<b>100,0</b>	US	USA	21	5,0
DE	Saksa - Tyskland	605	26,2	AT	Itävalta - Österr.	57	0,4	<b>137</b>	<b>Metallien perusteollisuuteen</b>	<b>3 483</b>	<b>100,0</b>
DK	Tanska - Danmark	69	3,0	BE	Belg. Lux.	429	3,2	AT	Itävalta - Österr.	10	0,3
ES	Espanja - Spanien	28	1,2	CH	Sveitsi - Schweiz	122	0,9	BE	Belg. Lux.	32	0,9
FR	Ranska - Frankr.	174	7,5	CS	Tsekkoslov. - Tjeckosl.	36	0,3	CS	Tsekkoslov. - Tjeckosl.	10	0,3
GB	Iso-Brit. - Storbrit.	191	8,3	DE	Saksa - Tyskland	1 418	10,5	DE	Saksa - Tyskland	70	2,0
HU	Unkari - Ungern	14	0,6	DK	Tanska - Danmark	390	2,9	ES	Espanja - Spanien	48	1,4
IE	Irlanti - Irland	13	0,5	ES	Espanja - Spanien	35	0,3	FR	Ranska - Frankr.	17	0,5
IT	Italia - Italien	289	12,5	FR	Ranska - Frankr.	343	2,5	GB	Iso-Brit. - Storbrit.	66	1,9
NL	Alankomaat - Nederl.	93	4,1	GB	Iso-Brit. - Storbrit.	1 675	12,4	GR	Kreikka - Grekland	84	2,4
NO	Norja - Norge	25	1,1	HU	Unkari - Ungern	43	0,3	IE	Irlanti - Irland	64	1,8
PL	Puola - Polen	13	0,5	IE	Irlanti - Irland	42	0,3	NL	Alankomaat - Nederl.	134	3,9
PT	Portugali - Portugal	51	2,2	IT	Italia - Italien	148	1,1	NO	Norja - Norge	258	7,4
SE	Ruotsi - Sverige	127	5,5	NL	Alankomaat - Nederl.	694	5,1	PL	Puola - Polen	104	3,0
SU	SNTL - Sovjetun.	30	1,3	NO	Norja - Norge	1 883	13,9	PT	Portugali - Portugal	185	5,3
CN	Kiina - Kina	32	1,4	PL	Puola - Polen	65	0,5	SE	Ruotsi - Sverige	612	17,6
IN	Intia - Indien	8	0,3	PT	Portugali - Portugal	14	0,1	SU	SNTL - Sovjetun.	410	11,8
JP	Japani - Japan	47	2,0	SE	Ruotsi - Sverige	790	5,8	YU	Jugoslavia - Jugosl.	13	0,4
KR	Korean tas - R.Korea	24	1,1	SU	SNTL - Sovjetun.	3 019	22,3	ZR	Zaire	34	1,0
PK	Pakistan	20	0,9	TR	Turkki - Turkiet	16	0,1	IN	Intia - Indien	287	8,2
CA	Kanada - Canada	7	0,3	DZ	Algeria - Algeriet	40	0,3	JP	Japani - Japan	16	0,5
US	USA	64	2,8	NG	Nigeria	240	1,8	TW	Taiwan	158	4,5
BR	Brasilia - Brasil.	37	1,6	AE	Arabiemiir. - Arabemir.	179	1,3	CA	Kanada - Canada	135	3,9
PE	Peru	7	0,3	CN	Kiina - Kina	18	0,1	US	USA	74	2,1
<b>133</b>	<b>Puutavateollisuuteen</b>	<b>585</b>	<b>100,0</b>	ID	Indonesia - Indones.	13	0,1	DO	Domin.tas. - Domin.r.	65	1,9
AT	Itävalta - Österr.	15	2,5	IL	Israel	7	0,0	BR	Brasilia - Brasil.	23	0,6
DE	Saksa - Tyskland	133	22,7	IN	Intia - Indien	19	0,1	CL	Chile	66	1,9
DK	Tanska - Danmark	21	3,7	IR	Iran	91	0,7	CO	Kolumbia - Colombia	108	3,1
FR	Ranska - Frankr.	14	2,4	JP	Japani - Japan	195	1,4	AU	Australia - Austr.	248	7,1
GB	Iso-Brit. - Storbrit.	13	2,1	KR	Korean tas - R.Korea	18	0,1	PG	Papua - Guinea	113	3,2
IT	Italia - Italien	18	3,0	MY	Malesia - Malaysia	8	0,1	<b>138</b>	<b>Metallituote- ja kone-teollisuuteen</b>	<b>16 105</b>	<b>100,0</b>
NO	Norja - Norge	11	2,0	OM	Oman	312	2,3	AT	Itävalta - Österr.	298	1,8
PL	Puola - Polen	9	1,5	SA	Saudi-Arab. - Saudiarab.	510	3,8	BE	Belg. Lux.	328	2,0
SE	Ruotsi - Sverige	68	11,6	SG	Singapore	7	0,1	CH	Sveitsi - Schweiz	308	1,9
SU	SNTL - Sovjetun.	91	15,5	TW	Taiwan	13	0,1	CS	Tsekkoslov. - Tjeckosl.	82	0,5
CI	Norsunluur. - Elfenb.k.	14	2,4	CA	Kanada - Canada	49	0,4	DE	Saksa - Tyskland	4 292	26,7
ID	Indonesia - Indones.	8	1,4	US	USA	573	4,2	DK	Tanska - Danmark	371	2,3
CA	Kanada - Canada	13	2,1	AR	Argentiina - Argent.	12	0,1	ES	Espanja - Spanien	189	1,2
US	USA	30	5,1	BR	Brasilia - Brasil.	7	0,1	FR	Ranska - Frankr.	865	5,4
AR	Argentiina - Argent.	60	10,3	<b>1351</b>	<b>Raakaöljy</b>	<b>6 258</b>	<b>100,0</b>				
				DK	Tanska - Danmark	228	3,6				

## III 5. (Jatk. - Forts. - Cont. 1991)

	Arvo Värde Value milj. mk	Osuus Andel Share %		Arvo Värde Value milj. mk	Osuus Andel Share %		Arvo Värde Value milj. mk	Osuus Andel Share %			
GB	1 173	7,3	TR	Turkki - Turkiet	7	0,3	BE	Belg. Lux.	218	1,6	
HU	81	0,5	JP	Japani - Japan	32	1,2	CH	Sveitsi - Schweiz	398	2,8	
IE	41	0,3	KR	Korean tas - R.Korea	8	0,3	CS	Tsekkoslov. - Tjeckosl.	27	0,2	
IT	774	4,8	TH	Thaimaa - Thailand	9	0,3	DE	Saksa - Tyskland	3 364	24,1	
LV	7	0,0	CA	Kanada - Canada	12	0,5	DK	Tanska - Danmark	446	3,2	
NL	267	1,7	US	USA	31	1,2	ES	Espanja - Spanien	84	0,6	
NO	271	1,7					FR	Ranska - Frankr.	517	3,7	
PL	110	0,7					GB	Iso-Brit. - Storbrit.	948	6,8	
PT	34	0,2	19	<b>Muuhun toimintaan</b>	<b>2 685</b>	<b>100,0</b>	HU	Unkari - Ungern	15	0,1	
RO	18	0,1	AT	Itävalta - Österr.	17	0,6	IE	Irlanti - Irland	112	0,8	
SE	3 113	19,3	BE	Belg. Lux.	56	2,1	IT	Italia - Italian	726	5,2	
SU	242	1,5	CH	Sveitsi - Schweiz	16	0,6	NL	Alankomaat - Nederl.	215	1,5	
TR	9	0,1	DE	Saksa - Tyskland	436	16,2	NO	Norja - Norge	693	5,0	
YU	33	0,2	DK	Tanska - Danmark	88	3,3	PL	Puola - Polen	27	0,2	
BH	7	0,0	FR	Ranska - Frankr.	81	3,0	PT	Portugali - Portugal	38	0,3	
CN	28	0,2	GB	Iso-Brit. - Storbrit.	150	5,6	SE	Ruotsi - Sverige	1 527	10,9	
HK	54	0,3	IE	Irlanti - Irland	10	0,4	SU	SNTL - Sovjetun.	75	0,5	
IL	11	0,1	IT	Italia - Italian	46	1,7	YU	Jugoslavia - Jugosl.	14	0,1	
IN	8	0,0	NL	Alankomaat - Nederl.	86	3,2	CN	Kiina - Kina	36	0,3	
JP	1 202	7,5	NO	Norja - Norge	48	1,8	HK	Hongkong	53	0,4	
KR	97	0,6	SE	Ruotsi - Sverige	627	23,3	IL	Israel	8	0,1	
MY	53	0,3	SU	SNTL - Sovjetun.	686	25,5	JP	Japani - Japan	1 556	11,1	
PH	14	0,1	CN	Kiina - Kina	9	0,3	KR	Korean tas - R.Korea	83	0,6	
SG	68	0,4	HK	Hongkong	7	0,3	MY	Malesia - Malaysia	26	0,2	
TH	7	0,0	JP	Japani - Japan	154	5,7	SG	Singapore	112	0,8	
TW	163	1,0	KR	Korean tas - R.Korea	16	0,6	TH	Thaimaa - Thailand	13	0,1	
CA	114	0,7	TW	Taiwan	7	0,3	TW	Taiwan	231	1,7	
US	1 274	7,9	US	USA	105	3,9	CA	Kanada - Canada	76	0,5	
BR	41	0,3					US	USA	2 155	15,4	
VE	13	0,1					MX	Meksiko - Mexico	8	0,1	
			2	<b>Polttoaineet</b>	<b>3 137</b>	<b>100,0</b>	BR	Brasilia - Brasil.	7	0,1	
139	<b>Muuhun teollisuuteen</b>	<b>595</b>	BE	Belg. Lux.	122	3,9					
AT	Itävalta - Österr.	11	1,9	GB	Iso-Brit. - Storbrit.	9	0,3				
BE	Belg. Lux.	18	3,0	NL	Alankomaat - Nederl.	33	1,1	31	<b>Maa- ja metsätalou-</b>		
CH	Sveitsi - Schweiz	32	5,5	NO	Norja - Norge	27	0,9	teen	<b>715</b>	<b>100,0</b>	
DE	Saksa - Tyskland	109	18,4	PL	Puola - Polen	519	16,5	BE	Belg. Lux.	18	2,5
DK	Tanska - Danmark	10	1,7	SE	Ruotsi - Sverige	32	1,0	CS	Tsekkoslov. - Tjeckosl.	18	2,6
FR	Ranska - Frankr.	36	6,0	SU	SNTL - Sovjetun.	2 036	64,9	DE	Saksa - Tyskland	178	24,9
GB	Iso-Brit. - Storbrit.	47	8,0	CN	Kiina - Kina	41	1,3	DK	Tanska - Danmark	43	6,0
IT	Italia - Italian	25	4,3	CA	Kanada - Canada	8	0,3	FR	Ranska - Frankr.	51	7,2
NL	Alankomaat - Nederl.	20	3,3	US	USA	123	3,9	GB	Iso-Brit. - Storbrit.	112	15,6
NO	Norja - Norge	8	1,3	CO	Kolumbia - Colombia	130	4,2	IT	Italia - Italian	47	6,5
SE	Ruotsi - Sverige	68	11,4	VE	Venezuela	51	1,6	NL	Alankomaat - Nederl.	13	1,8
HK	Hongkong	14	2,3					NO	Norja - Norge	42	5,8
JP	Japani - Japan	91	15,4					SE	Ruotsi - Sverige	115	16,0
US	USA	67	11,3	21	<b>Kiinteät polttoaineet</b>	<b>1 054</b>	<b>100,0</b>	SU	SNTL - Sovjetun.	7	0,9
			GB	Iso-Brit. - Storbrit.	9	0,8	JP	Japani - Japan	12	1,7	
15	<b>Rakennustoimintaan</b>	<b>2 649</b>	PL	Puola - Polen	519	49,2	US	USA	47	6,5	
AT	Itävalta - Österr.	70	2,6	SU	SNTL - Sovjetun.	167	15,8				
BE	Belg. Lux.	60	2,3	CN	Kiina - Kina	41	3,9				
CH	Sveitsi - Schweiz	50	1,9	CA	Kanada - Canada	8	0,8	32	<b>Kuljetusneuvot</b>	<b>2 591</b>	<b>100,0</b>
CS	Tsekkoslov. - Tjeckosl.	17	0,7	US	USA	123	11,7	AT	Itävalta - Österr.	19	0,7
DE	Saksa - Tyskland	564	21,3	CO	Kolumbia - Colombia	130	12,4	BE	Belg. Lux.	98	3,8
DK	Tanska - Danmark	151	5,7	VE	Venezuela	51	4,9	DE	Saksa - Tyskland	454	17,5
ES	Espanja - Spanien	56	2,1					DK	Tanska - Danmark	11	0,4
FR	Ranska - Frankr.	126	4,7					FR	Ranska - Frankr.	25	1,0
GB	Iso-Brit. - Storbrit.	223	8,4	22	<b>Nestemäiset poltto-</b>			GB	Iso-Brit. - Storbrit.	30	1,2
HU	Unkari - Ungern	10	0,4	aineet	<b>1 175</b>	<b>100,0</b>	IT	Italia - Italian	34	1,3	
IE	Irlanti - Irland	20	0,8	BE	Belg. Lux.	122	10,4	NL	Alankomaat - Nederl.	24	0,9
IT	Italia - Italian	134	5,1	NL	Alankomaat - Nederl.	33	2,8	NO	Norja - Norge	521	20,1
NL	Alankomaat - Nederl.	92	3,5	NO	Norja - Norge	27	2,3	PL	Puola - Polen	7	0,3
NO	Norja - Norge	99	3,7	SE	Ruotsi - Sverige	31	2,6	SE	Ruotsi - Sverige	227	8,7
PL	Puola - Polen	19	0,7	SU	SNTL - Sovjetun.	961	81,8	SU	SNTL - Sovjetun.	29	1,1
PT	Portugali - Portugal	17	0,6					JP	Japani - Japan	316	12,2
SE	Ruotsi - Sverige	754	28,5	3	<b>Investointivarat</b>	<b>13 972</b>	<b>100,0</b>	CA	Kanada - Canada	34	1,3
SU	SNTL - Sovjetun.	57	2,1	AT	Itävalta - Österr.	149	1,1	US	USA	741	28,6

## III 5. (Jatk. - Forts. - Cont. 1991)

		Arvo Värde Value milj. mk	Osuus Andel Share %			Arvo Värde Value milj. mk	Osuus Andel Share %			Arvo Värde Value milj. mk	Osuus Andel Share %
<b>33</b>	<b>Muut koneet ja laitteet</b>	<b>10 666</b>	<b>100,0</b>	HK	Hongkong	347	1,6	HN	Honduras	33	0,9
AT	Itävalta - Österr.	127	1,2	ID	Indonesia - Indones.	82	0,4	PA	Panama	89	2,5
BE	Belg. Lux.	102	1,0	IL	Israel	114	0,5	AR	Argentiina - Argent.	47	1,3
CH	Sveitsi - Schweiz	395	3,7	IN	Intia - Indien	75	0,4	BR	Brasilia - Brasil.	13	0,4
DE	Saksa - Tyskland	2 732	25,6	IR	Iran	9	0,0	CL	Chile	40	1,1
DK	Tanska - Danmark	391	3,7	JP	Japani - Japan	1 910	9,0	CO	Kolumbia - Colombia	10	0,3
ES	Espanja - Spanien	79	0,7	KR	Korean tas - R.Korea	367	1,7	EC	Ecuador	45	1,3
FR	Ranska - Frankr.	441	4,1	MO	Macao	51	0,2	AU	Australia - Austr.	22	0,6
GB	Iso-Brit. - Storbrit.	806	7,6	MY	Malesia - Malaysia	79	0,4	NZ	U.Seelanti - Nya Zeel.	42	1,2
HU	Unkari - Ungern	15	0,1	PH	Filipp.	64	0,3				
IE	Irlanti - Irland	111	1,0	PK	Pakistan	29	0,1	<b>42</b>	<b>Tekstiili- ja vaatetus-</b>		
IT	Italia - Italian	645	6,1	SG	Singapore	101	0,5		<b>tavarat</b>	<b>4 233</b>	<b>100,0</b>
NL	Alankomaat - Nederl.	179	1,7	TH	Thaimaa - Thailand	259	1,2	AT	Itävalta - Österr.	136	3,2
NO	Norja - Norge	130	1,2	TW	Taiwan	228	1,1	BE	Belg. Lux.	23	0,5
PL	Puola - Polen	17	0,2	CA	Kanada - Canada	71	0,3	BG	Bulgaria - Bulgar.	23	0,6
PT	Portugali - Portugal	32	0,3	US	USA	916	4,3	CH	Sveitsi - Schweiz	18	0,4
SE	Ruotsi - Sverige	1 186	11,1	CR	Costa Rica	38	0,2	CS	Tsekkoslov. - Tjeckosl.	103	2,4
SU	SNTL - Sovjetun.	40	0,4	HN	Honduras	33	0,2	DE	Saksa - Tyskland	235	5,5
YU	Jugoslavia - Jugosl.	8	0,1	MX	Meksiko - Mexico	8	0,0	DK	Tanska - Danmark	214	5,1
CN	Kiina - Kina	35	0,3	PA	Panama	89	0,4	ES	Espanja - Spanien	41	1,0
HK	Hongkong	53	0,5	AR	Argentiina - Argent.	48	0,2	FR	Ranska - Frankr.	130	3,1
IL	Israel	8	0,1	BR	Brasilia - Brasil.	43	0,2	GB	Iso-Brit. - Storbrit.	230	5,4
JP	Japani - Japan	1 228	11,5	CL	Chile	41	0,2	GR	Kreikka - Grekland	154	3,6
KR	Korean tas - R.Korea	83	0,8	CO	Kolumbia - Colombia	16	0,1	HU	Unkari - Ungern	78	1,8
MY	Malesia - Malaysia	26	0,2	EC	Ecuador	45	0,2	IE	Irlanti - Irland	17	0,4
SG	Singapore	112	1,1	AU	Australia - Austr.	25	0,1	IT	Italia - Italian	577	13,6
TH	Thaimaa - Thailand	13	0,1	NZ	U.Seelanti - Nya Zeel.	43	0,2	NL	Alankomaat - Nederl.	33	0,8
TW	Taiwan	230	2,2					NO	Norja - Norge	18	0,4
CA	Kanada - Canada	40	0,4	<b>41</b>	<b>Elintarvikkeet, juomat</b>			PL	Puola - Polen	71	1,7
US	USA	1 368	12,8		<b>ja tupakka</b>	<b>3 530</b>	<b>100,0</b>	PT	Portugali - Portugal	760	18,0
MX	Meksiko - Mexico	7	0,1	AT	Itävalta - Österr.	30	0,9	SE	Ruotsi - Sverige	101	2,4
BR	Brasilia - Brasil.	7	0,1	BE	Belg. Lux.	49	1,4	SU	SNTL - Sovjetun.	35	0,8
				BG	Bulgaria - Bulgar.	13	0,4	TR	Turkki - Turkiet	23	0,5
<b>4</b>	<b>Kulutustavarat</b>	<b>21 193</b>	<b>100,0</b>	CH	Sveitsi - Schweiz	108	3,1	YU	Jugoslavia - Jugosl.	9	0,2
AT	Itävalta - Österr.	314	1,5	DE	Saksa - Tyskland	181	5,1	BD	Bangladesh	7	0,2
BE	Belg. Lux.	725	3,4	DK	Tanska - Danmark	188	5,3	CN	Kiina - Kina	345	8,2
BG	Bulgaria - Bulgar.	37	0,2	ES	Espanja - Spanien	318	9,0	HK	Hongkong	247	5,8
CH	Sveitsi - Schweiz	407	1,9	FO	Färösaaret - Färöarna	32	0,9	ID	Indonesia - Indones.	37	0,9
CS	Tsekkoslov. - Tjeckosl.	160	0,8	FR	Ranska - Frankr.	204	5,8	IN	Intia - Indien	52	1,2
DE	Saksa - Tyskland	2 774	13,1	GB	Iso-Brit. - Storbrit.	153	4,3	JP	Japani - Japan	9	0,2
DK	Tanska - Danmark	1 100	5,2	GR	Kreikka - Grekland	30	0,9	KR	Korean tas - R.Korea	123	2,9
EE	Viro - Estland	10	0,0	HU	Unkari - Ungern	67	1,9	MO	Macao	45	1,1
ES	Espanja - Spanien	500	2,4	IE	Irlanti - Ungern	9	0,3	MY	Malesia - Malaysia	37	0,9
FO	Färösaaret - Färöarna	32	0,1	IS	Islanti - Island	12	0,3	PH	Filipp.	17	0,4
FR	Ranska - Frankr.	1 086	5,1	IT	Italia - Italian	141	4,0	PK	Pakistan	15	0,3
GB	Iso-Brit. - Storbrit.	1 418	6,7	NL	Alankomaat - Nederl.	279	7,9	SG	Singapore	29	0,7
GR	Kreikka - Grekland	198	0,9	NO	Norja - Norge	169	4,8	TH	Thaimaa - Thailand	111	2,6
HU	Unkari - Ungern	173	0,8	PL	Puola - Polen	24	0,7	TW	Taiwan	26	0,6
IE	Irlanti - Irland	174	0,8	PT	Portugali - Portugal	10	0,3	US	USA	49	1,2
IS	Islanti - Island	13	0,1	SE	Ruotsi - Sverige	415	11,7	BR	Brasilia - Brasil.	23	0,5
IT	Italia - Italian	1 443	6,8	SU	SNTL - Sovjetun.	22	0,6				
NL	Alankomaat - Nederl.	889	4,2	TR	Turkki - Turkiet	28	0,8	<b>43</b>	<b>Muut lyhytaikaiset</b>		
NO	Norja - Norge	414	2,0	YU	Jugoslavia - Jugosl.	16	0,4		<b>kulutustavarat</b>	<b>5 603</b>	<b>100,0</b>
PL	Puola - Polen	127	0,6	MA	Marokko - Marocko	87	2,5	AT	Itävalta - Österr.	59	1,0
PT	Portugali - Portugal	821	3,9	SZ	Swazimaa - Swazil.	35	1,0	BE	Belg. Lux.	276	4,9
RO	Romania - Rumänien	9	0,0	CN	Kiina - Kina	17	0,5	CH	Sveitsi - Schweiz	206	3,7
SE	Ruotsi - Sverige	2 042	9,6	CY	Kypros - Cypern	18	0,5	CS	Tsekkoslov. - Tjeckosl.	33	0,6
SU	SNTL - Sovjetun.	158	0,7	ID	Indonesia - Indones.	12	0,3	DE	Saksa - Tyskland	943	16,8
TR	Turkki - Turkiet	58	0,3	IL	Israel	88	2,5	DK	Tanska - Danmark	416	7,4
YU	Jugoslavia - Jugosl.	60	0,3	PH	Filipp.	33	0,9	ES	Espanja - Spanien	46	0,8
MA	Marokko - Marocko	92	0,4	SG	Singapore	8	0,2	FR	Ranska - Frankr.	301	5,4
SZ	Swazimaa - Swazil.	35	0,2	TH	Thaimaa - Thailand	100	2,8	GB	Iso-Brit. - Storbrit.	651	11,6
BD	Bangladesh	7	0,0	CA	Kanada - Canada	23	0,7	HU	Unkari - Ungern	15	0,3
CN	Kiina - Kina	702	3,3	US	USA	167	4,7	IE	Irlanti - Irland	80	1,4
CY	Kypros - Cypern	19	0,1	CR	Costa Rica	37	1,0	IT	Italia - Italian	227	4,1
								NL	Alankomaat - Nederl.	396	7,1

## III 5. (Jatk. - Forts. - Cont. 1991)

	Arvo Värde Value milj. mk	Osuus Andel Share %		Arvo Värde Value milj. mk	Osuus Andel Share %		Arvo Värde Value milj. mk	Osuus Andel Share %			
NO	Norja - Norge	120	2,1	IT	Italia - Italien	67	2,2	SE	Ruotsi - Sverige	658	13,6
PL	Puola - Polen	18	0,3	NL	Alankomaat - Nederl.	64	2,1	SU	SNTL - Sovjetun.	25	0,5
PT	Portugali - Portugal	19	0,3	SE	Ruotsi - Sverige	146	4,9	YU	Jugoslavia - Jugosl.	24	0,5
SE	Ruotsi - Sverige	722	12,9	SU	SNTL - Sovjetun.	62	2,1	CN	Kiina - Kiina	101	2,1
SU	SNTL - Sovjetun.	14	0,2	JP	Japani - Japan	1 111	37,2	HK	Hongkong	47	1,0
YU	Jugoslavia - Jugosl.	12	0,2	KR	Korean tas - R.Korea	39	1,3	ID	Indonesia - Indones.	27	0,5
CN	Kiina - Kiina	239	4,3	CA	Kanada - Canada	10	0,3	IL	Israel	18	0,4
HK	Hongkong	52	0,9	US	USA	90	3,0	IN	Intia - Indien	14	0,3
IL	Israel	7	0,1					IR	Iran	8	0,2
JP	Japani - Japan	156	2,8	<b>45</b>	<b>Muut kestävät kulu-</b>			JP	Japani - Japan	633	13,1
KR	Korean tas - R.Korea	81	1,4		<b>tustavarat</b>	<b>4 839</b>	<b>100,0</b>	KR	Korean tas - R.Korea	125	2,6
MY	Malesia - Malaysia	7	0,1	AT	Itävalta - Österr.	77	1,6	MY	Malesia - Malaysia	30	0,6
PH	Filipp.	9	0,2	BE	Belg. Lux.	122	2,5	PK	Pakistan	8	0,2
SG	Singapore	13	0,2	CH	Sveitsi - Schweiz	75	1,6	SG	Singapore	51	1,1
TH	Thaimaa - Thailand	25	0,4	CS	Tsekkoslov. - Tjeckosl.	10	0,2	TH	Thaimaa - Thailand	23	0,5
TW	Taiwan	126	2,2	DE	Saksa - Tyskland	729	15,1	TW	Taiwan	77	1,6
CA	Kanada - Canada	17	0,3	DK	Tanska - Danmark	282	5,8	CA	Kanada - Canada	17	0,4
US	USA	261	4,7	ES	Espanja - Spanien	50	1,0	US	USA	349	7,2
CO	Kolumbia - Colombia	7	0,1	FR	Ranska - Frankr.	181	3,7				
				GB	Iso-Brit. - Storbrit.	260	5,4	<b>5</b>	<b>Muut tavarat</b>	<b>633</b>	<b>100,0</b>
<b>44</b>	<b>Henkilöautot</b>	<b>2 990</b>	<b>100,0</b>	GR	Kreikka - Grekland	10	0,2	CH	Sveitsi - Schweiz	29	4,6
AT	Itävalta - Österr.	12	0,4	HU	Unkari - Ungern	14	0,3	DE	Saksa - Tyskland	13	2,1
BE	Belg. Lux.	254	8,5	IE	Irlanti - Irländ	68	1,4	FR	Ranska - Frankr.	155	24,5
CS	Tsekkoslov. - Tjeckosl.	7	0,2	IT	Italia - Italien	430	8,9	GB	Iso-Brit. - Storbrit.	56	8,8
DE	Saksa - Tyskland	687	23,0	NL	Alankomaat - Nederl.	117	2,4	NO	Norja - Norge	44	6,9
ES	Espanja - Spanien	46	1,5	NO	Norja - Norge	108	2,2	SE	Ruotsi - Sverige	244	38,5
FR	Ranska - Frankr.	270	9,0	PL	Puola - Polen	13	0,3	SU	SNTL - Sovjetun.	45	7,2
GB	Iso-Brit. - Storbrit.	124	4,1	PT	Portugali - Portugal	33	0,7	US	USA	22	3,5

## III 6. Vienti toimialojen mukaan määrämaittain vuonna 1991

Exporten enligt näringsgrenar och enligt bestämmelseländer år 1991  
Exports by industries and by countries of destination in 1991

	Arvo Värde Value milj. mk	Osuus Andel Share %		Arvo Värde Value milj. mk	Osuus Andel Share %		Arvo Värde Value milj. mk	Osuus Andel Share %			
<b>1</b>	<b>Maa- ja metsätalous sekä kalastus</b>	<b>1 053</b>	<b>100,0</b>	GB	Iso-Brit. - Storbrit.	14	1,6	CA	Kanada - Canada	9	1,9
CH	Sveitsi - Schweiz	77	7,3	IT	Italia - Italien	82	9,3	US	USA	20	4,1
DE	Saksa - Tyskland	82	7,8	NL	Alankomaat - Nederl.	19	2,2				
DK	Tanska - Danmark	7	0,7	SE	Ruotsi - Sverige	28	3,2	<b>1122</b>	<b>Turkkiset, valmista-</b>		
ES	Espanja - Spanien	11	1,0	SU	SNTL - Sovjetun.	115	13,0		<b>mattomat</b>	<b>465</b>	<b>100,0</b>
FR	Ranska - Frankr.	14	1,3	BD	Bangladesh	8	0,9	CH	Sveitsi - Schweiz	64	13,7
GB	Iso-Brit. - Storbrit.	42	4,0	CY	Kypros - Cypern	20	2,3	DE	Saksa - Tyskland	54	11,7
GR	Kreikka - Grekland	9	0,8	HK	Hongkong	35	3,9	ES	Espanja - Spanien	11	2,4
IT	Italia - Italien	100	9,5	JP	Japani - Japan	72	8,1	FR	Ranska - Frankr.	13	2,7
NL	Alankomaat - Nederl.	20	1,9	KR	Korean tas - R.Korea	73	8,2	GB	Iso-Brit. - Storbrit.	14	2,9
SE	Ruotsi - Sverige	85	8,1	SA	Saudi-Arab. - Saudiarab.	23	2,6	IT	Italia - Italien	82	17,5
SU	SNTL - Sovjetun.	118	11,2	CA	Kanada - Canada	9	1,1	HK	Hongkong	35	7,5
BD	Bangladesh	8	0,8	US	USA	200	22,6	JP	Japani - Japan	70	15,1
CY	Kypros - Cypern	20	1,9					KR	Korean tas - R.Korea	73	15,6
HK	Hongkong	35	3,4	<b>112</b>	<b>Kotieläintuotteet</b>	<b>501</b>	<b>100,0</b>	CA	Kanada - Canada	9	2,0
JP	Japani - Japan	90	8,5	CH	Sveitsi - Schweiz	67	13,4	US	USA	20	4,4
KR	Korean tas - R.Korea	73	6,9	DE	Saksa - Tyskland	57	11,4				
SA	Saudi-Arab. - Saudiarab.	23	2,2	ES	Espanja - Spanien	11	2,2	<b>12</b>	<b>Metsätalous</b>	<b>134</b>	<b>100,0</b>
CA	Kanada - Canada	9	0,9	FR	Ranska - Frankr.	13	2,6	DE	Saksa - Tyskland	24	18,2
US	USA	200	19,0	GB	Iso-Brit. - Storbrit.	14	2,7	GB	Iso-Brit. - Storbrit.	28	21,1
				IT	Italia - Italien	82	16,3	IT	Italia - Italien	18	13,3
<b>11</b>	<b>Maatalous</b>	<b>887</b>	<b>100,0</b>	NL	Alankomaat - Nederl.	7	1,4	SE	Ruotsi - Sverige	48	36,1
CH	Sveitsi - Schweiz	77	8,7	SE	Ruotsi - Sverige	17	3,5				
DE	Saksa - Tyskland	57	6,5	HK	Hongkong	35	7,0	<b>13</b>	<b>Kalastus ja kalanviljely</b>	<b>32</b>	<b>100,0</b>
ES	Espanja - Spanien	11	1,2	JP	Japani - Japan	71	14,2	SE	Ruotsi - Sverige	9	26,3
FR	Ranska - Frankr.	13	1,5	KR	Korean tas - R.Korea	73	14,5	JP	Japani - Japan	18	55,5



## III 6. (Jatk. - Forts. - Cont. 1991)

	Arvo Värde Value milj. mk	Osuus Andel Share %		Arvo Värde Value milj. mk	Osuus Andel Share %		Arvo Värde Value milj. mk	Osuus Andel Share %	
PL	Puola - Polen	9	0,1	<b>34</b>	<b>Paperi- ja graafinen teollisuus</b>	BR	Brasilia - Brasil.	303	1,0
SE	Ruotsi - Sverige	583	8,3	AT	Itävalta - Österr.	CL	Chile	35	0,1
SU	SNTL - Sovjetun.	190	2,7	BE	Belg. Lux.	CO	Kolumbia - Colombia	19	0,1
TR	Turkki - Turkiet	20	0,3	BG	Bulgaria - Bulgar.	PE	Peru	11	0,0
DZ	Algeria - Algeriet	85	1,2	CH	Sveitsi - Schweiz	VE	Venezuela	42	0,1
EG	Egypti - Egypten	169	2,4	CS	Tsekkoslov. - Tjeckosl.	AU	Australia - Austr.	417	1,4
LY	Libya - Libyen	11	0,2	DE	Saksa - Tyskland	NZ	U.Seelanti - Nya Zeel.	34	0,1
MA	Marokko - Marocko	19	0,3	DK	Tanska - Danmark				
TN	Tunisia - Tunisien	79	1,1	ES	Espanja - Spanien	<b>341</b>	<b>Paperimassa</b>	<b>2 800</b>	<b>100,0</b>
IL	Israel	102	1,5	FR	Ranska - Frankr.	AT	Itävalta - Österr.	53	1,9
IR	Iran	69	1,0	GB	Iso-Brit. - Storbrit.	BE	Belg. Lux.	80	2,9
JP	Japani - Japan	40	0,6	GR	Kreikka - Grekland	BG	Bulgaria - Bulgar.	12	0,4
OM	Oman	11	0,2	HU	Unkari - Ungern	CH	Sveitsi - Schweiz	96	3,4
SA	Saudi-Arab. - Saudiarab.	102	1,5	IE	Irlanti - Irland	CS	Tsekkoslov. - Tjeckosl.	9	0,3
SY	Syyria - Syrien	14	0,2	IS	Islanti - Island	DE	Saksa - Tyskland	973	34,8
CA	Kanada - Canada	11	0,2	IT	Italia - Italian	DK	Tanska - Danmark	39	1,4
US	USA	64	0,9	MT	Malta	ES	Espanja - Spanien	28	1,0
AU	Australia - Austr.	16	0,2	NL	Alankomaat - Nederl.	FR	Ranska - Frankr.	308	11,0
				NO	Norja - Norge	GB	Iso-Brit. - Storbrit.	495	17,7
<b>331</b>	<b>Sahattu ja höylätty puu- tavara, ml. karkeasti syr- jätty</b>	<b>4 034</b>	<b>100,0</b>	PL	Puola - Polen	GR	Kreikka - Grekland	15	0,5
AT	Itävalta - Österr.	33	0,8	PT	Portugali - Portugal	HU	Unkari - Ungern	14	0,5
BE	Belg. Lux.	128	3,2	SE	Ruotsi - Sverige	IT	Italia - Italian	165	5,9
CH	Sveitsi - Schweiz	70	1,7	SU	SNTL - Sovjetun.	NL	Alankomaat - Nederl.	67	2,4
DE	Saksa - Tyskland	747	18,5	TR	Turkki - Turkiet	PT	Portugali - Portugal	31	1,1
DK	Tanska - Danmark	392	9,7	YU	Jugoslavia - Jugosl.	SE	Ruotsi - Sverige	25	0,9
ES	Espanja - Spanien	60	1,5	CI	Norsunluur. - Eifenb.k.	SU	SNTL - Sovjetun.	80	2,9
FR	Ranska - Frankr.	449	11,1	CM	Kamerun	TR	Turkki - Turkiet	9	0,3
GB	Iso-Brit. - Storbrit.	741	18,4	DZ	Algeria - Algeriet	YU	Jugoslavia - Jugosl.	13	0,5
GR	Kreikka - Grekland	82	2,0	EG	Egypti - Egypten	DZ	Algeria - Algeriet	12	0,4
IE	Irlanti - Irland	25	0,6	KE	Kenia - Kenya	LY	Libya - Libyen	20	0,7
IS	Islanti - Island	13	0,3	LY	Libya - Libyen	CN	Kiina - Kina	38	1,4
IT	Italia - Italian	153	3,8	MA	Marokko - Marocko	ID	Indonesia - Indones.	8	0,3
NL	Alankomaat - Nederl.	452	11,2	MW	Malawi	IL	Israel	37	1,3
NO	Norja - Norge	21	0,5	NG	Nigeria	IR	Iran	10	0,4
SE	Ruotsi - Sverige	65	1,6	SD	Sudan	JP	Japani - Japan	51	1,8
DZ	Algeria - Algeriet	85	2,1	SN	Senegal	KR	Korean tas - R.Korea	20	0,7
EG	Egypti - Egypten	169	4,2	TZ	Tansania - Tanzania	LB	Libanon	9	0,3
MA	Marokko - Marocko	19	0,5	ZW	Zimbabwe	PH	Filipp.	8	0,3
TN	Tunisia - Tunisien	79	2,0	AE	Arabiemiir. - Arabemir.	TW	Taiwan	21	0,7
IL	Israel	100	2,5	CN	Kiina - Kina				
IR	Iran	58	1,4	CY	Kypros - Cypern	<b>343</b>	<b>Pahvi ja kartonki</b>	<b>4 980</b>	<b>100,0</b>
SA	Saudi-Arab. - Saudiarab.	57	1,4	HK	Hongkong	AT	Itävalta - Österr.	95	1,9
SY	Syyria - Syrien	14	0,3	ID	Indonesia - Indones.	BE	Belg. Lux.	148	3,0
				IL	Israel	BG	Bulgaria - Bulgar.	15	0,3
<b>332</b>	<b>Vaneri, vaneriviilu ja rimalevy</b>	<b>1 467</b>	<b>100,0</b>	IN	Intia - Indien	CH	Sveitsi - Schweiz	62	1,3
AT	Itävalta - Österr.	49	3,3	IR	Iran	CS	Tsekkoslov. - Tjeckosl.	11	0,2
BE	Belg. Lux.	21	1,4	JO	Jordania - Jordan.	DE	Saksa - Tyskland	751	15,1
CH	Sveitsi - Schweiz	42	2,9	JP	Japani - Japan	DK	Tanska - Danmark	150	3,0
DE	Saksa - Tyskland	530	36,2	KR	Korean tas - R.Korea	ES	Espanja - Spanien	461	9,3
DK	Tanska - Danmark	77	5,2	KW	Kuwait	FR	Ranska - Frankr.	346	6,9
ES	Espanja - Spanien	28	1,9	LB	Libanon	GB	Iso-Brit. - Storbrit.	813	16,3
FR	Ranska - Frankr.	86	5,8	LK	Sri Lanka	GR	Kreikka - Grekland	66	1,3
GB	Iso-Brit. - Storbrit.	143	9,8	MY	Malesia - Malaysia	HU	Unkari - Ungern	12	0,2
IS	Islanti - Island	11	0,8	PH	Filipp.	IE	Irlanti - Irland	84	1,7
IT	Italia - Italian	63	4,3	PK	Pakistan	IT	Italia - Italian	218	4,4
NL	Alankomaat - Nederl.	122	8,3	SA	Saudi-Arab. - Saudiarab.	NL	Alankomaat - Nederl.	500	10,0
NO	Norja - Norge	56	3,8	SG	Singapore	NO	Norja - Norge	81	1,6
SE	Ruotsi - Sverige	125	8,5	SY	Syyria - Syrien	PL	Puola - Polen	20	0,4
SA	Saudi-Arab. - Saudiarab.	25	1,7	TH	Thaimaa - Thailand	PT	Portugali - Portugal	21	0,4
CA	Kanada - Canada	7	0,5	TW	Taiwan	SE	Ruotsi - Sverige	153	3,1
US	USA	44	3,0	YE	Jemen arab. - Jemen ar.	SU	SNTL - Sovjetun.	139	2,8
				CA	Kanada - Canada	TR	Turkki - Turkiet	20	0,4
				US	USA	YU	Jugoslavia - Jugosl.	18	0,4
				MX	Meksiko - Mexico	EG	Egypti - Egypten	17	0,3
				AR	Argentiina - Argent.	KE	Kenia - Kenya	7	0,1

## III 6. (Jatk. – Forts. – Cont. 1991)

		Arvo	Osuus			Arvo	Osuus			Arvo	Osuus
		Värde	Andel			Värde	Andel			Värde	Andel
		Value	Share			Value	Share			Value	Share
		milj. mk	%			milj. mk	%			milj. mk	%
MW	Malawi	8	0,2	KW	Kuwait	7	0,0	TW	Taiwan	27	0,3
CN	Kiina – Kina	62	1,3	LB	Libanon	33	0,2	CA	Kanada – Canada	66	0,6
HK	Hongkong	124	2,5	LK	Sri Lanka	8	0,0	US	USA	355	3,4
IL	Israel	24	0,5	MY	Malesia – Malaysia	72	0,4	CU	Kuuba – Cuba	9	0,1
IN	Intia – Indien	7	0,1	PH	Filipp.	47	0,2	HN	Honduras	18	0,2
IR	Iran	29	0,6	PK	Pakistan	18	0,1	MX	Meksiko – Mexico	30	0,3
JO	Jordania – Jordan.	10	0,2	SA	Saudi-Arab. – Saudiarab.	94	0,5	NI	Nicaragua	16	0,1
JP	Japani – Japan	47	0,9	SG	Singapore	87	0,4	PR	Puerto Rico	11	0,1
KR	Korean tas – R.Korea	35	0,7	SY	Syyria – Syrien	44	0,2	AR	Argentiina – Argent.	16	0,2
MY	Malesia – Malaysia	22	0,4	TH	Thaimaa – Thailand	24	0,1	BR	Brasilia – Brasil.	25	0,2
PH	Filipp.	13	0,3	TW	Taiwan	42	0,2	CL	Chile	15	0,1
PK	Pakistan	8	0,2	CA	Kanada – Canada	114	0,6	CO	Kolumbia – Colombia	29	0,3
SA	Saudi-Arab. – Saudiarab.	20	0,4	US	USA	1 075	5,5	PE	Peru	11	0,1
SG	Singapore	56	1,1	MX	Meksiko – Mexico	29	0,1	VE	Venezuela	15	0,1
TH	Thaimaa – Thailand	18	0,4	AR	Argentiina – Argent.	87	0,4	AU	Australia – Austr.	33	0,3
TW	Taiwan	45	0,9	BR	Brasilia – Brasil.	298	1,5	NZ	U.Seelanti – Nya Zeel.	9	0,1
YE	Jemen tas – R.Jemen	7	0,1	CL	Chile	33	0,2				
CA	Kanada – Canada	17	0,3	CO	Kolumbia – Colombia	17	0,1	<b>36</b>	<b>Savi-, lasi- ja kiven-</b>		
US	USA	45	0,9	PE	Peru	7	0,0		<b>jalostusteollisuus</b>	<b>1 101</b>	<b>100,0</b>
MX	Meksiko – Mexico	11	0,2	VE	Venezuela	33	0,2	AT	Itävalta – Österr.	21	1,9
AR	Argentiina – Argent.	8	0,2	AU	Australia – Austr.	330	1,7	BE	Belg. Lux.	66	6,0
VE	Venezuela	8	0,2	NZ	U.Seelanti – Nya Zeel.	27	0,1	CH	Sveitsi – Schweiz	19	1,7
AU	Australia – Austr.	68	1,4					DE	Saksa – Tyskland	258	23,4
				<b>35</b>	<b>Kemiallinen teollisuus</b>	<b>10 538</b>	<b>100,0</b>	DK	Tanska – Danmark	41	3,7
<b>344</b>	<b>Paperi</b>	<b>19 519</b>	<b>100,0</b>	AT	Itävalta – Österr.	69	0,7	ES	Espanja – Spanien	23	2,1
AT	Itävalta – Österr.	271	1,4	BE	Belg. Lux.	426	4,0	FR	Ranska – Frankr.	37	3,3
BE	Belg. Lux.	700	3,4	CH	Sveitsi – Schweiz	104	1,0	GB	Iso-Brit. – Storbrit.	90	8,2
BG	Bulgaria – Bulgar.	12	0,1	CS	Tsekkoslov. – Tjeckosl.	14	0,1	HU	Unkari – Ungern	10	0,9
CH	Sveitsi – Schweiz	483	2,5	DE	Saksa – Tyskland	1 127	10,7	IT	Italia – Italien	21	1,9
CS	Tsekkoslov. – Tjeckosl.	23	0,1	DK	Tanska – Danmark	376	3,6	NL	Alankomaat – Nederl.	41	3,7
DE	Saksa – Tyskland	3 505	18,0	ES	Espanja – Spanien	88	0,8	NO	Norja – Norge	48	4,3
DK	Tanska – Danmark	653	3,3	FR	Ranska – Frankr.	377	3,6	SE	Ruotsi – Sverige	221	20,1
ES	Espanja – Spanien	1 132	5,8	GB	Iso-Brit. – Storbrit.	669	6,4	SU	SNTL – Sovjetun.	61	5,6
FR	Ranska – Frankr.	1 907	9,8	GR	Kreikka – Grekland	24	0,2	JP	Japani – Japan	11	1,0
GB	Iso-Brit. – Storbrit.	3 465	17,8	HU	Unkari – Ungern	42	0,4	SA	Saudi-Arab. – Saudiarab.	8	0,7
GR	Kreikka – Grekland	157	0,8	IE	Irlanti – Irland	36	0,3	US	USA	63	5,7
HU	Unkari – Ungern	59	0,3	IS	Islanti – Island	8	0,1				
IE	Irlanti – Irland	219	1,1	IT	Italia – Italien	257	2,4	<b>37</b>	<b>Metallien perus-</b>		
IS	Islanti – Island	13	0,1	NL	Alankomaat – Nederl.	543	5,2		<b>teollisuus</b>	<b>8 588</b>	<b>100,0</b>
IT	Italia – Italien	686	3,5	NO	Norja – Norge	355	3,4	AT	Itävalta – Österr.	70	0,8
NL	Alankomaat – Nederl.	1 257	6,4	PL	Puola – Polen	548	5,2	BE	Belg. Lux.	240	2,8
NO	Norja – Norge	254	1,3	PT	Portugali – Portugal	56	0,5	CH	Sveitsi – Schweiz	200	2,3
PL	Puola – Polen	51	0,3	RO	Romania – Rumänien	8	0,1	CS	Tsekkoslov. – Tjeckosl.	15	0,2
PT	Portugali – Portugal	111	0,6	SE	Ruotsi – Sverige	2 976	28,2	DE	Saksa – Tyskland	1 319	15,4
SE	Ruotsi – Sverige	496	2,5	SU	SNTL – Sovjetun.	827	7,9	DK	Tanska – Danmark	482	5,6
SU	SNTL – Sovjetun.	142	0,7	TR	Turkki – Turkiet	61	0,6	ES	Espanja – Spanien	104	1,2
TR	Turkki – Turkiet	44	0,2	YU	Jugoslavia – Jugosl.	14	0,1	FR	Ranska – Frankr.	365	4,3
YU	Jugoslavia – Jugosl.	28	0,1	EG	Egypti – Egypten	22	0,2	GB	Iso-Brit. – Storbrit.	721	8,4
CI	Norsunluur. – Eifenb.k.	19	0,1	MA	Marokko – Marocko	13	0,1	GR	Kreikka – Grekland	18	0,2
CM	Kamerun	17	0,1	ZM	Sambia – Zambia	8	0,1	HU	Unkari – Ungern	9	0,1
DZ	Algeria – Algeriet	42	0,2	AE	Arabiemiir. – Arabemir.	7	0,1	IE	Irlanti – Irland	52	0,6
EG	Egypti – Egypten	124	0,6	CN	Kiina – Kina	223	2,1	IT	Italia – Italien	497	5,8
KE	Kenia – Kenya	11	0,1	HK	Hongkong	29	0,3	NL	Alankomaat – Nederl.	668	7,8
LY	Libya – Libyen	28	0,1	ID	Indonesia – Indones.	57	0,5	NO	Norja – Norge	246	2,9
MA	Marokko – Marocko	36	0,2	IL	Israel	34	0,3	PL	Puola – Polen	29	0,3
NG	Nigeria	27	0,1	IN	Intia – Indien	12	0,1	PT	Portugali – Portugal	68	0,8
SN	Senegal	11	0,1	IR	Iran	75	0,7	SE	Ruotsi – Sverige	1 195	13,9
TZ	Tansania – Tanzania	9	0,0	JO	Jordania – Jordan	8	0,1	SU	SNTL – Sovjetun.	45	0,5
AE	Arabiemiir. – Arabemir.	18	0,1	JP	Japani – Japan	106	1,0	TR	Turkki – Turkiet	48	0,6
CN	Kiina – Kina	9	0,0	KR	Korean tas – R.Korea	38	0,4	EG	Egypti – Egypten	11	0,1
HK	Hongkong	91	0,5	MY	Malesia – Malaysia	26	0,2	MA	Marokko – Marocko	13	0,2
ID	Indonesia – Indones.	27	0,1	NP	Nepal	7	0,1	CN	Kiina – Kina	10	0,1
IL	Israel	35	0,2	PH	Filipp.	10	0,1	HK	Hongkong	57	0,7
IN	Intia – Indien	104	0,5	PK	Pakistan	11	0,1	ID	Indonesia – Indones.	14	0,2
IR	Iran	159	0,8	SA	Saudi-Arab. – Saudiarab.	18	0,2	IL	Israel	13	0,1
JP	Japani – Japan	426	2,2	SG	Singapore	23	0,2	IN	Intia – Indien	381	4,4
KR	Korean tas – R.Korea	75	0,4	TH	Thaimaa – Thailand	47	0,5	IR	Iran	77	0,9

## III 6. (Jatk. - Forts. - Cont. 1991)

		Arvo Värde Value milj. mk	Osuus Andel Share %			Arvo Värde Value milj. mk	Osuus Andel Share %			Arvo Värde Value milj. mk	Osuus Andel Share %
JP	Japani - Japan	163	1,9	TR	Turkki - Turkiet	132	0,5	US	USA	3 003	10,3
KR	Korean tas - R.Korea	32	0,4	YU	Jugoslavia - Jugosl.	81	0,3	BS	Bahama	266	0,9
MY	Malesia - Malaysia	28	0,3	BW	Botswana	10	0,0	DO	Domin.tas. - Domin.r.	13	0,0
PH	Filipp.	14	0,2	CG	Kongo	8	0,0	MX	Meksiko - Mexico	56	0,2
SA	Saudi-Arab. - Saudiarab.	60	0,7	DZ	Algeria - Algeriet	39	0,1	NI	Nicaragua	10	0,0
SG	Singapore	39	0,5	EG	Egypti - Egypten	49	0,2	XC	Br.Väli-Am - Br. M.am.	100	0,3
TH	Thaimaa - Thailand	23	0,3	KE	Kenia - Kenya	22	0,1	XD	Ra.Väli-Am. - Fr.M.am	31	0,1
TW	Taiwan	448	5,2	LY	Libya - Libyen	11	0,0	AR	Argentiina - Argent.	36	0,1
CA	Kanada - Canada	51	0,6	MA	Marokko - Marocko	30	0,1	BR	Brasilia - Brasil.	109	0,4
US	USA	545	6,3	MZ	Mosambik - Mocambiq.	10	0,0	CL	Chile	110	0,4
MX	Meksiko - Mexico	58	0,7	TZ	Tansania - Tanzania	28	0,1	CO	Kolumbia - Colombia	17	0,1
AU	Australia - Austr.	104	1,2	ZA	E-Afrikka - S.afrika	8	0,0	EC	Ecuador	10	0,0
				ZM	Sambia - Zambia	41	0,1	UY	Uruguay	9	0,0
<b>38</b>	<b>Metallituote- ja kone- teollisuus</b>	<b>29 189</b>	<b>100,0</b>	ZW	Zimbabwe	53	0,2	VE	Venezuela	55	0,2
AT	Itävalta - Österr.	461	1,6	AE	Arabiemiir. - Arabemir.	56	0,2	AU	Australia - Austr.	340	1,2
BE	Belg. Lux.	435	1,5	BD	Bangladesh	15	0,1	NZ	U.Seelanti - Nya Zeel.	36	0,1
BG	Bulgaria - Bulgar.	28	0,1	BH	Bahrain	20	0,1				
CH	Sveitsi - Schweiz	479	1,6	CN	Kiina - Kina	580	2,0	<b>39</b>	<b>Muu teollisuus</b>	<b>657</b>	<b>100,0</b>
CS	Tsekkoslov. - Tjeckosl.	140	0,5	CY	Kypros - Cypren	11	0,0	AT	Itävalta - Österr.	19	2,9
DE	Saksa - Tyskland	3 899	13,4	HK	Hongkong	150	0,5	BE	Belg. Lux.	11	1,6
DK	Tanska - Danmark	839	2,9	ID	Indonesia - Indones.	186	0,6	CH	Sveitsi - Schweiz	17	2,6
EE	Viro - Estland	30	0,1	IL	Israel	24	0,1	DE	Saksa - Tyskland	128	19,5
ES	Espanja - Spanien	440	1,5	IN	Intia - Indien	153	0,5	DK	Tanska - Danmark	23	3,5
FR	Ranska - Frankr.	1 231	4,2	IR	Iran	109	0,4	FR	Ranska - Frankr.	24	3,6
GB	Iso-Brit. - Storbrit.	1 580	5,4	JP	Japani - Japan	303	1,0	GB	Iso-Brit. - Storbrit.	49	7,5
GR	Kreikka - Grekland	63	0,2	KR	Korean tas - R.Korea	396	1,4	IE	Irlanti - Irländ	8	1,2
HU	Unkari - Ungern	144	0,5	KW	Kuwait	104	0,4	IT	Italia - Italien	26	4,0
IE	Irlanti - Irländ	80	0,3	MY	Malesia - Malaysia	140	0,5	NL	Alankomaat - Nederl.	20	3,0
IS	Islanti - Island	28	0,1	NP	Nepal	8	0,0	NO	Norja - Norge	57	8,7
IT	Italia - Italien	820	2,8	OM	Oman	8	0,0	SE	Ruotsi - Sverige	139	21,2
LV	Latvia - Lettland	14	0,0	PH	Filipp.	15	0,0	SU	SNTL - Sovjetun.	13	1,9
MT	Malta	92	0,3	PK	Pakistan	32	0,1	JP	Japani - Japan	18	2,7
NL	Alankomaat - Nederl.	734	2,5	SA	Saudi-Arab. - Saudiarab.	86	0,3	CA	Kanada - Canada	12	1,8
NO	Norja - Norge	1 341	4,6	SG	Singapore	252	0,9	US	USA	45	6,9
PL	Puola - Polen	195	0,7	SY	Syyria - Syrien	11	0,0				
PT	Portugali - Portugal	337	1,2	TH	Thaimaa - Thailand	330	1,1	<b>4</b>	<b>Muu toiminta</b>	<b>53</b>	<b>100,0</b>
RO	Romania - Rumänien	12	0,0	TW	Taiwan	135	0,5	SE	Ruotsi - Sverige	49	91,1
SE	Ruotsi - Sverige	5 211	17,9	VN	Vietnam	9	0,0				
SU	SNTL - Sovjetun.	2 220	7,6	YE	Jemen tas. - R. Jemen	9	0,0	<b>5</b>	<b>Muut tavarat</b>	<b>12</b>	<b>100,0</b>
				CA	Kanada - Canada	359	1,2				

**III 7. Vienti tavaroiden käytön mukaan maaryhmittäin ja maittain vuonna 1991**  
**Exporten enligt varornas användning och enligt ländergrupper och länder år 1991**  
**Exports by use of goods and by groups of countries in 1991**

Maaryhmä/maa Ländergrupp/land Group of country/country	Milj. mk				Osuus Andel Share %			
	1 Raaka-aineet ja tuotantotarvikkeet	2 Poltto- aineet	3 Investointi- tavarat	4 Kulutus- tavarat	1 Raaka- aineet ja tuo- tantotar- vikkeet	2 Poltto- aineet	3 Inves- tointi- tavarat	4 Kulutus- tavarat
<b>Koko vienti – Totalexport – Total exports</b>	<b>63 532</b>	<b>2 455</b>	<b>15 320</b>	<b>11 510</b>	<b>68,4</b>	<b>2,6</b>	<b>16,5</b>	<b>12,4</b>
<b>OECD</b>	<b>53 343</b>	<b>1 950</b>	<b>10 626</b>	<b>9 852</b>	<b>70,4</b>	<b>2,6</b>	<b>14,0</b>	<b>13,0</b>
<b>Efta</b>	<b>10 383</b>	<b>1 457</b>	<b>3 358</b>	<b>3 905</b>	<b>54,3</b>	<b>7,6</b>	<b>17,6</b>	<b>20,4</b>
<b>EEC</b>	<b>37 583</b>	<b>493</b>	<b>4 764</b>	<b>4 715</b>	<b>79,0</b>	<b>1,0</b>	<b>10,0</b>	<b>9,9</b>
<b>Muu Eur – Övr. Eur – Rest of Eur.</b>	<b>3507</b>	<b>505</b>	<b>1 921</b>	<b>941</b>	<b>51,0</b>	<b>7,3</b>	<b>27,9</b>	<b>13,7</b>
<b>Keh.maant – U.länd. – Dvng c.</b>	<b>6 223</b>	<b>0</b>	<b>2 346</b>	<b>683</b>	<b>67,3</b>	<b>0,0</b>	<b>25,4</b>	<b>7,4</b>
<b>OPEC</b>	<b>1 384</b>	<b>0</b>	<b>411</b>	<b>182</b>	<b>70,0</b>	<b>0,0</b>	<b>20,8</b>	<b>9,2</b>
AT Itävalta – Österr.	871	–	216	141	70,9	–	17,6	11,5
BE Belg. Lux.	1 995	–	193	216	83,0	–	8,0	9,0
CH Sveitsi – Schweiz	1 262	–	235	314	69,6	–	13,0	17,3
CS Tsekkoslov. – Tjeckosl.	107	–	98	46	42,4	–	39,1	18,4
DÉ Saksa – Tyskland	10 700	278	1 407	1 945	74,7	1,9	9,8	13,6
DK Tanska – Danmark	2 575	44	454	372	74,7	1,3	13,2	10,8
ES Espanja – Spanien	2 177	–	256	100	85,9	–	10,1	4,0
FR Ranska – Frankr.	4 370	27	647	443	79,6	0,5	11,8	8,1
GB Iso-Brit. – Storbrit.	7 923	55	795	837	82,4	0,6	8,3	8,7
GR Kreikka – Grekland	453	–	33	26	88,5	–	6,4	5,1
HU Unkari – Ungern	188	–	110	26	58,0	–	33,9	8,1
IE Irlanti – Irland	445	–	40	97	76,4	–	6,9	16,7
IT Italia – Italien	2 543	28	357	376	77,0	0,8	10,8	11,4
NL Alankomaat – Nederl.	3 947	62	368	276	84,8	1,3	7,9	5,9
NO Norja – Norge	1 661	15	706	691	53,9	0,5	22,9	22,4
PL Puola – Polen	277	498	92	114	28,2	50,7	9,4	11,7
PT Portugali – Portugal	455	–	216	28	65,1	–	30,9	4,0
SE Ruotsi – Sverige	6 515	1 442	2 184	2 740	50,6	11,2	17,0	21,3
SU SNTL – Sovjetun.	2 449	7	1 359	706	54,2	0,1	30,1	15,6
TR Turkki – Turkiet	270	–	70	4	78,5	–	20,4	1,1
DZ Algeria – Algeriet	153	–	39	2	78,8	–	20,1	1,1
EG Egypti – Egypten	376	–	19	9	93,1	–	4,7	2,2
CN Kiina – Kina	449	–	468	25	47,7	–	49,7	2,6
HK Hongkong	415	–	83	18	80,5	–	16,0	3,4
IL Israel	258	–	16	7	91,7	–	5,8	2,5
IN Intia – Indien	552	–	107	10	82,5	–	16,0	1,5
IR Iran	439	–	86	6	82,7	–	16,2	1,1
JP Japani – Japan	1 041	–	178	173	74,7	–	12,8	12,4
KR Korean tas – R.Korea	416	–	258	21	59,9	–	37,1	3,0
SA Saudi-Arab. – Saudiarab.	358	–	59	8	84,3	–	13,9	1,8
SG Singapore	278	–	152	40	59,1	–	32,4	8,5
TH Thaimaa – Thailand	161	–	282	9	35,6	–	62,5	1,9
TW Taiwan	643	–	89	7	87,1	–	12,0	0,9
CA Kanada – Canada	438	–	159	123	60,8	–	22,1	17,1
US USA	2 872	–	1 899	875	50,9	–	33,6	15,5
MX Meksiko – Mexico	152	–	30	66	61,2	–	12,2	26,7
BR Brasilia – Brasilien	355	–	90	6	78,8	–	20,0	1,2
AU Australia – Austr.	702	–	171	53	75,8	–	18,5	5,7

#### IV ULKOMAANKAUPAN YKSIKKÖARVO- JA VOLYYMI-INDEKSIT

Ulkomaankaupan määrissä ja hinnoissa tapahtuvien muutosten seuraamiseksi on laskettu yksikköarvo- ja volyyymi-indeksejä. Indeksien laskenta aloitettiin vuonna 1919, jolloin perusvuotena oli vuosi 1913. Muita perusvuosia ovat sen jälkeen olleet vuodet 1935, 1954, 1962, 1969, 1975 sekä nykyisin julkaistavissa indekseissä oleva vuosi 1980.

Indeksien laskentakaavoina käytetään yksikköarvoindeksejä laskettaessa Laspeyresin ja volyyymi-indeksejä laskettaessa Paaschen kaavaa. Indeksit lasketaan ketjuindekseinä, jolloin vertailuvuotena on aina edellinen vuosi. Ketjutettaessa merkitään vuosi 1980 = 100.

Indeksinimikkeinä käytetään HS-alanimikkeitä. Yksikköarvoindeksejä laskettaessa käytetään hintatietoina indeksinimikkeiden tilastoarvoa tullitariffin ilmoittamaa paljousyksikköä kohden. Sekä neljännesvuosi- että vuosi-indekseissä käytetään vertailuvuoden hintatietoina koko vuoden hintatietoja. Indeksinimikkeiden painot saadaan indeksinimikkeiden vertailuvuoden arvo-osuuksista. Painot korotetaan tavaraluokittain siten, että kuhunkin tavaraluokkaan kuuluvien indeksinimikkeiden painojen summa vastaa tavaraluokan arvo-osuutta vertailuvuonna.

Yksikköarvoindeksit lasketaan käytännössä seuraavasta kaavasta:

$$P_L = \frac{\sum w_o(p_n/p_o)}{\sum w_o}, \text{ jossa } p = \text{nimikkeen yksikköarvo ja } w = \text{paino.}$$

, där  $p$  = positionens enhetsvärde och  $w$  = vikt.

Volyyymi-indeksit lasketaan yksikköarvoindeksien avulla. Neljänneksien volyyymi-indeksit lasketaan siten, että neljänneksen arvoluku deflatoidaan vastaavalla yksikköarvoindeksillä edellisen vuoden tasoon. Tätä arvoa verrataan edellisen vuoden keskimääräiseen neljännesarvoon. Vuositason volyyymi-indeksit lasketaan vastaavalla tavalla vuosiarvojen avulla.

Sekä neljännesvuosi- että vuositason yksikköarvo- ja volyyymi-indeksien ketjuttaminen tapahtuu kertomalla ketjuttamattomat indeksit vastaavalla edellisen vuoden ketjutetulla vuosi-indeksillä.

Indeksit lasketaan koko tuonnista ja viennistä.<sup>1)</sup> Tavaraluokituksena käytetään viennin indekseissä pääasiassa toimialaluokitusta ja tuonin indekseissä tavarannäyttötarkoituksen mukaista luokitusta. Näiden lisäksi lasketaan tuonnista indeksit toimialaluokituksen ja SITC-luokituksen mukaan sekä viennistä SITC-luokituksen mukaan.

<sup>1)</sup> Itä- ja länsi-indeksien laskeminen päättyi vuonna 1990.

#### IV ENHETSVÄRDE- OCH VOLYMINDEX FÖR UTRIKESHANDELN

För att kunna följa växlingarna i utrikeshandelns priser och utrikeshandelns kvantitativa utveckling har man räknat ut enhetsvärde- och volymindex. Indexen började beräknas år 1919, varvid basåret var år 1913. Andra basår har därefter varit åren 1935, 1954, 1962, 1969, 1975 och 1980, av vilka det sistnämnda utgör basår i de index, som publiceras i dag.

Som beräkningsformel för enhetsvärdeindex används Laspeyres indexformel och för volymindex Paasches formel. Indexen beräknas som kedjeindex, varvid så som jämförelseår alltid används det föregående året. Vid kedjning betecknas år 1980 = 100.

Som indexpositioner används underpositionerna i HS. Vid beräkningen av enhetsvärdeindex används så som prisuppgifter indexpositionernas statistiska värde per den i tulltariffen angivna kvantitetens enheten. Både i kvartals- och årsindex används hela årets prisuppgifter så som jämförelseårets prisuppgifter. Som indexpositionernas vikter används deras värdeandel i jämförelseåret. Indexpositionernas vikter höjs inom varukategorierna så, att vikternas summa inom varje varukategori motsvarar varukategoriens värdeandel i jämförelseåret.

Enhetsvärdeindex beräknas i praktiken enligt följande formel:

Volymindexen beräknas med hjälp av enhetsvärdeindexen. Volymindex för kvartalen beräknas så, att kvartalets värde detalj deflateras med motsvarande enhetsvärdeindex till föregående års nivå. Detta värde jämförs med det genomsnittliga kvartalsvärdet för det föregående året. Volymindex för årsnivå beräknas på motsvarande sätt genom användning av årsvärdena.

Enhetsvärde- och volymindex för både kvartals- och årsnivå kedjas genom att multiplicera de icke kedjade indexen med föregående års motsvarande kedjade årsindex.

Indexen beräknas på totalimporten och -exporten.<sup>1)</sup> Som varuklassificering används i exportindexen huvudsakligen näringsgrensklassificering och i importindexen klassificering som baserar sig på varornas användning. Därtill beräknas indexen på importen enligt näringsgrensklassificering och SITC-klassificering samt på exporten enligt SITC-klassificering.

<sup>1)</sup> Indexen på öst- och västhandeln beräknades sista gången år 1990.

**IV 1. Tuonti tavaroiden käytön mukaan: yksikköarvo- ja volyymi-indeksi (1980 = 100) vuosina 1982 – 1991**
**Importen enligt varornas användning: enhetsvärde- och volymindex (1980 = 100) åren 1982 – 1991**
**Imports by use of goods: unit value and volume index (1980 = 100) in 1982 – 1991**

Tavaruokka Varukategori Goods category	Yksikköarvoindeksi Enhetsvärdeindex Unit value index						
	1982	1983	1984	1985	1986	1987	1988
<b>Koko tuonti – Totalimport – Total imports</b>	<b>117</b>	<b>125</b>	<b>131</b>	<b>135</b>	<b>121</b>	<b>119</b>	<b>122</b>
<b>1 Raaka-aineet ja tuotantotarvikkeet</b>	<b>117</b>	<b>124</b>	<b>131</b>	<b>134</b>	<b>115</b>	<b>112</b>	<b>116</b>
11 Maa- ja metsätalouteen	124	127	136	141	144	132	142
13 Teollisuuteen	117	125	131	134	114	110	115
131 Elintarvike-, juoma- ja tupakkateollisuuteen	101	106	119	122	119	93	98
1312 Sokeri	47	48	52	55	38	33	48
1313 Kahvi	93	102	120	127	145	79	83
132 Tekstiili-, vaate- ja nähkateollisuuteen	112	123	131	136	136	132	133
1322 Längat	110	118	124	129	131	127	122
1323 Kankaat ja neulokset	114	123	130	134	140	134	134
133 Puutavateollisuuteen	122	135	143	152	140	138	142
134 Paperi- ja graafiseen teollisuuteen	123	126	130	133	127	126	138
135 Kemialliseen teollisuuteen	125	131	136	136	87	85	78
1351 Raakaöljy	130	135	141	139	69	66	50
1352 Kemialliset alkuaineet ja epäorgaaniset kemikaalit	131	126	148	160	119	104	95
1353 Orgaaniset kemikaalit	110	119	119	124	111	121	158
1356 Muoviraaka-aineet	96	107	118	114	107	108	120
136 Savi-, lasi- ja kivenjalostusteollisuuteen	112	113	112	112	111	116	132
137 Metallien perusteollisuuteen	117	121	128	132	107	91	132
1371 Malmi ja rikasteet	139	156	174	156	129	112	134
1372 Perusmetallit	101	102	114	123	87	76	153
138 Metallituote- ja koneteollisuuteen	111	121	128	132	136	139	150
1381 Valssaus tuotteet	101	104	115	119	119	114	131
1384 Koneteollisuuden tuotantotarvikkeet	119	130	132	135	144	148	149
1385 Sähkötekniikan teollisuuden tuotantotarvikkeet	110	125	136	140	133	135	147
1386 Kulkuneuvoteollisuuden tuotantotarvikkeet	114	123	128	135	145	152	169
139 Muuhun teollisuuteen	107	129	132	142	168	160	140
15 Rakennustoimintaan	111	114	118	128	131	134	129
19 Muuhun toimintaan	113	115	121	123	122	120	107
<b>2 Polttoaineet</b>	<b>132</b>	<b>129</b>	<b>132</b>	<b>129</b>	<b>78</b>	<b>68</b>	<b>60</b>
21 Kiinteät polttoaineet	149	124	112	128	107	81	84
22 Nestemäiset polttoaineet	126	133	142	135	66	65	53
<b>3 Investointitavarat</b>	<b>111</b>	<b>124</b>	<b>128</b>	<b>134</b>	<b>140</b>	<b>141</b>	<b>147</b>
31 Maa- ja mestätalouteen	111	131	130	132	141	140	145
32 Kuljetusneuvot	108	120	125	131	142	152	166
33 Muut koneet ja laitteet	113	124	129	135	140	140	144
<b>4 Kulutustavarat</b>	<b>114</b>	<b>126</b>	<b>132</b>	<b>142</b>	<b>149</b>	<b>149</b>	<b>151</b>
41 Elintarvikkeet, juomat ja tupakka	115	127	128	133	136	134	136
42 Tekstiili- ja vaatekustavat	113	122	138	149	147	140	141
43 Muut lyhytaikaiset kulutustavarat	116	125	128	144	147	146	148
44 Henkilöautot	119	136	146	155	172	184	192
45 Muut kestävätkä kulutustavarat	110	123	126	132	145	144	141

Volymindex Volume index												
1989	1990	1991	1982	1983	1984	1985	1986	1987*)	1988*)	1989	1990	1991
126	128	131	95	98	98	104	110	119	130	144	138	115
121	120	123	91	93	93	99	102	109	112	122	119	103
144	135	136	91	112	98	105	102	111	125	130	138	132
121	120	121	90	91	90	96	98	106	107	114	111	98
97	84	85	111	90	86	85	87	96	94	94	83	81
52	55	44	139	107	45	47	51	74	47	56	37	55
78	50	52	96	93	102	79	86	102	92	94	96	89
133	138	137	91	87	87	91	90	94	84	83	73	56
120	128	132	95	89	91	101	98	99	92	91	76	55
137	141	143	89	86	83	90	93	92	78	74	68	55
147	145	146	83	83	94	88	86	97	123	127	118	105
142	139	138	116	133	154	145	146	164	177	188	183	172
82	89	86	80	85	80	86	87	91	96	101	101	99
63	77	70	75	80	73	76	77	78	76	69	70	77
96	100	109	87	102	103	103	95	113	126	133	134	102
138	123	106	98	100	98	113	120	121	110	135	138	142
118	112	111	100	112	109	123	133	146	182	202	202	163
132	134	136	84	91	93	97	105	109	92	105	102	81
170	138	125	90	96	108	120	114	142	131	123	145	155
182	168	148	102	103	102	119	136	186	239	185	222	227
192	126	119	75	95	126	145	117	168	123	138	170	198
154	153	160	97	96	98	108	115	123	123	139	134	105
152	127	119	97	97	91	100	101	101	97	104	105	80
146	152	169	102	99	104	118	117	126	127	152	146	107
150	141	144	95	92	98	109	119	137	146	167	169	141
172	182	192	96	99	96	107	120	123	128	137	123	100
131	148	154	97	99	94	100	93	94	117	152	133	106
135	137	142	99	108	113	114	119	135	176	220	205	156
104	99	127	130	154	181	186	234	212	260	300	325	244
68	72	73	90	95	93	104	124	123	125	117	121	106
96	94	98	100	94	77	108	115	101	108	117	128	109
62	70	67	88	97	98	99	127	125	122	92	86	68
146	153	157	104	110	107	109	115	125	147	176	158	111
150	156	162	98	94	97	93	87	71	85	109	114	58
166	180	179	101	113	82	74	81	80	112	130	114	72
142	148	152	105	111	118	125	132	150	168	202	180	134
155	161	166	108	113	116	123	136	158	186	208	200	172
133	142	151	104	103	107	112	124	140	152	163	159	159
145	147	148	113	113	112	129	153	203	234	247	270	252
153	159	169	103	114	118	118	129	149	171	190	197	180
207	215	218	116	119	122	132	149	163	191	207	164	109
142	145	149	105	115	122	127	132	149	198	247	235	188

\*) Vuosien 1987 ja 1988 volyymi-indeksit jaksotusmuutoskorjattuina — Volymindexen för åren 1987 och 1988 presenteras utan inverkan av ändringen i periodiseringen — The volume index numbers for the years 1987 and 1988 are shown without the effect of the change in the statistical periods.

**IV 2. Vienti toimialojen mukaan: yksikköarvo- ja volyymi-indeksi (1980 = 100) vuosina 1982 – 1991**  
**Exporten fördelad enligt näringsgrenar: enhetsvärde- och volymindex (1980 = 100) åren 1982 – 1991**  
**Exports by industries: unit value and volume index (1980 = 100) in 1982 – 1991**

Tavaraluokka Varukategori Goods category	Yksikköarvoindeksi Enhetsvärdeindex Unit value index						
	1982	1983	1984	1985	1986	1987	1988
<b>Koko vienti – Totalexport – Total exports</b> .....	<b>119</b>	<b>127</b>	<b>134</b>	<b>138</b>	<b>135</b>	<b>138</b>	<b>145</b>
<b>1 Maa- ja metsätalous sekä kalastus</b> .....	<b>110</b>	<b>99</b>	<b>133</b>	<b>144</b>	<b>107</b>	<b>131</b>	<b>97</b>
11 Maatalous .....	107	94	129	140	100	128	87
1122 Turkikset, valmistamattomat .....	106	93	130	142	100	130	89
12 Metsätalous .....	119	122	129	140	142	136	139
<b>2 Kaivos- ja muu kaivannaistoiminta</b> .....	<b>103</b>	<b>124</b>	<b>131</b>	<b>150</b>	<b>142</b>	<b>141</b>	<b>142</b>
<b>3 Teollisuus</b> .....	<b>119</b>	<b>127</b>	<b>134</b>	<b>138</b>	<b>135</b>	<b>137</b>	<b>146</b>
31 Elintarvike-, juoma- ja tupakkateollisuus .....	133	145	139	134	127	115	114
311 Maitotaloustuotteet .....	149	160	144	133	123	106	112
313 Sokeri, makeiset ja kaakaovalmisteet .....	112	109	108	113	124	111	93
314 Muut ravinto- ja nautintoaineet .....	130	141	153	151	140	134	132
32 Tekstiili-, vaate- ja nahkateollisuus .....	121	134	140	148	153	156	158
321 Tekstiilit .....	108	114	118	122	126	125	128
322 Vaatteet .....	126	141	149	160	170	175	178
324 Jalkineet .....	116	130	127	133	133	131	132
33 Puutavateollisuus .....	105	116	124	118	119	123	130
331 Sahattu ja höylätty puutavara, ml. karkeasti syrjäyty	95	111	125	115	115	119	124
332 Vaneri, vaneriviilu ja rimalevy .....	104	118	127	123	124	134	137
333 Lastulevy .....	118	125	121	124	126	138	146
34 Paperi- ja graafinen teollisuus .....	119	121	134	137	132	134	143
341 Paperimassa .....	118	117	150	126	123	139	157
342 Kuitulevy .....	112	122	120	126	124	135	140
343 Pahvi ja kartonki .....	118	123	130	136	132	129	139
344 Paperi .....	118	120	130	139	133	134	141
345 Pahvi- ja paperituotteet .....	126	126	130	138	132	131	133
35 Kemiallinen teollisuus .....	114	122	127	134	110	103	104
351 Maaöljy- ja kivihiilituotteet .....	120	130	132	139	86	65	56
353 Muoviteollisuuden tuotteet .....	104	113	121	122	128	131	128
354 Tekokuidut .....	120	127	136	132	134	124	137
355 Kumiteollisuuden tuotteet .....	117	125	126	131	133	132	127
36 Savi-, lasi- ja kivenjalostusteollisuus .....	122	124	134	144	154	160	168
37 Metallien perusteollisuus .....	103	107	119	122	108	104	133
371 Rauta ja teräs .....	109	110	117	123	116	112	132
372 Kupari .....	86	101	99	103	90	94	120
38 Metallituote- ja koneteollisuus .....	133	145	145	150	162	170	176
381 Metallituotteet .....	132	137	128	133	144	150	148
385 Kotitalouskoneet ja elektroniset viihdelaitteet .....	100	103	104	105	108	110	105
386 Sähkökoneet ja -laitteet, muualle kuulumattomat sekä kaapelit .....	125	153	153	168	177	177	217
387 Muut koneet ja laitteet .....	133	141	142	141	154	158	152
39 Muu teollisuus .....	119	131	142	153	160	169	188
392 Urheiluvälineet .....	126	140	154	167	170	178	203

Volyymi-indeksi Volymindex Volume index												
1989	1990	1991	1982	1983	1984	1985	1986	1987*)	1988*)	1989	1990	1991
156	154	154	100	104	114	115	116	118	121	121	125	114
82	64	85	104	118	157	136	169	137	120	141	113	101
68	50	70	123	149	197	164	205	159	139	187	157	141
69	49	70	125	140	146	135	181	157	144	165	109	83
152	168	170	54	37	53	54	78	80	56	42	29	25
178	183	192	148	130	132	110	105	104	131	143	123	121
157	156	156	100	104	113	115	115	118	122	121	125	114
129	126	130	97	105	97	106	92	100	97	90	113	95
138	125	124	74	106	110	109	93	107	89	69	103	84
97	104	105	117	125	106	89	85	98	166	152	164	168
143	144	154	89	73	65	86	85	91	88	93	107	83
162	163	183	97	80	86	87	85	75	65	54	49	35
135	131	134	105	97	108	103	103	96	85	82	88	89
186	195	227	90	74	74	74	72	62	54	42	36	21
139	132	147	127	91	119	128	127	110	78	55	47	26
140	157	155	77	77	74	74	75	78	75	68	64	58
135	154	140	68	73	71	71	64	69	70	62	57	57
140	160	178	96	92	91	86	92	93	94	95	96	65
150	156	164	67	53	50	53	63	58	63	61	50	38
150	144	139	93	101	112	116	118	128	135	138	139	136
183	151	119	75	80	80	78	74	82	86	83	74	68
135	135	128	72	70	70	68	63	67	75	72	59	50
146	152	152	104	111	117	116	124	137	154	157	153	156
144	140	138	101	111	129	136	137	151	159	165	173	171
141	142	132	81	92	92	101	109	99	103	94	90	78
113	112	112	98	117	134	122	120	127	136	132	142	157
69	83	80	92	126	154	115	105	131	129	61	81	159
133	129	140	101	111	113	125	118	125	144	143	146	132
163	178	171	93	112	122	117	107	109	121	127	124	95
129	133	143	105	106	117	126	140	140	148	156	162	154
185	193	195	109	111	89	91	97	108	107	98	97	96
157	123	117	104	125	134	145	151	168	161	163	185	206
151	117	115	106	129	142	161	167	185	179	181	215	261
140	120	114	129	161	183	170	200	238	263	279	294	289
191	199	206	124	121	138	141	140	134	144	148	154	123
153	163	179	105	96	93	100	96	98	98	103	104	77
103	103	101	95	111	123	123	174	194	181	167	180	163
240	247	260	107	93	100	116	132	140	134	154	172	136
165	170	172	115	107	114	154	147	147	159	167	192	156
192	216	232	92	102	105	102	98	87	97	96	81	68
213	224	245	85	98	108	120	113	103	77	77	60	54

\*) Vuosien 1987 ja 1988 volyymi-indeksit jaksotusmuutuskorjattuja - Volymindexen för åren 1987 och 1988 presenteras utan inverkan av ändringen i periodiseringen -  
The volume index numbers for the years 1987 and 1988 are shown without the effect of the change in the statistical periods.

**IV 3. Tuonti toimialojen mukaan: yksikköarvo- ja volyymi-indeksi (1980 = 100) vuosina 1987 – 1991**  
**Importen enligt näringsgrenar: enhetsvärde- och volymindex (1980 = 100) åren 1987 – 1991**  
**Imports by industries: unit value and volume index (1980 = 100) in 1987 – 1991**

Tavaraluokka Varukategori Goods category	Yksikköarvoindeksi Enhetsvärdeindex Unit value index					Volyymi-indeksi Volymindex Volume index				
	1987	1988	1989	1990	1991	1987*)	1988*)	1989	1990	1991
<b>Koko tuonti – Totalimport – Total imports</b>	<b>119</b>	<b>122</b>	<b>126</b>	<b>128</b>	<b>131</b>	<b>119</b>	<b>130</b>	<b>144</b>	<b>138</b>	<b>115</b>
<b>1 Maa- ja metsätalous sekä kalastus</b>	<b>106</b>	<b>109</b>	<b>109</b>	<b>100</b>	<b>101</b>	<b>115</b>	<b>128</b>	<b>127</b>	<b>119</b>	<b>113</b>
11 Maatalous	101	104	101	91	96	109	118	117	112	107
12 Metsätalous	138	139	153	151	134	133	160	164	148	132
<b>2 Kaivos- ja muu kaivannaistoiminta</b>	<b>71</b>	<b>61</b>	<b>73</b>	<b>81</b>	<b>76</b>	<b>88</b>	<b>92</b>	<b>88</b>	<b>93</b>	<b>96</b>
21 Kivihilli, raakaöljy ja maakaasu	67	54	65	76	71	83	83	80	83	88
23 Malmikaivos- ja muu kaivannaistoiminta	114	128	147	134	130	140	172	158	184	170
<b>3 Teollisuus</b>	<b>132</b>	<b>138</b>	<b>140</b>	<b>142</b>	<b>146</b>	<b>130</b>	<b>142</b>	<b>160</b>	<b>152</b>	<b>123</b>
31 Elintarvike-, juoma- ja tupakkateollisuus	115	120	119	119	122	110	113	121	117	118
311 Elintarviketeollisuuden tuotteet	109	115	113	111	112	115	116	122	117	120
313 Juoma- ja tupakkateollisuuden tuotteet	160	151	161	175	192	93	102	119	120	114
32 Tekstiili-, vaate- ja nahkateollisuus	136	137	140	144	144	129	133	138	140	121
321 Tekstiilit	132	132	134	138	139	101	93	92	86	71
322 Vaatteet	143	144	151	155	155	220	255	267	295	278
323 Nahka- ja turkistuotteet	150	154	150	159	160	108	102	116	99	64
324 Jalkineet	136	131	130	131	132	150	186	208	236	195
33 Puutavateollisuus	149	152	155	157	160	164	208	285	276	226
331 Puutavateollisuuden tuotteet (pl. huonekalut)	156	167	172	174	179	120	137	187	173	129
332 Huonekalut	129	123	124	126	127	303	445	609	618	555
34 Paperi- ja graafinen teollisuus	140	145	151	150	151	172	179	199	203	196
341 Paperiteollisuuden tuotteet	133	138	144	140	140	191	202	224	231	224
342 Graafisen teollisuuden tuotteet	152	158	165	172	174	139	141	158	158	152
35 Kemiallinen teollisuus	108	110	110	113	116	132	140	153	150	130
351 Maaöljy- ja kivihillituotteet	68	57	66	73	74	128	130	120	118	104
352 Muoviraaka-aineet	111	123	122	116	116	144	146	163	162	132
353 Muoviteollisuuden tuotteet	122	123	119	117	127	164	176	212	217	174
355 Kumiteollisuuden tuotteet	127	131	128	128	132	136	144	155	140	102
36 Savi-, lasi- ja kivenjalostusteollisuus	143	153	147	156	158	115	115	146	139	117
37 Metallien perusteollisuus	104	139	164	133	129	117	108	116	118	104
371 Rauta ja teräs	113	150	179	144	142	120	98	107	121	104
372 Muut metallit	90	124	142	117	108	113	125	133	114	104
38 Metallituote- ja koneiteollisuus	148	152	154	160	165	132	151	175	160	120
381 Metallituotteet	137	135	140	142	146	122	135	153	149	113
382 Koneet ja laitteet (pl. sähkökoneet ja -laitteet)	140	142	141	144	151	135	149	178	169	122
383 Sähkökoneet ja -laitteet sekä kaapelit	148	145	145	145	151	149	181	209	202	173
384 Kuljetusneuvot ja niiden osat	168	182	192	204	209	118	142	158	131	91
385 Kojeeet, kellot ja muut hienomekaaniset tuotteet	138	153	143	156	160	143	142	172	154	132
39 Muu teollisuus	150	151	154	149	158	117	153	174	180	150
<b>4 Muu toiminta</b>	<b>103</b>	<b>97</b>	<b>98</b>	<b>92</b>	<b>117</b>	<b>146</b>	<b>140</b>	<b>153</b>	<b>165</b>	<b>125</b>

1 Lantbruk och skogshushållning samt fiske – Agriculture, forestry and fishing, 11 Lantbruk – Agriculture, 12 Skogshushållning – Forestry, 2 Brytning av mineralprodukter – Mining and quarrying, 21 Stenkol, råolja och naturgas – Coal, crude oil and natural gas, 23 Malmbrytning och annan brytning och utvinning – Metal ore mining and other mining, 3 Industri – Industry, 31 Livsmedels-, dryckesvaru- och tobaksindustri – Food, beverage and tobacco industry, 311 Livsmedelsindustrins produkter – Products of food industry, 313 Dryckesvaru- och tobaksindustrins produkter – Products of beverage and tobacco industry, 32 Textil-, beklädnads- och läderindustri – Textile, clothing and leather industry, 321 Textilier – Textiles, 322 Kläder – Clothes, 323 Läder- och pälskinprodukter – Leather and fur goods, 324 Skodon – Footwear, 33 Trävaruindustri – Wood industry, 331 Trävaruindustrins produkter, utom möbler – Products of wood industry, excl. furniture, 332 Möbler – Furniture, 34 Pappers- och grafisk industri – Paper and graphic industry, 341 Pappersindustrins produkter – Products of paper industry, 342 Grafiska industrins produkter – Products of graphic industry, 35 Kemisk industri – Chemical industry, 351 Jordölje- och stenkolsprodukter – Petroleum and coal products, 352 Plastråämnen – Plastic materials, 353 Plastindustrins produkter – Products of plastics industry, 355 Gummiindustrins produkter – Products of rubber industry, 36 Lervaru-, glas- och stenförädlingsindustri – Pottery, glass and stone processing industry, 37 Metallbasindustri – Basic metal industry, 371 Järn och stål – Iron and steel, 372 Andra metaller – Other metals, 38 Metallprodukt- och maskinindustri – Metal product and machine industry, 381 Metallprodukter – Metal products, 382 Maskiner och apparater, icke-elektriska – Machinery and equipment, excl. electrical machinery and equipment, 383 Elektriska maskiner och apparater samt kablar – Electrical machinery and equipment; cables, 384 Transportmedel och delar till dessa – Transport equipment and parts thereof, 385 Instrument, ur och andra finmekaniska produkter – Instruments, clocks and watches and other fine mechanics, 39 Annan industri – Other industry, 4 Annan verksamhet – Other activity.

\*) Vuosien 1987 ja 1988 volyymi-indeksit jaksotusmuutoskorjattuja – Volymindexen för åren 1987 och 1988 presenteras utan inverkan av ändringen i periodiseringen – The volume index numbers for the years 1987 and 1988 are shown without the effect of the change in the statistical periods.

**IV 4. Tuonti SITC-luokituksen mukaan: yksikköarvo- ja volyyymi-indeksi (1980 = 100) vuosina 1987 – 1991**  
**Importen enligt SITC-klassificeringen: enhetsvärde- och volymindex (1980 = 100) åren 1987 – 1991**  
**Imports by SITC: unit value and volume index (1980 = 100) in 1987 – 1991**

SITC	Yksikköarvoindeksi Enhetsvärdeindex Unit value index				Volyyymi-indeksi Volymindex Volume index					
	1987	1988	1989	1990	1991	1987*)	1988*)	1989	1990	1991
<b>Koko tuonti – Totalimport – Total imports</b>	<b>119</b>	<b>122</b>	<b>126</b>	<b>128</b>	<b>131</b>	<b>119</b>	<b>130</b>	<b>144</b>	<b>138</b>	<b>115</b>
<b>0 Elintarvikkeet ja elävät eläimet</b>	<b>103</b>	<b>106</b>	<b>103</b>	<b>99</b>	<b>104</b>	<b>112</b>	<b>118</b>	<b>125</b>	<b>117</b>	<b>117</b>
03 Kalat ja kalavalmisteet	126	124	113	111	122	159	165	186	177	176
04 Vilja ja viljat tuotteet	86	93	102	109	112	80	101	111	78	80
05 Hedelmät ja kasvikset	138	140	134	145	152	119	128	132	126	127
06 Sokeri ja sokerivalmisteet, hunaja	47	58	60	63	58	88	76	87	74	88
07 Kahvi, tee, kaakao, mausteet ja tuotteet niistä	86	88	83	59	60	110	102	106	114	109
<b>1 Juomat ja tupakka</b>	<b>156</b>	<b>150</b>	<b>160</b>	<b>179</b>	<b>197</b>	<b>91</b>	<b>102</b>	<b>119</b>	<b>114</b>	<b>110</b>
11 Juomat	118	123	133	162	176	138	153	194	188	188
12 Tupakka ja tupakkavalmisteet	173	156	164	166	184	75	84	90	86	79
<b>2 Raaka-aineet, pl. polttoaineet</b>	<b>114</b>	<b>127</b>	<b>140</b>	<b>128</b>	<b>121</b>	<b>126</b>	<b>145</b>	<b>133</b>	<b>133</b>	<b>129</b>
21 Vuodat, nahat ja turkisinahat, raat	149	151	146	137	108	77	71	53	47	44
22 Öljysiemenet, öljypitoiset pähkinät ja ytimet	93	116	114	94	97	112	173	130	112	117
23 Luonnonkumi, synteettinen ja regeneroitu kumi	106	112	102	104	103	136	149	132	83	64
24 Puutavara	135	138	147	140	124	136	164	172	165	153
26 Tekstiilikuidut sekä niiden jätteet	107	112	113	109	118	82	76	68	60	45
27 Kivennäisaineet, valmistamattomat	118	124	126	116	126	103	125	127	129	114
28 Malmit ja metalliromu	93	125	163	143	125	158	199	161	181	192
<b>3 Poltto- ja voiteluaineet, sähkövirta</b>	<b>70</b>	<b>58</b>	<b>68</b>	<b>77</b>	<b>76</b>	<b>92</b>	<b>93</b>	<b>89</b>	<b>92</b>	<b>91</b>
32 Kivihiili, koksi, briquetit yms.	83	85	97	95	96	95	92	98	104	89
33 Kivennäisöljyt ja kivennäisöljytuotteet	67	53	64	76	71	86	84	75	77	80
34 Kaasut	62	56	58	61	68	209	229	312	343	333
35 Sähkövirta	117	105	100	92	131	256	358	405	466	335
<b>4 Eläin- ja kasviöljyt ja -rasvat</b>	<b>107</b>	<b>107</b>	<b>105</b>	<b>92</b>	<b>92</b>	<b>117</b>	<b>129</b>	<b>146</b>	<b>143</b>	<b>120</b>
<b>5 Kemialliset aineet ja tuotteet</b>	<b>124</b>	<b>136</b>	<b>132</b>	<b>135</b>	<b>136</b>	<b>133</b>	<b>139</b>	<b>160</b>	<b>157</b>	<b>142</b>
51 Orgaaniset kemialliset aineet	121	157	137	122	105	131	119	147	155	162
52 Epäorgaaniset kemialliset aineet	105	122	117	121	130	121	123	133	138	112
53 Väri- ja parkitusaineet	115	123	118	119	115	153	162	188	185	176
54 Lääkevalmisteet ja farmaseuttiset tuotteet	179	180	203	215	243	122	136	136	147	148
55 Haju-, kiillotus- ja puhdistusaineet	113	119	117	126	130	152	162	199	205	188
56 Lannoitteet, valmistetut	98	105	117	105	104	100	120	105	97	84
58 Muovit, valmistetut	115	132	132	130	135	145	117	135	139	115
59 Erinäiset kemialliset tuotteet	142	130	119	136	134	126	168	217	184	171
<b>6 Valmistetut tavarat valmistusaineittain</b>	<b>128</b>	<b>141</b>	<b>150</b>	<b>142</b>	<b>142</b>	<b>114</b>	<b>111</b>	<b>124</b>	<b>122</b>	<b>98</b>
61 Nahka, nahkatavarat ja muokatut turkisinahat	147	151	147	156	158	93	73	82	67	36
62 Kumituotteet	137	140	137	136	140	128	138	158	147	101
63 Puu- ja korkkituotteet, pl. huonekalut	162	182	186	188	195	120	110	172	147	104
64 Paperi ja pahvi sekä tuotteet niistä	134	139	145	140	139	180	202	221	237	225
65 Tekstiilituotteet, pl. vaatteet	136	136	138	142	143	99	96	96	91	74
66 Kivennäisainetuotteet	139	148	142	152	154	117	115	145	137	114
67 Rauta ja teräs	115	149	176	144	142	120	100	110	121	105
68 Muut metallit	99	130	147	125	116	103	110	125	110	91
69 Tuotteet epäjalosta metallista	134	133	137	137	142	123	131	149	149	109
<b>7 Koneet, laitteet ja kuljetusvälineet</b>	<b>150</b>	<b>154</b>	<b>157</b>	<b>162</b>	<b>168</b>	<b>131</b>	<b>151</b>	<b>174</b>	<b>159</b>	<b>117</b>
71 Voimakoneet ja moottorit	146	154	161	170	172	116	130	136	125	103
72 Eräiden teollisuudenalojen koneet	148	150	151	162	166	103	115	142	131	82
73 Metalliteollisuuskoneet	178	159	156	165	190	89	101	127	122	66
74 Yleiskäyttöiset teollisuuden koneet ja laitteet	147	149	143	151	167	116	118	145	140	99
75 Toimistokoneet ja atk-laitteet	113	116	119	114	110	267	336	377	356	298
76 Puhelin-, radio-, tv- yms. laitteet	184	180	189	186	195	128	153	175	167	152
77 Muut sähkökoneet ja -laitteet	136	136	134	135	141	157	176	199	194	161
78 Moottoriajoneuvot	169	184	193	204	210	134	149	174	142	93
<b>8 Erinäiset valmiit tavarat</b>	<b>138</b>	<b>139</b>	<b>139</b>	<b>142</b>	<b>147</b>	<b>170</b>	<b>207</b>	<b>238</b>	<b>239</b>	<b>210</b>
81 Tehdasvalmisteiset talot; lvi- ja valaisinkalusteet	145	112	117	119	132	155	381	481	481	341
82 Huonekalut	130	123	124	125	127	318	424	572	578	504
84 Vaatteet	142	143	150	153	154	213	237	250	269	257
85 Jalkineet	129	126	128	128	131	176	215	226	252	214
87 Kojeet, mittarit yms.	153	175	162	178	178	142	138	164	151	132
88 Valokuvauskojeet ja -tarvikkeet, kellot	119	122	116	129	136	124	130	152	131	102
89 Muut valmiit tavarat	138	134	134	133	140	164	231	269	273	241

\*) Vuosien 1987 ja 1988 volyyymi-indeksit jaksotusmuutoskorjattuja – Volymindexen för åren 1987 och 1988 presenteras utan inverkan av ändringen i periodiseringen –  
The volume index numbers for the years 1987 and 1988 are shown without the effect of the change in the statistical periods.

**IV 5. Vienti SITC-luokituksen mukaan: yksikköarvo- ja volyyymi-indeksi (1980 = 100) vuosina 1987 – 1991**  
 Exporten enligt SITC-klassificeringen: enhetsvärde- och volymindex (1980 = 100) åren 1987 – 1991  
 Exports by SITC: unit value and volume index (1980 = 100) in 1987 – 1991.

SITC	Yksikköarvoindeksi Enhetsvärdeindex Unit value index					Volyyymi-indeksi Volymindex Volume index				
	1987	1988	1989	1990	1991	1987*)	1988*)	1989	1990	1991
<b>Koko vienti – Totalexport – Total exports</b>	<b>138</b>	<b>145</b>	<b>156</b>	<b>154</b>	<b>154</b>	<b>118</b>	<b>121</b>	<b>121</b>	<b>125</b>	<b>114</b>
<b>0. Elintarvikkeet ja elävät eläimet</b>	<b>106</b>	<b>104</b>	<b>121</b>	<b>119</b>	<b>123</b>	<b>114</b>	<b>108</b>	<b>107</b>	<b>134</b>	<b>120</b>
02 Maitotaloustuotteet ja munat	102	105	130	120	121	106	88	70	101	81
04 Vilja ja viljatuotteet	104	109	125	128	138	234	93	267	285	417
06 Sokeri ja sokerivalmisteet, hunaja	98	98	94	106	113	68	134	127	154	159
07 Kahvi, tee, kaakao, mausteet ja tuotteet niistä	119	94	104	106	102	135	195	156	146	151
<b>1 Juomat ja tupakka</b>	<b>156</b>	<b>156</b>	<b>161</b>	<b>161</b>	<b>172</b>	<b>69</b>	<b>62</b>	<b>63</b>	<b>65</b>	<b>68</b>
11 Juomat	173	176	179	177	191	99	76	91	97	101
12 Tupakka ja tupakkavalmisteet	129	124	130	133	139	50	58	45	44	45
<b>2 Raaka-aineet, pl. polttoaineet</b>	<b>131</b>	<b>133</b>	<b>147</b>	<b>141</b>	<b>126</b>	<b>81</b>	<b>83</b>	<b>79</b>	<b>70</b>	<b>66</b>
21 Vuodat, nahat ja turkisnahat, raa'at	132	92	72	52	68	151	139	163	118	92
24 Puutavara ja korkki	122	127	138	157	143	69	69	61	54	54
25 Paperimassa	139	157	182	150	118	83	86	83	75	68
26 Tekstiilikuidut sekä niiden jätteet	124	138	164	179	172	110	122	127	125	95
27 Kivennäisaineet, valmistamattomat	136	139	146	146	158	123	140	161	168	160
<b>3 Poltto- ja voiteluaineet, sähkövirta</b>	<b>65</b>	<b>56</b>	<b>69</b>	<b>83</b>	<b>80</b>	<b>125</b>	<b>124</b>	<b>59</b>	<b>78</b>	<b>154</b>
32 Kivihiili, koksi, briketit yms.	71	72	79	80	68	191	209	178	180	215
33 Kivennäisöljyt ja kivennäisöljytuotteet	64	55	68	83	79	131	130	59	80	159
<b>4 Eläin- ja kasviöljyt ja -rasvat</b>	<b>72</b>	<b>73</b>	<b>93</b>	<b>99</b>	<b>97</b>	<b>232</b>	<b>241</b>	<b>177</b>	<b>147</b>	<b>146</b>
<b>5 Kemialliset aineet ja tuotteet</b>	<b>118</b>	<b>118</b>	<b>122</b>	<b>116</b>	<b>123</b>	<b>137</b>	<b>162</b>	<b>185</b>	<b>198</b>	<b>185</b>
51 Orgaaniset kemialliset aineet	93	94	94	93	113	175	239	271	275	205
52 Epäorgaaniset kemialliset aineet	110	162	180	139	116	75	75	89	104	159
53 Väri- ja parkitusaineet	186	194	209	209	186	115	118	119	113	103
55 Haju-, kiillotus- ja puhdistusaineet	123	154	172	173	218	63	61	77	71	47
58 Muovit, valmistetut	106	78	78	72	73	170	241	262	293	306
59 Erinäiset kemialliset tuotteet	142	120	124	124	146	109	142	159	173	190
<b>6 Valmistetut tavarat valmistusaineittain</b>	<b>128</b>	<b>139</b>	<b>147</b>	<b>139</b>	<b>139</b>	<b>136</b>	<b>140</b>	<b>142</b>	<b>148</b>	<b>145</b>
61 Nahka, nahkatavarat ja muokatut turkisnahat	124	99	75	60	76	161	164	217	204	167
62 Kumi tuotteet	139	133	138	137	146	161	176	184	199	194
63 Puu- ja korkkituotteet, pl. huonekalut	128	134	139	154	171	98	101	98	96	71
64 Paperi ja pahvi sekä tuotteet niistä	133	140	144	142	139	141	151	155	159	157
65 Tekstiilituotteet, pl. vaatteet	123	127	133	129	133	99	92	89	97	98
66 Kivennäisainetuotteet	158	168	179	188	191	110	108	101	98	96
67 Rauta ja teräs	112	133	152	116	114	184	176	177	214	257
68 Muut metallit	99	142	174	140	127	127	125	127	133	125
69 Tuotteet epäjalosta metallista	136	127	136	140	156	111	99	103	99	72
<b>7 Koneet, laitteet ja kuljetusvälineet</b>	<b>186</b>	<b>190</b>	<b>207</b>	<b>213</b>	<b>226</b>	<b>130</b>	<b>145</b>	<b>149</b>	<b>157</b>	<b>120</b>
71 Voimakoneet ja moottorit	171	161	174	199	219	207	282	296	311	302
72 Eräiden teollisuudenalojen koneet	199	204	223	242	273	122	142	156	164	94
73 Metalliteollisuuskoneet	182	225	210	231	198	104	100	121	146	133
74 Yleiskäyttöiset teollisuuden koneet ja laitteet	156	157	174	181	181	128	122	126	150	115
76 Puhelin-, radio-, tv- yms. laitteet	164	160	163	161	168	213	224	277	321	219
77 Muut sähkökoneet ja -laitteet	148	188	211	215	220	118	105	111	119	115
<b>8 Erinäiset valmiit tavarat</b>	<b>156</b>	<b>165</b>	<b>172</b>	<b>179</b>	<b>196</b>	<b>87</b>	<b>75</b>	<b>70</b>	<b>68</b>	<b>53</b>
81 Tehdasvalmisteiset talot; lvi- ja valaisinkalusteet	165	179	185	195	213	90	86	104	123	87
82 Huonekalut	138	154	168	178	176	93	73	64	60	58
84 Vaatteet	174	178	186	194	224	62	53	41	36	21
85 Jalkineet	130	132	137	133	148	108	81	62	54	32
89 Muut valmiit tavarat	142	154	159	164	179	110	102	101	97	87

\*) Vuosien 1987 ja 1988 volyyymi-indeksit jaksotusmuutoskorjattuina – Volymindexen för åren 1987 och 1988 presenteras utan inverkan av ändringen i periodiseringen –  
 The volume index numbers for the years 1987 and 1988 are shown without the effect of the change in the statistical periods.

**IV 10. Ulkomaankaupan yksikköarvoindeksit ja vaihtosuhte (1980 = 100) vuosina 1977 – 1991**  
**Enhetsvärdeindex och utbytesförhållandet för utrikeshandeln (1980 = 100) åren 1977 – 1991**  
**Unit value index and terms of trade for foreign trade (1980 = 100) in 1977 – 1991**

Vuosi År Year	Yksikköarvoindeksi – Enhetsvärdeindex – Unit value index *)		Vaihtosuhte – Utbytesförhållande – Terms of trade
	Koko vienti Totalexport Total exports	Koko tuonti Totalimport Total imports	Koko kauppa Totalhandel Total trade
1977	75	67	113
1978	80	74	108
1979	90	86	105
1980	100	100	100
1981	111	112	99
1982	119	117	102
1983	127	125	101
1984	134	131	102
1985	138	135	102
1986	135	121	111
1987	138	119	116
1988	145	122	119
1989	156	126	123
1990	154	128	120
1991	154	131	118

\*) Itä- ja länsi-indeksien laskeminen päättyi vuonna 1990.  
 Indexen på öst- och västhandeln beräknades sista gången år 1990.

**IV 11. Valuuttamääräisten vienti- ja tuontihintojen muutokset 1991/1990**  
**Ändringar av de i utländsk valuta angivna export- och importpriserna 1991/1990**  
**Changes of export and import prices in foreign currency 1991/1990**

	Markkamääräinen hinnan muutos Ändring av de i mark angivna priserna Change of price in national currency %	Valuuttamääräinen hinnan muutos Ändring av de i utländsk valuta angivna priserna Change of price in foreign currency %	Valuuttakurssin muutos Ändring av valutakursen Change of exchange rate %
<b>Koko vienti – Totalexport – Total exports</b>	<b>+ 0,3</b>	<b>– 2,8</b>	<b>+ 3,2</b>
31 Elintarvike-, juoma- ja tupakkateollisuus	+ 2,6	– 0,5	+ 3,1
32 Tekstiili-, vaate- ja nahkateollisuus	+ 12,3	+ 9,3	+ 2,7
33 Puutavateollisuus	– 1,1	– 4,2	+ 3,2
331 Sahattu ja höylätty puutavara	– 9,1	– 12,2	+ 3,5
34 Paperi- ja graafinen teollisuus	– 3,8	– 7,3	+ 3,8
341 Paperimassa	– 21,3	– 24,0	+ 3,5
343 Pahvi ja kartonki	– 0,1	– 3,6	+ 3,6
344 Paperi	– 1,4	– 5,1	+ 3,9
35 Kemiaallinen teollisuus	– 0,2	– 3,7	+ 3,6
37 Metallien perusteollisuus	– 4,8	– 8,2	+ 3,7
38 Metallituote- ja koneteollisuus	+ 3,3	+ 1,0	+ 2,3
<b>Koko tuonti – Totalimport – Total imports</b>	<b>+ 2,3</b>	<b>– 0,8</b>	<b>+ 3,1</b>
1 Raaka-aineet ja tuotantotarvikkeet	+ 1,7	– 1,6	+ 3,3
– raakaöljy	– 9,0	– 13,3	+ 5,0
– muut raaka-aineet ja tuotantotarvikkeet	+ 3,1	+ 0,1	+ 3,0
2 Polttoaineet	+ 0,7	– 2,7	+ 3,5
3 Investointitavarat	+ 2,4	– 0,9	+ 3,4
4 Kulutustavarat	+ 3,6	+ 1,0	+ 2,5

Valuuttamääräisten hintojen muutos on laskettu kaavasta: markkamääräisen hinnan muutos = valuuttamääräisen hinnan muutos x valuuttakurssin muutos. Valuuttakurssin muutoksena kussakin tavaraluokassa on käytetty laskutusvaluuttojen mukaan painotettua kurssimuutosten keskiarvoa. Kunkin valuutan kurssina on käytetty vuoden aikana tullauksissa sovellettujen muuntokurssien keskiarvoa. – Ändringarna av de i utländsk valuta angivna priserna har beräknats enligt formeln: ändring av det i mark angivna priset = ändring av det i utländsk valuta angivna priset x ändring av valutakursen. I varje varukategori har som ändring av valutakurserna använts det enligt faktureringsvalutorna vägda medeltalet av kursförändringarna. Som kurs för de enskilda valutorna har använts medeltalet av de omräkningskurser som under årets lopp tillämpats vid förtullningarna.

## V ULKOMAANKAUPAN LASKUTUSVALUUTTATILASTOT

Vuodesta 1981 lähtien on tuotettu tilastoja tuonnissa ja viennissä käytettävistä laskutusvaluutoista. Nämä tilastot sisältävät tuonnin ja viennin arvon tavaraluokittain ja maittain laskutusvaluuttojen mukaan jaoteltuna.

Valuuttalajitiedot perustuvat tullausasiakirjoista kerättyihin kauppalaskun mukaisiin laskutusvaluuttatietoihin. Valuuttalajitunnuksina käytetään kansainvälisen standardin ISO 4217 mukaisia koodoja.

Laskutusvaluuttatilastojen perusaineisto poikkeaa hieman ulkomaankaupan varsinaisissa tavaratilastoissa käytettävästä tilastoaineistosta. Mm. palkkatyöjalostusta varten maksutta tuotavat ja vietävät tavarat on jätetty aineiston ulkopuolelle.

Tavaraluokituksena käytetään tuonnissa tavarankäyttötarkoituksen mukaista ja viennissä valmistavan toimialan mukaista luokitusta. Toimiala ja käyttötarkoitus määräytyvät tavarankäytön mukaan. Maakäsitteenä käytetään viennissä määrämaata ja tuonnissa lähetysmaata.

Tuonnissa arvokäsitteenä käytetään cif-arvoa ja viennissä fob-arvoa. Valuuttalajikohtaiset arvotiedot esitetään Suomen markkoiksi muunnettuna.

## V UTRIKESHANDELNS FAKTURERINGSVALUTA-STATISTIK

Statistik har sedan 1981 producerats över faktureringsvalutor i importen och exporten. Statistiken innehåller importens och exportens värde per varukategori och land indelade per faktureringsvaluta.

Uppgifterna om valutaslagen grundar sig på de uppgifter om faktureringsvaluta som samlas in från förtullningshandlingarna och som baserar sig på fakturorna. Som valutaslagsbeteckningar används koderna i den internationella ISO 4217 standarden.

Det basmaterial som används i statistiken över faktureringsvalutorna skiljer sig något från det statistiska material som används i utrikeshandelns egentliga varustatistik. Bland annat ingår inte varor som importerats eller exporterats utan vederlag för förädling genom s.k. lönearbete i materialet.

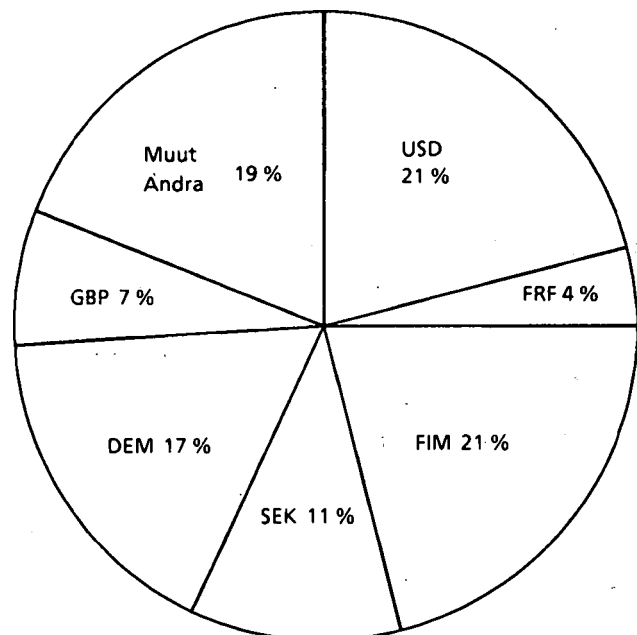
Varuklassificeringen bygger i importen på varornas användningssyfte och i exporten på tillverkande näringsgren. Näringsgren och användningssyfte bestäms utgående från varan. Som länderbegrepp används bestämmelse- och avsändningsland i importen och avsändningsland i exporten.

Som värdebegrepp används cif-värdet i importen och fob-värdet i exporten. Värdeuppgifterna för de olika valutaslagen framställs omvandlade till finska mark.

### Tärkeimmät valuuttakoodit ja niitä vastaavat maat – De viktigaste valutakoderna och motsvarande länder

BEF	BE	Belg. Lux.	FRF	FR	Ranska – Frankr.	NOK	NO	Norja – Norge
CHF	CH	Sveitsi – Schweiz	GBP	GB	Iso-Brit. – Storbrit.	SEK	SE	Ruotsi – Sverige
DEM	DE	Saksa – Tyskland	ITL	IT	Italia – Italien	SUR	SU	SNTL – Sovjetun.
DKK	DK	Tanska – Danmark	JPY	JP	Japani – Japan	USD	US	USA
FIM	FI	Suomi – Finland	NLG	NL	Alankomaat – Nederl.			

### Tärkeimmät laskutusvaluutat vuonna 1991 De viktigaste faktureringsvalutorna år 1991



**V 1. Tuonti tavaroiden käytön mukaan valuuttalajeittain vuonna 1991**  
**Importen enligt varornas användning och enligt valutaslag år 1991**  
**Imports by use of goods and by currencies in 1991**

Valuuttalaji Valutaslag Currency	1 Raaka- aineet ja tuo- tanto- tarvik- keet	13 Teolli- suuteen	131 Elintar- vike-, juoma- ja tupak- kateolli- suuteen	132 Tekstilli- vaate- ja nahka- teolli- suuteen	135 Kemial- liseen teolli- suuteen	138 Metalli- tuote- ja kone- teolli- suuteen	2 Poltto- aineet	3 Inves- tointi- tavarat	4 Kulutus- tavarat	41 Elintar- vikkeet, juomat ja tupak- ka	44 Henkilo- autot	Koko tuonti Total- import Total imports
Milj. mk												
<b>Yhteensä - Total</b>	<b>46 883</b>	<b>40 765</b>	<b>2 192</b>	<b>2 261</b>	<b>13 585</b>	<b>14 884</b>	<b>3 137</b>	<b>13 743</b>	<b>21 129</b>	<b>3 527</b>	<b>2 979</b>	<b>85 524</b>
BEF	459	398	11	50	83	176	0	93	266	37	1	819
CHF	702	645	62	82	93	279	0	374	286	49	0	1 391
DEM	7 959	6 757	183	559	1 390	3 747	3	3 870	3 292	695	599	15 138
DKK	833	546	50	29	65	326	-	522	651	160	0	2 007
FIM	9 619	7 795	351	673	2 461	2 762	912	2 195	7 449	812	1 971	20 182
FRF	1 016	905	23	119	110	571	0	350	626	196	66	2 143
GBP	2 144	1 936	39	124	186	1 054	9	654	748	121	4	3 613
ITL	656	544	5	121	44	316	-	344	918	98	0	1 919
JPY	846	798	10	23	45	647	-	578	590	0	101	2 015
NLG	1 114	815	94	52	219	334	0	288	829	329	24	2 232
NOK	633	534	45	18	53	219	0	672	316	158	3	1 664
SEK	4 531	3 527	148	120	452	2 256	1	1 174	1 758	320	18	7 704
SUR	213	172	1	5	3	39	23	30	29	1	22	302
USD	14 174	13 955	1 131	209	8 173	1 597	2 188	2 206	2 405	425	152	21 033
%												
<b>Yhteensä - Total</b>	<b>100,0</b>	<b>100,0</b>	<b>100,0</b>	<b>100,0</b>	<b>100,0</b>	<b>100,0</b>	<b>100,0</b>	<b>100,0</b>	<b>100,0</b>	<b>100,0</b>	<b>100,0</b>	<b>100,0</b>
BEF	1,0	1,0	0,5	2,2	0,6	1,2	0,0	0,7	1,3	1,0	0,0	1,0
CHF	1,5	1,6	2,8	3,6	0,7	1,9	0,0	2,7	1,4	1,4	0,0	1,6
DEM	17,0	16,6	8,4	24,7	10,2	25,2	0,1	28,2	15,6	19,7	20,1	17,7
DKK	1,8	1,3	2,3	1,3	0,5	2,2	-	3,8	3,1	4,5	0,0	2,3
FIM	20,5	19,1	16,0	29,8	18,1	18,6	29,1	16,0	35,3	23,0	66,2	23,6
FRF	2,2	2,2	1,1	5,3	0,8	3,8	0,0	2,6	3,0	5,5	2,2	2,5
GBP	4,6	4,7	1,8	5,5	1,4	7,1	0,3	4,8	3,5	3,4	0,1	4,2
ITL	1,4	1,3	0,2	5,3	0,3	2,1	-	2,5	4,3	2,8	0,0	2,2
JPY	1,8	2,0	0,5	1,0	0,3	4,3	-	4,2	2,8	0,0	3,4	2,4
NLG	2,4	2,0	4,3	2,3	1,6	2,2	0,0	2,1	3,9	9,3	0,8	2,6
NOK	1,3	1,3	2,0	0,8	0,4	1,5	0,0	4,9	1,5	4,5	0,1	1,9
SEK	9,7	8,7	6,8	5,3	3,3	15,2	0,0	8,5	8,3	9,1	0,6	9,0
SUR	0,5	0,4	0,0	0,2	0,0	0,3	0,7	0,2	0,1	0,0	0,7	0,4
USD	30,2	34,2	51,6	9,3	60,2	10,7	69,8	16,0	11,4	12,0	5,1	24,6

**V 2. Vienti toimialojen mukaan valuuttalajeittain vuonna 1991**  
**Exporten enligt näringsgrenar och enligt valutaslag år 1991**  
**Exports by industries and by currencies in 1991**

Valuuttalaji Valutaslag Currency	1 Maa- ja metsä- talous	11 Maa- talous	2 Kaivos- ja muu kaivan- naistoi- minta	3 Teolli- suus	31 Elintar- vike-, juoma- ja tupak- kateolli- suus	32 Tekstiili-, vaate- ja nahka- teolli- suus	33 Puutava- rateolli- suus	34 Paperi- ja graa- finen teolli- suus	35 Kemial- linen teolli- suus	37 Metalli- en pe- rusteol- lisuus	38 Metalli- tuote- ja kone- teolli- suus	Koko vientii Total- export Total exports
Milj. mk												
<b>Yhteensä - Total</b>	<b>1 050</b>	<b>884</b>	<b>423</b>	<b>91 138</b>	<b>1 931</b>	<b>2 550</b>	<b>7 003</b>	<b>29 690</b>	<b>10 525</b>	<b>8 579</b>	<b>29 108</b>	<b>92 676</b>
BEF	-	-	1	1 648	72	20	136	927	227	79	130	1 649
CHF	4	4	1	1 439	11	28	90	551	83	131	536	1 443
DEM	88	48	77	15 567	183	387	1 264	5 787	1 655	1 953	3 887	15 733
DKK	3	3	4	2 017	28	65	94	788	262	323	404	2 024
FIM	313	228	145	16 437	504	586	699	937	1 305	528	11 506	16 908
FRF	1	1	4	4 699	19	102	590	2 711	293	314	614	4 705
GBP	11	7	13	8 555	72	167	827	5 367	550	656	788	8 581
NLG	0	0	36	2 753	12	48	229	1 584	189	260	384	2 789
NOK	1	1	2	2 151	46	176	94	558	236	215	755	2 154
SEK	38	22	36	12 374	205	666	2 346	2 498	1 247	836	4 307	12 494
SUR	-	-	0	411	2	54	7	44	15	4	277	411
USD	571	570	93	16 227	616	130	470	4 025	4 076	2 638	4 099	16 893
%												
<b>Yhteensä - Total</b>	<b>100,0</b>	<b>100,0</b>	<b>100,0</b>	<b>100,0</b>	<b>100,0</b>	<b>100,0</b>	<b>100,0</b>	<b>100,0</b>	<b>100,0</b>	<b>100,0</b>	<b>100,0</b>	<b>100,0</b>
BEF	-	-	0,2	1,8	3,7	0,8	1,9	3,1	2,2	0,9	0,4	1,8
CHF	0,4	0,4	0,1	1,6	0,6	1,1	1,3	1,9	0,8	1,5	1,8	1,6
DEM	8,3	5,4	18,2	17,1	9,5	15,2	18,1	19,5	15,7	22,8	13,4	17,0
DKK	0,3	0,4	0,9	2,2	1,4	2,6	1,3	2,7	2,5	3,8	1,4	2,2
FIM	29,8	25,8	34,3	18,0	26,1	23,0	10,0	3,2	12,4	6,2	39,5	18,2
FRF	0,1	0,1	1,0	5,2	1,0	4,0	8,4	9,1	2,8	3,7	2,1	5,1
GBP	1,1	0,7	3,1	9,4	3,7	6,6	11,8	18,1	5,2	7,6	2,7	9,3
NLG	0,0	0,0	8,5	3,0	0,6	1,9	3,3	5,3	1,8	3,0	1,3	3,0
NOK	0,1	0,1	0,5	2,4	2,4	6,9	1,3	1,9	2,2	2,5	2,6	2,3
SEK	3,6	2,5	8,4	13,6	10,6	26,1	33,5	8,4	11,8	9,7	14,8	13,5
SUR	-	-	0,0	0,5	0,1	2,1	0,1	0,1	0,1	0,0	1,0	0,4
USD	54,4	64,4	21,9	17,8	31,9	5,1	6,7	13,6	38,7	30,8	14,1	18,2

V 3. Tuonti lähetysmaittain ja valuuttalajeittain vuonna 1991  
 Importen enligt avsändningsländer och enligt valutaslag år 1991  
 Imports by countries of consignment and by currencies in 1991

Valuuttalaji Valutaslag Currency	BE Belgia Belgien	CH Sveitsi Schweiz	DE Saksan l.t. Fr Tyski.	DK Tanska Danmark	FR Ranska Frankr.	GB Iso-Brit. Storbrit.	IT Italia Italien	NL Alanko- maat Nederl.	NO Norja Norge	SE Ruotsi Sverige	SU SNTL Sovjetun.	JP Japani Japan	US USA
Milj. mk													
<b>Yhteensä - Total</b>	<b>2 666</b>	<b>1 661</b>	<b>14 826</b>	<b>3 717</b>	<b>3 327</b>	<b>6 507</b>	<b>3 149</b>	<b>5 754</b>	<b>3 953</b>	<b>13 077</b>	<b>7 346</b>	<b>3 603</b>	<b>4 018</b>
BEF	763	0	4	7	8	8	0	20	0	5	-	1	2
CHF	4	1 128	49	2	4	8	12	7	2	149	-	2	4
DEM	314	67	11 851	106	186	126	431	477	43	103	290	220	33
DKK	1	3	20	1 856	8	18	4	25	3	25	0	1	4
FIM	938	350	2 259	1 303	859	1 351	632	1 225	624	4 573	1 594	1 349	267
FRF	20	3	25	4	2 008	10	23	19	0	10	-	0	3
GBP	13	3	16	11	20	3 205	10	15	2	108	12	94	8
ITL	1	2	9	6	2	1	1 880	7	0	7	-	0	0
JPY	43	5	58	5	1	34	1	17	1	69	0	1 712	2
NLG	25	2	29	14	17	14	8	2 010	0	18	4	58	5
NOK	0	0	5	12	26	2	1	8	1 563	16	-	5	1
SEK	33	8	54	45	30	47	79	27	32	7 078	39	42	21
SUR	-	-	-	-	-	-	-	-	-	-	302	-	-
USD	495	70	286	287	91	1 598	44	1 723	1 662	706	4 363	100	3 594
%													
<b>Yhteensä - Total</b>	<b>100,0</b>	<b>100,0</b>	<b>100,0</b>	<b>100,0</b>	<b>100,0</b>	<b>100,0</b>	<b>100,0</b>	<b>100,0</b>	<b>100,0</b>	<b>100,0</b>	<b>100,0</b>	<b>100,0</b>	<b>100,0</b>
BEF	28,6	0,0	0,0	0,2	0,2	0,1	0,0	0,3	0,0	0,0	-	0,0	0,0
CHF	0,1	67,9	0,3	0,1	0,1	0,1	0,4	0,1	0,1	1,1	-	0,1	0,1
DEM	11,8	4,0	79,9	2,9	5,6	1,9	13,7	8,3	1,1	0,8	3,9	6,1	0,8
DKK	0,0	0,2	0,1	49,9	0,2	0,3	0,1	0,4	0,1	0,2	0,0	0,0	0,1
FIM	35,2	21,0	15,2	35,1	25,8	20,8	20,1	21,3	15,8	35,0	21,7	37,4	6,6
FRF	0,7	0,2	0,2	0,1	60,4	0,2	0,7	0,3	0,0	0,1	-	0,0	0,1
GBP	0,5	0,2	0,1	0,3	0,6	49,3	0,3	0,3	0,1	0,8	0,2	2,6	0,2
ITL	0,1	0,1	0,1	0,2	0,1	0,0	59,7	0,1	0,0	0,1	-	0,0	0,0
JPY	1,6	0,3	0,4	0,1	0,0	0,5	0,0	0,3	0,0	0,5	0,0	47,5	0,0
NLG	0,9	0,1	0,2	0,4	0,5	0,2	0,2	34,9	0,0	0,1	0,1	1,6	0,1
NOK	0,0	0,0	0,0	0,3	0,8	0,0	0,0	0,1	39,5	0,1	-	0,1	0,0
SEK	1,2	0,5	0,4	1,2	0,9	0,7	2,5	0,5	0,8	54,1	0,5	1,2	0,5
SUR	-	-	-	-	-	-	-	-	-	-	4,1	-	-
USD	18,6	4,2	1,9	7,7	2,7	24,6	1,4	29,9	42,0	5,4	59,4	2,8	89,4

**V 4. Vienti määrämaittain ja valuuttalajeittain vuonna 1991**  
**Exporten enligt bestämmelseländer och enligt valutaslag år 1991**  
**Exports by countries of destination and by currencies in 1991**

Valuuttalaji Valutaslag Currency	BE Belgia Belgien	CH Sveitsi Schweiz	DE Saksan l.t. Fr Tyskl.	DK Tanska Danmärk	FR Ranska Frankr.	GB Iso-Brit. Storbrit.	IT Italia Italien	NL Alanko- maat Nederl.	NO Norja Norge	SE Ruotsi Sverige	SU SNTL Sovjetun.	JP Japani Japan	US USA
Milj. mk													
<b>Yhteensä -</b>													
<b>Total</b>	<b>2 403</b>	<b>1 809</b>	<b>14 319</b>	<b>3 434</b>	<b>5 491</b>	<b>9 607</b>	<b>3 300</b>	<b>4 653</b>	<b>3 079</b>	<b>12 854</b>	<b>4 483</b>	<b>1 392</b>	<b>5 645</b>
BEF	1 570	30	8	0	15	8	0	10	0	0	0	3	0
CHF	12	1 130	12	16	10	9	1	11	1	3	9	0	2
DEM	237	148	11 316	74	76	42	228	208	40	174	610	59	30
DKK	3	-	41	1 948	0	1	-	1	9	8	-	0	0
FIM	255	321	1 622	622	609	860	578	520	754	3 617	1 675	202	1 040
FRF	36	25	11	1	4 523	1	18	5	0	2	-	0	1
GBP	17	11	104	23	25	8 086	9	77	7	16	6	6	3
NLG	39	0	19	2	6	3	4	2 621	1	4	4	0	0
NOK	1	0	1	9	3	2	0	2	2 061	20	1	0	7
SEK	36	41	755	677	52	273	336	550	95	7 374	419	23	505
SUR	-	-	-	-	-	-	-	-	-	0	411	-	-
USD	187	98	340	60	112	309	132	636	99	1 618	1 215	339	4 048
%													
<b>Yhteensä -</b>													
<b>Total</b>	<b>100,0</b>	<b>100,0</b>	<b>100,0</b>	<b>100,0</b>	<b>100,0</b>	<b>100,0</b>	<b>100,0</b>	<b>100,0</b>	<b>100,0</b>	<b>100,0</b>	<b>100,0</b>	<b>100,0</b>	<b>100,0</b>
BEF	65,3	1,6	0,1	0,0	0,3	0,1	0,0	0,2	0,0	0,0	0,0	0,2	0,0
CHF	0,5	62,5	0,1	0,5	0,2	0,1	0,0	0,2	0,0	0,0	0,2	0,0	0,0
DEM	9,8	8,2	79,0	2,1	1,4	0,4	6,9	4,5	1,3	1,4	13,6	4,2	0,5
DKK	0,1	-	0,3	56,7	0,0	0,0	-	0,0	0,3	0,1	-	0,0	0,0
FIM	10,6	17,7	11,3	18,1	11,1	9,0	17,5	11,2	24,5	28,1	37,4	14,5	18,4
FRF	1,5	1,4	0,1	0,0	82,4	0,0	0,5	0,1	0,0	0,0	-	0,0	0,0
GBP	0,7	0,6	0,7	0,7	0,5	84,2	0,3	1,7	0,2	0,1	0,1	0,4	0,1
NLG	1,6	0,0	0,1	0,0	0,1	0,0	0,1	56,3	0,0	0,0	0,1	0,0	0,0
NOK	0,0	0,0	0,0	0,3	0,1	0,0	0,0	0,0	67,0	0,2	0,0	0,0	0,1
SEK	1,5	2,3	5,3	19,7	0,9	2,8	10,2	11,8	3,1	57,4	9,3	1,7	8,9
SUR	-	-	-	-	-	-	-	-	-	0,0	9,2	-	-
USD	7,8	5,4	2,4	1,7	2,0	3,2	4,0	13,7	3,2	12,6	27,1	24,4	71,7

## VI ULKOMAANKAUPAN KESKITTYMISTILASTOT

Ulkomaankaupan keskittymistilastoja on tuotettu vuodesta 1980 lähtien. Keskittymistilastot sisältävät tavaraluokittain tiedot tuonnin ja viennin jakautumisesta tuoja- ja viejäryhmittäin, jotka on muodostettu tuonnin ja viennin arvon suuruuden mukaan. Ryhmittely on suoritettu sen vuoksi, että tilastoissa ei näkyisi yksittäistä tuojaa tai viejää koskevia tietoja.

Tuoja- ja viejäkohtaiset tiedot perustuvat tulliselvityksissä käytettyyn tuojan ja viejän LY-tunnukseen. Ne viejät ja tuojat, joilla ei tätä tunnusta ole, eivät sisälly tuojien ja viejien lukumäärään. Huomattakoon, että viejä ei ole aina sama kuin tavaran valmistaja.

Tavaraluokituksena käytetään tuonnissa tavaran käyttötarkoituksen mukaista ja viennissä valmistavan toimialan mukaista tavaraluokitusta. Toimiala ja käyttötarkoitus määräytyvät tavaran mukaan. Tämän vuoksi esim. sama viejä voi esiintyä useissa eri toimialoissa.

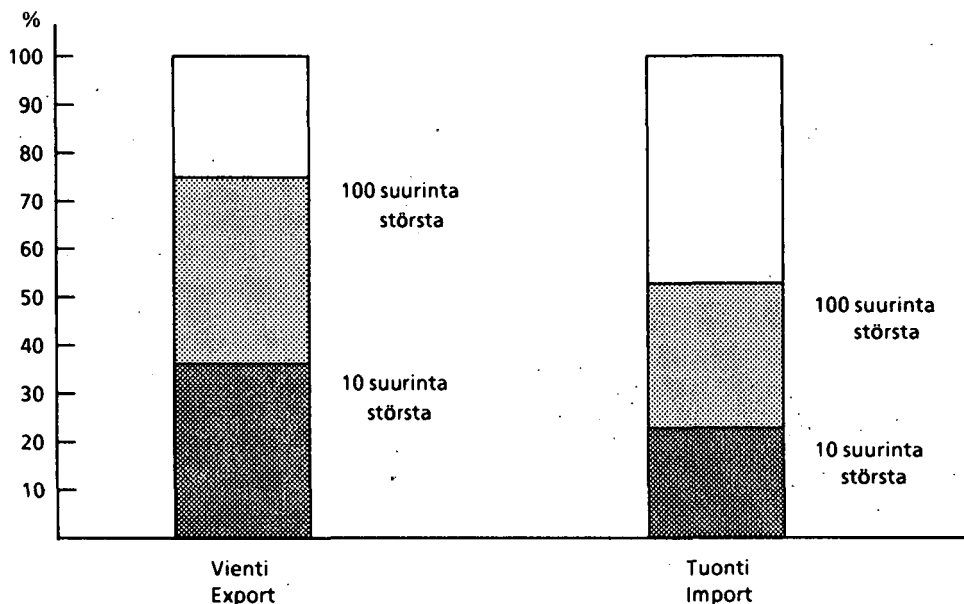
Tuonnissa arvokäsitteenä käytetään cif-arvoa ja viennissä fob-arvoa. Tuojiin ja viejiin lukumäärää laskettaessa on otettu huomioon vain ne, joiden tuonnin tai viennin arvo on vähintään 100 000 mk.

Keskittymistilastoissa käytetty tilastoaineisto poikkeaa hieman ulkomaankaupan varsinaisissa tavaratilastoissa käytettävästä aineistosta.

### Ulkomaankaupan keskittyminen vuonna 1991

Utrikeshandelns koncentrerings år 1991

10 ja 100 suurimman yrityksen osuus viennistä ja tuonnista



## VI STATISTIK ÖVER UTRIKESHANDELNS KONCENTRERING

Statistik över utrikeshandelns koncentrerings har uppgjorts sedan 1980. Den innehåller varugrppsvis data över hur importen och exporten fördelats mellan olika importörs- och exportörsgrupper. Grupperna har uppgjorts på basis av importens och exportens omfattning. Grupperingen har gjorts så att uppgifter om enskilda importörer och exportörer inte skall framgå av statistiken.

De importörs- och exportörsbaserade uppgifterna baserar sig på importörens och exportörens affärs- och samfundsbeteckning, som används i tullklareringen. De importörer och exportörer som saknar egen dylik beteckning ingår inte i antalet importörer exportörer. Dessutom är det skäl att lägga märke till att exportören inte alltid är samma som varans tillverkare.

I varuklassificeringen används för importen klassificering enligt användningssyfte och för exporten klassificering enligt tillverkande näringsgren. Näringsgren och användningssyfte bestäms utgående från varan. Därför kan samma exportör förekomma inom flera olika näringsgrenar.

Som värdebegrepp används cif-värde i importen och fob-värde i exporten. Då antalet importörer och exportörer uträknats har endast de beaktats som har en import eller export vars värde är minst 100 000 mark.

Det statistiska material som används för statistiken över utrikeshandelns koncentrerings skiljer sig i någon mån från det material som används för den egentliga varustatistiken.

Andelen av 10 och 100 största företag i exporten och importen



## VI 1. (Jatk. - Forts. - Cont. 1991)

	Tuojia Importörer Importers kpl	Arvo Värde Value milj. mk	Osuus Andel Share %		Tuojia Importörer Importers kpl	Arvo Värde Value milj. mk	Osuus Andel Share %		Tuojia Importörer Importers kpl	Arvo Värde Value milj. mk	Osuus Andel Share %	
	100	701	98,0		100	12 995	61,3		10	1 710	30,5	
	Yhteensä	147	708	99,0	200	15 053	71,0		20	2 254	40,2	
<b>32</b>	<b>Kuljetusneuvot</b>	<b>2 591</b>	<b>100,0</b>		500	17 455	82,4		30	2 609	46,6	
	5	1 231	47,5		1 000	18 956	89,4		50	3 090	55,2	
	10	1 746	67,4		2 000	20 108	94,9		70	3 366	60,1	
	20	2 157	83,2		Yhteensä	5 151	20 972	99,0	100	3 667	65,5	
	30	2 273	87,7	<b>41</b>	<b>Elintarvikkeet, juomat ja tupakka</b>	<b>3 530</b>	<b>100,0</b>		200	4 215	75,2	
	50	2 390	92,2		5	1 912	54,2		500	4 830	86,2	
	70	2 457	94,8		10	2 258	64,0		1 000	5 194	92,7	
	100	2 510	96,8		20	2 617	74,1		2 000	5 440	97,1	
	200	2 568	99,1		30	2 822	80,0		Yhteensä	2 311	5 476	97,7
	Yhteensä	279	2 580	99,6	50	3 055	86,6	<b>44</b>	<b>Henkilöautot</b>	<b>2 990</b>	<b>100,0</b>	
<b>33</b>	<b>Muut koneet ja laitteet</b>	<b>10 666</b>	<b>100,0</b>		70	3 198	90,6		5	1 738	58,1	
	5	1 175	11,0		100	3 301	93,5		10	2 516	84,2	
	10	1 937	18,2		200	3 456	97,9		20	2 900	97,0	
	20	2 855	26,8		Yhteensä	393	3 520	99,7	30	2 938	98,3	
	30	3 512	32,9	<b>42</b>	<b>Tekstiili- ja vaate-</b>	<b>4 233</b>	<b>100,0</b>		50	2 966	99,2	
	50	4 433	41,6		<b>tustavarat</b>	<b>5</b>	<b>1 320</b>	<b>31,2</b>	70	2 976	99,5	
	70	5 075	47,6		5	1 320	31,2		100	2 982	99,7	
	100	5 779	54,2		10	1 868	44,1		Yhteensä	124	2 984	99,8
	200	7 123	66,8		20	2 325	54,9	<b>45</b>	<b>Muut kestävät</b>	<b>4 839</b>	<b>100,0</b>	
	500	8 776	82,3		30	2 580	61,0		<b>kulutustavarat</b>	<b>5</b>	<b>739</b>	<b>15,3</b>
	1 000	9 770	91,6		50	2 828	66,8		10	1 240	25,6	
	2 000	10 383	97,3		70	3 000	70,9		20	1 709	35,3	
	Yhteensä	3 030	10 571	99,1	100	3 195	75,5		30	1 997	41,3	
<b>4</b>	<b>Kulutustavarat</b>	<b>21 194</b>	<b>100,0</b>		200	3 521	83,2		50	2 392	49,4	
	5	3 452	16,3		500	3 878	91,6		70	2 672	55,2	
	10	5 276	24,9		1 000	4 071	96,2		100	2 971	61,4	
	20	7 590	35,8		Yhteensä	1 502	4 146	97,9	200	3 538	73,1	
	30	9 006	42,5	<b>43</b>	<b>Muut lyhytaikaiset</b>	<b>5 603</b>	<b>100,0</b>		500	4 200	86,8	
	50	10 795	50,9		<b>kulutustavarat</b>	<b>5</b>	<b>1 295</b>	<b>23,1</b>	1 000	4 548	94,0	
	70	11 837	55,9						Yhteensä	1 951	4 740	98,0

**VI 2. Tuonnin keskittyminen (tuojat suuruusluokittain) vuonna 1991**  
**Importens koncentrerings (importörer enligt storleksklasser) år 1991**  
**The concentration of imports (importer by size class) in 1991**

Tuonnin arvo/tuoja Importvärde/importör Import value/importer milj. mk	Tuoja Importörer Importers kpl	Arvo Värde Value milj. mk	Osuus Andel Share %	Tuonnin arvo/tuoja Importvärde/importör Import value/importer milj. mk	Tuoja Importörer Importers kpl	Arvo Värde Value milj. mk	Osuus Andel Share %
<b>Koko tuonti</b>	<b>10 690</b>	<b>87 743</b>	<b>100,0</b>	0,50 – 0,99	74	54	2,4
1 000,00 –	8	18 171	20,7	0,20 – 0,49	132	42	1,9
500,00 – 999,99	12	8 105	9,2	0,10 – 0,19	109	15	0,7
200,00 – 499,99	47	14 700	16,8				
100,00 – 199,99	68	9 825	11,2	<b>132 Tekstiili-, vaate- ja nahka-</b>			
50,00 – 99,99	126	8 543	9,7	<b>teollisuuteen</b>	<b>1 197</b>	<b>2 306</b>	<b>100,0</b>
20,00 – 49,99	285	9 001	10,3	50,00 – 99,99	3	198	8,6
10,00 – 19,99	435	6 114	7,0	20,00 – 49,99	15	430	18,7
5,00 – 9,99	637	4 472	5,1	10,00 – 19,99	27	376	16,3
1,00 – 4,99	2 665	6 142	7,0	5,00 – 9,99	64	456	19,8
0,50 – 0,99	1 715	1 224	1,4	1,00 – 4,99	232	499	21,7
0,20 – 0,49	2 573	834	1,0	0,50 – 0,99	181	128	5,6
0,10 – 0,19	2 119	305	0,3	0,20 – 0,49	360	114	5,0
				0,10 – 0,19	315	46	2,0
<b>1 Raaka-aineet ja tuotanto-</b>				<b>135 Kemialliseen teollisuuteen</b>	<b>1 521</b>	<b>13 554</b>	<b>100,0</b>
<b>tarvikkeet</b>	<b>6 800</b>	<b>48 808</b>	<b>100,0</b>	100,00 –	10	9 018	66,5
1 000,00 –	3	10 438	21,4	50,00 – 99,99	14	938	6,9
500,00 – 999,99	5	3 967	8,1	20,00 – 49,99	38	1 180	8,7
200,00 – 499,99	19	5 364	11,0	10,00 – 19,99	51	714	5,3
100,00 – 199,99	45	6 456	13,2	5,00 – 9,99	76	549	4,0
50,00 – 99,99	79	5 524	11,3	1,00 – 4,99	351	766	5,7
20,00 – 49,99	175	5 435	11,1	0,50 – 0,99	214	156	1,1
10,00 – 19,99	253	3 543	7,3	0,20 – 0,49	400	125	0,9
5,00 – 9,99	367	2 595	5,3	0,10 – 0,19	367	53	0,4
1,00 – 4,99	1 665	3 764	7,7				
0,50 – 0,99	1 034	738	1,5	<b>137 Metallien perusteellisuuteen</b>	<b>107</b>	<b>3 483</b>	<b>100,0</b>
0,20 – 0,49	1 747	560	1,1	500,00 –	3	2 387	68,5
0,10 – 0,19	1 408	203	0,4	100,00 – 499,99	3	640	18,4
				50,00 – 99,99	4	267	7,7
<b>11 Maa- ja metsätalouteen</b>	<b>332</b>	<b>843</b>	<b>100,0</b>	10,00 – 49,99	4	86	2,5
20,00 – 199,99	7	380	45,1	5,00 – 9,99	26	70	2,0
10,00 – 19,99	9	123	14,6	1,00 – 4,99	22	17	0,5
5,00 – 9,99	15	102	12,1	0,50 – 0,99	28	9	0,3
1,00 – 4,99	66	143	17,0	0,20 – 0,49	28	9	0,3
0,50 – 0,99	56	39	4,7	0,10 – 0,19	17	2	0,1
0,20 – 0,49	91	28	3,4				
0,10 – 0,19	88	13	1,5	<b>138 Metallituote- ja kone- teollisuuteen</b>	<b>3 628</b>	<b>16 105</b>	<b>100,0</b>
				200,00 –	9	3 538	22,0
<b>13 Teollisuuteen</b>	<b>5 940</b>	<b>42 630</b>	<b>100,0</b>	100,00 – 199,99	16	2 368	14,7
1 000,00 –	3	10 364	24,3	50,00 – 99,99	37	2 505	15,6
500,00 – 999,99	4	2 752	6,5	20,00 – 49,99	76	2 285	14,2
200,00 – 499,99	16	4 321	10,1	10,00 – 19,99	94	1 332	8,3
100,00 – 199,99	40	5 724	13,4	5,00 – 9,99	179	1 265	7,9
50,00 – 99,99	74	5 101	12,0	1,00 – 4,99	824	1 840	11,4
20,00 – 49,99	144	4 411	10,3	0,50 – 0,99	581	413	2,6
10,00 – 19,99	203	2 898	6,8	0,20 – 0,49	940	295	1,8
5,00 – 9,99	330	2 345	5,5	0,10 – 0,19	872	125	0,8
1,00 – 4,99	1 443	3 210	7,5				
0,50 – 0,99	906	644	1,5	<b>15 Rakennustoimintaan</b>	<b>1 165</b>	<b>2 649</b>	<b>100,0</b>
0,20 – 0,49	1 514	484	1,1	50,00 – 199,99	5	390	14,7
0,10 – 0,19	1 263	183	0,4	20,00 – 49,99	20	603	22,8
				10,00 – 19,99	27	368	13,9
<b>131 Elintarvike-, juoma- ja tupakkateollisuuteen</b>	<b>464</b>	<b>2 196</b>	<b>100,0</b>	5,00 – 9,99	60	413	15,6
100,00 – 199,99	4	494	22,5	1,00 – 4,99	246	547	20,7
50,00 – 99,99	10	617	28,1	0,50 – 0,99	174	126	4,8
20,00 – 49,99	14	434	19,8	0,20 – 0,49	332	105	4,0
10,00 – 19,99	13	202	9,2	0,10 – 0,19	301	44	1,6
5,00 – 9,99	14	102	4,6				
1,00 – 4,99	94	210	9,5				

## VI 2. (Jatk. - Forts. - Cont. 1991)

	Tuonnin arvo/tuoja Importvärde/importör Import value/importer milj. mk	Tuojia Importörer Importers kpl	Arvo Värde Value milj. mk	Osuus Andel Share %		Tuonnin arvo/tuoja Importvärde/importör Import value/importer milj. mk	Tuojia Importörer Importers kpl	Arvo Värde Value milj. mk	Osuus Andel Share %
<b>2</b>	<b>Poltto- ja voiteluaineet</b>	<b>58</b>	<b>3 137</b>	<b>100,0</b>	<b>33</b>	<b>Muut koneet ja laitteet</b>	<b>3 030</b>	<b>10 666</b>	<b>100,0</b>
	200,00 - 999,99	4	1 987	63,3		200,00 - 499,99	4	991	9,3
	100,00 - 199,99	3	548	17,5		100,00 - 199,99	8	1 175	11,0
	50,00 - 99,99	4	243	7,8		50,00 - 99,99	26	1 778	16,7
	20,00 - 49,99	7	204	6,5		20,00 - 49,99	61	1 814	17,0
	10,00 - 19,99	4	73	2,3		10,00 - 19,99	96	1 315	12,3
	5,00 - 9,99	7	52	1,7		5,00 - 9,99	159	1 110	10,4
	1,00 - 4,99	11	21	0,7		1,00 - 4,99	750	1 700	15,9
	0,50 - 0,99	3	2	0,1		0,50 - 0,99	461	327	3,1
	0,20 - 0,49	11	4	0,1		0,20 - 0,49	810	264	2,5
	0,10 - 0,19	4	1	0,0		0,10 - 0,19	655	95	0,9
<b>21</b>	<b>Kiinteät polttoaineet</b>	<b>48</b>	<b>1 054</b>	<b>100,0</b>	<b>4</b>	<b>Kulutustavarat</b>	<b>5 151</b>	<b>21 194</b>	<b>100,0</b>
	100,00 - 499,99	3	580	55,0		200,00 -	17	7 063	33,3
	20,00 - 99,99	9	327	31,0		100,00 - 199,99	21	2 842	13,4
	10,00 - 19,99	4	73	7,0		50,00 - 99,99	24	1 546	7,3
	5,00 - 9,99	6	47	4,4		20,00 - 49,99	84	2 715	12,8
	1,00 - 4,99	11	21	2,0		10,00 - 19,99	126	1 737	8,2
	0,20 - 0,99	11	5	0,5		5,00 - 9,99	201	1 421	6,7
	0,10 - 0,19	4	1	0,1		1,00 - 4,99	1 087	2 426	11,4
						0,50 - 0,99	823	581	2,7
<b>22</b>	<b>Nestemäiset polttoaineet</b>	<b>9</b>	<b>1 175</b>	<b>100,0</b>		0,20 - 0,49	1 395	445	2,1
	100,00 - 499,99	3	1 008	85,8		0,10 - 0,19	1 373	196	0,9
	20,00 - 99,99	3	161	13,7	<b>41</b>	<b>Elintarvikkeet, juomat ja tupakka</b>	<b>393</b>	<b>3 530</b>	<b>100,0</b>
	0,20 - 9,99	3	7	0,6		200,00 - 999,99	4	1 745	49,4
<b>3</b>	<b>Investointitavarat</b>	<b>3 272</b>	<b>13 972</b>	<b>100,0</b>		50,00 - 199,99	6	514	14,6
	200,00 - 999,99	8	2 383	17,1		20,00 - 49,99	15	476	13,5
	100,00 - 199,99	14	1 965	14,1		10,00 - 19,99	21	285	8,1
	50,00 - 99,99	32	2 275	16,3		5,00 - 9,99	25	184	5,2
	20,00 - 49,99	68	2 036	14,6		1,00 - 4,99	108	235	6,6
	10,00 - 19,99	107	1 474	10,5		0,50 - 0,99	62	45	1,3
	5,00 - 9,99	173	1 205	8,6		0,20 - 0,49	91	29	0,8
	1,00 - 4,99	798	1 798	12,9		0,10 - 0,19	61	9	0,2
	0,50 - 0,99	494	349	2,5	<b>42</b>	<b>Tekstiili- ja vaate-</b> <b>tavarat</b>	<b>1 502</b>	<b>4 233</b>	<b>100,0</b>
	0,20 - 0,49	870	283	2,0		200,00 - 499,99	4	1 125	26,6
	0,10 - 0,19	708	103	0,7		100,00 - 199,99	4	587	13,9
<b>31</b>	<b>Maa- ja metsätalouteen</b>	<b>147</b>	<b>715</b>	<b>100,0</b>		50,00 - 99,99	5	349	8,2
	50,00 - 199,99	4	382	53,4		20,00 - 49,99	17	520	12,3
	20,00 - 49,99	4	163	22,8		10,00 - 19,99	19	238	5,6
	10,00 - 19,99	3	46	6,4		5,00 - 9,99	58	413	9,8
	5,00 - 9,99	4	26	3,7		1,00 - 4,99	264	541	12,8
	1,00 - 4,99	30	58	8,1		0,50 - 0,99	241	171	4,1
	0,50 - 0,99	19	13	1,8		0,20 - 0,49	439	138	3,3
	0,20 - 0,49	44	14	2,0		0,10 - 0,19	451	65	1,5
	0,10 - 0,19	39	6	0,8	<b>43</b>	<b>Muut lyhytaikaiset kulutus-</b> <b>tavarat</b>	<b>2 311</b>	<b>5 603</b>	<b>100,0</b>
<b>32</b>	<b>Kuljetusneuvot</b>	<b>279</b>	<b>2 591</b>	<b>100,0</b>		100,00 - 999,99	5	1 295	23,1
	100,00 - 999,99	8	1 573	60,7		50,00 - 99,99	10	720	12,8
	50,00 - 99,99	5	387	14,9		20,00 - 49,99	30	980	17,5
	20,00 - 49,99	5	159	6,1		10,00 - 19,99	38	516	9,2
	10,00 - 19,99	8	119	4,6		5,00 - 9,99	74	517	9,2
	5,00 - 9,99	17	119	4,6		1,00 - 4,99	411	876	15,6
	1,00 - 4,99	68	166	6,4		0,50 - 0,99	357	255	4,6
	0,50 - 0,99	43	30	1,2		0,20 - 0,49	685	216	3,9
	0,20 - 0,49	58	18	0,7		0,10 - 0,19	701	101	1,8
	0,10 - 0,19	67	9	0,4					

## VI 2. (Jatk. - Forts. - Cont. 1991)

	Tuonnin arvo/tuoja Importvärde/importör Import value/importer milj. mk	Tuojia Importörer Importers kpl	Arvo Värde Value milj. mk	Osuus Andel Share %		Tuonnin arvo/tuoja Importvärde/importör Import value/importer milj. mk	Tuojia Importörer Importers kpl	Arvo Värde Value milj. mk	Osuus Andel Share %
<b>44</b>	<b>Henkilöautot</b>	<b>124</b>	<b>2 990</b>	<b>100,0</b>	<b>45</b>	<b>Muut kestävät kulutustavarat</b>	<b>1 951</b>	<b>4 839</b>	<b>100,0</b>
	200,00 - 499,99	5	1 738	58,1		100,00 - 199,99	7	960	19,8
	100,00 - 199,99	5	778	26,0		50,00 - 99,99	5	397	8,2
	50,00 - 99,99	3	214	7,2		20,00 - 49,99	25	796	16,5
	20,00 - 49,99	4	132	4,4		10,00 - 19,99	44	640	13,2
	10,00 - 19,99	3	38	1,3		5,00 - 9,99	80	574	11,9
	1,00 - 9,99	25	61	2,0		1,00 - 4,99	408	911	18,8
	0,50 - 0,99	12	8	0,3		0,50 - 0,99	295	210	4,3
	0,20 - 0,49	27	9	0,3		0,20 - 0,49	547	175	3,6
	0,10 - 0,19	40	6	0,2		0,10 - 0,19	540	77	1,6

## VI 3. Viennin keskittyminen (viejät suurusjärjestyksessä) vuonna 1991

Exportens koncentrerings (exportörer i storleksordning) år 1991

The concentration of exports (exporter in order of size) in 1991

	Viejä Exportörer Exporters kpl	Arvo Värde Value milj. mk	Osuus Andel Share %	Viejä Exportörer Exporters kpl	Arvo Värde Value milj. mk	Osuus Andel Share %	Viejä Exportörer Exporters kpl	Arvo Värde Value milj. mk	Osuus Andel Share %		
<b>Koko vienti</b>		<b>92 842</b>	<b>100,0</b>	20	1 608	83,2	50	29 257	98,5		
	5	22 251	24,0	30	1 733	89,6	70	29 431	99,1		
	10	33 450	36,0	50	1 835	94,9	100	29 541	99,5		
	20	45 025	48,5	70	1 879	97,2	200	29 640	99,8		
	30	52 209	56,2	100	1 906	98,6	<b>Yhteensä</b>	<b>365</b>	<b>29 672</b>	<b>99,9</b>	
	50	60 401	65,1	<b>Yhteensä</b>	<b>176</b>	<b>1 928</b>	<b>341</b>	<b>Paperimassa</b>	<b>2 800</b>	<b>100,0</b>	
	70	65 159	70,2				5	2 097	74,9		
	100	69 876	75,3	<b>32</b>	<b>Tekstiili-, vaate- ja nahkateollisuus</b>	<b>2 614</b>	<b>100,0</b>	10	2 724	97,3	
	200	78 327	84,4	5	760	29,1	<b>Yhteensä</b>	<b>24</b>	<b>2 799</b>	<b>100,0</b>	
	500	86 295	92,9	10	993	38,0	<b>343</b>	<b>Pahvi ja kartonki</b>	<b>4 980</b>	<b>100,0</b>	
	1 000	90 119	97,1	20	1 347	51,5	5	3 827	76,8		
	2 000	92 041	99,1	30	1 596	61,0	10	4 800	96,4		
<b>Yhteensä</b>	<b>4 102</b>	<b>92 722</b>	<b>99,9</b>	50	1 926	73,7	20	4 978	100,0		
				70	2 103	80,4	<b>Yhteensä</b>	<b>25</b>	<b>4 979</b>	<b>100,0</b>	
<b>1</b>	<b>Maa- ja metsätalous sekä kalastus</b>	<b>1 053</b>	<b>100,0</b>	100	2 250	86,0	<b>344</b>	<b>Paperi</b>	<b>19 519</b>	<b>100,0</b>	
	5	868	82,4	200	2 467	94,4	5	13 439	68,9		
	10	909	86,3	500	2 587	98,9	10	17 745	90,9		
	20	956	90,7	<b>Yhteensä</b>	<b>558</b>	<b>2 594</b>	20	19 381	99,3		
	30	988	93,8				30	19 497	99,9		
	50	1 020	96,9	<b>33</b>	<b>Puutavateollisuus</b>	<b>6 986</b>	<b>100,0</b>	50	19 511	100,0	
	70	1 035	98,3	5	2 757	39,5	70	19 515	100,0		
<b>Yhteensä</b>	<b>133</b>	<b>1 050</b>	<b>99,7</b>	10	3 762	53,9	<b>35</b>	<b>Kemiallinen teollisuus</b>	<b>10 538</b>	<b>100,0</b>	
				20	4 754	68,0	5	6 670	63,3		
<b>11</b>	<b>Maatalous</b>	<b>887</b>	<b>100,0</b>	30	5 214	74,6	10	7 607	72,2		
	5	837	94,3	50	5 810	83,2	20	8 585	81,5		
	10	854	96,3	70	6 149	88,0	30	9 042	85,8		
	20	869	97,9	100	6 420	91,9	50	9 515	90,3		
	30	875	98,6	200	6 783	97,1	70	9 800	93,0		
	50	881	99,3	500	6 960	99,6	100	10 055	95,4		
	70	885	99,7	<b>Yhteensä</b>	<b>554</b>	<b>6 967</b>	200	10 350	98,2		
<b>Yhteensä</b>	<b>72</b>	<b>885</b>	<b>99,8</b>				<b>Yhteensä</b>	<b>583</b>	<b>10 498</b>	<b>99,6</b>	
				<b>331</b>	<b>Sahattu ja höylätty puutavara, ml. kark. syrjäyty</b>	<b>4 034</b>	<b>100,0</b>	500	10 498	99,6	
				5	1 952	48,4	70	9 515	90,3		
				10	2 711	67,2	100	10 055	95,4		
				20	3 260	80,8	200	10 350	98,2		
				30	3 540	87,8	500	10 498	99,6		
				50	3 805	94,3	<b>Yhteensä</b>	<b>583</b>	<b>10 509</b>	<b>99,7</b>	
				70	3 934	97,5	<b>36</b>	<b>Savi-, lasi- ja kivenjalostusteollisuus</b>	<b>1 101</b>	<b>100,0</b>	
				100	3 998	99,1	5	568	51,6		
<b>Yhteensä</b>	<b>182</b>	<b>4 030</b>	<b>99,9</b>	<b>332</b>	<b>Vaneri, vaneriviilu ja rimalevy</b>	<b>1 467</b>	<b>100,0</b>	10	764	69,4	
				5	1 286	87,6	20	933	84,7		
<b>3</b>	<b>Teollisuus</b>	<b>91 300</b>	<b>100,0</b>	10	1 438	98,0	30	984	89,4		
	5	22 245	24,4	20	1 462	99,6	50	1 030	93,5		
	10	33 441	36,6	30	1 464	99,8	70	1 054	95,7		
	20	45 016	49,3	50	1 465	99,9	100	1 074	97,5		
	30	52 168	57,1	<b>Yhteensä</b>	<b>41</b>	<b>1 465</b>	<b>Yhteensä</b>	<b>175</b>	<b>1 091</b>	<b>99,1</b>	
	50	60 176	65,9				<b>37</b>	<b>Metallien perusteollisuus</b>	<b>8 588</b>	<b>100,0</b>	
	70	64 632	70,8	<b>34</b>	<b>Paperi- ja graafinen teollisuus</b>	<b>29 693</b>	<b>100,0</b>	5	7 106	82,7	
	100	69 219	75,8	5	18 640	62,8	10	8 153	94,9		
	200	77 422	84,8	10	24 487	82,5	20	8 436	98,2		
	500	85 095	93,2	20	27 911	94,0	30	8 491	98,9		
	1 000	88 773	97,2	30	28 823	97,1	50	8 534	99,4		
	2 000	90 560	99,2	<b>Yhteensä</b>	<b>41</b>	<b>1 465</b>	70	8 551	99,6		
<b>Yhteensä</b>	<b>4 003</b>	<b>91 182</b>	<b>99,9</b>				100	8 565	99,7		
				<b>31</b>	<b>Elintarvike-, juoma- ja tupakkateollisuus</b>	<b>1 933</b>	<b>100,0</b>	<b>Yhteensä</b>	<b>176</b>	<b>8 579</b>	<b>99,9</b>
	5	950	49,2	5	18 640	62,8					
	10	1 302	67,3	10	24 487	82,5					

## VI 3. (Jatk. - Forts. - Cont. 1991)

	Viejiä Exportörer Exporters kpl	Arvo Värde Value milj. mk	Osuus Andel Share %		Viejiä Exportörer Exporters kpl	Arvo Värde Value milj. mk	Osuus Andel Share %
<b>38</b>	<b>Metallituote- ja koneteollisuus</b>	<b>29 189</b>	<b>100,0</b>	<b>39</b>	<b>Muu teollisuus</b>	<b>657</b>	<b>100,0</b>
	5	6 016	20,6		5	266	40,5
	10	9 670	33,1		10	383	58,2
	20	13 434	46,0		20	484	73,6
	30	15 428	52,9		30	541	82,3
	50	17 987	61,6		50	581	88,4
	70	19 841	68,0		70	603	91,8
	100	21 762	74,6		100	622	94,6
	200	24 787	84,9		200	642	97,8
	500	27 597	94,5		<b>Yhteensä</b>	<b>209</b>	<b>643</b>
	1 000	28 626	98,1				
	2 000	29 066	99,6				
	<b>Yhteensä</b>	<b>2 374</b>	<b>29 114</b>				<b>99,7</b>

**VI 4. Viennin keskittyminen (viejät-suuruusluokittain) vuonna 1991**  
**Exportens koncentring (exportörer enligt storleksklasser) år 1991**  
**The concentration of exports (exporter by size class) in 1991**

	Viennin arvo/Viejä Exportvärde/exportör Export value/exporter milj. mk	Viejiä Exportörer Exporters kpl	Arvo Värde Value milj. mk	Osuus Andel Share %		Viennin arvo/viejä Exportvärde/exportör Export value/exporter milj. mk	Viejiä Exportörer Exporters kpl	Arvo Värde Value milj. mk	Osuus Andel Share %
<b>Koko vienti</b>		<b>4 102</b>	<b>92 842</b>	<b>100,0</b>					
1 000,00 -		17	42 295	45,6		1,00 - 4,99	40	95	4,9
500,00 - 999,99		16	11 566	12,5		0,50 - 0,99	34	24	1,2
200,00 - 499,99		36	11 100	12,0		0,20 - 0,49	31	10	0,5
100,00 - 199,99		60	8 222	8,9		0,10 - 0,19	32	5	0,2
50,00 - 99,99		80	5 606	6,0					
20,00 - 49,99		189	5 752	6,2					
10,00 - 19,99		217	3 131	3,4	<b>32</b>	<b>Tekstiili-, vaate- ja nahka- teollisuus</b>	<b>558</b>	<b>2 614</b>	<b>100,0</b>
5,00 - 9,99		275	1 959	2,1		100,00 - 499,99	4	689	26,4
1,00 - 4,99		984	2 295	2,5		50,00 - 99,99	3	181	6,9
0,50 - 0,99		561	397	0,4		20,00 - 49,99	26	789	30,2
0,20 - 0,49		897	288	0,3		10,00 - 19,99	23	332	12,7
0,10 - 0,19		770	112	0,1		5,00 - 9,99	28	190	7,3
						1,00 - 4,99	122	293	11,2
						0,50 - 0,99	78	56	2,1
<b>1 Maa- ja metsätalous sekä kalastus</b>		<b>133</b>	<b>1 053</b>	<b>100,0</b>		0,20 - 0,49	142	46	1,7
20,00 - 499,99		4	849	80,6		0,10 - 0,19	132	19	0,7
5,00 - 19,99		9	77	7,3					
1,00 - 4,99		40	97	9,2					
0,50 - 0,99		17	12	1,1	<b>33</b>	<b>Puutavateollisuus</b>	<b>554</b>	<b>6 986</b>	<b>100,0</b>
0,20 - 0,49		34	11	1,0		500,00 - 999,99	3	2 044	29,3
0,10 - 0,19		29	4	0,4		200,00 - 499,99	3	972	13,9
						100,00 - 199,99	9	1 410	20,2
						50,00 - 99,99	8	482	6,9
<b>11 Maatalous</b>		<b>72</b>	<b>887</b>	<b>100,0</b>		20,00 - 49,99	30	965	13,8
20,00 - 499,99		4	829	93,5		10,00 - 19,99	27	383	5,5
1,00 - 9,99		15	38	4,3		5,00 - 9,99	39	277	4,0
0,50 - 0,99		9	6	0,7		1,00 - 4,99	146	336	4,8
0,20 - 0,49		25	8	0,9		0,50 - 0,99	64	43	0,6
0,10 - 0,19		19	3	0,3		0,20 - 0,49	119	38	0,5
						0,10 - 0,19	106	15	0,2
<b>2 Kaivos- ja muu kaivannais- toiminta</b>		<b>43</b>	<b>423</b>	<b>100,0</b>	<b>331</b>	<b>Sahattu ja höylätty puutavara, ml. kark. syrjäty</b>	<b>182</b>	<b>4 034</b>	<b>100,0</b>
50,00 - 99,99		3	238	56,3		200,00 - 999,99	4	1 758	43,6
20,00 - 49,99		3	95	22,5		100,00 - 199,99	6	952	23,6
5,00 - 19,99		6	47	11,1		50,00 - 99,99	3	250	6,2
1,00 - 4,99		15	36	8,5		20,00 - 49,99	18	599	14,9
0,50 - 0,99		4	3	0,7		10,00 - 19,99	17	226	5,6
0,20 - 0,49		4	1	0,3		5,00 - 9,99	14	113	2,8
0,10 - 0,19		8	1	0,2		1,00 - 4,99	46	107	2,6
						0,50 - 0,99	13	10	0,2
						0,20 - 0,49	33	10	0,3
						0,10 - 0,19	28	4	0,1
<b>3 Teollisuus</b>		<b>4 003</b>	<b>91 300</b>	<b>100,0</b>	<b>332</b>	<b>Vaneri, vaneriviilu ja rima- levy</b>	<b>41</b>	<b>1 467</b>	<b>100,0</b>
1 000,00 -		17	42 286	46,3		100,00 - 999,99	3	1 172	79,9
500,00 - 999,99		16	11 533	12,6		20,00 - 99,99	6	257	17,5
200,00 - 499,99		33	10 047	11,0		5,00 - 9,99	3	23	1,6
100,00 - 199,99		61	8 396	9,2		1,00 - 4,99	5	8	0,6
50,00 - 99,99		76	5 311	5,8		0,20 - 0,99	7	2	0,1
20,00 - 49,99		185	5 624	6,2		0,10 - 0,19	17	2	0,2
10,00 - 19,99		216	3 122	3,4					
5,00 - 9,99		264	1 881	2,1	<b>34</b>	<b>Paperi- ja graafinen teollisuus</b>	<b>365</b>	<b>29 693</b>	<b>100,0</b>
1,00 - 4,99		946	2 197	2,4		1 000,00 -	9	23 693	79,8
0,50 - 0,99		551	392	0,4		500,00 - 999,99	3	1 966	6,6
0,20 - 0,49		885	284	0,3		200,00 - 499,99	5	1 700	5,7
0,10 - 0,19		753	109	0,1		100,00 - 199,99	6	968	3,3
						50,00 - 99,99	8	548	1,8
						20,00 - 49,99	6	172	0,6
<b>31 Elintarvike-, juoma- ja tupakkateollisuus</b>		<b>176</b>	<b>1 933</b>	<b>100,0</b>					
100,00 - 499,99		4	851	44,0					
50,00 - 99,99		7	502	26,0					
20,00 - 49,99		7	216	11,2					
10,00 - 19,99		10	144	7,4					
5,00 - 9,99		11	81	4,2					

## VI 4. (Jatk. - Forts. - Cont. 1991)

	Viennin arvo/viejä Exportvärde/exportör Export value/exporter milj. mk	Viejiä Exportörer Exporters kpl	Arvo Värde Value milj. mk	Osuus Andel Share %		Viennin arvo/viejä Exportvärde/exportör Export value/exporter milj. mk	Viejiä Exportörer Exporters kpl	Arvo Värde Value milj. mk	Osuus Andel Share %
	10,00 - 19,99	18	267	0,9	<b>36 Savi-, lasi- ja kivenjalostus- teollisuus</b>				
	5,00 - 9,99	18	133	0,4			175	1 101	100,0
	1,00 - 4,99	66	155	0,5		100,00 - 199,99	4	505	45,8
	0,50 - 0,99	42	29	0,1		20,00 - 99,99	9	347	31,5
	0,20 - 0,49	92	27	0,1		10,00 - 19,99	4	54	4,9
	0,10 - 0,19	92	13	0,0		5,00 - 9,99	8	59	5,4
						1,00 - 4,99	40	85	7,7
<b>341 Paperimassa</b>		<b>24</b>	<b>2 800</b>	<b>100,0</b>	0,50 - 0,99	32	23	2,1	
200,00 - 999,99	6	2 313	82,6		0,20 - 0,49	40	13	1,2	
50,00 - 199,99	3	372	13,3		0,10 - 0,19	38	5	0,5	
10,00 - 49,99	4	95	3,4						
1,00 - 9,99	4	15	0,5		<b>37 Metallien perusteollisuus</b>	<b>176</b>	<b>8 588</b>	<b>100,0</b>	
0,50 - 0,99	3	2	0,1		1 000,00 -	3	5 830	67,9	
0,10 - 0,49	4	1	0,0		200,00 - 999,99	5	2 068	24,1	
					50,00 - 199,99	3	332	3,9	
<b>343 Pahvi ja kرتونki</b>		<b>25</b>	<b>4 980</b>	<b>100,0</b>	20,00 - 49,99	7	186	2,2	
500,00 -	3	3 030	60,8		5,00 - 19,99	8	57	0,7	
200,00 - 499,99	5	1 463	29,4		1,00 - 4,99	27	64	0,7	
20,00 - 199,99	6	457	9,2		0,50 - 0,99	29	20	0,2	
5,00 - 9,99	3	23	0,5		0,20 - 0,49	46	14	0,2	
0,50 - 4,99	4	6	0,1		0,10 - 0,19	48	7	0,1	
0,10 - 0,49	4	0	0,0						
					<b>38 Metallituote- ja kone- teollisuus</b>	<b>2 374</b>	<b>29 189</b>	<b>100,0</b>	
<b>344 Paperi</b>		<b>70</b>	<b>19 519</b>	<b>100,0</b>	500,00 -	11	10 250	35,1	
1 000,00 -	8	16 813	86,1		200,00 - 499,99	15	4 472	15,3	
200,00 - 999,99	6	1 969	10,1		100,00 - 199,99	29	3 781	13,0	
50,00 - 199,99	6	598	3,1		50,00 - 99,99	43	3 168	10,9	
20,00 - 49,99	3	71	0,4		20,00 - 49,99	103	3 136	10,7	
5,00 - 19,99	4	39	0,2		10,00 - 19,99	114	1 616	5,5	
1,00 - 4,99	8	14	0,1		5,00 - 9,99	139	968	3,3	
0,50 - 0,99	6	4	0,0		1,00 - 4,99	541	1 230	4,2	
0,20 - 0,49	15	5	0,0		0,50 - 0,99	369	258	0,9	
0,10 - 0,19	14	2	0,0		0,20 - 0,49	506	163	0,6	
					0,10 - 0,19	504	73	0,2	
<b>35 Kemiallinen teollisuus</b>		<b>583</b>	<b>10 538</b>	<b>100,0</b>	<b>39 Muu teollisuus</b>	<b>209</b>	<b>657</b>	<b>100,0</b>	
200,00 -	7	7 101	67,4		50,00 - 99,99	3	183	27,9	
100,00 - 199,99	8	1 059	10,1		20,00 - 49,99	7	199	30,4	
50,00 - 99,99	8	607	5,8		10,00 - 19,99	5	59	9,0	
20,00 - 49,99	21	637	6,0		5,00 - 9,99	11	81	12,3	
10,00 - 19,99	29	428	4,1		1,00 - 4,99	37	73	11,2	
5,00 - 9,99	36	272	2,6		0,50 - 0,99	29	21	3,2	
1,00 - 4,99	127	288	2,7		0,20 - 0,49	56	17	2,6	
0,50 - 0,99	74	54	0,5		0,10 - 0,19	61	9	1,3	
0,20 - 0,49	134	42	0,4						
0,10 - 0,19	139	20	0,2						

**VI 5. Tuojien ja viejien määrä maittain vuonna 1991**  
**Antalet importörer och exportörer enligt länder år 1991**  
**The number of importers and exporters by countries in 1991**

Lähetys-/määrämaa Avsändnings-/bestämmelse land Country of consignment		Tuojia Importörer Importers kpl			Viejiä Exportörer Exporters kpl		
		A	% <sup>1)</sup>	B	A	% <sup>1)</sup>	B
AT	Itävalta – Österr.	190	78	738	134	94	330
BE	Belg. Lux.	267	88	965	138	96	368
BG	Bulgaria – Bulgari.	10	65	49	13	88	36
CH	Sveitsi – Schweiz	246	83	921	177	93	480
CS	Tsekkoslov. – Tjeckosl.	64	80	245	39	85	135
DE	Saksa – Tyskland	1 353	92	4 115	537	98	1 170
DK	Tanska – Danmark	425	81	1 671	286	94	750
ES	Espanja – Spanien	139	82	600	135	97	306
FR	Ranska – Frankr.	468	87	1 576	248	98	532
GB	Iso-Brit. – Storbrit.	638	90	2 235	347	98	736
GR	Kreikka – Grekland	39	80	163	61	92	168
HU	Unkari – Ungern	56	81	224	56	85	167
IE	Irlanti – Irland	69	87	247	59	93	165
IS	Islanti – Island	12	81	27	24	61	137
IT	Italia – Italien	595	81	2 168	186	97	404
NL	Alankomaat – Nederl.	365	84	1 468	253	97	626
NO	Norja – Norge	250	90	795	355	91	988
PL	Puola – Polen	107	92	297	87	93	251
PT	Portugali – Portugal	131	87	489	88	92	226
RO	Romania – Rumänien	4	64	30	7	88	15
SE	Ruotsi – Sverige	938	91	2 915	905	96	2 190
SU	SNTL – Sovjetun.	127	98	384	385	94	1 003
TR	Turkki – Turkiet	25	62	124	56	95	98
YU	Jugoslavia – Jugosl.	33	67	150	34	88	92
DZ	Algeria – Algeriet	...	...	...	22	96	38
EG	Egypti – Egypten	...	...	11	49	93	110
KE	Kenia – Kenya	6	94	17	10	81	28
MA	Marokko – Marocko	9	94	20	20	93	39
TN	Tunisia – Tunisien	3	46	12	15	92	30
CN	Kiina – Kina	136	81	559	42	99	77
HK	Hongkong	79	70	406	44	93	116
ID	Indonesia – Indones.	21	64	103	32	95	66
IL	Israel	23	76	122	38	90	96
IN	Intia – Indien	21	88	132	36	98	71
IR	Iran	4	95	16	50	98	77
JP	Japani – Japan	368	94	1 065	132	95	282
KR	Korean tas – R.Korea	110	78	397	62	95	157
MY	Malesia – Malaysia	36	72	161	46	94	93
PH	Filipp.	18	70	81	19	89	49
PK	Pakistan	14	58	68	21	88	48
SA	Saudi-Arab. – Saudiarab.	15	100	18	46	93	109
SG	Singapore	48	78	191	59	93	146
TH	Thaimaa – Thailand	57	71	259	40	95	98
TW	Taiwan	123	75	568	49	96	120
CA	Kanada – Canada	75	83	305	91	93	215
US	USA	639	87	2 121	193	98	425
MX	Meksiko – Mexico	9	46	56	33	94	67
AR	Argentiina – Argent.	20	92	54	25	95	45
BR	Brasilia – Brasil.	68	90	174	34	97	71
CL	Chile	13	95	29	31	90	69
CO	Kolumbia – Colombia	21	98	43	13	88	30
VE	Venezuela	9	99	10	21	95	38
AU	Australia – Austr.	20	93	77	75	96	164
NZ	U.Seelanti – Nya Zeel.	12	77	47	20	80	68

A = Tuonnin arvo/tuoja (viennin arvo/viejä) vähintään 1 milj. mk  
 Importvärde/importör (exportvärde/exportör) minst 1 milj. mk  
 Import value/importer (export value/exporter) not less than 1 mill. mk

B = Tuonnin arvo/tuoja (viennin arvo/viejä) vähintään 100 000 mk  
 Importvärde/importör (exportvärde/exportör) minst 100 000 mk  
 Import value/importer (export value/exporter) not less than 100 000 mk

<sup>1)</sup> Kyseisten tuojien ja viejien osuus koko tuonnin ja viennin arvosta  
 Ifrågavarande importörers och exportörers andel av det totala import- och exportvärdet  
 Share of the importers and exporters in question of the total value of imports and exports

**VII 1. Jalostus Suomessa ja ulkomailla vuonna 1991**  
**Förädling i Finland och utomlands år 1991**  
**Processing in Finland and in foreign countries in 1991**

Jalostus Suomessa Förädling i Finland Processing in Finland					Jalostus ulkomailla Förädling utomlands Processing in foreign countries						
HS*)	Tuonti <sup>1)</sup> Import Imports milj. mk	Vienti <sup>2)</sup> Export Exports milj. mk	HS	Tuonti <sup>1)</sup> Import Imports milj. mk	Vienti <sup>2)</sup> Export Exports milj. mk	HS	Vienti <sup>1)</sup> Export Exports milj. mk	Tuonti <sup>2)</sup> Import Imports milj. mk	HS	Vienti <sup>1)</sup> Export Exports milj. mk	Tuonti <sup>2)</sup> Import Imports milj. mk
<b>Yhteensä</b>			60	2,4	-	<b>Yhteensä</b>			51	0,6	0,0
<b>Summa</b>			61	7,0	21,5	<b>Summa</b>			52	9,6	0,0
<b>Total</b>	<b>2 252,1</b>	<b>2 587,5</b>	62	5,3	35,7	<b>Total</b>	<b>190,0</b>	<b>226,2</b>	54	5,7	0,0
04	0,0	1,4	70	30,3	0,0	05	0,6	-	56	1,1	0,0
17	1,8	1,8	71	1,9	2,5	10	2,1	-	58	1,9	0,0
20	0,5	0,8	72	617,2	768,8	11	-	0,6	59	3,2	0,9
29	1,3	-	73	62,0	46,8	15	1,3	-	60	3,1	1,6
30	6,9	8,7	74	5,9	0,6	19	-	1,7	61	0,0	3,4
32	4,5	-	75	5,2	-	20	-	1,2	62	20,6	66,9
34	0,0	1,5	76	1,6	0,8	21	0,0	1,5	63	0,9	1,5
38	1,4	3,2	82	3,6	-	23	0,0	8,9	68	0,0	0,7
39	12,2	5,7	83	6,2	0,0	24	0,0	1,3	70	1,1	0,0
40	24,7	2,9	84	256,5	52,4	28	0,0	0,6	71	5,0	3,2
41	0,9	0,0	85	219,4	136,7	29	0,9	1,2	72	2,1	4,0
43	35,0	42,9	87	782,7	1 415,3	30	6,9	3,3	73	3,8	18,2
44	0,8	0,8	89	1,3	3,9	37	0,0	1,5	74	3,4	4,4
48	4,8	1,9	90	88,6	3,9	38	0,0	1,1	83	0,9	0,0
49	8,4	17,2	94	31,3	0,8	39	3,9	1,6	84	26,7	13,3
54	0,9	0,0	96	1,4	1,3	41	1,7	0,0	85	25,3	30,0
55	1,2	0,0				42	0,8	2,0	87	14,7	22,5
56	0,8	1,7				43	9,1	10,9	90	13,8	10,9
58	1,1	0,0				48	1,8	0,6	96	3,3	0,0
59	7,8	3,3				49	1,3	0,6			

**VII 2. Korjaus Suomessa ja ulkomailla vuonna 1991**  
**Reparation i Finland och utomlands år 1991**  
**Reparation in Finland and in foreign countries in 1991**

Korjaus Suomessa Reparation i Finland Reparation in Finland					Korjaus ulkomailla Reparation utomlands Reparation in foreign countries						
HS*)	Tuonti <sup>3)</sup> Import Imports milj. mk	Vienti <sup>4)</sup> Export Exports milj. mk	HS	Tuonti <sup>3)</sup> Import Imports milj. mk	Vienti <sup>4)</sup> Export Exports milj. mk	HS	Vienti <sup>3)</sup> Export Exports milj. mk	Tuonti <sup>4)</sup> Import Imports milj. mk	HS	Vienti <sup>3)</sup> Export Exports milj. mk	Tuonti <sup>4)</sup> Import Imports milj. mk
<b>Yhteensä</b>			82	4,4	0,6	<b>Yhteensä</b>			73	2,0	0,0
<b>Summa</b>			84	186,0	114,6	<b>Summa</b>			74	0,6	0,0
<b>Total</b>	<b>628,9</b>	<b>368,7</b>	85	78,9	15,7	<b>Total</b>	<b>1 073,4</b>	<b>194,4</b>	76	2,1	0,0
38	6,7	0,7	87	177,1	14,4	08	4,6	0,0	82	4,7	2,2
39	1,5	0,0	88	40,2	26,8	38	1,5	0,5	84	529,9	101,8
40	1,6	3,4	89	..	172,5	39	0,6	0,0	85	172,9	20,2
48	0,9	0,0	90	53,7	12,0	40	0,8	1,0	87	17,1	1,7
59	1,4	0,8	94	2,7	0,0	48	0,5	0,0	88	213,0	25,4
62	1,4	0,0	96	1,5	0,0	49	0,9	0,0	90	65,6	10,8
69	0,0	0,6				59	4,7	0,0	91	1,3	0,0
70	0,8	0,0				61	0,5	0,0	92	0,8	0,0
73	3,3	2,0				68	1,1	0,6	93	11,9	0,0
74	0,9	0,0				71	26,2	1,8	94	0,8	0,0
76	2,1	0,5				72	0,5	21,2	96	0,5	0,0

Jalostus: vastikkeetta maahan tuodut/maasta viedyt tavarat, jotka ns. palkkatyön jälkeen on palautettu maasta/maahan - Förädling: varor som vederlagsfritt importerats/exporterats och som efter s.k. lönearbete återutförts ur landet/återinförts till landet

1) Arvo jalostettavaksi tuotaessa/vietäessä = tavarain arvo - Värde vid import/export för förädling = varans värde

2) Arvo jalostettuna tuotaessa/vietäessä = tavarain arvo lisätynä jalostuksen arvolla - Värde vid import/export som förädlad = varans värde ökat med värdet av förädlingen

3) Arvo korjattavaksi tuotaessa/vietäessä = tavarain arvo - Värde vid import/export för reparation = varans värde

4) Arvo korjattuna tuotaessa/vietäessä = korjauskustannukset - Värde vid import/export som reparerad = reparationskostnaderna

\*) HS-ryhmätekstit vuosijulkaisun osassa 1 sivuilla XI-XII. - HS-kapitlens texter finns på sidorna XI-XII i del 1 till årspublicationen.

**VII 3. Palautustavara HS-ryhmittäin vuonna 1991**  
 Returnerade varor enligt HS-kapitel år 1991  
 Returned goods by HS-chapters in 1991

HS <sup>1)</sup>	Tuonti Import Imports milj. mk	Vienti Export Exports milj. mk	HS	Tuonti Import Imports milj. mk	Vienti Export Exports milj. mk	HS	Tuonti Import Imports milj. mk	Vienti Export Exports milj. mk	HS	Tuonti Import Imports milj. mk	Vienti Export Exports milj. mk
<b>Yhteensä</b>			26	0,0	0,6	49	0,6	4,3	74	8,4	2,1
<b>Summa</b>			27	3,1	1,1	51	0,0	0,9	76	1,3	4,7
<b>Total</b>	<b>479,8</b>	<b>879,5</b>	28	0,8	0,7	52	0,6	1,4	79	0,7	0,0
			29	1,3	5,1	54	1,3	4,9	81	0,0	1,2
			30	1,9	10,9	55	0,6	2,8	82	3,0	8,5
01	—	0,8	31	2,0	0,0	56	1,1	0,6	83	1,3	2,3
03	0,0	1,6	32	2,3	5,6	57	0,0	1,9	84	135,1	288,6
05	0,0	0,6	33	0,0	4,1	58	0,0	0,5	85	78,8	110,9
06	0,0	0,6	34	1,0	1,6	59	1,8	8,0	86	4,2	9,9
07	0,0	1,5	35	1,0	1,2	60	2,5	0,6	87	24,0	78,8
08	0,0	2,9	37	0,0	3,3	61	1,9	10,8	88	—	15,6
12	—	1,6	38	1,2	11,7	62	17,0	21,7	89	8,1	14,3
15	0,0	0,6	39	15,8	20,7	63	1,3	1,7	90	56,6	68,1
16	—	1,0	40	1,4	13,3	64	4,7	7,0	91	0,0	1,1
17	0,0	0,6	41	1,8	4,0	68	1,7	1,4	92	0,0	1,1
18	0,0	1,4	42	4,4	2,5	69	0,8	2,3	93	0,6	2,3
20	0,0	1,8	43	2,8	1,8	70	2,9	1,2	94	8,0	6,6
21	0,0	1,1	44	7,0	3,7	71	2,8	39,7	95	1,1	4,6
22	0,0	1,4	47	0,6	0,0	72	7,7	6,1	96	0,5	1,7
23	0,7	1,9	48	39,2	8,8	73	6,9	15,0	97	1,4	1,2

**VII 4. Jälleenvienti HS-ryhmittäin vuonna 1991**  
 Återutförsel enligt HS-kapitel år 1991  
 Re-exports by HS-chapters in 1991

HS <sup>1)</sup>	Milj. mk	HS	Milj. mk	HS	Milj. mk	HS	Milj. mk
<b>Yhteensä</b>		27	57,1	51	2,8	73	16,1
<b>Summa</b>		28	0,7	52	3,5	74	1,4
<b>Total</b>	<b>1 552,6</b>	29	5,3	54	4,3	76	4,0
		30	8,2	55	2,4	82	11,3
03	1,3	32	3,0	56	1,6	83	3,2
07	0,8	33	6,9	57	1,5	84	563,3
08	5,4	34	2,4	59	2,6	85	315,0
09	9,2	35	3,7	60	1,0	86	1,3
11	8,5	37	3,5	61	4,0	87	191,1
13	1,3	38	7,3	62	25,6	88	18,0
16	0,6	39	18,5	63	1,4	89	5,4
17	0,9	40	40,8	64	6,5	90	67,2
20	0,7	41	0,9	65	0,7	91	4,5
21	1,4	42	2,1	68	1,1	93	3,3
22	1,6	43	0,9	69	4,9	94	4,6
23	1,7	44	2,9	70	3,3	95	8,9
25	0,6	48	13,1	71	2,5	96	4,3
26	31,8	49	1,9	72	10,9		

Palautustavara: Tavarat, jotka on palautettu samassa kunnossa kuin ne olivat maahan tuotaessa/maasta vietäessä – Returnerade varor: Varor som returnerats i samma skick som de var vid införseln/utförseln.

Jälleenvienti: Tavarat, jotka on jälleenmyyty ulkomaille samassa kunnossa ja samanlaisena kuin ne olivat maahan tuotaessa – Återutförsel: Varor som återförsäls till utlandet i samma skick som de var vid införseln.

<sup>1)</sup> HS-ryhmätestit vuosijulkaisun osassa 1 sivuilla XI–XII. – HS-kapitelns texter finns på sidorna XI–XII i del 1 till årspublikationen.

## VII 5. Jälleenvienti määrämaittain vuonna 1991

Återutförsel enligt bestämmelseländer år 1991  
Re-exports by countries of destination in 1991

Määrämaa Bestämmelseland Country of destination	Milj. mk	Määrämaa Bestämmelseland Country of destination	Milj. mk
<b>Yhteensä – Summa – Total</b>	<b>1 552,6</b>	<b>NA Namibia</b>	<b>2,0</b>
AT Itävalta – Österr.	16,9	SD Sudan	0,5
BE Belg. Lux.	44,5	TZ Tansania – Tanzania	6,0
BG Bulgaria – Bulgari	2,2	ZA E-Afrikka – S. afrika	0,8
CH Sveitsi – Schweiz	16,9	ZM Sambia – Zambia	6,1
CS Tsekkoslov. – Tjeckosl.	8,0	ZM Zimbabwe	1,4
DE Saksa – Tyskland	234,8	AE Arabiemiir. – Arabemir.	1,1
DK Tanska – Danmark	64,9	BD Bangladesh	1,3
EE Viro – Estland	16,4	CN Kiina – Kina	9,1
ES Espanja – Spanien	16,2	HK Hongkong	5,2
FR Ranska – Frankr.	48,3	ID Indonesia – Indones.	8,6
GB Iso-Brit. – Storbrit.	66,8	IL Israel	3,5
GI Gibraltar	0,9	IN Intia – Indien	1,2
GR Kreikka – Grekland	1,6	IR Iran	6,4
HU Unkari – Ungern	3,9	JP Japani – Japan	5,4
IE Irlanti – Irland	6,9	KR Korean tas – R.Korea	23,4
IS Islanti – Island	4,2	KW Kuwait	9,0
IT Italia – Italien	23,4	LK Sri Lanka	1,4
LV Latvia – Lettland	2,0	MY Malesia – Malaysia	22,5
NL Alankomaat – Nederl.	74,4	PH Filipp.	0,5
NO Norja – Norge	60,9	SA Saudi-Arab. – Saudiarab.	0,9
PL Puola – Polen	21,0	SG Singapore	9,3
PT Portugali – Portugal	42,2	TH Thaimaa – Thailand	2,4
RO Romania – Rumänien	1,2	TW Taiwan	19,8
SE Ruotsi – Sverige	321,1	VN Vietnam	4,5
SU SNTL – Sovjetun.	194,0	CA Kanada – Canada	7,6
TR Turkki – Turkiet	2,7	US USA	37,8
YU Jugoslavia – Jugosl.	10,6	CU Kuuba – Cuba	6,7
EG Egypti – Egypten	1,5	MX Meksiko – Mexico	0,5
ET Etiopia – Etiopien	1,8	NI Nicaragua	1,6
KE Kenia – Kenya	3,2	BR Brasilia – Brasil.	8,0
LY Libya – Libyen	0,7	CL Chile	3,0
MZ Mosambik – Mocambi.	3,2	EC Ecuador	2,2
		AU Australia – Austr.	6,5

## VII 6. Jalostus Suomessa; tärkeimmät HS-nimikkeet maittain vuonna 1991

Förädling i Finland; de viktigaste HS-positionerna enligt länder år 1991

Processing in Finland; the most important HS-headings by countries in 1991

Tuonti – Import – Imports				Vienti – Export – Exports			
HS/Maa – Land – Country	Milj. mk	HS/Maa – Land – Country	Milj. mk	HS/Maa – Land – Country	Milj. mk	HS/Maa – Land – Country	Milj. mk
<b>43.01</b>	<b>33,4</b>	<b>85.44</b>	<b>45,8</b>	<b>43.02</b>	<b>42,5</b>	<b>85.17</b>	<b>103,4</b>
DK Tanska – Danmark	23,5	DE Saksa – Tyskland	45,4	DK Tanska – Danmark	3,9	SE Ruotsi – Sverige	102,9
NO Norja – Norge	2,5			GR Kreikka – Grekland	17,0		
		<b>87.04</b>	<b>57,3</b>	SE Ruotsi – Sverige	6,3	<b>87.02</b>	<b>207,3</b>
<b>72.06</b>	<b>143,0</b>	SE Ruotsi – Sverige	33,6			NO Norja – Norge	79,3
SE Ruotsi – Sverige	129,3			<b>61.03/04</b>	<b>9,5</b>	SE Ruotsi – Sverige	117,8
IN Intia – Indien	13,8	<b>87.06</b>	<b>82,2</b>	SE Ruotsi – Sverige	9,5		
		SE Ruotsi – Sverige	66,4			<b>87.03</b>	<b>1 049,5</b>
<b>72.18</b>	<b>428,8</b>			<b>62.04</b>	<b>12,9</b>	DE Saksa – Tyskland	647,4
IN Intia – Indien	273,1	<b>87.08</b>	<b>616,3</b>	SE Ruotsi – Sverige	12,9	GB Iso-Brit. – Storbrit.	107,5
TW Taiwan	154,3	DE Saksa – Tyskland	520,3				
				<b>72.19</b>	<b>767,8</b>	<b>87.04</b>	<b>43,9</b>
<b>72.19</b>	<b>37,6</b>	<b>90.32</b>	<b>81,5</b>	SE Ruotsi – Sverige	127,9	SE Ruotsi – Sverige	32,3
DE Saksa – Tyskland	35,5	DE Saksa – Tyskland	80,2	IN Intia – Indien	334,7		
				TW Taiwan	261,2	<b>87.05</b>	<b>83,9</b>
<b>73.04</b>	<b>29,6</b>	<b>94.01</b>	<b>31,0</b>			SE Ruotsi – Sverige	33,3
JP Japani – Japan	27,0	DE Saksa – Tyskland	25,7	<b>73.04</b>	<b>40,8</b>	DE Saksa – Tyskland	11,9
				GB Iso-Brit. – Storbrit.	20,9		
<b>84.07</b>	<b>135,7</b>			NO Norja – Norge	19,9	<b>87.16</b>	<b>12,5</b>
DE Saksa – Tyskland	132,6					SE Ruotsi – Sverige	12,1
				<b>84.39</b>	<b>25,0</b>		
<b>85.17</b>	<b>89,0</b>			SE Ruotsi – Sverige	13,5		
SE Ruotsi – Sverige	88,9						

**VII 7. Vuokratavaroiden tuonti ja vienti HS-ryhmittäin vuonna 1991**  
**Importen och exporten av hyrda varor enligt HS-kapitel år 1991**  
**Imports and exports of rented goods by HS-chapters in 1991**

HS <sup>1)</sup>	Tuonti Import Imports milj. mk	Vienti Export Exports milj. mk	HS	Tuonti Import Imports milj. mk	Vienti Export Exports milj. mk
<b>Yhteensä – Summa – Total</b>	<b>4,2</b>	<b>62,1</b>	<b>87</b>	–	<b>36,6</b>
84	3,8	19,0	90	–	2,1
85	–	2,3	94	–	0,6

**VII 8a. Projektiviennin tavaratoimitukset HS-ryhmittäin vuonna 1991**  
**Projektexportens varuleveranser enligt HS-kapitel år 1991**  
**Project exports by HS-chapters in 1991**

HS <sup>1)</sup>	Milj. mk	HS	Milj. mk	HS	Milj. mk
<b>Yhteensä – Summa – Total</b>	<b>1 428,1</b>	<b>48</b>	<b>5,9</b>	<b>76</b>	<b>4,4</b>
04	2,8	55	0,6	84	891,9
22	0,9	61	0,5	85	104,6
25	0,6	62	0,5	86	1,0
27	0,8	68	12,6	87	21,3
32	7,4	69	2,1	90	35,3
38	1,9	70	2,2	94	193,6
39	13,8	72	6,3	95	0,8
40	3,4	73	78,2		
44	19,0	74	0,9		

**VII 8b. Projektiviennin tavaratoimitukset määrämaittain vuonna 1991**  
**Projektexportens varuleveranser enligt bestämmelseländer år 1991**  
**Project exports by countries in 1991**

Määrämaa Bestämmelseland	Milj. mk	Määrämaa Bestämmelseland	Milj. mk
<b>Yhteensä – Summa – Total</b>	<b>1 428,1</b>	<b>BD</b>	<b>6,5</b>
AT Itävalta – Österr.	7,6	CN Kiina – Kina	238,6
DE Saksa – Tyskland	76,9	HK Hongkong	8,1
DK Tanska – Danmark	11,8	ID Indonesia – Indones.	4,2
EE Viro – Estland	1,9	IL Israel	1,2
FR Ranska – Frankr.	6,0	IN Intia – Indien	17,6
GB Iso-Brit – Storbrit.	2,5	IR Iran	38,9
IT Italia – Italien	3,9	JP Japani – Japan	1,9
LT Liettua – Litauen	1,8	KR Korean tas – R. Korea	52,0
LV Latvia – Lettland	1,0	KW Kuwait	2,1
NL Alankomaat – Nederland	2,7	LK Sri Lanka	1,0
NO Norja – Norge	0,8	MY Malesia – Malaysia	27,4
PT Portugali – Portugal	18,2	NP Nepal	1,7
SE Ruotsi – Sverige	20,5	PH Filipp.	1,7
SU. SNTL – Sovjetun.	541,8	SG Singapore	23,7
TR Turkki – Turkiet	15,2	VN Vietnam	7,1
EG Egypti – Egypten	1,1	CA Kanada – Canada	6,9
ET Etiopia – Etiopien	1,2	US USA	166,8
KE Kenia – Kenya	3,5	CR Costa Rica	0,9
LY Libya – Libyen	0,7	MX Meksiko – Mexico	13,4
MZ Mosambik – Mocambiq	13,0	NI Nicaragua	4,7
TZ Tansania – Tanzania	6,3	BR Brasilia – Brasil.	6,3
ZM Sambia – Zambia	5,4	CL Chile	7,3
ZW Zimbabwe	4,2	CO Kolumbia – Colombia	5,5
AE Arabiemiir. – Arabemir.	10,9	AU Australia – Austr.	18,0
AF Afganistan – Afghan.	1,5	XK Antarkt.al – Antarkt.	1,5

Projektiviennin tavaratoimituksilla tarkoitetaan vientitoimituksia, joissa suomalainen yritys myy tietyn projektin (esim. rakennus-, tehdas- tai koneistoprojektit) tai sen osan ja vastaa tämän suunnittelusta, toimittamisesta sekä toteutuksesta kohdemaassa. – Med projektexportens varuleveranser avses exportleveranser där ett finländskt företag säljer ett visst projekt (t.ex. byggnads-, fabriks- eller maskinprojekt) eller del av det och svarar för planeringen, leveransen och förverkligandet i mottagarlandet.

<sup>1)</sup> HS-ryhmätestit vuosijulkaisun osassa 1 sivuilla XI–XII. – HS-kapitlens texter finns på sidorna XI–XII i del 1 till årspublikationen.

## VII 9a. Muuttotavarana maahan tuodut henkilöautot vuosina 1980 – 1991

Som flyttgods importerade personbilar åren 1980 – 1991

As removable goods imported cars in 1980 – 1991

Vuosi År Year	Kpl Styck Unit	Vuosi År Year	Kpl Styck Unit	Vuosi År Year	Kpl Styck Unit	Vuosi År Year	Kpl Styck Unit
1980	2 474	1983	3 128	1986	2 804	1989	4 270
1981	3 195	1984	2 956	1987	2 996	1990	5 642
1982	3 340	1985	2 727	1988	3 339	1991	5 029

VII 9b. Muuttotavarana<sup>1)</sup> maahan tuodut henkilöautot rekisteröintimaittain vuonna 1991Som flyttgods<sup>1)</sup> importerade personbilar enligt registreringsländer år 1991

As removable goods imported cars by countries of registration in 1991

Rekisteröintimaa Registreringsland Country of registration	Kpl Styck Unit	Rekisteröintimaa Registreringsland Country of registration	Kpl Styck Unit
<b>Yhteensä – Summa – Total</b>	<b>5 029</b>	SO Somalia	1
AT Itävalta – Österr.	27	SZ Swazimaa – Swazil.	1
BE Belg. Lux.	99	TN Tunisia – Tunisien	2
BG Bulgaria – Bulgar.	3	TZ Tansania – Tanzania	19
CH Sveitsi – Schweiz	108	ZA E-Afrikka – S.afrika	5
CS Tsekkoslov. – Tjeckosl.	3	ZM Sambia – Zambia	19
DE Saksa – Tyskland	535	ZW Zimbabwe	3
DK Tanska – Danmark	33	AE Arabiemiir. – Arabemir.	16
EE Viro – Estland	2	BD Bangladesh	3
ES Espanja – Spanien	85	CN Kiina – Kina	4
FI Suomi – Finland	43	CY Kypros – Cypern	10
FR Ranska – Frankr.	107	HK Hongkong	2
GB Iso-Brit. – Storbrit.	101	IL Israel	442
GR Kreikka – Grekland	11	IN Intia – Indien	4
HU Unkari – Ungern	9	IQ Irak	3
IE Irlanti – Irland	9	IR Iran	5
IS Islanti – Island	4	JP Japani – Japan	21
IT Italia – Italien	44	KR Korean tas. – R. Korea	1
MT Malta	1	KW Kuwait	1
NL Alankomaat – Nederl.	52	LB Libanon	199
NO Norja – Norge	86	LK Sri Lanka	4
PL Puola – Polen	14	MY Malesia – Malaysia	4
PT Portugali – Portugal	34	NP Nepal	3
RO Romania – Rumänien	2	PH Filipp.	3
SE Ruotsi – Sverige	1 449	PK Pakistan	4
SU SNTL – Sovjetun.	381	QA Qatar	1
TR Turkki – Turkiet	9	SA Saudi-Arab. – Saudiarab.	25
YU Jugoslavia – Jugosl.	10	SG Singapore	1
CI Norsunluur. – Elfenb.k.	2	SY Syyria – Syrien	109
DZ Algeria – Algeriet	4	TH Thaimaa – Thailand	1
EG Egypti – Egypten	14	VN Vietnam	18
ET Etiopia – Etiopien	10	CA Kanada – Canada	88
GH Ghana	2	US USA	630
KE Kenia – Kenya	20	CR Costa Rica	1
LS Lesotho	2	MX Meksiko – Mexico	1
LY Libya – Libyen	2	NI Nicaragua	3
MA Marokko – Marocko	2	BR Brasilia – Brasil.	4
MW Malawi	2	CL Chile	2
MZ Mosambik – Mocambiқ.	11	CO Kolumbia – Colombia	1
NA Namibia	4	PE Peru	3
SD Sudan	5	PY Paraguay	1
SN Senegal	1	AU Australia – Austr.	14
		NZ U. Seelanti – Nya Zeel.	5

<sup>1)</sup> Maahan muuttava henkilö saa tulliverolain 14 §:ssä määritellyin ehdoin tuoda henkilöauton muuttotavarana tullitta ja veroitta. – Person som flyttar in till landet får tull- och skattefritt införa en personbil på villkor som stadgas i 14 § i tullskattelagen.

## VIII KULJETUSTILASTOT

Kuljetustilastoissa tuonti ja vienti esitetään eri kuljetusmuotojen mukaan ryhmiteltynä.

Kuljetustilastoja on tuotettu vuodesta 1965 alkaen. Tavaraluokituksena käytettiin vuosina 1969 – 1979 CSTE-nimikkeistöä (Commodity Classification for Transport Statistics in Europe). Vuodesta 1980 lähtien kuljetustilastot on tuotettu SITC-nimikkeistön (Standard International Trade Classification) mukaan, josta vuosina 1980 – 1987 käytettiin 2. versiota ja vuodesta 1988 alkaen käytetään 3. versiota.

Tilastoitava aineisto kuljetustilastoissa käsittää tavaratilastoaineiston lisäksi palautustavarat ja korjaustavarat. Kuljetustilastoihin eivät sisälly kauttakuljetukset (transito). Tavarat, joita ei kuljeteta erillisellä kuljetusvälineellä (laivat ja sähkö) sisältyvät vain arvoltaan kuljetustilastoihin. Taulukoissa nämä sisältyvät MUU-sarakkeeseen, johon sisältyvät myös posti ja maakaasun putkikuljetukset.

Kuljetusmuoto määräytyy sen mukaan, millä kuljetusvälineellä tavara tuodaan tai viedään Suomen rajan yli. Tuonti- ja vientipaikalla tarkoitetaan sitä rajanylityspaikkaa (satamaa), jonka kautta tavara tuodaan maahan tai viedään maasta. Lentokuljetuksissa tuonti-/vientipaikka on se lentotullitoimipaikka, jonka kautta tavara tuodaan tullialueelle tai viedään tullialueelta. Postilähetyksissä tuonti-/vientipaikka on tavarantoimipaikka.

Autokuljetuksissa ajoneuvon kansallisuus määräytyy ajoneuvon rekisteröintimaan mukaan. Veto- ja perävaunuyhdistelmissä kansallisuus määräytyy vetovaunun mukaan ja milloin perävaunu ylittää Suomen rajan ilman vetovaunua, määräytyy kansallisuus perävaunun rekisteröintimaan mukaan.

Konttikuljetukseksi katsotaan tuonti/vienti kuljetussäiliössä, jonka sisätilavuus on vähintään 1 m<sup>3</sup> (SFS-2547). Varsinaisiin kuljetustilastoihin sisältyvistä konttikuljetuksista laaditaan myös erillistilastot.

paljous (T) = 1 000 kg, nettopaino  
arvo = tuonnissa CIF-arvo ja viennissä FOB-arvo

Maakäsitteet:

tuonti = lähetysmaa  
vientii = määrämaa

## VIII TRANSPORTSTATISTIK

Transportstatistiken innehåller uppgifter om importen och exporten grupperade enligt transportsätt.

Transportstatistiken har uppgjorts sedan 1965. Som varuklassificering användes mellan åren 1969 – 1979 CSTE-nomenklaturen (Commodity Classification for Transport Statistics in Europe). Från år 1980 har transportstatistiken uppgjorts enligt SITC-nomenklaturen (Standard International Trade Classification), under åren 1980 – 1987 enligt version 2 och fr.o.m. år 1988 enligt version 3.

Transportstatistiken omfattar utöver varustatistikmaterialet även returvaror och reparationsvaror men däremot inte transitogods. Varor som inte transporteras med ett skilt transportmedel (fartyg och elektrisk ström) ingår endast till sitt värde i transportstatistiken. I tabellerna ingår dessa i kolumn ANNAN som innefattar även post samt transport av naturgas genom naturgasledning.

Uppgifterna över transportsätt avser det transportmedel med vilket varorna ankommit till eller lämnat finska gränsen. Med införsel- och utförselort förstås det gränsövergångsställe (hamn) över vilket varan importerats eller exporterats. Vid flygtransport är införsel-/utförselorten den flygtullanstalt över vilken varan införs till eller utförs från tullområdet. Vid postförsändelser avser införsel-/utförselorten varans förtullningsort.

I fråga om biltransport bestäms fordonets nationalitet på basis av registreringslandet. Drag- och släpvagnskombinationernas nationalitet statistikförs enligt dragenhetens registreringsland och i de fall då släpvagnen passerar finska gränsen utan dragenhet bestäms nationaliteten på basis av släpvagnens registreringsland.

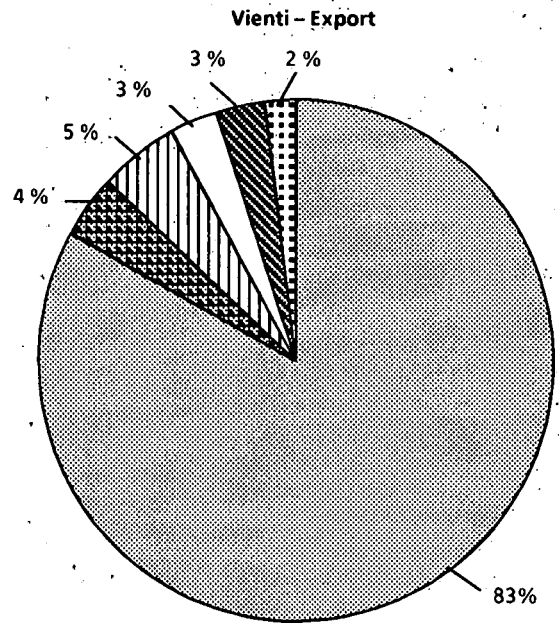
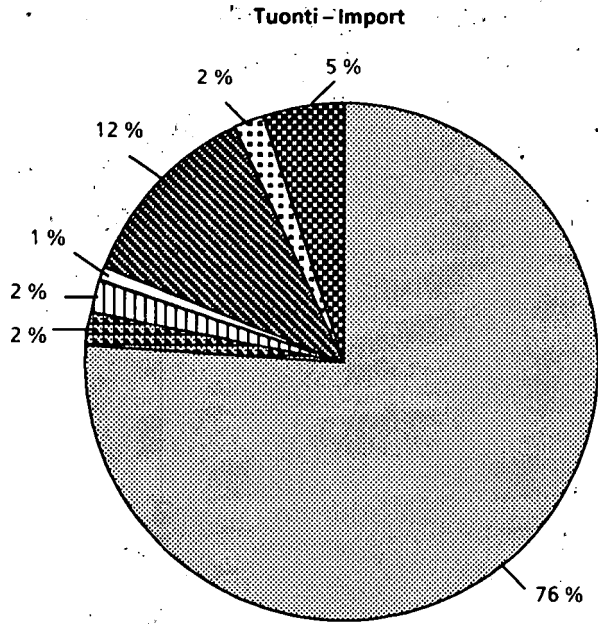
Import/export i godsbehållare med en inre volym på minst 1 m<sup>3</sup> (SFS-2547) betraktas som containertransport. De varor som transporterats med containrar ingår i den egentliga transportstatistiken och i statistiken över containertransporterna.

kvantitet (T) = 1 000 kg, nettovikt  
värde = i importen CIF och exporten FOB

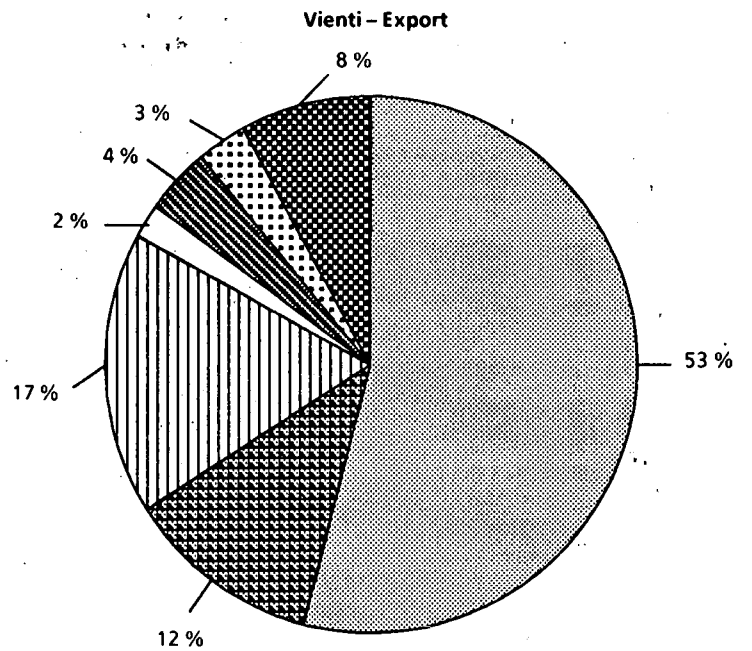
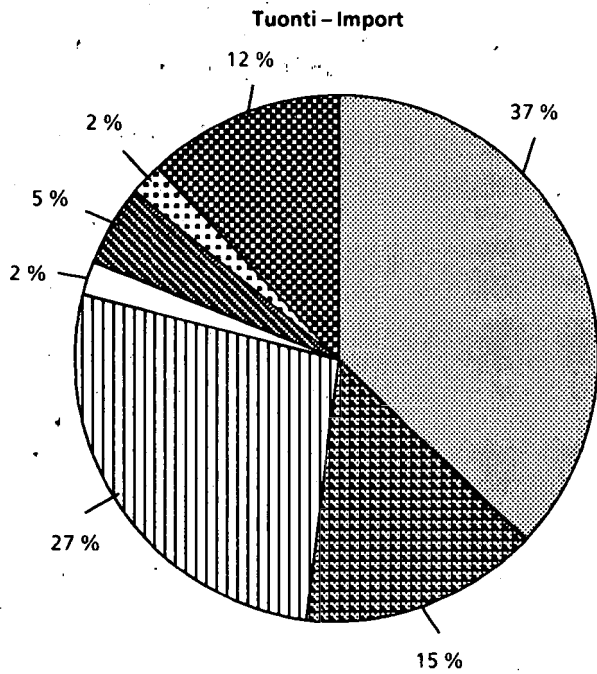
Länderbegrepp:

importen = avsändningsland  
exporten = bestämmelseland

**Kuljetusmuotojen osuudet ulkomaankaupan kokonaiskuljetuksista vuonna 1991 (paljous)**  
 De olika transportsättens andel av utrikeshandelns totaltransporter år 1991 (vikt)



**Kuljetusmuotojen osuudet ulkomaankaupan kokonaiskuljetuksista vuonna 1991 (arvo)**  
 De olika transportsättens andel av utrikeshandelns totaltransporter år 1991 (värde)



- Laiva - Båt
- Laiva/auto - Båt/bil
- Laiva/perävaunu - Båt/släpvagn
- Laiva/juna - Båt/tåg
- Rautatie - Järnväg
- Maantie - Landsväg
- Muu - Annan

**VIII 1a. Tuontikuljetukset kuljetusmuodoittain vuosina 1982 – 1991**  
**Importtransporter enligt transportsätt åren 1982 – 1991**  
**Import transports by mode of transport in 1982 – 1991**

Vuosi År Year	Merikuljetukset – Sjötransport – Sea transport					Muut kuljetukset – Annan transport – Other transport				Kuljetukset yhteensä Transport- terna sam- manlagt Transports total
	Laiva <sup>1)</sup> Båt Ship	Auto Bil Lorry	Perävaunu Släpvagn Trailer	Juna Tåg Train	Yhteensä Summa Total	Maantie Landsväg Road	Rautatie Järnväg Rail	Lento Flyg Air	Muu <sup>2)</sup> Annan Other	
	1 000 t									
1982	27 288	1 234		147	28 669	914	3 305	9	489	33 385
1983	27 500	1 268		170	28 938	986	3 509	9	480	33 922
1984	26 237	1 370		170	27 777	1 036	4 019	12	542	33 386
1985	27 820	1 377		227	29 424	1 151	4 167	14	686	35 442
1986	28 067	1 416		230	29 713	1 076	4 208	15	834	35 846
1987	30 618	1 598		253	32 469	1 252	4 869	17	1 106	39 712
1988	28 366	771	846	198	30 181	1 034	4 767	18	1 125	37 125
1989	31 065	859	1 064	245	33 233	984	5 003	22	1 532	40 775
1990	31 227	773	1 013	337	33 351	880	4 300	22	1 845	40 398
1991	28 863	775	822	332	30 792	870	4 445	19	1 932	38 057

Vuosi År Year	Merikuljetukset – Sjötransport – Sea transport					Muut kuljetukset – Annan transport – Other transport				Kuljetukset yhteensä Transport- terna sam- manlagt Transports total
	Laiva <sup>1)</sup> Båt Ship	Auto Bil Lorry	Perävaunu Släpvagn Trailer	Juna Tåg Train	Yhteensä Summa Total	Maantie Landsväg Road	Rautatie Järnväg Rail	Lento Flyg Air	Muu <sup>2)</sup> Annan Other	
	Milj. mk									
1982	35 747	18 490		1 128	55 366	704	4 319	2 661	2 211	65 261
1983	37 685	21 476		1 360	60 521	894	4 752	3 103	2 982	72 252
1984	38 509	23 691		1 511	63 711	984	4 496	3 815	2 609	75 616
1985	40 013	26 202		2 622	68 838	1 318	5 335	4 243	2 532	82 266
1986	32 711	29 292		3 186	65 190	1 252	4 714	4 344	2 717	78 216
1987	36 112	33 334		3 581	73 027	1 594	5 166	5 097	2 764	87 648
1988	35 428	12 548	23 466	2 057	73 500	1 660	4 888	5 750	3 692	89 490
1989	43 024	13 882	29 633	2 341	88 881	2 000	5 238	6 835	3 880	106 834
1990	40 615	13 640	29 550	2 592	86 397	1 926	4 806	6 984	4 386	104 499
1991	33 038	13 712	23 748	2 033	72 531	1 666	4 042	6 498	4 424	89 161

<sup>1)</sup> Ml. uittokuljetukset – Inkl. flottningstransporter – Incl. floating

<sup>2)</sup> Posti, maakaasun putkikuljetukset, itsenäisesti liikkuneet lentokoneet ja veneet sekä arvoltaan sähkö ja laivat – Post, naturgas ledningstransporter, självdrivna flygplan och båtar, värdet av elektricitet och fartyg – Post, piped natural gas, self-propelled aircraft and boats, and the value of electricity and ships.

VIII 1b. Vientikuljetukset kuljetusmuodoittain vuosina 1982 – 1991  
 Exporttransporter enligt transportsätt åren 1982 – 1991  
 Export transports by mode of transport in 1982 – 1991

Vuosi År Year	Merikuljetukset – Sjötransport – Sea transport					Muut kuljetukset – Annan transport – Other transport				Kuljetukset yhteensä Transport- terna sam- manlagt Transports total
	Laiva <sup>1)</sup> Båt Ship	Auto Bil Lorry	Perävaunu Släpvagn Trailer	Juna Tåg Train	Yhteensä Summa Total	Maantie Landsväg Road	Rautatie Järnväg Rail	Lento Flyg Air	Muu <sup>2)</sup> Annan Other	
	1 000 t									
1982	12 948	1 129		129	14 206	796	2 254	4	2	17 262
1983	14 251	1 211		160	15 622	597	2 250	5	2	18 476
1984	16 750	1 300		226	18 277	436	1 980	7	1	20 702
1985	15 796	1 351		295	17 443	568	2 087	6	2	20 105
1986	15 533	1 515		285	17 333	718	1 856	7	2	19 915
1987	17 283	1 668		332	19 283	739	1 835	7	2	21 865
1988	17 143	772	872	309	19 097	714	1 668	8	2	21 489
1989	16 121	817	1 055	341	18 333	580	1 658	10	1	20 583
1990	16 725	832	1 106	507	19 170	517	1 531	11	2	21 230
1991	19 291	871	1 045	614	21 820	529	802	10	2	23 163

Vuosi År Year	Merikuljetukset – Sjötransport – Sea transport					Muut kuljetukset – Annan transport – Other transport				Kuljetukset yhteensä Transport- terna sam- manlagt Transports total
	Laiva <sup>1)</sup> Båt Ship	Auto Bil Lorry	Perävaunu Släpvagn Trailer	Juna Tåg Train	Yhteensä Summa Total	Maantie Landsväg Road	Rautatie Järnväg Rail	Lento Flyg Air	Muu <sup>2)</sup> Annan Other	
	Milj. mk									
1982	28 015	13 495		373	41 882	2 734	12 728	1 062	5 253	63 659
1983	32 898	14 532		502	47 932	2 525	12 094	1 410	6 610	70 571
1984	40 476	16 418		656	57 550	2 478	11 292	2 470	8 129	81 918
1985	41 082	18 330		830	60 243	3 434	13 197	2 541	5 713	85 129
1986	38 529	20 841		868	60 239	3 774	12 148	2 697	4 874	83 732
1987	43 466	24 047		1 244	68 757	3 640	11 073	3 014	2 614	89 099
1988	46 492	10 088	13 249	901	70 730	3 331	10 612	3 164	4 645	92 482
1989	50 767	10 823	16 118	1 050	78 759	4 366	10 389	4 243	4 191	101 947
1990	50 785	10 725	17 507	1 815	80 832	4 273	10 264	4 703	3 395	103 468
1991	50 733	11 384	16 315	2 002	80 434	3 259	4 091	4 742	2 529	95 055

1) Ml. uittokuljetukset – Inkl. flottningstransporter – Incl. floating

2) Posti, itsenäisesti liikkuneet lentokoneet ja veneet sekä arvoltaan sähkö ja laivat – Post, självdrivna flygplan och båtar, värdet av elektricitet och fartyg – Post, self-propelled aircraft and boats, and the value of electricity and ships.

**VIII 2. Ulkomaankaupan kuljetukset tuonti- ja vientipaikoittain vuosina 1982 – 1991**  
**Utrikeshandelns transporter enligt in- och utförselorter åren 1982 – 1991**  
**Transports of foreign trade by places of importation and exportation in 1982 – 1991**

Tuonti-/vientipaikka In-/utförselort Place of importation/ exportation	1 000 t %									
	1982	1983	1984	1985	1986	1987	1988	1989	1990	1991
<b>Yhteensä lääneittäin – Summa enligt län – Total by province:</b>										
Uudenmaan – Nylands	19 418 38,3	20 529 39,2	20 716 38,3	21 872 39,4	21 847 39,2	24 250 39,4	21 894 37,4	21 246 34,6	21 323 34,6	22 350 36,5
Turun ja Porin – Åbo och Björneborgs	10 576 20,9	10 214 19,5	10 497 19,4	10 201 18,4	10 424 18,7	11 249 18,3	10 785 18,4	11 568 18,9	12 325 20,0	12 265 20,0
Kymen – Kymmene	10 296 20,3	10 806 20,6	11 363 21,0	11 473 20,7	11 689 21,0	12 986 21,1	13 004 22,2	13 744 22,4	13 422 21,8	12 818 20,9
Pohjois-Karjalan – Norra Karelen	2 110 4,2	2 328 4,4	2 247 4,2	2 353 4,2	1 892 3,4	1 850 3,0	1 631 2,8	1 699 2,8	1 588 2,6	1 209 2,0
Vaasan – Vasa	2 681 5,3	2 810 5,4	2 943 5,4	3 213 5,8	3 130 5,6	3 157 5,1	3 253 5,5	3 623 5,9	3 967 6,4	3 663 6,0
Oulun – Uleåborgs	3 160 6,2	3 325 6,3	3 462 6,4	3 554 6,4	3 744 6,7	4 693 7,6	4 682 8,0	6 216 10,1	5 989 9,7	5 901 9,6
Lapin – Lapplands	2 185 4,3	2 150 4,1	2 528 4,7	2 550 4,6	2 665 4,8	3 018 4,9	2 986 5,1	2 795 4,6	2 530 4,1	2 524 4,1
Ahvenanmaan – Ålands	75 0,2	88 0,2	140 0,3	103 0,2	142 0,3	173 0,3	177 0,3	175 0,3	162 0,3	168 0,3
Muut – Andra	145 0,3	147 0,3	192 0,4	228 0,4	226 0,4	202 0,3	202 0,3	291 0,5	322 0,5	322 0,5
<b>Yhteensä – Summa – Total</b>	<b>50 647 100,0</b>	<b>52 398 100,0</b>	<b>54 088 100,0</b>	<b>55 548 100,0</b>	<b>55 761 100,0</b>	<b>61 578 100,0</b>	<b>58 614 100,0</b>	<b>61 357 100,0</b>	<b>61 628 100,0</b>	<b>61 221 100,0</b>
<b>Tärkeimmät tuontipaikat – De viktigaste införselorterna – Most important places of importation:</b>										
Helsinki – Helsingfors	3 663	3 456	3 606	3 996	4 153	4 560	4 683	5 097	4 819	4 025
Porvoo – Borgå	8 564	9 449	8 609	9 565	9 256	10 441	8 538	8 041	8 204	8 568
Hanko – Hangö	1 218	1 033	1 282	1 266	1 239	992	907	637	793	454
Turku – Åbo	1 075	878	948	859	964	979	899	1 083	1 098	907
Naantali – Nådendal	3 001	2 669	2 165	2 187	2 429	2 816	2 938	2 906	2 717	2 635
Pori – Björneborg	813	910	1 016	1 218	1 129	1 158	1 017	1 067	1 152	933
Vainikkala	1 579	1 589	1 753	1 798	2 044	2 332	2 036	2 001	1 732	2 055
Niirala	1 249	1 378	1 373	1 326	1 054	1 006	1 025	1 087	904	662
Raahe – Brahestad	1 651	1 681	1 738	1 655	2 003	2 680	2 609	3 734	3 710	3 532
Muut – Andra	10 572	10 879	10 896	11 572	11 577	12 749	12 474	15 123	15 269	14 286
<b>Koko tuonti – Totalimport – Total imports</b>	<b>33 385</b>	<b>33 922</b>	<b>33 386</b>	<b>35 442</b>	<b>35 846</b>	<b>39 712</b>	<b>37 125</b>	<b>40 775</b>	<b>40 398</b>	<b>38 057</b>
<b>Tärkeimmät vientipaikat – De viktigaste utförselorterna – Most important places of exportation:</b>										
Helsinki – Helsingfors	1 507	1 732	1 939	1 968	2 046	2 147	1 959	2 154	2 328	2 299
Porvoo – Borgå	1 638	2 138	3 017	2 073	1 698	2 508	2 432	1 335	1 527	2 876
Turku – Åbo	832	780	708	691	757	831	787	864	838	827
Naantali – Nådendal	398	612	790	716	697	677	580	558	592	772
Pori – Björneborg	647	675	661	664	702	831	847	760	763	946
Rauma – Raumo	918	988	1 385	1 349	1 478	1 497	1 609	1 739	2 002	2 208
Kotka	2 221	2 378	2 630	2 596	2 488	2 684	2 690	2 679	2 462	2 420
Hamina – Fredrikshamn	1 852	1 868	2 040	2 069	1 946	2 097	2 093	1 906	2 085	2 013
Vainikkala	1 460	1 360	1 281	1 345	1 222	1 251	1 176	1 165	1 059	571
Kemi	877	874	1 094	905	1 064	1 103	1 144	1 034	869	904
Muut – Andra	4 912	5 070	5 157	5 729	5 817	6 239	6 174	6 390	6 705	7 327
<b>Koko vienti – Totalexport – Total exports</b>	<b>17 262</b>	<b>18 476</b>	<b>20 702</b>	<b>20 105</b>	<b>19 915</b>	<b>21 865</b>	<b>21 489</b>	<b>20 583</b>	<b>21 230</b>	<b>23 163</b>

VIII 3a. Tuontikuljetukset tuontipaikoittain vuonna 1991  
 Importtransporter enligt införselorter år 1991  
 Import transports by places of importation in 1991

Tuontipaikka Införselort Place of importation	Merikuljetukset – Sjötransport – Sea transport					Muut kuljetukset – Annan transport – Other transport				Kuljetukset yhteensä Transport- terna sam- manlagt Transports total
	Laiva Båt Ship	Auto Bil Lorry	Perävaunu Släpvagn Trailer	Juna Tåg Train	Yhteensä Summa Total	Maantie Landsväg Road	Rautatie Järnväg Rail	Lento Flyg Air	Muu Annan Other	
	1 000 kg Milj. mk									
Helsinki – Helsingfors	3 242 238	245 131	515 352	–	4 002 721	–	–	18 760	3 755	4 025 235
	13 141	5 299	16 346	–	34 787	–	–	6 403	1 647	42 837
Porvoo – Borgå	8 567 662	–	–	–	8 567 662	–	–	–	15	8 567 677
	5 708	–	–	–	5 708	–	–	–	9	5 717
Muu Helsingin tp. <sup>1)</sup> – Övr. i Helsingfors td. <sup>1)</sup>	286 063	–	–	–	286 063	–	–	–	–	286 063
	144	–	–	–	144	–	–	–	–	144
Hanko – Hangö	171 486	3 712	66 170	212 548	453 916	–	–	–	71	453 987
	2 655	105	2 378	1 633	6 770	–	–	–	140	6 910
Inkoo – Ingå	1 155 046	–	–	–	1 155 046	–	–	–	–	1 155 046
	253	–	–	–	253	–	–	–	–	253
Muu Hangon tp. – Övr. i Hangö td.	709 410	–	–	–	709 410	–	–	–	–	709 410
	170	–	–	–	170	–	–	–	–	170
Turku – Åbo	394 672	239 082	179 739	92 847	906 339	–	–	312	612	907 263
	2 246	5 126	3 870	357	11 600	–	–	75	208	11 882
Naantali – Nådendal	2 522 701	87 619	24 867	–	2 635 187	–	–	–	5	2 635 192
	1 457	986	305	–	2 749	–	–	–	4	2 752
Uusikaupunki – Nystad	421 215	140 716	27 494	26 421	615 847	–	–	–	12	615 859
	351	1 687	742	43	2 824	–	–	–	9	2 832
Muu Turun tp. – Övr. i Åbo td.	393 241	–	–	–	393 241	–	–	–	4	393 245
	54	–	–	–	54	–	–	–	7	61
Pori – Björneborg	933 252	70	31	–	933 353	–	–	9	27	933 389
	943	1	1	–	944	–	–	2	12	958
Rauma – Raumo	1 077 639	513	1 416	–	1 079 568	–	–	–	15	1 079 583
	1 255	6	26	–	1 287	–	–	–	83	1 371
Muu Satakunnan tp. – td. Övr. i Satakunta td.	18 356	–	–	–	18 356	–	–	–	4	18 360
	5	–	–	–	5	–	–	–	2	7
Tampereen tp. – Tammerfors td.	–	–	–	–	–	–	–	18	139	157
	–	–	–	–	–	–	–	11	89	100
Lahden tp. – Lahtis td.	–	–	–	–	–	–	–	4	54	57
	–	–	–	–	–	–	–	1	27	28
Kotka	1 196 482	269	323	–	1 197 074	–	–	0	5	1 197 079
	899	2	2	–	903	–	–	0	2	905
Hamina – Fredrikshamn	624 584	82	150	–	624 815	–	–	–	31	624 846
	615	0	4	–	619	–	–	–	11	630
Loviisa – Lovisa	348 330	–	–	–	348 330	–	–	–	3	348 333
	89	–	–	–	89	–	–	–	2	92
Vaalimaa	–	–	–	–	–	114 386	–	–	–	114 386
	–	–	–	–	–	582	–	–	–	582
Muu Kymen tp. – Övr. i Kym- mene td.	1 003	–	–	–	1 003	–	–	–	–	1 003
	0	–	–	–	0	–	–	–	–	0
Lappeenranta – Villmanstrand	314 492	–	–	–	314 492	–	–	2	12	314 507
	107	–	–	–	107	–	–	1	7	115
Vainikkala	–	–	–	–	–	–	2 054 577	–	2	2 054 579
	–	–	–	–	–	–	2 844	–	0	2 845
Nuijamaa	–	–	–	–	–	47 099	–	–	–	47 099
	–	–	–	–	–	84	–	–	–	84
Imatra	165 525	–	–	–	165 525	13 066	891 376	–	1 926 384	2 996 351
	36	–	–	–	36	2	177	–	1 474	1 689
Niirala	–	–	–	–	–	23 439	638 381	–	–	661 820
	–	–	–	–	–	10	228	–	–	238
Mikkeli – St. Michel	3 531	–	–	–	3 531	–	–	0	5	3 536
	0	–	–	–	0	–	–	0	2	3
Savonlinna – Nyslott	–	–	–	–	–	–	–	0	3	4
	–	–	–	–	–	–	–	0	1	1

<sup>1)</sup> tp. = tullipiiri - td. = tullidistrikt

## VIII 3a. (Jatk. – Forts. – Cont. 1991)

Tuontipaikka Införselort Place of importation	Merikuljetukset – Sjötransport – Sea transport				Yhteensä Summa Total	Muut kuljetukset – Annan transport – Other transport				Kuljetukset yhteensä Transport- terna sam- manlagt Transports total
	Laiva Båt Ship	Auto Bil Lorry	Perävaunu Släpvagn Trailer	Juna Tåg Train		Maantie Landsväg Road	Rautatie Järnväg Rail	Lento Flyg Air	Muu Annan Other	
					1 000 kg Milj. mk					
Varkaus .....	77 389	-	-	-	77 389	-	-	1	5	77 395
	24	-	-	-	24	-	-	0	3	28
Kuopio .....	10 595	-	-	-	10 595	-	-	2	19	10 616
	5	-	-	-	5	-	-	0	8	13
Joensuu .....	1 878	-	-	-	1 878	-	-	1	8	1 886
	1	-	-	-	1	-	-	0	4	5
Muu Saimaan tp. – Övr. i Sai- mens td. ....	16 743	-	-	-	16 743	240 277	-	-	3	257 023
	9	-	-	-	9	41	-	-	1	52
Vaasa – Vasa .....	449 693	43 344	5 514	-	498 551	-	-	4	41	498 595
	270	338	67	-	676	-	-	2	12	690
Kaskinen – Kaskö .....	10 111	10	11	-	10 132	-	-	-	2	10 134
	7	0	0	-	8	-	-	-	1	8
Kristiinankaupunki – Kristine- stad .....	274 524	-	-	-	274 524	-	-	-	6	274 530
	63	-	-	-	63	-	-	-	0	64
Muu Vaasan tp. – Övr. i Vasa td. .....	0	-	-	-	0	-	-	-	8	8
	0	-	-	-	0	-	-	-	2	2
Kokkola – Karleby .....	560 744	449	31	-	561 224	-	-	0	285	561 510
	611	3	0	-	614	-	-	0	17	631
Pietarsaari – Jakobstad .....	435 231	1 218	15	-	436 464	-	-	0	66	436 530
	193	10	2	-	206	-	-	0	15	220
Muu K-Pohjanmaan tp. – Övr. i M-Österb. td. ....	9 679	-	-	-	9 679	-	-	-	-	9 679
	6	-	-	-	6	-	-	-	-	6
Oulu – Uleåborg .....	315 920	-	-	-	315 920	-	-	1	27	315 948
	177	-	-	-	177	-	-	0	18	195
Raahe – Brahestad .....	3 532 280	-	-	-	3 532 280	-	-	-	1	3 532 282
	671	-	-	-	671	-	-	-	44	715
Muu Oulun tp. – Övr. i Uleå- borgs td. ....	1 634	-	-	-	1 634	146 069	725 268	-	-	872 970
	1	-	-	-	1	34	143	-	-	178
Tornio – Torneå .....	101 203	-	-	-	101 203	180 371	134 953	-	26	416 553
	274	-	-	-	274	767	649	-	264	1 954
Kemi .....	475 025	-	-	-	475 025	-	-	0	2	475 027
	561	-	-	-	561	-	-	0	72	633
Muu Lapin tp. – Övr. i Lapp- lands td. ....	23	-	-	-	23	104 905	-	0	1	104 930
	1	-	-	-	1	145	-	0	33	179
Maarianhamina – Mariehamn ..	43 333	11 120	1 035	-	55 488	-	-	13	215	55 716
	30	130	5	-	165	-	-	2	191	358
Muu Ahvenanmaan tp. – Övr. i Ålands td. ....	81	1 827	19	-	1 927	-	-	-	2	1 928
	1	17	0	-	18	-	-	-	0	19
<b>Koko tuonti – Totalimport –</b> <b>Total imports .....</b>	<b>28 863 013</b>	<b>775 161</b>	<b>822 166</b>	<b>331 816</b>	<b>30 792 157</b>	<b>869 612</b>	<b>4 444 555</b>	<b>19 127</b>	<b>1 931 875</b>	<b>38 057 327</b>
	<b>33 038</b>	<b>13 712</b>	<b>23 748</b>	<b>2 033</b>	<b>72 531</b>	<b>1 666</b>	<b>4 042</b>	<b>6 498</b>	<b>4 424</b>	<b>89 161</b>

VIII 3b. Vientikuljetukset vientipaikoittain vuonna 1991  
 Exporttransporter enligt utförselorter år 1991  
 Export transports by places of exportation in 1991

Vientipaikka Utförselort Place of exportation	Merikuljetukset - Sjötransport - Sea transport					Muut kuljetukset - Annan transport - Other transport				Kuljetukset yhteensä Transport- terna sam- manlagt Transports total
	Laiva Båt Ship	Auto Bil Lorry	Perävaunu Släpvagn Trailer	Juna Tåg Train	Yhteensä Summa Total	Maantie Landsväg Road	Rautatie Järnväg Rail	Lento Flyg Air	Muu Annan Other	
					1 000 kg Milj. mk					
Helsinki - Helsingfors	1 368 082	255 901	664 817	-	2 288 800	-	-	9 887	506	2 299 194
	9 376	4 137	10 981	-	24 494	-	-	4 643	1 384	30 520
Porvoo - Borgå	2 875 652	-	-	-	2 875 652	-	-	-	4	2 875 656
	3 033	-	-	-	3 033	-	-	-	3	3 036
Muu Helsingin tp. <sup>1)</sup> - Övr. i Helsingfors td.	611	-	-	-	611	-	-	-	-	611
	1	-	-	-	1	-	-	-	-	1
Hanko - Hangö	237 612	3 051	108 832	451 845	801 340	-	-	-	51	801 391
	1 112	39	1 240	1 513	3 905	-	-	-	2	3 907
Inkoo - Ingå	27 296	-	-	-	27 296	-	-	-	30	27 326
	58	-	-	-	58	-	-	-	3	61
Muu Hangon tp. - Övr. i Hangö td.	393 888	-	-	-	393 888	-	-	-	-	393 888
	660	-	-	-	660	-	-	-	-	660
Turku - Åbo	249 201	273 109	210 134	93 922	826 366	-	-	149	264	826 780
	1 577	4 155	3 424	317	9 473	-	-	84	164	9 721
Naantali - Nådendal	643 873	110 614	17 523	-	772 010	-	-	-	0	772 010
	457	898	121	-	1 476	-	-	-	0	1 476
Uusikaupunki - Nystad	470 480	158 379	24 413	67 913	721 185	-	-	-	0	721 185
	2 417	1 381	275	172	4 245	-	-	-	0	4 245
Muu Turun tp. - Övr. i Åbo td.	192 328	-	-	-	192 328	-	-	-	0	192 328
	189	-	-	-	189	-	-	-	7	195
Pori - Björneborg	945 716	37	55	-	945 808	-	-	1	11	945 820
	2 288	0	0	-	2 288	-	-	0	59	2 347
Rauma - Raumo	2 196 738	970	10 755	-	2 208 463	-	-	-	4	2 208 467
	6 454	31	144	-	6 629	-	-	-	403	7 032
Muu Satakunnan tp. - Övr. i Satakunta td.	15 429	-	-	-	15 429	-	-	-	7	15 436
	33	-	-	-	33	-	-	-	7	40
Tampereen tp. - Tammerfors td.	-	-	-	-	-	-	-	8	64	72
	-	-	-	-	-	-	-	10	33	43
Lahden tp. - Lahtis td.	-	-	-	-	-	-	-	1	22	22
	-	-	-	-	-	-	-	0	12	12
Kotka	2 414 417	2 674	3 089	-	2 420 180	-	-	-	42	2 420 222
	7 217	28	22	-	7 267	-	-	-	133	7 400
Hamina - Fredrikshamn	2 012 571	55	421	-	2 013 047	-	-	-	0	2 013 047
	5 923	4	10	-	5 937	-	-	-	0	5 937
Loviisa - Lovisa	406 075	-	-	-	406 075	-	-	-	3	406 077
	501	-	-	-	501	-	-	-	2	503
Vaalimaa	-	-	-	-	-	90 882	-	-	-	90 882
	-	-	-	-	-	1 648	-	-	-	1 648
Muu Kymen tp. - Övr. i Kym- mene td.	4 213	-	-	-	4 213	-	-	-	-	4 213
	8	-	-	-	8	-	-	-	-	8
Lappeenranta - Villmanstrand	192 870	-	-	-	192 870	-	-	0	2	192 872
	455	-	-	-	455	-	-	0	1	456
Vainikkala	-	-	-	-	-	-	571 428	-	-	571 428
	-	-	-	-	-	-	3 254	-	-	3 254
Nuijamaa	-	-	-	-	-	24 697	-	-	-	24 697
	-	-	-	-	-	217	-	-	-	217
Imatra	150 304	-	-	-	150 304	683	-	-	1	150 987
	500	-	-	-	500	4	-	-	1	504
Niirala	-	-	-	-	-	8 245	80 295	-	-	88 540
	-	-	-	-	-	71	278	-	-	348
Mikkeli - St. Michel	-	-	-	-	-	-	-	-	2	2
	-	-	-	-	-	-	-	-	1	1
Savonlinna - Nyslott	12	-	-	-	12	-	-	-	4	16
	0	-	-	-	0	-	-	-	1	1

1) tp. = tullipiiri - td. = tulldistrikt

## VIII 3b. (Jatk. - Forts. - Cont. 1991)

Vientipaikka Utförselort Place of exportation	Merikuljetukset - Sjötransport - Sea transport				Muut kuljetukset - Annan transport - Other transport					Kuljetukset yhteensä Transport- terna sam- manlagt Transports total
	Laiva Båt Ship	Auto Bil Lorry	Perävaunu Släpvagn Trailer	Juna Tåg Train	Yhteensä Summa Total	Maantie Landsväg Road	Rautatie Järnväg Rail	Lento Flyg Air	Muu Annan Other	
1 000 kg Milj. mk										
Varkaus .....	155 640	-	-	-	155 640	-	-	0	6	155 646
	398	-	-	-	398	-	-	1	4	403
Kuopio .....	74 946	-	-	-	74 946	-	-	0	2	74 948
	105	-	-	-	105	-	-	0	1	106
Joensuu .....	119 237	-	-	-	119 237	-	-	0	2	119 239
	163	-	-	-	163	-	-	0	1	165
Muu Saimaan tp. - Övr. i Sai- mens td. ....	80 715	-	-	-	80 715	83	-	-	3	80 802
	128	-	-	-	128	0	-	-	1	129
Vaasa - Vasa .....	186 918	59 279	4 811	-	251 008	-	-	3	8	251 019
	152	611	98	-	861	-	-	1	100	962
Kaskinen - Kaskö .....	182 653	25	-	-	182 678	-	-	-	0	182 678
	363	0	-	-	364	-	-	-	0	364
Kristiinankaupunki - Kristine- stad .....	24 572	-	-	-	24 572	-	-	-	0	24 572
	13	-	-	-	13	-	-	-	0	13
Muu Vaasan tp. - Övr. i Vasa td. .....	-	-	-	-	-	-	-	-	0	0
	-	-	-	-	-	-	-	-	0	0
Kokkola - Karleby .....	824 107	339	8	-	824 454	-	-	1	292	824 746
	1 015	2	0	-	1 017	-	-	0	12	1 029
Pietarsaari - Jakobstad .....	472 263	1 449	-	-	473 712	-	-	0	575	474 287
	1 004	10	-	-	1 014	-	-	0	121	1 135
Muu K-Pohjanmaan tp. - Övr. i M-Österb. td. ....	115 099	-	-	-	115 099	-	-	-	-	115 099
	133	-	-	-	133	-	-	-	-	133
Oulu - Uleåborg .....	419 661	-	-	-	419 661	-	-	1	10	419 672
	962	-	-	-	962	-	-	0	8	971
Raahe - Brahestad .....	744 632	-	-	-	744 632	-	-	-	0	744 632
	1 119	-	-	-	1 119	-	-	-	0	1 120
Muu Oulun tp. - Övr. i Uleå- borgs td. ....	-	-	-	-	-	11 107	3 972	-	-	15 078
	-	-	-	-	-	35	61	-	-	97
Tornio - Torneå .....	83 676	-	-	-	83 676	256 947	146 752	-	45	487 419
	185	-	-	-	185	1 086	498	-	57	1 827
Kemi .....	903 926	-	-	-	903 926	-	-	-	9	903 935
	2 682	-	-	-	2 682	-	-	-	1	2 683
Muu Lapin tp. - Övr. i Lapp- lands td. ....	19	-	-	-	19	136 115	-	0	1	136 135
	0	-	-	-	0	198	-	0	0	198
Maarianhamina - Mariehamn .....	105 341	2 534	8	-	107 883	-	-	3	47	107 932
	51	76	0	-	127	-	-	3	4	134
Muu Ahvenanmaan tp. - Övr. i Ålands td. ....	-	2 274	-	-	2 274	-	-	-	-	2 274
	-	11	-	-	11	-	-	-	-	11
<b>Koko vienti - Totalexport - Total exports .....</b>	<b>19 290 775</b>	<b>870 689</b>	<b>1 044 866</b>	<b>613 680</b>	<b>21 820 010</b>	<b>528 759</b>	<b>802 446</b>	<b>10 054</b>	<b>2 016</b>	<b>23 163 285</b>
	<b>50 733</b>	<b>11 384</b>	<b>16 315</b>	<b>2 002</b>	<b>80 434</b>	<b>3 259</b>	<b>4 091</b>	<b>4 742</b>	<b>2 529</b>	<b>95 055</b>

VIII 4a. Tuontikuljetukset SITC-tavaruokituksen mukaan vuonna 1991  
 Importtransporter enligt SITC-varuklassificeringen år 1991  
 Import transports by SITC-classification in 1991

SITC	Merikuljetukset - Sjötransport - Sea transport					Muut kuljetukset - Annan transport - Other transport					Kuljetukset yhteensä Transport- terna sam- manlagt Transports total
	Laiva Båt Ship	Auto Bil Lorry	Perävaunu Släpvagn Trailer	Juna Tåg Train	Yhteensä Summa Total	Maantie Landsväg Road	Rautatie Järnväg Rail	Lento Flyg Air	Muu Annan Other		
	1 000 kg Milj. mk										
0 + 1 Elintarvikkeet .....	573 351	164 672	88 417	7 792	834 232	25 628	696	2 713	4	863 272	
	2 661	1 161	815	82	4 720	208	4	53	1	4 986	
2 + 4 Raaka-aineet .....	7 461 846	89 974	49 577	59 576	7 660 973	635 368	2 749 860	761	13	11 046 976	
	3 322	434	313	70	4 140	262	593	53	8	5 057	
24 Puutavara .....	1 017 446	3 512	4 906	17 241	1 043 105	534 254	1 989 892	32	3	3 567 285	
	396	18	25	15	455	110	389	0	0	955	
27 Kivennäisaineet, valmis- tamattomat .....	3 027 491	12 587	6 524	10 059	3 056 661	30 497	1 910	16	0	3 089 084	
	869	13	11	10	903	8	3	1	2	915	
28 Malmit ja metalliromu	3 134 557	9 117	2 438	0	3 146 112	38 683	753 904	0	0	3 938 699	
	1 463	23	12	0	1 498	103	188	0	0	1 790	
3 Poltto- ja voiteluaineet, sähkövirta .....	17 911 396	4 544	4 700	4 944	17 925 583	17 270	1 117 309	13	1 926 382	20 986 557	
	9 141	22	28	7	9 198	10	707	0	1 785	11 701	
32 Kivihilli, koksi, brikitit yms. ....	5 824 902	120	505	-	5 825 527	16 471	40 603	0	0	5 882 601	
	1 353	0	0	-	1 354	9	13	0	0	1 375	
33 Kivennäisöljyt ja kiven- näisöljytuotteet .....	12 068 311	4 423	4 183	5	12 076 923	182	753 696	13	1	12 830 814	
	7 766	22	28	0	7 815	1	511	0	0	8 328	
5 Kemialliset aineet ja tuotteet .....	1 808 485	165 232	163 326	41 432	2 178 476	65 415	290 512	1 080	68	2 535 551	
	4 343	1 671	2 869	205	9 089	117	336	606	23	10 170	
6 Valmistetut tavarat val- mistusaineittain .....	843 442	218 493	280 054	181 656	1 523 644	91 896	231 715	1 717	1 013	1 849 985	
	3 923	2 268	4 582	713	11 487	421	742	266	181	13 098	
7 Koneet, laitteet ja kulje- tusvälineet .....	212 238	80 932	165 449	31 582	490 201	14 444	43 294	7 000	1 649	556 587	
	7 399	5 449	10 669	825	24 342	403	1 167	3 822	1 754	31 487	
8 + 9 Erinäiset tavarat .....	52 256	51 314	70 645	4 834	179 049	19 590	11 169	5 844	2 747	218 399	
	2 248	2 706	4 470	131	9 556	245	492	1 698	672	12 662	
<b>Koko tuonti - Total- import - Total imports</b>	<b>28 863 013</b>	<b>775 161</b>	<b>822 166</b>	<b>331 816</b>	<b>30 792 157</b>	<b>869 612</b>	<b>4 444 555</b>	<b>19 127</b>	<b>1 931 875</b>	<b>38 057 327</b>	
	<b>33 038</b>	<b>13 712</b>	<b>23 748</b>	<b>2 033</b>	<b>72 531</b>	<b>1 666</b>	<b>4 042</b>	<b>6 498</b>	<b>4 424</b>	<b>89 161</b>	
	1 000 kg										
041 Vehnä .....	30 847	1	-	-	30 849	0	-	-	-	30 849	
042 Riisi .....	20 319	59	192	330	20 900	0	2	-	-	20 902	
048 Vilja- ja jauhovalmisteet yms. ....	6 432	4 497	5 406	2 721	19 055	337	105	2	0	19 499	
054 Kasvikset, tuoreet tai kuivatut .....	11 049	38 034	10 519	27	59 629	1 597	-	2 026	0	63 252	
057 Hedelmät, tuoreet tai kuivatut, pähkinät .....	137 138	76 665	30 219	-	244 022	8 392	373	485	0	253 273	
058 Hedelmäsäilykkeet ja muut hed.valmisteet ..	26 502	5 848	5 321	281	37 952	2 227	15	10	0	40 204	
059 Hedelmä- ja kasvimehut	21 051	1 528	1 899	-	24 478	183	-	3	0	24 665	
061 Sokeri, melassi ja hunaja	96 471	947	499	935	98 851	129	-	1	0	98 981	
071 Kahvi .....	59 826	352	1 119	104	61 401	-	-	2	0	61 403	
08 Rehuaineet .....	67 485	8 858	3 493	2	79 839	859	30	11	0	80 739	
098 Muut ravintovalmisteet	12 146	4 312	7 297	2 937	26 691	64	10	25	1	26 792	
112 Alkoholipitoiset juomat	31 682	2 097	1 502	-	35 281	748	11	1	0	36 042	

## VIII 4a. (Jatk. - Forts. - Cont. 1991)

SITC	Merikuljetukset - Sjötransport - Sea transport					Muut kuljetukset - Annan transport - Other transport					Kuljetukset yhteensä Transporterna sam- manlagt Transports total
	Laiva Båt Ship	Auto Bil Lorry	Perävaunu Släpvagn Trailer	Juna Tåg Train	Yhteensä Summa Total	Maantie Landsväg Road	Rautatie Järnväg Rail	Lento Flyg Air	Muu Annan Other		
1 000 kg											
222	Öljysiemenet, "pehmeiden" kasviöljyjen valmistukseen	136 822	326	350	-	137 498	3 042	18	0	0	140 557
232	Synteettinen ja regeneroitu kumi	12 029	2 640	2 337	2 195	19 200	550	2 048	9	0	21 808
245	Polttopuu ja puuhiili	23 625	228	176	120	24 150	9 557	1 672	0	-	35 379
246	Puuhake ja puujäte	145 010	116	138	46	145 309	103 137	13 523	0	-	261 970
247	Pyöreä puutavara, myös kark. syrjäyty	833 118	301	238	15 320	848 976	412 338	1 970 107	-	0	3 231 421
248	Sahattu ja höylätty puutavara	15 624	2 867	4 350	1 755	24 596	9 221	4 589	32	3	38 440
25	Paperimassa	88 876	30 533	15 134	28 939	163 482	1 516	1 704	0	-	166 702
291	Muut eläinraaka-aineet	6 318	7 606	715	-	14 639	23 627	24	24	0	38 315
321	Kivihiihi	5 167 174	-	-	-	5 167 174	2 125	3 803	-	0	5 173 102
325	Koksi ja puolikoksi	656 309	-	25	-	656 334	13 576	34 597	-	0	704 507
333	Raakaöljy	9 819 564	-	-	-	9 819 564	-	105 574	-	-	9 925 138
334	Kivennäisöljytuotteet, raffinoit	2 102 284	3 320	2 968	5	2 108 576	30	643 331	11	1	2 751 949
335	Muut kivennäisöljytuotteet	146 463	1 103	1 216	1	148 783	152	4 791	2	0	153 727
34	Kaasut	18 183	1	11	4 938	23 133	617	323 011	0	1 926 381	2 273 142
51	Orgaaniset kemialliset aineet	366 653	13 001	9 079	2 848	391 580	2 396	68 763	86	1	462 827
52	Epäorg. kemiall. aineet	798 858	13 866	7 284	8 162	828 169	29 388	87 082	28	1	944 667
533	Pigmentit, värit, lakat yms.	10 815	10 060	17 618	266	38 760	260	77	69	8	39 175
554	Saippuat, puhdistus- ja kiillotusaineet	23 916	10 242	23 188	199	57 546	61	152	19	3	57 781
56	Lannoitteet, valmistetut	220 262	3 156	1 135	2 486	227 040	4 898	119 092	0	0	351 030
571	Eteenipolymeerit alkumuodossa	68 075	26 015	8 780	6 090	108 959	1 251	263	5	0	110 478
572	Styreenipolymeerit alkumuodossa	20 829	6 144	2 746	821	30 540	28	211	5	0	30 784
573	Vinyyliloridi- yms. polymeerit alkumuodossa	9 943	13 070	3 007	2 012	28 031	348	4 661	2	0	33 042
574	Polyasetaatit ym. alkumuodossa	15 663	3 978	5 160	126	24 928	371	45	30	0	25 375
575	Muut muovit alkumuodossa	74 205	14 548	19 037	5 987	113 776	2 580	2 387	146	1	118 890
582	Laatat, levyt, kalvot yms. muovia	7 762	8 908	19 275	564	36 509	659	1 478	106	11	38 762
592	Tärkkelys, valkuaisaineet ja liimat	73 181	5 541	6 696	109	85 526	164	223	20	1	85 936
598	Erinäiset kemialliset tuotteet	82 955	22 999	18 259	10 446	134 659	21 454	4 390	181	6	160 690
625	Ulko- ja sisärenkaat, kumia	13 820	3 833	3 895	833	22 381	1 878	2 072	79	0	26 410
634	Viilu, vaneri, lastulevy yms.	24 436	5 815	8 814	789	39 854	12 300	2 196	10	1	54 360
635	Muut puutuotteet	4 235	7 738	5 958	458	18 389	5 233	6 477	18	38	30 154
641	Paperi ja pahvi	39 073	43 088	33 548	6 096	121 806	5 895	1 851	31	6	129 589
642	Paperi- ja pahvituotteet	9 698	11 906	12 361	10 436	44 401	932	1 046	90	80	46 549
651	Tekstiililangat	7 063	1 773	8 891	386	18 112	186	228	60	7	18 593
661	Kalkki, sementti yms. rakennusaineet	111 520	2 931	5 674	438	120 563	17 085	76 933	3	0	214 585
662	Keraamiset ja tulenkkestävät rakennustarvikkeet	57 712	7 545	8 636	17 323	91 215	3 728	22 055	11	0	117 010
663	Muut kivennäisainetuotteet	56 997	22 490	11 472	12 403	103 363	10 326	8 229	63	17	121 999

## VIII 4a. (Jatk. – Forts. – Cont. 1991)

SITC	Merikuljetukset – Sjötransport – Sea transport					Muut kuljetukset – Annan transport – Other transport					Kuljetukset yhteensä Transporterna sammanslaggt Transports total
	Laiva Båt Ship	Auto Bil Lorry	Perävaunu Släpvagn Trailer	Juna Tåg Train	Yhteensä Summa Total	Maantie Landsväg Road	Rautatie Järnväg Rail	Lento Flyg Air	Muu Annan Other		
1 000 kg											
664	Lasi .....	22 802	6 196	8 539	13 405	50 941	1 516	735	33	6	53 232
665	Lasitavarat .....	6 400	1 356	4 274	2 304	14 334	633	542	21	13	15 543
671	Harkkorauta, peilirauta, ferroseokset yms. ....	47 194	2 074	1 228	409	50 905	6 271	23 736	0	0	80 912
672	Rauta ja teräs valanteina ja välituotteina .....	96 842	911	626	8 926	107 304	513	21 632	0	0	129 449
673	Levyvalmisteet rautaa tai seostamatonta terästä ..	21 048	8 516	6 294	17 603	53 461	198	7 488	2	0	61 149
674	Pinnoitetut levyvalmis- teet rautaa tai seostama- tonta terästä .....	47 325	11 878	8 876	10 328	78 408	493	102	0	0	79 003
675	Leyvalmisteet, seostet- tua terästä .....	22 226	14 201	15 626	10 883	62 935	686	1 727	6	0	65 355
676	Tangot ja profiilit rau- taa tai terästä .....	98 762	7 913	10 508	26 482	143 665	1 613	28 642	6	0	173 927
678	Rauta- ja teräslanka .....	4 466	2 398	3 539	803	11 206	667	250	5	1	12 129
679	Putket ja putkenosat, rautaa tai terästä .....	53 843	8 149	19 322	12 852	94 166	973	2 128	25	30	97 323
68	Muut metallit .....	36 392	15 177	25 948	12 306	89 823	7 628	14 350	66	6	111 873
691	Metallirakenteet ja nii- den osat .....	4 814	4 824	8 947	288	18 873	2 460	3 288	52	5	24 678
693	Vaijeri, köysi, verkko yms., metallia .....	6 434	1 195	3 222	2 633	13 484	1 825	55	6	1	15 372
694	Naulat, ruuvit, pultit, mutterit yms. ....	5 253	1 427	7 713	139	14 531	300	857	60	15	15 763
699	Muut tavarat epäjalosta metallista .....	7 178	9 800	18 665	1 331	36 974	2 921	1 829	135	61	41 920
713	Mäntäpolttomoottorit ..	2 901	1 813	9 183	140	14 036	161	831	181	12	15 220
722	Traktorit .....	9 853	165	121	3 021	13 161	220	835	1	–	14 217
723	Maansiirto-, kaivu- yms. koneet .....	8 736	2 334	3 672	532	15 274	2 001	436	88	3	17 803
728	Muut teoll. erikoisko- neet ja -laitteet .....	3 395	3 629	9 032	190	16 246	824	164	169	22	17 426
744	Nostamis- ja last.koneet ja -laitteet, trukit .....	4 226	4 391	9 682	795	19 095	1 188	1 568	89	9	21 949
775	Kotitalouskoneet ja -lait- teet .....	5 490	6 317	7 353	10 522	29 683	159	1 497	36	64	31 439
778	Muut sähkökoneet, -lait- teet ja -tarvikkeet .....	3 719	2 808	9 524	294	16 345	1 000	893	354	32	18 624
781	Moottoriajoneuvot hen- kilökuljetukseen .....	91 782	304	106	1 532	93 723	675	6 061	18	–	100 477
782	Kuorma-, paketti- ja eri- koisautot .....	27 127	961	180	20	28 288	1 293	919	22	–	30 521
784	Moottoriajoneuvojen alustat ja osat .....	12 028	14 557	28 753	1 485	56 824	1 078	2 509	869	22	61 302
786	Perävaunut ja muut kul- jetusvälineet .....	4 474	1 255	3 722	475	9 926	642	1 601	9	1	12 180
82	Huonekalut .....	8 434	14 941	13 834	2 125	39 334	4 963	1 325	80	159	45 860
89	Muut valmiit tavarat ..	22 203	20 705	35 437	2 060	80 405	1 856	5 760	2 528	1 260	91 810
<b>Koko tuonti – Total- import – Total imports</b>		<b>28 863 013</b>	<b>775 161</b>	<b>822 166</b>	<b>331 816</b>	<b>30 792 157</b>	<b>869 612</b>	<b>4 444 555</b>	<b>19 127</b>	<b>1 931 875</b>	<b>38 057 327</b>

**VIII 4b. Vientikuljetukset SITC-tavaraluokituksen mukaan vuonna 1991**  
**Exporttransporter enligt SITC-varuklassificeringen år 1991**  
**Export transports by SITC-classification in 1991**

SITC	Merikuljetukset - Sjötransport - Sea transport					Muut kuljetukset - Annan transport - Other transport					Kuljetukset yhteensä Transport- terna sam- manlagt Transports total
	Laiva Båt Ship	Auto Bil Lorry	Perävaunu Släpvagn Trailer	Juna Tåg Train	Yhteensä Summa Total	Maantie Landsväg Road	Rautatie Järnväg Rail	Lento Flyg Air	Muu Annan Other		
					1 000 kg Milj. mk						
0 + 1 Elintarvikkeet .....	1 154 112	65 994	32 656	4 077	1 256 840	23 842	152 607	172	1	1 433 462	
	1 065	546	298	24	1 933	127	225	5	0	2 290	
2 + 4 Raaka-aineet .....	4 109 565	88 841	203 631	184 437	4 586 475	202 842	184 574	182	5	4 974 077	
	6 488	495	807	347	8 136	107	383	112	3	8 741	
24 Puutavara .....	1 919 404	33 695	148 412	125 359	2 226 871	101 434	89 682	4	1	2 417 991	
	3 334	77	354	263	4 029	90	181	0	0	4 300	
25 Paperimassa .....	1 307 505	13 939	11 026	25 785	1 358 255	2 994	61 649	0	-	1 422 898	
	2 580	28	11	38	2 658	3	147	0	-	2 808	
28 Malmit ja metalliromu .....	129 161	1 553	3 073	111	133 897	1 466	1 454	2	0	136 819	
	142	11	42	0	195	2	3	51	1	251	
3 Poltto- ja voiteluaineet, sähkövirta .....	3 043 250	12 755	1 766	42	3 057 813	26 736	26 987	24	0	3 111 561	
	2 688	14	3	0	2 706	10	65	1	46	2 828	
5 Kemialliset aineet ja tuotteet .....	1 629 677	163 872	155 287	5 835	1 954 671	64 576	58 875	862	16	2 078 998	
	2 464	1 149	1 406	25	5 044	280	550	573	7	6 454	
6 Valmistetut tavarat val- mistusaineittain .....	9 157 084	394 253	450 800	408 359	10 410 497	166 221	320 284	1 258	91	10 898 351	
	29 365	2 870	4 632	1 321	38 188	1 026	1 346	135	27	40 723	
63 Puu- ja korkkituotteet, pl. huonekalut .....	242 350	52 331	59 934	18 596	373 212	12 836	3 115	31	6	389 200	
	1 132	303	462	90	1 986	85	19	1	1	2 092	
64 Paperi ja pahvi sekä tuotteet niistä .....	7 044 851	175 809	105 828	236 326	7 562 813	61 681	247 710	258	3	7 872 464	
	22 603	954	742	734	25 034	274	811	7	0	26 126	
67 Rauta ja teräs .....	1 621 271	82 864	123 200	136 240	1 963 575	46 372	40 529	22	3	2 050 501	
	3 751	287	857	378	5 272	338	251	2	2	5 865	
7 Koneet, laitteet ja kulje- tusvälineet .....	186 584	81 597	117 098	5 964	391 242	25 666	25 676	5 436	1 615	449 634	
	8 277	4 125	7 182	227	19 812	1 247	930	2 992	2 204	27 184	
8 + 9 Erinäiset tavarat .....	10 502	63 377	83 627	4 965	162 472	18 876	33 444	2 120	289	217 202	
	385	2 185	1 988	58	4 616	462	591	924	242	6 835	
<b>Koko vienti - Total- export - Total exports</b>	<b>19 290 775</b>	<b>870 689</b>	<b>1 044 866</b>	<b>613 680</b>	<b>21 820 010</b>	<b>528 759</b>	<b>802 446</b>	<b>10 054</b>	<b>2 016</b>	<b>23 163 285</b>	
	<b>50 733</b>	<b>11 384</b>	<b>16 315</b>	<b>2 002</b>	<b>80 434</b>	<b>3 259</b>	<b>4 091</b>	<b>4 742</b>	<b>2 529</b>	<b>95 055</b>	

1 000 kg

011 Naudanliha, tuore, jääh- dytetty tai jäädytetty	8 442	4 096	102	-	12 639	77	-	-	-	12 716
012 Muu liha, tuore, jääh- dytetty tai jäädytetty	6 189	5 164	57	-	11 410	1 717	199	1	-	13 326
022 Maito ja kerma .....	15 238	114	478	-	15 830	389	7 628	2	-	23 849
023 Voi ja muut voiöljyt ja -rasvat .....	7 581	1 899	1 579	-	11 059	138	10 800	-	-	21 997
024 Juusto .....	14 411	8 150	4 073	-	26 635	586	888	0	-	28 109
025 Munat ja muna-albumii- ni .....	1 202	10 060	1 294	-	12 556	117	-	-	-	12 674
041 Vehnä .....	26 000	810	1	-	26 811	132	1 561	-	-	28 505
043 Ohra .....	365 727	2	1	-	365 729	42	109 200	-	-	474 971
045 Muu vilja .....	604 995	5	-	-	605 000	0	11 551	0	-	616 551
048 Vilja- ja jauhovalmisteet yms. ....	38 952	3 031	3 604	1 982	47 569	3 381	102	19	0	51 072

## VIII 4b. (Jatk. – Forts. – Cont. 1991)

SITC	Merikuljetukset – Sjötransport – Sea transport					Muut kuljetukset – Annan transport – Other transport					Kuljetukset yhteensä Transporterna sammanslagat Transports total
	Laiva Båt Ship	Auto Bil Lorry	Perävaunu Släpvagn Trailer	Juna Tåg Train	Yhteensä Summa Total	Maantie Landsväg Road.	Rautatie Järnväg Rail	Lento Flyg Air	Muu Annan Other		
1 000 kg											
061	Sokeri, melassi ja hunaja	41 890	1 773	8 400	2 027	54 090	2 525	4 950	4	–	61 569
073	Suklaa ja suklaatuotteet	3 504	6 803	4 687	36	15 030	360	522	28	0	15 940
112	Alkoholipitoiset juomat	6 893	4 341	1 636	–	12 870	4 553	151	42	–	17 616
246	Puuhake ja puujäte	107 783	2 126	8	–	109 916	5 661	–	–	1	115 578
247	Pyöreä puutavara, myös kark. syrjäty	54 356	326	271	18 107	73 060	73 247	4 442	2	–	150 752
248	Sahattu ja höylätty puu- tavara	1 757 266	31 234	148 125	107 252	2 043 877	22 368	85 240	2	1	2 151 487
25	Paperimassa	1 307 505	13 939	11 026	25 785	1 358 255	2 994	61 649	0	–	1 422 898
26	Tekstiilikuidut sekä nii- den jätteet	11 153	1 998	28 153	3 112	44 416	201	3 432	5	0	48 053
27	Kivennäisaineet, valmis- tamattomat	712 839	24 531	6 676	29 849	773 895	95 303	28 257	2	0	897 457
283	Kuparimalmi ja rikaste	18 313	–	1	–	18 314	–	–	1	–	18 315
322	Kivihiilibriketit, rusko- hiili ja turve	68 396	8 915	1 603	42	78 956	23 306	831	–	–	103 093
334	Kivennäisöljytuotteet, raffinoitut	2 887 047	1 982	113	0	2 889 141	1 798	26 121	16	0	2 917 076
335	Muut kivennäisöljytuot- teet	78 772	1 638	38	–	80 448	1 372	0	8	0	81 829
43	Valmistetut eläin- ja kasviöljyt yms.	12 542	3 989	111	–	16 641	920	–	0	–	17 562
51	Orgaaniset kemialliset aineet	182 389	3 344	6 004	188	191 925	179	27 846	199	1	220 150
52	Epäorgaaniset kemialli- set aineet	582 933	13 100	6 420	1 671	604 124	25 946	4 481	37	0	634 587
533	Pigmentit, värit, lakat yms.	48 138	13 376	27 224	336	89 075	5 752	13 239	12	0	108 078
56	Valmistetut lannoitteet	540 040	569	417	172	541 198	621	–	–	–	541 819
57	Muovit, valmistamatto- mat	167 454	78 849	60 604	1 619	308 525	5 721	9 042	17	0	323 305
58	Muovit, valmistetut	7 798	25 517	19 243	499	53 057	2 560	2 559	120	9	58 306
59	Erinäiset kemialliset tuotteet	100 392	17 318	12 861	1 344	131 915	22 145	1 378	305	1	155 745
625	Ulko- ja sisärenkaat, kumia	4 703	3 888	5 183	52	13 826	1 608	382	18	0	15 835
634	Viilu, vaneri, lastulevy yms.	236 207	47 329	44 446	18 546	346 528	10 462	2 095	2	1	359 089
635	Muut puutuotteet	6 143	5 001	15 484	50	26 678	2 373	1 020	29	5	30 105
641	Paperi ja pahvi	6 789 014	144 467	86 892	223 033	7 243 406	55 036	227 085	174	1	7 525 702
642	Paperi- ja pahvituotteet	255 837	31 342	18 936	13 292	319 407	6 645	20 625	83	2	346 762
65	Tekstiilituotteet, pl. vaatteet	6 018	9 307	15 772	375	31 472	1 091	280	268	30	33 141
66	Kivennäisainetuotteet	29 185	23 617	50 255	1 937	104 994	25 945	7 004	96	12	138 050
671	Harkkorauta, peilirauta, ferroseokset yms.	117 540	36	1	–	117 577	665	–	–	–	118 241
672	Rauta ja teräs valantei- na ja välituotteina	91 104	151	148	18 240	109 643	77	564	1	0	110 285
673	Levyvalmisteet rautaa tai seostamatonta ter- rystä	832 909	21 621	4 931	45 951	905 412	5 349	5 221	2	–	915 984
674	Pinnoitetut levyvalmis- teet rautaa tai seosta- matonta terästä	144 675	15 535	9 322	16 170	185 701	1 530	888	3	–	188 122
675	Levyvalmisteet, seostet- tua terästä	187 019	1 048	58 231	16 839	263 137	29 652	29 835	1	0	322 625
676	Tangot ja profiilit rau- taa tai terästä	204 141	13 230	12 210	17 751	247 332	2 099	2 795	2	0	252 228

## VIII 4b. (Jatk. - Forts. - Cont. 1991)

SITC	Merikuljetukset - Sjötransport - Sea transport					Muut kuljetukset - Annan transport - Other transport					Kuljetukset yhteensä Transporterna sammanslagat Transports total
	Laiva Båt Ship	Auto Bil Lorry	Perävaunu Släpvagn Trailer	Juna Tåg Train	Yhteensä Summa Total	Maantie Landsväg Road	Rautatie Järnväg Rail	Lento Flyg Air	Muu Annan Other		
1 000 kg											
679	Putket ja putkenosat, rautaa tai terästä .....	43 586	28 108	34 639	21 285	127 619	6 591	1 226	13	2	135 451
682	Kupari .....	44 039	3 877	52 669	5 814	106 400	3 865	1 018	85	0	111 368
684	Alumiini .....	2 956	7 397	7 052	29	17 435	826	11 753	8	0	30 022
686	Sinkki .....	139 191	5 594	423	7 629	152 837	498	100	-	0	153 435
69	Tuotteet epäjalosta me- tallista .....	18 614	26 469	25 741	1 361	72 186	10 495	7 013	277	29	90 000
716	Sähkögeneraattorit ja -moottorit .....	5 493	5 218	6 097	18	16 826	208	138	83	1	17 256
723	Maansiirto-, kaivuu- yms. koneet .....	10 661	1 860	3 486	52	16 060	1 153	1 076	519	4	18 811
725	Paperiteollisuuskoneet	12 895	5 042	6 596	651	25 184	2 414	881	225	4	28 709
728	Muut teoll. erikoisko- neet ja -laitteet .....	13 593	5 152	5 913	543	25 201	2 334	1 516	300	8	29 359
741	Kuumennus- ja jäähdy- tyskoneet ja -laitteet	3 665	2 581	5 312	57	11 614	819	2 236	109	4	14 782
744	Nostamis- ja last.koneet ja -laitteet, trukit .....	19 205	7 331	15 987	194	42 717	2 699	3 818	259	7	49 499
761	Televisiovastaanottimet	951	1 318	7 875	108	10 253	26	1	8	0	10 287
771	Muuntajat, kiint. muut- tajat, tasasuuntaajat ...	6 532	4 568	7 673	0	18 772	327	110	300	3	19 512
773	Eristetty sähkölanka, kaapeli, eristimet yms.	5 403	3 822	6 380	196	15 800	847	957	35	1	17 640
781	Moottoriajoneuvot hen- kilökuljetukseen .....	46 913	372	92	51	47 429	2 930	749	1	-	51 109
784	Moottoriajoneuvojen alustat ja osat .....	1 504	8 823	7 411	329	18 066	1 034	153	105	16	19 373
786	Perävaunut ja muut kul- jetusvälineet .....	2 234	2 564	3 892	90	8 780	1 364	704	8	0	10 857
79	Muut kuljetusvälineet ...	9 773	895	392	724	11 784	95	9 121	54	1 474	22 528
811	Tehdasvalmisteiset ra- kennukset .....	1 261	2 277	7 681	7	11 226	6 470	24 221	2	-	41 919
812	Saniteetti- ja lämmitys- kalusteet ja tarvikkeet	616	3 088	17 952	-	21 656	670	486	4	0	22 817
82	Huonekalut .....	2 335	12 860	13 636	4 319	33 150	1 804	1 156	37	2	36 149
89	Muut valmiit tavarat ...	5 449	38 554	38 786	635	83 423	8 772	6 054	1 344	88	99 681
<b>Koko vienti - Total- export - Total exports</b>		<b>19 290 775</b>	<b>870 689</b>	<b>1 044 866</b>	<b>613 680</b>	<b>21 820 010</b>	<b>528 759</b>	<b>802 446</b>	<b>10 054</b>	<b>2 016</b>	<b>23 163 285</b>

**VIII 5a. Tuontikuljetukset lähetysmaittain vuonna 1991**  
**Importtransporter enligt avsändningsländer år 1991**  
**Import transports by countries of consignment in 1991**

Lähetysmaa Avsändningsland Country of consignment	Merikuljetukset - Sjötransport - Sea transport					Muut kuljetukset - Annan transport - Other transport					Kuljetukset yhteensä Transport- terna sam- manlagt Transports total
	Laiva Båt Ship	Auto Bil Lorry	Perävaunu Släpavn Trailer	Juna Tåg Train	Yhteensä Summa Total	Maantie Landsväg Road	Rautatie Järnväg Rail	Lento Flyg Air	Muu Annan Other		
1 000 kg											
<b>Eurooppa - Europa</b>	<b>24 357 108</b>	<b>730 983</b>	<b>813 191</b>	<b>330 374</b>	<b>26 231 655</b>	<b>868 222</b>	<b>4 398 076</b>	<b>10 040</b>	<b>1 931 476</b>	<b>33 439 469</b>	
AL Albania - Albanien	-	-	-	61	61	-	-	-	-	61	
AT Itävalta - Österr.	10 151	2 164	20 369	14 470	47 155	4 359	62	143	37	51 756	
BE Belg. Lux.	480 883	10 039	28 500	6 070	525 492	441	101	312	9	526 355	
BG Bulgaria - Bulgar.	1 038	51	55	-	1 143	5 243	51	59	0	6 497	
CH Sveitsi - Schweiz	9 836	2 334	20 839	4 612	37 621	8	43	302	85	38 058	
CS Tšekkoslov. - Tjeckosl.	38 163	7 064	2 376	5 680	53 283	2 007	1 195	18	7	56 511	
DE Saksa - Tyskland	1 036 111	38 329	254 411	139 549	1 468 400	2 628	3 966	2 225	609	1 477 828	
DK Tanska - Danmark	727 011	74 386	33 927	7 526	842 850	1 341	239	302	198	844 930	
EE Viro - Estland	6 920	2 506	1 390	-	10 817	4 528	1 196	0	0	16 541	
ES Espanja - Spanien	306 234	19 713	15 130	12	341 088	65	6	2 087	7	343 253	
FO Färsaaret - Färöarna	2 735	44	-	-	2 779	-	-	0	0	2 779	
FR Ranska - Frankr.	188 052	10 460	36 353	12 132	246 998	4 142	311	526	77	252 053	
GB Iso-Brit. - Storbrit.	2 804 935	3 581	52 418	291	2 861 224	475	550	1 524	228	2 864 001	
GR Kreikka - Grekland	32 283	300	884	-	33 467	241	-	105	1	33 814	
HU Unkari - Ungern	8 206	5 686	3 646	3 068	20 606	20 043	3 801	89	2	44 541	
IE Irlanti - Irland	111 396	475	1 765	-	113 636	-	-	135	3	113 775	
IS Islanti - Island	8 583	1	5	-	8 589	-	-	15	3	8 608	
IT Italia - Italien	51 026	16 157	47 348	15 909	130 441	265	307	355	83	131 451	
LT Liettua - Litauen	0	0	-	-	0	365	115	-	-	480	
LV Latvia - Lettland	-	31	-	-	31	1 059	1 421	-	-	2 511	
MT Malta	27	3	12	-	42	-	-	1	0	43	
NL Alankomaat - Nederl.	1 783 549	37 279	59 004	6 783	1 886 615	1 422	3 971	530	186	1 892 725	
NO Norja - Norge	2 902 334	98 269	11 268	3 970	3 015 841	66 050	381	110	98	3 082 480	
PL Puola - Polen	3 242 189	4 777	6 426	109	3 253 501	1 328	2 475	14	1	3 257 318	
PT Portugali - Portugal	190 349	2 002	4 780	-	197 131	2	0	172	9	197 315	
RO Romania - Rumänien	353	21	11	329	713	961	10 322	0	0	11 996	
SE Ruotsi - Sverige	2 871 518	389 720	208 732	107 436	3 577 406	158 393	125 135	903	3 415	3 865 252	
SU SNTL - Sovjetun.	7 524 597	2 885	1 663	-	7 529 144	592 142	4 242 272	6	1 926 416	14 289 980	
TR Turkki - Turkiet	17 370	364	366	-	18 100	103	-	89	1	18 294	
YU Jugoslavia - Jugosl.	1 259	2 342	1 512	2 368	7 481	611	156	16	0	8 264	
<b>Afrikka - Afrika</b>	<b>481 961</b>	<b>833</b>	<b>96</b>	<b>-</b>	<b>482 890</b>	<b>2</b>	<b>-</b>	<b>62</b>	<b>2</b>	<b>482 955</b>	
BI Burundi	674	-	-	-	674	-	-	0	-	674	
CI Norsunluur. - Elfenb.k.	3 105	18	-	-	3 123	-	-	0	-	3 124	
CM Kamerun	1 203	-	17	-	1 220	-	-	0	-	1 220	
DZ Algeria - Algeriet	50 413	0	-	-	50 413	-	-	-	-	50 413	
EG Egypti - Egypten	2 231	11	0	-	2 242	-	-	5	0	2 247	
ET Etiopia - Etiopien	447	-	7	-	454	-	-	0	-	454	
GH Ghana	7 974	-	-	-	7 974	-	-	1	0	7 974	
GN Guinea	1	2	0	-	3	-	-	0	-	3	
KE Kenia - Kenya	5 629	0	-	-	5 629	-	-	23	0	5 652	
LS Lesotho	52	-	-	-	52	-	-	0	-	52	
MA Marokko - Marocko	25 373	1	2	-	25 376	0	-	5	0	25 382	
MG Madagaskar	-	-	5	-	5	-	-	-	-	5	
MU Mauritius	0	4	1	-	5	-	-	1	0	6	
MW Malawi	555	-	1	-	556	-	-	0	0	556	
MZ Mosambik - Mocambiq.	318	2	-	-	320	-	-	-	-	320	
NA Namibia	-	-	-	-	-	1	-	1	0	3	
NG Nigeria	367 386	-	-	-	367 386	-	-	1	-	367 387	
RW Ruanda - Rwanda	108	-	-	-	108	-	-	-	0	108	
SD Sudan	309	2	-	-	311	-	-	-	-	311	
SL Sier. Leone	16	-	-	-	16	-	-	0	-	16	
SO Somalia	-	20	-	-	20	-	-	-	-	20	
SZ Swazimaa - Swazil.	3 300	765	49	-	4 115	-	-	0	-	4 115	
TN Tunisia - Tunisien	9 230	3	12	-	9 244	-	-	14	1	9 259	
TZ Tansania - Tanzania	1 630	-	-	-	1 630	-	-	0	0	1 630	
UG Uganda	99	-	-	-	99	-	-	-	-	99	
ZA E-Afrikka - S.afrika	1 330	1	0	-	1 330	-	-	2	0	1 332	

## VIII 5a. (Jatk. – Forts. – Cont. 1991)

Lähetysmaa Avsändningsland Country of consignment	Merikuljetukset – Sjötransport – Sea transport					Muut kuljetukset – Annan transport – Other transport				Kuljetukset yhteensä Transport- terna sam- manlagt Transports total
	Laiva Båt Ship	Auto Bil Lorry	Perävaunu Släpvagn Trailer	Juna Tåg Train	Yhteensä Summa Total	Maantie Landsväg Road	Rautatie Järnväg Rail	Lento Flyg Air	Muu Annan Other	
	1 000 kg									
ZM Sambia – Zambia	21	3	–	–	23	–	–	1	–	25
ZW Zimbabwe	559	3	1	–	562	–	–	5	0	568
<b>Aasia – Asien</b>	<b>1 551 298</b>	<b>2 183</b>	<b>2 259</b>	<b>1 314</b>	<b>1 557 053</b>	<b>1 044</b>	<b>46 469</b>	<b>4 134</b>	<b>68</b>	<b>1 608 769</b>
AE Arabiemiir. – Arabemir.	272 997	1	1	–	272 999	–	–	5	0	273 004
AF Afganistan – Afghan.	–	–	1	–	1	–	104	0	0	105
BD Bangladesh	123	1	0	–	124	–	–	7	–	131
BH Bahrain	988	–	–	–	988	–	–	0	0	988
CN Kiina – Kina	213 812	105	251	950	215 118	5	2 413	216	3	217 755
CY Kypros – Cypern	3 731	42	0	–	3 773	838	–	190	0	4 802
HK Hongkong	8 538	298	203	10	9 050	18	7 072	705	18	16 864
ID Indonesia – Indones.	7 422	60	105	1	7 589	–	0	28	0	7 617
IL Israel	29 084	433	182	0	29 699	–	–	40	1	29 739
IN Intia – Indien	60 582	19	130	–	60 731	–	–	297	2	61 030
IR Iran	4 393	2	4	–	4 398	138	–	4	0	4 540
JO Jordania – Jordan.	–	0	–	–	0	–	–	0	–	1
JP Japani – Japan	99 476	483	611	2	100 571	3	25 837	1 129	19	127 559
KH Kambodsja – Cambodja	–	–	–	–	–	–	26	–	–	26
KR Korean tas – R.Korea	7 846	113	117	53	8 130	37	5 680	235	1	14 083
LB Libanon	13	1	–	–	15	–	–	0	0	15
LK Sri Lanka	364	6	7	–	377	–	–	13	0	389
MM Myanmar	–	–	2	–	2	–	–	0	0	2
MN Mongolia – Mongol.	–	–	–	–	–	–	6	–	–	6
MO Macao	297	23	26	–	346	–	76	26	0	448
MY Malesia – Malaysia	3 987	56	40	–	4 083	–	–	44	0	4 128
NP Nepal	–	0	–	–	0	–	–	5	0	5
OM Oman	515 523	–	–	–	515 523	–	–	0	0	515 523
PH Filippi	7 345	14	17	–	7 375	–	18	31	0	7 424
PK Pakistan	1 462	15	52	–	1 529	–	–	71	2	1 602
SA Saudi-Arab. – Saudiarab.	251 579	25	–	298	251 902	–	–	2	0	251 903
SG Singapore	5 373	93	116	–	5 583	5	–	180	1	5 769
SY Syyria – Syrien	2	–	–	–	2	–	–	–	0	2
TH Thaimaa – Thailand	21 010	142	73	–	21 225	–	14	573	7	21 820
TW Taiwan	35 343	250	321	–	35 913	0	5 222	330	13	41 479
VN Vietnam	9	–	–	–	9	–	–	1	–	10
<b>Amerikka – Amerika</b>	<b>2 326 828</b>	<b>38 911</b>	<b>6 512</b>	<b>129</b>	<b>2 372 380</b>	<b>244</b>	<b>11</b>	<b>4 818</b>	<b>327</b>	<b>2 377 781</b>
CA Kanada – Canada	96 263	334	120	–	96 716	100	–	228	20	97 064
US USA	1 012 122	2 142	1 384	25	1 015 673	60	–	4 287	305	1 020 325
BB Barbados	0	–	1	–	1	–	–	5	0	6
BS Bahama	–	1	1	–	2	–	–	–	–	2
CR Costa Rica	5 773	3 854	64	–	9 692	–	–	17	0	9 709
CU Kuuba – Cuba	76 055	–	–	–	76 055	–	–	0	–	76 055
DM Dominica	2	4	–	–	6	–	–	0	–	7
GT Guatemala	5 331	27	5	–	5 363	–	–	4	0	5 367
HN Honduras	172	7 307	365	–	7 844	60	–	–	0	7 904
JM Jamaika – Jamaica	9	31	–	–	40	–	–	0	0	40
MX Meksiko – Mexico	523	25	5	–	553	–	–	21	0	575
NI Nicaragua	55	751	242	–	1 047	–	–	–	–	1 047
PA Panama	937	16 287	1 411	–	18 635	24	–	1	0	18 660
PR Puerto Rico	2	–	–	–	2	–	–	2	0	3
SV Salvador	106	0	–	104	210	–	–	0	–	210
XC Br.Väli-Am – Br.M.am	8	–	–	–	8	–	–	0	–	8
AR Argentiina – Argent.	108 705	1 146	325	–	110 176	–	–	5	0	110 181
BO Bolivia	–	–	–	–	–	–	–	3	0	3
BR Brasilia – Brasil.	73 165	180	183	–	73 528	–	11	91	2	73 631
CL Chile	33 999	1 022	153	–	35 173	–	–	2	0	35 175
CO Kolumbia – Colombia	637 330	1 101	467	–	638 899	–	–	120	–	639 019
EC Ecuador	7 280	4 645	1 733	–	13 658	–	–	7	–	13 665

## VIII 5a. (Jatk. – Forts. – Cont. 1991)

Lähetysmaa Avsändningsland Country of consignment	Merikuljetukset – Sjötransport – Sea transport					Muut kuljetukset – Annan transport – Other transport				Kuljetukset yhteensä Transport- terna sam- manlagt Transports total
	Laiva Båt Ship	Autó Bil Lorry	Perävaunu Släpvagn Trailer	Juna Tåg Train	Yhteensä Summa Total	Maantie Landsväg Road	Rautatie Järnväg Rail	Lento Flyg Air	Muu Annan Other	
	1 000 kg									
PE Peru .....	437	–	11	–	448	–	–	20	0	468
PY Paraguay .....	4 674	2	2	–	4 677	–	–	–	–	4 677
UY Uruguay .....	44 313	51	39	–	44 402	–	–	6	–	44 408
VE Venezuela .....	219 568	1	2	–	219 571	–	–	0	0	219 571
<b>Oseania – Oceanien</b> .....	<b>145 819</b>	<b>2 251</b>	<b>109</b>	<b>–</b>	<b>148 179</b>	<b>101</b>	<b>–</b>	<b>72</b>	<b>1</b>	<b>148 352</b>
AU Australia – Austr. ....	107 605	1 415	10	–	109 031	101	–	53	1	109 185
NZ U.Seelanti – Nya Zeel .....	3 309	836	99	–	4 244	–	–	18	0	4 263
PG Papua-Guinea .....	34 904	–	–	–	34 904	–	–	0	0	34 904
<b>Koko tuonti – Total- import – Total imports</b>	<b>28 863 013</b>	<b>775 161</b>	<b>822 166</b>	<b>331 816</b>	<b>30 792 157</b>	<b>869 612</b>	<b>4 444 555</b>	<b>19 127</b>	<b>1 931 875</b>	<b>38 057 327</b>

VIII 5b. Vientikuljetukset määrämaittain vuonna 1991  
Exporttransporter enligt bestämmelseländer år 1991  
Export transports by countries of destination in 1991

Määrämaa Bestämmelseland Country of destination	Merikuljetukset - Sjötransport - Sea transport					Muut kuljetukset - Annan transport - Other transport				Kuljetukset yhteensä Transporter- terna sam- manlagt Transports total
	Laiva Båt Ship	Auto Bil Lorry	Perävaunu Släpvagn Trailer	Juna Tåg Train	Yhteensä Summa Total	Maantie Landsväg Road	Rautatie Järnväg Rail	Lento Flyg Air	Muu Annan Other	
<b>Eurooppa - Europa</b>	<b>14 993 894</b>	<b>865 643</b>	<b>1 035 710</b>	<b>612 185</b>	<b>17 507 431</b>	<b>523 900</b>	<b>556 352</b>	<b>4 033</b>	<b>1 795</b>	<b>18 593 510</b>
AL Albania - Albanien	-	186	-	-	186	-	-	1	-	187
AT Itävalta - Österr.	124 322	5 289	30 679	14 943	175 232	18 667	717	107	8	194 732
BE Belg. Lux.	665 603	11 336	27 581	2 305	706 825	486	90	102	5	707 507
BG Bulgaria - Bulgar.	83	72	38	4	197	3 313	9 855	8	0	13 373
CH Sveitsi - Schweiz	232 200	6 104	27 420	81 985	347 710	3 376	1 325	133	53	352 597
CS Tšekkoslov. - Tjeckosl.	13 649	5 240	1 223	119	20 231	1 546	859	54	0	22 691
DE Saksa - Tyskland	2 886 930	53 541	364 565	190 527	3 495 562	10 948	7 704	677	179	3 515 070
DK Tanska - Danmark	672 197	123 872	38 550	21 234	855 853	11 122	39 029	108	44	906 155
EE Viro - Estland	747	461	193	-	1 401	1 132	5	0	0	2 538
ES Espanja - Spanien	677 002	8 335	14 065	2 064	701 466	394	1 359	218	29	703 466
FO Färsaaret - Färöarna	113	2	0	-	116	-	-	0	0	116
FR Ranska - Frankr.	1 178 663	14 116	65 488	57 107	1 315 374	1 580	2 271	278	98	1 319 600
GB Iso-Brit. - Storbrit.	2 517 794	4 111	57 703	117	2 579 724	1 032	284	658	215	2 581 913
GI Gibraltar	7	-	27	-	35	-	-	0	20	55
GR Kreikka - Grekland	157 129	366	844	-	158 339	708	491	74	0	159 612
HU Unkari - Ungern	15 150	607	730	20	16 507	21 389	1 296	36	1	39 228
IE Irlanti - Irland	163 379	443	2 246	2 594	168 662	-	-	42	2	168 706
IS Islanti - Island	21 974	121	52	10	22 157	82	-	19	9	22 268
IT Italia - Italien	640 057	14 796	84 613	90 914	830 379	11 352	47 497	196	88	889 513
LT Liettua - Litauen	4	1	19	-	24	40	192	0	0	255
LV Latvia - Lettland	4 622	16	41	-	4 679	348	7	0	0	5 034
MT Malta	2 991	24	4	-	3 018	-	-	6	0	3 025
NL Alankomaat - Nederl.	1 579 544	23 581	68 116	6 655	1 677 896	643	627	177	34	1 679 377
NO Norja - Norge	179 944	121 337	19 086	32 785	353 151	38 075	4 637	157	189	396 209
PL Puola - Polen	545 875	8 742	6 391	1 008	562 015	3 529	1 676	54	1	567 275
PT Portugali - Portugal	109 161	1 976	3 485	-	114 621	15	-	133	2	114 770
RO Romania - Rumänien	0	20	120	-	139	266	870	1	0	1 277
SE Ruotsi - Sverige	2 333 338	457 255	218 561	101 625	3 110 779	314 510	36 462	554	788	3 463 093
SU SNTL - Sovjetun.	189 725	1 935	1 418	-	193 078	77 741	384 547	153	2	655 521
TR Turkki - Turkiet	65 936	427	1 295	287	67 945	821	13 819	57	1	82 644
YU Jugoslavia - Jugosl.	15 756	1 331	1 159	5 882	24 129	787	735	29	25	25 705
<b>Afriikka - Afrika</b>	<b>524 068</b>	<b>438</b>	<b>919</b>	<b>845</b>	<b>526 269</b>	<b>15</b>	<b>-</b>	<b>305</b>	<b>26</b>	<b>526 616</b>
AO Angola	1 237	2	7	-	1 246	-	-	6	0	1 252
BF Burkina F.	6	-	1	-	7	-	-	5	-	13
BI Burundi	216	-	1	-	217	-	-	0	-	217
BJ Benin	2	-	-	-	2	-	-	0	-	2
BW Botswana	166	-	0	-	167	-	-	2	0	168
CF K-Afr.tas. - C.afr.r.	97	-	-	-	97	-	-	0	-	97
CG Kongo	1 377	21	47	-	1 445	-	-	0	-	1 445
CI Norsunluur. - Elfenb.k.	10 410	-	0	-	10 410	-	-	0	-	10 410
CM Kamerun	7 673	-	2	-	7 674	-	-	0	-	7 674
CV Kap Verde	607	-	-	-	607	-	-	0	-	607
DJ Djibouti	137	-	-	-	137	-	-	-	-	137
DZ Algeria - Algeriet	73 023	5	7	-	73 034	-	-	8	0	73 042
EG Egypti - Egypten	235 331	188	56	-	235 575	-	-	75	0	235 650
ET Etiopia - Etiopien	2 083	1	5	27	2 116	-	-	20	-	2 136
GA Gabon	1 184	-	146	-	1 330	-	-	0	0	1 331
GH Ghana	2 175	-	11	-	2 186	15	-	3	-	2 204
GM Gambia	712	-	-	-	712	-	-	0	-	712
GN Guinea	218	-	-	-	218	-	-	0	0	218
GW Guinea-Bis.	203	-	2	-	205	-	-	-	-	205
KE Kenia - Kenya	8 138	9	5	-	8 152	-	-	13	0	8 165
KM Komorit - Komor.	4	-	-	-	4	-	-	0	-	4
LR Liberia	748	-	-	-	748	-	-	-	-	748
LS Lesotho	22	-	-	-	22	-	-	1	-	23
LY Libya - Libyen	20 421	0	137	698	21 256	-	-	8	-	21 263
MA Marokko - Marocko	54 708	0	12	-	54 720	-	-	9	0	54 729
MG Madagaskar	66	-	-	-	66	-	-	0	-	66
ML Mali	471	-	22	-	492	-	-	3	-	495
MR Mauritania - Mauret.	406	-	15	-	421	-	-	-	-	421
MU Mauritius	439	-	2	-	441	-	-	0	0	442
MW Malawi	2 131	-	0	-	2 131	-	-	1	-	2 131
MZ Mosambik - Mocambi	2 590	3	1	-	2 594	-	-	8	-	2 602
NA Namibia	21	-	2	-	22	-	-	4	0	26

## VIII 5b. (Jatk. – Forts. – Cont. 1991)

Määrämaa Bestämmelseiland Country of destination	Merikuljetukset – Sjötransport – Sea transport					Muut kuljetukset – Annan transport – Other transport					Kuljetukset yhteensä Transport- terna sam- manlagt Transports total
	Laiva Båt Ship	Auto Bil Lorry	Perävaunu Släpvagn Trailer	Juna Tåg Train	Yhteensä Summa Total	Maantie Landsväg Road	Rautatie Järnväg Rail	Lento Flyg Air	Muu Annan Other		
	1 000 kg										
NE Niger	1 612	22	2	–	1 636	–	–	0	–	1 637	
NG Nigeria	15 124	132	175	–	15 430	–	–	3	–	15 433	
RE Reunion	556	–	1	–	557	–	–	–	0	557	
RW Ruanda – Rwanda	172	–	–	–	172	–	–	0	–	172	
SC Seychellit – Seych.	–	–	1	–	1	–	–	1	0	2	
SD Sudan	2 958	–	–	–	2 958	–	–	7	–	2 965	
SL Sier. Leone	240	–	0	–	240	–	–	0	–	240	
SN Senegal	6 328	–	19	–	6 347	–	–	0	0	6 347	
SO Somalia	116	2	1	–	119	–	–	0	–	119	
ST Sao Tome	46	–	1	–	46	–	–	0	–	46	
SZ Swazimaa – Swazil.	97	2	1	–	101	–	–	1	–	101	
TD Tsad – Tchad	322	–	–	–	322	–	–	0	–	322	
TG Togo	1 517	–	–	–	1 517	–	–	0	–	1 517	
TN Tunisia – Tunisien	48 287	0	40	120	48 447	–	–	1	0	48 448	
TZ Tansania – Tanzania	4 495	6	1	–	4 502	–	–	28	0	4 530	
UG Uganda	1 109	–	147	–	1 256	–	–	3	–	1 259	
ZA E-Afrikka – S.afrika	1 534	2	6	–	1 542	–	–	10	0	1 553	
ZM Sambia – Zambia	8 806	17	27	–	8 850	–	–	68	0	8 918	
ZR Zaire	244	–	–	–	244	–	–	1	25	270	
ZW Zimbabwe	3 485	25	18	–	3 528	–	–	15	0	3 543	
<b>Aasia – Asien</b>	<b>1 814 924</b>	<b>1 800</b>	<b>4 768</b>	<b>544</b>	<b>1 822 035</b>	<b>4 260</b>	<b>244 433</b>	<b>2 058</b>	<b>10</b>	<b>2 072 797</b>	
AE Arabiemiiir. – Arabemir.	13 518	14	161	–	13 693	–	–	28	0	13 721	
AF Afganistan – Afghan.	–	–	–	–	–	–	2 266	0	–	2 267	
BD Bangladesh	28 573	–	–	–	28 573	–	–	3	–	28 576	
BH Bahrain	840	2	8	–	849	–	–	13	0	863	
BN Brunei	474	–	–	–	474	–	–	0	–	474	
CN Kiina – Kina	304 274	15	263	–	304 553	767	1 457	139	0	306 915	
CY Kypros – Cypern	78 205	91	36	–	78 332	376	–	5	0	78 714	
HK Hongkong	75 680	109	132	–	75 921	58	7 299	149	1	83 429	
ID Indonesia – Indones.	22 938	110	511	–	23 559	–	–	46	0	23 605	
IL Israel	133 366	149	94	–	133 609	–	–	32	2	133 643	
IN Intia – Indien	90 997	5	29	–	91 030	–	–	97	0	91 128	
IQ Irak	1 054	–	–	–	1 054	0	–	0	–	1 054	
IR Iran	50 646	33	450	–	51 129	2 277	113 161	31	0	166 599	
JO Jordania – Jordan.	6 396	21	3	–	6 420	320	–	2	0	6 742	
JP Japani – Japan	247 056	335	397	–	247 788	5	80 093	474	4	328 365	
KP Korean d.kt – Df.Korea	26	–	–	–	26	–	–	0	0	27	
KR Korean tas – R.Korea	55 653	259	267	265	56 444	–	29 539	238	0	86 221	
KW Kuwait	5 412	39	48	–	5 499	–	–	22	–	5 521	
LB Libanon	29 915	–	20	–	29 934	–	–	3	0	29 937	
LK Sri Lanka	3 874	2	74	–	3 950	–	–	7	0	3 957	
MM Myanmar	2 609	–	11	–	2 620	–	–	1	–	2 621	
MN Mongolia – Mongol.	1	–	–	–	1	8	1	23	–	33	
MO Macao	63	2	0	–	64	–	–	1	0	65	
MV Malediivit – Maldiv.	–	3	–	–	3	–	–	4	–	6	
MY Malesia – Malaysia	74 368	27	216	–	74 611	25	–	40	0	74 676	
NP Nepal	8 828	0	2	–	8 830	–	–	7	0	8 837	
OM Oman	7 298	–	8	–	7 306	–	–	9	0	7 315	
PH Filipp.	42 929	1	470	233	43 633	–	1 174	14	0	44 822	
PK Pakistan	23 236	53	15	–	23 304	–	–	4	0	23 308	
QA Qatar	239	12	3	–	254	–	–	3	0	258	
SA Saudi-Arab. – Saudiarab.	213 333	64	374	–	213 770	0	–	127	0	213 898	
SG Singapore	60 095	335	915	–	61 345	127	268	224	1	61 964	
SY Syyria – Syrien	25 853	0	1	–	25 854	–	40	2	–	25 896	
TH Thaimaa – Thailand	63 302	103	165	–	63 570	–	309	213	0	64 091	
TW Taiwan	136 987	14	85	–	137 086	296	8 783	85	1	146 250	
VN Vietnam	1 670	3	–	–	1 672	–	–	10	–	1 682	
YE Jemen tas. – R.Jemen	5 216	–	10	46	5 272	–	42	1	–	5 315	
<b>Amerikka – Amerika</b>	<b>1 800 274</b>	<b>2 564</b>	<b>3 095</b>	<b>57</b>	<b>1 805 991</b>	<b>222</b>	<b>520</b>	<b>3 336</b>	<b>158</b>	<b>1 810 227</b>	
CA Kanada – Canada	203 862	269	414	–	204 545	32	237	538	2	205 354	
GL Grönlanti – Grönland	1	0	–	–	1	–	–	0	0	1	
US USA	1 258 346	1 406	1 516	–	1 261 268	44	0	2 396	93	1 263 801	
AG Antigua	20	–	0	–	21	–	–	0	–	21	
AN Al.Antill. – N.Antill.	65	21	165	–	251	–	–	5	0	256	

## VIII 5b. (Jatk. - Forts. - Cont. 1991)

Määrämaa Bestämmelseland Country of destination	Merikuljetukset - Sjötransport - Sea transport					Muut kuljetukset - Annan transport - Other transport				Kuljetukset yhteensä Transport- terna sam- manlagt Transports total	
	Laiva Båt Ship	Auto Bil Lorry	Perävaunu Släpvagn Trailer	Juna Tåg Train	Yhteensä Summa Total	Maantie Landsväg Road	Rautatie Järnväg Rail	Lento Flyg Air	Muu Annan Other		
	1 000 kg										
AW	Aruba	-	4	0	-	4	-	-	-	4	
BB	Barbados	1 427	-	-	-	1 427	-	1	0	1 427	
BM	Bermuda	-	-	-	-	-	-	1	0	1	
BS	Bahama	51	-	-	-	51	-	0	0	51	
BZ	Belize	0	-	-	-	0	-	4	-	4	
CR	Costa Rica	1 422	47	20	-	1 489	-	2	-	1 491	
CU	Kuuba - Cuba	5 339	60	100	-	5 500	2	6	-	5 508	
DM	Dominica	23	-	-	-	23	-	-	-	23	
DO	Domin.tas. - Domin.r.	262	1	26	-	290	-	25	-	314	
GT	Guatemala	885	-	13	-	897	20	1	-	918	
HN	Honduras	30 471	-	0	-	30 472	-	-	-	30 472	
HT	Haiti	65	-	-	-	65	-	0	-	65	
JM	Jamaika - Jamaica	825	-	22	-	847	-	2	-	848	
LC	St. Lucia	58	-	-	-	58	-	0	-	58	
MX	Meksiko - Mexico	44 162	70	93	-	44 325	20	60	0	44 405	
NI	Nicaragua	19 657	2	4	-	19 663	-	4	0	19 667	
PA	Panama	676	0	6	-	683	-	1	-	684	
PR	Puerto Rico	2 125	-	1	-	2 126	-	6	-	2 132	
SV	Salvador	2 220	21	1	-	2 242	-	0	-	2 242	
TT	Trinidad	693	0	45	-	738	-	0	-	738	
VC	St. Vincent	1	-	-	-	1	-	0	-	1	
XD	Ra. Väli-Am - Fr.M.am	75	-	-	-	75	-	2	61	138	
XE	US. Väli-Am - US.M.am	32	-	-	-	32	-	0	0	33	
AR	Argentiina - Argent.	36 778	82	378	-	37 238	-	25	1	37 264	
BO	Bolivia	2 053	258	-	-	2 311	-	1	-	2 312	
BR	Brasilia - Brasil	109 822	195	31	-	110 048	37	68	0	110 153	
CL	Chile	13 353	117	98	-	13 568	-	135	0	13 837	
CO	Kolumbia - Colombia	12 790	0	49	-	12 840	54	14	0	12 908	
EC	Ecuador	2 436	1	0	-	2 437	-	5	0	2 441	
GY	Guyana	18	-	-	-	18	-	0	-	18	
PE	Peru	5 251	8	16	57	5 331	-	148	5	5 484	
PY	Paraguay	22	-	0	-	23	-	1	0	23	
SR	Surinam	290	-	-	-	290	-	1	-	291	
UY	Uruguay	7 746	1	25	-	7 773	-	4	0	7 776	
VE	Venezuela	36 951	1	71	-	37 023	12	25	0	37 060	
	<b>Oseania - Oceanien</b>	<b>157 615</b>	<b>244</b>	<b>373</b>	<b>50</b>	<b>158 283</b>	<b>363</b>	<b>1 142</b>	<b>322</b>	<b>26</b>	<b>160 136</b>
AU	Australia - Austr.	146 063	233	332	50	146 678	363	1 103	267	26	148 437
FJ	Fidzi	2	-	2	-	4	-	0	0	5	
NZ	U.Seelanti - Nya Zeel	11 317	9	33	-	11 360	-	39	53	0	11 451
PG	Papua-Guinea	3	-	-	-	3	-	2	0	4	
VU	Vanuatu	4	-	-	-	4	-	1	-	4	
WS	Samoa	-	2	-	-	2	-	0	-	2	
XG	Ra.Oseania - Fr.Ocean	221	-	0	-	221	-	0	0	221	
XH	US.Osenia - US.Ocean	-	-	6	-	6	-	0	0	6	
XK	Antarkt.al. - Antarkt.	5	-	-	-	5	-	0	-	5	
	<b>Koko vienti - Total- export - Total exports</b>	<b>19 290 775</b>	<b>870 689</b>	<b>1 044 866</b>	<b>613 680</b>	<b>21 820 010</b>	<b>528 759</b>	<b>802 446</b>	<b>10 054</b>	<b>2 016</b>	<b>23 163 285</b>

**VIII 6a. Tuontikuljetukset lähetysmaittain SITC-tavaraluokituksen mukaan vuonna 1991**  
**Importtransporter enligt avsändningsländer och enligt SITC-varuklassificeringen år 1991**  
**Import transports by countries of consignment and by SITC-classification in 1991**

Lähetysmaa Avsändningsland Country of consignment	SITC	0+1 Elintar- vikkeet	2+4 Raaka- aineet	3 Poltto- ja voitelu- aineet	33 Kiv.Oljyt ja -öljy- tuotteet	5 Kemialli- set aineet ja tuotteet	6 Valmiste- tut tava- rat valmis- tusaineit- tain	7 Koneet, laitteet ja kulje- tusväli- aineet	8+9 Erinäiset tavarat	Koko tuonti Total- import Total imports
1 000 kg										
<b>Eurooppa – Europa</b>		<b>492 970</b>	<b>10 360 577</b>	<b>17 831 308</b>	<b>11 298 283</b>	<b>2 421 880</b>	<b>1 706 109</b>	<b>447 688</b>	<b>178 937</b>	<b>33 439 469</b>
AT	Itävalta – Österr.	4 195	6 055	1	1	8 587	24 492	6 352	2 074	51 756
BE	Belg. Lux.	11 806	93 252	178 118	161 735	156 267	58 551	21 089	7 271	526 355
BG	Bulgaria – Bulgar.	3 488	1 955	–	–	18	456	134	445	6 497
CH	Sveitsi – Schweiz	4 324	2 238	7	7	12 870	12 565	4 481	1 572	38 058
CS	Tsekkoslov. – Tjeckosl.	968	1 754	–	–	7 864	38 629	4 136	3 160	56 511
DE	Saksa – Tyskland	66 267	436 170	47 819	10 584	497 179	269 935	133 485	26 973	1 477 828
DK	Tanska – Danmark	49 929	288 130	353 028	353 028	42 004	73 762	21 115	16 962	844 930
ES	Espanja – Spanien	61 108	205 743	3 311	–	28 672	39 170	4 249	1 001	343 253
FO	Färösaaret – Färöarna	2 237	542	–	–	–	–	–	–	2 779
FR	Ranska – Frankr.	26 408	36 372	26 631	12 214	67 719	61 012	28 160	5 752	252 053
GB	Iso-Brit. – Storbrit.	18 702	742 018	1 806 044	1 721 452	139 056	115 505	29 598	13 080	2 864 001
GR	Kreikka – Grekland	6 160	4 940	–	–	184	21 450	313	765	33 814
HU	Unkari – Ungern	16 588	3 267	92	92	5 151	16 656	1 479	1 307	44 541
IE	Irlanti – Irland	1 101	108 746	–	–	1 271	1 067	528	1 062	113 775
IS	Islanti – Island	6 199	2 166	–	–	16	204	6	17	8 608
IT	Italia – Italien	19 190	6 398	3 525	3 516	11 444	44 790	31 432	14 673	131 451
NL	Alankomaat – Nederl.	77 354	404 847	940 964	744 411	374 485	70 763	16 238	8 074	1 892 725
NO	Norja – Norge	22 678	389 789	2 412 890	2 406 053	149 784	91 711	9 847	5 782	3 082 480
PL	Puola – Polen	13 274	208 006	2 857 321	18 420	71 070	99 887	5 212	2 548	3 257 318
PT	Portugali – Portugal	1 736	170 578	–	–	5 725	12 929	896	5 451	197 315
RO	Romania – Rumänien	1 114	345	–	–	50	10 207	61	219	11 996
SE	Ruotsi – Sverige	66 285	2 828 987	129 869	90 865	252 487	438 629	97 889	51 106	3 865 252
SU	SNTL – Sovjetun.	4 568	4 403 780	9 066 646	5 775 811	586 032	192 055	29 580	7 319	14 289 980
TR	Turkki – Turkiet	3 336	7 621	60	60	2 481	4 110	303	382	18 294
YU	Jugoslavia – Jugosl.	3 280	21	–	–	52	2 973	754	1 184	8 264
<b>Afrikka – Afrika</b>		<b>41 829</b>	<b>22 799</b>	<b>417 695</b>	<b>417 695</b>	<b>18</b>	<b>528</b>	<b>39</b>	<b>48</b>	<b>482 955</b>
DZ	Algeria – Algeriet	26	–	50 387	50 387	–	–	–	–	50 413
MA	Marokko – Marocko	25 365	9	–	–	–	3	–	5	25 382
NG	Nigeria	–	169	367 217	367 217	–	–	–	–	367 387
TN	Tunisia – Tunisien	–	9 230	–	–	–	2	9	18	9 259
<b>Aasia – Asien</b>		<b>59 294</b>	<b>10 325</b>	<b>1 278 761</b>	<b>1 055 174</b>	<b>28 459</b>	<b>108 671</b>	<b>88 872</b>	<b>34 387</b>	<b>1 608 769</b>
AE	Arabiemiir. – Arabemir.	–	–	272 691	272 691	–	246	35	33	273 004
CN	Kiina – Kina	2 484	670	198 918	317	3 163	5 912	1 391	5 218	217 755
IL	Israel	25 172	131	–	–	4 037	309	64	27	29 739
IN	Intia – Indien	1 458	531	18 575	18 575	40	39 764	113	551	61 030
JP	Japani – Japan	36	2 048	24 992	6	8 699	14 011	75 439	2 333	127 559
OM	Oman	–	–	515 523	515 523	–	–	–	–	515 523
SA	Saudi-Arab. – Saudiarab.	–	–	248 034	248 034	3 590	206	72	1	251 903
TH	Thaimaa – Thailand	16 821	252	–	–	101	2 351	97	2 198	21 820
TW	Taiwan	16	209	24	24	1 050	32 505	3 205	4 470	41 479
<b>Amerikka – Amerika</b>		<b>261 030</b>	<b>538 890</b>	<b>1 433 492</b>	<b>59 661</b>	<b>84 869</b>	<b>34 615</b>	<b>19 891</b>	<b>4 990</b>	<b>2 377 781</b>
CA	Kanada – Canada	2 203	38 033	41 642	459	3 984	9 539	1 032	630	97 064
US	USA	60 324	291 515	553 533	59 203	79 854	13 020	18 024	4 055	1 020 325
CU	Kuuba – Cuba	76 055	–	–	–	–	–	–	–	76 055
AR	Argentiina – Argent.	6 462	103 382	–	–	181	152	1	2	110 181
BR	Brasilia – Brasil.	34 915	26 144	–	–	679	10 866	771	256	73 631
CL	Chile	4 168	30 406	–	–	21	557	21	3	35 175
CO	Kolumbia – Colombia	19 998	132	618 882	–	–	–	–	6	639 019
UY	Uruguay	497	43 847	–	–	–	27	35	2	44 408
VE	Venezuela	1	13	219 436	–	121	–	–	–	219 571
<b>Oseania – Oceanien</b>		<b>8 148</b>	<b>114 385</b>	<b>25 301</b>	<b>1</b>	<b>325</b>	<b>60</b>	<b>96</b>	<b>37</b>	<b>148 352</b>
AU	Australia – Austr.	4 149	79 248	25 301	1	317	57	79	35	109 185
<b>Koko tuonti – Total- import – Total imports</b>		<b>863 272</b>	<b>11 046 976</b>	<b>20 986 557</b>	<b>12 830 814</b>	<b>2 535 551</b>	<b>1 849 985</b>	<b>556 587</b>	<b>218 399</b>	<b>38 057 327</b>

## VIII 6b. Vientikuljetukset määrämaittain SITC-tavaraluokituksen mukaan vuonna 1991

Exporttransporter enligt bestämmelseländer och enligt SITC-varuklassificeringen år 1991

Export transports by countries of destination and by SITC-classification in 1991

Määrämaa Bestämmelseland Country of destination	SITC	0+1 Elintar- vikkeet	2+4 Raaka- aineet	24 Puu- tavara	3 Poltto- ja voitelu- aineet	5 Kemiali- set ai- neet ja tuotteet	6 Valmiste- tut tava- rat valmis- tusaineit- tain	64 Paperi ja pahvi sekä tuotteet niistä	7 Koneet, laitteet ja kulje- tusväli- neet	8+9 Erinäiset tavarat	Koko vienti Total- export Total exports
1 000 kg											
<b>Eurooppa – Europa</b>		<b>555 710</b>	<b>4 275 183</b>	<b>2 000 763</b>	<b>3 101 937</b>	<b>1 432 741</b>	<b>8 663 252</b>	<b>6 231 891</b>	<b>358 845</b>	<b>205 843</b>	<b>18 593 510</b>
AT Itävalta – Österr.		1 066	46 974	14 276	68	5 829	132 172	110 205	6 793	1 830	194 732
BE Belg. Lux.		5 650	149 641	95 577	57 741	169 442	315 783	255 177	8 071	1 179	707 507
BG Bulgaria – Bulgar.		112	5 606	–	–	354	6 866	6 678	396	39	13 373
CH Sveitsi – Schweiz		37 116	89 064	32 558	1 117	19 648	194 679	156 366	5 356	5 617	352 597
CS Tšekkoslov. – Tjeckosl.		2 814	5 681	–	–	268	12 083	10 438	1 637	209	22 691
DE Saksa – Tyskland		14 327	1 058 406	375 960	326 820	120 942	1 888 961	1 351 778	69 217	36 397	3 515 070
DK Tanska – Danmark		7 506	225 169	198 705	84 635	78 015	482 306	258 745	17 226	11 299	906 155
ES Espanja – Spanien		10 026	88 411	35 764	2 076	26 292	570 915	516 206	4 690	1 055	703 466
FR Ranska – Frankr.		3 112	426 487	234 523	29 836	26 482	814 432	689 933	15 097	4 154	1 319 600
GB Iso-Brit. – Storbrit.		16 632	666 915	365 797	135 685	116 567	1 610 233	1 333 444	24 438	11 444	2 581 913
GR Kreikka – Grekland		977	58 150	46 932	183	14 944	84 254	77 970	834	269	159 612
HU Unkari – Ungern		436	11 023	964	20	1 604	23 377	21 150	1 751	1 017	39 228
IE Irlanti – Irland		2 960	20 202	17 642	732	19 583	123 843	98 517	1 007	380	168 706
IS Islanti – Island		657	6 745	6 605	219	711	13 288	4 828	396	252	22 268
IT Italia – Italien		7 368	305 831	81 477	69 104	32 038	463 212	321 166	10 819	1 141	889 513
NL Alankomaat – Nederl.		43 287	437 155	255 218	195 352	243 051	740 760	541 066	15 569	4 202	1 679 377
NO Norja – Norge		11 414	47 474	15 942	24 121	51 169	222 851	100 816	21 393	17 786	396 209
PL Puola – Polen		12 129	7 013	1	508 127	3 556	31 997	19 076	3 376	1 077	567 275
PT Portugali – Portugal		158	19 328	1 306	21	7 639	81 430	41 260	5 900	293	114 770
SE Ruotsi – Sverige		44 452	543 683	209 285	1 625 276	412 890	674 368	201 515	98 620	63 803	3 463 093
SU SNTL – Sovjetun.		327 420	29 686	1 603	40 640	61 062	112 731	78 458	42 651	41 332	655 521
TR Turkki – Turkiet		521	18 703	10 603	–	19 336	41 995	22 058	1 506	583	82 644
YU Jugoslavia – Jugosl.		280	6 951	–	–	490	17 176	13 028	739	69	25 705
<b>Afrikka – Afrika</b>		<b>16 148</b>	<b>288 524</b>	<b>266 592</b>	<b>1 398</b>	<b>19 330</b>	<b>195 475</b>	<b>163 311</b>	<b>5 403</b>	<b>337</b>	<b>526 616</b>
DZ Algeria – Algeriet		–	52 341	45 958	–	6	20 565	19 236	120	10	73 042
EG Egypti – Egypten		427	162 848	159 185	43	4 228	66 742	57 075	1 310	52	235 650
KE Kenia – Kenya		–	77	–	20	521	6 725	5 984	809	11	8 165
LY Libya – Libyen		97	6 039	1 925	1 291	286	13 381	11 156	87	84	21 263
MA Marokko – Marocko		8 247	13 586	11 300	–	968	31 788	16 752	139	1	54 729
NG Nigeria		172	269	–	1	1 216	13 661	12 134	105	10	15 433
TN Tunisia – Tunisien		20	47 162	46 599	–	149	989	924	119	9	48 448
ZM Sambia – Zambia		–	170	–	–	7 981	84	35	672	11	8 918
<b>Aasia – Asien</b>		<b>211 479</b>	<b>390 443</b>	<b>146 148</b>	<b>2 960</b>	<b>419 296</b>	<b>996 562</b>	<b>721 265</b>	<b>44 151</b>	<b>7 906</b>	<b>2 072 797</b>
CN Kiina – Kina		1 744	19 871	464	–	257 160	19 533	18 460	8 507	99	306 915
CY Kypros – Cypren		73 393	1 710	668	–	783	2 547	2 057	262	18	78 714
HK Hongkong		418	1 238	4	1	7 869	70 433	65 215	3 194	277	83 429
IL Israel		936	82 505	63 933	1 462	16 377	31 832	21 929	410	121	133 643
IN Intia – Indien		–	3 396	403	–	1 245	84 873	42 994	1 571	43	91 128
IR Iran		64	41 401	34 250	–	7 362	116 180	73 717	1 549	44	166 599
JP Japani – Japan		12 622	89 823	221	637	12 557	203 599	178 354	3 355	5 773	328 365
KR Korean tas – R.Korea		930	28 990	2	–	11 375	40 165	36 076	4 144	617	86 221
SA Saudi-Arab. – Saudiarab.		82 236	36 287	32 999	–	13 771	80 349	42 448	1 207	46	213 898
TW Taiwan		746	39 995	–	424	7 271	96 366	27 898	1 327	121	146 250
<b>Amerikka – Amerika</b>		<b>649 391</b>	<b>11 296</b>	<b>54</b>	<b>5 262</b>	<b>204 188</b>	<b>900 152</b>	<b>628 576</b>	<b>37 022</b>	<b>2 916</b>	<b>1 810 227</b>
CA Kanada – Canada		27 100	2 135	1	2	121 870	48 450	37 580	5 236	562	205 354
US USA		571 632	3 711	53	–	27 801	634 057	394 295	24 379	2 221	1 263 801
MX Meksiko – Mexico		10 915	2 897	–	80	204	29 540	12 330	760	9	44 405
NI Nicaragua		2 804	–	–	–	16 612	26	1	205	19	19 667
AR Argentiina – Argent.		2 473	28	–	–	2 051	32 014	31 544	689	8	37 264
BR Brasilia – Brasil.		6 304	23	–	–	1 207	101 715	101 142	881	23	110 153
VE Venezuela		18 541	645	–	–	1 592	15 685	14 664	593	4	37 060
<b>Oseania – Oceanien</b>		<b>733</b>	<b>8 631</b>	<b>4 434</b>	<b>4</b>	<b>3 444</b>	<b>142 911</b>	<b>127 422</b>	<b>4 212</b>	<b>201</b>	<b>160 136</b>
AU Australia – Austr.		689	8 624	4 434	3	2 532	132 638	117 541	3 782	168	148 437
<b>Koko vienti – Total- export – Total exports</b>		<b>1 433 462</b>	<b>4 974 077</b>	<b>2 417 991</b>	<b>3 111 561</b>	<b>2 078 998</b>	<b>10 898 351</b>	<b>7 872 464</b>	<b>449 634</b>	<b>217 202</b>	<b>23 163 285</b>

## VIII 7a. Tuontikuljetukset SITC-tavaraluokituksen mukaan maanosittain vuonna 1991

Importtransporter enligt SITC-varuklassificeringen och enligt världsdelar år 1991

Import transports by SITC-classification and by continents in 1991

SITC	Lähetysmaa Avsändningsland Country of consignment	Merikuljetukset - Sjötransport - Sea transport				Yhteensä Summa Total	Muut kuljetukset - Annan transport - Other transport				Kuljetukset yhteensä Transport- ternä sam- manlagt Transports total
		Laiva Båt Ship	Auto Bil Lorry	Perävaunu Släpvagn Trailer	Juna Tåg Train		Maantie Landsväg Road	Rautatie Järnväg Rail	Lento Flyg Air	Muu Annan Other	
1 000 kg											
0 + 1	<b>Elintarvikkeet</b>	<b>573 351</b>	<b>164 672</b>	<b>88 417</b>	<b>7 792</b>	<b>834 232</b>	<b>25 628</b>	<b>696</b>	<b>2 713</b>	<b>4</b>	<b>863 272</b>
	Eurooppa - Europa	251 736	123 323	82 970	7 687	465 716	24 468	549	2 233	4	492 970
	Afrikka - Afrika	40 950	818	55	-	41 822	-	-	7	0	41 829
	Aasia - Asien	57 196	517	231	2	57 946	975	147	226	0	59 294
	Amerikka - Amerika	217 745	37 789	5 066	104	260 703	84	-	243	0	261 030
	Oseania - Oceanien	5 724	2 225	95	-	8 044	101	-	3	-	8 148
2 + 4	<b>Raaka-aineet</b>	<b>7 461 846</b>	<b>89 974</b>	<b>49 577</b>	<b>59 576</b>	<b>7 660 973</b>	<b>635 368</b>	<b>2 749 860</b>	<b>761</b>	<b>13</b>	<b>11 046 976</b>
	Eurooppa - Europa	6 778 067	89 831	49 276	59 576	6 976 750	635 325	2 748 299	190	12	10 360 577
	Afrikka - Afrika	22 750	5	24	-	22 779	-	-	19	0	22 799
	Aasia - Asien	8 626	13	29	-	8 668	-	1 561	95	0	10 325
	Amerikka - Amerika	538 046	124	245	-	538 415	43	-	432	1	538 890
	Oseania - Oceanien	114 357	0	3	-	114 360	-	-	25	-	114 385
24	<b>Puutavara</b>	<b>1 017 446</b>	<b>3 512</b>	<b>4 906</b>	<b>17 241</b>	<b>1 043 105</b>	<b>534 254</b>	<b>1 989 892</b>	<b>32</b>	<b>3</b>	<b>3 567 285</b>
	Eurooppa - Europa	866 110	3 475	4 884	17 241	891 710	534 254	1 989 852	3	2	3 415 821
	Afrikka - Afrika	4 454	-	17	-	4 471	-	-	-	-	4 471
	Aasia - Asien	639	7	-	-	646	-	40	-	0	686
	Amerikka - Amerika	146 244	30	5	-	146 278	-	-	29	1	146 307
	Oseania - Oceanien	-	-	-	-	-	-	-	-	-	-
27	<b>Kivennäisaineet, valmis- tamattomat</b>	<b>3 027 491</b>	<b>12 587</b>	<b>6 524</b>	<b>10 059</b>	<b>3 056 661</b>	<b>30 497</b>	<b>1 910</b>	<b>16</b>	<b>0</b>	<b>3 089 084</b>
	Eurooppa - Europa	2 762 756	12 586	6 447	10 059	2 791 848	30 497	1 186	2	0	2 823 533
	Afrikka - Afrika	9 180	-	-	-	9 180	-	-	-	-	9 180
	Aasia - Asien	271	-	4	-	275	-	724	0	0	999
	Amerikka - Amerika	247 399	1	73	-	247 473	-	-	14	0	247 487
	Oseania - Oceanien	7 885	0	-	-	7 885	-	-	-	-	7 885
28	<b>Malmit ja metalliromu</b>	<b>3 134 557</b>	<b>9 117</b>	<b>2 438</b>	<b>0</b>	<b>3 146 112</b>	<b>38 683</b>	<b>753 904</b>	<b>0</b>	<b>0</b>	<b>3 938 699</b>
	Eurooppa - Europa	2 939 982	9 117	2 438	0	2 951 537	38 683	753 885	0	0	3 744 106
	Afrikka - Afrika	7 446	-	-	-	7 446	-	-	-	-	7 446
	Aasia - Asien	382	-	-	-	382	-	19	-	-	400
	Amerikka - Amerika	80 813	-	-	-	80 813	-	-	0	-	80 813
	Oseania - Oceanien	105 934	-	-	-	105 934	-	-	-	-	105 934
3	<b>Poltto- ja voiteluaineet</b>	<b>17 911 396</b>	<b>4 544</b>	<b>4 700</b>	<b>4 944</b>	<b>17 925 583</b>	<b>17 270</b>	<b>1 117 309</b>	<b>13</b>	<b>1 926 382</b>	<b>20 986 557</b>
	Eurooppa - Europa	14 756 290	4 526	4 668	4 944	14 770 428	17 270	1 117 220	8	1 926 381	17 831 308
	Afrikka - Afrika	417 695	-	-	-	417 695	-	-	-	-	417 695
	Aasia - Asien	1 278 671	-	-	-	1 278 671	-	89	0	0	1 278 761
	Amerikka - Amerika	1 433 440	17	32	-	1 433 489	-	-	3	0	1 433 492
	Oseania - Oceanien	25 300	-	-	-	25 300	-	-	1	-	25 301
32	<b>Kivihiili, koksi, briketit yms.</b>	<b>5 824 902</b>	<b>120</b>	<b>505</b>	<b>-</b>	<b>5 825 527</b>	<b>16 471</b>	<b>40 603</b>	<b>-</b>	<b>-</b>	<b>5 882 601</b>
	Eurooppa - Europa	4 202 184	120	505	-	4 202 809	16 471	40 603	-	-	4 259 883
	Afrikka - Afrika	-	-	-	-	-	-	-	-	-	-
	Aasia - Asien	223 587	-	-	-	223 587	-	-	-	-	223 587
	Amerikka - Amerika	1 373 831	-	-	-	1 373 831	-	-	-	-	1 373 831
	Oseania - Oceanien	25 300	-	-	-	25 300	-	-	-	-	25 300
33	<b>Kiv.öljy ja kiv.öljytuot- teet</b>	<b>12 068 311</b>	<b>4 423</b>	<b>4 183</b>	<b>5</b>	<b>12 076 923</b>	<b>182</b>	<b>753 696</b>	<b>13</b>	<b>1</b>	<b>12 830 814</b>
	Eurooppa - Europa	10 535 923	4 406	4 152	5	10 544 486	182	753 606	8	1	11 298 283
	Afrikka - Afrika	417 695	-	-	-	417 695	-	-	-	-	417 695
	Aasia - Asien	1 055 084	-	-	-	1 055 084	-	89	0	0	1 055 174
	Amerikka - Amerika	59 609	17	32	-	59 658	-	-	3	0	59 661
	Oseania - Oceanien	-	-	-	-	-	-	-	1	-	1

## VIII 7a. (Jatk. – Forts. – Cont. 1991)

SITC	Lähetysmaa Avsändningsland Country of consignment	Merikuljetukset – Sjötransport – Sea transport					Muut kuljetukset – Annan transport – Other transport				Kuljetukset yhteensä Transport- terna sam- manlagt Transports total
		Laiva Båt Ship	Auto Bil Lorry	Perävaunu Släpvagn Trailer	Juna Tåg Train	Yhteensä Summa Total	Maantie- Landsväg Road	Rautatie Järnväg Rail	Lento Flyg Air	Muu Annan Other	
1 000 kg											
5	<b>Kemialliset aineet ja tuotteet</b>	<b>1 808 485</b>	<b>165 232</b>	<b>163 326</b>	<b>41 432</b>	<b>2 178 476</b>	<b>65 415</b>	<b>290 512</b>	<b>1 080</b>	<b>68</b>	<b>2 535 551</b>
	Eurooppa – Europa	1 702 990	164 819	163 032	40 697	2 071 538	65 414	284 224	638	66	2 421 880
	Afrikka – Afrika	18	–	–	–	18	–	–	0	–	18
	Aasia – Asien	21 198	120	99	710	22 126	1	6 277	54	0	28 459
	Amerikka – Amerika	83 985	273	195	24	84 480	–	11	377	2	84 869
	Oseania – Oceanien	294	20	–	–	314	–	–	11	0	325
6	<b>Valmistetut tavarat val- mistusaineittain</b>	<b>843 442</b>	<b>218 493</b>	<b>280 054</b>	<b>181 656</b>	<b>1 523 644</b>	<b>91 896</b>	<b>231 715</b>	<b>1 717</b>	<b>1 013</b>	<b>1 849 985</b>
	Eurooppa – Europa	713 795	217 927	279 315	181 147	1 392 184	91 782	220 122	1 025	996	1 706 109
	Afrikka – Afrika	515	0	3	–	518	0	–	7	1	528
	Aasia – Asien	95 411	325	525	508	96 769	14	11 593	286	11	108 671
	Amerikka – Amerika	33 663	241	207	1	34 112	100	–	398	4	34 615
	Oseania – Oceanien	57	0	2	–	60	–	–	1	0	60
7	<b>Koneet, laitteet ja kulje- tusvälineet</b>	<b>212 238</b>	<b>80 932</b>	<b>165 449</b>	<b>31 582</b>	<b>490 201</b>	<b>14 444</b>	<b>43 294</b>	<b>7 000</b>	<b>1 649</b>	<b>556 587</b>
	Eurooppa – Europa	126 441	80 055	164 098	31 523	402 117	14 415	26 227	3 564	1 365	447 688
	Afrikka – Afrika	25	2	9	–	36	1	–	2	0	39
	Aasia – Asien	69 033	499	736	58	70 326	20	17 067	1 438	21	88 872
	Amerikka – Amerika	16 675	372	599	–	17 646	8	–	1 975	263	19 891
	Oseania – Oceanien	65	4	7	–	76	0	–	19	0	96
8 + 9	<b>Erinäiset tavarat</b>	<b>52 256</b>	<b>51 314</b>	<b>70 645</b>	<b>4 834</b>	<b>179 049</b>	<b>19 590</b>	<b>11 169</b>	<b>5 844</b>	<b>2 747</b>	<b>218 399</b>
	Eurooppa – Europa	27 789	50 502	69 832	4 798	152 921	19 547	1 435	2 382	2 652	178 937
	Afrikka – Afrika	9	8	5	–	22	–	–	26	0	48
	Aasia – Asien	21 163	709	639	36	22 547	34	9 734	2 035	36	34 387
	Amerikka – Amerika	3 273	95	168	–	3 536	9	–	1 389	57	4 990
	Oseania – Oceanien	22	1	1	–	24	–	–	12	1	37
	<b>Koko tuonti – Total- import – Total imports</b>	<b>28 863 013</b>	<b>775 161</b>	<b>822 166</b>	<b>331 816</b>	<b>30 792 157</b>	<b>869 612</b>	<b>4 444 555</b>	<b>19 127</b>	<b>1 931 875</b>	<b>38 057 327</b>

**VIII 7b. Vientikuljetukset SITC-tavaraluokituksen mukaan maanosittain vuonna 1991**  
**Exporttransporter enligt SITC-varuklassificeringen och enligt världsdelar år 1991**  
**Export transports by SITC-classification and by continents in 1991**

SITC	Määrämaa Bestämmelseiland Country of destination	Merikuljetukset - Sjötransport - Sea transport					Muut kuljetukset - Annan transport - Other transport					Kuljetukset yhteensä Transport- terna sam- manlagt Transports total
		Laiva Båt Ship	Auto Bil Lorry	Perävaunu Släpvagn Trailer	Juna Tåg Train	Yhteensä Summa Total	Maantie Landsväg Road	Rautatie Järnväg Rail	Lento Flyg Air	Muu Annan Other		
1 000 kg												
<b>0 + 1</b>	<b>Elintarvikkeet</b>	<b>1 154 112</b>	<b>65 994</b>	<b>32 656</b>	<b>4 077</b>	<b>1 256 840</b>	<b>23 842</b>	<b>152 607</b>	<b>172</b>	<b>1</b>	<b>1 433 462</b>	
	Eurooppa - Europa	284 626	65 540	32 046	4 041	386 253	23 266	146 099	91	1	555 710	
	Afrikka - Afrika	16 143	0	4	-	16 147	-	-	1	-	16 148	
	Aasia - Asien	203 960	237	132	36	204 365	556	6 508	50	-	211 479	
	Amerikka - Amerika	648 694	216	430	-	649 340	20	-	30	0	649 391	
	Oseania - Oceanien	690	0	43	-	733	-	-	0	0	733	
<b>2 + 4</b>	<b>Raaka-aineet</b>	<b>4 109 565</b>	<b>88 841</b>	<b>203 631</b>	<b>184 437</b>	<b>4 586 475</b>	<b>202 842</b>	<b>184 574</b>	<b>182</b>	<b>5</b>	<b>4 974 077</b>	
	Eurooppa - Europa	3 497 191	88 261	202 533	183 787	3 971 772	202 740	100 651	15	5	4 275 183	
	Afrikka - Afrika	287 763	158	-	604	288 524	-	-	0	-	288 524	
	Aasia - Asien	304 871	386	1 036	46	306 340	102	83 911	89	0	390 443	
	Amerikka - Amerika	11 157	20	41	-	11 219	-	-	78	0	11 296	
	Oseania - Oceanien	8 584	16	20	-	8 620	-	11	0	-	8 631	
<b>24</b>	<b>Puutavara</b>	<b>1 919 404</b>	<b>33 695</b>	<b>148 412</b>	<b>125 359</b>	<b>2 226 871</b>	<b>101 434</b>	<b>89 682</b>	<b>4</b>	<b>1</b>	<b>2 417 991</b>	
	Eurooppa - Europa	1 532 918	33 679	148 280	124 793	1 839 671	101 434	59 658	-	1	2 000 763	
	Afrikka - Afrika	266 072	-	-	520	266 592	-	-	-	-	266 592	
	Aasia - Asien	115 962	-	112	46	116 120	-	30 024	4	-	146 148	
	Amerikka - Amerika	54	-	-	-	54	-	-	-	-	54	
	Oseania - Oceanien	4 398	16	20	-	4 434	-	-	-	-	4 434	
<b>25</b>	<b>Paperimassa</b>	<b>1 307 505</b>	<b>13 939</b>	<b>11 026</b>	<b>25 785</b>	<b>1 358 255</b>	<b>2 994</b>	<b>61 649</b>	<b>-</b>	<b>-</b>	<b>1 422 898</b>	
	Eurooppa - Europa	1 203 424	13 938	10 160	25 701	1 253 223	2 892	38 133	-	-	1 294 248	
	Afrikka - Afrika	13 594	-	-	84	13 678	-	-	-	-	13 678	
	Aasia - Asien	85 013	1	866	-	85 880	102	23 516	-	-	109 498	
	Amerikka - Amerika	2 480	-	-	-	2 480	-	-	-	-	2 480	
	Oseania - Oceanien	2 994	-	-	-	2 994	-	-	-	-	2 994	
<b>28</b>	<b>Malmi ja metalliromu</b>	<b>129 161</b>	<b>1 553</b>	<b>3 073</b>	<b>111</b>	<b>133 897</b>	<b>1 466</b>	<b>1 454</b>	<b>2</b>	<b>0</b>	<b>136 819</b>	
	Eurooppa - Europa	106 368	1 540	3 071	111	111 090	1 466	2	1	0	112 558	
	Afrikka - Afrika	-	-	-	-	-	-	-	-	-	-	
	Aasia - Asien	21 013	-	-	-	21 013	-	1 452	-	-	22 466	
	Amerikka - Amerika	1 499	13	2	-	1 513	-	-	1	-	1 515	
	Oseania - Oceanien	281	-	-	-	281	-	-	-	-	281	
<b>3</b>	<b>Poltto- ja voiteluaineet</b>	<b>3 043 250</b>	<b>12 755</b>	<b>1 766</b>	<b>42</b>	<b>3 057 813</b>	<b>26 736</b>	<b>26 987</b>	<b>24</b>	<b>0</b>	<b>3 111 561</b>	
	Eurooppa - Europa	3 034 351	12 754	1 766	42	3 048 913	26 736	26 271	17	0	3 101 937	
	Afrikka - Afrika	1 398	-	-	-	1 398	-	-	-	-	1 398	
	Aasia - Asien	2 242	0	0	-	2 243	-	716	2	0	2 960	
	Amerikka - Amerika	5 260	0	0	0	5 260	-	-	2	0	5 262	
	Oseania - Oceanien	-	0	-	-	0	-	-	3	-	4	
<b>5</b>	<b>Kemialliset aineet ja tuotteet</b>	<b>1 629 677</b>	<b>163 872</b>	<b>155 287</b>	<b>5 835</b>	<b>1 954 671</b>	<b>64 576</b>	<b>58 875</b>	<b>862</b>	<b>16</b>	<b>2 078 998</b>	
	Eurooppa - Europa	995 190	163 219	153 640	5 715	1 317 763	64 326	50 268	369	16	1 432 741	
	Afrikka - Afrika	18 519	155	523	120	19 317	-	-	14	0	19 330	
	Aasia - Asien	409 834	107	545	-	410 486	229	8 453	128	0	419 296	
	Amerikka - Amerika	202 918	385	536	-	203 838	21	0	329	0	204 188	
	Oseania - Oceanien	3 217	7	42	-	3 266	1	154	23	0	3 444	
<b>6</b>	<b>Valmistetut tavarat valmistusaineittain</b>	<b>9 157 084</b>	<b>394 253</b>	<b>450 800</b>	<b>408 359</b>	<b>10 410 497</b>	<b>166 221</b>	<b>320 284</b>	<b>1 258</b>	<b>91</b>	<b>10 898 351</b>	
	Eurooppa - Europa	7 069 635	392 898	448 554	407 961	8 319 047	162 750	180 955	413	86	8 663 252	
	Afrikka - Afrika	195 102	56	156	94	195 408	15	-	52	0	195 475	
	Aasia - Asien	853 176	471	1 293	233	855 174	3 233	137 836	317	2	996 562	
	Amerikka - Amerika	897 516	789	705	22	899 032	151	520	447	2	900 152	
	Oseania - Oceanien	141 655	39	91	50	141 835	73	974	28	1	142 911	

## VIII 7b. (Jatk. - Forts. - Cont. 1991)

SITC	Määrämaa Bestämmelseland Country of destination	Merikuljetukset - Sjötransport - Sea transport					Muut kuljetukset - Annan transport - Other transport					Kuljetukset yhteensä Transport- terna sam- manlagt Transports total
		Laiva Båt Ship	Auto Bil Lorry	Perävaunu Släpvagn Trailer	Juna Tåg Train	Yhteensä Summa Total	Maantie Landsväg Road	Rautatie Järnväg Rail	Lento Flyg Air	Muu Annan Other		
1 000 kg												
<b>63</b>	<b>Puu- ja korkkituotteet, pl. huonekalut</b>	<b>242 350</b>	<b>52 331</b>	<b>59 934</b>	<b>18 596</b>	<b>373 212</b>	<b>12 836</b>	<b>3 115</b>	<b>31</b>	<b>6</b>	<b>389 200</b>	
	Eurooppa - Europa	222 599	52 293	59 652	18 503	353 046	12 836	1 716	3	6	367 607	
	Afrikka - Afrika	517	-	97	94	708	-	-	-	0	708	
	Aasia - Asien	8 809	4	152	-	8 965	-	1 399	5	0	10 369	
	Amerikka - Amerika	10 368	35	30	-	10 434	-	-	24	0	10 457	
	Oseania - Oceanien	57	-	2	-	59	-	-	-	0	59	
<b>64</b>	<b>Paperi ja pahvi sekä tuot- teet niistä</b>	<b>7 044 851</b>	<b>175 809</b>	<b>105 828</b>	<b>236 326</b>	<b>7 562 813</b>	<b>61 681</b>	<b>247 710</b>	<b>258</b>	<b>3</b>	<b>7 872 464</b>	
	Eurooppa - Europa	5 526 120	174 667	105 115	236 326	6 042 228	59 899	129 653	108	3	6 231 891	
	Afrikka - Afrika	163 202	54	25	-	163 282	15	-	14	-	163 311	
	Aasia - Asien	601 485	400	582	-	602 467	1 710	117 019	69	0	721 265	
	Amerikka - Amerika	627 644	653	31	-	628 327	57	135	57	-	628 576	
	Oseania - Oceanien	126 399	35	75	-	126 509	-	903	10	0	127 422	
<b>67</b>	<b>Rauta ja teräs</b>	<b>1 621 271</b>	<b>82 864</b>	<b>123 200</b>	<b>136 240</b>	<b>1 963 575</b>	<b>46 372</b>	<b>40 529</b>	<b>22</b>	<b>3</b>	<b>2 050 501</b>	
	Eurooppa - Europa	1 114 835	82 836	122 594	136 115	1 456 380	45 022	35 596	10	3	1 537 012	
	Afrikka - Afrika	30 278	-	22	-	30 299	-	-	1	-	30 300	
	Aasia - Asien	231 188	27	347	115	231 676	1 190	4 491	6	0	237 363	
	Amerikka - Amerika	231 671	1	233	-	231 905	87	385	4	0	232 380	
	Oseania - Oceanien	13 300	0	5	10	13 315	73	57	0	-	13 445	
<b>7</b>	<b>Koneet, laitteet ja kulje- tusvälineet</b>	<b>186 584</b>	<b>81 597</b>	<b>117 098</b>	<b>5 964</b>	<b>391 242</b>	<b>25 666</b>	<b>25 676</b>	<b>5 436</b>	<b>1 615</b>	<b>449 634</b>	
	Eurooppa - Europa	106 167	79 916	113 933	5 673	305 689	25 214	24 665	1 863	1 414	358 845	
	Afrikka - Afrika	4 880	66	202	26	5 174	-	-	204	25	5 403	
	Aasia - Asien	39 427	532	1 625	229	41 814	135	1 008	1 192	3	44 151	
	Amerikka - Amerika	32 748	912	1 210	35	34 905	28	-	1 940	148	37 022	
	Oseania - Oceanien	3 362	171	127	-	3 660	289	3	236	24	4 212	
<b>8 + 9</b>	<b>Erinäiset tavarat</b>	<b>10 502</b>	<b>63 377</b>	<b>83 627</b>	<b>4 965</b>	<b>162 472</b>	<b>18 876</b>	<b>33 444</b>	<b>2 120</b>	<b>289</b>	<b>217 202</b>	
	Eurooppa - Europa	6 735	63 055	83 237	4 965	157 993	18 869	27 443	1 265	274	205 843	
	Afrikka - Afrika	264	5	33	-	302	-	-	35	1	337	
	Aasia - Asien	1 412	66	135	-	1 614	5	6 002	280	5	7 906	
	Amerikka - Amerika	1 983	241	173	-	2 396	2	0	509	7	2 916	
	Oseania - Oceanien	109	10	49	-	168	-	-	32	1	201	
	<b>Koko vienti - Totalex- port - Total exports</b>	<b>19 290 775</b>	<b>870 689</b>	<b>1 044 866</b>	<b>613 680</b>	<b>21 820 010</b>	<b>528 759</b>	<b>802 446</b>	<b>10 054</b>	<b>2 016</b>	<b>23 163 285</b>	

**VIII 8a. Tuontikuljetukset tuontipaikoittain SITC-tavaraluokituksen mukaan vuonna 1991**  
**Importtransporter enligt införselorter och enligt SITC-varuklassificeringen år 1991**  
**Import transports by places of importation and by SITC-classification in 1991**

SITC	Tuontipaikka Införselort Place of im- portation	Helsinki Helsing- fors	Porvoo Borgå	Hanko Hangö	Inkoo Ingå	Turku Åbo	Naantali Nåden- dal	Uusikau- punki Nystad	Pori Björne- borg
1 000 kg									
<b>0 + 1</b>	<b>Elintarvikkeet</b>	<b>505 963</b>	<b>0</b>	<b>5 067</b>	<b>-</b>	<b>81 817</b>	<b>74 516</b>	<b>21 607</b>	<b>646</b>
04	Vilja ja viljatuotteet	17 335	-	638	-	9 157	32 152	340	-
05	Hedelmät ja kasvikset	318 870	-	965	-	37 572	7 802	14 501	456
06	Sokeri ja sokerivalmisteet, hunaja	9 376	-	1 625	-	3 295	391	1 253	-
08	Rehuaineet	12 514	-	488	-	14 431	24 105	2 980	72
<b>2 + 4</b>	<b>Raaka-aineet</b>	<b>307 154</b>	<b>1 690</b>	<b>79 504</b>	<b>140 962</b>	<b>127 951</b>	<b>83 040</b>	<b>77 111</b>	<b>374 476</b>
22	Öljysiemenet	81 952	-	54	-	12 184	44 353	29	-
24	Puutavara	29 426	-	15 824	-	2 215	1 388	16 252	1 523
27	Kivennäisaineet, valmistamattomat	108 314	1 690	11 648	140 962	43 499	20 100	33 623	114 610
28	Malmi ja metalliromu	19 498	-	39 864	-	2 169	2 840	5 999	246 703
<b>3</b>	<b>Poltto- ja voiteluaineet</b>	<b>1 835 073</b>	<b>8 394 645</b>	<b>29 715</b>	<b>997 465</b>	<b>67 268</b>	<b>2 295 660</b>	<b>1 380</b>	<b>446 093</b>
32	Kivihiili, koksi, briketit yms.	1 259 034	-	24 440	939 465	8 771	434 540	-	423 434
33	Kivennäisöljyt ja -öljytuotteet	576 013	8 377 080	215	58 000	58 491	1 861 120	1 379	22 659
34	Kaasut	27	17 565	5 059	-	5	-	-	-
<b>5</b>	<b>Kemialliset aineet ja tuotteet</b>	<b>434 396</b>	<b>170 161</b>	<b>60 075</b>	<b>11 252</b>	<b>250 758</b>	<b>59 382</b>	<b>400 816</b>	<b>91 534</b>
51	Orgaaniset kemialliset aineet	66 431	169 529	7 730	-	28 659	30 508	1 760	12 343
52	Epäorgaaniset kemialliset aineet	34 798	-	10 681	11 252	46 081	402	293 399	69 596
56	Lannoitteet, valmistetut	1 069	-	5 342	-	8 445	3 358	81 785	2 187
57	Muovit, valmistamattomat	153 282	10	20 643	-	82 826	8 104	10 608	2 503
<b>6</b>	<b>Valmistetut tavarat valmistusainei- tain</b>	<b>603 973</b>	<b>975</b>	<b>136 867</b>	<b>5 367</b>	<b>244 917</b>	<b>109 098</b>	<b>79 860</b>	<b>18 316</b>
66	Kivennäisainetuotteet	120 617	-	36 427	5 366	51 758	61 896	13 473	8 028
67	Rauta ja teräs	211 851	-	56 703	-	107 778	21 816	41 440	2 152
68	Muut metallit	43 849	-	6 635	-	18 424	1 986	5 408	4 913
<b>7</b>	<b>Koneet, laitteet ja kuljetusvälineet</b>	<b>211 728</b>	<b>198</b>	<b>131 821</b>	<b>-</b>	<b>102 131</b>	<b>9 140</b>	<b>27 210</b>	<b>2 000</b>
74	Yleiskäyttöiset teoll. koneet ja laitteet	46 219	196	6 967	-	13 787	1 991	3 247	972
78	Moottoriajoneuvot	46 984	-	91 185	-	37 825	1 863	14 373	236
<b>8 + 9</b>	<b>Erinäiset tavarat</b>	<b>126 949</b>	<b>8</b>	<b>10 937</b>	<b>-</b>	<b>32 422</b>	<b>4 355</b>	<b>7 874</b>	<b>326</b>
<b>Koko tuonti - Totalimport - Total imports</b>		<b>4 025 235</b>	<b>8 567 677</b>	<b>453 987</b>	<b>1 155 046</b>	<b>907 263</b>	<b>2 635 192</b>	<b>615 859</b>	<b>933 389</b>

Rauma Raumo	Kotka	Hamina Fredriks- hamn	Lappeen- ranta Villman- strand	Vainik- kala	Imatra	Niirala	Vaasa Vasa	Kokkola Karleby	Oulu Uleå- borg	Raahe Brahe- stad	Tornio Torneå
1 000 kg											
28 446	6 791	1 285	0	511	-	337	7 186	1	0	-	8 468
10 855	639	21	-	7	-	-	65	1	-	-	421
181	4 330	813	-	477	-	336	131	-	-	-	628
108	144	25	-	-	-	-	92	-	-	-	16
14 623	1 126	-	-	7	-	-	5 969	-	-	-	155
493 129	725 552	292 771	252 661	826 434	1 054 808	281 352	45 617	339 461	137 670	2 505 185	133 521
-	18	-	-	18	-	-	1	-	-	-	19
17 592	269 933	72 092	110 305	782 603	1 053 418	271 063	370	415	241	-	31 880
309 504	424 906	190 919	124 576	1 379	491	9 509	23 235	94 880	137 429	561 072	23 401
159 571	18 146	20 677	1 595	38 561	402	575	213	243 426	0	1 944 113	75 336
439 311	379 973	141 265	57 710	1 017 656	1 931 575	94 459	383 587	33 677	135 874	990 746	71 564
88 887	307 653	-	48 625	6 006	128	34 469	283 669	-	-	989 643	71 470
350 424	72 320	140 789	9 085	698 745	5 066	49 885	99 918	33 677	135 874	1 103	94
-	-	477	-	312 905	1 926 381	10 106	-	-	-	-	-
67 071	42 692	179 840	3 562	77 095	8 860	197 376	14 556	172 548	32 723	77	56 722
10 069	6 837	48 137	-	54 228	-	13 944	1 726	288	7 644	-	1 438
12 769	7 860	88 426	-	6 321	2 947	59 921	8 525	70 191	12 163	-	44 541
191	452	11 962	3 561	2 197	2	120 699	130	78 019	12 915	-	1 093
17 108	5 980	3 201	-	7 930	-	-	3 383	1	-	-	2 189
46 635	40 699	9 172	203	86 162	1 084	88 174	41 212	15 428	9 635	36 264	126 170
19 457	6 553	2 474	203	31 391	35	75 401	7 695	11 811	9 618	395	23 101
18 832	30 503	3 865	-	29 015	1 041	11 760	3 159	3 162	4	35 869	79 940
1 232	7	1	-	5 486	-	15	1 893	423	-	-	13 003
4 643	1 251	489	364	35 705	11	82	4 515	385	33	9	9 211
1 009	365	24	6	3 920	1	-	1 105	99	1	-	1 711
490	209	127	15	12 198	-	69	1 090	12	25	1	1 755
347	122	23	6	11 017	13	40	1 922	10	13	1	10 898
1 079 583	1 197 079	624 846	314 507	2 054 579	2 996 351	661 820	498 595	561 510	315 948	3 532 282	416 553

**VIII 8b. Vientikuljetukset vientipaikoittain SITC-tavaraluokituksen mukaan vuonna 1991**  
**Exporttransporter enligt utförelorter och enligt SITC-varuklassificeringen år 1991**  
**Export transports by places of exportation and by SITC-classification in 1991**

SITC	Vientipaikka Utförelort Place of ex- portation	Helsinki Helsing- fors	Porvoo Borgå	Hanko Hangö	Turku Åbo	Naantali Nåden- dal	Uusikau- punki Nystad	Pori Björne- borg	Rauma Raumo
1 000 kg.									
<b>0 + 1</b>	<b>Elintarvikkeet</b>	<b>217 726</b>	-	<b>4 567</b>	<b>32 181</b>	<b>250 594</b>	<b>5 750</b>	<b>460</b>	<b>278 427</b>
02	Maitotaloustuotteet ja munat	55 255	-	18	8 119	1 072	1 389	-	51
04	Vilja ja viljatuotteet	57 214	-	1 362	2 290	246 449	201	-	277 798
<b>2 + 4</b>	<b>Raaka-aineet</b>	<b>282 145</b>	<b>73 226</b>	<b>218 221</b>	<b>143 035</b>	<b>85 044</b>	<b>25 990</b>	<b>423 637</b>	<b>194 462</b>
24	Puutavara	141 378	73 059	149 511	49 984	9 251	7 827	388 823	62 674
25	Paperimassa	20 860	167	31 851	12 677	3 045	5 818	1 218	107 069
28	Malmi ja metalliromu	37 305	-	390	1 342	7 237	436	2 237	20 121
<b>3</b>	<b>Poltto- ja voiteluaineet</b>	<b>32 278</b>	<b>2 558 277</b>	<b>249</b>	<b>6 784</b>	<b>283 529</b>	<b>2 897</b>	<b>27 388</b>	<b>1 723</b>
33	Kivennäisöljyt ja -öljytuotteet	28 324	2 549 242	17	1 653	283 076	850	25 704	-
<b>5</b>	<b>Kemialliset aineet ja tuotteet</b>	<b>308 043</b>	<b>234 712</b>	<b>15 034</b>	<b>139 852</b>	<b>8 237</b>	<b>456 488</b>	<b>358 929</b>	<b>19 267</b>
51	Orgaaniset kemialliset aineet	14 992	164 351	1 071	3 058	100	85	1 222	165
52	Epäorgaaniset kemialliset aineet	24 550	9 715	1 217	7 318	700	12 673	331 866	1 098
53	Väri- ja parkitusaineet	25 140	-	1 170	30 322	511	3 788	21 304	5 025
56	Lannoitteet, valmistetut	281	-	-	2 583	1	413 948	1 030	322
57	Muovit, valmistamattomat	169 749	60 646	-	41 498	4 168	16 382	410	423
59	Erinäiset kemialliset tuotteet	36 988	-	-	20 286	340	3 004	2 899	12 109
<b>6</b>	<b>Valmistetut tavarat valmistusaineit- tään</b>	<b>1 192 934</b>	<b>9 408</b>	<b>526 749</b>	<b>392 094</b>	<b>129 494</b>	<b>157 133</b>	<b>118 979</b>	<b>1 706 342</b>
63	Puu- ja korkkituotteet, pl. huonekalut	125 121	572	17 453	45 982	10 622	7 002	13 946	9 607
64	Paperi ja pahvi sekä tuotteet niistä	729 299	8 835	419 980	181 002	44 471	29 273	88 145	1 684 678
67	Rauta ja teräs	165 543	-	73 099	68 447	65 216	92 885	4 419	568
68	Muut metallit	68 193	-	4 991	39 497	2 235	11 277	8 771	6 926
69	Tuotteet epäjalosta metallista	24 664	-	1 688	17 735	3 975	9 709	1 980	446
<b>7</b>	<b>Koneet, laitteet ja kuljetusvälineet</b>	<b>181 504</b>	<b>2</b>	<b>24 384</b>	<b>69 192</b>	<b>7 643</b>	<b>63 675</b>	<b>16 271</b>	<b>7 363</b>
74	Yleiskäyttöiset teoll. koneet ja laitteet	45 730	-	6 392	11 946	1 799	2 479	2 649	1 011
<b>8 + 9</b>	<b>Erinäiset tavarat</b>	<b>84 563</b>	<b>31</b>	<b>12 186</b>	<b>43 641</b>	<b>7 470</b>	<b>9 253</b>	<b>156</b>	<b>883</b>
<b>Koko vienti - Totalexport - Total exports</b>		<b>2 299 194</b>	<b>2 875 656</b>	<b>801 391</b>	<b>826 780</b>	<b>772 010</b>	<b>721 185</b>	<b>945 820</b>	<b>2 208 467</b>

Kotka	Hamina Fredriks- hamn	Loviisa Lovisa	Vainik- kala	Niirala	Vaasa Vasa	Kokkola Karleby	Pietar- saari Jakob- stad	Oulu Uleå- borg	Raahe Brahe- stad	Tornio Torneå	Kemi
1 000 kg											
3 165	935	224 067	143 851	8 900	182 485	75	-	19	14 931	7 176	-
1	-	-	15 984	3 063	122	-	-	-	-	269	-
145	309	224 067	117 250	5 155	179 706	75	-	-	14 931	673	-
528 034	309 024	151 088	108 999	13 740	4 178	368 666	419 584	165 128	5 082	153 449	343 244
307 830	132 142	151 088	26 230	8 115	2 452	81 028	70 215	39 229	3 095	88 686	63 973
89 315	132 206	-	52 201	5 443	687	-	349 335	123 941	-	5 384	278 665
7 280	36 840	-	1 452	-	311	13 883	-	-	-	1 467	600
5 687	62 131	-	26 872	127	2 793	-	43	-	27 433	11 108	-
40	62 131	-	26 121	127	699	-	-	-	17 877	728	-
25 598	12 926	39	47 480	10 174	11 799	314 725	12 225	16 252	361	43 363	4
1 252	479	-	22 208	5 230	2	90	-	5 006	251	486	-
15 677	4 485	-	3 907	6	2 999	191 626	208	-	-	24 306	-
1 134	1	-	13 239	8	1 114	-	30	-	-	1 044	-
-	-	-	-	-	64	122 968	-	-	-	9	-
5 551	1 730	-	4 108	4 894	2 154	-	50	-	-	2 952	-
1 807	6 176	39	1 205	2	1 452	16	11 938	11 246	110	12 919	4
1 843 505	1 625 867	29 647	190 668	53 071	36 220	140 965	41 771	237 911	696 505	261 730	560 451
46 490	63 510	4 485	2 415	478	3 029	1	1 405	119	-	2 489	5
1 750 524	1 550 398	24 554	154 054	50 459	13 040	126	39 328	235 939	20	74 110	445 677
37 934	9 419	584	7 885	1 366	13 728	3 709	98	701	692 154	152 962	114 749
1 260	21	4	14 005	105	961	137 096	784	599	-	4 072	19
3 779	168	20	5 265	24	3 266	8	144	553	3 083	8 416	-
13 759	2 032	1 235	20 637	2 414	8 607	299	660	354	302	7 406	235
3 714	624	73	7 330	98	1 380	6	8	20	6	1 376	52
474	132	1	32 922	115	4 937	17	5	8	17	3 187	1
2 420 222	2 013 047	406 077	571 428	88 540	251 019	824 746	474 287	419 672	744 632	487 419	903 935

**VIII 9a. Tuontikuljetukset tuontipaikoittain ja lähetysmaittain vuonna 1991**  
**Importtransporter enligt införselorter och enligt avsändningsländer år 1991**  
**Import transports by places of importation and by countries of consignment in 1991**

Lähetysmaa Avsändningsland Country of consignment	Tuontipaikka Införselort Place of im- portation	Helsinki Helsing- fors	Porvoo Borgå	Hanko Hangö	Inkoo Ingå	Turku Åbo	Naantali Nåden- dal	Uusikau- punki Nystad	Pori Björne- borg
1 000 kg									
<b>Eurooppa – Europa</b>		<b>3 618 657</b>	<b>7 058 189</b>	<b>395 175</b>	<b>760 671</b>	<b>872 013</b>	<b>2 573 720</b>	<b>606 072</b>	<b>496 796</b>
AT	Itävalta – Österr.	25 812	1	15 966	–	3 376	11	49	193
BE	Belg. Lux.	141 341	53 145	12 139	9 225	28 650	2 332	29 159	1 186
BG	Bulgaria – Bulgar.	1 201	–	–	–	–	–	–	1
CH	Sveitsi – Schweiz	26 017	1	6 044	–	4 304	332	222	1
CS	Tšekkoslov. – Tjeckosl.	32 183	–	7 333	–	7 881	7	1	87
DE	Saksa – Tyskland	420 509	7 991	196 740	8 035	129 172	9 722	81 415	44 755
DK	Tanska – Danmark	73 030	218 718	837	2 804	54 509	162 412	9 711	15 470
ES	Espanja – Spanien	103 664	–	875	14 225	10 142	15 080	3 956	15 406
FO	Färösaaret – Färöarna	2 110	–	–	–	2	–	–	–
FR	Ranska – Frankr.	104 127	1	25 311	–	22 309	10 235	1 613	4 292
GB	Iso-Brit. – Storbrit.	232 316	1 638 497	4 245	88 766	38 366	71 991	41 251	16 902
GR	Kreikka – Grekland	8 281	–	27	1 680	624	18	4	–
HU	Unkari – Ungern	14 955	–	3 074	–	2 352	45	22	–
IE	Irlanti – Irland	4 172	–	8	–	854	33	16	25
IS	Islanti – Island	1 577	–	736	–	860	4 785	–	–
IT	Italia – Italien	89 658	–	22 654	–	9 962	4 578	748	557
NL	Alankomaat – Nederl.	337 473	753 634	29 294	12 971	50 313	69 519	32 966	20 394
NO	Norja – Norge	26 843	2 237 383	4 034	–	82 549	183 779	32 039	151 888
PL	Puola – Polen	1 174 697	9 209	6 352	400 876	16 803	495 240	32	102 170
PT	Portugali – Portugal	17 461	5 187	1 471	980	11 198	370	143	11 658
RO	Romania – Rumänien	384	–	329	–	–	–	–	–
SE	Ruotsi – Sverige	275 753	12 871	34 963	13 682	336 766	70 930	150 265	14 236
SU	SNTL – Sovjetun.	489 783	2 121 552	20 221	205 826	54 793	1 471 675	222 449	92 348
TR	Turkki – Turkiet	5 736	–	1	1 600	955	3	7	4 851
YU	Jugoslavia – Jugosl.	4 022	–	2 460	–	730	221	4	–
<b>Afrikka – Afrika</b>		<b>45 201</b>	<b>417 604</b>	<b>72</b>	<b>–</b>	<b>2 641</b>	<b>4</b>	<b>100</b>	<b>21</b>
DZ	Algeria – Algeriet	26	50 387	–	–	–	–	–	–
MA	Marokko – Marocko	25 381	–	–	–	–	–	–	–
NG	Nigeria	170	367 217	–	–	–	–	–	–
TN	Tunisia – Tunisien	25	–	50	–	4	–	–	–
<b>Aasia – Asien</b>		<b>131 227</b>	<b>1 054 824</b>	<b>56 623</b>	<b>110 192</b>	<b>6 952</b>	<b>1 007</b>	<b>318</b>	<b>6 686</b>
AE	Arabiemiir. – Arabemir.	313	272 691	–	–	–	–	–	–
CN	Kiina – Kina	13 436	–	1 433	110 192	1 143	22	10	91
IL	Israel	24 565	–	–	–	168	–	2	1 079
IN	Intia – Indien	3 114	18 575	–	–	94	2	–	310
JP	Japani – Japan	18 345	–	52 949	–	1 891	60	197	577
OM	Oman	–	515 523	–	–	–	–	–	–
SA	Saudi-Arab. – Saudiarab.	3 154	248 034	493	–	222	–	–	–
TW	Taiwan	6 704	–	19	–	608	63	34	93
<b>Amerikka – Amerika</b>		<b>222 856</b>	<b>37 060</b>	<b>2 114</b>	<b>284 183</b>	<b>24 913</b>	<b>60 398</b>	<b>8 638</b>	<b>347 798</b>
CA	Kanada – Canada	20 097	–	85	–	6 563	10	13	2 073
US	USA	93 245	37 060	1 877	188 011	7 986	44 215	425	8 070
AR	Argentiina – Argent.	6 830	–	–	–	403	6 115	250	–
BR	Brasilia – Brasil.	34 447	–	–	–	132	1 855	12	1
CL	Chile	4 650	–	–	–	144	50	45	12 165
CO	Kolumbia – Colombia	26 130	–	–	96 172	108	46	334	208 499
VE	Venezuela	134	–	–	–	1	–	–	116 958
<b>Oseania – Oceanien</b>		<b>7 295</b>	<b>–</b>	<b>3</b>	<b>–</b>	<b>744</b>	<b>63</b>	<b>729</b>	<b>82 088</b>
AU	Australia – Austr.	3 445	–	3	–	554	26	559	78 450
PG	Papua-Guinea	–	–	–	–	–	–	–	3 638
<b>Koko tuonti – Totalimport – Total imports</b>		<b>4 025 235</b>	<b>8 567 677</b>	<b>453 987</b>	<b>1 155 046</b>	<b>907 263</b>	<b>2 635 192</b>	<b>615 859</b>	<b>933 389</b>

Rauma Raumo	Kotka	Hamina Fredriks- hamn	Lappeen- ranta Villman- strand	Vainik- kala	Imatra	Niirala	Vaasa Vasa	Kokkola Karleby	Oulu Uleå- borg	Raahe Brahe- stad	Tornio Torneå
1 000 kg											
921 999	942 104	534 829	302 032	2 008 140	2 996 351	661 820	419 380	517 984	312 442	3 131 067	413 724
1 094	698	103	-	10	-	-	23	-	2	-	52
17 865	12 546	42 279	2 088	-	-	-	29 057	30 238	10 446	9 916	14 438
-	-	-	-	51	-	-	-	-	-	-	-
439	179	449	1	-	-	-	2	1	1	-	45
2 059	1 696	-	-	1 177	-	-	96	-	-	-	35
59 393	200 201	50 584	29 190	161	1	-	17 687	67 506	9 788	9 342	20 921
21 397	130 651	4 936	18 511	67	-	-	4 086	2 012	1 588	3	1 468
2 163	6 134	1 060	-	6	-	-	1 935	36 536	2 853	-	305
-	-	-	-	-	-	-	668	-	-	-	-
14 357	21 556	15 319	4 265	1	-	-	31	28	-	-	12 777
198 507	178 667	148 195	3 301	58	-	-	2 444	13 415	49 089	1 942	26 799
4 775	975	-	-	-	-	-	-	2 302	-	-	12 085
100	127	-	-	3 801	-	-	-	-	-	-	-
7 533	16 350	16 804	12 555	-	-	-	1	47 939	-	-	-
-	-	-	-	-	-	-	-	650	-	-	-
2 135	231	-	-	2	-	-	46	-	9	-	431
16 892	55 207	63 737	104 394	68	-	-	1 445	20 132	62 727	76 847	22 030
7 012	23 062	2 693	-	1	-	-	23 918	30 037	26 956	85 098	17 057
22 000	120 581	17 733	33 367	2 475	-	-	146 134	23 951	17 378	363 434	27
118 168	21 077	2 652	3 598	-	-	-	3	-	-	-	2
-	-	-	-	9 713	-	-	-	-	-	-	200
15 642	20 369	1 018	6 881	6	1	74	62 795	118 069	5	1 706 958	278 795
410 465	130 311	167 268	83 880	1 988 734	2 995 269	661 339	128 992	125 168	131 599	877 527	6 256
-	1 428	-	-	-	-	-	-	-	-	-	-
4	55	-	-	156	-	-	-	-	-	-	-
9 278	74	99	-	-	-	-	-	415	-	7 446	2
-	-	-	-	-	-	-	-	-	-	-	-
-	-	-	-	-	-	-	-	-	-	-	-
9 180	-	-	-	-	-	-	-	-	-	-	-
3 785	107 667	4 520	2	46 440	-	-	2	164	4	2 372	2 525
-	-	-	-	-	-	-	-	-	-	-	-
14	88 994	-	-	2 413	-	-	-	-	1	-	-
348	3 427	151	-	-	-	-	-	-	-	-	-
3 037	14 857	-	-	-	-	-	1	-	-	-	2 492
221	109	-	-	25 837	-	-	-	-	2	2 372	-
-	-	-	-	-	-	-	-	-	-	-	-
-	-	-	-	-	-	-	-	-	-	-	-
1	4	-	2	5 222	-	-	-	-	-	-	-
113 239	146 938	85 397	12 473	-	-	-	79 200	42 510	3 501	366 096	201
267	59	-	-	-	-	-	3	26 609	-	-	100
112 908	80 705	45 712	221	-	-	-	95	621	3 501	366 096	6
-	-	24 930	-	-	-	-	-	-	-	-	-
-	25	11 914	12 252	-	-	-	-	-	-	-	11
-	-	2 841	-	-	-	-	-	15 280	-	-	-
19	66 149	-	-	-	-	-	36 576	-	-	-	-
-	-	-	-	-	-	-	42 468	-	-	-	-
31 283	296	-	-	-	-	-	13	438	-	25 300	101
-	296	-	-	-	-	-	13	438	-	25 300	101
31 266	-	-	-	-	-	-	-	-	-	-	-
1 079 583	1 197 079	624 846	314 507	2 054 579	2 996 351	661 820	498 595	561 510	315 948	3 532 282	416 553

**VIII 9b. Vientikuljetukset vientipaikoittain ja määrämaittain vuonna 1991**  
**Exporttransporter enligt utförelser och enligt bestämmelseländer år 1991**  
**Export transports by places of exportation and by countries of destination in 1991**

Määrämaa Bestämmelseland Country of destination	Vientipaikka Utförelserort Place of exportation	Helsinki Helsingfors	Porvoo Borgå	Hanko Hangö	Turku Åbo	Naantali Nådendal	Uusikaupunki Nystad	Pori Björneborg	Rauma Raumo
1 000 kg									
<b>Eurooppa – Europa</b>		<b>1 732 532</b>	<b>2 855 201</b>	<b>757 470</b>	<b>803 639</b>	<b>500 064</b>	<b>392 389</b>	<b>689 316</b>	<b>1 578 182</b>
AT	Itävalta – Österr.	40 491	128	22 735	1 686	33	1 345	18	12 295
BE	Belg. Lux.	65 410	108 650	9 133	6 519	13 373	8 137	43 337	48 048
BG	Bulgaria – Bulgar.	92	–	4	–	6	–	–	–
CH	Sveitsi – Schweiz	52 420	538	88 945	4 761	568	2 390	17 261	32 854
CS	Tsekkoslov. – Tjeckosl.	8 868	–	180	1 698	–	49	–	3 655
DE	Saksa – Tyskland	451 654	336 186	281 881	78 808	22 450	24 484	86 575	464 087
DK	Tanska – Danmark	81 570	44 414	3 125	84 479	44 324	31 598	69 126	198
ES	Espanja – Spanien	38 122	480	16 034	36 054	8 718	16 365	5 328	105 548
FR	Ranska – Frankr.	102 706	41 691	87 435	36 873	1 225	5 213	108 039	157 688
GB	Iso-Brit. – Storbrit.	201 891	140 006	63 721	116 340	29 121	36 798	63 290	393 200
GR	Kreikka – Grekland	11 385	26	120	328	–	9	3 084	8 558
HU	Unkari – Ungern	2 677	–	76	164	5	2	4	4 523
IE	Irlanti – Irland	7 165	439	9	6 708	–	16 927	24 131	77 773
IS	Islanti – Island	21 772	–	4	64	4	31	280	–
IT	Italia – Italien	132 697	62 529	102 451	18 733	46 697	2 250	13 032	47 422
MT	Malta	1 920	–	–	32	–	–	–	305
NL	Alankomaat – Nederl.	117 622	167 158	69 498	18 136	3 452	8 042	169 204	109 578
NO	Norja – Norge	39 122	20 027	2 932	50 635	30 526	62 048	23 739	7 725
PL	Puola – Polen	37 069	450 360	46	5 390	57 820	811	53	752
PT	Portugali – Portugal	25 750	90	44	1 217	118	177	1 904	5 767
RO	Romania – Rumänien	58	–	–	72	10	–	–	–
SE	Ruotsi – Sverige	237 453	1 479 554	889	333 943	229 474	159 892	59 047	28 299
SU	SNTL – Sovjetun.	39 936	2 884	1 554	140	7 517	37	577	65 518
TR	Turkki – Turkiet	7 882	40	592	306	2	15 783	1 288	3 363
YU	Jugoslavia – Jugosl.	5 019	–	6 055	542	1	1	–	1 027
<b>Afrikka – Afrika</b>		<b>51 277</b>	<b>8 262</b>	<b>1 037</b>	<b>1 627</b>	<b>25</b>	<b>7 924</b>	<b>9 533</b>	<b>68 700</b>
DZ	Algeria – Algeriet	1 170	–	–	64	–	–	2 917	8 697
EG	Egypti – Egypten	8 034	8 232	1	37	–	2	311	15 804
MA	Marokko – Marocko	5 484	–	–	–	–	–	174	17 417
TN	Tunisia – Tunisien	1 036	–	122	3	–	–	4 261	11 111
<b>Aasia – Asien</b>		<b>198 734</b>	<b>9 967</b>	<b>6 109</b>	<b>16 574</b>	<b>89 031</b>	<b>282 609</b>	<b>95 953</b>	<b>163 480</b>
CN	Kiina – Kina	7 551	–	358	473	–	222 244	8 644	305
CY	Kypros – Cypern	1 977	10	–	443	15 664	40	46	19 188
HK	Hongkong	18 854	115	67	112	2	63	13 098	4 156
IL	Israel	4 813	9 715	5	29	2	26	37 254	1 335
IN	Intia – Indien	3 353	–	7	236	–	–	579	8 609
IR	Iran	1 488	–	45	64	8 892	15	2 372	2 738
JP	Japani – Japan	28 590	–	2 824	2 992	14	303	8 432	85 532
KR	Korean tas – R.Korea	9 775	–	437	1 141	–	56	3 139	2 906
MY	Malesia – Malaysia	15 835	–	–	271	–	14 755	3 147	359
SA	Saudi-Arab. – Saudiarab.	11 898	–	1 614	47	39 457	28	278	25 683
SG	Singapore	12 207	59	197	270	–	42	3 252	1 735
TH	Thaimaa – Thailand	12 029	–	64	733	–	35 710	1 261	1 638
TW	Taiwan	24 877	25	1	7 854	–	6	6 366	3 908
<b>Amerikka – Amerika</b>		<b>300 938</b>	<b>1 942</b>	<b>8 094</b>	<b>3 891</b>	<b>182 888</b>	<b>37 770</b>	<b>149 937</b>	<b>391 254</b>
CA	Kanada – Canada	44 353	–	6 406	627	63	82	124 226	9 312
US	USA	81 568	1 942	1 597	1 272	164 812	7 410	22 938	361 637
HN	Honduras	328	–	–	–	–	13 564	–	–
MX	Meksiko – Mexico	19 894	–	–	145	–	–	701	2 247
BR	Brasilia – Brasil.	79 729	–	11	973	6 381	28	475	210
VE	Venezuela	11 995	–	3	6	6 078	–	343	2
<b>Oseania – Oceanien</b>		<b>15 713</b>	<b>283</b>	<b>28 680</b>	<b>1 049</b>	<b>2</b>	<b>495</b>	<b>1 082</b>	<b>6 851</b>
AU	Australia – Austr.	13 269	155	25 277	1 031	2	495	766	5 987
<b>Koko vienti – Totalexport – Total exports</b>		<b>2 299 194</b>	<b>2 875 656</b>	<b>801 391</b>	<b>826 780</b>	<b>772 010</b>	<b>721 185</b>	<b>945 820</b>	<b>2 208 467</b>

Kotka	Hamina Fredriks- hamn	Loviisa Lovisa	Vainik- kala	Niirala	Vaasa Vasa	Kokkola Karleby	Pietar- saari Jakob- stad	Oulu Uleå- borg	Raahe Brahe- stad	Tornio Torneå	Kemi
1 000 kg											
<b>1 646 486</b>	<b>1 739 357</b>	<b>184 784</b>	<b>360 492</b>	<b>55 810</b>	<b>99 998</b>	<b>638 635</b>	<b>441 946</b>	<b>380 530</b>	<b>546 230</b>	<b>466 523</b>	<b>729 241</b>
33 273	24 430	75	-	-	15	-	9 091	7 011	186	1 150	18 529
13 228	172 076	2 236	-	-	-	26 385	3 043	29 275	11 233	2 416	50 277
22	-	-	7 763	2 092	-	-	-	-	-	20	81
36 810	12 238	3 725	-	-	28 620	3 002	4 251	1 342	1 558	4 478	33 829
4 388	-	-	26	-	1	1 000	-	-	-	834	16
339 994	373 944	5 486	48	-	887	46 067	206 150	79 769	163 925	28 942	142 599
167 310	41 483	1 029	20	-	745	22 626	7 639	42 875	89 664	50 122	17
78 909	239 665	2 086	-	-	20	2 042	3 501	28 036	24 270	7 535	47 312
134 975	199 123	24 406	231	-	17	212	99 084	12 283	25 877	19 180	99 871
408 381	352 374	38 433	-	28	551	34 476	66 962	104 088	29 029	6 349	230 813
89 174	22	786	-	-	4	5 500	5 407	3 867	2 840	2 411	22 278
4 104	-	-	896	400	-	-	20	2 545	-	-	2 424
1 383	114	10 681	-	-	5	33	17	-	11 525	-	28
20	-	-	-	-	1	1	-	-	-	82	-
144 724	48 045	1 384	21	50	-	11 768	12 436	27 383	61 434	65 060	36 328
767	-	-	-	-	-	-	-	-	-	-	-
65 793	245 356	41 712	5	-	1 580	241 293	9 036	24 246	46 396	2 031	35 691
59 192	2 553	-	4	-	26 047	621	6 879	2	13 141	18 516	-
1 844	24	-	457	-	19	-	-	-	7 255	1 483	621
21 854	1 270	-	-	-	-	-	517	3 232	32 141	12	1 379
-	-	-	870	-	-	-	-	-	-	-	-
29 669	20 973	528	-	2	41 430	241 727	6 386	11 252	1 441	255 606	2 959
2	4 959	46 352	341 144	47 631	5	-	-	-	6 413	38	160
6 569	707	5 865	8 212	5 607	-	1 882	-	2 122	16 402	114	1 161
4 100	-	-	591	-	-	-	1 529	1 202	1 500	144	2 868
<b>124 024</b>	<b>54 807</b>	<b>35 350</b>	-	-	-	<b>72 761</b>	<b>12 198</b>	<b>16 174</b>	<b>10 883</b>	<b>393</b>	<b>19 987</b>
12 854	11 517	20 912	-	-	-	-	3 997	2 045	1 104	-	7 765
55 829	34 086	9 005	-	-	-	72 512	6 259	2 134	8 970	-	2 377
10 706	1 737	89	-	-	-	-	-	1 434	-	-	2 807
5 282	5 431	1 907	-	-	-	-	1 927	10 195	-	393	6 781
<b>476 685</b>	<b>55 065</b>	<b>74 487</b>	<b>209 865</b>	<b>32 730</b>	<b>47</b>	<b>80 619</b>	<b>18 981</b>	<b>13 297</b>	<b>68 090</b>	<b>7 133</b>	<b>127 465</b>
10 717	-	1 053	1 407	50	-	33 667	-	4 808	-	766	9 348
3 136	-	32 434	-	-	-	-	-	-	-	-	-
36 734	-	-	6 842	-	-	-	-	-	-	516	2 849
48 534	-	-	-	-	-	-	10 752	-	-	-	12 361
38 772	4 940	3 934	-	-	-	-	-	-	3 106	-	27 591
5 440	-	2 237	80 815	32 390	-	-	-	-	22 462	-	-
61 612	6 936	-	80 052	-	-	21 630	8 180	2 495	-	4 042	14 518
27 046	-	-	29 378	-	-	10 230	-	789	-	161	966
24 951	1 138	-	-	-	-	300	-	437	11 278	25	2 162
47 413	15 115	28 178	-	-	4	14 692	49	1 939	22 041	-	899
33 782	30	-	268	-	-	-	-	54	6 631	105	2 261
10 367	98	-	309	-	23	-	-	100	1 000	-	147
31 867	72	23	7 560	-	10	-	-	704	1 516	1 518	54 104
<b>73 007</b>	<b>163 469</b>	<b>111 456</b>	-	-	<b>150 974</b>	<b>32 731</b>	<b>112</b>	<b>9 671</b>	<b>119 430</b>	<b>12 938</b>	<b>24 289</b>
11 660	260	-	-	-	-	3 505	-	-	18	269	4 567
28 661	142 920	99 417	-	-	150 935	16 527	51	9 671	105 528	12 242	19 704
1 243	2 638	-	-	-	-	12 699	-	-	-	-	-
7 833	233	-	-	-	-	-	-	-	13 307	20	18
4 969	17 339	-	-	-	-	-	-	-	-	37	-
5 994	-	12 039	-	-	-	-	-	-	577	12	-
<b>100 019</b>	<b>350</b>	-	<b>1 071</b>	-	-	-	<b>1 051</b>	-	-	<b>433</b>	<b>2 951</b>
96 633	20	-	1 071	-	-	-	1 051	-	-	394	2 182
<b>2 420 222</b>	<b>2 013 047</b>	<b>406 077</b>	<b>571 428</b>	<b>88 540</b>	<b>251 019</b>	<b>824 746</b>	<b>474 287</b>	<b>419 672</b>	<b>744 632</b>	<b>487 419</b>	<b>903 935</b>

## VIII 10. Autokuljetukset kuljetuksen kansallisuuden mukaan vuonna 1991

Biltransporter enligt transportens nationalitet år 1991

Lorry transports by nationality of transport in 1991

## a) Tuonti – Import – Imports:

Autokuljetukset – Biltransporter – Lorry transports				
Kuljetuksen kansallisuus Transportens nationalitet Nationality of transports	Merikuljetukset Sjötransporter Sea transports	Maakuljetukset Landsvägstransporter Road transports	Yhteensä Summa Total	
	1 000 kg			
AT	Itävalta – Österr.	3 550	468	4 017
BE	Belg. Lux.	3 114	47	3 161
BG	Bulgaria – Bulgar.	93	5 755	5 847
CH	Sveitsi – Schweiz	3 393	0	3 393
CS	Tsekkoslov. – Tjeckosl.	7 235	2 001	9 236
DE	Saksa – Tyskland	79 800	748	80 548
DK	Tanska – Danmark	107 994	1 214	109 209
EE	Viro – Estland	856	1 852	2 708
ES	Espanja – Spanien	6 096	18	6 114
FI	Suomi – Finland	870 690	668 898	1 539 588
FR	Ranska – Frankr.	5 365	20	5 385
GB	Iso-Brit. – Storbrit.	25 586	243	25 829
GR	Kreikka – Grekland	63	191	254
HU	Unkari – Ungern	4 109	18 561	22 670
IE	Irlanti – Irland	66	–	66
IT	Italia – Italien	4 205	0	4 205
LT	Liettua – Litauen	0	110	110
LV	Latvia – Lettland	10	286	297
NL	Alankomaat – Nederl.	165 916	927	166 843
NO	Norja – Norge	28 986	30 939	59 925
PL	Puola – Polen	2 609	783	3 392
PT	Portugali – Portugal	407	–	407
RO	Romania – Rumänien	4	883	887
SE	Ruotsi – Sverige	272 706	67 177	339 883
SU	SNTL – Sovjetun.	3 257	68 003	71 260
TR	Turkki – Turkiet	227	14	242
YU	Jugoslavia – Jugosl.	804	453	1 257
CA	Kanada – Canada	97	–	97
US	USA	90	20	110
<b>Koko tuonti – Totalimport – Total imports</b>				
		<b>1 597 328</b>	<b>869 612</b>	<b>2 466 940</b>

## b) Vienti – Export – Exports:

Autokuljetukset – Biltransporter – Lorry transports				
Kuljetuksen kansallisuus Transportens nationalitet Nationality of transports	Merikuljetukset Sjötransporter Sea transports	Maakuljetukset Landsvägstransporter Road transports	Yhteensä Summa Total	
	1 000 kg			
AT	Itävalta – Österr.	9 280	28	9 308
BE	Belg. Lux.	2 263	–	2 263
BG	Bulgaria – Bulgar.	49	3 034	3 083
CH	Sveitsi – Schweiz	2 588	60	2 648
CS	Tsekkoslov. – Tjeckosl.	6 831	1 526	8 357
DE	Saksa – Tyskland	92 647	453	93 100
DK	Tanska – Danmark	134 897	3 662	138 560
EE	Viro – Estland	158	570	728
ES	Espanja – Spanien	1 936	–	1 936
FI	Suomi – Finland	1 112 602	331 711	1 444 313
FR	Ranska – Frankr.	2 271	41	2 312
GB	Iso-Brit. – Storbrit.	26 345	28	26 373
GR	Kreikka – Grekland	–	121	121
HU	Unkari – Ungern	586	20 289	20 876
IE	Irlanti – Irland	38	0	38
IT	Italia – Italien	1 419	0	1 419
LV	Latvia – Lettland	–	39	39
NL	Alankomaat – Nederl.	203 486	614	204 099
NO	Norja – Norge	23 431	3 878	27 309
PL	Puola – Polen	1 687	2 153	3 840
PT	Portugali – Portugal	102	–	102
RO	Romania – Rumänien	–	28	28
SE	Ruotsi – Sverige	288 050	111 622	399 672
SU	SNTL – Sovjetun.	3 998	48 782	52 780
TR	Turkki – Turkiet	67	–	67
YU	Jugoslavia – Jugosl.	780	118	898
US	USA	42	1	43
<b>Koko vienti – Totalexport – Total exports</b>				
		<b>1 915 555</b>	<b>528 759</b>	<b>2 444 314</b>

**VIII 11a. Autokuljetukset; tuonti lähetysmaittain kuljetuksen kansallisuuden mukaan vuonna 1991**  
**Biltransporter; importen enligt avsändningsländer och enligt transportens nationalitet år 1991**  
**Lorry transports; imports by countries of consignment and by nationality of transports in 1991**

Lähetysmaa Avsändningsland Country of consignment	Koko tuonti Totalimport Total imports	Kansallisuus - Nationalitet - Nationality			
		FI Suomi Finland			Lähetysmaa Avsändningsland Country of consignment
		1 000 kg	1 000 kg	%	1 000 kg
AT	26 892	19 030	70,8	1 211	4,5
BE	38 980	25 559	65,6	1 685	4,3
BG	5 349	236	4,4	4 984	93,2
CH	23 181	13 500	58,2	2 683	11,6
CS	11 448	1 559	13,6	8 492	74,2
DE	295 368	160 219	54,2	57 243	19,4
DK	109 654	23 179	21,1	81 047	73,9
EE	8 425	3 054	36,2	2 568	30,5
ES	34 908	18 814	53,9	5 938	17,0
FR	50 955	30 799	60,4	5 147	10,1
GB	56 473	22 705	40,2	20 837	36,9
HU	29 375	5 757	19,6	22 333	76,0
IT	63 770	37 608	59,0	4 130	6,5
NL	97 706	51 745	53,0	38 942	39,9
NO	175 587	110 047	62,7	59 284	33,8
PL	12 530	8 689	69,3	2 249	17,9
PT	6 784	3 817	56,3	405	6,0
SE	756 845	421 354	55,7	316 689	41,8
SU	596 690	531 374	89,1	64 040	10,7
YU	4 465	2 734	61,2	1 257	28,2
US	3 586	2 164	60,3	92	2,6
CR	3 918	3 904	99,6	-	-
HN	7 732	7 530	97,4	-	-
PA	17 722	16 881	95,3	-	-
AR	1 471	1 276	86,7	-	-
CO	1 569	1 449	92,4	-	-
EC	6 378	5 606	87,9	-	-
AU	1 526	1 163	76,2	-	-
<b>Koko tuonti - Totalimport - Total imports</b>	<b>2 466 940</b>	<b>1 539 588</b>	<b>62,4</b>	<b>703 130</b>	<b>28,5</b>

**VIII 11b. Autokuljetukset; vienti määrämaittain kuljetuksen kansallisuuden mukaan vuonna 1991**  
**Biltransporter; exporten enligt bestämmelseländer och enligt transportens nationalitet år 1991**  
**Lorry transports; exports by countries of destination and by nationality of transports in 1991**

Määrämaa Bestämmelseland Country of destination	Koko vienti Totalexport Total exports	Kansallisuus - Nationalitet - Nationality			
		FI Suomi Finland			Määrämaa Bestämmelseland Country of destination
		1 000 kg	1 000 kg	%	1 000 kg
AT	54 634	30 614	56,0	283	0,5
BE	39 403	25 070	63,6	926	2,4
BG	3 424	850	24,8	2 522	73,7
CH	36 900	26 532	71,9	1 320	3,6
CS	8 009	968	12,1	6 237	77,9
DE	429 054	249 540	58,2	66 852	15,6
DK	173 543	58 450	33,7	107 184	61,8
ES	22 793	16 373	71,8	1 916	8,4
FR	81 185	55 835	68,8	2 188	2,7
GB	62 846	28 389	45,2	18 811	29,9
HU	22 726	2 510	11,0	19 511	85,9
IE	2 689	1 383	51,4	38	1,4
IT	110 761	72 137	65,1	1 286	1,2
NL	92 340	54 394	58,9	31 211	33,8
NO	178 497	140 326	78,6	26 529	14,9
PL	18 662	12 711	68,1	3 407	18,3
PT	5 475	4 197	76,7	57	1,0
SE	990 325	594 347	60,0	373 604	37,7
SU	81 094	53 889	66,5	26 689	32,9
TR	2 543	1 251	49,2	53	2,1
YU	3 277	1 350	41,2	884	27,0
US	2 966	2 030	68,4	29	1,0
<b>Koko vienti - Totalexport - Total exports</b>	<b>2 444 314</b>	<b>1 444 313</b>	<b>59,1</b>	<b>692 144</b>	<b>28,3</b>

**VIII 12a. Konttikuljetukset; tuonti tuontipaikoittain vuonna 1991**  
**Containertransporter; importen enligt införselorter år 1991**  
**Container transports; imports by places of importation in 1991**

Tuontipaikka Införselort Place of importation	Merikuljetukset – Sjötransport – Sea transport					Muut kuljetukset – Annan transport – Other transport		Kuljetukset Yhteensä Transport- terna sam- manlagt Transports total
	Laiva Båt Ship	Auto Bil Lorry	Perävaunu Släpvagn Trailer	Juna Tåg Train	Yhteensä Summa Total	Maantie Landsväg Road	Rautatie Järnväg Rail	
	1 000 kg							
Helsinki – Helsingfors	767 472	2 271	2 340	–	772 084	–	–	772 084
Muu Helsingin tp. <sup>1)</sup> – Övr. i Helsingfors td. <sup>1)</sup>	8 270	–	–	–	8 270	–	–	8 270
Hanko – Hangö	1 634	85	71	5 372	7 161	–	–	7 161
Turku – Åbo	59 883	3 616	1 642	3 800	68 942	–	–	68 942
Naantali – Nådendal	837	220	11	–	1 068	–	–	1 068
Uusikaupunki – Nystad	698	212	45	–	956	–	–	956
Pori – Björneborg	53 697	10	–	–	53 707	–	–	53 707
Rauma – Raumo	30 860	–	–	–	30 860	–	–	30 860
Kotka	44 977	30	18	–	45 025	–	–	45 025
Hamina – Fredrikshamn	30 050	–	–	–	30 050	–	–	30 050
Vaalimaa	–	–	–	–	–	720	–	720
Lappeenranta – Villmanstrand	220	–	–	–	220	–	–	220
Vainikkala	–	–	–	–	–	–	31 942	31 942
Varkaus	5 289	–	–	–	5 289	–	–	5 289
Vaasa – Vasa	227	42	0	–	269	–	–	269
Kokkola – Karleby	7 949	–	–	–	7 949	–	–	7 949
Tornio – Torneå	230	–	–	–	230	2 245	12 176	14 652
Muu Lapin tp. – Övr. i Lapplands td.	–	–	–	–	–	233	–	233
<b>Koko tuonti – Totalimport – Total imports</b>	<b>1 012 665</b>	<b>6 490</b>	<b>4 130</b>	<b>9 172</b>	<b>1 032 458</b>	<b>3 208</b>	<b>44 119</b>	<b>1 079 784</b>

**VIII 12b. Konttikuljetukset; vienti vientipaikoittain vuonna 1991**  
**Containertransporter; exporten enligt utförselorter år 1991**  
**Container transports; exports by places of exportation in 1991**

Vientipaikka Utförselort Place of exportation	Merikuljetukset – Sjötransport – Sea transport					Muut kuljetukset – Annan transport – Other transport		Kuljetukset Yhteensä Transport- terna sam- manlagt Transports total
	Laiva Båt Ship	Auto Bil Lorry	Perävaunu Släpvagn Trailer	Juna Tåg Train	Yhteensä Summa Total	Maantie Landsväg Road	Rautatie Järnväg Rail	
	1 000 kg							
Helsinki – Helsingfors	661 985	1 198	3 151	–	666 334	–	–	666 334
Porvoo – Borgå	47 909	–	–	–	47 909	–	–	47 909
Hanko – Hangö	28 406	–	47	1 474	29 927	–	–	29 927
Turku – Åbo	32 756	2 678	1 347	967	37 748	–	–	37 748
Uusikaupunki – Nystad	113	529	63	94	800	–	–	800
Pori – Björneborg	96 216	–	43	–	96 259	–	–	96 259
Rauma – Raumo	95 668	–	48	–	95 716	–	–	95 716
Kotka	338 223	–	980	–	339 203	–	–	339 203
Hamina – Fredrikshamn	23 209	–	–	–	23 209	–	–	23 209
Vaalimaa	–	–	–	–	–	534	–	534
Vainikkala	–	–	–	–	–	–	115 377	115 377
Imatra	2 192	–	–	–	2 192	–	–	2 192
Oulu – Uleåborg	2 842	–	–	–	2 842	–	–	2 842
Tornio – Torneå	–	–	–	–	–	108	3 112	3 220
Kemi	7 177	–	–	–	7 177	–	–	7 177
<b>Koko vienti – Totalexport – Total exports</b>	<b>1 337 343</b>	<b>4 411</b>	<b>5 680</b>	<b>2 535</b>	<b>1 349 968</b>	<b>669</b>	<b>118 489</b>	<b>1 469 127</b>

<sup>1)</sup> tp. = tullipiiri – td. = tullidistrikt

**VIII 13a. Konttikuljetukset; tuonti SITC-tavaraluokituksen mukaan vuonna 1991**  
**Containertransporter; importen enligt SITC-varuklassificeringen år 1991**  
**Container transports; imports by SITC-classification in 1991**

SITC	1 000 kg	Osuus <sup>1)</sup> Andel Share %	SITC	1 000 kg	Osuus <sup>1)</sup> Andel Share %		
<b>0 + 1</b>	<b>Elintarvikkeet</b>	<b>252 770</b>	<b>29,3</b>	266	Synt. tekstiilikuidut, kehrääm. soveltuvat	2 700	36,7
				334	Kivennäisöljytuotteet, raffinoit	6 480	0,2
				335	Muut kivennäisöljytuotteet	4 027	2,6
<b>2 + 4</b>	<b>Raaka-aineet</b>	<b>163 431</b>	<b>1,5</b>	51	Orgaaniset kemialliset aineet	44 477	9,6
24	Puutavara	11 168	0,3	52	Epäorgaaniset kemialliset aineet	50 412	5,3
27	Kivennäisaineet, valmistamattomat	58 258	1,9	531	Synteettiset orgaaniset väriaineet	8 213	73,9
28	Malmi ja metalliromu	50 310	1,3	533	Pigmentit, värit, lakat yms.	7 671	19,6
				554	Saippuat, puhdistus- ja kiillotusaineet	20 129	34,8
<b>3</b>	<b>Poltto- ja voiteluaineet</b>	<b>16 956</b>	<b>0,1</b>	571	Eteenipolymeerit alkumuodossa	43 545	39,4
32	Kivihili, koksi, briketit yms.	1 421	0,0	572	Styreenipolymeerit alkumuodossa	15 083	49,0
33	Kivennäisöljyt ja kivennäisöljytuotteet	10 507	0,1	575	Muut muovit alkumuodossa	46 671	39,3
				592	Täikkelys, valkuaisaineet ja liimat	46 053	53,6
<b>5</b>	<b>Kemialliset aineet ja tuotteet</b>	<b>353 133</b>	<b>13,9</b>	598	Erinäiset kemialliset tuotteet	25 497	15,9
				625	Ulko- ja sisärenkaat, kumia	13 249	50,2
<b>6</b>	<b>Valmistetut tavarat valmistusaineittain</b>	<b>195 628</b>	<b>10,6</b>	641	Paperi ja pahvi	12 215	9,4
				642	Paperi- ja pahvituotteet	7 229	15,5
<b>7</b>	<b>Koneet, laitteet ja kuljetusvälineet</b>	<b>50 424</b>	<b>9,1</b>	651	Tekstiililangat	4 933	26,5
				657	Erikoiskudelmät yms.	2 715	20,2
<b>8 + 9</b>	<b>Erinäiset tavarat</b>	<b>47 443</b>	<b>21,7</b>	661	Kalkki, sementti yms. rakennusaineet	11 191	5,2
				662	Keraamiset ja tulenkestävät rakennus-		
	<b>Koko tuonti - Totalimport - Total im-</b>				<b>tarvikkeet</b>	<b>33 651</b>	<b>28,8</b>
	<b>ports</b>	<b>1 079 784</b>	<b>2,8</b>	664	Lasi	15 063	28,3
				665	Lasitavarat	4 992	32,1
034	Kala, tuore, jäähdytetty tai jäädytetty	4 548	40,8	671	Harkkorauta, peilirauta, ferroseokset		
037	Kala-, äyriäis- yms. valmisteet	8 498	47,5		yms.	7 513	9,3
042	Riisi	5 153	24,7	678	Rauta- ja teräslanka	3 264	26,9
048	Vilja- ja jauhovalmisteet yms.	5 791	29,7	68	Muut metallit	16 328	14,6
054	Kasvikset, tuoreet tai kuivatut	3 768	6,0	693	Vaijeri, köysi, verkko yms., metallia	3 811	24,8
056	Kasvisvalmisteet ja -säilykkeet	13 796	74,2	744	Nostamis- ja lastaamiskoneet ja -laitteet,		
057	Hedelmät, tuoreet tai kuivatut, pähkinät	51 126	20,2		trukit	2 293	10,4
058	Hedelmäsäilykkeet ja muut hedelmäval-			761	Televisiovastaanottimet	2 477	38,6
	misteet	24 831	61,8	775	Kotitalouskoneet ja -laitteet	3 252	10,3
059	Hedelmä- ja kasvismehut	18 953	76,8	776	Katodisädeputket, diodit, transistorit,		
071	Kahvi	53 477	87,1		yms.	5 147	47,9
072	Kaakao	3 411	51,9	778	Muut sähkökoneet, -laitteet ja -tarvik-		
073	Suklaa ja suklaatuotteet	2 731	27,1		keet	3 272	17,6
098	Muut ravintovalmisteet	6 219	23,2	784	Moottoriajoneuvojen alustat ja osat	6 924	11,3
112	Alkoholipitoiset juomat	30 615	84,9	82	Huonekalut	6 471	14,1
121	Tupakka, valmistamaton	4 350	78,3	85	Jalkineet	3 670	38,7
211	Vuodat ja nahat, valmistamattomat	3 210	49,2	882	Valokuvaus- ja elokuvaustarvikkeet	1 966	26,1
231	Luonnonkumi	4 585	77,5	89	Muut valmiit tavarat	22 098	24,1
232	Synteettinen ja regeneroitu kumi	7 633	35,0				
248	Sahattu ja höylätty puutavara	9 444	24,6				
25	Paperimassa	10 604	6,4				
263	Puuvilla	2 123	79,9				
					<b>Koko tuonti - Totalimport - Total im-</b>		
					<b>ports</b>	<b>1 079 784</b>	<b>2,8</b>

<sup>1)</sup> Osuus vastaavan tavaraluokan koko tuontikuljetusten määrästä. - Andel av den motsvarande varuklassificeringens totala importtransport. - Share of total import transports of corresponding goods classification.

## VIII 13b. Konttikuljetukset; vienti SITC-tavaraluokituksen mukaan vuonna 1991

Containertransporter; exporten enligt SITC-varuklassificeringen år 1991.

Container transports; exports by SITC-classification in 1991

SITC	1 000 kg	Osuus <sup>1)</sup> Andel Share %	SITC	1 000 kg	Osuus <sup>1)</sup> Andel Share %		
<b>0 + 1</b>	<b>Elintarvikkeet</b>	<b>111 734</b>	<b>7,8</b>	322	Kivihiihlibriketit, ruskohiili ja turve	3 747	3,6
<b>2 + 4</b>	<b>Raaka-aineet</b>	<b>168 130</b>	<b>3,4</b>	421	Kasviöljyt ja -rasvat, "pehmeät"	6 081	55,1
24	Puutavara	1 907	0,1	43	Valmistetut eläin- ja kasviöljyt yms.	7 460	42,5
25	Paperimassa	43 716	3,1	51	Orgaaniset kemialliset aineet	12 951	5,9
28	Malmi ja metalliromu	35 715	26,1	52	Epäorgaaniset kemialliset aineet	42 684	6,7
<b>3</b>	<b>Poltto- ja voiteluaineet</b>	<b>3 906</b>	<b>0,1</b>	533	Pigmentit, värit, lakat yms.	41 819	38,7
<b>5</b>	<b>Kemialliset aineet ja tuotteet</b>	<b>272 846</b>	<b>13,1</b>	57	Muovit, valmistamattomat	141 078	43,6
6	Valmistetut tavarat valmistusaineittain	854 866	7,8	58	Muovit, valmistetut	4 407	7,6
63	Puu- ja korkkituotteet, pl. huonekalut	7 663	2,0	59	Erinäiset kemialliset tuotteet	28 113	18,1
64	Paperi ja pahvi sekä tuotteet niistä	695 682	8,8	625	Ulko- ja sisärenkaat, kumia	4 183	26,4
67	Rauta ja teräs	60 414	2,9	634	Viilu, vaneri, lastulevy yms.	4 528	1,3
<b>7</b>	<b>Koneet, laitteet ja kuljetusvälineet</b>	<b>45 272</b>	<b>10,1</b>	635	Muut puutuotteet	3 134	10,4
<b>8 + 9</b>	<b>Erinäiset tavarat</b>	<b>12 373</b>	<b>5,7</b>	641	Paperi ja pahvi	668 515	8,9
	<b>Koko vienti - Totalexport - Total exports</b>	<b>1 469 127</b>	<b>6,3</b>	642	Paperi- ja pahvituotteet	27 166	7,8
011	Naudanliha, tuore, jäädytetty tai jäädytetty	5 001	39,3	65	Tekstiilituotteet, pl. vaatteet	5 434	16,4
012	Muu liha, tuore, jäädytetty tai jäädytetty	4 232	31,8	66	Kivennäisainetuotteet	18 403	13,3
017	Lihäsäilykkeet ja muut lihavalmisteet	5 331	73,0	674	Pinnoitetut levyvalmisteet rautaa tai seostamatonta terästä	6 932	3,7
022	Maito ja kerma	15 018	63,0	675	Levyvalmisteet, seostettua terästä	49 278	15,3
023	Voi ja muut voiöljyt ja -rasvat	5 640	25,6	682	Kupari	41 292	37,1
024	Juusto	14 885	53,0	683	Nikkeli	4 168	61,2
025	Munat ja muna-albumiini	1 118	8,8	684	Alumiini	12 389	41,3
061	Sokeri, melassi ja hunaja	40 960	66,5	69	Tuotteet epäjalosta metallista	4 909	5,5
073	Suklaa ja suklaatuotteet	3 701	23,2	725	Paperiteollisuuskoneet	7 973	27,8
112	Alkoholipitoiset juomat	6 620	37,6	728	Muut teollisuuden erikoiskoneet ja -laitteet	3 806	13,0
25	Paperimassa	43 716	3,1	744	Nostamis- ja lastaamiskoneet ja -laitteet, trukit	6 050	12,2
26	Tekstiilikuidut sekä niiden jätteet	6 920	14,4	771	Muuntajat, kiinteät muuttajat, tasasuuntaajat	4 891	25,1
27	Kivennäisaineet, valmistamattomat	63 681	7,1	773	Eristetty sähkölanka, kaapeli, eristimet yms.	2 670	15,1
288	Muiden epäjalojen metallien romu	33 041	63,4	811	Tehdasvalmisteiset rakennukset	4 282	10,2
				82	Huonekalut	2 125	5,9
				89	Muut valmiit tavarat	4 961	5,0
					<b>Koko vienti - Totalexport - Total exports</b>	<b>1 469 127</b>	<b>6,3</b>

<sup>1)</sup> Osuus vastaavan tavaraluokan koko vientikuljetusten määrästä. - Andel av den motsvarande varuklassificeringens totala exporttransport. - Share of total export transports of corresponding goods classification.

**VIII 14a. Konttikuljetukset; tuonti lähetyksittäin vuonna 1991**  
**Containertransporter; importen enligt varans avsändningsland år 1991**  
**Container transports; imports by countries of consignment in 1991**

Lähetysmaa Avsändningsland Country of consignment	1 000 kg.	Osuus <sup>1)</sup> Andel Share %	Lähetysmaa Avsändningsland Country of consignment	1 000 kg	Osuus <sup>1)</sup> Andel Share %
<b>Eurooppa – Europa</b>	<b>715 352</b>	<b>2,1</b>	<b>Aasia – Asien</b>	<b>125 651</b>	<b>7,8</b>
AT Itävalta – Österr.	2 404	4,6	AE Arabiemiir. – Arabemir.	299	0,1
BE Belg. Lux.	65 716	12,5	AF Afganistan – Afghan.	104	99,0
BG Bulgaria – Bulgar.	989	15,2	BH Bahrain	988	100,0
CH Sveitsi – Schweiz	4 736	12,4	CN Kiina – Kina	13 222	6,1
CS Tsekkoslov. – Tjeckosl.	5 559	9,8	CY Kypros – Cypern	831	17,3
DE Saksa – Tyskland	145 538	9,8	HK Hongkong	11 571	68,6
DK Tanska – Danmark	20 633	2,4	ID Indonesia – Indones.	5 574	73,2
EE Viro – Estland	1 183	7,2	IL Israel	6 372	21,4
ES Espanja – Spanien	26 206	7,6	IN Intia – Indien	2 639	4,3
FO Färsaaret – Färöarna	2 169	78,0	JP Japani – Japan	29 901	23,4
FR Ranska – Frankr.	62 056	24,6	KR Korean tas – R.Korea	9 011	64,0
GB Iso-Brit. – Storbrit.	115 983	4,0	LK Sri Lanka	273	70,2
GR Kreikka – Grekland	7 926	23,4	MO Macao	291	65,0
HU Unkari – Ungern	5 173	11,6	MY Malesia – Malaysia	2 734	66,2
IE Irlanti – Irland	2 366	2,1	PH Filipp.	6 106	82,2
IS Islanti – Island	1 720	20,0	PK Pakistan	1 150	71,8
IT Italia – Italien	26 115	19,9	SA Saudi-Arab. – Saudiarab.	2 810	1,1
NL Alankomaat – Nederl.	138 589	7,3	SG Singapore	3 699	64,1
NO Norja – Norge	4 111	0,1	TH Thaimaa – Thailand	18 605	85,3
PL Puola – Polen	17 709	0,5	TW Taiwan	9 309	22,4
PT Portugali – Portugal	10 607	5,4			
RO Romania – Rumänien	359	3,0	<b>Amerikka – Amerika</b>	<b>190 623</b>	<b>8,0</b>
SE Ruotsi – Sverige	37 402	1,0	CA Kanada – Canada	22 324	23,0
SU SNTL – Sovjetun.	4 205	0,0	US USA	94 832	9,3
TR Turkki – Turkiet	5 099	27,9	CR Costa Rica	5 321	54,8
YU Jugoslavia – Jugosl.	780	9,4	GT Guatemala	4 529	84,4
			HN Honduras	158	2,0
<b>Afriikka – Afrika</b>	<b>17 864</b>	<b>3,7</b>	MX Meksiko – Mexico	489	85,0
BI Burundi	609	90,4	PA Panama	876	4,7
CI Norsunluur. – Elfenb.k.	2 681	85,8	SV Salvador	106	50,5
CM Kamerun	541	44,3	AR Argentiina – Argent.	5 737	5,2
EG Egypti – Egypten	193	8,6	BR Brasilia – Brasil.	22 691	30,8
ET Etiopia – Etiopien	303	66,7	CL Chile	8 523	24,2
GH Ghana	228	2,9	CO Kolumbia – Colombia	17 224	2,7
KE Kenia – Kenya	5 086	90,0	EC Ecuador	6 934	50,7
MA Marokko – Marocko	768	3,0	PE Peru	336	71,8
MW Malawi	513	92,3	UY Uruguay	317	0,7
MZ Mosambik – Mocambiq.	318	99,4	VE Venezuela	132	0,1
NG Nigeria	149	0,0			
RW Ruanda – Rwanda	108	100,0	<b>Oseania – Oceanien</b>	<b>30 295</b>	<b>20,4</b>
SD Sudan	269	86,5	AU Australia – Austr.	27 744	25,4
SZ Swazimaa – Swazil.	2 845	69,1	NZ U.Seelanti – Nya Zeel.	2 551	59,8
TZ Tansania – Tanzania	1 441	88,4			
ZA E-Afriikka – S.afrika	1 202	90,2	<b>Koko tuonti – Totalimport – Total im- ports</b>	<b>1 079 784</b>	<b>2,8</b>
ZW Zimbabwe	348	61,3			

<sup>1)</sup> Osuus vastaavan lähetyksen koko tuontikuljetusten määrästä. – Andel av det motsvarande avsändningslandets totala importtransport. – Share of total import transports of corresponding country of consignment.

VIII 14b. Konttikuljetukset; vienti määrämaittain vuonna 1991  
 Containertransporter; exporten enligt värans bestämmelseland år 1991  
 Container transports; exports by countries of destination in 1991

Määrämaa Bestämmelseland Country of destination	1 000 kg	Osuus <sup>1)</sup> Andel Share %	Määrämaa Bestämmelseland Country of destination	1 000 kg	Osuus <sup>1)</sup> Andel Share %
<b>Eurooppa – Europa</b>	<b>498 360</b>	<b>2,7</b>	BD Bangladesh	519	1,8
AT Itävalta – Österr.	2 990	1,5	BH Bahrain	749	86,8
BE Belg. Lux.	66 072	9,3	BN Brunei	474	100,0
CH Sveitsi – Schweiz	11 841	3,4	CN Kiina – Kina	27 154	8,8
CS Tšekkoslov. – Tjeckosl.	949	4,2	CY Kypros – Cypern	2 096	2,7
DE Saksa – Tyskland	69 464	2,0	HK Hongkong	73 649	88,3
DK Tanska – Danmark	9 556	1,1	ID Indonesia – Indones.	14 957	63,4
EE Viro – Estland	462	18,2	IL Israel	9 495	7,1
ES Espanja – Spanien	12 500	1,8	IN Intia – Indien	4 061	4,5
FR Ranska – Frankr.	20 063	1,5	IQ Irak	1 054	100,0
GB Iso-Brit. – Storbrit.	133 361	5,2	IR Iran	3 972	2,4
GR Kreikka – Grekland	22 331	14,0	JO Jordania – Jordan.	2 557	37,9
HU Unkari – Ungern	284	0,7	JP Japani – Japan	130 251	39,7
IE Irlanti – Irland	7 686	4,6	KR Korean tas – R.Korea	49 257	57,1
IS Islanti – Island	2 976	13,4	KW Kuwait	595	10,8
IT Italia – Italien	19 929	2,2	LB Libanon	10 423	34,8
MT Malta	366	12,1	LK Sri Lanka	1 205	30,5
NL Alankomaat – Nederl.	23 994	1,4	MY Malesia – Malaysia	42 810	57,3
NO Norja – Norge	3 815	1,0	NP Nepal	200	2,3
PL Puola – Polen	4 641	0,8	OM Oman	2 576	35,2
PT Portugal – Portugal	41 606	36,3	PH Filipp.	37 930	84,6
SE Ruotsi – Sverige	31 796	0,9	PK Pakistan	7 805	33,5
SU SNTL – Sovjetun.	3 209	0,5	QA Qatar	233	90,3
TR Turkki – Turkiet	6 556	7,9	SA Saudi-Arab. – Saudiarab.	11 983	5,6
YU Jugoslavia – Jugosl.	1 870	7,3	SG Singapore	48 449	78,2
			SY Syyria – Syrien	5 322	20,6
<b>Afrikka – Afrika</b>	<b>35 166</b>	<b>6,7</b>	TH Thaimaa – Thailand	22 673	35,4
AO Angola	325	26,0	TW Taiwan	55 111	37,7
CI Norsunluur. – Elfenb.k.	677	6,5	YE Jemen tas. – R. Jemen	3 365	63,3
CM Kamerun	1 212	15,8			
CV Kap Verde	606	99,8	<b>Amerikka – Amerika</b>	<b>292 874</b>	<b>16,2</b>
DZ Algeria – Algeriet	1 849	2,5	CA Kanada – Canada	72 362	35,2
EG Egypti – Egypten	4 614	2,0	US USA	132 236	10,5
ET Etiopia – Etiopien	1 884	88,2	BB Barbados	1 263	88,5
GA Gabon	761	57,2	CR Costa Rica	937	62,8
GH Ghana	1 095	49,7	DO Domin. tas. – Domin. r.	197	62,7
GM Gambia	712	100,0	GT Guatemala	427	46,5
GN Guinea	200	91,7	HN Honduras	362	1,2
GW Guinea-Bis.	203	99,0	JM Jamaika – Jamaica	824	97,2
KE Kenia – Kenya	2 108	25,8	MX Meksiko – Mexico	18 831	42,4
LR Liberia	748	100,0	NI Nicaragua	2 889	14,7
LY Libya – Libyen	644	3,0	PA Panama	547	80,0
MA Marokko – Marocko	3 544	6,5	PR Puerto Rico	2 093	98,2
ML Mali	371	74,9	SV Salvador	915	40,8
MR Mauritania – Mauret.	368	87,4	TT Trinidad	235	31,8
MZ Mosambik – Mocambiq.	1 719	66,1	AR Argentiina – Argent.	3 313	8,9
NE Niger	775	47,3	BR Brasilia – Brasil.	36 388	33,0
NG Nigeria	1 498	9,7	CL Chile	7 233	52,3
RE Reunion	506	90,8	CO Kolumbia – Colombia	2 573	19,9
SD Sudan	1 090	36,8	EC Ecuador	1 609	65,9
SL Sier. Leone	240	100,0	PE Peru	1 516	27,6
SN Senegal	973	15,3	UY Uruguay	352	4,5
TD Tsad – Tchad	322	100,0	VE Venezuela	5 287	14,3
TZ Tansania – Tanzania	785	17,3			
UG Uganda	847	67,3	<b>Oseania – Oceanien</b>	<b>66 952</b>	<b>41,8</b>
ZA E-Afrikka – S.afrika	579	37,3	AU Australia – Austr.	61 189	41,2
ZM Sambia – Zambia	477	5,3	NZ U.Seelanti – Nya Zeel.	5 733	50,1
ZW Zimbabwe	2 116	59,7			
<b>Aasia – Asien</b>	<b>575 774</b>	<b>27,8</b>	<b>Koko vienti – Totalexport – Total ex-</b>	<b>1 469 127</b>	<b>6,3</b>
AE Arabiemiir. – Arabemir.	4 604	33,6	<b>ports</b>		

<sup>1)</sup> Osuus vastaavan määrämän koko vientikuljetusten määrästä. – Andel av det motsvarande bestämmelselandets totala exporttransport. – Share of total export transports of corresponding country of destination.

**VIII 15a. Konttikuljetukset; tuonti lähetyksittäin SITC-tavaruokituksen mukaan vuonna 1991**  
**Containertransporter; importen enligt avsändningsländer och enligt SITC-varuklassificeringen år 1991**  
**Container transports; imports by countries of consignment and by SITC-classification in 1991**

Lähetysmaa Avsändningsland Country of consignment	SITC	0+1 Elintar- vikkeet	2+4 Raaka- aineet	3 Poltto- ja voite- luaineet	5 Kemialli- set aineet ja tuotteet	6 Valmiste- tut tava- rat valmis- tusaineit- tain	7 Koneet, laitteet ja kulje- tusväli- neet	8+9 Erinäiset tavarat	Yhteensä Summa Grand total
1 000 kg									
<b>Eurooppa – Europa</b>		<b>119 722</b>	<b>78 560</b>	<b>15 739</b>	<b>309 397</b>	<b>151 351</b>	<b>19 543</b>	<b>21 039</b>	<b>715 352</b>
AT	Itävalta – Österr.	667	602	–	515	590	25	6	2 404
BE	Belg. Lux.	4 220	2 250	1 002	40 810	9 530	3 673	4 231	65 716
BG	Bulgaria – Bulgar.	759	–	–	–	228	–	2	989
CH	Sveitsi – Schweiz	342	95	–	3 046	943	173	136	4 736
CS	Tšekkoslov. – Tjeckosl.	256	118	–	609	3 170	391	1 014	5 559
DE	Saksa – Tyskland	25 168	13 241	4 908	82 670	15 941	1 938	1 672	145 538
DK	Tanska – Danmark	3 428	3 800	–	7 165	4 867	825	547	20 633
ES	Espanja – Spanien	6 201	7 634	–	320	11 538	402	112	26 206
FO	Färösaaret – Färöarna	2 169	–	–	–	–	–	–	2 169
FR	Ranska – Frankr.	8 949	2 647	122	39 548	8 804	1 274	713	62 056
GB	Iso-Brit. – Storbrit.	10 252	13 444	2 043	45 441	34 330	5 233	5 242	115 983
GR	Kreikka – Grekland	5 675	3	–	162	2 023	7	56	7 926
HU	Unkari – Ungern	3 673	–	–	1 155	267	66	13	5 173
IE	Irlanti – Irland	573	384	–	512	208	120	569	2 366
IS	Islanti – Island	676	842	–	–	200	2	–	1 720
IT	Italia – Italien	6 154	360	–	2 791	14 556	1 042	1 213	26 115
NL	Alankomaat – Nederl.	26 621	23 760	6 957	56 331	20 576	2 604	1 740	138 589
NO	Norja – Norge	1 812	111	–	1 070	873	146	100	4 111
PL	Puola – Polen	690	5 601	–	4 379	5 198	505	1 336	17 709
PT	Portugali – Portugal	1 660	190	–	285	6 850	187	1 435	10 607
SE	Ruotsi – Sverige	6 392	1 940	125	21 738	6 060	700	446	37 402
SU	SNTL – Sovjetun.	16	733	403	718	1 963	95	277	4 205
TR	Turkki – Turkiet	2 324	17	60	131	2 291	130	147	5 099
YU	Jugoslavia – Jugosl.	693	–	–	–	71	–	16	780
<b>Afrikka – Afrika</b>		<b>12 743</b>	<b>4 859</b>	<b>91</b>	<b>12</b>	<b>151</b>	<b>4</b>	<b>4</b>	<b>17 864</b>
CI	Norsunluur. – Elfenb.k.	–	2 609	–	–	73	–	–	2 681
KE	Kenia – Kenya	5 074	–	–	12	–	–	–	5 086
SZ	Swazimaa – Swazil.	2 845	–	–	–	–	–	–	2 845
TZ	Tansania – Tanzania	1 428	–	–	–	12	–	–	1 441
ZA	E-Afrikka – S. afrika	224	977	–	–	1	–	–	1 202
<b>Aasia – Aisien</b>		<b>30 005</b>	<b>7 345</b>	<b>227</b>	<b>17 384</b>	<b>24 908</b>	<b>22 086</b>	<b>23 697</b>	<b>125 651</b>
CN	Kiina – Kina	2 252	618	197	1 544	3 960	932	3 720	13 222
HK	Hongkong	208	174	2	530	1 266	1 283	8 106	11 571
ID	Indonesia – Indones.	1 154	2 534	–	254	631	56	946	5 574
IL	Israel	2 343	118	–	3 670	215	13	12	6 372
IN	Intia – Indien	1 352	394	–	35	641	43	176	2 639
JP	Japani – Japan	28	1 310	2	6 068	6 213	14 597	1 681	29 901
KR	Korean tas – R.Korea	104	61	–	1 299	3 721	1 923	1 903	9 011
MY	Malesia – Malaysia	60	1 017	–	2	718	167	770	2 734
PH	Filipp.	5 699	1	–	–	91	5	310	6 106
SA	Saudi-Arab. – Saudiarab.	–	–	–	2 760	11	39	–	2 810
SG	Singapore	284	676	–	308	797	872	762	3 699
TH	Thaimaa – Thailand	15 510	111	–	69	1 646	79	1 189	18 605
TW	Taiwan	1	170	24	844	2 708	2 033	3 528	9 309
<b>Amerikka – Amerika</b>		<b>85 516</b>	<b>47 535</b>	<b>900</b>	<b>26 086</b>	<b>19 171</b>	<b>8 731</b>	<b>2 684</b>	<b>190 623</b>
CA	Kanada – Canada	1 756	8 540	26	3 371	7 643	586	402	22 324
US	USA	22 861	31 805	874	22 101	7 655	7 428	2 108	94 832
CR	Costa Rica	5 320	–	–	–	1	–	1	5 321
GT	Guatemala	4 492	37	–	–	–	–	–	4 529
AR	Argentiina – Argent.	4 517	905	–	180	134	–	–	5 737
BR	Brasilia – Brasil.	18 189	65	–	275	3 319	677	167	22 691
CL	Chile	2 686	5 710	–	21	84	20	3	8 523
CO	Kolumbia – Colombia	17 223	–	–	–	–	–	–	17 224
EC	Ecuador	6 822	112	–	–	–	–	–	6 934
<b>Oseania – Oceanien</b>		<b>4 783</b>	<b>25 132</b>	<b>–</b>	<b>254</b>	<b>45</b>	<b>61</b>	<b>19</b>	<b>30 295</b>
AU	Australia – Austr.	2 469	24 910	–	254	45	46	19	27 744
NZ	U.Seelanti – Nya Zeel.	2 314	221	–	–	–	15	–	2 551
<b>Koko tuonti – Totalimport – Total imports</b>		<b>252 770</b>	<b>163 431</b>	<b>16 956</b>	<b>353 133</b>	<b>195 628</b>	<b>50 424</b>	<b>47 443</b>	<b>1 079 784</b>

**VIII 15b. Konttikuljetukset; vienti määrämaittain SITC-tavaruokituksen mukaan vuonna 1991**  
**Containertransporter; exporten enligt bestämmelseländer och enligt SITC-varuklassificeringen år 1991**  
**Container-transport; exports by countries of destination and by SITC-classification in 1991**

Määrämaa Bestämmelseland Country of destination	SITC	0 + 1 Elintarvikkeet	2 + 4 Raaka-aineet	3 Poltto- ja voiteluaineet	5 Kemialliset aineet ja tuotteet	6 Valmistetut tavarat valmistusaineittain	7 Koneet, laitteet ja kuljetusvälineet	8 + 9 Erinäiset tavarat	Yhteensä Summa Grand total
1 000 kg									
<b>Eurooppa – Europa</b>		<b>18 101</b>	<b>68 831</b>	<b>1 337</b>	<b>185 150</b>	<b>206 351</b>	<b>13 451</b>	<b>5 141</b>	<b>498 360</b>
AT Itävalta – Österr.		173	–	–	2 252	503	33	30	2 990
BE Belg. Lux.		179	1 851	24	50 597	13 353	53	15	66 072
CH Sveitsi – Schweiz		220	168	–	1 190	10 029	126	108	11 841
CS Tšekkoslov. – Tjeckosl.		–	560	–	1	377	2	9	949
DE Saksa – Tyskland		1 975	32 011	–	27 006	6 537	1 514	421	69 464
DK Tanska – Danmark		111	239	–	7 657	706	677	165	9 556
ES Espanja – Spanien		3 072	2 701	101	2 831	2 594	1 050	152	12 500
FR Ranska – Frankr.		199	3 274	97	3 419	12 526	453	96	20 063
GB Iso-Brit. – Storbrit.		5 106	12 561	255	32 585	75 834	4 880	2 140	133 361
GR Kreikka – Grekland		739	1 933	183	3 120	16 191	23	142	22 331
IE Irlanti – Irland		2 869	59	20	212	4 099	191	236	7 686
IS Islanti – Island		446	140	187	553	1 347	182	121	2 976
IT Italia – Italien		209	4 597	121	3 707	10 294	970	31	19 929
NL Alankomaat – Nederl.		360	4 412	281	14 271	3 539	491	640	23 994
NO Norja – Norge		237	–	20	2 657	773	91	37	3 815
PL Puola – Polen		359	1 214	–	1 050	1 787	221	11	4 641
PT Portugali – Portugal		101	2 155	21	6 065	31 807	1 381	75	41 606
SE Ruotsi – Sverige		257	612	5	22 559	7 748	317	298	31 796
SU SNTL – Sovjetun.		808	81	3	297	992	690	338	3 209
TR Turkki – Turkiet		447	247	–	2 671	3 153	36	2	6 556
YU Jugoslavia – Jugosl.		–	–	–	–	1 863	–	7	1 870
<b>Afrikka – Afrika</b>		<b>8 571</b>	<b>7 072</b>	<b>42</b>	<b>7 180</b>	<b>10 264</b>	<b>1 822</b>	<b>215</b>	<b>35 166</b>
DZ Algeria – Algeriet		–	201	–	–	1 571	77	1	1 849
EG Egypti – Egypten		417	788	–	2 632	630	103	44	4 614
ET Etiopia – Etiopien		1 603	155	–	16	75	24	11	1 884
KE Kenia – Kenya		–	77	–	309	1 400	318	3	2 108
MA Marokko – Marocko		981	1 323	–	824	327	89	–	3 544
MZ Mosambik – Mocambiq.		251	626	40	64	560	141	36	1 719
NG Nigeria		151	38	–	822	398	89	–	1 498
ZW Zimbabwe		–	386	–	74	1 235	410	11	2 116
<b>Aasia – Asien</b>		<b>27 691</b>	<b>84 593</b>	<b>2 429</b>	<b>57 326</b>	<b>382 895</b>	<b>15 636</b>	<b>5 204</b>	<b>575 774</b>
AE Arabiemiir. – Arabemir.		723	126	–	1 374	1 947	362	71	4 604
CN Kiina – Kina		1 744	6 601	–	1 061	16 092	1 587	67	27 154
HK Hongkong		352	1 162	–	6 745	64 171	1 094	124	73 649
ID Indonesia – Indones.		112	3 559	–	4 516	4 727	2 037	6	14 957
IL Israel		690	230	1 242	5 901	1 284	73	75	9 495
JP Japani – Japan		11 538	33 118	490	11 155	68 362	1 362	4 227	130 251
KR Korean tas – R.Korea		921	13 678	–	935	31 757	1 716	251	49 257
LB Libanon		5 273	–	–	760	4 375	9	7	10 423
MY Malesia – Malaysia		376	1 606	–	2 687	36 774	1 340	28	42 810
PH Filippi.		–	3 333	–	1 961	32 405	231	–	37 930
PK Pakistan		1 619	347	–	1 043	4 322	455	19	7 805
SA Saudi-Arab. – Saudiarab.		178	1 063	–	779	9 306	619	38	11 983
SG Singapore		315	347	40	2 779	43 406	1 477	86	48 449
SY Syyria – Syrien		630	14	–	280	3 978	420	–	5 322
TH Thaimaa – Thailand		7	2 361	–	4 126	15 223	889	66	22 673
TW Taiwan		739	14 849	366	5 203	33 519	353	82	55 111
<b>Amerikka – Amerika</b>		<b>56 682</b>	<b>6 803</b>	<b>97</b>	<b>20 470</b>	<b>193 859</b>	<b>13 223</b>	<b>1 742</b>	<b>292 874</b>
CA Kanada – Canada		26 858	2 046	–	2 800	38 470	1 831	358	72 362
US USA		13 410	1 622	–	11 274	95 958	8 636	1 336	132 236
MX Meksiko – Mexico		7 195	2 461	80	167	8 605	319	5	18 831
BR Brasilia – Brasilien		22	–	–	728	35 345	282	11	36 388
CL Chile		130	35	–	810	5 990	267	1	7 233
VE Venezuela		410	147	–	1 277	3 162	290	–	5 287
<b>Oseania – Oceanien</b>		<b>689</b>	<b>832</b>	<b>–</b>	<b>2 721</b>	<b>61 498</b>	<b>1 142</b>	<b>72</b>	<b>66 952</b>
AU Australia – Austr.		651	832	–	1 944	56 785	917	61	61 189
NZ U.Seelanti – Nya Zeel.		38	–	–	777	4 686	223	8	5 733
<b>Koko vienti – Totalexport – Total exports</b>		<b>111 734</b>	<b>168 130</b>	<b>3 906</b>	<b>272 846</b>	<b>854 866</b>	<b>45 272</b>	<b>12 373</b>	<b>1 469 127</b>

**VIII 16a. Konttikuljetukset; tuonti tuontipaikoittain ja lähetysmaittain vuonna 1991**  
**Containertransporter; importen enligt införselorter och enligt varans avsändningsland år 1991**  
**Container transports; imports by places of importation and by countries of consignment in 1991**

Lähetysmaa Avsändningsland Country of consignment	Tuontipaikka Införselort Place of im- portation	Helsinki	Turku	Rauma	Pori	Kotka	Tornio	Vainik-	Hanko	Hamina
		Helsing- fors	Åbo	Raumo	Björne- borg	Torneå	kala	Hangö	Fredriks- hamn	
1 000 kg										
<b>Eurooppa – Europa</b>		<b>524 701</b>	<b>55 859</b>	<b>28 417</b>	<b>16 706</b>	<b>18 977</b>	<b>14 610</b>	<b>801</b>	<b>6 979</b>	<b>29 781</b>
AT Itävalta – Österr.		1 274	755	–	20	313	–	10	32	–
BE Belg. Lux.		57 844	4 328	1 208	–	380	115	–	98	1 620
BG Bulgaria – Bulgar.		988	–	–	–	–	–	–	–	–
CH Sveitsi – Schweiz		4 278	108	–	–	103	–	–	244	–
CS Tšekkoslov. – Tjeckosl.		4 622	633	124	40	57	–	–	82	–
DE Saksa – Tyskland		114 325	10 487	7 540	7 761	2 952	974	132	1 026	170
DK Tanska – Danmark		13 823	895	715	3 142	1 164	91	17	–	3
ES Espanja – Spanien		13 484	886	11	183	3 997	–	–	103	618
FR Ranska – Frankr.		32 772	3 329	6 813	1 280	6 074	122	1	396	11 130
GB Iso-Brit. – Storbrit.		93 456	8 662	4 607	1 993	519	54	4	–	6 583
GR Kreikka – Grekland		7 065	191	–	–	669	–	–	–	–
HU Unkari – Ungern		4 826	82	–	–	–	–	–	8	–
IE Irlanti – Irland		1 834	352	134	–	–	–	–	3	39
IS Islanti – Island		1 386	178	–	–	–	–	–	156	–
IT Italia – Italien		24 245	751	310	400	86	45	2	213	–
NL Alankomaat – Nederl.		109 337	1 925	3 840	222	1 401	313	47	4 603	9 614
NO Norja – Norge		1 272	637	–	–	–	1 827	1	7	–
PL Puola – Polen		10 199	2 724	3 107	1 562	10	–	17	–	–
PT Portugali – Portugal		10 309	284	–	–	7	–	–	2	4
SE Ruotsi – Sverige		7 966	18 141	10	–	14	11 068	6	5	–
SU SNTL – Sovjetun.		1 762	8	–	–	–	–	556	–	–
TR Turkki – Turkiet		3 318	503	–	101	1 176	–	–	–	–
YU Jugoslavia – Jugosl.		725	–	–	–	55	–	–	–	–
<b>Afrikka – Afrika</b>		<b>16 586</b>	<b>1 034</b>	<b>–</b>	<b>11</b>	<b>15</b>	<b>–</b>	<b>–</b>	<b>57</b>	<b>99</b>
CI Norsunluur. – Elfenb.k.		2 681	–	–	–	–	–	–	–	–
KE Kenia – Kenya		5 086	–	–	–	–	–	–	–	–
SZ Swazimaa – Swazil.		2 783	–	–	–	–	–	–	–	–
TZ Tansania – Tanzania		1 429	12	–	–	–	–	–	–	–
ZA E-Afrikka – S.afrika		180	1 022	–	–	–	–	–	–	–
<b>Aasia – Asien</b>		<b>79 289</b>	<b>4 631</b>	<b>488</b>	<b>6 062</b>	<b>3 584</b>	<b>31</b>	<b>31 141</b>	<b>78</b>	<b>107</b>
CN Kiina – Kina		10 581	1 061	–	67	243	–	1 255	10	–
HK Hongkong		6 091	225	–	66	200	31	4 773	–	–
ID Indonesia – Indones.		3 365	236	61	1 913	–	–	–	–	–
IL Israel		1 763	102	336	1 073	2 991	–	–	–	107
IN Intia – Indien		2 239	74	–	305	–	–	–	–	–
JP Japani – Japan		11 497	645	7	465	109	–	17 157	18	–
KR Korean tas – R.Korea		4 640	153	85	96	–	–	4 002	13	–
MY Malesia – Malaysia		1 818	164	–	724	–	–	–	28	–
PH Filipp.		5 784	287	–	21	4	–	10	–	–
SA Saudi-Arab. – SaudiArab.		2 669	141	–	–	–	–	–	–	–
SG Singapore		3 111	35	–	547	–	–	–	6	–
TH Thaimaa – Thailand		17 556	931	–	103	–	–	14	–	–
TW Taiwan		4 998	477	–	90	3	–	3 736	2	–
<b>Amerikka – Amerika</b>		<b>146 269</b>	<b>7 231</b>	<b>1 954</b>	<b>6 356</b>	<b>22 153</b>	<b>11</b>	<b>–</b>	<b>47</b>	<b>63</b>
CA Kanada – Canada		16 010	4 324	267	1 628	59	–	–	35	–
US USA		63 306	2 498	1 687	4 696	22 070	–	–	12	–
CR Costa Rica		5 252	–	–	–	–	–	–	–	–
GT Guatemala		4 492	37	–	–	–	–	–	–	–
AR Argentiina – Argent.		5 439	212	–	–	–	–	–	–	63
BR Brasilia – Brasil.		22 568	87	–	–	25	11	–	–	–
CL Chile		2 902	18	–	–	–	–	–	–	–
CO Kolumbia – Colombia		16 944	–	–	–	–	–	–	–	–
EC Ecuador		6 934	–	–	–	–	–	–	–	–
<b>Oseania – Oceanien</b>		<b>5 239</b>	<b>187</b>	<b>–</b>	<b>24 573</b>	<b>296</b>	<b>–</b>	<b>–</b>	<b>–</b>	<b>–</b>
AU Australia – Austr.		2 756	119	–	24 573	296	–	–	–	–
NZ U.Seelanti – Nya Zeel.		2 483	68	–	–	–	–	–	–	–
<b>Koko tuonti – Totalimport – Total im- ports</b>		<b>772 084</b>	<b>68 942</b>	<b>30 860</b>	<b>53 707</b>	<b>45 025</b>	<b>14 652</b>	<b>31 942</b>	<b>7 161</b>	<b>30 050</b>

**VIII 16b. Konttikuljetukset; vienti vientipaikoittain ja määrämaittain vuonna 1991**  
**Containertransporter; exporten enligt utförelser och enligt varans bestämmelseland år 1991**  
**Container transports; exports by places of exportation and by countries of destination in 1991**

Määrämaa Bestämmelseland Country of destination	Vientipaikka Utförelseort Place of exportation	Helsinki Helsing- fors	Turku Åbo	Hanko Hangö	Pori Björne- borg	Kotka	Tornio Torneå	Vainik- kala	Rauma Raumo	Hamina Fredriks- hamn
1 000 kg										
<b>Eurooppa – Europa</b>		<b>294 577</b>	<b>33 639</b>	<b>2 928</b>	<b>23 751</b>	<b>45 600</b>	<b>948</b>	<b>2 182</b>	<b>24 487</b>	<b>20 458</b>
AT	Itävalta – Österr.	2 791	129	46	3	–	–	–	–	–
BE	Belg. Lux.	16 136	88	–	103	167	32	–	–	2 460
CH	Sveitsi – Schweiz	10 871	425	31	219	13	232	–	9	–
CS	Tšekkoslov. – Tjeckosl.	231	620	–	–	–	98	–	–	–
DE	Saksa – Tyskland	51 388	1 359	502	8 692	4 162	–	–	1 075	2 160
DK	Tanska – Danmark	7 867	122	–	–	1 563	–	–	–	–
ES	Espanja – Spanien	8 053	119	684	1 174	1 020	44	–	206	1 199
FR	Ranska – Frankr.	15 510	287	273	940	613	24	–	6	2 053
GB	Iso-Brit. – Storbrit.	104 122	3 977	5	149	235	–	–	16 322	8 289
GR	Kreikka – Grekland	8 931	81	–	365	12 496	–	–	439	–
HU	Unkari – Ungern	121	35	–	–	–	–	–	–	–
IE	Irlanti – Irland	6 397	616	9	242	48	–	–	218	97
IS	Islanti – Island	2 956	–	–	–	20	–	–	–	–
IT	Italia – Italien	16 200	882	1 075	1 140	84	–	–	518	30
NL	Alankomaat – Nederl.	7 099	377	303	7 796	3 224	423	–	133	3 661
NO	Norja – Norge	90	1 168	–	10	2 434	34	–	–	–
PL	Puola – Polen	4 212	154	–	–	–	–	–	234	22
PT	Portugali – Portugal	16 972	279	–	1 731	17 961	–	–	4 176	486
SE	Ruotsi – Sverige	7 659	22 869	1	39	881	62	–	–	–
SU	SNTL – Sovjetun.	763	1	–	–	–	–	2 175	–	–
TR	Turkki – Turkiet	3 524	–	–	1 147	680	–	–	1 149	–
<b>Afrikka – Afrika</b>		<b>27 826</b>	<b>583</b>	<b>–</b>	<b>2 262</b>	<b>3 419</b>	<b>–</b>	<b>–</b>	<b>665</b>	<b>186</b>
DZ	Algeria – Algeriet	547	63	–	1 083	107	–	–	49	–
EG	Egypti – Egypten	2 770	–	–	280	1 144	–	–	420	–
ET	Etiopia – Etiopien	1 884	–	–	–	–	–	–	–	–
KE	Kenia – Kenya	1 192	–	–	229	571	–	–	116	–
MA	Marokko – Marocko	3 161	–	–	174	186	–	–	23	–
MZ	Mosambik – Mocambiq.	1 336	–	–	–	382	–	–	–	–
NG	Nigeria	1 367	89	–	34	9	–	–	–	–
ZW	Zimbabwe	1 948	1	–	122	45	–	–	–	–
<b>Aasia – Asien</b>		<b>157 563</b>	<b>1 531</b>	<b>1 973</b>	<b>51 431</b>	<b>215 842</b>	<b>1 882</b>	<b>112 224</b>	<b>19 166</b>	<b>2 475</b>
AE	Arabiemiir. – Arabemir.	2 820	96	–	1 250	389	–	–	47	3
CN	Kiina – Kina	5 235	–	–	4 499	9 165	–	1 250	48	–
HK	Hongkong	15 036	25	–	12 786	34 471	458	6 133	4 040	–
ID	Indonesia – Indones.	8 413	15	–	1 960	2 420	–	–	2 123	26
IL	Israel	4 328	18	–	2 193	2 526	–	–	429	–
JP	Japani – Japan	24 205	292	1 973	7 595	18 610	41	71 400	5 020	618
KR	Korean tas – R.Korea	7 625	52	–	2 732	12 627	161	24 288	1 408	–
LB	Libanon	6 441	110	–	426	3 438	–	–	8	–
MY	Malesia – Malaysia	13 725	228	–	3 026	23 714	–	–	359	985
PH	Filippi.	3 090	–	–	815	32 022	–	1 112	63	746
PK	Pakistan	4 533	–	–	83	3 170	–	–	–	–
SA	Saudi-Arab. – Saudiarab.	8 100	–	–	278	3 430	–	–	175	–
SG	Singapore	9 608	89	–	2 873	33 168	–	268	1 065	–
SY	Syyria – Syrien	1 110	–	–	301	3 896	–	–	14	–
TH	Thaimaa – Thailand	10 724	368	–	910	9 594	–	309	572	98
TW	Taiwan	19 422	145	–	6 276	17 473	1 222	6 272	3 595	–
<b>Amerikka – Amerika</b>		<b>177 266</b>	<b>1 591</b>	<b>5 258</b>	<b>17 788</b>	<b>45 137</b>	<b>372</b>	<b>–</b>	<b>45 163</b>	<b>–</b>
CA	Kanada – Canada	41 605	383	5 258	7 415	9 511	237	–	7 704	–
US	USA	66 670	683	–	7 804	21 995	–	–	35 033	–
MX	Meksiko – Mexico	12 926	33	–	535	3 205	–	–	2 133	–
BR	Brasilia – Brasil.	30 549	400	–	473	4 967	–	–	–	–
CL	Chile	5 077	–	–	222	1 771	135	–	28	–
VE	Venezuela	3 992	–	–	342	954	–	–	–	–
<b>Oseania – Oceanien</b>		<b>9 101</b>	<b>404</b>	<b>19 768</b>	<b>1 028</b>	<b>29 205</b>	<b>18</b>	<b>971</b>	<b>6 236</b>	<b>89</b>
AU	Australia – Austr.	7 558	404	18 453	712	27 116	18	971	5 936	20
NZ	U.Seelanti – Nya Zeel.	1 524	–	1 315	315	2 077	–	–	300	69
<b>Koko vienti – Totalexport – Total exports</b>		<b>666 334</b>	<b>37 748</b>	<b>29 927</b>	<b>96 259</b>	<b>339 203</b>	<b>3 220</b>	<b>115 377</b>	<b>95 716</b>	<b>23 209</b>

## IX KULJETUSKUSTANNUSTILASTOT

Kuljetuskustannustilastoissa esitetään ulkomaanrahdin ja vakuutuksen osuus tuonnin arvosta tavararyhmittäin ja maittain. Kuljetuskustannustiedot esitetään vain tuonnin meri- ja lentokuljetuksista. Maakuljetuksista kuljetuskustannustietoja ei ole käytettävissä koska pääosassa maakuljetuksia ei esiinny lähetysmaan ja Suomen välillä ulkomaanrahtia.

Tilastoitava aineisto on kuljetuskustannustilastoissa sama kuin kuljetustilastoissa.

### Käsitteitä:

Maa = tavarán lähetysmaa

Arvo = CIF-arvo

Rahti = tavarán toimitusehdon mukainen rahti toimitusehdossa määritellystä lähetyspaikasta Suomen rajalle. Rahtitieto on saatu vain niistä tuontieristä, joissa maahantuojat toimitusehdon mukaisesti vastaa ulkomaisesta rahdista eli toimitusehto on esim. FOB. CIF-ehtoisesta tai vastaavasta tuonnista rahtitietoja ei ole käytettävissä. Suhdeluku B/A ilmoittaa rahtitiedon sisältäneiden lähetysten arvon osuuden koko tuonnin arvosta. Suhdeluku C/B ilmoittaa rahdin osuuden rahtitiedon sisältäneestä tuonnin arvosta.

Vakuutus = tavarán kuljetusvakuutus

Suhdeluku D/A ilmoittaa vakuutustiedon sisältäneiden lähetysten arvon osuuden koko tuonnin arvosta. Suhdeluku E/D ilmoittaa vakuutuksen osuuden vakuutustiedon sisältäneestä tuonnin arvosta.

Kuljetuskustannustilastoja on tuotettu vuodesta 1981 alkaen.

## IX TRANSPORTKOSTNADSSTATISTIK

I transportkostnadsstatistiken presenteras frakt- och försäkringskostnadernas andel av importens värde enligt varugrupper och länder. Transportkostnadsuppgifter framställs endast för sjö- och flygfrakterna. Uppgifter över landtransporter finns inte eftersom det i de flesta fall inte förekommer utrikesfrakt mellan avsändningslandet och Finland.

Det material som statistikförs är samma som för transportstatistiken.

### Begrepp:

Land = varans avsändningsland

Värde = CIF-värde

Frakt = frakt enligt leveransvillkor till finska gränsen från i leveransvillkoret fastställd avsändningsort. Fraktuppgifter har erhållits endast för de importpartier där importören enligt leveransvillkoret ansvarar för den utländska frakten, dvs. leveransvillkoret är t.ex. FOB. Över CIF och motsvarande import finns inte några fraktuppgifter tillgängliga. Relationstalet B/A utvisar de försändelsers andel av totalimportens värde över vilka fraktuppgifter finns tillgängliga. Relationstalet C/B utvisar fraktens andel av värdet på den import över vilken fraktuppgifter finns tillgängliga.

Försäkring = varans transportförsäkring

Relationstalet D/A utvisar de försändelsers andel av hela importens värde över vilka försäkringsuppgifter finns tillgängliga. Relationstalet E/D utvisar försäkringens andel av värdet på den import över vilken försäkringsuppgifter finns tillgängliga.

Transportkostnadsstatistik har uppgjorts sedan år 1981.

**IX 1. Rahdin ja vakuutuksen osuus tuontiarvosta vuonna 1991**  
**Fraktens och försäkringens andel av importvärdet år 1991**  
**Share of freight and insurance of import value in 1991**

Lähetysmaa Avsändningsland Country of consignment	Rahdin ja vakuutuksen osuus tuontiarvosta Fraktens och försäkringens andel av importvärdet Share of freight and insurance of import value	
	Merikuljetukset Sjötransport Sea transports	Lentokuljetukset Flygtransport Air transports
<b>Maanosat – Världsdelar:</b>		
Eurooppa – Europa .....	4,7	4,8
Afrikka – Afrika .....	6,6	6,8
Aasia – Asien .....	7,3	9,8
Pohjois-Amerikka – Nordamerika .....	11,0	4,6
Väli-Amerikka – Mellanamerika .....	11,2	19,6
Etelä-Amerikka – Sydamerika .....	17,2	15,9
Oseania – Oceanien .....	10,7	5,0
<b>Koko tuonti – Totalimport – Total imports .....</b>	<b>5,2</b>	<b>5,7</b>

SITC	Rahdin ja vakuutuksen osuus tuontiarvosta Fraktens och försäkringens andel av importvärdet Share of freight and insurance of import value	
	Merikuljetukset Sjötransport Sea transports	Lentokuljetukset Flygtransport Air transports
<b>0 + 1 Elintarvikkeet .....</b>	<b>9,1</b>	<b>31,2</b>
<b>2 + 4 Raaka-aineet .....</b>	<b>13,8</b>	<b>27,6</b>
24 Puutavara .....	26,3	17,4
27 Kivennäisaineet, valmistamattomat .....	18,5	21,9
28 Malmi ja metalliromu .....	10,1	15,7
<b>3 Poltto- ja voiteluaineet, sähkövirta .....</b>	<b>7,9</b>	<b>43,9</b>
32 Kivihiili, koksi, briketit yms. ....	16,7	–
33 Kivennäisöljyt ja kivennäisöljytuotteet .....	6,0	45,7
<b>5 Kemialliset aineet ja tuotteet .....</b>	<b>6,2</b>	<b>7,1</b>
<b>6 Valmistetut tavarat valmistusaineittain .....</b>	<b>5,3</b>	<b>11,6</b>
<b>7 Koneet, laitteet ja kuljetusvälineet .....</b>	<b>2,6</b>	<b>4,2</b>
<b>8 + 9 Erinäiset tavarat .....</b>	<b>3,8</b>	<b>6,7</b>
<b>Koko tuonti – Totalimport – Total imports .....</b>	<b>5,2</b>	<b>5,7</b>

**IX 2a. Rahdin ja vakuutuksen osuus tuontiarvosta lähetysmaittain vuonna 1991 (merikuljetukset)**  
**Fraktens och försäkringens andel av importvärdet enligt avsändningsländer år 1991 (sjötransporter)**  
**Share of freight and insurance of import value by countries of consignment in 1991 (sea transports)**

Lähetysmaa Avsändningsland Country of consignment	A	B		C		D		E	
	Koko tuonti Total- import Total imports Milj. mk	Rahtitiedon sis. tuonti Import inneh. fraktoppgift Imports incl. freight data Milj. mk	B/A %	Rahti Frakt Freight Milj. mk	C/B %	Vakuutustiedon sis. tuonti Import inneh. för- säkringsuppgift Imports incl. insurance data Milj. mk	D/A %	Vakuutus Försäkring Insurance Milj. mk	E/D %
<b>Eurooppa – Europa</b>	<b>62 891,2</b>	<b>32 673,8</b>	<b>52,0</b>	<b>1 458,7</b>	<b>4,5</b>	<b>25 696,3</b>	<b>40,9</b>	<b>40,5</b>	<b>0,2</b>
AT Itävalta – Österr.	871,1	355,1	40,8	10,7	3,0	255,4	29,3	0,5	0,2
BE Belg. Lux.	2 631,0	1 138,5	43,3	43,3	3,8	814,1	30,9	1,3	0,2
CH Sveitsi – Schweiz	1 383,6	624,7	45,2	13,7	2,2	464,2	33,6	0,8	0,2
CS Tsekkoslov. – Tjeckosl.	327,0	56,0	17,1	3,6	6,4	79,1	24,2	0,2	0,2
DE Saksa – Tyskland	14 675,5	7 980,3	54,4	236,7	3,0	5 857,6	39,9	10,8	0,2
DK Tanska – Danmark	3 557,5	1 616,5	45,4	68,4	4,2	1 155,2	32,5	2,0	0,2
ES Espanja – Spanien	830,7	458,7	55,2	48,8	10,6	409,4	49,3	0,7	0,2
FR Ranska – Frankr.	3 006,1	1 615,9	53,8	66,8	4,1	1 275,7	42,4	2,8	0,2
GB Iso-Brit. – Storbrit.	5 663,0	3 152,4	55,7	147,9	4,7	2 808,7	49,6	3,6	0,1
GR Kreikka – Grekland	206,7	92,5	44,8	5,1	5,5	112,6	54,5	0,1	0,1
HU Unkari – Ungern	113,4	44,6	39,3	5,6	12,5	35,8	31,6	0,3	0,8
IE Irlanti – Irland	351,5	118,1	33,6	3,0	2,5	72,9	20,7	0,2	0,2
IT Italia – Italien	2 975,1	2 172,6	73,0	115,0	5,3	1 465,5	49,3	3,1	0,2
NL Alankomaat – Nederl.	5 399,0	2 704,8	50,1	138,4	5,1	2 035,9	37,7	3,6	0,2
NO Norja – Norge	3 239,7	1 609,4	49,7	77,6	4,8	1 383,1	42,7	1,8	0,1
PL Puola – Polen	1 069,7	772,1	72,2	99,7	12,9	722,4	67,5	0,5	0,1
PT Portugali – Portugal	1 029,7	447,9	43,5	17,4	3,9	293,6	28,5	0,5	0,2
SE Ruotsi – Sverige	11 673,0	5 577,5	47,8	208,4	3,7	3 734,8	32,0	6,1	0,2
SU SNTL – Sovjetun.	3 641,8	2 026,2	55,6	137,3	6,8	2 636,3	72,4	1,5	0,1
TR Turkki – Turkiet	71,0	52,7	74,2	4,2	8,0	45,4	63,9	0,1	0,2
YU Jugoslavia – Jugosl.	70,8	47,6	67,2	5,9	12,5	27,2	38,4	0,1	0,2
<b>Afriikka – Afrika</b>	<b>521,4</b>	<b>177,9</b>	<b>34,1</b>	<b>11,3</b>	<b>6,4</b>	<b>200,3</b>	<b>38,4</b>	<b>0,3</b>	<b>0,2</b>
KE Kenia – Kenya	61,0	53,0	87,0	2,1	3,9	56,4	92,5	0,1	0,2
NG Nigeria	240,2	82,5	34,4	6,3	7,6	82,5	34,4	0,1	0,1
<b>Aasia – Asien</b>	<b>5 440,7</b>	<b>2 068,3</b>	<b>38,0</b>	<b>146,2</b>	<b>7,1</b>	<b>2 314,3</b>	<b>42,5</b>	<b>3,9</b>	<b>0,2</b>
AE Arabiemiir – Arabemir.	184,6	125,3	67,9	7,6	6,0	124,8	67,6	0,1	0,1
HK Hongkong	414,9	212,5	51,2	9,2	4,4	169,6	40,9	0,3	0,2
ID Indonesia – Indones.	87,5	53,2	60,7	5,7	10,6	45,8	52,3	0,1	0,2
JP Japani – Japan	2 394,5	665,7	27,8	49,9	7,5	927,9	38,8	1,2	0,1
KR Korean tas – R.Korea	220,0	122,2	55,5	7,3	6,0	110,9	50,4	0,2	0,2
OM Oman	311,8	311,8	100,0	29,0	9,3	311,8	100,0	0,7	0,2
SA Saudi-Arab. – Saudiarab.	189,1	171,3	90,6	9,8	5,7	171,4	90,7	0,2	0,1
SG Singapore	136,9	47,8	34,9	2,9	6,1	39,5	28,8	0,1	0,3
TH Thaimaa – Thailand	217,5	145,6	66,9	11,0	7,6	137,4	63,2	0,3	0,2
TW Taiwan	359,6	106,2	29,5	6,0	5,6	84,2	23,4	0,2	0,2
<b>Pohj.-Amer. – Nordamer.</b>	<b>2 178,8</b>	<b>1 040,1</b>	<b>47,7</b>	<b>112,1</b>	<b>10,8</b>	<b>951,1</b>	<b>43,7</b>	<b>2,1</b>	<b>0,2</b>
CA Kanada – Canada	277,6	62,9	22,7	5,4	8,5	54,3	19,6	0,1	0,2
US USA	1 901,2	977,2	51,4	106,7	10,9	896,8	47,2	1,9	0,2
<b>Väli-Amer. – Mellanam.</b>	<b>277,3</b>	<b>177,2</b>	<b>63,9</b>	<b>19,4</b>	<b>11,0</b>	<b>153,0</b>	<b>55,2</b>	<b>0,3</b>	<b>0,2</b>
CR Costa Rica	61,3	56,3	91,7	5,7	10,2	55,2	89,9	0,1	0,2
GT Guatemala	46,7	43,4	92,9	3,6	8,4	43,4	93,0	0,1	0,2
PA Panama	60,0	51,6	85,9	6,6	12,8	34,1	56,8	0,1	0,2
<b>Etelä-Amer. – Sydamer.</b>	<b>873,2</b>	<b>568,5</b>	<b>65,1</b>	<b>96,8</b>	<b>17,0</b>	<b>496,2</b>	<b>56,8</b>	<b>0,8</b>	<b>0,2</b>
AR Argentiina – Argent.	78,7	29,5	37,5	7,8	26,6	19,5	24,8	0,0	0,2
BR Brasilia – Brasil.	308,8	160,4	51,9	12,9	8,0	195,5	63,3	0,3	0,2
CO Kolumbia – Colombia	280,4	275,5	98,3	51,0	18,5	214,9	76,7	0,3	0,1
VE Venezuela	52,1	44,4	85,3	12,4	27,9	34,8	66,8	0,0	0,1
<b>Oseania – Oceanien</b>	<b>348,8</b>	<b>44,5</b>	<b>12,8</b>	<b>4,7</b>	<b>10,6</b>	<b>75,3</b>	<b>21,6</b>	<b>0,1</b>	<b>0,1</b>
AU Australia – Austr.	198,1	30,2	15,3	3,7	12,1	61,7	31,2	0,1	0,1
<b>Koko tuonti – Totalimport – Total im- ports</b>	<b>72 531,5</b>	<b>36 750,3</b>	<b>50,7</b>	<b>1 849,2</b>	<b>5,0</b>	<b>29 886,5</b>	<b>41,2</b>	<b>47,9</b>	<b>0,2</b>

**IX 2b. Rahdin ja vakuutuksen osuus tuontiarvosta lähetysmaittain vuonna 1991 (lentokuljetukset)**  
**Fraktens och försäkringens andel av importvärdet enligt avsändningsländer år 1991 (flygtransporter)**  
**Share of freight and insurance of import value by countries of consignment in 1991 (air transports)**

Lähetysmaa Avsändningsland Country of consignment	A Koko tuonti Total import Total imports		B Rahtitiedon sis. tuonti Import inneh. frakttuppgift Imports incl. freight data		C Rahti Frakt Freight		D Vakuutustiedon sis. tuonti Import inneh. för- säkringsuppgift Imports incl. insurance data		E Vakuutus Försäkring Insurance	
	Milj. mk		Milj. mk	B/A %	Milj. mk	C/B %	Milj. mk	D/A %	Milj. mk	E/D %
<b>Eurooppa – Europa</b>	<b>3 790,0</b>		<b>1 846,6</b>	<b>48,7</b>	<b>87,3</b>	<b>4,7</b>	<b>1 043,8</b>	<b>27,5</b>	<b>1,5</b>	<b>0,1</b>
AT Itävalta – Österr.	51,7		28,3	54,6	1,2	4,1	19,1	36,9	0,0	0,1
BE Belg. Lux.	97,0		40,6	41,9	2,9	7,2	18,2	18,8	0,0	0,2
CH Sveitsi – Schweiz	204,8		95,7	46,7	3,1	3,2	38,7	18,9	0,1	0,2
DE Saksa – Tyskland	839,4		464,2	55,3	22,4	4,8	293,3	34,9	0,4	0,1
DK Tanska – Danmark	117,5		54,9	46,7	3,2	5,8	30,8	26,2	0,0	0,1
ES Espanja – Spanien	55,2		38,8	70,2	8,9	22,9	18,1	32,7	0,1	0,3
FR Ranska – Frankr.	367,5		136,0	37,0	5,5	4,0	76,5	20,8	0,1	0,1
GB Iso-Brit. – Storbrit.	857,8		467,9	54,5	17,5	3,7	278,9	32,5	0,3	0,1
GR Kreikka – Grekland	29,9		23,7	79,1	0,9	4,0	2,7	9,0	0,0	0,2
IE Irlanti – Irland	102,9		44,6	43,3	1,1	2,5	20,5	19,9	0,0	0,1
IT Italia – Italien	206,1		128,1	62,1	5,9	4,6	53,7	26,0	0,1	0,1
NL Alankomaat – Nederl.	297,2		106,4	35,8	5,1	4,8	60,5	20,4	0,1	0,2
NO Norja – Norge	42,5		21,0	49,5	1,1	5,4	9,9	23,3	0,0	0,2
PT Portugali – Portugal	24,4		12,3	50,5	1,1	8,8	5,5	22,5	0,0	0,2
SE Ruotsi – Sverige	450,2		170,3	37,8	6,1	3,6	110,7	24,6	0,2	0,2
TR Turkki – Turkiet	8,6		5,3	60,8	0,7	12,7	0,8	9,5	0,0	0,3
<b>Afrikka – Afrika</b>	<b>9,9</b>		<b>3,8</b>	<b>37,9</b>	<b>0,2</b>	<b>6,6</b>	<b>1,6</b>	<b>16,5</b>	<b>0,0</b>	<b>0,2</b>
KE Kenia – Kenya	2,6		0,9	34,4	0,1	6,8	0,8	31,4	0,0	0,3
NA Namibia	1,8		1,6	92,1	0,0	2,3	0,3	17,8	0,0	0,2
<b>Aasia – Asien</b>	<b>1 019,7</b>		<b>634,5</b>	<b>62,2</b>	<b>60,8</b>	<b>9,6</b>	<b>425,4</b>	<b>41,7</b>	<b>0,8</b>	<b>0,2</b>
CN Kiina – Kina	29,3		17,5	59,9	4,2	24,0	16,3	55,7	0,2	1,2
HK Hongkong	158,1		101,6	64,3	9,8	9,7	48,9	31,0	0,1	0,2
IL Israel	27,1		8,3	30,4	0,2	2,7	4,8	17,8	0,0	0,1
IN Intia – Indien	33,2		14,9	44,8	2,5	16,9	12,4	37,2	0,0	0,2
JP Japani – Japan	456,1		290,9	63,8	23,8	8,2	215,8	47,3	0,3	0,1
KR Korean tas – R.Korea	35,4		24,4	68,9	4,2	17,1	12,4	35,0	0,0	0,2
MY Malesia – Malaysia	16,4		9,2	56,3	0,5	5,2	7,4	45,4	0,0	0,2
SG Singapore	96,7		64,4	66,6	3,3	5,1	53,1	54,9	0,1	0,1
TH Thaimaa – Thailand	47,6		22,7	47,6	4,0	17,7	10,7	22,4	0,0	0,2
TW Taiwan	94,7		72,2	76,2	7,2	9,9	39,2	41,4	0,1	0,2
<b>Pohj.-Amer. – Nordamer.</b>	<b>1 626,8</b>		<b>1 084,1</b>	<b>66,6</b>	<b>47,4</b>	<b>4,4</b>	<b>528,6</b>	<b>32,5</b>	<b>0,8</b>	<b>0,2</b>
CA Kanada – Canada	83,4		51,3	61,5	2,0	3,9	20,5	24,6	0,0	0,2
US USA	1 543,4		1 032,8	66,9	45,3	4,4	508,1	32,9	0,8	0,2
<b>Väli-Amer. – Mellanam.</b>	<b>6,3</b>		<b>2,5</b>	<b>39,4</b>	<b>0,5</b>	<b>19,0</b>	<b>1,8</b>	<b>28,9</b>	<b>0,0</b>	<b>0,6</b>
MX Meksiko – Mexico	2,3		1,7	74,0	0,2	14,1	1,1	50,4	0,0	0,9
<b>Etelä-Amer. – Sydamer.</b>	<b>22,4</b>		<b>13,7</b>	<b>61,1</b>	<b>2,1</b>	<b>15,5</b>	<b>7,0</b>	<b>31,1</b>	<b>0,0</b>	<b>0,4</b>
BR Brasilia – Brasil	11,5		8,4	73,1	0,6	7,2	3,9	33,7	0,0	0,2
CO Kolumbia – Colombia	5,3		2,8	52,2	1,2	41,8	1,1	20,9	0,0	1,3
<b>Oseania – Oceanien</b>	<b>22,6</b>		<b>8,7</b>	<b>38,6</b>	<b>0,4</b>	<b>4,8</b>	<b>3,8</b>	<b>16,8</b>	<b>0,0</b>	<b>0,2</b>
AU Australia – Austr.	19,0		7,4	38,7	0,3	4,7	3,6	18,7	0,0	0,2
<b>Koko tuonti – Totalimport – Total im- ports</b>	<b>6 497,6</b>		<b>3 593,9</b>	<b>55,3</b>	<b>198,7</b>	<b>5,5</b>	<b>2 012,0</b>	<b>31,0</b>	<b>3,2</b>	<b>0,2</b>

**IX 3a. Rahdin ja vakuutuksen osuus tuontiarvosta SITC-tavaraluokituksen mukaan vuonna 1991 (merikuljetukset)**
**Fraktens och försäkringens andel av importvärdet enligt SITC-varuklassificeringen år 1991 (sjötransporter)**
**Share of freight and insurance of import value by SITC-classification in 1991 (sea transports)**

SITC	A Koko tuonti Total- import Total imports Milj. mk	B Rahtitiedon sis. tuonti Import inneh. frakttuppgift Imports incl. freight data Milj. mk	B/A %	C Rahti Frakt- Freight Milj. mk	C/B %	D Vakuutustiedon sis. tuonti Import inneh. för- säkringsuppgift Imports incl. insurance data Milj. mk		D/A %	E Vakuutus Försäkring Insurance Milj. mk		E/D %
<b>0 + 1</b>	<b>Elintarvikkeet</b>	<b>4 719,8</b>	<b>2 629,0</b>	<b>55,7</b>	<b>233,5</b>	<b>8,9</b>	<b>2 339,8</b>	<b>49,6</b>	<b>4,4</b>	<b>0,2</b>	
04	Vilja ja viljatuotteet	301,0	138,7	46,1	15,3	11,1	117,9	39,2	0,3	0,2	
054	Kasvikset, tuoreet tai kuivatut	385,5	275,8	71,5	37,9	13,8	173,2	44,9	0,3	0,2	
057	Hedelmät, tuoreet tai kuivatut, pähkinät	925,1	519,6	56,2	65,4	12,6	361,9	39,1	0,6	0,2	
058	Hedelmäsäilykkeet ja muut hedelmävalmisteet	213,2	132,0	61,9	13,7	10,4	141,2	66,2	0,3	0,2	
071	Kahvi	525,0	437,4	83,3	33,0	7,5	464,2	88,4	0,7	0,2	
112	Alkoholipitoiset juomat	281,2	238,6	84,9	20,6	8,6	242,9	86,4	0,4	0,2	
12	Tupakka ja tupakkavalmisteet	218,7	87,7	40,1	2,6	3,0	136,0	62,2	0,3	0,2	
<b>2 + 4</b>	<b>Raaka-aineet</b>	<b>4 139,7</b>	<b>1 760,4</b>	<b>42,5</b>	<b>238,7</b>	<b>13,6</b>	<b>1 557,4</b>	<b>37,6</b>	<b>2,7</b>	<b>0,2</b>	
222	Öljysiemenet, "pehmeiden" kasviöljyjen valmistukseen	158,3	105,5	66,7	5,0	4,8	115,3	72,9	0,2	0,2	
24	Puutavara ja korkki	454,9	102,9	22,6	25,6	24,9	46,1	10,1	0,6	1,4	
27	Kivennäisaineet, valmistamattomat	902,6	627,1	69,5	115,5	18,4	693,5	76,8	0,9	0,1	
28	Malmit ja metalliromu	1 498,3	429,2	28,6	43,5	10,1	408,2	27,2	0,2	0,0	
<b>3</b>	<b>Poltto- ja voiteluaineet</b>	<b>9 198,3</b>	<b>6 348,0</b>	<b>69,0</b>	<b>493,7</b>	<b>7,8</b>	<b>6 866,6</b>	<b>74,7</b>	<b>5,4</b>	<b>0,1</b>	
321	Kivihiili	1 045,9	865,8	82,8	157,7	18,2	795,7	76,1	0,5	0,1	
325	Koksi ja puolikoksi	306,5	262,3	85,6	29,9	11,4	282,9	92,3	0,2	0,1	
333	Raakaöljy	6 186,8	4 696,8	75,9	265,7	5,7	4 696,8	75,9	4,2	0,1	
334	Kivennäisöljytuotteet, raffinoit	1 547,2	499,5	32,3	37,7	7,5	1 062,8	68,7	0,4	0,0	
<b>5</b>	<b>Kemialliset aineet ja tuotteet</b>	<b>9 088,8</b>	<b>2 567,1</b>	<b>28,2</b>	<b>152,8</b>	<b>6,0</b>	<b>2 074,7</b>	<b>22,8</b>	<b>4,1</b>	<b>0,2</b>	
51	Orgaaniset kemialliset aineet	1 304,5	436,8	33,5	31,5	7,2	419,2	32,1	0,6	0,1	
52	Epäorgaaniset kemialliset aineet	861,7	289,3	33,6	22,8	7,9	358,0	41,5	0,7	0,2	
53	Väri- ja parkitusaineet	669,4	253,1	37,8	11,1	4,4	123,4	18,4	0,3	0,2	
54	Lääkevalmisteet ja farmaseuttiset tuotteet	1 417,5	225,1	15,9	2,3	1,0	144,4	10,2	0,3	0,2	
553	Hajuaine- ja kosmeettiset tuotteet	392,2	208,1	53,1	7,3	3,5	147,2	37,5	0,4	0,3	
554	Saippuat, puhdistus- ja kiillotusaineet	357,7	107,3	30,0	7,9	7,3	85,4	23,9	0,2	0,2	
56	Lannoitteet, valmistetut	134,9	80,9	60,0	8,4	10,4	84,4	62,5	0,2	0,2	
57	Muovit, valmistamattomat	1 797,9	274,2	15,3	17,8	6,5	194,9	10,8	0,5	0,3	
58	Muovit, valmistetut	829,4	273,5	33,0	14,2	5,2	175,6	21,2	0,4	0,2	
59	Erinäiset kemialliset tuotteet	1 269,4	403,0	31,7	29,0	7,2	323,1	25,5	0,6	0,2	
<b>6</b>	<b>Valmistetut tavarat valmistusaineittain</b>	<b>11 486,9</b>	<b>3 989,4</b>	<b>34,7</b>	<b>202,0</b>	<b>5,1</b>	<b>2 971,4</b>	<b>25,9</b>	<b>5,8</b>	<b>0,2</b>	
611	Nahka	140,5	88,4	62,9	1,1	1,3	26,9	19,2	0,1	0,2	
621	Puolivalmisteet kumista	161,5	72,9	45,1	3,1	4,3	31,7	19,6	0,1	0,2	
625	Ulko- ja sisärenkaat, kumia	396,2	107,8	27,2	5,0	4,7	179,5	45,3	0,1	0,1	
642	Paperi- ja pahvituotteet	540,9	215,2	39,8	14,6	6,8	147,3	27,2	0,3	0,2	
65	Tekstiilituotteet, pl. vaatteet	2 241,4	703,7	31,4	22,1	3,1	405,5	18,1	1,0	0,3	
66	Kivennäisainetuotteet	1 132,8	598,7	52,8	55,9	9,3	420,4	37,1	0,9	0,2	
67	Rauta ja teräs	2 653,0	509,4	19,2	26,3	5,2	659,8	24,9	1,0	0,1	
68	Muut metallit	1 135,3	330,6	29,1	9,4	2,8	235,0	20,7	0,5	0,2	
691	Metallirakenteet ja niiden osat	247,6	132,2	53,4	7,5	5,7	85,8	34,7	0,2	0,2	
694	Naulat, ruuvit, pultit, mutterit yms.	209,0	114,4	54,7	4,7	4,1	63,7	30,5	0,1	0,2	
695	Käsityövälineet ja vaihdettavat työterät	282,8	141,9	50,2	3,0	2,1	91,8	32,5	0,2	0,2	
699	Muut tavarat epäjalosta metallista	722,5	423,9	58,7	17,5	4,1	251,1	34,7	0,5	0,2	
<b>7</b>	<b>Koneet, laitteet ja kuljetusvälineet</b>	<b>24 342,2</b>	<b>14 254,6</b>	<b>58,6</b>	<b>341,9</b>	<b>2,4</b>	<b>10 916,3</b>	<b>44,8</b>	<b>18,5</b>	<b>0,2</b>	
713	Mäntäpoltto moottorit	710,0	450,0	63,4	9,0	2,0	239,8	33,8	0,3	0,1	
716	Sähkögeneraattorit ja -moottorit	311,1	193,4	62,2	4,3	2,2	136,1	43,8	0,2	0,2	
721	Maatalouskoneet ja -laitteet, pl. traktorit	423,0	276,2	65,3	10,3	3,7	228,4	54,0	0,4	0,2	

## IX 3a. (Jatk. – Forts. – Cont. 1991)

SITC	A	B	C		D		E			
	Koko tuonti Total-import Total imports Milj. mk	Rahtitiedon sis. tuonti Import inneh. fraktpgiff Imports incl. freight data Milj. mk	B/A %	Rahti Frakt Freight Milj. mk	C/B %	Vakuustiedon sis. tuonti Import inneh. försäkringsuppgift Imports incl. insurance data Milj. mk	D/A %	Vakuutus Försäkring Insurance Milj. mk	E/D %	
722	Traktorer	355,6	325,0	91,4	4,6	1,4	264,7	74,4	0,5	0,2
723	Maansiirto-, kaivuu- yms. koneet	359,4	174,1	48,4	5,1	2,9	100,1	27,9	0,1	0,1
724	Tekstiili- ja nahkateollisuuskoneet	166,9	121,6	72,8	2,7	2,2	88,6	53,0	0,2	0,3
725	Paperiteollisuuskoneet	465,1	194,8	41,9	4,0	2,1	105,7	22,7	0,2	0,2
726	Kirjapaino- ja kirjansitomakoneet	335,5	137,9	41,1	1,8	1,3	110,3	32,9	0,2	0,2
727	Elintarvike- ja myllyteollisuuskoneet	180,9	127,4	70,4	2,4	1,9	78,5	43,4	0,2	0,2
728	Muut teollisuuden erikoiskoneet ja -laitteet	987,0	711,9	72,1	15,7	2,2	513,3	52,0	0,9	0,2
731	Metallintyöstökoneet, lastuavat yms.	252,9	133,1	52,6	3,5	2,6	94,3	37,3	0,3	0,3
733	Muut metallintyöstökoneet	100,9	67,1	66,5	1,4	2,1	44,7	44,4	0,1	0,2
741	Kuumennus- ja jäähdytyskoneet ja -laitteet	680,2	450,1	66,2	13,4	3,0	319,6	47,0	0,6	0,2
742	Nestepumput	347,5	239,4	68,9	4,1	1,7	177,9	51,2	0,3	0,2
743	Ilmapumput, kompressorit, sentrifugit yms.	628,5	426,9	67,9	11,2	2,6	275,3	43,8	0,5	0,2
744	Nostamis- ja lastauskoneet ja -laitteet, trukit	706,4	395,6	56,0	10,8	2,7	278,4	39,4	0,6	0,2
746	Kuulalaakerit ja rullalaakerit	157,5	108,5	68,9	1,7	1,5	82,8	52,6	0,2	0,2
747	Hanat, venttiilit yms. laitteet	441,5	316,9	71,8	5,1	1,6	201,1	45,5	0,5	0,2
748	Voimansiirtoakselit, vaihteistot yms; nivelpulttiketjut	313,9	239,8	76,4	5,4	2,3	155,2	49,4	0,2	0,2
751	Toimistokoneet	283,3	203,0	71,6	2,9	1,4	112,0	39,5	0,4	0,3
752	ATK-laitteet	1 458,3	691,8	47,4	9,1	1,3	552,9	37,9	0,7	0,1
759	Toimistokoneiden ja atk-laitteiden osat	548,5	314,6	57,4	3,9	1,2	213,7	39,0	0,4	0,2
76	Puhelin-, radio-, tv- yms. -laitteet	2 120,5	996,7	47,0	10,9	1,1	745,8	35,2	1,0	0,1
771	Muuntajat, kiinteät muuttajat, tasa-suuntaajat	292,1	164,7	56,4	3,1	1,9	130,9	44,8	0,2	0,2
772	Sähkövirtapiiriin kytkentä- yms. laitteet	712,2	454,9	63,9	7,7	1,7	343,7	48,3	0,7	0,2
773	Eristetty sähkölanka, kaapeli, eristimet yms.	412,0	146,3	35,5	4,8	3,3	111,5	27,1	0,2	0,2
775	Kotitalouskoneet ja -laitteet	949,6	585,4	61,6	21,4	3,7	559,3	58,9	1,1	0,2
781	Moottoriajoneuvot henkilökuljetukseen	3 039,2	2 029,5	66,8	73,4	3,6	2 202,1	72,5	2,0	0,1
782	Kuorma-, paketti- ja erikoisautot	922,2	579,8	62,9	13,7	2,4	513,0	55,6	0,7	0,1
784	Moottoriajoneuvojen alustat ja osat	2 074,7	1 096,7	52,9	30,1	2,7	638,0	30,8	1,2	0,2
785	Moottoripyörät ja polkupyörät	217,7	146,6	67,4	6,6	4,5	73,5	33,8	0,2	0,3
786	Perävaunut ja muut kuljetusvälineet	169,0	122,0	72,2	5,0	4,1	57,4	34,0	0,1	0,2
<b>8 + 9</b>	<b>Erinäiset tavarat</b>	<b>9 555,8</b>	<b>5 201,8</b>	<b>54,4</b>	<b>186,7</b>	<b>3,6</b>	<b>3 160,4</b>	<b>33,1</b>	<b>6,9</b>	<b>0,2</b>
813	Valaisinkalusteet ja -tarvikkeet	263,4	171,5	65,1	8,0	4,7	116,8	44,4	0,2	0,2
82	Huonekalut	798,4	472,6	59,2	41,0	8,7	279,0	34,9	0,8	0,3
84	Vaatteet	2 604,3	1 459,5	56,0	42,9	2,9	963,9	37,0	1,9	0,2
85	Jalkineet	627,3	392,1	62,5	14,0	3,6	287,3	45,8	0,6	0,2
872	Lääkintäkojeet ja -laitteet, pl. sähköiset	233,4	150,2	64,4	3,0	2,0	104,2	44,7	0,2	0,2
874	Mittaus-, tarkkailu- ja analyysikojeet	787,4	454,8	57,8	5,5	1,2	262,5	33,3	0,6	0,2
881	Kamerat yms. laitteet	110,1	53,3	48,4	1,1	2,1	46,0	41,8	0,1	0,2
882	Valokuvaus- ja elokuvaustarvikkeet	359,1	103,8	28,9	2,8	2,7	95,2	26,5	0,2	0,2
	<b>Koko tuonti – Totalimport – Total imports</b>	<b>72 531,5</b>	<b>36 750,3</b>	<b>50,7</b>	<b>1 849,2</b>	<b>5,0</b>	<b>29 886,5</b>	<b>41,2</b>	<b>47,9</b>	<b>0,2</b>

**IX 3b. Rahdin ja vakuutuksen osuus tuontiarvosta SITC-tavaraluokituksen mukaan vuonna 1991 (lentokuljetukset)**
**Fraktens och försäkringens andel av importvärdet enligt SITC-varuklassificeringen år 1991 (flygtransporter)**  
**Share of freight and insurance of import value by SITC-classification in 1991 (air transports)**

SITC	A Koko tuonti Total import Total imports Milj. mk			B Rahtitiedon sis. tuonti import inneh. fraktoppgift Imports incl. freight data Milj. mk			C Rahti Frakt Freight Milj. mk		D Vakuutustiedon sis. tuonti Import inneh. försäkringsuppgift Imports incl. insurance data Milj. mk		E Vakuutus Försäkring insurance Milj. mk	
	B/A %	C/B %	D/A %	E/D %								
<b>0 + 1</b>	<b>Elintarvikkeet</b>	<b>52,6</b>	<b>33,9</b>	<b>64,4</b>	<b>10,5</b>	<b>31,0</b>	<b>10,5</b>	<b>20,0</b>	<b>0,0</b>	<b>0,2</b>		
054	Kasvikset, tuoreet tai kuivatut	19,2	17,9	92,9	7,1	39,8	6,5	33,7	0,0	0,2		
<b>2 + 4</b>	<b>Raaka-aineet</b>	<b>53,3</b>	<b>19,8</b>	<b>37,3</b>	<b>5,2</b>	<b>26,3</b>	<b>5,2</b>	<b>9,8</b>	<b>0,1</b>	<b>1,3</b>		
292	Muut kasviraaka-aineet	41,8	17,4	41,6	4,9	28,3	4,8	11,4	0,1	1,4		
<b>5</b>	<b>Kemialliset aineet ja tuotteet</b>	<b>605,6</b>	<b>122,8</b>	<b>20,3</b>	<b>8,5</b>	<b>6,9</b>	<b>62,1</b>	<b>10,3</b>	<b>0,1</b>	<b>0,2</b>		
51	Orgaaniset kemialliset aineet	65,9	14,7	22,4	0,6	4,2	5,9	9,0	0,0	0,2		
52	Epäorgaaniset kemialliset aineet	32,7	10,5	32,2	0,8	7,3	4,2	12,7	0,0	0,1		
54	Lääkevalmisteet ja farmaseuttiset tuotteet	365,1	44,5	12,2	1,3	3,0	20,4	5,6	0,0	0,2		
58	Muovit, valmistetut	23,2	12,1	52,1	1,4	11,3	4,6	19,7	0,0	0,2		
<b>6</b>	<b>Valmistetut tavarat valmistusaineittain</b>	<b>266,4</b>	<b>113,5</b>	<b>42,6</b>	<b>12,9</b>	<b>11,4</b>	<b>57,4</b>	<b>21,5</b>	<b>0,1</b>	<b>0,2</b>		
611	Nahka	4,9	1,1	23,3	0,1	7,2	0,7	13,3	0,0	0,2		
613	Turkinahat, muokatut	10,4	5,6	53,8	0,2	4,4	3,3	31,5	0,0	0,2		
652	Puuvillakankaat	8,9	4,8	53,5	0,8	16,2	1,3	14,3	0,0	0,2		
653	Tekokuitukankaat	19,2	5,2	27,3	0,9	16,2	1,8	9,6	0,0	0,2		
66	Kivennäisainetuotteet	29,4	14,3	48,6	1,5	10,4	7,7	26,2	0,0	0,1		
679	Putket ja putkenosat, rautaa tai terästä	5,4	3,7	68,6	0,4	9,8	2,6	48,2	0,0	0,2		
695	Käsityövälineet ja vaihdettavat työterät	55,1	19,5	35,3	1,3	6,7	9,4	17,1	0,0	0,2		
<b>7</b>	<b>Koneet, laitteet ja kuljetusvälineet</b>	<b>3 821,6</b>	<b>2 276,4</b>	<b>59,6</b>	<b>94,3</b>	<b>4,1</b>	<b>1 381,7</b>	<b>36,2</b>	<b>1,8</b>	<b>0,1</b>		
71	Voimakoneet ja moottorit	138,5	72,8	52,5	4,0	5,5	21,7	15,7	0,0	0,2		
726	Kirjapaino- ja kirjansitomakoneet	32,2	20,7	64,4	1,0	4,9	9,1	28,3	0,0	0,2		
73	Metalliteollisuuskoneet	29,0	17,5	60,3	1,2	6,6	10,0	34,5	0,0	0,2		
742	Nestepumput	20,8	13,2	63,3	1,4	10,6	7,5	36,1	0,0	0,1		
743	Ilmapumput, kompressorit, sentrifugit yms.	44,5	26,9	60,5	2,1	7,8	17,3	38,9	0,0	0,1		
747	Hanat, venttiilit yms. laitteet	39,6	26,3	66,4	2,4	9,3	13,4	33,9	0,0	0,2		
751	Toimistokoneet	15,9	11,8	74,2	0,8	6,9	7,1	44,3	0,0	0,2		
752	ATK-laitteet	691,4	413,4	59,8	12,0	2,9	266,8	38,6	0,4	0,1		
759	Toimistokoneiden ja ATK-laitteiden osat	465,8	296,8	63,7	9,0	3,0	189,7	40,7	0,3	0,1		
76	Puhelin-, radio-, tv- yms. -laitteet	541,4	343,7	63,5	9,5	2,8	175,2	32,4	0,2	0,1		
771	Muuntajat, kiinteät muuttajat, tasa-suuntaajat	58,1	42,3	72,8	2,5	5,9	30,5	52,5	0,0	0,1		
772	Sähkövirtapiiriin kytkentä- yms. laitteet	223,4	155,8	69,7	7,8	5,0	112,9	50,5	0,1	0,1		
774	Sähkölääkintä- ja röntgenlaitteet	100,8	78,8	78,2	2,3	3,0	46,3	45,9	0,1	0,2		
776	Katodisädeputket, diodit, transistorit yms.	588,9	283,9	48,2	5,8	2,0	215,2	36,5	0,2	0,1		
778	Muut sähkökoneet, -laitteet ja -tarvikkeet	167,4	117,3	70,1	5,9	5,0	80,5	48,1	0,1	0,1		
784	Moottoriajoneuvojen alustat ja osat	89,5	40,0	44,7	8,0	19,9	31,8	35,5	0,0	0,1		
<b>8 + 9</b>	<b>Erinäiset tavarat</b>	<b>1 697,6</b>	<b>1 027,2</b>	<b>60,5</b>	<b>67,2</b>	<b>6,5</b>	<b>494,9</b>	<b>29,2</b>	<b>1,1</b>	<b>0,2</b>		
84	Vaatteet	274,2	173,2	63,1	21,5	12,4	87,4	31,9	0,3	0,4		
85	Jalkineet	23,2	12,7	55,0	2,2	17,2	7,5	32,3	0,0	0,2		
872	Lääkintäkojeet ja -laitteet pl. sähköiset	98,0	70,5	72,0	2,3	3,2	38,8	39,6	0,1	0,2		
874	Mittaus-, tarkkailu- ja analyysikojeet	382,4	233,8	61,2	7,4	3,1	137,9	36,1	0,2	0,2		
881	Kamerat yms. laitteet	42,8	24,9	58,3	1,0	4,1	17,7	41,4	0,0	0,2		
884	Linssit, särmöt, peilit ym. optiset esineet	99,9	58,4	58,4	1,5	2,6	42,0	42,1	0,1	0,1		
885	Kellot	63,2	26,9	42,6	0,9	3,4	14,8	23,4	0,0	0,2		
	<b>Koko tuonti – Totalimport – Total imports</b>	<b>6 497,6</b>	<b>3 593,9</b>	<b>55,3</b>	<b>198,7</b>	<b>5,5</b>	<b>2 012,0</b>	<b>31,0</b>	<b>3,2</b>	<b>0,2</b>		

**IX 4a. Rahdin osuus tuontiarvosta SITC-tavaraluokituksen mukaan lähetysmaittain vuonna 1991 (merikuljetukset)**  
**Fraktens andel av importvärdet enligt SITC-klassificeringen och enligt avsändningsländer år 1991 (sjötransporter)**  
**Share of freight of import value by SITC-classification and by countries of consignment in 1991 (sea transports)**

SITC	Lähetysmaa Avsändningsland Country of consignment	A		B		C	
		Koko tuonti Total- import Total imports Milj. mk	Rahtitiedon sis. tuonti Import inneh. frakttuppgift Imports incl. freight data Milj. mk	B/A %	Rahti Frakt Freight Milj. mk	C/B %	
<b>0 + 1</b>	<b>Elintarvikkeet</b>	<b>4 719,8</b>	<b>2 629,0</b>	<b>55,7</b>	<b>233,5</b>	<b>8,9</b>	
DE	Saksa – Tyskland	456,1	239,9	52,6	19,5	8,1	
DK	Tanska – Danmark	308,3	107,2	34,8	6,4	6,0	
ES	Espanja – Spanien	278,3	189,8	68,2	27,2	14,3	
FR	Ranska – Frankr.	207,8	189,6	91,3	14,9	7,9	
GB	Iso-Brit. – Storbrit.	189,0	131,1	69,4	6,7	5,1	
IT	Italia – Italien	121,1	109,3	90,3	15,2	13,9	
NL	Alankomaat – Nederl.	513,2	361,8	70,5	31,8	8,8	
SE	Ruotsi – Sverige	548,7	173,8	31,7	10,4	6,0	
US	USA	280,2	153,3	54,7	16,0	10,4	
CR	Costa Rica	61,2	56,2	91,7	5,7	10,2	
BR	Brasilia – Brasil.	168,1	121,6	72,4	10,9	9,0	
CO	Kolumbia – Colombia	149,4	145,0	97,1	12,0	8,3	
<b>2 + 4</b>	<b>Raaka-aineet</b>	<b>4 139,7</b>	<b>1 760,4</b>	<b>42,5</b>	<b>238,7</b>	<b>13,6</b>	
DE	Saksa – Tyskland	320,8	96,9	30,2	14,0	14,5	
DK	Tanska – Danmark	238,4	83,8	35,2	8,9	10,6	
GB	Iso-Brit. – Storbrit.	450,8	394,6	87,5	42,6	10,8	
NL	Alankomaat – Nederl.	542,3	358,9	66,2	22,8	6,4	
SE	Ruotsi – Sverige	571,4	345,4	60,5	73,4	21,2	
US	USA	317,9	123,6	38,9	18,7	15,1	
<b>27</b>	<b>Kivennäisaineet, valmistamattomat</b>	<b>902,6</b>	<b>627,1</b>	<b>69,5</b>	<b>115,5</b>	<b>18,4</b>	
GB	Iso-Brit. – Storbrit.	380,8	364,9	95,8	40,2	11,0	
SE	Ruotsi – Sverige	68,4	60,7	88,7	26,2	43,1	
US	USA	185,9	77,3	41,6	14,5	18,7	
<b>3</b>	<b>Poltto- ja voiteluaineet, sähkövirta</b>	<b>9 198,3</b>	<b>6 348,0</b>	<b>69,0</b>	<b>493,7</b>	<b>7,8</b>	
DK	Tanska – Danmark	229,0	228,0	99,6	12,2	5,4	
GB	Iso-Brit. – Storbrit.	1 244,7	1 017,5	81,7	48,7	4,8	
NL	Alankomaat – Nederl.	578,6	338,4	58,5	25,5	7,5	
NO	Norja – Norge	1 574,3	1 080,1	68,6	53,9	5,0	
PL	Puola – Polen	640,0	591,8	92,5	77,6	13,1	
SU	SNTL – Sovjetun.	3 190,9	1 950,8	61,1	131,4	6,7	
OM	Oman	311,8	311,8	100,0	29,0	9,3	
<b>32</b>	<b>Kivihiili, koksi, briketit yms.</b>	<b>1 353,6</b>	<b>1 129,2</b>	<b>83,4</b>	<b>187,7</b>	<b>16,6</b>	
PL	Puola – Polen	623,0	577,9	92,8	76,4	13,2	
SU	SNTL – Sovjetun.	193,1	98,5	51,0	14,0	14,2	
<b>33</b>	<b>Kivennäisöljyt ja kivennäisöljytuotteet</b>	<b>7 815,2</b>	<b>5 218,2</b>	<b>66,8</b>	<b>306,0</b>	<b>5,9</b>	
GB	Iso-Brit. – Storbrit.	1 214,9	991,0	81,6	44,9	4,5	
NL	Alankomaat – Nederl.	478,0	254,9	53,3	16,4	6,4	
NO	Norja – Norge	1 569,3	1 080,1	68,8	53,9	5,0	
SU	SNTL – Sovjetun.	2 997,8	1 852,3	61,8	117,4	6,3	
OM	Oman	311,8	311,8	100,0	29,0	9,3	
<b>5</b>	<b>Kemialliset aineet ja tuotteet</b>	<b>9 088,8</b>	<b>2 567,1</b>	<b>28,2</b>	<b>152,8</b>	<b>6,0</b>	
BE	Belg. Lux.	766,8	205,4	26,8	9,5	4,6	
DE	Saksa – Tyskland	2 154,6	608,7	28,3	38,6	6,3	
DK	Tanska – Danmark	511,5	100,2	19,6	5,3	5,2	
FR	Ranska – Frankr.	453,1	108,7	24,0	5,9	5,5	
GB	Iso-Brit. – Storbrit.	785,3	179,8	22,9	9,4	5,2	
NL	Alankomaat – Nederl.	1 201,1	456,7	38,0	25,1	5,5	
SE	Ruotsi – Sverige	1 357,0	488,5	36,0	21,0	4,3	
<b>6</b>	<b>Valmistetut tavarat valmistusaineittain</b>	<b>11 486,9</b>	<b>3 989,4</b>	<b>34,7</b>	<b>202,0</b>	<b>5,1</b>	
BE	Belg. Lux.	414,6	150,7	36,3	7,2	4,7	
CH	Sveitsi – Schweiz	241,3	76,1	31,5	3,0	3,9	

## IX 4a. (Jatk. – Forts. – Cont. 1991)

SITC	Lähetysmaa Avsändningsland Country of consignment	A	B		C	
		Koko tuonti Total- import Total imports Milj. mk	Rahtitiedon sis. tuonti Import inneh. fraktoppgift Imports incl. freight data Milj. mk	B/A %	Rahti Frakt Freight Milj. mk	C/B %
	DE Saksa – Tyskland	2 567,4	1 153,8	44,9	49,0	4,2
	DK Tanska – Danmark	422,5	160,1	37,9	11,3	7,0
	FR Ranska – Frankr.	591,7	163,8	27,7	9,4	5,7
	GB Iso-Brit. – Storbrit.	967,6	334,2	34,5	15,0	4,5
	IT Italia – Italien	626,1	391,8	62,6	24,9	6,4
	NL Alankomaat – Nederl.	665,6	259,9	39,0	12,4	4,8
	NO Norja – Norge	361,9	105,9	29,3	4,7	4,4
	SE Ruotsi – Sverige	2 440,1	771,8	31,6	32,6	4,2
	US USA	133,4	60,3	45,2	4,3	7,1
<b>7</b>	<b>Koneet, laitteet ja kuljetusvälineet</b>	<b>24 342,2</b>	<b>14 254,6</b>	<b>58,6</b>	<b>341,9</b>	<b>2,4</b>
	AT Itävalta – Österr.	294,4	137,9	46,8	3,1	2,2
	BE Belg. Lux.	879,7	549,7	62,5	10,3	1,9
	CH Sveitsi – Schweiz	531,1	368,5	69,4	5,2	1,4
	DE Saksa – Tyskland	7 486,8	4 886,3	65,3	82,6	1,7
	DK Tanska – Danmark	1 081,4	550,9	50,9	14,0	2,5
	ES Espanja – Spanien	199,1	120,7	60,6	3,9	3,3
	FR Ranska – Frankr.	1 226,8	813,1	66,3	22,8	2,8
	GB Iso-Brit. – Storbrit.	1 367,9	725,9	53,1	13,9	1,9
	IT Italia – Italien	1 225,9	919,2	75,0	35,0	3,8
	NL Alankomaat – Nederl.	1 454,5	685,0	47,1	12,3	1,8
	NO Norja – Norge	362,2	167,5	46,2	4,4	2,6
	SE Ruotsi – Sverige	4 832,2	3 048,8	63,1	49,9	1,6
	JP Japani – Japan	2 055,7	598,4	29,1	47,5	7,9
	US USA	592,5	360,4	60,8	20,7	5,7
<b>74</b>	<b>Yleiskäyttöiset teollisuuden koneet ja laitteet</b>	<b>4 054,3</b>	<b>2 643,2</b>	<b>65,2</b>	<b>61,1</b>	<b>2,3</b>
	CH Sveitsi – Schweiz	131,5	109,0	82,9	1,3	1,2
	DE Saksa – Tyskland	1 407,5	986,7	70,1	18,1	1,8
	DK Tanska – Danmark	290,9	164,7	56,6	4,1	2,5
	FR Ranska – Frankr.	172,3	101,2	58,8	2,9	2,8
	GB Iso-Brit. – Storbrit.	225,7	152,5	67,5	3,0	2,0
	IT Italia – Italien	324,4	233,9	72,1	9,6	4,1
	SE Ruotsi – Sverige	861,1	581,5	67,5	12,2	2,1
<b>78</b>	<b>Moottoriajoneuvot</b>	<b>6 473,3</b>	<b>3 990,5</b>	<b>61,6</b>	<b>128,8</b>	<b>3,2</b>
	BE Belg. Lux.	419,8	330,2	78,7	4,7	1,4
	DE Saksa – Tyskland	1 970,4	1 332,0	67,6	20,9	1,6
	FR Ranska – Frankr.	366,4	313,8	85,6	11,7	3,7
	GB Iso-Brit. – Storbrit.	220,7	63,8	28,9	2,1	3,3
	IT Italia – Italien	188,6	158,0	83,8	7,9	5,0
	NL Alankomaat – Nederl.	157,7	91,7	58,2	2,2	2,4
	SE Ruotsi – Sverige	1 168,2	894,9	76,6	14,6	1,6
	JP Japani – Japan	1 424,8	456,4	32,0	43,5	9,5
	US USA	246,8	174,1	70,6	11,0	6,3
<b>8 + 9</b>	<b>Erinäiset tavarat</b>	<b>9 555,8</b>	<b>5 201,8</b>	<b>54,4</b>	<b>186,7</b>	<b>3,6</b>
	DE Saksa – Tyskland	1 621,0	948,1	58,5	29,2	3,1
	DK Tanska – Danmark	766,5	386,3	50,4	10,4	2,7
	FR Ranska – Frankr.	471,2	299,0	63,5	7,6	2,5
	GB Iso-Brit. – Storbrit.	657,7	369,3	56,2	11,5	3,1
	IT Italia – Italien	796,8	657,5	82,5	32,5	4,9
	NL Alankomaat – Nederl.	443,3	244,1	55,1	8,5	3,5
	NO Norja – Norge	258,9	149,5	57,7	3,3	2,2
	PT Portugali – Portugal	549,2	356,6	64,9	11,5	3,2
	SE Ruotsi – Sverige	1 829,6	729,6	39,9	20,0	2,7
	HK Hongkong	331,6	182,9	55,2	7,8	4,3
	<b>Koko tuonti – Totalimport – Total imports</b>	<b>72 531,5</b>	<b>36 750,3</b>	<b>50,7</b>	<b>1 849,2</b>	<b>5,0</b>

**IX 4b. Rahdin osuus tuontiarvosta SITC-tavaraluokituksen mukaan lähetysmaittain vuonna 1991 (lentokuljetukset)**  
**Fraktens andel av importvärdet enligt SITC-klassificeringen och enligt avsändningsländer år 1991 (flygtransporter)**  
**Share of freight of import value by SITC-classification and by countries of consignment in 1991 (air transports)**

SITC	Lähetysmaa Avsändningsland Country of consignment	A			B		C	
		Koko tuonti Total- import Total imports Milj. mk	Rahtitiedon sis. tuonti Import inneh. fraktoppgift Imports incl. freight data Milj. mk	B/A %	Rahti Frakt Freight Milj. mk	C/B %		
<b>0 + 1</b>	<b>Elintarvikkeet</b>	<b>52,6</b>	<b>33,9</b>	<b>64,4</b>	<b>10,5</b>	<b>31,0</b>		
	ES Espanja – Spanien	18,2	17,8	98,0	7,1	39,8		
	US USA	12,7	8,3	65,3	1,1	13,6		
<b>2 + 4</b>	<b>Raaka-aineet</b>	<b>53,3</b>	<b>19,8</b>	<b>37,3</b>	<b>5,2</b>	<b>26,3</b>		
	ES Espanja – Spanien	4,0	2,7	68,0	0,4	15,6		
	NL Alankomaat – Nederl.	6,7	3,9	57,4	0,8	20,5		
	US USA	9,1	3,3	36,1	0,8	24,1		
	CO Kolumbia – Colombia	5,1	2,7	52,2	1,1	42,1		
<b>5</b>	<b>Kemialliset aineet ja tuotteet</b>	<b>605,6</b>	<b>122,8</b>	<b>20,3</b>	<b>8,5</b>	<b>6,9</b>		
	BE Belg. Lux.	19,9	7,1	35,8	0,5	6,4		
	DE Saksa – Tyskland	89,8	17,7	19,7	1,4	8,1		
	DK Tanska – Danmark	25,0	4,6	18,6	0,1	2,9		
	FR Ranska – Frankr.	36,5	8,5	23,3	0,4	4,9		
	GB Iso-Brit. – Storbrit.	107,9	19,4	18,0	1,2	6,0		
	IE Irlanti – Irland	15,6	7,9	50,2	0,1	1,0		
	SE Ruotsi – Sverige	56,0	9,6	17,1	0,3	2,6		
	US USA	73,8	30,5	41,4	3,0	9,9		
<b>6</b>	<b>Valmistetut tavarat valmistusaineittain</b>	<b>266,4</b>	<b>113,5</b>	<b>42,6</b>	<b>12,9</b>	<b>11,4</b>		
	CH Sveitsi – Schweiz	13,8	5,9	42,6	0,5	8,0		
	DE Saksa – Tyskland	41,6	19,1	46,0	2,2	11,6		
	GB Iso-Brit. – Storbrit.	25,4	12,8	50,5	1,2	9,4		
	IT Italia – Italien	10,0	4,5	44,8	0,7	15,0		
	SE Ruotsi – Sverige	28,2	4,8	17,0	0,5	10,1		
	JP Japani – Japan	15,9	6,8	42,9	0,8	11,2		
	US USA	48,5	31,5	65,0	3,0	9,5		
<b>7</b>	<b>Koneet, laitteet ja kuljetusvälineet</b>	<b>3 821,6</b>	<b>2 276,4</b>	<b>59,6</b>	<b>94,3</b>	<b>4,1</b>		
	BE Belg. Lux.	48,0	24,6	51,1	1,5	6,3		
	CH Sveitsi – Schweiz	78,6	44,7	56,9	1,5	3,5		
	DE Saksa – Tyskland	532,8	334,3	62,7	14,2	4,3		
	DK Tanska – Danmark	53,8	33,8	62,9	1,4	4,2		
	FR Ranska – Frankr.	265,5	91,5	34,5	3,2	3,5		
	GB Iso-Brit. – Storbrit.	557,0	331,1	59,4	8,6	2,6		
	IE Irlanti – Irland	43,5	21,1	48,4	0,5	2,5		
	IT Italia – Italien	79,6	60,8	76,4	2,5	4,0		
	NL Alankomaat – Nederl.	162,5	73,7	45,3	2,6	3,5		
	SE Ruotsi – Sverige	305,8	128,7	42,1	3,6	2,8		
	HK Hongkong	48,8	36,6	75,1	2,3	6,1		
	JP Japani – Japan	334,1	213,5	63,9	17,5	8,2		
	SG Singapore	88,4	60,0	67,9	1,9	3,2		
	TW Taiwan	81,6	63,4	77,7	5,3	8,4		
	CA Kanada – Canada	51,0	35,2	69,1	1,0	2,9		
	US USA	960,3	641,9	66,8	21,3	3,3		
<b>8 + 9</b>	<b>Erinäiset tavarat</b>	<b>1 697,6</b>	<b>1 027,2</b>	<b>60,5</b>	<b>67,2</b>	<b>6,5</b>		
	CH Sveitsi – Schweiz	72,9	42,6	58,4	0,8	1,9		
	DE Saksa – Tyskland	167,8	92,2	55,0	4,2	4,6		
	FR Ranska – Frankr.	52,0	32,7	62,9	1,3	3,9		
	GB Iso-Brit. – Storbrit.	164,6	103,5	62,9	6,3	6,1		
	IT Italia – Italien	92,6	60,1	64,9	2,4	4,0		
	NL Alankomaat – Nederl.	48,5	23,1	47,8	1,1	5,0		
	SE Ruotsi – Sverige	57,1	25,8	45,2	1,5	5,8		
	HK Hongkong	105,9	63,6	60,1	7,3	11,5		
	JP Japani – Japan	93,8	65,2	69,4	4,8	7,3		
	US USA	438,9	317,2	72,3	16,1	5,1		
	<b>Koko tuonti – Totalimport – Total imports</b>	<b>6 497,6</b>	<b>3 593,9</b>	<b>55,3</b>	<b>198,7</b>	<b>5,5</b>		

## X LIIKENNETILASTOT

Liikennetilastolukuihin sisältyy normaalin ulkomaanliikenteen lisäksi kauttakulkuliikenne. Muista raja-alueista poiketen läntisen ja pohjoisen maarajan liikennelukuihin sisältyy myös rajaliikenne. Kuorma-autojen osalta rajaliikenne on sisällytynyt liikennetilastoihin vuodesta 1978 lähtien.

Liikennetilastoja on laadittu vuodesta 1954 lähtien.

## X. TRAFIKSTATISTIK

I trafikstatistiken ingår utöver den normala utrikestrafiken även siffrorna för transitotrafiken. I motsats till siffrorna för de övriga gränsområdena ingår i trafiktalen för den västra och norra gränsen även siffrorna för gränstrafiken. För lastbilar-nas del har gränstrafiken ingått i trafikstatistiken sedan år 1978.

Trafikstatistik har uppgjorts sedan år 1954.

## X 1. Ulkomaanliikenteessä maahan saapuneet kulkuneuvot vuosina 1982 – 1991

Transportmedel som anlänt till landet i utrikestrafik åren 1982 – 1991

Vehicles arrived in foreign traffic in 1982 – 1991

Vuosi År Year	Laivat <sup>1)</sup> Fartyg <sup>1)</sup> Ships <sup>1)</sup>	Lentokoneet Flygmaskiner Airplanes	Rautatievaunut <sup>2) 3)</sup> Järnvägsvagnar <sup>2) 3)</sup> Railway waggons <sup>2) 3)</sup>	Tavaraliikenteessä saapuneet kuorma-autot Lastbilar i godstrafik Lorries in goods traffic
1981	22 783	21 262	262 660	142 913
1982	20 526	21 068	245 348	121 095
1983	20 993	23 397	265 935	111 186
1984	22 148	21 095	314 550	109 666
1985	21 143	21 890	310 479	114 328
1986	21 509	23 085	322 447	117 248
1987	22 114	26 350	191 288	121 656
1988	24 159	30 010	230 046	125 509
1989	25 882	34 359	219 397	122 065
1990	26 571	38 717	216 868	119 305
1991	25 734	37 669	198 771	118 542

1) Tarkoittaa sekä suoraan ulkomailta että ulkomailta toisen Suomen sataman kautta saapuneita aluksia. – Avser både direkt från utlandet och från utlandet via annan finsk hamn anlända fartyg. – Means ships arriving directly from abroad or via another Finnish port.

2) Tarkoittaa Neuvostoliitosta saapuneita tavara- ja henkilövaunuja. – Avser från Sovjetunionen anlända gods- och personvagnar. – Means goods waggons as well as passenger coaches arriving from the Soviet Union.

3) Laskutapaa muutettu vuodesta 1987 lähtien. – Räkningssystemet ändrat från 1987. – Calculation method changed since 1987.

**X 2a. Ulkomaanliikenteessä maahan saapuneet ajoneuvot ja kontit tulopaikoittain vuonna 1991**  
**Fordon och containrar som anlät till landet i utrikestrafik enligt ankomstort år 1991**  
**Vehicles and containers arrived in foreign traffic by place of arrival in 1991**

Tulopaikka Ankomstort Place of arrival	Henkilö- autot Person- bilar Cars	Linja- autot Bussar Buses	Kuorma-autot - Lastbilar Lorries		Perävaunut <sup>1)</sup> - Släpvagnar <sup>1)</sup> Trailers <sup>1)</sup>		Kontit - Containerar Containers	
			Kuormatut Med last With cargo	Ilman kuormaa Utan last Without cargo	Kuormatut Med last With cargo	Ilman kuormaa Utan last Without cargo	Kuormatut Med last With cargo	Ilman kuormaa Utan last Without cargo
Helsinki - Helsingfors	96 116	3 448	17 543	1 369	38 247	2 487	69 695	10 557
Turku - Åbo	116 517	4 634	17 827	1 494	13 836	1 143	4 963	1 428
Naantali - Nådendal	76 948	1 474	5 041	346	1 106	41	-	-
Hanko - Hangö	249	6	180	22	6 203	172	181	779
Porvoo - Borgå	-	-	-	-	-	-	-	251
Kotka	4	-	-	-	2	-	3 499	5 918
Hamina - Fredrikshamn	117	-	-	1	-	-	1 836	111
Kokkola - Karleby	1 692	259	26	6	1	-	-	-
Pietarsaari - Jakobstad	2 335	392	52	10	1	-	-	-
Vaasa - Vasa	55 499	3 180	2 065	787	259	68	-	-
Pori - Björneborg	-	-	-	-	-	-	1 860	1 222
Rauma - Raumo	-	-	14	-	126	44	1 557	859
Uusikaupunki - Nystad	281	-	7 299	855	1 978	18	-	-
Vaalimaa	41 562	4 582	8 412	5 031	-	-	-	-
Nuijamaa	34 074	2 390	2 151	1 158	-	-	-	-
Vainikkala	-	-	-	-	-	-	6 262	17
Kuhmo	3 229	179	427	671	-	-	-	-
Rajajooseppi	1 707	249	325	199	-	-	-	-
Aavasaksa	537 689	1 739	996	6 638	-	-	-	-
Pello	253 037	476	346	1 430	-	-	-	-
Kolari	188 826	504	1 433	572	-	-	-	-
Muonio	96 574	162	14	124	-	-	-	-
Karesuvanto	153 571	846	2 247	261	-	-	-	-
Tornio - Torneå	1 982 095	10 507	12 254	9 168	-	-	226	38
Kivilompolo	60 563	2 337	3 080	338	-	-	-	-
Karigasniemi	111 471	2 102	392	264	-	-	-	-
Nuorgam	59 704	1 488	557	182	-	-	-	-
Näätämö	50 087	607	150	414	-	-	-	-
Kilpisjärvi	81 291	910	2 240	801	-	-	-	-
Maarianhamina - Mariehamn	64 972	988	951	13	17	-	1	-
Eckerö	61 802	757	337	29	-	-	-	-
<b>Yhteensä - Summa - Total</b>	<b>4 132 012</b>	<b>44 216</b>	<b>86 359</b>	<b>32 183</b>	<b>61 776</b>	<b>3 973</b>	<b>90 080</b>	<b>21 180</b>

<sup>1)</sup> Ilman vetoyksikköä maahan saapuneet erilliset perävaunut.  
 Utan dragenhet till landet anlända enskilda släpvagnar.  
 Separate trailers arrived in the country without pull unit.

**X 2b. Ulkomaanliikenteessä maasta lähteneet ajoneuvot ja kontit menopaikoittain vuonna 1991**  
**Fordon och containrar som avgått från landet i utrikestrafik enligt avgångsort år 1991**  
**Vehicles and containers departed in foreign traffic by place of departure in 1991.**

Menopaikka Avgångsort Place of departure	Henkilö- autot Person- bilar Cars	Linja- autot Bussar Buses	Kuorma-autot – Lastbilar Lorries		Perävaunut <sup>1)</sup> – Släpvagnar <sup>1)</sup> Trailers <sup>1)</sup>		Kontit – Containerar Containers	
			Kuormatut Med last With cargo	Ilman kuormaa Utan last Without cargo	Kuormatut Med last With cargo	Ilman kuormaa Utan last Without cargo	Kuormatut Med last With cargo	Ilman kuormaa Utan last Without cargo
Helsinki – Helsingfors	94 149	3 560	16 051	2 874	38 274	880	48 552	19 411
Turku – Åbo	120 229	4 650	17 293	2 187	13 664	211	2 037	1 476
Naantali – Nådendal	76 627	1 595	4 744	376	906	80	–	–
Hanko – Hangö	262	–	185	49	6 871	53	1 885	37
Porvoo – Borgå	–	–	–	–	–	–	260	–
Loviisa – Lovisa	–	–	–	–	–	34	138	–
Kotka	4	–	–	5	1	–	17 100	237
Hamina – Fredrikshamn	112	–	–	3	–	–	1 786	1 430
Kokkola – Karleby	2 219	260	16	30	2	1	–	–
Pietarsaari – Jakobstad	2 373	339	22	46	–	2	–	–
Vaasa – Vasa	56 198	3 011	2 819	311	355	3	–	–
Pori – Björneborg	–	–	–	–	–	–	4 335	365
Rauma – Raumo	–	–	16	43	702	10	4 817	1 227
Uusikaupunki – Nystad	219	–	8 182	526	1 203	94	–	–
Vaalimaa	41 629	4 220	10 304	3 495	–	–	–	–
Nuijamaa	43 654	2 779	2 472	786	–	–	–	–
Vainikkala	–	–	–	–	–	–	6 412	551
Kuhmō	3 966	208	810	344	–	–	–	–
Rajajooseppi	1 924	256	476	102	–	–	–	–
Aavasaksa	542 526	1 747	3 889	3 536	–	–	–	–
Pello	251 332	422	1 321	401	–	–	–	–
Kolari	172 750	507	1 421	480	–	–	–	–
Muonio	95 784	150	39	114	–	–	–	–
Karesuvanto	153 868	768	1 387	1 193	–	–	–	–
Tornio – Torneå	1 984 120	10 437	13 241	6 049	–	–	90	8
Kivilompolo	60 290	2 222	3 092	1 000	–	–	–	–
Karigasniemi	107 697	2 327	249	296	–	–	–	–
Nuorgam	57 825	1 444	481	241	–	–	–	–
Näätämö	51 653	606	639	59	–	–	–	–
Kilpisjärvi	82 060	923	3 109	424	–	–	–	–
Maarianhamina – Mariehamn	66 600	972	499	187	7	3	1	2
Eckerö	59 924	861	281	135	–	–	–	–
<b>Yhteensä – Summa – Total</b>	<b>4 129 994</b>	<b>44 264</b>	<b>93 038</b>	<b>25 292</b>	<b>61 985</b>	<b>1 371</b>	<b>87 413</b>	<b>24 744</b>

<sup>1)</sup> Ilman vetoyksikköä maasta lähteneet erilliset perävaunut.  
 Utan dragenhet från landet avgångna enskilda släpvagnar.  
 Separate trailers departed from the country without pull unit.

**X 3a. Ulkomaanliikenteessä maahan saapuneet ajoneuvot ja kontit rekisteröintimaittain vuonna 1991**  
**Fordon och containrar som anlänt till landet i utrikestrafik enligt registreringsländer år 1991**  
**Vehicles and containers arrived in foreign traffic by countries of registration in 1991**

Rekisteröintimaa Registreringsland Country of registration	Henkilö- autot Person- bilar Cars	Linja- autot Bussar Buses	Kuorma-autot – Lastbilar Lorries		Perävaunut – Släpvagnar Trailers		Kontit <sup>1)</sup> – Containrar <sup>1)</sup> Containers <sup>1)</sup>	
			Kuormatut Med last With cargo	Ilman kuormaa Utan last Without cargo	Kuormatut Med last With cargo	Ilman kuormaa Utan last Without cargo	Kuormatut Med last With cargo	Ilman kuormaa Utan last Without cargo
AT Itävalta – Österr. ....	2 230	137	36	–	134	1	–	–
BE Belg. Lux. ....	1 295	55	159	4	72	–	1 453	478
BG Bulgaria – Bulgar. ....	48	–	465	25	–	–	–	–
CH Sveitsi – Schweiz ....	3 290	107	32	8	7	–	8	1
CS Tšekkoslov. – Tjeckosl. ....	81	11	812	23	4	–	–	–
DE Saksa – Tyskland ....	36 005	2 657	1 399	230	5 819	78	41 086	9 556
EE Viro – Estland ....	1	–	–	1	21	1	221	144
DK Tanska – Danmark ....	6 490	275	6 893	205	2 268	54	1 221	690
ES Espanja – Spanien ....	1 124	38	289	4	8	2	484	3
FI Suomi – Finland ....	2 091 875	26 641	37 246	18 460	30 675	2 328	–	–
FR Ranska – Frankr. ....	5 033	99	368	18	20	1	52	76
GB Iso-Brit. – Storbrit. ....	2 044	23	315	21	2 821	117	7 701	1 402
GR Kreikka – Grekland ....	15	3	20	–	–	–	72	–
HU Unkari – Ungern ....	127	6	1 668	55	–	–	–	–
IE Irlanti – Irland ....	3	–	37	48	–	–	–	–
IS Islanti – Island ....	4	–	–	–	–	–	23	38
IT Italia – Italien ....	5 430	22	151	8	37	2	14	–
NL Alankomaat – Nederl. ....	5 750	96	2 033	63	10 706	634	20 473	3 058
NO Norja – Norge ....	252 727	2 429	10 988	1 185	42	–	172	310
PL Puola – Polen ....	1 643	30	182	104	6	–	1 983	29
PT Portugali – Portugal ....	20	3	17	–	1	–	–	–
RO Romania – Rumänien ....	7	–	90	–	–	–	–	–
SE Ruotsi – Sverige ....	1 702 162	8 680	16 462	8 959	8 943	692	7 227	4 881
SU SNTL – Sovjetun. ....	14 356	2 903	6 613	2 684	177	63	1 191	426
TR Turkki – Turkiet ....	2	–	18	–	–	–	81	–
YU Jugoslavia – Jugosl. ....	31	1	65	78	–	–	–	–
EG Egypti – Egypten ....	–	–	–	–	–	–	11	–
ZA E-Afrikka – S.afrika ....	13	–	–	–	–	–	–	–
AF Afganistan – Afghan. ....	–	–	–	–	–	–	6	–
CN Kiina – Kina ....	1	–	–	–	–	–	116	1
CY Kypros – Cypern ....	2	–	–	–	–	–	10	–
IL Israel ....	11	–	–	–	–	–	408	–
IR Iran ....	–	–	–	–	–	–	–	4
JP Japani – Japan ....	6	–	–	–	–	–	6 023	–
KR Korean tas – R.Korea ....	–	–	–	–	–	–	3	3
LB Libanon ....	11	–	–	–	–	–	–	–
SA Saudi-Arab. – Saudiarab. ....	3	–	–	–	–	–	–	–
SY Syyria – Syrien ....	–	–	–	–	–	–	2	–
CA Kanada – Canada ....	10	–	–	–	–	–	–	–
US USA ....	150	–	1	–	15	–	10	–
BR Brasilia – Brasil ....	–	–	–	–	–	–	28	80
AU Australia – Austr. ....	2	–	–	–	–	–	1	–
NZ U.Seelanti – Nya Zeel. ....	3	–	–	–	–	–	–	–
<b>Koko liikenne – Hela tra- fiken – Total traffic</b> .....	<b>4 132 012</b>	<b>44 216</b>	<b>86 359</b>	<b>32 183</b>	<b>61 776</b>	<b>3 973</b>	<b>90 080</b>	<b>21 180</b>

<sup>1)</sup> Lähtömaittain – Enligt avgångsland – By country of departure (Viimeinen lähtömaa – Det sista avgångslandet – Last country of departure)

**X 3b. Ulkomaanliikenteessä maasta lähteneet ajoneuvot ja kontit rekisteröintimaittain vuonna 1991<sup>1)</sup>**  
**Fordon och containrar som avgått från landet i utrikestrafik enligt registreringsländer år 1991<sup>1)</sup>**  
**Vehicles and containers departed in foreign traffic by countries of registration in 1991<sup>1)</sup>**

Rekisteröintimaa Registreringsland Country of registration	Kuorma-autot – Lastbilar Lorries		Perävaunut – Släpvagnar Trailers		Kontit <sup>2)</sup> – Containerar <sup>2)</sup> Containers <sup>2)</sup>	
	Kuormatut Med last With cargo	Ilman kuormaa Utan last Without cargo	Kuormatut Med last With cargo	Ilman kuormaa Utan last Without cargo	Kuormatut Med last With cargo	Ilman kuormaa Utan last Without cargo
AT Itävalta – Österr.	31	5	153	5	–	–
BE Belg. Lux.	102	62	54	3	1 051	1 170
BG Bulgaria – Bulgari.	226	165	–	–	–	–
CH Sveitsi – Schweiz	24	23	5	–	7	–
CS Tsekkoslov. – Tjeckosl.	668	119	3	–	1	–
DE Saksa – Tyskland	1 078	449	5 311	175	46 457	9 899
EE Viro – Estland	15	–	5	1	148	72
DK Tanska – Danmark	5 881	986	2 571	193	1 421	745
ES Espanja – Spanien	117	191	10	–	138	147
FI Suomi – Finland	47 560	8 611	30 767	409	–	–
FR Ranska – Frankr.	182	193	17	–	109	120
GB Iso-Brit. – Storbrit.	226	103	2 441	92	11 143	2 177
GR Kreikka – Grekland	7	8	2	–	149	–
HU Unkari – Ungern	1 261	417	5	1	–	–
IE Irlanti – Irland	64	21	–	–	2	–
IS Islanti – Island	–	–	2	–	28	17
IT Italia – Italien	45	73	45	1	–	–
NL Alankomaat – Nederl.	1 273	836	10 989	199	4 199	5 877
NO Norja – Norge	10 298	2 532	13	–	205	–
PL Puola – Polen	208	89	3	7	1 056	974
PT Portugali – Portugal	8	8	–	–	–	–
RO Romania – Rumänien	10	59	–	–	–	–
SE Ruotsi – Sverige	17 123	7 808	9 418	246	12 486	2 400
SU SNTL – Sovjetun.	6 525	2 501	148	30	1 145	692
TR Turkki – Turkiet	6	7	–	–	11	–
YU Jugoslavia – Jugosl.	100	26	1	1	–	–
EG Egypti – Egypten	–	–	–	–	165	–
AF Afganistan – Afghan.	–	–	–	–	1	–
CN Kiina – Kina	–	–	–	–	21	2
CY Kypros – Cypren	–	–	–	–	131	–
HK Hongkong	–	–	–	–	390	3
IL Israel	–	–	–	–	354	–
IN Intia – Indien	–	–	–	–	8	–
IR Iran	–	–	–	–	81	–
JP Japani – Japan	–	–	–	–	3 858	60
KR Korean tas – R.Korea	–	–	–	–	1 265	389
LB Libanon	–	–	–	–	215	–
MY Malesia – Malaysia	–	–	–	–	37	–
PH Filipp.	–	–	–	–	53	–
SG Singapore	–	–	–	–	17	–
SY Syyria – Syrien	–	–	–	–	314	–
TW Taiwan	–	–	–	–	234	–
CA Kanada – Canada	–	–	–	–	1	–
US USA	–	–	22	8	5	–
AR Argentiina – Argent.	–	–	–	–	1	–
BR Brasilia – Brasil.	–	–	–	–	268	–
AU Australia – Austr.	–	–	–	–	238	–
<b>Koko liikenne – Hela trafiken – Total traffic</b>	<b>93 038</b>	<b>25 292</b>	<b>61 985</b>	<b>1 371</b>	<b>87 413</b>	<b>24 744</b>

<sup>1)</sup> Lähteneistä henkilö- ja linja-autoista tietoa ei ole kerätty. – För personbilar och bussar har uppgifter inte erhållits. – For cars and busses no data is available.

<sup>2)</sup> Määräimaittain – Enligt bestämmelseland – By country of destination. (Ensimmäinen määrämaa – Det första bestämmelselandet – First country after departure)

## XI VERONKANTOTILASTOT

### Tilastointiperiaatteet

Veronkantotilastoissa esitetään tiedot tuontitavaroiden verotuksesta maahan tuonnin yhteydessä. Tilasto laaditaan kerran vuodessa vuositilastona.

Tilastoaineisto veronkantotilastoissa on lähes sama kuin tuonnin tavaratilastoissakin. Tullivarastojen osalta tiedot perustuvat kuitenkin varastosta ottoihin, jolloin verotuskin tapahtuu.

Veronkantotiedot on saatu tullauksen yhteydessä tullauspäätöksistä. Tullauspäätöksiin myöhemmin tehtyjä muutoksia (lisäkanto tai palautus) ei pääsääntöisesti ole otettu huomioon ja tämän vuoksi tilastolliset kantoluvut poikkeavat jossain määrin tosiasiallisesta nettokannosta.

Taulukossa 1 esitetyt kantotiedot ovat tilinpidon mukaisia lukuja ja poikkeavat tämän vuoksi muiden taulukoiden kantoluvuista.

Veronkantotilastoissa ei ole voitu ottaa huomioon käytännön verotusmenettelyn vaikutusta veronkantoa laskettaessa. Lähinnä tämä koskee tapauksia, joissa tuontitavaraa käytetään vientitavaran valmistukseen ja tähän perustuvaa tuontiverovapautta ei toteuteta tuonnin yhteydessä vaan vasta viennin tapahduttua.

Veronkantotilastoissa tuonti esitetään jaoteltuna veronalaiseen ja verottomaan tuontiin. Veronalainen tuonti tarkoittaa tuontia, josta on kannettu tullia tai muuta veroa. Veroton tuonti tarkoittaa a.o. verolain perusteella verotonta tuontia.

Tavaralla ollessa tulliton tullitariffin perusteella (yleinen tulli = vapaa) vapausperusteeksi on tilastoitu tämä vapaus vaikka tavarasta olisikin esitetty tullittomuuteen oikeuttava tavaratodistus. Kuitenkin tavaralla ollessa tulliton suoraan tulliverolain nojalla, vapausperusteeksi on aina tilastoitu kyseinen tulliverolain kohta.

Vapaakauppasopimuskohtelu tarkoittaa tullikohtelua, jossa tavaratodistuksen perusteella sovelletaan yleistä tullia alemmaa tullia tai tullittomuutta.

## XI SKATTEUPPBÖRDSSTATISTIK

### Principerna för uppgörande av statistiken

Statistiken över skatteuppbörd ger uppgifter om importerade varors beskattning vid införseln. Statistiken publiceras som årsstatistik.

Databasen i skatteuppbördsstatistiken är i stort sett densamma som i importvarustatistiken. Uppgifterna om införseln via tullager baserar sig dock på förtullningar från tullager vid vilken tidpunkt även beskattningen sker.

Uppgifterna om skatteuppbörd baserar sig på vid förtullningen givna förtullningsbeslut. Eventuella ändringar i förtullningsbesluten (tilläggsuppbörd eller restitution) som gjorts efteråt har i regel lämnats obeaktade och därför avviker de statistiska siffrorna i någon mån från den faktiska netto-uppbörden.

Uppgifterna om uppbörd i tabell 1 är baserade på bokföringen och avviker därför från uppbörds-siffrorna i andra tabeller.

Det har inte varit möjligt att i statistiken över skatteuppbörd beakta den verkan det praktiska skatteförfarandet har vid beräkandet av den slutliga och faktiska skatteuppbörden. Närmast gäller detta sådana fall, där importvaror används för tillverkning av exportvaror och den härpå baserade skattefriheten inte genomförs vid införseln utan först efter utförseln.

Införseln har i statistiken över skatteuppbörd uppdelats i skattebelagd och skattefri införsel. Skattebelagd införsel avser införsel för vilken utgått tull eller annan skatt. Skattefri införsel avser införsel som är skattefri enligt vederbörande skattelag.

Då en vara är tullfri enligt tulltariffen (allmän tull = fri), utgör denna grund den statistiska befrielsegrunden, om också ett varucertifikat som berättigar till tullfrihet har företetts. Om varan emellertid är tullfri direkt enligt tullskattelagen, baserar sig den statistiska befrielsegrunden alltid på ifrågavarande lagrum.

Frihandelsavtalsbehandling avser tullbehandling där man på basen av varucertifikat tillämpar en lägre tullsats än den allmänna tullen eller tullfrihet.

Yleinen tullikohtelu sisältää yleisen tullen lisäksi, ellei toisin esitetä, yleisen teollisuustullin (e- ja t-tullit) mukaisen tuonnin ja yleinen tullivapaa tuonti tullittoman tuonnin tullitariffin, tulliverolain sekä teollisuustullin mukaan.

Liikevaihtoveron kannossa ei ole otettu huomioon vähennyksenä liikevaihtoverolain 28 §:n mukaisia alkutuotevähennykseen perustuvia liikevaihtoveron palautuksia.

Veronkantotilastoissa tuonnin arvo tarkoittaa tavarantullausarvoa eli sen kauppa-arvoa tuontipaikalla Suomessa (CIF). Arvoon ei sisälly mitään maahantuonnin yhteydessä kannettavia veroja.

Insidensi tarkoittaa kannon suhdetta arvoon, joko koko arvoon tai veronalaiseen arvoon.

Tavaraluokituksina käytetään taulukoissa 5 ja 6 tavarantullin käyttön mukaista luokitusta, taulukoissa 3 ja 7 Harmonoitua nimikkeistöä (HS).

Taulukossa 8 maa tarkoittaa tavarantullin alkuperämaata. Taulukossa esitetään vain ne maat, joista tuonti oli vähintään 1 milj. mk.

#### Tulli- ja tuontimaksukohtelut

Yleinen tulli- ja tuontimaksukohtelu: Tullitariffilaki, Tuontimaksulaki, Tulliverolaki.

#### Vapaakauppasopimuskohtelu

Efta-kohtelu: Ruotsi, Norja, Itävalta, Sveitsi, Islanti.

EEC-kohtelu: Belgia, Luxemburg, Saksan liittotasavalta, Tanska, Espanja, Ranska, Iso-Britannia, Kreikka, Irlanti, Italia, Alankomaat, Portugali, Grönlanti, Färsaaret

Neuvostoliitto-kohtelu.

KEVSOS-kohtelu: Bulgaria, Tšekkoslovakia, Unkari, Puola.

Kehitysmää-kohtelu (GSP) Generalized system of preferences: AL BG MT RO TR YU CN IL KP MN VN sekä ulkomaankauppatilaston kehitysmaat paitsi EH RE SH BN IO NT TW GL PM AI BM KN PR XC XD XE FK GF CK NU XF XG XH XK.

Under allmän tullbehandling faller, om inte annat framställs, förutom införsel enligt allmän tull också införsel enligt allmän industritull (t- och e-tull) medan allmän tullfri införsel avser den införsel som är tullfri enligt tulltariffen eller tullskattelagen eller på grund av industritull.

Uppbörden av omsättningsskatt inbegriper inte som avdrag de s.k. primärproduktavdrag, som baserar sig på 28 § i omsättningsskattelagen.

Införselns värde i statistiken över skatteuppbörd avser varans tullvärde, dvs. dess transaktionsvärde på importorten i Finland (CIF). Värdet inbegriper inte skatter som uppbärs vid importen.

Med incidens förstås uppbördens förhållande till värdet, antingen till hela värdet eller till det skattebelagda värdet.

Varuklassificeringen baserar sig i tabellerna 5 och 6 på varornas användning, i tabellerna 3 och 7 på den harmoniserade nomenklaturen (HS).

Landbegreppet i tabell 8 avser varans ursprungsland. I tabellen uppträder endast de länder, varifrån importen överstiger 1 milj. mk.

#### Tull- och importavgiftsbehandling

Allmän tull- och importavgiftsbehandling: Lagen om tulltariff, Lagen om importavgifter, Tullskattelagen.

#### Frihandelsavtalsbehandling

Efta-behandling: Sverige, Norge, Österrike, Schweiz, Island.

EEC-behandling: Belgien, Luxemburg, Förbundsrepubliken Tyskland, Danmark, Spanien, Frankrike, Storbritannien, Grekland, Irland, Italien, Nederländerna, Portugal, Grönland, Färöarna.

Sovjetunionen-behandling.

KEVSOS-behandling: Bulgarien, Tjeckoslovakien, Ungern, Polen.

Utvecklingslands-behandling (GSP) Generalized system of preferences: AL BG MT RO TR YU CN IL KP MN VN samt u-länderna i utrikeshandelsstatistiken, utom EH RE SH BN IO NT TW GL PM AI BM KN PR XC XD XE FK GF CK NU XF XG XH XK.

**Muu tullikohtelu**

Teollisuustulli- ja teollisuustuontimaksukohtelu: t-teollisuustullit ja t-tuontimaksut, e-tullit.

Tulliverolain mukainen kohtelu: Ulkomaankauppatilastoon sisältyvä TVL:n mukainen kohtelu-tuonti.

**Annan tullbehandling**

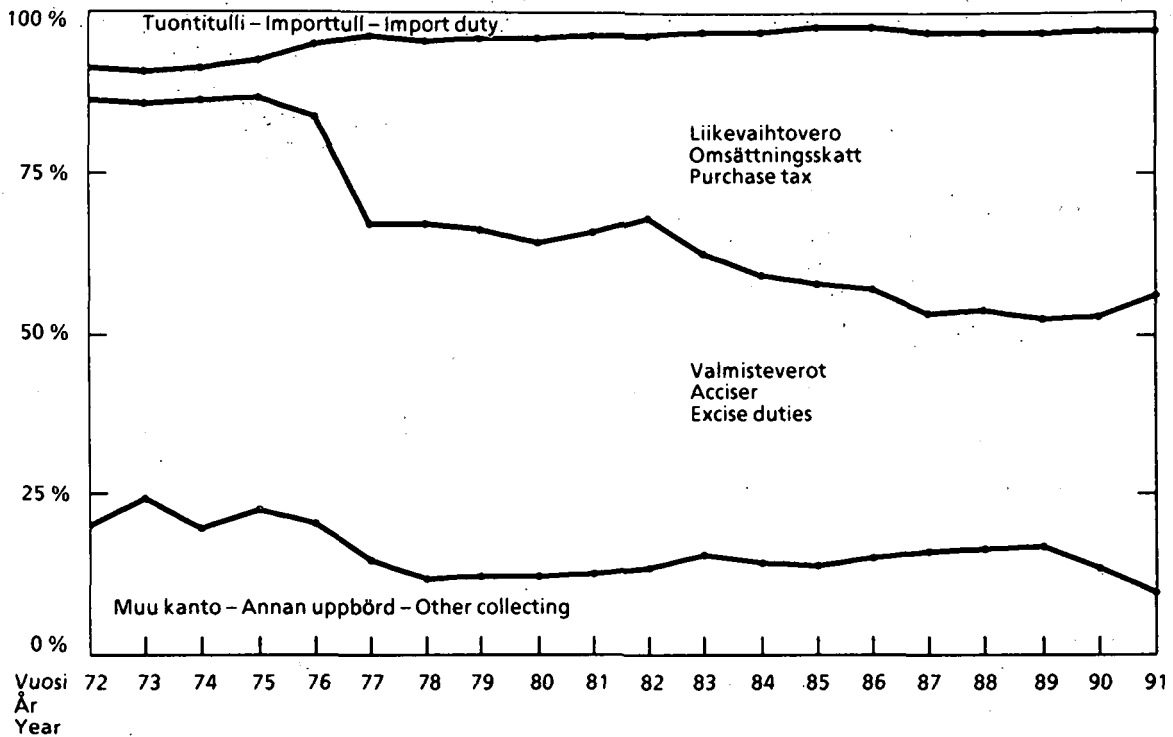
Industritull- och industriimportavgiftsbehandling: t-industritull och t-importavgifter, e-tull.

Behandling enligt tullskattelagen: I utrikeshandelsstatistiken redovisad införsel enligt TSL.

**XI 1. Tullilaitoksen kanto tilinpidon mukaan vuosina 1972 – 1991**  
**Uppbörden vid tullverket enligt räkenskaper åren 1972 – 1991**  
**Collecting in the Customs Department by accounts in 1972 – 1991**

Vuosi År Year	Tuontitulli Importtull Import duty		Liikevaihtovero <sup>1)</sup> Omsättnings- skatt <sup>1)</sup> Purchase tax		Valmisteverot <sup>2)</sup> Acciser <sup>2)</sup> Excise duties		Auto- ja moot- toripyörävero Skatt på bilar och motorcyklar Tax on automob- iles and motor- cycles		Muu kanto Annan uppbörd Other collecting		Koko kanto Totala upp- börden Total collecting		Osuus val- tion vero- tuloista Andel av skatten till staten Share of state taxes
	milj. mk	%	milj. mk	%	milj. mk	%	milj. mk	%	milj. mk	%	milj. mk	%	
1972	305	8,7	172	4,9	2 321	66,2	401	11,4	308	8,8	3 507	100,0	28,4
1973	395	9,3	206	4,9	2 619	61,7	616	14,5	409	9,6	4 245	100,0	28,1
1974	399	8,6	251	5,4	3 087	66,2	469	10,1	457	9,8	4 664	100,0	25,3
1975	442	7,6	342	5,8	3 753	64,1	699	11,9	617	10,5	5 853	100,0	27,0
1976	386	5,0	880	11,5	4 820	63,0	809	10,6	754	9,9	7 649	100,0	35,3
1977	393	3,6	3 249	29,5	5 754	52,3	859	7,8	742	6,7	10 997	100,0	36,9
1978	508	4,1	3 555	28,9	6 772	55,1	875	7,1	579	4,7	12 289	100,0	39,6
1979	606	4,0	4 578	30,0	8 204	53,7	1 211	7,9	671	4,4	15 270	100,0	45,1
1980	751	4,2	5 686	31,9	9 233	51,7	1 273	7,1	903	5,1	17 846	100,0	45,2
1981	764	3,9	6 015	30,5	10 448	53,0	1 483	7,5	995	5,0	19 705	100,0	42,1
1982	844	3,8	6 399	28,5	12 202	54,4	1 747	7,8	1 238	5,5	22 429	100,0	43,0
1983	810	3,5	7 840	34,1	10 823	47,1	2 152	9,4	1 374	6,0	22 999	100,0	40,9
1984	864	3,3	9 928	37,9	11 657	44,5	2 417	9,2	1 342	5,1	26 208	100,0	39,8
1985	781	2,7	11 493	39,7	12 697	43,8	2 621	9,0	1 382	4,8	28 974	100,0	39,2
1986	856	2,7	12 628	40,2	13 191	42,0	3 253	10,4	1 479	4,7	31 407	100,0	39,2
1987	1 028	3,2	14 125	43,7	12 033	37,3	3 684	11,4	1 428	4,4	32 297	100,0	37,1
1988	1 301	3,5	16 214	43,0	13 940	37,0	4 600	12,2	1 646	4,4	37 701	100,0	37,0
1989	1 359	3,2	18 907	44,6	15 103	35,6	5 215	12,3	1 794	4,2	42 378	100,0	36,5
1990	1 379	3,1	19 451	44,2	17 334	39,4	4 003	9,1	1 816	4,1	43 983	100,0	36,4
1991	1 232	3,1	16 114	40,7	18 440	46,6	2 274	5,7	1 507	3,8	39 567	100,0	34,4

**Tärkeimpien verojen osuudet vuosina 1972 – 1991**  
**De viktigaste skatternas andel åren 1972 – 1991**  
**Share of the most important taxes in 1972 – 1991**



<sup>1)</sup> Liikevaihtoveron kanto maahantuonnin yhteydessä siirtyi myös tukkuverovelvollisten osalta tullilaitoksen tehtäväksi vuoden 1976 aikana. - Tullverket ålades att under år 1976 handha uppbörden av omsättningskatt i samband med import även för de partiskattskyldigas del.

<sup>2)</sup> Valmisteverojen kanto kattaa sekä kotimaisen tuotannon että tuonnin perusteella kannetut valmisteverot. - Acciserna omfattar både uppbörden för den inhemska produktionen och uppbörden i samband med import.

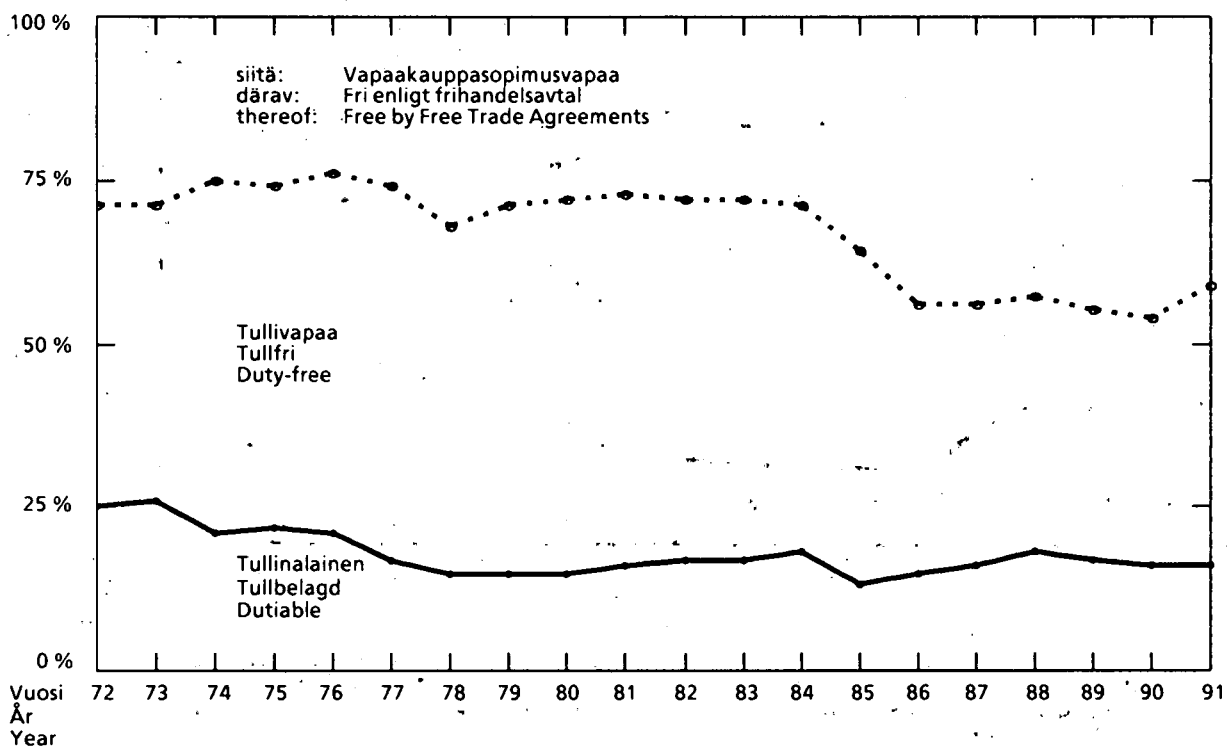
### XI 2a. Eri tullikohteluiden osuus tuonnista vuosina 1972 – 1991

Olika tullbehandlingars andel av importen åren 1972 – 1991  
Share of different duty treatments in imports in 1972 – 1991

Vuosi År Year	Osuus koko tuonnista – Andel av totalimporten – Share of total imports %							
	Tullinalainen Tullbelagd Dutiable	Tulliton Tullfri Duty-free	Yleinen tullikohtelu Allmän tullbehandling General duty treatment		Vapaakauppasopimuskohtelu Behandling enligt frihandelsavtal Treatment by Free Trade Agreements			
			Tullinalainen Tullbelagd Dutiable	Tulliton Tullfri Duty-free	Efta- kohtelu Efta- behandling Efta- treatment	EEC-kohtelu EEC-behand- ling EEC-treat- ment	SNTL- ja KEVSOS- kohtelu SRRF- och KEVSOS- behandling USSR- and KEVSOS- treatment	GSP-kohtelu GSP-behand- ling GSP-treat- ment
1972	25	75	24	46	28	–	1	0
1973	26	74	26	45	27	–	1	0
1974	21	79	10	54	16	19	1	0
1975	22	78	8	52	16	22	2	0
1976	21	79	7	55	15	20	2	0
1977	17	83	8	57	13	20	2	0
1978	15	85	10	53	12	21	2	1
1979	15	85	10	56	12	19	2	1
1980	15	85	10	57	11	20	2	1
1981	16	84	11	57	10	19	2	1
1982	17	83	12	55	9	21	2	1
1983	17	83	12	55	9	21	2	1
1984	18	82	13	53	10	22	1	1
1985	13	87	13	51	8	25	2	1
1986	15	85	15	41	10	31	2	1
1987	16	84	16	40	10	31	2	1
1988	18	82	17	39	13	28	2	1
1989	17	83	17	38	13	29	2	1
1990	16	84	16	38	12	30	2	1
1991	16	84	16	43	11	27	2	1

### Tullivapaan tuonnin osuus vuosina 1972 – 1991

Den tullfria importens andel åren 1972 – 1991  
Share of duty-free imports in 1972 – 1991



**XI 2b. Tuonti tullikohtelun mukaan vuosina 1972 – 1991**  
**Importen enligt tullbehandling åren 1972 – 1991**  
**Imports by duty treatment in 1972 – 1991**

Vuosi År Year	Koko tuonti – Totalimport – Total imports					Yleinen tullikohtelu – Allmän tullbehandling – General duty treatment			
	Tullin- alainen Tullbelagd Dutiable milj. mk	Tulliton <sup>1)</sup> Tullfri Duty-free milj. mk	Tullinkanto Tulluppbörd Collected duties milj. mk	A <sup>2)</sup> Insidenssi Incidence %	B <sup>3)</sup> Insidenssi Incidence %	Tullin- alainen Tullbelagd Dutiable milj. mk	Tulliton Tullfri Duty-free milj. mk	Tullinkanto Tulluppbörd Collected duties milj. mk	Insidenssi <sup>3)</sup> Incidence %
1972	3 136	9 399	339,1	2,7	10,8	3 029	5 780	333,9	11,0
1973	4 198	11 642	426,4	2,7	10,2	4 083	7 169	420,9	10,3
1974	5 204	19 393	422,4	1,7	8,1	2 342	13 241	224,4	9,6
1975	5 910	20 679	449,2	1,7	7,6	2 118	13 812	227,4	10,7
1976	5 887	21 755	400,0	1,4	6,8	2 054	15 233	216,2	10,5
1977	5 078	24 601	400,2	1,3	7,9	2 275	16 819	241,5	10,6
1978	4 896	27 336	569,7	1,8	11,6	3 304	17 190	431,0	13,0
1979	6 536	37 423	679,1	1,5	10,4	4 382	24 547	528,1	12,1
1980	8 572	48 444	821,1	1,4	9,6	5 789	32 436	630,9	10,9
1981	9 630	51 935	810,1	1,3	8,4	6 911	35 240	667,5	9,7
1982	10 649	53 821	878,1	1,4	8,2	7 600	35 811	721,2	9,5
1983	12 252	59 815	835,5	1,2	6,8	8 598	39 390	720,5	8,4
1984	13 737	62 156	896,7	1,2	6,5	9 642	40 108	768,1	8,0
1985	10 703	70 536	802,8	1,0	7,5	10 393	41 157	791,9	7,6
1986	11 863	65 415	894,9	1,2	7,5	11 533	32 016	878,6	7,6
1987	14 242	72 099	1 145,3	1,3	8,0	13 785	34 236	1 119,7	8,1
1988	15 905	73 050	1 301,3	1,5	8,2	15 425	34 481	1 278,8	8,3
1989	18 516	87 296	1 429,6	1,4	7,7	18 293	39 594	1 413,8	7,7
1990	16 866	85 960	1 380,0	1,3	8,2	16 723	39 201	1 369,6	8,2
1991	14 319	73 785	1 273,4	1,4	8,9	14 159	38 033	1 261,3	8,9

1) Tullittoman tuonnin arvoon ei sisälly vuosina 1972 – 1979 se tulliton tuonti, joka oli tuontimaksunalaista tai tuontimaksutonta. – Värdet av den tullfria importen innehåller inte för åren 1972 – 1979 den tullfria import som var belagd med importavgift eller fri från importavgift. – Value of duty-free imports do not include in 1972 – 1979 duty-free imports liable to import levy or free of import levy.

2) Kannon suhde koko tuontiin – Uppbörden i förhållande till totalimporten – Relation of collected duties to total imports.

3) Kannon suhde tullinalaiseen tuontiin – Uppbörden i förhållande till den tullbelagda importen – Relation of collected duties to dutiable imports.

## XI 2b. (Jatk. - Forts. - Cont. 1991)

Vuosi År Year	Efta-kohtelu - Efta-behandling - Efta-treatment					EEC-kohtelu - EEC-behandling - EEC-treatment				
	Tuonti Efta- maista Importen från Efta- länderna Imports from Efta- countries milj. mk	Kohtelunalainen tuonti Importen enligt behandling Imports by treatment				Tuonti EEC- maista Importen från EEC- länderna Imports from EEC- countries milj. mk	Kohtelunalainen tuonti Importen enligt behandling Imports by treatment			
		Tullin- alainen Tullbelagd Dutiable milj. mk	Tulliton Tullfri Duty-free milj. mk	Tullin- kanto Tull- uppbörd Collected duties milj. mk	Insidensi Incidens Incidence %		Tullin- alainen Tullbelagd Dutiable milj. mk	Tulliton Tullfri Duty-free milj. mk	Tullin- kanto Tull- uppbörd Collected duties milj. mk	Insidensi Incidens Incidence %
1972	5 230	76	3 493	3,7	4,8	3 602	-	-	-	-
1973	6 448	64	4 263	3,1	4,8	4 566	-	-	-	-
1974	5 989	6	3 970	0,2	2,4	9 394	2 855	1 817	197,8	6,9
1975	6 362	8	4 285	0,4	5,0	10 331	3 668	2 109	210,9	5,7
1976	6 630	4	4 082	0,2	5,6	9 914	3 615	1 976	166,9	4,6
1977	6 417	4	3 852	0,3	6,7	10 581	2 613	3 412	141,4	5,4
1978	6 824	8	4 170	0,6	7,0	11 535	1 401	5 301	118,1	8,4
1979	8 872	11	5 362	0,7	6,5	15 222	1 830	6 738	123,2	6,7
1980	10 238	13	6 239	0,8	6,3	19 460	2 390	8 822	153,0	6,4
1981	10 650	15	5 975	0,8	4,9	20 029	2 233	9 445	110,6	5,0
1982	11 552	20	6 014	1,1	5,5	21 514	2 578	10 671	128,6	5,0
1983	12 498	25	6 756	1,1	4,1	24 184	3 096	12 141	93,1	3,0
1984	13 594	28	7 415	1,2	4,2	26 704	3 506	12 969	106,4	3,0
1985	14 725	34	6 726	1,2	3,5	30 188	104	20 470	3,3	3,2
1986	15 123	36	7 367	1,0	2,7	33 616	294	23 493	15,4	5,2
1987	16 343	38	8 574	0,9	2,4	38 691	419	26 238	24,7	5,9
1988	16 755	37	11 138	1,0	2,7	38 353	443	24 418	21,5	4,9
1989	20 073	43	13 378	1,1	2,5	46 960	179	30 819	14,7	8,2
1990	20 225	53	12 686	1,1	2,1	47 305	89	30 658	9,3	10,4
1991	17 544	59	9 520	1,1	1,9	40 431	101	23 656	10,9	10,7

## XI 2b. (Jatk. - Forts. - Cont. 1991)

Vuosi År Year	SNTL- ja KEVSOS-kohtelu SRRF- och KEVSOS-behandling USSR- and KEVSOS-treatment					GSP-kohtelu GSP-behandling GSP-treatment	
	Tuonti SNTL:sta ja KEVSOS-maista Importen från SRRF och KEVSOS- länderna Imports from USSR and KEVSOS- countries milj. mk	Kohtelunalainen tuonti Importen enligt behandling Imports by treatment				Tuonti kehitysmaista <sup>1)</sup> Importen från u-länderna <sup>1)</sup> Imports from developing countries <sup>1)</sup> milj. mk	GSP:n mukaan tulliton tuonti Tullfri import enligt GSP Imports, duty- free by GSP milj. mk
		Tullinalainen Tullbelagd Dutiable milj. mk	Tulliton Tullfri Duty-free milj. mk	Tullinkanto Tulluppbörd Collected duties milj. mk	Insidenssi Incidens Incidence %		
1972	1 574	31	116	1,6	5,0	894	12
1973	2 069	50	175	2,5	5,0	1 182	37
1974	4 678	1	276	0,1	5,0	2 243	91
1975	4 952	116	411	10,6	9,2	2 605	62
1976	5 694	213	384	16,6	7,8	2 887	81
1977	6 500	185	391	17,0	9,2	3 434	127
1978	6 599	184	494	19,9	10,9	3 364	181
1979	10 167	314	509	27,1	8,6	5 213	267
1980	14 140	380	631	36,5	9,6	7 591	316
1981	16 714	407	825	28,0	6,9	6 222	441
1982	17 812	388	742	23,7	6,1	5 203	574
1983	20 472	417	819	15,3	3,7	4 871	698
1984	19 936	370	796	14,1	3,8	5 180	857
1985	19 275	5	1 424	0,2	3,9	6 204	748
1986	13 390	0	1 716	0,0	43,8	5 362	824
1987	13 747	-	2 080	-	-	5 097	970
1988	13 325	0	1 969	0,0	65,6	5 812	1 043
1989	14 824	0	2 188	0,0	13,1	6 615	1 316
1990	12 394	0	2 215	0,0	19,7	6 764	1 200
1991	9 465	-	1 433	-	-	6 929	1 143

<sup>1)</sup> Tuontiin eivät sisälly ne GSP-kohtelun saavat maat, jotka ulkomaankauppatilastossa eivät kuulu kehitysmaihin - Importen omfattar inte de länder som, trots att de åtnjuter GSP-behandling i utrikeshandelsstatistiken inte räknas som u-länder - Imports do not include countries which in foreign trade statistics are not regarded as developing countries, even if enjoying GSP-treatment.

**XI 2c. Tuontimaksunalainen tuonti vuosina 1972 – 1991**  
**Importen belagd med importavgift åren 1972 – 1991**  
**Imports liable to import levy in 1972 – 1991**

Vuosi År Year	Tuontimaksunalainen Belagd med importavgift Liable to import levy milj. mk	Tuontimaksuton Fri från importavgift Free from import levy milj. mk	Tuontimaksun kanto Uppbörd av importavgift Collected import levy milj. mk
1972	470	101	160,5
1973	568	191	170,4
1974	741	328	151,3
1975	1 046	367	204,4
1976	754	136	174,6
1977	822	160	220,6
1978	17	88	17,9
1979	25	238	24,2
1980	118	340	35,6
1981	197	435	103,5
1982	571	343	301,7
1983	28	115	16,3
1984	38	154	16,8
1985	42	172	17,5
1986	57	164	22,5
1987	83	121	132,2
1988	108	139	120,9
1989	153	90	128,2
1990	164	111	65,5
1991	187	126	61,7

Osa tuontimaksuista muutettiin vuonna 1978 tulleiksi ja valmisteveroiksi – En del av importavgifterna ändrades år 1978 till tullar och acciser – A part of import levies have been changed to import duties and excise duties in 1978.

Tavaran ollessa sekä tullinalaista että tuontimaksunalaista sen tuonnin arvo sisältyy vuosina 1968 – 1979 tullinalaisen tuonnin arvoon (ei tuontimaksunalaisen tuonnin arvoon) – Om varan är belagd med såväl tull som importavgift, ingår under åren 1968 – 1979 importvärdet i värdet av den tullbelagda importen (inte i värdet av den med importavgift belagda importen) – Goods liable to import duty and import levy are included in dutiable import value in 1968 – 1979 (not in import value liable to import levy).

**XI 3. Tuonti HS-ryhmittäin tullikohtelun mukaan vuosina 1971 – 1991**  
**Importen enligt HS-kapitel och enligt tullbehandling åren 1971 – 1991**  
**Imports by HS-chapters and by duty treatment in 1971 – 1991**

Vuosi År Year	Tullinalainen tuonti – Tullbelagd import – Dutiable imports						Tulliton tuonti – Tullfri import – Duty-free imports			
	Yleisen tullin mukaan Enligt allmän tull By general duty			Vapaakauppasopimusten mukaan Enligt frihandelsavtal By Free Trade Agreements			Yleisen tullin mukaan Enligt allmän tull By general duty		Vapaakauppasopimusten mukaan Enligt frihandelsavtal By Free Trade Agreements	
	Arvo Värde Value milj. mk	Osuus <sup>1)</sup> Andel Share %	Insidenssi Incidens Incidence %	Arvo Värde Value milj. mk	Osuus <sup>1)</sup> Andel Share %	Insidenssi Incidens Incidence %	Arvo Värde Value milj. mk	Osuus <sup>1)</sup> Andel Share %	Arvo Värde Value milj. mk	Osuus <sup>1)</sup> Andel Share %
<b>Elintarvikkeet – Livsmedel – Foods (HS 1 – 24)</b>										
1971 – 1975	1 957	45,5	15,3	79	1,8	7,3	1 543	35,8	738	16,9
1976 – 1980	4 154	29,8	18,1	90	0,6	7,0	7 873	56,4	1 847	13,2
1981 – 1985	11 284	44,7	10,8	193	0,8	8,0	9 230	36,5	4 555	18,0
1986 – 1990	13 362	46,6	12,1	525	1,8	8,1	8 104	28,3	6 676	23,3
1991	2 710	47,4	12,7	160	2,8	7,5	1 303	22,8	1 546	27,0
<b>Tuontimaksunalainen tuonti – Importen belagd med importavgift – Imports liable to import levy</b>										
1971 – 1975	3 173			21			1 037		54	
1976 – 1980	1 710			25			917		44	
1981 – 1985	812			64			1 218		–	
1986 – 1990	349			215			625		–	
1991	135			52			126		–	
<b>Tuontimaksuton tuonti – Importen fri från importavgift – Imports free from import levy</b>										
<b>Kivnäisaineet ml. polttoaineet – Mineraliska ämnen inkl. bränslen – Mineral products incl. fuels (HS 25 – 27)</b>										
1971 – 1975	92	0,5	7,8	32	0,2	2,6	17 778	97,9	247	1,4
1976 – 1980	89	0,4	5,4	44	0,1	1,2	51 675	98,5	609	1,0
1981 – 1985	126	0,1	4,4	14	0,0	1,8	99 988	98,2	1 680	1,7
1986 – 1990	138	0,2	3,9	7	0,0	1,2	61 884	97,3	1 598	2,5
1991	58	0,4	5,4	–	–	–	13 750	96,9	388	2,7
<b>Kemialliset aineet ja tuotteet – Kemiska ämnen och produkter – Chemical materials and products (HS 28 – 38)</b>										
1971 – 1975	360	5,5	9,5	207	3,2	5,5	5 132	78,6	832	12,7
1976 – 1980	398	3,0	8,5	334	2,5	4,7	10 304	78,2	2 149	16,3
1981 – 1985	872	3,5	5,6	218	0,9	4,0	19 646	79,0	4 139	16,6
1986 – 1990	1 083	3,0	5,7	16	0,0	3,9	27 127	75,4	7 763	21,6
1991	183	2,3	7,1	0	0,0	25,0	5 814	74,1	1 847	23,5
<b>Muovi-, kumi- ja nahkatuotteet – Plast-, gummi- och läderprodukter – Plastic, rubber and leather products (HS 39 – 43)</b>										
1971 – 1975	626	12,1	15,4	292	5,6	13,0	2 566	49,4	1 710	32,9
1976 – 1980	862	7,8	14,7	1 401	12,6	9,2	5 703	51,4	3 132	28,2
1981 – 1985	1 417	7,1	14,6	2 348	11,7	4,4	10 073	50,3	6 190	30,9
1986 – 1990	2 323	7,7	15,2	144	0,5	12,3	13 478	44,5	14 372	47,4
1991	442	8,7	15,2	–	–	–	2 240	44,0	2 412	47,4
<b>Puu- ja paperituotteet – Trä- och pappersprodukter – Wood and paper products (HS 44 – 49)</b>										
1971 – 1975	173	5,8	9,0	84	2,8	1,9	2 139	72,0	575	19,4
1976 – 1980	211	4,0	9,0	92	1,8	2,1	3 510	66,9	1 431	27,3
1981 – 1985	303	2,6	6,9	25	0,2	2,0	7 644	65,0	3 789	32,2
1986 – 1990	672	3,9	4,8	28	0,2	1,7	9 290	53,4	7 407	42,6
1991	142	4,0	4,6	–	–	–	1 829	51,3	1 592	44,7
<b>Tekstiili- ja vaateustavarat – Textil- och beklädnadsvaror – Textiles and garments (HS 50 – 67)</b>										
1971 – 1975	1 324	19,3	21,0	535	7,8	13,3	1 401	20,4	3 606	52,5
1976 – 1980	1 456	11,8	24,1	2 020	16,1	12,0	3 204	25,5	5 886	46,6
1981 – 1985	2 872	13,0	23,3	2 752	12,5	6,5	4 161	18,9	12 274	55,6
1986 – 1990	5 287	16,4	27,1	62	0,2	13,4	2 923	9,1	23 995	74,4
1991	1 315	20,9	28,8	–	–	–	366	5,8	4 624	73,3

<sup>1)</sup> Osuus tavararyhmien tuonnista – Andel av varugruppens import – Share of imports of goods category

## XI 3. (Jatk. - Forts. - Cont. 1991)

Vuosi År Year	Tullinalainen tuonti - Tullbelagd import - Dutiable imports						Tulliton tuonti - Tullfri import - Duty-free imports			
	Yleisen tullin mukaan Enligt allmän tull By general duty			Vapaakauppasopimusten mukaan Enligt frihandelsavtal By Free Trade Agreements			Yleisen tullin mukaan Enligt allmän tull By general duty		Vapaakauppasopimusten mukaan Enligt frihandelsavtal By Free Trade Agreements	
	Arvo Värde Value milj. mk	Osuus <sup>1)</sup> Andel Share %	Insidenssi Incidens Incidence %	Arvo Värde Value milj. mk	Osuus <sup>1)</sup> Andel Share %	Insidenssi Incidens Incidence %	Arvo Värde Value milj. mk	Osuus <sup>1)</sup> Andel Share %	Arvo Värde Value milj. mk	Osuus <sup>1)</sup> Andel Share %
<b>Kivennäisainetuotteet - Produkter av mineraliska ämnen - Products of mineral matters (HS 68 - 71)</b>										
1971 - 1975	198	15,7	11,8	118	9,4	8,4	502	39,9	441	35,0
1976 - 1980	175	6,1	12,7	269	9,4	6,7	1 014	35,6	1 392	48,9
1981 - 1985	290	5,7	12,5	287	5,7	5,1	1 838	36,4	2 641	52,2
1986 - 1990	521	6,8	10,9	50	0,7	5,9	2 046	26,8	5 017	65,7
1991	104	7,0	10,3	-	-	-	378	25,3	1 012	67,7
<b>Metallit ja metallituotteet - Metaller och metallprodukter - Metals and metal products (HS 72 - 83)</b>										
1971 - 1975	1 362	13,4	7,6	1 076	10,6	4,6	4 320	42,5	3 405	33,5
1976 - 1980	828	5,2	6,9	1 354	8,4	3,2	7 154	44,6	6 704	41,8
1981 - 1985	1 168	4,4	6,8	1 126	4,2	2,1	12 095	45,4	12 234	46,0
1986 - 1990	1 697	4,4	6,5	140	0,4	3,7	15 904	40,8	21 224	54,5
1991	306	4,5	6,7	-	-	-	3 105	45,2	3 459	50,3
<b>Koneet ja laitteet - Maskiner och apparater - Machines and equipments (HS 84 - 85)</b>										
1971 - 1975	3 812	20,6	8,4	2 064	11,2	7,6	5 309	28,7	7 301	39,5
1976 - 1980	4 728	13,5	7,1	5 090	14,4	5,6	8 390	23,7	17 182	48,4
1981 - 1985	2 254	18,4	5,2	4 995	7,4	3,2	14 671	22,0	34 874	52,2
1986 - 1990	27 857	23,9	4,5	322	0,3	2,3	20 218	17,4	67 985	58,4
1991	5 425	24,9	4,4	-	-	-	4 545	20,9	11 796	54,2
<b>Kuljetusvälineet - Transportmedel - Transport vehicles (HS 86 - 89)</b>										
1971 - 1975	2 574	24,5	7,9	1 533	14,6	4,4	3 002	28,5	3 402	32,4
1976 - 1980	2 644	14,1	7,7	1 521	8,1	3,1	5 602	29,8	9 001	48,0
1981 - 1985	6 772	20,0	6,4	974	2,9	3,0	8 805	26,1	17 218	51,0
1986 - 1990	15 011	24,5	3,6	275	0,4	1,6	11 865	19,4	34 083	55,7
1991	2 052	21,7	5,3	-	-	-	3 061	32,4	4 341	45,9
<b>Muut tavarat - Andra varor - Other articles (HS 90 - 97)</b>										
1971 - 1975	1 335	33,5	7,0	535	13,4	3,9	803	20,1	1 316	33,0
1976 - 1980	2 199	28,1	5,9	917	11,8	3,6	1 472	18,9	3 222	41,2
1981 - 1985	5 787	33,6	5,0	901	5,2	2,2	3 572	20,8	6 944	40,4
1986 - 1990	7 809	27,2	2,8	64	0,2	2,1	6 686	23,4	14 172	49,3
1991	1 422	24,5	4,8	-	-	-	1 641	28,3	2 736	47,2

**XI 4. Tuontiverojen kanto verolajien mukaan vuonna 1991**  
**Uppbörden av importskatter enligt skatteslag år 1991**  
**Collecting of import taxes by kinds of tax in 1991.**

Verolaji Skatteslag Kind of tax	Veronalainen tuonti Skattepliktig import Taxable imports milj. mk	Veroton tuonti Skattefri import Tax-free imports milj. mk	Veronkanto Skatteuppbörd Collected taxes milj. mk	Insidenssi incidence incidence %
<b>Tuontitulli – Importtull</b>	<b>14 319</b>	<b>73 785</b>	<b>1 273,4</b>	<b>8,9</b>
Yleinen tullikohtelu – Allmän tullbehandling	13 844	30 507	1 245,4	9,0
Yleinen t-teollisuustullikohtelu – Allmän t-industritullbehandling	38	683	4,0	10,7
Yleinen e-tullikohtelu – Allmän e-tullbehandling	277	497	11,9	4,3
Efta-kohtelu – Efta-behandling	59	9 520	1,1	1,9
EEC-kohtelu – EEC-behandling	101	23 656	10,9	10,7
SNTL-kohtelu – SSRF-behandling	–	703	–	–
KEVSOS/Bulgaria-kohtelu – KEVSOS/Bulgarien-behandling		27		
KEVSOS/Tsekkoslovakia-kohtelu – KEVSOS/Tjeckoslovakien-behandling		250		
KEVSOS/Unkari-kohtelu – KEVSOS/Ungern-behandling		219		
KEVSOS/Puola-kohtelu – KEVSOS/Polen-behandling		235		
GSP-kohtelu – GSP-behandling		1 143		
TVL 17 § ja 19 §; jalostettavaksi – TSL 17 § och 19 §; för förädling		2 252		
TVL 17 § ja 19 §; korjattavaksi – TSL 17 § och 19 §; för reparation		629		
TVL 19 §; muu vientietu – TSL 19 §; annan exportförmån		617		
TVL 20 §; alusrakennusetu – TSL 20 §; fartygsbyggnadsförmån		840		
Muu TVL:n mukainen kohtelu – Annan förmån enligt TSL	1	2 008	0,0	1,0
<b>Tasausvero – Utjämningskatt</b>	<b>40 199</b>	<b>20 825</b>	<b>764,4</b>	<b>1,9</b>
TSV 5 § – UTJSK 5 §		7 081		
TVS 6 § – UTJSK 6 §		13 433		
UNESCO		311		
<b>Tuontimaksu – Importavgift</b>	<b>187</b>	<b>126</b>	<b>61,7</b>	<b>32,9</b>
<b>Liikevaihtovero – Omsättningsskatt</b>	<b>70 401</b>	<b>17 694</b>	<b>16 077,7</b>	<b>22,8</b>
LVV 2 § – OMS 2 §		11		
LVV 3 § – OMS 3 §		9 430		
LVV 4 § – OMS 4 §		3 666		
LVV 5 § – OMS 5 §		0		
LVV 26 § – OMS 26 §	1	4 586	0,0	0,0
<b>Valmisteverot – Acciser</b>	<b>2 660</b>	<b>..</b>	<b>608,6</b>	<b>22,9</b>
Valkuaisvero – Proteinaccis	79	..	32,6	41,2
Rasvaverot – Fettaccis	49	..	3,0	6,2
Makeisvero – Sötsaksaccis	314	..	58,3	18,6
Ravintorasvaverot – Accis på ätbara fetter	26	..	21,6	82,5
Lannoitevero – Accis på gödselmedel	23	..	5,4	22,9
Fosforilannoitevero	14	..	2,2	15,7
Elintarvikkeiden valmisteverot – Accis på livsmedelsprodukter	885	..	243,9	27,6
Polttoainevero – Bränsleaccis	1 163	..	91,2	5,7
Sokeriverot – Sockeraccis	2	..	0,3	12,8
Tupakkaverot – Tobaksaccis	28	..	100,9	355,7
Virvoitusjuomaverot – Läskedrycksaccis	36	..	15,9	44,2
Olutvero – Ölaccis	17	..	33,5	203,1
<b>Muut verot – Andra skatter</b>	<b>..</b>	<b>..</b>	<b>..</b>	<b>..</b>
Autovero – Bilskatt	2 813	..	2 402,2	85,4
Moottoripyörävero – Motorcykelskatt	51	..	22,2	43,8
Varmuusvarastointimaksu – Säkerhetsupplagsavgift	331	..	11,7	3,5
Öljynsuojausmaksu – Oljeskyddsavgift	8 497	..	37,5	0,4
Öljyjättemaksu – Oljeavfallsavgift	107	..	3,3	3,1
Kasvintarkastusmaksu – Växtkontrollavgift	258	..	2,1	0,8
<b>Yhteensä – Summa – Total</b>	<b>..</b>	<b>..</b>	<b>21 264,8</b>	<b>..</b>

1) Sisältää vain välittömästi tuonin yhteydessä verotetut polttoaineet. – Innefattar endast de bränslen som beskattats omedelbart i samband med importen.

**XI 5. Tuontiverojen kanto tavaraluokittain vuonna 1991**  
**Uppbörden av importskatter enligt varukategorier år 1991**  
**Collecting of import taxes by goods categories in 1991**

Tavaraluokka Varukategori Goods category	Tuonti Import Imports milj. mk	Kanto Uppbörd Collecting		Insidenssi Incidence Incidence %
		milj. mk	%	
<b>Koko tuonti - Totalimport - Total imports</b>	<b>88 104</b>	<b>21 264,8</b>	<b>100,0</b>	<b>24,1</b>
<b>1 Raaka-aineet ja tuotantotarvikkeet</b>	<b>48 848</b>	<b>8 906,4</b>	<b>41,9</b>	<b>18,2</b>
11 Maa- ja metsätalouteen	834	109,2	0,5	13,1
13 Teollisuuteen	42 692	7 545,2	35,5	17,7
131 Elintarvike-, juoma- ja tupakkateollisuuteen	2 140	599,8	2,8	28,0
132 Tekstiili-, vaate- ja nahkateollisuuteen	2 296	522,9	2,5	22,8
133 Puutavateollisuuteen	584	98,7	0,5	16,9
134 Paperi- ja graafiseen teollisuuteen	3 379	603,3	2,8	17,9
135 Kemialliseen teollisuuteen	13 558	1 549,4	7,3	11,4
136 Savi-, lasi- ja kivenjalostusteollisuuteen	420	87,7	0,4	20,9
137 Metallien perusteollisuuteen	3 486	614,1	2,9	17,6
138 Metallituote- ja koneiteollisuuteen	16 226	3 329,1	15,7	20,5
139 Muuhun teollisuuteen	603	140,1	0,7	23,2
15 Rakennustoimintaan	2 655	620,2	2,9	23,4
19 Muuhun toimintaan	2 667	631,7	3,0	23,7
<b>2 Polttoaineet</b>	<b>3 171</b>	<b>604,0</b>	<b>2,8</b>	<b>19,0</b>
21 Kiinteät polttoaineet	827	245,9	1,2	29,7
22 Nestemäiset polttoaineet	1 436	332,8	1,6	23,2
23 Kaasumaiset polttoaineet	908	25,3	0,1	2,8
<b>3 Investointitavarat</b>	<b>14 222</b>	<b>2 899,1</b>	<b>13,6</b>	<b>20,4</b>
31 Maa- ja metsätalouteen	705	158,7	0,7	22,5
32 Kuljetusneuvot	2 731	293,7	1,4	10,8
33 Muut koneet ja laitteet	10 786	2 446,7	11,5	22,7
<b>4 Kulutustavarat</b>	<b>21 225</b>	<b>8 846,5</b>	<b>41,6</b>	<b>41,7</b>
41 Elintarvikkeet, juomat ja tupakka	3 512	1 458,6	6,9	41,5
42 Tekstiili- ja vaatekustantavat	4 153	1 389,9	6,5	33,5
43 Muut lyhytaikaiset kulutustavarat	5 601	1 048,2	4,9	18,7
44 Henkilöautot	3 084	3 706,0	17,4	120,2
45 Muut kestävät kulutustavarat	4 875	1 243,8	5,9	25,5
<b>5 Muut tavarat</b>	<b>638</b>	<b>8,8</b>	<b>0,0</b>	<b>1,4</b>

**XI 6. Tuontiverojen kanto tavaraluokittain verolajien mukaan vuonna 1991**  
**Uppbörden av importskatter enligt varukategorier och enligt skatteslag år 1991**  
**Collecting of import taxes by goods categories and by kinds of tax in 1991**

Tavaraluokka/verolaji Varukategori/skatteslag Goods category/tax	Tuonti Import Imports		Kanto Uppbörd Collecting		Insidenssi Incidence Incidence
	milj. mk	%	milj. mk	%	
<b>Koko tuonti – Totalimport – Total imports</b>	<b>88 104</b>	<b>100,0</b>	<b>21 264,8</b>	<b>100,0</b>	<b>24,1</b>
<b>Veronalainen</b>					
– yleisen tullin alainen	13 844	15,7	1 245,4	5,9	9,0
– yleisen teollisuustullin alainen	315	0,4	15,9	0,1	5,1
– vapaakauppasopimustullien alainen	160	0,2	12,0	0,1	7,5
– tasausveron alainen	40 199	45,6	764,4	3,6	1,9
– valmisteverojen alainen	2 660	3,0	608,6	2,9	22,9
– liikevaihtoveron alainen	70 401	79,9	16 077,7	75,6	22,8
– tuontimaksun alainen	187	0,2	61,7	0,3	32,9
– muun veron alainen	12 056	13,7	2 479,0	11,7	20,6
<b>Veroton</b>					
– tullitariffin mukaan tulliton	30 507	34,6			
– yleisen teollisuustullin mukaan tulliton	1 180	1,3			
– vapaakauppasopimusten mukaan tulliton	35 752	40,6			
– muu tulliton	6 346	7,2			
– tasausveroton	20 825	23,6			
– liikevaihtoveroton	17 694	20,1			
– tuontimaksuton	126	0,1			
<b>1 Raaka-aineet ja tuotantotarvikkeet</b>	<b>48 848</b>	<b>100,0</b>	<b>8 906,4</b>	<b>100,0</b>	<b>18,2</b>
<b>Veronalainen</b>					
– yleisen tullin alainen	3 956	8,1	251,6	2,8	6,4
– yleisen teollisuustullin alainen	80	0,2	5,1	0,1	6,5
– vapaakauppasopimustullien alainen	6	0,0	0,4	0,0	7,4
– tasausveron alainen	14 920	30,5	325,0	3,6	2,2
– valmisteverojen alainen	164	0,3	116,2	1,3	70,9
– liikevaihtoveron alainen	37 457	76,7	8 134,8	91,3	21,7
– tuontimaksun alainen	116	0,2	32,5	0,4	28,0
– muun veron alainen	7 558	15,5	40,7	0,5	0,5
<b>Veroton</b>					
– tullitariffin mukaan tulliton	23 004	47,1			
– yleisen teollisuustullin mukaan tulliton	667	1,4			
– vapaakauppasopimusten mukaan tulliton	17 246	35,3			
– muu tulliton	3 890	8,0			
– tasausveroton	15 511	31,8			
– liikevaihtoveroton	11 384	23,3			
– tuontimaksuton	122	0,3			
<b>131 Elintarvike-, juoma- ja tupakkateollisuuteen</b>	<b>2 140</b>	<b>100,0</b>	<b>599,8</b>	<b>100,0</b>	<b>28,0</b>
<b>Veronalainen</b>					
– yleisen tullin alainen	627	29,3	54,4	9,1	8,7
– yleisen teollisuustullin alainen	10	0,5	1,5	0,2	15,0
– vapaakauppasopimustullien alainen	5	0,3	0,4	0,1	6,7
– tasausveron alainen	369	17,3	8,4	1,4	2,3
– valmisteverojen alainen	130	6,1	104,6	17,4	80,4
– liikevaihtoveron alainen	1 818	85,0	418,8	69,8	23,0
– tuontimaksun alainen	18	0,8	11,8	2,0	66,7

veronalainen – skattepliktig – taxable, yleisen tullin alainen – belagd med allmän tull – liable to general duty, yleisen teollisuustullin alainen – belagd med allmän industritull – liable to general Industrial Rate of Duty, vapaakauppasopimustullien alainen – belagd med tullar enligt frihandelsavtal – liable to duties of Free Trade Agreements, muun tullin alainen – belagd med andra tullar – liable to other duties, tasausveron alainen – belagd med utjämningskatt – liable to equalization tax, valmisteverojen alainen – belagd med acciser – liable to excise duties, liikevaihtoveron alainen – belagd med omsättningskatt – liable to purchase tax, muun veron alainen – belagd med andra skatter – liable to other taxes, veroton – skattefri – tax-free, tullitariffin mukaan tulliton – tullfri enligt tulltariffen – duty-free by Customs tariff, yleisen teollisuustullin mukaan tulliton – tullfri enligt allmän industritull – duty-free by general Industrial Rate of Duty, vapaakauppasopimusten mukaan tulliton – tullfri enligt frihandelsavtal – duty-free by Free Trade Agreements, muu tulliton – annan tullfri – other duty-free, tasausveroton – fri från utjämningskatt – free of equalization tax, liikevaihtoveroton – fri från omsättningskatt – free of purchase tax, tuontimaksuton – fri från importavgift – free of import levy.

## XI 6. (Jatk. - Forts. - Cont. 1991)

Tavaraluokka/verolaji Varukategori/skatteslag Goods category/tax	Tuonti Imports		Kanto Uppbörd Collecting		Insidenssi Incidence Incidence
	milj. mk	%	milj. mk	%	
<b>Veroton</b>					
- tullitariffin mukaan tulliton	595	27,8			
- yleisen teollisuustullin mukaan tulliton	339	15,8			
- vapaakauppasopimusten mukaan tulliton	505	23,6			
- muu tulliton	59	2,8			
- tasausveroton	532	24,9			
- liikevaihtoveroton	322	15,0			
- tuontimaksuton	122	5,7			
<b>132 Tekstiili-, vaate- ja nahkateollisuuteen</b>	<b>2 296</b>	<b>100,0</b>	<b>522,9</b>	<b>100,0</b>	<b>22,8</b>
<b>Veronalainen</b>					
- yleisen tullin alainen	126	5,5	19,5	3,7	15,4
- tasausveron alainen	991	43,2	16,1	3,1	1,6
- liikevaihtoveron alainen	2 237	97,4	485,8	92,9	21,7
- muun veron alainen	63	2,7	1,5	0,3	2,4
<b>Veroton</b>					
- tullitariffin mukaan tulliton	616	26,8			
- yleisen teollisuustullin mukaan tulliton	23	1,0			
- vapaakauppasopimusten mukaan tulliton	1 470	64,0			
- muu tulliton	61	2,7			
- tasausveroton	810	35,3			
- liikevaihtoveroton	59	2,6			
<b>133 Puutavateollisuuteen</b>	<b>584</b>	<b>100,0</b>	<b>98,7</b>	<b>100,0</b>	<b>16,9</b>
<b>Veronalainen</b>					
- yleisen tullin alainen	26	4,4	0,8	0,8	3,1
- tasausveron alainen	254	43,5	6,3	6,4	2,5
- valmisteverojen alainen	0	0,0	0,1	0,1	42,9
- liikevaihtoveron alainen	421	72,2	91,5	92,7	21,7
- muun veron alainen	50	8,5	0,0	0,0	0,1
<b>Veroton</b>					
- tullitariffin mukaan tulliton	302	51,7			
- vapaakauppasopimusten mukaan tulliton	222	38,0			
- muu tulliton	35	5,9			
- tasausveroton	190	32,4			
- liikevaihtoveroton	162	27,8			
<b>134 Paperi- ja graafiseen teollisuuteen</b>	<b>3 379</b>	<b>100,0</b>	<b>603,3</b>	<b>100,0</b>	<b>17,9</b>
<b>Veronalainen</b>					
- yleisen tullin alainen	70	2,1	3,7	0,6	5,3
- vapaakauppasopimustullien alainen	0	0,0	0,1	0,0	25,0
- tasausveron alainen	585	17,3	15,0	2,5	2,6
- valmisteverojen alainen	0	0,0	0,1	0,0	153,3
- liikevaihtoveron alainen	2 714	80,3	584,5	96,9	21,5
<b>Veroton</b>					
- tullitariffin mukaan tulliton	1 782	52,7			
- yleisen teollisuustullin mukaan tulliton	34	1,0			
- vapaakauppasopimusten mukaan tulliton	1 479	43,8			
- muu tulliton	13	0,4			
- tasausveroton	922	27,3			
- liikevaihtoveroton	664	19,6			
<b>135 Kemialliseen teollisuuteen</b>	<b>13 558</b>	<b>100,0</b>	<b>1 549,4</b>	<b>100,0</b>	<b>11,4</b>
<b>Veronalainen</b>					
- yleisen tullin alainen	134	1,0	15,2	1,0	11,4
- tasausveron alainen	1 041	7,7	25,5	1,6	2,4
- valmisteverojen alainen	4	0,0	3,5	0,2	84,1
- liikevaihtoveron alainen	6 837	50,4	1 470,3	94,9	21,5
- muun veron alainen	7 160	52,8	34,9	2,3	0,5

## XI 6. (Jatk. - Forts. - Cont. 1991)

Tavaraluokka/verolaji Varukategori/skatteslag Goods category/tax	Tuonti Imports		Kanto Uppbörd Collecting		Insidenssi Incidence Incidence
	milj. mk	%	milj. mk	%	
<b>Veroton</b>					
- tullitariffin mukaan tulliton	11 731	86,5			
- yleisen teollisuustullin mukaan tulliton	70	0,5			
- vapaakauppasopimusten mukaan tulliton	1 200	8,8			
- muu tulliton	423	3,1			
- tasausveroton	2 794	20,6			
- liikevaihtoveroton	6 720	49,6			
<b>137 Metallien perusteellisuuteen</b>	<b>3 486</b>	<b>100,0</b>	<b>614,1</b>	<b>100,0</b>	<b>17,6</b>
<b>Veronalainen</b>					
- yleisen tullin alainen	4	0,1	0,2	0,0	4,1
- tasausveron alainen	29	0,8	0,9	0,1	3,0
- liikevaihtoveron alainen	2 854	81,9	610,9	99,5	21,4
- muun veron alainen	82	2,3	2,1	0,3	2,6
<b>Veroton</b>					
- tullitariffin mukaan tulliton	2 839	81,4			
- vapaakauppasopimusten mukaan tulliton	43	1,2			
- muu tulliton	600	17,2			
- tasausveroton	816	23,4			
- liikevaihtoveroton	632	18,1			
<b>138 Metallituote- ja koneiteollisuuteen</b>	<b>16 226</b>	<b>100,0</b>	<b>3 329,1</b>	<b>100,0</b>	<b>20,5</b>
<b>Veronalainen</b>					
- yleisen tullin alainen	2 157	13,3	107,1	3,2	5,0
- yleisen teollisuustullin alainen	63	0,4	3,4	0,1	5,3
- tasausveron alainen	7 503	46,2	135,9	4,1	1,8
- liikevaihtoveron alainen	14 192	87,5	3 082,6	92,6	21,7
- muun veron alainen	4	0,0	0,1	0,0	3,4
<b>Veroton</b>					
- tullitariffin mukaan tulliton	2 541	15,7			
- yleisen teollisuustullin mukaan tulliton	198	1,2			
- vapaakauppasopimusten mukaan tulliton	8 826	54,4			
- muu tulliton	2 441	15,0			
- tasausveroton	7 611	46,9			
- liikevaihtoveroton	2 029	12,5			
<b>15 Rakennustoimintaan</b>	<b>2 655</b>	<b>100,0</b>	<b>620,2</b>	<b>100,0</b>	<b>23,4</b>
<b>Veronalainen</b>					
- yleisen tullin alainen	98	3,7	8,5	1,4	8,7
- tasausveron alainen	1 803	67,9	45,7	7,4	2,5
- liikevaihtoveron alainen	2 596	97,8	566,0	91,3	21,8
<b>Veroton</b>					
- tullitariffin mukaan tulliton	502	18,9			
- vapaakauppasopimusten mukaan tulliton	1 933	72,8			
- muu tulliton	122	4,6			
- tasausveroton	769	29,0			
- liikevaihtoveroton	59	2,2			
<b>2 Polttoaineet</b>	<b>3 171</b>	<b>100,0</b>	<b>604,0</b>	<b>100,0</b>	<b>19,0</b>
<b>Veronalainen</b>					
- yleisen tullin alainen	28	0,9	2,0	0,3	7,1
- valmisteverojen alainen	1 613	50,9	91,1	15,1	5,7
- liikevaihtoveron alainen	2 255	71,1	497,2	82,3	22,1
- muun veron alainen	1 623	51,2	13,7	2,3	0,8
<b>Veroton</b>					
- tullitariffin mukaan tulliton	3 036	95,7			
- vapaakauppasopimusten mukaan tulliton	106	3,3			
- muu tulliton	1	0,0			
- liikevaihtoveroton	917	28,9			

## XI 6. (Jatk. - Forts. - Cont. 1991)

Tavaraluokka/verolaji Varukategori/skatteslag Goods category/tax	Tuonti Import Imports		Kanto Uppbörd Collecting		Insidenssi Incidence Incidence
	milj. mk	%	milj. mk	%	%
<b>3 Investointitavarat</b>	<b>14 222</b>	<b>100,0</b>	<b>2 899,1</b>	<b>100,0</b>	<b>20,4</b>
Veronalainen					
- yleisen tullin alainen	3 644	25,6	137,2	4,7	3,8
- yleisen teollisuustullin alainen	211	1,5	8,8	0,3	4,2
- tasausveron alainen	8 827	62,1	155,5	5,4	1,8
- liikevaihtoveron alainen	11 864	83,4	2 597,0	89,6	21,9
- muun veron alainen	0	0,0	0,4	0,0	92,4
Veroton					
- tullitariffin mukaan tulliton	1 888	13,3			
- yleisen teollisuustullin mukaan tulliton	410	2,9			
- vapaakauppasopimusten mukaan tulliton	6 746	47,4			
- muu tulliton	1 323	9,3			
- tasausveroton	3 471	24,4			
- liikevaihtoveroton	2 358	16,6			
<b>31 Maa- ja metsätalouteen</b>	<b>705</b>	<b>100,0</b>	<b>158,7</b>	<b>100,0</b>	<b>22,5</b>
Veronalainen					
- yleisen tullin alainen	80	11,3	3,0	1,9	3,8
- tasausveron alainen	650	92,1	12,1	7,6	1,9
- liikevaihtoveron alainen	661	93,7	143,5	90,5	21,7
Veroton					
- tullitariffin mukaan tulliton	8	1,1			
- yleisen teollisuustullin mukaan tulliton	14	2,0			
- vapaakauppasopimusten mukaan tulliton	599	84,9			
- muu tulliton	5	0,7			
- tasausveroton	10	1,4			
- liikevaihtoveroton	45	6,3			
<b>32 Kuljetusneuvot</b>	<b>2 731</b>	<b>100,0</b>	<b>293,7</b>	<b>100,0</b>	<b>10,8</b>
Veronalainen					
- yleisen tullin alainen	437	16,0	24,4	8,3	5,6
- yleisen teollisuustullin alainen	4	0,1	0,3	0,1	8,0
- tasausveron alainen	1 121	41,0	19,7	6,7	1,8
- liikevaihtoveron alainen	1 122	41,1	248,9	84,7	22,2
- autoveron alainen	0	0,0	0,4	0,1	92,4
Veroton					
- tullitariffin mukaan tulliton	1 372	50,2			
- vapaakauppasopimusten mukaan tulliton	661	24,2			
- muu tulliton	257	9,4			
- tasausveroton	403	14,8			
- liikevaihtoveroton	1 609	58,9			
<b>33 Muut koneet ja laitteet</b>	<b>10 786</b>	<b>100,0</b>	<b>2 446,7</b>	<b>100,0</b>	<b>22,7</b>
Veronalainen					
- yleisen tullin alainen	3 128	29,0	109,9	4,5	3,5
- yleisen teollisuustullin alainen	207	1,9	8,5	0,3	4,1
- tasausveron alainen	7 057	65,4	123,7	5,1	1,8
- liikevaihtoveron alainen	10 081	93,5	2 204,6	90,1	21,9
Veroton					
- tullitariffin mukaan tulliton	508	4,7			
- yleisen teollisuustullin mukaan tulliton	396	3,7			
- vapaakauppasopimusten mukaan tulliton	5 486	50,9			
- muu tulliton	1 061	9,8			
- tasausveroton	3 058	28,3			
- liikevaihtoveroton	704	6,5			

## XI 6. (Jatk. – Forts. – Cont. 1991)

Tavaraluokka/verolaji Varukategori/skatteslag Goods category/tax	Tuonti Import Imports		Kanto Uppbörd Collecting		Insidenssi Incidence Incidence
	milj. mk	%	milj. mk	%	
<b>4 Kulutustavarat</b>	<b>21 225</b>	<b>100,0</b>	<b>8 846,5</b>	<b>100,0</b>	<b>41,7</b>
Veronalainen					
– yleisen tullin alainen	6 211	29,3	854,5	9,7	13,8
– yleisen teollisuustullin alainen	24	0,1	2,0	0,0	8,1
– vapaakauppasopimustullien alainen	155	0,7	11,6	0,1	7,5
– tasausveron alainen	16 434	77,4	283,6	3,2	1,7
– valmisteverojen alainen	883	4,2	401,3	4,5	45,4
– liikevaihtoveron alainen	18 787	88,5	4 840,2	54,7	25,8
– tuontimaksun alainen	71	0,3	29,2	0,3	40,9
– muun veron alainen	2 875	13,5	2 424,1	27,4	84,3
Veroton					
– tullitariffin mukaan tulliton	2 522	11,9			
– yleisen teollisuustullin mukaan tulliton	103	0,5			
– vapaakauppasopimusten mukaan tulliton	11 650	54,9			
– muu tulliton	560	2,6			
– tasausveroton	1 271	6,0			
– liikevaihtoveroton	2 436	11,5			
– tuontimaksuton	2	0,0			
<b>41 Elintarvikkeet, juomat ja tupakka</b>	<b>3 512</b>	<b>100,0</b>	<b>1 458,6</b>	<b>100,0</b>	<b>41,5</b>
Veronalainen					
– yleisen tullin alainen	1 643	46,8	225,2	15,4	13,7
– yleisen teollisuustullin alainen	20	0,6	1,8	0,1	8,9
– vapaakauppasopimustullien alainen	155	4,4	11,6	0,8	7,5
– tasausveron alainen	1 495	42,6	43,2	3,0	2,9
– valmisteverojen alainen	880	25,1	400,9	27,5	45,5
– liikevaihtoveron alainen	2 872	81,8	746,5	51,2	26,0
– tuontimaksun alainen	71	2,0	29,2	2,0	40,9
– muun veron alainen	8	0,2	0,2	0,0	1,9
Veroton					
– tullitariffin mukaan tulliton	238	6,8			
– yleisen teollisuustullin mukaan tulliton	32	0,9			
– vapaakauppasopimusten mukaan tulliton	1 415	40,3			
– muu tulliton	8	0,2			
– tasausveroton	236	6,7			
– liikevaihtoveroton	639	18,2			
– tuontimaksuton	2	0,1			
<b>42 Tekstiili- ja vaatetustavarat</b>	<b>4 153</b>	<b>100,0</b>	<b>1 389,9</b>	<b>100,0</b>	<b>33,5</b>
Veronalainen					
– yleisen tullin alainen	1 197	28,8	360,6	25,9	30,1
– tasausveron alainen	4 095	98,6	58,6	4,2	1,4
– liikevaihtoveron alainen	4 132	99,5	970,8	69,8	23,5
Veroton					
– vapaakauppasopimusten mukaan tulliton	2 931	70,6			
– muu tulliton	25	0,6			
– tasausveroton	55	1,3			
– liikevaihtoveroton	21	0,5			
<b>43 Muut lyhytaikaiset kulutustavarat</b>	<b>5 601</b>	<b>100,0</b>	<b>1 048,2</b>	<b>100,0</b>	<b>18,7</b>
Veronalainen					
– yleisen tullin alainen	877	15,7	105,2	10,0	12,0
– yleisen teollisuustullin alainen	3	0,1	0,1	0,0	3,9
– tasausveron alainen	3 494	62,4	65,2	6,2	1,9
– valmisteverojen alainen	3	0,0	0,4	0,0	15,9
– liikevaihtoveron alainen	3 965	70,8	877,2	83,7	22,1
– muun veron alainen	3	0,1	0,0	0,0	0,5

## XI 6. (Jatk. - Forts. - Cont. 1991)

Tavaruokka/verolaji Varukategori/skatteslag Goods category/tax	Tuonti Import Imports		Kanto Uppbörd Collecting		Insidenssi Incidents Incidence
	milj. mk	%	milj. mk	%	%
Veroton					
- tullitariffin mukaan tulliton	2 130	38,0			
- vapaakauppasopimusten mukaan tulliton	2 531	45,2			
- muu tulliton	58	1,0			
- tasausveroton	479	8,6			
- liikevaihtoveroton	1 635	29,2			
<b>44 Henkilöautot</b>	<b>3 084</b>	<b>100,0</b>	<b>3 706,0</b>	<b>100,0</b>	<b>120,2</b>
Veronalainen					
- yleisen tullin alainen	1 244	40,3	65,9	1,8	5,3
- tasausveron alainen	2 927	94,9	50,8	1,4	1,7
- liikevaihtoveron alainen	3 052	99,0	1 187,5	32,0	38,9
- autoveron alainen	2 813	91,2	2 401,8	64,8	85,4
Veroton					
- vapaakauppasopimusten mukaan tulliton	1 681	54,5			
- muu tulliton	159	5,1			
- tasausveroton	157	5,1			
<b>45 Muut kestävät kulutustavarat</b>	<b>4 875</b>	<b>100,0</b>	<b>1 243,8</b>	<b>100,0</b>	<b>25,5</b>
Veronalainen					
- yleisen tullin alainen	1 250	25,6	97,5	7,8	7,8
- yleisen teollisuustullin alainen	1	0,0	0,0	0,0	3,8
- tasausveron alainen	4 423	90,7	65,8	5,3	1,5
- liikevaihtoveron alainen	4 766	97,8	1 058,3	85,1	22,2
- muun veron alainen	51	1,0	22,2	1,8	43,8
Veroton					
- tullitariffin mukaan tulliton	154	3,1			
- yleisen teollisuustullin mukaan tulliton	70	1,4			
- vapaakauppasopimusten mukaan tulliton	3 091	63,4			
- muu tulliton	310	6,4			
- tasausveroton	344	7,1			
- liikevaihtoveroton	108	2,2			

**XI 7. Tuonti verolajeittain HS-ryhmien<sup>1)</sup> mukaan vuonna 1991**  
**Importen enligt skatteslag och enligt HS-kapitel<sup>1)</sup> år 1991**  
**Imports by kinds of tax and by HS-chapters in 1991**

**a) Koko tuonti – Totalimport – Total imports**

HS-ryhmä HS-kapitel HS-chapter	Tullinalainen tuonti Tullbelagd import Dutiable imports milj. mk	Tulliton tuonti Tullfri import Duty-free imports milj. mk	Kanto Uppbörd Collecting milj. mk	Insidenssi Incidens Incidence %	HS-ryhmä HS-kapitel HS-chapter	Tullinalainen tuonti Tullbelagd import Dutiable imports milj. mk	Tulliton tuonti Tullfri import Duty-free imports milj. mk	Kanto Uppbörd Collecting milj. mk	Insidenssi Incidens Incidence %
01	38	7	1,2	3,1	51	2	104	0,2	15,1
02	–	17	–	–	52	46	331	6,5	14,3
03	73	112	2,3	3,2	53	1	12	0,1	19,3
04	5	61	1,2	25,3	54	19	370	3,9	19,8
05	–	70	–	–	55	15	386	2,7	17,9
06	274	53	44,4	16,2	56	9	180	1,7	19,3
07	405	9	64,7	16,0	57	19	155	4,2	22,2
08	774	239	93,3	12,1	58	8	65	1,9	23,0
09	418	87	13,3	3,2	59	37	394	3,6	9,8
10	45	21	4,3	9,5	60	3	75	0,9	27,0
11	7	3	0,6	8,2	61	311	1006	109,6	35,3
12	31	231	4,3	14,0	62	546	1064	189,8	34,8
13	–	41	–	–	63	48	265	16,7	34,7
14	–	7	–	–	64	225	496	34,2	15,2
15	44	58	5,4	12,3	65	14	49	1,7	12,0
16	38	205	2,7	7,1	66	2	12	0,5	22,2
17	48	200	24,2	49,8	67	7	18	0,6	8,2
18	10	248	0,9	8,7	68	13	328	0,5	4,1
19	47	213	3,9	8,4	69	43	373	5,7	13,2
20	189	224	36,5	19,4	70	24	435	2,9	12,0
21	53	309	3,9	7,3	71	24	255	1,7	7,0
22	208	134	36,6	17,6	72	24	2399	1,2	5,0
23	111	144	10,7	9,6	73	95	1629	10,4	11,0
24	52	154	0,8	1,5	74	11	631	0,4	3,9
25	0	961	0,0	7,5	75	1	339	0,0	2,7
26	–	1500	–	–	76	30	773	0,9	2,9
27	57	11677	3,1	5,4	78	0	38	0,0	5,1
28	6	1005	0,2	4,2	79	0	11	0,0	5,1
29	5	1526	0,5	10,6	80	0	11	0,0	5,1
30	2	1693	0,2	11,1	81	0	21	0,0	2,2
31	–	182	–	–	82	110	341	4,7	4,3
32	18	656	1,7	9,6	83	36	371	2,8	7,8
33	16	441	3,5	21,8	84	3477	9930	75,8	2,2
34	19	433	2,3	12,3	85	1949	6411	165,5	8,5
35	9	311	1,4	16,1	86	2	167	0,1	5,8
36	4	38	0,6	13,2	87	2006	5335	105,4	5,3
37	103	293	2,5	2,4	88	–	1049	–	–
38	2	1083	0,1	4,9	89	43	851	2,7	6,2
39	167	3472	26,5	15,9	90	801	1875	31,8	4,0
40	101	822	18,4	18,2	91	65	82	2,8	4,3
41	6	184	0,7	11,6	92	48	45	3,3	7,0
42	163	94	21,0	12,8	93	19	656	0,9	4,5
43	4	81	0,4	10,2	94	76	1170	4,9	6,5
44	41	1282	1,3	3,2	95	340	289	20,2	5,9
45	0	16	0,0	3,8	96	74	211	4,7	6,4
46	3	17	0,2	5,3	97	–	49	–	–
47	–	273	–	–					
48	87	1231	4,3	5,0	<b>Yhteensä –</b>				
49	11	601	0,7	6,7	<b>Summa –</b>				
50	4	7	0,3	7,4	<b>Total</b>	<b>14 319</b>	<b>73 785</b>	<b>1 273,4</b>	<b>8,9</b>

<sup>1)</sup> Taulukoissa XI 7 olevien HS-ryhmien tekstit vuosijulkaisun osassa 1 sivuilla XI–XII. – Texterna till de i tabellerna XI 7 nämnda HS-kapitlen finns på sidorna XI–XII i del 1 till årspublikationen.

## XI 7. (Jatk. – Forts. – Cont. 1991)

## b) Yleinen-tullikohtelu – Allmän tullbehandling – General duty treatment

HS-ryhmä HS-kapitel HS-chapter	Tullinalainen tuonti Tullbelagd import Dutiable imports milj. mk	Tulliton tuonti Tullfri import Duty-free imports milj. mk	Kanto Uppbörd Collecting milj. mk	Insidenssi Incidence %	HS-ryhmä HS-kapitel HS-chapter	Tullinalainen tuonti Tullbelagd import Dutiable imports milj. mk	Tulliton tuonti Tullfri import Duty-free imports milj. mk	Kanto Uppbörd Collecting milj. mk	Insidenssi Incidence %
01	38	7	1,2	3,1	51	2	13	0,2	15,1
02	–	17	–	–	52	46	28	6,5	14,3
03	73	17	2,3	3,2	53	1	4	0,1	19,3
04	5	59	1,2	25,3	54	19	159	3,9	19,8
05	–	70	–	–	55	15	94	2,7	17,9
06	274	48	44,4	16,2	56	9	5	1,7	19,3
07	405	2	64,7	16,0	57	19	12	4,2	22,2
08	770	81	93,0	12,1	58	8	1	1,9	23,0
09	418	50	13,3	3,2	59	37	13	3,6	9,8
10	45	21	4,3	9,5	60	3	3	0,9	27,0
11	7	3	0,6	8,2	61	311	7	109,6	35,3
12	31	231	4,3	14,0	62	546	7	189,8	34,8
13	–	41	–	–	63	48	16	16,7	34,7
14	–	7	–	–	64	225	2	34,2	15,2
15	44	48	5,4	12,3	65	14	1	1,7	12,0
16	38	0	2,7	7,1	66	2	0	0,5	22,2
17	48	59	24,2	49,8	67	7	0	0,6	8,2
18	10	68	0,9	8,7	68	13	118	0,5	4,1
19	8	0	1,9	23,6	69	43	68	5,7	13,2
20	184	128	36,3	19,7	70	24	121	2,9	12,0
21	50	33	3,7	7,5	71	24	71	1,7	7,0
22	137	14	27,6	20,1	72	24	1848	1,2	5,0
23	111	144	10,7	9,6	73	95	347	10,4	11,0
24	13	154	0,6	4,7	74	11	273	0,4	3,9
25	0	910	0,0	7,5	75	1	335	0,0	2,7
26	–	1500	–	–	76	30	202	0,9	2,9
27	57	11340	3,1	5,4	78	0	36	0,0	5,1
28	6	681	0,2	4,2	79	0	10	0,0	5,1
29	5	1490	0,5	10,6	80	0	6	0,0	5,1
30	2	1681	0,2	11,1	81	0	21	0,0	2,2
31	–	182	–	–	82	110	10	4,7	4,3
32	18	306	1,7	9,6	83	36	16	2,8	7,8
33	16	57	3,5	21,8	84	3477	2299	75,8	2,2
34	19	137	2,3	12,3	85	1949	2246	165,5	8,5
35	8	65	1,3	15,8	86	2	33	0,1	5,8
36	4	10	0,6	13,2	87	2006	1208	105,4	5,3
37	103	154	2,5	2,4	88	–	1049	–	–
38	2	1052	0,1	4,9	89	43	771	2,7	6,2
39	167	1948	26,5	15,9	90	801	811	31,8	4,0
40	101	176	18,4	18,2	91	65	4	2,8	4,3
41	6	69	0,7	11,6	92	48	18	3,3	7,0
42	163	1	21,0	12,8	93	19	588	0,9	4,5
43	4	46	0,4	10,2	94	76	155	4,9	6,5
44	41	971	1,3	3,2	95	340	12	20,2	5,9
45	0	0	0,0	3,8	96	74	4	4,7	6,4
46	3	–	0,2	5,3	97	–	49	–	–
47	–	273	–	–					
48	87	39	4,3	5,0					
49	11	546	0,7	6,7					
50	4	0	0,3	7,4					
					<b>Yhteensä – Summa –</b>				
					<b>Total</b>	<b>14 159</b>	<b>38 033</b>	<b>1 261,3</b>	<b>8,9</b>

## XI 7. (Jatk. - Forts. - Cont. 1991)

## c) Efta-kohtelu - Efta-behandling - Efta-treatment

HS-ryhmä HS-kapitel HS-chapter	Tuonti Efta-maista Import från Efta-länderna Imports from Efta-countries milj. mk	Efta-kohtelu Efta-behandling Efta-treatment milj. mk	HS-ryhmä HS-kapitel HS-chapter	Tuonti Efta-maista Import från Efta-länderna Imports from Efta-countries milj. mk	Efta-kohtelu Efta-behandling Efta-treatment milj. mk
01	9	-	51	19	17
02	4	-	52	46	45
03	102	95	53	2	1
04	5	-	54	66	31
05	19	-	55	53	37
06	5	-	56	28	26
07	5	-	57	10	8
08	12	-	58	14	13
09	12	-	59	106	101
10	3	-	60	21	20
11	2	-	61	101	93
12	22	-	62	74	70
13	11	-	63	31	28
14	0	-	64	39	37
15	25	3	65	11	11
16	135	134	66	2	2
17	59	58	67	0	0
18	109	109	68	112	73
19	73	72	69	53	43
20	31	8	70	64	57
21	172	159	71	41	11
22	29	16	72	729	178
23	55	-	73	488	414
24	41	40	74	278	136
25	99	0	75	4	0
26	547	-	76	261	227
27	2 030	58	78	24	0
28	183	66	79	4	0
29	150	11	80	2	1
30	430	3	81	5	0
31	24	-	82	123	116
32	159	127	83	147	142
33	65	53	84	2 718	2 217
34	112	87	85	1 623	1 276
35	38	34	86	18	16
36	16	9	87	1 157	933
37	9	4	88	31	-
38	175	4	89	557	23
39	950	464	90	400	272
40	153	126	91	40	37
41	21	15	92	3	1
42	7	6	93	370	4
43	10	1	94	425	331
44	196	135	95	67	63
45	2	2	96	41	38
46	0	0	97	10	-
47	127	-			
48	523	514	<b>Yhteensä -</b>		
49	162	13	<b>Summa -</b>		
50	2	2	<b>Total</b>	<b>17 544</b>	<b>9 579</b>

## XI 7. (Jatk. - Forts. - Cont. 1991)

## d) EEC-kohtelu - EEC-behandling - EEC-treatment

HS-ryhmä HS-kapitel HS-chapter	Tuonti EEC-maista Import från EEC-länderna Imports from EEC-countries milj. mk	EEC-kohtelu EEC-behandling EEC-treatment		HS-ryhmä HS-kapitel HS-chapter	Tuonti EEC-maista Import från EEC-länderna Imports from EEC-countries milj. mk	EEC-kohtelu EEC-behandling EEC-treatment	
		tullinalainen tullbelagd dutiable milj. mk	tulliton tullfri duty-free milj. mk			tullinalainen tullbelagd dutiable milj. mk	tulliton tullfri duty-free milj. mk
		01	22			-	-
02	5	-	-	52	194	-	190
03	24	-	1	53	8	-	5
04	59	-	2	54	285	-	175
05	20	-	-	55	303	-	241
06	289	-	-	56	145	-	140
07	347	-	1	57	120	-	108
08	232	4	21	58	49	-	47
09	36	-	-	59	279	-	267
10	11	-	-	60	54	-	52
11	7	-	-	61	808	-	799
12	66	-	-	62	920	-	896
13	18	-	-	63	150	-	136
14	4	-	-	64	428	-	421
15	56	-	-	65	27	-	26
16	22	-	2	66	5	-	5
17	89	-	83	67	2	-	2
18	142	-	71	68	201	-	131
19	183	24	156	69	277	-	233
20	152	0	14	70	324	-	234
21	174	3	111	71	177	-	142
22	240	70	85	72	822	-	282
23	192	-	-	73	969	-	757
24	21	-	-	74	230	-	176
25	571	-	23	75	41	-	4
26	320	-	-	76	335	-	292
27	1 993	-	172	78	7	-	2
28	566	-	230	79	4	-	0
29	790	-	19	80	8	-	2
30	1 192	-	8	81	7	-	0
31	78	-	-	82	210	-	197
32	469	-	222	83	221	-	205
33	372	-	330	84	7 266	-	5 134
34	316	-	204	85	3 848	-	2 723
35	253	0	210	86	51	-	50
36	16	-	13	87	3 892	-	3 055
37	254	-	135	88	99	-	-
38	745	-	25	89	270	-	52
39	2 165	-	1 034	90	1 247	-	765
40	597	-	486	91	38	-	34
41	128	-	97	92	27	-	19
42	76	-	72	93	236	-	53
43	58	-	24	94	634	-	562
44	283	-	87	95	189	-	173
45	15	-	14	96	160	-	151
46	1	-	1	97	13	-	-
47	67	-	-				
48	671	-	646	<b>Yhteensä -</b>			
49	357	-	41	<b>Summa -</b>			
50	4	-	3	<b>Total</b>	<b>40 431</b>	<b>101</b>	<b>23 656</b>

## XI 7. (Jatk. - Forts. - Cont. 1991)

## e) SNTL- ja KEVSOS-kohtelu - SRRF- och KEVSOS-behandling - USSR and KEVSOS-treatment

HS-ryhmä HS-kapitel HS-chapter	Tuonti SNTL:sta ja KEVSOS-maista Import från SRRF och KEVSOS- länderna Imports from USSR and from KEVSOS-countries milj. mk	SNTL- ja KEVSOS-kohtelu SRRF- och KEVSOS-behandling USSR- and KEVSOS-treatment milj. mk	HS-ryhmä HS-kapitel HS-chapter	Tuonti SNTL:sta ja KEVSOS-maista Import från SRRF och KEVSOS- länderna Imports from USSR and from KEVSOS-countries milj. mk	SNTL- ja KEVSOS-kohtelu SRRF- och KEVSOS-behandling USSR- and KEVSOS-treatment milj. mk
01	2	-	51	0	0
02	1	-	52	47	49
03	2	0	53	2	1
04	1	-	54	3	3
05	1	-	55	9	9
06	2	-	56	3	3
07	20	1	57	4	4
08	65	3	58	2	2
09	1	0	59	2	2
10	0	-	60	1	0
11	0	-	61	108	106
12	8	-	62	70	65
13	0	-	63	67	66
14	0	-	64	20	15
15	4	-	65	1	1
16	7	7	66	0	0
17	3	0	67	0	0
18	5	0	68	6	5
19	0	-	69	41	24
20	10	-	70	21	16
21	1	0	71	2	2
22	22	18	72	140	71
23	0	-	73	85	68
24	1	-	74	109	42
25	54	27	75	88	0
26	198	-	76	77	32
27	6 115	107	78	7	-
28	194	28	79	2	0
29	143	6	80	0	-
30	0	-	81	0	0
31	79	-	82	4	4
32	1	0	83	0	0
33	0	0	84	283	218
34	1	1	85	74	49
35	3	0	86	99	67
36	2	2	87	169	107
37	1	1	88	8	-
38	17	2	89	19	2
39	70	18	90	13	5
40	33	20	91	0	0
41	7	2	92	1	1
42	10	10	93	48	10
43	2	0	94	39	35
44	658	62	95	16	14
45	0	0	96	4	4
46	2	2	97	4	-
47	2	-			
48	12	11			
49	4	0			
50	0	0			
			<b>Yhteensä -</b>		
			<b>Summa -</b>		
			<b>Total</b>	<b>9 465</b>	<b>1 433</b>

## XI 7. (Jatk. – Forts. – Cont. 1991)

## f) GSP-kohtelu – GSP-behandling – GSP-treatment

HS-ryhmä HS-kapitel HS-chapter	Tuonti kehitysmaista <sup>1)</sup> Import från u-länderna <sup>1)</sup> Imports from developing countries <sup>1)</sup> milj. mk	GSP-kohtelu GSP-behandling GSP-treatment milj. mk	HS-ryhmä HS-kapitel HS-chapter	Tuonti kehitysmaista <sup>1)</sup> Import från u-länderna <sup>1)</sup> Imports from developing countries <sup>1)</sup> milj. mk	GSP-kohtelu GSP-behandling GSP-treatment milj. mk
01	0	–	51	1	1
02	0	–	52	46	18
03	8	–	53	1	0
04	0	–	54	10	1
05	3	–	55	7	5
06	19	5	56	7	6
07	3	5	57	28	23
08	453	133	58	6	1
09	452	38	59	11	11
10	4	–	60	1	0
11	0	–	61	237	1
12	50	1	62	308	26
13	6	–	63	37	19
14	3	–	64	176	21
15	15	6	65	6	11
16	71	62	66	3	6
17	96	–	67	5	16
18	2	0	68	2	1
19	0	–	69	21	5
20	163	79	70	5	8
21	9	6	71	29	28
22	22	2	72	656	20
23	2	–	73	38	42
24	33	–	74	8	3
25	20	–	75	11	0
26	213	–	76	32	20
27	1 411	0	78	0	–
28	2	–	79	0	0
29	71	–	80	1	1
30	7	2	81	0	0
31	0	–	82	38	15
32	4	0	83	10	8
33	3	1	84	577	62
34	2	4	85	600	116
35	3	2	86	0	–
36	1	5	87	81	31
37	0	0	88	0	–
38	2	–	89	8	3
39	77	8	90	73	22
40	49	13	91	23	6
41	27	1	92	10	6
42	75	5	93	2	2
43	9	9	94	59	86
44	124	28	95	130	27
45	0	0	96	28	14
46	4	13	97	1	–
47	34	–			
48	21	21			
49	16	2			
50	3	2			
			<b>Yhteensä –</b>		
			<b>Summa –</b>		
			<b>Total</b>	<b>6 929</b>	<b>1 143</b>

<sup>1)</sup> Tuontiin eivät sisälly ne GSP-kohtelun saavat maat, jotka ulkomaankauppatilastossa eivät kuulu kehitysmaihin – Importen omfattar inte de länder som, trots att de åtnjuter GSP-behandling i utrikeshandelsstatistiken inte räknas som u-länder – Imports do not include countries which in foreign trade statistics are not regarded as developing countries, even if enjoying GSP-treatment.

## XI 7. (Jatk. – Forts. – Cont. 1991)

g) GSP-kohtelun saanut tuonti<sup>1)</sup>; tärkeimmät HS-animikkeet maittain  
 Import som erhållit GSP-behandling<sup>1)</sup>; de viktigaste HS-underpositionerna enligt länder  
 Imports which received GSP-treatment<sup>1)</sup>; most important HS-subheadings by countries

	Arvo Värde Value mlj. mk		Arvo Värde Value mlj. mk
<b>06.03.10.41, 42</b>		<b>21.03.10.00</b>	
Leikkokukat – Avskurna blommor .....	3,9	Soijakastike – Sojasås .....	5,3
TH Thaimaa – Thailand .....	3,3	SG Singapore .....	5,2
<b>07.09.60.10</b>		<b>34.06.00.00</b>	
Paprika .....	5,1	Kynttilät – Ljus .....	3,5
IL Israel .....	5,1	YU Jugoslavia – Jugosl. ....	1,1
<b>08.03.00.21</b>		CN Kiina – Kina .....	2,1
Banaanit – Bananer .....	111,0	<b>36.04.10.00</b>	
CR Costa Rica .....	20,2	Ilotulitusvälineet – Fyrverkeripjäser .....	4,5
HN Honduras .....	11,4	CN Kiina – Kina .....	3,9
NI Nicaragua .....	1,5	<b>40.15.11, 19</b>	
PA Panama .....	52,8	Kumikäsineet – Gummihandskar .....	8,0
CO Kolumbia – Colombia .....	3,3	MY Malesia – Malaysia .....	5,9
EC Ecuador .....	21,8	TH Thaimaa – Thailand .....	1,4
<b>08.05.30.00</b>		<b>43.03</b>	
Sitruunat – Citroner .....	3,9	Turkisanhakatavarat – Värar av pälskinn .....	6,9
CY Kypros – Cypern .....	0,9	NA Namibia .....	1,8
IL Israel .....	2,0	CN Kiina – Kina .....	2,0
<b>08.06.20.00</b>		KR Korean tas – R. Korea .....	2,9
Kuivatut viinirypäleet – Torkade vindruvor .....	4,3	<b>44.09/18</b>	
TR Turkki – Turkiet .....	2,7	Parkettilaatat, rimat yms. – Parkettplattor, stavar och friser o.d. ....	22,2
<b>08.09.30.10, 29</b>		YU Jugoslavia – Jugosl. ....	1,6
Persikat – Persikor .....	2,3	KR Korean tas – R. Korea .....	2,7
BG Bulgaria – Bulgar. ....	1,1	MY Malesia – Malaysia .....	2,3
CL Chile .....	1,2	ID Indonesia – Indones. ....	2,4
<b>08.13.10</b>		TH Thaimaa – Thailand .....	2,0
Kuivatut aprikoosit – Torkade aprikoser .....	3,9	BR Brasilia – Brasil. ....	5,8
TR Turkki – Turkiet .....	3,6	CL Chile .....	2,4
<b>09.01.11.00</b>		<b>46.02</b>	
Paahtamaton kahvi – Orostat kaffe .....	37,5	Kori- ja punontateokset – Korgmakeriarbeten .....	10,9
BI Burundi .....	6,3	CN Kiina – Kina .....	8,4
ET Etiopia – Etiopien .....	11,8	ID Indonesia – Indones. ....	1,2
MW Malawi .....	4,5	<b>48.18.10.00</b>	
RW Ruanda – Rwanda .....	0,9	Toalettipaperi – Toalettpapper .....	4,9
TZ Tansania – Tanzania .....	13,7	YU Jugoslavia – Jugosl. ....	4,5
<b>15.13.11.00</b>		<b>48.20</b>	
Kookosöljy – Kokosolja .....	6,2	Vihot, lehtiöt yms. – Häften, block o.d. ....	10,1
PH Filipp. ....	5,3	KR Korean tas – R. Korea .....	7,2
<b>16.04</b>		<b>52.08/12</b>	
Kalasäilykkeet – Fiskkonserver .....	61,5	Puuvillakankaat – Bomullstyger .....	18,2
ID Indonesia – Indones. ....	6,2	CN Kiina – Kina .....	6,0
PH Filipp. ....	5,1	KR Korean tas – R. Korea .....	5,7
TH Thaimaa – Thailand .....	48,9	PK Pakistan .....	2,4
<b>20.05.60.00</b>		PE Peru .....	3,5
Parsa, säilötty – Sparris, konserverad .....	2,6	<b>56.07.21.00</b>	
CN Kiina – Kina .....	1,3	Sisallanka – Sisalgarn .....	4,1
PE Peru .....	0,8	BR Brasilia – Brasil. ....	4,1
<b>20.08.20.00</b>		<b>57.01</b>	
Ananassäilykkeet – Ananaskonserver .....	55,9	Solmitut matot – Knutna mattor .....	22,8
PH Filipp. ....	23,2	CN Kiina – Kina .....	4,4
TH Thaimaa – Thailand .....	31,2	IN Intia – Indien .....	4,8
<b>20.09.40.00</b>		IR Iran .....	5,4
Ananasmehu – Ananassaft .....	10,3	PK Pakistan .....	6,5
IL Israel .....	3,0	<b>59.03</b>	
PH Filipp. ....	3,1	Muovilla käsitellyt tekstiilikankaat – Textiltyger, behandlade med plast .....	9,7
TH Thaimaa – Thailand .....	3,4	KR Korean tas – R. Korea .....	9,0

<sup>1)</sup> GSP-kohtelu on määrätynyt tullauksen yhteydessä annettujen tietojen mukaisesti. Myöhemmin tehdyt oikaisut kasvattavat kohtelun saaneen tuonnin arvoa. – GSP-behandlingen har bestämts enligt de uppgifter som getts i samband med förtullningen. Senare gjorda rättelser kommer att öka värdet av den import som erhållit GSP-behandling. – The GSP treatment has been determined by information given in connection with customs clearance. Subsequent corrections will increase the value of imports which received GSP treatment.

## XI 7. g). (Jatk. - Forts. - Cont. 1991)

	Arvo Värde Value milj. mk		Arvo Värde Value milj. mk
<b>62.16.00.00</b>		<b>84.71; 84.73.30</b>	
Kintaat ja muut käsineet - Handskar och vançar ...	20,2	ATK-laitteet ja niiden osat - ADB-maskiner inkl.	
CN Kiina - Kina	19,6	delar	26,5
<b>63.05</b>		HK Hongkong	2,9
Säkit ja pussit pakkaustarkoitukseen - Säcckar och		IL Israel	3,5
päsar till förpackningsändamål	8,8	KR Korean tas - R.Korea	11,7
CN Kiina - Kina	8,0	SG Singapore	7,3
<b>63.06.21/29</b>		<b>85.16</b>	
Teltat - Tält	8,5	Mikroaaltouunit, liedet yms. - Mikrovågsugnar,	
CN Kiina - Kina	2,6	spisar o.d.	60,9
KR Korean tas - R. Korea	5,4	YU Jugoslavia - Jugosl.	11,8
<b>64.06</b>		CN Kiina - Kina	4,2
Jalkineiden osat - Delar till skodon	20,8	KR Korean tas - R.Korea	35,5
TN Tunisia - Tunisien	3,4	SG Singapore	7,2
IN Intia - Indien	1,9	<b>85.17.10.00</b>	
KR Korean tas - R.Korea	4,4	Puhelimet - Telefonapparater	13,2
TH Thaimaa - Thailand	1,6	CN Kiina - Kina	3,0
BR Brasilia - Brasil.	8,5	HK Hongkong	2,3
<b>65.05</b>		KR Korean tas - R.Korea	7,9
Pähineet neuletuotteesta tai tekstiilikudelmasta -		<b>85.18.29.00</b>	
Huvudbonader av trikkå eller textilvävnad	9,2	Kaiuttimet, asentamattomat - Omonterade hög-	
CN Kiina - Kina	8,0	talare	4,2
<b>66.01.91, 99</b>		KR Korean tas - R.Korea	2,9
Sateenvarjot - Paraplyer	5,6	SG Singapore	1,1
CN Kiina - Kina	3,5	<b>85.20.20.00</b>	
SG Singapore	1,4	Puhelinvastaajat - Telefonsvarare	3,9
<b>67.02</b>		CN Kiina - Kina	2,6
Tekokukat - Konstgjorda blommor	15,2	KR Korean tas - R.Korea	1,3
CN Kiina - Kina	13,4	<b>85.21.10.00; 85.28.10.11/19</b>	
PH Filipp.	1,2	Videolaitteet - Videoapparater	7,6
<b>71.13</b>		KR Korean tas - R. Korea	7,6
Korut jalometallia, myös pleteroidut - Smycken av		<b>87.08</b>	
ädel metall, även pläterade	23,6	Moottoriajoneuvojen osat ja tarvikkeet - Delar och	
HK Hongkong	1,5	tillbehör till motorfordon	8,4
IL Israel	12,2	BR Brasilia - Brasil.	6,1
TH Thaimaa - Thailand	9,2	<b>87.12.00.00</b>	
<b>72.08/29</b>		Polkupyörät - Cyklar	21,4
Rauta- ja teräslevyt ja -tangot yms. - Järn- och stål-		CN Kiina - Kina	11,3
plåt och -stång o.d.	19,0	ID Indonesia - Indones.	3,1
RO Romania - Rumänien	11,6	KR Korean tas - R. Korea	5,4
KR Korean tas - R. Korea	1,7	<b>90.06</b>	
BR Brasilia - Brasil.	5,4	Valokuvauskamerat - Stillbildskameror	4,3
<b>73.18</b>		IL Israel	4,1
Ruuvit, pultit yms. - Skruvar, bultar o.d.	11,3	<b>94.01, 03</b>	
CN Kiina - Kina	5,2	Huonekalut - Möbler	56,0
LK Sri Lanka	1,2	RO Romania - Rumänien	1,8
<b>76.04; 05, 06</b>		YU Jugoslavia - Jugosl.	7,5
Alumiinitanko, -lanka ja -levy - Stång, tråd och plåt		ID Indonesia - Indones.	18,9
av aluminium	14,9	MY Malesia - Malaysia	6,3
TR Turkki - Turkiet	1,2	PH Filipp.	2,0
YU Jugoslavia - Jugosl.	3,4	SG Singapore	2,2
VE Venezuela	7,5	TH Thaimaa - Thailand	4,3
<b>84.14.30.00</b>		CN Kiina - Kina	9,4
Kompressorit jäähdytyslaitteisiin - Kompressorer		<b>94.04</b>	
för kylutrustning	3,0	Vuodevarusteet yms. - Bäddutrustning o.d.	16,3
SG Singapore	3,0	YU Jugoslavia - Jugosl.	7,9
<b>84.29</b>		CN Kiina - Kina	7,5
Puskutraktorit, kaivinkoneet ym. - Bladschakt-		<b>95.07</b>	
maskiner, grävmaskiner mm.	10,0	Kalastustarvikkeet - Redskap för fiske	12,8
KR Korean tas - R. Korea	8,4	CN Kiina - Kina	2,2
BR Brasilia - Brasil	1,6	KR Korean tas - R.Korea	8,9

## XI 7. (Jatk. - Forts. - Cont. 1991)

## h) t-teollisuustullikohtelu - t-industritullbehandling - t-industrial duty treatment

HS-ryhmä HS-kapitel HS-chapter	Teollisuustullikohtelu Industritullbehandling Treatment of industrial rate of duty		Kanto Uppbörd Collecting milj. mk	Insidenssi Incidents Incidence %	HS-ryhmä HS-kapitel HS-chapter	Teollisuustullikohtelu Industritullbehandling Treatment of industrial rate of duty		Kanto Uppbörd Collecting milj. mk	Insidenssi Incidents Incidence %
	Tullin- alainen Tullbelagd Dutiable milj. mk	Tulliton Tullfri Duty-free milj. mk				Tullin- alainen Tullbelagd Dutiable milj. mk	Tulliton Tullfri Duty-free milj. mk		
03	-	2	-	-	52	-	16	-	-
04	-	0	-	-	54	-	2	-	-
08	-	8	-	-	56	-	1	-	-
11	-	1	-	-	59	-	4	-	-
12	-	135	-	-	63	-	0	-	-
15	0	16	0,0	5,0	69	-	1	-	-
17	-	5	-	-	70	-	0	-	-
18	-	68	-	-	73	-	1	-	-
20	21	92	3,2	15,0	83	-	0	-	-
21	-	31	-	-	84	-	30	-	-
22	-	14	-	-	85	-	82	-	-
23	-	0	-	-	87	4	71	0,3	8,0
24	9	-	0,1	0,8	90	-	2	-	-
29	-	2	-	-					
35	-	7	-	-					
39	0	67	0,0	7,5					
40	3	0	0,5	13,0					
48	-	27	-	-					
					<b>Yhteensä - Summa - Total</b>	<b>38</b>	<b>683</b>	<b>4,0</b>	<b>10,7</b>

## i) e-tullikohtelu - e-tullbehandling - e-duty treatment

HS-ryhmä HS-kapitel HS-chapter	e-tullikohtelu e-tullbehandling e-treatment		Kanto Uppbörd Collecting milj. mk	Insidenssi Incidents Incidence %	HS-ryhmä HS-kapitel HS-chapter	e-tullikohtelu e-tullbehandling e-treatment		Kanto Uppbörd Collecting milj. mk	Insidenssi Incidents Incidence %
	Tullin- alainen Tullbelagd Dutiable milj. mk	Tulliton Tullfri Duty-free milj. mk				Tullin- alainen Tullbelagd Dutiable milj. mk	Tulliton Tullfri Duty-free milj. mk		
84	-	371	-	-	94	-	1	-	-
85	174	-	7,9	4,5	<b>Yhteensä - Summa - Total</b>	<b>277</b>	<b>497</b>	<b>11,9</b>	<b>4,3</b>
90	103	126	4,0	3,9					

## j) Tuontimaksut - Importavgifter - Import levies

HS-ryhmä HS-kapitel HS-chapter	Tuontimaksukohtelu Importavgiftsbehandling Import levy treatment		Kanto Uppbörd Collecting milj. mk	Insidenssi Incidents Incidence %	HS-ryhmä HS-kapitel HS-chapter	Tuontimaksukohtelu Importavgiftsbehandling Import levy treatment		Kanto Uppbörd Collecting milj. mk	Insidenssi Incidents Incidence %
	Tuontimak- sunalainen Belagt med importavgift Liable to import levy milj. mk	Tuonti- maksuton Fri från importavgift Free of import levy milj. mk				Tuontimak- sunalainen Belagt med importavgift Liable to import levy milj. mk	Tuonti- maksuton Fri från importavgift Free of import levy milj. mk		
01	-	-	-	-	17	4	103	3,6	101,9
02	17	-	9,7	55,6	23	98	20,7	21,1	
04	58	0	18,2	31,2					
07	0	2	0,1	18,8					
10	1	20	0,7	48,9					
11	8	1	8,8	109,6					
					<b>Yhteensä - Summa - Total</b>	<b>187</b>	<b>126</b>	<b>61,7</b>	<b>32,9</b>

## XI 7. (Jatk. – Forts. – Cont. 1991)

## k) Tulliverolain mukainen kohtelu – Behandling enligt tullskattelagen – Treatment by Customs Duty Act

HS-ryhmä HS-kapitel HS-chapter	TVL 19 § – TSL 19 § (vientietu) <sup>1)</sup> (exportförmån) <sup>1)</sup> (export concession)	TVL 20 § – TSL 20 § (alusrakennusetu) (fartygsbyggnads- förmån) (shipbuilding con- cession)	HS-ryhmä HS-kapitel HS-chapter	TVL 19 § – TSL 19 § (vientietu) <sup>1)</sup> (exportförmån) <sup>1)</sup> (export concession)	TVL 20 § – TSL 20 § (alusrakennusetu) (fartygsbyggnads- förmån) (shipbuilding con- cession)
	milj. mk	milj. mk		milj. mk	milj. mk
01	-	-	51	-	0
02	-	-	52	-	0
03	-	-	53	-	-
04	-	-	54	-	-
05	-	-	55	10	0
06	-	-	56	0	1
07	-	-	57	-	10
08	2	-	58	-	0
09	-	-	59	0	0
10	3	-	60	-	-
11	0	-	61	-	-
12	-	-	62	0	0
13	-	-	63	0	3
14	-	-	64	1	-
15	1	-	65	-	-
16	-	-	66	-	-
17	52	-	67	-	-
18	-	-	68	-	8
19	0	-	69	0	1
20	1	-	70	0	5
21	0	0	71	-	0
22	-	-	72	0	19
23	-	-	73	1	67
24	-	-	74	0	3
25	-	0	75	22	0
26	-	-	76	0	10
27	384	0	78	-	-
28	0	-	79	-	1
29	-	-	80	-	-
30	-	0	81	-	0
31	-	-	82	0	0
32	0	2	83	0	8
33	-	-	84	69	522
34	0	0	85	18	51
35	0	0	86	-	0
36	0	0	87	37	0
37	-	0	88	-	4
38	-	1	89	-	21
39	6	5	90	3	45
40	1	11	91	0	0
41	1	-	92	-	1
42	0	0	93	-	-
43	0	-	94	0	32
44	-	4	95	-	4
45	-	-	96	0	0
46	-	-	97	-	1
47	-	-			
48	1	0	<b>Yhteensä –</b>		
49	0	0	<b>Summa –</b>		
50	-	0	<b>Total .....</b>	<b>617</b>	<b>840</b>

1) Pl. jalostettavaksi ja korjattavaksi tuotu tavara – Utom för förädling och reparation införd vara.

## XI 7. (Jatk. - Forts. - Cont: 1991)

## l) Muun veron alainen tuonti - Importen belagd med andra skatter - Imports by other taxes

HS-ryhmä HS-kapitel HS-chapter	Koko tuonti Totalimport Total imports milj. mk	Tasausvero - Utjämningskatt - Equalization tax		Lilkevalhtovero - Omsättningsskatt - Purchase tax		Valmisteverot - Acciser - Excise Veronalainen Skattepliktig Taxable milj. mk
		Veronalainen Skattepliktig Taxable milj. mk	Veroton Skattefri Tax-free milj. mk	Veronalainen Skattepliktig Taxable milj. mk	Veroton Skattefri Tax-free milj. mk	
01	45	-	-	6	39	-
02	17	-	-	2	15	0
03	186	-	-	167	19	-
04	66	-	-	61	5	3
05	70	-	-	6	64	0
06	328	-	-	6	322	-
07	414	-	-	50	363	-
08	1 013	-	-	763	249	-
09	505	-	-	504	1	-
10	67	-	-	44	22	-
11	10	4	2	10	0	0
12	262	-	-	167	96	6
13	41	-	-	39	2	-
14	7	-	-	7	-	-
15	102	29	34	95	7	26
16	243	181	62	243	0	59
17	249	148	99	247	2	144
18	259	185	38	259	0	187
19	260	258	2	259	1	196
20	412	225	187	412	0	26
21	362	295	66	343	19	232
22	341	259	82	341	0	52
23	255	-	-	3	252	57
24	206	18	-	206	-	24
25	962	34	24	840	121	0
26	1 500	-	-	1 499	1	-
27	11 734	482	55	4 621	7 114	1 613
28	1 010	39	465	774	236	-
29	1 530	74	693	1 252	277	3
30	1 695	136	2	151	1 544	-
31	182	25	156	52	130	23
32	674	284	249	655	19	-
33	457	403	26	456	1	-
34	452	349	103	451	1	-
35	319	76	114	299	20	0
36	43	37	6	38	5	-
37	396	251	145	395	1	-
38	1 085	345	393	1 066	18	0
39	3 639	1 374	1 457	3 624	15	-
40	923	672	220	891	31	-
41	190	67	80	189	1	-
42	257	255	2	257	1	-
43	85	35	6	50	35	-
44	1 324	363	127	553	771	-
45	16	15	1	16	0	-
46	20	20	0	20	-	-
47	273	19	99	273	0	-
48	1 318	890	427	1 312	6	4
49	611	291	320	586	25	-
50	11	8	2	11	0	-
51	106	52	32	104	2	-
52	377	230	100	377	0	-
53	12	7	2	12	0	-
54	390	152	168	388	1	-
55	400	141	137	399	1	-
56	188	143	45	187	1	-
57	174	161	13	171	2	-
58	73	52	22	72	1	-

## XI 7. I). (Jatk. – Forts. – Cont. 1991)

HS-ryhmä HS-kapitel HS-chapter	Koko tuonti Totalimport Total imports milj. mk	Tasausvero – Utjämningskatt – Equalization tax		Liikevaihtovero – Omsättningskatt – Purchase tax		Valmisteverot – Acciser – Excise milj. mk
		Veronalainen- Skattepliktig Taxable milj. mk	Veroton Skattefri Tax-free milj. mk	Veronalainen Skattepliktig Taxable milj. mk	Veroton Skattefri Tax-free milj. mk	
59	431	219	67	421	9	–
60	78	50	29	76	3	–
61	1 317	1 306	10	1 309	7	–
62	1 610	1 599	9	1 603	7	–
63	313	303	10	311	2	–
64	722	708	14	721	0	–
65	63	62	1	62	1	–
66	14	14	0	14	0	–
67	25	24	0	25	0	–
68	341	271	70	341	0	–
69	416	265	151	415	0	–
70	459	302	155	428	31	–
71	278	213	64	276	2	–
72	2 423	327	975	1 804	618	–
73	1 724	1 046	678	1 658	66	–
74	642	142	372	636	5	–
75	340	16	163	335	5	–
76	803	270	438	789	13	–
78	39	3	15	38	0	–
79	11	2	3	10	1	–
80	11	6	3	11	0	–
81	21	4	7	21	0	–
82	450	354	96	441	9	–
83	406	218	188	398	8	–
84	13 407	7 938	4 287	12 797	609	–
85	8 359	5 312	2 982	7 634	725	–
86	169	49	120	136	33	–
87	7 342	5 689	1 652	6 355	986	–
88	1 049	31	507	10	1 039	–
89	894	139	59	154	740	–
90	2 676	1 984	692	2 415	261	–
91	146	60	6	146	1	–
92	93	87	6	93	0	–
93	675	94	581	102	573	–
94	1 246	1 128	118	1 204	41	–
95	630	614	16	626	4	3
96	284	265	19	280	4	–
97	49	–	0	21	28	–
<b>Yhteensä – Summa – Total</b>	<b>88 104</b>	<b>40 199</b>	<b>20 825</b>	<b>70 401</b>	<b>17 694</b>	<b>2 660</b>

## XI 8. Veronkanto maittain vuonna 1991

Skatteuppbörden enligt länder år 1991

Collecting of taxes by countries in 1991

a) Koko veronkanto ja tullinkanto – Totala skatteuppbörden och tulluppbörden –  
Total collecting of taxes and collecting of duties

Maa Land Country	Koko tuonti Total- import Total imports	Koko ve- ronkanto Totala skatteup- pbörden Total collecting of taxes	Insidensi Incidens Incidence	Tullinalai- nen tuonti Tullbelagd import Dutiable imports	Tullin- kanto Tullup- pbörden Collecting of duties	Insidensi Incidens Incidence	Tulliton tuonti Tullfri import Duty-free imports		
							Yleisen tullin mukaan Enligt allmän tull By general duty	Vapaakauppa- sopimusten mukaan Enligt frihan- delsavtal By Free Trade Agreements	
	milj. mk	milj. mk	%	milj. mk	milj. mk	%	milj. mk	milj. mk	
AL	Albania – Albanien	4	1,0	25,2	0	0,1	35,0	4	–
AT	Itävalta – Österr.	1 040	249,0	23,9	27	3,5	13,2	181	832
BE	Belg. Lux.	2 253	817,9	36,3	84	12,3	14,6	735	1 434
BG	Bulgaria – Bulgar.	40	11,0	27,2	10	2,3	24,0	1	29
CH	Sveitsi – Schweiz	1 573	340,8	21,7	55	2,8	5,1	576	942
CS	Tsekkoslov. – Tjeckosl.	353	96,4	27,3	22	3,2	14,5	80	250
DE	Saksa – Tyskland	14 952	3 703,7	24,8	759	50,6	6,7	4 829	9 364
DK	Tanska – Danmark	2 993	621,7	20,8	150	13,3	8,9	1 060	1 783
EE	Viro – Estland	28	6,6	23,2	2	0,2	13,8	16	11
ES	Espanja – Spanien	1 018	269,2	26,5	335	40,8	12,2	226	456
FO	Färösaaret – Färöarna	32	7,7	24,3	30	0,7	2,4	0	1
FR	Ranska – Frankr.	3 693	1 047,7	28,4	320	26,8	8,4	1 103	2 270
GB	Iso-Brit. – Storbrit.	6 746	1 361,9	20,2	584	27,4	4,7	3 238	2 924
GR	Kreikka – Grekland	301	73,7	24,5	31	3,8	12,3	98	172
HU	Unkari – Ungern	353	92,1	86,1	70	17,8	25,5	65	219
IE	Irlanti – Irland	555	118,7	21,4	100	2,1	2,1	252	203
IS	Islanti – Island	38	10,1	26,7	1	0,0	4,4	18	19
IT	Italia – Italien	3 665	904,7	24,7	217	20,4	9,4	495	2 953
LT	Liettua – Litauen	1	0,2	28,9	0	0,0	28,0	0	1
LV	Latvia – Lettland	12	2,0	16,4	0	0,1	43,3	11	1
MT	Malta	8	2,1	26,7	3	0,3	11,2	5	0
NL	Alankomaat – Nederl.	3 028	736,2	24,3	446	61,3	13,7	1 420	1 162
NO	Norja – Norge	3 986	403,5	10,1	23	1,4	6,2	3 034	929
PL	Puola – Polen	991	258,4	26,1	48	11,4	23,5	708	235
PT	Portugali – Portugal	1 227	280,2	22,8	20	3,8	19,1	277	931
RO	Romania – Rumänien	29	8,1	28,0	8	1,7	20,5	2	18
SE	Ruotsi – Sverige	10 907	2 507,2	23,0	250	15,5	6,2	3 858	6 799
SU	SNTL – Sovjetun.	7 728	1 001,5	13,0	33	3,7	11,3	7 005	690
TR	Turkki – Turkiet	100	30,0	30,0	39	8,4	21,7	36	25
YU	Jugoslavia – Jugosl.	134	40,8	30,5	55	8,6	15,6	23	56
BI	Burundi	7	1,5	21,7	0	0,0	3,6	0	6
CI	Norsunluur. – Elfenb.k.	16	3,6	23,0	0	0,0	21,4	15	0
CM	Kamerun	5	1,0	22,8	0	0,0	6,9	5	0
DZ	Algeria – Algeriet	40	1,0	2,4	0	0,1	28,2	40	–
EG	Egypti – Egypten	6	1,7	27,2	5	0,8	14,9	1	0
ET	Etiopia – Etiopien	16	3,4	21,3	0	0,0	7,8	4	12
GH	Ghana	5	1,2	22,1	0	0,0	9,6	5	0
KE	Kenia – Kenya	57	14,0	24,6	54	1,9	3,5	1	2
MA	Marokko – Marocko	97	30,3	31,4	92	8,0	8,7	4	1
MG	Madagaskar	1	0,2	21,5	0	0,0	32,8	1	–
MU	Mauritius	1	0,7	47,5	1	0,3	31,2	0	0
MW	Malawi	13	2,8	21,5	0	0,0	4,2	8	5
MZ	Mosambik – Mocambiq.	3	1,0	39,0	2	0,4	16,5	0	–
NA	Namibia	2	0,4	24,6	0	0,0	24,8	0	2
NG	Nigeria	241	1,8	0,8	0	0,0	16,0	241	–
RW	Ruanda – Rwanda	1	0,3	23,3	0	0,0	4,2	0	1
SD	Sudan	5	0,7	14,4	–	–	–	5	–
SZ	Swazimaa – Swazil.	39	7,4	18,9	35	3,0	8,6	4	0
TN	Tunisia – Tunisien	9	3,2	33,8	4	0,9	25,3	2	4
TZ	Tansania – Tanzania	15	3,4	21,9	2	0,1	4,3	0	14
ZM	Sambia – Zambia	1	0,1	17,3	0	0,0	5,3	0	0
ZA	E-Afrikka – S.afrika	5	1,4	29,5	1	0,3	22,3	3	–
ZR	Zaire	34	7,2	21,3	0	0,0	5,3	34	–
ZW	Zimbabwe	10	2,6	25,0	3	0,4	12,9	7	0

## XI 8. a). (Jatk. – Forts. – Cont. 1991).

Maa Land Country	Koko- tuonti Total import Total imports	Koko ve- ronkanto Totala skatteupp- börden Total collecting of taxes	Insidensi Incidence Incidence	Tullinalai- nen tuonti Tullbelagd. import Dutiable imports	Tullin- kanto Tullupp- börden Collecting of duties	Insidensi Incidence Incidence	Tulliton tuonti Tullfri import Duty-free imports	
							Yleisen tullin mukaan Enligt allmän tull By general duty	Vapaakauppa- sopimusten mukaan Enligt frihan- delsavtal By Free Trade Agreements
	milj. mk	milj. mk	%	milj. mk	milj. mk	%	milj. mk	milj. mk
AE Arabiemiir. – Arabemir. ....	183	1,9	1,1	2	0,3	18,4	181	–
AF Afganistan – Afghan. ....	2	0,5	28,2	1	0,1	15,1	0	1
BD Bangladesh ....	8	4,6	55,3	7	2,4	34,3	1	0
BH Bahrain ....	7	1,5	21,2	0	0,0	33,2	7	–
CN Kiina – Kina ....	883	347,4	39,4	562	118,3	21,1	95	226
CY Kypros – Cypern ....	19	5,5	29,0	16	1,2	7,6	2	1
HK Hongkong ....	478	224,6	47,0	412	94,7	23,0	38	28
ID Indonesia – Indones. ....	117	40,8	35,0	52	11,6	22,3	25	40
IL Israel ....	158	36,6	23,2	79	7,6	9,7	35	43
IN Intia – Indien ....	407	47,3	11,6	70	19,7	28,1	314	23
IR Iran ....	102	4,0	3,9	3	0,3	9,9	93	7
JP Japani – Japan ....	5 325	2 610,0	49,0	3 986	216,4	5,4	1 340	–
KP Korean d.kt – Df. Korea ....	1	0,2	22,4	0	0,0	24,6	1	0
KR Korean tas – R.Korea ....	612	239,5	39,1	355	47,7	13,5	74	183
LK Sri Lanka ....	12	4,0	32,4	6	1,1	17,7	5	2
MM Myanmar ....	1	0,2	24,9	0	0,0	15,5	1	–
MO Macao ....	51	31,3	60,8	51	16,0	31,4	0	0
MY Malesia – Malaysia ....	178	59,2	33,3	87	16,1	18,5	67	24
NP Nepal ....	1	0,4	37,0	1	0,1	16,5	0	0
OM Oman ....	312	10,4	3,3	0	0,0	5,0	312	–
PH Filipp. ....	88	27,1	30,9	25	6,3	25,0	17	46
PK Pakistan ....	50	21,2	42,7	36	8,2	22,5	2	12
SA Saudi-Arab. – Saudiarab. ....	516	17,7	3,4	2	0,1	2,8	514	–
SG Singapore ....	296	93,4	31,5	197	21,8	11,1	59	40
TH Thaimaa – Thailand ....	313	120,7	38,6	170	41,3	24,3	17	126
TW Taiwan ....	821	192,0	23,4	563	31,1	5,5	258	–
VN Vietnam ....	1	0,7	51,3	1	0,3	31,1	0	0
CA Kanada – Canada ....	553	138,5	25,0	204	11,9	5,8	349	–
GL Grönlanti – Grönland ....	3	0,7	23,1	1	0,0	4,0	1	1
US USA ....	6 071	1 347,8	22,2	2 740	150,3	5,5	3 331	–
CR Costa Rica ....	83	21,6	25,9	61	3,5	5,7	1	21
CU Kuuba – Cuba ....	83	46,4	55,7	44	23,4	53,3	39	–
DO Domin.tas. – Domin.r. ....	66	14,6	22,1	0	0,1	32,6	66	–
GT Guatemala ....	47	12,0	25,5	44	1,6	3,7	3	1
HN Honduras ....	33	9,7	29,2	20	2,2	11,0	1	12
HT Haiti ....	1	0,2	29,2	0	0,0	8,8	0	0
JM Jamaika – Jamaica ....	1	0,3	30,2	0	0,1	13,5	0	–
MX Meksiko – Mexico ....	29	8,2	28,2	19	1,4	7,7	8	2
NI Nicaragua ....	3	1,0	27,7	2	0,2	9,7	0	2
PA Panama ....	91	24,2	26,5	38	3,9	10,5	0	53
PR Puerto Rico ....	4	0,7	17,1	2	0,0	1,2	2	–
SV Salvador ....	3	0,7	26,4	2	0,1	6,7	1	0
AR Argentiina – Argent. ....	168	28,0	16,7	64	10,4	16,2	101	3
BR Brasilia – Brasil. ....	432	110,9	25,7	175	14,2	8,1	206	51
CL Chile ....	123	27,4	22,3	34	3,6	10,5	84	5
CO Kolumbia – Colombia ....	322	86,5	26,8	157	11,8	7,5	162	4
EC Ecuador ....	48	13,6	28,4	23	2,6	11,4	2	22
PE Peru ....	10	3,0	29,7	4	0,6	14,8	1	5
PY Paraguay ....	6	1,2	21,3	0	0,0	15,8	6	–
UY Uruguay ....	5	1,8	33,5	5	0,5	11,8	0	0
VE Venezuela ....	52	15,0	28,8	4	0,1	1,9	41	8
AU Australia – Austr. ....	327	72,8	22,3	52	4,9	9,5	275	–
NZ U.Seelanti – Nya Zeel. ....	63	15,3	24,5	16	1,8	11,0	46	–
PG Papua-Guinea ....	113	24,0	21,2	0	0,0	5,1	113	–
<b>Yhteensä – Summa – Total</b> ....	<b>88 104</b>	<b>21 264,8</b>	<b>24,1</b>	<b>14 319</b>	<b>1 273,4</b>	<b>8,9</b>	<b>38 033</b>	<b>35 752</b>

## XI 8. (Jatk. - Forts. - Cont. 1991)

## b) t- ja e-tullien kanto - Uppbörderna av t- och e-tullar - Collecting of t- and e-rates of duty

Maa Land Country	Tullinalainen tuonti Tullbelagd import Dutiable imports milj. mk	Tulliton tuonti Tullfri import Duty-free imports milj. mk	Kanto Uppbörd Collecting milj. mk	Insidenssi Incidence Incidence %	
AT	Itävalta - Österr.	4	5	0,6	15,0
BE	Belg. Lux.	0	10	0,0	4,5
CS	Tšekkoslov. - Tjeckosl.	-	1	-	-
DE	Saksa - Tyskland	13	55	1,4	10,7
DK	Tanska - Danmark	0	13	0,0	4,7
ES	Espanja - Spanien	4	2	0,6	14,7
FR	Ranska - Frankr.	4	8	0,2	4,3
GB	Iso-Brit. - Storbrit.	14	16	0,3	2,0
IE	Irlanti - Irland	1	33	0,0	3,9
IS	Islanti - Island	-	1	-	-
IT	Italia - Italien	0	4	0,0	5,5
NL	Alankomaat - Nederl.	1	52	0,1	6,1
PL	Puola - Polen	1	2	0,1	15,0
SE	Ruotsi - Sverige	1	13	0,0	5,4
TR	Turkki - Turkiet	0	6	0,0	4,4
YU	Jugoslavia - Jugosl.	1	2	0,1	5,3
CN	Kiina - Kina	1	17	0,0	4,4
HK	Hongkong	3	1	0,1	4,4
IL	Israel	0	3	0,0	9,2
IN	Intia - Indien	0	1	0,0	5,0
JP	Japani - Japan	158	357	7,3	4,6
KR	Korean tas - R.Korea	4	4	0,2	4,4
MY	Malesia - Malaysia	1	1	0,1	7,5
SG	Singapore	1	2	0,1	5,0
TH	Thaimaa - Thailand	0	1	0,0	4,9
TW	Taiwan	5	40	0,2	4,5
CA	Kanada - Canada	7	18	0,3	3,9
US	USA	83	399	3,4	4,1
CU	Kuuba - Cuba	-	1	-	-
SV	Salvador	1	0	0,0	5,0
AR	Argentiina - Argent.	3	31	0,5	15,0
BR	Brasilia - Brasil.	0	70	0,0	12,3
EC	Ecuador	0	1	-	-
PY	Paraguay	-	5	-	-
AU	Australia - Austr.	1	0	0,0	4,6
NZ	U.Seelanti - Nya Zeel.	-	1	-	-
	<b>Yhteensä - Summa - Total</b>	<b>315</b>	<b>1 180</b>	<b>15,9</b>	<b>5,1</b>

## XI 8. (Jatk. – Forts. – Cont. 1991)

## c) Tuontimaksun kanto – Uppbörden av importavgift – Collecting of import levies

Maa Land Country	Tuontimaksun- alainen Belagd med importavgift Liable to import levy milj. mk	Tuontimaksuton Fri från import- avgift Free from import levy milj. mk	Kanto Uppbörd Collecting milj. mk	Insidenssi Incidence %
AT Itävalta – Österr. ....	2	–	0,2	12,6
BE Belg. Lux. ....	3	0	2,9	109,3
CH Sveitsi – Schweiz ....	4	–	1,0	25,9
DE Saksa – Tyskland ....	68	0	12,3	18,2
DK Tanska – Danmark ....	28	0	7,2	26,2
FR Ranska – Frankr. ....	16	2	4,6	29,9
GB Iso-Brit. – Storbrit. ....	23	0	7,0	30,7
IE Irlanti – Irland ....	3	0	1,1	44,5
IS Islanti – Island ....	2	–	2,9	133,2
IT Italia – Italien ....	1	–	0,3	24,0
NL Alankomaat – Nederl. ....	16	1	8,0	49,9
NO Norja – Norge ....	0	0	0,2	102,7
PL Puola – Polen ....	–	2	–	–
SE Ruotsi – Sverige ....	8	5	4,4	55,9
SU SNTL – Sovjetun. ....	1	0	0,0	5,1
CN Kiina – Kina ....	0	–	0,1	75,2
TH Thaimaa – Thailand ....	2	–	0,8	53,1
CA Kanada – Canada ....	1	–	0,1	21,5
US USA ....	6	18	2,6	40,7
CU Kuuba – Cuba ....	–	83	–	–
BR Brasilia – Brasil. ....	0	13	0,0	32,0
AU Australia – Austr. ....	0	–	0,2	124,4
NZ U.Seelanti – Nya Zeel. ....	6	1	5,6	93,1
<b>Yhteensä – Summa – Total</b> .....	<b>187</b>	<b>126</b>	<b>61,7</b>	<b>32,9</b>

## XI 8. (Jatk. – Forts. – Cont. 1991)

## d) Muut tuontiverot – Andra importskatter – Other import taxes

Maa Land Country	Tasausvero Utjämningskatt Equalization tax		Liikevaihtovero Omsättningsskatt Purchase tax		Valmisteverot Acciser Excise	Autovero <sup>1)</sup> Bilskatt <sup>1)</sup> Tax on automobiles <sup>1)</sup>		
	Veronalainen Skattepliktig Taxable milj. mk	Veroton Skattefri Tax-free milj. mk	Veronalainen Skattepliktig Taxable milj. mk	Veroton Skattefri Tax-free milj. mk	Veronalainen Skattepliktig Taxable milj. mk	Kanto Uppbörd Collecting milj. mk	Insidenssi Incidence %	
AL	Albania – Albanien	0	2	4	–	–	–	
AT	Itävalta – Österr.	655	310	997	42	23	4,0	56,2
BE	Belg. Lux.	1 202	475	2 073	180	37	221,1	88,9
BG	Bulgaria – Bulgar.	27	2	33	8	5	–	–
CH	Sveitsi – Schweiz	710	524	1 339	234	74	–	–
CS	Tsekkoslov. – Tjeckosl.	253	56	348	5	6	4,7	65,9
DE	Saksa – Tyskland	7 269	5 416	12 989	1 960	94	521,3	86,3
DK	Tanska – Danmark	1 673	472	2 309	683	103	–	–
EE	Viro – Estland	9	4	27	2	0	0,0	30,0
ES	Espanja – Spanien	435	158	777	241	10	34,1	74,8
FO	Färösaaret – Färöarna	5	0	31	0	–	–	–
FR	Ranska – Frankr.	2 075	1 085	3 159	533	44	218,3	85,3
GB	Iso-Brit. – Storbrit.	2 966	1 435	4 996	1 748	90	110,8	89,6
GR	Kreikka – Grekland	199	46	299	2	1	–	–
HU	Unkari – Ungern	213	65	305	48	7	–	–
IE	Irlanti – Irland	295	111	487	69	4	–	–
IS	Islanti – Island	4	4	14	23	8	–	–
IT	Italia – Italien	2 562	802	3 484	180	38	52,2	83,7
LT	Liettua – Litauen	1	0	1	–	–	–	–
LV	Latvia – Lettland	1	4	9	4	–	–	–
MT	Malta	3	5	8	0	–	–	–
NL	Alankomaat – Nederl.	1 104	640	2 378	650	104	55,7	88,5
NO	Norja – Norge	711	581	1 640	2 346	48	–	–
PL	Puola – Polen	199	86	940	51	363	0,0	31,5
PT	Portugali – Portugal	915	71	1 212	15	0	–	–
RO	Romania – Rumänien	18	2	26	2	–	–	–
SE	Ruotsi – Sverige	5 726	3 318	9 489	1 416	346	105,4	88,9
SU	SNTL – Sovjetun.	645	769	3 908	3 820	1 114	35,2	55,4
TR	Turkki – Turkiet	44	14	87	13	0	0,1	129,7
YU	Jugoslavia – Jugosl.	74	45	133	1	1	–	–
BI	Burundi	–	0	7	0	–	–	–
CI	Norsunluur. – Efenb.k.	9	5	15	0	–	–	–
CM	Kamerun	2	2	5	–	–	–	–
DZ	Algeria – Algeriet	0	–	3	37	–	–	–
EG	Egypti – Egypten	1	0	4	2	–	–	–
ET	Etiopia – Etiopien	0	–	16	0	–	–	–
GH	Ghana	1	2	5	0	0	–	–
KE	Kenia – Kenya	0	1	55	2	–	–	–
MA	Marokko – Marocko	6	2	96	0	–	–	–
MG	Madagaskar	0	0	1	–	–	–	–
MU	Mauritius	1	0	1	0	0	–	–
MW	Malawi	0	0	13	–	–	–	–
MZ	Mosambik – Mocambiq.	0	–	3	–	–	–	–
NA	Namibia	2	0	2	0	–	–	–
NG	Nigeria	0	0	1	240	–	–	–
RW	Ruanda – Rwanda	0	0	1	0	–	–	–
SD	Sudan	0	–	3	2	–	–	–
SZ	Swazimaa – Swazil.	0	–	19	20	–	–	–
TN	Tunisia – Tunisien	6	1	9	0	0	–	–
TZ	Tansania – Tanzania	0	0	15	0	0	–	–
ZA	E-Afrikka – S.afrika	0	1	5	0	0	–	–
ZR	Zaire	0	0	34	–	–	–	–
ZW	Zimbabwe	0	2	10	1	0	–	–
AE	Arabiemiir. – Arabemir.	2	1	3	180	–	–	–
AF	Afganistan – Afghan.	1	–	2	–	–	–	–

<sup>1)</sup> Autoveron alaisten henkilöautojen tuonnin määrä vuonna 1991 oli 87 229 kpl – År 1991 uppgick antalet importerade bilskattepliktiga personbilar till 87 229 st.

## XI 8. d). (Jatk. - Forts. - Cont. 1991)

Maa Land Country	Tasausvero Utjämningskatt Equalization tax		Liikevaihtovero Omsättningsskatt Purchase tax		Valmiste- verot Acciser Excise	Autovero <sup>1)</sup> Bilskatt <sup>1)</sup> Tax on automobiles <sup>1)</sup>		
	Veron- alainen Skatte- pliktig Taxable	Veroton Skattefri Tax-free	Veron- alainen Skatte- pliktig Taxable	Veroton Skattefri Tax-free	Veron- alainen Skatte- pliktig Taxable	Kanto Uppbörd Collecting	Insidenssi Incidence	
	milj. mk	milj. mk	milj. mk	milj. mk	milj. mk	milj. mk	%	
BD	Bangladesh	7	1	7	1	-	-	
BH	Bahrain	0	5	7	0	-	-	
CN	Kiina - Kina	765	49	867	16	33	-	
CY	Kypros - Cypern	2	0	19	0	-	-	
HK	Hongkong	419	40	477	1	0	-	
ID	Indonesia - Indones.	85	7	116	0	0	-	
IL	Israel	39	27	126	32	1	-	
IN	Intia - Indien	84	177	102	305	0	-	
IR	Iran	8	0	13	89	0	-	
JP	Japani - Japan	3 988	1 139	5 200	125	1	939,0	86,0
KP	Korean d.kt - Df.Korea	0	0	1	-	-	-	
KR	Korean tas - R.Korea	508	91	605	7	0	35,3	93,5
LK	Sri Lanka	7	1	12	0	-	-	
MM	Myanmar	0	1	1	0	0	-	
MO	Macao	51	-	51	-	-	-	
MY	Malesia - Malaysia	103	62	177	0	0	-	
NP	Nepal	1	0	1	0	-	-	
OM	Oman	0	0	40	272	-	-	
PH	Filipp.	37	44	88	0	0	-	
PK	Pakistan	38	8	49	0	-	-	
SA	Saudi-Arab. - Saudiarab.	2	53	72	444	-	-	
SG	Singapore	192	96	293	3	6	-	
TH	Thaimaa - Thailand	204	97	307	6	0	-	
TW	Taiwan	580	122	664	157	0	-	
VN	Vietnam	1	-	1	-	-	-	
CA	Kanada - Canada	178	184	520	33	1	7,0	89,6
GL	Grönlandi - Grönland	1	0	3	0	-	-	
US	USA	2 696	1 669	4 804	1 267	9	57,8	76,5
CR	Costa Rica	0	0	82	2	-	-	
CU	Kuuba - Cuba	5	78	83	-	0	-	
DO	Domin.tas. - Domin.r.	0	39	66	0	-	-	
GT	Guatemala	0	-	47	0	0	-	
HN	Honduras	0	0	33	0	-	-	
HT	Haiti	0	0	1	-	-	-	
JM	Jamaika - Jamaica	0	0	1	-	0	-	
MX	Meksiko - Mexico	18	3	28	1	0	-	
NI	Nicaragua	0	-	3	-	-	-	
PA	Panama	0	1	91	-	-	-	
PR	Puerto Rico	3	0	3	1	-	-	
SV	Salvador	0	1	2	0	-	-	
AR	Argentiina - Argent.	11	16	74	94	0	-	
BR	Brasilia - Brasil.	89	152	427	5	0	-	
CL	Chile	10	7	108	15	-	-	
CO	Kolumbia - Colombia	1	58	316	6	52	-	
EC	Ecuador	0	2	48	0	-	-	
PE	Peru	5	3	10	0	-	-	
PY	Paraguay	0	1	6	-	0	-	
UY	Uruguay	1	0	5	0	-	-	
VE	Venezuela	1	8	52	0	39	-	
AU	Australia - Austr.	24	51	308	19	1	-	
NZ	U.Seelanti - Nya Zeel.	3	2	36	27	0	-	
PG	Papua - Guinea	0	0	113	0	-	-	
<b>Yhteensä - Summa - Total</b>		<b>40 199</b>	<b>20 825</b>	<b>70 401</b>	<b>17 694</b>	<b>2 660</b>	<b>2 402,2</b>	<b>85,4</b>

**XII 1. Tuonti tullivarastojen ja vapaa-alueen kautta vuonna 1991**  
**Import via tullager och friområde år 1991**  
**Imports through customs warehouses and free zone in 1991**

HS-ryhmä <sup>1)</sup> HS-kapitel <sup>1)</sup> HS-chapter	Tullivarastot Tullager Customs warehouses		Vapaa-alue Friområde Free zone	Osuus koko tuonnista <sup>2)</sup> Andel av totalim- porten <sup>2)</sup> Share of to- tal imports %	HS-ryhmä <sup>1)</sup> HS-kapitel <sup>1)</sup> HS-chapter	Tullivarastot Tullager Customs warehouses		Vapaa-alue Friområde Free zone	Osuus koko tuonnista <sup>2)</sup> Andel av totalim- porten <sup>2)</sup> Share of to- tal imports %
	Pano Insättning Stored milj. mk	Otto Uttagning Removed milj. mk	Otto Uttagning Removed milj. mk			Pano Insättning Stored milj. mk	Otto Uttagning Removed milj. mk	Otto Uttagning Removed milj. mk	
02	0,2	0,2	-	1,2	52	1,1	1,1	4,8	1,6
03	1,9	0,6	0,0	1,0	54	0,4	0,3	2,4	0,7
04	0,2	0,4	1,0	1,8	55	0,6	1,0	6,7	1,8
05	-	0,0	0,2	0,3	56	0,7	1,0	3,4	2,2
07	10,5	9,4	0,4	2,6	57	2,0	1,9	0,7	1,5
08	44,3	40,3	0,9	4,4	58	0,0	0,1	0,2	0,4
09	308,6	251,3	12,5	57,1	59	43,5	34,9	24,6	15,5
10	12,2	17,6	1,5	22,3	60	0,0	0,1	1,4	1,7
11	-	0,0	0,6	5,1	61	1,5	1,2	16,1	1,3
12	0,9	0,8	2,3	1,2	62	9,5	8,1	14,9	1,5
15	9,0	12,2	1,0	10,1	63	0,5	0,7	4,1	1,5
16	4,3	2,8	0,5	1,9	64	3,8	2,4	23,5	3,8
17	91,1	98,1	12,9	43,0	65	0,3	0,2	1,9	3,5
18	1,9	0,7	2,7	1,7	66	0,0	0,0	2,6	17,9
19	0,9	0,5	2,9	1,4	67	0,2	0,1	0,3	2,2
20	3,2	3,5	12,9	3,9	68	0,4	0,4	1,0	0,4
21	4,3	4,6	7,6	3,3	69	1,1	1,4	2,0	0,7
22	0,7	1,1	0,9	0,5	70	0,3	0,5	1,7	0,4
23	4,4	6,0	43,1	18,1	71	4,4	3,2	3,6	2,8
24	41,8	29,5	50,8	25,0	72	1,7	3,4	2,7	0,2
25	7,9	6,0	2,0	1,0	73	2,9	1,3	10,6	0,8
27	618,8	654,1	12,1	5,4	74	0,3	0,1	0,8	0,2
27.01	420,8	194,3	6,6	40,8	76	0,1	0,6	6,4	0,8
27.04	-	2,1	-	-	82	0,0	0,0	1,5	0,3
27.10.00.41-	-	-	-	-	83	0,0	0,1	1,0	0,2
42	197,8	457,7	4,6	20,3	84	276,6	267,0	351,5	4,7
28	33,5	32,1	14,3	4,7	85	6,3	5,3	201,8	2,5
29	16,8	15,7	8,8	1,7	86	5,7	8,1	0,0	4,3
30	0,1	0,5	0,4	0,0	87	60,8	54,1	3 759,8	53,2
32	0,1	0,1	1,7	0,3	87.01.90.10	20,9	3,9	95,6	41,0
33	2,1	2,1	1,3	0,7	87.03.21-90	6,0	8,2	2 876,8	96,4
34	0,6	0,4	3,0	0,8	87.04	2,4	3,8	660,8	76,5
35	1,7	1,6	3,5	1,6	87.06	-	0,2	47,0	17,8
36	0,3	0,3	-	0,7	89	0,0	1,3	20,4	2,4
37	1,0	2,1	23,9	6,3	90	3,6	5,0	39,4	1,6
38	12,0	9,5	0,8	1,2	91	0,4	0,3	0,7	0,8
39	87,2	85,2	140,1	6,2	92	0,0	0,1	4,3	4,7
40	8,1	5,3	17,9	2,8	93	0,1	0,7	4,9	0,8
40.11	7,7	4,5	15,4	5,7	94	1,5	1,6	5,9	0,6
41	1,3	1,2	2,9	2,3	95	2,6	2,8	19,8	3,6
42	1,0	1,2	16,1	6,6	96	0,0	0,0	0,8	0,3
43	4,0	0,4	2,6	6,7					
44	0,2	1,1	5,6	0,4					
46	-	0,1	0,3	1,7					
47	-	-	0,2	0,1					
48	10,4	9,4	7,9	1,4	<b>Yhteensä -</b>				
49	1,3	0,4	2,9	0,7	<b>Summa -</b>				
51	0,3	0,5	6,1	6,1	<b>Total</b>	<b>1 782,2</b>	<b>1 719,6</b>	<b>4 979,1</b>	<b>7,7</b>

Pano: Ulkomailta tuotu ja tullivarastoon pantu tavara.  
 Insättning: Från utlandet införd och i tullager insatt vara.

Otto: Tullivarastosta ja vapaa-alueelta vapaaseen liikkeeseen tullattu tavara.  
 Uttagning: Från tullager och friområde för den fria rörelsen förtullad vara.

<sup>2)</sup> Tullivarastoihin panojen ja vapaa-alueelta ottojen yhteen laskettu osuus - Sammanslagen andel av tullagrets insättning och friområdets uttagning.

<sup>1)</sup> HS-ryhmätekstit vuosijulkaisun osassa 1 sivuilla XI-XII. - HS-kapitelns texter finns på sidorna XI-XII i del 1 till årspublikationen.

**XII 2. Takavarikoidut<sup>1)</sup> salakuljetetut tavarat vuosina 1987 – 1991**  
**Beslagtagna<sup>1)</sup> smugglade varor åren 1987 – 1991**  
**Confiscated smuggled goods in 1987 – 1991**

Vuosi År Year	Alkoholi- juomat Alkohol- drycker Alcohol beverages	Tupakka Tobak Tobacco	Kodin koneet ja elektro- niikka Hushålls- maskiner och -elektronik Household machines and electronics	Lääkkeet Mediciner Medicines	Huumaus- aineet Narko- tika Narco- tics	Autot Bilar Cars	Muut kul- jetusvä- lineet. Andra trans- port- medel Other vehicles	Muut tavarat Andra varor Other goods	Rahaa Pengar Money	Takavari- kointi yhteensä <sup>2)</sup> 3) Beslagtaget sammanslag <sup>2)</sup> 3) Total value of smuggled goods	
	1 000 mk	1 000 mk	1 000 mk	g	kpl - st unit	1 000 mk	1 000 mk	1 000 mk	1 000 mk	1 000 mk	
1987 .....	4 420	38	59	37	11 155	16	437	7	573	60	1 734
1988 .....	5 809	47	38	57	22 030	6	432	220	907	105	2 509
1989 .....	8 588	107	481	158	156 807	12	614	185	933	49	3 139
1990 .....	8 026	77	179	196	46 650	18	633	17	1 008	167	2 930
1991 .....	8 279	10	404	848	106 424	11	140	-	337	-	3 070
1991 tullipiireittäin: 1991 enligt tulldistrikt: 1991 by Customs Districts:											
Helsinki - Helsingfors ..	1 646	-	376	814	55 051	5	100	-	14	-	1 303
Hanko - Hangö .....	149	-	-	-	-	-	-	-	-	-	-
Turku - Åbo .....	421	0	-	1	1 731	-	-	-	2	-	3
Satakunta .....	1 153	2	0	-	-	-	-	-	131	-	133
Tampere - Tammerfors ..	6	-	6	-	64	-	-	-	22	-	28
Lahti .....	-	-	-	-	-	1	30	-	-	-	30
Kymi - Kymmene .....	2 071	6	-	4	260	1	2	-	121	-	133
Saimaa - Saimen .....	823	-	-	13	817	3	6	-	23	-	42
Vaasa - Vasa .....	838	0	-	7	13 306	-	-	-	0	-	7
Keski-Pohjanmaa - Mell. Österbotten .....	210	0	2	-	-	-	-	-	2	-	4
Oulu - Uleåborg .....	296	-	-	6	-	-	-	-	1	-	7
Lappi - Lappland .....	543	2	20	2	35 194	1	2	-	18	-	44
Ahvenanmaa - Åland .....	123	-	-	-	1	-	-	-	4	-	4

1) Ml. salakuljetuksen yhteydessä takavarikoidut kuljetusvälineet - Inkl. transportmedel beslagtagna i samband med smugglade varor.

2) Arvo sisältää maahan tuonnin yhteydessä kannettavat verot - I värdet ingår skatter som uppburits i samband med införseln.

3) Alkoholijuomien arvoa ei ole eritelty tullipiireittäin, mutta se sisältyy takavarikoitujen tavaroiden kokonaisarvoon. - Alkoholdryckernas värde har inte angivits skilt för varje tulldistrikt, men ingår i de beslagtagna varornas sammanslagda värde.

XII. 3. Eräiden tavaroiden tuonti ja vienti maittain vuonna 1990<sup>1)</sup>Importen och exporten av vissa varor enligt länder år 1990<sup>1)</sup>

Imports and exports of certain goods by countries in 1990

HS	Arvo Värde Value 1 000 mk	HS	Arvo Värde Value 1 000 mk
<b>Tuonti</b>			
<b>29.03.21.00</b>	<b>112 406</b>	ES Espanja - Spanien	940
DE Saksan l.t - Fr Tyskl.	8 116	FR Ranska - Frankr.	1 623
NL Alankomaat - Nederl.	3 985	GB Iso-Brit. - Storbrit.	841
NO Norja - Norge	79 272	IT Italia - Italian	1 404
US USA	21 033	NL Alankomaat - Nederl.	4 532
		NO Norja - Norge	4 698
		SE Ruotsi - Sverige	10 644
		CA Kanada - Canada	127
<b>29.16.14.00</b>	<b>10 748</b>	<b>28.50.00.00</b>	<b>13 752</b>
BE Belg. Lux.	172	DD Saksan d.t - Tyska dr	216
CH Sveitsi - Schweiz	68	DE Saksan l.t - Fr Tyskl.	1 107
DE Saksan l.t - Fr Tyskl.	1 995	FR Ranska - Frankr.	2 818
ES Espanja - Spanien	116	GB Iso-Brit. - Storbrit.	247
FR Ranska - Frankr.	470	IE Irlanti - Irland	82
GB Iso-Brit. - Storbrit.	1 243	NL Alankomaat - Nederl.	361
IT Italia - Italian	1 907	SE Ruotsi - Sverige	1 294
NL Alankomaat - Nederl.	403	IN Intia - Indien	921
SE Ruotsi - Sverige	1 887	CA Kanada - Canada	4 014
US USA	2 486	US USA	2 506
		PR Puerto Rico	108
<b>Vienti</b>			
<b>25.02.00.00</b>	<b>40 264</b>	<b>29.01.21.00</b>	<b>51 492</b>
DE Saksan l.t - Fr Tyskl.	3 686	SE Ruotsi - Sverige	51 488
GB Iso-Brit. - Storbrit.	189	<b>29.01.22.00</b>	<b>3 226</b>
NL Alankomaat - Nederl.	11 703	BE Belg. Lux.	3 226
NO Norja - Norge	788	<b>29.01.24.00</b>	<b>2 808</b>
SE Ruotsi - Sverige	22 156	US USA	2 808
JP Japani - Japan	1 742	<b>29.02.20.00</b>	<b>1 749</b>
<b>28.23.00.00</b>	<b>7 148</b>	NL Alankomaat - Nederl.	1 749
AT Itävalta - Österr.	157	<b>29.14.11.00</b>	<b>103 884</b>
BE Belg. Lux.	305	BE Belg. Lux.	76 495
CH Sveitsi - Schweiz	318	GB Iso-Brit. - Storbrit.	6 279
DD Saksan d.t - Tyska dr	215	NL Alankomaat - Nederl.	18 794
DE Saksan l.t - Fr Tyskl.	175	SU SNTL - Sovjetun.	1 206
DK Tanska - Danmark	548	KR Korean tas - R.Korea	1 108
HU Unkari - Ungern	1 108	<b>29.15.11.00</b>	<b>21 011</b>
NL Alankomaat - Nederl.	700	BE Belg. Lux.	4 187
PT Portugali - Portugal	156	GB Iso-Brit. - Storbrit.	4 535
SE Ruotsi - Sverige	2 294	NL Alankomaat - Nederl.	3 004
TR Turkki - Turkiet	165	PL Puola - Polen	484
MY Malesia - Malaysia	523	SU SNTL - Sovjetun.	8 800
PH Filipp.	219	<b>32.06.10.10</b>	<b>639 633</b>
VE Venezuela	168	AT Itävalta - Österr.	7 874
<b>28.27.20.00</b>	<b>11 696</b>	BE Belg. Lux.	4 397
GB Iso-Brit. - Storbrit.	269	BG Bulgaria - Bulgar.	5 833
NO Norja - Norge	2 403	CH Sveitsi - Schweiz	12 445
SE Ruotsi - Sverige	6 979	DD Saksan d.t - Tyska dr	15 939
CA Kanada - Canada	1 055	DE Saksan l.t - Fr Tyskl.	103 304
VE Venezuela	990	DK Tanska - Danmark	15 612
<b>28.47.00.00</b>	<b>42 468</b>		
AT Itävalta - Österr.	1 595		
BE Belg. Lux.	1 353		
DD Saksan d.t - Tyska dr	480		
DE Saksan l.t - Fr Tyskl.	14 178		

<sup>1)</sup> Nimikkeet, joiden maakohtaiset arvotiedot on jätetty julkaisematta vuoden 1990 ulkomaankauppatilastossa. - Positioner, för vilka ländermässiga uppgifter om värde inte har publicerats i utrikeshandelstatistiken år 1990.

## XII 3. (Jatk. - Forts. - Cont. 1991)

HS	Arvo Värde Value 1 000 mk	HS	Arvo Värde Value 1 000 mk		
ES	Espanja - Spanien	6 418	FR	Ranska - Frankr.	469
FR	Ranska - Frankr.	24 668	GB	Iso-Brit. - Storbrit.	226
GB	Iso-Brit. - Storbrit.	67 257	SE	Ruotsi - Sverige	348
GR	Kreikka - Grekland	5 701	JP	Japani - Japan	98
HU	Unkari - Ungern	8 712	US	USA	137
IE	Irlanti - Irland	787			
IT	Italia - Italien	21 418			
NL	Alankomaat - Nederl.	19 219	<b>32.06.49.90</b>		<b>19 966</b>
NO	Norja - Norge	755	CH	Sveitsi - Schweiz	450
PT	Portugali - Portugal	20 771	DE	Saksan l.t - Fr Tyskl.	3 658
SE	Ruotsi - Sverige	45 043	DK	Tanska - Danmark	1 245
SU	SNTL - Sovjetun.	61 845	ES	Espanja - Spanien	719
TR	Turkki - Turkiet	12 872	FR	Ranska - Frankr.	883
CI	Norsunluur. - Eifenb.k.	155	GB	Iso-Brit. - Storbrit.	2 454
EG	Egypti - Egypten	2 455	NL	Alankomaat - Nederl.	64
LR	Liberia	333	NO	Norja - Norge	3 943
MA	Marokko - Marokko	155	SE	Ruotsi - Sverige	1 728
TG	Togo	170	SU	SNTL - Sovjetun.	642
ZW	Zimbabwe	517	JP	Japani - Japan	100
AE	Arabiemiir. - Arabemir.	7 031	KR	Korean tas - R. Korea	70
BD	Bangladesh	215	TW	Taiwan	116
CY	Kypros - Cypern	895	CA	Kanada - Canada	563
IL	Israel	8 680	US	USA	2 149
IN	Intia - Indien	6 677	BR	Brasilia - Brasil.	746
IR	Iran	41 105			
JP	Japani - Japan	9 556			
KR	Korean tas - R. Korea	4 754	<b>38.03.00.90</b>		<b>17 694</b>
LB	Libanon	244	AT	Itävalta - Österr.	128
MY	Malesia - Malaysia	1 045	BE	Belg. Lux.	303
PH	Filipp.	7 517	CH	Sveitsi - Schweiz	595
PK	Pakistan	189	DD	Saksan d.t - Tyska dr	106
SA	Saudi-Arab. - Saudiarab.	215	DE	Saksan l.t - Fr Tyskl.	6 011
SG	Singapore	185	DK	Tanska - Danmark	707
SY	Syyria - Syrien	632	ES	Espanja - Spanien	876
TH	Thaimaa - Thailand	729	FR	Ranska - Frankr.	256
TW	Taiwan	640	GB	Iso-Brit. - Storbrit.	3 936
YD	Jemen d.kt - Df. Jemen	225	GR	Kreikka - Grekland	1 201
CA	Kanada - Canada	2 633	IE	Irlanti - Irland	237
US	USA	18 355	IT	Italia - Italien	1 500
AN	Al.Antill. - N. Antill.	487	NL	Alankomaat - Nederl.	928
BB	Barbados	153	SE	Ruotsi - Sverige	234
SV	Salvador	438	IL	Israel	132
TT	Trinidad	237	TW	Taiwan	324
AR	Argentiina - Argent.	5 497			
BO	Bolivia	1 119			
BR	Brasilia - Brasil.	5 754	<b>38.04.00.00</b>		<b>27 976</b>
CL	Chile	5 314	BE	Belg. Lux.	259
CO	Kolumbia - Colombia	28 168	CH	Sveitsi - Schweiz	105
PE	Peru	2 363	DE	Saksan l.t - Fr Tyskl.	693
UY	Uruguay	1 295	DK	Tanska - Danmark	328
VE	Venezuela	10 057	ES	Espanja - Spanien	110
NZ	U.Seelanti - Nya Zeel.	2 565	FR	Ranska - Frankr.	150
			GB	Iso-Brit. - Storbrit.	7 778
			IE	Irlanti - Irland	1 990
			IT	Italia - Italien	2 755
			NL	Alankomaat - Nederl.	1 036
			NO	Norja - Norge	648
			PT	Portugali - Portugal	771
			SE	Ruotsi - Sverige	196
			SU	SNTL - Sovjetun.	107
			TR	Turkki - Turkiet	65
			YU	Jugoslavia - Jugosl.	120
			EG	Egypti - Egypten	512
			LY	Libya - Libyen	207
			NG	Nigeria	957
			AE	Arabiemiir. - Arabemir.	399
			BH	Bahrain	161
			IL	Israel	340
<b>32.06.10.90</b>		<b>10 803</b>			
AT	Itävalta - Österr.	225			
CH	Sveitsi - Schweiz	88			
DE	Saksan l.t - Fr Tyskl.	706			
DK	Tanska - Danmark	900			
GB	Iso-Brit. - Storbrit.	2 199			
NO	Norja - Norge	1 053			
SE	Ruotsi - Sverige	2 966			
SU	SNTL - Sovjetun.	1 921			
JP	Japani - Japan	687			
<b>32.06.42.00</b>		<b>1 932</b>			
DE	Saksan l.t - Fr Tyskl.	579			

## XII 3. (Jatk. – Forts. – Cont. 1991)

HS		Arvo Värde Value 1 000 mk	HS		Arvo Värde Value 1 000 mk
JO	Jordania – Jordan.	150	<b>39.09.40.00</b>		<b>11 802</b>
JP	Japani – Japan	65	DE	Saksan l.t – Fr Tyskl.	1 205
KR	Korean tas – R. Korea	439	SE	Ruotsi – Sverige	749
MY	Malesia – Malaysia	70	SU	SNTL – Sovjetun.	7 634
PK	Pakistan	188	GA	Gabon	944
SA	Saudi-Arab. – Saudiarab.	554	GH	Ghana	69
SG	Singapore	1 306	MA	Marokko – Marocko	116
SY	Syyria – Syrien	427	MW	Malawi	156
TW	Taiwan	64	PH	Filipp.	252
US	USA	2 941	CA	Kanada – Canada	334
AR	Argentiina – Argent.	271	BR	Brasilia – Brasil.	62
CO	Kolumbia – Colombia	329	CL	Chile	115
VE	Venezuela	365	EC	Ecuador	132
AU	Australia – Austr.	724			
NZ	U.Seelanti – Nya Zeel.	144	<b>39.12.31.10</b>		<b>96 945</b>
<b>39.03.11.00</b>		<b>100 450</b>	AT	Itävalta – Österr.	4 663
BE	Belg. Lux.	10 450	BE	Belg. Lux.	1 825
CH	Sveitsi – Schweiz	163	CH	Sveitsi – Schweiz	1 169
DE	Saksan l.t – Fr Tyskl.	9 682	CS	Tsekkoslov. – Tjeckosl.	88
DK	Tanska – Danmark	12 872	DE	Saksan l.t – Fr Tyskl.	14 516
ES	Espanja – Spanien	540	ES	Espanja – Spanien	4 142
FR	Ranska – Frankr.	11 946	FR	Ranska – Frankr.	2 661
GB	Iso-Brit. – Storbrit.	507	GB	Iso-Brit. – Storbrit.	16 135
IS	Islanti – Island	51	GR	Kreikka – Grekland	53
IT	Italia – Italien	7 853	HU	Unkari – Ungern	275
NO	Norja – Norge	7 045	IT	Italia – Italien	7 237
SE	Ruotsi – Sverige	32 063	NL	Alankomaat – Nederl.	19 356
YU	Jugoslavia – Jugosl.	267	NO	Norja – Norge	2 046
CY	Kypros – Cypern	251	PL	Puola – Polen	570
IL	Israel	515	PT	Portugali – Portugal	55
JO	Jordania – Jordan.	6 169	SE	Ruotsi – Sverige	3 389
			EG	Egypti – Egypten	277
<b>39.03.19.10</b>		<b>11 284</b>	MA	Marokko – Marocko	704
BE	Belg. Lux.	212	NG	Nigeria	715
DE	Saksan l.t – Fr Tyskl.	467	TN	Tunisia – Tunisien	1 723
DK	Tanska – Danmark	98	CY	Kypros – Cypern	63
NL	Alankomaat – Nederl.	650	HK	Hongkong	347
PL	Puola – Polen	118	ID	Indonesia – Indones.	361
SE	Ruotsi – Sverige	9 180	IL	Israel	577
YU	Jugoslavia – Jugosl.	498	JP	Japani – Japan	161
			KR	Korean tas – R. Korea	296
<b>39.03.19.90</b>		<b>864</b>	MY	Malesia – Malaysia	1 263
NL	Alankomaat – Nederl.	257	OM	Oman	456
SE	Ruotsi – Sverige	172	PH	Filipp.	61
YU	Jugoslavia – Jugosl.	97	PK	Pakistan	67
US	USA	239	SA	Saudi-Arab. – Saudiarab.	243
			SG	Singapore	760
<b>39.09.10.00</b>		<b>11 088</b>	TH	Thaimaa – Thailand	180
BE	Belg. Lux.	5 212	TW	Taiwan	106
CH	Sveitsi – Schweiz	201	CA	Kanada – Canada	3 112
SE	Ruotsi – Sverige	1 924	US	USA	4 694
SU	SNTL – Sovjetun.	69	AR	Argentiina – Argent.	104
CG	Kongo	298	BR	Brasilia – Brasil.	783
CM	Kamerun	1 733	UY	Uruguay	124
GA	Gabon	177	VE	Venezuela	183
GH	Ghana	543	AU	Australia – Austr.	1 189
KE	Kenia – Kenya	337	NZ	U.Seelanti – Nya Zeel.	174
MW	Malawi	170			
CA	Kanada – Canada	157	<b>39.12.31.90</b>		<b>86 486</b>
PA	Panama	146	AT	Itävalta – Österr.	1 349
BR	Brasilia – Brasil.	85	BE	Belg. Lux.	1 928
			CH	Sveitsi – Schweiz	1 832
			DE	Saksan l.t – Fr Tyskl.	755
			ES	Espanja – Spanien	3 268

## XII 3. (Jatk. - Forts. - Cont. 1991)

HS		Arvo Värde Value 1 000 mk	HS		Arvo Värde Value 1 000 mk
FR	Ranska - Frankr.	4 411	PA	Panama	906
GB	Iso-Brit. - Storbrit.	10 504	AR	Argentiina - Argent.	354
GR	Kreikka - Grekland	848	CO	Kolumbia - Colombia	314
IT	Italia - Italien	4 510	PE	Peru	2 128
MT	Malta	74	VE	Venezuela	3 766
NL	Alankomaat - Nederl.	8 701	AU	Australia - Austr.	4 213
NO	Norja - Norge	225			
PL	Puola - Polen	1 210			
PT	Portugali - Portugal	375	<b>55.05.20.00</b>		<b>27 449</b>
SE	Ruotsi - Sverige	116	DE	Saksan l.t. - Fr Tyskl.	27 106
SU	SNTL - Sovjetun.	23 093	NL	Alankomaat - Nederl.	333
EG	Egypti - Egypten	217			
GA	Gabon	208			
KE	Kenia - Kenya	457	<b>56.03.00.93</b>		<b>120 814</b>
MA	Marokko - Marocko	247	AT	Itävalta - Österr.	452
NG	Nigeria	688	BE	Belg. Lux.	858
CY	Kypros - Cypern	70	CH	Sveitsi - Schweiz	948
ID	Indonesia - Indones.	305	DE	Saksan l.t. - Fr Tyskl.	41 842
IL	Israel	198	DK	Tanska - Danmark	188
IR	Iran	8 587	ES	Espanja - Spanien	8 430
JP	Japani - Japan	129	FR	Ranska - Frankr.	14 545
KR	Korean tas - R.Korea	626	GB	Iso-Brit. - Storbrit.	13 464
LB	Libanon	73	GR	Kreikka - Grekland	318
MY	Malesia - Malaysia	865	IE	Irlanti - Irland	148
OM	Oman	172	IT	Italia - Italien	31 717
PH	Filipp.	622	NL	Alankomaat - Nederl.	1 436
PK	Pakistan	240	NO	Norja - Norge	400
QA	Qatar	67	PT	Portugali - Portugal	74
SA	Saudi-Arab. - Saudiarab.	180	SE	Ruotsi - Sverige	937
SG	Singapore	250	SU	SNTL - Sovjetun.	574
TH	Thaimaa - Thailand	1 502	EG	Egypti - Egypten	413
CA	Kanada - Canada	1 376	TN	Tunisia - Tunisien	175
US	USA	2 619	HK	Hongkong	659
SV	Salvador	176	KR	Korean tas - R.Korea	461
TT	Trinidad	60	SA	Saudi-Arab. - Saudiarab.	2 158
BR	Braşilia - Brasil.	82	TW	Taiwan	194
PE	Peru	250	CL	Chile	244
AU	Australia - Austr.	2 812			
NZ	U.Seelanti - Nya Zeel.	89	<b>56.03.00.94</b>		<b>66 796</b>
			AT	Itävalta - Österr.	328
<b>55.04.10.00</b>		<b>547 596</b>	BE	Belg. Lux.	6 803
AT	Itävalta - Österr.	197	CH	Sveitsi - Schweiz	1 879
BE	Belg. Lux.	26 052	DE	Saksan l.t. - Fr Tyskl.	13 074
DE	Saksan l.t. - Fr Tyskl.	134 652	ES	Espanja - Spanien	3 598
ES	Espanja - Spanien	6 594	FR	Ranska - Frankr.	5 685
FR	Ranska - Frankr.	84 910	GB	Iso-Brit. - Storbrit.	15 414
GB	Iso-Brit. - Storbrit.	13 403	GR	Kreikka - Grekland	570
GR	Kreikka - Grekland	990	IE	Irlanti - Irland	1 346
HU	Unkari - Ungern	493	IT	Italia - Italien	2 572
IT	Italia - Italien	45 493	MT	Malta	964
NL	Alankomaat - Nederl.	6 986	NL	Alankomaat - Nederl.	2 196
NO	Norja - Norge	105	NO	Norja - Norge	1 301
PL	Puola - Polen	3 672	SE	Ruotsi - Sverige	4 868
PT	Portugali - Portugal	1 169	DZ	Algeria - Algeriet	163
SE	Ruotsi - Sverige	12 324	EG	Egypti - Egypten	386
SU	SNTL - Sovjetun.	51 606	MA	Marokko - Marocko	209
TR	Turkki - Turkiät	37 917	TN	Tunisia - Tunisien	324
DZ	Algeria - Algeriet	3 318	CY	Kypros - Cypern	216
MA	Marokko - Marocko	7 402	JO	Jordania - Jordan.	331
NG	Nigeria	2 023	KW	Kuwait	127
CN	Kiina - Kina	12 458	LB	Libanon	509
IL	Israel	809	SA	Saudi-Arab. - Saudiarab.	317
IR	Iran	17 953	SY	Syyria - Syrien	186
PK	Pakistan	1 417	CA	Kanada - Canada	107
US	USA	26 076	BR	Brasilia - Brasil.	240
CU	Kuuba - Cuba	5 142	CL	Chile	1 427
MX	Meksiko - Mexico	22 235	EC	Ecuador	218
			AU	Australia - Austr.	1 361

## XII 3. (Jatk. - Forts. - Cont. 1991)

HS		Arvo Värde Value 1 000 mk	HS		Arvo Värde Value 1 000 mk
<b>68.06.10.00</b>		<b>53 085</b>	DD	Saksan d.t. - Tyska dr	502
AT	Itävalta - Österr.	879	DE	Saksan l.t - Fr Tyskl.	5 015
BE	Belg. Lux.	2 289	DK	Tanska - Danmark	127
CH	Sveitsi - Schweiz	1 708	FR	Ranska - Frankr.	6 759
DE	Saksan l.t - Fr Tyskl.	24 190	GB	Iso-Brit. - Storbrit.	6 034
DK	Tanska - Danmark	138	HU	Unkari - Ungern	6 775
ES	Espanja - Spanien	56	IE	Irlanti - Irland	612
FR	Ranska - Frankr.	444	IT	Italia - Italien	516
GB	Iso-Brit. - Storbrit.	1 243	NL	Alankomaat - Nederl.	417
HU	Unkari - Ungern	241	PL	Puola - Polen	331
NL	Alankomaat - Nederl.	1 981	SE	Ruotsi - Sverige	5 076
NO	Norja - Norge	784	SU	SNTL - Sovjetun.	15 075
PL	Puola - Polen	977	YU	Jugoslavia - Jugosl.	3 910
SE	Ruotsi - Sverige	1 210	IN	Intia - Indien	2 645
SU	SNTL - Sovjetun.	15 900	TH	Thaimaa - Thailand	107
KR	Korean tas - R.Korea	298	BR	Brasilia - Brasil.	1 758
SG	Singapore	143			
US	USA	63			
CL	Chile	401			
			<b>72.12.40.91</b>		<b>844</b>
<b>70.19.31.00</b>		<b>34 727</b>	DK	Tanska - Danmark	167
AT	Itävalta - Österr.	250	GB	Iso-Brit. - Storbrit.	176
CH	Sveitsi - Schweiz	310	NO	Norja - Norge	66
DE	Saksan l.t - Fr Tyskl.	8 498	SU	SNTL - Sovjetun.	78
ES	Espanja - Spanien	3 795	US	USA	283
FR	Ranska - Frankr.	5 379			
GB	Iso-Brit. - Storbrit.	9 834	<b>72.12.40.93</b>		<b>41 397</b>
HU	Unkari - Ungern	372	AT	Itävalta - Österr.	471
IT	Italia - Italien	2 739	BE	Belg. Lux.	1 044
NL	Alankomaat - Nederl.	2 515	DE	Saksan l.t - Fr Tyskl.	3 977
NO	Norja - Norge	157	DK	Tanska - Danmark	1 503
SE	Ruotsi - Sverige	56	FR	Ranska - Frankr.	1 027
SU	SNTL - Sovjetun.	283	GB	Iso-Brit. - Storbrit.	17 782
LY	Libya - Libyen	51	NL	Alankomaat - Nederl.	1 649
AE	Arabiemiir. - Arabemir.	304	NO	Norja - Norge	2 222
BH	Bahrain	94	SE	Ruotsi - Sverige	9 025
			SU	SNTL - Sovjetun.	136
<b>70.19.32.00</b>		<b>75 232</b>	AE	Arabiemiir. - Arabemir.	66
BE	Belg. Lux.	18 095	CA	Kanada - Canada	131
BG	Bulgaria - Bulgar.	1 458	US	USA	1 561
			CL	Chile	698

**XII 4. Pientullaukset vuonna 1991**

Småförtullningarna år 1991

Consignments of small value in 1991

Tuonnissa maahantuojia voi valita normaalin tullaustenmenettelyn sijaan yksinkertaistetun ns. pientullaustenmenettelyn, joka koskee vain alle 1 000 mk lähetyksiä. Viennissä kaikki alle 1 000 mk viennit katsotaan pientullausiksi. Pientullaukset eivät sisälly ulkomaankauppatilastoon. Vuonna 1991 pientullausten arvo viennissä oli 50 milj. mk, tuonnissa tätä menettelyä ei sovellettu.

Vid import kan importören i stället för det normala förtullningsförfarandet välja ett förenklat, sk. småförtullningsförfarande, som enbart gäller försändelser under 1 000 mk. Vid export betraktas alla försändelser under 1 000 mk som småförtullningar. Småförtullningarna ingår inte i utrikeshandelsstatistiken. År 1991 var värdet av småförtullningar 50 milj. mk inom exporten, inom importen tillämpades detta förfarande inte.

**XII 5. Kalastusalusten saalis vuonna 1991**

Fiskefartygens fångst år 1991

Catch of fishing boats in 1991

Suomalaisten kalastajien kotimaisilla aluksilla kansainvälisiltä vesiltä pyydystämä saalis on maahan tuotaessa tulliton tulliverolain 14 §:n mukaan.

Vuonna 1991 kokonaissaaliin määrä oli 62 t, siitä lohta 42 t ja silakkaa 20 t.

Finländska fiskares fångst på internationellt vatten med inhemska fiskefartyg är vid införseln till landet skattefri enligt 14 § i tullskattelagen.

År 1991 var totalfångsten 62 t, därav lax 42 t och strömming 20 t.

**Valmistavan toimialan mukainen tavaraluokitus (vient)**  
**Varuklassificering enligt producerande näringsgrenar (export)**  
**Goods classification by producing industries (exports)**

1	Maa- ja metsätalous sekä kalastus – Lantbruk och skogshushållning samt fiske – Agriculture, forestry and fishing	344	Paperi – Papper – Paper
11	Maatalous – Lantbruk – Agriculture	345	Pahvi- ja paperituotteet – Produkter av papper och papp – Products of paper and paper board
112	Kotieläintuotteet – Husdjursprodukter – Products of domestic animals	35	Kemiallinen teollisuus – Kemisk industri – Chemical industry
1122	Turkkikset, valmistamattomat – Pälskinn, oberedda – Furskins, raw	351	Maaöljy- ja kivihiilituotteet – Jordölje- och stenkolsprodukter – Petroleum and coal products
12	Metsätalous – Skogshushållning – Forestry	353	Muoviteollisuuden tuotteet – Plastindustrins produkter – Products of plastics industry
13	Kalastus ja kalanviljely – Fiske och fiskodling – Fishing and breeding of fish	354	Tekokuidut – Konstfibrer – Man-made fibres
2	Kaivos- ja muu kaivannaistoiminta – Brytning av mineralprodukter – Mining and quarrying	355	Kumiteollisuuden tuotteet – Gummiindustrins produkter – Products of rubber industry
3	Teollisuus – Industri – Industry	36	Savi-, lasi- ja kivenjalostusteollisuus – Lervaru-, glas- och stenförädlingsindustri – Pottery, glass and stone processing industry
31	Elintarvike-, juoma- ja tupakkateollisuus – Livsmedels-, dryckesvaru- och tobaksindustri – Food, beverage and tobacco industry	37	Metallien perusteollisuus – Metallbasindustri – Basic metal industry
311	Maitotaloustuotteet – Mjölkhushållningsprodukter – Dairy products	371	Rauta ja teräs – Järn och stål – Iron and steel
313	Sokeri, makeiset ja kaakaovalmisteet – Socker, sötsaker och kakaoberedningar – Sugar, confectionery and cocoa preparations	372	Kupari – Koppar – Copper
314	Muut ravinto- ja nautintoaineet – Andra närings- och njutningsmedel – Other foods, beverages and tobacco products	38	Metallituote- ja koneteollisuus – Metallprodukt- och maskinindustri – Metal product and machine industry
32	Tekstiili-, vaate- ja nahkateollisuus – Textil-, beklädnads- och läderindustri – Textile, clothing and leather industry	381	Metallituotteet – Metallprodukter – Metal products
321	Tekstiilit – Textiler – Textiles	383	Puutavarateollisuuskoneet – Trävaruindustrimaskiner – Machines for wood industry
322	Vaatteet – Kläder – Clothes	384	Paperiteollisuuskoneet – Pappersindustrimaskiner – Machines for paper industry
324	Jalkineet – Skodon – Footwear	385	Kotitalouskoneet ja elektroniset viihdelaitteet – Hushållsmaskiner och elektroniska underhållningsapparater – Household machines and electrical diversion apparatus
33	Puutavarateollisuus – Trävaruindustri – Wood industry	386	Sähkökoneet ja -laitteet, muualle kuulumattomat; kaapelit – Elektriska maskiner och apparater, andra; kablar – Electrical machines and apparatus n.e.s.; cables
331	Sahattu ja höylätty puutavara, ml. karkeasti syrjäetty – Sågat och hyvlat virke, inkl. grovt kanthugget – Wood simply worked	387	Muut koneet ja laitteet – Andra maskiner och apparater – Other machinery and equipment
332	Vaneri, vaneriviilu ja rimalevy – Kryssfananer, faner och blockboard – Plywood, veneer and blockboard	388	Kuljetusneuvot ja niiden osat – Transportmedel och delar till dem – Transport equipment and parts thereof
333	Lastulevy – Spånskivor – Particle board	3881	Laivat ja niiden moottorit – Fartyg och motorer till dem – Ships and motors thereof
34	Paperi- ja graafinen teollisuus – Pappers- och grafisk industri – Paper and graphic industry	3883	Autot ja niiden moottorit – Bilar och motorer till dem – Automobiles and motors thereof
341	Paperimassa – Pappersmassa – Pulp	39	Muu teollisuus – Annan industri – Other industry
342	Kuitulevy – Fiberskivor – Fibreboard	392	Urheiluvälineet – Idrottsredskap – Sporting articles
343	Pahvi ja kartonki – Papp och kartong – Paper board	4	Muu toiminta – Annan verksamhet – Other activity
		5	Muut tavarat – Andra varor – Other articles

## Tavaroiden käyttötarkoituksen mukainen tavaraluokitus

### Varuklassificering enligt varornas användning

### Goods classification by use of goods

- |      |   |      |   |
|------|---|------|---|
| 1    | Raaka-aineet ja tuotantotarvikkeet – Råmaterial och produktionsförnödenheter – Raw materials and production necessities                         | 1381 | Valssauustuotteet – Valsverksprodukter – Rolling-mill products  |
| 11   | Maa- ja metsätalouteen – För lantbruk och skogshushållning – For agriculture and forestry   | 1384 | Koneteollisuuden tuotantotarvikkeet – Produktionsförnödenheter för maskinindustrin – Production necessities for machine industry                              |
| 13   | Teollisuuteen – För industrin – For industry  | 1385 | Sähköteknisen teollisuuden tuotantotarvikkeet – Produktionsförnödenheter för elektrotekniska industrin – Production necessities for electrotechnical industry |
| 131  | Elintarvike-, juoma- ja tupakkateollisuuteen – För livsmedels-, dryckesvaru- och tobaksindustrin – For food, beverage and tobacco industry      | 1386 | Kulkuneuvoteollisuuden tuotantotarvikkeet – Produktionsförnödenheter för transportmedelsindustrin – Production necessities for transport equipment industry   |
| 1312 | Sokeri – Socker – Sugar   | 139  | Muuhun teollisuuteen – För annan industri – For other industry  |
| 1313 | Kahvi – Kaffe – Coffee  | 15   | Rakennustoimintaan – För byggnadsverksamhet – For building activity   |
| 132  | Tekstiili-, vaate- ja nahkateollisuuteen – För textil-, beklädnads- och läderindustrin – For textile, clothing and leather industry             | 19   | Muuhun toimintaan – För annan verksamhet – For other activity   |
| 1322 | Langat – Garn – Yarn  | 2    | Polttoaineet – Bränslen – Fuels   |
| 1323 | Kankaat ja neulokset – Tyger och trikåväv – Fabrics and knittings   | 21   | Kiinteät polttoaineet – Fasta bränslen – Solid fuels  |
| 1324 | Vuodat ja turkikset – Hudar och pälsverk – Hides and furskins   | 22   | Nestemäiset polttoaineet – Flytande bränslen – Liquid fuels   |
| 133  | Puutavarateollisuuteen – För trävaruindustrin – For wood industry   | 3    | Investointitavarat – Investeringsvaror – Investment goods   |
| 134  | Paperi- ja graafiseen teollisuuteen – För pappers- och grafisk industri – For paper and graphic industry  | 31   | Maa- ja metsätalouteen – För lantbruk och skogshushållning – For agriculture and forestry   |
| 135  | Kemialliseen teollisuuteen – För kemiska industrin – For chemical industry  | 32   | Kuljetusneuvot – Transportmedel – Transport vehicles  |
| 1351 | Raakaöljy – Råolja – Crude oil  | 33   | Muut koneet ja laitteet – Andra maskiner och apparater – Other machines and equipments  |
| 1352 | Kemialliset alkuaineet ja epäorgaaniset kemikaalit – Kemiska grundämnen och oorganiska kemikalier – Chemical elements and inorganic chemicals   | 4    | Kulutustavarat – Konsumtionsvaror – Consumer goods  |
| 1353 | Orgaaniset kemikaalit – Organiska kemikalier – Organic chemicals  | 41   | Elintarvikkeet, juomat ja tupakka – Livsmedel, drycker och tobak – Foods, beverages and tobacco   |
| 1356 | Muoviraaka-aineet – Plastråämnen – Plastic materials  | 42   | Tekstiili- ja vaatetustavarat – Textil- och beklädnadsvaror – Textiles and garments   |
| 1357 | Kautsu – Kautschuk – Rubber (caoutchouc)  | 43   | Muut lyhytaikaiset kulutustavarat – Andra icke varaktiga konsumtionsvaror – Other non-durable consumer goods  |
| 136  | Savi-, lasi- ja kivenjalostusteollisuuteen – För lervaru-, glas- och stenförädlingsindustrin – For pottery, glass and stone processing industry | 44   | Henkilöautot – Personbilar – Private cars   |
| 137  | Metallien perusteollisuuteen – För metallbasindustrin – For basic metal industry  | 45   | Muut kestävät kulutustavarat – Andra varaktiga konsumtionsvaror – Other durable consumer goods  |
| 1371 | Malmi ja rikasteet – Malmer och anrikningskoncentrat – Ores and concentrates  | 5    | Muut tavarat – Andra varor – Other articles   |
| 1372 | Perusmetallit – Basmetaller – Base metals   |      |   |
| 138  | Metallituote- ja koneteollisuuteen – För metallprodukt- och maskinindustrin – For metal product and machine industry                            |      |   |

**SITC:n tavaranimikkeistö (Rev.3)**  
**SITC:s varuklassificering (Rev.3)**  
**Classification of goods by SITC (Rev.3)**

- 0 Elintarvikkeet ja elävät eläimet - Livsmedel och levande djur - Food and live animals
- 00 Elävät eläimet - Levande djur - Live animals
- 001 Elävät eläimet - Levande djur - Live animals
- 0011 Nautaeläimet - Nötkreatur - Bovine animals
- 0012 Lampaat ja vuohet - Får och getter - Sheep and goats
- 0013 Siat - Svin - Swine
- 0014 Siipikarja - Fjäderfä - Poultry
- 0015 Hevoset, aasit, muulit ja muuliaasit - Hästar, åsnor, mulor, mulåsnor - Horses, asses, mules and hinnies
- 0019 Muut eläimet - Andra djur - Other animals
- 01 Liha ja lihatuotteet - Kött och köttprodukter  
Meat and meat preparations
- 011 Naudanliha, tuore, jäähdytetty, jäädytetty  
Nötkött, färskt, kylt eller fryst  
Bovine meat, fresh, chilled or frozen
- 0111 Naudanliha, tuore tai jäähdytetty - Nötkött, färskt eller kylt - Bovine meat, fresh or chilled
- 0112 Naudanliha, jäädytetty - Nötkött, fryst  
Bovine meat, frozen
- 012 Muu liha, tuore, jäähdytetty tai jäädytetty  
Annat kött, färskt, kylt eller fryst  
Other meat, fresh, chilled or frozen
- 0121 Lampaan- ja vuohenliha, tuore, jäähdytetty tai jäädytetty  
Kött av får och getter, färskt, kylt eller fryst  
Meat of sheep or goats, fresh, chilled or frozen
- 0122 Sianliha, tuore, jäähdytetty tai jäädytetty  
Kött av svin, färskt, kylt eller fryst  
Meat of swine, fresh, chilled or frozen
- 0123 Siipikarjan liha, tuore, jäähdytetty tai jäädytetty  
Kött av fjäderfä, färskt, kylt eller fryst  
Meat of poultry, fresh, chilled or frozen
- 0124 Hevoseliha, tuore, jäähdytetty tai jäädytetty  
Kött av hästar, färskt, kylt eller fryst  
Meat of horses, fresh, chilled or frozen
- 0125 Muut em. eläinten syötävät osat, tuoreet, jäähdytetyt tai jäädytetyt - Andra ätbara delar av ovannämnda djur, färska, kylda eller frysta - Edible offal of animals, fresh, chilled or frozen
- 0129 Muu liha ja syötävät eläimen osat, tuoreet, jäähdytetyt tai jäädytetyt - Annat kött och andra ätbara djurdelar, färska, kylda eller frysta - Meat and edible meat offal, fresh, chilled or frozen n.e.s.
- 016 Liha, suolattu, kuivattu tai savustettu - Kött, saltat, torkat eller rökt - Meat, dried, salted or smoked
- 0161 Sianliha, kuivattu, suolattu tai savustettu  
Kött av svin, saltat, torkat eller rökt  
Meat of swine, salted, dried or smoked
- 0168 Muu liha ja syötävät eläimen osat, kuivatut, suolatut tai savustetut - Annat kött och andra ätbara djurdelar, saltade, torkade eller rökta - Meat and edible meat offal, salted, dried or smoked
- 017 Lihäsäilykkeet ja muut lihavalmisteet  
Köttkonserver och andra köttprodukter  
Meat, prepared or preserved, n.e.s.
- 0171 Lihauute ja -mehu, kalauute - Köttextrakt och -saft, fiskextrakt - Extracts and juices of meat and fish
- 0172 Makkara yms. tuotteet lihasta ja muista eläimen osista  
Korv o.a. produkter av kött och andra delar av djur  
Sausages and similar products of meat and meat offal
- 0173 Maksavalmisteet ja -säilykkeet - Leverprodukter och -konserver - Liver of any animal, prepared or preserved
- 0174 Siipikarjanlihavalmisteet ja -säilykkeet  
Produkter och konserver av fjäderfäkött  
Meat of poultry, prepared or preserved
- 0175 Sianlihavalmisteet ja -säilykkeet  
Produkter och konserver av svinkött  
Meat of swine, prepared or preserved
- 0176 Naudanlihavalmisteet ja -säilykkeet  
Produkter och konserver av nötkött  
Meat of bovine, prepared or preserved
- 0179 Muut lihavalmisteet ja -säilykkeet  
Andra köttprodukter och -konserver  
Other prepared or preserved meat
- 02 Maitotaloustuotteet ja munat - Mjölkhushållnings-  
produkter och ägg - Dairy products and birds' eggs
- 022 Maito ja kerma - Mjök och grädde - Milk and cream
- 0221 Maito ja kerma, tuore - Mjök och grädde, färsk  
Milk and cream, fresh
- 0222 Maito ja kerma, tiivistetty tai makeutettu  
Mjök och grädde, koncentrerade eller sötade  
Milk and cream, concentrated or sweetened
- 0223 Jogurtti, viili, kefiiri, piimä yms.  
Yoghurt, fil, kefir, surmjök o.d.  
Yogurt, buttermilk, curdled milk and cream etc.
- 0224 Hera; muut maidon aineosista valmistetut tuotteet  
Vassle; andra produkter av mjölkbeståndsdelar - Whey;  
products consisting of natural milk constituents, n.e.s.
- 023 Voi ja muut voiöljyt ja -rasvat - Smör och annat  
smörfett eller -olja - Butter etc.
- 024 Juusto - Ost - Cheese and curd
- 0241 Juustoraaste ja juustojauhe - Riven och pulveriserad  
ost - Grated or powdered cheese
- 0242 Sulatejuusto - Smältost  
Processed cheese, not grated or powdered
- 0243 Sinihomejuusto - Grönmögelost - Blue-veined cheese
- 0249 Muu juusto ja juustoaaine - Annan ost och ostmassa  
Other cheese and curd
- 025 Munat ja muna-albumiini - Ägg och äggalbumin  
Eggs and egg albumin
- 0251 Munat, kuorelliset - Ägg med skal - Birds' eggs in shell
- 0252 Kuorettomat munat ja munankeltuainen - Ägg utan skal  
och äggula - Birds' eggs, not in shell, and egg yolks
- 0253 Muna-albumiini - Äggalbumin - Egg albumin
- 03 Kalat ja kalavalmisteet - Fisk och fiskprodukter  
Fish and fish preparations
- 034 Kala, tuore, jäähdytetty tai jäädytetty - Fisk, färsk,  
kylt eller fryst - Fish, fresh, chilled or frozen
- 0341 Kala, tuore tai jäähdytetty, pl. kalafileet  
Fisk, färsk eller kylt utom filead fisk  
Fish, fresh or chilled excl. filets
- 0342 Jäädytetty kala, pl. kalafileet - Fisk, fryst, utom  
filead fisk - Fish, frozen, excl. filets
- 0344 Kalafileet, jäädytetyt - Fiskfileer, frysta  
Fish filets, frozen
- 0345 Kalafileet, tuoreet tai jäähdytetyt, muu kalanliha  
Fiskfileer, färska eller kylda, annat fiskkött  
Fish filets, fresh or chilled, other fish meat
- 035 Kala, suolattu, kuivattu tai savustettu - Fisk, saltad,  
torkad eller rökt - Fish, salted, dried or smoked
- 0351 Kuivattu kala, kuivatut tai suolatut kalafileet  
Torkad fisk, torkade eller saltade fiskfileer  
Fish, dried, filets, dried or salted
- 0352 Suolattu tai suolavedessä oleva kala pl. kuivatut  
ja savustettu - Fisk, saltad eller i saltlake utom  
torkad och rökt - Fish, salted, but not dried or  
smoked and fish in brine

- 0353 Savustettu kala - Rökt fisk - Fish, smoked
- 0354 Kalan maksa, mäti ja maiti, kuivattu, savustettu, suolattu  
Lever, rom och mjölke av fisk, torkad, rökt, saltad  
Fish liver and roes, dried, smoked, salted
- 0355 Kalajauho, ihmisorjainnoksi kelpaava - Fiskmjöl, till människoföda tjänligt - Fish fit meal for human consumption
- 036 Äyriäiset ja nilviäiset - Kräftdjur och blötdjur  
Crustaceans and molluscs
- 0361 Äyriäiset, jäädytetyt - Kräftdjur, frysta  
Crustaceans, frozen
- 0362 Äyriäiset, jäädyttämättömät - Kräftdjur, inte frysta  
Crustaceans, other than frozen
- 0363 Nilviäiset ja muut vedessä elävät selkärangattomat  
Blötdjur och andra ryggradslösa vattendjur  
Molluscs and aquatic invertebrates
- 037 Kala-, äyriäis- yms. valmisteet - Beredningar av fisk, kräftdjur o.d. - Fish etc. prepared or preserved n.e.s.
- 0371 Kalavalmisteet ja -säilykkeet, kaviaari  
Beredningar och konserver av fisk, kaviar  
Fish, prepared or preserved, caviar
- 0372 Äyriäis- ja nilviäisvalmisteet ja -säilykkeet  
Beredningar och konserver av kräftdjur och blötdjur  
Crustaceans, molluscs, prepared or preserved
- 04 Vilja ja viljatuotteet - Spannmål och spannmåls-  
produkter - Cereals and cereal preparations
- 041 Vehnä - Vete - Wheat, unmilled
- 0411 Durum-vehnä - Durumvete - Durum wheat, unmilled
- 0412 Muu vehnä - Annat vete - Other wheat, unmilled
- 042 Riisi - Ris - Rice
- 0421 Riisi, kuorimaton (raakariisi) - Ris, oskalat (råris)  
Rice in the husk (rough rice)
- 0422 Riisi, esikuorittu (ruskea riisi)  
Ris, endast befriat från ytterskalet ('brown'-ris)  
Rice, husked but not further prepared (brown rice)
- 0423 Hiottu riisi, myös murtorriisi - Spilat och brutet ris  
Rice, polished, including broken rice
- 043 Ohra - Korn - Barley, unmilled
- 044 Maissi - Majs - Maize, unmilled
- 0441 Maissi, siemenvilja - Utsädesmajs - Maize, seed
- 0449 Maissi, muu - Annan majs - Other maize
- 045 Muu vilja - Annan spannmål - Cereals n.e.s. unmilled
- 0451 Ruis - Råg - Rye, unmilled
- 0452 Kaura - Havre - Oats, unmilled
- 0453 Sorghum - Sorghum - Sorghum, unmilled
- 0459 Tattari, hirssi, kanariansiemenet ja muu vilja  
Bovete, hirs, kanariefrö och annan spannmål  
Buckweat, millet, canary seed and other cereals
- 046 Vehnäjauho ja -ryynit - Vetemjöl och -gryn  
Wheat etc. meal or flour
- 0461 Vehnäjauho - Vetemjöl - Flour of wheat
- 0462 Vehnärouheet, rakeistettu vehnä - Krossgryn och  
pelletar av vete - Groats and pellets of wheat
- 047 Muut viljajauhot ja ryynit - Annat mjöl och gryn  
Other cereal meals, flour
- 0471 Muut viljajauhöt - Annat mjöl av spannmål  
Other cereal flours
- 0472 Muut viljarouheet, muu rakeistettu vilja  
Andra krossgryn; pelletar av spannmål  
Other cereal groats; pellets of cereals
- 048 Vilja- ja jauhovalmisteet yms. - Produkter av  
spannmål o.d. - Cereal etc. preparations
- 0481 Valssatut yms. jyvät; alkioit; valmistettu vilja  
Valsade o.d. sädeskorn; groddar; bearbetad spannmål  
Cereal grins, worked or prepared
- 0482 Maltaat, myös paahdetut - Malt, även rostad  
Malt, whether or not roasted
- 0483 Makaronivalmisteet, kypsentämättömät tai täyttämättömät  
Pastaprodukter, okokta eller ofyllda  
Macaroni products, uncooked, not stuffed
- 0484 Leipä, kakut, keksit, pikkuleivät yms. - Matbröd, kakor,  
kex, småbröd o.d. - Bread, cakes, biscuits etc.
- 0485 Seokset ja taikinat leipomatuotteisiin  
Mixer och degar för beredning av bakverk  
Mixes and doughs for the preparation of bakers' wares
- 05 Hedelmät ja kasvikset - Fruktur och köksväxter  
Vegetables and fruit
- 054 Kasvikset, tuoreet tai kuivatut  
Köksväxter, färska eller torkade  
Vegetables etc. fresh or simply preserved
- 0541 Perunat - Potatis - Potatoes
- 0542 Kuivattu palkovilja - Torkade baljväxtfrön  
Leguminous vegetables, dried
- 0544 Tomaatit, tuoreet - Tomater, färska - Tomatoes, fresh
- 0545 Muut tuoreet kasvikset - Andra färska köksväxter  
Other fresh vegetables
- 0546 Jäädytetyt kasvikset - Frysta köksväxter  
Vegetables, frozen
- 0547 Väliaikaisesti säilötyt kasvikset  
Köksväxter, tillfälligt konserverade  
Vegetables, provisionally preserved
- 0548 Muut kasvit tuotteet, juuret ja mukulat - Andra  
vegetabiliska produkter, rötter och stam- eller  
rotknölar - Vegetable products, roots and tubers
- 056 Kasvisvalmisteet ja -säilykkeet  
Köksväxter, beredda eller konserverade  
Vegetables etc. preserved or prepared
- 0561 Kuivatut kasvikset (pl. palkovilja)  
Torkade köksväxter (utom baljväxtfrön)  
Vegetables, dried (excl. leguminous vegetables)
- 0564 Perunasta, hedelmistä ja vihanneksista valmistetut  
jauhöt ja hiutaleet - Mjöl och flingor av potatis,  
frukter och köksväxter - Flours and flakes of potatoes,  
fruits and vegetables
- 0566 Kasvikset; ei etikan avulla valmistetut, jäädytetyt  
Köksväxter, beredda på annat sätt än med ättika, frysta  
Vegetables, prepared otherwise than by vinegar, frozen
- 0567 Muut valmistetut tai säilötyt kasvikset  
Andra beredda eller konserverade köksväxter  
Vegetables, prepared or preserved, n.e.s.
- 057 Hedelmät, tuoreet tai kuivatut, pähkinät - Fruktur, färska  
eller torkade, nötter - Fruit, nuts, fresh or dried
- 0571 Appelsiinit, mandariinit, klementiinit, tuoreet, kuivatut  
Apelsiner, mandariner och klementiner, färska, torkade  
Oranges, mandarins and clementines, fresh or dried
- 0572 Muut sitruhedelmät, tuoreet tai kuivatut  
Andra citrus frukter, färska eller torkade  
Other citrus fruit, fresh or dried
- 0573 Banaanit, tuoreet tai kuivatut  
Bananer, färska eller torkade - Bananas, fresh or dried
- 0574 Omenat, tuoreet - Äpplén, färska - Apples, fresh
- 0575 Viinirypäleet, tuoreet tai kuivatut  
Vindruvor, färska eller torkade - Grapes, fresh or dried
- 0576 Viikunat, tuoreet tai kuivatut  
Fikon, färska eller torkade - Figs, fresh or dried
- 0577 Pähkinät, tuoreet tai kuivatut  
Nötter, färska eller torkade - Nuts, fresh or dried

- 0579 Muut hedelmät,tuoreet tai kuivatut - Andra frukter, färska eller torkade - Fruit,fresh or dried,n.e.s.
- 058 Hedelmäsäilykkeet ja muut hedelmävalmisteet  
Fruktkonserver o.a. beredda frukter  
Fruit,preserved or prepared
- 0581 Hillot,hedelmäsoseet,marmelaadit yms,keittämällä valmistetut - Sytler,fruktmos,marmelader o.d.,beredda genom kokning - Jams,fruit jellies,marmelades etc.
- 0582 Hedelmät ja pähkinät,väliaikaisesti säilötyt  
Fruktter och nötter,tillfälligt konserverade  
Fruits and nuts,provisionally preserved
- 0583 Hedelmät ja pähkinät,jäädtytetyt  
Fruktter och nötter,frysta - Fruits and nuts,frozen
- 0589 Muulla tavalla valmistetut tai säilötyt hedelmät  
Fruktter,beredda eller konserverade på annat sätt  
Fruits,otherwise prepared or preserved
- 059 Hedelmä- ja kasvismehut - Saft av frukter och köksväxter - Fruit or vegetable juice
- 0591 Appelsiinimehu - Apelsinsaft - Orange juice
- 0592 Greippimehu - Grapefruktsaft - Grapefruit juice
- 0593 Muun sitruhedelmän mehu - Saft av andra citrusfrukter  
Juice of other citrus fruits
- 0599 Muu hedelmä- ja kasvismehu;sekamehut  
Annan saft av frukter och köksväxter;blandsaft  
Juice of other fruits and vegetables;mixtures of juices
- 06 Sokeri ja sokerivalmisteet,hunaja - Socker och sockerprodukter,honung - Sugars,sugar preparations and honey
- 061 Sokeri,melassi ja hunaja - Socker,melass och honung  
Sugars,molasses and honey
- 0611 Raakasokeri - Råsocker - Raw beet and cane sugar
- 0612 Muu ruoko- ja juurikasokeri;sakkaroosi  
Annan socker från sockerrör eller sockerbetor,sackaros  
Other beet or cane sugar,sucrose
- 0615 Melassi - Melass - Molasses
- 0616 Hunaja - Honung - Honey
- 0619 Muut sokerit ja sokerisirapit - Annat socker och annan sirap - Other sugars and sugar syrups
- 062 Makeiset - Konfektyrer - Sugar confectionery
- 0621 Sokerilla säilötyt hedelmät ja kasvinosat  
Fruktter och växtdelar,konserverade med socker  
Fruits and other parts of plants,preserved by sugar
- 0622 Makeiset,kaakaota sisältämättömät  
Sockerkonfektyrer,inte innehållande kakao  
Sugar confectionery,not containing cocoa
- 07 Kahvi,tee,kaakao,mausteet,tuotteet niistä - Kaffe,te,kakao,kryddor,produkter därav - Coffee,tea,cocoa,spices
- 071 Kahvi - Kaffe - Coffee and substitutes
- 0711 Kahvi,paahdamaton - Kaffe,orostat - Coffee,not roasted
- 0712 Kahvi,paahdettu - Kaffe,rostat - Coffee,roasted
- 0713 Kahviuutteet ja -tiivisteet;paahdetut,korvikkeet  
Extrakter och koncentrat av kaffe;rostade kaffesurrogat  
Extracts and concentrates of coffee;roasted chicory
- 072 Kaakao - Kakao - Cocoa
- 0721 Kaakaopavut - Kakaobönor - Cocoa beans
- 0722 Kaakaojauhe,makeuttamaton - Kakaopulver,osötat  
Cocoa powder,unsweetened
- 0723 Kaakaomassa - Kakaomassa - Cocoa paste
- 0724 Kaakaovoi,-rasva ja -öljy - Kakaosmör,-fett och -olja  
Cocoa butter,fat and oil
- 0725 Kaakaonkuoret ja -kalvot sekä muut kaakaojätteet  
Kakaoskal och -hinnor samt andra kakaoavfall  
Cocoa shells,skins and other cocoa waste
- 073 Suklaa ja suklaatuotteet - Choklad och chokladprodukter  
Chocolate and products
- 0731 Kaakaojauhe,makeutettu - Kakaopulver,sötat  
Cocoa powder,sweetened
- 0732 Kaakaovalmisteet,paljoustavarana - Kakaoprodukter,som mängdvara - Cocoa products,in bulk form
- 0733 Suklaalevyt ja -tangot - Chokladblock och -stänger  
Cocoa preparations in blocks and bars
- 0739 Muut kaakaota sisältävät ravintovalmisteet  
Andra livsmedelsberedningar innehållande kakao  
Other preparations containing cocoa
- 074 Tee - Te - Tea and mate
- 0741 Tee - Te - Tea
- 0743 Matee,tee- ja mateeuutteet ja -tiivisteet  
Matte,extrakter och koncentrat av te och matte  
Mate,extracts and concentrates of tea and mate
- 075 Mausteet - Kryddor - Spices
- 0751 Pippuri,Capsicum- tai Pimenta-sukuiset hedelmät  
Peppar,frukter av släktena Capsicum eller Pimenta  
Pepper,fruits of the genus Capsicum or Pimenta
- 0752 Muut mausteet - Andra kryddor - Other spices
- 08 Rehuaineet - Fodermedel - Feeding stuff for animals
- 081 Rehuaineet - Fodermedel - Feeding stuff for animals
- 0811 Heinä,rehujuuret ja muut kasvirehut  
Hö,foderrotfrukter och andra foderväxter  
Hay and fodder,green or dry
- 0812 Lesäet ja muut viljan käsittelyjätteet  
Kli och andra återstoder från bearbetning av spannmål  
Bran and other residues of cereals
- 0813 Öljykakut yms.jätetuotteet - Oljekakor o.d.äterstoder  
Oil-cake and other solid residues
- 0814 Liha- ja kalajauho - Kött- och fiskmjöl  
Meat or fish meal fodder
- 0815 Tärkkelys-,sokeri- ja panimoteollisuuden jätaineet  
Återstoder från stärkelse- och sockerframställning samt avfall från bryggerier - Residues of starch,sugar and brewing manufacture
- 0819 Eläinten ruokinnassa käytettävät valmisteet  
Beredningar som används vid utfordning av djur  
Food wastes and prepared animal feeds
- 09 Erinäiset elintarvikkeet - Diverse livsmedel  
Miscellaneous edible products and preparations
- 091 Margariini ja muut ravintorasvat - Margarin och annat mattett - Margarine and shortening
- 098 Muut ravintovalmisteet - Andra livsmedel  
Edible products and preparations n.e.s.
- 0981 Homogenoidut ravintovalmisteet - Homogeniserade livsmedelsberedningar - Homogenized food preparations
- 0984 Kastikkeet,maustamisvalmisteet,sinappi,etikka  
Såser,smaksättningspreparater,senap,ättika  
Sauces,mixed condiments,mustard flour,vinegard
- 0985 Keitot ja liemet ja valmisteet niitä varten  
Soppor och buljonger och beredningar för tillredning av dem - Soups and broths and preparations therefor
- 0986 Hiivat ja valmistetut leivinjauheet - Jäst och beredda bakpulver - Yeasts,prepared baking powders
- 0989 Muut ravintovalmisteet - Andra livsmedelsberedningar  
Food preparations n.e.s.
- 1 Juomat ja tupakka - Drycker och tobak  
Beverages and tobacco
- 11 Juomat - Drycker - Beverages
- 111 Alkoholittomat juomat - Alkoholifria drycker  
Non-alcoholic beverages

- 112 Alkoholipitoiset juomat - Alkoholhaltiga drycker  
Alcoholic beverages
- 1121 Viinit,tuoreista rypäleistä valmistetut  
Viner av färska druvor - Wine of fresh grapes
- 1122 Muut käymistietä valmistetut juomat  
Andra jästa drycker - Fermented beverages n.e.s.
- 1123 Mallasjuomat - Maltdrycker - Beer made from malt
- 1124 Väkevät alkoholijuomat;muut alkoholijuomat  
Starka alkoholdrycker;andra alkoholdrycker  
Spirits,liqueurs etc.
- 12 Tupakka ja tupakkavalmisteet - Tobak och tobaks-  
produkter - Tobacco and tobacco manufactures
- 121 Tupakka, valmistamaton - Tobak, obearbetad  
Tobacco unmanufactured, refuse
- 1211 Raakatupakka, riipimätön - Rå tobak, ostripad  
Tobacco, not stripped
- 1212 Raakatupakka, kokonaan tai osittain riivitty  
Rå tobak, helt eller delvis stripad  
Tobacco, wholly or partly stripped
- 1213 Tupakanjätteet - Tobaksavfall - Tobacco refuse
- 122 Tupakkavalmisteet - Tobaksprodukter  
Tobacco, manufactured
- 1221 Sikarit ja pikkusikarit - Cigarrer och cigariller  
Cigars and cigarillos
- 1222 Savukkeet - Cigaretter - Cigarettes
- 1223 Muut tupakkavalmisteet - Andra tobaksvaror  
Other manufactured tobacco
- 2 Raaka-aineet, pl. polttoaineet - Råvaror utom bränslen  
Crude materials, inedible, except fuels
- 21 Vuodat, nahat ja turkisnahat, raa'at - Hudar, skinn  
och pälskinn, råa - Hides, skins, furskins, raw
- 211 Vuodat ja nahat, valmistamattomat - Hudar och skinn,  
oberedda - Hides, skins, excl. furs, raw
- 2111 Nauta- ja hevoseläinten raakavuodat ja -nahat  
Råa hudar och skinn av nötkreatur och hästdjur  
Bovine or equine hides and skins, raw
- 2112 Vasikan raakavuodat ja -nahat - Kalvhudar och  
-skinn, råa - Calf hides and skins, raw
- 2114 Vuohen ja vohlan raakavuodat ja -nahat  
Råa hudar och skinn av get eller killing  
Goat and kid skins, raw
- 2116 Lampaan ja karitsan raakanahat, villapeitteiset  
Råa hudar och skinn av får och lamm, med ull  
Sheep and lamb skins, with the wool on
- 2117 Lampaan ja karitsan raakanahat, villattomat  
Råa hudar och skinn av får och lamm, utan ull  
Sheep and lamb skins, without wool on
- 2119 Muut raakavuodat ja -nahat; nahan jätteet  
Andra råa hudar och skinn; avfall av läder  
Hides and skins, n.e.s.; waste
- 212 Turkisnahat, valmistamattomat - Pälskinn, oberedda  
Furskins, raw
- 2121 Raa'at minkinnahat - Råa skinn av mink - Mink  
skins, raw
- 2122 Muut raa'at turkisnahat - Andra råa pälskinn  
Other raw furskins
- 2123 Päät, hännät, koivet yms., turkisten valmistukseen  
Huvuden, svansar, tassar o.d. för körsnårsbruk  
Heads, tails, paws etc., suitable for furriers' use
- 22 Öljysiemenet, öljypitoiset pähkinät ja ytimet  
Oljefrön, oljehaltiga nötter och kärnor  
Oil seeds, oleaginous fruits
- 222 Öljysiemenet, 'pehmeiden' kasviöljyjen valmistukseen  
Oljehaltiga frön för 'mjuka' vegetabiliska oljor  
Seeds for 'soft' fixed oils
- 2221 Maapähkinät, paahtamattomat - Jordnötter, orostade  
Groundnuts, not roasted
- 2222 Soijapavut - Sojabönor - Soya beans
- 2223 Puuvillan siemenet - Bomullsfrön - Cotton seeds
- 2224 Auringonkukansiemenet - Solrosfrön - Sunflower seeds
- 2225 Seesaminsienenet - Sesamfrön - Sesame seeds
- 2226 Rapsin- ja rypsinsienenet, sinapinsienenet - Raps- och  
rypsfrön, senapsfrön - Rape, colza and mustard seeds
- 2227 Saflorinsienenet - Safflorfrön - Safflower seeds
- 223 Muut öljysiemenet ja -hedelmät - Andra oljefrön och  
-frukter - Seeds for other fixed oils
- 2231 Kopra - Kopra - Copra
- 2232 Palmunpähkinät ja -ytimet - Palmnötter och palmkärnor  
Palm nuts and palm kernels
- 2234 Pellavansiemenet - Linfrön - Linseed
- 2235 Risiininsiemenet - Ricinusrön - Castor oil seeds
- 2237 Muut öljysiemenet ja -hedelmät  
Andra oljefrön och oljehaltiga frukter  
Oil seeds and oleaginous fruits n.e.s.
- 2239 Öljysiemen- ja öljyhedelmäjauho (pl. sinappijauho)  
Mjöl av oljefrön eller oljehalt. frukter (ej senapmjöl)  
Flours of oil seed or oleag. fruits (excl. mustard flour)
- 23 Luonnonkumi, synteettinen ja regeneroitu kumi  
Naturgummi, syntetiskt gummi och gummiregenerat  
Crude rubber (incl. synthetic)
- 231 Luonnonkumi - Naturgummi - Natural rubber, gums
- 2311 Luonnonkumilateksi - Naturgummilateks  
Natural rubber latex
- 2312 Muu luonnonkumi - Annat naturgummi  
Other natural rubber
- 2313 Balata, guttaperkka yms. luonnonkumit  
Balata, guttaperka o.d. naturgummi  
Balata, gutta-percha etc. natural rubbers
- 232 Synteettinen ja regeneroitu kumi - Syntetiskt och  
regenererat gummi - Rubber, synthetic or reclaimed
- 2321 Synteettinen kumi - Syntetiskt gummi - Synthetic rubber
- 2322 Regeneroitu kumi; kumijätteet - Gummiregenerat; avfall  
av gummi - Reclaimed rubber; waste
- 24 Puutavara ja korkki - Trävaror och kork  
Cork and wood
- 244 Korkki, valmistamaton; korkkijätteet - Kork, obearbetad;  
korkavfall - Cork, natural, raw; waste
- 245 Polttopuu ja puuhiili - Brännved och träkol  
Fuel wood and charcoal
- 246 Puuhake ja puujäte - Flis av trä och  
träavfall - Wood in chips, wood waste
- 2461 Puu lastuina ja hakkeena - Trä i form av flis och spån  
Wood in chips and particles
- 2462 Sahanpuru ja puujäte - Sågspån och träavfall  
Sawdust and wood waste
- 247 Pyöreä puutavara, myös karkeasti syrjätty  
Rundvirke, grovt kanthugget virke  
Wood in the rough or roughly squared
- 2473 Raakapuu, kyllästetty - Råvirke, behandlat med skydds-  
medel - Wood in the rough, treated with preservatives
- 2474 Muu raakapuu, havupuuta - Annat råvirke av barrträ  
Wood in the rough, coniferous
- 2475 Muu raakapuu, lehtipuuta - Annat råvirke av lövträ  
Wood in the rough, non-coniferous
- 248 Sahattu ja höylätty puutavara - Sågade och hyvlade  
trävaror - Wood, simply worked
- 2481 Ratapölkkyt - Järnvägssliprar - Railway sleepers

- 2482 Sahattu ja höylätty havupuutavara  
Sågade och hyvlade trävaror av barrträ  
Lumber,coniferous,sawn and planed
- 2483 Pontattu,viistottu yms.muotoiltu havupuutavara  
Virke,spontat,fasat o.d.av barrträ  
Lumber,coniferous,shaped
- 2484 Sahattu ja höylätty lehtipuutavara - Sågade och hyvlade  
trävaror av lövträ - Lumber,shaped,non-coniferous
- 2485 Pontattu,viistottu yms.muotoiltu lehtipuutavara  
Virke,spontat,fasat o.d.av lövträ  
Lumber,non-coniferous
- 25 Paperimassa - Pappersmassa - Pulp and waste paper
- 251 Paperimassa - Pappersmassa - Pulp and waste paper
- 2511 Jätepaperi ja -pahvi - Avfall av papper och papp  
Waste of paper or paperboard
- 2512 Mekaaninen puumassa - Mekanisk massa av ved  
Mechanical wood pulp
- 2513 Liukosellu - Dissolvingmassa  
Chemical wood pulp,dissolving grades
- 2514 Sooda- tai sulfaattisellu,valkaisematon  
Soda- eller sulfatmassa,oblekt  
Soda or sulphate wood pulp,unbleached
- 2515 Sooda- tai sulfaattisellu,valkaistu - Soda- eller  
sulfatmassa,blekt - Soda or sulphate wood  
pulp,bleached
- 2516 Sulfiittisellu - Sulfitmassa - Sulphite wood pulp
- 2519 Puolikemiallinen puumassa;muu selluloosamassa  
Halvkemisk massa av ved;annan cellulosamassa  
Semi-chemical wood pulp etc.
- 26 Tekstiilikuidut sekä niiden jätteet - Textilfibrer samt  
avfall därav - Textile fibres and their wastes
- 261 Luonnonsilkki - Natursilke - Silk
- 2613 Raakasilkki (kiertämätön) - Råsilke (inte tvinnat)  
Raw silk (not thrown)
- 2614 Silkkikokongit ja silkkijätteet - Silkeskokonger och  
avfall av silke - Silk worm cocoons and silk waste
- 263 Puuvilla - Bomull - Cotton
- 2631 Puuvilla,karstaamaton ja kampaamaton - Bomull,okardad  
och okammad - Raw cotton,excl.linters
- 2632 Puuvillalinterit - Bomullslinters - Cotton linters
- 2633 Puuvillajätteet - Avfall av bomull - Cotton waste
- 2634 Karstattu tai kammattu puuvilla - Kardad eller  
kammad bomull - Cotton,carded or combed
- 264 Juti ja muut niinitekstiilikuidut - Jute och andra  
bastfibrer - Jute and other textile bast fibres
- 2641 Juti ja muut niinitekstiilikuidut - Jute och  
andra bastfibrer - Jute and other textile bast fibres
- 2649 Niinitekstiilikuitujen rohtimet ja jätteet  
Blånor och avfall av bastfibrer  
Tow and waste of textile bast fibres
- 265 Muut kasvitekstiilikuidut - Andra vegetabiliska  
textilfibrer - Vegetable fibres,excl.cotton and jute
- 2651 Pellava,pellavarohkimet ja -jätteet - Lin,blånor och  
avfall av lin - Flax,tow and waste of flax
- 2652 Hamppu,hamppurohkimet ja -jätteet - Hampa,blånor och  
avfall av hampa - True hemp,tow and waste of hemp
- 2654 Sisali ja muut agavekuidut,rohtimet ja jätteet  
Sisal och andra agavefibrer,blånor och avfall  
Sisal and other agave fibres,tow and waste
- 2655 Manilla,manillarohkimet ja -jätteet  
Manillahampa,blånor och avfall  
Manila hemp,tow and waste of manila hemp
- 2657 Kookoskuidut ja niiden jätteet - Kokosfibrer och  
avfall av dessa - Coconut fibres and waste
- 2658 Muut kasvitekstiilikuidut ja niiden jätteet  
Andra vegetabiliska textilfibrer och avfall  
Other vegetable textile fibres,waste
- 266 Synteettiset tekstiilikuidut, kehräämiseen soveltuvat  
Syntetiska textilfibrer,låmpliga för spinning  
Synthetic fibres for spinning
- 2665 Synteettikatkokuidut,käsittelemättömät - Syntetstapel-  
fibrer,oberedda - Synthetic staple fibres,not processed
- 2666 Synteettikuitufilamenttitouvi - Fiberkabel av  
syntetfilament - Synthetic filament tow
- 2667 Synteettikatkokuidut,kehruuta varten käsitellyt  
Syntetstapelfibrer,beredda för spinning  
Synthetic staple fibres,processed for spinning
- 267 Muuntokuidut,tekokuitujen jätteet  
Regenererade textilfibrer,avfall av konstfibrer  
Other man-made fibres
- 2671 Muuntokuidut,kehruuseen soveltuvat  
Regeneratfibrer,låmpade för spinning  
Artificial fibres suitable for spinning
- 2672 Tekokuitujätteet - Avfall av konstfibrer  
Waste of man-made fibres
- 268 Villa ja muu eläimen karva - Ull och andra djurhår  
Wool and animal hair
- 2681 Pesemätön lampaanvilla - Otvättad fårull - Wool,greasy
- 2682 Pesty lampaanvilla - Tvättad fårull - Wool degreased
- 2683 Hieno eläimenkarva - Fina djurhår - Fine animal hair
- 2685 Karkea eläimenkarva - Grova djurhår  
Coarse animal hair
- 2686 Villan ja muun eläimenkarvan jätteet - Avfall av ull  
och andra djurhår - Waste of wool or other animal hair
- 2687 Karstattu tai kammattu villa ja muu eläimenkarva  
Kardade och kammade ull och andra djurhår  
Wool or other animal hair,carded or combed
- 269 Lumput ja tekstiilitavaroiden jätteet - Lump och avfall  
av textilvaror - Waste of textile fabrics
- 27 Kivennäisaineet, valmistamattomat - Mineraliska ämnen,  
obearbetade - Crude fertilizers and crude minerals
- 272 Luonnon lannoitteet - Naturliga gödselmedel  
Fertilizers,crude
- 2721 Eläin- tai kasviainelannoitteet  
Animaliska eller vegetabiliska gödselmedel  
Animal or vegetable fertilizers
- 2722 Natriumnitraatti - Natriumnitrat - Sodium nitrate
- 2723 Luonnonfosfaatit - Naturliga fosfater  
Natural phosphates
- 2724 Karnalliitti ym.raa'at luonnon kaliumsuolat  
Karnallit,raa'at naturliga kaliumsalter  
Carnallite,crude natural potassium salts
- 273 Kivi,hiekka ja sora - Sten,sand och grus  
Stone,sand and gravel
- 2731 Rakennus- ja muistomerkkikivi, valmistamaton  
Byggnads- och monumentsten,obearbetad  
Building or monumental stone
- 2732 Kipsikivi,anhydriitti,kipsi;kalkkikivi  
Gipsten,anhydrit,gips;kalksten  
Gypsum,plasters,limestone flux and calcareous stone
- 2733 Luonnonhiekkä - Naturlig sand - Sand,natural
- 2734 Sora,sepe,piikivi,kivirouheet ja -jauheet  
Grus,makadam,flinta,krosskom och pulver av sten  
Gravel,macadam,chippings and powder,of stone
- 274 Rikki ja pasuttamaton rikkikiisu - Svavel och orostad  
svavelkis - Sulphur and unroasted iron pyrite
- 2741 Rikki (pl.sublimoitu,saostettu,kolloidinen)  
Svavel (annat än sublimerat,fällt,kolloidalt)  
Sulphur (other than sublimed,precipitated,colloidal)

- 2742 Pasuttamattomat rautapyriitit - Orostade järmpyriter  
Iron pyrites unroasted
- 277 Luonnon hioma-aineet,teollisuustimantit - Naturliga slipmedel,industridiamanter - Natural abrasives n.e.s.
- 2771 Teollisuustimantit - Industridiamanter  
Industrial diamonds
- 2772 Muut luonnon hioma-aineet - Andra naturliga slipmedel  
Natural abrasives n.e.s.
- 278 Muut valmistamattomat kivennäisaineet - Andra oobearbetade mineraliska ämnen - Other crude minerals
- 2782 Savi,kaoliini yms. - Lera,kaolin o.d.  
Clays,refactory minerals n.e.s.
- 2783 Suola,natriumkloridi - Salt,natriumklorid  
Common salt,sodium chloride
- 2784 Asbesti - Asbest - Asbestos
- 2785 Kvartsi,kiille,maasälpä yms. - Kvarzt,glimmer, fältspat o.d. - Quartz,mica,felspar etc.
- 2786 Kuona,hehkuhise yms.jätteet - Slagg,glödspån och liknande avfall - Slag,dross,scalings and similar waste
- 2789 Muut valmistamattomat kivennäisaineet - Andra oobearbetade mineraliska ämnen - Minerals,crude n.e.s.
- 28 Malmit ja metalliromu - Malmer och skrot av metaller  
Metalliferous ores and metal scrap
- 281 Rautamalmit ja -rikasteet - Järmmalm,även anrikad  
Iron ore and concentrates
- 2814 Pasutetut rautapyriitit - Rostade järmpyriter  
Roasted iron pyrites
- 2815 Rautamalmit ja -rikasteet,agglomeromattomat Järmmalm,även anrikad,oagglomererad  
Iron ore and concentrates,not agglomerated
- 2816 Rautamalmit ja -rikasteet,agglomeroidut Järmmalm,även anrikad,agglomererad  
Iron ore and concentrates,agglomerated
- 282 Rauta- ja teräsromu - Järn- och stålskrot  
Iron and steel scrap
- 2821 Valurautajätteet ja -romu - Avfall och skrot av gjutjärn - Waste and scrap of cast iron
- 2822 Seosteräsjetteet ja -romu - Avfall och skrot av legerat stål - Waste and scrap of alloy steel
- 2823 Muut rautapohjaiset jätteet ja romu - Andra avfall och skrot av järn - Other ferrous waste and scrap
- 283 Kuparimalmi ja -rikasteet - Kopparmalm,även anrikad  
Copper ores and concentrates
- 2831 Kuparimalmit ja -rikasteet - Kopparmalm,även anrikad  
Copper ores and concentrates
- 2832 Kuparikivi;sementoitu kupari - Kopparskärsten; cementkoppar - Copper mattes;cement copper
- 284 Nikkelimalmi ja -rikasteet - Nickelmalm,även anrikad  
Nickel ores and concentrates
- 2841 Nikkelimalmit ja -rikasteet - Nickelmalm,även anrikad  
Nickel ores and concentrates
- 2842 Nikkelikivi ja nikkelin valmistuksen välituotteet Nickelskärsten och mellanprodukter vid framställning av nickel - Nickel mattes and products of nickel metallurgy
- 285 Alumiinimalmi ja -rikasteet - Aluminiummalm,även anrikad - Aluminium ores and concentrates
- 2851 Alumiinimalmit ja -rikasteet - Aluminiummalm,även anrikad - Aluminium ores and concentrates
- 2852 Alumiinioksidi - Aluminiumoxid - Aluminium oxide
- 286 Uraani- ja toriummalmit ja -rikasteet Uran- och toriummalmer,även anrikade  
Uranium and thorium ores and concentrates
- 2861 Uraanimalmit ja -rikasteet - Uranmalm,även anrikad  
Uranium ores and concentrates
- 2862 Toriummalmit ja -rikasteet - Toriummalm,även anrikad  
Thorium ores and concentrates
- 287 Muiden epäjalojen metallien malmit - Malmer av andra oädla metaller - Base metal ores and concentrates n.e.s.
- 2874 Lyijymalmit ja -rikasteet - Blymalm,även anrikad  
Lead ores and concentrates
- 2875 Sinkkimalmit ja -rikasteet - Zinkmalm,även anrikad  
Zinc ores and concentrates
- 2876 Tinamalmit ja -rikasteet - Tennmalm,även anrikad  
Tin ores and concentrates
- 2877 Mangaanimalmit ja -rikasteet - Manganmalm,även anrikad - Manganese ores and concentrates
- 2878 Molybdeeni-,titaani-,vanadiini- ym.malmit Molybden-,titan-,vanadin- o.d.malmer  
Ores of molybdenum,titanium,vanadium n.e.s.
- 2879 Kromi-,volframi-,koboltti- ym.malmit Krom-,volfram-,kobolt- o.d.malmer  
Ores of chromium,wolfram,cobalt n.e.s.
- 288 Muiden epäjalojen metallien romu - Skrot av andra oädla metaller - Non-ferrous metal scrap
- 2881 Tuhka ja jätteet,metallia sisältävät, pl.rautapohjainen Aska och återstoder,innehållande metaller, icke från järntillverkning - Ash and residues containing metals, not containing iron
- 2882 Muu metallijäte ja romu (pl.rautapohjainen) - Annat avfall och skrot av metall (icke från järntillverkning)  
Other non-ferrous base metal waste and scrap
- 289 Jalometallimalmit ja -romu - Malmer och skrot av ädla metaller - Ores,waste and scrap of precious metals
- 2891 Jalometallimalmit ja -rikasteet - Ädelmetallmalm,även anrikad - Ores and concentrates of precious metals
- 2892 Jalometallijätteet ja -romu (pl.kulta) Avfall och skrot av ädelmetall (utom guld)  
Waste and scrap of precious metals (other than gold)
- 29 Muut eläin- ja kasviraaka-aineet Andra animaliska och vegetabiliska råmaterial  
Crude animal,vegetable materials n.e.s.
- 291 Muut eläinraaka-aineet - Andra animaliska råmaterial  
Crude animal materials n.e.s.
- 2911 Luut,sarvet,norsunluu,koralli yms. - Ben,horn,elfenben, koraller o.d. - Bones,horns,ivory,coral n.e.s.
- 2919 Muut eläinalkuperää olevat aineet ja tuotteet Andra material och produkter av animaliskt ursprung  
Materials of animal origin
- 292 Muut kasviraaka-aineet - Andra vegetabiliska råmaterial  
Crude vegetable materials n.e.s.
- 2922 Kumilakat;luonnonkumit ja -hartsit yms. Schellack;naturliga gummiarter och -hartser o.d.  
Lack;natural gums and resins n.e.s.
- 2923 Palmikoinnissa käytettävät kasviaineet Vegetabiliska material för flätning  
Vegetable materials for plaiting
- 2924 Kasvit ja kasvinosat,farmaseuttisiin yms. tuotteisiin käytettävät - Växter och växtdelar,för farmaceutiska o.d. produkter - Plants and parts of plants used in pharmacy etc.
- 2925 Kyivösiemenet yms. - Frön för utsäde o.d.  
Seeds,etc.for sowing
- 2926 Elävät kasvit,sipulit,juuret ym. - Levande växter, lökar,rötter o.d. - Live plants,bulbs,roots n.e.s.
- 2927 Leikkokukat;lehdet,oksat ym.kasvin osat - Snittblommor, bland,kvistar o.a.växtdelar - Cut flowers and foliage
- 2929 Muut kasviaineet ja -tuotteet Andra vegetabiliska material och -produkter  
Materials of vegetable origin n.e.s.

- 3 Poltto- ja voiteluaineet,sähkövirta - Bränslen, smörjmedel,elström - Mineral fuels etc
- 32 Kivihiili,koksi,briketit yms. - Stenkol,koks, briketter o.d. - Coal,coke and briquettes
- 321 Kivihiili - Stenkol - Coal,not agglomerated
- 3211 Antrasiitti - Antracit - Anthracite,not agglomerated
- 3212 Muu kivihiili - Annat stenkol - Other coal.
- 322 Kivihiilibriketit,ruskoshiili ja turve - Stenkolsbriketter,brunkol och torv - Coal briquettes,lignite and peat
- 3221 Kivihiilibriketit - Briketter av stenkol Briquettes from coal
- 3222 Ruskoshiili - Brunkol - Lignite
- 3223 Turve - Torv - Peat
- 325 Koksi ja puolikoksi - Koks och halvkoks Coke,semi-coke,retort carbon
- 33 Kivennäisöljyt ja kivennäisöljytuotteet - Mineraloljor och mineraloljeproducter - Petroleum and products
- 333 Raakaöljy - Råolja - Crude petroleum
- 334 Kivennäisöljytuotteet,raffinoidut - Mineraloljeproducter,raffinerade - Petroleum products,refined
- 3341 Bensiini ja muut kevyet öljyt - Bensin och andra lätta oljor - Gasoline,other light oils
- 3342 Petrolia ja muut keskiraskaat öljyt - Petroleum och andra medeltunga oljor - Kerosene,other medium oils
- 3343 Dieselöljy ja kevyet polttoöljyt - Dieselolja och lätta brännoljor - Gas oils
- 3344 Raskaat polttoöljyt - Tunga brännoljor Fuel oils,n.e.s.
- 3345 Voiteluöljyt ja -rasvat - Smörjoljor och smörfetter Lubricants,petroleum oils n.e.s.
- 335 Muut kivennäisöljytuotteet - Övriga mineraloljeproducter - Residual petroleum products
- 3351 Vaseliini ja kivennäisvahat - Vaselin och mineralvaxer Petroleum jelly and mineral waxes
- 3352 Kivennäistervat ja niiden tislauustuotteet Mineraltjäror och deras destillat Mineral tars and products of their distillation
- 3353 Piki ja pikikoksi - Beck och koks Pitch and pitch coke
- 3354 Maaöljykoksi ja -bitumi;bitumiset.seokset Jordoljekoks och -bitumen,bituminösa blandningar Petroleum bitumen,petroleum coke;bituminous mixtures
- 34 Kaasut - Gaser - Gas,natural and manufactured
- 342 Nesteytetty propaani ja butaani - Propan och butan, förtätade till vätska - Liquefied propane and butane
- 3421 Propaani,nesteytetty - Propan,förtätade till vätska Propane,liquefied
- 3425 Butaani,nesteytetty - Butan,förtätade till vätska Butanes,liquefied
- 343 Luonnonkaasu - Naturgas - Natural gas
- 3431 Luonnonkaasu,nesteytetty - Naturgas,förtätade till vätska - Natural gas,liquefied
- 3432 Luonnonkaasu,kaasumainen - Naturgas,i gasform Natural gas,the gaseous state
- 344 Muut maaöljykaasut ja kaasumaiset hiilivedyt Andra jordoljegaser och gasformiga kolväten Petroleum gases,n.e.s.
- 3441 Eteeni,propeeni,butaani ja butadieeni,nesteytetty Eten,propan,buten och butadien,förtätade till vätska Ethylene,propylene,butylene and butadiene,liquefied
- 3442 Muut nesteytetty hiilivedyt - Andra kolväten,förtätade till vätska - Hydrocarbons,liquefied
- 3449 Muut kaasumaiset hiilivedyt - Andra kolväten,i gasform Gaseous hydrocarbons n.e.s.
- 345 Kivihiikaasu,vesikaasu,generaattoriikaasu yms. Kolgas,vattengas,generatorgas o.d. Coal gas,water gas,etc.
- 35 Sähkövirta - Elström - Electric current
- 351 Sähkövirta - Elström - Electric current
- 4 Eläin- ja kasviöljyt ja -rasvat Animaliska och vegetabiliska oljor och fetter Animal and vegetable oils and fats
- 41 Eläinöljyt ja -rasvat - Animaliska oljor och fetter Animal oils and fats
- 411 Eläinöljyt ja -rasvat - Animaliska oljor och fetter Animal oils and fats
- 4111 Kala- ja merinisäkäsrasvat ja -öljyt Fetter och oljor från fisk och havsdäggdjur Fats and oils of fisk and marine mammals
- 4112 Sianihra ja -rasva,siipikarjan rasva - Ister och svinfett,fjäderfä fett - Lard,pig fat and poultry fat
- 4113 Muut eläinrasvat ja -öljyt - Andra animaliska fetter och oljor - Animal fats,oils,greases n.e.s.
- 42 Kasviöljyt ja -rasvat - Vegetabiliska oljor och fetter Fixed vegetable fats and oils
- 421 Kasviöljyt ja -rasvat, 'pehmeät' - Vegetabiliska oljor och fetter,'mjuka' - Fixed vegetable oils and fats,soft
- 4211 Soijaöljy ja sen jakeet - Sojabönlja och fraktioner av denna - Soya bean oil and its fractions
- 4212 Puuvillansiemenöljy ja sen jakeet Bomullsfröolja och fraktioner av denna Cotton seed oil and its fractions
- 4213 Maapähkinäöljy ja sen jakeet - Jordsnötsolja och fraktioner av denna - Groundnut oil and its fractions
- 4214 Oliiviöljy ja sen jakeet - Olivolja och fraktioner av denna - Olive oil and its fractions
- 4215 Auringonkukka- ja safloriöljy ja niiden jakeet Solros- och saflorolja samt fraktioner av dessa Sunflower seed and safflower oil and their fractions
- 4216 Maissiöljy ja sen jakeet - Majsolja och fraktioner av denna - Maize oil and its fractions
- 4217 Rapsi-,rypsi- ja sinappiöljy ja niiden jakeet Raps-,ryps- och senapolja samt fraktioner av dessa Rape,colza or mustard oil and their fractions
- 4218 Seesamiöljy ja sen jakeet - Sesamolja och fraktioner av denna - Sesame oil and its fractions
- 422 Muut kasviöljyt ja -rasvat - Andra vegetabiliska oljor och fetter - Fixed vegetable oils and fats,non-soft
- 4221 Pellavaöljy ja sen jakeet - Linolja och fraktioner av denna - Linseed oil and its fractions
- 4222 Palmuöljy ja sen jakeet - Palmolja och fraktioner av denna - Palm oil and its fractions
- 4223 Kookosöljy ja sen jakeet - Kokosolja och fraktioner av denna - Coconut oil and its fractions
- 4224 Palmuydin- ja babassuöljy ja niiden jakeet Palmkärnolja och babassuolja samt fraktioner av dessa Palm kernel or babassu oil and their fractions
- 4225 Risiiniöljy ja sen jakeet - Ricololja och fraktioner av denna - Castor oil and its fractions
- 4229 Muut kasvirasvat ja -öljyt (pl.'pehmeät') Andra vegetabiliska fetter och oljor (utom 'mjuka') Other fixed vegetable fats and oils,'non-soft'
- 43 Valmistetut eläin- ja kasviöljyt yms. Beredda animaliska och vegetabiliska oljor o.d. Processed animal or vegetable oils,etc.
- 431 Valmistetut eläin- ja kasviöljyt yms. Beredda animaliska och vegetabiliska oljor o.d. Processed animal or vegetable oils,etc.

- 4311 Eläin- ja kasvirasvat ja -öljyt, kemiallisesti muunnetut  
Animaliska och vegetabiliska fetter och oljor, kemiskt modifierade - Fats and oils, animal or vegetable, chemically modified
- 4312 Eläin- ja kasvirasvat ja -öljyt, hydratut ym.  
Animaliska och vegetabiliska fetter och oljor, hydrerade  
Fats and oils, animal or vegetable, hydrogenated
- 4313 Rasvahapot, happamat öljyt, degreas, käsittelyjätteet  
Fettsyror, sura oljor, degreas, återstoder från beredning  
Fatty acids, acid oils, degreas, residues resulting
- 4314 Eläin- ja kasvivaivat - Animaliska och vegetabiliska vaxer - Waxes of animal or vegetable origin
- 5 Kemialliset aineet ja tuotteet - Kemiska ämnen och produkter - Chemicals and related products, n.e.s.
- 51 Orgaaniset kemialliset aineet - Organiska kemiska ämnen - Organic chemicals
- 511 Hiilivedyt ja niiden johdannaiset - Kolväten och derivat av dessa - Hydrocarbons n.e.s., derivatives
- 5111 Asykliset hiilivedyt - Acykliska kolväten  
Acyclic hydrocarbons
- 5112 Sykliset hiilivedyt - Cykliska kolväten  
Cyclic hydrocarbons
- 5113 Hiilivetyjen halogeenijohdannaiset - Halogenderivat av kolväten - Halogenated derivatives of hydrocarbons
- 5114 Hiilivetyjen sulfo-, nitro- ja nitrosojohdannaiset  
Sulfo-, nitro- och nitrosoderivat av kolväten  
Sulphonated, nitrated or nitrosated derivatives of hydrocarbons
- 512 Alkoholit, fenolit yms. - Alkoholer, fenoler o.d.  
Alcohols, phenols etc.
- 5121 Asykliset yksiarvoiset alkoholit - Asykliska monoalkoholer - Acyclic monohydric alcohols
- 5122 Muut asykliset alkoholit ja niiden johdannaiset  
Andra acykliska alkoholer och derivat av dessa  
Other acyclic alcohols and their derivatives
- 5123 Sykliset alkoholit ja niiden johdannaiset  
Cykliska alkoholer och derivat av dessa  
Cyclic alcohols and their derivatives
- 5124 Fenolit, fenolialkoholit ja johdannaiset  
Fenoler, fenolialkoholit och derivat av dessa  
Phenols and pheno-alcohols and their derivatives
- 513 Karboksyylihapot ja niiden johdannaiset - Karboxylysyror och derivat av dessa - Carboxylic acids, etc.
- 5137 Monokarboksyylihapot ja johdannaiset  
Monokarboxylysyror och derivat av dessa  
Monocarboxylic acids and their derivatives
- 5138 Polykarboksyylihapot ja johdannaiset  
Polykarboxylysyror och derivat av dessa  
Polycarboxylic acids and their derivatives
- 5139 Muut karboksyylihapot ja johdannaiset  
Andra karboxylysyror och derivat av dessa  
Other carboxylic acids and their derivatives
- 514 Typpifunktioidet yhdisteet - Föreningar med nitrogen-funktion - Nitrogen-function compounds
- 5145 Amiinifunktioidet yhdisteet - Föreningar med aminofunktion - Amine-function compounds
- 5146 Happifunktioidet aminoyhdisteet - Aminoföreningar med oxygenfunktion - Oxygen-function amino-compounds
- 5147 Karboksiamidifunktioidet yhdisteet - Föreningar med karboxamidifunktion - Carboxamide-function compounds
- 5148 Muut typpifunktioidet yhdisteet - Föreningar med annan nitrogenfunktion - Other nitrogen-function compounds
- 515 Orgaaniset metalli- ja epämetalliyhdisteet  
Metallorganiska och icke metallorganiska föreningar  
Organo-inorganic compounds etc.
- 5154 Orgaaniset rikkiyhdisteet - Svavelorganiska föreningar  
Organo-sulphur compounds
- 5155 Muut orgaaniset metalli- ja epämetalliyhdisteet  
Andra metallorganiska och icke-metallorganiska föreningar - Other organo-inorganic compounds
- 5156 Laktaamit; heterosykliset yhdisteet (happiheteroatomiset)  
Laktamer; heterosykliska föreningar (med heteroatomer)  
Lactams; heterocyclic compounds with oxygen heteroatoms
- 5157 Muut heterosykliset yhdisteet; nukleinihapot  
Andra heterosykliska föreningar; nukleinsyror  
Other heterocyclic compounds; nucleic acids
- 5158 Sulfonamidit - Sulfonamider - Sulphonamides
- 516 Muut orgaaniset kemikaalit - Andra organiska kemikalier  
Other organic chemicals
- 5161 Eetterit, epoksidit ja asetaalit - Etrar, epoxider och acetaler - Ethers, epoxides, acetals
- 5162 Aldehydi-, ketoni- ja kinonifunktioidet yhdisteet  
Föreningar med aldehydi-, ketoni- och kinonifunktion  
Aldehyde-, ketone- and quinone-function compounds
- 5163 Epäorg. happojen esterit, niiden suolat ja johdannaiset  
Estrar av oorg. syror samt salter och derivat av dessa  
Esters of inorg. acids and their salts and derivatives
- 5169 Muut orgaaniset yhdisteet - Andra organiska föreningar  
Other organic compounds
- 52 Epäorgaaniset kemialliset aineet  
Oorganiska kemiska ämnen - Inorganic chemicals
- 522 Epäorgaaniset kemialliset alkuaineet, oksidit ym.  
Oorganiska kemiska grundämnen, oxider o.d.  
Inorganic elements, oxides, etc.
- 5221 Hiili - Kol - Carbon
- 5222 Muut kemialliset alkuaineet  
Andra kemiska grundämnen  
Other chemical elements
- 5223 Epäorgaaniset hapot ja epämetallien happiyhdisteet  
Oorganiska syror och oxygenföreningar av icke-metaller  
Inorganic acids and oxygen compounds of non-metals
- 5224 Epämetallien halogeeni- ja rikkiyhdisteet  
Halogen- och svaveleföreningar av icke-metaller  
Halogen or sulphur compounds of non-metals
- 5225 Zn-, Cr-, Mn-, Fe-, Co-, Ti- ja Pb-oksidiit  
Zn-, Cr-, Mn-, Fe-, Co-, Ti- och Pb-oxider  
Oxides of Zn, Cr, Mn, Fe, Co, Ti and Pb
- 5226 Muut epäorgaaniset emäkset ja metallioksidiit yms.  
Andra oorganiska baser och metalloksidiit  
Other inorganic bases and metallic oxides
- 523 Epäorgaanisten happojen metallisuolat ja peroksisuolat  
Metallsalter och peroksisalter av oorganiska syror  
Metallic salts and peroxy salts, of inorganic acids
- 5231 Fluoridiit, fluorosilikaatit yms. - Fluorider,  
fluorosilikater o.d. - Fluorides, fluorosilicates n.e.s.
- 5232 Kloridiit, bromidiit, jodidiit yms. - Klorider, bromider,  
jodider o.d. - Chlorides, bromides, iodides n.e.s.
- 5233 Hypokloriitit, kloriitit, kloraaatit yms.  
Hypokloriter, kloriter, klorater o.d.  
Hypochlorites, chlorites, chlorates n.e.s.
- 5234 Sulfidiit, ditioniitit, sulfiitit, sulfaatit yms.  
Sulfider, ditioniter, sulfiter, sulfater o.d.  
Sulphides, dithionites, sulphites, sulphates n.e.s.
- 5235 Nitriitit ja nitraatit - Nitriiter och nitraater  
Nitrites and nitrates
- 5236 Fosfinaatit, fosfonaatit, fosfaatit ja polyfosfaatit  
Fosfinater, fosfonater, fosfater och polyfosfater  
Phosphinates, phosphonates, phosphates and polyphosphates
- 5237 Karbonaatit, perkarbonaatit, kaupall. ammoniumkarbonaati  
Karbonater, perkarbonater, kommersiellit ammoniumkarbonat - Carbonates, percarbonates, commercial ammonium carbonate

- 5238 Muut epäorg.happojen metalli- ja peroksisuolat ym.  
Andra metallsalter av oorganiska syror  
Other metallic salts of inorganic acids
- 524 Muut epäorgaaniset kemikaalit - Andra oorganiska kemikalier - Other inorganic chemicals
- 5243 Metallihappojen suolat;jalometalliyhdisteet yms.  
Salter av metallsyror;föreningar av ädla metaller o.d.  
Salts of metallic acids;compounds of precious metals
- 5249 Muut epäorgaaniset yhdisteet - Andra oorg.föreningar  
Other inorg.compounds
- 525 Radioaktiiviset ja niiden kaltaiset aineet  
Radioaktiva och närbesläktade material  
Radioactive etc.materials
- 5251 Radioaktiiviset kemialliset alkuaineet ja isotoopit  
Radioaktiva kemiska grundämnen och isotoper  
Radio-active chemical elements and isotopes
- 5259 Muut isotoopit;harvinaisten maametallien yhdisteet  
Andra isotoper;föreningar av sällsynta jordartsmetaller  
Other isotopes;compounds of rare-earth metals
- 53 Väri- ja parkitusaineet - Färgämnen och garvämnen  
Dyeing,tanning and colouring material
- 531 Synteettiset orgaaniset väriaineet  
Syntetiska organiska färgämnen  
Synthetic organic colouring matter
- 5311 Synteettiset orgaaniset väriaineet - Syntetiska organiska färgämnen - Synthetic org.colouring matter
- 5312 Synteettiset orgaaniset kirkasteet ja luminoforit ym.  
Syntetiska organiska vitmedel och luminoformer o.d.  
Synthetic org.brightening agents and luminophores n.e.s
- 532 Väri- ja parkitusaineuutteet yms. - Färg- och garvämnesextrakter - Dyeing and tanning extracts etc.
- 5322 Parkitusuutteet ja luonnon väriaineet ym.  
Garvämnesextrakter och naturliga färgämnen o.d.  
Tanning extracts and natural colouring matter
- 5323 Synteettiset parkitusaineet - Syntetiska garvämnen  
Synthetic tanning substances
- 533 Pigmentit,värit,lakat yms. - Pigment,färger,lacker o.d.  
Pigments,paints,varnishes etc.
- 5331 Muut väriaineet ja -valmisteet - Andra färgämnen och -preparat - Other colouring matter and preparations
- 5332 Painovärit,musteet ja tussi - Tryckfärger,bläck och tusch - Printing ink
- 5334 Maalit ja lakat;dispergoit pigmentit yms.  
Målarfärger och lacker;dispergerade pigment o.d.  
Paints and varnishes;dispersed pigments n.e.s.
- 5335 Lasitteet,kuivikkeet,taiteilijan värit,kitit yms.  
Glasyrmasa,sickativ,konstnärsfärger,kitt o.d.  
Glazes,driers,putty,artist' colours etc.
- 54 Lääkevalmisteet ja farmaseuttiset tuotteet  
Medicinska och farmaceutiska produkter  
Medicinal and pharmaceutical products
- 541 Lääkeaineet ja farmaseuttiset tuotteet  
Medicinska ämnen och farmaceutiska produkter  
Medicinal and pharmaceutical products
- 5411 Provitamiinit ja vitamiinit, valmistamattomat  
Provitaminer och vitaminer,oberedda  
Provitamins and vitamins,unmixed
- 5413 Antibiootit,lääkkeiksi valmistamattomat - Antibiotika, ej läkemedel - Antibiotics,not put up as medicaments
- 5414 Kasvialkaloidit ja niiden johdannaiset  
Växtalkaloider och derivat av dessa  
Vegetable alkaloids and their derivatives
- 5415 Hormonit,lääkkeiksi valmistamattomat - Hormoner, ej läkemedel - Hormones,not put up as medicaments
- 5416 Glykosidit,rauhaset,antiseerumit,rokotteet yms.  
Glykosider,körtlar,immunsera,vacciner o.d.  
Glycosides,glands,antiserum,vaccines n.e.s.
- 5419 Farmaseuttiset tuotteet,mutu kuin lääkkeet  
Farmaceutiska produkter,ej läkemedel  
Pharmaceutical goods,other than medicaments
- 542 Lääkkeet,myös eläinlääkkeet  
Medikamenter,även veterinärmedicinska  
Medicaments,incl. veterinary medicaments
- 5421 Lääkkeet,joissa on antibiootteja  
Läkemedel,innehållande antibiotika  
Medicaments containing antibiotics
- 5422 Lääkkeet,joissa on hormoneja - Läkemedel,innehållande hormoner - Medicaments containing hormones
- 5423 Lääkkeet,joissa on alkaloideja - Läkemedel,innehållande alkaloider - Medicaments containing alkaloids
- 5429 Muut lääkkeet - Andra läkemedel - Other medicaments
- 55 Haju-,kiillotus- ja puhdistusaineet  
Luktämnen,poler- och rengöringsmedel  
Perfume,cleansing etc.preparations
- 551 Haihtuvat öljyt ja hajuaaineet  
Flyktiga oljor och luktämnen  
Essential oils,perfume and flavour materials
- 5513 Haihtuvat öljyt yms. - Eteriska oljor o.d.  
Essential oils n.e.s.
- 5514 Hajuaaineet - Luktämnen  
Mixtures of odoriferous substances
- 553 Hajuaine- ja kosmeettiset tuotteet  
Parfymers och kosmetiska preparat  
Perfumery,cosmetics,etc.preparations
- 5531 Hajurvedet ja toalettivedet - Parfymers och luktwater  
Perfumes and toilet waters
- 5532 Kauneudenhoito-,meikki- yms.valmisteet  
Preparat för skönhetsvård,make-up o.d.  
Beauty or make-up preparations
- 5533 Hiuksiin käytettävät valmisteet - Hårvårdspreparat  
Preparations for use on the hair
- 5534 Suun- ja hampaidenhoitovalmisteet  
Preparat för mun- eller tandhygien  
Preparations for oral or dental hygiene
- 5535 Parranajo- ja kylpyvalmisteet,deodorantit yms.  
Raknings- och badpreparat,deodoranter o.d.  
Shaving and bath preparations,deodorants n.e.s.
- 554 Saippuat,puhdistus- ja kiillotusaineet  
Tvålar,rengörings- och polermedel  
Soap,cleansing and polishing preparations
- 5541 Saippua yms.tuotteet - Tvål o.d.artiklar  
Soap and similar products
- 5542 Pesu- ja puhdistusvalmisteet - Tvätt- och putsmedel  
Washing and cleaning preparations
- 5543 Kiillotusaineet ja voiteet yms.valmisteet  
Polermedel och putskrämer o.d.preparat  
Polishes and creams and similar preparations
- 56 Lannoitteet, valmistetut - Gödselmedel,tillverkade  
Fertilizers,manufactured
- 562 Valmistetut lannoitteet - Tillverkade gödselmedel  
Fertilizers,manufactured,other than those of group 272
- 5621 Typpilannoitteet,kivennäiset tai kemialliset  
Kvävegödselmedel,mineraliska eller kemiska  
Mineral or chemical fertilizers,nitrogenous
- 5622 Fosfaattilannoitteet,kivennäiset tai kemialliset  
Fosfatgödselmedel,mineraliska eller kemiska  
Mineral or chemical fertilizers,phosphatic
- 5623 Kalilannoitteet,kivennäiset tai kemialliset  
Kaligödselmedel,mineraliska eller kemiska  
Mineral or chemical fertilizers,potassic
- 5629 Muut lannoitteet - Andra gödselmedel  
Fertilizers,n.e.s.
- 57 Muovit, valmistamattomat - Plaster,obearbetade  
Plastics in primary forms

- 571 Eteenipolymeerit alkumuodossa - Polymerer av eten, i primär form - Polymers of ethylene, in primary forms
- 5711 Polyeteeni - Polyeten - Polyethylene
- 5712 Eteeni-vinyliasetaatisekapolymeerit Kopolymerer av eten och vinylacetat Ethylene-vinyl acetate copolymers
- 5719 Muut eteenipolymeerit - Andra polymerer av eten Other polymers of ethylene
- 572 Styreenipolymeerit alkumuodossa - Polymerer av styren, i primär form - Polymers of styrene, in primary forms
- 5721 Polystyreeni - Polystyren - Polystyrene
- 5729 Muut styreenipolymeerit - Andra polymerer av styren Other styrene polymers
- 573 Vinyylkloridi- yms. polymeerit alkumuodossa Polymerer av vinyylklorid o.d. i primär form Polymers of vinyl chloride etc. in primary forms
- 5731 Polyvinyylkloridi - Polyvinyylklorid Polyvinyl chloride
- 5739 Muut vinyylkloridisekapolymeerit yms. Andra kopolymerer av vinyylklorid o.d. Other vinyl chloride copolymers
- 574 Polyasetaalit ym. alkumuodossa - Polyacetaler o.a., i primär form - Polyacetals etc, in primary forms
- 5741 Polyasetaalit ja muut polyetterit - Polyacetaler och andra polyetrar - Polyacetals and other polyethers
- 5742 Epoksihartsit - Epoxiharts - Epoxide resins
- 5743 Polykarbonaatit,alkydihartsit, muut polyesterit Polykarbonater,alkyder, andra polyestrar Polycarbonates,alkyd resins and other polyesters
- 575 Muut muovit alkumuodossa - Andra plaster, i primär form Other plastics, in primary forms
- 5751 Propeeni- ja muut olefiinipolymeerit Polymerer av propen och andra olefiner Polymers of propylene or of other olefins
- 5752 Akryylipolymeerit - Akrylpolymerer - Acrylic polymers
- 5753 Polyamidit - Polyamider - Polyamides
- 5754 Amino- ja fenoli-hartsit; polyuretaanit Amino- och fenoplaster; polyuretaner Amino-resins, phenolic resins; polyurethanes
- 5755 Selluloosamuovit - Cellulosaplaster Cellulose and its chemical derivatives
- 5759 Muut muovit - Andra plaster - Plastics, n.e.s.
- 579 Muovijätteet, -leikkeet ja -romu Avklipp och avfall av plast samt plastskrot Waste, parings and scrap of plastics
- 5791 Muovijätteet eteenipolymeereistä Plastavfall av etenpolymerer Waste of plastics, of polymers of ethylene
- 5792 Muovijätteet styreenipolymeereistä Plastavfall av styrenpolymerer Waste of plastics, of polymers of styrene
- 5793 Muovijätteet vinyylkloridipolymeereistä Plastavfall av vinyylkloridpolymerer Waste of plastics, of polymers of vinyl chloride
- 5799 Muovijätteet muusta muovista - Plastavfall av annan plast - Waste of other plastics
- 58 Muovit, valmistetut - Plaster, bearbetade Plastics in non-primary forms
- 581 Putket, letkut ja niiden osat, muovia Rör, slangar och delar till dessa, av plast Tubes, pipes and hoses of plastics
- 5812 Jäykät muoviputket - Styva rör av plast Tubes of plastics, rigid
- 5813 Taipuisat putket ja letkut, vähimmäiskestävyys 27,6 MPa Böjliga rör och slangar med ett minsta bristningstryck på 27,6 MPa - Flexible tubes and pipes, having minimum burst pressure of 27,6 MPa
- 5814 Putket ja letkut, vahvistamattomat, ilman liitososa Rör och slangar, inte förstärkta, utan kopplingsdelar Tubes and pipes, not reinforced, without fittings
- 5815 Putket ja letkut, vahvistamattomat; liitososin Rör och slangar, inte förstärkta med kopplingsdelar Tubes and pipes, not reinforced, with fittings
- 5816 Muut putket ja letkut - Andra rör och slangar Other tubes and pipes
- 5817 Liitos- ja muut osat - Kopplingsdelar och andra delar Fittings etc. for tubes
- 582 Laatat, levyt, kalvot yms. muovia - Plattor, duk, folier o.d. av plast - Plates, sheets, foil and strip, of plastics
- 5821 Itsekiinnittyvät muovilaatat, levyt, kalvo, teippi Självhäftande plattor, duk, folier, tejp av plast Plates, sheets, film, tape, selfadhesive, of plastics
- 5822 Muut muovilaatat, levyt yms. ei huokoista, muihin aineisiin yhdistämättömät - Andra plattor, duk o.d. av plast, inte porösa eller kombinerade med annat material Other plates, sheets, etc. of plastics, non-cellular, not combined with other materials
- 5829 Muut muovilaatat, levyt, kalvo ja kaistaleet Andra plattor, duk, folier och remsor av plast Other plates, sheets, film and strips, of plastics
- 583 Sauvat, tangot ja profiilit, muovia Stavar, stänger och profiler av plast Rods, sticks and profile shapes, of plastics
- 5831 Sauvat, tangot ja profiilit eteenipolymeereistä Stavar, stänger och profiler av etenpolymerer Rods, sticks and profile shapes of polymers of ethylene
- 5832 Sauvat, tangot ja profiilit vinyylkloridipolymeereistä Stavar, stänger och profiler av vinyylkloridpolymerer Rods, sticks and profile shapes of polymers of vinyl chloride
- 5839 Sauvat, tangot ja profiilit muusta muovista Stavar, stänger och profiler av annan plast Rods, sticks and profile shapes of other plastics
- 59 Erinäiset kemialliset tuotteet - Diverse kemiska produkter - Chemical materials and products, n.e.s.
- 591 Torjunta-aineet vähittäismyyntimuodossa - Utröttningsmedel för detaljhandel - Pesticides, disinfectants
- 5911 Hyönteishävitteet vähittäismyyntimuodoissa Insektsbekämpningsmedel i detaljhandelsformer Insecticides put up in forms for retail sale
- 5912 Sienihävitteet vähittäismyyntimuodoissa Svampbekämpningsmedel i detaljhandelsformer Fungicides put up in forms for retail sale
- 5913 Rikkakasvihävitteet ym. vähittäismyyntimuodoissa Ogräsbekämpningsmedel o.d. i detaljhandelsformer Weed killers put up in forms for retail sale
- 5914 Desinfiomisaineet vähittäismyyntimuodoissa Desinfektionsmedel i detaljhandelsformer Disinfectants put up in forms for retail sale
- 592 Tärkkelys, valkuisaineet ja liimat - Stärkelse, proteiner och lim - Starches, inulin, gluten, glues etc.
- 5921 Tärkkelys, inuliini ja vehnägluteeni - Stärkelse, inulin och vetegluten - Starches, inulin and wheat gluten
- 5922 Valkuisaineet, modifioitu tärkkelys ja liimat Proteiner, modifierad stärkelse och lim Albuminoidal substances, modified starches and glues
- 593 Räjähdyksaineet ja pyrotekniset tuotteet Sprängämnen och pyrotekniska produkter Explosives and pyrotechnic products

- 5931 Ruuti ja muut valmistetut räjähdysaineet  
Krut och andra beredda sprängämnen  
Propellent powders and other prepared explosives
- 5932 Tulilanka,nallit ja sytyttimet - Stubin,tändhattar och tändmedel - Safety fuses,percussion caps,detonators etc
- 5933 Ilotulitusvälineet,merkinantoraketit ym.pyrotekniset tavarat - Fyrverkeripjäser,signalraketer o.a.pyrotekniska artiklar - Fireworks,signalling flares,other pyrotechnic articles
- 597 Kivennäisöljyjen yms.lisäainevalmisteet - Tillsatsmedel för mineraloljor o.d. - Additives for mineral oils etc.
- 5972 Kivennäisöljyjen yms.lisäainevalmisteet  
Tillsatsmedel för mineraloljor o.d.  
Prepared additives for mineral oils
- 5973 Jäätymistä estävät valmisteet - Frysskyddsmedel  
Anti-freezing preparations
- 5977 Voiteluvalmisteet ja tekstiilien ym.käsittelyvalmisteet  
Smörjmedel och preparat för behandling av textilmaterial o.d. - Lubricating preparations
- 598 Erinäiset kemialliset tuotteet - Diverse kemiska produkter - Miscellaneous chemical products n.e.s.
- 5981 Puu- ja hartsipohjaiset kemialliset valmisteet (mäntyöljy ym.) - Preparat på basis av trä och harts (talloja o.a.) - Wood- and resin-based chemical products
- 5983 Tekovahat ja valmistetut vahat - Konstgjorda vaxer och beredda vaxer - Artificial vaxes and prepared vaxes
- 5984 Seostetut alkyylibenseenit ja alkyyli-naftaleenit  
Blandade alkylbensener och alkyl-naftalener  
Mixed alkylbenzenes and alkyl-naphthalenes
- 5985 Kemialliset alkuaineet ja yhdisteet (doped),  
elektroniikassa käytettävät - Kemiska grundämnen och föreningar (doped) för användning inom elektroniken  
Chemical elements and compounds doped for use in electronics
- 5986 Muut orgaaniset kemialliset tuotteet - Andra organiska kemiska produkter - Organic chemical products n.e.s.
- 5988 Katalyysaattorit ja katalyyttiset valmisteet  
Katalysatorer och beredda katalysatorer  
Catalysts and catalytic preparations
- 5989 Muut kemialliset tuotteet ja valmisteet  
Andra kemiska produkter och preparat  
Chemical products and preparations n.e.s.
- 6 Valmistetut tavarat valmistusaineen mukaan  
Bearbetade varor enligt materialet  
Basic manufactures
- 61 Nahka,nahkatavarat ja muokatut turkisnahat - Läder, lädervaror,beredda pälskinn - Leather,dressed fur,etc.
- 611 Nahka - Läder - Leather
- 6112 Tekonahka,nahkaan tai nahkakuituihin perustuva  
Konstläder på basis av läder eller läderfibrer  
Composition leather with a basis of leather or leayher fibre
- 6113 Naudannahat,kokonaiset,pinta-ala enintään 28 j2 - Hela hudar av nötkreatur,med en yta av högst 28 kvadrattot  
Whole bovine skin leather,of a unit surface area not exceeding 28 square feet
- 6114 Muu naudannahka ja hevoseläinten nahka  
Annat läder av nötkreatur och hästdjur  
Other bovine leather and equine leather
- 6115 Lampaan- ja karitsannahka - Läder av får och lamm  
Sheep or lamb skin leather
- 6116 Vuohen- ja vohlannahka - Läder av get eller killing  
Goat or kid skin leather
- 6117 Muiden eläinten nahka - Läder av andra djur  
Leather of other animals
- 6118 Erikoiskäsittely nahka - Speciellt behandlat läder  
Leather,pecially dressed or finished n.e.s.
- 612 Nahka- ja tekonahkatavarat - Varor av läder och konstläder - Leather etc. manufactures
- 6121 Nahkatuotteet tekniseen tarkoitukseen  
Lädervaror till tekniskt ändamål  
Articles of leather for technical uses
- 6122 Satula- ja valjasteokset kaikista aineista  
Sadelmakeriarbeten av alla slags material  
Saddlery and harness of any material
- 6129 Muut nahasta tai tekonahasta valmistetut tavarat  
Andra varor av läder eller konstläder  
Other articles of leather or composition leather
- 613 Turkisnahat,muokatut - Pälskinn,beredda  
Fur skins,tanned or dressed
- 6131 Muokatut turkisnahat,kokonaiset  
Beredda pälskinn,hela - Whole furskins,not assembled
- 6132 Muokatut turkisnahkojen osat ja leikkeet  
Delar och avklipp av beredda pälskinn  
Pieces and cuttings of whole furskins
- 6133 Yhdistetyt turkisnahat,yhdistetyt osat ja leikkeet  
Hopfogade pälskinn,hopfogade delar och avklipp  
Whole furskins and pieces or cuttings thereof,assembled
- 62 Kumituotteet - Gummiprodukter  
Rubber manufactures,n.e.s.
- 621 Puolivalmisteet kumista - Halvfabrikat av gummi  
Materials of rubber
- 6211 Seostettu kumi, vulkanoimaton, alkumuodossa,  
laattoina ym. - Ovuikat gummi i primär form,i form av plattor o.d. - Compounded rubber,unvulcanized, in primary forms or in plates
- 6212 Vulkanoimaton kumi muissa muodoissa ja -tavarat  
Ovuikat gummi i andra former samt varor av ovuikat gummi - Other forms and articles of unvulcanized rubber
- 6213 Kumilanka,-laatat,-levyt,-kaistaleet ja -tangot  
Tråd,plattor,duk,remсор och stänger av gummi  
Rubber thread,plates,sheets,strip and rods
- 6214 Kumiputket ja -letkut,myös liitososin  
Rör och slangar av gummi,även med kopplingsdelar  
Tubes and pipes of rubber,with or without fittings
- 625 Ulko- ja sisärenkaat,kumia - Däck och slangar av mjukgummi - Rubber tyres and tubes
- 6251 Henkilöautojen renkaat,uudet - Däck för personbilar,nya  
Tyres,new,for motor cars
- 6252 Linja- ja kuorma-autojen renkaat,uudet  
Däck för bussar och lastbilar,nya  
Tyres,new,for busses and lorries
- 6253 Ilma-alusten renkaat,uudet - Däck för luftfartyg,nya  
Tyres,new,for aircraft
- 6254 Moottori- ja polkupyörien renkaat,uudet  
Däck för motorcyklar och cyklar,nya  
Tyres,new,for motorcycles and bicycles
- 6255 Muut pneumaattiset ulkorenkaat,uudet  
Andra pneumatiska däck,nya - Other pneumatic tyres,new
- 6259 Käytetyt tai pinnoitetut renkaat,sisärenkaat ym.  
Begagnade eller regummerade däck,inerslangar o.d.  
Used or retreaded tyres,inner tubes etc.
- 629 Muut kumituotteet - Andra produkter av gummi  
Articles of rubber,n.e.s.
- 6291 Hygieeniset ja farmaseuttiset kumituotteet  
Hygieniska och farmaceutiska artiklar av gummi  
Hygienic or pharmaceutical articles of rubber
- 6292 Kuljetus- ja käyttöhihnat,kumia  
Transportband och drivremmar av gummi  
Conveyer or transmission belts of rubber
- 6299 Muut kumitavarat;kovakumi kaikissa muodoissa  
Andra varor av gummi;hårdgummi i alla former  
Other articles of rubber;hard rubber

- 63 Puu- ja korkkituotteet, pl. huonekalut  
Produkter av trä och kork utom möbler  
Wood and cork manufactures
- 633 Korkkituotteet - Produkter av kork - Cork manufactures
- 6331 Luonnonkorkkituotteet - Produkter av naturkork  
Articles of natural cork
- 6332 Puristekorkki ja -tuotteet - Presskork och -produkter  
Agglomerated cork and articles of agglomerated cork
- 634 Vaneri, lastu- ja kuitulevy yms. - Kryssfäner, spån- och  
fiberskivor o.d. - Plywood, particle board etc.
- 6341 Vaneriviilu; muu puutavara, paksuus enintään 6 mm  
Fäner; annat virke, med en tjocklek av högst 6 mm  
Veneer sheets, other wood, of a thickness not exc. 6 mm
- 6342 Lastulevy yms. - Spånskivor o.d.  
Densified and reconstituted wood
- 6343 Ristiinliimattu vaneri - Kryssfäner  
Plywood of wood sheets
- 6344 Vaneroidut puulevyt yms. kerrostettu puu  
Fänerade träskivor och liknande trä laminat  
Veneered panels and similar laminated wood
- 6345 Puukuitulevy - Fiberskivor av trä - Fibreboard of wood
- 6349 Muut puolivalmisteet puusta - Andra halvfabrikat av trä  
Wood, simply shaped, n.e.s.
- 635 Muut puutuotteet - Andra produkter av trä  
Wood manufactures n.e.s.
- 6351 Puiset pakkauslaatikot, lastauslavat, kelat yms.  
Packlådor, lastflak, kabeltrummor o.d.  
Packing cases, load boards, drums etc.
- 6352 Tynnyrit, sammiot, saavit yms. - Tunnor, kal, baljor o.d.  
Barrels, vats, tubs etc.
- 6353 Rakennuspuusepäntuotteet, yhdistetyt parkettilaatat  
Byggnadssnickrier, sammansatt parkettstav  
Builders' joinery, assembled parquet panels
- 6354 Puiset pöytä-, keittiö- ja koriste-esineet  
Bords- och köksartiklar samt prydnadsföremål av trä  
Manufactures of wood for domestic or decorative use
- 6359 Muut puutuotteet - Andra artiklar av trä  
Manufactured articles of wood n.e.s.
- 64 Paperi ja pahvi sekä tuotteet niistä - Papper, papp och  
produkter därav - Paper, paperboard and articles thereof
- 641 Paperi ja pahvi - Papper och papp  
Paper and paperboard
- 6411 Sanomalehtipaperi - Tidningspapper - Newsprint
- 6412 Muu paino- ja kirjoituspaperi, päällystämätön  
Annat tryck- och skrivpapper, obelagt  
Other printing and writing paper, uncoated
- 6413 Muu paino- ja kirjoituspaperi, päällystetty  
Annat tryck- och skrivpapper, belagt  
Other printing and writing paper, coated
- 6414 Voimapaperi ja -pahvi, päällystämätön - Kraftpapper och  
-papp, obelagda - Kraft paper and paperboard, uncoated
- 6415 Muu paperi ja pahvi, päällystämätön - Annat papper och  
annan papp, obelagda - Other paper and paperboard,  
uncoated
- 6416 Paperi ja pahvi, aallotettu, rypytetty yms.  
Papper och papp, vågade, kräppade o.d.  
Paper and paperboard, corrugated, creped n.e.s.
- 6417 Muu paperi ja pahvi, päällystetty, kyllästetty, painettu  
Annat papper och annan papp, belagda, bestrukna, tryckta  
Other paper and paperboard, coated, covered, printed
- 6419 Kerrostettu paperi ja pahvi, tapetit, suodatinkappaleet  
Papper och papp, sammansatta, tapeter, filterblock  
Converted paper and paperboard, wallpaper, filters
- 642 Paperi- ja pahvituotteet - Produkter av papper och papp  
Paper and paperboard, precut and articles
- 6421 Säkit, laatikot, rasiat, yms. paperia tai pahvia  
Säckar, lådor, askar o.d. av papper och papp  
Cartons, boxes, cases n.e.s. of paper
- 6422 Kirjekuoret, -kortit yms. sekä lajitelmat  
Kuvert, kortbrev o.d. samt sortiment  
Envelopes, letter cards n.e.s. and assortments
- 6423 Konttori- ja muistikirjat ja -lehtiöt yms.  
Kontors- och anteckningsböcker och -blocker o.d.  
Registers, note books, exercise books etc.
- 6424 Muu määräkokoön leikattu paperi ja pahvi - Annat  
papper och annan papp tillskurna till bestämd  
storlek - Other paper and paperboard, cut to size
- 6429 Paperista, pahvista yms. valmistetut tavarat - Varor av  
papper, papp o.d. - Articles of paper, paperboard n.e.s.
- 65 Tekstiilituotteet, pl. vaatteet - Textilprodukter utom  
kläder - Textile yarn, fabrics, made up articles, etc.
- 651 Tekstiililangat - Garn och tråd av textil  
Textile yarn
- 6511 Lanka villasta tai eläimenkarvasta - Garn av ull eller  
av fina djurhår - Yarn of wool or animal hair
- 6512 Puuvillaompelulanka - Sytråd av bomull  
Cotton sewing thread
- 6513 Puuvillalanka, muu kuin ompelulanka - Garn av bomull,  
annat än sytråd - Cotton yarn, other than sewing thread
- 6514 Tekokuituompelulanka - Sytråd av konstfibrer  
Sewing thread of man-made fibres
- 6515 Synteetikuitufilamenttilanka, teksturoitu, ei  
vähittäismyyntimuodossa - Garn av syntetfilament,  
texturerat, ej för detaljhandel - Synthetic filament  
yarn, textured, not for retail sale
- 6516 Muu synteetikuitufilamenttilanka (pl. ompelulanka)  
Annat garn av syntetfilament (utom sytråd)  
Other synthetic filament yarn (excl. sewing thread)
- 6517 Muuntokuitufilamenttilanka (pl. ompelulanka)  
Garn av regenatfilament (utom sytråd)  
Artificial filament yarn (excl. sewing thread)
- 6518 Lanka katkotuista tekokuiduista (pl. ompelulanka)  
Garn av konststapelfibrer (utom sytråd)  
Yarn of staple fibres (excl. sewing thread)
- 6519 Muu tekstiilikuitulanka (ml. paperi- ja lasikuitulanka)  
Annat garn av textilfibrer (även garn av papper och  
glasfibrer) - Yarn of textile fibres (incl. yarn of  
paper and glass fibre)
- 652 Puuvillakankaat - Vävdä tyger av bomull  
Cotton fabrics, woven
- 6521 Frotee-, nukka- ja chenillekankaat, puuvillaa  
Frotte-, lugg- och snijltyger, bomull  
Cotton gauze, pile and chenille fabrics
- 6522 Muut kudotut puuvillakankaat, valkaisemattomat  
Andra vävdä bomulltyger, oblekta  
Cotton fabrics, woven, unbleached
- 6523 Muut kudotut puuvillakankaat, vähintään 85% puuvillaa  
sisältävät, paino enintään 200 g/m<sup>2</sup> - Andra vävdä  
tyger av bomull, inneh. minst 85% bomull, vägande högst  
200 g/m<sup>2</sup> - Other woven fabrics, cont. 85% or more  
cotton, weight not more than 200 g/m<sup>2</sup>
- 6524 Muut kudotut puuvillakankaat, vähintään 85% puuvillaa  
sisältävät, paino yli 200 g/m<sup>2</sup> - Andra vävdä tyger  
av bomull, inneh. minst 85% bomull, vägande mer än  
200 g/m<sup>2</sup> - Other woven fabrics, cont. 85% or more  
cotton, weight more than 200 g/m<sup>2</sup>
- 6525 Muut kudotut puuvillakankaat, alle 85% puuvillaa  
sisältävät, tekokuitusekoitteiset, paino enint. 200 g/m<sup>2</sup>  
Andra vävdä tyger av bomull, inneh. mindre än 85%  
bomull, med inblandning av konstfibrer, vägande högst  
200 g/m<sup>2</sup> - Other woven fabrics, cont. less than 85%  
of cotton, mixed with man-made fibres, weight not  
more than 200 g/m<sup>2</sup>

- 6526 Muut kudotut puuvillakankaat, alle 85% puuvillaa sisältävät, tekokuitusekoitteiset, paino yli 200 g/m<sup>2</sup>  
Andra vävda tyger av bomull, inneh. mindre än 85% bomull, med inblandning av konstfibrer, vägande mer än 200 g/m<sup>2</sup> - Other woven fabrics, containing less than 85% of cotton, mixed with man-made fibres, weight over 200 g/m<sup>2</sup>
- 6529 Muut kudotut puuvillakankaat - Andra vävda tyger av bomull - Other woven fabrics of cotton
- 653 Tekokuitukankaat - Vävnader av konstfibrer  
Woven fabrics of man-made textile materials
- 6531 Kudotut kankaat synteetikuitufilamenttilangasta  
Vävda tyger av garn av syntetfilament  
Woven fabrics of synthetic filament yarn
- 6532 Kudotut synteetikatkokuitukankaat, vähintään 85% synteetikatkokuituja sisältävät - Vävda tyger av syntetstapel-fibrer, inneh. minst 85% syntetstapel-fibrer  
Woven fabrics of synthetic staple fibres, cont. 85% or more such fibres
- 6533 Kudotut synteetikatkokuitukankaat, alle 85% synteetikatkokuituja sisältävät, puuvillasekoitteiset  
Vävda tyger av syntetstapel-fibrer, inneh. mindre än 85% syntetstapel-fibrer, bomullinblandning  
Woven fabrics of synthetic staple fibres, containing less than 85% such fibres, mixed with cotton
- 6534 Kudotut synteetikatkokuitukankaat, alle 85% synteetikatkokuituja sisältävät, muut kuin puuvillasekoitteiset  
Vävda tyger av syntetstapel-fibrer, inneh. mindre än 85% syntetstapel-fibrer, ej bomullinblandning  
Woven fabrics of synthetic staple fibres, cont. less than 85% such fibres, mixed with fibres other than cotton
- 6535 Kudotut kankaat muuntokuitufilamenttilangasta  
Vävnader av regenatfilamentgarn  
Woven fabrics of artificial filament yarn
- 6536 Kudotut muuntokatkokuitukankaat, vähintään 85% muuntokatkokuituja sisältävät - Vävnader av regenatstapel-fibrer, inneh. minst 85% regenatstapel-fibrer  
Woven fabrics cont. 85% or more artificial staple fibres
- 6538 Kudotut muuntokatkokuitukankaat, alle 85% muuntokatkokuituja sisältävät - Vävnader av regenatstapel-fibrer, inneh. mindre än 85% regenatstapel-fibrer - Woven fabrics of artificial staple fibres, containing less than 85% such fibres
- 6539 Kudotut nukka- ja chenilletekokuitukankaat  
Vävda lugg- och sniljtyger av konstfibrer  
Woven pile and chenille fabrics, of man-made fibres
- 654 Muut kankaat - Andra vävda tyger  
Other textile fabrics, woven
- 6541 Kudotut silkikankaat - Vävda tyger av natursilke  
Woven fabrics of silk
- 6542 Kudotut kankaat, vähintään 85% villaa sisältävät  
Vävda tyger, inneh. minst 85% ull  
Woven fabrics, cont. 85% or more wool
- 6543 Muut kudotut villakankaat - Andra vävda tyger av ull  
Woven fabrics of wool, n.e.s.
- 6544 Kudotut pellavakankaat - Vävda tyger av lin  
Woven fabrics of flax
- 6545 Kudotut juti- ym. niinitekstiilikuitukankaat  
Vävda tyger av jute o.a. bastfibrer för textilandamål  
Woven fabrics of jute or other textile bast fibres
- 6546 Kudotut lasikuitukankaat ja -nauhat  
Vävda tyger och band av glasfibrer  
Woven fabrics and narrow fabrics of glass fibre
- 6549 Muut kudotut kankaat - Andra vävda tyger  
Woven fabrics, n.e.s.
- 655 Neulokset - Trikätyger  
Knitted or crocheted fabrics n.e.s.
- 6551 Nukkaneulokset - Luggtyger - Pile fabrics
- 6552 Muut neulokset - Andra trikätyger  
Other knitted fabrics
- 656 Tylli, pitsit, koruompelukset, nauhat yms. - Tyll, spetsar, broderier, band o.d. - Lace, ribbons, tulle, etc.
- 6561 Kudotut nauhat; kuteettomat nauhat (bolducs)  
Vävda band; band utan väft (bolducs) - Narrow woven fabrics; narrow fabrics without weft (bolducs)
- 6562 Nimilaput yms. tekstiilainetta  
Etiketter o.d. av textilmaterial  
Labels and similar articles of textile materials
- 6563 Kierrepäälystetty lanka ja chenillelanka; punokset yms.  
Omspunnet garn och sniljgarn; snören o.d.  
Gimped yarn and chenille yarn; braids n.e.s.
- 6564 Tylli, pitsit ja pitsikankaat  
Tyll, spetsar och spetsstyger - Tuller, lace etc.
- 6565 Koruompelukset - Broderier - Embroidery
- 657 Erikoiskudelmät yms. - Specialvävnader o.d.  
Special textile etc. products
- 6571 Huopa, myös kyllästetty, päälystetty yms.  
Filt, även impregnerad, överdragen o.d.  
Felt, even impregnated, coated n.e.s.
- 6572 Kuitukangas, myös kyllästetty, päälystetty yms.  
Fiberduk, även impregnerad, överdragen o.d.  
Nonwovens, impregnated, coated n.e.s.
- 6573 Muut kyllästetyt, päälystetyt yms. tekstiilit; tekstiilitapetit - Andra impregnerade, överdragna o.d. textiler; textiltapeter - Impregnated and coated textile fabrics and products n.e.s.
- 6574 Tikatut tekstiilituotteet, metritavarana  
Kviltade textilvaror som längdvåra  
Quilted textile products, in the piece
- 6575 Side- ym. lanka, nuora, köysi, kalaverkot ym.  
Bind- o.d. garn, tågvirke, rep, fisknät  
Twine, cordage, rope, fishing nets n.e.s.
- 6576 Hattuteelmät - Hattstumpar - Hat bodies
- 6577 Vanu ja vanutuotteet; tekstiilituotteet tekniseen tarkoitukseen - Vadd och varor av vadd; textilvaror för tekniska ändamål - Wadding; textile articles for technical uses
- 6578 Kumilanka, tekstiilillä päälystetty; kumilla tai muovilla käsitelty lanka - Tråd av gummi, textilöverdragen; behandlat med gummi eller plast - Rubber thread, textile covered; textile yarn, impregnated with rubber or plastics
- 6579 Kordikangas, letkut, käyttöhihnat yms. tekstiilit  
Kordväv, slangar, drivremmar o.d. textiler  
Cord fabric, hose piping, conveyor belts and similar products of textile materials
- 658 Muut valmiit tekstiilituotteet, pl. vaatteet  
Andra färdiga textilprodukter, utom kläder  
Textile articles n.e.s.
- 6581 Säkit ja pussit, tekstiilainetta - Säckar och påsar, av textilmaterial - Sacks and bags of textile material
- 6582 Tavarapeitteet, purjeet, teltat yms. - Presenningar, segel, tält o.d. - Tarpaulins, sails, tents n.e.s.
- 6583 Vuode- ja matkahuovat (pl. sähköhuovat)  
Säng- och resfilar (utom elektriska)  
Blankets and travelling rugs (other than electric)
- 6584 Vuodeliina-vaatteet, pöytäliinat, pyyheliinat  
Sänglinne, bordslinne, handdukar  
Bed linen, table linen, kitchen linen
- 6585 Verhot ja muut sisustustavarat, tekstiilainetta  
Gardiner och andra inredningsartiklar, av textilmaterial  
Curtains and other furnishing articles of textile materials
- 6589 Muut sovitetut tekstiilitavarat; käsityösarjat  
Andra konfektionerade textilartiklar; handarbetsarbet  
Made-up articles of textile materials n.e.s.

- 659 Lattianpäällysteet, matot ja seinävaatteet - Golvbeläggningsmaterial, mattor o.d. - Floor coverings, etc.
- 6591 Linoleumi yms. lattianpäällysteet - Linoleum o.d. golvbeläggningsmaterial - Linoleum and sim. floor coverings
- 6592 Solmitut matot - Knutna mattor - Knotted carpets
- 6593 Kelim-, sumak-, karamanie- yms. käsinkudotut matot Kelim-, sumak-, karamanie- o.d. handvävda mattor Kelim, Schumacks, Karamanie and similar hand-woven rugs
- 6594 Matot ja muut lattianpäällysteet, tuftatut Mattor och andra golvbeläggningar, tuftade Carpets and other textile floor coverings, tufted
- 6595 Muut matot ja lattianpäällysteet, tekstiilaineesta, kudotut - Andra mattor och golvbeläggningar, av textilmaterial, vävda - Other carpets and textile floor coverings, woven
- 6596 Muut matot ja lattianpäällysteet tekstiilaineesta Andra mattor och golvbeläggningar, av textilmaterial Other carpets and textile floor coverings
- 66 Kivennäisainetuotteet - Produkter av mineraliska ämnen Non-metallic mineral manufactures, n.e.s.
- 661 Kalkki, sementti yms. rakennusaineet - Kalk, cement o.d. byggnadsmaterial - Lime, cement, construction materials
- 6611 Kalkki - Kalk - Lime
- 6612 Sementti - Cement - Cement
- 6613 Rakennus- ja muistomerkkikivi, työstetty Byggnads- och monumentsten, bearbetad Monumental or building stone, worked
- 6618 Rakennusaineet asbestisementistä yms. kivennäisaineista Byggnadsmaterial av asbestcement o.d. mineraliska ämnen - Construction materials of asbestos-cement and similar minerals
- 662 Keraamiset ja tulenkestävät rakennustarvikkeet Keramiska och eldfast byggnadsmaterial Clay and refractory building materials
- 6623 Tulenkestävät rakennustarvikkeet - Eldfast byggnadsmaterial - Refractory construction materials
- 6624 Keraamiset tiilet, laatat, putket yms. Keramiska tegel, plattor, rör o.d. Ceramic tiles, bricks, pipes and similar products
- 663 Muut kivennäisainetuotteet - Andra produkter av mineraliska ämnen - Mineral manufactures n.e.s.
- 6631 Mylynkivet, hiomakivet ja -laikat yms. Kvarnstenar, slipstenar och -skivor o.d. Millstones, grindstones, grinding wheels etc.
- 6632 Hiomapaperi yms. - Slippapper o.d. - Abrasive paper etc
- 6633 Muut kivennäisainetuotteet (pl. keraamiset) Andra produkter av mineraliska ämnen (utom keramiska) Manufactures of mineral materials, n.e.s. (excl. ceramic)
- 6635 Kivennäisvilla; paisutetut kivennäisaineet ym. Mineralull; expanderade mineraliska ämnen o.a. Mineral wool; expanded mineral materials etc.
- 6637 Tulenkestävät keraamiset tuotteet, pl. rakennustarvikkeet Eldfasta keramiska produkter, utom byggnadsmaterial Refractory ceramic goods
- 6638 Asbestituotteet; kitkamateriaali ja -tuotteet Produkter av asbest, friktionsmaterial och produkter därav - Manufactures of asbestos; friction materials
- 6639 Muut keraamiset tuotteet - Andra keramiska produkter Articles of ceramic materials n.e.s.
- 664 Lasi - Glas - Glass
- 6641 Lasimassa ja -jätteet; -kuulat, -tangot yms. Glasmassa och -avfall; -kulor, -stänger o.d. Glass in the mass, in balls, rods etc., waste of glass
- 6643 Vedetty tai puhallettu tasolasi, valmistamaton Draget eller blåst planglas, obearbetat Drawn and blown glass in sheets, not worked
- 6644 Float-lasi ja pinnalta hiottu tai kiillotettu tasolasi Flytglas och ytslipat eller ytpolerat planglas Float glass and surface ground or polished glass
- 6645 Valettu tai valssattu tasolasi ja -lasiprofiilit Gjutet eller valsat planglas och glasprofiler Cast glass and rolled glass, in sheets or profiles
- 6647 Karkaistu tai laminoitu varmuuslasi Härdat eller laminerat säkerhetsglas Toughened or laminated safety glass
- 6648 Lasipeilit - Speglar av glas - Glass mirrors
- 6649 Muu lasi - Annat glas - Glass n.e.s.
- 665 Lasitavarat - Glasvaror - Glassware
- 6651 Lasipullot, -tölkit, yms. pakkauslasi - Flaskor och burkar av glas o.d. - Bottles and jars of glass, glass used for packing of goods
- 6652 Pöytä- yms. lasiesineet - Bords- o.d. glasvaror Glassware of a kind used for table etc.
- 6659 Muut lasitavarat - Andra glasvaror Articles made of glass n.e.s.
- 666 Posliini ja muut keraamiset tavarat - Porslin och andra keramiska varor - Pottery
- 6661 Keraamiset pöytä-, talous- ja toalettiesineet Keramiska bords-, hushålls- och toalettartiklar Ceramic tableware, household and toilet articles
- 6662 Pienoispatsaat ym. keraamiset koriste-esineet Statyetter o.a. keramiska prydnadsföremål Statuettes and other ornamental ceramic articles
- 667 Helmet, jalo- ja korukivet - Pärlor, ädel- och smyckestenar - Pearls, precious and semi-precious stones
- 6671 Luonnonhelmet ja viljellyt helmet - Naturpärlor och odlade pärlor - Pearls, natural or cultured
- 6672 Timantit (pl. lajitellut teollisuustimantit) Diamanter (utom sorterade industrialdiamanter) Diamonds (excl. sorted industrial diamonds)
- 6673 Muut jalo- ja puolijalokivet - Andra ädel- och halvädelsenar - Other precious and semi-precious stones
- 6674 Synteettiset tai rekonstruoidut jalo- ja puolijalokivet Syntetiska eller rekonstruerade ädel- och halvädelsenar Synthetic or reconst. precious or semi-precious stones
- 67 Rauta ja teräs - Järn och stål - Iron and steel
- 671 Harkkorauta, peilirauta, ferroseokset yms. - Tackjärn, spegeljärn, ferrolegeringar o.d. - Pig iron etc.
- 6712 Harkko- ja peilirauta - Tack- och spegeljärn Pig iron and spiegeleisen
- 6713 Rauta- ja teräsrakeet, jauheet ja -sieni Granulat och pulver av järn och stål Granules and powders of iron or steel
- 6714 Ferromangaani - Ferromangan - Ferro-manganese
- 6715 Muut ferroseokset - Andra ferrolegeringar Other ferro-alloys
- 672 Rauta ja teräs valanteina ja välituotteina Göt av järn och stål, halvfärdiga produkter Iron and steel in primary forms etc.
- 6724 Rauta ja teräs valanteina ym. alkumuodoissa Järn och stål i form av göt och i andra primära former Ingots and other primary forms of iron
- 6726 Välituotteet rautaa tai seostamatonta terästä, joissa alle 0,25% hiiltä - Halvfärdiga produkter av järn och olegerat stål, inneh. mindre än 0,25% kol - Semi-finished products of iron or non-alloy steel cont. less than 0.25% carbon
- 6727 Välituotteet rautaa tai seostamatonta terästä, joissa vähintään 0,25% hiiltä - Halvfärdiga produkter av järn och olegerat stål, inneh. minst 0,25% kol - Semi-finished products of iron or non-alloy steel cont. 0.25% or more carbon

- 6728 Väliuotteet seostettua terästä - Halvfärdiga produkter av legerat stål - Semi-finished products of alloy steel
- 673 Levyvalmisteet rautaa tai seostamatonta terästä  
Platta produkter av järn eller olegerat stål  
Flat-rolled products, of iron or non-alloy steel
- 6731 Levyvalmisteet rautaa tai seostamatonta terästä, kuumavalssatut, paksuus < 3 mm ja myötöraja väh. 275 MPa tai paksuus väh. 3 mm ja myötöraja väh. 355 MPa  
Valsade platta produkter av järn eller olegerat stål, varmvalsade, tjocklek < 3 mm och sträckgräns minst 275 MPa eller tjocklek minst 3 mm och sträckgräns minst 355 MPa - Flat-rolled products of iron or non-alloy steel, hot-rolled, thickness < 3 mm and min. yield point 275 MPa or thickness more than 3 mm and min. yield point 355 MPa
- 6732 Muut levyvalmisteet rautaa tai seostamatonta terästä, kuumavalssatut - Andra platta produkter av järn eller olegerat stål, varmvalsade - Flat-rolled products of iron or non-alloy steel, hot-rolled n.e.s.
- 6733 Levyvalmisteet rautaa tai seostamatonta terästä, kylmävalssatut, paksuus < 3 mm ja myötöraja väh. 275 MPa tai paksuus väh. 3 mm ja myötöraja väh. 355 MPa  
Valsade platta produkter av järn eller olegerat stål, kallvalsade, tjocklek mindre än 3 mm och sträckgräns minst 275 MPa eller tjocklek minst 3 mm och sträckgräns minst 355 MPa - Flat-rolled products of iron or non-alloy steel, cold-rolled, thickness < 3 mm and min. yield point 275 MPa or thickness more than 3 mm and min. yield point 355 MPa
- 6734 Muut levyvalmisteet rautaa tai seostamatonta terästä, kylmävalssatut - Andra platta produkter av järn eller olegerat stål, kallvalsade - Flat-rolled products of iron or non-alloy steel, cold-rolled n.e.s.
- 6735 Muut levyvalmisteet rautaa tai seostamatonta terästä  
Andra platta produkter av järn eller olegerat stål  
Flat-rolled products of iron or non-alloy steel n.e.s.
- 674 Pinnoitetut levyvalm. rautaa tai seostamatonta terästä  
Överdragna platta produkter av järn eller olegerat stål  
Flat-rolled products of iron or non-alloy steel, coated
- 6741 Sinkityt levyvalmisteet rautaa tai seostamatonta terästä - Platta produkter av järn eller olegerat stål, överdragna med zink - Flat-rolled products of iron or non-alloy steel, coated with zink
- 6742 Tinatut levyvalmisteet rautaa tai seostamatonta terästä  
Platta produkter av järn eller olegerat stål, överdragna med tenn - Flat-rolled products of iron or non-alloy steel, coated with tin
- 6743 Muovipinnoitetut tai maalatut levyvalmisteet rautaa tai seostamatonta terästä - Plastöverdragna eller målade platta prod. av järn eller olegerat stål - Flat-rolled products of iron or non-alloy steel, plastic coated etc.
- 6744 Muut pinnoitetut levyvalmisteet rautaa tai seostamatonta terästä, leveys väh. 600 mm - Andra överdragna platta produkter av järn eller olegerat stål, med en bredd av minst 600 mm - Flat-rolled products of iron or non-alloy steel, width 600 mm or more n.e.s.
- 6745 Muut pinnoitetut levyvalmisteet rautaa tai seostamatonta terästä, leveys alle 600 mm - Andra överdragna platta produkter av järn eller olegerat stål, med en bredd av mindre än 600 mm - Flat-rolled products of iron or non-alloy steel, width less than 600 mm
- 675 Levyvalmisteet, seostettua terästä - Platta produkter av legerat stål - Flat-rolled products of alloy steel
- 6751 Levyvalmisteet piiseosteista sähköteknistä terästä  
Platta prod. av kisellegerat stål för elektriskt ändamål  
Flat-rolled products of silicon-electrical steel
- 6752 Levyvalmisteet pikaterästä - Platta produkter av snabbstål - Flat-rolled products of high speed steel
- 6753 Levyvalmisteet ruostumatonta terästä, kuumavalssatut  
Platta produkter av rostfritt stål, varmvalsade  
Flat-rolled products of stainless steel, hot-rolled
- 6754 Levyvalmisteet muuta seostettua terästä, kuumavalssatut  
Platta produkter av annat legerat stål, varmvalsade  
Flat-rolled products of other alloy steel, hot-rolled
- 6755 Levyvalmisteet ruostumatonta terästä, kylmävalssatut  
Platta produkter av rostfritt stål, kallvalsade  
Flat-rolled products of stainless steel, cold-rolled
- 6756 Levyvalmisteet muuta seostettua terästä, kylmävalssatut  
Platta produkter av annat legerat stål, kallvalsade  
Flat-rolled products of other alloy steel, cold-rolled
- 6757 Muut levyvalmisteet seostettua terästä  
Andra platta produkter av legerat stål  
Flat-rolled products of alloy steel n.e.s.
- 676 Tangot ja profiilit rautaa tai terästä  
Stång och profiler av järn eller stål  
Iron and steel bars, rods, angles and shapes
- 6761 Tangot, kuumavalssatut, kiepityt, rautaa tai terästä  
Stänger, av järn eller stål, varmvalsade, i upprull. ringar  
Bars, hot-rolled, in wound coils, of iron or steel
- 6762 Muut tangot rautaa tai terästä, kuumavalssatut  
Andra stänger av järn eller stål, varmvalsade  
Other bars of iron or steel, hot-rolled
- 6763 Muut tangot rautaa tai terästä, kylmänä muokatut  
Andra stänger av järn eller stål, tillformade i kallt tillstånd - Other bars of iron or steel, cold-formed
- 6764 Muut tangot rautaa tai terästä - Andra stänger av järn eller stål - Other bars of iron and steel
- 6768 Profiilit rautaa tai terästä - Profiler av järn eller stål - Sections of iron or steel
- 677 Ratakiskot yms. materiaali, rautaa tai terästä  
Råler o.d. banbyggnadsmateriel av järn eller stål  
Rails etc. material, of iron or steel
- 678 Rauta- ja teräslanka - Tråd av järn eller stål  
Wire of iron or steel
- 6781 Lanka, rautaa tai seostamatonta terästä - Tråd av järn eller olegerat stål - Wire of iron or non-alloy steel
- 6782 Lanka, ruostumatonta tai muuta seostettua terästä  
Tråd av rostfritt eller annat legerat stål  
Wire of stainless steel or other alloy steel
- 679 Putket ja putkenosat, rautaa tai terästä - Rör och rördelar av järn eller stål - Tubes, pipes etc, iron, steel
- 6791 Saumattomat putket, rautaa tai terästä - Sömlösa rör, av järn eller stål - Seamless tubes, of iron or steel
- 6793 Muut rauta- ja teräsputket, pyöreät, läpimitta > 406,4 mm  
Andra rör av järn och stål, runda, med en ytterdiameter av mer än 406,4 mm - Other tubes of iron or steel, circular cross-section, diameter over 406.4 mm
- 6794 Muut putket ja profiiliputket, rautaa tai terästä  
Andra rör och profilrör, av järn eller stål  
Other tubes and hollow profiles, of iron or steel
- 6795 Putkenosat, rautaa tai terästä - Delar till rör, av järn eller stål - Tube fittings of iron or steel
- 68 Muut metallit - Andra metaller - Non-ferrous metals
- 681 Hopea, platina ja muut platinaryhmän metallit  
Silver, platina o.a. platinametaller  
Silver, platinum, etc.
- 6811 Hopea ja hopeapuolivalmisteet  
Silver och silver i form av halvfabrikat  
Silver, unworked or semi-manufactured
- 6812 Platina ja platinapuolivalmisteet  
Platina och platina i form av halvfabrikat  
Platinum, unworked or semi-manufactured
- 682 Kupari - Koppa - Copper excl. cement copper
- 6821 Kupari ja kupariseokset, valmistamattomat  
Koppa och kopparlegeringar, obearbetade  
Copper and copper alloys, unworked
- 6823 Kuparitangot ja -profiilit - Stänger och profiler av koppa - Copper bars and profiles

- 6824 Kuparilanka - Tråd av koppar - Copper wire
- 6825 Kuparilevyt ja -nauhat,paksuus yli 0,15 mm  
Plåt och band av koppar,tjocklek mer än 0,15 mm  
Copper plates and strip,thickness more than 0.15 mm
- 6826 Kuparifolio;kuparijauheet ja -suomut  
Folier av koppar;pulver och fjäll av koppar  
Copper foil;copper powders and flakes
- 6827 Kupariputket ja putkenosat - Rör och delar till rör,  
av koppar - Copper tubes and tube fittings
- 683 Nikkeli - Nickel - Nickel
- 6831 Nikkeli ja nikkelseokset,valmistamattomat  
Nickel och nickellegeringar,obearbetade  
Nickel and nickel alloys,unworked
- 6832 Nikkeli- ja nikkelseospuolivalmisteet  
Halvfabrikat av nickel och nickellegeringar  
Nickel and nickel alloys,worked
- 684 Alumiini - Aluminium - Aluminium
- 6841 Alumiini ja alumiiniseokset,valmistamattomat  
Aluminium och aluminiumlegeringar,obearbetade  
Aluminium and aluminium alloys,unworked
- 6842 Alumiini- ja alumiiniseospuolivalmisteet  
Halvfabrikat av aluminium och aluminiumlegeringar  
Aluminium and aluminium alloys,worked
- 685 Lyijy - Bly - Lead
- 6851 Lyijy ja lyijyseokset, valmistamattomat  
Bly och blylegeringar - Lead and lead alloys,unworked
- 6852 Lyijy- ja lyijyseospuolivalmisteet - Halvfabrikat av  
bly och blylegeringar - Lead and lead alloys,worked
- 686 Sinkki - Zink - Zinc
- 6861 Sinkki ja sinkkiseokset, valmistamattomat  
Zink och zinklegeringar,obearbetade  
Zink and zink alloys,unworked
- 6863 Sinkki- ja sinkkiseospuolivalmisteet - Halvfabrikat av  
zink och zinklegeringar - Zink and zink alloys,worked
- 687 Tina - Tenn - Tin
- 6871 Tina ja tinaseokset, valmistamattomat - Tenn och  
tennlegeringar,obearbetade - Tin an tin alloys,unworked
- 6872 Tina- ja tinaseospuolivalmisteet - Halvfabrikat av tenn  
och tennlegeringar - Tin and tin alloys,worked
- 689 Muut epäjalot metallit, valmistamattomat - Övriga oädla  
metaller,obearbetade - Non-ferrous base metals n.e.s.
- 6891 Volframi,molybdeeni,tantaali ja magnesium  
Volfram,molybden,tantal och magnesium  
Wolfram,molybdenum,tantalum and magnesium
- 6898 Koboltti,kadmium,titaani ja zirkonium  
Kobolt,kadmium,titan och zirkonium  
Cobalt,cadmium,titanium and zirconium
- 6899 Muut epäjalot metallit;kermitit - Andra oädla metallar,  
kermeter - Base metals, n.e.s.;cermets
- 69 Tuotteet epäjalosta metallista - Arbeten av oädla  
metaller - Manufactures of metals,n.e.s.
- 691 Metallirakenteet ja niiden osat - Metallkonstruktioner  
och delar därtill - Structures and parts n.e.s.
- 6911 Rauta- ja teräsrakenteet ja niiden osat  
Konstruktioner och delar därtill av järn och stål  
Structures and parts thereof,of iron or steel
- 6912 Alumiinirakenteet ja niiden osat  
Aluminiumkonstruktioner och delar därtill  
Aluminium structures and parts thereof
- 692 Kuljetus- ja varastoimissäiliöt, -astiat - Cisterner  
och fat för transport o.d. - Metal containers
- 6921 Säiliöt yms.rautaa,terästä,alumiinia,yli 300 l vetävät  
Cisterner o.d.av järn,stål,aluminium,med en rymd av mer  
än 300 l - Reservoirs etc.of iron,steel or aluminium,  
capacity over 300 l
- 6924 Säiliöt yms.rautaa,terästä,alumiinia,enint.300 l vetävät  
Cisterner o.d.av järn,stål,aluminium,med en rymd av  
högst 300 l - Reservoirs etc.of iron,steel or aluminium,  
capacity not more than 300 l
- 693 Vajjeri,köysi,verkko yms.,metallia - Kablar,linor,duk  
o.d. av metall - Wire products,non-electrical
- 6931 Eristämätön vajjeri yms.rautaa,terästä,kuparia tai  
alumiinia - Vajer o.d.utan isolering,av järn,stål,  
koppar eller aluminium - Stranded wire of iron,steel  
copper or aluminium,not insulated
- 6932 Piikkilanka ym.aitauslanka,rautaa tai terästä  
Taggtråd o.d.stängseltråd,av järn eller stål  
Barbed wire,used for fencing,of iron or steel
- 6935 Kudelma,verkko yms,rautaa,terästä tai kuparia  
Vävda produkter,nät o.d.av järn,stål eller koppar  
Cloth,netting etc.of iron,steel or copper
- 694 Naulat,ruuvit,pultit,mutterit yms. - Spik,skruvar,  
bultar,mutterar o.d. - Nails,screws,nuts,bolts etc.
- 6941 Naulat,nastat,sinkilät yms.rautaa tai terästä  
Spik,stift,märkor o.d.av järn eller stål  
Nails,tacks,staples etc.of iron or steel
- 6942 Ruuvit,pultit,mutterit yms.rautaa tai terästä  
Skruvar,bultar,mutterar o.d.av järn eller stål  
Screws,bolts,nuts etc.of iron or steel
- 6943 Naulat,ruuvit,pultit,mutterit yms.kuparia  
Spik,skruvar,bultar,mutterar o.d.av koppar  
Nails,screws,bolts,nuts etc.of copper
- 6944 Naulat,ruuvit,pultit,mutterit yms.alumiinia  
Spik,skruvar,bultar,mutterar o.d.av aluminium  
Nails,screws,bolts,nuts etc.of aluminium
- 695 Käsityövälineet ja vaihdettavat työterät  
Handverktyg och utbytbara verktyg - Tools
- 6951 Lapiot,kirveet,leikkurit yms.työkalut  
Spadar,yxor,sekatörer o.d.verktyg  
Spades,axes,secateurs and similar hand tools
- 6952 Käsisaht,viilat,pihdit,yms.työkalut  
Handsågar,filar,tånger o.d.verktyg  
Hand saws,files,pliers and similar hand tools
- 6953 Kiinto-,jako-,momentti- ja hylsyavaimet  
Skruv-,skift-,moment- och hylsnycklar  
Spanners,wrenches and torque meter wrenches
- 6954 Muut käsityökalut (pl.työstökoneisiin kuuluvat)  
Andra handverktyg (utom verktyg till verktygsmaskiner)  
Hand tools,n.e.s. (excl.parts for machine tools)
- 6955 Sahanterät,kaikenlaiset - Sågblad,alla slags  
Blades for saws of all kinds
- 6956 Vaihdettavat työkalut työstökoneisiin ym.;leikkuuterät  
Utbytbara verktyg för verktygsmaskiner o.d.;skärstål  
Interchangeable tools for machine tools;cutting blades
- 6957 Työkalusarjat alaryhmien 6952-6955 työkaluihin  
Satsar av verktyg till verktyg hänförliga till  
undergrupper 6952-6955 - Tools of two or more of  
the headings of subgroups 6952 through 6955
- 696 Leikkaamis- ja ruokailuvälineet  
Knivar,saxar och bestick - Cutlery
- 6963 Partaveitset,-koneet (pl.sähkökoneet) ja -terät  
Rakknivar,rakapparater (utom elektriska) och -blad till  
dessa - Razors (non-electric),razor blades
- 6964 Sakset ja niiden terät - Saxar och skär till dessa  
Scissors and blades therefor
- 6965 Muut leikkaamisvälineet;manikyryri- ja pedikyyrivälineet  
Andra skärverktyg;artiklar för manikyry och pedikyry  
Other articles of cutlery;manicure,pedicure instruments
- 6966 Lusikat,haarukat,kauhat yms.ruokailuvälinesarjat  
Skedar,gafflar,slevar o.d.bordsartiklar  
Spoons,forks,ladles and similar tableware
- 6968 Veitset ja niiden terät - Knivar och blad till dessa  
Knives and blades therefor

- 697 Muut taloustavarat,metallia - Andra hushållsartiklar av metall - Household equipment of base metal,n.e.s.
- 6973 Uunit,kamiinat,liedet yms.,rautaa,terästä tai kuparia Ugnar,kaminer,spisar o.d.av järn,stål eller koppar Stoves,ranges,cookers etc.of iron,steel or copper
- 6974 Muut talousesineet,rautaa,terästä,kuparia tai alumiinia Andra hushållsartiklar,av järn,stål,koppar eller aluminium - Other household articles of iron,steel,copper or aluminium
- 6975 Saniteettitavarat,rautaa,terästä,kuparia tai alumiinia Sanitetsgoods av järn,stål,koppar eller aluminium Sanitary ware of iron,steel,copper or aluminium
- 6978 Muut talousvälineet,koriste-esineet,peilit,kehykset,metallia - Andra hushållsartiklar,prydnadsföremål, speglar,ramar av metall - Household appliances, decorative articles,frames and mirrors,of metal n.e.s.
- 699 Muut tavarat epäjalosta metallista - Andra varor av oädla metaller - Other metal manufactures
- 6991 Lukot,avaimet,helat,kassakaapit yms. - Lås,nycklar, beslag,kassaskåp o.d. - Locks,keys,clasps,safes etc.
- 6992 Ketjut ja niiden osat (pl.nivelpulttiketjut),rautaa tai terästä - Kättingar och delar till dessa (utom ledbultkedjor) av järn eller stål - Chain (excl.link chain) and parts thereof of iron or steel
- 6993 Neulat,hakaneulat,hakaset,putkiniitit yms. Synålar,säkerhetsnålar,hakar,römitar o.d. Needles,safety pins,hooks,tubular rivets etc.
- 6994 Jouset ja jousenlehdet,rautaa,terästä tai kuparia Fjädrar och fjäderblad av järn,stål eller koppar Springs and leaves for springs of iron,steel or copper
- 6995 Erinäiset tavarat epäjaloo metallia - Diverse varor av oädel metall - Miscellaneous articles of base metal
- 6996 Muut tavarat rautaa tai terästä - Andra varor av järn eller stål - Articles of iron or steel,n.e.s.
- 6997 Muut tavarat kuparia,nikkeliä,alumiinia ym. Andra varor av koppar,nickel,aluminium o.d. Other articles of copper,nickel,aluminium etc.
- 6998 Muut tavarat kobolttia,kadmiumia,titaania,zirkoniumia Andra varor av kobolt,kadmium,titan,zirkonium Other articles of cobalt,cadmium,titanium,zirconium
- 6999 Muut tavarat volframia,molybdeenia,tantaalia ym. Andra varor av volfram,molybden,tantal o.d. Other articles of wolfram,molybdenum,tantalum etc.
- 7 Koneet,laitteet ja kuljetusvälineet Maskiner,apparater och transportmedel Machinery,transport equipment
- 71 Voimakoneet ja moottorit - Kraftmaskiner och motorer Power generating machinery and equipment
- 711 Höyrykattilat yms.sekä apulaitteet - Ångpannor o.d.samt hjälppapparater - Steam boilers and auxiliary plant
- 7111 Höyrykattilat yms.ja kuumavesikattilat Ångpannor o.d.och hetvattenpannor Steam boilers,super-heated water boilers
- 7112 Höyrykattiloiden yms.apulaitteet - Hjälppapparater för ångpannor o.d. - Auxiliary plant for use with boilers
- 7119 Höyrykattiloiden ja apulaitteiden osat Delar till ångpannor och hjälppapparater Parts for the boilers and auxiliary plant
- 712 Höyryturbiinit - Ångturbiner - Steam turbines
- 7121 Höyryturbiinit - Ångturbiner - Steam turbines
- 7128 Höyryturbiinien osat - Delar till ångturbiner Parts for the steam turbines
- 713 Mäntäpolttomootorit - Förbränningskolvmotorer Internal combustion piston engines
- 7131 Lentokoneiden mäntäpolttomootorit ja osat Förbränningskolvmotorer och delar för flygmaskiner Internal combustion piston engines for aircraft and parts thereof
- 7132 Autojen ja traktoreiden mäntäpolttomootorit Förbränningskolvmotorer för bilar och traktorer Internal combustion piston engines for cars and tractors
- 7133 Vesialusten mäntäpolttomootorit Förbränningskolvmotorer för fartygsdrift Internal combustion piston engines,marine propulsion
- 7138 Muut mäntäpolttomootorit Andra förbränningskolvmotorer Internal combustion piston engines,n.e.s.
- 7139 Mäntäpolttomootoreiden osat,muualle kuulumattomat Delar till förbränningskolvmotorer,inte nämnda någon annanstans - Parts,n.e.s.for internal combustion piston engines
- 714 Muut moottorit,pl.sähkömoottorit Andra motorer,icke-elektriska Engines and motors,non-electric,n.e.s.
- 7144 Suihkuturbiini- ja muut reaktiomoottorit Turbojetmotorer o.a. reaktionsmotorer Turbo-jets and other reaction engines
- 7148 Potkuriturbiinimoottorit ja muut kaasoturbiinit Turbopropmotorer o.a.gasturbiner Turbo-propellers and other gas turbines
- 7149 Reaktiomoottoreiden ja kaasoturbiinien osat Delar till reaktionsmotorer och gasturbiner Parts for reaction engines and gas turbines
- 716 Sähkögeneraattorit ja -moottorit - Elektriska generatorer och motorer - Rotating electric plant
- 7161 Sähkömoottorit,antoteho enintään 37,5 W Elektriska motorer,med uteffekt av högst 37,5 W Electric motors,output not exceeding 37.5 W
- 7162 Tasavirtamoottorit (antoteho >37,5 W) ja -generaattorit Likströmsmotorer (uteffekt >37,5 W) och -generatorer Motors (output >37.5 W) and generators,direct current
- 7163 Vaihtovirtamoottorit(antoteho>37,5 W) ja -generaattorit Växelströmsmotorer(uteffekt >37,5 W) och -generatorer Motors(output>37.5 W)and generators,alternating current
- 7164 Pyörivät sähkömuuttajat - Roterande omformare Electric rotary converters
- 7165 Generaattoriyhdistelmät - Generatoraggregat Generating sets
- 7169 Osat ryhmän 716 koneisiin Delar till maskiner hänförliga till grupp 716 Parts for machines within group 716
- 718 Muut voimakoneet ja moottorit - Andra kraftmaskiner och motorer - Other power generating machinery
- 7181 Hydrauliset turbiinit,vesipyörät ja osat Hydrauliska turbiner,vattenhjul och delar därtill Hydraulic turbines,water wheels and parts thereof
- 7187 Ydinreaktorit,osat ja polttoaine-elementit Kärnreaktorer,delar därtill och bränsleelement Nuclear reactors and parts thereof,fuel elements
- 7189 Muut voimakoneet ja moottorit sekä osat Andra kraftmaskiner och motorer och delar därtill Engines and motors,n.e.s.and parts thereof
- 72 Eri toimialojen erikoiskoneet Maskiner för särskilda industrier Machinery for specialized industries
- 721 Maatalouskoneet ja -laitteet,pl.traktorit Lantbruksmaskiner,utom traktorer Agricultural machinery,excl.tractors
- 7211 Koneet maan muokkausta ja viljelyä varten Maskiner för jordens beredning och odling Machinery for soil preparation and cultivation
- 7212 Sadonkorjuu-,leikkuu-,lajittelu- ym.koneet Maskiner för skörd,slätter,sortering o.d. Machinery for harvesting,threshing,sorting etc.

- 7213 Lypsykoneet ja meijerikoneet sekä osat  
Mjölkningsmaskiner och mejerimaskiner och delar därtill  
Milking machines, dairy machinery and parts thereof
- 7219 Muut maa- ja metsätalouskoneet ja -laitteet - Andra maskiner och apparater för lantbruk o.skogshushållning  
Agricultural and forestry machinery, n.e.s.
- 722 Traktorit - Traktorer - Tractors
- 7223 Telaketjutraktorit - Bandtraktorer  
Track-laying tractors
- 7224 Pyörätraktorit (pl.nim.74414 ja 74415)  
Traktorer med hjul (utom pos.74414 och 74415)  
Wheeled tractors (excl.headings 74414 and 74415)
- 723 Maansiirto-, kaivuu- yms. koneet - Jordtransport-,  
gruv- o.d. maskiner - Civil engineering plant etc.
- 7231 Puskutraktorit ja tiehöylät - Bladschaktmaskiner och  
våghyvlar - Bulldozers and graders
- 7232 Kaivinkoneet ja kauhakuormaajat - Grävmaskiner och  
skopplastare - Excavators and shovel-loaders
- 7233 Muut itseliikkuvat maanrakennus-, poraus- yms.koneet  
Andra självgående jordtransport-, bormings- o.d.  
maskiner - Other self-propelled grading, boring etc.  
machinery for earth, minerals etc.
- 7234 Muut maanrakennus-, louhinta- ja rakennuskoneet  
Andra jordtransport-, bryting- o.d. maskiner  
Construction and mining machinery n.e.s.
- 7239 Osat ryhmien 723 ja 7443 koneisiin - Delar till  
maskiner hänförliga till grupperna 723 och 7443  
Parts of the machinery of headings 723 and 7443
- 724 Tekstiili- ja nahkateollisuuskoneet  
Maskiner för textil eller läderindustri  
Textile and leather machinery
- 7243 Ompelukoneet ja -kalusteet - Symaskiner och -möbler  
Sewing machines and furniture
- 7244 Tekstiilikuitujen valmistus- ja käsittelykoneet  
Maskiner för produktion och behandling av textilfibrer  
Machines for producing and working textile fibres
- 7245 Kutoma- ja neulekoneet yms. - Vävtolar och  
trikåmaskiner o.d. - Weaving and knitting machines
- 7246 Kutoma- yms.koneiden apukoneet ja laitteet  
Hjälpmaskiner och hjälpapparater för vävtolar o.d.  
maskiner - Auxiliary machinery for weaving  
etc.machines
- 7247 Pesu-, kuivaus-, prässäys-, värjäys- yms.koneet  
Tvätt-, tork-, press-, färgning- o.d. maskiner  
Machinery for washing, drying, pressing, dyeing etc.
- 7248 Nahan ja vuodon käsittelykoneet ja jalkineiden  
valmistuskoneet - Maskiner för behandling av hudar  
eller läder och för tillverkning av skodon - Machinery  
for working leather and hides and making footwear
- 7249 Osat alaryhmien 7247 ja 7751 koneisiin - Delar till  
maskiner hänförliga till grupperna 7247 och 7751  
Parts for the machines of headings 7247 and 7751
- 725 Paperiteollisuuskoneet - Pappersindustrimaskiner  
Paper etc.mill machinery
- 7251 Paperimassan, paperin ja pahvin valmistuskoneet  
Maskiner för tillverkning av pappersmassa, papper, papp  
Machinery for making pulp, paper and paperboard
- 7252 Paperimassan, paperin ja pahvin käsittelykoneet  
Maskiner för beredning av pappersmassa, papper och  
papp - Other machinery for making up pulp, paper  
and paperboard
- 7259 Osat ryhmän 725 koneisiin  
Delar till maskiner hänförliga till grupp 725  
Parts of the machines of heading 725
- 726 Kirjapaino- ja kirjansitomakoneet - Tryck- och bok-  
binderimaskiner - Printing and bookbinding machinery
- 7263 Latoma- yms.koneet;kuva- ja painolaatat ym.  
Sätt- o.d.maskiner;klicheer och tryckplåtar - Machinery  
for type-setting etc.;printing type, plates etc.
- 7265 Offsetpainokoneet ja -laitteet - Maskiner och apparater  
för offsettryck - Offset printing machinery
- 7266 Muut painokoneet ja -laitteet;apulaitteet  
Andra tryckmaskiner och -apparater;hjälpapparater  
Other printing machinery;ancillary machinery
- 7268 Kirjansitomakoneet ja -laitteet sekä osat  
Bokbinderimaskiner och -apparater och delar därtill  
Bookbinding machinery and parts thereof
- 7269 Osat nim.72631,7265 ja 7266 koneisiin - Delar till  
maskiner hänförliga till pos.72631,7265 och 7266  
Parts for the machines of headings 72631,7265 and  
7266
- 727 Elintarvike- ja myllyteollisuuskoneet  
Maskiner för livsmedels- och kvarindustrier  
Food machinery, non-domestic
- 7271 Myllyteollisuuskoneet ja niiden osat - Maskiner  
för kvarindustri och delar därtill - Machinery  
used in the milling industry and parts thereof
- 7272 Muut elintarviketeollisuuden koneet ja niiden osat  
Andra maskiner för livsmedelindustri och delar därtill  
Other food-processing machinery and parts thereof
- 728 Muut teollisuuden erikoiskoneet ja -laitteet  
Andra maskiner för särskilda industrier  
Other machinery for special industries
- 7281 Kiven, lasin, puun, muovin yms.työstökoneet  
Verktygsmaskiner för bearbetning av sten, glas, trä,  
plast o.d. - Machine-tools for working stone, glass,  
wood, plastics etc.
- 7283 Kivennäisaineiden käsittelykoneet, -osat  
Maskiner för behandling av mineralämnen, delar därtill  
Machinery for working mineral substances, parts thereof
- 7284 Muut teollisuuden erikoiskoneet ja -laitteet  
Andra särskilda maskiner och apparater för industri  
Machinery and appliances specialized for industries
- 7285 Osat nim.72348,72721 ja 7284 koneisiin - Delar till  
maskiner hänförliga till pos.72348,72721 och 7284  
Parts of the machines of headings 72348,72721 and  
7284
- 73 Metalliteollisuuskoneet - Metallbearbetningsmaskiner  
Metal working machinery
- 731 Metallintyöstökoneet, lastuavat yms.  
Metallbearbetningsmaskiner, spånavskiljande o.d.  
Machine-tools, metal removing
- 7311 Laser-, ultraääni-, sähköpurkaus- yms.työstökoneet  
Laser-, ultraljud-, elektroerosion- o.d.verktygsmaskiner  
Tools for working materials by laser light, ultra-sonic,  
electro-discharge processes etc.
- 7312 Metallintyöstökeskukset, -työstöyksiköt ym.  
Fleroperationsmaskiner, enstationsmaskiner o.a.  
Machining centres, unit construction machines etc.
- 7313 Metallisorvit - Metallisarvar  
Lathes for removing metal
- 7314 Muut lastuavat työstökoneet metallin poraukseen tai  
avarrukseen - Andra spånavskiljande verktygsmaskiner  
för borrar eller arborrar av metall - Other machine-  
tools for drilling or boring metal, by removing metal
- 7315 Muut lastuavat työstökoneet metallin jyräntään tai  
kierteitykseen - Andra spånavskiljande verktygsmaskiner  
för fräsning eller gängskärning av metall  
Other machine-tools for milling or threading metal,  
by removing metal
- 7316 Työstökoneet metallin hiontaan, kiillotukseen,  
teroitukseen, yms. - Verktygsmaskiner för slipning,  
polering, skärning o.d. - Machine-tools for grinding,  
polishing, sharpening metal etc.

- 7317 Työstökoneet metallin höyläykseen, sauhukseen yms. Verkygsmaskiner för hyvling, sågning o.d. Machine-tools for planing, sawing metal etc.
- 733 Muut metallintyöstökoneet - Andra metallbearbetningsmaskiner - Other machine-tools for working metal .
- 7331 Metallin taonta-, taivutus-, leikkaus- yms. koneet Verkygsmaskiner för smidning, böckning, klippning o.d. Machine-tools for working metal by forging, bending, cutting etc.
- 7339 Muut lastuamattomat metallintyöstökoneet - Andra icke spånavskiljande verkygsmaskiner för bearbetning av metall - Other machine-tools for working metal, without removing metal
- 735 Metallintyöstökoneiden osat ja tarvikkeet Delar och tillbehör till metallbearbetningsmaskiner Parts and accessories for groups 791 and 733
- 7351 Työkappaleen- ja työteränpitimet ym. lisälaitteet Hållare för arbetsstycken och verktyg o.a. Work-holders, tool holders, dividing heads for machine tools etc.
- 7359 Muut osat ja tarvikkeet ryhmien 731 ja 733 koneisiin Andra delar och tillbehör till maskiner hänförliga till grupperna 731 och 733 - Other parts and accessories for the machines of headings 731 and 733
- 737 Muut metalliteollisuuskoneet - Andra maskiner för metallindustrin - Metalworking machinery n.e.s.
- 7371 Konverterit, valukoneet ja -sangot yms. Konvertrar, gjutmaskiner och gjutskänklar o.d. Converters, ladles, ingot moulds etc.
- 7372 Metallinvalssaimet ja -telat ym., osat Metallvalsverk och valsar till dessa, delar Metal-rolling mills and rolls, parts thereof
- 7373 Sähkö-, laser- yms. juotto-, hitsaus- ym. koneet - Maskiner för lädning, svetsning o.d., elektriska eller arbetande med laser o.d. - Electric, laser etc. soldering etc. machinery
- 7374 Kaasukäyttöiset juotto-, hitsaus- ym. koneet ja laitteet Maskiner och apparater, som arbetar med gas, för lödning, svetsning o.d. - Gas-operated machinery and apparatus for soldering etc.
- 74 Yleiskäyttöiset teollisuuden koneet ja laitteet Industrimaskiner för allmänt bruk General industrial machinery n.e.s.
- 741 Kuumennus- ja jäähdytyskoneet ja -laitteet Apparater för uppvärmning och avkylning Heating and cooling equipment
- 7412 Tulipesäpöittimet, polttoaineen syöttölaitteet yms. Brännare, eldningsapparater o.d. - Furnace burners etc.
- 7413 Teollisuus- ja laboratoriuunit ja niiden osat Industri- och laboratorieugnar och delar däriill Industrial or laboratory ovens, parts thereof
- 7414 Jäähdytys- ja jäädytyslaitteet (pl. kotitalouskäyttöön) Kyl- och frystrustning (ej för hushållsbruk) Refrigerators and freezers (other than household type)
- 7415 Ilmastointilaitteet lämpötilan ja kosteuden muuttamiseen - Luftkonditioneringsapparater med anordningar för reglering av temperatur och fuktighet Air conditioning machines comprising elements for changing temperature and humidity
- 7417 Kaasugeneraattorit, tisluslaitteet ym. Gasgeneratorer, destilleringsapparater o.a. Gas generators, distilling plant etc.
- 7418 Muut laboratorio- yms. laitteet lämpötilan muutokseen perustuvat - Andra laboratorie o.d. apparater, som inbegriper temperaturändring - Other laboratory etc. equipment, involving a change of temperature
- 7419 Osat alaryhmien 7417 ja 7418 laitteisiin Delar till apparater hänförliga till pos. 7417 och 7418 Parts for the machinery of headings 7417 and 7418
- 742 Nestepumput - Vätskepumpar - Pumps for liquids etc.
- 7421 Nestepumput mittauslaittein - Vätskepumpar försedda med mätanordning - Pumps fitted with a measuring device
- 7422 Polttoaine- yms. pumput mäntäpolttomootoreihin Bränsle o.d. pumpar för förbränningskolvmotorer - Fuel and sim. pumps for internal combustion piston engines
- 7423 Betonipumput - Betongpumpar - Concrete pumps
- 7424 Muut jaksottain työskentelevät syrjäytyspumput Andra periodiskt arbetande förträngningspumpar Reciprocating positive displacement pumps n.e.s.
- 7425 Muut pyörivät syrjäytyspumput Andra roterade förträngningspumpar Rotary positive displacement pumps n.e.s.
- 7426 Muut keskipakopumput - Andra centrifugalpumpar Centrifugal pumps
- 7427 Muut nestepumput ja neste-elevaattorit Andra vätskepumpar och vätskeelevaatorer Pumps for liquids and liquid elevators
- 7429 Osat ryhmän 742 pumppuihin ja neste-elevaattoreihin Delar till pumpar och vätskeelevaatorer hänförliga till grupp 742 - Parts of the pumps and liquid elevators of group 742
- 743 Ilmapumput, kompressorit, sentrifugit yms. Luftpumpar, centrifuger o.d. Pumps n.e.s., compressors, centrifuges etc.
- 7431 Ilma- ja tyhjöpumput sekä kompressorit Luft- eller vakuumpumpar och kompressorer Air or vacuum pumps and compressors
- 7434 Tuulettimet ja tuuletuskuvut Fläktar och ventilationskåpor Fans and cooker hoods incorporating a fan
- 7435 Sentrifugit (myös kuivaussentrifugit) Centrifuger (inbegripet torkcentrifuger) Centrifuges (incl. centrifugal dryers)
- 7436 Suodatus- ja puhdistuskoneet ja -laitteet Maskiner och apparater för filtrering och rening Filtering and purifying machinery and apparatus
- 7438 Osat alaryhmien 7431 ja 7434 laitteisiin Delar till apparater hänförliga till pos. 7431 och 7434 Parts for the apparatus of headings 7431 and 7434
- 7439 Osat alaryhmien 7435 ja 7436 laitteisiin Delar till apparater hänförliga till pos. 7435 och 7436 Parts for the apparatus of headings 7435 and 7436
- 744 Nostamis- ja lastaamiskoneet ja -laitteet, trukit Lyftnings-, lastningsmaskiner och -apparater, truckar Mechanical handling equipment
- 7441 Haarukkatrukkit ja muut trukit (pl. haaratrukkit) Gaffeltruckar och andra truckar (utom gränsltruckar) Fork-lift trucks etc.
- 7442 Taljat, muut väkipyörästöt ja vintturit Taljor, andra lyftblock och vinschar Pulley tackle and hoists, winches
- 7443 Nosturit, haaratrukkit ja nostotrukkit - Lyftkranar, gränsl- och krantruckar - Derricks, cranes etc.
- 7444 Nostoruuvit ja väkivivut; ajoneuvojen nostolaitteet Domkrafter; lyftanordningar för fordon Jacks; hoists of a kind used for raising vehicles
- 7447 Jatkuvatoimiset elevaattorit ja kuljettimet Kontinuerligt arbetande elevaatorer och transportörer Continuous-action elevators and conveyors
- 7448 Hissit, liukuportaat ym. nosto- ja käsittelylaitteet Hissar, rulltrappor o.a. apparater för lyftning och hantering - Lifts, escalators, lifting and handling machinery
- 7449 Osat ryhmän 744 koneisiin ja laitteisiin - Delar till maskiner och apparater hänförliga till grupp 744 Parts for the machinery and apparatus of heading 744

- 745 Muut koneet ja laitteet, pl.sähkökoneet  
Andra ej elektriska maskiner och apparater  
Non-electrical machinery, tools n.e.s.
- 7451 Pneumaattiset ym.moottorikäyttöiset käsityövälineet  
(pl.sähkökäyttöiset) - Handverktyg, pneumatiska (med  
icke elektrisk motor) - Tools for working in the hand,  
pneumatic (non-electric)
- 7452 Pakkausastioiden ym.puhdistus-, täyttö-, sulkemis- ym.  
koneet - Maskiner för rengöring, påfyllning, tillslutning  
av förpackningar - Machinery for cleaning, filling,  
closing etc. bottles or other containers
- 7453 Punnituslaitteet, niiden osat ja punnukset  
Vågar, delar därtill och vikter  
Weighing machinery, weights and parts thereof
- 7456 Nesteen tai jauheen ruiskutus- tai puhalluskoneet yms.  
Maskiner för utsprutning eller blåstring av vätskor  
eller pulver - Appliances for spraying or blasting  
liquids or powders
- 7459 Muut koneet ja laitteet (pl.sähkökoneet)  
Andra maskiner och apparater (utom elektriska)  
Other non-electrical machines and apparatus
- 746 Kuulalaakerit ja rullalaakerit - Kullager och rullager  
Ball or roller bearings
- 7461 Kuulalaakerit - Kullager - Ball bearings
- 7462 Kartiorullalaakerit - Koniska rullager  
Tapered roller bearings
- 7463 Pallomaiset rullalaakerit - Sfäriska rullager  
Spherical roller bearings
- 7464 Neulalaakerit - Nållager - Needle roller bearings
- 7465 Muut lieriörullalaakerit - Andra cylindriska rullager  
Other cylindrical roller bearings
- 7468 Muut kuula- ja rullalaakerit (myös yhdistetyt)  
Andra kul- och rullager (inbegripet kombinerade)  
Other ball or roller bearings (incl.combined)
- 7469 Kuula- ja rullalaakereiden osat - Delar till  
kul- och rullager - Parts of ball and roller bearings
- 747 Hanat, venttiilit yms. laitteet - Kranar, ventiler o.d.  
Taps, cocks, valves etc.
- 7471 Paineenalennusventtiilit - Reducerventiler  
Pressure-reducing valves
- 7472 Venttiilit öljyhydrauliseen pneumaattiseen siirtoon  
Ventiler för oljehydrauliska eller pneumatiska  
transmissioner - Valves for oleohydraulic or pneumatic  
transmissions
- 7473 Takaiskuventtiilit - Kontrollventiler - Check valves
- 7474 Varoventtiilit ja ylipaineventtiilit - Säkerhets- och  
avlastningsventiler - Safety or relief valves
- 7478 Muut hanat, venttiilit yms. laitteet - Andra kranar,  
ventiler o.d. apparater - Taps, valves and sim. appliances
- 7479 Osat ryhmän 747 laitteisiin  
Delar till apparater hänförliga till grupp 747  
Parts for the appliances of heading 747
- 748 Voimansiirtoakselit, vaihteistot yms.; nivelpulttiketjut  
Transmissionsaxlar, växellådor o.d.  
Transmission shafts, cranks, pulleys etc.
- 7481 Voimansiirtoakselit, myös nokka- ja kampiakselit  
Transmissionsaxlar, inbegripet kam- och vevaxlar  
Transmission shafts (incl.cam and crank shafts)
- 7482 Laakeripesät ja liukulaakerit - Lagerhus och glidlager  
Bearing housings and plain shaft bearings
- 7483 Nivelpulttiketjut ja niiden osat - Ledbultkedjor och  
delar till dessa - Link chain and parts thereof
- 7484 Hammas- ja kitkapyörästöt, vaihdelaatikot yms.  
Kugg- och friktionstransmissioner, växellådor o.d.  
Gears and gearing, gear boxes etc.
- 7485 Vauhtipyörät, hihna-, köysi- tai väkipyörät - Svånghjul,  
rem-, lin- eller blockskivor - Flywheels and pulleys
- 7486 Akselilytkimet (myös ristininelet)  
Friktionskopplingar (inbegripet universalkopplingar)  
Clutches (incl.universal joints)
- 7489 Osat ryhmän 748 tavaroihin  
Delar till varor hänförliga till grupp 748  
Parts for the articles of heading 748
- 749 Erinäiset koneiden osat ja lisätarvikkeet  
Diverse delar och tillbehör till maskiner  
Non-electric parts and accessories of machinery n.e.s.
- 7491 Valumuotit yms. metallia, kivennäisainetta, muovia ym.  
varten - Gjutformar o.d. för metall, mineraliska ämnen,  
plast - Moulding boxes for metal, minerals, plastics etc.
- 7492 Tiivisteet metallista ja muusta aineesta ym.; tiiviste-  
sarjat - Packningar av metall eller annat material;  
satser av packningar - Gaskets of metal compined with  
other material; sets of gaskets
- 7499 Muut koneiden ja laitteiden osat, pl.sähkötekniiset  
Andra delar till maskiner och apparater, icke elektriska  
Machinery parts, excl.electrical
- 75 Toimistokoneet ja atk-laitteet - Kontorsmaskiner och  
adb-maskiner - Office machines and adp machines
- 751 Toimistokoneet - Kontorsmaskiner - Office machines
- 7511 Kirjoituskoneet ja tekstinkäsittelykoneet  
Skrivmaskiner och ordbehandlingsmaskiner  
Typewriters and word-processing machines
- 7512 Lasku-, kirjanpito-, postitus- yms. koneet  
Räkne-, bokförings-, frankostämpnings- o.d. maskiner  
Calculating, accounting, postage-franking and  
similar machines
- 7513 Valokopiolaitteet, joissa on optinen järjestelmä tai  
kontaktimenetelmään perustuvat, lämpökopiolaitteet  
Fotokopieringsapparater med optiskt system eller av  
kontakttyp, värmekopieringsapparater  
Photo-copying apparatus incorporating an optical system  
or contact type, thermo-copying apparatus
- 7519 Muut toimistokoneet ja -laitteet - Andra maskiner och  
apparater för kontorsbruk - Other office machines
- 752 Atk-laitteet - Adb-maskiner  
Automatic data processing equipment
- 7521 Analogia- tai hybridityyppiset atk-laitteet  
Analogi- eller hybridmaskiner  
Analogue or hybrid data processing machines
- 7522 Digitaalityyppiset atk-laitteet, täydelliset  
Digitalmaskiner - Digital adp machines
- 7523 Digitaaliset keskusyksiköt - Digitala centralenheter  
Digital processing units
- 7526 Syöttöyksiköt ja tulostusyksiköt - Inorgan och utorgan  
Input or output units
- 7527 Muistiyksiköt - Minnesenheter - Storage units
- 7529 Muut atk-laitteet - Andra adb-maskiner  
Data processing equipment n.e.s.
- 759 Toimistokoneiden ja atk-laitteiden osat  
Delar till kontors- och adb-maskiner  
Parts and accessories of office and adp machinery
- 7591 Valokopio- yms. laitteiden osat  
Delar till fotokopierings- o.d. apparater  
Parts of photo-copying etc. apparatus
- 7599 Muiden toimistokoneiden ja atk-laitteiden osat  
Delar till andra kontors- och adb-maskiner  
Parts of office and adp machinery
- 76 Puhelin-, radio-, tv- yms. -laitteet  
Telefon-, radio-, tv- o.d. apparater  
Telecommunications and sound recording equipm
- 761 Televisiovastaanottimet - Televisionsmottagare  
Television receivers
- 7611 Väritelevisiovastaanottimet, ml. monitorit  
Färgtelevisionmottagare (inbegripet monitorer)  
Colour tv receivers (incl.monitors)

- 7612 Mustavalko- tai muut yksivärvistaanottimet Svartvittelevision- eller andra enfärgade tv-mottagare Black and white or other monochrome tv receivers
- 762 Yleisradiovastaanottimet - Rundradiomottagare Radio-broadcast receivers
- 7621 Autoradiovastaanottimet - Rundradiomottagare för bilar Radio-broadcast receivers, for motor vehicles
- 7622 Muut radiovastaanottimet, paristokäyttöiset Andra rundradiomottagare för batteridrift Other radio-broadcast receivers, without an external source of power
- 7628 Muut radiovastaanottimet - Andra rundradiomottagare Other radio-broadcast receivers
- 763 Levysoitimet, ääni- ja videonauhurit Skivspelare, ljud- och videobandspelare Record-players, sound and video recorders
- 7633 Levysoitimet - Skivspelare - Record-players
- 7638 Ääni- ja videonauhurit, sanelukoneet yms. Ljud- och videobandspelare, dikteringsmaskiner o.d. Sound and video recording apparatus, etc.
- 764 Muut puhelin-, lennätin-, radio- ja tv-laitteet Andra telefon-, radio-, tv- o.d. apparater Telecommunications equipment, parts and accessories nes.
- 7641 Langalliset puhelin- ja sähkötyslaitteet - Elektriska apparater för trådtelefoni eller trådtelegrafi Electrical apparatus for line telephony or telegraphy
- 7642 Mikrofonit, kaiuttimet, äänitaajuusvahvistimet yms. Mikrofoner, högtalare, tonfrekvensförstärkare o.d. Microphones, loudspeakers, audio-frequency electric amplifiers
- 7643 Radiopuhelin-, lennätin-, radio- ja tv-lähettimet Apparater för sändning av radiotelefoni-, telegrafi, radio och television - Transmission apparatus for radio-telephony, telegraphy, -broadcasting or tv
- 7648 Tv-kamerat, tutkalaitteet, muut radiolaitteet Tv-kameror, radarapparater o.a. Tv cameras, radio navigational aid apparatus etc.
- 7649 Osat pääryhmän 76 laitteisiin Delar till apparater hänförliga till kapitel 76 Parts for apparatus of division 76
- 77 Muut sähkökoneet ja -laitteet - Andra elektriska maskiner och apparater - Electric machinery, n.e.s. and parts
- 771 Muuntajat, kiinteät muuttajat, tasasuuntaajat Transformatorer, likriktare o.d. Electric power machinery n.e.s.
- 7711 Sähkömuuntajat - Elektriska transformatorer Electrical transformers
- 7712 Sähkömuuttajat ja induktorit, osat r.771 - Elektriska omformare och induktansspolar, delar till grupp 771 Static converters and inductors, parts of the group 771
- 772 Sähkövirtapiirin kytkentä- yms. laitteet Apparater för brytning av elströmkretsar Switchgear etc. parts n.e.s.
- 7722 Painetut piirit - Tryckta kretsar - Printed circuits
- 7723 Sähkövastukset ja niiden osat (pl. kuumennusvastukset) Elektriska motstånd och delar till dessa (utom värmemotstånd) - Electrical resistors and parts thereof (excl. heating resistors)
- 7724 Sähkövirtapiirin kytkemis- yms. laitteet, yli 1000 V nimellispännitettä varten - Apparater för brytning o.d. av elektriska kretsar, för en nominell spänning av mer än 1000 V - Electrical apparatus for switching electrical circuits for a voltage exceeding 1000 V
- 7725 Sähkövirtapiirin kytkemis- yms. laitteet, enint. 1000 V nimellispännitettä varten - Apparater för brytning o.d. av elektriska kretsar, för en nominell spänning av högst 1000 V - Electrical apparatus for switching electrical circuits for a voltage not exceeding 1000 V
- 7726 Taulut, kaapit yms. sähkön ohjausta tai jakamista varten Tavlor, skåp o.d. för elektrisk kontroll eller distribution av elektricitet - Boards, panels etc. for electric control or distribution of electricity
- 7728 Osat alaryhmien 7724, 7725 ja 7726 laitteisiin Delar till apparater hänförliga till grupper 7724, 7725 och 7726 - Parts for apparatus of headings 7724, 7725 and 7726
- 773 Eristetty sähkölanka, kaapeli, eristimet yms. Isolerat tråd, kabel, isolatorer o.d. Electric distributing equipment
- 7731 Eristetty lanka ja kaapeli yms.; optiset kuitukaapelit Isolerat tråd och kabel o.d.; optiska fiberkablar Insulated wire and cable n.e.s.; optical fibre cables
- 7732 Sähköeristimet, sähkölaitteiden eristystarvikkeet Elektriska isolatorer, isolerdetaljer för elektriska maskiner - Electrical insulating equipment
- 774 Sähkölääkintä- ja röntgenlaitteet - Elektromedicinska- och röntgenapparater - Electro-medical, x-ray apparatus
- 7741 Sähködiagnosi-, ultravioletti- ja infrapunasäteilylaitteet - Apparater för elektrodiagnostik, ultraviolet och infrarött bestrålning - Electro-diagnostic, ultraviolet or infra-red ray apparatus
- 7742 Röntgen-, alfa-, beta- tai gammasäteilyn käyttöön perustuvat laitteet - Apparater baserade på utnyttjandet av röntgen-, alfa-, beta eller gammastrålar Apparatus based on the use of x-rays, alpha, beta or gamma radiations
- 775 Kotitalouskoneet ja -laitteet - Hushållsmaskiner och -apparater - Household type equipment n.e.s.
- 7751 Pyykinpesu- ja kuivauskoneet, pesuteho enintään 10 kg Tvätt- och torkmaskiner, för högst 10 kg tvätt Washing and drying machines, capacity 10 kg
- 7752 Jääkaapit ja pakastimet - Kylskåp och frysar Refrigerators and freezers
- 7753 Astianpesukoneet - Diskmaskiner - Dish washing machines
- 7754 Parranajo- ja tukanleikkukoneet, sähkökäyttöiset Rakapparater och hårklippningsmaskiner, elektriska Electrical shavers and hair clippers
- 7757 Sähkömekaaniset talouskoneet ja -laitteet; osat Elektromekaniska hushållsmaskiner och -apparater; delar Electro-mechanical domestic equipment n.e.s.
- 7758 Sähkökuumennus-, lämmitys- yms. lämpölaitteet Elektriska värmeapparater o.d. Electro-thermic appliances n.e.s.
- 776 Katodisädeputket, diodit, transistorit yms. Katodstälror, dioder, transistorer o.d. Kathode tubes, diodes, transistors etc.
- 7761 Tv-vastaanottimien katodisädekuvaputket Katodstrålebildrör för tv-mottagare Tv picture tubes, cathode ray tubes
- 7762 Muut elektroniputket - Andra elektronrör Other electronic tubes
- 7763 Diodit, transistorit yms. puolijohdekomponentit Dioder, transistorer o.d. halvledarkomponenter Diodes, transistors and sim. semi-conductor devices
- 7764 Elektroniset integroidut piirit ja mikropiirit Elektroniska integrerade kretsar och mikro-kretsar Electronic integrated circuits and microassemblies
- 7768 Asennetut pietsosähköiset kiteet; ryhmän 776 komponenttien osat - Monterade piezoelektriska kristaller; komponenter till grupp 776 - Mounted piezo-electric crystals; parts of components of group 776
- 778 Muut sähkökoneet, -laitteet ja -tarvikkeet Andra elektriska maskiner, apparater och materiel Electrical machinery n.e.s.

- 7781 Galvaaniset parit ja paristot,sähköakut ja osat Galvaniska element och batterier;elektriska ackumulatörer och delar - Batteries and electric accumulators and parts thereof
- 7782 Sähköhehkulamput,-purkauslamput ja -putket yms. Elektriska glödlampor,gasurladdningslampor och -rör o.d. - Electric filament or discharge lamps etc.
- 7783 Polttomootoreihin ja ajoneuvoihin käytettävät sähkölaitteet - Elektriska apparater för förbränningsmotorer och fordon - Electrical equipment for internal combustion engines and vehicles
- 7784 Sähkömekaaniset käsityövälineet ja -osat Elektromekaniska handverktyg och delar Electro-mechanical tools and parts thereof
- 7786 Sähkökondensaattorit - Elektriska kondensatorer Electrical capacitors
- 7787 Muut sähkökoneet ja -laitteet,joilla on itsenäinen tehtävä - Andra elektriska maskiner och apparater med självständiga arbetsuppgifter - Electrical machines and apparatus,having individual functions
- 7788 Muut sähkökoneet ja -laitteet Andra elektriska maskiner och apparater Electrical machinery and equipment n.e.s.
- 78 Moottoriajoneuvot - Motorfordon - Road vehicles
- 781 Moottoriajoneuvot henkilökuljetukseen Motorfordon för persontransport Motor cars for transport of persons
- 7811 Moottorikelkat ym.lumiajoneuvot;golfvaunut yms. Motorslädor o.d.;fordon för golfbanor o.d. Vehicles for travelling on snow;golf cars n.e.s.
- 7812 Henkilöautot,myös farmari- ja kilpa-autot Personbilar,stationsvagnar och racerbilar Motor vehicles for transport of persons
- 782 Kuorma-,paketti- ja erikoisautot - Last-,paket- och specialbilar - Lorries,special motor vehicles n.e.s.
- 7821 Tavarankuljetusautot - Motorfordon avsedda för godsbefordran - Motor vehicles for transport of goods
- 7822 Erikoisautot - Bilar för speciella ändamål Special purpose motor vehicles
- 783 Muut moottoriajoneuvot - Andra motorfordon Road motor vehicles n.e.s.
- 7831 Moottoriajoneuvot julkisen liikenteen henkilökuljetukseen - Motorfordon för befordran av passagerare i kollektivtrafik - Public-transport type passenger motor vehicles
- 7832 Puoliperävaunujen vetoautot maantiekuljetukseen Dragvagnar för påhängsvagnar för landsvägstransport Road tractors for semi-trailers
- 784 Moottoriajoneuvojen alustat ja osat Underreden och delar till motorfordon Parts and accessories of motor vehicles
- 7841 Moottoriajoneuvojen alustat,moottoerein varustetut Underreden försedda med motor,till motorfordon Chassis fitted with engines,for motor vehicles
- 7842 Moottoriajoneuvojen korit ja ohjaamot Karosserier och förarhyttor till motorfordon Bodies and cabs for motor vehicles
- 7843 Muut moottoriajoneuvojen osat ja tarvikkeet Andra delar och tillbehör till motorfordon Other parts and accessories of motor vehicles
- 785 Moottoripyörät ja polkupyörät - Motorcyklar och cyklar Motorcycles and cycles
- 7851 Moottoripyörät ja mopot - Motorcyklar och mopeder Motorcycles and mopeds
- 7852 Polkupyörät - Cyklar - Bicycles
- 7853 Invalidivaunut,myös moottoroidut;osat r.785 laitteisiin Invalidvagnar,inbegripet med motor;delar till grupp 785 Invalid carriages,motorized,parts of group 785
- 786 Perävaunut ja muut kuljetusvälineet - Släpvagnar och andra fordon - Trailers,non-motorized vehicles n.e.s.
- 7861 Matkailu- ja asuntoperävaunut Släpfordon avsedda för bostads- eller kampingändamål Trailers of caravan type for housing or camping
- 7862 Tavarankuljetusperävaunut - Släpfordon för godsbefordran - Trailers for transport of goods
- 7863 Kontit (myös nesteenkuljetuskontit) Godsbehållare (inbegripet för transport av vätskor) Containers (incl.containers for transport of fluids)
- 7868 Muut kuljetusvälineet ilman kuljetuskoneistoa;-osat Andra fordon utan framdrivningsanordning;delar Other vehicles,not mechanically propelled,parts
- 79 Muut kuljetusvälineet - Andra transportmedel Other transport equipment
- 791 Liikkuva rautatie- ja raitiotiekalusto - Rullande järnvägs- och spårvägsmateriel - Railway vehicles
- 7911 Sähköveturit - Elektriska lok Electrical rail locomotives
- 7912 Muut veturit - Andra lok - Other rail locomotives
- 7916 Itseliikkuvat rauta- ja raitiotievaunut Självgående vagnar för järn- eller spårvägar Railway or tramway vans,self-propelled
- 7917 Rauta- ja raitiotiematkustajavaunut yms. Personvagnar för järn- eller spårvägar o.d. Railway or tramway passenger coaches n.e.s.
- 7918 Rauta- ja raitiotietavaravaunut;työvaunut (ml.itse-liikkuvat) - Godsvagnar för järn- och spårvägar; underhålls- o.d.vagnar (även självgående) Railway or tramway freight and maintenance cars
- 7919 Rauta- ja raitiotiekaluston osat; liikenteen ohjauslaitteet - Delar till järnvägs- och spårvägsmateriel; trafikledningsutrustning - Railway or tramway track fixtures and fittings;traffic control equipment
- 792 Lentokoneet - Flygmaskiner - Aircraft
- 7921 Helikopterit - Helikoptrar - Helicopters
- 7922 Muut lentokoneet,paino enintään 2000 kg Andra flygplan,vikt högst 2000 kg Other aircraft,weight not more than 2000 kg
- 7923 Muut lentokoneet,paino 2001-15000 kg Andra flygplan,vikt 2001-15000 kg Other aircraft,weight 2001-15000 kg
- 7924 Muut lentokoneet,paino yli 15000 kg Andra flygplan,vikt över 15000 kg Other aircraft,weight over 15000 kg
- 7925 Avaruusaluukset (ml.satelliitit) ja kantoraketit Rymdfarkoster (inbegripet satelliter) och bärraketer Spacecraft (incl.satellites) and spacecraft launch vehicles
- 7928 Muut ilma-alukset (ml.liitokoneet,ilmapallot yms.) Andra luftfartyg (inbegripet glidflygplan,ballonger o.d.) - Aircraft n.e.s. (incl.glifters,balloons etc.)
- 7929 Ilma-alusten osat - Delar till luftfartyg Parts of aircraft
- 793 Laivat,veneet ja muut uivat rakenteet - Fartyg,båtar och annan flytande materiel - Ships and boats etc.
- 7931 Huvi- ja urheilualukset,soutuveneet,kanootit Fritidsbåtar och fartyg för sportbruk,roddbåtar,kanoter Vessels for pleasure or sports,rowing boats,canoes
- 7932 Matkustaja-,lasti-,kalastus- ym.alukset Passagerar-,last-,fiske- o.d.fartyg - Vessels for transport of passengers,fishing vessels etc.
- 7933 Romutettavaksi tarkoitettut alukset - Fartyg avsedda att huggas upp - Vessels for breaking up
- 7935 Ruoppaus- yms.alukset,uivat telakat,poraus- yms.lautat Mudderverk,flytdockor,borrnings- o.d. plattformar Dredgers,floating docks,drilling platforms etc.

- 7937 Hinaus- ja puskualueet - Bogserbåtar och fartyg på påskutning av andra fartyg - Tugs and pusher craft
- 7939 Muut uivat rakenteet - Annan flytande materiel  
Other floating structures
- 8 Erinäiset valmiit tavarat - Diverse färdiga varor  
Miscellaneous manufactured articles
- 81 Tehdasvalmisteiset talot, lvi- ja valaisinkalusteet  
Monterade färdiga hus; vvv- och belyningsarmatur  
Prefabr. buildings; sanitary, lighting etc. fixtrs
- 811 Tehdasvalmisteiset rakennukset - Prefabricerade byggnader - Prefabricated buildings
- 812 Saniteetti- ja lämmityskalusteet ja tarvikkeet  
Sanitets- och värmestallatonsmateriel  
Sanitary, plumbing and heating equipment
- 8121 Radiaattorit, keskuslämmityskattilat yms., -osat  
Radiatorer, värmepannor för centraluppvärmning o.d.  
delar - Radiators, boilers for central heating, parts
- 8122 Keraamiset saniteettikalusteet - Keramisk sanitetsinredning - Ceramic sanitary fixtures
- 813 Valaisinkalusteet ja -tarvikkeet - Belysningsartiklar och -materiel - Lighting fixtures and fittings
- 8131 Valaisimet ja valaistusvarusteet - Belysningsarmatur och -artiklar - Lamps and lighting fittings
- 8132 Valokilvet - Ljusskyltar - Illuminated signs
- 8138 Paristo- yms. kannettavien sähkövalaisimien osat  
Delar till bärbara elektriska belysningsarmatur  
Parts of the portable electric lamps
- 8139 Muut valaisimien ja valaistusvarusteiden osat  
Andra delar till belysningsarmatur och -artiklar  
Parts of the goods of headings 8131 and 8132
- 82 Huonekalut - Möbler - Furniture and parts thereof
- 821 Huonekalut ja vuodevarusteet - Möbler och bäddutrustning - Furniture, bedding, mattresses, cushions etc.
- 8211 Istuimet ja niiden osat (pl. lääkintä- yms. istuimet)  
Sittmöbler och delar till dessa (utom möbler för medicinskt o.d. bruk) - Seats and parts thereof (excl. medical etc. seats)
- 8212 Vuodevarusteet yms. sisustustavarat  
Bäddutrustning o.d. inredningsartiklar  
Articles of bedding or similar furnishings
- 8213 Muut huonekalut, metallia - Andra möbler, av metall  
Other furniture of metal
- 8215 Muut huonekalut, puuta - Andra möbler, av trä  
Other furniture of wood
- 8217 Muut huonekalut, muuta ainetta - Andra möbler, av annat material - Other furniture of other materials
- 8218 Alar. 8213, 8215 ja 8217 kuuluvien huonekalujen osat  
Delar till möbler hänf. till pos. 8213, 8215 och 8217  
Parts of the furniture of headings 8213, 8215 and 8217
- 83 Matkatarvikkeet, laukut, kotelot yms. - Reseffekter, väskor, etuier o.d. - Travel goods, handbags and sim. containers
- 831 Matkatarvikkeet, laukut, kotelot yms.  
Reseffekter, väskor, etuier o.d.  
Travel goods, handbags and sim. containers
- 8311 Käsilaukut - Handväskor - Handbags
- 8312 Matka-, attasea-, koulu- ja toalettilaukut yms.  
Res-, attache-, skol- och toalettväskor o.d.  
Suit-cases, school satchels, toilet bags etc.
- 8313 Toaletti-, ompelu-, kiillotus- yms. tarvikkeita sisältävät matkapakkaukset - Resetuier för toalettändamål, för sömnad eller för rengöring o.d. - Travel sets for personal toilet, sewing or shoe or clothes cleaning
- 8319 Muut kotelot, laukut, lompakot, kukkarot yms.  
Andra etuier, väskor, plånböcker o.d.  
Other cases, bags, purses, etc.
- 84 Vaatteet - Kläder  
Articles of apparel and clothing accessories
- 841 Miesten ja poikien vaatteet, pl. neulosvaatteet  
Kläder för män och pojkar, utom av trikå  
Men's and boys' clothes, woven fabrics
- 8411 Miesten ja poikien päällystakit, ulkoilupuserot yms.  
pl. neulosta - Överrockar, anoraker o.d. för män och pojkar, utom av trikå - Men's and boys' overcoats, anoraks etc, woven fabrics
- 8412 Miesten ja poikien puvut ja yhdistelmäasut, pl. neulosta  
Kostymer och ensembler för män och pojkar, utom av trikå - Men's and boys' suits and ensembles, woven fabrics
- 8413 Miesten ja poikien takit ja bleiserit, pl. neulosta  
Kavajer och blazrar för män och pojkar, utom av trikå  
Men's and boys' jackets and blazers, woven fabrics
- 8414 Miesten ja poikien housut, lappuhaalarit ja shortsit,  
pl. neulosta - Långbyxor och kortbyxor för män och pojkar, utom av trikå - Men's and boys' trousers, breeches and shorts, woven fabrics
- 8415 Miesten ja poikien paidat, pl. neulosta - Skjortor för män och pojkar, utom av trikå - Men's and boys' shirts, woven fabrics
- 8416 Miesten ja poikien aluspaidat ja -housut, pyjamat, kylpytakit yms., pl. neulosta - Undertröjor, kalsonger, pyjamas, badrockar o.d. för män och pojkar, utom av trikå  
Men's and boys' vests, underpants, pyjamas, bathrobes etc, woven fabrics
- 842 Naisten ja tyttöjen vaatteet, pl. neulosta  
Kläder för kvinnor och flickor, utom av trikå  
Women's and girls' clothes, woven fabrics
- 8421 Naisten ja tyttöjen päällystakit, ulkoilupuserot yms.  
pl. neulosta - Kappor, anoraker o.d. för kvinnor och flickor, utom av trikå - Women's and girls' overcoats, anoraks etc, woven fabrics
- 8422 Naisten ja tyttöjen puvut ja yhdistelmäasut, pl. neulosta  
Dräkter och ensembler för kvinnor och flickor, utom av trikå - Women's and girls' suits and ensembles, woven fabrics
- 8423 Naisten ja tyttöjen jakut, takit ja bleiserit, pl. neulosvaatteet - Jackor, kavajer och blazrar för kvinnor och flickor, utom av trikå - Women's and girls' jackets and blazers, woven fabrics
- 8424 Leningit, pl. neulosta - Klänningar, utom av trikå  
Dresses, woven fabrics
- 8425 Hameet ja housuhameet, pl. neulosta  
Kjolar och byxkjolar, utom av trikå  
Skirts and divided skirts, woven fabrics
- 8426 Naisten ja tyttöjen housut, lappuhaalarit ja shortsit  
pl. neulosta - Långbyxor, snickar- och kortbyxor för kvinnor och flickor, utom av trikå - Women's and girls' trousers, breeches and shorts, woven fabrics
- 8427 Naisten ja tyttöjen puserot ja paitapuserot, pl. neulosta  
Blusar och skjortblusar för kvinnor och flickor, utom av trikå - Women's and girls' blouses and shirt-blouses, woven fabrics
- 8428 Naisten ja tyttöjen aluspaidat, -hameet, -housut, yöpaidat, aamutakit yms., pl. neulosta - Undertröjor, -klänningar, -byxor, nattlinnen, morgonrockar o.d. för kvinnor och flickor, utom av trikå - Women's and girls' vests, nightdresses, negligees etc, woven fabrics
- 843 Miesten ja poikien vaatteet, neulosta  
Kläder för män och pojkar, av trikå  
Men's and boys' clothes, of knitted fabrics
- 8431 Miesten ja poikien päällystakit, ulkoilupuserot, neulosta  
Överrockar, anoraker o.d. för män och pojkar, av trikå  
Men's and boys' overcoats, anoraks etc, of knitted fabrics
- 8432 Miesten ja poikien puvut, takit, bleiserit, housut ja shortsit, neulosta - Kostymer, kavajer, blazrar, långbyxor och kortbyxor, av trikå - Men's and boys' suits, jackets, blazers, trousers and shorts, of knitted fabrics

- 8437 Miesten ja poikien paidat,neulosta  
Skjortor för män och pojkar,av triká  
Men's and boys'shirts,of knitted fabrics
- 8438 Miesten ja poikien alushousut,pyjamat,kylpy- ja aamu-  
takit, neulosta - Kalsonger,pyjamas,bad- och morgon-  
rockar för män och pojkar,av triká - Mens' and boys'  
underpants,pyjamas and bathrobes,of knitted fabrics
- 844 Naisten ja tyttöjen vaatteet,neulosta  
Kläder för kvinnor och flickor,av triká  
Women's and girls'clothes,knitted fabrics
- 8441 Naisten ja tyttöjen päällystakit,ulkoilupuserot,yms,  
neulosta - Kappor,anoraker o.d.för kvinnor och flickor,  
av triká - Women's and girls'overcoats,anoraks,etc,  
of knitted fabrics
- 8442 Puvut,jakut,hameet,leneckit,housut yms,neulosta  
Dräkter,jackor,kjolar,klänningar,långbyxor o.d.av triká  
Suits,jackets,dresses,skirts,trousers n.e.s.of knitted  
fabrics
- 8447 Naisten ja tyttöjen puserot ja paitapuserot,neulosta  
Blusar och skjortblusar för kvinnor och flickor,av  
triká - Women's and girls'blouses and shirt-blouses,of  
knitted fabrics
- 8448 Alushameet ja -housut,yöpaidat,aamutakit yms.neulosta  
Underklänningar och -byxor,nattlinnen,morgonrockar o.d.  
av triká - Petticoats,panties,nightdresses,negligees  
etc,of knitted fabrics
- 845 Muut vaatteet,tekstiilainetta  
Andra kläder av textilmaterial  
Articles of apparel,of textile fabrics,n.e.s.
- 8451 Vauvanvaatteet ja vaateustarvikkeet  
Babykläder och tillbehör till sådana kläder  
Babies' garments and clothing accessories
- 8452 Huovasta,kuitukankaasta ja muovilla,kumilla ym.  
käsittelystä kankaasta valmistetut vaatteet - Kläder av  
filt,fiberduk och plast-,gummi- o.d.behandlade texti-  
tyger - Garments made up of fabrics of felt,nonwovens  
and fabrics covered with plastics etc.
- 8453 Puserot,pujopaidat,liivit yms.neulosta  
Tröjor,pullovar,västar o.d.av triká  
Jerseys,pullovers,waistcoats,knitted
- 8454 T-paidat,aluspaidat yms.paidat,neulosta  
T-tröjor,undertröjor o.d.tröjor,av triká  
T-shirts,vests etc.;knitted
- 8455 Rinta- ja lantioliivit,housunkannattimet yms.  
Bysthållare,gördlar,hängslen o.d.  
Brassieres,girdles,braces etc.
- 8456 Uimahousut ja uimapuvut - Badbyxor och baddräkter  
Swimwear
- 8458 Muut vaatteet (pl.neulosvaatteet) - Andra kläder  
(utom trikákläder) - Other garments,not knitted
- 8459 Muut vaatteet,neulosta - Andra kläder,av triká  
Other garments,knitted
- 846 Vaateustarvikkeet,tekstiilainetta  
Tillbehör till kläder av textilmaterial  
Textile clothing accessories n.e.s.
- 8461 Vaateustarvikkeet(pl.neulosvaatteet ja vauvanvaatteet)  
Tillbehör till kläder (ej trikákläder och babykläder)  
Clothing accessories (not knitted and not for babies)
- 8462 Sukkahousut ja sukat - Strumpbyxor och strumpor  
Tights and stockings
- 8469 Käsineet ja muut vaateustarvikkeet,neulosta  
Handskar och andra tillbehör till káder,av triká  
Gloves and other clothing accessories,knitted
- 848 Vaatteet ja vaateustarv.,ei tekstiilainetta;pááhineet  
Beklädnadsartiklar,ej textilmaterial;hattar  
Non-textile clothing and accessories;headgear
- 8481 Vaatteet ja vaateustarvikkeet nahasta (pl.urheilu-  
kásineet) - Kläder och beklädnadsartiklar av láder  
(utom sporthandskar) - Garments and clothing  
accessories of leather (excl.sportgloves)
- 8482 Vaatteet ja vaateustarvikkeet muovista tai kumista  
Kläder och beklädnadsartiklar av plast eller gummi  
Garments and clothing accessories of plastics or rubber
- 8483 Vaatteet ja vaateustarvikkeet turkisnahasta  
(pl.pááhineet) - Kläder och beklädnadsartiklar av  
páisskinn (utom huvudbonader) - Garments and clothing  
accessories of furskins (excl.headgear)
- 8484 Pááhineet ja niiden osat - Huvudbonader och delar till  
dessa - Headgear and fittings thereof
- 85 Jalkineet - Skor - Footwear
- 851 Jalkineet - Skor - Footwear
- 8511 Jalkineet,joissa on suojaava metallikárjys  
Skodon med táhátteförstárkning av metall  
Footwear with a protective metal toe-cap
- 8512 Urheilujalkineet - Skodon för sport - Sports footwear
- 8513 Muut jalkineet,pohjat ja páälliset kumia tai muovia  
Andra skodon med yttersulor och överdelar av gummi  
eller plast - Other footwear with outer soles and  
uppers of rubber or plastics
- 8514 Muut jalkineet,páälliset nahkaa tai tekonahkaa - Andra  
skodon med yttersulor av láder eller konstláder - Other  
footwear with uppers of leather or composition leather
- 8515 Muut jalkineet,páälliset tekstiilainetta  
Andra skodon med yttersulor av textilmaterial  
Other footwear with uppers of textile materials
- 8517 Muut jalkineet - Andra skodon - Other footwear
- 8519 Jalkineiden osat;pohjalliset yms.;nilkkaimet yms.  
Delar till skodon;lösa inläggssulor;damasker o.d.  
Parts of footwear;soles;gaiters etc.
- 87 Kojeet,mittarit yms. - Instrumentmätare o.d.  
Instruments and apparatus n.e.s.
- 871 Optiset kojeet ja laitteet - Optiska instrument och  
apparater - Optical instruments and apparatus n.e.s.
- 8711 Kiikarit,kaukoputket ym.táhtitieteelliset kojeet,  
tarvikkeet - Kikare,teleskop o.a.astronomiska  
instrument,tillbehör - Binoculars,telescopes and other  
astronomical instruments and mountings
- 8713 Mikroskoopit (pl.optiset);diffraktiolaitteet  
Mikroskop (utom optiska);diffraktionsapparater  
Microscopes (excl.optical);diffraction apparatus
- 8714 Optiset mikroskoopit - Optiska mikroskoper  
Optical microscopes
- 8719 Nestekidelaideitteet,laserit ym.optiset laitteet  
Anordningar med flytande kristaller,lasrar o.a.  
optiska apparater - Liquid crystal devices,lasers,other  
optical appliances
- 872 Lákintákojeet ja -laitteet,pl. sáhköiset  
Medicinska instrument,apparater,ej elektriska  
Medical instruments n.e.s.
- 8721 Hammaslákäketieteelliset kojeet ja laitteet  
Instrument och apparater som används för dentalt bruk  
Dental instruments and appliances
- 8722 Lákäketieteelliset kojeet ja laitteet,pl.r.774 kuuluvat  
Medicinska instrument och apparater,utom instrument  
hánförliga till grupp 744 - Instruments and appliances  
for medical purposes,excl.instruments of group 774
- 8723 Mekanoterapeutiset laitteet,hengityslaitteet yms.  
Apparater för mekanoterapi,ándningsapparater o.d.  
Mecano-therapy appliances,respiration apparatus etc.
- 8724 Lákintá- yms.kalusteet;parturintuolit yms.  
Möbler för medicinskt o.d.bruk;frisörstolar o.d.  
Medical etc.furniture;barbers chairs etc.
- 873 Kulutus-,tuotanto- yms. mittarit - Konsumtions-,  
produktions- o.d. mätare - Meters and counters n.e.s.
- 8731 Kaasun,nesteen tai sáhkön kulutus- tai tuotantomittarit  
Förbruknings- eller produktionsmätare för gaser,vátskor  
eller elektricitet - Gas,liquid or electricity supply  
or production meters

- 8732 Kierros- ja tuotannonlaskurit, matka- ja nopeusmittarit  
Varv- och produktionsräknare, väg- och hastighetsmätare  
Revolution and production counters, speed indicators etc
- 874 Mittaus-, tarkkailu- ja analyysikojeet  
Instrument för mätning, kontroll och analys  
Measuring, controlling and analysing instruments
- 8741 Kompassit ym. navigointi-, geodeettiset, meteorologiset  
ym. kojeet - Kompasser o.a. instrument för navigation,  
geodesi, meteorologi o.d. - Compasses and other  
navigational, geophysical, meteorological instruments
- 8742 Piirustus-, merkintä-, mittaus-, tarkkailu-, yms. kojeet  
Rit-, rits-, mätnings- o.d. instrument  
Drawing, marking-out, measuring, checking etc. instruments
- 8743 Kojeet ja laitteet nesteiden tai kaasujen virtauksen  
ym. mittaukseen - Instrument och apparater för mätning  
av vätskors eller gasers strömning - Instruments and  
apparatus for measuring the flow, level etc. of liquids  
or gases
- 8744 Kojeet ja laitteet fysikaalista tai kemiallista  
analyysia varten ym. - Instrument och apparater för  
fysikalisk eller kemisk analys o.a. - Instruments and  
apparatus for physical or chemical analysis
- 8745 Muut mittaus-, tarkkailu- ja tieteelliset kojeet  
ja laitteet - Andra instrument och apparater för  
mätning och kontroll o.d. - Measuring, controlling  
and scientific instruments n.e.s.
- 8746 Automaattiset säätö- tai valvontakojeet ja -laitteet  
Instrument och apparater för automatisk reglering  
eller kontroll - Automatic regulating or controlling  
instruments and apparatus
- 8747 Sähkösuureiden mittaus- ja säteilyn mittauskojeet  
Instrument för mätning av elektriska storhet och  
strålning - Instruments for measuring electrical  
quantities and radiations
- 8749 Kojeiden ja laitteiden osat ja tarvikkeet  
Delar och tillbehör till instrument och apparater  
Parts and accessories for instruments and apparatus
- 88 Valokuvauskojeet ja -tarvikkeet, kellot  
Varor för fotografiskt bruk, ur  
Photographic equipment, optical goods etc.
- 881 Kamerat yms. laitteet - Kameror o.d. apparater  
Photographic apparatus and equipment n.e.s.
- 8811 Valokuvauskamerat ja salamavalolaitteet  
Stilbidskameror och blyxtjusapparater  
Photographic cameras and flashlight apparatus
- 8812 Elokuvakamerat ja -projektorit - Kinokameror och  
-projektorer - Cinematographic cameras and projectors
- 8813 Muut valokuvaus- ja elokuvaus- ja -laboratoriolaitteet  
Andra fotografiska och kinematografiska apparater  
Photographic and cinematographic apparatus n.e.s.
- 882 Valokuvaus- ja elokuvaustarvikkeet  
Artiklar för foto- eller kinobruk  
Photographic and cinematographic supplies
- 8821 Kemialliset valmisteet yms. valokuvauskäyttöön  
Kemiska preparat o.d. för fotografiskt bruk  
Chemical preparations for photographic uses
- 8822 Valokuvauslevyt ja -laakafilmit, valottamattomat  
Fotografiska plåtar och bladfilmer, oexponerade  
Photographic plates and film in the flat, unexposed
- 8823 Valokuvausfilmit rullina, valottamattomat  
Fotografisk film i rullar, oexponerad  
Photographic film in rolls, unexposed
- 8824 Valokuvauspapere, -pahvi yms., valottamattomat  
Fotografiskt papper, papp o.d., oexponerade  
Photographic paper, paperboard etc., unexposed
- 8825 Valokuvausfilmit yms., valotetut, kehittämättömät  
Fotografisk film o.d., exponerad, icke framkallad  
Photographic film etc., exposed, not developed
- 8826 Valokuvausfilmit yms., valotetut ja kehitetyt  
Fotografisk film o.d., exponerad och framkallad  
Photographic film etc., exposed and developed
- 883 Kehitetty elokuvafilmi - Framkallad kinofilm  
Developed cinematographic film
- 8831 Elokuvafilmit, valotetut ja kehitetyt, väh. 35 mm  
Kinofilm, exponerad och framkallad, bredd minst 35 mm  
Cinematograph film, exposed and developed, width  
35 mm or more
- 8839 Elokuvafilmit, valotetut ja kehitetyt, alle 35 mm  
Kinofilm, exponerad och framkallad, bredd under 35 mm  
Cinematograph film, exposed and developed, width  
under 35 mm
- 884 Linssit, särmiöt, peilit ym. optiset esineet  
Linser, prismor o.a. optiska varor - Optical goods n.e.s
- 8841 Optiset kuidut, linssit, prismat yms.  
Optiska fibrer, linser, prismor o.d.  
Optical fibres, lenses, prisms n.e.s.
- 8842 Silmälasit yms. ja niiden kehykset - Glasögon o.d. och  
delar till dessa - Spectacles and spectacle frames
- 8843 Kehystetyt linssit, prismat ym. optiset elementit  
Linser, prismor o.a. optiska element  
Lenses, prisms and other optical elements, mounted
- 885 Kellot - Ur - Watches and clocks
- 8853 Ranne- ja taskukellot, jalometallikuoriset  
Armbandsur och fickur, med boett av ädel metall - Wrist  
watches and pocket watches, with case of precious metal
- 8854 Muut ranne- ja taskukellot - Andra armbandsur och  
fickur - Other wrist watches and pocket watches
- 8855 Ranne- ja taskukellojen täydelliset koneistot  
Komplettä verk till armbandsur och fickur  
Watch movements, complete
- 8857 Muut kellot - Andra ur - Other clocks
- 8859 Muut ajanmittauslaitteet; kellojen osat  
Andra apparater för tidsmätning; delar till ur  
Time measuring equipment; parts for clocks and watches
- 89 Muut valmiit tavarat - Andra färdiga varor  
Miscellaneous manufactured articles, n.e.s.
- 891 Aseet ja ampumatarvikkeet - Vapen och ammunition  
Arms and ammunition
- 8911 Panssarivaunut yms. ja sota-aseet  
Stridsvagnar o.d. och vapen för militärt bruk  
Armoured fighting vehicles and arms of war
- 8912 Pommit, kranaatit, ohjukset, patruunat yms.  
Bomber, granater, robotprojektiler, patroner o.d.  
Bombs, grenades, missiles, cartridges etc.
- 8913 Muut aseet ja ampumisvälineet - Andra vapen och  
ammunition - Non-military arms
- 8919 Aseiden osat ja tarvikkeet - Delar och tillbehör till  
vapen - Parts and accessories of guns
- 892 Painotuotteet - Tryckalster - Printed matter
- 8921 Kirjat, lehtiset, kartat ja kartapallot  
Böcker, broschyrer, kartor och globes  
Books, pamphlets, maps and globes
- 8922 Sanoma- ja aikakauslehdet - Tidningar och tidskrifter  
Newspapers and journals
- 8924 Posti- ja onnittelukortit, siirtokuvat  
Brev- och lyckönskningskort, dekalkomanier  
Postcards, greeting cards, transfers
- 8928 Muut painotuotteet - Andra tryckalster  
Printed matter n.e.s.
- 893 Muovituotteet - Produkter av plast  
Articles of plastics n.e.s.
- 8931 Kuljetukseen ja pakkaukseen käytettävät tavarat ja  
sulkimet, muoviva - Artiklar och förslutningar för  
transport och förpackning, av plast - Articles for the  
conveyance or packing of goods and closures, of plastics

- 8932 Rakennustarvikkeet ja saniteettitarvikkeet, muovia  
Byggsaker och sanitetsgods, av plast  
Builders' ware and sanitary ware, of plastics
- 8933 Lattian- ym. päällysteet, talousesineet, muovia  
Golveläggnings- o.a. material, hushållsartiklar, av plast  
Floor etc. coverings, household articles, of plastics
- 8939 Muut muovitarvikkeet - Andra plastvaror  
Articles of plastics, n.e.s.
- 894 Lastenvaunut, lelut, pelit, urheiluvälineet - Barnvagnar,  
leksaker, spel, sportartiklar - Toys, sporting goods, etc.
- 8941 Lastenvaunut ja niiden osat - Barnvagnar och delar  
till dessa - Baby carriages and parts thereof
- 8942 Lelut, pienoismallit ja palapelit  
Leksaker, miniatyrmallier och pussel  
Toys, construction sets and puzzles
- 8943 Seurapelivälineet, pelilaitteet, biljardipelit yms.  
Sällskapsspel, apparater för spel, biljardspel o.d.  
Articles for funfair, parlour games, billiards etc.
- 8944 Juhla-, karnevaali- yms. huviesineet; joulukuusen  
valaisimet - Fest-, karnevals- och andra underhåll-  
ningsartiklar; julgransbelysningar - Festive, carnival  
and other similar articles; Christmas tree decorations
- 8946 Karusellit, keinit ym. huvipuistovälineet  
Karuseller, gungor o.a. utrustning för nöjesfält  
Roundabouts, swings, other fairground amusements
- 8947 Urheilu- ja kalastusvälineet ja -tarvikkeet  
Redskap och annan utrustning för sport eller fiske  
Sports goods
- 895 Toimistotarvikkeet - Kontorsmateriel  
Office and stationery supplies n.e.s.
- 8951 Toimistotarvikkeet, epäjaloa metallia - Kontorsartiklar,  
av oädel metall - Office supplies, of metal
- 8952 Kynät ja niiden osat; liidut - Pennor och delar till  
dessa; kritor - Pens and parts thereof; chalks
- 8959 Muut toimisto- ja kirjoitustarvikkeet  
Andra kontors- och skrivningsartiklar  
Other office and stationery supplies
- 896 Taidekokset, kokoelma- ja antiikkiesineet - Konstverk,  
föremål för samlingar, antikviteter - Works of art etc.
- 8961 Maalaukset, piirustukset, pastellit ym., käsin tehdyt  
Målningar, teckningar och pasteller o.a., handgjorda  
Paintings, drawings, pastels etc. hand-made
- 8962 Alkuperäiskaiverrukset, painokset, -litografiat  
Originalgravyrer, -stick och -litografier  
Original engravings, prints and lithographs
- 8963 Alkuperäisveistokset ja -patsaat - Originalskulpturer  
och -statyer - Original sculptures and statuary
- 8964 Posti- ja veromerkit yms., käytetyt tai uudet  
(ei voimassa olevat) - Frimärken, skattemärken o.d.  
använda eller nya (ej gångbara) - Postage or revenue  
stamps, used or unused (not current)
- 8965 Eläin- ja kasvitieteelliset, numismaattiset ym. kokoelmat  
Samlingar av zoologiskt, botaniskt, numismatiskt intresse  
Collections of zoological, botanical, numismatic intresse
- 8966 Yli 100 vuotta vanhat antiikkiesineet  
Antik med en ålder av över 100 år  
Antiques of an age exceeding 100 years
- 897 Koruesineet, kulta- ja hopeasepäntuotteet - Bijouteri-  
och guldsmedsprodukter - Gold, silver ware, jewellery
- 8972 Epäaidot korut - Bijouterier - Imitation jewellery
- 8973 Jalometallikorut, kulta- ja hopeasepän teokset yms.  
Smycken av ädel metall, guld- och silversmedsvaror o.d.  
Jewellery of precious metal, goldsmiths' and  
silversmiths' wares
- 8974 Muut jalometallitarvikkeet - Andra varor av ädel metall  
Other articles of precious metal
- 898 Soittimet ja niiden osat, äänitallenteet  
Musikinstrument och delar, inspelningsmedia  
Musical instruments, recordings
- 8981 Pianot ja muut kielisoittimet  
Pianon och andra stränginstrument  
Pianos and other string musical instruments
- 8982 Muut soittimet - Andra musikinstrument  
Other musical instruments
- 8984 Tallentamattomat magneettinauhut äänen  
ym. tallennukseen  
Oinspelade magnetband för inspelning av ljud o.d.  
Unrecorded magnetic tapes for sound etc. recording
- 8985 Muu tallentamaton materiaali äänen ym. tallennukseen  
Oinspelade media för inspelning av ljud o.d.  
Other prepared unrecorded media for sound  
etc. recording
- 8986 Ääni- ym. tallenteita sisältävät magneettinauhut  
Magnetband med inspelningar av ljud o.a.  
Magnetic tapes, recorded
- 8987 Äänilevyt ja muut ääni- ym. tallenteet  
Skivor och andra inspelningar av ljud o.d.  
Records and other recorded media for sounds etc.
- 8989 Soittimien osat ja tarvikkeet  
Delar och tillbehör till musikinstrument  
Parts and accessories of musical instruments
- 899 Muut valmiit tavarat - Andra färdiga varor  
Miscellaneous manufactured articles n.e.s.
- 8991 Veisto- ja muovilaitteesta valmistetut tavarat  
Varor bearbetade av snidnings- och modellerings-  
material - Articles of carving or moulding materials
- 8992 Tekokukat, -lehdet ja -hedelmät - Konstgjorda blommor,  
blad och frukter - Artificial flowers, foliage and fruit
- 8993 Kynttilät, tulitikut, sytyttimet, tupakointivälineet ym.  
Ljus, stenstickor, tändare o.a.  
Candles, matches, lighters, smokers' requisites, etc.
- 8994 Sateen- ja päivänvarjot, kävelykepit yms.  
Paraplyer och parasoller, promenadkäppar o.d.  
Umbrellas, parasols, walking sticks and sim. articles
- 8996 Ortopediset välineet, kuulolaitteet yms. välineet  
Ortopediska artiklar, hörapparater o.d.  
Orthopaedic appliances, hearing aids etc.
- 8997 Kori- ja punontateokset, harjat, siveltimeet yms.  
Korgarbeten, borstar, penslar o.d.  
Basketware, wickerwork, brushes, etc.
- 8998 Napit, vetoketjut, kammat yms., mallinuket ym.  
Knappar, blixtlås, kammar, skyttdockor o.d.  
Buttons, slide fasteners, combs, tailor's dummies etc.
- 8999 Muut valmiit tavarat - Andra färdiga varor  
Manufactured goods n.e.s.
- 9 Muut tavarat - Övriga varor  
Goods not classified elsewhere
- 96 Metallirahat (pl. kultaraha ja käypä raha)  
Mynt (utom guldmynt och lagligt betalningsmedel)  
Coin (not gold coin or legal)
- 961 Metallirahat (pl. kultaraha ja käypä raha)  
Mynt (utom guldmynt och lagligt betalningsmedel)  
Coin (not gold coin or legal)
- 97 Kulta, ei monetaarinen - Guld, icke monetärt  
Gold, non-monetary
- 971 Kulta, ei monetaarinen - Guld, icke monetärt  
Gold, non-monetary

## Suomen virallinen tilasto

Sarjassa ovat aikaisemmin ilmestyneet seuraavat kauppatilastolliset julkaisut:

### I Kauppa ja merenkulku

- 1-10 Suomen ulkomainen kauppa ja merenkulku vuosina 1856-65 (ruotsinkielinen, 2 osaa); 1866-70; 1871-75; 1876-78; 1879-80; 1881-82; 1883-84; 1885-86; 1887-88; 1889-90. Helsingissä 1866-93.
- 11-22 Suomen kauppa ja laivaliike Venäjän ja ulkovaltojen kanssa sekä tullilaitoksen ylöskanto vuosina 1891-1902. Helsingissä 1892-1903.

### Ulkomaankauppa

#### *Vuosijulkaisuja:*

- 23-36 Suomen kauppa Venäjän ja ulkovaltojen kanssa sekä tullilaitoksen ylöskanto vuosina 1903-1916.
- 37-44 Suomen kauppa ulkovaltojen kanssa sekä tullilaitoksen kanto vuosina 1917-1924.
- 45-111 Ulkomaankauppa vuosina 1925-1991.

#### *Kuukausijulkaisuja:*

Suomen kauppa Venäjän ja ulkovaltojen kanssa. Tammikuu 1904-Joulukuu 1917. Suomen ulkomaankauppa. Tammikuu 1918-Joulukuu 1924. Ulkomaankauppa. Tammikuu 1925-Elokuu 1939; Tammikuu-Kesäkuu, Syyskuu ja Joulukuu 1942; Maaliskuu ja Kesäkuu-Joulukuu 1943; Tammikuu 1944-Joulukuu 1989; Tammikuu 1992-

## Finlands officiella statistik

I serien har tidigare utkommit följande handelsstatistiska publikationer:

### I Handel och Sjöfart

- 1-10 Finlands utrikeshandel och sjöfart åren 1856-65 (i 2 delar); 1866-70; 1871-75; 1876-78; 1879-80; 1881-82; 1883-84; 1885-86; 1887-88; 1889-90. Helsingfors 1866-93.
- 11-22 Finlands handel och sjöfart på Ryssland och utrikes orter samt uppbörden vid tullverket åren 1891-1902. Helsingfors 1892-1903.

### Utrikeshandel

#### *Årspublikationer:*

- 23-36 Finlands handel på Ryssland och utrikes orter samt uppbörden vid tullverket åren 1903-1916.
- 37-44 Finlands handel på utrikes orter samt uppbörden vid tullverket åren 1917-1924.
- 45-111 Utrikeshandel åren 1925-1991.

#### *Månadspublikationer:*

Finlands handel på Ryssland och utrikes orter. Januari 1904-December 1917. Finlands utrikeshandel. Januari 1918-December 1924. Utrikeshandel. Januari 1925-Augusti 1939; Januari-Juni, September och December 1942; Mars och Juni-December 1943; Januari 1944-December 1989; Januari 1992-

Apulaisosastopäällikkö Eero Kuisma  
 Biträdande avdelningschef

## SATA VUOTTA TULLIHALLITUKSEN ULKOMAAN- KAUPPATILASTOJA

Ulkomaankauppatilastoillamme on hyvin pitkät perinteet. Vanhimmat Ruotsin valtakuntaa koskevat kauppataseluvut koottiin jo Axel Oxenstiernan aikana 1630-luvun loppuvuosina. Säännöllisen ulkomaankaupan seurannan voidaan katsoa alkaneen vuonna 1723, jolloin kauppakollegio velvoitettiin valtakunnan säätyjen aloitteesta antamaan vuosittain kertomus tuoduista ja viedyistä tavaroista, "jotta voitaisiin laatia kauppabilanssi". Tiedot saatiin tullikamareista, jotka lähettivät ne vuosittain Tukholmaan.

### Tullihallitus perustetaan v. 1812

Venäjänvallan alkuvuosina, tarkemmin sanottuna vuonna 1812 perustettiin maahamme tullihallitus. Tullilaitoshan oli toiminut jo vuosisatoja osana Ruotsin tullilaitosta Tukholman keskusvirastojen alaisena.

Tullihallituksen tehtäviin kuului kerätä tietoja maan tuonnin ja viennin kokonaismääristä ja tehdä senaatille ehdotus maan kauppataseeksi. Tänä varsinaisen virallisen ulkomaankauppatilaston esiaikana tullihallituksen kamreerinkonttorissa laadittiin yhteenveto tavaroiden tuonnista ja viennistä tullikamareiden vuosittain lähettämistä "parseeliulosvedoista" ja laadittiin tullihallituksen ehdotus kauppataseeksi. Mitään varsinaisia tilastojulkaisuja ei kuitenkaan laadittu.

### Virallinen ulkomaankauppatilasto syntyy

Varsinainen virallinen ulkomaankauppatilasto sai alkunsa v. 1866, jolloin edellisenä vuotena perustettu silloinen tilastollinen toimisto, nykyisen Tilastokeskuksen edeltäjä, julkaisi yhdessä tullihallituksen kamreerinkonttorin kanssa laatimansa Suomen ulkomaankauppaa ja merenkulkua vuosina 1856–65 käsitelleen julkaisun. Vuonna 1883 perustettiin tullihallituksen kamreerinkonttoriin tilasto-osasto, joka v. 1885 muutettiin pysyväksi ja sen johtajaksi tuli reviisori Maximilian Molander.

Tämä Tilastolliseksi Päätoimistoksi nimensä muutaneen keskustilastoviraston ja tullihallituksen kamreerinkonttorin yhteistyö jatkui vuodet 1889–90 kattaneen julkaisun laatimiseen asti. Tämän viimeisen yhteistyönä laaditun julkaisun esipuheen ja selostusosan oli allekirjoittanut "käskystä" A. G. Fontell heinäkuulla 1893.

Ulkomaankauppatilaston laatimisen siirtämiseen kokonaan tullihallituksen tehtäväksi oli omat painavat syynsä.

## UTRIKESHANDELSSTATISTIK FRÅN TULLSTYRELSEN I HUNDRA ÅR

Vår utrikeshandelsstatistik har långa traditioner. De äldsta handelsbalanssiffrorna om Sveriges rike samlades redan på Axel Oxenstiernas tid, under 1630-talets sista år. En regelbunden uppföljning av utrikeshandeln kan anses ha börjat 1723, då handelskollegiet förpliktades att på initiativ av rikets ständer ge ut årligen en berättelse om importerade och exporterade varor för att en handelsbalans skall kunna uppgöras. Uppgifterna för statistiken kom från tullkamrarna, som sände dem årligen till Stockholm.

### Tullstyrelsen inrättas 1812

Under de första åren av det ryska väldet, närmare sagt år 1812, inrättades tullstyrelsen i vårt land. Tullverket hade ju redan i århundraden varit en del av det svenska tullverket, underställt de centrala ämbetsverken i Stockholm.

Ett av tullverkets uppdrag var att samla in uppgifter om landets totala import och export och lägga fram ett förslag till senaten angående landets handelsbalans. Under denna tidsperiod som föregick den egentliga officiella utrikeshandelsstatistiken gjorde tullstyrelsens kamrerarkontor ett sammandrag av importen och exporten av varor på basis av de s.k. perselelextrakt som tullkamrarna sände varje år samt lade fram ett förslag till handelsbalans för tullstyrelsens del. Någon egentlig statistisk publikation uppgjordes dock inte.

### Den officiella utrikeshandelsstatistiken uppstår

Den egentliga officiella utrikeshandelsstatistiken fick sin början 1866, då den dåtida statistiska byrån, föregångaren till den nuvarande Statistikcentralen, gav ut en publikation om Finlands utrikeshandel och sjöfart under åren 1856–65 i samarbete med tullstyrelsens kamrerarkontor. År 1883 inrättades en statistikavdelning i tullstyrelsens kamrerarkontor. År 1885 blev avdelningen bestående och revisor Maximilian Molander blev föreståndare för avdelningen.

Detta samarbete mellan det centrala statistiska ämbetsverket, som hade ändrat sitt namn till Statistiska Centralbyrån, och tullstyrelsens kamrerarkontor fortsatte ända till upprättandet av publikationen som täckte åren 1889–90. Denna publikation var den sista som uppgjordes i samarbete, och förordet och redogörelsedelen hade "på befallning" undertecknats av A. G. Fontell i juli månad 1893.

Ulkomaankauppatilaston laatimiseen osallistui 1880-luvun lopulla kolme virastoa: tullihallituksen kamreerinkonttorin tilastollinen osasto, sitä avustava valtionrautateiden tilastollinen konttori ja tilastollinen päätoimisto, jonka tehtävänä oli tilaston lopullinen valmistaminen ja julkaiseminen.

### Vuoden 1886 ulkomaankauppatilastokomitea

Valtiovaraintoimituskunta oli lokakuussa 1886 asettanut komitean selvittämään ulkomaankauppatilaston laatimisperusteiden uusimista. Komitean puheenjohtajaksi nimitettiin tilastollisen päätoimiston samana vuonna nimitetty uusi johtaja, eversti Adolf Boxström ja tullihallituksen kamreerinkonttorin tilastollisen osaston johtaja Maximilian Molander yhdeksi sen neljästä jäsenestä. Komitea sai ohjenuoraksi työhönsä valtiovaraintoimituskunnan apulaispäällikön Leo Mechelinin muistion, jossa lueteltiin joukko silloisen tilaston pahimpia puutteita.

Suurin puute oli varsinaisen tavaranimikkeistön puuttuminen. Tavarat oli ainoastaan lueteltu aakosjärjestyksessä. "Meidän tilastomme lienee nykyään melkein yksin tässä suhteessa", kirjoitti Mechelin muiden maiden tilastoihin viitaten. Yleisin periaate oli, että tavarat luokiteltiin neljään pääluokkaan: 1. elintarvikkeet 2. teollisuuden raaka-aineet 3. teollisuustuotteet ja 4. muut tavarat. "Ainoastaan näin tulevat esiin, ilman erityisiä johtopäätöksiä ja laskelmia, ne tosiasiat, joiden huomioonottaminen on tärkeää niin hallinnolle kuin tieteelle", kirjoitti Mechelin. Tämän uudistuksen läpiviemi ei olisi vaikeaa, oli vain otettava huomioon tavaroiden taloudellinen laatu sekä niiden sijainti tullitaksassa ja laadittava ja painettava lomakkeet. Siinä selkeitä ohjeita!

Toinen paha puute silloisissa ulkomaankauppatilastoissa oli maakohtaisten tietojen puutteellisuus. Vain Suomen ja Venäjän välisestä kaupasta ilmoitettiin myös tavarakoostumus, muiden maiden kanssa käytävästä kaupasta vain kokonaisarvot. Kauttakulku-tavarat oli myös erotettava omaksi ryhmäkseen. Lisäksi komitean oli lausuttava kantansa tavara-arvojen määrätymisperusteista, jalometallien tuonti- ja vientitietojen liittämistä tilastoon ja keinoista saada aikaan vuotuisen tilasto rahtituloista.

Komitean toimeksiannossa sen tehtäväksi annettiin ensi sijassa tilastojulkaisun parantaminen, mutta komitea katsoi, ettei tämä ollut mahdollista, jos ei ollut "tarpeellista raaka-ainetta". Komitea katsoikin velvollisuudekseen ottaa pohdittavakseen kysymyksen koko laajuudessaan eli "mikä järjestelmä meidän maassa on noudatettava mahdollisimman luotettavaisen, nopean ja perinpohjaisen tilaston aikaansaamiseksi maan ulkomaisesta kaupasta; kuinka sitä tarkoitusta varten alulliset tiedot ovat kerättävät; minkä viranomaisen ne saadut tekoaineet ovat valmistettavat;

Det fanns vissa vägande skäl till att statistikföringen över utrikeshandeln överfördes i sin helhet på tullstyrelsen.

I upprättandet av utrikeshandelsstatistiken deltog i slutet av 1880-talet tre ämbetsverk: statistiska avdelningen på tullstyrelsens kamrerarkontor, statsjärnvägarnas statistiska kontor som biträdde sagda avdelning samt statistiska centralbyrån, som hade till uppgift att sköta den slutliga bearbetningen och publiceringen av statistiken.

### 1886 års kommitté för utrikeshandelsstatistiken

Finansexpeditionen hade i oktober 1886 tillsatt en kommitté för att utreda behovet att revidera grunderna för upprättandet av utrikeshandelsstatistiken. Till kommitténs ordförande utnämndes överste Adolf Boxström, som samma år hade utnämnts till ny direktör för statistiska centralbyrån. Föreståndaren för den statistiska avdelningen på tullstyrelsens kamrerarkontor Maximilian Molander blev en av dess fyra medlemmar. Till rättesnöre för sitt arbete fick kommittén en promemoria utfärdad av biträdande direktören för finansexpeditionen Leo Mechelin. I promemorian uppräknades några av de värsta bristfälligheter i den dåvarande statistiken.

Den största bristfälligheten var att det inte fanns någon egentlig varunomenklatur. Varorna var endast förtecknade i alfabetisk ordning. Enligt Mechelin torde vår statistik dåförtiden ha varit nästan ensam i det avseendet jämfört med statistiken i de övriga länderna. Den allmänna principen var att varorna klassificerades enligt fyra huvudkategorier: 1. livsmedel 2. råvaror för industrin 3. industriprodukter och 4. övriga varor. Detta ansågs enligt Mechelin vara det enda sättet att utan särskilda slutsatser och beräkningar få fram de fakta som är viktiga att beaktas med tanke på såväl förvaltning som vetenskapliga synpunkter. Genomförandet av denna reform ansågs inte vara svårt, det gällde bara att ta hänsyn till varornas ekonomiska art och placeringen i tulltaxan och därefter uppgöra och trycka blanketter. Där har vi klara anvisningar!

Ett annat avsevärt missförhållande i den dåvarande utrikeshandelsstatistiken var att uppgifterna om enskilda länder var bristfälliga. Endast i fråga om handeln mellan Finland och Ryssland angavs även varornas uppdelning, beträffande andra länder endast helhetsvärdena. Transitvaror måste likaså avskiljas till en egen grupp. Dessutom måste kommittén uttala sin ståndpunkt om varu värdenas bestämningsgrunder, om intagande av uppgifterna om ädelmetallernas import och export i statistiken samt om sättet att åstadkomma en årlig statistik om fraktinkomster.

Kommittén fick i uppdrag att i första hand förbättra den statistiska publikationen. Kommittén ansåg dock att detta inte var möjligt, om det inte fanns det råmaterial som behövdes. Därför ansåg

sekä lopuksi kuinka laajaperäiset niiden ulostulevien julkaisemain pitää olla”.

Komitea teki perusteellista työtä käyden läpi Suomen julkaistun ulkomaankauppatilaston historian, teki laajoja kansainvälisiä vertailuja ja tutki kansainväliset suositukset.

Komitean ehdotukset tuntuvat aikaansa nähden hämmästyttävän moderneilta ja kaukonäköisiltä. Se ehdotti, että tilaston perusmateriaalina olisivat tavaranomistajan erityisellä kaavakkeella tai suullisesti tekemät ilmoitukset, jotka sisältäisivät tiedot tavarun laadusta, paljoudesta, alkuperä- tai määräpaikasta ja eräissä tapauksissa myös arvoa.

Aakkosellisen tavaroiden luettelemisen tilalle komitea ehdotti systemaattista tavaraluokitusta, jossa oli 28 tavarapääluokkaa alaryhmineen. Tavarat tuli ilmoittaa niin tarkasti, että ne voitiin sijoittaa oikeaan nimikkeeseensä.

Tuonti- ja vientimaakäsitteiksi komitea näki kolme vaihtoehtoa: alkuperä-/kulutusmaa, ostomaa/myyntimaa ja kolmanneksi nykyterminologiaa lainaten lähetyksmaa/määrämaa-parit. Kaikki maakäsitteitä, jotka vielä tänään ovat pääosin käytössä! Komitea päätyi ehdottamaan tuontiin ostomaata ja vientiin myyntimaata, vaikka alkuperä-/kulutusmaatieto olisikin ollut kovin hyödyllistä, mutta käytännössä vaikeaa (sitä se on toisinaan vielä nykyisinkin!). Lisäksi komitea esitti, että vesitse kuljetetuista tavaroista ilmoitettaisiin lisäksi viimeinen lastausmaa ja määrämaa.

Neljäs tilaston peruskäsite, johon komitea otti kantaa, oli kysymys tavarun tilastoarvosta. Komitean ulkomaisiin esikuviiin perustuvan kannan mukaan tuonnissa tulisi käyttää cif-arvoa ja viennissä fob-arvoa.

Tuonnissa oli perinteisesti käytetty ”käypiä kotimaisia arvoja ja valtakunnallisia keskihintoja”, joihin pidettiin jopa vuosia muuttumattomina. Tosin tuonnissa oli jo vuonna 1883 siirrytty cif-tyyppisten luetteloarvojen käyttöön.

Tullihallituksen kannalta kaikkein keskeisin ehdotus koski ulkomaankauppatilaston laadintaorganisaatiota. Komitea piti epäkohtana sitä, että tilaston laadintaan osallistui monta eri virastoa. Tilastollinen keskustoimisto julkaisi ulkomaankauppatilaston omissa nimissään, mutta oli täysin riippuvainen tullihallituksen tilastollisen osaston sille toimittamista tilastollisista ”puolivalmistuksista”.

Komitea katsoi, että ”tämä järjestely on sentähden vähentämässä harrastusta ja vastuuntunnetta tullihallituksen tilastollisessa osastossa ja pakottaa toisella puolen Keskustoimistoa kilpensä alle ottamaan tiedot, joiden todellista sisällystä se ei aina

kommittén sig vara skyldig att dryfta frågan i dess hela omfattning, dvs. vilket system landet skall följa för att kunna åstadkomma en så tillförlitlig, snabb och grundlig statistik som möjligt över landets utrikeshandel; på vilket sätt skall de regionala uppgifterna för statistiken samlas in; vilken myndighet som skall bereda materialet; och sist och slutligen hur omfattande skall de statistiska publikationerna vara.

Kommittén utförde ett grundligt arbete och undersökte historien av den utrikeshandelsstatistik som dittills hade publicerats i Finland, gjorde omfattande internationella jämförelser och undersökte internationella rekommendationer.

Kommitténs förslag förefaller överraskande moderna och framsynta med avseende på tiden. Kommittén föreslog att det statistiska basmaterialet skulle bestå av de anmälningar som varuhavarna gav på särskilda formulär eller muntligt. Dessa anmälningar innehöll uppgifterna om varornas art, mängd, ursprungs- eller bestämmelseort och i vissa fall även om värde.

I stället för den alfabetiska förteckningen över varor föreslog kommittén en systematisk varuklassificering innehållande 28 huvudkategorier med undergrupper. Varorna skulle anges så noggrant att de kunde placeras i rätta positioner.

Kommittén hade tre alternativa begrepp för import- och exportland: ursprungs-/konsumtionsland, inköps-/försäljningsland och den tredje enligt den nuvarande terminologin avsändningsland/bestämmandeland. Alla begrepp är huvudsakligen i bruk ännu i dag! Kommitténs slutliga förslag var inköpsland för importen och försäljningsland för exporten, trots att uppgiften om ursprungs-/konsumtionsland skulle ha varit mycket nyttig, men i praktiken svår att få fram (vilket det ibland är även i dag!). Dessutom föreslog kommittén att om varorna transporterades sjöledes skulle även deras sista lastningsland och bestämmeland anges.

Det fjärde av de statistiska grundbegrepp som kommittén tog ställning till var frågan om varans statistikvärde. Enligt kommitténs ståndpunkt, som baserade sig på utländska förebilder, skulle det statistiska värdet vid import vara cif-värdet och vid export fob-värdet. Vid importen hade man traditionellt använt tillgängliga inhemska värden och riksomfattande genomsnittspriser, som bibehölls oförändrade till och med i flera år. Vid importen hade man visserligen redan år 1883 övergått till att använda förteckningsvärden av cif-typ.

Det viktigaste förslaget med tanke på tullstyrelsen gällde den organisation som skulle upprätta utrikeshandelsstatistiken. Kommittén ansåg som missförhållande att så många olika ämbetsverk

voi arvostella ja joiden luotettavuutta se epäilyksen-alaisissa tapauksissa raaka-aine varain puuttuessa ei kykene tarkastamaan. Komitea on sentähden arvellut olevan sen puoleen puhuttavansa, että vastaisuudessa koko tämän työn yksi ainoa viran-omainen tekee”.

Komitea ehdotti täksi viranomaiseksi tullihallitusta, tarkemmin sanottuna sen kamreerinkonttorin tilastollista osastoa. Tullihallitus puolestaan esitti, että tilastollinen osasto muutettaisiin itsenäiseksi tilastolliseksi konttoriksi, sen johtajan palkkaa korotettaisiin ja sinne asetettaisiin myös konttorikirjuri.

### Tullihallituksen tilastokonttori perustetaan

Senaatti tekikin komitean ja tullihallituksen ehdotusten mukaisen esityksen, joka hyväksyttiin lokakuussa 1891. Lokakuun 21. päivänä annettulla armollisella julistuksella määrättiin, että vuoden 1892 alusta ”Tullihallituksessa oleva tilastollinen osasto muodostetaan kamreerinkonttorista eroitetuksi tilastolliseksi konttoriksi, jossa kaikki työ Suomen kauppatilaston yhteen-asettamista ja julkaisemista varten on suoritettava”.

Tullihallituksen esityksen mukaisesti senaatti nimitti revisori Maximilian Molanderin uuden tilastokonttorin ensimmäiseksi johtajaksi. Molander sai avukseen yhden konttorikirjurin, joka vastasi myöhemmin käyttöön tullutta aktuaarin virkaa. Näiden lisäksi tilastokonttoriin palkattiin laskupalaisia, joita alkuvaiheessa oli yhdeksän.

Tilastokonttorin laatima ensimmäinen julkaisu oli täydelliseltä nimeltään ”Suomen kauppa ja laivaliike Venäjän ja ulkovaltojen kanssa sekä tullilaitoksen ylöskanto vuonna 1891.” Tästä vuodesta alkaen tilastojulkaisut laadittiin yksivuotisina, kun ne sitä ennen julkaistiin 2-vuotisina niteinä.

Tilastokonttorin johtosäännössä oli vuosijulkaisun valmistumiselle asetettu erittäin tiukka aikataulu: ulkomaankauppatilastojulkaisu ja siihen liittyvä kertomus oli saatava painetuksi ja lähetetyksi senaatille tilastovuotta seuraavan vuoden syyskuun loppuun mennessä. Kaksi ensimmäistä julkaisua myöhästyi parilla kuukaudella, minkä jälkeen aikataulussa pysyttiin yllättävän hyvin parin vuosikymmenen ajan, kunnes 1910-luvun levottomat ajat hidastivat myös tilaston valmistumista.

Olen viipynyt näissä ulkomaankauppatilaston alkuvuosissa näinkin pitkään, sillä täältä löytyy se perusta, niin henkinen kuin aineellinen, jonka varassa ulkomaankauppatilasto ja sen laadinta yhä vieläkin lepää.

Komitean tilastoa koskevien muutosehdotusten toteutuminen lykkääntyi pääosin sotien jälkeiseen aikaan. Tosin jo vuoden 1889–90 julkaisussa

deltog i upprättandet av statistiken. Statistiska centralbyrån publicerade utrikeshandelsstatistiken i sitt eget namn, men var helt beroende av de statistiska ”halvfabrikat” som tullstyrelsens statistiska avdelning tillställde dem.

Kommittén ansåg att detta arrangemang minskade intresset och ansvaret för saken vid tullstyrelsens statistiska avdelning och å andra sidan tvingade Centralbyrån att tillvarata sådana uppgifter vilkas verkliga innehåll byrån inte alltid kunde bedöma och vilkas tillförlitlighet den i misstänkta fall inte kunde kontrollera på grund av brist på råmaterial. Kommittén ansåg därför att det var skäl att försöka överföra hela arbetet på en och samma myndighet.

Kommittén föreslog att denna myndighet skulle vara tullstyrelsen, närmare sagt den statistiska avdelningen inom dess kamrerkontor. Tullstyrelsen för sin del föreslog att den statistiska avdelningen skulle ändras till ett självständigt statistiskt kontor och lönen för dess föreståndare skulle höjas samt att det dessutom skulle anställas en kontorsskrivare.

### Tullstyrelsens statistiska kontor inrättas

Senaten gjorde ett förslag som överensstämde med kommitténs och tullstyrelsens förslag. Förslaget godkändes i oktober 1891. Genom nådiga kungörelsen den 21 oktober förordnades att den statistiska avdelningen vid tullstyrelsen ombildas i början av 1892 till ett statistiskt kontor som har avskiljts från kamrerarkontoret, och där allt arbete för sammanställningen och publikationen av Finlands utrikeshandelsstatistik skall utföras.

Enligt tullstyrelsens förslag utnämnde senaten revisor Maximilian Molander till den första föreståndaren för det nya statistiska kontoret. Molander biträdde av en kontorsskrivare, som motsvarade den senare ibruktagna aktuarietjänsten. Dessutom anställdes räkningsbiträden, som till en början var nio.

Den första publikation som statistiska kontoret gav ut hette ”Finlands handel och sjöfart på Ryssland och utrikes orter samt uppbörden vid tullverket år 1891”. Från och med detta år uppgjordes de statistiska publikationerna för ett år i sänder, då de tidigare publicerades som tvååriga band.

I statistiska kontorets arbetsordning hade ställts en synnerligen sträng tidtabell inom vilken årspublikationen skulle bli färdig: utrikeshandelsstatistiken och redogörelsen i anslutning därtill skulle vara tryckt och tillställd senaten före utgången av september det år som följer närmast efter det statistiska året. De två första publikationerna för senades med cirka två månader, varefter tidtabellen kunde hållas överraskande bra under ett par

aakkosellinen tavaraluettelo korvattiin runsaat 30 tavarapääryhmää käsittävällä tavaraluokituksella, jossa alaryhmineen oli kaikkiaan noin 300 tuontitavararyhmää ja runsaat 200 vientitavararyhmää. Vuonna 1893 siirryttiin viennissä fobtyyppisten arvojen käyttöön.

Nimikkeistöä laajennettiin asteittain ja vuosisadan viimeisessä julkaisussa oli jo lähes 500 tuontinimikettä ja vajaat 300 vientinimikettä. Uuden vuosisadan alkaessa tilastonimikkeistöä laajennettiin jälleen voimakkaasti. Tuontinimikkeistö laajeni noin 850:een ja vientinimikkeistö vajaaseen 400:aan nimikkeeseen. Samassa yhteydessä annettiin kaikille alajaoille oma numeronsa ja kirjaimensa, "jotta eri tavaralajien indentifioeraaminen ja löytäminen kävisi helpommaksi". Näin syntyi ensimmäinen systemaattisilla koodeilla varustettu Suomen ulkomaankaupan tavaranimikkeistö, jota 1902 selkeytettiin muuttamalla kaikki kirjainkoodit numeroiksi.

Komitean ehdotuksen mukaisesti merenkulku-tilasto erotettiin omaksi sarjaksi v. 1903 alusta lukien, mutta kuitenkin edelleen tullihallituksen laatimana aina vuoteen 1917 saakka, kunnes samana vuonna perustettu merenkulkuhallitus sai merenkulku-tilaston laadittavakseen v. 1918 julkaisusta alkaen.

Toinen julkaisua koskeva uudistus oli ulkomaankaupan kuukausijulkaisu, jota alettiin julkaista v. 1904.

### Uudet maa- ja arvokäsitteet

Vuoden 1918 alussa toteutettiin kaksi merkittävää muutosta, joita jo em. komitea oli ehdottanut. Silloin otettiin käyttöön uudet maakäsitteet ja siirryttiin kaupp-arvojen mukaisiin arvomääritelmiin eli tavarahan hintaan rajalla.

Siihen asti olivat maat määräytyneet tavaroiden kulkureittien mukaan, siten että merikuljetuksissa tuontimaa määritettiin viimeisimmän lastaussataman ja vientimaa ensimmäisen purkaussataman mukaan ja maikuljetuksissa yleensä sen maan mukaan, jonka kautta tavara ylitti rajan. On selvää, että tällainen menettely antoi usein harhaisen kuvan ulkomaankaupan alueellisesta jakautumisesta. Nyt siirryttiin tuonnissa ostomaan ja viennissä myyntimaan mukaiseen maakäsitteeseen.

Tavaroiden arvo oli siihen saakka yleensä määritelty tullihallituksessa laadittujen yksikköhintaluetteloiden mukaan. Nyt siirryttiin tänäkin päivänä käytettyihin kaupp-arvoihin, tuonnissa cif- ja viennissä fob-pohjaisina.

Seuraava suuri muutos tapahtui jo kahden vuoden kuluttua, kun v. 1920 otettiin käyttöön uusi, edellisenä vuonna uusittuun tullitariffiin

årtionden, tills de oroliga tiderna på 1910-talet fördröjde även utarbetandet av statistiken.

En orsak till att jag så noggrant har beskrivit vår utrikeshandel vid dess tidiga år är att dessa utgör det underlag, såväl det andliga som det materiel-la, på vilket vår utrikeshandelsstatistik och upprättandet av det än i dag vilar.

Genomförandet av de ändringsförslag som kommittén gjorde beträffande statistiken måste i regel uppskjutas till efterkrigstiden. Visserligen ersattes den alfabetiska varuförteckningen redan i 1889–90 års publikation med en varuklassificering som bestod av dryga 30 huvudkategorier för varor. Med sina underkapitel omfattade denna totalt cirka 300 importvarugrupper och drygt 200 exportvarugrupper. År 1893 övergick man vid exporten till att använda värden av typen fob.

Nomenklaturen utvidgades gradvis och seklets sista publikation innehöll redan nära nog 500 importpositioner och knappa 300 exportpositioner. I början av det nya seklet utvidgades den statistiska nomenklaturen igen kraftigt. Importnomenklaturen växte till cirka 850 och exportnomenklaturen till knappa 400 positioner. I detta sammanhang fick samtliga underindelningar sin egen siffra och bokstav för att det skulle vara lättare att identifiera och söka upp olika varuslag. På det sättet uppstod den första med systematiska koder försedda varunomenklaturen för Finlands utrikeshandel. År 1902 blev nomenklaturen allt lättare att användas i och med att alla bokstavs-koder ändrades till siffror.

I enlighet med kommitténs förslag avskildes sjöfartsstatistiken till en separat serie i början av 1903. Den upprättades dock fortfarande av tullstyrelsen ända till år 1917 då sjöfartsstyrelsen, som hade inrättats samma år, fick till uppgift att ge ut sjöfartsstatistiken från och med 1918 års publikation.

En annan reform som gällde statistiska publikationer var att man år 1904 började ge ut en månadspublikation om utrikeshandeln.

### Nya länder- och värdebegrepp

I början av 1918 genomfördes två betydande ändringar, som redan hade föreslagits av ovan nämnda kommitté. Då införde man nya länderbegrepp och övergick till värdebestämningar som motsvarade transaktionsvärden, dvs. varans pris vid gränsen.

Dittills hade länderna bestämts enligt varornas transportrutter så att importlandet vid sjötransporter bestämdes enligt den sista lastningshamnen och exportlandet enligt den första lossningshamnen, medan vid landtransporter i allmänhet enligt det land genom vilket varan

pohjautuva tilastonimikkeistö. Uuden nimikkeistön laati komitea, jonka puheenjohtajana toimi tullihallituksen tilastokonttorin entinen päällikkö Oskari Autere.

Uusi nimikkeistö oli laajuudeltaan noin kaksinkertainen entiseen verrattuna käsittäen noin 1600 tuontinimikettä ja runsaat 500 vientinimikettä.

Tilastoaineiston näin laajentuessa oli myös työmenetelmiä muutettava ja käyttöön otettiin erityiset tilastokortit, joille tilastotiedot kirjoitettiin. Näitä kortteja käytettiin aina 1950-luvun loppuun saakka, niiden koko vain muuttui matkan varrella suuremmaksi.

### Reikäkorttikoneet käyttöön v. 1935

Vuonna 1935 tapahtui työmenetelmät täysin mul-listava uudistus, kun ensimmäiset reikäkortti- eli Hollerith-koneet, joiksi niitä keksijänsä mukaan kutsuttiin, otettiin käyttöön. Siihen asti oli tilaston perustiedot kirjoitettu tavaraeräkohtaisille paperiliuskoille, jotka sitten lajiteltiin omiin nippuihinsa, laskettiin yhteen pitkäkampisella ja suurikokoisella laskukoneella ja lopputulokset kirjoitettiin em. kortteille.

Nyt korvasivat reikäkortit paperiliuskat, joiden perusidea itse asiassa oli sama kuin reikäkorteillakin. Reikäkorttilävistäjät eli "stanssaajat" siirsivät "kontrollenttien" esikäsittelemät tuonti- ja vientieräkohtaiset tiedot tavarailmoituspakoista reikäkorteille, joista koneellisen lajittelun jälkeen ajettiin tabulaattorilla listat, joista saadut summat tiedot kirjoitettiin käsin tilastokorteille.

Samana vuonna otettiin käyttöön uudet maakäsitteet. Ostomaan lisäksi ruvettiin tuontia tilastoimaan myös alkuperämaan mukaan ja viennissä myyntimaan rinnalle otettiin kulutusmaakäsite. Kumpikin maakäsitteitä, joita jo v. 1886 tilastokomitea oli pohdiskellut.

Vuonna 1939 oli jälleen vuorossa nimikkeistön uusiminen. Tuonnissa otettiin käyttöön vuoden alussa voimaan tullut uusi tullitariffinimikkeistö. Vientitilastoa varten oli tullihallituksen tilastotoimistossa laadittu oma nimikkeistönsä. Tuontinimikkeistössä oli runsaat 2000 alanimikettä vientinimikkeiden määrän ollessa noin 700.

### Evakkoretkellä Kokkolassa

Samana vuoden lokakuussa, sodan uhan kasvaessa tullihallitus lähti evakkoon Kokkolaan. Tilastokoneet oli jätettävä Helsinkiin ja työtä oli yritettävä jatkaa vanhojen menetelmien eli palattiin reikäkorttikaudelta liuskasysteemiin. Paluu vanhaan oli kuitenkin hyvin hankalaa ja jo tammikuussa palattiin evakkoretkeltä takaisin Helsinkiin. Tilastonteko jatkui sota-aikana entiseen malliin. Tilastoon

överskred gränsen. Det är klart att ett sådant förfarande ofta gav en vilseledande bild av utri-keshandelns regionala uppdelning. Därför övergick man till länderbegrepp som vid import motsvarade inköpslandet och vid export försäljningslandet.

Varornas värde hade dittills i allmänhet bestämts enligt enhetspridförteckningar som hade uppgjorts vid tullstyrelsen. Nu övergick man till transaktionsvärden som används även i dag, dvs. cif-baserade vid import och fob-baserade vid export.

Den följande stora ändringen skedde redan efter två år då en ny statistiknomenklatur infördes. Den nya nomenklaturen baserade sig på den tulltariff som hade reviderats föregående år. Nomenklaturen utarbetades av en kommitté, vars ordförande var den förra föreståndaren för tullstyrelsens statistiska kontor, Oskari Autere.

Den nya nomenklaturen omfattade nästan ett dubbelt antal positioner jämfört med den tidigare, dvs. cirka 1600 importpositioner och drygt 500 exportpositioner.

I och med att det statistiska materialet utvidgades blev det nödvändigt att ändra även arbetsmetoder genom att införa särskilda statistik kort, på vilka de statistiska uppgifterna antecknades. Dessa kort användes ända fram till slutet av 1950-talet, bara formatet blev större med åren.

### Hålkortsmaskiner införs 1935

År 1935 genomfördes en reform som ändrade arbetsmetoderna radikalt. Då infördes de första hålkortsmaskinerna, dvs. Hollerith-maskiner, såsom de kallades enligt uppfinnaren. Dittills hade de statistiska basuppgifterna skrivits på pappersremсор som gällde var sin varupart. Remсорna sorterades i knippor, räknades ihop med en stor räknemaskin försedd med lång vev, och slutresultaten skrevs på ovannämnda kort.

Nu ersatte hålkorten pappersremсорna, som i själva verket hade samma grundidé som hålkorten. Efter det att kontrollanterna hade förbehandlat uppgifterna om varje enskild import- och exportparti överförde hålkortsstansare dem från varudeklarationspackar på hålkort, av vilka man sedan efter en maskinell sortering körde listor med tabulator. De summerade uppgifterna skrevs därefter för hand från listorna på statistik-korten.

Samma år infördes nya länderbegrepp. Importstatistiken började föras förutom enligt inköpsland också enligt ursprungsland. Vid export infördes begreppet konsumtionsland vid sidan av försäljningsland. Båda av dessa var länderbegrepp som redan 1886 års statistiska kommitté hade dryftat.

sisällytettiin vain ns. siviilitavarat sotilastavaroiden jäädessä tilaston ulkopuolelle.

Rauhan palattua ulkomaankauppatilaston teko jatkui muuten vanhaan malliin, mutta uutta olivat sotakorvaustoimitukset, jotka jätettiin normaalin tilaston ulkopuolelle erilliseen tilastoon.

### SITC- ja Brysselin nimikkeistö

1950-luvulla tapahtui jälleen uudistuksia luokitusrintamalla. Vuonna 1954 otettiin käyttöön uusi rinnakkaisluokitus, YK:n toimesta laadittu SITC-nimikkeistö (Standard International Trade Classification), joka on edelleen käytössä, nyt jo kolmannen kerran uudistetussa muodossa SITC-REV.3:na.

Vuoden 1953 tilastokomitean ehdotuksen mukaisesti otettiin v. 1957 alusta käyttöön kokonaan uudistettu tavaroiden pääluokitus, jossa tuontitavarat luokiteltiin niiden käytön mukaan ja vientitavarat niiden sektoreiden mukaan, joista tavarat ovat peräisin. Nämä tuonin ja viennin "kategoriat" korvasivat vanhan vuodelta 1907 peräisin olevan perusjaottelun. Uuden luokituksen rinnalla ylläpidettiin vielä vuoteen 1962 asti v. 1939 käyttöön otettua kansainliiton ns. miniminimikkeistöön perustuvaa perusluokittelua.

Uusi luokitus otettiin käyttöön myös ulkomaankaupan yksikköarvo- ja volyyymi-indeksien laskennassa, joiden perusvuodeksi tuli v. 1954. Edellisessä indeksissä oli perusvuotena ollut v. 1935 ja sitä edellisen v. 1913.

1960-luku toi tullessaan kaksi suurta mullistusta. Ensimmäinen oli tullitariffinimikkeistön täydellinen uudistaminen. Vuonna 1960 otettiin käyttöön Brysselin nimikkeistö (BTN), sittemmin Tulliyhteistyöneuvoston nimikkeistö (CCCN). Tämä nimikkeistö tuli sellaisenaan myös ulkomaankauppatilastonimikkeistöksi. Sen kansallisessa alajaottelussa otettiin huomioon myös tilastonlaadinnan vaatimukset.

Tämä tervetullut nimikkeistöuudistus jouduttiin kuitenkin toteuttamaan hankalalla tavalla. Uusi nimikkeistö otettiin käyttöön kesken vuotta kesäkuun alusta lukien. Kahden täysin erilaisen nimikkeistön yhteensovittaminen kesken tilastovuotta aiheutti monenlaista haittaa ja viivytyksiä. Vanhan nimikkeistön 2000 tuontinimikkeen ja 700 vientinimikkeen tilalle tuli runsaan 5000 alanimikkeen yhtenäinen nimikkeistö ainoana poikkeuksena eräät metsäteollisuustuotteet, joiden osalta vientitilastossa sovellettiin hieman yksityiskohtaisempia alajakvoja.

Saman vuoden alussa siirryttiin tilastojärjestelmässä kohti yleiskauppaperiaatetta ottamalla yksityisiin tullivarastoihin pannut tavarat tilastoon jo varastoonpanovaiheessa. Yleiset tullivarastot otettiin saman menettelyn piiriin v. 1972.

År 1939 ändrades nomenklaturen på nytt. Vid import infördes en ny tulltariffnomenklatur som hade trätt i kraft i början av året. För exportstatistiken hade man vid tullstyrelsens statistikbyrå upprättat en särskild nomenklatur. I importnomenklaturen fanns dryga 2 000 underpositioner, medan antalet exportpositioner var cirka 700.

### Evakuerade i Gamlakarleby

I oktober samma år, då krigshotet ökade, evakuerades tullstyrelsen till Gamlakarleby. Maskinerna måste lämnas i Helsingfors och man var tvungen att försöka fortsätta att arbeta med gamla metoder, hålkort byttes igen till remsor. Det var dock ytterst svårt att återkomma till det förra systemet, och redan i januari återvände tullstyrelsen till Helsingfors. Statistikföreningen fortsatte under kriget såsom förr. I statistiken upptogs endast s.k. civilvaror, medan militära varor uteslutades.

Efter freden fortsatte upprättandet av utrikeshandelsstatistiken annars som tidigare, men som nyhet kom krigsersättningsleveranserna, som upptogs i en särskild statistik utanför den normala statistiken.

### SITC- och Brysselnomenklaturen

På 1950-talet genomfördes nya reformer inom klassificeringen. År 1954 infördes en ny parallellklassificering, den av FN upprättade SITC-nomenklaturen (Standard International Trade Classification), som är fortfarande i bruk, nu redan för tredje gången reviderad i formen SITC-REV.3.

I enlighet med den statistiska kommitténs (1953) förslag infördes en helt reviderad huvudklassificering av varor i början av 1957. Importvarorna klassificerades enligt varornas bruk och exportvarorna enligt de sektorer från vilka varorna härstammade. Dessa kategorier för import och export ersatte den gamla grundindelningen från år 1907. Vid sidan av den nya klassificeringen upprätthölls ända fram till år 1962 den grundklassificering som baserade sig på folkförbundets s.k. miniminomenklatur och som hade tagits i bruk 1939.

Den nya klassificeringen infördes även vid beräkning av enhetsvärde- och volymindex för utrikeshandeln med 1954 som basår. Basåret för den föregående indexen hade varit 1935 och dessförinnan 1913.

1960-talet medförde två stora reformer. För det första reviderades tulltariffnomenklaturen fullständigt. År 1960 infördes Brysselnomenklaturen (BTN), sedermera kallad Tullsamarbetsrådets nomenklatur (CCCN). Denna nomenklatur togs i bruk som sådan även i utrikeshandelsstatistiken. I

## Atk-aikakauteen

Atk:n käyttö tilastonlaadinnassa alkoi syksyllä v. 1963 aluksi pääesikunnan tietokoneilla jo ennen Valtion Tietokonekeskuksen (VTKK) v. 1964 tapahtunutta virallista perustamista. Tullihallituksen tilastotoimistossa tallennettiin edelleen tuonti- ja vientitiedot tullausilmoituksista reikäkorteille kuten sitä ennenkin, mutta tietojen jatkokäsittely siirrettiin kahdessa vaiheessa atk:lla hoidettavaksi. Vuoden 1964 ulkomaankaupan kuukausijulkaisu laadittiin jo pääosin atk:lla samoin saman vuoden vuosijulkaisu ja vuoden 1965 alusta laadittiin kaikki muutkin vakiotulosteet atk:n avulla.

Tullikamareiden siirtyessä asteittain laskutusautomaattien käyttöön 60-luvun loppua kohden saatiin ulkomaankauppatilaston perustiedot yhä suuremmissa määrin konekielisessä muodossa aluksi reikäkortteina, myöhemmin reikänauhoina. Tämä vähensi tilastotoimistossa tapahtuvaa reikäkorttien lävistystyötä, joka loppui tilastoaineiston osalta kokonaan 70-luvun alussa, kun vientikin saatiin koneistuksen piiriin. Tilastotoimiston vanha reikäkorttitabulaattori oli kuitenkin käytössä vuoteen 1974 saakka, sillä se oli kätevä monien erikoistöiden teossa. Sen käytössä tarvittavat reikäkortit tulostettiin VTKK:ssa.

Tilastotoimiston organisatorisessa asemassa tapahtui myös muutoksia. Vuonna 1965 siihen asti erillinen toimisto liitettiin tarkastus- ja tilastosisästä ja v. 1974 ulkomaankauppaosastoon edellisen tultua lakkautetuksi.

Vuoden 1980 alussa luovuttiin ostomaa-/myyntimaakäsitteistä, joiden tilalle otettiin tuontiin alkuperämaan rinnalle lähetysmaa ja vientiin ainoaksi maakäsitteeksi määrämaa, joka ei käytännössä juuri poikennut aikaisemmasta kulutusmaakäsitteestä.

Vuoden 1980 keväällä otettiin käyttöön uusi ulkomaankaupan yhtenäistetty tietojärjestelmä UYT ja reikänauhat jäivät historiaan. Uuden tietojärjestelmän laajempi tietosisältö antoi myös mahdollisuuden täysin uusien ulkomaankaupan erikoistilastojen laadintaan.

Samoihin aikoihin otettiin käyttöön ensimmäinen ulkomaankauppatilastollinen tietokanta, jonka uudistettu versio, Ultika, valmistui käyttöön keväällä v. 1990.

## Harmonoitu nimikkeistö

Viimeinen suuri muutostapahtuma on ollut Harmonoidun nimikkeistön (HS) käyttöönotto v. 1988 alussa. HS:n käyttöönotto merkitsi pitkää harppausta kohti kansainvälistä yhdenmukaisuutta ulkomaankauppatilaston laadinnassa, tulihan

den nationella underuppdeleningen beaktades även de krav som statistikföringen ställde.

Denna välkomna nomenklaturreform var dock besvärlig att genomföras. Den nya nomenklaturen infördes mitt i året i början av juni. Sammanknytningen av två helt olika nomenklaturer mitt i det statistiska året medförde många slags olägenheter och fördröjningar. I stället för 2000 importpositioner och 700 exportpositioner i den gamla nomenklaturen kom en enhetlig nomenklatur med dryga 5000 underpositioner. Det enda undantaget var vissa produkter inom skogsindustrin på vilka man i exportstatistiken tillämpade något mera detaljerade underuppdeleningar.

I början av samma år tog man i statistiksystemet ett steg mot generalhandelsprincipen genom att uppta varor i privata tullupplag i statistiken redan i det skede då de sätts in i lagret. Förfarandet utvidgades till att gälla även allmänna tullager år 1972.

## ADB-eran inleds

Automatisk databehandling började utnyttjas i statistikföringen hösten 1963, till en början på huvudstabens maskiner redan innan Statens datorcentral blev officiellt inrättad 1964. Vid tullstyrelsens statistikbyrå stansades import- och exportuppgifterna från tulldeklarationer fortfarande på hålkort såsom förr, men den fortsatta behandlingen av uppgifterna överfördes i två skeden på ADB. Månadspublikationen om 1964 års utrikeshandel upprättades redan huvudsakligen med hjälp av ADB liksom motsvarande årspublikation. Från början av 1965 upprättades även de övriga standardlistorna med ADB.

I och med att tullkamrarna gradvis började använda faktureringsautomater mot slutet av 60-talet fick man basuppgifterna för utrikeshandelsstatistiken i allt högre grad i maskinläsbar form, till en början som hålkort, senare som hålremsor. Detta minskade för sin del arbetet med stansning av hålkort vid statistikbyrån. I fråga om det statistiska materialet upphörde stansningsarbetet helt i början av 70-talet då även insamling av exportuppgifterna mekaniserades. Statistikbyråns gamla hålkortstabulator var dock i bruk till år 1974, eftersom den var rätt behändig i många slags specialarbeten. Hålkort som behövdes vid användningen matades ut vid datorcentralen.

Även statistikbyråns organisatoriska ställning ändrades. År 1965 förenades den dittills separata byrån med revisions- och statistikavdelningen och år 1974 med utrikeshandelsavdelningen, när den förstnämnda blev indragen.

I början av 1980 avstod man från begreppen inköpsland/försäljningsland. I stället infördes vid import avsändningsland vid sidan av ursprungsland

uuden nimikkeistön käyttäjiksi heti mukaan lukuisia maita, jotka eivät sitä ennen olleet käyttäneet HS:n edeltäjää, Tulliyhteistyöneuvoston nimikkeistöä CCCN:ää. Harmonoidussa nimikkeistössä on noin 5000 kansainvälistä nimikettä, kun niitä CCCN:ssä oli noin 1000. Kansallisine alanimikkeineen Suomen HS-nimikkeistö käsittää noin 6200 tavaranimikettä, vanhassa nimikkeistössä niitä oli noin 5000.

### Edvard Gylling aktuaarina

Lopuksi annos henkilöhistoriaa. Tullihallituksen tilastokonttorin ensimmäinen päällikkö oli jo aikaisemmin mainittu vapaaherra Herman Maximilian Molander, joka hoiti virkaa kuolemaansa asti marraskuuhun 1899. Molanderin jälkeen päälliköksi nimitettiin aikaisemmin tilastokonttorissa konttorikirjurina toiminut Georg Mikael Leinberg, joka hoiti päällikön virkaa vuoteen 1903. Leinbergiä seurasi vajaan vuoden ajaksi Edvard Selander, joka oli virassa kevääseen 1904. Selanderia seurasi Samuli Sario, joka hoiti virkaa vuoteen 1910.

Vuonna 1911 konttoripäällikön virkaan nimitettiin Oskari Adolf Jonathan Autere. Autere oli sitä ennen toiminut aktuaarina, joksi konttorikirjurinimike oli niihin aikoihin muutettu. Autere teki v. 1912 keväällä laajan ulkomaisen tutustumismatkan, jonka aikana hän perehtyi Ruotsin, Norjan, Tanskan, Itävalta-Unkarin, Saksan valtakunnan ja Hampurin ulkomaankauppatilastoihin ja niiden laadintamenetelmiin. Hänen virkakautensa aikana toteutettiin loputkin niistä uudistusehdotuksista, joita huomattavasti aikaansa edellä ollut komitea oli esittänyt. Vielä virkakautensa jälkeen Autere antoi merkittävän panoksensa v. 1920 tilastonimikkeistön laatimistyössä.

Vuosina 1910–1911 toimi tullihallituksen tilastokonttorissa aktuaarin tehtävissä merkittävä henkilö. Vaikka hänen historiallinen merkityksensä synnykin pääasiassa hänen myöhemmän toimintansa johdosta, oli hän jo aktuaarina ollessaan harvinaisuus. Hän oli Edvard Gylling, joka oli v. 1909 väitellyt filosofian tohtoriksi ja tullut seuraavana vuotena tilastotieteen dosentiksi Helsingin yliopistoon.

Autereen jälkeen seurasi Leo Harmaja, joka oli virkaan nimitettyä vain kuukauden ajan. Harmajaa seurasi Verner Lindgren, joka hoitikin päällikön virkaa aina vuoteen 1942 saakka. Hänen 23-vuotiseen kauteensa mahtuu monia uudistuksia ja teknisiä mullistuksia, kuten edellä olemme voineet todeta.

Lindgreniä seurasi toimistopäällikkönä Tapio Gunnar Mathelin, joka oli tullut aktuaariksi vuonna 1926. Mathelinin ura katkesi ennenaikaisesti hänen kuollessaan v. 1960 kesken Brysselin nimikkeistön käyttöönoton valmistelua. Mathelinin jälkeen nimitettiin päälliköksi vuodesta 1939

och vid export bestämmelseland som enda länderbegrepp. Begreppet bestämmelseland var i praktiken nästan detsamma som det tidigare begreppet konsumtionsland.

På våren 1980 infördes tullverkets enhetliga datasystem för utrikeshandeln och hålkorten förpassades till historien. Ett mera omfattande datainnehåll i det nya datasystemet gjorde det möjligt att upprätta helt nya specialstatistiker om utrikeshandel.

Ungefär samtidigt infördes en databas om utrikeshandelsstatistiken. Den nya versionen, Ultika, blev färdig på våren 1990.

### Den harmoniserade nomenklaturen

Den sista stora ändringen har varit införandet av den harmoniserade nomenklaturen (HS) i början av 1988. Införandet av HS innebar ett långt steg mot internationell enhetlighet vid upprättandet av utrikeshandelsstatistik, då den nya nomenklaturen togs i bruk i flera sådana länder som inte hade använt föregångaren till HS, dvs. Tullsamarbetsrådets nomenklatur CCCN. Den harmoniserade nomenklaturen omfattar cirka 5000 internationella positioner, medan CCCN inbegrep cirka 1000. Med sina nationella underpositioner omfattar Finlands HS-nomenklatur cirka 6200 varupositioner, då den gamla innehöll cirka 5000.

### Edvard Gylling som aktuarie

Till slut en portion personhistoria. Den första föreståndaren för tullstyrelsens statistiska kontor var den redan tidigare nämnde friherren Herman Maximilian Molander, som skötte tjänsten till sin död i november 1899. Till föreståndare efter Molander utnämndes Georg Mikael Leinberg, som hade tidigare varit kontorsskrivare på statistiska kontoret. Han skötte föreståndartjänsten till år 1903. Leinberg efterträddes i tjänsten för ett knappt års tid av Edvard Selander. Våren 1904 efterträddes Selander av Samuli Sario, som skötte tjänsten till år 1910.

År 1911 utnämndes Oskari Adolf Jonathan Autere till tjänsten som kontorschef. Autere hade dessförinnan varit aktuarie, till vilken kontorsskrivartiteln på den tiden ändrades. Autere gjorde våren 1912 en omfattande utlandsresa, under vilken han gjorde sig förtrogen med utrikeshandelsstatistiken och statistikföringsmetoderna i Sverige, Norge, Danmark, Österrike-Ungern, Tyska riket och Hamburg. Under hans ämbetsperiod genomfördes också resten av de förslag till reformer, som den kommitté som var betydligt före sin tid redan hade framställt. Ännu efter sin ämbets tid gav Autere en viktig insats vid upprättandet av statistiknomenklaturen 1920.

aktuaarina toiminut Arnold Olavi Sampo, jonka virkakausi päättyi myös ennenaikaisesti v. 1973.

#### **Uudella organisaatiolla kohti uutta tietojärjestelmää**

Tullihallituksen uusi organisaatio tuli voimaan v. 1991 maaliskuussa. Tilastotoimisto kuuluu tietopalveluyksikköön, jossa tilastotoimiston lisäksi on tietopalvelun kehittämisprojekti. Parhaillaan on menossa ulkomaankauppatilaston tietojärjestelmän uudistamistyö, jossa on tavoitteena luoda uusinta atk-tietämystä hyödyntävä joustava ja muuntautumiskykyinen tietojärjestelmä, jonka avulla voimme ottaa vastaan ne haasteet, jotka lähitulevaisuus integraatiokehityksineen meille asettaa.

Under åren 1910–1911 verkade en bemärkt person som aktuarie vid tullstyrelsens statistiska kontor. Även om hans historiska betydelse anslöt sig huvudsakligen till hans senare verksamhet, var han redan som aktuarie en sällsynt person. Hans namn var Edvard Gylling, som år 1909 hade disputerat för filosofie doktorsgraden och blivit docent för statistiska vetenskapen vid Helsingfors universitet nästa år.

Autere efterträddes av Leo Harmaja, som var utnämnd till tjänsten endast för en månad. Harmaja efterträddes av Verner Lindgren, som skötte chefstjänsten ända till år 1942. Hans 23-åriga period inrymmer flera ändringar och tekniska omvälvningar, såsom vi ovan har konstaterat.

Efterträdaren för Lindgren som byråchef var Tapio Gunnar Mathelin, som hade blivit aktuarie år 1926. Mathelins karriär avbröts för tidigt då han dog mitt i förberedelserna inför brysselnomenklaturen 1960. Efter Mathelin utnämndes till chef Arnold Olavi Sampo, som hade arbetat som aktuarie sedan 1939. Även hans tjänstebana upphörde allt för tidigt 1973.

#### **Med en ny organisation mot ett nytt datasystem**

Tullstyrelsens nya organisation trädde i kraft den 1 mars 1991. Statistikbyrån tillhör enheten för informationservice. Inom enheten finns dessutom ett projekt för utveckling av informations servicen. Datasystemet för utrikeshandelsstatistiken revideras som bäst. Målet är att skapa ett flexibelt och förvandlingskraftigt datasystem som utnyttjar den modernaste ADB-kännedomen och med hjälp av vilket vi kan ta emot de utmaningar som den nära framtiden och integrationsutvecklingen oss ställer.

TULLIHALLITUS  
Tilastotoimisto

Erottajankatu 2  
PL 512  
00101 Helsinki  
Vaihde (90) 6141  
Telefax (90) 614 2813

Lukusali  
Tilastopalvelu  
virka-aikana  
**9600-8501**  
7,90 mk/min + ppm  
Ulkomaankaupan  
tilastotietokanta (Ultika)  
tiedustelut (90) 614 2217

TULLSTYRELSEN  
Statistiska byrån

Skillnadsgatan 2  
PB 512  
00101 Helsingfors  
Växel (90) 6141  
Telefax (90) 614 2813

Läsesalen  
Statistikservice  
under tjänstetid  
**9600-8501**  
7,90 mk/min + ls.a.  
Databasen (Ultika)  
för utrikeshandelsstatistiken  
förfrågningar (90) 614 2217

NATIONAL  
BOARD OF CUSTOMS  
Statistical Division

Erottajankatu 2  
P.O.B. 512  
SF-00101 Helsinki  
Phone internat. + 358 0 6141  
Fax + 358 0 614 2813

Statistics Library  
Statistics service

Database (Ultika)  
for foreign trade statistics  
inquiry + 358 0 614 2217



VAPK-KUSTANNUS

POSTIMYYNTI  
PL 516  
00101 Helsinki  
Puh. (90) 566 0266  
Vaihde (90) 56601  
Telekopio (90) 566 0380

VALTIKKA-KIRJAKAUPAT  
HELSINGISSA  
Annankatu 44  
(Et. Rautatiekadun kulma)  
Vaihde (90) 1734 2012  
Eteläesplanadi 4  
Puh. (90) 662 801



VAPK-FÖRLAGET

POSTFÖRSÄLNINGEN  
PB 516  
00101 Helsingfors  
Tfn (90) 566 0266  
Växel (90) 56601  
Telefax (90) 566 0380

VALTIKKA-BOKHANDLARNIA  
I HELSINGFORS  
Annegatan 44  
(I hörnet av S. Järnv.g.)  
Växel (90) 1734 2012  
Södra esplanaden 4  
Tfn (90) 662 801



VAPK-PUBLISHING

MAIL ORDERS  
P.O.B. 516  
SF-00101 Helsinki Finland  
Phone internat.  
+358 0 56601  
Telecopy (90) 566 0380

VALTIKKA-BOOKSHOPS  
IN HELSINKI  
Annankatu 44  
Phone (90) 1734 2012  
Eteläesplanadi 4  
Phone (90) 662 801



9 789513 710415

ISBN 951-37-1041-6  
ISSN 0789-7456