

Konkurssitiedote

4/2002

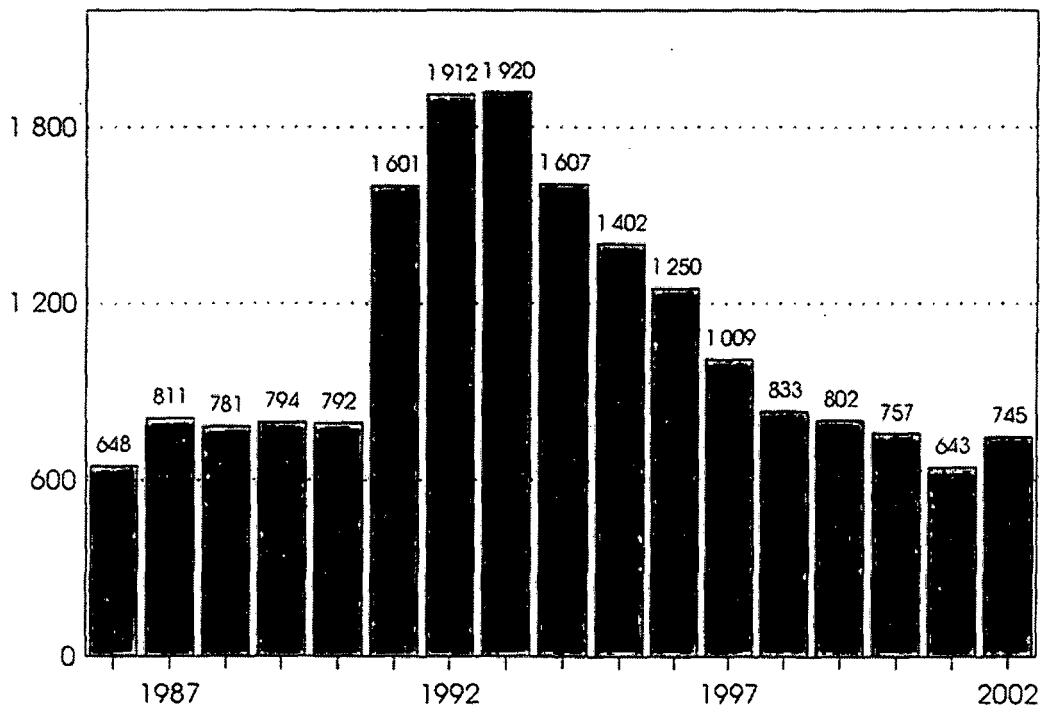
Konkurssit tammi-maaliskuussa 2002

Tammi-maaliskuussa pantiin vireille 745 konkurssia, mikä on 16 prosenttia enemmän kuin vastaavana ajankohtana vuotta aiemmin. Konkurssien määrä lisääntyi kaikilla päätoimialoilla lukuunottamatta muut palvelut-toimialaa.

Konkurssien takia uhanalaiseksi joutui tammi-maaliskuussa 3 200 työpaikkaa, mikä on 51 prosenttia enemmän kuin edellisen vuoden vastaavana ajankohtana.

Konkurssien määrän jo yhdeksän vuotta kestänyt yhtämittäinen lasku päättyi vuoden 2001 loppupuoliskolla. Konkurssien määrä lisääntyi vuoden 2002 ensimmäisellä neljänneksellä jo kolmantena perättäisenä vuosineljänneksenä verrattuna vastaaviin ajankohtiin vuotta aiemmin.

Vireille pannut konkurssit 1. neljännes 1986-2002



Tilastotaulut	Sivu
1. Vireille pannut konkurssit velallisen toimialan mukaan	4
2. Vireille pantujen konkurssien lukumäärämuutos toimialoittain vuonna 2002 vuoden 2001 vastaavaan ajankohtaan verrattuna	4
3. Viisikymmentä kuntaa, joissa joutui uhanalaiseksi eniten työpaikkoja vireille pantujen konkurssien takia:	
A. Tammi-maaliskuussa	5
B. Maaliskuussa	6
4. Konkurssiin haetut yritykset ja yksityishenkilöt maakunnittain toimialan ja henkilökunnan määrän mukaan:	
A. Tammi-maaliskuussa	7
B. Maaliskuussa	9
5. Konkurssiin haetut yritykset toimialan ja henkilökunnan määrän mukaan Tammi - maaliskuussa	10
6. Vireille pannut yrityssaneeraukset velallisen toimialan mukaan	12
7. Yrityssaneerausasiat käräjäoikeuden ja asian laadun mukaan Tammi - maaliskuussa	12
8. Yksityishenkilöiden velkajärjestelyasiat käräjäoikeuden ja asian laadun mukaan Tammi - maaliskuussa	13
9. Yksityishenkilöiden velkajärjestelyasiat velallisen kotimaakunnan ja asian laadun mukaan Tammi - maaliskuussa	14
10. Yksityishenkilöiden velkajärjestelyasiat asian laadun mukaan 8.2.1993 - 31.12.2002	14

Tilastokeskuksen konkurssi-, yrityssaneeraus- ja velkajärjestelyaineistosta

Tilastokeskus on saanut 1.6.1994 alkaen oikeusministeriön kautta kuukausittain tiedot käräjäoikeuksissa käsitellyistä konkurssi-, yrityssaneeraus- ja velkajärjestelyasioista. Tiedot saadaan käräjäoikeuksien asiankäsittelyjärjestelmästä, joka otettiin käyttöön 1.12.1993. Tilastokeskuksessa konkurssiin tai yrityssaneeraukseen haettuun yritykseen yhdistetään sitä kuvaavat taustatiedot, kuten toimiala ja henkilökunnan määrä. Tiedot julkaistaan kuukausittain ilmestyvässä konkurssitiedotteessa. Päättyneitä konkurssseja koskevat tiedot julkaistaan kerran vuodessa, maaliskuussa, konkurssitiedotteen laajemmassa numerossa.

Keskeiset käsitteet

Vireille pannuilla konkurssilla tarkoitetaan kalenterivuoden aikana konkurssiin haettuja yrityksiä tai yksityishenkilöitä.

Vireille pannuilla yrityssaneerauksilla tarkoitetaan kalenterivuoden aikana yrityssaneeraukseen haettuja yrityksiä.

Samaa yritystä voidaan vuoden aikana hakea konkurssiin tai yrityssaneeraukseen useiden eri velkojien toimesta. Hakemusten määrä on aina suurempi kuin tilastoissa esitetty, vireille pantujen konkurssien tai yrityssaneerausten määrä.

Uhanalaisilla työpaikoilla tarkoitetaan työpaikkojen määrää niissä yrityksissä, joita on haettu konkurssiin.

Yrityssaneeraus ja yksityishenkilön velkajärjestely

Vuoden 1993 helmikuussa (8.2.1993) tulivat voimaan uudet lait yrityssaneerauksesta ja yksityishenkilön velkajärjestelystä. Näillä laeilla pyritään korjaamaan taloudellisiin vaikeuksiin joutuneiden yritysten ja yksityishenkilöiden taloudellista asemaa.

Yritysten saneerausmenettely on vaihtoehto yrityksen konkurssille. Menettely tähtää elinkelpoisen yrityksen toiminnan jatkumisen turvaamiseen. Tuomioistuimen harkinnassa on päättävä onko yrityksellä elinmahdollisuuksia saneerattuna.

Yksityishenkilön velkajärjestely antaa maksukyvyttömälle henkilölle mahdollisuuden vapautua osasta tai kaikista veloistaan, kun hän muutoin kuin tilapäisesti on kyvytön maksamaan erääntyviä velkojaan. Myös yksityishenkilön velkajärjestelyistä päättää tuomioistuin.

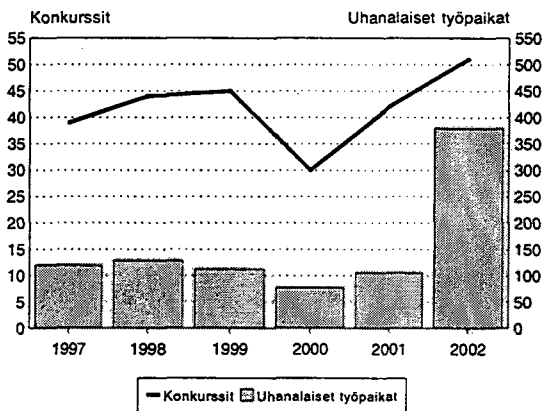
Saneerausmenettelyn suhde konkurssiin

Lain yrityksen saneerauksesta tultua voimaan velkojat eivät enää voi ajaa konkurssiin elinkelpoista yritystä. Saneerausmenettely syrjäyttää konkurssin, jos saneeraukselle on tuomioistuimen mielestä olemassa edellytykset. Konkurssi voidaan torjua tekemällä saneeraushakemus ennen kuin konkurssiinasettamispäätös on tehty. Samoin jos saneeraushakemus on tehty ja yritystä haetaan konkurssiin, on konkurssihakemuksen käsittely lykättävä, kunnes päätös saneerausmenettelyn aloittamisesta on tehty. Konkurssimenettely voidaan jatkossa käynnistää uudelleen mikäli velallinen laiminlyö maksuohjelman mukaiset velan maksunsa tai osoittautuu maksukyvyttömäksi.

Konkurssit informaatiosektorilla

Tammi-maaliskuussa pantiin koko informaatiosektorilla (tavara-, palvelu- ja sisältötuotanto) vireille 51 konkurssia, mikä on yhdeksän enemmän kuin vuotta aiemmin. Informaatiosektorilla joutui konkurssien takia uhanalaiseksi vuoden ensimmäisellä neljänneksellä 380 työpaikkaa, mikä on 274 enemmän kuin vastaavana ajankohtana vuotta aiemmin.

Vireille pannut konkurssit ja uhanalaiset työpaikat informaatiosektorilla 1. neljännes 1997-2002



Verrattuna vuotta aiempaan vireille pantujen konkurssien määrä lisääntyi tammi-maaliskuussa erityisesti informaatiosektorin palvelutuotantoon kuuluvalla ohjelmistojen suunnittelun toimialalla, jossa konkurssien määrä lisääntyi viidestä kuuteentoista.

Enemmän kuin konkurssit lisääntyivät konkurssien takia uhanalaiset työpaikat ohjelmistojen suunnittelussa. Vuoden 2001 ensimmäisellä neljänneksellä konkurssien takia uhanalaiseksi joutui alalla vain 11 työpaikkaa, vastaava luku vuoden 2002 ensimmäisellä neljänneksellä oli jo 127.

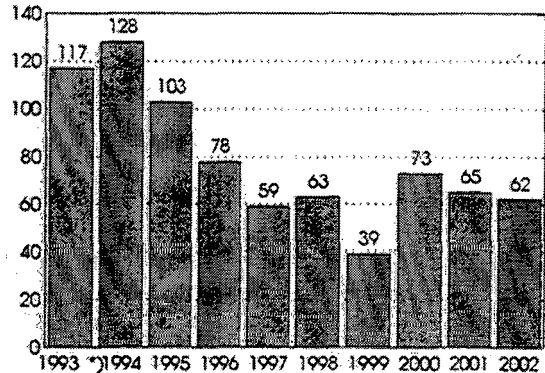
Yrityssaneeraukset tammi-maaliskuussa

Tammi-maaliskuussa pantiin vireille 62 yrityssaneerausta. Määrä on kolme vähemmän kuin vuotta aiemmin. Verrattuna edellisen vuoden vastaavaan ajankohtaan yrityssaneerauksien määrä väheni kuljetuksissa, kaupan alalla sekä majoitus- ja ravitsemistoiminnassa. Rakentamisessa, teollisuudessa sekä maa- ja metsätaloudessa yrityssaneerauksien määrä lisääntyi.

Reilussa kolmanneksessa yrityssaneeraushakemuksista tammi-maaliskuussa oli konkurssihakemus vireillä hakemusta jätettäessä.

Saneerausmenettelyyn haetuissa yrityksissä oli tammi-maaliskuussa henkilökuntaa 536, mikä on 21 prosenttia enemmän kuin vastaavana ajankohtana vuotta aiemmin.

Vireille pannut yrityssaneeraukset 1. neljännes 1993-2002



*) Laki yrityssaneerauksesta tuli voimaan 8.2.1993

Velkajärjestelyjen määrä laski edelleen

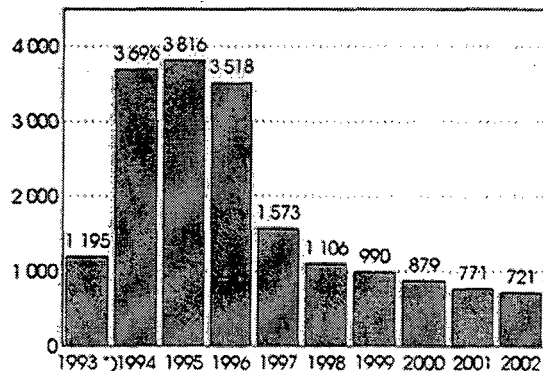
Käräjäoikeuksiin jätettiin tammi-maaliskuussa käsiteltäväksi 1 154 yksityishenkilöiden velkajärjestelyasiaa. Näistä velkajärjestelyhakemuksia oli 721, maksuohjelman muuttamisia 259, velkajärjestelyn raukeamisia 164 ja muita velkajärjestelyasioita 10.

Velkajärjestelyhakemuksia tehtiin vuoden 2002 tammi-maaliskuussa 50 vähemmän kuin vastaavana ajankohtana vuotta aiemmin.

Vanhojen maksuohjelmien muutoshakemuksia tehtiin tammi-maaliskuussa 14 enemmän kuin vuotta aiemmin. Velkajärjestelyn raukeamishakemuksia tehtiin tammi-maaliskuussa 31 enemmän kuin vuotta aiemmin.

Aviopuolisot, yhteisvastuulliset kanssavelalliset sekä velallinen ja takaaja voivat hakea velkajärjestelyä yhdessä. Tammi-maaliskuussa tehdyistä velkajärjestelyhakemuksista oli aviopuolisoiden yhteishakemuksia 90. Kanssavelallisen kanssa tehtyjä yhteishakemuksia oli 21.

Yksityishenkilöiden velkajärjestelyhakemukset 1. neljännes 1993-2002



*) Laki yksityishenkilöiden velkajärjestelystä tuli voimaan 8.2.1993

2.5.2002

1

1. VIREILLE PANNUT KONKURSSIT VELALLISEN TOIMIALAN MUKAAN

VUOSI JA KUUKAUSI	KONKURSSIIN HAETTUJA KAIKKIAAN	YHTIÖT JA YHTEISÖT (TOL-95)								YRITTÄJÄT (TOL-95)								YKSI- TYIS- HEN- KILÖT
		YH- TEEN- SÄ	MAA- METSÄ- KALA- TALOUS	TEOL- LI- SUUS KAIV. ENER.	RAKEN- NUS- TOI- MINTA	KAUP- PA MAJ. RAV. TOIM.	KULJ. TIET. LIIK. VA- RAST.	MUUT PAL- VE- LUT	TUN- TE- MA- TON	YH- TEEN- SÄ	MAA- METSÄ- KALA- TALOUS	TEOL- LI- SUUS KAIV. ENER.	RAKEN- NUS- TOI- MINTA	KAUP- PA MAJ. RAV. TOIM.	KULJ. TIET. LIIK. VA- RAST.	MUUT PAL- VE- LUT	TUN- TE- MA- TON	
1986	2503	1802	16	541	343	580	52	250	20	637	15	86	68	193	45	48	182	64
1987	2844	2026	14	585	369	668	80	289	21	754	19	84	112	200	36	46	257	64
1988	2583	1842	26	487	320	653	86	260	10	630	20	69	78	178	56	51	178	111
1989	2749	2037	34	547	355	675	71	333	22	644	22	70	73	179	48	38	214	68
1990	3634	2870	26	672	510	967	107	546	42	720	14	84	73	187	40	38	284	44
1991	6255	5324	44	1249	861	1814	182	1085	89	814	23	92	78	240	52	45	284	117
1992	7391	6353	41	1274	1000	2233	244	1470	91	915	20	78	67	250	62	50	388	123
1993	6861	5861	36	1139	914	2081	253	1261	177	800	17	70	54	205	51	39	364	200
1994	5545	4484	40	811	632	1614	214	948	225	795	17	71	72	255	65	45	270	266
1995	4700	3509	28	613	549	1255	176	748	140	977	23	64	79	248	81	84	398	214
1996	4296	3032	34	516	493	1130	147	555	157	976	41	62	72	224	99	88	390	288
1997	3612	2650	22	415	404	954	162	613	80	778	23	74	77	163	71	77	293	184
1998	3138	2208	30	371	343	757	158	503	46	733	29	78	67	154	66	74	265	197
1999	3080	2250	39	377	428	653	178	520	55	629	22	47	65	108	67	62	258	201
2000	2908	2111	26	345	378	641	204	473	44	679	17	59	76	131	63	58	275	118
2001	2793	2035	25	308	394	610	161	489	48	639	22	38	61	127	42	61	288	119
1.NELJ 01	643	478	6	77	85	136	43	126	5	145	3	10	12	30	5	15	70	20
TAMMIKUU	232	172	1	38	32	43	16	40	2	53	-	4	4	10	3	4	28	7
HELMIKUU	232	167	5	25	24	52	12	48	1	55	2	6	5	12	2	7	21	10
MAALISKUU	179	139	-	14	29	41	15	38	2	37	1	-	3	8	-	4	21	3
2.NELJ 01	741	528	4	89	107	156	43	117	12	180	7	9	18	38	11	22	75	33
HUHTIKUU	258	183	1	37	45	46	15	32	7	65	1	4	6	10	7	11	26	10
TOUKOKUU	253	184	2	25	35	61	12	46	3	60	4	3	4	17	1	4	27	9
KESÄKUU	230	161	1	27	27	49	16	39	2	55	2	2	8	11	3	7	22	14
3.NELJ 01	688	501	6	68	104	148	45	113	17	160	7	8	20	31	17	13	64	27
HEINÄKUU	156	111	1	15	18	31	9	33	4	44	1	-	1	9	5	1	27	1
ELOKUU	292	214	3	33	48	67	20	39	4	67	5	5	11	15	7	10	14	11
SYYSKUU	240	176	2	20	38	50	16	41	9	49	1	3	8	7	5	2	23	15
4.NELJ 01	721	528	9	74	98	170	30	133	14	154	5	11	11	28	9	11	79	39
LOKAKUU	278	204	4	28	45	62	11	50	4	62	3	7	5	8	4	4	31	12
MARRASKUU	269	199	5	29	36	70	12	42	5	54	2	1	3	16	2	6	24	16
JOULUKUU	174	125	-	17	17	38	7	41	5	38	-	3	3	4	3	1	24	11
2002	745	549	9	85	107	165	47	125	11	171	7	14	21	26	11	13	79	25
1.NELJ 02	745	549	9	85	107	165	47	125	11	171	7	14	21	26	11	13	79	25
TAMMIKUU	235	161	3	31	32	48	14	31	2	65	4	6	9	8	6	4	28	9
HELMIKUU	274	217	4	27	41	66	16	59	4	52	2	4	7	8	2	4	25	5
MAALISKUU	236	171	2	27	34	51	17	35	5	54	1	4	5	10	3	5	26	11

2.5.2002

1

2. VIREILLE PANTUJEN KONKURSSIEN LUKUMÄÄRÄMUUTOS TOIMIALOITTAIN VUONNA 2002 VUODEN 2001 VASTAAVAAN AJANJAKSOON VERRATTUNA

VUOSI JA KUUKAUSI	KAIKKI KONKURSSIIN HAETUT		YHTIÖN, YHTEISÖN MAA- METSÄ- JA KALA- TALOUS		YHTEISÖN TAI YRITTÄJÄN TEOLLISUUS KAIVOSTOIM. ENERGIAHUOL.		YRITTÄJÄN TOIMIALA RAKENNUS- TOIMINTA		KAUPPA, MAJOITUS- JA RAVITSEMIS- TOIMINTA		KULJETUS, TIETOLIIK. VARASTOINTI		MUUT PALVELUT		TUNTEMATON	
	Lkm	%	Lkm	%	Lkm	%	Lkm	%	Lkm	%	Lkm	%	Lkm	%	Lkm	%
2002 *)	+102	+15,9	+7	+77,8	+12	+13,8	+31	+32,0	+25	+15,1	+10	+20,8	-3	-2,1	+15	+20,0
1.NELJ 02	+102	+15,9	+7	+77,8	+12	+13,8	+31	+32,0	+25	+15,1	+10	+20,8	-3	-2,1	+15	+20,0
TAMMIKUU	+3	+1,3	+6	+600,0	-5	-11,9	+5	+13,9	+3	+5,7	+1	+5,3	-9	-20,5	-	-
HELMIKUU	+42	+18,1	-1	-14,3	-	-	+19	+65,5	+10	+15,6	+4	+28,6	+8	+14,5	+7	+31,8
MAALISKUU	+57	+31,8	+2	+200,0	+17	+121,4	+7	+21,9	+12	+24,5	+5	+33,3	-2	-4,8	+8	+34,8

*) Tammi-maaliskuu 2002 verrattuna tammi-maaliskuuhun 2001

2.5.2002 1

4A. KONKURSSIIN HAETUT YRITYKSET JA YKSITYISHENKILÖT MAAKUNNITTAIN TOIMIALAN JA HENKILÖKUNNAN MÄÄRÄN MUKAAN
TAMMI - MAALISKUU 2002

MAAKUNTA JA HENKILÖKUNNAN MÄÄRÄ	KONKURS- SIIN HAETTUJA KAIK- KIAAN	YRITYKSET YHTEEN- SÄ	MAA- METSÄ- KALA- TALOUS	TEOLLI- SUUS, KAIVOS TOIM. ENERGIA HUOLTO	RAKEN- TAMINEN	KAUPPA	MAJOITUS JA RAVIT- SEMIS- TOIMINTA	KULJETUS TIETOLII- KENNE VA- RASTOINTI	MUUT PALVELUT	TUNTE- MATON	YKSI- TYIS- HEN- KILÖT	HENKILÖ- KUNNAN MÄÄRÄ
KOKO MAA	745	720	16	99	128	148	43	58	138	90	25	3208
ALLE 2 TAI TUNTEM.	434	409	10	39	56	85	17	26	86	90	25	479
2 - 4 HENKILÖÄ	169	169	4	29	39	34	19	18	26	-	-	532
5 - 9 HENKILÖÄ	79	79	-	11	18	24	3	10	13	-	-	563
10 - 19 HENKILÖÄ	38	38	2	7	8	4	4	2	11	-	-	498
20 TAI YLI HENKILÖÄ	25	25	-	13	7	1	-	2	2	-	-	1136
% VUODESTA 2001	16	16	78	14	32	18	5	21	-2	20	25	51
UUSIMAA	237	230	2	20	44	46	11	13	64	30	7	1008
ALLE 2 TAI TUNTEM.	134	127	1	8	19	24	3	5	37	30	7	150
2 - 4 HENKILÖÄ	52	52	-	8	14	12	4	4	10	-	-	163
5 - 9 HENKILÖÄ	26	26	-	3	5	9	1	2	6	-	-	183
10 - 19 HENKILÖÄ	18	18	1	-	3	-	3	1	10	-	-	247
20 TAI YLI HENKILÖÄ	7	7	-	1	3	1	-	1	1	-	-	264
% VUODESTA 2001	17	14	-	18	38	12	-8	-	-	36	600	59
ITÄ-UUSIMAA	11	11	1	1	1	6	1	1	-	-	-	76
ALLE 2 TAI TUNTEM.	2	2	1	-	-	1	-	-	-	-	-	2
2 - 4 HENKILÖÄ	4	4	-	-	1	2	1	-	-	-	-	14
5 - 9 HENKILÖÄ	3	3	-	-	-	2	-	1	-	-	-	23
10 - 19 HENKILÖÄ	1	1	-	-	-	1	-	-	-	-	-	10
20 TAI YLI HENKILÖÄ	1	1	-	1	-	-	-	-	-	-	-	27
% VUODESTA 2001	22	22	-	-67	-	500	-50	-	-100	-	-	268
VARSINAIS-SUOMI	72	72	2	11	15	11	5	9	6	13	-	456
ALLE 2 TAI TUNTEM.	38	38	-	2	7	7	3	4	2	13	-	41
2 - 4 HENKILÖÄ	22	22	1	4	5	4	2	3	3	-	-	73
5 - 9 HENKILÖÄ	5	5	-	1	2	-	-	1	1	-	-	32
10 - 19 HENKILÖÄ	3	3	1	1	-	-	-	1	-	-	-	41
20 TAI YLI HENKILÖÄ	4	4	-	3	1	-	-	-	-	-	-	270
% VUODESTA 2001	11	14	100	175	67	-15	-17	13	-54	44	-100	77
SATAKUNTA	45	45	1	11	10	2	-	5	8	8	-	165
ALLE 2 TAI TUNTEM.	31	31	1	4	6	2	-	2	8	8	-	32
2 - 4 HENKILÖÄ	10	10	-	6	2	-	-	2	-	-	-	29
5 - 9 HENKILÖÄ	3	3	-	-	2	-	-	1	-	-	-	20
20 TAI YLI HENKILÖÄ	1	1	-	1	-	-	-	-	-	-	-	83
% VUODESTA 2001	165	165	-	450	400	-33	-100	67	167	300	-	114
KANTA-HÄME	21	21	-	4	6	4	1	1	2	3	-	69
ALLE 2 TAI TUNTEM.	12	12	-	2	3	3	-	-	1	3	-	13
2 - 4 HENKILÖÄ	5	5	-	1	2	1	1	-	-	-	-	13
5 - 9 HENKILÖÄ	3	3	-	3	1	-	-	1	1	-	-	21
20 TAI YLI HENKILÖÄ	1	1	-	1	-	-	-	-	-	-	-	21
% VUODESTA 2001	250	250	-	300	500	300	-	-	-	200	-	33
PIRKANMAA	58	56	1	11	8	14	5	1	14	2	2	332
ALLE 2 TAI TUNTEM.	29	27	1	4	2	8	3	-	7	2	2	31
2 - 4 HENKILÖÄ	12	12	-	2	-	3	2	-	5	-	-	39
5 - 9 HENKILÖÄ	10	10	-	3	3	2	-	-	2	-	-	75
10 - 19 HENKILÖÄ	4	4	-	1	2	1	-	-	-	-	-	49
20 TAI YLI HENKILÖÄ	3	3	-	1	1	-	-	1	-	-	-	137
% VUODESTA 2001	49	44	-	38	-11	180	150	-75	100	-33	-	161
PÄIJÄT-HÄME	25	25	1	3	6	3	1	3	7	1	-	114
ALLE 2 TAI TUNTEM.	15	15	-	2	3	1	-	2	6	1	-	17
2 - 4 HENKILÖÄ	3	3	1	-	-	-	1	-	1	-	-	9
5 - 9 HENKILÖÄ	4	4	-	-	2	1	-	1	-	-	-	31
10 - 19 HENKILÖÄ	2	2	-	1	-	1	-	-	-	-	-	28
20 TAI YLI HENKILÖÄ	1	1	-	-	1	-	-	-	-	-	-	28
% VUODESTA 2001	4	4	-	200	100	-63	-67	-	40	-75	-	39
KYMENLAAKSO	29	28	-	3	5	3	3	3	8	3	1	155
ALLE 2 TAI TUNTEM.	19	18	-	1	3	2	1	1	7	3	1	21
2 - 4 HENKILÖÄ	3	3	-	-	-	-	1	2	-	-	-	8
5 - 9 HENKILÖÄ	3	3	-	-	-	1	1	-	1	-	-	21
10 - 19 HENKILÖÄ	2	2	-	1	1	-	-	-	-	-	-	29
20 TAI YLI HENKILÖÄ	2	2	-	1	1	-	-	-	-	-	-	76
% VUODESTA 2001	71	87	-	-	67	200	-	50	167	-	-50	186
ETELÄ-KARJALA	7	7	-	1	-	2	-	1	-	3	-	18
ALLE 2 TAI TUNTEM.	5	5	-	1	-	-	-	1	-	3	-	5
2 - 4 HENKILÖÄ	1	1	-	-	-	1	-	-	-	-	-	3
10 - 19 HENKILÖÄ	1	1	-	-	-	1	-	-	-	-	-	10
% VUODESTA 2001	-68	-68	-	-83	-100	-60	-100	-	-100	-40	-	-69
ETELÄ-SAVO	19	19	-	4	4	4	-	1	4	2	-	45
ALLE 2 TAI TUNTEM.	12	12	-	3	2	2	-	-	2	2	-	13
2 - 4 HENKILÖÄ	5	5	-	-	1	2	-	1	1	-	-	13
5 - 9 HENKILÖÄ	1	1	-	1	-	-	-	-	-	-	-	5
10 - 19 HENKILÖÄ	1	1	-	-	1	-	-	-	-	-	-	15
% VUODESTA 2001	-	-	-	-	33	100	-100	-	-	-	-	-11
POHJOIS-SAVO	20	20	-	5	3	2	1	3	3	3	-	103
ALLE 2 TAI TUNTEM.	13	13	-	4	1	1	1	1	2	3	-	15
2 - 4 HENKILÖÄ	3	3	-	-	1	-	-	2	-	-	-	9
5 - 9 HENKILÖÄ	1	1	-	-	-	1	-	-	-	-	-	8
10 - 19 HENKILÖÄ	2	2	-	-	1	-	-	-	1	-	-	23
20 TAI YLI HENKILÖÄ	1	1	-	1	-	-	-	-	-	-	-	48
% VUODESTA 2001	-20	-20	-100	-	-50	50	-	-50	50	200	-	9

2.5.2002 1

4B. KONKURSSIIN HAETUT YRITYKSET JA YKSITYISHENKILÖT MAAKUNNITTAIN TOIMIALAN JA HENKILÖKUNNAN MÄÄRÄN MUKAAN
MAALISKUU 2002

MAAKUNTA JA HENKILÖKUNNAN MÄÄRÄ	KONKURS- SIIN HAETTUJA KAIK- KIAAN	YRITYKSET YHTEEN- SÄ	MAA- METSÄ- KALA- TALOUS	TEOLLI- SUUS, KAIVOS TOIM. ENERGIA HUOLTO	RAKEN- TAMINEN	KAUPPA	MAJOITUS JA RAVIT- SEMIS- TOIMINTA	KULJETUS TIETOLII- KENNE VA- RASTOINTI	MUUT PALVELUT	TUNTE- MATON	YKSI- TYIS- HEN- KILÖT	HENKILÖ- KUNNAN MÄÄRÄ
KOKO MAA	236	225	3	31	39	42	19	20	40	31	11	1122
ALLE 2 TAI TUNTEM.	134	123	1	14	19	25	6	5	22	31	11	147
2 - 4 HENKILÖÄ	53	53	1	6	13	9	9	8	7	-	-	171
5 - 9 HENKILÖÄ	23	23	-	4	3	6	2	5	3	-	-	162
10 - 19 HENKILÖÄ	15	15	1	2	2	1	2	-	7	-	-	177
20 TAI YLI HENKILÖÄ	11	11	-	5	2	1	-	2	1	-	-	466
UUSIMAA	73	69	-	4	13	14	6	6	18	8	4	344
ALLE 2 TAI TUNTEM.	43	39	-	3	6	8	2	3	9	8	4	47
2 - 4 HENKILÖÄ	12	12	-	-	5	4	2	-	1	-	-	38
5 - 9 HENKILÖÄ	8	8	-	1	2	1	1	2	1	-	-	52
10 - 19 HENKILÖÄ	7	7	-	-	-	-	-	-	6	-	-	81
20 TAI YLI HENKILÖÄ	3	3	-	-	-	1	-	1	1	-	-	127
ITÄ-UUSIMAA	3	3	-	1	-	2	-	-	-	-	-	37
2 - 4 HENKILÖÄ	1	1	-	-	-	1	-	-	-	-	-	2
5 - 9 HENKILÖÄ	1	1	-	-	-	1	-	-	-	-	-	7
20 TAI YLI HENKILÖÄ	1	1	-	1	-	-	-	-	-	-	-	27
VARSINAIS-SUOMI	18	18	1	1	7	1	1	3	1	3	-	80
ALLE 2 TAI TUNTEM.	9	9	-	-	3	1	-	1	1	3	-	10
2 - 4 HENKILÖÄ	5	5	-	-	3	-	1	1	-	-	-	17
5 - 9 HENKILÖÄ	2	2	-	1	-	-	-	1	-	-	-	13
10 - 19 HENKILÖÄ	1	1	1	-	-	-	-	-	-	-	-	15
20 TAI YLI HENKILÖÄ	1	1	-	-	1	-	-	-	-	-	-	24
SATAKUNTA	19	19	-	5	6	1	-	2	1	4	-	43
ALLE 2 TAI TUNTEM.	11	11	-	1	3	1	-	1	1	4	-	11
2 - 4 HENKILÖÄ	7	7	-	4	2	-	-	1	-	-	-	22
5 - 9 HENKILÖÄ	1	1	-	-	1	-	-	-	-	-	-	10
KANTA-HÄME	6	6	-	1	1	2	1	-	-	1	-	10
ALLE 2 TAI TUNTEM.	4	4	-	1	1	1	-	-	-	1	-	5
2 - 4 HENKILÖÄ	2	2	-	-	-	1	1	-	-	-	-	5
PIRKANMAA	27	25	1	6	2	5	2	1	6	2	2	170
ALLE 2 TAI TUNTEM.	17	15	1	3	1	3	1	-	4	2	2	18
2 - 4 HENKILÖÄ	5	5	-	1	-	1	1	-	2	-	-	16
5 - 9 HENKILÖÄ	1	1	-	-	-	1	-	-	-	-	-	5
10 - 19 HENKILÖÄ	2	2	-	1	1	-	-	-	-	-	-	23
20 TAI YLI HENKILÖÄ	2	2	-	1	-	-	-	1	-	-	-	108
PÄIJÄT-HÄME	10	10	1	1	1	3	1	1	1	1	-	36
ALLE 2 TAI TUNTEM.	5	5	-	1	1	1	-	-	1	1	-	5
2 - 4 HENKILÖÄ	2	2	1	-	-	-	1	-	-	-	-	7
5 - 9 HENKILÖÄ	2	2	-	-	-	1	-	1	-	-	-	14
10 - 19 HENKILÖÄ	1	1	-	-	-	1	-	-	-	-	-	10
KYMENLAAKSO	10	9	-	1	1	-	2	1	2	2	1	98
ALLE 2 TAI TUNTEM.	5	4	-	-	-	-	1	-	1	2	1	6
2 - 4 HENKILÖÄ	1	1	-	-	-	-	-	1	-	-	-	2
5 - 9 HENKILÖÄ	2	2	-	-	-	-	1	-	1	-	-	14
20 TAI YLI HENKILÖÄ	2	2	-	1	1	-	-	-	-	-	-	76
ETELÄ-SAVO	9	9	-	-	2	2	-	-	3	2	-	25
ALLE 2 TAI TUNTEM.	7	7	-	-	1	1	-	-	3	2	-	8
2 - 4 HENKILÖÄ	1	1	-	-	-	1	-	-	-	-	-	3
10 - 19 HENKILÖÄ	1	1	-	-	1	-	-	-	-	-	-	15
POHJOIS-SAVO	9	9	-	3	-	1	1	2	2	-	-	24
ALLE 2 TAI TUNTEM.	6	6	-	3	-	1	1	-	1	-	-	7
2 - 4 HENKILÖÄ	2	2	-	-	-	-	-	2	-	-	-	7
10 - 19 HENKILÖÄ	1	1	-	-	-	-	-	-	1	-	-	11
POHJOIS-KARJALA	2	2	-	-	-	-	-	1	1	-	-	8
2 - 4 HENKILÖÄ	2	2	-	-	-	-	-	1	1	-	-	8
KESKI-SUOMI	6	6	-	1	1	-	1	-	1	2	-	32
ALLE 2 TAI TUNTEM.	2	2	-	-	-	-	-	-	-	2	-	2
2 - 4 HENKILÖÄ	3	3	-	-	1	-	1	-	1	-	-	8
20 TAI YLI HENKILÖÄ	1	1	-	1	-	-	-	-	-	-	-	22
ETELÄ-POHJANMAA	8	7	-	3	1	1	1	-	-	1	1	45
ALLE 2 TAI TUNTEM.	3	2	-	1	-	-	-	-	-	1	1	3
2 - 4 HENKILÖÄ	1	1	-	-	1	-	-	-	-	-	-	3
5 - 9 HENKILÖÄ	2	2	-	1	-	1	-	-	-	-	-	17
10 - 19 HENKILÖÄ	2	2	-	1	-	-	1	-	-	-	-	23
POHJANMAA	7	6	-	2	1	3	-	-	-	-	1	91
ALLE 2 TAI TUNTEM.	5	4	-	1	-	3	-	-	-	-	1	6
2 - 4 HENKILÖÄ	1	1	-	-	1	-	-	-	-	-	-	3
20 TAI YLI HENKILÖÄ	1	1	-	1	-	-	-	-	-	-	-	82
KESKI-POHJANMAA	8	7	-	-	1	3	-	1	-	2	1	18
ALLE 2 TAI TUNTEM.	6	5	-	-	1	2	-	-	-	2	1	7
2 - 4 HENKILÖÄ	1	1	-	-	-	1	-	-	-	-	-	4
5 - 9 HENKILÖÄ	1	1	-	-	-	-	-	1	-	-	-	7
POHJOIS-POHJANMAA	13	13	-	1	1	1	2	2	4	2	-	40
ALLE 2 TAI TUNTEM.	5	5	-	-	1	1	-	-	1	2	-	5
2 - 4 HENKILÖÄ	7	7	-	1	-	-	2	2	2	-	-	26
5 - 9 HENKILÖÄ	1	1	-	-	-	-	-	-	1	-	-	8
KAINUU	2	1	-	-	-	-	1	-	-	-	1	3
ALLE 2 TAI TUNTEM.	2	1	-	-	-	-	1	-	-	-	1	3
LAPPI	6	6	-	1	1	3	-	-	-	1	-	18
ALLE 2 TAI TUNTEM.	4	4	-	-	1	2	-	-	-	1	-	4
5 - 9 HENKILÖÄ	2	2	-	1	-	1	-	-	-	-	-	14

5. KONKURSSIIN HAETUT YRITTÄJÄT JA YRITYKSET TOIMIALAN JA HENKILÖKUNNAN MÄÄRÄN MUKAAN
TAMMI - MAALISKUU 2002

TOIMIALA TOL-95	KONKURSSIIN SIIN HAETTUJA YHTEENSÄ	HENKILÖKUNNAN MÄÄRÄ									HENKILÖ- KUNTA LKM
		ALLE 2 TAI TUNTEM. 2-4	5-9	10-19	20-49	50-99	100-199	200-			
YHTEENSÄ	720	409	169	79	38	18	6	1	-	-	3183
A MAA-, RIIISTA- JA METSÄTALOUS	12	7	3	-	2	-	-	-	-	-	50
01 MAA- JA RIISTATALOUS	7	2	3	-	2	-	-	-	-	-	44
011 Kasvinviljely; puutarhatalous	5	-	3	-	2	-	-	-	-	-	42
012 Kotieläintalous	2	2	-	-	-	-	-	-	-	-	2
02 METSÄTALOUS JA SIIHEN LIITT. PALV.	5	5	-	-	-	-	-	-	-	-	6
B KALATALOUS	1	-	1	-	-	-	-	-	-	-	3
05 KALASTUS JA KALANVILJELY	1	-	1	-	-	-	-	-	-	-	3
A-B MAA-, METSÄ- JA KALATAL. ERITTELEM.	3	3	-	-	-	-	-	-	-	-	3
C MINERAALIEN KAIVU	1	-	1	-	-	-	-	-	-	-	4
CA ENERGIAMINERAALIEN KAIVU	1	-	1	-	-	-	-	-	-	-	4
10 KIVI- JA RUSKOHIILEN KAIVU JNE.	1	-	1	-	-	-	-	-	-	-	4
103 Turpeen nosto ja muokkaus	1	-	1	-	-	-	-	-	-	-	4
D TEOLLISUUS	97	38	28	11	7	9	3	1	-	-	950
DA ELINTARV., JUOMIEN JA TUPAKAN VALM.	11	4	3	3	1	-	-	-	-	-	53
15 ELINTARVIKKEIDEN JA JUOMIEN VALM.	11	4	3	3	1	-	-	-	-	-	53
151 Teurastus, lihanjalostus jne.	1	-	-	1	-	-	-	-	-	-	8
153 Hedelmien jne. jalostus ja säilöntä	2	1	1	-	-	-	-	-	-	-	4
158 Muu elintarvikkeiden valmistus	7	3	1	2	1	-	-	-	-	-	36
159 Juomien valmistus	1	-	1	-	-	-	-	-	-	-	5
DB TEKSTIILIEN JA VAATTEIDEN VALMISTUS	2	2	-	-	-	-	-	-	-	-	2
17 TEKSTIILIEN VALMISTUS	1	1	-	-	-	-	-	-	-	-	1
175 Muu tekstiilituotteiden valmistus	1	1	-	-	-	-	-	-	-	-	1
18 VAATTEIDEN VALM.; TURKISTEN MUOKK.	1	1	-	-	-	-	-	-	-	-	1
182 Vaatteiden ja asusteiden valmistus	1	1	-	-	-	-	-	-	-	-	1
DC NAHAN JA NAHKATUOTTEIDEN VALMISTUS	6	2	2	2	-	-	-	-	-	-	27
19 PARKITSEMINEN; LAUKKUJEN JNE. VALM.	6	2	2	2	-	-	-	-	-	-	27
191 Parkitseminen ja muu nahan valm.	1	1	-	-	-	-	-	-	-	-	1
192 Laukkujen, satuloiden yms. valm.	2	1	1	-	-	-	-	-	-	-	4
193 Jalkineiden valmistus	3	-	1	2	-	-	-	-	-	-	22
DD PUUTAVARAN JA PUUTUOTTEIDEN VALM.	15	7	4	1	-	1	2	-	-	-	214
20 PUUTAVARAN JA PUUTUOTTEIDEN VALM.	15	7	4	1	-	1	2	-	-	-	214
201 Puun sahaus, höyläys ja kyllästys	6	5	1	-	-	-	-	-	-	-	8
203 Rakennuspuusepäntuotteiden valm.	7	2	2	-	-	1	2	-	-	-	196
204 Puupakkausten valmistus	2	-	1	1	-	-	-	-	-	-	10
DE MASSAN JNE. VALM.; KUSTANT. JA PAIN	16	6	6	1	1	2	-	-	-	-	111
22 KUSTANTAMINEN, PAINAMINEN JNE.	16	6	6	1	1	2	-	-	-	-	111
221 Kustantaminen	6	1	4	-	1	2	-	-	-	-	34
222 Painaminen ja sitä palveleva toim.	10	5	2	1	-	2	-	-	-	-	77
DJ PERUSMETALLIEN, METALLITUOTT. VALM.	14	6	3	1	2	2	-	-	-	-	120
28 METALLITUOTTEIDEN VALMISTUS	14	6	3	1	2	2	-	-	-	-	120
281 Metallirakenteiden valmistus	4	2	1	-	-	1	-	-	-	-	27
285 Metallin työstö ja päälylystäminen	8	3	1	1	2	1	-	-	-	-	88
287 Muu metallituotteiden valmistus	2	1	1	-	-	-	-	-	-	-	6
DK KONEIDEN JA LAITTEIDEN VALMISTUS	12	4	3	1	1	3	-	-	-	-	134
29 KONEIDEN JA LAITTEIDEN VALMISTUS	12	4	3	1	1	3	-	-	-	-	134
291 Voimakoneiden valmistus	1	-	1	-	-	-	-	-	-	-	4
292 Muu yleiskäytt. tark. koneiden valm.	4	-	-	1	1	2	-	-	-	-	89
293 Maa- ja metsätalouskoneiden valm.	2	2	-	-	-	-	-	-	-	-	2
295 Muu erikoiskoneiden valmistus	3	-	2	-	-	1	-	-	-	-	36
296 Aseiden ja ammusten valmistus	1	1	-	-	-	-	-	-	-	-	1
297 Muualla luokit. kodinkoneiden valm.	1	1	-	-	-	-	-	-	-	-	1
DL SÄHKÖTEKNISTEN TUOTTEIDEN JNE. VALM	4	-	2	1	-	-	1	-	-	-	87
30 KONTTORI- JA TIETOKONEIDEN VALM.	1	-	1	-	-	-	-	-	-	-	2
31 MUU SÄHKÖKONEIDEN, -LAITTEIDEN VALM	1	-	-	-	-	-	1	-	-	-	75
311 Sähkömoottorien jne. valmistus	1	-	-	-	-	-	1	-	-	-	75
33 LÄÄKINTÄKOJEIDEN, KELLOJEN JNE. VALM	2	-	1	1	-	-	-	-	-	-	10
333 Teoll. prosessinsäätölaitte. valm.	2	-	1	1	-	-	-	-	-	-	10
DM KULKUNEUVOJEN VALMISTUS	2	-	-	1	-	-	-	1	-	-	134
35 MUU KULKUNEUVOJEN VALMISTUS	2	-	-	1	-	-	-	1	-	-	134
351 Laivojen ja veneiden valm. ja korj.	2	-	-	1	-	-	-	1	-	-	134
DN MUU VALMISTUS	15	7	5	-	2	1	-	-	-	-	66
36 HUONEKALUJEN VALMISTUS; MUU VALM.	13	5	5	-	2	1	-	-	-	-	64
361 Huonekalujen valmistus	10	4	3	-	2	1	-	-	-	-	57
363 Soitinten valmistus	1	-	1	-	-	-	-	-	-	-	3
364 Urheiluvälineiden valmistus	1	1	-	-	-	-	-	-	-	-	1
366 Muiden tuotteiden valmistus	1	-	1	-	-	-	-	-	-	-	2
37 KIERRÄTYS	2	2	-	-	-	-	-	-	-	-	2
371 Metallijätteiden, -romun kierrätys	2	2	-	-	-	-	-	-	-	-	2
C-E TEOLL., KAIVOST., ENERGIAH. ERITT.	1	1	-	-	-	-	-	-	-	-	1
F RAKENTAMINEN	128	56	39	18	8	6	1	-	-	-	661
45 RAKENTAMINEN	126	54	39	18	8	6	1	-	-	-	659
451 Rakennusalueen pohjatyöt	14	7	5	-	2	1	-	-	-	-	93
452 Talonrakentaminen; maa- ja vesirak.	70	29	18	15	4	3	1	-	-	-	392
453 Rakennusasennus	23	10	9	1	3	-	-	-	-	-	76
454 Rakentamisen viimeistelytyöt	18	7	7	2	1	1	-	-	-	-	97
455 Rakennuskonevuokraus käyttäjineen	1	1	-	-	-	-	-	-	-	-	1
G TUKKU- JA VÄHITTÄISKAUPPA	148	85	34	24	4	1	-	-	-	-	447
50 MOOTTORIAJON. KAUPPA JA KORJAUS	37	21	7	8	1	-	-	-	-	-	113
501 Moottoriajoneuvojen kauppa	11	6	4	1	-	-	-	-	-	-	29
502 Moottoriajoneuvojen huolto ja korj.	14	9	2	3	-	-	-	-	-	-	34
503 Moottoriajone. osien ja var. kauppa	4	3	-	1	-	-	-	-	-	-	13
504 Moottoripyör. kauppa, korj., huolto	1	1	-	-	-	-	-	-	-	-	1
505 Polttoaineiden vähittäiskauppa	7	2	1	3	1	-	-	-	-	-	35
51 AGENTUURITOIMINTA JA TUOKKAUPPA	59	33	13	10	2	1	-	-	-	-	197
511 Agentuuritoiminta	16	6	6	4	-	-	-	-	-	-	50
512-517 TUOKKAUPPA	43	27	7	6	2	1	-	-	-	-	147

6. VIREILLE PANNUT YRITYSSANEERAUKSET VELALLISEN TOIMIALAN MUKAAN

VUOSI JA KUUKAUSI	YRITYS- SANEERAUK- SEEN HAETTUJA KAIKKIAAN	YHTIÖT JA YHTEISÖT (TOL-95)								YRITTÄJÄT (TOL-95)							
		YH- TEEN- SÄ	MAA- METSÄ- KALA- TALOUS	TEOL- LISUUS KAIIVOS TOIM. ENERGIA HUOLTO	RAKEN- NUS- TOI- MINTA	KAUPPA MAJOI- TUS JA RAV. TOIM.	KULJ. TIETO- LIIK. VARAS- TOINTI	MUUT PAL- VE- LUT	TUN- TEMA- TON	YH- TEEN- SÄ	MAA- METSÄ- KALA- TALOUS	TEOLLI- SUUS KAIIVOS TOIM. ENERGIA HUOLTO	RAKEN- NUS- TOI- MINTA	KAUPPA MAJOI- TUS JA RAV. TOIM.	KULJ. TIETO- LIIK. VARAS- TOINTI	MUUT PAL- VE- LUT	TUN- TEMA- TON
1993	572	453	5	109	49	144	31	92	23	119	30	5	6	6	7	1	64
1994	424	296	5	73	37	85	22	57	17	128	49	3	5	14	12	7	38
1995	391	269	3	78	31	73	24	59	1	122	94	6	1	8	6	7	-
1996	340	258	8	75	30	69	25	48	3	82	45	3	2	9	14	9	-
1997	218	148	3	41	19	40	16	24	5	70	39	1	4	6	8	6	6
1998	194	144	5	38	18	42	14	24	3	50	22	6	-	5	6	5	6
1999	217	182	7	51	17	38	24	40	5	35	9	4	3	3	8	5	3
2000	266	222	4	50	34	67	25	40	2	44	9	6	6	8	7	4	4
1.NELJ 00	73	65	-	19	10	18	7	11	-	8	1	-	-	1	3	2	1
TAMMIKUU	14	12	-	4	-	3	1	4	-	2	1	-	-	-	1	-	-
HELMIKUU	31	27	-	11	3	7	3	3	-	4	-	-	-	-	1	2	1
MAALISKUU	28	26	-	4	7	8	3	4	-	2	-	-	-	1	1	-	-
2.NELJ 00	71	59	-	17	7	23	4	8	-	12	3	-	4	2	1	-	2
HUHTIKUU	23	21	-	7	2	8	2	2	-	2	1	-	1	-	-	-	-
TOUKOKUU	22	17	-	6	1	8	-	2	-	5	1	-	2	1	1	-	-
KESÄKUU	26	21	-	4	4	7	2	4	-	5	1	-	1	1	-	-	2
3.NELJ 00	48	38	2	6	9	10	2	8	1	10	2	4	2	-	1	1	-
HEINÄKUU	16	12	1	3	1	3	1	3	-	4	-	2	1	-	1	-	-
ELOKUU	13	10	-	-	4	3	-	2	1	3	2	-	-	-	-	1	-
SYYSKU	19	16	1	3	4	4	1	3	-	3	-	2	1	-	-	-	-
4.NELJ 00	74	60	2	8	8	16	12	13	1	14	3	2	-	5	2	1	1
LOKAKUU	25	19	1	3	2	5	3	5	-	6	-	2	-	2	1	-	1
MARRASKUU	24	19	-	1	3	5	5	5	-	5	1	-	-	3	1	-	-
JOULUKUU	25	22	1	4	3	6	4	3	1	3	2	-	-	-	-	1	-
2001	318	260	8	65	38	55	38	52	4	58	17	4	6	9	13	9	-
1.NELJ 01	65	56	-	10	4	16	13	13	-	9	1	2	1	1	3	1	-
TAMMIKUU	18	16	-	2	-	6	3	5	-	2	-	-	-	-	1	-	-
HELMIKUU	22	19	-	7	2	5	2	3	-	3	-	1	-	2	-	-	-
MAALISKUU	25	21	-	1	2	5	8	5	-	4	1	1	1	1	-	-	-
2.NELJ 01	68	59	1	13	7	18	9	10	1	9	1	1	1	1	3	2	-
HUHTIKUU	26	23	1	5	3	7	2	5	-	3	-	1	1	-	-	1	-
TOUKOKUU	20	18	-	5	3	2	3	4	1	2	-	-	-	-	2	-	-
KESÄKUU	22	18	-	3	1	9	4	1	-	4	1	-	-	1	1	1	-
3.NELJ 01	89	70	5	22	14	9	6	13	1	19	7	-	2	5	2	3	-
HEINÄKUU	24	21	-	7	4	2	4	4	-	3	2	-	-	1	-	-	-
ELOKUU	35	27	2	6	7	5	1	6	-	8	4	-	1	1	2	-	-
SYYSKU	30	22	3	9	3	2	1	3	1	8	1	-	1	3	-	3	-
4.NELJ 01	96	75	2	20	13	12	10	16	2	21	8	1	2	2	5	3	-
LOKAKUU	34	24	-	6	4	4	4	5	1	10	4	-	1	1	3	1	-
MARRASKUU	34	29	2	8	4	5	1	8	1	5	2	1	1	-	1	-	-
JOULUKUU	28	22	-	6	5	3	5	3	-	6	2	-	-	1	1	2	-
2002	62	53	1	12	10	12	4	14	-	9	1	1	3	-	4	-	-
1.NELJ 02	62	53	1	12	10	12	4	14	-	9	1	1	3	-	4	-	-
TAMMIKUU	17	14	-	4	1	3	1	5	-	3	-	-	2	-	1	-	-
HELMIKUU	22	20	-	5	6	3	1	5	-	2	-	-	1	-	1	-	-
MAALISKUU	23	19	1	3	3	6	2	4	-	4	1	1	-	-	2	-	-

7. YRITYSSANEERAUSASIAT KÄRÄJÄOIKEUDEN JA ASIAN LAADUN MUKAAN
TAMMI - MAALISKUUSSA 2002

	ASIAT YHTEEN- SÄ	SANEERAUS- MENETTELY- HAKEMUS	SANEERAUS- OHJELMAN MUUTTA- MINEN	SANEERAUS- OHJELMAN RAUKEA- MINEN	VELKAJÄR- JESTELYN RAUKEA- MINEN	MUU YRITYSSA- NEERAUS ASIA
Käräjäoikeus						
YHTEENSÄ	72	62	3	-	1	6
Espoo - Esbo	4	4	-	-	-	-
Helsinki - Helsingfors	13	11	1	-	-	1
Jyväskylä	3	3	-	-	-	-
Kajaani - Kajana	1	1	-	-	-	-
Kuopio	5	5	-	-	-	-
Lahti - Lahtis	9	7	-	-	1	1
Lappeenranta - Villmanstrand	1	1	-	-	-	-
Mikkeli - S:t Michel	1	1	-	-	-	-
Oulu - Uleåborg	4	4	-	-	-	-
Pori - Björneborg	3	2	-	-	-	1
Rovaniemi	4	3	-	-	-	1
Seinäjoki	3	2	1	-	-	-
Tampere - Tammerfors	9	9	-	-	-	-
Turku - Åbo	9	8	1	-	-	-
Vaasa - Vasa	3	1	-	-	-	2

2.5.2002 1

8. YKSITYISHENKILÖIDEN VELKAJÄRJESTELYASIAT KÄRÄJÄOIKEUDEN JA ASIAN LAADUN MUKAAN
TAMMI - MAALISKUUN 2002

	ASIAT YHTEEN- SÄ	VELKAJÄR- JESTELY- HAKEMUS	MAKSU- OHJELMAN MUUTTA- MINEN	VELKAJÄR- JESTELYN RAUKEA- MINEN	TAKAUS- JA VAKUUS- VASTUUN JÄRJESTELY	MU VELKAJÄR- JESTELY- ASIA
Käräjäoikeus						
YHTEENSÄ	1154	721	259	164	-	10
Alavus	14	12	2	-	-	-
Espoo - Esbo	48	37	7	3	-	1
Forssa	5	-	4	1	-	-
Haapajärvi	20	10	7	2	-	1
Heinola	11	7	4	-	-	-
Helsinki - Helsingfors	67	46	12	9	-	-
Hyvinkää - Hyvinge	20	9	8	3	-	-
Hämeenlinna - Tavastehus	18	14	-	4	-	-
Iisalmi - Idensalmi	15	9	2	3	-	1
Ikaalinen - Ikaalis	17	16	1	-	-	-
Imatra	5	5	-	-	-	-
Joensuu	36	17	9	10	-	-
Jyväskylä	40	26	10	3	-	1
Jämsä	10	8	1	1	-	-
Kajaani - Kajana	10	7	1	2	-	-
Kauhajoki	20	14	5	1	-	-
Kauhava	13	10	3	-	-	-
Kemijärvi	7	3	2	2	-	-
Kemi	2	1	-	1	-	-
Kokemäki - Kumo	6	3	2	1	-	-
Kokkola - Karleby	11	9	1	1	-	-
Kotka	20	10	7	3	-	-
Kouvola	50	37	9	4	-	-
Kuopio	26	11	10	5	-	-
Kuusamo	11	7	4	-	-	-
Kyrönmaa - Kyroland	2	-	-	2	-	-
Lahti - Lahtis	54	30	13	10	-	1
Lappi - Lappland	7	2	2	3	-	-
Lappeenranta - Villmanstrand	14	11	3	-	-	-
Lapua - Lappo	4	3	1	-	-	-
Lojha - Lojo	29	17	4	7	-	1
Loimaa	9	7	-	1	-	1
Lovisa - Lovisa	3	3	-	-	-	-
Mikkeli - S:t Michel	10	7	3	-	-	-
Mustasaari - Korsholm	2	1	-	1	-	-
Nilsia	5	3	2	-	-	-
Nurmes	8	4	2	2	-	-
Orimattila	9	7	2	-	-	-
Oulu - Uleåborg	75	44	18	12	-	1
Parainen - Pargas	1	1	-	-	-	-
Pieksämäki	7	6	1	-	-	-
Pietarsaari - Jakobstad	12	7	3	2	-	-
Pori - Björneborg	21	11	7	3	-	-
Porvoo - Borgå	15	12	-	3	-	-
Raahë - Brahestad	2	1	-	1	-	-
Raasepori - Raseborg	15	10	3	2	-	-
Rauma - Raumo	12	6	3	3	-	-
Riihimäki	11	7	4	-	-	-
Rovaniemi	20	11	5	4	-	-
Salo	19	6	7	6	-	-
Savonlinna - Nyslott	3	1	1	1	-	-
Seinäjoki	20	17	3	-	-	-
Tampere - Tammerfors	58	38	11	9	-	-
Toijala	9	8	1	-	-	-
Tornio - Torneå	20	15	1	4	-	-
Turku - Åbo	37	13	15	8	-	1
Turunseutu - Åbonejden	19	7	6	6	-	-
Tuusula - Tusby	17	4	8	5	-	-
Vaasa - Vasa	6	4	2	-	-	-
Vakka-Suomi	15	9	4	2	-	-
Vammala	4	4	-	-	-	-
Vantaa - Vanda	34	23	7	4	-	-
Varkaus	11	9	2	-	-	-
Ylivieska	20	16	3	-	-	1
Åänekoski	10	7	-	3	-	-
Åhvenanmaa - Åland	3	1	1	1	-	-

3.5.2002 1
 9. YKSITYISHENKILÖIDEN VELKAJÄRJESTELYASIAT VELALLISEN KOTIMAAKUNNAN JA ASIAN LAADUN MUKAAN
 TAMMI - MAALISKUU 2002

	ASIAT YHTEEN- SÄ	VELKAJÄR- JESTELY- HAKEMUS	MAKSU- OHJELMAN MUUTTA- MINEN	VELKAJÄR- JESTELYN RAUKEA- MINEN	TAKAUS- JA VAKUUS- VASTUUN JÄRJESTELY	MUU VELKAJÄR- JESTELY- ASIA
Maakunta						
YHTEENSÄ	1154	721	259	164	-	10
Uusimaa	226	146	45	34	-	1
Itä-uusimaa	15	13	-	2	-	-
Varsinais-Suomi	97	43	29	23	-	2
Satakunta	46	27	12	7	-	-
Kanta-Häme	31	18	10	3	-	-
Pirkanmaa	87	63	15	9	-	-
Päijät-Häme	67	40	19	8	-	-
Kymenlaakso	70	48	16	6	-	-
Etelä-Karjala	19	16	3	-	-	-
Etelä-Savo	20	13	4	3	-	-
Pohjois-Savo	57	32	15	9	-	1
Pohjois-Karjala	42	21	11	10	-	-
Keski-Suomi	62	42	12	7	-	1
Etelä-Pohjanmaa	69	55	13	1	-	-
Pohjanmaa	23	12	4	7	-	-
Keski-Pohjanmaa	11	9	1	1	-	-
Pohjois-Pohjanmaa	127	79	29	16	-	3
Kainuu	11	7	2	2	-	-
Lappi	56	32	12	12	-	-
Ahvenanmaa	3	1	1	1	-	-
Ei tietoa	15	4	6	3	-	2

3.5.2002 1
 10. YKSITYISHENKILÖIDEN VELKAJÄRJESTELYASIAT ASIAN LAADUN MUKAAN
 8.2.1993 - 31.02.2002

VUOSI JA KUUKAUSI	ASIAT YHTEEN- SÄ	VELKAJÄR- JESTELY- HAKEMUS	MAKSU- OHJELMAN MUUTTA- MINEN	VELKAJÄR- JESTELYN RAUKEA- MINEN	TAKAUS- JA VAKUUS- VASTUUN JÄRJESTELY	MUU VELKAJÄR- JESTELY- ASIA
8.2-31.12.1993	10453	10291	82	7	52	21
1994	15730	13882	1377	101	27	343
1995	18517	14003	3841	379	20	274
1996	17635	11905	4842	789	13	89
1997	8768	5250	2753	707	1	57
1998	7048	4208	2015	775	3	47
1999	6164	3699	1662	743	3	57
2000	5368	3333	1462	513	1	59
2001	5041	3337	1149	515	-	40
1.NELJ 01	1200	771	285	133	-	11
TAMMIKUU	404	267	91	41	-	5
HELMIKUU	370	231	94	42	-	3
MAALISKUU	426	273	100	50	-	3
2.NELJ 01	1334	916	284	126	-	8
HUHTIKUU	360	253	74	29	-	4
TOUKOKUU	481	313	108	56	-	4
KESÄKUU	493	350	102	41	-	-
3.NELJ 01	1116	699	281	126	-	10
HEINÄKUU	322	212	68	38	-	4
ELOKUU	428	238	145	44	-	1
SYYSKUU	366	249	68	44	-	5
4.NELJ 01	1391	951	299	130	-	11
LOKAKUU	465	311	104	47	-	3
MARRASKUU	457	295	108	48	-	6
JOULUKUU	469	345	87	35	-	2
2002	1154	721	259	164	-	10
1.NELJ 02	1154	721	259	164	-	10
TAMMIKUU	349	209	89	48	-	3
HELMIKUU	385	239	86	58	-	2
MAALISKUU	420	273	84	58	-	5

Postitus
2 lk kirje

PMM
Sopimus
00022/1

SVT Suomen virallinen tilasto
Finlands officiella statistik
Official Statistics of Finland

Oikeus 2002:8
Rättsväsen
Justice

Lisätietoja – Förfrågningar – Inquiries:

Riitta Forsman (09) 1734 3240
Eeva Heinonen (09) 1734 3268
Kimmo Moisio (09) 1734 3239

Vastaava tilastojohtaja – Ansvarig statistikdirektör –
Director in charge:

Riitta Harala