

Kuntasektorin tuntipalkat

Timlöner för kommunalanställda
1990, 3. neljännes - 3e kvartalet

14.2.1991

Yhteenveto tuloksista¹⁾ Sammandrag av resultaten¹⁾

Kuntien ja kuntainliittojen tuntipalkkaisten työntekijöiden palkkatilasto uudistettiin vuoden 1985 alusta. Verrattaessa julkaisun tietoja aikaisempiin on otettava huomioon tilastoon tehdyt muutokset, joista on kerrottu jäljempänä.

Kaikkiaan tuntipalkkaisia työntekijöitä ilmoitettiin olleen kuntasektorin palveluksessa 39 586, joista naisia 11 179.

Yhteenvedon ja tilastotaulukoiden A,B ja 1-9 luvuissa ovat kuitenkin mukana marraskuuhun 1989 asti vain työsopimuksen mukaisiin palkkaryhmiin 1-6 ja helmikuusta 1990 alkaen ryhmiin I-IV, sijoitetut työntekijät, joita oli elokuussa 1990 32 493 ja heistä naisia 5 505 eli 16,7 %.

Maatalouslomittajien, suojatyöntekijöiden, oppilaiden yms. ryhmien palkkatiedot esitetään erikseen taulukossa 10.

Taulukoissa A ja B on tietoja myös aikaisemmista tiedusteluista. Taulukossa B on 5-numeroisen ammattikoodin mukaiset nimikkeet. Amatit on myös luokiteltu ammattiryhmiin²⁾ ja tiedot on erikseen miehistä ja naisista.

Tuntikeskiansion kehitys

Marraskuun 1989 keskituntiansiot sisältävät työajan lyhennyksen vuoksi erillisenä maksetun ansionmenetyksen korvauksen 4,6 %. Helmikuussa 1989 ansionmenetykskorvaus oli 3,4 %. Toukokuuhun 1988 asti tuntipalkkaisille työntekijöille maksettiin 39 tunnin työstä 40 tunnin palkka työajan lyhennyskorvauksena.

Lönestatistiken för kommunernas och kommunalförbundens timavlönade arbetstagare reviderades i början av år 1985. Då publikationens uppgifter jämförs med tidigare uppgifter bör de ändringar som gjorts i statistiken beaktas. För ändringarna redogörs i det följande.

Sammanlagt 39 586 timavlönade var anställd inte den kommunala sektorn, varav 11 179 kvinnor.

I sammandraget och i siffrorna i statistiktabellerna A,B och 1-9 ingår dock endast arbetstagare i arbetsavtalsförhållande i löneklasserna 1-6 till november 1989, och från februari 1990 i de nya löneklasserna I-IV. Dessa var 32 493 i augusti 1990 och därav var 5 505 d.v.s. 16,7 % kvinnor.

Löneuppgifterna för lantbruksavbytare, skyddsarbetare, elever o.dyl. grupper ges separat i tabell 10.

Tabellerna A och B innehåller även uppgifter från tidigare förfrågningar. Tabell B har yrken enligt den 5-siffriga yrkeskoden. Yrkena har klassificerats enligt yrkesgrupper²⁾ och uppgifter finns både av män och kvinnor.

Utvecklingen av medeltimförtjänsten

Medeltimförtjänsterna för november 1989 innehåller 4,6 % i ersättning för förlorad arbetsförtjänst som betalats skilt på grund av förkortad arbetstid. Ersättningen för februari 1989 var 3,4 %. Till maj 1988 har timavlönade arbetstagare fått lön för 40 timmar för 39 timmars arbete.

1) Edelliset tiedot on julkaistu tilastotiedotuksessa PA 1990:49

2) Julkisen sektorin ammattiryhmäluokitus, Tilastokeskus, Raportti n:o 1985:10

1) Föregående uppgifter har publicerats i statistisk rapport PA 1990:49

2) Arbetsgruppering för den offentliga sektorn, Statistikcentralen, Rapport n:r 1985:10

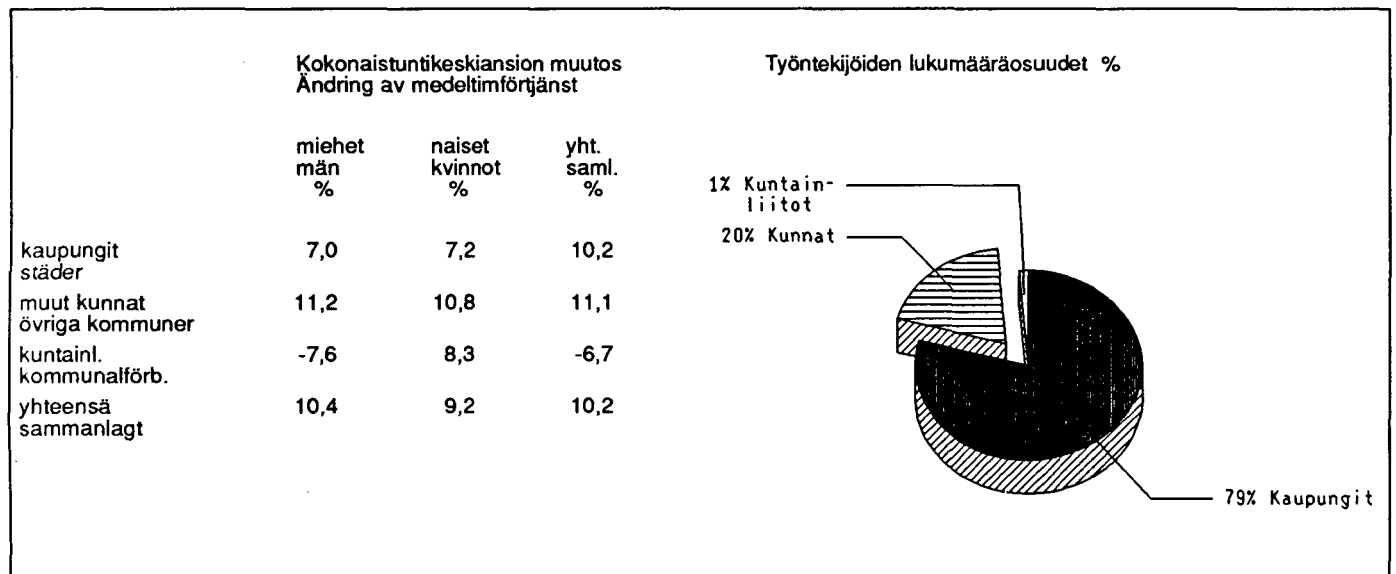
Elokuu Augusti	lukumäärä antal		Kokonaistuntikeskiansio medeltimförtjänst			muutos ändring %	Ind. - index 1980 = 100	reaali ind. real index
	yhteensä samman- lagt	naisia kvinnor %	miehet män mk/t	naiset kvinnor mk/t	yhteensä samman- lagt mk/t			
1980	37 583	17,9	20,26	16,05	19,59	..	104,5	98,2
1981	36 803	16,5	22,27	17,80	21,60	10,3	115,3	97,1
1982	35 582	16,5	24,59	20,15	23,91	10,7	127,6	98,4
1983	36 531	16,4	26,75	20,07	26,04	8,9	139,9	98,4
1984	36 953	16,6	28,71	23,61	27,94	7,3	149,1	99,1
1985	36 148	16,5	30,77	25,12	29,91	7,1	159,6	100,3
1986	35 149	16,4	32,79	26,71	31,87	6,6	170,1	103,3
1987	35 516	16,8	34,38	28,32	33,44	4,9	178,4	104,8
1988	34 776	16,5	38,37	32,01	37,38	11,8	199,5	111,5
1989	34 332	16,6	41,38	34,54	40,33	7,9	215,2	112,9
1990	32 943	16,7	45,70	37,73	44,45	10,2	237,2	117,1

Naisten tuntikeskiansio oli elokuussa 1990 82,6 % miesten vastaavasta ansiosta (83,5 % III/1989).

Kvinnomas medeltimförtjänst i augusti 1990 var 82,6 % (83,5 % III/1989) av männens.

Seuraavassa on esitetty kuntamuodoittain kokonaistuntikeskiansioiden muutokset elokuusta 1989 elokuuhun 1990.

I följande ges ändringarna i den totala medeltimförtjänsten enligt kommunform från augusti 1989 augusti 1990.

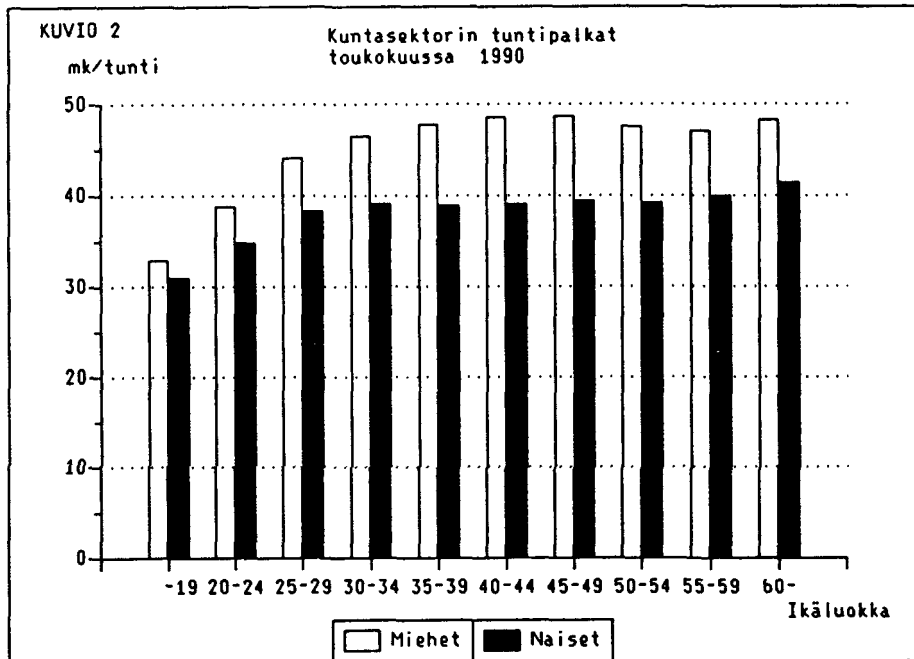


Kuvio - Fig. 1 Kokonaistuntikeskiansioiden muutokset elokuusta 1989 elokuuhun 1990 sekä lukumäärän jakautuminen sektoreittain - Ändringar av totala medeltimförtjänster från augusti 1989 till augusti 1990 och fördelningen av antal arbetstagare enligt sektorn

Tarkasteltaessa tuntikeskiansioiden kehitystä on pidettävä mielessä mm. kausivaihtelut sekä palkkaus- ja ammattirakenteen muutokset. Sopimusvaikutusten mukainen kehitys näkyy lähinnä taulukosta 4 palkkaryhmittäin aikatyöansion sarakkeesta. Uusi perustuntipalkkataulukko on tehty siten, että entiset palkkaryhmät I ja II sekä III ja IV on yhdistetty uusiksi I ja II palkkaryhmiksi. Lisäksi ne on vielä jaettu alaryhmiin A-D. Entisestä V palkkaryhmästä on tehty uusi III palkkaryhmä ja se on jaettu ryhmiin A ja B. Entinen VI palkkaryhmä on muutettu uudeksi IV palkkaryhmäksi.

När man granskar utvecklingen av medeltimförtjänst bör man komma i ihåg bl.a. säsongvariationer och ändringar i löne- och yrkesstruktur. Den utveckling som påverkats av avtalen finns angivna efter lönegrupp i tabell 4 i kolumnen för förtjänst av tidarbete. Den nya grundtimlönetabellen har uppgjorts så, att de tidigare lönegrupperna I och II samt III och IV har slagits samman till nya lönegrupper I och II. Dessa har ännu indelats i undergrupperna A-D. Den tidigare lönegruppen V har blivit en ny lönegrupp III och denna har indelats i grupperna A och B. Den tidigare lönegruppen VI har ändrats till en ny lönegrupp IV.





Naisten kokonaistuntikeskiansio kasvaa tasaisesti siirryttäessä vanhempiin ikä-luokkiin. Miesten tuntiansiot ovat sitä vastoin korkeimmillaan ikäluokassa 40 - 44 vuotta.

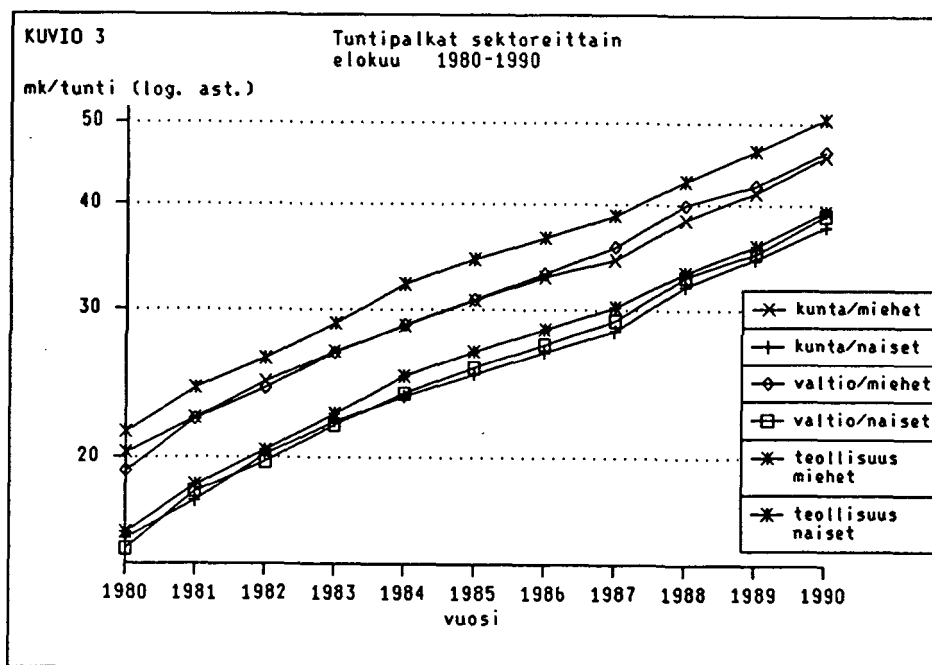
Den totala medeltimförtjänsten för kvinnor ökar jämt i de äldre åldersklasserna. Männens timförtjänst är däremot högst i åldersklasserna 40 - 44 år.

Vertailua muihin sektoreihin

Tehtäessä johtopäätöksiä kuvion perusteella on muistettava, että ko. työntekijäryhmät ovat hyvin erilaisia rakenteeltaan. Eri sektoreiden palkkatilastojen tekotapa ja mm. peittävyys vaihtelevat.

Jämförelse med övriga sektorer

Då slutledningar görs på basen av figuren bör man komma ihåg att de olika arbetstagargrupperna är sammansatta på mycket olika sätt. Sättet att göra upp lönestatistik varierar inom de olika sektorerna och bl.a. täckningen varierar.



Tiedustelun kohde

Tiedustelu koskee kuntien ja kuntainliittojen tuntipalkkaisten työntekijöiden työehtosopimuksen piiriin kuuluvia työntekijöitä. Määräaikaisessa palvelussuhteessa olevien maatalouslomittajien tiedot kerätään vain helmi- ja elokuulta. Pysyvässä palvelussuhteessa olevat lomittajat ilmoitetaan kunnallisen henkilökisterin tiedustelussa. Perhepäivähoitajat eivät ole lainkaan mukana tiedustelussa.

Tiedusteluajanjakso

Tiedot ovat tiedusteluukaudelta tai vähintään neljän viikon pituiselta jaksolta, josta suurin osa sattuu tiedusteluukaudelle. Kaikki vähintään viikon pituiset työsuhteet on ilmoitettava. Vuosiloman ja sairausajan palkkoja ei ilmoiteta.

Tiedustelun sisältö

Tiedustelussa kysytään jokaisesta työntekijästä seuraavat tiedot:

- A. työnantajakunta (KELA:n koodi) tai -kuntainliitto (KUEL)
- B. kunnallinen toimintayksikkö (KUEL)
- C. työntekijän tehtäväryhmä (kunnallisen laskentatoimen mukaan soveltaen määritelty)
- D. työpaikan sijaintikunta (KELA)
- E. henkilötunnus (ikä ja sukupuoli)
- F. työntekijän nimi
- G. palkkaryhmä (työehtosopimuksen mukaan)
- H. ammatti (KUEL)
- I. aikapalkka ja aikatyötunnit
- J. kokonaistuntipalkka ja kokonaistuntipalkkaiset työtunnit
- K. urakkapalkka ja urakkatyötunnit
- L. yksityisalojen palkkauksen mukainen urakkapalkka ja -työtunnit
- M. ylityön korotusosat ja ylityötunnit
- N. säännöllisen sunnuntaityön korotusosat ja sunnuntai-työtunnit
- O. hyvänmiehenlisä %:na ja markkoina
- P. muut erinäiset lisät
- Q. säännöllisen työajan työaikalisät
- R. ylityöajan työaikalisät
- S. varallaolokorvaus

Kohtien I-L palkkatekijät sisältävät myös kohtien O ja P lisät.

Undersökningens population

Förfrågan gäller kommunernas och kommunalförbundens timavlönade arbetstagare som lyder under arbetskollektivavtalet. Uppgifter om lantbruksavbytare i visstids anställningsförhållande insamlas bara för februari och augusti. Uppgifter om lantbruksavbytare i fast anställningsförhållande uppges i det kommunala personregistrets förfrågan. Familjedagvårdarna ingår inte alls i förfrågan.

Frågeperiod

Uppgifterna gäller frågemånaden eller en period som omfattar minst fyra veckor och som tills största delen infaller under frågemånaden. Alla arbetsförhållanden som varat minst en vecka skall uppges. Lön för semester och sjukdomstid uppges inte.

Förfrågans innehåll

I förfrågan inbegärs följande uppgifter av alla arbetstagare:

- A. arbetsgivarkommun (FPA:s kod) eller -kommunalförbund (KPA)
- B. den kommunala verksamhetsenheten (KPA)
- C. arbetstagarens uppgiftsgrupp (enligt det kommunala räkenskapsväsendet)
- D. den kommun där arbetsplatsen är belägen (EPA)
- E. personbeteckning (ålder och kön)
- F. arbetstagerens namn
- G. lönegrupp (enligt kollektivavtalet)
- H. yrke (KPA)
- I. tidslön och tidsarbetstimmar
- J. den totala timlönen och arbetstimmar
- K. ackordslön och ackordsarbetstimmar
- L. ackordslönesättning och ackordsarbetstimmar inom privata branschen
- M. förhöjningsdel för övertid och övertidstimmar
- N. förhöjningsdel för ordinarie söndagsarbete och söndagsarbetstimmar
- O. godmanstillägg i % och i mark
- P. övriga särskilda tillägg
- Q. tillägg för ordinarie arbetstid
- R. arbetstids tillägg för övertidsarbete
- S. beredskapsersättning

Lönefaktorerna i punkterna I-L inkluderar även tilläggen i punkterna O och P.



Ansiokäsité

Tilaston ansiokäsitéenä on tehdyn työajanansio, johon sisältyy kaikki tehdyltä työajalta maksetut palkat. Tilastossa ei siten ole mukana mm. seuraavia korvauksia ja palkkoja, joita ei pidetä työssälön ajalta maksettuna palkkana:

- arkipyhäkorvaus, kun henkilö ei ollut työssä
- kolmivuorotyön korvaukset
- työkalukorvaukset ja ns. tossu- ja eväsraha
- palkalliselta työlooma-ajalta maksettu palkka
- vuosi-, sairaus- ja äitiysloman palkka sekä lomarahat.

Tilastotaulukoissa käytetään lisäksi seuraavia palkkakäsitteitä:

1. Tehdyt työtunnit lasketaan kohtien I-L työtuntien summana
2. Säännöllisen työajan ansio ilman työaikalisää lasketaan jakamalla kohtien I-L yhteenlasketut ansiot tehdyillä työtunneilla
3. Säännöllisen työajan ansio työaikalisineen lasketaan jakamalla kohtien I-L, N ja Q yhteenlasketut ansiot tehdyillä työtunneilla
4. Kokonaistuntikeskiansio lasketaan jakamalla kohtien I-L, M, N, Q ja R yhteenlasketut ansiot tehdyillä työtunneilla.

Kokonaisansioon lasketaan mukaan kaikki palkkatekijät paitsi varallaolokorvaus.

Tietojenkeruumenetelmä

Kaikille kunnille ja kuntainliitoille lähetetään tiedustelu neljä kertaa vuodessa, helmi-, touko-, elo- ja marraskuulta. Osalle vastaajista lähetetään edellisen neljänneksen rekisterin henkilötiedoilla esitetyt lomakkeet. Kunnalliset työnantajat voivat antaa ilmoitukset tuntipalkkaisista työntekijöistään tiedustelulomakkeilla, atk-listauksina tai konekielisinä mg-nauhoilla ja mg-levykkeillä. Vastaamista seurataan mm. vertailulla edellisen tiedustelun työntekijämääriin.

Tiedustelun menetelmää ja historiaa on selvitetty tarkemmin tässä julkaisussa (PA 1990:43).

Förtjänstbegreppet

Förtjänstbegreppet i statistiken är förtjänst för utförd arbetstid, vari ingår all lön som betalats för den utförda arbetstiden. I statistiken ingår inte följande lönefaktorer som inte räknas som lön som betalats för tid i arbete:

- sөckenhelgersättning, då personen inte arbetat
- ersättning för treskiftarbete
- ersättning för arbetsredskap och sk. toffelpening felpening och kostpenning för avlönad arbetsledighet
- lön som betalats för semester, sjukdomstid och moderskapsledighet samt semesterpening.

I statistiktablerna används därtill följande lönebegrepp:

1. Utförda arbetstimmar räknas som summan av arbetstimmar i punkterna I-L
2. Förtjänst av ordinarie arbetstid utan arbetstidstillägg räknas genom att dividera de sammanlagda förtjänsterna i punkterna I-L med utförda arbetstimmar
3. Förtjänst för ordinarie arbetstid inklusive arbetstidstillägg beräknas genom att dividera de sammanlagda förtjänsterna i punkterna I-L, N och Q med antalet utförda arbetstimmar
4. Den totala medeltimförtjänsten beräknas genom att dividera de sammanlagda förtjänsterna i punkterna I-L, M, N, Q och R med antalet utförda arbetstimmar.

Till totalförtjänsten räknas alla lönefaktorer utom beredskapsersättning.

Uppgiftsinsamlingsmetod

Alla kommuner och kommunalförbund får förfrågan fyra gånger i året, i februari, maj, augusti och november. Till en del av respondenterna skickas blanketter som förhandsifyllts med personuppgifter från föregående kvartals förfrågan. De kommunala arbetsgivarna kan ge uppgifterna om sina timavlönade arbetstagare på frågeblanketterna, i form av adb-listor eller på maskinspråk på mg-band eller mg-disketter. Svarefrekvensen följs upp bl.a. genom en jämförelse med antalet arbetstagare vid den senaste förfrågan.

Förfrågans metod och historik har redogjorts i den här Statistisk rapport (PA 1990:43).

Taulukkoluetelo

Tabeller

Taulukko A.

Kuntien ja kuntainliittojen tuntipalkkaisten työntekijöiden lukumäärät ja kokonaiskeskituntiansiot kuntamuodon, paikkakuntaluokan ja sukupuolen mukaan neljännesvuositain III neljänneksestä 1988 III neljännekseen 1990.

Taulukko B.

Kuntien ja kuntainliittojen tuntipalkkaisten työntekijöiden lukumäärät ja kokonaiskeskituntiansiot suurimmissa ammattiryhmissä sukupuolen mukaan III neljänneksestä 1989 III neljännekselle 1990.

1. Kuntien ja kuntainliittojen tuntipalkkaisten työntekijöiden lukumäärät, työtunnit ja keskituntiansiot kuntamuodon, tehtäväryhmän ja sukupuolen mukaan elokuussa 1990.
2. Kuntien ja kuntainliittojen työntekijöiden lukumäärät, työtunnit ja keskituntiansiot toimialan ja sukupuolen mukaan elokuussa 1990.
3. Kuntien ja kuntainliittojen tuntipalkkaisten työntekijöiden lukumäärät, työtunnit, keskituntiansiot ja palkkausmuotojen työaikaosuudet (%) kuntamuodon, paikkakuntaluokan ja sukupuolen mukaan elokuussa 1990.
4. Kuntien ja kuntainliittojen tuntipalkkaisten työntekijöiden työtunnit, keskituntiansiot ja palkkausmuotojen työaikaosuudet (%) kuntamuodon, sukupuolen ja palkkaryhmän mukaan elokuussa 1990.
5. Kuntien ja kuntainliittojen tuntipalkkaisten työntekijöiden lukumäärät ja lukumääräosuudet kokonaisuoriyhmän ja kuntamuodon mukaan elokuussa 1990.
6. Kuntien ja kuntainliittojen tuntipalkkaisten työntekijöiden lukumäärä ja kokonaiskeskituntiansio paikkakuntaluokan, kuntamuodon, sukupuolen ja palkkaryhmän mukaan elokuussa 1990.
7. Kuntien ja kuntainliittojen tuntipalkkaisten työntekijöiden lukumäärä, työtunnit ja kokonaiskeskituntiansio ikäryhmittäin kuntamuodon ja sukupuolen mukaan elokuussa 1990.
8. Kuntien ja kuntainliittojen tuntipalkkaisten työntekijöiden ansioiden erittely elokuussa 1990.
9. Kuntien ja kuntainliittojen tuntipalkkaisten työntekijöiden lukumäärät sukupuolen mukaan elokuussa 1990.
10. Kuntien ja kuntainliittojen palkkaryhmiin kuulumattomien työntekijöiden lukumäärä, työtunnit ja keskituntiansiot kuntamuodon ja sukupuolen mukaan elokuussa 1990.

Tabell A.

Kommunernas och kommunalförbundens timavlönade arbetstagare, deras antal och medeltimförtjänster enligt kommunform, ortsklass och kön kvartalsvis från III kvartalet 1988 till III kvartalet 1990.

Tabell B.

Kommunernas och kommunalförbundernas timavlönade arbetstagare, deras antal och totala medeltimförtjänster i de största yrkesgrupperna enligt kön från III kvartalet 1989 till III kvartalet 1990.

1. Kommunernas och kommunalförbundens timavlönade arbetstagare, antal, arbetstimmar och medeltimförtjänster enligt kommunform, uppgiftsgrupp och kön i augusti 1990.
2. Kommunernas och kommunalförbundens timavlönade arbetstagare, antal, arbetstimmar och medeltimförtjänster enligt lönegrupp och kön i augusti 1990.
3. Kommunernas och kommunalförbundens timavlönade arbetstagare, antal, arbetstimman, medeltimförtjänster och avlöningsformens arbetstidsandel (%) enligt kommunform, ortsklass och kön i augusti 1990.
4. Kommunernas och kommunalförbundens timavlönade arbetstagares arbetstimmar, medeltimförtjänster och avlöningsformens arbetstidsandel (%) enligt kommunform, lönegrupp och kön i augusti 1990.
5. Kommunernas och kommunalförbundens timavlönade arbetstagare deras antal och procentuella andel enligt totalförtjänstgrupp och kommunform i augusti 1990.
6. Kommunernas och kommunalförbundens timavlönade arbetstagare deras antal och totala medeltimförtjänst enligt ortsklass, kommunform, kön och lönegrupp i augusti 1990.
7. Kommunernas och kommunalförbundens timavlönade arbetstagare, antal, arbetstimmar och totala medeltimförtjänst enligt åldersgrupp, kommunform och kön i augusti 1990.
8. Specifikation av kommunernas och kommunalförbundens timavlönade arbetstagares förtjänster i augusti 1990.
9. Andelen timavlönade arbetstagare i kommuner och kommunalförbund enligt kön i augusti 1990.
10. Kommunernas och kommunalförbundens arbetstagare som inte hör till någon lönegrupp, deras antal, arbetstimmar och medeltimförtjänst enligt kommunform och kön i augusti 1990.



Taulukko A. Kuntien ja kuntainliittojen tuntipaikkaisten työntekijöiden lukumäärät ja kokonaiskeskituntiansiot kuntamuodon, paikkakuntaluokan ja sukupuolen mukaan neljännesvuosittain III neljänneksestä (elokuulta) 1988 (III neljännekseen (elokuulle) 1990

Tabell A. Antalet av och totala medeltimförtjänster för kommunernas och kommunalförbundens timavlönade arbetstagare enligt kommuntyp, ortsklass och kön kvartalsvis från III kvartalet (augusti) 1988) till III kvartalet (augusti) 1990

Kuntamuoto, paikkakuntaluokka ja sukupuoli Kommuntyp, ortsklass och kön	Vuosi ja neljännes – År och kvartal								
	1988		1989				1990		
	III	IV	II	II	III	IV	I	II	III
Kaupungit – Städer	27 234	23 962	23 231	26 153	26 562	23 698	22 331	25 848	26 082
	38,30	39,69	42,43	41,77	41,44	43,17	44,84	45,80	45,65
PKI:n mukaan – Enligt ortsklass									
I	14 081	12 451	11 779	12 706	13 356	12 010	10 835	13 235	14 323
	39,63	40,98	43,82	43,55	43,05	44,81	46,27	47,19	47,12
II	13 153	11 511	11 452	13 447	13 206	11 688	11 496	12 613	18 620
	36,88	38,33	40,98	40,18	39,83	41,50	43,44	44,36	42,47
Sukupuolen mukaan – Enligt kön									
Miehet – Män	22 399	20 580	20 126	21 375	21 794	20 233	19 319	21 411	27 438
	39,46	40,48	43,23	43,10	42,71	44,08	45,65	47,22	45,70
Naiset – Kvinnor	4 835	3 382	3 105	4 778	4 768	3 465	3 012	4 437	5 505
	32,55	34,44	36,84	35,16	35,19	37,29	39,07	38,55	37,73
Muut kunnat – Övriga kommuner	6 841	6 481	6 182	7 303	7 253	6 567	6 065	6 840	6 434
	33,30	34,24	36,55	35,98	35,68	37,18	38,84	39,99	39,65
PKI:n mukaan – Enligt ortsklass									
I	815	768	739	897	892	812	695	819	692
	32,81	34,28	36,63	36,20	36,25	37,98	39,32	40,51	39,60
II	6 026	5 713	5 443	6 406	6 361	5 755	5 370	6 021	5 742
	33,37	34,24	36,53	35,95	35,59	37,07	38,77	39,93	39,66
Sukupuolen mukaan – Enligt kön									
Miehet – Män	6 063	5 834	5 582	6 460	6 424	5 906	5 513	6 083	5 690
	33,83	34,66	37,04	36,51	36,23	37,70	39,31	40,60	40,28
Naiset – Kvinnor	778	647	600	843	829	661	552	757	744
	28,62	29,40	31,07	31,03	30,80	31,60	33,24	34,11	34,12
Kuntainliitot – Kommunalförbund	701	664	589	536	517	500	405	367	427
	41,44	43,10	47,41	49,91	48,98	50,03	45,72	47,44	45,68
PKI:n mukaan – Enligt ortsklass									
I	410	402	391	402	379	362	206	207	252
	46,30	46,95	51,08	53,65	52,75	53,14	49,14	51,18	48,82
II	291	262	198	134	138	138	199	160	175
	34,31	36,94	39,76	39,50	38,88	41,84	42,44	42,51	41,35
Sukupuolen mukaan – Enligt kön									
Miehet – Män	569	555	484	439	431	427	319	273	337
	43,69	44,69	49,53	53,18	51,93	52,20	47,69	50,49	47,98
Naiset – Kvinnor	132	109	105	97	86	73	86	94	90
	30,57	32,01	33,75	33,74	33,41	35,13	35,44	37,06	36,19
Koko kuntasektori – Hela kommun sektorn	34 776	31 107	30 002	33 992	34 332	30 765	28 801	33 055	32 943
	37,38	38,66	41,32	40,66	40,33	42,02	43,60	44,64	44,45
PKI:n mukaan – Enligt ortsklass									
I	15 306	13 621	12 909	14 005	14 627	13 184	11 736	14 261	14 323
	39,45	40,78	43,62	43,38	42,86	44,63	45,91	46,90	47,12
II	19 470	17 486	17 093	19 987	19 705	17 581	17 065	18 794	18 620
	35,76	37,02	39,56	38,86	38,45	40,07	41,96	42,95	42,47
Sukupuolen mukaan – Enligt kön									
Miehet – Män	29 031	26 969	26 192	28 274	28 649	26 566	25 151	27 767	27 438
	38,37	39,33	42,03	41,76	41,38	42,81	44,30	45,82	45,70
Naiset – Kvinnor	5 745	4 138	3 810	5 718	5 683	4 199	3 650	5 288	5 505
	32,01	33,71	35,94	34,58	34,54	36,43	38,17	37,96	37,73

Taulukko B. Kuntien ja kuntainliittojen tuntipalkkaisten työntekijöiden lukumäärät ja säännöllisen työajan keskituntiansiot suurimmissa ammattiryhmissä elokuulta 1989 elokuulle 1990

Tabell B. Antalet av och totala medeltimförtjänster för kommunernas och kommunalförbundernas timavlönade arbetstagare i de största yrkesgrupper från augusti 1989 till augusti 1990

Ammattiryhmä - Yrkesgrupp Ammatti - Yrke Sukupuoli - Kön	Lukumäärä Antal			Säännöllisen työajan keskituntiansio		
	III/89	I/90	III/90	III/89	I/90	III/90
0043 Työnjohtajat						
Arbetsledare	908	777	916	43,99	48,16	49,33
Miehet - Män	815	701	795	44,41	48,67	50,10
Naiset - Kvinnor	93	76	121	40,27	43,37	44,06
Apulaistyönjohtaja						
Biträdande arbetsledare	170	121	139	41,75	46,02	48,21
Miehet - Män	151	106	122	42,03	46,54	48,68
Naiset - Kvinnor	19	15	17	39,67	42,13	44,51
Esimies, työnjohtaja						
Förman, arbetsledare	327	282	351	45,93	50,92	51,24
Miehet - Män	294	254	303	46,40	51,54	52,20
Naiset - Kvinnor	33	28	48	42,04	45,26	45,26
Etumies						
Arbetsbas	384	356	396	43,38	46,82	48,31
Miehet - Män	348	324	346	43,81	47,25	49,07
Naiset - Kvinnor	36	32	50	39,06	42,39	42,82
183 Urheilu- ja liikuntatyö						
Idrotts- och sportarbete	1 686	1 907	1 718	38,59	40,44	42,03
Miehet - Män	1 442	1 722	1 480	38,92	40,52	42,33
Naiset - Kvinnor	244	185	238	36,39	39,57	40,04
Ulkoilualueiden työntekijä, täysin ammattitaitoinen						
Friidrottsområdesarbetare, fullt yrkeskunniga	190	232	263	39,68	39,70	42,05
Miehet - Män	162	211	225	40,36	39,68	42,26
Naiset - Kvinnor	28	21	38	36,00	39,85	40,86
Urheilulaitosten- ja alueiden hoitaja						
Idrottsplanskötare, fullt yrkeskunniga						
Miehet - Män	155	179	155	43,62	46,07	47,24
Ulkoilualueiden työntekijä, täysin ammattitaitoinen						
Friidrottsområdesarbetare, fullt yrkeskunniga	157	122	114	39,80	41,14	43,67
Miehet - Män	133	108	99	38,88	41,05	43,82
Naiset - Kvinnor	24	14	15	39,32	38,47	42,59
Urheilukentän hoitaja, täysin ammattitaitoinen						
Idrottsplanskötare, fullt yrkeskunniga						
Miehet - Män	204	211	203	42,08	45,62	46,56
Ulkoilualueiden työntekijä, ammattitaitoinen						
Friidrottsområdesarbetare, yrkeskunniga	205	232	178	35,16	36,38	38,84
Miehet - Män	155	194	134	34,87	36,12	38,42
Naiset - Kvinnor	50	38	44	36,09	37,74	40,24
Urheilukenttä- ja kuintinratatyöntekijä, vanhempi						
Arbetare på idrottsplaner och skridskoban, äldre	266	351	251	38,91	41,51	42,73
Miehet - Män	239	319	221	38,47	41,47	43,05
Naiset - Kvinnor	27	32	30	36,72	41,91	40,43

1) 2. palkkaryhmä - 2. lönegr.

2) 3. palkkaryhmä - 3. lönegr.



Ammattiryhmä - Yrkesgrupp Ammatti - Yrke Sukupuoli - Kön	Lukumäärä Antal			Säännöllisen työajan keskituntiansio		
	III/89	I/90	III/90	III/89	I/90	III/90
Urheilukenttä- ja luistinratatyöntekijä, nuorempi Arbetare på idrottsplaner och skridskoban, yngre	273	403	307	33,71	35,28	36,51
Miehet - Män	248	378	278	34,02	35,32	36,69
Naiset - Kvinnor	25	25	29	30,20	34,54	34,62
Urheilupaikkojen valvoja Övervakare av idrottsplatser	120	102	114	39,78	42,55	42,40
Miehet - Män	80	64	75	38,93	42,17	42,06
Naiset - Kvinnor	40	38	39	41,57	43,24	43,04
412 Puutarha- ja puistotyöntekijät						
Trädgård- och parkarbetare	3 284	1 649	3 316	33,46	38,07	36,45
Miehet - Män	1 830	1 118	1 790	34,03	38,06	37,28
Naiset - Kvinnor	1 454	531	1 526	32,76	38,11	35,50
Puutarha-apulainen, täysin ammattitaitoinen Trädgårdsbiträde, fullt yrkeskunniga	287	240	285	40,10	42,89	43,82
Miehet - Män	140	125	131	40,74	43,48	45,25
Naiset - Kvinnor	147	115	154	39,48	42,21	42,61
Puistotyöntekijä, täysin ammatti- taitoinen yli 6 v. Parkarbetare, fullt yrkeskunniga över 6 år	599	479	596	39,18	41,29	42,20
Miehet - Män	387	344	367	39,96	41,56	43,27
Naiset - Kvinnor	212	135	229	37,76	40,52	40,50
Puisto- ja puutarhatyöntekijä, ammattitaitoinen Park- och trädgårdsarbetare, yrkeskunniga	352	207	380	35,12	38,19	38,26
Miehet - Män	193	126	210	35,17	38,55	38,67
Naiset - Kvinnor	159	81	170	35,09	37,59	37,76
Puisto- ja puutarhatyöntekijä Park- och trädgårdsarbetare	2 031	715	2 037	30,46	33,79	33,16
Miehet - Män	1 101	518	1 068	30,75	33,73	33,63
Naiset - Kvinnor	930	197	969	30,13	33,96	32,66
442 Metsä- ja ulottotyöntekijät						
Skog- och flottningsarbetare	528	427	406	34,05	36,67	38,66
Miehet - Män	519	420	399	34,04	36,75	38,64
Naiset - Kvinnor	9	7	7
Metsänhoitotyöntekijät, täysin ammattitaitoinen Skogsvårdsarbetare, fullt yrkeskunniga	116	126	112	37,03	39,05	41,09
Miehet - Män	116	126	112	37,03	39,05	41,09
Metsätyömies, vanhempi Skogsarbetare, äldre	88	76	72	39,58	41,58	43,14
Miehet - Män	88	76	72	39,58	41,58	43,14
Metsätyömies, nuorempi Skogsarbetare, yngre	240	187	172	32,40	33,95	36,12
Miehet - Män	240	187	172	32,40	33,95	36,12
501 Kalvos- ja louhintatyöntekijät						
Gruv- och stembrytningsarbetare	590	577	569	45,05	47,84	50,16
Miehet - Män	590	577	569	45,05	47,84	50,16
Kairausetumies/mittaus- ja kairausetumies Bormings- och mättningsbas	244	247	242	43,99	46,52	48,86
Miehet - Män	244	247	242	43,99	46,52	48,86
Panostaja - Laddare	154	144	138	47,48	50,27	52,12
Miehet - Män	154	144	138	47,48	50,27	52,12
Kiviporari - Stenbore	87	73	69	48,36	51,46	53,75
Miehet - Män	87	73	69	48,36	51,46	53,75

Ammattiryhmä - Yrkesgrupp Ammatti - Yrke Sukupuoli - Kön	Lukumäärä Antal			Säännöllisen työajan keskituntiansio		
	III/89	I/90	III/90	III/89	I/90	III/90
641 Moottoriajoneuvon- ja raitio- vaununkuljettajat Motorfordons - och spårvagnsförare	1 290	1 122	1 088	44,16	43,36	45,36
Miehet - Män	1 270	1 100	1 065	44,23	43,40	45,43
Naiset - Kvinnor	20	22	23	38,94	41,26	42,21
 Kuorma-autonkuljettaja, vanhempi väh. 6 v. Lastbilschaufför, äldre 6 v.						
Miehet - Män	719	722	689	42,15	44,18	46,17
 Autonkuljettaja, vanhempi väh. 4 v., ammattitaitoinen Chaufför, äldre 4 v, yrkeskunniga	311	270	259	40,67	42,48	44,46
Miehet - Män	303	259	250	40,65	42,45	44,45
Naiset - Kvinnor	8	11	9	..	43,47	..
 Autonkuljettaja, nuorempi Chaufför, yngre	106	94	104	37,02	38,51	39,64
Miehet - Män	94	84	91	36,98	38,43	39,48
Naiset - Kvinnor	12	10	13	37,39	39,26	40,66
 752 Koneenasentajat ym. Maskinmontörer mm.						
Miehet - Män	796	709	782	46,93	49,63	52,05
 Koneasentaja, vanhempi Maskinmontör, äldre						
Miehet - Män	252	169	250	46,15	46,72	51,20
 Yleisasentaja, vanhempi Allmän montör, äldre						
Miehet - Män	367	369	349	47,92	50,40	52,43
 755 Putkityöntekijät Rörledningsarbetare						
Miehet - Män	1 342	1 295	1 327	44,70	47,19	49,14
 Putkiasentaja, vanhempi Rörarbetare, äldre						
Miehet - Män	960	929	924	45,40	47,67	49,88
 Putkiasentaja, nuorempi Rörarbetare, yngre						
Miehet - Män	220	219	238	41,32	44,13	45,57
 756 Hitsaajat ja kaasuleikkaajat Svetsare						
Miehet - Män	334	286	315	46,99	47,86	51,60
 Hitsaaja, vanhempi Svetsare, äldre						
Miehet - Män	262	216	242	47,93	49,02	53,14
 761 Sähköasentajat Elmontörer	1 589	1 355	1 721	45,92	47,63	50,25
Miehet - Män	1 577	1 341	1 705	45,96	47,69	50,32
Naiset - Kvinnor	12	14	16	41,17	41,59	42,09
 Sähköasentaja, vanhempi Elmontör, äldre	1 030	869	1 105	48,23	49,21	52,67
Miehet - Män	1 023	863	1 100	48,27	49,25	52,69
Naiset - Kvinnor	7	6	5
 Sähköasentaja, nuorempi Elmontör, yngre						
Miehet - Män	223	176	263	39,93	41,91	43,75



Ammattiryhmä - Yrkesgrupp Ammatti - Yrke Sukupuoli - Kön	Lukumäärä Antal			Säännöllisen työajan keskituntiansio		
	III/89	I/90	III/90	III/89	I/90	III/90
765 Puhelin- ja linja-asentajat Telefon- och linjemontörer	622	547	637	43,51	46,07	47,74
Miehet - Män	593	516	604	43,64	46,19	47,86
Naiset - Kvinnor	29	31	33	40,77	43,90	45,58
 Puhelinasentaja, vanhempi - Telefonmontör, äldre	 279	 321	 310	 45,45	 47,65	 49,85
Miehet - Män	261	298	288	45,70	47,84	50,09
Naiset - Kvinnor	18	23	22	42,04	45,14	47,18
 Johtoasentaja, vanhempi Ledningsmontör, äldre	 113	 89	 111	 45,07	 46,03	 49,46
Miehet - Män						
770 Puutyöntekijät ym. Träarbetare mm.	142	152	159	42,40	45,18	46,25
Miehet - Män						
 Puuseppä, vanhempi Snickare, äldre	 100	 109	 109	 44,28	 47,04	 47,88
Miehet - Män						
780 Maalaus- ja lattianpäällystys- työntekijät ym. Målnings- och golvbeläggnings- arbetare mm.	700	652	672	44,45	46,60	49,17
Miehet - Män	665	619	531	44,70	46,82	49,61
Naiset - Kvinnor	35	33	41	39,40	42,00	41,90
 Maalari, vanhempi, täysin ammattitaitoinen Målare, äldre, fullt yrkeskunniga	 537	 504	 499	 45,58	 47,66	 50,66
Miehet - Män	525	494	489	45,63	47,63	50,71
Naiset - Kvinnor	12	10	10	43,22	49,38	47,29
 Maalari, nuorempi, ammattitaitoinen Målare, yngre, yrkeskunniga	 132	 121	 146	 40,34	 42,61	 44,20
Miehet - Män	126	116	129	40,55	42,70	44,82
Naiset - Kvinnor	6	5	17	39,66
792 Muu maa- ja vesirakennus ja kunnossapitotyö Andra jord- och vattenbyggnads arbete samt underhåll	2 881	2 513	2 755	39,54	42,39	43,41
Miehet - Män	2 789	2 461	2 677	39,69	42,45	43,58
Naiset - Kvinnor	92	52	78	34,65	39,14	37,66
 Katuosaston työntekijä, vaativat tehtävät Gatuavdelningsarbetare, krävande uppgifter	 221	 200	 225	 43,00	 44,13	 46,43
Miehet - Män						
 Mittausmies, vanh., täysin ammattitaitoinen Mättningsman, äldre, fullt yrkeskunniga	 510	 489	 490	 41,10	 43,26	 45,13
Miehet - Män	500	482	482	41,15	43,28	45,22
Naiset - Kvinnor	10	7	8	38,78
 Mittausmies, yli 4 v. ammatissa olleet Mättningsman, över 4 år yrkeserfaren	 179	 160	 187	 38,41	 40,62	 41,65
Miehet - Män	169	153	177	38,58	40,67	41,91
Naiset - Kvinnor	10	7	10	34,97	..	36,69
 Putkenlaskija Rörläggare	 535	 516	 490	 42,57	 45,27	 46,48
Miehet - Män						
 Maanrakennusammattimies Jordbyggnadsyrkesman	 200	 154	 193	 39,24	 42,99	 42,76
Miehet - Män						

Ammattiryhmä - Yrkesgrupp Ammatti - Yrke Sukuoli - Kön	Lukumäärä Antal			Säännöllisen työajan keskituntiansio		
	III/89	I/90	III/90	III/89	I/90	III/90
Katuosaston työntekijä Gatuavdelningsarbetare						
Miehet - Män	149	131	165	39,70	41,55	43,11
Mittausmies, nuorempi Mättningsman, yngre	374	278	334	34,74	37,15	38,30
Miehet - Män	352	269	311	34,84	37,18	38,45
Naiset - Kvinnor	22	9	23	33,03	36,18	36,32
Viemärin puhdistaja Kloakrensare						
Miehet - Män	121	122	117	43,32	45,69	48,10
Katuosaston apu työntekijä Gatuavdelnings hjälparbetare	175	142	160	37,50	39,70	41,88
Miehet - Män	149	118	137	37,44	39,74	41,92
Naiset - Kvinnor	26	24	23	37,96	39,49	41,64
793 Talonrakennustyö Husbyggnadsarbete	3 705	3 547	3 624	43,53	46,06	47,93
Miehet - Män	3 614	3 454	3 519	43,70	46,26	48,15
Naiset - Kvinnor	91	93	105	36,17	38,07	40,06
Kirvesmies, vanhempi Timmerman, äldre						
Miehet - Män	100	95	85	43,31	46,89	50,11
Kirvesmies, muissa kuin 3 palkkaryhmässä Timmerman, i andra än under 3 lönegr.						
Miehet - Män	2 021	1 923	1 960	44,47	46,87	48,92
Kirvesmies telinetyössä Timmerman i ställningsarbete						
Miehet - Män	221	205	214	42,43	45,52	46,98
Muurari - Murare						
Miehet - Män	132	134	134	47,51	49,36	55,23
Rakennusalan yleisammattimies All-round yrkesman inom byggnadsbransch	268	275	284	40,51	43,56	43,52
Miehet - Män	261	266	275	40,48	43,60	43,52
Naiset - Kvinnor	7	9	9
Rakennusalan muut ammattityöntekijät Övriga yrkesarbetare inom byggnadsbransch						
Miehet - Män	93	90	98	45,59	49,61	50,35
Sekatyöntekijä, vaativa talonrakennusala Diversearbetare, krävande byggnadsbransch	534	517	545	38,55	40,59	42,32
Miehet - Män	460	442	460	39,00	41,12	42,84
Naiset - Kvinnor	74	75	85	35,49	37,24	39,38
87 Työkoneiden käyttö Användning av arbetsmaskiner						
Miehet - Män	1 660	1 649	1 565	42,00	44,01	46,59
Kaivinkoneiden käyttäjä, ei traktorikaivuri, vanhempi Grävmaskinförare, ej jordchaktningmaskiner, äldre						
Miehet - Män	97	80	83	44,42	47,54	50,06
Maansiirtotaktorin ja traktorikaivurien käyttäjä, vanhempi Förare av jordchaktningmaskiner						
Miehet - Män	129	125	123	44,67	47,10	48,39

Ammattiryhmä - Yrkesgrupp Ammatti - Yrke Sukupuoli - Kön	Lukumäärä Antal			Säännöllisen työajan keskituntiansio		
	III/89	I/90	III/90	III/89	I/90	III/90
Tiehöylän kuljettaja, vanhempi Väghyvelsförare, äldre Miehet - Män	214	219	210	43,42	46,64	48,09
Maansiirtotruktorin ja traktorikaivuriin käyttäjät Förare av jordchaktningsmaskiner Miehet - Män	270	259	246	42,60	46,64	46,68
Traktorin käyttäjät alle 5 tonnin Traktorförare, under 5 ton Miehet - Män	548	581	501	39,52	41,30	43,42
882 Varastotyöntekijät						
Lagerarbetare	417	362	385	38,11	39,64	41,86
Miehet - Män	338	289	308	38,11	39,69	42,07
Naiset - Kvinnor	79	73	77	38,11	39,43	40,92
Varastotyöntekijät, vaativat teht. Lagerarbetare, krävande uppgifter	119	108	109	39,58	41,62	43,54
Miehet - Män	101	90	90	39,43	41,49	43,74
Naiset - Kvinnor	18	18	19	40,59	42,29	42,51
Varastotyöntekijä Lagerarbetare	170	158	151	35,32	37,30	39,07
Miehet - Män	125	111	106	34,79	37,05	38,80
Naiset - Kvinnor	45	47	45	36,89	37,97	39,80
89 Sekatyö						
Diversearbete	4 265	3 525	3 931	32,95	34,71	36,04
Miehet - Män	3 908	3 321	3 570	33,08	34,75	36,29
Naiset - Kvinnor	357	204	361	31,32	33,99	33,41
Seka- ja aputyöntekijä Diverse- och hjälparbetare	4 198	3 471	3 837	32,86	34,66	35,98
Miehet - Män	3 854	3 278	3 496	32,99	34,69	36,22
Naiset - Kvinnor	344	193	341	31,26	34,15	33,42
909 Muut vartiointi- ja suojeletyön ammatit						
Övriga yrken inom bevaktnings- och skyddsarbete	182	171	162	37,75	39,67	41,27
Miehet - Män	168	157	154	38,08	39,85	41,48
Naiset - Kvinnor	14	14	8	32,06	36,55	..
Kaatopaikan hoitaja Ansvariga arbetare vid avstjälningsplats Miehet - Män	149	133	138	37,93	39,87	41,18
931 Kiinteistötyöntekijät						
Fastighetsarbetare	822	696	784	43,43	45,81	47,33
Miehet - Män	797	683	764	43,78	45,93	47,62
Naiset - Kvinnor	25	13	20	30,64	35,15	33,71
Laitosmies Maskinställare	161	112	124	45,04	45,85	48,04
Miehet - Män	156	109	120	45,26	46,00	48,24
Naiset - Kvinnor	5	3	4
Laitosmies, vanhempi Maskinställare, äldre Miehet - Män	324	279	327	45,18	47,75	49,32
Laitosmies, nuorempi Maskinställare, yngre Miehet - Män	110	82	104	40,21	43,17	44,50

Ammattiryhmä - Yrkesgrupp Ammatti - Yrke Sukupuoli - Kön	Lukumäärä Antal			Säännöllisen työajan keskituntiansio		
	III/89	I/90	III/90	III/89	I/90	III/90
932 Siivoojat						
Städare	3 512	2 241	3 130	32,96	36,37	36,38
Miehet - Män	1 017	549	874	30,47	33,92	34,11
Naiset - Kvinnor	2 495	1 692	2 256	34,02	37,19	37,25
 Kadunlakaisija ja piirilakaisija Gatsopare och distriktsopare	 371	 380	 330	 36,78	 38,06	 39,73
Miehet - Män	172	208	170	37,73	38,35	40,66
Naiset - Kvinnor	199	172	160	35,93	37,70	38,81
 Korjauspajojen/miehistösuojan siivooja Städerskor i reparationsverkstäder	 376	 272	 339	 36,77	 38,06	 40,07
Naiset - Kvinnor						
 Rakennustyömaan siivooja Byggnadsplatsstädare	 164	 153	 162	 36,29	 39,41	 40,04
Naiset - Kvinnor						
 Siivous- ja puhdistustyöntekijä Städ- och rengöringsarbetare	 1 142	 1 008	 1 015	 34,21	 36,60	 37,42
Miehet - Män	56	33	40	30,66	34,39	36,06
Naiset - Kvinnor	1 086	975	975	34,39	36,65	37,58
 Tilapäiset kausityöntekijät puhdistustöissä Tillfällig säsongarbetare	 1 400	 376	 1 227	 29,09	 30,16	 32,31
Miehet - Män	782	303	656	28,67	30,03	32,10
Naiset - Kvinnor	618	73	571	29,67	30,78	32,56



TILASTOKESKUS

TAULUKKO 1
TABELL

Kuntien ja kuntainliittojen tuntipalkkaisten työntekijöiden lukumäärät, työtunnit ja keskituntiansiot (kta) tehtävärhymän, sukupuolen ja palkkausmuodon mukaan elokuussa 1990 - Kommunernas och kommunalförbundens timavlönade arbetstagar, arbetstimmar och medeltimförtjänster enligt uppgiftsgrupp, kön och avlönsningsform i augusti 1990

Kuntamuoto Tehtävärhymä Sukupuoli Kommunform Uppgiftsgrupp Kön	Aikatyö		Kok. tuntipalkk.työ		Urakkatyö		Urakkatyö, yksit.alat		SMännöllisen työajan kta		Kokonaisansio			
	Tids-arbete		Totaltim-avlönat arbete		Ackords-arbete		Ackords-arbete, privata br.		Mtf under ordinarie arbetstid		Totalförtjänst			
	Lkm	Tun nit Kta	Tun nit Kta	Tun nit Kta	Tun nit Kta	Tun nit Kta	Tun nit Kta	Tun nit Kta	Ilman työaik. lisiä Exkl.at. tillägg	Työaik. lisiin Inkl.at. tillägg	Tun nit Tim-mar	Siitä Därav övertid	Kta	
Koko kuntasektori Hela kommunsektorn	Antal	100h mk	100h mk	100h mk	100h mk	100h mk	100h mk	mk	mk	100h	100h	mk		
YHTEENSÄ														
Yhteensä-Sammanlagt	32943	16616	38,63	17912	43,75	5165	53,49	23	60,68	43,00	43,51	39610	749	44,45
Miehet-Män	27438	13324	39,70	15517	44,55	4643	54,59	23	60,68	44,14	44,66	33417	683	45,70
Naiset-Kvinnor	5505	3292	34,32	2395	38,54	522	43,66	-	-	36,83	37,29	6193	66	37,73
0 Yleishallinto														
Yhteensä-Sammanlagt	232	256	30,95	26	48,57	-	-	-	-	32,66	33,18	281	0	33,24
Miehet-Män	202	219	31,20	26	48,72	-	-	-	-	33,13	33,72	245	0	33,78
Naiset-Kvinnor	30	36	29,44	0	35,79	-	-	-	-	29,53	29,61	37	-	29,61
1 Järjestystoimi														
Yhteensä-Sammanlagt	84	71	32,66	39	45,47	1	55,93	-	-	37,51	37,54	111	2	38,35
Miehet-Män	73	64	32,85	33	45,99	1	55,93	-	-	37,71	37,73	98	2	38,64
Naiset-Kvinnor	11	7	31,08	6	42,30	-	-	-	-	36,03	36,07	13	0	36,08
2 Terveystoimi														
Yhteensä-Sammanlagt	134	52	33,90	105	42,69	-	-	0	37,69	39,88	40,27	156	1	40,46
Miehet-Män	77	16	35,44	81	44,13	-	-	0	37,69	42,78	42,95	97	1	43,24
Naiset-Kvinnor	57	35	33,18	24	37,74	-	-	-	-	35,08	35,82	59	0	35,84
3 Sosiaalitoimi														
Yhteensä-Sammanlagt	221	218	35,16	19	34,73	3	49,30	-	-	35,39	35,47	239	1	35,55
Miehet-Män	138	134	35,17	11	35,17	3	49,30	-	-	35,56	35,67	147	1	35,80
Naiset-Kvinnor	83	84	35,15	8	34,15	-	-	-	-	35,11	35,15	92	0	35,16
4 Sivistystoimi														
Yhteensä-Sammanlagt	2182	1312	34,99	1191	41,29	23	48,33	-	-	38,18	41,36	2519	79	42,77
Miehet-Män	1686	1035	35,35	945	42,00	18	50,30	-	-	38,73	41,78	1993	64	43,20
Naiset-Kvinnor	496	277	33,66	246	38,57	4	40,09	-	-	36,11	39,76	526	14	41,11
-siitä Kulttuuri- ja vapaa-aikatoiminta														
Yhteensä-Sammanlagt	2094	1264	34,95	1166	41,28	22	48,17	-	-	38,18	41,40	2446	77	42,83
Miehet-Män	1635	1005	35,32	934	41,93	18	50,14	-	-	38,70	41,79	1951	63	43,22
Naiset-Kvinnor	459	260	33,55	232	38,69	4	40,09	-	-	36,12	39,86	495	14	41,28
5 Kaavoitus- ja yleiset työ														
Yhteensä-Sammanlagt	17291	9613	37,58	8825	42,57	2445	52,36	6	65,40	41,53	41,68	20833	251	42,18
Miehet-Män	13883	7402	38,68	7265	43,48	2245	53,17	6	65,40	42,79	42,93	16874	217	43,48
Naiset-Kvinnor	3408	2211	33,91	1560	38,30	199	43,23	-	-	36,20	36,31	3959	34	36,63
Kaavoitus, mittaus ja rakennuttaminen														
Yhteensä-Sammanlagt	1106	570	38,98	624	43,21	120	52,83	-	-	42,37	42,38	1311	6	42,56
Miehet-Män	1031	522	39,22	603	43,38	103	54,85	-	-	42,70	42,71	1225	6	42,88
Naiset-Kvinnor	75	48	36,40	21	38,35	16	40,08	-	-	37,70	37,70	86	0	37,86
Yleiset työt														
Yhteensä-Sammanlagt	12477	6527	37,03	6660	42,31	1728	51,38	6	65,40	41,17	41,33	14878	197	41,90
Miehet-Män	9590	4696	38,25	5291	43,35	1587	52,08	6	65,40	42,61	42,78	11548	168	43,41
Naiset-Kvinnor	2887	1830	33,89	1369	38,26	140	43,53	-	-	36,19	36,31	3331	29	36,64
6 Kiinteistöt														
Yhteensä-Sammanlagt	2568	1674	38,77	1104	43,45	280	56,65	0	28,00	42,21	42,34	3050	30	42,68
Miehet-Män	2159	1416	39,31	986	43,98	253	57,56	0	28,00	42,90	43,00	2647	27	43,35
Naiset-Kvinnor	409	258	35,81	118	39,00	28	48,35	-	-	37,70	37,97	402	3	38,24
7 Liike- ja palvelutoiminta														
Yhteensä-Sammanlagt	9881	3135	43,32	6468	45,81	2385	54,34	17	59,27	47,00	47,70	11971	371	49,50
Miehet-Män	8886	2762	44,23	6042	46,26	2095	55,83	17	59,27	47,73	48,48	10886	357	50,41
Naiset-Kvinnor	995	373	36,52	426	39,37	289	43,52	-	-	39,62	39,92	1085	15	40,46
Liikelaitokset														
Yhteensä-Sammanlagt	7142	2050	43,88	4796	46,24	1901	54,50	3	70,21	47,62	48,40	8726	292	50,42
Miehet-Män	6574	1907	44,39	4459	46,74	1744	55,45	3	70,21	48,20	49,03	8091	284	51,16
Naiset-Kvinnor	568	142	37,14	337	39,51	157	43,99	-	-	40,20	40,41	635	8	41,00
Sisäinen palvelutoiminta														
Yhteensä-Sammanlagt	2739	1085	42,24	1672	44,58	484	53,71	14	57,20	45,34	45,81	3246	80	47,04
Miehet-Män	2312	855	43,89	1583	44,90	351	57,76	14	57,20	46,39	46,87	2796	73	48,22
Naiset-Kvinnor	427	230	36,14	89	38,87	132	42,95	-	-	38,80	39,22	450	7	39,70
Tehtävärhymä tuntematon														
Yhteensä-Sammanlagt	350	286	50,43	136	47,27	28	52,73	-	-	49,73	50,22	449	14	51,37
Miehet-Män	334	275	50,84	128	47,83	27	52,63	-	-	50,17	50,68	429	14	51,85
Naiset-Kvinnor	16	11	40,10	8	38,29	1	55,17	-	-	40,26	40,26	20	0	40,81

TILASTOKESKUS

TAULUKKO 1 Kuntien ja kuntainliittojen tuntipalkkaisten työntekijöiden lukumäärät, työtunnit ja keskituntiansiot (kta) tehtävärhymän, sukupuolen ja palkkausmuodon mukaan elokuussa 1990 - Kommunernas och kommunalförbundens timavlönade arbetstagare, arbetstimmar och medeltimförtjänster enligt uppgiftsgrupp, kön och avlöningsform i augusti 1990

Kuntamuoto Tehtävärhymä Sukupuoli Kommunform Uppgiftsgrupp Kön	Aikatyö Tids- arbete		Kok. tunti- palkk. työ Totaltim- avlönat arbete		Urakkatyö Ackords- arbete		Urakkatyö, yksit. alat Ackords- arbete, privata br.		Säännöllisen työajan kta Mtf under ordi- narie arbetstid		Kokonaisansio Totalförtjänst					
	Tun- nit	Kta	Tun- nit	Kta	Tun- nit	Kta	Tun- nit	Kta	Tun- nit	Kta	Ilman työaik. lisiä Exkl. at.	Työaik. lisiin Inkl. at. tillägg	Tun- nit	Siitä ylityö Därav övertid	Kta	
	Lkm Antal	100h mk	100h mk	100h mk	100h mk	100h mk	100h mk	100h mk	100h mk	100h mk	mk	mk	100h	100h	mk	
YHTEENSÄ																
Yhteensä-Sammanlagt	26082	10793	39,22	15391	43,94	5053	53,36	22	60,82	43,97	44,58	31172	637	45,65		
Miehet-Män	21411	8220	40,64	13176	44,83	4541	54,47	22	60,82	45,33	45,96	25889	575	47,15		
Naiset-Kvinnor	4671	2572	34,68	2215	38,65	512	43,58	-	-	37,31	37,83	5283	62	38,31		
0 Yleishallinto																
Yhteensä-Sammanlagt	39	28	32,68	19	50,30	-	-	-	-	39,87	42,56	48	0	42,68		
Miehet-Män	36	27	32,79	19	50,30	-	-	-	-	40,17	42,95	46	0	43,08		
Naiset-Kvinnor	3
1 Järjestystoimi																
Yhteensä-Sammanlagt	39	22	37,34	31	47,24	1	55,93	-	-	43,58	43,60	54	2	45,10		
Miehet-Män	33	18	38,21	27	47,86	1	55,93	-	-	44,41	44,43	46	2	46,19		
Naiset-Kvinnor	6	4	33,06	5	43,55	-	-	-	-	38,91	38,96	8	0	38,99		
2 Terveystoimi																
Yhteensä-Sammanlagt	36	28	34,77	-	-	-	-	-	-	34,84	35,95	28	0	36,04		
Miehet-Män	12	11	36,31	-	-	-	-	-	-	36,38	37,21	11	0	37,45		
Naiset-Kvinnor	24	17	33,79	-	-	-	-	-	-	33,85	35,14	17	-	35,14		
3 Sosiaalitoimi																
Yhteensä-Sammanlagt	118	117	36,28	2	38,04	3	49,53	-	-	36,70	36,76	121	0	36,76		
Miehet-Män	76	64	35,65	-	-	3	49,53	-	-	36,34	36,44	66	-	36,44		
Naiset-Kvinnor	42	53	37,06	2	38,04	-	-	-	-	37,14	37,15	54	0	37,16		
4 Sivustustoimi																
Yhteensä-Sammanlagt	1786	976	35,33	1085	41,50	22	48,17	-	-	38,79	42,45	2078	65	43,94		
Miehet-Män	1370	749	35,71	859	42,19	18	50,14	-	-	39,39	42,94	1622	51	44,42		
Naiset-Kvinnor	416	227	34,07	226	38,88	4	40,09	-	-	36,62	40,71	456	14	42,24		
-siitä Kulttuuri- ja vapaa- aikatoiminta																
Yhteensä-Sammanlagt	1749	955	35,35	1079	41,49	22	48,17	-	-	38,82	42,48	2051	64	43,97		
Miehet-Män	1348	736	35,76	854	42,18	18	50,14	-	-	39,43	42,99	1604	50	44,45		
Naiset-Kvinnor	401	219	34,00	225	38,89	4	40,09	-	-	36,63	40,68	447	14	42,23		
5 Kaavoitus- ja yleiset työ																
Yhteensä-Sammanlagt	13234	5958	37,66	7460	42,67	2409	52,22	6	65,40	42,37	42,53	15788	209	43,11		
Miehet-Män	10283	4178	39,13	5996	43,73	2212	53,03	6	65,40	43,97	44,15	12357	177	44,79		
Naiset-Kvinnor	2951	1779	34,21	1464	38,35	196	43,17	-	-	36,58	36,71	3430	31	37,06		
Kaavoitus, mittaus ja rakennuttaminen																
Yhteensä-Sammanlagt	901	411	39,13	543	43,37	120	52,83	-	-	42,92	42,92	1071	6	43,11		
Miehet-Män	838	374	39,33	525	43,54	103	54,85	-	-	43,26	43,26	999	5	43,45		
Naiset-Kvinnor	63	37	37,14	18	38,20	16	40,08	-	-	38,19	38,19	71	0	38,34		
Yleiset työt																
Yhteensä-Sammanlagt	9940	4305	36,87	5780	42,32	1701	51,26	6	65,40	41,75	41,94	11758	165	42,56		
Miehet-Män	7378	2788	38,36	4475	43,49	1561	51,95	6	65,40	43,51	43,71	8804	138	44,43		
Naiset-Kvinnor	2562	1517	34,12	1305	38,32	140	43,53	-	-	36,52	36,66	2954	27	37,01		
6 Kiinteistöt																
Yhteensä-Sammanlagt	1534	943	39,16	684	43,96	214	56,28	-	-	43,04	43,15	1835	15	43,46		
Miehet-Män	1243	770	39,95	588	44,73	193	57,09	-	-	44,01	44,08	1547	12	44,38		
Naiset-Kvinnor	291	172	35,62	97	39,25	21	48,77	-	-	37,88	38,19	289	3	38,53		
7 Liike- ja palvelutoiminta																
Yhteensä-Sammanlagt	8971	2474	43,55	5974	45,86	2377	54,32	17	59,27	47,34	48,09	10810	337	49,97		
Miehet-Män	8048	2165	44,51	5559	46,34	2087	55,81	17	59,27	48,10	48,90	9801	324	50,91		
Naiset-Kvinnor	923	309	36,79	414	39,44	289	43,51	-	-	39,92	40,24	1009	14	40,79		
Liikelaitokset																
Yhteensä-Sammanlagt	6499	1629	43,92	4396	46,26	1893	54,47	3	70,21	47,88	48,72	7900	265	50,81		
Miehet-Män	5944	1495	44,52	4064	46,81	1736	55,42	3	70,21	48,53	49,42	7278	257	51,64		
Naiset-Kvinnor	555	135	37,24	332	39,57	157	43,99	-	-	40,30	40,52	622	8	41,11		
Sisäinen palvelutoiminta																
Yhteensä-Sammanlagt	2472	844	42,82	1577	44,74	483	53,72	14	57,20	45,86	46,38	2910	73	47,68		
Miehet-Män	2104	670	44,48	1495	45,06	351	57,77	14	57,20	46,87	47,39	2523	67	48,82		
Naiset-Kvinnor	368	174	36,44	82	38,91	132	42,94	-	-	39,30	39,79	387	6	40,26		
Tehtävärhymä tuntematon																
Yhteensä-Sammanlagt	325	247	51,92	136	47,27	28	52,73	-	-	50,56	51,09	410	10	52,03		
Miehet-Män	310	238	52,35	128	47,83	27	52,63	-	-	51,01	51,57	391	9	52,53		
Naiset-Kvinnor	15	10	41,44	8	38,29	1	55,17	-	-	40,96	40,96	19	0	41,54		

TILASTOKESKUS

TAULUKKO 1 Kuntien ja kuntainliittojen tuntipalkkaisten työntekijöiden lukumäärät, työtunnit ja keskituntiansiot (kta) tehtävärhymän, sukupuolen ja palkkausmuodon mukaan elokuussa 1990 - Kommunernas och kommunalförbundens timavlönade arbetstagare, arbetstimmor och medeltimförtjänster enligt uppgiftsgrupp, kön och avlöningsform i augusti 1990

Kuntamuoto Tehtävärhyvä Sukupuoli Kommunform Uppgiftsgrupp Kön	Aikatyö		Kok.tunti- palkk.työ Totaltim- avlönat arbete		Urakkatyö		Urakkatyö, yksit.alat Ackords- arbete, privata br.		Säännöllisen työajan kta Mtf under ordi- narie arbetstid		Kokonaisansio Totalförtjänst							
	Tids- arbete		Tun- nit Kta		Tun- nit Kta		Tun- nit Kta		Tun- nit Kta		Ilman työaik. lisiä Exkl.at. tillägg		Työaik. lisiin Inkl.at. tillägg		Tun- nit Kta		Siitä ylityö Därav övertid	
	Lkm Antal	100h mk	100h mk	100h mk	100h mk	100h mk	100h mk	100h mk	100h mk	100h mk	100h mk	100h mk	100h mk	100h mk	100h mk			
YHTEENSÄ																		
Yhteensä-Sammanlagt	427	171	40,96	281	44,56	52	57,14	0	37,69	44,76	45,04	503	7	45,68				
Miehet-Män	337	127	43,90	234	46,01	45	58,66	0	37,69	46,89	47,19	405	7	47,98				
Naiset-Kvinnor	90	44	32,42	48	37,42	7	47,11	-	-	35,93	36,17	98	0	36,19				
2 Terveystyö																		
Yhteensä-Sammanlagt	95	22	32,26	103	42,84	-	-	0	37,69	41,12	41,33	124	1	41,53				
Miehet-Män	62	3	30,23	80	44,36	-	-	0	37,69	43,93	43,98	83	0	44,26				
Naiset-Kvinnor	33	18	32,62	24	37,74	-	-	-	-	35,58	36,09	42	0	36,12				
3 Sosiaalityö																		
Yhteensä-Sammanlagt	75	75	34,75	15	35,35	0	47,45	-	-	34,97	35,00	90	1	35,21				
Miehet-Män	45	50	35,87	10	36,03	0	47,45	-	-	36,04	36,05	60	1	36,36				
Naiset-Kvinnor	30	24	32,46	6	34,21	-	-	-	-	32,84	32,92	30	0	32,93				
4 Sivistystyö																		
Yhteensä-Sammanlagt	16	1	27,59	15	40,67	-	-	-	-	39,78	39,78	16	-	39,78				
Miehet-Män	3	-	-	-	-	-	-	-	-	-	-	-	-	-				
Naiset-Kvinnor	13	1	27,59	13	36,39	-	-	-	-	35,78	35,78	14	-	35,78				
-siitä																		
Kulttuuri- ja vapaa- aikatoiminta																		
Yhteensä-Sammanlagt	4	-	-	1	..	-	-	-	-	1	-	..				
Naiset-Kvinnor	4	-	-	1	..	-	-	-	-	1	-	..				
5 Kaavoitus- ja yleiset työ																		
Yhteensä-Sammanlagt	16	2	37,02	16	39,91	-	-	-	-	39,82	41,55	18	0	42,06				
Miehet-Män	16	2	37,02	16	39,91	-	-	-	-	39,82	41,55	18	0	42,06				
Yleiset työt																		
Yhteensä-Sammanlagt	16	2	37,02	16	39,91	-	-	-	-	39,82	41,55	18	0	42,06				
Miehet-Män	16	2	37,02	16	39,91	-	-	-	-	39,82	41,55	18	0	42,06				
6 Kiinteistö																		
Yhteensä-Sammanlagt	117	0	31,63	61	45,86	52	57,20	-	-	51,17	51,92	113	2	52,83				
Miehet-Män	103	0	31,63	55	46,22	45	58,74	-	-	51,92	52,76	100	2	53,78				
Naiset-Kvinnor	14	-	-	6	42,08	7	47,11	-	-	45,00	45,00	13	-	45,00				
7 Liike- ja palvelutoiminta																		
Yhteensä-Sammanlagt	108	72	50,36	71	49,82	-	-	-	-	50,23	50,23	143	3	51,40				
Miehet-Män	108	72	50,36	71	49,82	-	-	-	-	50,23	50,23	143	3	51,40				
Liikelaitokset																		
Yhteensä-Sammanlagt	108	72	50,36	71	49,82	-	-	-	-	50,23	50,23	143	3	51,40				
Miehet-Män	108	72	50,36	71	49,82	-	-	-	-	50,23	50,23	143	3	51,40				

Tilastokeskus

Taulukko 2 Kuntien ja kuntainliittojen tuntipalkkaisten työntekijöiden lukumäärät, työtunnit ja tuntikeskiarvot toimialan ja sukupuolen mukaan elokuussa 1990 - Kommunernas och kommunalförbundens timavlönade arbetstagare, antal, arbetstimmar och medeltimförtjänster enligt näringsgren och kön i augusti 1990

Toimiala Sukupuoli Näringsgren Kön	Lkm Antal	Työtunnit		Säännöllisen työtajan tuntikeskiarvio Medeltimförtjänst under ord. arbetstid			Kokonaissansio Totalförtjänst		Ylityö- korv. Övert.-' tillägg	
		Arbetstimmar	Yhteen- sä Samman- lagt	Siitä ylityö Därav Övertid	Ilman työaika- lisiä Exkl. at. tillägg	Työaika- lisiin Inkl. at. tillägg	Työaika- lisiin + Varalla- olokorv.	Tuntia kohti	Hlöä kohti	Tuntia kohti
		H/lkm	H/lkm	mk	mk	mk	mk	mk	mk	h
Toimialat yhteensä	32943	120,2	2,3	43,00	43,51	44,11	44,45	5345	0,34	0,13
Miehet-Män	27438	121,8	2,5	44,14	44,66	45,37	45,70	5565	0,33	0,15
Naiset-Kvinnor	5505	112,5	1,2	36,83	37,29	37,30	37,73	4244	0,43	0,03
110 Maatalous	508	118,0	1,3	39,18	39,29	39,30	39,69	4684	0,39	0,04
Miehet-Män	466	118,6	1,3	39,18	39,26	39,27	39,62	4698	0,35	0,04
Naiset-Kvinnor	42	112,0	1,9	39,14	39,62	39,62	40,44	4532	0,82	0,03
301 Teollisuus	1907	118,6	2,3	45,30	45,52	45,95	46,35	5496	0,40	0,13
Miehet-Män	1812	119,2	2,4	45,62	45,85	46,30	46,71	5567	0,41	0,13
Naiset-Kvinnor	95	106,5	0,7	38,43	38,56	38,56	38,73	4127	0,18	0,04
400 Energia- ja vesihuolto	4968	123,0	4,6	47,37	47,88	50,26	50,22	6175	-0,04	0,38
Miehet-Män	4626	123,8	4,8	47,91	48,44	50,98	50,88	6299	-0,10	0,40
Naiset-Kvinnor	342	111,8	1,9	39,33	39,40	39,41	40,24	4498	0,83	0,04
510 Talonrakentaminen	3234	123,5	1,3	42,74	42,89	43,12	43,30	5347	0,18	0,04
Miehet-Män	2869	124,6	1,4	43,46	43,61	43,87	44,05	5486	0,18	0,04
Naiset-Kvinnor	365	115,1	0,8	36,65	36,71	36,71	36,95	4254	0,24	0,02
520 Maa- ja vesirakentaminen	11555	119,9	1,6	41,92	42,05	42,19	42,65	5112	0,46	0,07
Miehet-Män	9340	121,2	1,8	43,14	43,27	43,44	43,93	5323	0,49	0,09
Naiset-Kvinnor	2215	114,3	0,9	36,46	36,59	36,59	36,90	4219	0,32	0,02
711 Kuljetusyritykset ja toiminta	1106	118,7	1,9	49,21	51,70	52,05	52,64	6248	0,59	0,17
Miehet-Män	940	120,5	2,1	50,49	53,29	53,69	54,32	6544	0,63	0,18
Naiset-Kvinnor	166	108,6	0,8	41,17	41,75	41,75	42,07	4570	0,32	0,06
720 Tietoliikenne	555	120,3	2,6	46,20	46,29	46,89	47,54	5719	0,64	0,29
Miehet-Män	494	121,3	2,9	46,52	46,61	47,27	47,98	5823	0,71	0,32
Naiset-Kvinnor	61	111,8	0,4	43,43	43,43	43,56	43,61	4876	0,05	0,03
830 Tekniset ym. palvelut	4423	117,3	1,5	40,64	40,89	41,32	41,38	4852	0,06	0,03
Miehet-Män	3096	120,4	1,7	42,23	42,49	43,08	43,03	5181	-0,05	0,04
Naiset-Kvinnor	1327	110,0	1,1	36,57	36,81	36,82	37,16	4086	0,34	0,01
Tekniset ym.										
831 yksityiset palvelut	2432	117,7	1,4	42,35	42,67	42,99	43,07	5071	0,08	0,02
Miehet-Män	1797	123,7	1,5	43,54	43,83	44,24	44,24	5471	-0,01	0,02
Naiset-Kvinnor	635	100,9	1,3	38,22	38,65	38,65	39,04	3939	0,39	0,01
Tekniset ym.										
832 julkiset palvelut	1991	116,7	1,6	38,53	38,70	39,26	39,30	4584	0,03	0,06
Miehet-Män	1299	115,8	2,0	40,29	40,51	41,37	41,26	4778	-0,12	0,08
Naiset-Kvinnor	692	118,3	1,0	35,28	35,37	35,38	35,69	4221	0,31	0,01
910 Julkinen hallinto	1376	127,2	1,5	41,00	41,24	41,85	41,71	5306	-0,14	0,05
Miehet-Män	1176	126,6	1,5	42,11	42,38	43,10	42,88	5427	-0,22	0,06
Naiset-Kvinnor	200	131,0	1,4	34,67	34,75	34,78	35,05	4593	0,27	0,02
930 Koulutus ja tutkimus	84	79,7	1,6	38,96	40,71	40,94	41,53	3309	0,59	0,12
Miehet-Män	46	78,2	2,7	41,51	42,97	43,41	44,40	3472	0,98	0,20
Naiset-Kvinnor	38	81,5	0,3	36,00	38,08	38,08	38,20	3112	0,12	0,04
940 Terveyspalvelu	133	115,8	0,5	40,04	40,43	40,50	40,62	4706	0,12	0,02
Miehet-Män	77	126,3	0,8	42,78	42,95	43,06	43,24	5463	0,18	0,04
Naiset-Kvinnor	56	101,4	0,1	35,35	36,11	36,11	36,13	3664	0,02	-
950 Sosiaalipalvelut	291	106,5	0,5	34,85	34,93	34,93	35,07	3736	0,14	0,03
Miehet-Män	196	107,0	0,7	34,84	34,94	34,94	35,13	3759	0,19	0,05
Naiset-Kvinnor	95	105,6	0,2	34,87	34,91	34,91	34,95	3690	0,04	-
960 Muut palvelut	2018	117,5	3,8	38,33	41,65	41,67	43,11	5065	1,44	0,14
Miehet-Män	1574	119,8	4,0	38,88	42,07	42,09	43,54	5217	1,45	0,13
Naiset-Kvinnor	444	109,3	3,2	36,20	40,00	40,02	41,45	4529	1,43	0,17
Toimiala tuntematon	767	124,5	4,1	49,51	50,60	51,80	52,61	6548	0,80	0,49
Miehet-Män	711	125,6	4,4	50,23	51,38	52,67	53,50	6718	0,84	0,52
Naiset-Kvinnor	56	110,4	1,4	39,20	39,36	39,36	39,72	4384	0,35	0,06

TILASTOKESKUS
Taulukko 3. Kuntien ja kuntainliittojen tuntipalkkaisten työntekijöiden lukumäärät, työtunnit, keskituntiansiot (kta) ja palkkausmuotojen työaikaosuudet (%) kuntamuodon, paikkakuntaluokan ja sukupuolen mukaan elokuussa 1990 - Kommunernas och Tabell kommunalförbundens timavlönade arbetstagare, antal, arbetstimmar, medeltimsförtjänster (mtf) och avlöningsformens arbetsvårdsandel (%) enligt kommunform, ortsklass och kön i augusti 1990

Kuntamuoto Paikkakuntaluokka Sukupuoli Kommunform Ortsklass Kön	Lkm Antal	Aikatyö		Kokonais- työ Totaltim- avlönat arbete		urakkatyö		Urakkatyö, yksityis- alat Ackords- arbete, privata br.		Säännöllisen työajan kta Mtf under ordi- narie arbetstid		Kokonaistyöaikana Under totalarbetstid				
		Tids- arbete		Kta Mtf		Kta Mtf		Kta Mtf		Kta Mtf		Ilman työaik. lisiä Exkl.at. tillägg	Työaik. lisiin Inkl.at. tillägg	Tunnit Timmar	Siitä Därav övertid	Kta Mtf
		%	mk	%	mk	%	mk	%	mk	mk	mk	100h	100h	mk		
Koko kuntasektori Hela kommunsektorn																
Paikkakuntaluokka Ortsklass																
1-2 Yhteensä	32943	42	38,63	45	43,75	13	53,49	0	60,68	43,00	43,51	39610	749	44,45		
Miehet-Män	27438	40	39,70	46	44,55	14	54,59	0	60,68	44,14	44,66	33417	683	45,70		
Naiset-Kvinnor	5505	53	34,32	39	38,54	8	43,66	-	-	36,83	37,29	6193	66	37,73		
1	14323	27	40,07	54	44,37	19	53,31	0	69,44	45,08	45,81	16839	386	47,12		
Miehet-Män	11907	25	41,38	55	45,19	20	54,68	0	69,44	46,29	47,04	14166	351	48,49		
Naiset-Kvinnor	2416	38	35,53	47	39,24	16	43,89	-	-	38,68	39,31	2673	34	39,87		
2	18620	53	38,10	39	43,11	8	53,80	0	59,47	41,46	41,80	22771	364	42,47		
Miehet-Män	15531	51	39,10	40	43,90	9	54,46	0	59,47	42,56	42,91	19251	332	43,64		
Naiset-Kvinnor	3089	65	33,78	33	37,77	3	42,77	-	-	35,43	35,76	3520	32	36,10		
Kaupungit Städer																
Paikkakuntaluokka Ortsklass																
1-2 Yhteensä	26082	35	39,22	49	43,94	16	53,36	0	60,82	43,97	44,58	31172	637	45,65		
Miehet-Män	21411	32	40,64	51	44,83	18	54,47	0	60,82	45,33	45,96	25889	575	47,15		
Naiset-Kvinnor	4671	49	34,68	42	38,65	10	43,58	-	-	37,31	37,83	5283	62	38,31		
1	13379	24	40,34	56	44,38	20	53,25	0	70,21	45,35	46,11	15743	367	47,48		
Miehet-Män	11069	22	41,86	57	45,21	21	54,63	0	70,21	46,62	47,41	13176	333	48,92		
Naiset-Kvinnor	2310	37	35,75	48	39,23	16	43,83	-	-	38,81	39,46	2566	34	40,05		
2	12703	45	38,61	43	43,36	12	53,55	0	59,55	42,56	43,01	15429	270	43,79		
Miehet-Män	10342	42	39,99	44	44,32	14	54,21	0	59,55	43,99	44,45	12712	242	45,31		
Naiset-Kvinnor	2361	60	34,06	37	37,95	4	42,61	-	-	35,89	36,28	2717	28	36,67		
Muut kunnat Övriga kommuner																
Paikkakuntaluokka Ortsklass																
1-2 Yhteensä	6434	71	37,44	28	42,31	1	60,92	0	28,00	39,08	39,21	7935	105	39,65		
Miehet-Män	5690	70	38,04	30	42,64	1	61,71	0	28,00	39,67	39,81	7123	100	40,28		
Naiset-Kvinnor	744	83	33,06	16	37,08	0	47,74	-	-	33,86	33,97	811	4	34,12		
1	692	81	37,41	19	44,35	0	43,97	-	-	38,84	39,09	804	14	39,60		
Miehet-Män	617	80	37,96	20	44,48	0	43,97	-	-	39,35	39,64	732	14	40,18		
Naiset-Kvinnor	75	89	32,49	11	41,90	-	-	-	-	33,60	33,62	72	0	33,72		
2	5742	70	37,45	29	42,16	1	61,96	0	28,00	39,10	39,22	7130	90	39,66		
Miehet-Män	5073	69	38,05	31	42,50	1	62,86	0	28,00	39,71	39,83	6392	86	40,30		
Naiset-Kvinnor	669	83	33,12	17	36,77	0	47,74	-	-	33,88	34,00	739	4	34,16		
Kuntainliitot Kommunalförbund																
Paikkakuntaluokka Ortsklass																
1-2 Yhteensä	427	34	40,96	56	44,56	10	57,14	0	37,69	44,76	45,04	503	7	45,68		
Miehet-Män	337	31	43,90	58	46,01	11	58,66	0	37,69	46,89	47,19	405	7	47,98		
Naiset-Kvinnor	90	45	32,42	48	37,42	7	47,11	-	-	35,93	36,17	98	0	36,19		
1	252	27	48,90	56	43,93	18	57,20	0	37,69	47,76	48,17	292	4	48,82		
Miehet-Män	221	29	49,83	54	44,75	17	58,74	0	37,69	48,80	49,26	258	4	50,00		
Naiset-Kvinnor	31	11	31,00	69	39,06	20	47,11	-	-	39,87	39,87	34	-	39,87		
2	175	44	34,17	56	45,41	0	47,45	-	-	40,61	40,72	211	3	41,35		
Miehet-Män	116	36	35,39	65	47,86	0	47,45	-	-	43,55	43,56	147	3	44,44		
Naiset-Kvinnor	59	62	32,56	38	35,86	-	-	-	-	33,85	34,22	64	0	34,24		

TILASTOKESKUS

Taulukko 4. Kuntien ja kuntainliittojen tuntipalkkaisten työntekijöiden lukumäärät, työtunnit, keskituntiansiot (kta) ja palkkausmuotojen työaikaosuudet (%) kuntamuodon, sukupuolen ja palkkaryhmän mukaan elokuussa 1990 - Kommunernas och Tabell kommunalförbundens timavlönade arbetstagare, antal, arbetstimmar, medeltimförtjänster (mtf) och avlöningsformens arbetstidsandel (%) enligt kommunform, lönegrupp och kön i augusti 1990

Kuntamuoto Sukupuoli Palkkaryhmä Kommunform Kön Lönegrupp	Lkm Antal	Aikatyö		Kokonais- tuntip. työ		Urakkatyö		Urakkatyö, yksityis- alat		Säännöllisen työajan kta		Kokonaistyöaikana				
		Tids- arbete		Totaltim- avlönat arbete		Ackords- arbete		Ackords- arbete, privata br.		Mtf under ordi- narie arbetstid		Under totalarbetstid				
		Kta		Kta		Kta		Kta		Ilman Työaika- työaik. lisä		Tunnit tehdyt tunnit		Siitä ylityö ylityö		Kta
		Mtf		Mtf		Mtf		Mtf		Exkl.at. tillägg		Inkl.at tillägg		Timmars övertid		Mtf
		%	mk	%	mk	%	mk	%	mk	mk	mk	100h	100h	mk		
Koko kuntasektori																
Hela kommunsektorn																
Yhteensä-Sammanlagt																
Palkkaryhmä																
Lönegrupp																
Yhteensä I-IV	32943	42	38,63	45	43,75	13	53,49	0	60,68	43,00	43,51	39610	749	44,45		
Yhteensä I	16482	31	45,99	54	46,90	16	57,37	0	60,72	48,39	48,86	20378	480	50,15		
IA	1735	51	51,31	36	50,95	13	63,52	-	-	52,92	53,28	2158	51	54,57		
IB	4087	36	47,18	52	48,92	13	60,26	0	70,84	49,87	50,23	5018	128	51,62		
IC	5763	27	44,80	61	46,86	12	56,42	0	61,39	47,57	48,13	7075	164	49,32		
ID	4897	24	42,09	53	44,35	23	55,42	0	58,90	46,53	47,04	6128	136	48,36		
Yhteensä II	8971	39	38,50	48	39,90	13	49,27	0	60,00	40,69	41,36	11066	191	42,11		
IIA	1278	52	42,37	41	42,49	7	52,44	0	60,00	43,28	43,82	1596	27	44,58		
IIB	2166	33	39,78	59	40,81	8	53,28	-	-	41,54	42,26	2742	57	43,17		
IIC	2967	39	37,69	42	40,49	19	49,75	-	-	41,29	41,89	3659	65	42,69		
IID	2560	38	35,69	49	37,20	14	45,55	-	-	37,87	38,65	3068	43	39,21		
Yhteensä III	4185	67	33,30	25	35,23	8	43,71	-	-	34,74	35,14	4727	53	35,55		
IIIA	698	63	35,15	30	38,75	7	45,09	-	-	36,98	37,61	852	11	38,13		
IIIB	3487	68	32,92	24	34,24	9	43,49	-	-	34,25	34,60	3875	42	34,98		
IV	3305	84	28,76	12	33,82	4	37,59	-	-	29,84	30,18	3439	25	30,41		
Miehet-Män																
Palkkaryhmä																
Lönegrupp																
Yhteensä I-IV	27438	40	39,70	46	44,55	14	54,59	0	60,68	44,14	44,66	33417	683	45,70		
Yhteensä I	15786	30	46,28	54	47,07	16	57,53	0	60,72	48,64	49,13	19536	470	50,45		
IA	1692	51	51,48	36	51,06	13	63,52	-	-	53,08	53,45	2115	51	54,76		
IB	3959	35	47,32	52	49,06	13	60,30	0	70,84	50,04	50,42	4863	126	51,83		
IC	5491	27	45,06	62	47,01	12	56,75	0	61,39	47,79	48,37	6751	160	49,59		
ID	4644	23	42,42	53	44,53	24	55,52	0	58,90	46,83	47,36	5807	132	48,73		
Yhteensä II	6668	40	38,79	47	40,42	14	50,43	0	60,00	41,28	42,03	8355	160	42,86		
IIA	1136	50	42,59	43	42,45	8	52,96	0	60,00	43,42	43,96	1432	25	44,76		
IIB	1775	35	39,90	56	41,64	9	53,82	-	-	42,20	42,97	2255	50	43,93		
IIC	2352	38	37,81	40	40,61	22	50,27	-	-	41,75	42,38	2933	54	43,19		
IID	1405	39	35,14	48	36,79	13	46,74	-	-	37,54	38,61	1735	31	39,36		
Yhteensä III	2678	66	33,04	26	35,11	8	45,04	-	-	34,67	34,92	3080	35	35,33		
IIIA	455	66	34,87	26	38,81	8	46,11	-	-	36,86	37,11	555	8	37,61		
IIIB	2223	66	32,63	26	34,27	9	44,84	-	-	34,19	34,43	2525	28	34,83		
IV	2306	84	28,82	12	34,14	4	37,89	-	-	29,93	30,22	2446	18	30,44		
Naiset-Kvinnor																
Palkkaryhmä																
Lönegrupp																
Yhteensä I-IV	5505	53	34,32	39	38,54	8	43,66	-	-	36,83	37,29	6193	66	37,73		
Yhteensä I	696	38	40,73	55	42,87	7	49,04	-	-	42,61	42,69	842	10	43,20		
IA	43	64	44,67	37	45,40	-	-	-	-	45,05	45,06	43	0	45,15		
IB	128	43	43,41	56	44,74	1	50,29	-	-	44,37	44,44	155	2	44,88		
IC	272	37	40,78	53	43,27	10	48,42	-	-	43,01	43,08	323	5	43,71		
ID	253	34	38,01	59	41,43	8	49,73	-	-	41,04	41,13	321	4	41,60		
Yhteensä II	2303	38	37,52	52	38,48	11	44,56	-	-	38,87	39,32	2711	31	39,81		
IIA	142	69	41,02	25	43,04	6	47,10	-	-	42,02	42,61	164	2	43,05		
IIB	391	25	39,03	72	37,78	3	46,59	-	-	38,48	38,98	487	7	39,65		
IIC	615	42	37,27	49	40,08	9	44,87	-	-	39,48	39,95	727	11	40,64		
IID	1155	36	36,47	50	37,71	14	44,14	-	-	38,30	38,69	1333	12	39,02		
Yhteensä III	1507	69	33,77	23	35,49	8	41,18	-	-	34,87	35,56	1647	18	35,95		
IIIA	243	58	35,74	38	38,66	5	41,92	-	-	37,22	38,53	297	4	39,08		
IIIB	1264	71	33,41	20	34,16	9	41,10	-	-	34,36	34,90	1350	14	35,26		
IV	999	82	28,59	14	33,16	4	36,68	-	-	29,62	30,07	992	7	30,34		

TILASTOKESKUS

Taulukko 4. Kuntien ja kuntainliittojen tuntipalkkaisten työntekijöiden lukumäärät, työtunnit, keskituntiansiot (kta) ja palkkausmuotojen työaikaosuudet (%) kuntamuodon, sukupuolen ja palkkaryhmän mukaan elokuussa 1990 - Kommunernas och kommunalförbundens timavlönade arbetstagare, antal, arbetstimmar, medeltimförtjänster (mtf) och avlöningsformens arbetstidsandel (%) enligt kommunform, lönegrupp och kön 1 augusti 1990

Kuntamuoto Sukupuoli Palkkaryhmä Kommunform Kön Lönegrupp	Aikatyö		Kokonais- tuntip. työ		Urakkatyö		Urakkatyö, yksityis- alät		Saännöllisen työajan kta		Kokonaistyöaika Under totalarbetstid			
	Tids- arbete		Totaltim- avlönat arbete		Ackords- arbete		Ackords- arbete, privata br.		Mtf under ordi- narie arbetstid		Tunnit tehdyt tunnit Timmar	Siitä ylityö ylityö Därav övertid	Kta Mtf	
	Kta		Kta		Kta		Kta		Kta					
	Lkm Antal	% mk	% mk	% mk	% mk	% mk	% mk	% mk	mk	mk	100h	100h	mk	
Kaupungit Städer														
Yhteensä-Sammanlagt														
Palkkaryhmä Lönegrupp														
Yhteensä I-IV	26082	35	39,22	49	43,94	16	53,36	0	60,82	43,97	44,58	31172	637	45,65
Yhteensä I	13615	24	46,83	57	47,08	19	57,23	0	60,86	49,05	49,59	16716	414	51,01
IA	1373	48	51,83	37	51,45	15	63,12	-	-	53,53	53,98	1692	44	55,46
IB	3236	31	47,85	54	49,43	15	60,28	0	73,22	50,74	51,17	3966	107	52,72
IC	4765	19	45,43	67	47,12	14	56,31	0	61,39	48,25	48,91	5786	139	50,20
ID	4241	17	42,58	56	44,39	27	55,40	0	58,90	47,21	47,75	5272	123	49,19
Yhteensä II	7238	32	38,93	52	39,83	16	49,19	0	60,00	41,15	41,95	8835	159	42,79
IIA	946	50	42,92	41	42,76	9	51,91	0	60,00	43,78	44,47	1169	22	45,37
IIB	1683	25	40,66	66	40,69	10	53,30	-	-	42,01	42,89	2115	46	43,91
IIC	2391	30	38,24	46	40,64	24	49,76	-	-	42,21	42,94	2911	54	43,82
IID	2218	32	35,83	52	37,15	16	45,51	-	-	38,13	39,00	2639	37	39,60
Yhteensä III	3203	62	33,53	27	34,83	11	43,70	-	-	35,10	35,58	3583	45	36,06
IIIA	467	59	35,57	32	38,87	10	45,10	-	-	37,64	38,52	571	9	39,19
IIIB	2736	63	33,17	26	33,90	11	43,47	-	-	34,62	35,02	3011	36	35,46
IV	2026	82	28,96	11	33,52	7	37,53	-	-	30,14	30,65	2039	19	30,97
Miehet-Män														
Palkkaryhmä Lönegrupp														
Yhteensä I-IV	21411	32	40,64	51	44,83	18	54,47	0	60,82	45,33	45,96	25889	575	47,15
Yhteensä I	12981	24	47,25	57	47,28	19	57,39	0	60,86	49,35	49,92	15949	404	51,38
IA	1342	48	51,95	37	51,55	15	63,12	-	-	53,65	54,12	1663	44	55,62
IB	3122	31	48,06	54	49,60	16	60,32	0	73,22	50,96	51,40	3827	106	52,99
IC	4510	19	45,93	67	47,30	14	56,64	0	61,39	48,54	49,23	5482	135	50,56
ID	4007	16	43,06	56	44,59	28	55,51	0	58,90	47,56	48,13	4977	120	49,63
Yhteensä II	5176	31	39,43	51	40,39	18	50,34	0	60,00	41,98	42,90	6400	130	43,85
IIA	820	47	43,32	44	42,71	9	52,45	0	60,00	44,02	44,72	1023	20	45,67
IIB	1327	26	40,95	63	41,64	11	53,87	-	-	42,96	43,93	1668	39	45,04
IIC	1856	28	38,46	45	40,81	28	50,26	-	-	42,89	43,67	2276	44	44,59
IID	1173	32	35,25	53	36,69	16	46,74	-	-	37,91	39,17	1433	27	39,98
Yhteensä III	1957	60	33,20	28	34,52	12	45,03	-	-	35,05	35,35	2214	29	35,84
IIIA	274	62	35,19	26	38,72	13	46,11	-	-	37,56	37,93	337	6	38,61
IIIB	1683	60	32,83	29	33,85	12	44,82	-	-	34,60	34,88	1877	23	35,35
IV	1297	83	29,09	10	34,00	8	37,83	-	-	30,34	30,79	1325	12	31,09
Naiset-Kvinnor														
Palkkaryhmä Lönegrupp														
Yhteensä I-IV	4671	49	34,68	42	38,65	10	43,58	-	-	37,31	37,83	5283	62	38,31
Yhteensä I	634	34	40,68	58	42,95	8	49,04	-	-	42,78	42,86	767	10	43,39
IA	31	54	45,56	46	46,68	-	-	-	-	46,19	46,20	29	0	46,29
IB	114	42	43,60	57	45,09	2	50,29	-	-	44,68	44,76	139	2	45,24
IC	255	33	40,42	56	43,33	11	48,42	-	-	43,06	43,13	304	5	43,80
ID	234	29	38,11	62	41,39	9	49,73	-	-	41,25	41,35	295	3	41,81
Yhteensä II	2062	34	37,71	55	38,45	11	44,46	-	-	38,99	39,47	2435	29	39,99
IIA	126	68	40,93	25	43,25	7	47,10	-	-	42,07	42,73	146	2	43,22
IIB	356	23	39,45	74	37,64	4	46,59	-	-	38,46	39,01	447	7	39,72
IIC	535	37	37,64	53	40,12	10	44,75	-	-	39,77	40,31	635	10	41,07
IID	1045	33	36,50	52	37,70	16	44,03	-	-	38,40	38,80	1206	11	39,14
Yhteensä III	1246	66	34,02	25	35,42	10	41,19	-	-	35,18	35,96	1368	16	36,41
IIIA	193	54	36,18	41	39,00	6	41,93	-	-	37,76	39,37	234	3	40,02
IIIB	1053	68	33,67	22	34,02	11	41,10	-	-	34,65	35,26	1134	13	35,66
IV	729	82	28,71	14	32,88	5	36,68	-	-	29,77	30,39	713	7	30,74

TILASTOKESKUS

Taulukko 4. Kuntien ja kuntainliittojen tuntipalkkaisten työntekijöiden lukumäärät, työtunnit, keskituntiansiot (kta) ja palkkausmuotojen työaikaosuudet (%) kuntamuodon, sukupuolen ja palkkaryhmän mukaan elokuussa 1990 - Kommunernas och kommunalförbundens timavlönade arbetstagare, antal, arbetstimmar, medeltimförtjänster (mtf) och avlöningsformens arbetstidsandel (%) enligt kommunform, lönegrupp och kön i augusti 1990

Kuntamuoto Sukupuoli Palkkaryhmä Kommunform Kön Lönegrupp	Lkm Antal	Aikatyö		Kokonais- tuntip. työ		Urakkatyö		Urakkatyö, yksityis- alat		Säännöllisen työajan kta		Kokonaistyöaikana		
		Tids- arbete		Totaltim- avlönat arbete		Ackords- arbete		Ackords- arbete, privata br.		Mtf under ordi- narie arbetstid		Under totalarbetstid		
		Kta	Mtf	Kta	Mtf	Kta	Mtf	Kta	Mtf	Ilman työaik. lisiä Exkl.at. tillägg	Työaika- lisiin Inkl.at tillägg	Tunnit tehdyt tunnit Timmar	Siitä ylityö Därav övertid	Kta
Muut kunnat Övriga kommuner		%	mk	%	mk	%	mk	%	mk	mk	mk	100h	100h	mk
Yhteensä-Sammanlagt														
Palkkaryhmä Lönegrupp														
Yhteensä I-IV	6434	71	37,44	28	42,31	1	60,92	0	28,00	39,08	39,21	7935	105	39,65
Yhteensä I	2609	63	44,30	37	45,25	1	67,37	0	28,00	44,98	45,12	3353	60	45,79
IA	291	66	49,18	30	49,04	4	69,89	-	-	50,09	50,12	371	6	50,68
IB	758	55	45,56	44	46,39	1	65,62	0	28,00	46,19	46,25	957	19	47,02
IC	943	64	43,99	36	44,31	1	66,22	-	-	44,37	44,49	1220	23	45,16
ID	617	68	41,38	31	43,28	0	61,78	-	-	42,13	42,45	804	13	43,00
Yhteensä II	1643	69	37,75	30	40,48	1	52,78	-	-	38,81	38,96	2118	31	39,40
IIA	312	59	41,21	40	41,70	2	57,28	-	-	41,75	41,85	403	5	42,26
IIB	463	64	38,68	35	41,80	1	51,13	-	-	40,00	40,21	602	10	40,71
IIC	554	76	36,86	24	39,38	1	52,37	-	-	37,63	37,73	718	11	38,17
IID	314	75	35,37	25	37,52	1	48,99	-	-	36,12	36,34	396	5	36,73
Yhteensä III	947	83	32,78	18	37,35	0	51,54	-	-	33,68	33,81	1102	8	34,01
IIIA	224	74	34,51	27	38,62	0	37,00	-	-	35,67	35,78	272	2	35,98
IIIB	723	85	32,30	15	36,59	0	51,80	-	-	33,03	33,17	830	6	33,37
IV	1235	87	28,47	13	34,13	0	43,31	-	-	29,32	29,41	1361	6	29,52
Miehet-Män														
Palkkaryhmä Lönegrupp														
Yhteensä I-IV	5690	70	38,04	30	42,64	1	61,71	0	28,00	39,67	39,81	7123	100	40,28
Yhteensä I	2557	62	44,38	37	45,29	1	67,37	0	28,00	45,06	45,20	3287	60	45,87
IA	281	65	49,46	31	49,22	4	69,89	-	-	50,35	50,38	358	6	50,96
IB	747	55	45,61	44	46,48	1	65,62	0	28,00	46,26	46,32	944	19	47,10
IC	927	63	44,01	36	44,33	1	66,22	-	-	44,40	44,52	1202	23	45,21
ID	602	68	41,49	32	43,24	0	61,78	-	-	42,20	42,53	783	12	43,08
Yhteensä II	1434	68	37,86	31	40,67	1	53,63	-	-	38,96	39,12	1883	29	39,58
IIA	298	58	41,18	41	41,73	2	57,28	-	-	41,76	41,86	386	5	42,28
IIB	434	64	38,76	35	41,85	1	51,13	-	-	40,08	40,30	568	10	40,81
IIC	482	76	36,97	24	39,41	1	52,37	-	-	37,74	37,84	638	10	38,30
IID	220	76	34,95	24	37,67	0	52,79	-	-	35,74	35,97	291	4	36,39
Yhteensä III	701	81	32,74	19	37,63	0	51,96	-	-	33,76	33,86	839	6	34,07
IIIA	176	73	34,51	27	39,04	0	45,00	-	-	35,81	35,89	212	1	36,09
IIIB	525	84	32,22	16	36,80	0	52,00	-	-	33,06	33,17	627	5	33,39
IV	998	86	28,52	14	34,34	0	43,31	-	-	29,44	29,55	1114	6	29,67
Naiset-Kvinnor														
Palkkaryhmä Lönegrupp														
Yhteensä I-IV	744	83	33,06	16	37,08	0	47,74	-	-	33,86	33,97	811	4	34,12
Yhteensä I	52	82	41,22	18	40,81	-	-	-	-	41,21	41,22	66	1	41,49
IA	10	88	43,41	12	36,27	-	-	-	-	42,63	42,63	13	0	42,74
IB	11	58	41,81	42	40,20	-	-	-	-	41,20	41,20	13	0	41,32
IC	16	94	42,84	7	35,09	-	-	-	-	42,40	42,40	18	-	42,40
ID	15	84	38,10	16	45,71	-	-	-	-	39,39	39,42	22	0	40,09
Yhteensä II	209	73	36,90	26	38,67	1	47,90	-	-	37,59	37,69	235	2	37,95
IIA	14	84	41,75	17	39,89	-	-	-	-	41,58	41,59	16	0	41,66
IIB	29	62	37,33	38	40,96	-	-	-	-	38,80	38,80	34	0	39,07
IIC	72	78	36,04	22	39,16	-	-	-	-	36,78	36,85	80	1	37,06
IID	94	72	36,60	26	37,12	3	47,90	-	-	37,19	37,37	105	1	37,69
Yhteensä III	246	86	32,91	14	36,16	0	34,25	-	-	33,44	33,66	263	1	33,81
IIIA	48	76	34,51	24	36,93	0	33,00	-	-	35,16	35,35	60	0	35,56
IIIB	198	89	32,51	11	35,68	0	35,50	-	-	32,94	33,16	203	1	33,30
IV	237	90	28,27	10	32,76	-	-	-	-	28,78	28,81	247	0	28,84

TILASTOKESKUS

Taulukko 4. Kuntien ja kuntainliittojen tuntipalkkaisten työntekijöiden lukumäärät, työtunnit, keskituntiansiot (kta) ja palkkausmuotojen työaikaosuudet (%) kuntamuodon, sukupuolen ja palkkaryhmän mukaan elokuussa 1990 - Kommunernas och kommunalförbundens timavlönade arbetstigare, antal, arbetstimmar, medeltimförtjänster (mtf) och avlöningsformens arbetstidsandel (%) enligt kommunform, lönegrupp och kön i augusti 1990

Kuntamuoto Sukupuoli Palkkaryhmä Kommunform Kön Lönegrupp	Lkm Antal	Aikatyö		Kokonais- tuntip- työ Totaltim- avlönat arbete		Urakkatyö		Urakkatyö, yksityis- alat Ackords- arbete, privata br.		Säännöllisen työajan kta Mtf under ordi- narie arbetstid		Kokonaistyöaikana Under totalarbetstid				
		Tids- arbete		Kta		Kta		Kta		Ilman Työaika- työaik. lisä Exkl.at. tillägg		Työaika- lisiin Inkl.at tillägg		Tunnit tehdyt	Siitä ylityö	Kta
		Mtf		Mtf		Mtf		Mtf		Mtf		Mtf		timmar	Därav övertid	Mtf
		%	mk	%	mk	%	mk	%	mk	%	mk	mk	mk	100h	100h	mk
Kuntainliitot Kommunalförbund																
Yhteensä-Sammanlagt																
Palkkaryhmä Lönegrupp																
Yhteensä I-IV	427	34	40,96	56	44,56	10	57,14	0	37,69	44,76	45,04	503	7	45,68		
Yhteensä I	258	31	47,96	58	48,49	11	60,21	0	37,69	49,79	50,09	310	6	51,01		
IA	71	41	54,05	45	48,55	15	64,01	-	-	53,16	53,22	95	1	53,89		
IB	93	30	48,29	48	48,41	22	57,73	0	37,69	50,61	51,29	95	2	52,04		
IC	55	26	40,34	74	49,00	-	-	-	-	46,89	47,20	69	2	48,86		
ID	39	19	37,27	81	47,89	-	-	-	-	45,96	46,01	52	1	46,71		
Yhteensä II	90	28	34,60	57	39,45	15	51,68	-	-	39,97	40,37	113	1	40,64		
IIA	20	34	37,15	35	42,13	32	55,54	-	-	44,78	45,18	24	0	45,34		
IIB	20	24	33,30	72	38,70	4	62,78	-	-	38,58	38,75	26	0	39,22		
IIC	22	22	33,98	56	39,75	22	46,16	-	-	39,94	40,35	30	0	40,71		
IID	28	33	33,81	63	38,78	4	46,75	-	-	37,56	38,12	33	0	38,25		
Yhteensä III	35	68	31,36	30	33,51	2	34,74	-	-	32,14	32,16	42	0	32,35		
IIIA	7	35	31,42	65	36,43	-	-	-	-	34,75	34,75	9	0	35,27		
IIIB	28	77	31,36	21	31,17	2	34,74	-	-	31,46	31,49	33	0	31,60		
IV	44	40	29,04	60	34,25	-	-	-	-	32,21	32,29	39	-	32,29		
Miehet-Män																
Palkkaryhmä Lönegrupp																
Yhteensä I-IV	337	31	43,90	58	46,01	11	58,66	0	37,69	46,89	47,19	405	7	47,98		
Yhteensä I	248	29	48,61	59	48,65	12	60,21	0	37,69	50,12	50,43	301	6	51,37		
IA	69	41	54,05	45	48,68	15	64,01	-	-	53,25	53,30	94	1	53,97		
IB	90	29	48,53	48	48,56	23	57,73	0	37,69	50,81	51,51	92	2	52,28		
IC	54	25	40,25	76	49,00	-	-	-	-	47,02	47,33	67	2	49,03		
ID	35	14	38,41	86	48,28	-	-	-	-	46,98	46,98	47	1	47,75		
Yhteensä II	58	27	35,03	60	39,29	13	54,94	-	-	40,35	40,70	72	1	41,11		
IIA	18	33	36,87	34	41,90	34	55,54	-	-	44,94	45,37	23	0	45,53		
IIB	14	26	33,32	69	38,65	6	62,78	-	-	38,77	38,91	20	0	39,52		
IIC	14	24	35,21	75	39,38	2	47,45	-	-	38,66	39,33	18	0	39,92		
IID	12	23	32,76	73	37,73	5	34,76	-	-	36,59	36,59	11	0	36,86		
Yhteensä III	20	62	31,68	35	32,71	3	34,74	-	-	32,21	32,21	26	0	32,51		
IIIA	5	54	31,42	46	36,59	-	-	-	-	33,88	33,88	6	0	34,66		
IIIB	15	65	31,74	32	31,11	4	34,74	-	-	31,74	31,74	20	0	31,91		
III muu	-	-	-	-	-	-	-	-	-	-	-	-	-	-		
IV	11	46	28,31	54	30,33	-	-	-	-	29,45	29,93	7	-	29,93		
Naiset-Kvinnor																
Palkkaryhmä Lönegrupp																
Yhteensä I-IV	90	45	32,42	48	37,42	7	47,11	-	-	35,93	36,17	98	0	36,19		
Yhteensä I	10	68	38,57	32	38,71	-	-	-	-	38,75	39,04	9	-	39,04		
IA	2	-	-	101	..	-	-	-	-	1	-	..		
IB	3	56	..	44	..	-	-	-	-	3	-	..		
IC	1	100	..	-	..	-	-	-	-	2	-	..		
ID	4	74	..	26	..	-	-	-	-	4	-	..		
Yhteensä II	32	31	33,94	52	39,77	17	47,11	-	-	39,29	39,79	41	0	39,82		
IIA	2	50	..	50	..	-	-	-	-	2	-	..		
IIB	6	18	33,21	83	38,84	-	-	-	-	37,93	38,20	6	-	38,20		
IIC	8	20	31,61	26	41,50	54	46,09	-	-	41,99	41,99	11	-	41,99		
IID	16	39	34,12	58	39,44	3	55,25	-	-	38,05	38,90	22	0	38,95		
Yhteensä III	15	78	30,96	22	35,50	-	-	-	-	32,02	32,08	16	0	32,09		
IIIA	2	-	-	100	..	-	-	-	-	3	-	..		
IIIB	13	96	30,96	5	31,72	-	-	-	-	31,04	31,11	13	0	31,13		
IV	33	38	29,24	62	35,01	-	-	-	-	32,81	32,81	32	-	32,81		

TILASTOKESKUS

Taulukko 5. Kuntien ja kuntainliittojen tuntipaikkaisten työntekijöiden lukumäärät ja lukumääräosuudet kokonaisansioryhmän ja kuntamuodon mukaan elokuussa 1990 - Kommunernas och kommunalförbundens timavlönade arbetstagare, deras antal och procentuella andel enligt totalförtjänstgrupp och kommunform i augusti 1990

Sukupuoli Kön	Kaupungit Städer		Muut kunnat Övriga kommuner		Kuntainliitot Kommunalförbund		Koko kuntasektori Hela kommunsektorn		Työtunnit Timmar 100h	Ansio Förtjänst 1000mk
	Lkm		Lkm		Lkm		Lkm			
Kokonaiskeskituntiansio	Antal	%	Antal	%	Antal	%	Antal	%		
Totalmedeltimförtjänst	Antal	%	Antal	%	Antal	%	Antal	%		
Yhteensä-Sammanlagt	26019	100	6431	100	402	100	32852	100	39610	176068
alle -30.00	1267	5	964	15	22	5	2253	7	2286	6405
30.00-30.99	626	2	337	5	13	3	976	3	1042	3186
31.00-30.99	890	3	327	5	18	4	1235	4	1342	4217
32.00-32.99	848	3	194	3	10	2	1052	3	1199	3885
33.00-33.99	538	2	189	3	7	2	734	2	850	2849
34.00-34.99	539	2	164	3	9	2	712	2	869	2995
35.00-35.99	540	2	185	3	13	3	738	2	900	3192
36.00-36.99	559	2	176	3	7	2	742	2	917	3347
37.00-37.99	597	2	189	3	7	2	793	2	988	3706
38.00-38.99	811	3	241	4	10	2	1062	3	1312	5054
39.00-39.99	783	3	290	5	13	3	1086	3	1351	5338
40.00-44.99	847	3	336	5	17	4	1200	4	1495	6055
41.00-41.99	901	3	334	5	10	2	1245	4	1543	6403
42.00-42.99	1028	4	349	5	12	3	1389	4	1721	7315
43.00-43.99	1058	4	347	5	8	2	1413	4	1735	7549
44.00-44.99	1247	5	274	4	10	2	1531	5	1874	8337
45.00-45.99	1241	5	296	5	12	3	1549	5	1949	8870
46.00-46.99	1219	5	229	4	14	3	1462	4	1747	8123
47.00-47.99	1130	4	182	3	16	4	1328	4	1643	7804
48.00-48.99	1053	4	183	3	13	3	1249	4	1547	7499
49.00-49.99	993	4	128	2	22	5	1143	3	1407	6964
50.00-54.99	3707	14	344	5	76	19	4127	13	5009	26132
55.00-59.99	1733	7	99	2	40	10	1872	6	2352	13452
60.00-	1864	7	74	1	23	6	1961	6	2531	17391
Miehet-Män	21354	100	5688	100	318	100	27360	100	33417	152705
alle -30.00	810	4	765	13	7	2	1582	6	1631	4568
30.00-30.99	404	2	249	4	8	3	661	2	721	2205
31.00-30.99	604	3	264	5	8	3	876	3	976	3066
32.00-32.99	543	3	142	2	5	2	690	3	799	2588
33.00-33.99	332	2	156	3	1	0	489	2	580	1943
34.00-34.99	335	2	133	2	7	2	475	2	587	2024
35.00-35.99	358	2	161	3	7	2	526	2	657	2333
36.00-36.99	357	2	143	3	2	1	502	2	637	2325
37.00-37.99	358	2	160	3	6	2	524	2	674	2529
38.00-38.99	435	2	196	3	5	2	636	2	804	3093
39.00-39.99	497	2	256	5	10	3	763	3	966	3818
40.00-44.99	566	3	306	5	12	4	884	3	1127	4566
41.00-41.99	637	3	321	6	7	2	965	4	1208	5016
42.00-42.99	808	4	325	6	9	3	1142	4	1434	6094
43.00-43.99	875	4	336	6	7	2	1218	4	1503	6543
44.00-44.99	1085	5	270	5	8	3	1363	5	1676	7457
45.00-45.99	1107	5	286	5	9	3	1402	5	1777	8084
46.00-46.99	1129	5	226	4	12	4	1367	5	1634	7600
47.00-47.99	1051	5	175	3	15	5	1241	5	1530	7267
48.00-48.99	993	5	180	3	13	4	1186	4	1472	7137
49.00-49.99	958	4	125	2	22	7	1105	4	1359	6725
50.00-54.99	3585	17	341	6	75	24	4001	15	4861	25364
55.00-59.99	1691	8	98	2	40	13	1829	7	2296	13135
60.00-	1836	9	74	1	23	7	1933	7	2507	17226
Naiset-Kvinnor	4665	100	743	100	84	100	5492	100	6193	23363
alle -30.00	457	10	199	27	15	18	671	12	655	1838
30.00-30.99	222	5	88	12	5	6	315	6	320	981
31.00-30.99	286	6	63	8	10	12	359	7	367	1151
32.00-32.99	305	7	52	7	5	6	362	7	401	1297
33.00-33.99	206	4	33	4	6	7	245	4	271	906
34.00-34.99	204	4	31	4	2	2	237	4	282	970
35.00-35.99	182	4	24	3	6	7	212	4	242	859
36.00-36.99	202	4	33	4	5	6	240	4	279	1022
37.00-37.99	239	5	29	4	1	1	269	5	314	1178
38.00-38.99	376	8	45	6	5	6	426	8	509	1961
39.00-39.99	286	6	34	5	3	4	323	6	385	1520
40.00-44.99	281	6	30	4	5	6	316	6	368	1489
41.00-41.99	264	6	13	2	3	4	280	5	334	1387
42.00-42.99	220	5	24	3	3	4	247	4	287	1221
43.00-43.99	183	4	11	1	1	1	195	4	231	1006
44.00-44.99	162	3	4	1	2	2	168	3	198	880
45.00-45.99	134	3	10	1	3	4	147	3	173	786
46.00-46.99	90	2	3	0	2	2	95	2	112	522
47.00-47.99	79	2	7	1	1	1	87	2	113	537
48.00-48.99	60	1	3	0	-	-	63	1	75	362
49.00-49.99	35	1	3	0	-	-	38	1	48	239
50.00-54.99	122	3	3	0	1	1	126	2	148	769
55.00-59.99	42	1	1	0	-	-	43	1	56	318
60.00-	28	1	-	-	-	-	28	1	25	165

TILASTOKESKUS

Taulukko 6. Kuntien ja kuntainliittojen tuntipalkkaisten työntekijöiden lukumäärä ja kонаikeskituntiansiot paikkakuntaluokan, kuntamuodon, sukupuolen ja palkkaryhmän mukaan elokuussa 1990 - kommunernas och kommunalförbundens timavlönade arbetstagare, deras antal och totala medeltimförtjänster enligt ortsglass, kommunform, kön och lönegrupp i augusti 1990

Kuntamuoto Sukupuoli Palkkaryhmä Kommunform Kön Lönegrupp	Paikkakunta luokka Ortsklass 1		Paikkakunta luokka Ortsklass 2		Yhteensä Sammanlagt	
	Lkm	Kta Mtf	Lkm	Kta Mtf	Lkm	Kta Mtf
	Antal	mk	Antal	mk	antal	mk
Koko kuntasektori Hela kommunsektorn						
Yhteensä-Sammanlagt						
Palkkaryhmä Lönegrupp						
Yhteensä I-IV	14323	47,12	18620	42,47	32943	44,45
Yhteensä I	7729	52,25	8753	48,38	16482	50,15
IA	737	55,36	998	54,03	1735	54,57
IB	1887	53,38	2200	50,21	4087	51,62
IC	2761	51,39	3002	47,48	5763	49,32
ID	2344	51,43	2553	45,62	4897	48,36
Yhteensä II	4071	43,61	4900	40,95	8971	42,11
IIA	517	45,81	761	43,81	1278	44,58
IIB	906	45,21	1260	41,76	2166	43,17
IIC	1214	45,30	1753	40,96	2967	42,69
IID	1434	40,24	1126	38,01	2560	39,21
Yhteensä III	1634	36,77	2551	34,77	4185	35,55
IIIA	360	39,19	338	36,98	698	38,13
IIIB	1274	36,01	2213	34,41	3487	34,98
IV	889	32,85	2416	29,63	3305	30,41
Miehet-Män						
Palkkaryhmä Lönegrupp						
Yhteensä I-IV	11907	48,49	15531	43,64	27438	45,70
Yhteensä I	7391	52,59	8395	48,66	15786	50,45
IA	715	55,51	977	54,24	1692	54,76
IB	1821	53,70	2138	50,34	3959	51,83
IC	2593	51,82	2898	47,67	5491	49,59
ID	2262	51,69	2382	46,00	4644	48,73
Yhteensä II	2913	44,51	3755	41,66	6668	42,86
IIA	429	46,28	707	43,90	1136	44,76
IIB	753	45,90	1022	42,52	1775	43,93
IIC	971	45,90	1381	41,40	2352	43,19
IID	760	40,26	645	38,37	1405	39,36
Yhteensä III	1087	36,19	1591	34,77	2678	35,33
IIIA	208	38,13	247	37,17	455	37,61
IIIB	879	35,68	1344	34,31	2223	34,83
IV	516	33,09	1790	29,77	2306	30,44
Naiset-Kvinnor						
Palkkaryhmä Lönegrupp						
Yhteensä I-IV	2416	39,87	3089	36,10	5505	37,73
Yhteensä I	338	44,76	358	41,79	696	43,20
IA	22	47,18	21	43,95	43	45,15
IB	66	44,70	62	45,08	128	44,88
IC	168	44,87	104	41,78	272	43,71
ID	82	44,22	171	40,43	253	41,60
Yhteensä II	1158	41,21	1145	38,49	2303	39,81
IIA	88	43,42	54	42,46	142	43,05
IIB	153	41,59	238	38,53	391	39,65
IIC	243	42,84	372	39,22	615	40,64
IID	674	40,20	481	37,50	1155	39,02
Yhteensä III	547	37,92	960	34,77	1507	35,95
IIIA	152	40,61	91	36,44	243	39,08
IIIB	395	36,74	869	34,57	1264	35,26
IV	373	32,50	626	29,21	999	30,34

TILASTOKESKUS

Taulukko 6. Kuntien ja kuntainliittojen tuntipalkkaisten työntekijöiden lukumäärä ja konakeskituntiansiot paikkakuntaluokan, kuntamuodon, sukupuolen ja palkkaryhmän mukaan elokuussa 1990 - kommunernas och kommunalförbundens timavlönade arbetstagare, deras antal och totala medeltimförtjänster enligt ortsglass, kommunform, kön och lönegrupp i augusti 1990

Kuntamuoto Sukupuoli Palkkaryhmä Kommunform Kön Lönegrupp	Paikkakunta luokka Ortsklass 1		Paikkakunta luokka Ortsklass 2		Yhteensä Sammanlagt	
	Lkm Antal	Kta Mtf mk	Lkm Antal	Kta Mtf mk	Lkm antal	Kta Mtf mk
	Kaupungit Städer					
Yhteensä-Sammanlagt						
Palkkaryhmä Lönegrupp						
Yhteensä I-IV	13379	47,48	12703	43,79	26082	45,65
Yhteensä I	7275	52,48	6340	49,39	13615	51,01
IA	646	55,68	727	55,28	1373	55,46
IB	1721	53,75	1515	51,61	3236	52,72
IC	2658	51,55	2107	48,52	4765	50,20
ID	2250	51,72	1991	46,39	4241	49,19
Yhteensä II	3869	43,79	3369	41,70	7238	42,79
IIA	467	46,11	479	44,69	946	45,37
IIB	862	45,47	821	42,35	1683	43,91
IIC	1157	45,56	1234	42,25	2391	43,82
IID	1383	40,33	835	38,48	2218	39,60
Yhteensä III	1472	37,09	1731	35,18	3203	36,06
IIIA	323	39,60	144	38,25	467	39,19
IIIB	1149	36,29	1587	34,88	2736	35,46
IV	763	33,36	1263	29,71	2026	30,97
Miehet-Män						
Palkkaryhmä Lönegrupp						
Yhteensä I-IV	11069	48,92	10342	45,31	21411	47,15
Yhteensä I	6945	52,83	6036	49,76	12981	51,38
IA	625	55,86	717	55,43	1342	55,62
IB	1658	54,11	1464	51,80	3122	52,99
IC	2491	52,00	2019	48,80	4510	50,56
ID	2171	51,99	1836	46,89	4007	49,63
Yhteensä II	2741	44,79	2435	42,84	5176	43,85
IIA	380	46,71	440	44,84	820	45,67
IIB	714	46,24	613	43,68	1327	45,04
IIC	926	46,21	930	43,04	1856	44,59
IID	721	40,44	452	39,29	1173	39,98
Yhteensä III	970	36,47	987	35,25	1957	35,84
IIIA	181	38,54	93	38,75	274	38,61
IIIB	789	35,94	894	34,85	1683	35,35
IV	413	33,92	884	29,93	1297	31,09
Naiset-Kvinnor						
Palkkaryhmä Lönegrupp						
Yhteensä I-IV	2310	40,05	2361	36,67	4671	38,31
Yhteensä I	330	44,84	304	41,87	634	43,39
IA	21	47,18	10	45,25	31	46,29
IB	63	44,78	51	45,86	114	45,24
IC	167	44,90	88	41,64	255	43,80
ID	79	44,37	155	40,55	234	41,81
Yhteensä II	1128	41,20	934	38,64	2062	39,99
IIA	87	43,41	39	42,79	126	43,22
IIB	148	41,59	208	38,50	356	39,72
IIC	231	42,87	304	39,72	535	41,07
IID	662	40,19	383	37,49	1045	39,14
Yhteensä III	502	38,25	744	35,09	1246	36,41
IIIA	142	40,92	51	37,23	193	40,02
IIIB	360	37,05	693	34,92	1053	35,66
IV	350	32,68	379	29,18	729	30,74

TILASTOKESKUS
Taulukko 6. Kuntien ja kuntainliittojen tuntipalkkaisten työntekijöiden lukumäärä ja konaikeskituntiansiot palkkakuntaluokan, kuntamuodon, sukupuolen ja palkkaryhmän mukaan elokuussa 1990 - kommunernas och kommunalförbundens timavlönade arbetstagare, deras antal och totala medeltimförtjänster enligt ortsglass, kommunform, kön och lönegrupp i augusti 1990

Kuntamuoto Sukupuoli Palkkaryhmä Kommunform Kön Lönegrupp	Palkkakunta luokka Ortsklass 1		Palkkakunta luokka Ortsklass 2		Yhteensä Sammanlagt	
	Lkm	Kta Mtf	Lkm	Kta Mtf	Lkm	Kta Mtf
	Antal	mk	Antal	mk	antal	mk
Muut kunnat Övriga kommuner						
Yhteensä-Sammanlagt						
Palkkaryhmä Lönegrupp						
Yhteensä I-IV	692	39,60	5742	39,66	6434	39,65
Yhteensä I	280	46,35	2329	45,72	2609	45,79
IA	29	50,69	262	50,68	291	50,68
IB	80	46,50	678	47,07	758	47,02
IC	80	46,81	863	45,03	943	45,16
ID	91	44,71	526	42,73	617	43,00
Yhteensä II	147	39,21	1496	39,42	1643	39,40
IIA	33	41,20	279	42,37	312	42,26
IIB	33	39,51	430	40,80	463	40,71
IIC	45	39,39	509	38,07	554	38,17
IID	36	36,77	278	36,73	314	36,73
Yhteensä III	151	34,01	796	34,01	947	34,01
IIIA	31	35,52	193	36,05	224	35,98
IIIB	120	33,59	603	33,32	723	33,37
IV	114	30,08	1121	29,46	1235	29,52
Miehet-Män						
Palkkaryhmä Lönegrupp						
Yhteensä I-IV	617	40,18	5073	40,30	5690	40,28
Yhteensä I	276	46,41	2281	45,81	2557	45,87
IA	29	50,69	252	50,99	281	50,96
IB	79	46,56	668	47,15	747	47,10
IC	79	46,90	848	45,07	927	45,21
ID	89	44,75	513	42,81	602	43,08
Yhteensä II	132	39,37	1302	39,60	1434	39,58
IIA	33	41,20	265	42,40	298	42,28
IIB	30	39,67	404	40,90	434	40,81
IIC	39	39,57	443	38,20	482	38,30
IID	30	36,70	190	36,34	220	36,39
Yhteensä III	112	34,01	589	34,08	701	34,07
IIIA	23	35,48	153	36,19	176	36,09
IIIB	89	33,60	436	33,35	525	33,39
IV	97	30,11	901	29,62	998	29,67
Naiset-Kvinnor						
Palkkaryhmä Lönegrupp						
Yhteensä I-IV	75	33,72	669	34,16	744	34,12
Yhteensä I	4	..	48	41,57	52	41,49
IA	-	-	10	42,74	10	42,74
IB	1	..	10	41,42	11	41,32
IC	1	..	15	42,67	16	42,40
ID	2	..	13	39,98	15	40,09
Yhteensä II	15	36,97	194	38,00	209	37,95
IIA	-	-	14	41,66	14	41,66
IIB	3	..	26	39,25	29	39,07
IIC	6	37,36	66	37,05	72	37,06
IID	6	37,21	88	37,72	94	37,69
Yhteensä III	39	34,03	207	33,77	246	33,81
IIIA	8	35,66	40	35,54	48	35,56
IIIB	31	33,58	167	33,25	198	33,30
IV	17	29,93	220	28,76	237	28,84

TILASTOKESKUS
 Taulukko 6. Kuntien ja kuntainliittojen tuntipalkkaisten työntekijöiden lukumäärä
 Tabell ja konakieskituntiansiot paikkakuntaluokan, kuntasuodon, sukupuolen ja
 ja konakieskituntiansiot paikkakuntaluokan, kuntasuodon, sukupuolen ja
 palkkaryhmän mukaan elokuussa 1990 - kommunernas och kommunalförbundens
 timavlonade arbetstigare, deras antal och totala medeltimförtjänster enligt
 ortsglass, kommunform, kön och lönegrupp i augusti 1990

Kuntamuoto Sukupuoli Palkkaryhmä Kommunform Kön Lönegrupp	Paikkakunta luokka Ortsklass 1		Paikkakunta luokka Ortsklass 2		Yhteensä Sammanlagt	
	Lkm Antal	Kta Mtf	Lkm Antal	Kta Mtf	Lkm antal	Kta Mtf
		mk		mk		mk
Kuntainliitot Kommunalförbund						
Yhteensä-Sammanlagt						
Palkkaryhmä Lönegrupp						
Yhteensä I-IV	252	48.82	175	41.35	427	45.68
Yhteensä I	174	52.20	84	48.71	258	51.01
IA	62	54.18	9	51.20	71	53.89
IB	86	52.13	7	50.93	93	52.04
IC	23	47.73	32	49.57	55	48.86
ID	3	..	36	47.10	39	46.71
Yhteensä II	55	43.48	35	36.33	90	40.64
IIA	17	46.60	3	..	20	45.34
IIB	11	43.21	9	34.66	20	39.22
IIC	12	42.94	10	38.05	22	40.71
IID	15	40.47	13	35.83	28	38.25
Yhteensä III	11	34.18	24	31.48	35	32.35
IIIA	6	35.99	1	..	7	35.27
IIIB	5	32.05	23	31.49	28	31.60
IV	12	30.16	32	32.75	44	32.29
Miehet-Män						
Palkkaryhmä Lönegrupp						
Yhteensä I-IV	221	50.00	116	44.44	337	47.98
Yhteensä I	170	52.36	78	49.36	248	51.37
IA	61	54.18	8	51.96	69	53.97
IB	84	52.25	6	52.64	90	52.28
IC	23	47.73	31	49.88	54	49.03
ID	2	..	33	47.92	35	47.75
Yhteensä II	40	43.31	18	37.04	58	41.11
IIA	16	46.67	2	..	18	45.53
IIB	9	42.81	5	34.70	14	39.52
IIC	6	40.83	8	39.35	14	39.92
IID	9	37.69	3	..	12	36.86
Yhteensä III	5	35.27	15	31.63	20	32.51
IIIA	4	..	1	..	5	34.66
IIIB	1	..	14	31.66	15	31.91
IV	6	31.27	5	28.41	11	29.93
Naiset-Kvinnor						
Palkkaryhmä Lönegrupp						
Yhteensä I-IV	31	39.87	59	34.24	90	36.19
Yhteensä I	4	..	6	39.18	10	39.04
IA	1	..	1	..	2	..
IB	2	..	1	..	3	..
IC	-	..	1	..	1	..
ID	1	..	3	..	4	..
Yhteensä II	15	43.87	17	35.41	32	39.82
IIA	1	..	1	..	2	..
IIB	2	..	4	..	6	38.20
IIC	6	44.59	2	..	8	41.99
IID	6	42.76	10	36.07	16	38.95
Yhteensä III	6	33.25	9	31.16	15	32.09
IIIA	2	..	-	..	2	..
IIIB	4	..	9	31.16	13	31.13
IV	6	28.81	27	33.24	33	32.81

Taulukko 7 Kuntien ja kuntainliittojen tuntipalkkaisten työntekijöiden lukumäärä, työtunnit ja kokonaiskeski-
 Tabell tunti- och lönegrupper i kommunerna och kommunförbunden 1990 - Kommunernas och
 kommunförbundens timavlönade arbetstagar, antal, arbetstimmar och totala medeltimför tjänst
 enligt åldersgrupp, kommunform och kön i augusti 1990

Kunta- muoto Ika Kommunform Ålder	Työntekijöiden lukumäärä Antal arbetstagar			Työtunnit henkilöä kohti Arbetstimmar per person			Keskituntiansio mk Medeltimför tjänst		
	Miehet Män	Naiset Kvinnor	Yhteensä Sammanlagt	Miehet Män	Naiset Kvinnor	Yhteensä Sammanlagt	Miehet Män	Naiset Kvinnor	Yhteensä Sammanlagt
Koko kuntasektori									
Hela kommunsektorn									
Ika-Ålder									
Yhteensä									
Sammanlagt	27438	5505	32943	122	112	120	45.70	37.73	44.45
-19	1694	659	2353	100	91	97	32.86	30.96	32.36
20-24	2746	908	3654	123	108	120	38.78	34.84	37.89
25-29	2916	505	3421	124	114	123	44.10	39.25	43.30
30-34	3580	551	4131	124	111	122	46.49	39.11	45.59
35-39	3847	550	4397	123	116	123	47.78	38.91	46.73
40-44	4377	656	5033	124	117	123	48.54	39.03	47.36
45-49	2998	479	3477	122	119	122	48.67	39.40	47.41
50-54	2902	592	3494	123	122	122	47.59	39.22	46.18
55-59	1923	429	2352	122	121	122	47.04	39.97	45.76
60-	455	176	631	118	117	118	48.25	41.46	46.37
Kaupungit									
Städer									
Ika-Ålder									
Yhteensä									
Sammanlagt	21411	4671	26082	121	113	120	47.15	38.31	45.65
-19	1205	512	1717	98	89	96	33.66	31.25	32.99
20-24	2145	798	2943	123	108	119	39.72	35.23	38.62
25-29	2292	432	2724	124	113	122	45.14	38.73	44.20
30-34	2740	464	3204	123	114	122	47.96	39.77	46.86
35-39	3013	476	3489	123	118	122	49.18	39.33	47.88
40-44	3540	561	4101	123	119	122	49.92	39.58	48.55
45-49	2434	401	2835	120	120	120	50.12	40.14	48.72
50-54	2259	511	2770	121	122	121	49.41	39.80	47.63
55-59	1456	364	1820	121	121	121	48.80	40.60	47.16
60-	327	152	479	115	117	115	50.02	41.98	47.44
Muut kunnat									
Övriga kommuner									
Ika-Ålder									
Yhteensä									
Sammanlagt	5690	744	6434	125	109	123	40.28	34.12	39.65
-19	477	139	616	104	93	101	30.93	30.10	30.75
20-24	559	100	659	127	114	125	34.91	32.12	34.53
25-29	588	65	653	128	119	127	40.04	35.42	39.61
30-34	793	76	869	127	102	125	41.43	34.90	40.96
35-39	780	67	847	126	105	124	42.55	36.30	42.13
40-44	796	88	884	127	109	125	42.43	35.24	41.81
45-49	520	67	587	130	120	129	42.31	35.05	41.54
50-54	614	71	685	127	115	126	40.95	34.87	40.37
55-59	445	51	496	127	122	126	41.50	35.89	40.94
60-	118	20	138	127	115	125	43.65	37.68	42.86
Kuntainliitot									
Kommunalförbund									
Ika-Ålder									
Yhteensä									
Sammanlagt	337	90	427	120	109	118	47.98	36.19	45.68
-19	12	8	20	91	129	106	33.51	28.97	31.31
20-24	42	10	52	119	102	116	43.71	32.10	41.74
25-29	36	8	44	106	98	104	47.57	36.09	45.62
30-34	47	11	58	121	68	111	48.41	35.90	46.94
35-39	54	7	61	120	125	121	47.39	32.93	45.67
40-44	41	7	48	135	75	126	50.76	39.08	49.75
45-49	44	11	55	120	105	117	49.07	38.92	47.25
50-54	29	10	39	127	146	132	52.59	38.89	48.70
55-59	22	14	36	122	123	123	47.76	38.63	44.20
60-	10	4	14	125	119	124	50.07	..	47.40

TAULUKKO 8

KUNTIEN JA KUNTAINLIITTOJEN TUNTIPALKKAISTEN TYÖNTEKIJÖIDEN ANSIOIDEN ERITTELY ELOKUUSSA 1990
SPECIFIKATION AV KOMMUNERNAS OCH KOMMUNALFÖRBUNDENS TIMAVLÖNADE ARBETSTAGARES FÖRTJÄNSTER I AUGUSTI 1990

	KAUFUNGIT STÄDER			MUUT KUNNAT ÖVRIGA KOMMUNER			KUNTAINLIITOT KOMMUNALFÖRBUND			KOKO KUNTASEKTORI HELA KOMMUNSEKTORN		
	MIEHET MÄN	NAISET KVIN-NOR	YHT. SAMMAN-LAGT	MIEHET MÄN	NAISET KVIN-NOR	YHT. SAMMAN-LAGT	MIEHET MÄN	NAISET KVIN-NOR	YHT. SAMMAN-LAGT	MIEHET MÄN	NAISET KVIN-NOR	YHT. SAMMAN-LAGT
AIKATYÖ TIDSRARBETE												
TYÖNTEK. LKM-ANTAL ARBETSTAGARE	7252	2348	9600	4033	618	4651	93	40	133	11378	3006	14384
TUNNIT YHT. -TIMMAR, 100H	8220	2572	10793	4976	676	5652	127	44	171	13324	3292	16616
TUNNIT/HLÖ -TIMMAR/PERSON, H	38	55	41	87	91	88	38	49	40	49	60	50
ANSIO YHT. -FÖRTJÄNST, 1000MK	33407	8921	42328	18929	2235	21164	559	142	701	52895	11298	64193
ANSIO/TUNTI -FÖRTJÄNST/TIMME, MK	40.64	34.68	39.22	38.04	33.06	37.44	43.90	32.42	40.96	39.70	34.32	38.63
ANSIO/HLÖ -FÖRTJÄNST/PERSON, MK	1560	1910	1623	3327	3004	3289	1658	1578	1641	1928	2052	1949
KOKONAISTUNTIPALKKAINEN TYÖ TOTALTIMAVLÖNAT ARBETE												
TYÖNTEK. LKM-ANTAL ARBETSTAGARE	10942	1913	12855	1639	125	1764	199	40	239	12780	2078	14858
TUNNIT YHT. -TIMMAR, 100H	13176	2215	15391	2107	134	2240	234	48	281	15517	2396	17912
TUNNIT/HLÖ -TIMMAR/PERSON, H	62	47	59	37	18	35	69	53	66	57	44	54
ANSIO YHT. -FÖRTJÄNST, 1000MK	59072	8560	67633	8983	496	9478	1076	178	1253	69130	9234	78364
ANSIO/TUNTI -FÖRTJÄNST/TIMME, MK	44.83	38.65	43.94	42.64	37.08	42.31	46.01	37.42	44.56	44.55	38.54	43.75
ANSIO/HLÖ -FÖRTJÄNST/PERSON, MK	2759	1833	2593	1579	666	1473	3191	1976	2935	2520	1677	2379
URAKKATYÖ ACKORDSARBETE												
TYÖNTEK. LKM-ANTAL ARBETSTAGARE	4216	482	4698	83	5	88	43	5	48	4342	492	4834
TUNNIT YHT. -TIMMAR, 100H	4541	512	5053	56	3	60	45	7	52	4643	522	5165
TUNNIT/HLÖ -TIMMAR/PERSON, H	21	11	19	1	0	1	13	8	12	17	9	16
ANSIO YHT. -FÖRTJÄNST, 1000MK	24734	2230	26964	348	16	364	266	32	298	25348	2278	27626
ANSIO/TUNTI -FÖRTJÄNST/TIMME, MK	54.47	43.58	53.36	61.71	47.74	60.92	58.66	47.11	57.14	54.59	43.66	53.49
ANSIO/HLÖ -FÖRTJÄNST/PERSON, MK	1155	477	1034	61	21	57	788	360	698	924	414	839
URAKKATYÖ, YKSITYISALAT ACORDSARDETE, PRIVATA BRANSCH.												
TYÖNTEK. LKM-ANTAL ARBETSTAGARE	29	0	29	1	0	1	1	0	1	31	0	31
TUNNIT YHT. -TIMMAR, 100H	22	0	22	0	0	0	0	0	0	23	0	23
TUNNIT/HLÖ -TIMMAR/PERSON, H	0	0	0	0	0	0	0	0	0	0	0	0
ANSIO YHT. -FÖRTJÄNST, 1000MK	136	0	136	0	0	0	0	0	0	137	0	137
ANSIO/TUNTI -FÖRTJÄNST/TIMME, MK	60.82	0.00	60.82	28.00	0.00	28.00	37.69	0.00	37.69	60.68	0.00	60.68
ANSIO/HLÖ -FÖRTJÄNST/PERSON, MK	6	0	5	0	0	0	1	0	1	5	0	4
YLITYÖ ÖVERTID												
TYÖNTEK. LKM-ANTAL ARBETSTAGARE	5359	628	5987	1028	48	1076	82	2	84	6469	678	7147
TUNNIT YHT. -TIMMAR, 100H	575	62	637	100	4	105	7	0	7	683	66	749
TUNNIT/HLÖ -TIMMAR/PERSON, H	3	1	2	2	1	2	2	0	2	2	1	2
KOROTUSOSAT -FÖRHÖJNINGSEDEL, 1000MK	2596	234	2830	328	12	339	28	0	28	2951	246	3197
KOROTUS/TUNTI -FÖRHÖJN./TIMME, MK	45.12	37.85	44.42	32.61	26.73	32.36	37.93	20.00	37.74	43.21	37.09	42.67
KOROTUS/HLÖ -FÖRHÖJN./PERSON, MK	121	50	109	58	16	53	82	2	65	108	45	97
SUNNUNTAITYÖ SÄÄNN. TYÖAIKANA SÖNDAGSARBETE UNDER ORDINARIE ARBETSTID												
TYÖNTEK. LKM-ANTAL ARBETSTAGARE	1019	234	1253	86	9	95	7	0	7	1112	243	1355
TUNNIT YHT. -TIMMAR, 100H	161	32	193	8	1	8	1	0	1	170	33	202
TUNNIT/HLÖ -TIMMAR/PERSON, H	1	1	1	0	0	0	0	0	0	1	1	1
KOROTUSOSAT -FÖRHÖJNINGSEDEL, 1000MK	824	152	976	35	4	39	5	0	5	864	155	1019
KOROTUS/TUNTI -FÖRHÖJN./TIMME, MK	51.06	47.47	50.47	45.75	48.63	46.00	66.83	0.00	66.83	50.89	47.50	50.35
KOROTUS/HLÖ -FÖRHÖJN./PERSON, MK	38	32	37	6	5	6	15	0	12	31	28	31
HYVÄNMIEHENLISÄ GODMANSTILLÄGG												
TYÖNTEK. LKM-ANTAL ARBETSTAGARE	14139	2692	16831	3814	332	4146	245	34	279	18046	3068	21017
LISÄ YHT. -TILLÄGG SAMMANL., 1000MK	10906	1675	12581	2927	181	3108	194	20	214	13833	1856	15689
KESKIM. %-I MEDELTA %	13	9	12	12	6	11	13	6	12	12	9	12
LISÄ/HLÖ -TILLÄGG/PERSON, MK	509	359	482	514	244	483	576	227	502	504	337	476
MUUT ERINÄISET LISÄT ÖVRIGA SÄRSKILDA TILLÄGG												
TYÖNTEK. LKM-ANTAL ARBETSTAGARE	8227	1176	9403	2429	177	2606	62	2	64	10855	1401	12075
LISÄ YHT. -TILLÄGG SAMMANL., 1000MK	4186	326	4512	1176	53	1229	59	0	59	5363	379	5743
LISÄ/HLÖ -TILLÄGG/PERSON, MK	196	70	173	207	72	191	175	3	139	195	69	174
TYÖAIKALISÄT SÄÄNN. TYÖAJALTA ARBETSTIDSTILLÄGG, ORD. ARBETSTID												
TYÖNTEK. LKM-ANTAL ARBETSTAGARE	2280	674	2954	332	39	371	26	10	36	2638	723	3361
LISÄ YHT. -TILLÄGG SAMMANL., 1000MK	799	122	921	62	5	67	7	2	9	868	130	998
LISÄ/HLÖ -TILLÄGG/PERSON, MK	37	26	35	11	7	10	20	26	22	32	24	30
TYÖAIKALISÄT YLITYÖAJALTA ARBETSTIDSTILLÄGG, ÖVERTID												
TYÖNTEK. LKM-ANTAL ARBETSTAGARE	3025	248	3273	137	7	144	41	0	41	3203	255	3458
LISÄ YHT. -TILLÄGG SAMMANL., 1000MK	497	21	517	11	1	12	4	0	4	512	21	534
LISÄ/HLÖ -TILLÄGG/PERSON, MK	23	4	20	2	1	2	13	0	10	19	4	16
VARALLAOLOKORVAUS BEREDSKAPERSÄTTNING												
TYÖNTEK. LKM-ANTAL ARBETSTAGARE	976	14	990	226	2	228	31	0	31	1233	16	1249
LISÄ YHT. -TILLÄGG SAMMANL., 1000MK	1951	4	1955	353	0	353	69	0	69	2374	4	2378
LISÄ/HLÖ -TILLÄGG/PERSON, MK	91	1	75	62	0	55	205	0	162	87	1	72
Y H T E E N S Ä S A M M A N L A G T												
TYÖNTEKIJÖIDEN LUKUMÄÄRÄ YHTEENSÄ ANTAL ARBETSTAGARE SAMMANLAGT	21411	4671	26082	5690	744	6434	337	90	427	27438	5505	32943
TEHDYT TUNNIT YHTEENSÄ ARBETSTIMMAR SAMMANLAGT, 100H	25960	5299	31259	7139	813	7952	406	98	505	33506	6210	39716
TUNNIT TYÖNTEKIJÄÄ KOHTI ARBETSTIMMAR PER PERSON, H	121	113	120	125	109	124	121	109	118	122	113	121
KAIKKI ANSIOT YHTEENSÄ ALLA FÖRTJÄNSTER SAMMANLAGT, 1000MK	124017	20244	144261	29049	2768	31817	2013	355	2368	155079	23367	178446
ANSIOT KESKIMÄÄRIN HENKILOÄ KOHTI FÖRTJÄNSTER PER PERSON, MK	5792	4334	5531	5105	3720	4945	5974	3943	5546	5652	4245	5417

TAULUKKO 9
TABELLKUNTIEN JA KUNTAINLIITTOJEN TUNTIPALKKAISTEN TYÖNTEKIJÖIDEN LUKUMÄÄRÄT SUKUPUOLEN MUKAAN ELOKUUSSA 1990
ANTALET TIMANLÖNADE ARBETSTAGARE I KOMMUNER OCH KOMMUNALFÖRBUND EFTER KÖN I AUGUSTI 1990

	TYÖNTEKIJÖIDEN LUKUMÄÄRÄ ANTAL ARBETSTAGARE				TYÖNTEKIJÖIDEN LUKUMÄÄRÄ ANTAL ARBETSTAGARE		
	MIEHET MÄN	NAISET KVIN- NOR	YHT. SAMMAN- LAGT		MIEHET MÄN	NAISET KVIN- NOR	YHT. SAMMAN- LAGT
KAUPUNGIT STÄDER							
ALAJÄRVI	30	6	36	ALAVUS	29	5	34
ESPOO-ESBO	628	91	719	FORSSA	140	46	186
HAAPAJÄRVI	45	11	56	HAMINA-FREDRIKSHAMN	113	29	142
HANKO-HANGÖ	100	18	118	HARJAVALTA	21	10	31
HEINOLA	80	21	101	HELSINKI-HELSINGFORS	3090	816	3906
VANTAA-VANDA	594	129	723	HUITTINEN	40	4	44
HYVINKÄÄ-HYVINGE	219	68	287	HÄMEENLINNA-TAVASTEHUS	304	49	353
IISALMI-IDENSALMI	202	24	226	IKAALINEN-IKALIS	26	1	27
IMATRA	190	40	230	JOENSUU	547	75	622
JYVÄSKYLÄ	677	96	773	JÄMSÄ	42	11	53
JÄMSÄNKOSKI	54	10	64	JÄRVENPÄÄ-TRÄSKÄNDA	108	19	127
KAJAANI-KAJANA	330	63	393	KANKAANPÄÄ	30	4	34
KANNUS	9	0	9	KARJAA-KARIS	40	5	45
KARKKILA-HÖGFORS	41	13	54	KASKINEN-KASKÖ	7	3	10
KAUHAVA	32	9	41	KAUNIAINEN-GRANKULLA	16	0	16
KEMI	232	37	269	KERAVA-KERVO	157	25	182
KEURUU	57	9	66	KOKEMÄKI-KUMO	24	9	33
KOKKOLA-KARLEBY	205	60	265	KOTKA	515	121	636
KOUVOLA	182	69	251	KRISTIIANKAUPUNKI-KRISTINESTA	29	5	34
KUHMO	73	16	89	KUOPIO	545	126	671
KURIKKA	47	14	61	KUUSANKOSKI	130	33	163
OUTOKUMPU	98	13	111	KEMIJÄRVI	111	11	122
LAHTI-LAHTIS	888	251	1139	LAITILA	18	0	18
LAPPEENRANTA-VILLMANSTRAND	345	97	442	LAPUA-LAPPO	66	16	82
LIEKSA	105	23	128	LOHJA-LOJO	77	12	89
LOIMAA	22	8	30	LOVIISA-LOVISA	58	10	68
MAARIANHAMINA-MARIEHAMN	64	13	77	MIKKELI-S:T MICHEL	256	45	301
MÄNTTÄ	45	16	61	NAANTALI-NÄDENDAL	61	19	80
NOKIA	96	0	96	NURMES	51	3	54
ORIVESI	38	9	47	OULAINEN	25	2	27
OULU-ULEÅBORG	957	167	1124	PARAINEN-PARGAS	27	5	32
PARKANO	43	9	52	PIEKSAMÄKI	110	21	131
PIETARSAARI-JAKOBSTAD	108	41	149	PORI-BJÖRNEBORG	917	184	1101
PORVOO-BORGÅ	158	32	190	RAAHE-BRAHESTAD	133	44	177
RAISIO-RESO	110	23	133	RAUMA-RAUMO	276	74	350
RIIHIMÄKI	147	24	171	ROVANIEMI	295	64	359
SAARIJÄRVI	56	8	64	SALO	89	12	101
SAVONLINNA-NYSLOTT	223	35	258	SEINÄJOKI	220	43	263
ANJALANKOSKI	97	20	117	SUOLAHTI	40	2	42
SUONENJOKI	32	4	36	TAMMISAARI-EKENÄS	63	17	80
TAMPERE-TAMMERFORS	1997	353	2350	TORNIO-TORNEÅ	115	57	172
TURKU-ÅBO	1639	403	2042	TOIJALA	42	4	46
UUSIKAARLEPPY-NYKARLEBY	21	7	28	UUSIKAUPUNKI-NYSTAD	40	2	42
VAASA-VASA	340	98	438	VALKEAKOSKI	206	52	258
VAMMALA	71	35	106	VARKAUS	198	32	230
VIRRAT-VIRDOIS	38	11	49	YLIVIESKA	66	15	81
ÄHTÄRI-ETSERI	33	8	41	ÄÄNEKOSKI	100	17	117
KAUPUNGIT YHTEENSÄ STÄDER SAMMANLAGT	21411	4671	26082				

TILASTOKESKUS

Taulukko 10. Kuntien ja kuntainliittojen palkkaryhmiin kuulumattomien työntekijöiden lukumäärä, työtunnit ja keskituntiansiot sukupuolen mukaan elokuussa 1990 - Kommunernas och kommunalförbundens arbetstagare som inte hör till någon lönegrupp, deras antal, arbetstimmar och medeltimförtjänst enligt kön i augusti 1990

Sukupuoli Työntekijäryhmä	Lkm Antal	Säännöllisen työajan keskituntiansio	Kokonaistyöaikana Under total arbetstid		
		Medeltim- förtjänst av ordin. arb. tid	Työ- tunnit Arbets- timmar	Keskitunti- ansio Medeltim- förtjänst	Ansio h:löä kohti Förtjänst per person
Kön Arbetstagargrupp		mk	100h	mk	mk
Koko kuntasektori					
Hela kommunsektorn	12767	28,42	12948	28,56	2897
Miehet-Män	7093	28,67	7364	28,85	2995
Naiset-Kvinnor	5674	28,08	5584	28,18	2773
Maatalouslomitajat					
Landbruksavbytare	9564	28,40	9735	28,52	2903
Miehet-Män	5035	28,41	5306	28,54	3008
Naiset-Kvinnor	4529	28,40	4428	28,50	2786
Suojatyöntekijät					
Skyddsarbetare	1439	25,89	1628	25,92	2933
Miehet-Män	794	25,56	899	25,60	2897
Naiset-Kvinnor	645	26,29	730	26,32	2977
Nuoret ja oppilaat					
Unga och elever	1449	28,69	1256	29,01	2515
Miehet-Män	1011	29,27	884	29,61	2591
Naiset-Kvinnor	438	27,30	372	27,59	2341
Muut					
Övriga	315	40,23	329	41,01	4286
Miehet-Män	253	42,07	275	42,99	4667
Naiset-Kvinnor	62	31,00	54	31,04	2728



PL-PB 504
00101 Helsinki-Helsingfors

Virkalähetys
Tjänsteförsändelse

Kuntasektorin tuntipalkat

Timlöner för kommunalanställda
1990, 3. neljännes - 3e kvartalet

SVT Suomen Virallinen Tilasto
Finlands Officiella Statistik
Official Statistics of Finland

Central Statistical
Office of Finland

Wages and salaries
1991:4

Tiedustelut - Förfrågningar

Seija Lehto
Anja Lindqvist
(90) 17 341

Julkaisujen myynti:

Försäljning:

Hinta - Pris

Tilastokeskus
PL 504
00101 Helsinki
Puh. (90) 173 41

Statistikcentralen
PB 504
00101 Helsingfors
Tel. (90) 173 41

40 mk

ISSN 0784-8374
= Palkat
ISSN 0784-9397