

Luottokanta

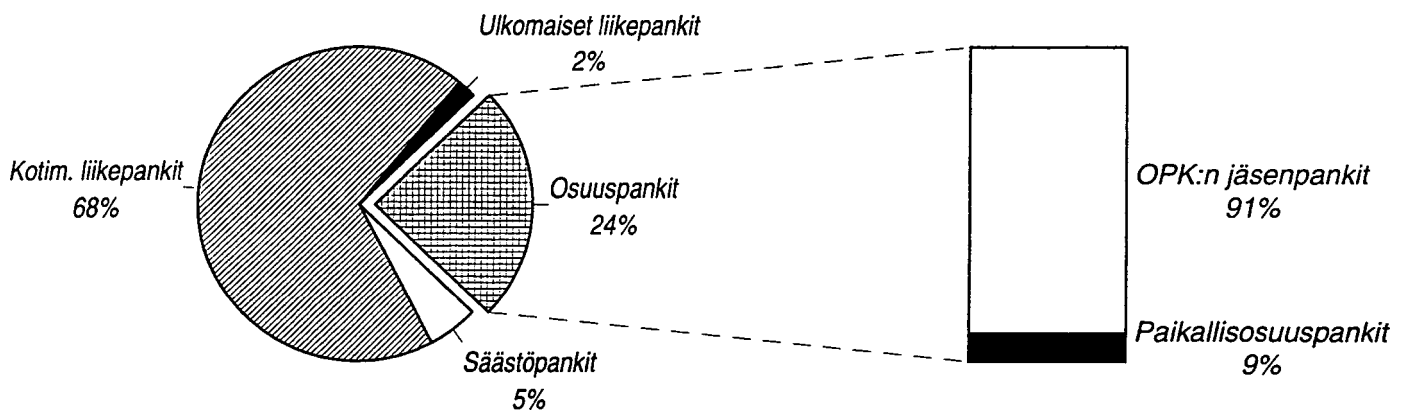
Kreditbeståndet

1997, 3. neljännes - 3 e kvartalet

Lisätietoja - Förfrågningar: Eero Savolainen (09) 1734 3539

Vastaava tilastojohtaja - Ansvarig statistikdirektör: Markku Suur-Kujala

Talletuspankkien luottokanta 3. neljännes 1997 351 Mrd. mk



Sisällysluettelo

Sivu

Asetelmat	2
Kuviot	3

Taulukot:

1. Luotonanto vaaderyhmittäin	
1.1 Luotonanto neljänneksittäin.....	5
1.2 Luotonsaajasektoreittain	
1.3 Luotonsaajatoimialoittain	
2. Uudet luotot neljänneksen aikana	
2.1 Luotonantaja- ja luotonsaajasektoreittain.....	8
2.3 Luotonantajasektoreittain ja luotonsaajatoimialoittain	
3. Luottokanta neljänneksen lopussa	
3.1 Luotonantaja- ja luotonsaajasektoreittain.....	10
3.2 Luotonantajasektoreittain ja luotonsaajatoimialoittain	
4. Sijoitusomaisuusjoukkovelkakirjalainat	
4.1 Neljänneksittäin.....	12
4.2 Luotonantaja- ja liikkeeseen laskijan sektorin mukaan	
4.3 Luotonantajasektoreittain ja liikkeeseen laskijan toimialan mukaan	
5. Asunto- ja kulutusluotot	
5.1 Neljänneksittäin.....	15
5.2 Asuntoluottokanta luotonantaja- ja luotonsaajasektorin mukaan	
5.2.1 Uudet asuntoluotot luotonantaja- ja luotonsaajasektorin mukaan	
5.3 Kotitalouksien asunto- ja kulutusluottokanta luotonantaja- ja luotonsaajasektoreittain	
5.3.1 Kotitalouksien uudet asunto- ja kulutusluotot	
9. Ulkomailta Suomeen myönnetyt pitkäaikaiset luotot vaaderyhmittäin ja luotonsaajasektoreittain neljänneksen lopussa	20

Asetelma 1.
Rahoitus- ja vakuutuslaitosten, valtion ja sosiaaliturvarahastojen luottokanta neljänneksen lopussa
 (M% = prosenttinnuotos edellisen vuoden vastaavasta neljänneksestä, R% = rakenneprosentti)

Luotonsaajat:	2/1996		3/1996		4/1996		1/1997		2/1997		3/1997							
	M% ed.v.	R%	M% ed.v.	R%	M% ed.v.	R%	M% ed.v.	R%	M% ed.v.	R%	M% ed.v.	R%						
Yritykset	221795	-7,1	32,3	213340	-9,0	31,1	209929	-8,7	30,0	205187	-8,7	28,9	199551	-10,0	28,0	197179	-7,6	27,2
Rahoitus- ja vakuutuslaitokset	53080	1,9	7,7	53889	3,5	7,8	50437	-4,7	7,2	50468	-4,2	7,1	52882	-0,3	7,4	54832	1,7	7,6
Julkisyhteisöt	132252	20,8	19,3	133177	15,6	19,4	145520	18,3	20,8	153291	20,9	21,6	153617	16,2	21,6	159105	19,5	21,9
Voittoa tavoittomat yhteisöt	61434	-1,7	8,9	62435	-1,3	9,1	63119	1,0	9,0	63847	7,7	9,0	65081	5,9	9,1	66223	6,1	9,1
Koitaloudet	184382	-4,1	26,8	184360	-3,9	26,9	183211	-3,2	26,2	182394	-2,1	25,7	182920	-0,8	25,7	184934	0,3	25,5
Ulkomaat	37261	49,6	5,4	41225	60,5	6,0	46669	72,4	6,7	54566	48,7	7,7	58238	56,3	8,2	63270	53,5	8,7
Kaikkiaan	690183	1,5	100,0	688427	0,8	100,0	698885	3,0	100,0	709753	3,4	100,0	712289	3,2	100,0	725543	5,4	100,0
Luotonanto yleisölle	484844	-5,8	70,6	476863	-6,6	69,6	473551	-4,5	67,8	468753	-4,2	66,0	464555	-4,2	65,2	465428	-2,4	64,1

Asetelma 2.
Uusien luottojen nostot neljänneksen aikana

Luotonsaajat:	3/1995		4/1995		1/1996		2/1996		3/1996		4/1996		1/1997		2/1997		3/1997	
	M% ed.v.	R%	M% ed.v.	R%	M% ed.v.	R%	M% ed.v.	R%	M% ed.v.	R%	M% ed.v.	R%	M% ed.v.	R%	M% ed.v.	R%	M% ed.v.	R%
Yritykset	16854	1,4	23098	-9,1	20150	-8,6	26110	-7,5	15596	-7,5	26902	16,5	21813	8,3	27548	5,5	22865	46,6
Rahoitus- ja vakuutuslaitokset	7392	6,1	10736	-18,9	11794	15,5	12996	79,3	13091	78,5	12999	21,1	12219	3,6	16375	26,0	21953	67,7
Julkisyhteisöt	20073	93,2	28291	109,5	37262	165,4	23170	-11,0	25479	26,9	30127	6,5	27046	-27,4	21513	-7,2	15840	-37,8
Voittoa tavoittomat yhteisöt	1861	-14,4	2599	-18,9	1706	-12,8	2245	6,9	2217	19,1	2871	10,5	2323	36,2	2910	29,6	2656	19,8
Koitaloudet	12073	2,3	13305	6,0	12368	14,9	15078	14,3	15297	26,7	16008	20,3	14118	14,1	18216	20,8	17610	15,1
Ulkomaat	4474	54,4	5526	21,5	22014	384,6	12779	170,2	32865	634,6	25803	366,9	21041	-4,4	34238	167,9	76994	134,3
Kaikkiaan	62667	23,3	63556	15,3	105295	65,7	92378	23,1	104545	66,8	114709	37,3	98560	-6,4	120800	30,8	157919	51,1
Luotonanto yleisölle	31216	0,1	41121	-2,3	35062	-2,0	44573	19,1	34024	9,0	48687	18,4	39104	11,5	50007	12,2	43956	29,2

Asetelma 3.
Asuntoluottokanta neljänneksen lopussa, ilman vapaa-ajan asuntoluottoja

Luotonsaajat:	2/1996		3/1996		4/1996		1/1997		2/1997		3/1997							
	M% ed.v.	R%	M% ed.v.	R%	M% ed.v.	R%	M% ed.v.	R%	M% ed.v.	R%	M% ed.v.	R%						
Yritykset	12862	46,7	7,3	12679	45,0	7,2	13319	49,6	7,5	13874	1,4	7,7	13884	7,9	7,6	14453	14,0	7,8
Rahoitus- ja vakuutuslaitokset	436	-22,4	0,2	410	-22,5	0,2	294	-41,9	0,2	258	-44,8	0,1	203	-53,4	0,1	190	-53,7	0,1
Julkisyhteisöt	1713	-48,9	1,0	1180	-64,8	0,7	1500	-54,5	0,8	1476	-40,6	0,8	1428	-16,6	0,8	1456	23,4	0,8
Voittoa tavoittomat yhteisöt	52583	-0,5	29,7	52980	-1,6	29,9	53778	1,1	30,2	54621	9,3	30,4	56136	6,8	30,9	57153	7,9	30,9
Koitaloudet	109503	-3,4	61,8	109722	-3,1	62,0	109350	-1,8	61,3	109396	-0,9	60,9	109918	0,4	60,5	111484	1,6	60,3
Ulkomaat	70	..	0,0	71	..	0,0	68	..	0,0	64	-3,0	0,0	63	-10,0	0,0	67	-5,6	0,0
Kaikkiaan	177169	-1,0	100,0	177042	-1,5	100,0	178311	0,6	100,0	179688	1,5	100,0	181633	2,5	100,0	184803	4,4	100,0

Asetelma 4.
Uudet asuntoluotot neljänneksen aikana, ilman vapaa-ajan asuntoluottoja

Luotonsaajat:	3/1995		4/1995		1/1996		2/1996		3/1996		4/1996		1/1997		2/1997		3/1997	
	M% ed.v.	R%	M% ed.v.	R%	M% ed.v.	R%	M% ed.v.	R%	M% ed.v.	R%	M% ed.v.	R%	M% ed.v.	R%	M% ed.v.	R%	M% ed.v.	R%
Yritykset	271	6,7	541	25,8	323	-55,0	601	90,2	416	53,5	516	-4,6	485	50,2	559	-7,0	517	24,3
Rahoitus- ja vakuutuslaitokset	0	-100,0	1	-93,3	5	-28,6	1	-90,0	1	0	0	-100,0	0	-100,0	1	0,0	0	-100,0
Julkisyhteisöt	41	-28,1	78	41,8	33	-63,7	31	-56,3	2	-95,1	130	66,7	30	-9,1	38	22,6	25	X
Voittoa tavoittomat yhteisöt	1481	-17,4	1668	-14,2	1117	-25,7	1508	-13,3	1593	7,6	2089	25,2	1692	51,5	2251	49,3	2083	37,0
Koitaloudet	4697	-1,4	4894	7,0	4846	25,5	6518	26,2	6607	40,7	6904	41,1	5617	15,9	8224	26,2	7733	10,8
Ulkomaat	6491	-5,7	7182	2,3	6329	2,4	8667	18,7	8624	32,9	9642	34,3	7830	23,7	11075	27,8	10365	20,2

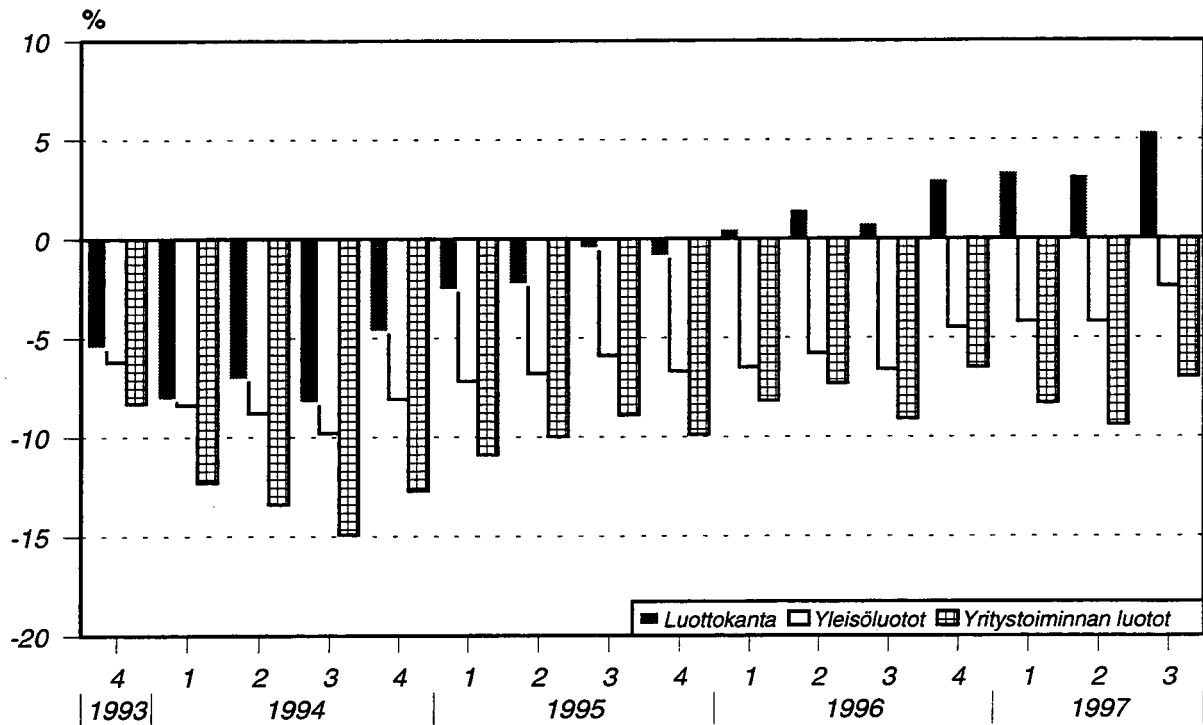
x = muutosprosentti suurempi kuin 999,9

.. = korjattu tiedot

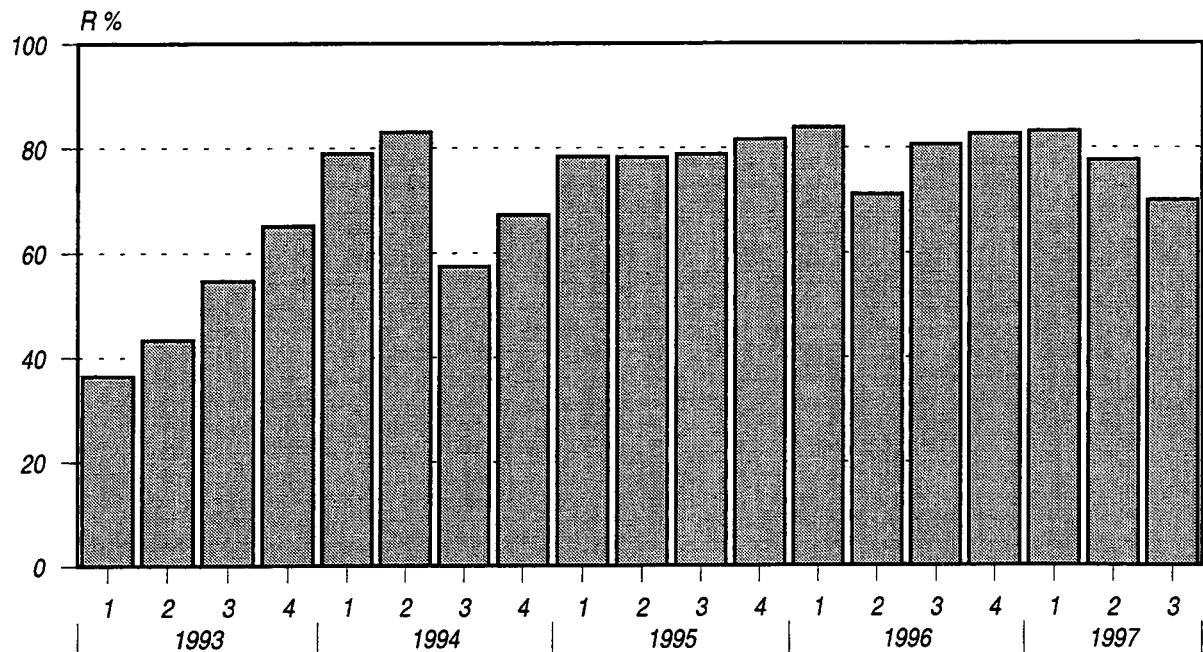
.. = tietoa ei saatavilla

Vuoden 1996 1. neljänneksessä lähtien luokituksina ovat ISL -95 ja TOL -95. Vuoden 1995 4. neljänneksen tiedot on muunneltu vastaamaan näitä luokituksia.

Luottokannan % muutos ed. vuoden vastaavasta neljänneksestä,
vuosina 1993 - 1997

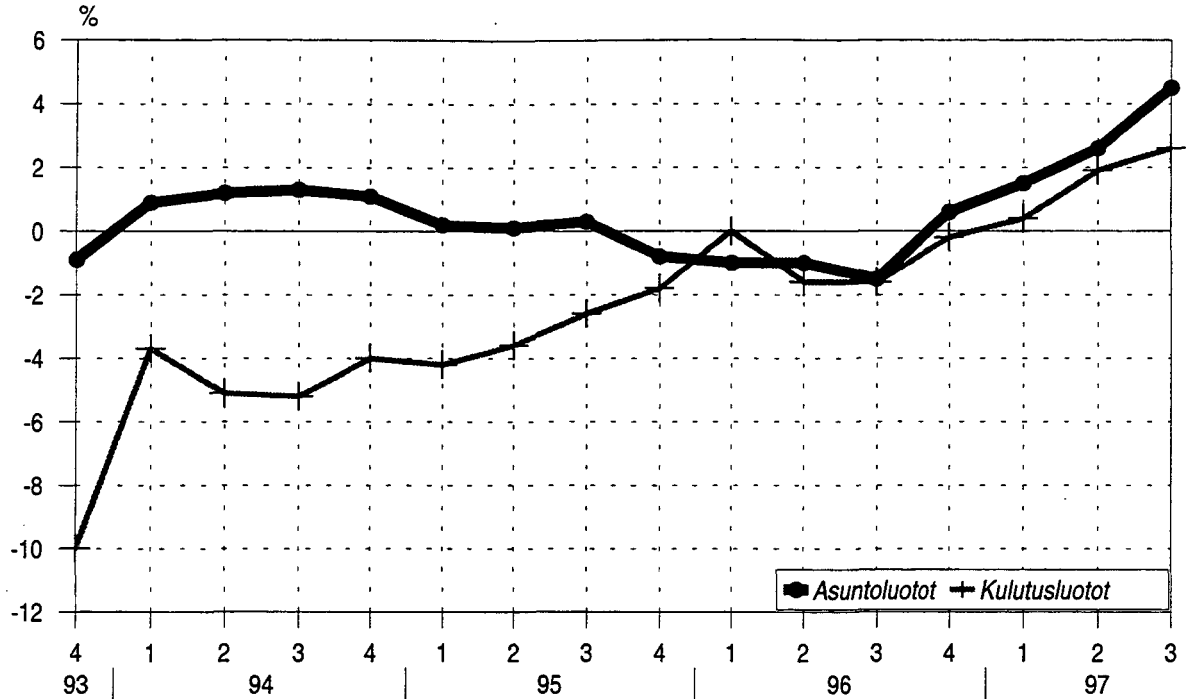


Valtion joukkovelkakirjojen ostojen osuus vakuutusyhtiöiden*)
uusista luotoista, 1/1993 - 3/1997



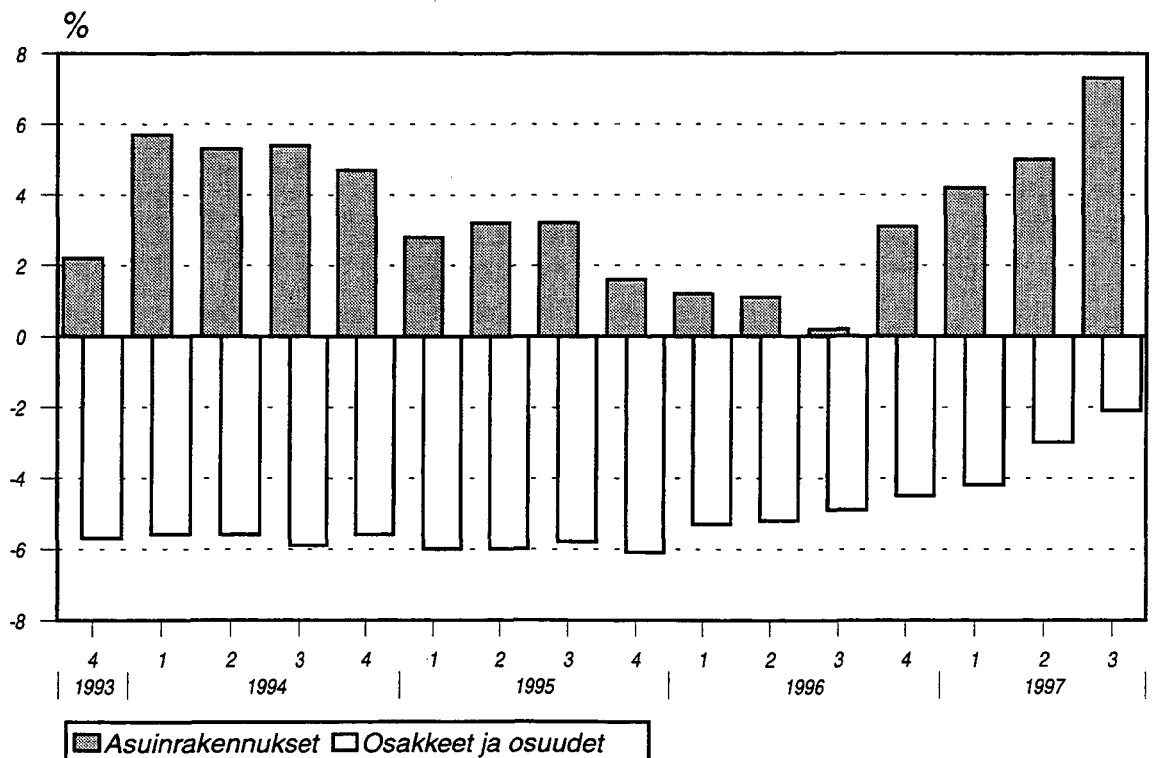
*) Henki-, vahinko ja eläkevakuutusyhtiöt

*) Kotitalouksien asunto- ja kulutusluottokantojen % muutos ed. vuoden vastaavasta neljänneksestä vuosina 1993 - 1997



*) Asuntoluotot sis. vapaa-ajan asuntoja varten myönnettyt luotot
Kulutusluotot sis. opintolainat

Asuntoluottojen % muutos ed. vuoden vastaavasta neljänneksestä 1993 - 1997



Tilastokeskus - Luottokantatilasto III/96 - III/97
 Rahoitus- ja vakuutuslaitosten, valtion ja sosiaaliturvarahastojen luotonanto vaaderyhmittäin, Milij. mk
 Taulu 1.1

Vaateet:	Markkamääräinen				Valuuttamääräinen			
	Antolainaus	Valtion varoista välitetyt	Sijoitusomaisuus-joukkovelkakirjat	Yhteensä	Antolainaus	Sijoitusomaisuus-joukkovelkakirjat	Yhteensä	Kaikkiaan
Uudet lainat	56845	487	29178	86510	13456	4579	18035	104545
Laskennalliset kuoletukset *)	57204	1391	26018	84614	17961	3631	21592	106205
Edellisestä: kurssimuutokset	-	-	-	-	-805	-318	-1123	-1123
Nettomuutokset	-96	-	-	-96	-	-	-	-96
Luottokanta III/1996	443448	38250	143845	625542	48107	14778	62884	688427
Uudet lainat	64379	389	30884	95652	12849	6208	19057	114709
Laskennalliset kuoletukset *)	66113	1879	21431	89422	12231	2232	14462	103886
Edellisestä: kurssimuutokset	-	-	-	-	270	148	417	417
Nettomuutokset	-365	-	-	-365	-	-	-	-365
Luottokanta IV/1996	441349	36760	153298	631406	48725	18754	67479	698885
Uudet lainat	54260	300	27437	81997	8950	7612	16563	98560
Laskennalliset kuoletukset *)	51834	1350	20576	73760	10893	3090	13984	87744
Edellisestä: kurssimuutokset	-	-	-	-	1166	817	1983	1983
Nettomuutokset	52	-	-	52	-	-	-	52
Luottokanta I/1997	443827	35710	160159	639695	46782	23276	70058	709753
Uudet lainat	79473	470	18762	98705	16038	6057	22095	120800
Laskennalliset kuoletukset *)	77220	2008	19469	98696	17112	2111	19223	117919
Edellisestä: kurssimuutokset	-	-	-	-	1079	735	1814	1814
Nettomuutokset	-345	-	-	-345	-	-	-	-345
Luottokanta II/1997	445735	34172	159452	639359	45708	27222	72930	712289
Uudet lainat	116931	470	14617	132018	19079	6822	25900	157919
Laskennalliset kuoletukset *)	114490	1325	8676	124491	14741	5408	20149	144640
Edellisestä: kurssimuutokset	-	-	-	-	476	174	650	650
Nettomuutokset	-25	-	-	-25	-	-	-	-25
Luottokanta III/1997	448151	33317	165393	646861	50046	28636	78681	725543

..= Tietoa ei saatavilla

Nettomuutokset= Sektitililuottojen ja vekseleiden nettomuutokset neljänneksen aikana

*) Laskennalliset kuoletukset sisältävät kautta julkaisun kurssimuutokset

= korjatut tiedot

Tilastokeskus - Luottokantatilasto

III neljännes 1997

Uudet luotot neljänneksen aikana ja kanta neljänneksen lopussa vaateittain ja luotonsaajasektoreittain, Milj. mk

Taulu 1.2

Vaateet:	Markkamääräinen						Valuuttamääräinen						Kaikkiaan			
	Antolainaus		Valtion varoista välitetyt		Sijoitusomaisuus-joukkovelkakirjat		Luotot yhteensä		Antolainaus		Sijoitusomaisuus-joukkovelkakirjat		Luotot yhteensä		Uudet	Luotto-kanta
	Uudet	Kanta	Uudet	Kanta	Ostot	Kanta	Uudet	Kanta	Uudet	Kanta	Ostot	Kanta	Uudet	Kanta	Uudet	Luotto-kanta
Luotonsaajasektorit:																
1 Yritykset:	19665	161125	98	795	453	15503	20216	177424	2648	19620	1	136	2649	19756	22865	197179
11 Julkiset yritykset	756	15944	-	19	169	2913	925	18875	400	3416	1	64	402	3480	1327	22355
12 Yksityiset yritykset	18909	145182	98	776	284	12591	19291	158549	2248	16204	-	72	2248	16276	21539	174824
2 Rahoit.- ja vakuutuslait:	21111	31111	85	5180	677	17333	21873	53624	60	737	20	471	80	1208	21953	54832
21 Suomen Pankki	-	-	-	-	-	-	-	-	-	-	-	-	-	-	-	-
22 Talletuspankit	5901	3992	85	5180	193	2956	6178	12128	52	103	-	129	52	233	6231	12361
23 Muut luottolaitokset	12250	21513	-	-	362	10485	12612	31997	8	618	20	342	28	960	12641	32957
24 Vakuutuslaitokset	0	906	-	-	-	550	0	1456	-	-	-	-	-	-	0	1456
25 Rah. ja vak. avust. lait.	605	3649	-	-	-	300	605	3949	-	5	-	-	-	5	605	3955
26 Muut rahoituslaitokset	2355	1051	-	-	122	3042	2477	4093	-	10	-	-	-	10	2477	4103
3 Julkisyhteisöt:	2164	16642	149	11408	13384	127509	15697	155559	-	1915	143	1631	143	3545	15840	159105
31 Valtio	748	2206	-	-	13336	125571	14083	127777	-	487	143	1631	143	2117	14226	129895
32 Kunnat	695	12540	149	11408	49	1929	893	25878	-	1367	-	-	-	1367	893	27245
33 Kuntayhtymät	80	1150	-	-	-	8	80	1159	-	61	-	-	-	61	80	1219
34 Ahvenanmaan maak.h.	0	22	-	-	-	-	0	22	-	-	-	-	-	-	0	22
35 Sosiaaliturvarahastot	641	724	-	-	-	-	641	724	-	-	-	-	-	-	641	724
351 Työeläkelaitokset	641	724	-	-	-	-	641	724	-	-	-	-	-	-	641	724
352 Muut sos.turvarahastot	-	0	-	-	-	-	-	0	-	-	-	-	-	-	-	0
4 Voittoa tavittomat yht:	2612	64306	43	1468	-	61	2656	65834	-	388	-	-	-	388	2656	66223
41 Asuntoyhteisöt	2373	58625	39	1366	-	36	2412	60027	-	286	-	-	-	286	2412	60313
42 Valtionkirjot	18	171	-	-	-	3	18	174	-	3	-	-	-	3	18	177
43 Muut voittoa tavotti.	221	5510	5	101	-	22	226	5633	-	99	-	-	-	99	226	5732
5 Kotitaloudet:	17510	170318	95	14466	-	-	17604	184784	6	150	-	-	6	150	17610	184934
51 Elinik.harj. kotitaloudet	1494	23098	64	4320	-	-	1558	27418	0	44	-	-	0	44	1558	27463
511 Maatli.talouden harjoitt.	846	14218	63	4149	-	-	909	18367	-	5	-	-	-	5	909	18372
512 Muut elink.harjoittajat	648	8880	1	171	-	-	649	9051	0	40	-	-	0	40	649	9091
52 Palkansaajakotitaloudet	15118	135202	25	9825	-	-	15143	145027	5	103	-	-	5	103	15149	145131
53 Muut kotitaloudet	898	12018	5	321	-	-	903	12338	-	2	-	-	-	2	903	12341
6 Ulkomaat	53870	4649	-	-	103	4987	53973	9636	16364	27237	6657	26397	23022	53633	76994	63270
1-6 Kaikkiaan	116931	448151	470	33317	14617	165393	132018	646861	19079	50046	6822	28636	25900	78681	157919	725543
Siiitä: Luotonanto yleisölle	40562	409462	236	16742	502	17502	41300	443706	2654	21586	1	136	2655	21723	43956	465428

Markka-antolainauksen uudet luotot eivät sisällä sekkiuluottoja eikä vekseliä.

Markka-antolainauksen kanta sisältää sekkiuluotot ja vekselit.

Uudet luotot neljänneksen aikana ja kanta neljänneksen lopussa vaateittain ja luotonsaajatoimialoitain, Milj. mk

Taulu 1.3

Vaateet:	Markkamääräinen						Valuuttamääräinen						Kaikkiaan			
	Antolainaus		Valtion varoista välitetyt		Sijoitusomaisuus-joukkovelkakirjat		Luotot yhteensä		Antolainaus		Sijoitusomaisuus-joukkovelkakirjat		Luotot yhteensä		Uudet	Luotto-kanta
	Uudet	Kanta	Uudet	Kanta	Ostot	Kanta	Uudet	Kanta	Uudet	Kanta	Ostot	Kanta	Uudet	Kanta		
Luotonsaajatoimialat:																
00 Erittelemätön	646	2827	-	6	-	355	646	3188	513	1330	-	-	513	1330	1159	4518
A Maatal. riista- ja metsät	1089	16756	65	4205	-	6	1153	20967	1	23	-	-	1	23	1154	20989
B Kalatalous	26	314	0	12	-	-	26	326	-	2	-	-	-	2	26	328
C Mineraalien kaivu	48	822	1	10	-	15	48	847	-	5	-	-	-	5	48	852
D Teollisuus:	5877	50834	3	79	161	5882	6041	56795	1111	9790	1	76	1113	9867	7154	66662
E Säh.,kaasu- ja vesihuol.	546	5593	-	0	230	428	776	6022	332	1164	-	60	332	1224	1108	7246
F Rakentaminen	851	8307	1	26	-	406	852	8739	50	160	-	-	50	160	902	8899
G Tuukku- ja vähittäiskauppa	2819	24352	1	29	-	596	2820	24976	302	1585	-	-	302	1585	3122	26561
H Majoitus- ja ravits.toim.	165	3849	1	21	-	89	166	3959	1	185	-	-	1	185	168	4143
I Kulj. varast. ja tietol.	3309	13681	0	17	11	234	3320	13932	2	739	-	-	2	739	3322	14671
K Kiint.,vuok.- ja tut.pal.	5476	51207	90	696	52	7451	5618	59354	306	4388	-	-	306	4388	5923	63742
M Koulutus	26	421	-	-	-	-	26	421	-	7	-	-	-	7	26	428
N Terv. ja sosiaalipalv.	86	1603	-	6	-	15	86	1623	17	81	-	-	17	81	103	1704
O Muut yhteiskunn.palvel.	195	3658	0	8	-	27	195	3693	14	206	-	-	14	206	209	3899
00...O Kaikkiaan	21159	184224	162	5115	453	15503	21774	204842	2649	19664	1	136	2650	19800	24424	224642

Tilastokeskus - Luottokantatilasto

III neljännes 1997

Uudet luotot luotonantajasektoreiltain ja luotonantajasektoreiltain neljänneksen aikana, Milj. mk

Taulu 2.1

	2	21	221	222	23	24	26	3	31	32-33	35	351	352	2...3
Luotonantajasektorit:	Rahoitus- ja vakuutuslaitokset	Suomen Pankki	Kotim. tall.pankit	Ulkom. tall.pankit	Muut luotto-laitokset	Vakuutus-laitokset	Muut rahoitus-laitokset	Julkis-yhteisöt	Valtio	Kunnat ja kuntayht. val.t.var.	Sosiaaliturva-rahastot	Työeläkelaitokset	Muut sos. turva-rahastot	Kaikkiaan
Luotonantajasektorit:														
1 Yritykset:	21409	-	11071	515	9445	295	83	1457	200	90	1168	1168	-	22865
11 Julkiset yritykset	1200	-	717	52	358	59	13	127	14	-	114	114	-	1327
12 Yksityiset yritykset	20209	-	10354	463	9086	236	70	1330	186	90	1054	1054	-	21539
2 Rahoit- ja vakuutuslait:	21438	-	12102	8484	700	120	31	516	85	-	430	430	-	21953
21 Suomen Pankki	-	-	-	-	-	-	-	-	-	-	-	-	-	-
22 Talletuspankit	5963	-	147	5683	123	10	-	268	85	-	183	183	-	6231
23 Muut luottolaitokset	12399	-	11818	396	105	60	20	241	-	-	241	241	-	12641
24 Vakuutuslaitokset	0	-	0	-	-	-	-	-	-	-	-	-	-	0
25 Rah. ja vak. avust. lait.	605	-	117	56	432	-	-	-	-	-	-	-	-	605
26 Muut rahoituslaitokset	2470	-	20	2348	41	50	11	6	-	-	6	6	-	2477
3 Julkisyhteisöt:	7817	-	2666	889	686	3530	45	8023	158	1	7864	7864	-	15840
31 Valtio	6429	-	2458	248	154	3524	45	7797	-	-	7797	7797	-	14226
32 Kunnat	676	-	175	-	494	6	-	218	158	1	58	58	-	893
33 Kuntayhtymät	71	-	33	-	38	-	-	9	-	-	9	9	-	80
34 Ahvenanmaan maak.h.	0	-	0	-	-	-	-	-	-	-	-	-	-	0
35 Sosiaaliturvarahastot	641	-	-	641	-	-	-	-	-	-	-	-	-	641
351 Työeläkelaitokset	641	-	-	641	-	-	-	-	-	-	-	-	-	641
352 Muut sos.turvarahastot	-	-	-	-	-	-	-	-	-	-	-	-	-	-
4 Voittoa tav:tomat yht:	1277	-	810	96	332	39	-	1379	1030	43	305	305	-	2656
41 Asuntoyhteisöt	1088	-	682	92	274	39	-	1324	982	39	303	303	-	2412
42 Valtionkirkot	18	-	10	-	8	-	-	-	-	-	-	-	-	18
43 Muut voittoa tavott.	171	-	117	4	49	0	-	55	48	5	2	2	-	226
5 Kotitaloudet:	17565	4	11523	118	5892	22	6	45	25	15	5	5	-	17610
51 Elink.harf. kotitaloudet	1552	-	1388	0	156	3	5	6	6	-	0	0	-	1558
511 Maatil.talouden harjoitt.	903	-	867	-	35	-	-	6	6	-	-	-	-	909
512 Muut elink.harjoittajat	649	-	521	0	121	3	5	0	-	-	0	0	-	649
52 Palkansaajakotitaloudet	15111	4	9247	116	5725	18	2	38	18	15	5	5	-	15149
53 Muut kotitaloudet	903	-	888	2	10	2	-	0	-	0	-	-	-	903
6 Ulkomaat	72945	-	44272	18342	9706	623	2	4049	-	-	4049	4049	-	76994
1-6 Kaikkiaan	142450	4	82445	28444	26761	4630	167	15468	1498	148	13822	13822	-	157919
Siitä: Luotonanto yleisölle	40997	4	23612	729	16200	363	89	2958	1265	148	1545	1545	-	43956

Tilastokeskus - Luottokantatilasto

III neljännes 1997

Uudet luotot luotonantajasektoreittain ja luotonantajatoimialoitain neljänneksen aikana, Milj. mk

Taulu 2.3

	2	21	221	222	23	24	26	3	31	32-33	35	351	352	2...3
	Rahoitus- ja vakuutuslaitokset	Pankki	Kotim. tall.pankit	Ulkom. tall.pankit	Muut luotto- laitokset	Vakuutus- laitokset	Muut rahoitus- laitokset	Julkis- yhteisöt	Valtio	Kunnat ja kuntayht. valit.var.	Sosiaali- turva- rahastot	Työeläke- laitokset	Muut sos. turva- rahastot	
Luotonantajasektorit:														
Luotonantajatoimialat:														
00	Erittelemätön	1159	-	749	2	407	-	1	-	-	-	-	-	1159
A	Maatal. rista- ja metsät	1147	-	1006	-	135	0	6	6	-	1	1	-	1154
B	Kalatalous	26	-	21	-	5	-	-	-	-	-	-	-	26
C	Mineeraalien kaivu	48	-	20	-	20	-	9	-	-	-	-	-	48
D	Teollisuus:	6901	-	2627	295	3858	88	32	40	-	213	213	-	7154
E	Säh.,kaasu- ja vesihuol.	958	-	715	42	187	10	4	-	-	151	151	-	1108
F	Rakentaminen	898	-	451	49	398	0	2	0	-	3	3	-	902
G	Tukku- ja vähittäiskauppa	3061	-	2278	51	719	6	6	5	-	56	56	-	3122
H	Majoitus- ja ravits.toim.	165	-	130	-	33	3	0	2	-	1	1	-	168
I	Kult. varast. ja tietol.	3296	-	469	13	2789	1	23	1	-	25	25	-	3322
K	Kiint.vuok.- ja tut.pal.	4972	-	3734	59	985	189	5	146	90	716	716	-	5923
M	Koulutus	20	-	17	0	3	-	6	5	-	1	1	-	26
N	Terv. ja sosiaalipalv.	101	-	84	1	16	-	2	0	-	2	2	-	103
O	Muut yhteiskunn.palvel.	209	-	160	2	47	-	1	0	-	1	1	-	209
00...O	Kaikkiaan	22960	-	12459	515	9601	298	87	206	90	1168	1168	-	24424

Tilastokeskus - Luottokantatilasto

III neljännes 1997

Luottokanta luotonantajasektoreittain ja luotonasaajasektoreittain neljänneksen lopussa, Milj. mk

Taulu 3.1

	2	21	221	222	23	24	26	31	32-33	35	351	352	2...3
	Rahotus- ja vakuutuslaitokset	Suomen Pankki	Kotim. tall.pankit	Ulkom. tall.pankit	Muut luotto- laitokset	Vakuutus- laitokset	Muut rahotus- laitokset	Valtio	Kunnat ja kuntayht. valt.var.	Sosiaali- turva- rahastot	Työeläke- laitokset	Muut sos. rahastot	Kaikkiaan
Luotonantajasektorit:													
1 Yritykset:	13987	1896	97831	3279	27392	5772	3616	6479	688	50225	50210	16	197179
11 Julkiset yritykset	12624	1865	5054	289	4238	1124	52	856	16	8859	8859	-	22355
12 Yksityiset yritykset	127163	31	92776	2990	23154	4648	3564	5623	671	41367	41351	16	174824
2 Rahoit.- ja vakuutuslait:	37970	226	31844	552	1551	3622	175	6392	-	10470	10470	-	54832
21 Suomen Pankki	-	-	-	-	-	-	-	-	-	-	-	-	-
22 Talletuspankit	4959	102	3521	-	239	1037	60	5185	-	2217	2217	-	12361
23 Muut luottolaitokset	25418	124	22073	423	1094	1600	104	1114	-	6424	6424	-	32957
24 Vakuutuslaitokset	680	-	91	-	1	588	-	7	-	768	768	-	1456
25 Rah. ja vak. avust. lait.	3941	-	3815	56	62	8	-	1	-	13	13	-	3955
26 Muut rahoituslaitokset	2971	-	2344	72	154	389	11	84	-	1048	1048	-	4103
3 Julkisyhteisöt:	55774	-	21400	1777	9156	23043	397	12512	13	90805	90587	218	159105
31 Valtio	43468	-	18378	-	2172	22535	382	-	-	86427	86209	218	129895
32 Kunnat	10735	-	2709	1098	6445	468	15	12500	13	3996	3996	-	27245
33 Kuntayhtymät	876	-	278	38	519	40	-	9	-	334	334	-	1219
34 Ahvenanmaan maak.h.	0	-	0	-	-	-	-	-	-	22	22	-	22
35 Sosiaaliturvarahastot	694	-	34	641	20	-	-	3	-	26	26	-	724
351 Työeläkelaitokset	694	-	34	641	20	-	-	3	-	26	26	-	724
352 Muut sos.turvarahastot	0	-	0	-	-	-	-	-	-	-	-	-	0
4 Voittoja tav:tomat yhti:	21019	-	13781	286	5331	1439	182	36953	1439	6813	6813	-	66223
41 Asuntovhteisöt	17664	-	11346	270	4543	1405	100	35427	1340	5882	5882	-	60313
42 Valtionkirjot	164	-	67	-	95	2	-	8	-	5	5	-	177
43 Muut voittoa tavott.	3190	-	2368	16	693	31	82	1518	98	926	926	-	5732
5 Kotitaloudet:	173307	91	160080	616	11607	440	473	1736	9255	636	636	-	184934
51 Elink.harj. kotitaloudet	26134	-	24675	5	1176	19	259	1218	0	111	111	-	27463
511 Maatil.talouden harjoitt.	17104	-	16693	2	212	2	194	1217	-	51	51	-	18372
512 Muut elink.harjoittajat	9030	-	7982	3	964	16	65	0	0	60	60	-	9091
52 Palkansaajakotitaloudet	135028	91	123339	602	10400	384	212	519	9059	525	525	-	145131
53 Muut kotitaloudet	12145	-	12065	9	31	38	2	-	196	0	0	-	12341
6 Ulkomaat	55249	-	18475	601	28808	7084	281	528	-	7493	7493	-	63270
1-6 Kaikkiaan	483107	2213	343411	7112	83845	41402	5124	64599	11395	166442	166209	234	725543
Siitä: Luotonanto yleisölle	345725	1988	274679	5317	51295	8161	4286	46282	11395	62027	62011	16	465428

Tilastokeskus - Luottokantatilasto

III neljännes 1997

Luottokanta luotonantajasektoreittain ja luotonantajatoimialoitain neljänneksen lopussa, Milj. mk

Taulu 3.2

	2	21	221	222	23	24	26	3	31	32-33	35	351	352	2...3
	Raholitus- ja vakuutuslaitokset	Suomen Pankki	Kotim. tall. pankit	Ulkom. tall. pankit	Muut luotto- laitokset	Vakuutus- laitokset	Muut raholitus- laitokset	Julkis- yhteisöt	Valtio	Kunnat ja kuntayht. valt.var.	Sosiaali- turva- rahastot	Työeläke- laitokset	Muut sos. turva rahastot	Kaikkiaan
Luotonantajasektorit:														
Luotonantajatoimialat:														
00	Eritelemätön	4308	-	3543	26	575	87	210	-	-	210	210	-	4518
A	Maatal. riista- ja metsät	19371	-	18154	1	943	26	1618	1390	-	228	228	-	20989
B	Kalatalous	320	-	271	-	40	0	8	1	-	7	7	-	328
C	Mineraalien kaivu	692	-	493	0	138	28	160	5	-	155	155	-	852
D	Teollisuus:	42939	1874	26138	1759	10575	2054	23723	703	0	23020	23014	6	66662
E	Säh., kaasu- ja vesihuol.	5145	14	3872	146	1034	75	4	17	-	2084	2084	-	7246
F	Rakentaminen	7522	-	6200	8	921	96	1377	16	-	1361	1361	-	8899
G	Tukku- ja vähittäiskauppa	20426	-	16915	295	2244	268	6135	70	0	6064	6064	-	26561
H	Majoitus- ja ravits.toim.	3453	-	2543	1	447	232	690	19	0	671	671	-	4143
I	Kulj. varast. ja tietol.	11383	9	6491	617	3815	188	3288	11	0	3277	3277	-	14671
K	Kiint., vuok.- ja tut.pal.	45782	-	34032	357	7245	2703	17960	5435	687	11837	11837	-	63742
M	Koulutus	320	-	252	2	62	1	107	6	-	101	101	-	428
N	Terv. ja sosiaalipalv.	1177	-	1001	10	124	10	527	12	-	515	505	10	1704
O	Muut yhteiskunn.palvel.	3083	-	2501	62	405	22	815	10	-	805	805	-	3899
00...O	Kaikkiaan	165921	1896	122506	3284	28568	5791	58720	7696	688	50336	50321	16	224642

	Markkamääräinen				Valuuttamääräinen				Kaikkiaan			
	Myynti ja kuoletukset		Kanta		Myynti ja kuoletukset		Kanta		Myynti ja kuoletukset		Kanta	
	Ostot				Ostot				Ostot			
2	Raholitus- ja vakuutuslaitokset											
III/1996	9028	10513	60693		2896	2571	11828		11924	13084	-274	72520
IV/1996	11630	9491	62832		3599	406	15021		15229	9896	113	77853
I/1997	8260	6726	64366		4965	925	19061		13225	7650	730	83427
II/1997	7968	9429	62905		3680	152	22589		11648	9581	609	85494
III/1997	6057	4171	64791		2852	1702	23739		8908	5872	163	88530
3	Julkisyhteisöt											
III/1996	20150	15505	83152		1683	1060	2950		21833	16565	-44	86102
IV/1996	19254	11941	90465		2609	1826	3733		21863	13767	35	94198
I/1997	19177	13849	95793		2648	2166	4215		21825	16015	88	100008
II/1997	10794	10040	96547		2376	1957	4634		13170	11998	126	101180
III/1997	8560	4505	100602		3970	3707	4897		12530	8211	11	105499
2+3	Kaikkiaan											
III/1996	29178	26018	143845		4579	3631	14778		33757	29650	-318	158623
IV/1996	30884	21431	153298		6208	2232	18754		37092	23663	148	172052
I/1997	27437	20576	160159		7612	3090	23276		35050	23667	817	183435
II/1997	18762	19469	159452		6057	2111	27222		24818	21579	735	186674
III/1997	14617	8676	165393		6822	5408	28636		21439	14084	174	194029

Vuoden 1996 1. neljänneksestä lähtien luokituksina ovat ISL -95 ja TOL -95.

Rahoitus- ja vakuutuslaitosten, valtion ja sosiaaliturvarahastojen hallussa pitämät sijoitusomaisuusjoukkovelkakirjat liikkeeseen laskijan sektorin mukaan neljänneksen lopussa, Milj. mk.

Taulu 4.2

	2	21	221	222	23	24	26	3	31	32-33	35	351	352	2...3
	Rahoitus- ja vakuutuslaitokset	Suomen Pankki	Kotim. talli. pankit	Ulkom. talli. pankit	Muut luotto- laitokset	Vakuutus- laitokset	Muut rahoitus- laitokset	Julkis- yhteisöt	Valtio	Kunnat ja kuntayht. valt.var.	Sosiaali- turva- rahastot	Työeläke- laitokset	Muut sos. turva- rahastot	Kaikkiaan
Liikkeeseen laskija:														
1 Yritykset:	12145	1864	7704	146	253	2113	64	3494	-	-	3494	3489	6	15639
11 Julkiset yritykset	2501	1864	408	-	-	200	30	475	-	-	475	475	-	2977
12 Yksityiset yritykset	9643	-	7297	146	253	1914	34	3019	-	-	3019	3013	6	12662
2 Rahoit.- ja vakuutuslait:	9067	126	4612	-	583	3571	175	8737	678	-	8059	8059	-	17804
21 Suomen Pankki	-	-	-	-	-	-	-	-	-	-	-	-	-	-
22 Talletuspankit	1516	3	415	-	6	1032	60	1570	-	-	1570	1570	-	3085
23 Muut luottolaitokset	3981	124	1626	-	527	1600	104	6846	678	-	6168	6168	-	10827
24 Vakuutuslaitokset	550	-	-	-	-	550	-	-	-	-	-	-	-	550
25 Rah. ja vak. avust. lait.	295	-	295	-	-	-	-	5	-	-	5	5	-	300
26 Muut rahoituslaitokset	2726	-	2276	-	50	389	11	317	-	-	317	317	-	3042
3 Julkisyhteisöt:	43365	-	18334	-	1808	22837	387	85775	-	-	85775	85557	218	129140
31 Valtio	42624	-	18010	-	1707	22535	372	84578	-	-	84578	84360	218	127202
32 Kunnat	733	-	320	-	96	302	15	1197	-	-	1197	1197	-	1929
33 Kuntayhtymät	8	-	4	-	4	-	-	-	-	-	-	-	-	8
34 Ahvenanmaan maak.h.	-	-	-	-	-	-	-	-	-	-	-	-	-	-
35 Sosiaaliturvarahastot	-	-	-	-	-	-	-	-	-	-	-	-	-	-
351 Työeläkelaitokset	-	-	-	-	-	-	-	-	-	-	-	-	-	-
352 Muut sos.turvarahastot	-	-	-	-	-	-	-	-	-	-	-	-	-	-
4 Voittoa tav:ittomat yht:	61	-	47	-	5	8	-	1	-	-	1	1	-	61
41 Asuntoyhteisöt	36	-	36	-	-	-	-	-	-	-	-	-	-	36
42 Valtionkirkot	3	-	-	-	1	2	-	-	-	-	-	-	-	3
43 Muut voittoa tavott.	21	-	11	-	4	6	-	1	-	-	1	1	-	22
5 Kotitaloudet:	-	-	-	-	-	-	-	-	-	-	-	-	-	-
51 Elink.harj. kotitaloudet	-	-	-	-	-	-	-	-	-	-	-	-	-	-
511 Maatil.talouden harjoitt.	-	-	-	-	-	-	-	-	-	-	-	-	-	-
512 Muut elink.harjoittajat	-	-	-	-	-	-	-	-	-	-	-	-	-	-
52 Palkansaajakotitaloudet	-	-	-	-	-	-	-	-	-	-	-	-	-	-
53 Muut kotitaloudet	-	-	-	-	-	-	-	-	-	-	-	-	-	-
6 Ulkomaat	23892	-	2219	-	14582	7077	13	7493	-	-	7493	7493	-	31384
1-6 Kaikkiaan	88530	1990	32916	146	17231	35607	639	105499	678	-	104821	104597	224	194029
Siitä: Luotonanto yleisölle	12947	1864	8075	146	359	2424	79	4692	-	-	4692	4686	6	17638

Rahoitus- ja vakuutuslaitosten, valtion ja sosiaaliturvarahastojen hallussa pitämät sijoitusomaisuusjoukkovelkakirjat liikkeeseen laskijan toimialan mukaan neljänneksen lopussa, Milj. mk

Taulu 4.3

	2	21	221	222	23	24	26	3	31	32-33	35	351	352	2...3
	Raholitus- ja vakuutuslaitokset	Suomen Pankki	Kotim tall. pankit	Ulkom. tall. pankit	Muut luotto- laitokset	Vakuutus- laitokset	Muut rahoitus- laitokset	Julkis- yhteisöt	Valtio	Kunnat ja kuntayht. valt.var.	Sosiaali- turva- rahastot	Työeläke- laitokset	Muut sos. rahastot	Kaikkiaan
Liikkeeseen laskija:														
00	208	-	149	-	1	51	7	147	-	-	147	147	-	355
A	5	-	5	-	-	-	-	1	-	-	1	1	-	6
B	-	-	-	-	-	-	-	-	-	-	-	-	-	-
C	1	-	-	-	-	1	-	14	-	-	14	14	-	15
D	4337	1864	1154	146	35	1091	47	1622	-	-	1622	1616	6	5959
E	275	-	232	-	2	40	-	213	-	-	213	213	-	488
F	244	-	191	-	1	52	-	162	-	-	162	162	-	406
G	351	-	237	-	11	93	10	245	-	-	245	245	-	596
H	89	-	87	-	1	1	-	-	-	-	-	-	-	89
I	116	-	2	-	-	114	-	118	-	-	118	118	-	234
K	6495	-	5629	-	196	670	-	956	-	-	956	956	-	7451
M	-	-	-	-	-	-	-	-	-	-	-	-	-	-
N	9	-	4	-	5	-	-	5	-	-	5	5	-	15
O	16	-	15	-	-	1	-	11	-	-	11	11	-	27
00...O	12145	1864	7704	146	253	2113	64	3494	-	-	3494	3489	6	15639
Kaikkiaan														

Asunto- ja kulutusluotot neljänneksittäin, Milj. mk
Taulu 5.1

Tarkempi käyttötarkoitus:

Luottokantia	Asuin- raken- nukset	Osakkeet ja osuudet	Vapaa- ajan asunnot	Asunto- luotot yhteensä	Opinto- lainat	Kulutus- luotot	Kulutus- luotot yhteensä
Uudet luotot	5793	2831	311	8935	394	6475	6869
Laskennalliset kuolelutukset	5608	3143	225	8976	517	6480	6998
Luottokanta III/1996	121419	55623	2876	179918	10721	25408	36129
Uudet luotot	6337	3306	220	9862	317	6810	7127
Laskennalliset kuolelutukset	4008	4366	312	8685	280	6103	6383
Luottokanta IV/1996	123748	54563	2784	181095	10758	26115	36873
Uudet luotot	5004	2826	202	8032	184	6708	6893
Laskennalliset kuolelutukset	3550	2902	152	6605	272	6780	7054
Luottokanta I/1997	125202	54487	2834	182522	10670	26042	36712
Uudet luotot	7302	3773	401	11476	135	7709	7843
Laskennalliset kuolelutukset	5155	3976	261	9391	509	7084	7592
Luottokanta II/1997	127349	54284	2974	184607	10296	26667	36963
Uudet luotot	7003	3362	377	10742	317	7118	7435
Laskennalliset kuolelutukset	4022	3173	210	7405	514	6833	7347
Luottokanta III/1997	130330	54473	3141	187944	10099	26952	37051

Tilastokeskus - Luottokantatilasto
Asuntoluotokanta luotonantajasektoreittain ja luotonantajasektoreittain neljänneksen lopussa, Milj. mk
Taulu 5.2

III neljännes 1997

	2	21	221	222	23	24	26	3	31	32	35	351	352	2...3
Luotonantajasektorit:	Rahoitus- ja vakuutuslaitokset	Pankki tall.pankit	Kotim. tall.pankit	Ulkom. tall.pankit	Muut luotto-laitokset	Vakuutus-laitokset	Muut rahoitus-laitokset	Julkis-yhteisöt	Valtio	Kunnat ja kuntayht. valt.var.	Sosiaali-turva-laitokset	Työeläke-laitokset	Muut sos. rahastot	Kaikkiaan
Luotonantajasektorit:														
Luotonantajasektorit:														
1 Yritykset	6760	-	5031	64	1319	241	105	8003	5206	688	2110	2110	-	14763
Asuinrakennukset	4934	-	3380	59	1191	235	69	7890	5161	680	2049	2049	-	12824
Osakkeet ja osuudet	1517	-	1352	4	123	3	34	113	45	8	60	60	-	1630
Vapaa-ajan asunnot	309	-	298	1	5	3	1	0	-	-	0	0	-	310
2 Rahoitus- ja vakuutuslaitokset	21	-	19	-	2	0	-	169	10	-	159	159	-	191
Asuinrakennukset	11	-	10	-	1	0	-	168	10	-	159	159	-	179
Osakkeet ja osuudet	9	-	8	-	1	-	-	1	1	-	0	0	-	10
Vapaa-ajan asunnot	1	-	1	-	-	-	-	-	-	-	-	-	-	1
3 Julkisyhteisöt	467	-	273	-	187	6	-	1039	952	13	74	74	-	1506
Asuinrakennukset	380	-	214	-	160	6	-	897	819	9	69	69	-	1277
Osakkeet ja osuudet	37	-	14	-	23	-	-	142	133	4	5	5	-	179
Vapaa-ajan asunnot	50	-	45	-	5	0	-	-	-	-	-	-	-	50
4 Voittoa tavoittelemattomat yht.	14308	-	8701	196	4556	849	6	42975	36221	1439	5315	5315	-	57283
Asuinrakennukset	13121	-	7621	194	4469	832	5	41366	35019	1273	5074	5074	-	54487
Osakkeet ja osuudet	1057	-	952	1	87	16	1	1609	1202	165	241	241	-	2666
Vapaa-ajan asunnot	130	-	128	1	1	1	-	-	-	-	-	-	-	130
5 Kotitaloudet	104174	91	101863	528	1360	250	81	9951	240	9255	455	455	-	114124
Asuinrakennukset	54871	28	53703	200	784	102	54	6667	210	6268	189	189	-	61538
Osakkeet ja osuudet	46665	64	45575	313	540	147	25	3281	30	2986	265	265	-	49946
Vapaa-ajan asunnot	2638	-	2585	15	36	1	2	2	-	-	2	2	-	2640
6 Ulkomaat	76	-	72	4	-	-	-	-	-	-	-	-	-	76
Asuinrakennukset	25	-	24	1	-	-	-	-	-	-	-	-	-	25
Osakkeet ja osuudet	42	-	41	2	-	-	-	-	-	-	-	-	-	42
Vapaa-ajan asunnot	9	-	7	2	-	-	-	-	-	-	-	-	-	9
1...6 Kaikkiaan	125806	91	115960	793	7425	1346	192	62137	42630	11395	8113	8113	-	187944
Asuinrakennukset	73341	28	64952	454	6605	1175	128	56989	41218	8231	7540	7540	-	130330
Osakkeet ja osuudet	49327	64	47942	320	774	166	61	5146	1412	3164	571	571	-	54473
Vapaa-ajan asunnot	3139	-	3065	19	46	5	3	2	-	-	2	2	-	3141

Tilastokeskus - Luottokantatilasto
 Uudet asuntoluotot luotonantajasektoreittain ja luotonsaajasektoreittain neljänneksen aikana, Mijj. mk
 Taulu 5.2.1

III neljännes 1997

	2	21	221	222	23	24	26	3	31	32	35	351	352	2...3
	Rahoitus- ja vakuutuslaitokset		Kotim. tall.pankit	Ulkom. tall.pankit	Muut luotto- laitokset	Vakuutus- laitokset	Muut rahoitus- laitokset	Julkis- yhteisöt	Vaitio	Kunnat ja kuntayht. vai.t. var.	Sosiaali- turva- laitokset	Työeläke- turva- laitokset	Muut sos. rahastot	Kaikkiaan
Luotonsaajasektori:														
Luotonantajasektori:														
1 Yritykset	315	-	260	20	35	0	-	215	122	90	3	3	-	530
Asuinrakennukset	210	-	155	19	35	0	-	215	122	90	3	3	-	425
Osakkeet ja osuudet	92	-	92	0	-	-	-	-	-	-	-	-	-	92
Vapaa-ajan asunnot	13	-	13	-	-	-	-	-	-	-	-	-	-	13
2 Rahoitus- ja vakuutuslaitokset	0	-	0	-	-	-	-	-	-	-	-	-	-	0
Asuinrakennukset	-	-	-	-	-	-	-	-	-	-	-	-	-	-
Osakkeet ja osuudet	0	-	0	-	-	-	-	-	-	-	-	-	-	0
Vapaa-ajan asunnot	-	-	-	-	-	-	-	-	-	-	-	-	-	-
3 Julkisyhteisöt	14	-	8	-	6	-	-	11	10	1	1	1	-	25
Asuinrakennukset	14	-	8	-	6	-	-	11	10	0	1	1	-	24
Osakkeet ja osuudet	0	-	0	-	-	-	-	1	0	0	-	-	-	1
Vapaa-ajan asunnot	-	-	-	-	-	-	-	-	-	-	-	-	-	-
4 Voittoa tavoittelemattomat yht.	813	-	480	39	280	15	-	1271	1030	43	197	197	-	2084
Asuinrakennukset	743	-	425	38	278	1	-	1249	1027	41	181	181	-	1991
Osakkeet ja osuudet	69	-	53	1	2	14	-	22	3	3	16	16	-	91
Vapaa-ajan asunnot	1	-	1	-	-	-	-	-	-	-	-	-	-	1
5 Kotitaloudet	8059	4	7904	104	35	12	0	36	18	15	3	3	-	8095
Asuinrakennukset	4526	3	4455	45	18	5	0	33	18	14	1	1	-	4559
Osakkeet ja osuudet	3171	1	3093	56	14	7	-	2	0	1	2	2	-	3174
Vapaa-ajan asunnot	362	-	356	3	3	0	-	-	-	-	-	-	-	362
6 Ulkomaat	9	-	8	1	-	-	-	-	-	-	-	-	-	9
Asuinrakennukset	4	-	4	-	-	-	-	-	-	-	-	-	-	4
Osakkeet ja osuudet	4	-	3	1	-	-	-	-	-	-	-	-	-	4
Vapaa-ajan asunnot	1	-	1	0	-	-	-	-	-	-	-	-	-	1
1...6 Kaikkiaan	9209	4	8659	163	356	27	0	1533	1181	148	204	204	-	10742
Asuinrakennukset	5495	3	5047	103	337	6	0	1508	1178	144	186	186	-	7003
Osakkeet ja osuudet	3337	1	3241	58	16	21	-	25	4	4	18	18	-	3362
Vapaa-ajan asunnot	377	-	371	3	3	0	-	-	-	-	-	-	-	377

Tilastokeskus - Luottokantatilasto
Kotitalouksien uudet asunto- ja kulutusluotot luotonantajasektoreittain neljänneksen alkana, Mijj. mk
Taulu 5.3.1

III neljännes 1997

	2	21	221	222	23	24	26	3	31	32-33	35	351	352	2...3
	Raholitus- ja vakuutuslaitokset	Suomen Pankki	Kotim. tall.pankit	Ulkom. tall.pankit	Muut luotto-laitokset	Vakuutus-laitokset	Muut rahoitus-laitokset	Julkis-yhteisöt	Valtio	Kunnat ja kuntayht. valt. var.	Sosiaali-turva-rahastot	Työeläke-laitokset	Muut sos turva-rahastot	Kaikkiaan
Luotonantajasektorit:														
5 Kotitaloudet	15494	4	10041	112	5322	14	2	36	18	15	3	3	-	15530
Asuntoluotot:	8059	4	7904	104	35	12	0	36	18	15	3	3	-	8095
Asuinrakennukset	4526	3	4455	45	18	5	0	33	18	14	1	1	-	4559
Osakkeet ja osuudet	3171	1	3093	56	14	7	-	2	0	1	2	2	-	3174
Vapaa-ajan asunnot	362	-	356	3	3	0	-	-	-	-	-	-	-	362
Kulutusluotot:	7435	-	2137	7	5287	2	2	0	-	-	0	0	-	7435
Opinnot	317	-	317	0	-	-	-	-	-	-	-	-	-	317
Kulutusluotot	7118	-	1819	7	5287	2	2	0	-	-	0	0	-	7118
51 Elinkeinonharjoittajien kotital.	609	-	545	0	62	1	2	-	-	-	-	-	-	609
Asuntoluotot:	390	-	387	0	2	0	0	-	-	-	-	-	-	390
Asuinrakennukset	281	-	280	-	1	0	0	-	-	-	-	-	-	281
Osakkeet ja osuudet	81	-	80	0	1	-	-	-	-	-	-	-	-	81
Vapaa-ajan asunnot	27	-	27	-	-	-	-	-	-	-	-	-	-	27
Kulutusluotot:	220	-	158	-	60	0	2	-	-	-	-	-	-	220
Opinnot	1	-	1	-	-	-	-	-	-	-	-	-	-	1
Kulutusluotot	218	-	157	-	60	0	2	-	-	-	-	-	-	218
52 Paikansaajakotitaloudet	14025	4	8648	109	5250	13	0	36	18	15	3	3	-	14061
Asuntoluotot:	7152	4	7003	102	32	12	-	36	18	15	3	3	-	7188
Asuinrakennukset	4003	3	3935	44	17	4	-	33	18	14	1	1	-	4036
Osakkeet ja osuudet	2835	1	2759	55	13	7	-	2	0	1	2	2	-	2837
Vapaa-ajan asunnot	314	-	309	3	2	0	-	-	-	-	-	-	-	314
Kulutusluotot:	6873	-	1646	7	5218	2	0	0	-	-	0	0	-	6873
Opinnot	128	-	128	0	-	-	-	-	-	-	-	-	-	128
Kulutusluotot	6744	-	1517	7	5218	2	0	0	-	-	0	0	-	6745
53 Muut kotitaloudet	860	-	847	2	10	-	-	0	-	0	-	-	-	860
Asuntoluotot:	518	-	514	2	1	-	-	0	-	0	-	-	-	518
Asuinrakennukset	241	-	240	1	0	-	-	0	-	0	-	-	-	241
Osakkeet ja osuudet	256	-	253	1	1	-	-	-	-	-	-	-	-	256
Vapaa-ajan asunnot	21	-	21	-	0	-	-	-	-	-	-	-	-	21
Kulutusluotot:	342	-	333	0	9	-	-	-	-	-	-	-	-	342
Opinnot	188	-	188	-	-	-	-	-	-	-	-	-	-	188
Kulutusluotot	155	-	145	0	9	-	-	-	-	-	-	-	-	155

Ulkomailta Suomeen myönnettyjen luottojen kanta 3.neljännes 1997, milj. mk
Taulu 9

	Osakas- luotot	Joukko- velkakirja- lainat	Raha- markkina- paperit	Lainat	Kauppa- luotot	Kaikkiaan
<i>Luotonsaajasektori:</i>						
1 Yritykset	8973	6541	1899	53265	12962	83640
2 Rahoituslaitokset	-76	57271	5251	17109	0	79555
Pankit	0	18036	1131	14643	0	33810
Muut rahoituslaitokset	-76	39235	4120	2466	0	45745
3 Julkisyhteisöt	0	191633	2046	28356	0	222035
Suomen Pankki	0	0	0	0	0	0
Valtio	0	190725	2046	26595	0	219366
Kunnat	0	908	0	1761	0	2669
4 Kotitaloudet ja voittoa tavoittelemattomat yhteisöt	0	0	0	3435		3435
1-4 Kaikkiaan	8897	255444	9196	102165	12962	388665

Markkamääräisten
jvk-lainojen osuus

45286

LÄHDE: Suomen Pankki, Maksutasetilasto

* Ennakkotiedot

Taulu 9 sisältää maksutaseen seuraavat erät:

MAKSUTASE

LUOTTOKANTA

Suorat sijoitukset:

Velat emoyhtiölle



Osakasluotot

Portfoliosijoitukset:

Joukkovelkakirjat



Joukkovelkakirjat

- joista markkamääräiset



- joista markkamääräiset

Rahamarkkinapaperit



Rahamarkkinapaperit

Lainat:

Yksittäisvelkakirjat



Lainat

Erillislainat

Vuokrausluotot

Kauppaluotot:

Vientiennakot



Kauppaluotot

Tuontivelat

Muut maksuaikavelat

SVT Suomen virallinen tilasto
Finlands officiella statistik
Official Statistics of Finland

Rahoitus 1997:36
Finansiering

Tiedustelut – Förfrågningar - Inquiries

Eero Savolainen
Kerttu Helin
(09) 17 341