

indeksitiedotus indexrapport

Tilastoarkisto
Statistikarkivet

ISSN 0355-2381

Tilastokeskus
Statistikcentralen
Central Statistical Office of Finland

1984

Tiedustelut - Förfrågningar	Päiväys - Datum	Nro-Nr
Juhani Lauranne (90) 58001	15.2.1984	KH 1984:1
Anna-Liisa Halonen (90) 58001		
Viimeisin indeksi automaattisesta puhelinvastaaajasta (90) 5800222		
Automatisk telefonsvarare med senaste index (90) 5800333		

KULUTTAJAHINTAINDEKSI 1984, tammikuu
KONSUMENTPRISINDEX 1984, januari

1981 = 100	123,3
Elinkustannusindeksit Levnadskostnadsindex	Tammikuu Januari
1951: 10 = 100	898
1938: 8 - 1939: 7 = 100	10 020

Kuluttajahintaindeksin 1981 = 100 prosenttiset muutokset	Konsumentprisindexens 1981 = 100 procentuella förändringar
---	---

	Kuukausittain - Månatligen							1983:1- 1984:1
	1983: 6-7	7-8	8-9	9-10	10-11	11-12	12-1	
0. Ravinto - Föda	-0,3	-0,7	0,6	0,5	0,8	-1,3	0,9	7,4
1. Juomat ja tupakka - Drycker och tobak	0,0	-0,0	0,0	-0,0	4,7	0,0	-	9,2
2. Vaatetus ja jalkineet - Beklädnad och skodon	-0,8	1,0	2,0	1,4	0,5	0,1	-3,7	5,9
3. Asunto, lämpö ja valo - Bostad, värme och lyse	-	0,0	0,3	-0,1	-	0,1	0,3	6,5
4. Kotitalouskalusto, - tar- vikkeet ja -palvelukset - Hushållsinventarier, -förnödenheter och -tjänster	0,9	0,6	0,7	0,4	0,6	0,3	0,7	8,7
5. Terveyden- ja sairauden- hoito - Hälso- och sjukvård	7,4	0,0	0,0	2,1	0,8	0,0	2,4	18,7
6. Liikenne - Samfärdsel	0,5	0,1	1,2	-0,2	-0,0	0,8	2,4	7,5
7. Koulutus ja virkistys - Utbildning och rekreation	2,4	1,3	0,8	0,2	0,8	0,2	1,2	11,0
8. Muut tavarat ja palveluk- set - Övriga varor och tjänster	0,5	0,3	0,5	0,5	1,9	0,1	2,0	10,3
Kokonaisindeksi - Totalindex	0,4	0,1	0,7	0,3	0,9	-0,1	0,8	8,3

Julkaistaessa tässä tiedotteessa annettuja tietoja
pyydetään lähteenä mainitsemaan Tilastokeskus.
JAKAJA: Valtion painatuskeskus,
PL 516 00101 Helsinki 10
Puhelin 90-539 011/tilaukset
Käteismyynti, Annankatu 44.

Var god ange Statistikcentralen som källa vid återgivande
av uppgifter ur denna rapport.
DISTRIBUTÖR: Statens tryckericentral,
PB 516 00101 Helsingfors 10
Telefon 90-539 011/beställningar
Kontantförsäljning, Annegatan 44.

When quoting data from this report the Central
Statistical Office of Finland should be given as
source.
DISTRIBUTION: Government Printing Centre,
P.O.B. 516, SF-00100 HELSINKI 10, Finland
Phone 90-17 341
Cash sale: Annankatu 44.


KULUTTAJAHINTAINDEKSI (1981 = 100) - KONSUMENTPRISINDEX (1981 = 100)

	Kokonais- indeksi Total- index	0. Ravinto Föda	1. Juomat ja tupakka Drycker och tobak	2. Vaatetus ja jalki- neet Bekläd- nad och skodon	3. Asunto, lämpö ja valo Bostad, värme och lyse	4. Kotita- louska- lusto ym. Hushälls- inventarier mm.	5. Terveys- ja sairau- denhoito Hälso- och sjukvård	6. Liikenne Samfärd- sel	7. Koulutus ja vir- kistys Utbildning och rekreation	8. Muut tava- rat ja pal- velukset Övriga varor och tjänster	
Paino - Vikt											
	o/oo	1000	212	66	63	208	56	19	161	92	123
1981	100,0	100,0	100,0	100,0	100,0	100,0	100,0	100,0	100,0	100,0	100,0
1982	109,6	112,3	112,9	105,3	111,7	105,9	110,2	106,8	106,0	109,6	109,6
1983	118,7	120,0	125,1	112,8	118,4	114,3	126,6	117,4	116,9	120,7	120,7
<u>1983</u>	I	113,9	114,1	120,9	106,9	113,8	109,6	117,4	114,6	111,5	116,1
	II	114,4	115,3	120,9	108,6	113,8	110,2	117,4	114,9	111,6	116,4
	III	115,4	117,4	121,5	110,0	114,2	110,8	117,4	115,4	111,8	117,3
	IV	116,3	120,0	121,6	111,4	114,2	111,9	118,1	115,0	113,2	118,4
	V	118,2	120,4	121,7	112,0	120,4	113,2	120,6	116,0	114,4	119,4
	VI	119,5	122,0	126,1	112,7	120,4	114,3	123,2	117,6	115,6	120,9
	VII	120,0	121,5	126,1	111,8	120,4	115,3	132,3	118,1	118,3	121,4
	VIII	120,1	120,7	126,1	112,9	120,4	116,0	132,4	118,2	119,9	121,8
	IX	121,0	121,4	126,2	115,2	120,8	116,8	132,4	119,6	120,9	122,4
	X	121,3	122,1	126,2	116,8	120,6	117,3	135,2	119,3	121,1	123,1
	XI	122,4	123,1	132,1	117,4	120,6	118,0	136,3	119,3	122,1	125,4
	XII	122,3	121,5	132,1	117,5	120,8	118,4	136,3	120,3	122,3	125,6
<u>1984</u>	I	123,3	122,6	132,1	113,2	121,1	119,2	139,4	123,1	123,8	128,1

KULUTTAJAHINTAINDEKSI (1981 = 100) - KONSUMENTPRISINDEX (1981 = 100)

VÄESTÖRYHMITTÄISET INDEKSIT - INDEXAR FÖR BEFOLKNINGSGRUPPER ALUEITTAISET INDEKSIT - REGIONALA INDEXAR

	Kokonais- indeksi Total- index	1. Maata- lous- yrittä- jät Lant- bruks- före- tagare	2. Kaikki palkan- saajat Alla lönta- gare	2a. Johtajat ja ylemm. toimihen- kilöt Direktö- rer och högre tjänste- män	2b. Muut toi- mihenki- löt Övriga tjänstemän	2c. Työnteki- jät Arbetare	3. Eläke- läiset Pensio- närer	1. Pääkaupunki- seutu Huvudstads- regionen	2. Muu Etelä- Suomi Södra Finland utan Helsing- fors	3. Väli- Suomi Mel- lersta Finland	4. Pohjois- Suomi Norra Finland
1981	100,0	100,0	100,0	100,0	100,0	100,0	100,0	100,0	100,0	100,0	100,0
1982	109,6	109,7	109,4	109,3	109,3	109,4	110,4	109,6	109,5	109,6	109,5
1983	118,7	118,2	118,7	118,7	118,6	118,8	119,1	119,6	118,6	118,3	118,4
<u>1983</u>	I	113,9	113,6	113,9	113,9	113,8	114,0	114,5	113,8	113,7	114,0
	II	114,4	114,1	114,4	114,4	114,3	114,5	115,2	114,2	114,2	114,6
	III	115,4	115,1	115,3	115,3	115,2	115,4	116,1	115,2	115,1	115,3
	IV	116,3	116,1	116,2	116,2	116,1	116,2	117,1	116,1	116,1	116,0
	V	118,2	117,9	118,1	118,1	118,0	118,9	119,0	118,2	117,7	117,8
	VI	119,5	119,1	119,4	119,4	119,4	120,1	120,4	119,5	119,0	119,1
	VII	120,0	119,4	119,9	119,9	119,9	120,0	120,8	120,0	119,7	119,6
	VIII	120,1	119,6	120,1	120,0	120,0	120,1	120,7	120,1	119,7	119,9
	IX	121,0	120,3	121,0	120,9	120,9	121,0	121,4	120,9	120,4	120,5
	X	121,3	120,6	121,3	121,3	121,3	121,4	121,6	121,2	120,8	121,0
	XI	122,4	121,4	122,4	122,4	122,4	122,5	122,5	122,3	121,8	122,0
	XII	122,3	121,1	122,4	122,4	122,4	122,4	122,2	122,2	121,7	122,0
<u>1984</u>	I	123,3	122,2	123,4	123,6	123,4	123,4	124,4	123,3	122,7	123,1



indeksitiedotus indexrapport

ISSN 0355-2381

Tilastokeskus
Statistikcentralen
Central Statistical Office of Finland

1984

Tiedustelut - Förfrågningar	Päiväys - Datum	Nro-Nr
Juhani Lauranne (90) 58001 Anna-Liisa Halonen (90) 58001 Viimeisin indeksi automaattisesta puhelinvastaaajasta (90) 5800222 Automatisk telefonsvarare med senaste index (90) 5800333	15.3.1984	KH 1984:2

KULUTTAJAHINTAINDEKSI 1984, helmikuu
KONSUMENTPRISINDEX 1984, februari

1981 = 100 123,8

Elinkustannusindeksit Helmikuu
Levnadskostnadsindex Februari

1951: 10 = 100 902
1938: 8 - 1939: 7 = 100 . 10 062

Kuluttajahintaindeksin 1981 = 100 prosenttiset muutokset	Konsumentprisindexens 1981 = 100 procentuella förändringar
---	---

	Kuukausittain - Månatligen							
	1983:					1984:		
	7-8	8-9	9-10	10-11	11-12	12-1	1-2	
0. Ravinto - Föda	-0,7	0,6	0,5	0,8	-1,3	0,9	0,8	7,1
1. Juomat ja tupakka - Drycker och tobak	-0,0	0,0	-0,0	4,7	0,0	-	0,0	9,3
2. Vaatetus ja jalkineet - Beklädnad och skodon	1,0	2,0	1,4	0,5	0,1	-3,7	1,6	5,9
3. Asunto, lämpö ja valo - Bostad, värme och lyse	0,0	0,3	-0,1	-	0,1	0,3	-	6,5
4. Kotitalouskalusto, - tar- vikkeet ja -palvelukset - Hushållsinventarier, -förnödenheter och -tjänster	0,6	0,7	0,4	0,6	0,3	0,7	1,4	9,7
5. Terveysten- ja sairauden- hoito - Hälsa- och sjukvård	0,0	0,0	2,1	0,8	0,0	2,4	0,0	18,7
6. Liikenne - Samfärdsel	0,1	1,2	-0,2	-0,0	0,8	2,4	0,2	7,4
7. Koulutus ja virkistys - Utbildning och rekreation	1,3	0,8	0,2	0,8	0,2	1,2	0,2	11,2
8. Muut tavarat ja palveluk- set - Övriga varor och tjänster	0,3	0,5	0,5	1,9	0,1	2,0	0,2	10,2
Kokonaisindeksi - Totalindex	0,1	0,7	0,3	0,9	-0,1	0,8	0,4	8,2


KULUTTAJAHINTAINDEKSI (1981 = 100) - KONSUMENTPRISINDEX (1981 = 100)

	Kokonais- indeksi Total- index	0. Ravinto Föda	1. Juomat ja tupakka Drycker och tobak	2. Vaatetus ja jalki- neet Bekläd- nad och skodon	3. Asunto, lämpö ja valo Bostad, värme och lyse	4. Kotita- louska- lusto ym. Hushålls- inventarier mm.	5. Terveys- ja sairau- denhoito Hälsa- och sjukvård	6. Liikenne Samfärdsel	7. Koulutus ja vir- kistys Utbildning och rekreation	8. Muut tava- rat ja pal- velukset Övriga varor och tjänster
Paino - Vikt o/oo	1000	212	66	63	208	56	19	161	92	123
1981	100,0	100,0	100,0	100,0	100,0	100,0	100,0	100,0	100,0	100,0
1982	109,6	112,3	112,9	105,3	111,7	105,9	110,2	106,8	106,0	109,6
1983	118,7	120,0	125,1	112,8	118,4	114,3	126,6	117,4	116,9	120,7
<u>1983</u>										
I	113,9	114,1	120,9	106,9	113,8	109,6	117,4	114,6	111,5	116,1
II	114,4	115,3	120,9	108,6	113,8	110,2	117,4	114,9	111,6	116,4
III	115,4	117,4	121,5	110,0	114,2	110,8	117,4	115,4	111,8	117,3
IV	116,3	120,0	121,6	111,4	114,2	111,9	118,1	115,0	113,2	118,4
V	118,2	120,4	121,7	112,0	120,4	113,2	120,6	116,0	114,4	119,4
VI	119,5	122,0	126,1	112,7	120,4	114,3	123,2	117,6	115,6	120,9
VII	120,0	121,5	126,1	111,8	120,4	115,3	132,3	118,1	118,3	121,4
VIII	120,1	120,7	126,1	112,9	120,4	116,0	132,4	118,2	119,9	121,8
IX	121,0	121,4	126,2	115,2	120,8	116,8	132,4	119,6	120,9	122,4
X	121,3	122,1	126,2	116,8	120,6	117,3	135,2	119,3	121,1	123,1
XI	122,4	123,1	132,1	117,4	120,6	118,0	136,3	119,3	122,1	125,4
XII	122,3	121,5	132,1	117,5	120,8	118,4	136,3	120,3	122,3	125,6
<u>1984</u>										
I	123,3	122,6	132,1	113,2	121,1	119,2	139,4	123,1	123,8	128,1
II	123,8	123,6	132,1	115,0	121,1	120,9	139,4	123,4	124,0	128,3

KULUTTAJAHINTAINDEKSI (1981 = 100) - KONSUMENTPRISINDEX (1981 = 100)

VÄESTÖRYHMITTÄISET INDEKSIT - INDEXAR FÖR BEFOLKNINGSGRUPPER ALUEITTAISET INDEKSIT - REGIONALA INDEXAR

	Kokonais- indeksi Total- index	1. Maata- lous- yrittä- jät Lant- bruks- före- tagare	2. Kaikki palkan- saajat Alla lönta- gare	2a. Johtajat ja ylemp. toimihen- kilöt Direktö- rer och högre tjänste- män	2b. Muut toi- mihenki- löt Övriga tjänstemän	2c. Työnteki- jät Arbetare	3. Eläke- läiset Pensio- närer	1. Pääkaupunki- seutu Huvudstads- regionen	2. Muu Etelä- Suomi Södra Finland utan Helsing- fors	3. Väli- Suomi Mel- lersta Finland	4. Pohjois- Suomi Norra Finland
1981	100,0	100,0	100,0	100,0	100,0	100,0	100,0	100,0	100,0	100,0	100,0
1982	109,6	109,7	109,4	109,3	109,3	109,4	110,4	109,6	109,5	109,6	109,5
1983	118,7	118,2	118,7	118,7	118,6	118,8	119,1	119,6	118,6	118,3	118,4
<u>1983</u>											
I	113,9	113,6	113,9	113,9	113,8	114,0	114,2	114,5	113,8	113,7	114,0
II	114,4	114,1	114,4	114,4	114,3	114,5	114,7	115,2	114,2	114,2	114,6
III	115,4	115,1	115,3	115,3	115,2	115,4	115,7	116,1	115,2	115,1	115,3
IV	116,3	116,1	116,2	116,2	116,1	116,2	116,8	117,1	116,1	116,1	116,0
V	118,2	117,9	118,1	118,1	118,1	118,0	118,9	119,0	118,2	117,7	117,8
VI	119,5	119,1	119,4	119,4	119,4	119,4	120,1	120,4	119,5	119,0	119,1
VII	120,0	119,4	119,9	119,9	119,9	120,0	120,7	120,8	120,0	119,7	119,6
VIII	120,1	119,6	120,1	120,0	120,0	120,1	120,7	121,0	120,1	119,7	119,9
IX	121,0	120,3	121,0	120,9	120,9	121,0	121,4	121,9	120,9	120,4	120,5
X	121,3	120,6	121,3	121,3	121,3	121,4	121,6	122,3	121,2	120,8	121,0
XI	122,4	121,4	122,4	122,4	122,4	122,5	122,5	123,4	122,3	121,8	122,0
XII	122,3	121,1	122,4	122,4	122,4	122,4	122,2	123,4	122,2	121,7	122,0
<u>1984</u>											
I	123,3	122,2	123,4	123,6	123,4	123,4	123,4	124,4	123,3	122,7	123,1
II	123,8	122,8	123,9	124,1	123,9	123,9	124,0	124,9	123,8	123,1	123,6



indeksitiedotus indexrapport

Tilastotieto
Statistiska centralbyrån

ISSN 0355-2381

Tilastokeskus
Statistikcentralen
Central Statistical Office of Finland

1984

Tiedustelut - Förfrågningar

Päiväys - Datum

Nro-Nr

Juhani Lauranne (90) 58001 16.4.1984
Anna-Liisa Halonen (90) 58001
Viimeisin indeksi automaattisesta
puhelinvastaajasta (90) 5800222
Automatisk telefonsvarare med senaste
index (90) 5800333

KH 1984:3

KULUTTAJAHINTAINDEKSI 1984, maaliskuu
KONSUMENTPRISINDEX 1984, mars

1981 = 100 124,7

Elinkustannusindeksit Maaliskuu
Levnadskostnadsindex Mars

1951: 10 = 100 908
1938: 8 - 1939: 7 = 100 10 131

Kuluttajahintaindeksin 1981 = 100
prosenttiset muutokset

Konsumentprisindexens 1981 = 100
procentuella förändringar

Kuukausittain - Månatligen

1983: 1984:

	1983: 1984:							1983:3- 1984:3
	8-9	9-10	10-11	11-12	12-1	1-2	2-3	
0. Ravinto - Föda	0,6	0,5	0,8	-1,3	0,9	0,8	1,4	6,7
1. Juomat ja tupakka - Drycker och tobak	0,0	-0,0	4,7	0,0	-	0,0	0,0	8,7
2. Vaatetus ja jalkineet - Beklädnad och skodon	2,0	1,4	0,5	0,1	-3,7	1,6	2,4	7,1
3. Asunto, lämpö ja valo - Bostad, värme och lyse	0,3	-0,1	-	0,1	0,3	-	0,3	6,4
4. Kotitalouskalusto, - tar- vikkeet ja -palvelukset - Hushållsinventarier, -förnödenheter och -tjänster	0,7	0,4	0,6	0,3	0,7	1,4	0,4	9,6
5. Terveyden- ja sairauden- hoito - Hälso- och sjukvård	0,0	2,1	0,8	0,0	2,4	0,0	0,0	18,7
6. Liikenne - Samfärdsel	1,2	-0,2	-0,0	0,8	2,4	0,2	0,7	7,6
7. Koulutus ja virkistys - Utbildning och rekreation	0,8	0,2	0,8	0,2	1,2	0,2	0,2	11,2
8. Muut tavarat ja palveluk- set - Övriga varor och tjänster	0,5	0,5	1,9	0,1	2,0	0,2	0,2	9,6
Kokonaisindeksi - Totalindex	0,7	0,3	0,9	-0,1	0,8	0,4	0,7	8,1

Julkaistaessa tässä tiedotteessa annettuja tietoja
pyydetään lähteenä mainitsemaan Tilastokeskus.
JAKAJA: Valtion painatuskeskus,
PL 516 00101 Helsinki 10
Puhelin 90-539 011/tilaukset
Käteismyynti, Annankatu 44.

Var god ange Statistikcentralen som källa vid återgivande
av uppgifter ur denna rapport.
DISTRIBUTÖR: Statens tryckericentral,
PB 516 00101 Helsingfors 10
Telefon 90-539 011/beställningar
Kontantförsäljning, Annegatan 44.

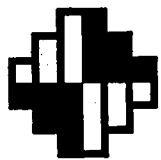
When quoting data from this report the Central
Statistical Office of Finland should be given as
source.
DISTRIBUTION: Government Printing Centre,
P.O.B. 516, SF-00100 HELSINKI 10, Finland
Phone 90-17 341
Cash sale: Annankatu 44.

KULUTTAJAHINTAINDEKSI (1981 = 100) - KONSUMENTPRISINDEX (1981 = 100)

	Kokonais- indeksi Total- index	0. Ravinto Föda	1. Juoimat ja tupakka Drycker och tobak	2. Vaatetus ja jalki- neet Bekläd- nad och skodon	3. Asunto, lämpö ja valo Bostad, värme och lyse	4. Kotita- louska- lusto ym. Hushålls- inventarier mm.	5. Terveyden- ja sairaus- denhoito Hälsö- och sjukvård	6. Liikenne Samfärdsel	7. Koulutus ja vir- kistys Utbildning och rekreation	8. Muut tava- rat ja pal- velukset Övriga varor och tjänster
Paino - Vkt o/oo	1000	212	66	63	208	56	19	161	92	123
1981	100,0	100,0	100,0	100,0	100,0	100,0	100,0	100,0	100,0	100,0
1982	109,6	112,3	112,9	105,3	111,7	105,9	110,2	106,8	106,0	109,6
1983	118,7	120,0	125,1	112,8	118,4	114,3	126,6	117,4	116,9	120,7
1983	I 113,9	114,1	120,9	106,9	113,8	109,6	117,4	114,6	111,5	116,1
	II 114,4	115,3	120,9	108,6	113,8	110,2	117,4	114,9	111,6	116,4
	III 115,4	117,4	121,5	110,0	114,2	110,8	117,4	115,4	111,8	117,3
	IV 116,3	120,0	121,6	111,4	114,2	111,9	118,1	115,0	113,2	118,4
	V 118,2	120,4	121,7	112,0	120,4	113,2	120,6	116,0	114,4	119,4
	VI 119,5	122,0	126,1	112,7	120,4	114,3	123,2	117,6	115,6	120,9
	VII 120,0	121,5	126,1	111,8	120,4	115,3	132,3	118,1	118,3	121,4
	VIII 120,1	120,7	126,1	112,9	120,4	116,0	132,4	118,2	119,9	121,8
	IX 121,0	121,4	126,2	115,2	120,8	116,8	132,4	119,6	120,9	122,4
	X 121,3	122,1	126,2	116,8	120,6	117,3	135,2	119,3	121,1	123,1
	XI 122,4	123,1	132,1	117,4	120,6	118,0	136,3	119,3	122,1	125,4
	XII 122,3	121,5	132,1	117,5	120,8	118,4	136,3	120,3	122,3	125,6
1984	I 123,3	122,6	132,1	113,2	121,1	119,2	139,4	123,1	123,8	128,1
	II 123,8	123,6	132,1	115,0	121,1	120,9	139,4	123,4	124,0	128,3
	III 124,7	125,4	132,1	117,8	121,5	121,4	139,4	124,3	124,3	128,6

KULUTTAJAHINTAINDEKSI (1981 = 100) - KONSUMENTPRISINDEX (1981 = 100)

	Kokonais- indeksi Total- index	1. Maata- lous- yrittä- jät Lant- bruks- före- tagare	2. Kaikki palkan- saajat Alla lönta- gare	2a. Johtajat ja ylemm. toimihen- kilöt Direktö- rer och högre tjänste- män	2b. Muut toi- mihenki- löt Övriga tjänstemän	2c. Työnteki- jät Arbetare	3. Eläke- läiset Pensio- närer	1. Pääkaupunki- seutu Huvudstads- regionen	2. Muu Etelä- Suomi Södra Finland utan Helsing- fors	3. Väli- Suomi Mel- lersta Finland	4. Pohjois- Suomi Norra Finland
1981	100,0	100,0	100,0	100,0	100,0	100,0	100,0	100,0	100,0	100,0	100,0
1982	109,6	109,7	109,4	109,3	109,3	109,4	110,4	109,6	109,5	109,6	109,5
1983	118,7	118,2	118,7	118,7	118,6	118,8	119,1	119,6	118,6	118,3	118,4
1983	I 113,9	113,6	113,9	113,9	113,8	114,0	114,2	114,5	113,8	113,7	114,0
	II 114,4	114,1	114,4	114,4	114,3	114,5	114,7	115,2	114,2	114,2	114,6
	III 115,4	115,1	115,3	115,3	115,2	115,4	115,7	116,1	115,2	115,1	115,3
	IV 116,3	116,1	116,2	116,2	116,1	116,2	116,8	117,1	116,1	116,1	116,0
	V 118,2	117,9	118,1	118,1	118,1	118,0	118,9	119,0	118,2	117,7	117,8
	VI 119,5	119,1	119,4	119,4	119,4	119,4	120,1	120,4	119,5	119,0	119,1
	VII 120,0	119,4	119,9	119,9	119,9	120,0	120,7	120,8	120,0	119,7	119,6
	VIII 120,1	119,6	120,1	120,0	120,0	120,1	120,7	121,0	120,1	119,7	119,9
	IX 121,0	120,3	121,0	120,9	120,9	121,0	121,4	121,9	120,9	120,4	120,5
	X 121,3	120,6	121,3	121,3	121,3	121,4	121,6	122,3	121,2	120,8	121,0
	XI 122,4	121,4	122,4	122,4	122,4	122,5	122,5	123,4	122,3	121,8	122,0
	XII 122,3	121,1	122,4	122,4	122,4	122,4	122,2	123,4	122,2	121,7	122,0
1984	I 123,3	122,2	123,4	123,6	123,4	123,4	123,4	124,4	123,3	122,7	123,1
	II 123,8	122,8	123,9	124,1	123,9	123,9	124,0	124,9	123,8	123,1	123,6
	III 124,7	123,8	124,8	124,9	124,7	124,7	124,9	125,7	124,7	124,0	124,4



indeksitiedotus indexrapport

Tilastoarhivo
Statistiska arkivet

ISSN 0355-2381

Tilastokeskus
Statistikcentralen
Central Statistical Office of Finland

1984

Tiedustelut - Förfrågningar

Päiväys - Datum

Nro-Nr

Juhani Lauranne (90) 58001 15.5.1984 KH 1984:4
Anna-Liisa Halonen (90) 58001
Viimeisin indeksi automaattisesta
puhelinvastaajasta (90) 5800222
Automatisk telefonsvarare med senaste
index (90) 5800333

KULUTTAJAHINTAINDEKSI 1984, huhtikuu
KONSUMENTPRISINDEX 1984, april

1981 = 100 125,6

Elinkustannusindeksit Huhtikuu
Levnadskostnadsindex April

1951: 10 = 100 914
1938: 8 - 1939: 7 = 100 10 200

Kuluttajahintaindeksin 1981 = 100 Konsumentprisindexens 1981 = 100
prosenttiset muutokset procentuella förändringar

	Kuukausittain - Månatligen							1983:4- 1984:4
	1983:			1984:				
	9-10	10-11	11-12	12-1	1-2	2-3	3-4	
0. Ravinto - Föda	0,5	0,8	-1,3	0,9	0,8	1,4	1,5	6,0
1. Juomat ja tupakka - Drycker och tobak	-0,0	4,7	0,0	-	0,0	0,0	0,0	8,6
2. Vaatetus ja jalkineet - Beklädnad och skodon	1,4	0,5	0,1	-3,7	1,6	2,4	1,1	7,0
3. Asunto, lämpö ja valo - Bostad, värme och lyse	-0,1	-	0,1	0,3	-	0,3	0,0	6,4
4. Kotitalouskalusto, - tar- vikkeet ja -palvelukset - Hushållsinventarier, -förnödenheter och -tjänster	0,4	0,6	0,3	0,7	1,4	0,4	0,4	8,9
5. Terveysten- ja sairauden- hoito - Hälsa- och sjukvård	2,1	0,8	0,0	2,4	0,0	0,0	2,8	21,5
6. Liikenne - Samfärdsel	-0,2	-0,0	0,8	2,4	0,2	0,7	0,6	8,6
7. Koulutus ja virkistys - Utbildning och rekreation	0,2	0,8	0,2	1,2	0,2	0,2	0,9	10,8
8. Muut tavarat ja palveluk- set - Övriga varor och tjänster	0,5	1,9	0,1	2,0	0,2	0,2	0,3	8,8
Kokonaisindeksi - Totalindex	0,3	0,9	-0,1	0,8	0,4	0,7	0,7	8,0

Julkaistaessa tässä tiedotteessa annettuja tietoja
pyydetään lähteenä mainitsemaan Tilastokeskus.
JAKAJA: Valtion painatuskeskus,
PL 516 00101 Helsinki 10
Puhelin 90-539 011/tilaukset
Käteismyynti, Annankatu 44.

Var god ange Statistikcentralen som källa vid återgivande
av uppgifter ur denna rapport.
DISTRIBUTÖR: Statens tryckericentral,
PB 516 00101 Helsingfors 10
Telefon 90-539 011/beställningar
Kontantförsäljning, Annegatan 44.


When quoting data from this report the Central
Statistical Office of Finland should be given as
source.
DISTRIBUTION: Government Printing Centre,
P.O.B. 516, SF-00100 HELSINKI 10, Finland
Phone 90-17 341
Cash sale: Annankatu 44.

KULUTTAJAHINTAINDEKSI (1981 = 100) - KONSUMENTPRISINDEX (1981 = 100)

	Kokonais- indeksi Total- index	0. Ravinto Föda	1. Juomat ja tupakka Drycker och tobak	2. Vaatus- ja jalki- neet Bekläd- nad och skodon	3. Asunto, lämpö ja valo Bostad, värme och lyse	4. Kotita- louska- lusto ym. Hushålls- inventarier mm.	5. Terveys- denhoito Hälso- och sjukvård	6. Liikenne Samfärd- sel	7. Koulutus ja vir- kistys Utbildning och rekreation	8. Muut tava- rat ja pal- velukset Övriga varor och tjänster
Paikno - Vikt o/oo	1000	212	66	63	208	56	19	161	92	123
1981	100,0	100,0	100,0	100,0	100,0	100,0	100,0	100,0	100,0	100,0
1982	109,6	112,3	112,9	105,3	111,7	105,9	110,2	106,8	106,0	109,6
1983	118,7	120,0	125,1	112,8	118,4	114,3	126,6	117,4	116,9	120,7
<u>1983</u>										
I	113,9	114,1	120,9	106,9	113,8	109,6	117,4	114,6	111,5	116,1
II	114,4	115,3	120,9	108,6	113,8	110,2	117,4	114,9	111,6	116,4
III	115,4	117,4	121,5	110,0	114,2	110,8	117,4	115,4	111,8	117,3
IV	116,3	120,0	121,6	111,4	114,2	111,9	118,1	115,0	113,2	118,4
V	118,2	120,4	121,7	112,0	120,4	113,2	120,6	116,0	114,4	119,4
VI	119,5	122,0	126,1	112,7	120,4	114,3	123,2	117,6	115,6	120,9
VII	120,0	121,5	126,1	111,8	120,4	115,3	132,3	118,1	118,3	121,4
VIII	120,1	120,7	126,1	112,9	120,4	116,0	132,4	118,2	119,9	121,8
IX	121,0	121,4	126,2	115,2	120,8	116,8	132,4	119,6	120,9	122,4
X	121,3	122,1	126,2	116,8	120,6	117,3	135,2	119,3	121,1	123,1
XI	122,4	123,1	132,1	117,4	120,6	118,0	136,3	119,3	122,1	125,4
XII	122,3	121,5	132,1	117,5	120,8	118,4	136,3	120,3	122,3	125,6
<u>1984</u>										
I	123,3	122,6	132,1	113,2	121,1	119,2	139,4	123,1	123,8	128,1
II	123,8	123,6	132,1	115,0	121,1	120,9	139,4	123,4	124,0	128,3
III	124,7	125,4	132,1	117,8	121,5	121,4	139,4	124,3	124,3	128,6
IV	125,6	127,3	132,1	119,2	121,6	121,8	143,4	125,0	125,4	128,9

KULUTTAJAHINTAINDEKSI (1981 = 100) - KONSUMENTPRISINDEX (1981 = 100)

		VÄESTÖRYHMITÄISET INDEKSIT - INDEXAR FÖR BEFOLKNINGSGRUPPER					ALUEITTAISET INDEKSIT - REGIONALA INDEXAR				
	Kokonais- indeksi Total- index	1. Maata- lous- yrittä- jät Lant- bruks- före- tagare	2. Kaikki palkan- saajat Alla lönta- gare	2a. Johtajat ja ylemm. toimihen- kilöt Direktö- rer och högre tjänste- män	2b. Muut toi- mihenki- jät Övriga tjänstemän	2c. Työnteki- jät Arbetare	3. Eläke- läiset Pensio- närer	1. Pääkaupunki- seutu Huvudstads- regionen	2. Muu Etelä- Suomi Södra Finland utan Helsing- fors	3. Väli- Suomi Mel- lersta Finland	4. Pohjois- Suomi Norra Finland
1981	100,0	100,0	100,0	100,0	100,0	100,0	100,0	100,0	100,0	100,0	
1982	109,6	109,7	109,4	109,3	109,3	109,4	110,4	109,6	109,5	109,6	
1983	118,7	118,2	118,7	118,7	118,6	118,8	119,1	119,6	118,6	118,4	
<u>1983</u>											
I	113,9	113,6	113,9	113,9	113,8	114,0	114,2	114,5	113,8	113,7	
II	114,4	114,1	114,4	114,4	114,3	114,5	114,7	115,2	114,2	114,2	
III	115,4	115,1	115,3	115,3	115,2	115,4	115,7	116,1	115,2	115,1	
IV	116,3	116,1	116,2	116,2	116,1	116,2	116,8	117,1	116,1	116,1	
V	118,2	117,9	118,1	118,1	118,1	118,0	118,9	119,0	118,2	117,7	
VI	119,5	119,1	119,4	119,4	119,4	119,4	120,1	120,4	119,5	119,0	
VII	120,0	119,4	119,9	119,9	119,9	120,0	120,7	120,8	120,0	119,7	
VIII	120,1	119,6	120,1	120,0	120,0	120,1	120,7	121,0	120,1	119,7	
IX	121,0	120,3	121,0	120,9	120,9	121,0	121,4	121,9	120,9	120,4	
X	121,3	120,6	121,3	121,3	121,3	121,4	121,6	122,3	121,2	120,8	
XI	122,4	121,4	122,4	122,4	122,4	122,5	122,5	123,4	122,3	121,8	
XII	122,3	121,1	122,4	122,4	122,4	122,4	122,2	123,4	122,2	121,7	
<u>1984</u>											
I	123,3	122,2	123,4	123,6	123,4	123,4	123,4	124,4	123,3	122,7	
II	123,8	122,8	123,9	124,1	123,9	123,9	124,0	124,9	123,8	123,1	
III	124,7	123,8	124,8	124,9	124,7	124,7	124,9	125,7	124,7	124,0	
IV	125,6	124,7	125,6	125,7	125,6	125,6	125,8	126,6	125,5	124,9	



indeksitiedotus indexrapport

Tilastoarkisto
Statistikarkivet

ISSN 0355-2381

**Tilastokeskus
Statistikcentralen
Central Statistical Office of Finland**

1984

Tiedustelut - Förfrågningar	Päiväys - Datum	Nro-Nr
Juhani Lauranne (90) 58001 Anna-Liisa Halonen (90) 58001 Viimeisin indeksi automaattisesta puhelinvastaajasta (90) 5800222 Automatisk telefonsvarare med senaste index (90) 5800333	15.6.1984	KH 1984:5
KULUTTAJAHINTAINDEKSI 1984, toukokuu KONSUMENTPRISINDEX 1984, maj		
1981 = 100	126,9	
Elinkustannusindeksit Levnadskostnadsindex	Toukokuu Maj	
1951: 10 = 100 1938: 8 - 1939: 7 = 100	924 10 308	

Kuluttajahintaindeksin 1981 = 100 prosenttiset muutokset	Konsumentprisindexens 1981 = 100 procentuella förändringar
---	---

	Kuukausittain - Månatligen							1983:5- 1984:5
	1983: 10-11	11-12	12-1	1-2	2-3	3-4	4-5	
0. Ravinto - Föda	0,8	-1,3	0,9	0,8	1,4	1,5	0,9	6,6
1. Juomat ja tupakka - Drycker och tobak	4,7	0,0	-	0,0	0,0	0,0	0,3	8,9
2. Vaatetus ja jalkineet - Beklädnad och skodon	0,5	0,1	-3,7	1,6	2,4	1,1	0,4	6,8
3. Asunto, lämpö ja valo - Bostad, värme och lyse	-	0,1	0,3	-	0,3	0,0	3,6	4,7
4. Kotitalouskalusto, - tar- vikkeet ja -palvelukset - Hushållsinventarier, -förnödenheter och -tjänster	0,6	0,3	0,7	1,4	0,4	0,4	0,5	8,2
5. Terveyden- ja sairauden- hoito - Hälsa- och sjukvård	0,8	0,0	2,4	0,0	0,0	2,8	0,9	20,0
6. Liikenne - Samfärdsel	-0,0	0,8	2,4	0,2	0,7	0,6	-1,1	6,5
7. Koulutus ja virkistys - Utbildning och rekreation	0,8	0,2	1,2	0,2	0,2	0,9	0,4	10,1
8. Muut tavarat ja palveluk- set - Övriga varor och tjänster	1,9	0,1	2,0	0,2	0,2	0,3	1,3	9,4
Kokonaisindeksi - Totalindex	0,9	-0,1	0,8	0,4	0,7	0,7	1,1	7,4


KULUTTAJAHINTAINDEKSI (1981 = 100) - KONSUMENTPRISINDEX (1981 = 100)

	Kokonais- indeksi Total- index	0. Ravinto Föda	1. Juomat ja tupakka Drycker och tobak	2. Vaatus- ja jalki- neet Bekläd- nad och skodon	3. Asunto, lämpö ja valo Bostad, värme och lyse	4. Kotita- louska- lusto ym. Hushålls- inventarier mm.	5. Terveys- ja sairaus- hoito Hälsa- och sjukvård	6. Liikenne Samfärds- sel	7. Koulutus ja vir- kistys Utbildning och rekreation	8. Muut tava- rat ja pal- velukset Övriga varor och tjänster
Paano - Vikt o/oo	1000	212	66	63	208	56	19	161	92	123
1981	100,0	100,0	100,0	100,0	100,0	100,0	100,0	100,0	100,0	100,0
1982	109,6	112,3	112,9	105,3	111,7	105,9	110,2	106,8	106,0	109,6
1983	118,7	120,0	125,1	112,8	118,4	114,3	126,6	117,4	116,9	120,7
<u>1983</u>	I 113,9	114,1	120,9	106,9	113,8	109,6	117,4	114,6	111,5	116,1
	II 114,4	115,3	120,9	108,6	113,8	110,2	117,4	114,9	111,6	116,4
	III 115,4	117,4	121,5	110,0	114,2	110,8	117,4	115,4	111,8	117,3
	IV 116,3	120,0	121,6	111,4	114,2	111,9	118,1	115,0	113,2	118,4
	V 118,2	120,4	121,7	112,0	120,4	113,2	120,6	116,0	114,4	119,4
	VI 119,5	122,0	126,1	112,7	120,4	114,3	123,2	117,6	115,6	120,9
	VII 120,0	121,5	126,1	111,8	120,4	115,3	132,3	118,1	118,3	121,4
	VIII 120,1	120,7	126,1	112,9	120,4	116,0	132,4	118,2	119,9	121,8
	IX 121,0	121,4	126,2	115,2	120,8	116,8	132,4	119,6	120,9	122,4
	X 121,3	122,1	126,2	116,8	120,6	117,3	135,2	119,3	121,1	123,1
	XI 122,4	123,1	132,1	117,4	120,6	118,0	136,3	119,3	122,1	125,4
	XII 122,3	121,5	132,1	117,5	120,8	118,4	136,3	120,3	122,3	125,6
<u>1984</u>	I 123,3	122,6	132,1	113,2	121,1	119,2	139,4	123,1	123,8	128,1
	II 123,8	123,6	132,1	115,0	121,1	120,9	139,4	123,4	124,0	128,3
	III 124,7	125,4	132,1	117,8	121,5	121,4	139,4	124,3	124,3	128,6
	IV 125,6	127,3	132,1	119,2	121,6	121,8	143,4	125,0	125,4	128,9
	V 126,9	128,4	132,5	119,7	126,0	122,4	144,8	123,6	125,9	130,6

KULUTTAJAHINTAINDEKSI (1981 = 100) - KONSUMENTPRISINDEX (1981 = 100)

VÄESTÖRYHMITTÄISET INDEKSIT - INDEXAR FÖR BEFOLKNINGSGRUPPER ALUEITTAISET INDEKSIT - REGIONALA INDEXAR

	Kokonais- indeksi Total- index	1. Maatalous- yrittä- jät Lant- bruks- före- tagare	2. Kaikki palkan- saaajat Alla lönta- gare	2a. Johtajat ja ylemp. toimihen- kilöt Direktö- rer och högre tjänste- män	2b. Muut toi- mihenki- löt Övriga tjänstemän	2c. Työnteki- jät Arbetare	3. Eläke- läiset Pensio- närer	1. Pääkaupunki- seutu Huvudstads- regionen	2. Muu Etelä- Suomi Södra Finland utan Helsing- fors	3. Väli- Suomi Mel- lersta Finland	4. Pohjois- Suomi Norra Finland
1981	100,0	100,0	100,0	100,0	100,0	100,0	100,0	100,0	100,0	100,0	100,0
1982	109,6	109,7	109,4	109,3	109,3	109,4	110,4	109,6	109,5	109,6	109,5
1983	118,7	118,2	118,7	118,7	118,6	118,8	119,1	119,6	118,6	118,3	118,4
<u>1983</u>	I 113,9	113,6	113,9	113,9	113,8	114,0	114,2	114,5	113,8	113,7	114,0
	II 114,4	114,1	114,4	114,4	114,3	114,5	114,7	115,2	114,2	114,2	114,6
	III 115,4	115,1	115,3	115,3	115,2	115,4	115,7	116,1	115,2	115,1	115,3
	IV 116,3	116,1	116,2	116,2	116,1	116,2	116,8	117,1	116,1	116,1	116,0
	V 118,2	117,9	118,1	118,1	118,1	118,0	118,9	119,0	118,2	117,7	117,8
	VI 119,5	119,1	119,4	119,4	119,4	119,4	120,1	120,4	119,5	119,0	119,1
	VII 120,0	119,4	119,9	119,9	119,9	120,0	120,7	120,8	120,0	119,7	119,6
	VIII 120,1	119,6	120,1	120,0	120,0	120,1	120,7	121,0	120,1	119,7	119,9
	IX 121,0	120,3	121,0	120,9	120,9	121,0	121,4	121,9	120,9	120,4	120,5
	X 121,3	120,6	121,3	121,3	121,3	121,4	121,6	122,3	121,2	120,8	121,0
	XI 122,4	121,4	122,4	122,4	122,4	122,5	122,5	123,4	122,3	121,8	122,0
	XII 122,3	121,1	122,4	122,4	122,4	122,4	122,2	123,4	122,2	121,7	122,0
<u>1984</u>	I 123,3	122,2	123,4	123,6	123,4	123,4	123,4	124,4	123,3	122,7	123,1
	II 123,8	122,8	123,9	124,1	123,9	123,9	124,0	124,9	123,8	123,1	123,6
	III 124,7	123,8	124,8	124,9	124,7	124,7	124,9	125,7	124,7	124,0	124,4
	IV 125,6	124,7	125,6	125,7	125,6	125,6	125,8	126,6	125,5	124,9	125,4
	V 126,9	126,1	126,9	126,9	126,8	126,9	127,4	127,8	126,8	126,3	126,8



indeksitiedotus indexrapport

Tilastoarkisto
Statistikarkivet

ISSN 0355-2381

Tilastokeskus
Statistikcentralen
Central Statistical Office of Finland

1984

Tiedustelut - Förfrågningar	Päiväys - Datum	Nro-Nr
Juhani Lauranne (90) 58001	16.7.1984	KH 1984:6
Anna-Liisa Halonen (90) 58001		
Viimeisin indeksi automaattisesta puhelinvastaajasta (90) 5800222		
Automatisk telefonsvarare med senaste index (90) 5800333		

KULUTTAJAHINTAINDEKSI 1984, kesäkuu
KONSUMENTPRISINDEX 1984, juni

1981 = 100 127,2

Elinkustannusindeksit Kesäkuu
Levnadskostnadsindex Juni

1951: 10 = 100 926
1938: 8 - 1939: 7 = 100 10 333

Kuluttajahintaindeksin 1981 = 100 prosenttiset muutokset	Konsumentprisindexens 1981 = 100 procentuella förändringar
---	---

	Kuukausittain - Månatligen							1983:6- 1984:6
	11-12	12-1	1-2	2-3	3-4	4-5	5-6	
0. Ravinto - Föda	-1,3	0,9	0,8	1,4	1,5	0,9	0,3	5,6
1. Juomat ja tupakka - Drycker och tobak	0,0	-	0,0	0,0	0,0	0,3	0,1	5,2
2. Vaatetus ja jalkineet - Beklädnad och skodon	0,1	-3,7	1,6	2,4	1,1	0,4	-0,0	6,1
3. Asunto, lämpö ja valo - Bostad, värme och lyse	0,1	0,3	-	0,3	0,0	3,6	-	4,7
4. Kotitalouskalusto, - tar- vikkeet ja -palvelukset - Hushållsinventarier, -förnödenheter och -tjänster	0,3	0,7	1,4	0,4	0,4	0,5	0,1	7,1
5. Terveys- ja sairauden- hoito - Hälsa- och sjukvård	0,0	2,4	0,0	0,0	2,8	0,9	-0,0	17,4
6. Liikenne - Samfärdsel	0,8	2,4	0,2	0,7	0,6	-1,1	0,9	6,0
7. Koulutus ja virkistys - Utbildning och rekreation	0,2	1,2	0,2	0,2	0,9	0,4	0,2	9,2
8. Muut tavarat ja palveluk- set - Övriga varor och tjänster	0,1	2,0	0,2	0,2	0,3	1,3	0,1	8,1
Kokonaisindeksi - Totalindex	-0,1	0,8	0,4	0,7	0,7	1,1	0,2	6,4

KULUTTAJAHINTAINDEKSI (1981 = 100) - KONSUMENTPRISINDEX (1981 = 100)

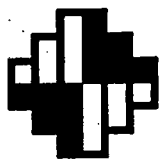
	Kokonais- indeksi Total- index	0. Ravinto Föda	1. Juomat ja tupakka Drycker och tobak	2. Vaateetus ja jalki- neet Bekläd- nad och skodon	3. Asunto, lämpö ja valo Bostad, värme och lyse	4. Kotita- louska- lusto ym. Hushålls- inventarier mm.	5. Terveys- ja sairau- denhoito Hälsa- och sjukvård	6. Liikenne Samfärds- sel	7. Koulutus ja vir- kistys Utbildning och rekreation	8. Muut tava- rat ja pal- velukset Övriga varor och tjänster
Paino - Vikt o/oo	1000	212	66	63	208	56	19	161	92	123
1981	100,0	100,0	100,0	100,0	100,0	100,0	100,0	100,0	100,0	100,0
1982	109,6	112,3	112,9	105,3	111,7	105,9	110,2	106,8	106,0	109,6
1983	118,7	120,0	125,1	112,8	118,4	114,3	126,6	117,4	116,9	120,7
<u>1983</u>										
I	113,9	114,1	120,9	106,9	113,8	109,6	117,4	114,6	111,5	116,1
II	114,4	115,3	120,9	108,6	113,8	110,2	117,4	114,9	111,6	116,4
III	115,4	117,4	121,5	110,0	114,2	110,8	117,4	115,4	111,8	117,3
IV	116,3	120,0	121,6	111,4	114,2	111,9	118,1	115,0	113,2	118,4
V	118,2	120,4	121,7	112,0	120,4	113,2	120,6	116,0	114,4	119,4
VI	119,5	122,0	126,1	112,7	120,4	114,3	123,2	117,6	115,6	120,9
VII	120,0	121,5	126,1	111,8	120,4	115,3	132,3	118,1	118,3	121,4
VIII	120,1	120,7	126,1	112,9	120,4	116,0	132,4	118,2	119,9	121,8
IX	121,0	121,4	126,2	115,2	120,8	116,8	132,4	119,6	120,9	122,4
X	121,3	122,1	126,2	116,8	120,6	117,3	135,2	119,3	121,1	123,1
XI	122,4	123,1	132,1	117,4	120,6	118,0	136,3	119,3	122,1	125,4
XII	122,3	121,5	132,1	117,5	120,8	118,4	136,3	120,3	122,3	125,6
<u>1984</u>										
I	123,3	122,6	132,1	113,2	121,1	119,2	139,4	123,1	123,8	128,1
II	123,8	123,6	132,1	115,0	121,1	120,9	139,4	123,4	124,0	128,3
III	124,7	125,4	132,1	117,8	121,5	121,4	139,4	124,3	124,3	128,6
IV	125,6	127,3	132,1	119,2	121,6	121,8	143,4	125,0	125,4	128,9
V	126,9	128,4	132,5	119,7	126,0	122,4	144,8	123,6	125,9	130,6
VI	127,2	128,8	132,6	119,7	126,0	122,4	144,7	124,7	126,2	130,7

KULUTTAJAHINTAINDEKSI (1981 = 100) - KONSUMENTPRISINDEX (1981 = 100)

VÄESTÖRYHMITTÄISET INDEKSIT - INDEXAR FÖR BEFOLKNINGSGRUPPER

ALUEITTAISET INDEKSIT - REGIONALA INDEXAR

	Kokonais- indeksi Total- index	1. Maata- lous- yrittä- jät Lant- bruks- före- tagare	2. Kaikki palkan- saajat Alla lönta- gare	2a. Johtajat ja ylemm. toimihen- kilöt Direktö- rer och högre tjänste- män	2b. Muut toi- miheni- löt Övriga tjänstemän	2c. Työnteki- jät Arbetare	3. Eläke- läiset Pensio- närer	1. Pääkaupunki- seutu Huvudstads- regionen	2. Muu Etelä- Suomi Södra Finland Helsing- fors	3. Väli- Suomi Mel- lersta Finland	4. Pohjois- Suomi Norra Finland
1981	100,0	100,0	100,0	100,0	100,0	100,0	100,0	100,0	100,0	100,0	100,0
1982	109,6	109,7	109,4	109,3	109,3	109,4	110,4	109,6	109,5	109,6	109,5
1983	118,7	118,2	118,7	118,7	118,6	118,8	119,1	119,6	118,6	118,3	118,4
<u>1983</u>											
I	113,9	113,6	113,9	113,9	113,8	114,0	114,2	114,5	113,8	113,7	114,0
II	114,4	114,1	114,4	114,4	114,3	114,5	114,7	115,2	114,2	114,2	114,6
III	115,4	115,1	115,3	115,3	115,2	115,4	115,7	116,1	115,2	115,1	115,3
IV	116,3	116,1	116,2	116,2	116,1	116,2	116,8	117,1	116,1	116,1	116,0
V	118,2	117,9	118,1	118,1	118,1	118,0	118,9	119,0	118,2	117,7	117,8
VI	119,5	119,1	119,4	119,4	119,4	119,4	120,1	120,4	119,5	119,0	119,1
VII	120,0	119,4	119,9	119,9	119,9	120,0	120,7	120,8	120,0	119,7	119,6
VIII	120,1	119,6	120,1	120,0	120,0	120,1	120,7	121,0	120,1	119,7	119,9
IX	121,0	120,3	121,0	120,9	120,9	121,0	121,4	121,9	120,9	120,4	120,5
X	121,3	120,6	121,3	121,3	121,3	121,4	121,6	122,3	121,2	120,8	121,0
XI	122,4	121,4	122,4	122,4	122,4	122,5	122,5	123,4	122,3	121,8	122,0
XII	122,3	121,1	122,4	122,4	122,4	122,4	122,2	123,4	122,2	121,7	122,0
<u>1984</u>											
I	123,3	122,2	123,4	123,6	123,4	123,4	123,4	124,4	123,3	122,7	123,1
II	123,8	122,8	123,9	124,1	123,9	123,9	124,0	124,9	123,8	123,1	123,6
III	124,7	123,8	124,8	124,9	124,7	124,7	124,9	125,7	124,7	124,0	124,4
IV	125,6	124,7	125,6	125,7	125,6	125,6	125,8	126,6	125,5	124,9	125,4
V	126,9	126,1	126,9	126,9	126,8	126,9	127,4	127,8	126,8	126,3	126,8
VI	127,2	126,3	127,2	127,3	127,1	127,1	127,8	128,3	127,1	126,4	127,1



indeksitiedotus indexrapport

TR 100
Statistikarkivet

ISSN 0355-2381

Tilastokeskus
Statistikcentralen
Central Statistical Office of Finland

1984

Tiedustelut - Förfrågningar	Päiväys - Datum	Nro-Nr
Juhani Lauranne (90) 58001	15.8.1984	KH 1984:7
Anna-Liisa Halonen (90) 58001		
Viimeisin indeksi automaattisesta puhelinvastaaajasta (90) 5800222		
Automatisk telefonsvarare med senaste index (90) 5800333		

KULUTTAJAHINTAINDEKSI 1984, heinäkuu
KONSUMENTPRISINDEX 1984, juli

1981 = 100 127,7

Elinkustannusindeksit Heinäkuu
Levnadskostnadsindex Juli

1951: 10 = 100 929
1938: 8 - 1939: 7 = 100 10 372

Kuluttajahintaindeksin 1981 = 100 prosenttiset muutokset
Konsumentprisindexens 1981 = 100 procentuella förändringar

Kuukausittain - Månatligen
1984:

	12-1	1-2	2-3	3-4	4-5	5-6	6-7	1983:7- 1984:7
0. Ravinto - Föda	0,9	0,8	1,4	1,5	0,9	0,3	1,1	7,1
1. Juomat ja tupakka - Drycker och tobak	-	0,0	0,0	0,0	0,3	0,1	0,0	5,2
2. Vaatetus ja jalkineet - Beklädnad och skodon	-3,7	1,6	2,4	1,1	0,4	-0,0	-0,9	6,0
3. Asunto, lämpö ja valo - Bostad, värme och lyse	0,3	-	0,3	0,0	3,6	-	-	4,6
4. Kotitalouskalusto, - tar- vikkeet ja -palvelukset - Hushållsinventarier, -förnödenheter och -tjänster	0,7	1,4	0,4	0,4	0,5	0,1	0,2	6,4
5. Terveyden- ja sairauden- hoito - Hälsa- och sjukvård	2,4	0,0	0,0	2,8	0,9	-0,0	2,1	11,6
6. Liikenne - Samfärdsel	2,4	0,2	0,7	0,6	-1,1	0,9	0,8	6,4
7. Koulutus ja virkistys - Utbildning och rekreation	1,2	0,2	0,2	0,9	0,4	0,2	-0,0	6,6
8. Muut tavarat ja palveluk- set - Övriga varor och tjänster	2,0	0,2	0,2	0,3	1,3	0,1	0,2	7,8
Kokonaisindeksi - Totalindex	0,8	0,4	0,7	0,7	1,1	0,2	0,4	6,4

Julkaistessa tässä tiedotteessa annettuja tietoja
pyydetään läheteä mainitsemaan Tilastokeskus.
JAKAJA: Valtion painatuskeskus,
PL 516 00101 Helsinki 10
Puhelin 90-539 011/tilaukset
Käteismyynti, Annankatu 44.

Var god ange Statistikcentralen som källa vid återgivande
av uppgifter ur denna rapport.
DISTRIBUTÖR: Statens tryckericentral,
PB 516 00101 Helsingfors 10
Telefon 90-539 011/beställningar
Kontantförsäljning, Annegatan 44.

When quoting data from this report the Central
Statistical Office of Finland should be given as
source.
DISTRIBUTION: Government Printing Centre,
P.O.B. 516, SF-00100 HELSINKI 10, Finland
Phone 90-17 341
Cash sale: Annankatu 44.


KULUTTAJAHINTAINDEKSI (1981 = 100) - KONSUMENTPRISINDEX (1981 = 100)

Paino - Weight o/oo	Kokonais- indeksi Total- index	0. Ravinto Föda	1. Juomat ja tupakka Drycker och tobak	2. Vaatus- ja jalki- neet Bekläd- nad och skodon	3. Asunto, lämpö ja valo Bostad, värme och lyse	4. Kotita- louska- lusto ym. Hushålls- inventar- ier mm.	5. Terveys- ja sairau- denhoito Hälsa- och sjukvård	6. Liikenne Samfärds- sel	7. Koulutus ja vir- kistys Utbildning och rekreation	8. Muut tava- rat ja pal- velukset Övriga varor och tjänster
	1000	212	66	63	208	56	19	161	92	123
1981	100,0	100,0	100,0	100,0	100,0	100,0	100,0	100,0	100,0	100,0
1982	109,6	112,3	112,9	105,3	111,7	105,9	110,2	106,8	106,0	109,6
1983	118,7	120,0	125,1	112,8	118,4	114,3	126,6	117,4	116,9	120,7
<u>1983</u>	I 113,9	114,1	120,9	106,9	113,8	109,6	117,4	114,6	111,5	116,1
	II 114,4	115,3	120,9	108,6	113,8	110,2	117,4	114,9	111,6	116,4
	III 115,4	117,4	121,5	110,0	114,2	110,8	117,4	115,4	111,8	117,3
	IV 116,3	120,0	121,6	111,4	114,2	111,9	118,1	115,0	113,2	118,4
	V 118,2	120,4	121,7	112,0	120,4	113,2	120,6	116,0	114,4	119,4
	VI 119,5	122,0	126,1	112,7	120,4	114,3	123,2	117,6	115,6	120,9
	VII 120,0	121,5	126,1	111,8	120,4	115,3	132,3	118,1	118,3	121,4
	VIII 120,1	120,7	126,1	112,9	120,4	116,0	132,4	118,2	119,9	121,8
	IX 121,0	121,4	126,2	115,2	120,8	116,8	132,4	119,6	120,9	122,4
	X 121,3	122,1	126,2	116,8	120,6	117,3	135,2	119,3	121,1	123,1
	XI 122,4	123,1	132,1	117,4	120,6	118,0	136,3	119,3	122,1	125,4
	XII 122,3	121,5	132,1	117,5	120,8	118,4	136,3	120,3	122,3	125,6
<u>1984</u>	I 123,3	122,6	132,1	113,2	121,1	119,2	139,4	123,1	123,8	128,1
	II 123,8	123,6	132,1	115,0	121,1	120,9	139,4	123,4	124,0	128,3
	III 124,7	125,4	132,1	117,8	121,5	121,4	139,4	124,3	124,3	128,6
	IV 125,6	127,3	132,1	119,2	121,6	121,8	143,4	125,0	125,4	128,9
	V 126,9	128,4	132,5	119,7	126,0	122,4	144,8	123,6	125,9	130,6
	VI 127,2	128,8	132,6	119,7	126,0	122,4	144,7	124,7	126,2	130,7
	VII 127,7	130,2	132,7	118,6	126,0	122,7	147,7	125,7	126,1	131,0

KULUTTAJAHINTAINDEKSI (1981 = 100) - KONSUMENTPRISINDEX (1981 = 100)

VÄESTÖRYHMITÄISET INDEKSIT - INDEXAR FÖR BEFOLKNINGSGRUPPER ALUEITTAISET INDEKSIT - REGIONALA INDEXAR

Kokonais- indeksi Total- index	1. Maata- lous- yrittä- jät Lant- bruks- före- tagare	2. Kaikki palkan- saajat Alla lönta- gare	2a. Johtajat ja ylemm. toimihen- kilöt Direktö- rer och högre tjänste- män	2b. Muut toi- mihenki- löt Övriga Tjänstemän	2c. Työnteki- jät Arbetare	3. Eläke- läiset Pensio- närer	1. Pääkaupunki- seutu Huvudstads- regionen	2. Muu Etelä- Suomi Södra Finland utan Helsing- fors	3. Väli- Suomi Mel- lersta Finland	4. Pohjois- Suomi Norra Finland
	100,0	100,0	100,0	100,0	100,0	100,0	100,0	100,0	100,0	100,0
1981	100,0	100,0	100,0	100,0	100,0	100,0	100,0	100,0	100,0	100,0
1982	109,6	109,7	109,4	109,3	109,3	109,4	110,4	109,6	109,5	109,5
1983	118,7	118,2	118,7	118,7	118,6	118,8	119,1	119,6	118,6	118,4
<u>1983</u>	I 113,9	113,6	113,9	113,9	113,8	114,0	114,2	114,5	113,8	113,7
	II 114,4	114,1	114,4	114,4	114,3	114,5	114,7	115,2	114,2	114,6
	III 115,4	115,1	115,3	115,3	115,2	115,4	115,7	116,1	115,2	115,3
	IV 116,3	116,1	116,2	116,2	116,1	116,2	116,8	117,1	116,1	116,0
	V 118,2	117,9	118,1	118,1	118,1	118,0	118,9	119,0	118,2	117,7
	VI 119,5	119,1	119,4	119,4	119,4	119,4	120,1	120,4	119,5	119,0
	VII 120,0	119,4	119,9	119,9	119,9	120,0	120,7	120,8	120,0	119,6
	VIII 120,1	119,6	120,1	120,0	120,0	120,1	120,7	121,0	120,1	119,9
	IX 121,0	120,3	121,0	120,9	120,9	121,0	121,4	121,9	120,9	120,5
	X 121,3	120,6	121,3	121,3	121,3	121,4	121,6	122,3	121,2	121,0
	XI 122,4	121,4	122,4	122,4	122,4	122,5	122,5	123,4	122,3	122,0
	XII 122,3	121,1	122,4	122,4	122,4	122,4	122,2	123,4	122,2	122,0
<u>1984</u>	I 123,3	122,2	123,4	123,6	123,4	123,4	123,4	124,4	123,3	122,7
	II 123,8	122,8	123,9	124,1	123,9	123,9	124,0	124,9	123,8	123,6
	III 124,7	123,8	124,9	124,9	124,7	124,7	124,9	125,7	124,7	124,4
	IV 125,6	124,7	125,6	125,7	125,6	125,6	125,8	126,6	125,5	125,4
	V 126,9	126,1	126,9	126,9	126,8	126,9	127,4	127,8	126,8	126,8
	VI 127,2	126,3	127,2	127,3	127,1	127,1	127,8	128,3	127,1	127,1
	VII 127,7	126,8	127,6	127,7	127,6	127,6	128,5	128,7	127,6	127,6



indeksitiedotus indexrapport

ARK. Tiedustelu
Statistisk central

ISSN 0355-2381

Tilastokeskus
Statistikcentralen
Central Statistical Office of Finland

1984

Tiedustelut - Förfrågningar

Päiväys - Datum

Nro-Nr

Juhani Lauranne (90) 58001

17.9.1984

KH 1984:8

Anna-Liisa Halonen (90) 58001

Viimeisin indeksi automaattisesta
puhelinvastaajasta (90) 5800222

Automatisk telefonsvarare med senaste
index (90) 5800333

KULUTTAJAHINTAINDEKSI 1984, elokuu
KONSUMENTPRISINDEX 1984, augusti

1981 = 100

128,2

Elinkustannusindeksit
Levnadskostnadsindex

Elokuu
Augusti

1951: 10 = 100

933

1938: 8 - 1939: 7 = 100

10 412

Kuluttajahintaindeksin 1981 = 100
prosenttiset muutokset

Konsumentprisindexens 1981 = 100
procentuella förändringar

Kuukausittain - Månatligen
1984:

	1-2	2-3	3-4	4-5	5-6	6-7	7-8	1983:8- 1984:8
0. Ravinto - Föda	0,8	1,4	1,5	0,9	0,3	1,1	0,7	8,7
1. Juomat ja tupakka - Drycker och tobak	0,0	0,0	0,0	0,3	0,1	0,0	0,0	5,2
2. Vaatetus ja jalkineet - Beklädnad och skodon	1,6	2,4	1,1	0,4	-0,0	-0,9	0,8	5,9
3. Asunto, lämpö ja valo - Bostad, värme och lyse	-	0,3	0,0	3,6	-	-	-	4,6
4. Kotitalouskalusto, - tar- vikkeet ja -palvelukset - Hushållsinventarier, -förnödenheter och -tjänster	1,4	0,4	0,4	0,5	0,1	0,2	0,9	6,7
5. Terveyden- ja sairauden- hoito - Hälsa- och sjukvård	0,0	0,0	2,8	0,9	-0,0	2,1	0,3	11,9
6. Liikenne - Samfärdsel	0,2	0,7	0,6	-1,1	0,9	0,8	0,2	6,5
7. Koulutus ja virkistys - Utbildning och rekreation	0,2	0,2	0,9	0,4	0,2	-0,0	0,9	6,1
8. Muut tavarat ja palveluk- set - Övriga varor och tjänster	0,2	0,2	0,3	1,3	0,1	0,2	0,1	7,6
Kokonaisindeksi - Totalindex	0,4	0,7	0,7	1,1	0,2	0,4	0,4	6,7


KULUTTAJAHINTAINDEKSI (1981 = 100) - KONSUMENTPRISINDEX (1981 = 100)

	Kokonais- indeksi Total- index	0. Ravinto Föda	1. Juomat ja tupakka Drycker och tobak	2. Vaatetus ja jalki- neet Bekläd- nad och skodon	3. Asunto, lämpö ja valo Bostad, värme och lyse	4. Kotita- louska- lusto ym. Hushålls- inventarier mm.	5. Terveys- ja sairau- denhoito Hälsö- och sjukvård	6. Liikenne Samfärd- sel	7. Koulutus ja vir- kistys Utbildning och rekreation	8. Muut tava- rat ja pal- velukset Övriga varor och tjänster
Paino - Vikt o/oo	1000	212	66	63	208	56	19	161	92	123
1981	100,0	100,0	100,0	100,0	100,0	100,0	100,0	100,0	100,0	100,0
1982	109,6	112,3	112,9	105,3	111,7	105,9	110,2	106,8	106,0	109,6
1983	118,7	120,0	125,1	112,8	118,4	114,3	126,6	117,4	116,9	120,7
<u>1983</u>										
I	113,9	114,1	120,9	106,9	113,8	109,6	117,4	114,6	111,5	116,1
II	114,4	115,3	120,9	108,6	113,8	110,2	117,4	114,9	111,6	116,4
III	115,4	117,4	121,5	110,0	114,2	110,8	117,4	115,4	111,8	117,3
IV	116,3	120,0	121,6	111,4	114,2	111,9	118,1	115,0	113,2	118,4
V	118,2	120,4	121,7	112,0	120,4	113,2	120,6	116,0	114,4	119,4
VI	119,5	122,0	126,1	112,7	120,4	114,3	123,2	117,6	115,6	120,9
VII	120,0	121,5	126,1	111,8	120,4	115,3	132,3	118,1	118,3	121,4
VIII	120,1	120,7	126,1	112,9	120,4	116,0	132,4	118,2	119,9	121,8
IX	121,0	121,4	126,2	115,2	120,8	116,8	132,4	119,6	120,9	122,4
X	121,3	122,1	126,2	116,8	120,6	117,3	135,2	119,3	121,1	123,1
XI	122,4	123,1	132,1	117,4	120,6	118,0	136,3	119,3	122,1	125,4
XII	122,3	121,5	132,1	117,5	120,8	118,4	136,3	120,3	122,3	125,6
<u>1984</u>										
I	123,3	122,6	132,1	113,2	121,1	119,2	139,4	123,1	123,8	128,1
II	123,8	123,6	132,1	115,0	121,1	120,9	139,4	123,4	124,0	128,3
III	124,7	125,4	132,1	117,8	121,5	121,4	139,4	124,3	124,3	128,6
IV	125,6	127,3	132,1	119,2	121,6	121,8	143,4	125,0	125,4	128,9
V	126,9	128,4	132,5	119,7	126,0	122,4	144,8	123,6	125,9	130,6
VI	127,2	128,8	132,6	119,7	126,0	122,4	144,7	124,7	126,2	130,7
VII	127,7	130,2	132,7	118,6	126,0	122,7	147,7	125,7	126,1	131,0
VIII	128,2	131,1	132,7	119,6	126,0	123,8	148,1	126,0	127,2	131,2

KULUTTAJAHINTAINDEKSI (1981 = 100) - KONSUMENTPRISINDEX (1981 = 100)

VÄESTÖRYHMITTÄISET INDEKSI - INDEXAR FÖR BEFOLKNINGSGRUPPER ALUEITTAISET INDEKSI - REGIONALA INDEXAR

	Kokonais- indeksi Total- index	1. Maata- lous- yrittä- jät Lant- bruks- före- tagare	2. Kaikki palkan- saaajat Alla lönta- gare	2a. Johtajat ja ylemp. toimihen- kilöt Direktö- rer och högre tjänste- män	2b. Muut toi- mihenki- löt Övriga Tjänstemän	2c. Työnteki- jät Arbetare	3. Eläke- läiset Pensio- närer	1. Pääkaupunki- seutu Huvudstads- regionen	2. Muu Etelä- Suomi Södra Finland utan Helsing- fors	3. Väli- Suomi Mel- lersta Finland	4. Pohjois- Suomi Norra Finland
1981	100,0	100,0	100,0	100,0	100,0	100,0	100,0	100,0	100,0	100,0	100,0
1982	109,6	109,7	109,4	109,3	109,3	109,4	110,4	109,6	109,5	109,6	109,5
1983	118,7	118,2	118,7	118,7	118,6	118,8	119,1	119,6	118,6	118,3	118,4
<u>1983</u>											
I	113,9	113,6	113,9	113,9	113,8	114,0	114,2	114,5	113,8	113,7	114,0
II	114,4	114,1	114,4	114,4	114,3	114,5	114,7	115,2	114,2	114,2	114,6
III	115,4	115,1	115,3	115,3	115,2	115,4	115,7	116,1	115,2	115,1	115,3
IV	116,3	116,1	116,2	116,2	116,1	116,2	116,8	117,1	116,1	116,1	116,0
V	118,2	117,9	118,1	118,1	118,1	118,0	118,9	119,0	118,2	117,7	117,8
VI	119,5	119,1	119,4	119,4	119,4	119,4	120,1	120,4	119,5	119,0	119,1
VII	120,0	119,4	119,9	119,9	119,9	120,0	120,7	120,8	120,0	119,7	119,6
VIII	120,1	119,6	120,1	120,0	120,0	120,1	120,7	121,0	120,1	119,7	119,9
IX	121,0	120,3	121,0	120,9	120,9	121,0	121,4	121,9	120,9	120,4	120,5
X	121,3	120,6	121,3	121,3	121,3	121,4	121,6	122,3	121,2	120,8	121,0
XI	122,4	121,4	122,4	122,4	122,4	122,5	122,5	123,4	122,3	121,8	122,0
XII	122,3	121,1	122,4	122,4	122,4	122,4	122,2	123,4	122,2	121,7	122,0
<u>1984</u>											
I	123,3	122,2	123,4	123,6	123,4	123,4	123,4	124,4	123,3	122,7	123,1
II	123,8	122,8	123,9	124,1	123,9	123,9	124,0	124,9	123,8	123,1	123,6
III	124,7	123,8	124,8	124,9	124,7	124,7	124,9	125,7	124,7	124,0	124,4
IV	125,6	124,7	125,6	125,7	125,6	125,6	125,8	126,6	125,5	124,9	125,4
V	126,9	126,1	126,9	126,9	126,8	126,9	127,4	127,8	126,8	126,3	126,8
VI	127,2	126,3	127,2	127,3	127,1	127,1	127,8	128,3	127,1	126,4	127,1
VII	127,7	126,8	127,6	127,7	127,6	127,6	128,5	128,7	127,6	127,0	127,6
VIII	128,2	127,3	128,1	128,2	128,1	128,0	129,1	129,2	128,1	127,4	128,1



indeksitiedotus indexrapport

ARK Tilastokeskus
Statistiska centralbyrån

ISSN 0355-2381

Tilastokeskus
Statistikcentralen
Central Statistical Office of Finland

1984

Tiedustelut - Förfrågningar

Päiväys - Datum

Nro-Nr

Juhani Lauranne (90) 58001

15.10.1984

KH 1984:9

Anna-Liisa Halonen (90) 58001

Viimeisin indeksi automaattisesta
puhelinvastajasta (90) 5800222

Automatisk telefonsvarare med senaste
index (90) 5800333

KULUTTAJAHINTAINDEKSI 1984, syyskuu
KONSUMENTPRISINDEX 1984, september

1981 = 100

129,0

Elinkustannusindeksit
Levnadskostnadsindex

Syyskuu
September

1951: 10 = 100

939

1938: 8 - 1939: 7 = 100

10 477

Kuluttajahintaindeksin 1981 = 100
prosenttiset muutokset

Konsumentprisindexens 1981 = 100
procentuella förändringar

Kuukausittain - Månatligen
1984:

	2-3	3-4	4-5	5-6	6-7	7-8	8-9	1983:9- 1984:9
0. Ravinto - Föda	1,4	1,5	0,9	0,3	1,1	0,7	1,1	9,2
1. Juomat ja tupakka - Drycker och tobak	0,0	0,0	0,3	0,1	0,0	0,0	0,0	5,1
2. Vaatetus ja jalkineet - Beklädnad och skodon	2,4	1,1	0,4	-0,0	-0,9	0,8	1,3	5,2
3. Asunto, lämpö ja valo - Bostad, värme och lyse	0,3	0,0	3,6	-	-	-	0,2	4,5
4. Kotitalouskalusto, - tar- vikkeet ja -palvelukset - Hushållsinventarier, -förnödenheter och -tjänster	0,4	0,4	0,5	0,1	0,2	0,9	0,6	6,6
5. Terveysten- ja sairauden- hoito - Hälso- och sjukvård	0,0	2,8	0,9	-0,0	2,1	0,3	0,0	11,9
6. Liikenne - Samfärdsel	0,7	0,6	-1,1	0,9	0,8	0,2	0,4	5,7
7. Koulutus ja virkistys - Utbildning och rekreation	0,2	0,9	0,4	0,2	-0,0	0,9	0,7	6,0
8. Muut tavarat ja palveluk- set - Övriga varor och tjänster	0,2	0,3	1,3	0,1	0,2	0,1	0,9	8,0
Kokonaisindeksi - Totalindex	0,7	0,7	1,1	0,2	0,4	0,4	0,6	6,6

Julkaistaessa tässä tiedotteessa annettuja tietoja
pyydetään lähteenä mainitsemaan Tilastokeskus.
JÄKAJA: Valtion painatuskeskus,
PL 516 00101 Helsinki 10
Puhelin 90-539 011/tilaukset
Käteismyynti, Annankatu 44.

Var god ange Statistikcentralen som källa vid återgivande
av uppgifter ur denna rapport.
DISTRIBUTÖR: Statens tryckericentral,
PB 516 00101 Helsingfors 10
Telefon 90-539 011/beställningar
Kontantförsäljning, Annegatan 44.

When quoting data from this report the Central
Statistical Office of Finland should be given as
source.
DISTRIBUTION: Government Printing Centre,
P.O. B. 516, SF-00100 HELSINKI 10, Finland
Phone 90-17 341
Cash sale: Annankatu 44.


KULUTTAJAHINTAINDEKSI (1981 = 100) - KONSUMENTPRISINDEX (1981 = 100)

	Kokonais- indeksi Total- index	0. Ravinto Föda	1. Juomat ja tupakka Drycker och tobak	2. Vaate- tus ja jalki- neet Bekläd- nad och skodon	3. Asunto, lämpö ja valo Bostad, värme och lyse	4. Kotita- louska- lusto ym. Hushålls- inventarier mm.	5. Terveys- denhoito Hälsa- och sjukvård	6. Liikenne Samfärds- sel	7. Koulutus ja vir- kistys Utbildning och rekreation	8. Muut tava- rat ja pal- velukset Övriga varor och tjänster
Paino - Vikt o/oo	1000	212	66	63	208	56	19	161	92	123
1981	100,0	100,0	100,0	100,0	100,0	100,0	100,0	100,0	100,0	100,0
1982	109,6	112,3	112,9	105,3	111,7	105,9	110,2	106,8	106,0	109,6
1983	118,7	120,0	125,1	112,8	118,4	114,3	126,6	117,4	116,9	120,7
1983	I 113,9	114,1	120,9	106,9	113,8	109,6	117,4	114,6	111,5	116,1
	II 114,4	115,3	120,9	108,6	113,8	110,2	117,4	114,9	111,6	116,4
	III 115,4	117,4	121,5	110,0	114,2	110,8	117,4	115,4	111,8	117,3
	IV 116,3	120,0	121,6	111,4	114,2	111,9	118,1	115,0	113,2	118,4
	V 118,2	120,4	121,7	112,0	120,4	113,2	120,6	116,0	114,4	119,4
	VI 119,5	122,0	126,1	112,7	120,4	114,3	123,2	117,6	115,6	120,9
	VII 120,0	121,5	126,1	111,8	120,4	115,3	132,3	118,1	118,3	121,4
	VIII 120,1	120,7	126,1	112,9	120,4	116,0	132,4	118,2	119,9	121,8
	IX 121,0	121,4	126,2	115,2	120,8	116,8	132,4	119,6	120,9	122,4
	X 121,3	122,1	126,2	116,8	120,6	117,3	135,2	119,3	121,1	123,1
	XI 122,4	123,1	132,1	117,4	120,6	118,0	136,3	119,3	122,1	125,4
	XII 122,3	121,5	132,1	117,5	120,8	118,4	136,3	120,3	122,3	125,6
1984	I 123,3	122,6	132,1	113,2	121,1	119,2	139,4	123,1	123,8	128,1
	II 123,8	123,6	132,1	115,0	121,1	120,9	139,4	123,4	124,0	128,3
	III 124,7	125,4	132,1	117,8	121,5	121,4	139,4	124,3	124,3	128,6
	IV 125,6	127,3	132,1	119,2	121,6	121,8	143,4	125,0	125,4	128,9
	V 126,9	128,4	132,5	119,7	126,0	122,4	144,8	123,6	125,9	130,6
	VI 127,2	128,8	132,6	119,7	126,0	122,4	144,7	124,7	126,2	130,7
	VII 127,7	130,2	132,7	118,6	126,0	122,7	147,7	125,7	126,1	131,0
	VIII 128,2	131,1	132,7	119,6	126,0	123,8	148,1	126,0	127,2	131,2
	IX 129,0	132,6	132,7	121,1	126,3	124,5	148,1	126,4	128,1	132,3

KULUTTAJAHINTAINDEKSI (1981 = 100) - KONSUMENTPRISINDEX (1981 = 100)

VÄESTÖRYHMITTÄISET INDEKSIT - INDEXAR FÖR BEFOLKNINGSGRUPPER ALUEITTAISET INDEKSIT - REGIONALA INDEXAR

	Kokonais- indeksi Total- index	1. Maata- lous- yrittä- jät Lant- bruks- före- tagare	2. Kaikki palkan- saaajat Alla lönta- gare	2a. Johtajat ja ylemm. toimihen- kilöt Direktö- rer och högre tjänste- män	2b. Muut toi- mihenki- löt Övriga Tjänstemän	2c. Työnteki- jät Arbetare	3. Eläke- läiset Pensio- närer	1. Pääkaupunki- seutu Huvudstads- regionen	2. Muu Etelä- Suomi Södra Finland utan Helsing- fors	3. Väli- Suomi Mel- lersta Finland	4. Pohjois- Suomi Norra Finland
1981	100,0	100,0	100,0	100,0	100,0	100,0	100,0	100,0	100,0	100,0	100,0
1982	109,6	109,7	109,4	109,3	109,3	109,4	110,4	109,6	109,5	109,6	109,5
1983	118,7	118,2	118,7	118,7	118,6	118,8	119,1	119,6	118,6	118,3	118,4
1983	I 113,9	113,6	113,9	113,9	113,8	114,0	114,2	114,5	113,8	113,7	114,0
	II 114,4	114,1	114,4	114,4	114,3	114,5	114,7	115,2	114,2	114,2	114,6
	III 115,4	115,1	115,3	115,3	115,2	115,4	115,7	116,1	115,2	115,1	115,3
	IV 116,3	116,1	116,2	116,2	116,1	116,2	116,8	117,1	116,1	116,1	116,0
	V 118,2	117,9	118,1	118,1	118,1	118,0	118,9	119,0	118,2	117,7	117,8
	VI 119,5	119,1	119,4	119,4	119,4	119,4	120,1	120,4	119,5	119,0	119,1
	VII 120,0	119,4	119,9	119,9	119,9	120,0	120,7	120,8	120,0	119,7	119,6
	VIII 120,1	119,6	120,1	120,0	120,0	120,1	120,7	121,0	120,1	119,7	119,9
	IX 121,0	120,3	121,0	120,9	120,9	121,0	121,4	121,9	120,9	120,4	120,5
	X 121,3	120,6	121,3	121,3	121,3	121,4	121,6	122,3	121,2	120,8	121,0
	XI 122,4	121,4	122,4	122,4	122,4	122,5	122,5	123,4	122,3	121,8	122,0
	XII 122,3	121,1	122,4	122,4	122,4	122,4	122,2	123,4	122,2	121,7	122,0
1984	I 123,3	122,2	123,4	123,6	123,4	123,4	123,4	124,4	123,3	122,7	123,1
	II 123,8	122,8	123,9	124,1	123,9	123,9	124,0	124,9	123,8	123,1	123,6
	III 124,7	123,8	124,8	124,9	124,7	124,7	124,9	125,7	124,7	124,0	124,4
	IV 125,6	124,7	125,6	125,7	125,6	125,6	125,8	126,6	125,5	124,9	125,4
	V 126,9	126,1	126,9	126,9	126,8	126,9	127,4	127,8	126,8	126,3	126,8
	VI 127,2	126,3	127,2	127,3	127,1	127,1	127,8	128,3	127,1	126,4	127,1
	VII 127,7	126,8	127,6	127,7	127,6	127,6	128,5	128,7	127,6	127,0	127,6
	VIII 128,2	127,3	128,1	128,2	128,1	128,0	129,1	129,2	128,1	127,4	128,1
	IX 129,0	128,2	128,9	129,0	128,9	128,8	129,8	130,0	128,9	128,3	128,8



indeksitiedotus indexrapport

Tilastoarkisto
Statistikarkivet

ISSN 0355-2381

Tilastokeskus
Statistikcentralen
Central Statistical Office of Finland

1984

Tiedustelut - Förfrågningar	Päiväys - Datum	Nro-Nr
Juhani Lauranne (90) 58001 Anna-Liisa Halonen (90) 58001 Viimeisin indeksi automaattisesta puhelinvastaajasta (90) 5800222 Automatisk telefonsvarare med senaste index (90) 5800333	15.11.1984	KH 1984:10
KULUTTAJAHINTAINDEKSI 1984, lokakuu KONSUMENTPRISINDEX 1984, oktober		
1981 = 100	129,6	
Elinkustannusindeksit Levnadskostnadsindex	Lokakuu Oktober	
1951: 10 = 100	944	
1938: 8 - 1939: 7 = 100	10 530	

Kuluttajahintaindeksin 1981 = 100 prosenttiset muutokset	Konsumentprisindexens 1981 = 100 procentuella förändringar
---	---

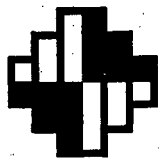
	Kuukausittain - Månatligen 1984:								1983:10- 1984:10
	3-4	4-5	5-6	6-7	7-8	8-9	9-10		
0. Ravinto - Föda	1,5	0,9	0,3	1,1	0,7	1,1	0,9	9,5	
1. Juomat ja tupakka - . Drycker och tobak	0,0	0,3	0,1	0,0	0,0	0,0	0,1	5,2	
2. Vaatetus ja jalkineet - Beklädnad och skodon	1,1	0,4	-0,0	-0,9	0,8	1,3	1,6	5,3	
3. Asunto, lämpö ja valo - Bostad, värme och lyse	0,0	3,6	-	-	-	0,2	0,0	4,7	
4. Kotitalouskalusto, - tar- vikkeet ja -palvelukset - Hushållsinventarier, -förnödenheter och -tjänster	0,4	0,5	0,1	0,2	0,9	0,6	0,5	6,7	
5. Terveysten- ja sairauden- hoito - Hälso- och sjukvård	2,8	0,9	-0,0	2,1	0,3	0,0	0,4	10,0	
6. Liikenne - Samfärdsel	0,6	-1,1	0,9	0,8	0,2	0,4	0,8	6,7	
7. Koulutus ja virkistys - Utbildning och rekreation	0,9	0,4	0,2	-0,0	0,9	0,7	0,1	5,8	
8. Muut tavarat ja palveluk- set - Övriga varor och tjänster	0,3	1,3	0,1	0,2	0,1	0,9	0,4	7,9	
Kokonaisindeksi - Totalindex	0,7	1,1	0,2	0,4	0,4	0,6	0,5	6,9	

KULUTTAJAHINTAINDEKSI (1981 = 100) - KONSUMENTPRISINDEX (1981 = 100)

	Kokonais- indeksi Total- index	0. Ravinto Föda	1. Juomat ja tupakka Drycker och tobak	2. Vaatetus ja jalki- neet Bekläd- nad och skodon	3. Asunto, lämpö ja valo Bostad, värme och lyse	4. Kotita- louska- lusto ym. Hushålls- inventarier mm.	5. Terveyden- ja sairau- denhoito Hälso- och sjukvård	6. Liikenne Samfärd- sel	7. Koulutus ja vir- kistys Utbildning och rekreation	8. Muut tava- rat ja pal- velukset Övriga varor och tjänster
Paino - Vikt o/oo	1000	212	66	63	208	56	19	161	92	123
1981	100,0	100,0	100,0	100,0	100,0	100,0	100,0	100,0	100,0	100,0
1982	109,6	112,3	112,9	105,3	111,7	105,9	110,2	106,8	106,0	109,6
1983	118,7	120,0	125,1	112,8	118,4	114,3	126,6	117,4	116,9	120,7
<u>1983</u>										
I	113,9	114,1	120,9	106,9	113,8	109,6	117,4	114,6	111,5	116,1
II	114,4	115,3	120,9	108,6	113,8	110,2	117,4	114,9	111,6	116,4
III	115,4	117,4	121,5	110,0	114,2	110,8	117,4	115,4	111,8	117,3
IV	116,3	120,0	121,6	111,4	114,2	111,9	118,1	115,0	113,2	118,4
V	118,2	120,4	121,7	112,0	120,4	113,2	120,6	116,0	114,4	119,4
VI	119,5	122,0	126,1	112,7	120,4	114,3	123,2	117,6	115,6	120,9
VII	120,0	121,5	126,1	111,8	120,4	115,3	132,3	118,1	118,3	121,4
VIII	120,1	120,7	126,1	112,9	120,4	116,0	132,4	118,2	119,9	121,8
IX	121,0	121,4	126,2	115,2	120,8	116,8	132,4	119,6	120,9	122,4
X	121,3	122,1	126,2	116,8	120,6	117,3	135,2	119,3	121,1	123,1
XI	122,4	123,1	132,1	117,4	120,6	118,0	136,3	119,3	122,1	125,4
XII	122,3	121,5	132,1	117,5	120,8	118,4	136,3	120,3	122,3	125,6
<u>1984</u>										
I	123,3	122,6	132,1	113,2	121,1	119,2	139,4	123,1	123,8	128,1
II	123,8	123,6	132,1	115,0	121,1	120,9	139,4	123,4	124,0	128,3
III	124,7	125,4	132,1	117,8	121,5	121,4	139,4	124,3	124,3	128,6
IV	125,6	127,3	132,1	119,2	121,6	121,8	143,4	125,0	125,4	128,9
V	126,9	128,4	132,5	119,7	126,0	122,4	144,8	123,6	125,9	130,6
VI	127,2	128,8	132,6	119,7	126,0	122,4	144,7	124,7	126,2	130,7
VII	127,7	130,2	132,7	118,6	126,0	122,7	147,7	125,7	126,1	131,0
VIII	128,2	131,1	132,7	119,6	126,0	123,8	148,1	126,0	127,2	131,2
IX	129,0	132,6	132,7	121,1	126,3	124,5	148,1	126,4	128,1	132,3
X	129,6	133,7	132,8	123,0	126,3	125,2	148,7	127,4	128,2	132,9

KULUTTAJAHINTAINDEKSI (1981 = 100) - KONSUMENTPRISINDEX (1981 = 100)

	VÄESTÖRYHMITTÄISET INDEKSIT - INDEXAR FÖR BEFOLKNINGSGRUPPER						ALUEITTAISET INDEKSIT - REGIONALA INDEXAR				
	Kokonais- indeksi Total- index	1. Maata- lous- yrittä- jät Lant- bruks- före- tagare	2. Kaikki palkan- saajat Alla lönta- gare	2a. Johtajat ja ylemm. toimihen- kilöt Direktö- rer och högre tjänste- män	2b. Muut toi- mihenki- löt Övriga Tjänstemän	2c. Työnteki- jät Arbetare	3. Eläke- läiset Pensio- närer	1. Pääkaupunki- seutu Huvudstads- regionen	2. Muu Etelä- Suomi Södra Finland utan Helsing- fors	3. Väli- Suomi Mel- lersta Finland	4. Pohjois- Suomi Norra Finland
1981	100,0	100,0	100,0	100,0	100,0	100,0	100,0	100,0	100,0	100,0	
1982	109,6	109,7	109,4	109,3	109,3	109,4	110,4	109,6	109,5	109,5	
1983	118,7	118,2	118,7	118,7	118,6	118,8	119,1	119,6	118,6	118,4	
<u>1983</u>											
I	113,9	113,6	113,9	113,9	113,8	114,0	114,2	114,5	113,8	113,7	
II	114,4	114,1	114,4	114,4	114,3	114,5	114,7	115,2	114,2	114,6	
III	115,4	115,1	115,3	115,3	115,2	115,4	115,7	116,1	115,2	115,3	
IV	116,3	116,1	116,2	116,2	116,1	116,2	116,8	117,1	116,1	116,0	
V	118,2	117,9	118,1	118,1	118,1	118,0	118,9	119,0	118,2	117,7	
VI	119,5	119,1	119,4	119,4	119,4	119,4	120,1	120,4	119,5	119,0	
VII	120,0	119,4	119,9	119,9	119,9	120,0	120,7	120,8	120,0	119,7	
VIII	120,1	119,6	120,1	120,0	120,0	120,1	120,7	121,0	120,1	119,7	
IX	121,0	120,3	121,0	120,9	120,9	121,0	121,4	121,9	120,9	120,4	
X	121,3	120,6	121,3	121,3	121,3	121,4	121,6	122,3	121,2	120,8	
XI	122,4	121,4	122,4	122,4	122,4	122,5	122,5	123,4	122,3	121,8	
XII	122,3	121,1	122,4	122,4	122,4	122,4	122,2	123,4	122,2	121,7	
<u>1984</u>											
I	123,3	122,2	123,4	123,6	123,4	123,4	123,4	124,4	123,3	122,7	
II	123,8	122,8	123,9	124,1	123,9	123,9	124,0	124,9	123,8	123,1	
III	124,7	123,8	124,8	124,9	124,7	124,7	124,9	125,7	124,7	124,0	
IV	125,6	124,7	125,6	125,7	125,6	125,6	125,8	126,6	125,5	124,9	
V	126,9	126,1	126,9	126,9	126,8	126,9	127,4	127,8	126,8	126,3	
VI	127,2	126,3	127,2	127,3	127,1	127,1	127,8	128,3	127,1	126,4	
VII	127,7	126,8	127,6	127,7	127,6	127,6	128,5	128,7	127,6	127,0	
VIII	128,2	127,3	128,1	128,2	128,1	128,0	129,1	129,2	128,1	127,4	
IX	129,0	128,2	128,9	129,0	128,9	128,8	129,8	130,0	128,9	128,3	
X	129,6	128,9	129,6	129,6	129,6	129,5	130,4	130,7	129,5	129,0	



indeksitiedotus indexrapport

Tilastoarkisto
Statistikarkivet

ISSN 0355-2381

Tilastokeskus
Statistikcentralen
Central Statistical Office of Finland

1984

Tiedustelut - Förfrågningar

Päiväys - Datum

Nro-Nr

Juhani Lauranne (90) 58001

17.12.1984

KH 1984:11

Anna-Liisa Halonen (90) 58001

Viimeisin indeksi automaattisesta
puhelinvastaajasta (90) 5800222

Automatisk telefonsvarare med senaste
index (90) 5800333

KULUTTAJAHINTAINDEKSI 1984, marraskuu
KONSUMENTPRISINDEX 1984, november

1981 = 100

129,7

Elinkustannusindeksit
Levnadskostnadsindex

Marraskuu
November

1951: 10 = 100

944

1938: 8 - 1939: 7 = 100

10 537

Kuluttajahintaindeksin 1981 = 100
prosenttiset muutokset

Konsumentprisindexens 1981 = 100
procentuella förändringar

Kuukausittain - Månatligen
1984:


	4-5	5-6	6-7	7-8	8-9	9-10	10-11	1983:11- 1984:11
0. Ravinto - Föda	0,9	0,3	1,1	0,7	1,1	0,9	-0,2	8,4
1. Juomat ja tupakka - . Drycker och tobak	0,3	0,1	0,0	0,0	0,0	0,1	0,2	0,7
2. Vaatetus ja jalkineet - Beklädnad och skodon	0,4	-0,0	-0,9	0,8	1,3	1,6	0,4	5,2
3. Asunto, lämpö ja valo - Bostad, värme och lyse	3,6	-	-	-	0,2	0,0	-	4,7
4. Kotitalouskalusto, - tar- vikkeet ja -palvelukset - Hushållsinventarier, -förnödenheter och -tjänster	0,5	0,1	0,2	0,9	0,6	0,5	0,6	6,7
5. Terveysten- ja sairauten- hoito - Hälsa- och sjukvård	0,9	-0,0	2,1	0,3	0,0	0,4	0,5	9,7
6. Liikenne - Samfärdsel	-1,1	0,9	0,8	0,2	0,4	0,8	-0,2	6,5
7. Koulutus ja virkistys - Utbildning och rekreation	0,4	0,2	-0,0	0,9	0,7	0,1	0,3	5,3
8. Muut tavarat ja palveluk- set - Övriga varor och tjänster	1,3	0,1	0,2	0,1	0,9	0,4	0,3	6,2
Kokonaisindeksi - Totalindex	1,1	0,2	0,4	0,4	0,6	0,5	0,1	6,0

KULUTTAJAHINTAINDEKSI (1981 = 100) - KONSUMENTPRISINDEX (1981 = 100)

	Kokonais- indeksi Total- index	0. Ravinto Föda	1. Juomat ja tupakka Drycker och tobak	2. Vaatus- ja jalki- neet Bekläd- nad och skodon	3. Asunto, lämpö ja valo Bostad, värme och lyse	4. Kotita- louska- lusto ym. Hushålls- inventar- ier mm.	5. Terveys- ja sairau- denhoito Hälsö- och sjukvård	6. Liikenne Samfärd- sel	7. Koulutus ja vir- kistys Utbildning och recreation	8. Muut tava- rat ja pal- velukset Övriga varor och tjänster
Paino - Vikt o/oo	1000	212	66	63	208	56	19	161	92	123
1981	100,0	100,0	100,0	100,0	100,0	100,0	100,0	100,0	100,0	100,0
1982	109,6	112,3	112,9	105,3	111,7	105,9	110,2	106,8	106,0	109,6
1983	118,7	120,0	125,1	112,8	118,4	114,3	126,6	117,4	116,9	120,7
1983	I 113,9	114,1	120,9	106,9	113,8	109,6	117,4	114,6	111,5	116,1
	II 114,4	115,3	120,9	108,6	113,8	110,2	117,4	114,9	111,6	116,4
	III 115,4	117,4	121,5	110,0	114,2	110,8	117,4	115,4	111,8	117,3
	IV 116,3	120,0	121,6	111,4	114,2	111,9	118,1	115,0	113,2	118,4
	V 118,2	120,4	121,7	112,0	120,4	113,2	120,6	116,0	114,4	119,4
	VI 119,5	122,0	126,1	112,7	120,4	114,3	123,2	117,6	115,6	120,9
	VII 120,0	121,5	126,1	111,8	120,4	115,3	132,3	118,1	118,3	121,4
	VIII 120,1	120,7	126,1	112,9	120,4	116,0	132,4	118,2	119,9	121,8
	IX 121,0	121,4	126,2	115,2	120,8	116,8	132,4	119,6	120,9	122,4
	X 121,3	122,1	126,2	116,8	120,6	117,3	135,2	119,3	121,1	123,1
	XI 122,4	123,1	132,1	117,4	120,6	118,0	136,3	119,3	122,1	125,4
	XII 122,3	121,5	132,1	117,5	120,8	118,4	136,3	120,3	122,3	125,6
1984	I 123,3	122,6	132,1	113,2	121,1	119,2	139,4	123,1	123,8	128,1
	II 123,8	123,6	132,1	115,0	121,1	120,9	139,4	123,4	124,0	128,3
	III 124,7	125,4	132,1	117,8	121,5	121,4	139,4	124,3	124,3	128,6
	IV 125,6	127,3	132,1	119,2	121,6	121,8	143,4	125,0	125,4	128,9
	V 126,9	128,4	132,5	119,7	126,0	122,4	144,8	123,6	125,9	130,6
	VI 127,2	128,8	132,6	119,7	126,0	122,4	144,7	124,7	126,2	130,7
	VII 127,7	130,2	132,7	118,6	126,0	122,7	147,7	125,7	126,1	131,0
	VIII 128,2	131,1	132,7	119,6	126,0	123,8	148,1	126,0	127,2	131,2
	IX 129,0	132,6	132,7	121,1	126,3	124,5	148,1	126,4	128,1	132,3
	X 129,6	133,7	132,8	123,0	126,3	125,2	148,7	127,4	128,2	132,9
	XI 129,7	133,4	133,0	123,4	126,3	125,9	149,4	127,1	128,6	133,3

KULUTTAJAHINTAINDEKSI (1981 = 100) - KONSUMENTPRISINDEX (1981 = 100)

	VÄESTÖRYHMITTÄISET INDEKSIT - INDEXAR FÖR BEFOLKNINGSGRUPPER						ALUEITTAISET INDEKSIT - REGIONALA INDEXAR				
	Kokonais- indeksi Total- index	1. Maata- lous- yrittä- jät Lant- bruks- före- tagare	2. Kaikki palkan- saajat Alla lönta- gare	2a. Johtajat ja ylemm. toimihen- kilöt Direktö- rer och högre tjänste- män	2b. Muut toi- mihenki- jät Övriga Tjänstemän	2c. Työnteki- jät Arbetare	3. Eläke- läiset Pensio- närer	1. Pääkaupunki- seutu Huvudstads- regionen	2. Muu Etelä- Suomi Södra Finland utan Helsing- fors	3. Väli- Suomi Mel- lersta Finland	4. Pohjois- Suomi Norra Finland
1981	100,0	100,0	100,0	100,0	100,0	100,0	100,0	100,0	100,0	100,0	
1982	109,6	109,7	109,4	109,3	109,3	109,4	110,4	109,6	109,5	109,6	
1983	118,7	118,2	118,7	118,7	118,6	118,8	119,1	119,6	118,6	118,3	
1983	I 113,9	113,6	113,9	113,9	113,8	114,0	114,2	114,5	113,8	113,7	
	II 114,4	114,1	114,4	114,4	114,3	114,5	114,7	115,2	114,2	114,6	
	III 115,4	115,1	115,3	115,3	115,2	115,4	115,7	116,1	115,2	115,3	
	IV 116,3	116,1	116,2	116,2	116,1	116,2	116,8	117,1	116,1	116,0	
	V 118,2	117,9	118,1	118,1	118,1	118,0	118,9	119,0	118,2	117,8	
	VI 119,5	119,1	119,4	119,4	119,4	119,4	120,1	120,4	119,5	119,1	
	VII 120,0	119,4	119,9	119,9	119,9	120,0	120,7	120,8	120,0	119,6	
	VIII 120,1	119,6	120,1	120,0	120,0	120,1	120,7	121,0	120,1	119,9	
	IX 121,0	120,3	121,0	120,9	120,9	121,0	121,4	121,9	120,9	120,5	
	X 121,3	120,6	121,3	121,3	121,3	121,4	121,6	122,3	121,2	121,0	
	XI 122,4	121,4	122,4	122,4	122,4	122,5	122,5	123,4	122,3	122,0	
	XII 122,3	121,1	122,4	122,4	122,4	122,4	122,2	123,4	122,2	121,7	
1984	I 123,3	122,2	123,4	123,6	123,4	123,4	123,4	124,4	123,3	122,7	
	II 123,8	122,8	123,9	124,1	123,9	123,9	124,0	124,9	123,8	123,1	
	III 124,7	123,8	124,8	124,9	124,7	124,7	124,9	125,7	124,7	124,4	
	IV 125,6	124,7	125,6	125,7	125,6	125,6	125,8	126,6	125,5	125,4	
	V 126,9	126,1	126,9	126,9	126,8	126,9	127,4	127,8	126,8	126,8	
	VI 127,2	126,3	127,2	127,3	127,1	127,1	127,8	128,3	127,1	127,1	
	VII 127,7	126,8	127,6	127,7	127,6	127,6	128,5	128,7	127,6	127,6	
	VIII 128,2	127,3	128,1	128,2	128,1	128,0	129,1	129,2	128,1	127,4	
	IX 129,0	128,2	128,9	129,0	128,9	128,8	129,8	130,0	128,9	128,8	
	X 129,6	128,9	129,6	129,6	129,6	129,5	130,4	130,7	129,5	129,4	
	XI 129,7	128,8	129,7	129,8	129,7	129,6	130,4	130,8	129,7	129,4	



indeksitiedotus indexrapport

Tilastotarkisto
Statistikarkivet

ISSN 0355-2381

Tilastokeskus
Statistikcentralen
Central Statistical Office of Finland

1984

Tiedustelut - Förfrågningar

Juhani Lauranne (90) 58001
Anna-Liisa Halonen (90) 58001
Viimeisin indeksi automaattisesta
puhelinvastaaajasta (90) 5800222
Automatisk telefonsvarare med senaste
index (90) 5800333

Päiväys - Datum

15.1.1985

Nro-Nr

KH 1984:12

KULUTTAJAHINTAINDEKSI 1984, joulukuu
KONSUMENTPRISINDEX 1984, december

1981 = 100	129,8
Elinkustannusindeksit Levnadskostnadsindex	Joulukuu December
1951: 10 = 100	945
1938: 8 - 1939: 7 = 100	10 543

Kuluttajahintaindeksin 1981 = 100
prosenttiset muutokset

Konsumentprisindexens 1981 = 100
procentuella förändringar

	Kuukausittain - Månatligen 1984:							1983:12- 1984:12
	5-6	6-7	7-8	8-9	9-10	10-11	11-12	
0. Ravinto - Föda	0,3	1,1	0,7	1,1	0,9	-0,2	-0,6	9,1
1. Juomat ja tupakka - Drycker och tobak	0,1	0,0	0,0	0,0	0,1	0,2	0,1	0,8
2. Vaatetus ja jalkineet - Beklädnad och skodon	-0,0	-0,9	0,8	1,3	1,6	0,4	-0,0	5,1
3. Asunto, lämpö ja valo - Bostad, värme och lyse	-	-	-	0,2	0,0	-	0,1	4,6
4. Kotitalouskalusto, - tar- vikkeet ja -palvelukset - Hushållsinventarier, -förnödenheter och -tjänster	0,1	0,2	0,9	0,6	0,5	0,6	0,2	6,6
5. Terveyden- ja sairauden- hoito - Hälsö- och sjukvård	-0,0	2,1	0,3	0,0	0,4	0,5	0,0	9,7
6. Liikenne - Samfärdsel	0,9	0,8	0,2	0,4	0,8	-0,2	0,7	6,4
7. Koulutus ja virkistys - Utbildning och rekreation	0,2	-0,0	0,9	0,7	0,1	0,3	0,2	5,3
8. Muut tavarat ja palveluk- set - Övriga varor och tjänster	0,1	0,2	0,1	0,9	0,4	0,3	0,3	6,5
Kokonaisindeksi - Totalindex	0,2	0,4	0,4	0,6	0,5	0,1	0,1	6,1

KULUTTAJAHINTAINDEKSI (1981 = 100) - KONSUMENTPRISINDEX (1981 = 100)

	0. Ravinto Föda	1. Juomat ja tupakka Drycker och tobak	2. Vaatetus ja jalki- neet Bekläd- nad och skodon	3. Asunto, lämpö ja valo Bostad, värme och lyse	4. Kotita- louska- lusto ym. Hushålls- inventarier mm.	5. Terveysten- sairau- denhoito Hälso- och sjukvård	6. Liikenne- Samfärds- sel	7. Koulutus ja vir- kistys Utbildning och rekreation	8. Muut tava- rat ja pal- velukset Övriga varor och tjänster	
Paino - Vikt o/oo	1000	212	66	63	208	56	19	161	92	123
1981	100,0	100,0	100,0	100,0	100,0	100,0	100,0	100,0	100,0	100,0
1982	109,6	112,3	112,9	105,3	111,7	105,9	110,2	106,8	106,0	109,6
1983	118,7	120,0	125,1	112,8	118,4	114,3	126,6	117,4	116,9	120,7
1984	127,1	129,1	132,5	119,4	124,5	123,0	145,2	125,4	126,4	130,8
<u>1983</u>										
I	113,9	114,1	120,9	106,9	113,8	109,6	117,4	114,6	111,5	116,1
II	114,4	115,3	120,9	108,6	113,8	110,2	117,4	114,9	111,6	116,4
III	115,4	117,4	121,5	110,0	114,2	110,8	117,4	115,4	111,8	117,3
IV	116,3	120,0	121,6	111,4	114,2	111,9	118,1	115,0	113,2	118,4
V	118,2	120,4	121,7	112,0	120,4	113,2	120,6	116,0	114,4	119,4
VI	119,5	122,0	126,1	112,7	120,4	114,3	123,2	117,6	115,6	120,9
VII	120,0	121,5	126,1	111,8	120,4	115,3	132,3	118,1	118,3	123,4
VIII	120,1	120,7	126,1	112,9	120,4	116,0	132,4	118,2	119,9	121,8
IX	121,0	121,4	126,2	115,2	120,8	116,8	132,4	119,6	120,9	122,4
X	121,3	122,1	126,2	116,8	120,6	117,3	135,2	119,3	121,1	123,1
XI	122,4	123,1	132,1	117,4	120,6	118,0	136,3	119,3	122,1	125,4
XII	122,3	121,5	132,1	117,5	120,8	118,4	136,3	120,3	122,3	125,6
<u>1984</u>										
I	123,3	122,6	132,1	113,2	121,1	119,2	139,4	123,1	123,8	128,1
II	123,8	123,6	132,1	115,0	121,1	120,9	139,4	123,4	124,0	128,3
III	124,7	125,4	132,1	117,8	121,5	121,4	139,4	124,3	124,3	128,6
IV	125,6	127,3	132,1	119,2	121,6	121,8	143,4	125,0	125,4	128,9
V	126,9	128,4	132,5	119,7	126,0	122,4	144,8	123,6	125,9	130,6
VI	127,2	128,8	132,6	119,7	126,0	122,4	144,7	124,7	126,2	130,7
VII	127,7	130,2	132,7	118,6	126,0	122,7	147,7	125,7	126,1	131,0
VIII	128,2	131,1	132,7	119,6	126,0	123,8	148,1	126,0	127,2	131,2
IX	129,0	132,6	132,7	121,1	126,3	124,5	148,1	126,4	128,1	132,3
X	129,6	133,7	132,8	123,0	126,3	125,2	148,7	127,4	128,2	132,9
XI	129,7	133,4	133,0	123,4	126,3	125,9	149,4	127,1	128,6	133,3
XII	129,8	132,6	133,1	123,4	126,4	126,2	149,4	128,0	128,8	133,7

KULUTTAJAHINTAINDEKSI (1981 = 100) - KONSUMENTPRISINDEX (1981 = 100)

	VÄESTÖRYHMITTÄISET INDEKSIT - INDEXAR FÖR BEFOLKNINGSGRUPPER						ALUEITTAISET INDEKSIT - REGIONALA INDEXAR			
Kokonais- indeksi Total- index	1. Maata- lous- yrittä- jät Lant- bruks- före- tagare	2. Kaikki paikan- saajat Alla lönta- gare	2a. Johtajat ja ylemm. toimihen- kilöt Direktö- rer och högre tjänste- män	2b. Muut toi- mihenki- löt Övriga Tjänstemän	2c. Työnteki- jät Arbetare	3. Eläke- läiset Pensio- närer	1. Pääkaupunki- seutu Huvudstads- regionen	2. Muu Etelä- Suomi Södra Finland utan Helsing- fors	3. Väli- Suomi Mel- lersta Finland	4. Pohjois- Suomi Norra Finland
1981	100,0	100,0	100,0	100,0	100,0	100,0	100,0	100,0	100,0	100,0
1982	109,6	109,7	109,4	109,3	109,3	109,4	109,6	109,5	109,6	109,5
1983	118,7	118,2	118,7	118,7	118,6	118,8	119,1	119,6	118,6	118,4
1984	127,1	126,2	127,1	127,2	127,1	127,1	127,7	128,2	127,1	126,9
<u>1983</u>										
I	113,9	113,6	113,9	113,9	113,8	114,0	114,2	114,5	113,8	113,7
II	114,4	114,1	114,4	114,4	114,3	114,5	114,7	115,2	114,2	114,2
III	115,4	115,1	115,3	115,3	115,2	115,4	115,7	116,1	115,2	115,1
IV	116,3	116,1	116,2	116,2	116,1	116,2	116,8	117,1	116,1	116,1
V	118,2	117,9	118,1	118,1	118,1	118,0	118,9	119,0	118,2	117,7
VI	119,5	119,1	119,4	119,4	119,4	119,4	120,1	120,4	119,5	119,0
VII	120,0	119,4	119,9	119,9	119,9	120,0	120,7	120,8	120,0	119,7
VIII	120,1	119,6	120,1	120,0	120,0	120,1	120,7	121,0	120,1	119,7
IX	121,0	120,3	121,0	120,9	120,9	121,0	121,4	121,9	120,9	120,4
X	121,3	120,6	121,3	121,3	121,3	121,4	121,6	122,3	121,2	120,8
XI	122,4	121,4	122,4	122,4	122,4	122,5	122,5	123,4	122,3	121,8
XII	122,3	121,1	122,4	122,4	122,4	122,4	122,2	123,4	122,2	121,7
<u>1984</u>										
I	123,3	122,2	123,4	123,6	123,4	123,4	123,4	124,4	123,3	122,7
II	123,8	122,8	123,9	124,1	123,9	123,9	124,0	124,9	123,8	123,1
III	124,7	123,8	124,8	124,9	124,7	124,7	124,9	125,7	124,7	124,0
IV	125,6	124,7	125,6	125,7	125,6	125,6	125,8	126,6	125,5	124,9
V	126,9	126,1	126,9	126,9	126,8	126,9	127,4	127,8	126,8	126,3
VI	127,2	126,3	127,2	127,3	127,1	127,1	127,8	128,3	127,1	126,4
VII	127,7	126,8	127,6	127,7	127,6	127,6	128,5	128,7	127,6	127,0
VIII	128,2	127,3	128,1	128,2	128,1	128,0	129,1	129,2	128,1	127,4
IX	129,0	128,2	128,9	129,0	128,9	128,8	129,8	130,0	128,9	128,3
X	129,6	128,9	129,6	129,6	129,6	129,5	130,4	130,7	129,5	129,0
XI	129,7	128,8	129,7	129,8	129,7	129,6	130,4	130,8	129,7	129,1
XII	129,8	128,9	129,8	129,9	129,7	129,7	130,4	130,9	129,8	129,1

KULUTTAJAHINTAINDEKSI KUUKAUSITTAIN - KONSUMENTPRISINDEX MÄNATLIGEN

1977=100

	I	II	III	IV	V	VI	VII	VIII	IX	X	XI	XII	I-XII
1977	94,9	95,8	97,1	97,8	99,1	99,9	100,6	102,2	102,6	103,1	103,3	103,7	100,0
1978	104,0	105,3	105,6	106,2	107,8	107,8	108,1	108,6	109,3	110,0	110,6	110,4	107,8
1979	111,3	112,6	113,4	114,4	114,8	115,6	116,2	116,7	117,7	118,4	119,3	119,9	115,9
1980	121,3	123,1	124,3	126,7	128,1	128,6	129,4	131,1	132,9	134,2	135,4	136,4	129,3
1981	137,6	138,8	140,6	142,4	144,4	145,3	145,7	146,2	148,1	149,4	149,4	149,9	144,8
1982	152,4	153,1	155,0	156,1	158,6	158,9	160,1	159,7	160,1	160,7	161,3	163,4	158,3
1983	164,8	165,7	166,6	168,7	170,9	172,9	173,7	174,0	175,1	175,4	177,0	176,9	171,8
1984	178,4	179,1	180,3	181,6	183,4	183,9	184,6	185,3	186,4	187,4	187,6	187,7	183,8

KULUTTAJAHINTAINDEKSI KUUKAUSITTAIN - KONSUMENTPRISINDEX MÄNATLIGEN

1972=100

	I	II	III	IV	V	VI	VII	VIII	IX	X	XI	XII	I-XII
1972	95,8	96,6	97,2	98,8	99,5	99,9	100,8	101,3	101,7	102,1	102,9	103,1	100,0
1973	104,1	104,8	105,4	106,7	108,3	109,4	112,2	113,8	114,7	115,4	116,1	117,6	110,7
1974	118,5	121,9	123,0	126,1	127,4	127,8	130,4	132,3	135,1	136,3	137,2	137,5	129,4
1975	141,3	143,4	145,8	148,9	150,4	150,9	153,3	155,2	157,4	159,8	161,4	162,4	152,5
1976	165,7	167,8	169,6	170,8	171,3	171,7	175,0	177,3	178,7	180,6	181,8	182,4	174,4
1977	185,0	187,2	190,2	191,6	194,3	196,7	198,2	201,4	202,2	202,9	203,8	204,1	196,4
1978	204,3	206,8	207,3	208,1	211,3	211,4	211,8	212,7	214,3	215,3	216,5	216,1	211,3
1979	217,8	220,4	221,8	223,9	224,6	226,3	227,3	228,4	230,3	231,8	233,4	234,7	226,7
1980	237,3	240,8	243,3	247,8	250,7	251,7	253,1	256,4	260,1	262,6	264,9	266,8	253,0
1981	269,3	271,6	275,2	278,8	282,6	284,2	285,1	286,0	289,8	292,3	292,4	293,4	283,4
1982	298,1	299,6	303,3	305,4	310,4	310,9	313,2	312,5	313,2	314,4	315,6	319,7	309,7
1983	322,5	324,3	326,0	330,0	334,3	338,4	339,9	340,5	342,5	343,2	346,3	346,1	336,2
1984	349,0	350,4	352,9	355,3	359,0	359,9	361,3	362,7	364,9	366,8	367,0	367,2	359,7

KULUTTAJAN HINTAINDEKSI KUUKAUSITTAIN - KONSUMENTPRISINDEX MÄNÄTLIGEN

1967=100

	I	II	III	IV	V	VI	VII	VIII	IX	X	XI	XII	I-XII
1968	106	107	108	109	109	110	110	110	110	111	111	111	109
1969	111	111	110	111	111	112	112	112	112	112	112	112	112
1970	113	114	114	114	114	114	115	115	115	115	116	116	115
1971	117	118	119	120	120	122	123	124	125	125	126	126	122
1972	125	126	127	129	130	131	132	133	133	134	135	135	131
1973	136	138	139	140	143	144	148	151	152	153	154	156	146
1974	157	162	163	167	169	169	173	175	179	181	182	182	172
1975	187	190	193	197	199	200	203	206	209	212	214	215	202
1976	220	222	225	226	227	228	232	235	237	239	241	242	231
1977	245	248	252	254	257	261	263	267	268	269	270	271	260
1978	271	274	275	276	280	280	281	282	284	285	287	286	280
1979	289	292	294	297	298	300	301	303	305	307	309	311	300
1980	314	319	322	328	332	333	335	340	345	348	351	354	335
1981	357	360	365	369	374	377	378	379	384	387	388	389	376
1982	395	397	402	405	411	412	415	414	415	417	418	424	410
1983	427	430	432	437	443	448	450	451	454	455	459	459	445
1984	462	464	468	471	476	477	479	481	484	486	486	487	477

KULUTTAJAN HINTAINDEKSI KUUKAUSITTAIN - KONSUMENTPRISINDEX MÄNÄTLIGEN

1957: 10-12=100

	I	II	III	IV	V	VI	VII	VIII	IX	X	XI	XII	I-XII
1958	102	102	102	103	104	104	103	104	104	104	104	104	103
1959	104	104	104	104	104	104	104	104	105	107	107	107	105
1960	107	107	108	108	108	108	109	109	109	109	110	110	108
1961	110	110	110	110	110	110	110	110	110	111	111	111	110
1962	112	112	113	114	114	115	116	116	116	117	118	118	115
1963	118	118	119	120	120	120	120	121	122	124	124	124	121
1964	129	130	131	132	133	134	134	134	135	135	136	136	133
1965	137	137	138	139	139	140	141	141	140	142	142	142	140
1966	142	142	143	144	145	145	145	146	147	147	148	149	145
1967	150	151	151	151	152	152	153	153	154	156	159	159	153
1968	161	162	165	166	166	167	167	168	168	168	168	168	166
1969	169	169	168	170	170	170	170	170	171	171	171	171	170
1970	173	173	174	174	174	174	175	175	176	176	176	177	175
1971	179	180	181	182	183	186	187	189	190	191	192	192	186
1972	190	192	194	197	199	199	201	202	203	204	205	206	199
1973	208	210	211	214	218	220	226	229	231	233	235	237	223
1974	239	246	248	255	257	258	263	267	273	275	277	278	261
1975	285	290	294	301	304	305	310	313	318	323	326	328	308
1976	335	339	343	345	346	347	353	358	361	365	367	368	352
1977	374	378	384	387	392	397	400	407	408	410	412	412	397
1978	412	417	419	420	427	427	428	430	433	435	437	436	427
1979	440	445	448	452	454	457	459	461	465	468	471	474	458
1980	479	486	491	500	506	508	511	518	525	530	535	539	511
1981	544	548	556	563	571	574	576	578	585	590	591	592	572
1982	602	605	612	617	627	628	632	631	632	635	637	646	625
1983	651	655	658	666	675	683	686	688	692	693	699	699	679
1984	705	708	712	717	725	727	729	732	737	741	741	741	726

ELINKUSTANNUSINDEKSI - KUUKAUSITTAIN - LEVNADSKOSTNADINDEX MÄNATLIGEN

Lokakuu 1951=100 - Oktober 1951=100

	I	II	III	IV	V	VI	VII	VIII	IX	X	XI	XII	I-XII
1951	-	-	-	-	-	-	-	-	-	100	100	100	-
1952	102	101	101	101	101	101	101	101	101	102	102	102	101
1953	102	103	103	103	103	103	103	103	103	104	103	102	103
1954	104	104	103	104	104	103	104	104	104	104	98	98	103
1955	98	98	98	99	99	99	99	100	100	101	101	101	100
1956	104	107	108	108	110	110	111	112	113	113	118	118	111
1957	120	120	120	121	122	122	124	125	126	127	127	128	124
1958	129	130	130	132	133	132	132	132	132	132	133	133	132
1959	133	133	133	132	133	133	133	133	134	136	136	136	134
1960	136	136	137	138	138	138	139	138	138	139	140	140	138
1961	140	140	140	140	140	140	140	140	140	141	142	142	141
1962	143	143	144	145	146	146	148	148	148	150	150	150	147
1963	150	151	151	153	153	153	154	154	156	158	158	158	154
1964	164	165	167	169	170	170	170	171	172	173	173	174	170
1965	175	175	176	177	177	178	179	179	179	180	180	180	178
1966	181	181	182	183	184	184	185	186	187	188	189	189	185
1967	191	192	192	193	193	194	195	195	197	198	202	203	195
1968	205	207	210	211	211	213	213	213	214	215	215	215	212
1969	215	215	214	216	216	217	217	217	218	218	218	218	217
1970	220	221	221	222	222	222	223	223	224	224	225	225	223
1971	228	229	231	232	233	237	239	241	243	243	244	245	237
1972	242	245	247	251	253	254	256	257	259	260	262	262	254
1973	265	267	269	272	277	280	288	292	295	297	299	303	284
1974	305	314	317	324	328	329	335	340	348	351	353	354	333
1975	364	369	375	383	387	388	394	399	405	411	415	418	392
1976	426	432	436	440	441	442	450	456	460	465	468	469	449
1977	476	482	489	493	500	506	510	518	520	522	524	525	506
1978	526	532	533	536	544	544	545	547	551	554	557	556	544
1979	560	567	571	576	578	582	585	588	593	596	601	604	583
1980	611	620	626	638	645	648	651	660	669	676	682	686	651
1981	693	699	708	717	727	731	734	736	745	752	752	755	729
1982	767	771	780	786	799	800	806	804	806	809	812	823	797
1983	830	834	839	849	860	871	875	876	881	883	891	890	865
1984	898	902	908	914	924	926	929	933	939	944	944	945	925

Ns. Vanha elinkustannusindeksi vuosittain - Den s.k. gamla levnadskostnadsindexen årligen

1938: 8 - 1939: 7=100

1940	120	1950	911	1960	1 540	1970	2 484	1980	7 263
1941	142	1951	1 061	1961	1 568	1971	2 645	1981	8 136
1942	168	1952	1 104	1962	1 638	1972	2 834	1982	8 892
1943	189	1953	1 119	1963	1 718	1973	3 166	1983	9 652
1944	201	1954	1 101	1964	1 895	1974	3 717	1984	10 327
1945	282	1955	1 063	1965	1 987	1975	4 379		
1946	450	1956	1 187	1966	2 065	1976	5 007		
1947	584	1957	1 346	1967	2 181	1977	5 641		
1948	786	1958	1 469	1968	2 364	1978	6 067		
1949	799	1959	1 492	1969	2 418	1979	6 510		

Kuluttajahintaindeksin.(1981=100) muutokset menoryhmittäin vuosina 1983 - 1984

Förändringarna i konsumentprisindex (1981=100) utgiftsgrupper under åren 1983 - 1984

Menoryhmä - Utgiftsgrupp	Paino ¹⁾ Vikt o/oo	1983	1984	1983:12	1984:12	Muutos Förändr. 1983:12- 1984:12 %
Ravinto - Föda	211,7	120,0	129,1	121,5	132,6	+ 9,1
Leipä ja viljatuotteet - Bröd och spannmålsprodukter	31,0	124,4	139,4	131,7	145,0	+10,1
Liha - Kött	48,2	120,5	130,8	124,4	135,2	+ 8,7
Kala - Fisk	6,9	110,0	115,3	110,1	115,5	+ 5,0
Maito, juusto ja munat - Mjök, ost och ägg	40,0	123,2	132,3	128,0	132,7	+ 3,7
Rasvat ja öljy - Fetter och olja	15,0	122,8	132,7	115,8	136,1	+17,6
Hedelmät, marjat ja vihannekset - Frukt, bär och grönsaker	32,1	113,2	116,6	110,1	118,5	+ 7,6
Perunat - Potatis	4,2	137,4	114,4	106,8	117,3	+ 9,8
Sokeri - Socker	5,7	100,9	117,0	102,3	117,7	+15,1
Kahvi, tee ja kaakao - Kaffe, te och kakao	11,5	118,3	126,7	115,2	135,7	+17,9
Muut ravintoaineet - Andra födoämnen	17,2	120,3	133,5	125,6	139,4	+10,9
Juomat ja tupakka - Drycker och tobak	66,1	125,1	132,5	132,1	133,1	+ 0,8
Alkoholittomat juomat - Alkoholfria drycker	4,4	120,7	131,8	124,9	140,6	+12,6
Alkoholijuomat - Alkoholhaltiga drycker	40,2	124,8	131,4	131,4	131,4	-
Tupakkatuotteet - Tobaksprodukter	21,5	126,6	134,7	134,7	134,7	-
Vaates ja jalkineet - Kläder och skor	63,5	112,8	119,4	117,5	123,4	+ 5,1
Vaates - Kläder	50,2	114,8	120,9	119,4	124,7	+ 4,4
Jalkineet - Skor	13,3	105,2	114,0	110,2	118,9	+ 7,8
Asunto, lämpö ja valo - Bostad, värme och lyse	208,1	118,4	124,5	120,8	126,4	+ 4,6
Asuntojen vuokrat - Hyror för bostäder	184,6	119,2	126,2	122,0	128,3	+ 5,1
Valo ja muu lämpö - Lyse och annan värme	23,5	112,0	111,2	111,1	111,3	+ 0,2
Kotitalouskalusto, -tarvikkeet ja -palvelukset - Hushållsinventarier, -förnödenheter och -tjänster	55,6	114,3	123,0	118,4	126,2	+ 6,6
Huonekalut, matot, valaisimet - Möbler, mattor, armaturer	17,2	110,1	117,7	113,6	120,8	+ 6,3
Kotitaloustekstiilit - Hushållstextilier	5,3	113,7	119,8	117,3	124,3	+ 6,0
Kotitalouskoneet, -laitteet - Hushållsmaskiner, -apparater	10,9	111,0	117,1	114,6	119,1	+ 3,9
Kotitalouden käyttöesineet - Hushållsets bruksartiklar	7,1	117,4	128,4	122,8	132,8	+ 8,1
Kotit.tarvikkeet, -palvelut - Hushållsartiklar och -tjänster	15,1	120,2	132,1	124,8	135,0	+ 8,2
Terveysten ja sairauden hoito - Hälso- och sjukvård	19,4	126,6	145,2	136,3	149,4	+ 9,7
Lääkkeit ja farmas.tuotteet - Mediciner och farmaceutiska produkter	6,0	121,3	139,6	130,2	146,6	+12,7
Terapeut. laitteet - Terapeutiska apparater	4,0	121,0	130,4	124,7	132,6	+ 6,3
Lääkäri-, sairaalamaksut - Läkär-, sjukhusavgifter	9,4	132,4	155,3	145,2	158,5	+ 9,2
Liikenne - Samfärdsel	161,0	117,4	125,4	120,3	128,0	+ 6,4
Henk.koht. liikennevälineet - Egna fortskaffningsmedel	53,4	115,7	122,0	119,7	123,4	+ 3,1
Käyttökustannukset - Driftskostnader	63,6	116,0	122,6	118,7	125,7	+ 6,0
Ostetut matkat - Köpta resor	32,4	123,7	131,0	126,4	135,3	+ 7,1
Tietoliikenne - Post- och telekommunikationer	11,6	114,7	140,2	114,9	140,7	+22,5
Koulutus ja virkistys - Utbildning och rekreation	91,9	116,9	126,4	122,3	128,8	+ 5,3
Virk. ja huv.tavarat - Rekreatiions- och nöjesartiklar	36,4	110,4	117,5	114,8	119,1	+ 3,8
Virk. ja huv.palvelut - Rekreatiions- och nöjestjänster	28,7	116,9	125,2	123,2	127,0	+ 3,1
Painotuotteet - Trycksaker	19,9	127,2	140,8	133,7	146,4	+ 9,5
Koulutus ja kasvatus - Utbildning och uppfostran	7,0	121,3	136,1	126,0	137,2	+ 8,9

1) Pyörityksien takia summat eivät välttämättä täsmää.

På grund av avrundningar är summorna inte alltid överensstämmande.

Menoryhmä - Utgiftsgrupp	Paino ¹⁾ Vikt o/oo	1983	1984	1983:12	1984:12	Muutos Förändr. 1983:12 - 1984:12 %
Muut tavarat ja palvelukset - Övriga varor och tjänster	122,7	120,7	130,8	125,6	133,7	+ 6,5
Henk.koht. puhtaus - Personlig hygien	16,6	119,0	129,0	124,1	133,2	+ 7,3
Kello- ja kultasepäntavarat - Ur- och guldsmedsarbeten	4,0	108,7	111,3	111,4	111,1	- 0,4
Muut tavarat - Övriga varor	3,9	111,2	116,6	114,2	118,9	+ 4,2
Ravintola- ja hotellimenot- Restaurang- och hotellavgifter	60,9	125,9	135,7	131,3	137,8	+ 5,0
Finassipalvelukset - Finanstjänster	9,1	102,9	111,0	105,4	112,5	+ 6,7
Muut palvelukset - Övriga tjänster	28,2	119,3	132,4	124,4	137,4	+10,5
Kokonaisindeksi - Totalindex	1 000,0	118,7	127,1	122,3	129,8	+ 6,1