


**Valtion virkamiesten palkat
lokakuussa 1986**

**Statstjänstemännens löner
i oktober 1986**



Tilastotiedotus Statistisk rapport

ISSN 0355-2306

Tilastokeskus
Statistikcentralen
Central Statistical Office of Finland

1987

Tiedustelut - Förfrågningar
Riitta Aho
Marketta Oinonen
90-58 001

Päiväys - Datum
31.8.1987

Sarja ja nro - Serie och nr
PA 1987:29

**PALKAT
LÖNER**

**Valtion virkamiesten palkat
lokakuussa 1986**

**Statstjänstemännens löner
i oktober 1986**

© Tilastokeskus 1987

Tämän teoksen osittainenkin kopioiminen on kielletty tekijänoikeuslain (404/61, muut. 897/80) ja valokuvain (405/61, muut. 898/80) sekä Suomen valtion ja Kopiosto r.y.:n tekemän sopimuksen mukaisesti.

ISSN 0355-2306

Helsinki 1987. Valtion painatuskeskus

SISÄLLYSLUETTELO

INNEHÅLLSFÖRTECKNING

	Sivu
YHTEENVETO TULOKSISTA	
Julkisen sektorin kuukausipalkkaiset	3
Valtion virkamiesten lukumäärät ja kokonais- ansiot vuosina 1965 - 1986	5
Virkamiesten jakautuminen ansiotason mukaan .	5
Virkamiesten sukupuoli ja yleissivistys	7
Virkamiesten jakautuminen lääneittäin	7
Virkamiehet budjetin pääloukan mukaan	8

TILASTON TUOTANTOTAVASTA

Tiedustelun tietosisältö	10
Tilaston käsitteistä	12
Taulukoissa käytetyistä luokitteluista	13
Julkaisussa käytetyistä symboleista	13
Tulosten luotettavuudesta.....	14
Tietojen käyttö ja saatavuus	14
Valtion virkamiesten perus- ja sopimuspalkat lokakuussa 1986	15

TAULUKOT

Taulukko 1 Valtion täyspalkkaisten kotimaan virkamiesten lukumäärät, palkat ja työajat ansiotasoindeksin 1980=100 toimialaluokituksen ja lopullisen palkkausluokan mukaan lokakuussa 1986	17
Taulukko 2 Valtion virkamiesten lukumäärät, ansiot ja työaika valtion tehtä- väryhmän mukaan lokakuussa 1986 .	19
Taulukko 3 Valtion virkamiesten lukumäärät ja ansiot virkasuhteen ja lopul- lisen palkkausluokan mukaan loka- kuussa 1986	29
Taulukko 4 Valtion virkamiesten lukumäärät ja ansiot koulutusalan, koulutus- asteen, tutkinnon, sukupuolen ja lopullisen palkkausluokan mukaan lokakuussa 1986	45

SAMMANDRAG AV RESULTATEN

Månadsavlönade inom den offentliga sektorn ..	3
Antalet statstjänstemän och deras totalmedel- förtjänster åren 1965 - 1986	5
Fördelningen av tjänstemän enligt förtjänst- nivå	5
Tjänstemännens kön och allmänbildning	7
Fördelning av tjänstemän länsvis	7
Tjänstemännen efter huvudtitel i statsbudgeten	8

UPPGÖRANDET AV STATISTIKEN

Förfrågans uppgiftsinnehåll	10
Begrepp	12
Klassificeringen i tabellerna	13
Symboler i publikationen	13
Uppgifternas reliabilitet	14
Tillämpning och tillgång	14
Statstjänstemännens grund- och avtalslöner i oktober 1986	15

TABELLER

Tabell 1 Antalet statstjänstemän med full lön i hemlandet, löner och arbets- tider enligt förtjänstnivåindex 1980=100 näringsgrensindelning och slutlig avlöningssklass i oktober 1986	17
Tabell 2 Antalet statstjänstemän, stats- tjänstemännens förtjänster och arbetstid enligt statens uppgifts- grupp i oktober 1986	19
Tabell 3 Antalet statstjänstemän och stats- tjänstemännens förtjänster enligt tjänsteförhållande och slutlig avlöningsklass i oktober 1986	29
Tabell 4 Antalet statstjänstemän och stats- tjänstemännens förtjänster enligt utbildningsbranch, utbildningsnivå, examen, kön och den slutliga av- löningssklassen i oktober 1986	45

Taulukko 5 Valtion täyspalkkaisten kotimaan virkamiesten lukumäärät ja kokonaiskeskiansiot koulutusasteen, ammattiryhmän ja sukupuolen mukaan lokakuussa 1986 73

Taulukko 6 Valtion täyspalkkaisten kotimaan virkamiesten lukumäärät, keskimääräiset ansiot ja sukupuoli ammattiryhmän mukaan lokakuussa 1986 99

Taulukko 7 Valtion täyspalkkaisten kotimaan virkamiesten lukumäärät sekä kokonaisansion desiilit, keskijajonta ja vaihtelukerroin ammattiryhmittäin ja sukupuolittain lokakuussa 1986 109

Taulukko 8 Valtion virkamiesten lukumäärät ja ansiot budjetin pääluokan, lopullisen sijoituspalkkausluokan ja sukupuolen mukaan lokakuussa 1986 140

Taulukko 9 Valtion täyspalkkaisten kotimaan virkamiesten lukumäärät ja keskimääräiset kokonaisansiot koulutusasteen, sukupuolen ja iän mukaan lokakuussa 1986 144

Taulukko 10 Valtion virkamiesten lukumäärät ja ansiot sukupuolen mukaan läänittäin lokakuussa 1986 145

Taulukko 11 Valtion virkamiesten lukumäärät virkasuhteen, kokonaisansioon perustuvan tuloluokituksen ja sukupuolen mukaan lokakuussa 1986 146

Tabell 5 Antalet statstjänstemän med full lön i hemlandet samt deras genomsnittliga totalförtjänst enligt utbildningsnivå, yrkesgrupp och kön i oktober 1986 73

Tabell 6 Antalet statstjänstemän med full lön i hemlandet samt genomsnittlig totalförtjänst och kön enligt yrkesgrupp i oktober 1986 99

Tabell 7 Antalet statstjänstemän med full lön i hemlandet samt totalförtjänstens deciler, medelspridning och variationskoefficient enligt yrkesgrupp och kön i oktober 1986 109

Tabell 8 Antalet statstjänstemän och statstjänstemännens förtjänster efter budgetens huvudtitel, slutlig placeringslöneklass och kön i oktober 1986 140

Tabell 9 Antalet statstjänstemän med full lön i hemlandet samt deras genomsnittliga totalförtjänster enligt utbildningsnivå, kön och ålder i oktober 1986 144

Tabell 10 Antalet statstjänstemän och statstjänstemännens förtjänster efter kön länsvis i oktober 1986 145

Tabell 11 Antalet statstjänstemän enligt tjänsteförhållande, inkomstklassificering baserad på totalförtjänst och kön i oktober 1986 146

VALTION VIRKAMIESTEN PALKAT LOKAKUUSSA 1986

STATSTJÄNSTEMÄNNENS LÖNER I OKTOBER 1986

YHTEENVETO TULOKSISTA

Kotimaassa toimivien virkamiesten kokonaiskeskiansio oli vuoden 1986 lokakuussa 7 020 mk. Se kasvoi edellisestä vuodesta 6,4 %. Vastaavat luvut säännöllisen työajan keskiansion osalta olivat 6 811 mk ja 6,7 %.

Julkisen sektorin kuukausipalkkaiset

Kaikkien julkisen sektorin kokoaikaisten kuukausipalkkaisten kokonaiskeskiansio oli vuoden 1986 lokakuussa 6 667 mk. Valtiosektorin vastaava palkkataso oli noin 3 % korkeampi kuin kuntasektorilla.

Valtion virkasuhteisten keskipalkka on suhteessa kaikkiin julkisen sektorin kuukausipalkkaisiin hieman laskenut vuodesta 1980. Kuntien virkasuhteisten suhteellinen palkkataso on vähän laskenut 1970 -luvulla mutta noussut jälleen 1980 -luvulla.

Sekä valtion että kuntien työsuhteisten palkat ovat olleet jatkuvasti matalammat kuin virkasuhteisilla ryhmillä, joskin selvää tasoittumista on pidemmällä aikavälillä havaittavissa.

Taulukko A. Julkisen sektorin kokoaikaisten kotimaassa toimivien kuukausipalkkaisten henkilöiden kokonaiskeskiansion sekä eräiden palkansaajaryhmien ansioiden suhteet vuosina 1970 - 1986.

Tabell A. Totalmedelförtjänsten för månadsavlönade heltidsanställda inom den offentliga sektorn i hemlandet i förhållande till förtjänsterna inom vissa löntagargrupper åren 1970 - 1986.

Vuosi År	Kokonais- keskiansio (mk) Totalmedel- förtjänst (mk)	Ko. palkansaajaryhmän kokonaiskeskiansion suhde (%) kaikkien kokonaiskeskiansioon Totalmedelförtjänsten inom vissa löntagargrupper i förhållande till (%) totalmedelförtjänsten för alla					
		Virkasuhteiset Personer i tjänste- förhållande		Työsuhteiset Personer i arbets- avtalsförhållande		Valtio- sektori yhteensä Staten sammanslagt	Kunta- sektori yhteensä Kommun sammanslagt
		Valtio- sektori Staten	Kunta- sektori Kommun	Valtio- sektori Staten	Kunta- sektori Kommun		
1970	1 310	106,8	105,1	80,0	65,4	102,7	97,8
1975	2 640	107,3	102,7	90,5	75,1	103,9	97,1
1980	4 046	107,3	102,3	97,7	76,2	104,9	96,5
1985	6 224	106,0	105,0	92,9	80,6	102,4	98,5
1986	6 667	105,3	106,0	92,7	80,0	101,8	98,9

SAMMANDRAG AV RESULTATEN

Tjänstemännen i hemlandet hade en totalmedelförtjänst på 7 020 mk i oktober 1986. Ökningen var 6,4 % från året förfut. Medelförtjänsten för ordinarie arbetstid var 6 811 mk och ökningen från året förut 6,7 %.

Månadsavlönade inom den offentliga sektorn

De månadsavlönade heltidsanställda inom den offentliga sektorn hade en totalmedelförtjänst på 6 667 mk i oktober 1986. Den statliga sektorn hade en ca 3 % högre lönenivå än den kommunala.

Medelförtjänsten för de statsanställda i tjänsteförhållande har i jämförelse med alla andra månadsavlönade inom den offentliga sektorn. Inom den kommunala sektorn har den relativa lönenivån för anställda i tjänsteförhållande sjunkit något under 1970-talet, men åter stigit under 1980-talet.

Lönerna för både statens och kommunernas anställda i arbetsavtalsförhållande har fortfarande varit lägre än för anställda i tjänsteförhållande, fastän en tydlig utjämning på längre sikt kan observeras.

Työsuhteisen henkilöstön lukumäärä kasvoi vuosina 1970 - 1986 selvästi, valtiolla 7,2 % ja kunnilla 7,1 % keskimäärin vuodessa. Vastaavat luvut virkasuhteisilla olivat 1,7 % ja 3,9 %. Kuntasektorin kuukausipalkkaisten henkilöstön lukumäärän lisäys (4,6 % vuodessa) oli selvästi suurempi kuin valtion (2,8 %). Tällä vuosikymmenellä lukumäärien kasvu on hidastunut.

Antalet anställda i arbetsavtalsförhållande ökade tydligt 1970 - 1986, för statens del i genomsnitt med 7,2 % årligen, och för kommunernas del med 7,1 %. För anställda i tjänsteförhållande var motsvarande siffror 1,7 % respektive 3,9 %. Antalet månadsavlönade ökade betydligt mer inom den kommunala sektorn (4,6 % i året) än inom den statliga (2,8 % i året). Ökningen har avtagit under detta årtionde.

Taulukko B. Julkisen sektorin kokoaikaisten kotimaassa toimivien kuukausipalkkaisten henkilöiden lukumäärä palvelussuhteen mukaan vuosina 1970-1986

Tabell B. Antalet månadsavlönade heltidsanställda personer inom den offentliga sektorn i hemlandet enligt arbetsförhållandets art 1970-1986

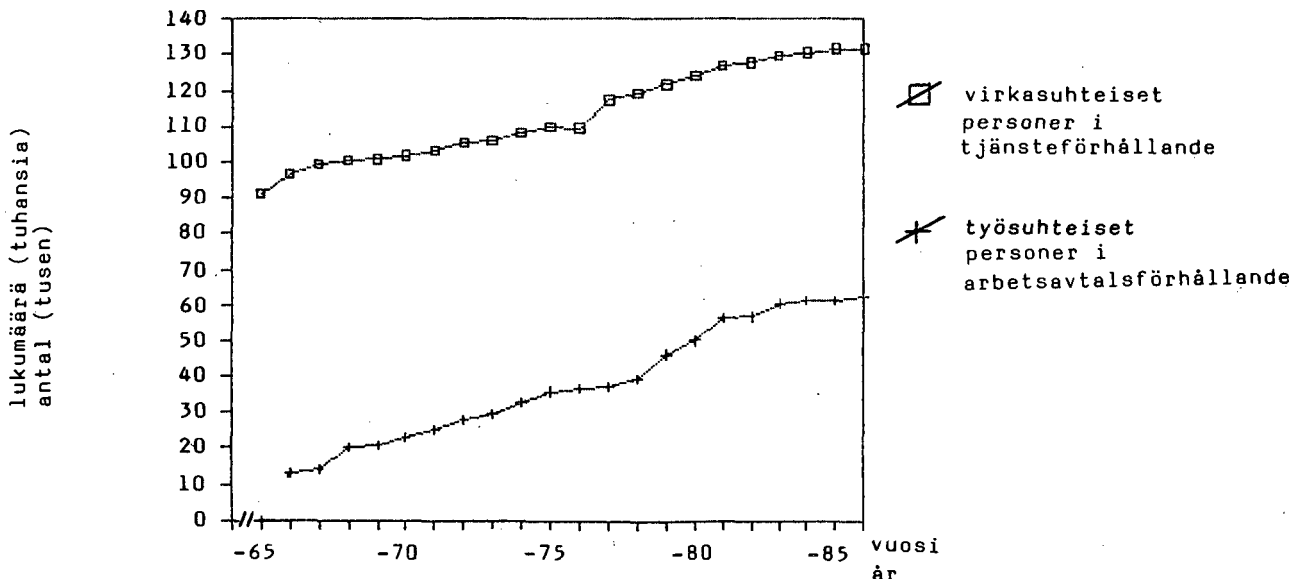
Vuosi År	Virkasuhteiset Personer i tjänsteförhållande			Työsuhteiset Personer i arbetsavtalsförhållande			Yhteensä Sammanlagt		
	Valtio- sektori Staten	Kunta- sektori Kommun	Yhteensä Sammanlagt	Valtio- sektori Staten	Kunta- sektori Kommun	Yhteensä Sammanlagt	Valtio- sektori Staten	Kunta- sektori Kommun	Yhteensä Sammanlagt
1970	96 400	113 500	209 900	16 000	25 800	41 800	112 400	139 300	251 700
1975	105 700	142 900	248 600	26 600	36 600	63 200	132 300	179 500	311 800
1980	120 300	176 000	296 300	39 400	50 400	89 800	159 700	226 400	386 100
1985	125 900	197 500	323 400	47 400	72 200	119 600	173 300	269 700	443 000
1986	125 600	207 900	333 500	48 600	77 500	126 500	174 200	285 400	459 600

Valtion virkamiesten kokonaismäärä ja kokonaiskieskiansiot

Totalantalet statstjänstemän och deras totalmedelförtjänster

Kuvio 1 Valtion kuukausipalkkaisten lukumäärät vuosina 1965 - 1986

Figur 1 Antalet månadsavlönade statsanställda åren 1965 - 1986



Taulukko C. Valtion virkamiesten lukumäärät ja kokonaiskeskiansiot lokakuussa¹⁾ vuosina 1965 - 1986

Tabell C. Antalet statstjänstemän och deras totalmedelförtjänster i oktober¹⁾ åren 1965 - 1986

Vuosi År	Täysipalkkaiset kotimaassa toimivat virkamiehet Tjänstemän med full lön i hemlandet			Muut virkamiehet Övriga tjänstemän		Yhteensä Sammanlagt
	Lukumäärä Antal	Kokonaiskeskiansio Totalmedelförtjänst		Osa- ja tunti- palkkaiset Deltidsanställda och timavlönade	Ulkomailla toimivat Utomlands	
		mk	Kasvu/vuosi Tillväxt/år (%)			
1965	91 351
1966	93 913	96 912
1967	96 999	1 112	99 528
1968	97 201	1 267	13,9	3 033	386	100 620
1969	96 544	1 318	4,0	3 920	403	100 867
1970	97 508	1 399	6,1	3 996	405	101 908
1971	98 309	1 546	10,5	4 634	435	103 378
1972	101 878	1 657	7,2	3 064	461	105 403
1973	102 482	1 835	10,7	3 261	476	106 219
1974	104 471	2 311	25,9	3 363	546	108 380
1975	105 720	2 832	22,5	3 596	567	109 883
1976	104 734	3 066	8,3	4 359	545	109 638
1977 ²⁾	113 161	3 191	4,1	3 633	617	117 411
1978	115 544	3 430	7,5	3 228	604	119 376
1979	117 170	3 718	8,4	3 960	619	121 749
1980	120 283	4 342	16,8	3 383	642	124 308
1981	122 565	4 689	8,0	3 717	652	126 934
1982	123 220	5 317	13,4	4 050	665	127 935
1983	124 586	5 823	9,5	4 332	690	129 608
1984	124 966	6 031	3,4	4 901	705	130 572
1985	125 899	6 595	9,4	5 019	730	131 648
1986	125 624	7 020	6,4	5 353	648	131 625
Keskimääräinen muutos 1970 - 1986			10,6	Genomsnittlig förändring 1970 - 1986		
Keskimääräinen muutos 1980 - 1986			8,3	Genomsnittlig förändring 1980 - 1986		

1) Vuosina 1965 - 1976, 1980 marraskuussa
2) Vuonna 1977 otettiin tiedusteluun mukaan julkisoikeudellisessa palvelussuhteessa valtiota olevat: postin erillisryhmät ja värvätyt (yhteensä noin 8 000 henkeä).

1) Åren 1965-1976, 1980 i november
2) År 1977 gällde förfrågan även statsanställda i offentligrättsligt arbetsavtalsförhållande: postens särpersonalgrupper och värvade (sammanlagt omkring 8 000 personer).

Virkamiesten jakautuminen ansiotason mukaan

Palkansaajien jakautumista ansiotason mukaan voidaan kuvata useilla eri tavoilla. Tässä yhteydessä tarkastelu perustuu kertymäjakauman fraktiilipisteisiin. Pisteet on valittu jakauman eri kohdista ja palkkakäsittäänä on käytetty kokonaisansiota.

Taulukossa D esitetään tuloksia vuoden 1986 jakaumasta ja siitä, miten eri fraktiilipisteiden ansiot ovat eräinä aikaväleinä muuttuneet suhteessa keskimääräiseen kehitykseen. Jos näin saatu luku on suurempi kuin 100, on jakaumakohdassa ansiokehitys ollut keskimääräistä nopeampi. Jos luku on pienempi kuin 100, se on ollut keskimääräistä hitaampi. Tulosta selittävät tehdyt työamarkkinasopimukset, mutta myös rakennemuutosten vaikutus pidemmällä aikavälillä voi olla merkittävä.

Fördelningen av tjänstemän enligt förtjänstnivå

Tjänstemännen kan indelas enligt förtjänstnivå på flera olika sätt. Här görs bedömningen utgående från fraktiilpunkter, dvs. punkter på en kumulativ fördelning. De utvalda punkterna är belägna på olika ställen i fördelningen och som lönebegrepp används totalförtjänsten.

I tabell D ges en del uppgifter ur fördelningen för 1986 och över förtjänstutvecklingen vid olika fraktiilpunkter under vissa tidsintervaller i förhållande till hur förtjänsterna utvecklats i genomsnitt. Om den siffra som erhålls på detta sätt är större än 100 har förtjänstutvecklingen vid denna punkt på fördelningen varit snabbare än den genomsnittliga. Om siffran är mindre än 100 har utvecklingen varit långsammare. De resultat som fåtts kan förklaras av de arbetsmarknadsavtal som ingåtts, men också strukturförändringar under en längre period kan ha en betydelse.

Täulukko D. Valtion täysipalkkaisten kotimaan virkamiesten kokonaisansiot eräissä kertymäjakauman pisteissä ja suhteelliset muutokset vuosina 1970 - 1986

Tabell D. Totalförtjänster för statstjänstemän med full lön i hemlandet vid vissa punkter på en kumulativ fördelning och de relativa förändringarna åren 1970 - 1986

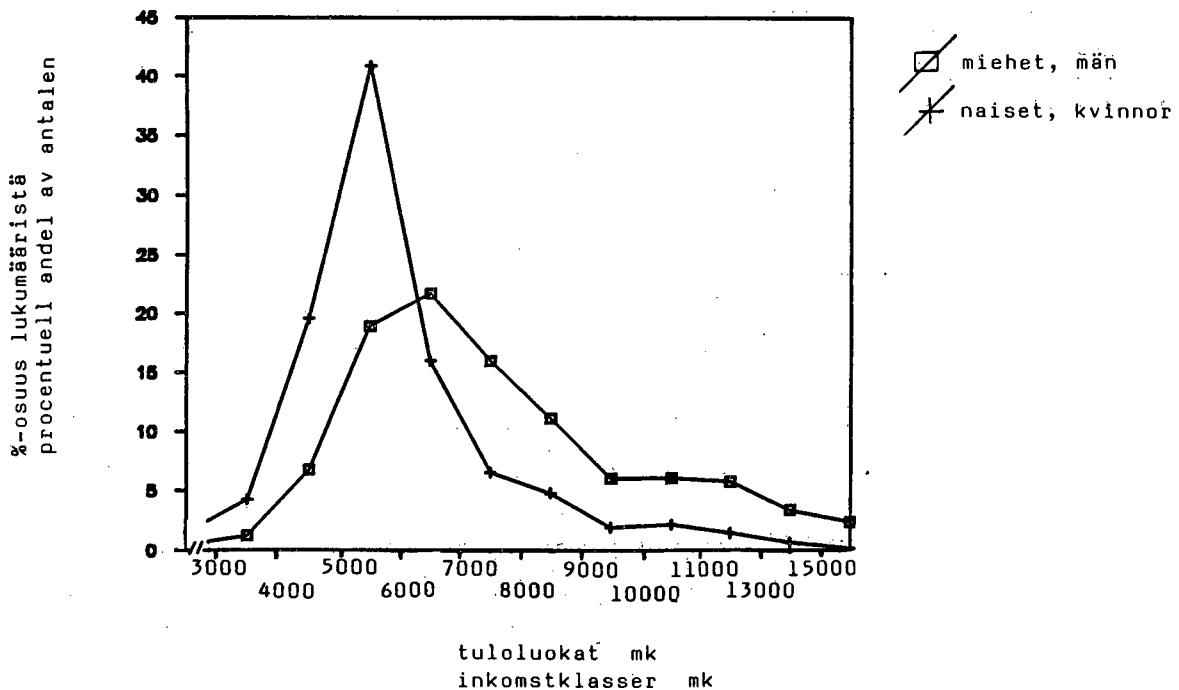
Kertymäjakauman piste Punkt på den kumulativa fördelningen	Kokonaisansio Totalförtjänst 1986 mk	Suhteellinen muutos (keskimääräinen muutos = 100) Relativförändring (genomsnittlig förändring = 100)			
		1970 - 1975	1975 - 1980	1980 - 1986	1970 - 1986
5 %	4 199	113	102	109	114
10 %	4 635	115	111	104	116
20 %	5 095	120	107	95	113
30 %	5 474	119	106	93	111
40 %	5 646	116	104	93	108
50 %	6 249	111	103	93	105
60 %	6 825	108	102	96	104
70 %	7 482	103	100	96	100
80 %	8 477	98	101	97	98
90 %	10 050	85	100	93	88
95 %	12 028	78	86	100	80
97,5 %	13 999	64	76

Näisten keskimääräinen kokonaisansio oli 5 966 mk ja miesten 7 742 mk. Puolet naisista ansaitsi alle 5 600 mk. Miesten vastaava mediaanitulo oli n. 7 000 mk. Noin 40 % naisista sijoittui tuloluokkaan 5 000 mk - 6 000 mk. Miesten sijoittuminen eri tuloluokkiin oli tasaisempaa.

Kvinnornas genomsnittliga totalförtjänst var 5 966 mk och männens 7 742 mk. Hälften av kvinnorna förtjänade mindre än 5 600 mk. Männens motsvarande medianinkomst var ca 7 000 mk. Omkring 40 % av kvinnorna var i inkomstklassen 5 000 mk - 6 000 mk. Männen placerade sig jämnade i de olika inkomstklasserna.

Kuvio 2 Valtion virkasuhteisten miesten ja naisten jakautuminen ansiotason mukaan

Figur 2 Fördelningen av statsanställda kvinnor och män i tjänsteförhållande efter förtjänstnivå



Virkamiesten sukupuoli ja yleissivistys

Valtion virkamiehistä suurin osa on miehiä, vuonna 1986 noin 59 %. Miesten osuus on laskenut 16 vuodessa 4 %-yksikköä. Ylioppilastutkinnon suorittaneita virkamiehiä vuonna 1970 oli 22 %. Vuonna 1986 osuus oli noussut 32 %:iin. Palkkauserot yleissivistyksen ja sukupuolen mukaan ovat aika selviä, mutta niiden tarkempi arviointi edellyttäisi yksityiskohtaisempaa, esim. ammateittaista aineistoa.

Tjänstemännens kön och allmänbildning

Största delen av statstjänstemän är män, ungefär 59 % år 1986. Männens andel har sjunkit med 4 % procentenheter på 16 år. År 1970 hade 22 % av statstjänstemännen studentexamen, medan andelen hade stigit till 32 % år 1986. Löneskillnaderna beroende på allmänbildning och kön är rätt tydliga, men en utförligare bedömning av dem skulle förutsätta ett mer detaljerat material, t.ex. uppgifter enligt yrke.

Taulukko E. Valtion virkamiesten lukumäärät ja keskimääräiset kokonaisansiot yleissivistyksen ja sukupuolen mukaan vuosina 1970 - 1986 (Vuosina 1984 - 1986 mukana vain täysipalkkaiset, aikaisemmin kaikki virkamiehet)

Tabell E. Antal statstjänstemän och totalmedelförtjänster enligt allmänbildning och kön åren 1970 - 1986 (För åren 1984 - 1986 endast tjänstemän med full lön, tidigare alla tjänstemän)

Yleissivistys/ Sukupuoli Allmänbildning/ Kön	Virkamiesten lukumäärä Antal tjänstemän					Keskimääräinen kokonaisansio Totalförtjänst i genomsnitt				
	1970	1975	1980	1985	1986	1970	1975	1980	1985	1986
Kansakoulu - Folkskola										
Miehet - Män	41 193	39 323	39 476	33 337	31 990	1 269	2 769	4 352	6 612	7 039
Naiset - Kvinnor	12 436	14 370	17 081	15 308	14 732	874	2 003	3 157	4 944	5 298
Yhteensä - Sammanlagt	53 629	53 693	56 557	48 645	46 722	1 177	2 564	3 991	6 087	6 490
Keskikoulu - Mellanskola										
Miehet - Män	9 750	11 570	14 334	14 626	14 220	1 435	2 935	4 555	7 054	7 566
Naiset - Kvinnor	15 617	17 057	18 105	16 902	16 250	1 017	2 219	3 525	5 444	5 841
Yhteensä - Sammanlagt	25 367	28 627	32 439	31 528	30 470	1 178	2 509	3 980	6 190	6 646
Peruskoulu - Grundskola										
Miehet - Män	-	-	806	3 894	4 507	-	-	2 923	4 891	5 285
Naiset - Kvinnor	-	-	396	1 700	2 145	-	-	2 630	4 085	4 427
Yhteensä - Sammanlagt	-	-	1 202	5 594	6 652	-	-	2 826	4 646	5 008
Ylioppilas - Student										
Miehet - Män	13 649	16 173	19 714	22 657	23 173	2 455	4 204	6 023	8 848	9 318
Naiset - Kvinnor	9 260	11 390	14 131	16 752	17 569	1 615	2 797	4 193	6 441	6 841
Yhteensä - Sammanlagt	22 909	27 563	33 845	39 409	40 742	2 116	3 623	5 259	7 825	8 250
Muu - Övrig										
Miehet - Män	-	-	177	450	653	-	-	3 976	7 093	7 021
Naiset - Kvinnor	-	-	87	273	385	-	-	3 410	5 306	5 539
Yhteensä - Sammanlagt	-	-	264	723	1 038	-	-	3 789	6 418	6 471
Yhteensä - Sammanlagt										
Miehet - Män	64 592	67 066	74 507	74 964	74 543	1 545	3 144	4 817	7 287	7 742
Naiset - Kvinnor	37 313	42 817	49 800	50 935	51 081	1 118	2 300	3 581	5 575	5 966
Yhteensä - Sammanlagt	101 905	109 883	124 307	125 899	125 624	1 388	2 815	4 322	6 595	7 020

Virkamiesten jakautuminen lääneittäin

Koko virkamieskunnasta 32 % on Uudenmaan läänissä. Virkamieskunnan kasvu on ollut suurinta viimeisen kymmenen vuoden aikana Lapin läänissä (35%) ja Pohjois-Karjalan läänissä (33 %). Vähiten on virkamieskuntaa lisätty Uudenmaan (12 %) ja Mikkelin (14 %) läänissä. Läänittäin tarkasteltuna korkein ansiotaso on Lapin läänissä, jossa se ylittää maan keskitason n. 7 %:lla.

Fördelning av tjänstemän länsvis

Av hela tjänstemannakåren arbetar 32 % i Nylands län. Under de tio senaste åren har tjänstemannakåren ökat mest i Lapplands län (35 %) och i Norra Karelen län (33 %). Ökningen har varit minst i Nylands (12 %) och S:t Michels (14 %) län. Om man granskar förtjänstnivån länsvis är den högst i Lapplands län, där den är ca 7 % över genomsnittet i landet.

Taulukko F Täyspalkkaisten kotimaan virkamiesten lukumäärät ja kokonaisansiot lääneittäin lokakuussa 1986 ja muutokset vuosina 1976 - 1986

Tabell F Antal tjänstemän med full lön i hemlandet och totalförtjänster länsvis i oktober 1986 och ändringar åren 1976-1986

Lääni Län	Lukumäärä - Antal			Kokonaisansio - Totalförtjänst		
		Muutos - Ändring	Muutos - Ändring	Keskimäärin - I medeltal	Palkkasumma - Lönesumma	
		%	%		Muutos - Ändring	Muutos - Ändring
	1976-1986	1980-1986	mk	% 1976-1986	% 1980-1986	
Uudenmaan - Nylands	40 367	12,3	2,0	7 295	158,2	65,3
Turun ja Porin - Åbo och Björneborgs	14 275	25,0	5,9	6 855	190,5	72,9
Ahvenanmaan maakunta - Åland	407	23,0	3,8	7 190	196,9	78,5
Hämeen - Tavastehus	14 822	24,4	5,9	6 916	185,6	71,0
Kymen - Kymmene	9 319	21,0	2,6	6 644	168,0	63,9
Mikkelin - S:t Michels	4 657	13,8	3,8	6 489	162,5	67,0
Pohjois-Karjalan - Norra- Karelens	4 571	33,1	6,1	6 878	202,9	68,4
Kuopion - Kuopio	5 836	22,5	8,1	6 847	191,1	77,6
Keski-Suomen - Mellersta Finlands	5 911	20,6	6,1	6 967	176,3	71,7
Vaasan - Vasa	8 561	23,7	6,4	6 741	189,6	73,6
Oulun - Uleåborgs	10 547	22,3	4,2	7 015	174,0	66,8
Lapin - Lapplands	6 351	35,1	9,0	7 501	199,1	74,7
Kotimaassa toimivat yhteensä- Anställda i hemlandet samman- lagt	125 624	19,9	4,4	7 020	174,6	68,8

Virkamiehet budjetin pääluokan mukaan

Virkamiesten jakautumista eri aloille voidaan kuvata useilla eri perusteilla. Tilastokeskus on tulostanut näitä budjetin pääluokan, valtiontalouden tehtävryhmän ja toimialan mukaan. Tähän yhteenvedoon on näistä valittu budjetin pääluokan mukainen jako, koska sen mukaiset tiedot lienevät havainnollisimpia ja yhtenäisimmin perustein saatuja.

Liikenneministeriön hallinnonalalla toimi vuonna 1986 selvästi eniten virkamiehiä (39,0 %). Seuraavaksi suurimpia olivat opetusministeriön ja sisäasiainministeriön hallinnonalat, joilla oli virkamiehiä 13,6 % ja 12,9 %. Hallinnonalamuutokset vaikuttavat tulosten tulkintaan.

Palkkauksesta hallinnonalat poikkeavat varsin paljon toisistaan. Taulukon keskiarvolukujen taustalla ovat mm. erilaiset tehtävät ja henkilöstörakenteet.

Tjänstemännen efter huvudtitel i statsbudgeten

Tjänstemännen kan uppdelas på olika områden på flera grunder. Statistikcentralen har uttagit uppgifter enligt huvudtitel i budgeten, uppgiftsgrupp i statshushållningen och näringsgren. Indelningen enligt huvudtitel har valts till detta sammandrag, eftersom den torde ge de mesta åskådliga och enhetliga uppgifterna.

Trafikministeriets förvaltningsområde hade den klart största andelen (39,0 %) av alla tjänstemän år 1986. Därefter följde undervisningsministeriets förvaltningsområde och förvaltningsområdet för ministeriet för inrikesärenden, med 13,6 % respektive 13,6 % av tjänstemännen. Förändringarna inom förvaltningsområdena inverkar på resultatet.

I fråga om avlöningen är skillnaderna stora mellan förvaltningsområdena. Bakom tabellmedelvärdena döljer sig bl.a. olika uppgiftsområden och personalstrukturer.

Taulukko G. Valtion täysipalkkaisten virkamiesten lukumäärät ja kokonaiskeskiansiot budjetin pääloukan mukaan vuosina 1970 - 1986

Tabell G. Antalen statstjänstemän med full lön och deras totalmedelförtjänster enligt huvudgrupp i budgeten 1970 - 1986

Pääloukka Huvudgrupp	Virkamiesten lukumäärä Antal tjänstemän					Keskimääräinen kokonaisansio Totalförtjänst i genomsnitt				
	1970	1975	1980	1985	1986	1970	1975	1980	1985	1986
21. Tasavallan presidentti - Repub- likens president	16	26	28	32	33	1 600	2 804	4 400	6 341	6 817
23. Valtioneuvosto - Statsrådet ...	88	145	142	139	120	1 958	3 632	5 310	7 808	8 821
24. Ulkoasiainministeriön hallin- nonala - Utrikesministeriets förvaltningsområde	697	1 023	1 141	1 287	1 217	2 851	4 234	7 014	11 480	11 413
25. Oikeusministeriön hallinnonala - Justitieministeriets förvalt- ningsområde	2 849	3 257	5 325	5 651	5 635	1 539	3 094	4 585	7 229	7 875
26. Sisäasiainministeriön hallin- nonala - Förvaltningsområdet för ministeriet för inrikes- ärenden	11 395	13 104	15 162	15 733	16 296	1 416	2 986	4 602	7 280	7 760
27. Puolustusministeriön hallinnon- ala - Försvarsministeriets förvaltningsområde	11 447	10 995	13 277	13 738	13 734	1 326	2 902	4 644	6 952	7 311
28. Valtiovarainministeriön hallin- nonala - Finansministeriets förvaltningsområde	7 923	8 416	9 519	9 706	9 714	1 305	2 669	4 203	6 357	6 814
29. Opetusministeriön hallinnonala - Undervisningsministeriets förvaltningsområde	10 932	13 609	13 955	16 635	17 207	1 984	3 512	5 308	8 012	8 435
30. Maa- ja metsätalousministeriön hallinnonala - Jord- och skogs- bruksministeriets förvaltnings- område	4 388	4 635	4 873	5 057	4 055	1 562	2 956	4 496	6 600	6 993
31. Liikenneministeriön hallinnon- ala - Trafikministeriets för- valtningsområde	5 240	44 420	49 996	49 871	49 276	1 490	2 540	3 860	5 733	6 077
32. Kauppa- ja teollisuusministe- riön hallinnonala - Handels- och industriministeriets för- valtningsområde	2 736	2 284	2 468	2 699	2 676	1 815	3 456	5 541	8 153	9 071
33. Sosiaali- ja terveysministeriön hallinnonala - Social- och hälsovårdsministeriets förvalt- ningsområde	3 556	2 994	3 121	3 370	2 489	1 362	2 791	4 372	6 651	7 090
34. Työvoimaministeriön hallinnon- ala - Arbetskraftsministeriets förvaltningsområde	-	1 378	1 914	2 367	2 505	-	2 521	3 766	5 592	5 865
34. Hallinnon aloittain jakamatto- mat menot - Förvaltningsut- gifter som inte fördelats på olika områden	6	-	-	-	-	1 111	-	-	-	-
35. Ympäristöministeriön hallinnon- ala - Miljöministeriets för- valtningsområde	-	-	-	343	1 313	-	-	-	8 031	7,400
36. Valtion liikeyritykset metsät ja maatilat - Statliga affärs- företag skog och jordbruks- lägenhet	38 198	-	-	-	-	1 168	-	-	-	-

TILASTON TUOTANTOTAVASTA

Valtioon palvelussuhteessa olevan henkilöstön palkoista kerätään tietoja kolmella tiedustelulla. Yksi koskee virkasuhteisia kuukausipalkkaisia so. virkamiehiä, toinen työsuhteisia kuukausipalkkaisia ja kolmas työsuhteisia tuntipalkkaisia henkilöitä. Tiedot kerätään ministeriöiltä, virastoilta ja laitoksilta henkilöittäin. Tiedoista muodostetaan rekisterit, joita päivitetään kuukausipalkkaisten osalta kerran vuodessa ja tuntipalkkaisten osalta 5 kertaa vuodessa.

Valtion virkamiehiä koskevat tiedot on yleensä kerätty kunkin vuoden lokakuulta. Rekisterin ylläpidosta on vuoteen 1981 asti vastannut Tilastokeskus, sen jälkeen Valtiokonttori. Valtion virkamiehiä koskevia palkkatietoja on yhtäjaksoisesti saatavissa vuodesta 1963 lähtien Tilastokeskuksen (vuoteen 1971 Tilastollisen päätoimiston) julkaisemana. Vuodesta 1965 lähtien on valtion virkamiesten palkkatilastoa tehty rekisterin pohjalta. Ennen vuotta 1963 on tietoja kerätty erilliselvietyksillä, joiden tuloksia on julkaistu mm. komiteamietinnöissä.

Vuoden 1986 lokakuun tiedot on kerännyt Valtiokonttori. Suurin osa niistä on saatu konekielisesti valtioonhallinnon omista palkanlaskentajärjestelmistä, mutta osa on kerätty lomakkeilla.

Rekisterin haltija on valtiovarainministeriö, joka on luovuttanut ylläpitovastuun Valtiokonttorille. Atk-teknisestä työstä vastaa Valtion tietokonekeskus. Tilastokeskus saa käyttöönsä atk-tiedoston, joka sisältää tilastotuotannon kannalta tarpeelliseksi katsotut tiedot. Tästä tiedostosta Tilastokeskus tuottaa haluamansa taulut.

TIEDUSTELUN TIETOSISÄLTÖ

Virkamiesrekisterin tiedustelun piiriin kuuluvat kaikki kokopäivätyössä olevat henkilöt, joille valtio maksaa palkkaa virkasuhteen perusteella ja jotka ovat hoitaneet virkaa, tointa tai tehtävää lokakuun 1. päivänä 1986.

UPPGÖRANDET AV STATISTIKEN

Uppgifter om de statsanställdas löner insamlas med tre förfrågningar. Förfrågningarna gäller månadsavlönade i tjänsteförhållande, månadsavlönade i arbetsavtalsförhållande och timavlönade i arbetsavtalsförhållande. Uppgifterna insamlas från ministerierna, ämbetsverken och inrättningarna skilt för varje person. På basen av uppgifterna uppgörs register som uppdateras under året. Registret över månadsavlönade uppdateras en gång i året och över timavlönade 5 gånger per år.

Uppgifterna om statstjänstemännen har i allmänhet insamlats i oktober. T.o.m. 1981 ansvarade Statistikcentralen för upprätthållandet av registret, varefter Statskontoret tagit över uppgiften. Sedan 1963 har Statistikcentralen (t.o.m. 1971 under namnet Statistiska centralbyrån) publicerat uppgifter om statstjänstemännens löner. Sedan år 1965 har statstjänstemännens lönestatistik uppgjorts på basen av register. Före 1963 insamlades uppgifterna i form av specialutredningar, som bl.a. publicerats i kommittébetänkanden.

Statskontoret har insamlat uppgifterna för oktober 1986. Största delen har erhållits i form av data-listor från statsförvaltningens egna löneräkningssystem, men en del har insamlats med blanketter.

Registret innehas av finansministeriet, som överlåtit ansvaret på Statskontoret. Statens datamaskincentral svarar för det adb-tekniska arbetet. Statistikcentralen får adb-register, som innehåller uppgifterna som behövs för statistikproduktionen. På basen av detta register utarbetar Statistikcentralen de tabeller som behövs.

FÖRFRÅGANS UPPGIFTSINNEHÅLL

Tjänstemannaregisterförfrågan gäller alla heltidsanställda som staten betalar lön åt på basen av tjänsteförhållande och som skött sin tjänst, befatning eller uppgift den 1 oktober 1986.

Rekisterin tietosisältö on tilaston tuottamiseen liittyviltä olennaisilta kohdilta seuraava:

Henkilötiedot

- nimi
- sukupuoli
- henkilötunnus
- yleissivistys
- suoritettuja tutkintoja koskevat tiedot

Työpaikkaa koskevat tiedot

- virasto
- tieto budjetin pääluokasta, luvusta ja momentista jolta palkka maksettu
- työpaikan tai asemapaikan sijaintikunta
- paikkakuntakalleusluokka (kalleusryhmä)
- asemapaikan kalleusluokka (ulkomailla toimivat)
- syrjäseutupisteiden lukumäärä

Hoidettua virkaa koskevat tiedot

- viran laatu
- virkanimike (ammatti)
- virassa sovellettu työaikasääntö
- viran/toimen sijoituspalkkaluokka
- säännöllinen työaika
- virkaan tulo- ja erosy
- palveluksessaoloaika valtiolla

Verotusta koskevat tiedot

- äyritunnus
- pidätysluokkatunnus

Palkkausta koskevat tiedot

- sijoituspalkkaluokka
- palkkaluokan korotusten ja alennusten laatu ja määrä
- lopullinen sijoituspalkkaluokka
- ikälisien lukumäärä ja ikälisän täydennysosaprosentti
- varsinainen palkka ja sen täysimääräisyys
- tiedot maksetuista lisistä, korvauksista ym. palkkatekijöistä, sisältäen tiedot palkkatekijän laadusta, maksetusta määrästä ja työtunneista mikäli lisä on tuntiperusteinen.
- lomarahatieto (lomaoikeus)

Tilastokeskus saa käyttöönsä tiedoston, joka ei sisällä alkuperäistä henkilötunnusta. Tiedostoon on myös luotu jo valmiiksi eräitä yhdistelyjä, mm. palkkatekijät ja ammattinimikkeet on luokiteltu tilastotarpeiden mukaisiin ryhmiin. Tilastokeskus täydentää tiedostoaan lisäämällä siihen muita tarpeellisia luokituksia, kuten virastokoodin perusteella toimialakoodin ja valtionalouden tehtäväryhmäkoodin.

Registret upptar följande uppgifter som är viktiga för uppgörandet av statistiken:

Personuppgifter

- namn
- kön
- personbeteckning
- allmänbildning
- uppgifter om avlagda examina

Uppgifter om arbetsplats

- ämbetsverk
- uppgift om huvudklass, kapitel och moment i budgeten från vilket lönen betalats
- kommun där arbetsplatsen eller stationeringsorten är belägen
- dyrortsgrupp
- stationeringsortens dyrortsklass (verksamma utomlands)
- antalet fjärrortspoäng

Uppgifter om den berörda tjänsten

- tjänstens art
- tjänstebenenämning (yrke)
- stadgande angående arbetstid som tjänsten lyder under
- tjänstens/befattningens inplaceringslöneklass
- ordinarie arbetstid
- orsak varför personen anställdts eller slutat
- tjänstgöringstid hos staten

Uppgifter om beskattning

- öressignum
- signum för innehållningsklass

Uppgifter om avlöning

- inplaceringslöneklass
- arten och antalet av löneklassens förhöjningar och sänkningar
- slutlig inplaceringslöneklass
- antalet ålderstillägg och ålderstilläggets fyllnadsprocent
- ordinarie lön och full lön
- uppgifter om betalda tillägg, ersättningar o.d. lönefaktorer, inkl. uppgifter om lönefaktorernas kvalitet, det betalda beloppet och arbetstimmar i det fall tillägget betalas på timbas.
- uppgift om semesterpeng (rätt till semester)

Statistikcentralen får ett register som inte innehåller ursprungliga personbeteckningar. Vissa sammanslagningar har redan gjorts i registret bl.a. har lönefaktorerna och yrkesbenämningarna grupperats i grupper som lämpar sig för statistiken. Statistikcentralen kompletterar registret med andra nödvändiga klassificeringar, t.ex. näringsgrenskoden vilken uppgjorts på basen av ämbetsverkskoden och statshushållningens uppgiftsgruppkod.

TILASTON KÄSITTEISTÄ

Virkamiesten ryhmittely

Virkamiehet on useissa taulukoissa ryhmitelty kolmeen pääryhmään:

Täysipalkkaiset kotimaan virkamiehet, joihin luetaan ne, joiden palkka on maksettu koko lokakuulta täysimääräisenä ja joiden viran tai tehtävän hoitaminen on tapahtunut pääasiassa Suomessa, sekä päätoimiset tuntiopettajat.

Osa- ja tuntipalkkaiset kotimaan virkamiehet, joihin luetaan ne kotimaassa toimivat valtion kuukausipalkkaiset virkamiehet, joiden palkka on maksettu osalta lokakuuta tai joiden palkka on vähennetty esimerkiksi sairauden johdosta.

Ulkomailla toimivat virkamiehet, joihin luetaan kaikki sekä täysipalkkaiset että osa- ja tuntipalkkaiset Suomen valtion ulkomaan edustustoissa ja ulkomailla muissa tehtävissä toimivat virkamiehet.

Virkasuhteet on aineistossa jaettu viiteen ryhmään: **perus- ja sopimuspalkkaisiin, ylimääräisiin, tilapäisiin, muihin ja muussa julkisoikeudellisessa palvelussuhteessa oleviin.** Tilapäisiin virkasuhteisiin luetaan myös vuonna 1983 annetun asetuksen mukaisen ns. osa-aikatyökokeilun piiriin kuuluvat henkilöt.

Palkkakäsitteiden määrittely

Tässä julkaisussa on käytetty neljää palkkakäsitettä:

Varsinainen palkka, joka muodostuu perus- tai sopimuspalkasta, kalliinpaikanlisästä, ikälisistä, ikälisän täydennysosasta ja palkkausluokkien eroina määritellyistä lisistä.

Säännöllisen työajan ansio, johon luetaan varsinaisen palkan lisäksi, pätevyylisät, syrjäseutulisiä, erillinen 15-vuotiskorotus, vuorotyölisät, yötyölisät ym. säännöllisen työajan lisät.

Kokonaisansio, johon luetaan säännöllisen työajan ansion lisäksi ylityökorvaukset, päivystyspalkkiot, varallaolokorvaukset, hälytysrahat yms. säännöllisen työajan ylittävän työsuorituksen perusteella maksetut lisät.

BEGREPP

Gruppering av tjänstemän

I flera tabeller har tjänstemännen grupperats i tre huvudgrupper:

Tjänstemän i hemlandet med full lön. Till dessa räknas de som fått full lön för oktober och som huvudsakligen skött sin tjänst eller befattning i Finland, samt timplärare i huvudsyssla.

Deltids- eller timavlönade tjänstemän i hemlandet. Till dessa räknas de månadsavlönade statstjänstemän som verkar i hemlandet och vars löner betalats för en del av oktober eller vars löner sänkts t.ex. på grund av sjukdom.

Tjänstemän i utrikestjänst. Till dessa räknas både samtliga tjänstemän med full lön och deltid- och timavlönade vid finska statens beskickningar utomlands och tjänstemän i andra uppgifter utomlands.

I materialet har tjänsteförhållandena indelats i fem grupper: **tjänster med grund- och avtalslön, extraordinarie tjänster, tillfälliga tjänster, övriga tjänster och övriga i offentligrättsligt tjänsteförhållande.** Som personer i tillfälligt tjänsteförhållande räknas även de som deltar i försöket med deltid om vilket det 1983 givits en förordning.

Definition av lönebegreppen

I denna publikation används fyra lönebegrepp:

Ordinarie lön som utgörs av grund- eller avtalslön, dyrortstillägg, ålderstillägg, ålderstilläggets fyllnadsdel och tillägg definierade som löneklassernas skillnader.

Förtjänst av ordinarie arbetstid till vilken förutom den egentliga lönen räknas kompetenstillägg, fjärrortstillägg, ett separat 15-års tillägg, skiftarbetstillägg, tillägg för nattarbete o.d. tillägg för ordinarie arbetstid.

Totalförtjänst till vilken förutom förtjänst för ordinarie arbetstid räknas övertidsersättningar, jourarvoden, beredskapsersättning, alarmpeng o.d. tillägg, som betalas för arbete utanför den ordinarie arbetstiden.

Kokonaisansion ja lomarahan yhteismäärä, johon luetaan edellisen lisäksi myös kuukausitasoa vastaava lomараha.

TAULUKOISSA KÄYTETYISTÄ LUOKITTELUISTA

Toimialaluokitus (TOL) noudattaa Tilastokeskuksen virallista toimialaluokitusta vuodelta 1979. Sen tarkkuustaso on määräytynyt niiden tarpeiden mukaan, joita Tilastokeskuksen julkaisema ansiotasoindeksi 1980=100 on edellyttänyt. Toimialajakoa taulukossa 1 muutettiin v. 1985 siten, että aikaisemmin maa- ja vesirakennukseen sijoitetut Valtionrautateiden virkamiehet on siirretty kuljetukseen. Muutos johtuu organisaatiomuutoksesta, jossa aikaisemmat ratapiirit ja liikennepiirit yhdistettiin rautatiepiireihin.

Valtion tehtäväryhmittäinen luokittelu vastaa valtion tulo- ja menoarviossa käytettyä budjettitalouden menojen ryhmittelyä. Luokittelu on laadittu budjetin taulukko-osan menopuolen pohjalta, jossa kolminumeroinen tunnus (010-990) osoittaa, mihin tehtäväryhmään kukin budjetin pääluokka ja luku sisältyy.

Tutkintojen luokittelu perustuu Tilastokeskuksen koulutusluokituksen, henkilöstön koulutuskoodi sovellukseen ¹⁾. Ne virkamiehet, joilla ei ole tutkintoa, on ryhmitelty yleissivistyksen mukaan. Yleissivistyslukittelu sisältää ryhmät kansakoulu, keski koulu, peruskoulu ja ylioppilastutkinto.

Julkisen sektorin palkkatilastoja varten tehdyn ammattiryhmitelyksen²⁾ pohjana on käytetty Tilastokeskuksen yleistä ammatiluokitusta³⁾. Uusi luokitus otettiin käyttöön vuonna 1984. Luokitustyöryhmässä on ollut Tilastokeskuksen lisäksi edustettuina julkisen sektorin työnantaja- ja virkamiesjärjestöt.

JULKAISUSSA KÄYTETYISTÄ SYMBOLEISTA

Virkamies, jolle ei ollut saatavissa palkkausluokkaa tai virkamies, jonka palkka ei vastannut mitään palkkausluokkaa, on merkitty palkkausluokkaan 00.

- 1) Koulutusluokitus 31.12.1984, Tilastokeskus, käsikirjoja Nro 1
- 2) Julkisen sektorin ammattiryhmitystyöryhmä. Tilastokeskus, Raportti n:o 1985:10.
- 3) Ammatiluokitus, Tilastokeskus, Käsikirjoja Nro 14, 1987.

Den sammalagda summan av totalförtjänst och semesterpenning till vilken förutom de ovan uppräknade även räknas semesterpeng för en månad.

KLASSIFICERINGEN I TABELLERNA

Näringsgrensindelningen (NI) följer Statistikcentralens näringsgrensindelning från 1979. Indelningen har gjorts enligt Statistikcentralens förtjänstnivåindex 1980=100. I tabell 1 ändrades näringsgrensindelningen ändrades år 1985 så att tjänstemännen vid Statsjärnvägarna, som tidigare förts till klassen anläggningsverksamhet nu förts till samfärdsel. Ändringen beror på en organisationsförändring enligt vilken tidigare bandistrikt och trafikdistrikt sammanslagits till järnvägsdistrikt.

Statens klassificering enligt uppgiftsgrupp motsvarar den gruppering som tillämpas vid grupperingen av budgetutgifterna i statsbudgeten. Klassificeringen har gjorts på basen av tabelldelen i budgetens utgiftssida, där ett tresiffrigt signum (010-990) visar till vilken uppgiftsgrupp varje huvudtitel och kapitel i budgeten hör.

Klassificeringen av examina baseras på Statistikcentralens utbildningsklassificering, personalens utbildnings kodtillämpningen ¹⁾. De tjänstemän som inte har examina har grupperats enligt allmän bildning. Klassificeringen över allmänbildning omfattar grupperna folkskola, mellanskola, grundskola och studentexamen.

Statistikcentralens yrkesklassificering ³⁾ ligger till grund för den yrkesindelning som används i den offentliga sektorns ²⁾ lönestatistik. Den nya klassificeringen togs i bruk år 1984. Förutom för Statistikcentralen har klassificeringsarbetsgruppen haft representanter för den offentliga sektorns arbetsgivar- och tjänstemannaorganisationer.

SYMBOLER I PUBLIKATIONEN

Tjänsteman för vilken det inte finns en löneklass eller tjänsteman vars lön inte motsvarar någon löneklass har förts till löneklass 00.

- 1) Utbildningsklassificering 31.12.1984, Statistikcentralen, Handböcker Nr 1.
- 2) Arbetsgruppen för yrkesgruppering av den offentliga sektorn. Statistikcentralen, rapport Nr. 1985:10.
- 3) Yrkesklassificering, Statistikcentralen, Handböcker Nr 14, 1987.

Palkka- tai ansiotieto on julkaistu ryhmistä, joissa on ollut vähintään 6 henkilöä. Muussa tapauksessa on merkitty kaksi pistettä (...). Desiilitaulukossa (taulukko 7) julkaisurajana on ollut 30.

Mikäli määrätysssä kohdassa ei ole ollut ollenkaan havaintoja, on merkintä ollut viiva (-).

TULOSTEN LUOTETTAVUUDESTA

Tilastokeskuksessa on monipuolisesti tutkittu tilaston luotettavuutta. Perusaineistoon jääneet palkkoja koskevat virheet ovat vähäiset. Ne eivät näy isoja ryhmiä koskevissa tarkasteluissa, joita julkaisu enimmäkseen sisältää.

Virheitä esiintyy myös perusaineiston luokittelutiedoissa ja niitä voi syntyä saatettaessa perusaineistoa tilastomuotoon. Tällaiset virheet voivat olla palkkaustietoja huomattavasti suurempia.

Tutkintotiedot eivät tarkistusvaikeuksien takia ole kovin täydellisiä. Erityisesti tutkintoa suorittamattomien ryhmä on liian suuri.

Tutkintotiedot eivät ole kaikilta osin vertailukelpoisia aiempien vuosien tietoihin, sillä vuonna 1986 otettiin käyttöön uusi koulutusluokitus.

TIETOJEN KÄYTTÖ JA SAATAVUUS

Julkaisun tiedot ovat vapaasti käytettävissä. Lähde on mainittava.

Julkaisutaulukkojen lisäksi Tilastokeskus on tuottanut ns. työtaulukkoja, joissa on vastaavia tietoja yksityiskohtaisemmillä luokituksilla. Niistä voi tiedustella julkaisussa mainituilta henkilöiltä. Merkittävää lisätyötä edellyttävät työt siirretään Tilastokeskuksen erityisselvityksyksikölle, jolloin niistä veloitetaan asianmukainen hinta.

Edelliset tiedot ovat vuoden 1985 lokakuulta. Ne on julkaistu Tilastokeskuksen tilastotiedotuksia sarjassa PA 1987:1. Eräitä virkamiehiä koskevia tietoja on koottu myös palkkatilaston yhteenvetojulkaisuihin, joista viimeisin on julkaistu em. sarjassa PA 1986:5. Myös Suomen tilastollisessa vuosikirjassa on yhteenvetotietoja valtion virkamiesten palkoista.

För grupper med mindre än 6 personer publiceras inte löne- eller förtjänstuppgifter. I annat fall har två punkter (...) angivits. I deciltabeller (tabell 7) har publiceringsgränsen varit 30.

Om det vid någon punkt inte förekommit några observationer har ett streck antecknats (-).

UPPGIFTERNAS RELIABILITET

Vid Statistikcentralen har statistikens reliabilitet kontrollerats. Felmarginalen i primärmaterial för löner är obetydliga. Felen kommer i allmänhet inte fram i granskningar, som gäller så stora grupper som en publikation i allmänhet innehåller.

Fel förekommer även i primärmaterialens klassificeringsuppgifter och fel kan även uppstå då primärmaterial omformas till statistik. Dylika fel kan vara betydligt större än löneuppgifterna.

På grund av att det är svårt att kontrollera examensuppgifterna är dessa inte fullständiga. Gruppen som inte avlagt examina är för stor.

Examensuppgifterna är inte till alla delar jämförbara med uppgifterna för tidigare år, därför att år 1986 togs en ny utbildningsklassificering i bruk.

TILLÄMPNING OCH TILLGÅNG

Uppgifterna i publikationen får fritt användas då källan uppges.

Förutom publikationstabellerna har Statistikcentralen även utarbetat sk. arbetstabeller, som innehåller samma uppgifter men med mera detaljerade klassificeringar. Tabellerna kan beställas av de personer som namngivits i publikationen. Beställningar som medför mycket extra arbete överförs till Statistikcentralens enhet för uppdragsverksamhet. För utredningarna uppbärs avgift.

De föregående uppgifterna är från oktober 1985 och de har publicerats i Statistikcentralens serie statistisk rapport PA 1987:1. Vissa uppgifter om tjänstemän har även publicerats i lönestatistikens sammandragspublikationer, varav den senast har publicerats i statistisk rapport PA 1986:5. I Statistisk årsbok för Finland finns även sammandragsuppgifter om statstjänstemännens löner.

**VALTION VIRKAMIESTEN PERUS- JA SOPIMUSPALKAT LOKA-
KUUSSA 1986**

Seuraavissa taulukoissa esitetään virkamiesten perus- ja sopimuspalkat tiedusteluukaudelta. Ne eivät sisällä kalliinpaikanlisää eivätkä ikälisiä.

Kalliinpaikanlisän suuruus I kalleusryhmässä oli 9 % ja II kalleusryhmässä 6 %, laskettuna asianomaiseen virkaan tai toimeen kuuluvasta peruspalkasta tahi taulukonmukaisesta sopimuspalkasta taikka vuosipalkkiosta.

Ikälisät myönnettiin 1, 3, 5, 8 ja 11 ikälisään oikeuttavan palvelusvuoden jälkeen. Ne määräytyivät peruspalkan, vuosipalkkion tms. palkkion, edellisten ikälisien sekä kalliinpaikanlisän yhteismäärän perusteella siten, että ensimmäinen ja toinen ikä-lisä olivat kumpikin 6 % ja kolmas, neljäs ja viides ikälisä kukin 5 %. Edellisestä poiketen on A22 - A36 ja C55 - C70 palkkausluokkiin sekä S-sopimuspalkkausluokkiin sijoitetuille virkamiehille viides ikälisä 4 %.

STATSTJÄNSTEMÄNNENS GRUND- OCH AVTALSLÖNER I OKTOBER 1986

I följande tabeller anges tjänstemännens grund- och avtalslöner under frågemånaden. Lönerna anges utan dyrorts- och ålderstillägg.

Dyrortstillägget var 9 % i dyrortsgrupp I och 6 % i dyrortsgrupp II räknat på grundlönen, den tabellenliga avtalslönen eller års-arvodet för tjänsten.

Ålderstillägg beviljades efter 1, 3, 5, 8 och 11 tjänsteåret. De uträknas på basen av summan av grundlönen, års- o.a. arvoden, tidigare ålderstillägg och dyrortstillägg så, att det första och andra ålderstillägget är 6 % vardera och det tredje, fjärde och femte alla är 5 % var. Avvikande från detta är det femte ålderstillägget för tjänstemän i löneklasserna A22 - A36 och C55 - C70 samt för tjänstemän i S - avtalslöneklasserna 4 %.

Ikälisien määräytymisen laskentapohja muuttui 1.3.1983, jonka mukaan ikälisiä laskettaessa otetaan huomioon myös edelliset ikälisät.

Bestämningsgrunderna för ålderstilläggen ändrades 1.3.1983 så att också tidigare ålderstillägg beaktas vid uträknandet av ålderstilläggen.

VALTION VIRKAMIESTEN PERUS- JA SOPIMUSPALKAT LOKAKUUSSA 1986
STATSTJÄNSTEMÄNNENS GRUND- OCH AVTALSLÖNER I OKTOBER 1986

A- palkkausluokkaisten peruspalkat kuukaudessa Grundlönerna i löneklass A i månad mk		Sopimuspalkkaisten sopimuspalkat kuukaudessa Avtalslönades avtalslöner i månad mk		C-palkkausluokkaisten peruspalkat kuukaudessa C-löneklassernas grundlöner i månad mk	
Palkkausluokka Löneklass	Peruspalkka Grundlön mk	S-sopimus- palkkausluokka S-avtalslöneklass	Sopimuspalkka Avtalslön mk	Palkkausluokka Löneklass	Peruspalkka Grundlön mk
A 1	3 377	S17	5 441	C25	3 754
A 2	3 432	S18	5 795	C26	3 795
A 3	3 491	S19	6 185	C27	3 835
A 4	3 556	S20	6 630	C28	3 888
A 5	3 632	S21	7 035	C29	3 942
A 7	3 745	S22	7 246	C30	3 997
A 8	3 835	S23	7 588	C31	4 056
A 9	3 927	S24	8 062	C32	4 118
A10	4 010	S25	8 626	C33	4 180
A11	4 110	S26	9 317	C34	4 243
A12	4 223	S27	10 137	C35	4 307
A13	4 333	S28	11 072	C36	4 377
A14	4 467	S29	12 133	C37	4 450
A15	4 628	S30	13 296	C38	4 534
A16	4 834	S31	14 629	C39	4 626
A17	5 072	S32	16 091	C40	4 728
A18	5 344	S33	17 700	C41	4 836
A19	5 646	S34	19 469	C42	4 951
A20	5 942	S35	21 416	C43	5 073
A21	6 295	S36	23 558	C44	5 200
A22	7 246			C45	5 335
A23	7 588			C46	5 474
A24	8 062			C47	5 625
A25	8 626			C48	5 777
A26	9 317			C49	5 939
A27	10 137			C50	6 099
A28	11 072			C51	6 269
A29	12 133			C52	6 436
A30	13 296			C53	6 622
A31	14 629			C54	6 805
A32	16 091			C55	7 509
A33	17 700			C56	7 687
A34	19 469			C57	7 865
A35	21 416			C58	8 114
A36	23 558			C59	8 356
				C60	8 656
				C61	8 942
				C62	9 297
				C63	9 673
				C64	10 093
				C65	10 525
				C66	10 965
				C67	11 469
				C68	12 019
				C69	12 596
				C70	13 199

TAULUKKO 1 VALTION TÄYSIPALKKAISTEN KOTIMAAN VIRKAMIESTEN LUKUMÄÄRÄT, PALKAT JA TYÖAJAT ANSIOTASOINDEKSIN 1980-100, TOIMIALALUOKITUKSEN JA LOPULLISEN PALKKALUOKAN MUKAAN LOKAKUUSSA 1986

TOIMIALA LOPULLINEN PALKKAUSLUOKKA	HENKI- LOIDEN LKM	VAR SIN. PALKKA KESKIM.	SÄÄNNÖLLISEN TYÖAJAN ANSIO		KOKONAISANSIO		KOKONAISANSIO JA LOMARAHAN KESKIM. % PALKKA- SUMMASTA	SÄÄNN. VIIKKO- TYÖAIKA	YLITYÖTUN- TEJA KESKIM. VIIKOSSA	
			1000MK	KESKIM.	1000MK	KESKIM.				
MAA - , METSÄ - JA KALATALOUS										
A 1 - 10	244	5062	1303	5340	1316	5392	5682	36,5	0,2	
A11 - 21	341	6821	2530	7421	2535	7435	7825	36,5	0,0	
A22 - 36	121	10876	1382	11425	1382	11425	12060	36,3	0,0	
S17 - 36	8	15161	123	15330	123	15330	16203	36,3	0,0	
C25 - 44	0	-	-	-	-	-	-	-	-	
C45 - 54	0	-	-	-	-	-	-	-	-	
C55 - 70	0	-	-	-	-	-	-	-	-	
000	0	-	-	-	-	-	-	-	-	
YHTEENSÄ JOSTA	714	7001	5338	7477	5356	7501	7904	0,6	36,4	0,1
MAATALOUS	101	6087	625	6192	625	6192	6516	0,1	36,4	0,0
METSÄTALOUS	581	7151	4482	7714	4499	7744	8163	0,5	36,4	0,1
KALATALOUS	32	7148	231	7225	231	7225	7593	0,0	36,3	0,0
TEOLLISUUS										
A 1 - 10	131	5039	719	5485	741	5653	5933	38,0	0,7	
A11 - 21	233	7219	1773	7610	1809	7766	8208	37,8	0,5	
A22 - 36	17	10554	184	10808	185	10883	11523	36,3	0,3	
S17 - 36	13	13933	184	14125	184	14137	14955	36,3	0,0	
C25 - 44	0	-	-	-	-	-	-	-	-	
C45 - 54	0	-	-	-	-	-	-	-	-	
C55 - 70	0	-	-	-	-	-	-	-	-	
000	0	-	-	-	-	-	-	-	-	
YHTEENSÄ	394	6859	2859	7256	2919	7408	7818	0,3	37,7	0,5
RAKENNUSTOIMINTA SO. MAA- JA VESIRAKENNUSTOIMINTA										
A 1 - 10	3608	5097	19728	5468	19853	5502	5796	36,2	0,2	
A11 - 21	2559	6586	18046	7052	18700	7307	7708	37,7	0,5	
A22 - 36	272	11100	3146	11567	3146	11567	12230	36,3	0,0	
S17 - 36	32	15544	497	15544	497	15544	16438	36,3	0,0	
C25 - 44	0	-	-	-	-	-	-	-	-	
C45 - 54	0	-	-	-	-	-	-	-	-	
C55 - 70	0	-	-	-	-	-	-	-	-	
000	34	3654	145	4270	145	4270	4339	35,0	0,0	
YHTEENSÄ	6505	5977	41563	6389	42341	6509	6862	4,8	36,7	0,3
KULJETUS, VARASTOINTI JA TIETOLIIKENNE										
A 1 - 10	25427	5000	140557	5528	145120	5707	5976	38,7	0,6	
A11 - 21	11972	6327	87436	7303	89764	7498	7886	38,4	0,5	
A22 - 36	242	10554	2780	11489	2790	11531	12171	37,0	0,1	
S17 - 36	153	13759	2149	14043	2157	14099	14887	36,3	0,2	
C25 - 44	0	-	-	-	-	-	-	-	-	
C45 - 54	0	-	-	-	-	-	-	-	-	
C55 - 70	0	-	-	-	-	-	-	-	-	
000	4890	3474	19475	3983	19631	4015	4207	33,0	0,1	
YHTEENSÄ JOSTA	42684	5260	252397	5913	259463	6079	6376	29,4	33,6	0,5
KULJETUS	17824	5692	119020	6678	122782	6889	7219	13,9	37,9	0,6
TIETOLIIKENNE	24860	4951	133377	5365	136681	5498	5772	15,5	38,2	0,5
RAHOITUS - , VAKUUTUS - , KIINTEISTÖTOIM, LIIKE - ELÄMÄK PALV. TOIM.										
A 1 - 10	1195	4904	6034	5049	6122	5123	5392	36,7	0,3	
A11 - 21	630	6639	4343	6893	4364	6928	7294	36,4	0,1	
A22 - 36	333	10782	3656	10979	3656	10979	11578	36,3	0,0	
S17 - 36	21	15945	335	15973	335	15973	16919	36,3	0,0	
C25 - 44	0	-	-	-	-	-	-	-	-	
C45 - 54	0	-	-	-	-	-	-	-	-	
C55 - 70	0	-	-	-	-	-	-	-	-	
000	1	
YHTEENSÄ	2180	6410	14374	6594	14484	6644	6998	1,7	36,5	0,2
YHTEISKUNNALLISET JA HENKILÖKOHTAISET PALVELUT										
A 1 - 10	29561	4968	162784	5507	167942	5681	5941	37,6	1,0	
A11 - 21	28646	6616	214030	7472	221028	7716	8076	36,3	1,0	
A22 - 36	8645	11593	104534	12092	105259	12176	12828	27,6	0,0	
S17 - 36	1139	12966	14881	13065	14900	13082	13796	35,7	0,0	

TAULUKKO 1 VALTION TÄYSIPALKKAISTEN KOTIMAAN VIRKAMIESTEN LUKUMÄÄRÄT, PALKAT JA TYÖAJAT ANSIOTASOINDEKSIIN 1980-100, TOIMIALALUOKITUKSEN JA LOPULLISEN PALKKALUOKAN MUKAAN LOKAKUUSSA 1986

TOIMIALA LOPULLINEN PALKKAUSLUOKKA	HENKI- LÖIDEN LKM	VARSIN. PALKKA KESKIM.	SÄÄNNÖLLISEN TYÖAJAN ANSIO		KOKONAISANSIO		KOKONAISANSIO JA LOMARAHAN KESKIM. % PALKKA- SUMMASTA	SÄÄNN. VIKKO- TYÖAIKA	YLITYTUN- TEJA KESKIM. VIKOSSA	
			1000MK	KESKIM.	1000MK	KESKIM.				
C25 - 44	1584	6286	10218	6451	11643	7351	7622	24,9	1,7	
C45 - 54	2128	8153	17598	8270	19081	8967	9351	23,8	0,8	
C55 - 70	1059	11158	12065	11392	14168	13378	14018	19,8	1,3	
000	305	7100	2421	7939	2901	9510	9837	23,9	1,2	
Y H T E E N S Ä J O S T A	73067	6743	538531	7370	556922	7622	7984	63,1	35,0	0,9
JULKINEN HALLINTO	40410	6459	293140	7254	299317	7407	7761	33,9	37,7	0,6
MAANPUOLUSTUS JA VÄES- TÖNSUOJELU	13585	6124	92709	6824	98821	7274	7625	11,2	37,5	2,3
OPETUS	15307	7967	124757	8150	130556	8529	8922	14,8	25,5	0,5
TUTKIMUSTOIMINTA	2369	7647	18704	7895	18761	7919	8318	2,1	36,6	0,1
LÄÄKINTÄ- JA ELÄINLÄÄ- KINTÄPALVELUT	505	6030	3546	7022	3600	7130	7458	0,4	39,7	0,5
SOSIAALIHUOLTO	669	5589	4051	6055	4236	6332	6600	0,5	36,5	0,6
AATTEELLISET JA SIVIS- TYKSELLISET YHTEISÖT	77	7744	611	7939	618	8028	8426	0,1	34,6	0,1
VIKISTYS- JA KULTTUU- RIPALVELUTOIMINTA	145	6875	1012	6981	1013	6984	7346	0,1	36,4	0,0
K A I K K I T O I M I A L A T Y H T E E N S Ä										
A 1 - 10	60166	4989	331124	5504	341093	5669	5935	37,8	0,8	
A11 - 21	44381	6541	328158	7394	338201	7620	7991	36,8	0,8	
A22 - 36	9630	11514	115683	12013	116419	12089	12739	28,6	0,0	
S17 - 36	1366	13183	18168	13300	18197	13321	14053	35,8	0,0	
C25 - 44	1584	6286	10218	6451	11643	7351	7622	24,9	1,7	
C45 - 54	2128	8153	17598	8270	19081	8967	9351	23,8	0,8	
C55 - 70	1059	11158	12065	11392	14168	13378	14018	19,8	1,3	
000	5230	3687	22047	4216	22682	4337	4537	31,6	0,2	
Y H T E E N S Ä	125544	6195	855062	6811	881485	7021	7361	100,0	35,9	0,7

TAULUKKO 2.

VALTION VIRKAMIESTEN LUKUMÄÄRÄT, ANSIOT JA TYÖAIKA VALTION TEHTÄVÄRYHMÄN
MUKAAN LOKAKUUSSA 1986

	HENKILÖIDEN LUKUMÄÄRÄ		SÄÄNN. TYÖAJAN LISÄT	SÄÄNN. TYÖAJAN ANSIO	YLITYS- TUNNIT	KOKONAISANSIO		KOKONAIS- ANSIO KESKIM.	VIIKKO- TYÖAIKA
	KPL	%	1000 MK	1000 MK		1000 MK	%	MK	
TÄYSPALKKAISET KOTIMAAN VIRKAMIEHET									
YLEINEN HALLINTO									
010 YLIN PÄÄTÖKSENTEKO	67		14	565	-	565		8440	36,6
020 VALTIONVARAINHALLINTO	8782		3549	58396	17076	59399		6764	36,9
030 ULKOASIAINHOITO	644		134	4861	686	4897		7603	36,3
050 MUU YLEINEN HALLINTO	3491		467	25512	2087	25642		7345	36,5
YLEINEN HALLINTO YHTEENSÄ	12984	10,34	4164	89335	19848	90503	10,26	6970	36,7
YLEINEN JÄRJESTYS JA TURVALLISUUS									
070 HALLINTO	278		32	2279	154	2288		8231	36,3
080 POLIISITOIMI	10551		17623	81825	26478	84088		7970	39,2
090 OIKEUDENKÄYTTÖ	3009		2925	26180	209	26210		8711	36,3
100 VANKEINHOITO	2422		2480	16214	1043	16288		6725	39,3
110 PALO- JA PELASTUSTOIMI, SEKÄ VÄESTÖNSUOJELU	41		1	271	-	271		6604	36,3
120 RAJOJEN VARTIOINTI	3256		3992	21736	41901	24032		7381	39,6
YLEINEN JÄRJESTYS JA TURVALLISUUS YHTEENSÄ	19557	15,57	27053	148505	69785	153177	17,37	7832	39,1
MAANPUOLUSTUS									
150 HALLINTO	139		34	1164	80	1169		8407	36,7
160 SOTILAALLINEN MAANPUOLUSTUSTYÖ	13585		9518	92709	125366	98821		7274	37,5
170 TALOUDELLINEN MAANPUOLUSTUS	12		1	108	-	108		8979	36,3
MAANPUOLUSTUS YHTEENSÄ	13736	10,93	9553	93981	125445	100097	11,35	7287	37,5
OPETUS, TIEDE JA KULTTUURI									
210 HALLINTO JA MUUT YHTEISET TEHTÄVÄT	672		71	5511	219	5522		8218	36,3
220 YLEISSIVISTÄVÄ OPETUS	1185		223	9608	3717	10491		8853	26,2
230 AMMATTIOPETUS	5216		1100	39607	20624	44215		8477	26,6
240 KORKEAKOULUOPETUS	9236		1573	77481	4440	77871		8431	25,2
260 OPINTOTUKI	35		1	203	-	203		5813	36,3
270 YLEINEN TUTKIMUS	541		27	4499	-	4499		8316	36,3
280 KIRJASTOT, ARKISTOT JA MUSEOT	189		28	1293	46	1299		6874	36,6
290 TAIDE	37		2	301	-	301		8135	36,3
310 KIRKOLLISHALLINTO	77		15	611	30	618		8028	34,6
OPETUS, TIEDE JA KULTTUURI YHTEENSÄ	17188	13,68	3040	139114	29075	145020	16,44	8437	26,7
SOSIAALITURVA									
400 HALLINTO	1201		108	8823	591	8857		7375	36,3

TAULUKKO 2.

VALTION VIRKAMIESTEN LUKUMÄÄRÄT, ANSIOT JA TYÖAIKA VALTION TEHTÄVÄRYHMÄN
MUKAAN LOKAKUUSSA 1986

	HENKILÖIDEN LUKUMÄÄRÄ		SÄÄNN. TYÖAJAN LISÄT 1000 MK	SÄÄNN. TYÖAJAN ANSIO 1000 MK	YLITYS- TUNNIT	KOKONAISANSIO		KOKONAIS- ANSIO KESKIM, MK	VIIKKO- TYÖAIKA
	KPL	%				1000 MK	%		
TÄYSPALKKAISET KOTIMAAN VIRKAMIEHET									
420 SOSIAALIPALVELUKSET	343		220	2112	920	2215		6457	37,4
SOSIAALITURVA YHTEENSÄ	1544	1,23	328	10935	1511	11072	1,26	7171	36,5
TERVEYDENHUOLTO									
450 TUTKIMUSLAITOKSET	481		73	3374	163	3388		7044	38,0
480 ERIKOISSAIRAANHOITO	455		499	3057	942	3111		6838	39,8
TERVEYDENHUOLTO YHTEENSÄ	936	0,75	572	6431	1104	6500	0,74	6944	38,9
ASUMINEN JA YMPÄRISTÖ									
510 HALLINTO	182		16	1647	64	1650		9066	36,3
520 YMPÄRISTÖN- JA LUONNONSUOJELU	977		184	6835	52	6837		6998	36,7
540 ASUMISEN EDISTÄMINEN	156		14	1226	176	1236		7923	36,3
550 MAANMITTAUS	1866		337	12309	1453	12388		6639	36,3
ASUMINEN JA YMPÄRISTÖ YHTEENSÄ	3181	2,53	551	22016	1745	22112	2,51	6951	36,5
TYÖVOIMA									
610 HALLINTO	225		24	1685	-	1685		7491	36,3
620 TYÖVOIMAN OHJAUS	2098		289	11966	49	11968		5705	36,3
TYÖVOIMA YHTEENSÄ	2323	1,85	314	13652	49	13654	1,55	5878	36,3
MAA- JA METSÄTALOUS									
650 HALLINTO	115		15	1042	-	1042		9064	36,3
660 MAA- JA METSÄTALOUDEN TUTKIMUS- JA TARKASTUSTOIMINTA	589		103	4265	403	4287		7278	36,5
670 MAATALOUS	823		94	5460	510	5484		6664	36,4
680 METSÄTALOUS	620		331	4800	302	4818		7771	36,4
690 KALASTUS, METSÄSTYS JA POROTALOUS	59		13	462	-	462		7839	36,3
MAA- JA METSÄTALOUS YHTEENSÄ	2206	1,76	556	16030	1216	16094	1,82	7296	36,4
LIIKENNE									
710 HALLINTO	100		11	877	-	877		8774	36,3
720 TIELIIKENNE	3190		1007	21748	8966	22612		7088	37,2
730 VESILIIKENNE	1224		4062	11836	2669	12073		9864	38,1
740 ILMALIIKENNE	546		1100	4922	158	4975		9111	39,0
750 RAUTATIELIIKENNE	16732		12632	107146	42415	110733		6618	37,3
760 TIETOLIIKENNE	28301		11930	153709	50558	157102		5551	38,0
LIIKENNE YHTEENSÄ	50093	39,88	30742	300237	104766	308372	34,97	6156	37,9

TAULUKKO 2. VALTION VIRKAMIESTEN LUKUMÄÄRÄT, ANSIOT JA TYÖAIKA VALTION TEHTÄVÄRYHMÄN MUKAAN LOKAKUUSSA 1986

	HENKILÖIDEN LUKUMÄÄRÄ KPL	%	SÄÄNN. TYÖAJAN LISÄT 1000 MK	SÄÄNN. TYÖAJAN ANSIO 1000 MK	YLITYÖ- TUNNIT	KOKONAISANSIO 1000 MK	%	KOKONAIS- ANSIO KESKIM. MK	VIIKKO- TYÖAIKA
TÄYSPALKKAISET KOTIMAAN VIRKAMIEHET									
TEOLLISUUS JA MUUT ELINKEINOT									
810 HALLINTO	365		35	3102	8	3103		8500	36,3
820 TEOLLISUUDEN JA MUIDEN ELIN- KEINOJEN VALVONTA JA TARKASTUS	768		52	5687	1016	5739		7473	36,3
830 TEOLLISUUTTA JA MUITA ELINKEI- NOJA EDISTÄVÄ TUTKIMUSTOIMINTA	740		374	6376	164	6386		8630	36,0
870 MUIDEN ELINKEINOJEN EDISTÄMINEN	3		-	36,3
TEOLLISUUS JA MUUT ELINKEINOT YHTEENSÄ	1876	1,49	462	15202	1188	15265	1,73	8137	36,2
TEHTÄVÄRYHMÄT YHTEENSÄ	125624	100,00	77334	855438	355733	881864	100,00	7020	35,9

TAULUKKO 2. VALTION VIRKAMIESTEN LUKUMÄÄRÄT, ANSIOT JA TYÖAIKA VALTION TEHTÄVÄRYHMÄN MUKAAN LOKAKUUSSA 1986

	HENKILÖIDEN LUKUMÄÄRÄ KPL	%	SÄÄNN. TYÖAJAN LISÄT 1000 MK	SÄÄNN. TYÖAJAN ANSIO 1000 MK	YLITYS- TUNNIT	KOKONAISSANSIO 1000 MK	%	KOKONAISS- ANSIO KESKIM. MK	VIIKKO- TYÖAIKA
U L K O M A I L L A T O I M I V A T V I R K A M I E H E T									
YLEINEN HALLINTO									
030 ULKOASIAINHOITO	591		5261	9069	902	9115		15423	36,3
YLEINEN HALLINTO YHTEENSÄ	591	91,20	5261	9069	902	9115	90,66	15423	36,3
MAANPUOLUSTUS									
160 SOTILAALLINEN MAANPUOLUSTUSTYÖ	27		286	514	-	514		19026	36,3
MAANPUOLUSTUS YHTEENSÄ	27	4,17	286	514	-	514	5,11	19026	36,3
SOSIAALITURVA									
400 HALLINTO	2		-	36,3
SOSIAALITURVA YHTEENSÄ	2	0,31	-	..	0,15	..	36,3
TYÖVOIMA									
610 HALLINTO	3		-	36,3
TYÖVOIMA YHTEENSÄ	3	0,46	-	..	0,35	..	36,3
TEOLLISUUS JA MUUT ELINKEINOT									
830 TEOLLISUUTTA JA MUITA ELINKEI- NOJA EDISTÄVÄ TUTKIMUSTOIMINTA	25		236	375	-	375		14994	36,3
TEOLLISUUS JA MUUT ELINKEINOT YHTEENSÄ	25	3,86	236	375	-	375	3,73	14994	36,3
TEHTÄVÄRYHMÄT YHTEENSÄ	648	100,00	5802	10008	902	10054	100,00	15515	36,3

TAULUKKO 2. VALTION VIRKAMIESTEN LUKUMÄÄRÄT, ANSIOT JA TYÖAIKA VALTION TEHTÄVÄRYHMÄN MUKAAN LOKAKUUSSA 1986

	HENKILÖIDEN LUKUMÄÄRÄ KPL	%	SÄÄNN. TYÖAJAN LISÄT 1000 MK	SÄÄNN. TYÖAJAN ANSIO 1000 MK	YLITYS- TUNNIT	KOKONAISANSIO 1000 MK	%	KOKONAIS- ANSIO KESKIM. MK	VIIKKO- TYÖAIKA
OSA - JA TUNTIPALKKAISET KOTIMAAN VIRKAMIEHET									
YLEINEN HALLINTO									
010 YLIN PÄÄTÖKSENTEKO	2		-	28,2
020 VALTIONVARAINHALLINTO	319		63	1389	156	1398		4381	23,0
030 ULKOASIAINHOITO	20		3	70	46	72		3586	20,0
050 MUU YLEINEN HALLINTO	194		15	926	98	932		4803	25,2
YLEINEN HALLINTO YHTEENSÄ	535	9,99	81	2395	300	2410	11,50	4505	24,1
YLEINEN JÄRJESTYS JA TURVALLISUUS									
070 HALLINTO	14		-	54	-	54		3825	20,0
080 POLIISITOIMI	263		120	1247	103	1265		4809	28,2
090 OIKEUDENKÄYTTÖ	147		33	599	-	599		4078	24,1
100 VANKEINHOITO	106		35	412	-	413		3894	-
120 RAJOJEN VARTIOINTI	59		33	265	134	270		4577	-
YLEINEN JÄRJESTYS JA TURVALLISUUS YHTEENSÄ	589	11,00	221	2577	237	2601	12,41	4415	24,9
MAANPUOLUSTUS									
150 HALLINTO	1		-	-
160 SOTILAALLINEN MAANPUOLUSTUSTYÖ	306		104	1323	509	1344		4393	36,4
MAANPUOLUSTUS YHTEENSÄ	307	5,74	104	1328	509	1349	6,44	4395	36,4
OPETUS, TIEDE JA KULTTUURI									
210 HALLINTO JA MUUT YHTEISET TEHTÄVÄT	32		1	110	-	110		3446	23,3
220 YLEISSIVISTÄVÄ OPETUS	136		7	784	296	840		6175	25,0
230 AMMATTIOPETUS	359		62	1818	379	1869		5206	23,7
240 KORKEAKOULUOPETUS	402		38	1836	122	1842		4582	18,2
270 YLEINEN TUTKIMUS	4		-	-
280 KIRJASTOT, ARKISTOT JA MUSEOT	12		2	54	-	54		4534	36,3
290 TAIDE	3		-	36,3
OPETUS, TIEDE JA KULTTUURI YHTEENSÄ	948	17,71	110	4635	797	4748	22,66	5008	23,1
SOSIAALITURVA									
400 HALLINTO	70		3	312	-	312		4454	33,1
420 SOSIAALIPALVELUKSET	21		2	82	15	84		3976	37,0
SOSIAALITURVA YHTEENSÄ	91	1,70	5	393	15	395	1,89	4344	34,3
TERVEYDENHUOLTO									

TAULUKKO 2. VALTION VIRKAMIESTEN LUKUMÄÄRÄT, ANSIOT JA TYÖAIKA VALTION TEHTÄVÄRYHMÄN MUKAAN LOKAKUUSSA 1986

	HENKILÖIDEN LUKUMÄÄRÄ KPL	x	SÄÄNN. TYÖAJAN LISÄT 1000 MK	SÄÄNN. TYÖAJAN ANSIO 1000 MK	YLITYS- TUNNIT	KOKONAISANSIO 1000 MK	x	KOKONAIS- ANSIO KESKIM. MK	VIIKKO- TYÖAIKA
OSA - JA TUNTIPALKKAISET KOTIMAAN VIRKAMIEHET									
450 TUTKIMUSLAITOKSET	23		1	84	-	84		3668	36,0
480 ERIKOISSAIRAANHOITO	20		10	92	8	93		4627	37,8
TERVEYDENHUOLTO									
YHTEENSÄ	43	0,80	11	177	8	177	0,84	4114	37,3
ASUMINEN JA YMPÄRISTÖ									
510 HALLINTO	3		-	-
520 YMPÄRISTÖN- JA LUONNONSUOJELU	29		2	127	-	127		4393	33,1
540 ASUMISEN EDISTÄMINEN	14		-	60	-	60		4264	20,0
550 MAANMITTAUS	72		5	260	97	263		3657	22,0
ASUMINEN JA YMPÄRISTÖ									
YHTEENSÄ	118	2,20	8	456	97	459	2,19	3888	25,5
TYÖVOIMA									
610 HALLINTO	28		2	99	-	99		3527	24,1
620 TYÖVOIMAN OHJAUS	150		11	491	-	491		3271	22,5
TYÖVOIMA									
YHTEENSÄ	178	3,33	12	589	-	589	2,81	3311	22,9
MAA- JA METSÄTALOUS									
650 HALLINTO	2		-	36,3
660 MAA- JA METSÄTALOUDEN TUTKIMUS- JA TARKASTUSTOIMINTA	19		2	47	5	48		2507	36,3
670 MAATALOUS	40		2	188	-	188		4694	32,7
680 METSÄTALOUS	18		6	79	-	79		4395	-
690 KALASTUS, METSÄSTYS JA POROTALOUS	3		-	25,4
MAA- JA METSÄTALOUS									
YHTEENSÄ	82	1,53	10	334	5	334	1,59	4070	32,0
LIIKENNE									
710 HALLINTO	3		-	25,4
720 TIELIIKENNE	70		11	339	57	343		4901	32,7
730 VESILIIKENNE	25		17	100	16	101		4036	35,0
740 ILMALIIKENNE	19		8	80	-	80		4235	-
750 RAUTATIELIIKENNE	323		85	1222	267	1244		3853	28,4
760 TIETOLIIKENNE	1959		353	5802	1314	5879		3001	37,9
LIIKENNE									
YHTEENSÄ	2399	44,82	475	7552	1654	7657	36,54	3192	37,6
TEOLLISUUS JA MUUT ELINKEINOT									
810 HALLINTO	15		1	64	-	64		4278	-
820 TEOLLISUUDEN JA MUIDEN ELIN- KEINOJEN VALVONTA JA TARKASTUS	23		1	84	-	84		3643	32,2

TAULUKKO 2. VALTION VIRKAMIESTEN LUKUMÄÄRÄT, ANSIOT JA TYÖAIKA VALTION TEHTÄVÄRYHMÄN MUKAAN LOKAKUUSSA 1986

	HENKILÖIDEN LUKUMÄÄRÄ KPL	%	SÄÄNN. TYÖAJAN LISÄT 1000 MK	SÄÄNN. TYÖAJAN ANSIO 1000 MK	YLITYS- TUNNIT	KOKONAISANSIO 1000 MK	%	KOKONAIS- ANSIO KESKIM. MK	VIIKKO- TYÖAIKA
OSA - JA TUNTIPALKKAISET KOTIMAAN VIRKAMIEHET									
830 TEOLLISUUTTA JA MUITA ELINKEI- NOJA EDISTÄVÄ TUTKIMUSTOIMINTA	25		6	86	-	86		3453	36,3
TEOLLISUUS JA MUUT ELINKEINOT YHTEENSÄ	63	1,18	8	234	-	234	1,12	3719	32,7
TEHTÄVÄRYHMÄT YHTEENSÄ	5353	100,00	1044	20669	3622	20954	100,00	3914	33,4

TAULUKKO 2. VALTION VIRKAMIESTEN LUKUMÄÄRÄT, ANSIOT JA TYÖAIKA VALTION TEHTÄVÄRYHMÄN MUKAAN LOKAKUUSSA 1986

	HENKILÖIDEN LUKUMÄÄRÄ KPL	%	SÄÄNN. TYÖAJAN LISÄT 1000 MK	SÄÄNN. TYÖAJAN ANSIO 1000 MK	YLITYS- TUNNIT	KOKONAISSANSIO 1000 MK	%	KOKONAISS- ANSIO KESKIM. MK	VIIKKO- TYÖAIKA
K A I K K I V I R K A M I E H E T									
YLEINEN HALLINTO									
010 YLIN PÄÄTÖKSENTEKO	69		14	575	-	575		8331	36,4
020 VALTIONVARAINHALLINTO	9101		3612	59785	17232	60796		6680	36,8
030 ULKOASIAINHOITO	1255		5398	14001	1634	14083		11222	36,3
050 MUU YLEINEN HALLINTO	3685		481	26439	2185	26574		7211	36,4
YLEINEN HALLINTO YHTEENSÄ	14110	10,72	9505	100799	21050	102028	11,18	7231	36,7
YLEINEN JÄRJESTYS JA TURVALLISUUS									
070 HALLINTO	292		32	2332	154	2342		8020	36,2
080 POLIISITOIMI	10814		17743	83072	26581	85352		7893	39,2
090 OIKEUDENKÄYTTÖ	3156		2958	26780	209	26810		8495	36,3
100 VANKEINHOITO	2528		2515	16627	1043	16701		6606	39,3
110 PALO- JA PELASTUSTOIMI, SEKÄ VÄESTÖNSUOJELU	41		1	271	-	271		6604	36,3
120 RAJOJEN VARTIOINTI	3315		4025	22001	42035	24302		7331	39,6
YLEINEN JÄRJESTYS JA TURVALLISUUS YHTEENSÄ	20146	15,31	27274	151082	70022	155778	17,06	7732	39,1
MAANPUOLUSTUS									
150 HALLINTO	140		34	1169	80	1174		8383	36,7
160 SOTILAALLINEN MAANPUOLUSTUSTYÖ	13918		9908	94546	125875	100679		7234	37,5
170 TALOUDELLINEN MAANPUOLUSTUS	12		1	108	-	108		8979	36,3
MAANPUOLUSTUS YHTEENSÄ	14070	10,69	9943	95823	125954	101960	11,17	7247	37,5
OPETUS, TIEDE JA KULTTUURI									
210 HALLINTO JA MUUT YHTEISET TEHTÄVÄT	704		72	5621	219	5633		8001	36,2
220 YLEISSIVISTÄVÄ OPETUS	1321		231	10392	4013	11331		8578	26,1
230 AMMATTIOPETUS	5575		1162	41425	21003	46083		8266	26,5
240 KORKEAKOULUOPETUS	9638		1612	79316	4562	79713		8271	25,1
260 OPINTOTUKI	35		1	203	-	203		5813	36,3
270 YLEINEN TUTKIMUS	545		27	4516	-	4516		8286	36,3
280 KIRJASTOT, ARKISTOT JA MUSEOT	201		29	1347	46	1354		6734	36,6
290 TAIDE	40		3	316	-	316		7909	36,3
310 KIRKOLLISSHALLINTO	77		15	611	30	618		8028	34,6
OPETUS, TIEDE JA KULTTUURI YHTEENSÄ	18136	13,78	3151	143749	29872	149768	16,41	8258	26,6
SOSIAALITURVA									
400 HALLINTO	1273		111	9150	591	9184		7214	36,2

TAULUKKO 2. VALTION VIRKAMIESTEN LUKUMÄÄRÄT, ANSIOT JA TYÖAIKA VALTION TEHTÄVÄRYHMÄN MUKAAN LOKAKUUSSA 1986

	HENKILÖIDEN LUKUMÄÄRÄ		SÄÄNN. TYÖAJAN LISÄT	SÄÄNN. TYÖAJAN ANSIO	YLITYS- TUNNIT	KOKONAISANSIO		KOKONAIS- ANSIO KESKIM.	VIIKKO- TYÖAIKA
	KPL	%	1000 MK	1000 MK		1000 MK	%	MK	
K A I K K I V I R K A M I E H E T									
420 SOSIAALIPALVELUKSET	364		222	2194	935	2298		6314	37,3
SOSIAALITURVA YHTEENSÄ	1637	1,24	333	11343	1526	11482	1,26	7014	36,5
TERVEYDENHUOLTO									
450 TUTKIMUSLAITOKSET	504		74	3458	163	3473		6890	38,0
480 ERIKOISSAIRAANHOITO	475		510	3149	950	3204		6745	39,7
TERVEYDENHUOLTO YHTEENSÄ	979	0,74	584	6607	1112	6676	0,73	6820	38,8
ASUMINEN JA YMPÄRISTÖ									
510 HALLINTO	185		16	1655	64	1658		8964	36,3
520 YMPÄRISTÖN- JA LUONNONSUOJELU	1006		186	6962	52	6965		6923	36,7
540 ASUMISEN EDISTÄMINEN	170		14	1285	176	1296		7621	35,9
550 MAANMITTAUS	1938		342	12569	1550	12652		6528	36,1
ASUMINEN JA YMPÄRISTÖ YHTEENSÄ	3299	2,51	559	22472	1842	22570	2,47	6842	36,3
TYÖVOIMA									
610 HALLINTO	256		45	1820	-	1820		7109	35,9
620 TYÖVOIMAN OHJAUS	2248		300	12457	49	12459		5542	36,1
TYÖVOIMA YHTEENSÄ	2504	1,90	346	14277	49	14279	1,56	5702	36,1
MAA- JA METSÄTALOUS									
650 HALLINTO	117		15	1055	-	1055		9015	36,3
660 MAA- JA METSÄTALOUDEN TUTKIMUS- JA TARKASTUSTOIMINTA	608		104	4312	408	4335		7129	36,5
670 MAATALOUS	863		96	5648	510	5672		6573	36,4
680 METSÄTALOUS	638		338	4879	302	4897		7675	36,4
690 KALASTUS, METSÄSTYS JA POROTALOUS	62		13	469	-	469		7570	35,8
MAA- JA METSÄTALOUS YHTEENSÄ	2288	1,74	565	16363	1221	16428	1,80	7180	36,4
LIIKENNE									
710 HALLINTO	103		11	887	-	887		8608	36,0
720 TIELIIKENNE	3260		1019	22087	9023	22955		7041	37,2
730 VESILIIKENNE	1249		4079	11936	2685	12174		9747	38,1
740 ILMALIIKENNE	565		1108	5002	158	5055		8947	39,0
750 RAUTATIELIIKENNE	17055		12717	108368	42682	111977		6566	37,2
760 TIETOLIIKENNE	30260		12283	159511	51872	162981		5386	38,0
LIIKENNE YHTEENSÄ	52492	39,88	31216	307790	106420	316029	34,62	6021	37,8

TAULUKKO 2.

VALTION VIRKAMIESTEN LUKUMÄÄRÄT, ANSIOT JA TYÖAIKA VALTION TEHTÄVÄRYHMÄN MUKAAN LOKAKUUSSA 1986

	HENKILÖIDEN LUKUMÄÄRÄ		SÄÄNN. TYÖAJAN LISÄT	SÄÄNN. TYÖAJAN ANSIO	YLITYS- TUNNIT	KOKONAISSANSIO		KOKONAISSANSIO KESKIM. MK	VIIKKO- TYÖAIKA
	KPL	%	1000 MK	1000 MK		1000 MK	%	1000 MK	
K A I K K I V I R K A M I E H E T									
TEOLLISUUS JA MUUT ELINKEINOT									
810 HALLINTO	380		36	3166	8	3167		8334	36,3
820 TEOLLISUUDEN JA MUIDEN ELINKEINOJEN VALVONTA JA TARKASTUS	791		53	5771	1016	5823		7362	36,3
830 TEOLLISUUTTA JA MUITA ELINKEINOJA EDISTÄVÄ TUTKIMUSTOIMINTA	790		616	6837	164	6847		8667	36,0
870 MUIDEN ELINKEINOJEN EDISTÄMINEN	3		36,3
TEOLLISUUS JA MUUT ELINKEINOT YHTEENSÄ	1964	1,49	705	15811	1188	15874	1,74	8082	36,2
TEHTÄVÄRYHMÄT YHTEENSÄ	131625	100,00	84181	886116	360256	912872	100,00	6935	35,8

TAULUKKO 3. VALTION VIRKAMIEHEN LUKUMÄÄRÄT JA ANSIOT VIRKASUHTEN
JA LOPULLISEN PALKKAUSLUOKAN MUKAAN LOKAKUUSSA 1986

TÄYSPALKKAISET KOTIMAAN VIRKAMIEHET

	KPL	HENKILÖIDEN LUKUMÄÄRÄ		VS-LAJI %	KOKONAIS- ANSIO 1000 MK
		%	%-KERT.		
PERUS- JA SOPIMUSPALKKAISET					
A 1	25	0,0	0,0	1,6	105
A 2	125	0,2	0,2	4,6	554
A 3	434	0,7	0,9	8,7	2043
A 4	1980	3,2	4,2	37,7	10399
A 5	2198	3,6	7,7	29,5	12331
A 1 - 5	4762	7,7	7,7	21,7	25433
A 7	3228	5,2	13,0	29,6	17741
A 8	7023	11,4	24,4	56,1	42661
A 9	4887	7,9	32,3	58,3	30365
A 10	3517	5,7	38,0	55,0	23571
A 7 - 10	18655	30,3	38,0	48,8	114338
A 11	5032	8,2	46,2	69,5	35187
A 12	4736	7,7	53,8	74,6	35127
A 13	3343	5,4	59,3	71,6	24338
A 14	2244	3,6	62,9	58,3	16691
A 15	2861	4,6	67,5	69,8	22321
A 11 - 15	18216	29,6	67,5	69,5	133664
A 16	2787	4,5	72,1	72,7	23492
A 17	1639	2,7	74,7	46,8	14694
A 18	1483	2,4	77,1	46,3	12988
A 19	1195	1,9	79,1	47,8	10890
A 20	979	1,6	80,7	43,3	8882
A 21	1414	2,3	83,0	48,9	13259
A 16 - 21	9497	15,4	83,0	52,2	84206
A 22	1910	3,1	86,1	73,7	20418
A 23	1251	2,0	88,1	62,2	13664
A 24	1178	1,9	90,0	80,0	14048
A 25	1078	1,7	91,7	88,6	13418
A 26	869	1,4	93,2	95,1	11901
A 22 - 26	6286	10,2	93,2	76,6	73449
A 27	809	1,3	94,5	97,9	11859
A 28	461	0,7	95,2	100,0	7531
A 29	36	0,1	95,3	94,7	676
A 30	68	0,1	95,4	86,1	1297
A 31	5	0,0	95,4	100,0	..
A 32	13	0,0	95,4	92,9	300
A 27 - 32	1392	2,3	95,4	97,8	21768
A 34	5	0,0	95,4	100,0	..
A 33 - 36	5	0,0	95,4	100,0	..
S 18	4	0,0	95,4	80,0	..
S 19	8	0,0	95,4	66,7	60
S 20	22	0,0	95,5	84,6	199
S 21	83	0,1	95,6	98,8	841
S 17 - 21	117	0,2	95,6	92,1	1134
S 22	202	0,3	95,9	99,0	2183
S 23	196	0,3	96,3	99,0	2340
S 24	185	0,3	96,6	100,0	2254
S 25	165	0,3	96,8	100,0	2224
S 26	194	0,3	97,1	100,0	2744
S 22 - 26	942	1,5	97,1	99,6	11745
S 27	154	0,2	97,4	100,0	2381
S 28	76	0,1	97,5	97,4	1310
S 29	21	0,0	97,5	87,5	403
S 30	3	0,0	97,6	100,0	..
S 31	21	0,0	97,6	100,0	551
S 32	11	0,0	97,6	100,0	290
S 27 - 32	286	0,5	97,6	98,3	5000
S 33	5	0,0	97,6	100,0	..
S 33 - 36	5	0,0	97,6	100,0	..
C 28	1	0,0	97,6	50,0	..
C 25 - 34	1	0,0	97,6	1,2	..
C 35	2	0,0	97,6	4,0	..

TAULUKKO 3. VALTION VIRKAMIESTEN LUKUMÄÄRÄT JA ANSIOT VIRKASUUNTEEN
JA LOPULLISEN PALKKAUSLUOKAN MUKAAN LOKAKUUSSA 1986

TÄYSPALKKAISSET KOTIMAAN VIRKAMIEHET

	KPL	HENKILÖIDEN LUKUMÄÄRÄ		VS-LAJI %	KOKONAIS- ANSIO 1000 MK
		%	%-KERT.		
C 36	3	0.0	97.6	6.1	..
C 37	9	0.0	97.6	6.3	52
C 38	4	0.0	97.6	6.0	..
C 39	12	0.0	97.7	7.2	79
C 35 - 39	30	0.0	97.7	6.3	184
C 40	35	0.1	97.7	15.2	243
C 41	15	0.0	97.7	10.6	100
C 42	38	0.1	97.8	15.3	286
C 43	11	0.0	97.8	8.7	75
C 44	78	0.1	98.0	28.4	594
C 40 - 44	177	0.3	98.0	17.3	1298
C 45	16	0.0	98.0	10.5	130
C 46	34	0.1	98.0	22.1	267
C 47	30	0.0	98.1	11.1	265
C 48	51	0.1	98.2	30.0	420
C 49	79	0.1	98.3	23.0	730
C 45 - 49	210	0.3	98.3	19.3	1812
C 50	39	0.1	98.4	13.2	360
C 51	46	0.1	98.4	29.1	450
C 52	46	0.1	98.5	19.2	512
C 53	88	0.1	98.6	44.7	898
C 54	88	0.1	98.8	59.5	1077
C 50 - 54	307	0.5	98.8	29.6	3297
C 55	77	0.1	98.9	42.3	881
C 56	215	0.3	99.3	72.6	3086
C 57	115	0.2	99.4	87.8	1666
C 58	53	0.1	99.5	60.2	684
C 59	117	0.2	99.7	80.7	1825
C 55 - 59	577	0.9	99.7	68.5	8142
C 60	91	0.1	99.9	75.8	1256
C 61	21	0.0	99.9	58.3	265
C 62	24	0.0	99.9	82.8	327
C 63	17	0.0	100.0	89.5	234
C 64	4	0.0	100.0	80.0	..
C 60 - 64	157	0.3	100.0	75.1	2140
C 65	5	0.0	100.0	100.0	..
C 66	3	0.0	100.0	100.0	..
C 65 - 70	8	0.0	100.0	100.0	122
000	4	0.0	100.0	0.1	..
YHTEENSÄ	61634	100.0	100.0	49.1	488064

YLIMÄÄRÄISET

A 1	519	1.1	1.1	32.6	2365
A 2	2178	4.5	5.6	80.4	10463
A 3	2969	6.1	11.7	59.7	14169
A 4	2219	4.6	16.3	42.3	11229
A 5	4018	8.3	24.6	53.9	20566
A 1 - 5	11903	24.6	24.6	54.2	58791
A 7	6926	14.3	38.9	63.4	37923
A 8	4648	9.6	48.4	37.1	26979
A 9	3030	6.3	54.7	36.1	18286
A 10	2544	5.2	59.9	39.8	17073
A 7 - 10	17148	35.4	59.9	44.9	100261
A 11	2084	4.3	64.2	28.8	14279
A 12	1549	3.2	67.4	24.4	10278
A 13	1263	2.6	70.0	27.0	8363
A 14	1343	2.8	72.8	34.9	8995
A 15	1210	2.5	75.3	29.5	8338
A 11 - 15	7449	15.4	75.3	28.4	50253
A 16	1005	2.1	77.4	26.2	7363
A 17	1448	3.0	80.4	41.3	9880
A 18	1509	3.1	83.5	47.1	11255
A 19	1166	2.4	85.9	46.6	9310
A 20	1094	2.3	88.2	48.4	9165

TAULUKKO 3. VALTION VIRKAMIESTEN LUKUMÄÄRÄT JA ANSIOT VIRKASUHTTEEN
JA LOPULLISEN PALKKAUSLUOKAN MUKAAN LOKAKUUSSA 1986

TÄYSPALKKAISET KOTIMAAN VIRKAMIEHET

	KPL	HENKILÖIDEN LUKUMÄÄRÄ			KOKONAIS- ANSIO 1000 MK
		%	%-KERT.	VS-LAJI %	
A 21	1379	2,8	91,0	47,7	12182
A 16 - 21	7601	15,7	91,0	41,8	59155
A 22	613	1,3	92,3	23,7	6272
A 23	725	1,5	93,8	36,1	7662
A 24	282	0,6	94,3	19,2	3193
A 25	110	0,2	94,6	9,0	1344
A 26	28	0,1	94,6	3,1	371
A 22 - 26	1758	3,6	94,6	21,4	18843
A 27	14	0,0	94,7	1,7	196
A 29	2	0,0	94,7	5,3	..
A 30	3	0,0	94,7	3,8	..
A 32	1	0,0	94,7	7,1	..
A 27 - 32	20	0,0	94,7	1,4	310
S 18	1	0,0	94,7	20,0	..
S 19	2	0,0	94,7	16,7	..
S 20	1	0,0	94,7	3,8	..
S 17 - 21	4	0,0	94,7	3,1	..
S 22	2	0,0	94,7	1,0	..
S 22 - 26	2	0,0	94,7	0,2	..
S 28	2	0,0	94,7	2,6	..
S 29	3	0,0	94,7	12,5	..
S 27 - 32	5	0,0	94,7	1,7	..
C 28	1	0,0	94,7	50,0	..
C 29	1	0,0	94,7	25,0	..
C 32	14	0,0	94,7	46,7	101
C 33	7	0,0	94,7	43,8	42
C 34	19	0,0	94,8	65,5	137
C 25 - 34	42	0,1	94,8	50,0	294
C 35	29	0,1	94,8	58,0	177
C 36	32	0,1	94,9	65,3	248
C 37	89	0,2	95,1	61,8	578
C 38	47	0,1	95,2	70,1	357
C 39	113	0,2	95,4	67,7	809
C 35 - 39	310	0,6	95,4	65,0	2168
C 40	168	0,3	95,8	72,7	1311
C 41	84	0,2	95,9	59,6	571
C 42	175	0,4	96,3	70,3	1408
C 43	73	0,2	96,4	57,5	521
C 44	174	0,4	96,8	63,3	1414
C 40 - 44	674	1,4	96,8	65,9	5225
C 45	96	0,2	97,0	62,7	746
C 46	90	0,2	97,2	58,4	766
C 47	183	0,4	97,6	67,8	1406
C 48	90	0,2	97,8	52,9	845
C 49	202	0,4	98,2	58,9	1674
C 45 - 49	661	1,4	98,2	60,6	5437
C 50	217	0,4	98,6	73,3	1944
C 51	93	0,2	98,8	58,9	843
C 52	171	0,4	99,2	71,5	1600
C 53	69	0,1	99,3	35,0	664
C 54	39	0,1	99,4	26,4	434
C 50 - 54	589	1,2	99,4	56,7	5485
C 55	99	0,2	99,6	54,4	1059
C 56	66	0,1	99,7	22,3	848
C 57	16	0,0	99,8	12,2	195
C 58	34	0,1	99,8	38,6	403
C 59	27	0,1	99,9	18,6	324
C 55 - 59	242	0,5	99,9	28,7	2829
C 60	28	0,1	99,9	23,3	348
C 61	15	0,0	100,0	41,7	189
C 62	5	0,0	100,0	17,2	..
C 63	2	0,0	100,0	10,5	..
C 64	1	0,0	100,0	20,0	..
C 60 - 64	51	0,1	100,0	24,4	645

TAULUKKO 3. VALTION VIRKAMIESTEN LUKUMÄÄRÄT JA ANSIOT VIRKASUUNTEEN
JA LOPULLISEN PALKKAUSLUOKAN MUKAAN LOKAKUUSSA 1986

TYÖSPALKAISSET KOTIMAAN VIRKAMIEHET

	KPL	HENKILÖIDEN LUKUMÄÄRÄ		VS-LAJI %	KOKONAIS- ANSIO 1000 MK
		%	%-KERT.		
000	4	0,0	100,0	0,1	..
YHTEENSÄ	48463	100,0	100,0	38,6	309852
TILAPÄISET					
A 1	590	13,8	13,8	37,1	2656
A 2	190	4,5	18,3	7,0	896
A 3	153	3,6	21,9	3,1	676
A 4	565	13,3	35,1	10,8	2961
A 5	631	14,8	49,9	8,5	3025
A 1 - 5	2129	49,9	49,9	9,7	10213
A 7	566	13,3	63,2	5,2	2901
A 8	262	6,1	69,4	2,1	1504
A 9	112	2,6	72,0	1,3	636
A 10	79	1,9	73,8	1,2	502
A 7 - 10	1019	23,9	73,8	2,7	5544
A 11	45	1,1	74,9	0,6	307
A 12	60	1,4	76,3	0,9	347
A 13	63	1,5	77,8	1,3	404
A 14	90	2,1	79,9	2,3	522
A 15	26	0,6	80,5	0,6	174
A 11 - 15	284	6,7	80,5	1,1	1754
A 16	33	0,8	81,3	0,9	234
A 17	87	2,0	83,3	2,5	606
A 18	60	1,4	84,7	1,9	423
A 19	104	2,4	87,2	4,2	786
A 20	153	3,6	90,8	6,8	1176
A 21	94	2,2	93,0	3,3	795
A 16 - 21	531	12,5	93,0	2,9	4019
A 22	66	1,5	94,5	2,5	651
A 23	32	0,8	95,3	1,6	335
A 24	11	0,3	95,5	0,7	123
A 25	17	0,4	95,9	1,4	205
A 26	12	0,3	96,2	1,3	158
A 22 - 26	138	3,2	96,2	1,7	1472
A 27	2	0,0	96,2	0,2	..
A 27 - 32	2	0,0	96,2	0,1	..
S 19	2	0,0	96,3	16,7	..
S 20	3	0,1	96,4	11,5	..
S 21	1	0,0	96,4	1,2	..
S 17 - 21	6	0,1	96,4	4,7	52
S 23	2	0,0	96,4	1,0	..
S 22 - 26	2	0,0	96,4	0,2	..
C 37	1	0,0	96,5	0,7	..
C 39	2	0,0	96,5	1,2	..
C 35 - 39	3	0,1	96,5	0,6	..
C 40	2	0,0	96,6	0,9	..
C 41	2	0,0	96,6	1,4	..
C 43	3	0,1	96,7	2,4	..
C 44	4	0,1	96,8	1,5	..
C 40 - 44	11	0,3	96,8	1,1	71
C 45	4	0,1	96,9	2,6	..
C 46	6	0,1	97,0	3,9	46
C 47	3	0,1	97,1	1,1	..
C 49	3	0,1	97,1	0,9	..
C 45 - 49	16	0,4	97,1	1,5	123
C 50	3	0,1	97,2	1,0	..
C 52	3	0,1	97,3	1,3	..
C 53	3	0,1	97,3	1,5	..
C 54	2	0,0	97,4	1,4	..
C 50 - 54	11	0,3	97,4	1,1	100

TAULUKKO 3. VALTION VIRKAMIESTEN LUKUMÄÄRÄT JA ANSIOT VIRKASUHTTEEN JA LOPULLISEN PALKKAUSLUOKAN MUKAAN LOKAKUUSSA 1986

TÄYSPALKKAISET KOTIMAAN VIRKAMIEHET

	KPL	HENKILÖIDEN LUKUMÄÄRÄ		VS-LAJI %	KOKONAIS- ANSIO 1000 MK
		%	%-KERT.		
C 55	1	0,0	97,4	0,5	..
C 56	3	0,1	97,5	1,0	..
C 59	1	0,0	97,5	0,7	..
C 55 - 59	5	0,1	97,5	0,6	..
000	106	2,5	100,0	2,0	417
YHTEENSÄ	4263	100,0	100,0	3,4	23892
MUUT					
A 1	114	3,0	3,0	7,2	469
A 2	8	0,2	3,2	0,3	33
A 3	870	23,2	26,4	17,5	3700
A 4	193	5,1	31,5	3,7	907
A 5	47	1,3	32,8	0,6	229
A 1 - 5	1232	32,8	32,8	5,6	5338
A 7	5	0,1	32,9	0,0	..
A 8	129	3,4	36,3	1,0	660
A 9	19	0,5	36,9	0,2	100
A 7 - 10	153	4,1	36,9	0,4	785
A 13	2	0,1	36,9	0,0	..
A 14	168	4,5	41,4	4,4	900
A 11 - 15	170	4,5	41,4	0,6	912
A 16	3	0,1	41,5	0,1	..
A 17	328	8,7	50,2	9,4	2007
A 18	151	4,0	54,2	4,7	1088
A 19	35	0,9	55,1	1,4	249
A 20	36	1,0	56,1	1,6	288
A 21	4	0,1	56,2	0,1	..
A 16 - 21	557	14,8	56,2	3,1	3681
A 22	1	0,0	56,2	0,0	..
A 23	2	0,1	56,3	0,1	..
A 24	1	0,0	56,3	0,1	..
A 25	11	0,3	56,6	0,9	132
A 26	5	0,1	56,7	0,5	..
A 22 - 26	20	0,5	56,7	0,2	239
A 27	1	0,0	56,8	0,1	..
A 30	8	0,2	57,0	10,1	152
A 27 - 32	9	0,2	57,0	0,6	167
C 29	3	0,1	57,1	75,0	..
C 30	1	0,0	57,1	50,0	..
C 31	1	0,0	57,1	100,0	..
C 32	15	0,4	57,5	50,0	104
C 33	9	0,2	57,7	56,3	56
C 34	10	0,3	58,0	34,5	74
C 25 - 34	39	1,0	58,0	46,4	266
C 35	19	0,5	58,5	38,0	131
C 36	14	0,4	58,9	28,6	102
C 37	45	1,2	60,1	31,3	314
C 38	16	0,4	60,5	23,9	103
C 39	40	1,1	61,6	24,0	297
C 35 - 39	134	3,6	61,6	28,1	947
C 40	26	0,7	62,3	11,3	197
C 41	39	1,0	63,3	27,7	268
C 42	36	1,0	64,3	14,5	259
C 43	40	1,1	65,3	31,5	271
C 44	19	0,5	65,8	6,9	151
C 40 - 44	160	4,3	65,8	15,6	1146
C 45	37	1,0	66,8	24,2	261
C 46	24	0,6	67,5	15,6	199
C 47	53	1,4	68,9	19,6	396
C 48	29	0,8	69,6	17,1	242
C 49	59	1,6	71,2	17,2	476
C 45 - 49	202	5,4	71,2	18,5	1573

TAULUKKO 3. VALTION VIRKAMIESTEN LUKUMÄÄRÄT JA ANSIOT VIRKASUHTTEEN JA LOPULLISEN PALKKAUSLUOKAN MUKAAN LOKAKUUSSA 1986

TYÖSPALKKAISSET KOTIMAAN VIRKAMIEHET

	KPL	HENKILÖIDEN LUKUMÄÄRÄ		VS-LAJI	KOKONAIS- ANSIO 1000 MK
		x	x-KERT.		
C 50	37	1.0	72.2	12.5	317
C 51	19	0.5	72.7	12.0	173
C 52	19	0.5	73.2	7.9	184
C 53	37	1.0	74.2	18.8	365
C 54	19	0.5	74.7	12.8	209
C 50 - 54	131	3.5	74.7	12.6	1248
C 55	5	0.1	74.8	2.7	..
C 56	12	0.3	75.1	4.1	156
C 58	1	0.0	75.2	1.1	..
C 55 - 59	18	0.5	75.2	2.1	222
C 60	1	0.0	75.2	0.8	..
C 60 - 64	1	0.0	75.2	0.5	..
000	932	24.8	100.0	17.7	4699
YHTEENSÄ	3758	100.0	100.0	3.0	21237

MUUSSA JULKISOIKEUDELLISESSA PALVELUSSUHTTEESSA OLEVAT

A 1	343	4.6	4.6	21.6	1805
A 2	207	2.8	7.3	7.6	1136
A 3	545	7.3	14.6	11.0	3188
A 4	292	3.9	18.5	5.6	1855
A 5	557	7.4	25.9	7.5	3849
A 1 - 5	1944	25.9	25.9	8.8	11833
A 7	195	2.6	28.5	1.8	1335
A 8	467	6.2	34.7	3.7	3223
A 9	337	4.5	39.2	4.0	2416
A 10	253	3.4	42.6	4.0	1726
A 7 - 10	1252	16.7	42.6	3.3	8699
A 11	76	1.0	43.6	1.1	529
A 14	2	0.0	43.6	0.1	..
A 11 - 15	78	1.0	43.6	0.3	545
A 16	3	0.0	43.7	0.1	..
A 17	1	0.0	43.7	0.0	..
A 19	1	0.0	43.7	0.0	..
A 16 - 21	5	0.1	43.7	0.0	..
A 22	1	0.0	43.7	0.0	..
A 23	1	0.0	43.7	0.0	..
A 25	1	0.0	43.7	0.1	..
A 22 - 26	3	0.0	43.7	0.0	..
C 30	1	0.0	43.7	50.0	..
C 32	1	0.0	43.8	3.3	..
C 25 - 34	2	0.0	43.8	2.4	..
C 41	1	0.0	43.8	0.7	..
C 40 - 44	1	0.0	43.8	0.1	..
C 47	1	0.0	43.8	0.4	..
C 45 - 49	1	0.0	43.8	0.1	..
000	4220	56.2	100.0	80.1	17640
YHTEENSÄ	7506	100.0	100.0	6.0	38819

VIRKASUHTTEET YHTEENSÄ

A 1	1591	1.3	1.3	100.0	7400
A 2	2708	2.2	3.4	100.0	13081
A 3	4971	4.0	7.4	100.0	23775
A 4	5249	4.2	11.6	100.0	27351
A 5	7451	5.9	17.5	100.0	40001
A 1 - 5	21970	17.5	17.5	100.0	111608

TAULUKKO 3. VALTION VIRKAMIESTEN LUKUMÄÄRÄT JA ANSIOT VIRKASUHTTEEN
JA LOPULLISEN PALKKAUSLUOKAN MUKAAN LOKAKUUSSA 1986

TÄYSPALKKAISET KOTIMAAN VIRKAMIEHET

	KPL	HENKILÖIDEN LUKUMÄÄRÄ		VS-LAJI %	KOKONAIS- ANSIO 1000 MK
		%	%-KERT.		
A 7	10920	8.7	26.2	100.0	59925
A 8	12529	10.0	36.2	100.0	75027
A 9	8385	6.7	42.8	100.0	51803
A 10	6393	5.1	47.9	100.0	42872
A 7 - 10	38227	30.4	47.9	100.0	229627
A 11	7237	5.8	53.7	100.0	50301
A 12	6345	5.1	58.7	100.0	45752
A 13	4671	3.7	62.4	100.0	33117
A 14	3847	3.1	65.5	100.0	27124
A 15	4097	3.3	68.8	100.0	30834
A 11 - 15	26197	20.9	68.8	100.0	187128
A 16	3831	3.0	71.8	100.0	31138
A 17	3503	2.8	74.6	100.0	27194
A 18	3203	2.5	77.2	100.0	25754
A 19	2501	2.0	79.2	100.0	21243
A 20	2262	1.8	81.0	100.0	19511
A 21	2891	2.3	83.3	100.0	26269
A 16 - 21	18191	14.5	83.3	100.0	151109
A 22	2591	2.1	85.3	100.0	27360
A 23	2011	1.6	86.9	100.0	21693
A 24	1472	1.2	88.1	100.0	17376
A 25	1217	1.0	89.1	100.0	15110
A 26	914	0.7	89.8	100.0	12497
A 22 - 26	8205	6.5	89.8	100.0	94035
A 27	826	0.7	90.4	100.0	12099
A 28	461	0.4	90.8	100.0	7531
A 29	38	0.0	90.8	100.0	710
A 30	79	0.1	90.9	100.0	1506
A 31	5	0.0	90.9	100.0	..
A 32	14	0.0	90.9	100.0	323
A 27 - 32	1423	1.1	90.9	100.0	22274
A 34	5	0.0	90.9	100.0	..
A 33 - 36	5	0.0	90.9	100.0	..
S 18	5	0.0	90.9	100.0	..
S 19	12	0.0	90.9	100.0	95
S 20	26	0.0	91.0	100.0	235
S 21	84	0.1	91.0	100.0	851
S 17 - 21	127	0.1	91.0	100.0	1227
S 22	204	0.2	91.2	100.0	2201
S 23	198	0.2	91.3	100.0	2361
S 24	185	0.1	91.5	100.0	2254
S 25	165	0.1	91.6	100.0	2224
S 26	194	0.2	91.8	100.0	2744
S 22 - 26	946	0.8	91.8	100.0	11785
S 27	154	0.1	91.9	100.0	2381
S 28	78	0.1	92.0	100.0	1342
S 29	24	0.0	92.0	100.0	455
S 30	3	0.0	92.0	100.0	..
S 31	21	0.0	92.0	100.0	551
S 32	11	0.0	92.0	100.0	290
S 27 - 32	291	0.2	92.0	100.0	5083
S 33	5	0.0	92.0	100.0	..
S 33 - 36	5	0.0	92.0	100.0	..
C 28	2	0.0	92.0	100.0	..
C 29	4	0.0	92.0	100.0	..
C 30	2	0.0	92.0	100.0	..
C 31	1	0.0	92.0	100.0	..
C 32	30	0.0	92.0	100.0	210
C 33	16	0.0	92.1	100.0	99
C 34	29	0.0	92.1	100.0	211
C 25 - 34	84	0.1	92.1	100.0	576
C 35	50	0.0	92.1	100.0	318
C 36	49	0.0	92.2	100.0	370
C 37	144	0.1	92.3	100.0	950
C 38	67	0.1	92.3	100.0	484
C 39	167	0.1	92.5	100.0	1199

TAULUKKO 3. VALTION VIRKAMIESTEN LUKUMÄÄRÄT JA ANSIOT VIRKASUHTIEN
JA LOPULLISEN PALKKAUSLUOKAN MUKAAN LOKAKUUSSA 1986.

TÄYSPALKKAISET KOTIMAAN VIRKAMIEHET

	KPL	HENKILÖIDEN LUKUMÄÄRÄ		VS-LAJI %	KOKONAIS- ANSIO 1000 MK
		%	%-KERT.		
C 35 - 39	477	0,4	92,5	100,0	3321
C 40	231	0,2	92,6	100,0	1766
C 41	141	0,1	92,8	100,0	957
C 42	249	0,2	93,0	100,0	1952
C 43	127	0,1	93,1	100,0	887
C 44	275	0,2	93,3	100,0	2184
C 40 - 44	1023	0,8	93,3	100,0	7747
C 45	153	0,1	93,4	100,0	1167
C 46	154	0,1	93,5	100,0	1277
C 47	270	0,2	93,7	100,0	2096
C 48	170	0,1	93,9	100,0	1507
C 49	343	0,3	94,1	100,0	2904
C 45 - 49	1090	0,9	94,1	100,0	8951
C 50	296	0,2	94,4	100,0	2647
C 51	158	0,1	94,5	100,0	1466
C 52	239	0,2	94,7	100,0	2323
C 53	197	0,2	94,8	100,0	1955
C 54	148	0,1	95,0	100,0	1739
C 50 - 54	1038	0,8	95,0	100,0	10130
C 55	182	0,1	95,1	100,0	2005
C 56	296	0,2	95,3	100,0	4123
C 57	131	0,1	95,4	100,0	1860
C 58	88	0,1	95,5	100,0	1100
C 59	145	0,1	95,6	100,0	2161
C 55 - 59	842	0,7	95,6	100,0	11248
C 60	120	0,1	95,7	100,0	1617
C 61	36	0,0	95,8	100,0	454
C 62	29	0,0	95,8	100,0	392
C 63	19	0,0	95,8	100,0	263
C 64	5	0,0	95,8	100,0	..
C 60 - 64	209	0,2	95,8	100,0	2798
C 65	5	0,0	95,8	100,0	..
C 66	3	0,0	95,8	100,0	..
C 65 - 70	8	0,0	95,8	100,0	122
000	5266	4,2	100,0	100,0	22805
YHTEENSÄ	125624	100,0	100,0	100,0	881864

TAULUKKO 3. VALTION VIRKAMIESTEN LUKUMÄÄRÄT JA ANSIOT VIRKASUHTTEEN
JA LOPULLISEN PALKKAUSLUOKAN MUKAAN LOKAKUUSSA 1986

ULKOMAILLA TOIMIVAT VIRKAMIEHET

	KPL	HENKILÖIDEN LUKUMÄÄRÄ		VS-LAJI x	KOKONAIS- ANSIO 1000 MK
		x	%-KERT.		
PERUS- JA SOPIMUSPALKKAISET					
A 4	15	5,0	5,0	31,3	146
A 5	7	2,3	7,4	36,8	73
A 1 - 5	22	7,4	7,4	13,2	219
A 7	16	5,4	12,7	29,1	164
A 8	15	5,0	17,7	34,9	186
A 9	2	0,7	18,4	9,5	..
A 10	30	10,0	28,4	63,8	347
A 7 - 10	63	21,1	28,4	38,0	721
A 12	11	3,7	32,1	50,0	134
A 13	3	1,0	33,1	42,9	..
A 14	5	1,7	34,8	62,5	..
A 15	3	1,0	35,8	50,0	..
A 11 - 15	22	7,4	35,8	43,1	282
A 16	3	1,0	36,8	75,0	..
A 17	1	0,3	37,1	33,3	..
A 18	18	6,0	43,1	41,9	291
A 19	2	0,7	43,8	9,5	..
A 20	18	6,0	49,8	60,0	326
A 21	17	5,7	55,5	85,0	323
A 16 - 21	59	19,7	55,5	48,8	1040
A 22	15	5,0	60,5	93,8	305
A 23	18	6,0	66,6	85,7	409
A 24	16	5,4	71,9	76,2	364
A 25	32	10,7	82,6	97,0	880
A 26	27	9,0	91,6	100,0	742
A 22 - 26	108	36,1	91,6	91,5	2701
S 27	25	8,4	100,0	100,0	771
S 27 - 32	25	8,4	100,0	100,0	771
YHTEENSÄ	299	100,0	100,0	46,1	5734
YLIMÄÄRÄISET					
A 2	1	0,4	0,4	5,3	..
A 3	27	10,5	10,9	33,3	260
A 4	33	12,8	23,7	68,8	346
A 5	12	4,7	28,4	63,2	131
A 1 - 5	73	28,4	28,4	43,7	745
A 7	38	14,8	43,2	69,1	425
A 8	26	10,1	53,3	60,5	324
A 9	19	7,4	60,7	90,5	232
A 10	17	6,6	67,3	36,2	199
A 7 - 10	100	38,9	67,3	60,2	1180
A 11	8	3,1	70,4	100,0	96
A 12	11	4,3	74,7	50,0	134
A 13	4	1,6	76,3	57,1	..
A 14	3	1,2	77,4	37,5	..
A 15	2	0,8	78,2	33,3	..
A 11 - 15	28	10,9	78,2	54,9	352
A 16	1	0,4	78,6	25,0	..
A 18	11	4,3	82,9	25,6	190
A 19	19	7,4	90,3	90,5	338
A 20	12	4,7	94,9	40,0	209
A 21	3	1,2	96,1	15,0	..
A 16 - 21	46	17,9	96,1	38,0	805
A 22	1	0,4	96,5	6,3	..
A 23	3	1,2	97,7	14,3	..
A 24	5	1,9	99,6	23,8	..
A 25	1	0,4	100,0	3,0	..
A 22 - 26	10	3,9	100,0	8,5	229

TAULUKKO 3. VALTION VIRKAMIESTEN LUKUMÄÄRÄT JA ANSIOT VIRKASUHTTEEN JA LOPULLISEN PALKKAUSLUOKAN MUKAAN LOKAKUUSSA 1986

ULKOMAILLA TOIMIVAT VIRKAMIEHET

	KPL	HENKILÖIDEN LUKUMÄÄRÄ		VS-LAJI %	KOKONAIS- ANSIO 1000 MK
		%	%-KERT.		
YHTEENSÄ	257	100,0	100,0	39,7	3311

TILAPÄISET

A 2	18	19,6	19,6	94,7	178
A 3	54	58,7	78,3	66,7	542
A 1 - 5	72	78,3	78,3	43,1	720
A 7	1	1,1	79,3	1,8	..
A 8	2	2,2	81,5	4,7	..
A 7 - 10	3	3,3	81,5	1,8	..
A 15	1	1,1	82,6	16,7	..
A 11 - 15	1	1,1	82,6	2,0	..
A 17	2	2,2	84,8	66,7	..
A 18	14	15,2	100,0	32,6	206
A 16 - 21	16	17,4	100,0	13,2	247
YHTEENSÄ	92	100,0	100,0	14,2	1009

VIRKASUHTTEET YHTEENSÄ

A 2	19	2,9	2,9	100,0	187
A 3	81	12,5	15,4	100,0	801
A 4	48	7,4	22,8	100,0	491
A 5	19	2,9	25,8	100,0	204
A 1 - 5	167	25,8	25,8	100,0	1683
A 7	55	8,5	34,3	100,0	600
A 8	43	6,6	40,9	100,0	530
A 9	21	3,2	44,1	100,0	256
A 10	47	7,3	51,4	100,0	546
A 7 - 10	166	25,6	51,4	100,0	1932
A 11	8	1,2	52,6	100,0	96
A 12	22	3,4	56,0	100,0	268
A 13	7	1,1	57,1	100,0	93
A 14	8	1,2	58,3	100,0	108
A 15	6	0,9	59,3	100,0	81
A 11 - 15	51	7,9	59,3	100,0	645
A 16	4	0,6	59,9	100,0	..
A 17	3	0,5	60,3	100,0	..
A 18	43	6,6	67,0	100,0	687
A 19	21	3,2	70,2	100,0	375
A 20	30	4,6	74,8	100,0	535
A 21	20	3,1	77,9	100,0	377
A 16 - 21	121	18,7	77,9	100,0	2092
A 22	16	2,5	80,4	100,0	329
A 23	21	3,2	83,6	100,0	480
A 24	21	3,2	86,9	100,0	476
A 25	33	5,1	92,0	100,0	902
A 26	27	4,2	96,1	100,0	742
A 22 - 26	118	18,2	96,1	100,0	2930
S 27	25	3,9	100,0	100,0	771
S 27 - 32	25	3,9	100,0	100,0	771
YHTEENSÄ	648	100,0	100,0	100,0	10054

TAULUKKO 3. VALTION VIRKAMIEHISTEN LUKUMÄÄRÄT JA ANSIOT VIRKASUHTTEEN JA LOPULLISEN PALKKAUSLUOKAN MUKAAN LOKAKUUSSA 1986

OSA- JA TUNTIPALKKAISSET KOTIMAAN VIRKAMIEHET

	KPL	HENKILÖIDEN LUKUMÄÄRÄ		VS-LAJI %	KOKONAIS- ANSIO 1000 MK
		%	%-KERT.		
PERUS- JA SOPIMUSPALKKAISSET					
A 1	5	0,4	0,4	2,9	..
A 2	4	0,3	0,6	1,9	..
A 3	31	2,2	2,8	6,6	107
A 4	44	3,1	5,9	17,1	156
A 5	48	3,4	9,2	12,7	167
A 1 - 5	132	9,2	9,2	8,9	449
A 7	102	7,1	16,4	22,1	372
A 8	127	8,9	25,3	35,4	510
A 9	109	7,6	32,9	48,0	437
A 10	90	6,3	39,2	48,6	378
A 7 - 10	428	30,0	39,2	34,7	1698
A 11	132	9,2	48,5	66,3	602
A 12	112	7,8	56,3	62,9	525
A 13	70	4,9	61,2	56,0	325
A 14	44	3,1	64,3	47,8	208
A 15	51	3,6	67,9	55,4	283
A 11 - 15	409	28,6	67,9	59,6	1943
A 16	52	3,6	71,5	66,7	302
A 17	28	2,0	73,5	28,3	158
A 18	33	2,3	75,8	36,7	186
A 19	25	1,8	77,5	33,3	135
A 20	17	1,2	78,7	20,2	95
A 21	29	2,0	80,7	30,9	166
A 16 - 21	184	12,9	80,7	35,4	1043
A 22	50	3,5	84,2	64,1	333
A 23	53	3,7	88,0	59,6	349
A 24	23	1,6	89,6	63,9	165
A 25	20	1,4	91,0	87,0	159
A 26	23	1,6	92,6	92,0	205
A 22 - 26	169	11,8	92,6	67,3	1211
A 27	17	1,2	93,8	100,0	161
A 28	13	0,9	94,7	100,0	133
A 27 - 32	30	2,1	94,7	100,0	294
S 21	3	0,2	94,9	100,0	..
S 17 - 21	3	0,2	94,9	100,0	..
S 22	5	0,4	95,2	100,0	..
S 23	5	0,4	95,6	100,0	..
S 24	2	0,1	95,7	100,0	..
S 25	1	0,1	95,8	100,0	..
S 26	6	0,4	96,2	100,0	63
S 22 - 26	19	1,3	96,2	100,0	168
S 27	2	0,1	96,4	100,0	..
S 28	2	0,1	96,5	100,0	..
S 27 - 32	4	0,3	96,5	100,0	..
C 32	1	0,1	96,6	33,3	..
C 33	1	0,1	96,6	9,1	..
C 25 - 34	2	0,1	96,6	9,1	..
C 40	2	0,1	96,8	10,5	..
C 42	1	0,1	96,8	3,7	..
C 43	1	0,1	96,9	6,7	..
C 44	3	0,2	97,1	9,7	..
C 40 - 44	7	0,5	97,1	6,1	30
C 45	1	0,1	97,2	4,0	..
C 47	1	0,1	97,3	5,9	..
C 48	2	0,1	97,4	13,3	..
C 49	3	0,2	97,6	10,0	..
C 45 - 49	7	0,5	97,6	6,5	28
C 50	2	0,1	97,8	25,0	..
C 51	6	0,4	98,2	30,0	58
C 52	1	0,1	98,2	10,0	..
C 53	6	0,4	98,7	31,6	52
C 54	2	0,1	98,8	40,0	..

TAULUKKO 3. VALTION VIRKAMIESTEN LUKUMÄÄRÄT JA ANSIOT VIRKASUHTTEEN JA LOPULLISEN PALKKAUSLUOKAN MUKAAN LOKAKUUSSA 1986

OSA- JA TUNTIPALKKAISET KOTIMAAN VIRKAMIEHET

	KPL	HENKILÖIDEN LUKUMÄÄRÄ		VS-LAJI %	KOKONAIS- ANSIO 1000 MK
		%	%-KERT.		
C 50 - 54	17	1.2	98.8	27,4	150
C 55	6	0.4	99,2	40,0	49
C 56	4	0,3	99,5	30,8	..
C 57	2	0,1	99,6	33,3	..
C 58	1	0,1	99,7	20,0	..
C 59	2	0,1	99,9	66,7	..
C 55 - 59	15	1,1	99,9	35,7	142
C 60	1	0,1	99,9	100,0	..
C 62	1	0,1	100,0	100,0	..
C 60 - 64	2	0,1	100,0	100,0	..
YHTEENSÄ	1428	100,0	100,0	26,7	7253
YLIMÄÄRÄISET					
A 1	53	2,7	2,7	31,0	157
A 2	162	8,1	10,8	75,3	535
A 3	174	8,7	19,5	37,1	562
A 4	98	4,9	24,4	38,1	283
A 5	242	12,1	36,5	64,2	779
A 1 - 5	729	36,5	36,5	49,0	2317
A 7	284	14,2	50,7	61,5	1052
A 8	164	8,2	58,9	45,7	633
A 9	93	4,7	63,6	41,0	394
A 10	75	3,8	67,3	40,5	330
A 7 - 10	616	30,8	67,3	50,0	2410
A 11	60	3,0	70,3	30,2	259
A 12	56	2,8	73,1	31,5	251
A 13	40	2,0	75,1	32,0	169
A 14	35	1,8	76,9	38,0	130
A 15	37	1,9	78,7	40,2	146
A 11 - 15	228	11,4	78,7	33,2	956
A 16	20	1,0	79,7	25,6	92
A 17	53	2,7	82,4	53,5	236
A 18	41	2,1	84,4	45,6	178
A 19	37	1,9	86,3	49,3	187
A 20	49	2,5	88,7	58,3	246
A 21	58	2,9	91,6	61,7	325
A 16 - 21	258	12,9	91,6	49,6	1263
A 22	21	1,1	92,7	26,9	158
A 23	34	1,7	94,4	38,2	216
A 24	10	0,5	94,9	27,8	69
A 25	3	0,2	95,0	13,0	..
A 26	1	0,1	95,1	4,0	..
A 22 - 26	69	3,5	95,1	27,5	482
C 34	1	0,1	95,1	14,3	..
C 25 - 34	1	0,1	95,1	4,5	..
C 35	2	0,1	95,2	15,4	..
C 36	1	0,1	95,3	16,7	..
C 37	5	0,3	95,5	18,5	..
C 39	1	0,1	95,6	11,1	..
C 35 - 39	9	0,5	95,6	14,3	41
C 40	6	0,3	95,9	31,6	33
C 41	3	0,2	96,0	13,6	..
C 42	8	0,4	96,4	29,6	47
C 43	2	0,1	96,5	13,3	..
C 44	7	0,4	96,9	22,6	43
C 40 - 44	26	1,3	96,9	22,8	144
C 45	6	0,3	97,2	24,0	36
C 46	6	0,3	97,5	30,0	36
C 47	6	0,3	97,8	35,3	30
C 48	1	0,1	97,8	6,7	..
C 49	12	0,6	98,4	40,0	70
C 45 - 49	31	1,6	98,4	29,0	182

TAULUKKO 3. VALTION VIRKAMIESTEN LUKUMÄÄRÄT JA ANSIOT VIRKASUHTIEN
JA LOPULLISEN PALKKAUSLUOKAN MUKAAN LOKAKUUSSA 1986

OSA- JA TUNTIPALKKAISET KOTIMAAN VIRKAMIEHET

	KPL	HENKILÖIDEN LUKUMÄÄRÄ		VS-LAJI %	KOKONAIS- ANSIO 1000 MK
		%	%-KERT.		
C 50	2	0.1	98.5	25.0	..
C 51	3	0.2	98.7	15.0	..
C 52	6	0.3	99.0	60.0	44
C 53	6	0.3	99.3	31.6	46
C 50 - 54	17	0.9	99.3	27.4	121
C 55	2	0.1	99.4	13.3	..
C 56	4	0.2	99.6	30.8	..
C 57	2	0.1	99.7	33.3	..
C 58	3	0.2	99.8	60.0	..
C 55 - 59	11	0.6	99.8	26.2	91
000	3	0.2	100.0	0.4	..
YHTEENSÄ	1998	100.0	100.0	37.3	8017

TILAPÄISET

A 1	49	9.7	9.7	28.7	107
A 2	28	5.5	15.2	13.0	68
A 3	31	6.1	21.3	6.6	83
A 4	46	9.1	30.4	17.9	130
A 5	64	12.6	43.1	17.0	193
A 1 - 5	218	43.1	43.1	14.6	581
A 7	70	13.8	56.9	15.2	189
A 8	36	7.1	64.0	10.0	109
A 9	13	2.6	66.6	5.7	36
A 10	15	3.0	69.6	8.1	59
A 7 - 10	134	26.5	69.6	10.9	393
A 11	4	0.8	70.4	2.0	..
A 12	10	2.0	72.3	5.6	30
A 13	12	2.4	74.7	9.6	37
A 14	11	2.2	76.9	12.0	40
A 15	4	0.8	77.7	4.3	..
A 11 - 15	41	8.1	77.7	6.0	137
A 16	6	1.2	78.9	7.7	23
A 17	15	3.0	81.8	15.2	63
A 18	14	2.8	84.6	15.6	58
A 19	8	1.6	86.2	10.7	35
A 20	18	3.6	89.7	21.4	75
A 21	6	1.2	90.9	6.4	26
A 16 - 21	67	13.2	90.9	12.9	281
A 22	7	1.4	92.3	9.0	33
A 23	2	0.4	92.7	2.2	..
A 24	3	0.6	93.3	8.3	..
A 26	1	0.2	93.5	4.0	..
A 22 - 26	13	2.6	93.5	5.2	65
000	33	6.5	100.0	4.7	65
YHTEENSÄ	506	100.0	100.0	9.5	1521

MUUT

A 1	37	4.7	4.7	21.6	101
A 2	9	1.1	5.8	4.2	24
A 3	210	26.5	32.3	44.8	498
A 4	63	7.9	40.2	24.5	162
A 5	13	1.6	41.9	3.4	34
A 1 - 5	332	41.9	41.9	22.3	820
A 7	2	0.3	42.1	0.4	..
A 8	18	2.3	44.4	5.0	53
A 9	4	0.5	44.9	1.8	..
A 7 - 10	24	3.0	44.9	1.9	65
A 14	2	0.3	45.1	2.2	..

TAULUKKO 3. VALTION VIRKAMIESTEN LUKUMÄÄRÄT JA ANSIOT VIRKASUHTTEEN JA LOPULLISEN PALKKAUSLUOKAN MUKAAN LOKAKUUSSA 1986

OSA- JA TUNTIPALKKAISET KOTIMAAN VIRKAMIEHET

	KPL	HENKILÖIDEN %	LUKUMÄÄRÄ %-KERT.	VS-LAJI %	KOKONAIS- ANSIO 1000 MK
A 11 - 15	2	0,3	45,1	0,3	..
A 17	3	0,4	45,5	3,0	..
A 18	2	0,3	45,8	2,2	..
A 19	4	0,5	46,3	5,3	..
A 21	1	0,1	46,4	1,1	..
A 16 - 21	10	1,3	46,4	1,9	45
C 31	1	0,1	46,5	100,0	..
C 32	2	0,3	46,8	66,7	..
C 33	9	1,1	47,9	81,8	41
C 34	6	0,8	48,7	85,7	24
C 25 - 34	18	2,3	48,7	81,8	77
C 35	11	1,4	50,1	84,6	50
C 36	5	0,6	50,7	83,3	..
C 37	22	2,8	53,5	81,5	102
C 38	8	1,0	54,5	100,0	41
C 39	8	1,0	55,5	88,9	48
C 35 - 39	54	6,8	55,5	85,7	264
C 40	11	1,4	56,9	57,9	53
C 41	19	2,4	59,3	86,4	86
C 42	18	2,3	61,5	66,7	90
C 43	12	1,5	63,1	80,0	61
C 44	21	2,6	65,7	67,7	107
C 40 - 44	81	10,2	65,7	71,1	397
C 45	18	2,3	68,0	72,0	97
C 46	14	1,8	69,7	70,0	82
C 47	10	1,3	71,0	58,8	54
C 48	12	1,5	72,5	80,0	70
C 49	15	1,9	74,4	50,0	94
C 45 - 49	69	8,7	74,4	64,5	396
C 50	4	0,5	74,9	50,0	..
C 51	11	1,4	76,3	55,0	77
C 52	3	0,4	76,7	30,0	..
C 53	7	0,9	77,6	36,8	45
C 54	3	0,4	77,9	60,0	..
C 50 - 54	28	3,5	77,9	45,2	197
C 55	7	0,9	78,8	46,7	47
C 56	5	0,6	79,4	38,5	..
C 57	2	0,3	79,7	33,3	..
C 58	1	0,1	79,8	20,0	..
C 59	1	0,1	79,9	33,3	..
C 55 - 59	16	2,0	79,9	38,1	126
000	159	20,1	100,0	22,5	295
YHTEENSÄ	793	100,0	100,0	14,8	2691

MUUSSA JULKISOIKEUDELLISESSA PALVELUSSUHTTEESSA OLEVAT

A 1	27	4,3	4,3	15,8	47
A 2	12	1,9	6,2	5,6	31
A 3	23	3,7	9,9	4,9	63
A 4	6	1,0	10,8	2,3	33
A 5	10	1,6	12,4	2,7	46
A 1 - 5	78	12,4	12,4	5,2	219
A 7	4	0,6	13,1	0,9	..
A 8	14	2,2	15,3	3,9	59
A 9	8	1,3	16,6	3,5	37
A 10	5	0,8	17,4	2,7	..
A 7 - 10	31	4,9	17,4	2,5	140
A 11	3	0,5	17,8	1,5	..
A 13	3	0,5	18,3	2,4	..
A 11 - 15	6	1,0	18,3	0,9	28
A 19	1	0,2	18,5	1,3	..
A 16 - 21	1	0,2	18,5	0,2	..

TAULUKKO 3. VALTION VIRKAMIESTEN LUKUMÄÄRÄT JA ANSIOT VIRKASUHTIEN JA LOPULLISEN PALKKAUSLUOKAN MUKAAN LOKAKUUSSA 1986

OSA- JA TUNTIPALKKAISET KOTIMAAN VIRKAMIEHET

	KPL	HENKILÖIDEN LUKUMÄÄRÄ		VS-LAJI %	KOKONAIS- ANSIO 1000 MK
		%	%-KERT.		
C 33	1	0,2	18,6	9,1	..
C 25 - 34	1	0,2	18,6	4,5	..
000	511	81,4	100,0	72,4	1080
YHTEENSÄ	628	100,0	100,0	11,7	1472

VIRKASUHTIET YHTEENSÄ

A 1	171	3,2	3,2	100,0	423
A 2	215	4,0	7,2	100,0	666
A 3	469	8,8	16,0	100,0	1313
A 4	257	4,8	20,8	100,0	764
A 5	377	7,0	27,8	100,0	1219
A 1 - 5	1489	27,8	27,8	100,0	4386
A 7	462	8,6	36,4	100,0	1636
A 8	359	6,7	43,2	100,0	1364
A 9	227	4,2	47,4	100,0	913
A 10	185	3,5	50,8	100,0	792
A 7 - 10	1233	23,0	50,8	100,0	4705
A 11	199	3,7	54,6	100,0	897
A 12	178	3,3	57,9	100,0	807
A 13	125	2,3	60,2	100,0	539
A 14	92	1,7	61,9	100,0	386
A 15	92	1,7	63,7	100,0	443
A 11 - 15	686	12,8	63,7	100,0	3072
A 16	78	1,5	65,1	100,0	417
A 17	99	1,8	67,0	100,0	471
A 18	90	1,7	68,7	100,0	431
A 19	75	1,4	70,1	100,0	379
A 20	84	1,6	71,6	100,0	417
A 21	94	1,8	73,4	100,0	522
A 16 - 21	520	9,7	73,4	100,0	2636
A 22	78	1,5	74,8	100,0	524
A 23	89	1,7	76,5	100,0	578
A 24	36	0,7	77,2	100,0	251
A 25	23	0,4	77,6	100,0	185
A 26	25	0,5	78,1	100,0	219
A 22 - 26	251	4,7	78,1	100,0	1758
A 27	17	0,3	78,4	100,0	161
A 28	13	0,2	78,6	100,0	133
A 27 - 32	30	0,6	78,6	100,0	294
S 21	3	0,1	78,7	100,0	..
S 17 - 21	3	0,1	78,7	100,0	..
S 22	5	0,1	78,8	100,0	..
S 23	5	0,1	78,9	100,0	..
S 24	2	0,0	78,9	100,0	..
S 25	1	0,0	78,9	100,0	..
S 26	6	0,1	79,0	100,0	63
S 22 - 26	19	0,4	79,0	100,0	168
S 27	2	0,0	79,1	100,0	..
S 28	2	0,0	79,1	100,0	..
S 27 - 32	4	0,1	79,1	100,0	..
C 31	1	0,0	79,1	100,0	..
C 32	3	0,1	79,2	100,0	..
C 33	11	0,2	79,4	100,0	45
C 34	7	0,1	79,5	100,0	25
C 25 - 34	22	0,4	79,5	100,0	84
C 35	13	0,2	79,8	100,0	62
C 36	6	0,1	79,9	100,0	30
C 37	27	0,5	80,4	100,0	118
C 38	8	0,1	80,5	100,0	41
C 39	9	0,2	80,7	100,0	55
C 35 - 39	63	1,2	80,7	100,0	305

TAULUKKO 3. VALTION VIRKAMIEHTEEN LUKUMÄÄRÄT JA ANSIOT VIRKASUHTEN
JA LOPULLISEN PALKKAUSLUOKAN MUKAAN LOKAKUUSSA 1986

OSA- JA TUNTIPALKKAISSET KOTIMAAN VIRKAMIEHET

	KPL	HENKILÖIDEN LUKUMÄÄRÄ		VS-LAJI %	KOKONAIS- ANSIO 1000 MK
		%	%-KERT.		
C 40	19	0,4	81,1	100,0	93
C 41	22	0,4	81,5	100,0	99
C 42	27	0,5	82,0	100,0	143
C 43	15	0,3	82,3	100,0	73
C 44	31	0,6	82,8	100,0	164
C 40 - 44	114	2,1	82,8	100,0	571
C 45	25	0,5	83,3	100,0	135
C 46	20	0,4	83,7	100,0	117
C 47	17	0,3	84,0	100,0	87
C 48	15	0,3	84,3	100,0	84
C 49	30	0,6	84,8	100,0	182
C 45 - 49	107	2,0	84,8	100,0	606
C 50	8	0,1	85,0	100,0	56
C 51	20	0,4	85,4	100,0	154
C 52	10	0,2	85,5	100,0	76
C 53	19	0,4	85,9	100,0	143
C 54	5	0,1	86,0	100,0	..
C 50 - 54	62	1,2	86,0	100,0	468
C 55	15	0,3	86,3	100,0	105
C 56	13	0,2	86,5	100,0	122
C 57	6	0,1	86,6	100,0	56
C 58	5	0,1	86,7	100,0	..
C 59	3	0,1	86,8	100,0	..
C 55 - 59	42	0,8	86,8	100,0	359
C 60	1	0,0	86,8	100,0	..
C 62	1	0,0	86,8	100,0	..
C 60 - 64	2	0,0	86,8	100,0	..
000	706	13,2	100,0	100,0	1448
YHTEENSÄ	5353	100,0	100,0	100,0	20954

TAULUKKO 4

VALTION VIRKAMIEHEN LUKUMÄÄRÄT JA ANSIOT KOULUTUSALAN, KOULUTUSASTEEN, TUTKINNON, SUKUPUOLEN JA LOPULLISEN PALKKAUSLUOKAN MUKAAN LOKAKUUN 1986

TÄYSPALKKAISET KOTIMAAN VIRKAMIEHET

KOULUTUSALA KOULUTUSASTE TUTKINTO	HENKILÖIDEN LUKUMÄÄRÄT			SÄÄNNÖLLISEN TYÖAJAN KESKIANSIO				KESKIMÄÄRÄINEN KOKONAISANSIO			
	YHT.	MIEHET	NAISET	YHT.	MIEHET	NAISET	NAISET/ MIHET%	YHT.	MIEHET	NAISET	NAISET/ MIHET%
YLEISSIVISTÄVÄ KOULUTUS											
PERUSASTE											
KANSAKOULU											
A 1 - 5	6566	2117	4449	5278	5522	5162	93,5	5397	5752	5228	90,9
A 7 - 10	10863	7744	3119	5992	6123	5667	92,6	6176	6351	5743	90,4
A 11 - 15	5503	5278	225	6878	6882	6792	98,7	7090	7098	6887	97,0
A 16 - 21	678	671	7	7897	7903	7274	92,0	8095	8104	7274	89,8
C 35 - 39	11	9	2	6117	6075	7582	7654
OOO	3531	1104	2427	4083	3997	4122	103,1	4108	4002	4156	103,9
YHTEENSÄ	27176	16944	10232	5801	6221	5107	82,1	5956	6431	5169	80,4
KESKIKOULU											
A 1 - 5	2894	569	2325	4971	5153	4927	95,6	5058	5386	4978	92,4
A 7 - 10	7535	1878	5657	5770	5904	5726	97,0	5886	6143	5800	94,4
A 11 - 15	3537	1316	2221	6636	7024	6407	91,2	6759	7187	6506	90,5
A 16 - 21	784	612	172	7914	8015	7556	94,3	8025	8150	7580	93,0
A 22 - 26	37	37	-	11024	11024	-	-	11071	-	-	-
OOO	432	68	364	4168	3799	4237	111,5	4217	3824	4291	112,2
YHTEENSÄ	15235	4494	10741	5900	6443	5673	88,0	6010	6641	5746	86,5
PERUSKOULU											
A 1 - 5	2085	1349	736	4528	4637	4328	93,3	4707	4884	4381	89,7
A 7 - 10	921	696	225	5192	5250	5014	95,5	5385	5473	5114	93,4
A 11 - 15	39	28	11	6149	6425	5446	84,8	6532	6848	5726	83,6
OOO	335	196	139	3157	3124	3204	102,6	3184	3152	3229	102,4
YHTEENSÄ	3382	2270	1112	4595	4720	4338	91,9	4764	4943	4399	89,0
MUU PERUSKOULUTUS											
A 1 - 5	145	53	92	4773	4759	4780	100,4	4868	4942	4825	97,6
A 7 - 10	249	176	73	5744	5766	5692	98,7	6035	6086	5911	97,1
A 11 - 15	87	78	9	6450	6498	6033	92,8	6767	6850	6046	88,3
A 16 - 21	19	16	3	7019	7079	7029	7092
OOO	81	30	51	3654	3564	3707	104,0	3678	3564	3745	105,1
YHTEENSÄ	584	355	229	5371	5666	4914	86,7	5571	5932	5011	84,5
KOULUTUSASTE YHTEENSÄ	46377	24063	22314	5740	6113	5339	87,3	5882	6323	5407	85,5
KESKIASTE											
YLIOPPILAS											
A 1 - 5	2732	923	1809	4500	4548	4475	98,4	4635	4816	4543	94,3
A 7 - 10	3043	1149	1894	5563	5716	5470	95,7	5701	5969	5539	92,8
A 11 - 15	1383	581	802	6208	6240	6185	99,1	6310	6371	6265	98,3
A 16 - 21	886	540	346	7326	7448	7135	95,8	7399	7554	7158	94,8
A 22 - 26	185	158	27	11398	11495	10830	94,2	11430	11533	10830	93,9
A 27 - 32	36	33	3	15415	15283	15494	15369
S 22 - 26	13	11	2	11875	12122	12346	12678
C 35 - 39	18	6	12	5281	5275	5284	100,2	6470	6960	6226	89,4
C 40 - 44	35	15	20	6039	6114	5983	97,9	6583	6700	6495	96,9
C 45 - 49	20	11	9	7087	7137	7027	98,4	7503	7614	7368	96,8
C 50 - 54	26	7	19	7895	8434	7697	91,3	8964	10356	8451	81,6
C 55 - 59	10	4	6	10722	..	10809	..	11747	..	11368	..
OOO	280	73	207	3411	3075	3529	114,8	3505	3203	3612	112,8
YHTEENSÄ	8680	3519	5161	5643	6112	5323	87,1	5773	6323	5398	85,4
KOULUTUSASTE YHTEENSÄ	8680	3519	5161	5643	6112	5323	87,1	5773	6323	5398	85,4
KOULUTUSALA YHTEENSÄ	55057	27582	27475	5725	6113	5336	87,3	5865	6323	5405	85,5
HUMANISTINEN JA ESTEETTINEN KOULUTUS											
KESKIASTE											
KOULUTUSASTE YHTEENSÄ	35	23	12	6730	7193	5842	81,2	6919	7481	5842	78,1
ALIN KORKEA-ASTE											
KOULUTUSASTE YHTEENSÄ	65	38	27	6795	7110	6351	89,3	7079	7506	6478	86,3

TAULUKKO 4

VALTION VIRKAMIESTEN LUKUMÄÄRÄT JA ANSIOT KOULUTUSALAN, KOULUTUSASTEEN, TUTKINNON, SUKUPUOLEN JA LOPULLISEN PALKKAUSLUOKAN MUKAAN LOKAKUUSSA 1986

TÄYSPALKKAISET KOTIMAAN VIRKAMIEHET

KOULUTUSALA KOULUTUSASTE TUTKINTO	HENKILÖIDEN LUKUMÄÄRÄT			SÄÄNNÖLLISEN TYÖAJAN KESKIAANSIO				KESKIMÄÄRÄINEN KOKONAISANSIO			
	YHT.	MIEHET	NAISET	YHT.	MIEHET	NAISET	NAISET/ MIHET*	YHT.	MIEHET	NAISET	NAISET/ MIHET*
ALEMPI KANDIDAATTIASTE											

SOVELTAVA TAIDE, 6-ASTE											
A 16 - 21	15	5	10	7526	..	7610	..	7526	..	7610	..
YHTEENSÄ	29	16	13	9397	10435	8121	77,8	9469	10435	8281	79,4
DIPLOMIKIELENKÄÄNTÄJÄ 3V											
A 7 - 10	14	-	14	5085	-	5085	-	5085	..	5085	-
A 16 - 21	13	3	10	7061	..	6908	..	7248	..	6908	..
YHTEENSÄ	36	5	31	6280	..	6156	..	6458	..	6285	..
HUK HISTORIA, ARKEOLOGIA											
A 7 - 10	11	4	7	4920	..	4801	..	4920	..	4801	..
A 16 - 21	15	9	6	7350	7522	7092	94,3	7359	7538	7092	94,1
YHTEENSÄ	45	22	23	6755	7252	6279	86,6	6980	7534	6451	85,6
HUK KIRJALL. TUTKIMUS											
A 7 - 10	18	4	14	5047	..	5075	..	5047	..	5075	..
A 11 - 15	15	-	15	6040	-	6040	-	6040	..	6040	-
A 16 - 21	13	2	11	7508	..	7572	..	7508	..	7572	..
YHTEENSÄ	55	7	48	6096	6371	6056	95,0	6226	7078	6102	86,2
HUK KIELITIEDE											
A 7 - 10	15	-	15	5166	-	5166	-	5166	..	5166	-
A 11 - 15	35	3	32	6049	..	6073	..	6078	..	6104	..
A 16 - 21	44	11	33	7060	7206	7011	97,3	7153	7488	7041	94,0
C 50 - 54	10	1	9	8508	..	8399	..	10154	..	9878	..
YHTEENSÄ	142	26	116	6915	7961	6680	83,9	7324	8589	7041	82,0
HUK HUM. PÄÄAINEN MUU/TUNT											
A 7 - 10	22	7	15	5881	5753	5941	103,3	5894	5787	5944	102,7
A 11 - 15	29	5	24	6084	..	6169	..	6091	..	6169	..
A 16 - 21	58	14	44	7766	8086	7664	94,8	7787	8086	7693	95,1
C 40 - 44	10	2	8	6699	..	6604	..	7477	..	7104	..
C 45 - 49	11	4	7	8078	..	8081	..	8846	..	8811	..
C 50 - 54	15	6	9	8702	8481	8850	104,4	9594	9808	9451	96,4
YHTEENSÄ	164	43	121	7232	7723	7057	91,4	7464	8088	7242	89,5
KOULUTUSASTE YHTEENSÄ	529	146	383	7123	8008	6786	84,7	7372	8344	7002	83,9
YLEMPI KANDIDAATTIASTE											

MUSIIKIN KAND. TUTKINTO											
A 16 - 21	60	31	29	7847	7891	7799	98,8	7847	7891	7799	98,8
YHTEENSÄ	65	36	29	8189	8504	7799	91,7	8189	8504	7799	91,7
TEOLOGINEN EROTUTKINTO											
A 16 - 21	13	6	7	7833	7694	7952	103,3	7833	7694	7952	103,3
YHTEENSÄ	21	11	10	8855	8854	8855	100,0	9347	9459	9224	97,5
TEOLOGIAN KAND. TUTK.											
A 11 - 15	10	10	-	6564	6564	-	-	7178	-	-	-
A 16 - 21	50	42	8	7749	7852	7206	91,8	7760	7865	7206	91,6
A 22 - 26	16	15	1	10830	10822	10830	10822
YHTEENSÄ	92	74	18	8449	8576	7927	92,4	8697	8767	8412	96,0
FK HISTORIA, ARKEOLOGIA											
A 16 - 21	96	45	51	7610	7531	7680	102,0	7613	7536	7680	101,9
A 22 - 26	21	11	10	10825	11084	10540	95,1	10825	11084	10540	95,1
C 55 - 59	10	4	6	10904	..	10889	..	12009	..	11795	..
YHTEENSÄ	166	83	83	8663	9124	8203	89,9	8812	9267	8358	90,2
FK KIRJALL. TUTKIMUS											
A 16 - 21	73	11	62	7682	7491	7716	103,0	7682	7491	7716	103,0
A 22 - 26	12	1	11	10428	..	10477	..	10504	..	10560	..
YHTEENSÄ	116	16	100	8204	8430	8168	96,9	8455	8758	8407	96,0
FK KIELITIEDE											
A 11 - 15	11	1	10	5695	..	5729	..	5695	..	5729	..
A 16 - 21	319	74	245	7672	7820	7627	97,5	7709	7875	7658	97,3
A 22 - 26	107	60	47	10509	10571	10428	98,6	10572	10625	10504	98,9
S 22 - 26	11	3	8	10547	..	10318	..	10547	..	10318	..
C 40 - 44	12	2	10	6339	..	6333	..	7364	..	7300	..
C 45 - 49	18	3	15	7423	..	7316	..	8025	..	7876	..
C 50 - 54	46	5	41	8698	..	8677	..	9719	..	9653	..
C 55 - 59	59	13	46	10890	10914	10883	99,7	12652	13262	12480	94,1
C 60 - 64	25	9	16	12633	12942	12460	96,3	13930	14166	13797	97,4
OOO	32	6	26	9324	9792	9217	94,1	10688	11268	10554	93,7
YHTEENSÄ	648	180	468	8773	9408	8529	90,7	9188	9795	8954	91,4
FK TAITEIDEN TUTKIMUS											
A 16 - 21	22	6	16	7596	8020	7438	92,7	7659	8020	7524	93,8
YHTEENSÄ	27	10	17	8119	8950	7630	85,2	8170	8950	7711	86,2

TAULUKKO 4

VALTION VIRKAMIESTEN LUKUMÄÄRÄT JA ANSIOT KOULUTUSALAN, KOULUTUSASTEEN, TUTKINNON, SUKUPUOLEN JA LOPULLISEN PALKKAUSLUOKAN MUKAAN LOKAKUUSSA 1986

TÄYSPALKKAISET KOTIMAAN VIRKAMIEHET

KOULUTUSALA KOULUTUSASTE TUTKINTO	HENKILÖIDEN LUKUMÄÄRÄT			SÄÄNNÖLLISEN TYÖAJAN KESKIANSIO				KESKIMÄÄRÄINEN KOKONAISANSIO			
	YHT.	MIEHET	NAISET	YHT.	MIEHET	NAISET	NAISET/ MIEHET%	YHT.	MIEHET	NAISET	NAISET/ MIEHET%
FK HUM. TUNT. PÄÄAINE, KO											
A 7 - 10	10	2	8	5524	..	5618	..	5524	..	5618	..
A 11 - 15	11	3	8	6041	..	6042	..	6041	..	6042	..
A 16 - 21	154	42	112	7711	7722	7707	99,8	7733	7727	7736	100,1
A 22 - 26	44	22	22	10852	11113	10592	95,3	10852	11113	10592	95,3
YHTEENSÄ	260	84	176	8440	9165	8094	88,3	8605	9443	8205	86,9
KOULUTUSASTE YHTEENSÄ	1469	529	940	8560	9005	8310	92,3	8835	9253	8601	93,0
TUTKIJAKOULUTUS TAI VASTAAVA											

TEOLOGIAN TRI											
A 22 - 26	16	13	3	11469	11559	11507	11588
A 27 - 32	19	19	-	15522	15522	-	-	15522	-	-	-
YHTEENSÄ	44	40	4	12776	13012	12807	13040
FL HISTORIA, ARKEOLOGIA											
A 16 - 21	24	19	5	8151	8015	8151	8015
YHTEENSÄ	37	29	8	8988	8896	9319	104,8	8988	8896	9319	104,8
FL KIRJALL. TUTKIMUS											
A 16 - 21	19	11	8	7520	7351	7751	105,4	7520	7351	7751	105,4
A 22 - 26	13	5	8	11028	..	10816	..	11116	..	10958	..
YHTEENSÄ	33	17	16	9004	8742	9283	106,2	9069	8801	9355	106,3
FL KIELITIEDE											
A 16 - 21	47	21	26	7871	8011	7759	96,9	7871	8011	7759	96,9
A 22 - 26	65	39	26	10680	10676	10687	100,1	10713	10725	10696	99,7
YHTEENSÄ	120	65	55	9794	10043	9499	94,6	9841	10127	9503	93,8
FL MUU/TUNT. HUM. PÄÄAINE											
A 16 - 21	30	16	14	7596	7607	7582	99,7	7596	7607	7582	99,7
A 22 - 26	18	9	9	10926	11139	10713	96,2	10926	11139	10713	96,2
YHTEENSÄ	51	26	25	9164	8959	9378	104,7	9246	9119	9378	102,8
FT HISTORIA, ARKEOLOGIA											
A 22 - 26	24	19	5	11799	11989	11799	11989
A 27 - 32	19	19	-	15259	15259	-	-	15259	-	-	-
YHTEENSÄ	50	45	5	12701	12882	12762	12950
FT KIRJALL. TUTKIMUS											
A 27 - 32	16	13	3	15138	15151	15138	15151
YHTEENSÄ	26	18	8	13853	14382	12662	88,0	13876	14416	12662	87,8
FT KIELITIEDE											
A 22 - 26	73	43	30	11827	11911	11705	98,3	11893	12025	11705	97,3
A 27 - 32	52	44	8	15117	15133	15026	99,3	15119	15133	15044	99,4
YHTEENSÄ	133	92	41	12865	13222	12064	91,2	12903	13275	12068	90,9
FT MUU/TUNT. HUM. PÄÄAINE											
A 16 - 21	12	9	3	7747	7636	7747	7636
A 22 - 26	25	19	6	11517	11663	11052	94,8	11517	11663	11052	94,8
A 27 - 32	15	10	5	14774	14799	14774	14799
YHTEENSÄ	57	43	14	11703	11696	11726	100,3	11825	11858	11726	98,9
KOULUTUSASTE YHTEENSÄ	628	432	196	11233	11658	10296	88,3	11285	11729	10305	87,9
KOULUTUSASTE TUNTEMATON											

KOULUTUSASTE YHTEENSÄ	26	15	11	8497	9048	7746	85,6	8979	9883	7746	78,4
KOULUTUSALA YHTEENSÄ	2752	1183	1569	8829	9755	8130	83,3	9049	9962	8360	83,9
OPETTAJANKOULUTUS											

KESKIASTE											

KOULUTUSASTE YHTEENSÄ	46	23	23	6253	7029	5478	77,9	6362	7230	5495	76,0
ALIN KORKEA-ASTE											

LASTENTARHANOPETTAJAKOUL C 40 - 44	28	1	27	6521	..	6532	..	6746	..	6766	..

TAULUKKO 4

VALTION VIRKAMIESTEN LUKUMÄÄRÄT JA ANSIOT KOULUTUSALAN, KOULUTUSASTEEN, TUTKINNON, SUKUPUOLEN JA LOPULLISEN PALKKAUSLUOKAN MUKAAN LOKAKUUSSA 1986

TÄYSPALKKAISET KOTIMAAN VIRKAMIEHET

KOULUTUSALA KOULUTUSASTE TUTKINTO	HENKILÖIDEN LUKUMÄÄRÄT			SKÄNNÖLLISEN TYÖAJAN KESKIANSIO				KESKIMÄÄRÄINEN KOKONAISANSIO			
	YHT.	MIEHET	NAISET	YHT.	MIEHET	NAISET	NAISET/ MIHET%	YHT.	MIEHET	NAISET	NAISET/ MIHET%
C 45 - 49	11	2	9	7804	..	7786	..	7839	..	7786	..
YHTEENSÄ	48	4	44	6859	..	6825	..	6998	..	6968	..
KANSAKOULUNOPETTAJAKOUL.											
A 16 - 21	14	10	4	8281	8441	8898	8656
C 40 - 44	10	6	4	7446	7430	9072	9101
C 45 - 49	23	7	16	8239	8248	8235	99,8	9132	9532	8958	94,0
C 50 - 54	21	10	11	9496	9612	9391	97,7	10285	10052	10497	104,4
C 55 - 59	14	7	7	10852	11047	10656	96,5	11438	11382	11494	101,0
YHTEENSÄ	98	49	49	9150	9886	8415	85,1	9867	10456	9278	88,7
ERITYISOPETTAJA, ENNEN-73											
C 45 - 49	19	3	16	8320	..	8399	..	9066	..	9128	..
YHTEENSÄ	28	9	19	8794	9492	8463	89,2	9504	10194	9178	90,0
AMMATTIKOULUN AMMATINOP.											
C 35 - 39	66	25	41	6270	6472	6146	95,0	7688	7837	7597	96,9
C 40 - 44	90	31	59	7006	7059	6978	98,9	8706	8870	8619	97,2
C 45 - 49	16	11	5	7968	8174	9921	10187
YHTEENSÄ	186	79	107	6980	7330	6721	91,7	8574	8948	8298	92,7
KOTITEOLLISUUSOPETTAJANK											
C 35 - 39	27	16	11	5887	5908	5857	99,1	6032	6040	6020	99,7
C 40 - 44	72	47	25	7083	6984	7269	104,1	7501	7403	7686	103,8
C 45 - 49	16	6	10	7953	8036	7903	98,3	8524	9143	8153	89,2
YHTEENSÄ	134	73	61	7136	6879	7443	108,2	7538	7305	7817	107,0
KOTITAL.OP. PERUSK. POHJ.											
C 35 - 39	52	-	52	5855	-	5855	-	6653	..	6653	-
C 40 - 44	93	-	93	7248	-	7248	-	8009	..	8009	-
C 45 - 49	12	-	12	7760	-	7760	-	8439	..	8439	-
YHTEENSÄ	183	2	181	7146	..	7168	..	7852	..	7882	..
NUORISOTYÖN TUTKINTO											
A 7 - 10	11	4	7	5185	..	4938	..	5185	..	4938	..
YHTEENSÄ	22	9	13	6497	7123	6064	85,1	6497	7123	6064	85,1
MUU OPETTAJANKOUL. 5-ASTE											
C 40 - 44	17	4	13	7535	..	7571	..	7725	..	7820	..
YHTEENSÄ	33	9	24	8289	8941	8044	90,0	8523	9304	8229	88,4
KOULUTUSASTE YHTEENSÄ	755	242	513	7461	7863	7272	92,5	8247	8690	8037	92,5
ALEMPI KANDIDAATTIASTE											
PERUSKOULUN LUOKANOPETT.											
C 45 - 49	19	7	12	7983	8026	7958	99,1	8894	9310	8652	92,9
YHTEENSÄ	40	17	23	7800	7640	7918	103,6	8516	8594	8457	98,4
PERUSK. OP. KÄSITYÖ, KOTITA											
A 16 - 21	17	1	16	8046	..	8057	..	8046	..	8057	..
C 40 - 44	14	1	13	7115	..	7096	..	8033	..	8017	..
YHTEENSÄ	57	3	54	7736	..	7728	..	8143	..	8129	..
ERITYISOP. KOUL. V:STA -73											
C 35 - 39	13	7	6	5965	6055	5859	96,8	7358	7925	6697	84,5
C 40 - 44	39	12	27	6851	6983	6792	97,3	8081	8680	7814	90,0
C 45 - 49	21	6	15	7811	7819	7808	99,9	8752	9104	8611	94,6
YHTEENSÄ	85	34	51	7198	7351	7095	96,5	8238	8594	8001	93,1
MUSIIKIN OPETTAJA 6-ASTE											
A 16 - 21	42	17	25	7857	8211	7616	92,8	8163	8383	8013	95,6
YHTEENSÄ	49	19	30	8164	8499	7952	93,6	8514	8733	8376	95,9
LIIKUNNANOPETTAJA											
A 16 - 21	16	9	7	8350	8438	8237	97,6	8519	8540	8492	99,4
YHTEENSÄ	47	24	23	8975	9267	8671	93,6	9485	9953	8996	90,4
SAIRAANHOIDON OPETTAJA											
C 45 - 49	283	7	276	7745	7978	7740	97,0	7748	7978	7742	97,0
C 50 - 54	289	5	284	8852	..	8857	..	8869	..	8874	..
C 55 - 59	61	-	61	10779	-	10779	-	10779	..	10779	-
YHTEENSÄ	652	12	640	8574	8231	8581	104,3	8583	8231	8589	104,4
KOULUTUSASTE YHTEENSÄ	939	111	828	8359	8109	8393	103,5	8566	8862	8526	96,2
YLEMPI KANDIDAATTIASTE											
FK HUM. ALAN OPETTAJANK.											
A 16 - 21	13	3	10	7299	..	7497	..	7299	..	7497	..
C 50 - 54	21	1	20	8644	..	8561	..	10383	..	10281	..
C 55 - 59	21	3	18	10948	..	10957	..	12890	..	12890	..

TAULUKKO 4

VALTION VIRKAMIESTEN LUKUMÄÄRÄT JA ANSIOT KOULUTUSALAN, KOULUTUSASTEEN, TUTKINNON, SUKUPUOLEN JA LOPULLISEN PALKKAUSLUOKAN MUKAAN LOKAKUUSSA 1986

TÄYSPALKKAISET KOTIMAAN VIRKAMIEHET

KOULUTUSALA KOULUTUSASTE TUTKINTO	HENKILÖIDEN LUKUMÄÄRÄT			SÄÄNNÖLLISEN TYÖAJAN KESKIAANSIO				KESKIMÄÄRÄINEN KOKONAISANSIO			
	YHT.	MIEHET	NAISET	YHT.	MIEHET	NAISET	NAISET/ MIHETÄ	YHT.	MIEHET	NAISET	NAISET/ MIHETÄ
YHTEENSÄ	90	22	68	9321	9854	9149	92,8	10538	10599	10518	99,2
FK LUONNONT. OPETTAJANK. YHTEENSÄ	25	12	13	10002	10448	9589	91,8	11056	11538	10612	92,0
TAK OPETTAJANKOULUTUS A 16 - 21	21	8	13	7624	7126	7930	111,3	7700	7126	8053	113,0
YHTEENSÄ	40	14	26	8638	9022	8431	93,5	9252	9887	8910	90,1
LITK OPETTAJANKOULUTUS YHTEENSÄ	21	11	10	8005	8835	7093	80,3	8375	9313	7344	78,9
KOULUTUSASTE YHTEENSÄ	231	79	152	8842	9208	8652	94,0	9754	9987	9633	96,5

KOULUTUSASTE TUNTEMATON											

MUU OPETTAJANKOULUTUS											
A 16 - 21	10	6	4	7142	7283	7142	7283
C 40 - 44	20	17	3	6872	6906	8337	8540
C 45 - 49	20	16	4	8245	8236	8780	8858
C 50 - 54	15	10	5	9218	9212	10106	10144
YHTEENSÄ	103	77	26	8088	8195	7769	94,8	9032	9272	8319	89,7
KOULUTUSASTE YHTEENSÄ	103	77	26	8088	8195	7769	94,8	9032	9272	8319	89,7
KOULUTUSALA YHTEENSÄ	2074	532	1542	8026	8126	7991	98,3	8556	8940	8424	94,2

KAUPPA- JA TOIMISTOALAN SEKÄ LAKI-,YHTEISKUNTA- JA KÄYTTÄYTYMISTIETEIDEN KOULUTUS

KESKIASTE

KAUPALLINEN KOUL. ALLE 3V											
A 1 - 5	21	5	16	4805	..	4693	..	4812	..	4696	..
A 7 - 10	30	7	23	6041	7884	5481	69,5	6072	8016	5481	68,4
YHTEENSÄ	61	18	43	5723	7000	5188	74,1	5798	7252	5189	71,6
TOIMISTOTYÖKOUL. ALLE 3V.											
A 1 - 5	45	1	44	4735	..	4745	..	4747	..	4758	..
A 7 - 10	76	2	74	5539	..	5537	..	5568	..	5566	..
A 11 - 15	10	4	6	7714	..	7961	..	7734	..	7961	..
YHTEENSÄ	134	7	127	5429	6418	5375	83,8	5451	6445	5397	83,7
MUU KAUPPA, TSTOK. ALLE 3V											
A 1 - 5	36	5	31	4896	..	4858	..	4970	..	4921	..
A 7 - 10	78	17	61	6061	8092	5494	67,9	6156	8326	5552	66,7
YHTEENSÄ	126	28	98	5883	7591	5395	71,1	5975	7767	5463	70,3
MERKONOMI											
A 1 - 5	2570	351	2219	4521	4577	4512	98,6	4573	4700	4553	96,9
A 7 - 10	4315	836	3479	5583	6373	5394	84,6	5651	6518	5442	83,5
A 11 - 15	1594	491	1103	6461	6911	6261	90,6	6575	7060	6359	90,1
A 16 - 21	788	534	254	7992	8152	7656	93,9	8077	8246	7722	93,7
A 22 - 26	90	85	5	11616	11654	11619	11656
OOO	109	16	93	3863	4401	3771	85,7	3943	4683	3816	81,5
YHTEENSÄ	9484	2326	7158	5686	6820	5318	78,0	5759	6948	5373	77,3
KOULUTUSASTE YHTEENSÄ	9839	2386	7453	5686	6830	5319	77,9	5758	6961	5373	77,2

ALIN KORKEA-ASTE

SIHTEERIKOULUTUS 5-ASTE											
A 1 - 5	15	-	15	4422	-	4422	-	4422	..	4422	-
A 7 - 10	38	1	37	5611	..	5627	..	5645	..	5627	..
A 11 - 15	43	1	42	6093	..	6089	..	6103	..	6093	..
A 16 - 21	18	-	18	7005	-	7005	-	7105	..	7105	-
YHTEENSÄ	116	2	114	5872	..	5877	..	5914	..	5906	..
HALL, TOIMIHENKILÖK, 5-AST											
A 1 - 5	17	5	12	4373	..	4322	..	4425	..	4386	..
A 7 - 10	126	33	93	5169	5113	5190	101,5	5250	5227	5258	100,6
A 11 - 15	199	64	135	6076	6042	6092	100,8	6188	6292	6139	97,6
A 16 - 21	408	188	220	7765	7827	7712	98,5	7867	7902	7836	99,2
A 22 - 26	65	49	16	11544	11781	10817	91,8	11579	11825	10825	91,5
YHTEENSÄ	819	341	478	7191	7767	6781	87,3	7286	7873	6866	87,2

TAULUKKO 4

VALTION VIRKAMIESTEN LUKUMÄÄRÄT JA ANSIOT KOULUTUSALAN, KOULUTUSASTEEN, TUTKINNON, SUKUPUOLEN JA LOPULLISEN PALKKAUSLUOKAN MUKAAN LOKAKUUSSA 1986

TÄYSPALKKAISET KOTIMAAN VIRKAMIEHET

KOULUTUSALA KOULUTUSASTE TUTKINTO	HENKILÖIDEN LUKUMÄÄRÄT			SÄÄNNÖLLISEN TYÖAJAN KESKIAANSIO				KESKIMÄÄRÄINEN KOKONAISANSIO			
	YHT.	MIEHET	NAISET	YHT.	MIEHET	NAISET	NAISET/ MIHET*	YHT.	MIEHET	NAISET	NAISET/ MIHET*
KOULUTUSASTE YHTEENSÄ	967	349	618	6987	7758	6552	84,5	7073	7866	6625	84,2
ALEMPI KANDIDAATTIASTE											
VARANOTAARI, ALEMPI OIK. T											
A 7 - 10	18	6	12	6696	7519	6285	83,6	6747	7670	6285	81,9
A 11 - 15	171	33	138	6227	6082	6262	103,0	6253	6133	6282	102,4
A 16 - 21	281	83	198	8219	8598	8060	93,7	8293	8716	8116	93,1
A 22 - 26	79	54	25	11684	11683	11685	100,0	11698	11697	11699	100,0
YHTEENSÄ	561	185	376	8128	9223	7590	82,3	8177	9294	7628	82,1
EKONOMIN TUTKINTO, ALEMPI											
A 7 - 10	15	5	10	5303	..	5304	..	5329	..	5304	..
A 11 - 15	34	11	23	5882	5890	5878	99,8	5902	5932	5887	99,2
A 16 - 21	250	98	152	7845	7991	7750	97,0	7864	8004	7774	97,1
A 22 - 26	270	188	82	11391	11534	11062	95,9	11395	11538	11067	95,9
S 22 - 26	37	28	9	11937	12228	11029	90,2	11939	12232	11029	90,2
YHTEENSÄ	629	345	284	9570	10389	8576	82,6	9594	10413	8599	82,6
AKATEEMINEN SIHTTEERI											
YHTEENSÄ	21	1	20	6097	..	6125	..	6101	..	6125	..
KIRJEENVAIHTAJA											
A 16 - 21	22	-	22	7792	-	7792	-	7957	..	7957	-
YHTEENSÄ	40	-	40	7037	-	7037	-	7128	..	7128	-
HUK YHTEISKUNTATIET. ALA											
A 7 - 10	22	5	17	5226	..	5213	..	5250	..	5213	..
A 11 - 15	35	7	28	5971	6018	5959	99,0	6047	6018	6054	100,6
A 16 - 21	72	31	41	7742	7649	7812	102,1	7775	7658	7864	102,7
A 22 - 26	10	8	2	10710	10759	10739	10795
C 40 - 44	10	3	7	6910	..	6841	..	8248	..	8071	..
C 45 - 49	31	9	22	7895	8106	7809	96,3	8526	8849	8393	94,8
C 50 - 54	22	5	17	9219	..	9223	..	10088	..	9976	..
C 55 - 59	17	8	9	11016	10953	11071	101,1	11859	11961	11769	98,4
YHTEENSÄ	236	84	152	7844	8504	7480	88,0	8179	8877	7794	87,8
LIIKUNTAKASVAT. KAND.											
A 16 - 21	18	10	8	7813	7811	7816	100,1	7870	7913	7816	98,8
C 40 - 44	14	8	6	6763	6799	6716	98,8	7750	8016	7396	92,3
C 45 - 49	12	2	10	7430	..	7437	..	7589	..	7556	..
YHTEENSÄ	54	24	30	7607	7325	7832	106,9	8065	8040	8086	100,6
KIRJASTOALAN KOUL. 6-AST.											
A 7 - 10	10	-	10	5392	-	5392	-	5392	..	5392	-
A 11 - 15	14	-	14	5859	-	5859	-	5859	..	5859	-
A 16 - 21	10	-	10	7927	-	7927	-	7927	..	7927	-
YHTEENSÄ	35	-	35	6296	-	6296	-	6296	..	6296	-
HALL. TOIMIHENKIL. K. 6-AST											
A 11 - 15	14	3	11	5800	..	5715	..	5832	..	5756	..
YHTEENSÄ	29	8	21	6850	8436	6246	74,0	6879	8436	6286	74,5
KOULUTUSASTE YHTEENSÄ	1609	648	961	8513	9662	7738	80,1	8607	9770	7822	80,1
YLEMPI KANDIDAATTIASTE											
OIKEUSTIET. KAND.											
A 7 - 10	16	11	5	5419	5575	6107	6575
A 11 - 15	241	142	99	5383	5404	5353	99,1	5391	5417	5353	98,8
A 16 - 21	913	463	450	7649	7695	7603	98,8	7673	7737	7607	98,3
A 22 - 26	1854	1403	451	11820	12035	11152	92,7	11892	12130	11152	91,9
A 27 - 32	255	235	20	16044	16030	16200	101,1	16044	16031	16200	101,1
S 17 - 21	13	6	7	8689	8724	8659	99,2	8689	8724	8659	99,2
S 22 - 26	88	66	22	12348	12614	11549	91,6	12356	12625	11549	91,5
S 27 - 32	65	63	2	17638	17742	17638	17742
YHTEENSÄ	3456	2395	1061	10659	11331	9141	80,7	10708	11401	9144	80,2
KAUPPATIET. KAND.											
A 16 - 21	150	54	96	7527	7644	7461	97,6	7571	7706	7495	97,3
A 22 - 26	59	37	22	11201	11187	11225	100,3	11211	11202	11225	100,2
S 22 - 26	14	11	3	10894	11306	10894	11306
YHTEENSÄ	248	114	134	9012	9897	8259	83,5	9077	9931	8349	84,1
EKONOMI (YLEMPI)											
A 11 - 15	15	4	11	5232	..	5247	..	5352	..	5410	..
A 16 - 21	98	52	46	6491	6606	6362	96,3	6543	6649	6422	96,6
YHTEENSÄ	129	64	65	6841	7290	6398	87,8	6903	7326	6487	88,5
TALOUSTIET. KAND.											
A 16 - 21	49	22	27	7565	7664	7484	97,7	7631	7665	7604	99,2
A 22 - 26	20	13	7	10747	10838	10578	97,6	10756	10838	10603	97,8
S 22 - 26	10	9	1	10907	11031	10907	11031

TAULUKKO 4

VALTION VIRKAMIEHISTEN LUKUMÄÄRÄT JA ANSIOT KOULUTUSALAN, KOULUTUSASTEEN, TUTKINNON, SUKUPUOLEN JA LOPULLISEN PALKKAUSLUOKAN MUKAAN LOKAKUUSSA 1986

TÄYSPALKKAISET KOTIMAAN VIRKAMIEHET

KOULUTUSALA KOULUTUSASTE TUTKINTO	HENKILÖIDEN LUKUMÄÄRÄT		SÄÄNNÖLLISEN TYÖAJAN KESKIAANSIO				KESKIMÄÄRÄINEN		KOKONAISANSIO	
	YHT.	MIEHET NAISET	YHT.	MIEHET NAISET	NAISET/ MIEHET%	YHT.	MIEHET	NAISET	NAISET/ MIEHET%	
YHTEENSÄ	96	49 47	8622	9457 7751	82,0	8720	9496	7911	83,3	
VALTIOTIET. KAND.										
A 7 - 10	25	8 17	5262	5476 5161	94,3	5297	5492	5206	94,8	
A 11 - 15	44	15 29	6085	6067 6094	100,4	6095	6097	6094	100,0	
A 16 - 21	446	244 202	7862	7867 7855	99,8	7878	7897	7856	99,5	
A 22 - 26	261	210 51	11194	11273 10869	96,4	11197	11277	10869	96,4	
A 27 - 32	10	10 -	14530	14530 -	-	14530	-	-	-	
S 17 - 21	33	23 10	9678	9704 9618	99,1	9695	9728	9618	98,9	
S 22 - 26	93	74 19	11546	11640 11176	96,0	11546	11641	11176	96,0	
S 27 - 32	26	26 -	16996	16996 -	-	17000	-	-	-	
YHTEENSÄ	963	617 346	9366	9967 8293	83,2	9379	9983	8303	83,2	
YHTEISKUNTATIET. KAND.										
A 11 - 15	15	8 7	6038	6047 6028	99,7	6051	6072	6028	99,3	
A 16 - 21	317	139 178	7401	7551 7284	96,5	7416	7583	7286	96,1	
A 22 - 26	80	53 27	10699	10830 10442	96,4	10699	10830	10442	96,4	
S 22 - 26	12	11 1	12362	12554	12362	12554	
C 45 - 49	10	2 8	7746	.. 7694	..	8726	..	8657	..	
C 50 - 54	12	5 7	8841	.. 8755	..	8936	..	8919	..	
YHTEENSÄ	465	227 238	8143	8657 8290	88,4	8184	8698	7693	88,5	
HALLINTOTIET. KAND.										
A 11 - 15	17	6 11	5931	6024 5880	97,6	5931	6024	5880	97,6	
A 16 - 21	76	32 44	7780	7570 7933	104,8	7817	7610	7967	104,7	
A 22 - 26	50	31 19	10961	11221 10538	93,9	10961	11221	10538	93,9	
YHTEENSÄ	153	77 76	8737	9179 8290	90,3	8756	9196	8309	90,4	
KASVATUSTIET. KAND.										
A 16 - 21	102	34 68	7581	7938 7402	93,3	7643	8028	7450	92,8	
A 22 - 26	28	22 6	10978	11042 10743	97,3	10978	11042	10743	97,3	
S 22 - 26	15	10 5	12069	12764	12069	12764	
C 40 - 44	10	2 8	6159	.. 6181	..	6444	..	6538	..	
C 45 - 49	23	9 14	7288	7228 7327	101,4	8312	8441	8228	97,5	
C 50 - 54	31	13 18	8856	8719 8956	102,7	9717	9617	9789	101,8	
C 55 - 59	11	4 7	10899	.. 11006	..	11545	..	11575	..	
YHTEENSÄ	236	102 134	8712	9527 8092	84,9	9009	9822	8391	85,4	
FK YHTEISKUNTATIET. ALA										
A 11 - 15	11	1 10	5790	.. 5807	..	5840	..	5862	..	
A 16 - 21	255	97 158	7712	7810 7652	98,0	7712	7810	7652	98,0	
A 22 - 26	71	53 18	11048	11183 10651	95,2	11061	11200	10651	95,1	
S 22 - 26	29	19 10	11681	11872 11318	95,3	11681	11872	11318	95,3	
C 40 - 44	11	3 8	6490	.. 6568	..	7129	..	6912	..	
C 45 - 49	24	7 17	7739	7767 7727	99,5	8580	8676	8540	98,4	
C 50 - 54	32	12 20	8828	8897 8787	98,8	9622	10484	9106	86,9	
C 55 - 59	24	7 17	11034	11117 11000	98,9	12021	11849	12092	102,1	
YHTEENSÄ	480	213 267	8745	9353 8260	88,3	8921	9538	8429	88,4	
LIIKUNTATIET. KAND.										
A 16 - 21	25	17 8	7863	7661 8294	108,3	7863	7661	8294	108,3	
A 22 - 26	15	10 5	11158	11395	11188	11425	
YHTEENSÄ	63	35 28	9141	9461 8742	92,4	9265	9597	8850	92,2	
HALLINTO-OPIN KAND. TUTK.										
A 16 - 21	13	8 5	8981	8844	8998	8871	
A 22 - 26	26	22 4	13464	13815	13473	13826	
YHTEENSÄ	40	31 9	12435	13073 10238	78,3	12447	13088	10238	78,2	
KOULUTUSASTE YHTEENSÄ	6344	3929 2415	9831	10631 8530	80,2	9894	10699	8584	80,2	
TUTKIJAKOULUTUS TAI VASTAAVA										
OIKEUSTIET. LAKITIET. LIS.										
A 16 - 21	31	24 7	7822	7892 7584	96,1	7822	7892	7584	96,1	
A 22 - 26	60	53 7	12229	12359 11243	91,0	12301	12440	11243	90,4	
A 27 - 32	22	19 3	16468	16888	16468	16888	
S 27 - 32	10	10 -	18982	18982 -	-	18982	-	-	-	
YHTEENSÄ	130	112 18	12523	12882 10289	79,9	12556	12920	10289	79,6	
OIKEUSTIET. LAKITIET. TRI										
A 22 - 26	12	10 2	11992	11969	11992	11969	
A 27 - 32	39	36 3	15169	15173	15169	15173	
YHTEENSÄ	58	53 5	15102	15214	15102	15214	
KAUPPATIET. LIS.										
A 16 - 21	17	10 7	8280	8343 8191	98,2	8280	8343	8191	98,2	
A 22 - 26	15	11 4	11512	11652	11512	11652	
YHTEENSÄ	37	26 11	10488	11008 9259	84,1	10494	11016	9259	84,0	
KAUPPATIET. TRI										
A 22 - 26	15	14 1	11594	11597	12121	12163	
A 27 - 32	39	35 4	15088	15176	15102	15176	
YHTEENSÄ	55	50 5	14008	14033	14175	14206	

TAULUKKO 4

VALTION VIRKAMIESTEN LUKUMÄÄRÄT JA ANSIOT KOULUTUSALAN, KOULUTUSASTEEN, TUTKINNON, SUKUPUOLEN JA LOPULLISEN PALKKAUSLUOKAN MUKAAN LOKAKUUSSA 1986

TÄYSPALKKAISET KOTIMAAN VIRKAMIEHET

KOULUTUSALA KOULUTUSASTE TUTKINTO	HENKILÖIDEN LUKUMÄÄRÄT			SÄÄNNÖLLISEN TYÖAJAN KESKIANSIO				KESKIMÄÄRÄINEN		KOKONAISANSIO	
	YHT.	MIEHET	NAISET	YHT.	MIEHET	NAISET	NAISET/ MIEHET%	YHT.	MIEHET	NAISET	NAISET/ MIEHET%
VALTIOTIET. LIS.											
A 16 - 21	60	44	16	7922	7948	7852	98,8	7922	7948	7852	98,8
A 22 - 26	25	21	4	11215	11307	11288	11307
YHTEENSÄ	110	86	24	10196	10562	8887	84,1	10213	10562	8963	84,9
YHTEISKUNTATIET. LIS.											
A 16 - 21	40	22	18	8035	7885	8218	104,2	8083	7973	8218	103,1
A 22 - 26	22	18	4	11471	11340	11471	11340
YHTEENSÄ	67	44	23	9394	9616	8971	93,3	9436	9680	8971	92,7
VALTIOTIET. TRI											
A 16 - 21	14	14	-	8270	8270	-	-	8332	-	-	-
A 22 - 26	38	34	4	12281	12390	12281	12390
A 27 - 32	48	43	5	15584	15663	15584	15663
S 27 - 32	10	10	-	17577	17577	-	-	17577	-	-	-
YHTEENSÄ	115	104	11	13589	13683	12701	92,8	13597	13691	12701	92,8
YHTEISKUNTATIET. TRI											
A 22 - 26	25	20	5	11948	11970	11948	11970
A 27 - 32	13	10	3	15172	15516	15172	15516
YHTEENSÄ	44	35	9	12493	12558	12243	97,5	12493	12558	12243	97,5
KASVATUSTIET. LIS.											
A 16 - 21	17	9	8	8270	8307	8228	99,1	8270	8307	8228	99,1
A 22 - 26	12	9	3	10667	10624	10667	10624
YHTEENSÄ	38	24	14	9887	10098	9524	94,3	9945	10151	9593	94,5
FL YHTEISKUNTATIET. ALA											
A 16 - 21	33	15	18	8557	8521	8586	100,8	8727	8827	8644	97,9
A 22 - 26	28	17	11	11078	11036	11143	101,0	11289	11325	11232	99,2
YHTEENSÄ	67	35	32	9893	10201	9556	93,7	10065	10472	9620	91,9
KASVATUSTIET. TRI											
A 22 - 26	20	15	5	12288	12530	12410	12590
A 27 - 32	18	17	1	15283	15293	15433	15453
YHTEENSÄ	40	33	7	13633	14033	11749	83,7	13762	14143	11967	84,6
FT YHTEISKUNTATIET. ALA											
A 22 - 26	40	29	11	12003	11959	12120	101,3	12100	12043	12252	101,7
A 27 - 32	29	23	6	15263	15545	14185	91,3	15263	15545	14185	91,3
YHTEENSÄ	78	56	22	12946	13350	11917	89,3	13003	13404	11983	89,4
KOULUTUSASTE YHTEENSÄ	897	711	186	12010	12448	10338	83,1	12058	12496	10383	83,1
KOULUTUSASTE TUNTEMATON											
KAUPPA, TOIMISTOKOUL. TUNT											
A 1 - 5	62	4	58	5037	..	5034	..	5056	..	5042	..
A 7 - 10	95	16	79	5725	6186	5632	91,0	5963	6617	5830	88,1
A 11 - 15	32	16	16	6545	7036	6055	86,1	6742	7430	6055	81,5
A 16 - 21	11	9	2	8167	8386	8419	8693
YHTEENSÄ	208	50	158	5885	7242	5456	75,3	6063	7658	5559	72,6
KOULUTUSASTE YHTEENSÄ	228	57	171	6008	7612	5474	71,9	6205	8061	5587	69,3
KOULUTUSALA YHTEENSÄ	19884	8080	11804	7589	9445	6319	66,9	7662	9538	6377	66,9
TEKNIIKAN JA LUONNONTIETEIDEN KOULUTUS											
KESKIASTE											
SÄHKÖALA ALLE 3V											
A 1 - 5	103	101	2	4911	4920	5101	5113
A 7 - 10	308	306	2	5552	5556	5734	5739
A 11 - 15	154	153	1	6831	6837	7087	7094
A 16 - 21	50	50	-	7826	7826	-	-	8353	-	-	-
OOO	10	8	2	3183	3125	3193	3136
YHTEENSÄ	627	620	7	5905	5921	4510	76,2	6138	6156	4536	73,7
RAK. MAANMITTAUS ALLE 3V											
A 1 - 5	440	131	309	4794	5293	4583	86,6	4893	5521	4627	83,8
A 7 - 10	224	147	77	5630	5771	5361	92,9	5792	5989	5415	90,4
A 11 - 15	133	114	19	6355	6476	5630	86,9	6494	6638	5630	84,8
A 16 - 21	10	9	1	7489	7617	7638	7782
YHTEENSÄ	813	404	409	5311	5846	4781	81,8	5437	6052	4831	79,8
PUUTEOLLISUUS, ALLE 3V											
A 1 - 5	89	88	1	5221	5220	5409	5405
A 7 - 10	125	125	-	6008	6008	-	-	6258	-	-	-

TAULUKKO 4

VALTION VIRKAMIESTEN LUKUMÄÄRÄT JA ANSIOT KOULUTUSALAN, KOULUTUSASTEEN, TUTKINNON, SUKUPUOLEN JA LOPULLISEN PALKKAUSLUOKAN MUKAAN LOKAKUUSSA 1986

TÄYSPALKKAISET KOTIMAAN VIRKAMIEHET

KOULUTUSALA KOULUTUSASTE TUTKINTO	HENKILÖIDEN LUKUMÄÄRÄT			SÄÄNNÖLLISEN TYÖAJAN KESKIAANSIO				KESKIMÄÄRÄINEN		KOKONAISANSIO	
	YHT.	MIHET	NAISET	YHT.	MIHET	NAISET	NAISET/ MIHET%	YHT.	MIHET	NAISET	NAISET/ MIHET%
A 11 - 15	87	86	1	6802	6813	6972	6986
A 16 - 21	10	10	-	7836	7836	-	-	7966	-	-	-
YHTEENSÄ	316	314	2	6060	6063	6266	6269
KEM, PAP, SELLUL, ALLE 3V											
A 1 - 5	67	17	50	4819	5096	4725	92,7	4912	5438	4733	87,0
A 7 - 10	108	24	84	5348	5829	5210	89,4	5368	5914	5212	88,1
A 11 - 15	38	17	21	6076	6306	5890	93,4	6114	6391	5890	92,2
YHTEENSÄ	222	61	161	5332	5755	5172	89,9	5384	5934	5176	87,2
KIRJAPAINOALA ALLE 3V											
A 1 - 5	11	7	4	4807	5040	5002	5310
YHTEENSÄ	24	20	4	5592	5830	5690	5935
TEKSTIILI, VAATET, ALLE 3V											
A 1 - 5	55	7	48	4976	5211	4941	94,8	5091	5419	5043	93,1
A 7 - 10	62	26	36	5697	5906	5545	93,9	5937	6257	5706	91,2
A 11 - 15	16	11	5	6852	7052	7109	7414
OOO	11	-	11	3337	-	3337	-	3339	..	3339	-
YHTEENSÄ	145	44	101	5364	6082	5051	83,1	5550	6413	5174	80,7
ELINTARVIKETEOLL. ALLE 3V											
A 1 - 5	26	16	10	5113	5324	4775	89,7	5182	5410	4817	89,0
A 7 - 10	20	17	3	5785	5832	5914	5983
YHTEENSÄ	56	37	19	5411	5725	4800	83,9	5501	5846	4828	82,6
MUU TEKN, LUONNONT, ALLE 3V											
A 1 - 5	41	29	12	4797	4809	4768	99,1	4907	4959	4781	96,4
A 7 - 10	171	158	13	5640	5656	5439	96,2	5731	5755	5439	94,5
A 11 - 15	60	59	1	6506	6513	6635	6644
YHTEENSÄ	281	251	30	5658	5749	4900	85,2	5761	5864	4905	83,6
TEKNIKKO 3V, KONETEKN.											
A 1 - 5	11	10	1	5530	5541	5832	5873
A 7 - 10	48	47	1	6250	6276	6719	6754
A 11 - 15	277	277	-	6636	6636	-	-	7025	-	-	-
A 16 - 21	569	569	-	7850	7850	-	-	8129	-	-	-
C 25 - 34	19	18	1	5504	5475	7262	7216
C 35 - 39	45	45	-	6026	6026	-	-	7063	-	-	-
C 40 - 44	43	43	-	6887	6887	-	-	8576	-	-	-
YHTEENSÄ	1022	1019	3	7270	7275	7717	7721
TEKNIKKO 3V, SÄHKÖTEKN.											
A 11 - 15	41	41	-	7594	7594	-	-	7836	-	-	-
A 16 - 21	47	47	-	8185	8185	-	-	8652	-	-	-
C 35 - 39	13	13	-	6291	6291	-	-	8286	-	-	-
C 40 - 44	17	17	-	6873	6873	-	-	8499	-	-	-
YHTEENSÄ	143	143	-	7644	7644	-	-	8404	-	-	-
TEKNIKKO 3V, RAKENNUSTEKN											
A 11 - 15	1003	934	69	6447	6470	6148	95,0	6935	6989	6203	88,8
A 16 - 21	796	774	22	7872	7895	7072	89,6	8043	8070	7081	87,7
C 35 - 39	11	11	-	5643	5643	-	-	6248	-	-	-
C 40 - 44	10	9	1	7169	7223	9153	9189
YHTEENSÄ	1850	1749	101	7059	7101	6321	89,0	7420	7480	6382	85,3
TEKNIKKO 3V, PUUTEOLL.											
A 11 - 15	14	14	-	5704	5704	-	-	5908	-	-	-
A 16 - 21	10	10	-	7583	7583	-	-	7663	-	-	-
YHTEENSÄ	36	36	-	6458	6458	-	-	7027	-	-	-
TEKNIKKO 3V, TIETOTEKN.											
A 11 - 15	12	12	-	5855	5855	-	-	6222	-	-	-
YHTEENSÄ	28	27	1	6185	6144	6698	6676
TEKNIKKO 3V, MUUT ALAT											
A 1 - 5	14	9	5	4549	4304	4727	4569
A 7 - 10	22	16	6	5584	5548	5680	102,4	5917	5575	6828	122,5
A 11 - 15	87	81	6	6250	6267	6017	96,0	6429	6458	6039	93,5
A 16 - 21	89	87	2	7900	7928	8148	8182
YHTEENSÄ	234	215	19	6811	6908	5710	82,7	7099	7188	6086	84,7
METALLI, KONE, AUTOALA 3V											
A 1 - 5	75	74	1	5057	5061	5308	5314
A 7 - 10	107	107	-	5692	5692	-	-	5939	-	-	-
A 11 - 15	130	130	-	6601	6601	-	-	6729	-	-	-
A 16 - 21	19	19	-	8031	8031	-	-	8464	-	-	-
YHTEENSÄ	337	336	1	6037	6041	6254	6258
SÄHKÖALA 3V											
A 1 - 5	20	20	-	4685	4685	-	-	4828	-	-	-
A 7 - 10	54	54	-	5501	5501	-	-	5725	-	-	-
A 11 - 15	102	101	1	6769	6776	7116	7127
A 16 - 21	15	15	-	7592	7592	-	-	8056	-	-	-
YHTEENSÄ	192	191	1	6248	6249	6547	6549
PUUTEOLLISUUS 3V											
A 7 - 10	11	11	-	6263	6263	-	-	6280	-	-	-

TAULUKKO 4

VALTION VIRKAMIEHISTEN LUKUMÄÄRÄT JA ANSIOT KOULUTUSALAN, KOULUTUSASTEEN, TUTKINNON, SUKUPUOLEN JA LOPULLISEN PALKKAUSLUOKAN MUKAAN LOKAKUUSSA 1986

TÄYSPALKKAISET KOTIMAAN VIRKAMIEHET

KOULUTUSALA KOULUTUSASTE TUTKINTO	HENKILÖIDEN LUKUMÄÄRÄT			SÄÄNNÖLLISEN TYÖAJAN KESKIAANSIO				KESKIMÄÄRÄINEN KOKONAISANSIO			
	YHT.	MIEHET	NAISET	YHT.	MIEHET	NAISET	NAISET/ MIHET%	YHT.	MIEHET	NAISET	NAISET/ MIHET%
YHTEENSÄ	25	25	-	6161	6161	-	-	6271	-	-	-
KEMIA, PAPERI, SELLUL. 3V											
A 1 - 5	15	3	12	4519	..	4467	..	4564	..	4523	..
A 7 - 10	94	5	89	5119	..	5122	..	5126	..	5129	..
A 11 - 15	10	1	9	5952	..	5936	..	6022	..	6015	..
YHTEENSÄ	119	9	110	5114	5072	5117	100,9	5131	5072	5135	101,2
MUU TEKN. LUONNONTIET 3V											
A 7 - 10	11	11	-	5623	5623	-	-	5667	-	-	-
YHTEENSÄ	21	19	2	5693	5883	5940	6153
KOULUTUSASTE YHTEENSÄ	6546	5548	998	6408	6642	5104	76,8	6696	6971	5167	74,1

ALIN KORKEA-ASTE

INSINÖÖRI 4V, KONETEKN.

A 7 - 10	14	10	4	5696	5629	5791	5762
A 11 - 15	30	29	1	6012	6013	6368	6350
A 16 - 21	225	219	6	8272	8290	7625	92,0	8352	8372	7625	91,1
A 22 - 26	69	68	1	10769	10783	10769	10783
S 22 - 26	16	16	-	11198	11198	11198	-	-	-
C 40 - 44	22	22	-	6616	6616	-	-	8248	-	-	-
C 45 - 49	32	31	1	7813	7796	9765	9738
C 50 - 54	31	31	-	8853	8853	-	-	10705	-	-	-
C 55 - 59	21	21	-	10853	10853	-	-	13674	-	-	-
OOO	19	18	1	8847	8949	11285	11511
YHTEENSÄ	499	480	19	8549	8624	6659	77,2	9146	9237	6838	74,0

INSINÖÖRI 4V, SÄHKÖTEKN.

A 16 - 21	17	17	-	8429	8429	-	-	8467	-	-	-
A 22 - 26	20	20	-	10932	10932	-	-	10966	-	-	-
C 45 - 49	19	19	-	7545	7545	-	-	9330	-	-	-
C 50 - 54	14	13	1	9081	9146	11052	11172
YHTEENSÄ	103	102	1	9078	9086	10240	10247

INSINÖÖRI 4V, RAK. TEKN.

A 16 - 21	241	216	25	8659	8783	7589	86,4	8659	8783	7589	86,4
A 22 - 26	49	49	-	10479	10479	-	-	10485	-	-	-
C 50 - 54	10	10	-	9136	9136	-	-	11168	-	-	-
YHTEENSÄ	338	309	29	8897	9026	7521	83,3	9117	9260	7587	81,9

MUU INSINÖÖRI 4V

A 7 - 10	10	5	5	5649	5810
A 16 - 21	47	46	1	8779	8795	8785	8802
A 22 - 26	28	27	1	10835	10834	10918	10920
YHTEENSÄ	126	115	11	8664	8906	6137	68,9	9029	9306	6137	65,9

KOULUTUSASTE YHTEENSÄ

	1133	1062	71	8664	8775	6997	79,7	9189	9323	7178	77,0
--	------	------	----	------	------	------	------	------	------	------	------

ALEMPI KANDIDAATTIASTE

LUK. MATEM. TIET. KÄSITT.

A 11 - 15	10	7	3	5257	5234	5257	5234
A 16 - 21	34	26	8	7124	7370	6327	85,9	7124	7370	6327	85,9
YHTEENSÄ	68	48	20	7212	7365	6845	92,9	7573	7761	7122	91,8

LUK. FYSIIKKA, TÄHTITIEDE

A 16 - 21	21	16	5	8190	7772	8190	7772
YHTEENSÄ	36	27	9	7536	7193	8566	119,1	7755	7441	8695	116,8

LUK. KEMIA

A 16 - 21	11	5	6	7016	..	6672	..	7016	..	6672	..
YHTEENSÄ	30	13	17	6563	7416	5911	79,7	6703	7738	5911	76,4

LUK. MUU/TUNT. PÄÄAINE

A 16 - 21	11	6	5	6954	7249	6954	7249
YHTEENSÄ	36	21	15	7084	7831	6038	77,1	7426	8208	6331	77,1

KOULUTUSASTE YHTEENSÄ

	206	132	74	7042	7306	6572	90,0	7322	7658	6722	87,8
--	-----	-----	----	------	------	------	------	------	------	------	------

YLEMPI KANDIDAATTIASTE

DI KONE-, ENERGIATEKN.

A 16 - 21	88	77	11	7353	7370	7238	98,2	7361	7379	7238	98,1
A 22 - 26	153	144	9	11184	11205	10851	96,8	11239	11254	11003	97,8
S 22 - 26	64	61	3	13103	13271	13127	13296
C 50 - 54	35	32	3	9042	9030	12447	12678
C 55 - 59	83	82	1	11317	11318	15709	15687

TAULUKKO 4

VALTION VIRKAMIEHISTEN LUKUMÄÄRÄT JA ANSIOT KOULUTUSALAN, KOULUTUSASTEEN, TUTKINNON, SUKUPUOLEN JA LOPULLISEN PALKKAUSLUOKAN MUKAAN LOKAKUUSSA 1986

TÄYSPALKKAISET KOTIMAAN VIRKAMIEHET

KOULUTUSALA KOULUTUSASTE TUTKINTO	HENKILÖIDEN LUKUMÄÄRÄT			SÄÄNNÖLLISEN TYÖAJAN KESKIANSIO				KESKIMÄÄRÄINEN		KOKONAISANSIO	
	YHT.	MIHET	NAISET	YHT.	MIHET	NAISET	NAISET/ MIHET%	YHT.	MIHET	NAISET	NAISET/ MIHET%
000	27	26	1	10154	10273	12815	12965
YHTEENSÄ	484	449	35	10552	10717	8442	78,8	11727	11957	8782	73,5
DI SÄHKÖTEKN. TEKN. FYS.											
A 16 - 21	78	67	11	6882	6874	6929	100,8	6888	6882	6929	100,7
A 22 - 26	64	62	2	10831	10821	10876	10867
S 22 - 26	61	60	1	13156	13197	13164	13205
C 50 - 54	22	21	1	9100	9128	13976	14161
C 55 - 59	59	58	1	11214	11208	15853	15837
000	10	10	-	10088	10088	-	-	14525	-	-	-
YHTEENSÄ	317	299	18	10241	10382	7884	75,9	11628	11830	8281	70,0
DI RAKENNUSTEKN. MAANMITT											
A 16 - 21	88	69	19	7598	7735	7103	91,8	7598	7735	7103	91,8
A 22 - 26	651	610	41	11355	11426	10312	90,2	11356	11427	10312	90,2
S 22 - 26	100	95	5	13206	13357	13263	13416
S 27 - 32	20	20	-	16934	16934	-	-	16952	-	-	-
C 55 - 59	49	49	-	11296	11296	-	-	15552	-	-	-
000	10	10	-	10971	10971	-	-	13542	-	-	-
YHTEENSÄ	953	883	70	11316	11480	9251	80,6	11612	11791	9351	79,3
DI PROSESSITEKNIikka											
A 16 - 21	96	49	47	6995	7027	6960	99,0	7035	7107	6960	97,9
A 22 - 26	138	95	43	10595	10680	10408	97,5	10617	10707	10418	97,3
S 22 - 26	21	17	4	11699	12173	11699	12173
C 55 - 59	23	20	3	10845	10879	14371	14692
YHTEENSÄ	309	201	108	9417	9866	8580	87,0	9847	10437	8749	83,8
DI MUU PÄÄAINE, TUNT.											
A 16 - 21	20	13	7	6982	6705	7494	111,8	6982	6705	7494	111,8
A 22 - 26	38	35	3	11070	11133	11070	11133
YHTEENSÄ	77	65	12	10714	11108	8579	77,2	10808	11220	8579	76,5
ARKKITEHTI											
A 16 - 21	31	22	9	6358	6627	5700	86,0	6358	6627	5700	86,0
A 22 - 26	55	34	21	11341	11649	10842	93,1	11341	11649	10842	93,1
A 27 - 32	12	12	-	15102	15102	-	-	15102	-	-	-
S 22 - 26	23	18	5	11484	11988	11484	11988
C 55 - 59	18	16	2	10935	10961	14301	14380
YHTEENSÄ	151	111	40	10511	10930	9350	85,5	10985	11512	9523	82,7
FK MATEM. TIETOJENKÄSITT											
A 16 - 21	75	51	24	7189	7152	7268	101,6	7262	7197	7401	102,8
A 22 - 26	24	19	5	10697	10758	10743	10806
C 50 - 54	12	10	2	8413	8486	9792	9834
C 55 - 59	22	17	5	11014	11089	13752	14205
000	11	7	4	9925	10555	13062	13919
YHTEENSÄ	169	125	44	8893	9009	8563	95,0	9649	9835	9123	92,8
FK FYSIIKKA, TÄHTITIEDE											
A 16 - 21	97	74	23	7940	8075	7504	92,9	7940	8075	7504	92,9
A 22 - 26	27	26	1	10675	10710	10675	10710
S 22 - 26	12	9	3	10904	11044	10904	11044
C 55 - 59	20	20	-	11169	11169	-	-	13945	-	-	-
YHTEENSÄ	181	149	32	9181	9452	7920	83,8	9660	10013	8015	80,0
FK KEMIA											
A 16 - 21	142	68	74	7235	6943	7502	108,1	7235	6943	7502	108,1
A 22 - 26	51	23	28	10470	10436	10498	100,6	10470	10436	10498	100,6
C 55 - 59	12	8	4	10732	10930	12030	12876
YHTEENSÄ	234	114	120	8337	8309	8363	100,6	8484	8499	8470	99,7
FK GEOLOGIA, MAANTIEDE											
A 16 - 21	61	40	21	7661	7733	7522	97,3	7661	7733	7522	97,3
YHTEENSÄ	77	51	26	8001	8290	7435	89,7	8070	8348	7524	90,1
FK BIOLOGIA											
A 16 - 21	88	42	46	7089	7376	6827	92,5	7089	7376	6827	92,5
A 22 - 26	25	19	6	10362	10535	9812	93,1	10362	10535	9812	93,1
YHTEENSÄ	138	73	65	8162	8661	7601	87,8	8268	8743	7734	88,4
FK LUONN. PÄÄAINE, KO MUUT											
A 16 - 21	95	46	49	7586	7846	7343	93,6	7586	7846	7343	93,6
A 22 - 26	22	11	11	10791	10936	10646	97,3	10791	10936	10646	97,3
000	12	6	6	10296	10321	10272	99,5	12197	12739	11655	91,5
YHTEENSÄ	177	89	88	8629	9195	8057	87,6	9014	9722	8298	85,4
KOULUTUSASTE YHTEENSÄ	3281	2620	661	10049	10470	8380	80,0	10615	11131	8568	77,0
TUTKIJAKOULUTUS TAI VASTAAVA											

TKL KONE-, ENERGIASTEKN.											
A 22 - 26	17	17	-	11965	11965	-	-	12018	-	-	-
A 27 - 32	13	12	1	15153	15229	15332	15423
YHTEENSÄ	51	50	1	12229	12189	13003	12979

TAULUKKO 4

VALTION VIRKAMIEHISTEN LUKUMÄÄRÄT JA ANSIOT KOULUTUSALAN, KOULUTUSASTEEN, TUTKINNON, SUKUPUOLEN JA LOPULLISEN PALKKAUSLUOKAN MUKAAN LOKAKUUSSA 1986

TÄYSPALKKAISET KOTIMAAN VIRKAMIEHET

KOULUTUSALA KOULUTUSASTE TUTKINTO	HENKILÖIDEN LUKUMÄÄRÄT			SÄÄNNÖLLISEN TYÖAJAN KESKIANSIO				KESKIMÄÄRÄINEN KOKONAISANSIO			
	YHT.	MIEHET	NAISET	YHT.	MIEHET	NAISET	NAISET/ MIEHET%	YHT.	MIEHET	NAISET	NAISET/ MIEHET%
A 22 - 26	50	48	2	11652	11654	11671	11673
A 27 - 32	20	20	-	15241	15241	-	-	15241	-	-	-
YHTEENSÄ	80	78	2	12484	12507	12496	12519
FT BIOLOGIA											
A 16 - 21	50	37	13	8842	8830	8876	100,5	8842	8830	8876	100,5
A 22 - 26	71	65	6	11634	11682	11115	95,1	11634	11682	11115	95,1
A 27 - 32	25	21	4	15490	15581	15490	15581
YHTEENSÄ	148	125	23	11361	11514	10527	91,4	11361	11514	10527	91,4
FT MUU/TUNT. LUONN. PÄÄAIN											
A 16 - 21	31	17	14	8345	8124	8613	106,0	8345	8124	8613	106,0
A 22 - 26	51	43	8	11394	11518	10727	93,1	11394	11518	10727	93,1
A 27 - 32	22	22	-	15429	15429	-	-	15601	-	-	-
YHTEENSÄ	112	88	24	11641	12136	9827	81,0	11716	12231	9827	80,3
KOULUTUSASTE YHTEENSÄ	1654	1451	203	11540	11829	9473	80,1	11825	12143	9545	78,6
KOULUTUSASTE TUNTEMATON											

KOULUTUSASTE YHTEENSÄ	6	4	2	6011	7748
KOULUTUSALA YHTEENSÄ	12826	10817	2009	8210	8483	6745	79,5	8591	8912	6858	76,9
LIIKENTÄEN JA TIETOLIIKENTÄEN KOULUTUS											

KESKIASTE											

MAANTIILI-KOUL. ALLE 3V											
A 7 - 10	28	28	-	6953	6953	-	-	7079	-	-	-
YHTEENSÄ	34	33	1	6691	6735	6802	6850
MERENKULUN KOULUTUS 3 V											
A 16 - 21	28	28	-	12877	12877	-	-	12907	-	-	-
YHTEENSÄ	41	41	-	12050	12050	-	-	12129	-	-	-
LENTOLIIKENTÄEN KOUL. 3V											
A 11 - 15	29	25	4	9100	9024	9143	9073
A 16 - 21	109	102	7	11545	11628	10347	89,0	11622	11702	10448	89,3
A 22 - 26	29	29	-	14326	14326	-	-	14436	-	-	-
YHTEENSÄ	167	156	11	11604	11712	10068	86,0	11680	11789	10132	85,9
POSTI, TELE, MUU TIETOL. 3V											
A 11 - 15	106	93	13	8156	8232	7615	92,5	8181	8260	7615	92,2
A 16 - 21	26	25	1	9229	9270	9229	9270
YHTEENSÄ	151	133	18	8195	8304	7386	88,9	8226	8338	7396	88,7
KOULUTUSASTE YHTEENSÄ	422	387	35	9633	9788	7918	80,9	9692	9850	7943	80,6
ALIN KORKEA-ASTE											

KOULUTUSASTE YHTEENSÄ	11	11	-	12934	12934	-	-	12934	-	-	-
ALEMPI KANDIDAATTIASTE											

MERIKAPTEENITUTKINTO											
A 11 - 15	77	76	1	11164	11137	11339	11315
A 16 - 21	349	348	1	12899	12915	12949	12965
A 22 - 26	32	32	-	12149	12149	-	-	12149	-	-	-
YHTEENSÄ	483	481	2	12411	12420	12536	12545
KOULUTUSASTE YHTEENSÄ	487	485	2	12367	12376	12500	12510
KOULUTUSASTE TUNTEMATON											

MERENKULUN KOULUTUS, TUNT											
A 1 - 5	40	36	4	6145	6251	6298	6420
A 7 - 10	59	59	-	8500	8500	-	-	8529	-	-	-
A 11 - 15	11	11	-	10031	10031	-	-	10155	-	-	-
YHTEENSÄ	114	110	4	7905	8004	8009	8111

TAULUKKO 4

VALTION VIRKAMIESTEN LUKUMÄÄRÄT JA ANSIOT KOULUTUSALAN, KOULUTUSASTEEN, TUTKINNON, SUKUPUOLEN JA LOPULLISEN PALKKAUSLUOKAN MUKAAN LOKAKUUSSA 1986

TÄYSPALKKAISET KOTIMAAN VIRKAMIEHET

KOULUTUSALA KOULUTUSASTE TUTKINTO	HENKILÖIDEN LUKUMÄÄRÄT			SÄÄNNÖLLISEN TYÖAJAN KESKIAANSIO				KESKIMÄÄRÄINEN		KOKONAISANSIO	
	YHT.	MIEHET	NAISET	YHT.	MIEHET	NAISET	NAISET/ MIEHETx	YHT.	MIEHET	NAISET	NAISET/ MIEHETx
KOULUTUSASTE YHTEENSÄ	116	112	4	7919	8017	8034	8135
KOULUTUSALA YHTEENSÄ	1036	995	41	10761	10885	7765	71,3	10861	10988	7786	70,9
HOITOALOJEN KOULUTUS -----											
KESKIASTE -----											
HAMMASHOITAJAKOULUTUS											
A 7 - 10	29	-	29	5100	-	5100	-	5100	..	5100	-
YHTEENSÄ	37	-	37	5277	-	5277	-	5284	..	5284	-
LASTENHOITAJAKOULUTUS											
A 7 - 10	45	-	45	5774	-	5774	-	5774	..	5774	-
YHTEENSÄ	59	-	59	5835	-	5835	-	5940	..	5940	-
SOS. ALA, HOITAJA ALLE 3V											
A 7 - 10	40	1	39	5966	..	5973	..	6000	..	6008	..
YHTEENSÄ	46	1	45	5941	..	5947	..	5971	..	5977	..
MUU HOITOALANK. ALLE 3V											
YHTEENSÄ	21	1	20	5003	..	5059	..	5184	..	5249	..
SAIRAANHOITAJAKOULUTUS											
A 1 - 5	21	5	16	5139	..	5285	..	5240	..	5351	..
A 7 - 10	46	25	21	5880	5952	5794	97,3	5891	5970	5797	97,1
A 11 - 15	231	21	210	6514	6513	6514	100,0	6610	6756	6595	97,6
A 16 - 21	102	8	94	7769	8666	7692	88,8	7852	8796	7771	88,3
C 40 - 44	11	-	11	6318	-	6318	-	6318	..	6318	-
C 45 - 49	20	1	19	7481	..	7541	..	7481	..	7541	..
YHTEENSÄ	445	68	377	6828	7008	6796	97,0	6903	7121	6864	96,4
LABORATORIOHOITAJAKOUL.											
A 7 - 10	11	-	11	5276	-	5276	-	5276	..	5276	-
YHTEENSÄ	24	-	24	5501	-	5501	-	5505	..	5505	-
LÄÄKINTÄVOIMISTELIJAKOUL.											
A 11 - 15	15	1	14	5761	..	5652	..	5766	..	5652	..
YHTEENSÄ	30	2	28	5935	..	5873	..	5955	..	5891	..
MIELISAIRAANHOITAJAKOUL.											
A 7 - 10	227	134	93	7047	7068	7017	99,3	7201	7305	7053	96,6
A 11 - 15	45	30	15	6779	6847	6644	97,0	6938	7030	6754	96,1
YHTEENSÄ	277	167	110	7025	7062	6968	98,7	7177	7285	7013	96,3
KOULUTUSASTE YHTEENSÄ	1012	252	760	6559	6967	6424	92,2	6660	7177	6489	90,4
ALIN KORKEA-ASTE -----											
ERIK. SAIR. HOIT. SAIR. HOIT											
A 11 - 15	72	7	65	6706	7313	6640	90,8	6869	7970	6750	84,7
A 16 - 21	84	6	78	7517	8057	7475	92,8	7565	8152	7520	92,2
C 40 - 44	41	2	39	6422	..	6416	..	6422	..	6416	..
C 45 - 49	64	4	60	7662	..	7634	..	7662	..	7634	..
C 50 - 54	12	-	12	8872	-	8872	-	8872	..	8872	-
YHTEENSÄ	285	22	263	7191	7330	7179	97,9	7246	7564	7220	95,4
ERIK. SAIR. HOIT. TERV. HOIT											
A 11 - 15	39	1	38	6356	..	6364	..	6413	..	6423	..
A 16 - 21	10	1	9	7597	..	7642	..	7597	..	7642	..
C 40 - 44	21	-	21	6575	-	6575	-	6868	..	6868	-
YHTEENSÄ	86	2	84	6755	..	6758	..	6936	..	6944	..
FARMASEUTTI 2V											
A 11 - 15	24	-	24	6121	-	6121	-	6121	..	6121	-
YHTEENSÄ	35	1	34	6110	..	6118	..	6120	..	6127	..
KOULUTUSASTE YHTEENSÄ	483	40	443	7004	7077	6998	98,9	7109	7500	7073	94,3
ALEMPI KANDIDAATTIASTE -----											
LÄÄKETIET. KAND.											
A 16 - 21	10	9	1	7381	7354	7431	7410
YHTEENSÄ	28	23	5	9093	8754	9285	8988
TERV. HOIDON HALL. TUTK.											
A 16 - 21	17	-	17	8659	-	8659	-	8659	..	8659	-

TAULUKKO 4

VALTION VIRKAMIEHTEEN LUKUMÄÄRÄT JA ANSIOT KOULUTUSALAN, KOULUTUSASTEEN, TUTKINNON, SUKUPUOLEN JA LOPULLISEN PALKKAUSLUOKAN MUKAAN LOKAKUUSSA 1986

TÄYSPALKKAISET KOTIMAAN VIRKAMIEHET

KOULUTUSALA KOULUTUSASTE TUTKINTO	HENKILÖIDEN LUKUMÄÄRÄT			SÄÄNNÖLLISEN TYÖAJAN KESKIANSIDO				KESKIMÄÄRÄINEN KOKONAISANSIO			
	YHT.	MIEHET	NAISET	YHT.	MIEHET	NAISET	NAISET/ MIHET%	YHT.	MIEHET	NAISET	NAISET/ MIHET%
C 50 - 54	10	1	9	8592	..	8559	..	8592	..	8559	..
YHTEENSÄ	44	1	43	8998	..	9001	..	8998	..	9001	..
KOULUTUSASTE YHTEENSÄ	98	34	64	8779	9040	8640	95,6	8845	9199	8657	94,1

YLEMPI KANDIDAATTIASTE											

LÄÄKETIET. LIS.											
A 7 - 10	14	11	3	5488	5500	5894	6016
A 11 - 15	19	16	3	6207	6466	6587	6916
A 16 - 21	135	93	42	7466	7549	7281	96,5	7541	7658	7281	95,1
A 22 - 26	58	45	13	11376	11413	11245	98,5	11636	11734	11297	96,3
A 27 - 32	30	28	2	15559	15691	16526	16727
S 22 - 26	27	23	4	14953	14943	14953	14943
YHTEENSÄ	298	223	75	9758	10171	8528	83,8	9984	10470	8537	81,5
HAMMASLÄÄKETIET. LIS.											
A 16 - 21	99	54	45	7158	7112	7214	101,4	7164	7122	7214	101,3
A 22 - 26	30	26	4	10890	10918	10890	10918
YHTEENSÄ	147	91	56	8070	8332	7644	91,7	8145	8453	7644	90,4
ELÄINLÄÄKETIET. LIS.											
A 16 - 21	37	14	23	7584	8312	7141	85,9	7717	8410	7296	86,7
A 22 - 26	62	33	29	10164	10798	9443	87,4	10164	10798	9443	87,4
YHTEENSÄ	119	61	58	9445	10443	8396	80,4	9568	10592	8491	80,2
PROVIISORI											
A 16 - 21	42	17	25	7081	7146	7036	98,5	7081	7146	7036	98,5
YHTEENSÄ	47	19	28	7441	7815	7188	92,0	7441	7815	7188	92,0
KOULUTUSASTE YHTEENSÄ	621	394	227	9086	9675	8063	83,3	9236	9895	8091	81,8

TUTKIJAKOULUTUS TAI VASTAAVA											

ERIKOISLÄÄKÄRI											
A 22 - 26	48	33	15	10494	10433	10627	101,9	10494	10433	10627	101,9
A 27 - 32	10	7	3	14702	15491	15062	16006
S 22 - 26	14	11	3	16143	16377	16143	16377
YHTEENSÄ	82	59	23	11957	12170	11410	93,8	12017	12254	11410	93,1
LÄÄKET. JA KIR. LÄÄKET. TRI											
A 16 - 21	39	33	6	8105	8217	7490	91,1	8110	8223	7490	91,1
A 22 - 26	187	156	31	11679	11787	11140	94,5	11724	11840	11140	94,1
A 27 - 32	148	139	9	15813	15841	15380	97,1	15870	15902	15380	96,7
S 22 - 26	31	29	2	15519	15477	15519	15477
YHTEENSÄ	414	363	51	13162	13367	11700	87,5	13203	13414	11700	87,2
HAMMASLÄÄKETIET. TRI											
A 22 - 26	30	21	9	10826	11076	10241	92,5	10826	11076	10241	92,5
A 27 - 32	22	18	4	15273	15489	15273	15489
YHTEENSÄ	55	42	13	12469	12772	11489	90,0	12469	12772	11489	90,0
ELÄINLÄÄKETIET. TRI.											
A 22 - 26	17	8	9	11678	12355	11077	89,7	11678	12355	11077	89,7
A 27 - 32	13	13	-	15276	15276	-	-	15276	-	-	-
YHTEENSÄ	32	23	9	13120	13920	11077	79,6	13120	13920	11077	79,6
KOULUTUSASTE YHTEENSÄ	626	509	117	12741	13057	11369	87,1	12776	13100	11369	86,8

KOULUTUSASTE TUNTEMATON											

MUU HOITOALAN KOULUTUS											
A 1 - 5	12	1	11	4434	..	4452	..	4434	..	4452	..
A 7 - 10	21	9	12	5568	6198	5096	82,2	5815	6774	5096	75,2
A 11 - 15	24	9	15	6593	7702	5927	77,0	7133	8520	6301	74,0
A 16 - 21	12	9	3	7942	8042	8467	8742
YHTEENSÄ	72	31	41	6329	7539	5414	71,8	6672	8156	5551	68,1
KOULUTUSASTE YHTEENSÄ	78	33	45	6307	7482	5446	72,8	6624	8061	5570	69,1
KOULUTUSALA YHTEENSÄ	2918	1262	1656	8565	10341	7211	69,7	8667	10502	7269	69,2

TAULUKKO 4

VALTION VIRKAMIEHISTEN LUKUMÄÄRÄT JA ANSIOT KOULUTUSALAN, KOULUTUSASTEEN, TUTKINNON, SUKUPUOLEN JA LOPULLISEN PALKKAUSLUOKAN MUKAAN LOKAKUUSSA 1986

TÄYSPALKKAISET KOTIMAAN VIRKAMIEHET

KOULUTUSALA KOULUTUSASTE TUTKINTO	HENKILÖIDEN LUKUMÄÄRÄT			SÄÄNNÖLLISEN TYÖAJAN KESKIANSIO				KESKIMÄÄRÄINEN KOKONAISANSIO			
	YHT.	MIEHET	NAISET	YHT.	MIEHET	NAISET	NAISET/ MIEHET*	YHT.	MIEHET	NAISET	NAISET/ MIEHET*
MAA- JA METSÄTALouden KOULUTUS											
KESKIASTE											
PUUTARHATAL. KOUL. ALLE 3V											
A 7 - 10	16	10	6	5724	5965	5321	89,2	5779	6053	5321	87,9
YHTEENSÄ	33	19	14	5626	6234	4801	77,0	5749	6326	4965	78,5
METSÄTAL. KOUL. ALLE 3V											
A 1 - 5	13	13	-	4870	4870	-	-	5007	-	-	-
A 7 - 10	10	10	-	5366	5366	-	-	5594	-	-	-
C 40 - 44	21	20	1	6326	6354	6326	6354
C 45 - 49	15	15	-	8187	8187	-	-	8187	-	-	-
YHTEENSÄ	69	68	1	6405	6415	6495	6506
MAATILATALOUS, VÄH. 3V											
A 7 - 10	18	7	11	6037	7113	5353	75,3	6041	7123	5353	75,2
A 11 - 15	13	12	1	6649	6707	7038	7129
YHTEENSÄ	57	32	25	5805	6138	5379	87,6	5981	6401	5443	85,0
METSÄTALouden KOULU, 3V											
A 11 - 15	105	98	7	6207	6262	5439	86,9	6208	6263	5439	86,8
A 16 - 21	106	106	-	7977	7977	-	-	7978	-	-	-
C 45 - 49	25	21	4	7602	7734	7602	7734
C 50 - 54	44	44	-	9331	9331	-	-	9331	-	-	-
YHTEENSÄ	290	278	12	7494	7546	6284	83,3	7504	7557	6284	83,2
KOULUTUSASTE YHTEENSÄ	487	433	54	6919	7106	5413	76,2	6967	7152	5485	76,7
ALIN KORKEA-ASTE											
AGROLOGI											
A 11 - 15	74	63	11	5746	5848	5160	88,2	5746	5848	5160	88,2
A 16 - 21	10	9	1	7466	7470	7466	7470
C 40 - 44	35	28	7	6497	6733	5556	82,5	6922	7192	5842	81,2
YHTEENSÄ	136	117	19	6256	6391	5425	84,9	6413	6556	5530	84,4
HORTONOMI											
C 35 - 39	22	7	15	5772	5961	5684	95,4	5868	6032	5791	96,0
YHTEENSÄ	45	19	26	6387	6797	6087	89,6	6503	6962	6167	88,6
KOULUTUSASTE YHTEENSÄ	201	153	48	6265	6396	5850	91,5	6409	6548	5964	91,1
YLEMPI KANDIDAATTIASTE											
AGRONOMITUTKINTO											
A 16 - 21	73	45	28	7999	8139	7775	95,5	7999	8139	7775	95,5
A 22 - 26	45	35	10	11193	11383	10527	92,5	11193	11383	10527	92,5
C 40 - 44	46	20	26	6616	6696	6555	97,9	6798	6961	6673	95,9
C 45 - 49	25	14	11	7917	7713	8178	106,0	8122	7915	8385	105,9
C 50 - 54	17	8	9	9092	9148	9042	98,8	9296	9299	9292	99,9
C 55 - 59	24	15	9	11605	11735	11386	97,0	11719	11818	11555	97,8
C 60 - 64	26	21	5	12596	12510	12596	12510
YHTEENSÄ	263	164	99	9334	9825	8521	86,7	9409	9890	8613	87,1
METSÄTUTKINTO											
A 16 - 21	86	68	18	8172	8318	7620	91,6	8172	8318	7620	91,6
A 22 - 26	110	105	5	11351	11390	11352	11390
C 40 - 44	10	8	2	6484	6370	6607	6524
C 50 - 54	11	10	1	8234	8310	8495	8598
C 55 - 59	49	43	6	10751	10739	10842	101,0	10751	10739	10842	101,0
C 60 - 64	19	19	-	13012	13012	-	-	13012	-	-	-
YHTEENSÄ	313	280	33	10234	10407	8768	84,3	10249	10424	8768	84,1
MMK MAATALOUSOPINNOT											
A 16 - 21	43	18	25	7490	7666	7364	96,1	7490	7666	7364	96,1
A 22 - 26	22	19	3	10480	10582	10480	10582
C 40 - 44	15	4	11	6297	..	6445	..	6378	..	6555	..
YHTEENSÄ	101	56	45	8437	9345	7308	78,2	8449	9345	7335	78,5
MMK METSÄOPINNOT											
A 16 - 21	24	22	2	7134	7166	7134	7166
YHTEENSÄ	45	40	5	8041	8061	8062	8085
MMK KOTITALOUSOPINNOT											
A 16 - 21	35	1	34	7876	..	7940	..	7881	..	7945	..
YHTEENSÄ	75	3	72	8513	..	8461	..	8889	..	8852	..
MMK ELINTARVIKEOPINNOT											

TAULUKKO 4

VALTION VIRKAMIEHISTEN LUKUMÄÄRÄT JA ANSIOT KOULUTUSALAN, KOULUTUSASTEEN, TUTKINNON, SUKUPUOLEN JA LOPULLISEN PALKKAUSLUOKAN MUKAAN LOKAKUUSSA 1986

TÄYSPALKKAISET KOTIMAAN VIRKAMIEHET

KOULUTUSALA KOULUTUSASTE TUTKINTO	HENKILÖIDEN LUKUMÄÄRÄT			SÄÄNNÖLLISEN TYÖAJAN KESKIANSIO				KESKIMÄÄRÄINEN KOKONAISANSIO			
	YHT.	MIHET	NAISET	YHT.	MIHET	NAISET	NAISET/ MIHET%	YHT.	MIHET	NAISET	NAISET/ MIHET%
A 16 - 21	17	6	11	7642	8200	7338	89,5	7642	8200	7338	89,5
YHTEENSÄ	27	7	20	7893	8482	7687	90,6	8251	8482	8170	96,3
MMK YMPÄRISTÖOPINNOT											
A 16 - 21	26	11	15	8009	7731	8213	106,2	8009	7731	8213	106,2
YHTEENSÄ	35	17	18	8798	9107	8507	93,4	8827	9107	8562	94,0
MMK MUU JA TUNT.PÄÄAINE											
A 16 - 21	24	12	12	7282	7277	7286	100,1	7282	7277	7286	100,1
YHTEENSÄ	36	22	14	8644	9183	7797	84,9	8644	9183	7797	84,9
KOULUTUSASTE YHTEENSÄ	904	594	310	9316	9878	8239	83,4	9388	9906	8397	84,8
TUTKIJAKOULUTUS TAI VASTAAVA											

MMT MAATALOUSOPINNOT											
A 22 - 26	15	9	6	11791	11673	11969	102,5	11791	11673	11969	102,5
A 27 - 32	19	17	2	15682	15619	15682	15619
YHTEENSÄ	39	30	9	14293	14809	12574	84,9	14293	14809	12574	84,9
KOULUTUSASTE YHTEENSÄ	130	89	41	12329	13172	10499	79,7	12334	13172	10514	79,8
KOULUTUSASTE TUNTEMATON											

MAA, METSÄTAL. KOUL. TUNT.											
A 1 - 5	32	23	9	4949	4797	5337	111,3	5398	5386	5429	100,8
A 7 - 10	28	23	5	6297	6387	6368	6474
YHTEENSÄ	78	63	15	6165	6261	5762	92,0	6444	6593	5818	88,2
KOULUTUSASTE YHTEENSÄ	98	82	16	6254	6342	5798	91,4	6496	6621	5850	88,4
KOULUTUSALA YHTEENSÄ	1820	1351	469	8388	8598	7783	90,5	8466	8658	7911	91,4
MUIDEN ERIKOISALOJEN KOULUTUS											

KESKIASTE											

POLIISIALA ALLE 3V											
A 7 - 10	1101	1068	33	6395	6408	5975	93,2	6533	6547	6075	92,8
A 11 - 15	3962	3836	126	7687	7709	7001	90,8	7916	7941	7166	90,2
A 16 - 21	95	95	-	8482	8482	-	-	8729	-	-	-
YHTEENSÄ	5161	5001	160	7425	7446	6774	91,0	7635	7658	6925	90,4
VANGINVARTIJAKOULUTUS											
A 7 - 10	469	433	36	6086	6096	5976	98,0	6125	6131	6061	98,9
A 11 - 15	930	883	47	7365	7386	6970	94,4	7402	7421	7049	95,0
A 16 - 21	27	26	1	7968	7952	7968	7952
YHTEENSÄ	1435	1346	89	6961	6992	6502	93,0	6998	7025	6578	93,6
RAJA-, MERIVARTIJAKOUL.											
A 1 - 5	931	931	-	6097	6097	-	-	6709	-	-	-
A 7 - 10	730	730	-	6693	6693	-	-	7539	-	-	-
A 11 - 15	38	38	-	6951	6951	-	-	7979	-	-	-
YHTEENSÄ	1700	1700	-	6374	6374	-	-	7096	-	-	-
KOTI-LAITOSTAL, ALLE 3V											
A 1 - 5	271	20	251	5160	4899	5181	105,7	5205	5039	5218	103,6
A 7 - 10	147	32	115	5806	6008	5749	95,7	5921	6224	5836	93,8
A 11 - 15	44	15	29	6686	6487	6789	104,7	6976	7044	6941	98,5
OOO	16	-	16	3676	-	3676	-	3676	..	3676	-
YHTEENSÄ	500	78	422	5575	6328	5436	85,9	5700	6736	5509	81,8
HOTELLI, RAVITS, ALLE 3V											
A 1 - 5	70	23	47	4793	4976	4703	94,5	4896	5234	4730	90,4
A 7 - 10	46	18	28	5561	5630	5516	98,0	5772	6147	5531	90,0
A 11 - 15	17	6	11	6530	6632	6475	97,6	6990	7730	6587	85,2
YHTEENSÄ	155	54	101	5353	5463	5294	96,9	5660	6025	5465	90,7
PARTURI, KAMPAAJA, ALLE 3V											
A 1 - 5	21	4	17	4863	..	4572	..	4962	..	4668	..
A 7 - 10	12	4	8	5547	..	5238	..	5967	..	5689	..
YHTEENSÄ	37	8	29	4994	6133	4680	76,3	5195	6368	4871	76,5
POLIISIALIPÄÄLLYSTÖ											
A 11 - 15	471	466	5	8267	8267	8581	8580
A 16 - 21	1453	1445	8	9076	9078	8677	95,6	9416	9418	9136	97,0

TAULUKKO 4

VALTION VIRKAMIEHISTEN LUKUMÄÄRÄT JA ANSIOT KOULUTUSALAN, KOULUTUSASTEEN, TUTKINNON, SUKUPUOLEN JA LOPULLISEN PALKKAUSLUOKAN MUKAAN LOKAKUUSSA 1986

TÄYSPALKKAISET KOTIMAAN VIRKAMIEHET

KOULUTUSALA KOULUTUSASTE TUTKINTO	HENKILÖIDEN LUKUMÄÄRÄT			SÄÄNNÖLLISEN TYÖAJAN KESKIAANSIO				KESKIMÄÄRÄINEN KOKONAISANSIO			
	YHT.	MIEHET	NAISET	YHT.	MIEHET	NAISET	NAISET/ MIEHET%	YHT.	MIEHET	NAISET	NAISET/ MIEHET%
YHTEENSÄ	1938	1924	14	8874	8879	8263	93,1	9207	9211	8686	94,3
VANKEINHOITOKOULUTUS											
A 11 - 15	67	54	13	7032	7119	6671	93,7	7036	7119	6690	94,0
A 16 - 21	43	40	3	7997	8022	7997	8022
YHTEENSÄ	117	101	16	7614	7733	6857	88,7	7616	7733	6872	88,9
SOTILASALAN KOUL., 3V											
A 7 - 10	2112	2112	-	5662	5662	-	-	6359	-	-	-
A 11 - 15	1813	1813	-	7061	7061	-	-	7916	-	-	-
A 16 - 21	521	521	-	8827	8827	-	-	9509	-	-	-
A 22 - 26	18	18	-	11311	11311	-	-	11493	-	-	-
YHTEENSÄ	4466	4466	-	6623	6623	-	-	7381	-	-	-
HOTELLI-RAVITSEM. PALV, 3V											
A 1 - 5	11	1	10	4911	..	4870	..	4942	..	4902	..
C 35 - 39	11	6	5	6096	6219	7866	7999
YHTEENSÄ	32	11	21	5594	6365	5190	81,5	6386	7828	5631	71,9
KOULUTUSASTE YHTEENSÄ	15576	14703	873	7127	7205	5809	80,6	7547	7643	5929	77,6
ALIN KORKEA-ASTE											
POLIISIPÄÄLLYSTÖKOULUTUS											
A 11 - 15	21	21	-	8424	8424	-	-	8965	-	-	-
A 16 - 21	366	366	-	9698	9698	-	-	10390	-	-	-
A 22 - 26	112	112	-	10902	10902	-	-	11167	-	-	-
YHTEENSÄ	499	499	-	9915	9915	-	-	10504	-	-	-
SOTILASALAN KOUL., 5-ASTE											
A 7 - 10	44	44	-	6260	6260	-	-	6723	-	-	-
A 11 - 15	417	417	-	7003	7003	-	-	7964	-	-	-
A 16 - 21	620	620	-	8340	8340	-	-	9368	-	-	-
YHTEENSÄ	1081	1081	-	7740	7740	-	-	8719	-	-	-
KOULUTUSASTE YHTEENSÄ	1601	1587	14	8405	8417	7068	84,0	9269	9275	8567	92,4
ALEMPI KANDIDAATTIASTE											
KOULUTUSASTE YHTEENSÄ	19	19	-	10519	10519	-	-	10863	-	-	-
YLEMPI KANDIDAATTIASTE											
UPS. TUTKINTO VUODESTA-81											
A 11 - 15	459	459	-	6127	6127	-	-	7105	-	-	-
A 16 - 21	73	73	-	7281	7281	-	-	7833	-	-	-
YHTEENSÄ	532	532	-	6285	6285	-	-	7205	-	-	-
KAPTEENIN TUTKINTO											
A 16 - 21	565	565	-	8023	8023	-	-	8584	-	-	-
YHTEENSÄ	581	581	-	8084	8084	-	-	8666	-	-	-
ESIUPSEERIN TUTKINTO											
A 16 - 21	310	310	-	9193	9193	-	-	9441	-	-	-
A 22 - 26	425	425	-	10674	10674	-	-	11146	-	-	-
YHTEENSÄ	735	735	-	10049	10049	-	-	10426	-	-	-
KOULUTUSASTE YHTEENSÄ	1848	1848	-	8348	8348	-	-	8946	-	-	-
TUTKIJAKOULUTUS TAI VASTAAVA											
YLEISESIKUNTAUPSEERI											
A 16 - 21	60	60	-	8379	8379	-	-	8608	-	-	-
A 22 - 26	554	554	-	11649	11649	-	-	11851	-	-	-
A 27 - 32	26	26	-	17493	17493	-	-	17493	-	-	-
YHTEENSÄ	642	642	-	11608	11608	-	-	11804	-	-	-
KOULUTUSASTE YHTEENSÄ	642	642	-	11608	11608	-	-	11804	-	-	-
KOULUTUSASTE TUNTEMATON											
KOULUTUSASTE YHTEENSÄ	6	4	2	7536	7826

TAULUKKO 4

VALTION VIRKAMIEHISTEN LUKUMÄÄRÄT JA ANSIOT KOULUTUSALAN, KOULUTUSASTEEN, TUTKINNON, SUKUPUOLEN JA LOPULLISEN PALKKAUSLUOKAN MUKAAN LOKAKUUSSA 1986

TÄYSPALKKAISET KOTIMAAN VIRKAMIEHET

KOULUTUSALA KOULUTUSASTE TUTKINTO	HENKILÖIDEN LUKUMÄÄRÄT			SÄÄNNÖLLISEN TYÖAJAN KESKIANSIO				KESKIMÄÄRÄINEN KOKONAISANSIO			
	YHT.	MIEHET	NAISET	YHT.	MIEHET	NAISET	NAISET/ MIEHET%	YHT.	MIEHET	NAISET	NAISET/ MIEHET%
KOULUTUSALA YHTEENSÄ	19692	18803	889	7495	7573	5828	77,0	7960	8054	5972	74,1
KOULUTUSALA TUNTEMATON -----											
KESKIASTE -----											
ALIN KORKEA-ASTE -----											
KOULUTUSASTE YHTEENSÄ	1	-	1	..	-	..	-	-
ALEMPI KANDIDAATTIASTE -----											
KOULUTUSASTE YHTEENSÄ	9	3	6	7165	..	6705	..	7285	..	6705	..
YLEMPI KANDIDAATTIASTE -----											
FIL. KAND. KOUL. ALA TUNT. A 16 - 21 YHTEENSÄ	13 22	6 11	7 11	7119 8236	6683 7649	7493 8823	112,1 115,3	7119 8734	6683 8434	7493 9034	112,1 107,1
KOULUTUSASTE YHTEENSÄ	41	23	18	8444	8563	8293	96,8	8713	8940	8422	94,2
TUTKIJAKOULUTUS TAI VASTAAVA -----											
KOULUTUSASTE YHTEENSÄ	10	9	1	12373	12134	12373	12134
KOULUTUSASTE TUNTEMATON -----											
KOULUTUSASTE JA-ALA TUNT. A 7 - 10 A 11 - 15 YHTEENSÄ	11 15 53	8 11 32	3 4 21	5888 6148 6479	6031 6261 7019 5656 80,6	5905 6190 6554	6055 6319 7120 5690 79,9
KOULUTUSASTE YHTEENSÄ	53	32	21	6479	7019	5656	80,6	6554	7120	5690	79,9
KOULUTUSALA YHTEENSÄ	114	67	47	7763	8284	7022	84,8	7904	8478	7086	83,6

TAULUKKO 4

VALTION VIRKAMIESTEN LUKUMÄÄRÄT JA ANSIOT KOULUTUSALAN, KOULUTUSASTEEN, TUTKINNON, SUKUPUOLEN JA LOPULLISEN PALKKAUSLUOKAN MUKAAN LOKAKUUSSA 1986

TÄYSPALJKKAISET KOTIMAAN VIRKAMIEHET

KOULUTUSALA KOULUTUSASTE TUTKINTO	HENKILÖIDEN LUKUMÄÄRÄT			SÄÄNNÖLLISEN TYÖAJAN KESKIANSIO				KESKIMÄÄRÄINEN KOKONAISANSIO			
	YHT.	MIEHET	NAISET	YHT.	MIEHET	NAISET	NAISET/ MIEHET*	YHT.	MIEHET	NAISET	NAISET/ MIEHET*
KAIKKIEN ALOJEN ANSIOT ERI KOULUTUSASTEIDEN MUKAAN											
PERUSASTE YHTEENSÄ	46377	24063	22314	5740	6113	5339	87,3	5882	6323	5407	85,5
KESKIASTE YHTEENSÄ	50094	31145	18949	6302	6856	5390	78,6	6530	7184	5453	75,9
ALIN KORKEA-ASTE YHTEENSÄ	5217	3482	1735	7839	8317	6879	82,7	8366	8960	7175	80,1
ALEMPI KANDIDAATTIASTE YHTEENSÄ	3896	1578	2318	8705	10031	7802	77,8	8862	10238	7925	77,4
YLEMPI KANDIDAATTIASTE YHTEENSÄ	14739	10016	4723	9485	9984	8427	84,4	9766	10324	8582	83,1
TUTKIJAKOULUTUS TAI VASTAAVA YHTEENSÄ	4587	3843	744	11788	12082	10268	85,0	11939	12256	10302	84,1
KOULUTUSASTE TUNTEMATON YHTEENSÄ	714	416	298	6824	7569	5783	76,4	7149	8023	5929	73,9
KAIKKI ALAT YHTEENSÄ	125624	74543	51081	6810	7445	5882	79,0	7020	7742	5966	77,1

TAULUKKO 4

VALTION VIRKAMIEHTEEN LUKUMÄÄRÄT JA ANSIOT KOULUTUSALAN, KOULUTUSASTEEN, TUTKINNON, SUKUPUOLEN JA LOPULLISEN PALKKAUSLUOKAN MUKAAN LOKAKUUSSA 1986.

ULKOMAILLA TOIMIVAT VIRKAMIEHET

KOULUTUSALA KOULUTUSASTE TUTKINTO	HENKILÖIDEN LUKUMÄÄRÄT			SÄÄNNÖLLISEN TYÖAJAN KESKIANSIO				KESKIMÄÄRÄINEN KOKONAISANSIO			
	YHT.	MIEHET	NAISET	YHT.	MIEHET	NAISET	NAISET/ MIEHET%	YHT.	MIEHET	NAISET	NAISET/ MIEHET%
KAIKKIEN ALOJEN ANSIOT ERI KOULUTUSASTEIDEN MUKAAN											
PERUSASTE YHTEENSÄ	53	35	18	11971	12119	11685	96,4	12501	12921	11685	90,4
KESKIASTE YHTEENSÄ	241	38	203	11704	15785	10940	69,3	11774	16132	10958	67,9
ALIN KORKEA-ASTE YHTEENSÄ	25	1	24	10237	..	9866	..	10262	..	9893	..
ALEMPI KANDIDAATTIASTE YHTEENSÄ	92	31	61	14415	21005	11066	52,7	14415	21005	11066	52,7
YLEMPI KANDIDAATTIASTE YHTEENSÄ	219	165	54	20974	22860	15212	66,5	20974	22860	15212	66,5
TUTKIJAKOULUTUS TAI VASTAAVA YHTEENSÄ	16	14	2	22379	22446	22379	22446
KOULUTUSASTE TUNTEMATON YHTEENSÄ	2	-	2	..	-	..	-	-
KAIKKI ALAT YHTEENSÄ	648	284	364	15445	20353	11616	57,1	15515	20499	11627	56,7

TAULUKKO 4

VALTION VIRKAMIEHEN LUKUMÄÄRÄT JA ANSIOT KOULUTUSALAN, KOULUTUSASTEEN, TUTKINNON, SUKUPUOLEN JA LOPULLISEN PALKKAUSLUOKAN MUKAAN LOKAKUUSSA 1986

OSA- JA TUNTIPALKKAISET KOTIMAAN VIRKAMIEHET

KOULUTUSALA KOULUTUSASTE TUTKINTO	HENKILÖIDEN LUKUMÄÄRÄT			SÄÄNNÖLLISEN TYÖAJAN KESKIANSIO				KESKIMÄÄRÄINEN KOKONAISANSIO			
	YHT.	MIEHET	NAISET	YHT.	MIEHET	NAISET	NAISET/ MIEHET%	YHT.	MIEHET	NAISET	NAISET/ MIEHET%
YLEISSIVISTÄVÄ KOULUTUS											
PERUSASTE											
KESKIKOULU											
A 1 - 5	177	21	156	2981	2820	3003	106,5	3025	2967	3033	102,2
A 7 - 10	240	31	209	3966	4153	3938	94,8	3998	4189	3970	94,8
A 11 - 15	98	26	72	4597	4641	4580	98,7	4602	4652	4583	98,5
A 16 - 21	18	14	4	5434	5461	5449	5480
OOO	56	5	51	2222	..	2214	..	2231	..	2223	..
YHTEENSÄ	592	98	494	3664	4122	3573	86,7	3692	4170	3597	86,3
PERUSKOULU											
A 1 - 5	241	152	89	2472	2343	2694	115,0	2544	2423	2749	113,4
A 7 - 10	52	38	14	3213	3064	3618	118,1	3314	3194	3640	114,0
OOO	112	58	54	1632	1504	1770	117,6	1640	1515	1775	117,1
YHTEENSÄ	408	249	159	2338	2250	2477	110,1	2395	2321	2511	108,2
MUU PERUSKOULUTUS											
OOO	22	5	17	2192	..	2332	..	2223	..	2372	..
YHTEENSÄ	41	18	23	2926	3418	2542	74,4	2970	3479	2571	73,9
KOULUTUSASTE YHTEENSÄ	1041	365	676	3116	2810	3280	116,7	3156	2875	3307	115,0
KESKIASTE											
YLIOPPILAS											
A 1 - 5	270	91	179	2656	2685	2641	98,3	2683	2732	2659	97,3
A 7 - 10	117	44	73	3187	2953	3328	112,7	3241	3056	3353	109,7
A 11 - 15	48	19	29	3538	2905	3953	136,0	3538	2905	3953	136,0
A 16 - 21	32	15	17	4037	4270	3830	89,7	4067	4270	3888	91,0
A 22 - 26	13	8	5	4586	5028	4611	5069
OOO	93	20	73	1839	1633	1895	116,1	1849	1649	1904	115,5
YHTEENSÄ	603	211	392	2932	3028	2880	95,1	2967	3088	2901	94,0
KOULUTUSASTE YHTEENSÄ	603	211	392	2932	3028	2880	95,1	2967	3088	2901	94,0
KOULUTUSALA YHTEENSÄ	1644	576	1068	3048	2890	3133	108,4	3086	2953	3158	106,9
HUMANISTINEN JA ESTEETTINEN KOULUTUS											
KESKIASTE											
KOULUTUSASTE YHTEENSÄ	6	2	4	5633	5633
ALIN KORKEA-ASTE											
KOULUTUSASTE YHTEENSÄ	6	-	6	3692	-	3692	-	3692	..	3692	-
ALEMPI KANDIDAATTIASTE											
KOULUTUSASTE YHTEENSÄ	46	9	37	5047	5798	4865	83,9	5268	6362	5002	78,6
YLEMPI KANDIDAATTIASTE											
FK KIELITIEDE											
YHTEENSÄ	30	5	25	6085	..	5973	..	6213	..	6119	..
KOULUTUSASTE YHTEENSÄ	72	16	56	5391	5931	5237	88,3	5484	6055	5321	87,9

TAULUKKO 4

VALTION VIRKAMIEHTEEN LUKUMÄÄRÄT JA ANSIOT KOULUTUSALAN, KOULUTUSASTEEN, TUTKINNON, SUKUPUOLEN JA LOPULLISEN PALKKAUSLUOKAN MUKAAN LOKAKUUSSA 1986

OSA- JA TUNTIPALKKAISET KOTIMAAN VIRKAMIEHET :

KOULUTUSALA KOULUTUSASTE TUTKINTO	HENKILÖIDEN LUKUMÄÄRÄT			SÄÄNNÖLLISEN TYÖAJAN KESKIAANSIO				KESKIMÄÄRÄINEN KOKONAISANSIO			
	YHT.	MIEHET	NAISET	YHT.	MIEHET	NAISET	NAISET/ MIHET%	YHT.	MIEHET	NAISET	NAISET/ MIHET%
TUTKIJAKOULUTUS TAI VASTAAVA											
KOULUTUSASTE YHTEENSÄ	17	10	7	7241	7835	6392	81,6	7241	7835	6392	81,6
KOULUTUSALA YHTEENSÄ	147	37	110	5438	6431	5104	79,4	5553	6622	5193	78,4
OPETTAJANKOULUTUS											
KESKIASTE											
KOULUTUSASTE YHTEENSÄ	9	2	7	3750	..	3591	..	3750	..	3591	..
ALIN KORKEA-ASTE											
KOULUTUSASTE YHTEENSÄ	53	13	40	5281	5323	5268	99,0	5564	5464	5596	102,4
ALEMPI KANDIDAATTIASTE											
SAIRAANHOIDON OPETTAJA											
C 45 - 49	12	-	12	6044	-	6044	-	6044	..	6044	-
C 50 - 54	11	-	11	6821	-	6821	-	6821	..	6821	-
YHTEENSÄ	27	-	27	6496	-	6496	-	6496	..	6496	-
KOULUTUSASTE YHTEENSÄ	54	6	48	6241	5788	6297	108,8	6477	6978	6414	91,9
YLEMPI KANDIDAATTIASTE											
KOULUTUSASTE YHTEENSÄ	20	3	17	6217	..	6220	..	6771	..	6756	..
KOULUTUSASTE TUNTEMATON											
KOULUTUSASTE YHTEENSÄ	3	2	1
KOULUTUSALA YHTEENSÄ	139	26	113	5695	5529	5733	103,7	5975	5950	5980	100,5
KAUPPA- JA TOIMISTOALAN SEKÄ LAKI-, YHTEISKUNTA- JA KÄYTTÄYTYMISTIETEIDEN KOULUTUS											
KESKIASTE											
MERKONOMI											
A 1 - 5	184	24	160	2616	2480	2636	106,3	2673	2553	2691	105,4
A 7 - 10	154	23	131	3362	4018	3247	80,8	3388	4067	3269	80,4
A 11 - 15	57	20	37	4047	4351	3883	89,2	4049	4351	3885	89,3
A 16 - 21	17	11	6	6192	6335	5928	93,6	6192	6335	5928	93,6
OOO	42	3	39	2046	..	2086	..	2068	..	2110	..
YHTEENSÄ	463	88	375	3206	4163	2982	71,6	3241	4205	3015	71,7
KOULUTUSASTE YHTEENSÄ	477	88	389	3204	4163	2988	71,8	3240	4205	3021	71,9
ALIN KORKEA-ASTE											
HALL, TOIMIHENKILÖK, 5-AST											
A 11 - 15	11	3	8	3445	..	3601	..	3477	..	3645	..
A 16 - 21	16	7	9	6028	6410	5730	89,4	6068	6504	5730	88,1
YHTEENSÄ	40	17	23	4966	5684	4436	78,0	5002	5722	4470	78,1
KOULUTUSASTE YHTEENSÄ	51	17	34	4501	5684	3910	68,8	4529	5722	3932	68,7

TAULUKKO 4

VALTION VIRKAMIESTEN LUKUMÄÄRÄT JA ANSIOT KOULUTUSALAN, KOULUTUSASTEEN, TUTKINNON, SUKUPUOLEN JA LOPULLISEN PALKKAUSLUOKAN MUKAAN LOKAKUUSSA 1986

OSA- JA TUNTIPALKKAISET KOTIMAAN VIRKAMIEHET

KOULUTUSALA KOULUTUSASTE TUTKINTO	HENKILÖIDEN LUKUMÄÄRÄT			SÄÄNNÖLLISEN TYÖAJAN KESKIAANSIO				KESKIMÄÄRÄINEN KOKONAISANSIO			
	YHT.	MIEHET	NAISET	YHT.	MIEHET	NAISET	NAISET/ MIEHET	YHT.	MIEHET	NAISET	NAISET/ MIEHET
ALEMPI KANDIDAATTIASTE											

VARANOTAARI, ALEMPI OIK.T											
A 11 - 15	11	5	6	3956	..	3731	..	3956	..	3731	..
YHTEENSÄ	21	10	11	5054	5398	4740	87,8	5054	5398	4740	87,8
EKONOMIN TUTKINTO, ALEMPI											
A 16 - 21	11	4	7	5465	..	5574	..	5471	..	5584	..
A 22 - 26	11	5	6	9060	..	8493	..	9060	..	8493	..
YHTEENSÄ	30	11	19	6927	8135	6228	76,6	6929	8135	6232	76,6
KOULUTUSASTE YHTEENSÄ	79	25	54	5828	7135	5223	73,2	5882	7260	5244	72,2
YLEMPI KANDIDAATTIASTE											

OIKEUSTIET. KAND.											
A 16 - 21	42	11	31	4716	6356	4134	65,0	4740	6449	4134	64,1
A 22 - 26	71	42	29	6562	7022	5895	84,0	6616	7114	5895	82,9
YHTEENSÄ	129	61	68	5675	6509	4927	75,7	5713	6589	4927	74,8
VALTIOTIET. KAND.											
A 16 - 21	21	8	13	5462	5646	5348	94,7	5462	5646	5348	94,7
YHTEENSÄ	36	19	17	5578	5794	5338	92,1	5578	5794	5338	92,1
YHTEISKUNTATIET. KAND.											
A 16 - 21	13	4	9	4146	..	4240	..	4146	..	4240	..
YHTEENSÄ	22	11	11	4674	4971	4376	88,0	4681	4971	4392	88,3
FK YHTEISKUNTATIET. ALA											
A 16 - 21	20	4	16	4867	..	4551	..	4867	..	4551	..
YHTEENSÄ	36	10	26	5787	7716	5046	65,4	5973	8123	5146	63,3
KOULUTUSASTE YHTEENSÄ	268	117	151	5571	6396	4932	77,1	5650	6508	4986	76,6
TUTKIJAKOULUTUS TAI VASTAAVA											

KOULUTUSASTE YHTEENSÄ	29	25	4	6904	7037	6911	7045
KOULUTUSASTE TUNTEMATON											

KOULUTUSASTE YHTEENSÄ	8	-	8	2741	-	2741	-	2741	..	2741	-
KOULUTUSALA YHTEENSÄ	912	272	640	4313	5756	3700	64,3	4361	5832	3736	64,1
TEKNIIKAN JA LUONNONTIETEIDEN KOULUTUS											

KESKIASTE											

RAK, MAANMITTAUS ALLE 3V											
A 1 - 5	18	4	14	2409	..	2473	..	2497	..	2585	..
YHTEENSÄ	29	13	16	2686	2990	2439	81,6	2740	2990	2537	84,9
TEKNIKKO 3V, KONETEKN.											
A 16 - 21	15	15	-	6068	6068	-	-	6068	-	-	-
YHTEENSÄ	32	32	-	5050	5050	-	-	5121	-	-	-
TEKNIKKO 3V, RAKENNUSTEKN											
A 11 - 15	13	10	3	4755	5149	4874	5303
YHTEENSÄ	25	22	3	5421	5691	5483	5762
KOULUTUSASTE YHTEENSÄ	148	117	31	3942	4268	2715	63,6	4028	4360	2775	63,6
ALIN KORKEA-ASTE											

KOULUTUSASTE YHTEENSÄ	23	21	2	6294	6383	6378	6474

TAULUKKO 4

VALTION VIRKAMIEHTEEN LUKUMÄÄRÄT JA ANSIOT KOULUTUSALAN, KOULUTUSASTEEN, TUTKINNON, SUKUPUOLEN JA LOPULLISEN PALKKAUSLUOKAN MUKAAN LOKAKUUSSA 1986

OSA- JA TUNTIPALKKAISET KOTIMAAN VIRKAMIEHET

KOULUTUSALA KOULUTUSASTE TUTKINTO	HENKILÖIDEN LUKUMÄÄRÄT			SÄÄNNÖLLISEN TYÖAJAN KESKIANSIO				KESKIMÄÄRÄINEN KOKONAISANSIO			
	YHT.	MIEHET	NAISET	YHT.	MIEHET	NAISET	NAISET/ MIEHET%	YHT.	MIEHET	NAISET	NAISET/ MIEHET%
A 7 - 10	31	31	-	3769	3769	-	-	3858	-	-	-
A 11 - 15	18	18	-	5393	5393	-	-	5485	-	-	-
YHTEENSÄ	58	58	-	4739	4739	-	-	4876	-	-	-
KOULUTUSASTE YHTEENSÄ	231	187	44	4732	4999	3601	72,0	4838	5116	3657	71,5
ALIN KORKEA-ASTE											
KOULUTUSASTE YHTEENSÄ	22	22	-	6063	6063	-	-	6208	-	-	-
YLEMPI KANDIDAATTIASTE											
KOULUTUSASTE YHTEENSÄ	19	19	-	5543	5543	-	-	5591	-	-	-
TUTKIJAKOULUTUS TAI VASTAAVA											
KOULUTUSASTE YHTEENSÄ	1	1	-	-	-	..	-	-	-
KOULUTUSALA YHTEENSÄ	273	229	44	4905	5155	3601	69,9	5009	5269	3657	69,4
KOULUTUSALA TUNTEMATON											
KESKIASTE											
ALIN KORKEA-ASTE											
KOULUTUSASTE YHTEENSÄ	1	-	1	..	-	..	-	-
ALEMPI KANDIDAATTIASTE											
KOULUTUSASTE YHTEENSÄ	3	-	3	..	-	..	-	-
YLEMPI KANDIDAATTIASTE											
KOULUTUSASTE YHTEENSÄ	2	2	-	-	-	..	-	-	-
KOULUTUSASTE TUNTEMATON											
KOULUTUSASTE YHTEENSÄ	3	2	1
KOULUTUSALA YHTEENSÄ	9	4	5	5099	5510

TAULUKKO 4

VALTION VIRKAMIEHTEEN LUKUMÄÄRÄT JA ANSIOT KOULUTUSALAN, KOULUTUSASTEEN, TUTKINNON, SUKUPUOLEN JA LOPULLISEN PALKKAUSLUOKAN MUKAAN LOKAKUUSSA 1986

OSA- JA TUNTIPALKKAISET KOTIMAAN VIRKAMIEHET

KOULUTUSALA KOULUTUSASTE TUTKINTO	HENKILÖIDEN LUKUMÄÄRÄT			SÄÄNNÖLLISEN TYÖAJAN KESKIAANSIO				KESKIMÄÄRÄINEN KOKONAISANSIO			
	YHT.	MIEHET	NAISET	YHT.	MIEHET	NAISET	NAISET/ MIEHET%	YHT.	MIEHET	NAISET	NAISET/ MIEHET%
KAIKKIEN ALOJEN ANSIOT ERI KOULUTUSASTEIDEN MUKAAN											
PERUSASTE YHTEENSÄ	2268	894	1374	3284	3403	3207	94,2	3319	3457	3230	93,4
KESKIASTE YHTEENSÄ	1968	858	1110	3526	4092	3089	75,5	3577	4163	3124	75,0
ALIN KORKEA-ASTE YHTEENSÄ	199	82	117	5055	5779	4548	78,7	5167	5872	4672	79,6
ALEMPI KANDIDAATTIASTE YHTEENSÄ	207	58	149	5638	6323	5371	85,0	5786	6630	5458	82,3
YLEMPI KANDIDAATTIASTE YHTEENSÄ	535	251	284	5660	6221	5164	83,0	5751	6317	5250	83,1
TUTKIJAKOULUTUS TAI VASTAAVA YHTEENSÄ	151	120	31	6529	6770	5596	82,7	6546	6791	5596	82,4
KOULUTUSASTE TUNTEMATON YHTEENSÄ	25	13	12	3768	4281	3213	75,1	3813	4368	3213	73,6
KAIKKI ALAT YHTEENSÄ	5353	2276	3077	3861	4316	3525	81,7	3914	4388	3564	81,2

TAULUKKO 5. VALTION TÄYSPALKKAISTEN KOTIMAAN VIRKAMIESTEN LUKUMÄÄRÄT JA KESKIMÄÄRÄISET ANSIOT AMMATTIRYHMÄN, KOULUTUSASTEEN JA SUKUPUOLEN MUKAAN LOKAKUUSSA 1986

AMMATTIRYHMÄ JA KOULUTUSASTE	LUKUMÄÄRÄ			SÄÄNN.TYÖAJAN ANSIO KESKIMÄÄRIN			KOKONAISANSIO KESKIMÄÄRIN			SÄÄNNÖLLINEN VIIKKOTYÖAIKA		
	MIE- HET	NAI- SET	YH- TEENSÄ	MIE- HET	NAI- SET	YH- TEENSÄ	MIE- HET	NAI- SET	YH- TEENSÄ	MIE- HET	NAI- SET	YH- TEENSÄ
0 TEKNINEN, LUONNONTIET. LAINOPILLINEN, HUMANIST. JA TAITTEELLINEN TYÖ												
001 ARKKITEHDIT												
KESKIASTE	1	-	1	36,3	-	36,3
ALIN KORKEA-ASTE	1	1	2	36,3	36,3	36,3
YLEMPI KAND.ASTE	14	17	31	11411	10728	11037	11411	10728	11037	36,3	36,3	36,3
TUTKIJAKOULUTUS	1	-	1	36,3	-	36,3
YHTEENSÄ	17	18	35	11521	10650	11073	11521	10650	11073	36,3	36,3	36,3
002 JOHTOTEHTÄVISSÄ TOIMIVAT INSINÖÖRIT												
PERUSASTE	2	-	2	..	-	-	..	38,2	-	38,2
KESKIASTE	43	-	43	8700	-	8700	8727	-	8727	38,1	-	38,1
ALIN KORKEA-ASTE	13	-	13	10604	-	10604	10604	-	10604	36,6	-	36,6
ALEMPI KAND.ASTE	8	-	8	12025	-	12025	12552	-	12552	40,0	-	40,0
YLEMPI KAND.ASTE	100	6	106	13125	11677	13043	13127	11677	13045	36,3	36,3	36,3
TUTKIJAKOULUTUS	5	1	6	13655	13655	36,3	36,3	36,3
YHTEENSÄ	171	7	178	11736	11916	11743	11768	11916	11774	36,9	36,3	36,9
003 SUUNNITTELU- JA TARKAST. TEHTÄVISSÄ TOIMIVAT INSINÖÖRIT JA TEKNIKOT												
PERUSASTE	1	2	3	36,3	36,3	36,3
KESKIASTE	89	4	93	7962	..	7943	8119	..	8093	36,9	36,3	36,8
ALIN KORKEA-ASTE	77	6	83	9139	6828	8972	9144	6828	8977	36,3	36,3	36,3
ALEMPI KAND.ASTE	2	2	4	36,3	36,3	36,3
YLEMPI KAND.ASTE	425	77	502	11235	9566	10979	11273	9572	11012	36,3	36,3	36,3
TUTKIJAKOULUTUS	16	6	22	11925	11154	11714	11925	11154	11714	36,3	36,3	36,3
KOUL.ASTE TUNTEMATON	-	1	1	-	36,3	36,3
YHTEENSÄ	610	98	708	10501	9268	10330	10551	9272	10374	36,4	36,3	36,4
004 ERITYISALOJEN INSINÖÖRIT JA TEKNIKOT												
PERUSASTE	274	14	288	6508	6172	6492	6679	6253	6659	38,5	37,4	38,4
KESKIASTE	2462	105	2567	7005	6174	6971	7354	6212	7308	37,9	36,9	37,9
ALIN KORKEA-ASTE	486	21	507	8824	7704	8778	8876	7748	8830	36,2	36,5	36,2
ALEMPI KAND.ASTE	1	2	3	36,3	36,3	36,3
YLEMPI KAND.ASTE	386	36	422	10896	9117	10745	10908	9117	10756	36,4	36,4	36,4
TUTKIJAKOULUTUS	4	-	4	..	-	-	..	37,6	-	37,6
KOUL.ASTE TUNTEMATON	5	-	5	..	-	-	..	31,1	-	31,1
YHTEENSÄ	3618	178	3796	7631	6947	7599	7890	6982	7847	37,5	36,8	37,5
009 MUUT TEKNISEN ALAN AMMATIT												
PERUSASTE	108	490	598	6379	5399	5576	6469	5496	5671	36,5	36,4	36,4
KESKIASTE	98	471	569	5576	4892	5010	5611	4938	5054	36,4	36,4	36,4
ALIN KORKEA-ASTE	5	-	5	..	-	-	..	36,3	-	36,3
ALEMPI KAND.ASTE	-	1	1	-	36,3	36,3
YLEMPI KAND.ASTE	4	3	7	8951	8951	36,3	36,3	36,3
KOUL.ASTE TUNTEMATON	-	3	3	-	-	-	36,3	36,3
YHTEENSÄ	215	968	1183	6153	5155	5337	6214	5227	5406	36,4	36,4	36,4
00 TEKNIKAN ALAN TYÖ												
PERUSASTE	385	506	891	6482	5422	5880	6629	5518	5998	37,8	36,4	37,0
KESKIASTE	2693	580	3273	7013	5142	6682	7340	5187	6958	37,8	36,5	37,6
ALIN KORKEA-ASTE	582	28	610	8910	7574	8849	8954	7607	8893	36,2	36,5	36,2
ALEMPI KAND.ASTE	11	5	16	11280	..	9853	11681	..	10129	38,2	36,3	37,3
YLEMPI KAND.ASTE	929	139	1068	11297	9624	11079	11320	9627	11100	36,3	36,4	36,3
TUTKIJAKOULUTUS	26	7	33	11908	11467	11814	11908	11467	11814	36,5	36,3	36,4
KOUL.ASTE TUNTEMATON	5	4	9	6980	6980	31,1	36,3	33,4
YHTEENSÄ	4631	1269	5900	8106	5840	7619	8319	5899	7799	37,3	36,4	37,1
010 KEMISTIT JA FYYSIKOT												
KESKIASTE	11	3	14	8102	..	8446	8423	..	8698	36,3	36,3	36,3
ALIN KORKEA-ASTE	48	3	51	8867	..	8817	9841	..	9038	36,3	36,3	36,3
ALEMPI KAND.ASTE	1	1	2	36,3	36,3	36,3
YLEMPI KAND.ASTE	129	51	180	9555	9146	9439	9567	9146	9448	36,2	36,3	36,2
TUTKIJAKOULUTUS	52	13	65	10007	9305	9867	10035	9305	9889	36,3	34,5	36,0
YHTEENSÄ	241	71	312	9438	9111	9363	9659	9186	9551	36,3	36,0	36,2
012 LABORANTIT JA LABORATORIOAPULAISET												
PERUSASTE	109	296	405	5712	5274	5392	5783	5287	5420	39,0	38,1	38,3
KESKIASTE	154	315	469	5644	5118	5291	5698	5126	5314	38,8	38,1	38,3
ALIN KORKEA-ASTE	3	8	11	..	5863	5766	..	5863	5766	40,0	37,7	38,3
ALEMPI KAND.ASTE	6	9	15	5243	5407	5342	5243	5407	5342	40,0	37,1	38,3

TAULUKKO 5. VALTION TÄYSPALKKAISTEN KOTIMAAN VIRKAMIESTEN LUKUMÄÄRÄT JA KESKIMÄÄRÄISET ANSIOT AMMATTIRYHMÄN, KOULUTUSASTEEN JA SUKUPUOLEN MUKAAN LOKAKUUSSA 1986

AMMATTIRYHMÄ JA KOULUTUSASTE	LUKUMÄÄRÄ			SÄÄNN.TYÖAJAN ANSIO KESKIMÄÄRIN			KOKONAISANSIO KESKIMÄÄRIN			SÄÄNNÖLLINEN VIKKOTYÖAIKA		
	MIE- HET	NAI- SET	YH- TEENSÄ	MIE- HET	NAI- SET	YH- TEENSÄ	MIE- HET	NAI- SET	YH- TEENSÄ	MIE- HET	NAI- SET	YH- TEENSÄ
YLEMPI KAND.ASTE	2	6	8	..	6173	5933	..	6173	5933	40,0	38,8	39,1
KOUL.ASTE TUNTEMATON	7	4	11	6176	..	5777	6191	..	5787	40,0	38,2	39,3
YHTEENSÄ	281	638	919	5671	5213	5353	5728	5223	5377	38,9	38,1	38,3
014 GEOLOGIT YM.												
KESKIASTE	-	2	2	-	-	-	36,3	36,3
YLEMPI KAND.ASTE	25	6	31	9032	8502	8930	9032	8502	8930	36,3	36,3	36,3
TUTKIJAKOULUTUS	31	1	32	10634	10634	36,3	36,3	36,3
YHTEENSÄ	56	9	65	9952	8093	9694	9952	8093	9694	36,3	36,3	36,3
015 METEOROLOGIT, HYDROLOGIT YM.												
PERUSASTE	31	4	35	7521	..	7439	7521	..	7439	35,0	35,3	35,1
KESKIASTE	23	8	31	7584	7484	7558	7601	7484	7571	35,5	35,2	35,4
ALIN KORKEA-ASTE	-	1	1	-	35,0	35,0
ALEMPI KAND.ASTE	11	4	15	8801	..	9242	8809	..	9248	35,2	35,3	35,3
YLEMPI KAND.ASTE	33	8	41	9671	8808	9502	9671	8808	9502	35,4	35,3	35,4
TUTKIJAKOULUTUS	7	-	7	10866	-	10866	10866	-	10866	35,9	-	35,9
YHTEENSÄ	105	25	130	8568	8278	8512	8572	8278	8516	35,3	35,3	35,3
019 MUUT KEMIAN JA FYSIIKAN ALAAAN KUULUVAT AMMATIT												
PERUSASTE	13	181	194	5079	5428	5404	5079	5449	5424	36,6	38,0	37,9
KESKIASTE	20	152	172	5180	5214	5210	5194	5218	5215	36,8	37,4	37,3
ALIN KORKEA-ASTE	-	2	2	-	36,3	36,3
ALEMPI KAND.ASTE	2	6	8	..	5092	5024	..	5092	5024	36,3	36,8	36,7
YLEMPI KAND.ASTE	-	3	3	-	37,1	37,1
KOUL.ASTE TUNTEMATON	1	1	2	36,3	40,0	38,2
YHTEENSÄ	36	345	381	5087	5322	5299	5095	5334	5312	36,7	37,7	37,6
01 KEMIAN JA FYSIIKAN ALAAN KUULUVA TYÖ												
PERUSASTE	153	481	634	6025	5344	5509	6075	5360	5533	38,0	38,0	38,0
KESKIASTE	208	480	688	5944	5222	5440	6004	5229	5463	38,1	37,8	37,9
ALIN KORKEA-ASTE	51	14	65	8669	6320	8163	9586	6700	8965	36,5	37,0	36,6
ALEMPI KAND.ASTE	20	20	40	7232	6367	6799	7236	6367	6802	36,8	36,6	36,7
YLEMPI KAND.ASTE	189	74	263	9460	8655	9234	9468	8655	9239	36,1	36,5	36,2
TUTKIJAKOULUTUS	90	14	104	10310	9269	10170	10326	9269	10184	36,3	34,6	36,1
KOUL.ASTE TUNTEMATON	8	5	13	5889	..	5572	5902	..	5580	39,5	38,5	39,2
YHTEENSÄ	719	1088	1807	7661	5596	6418	7758	5611	6465	37,2	37,7	37,5
021 BIOLOGIT												
KESKIASTE	-	1	1	-	36,3	36,3
ALEMPI KAND.ASTE	1	-	1	36,3	-	36,3
YLEMPI KAND.ASTE	13	6	19	9695	8096	9190	9695	8096	9190	36,3	36,3	36,3
TUTKIJAKOULUTUS	6	1	7	10040	10040	36,3	36,3	36,3
YHTEENSÄ	20	8	28	9715	8676	9418	9715	8676	9418	36,3	36,3	36,3
022 MAATALOUSNEUVOJAT, -TUTKIJAT YM.												
PERUSASTE	4	-	4	36,3	-	36,3
KESKIASTE	7	4	11	6150	..	6000	6651	..	6319	36,3	36,3	36,3
ALIN KORKEA-ASTE	61	9	70	5971	5066	5854	5971	5066	5854	36,1	36,3	36,2
YLEMPI KAND.ASTE	36	13	49	8801	7712	8512	8801	7712	8512	36,3	34,7	35,9
TUTKIJAKOULUTUS	2	-	2	36,3	-	36,3
YHTEENSÄ	110	26	136	7007	6492	6909	7061	6492	6952	36,2	35,5	36,1
023 METSÄTALOUSTUTKIJAT JA -NEUVOJAT												
PERUSASTE	5	2	7	7095	7120	37,8	40,0	38,4
KESKIASTE	262	11	273	7664	6572	7620	7665	6572	7621	33,7	31,7	33,6
ALIN KORKEA-ASTE	3	1	4	27,1	36,3	29,4
YLEMPI KAND.ASTE	205	20	225	10090	8904	9985	10090	8904	9985	34,0	32,6	33,9
TUTKIJAKOULUTUS	2	-	2	36,3	-	36,3
KOUL.ASTE TUNTEMATON	6	-	6	9098	-	9098	9098	-	9098	20,5	-	20,5
YHTEENSÄ	483	34	517	8720	7942	8669	8721	7942	8670	33,6	32,9	33,6
029 MUUT MAATALOUDEN,METSÄ- TALOUDEN SEKA BIOLOGIAN ALAAAN KUULUVAT AMMATIT												
TUTKIJAKOULUTUS	1	-	1	36,3	-	36,3
YHTEENSÄ	1	-	1	36,3	-	36,3
02 BIOLOGIAN ALAN TYÖ												
PERUSASTE	9	2	11	7110	..	6937	7390	..	7166	37,1	40,0	37,7

TAULUKKO 5. VALTION TÄYSPALKKAISTEN KOTIMAAN VIRKAMIESTEN LUKUMÄÄRÄT JA KESKIMÄÄRÄISET ANSIOT AMMATTIRYHMÄN, KOULUTUSASTEEN JA SUKUPUOLEN MUKAAN LOKAKUUSSA 1986

AMMATTIRYHMÄ JA KOULUTUSASTE	LUKUMÄÄRÄ			SÄÄNN. TYÖAJAN ANSIO KESKIMÄÄRIN			KOKONAISANSIO KESKIMÄÄRIN			SÄÄNNÖLLINEN VIKKOTYÖAIKA		
	MIE- HET	NAI- SET	YH- TEENSÄ	MIE- HET	NAI- SET	YH- TEENSÄ	MIE- HET	NAI- SET	YH- TEENSÄ	MIE- HET	NAI- SET	YH- TEENSÄ
PERUSASTE	81	28	109	6541	5974	6396	6981	6209	6782	27,1	22,9	26,0
KESKIASTE	885	404	1289	6685	6539	6639	7217	6816	7091	25,9	25,6	25,8
ALIN KORKEA-ASTE	549	756	1305	7814	7236	7479	9180	7829	8398	24,0	24,5	24,3
ALEMPI KAND.ASTE	342	1140	1482	8079	8281	8234	8797	8502	8570	21,4	23,3	22,8
YLEMPI KAND.ASTE	2059	1770	3829	8883	8128	8534	9853	8528	9240	22,1	21,9	22,0
TUTKIJAKOULUTUS	2365	563	2928	12160	10265	11795	12377	10310	11979	14,2	18,8	15,0
KOUL.ASTE TUNTEMATON	93	36	129	8212	7893	8123	9149	8375	8933	23,0	19,6	22,0
YHTEENSÄ	6374	4697	11071	9619	8126	8986	10262	8461	9498	19,9	22,6	21,0
041 PAPIIT YM. (EV.-LUT. JA ORTODOKSIT)												
PERUSASTE	2	-	2	..	-	-	..	36,3	-	36,3
KESKIASTE	4	-	4	..	-	-	..	37,6	-	37,6
ALEMPI KAND.ASTE	3	-	3	..	-	-	..	-	-	-
YLEMPI KAND.ASTE	35	-	35	8743	-	8743	8743	-	8743	36,7	-	36,7
TUTKIJAKOULUTUS	12	-	12	14768	-	14768	14768	-	14768	36,3	-	36,3
YHTEENSÄ	56	-	56	10073	-	10073	10073	-	10073	36,7	-	36,7
049 MUUT USKONNON ALAAN KUULUVAT AMMATIT												
YLEMPI KAND.ASTE	1	-	1	36,3	-	36,3
YHTEENSÄ	1	-	1	36,3	-	36,3
04 USKONNON ALAN TYÖ												
PERUSASTE	2	-	2	..	-	-	..	36,3	-	36,3
KESKIASTE	4	-	4	..	-	-	..	37,6	-	37,6
ALEMPI KAND.ASTE	3	-	3	..	-	-	..	-	-	-
YLEMPI KAND.ASTE	36	-	36	8654	-	8654	8654	-	8654	36,7	-	36,7
TUTKIJAKOULUTUS	12	-	12	14768	-	14768	14768	-	14768	36,3	-	36,3
YHTEENSÄ	57	-	57	9994	-	9994	9994	-	9994	36,7	-	36,7
051 TUOMIOISTUIN- JA HALLINTOLAKIMIEHET												
KESKIASTE	21	12	33	11622	8787	10591	11622	8805	10598	36,3	36,3	36,3
ALEMPI KAND.ASTE	6	1	7	9753	9753	36,3	-	36,3
YLEMPI KAND.ASTE	773	376	1149	11802	9901	11180	11802	9901	11180	36,3	36,3	36,3
TUTKIJAKOULUTUS	19	3	22	15588	..	15022	15588	..	15022	36,3	36,3	36,3
YHTEENSÄ	819	392	1211	11866	9887	11225	11866	9888	11226	36,3	36,3	36,3
052 SYYTTÄJÄT, POLIISIPÄÄLLIKÖT YM.												
PERUSASTE	1	-	1	-	-	-
KESKIASTE	5	2	7	11574	11773	36,3	36,3	36,3
ALIN KORKEA-ASTE	46	-	46	10796	-	10796	11462	-	11462	36,3	-	36,3
ALEMPI KAND.ASTE	7	-	7	10642	-	10642	10719	-	10719	36,3	-	36,3
YLEMPI KAND.ASTE	366	16	382	11782	10051	11709	12168	10051	12079	36,3	-	36,3
TUTKIJAKOULUTUS	6	3	9	11650	..	11488	12370	..	11969	36,3	-	36,3
YHTEENSÄ	431	21	452	11660	10106	11588	12074	10106	11982	36,3	36,3	36,3
053 LAINOPILLISET ASIAMIEHET JA MUUT LAINOP. ALAN JA SITÄ TUKEVAT AMMATIT												
PERUSASTE	8	9	17	5942	6321	6143	5942	6321	6143	-	36,3	36,3
KESKIASTE	35	55	90	7601	6318	6817	7601	6318	6817	36,3	36,5	36,4
ALIN KORKEA-ASTE	14	33	47	6205	5959	6033	6205	5959	6033	36,3	36,3	36,3
ALEMPI KAND.ASTE	20	89	109	6274	6167	6187	6274	6212	6223	36,3	36,3	36,3
YLEMPI KAND.ASTE	259	172	431	8180	6453	7491	8180	6453	7491	36,4	36,3	36,4
TUTKIJAKOULUTUS	4	-	4	..	-	-	..	36,3	-	36,3
KOUL.ASTE TUNTEMATON	1	-	1	36,3	-	36,3
YHTEENSÄ	341	358	699	7913	6312	7093	7913	6324	7099	36,4	36,4	36,4
054 HAASTEMIEHET JA ULOSOTTOMIEHET												
PERUSASTE	368	86	454	10387	11328	10565	10387	11328	10565	36,3	36,3	36,3
KESKIASTE	394	95	489	10733	10770	10741	10733	10770	10741	36,4	36,3	36,4
ALIN KORKEA-ASTE	3	3	6	8783	8783	-	-	-
ALEMPI KAND.ASTE	3	3	6	11611	11611	-	-	-
YLEMPI KAND.ASTE	1	-	1	-	-	-
KOUL.ASTE TUNTEMATON	7	-	7	9879	-	9879	9879	-	9879	36,3	-	36,3
YHTEENSÄ	776	187	963	10549	11022	10641	10549	11022	10641	36,4	36,3	36,4
059 MUUT LAINOPILLISEN ALAN AMMATIT												
PERUSASTE	1	3	4	36,3	36,3	36,3
KESKIASTE	5	6	11	..	6462	6384	..	6462	6384	37,1	36,3	36,7

TAULUKKO 5. VALTION TÄYSPALKKAISTEN KOTIMAAN VIRKAMIESTEN LUKUMÄÄRÄT JA KESKIMÄÄRÄISET ANSIOT AMMATTIRYHMÄN, KOULUTUSASTEEN JA SUKUPUOLEN MUKAAN LOKAKUUSSA 1986

AMMATTIRYHMÄ JA KOULUTUSASTE	LUKUMÄÄRÄ			SÄÄNN. TYÖAJAN ANSIO KESKIMÄÄRIN			KOKONAISANSIO KESKIMÄÄRIN			SÄÄNNÖLLINEN VIIKKOTYÖAIKA		
	MIE- HET	NAI- SET	YH- TEENSÄ	MIE- HET	NAI- SET	YH- TEENSÄ	MIE- HET	NAI- SET	YH- TEENSÄ	MIE- HET	NAI- SET	YH- TEENSÄ
KESKIASTE	1	-	1	36,3	-	36,3
YLEMPI KAND.ASTE	-	1	1	-	36,3	36,3
YHTEENSÄ	1	1	2	36,3	36,3	36,3
079 MUUT TAITEELLISEN JA VIIHTEELL. ALAN AMMATIT												
PERUSASTE	1	-	1	36,3	-	36,3
KESKIASTE	-	2	2	-	36,3	36,3
YHTEENSÄ	1	2	3	36,3	36,3	36,3
07 TAITEELLINEN JA VIIHTEELLINEN TYÖ												
PERUSASTE	8	6	14	6629	5543	6163	6629	5543	6163	34,9	36,9	35,8
KESKIASTE	21	4	25	7221	..	6963	7300	..	7029	35,5	36,3	35,6
ALEMPI KAND.ASTE	1	-	1	14,0	-	14,0
YLEMPI KAND.ASTE	-	1	1	-	36,3	36,3
KOUL.ASTE TUNTEMATON	2	-	2	..	-	38,2	-	38,2
YHTEENSÄ	32	11	43	7232	5606	6816	7284	5606	6855	34,8	36,7	35,3
081 KIRJASTONHOITAJAT YM.												
PERUSASTE	4	39	43	..	5298	5273	..	5298	5273	36,3	36,3	36,3
KESKIASTE	36	106	142	5295	5455	5415	5295	5461	5419	36,3	36,3	36,3
ALIN KORKEA-ASTE	-	2	2	-	-	-	36,3	36,3
ALEMPI KAND.ASTE	6	89	95	5387	5993	5954	5387	5993	5954	36,3	36,3	36,3
YLEMPI KAND.ASTE	21	180	201	7884	7751	7765	7884	7751	7765	36,3	36,3	36,3
TUTKIJAKOULUTUS	7	9	16	11336	10329	10769	11336	10329	10769	36,3	36,3	36,3
KOUL.ASTE TUNTEMATON	-	1	1	-	36,3	36,3
YHTEENSÄ	74	426	500	6594	6626	6621	6594	6627	6622	36,3	36,3	36,3
082 ARKISTONHOITAJAT												
PERUSASTE	13	13	26	7058	5786	6422	7093	6070	6582	36,6	36,3	36,5
KESKIASTE	15	16	31	6805	5616	6191	6805	5713	6242	36,3	36,4	36,4
ALEMPI KAND.ASTE	7	5	12	6050	..	6257	6050	..	6257	36,2	36,3	36,3
YLEMPI KAND.ASTE	9	12	21	8605	8202	8375	8605	8202	8375	36,3	36,3	36,3
TUTKIJAKOULUTUS	4	-	4	..	-	-	..	36,3	-	36,3
YHTEENSÄ	48	46	94	7596	6440	7030	7606	6554	7091	36,4	36,3	36,4
083 MUSEOVIRKAILIJAT												
PERUSASTE	3	15	18	..	5192	5410	..	5192	5410	40,0	36,6	37,1
KESKIASTE	6	11	17	6833	5414	5915	6833	5414	5915	38,2	36,7	37,2
ALIN KORKEA-ASTE	1	1	2	36,3	36,3	36,3
ALEMPI KAND.ASTE	1	1	2	36,3	36,3	36,3
YLEMPI KAND.ASTE	5	3	8	8551	8551	36,3	36,3	36,3
TUTKIJAKOULUTUS	13	-	13	10305	-	10305	10305	-	10305	36,3	-	36,3
YHTEENSÄ	29	31	60	8652	5693	7123	8652	5693	7123	37,1	36,6	36,8
089 MUUT KIRJASTO- ARKISTO- JA MUSEOALAN AMMATIT												
KESKIASTE	2	7	9	..	6169	6036	..	6169	6036	36,3	36,3	36,3
ALIN KORKEA-ASTE	2	1	3	36,3	36,3	36,3
ALEMPI KAND.ASTE	8	10	18	6491	7117	6839	6734	7117	6947	32,0	36,3	34,4
YLEMPI KAND.ASTE	39	68	107	7259	7355	7320	7259	7355	7320	36,3	35,8	36,0
TUTKIJAKOULUTUS	26	13	39	8208	8812	8409	8208	8812	8409	36,3	36,3	36,3
YHTEENSÄ	77	99	176	7469	7426	7445	7494	7426	7456	35,9	36,0	35,9
08 KIRJASTO-, ARKISTO- JA MUSEOALAN TYÖ												
PERUSASTE	20	67	87	6568	5369	5645	6591	5424	5692	37,1	36,4	36,5
KESKIASTE	59	140	199	5844	5506	5606	5844	5522	5617	36,5	36,4	36,4
ALIN KORKEA-ASTE	3	4	7	6538	6538	36,3	36,3	36,3
ALEMPI KAND.ASTE	22	105	127	6016	6149	6126	6104	6149	6141	34,7	36,3	36,0
YLEMPI KAND.ASTE	74	263	337	7698	7676	7681	7698	7676	7681	36,3	36,2	36,2
TUTKIJAKOULUTUS	50	22	72	9554	9432	9517	9554	9432	9517	36,3	36,3	36,3
KOUL.ASTE TUNTEMATON	-	1	1	-	36,3	36,3
YHTEENSÄ	228	602	830	7362	6695	6878	7373	6705	6888	36,3	36,3	36,3
09 MUU TEKNINEN, LUONNONT., LAINOPIILLINEN, TAITEELL. JA HUMANISTINEN TYÖ												
PERUSASTE	2	9	11	..	5209	5417	..	5209	5417	36,3	38,6	38,4
KESKIASTE	6	16	22	5937	5553	5658	5937	5587	5682	36,3	36,9	36,7
YLEMPI KAND.ASTE	1	-	1	40,0	-	40,0

TAULUKKO 5. VALTION TRÄSPÄLKKAISTEN KOTIMAAN VIRKAMIESTEN LUKUMÄÄRÄT JA KESKIMÄÄRÄISET ANSIOT AMMATTIRYHMÄN, KOULUTUSASTEEN JA SUKUPUOLEN MUKAAN LOKAKUUSSA 1986

AMMATTIRYHMÄ JA KOULUTUSASTE	LUKUMÄÄRÄ			SÄÄNN. TYÖAJAN ANSIO KESKIMÄÄRIN			KOKONAISSANSIO KESKIMÄÄRIN			SÄÄNNÖLLINEN VIKKOKYÖAIKA		
	MIE- HET	NAI- SET	YH- TEENSÄ	MIE- HET	NAI- SET	YH- TEENSÄ	MIE- HET	NAI- SET	YH- TEENSÄ	MIE- HET	NAI- SET	YH- TEENSÄ
YHTEENSÄ	9	25	34	5869	5429	5546	5869	5451	5562	36,8	37,6	37,4
0	TEKNINEN, LUONNONTIET., LAINOPILLINEN, HUMANIST. JA TAITEELLINEN TYÖ											
PERUSASTE	1038	1201	2239	7820	5830	6752	7919	5885	6828	36,4	36,8	36,6
KESKIASTE	4610	1822	6432	7275	5898	6884	7572	5976	7120	34,9	34,2	34,7
ALIN KORKEA-ASTE	1315	855	2170	8334	7161	7872	8984	7693	8475	30,9	25,9	28,9
ALEMPI KAND.ASTE	442	1392	1834	7995	7931	7946	8572	8115	8226	24,2	25,6	25,3
YLEMPI KAND.ASTE	4962	2898	7860	10015	8308	9386	10451	8553	9751	28,6	26,1	27,6
TUTKIJAKOULUTUS	2587	614	3201	12067	10232	11715	12268	10273	11885	15,8	20,1	16,6
KOUL.ASTE TUNTEMATON	122	46	168	8229	7291	7972	8944	7668	8595	25,0	23,5	24,6
YHTEENSÄ	15076	8828	23904	9158	7431	8520	9513	7621	8814	28,5	28,7	28,5
1	TERVEYDEN- JA SAIRAUDENHOITO, SOSIAALIALAN TYÖ											
101	LÄÄKÄRIT											
PERUSASTE	1	-	1	37,0	-	37,0
KESKIASTE	13	2	15	13498	..	13715	15103	..	15106	37,6	37,0	37,5
ALIN KORKEA-ASTE	1	-	1	36,3	-	36,3
ALEMPI KAND.ASTE	5	1	6	11280	11280	36,5	36,3	36,4
YLEMPI KAND.ASTE	90	18	108	13752	12413	13529	14291	12450	13984	36,7	36,4	36,7
TUTKIJAKOULUTUS	78	11	89	15301	14281	15175	15554	14281	15397	36,5	36,3	36,5
YHTEENSÄ	188	32	220	14288	13183	14127	14776	13204	14547	36,7	36,4	36,7
102	YLIHOITAJAT YM.											
KESKIASTE	-	4	4	-	-	-	37,6	37,6
ALIN KORKEA-ASTE	2	7	9	..	8851	8828	..	8851	8828	38,2	39,3	39,0
ALEMPI KAND.ASTE	-	7	7	-	8805	8805	-	8805	8805	-	37,1	37,1
KOUL.ASTE TUNTEMATON	-	1	1	-	36,3	36,3
YHTEENSÄ	2	19	21	..	9040	9012	..	9046	9017	38,2	37,9	37,9
103	HOITOHENKILÖKUNTA											
PERUSASTE	2	21	23	..	5920	5913	..	5977	5964	40,0	39,0	39,1
KESKIASTE	179	566	745	6976	6637	6719	7186	6704	6820	39,9	39,4	39,5
ALIN KORKEA-ASTE	5	134	139	..	6850	6867	..	6946	6962	39,2	38,5	38,6
ALEMPI KAND.ASTE	-	4	4	-	-	-	38,6	38,6
YLEMPI KAND.ASTE	-	2	2	-	-	-	39,0	39,0
KOUL.ASTE TUNTEMATON	1	20	21	6228	6495	36,3	38,9	38,8
YHTEENSÄ	187	747	934	6970	6649	6713	7173	6727	6816	39,9	39,2	39,3
104	MUU HOITOALAN HENKILÖSTÖ											
PERUSASTE	1	366	367	4992	5004	40,0	39,6	39,6
KESKIASTE	1	78	79	4729	4744	40,0	39,2	39,2
YLEMPI KAND.ASTE	-	2	2	-	-	-	39,0	39,0
TUTKIJAKOULUTUS	-	1	1	-	-	-	38,0	38,0
KOUL.ASTE TUNTEMATON	-	10	10	-	4918	4918	-	5026	5026	-	38,8	38,8
YHTEENSÄ	2	457	459	..	4946	4945	..	4961	4960	40,0	39,5	39,5
109	MUUT TERVEYDEN- JA SAIRAUDENHOITOTYÖN AMMATIT											
PERUSASTE	9	-	9	5495	-	5495	5965	-	5965	40,0	-	40,0
KESKIASTE	1	-	1	40,0	-	40,0
YHTEENSÄ	10	-	10	5510	-	5510	5933	-	5933	40,0	-	40,0
10	TERVEYDEN- JA SAIRAUDENHOITOTYÖ											
PERUSASTE	13	387	400	5842	5041	5067	6372	5056	5099	39,8	39,5	39,5
KESKIASTE	194	650	844	7391	6455	6670	7692	6515	6786	39,8	39,3	39,4
ALIN KORKEA-ASTE	8	141	149	8458	6950	7031	8494	7041	7119	38,6	38,6	38,6
ALEMPI KAND.ASTE	5	12	17	..	8555	9368	..	8631	9421	36,5	37,6	37,2
YLEMPI KAND.ASTE	90	22	112	13752	11219	13254	14291	11250	13693	36,7	36,9	36,8
TUTKIJAKOULUTUS	78	12	90	15301	13490	15060	15554	13490	15279	36,5	36,5	36,5
KOUL.ASTE TUNTEMATON	1	31	32	5899	6108	36,3	38,8	38,7
YHTEENSÄ	389	1255	1644	10467	6231	7234	10811	6284	7355	38,4	39,2	39,0
111	LIIKUNTATERAPIATYÖ											
KESKIASTE	-	15	15	-	5776	5776	-	5776	5776	-	39,3	39,3
ALIN KORKEA-ASTE	-	2	2	-	-	-	40,0	40,0

TAULUKKO 5. VALTION TÄYSPALKKAISTEN KOTIMAAN VIRKAMIESTEN LUKUMÄÄRÄT JA KESKIMÄÄRÄISET ANSIOT AMMATTIRYHMÄN, KOULUTUSASTEEN JA SUKUPUOLEN MUKAAN LOKAKUUSSA 1986

AMMATTIRYHMÄ JA KOULUTUSASTE	LUKUMÄÄRÄ			SÄÄNN. TYÖAJAN ANSIO KESKIMÄÄRIN			KOKONAISANSIO KESKIMÄÄRIN			SÄÄNNÖLLINEN VIIKKOTYÖAIKA		
	MIE- HET	NAI- SET	YH- TEENSÄ	MIE- HET	NAI- SET	YH- TEENSÄ	MIE- HET	NAI- SET	YH- TEENSÄ	MIE- HET	NAI- SET	YH- TEENSÄ
YHTEENSÄ	-	17	17	-	5752	5752	-	5752	5752	-	39,4	39,4
112 TYÖ- JA TOIMINTATERAPEUTIT												
KESKIASTE	7	6	13	6193	5317	5789	6228	5317	5808	38,2	39,4	38,7
ALIN KORKEA-ASTE	1	1	2	40,0	30,0	35,0
ALEMPI KAND.ASTE	-	6	6	-	6040	6040	-	6040	6040	-	37,1	37,1
YLEMPI KAND.ASTE	-	2	2	-	-	-	38,2	38,2
YHTEENSÄ	8	15	23	6188	5795	5931	6218	5795	5942	38,4	37,7	37,9
119 MUUT LIIKUNTA- JA TYÖTERAPIATYÖN AMMATIT												
KOUL.ASTE TUNTEMATON	1	-	1	38,0	-	38,0
YHTEENSÄ	1	-	1	38,0	-	38,0
11 LIIKUNTA- JA TYÖTERAPIATYÖ												
KESKIASTE	7	21	28	6193	5645	5782	6228	5645	5791	38,2	39,4	39,0
ALIN KORKEA-ASTE	1	3	4	40,0	36,7	37,5
ALEMPI KAND.ASTE	-	6	6	-	6040	6040	-	6040	6040	-	37,1	37,1
YLEMPI KAND.ASTE	-	2	2	-	-	-	38,2	38,2
KOUL.ASTE TUNTEMATON	1	-	1	38,0	-	38,0
YHTEENSÄ	9	32	41	6010	5772	5824	6037	5772	5830	38,4	38,5	38,5
121 HAMMASLÄÄKÄRIT												
PERUSASTE	1	-	1	40,0	-	40,0
KESKIASTE	5	-	5	36,6	-	36,6
ALIN KORKEA-ASTE	1	-	1	37,0	-	37,0
ALEMPI KAND.ASTE	1	-	1	37,0	-	37,0
YLEMPI KAND.ASTE	33	9	42	9840	8028	9452	9840	8028	9452	35,6	34,1	35,3
TUTKIJAKOULUTUS	6	2	8	10696	..	10686	10696	..	10686	32,9	16,0	28,7
YHTEENSÄ	47	11	58	9991	8506	9709	9991	8506	9709	35,5	30,8	34,6
122 HAMMASHOITAJAT												
PERUSASTE	-	2	2	-	-	-	38,2	38,2
KESKIASTE	-	37	37	-	5213	5213	-	5213	5213	-	38,8	38,8
YHTEENSÄ	-	39	39	-	5189	5189	-	5189	5189	-	38,8	38,8
129 MUUT HAMMASHOITOALAN AMMATIT												
PERUSASTE	-	1	1	-	40,0	40,0
KESKIASTE	1	-	1	36,3	-	36,3
ALIN KORKEA-ASTE	6	1	7	6032	6032	40,0	40,0	40,0
YHTEENSÄ	7	2	9	5878	..	5806	5878	..	5806	39,5	40,0	39,6
12 HAMMASHOITOALAN TYÖ												
PERUSASTE	1	3	4	40,0	38,8	39,1
KESKIASTE	6	37	43	9333	5213	5788	9333	5213	5788	36,6	38,8	38,5
ALIN KORKEA-ASTE	7	1	8	6559	6559	39,6	40,0	39,6
ALEMPI KAND.ASTE	1	-	1	37,0	-	37,0
YLEMPI KAND.ASTE	33	9	42	9840	8028	9452	9840	8028	9452	35,6	34,1	35,3
TUTKIJAKOULUTUS	6	2	8	10696	..	10686	10696	..	10686	32,9	16,0	28,7
YHTEENSÄ	54	52	106	9458	5905	7715	9458	5905	7715	36,0	37,1	36,6
131 PROVIISORIT JA APTEEKKARIT												
KESKIASTE	1	-	1	36,3	-	36,3
YLEMPI KAND.ASTE	2	-	2	36,3	-	36,3
YHTEENSÄ	3	-	3	..	-	-	..	36,3	-	36,3
132 FARMASEUTIT												
KESKIASTE	-	7	7	-	6530	6530	-	6530	6530	-	35,3	35,3
ALIN KORKEA-ASTE	-	10	10	-	6254	6254	-	6254	6254	-	37,1	37,1
YLEMPI KAND.ASTE	-	1	1	-	40,0	40,0
YHTEENSÄ	-	18	18	-	6333	6333	-	6333	6333	-	36,6	36,6
139 MUUT APTEEKKIALAN AMMATIT												
ALEMPI KAND.ASTE	-	1	1	-	36,3	36,3
YHTEENSÄ	-	1	1	-	36,3	36,3

TAULUKKO 5. VALTION TÄYSPALKKAISTEN KOTIMAAN VIRKAMIESTEN LUKUMÄÄRÄT JA KESKIMÄÄRÄISET ANSIOT AMMATTIRYHMÄN, KOULUTUSASTEEN JA SUKUPUOLEN MUKAAN LOKAKUUSSA 1986

AMMATTIRYHMÄ JA KOULUTUSASTE	LUKUMÄÄRÄ			SÄÄNN. TYÖAJAN ANSIO KESKIMÄÄRIN			KOKONAISANSIO KESKIMÄÄRIN			SÄÄNNÖLLINEN VIHKOTYÖAIKA		
	MIE- HET	NAI- SET	YH- TEENSÄ	MIE- HET	NAI- SET	YH- TEENSÄ	MIE- HET	NAI- SET	YH- TEENSÄ	MIE- HET	NAI- SET	YH- TEENSÄ
PERUSASTE	34	33	67	6367	6002	6187	6554	6089	6325	39,3	39,9	39,6
KESKIASTE	65	125	190	5962	5813	5864	6008	5851	5905	39,5	39,5	39,5
ALIN KORKEA-ASTE	11	36	47	6761	6366	6459	6761	6366	6459	33,2	37,3	36,2
ALEMPI KAND.ASTE	7	22	29	6755	5805	6034	6755	5825	6050	29,9	36,7	35,0
YLEMPI KAND.ASTE	2	7	9	..	6135	6061	..	6135	6061	38,2	34,8	35,6
KOUL.ASTE TUNTEMATON	1	4	5	40,0	39,1	39,3
YHTEENSÄ	120	227	347	6199	5942	6031	6276	5978	6081	38,3	38,8	38,6
161 AMMATTIENTARKASTAJAT, TERVEYSTARKASTAJAT												
PERUSASTE	-	1	1	-	36,3	36,3
KESKIASTE	2	-	2	..	-	-	..	36,3	-	36,3
ALIN KORKEA-ASTE	9	3	12	8479	..	8372	8479	..	8372	36,3	36,3	36,3
ALEMPI KAND.ASTE	-	1	1	-	36,3	36,3
YLEMPI KAND.ASTE	12	21	33	8617	8076	8273	8617	8076	8273	36,3	36,3	36,3
YHTEENSÄ	23	26	49	8575	8095	8320	8575	8095	8320	36,3	36,3	36,3
169 MUUT YMPÄRISTÖN- JA TERVEYDENSUOJELUTYÖN AMMATIT												
KESKIASTE	-	1	1	-	36,3	36,3
ALIN KORKEA-ASTE	-	1	1	-	36,3	36,3
ALEMPI KAND.ASTE	1	-	1	36,3	-	36,3
YLEMPI KAND.ASTE	13	4	17	8064	..	8064	8064	..	8064	36,3	36,3	36,3
TUTKIJAKOULUTUS	1	-	1	36,3	-	36,3
YHTEENSÄ	15	6	21	8126	7994	8089	8126	7994	8089	36,3	36,3	36,3
16 YMPÄRISTÖN- JA TERVEYDENSUOJELUTYÖ												
PERUSASTE	-	1	1	-	36,3	36,3
KESKIASTE	2	1	3	36,3	36,3	36,3
ALIN KORKEA-ASTE	9	4	13	8479	..	8406	8479	..	8406	36,3	36,3	36,3
ALEMPI KAND.ASTE	1	1	2	36,3	36,3	36,3
YLEMPI KAND.ASTE	25	25	50	8330	8074	8202	8330	8074	8202	36,3	36,3	36,3
TUTKIJAKOULUTUS	1	-	1	36,3	-	36,3
YHTEENSÄ	38	32	70	8398	8076	8251	8398	8076	8251	36,3	36,3	36,3
171 PSYKOLOGIT												
KESKIASTE	5	4	9	6668	6668	36,3	36,3	36,3
ALEMPI KAND.ASTE	2	2	4	36,3	36,3	36,3
YLEMPI KAND.ASTE	62	154	216	7421	7090	7185	7421	7090	7185	36,1	36,1	36,1
TUTKIJAKOULUTUS	2	2	4	36,3	36,3	36,3
YHTEENSÄ	71	162	233	7396	7071	7170	7396	7071	7170	36,1	36,1	36,1
17 PSYKOLOGIT												
KESKIASTE	5	4	9	6668	6668	36,3	36,3	36,3
ALEMPI KAND.ASTE	2	2	4	36,3	36,3	36,3
YLEMPI KAND.ASTE	62	154	216	7421	7090	7185	7421	7090	7185	36,1	36,1	36,1
TUTKIJAKOULUTUS	2	2	4	36,3	36,3	36,3
YHTEENSÄ	71	162	233	7396	7071	7170	7396	7071	7170	36,1	36,1	36,1
181 NUORISOTYÖ												
KESKIASTE	-	1	1	-	36,3	36,3
ALIN KORKEA-ASTE	1	-	1	36,3	-	36,3
YHTEENSÄ	1	1	2	36,3	36,3	36,3
182 RAITTIUSTYÖ												
PERUSASTE	2	1	3	36,3	36,3	36,3
KESKIASTE	1	2	3	36,3	36,3	36,3
ALEMPI KAND.ASTE	1	-	1	36,3	-	36,3
YLEMPI KAND.ASTE	2	1	3	36,3	36,3	36,3
KOUL.ASTE TUNTEMATON	2	-	2	..	-	-	..	36,3	-	36,3
YHTEENSÄ	8	4	12	6557	..	6594	6557	..	6594	36,3	36,3	36,3
18 VAPAA-AIKATOIMI												
PERUSASTE	2	1	3	36,3	36,3	36,3
KESKIASTE	1	3	4	36,3	36,3	36,3
ALIN KORKEA-ASTE	1	-	1	36,3	-	36,3
ALEMPI KAND.ASTE	1	-	1	36,3	-	36,3
YLEMPI KAND.ASTE	2	1	3	36,3	36,3	36,3
KOUL.ASTE TUNTEMATON	2	-	2	..	-	-	..	36,3	-	36,3

TAULUKKO 5. VALTION TÄYSPALKKAISTEN KOTIMAAN VIRKAMIESTEN LUKUMÄÄRÄT JA KESKIMÄÄRÄISET ANSIOT AMMATTIRYHMÄN, KOULUTUSASTEEN JA SUKUPUOLEN MUKAAN LOKAKUUSSA 1986

AMMATTIRYHMÄ JA KOULUTUSASTE	LUKUMÄÄRÄ			SÄÄNN.TYÖAJAN ANSIO KESKIMÄÄRIN			KOKONAISANSIO KESKIMÄÄRIN			SÄÄNNÖLLINEN VIKKOTYÖAIKA		
	MIE- HET	NAI- SET	YH- TEENSÄ	MIE- HET	NAI- SET	YH- TEENSÄ	MIE- HET	NAI- SET	YH- TEENSÄ	MIE- HET	NAI- SET	YH- TEENSÄ
YHTEENSÄ	9	5	14	6675	..	6772	6675	..	6772	36,3	36,3	36,3
1												
1 TERVEYDEN- JA SAIRAUDENHOITO, SOSIAALIALAN TYÖ												
PERUSASTE	50	425	475	6299	5127	5250	6563	5147	5296	39,3	39,6	39,5
KESKIASTE	282	848	1130	7094	6287	6489	7312	6339	6582	39,5	39,3	39,3
ALIN KORKEA-ASTE	37	195	232	7534	6802	6919	7542	6868	6976	36,6	38,2	37,9
ALEMPI KAND.ASTE	22	45	67	9119	6873	7610	9119	6928	7647	34,2	36,9	36,0
YLEMPI KAND.ASTE	253	249	502	10580	7765	9184	10800	7776	9300	36,3	36,1	36,2
TUTKIJAKOULUTUS	89	16	105	14636	12424	14299	14858	12424	14487	36,3	33,7	35,9
KOUL.ASTE TUNTEMATON	5	35	40	..	5901	5937	..	6092	6104	37,4	38,8	38,6
YHTEENSÄ	738	1813	2551	9221	6335	7170	9425	6377	7259	37,7	38,7	38,4
2												
2 HALLINNOLLINEN, TILINPIDOLLINEN JA KONTTORITEKNINEN TYÖ												
201												
201 VALTION HALLINNON JOHTAVAT TOIMIHENKILÖT												
PERUSASTE	118	32	150	8494	6921	8159	8543	6942	8202	36,7	36,6	36,7
KESKIASTE	603	222	825	8666	7442	8337	8716	7508	8391	36,9	36,3	36,7
ALIN KORKEA-ASTE	279	181	460	9444	8034	8889	9503	8176	8981	36,2	36,3	36,3
ALEMPI KAND.ASTE	359	329	688	10956	8948	9996	10962	8976	10013	36,2	36,2	36,2
YLEMPI KAND.ASTE	2208	1029	3237	11682	9436	10968	11688	9439	10973	36,1	36,3	36,2
TUTKIJAKOULUTUS	301	36	337	14524	12107	14266	14545	12107	14285	36,4	36,3	36,4
KOUL.ASTE TUNTEMATON	5	-	5	..	-	-	..	29,0	-	29,0
YHTEENSÄ	3873	1829	5702	11109	8976	10425	11128	9005	10447	36,3	36,3	36,3
202												
202 KUNNALLISHALLINNON JOHTAVAT TOIMIHENKILÖT												
YLEMPI KAND.ASTE	1	-	1	36,3	-	36,3
YHTEENSÄ	1	-	1	36,3	-	36,3
209												
209 MUUT YHTEISKUNNALLIS- HALLINNOLLISEN TYÖN AMMATIT												
PERUSASTE	-	1	1	-	36,3	36,3
KESKIASTE	24	17	41	6167	6050	6118	6167	6050	6118	36,3	36,3	36,3
ALIN KORKEA-ASTE	1	-	1	36,3	-	36,3
ALEMPI KAND.ASTE	2	2	4	36,3	36,3	36,3
YLEMPI KAND.ASTE	11	4	15	7221	..	7421	7221	..	7421	36,3	36,3	36,3
YHTEENSÄ	38	24	62	6601	6398	6522	6601	6398	6522	36,3	36,3	36,3
20												
20 YHTEISKUNNALLIS- HALLINNOLLINEN TYÖ												
PERUSASTE	118	33	151	8494	6875	8141	8543	6896	8183	36,7	36,6	36,7
KESKIASTE	627	239	866	8570	7343	8232	8618	7404	8283	36,9	36,3	36,7
ALIN KORKEA-ASTE	280	181	461	9428	8034	8881	9487	8176	8972	36,2	36,3	36,3
ALEMPI KAND.ASTE	361	331	692	10946	8934	9984	10952	8963	10001	36,2	36,2	36,2
YLEMPI KAND.ASTE	2220	1033	3253	11662	9430	10953	11667	9434	10958	36,1	36,3	36,2
TUTKIJAKOULUTUS	301	36	337	14524	12107	14266	14545	12107	14285	36,4	36,3	36,4
KOUL.ASTE TUNTEMATON	5	-	5	..	-	-	..	29,0	-	29,0
YHTEENSÄ	3912	1853	5765	11067	8942	10384	11086	8972	10406	36,3	36,3	36,3
221												
221 HENKILÖSTÖHALLINNON HOITAJAT												
PERUSASTE	11	2	13	8610	..	8623	8619	..	8630	36,2	36,3	36,2
KESKIASTE	63	14	77	8663	8328	8602	8671	8490	8638	36,4	36,3	36,4
ALIN KORKEA-ASTE	2	-	2	-	..	36,3	-	36,3
ALEMPI KAND.ASTE	15	5	20	9686	..	9611	9686	..	9611	36,4	36,3	36,4
YLEMPI KAND.ASTE	13	3	16	9323	..	9197	9323	..	9197	36,3	36,3	36,3
YHTEENSÄ	104	24	128	8867	8619	8821	8873	8714	8843	36,4	36,3	36,4
222												
222 TYÖNVÄLITYSVIRKAILIJAT												
PERUSASTE	7	113	120	6069	5658	5682	6069	5658	5682	36,3	36,3	36,3
KESKIASTE	191	655	846	5325	5205	5232	5325	5206	5233	36,3	36,3	36,3
ALIN KORKEA-ASTE	22	52	74	5228	5190	5201	5228	5190	5201	36,3	36,3	36,3
ALEMPI KAND.ASTE	7	28	35	5270	5137	5164	5270	5137	5164	36,3	36,3	36,3
YLEMPI KAND.ASTE	9	18	27	5175	4913	5000	5175	4913	5000	36,3	36,3	36,3
KOUL.ASTE TUNTEMATON	-	1	1	-	36,3	36,3
YHTEENSÄ	236	867	1103	5331	5255	5271	5331	5256	5272	36,3	36,3	36,3

TAULUKKO 5. VALTION TÄYSPALKKAISTEN KOTIMAAN VIRKAMIESTEN LUKUMÄÄRÄT JA KESKIMÄÄRÄISET ANSIOT AMMATTIRYHMÄN, KOULUTUSASTEEN JA SUKUPUOLEN MUKAAN LOKAKUUSSA 1986

AMMATTIRYHMÄ JA KOULUTUSASTE	LUKUMÄÄRÄ			SÄÄNN. TYÖAJAN ANSIO KESKIMÄÄRIN			KOKONAISANSIO KESKIMÄÄRIN			SÄÄNNÖLLINEN VIKKOTYÖAIKA		
	MIE- HET	NAI- SET	YH- TEENSÄ	MIE- HET	NAI- SET	YH- TEENSÄ	MIE- HET	NAI- SET	YH- TEENSÄ	MIE- HET	NAI- SET	YH- TEENSÄ
ALIN KORKEA-ASTE	1	-	1	36,3	-	36,3
YLEMPI KAND.ASTE	1	-	1	36,3	-	36,3
YHTEENSÄ	2	-	2	..	-	-	..	36,3	-	36,3
312 MUU KAUPALLINEN TYÖ												
PERUSASTE	2	1	3	36,3	36,3	36,3
KESKIASTE	2	3	5	36,3	36,3	36,3
YLEMPI KAND.ASTE	1	-	1	36,3	-	36,3
YHTEENSÄ	5	4	9	4655	4655	36,3	36,3	36,3
31 KAUPALLINEN TYÖ												
PERUSASTE	2	1	3	36,3	36,3	36,3
KESKIASTE	2	3	5	36,3	36,3	36,3
ALIN KORKEA-ASTE	1	-	1	36,3	-	36,3
YLEMPI KAND.ASTE	2	-	2	..	-	-	..	36,3	-	36,3
YHTEENSÄ	7	4	11	6848	..	5748	6848	..	5748	36,3	36,3	36,3
3 KAUPALLINEN TYÖ												
PERUSASTE	2	1	3	36,3	36,3	36,3
KESKIASTE	2	3	5	36,3	36,3	36,3
ALIN KORKEA-ASTE	1	-	1	36,3	-	36,3
YLEMPI KAND.ASTE	2	-	2	..	-	-	..	36,3	-	36,3
YHTEENSÄ	7	4	11	6848	..	5748	6848	..	5748	36,3	36,3	36,3
4 MAA- JA METSÄTALOUS, KALASTUSTYÖ												
401 TYÖNJOHTAJAT												
KESKIASTE	4	-	4	..	-	-	..	38,2	-	38,2
ALIN KORKEA-ASTE	2	-	2	..	-	-	..	36,3	-	36,3
YLEMPI KAND.ASTE	-	1	1	-	-	-
YHTEENSÄ	6	1	7	6633	6633	37,6	-	37,6
402 MAATALOUSTYÖNTEKIJÄT ELÄINTENHOITAJAT												
PERUSASTE	-	20	20	-	4981	4981	-	5064	5064	-	40,0	40,0
YHTEENSÄ	-	20	20	-	4981	4981	-	5064	5064	-	40,0	40,0
40 MAATILATALOUS JA ELÄINTENHOITO												
PERUSASTE	-	20	20	-	4981	4981	-	5064	5064	-	40,0	40,0
KESKIASTE	4	-	4	..	-	-	..	38,2	-	38,2
ALIN KORKEA-ASTE	2	-	2	..	-	-	..	36,3	-	36,3
YLEMPI KAND.ASTE	-	1	1	-	-	-
YHTEENSÄ	6	21	27	6686	5045	5409	6686	5124	5471	37,6	40,0	39,4
411 TYÖNJOHTAJAT												
PERUSASTE	3	2	5	36,3	40,0	38,2
KESKIASTE	15	6	21	6266	5392	6017	6283	5392	6029	39,0	39,4	39,1
ALIN KORKEA-ASTE	5	2	7	6647	6776	39,3	40,0	39,5
YLEMPI KAND.ASTE	1	-	1	36,3	-	36,3
KOUL.ASTE TUNTEMATON	1	-	1	36,3	-	36,3
YHTEENSÄ	25	10	35	6794	5568	6444	6841	5568	6477	38,6	39,6	38,9
412 PUUTARHA- JA PUISTOTYÖNTEKIJÄT KESKIASTE	1	-	1	36,3	-	36,3
YHTEENSÄ	1	-	1	36,3	-	36,3
41 PUUTARHA- JA PUISTOTYÖ												
PERUSASTE	3	2	5	36,3	40,0	38,2
KESKIASTE	16	6	22	6475	5392	6180	6491	5392	6192	38,8	39,4	39,0
ALIN KORKEA-ASTE	5	2	7	6647	6776	39,3	40,0	39,5
YLEMPI KAND.ASTE	1	-	1	36,3	-	36,3
KOUL.ASTE TUNTEMATON	1	-	1	36,3	-	36,3

TAULUKKO 5. VALTION TÄYSPALKKAISTEN KOTIMAAN VIRKAMIESTEN LUKUMÄÄRÄT JA KESKIMÄÄRÄISET ANSIOT AMMATTIRYHMÄN, KOULUTUSASTEEN JA SUKUPUOLEN MUKAAN LOKAKUUSSA 1986

AMMATTIRYHMÄ JA KOULUTUSASTE	LUKUMÄÄRÄ			SÄÄNN.TYÖAJAN ANSIO KESKIMÄÄRIN			KOKONAISANSIO KESKIMÄÄRIN			SÄÄNNÖLLINEN VIKKOTYÖAIKA		
	MIE- HET	NAI- SET	YH- TEENSÄ	MIE- HET	NAI- SET	YH- TEENSÄ	MIE- HET	NAI- SET	YH- TEENSÄ	MIE- HET	NAI- SET	YH- TEENSÄ
YHTEENSÄ	26	10	36	6903	5568	6532	6947	5568	6564	38,5	39,6	38,8
421 ESIMIEHET												
PERUSASTE	4	-	4	..	-	-	..	40,0	-	40,0
KESKIASTE	7	-	7	7415	-	7415	7600	-	7600	35,5	-	35,5
ALIN KORKEA-ASTE	11	1	12	6289	6364	37,3	36,3	37,2
ALEMPI KAND.ASTE	1	-	1	36,3	-	36,3
KOUL.ASTE TUNTEMATON	2	-	2	..	-	-	..	26,0	-	26,0
YHTEENSÄ	25	1	26	6813	6903	36,3	36,3	36,3
42 RIIISTANHOITO JA METSÄSTYS SEKÄ KALASTUS												
PERUSASTE	4	-	4	..	-	-	..	40,0	-	40,0
KESKIASTE	7	-	7	7415	-	7415	7600	-	7600	35,5	-	35,5
ALIN KORKEA-ASTE	11	1	12	6289	6364	37,3	36,3	37,2
ALEMPI KAND.ASTE	1	-	1	36,3	-	36,3
KOUL.ASTE TUNTEMATON	2	-	2	..	-	-	..	26,0	-	26,0
YHTEENSÄ	25	1	26	6813	6903	36,3	36,3	36,3
49 MUUT MAA- JA METSÄTALOUS-JA KALASTUSTYÖN AMMATIT YLEMPI KAND.ASTE	1	-	1	36,3	-	36,3
YHTEENSÄ	1	-	1	36,3	-	36,3
4 MAA- JA METSÄTALOUS, KALASTUSTYÖ												
PERUSASTE	8	22	30	7172	5051	5616	7191	5127	5677	39,0	40,0	39,7
KESKIASTE	28	6	34	6714	5392	6480	6769	5392	6526	37,7	39,4	38,0
ALIN KORKEA-ASTE	18	3	21	6523	..	6461	6623	..	6547	37,8	38,8	37,9
ALEMPI KAND.ASTE	1	-	1	36,3	-	36,3
YLEMPI KAND.ASTE	2	1	3	36,3	-	36,3
KOUL.ASTE TUNTEMATON	3	-	3	..	-	-	..	29,4	-	29,4
YHTEENSÄ	60	32	92	6902	5252	6328	6961	5304	6385	37,4	39,8	38,2
5 KAIIVOS-, KIVENLOUHINTA- ÖLJYNRIKASTUSTYÖ YM.												
6 KULJETUS- JA LIIKENNETYÖ												
601 KANSIPÄÄLLYSTÖ												
PERUSASTE	4	-	4	..	-	-	..	40,0	-	40,0
KESKIASTE	6	-	6	8346	-	8346	9252	-	9252	40,0	-	40,0
ALEMPI KAND.ASTE	70	-	70	10428	-	10428	10817	-	10817	39,9	-	39,9
YLEMPI KAND.ASTE	3	-	3	..	-	-	..	36,3	-	36,3
KOUL.ASTE TUNTEMATON	2	-	2	..	-	-	..	40,0	-	40,0
YHTEENSÄ	85	-	85	10148	-	10148	10597	-	10597	39,7	-	39,7
602 LUOTSIT YM.												
PERUSASTE	49	-	49	8257	-	8257	8278	-	8278	-	-	-
KESKIASTE	89	-	89	10429	-	10429	10432	-	10432	-	-	-
ALIN KORKEA-ASTE	11	-	11	12934	-	12934	12934	-	12934	-	-	-
ALEMPI KAND.ASTE	353	1	354	13224	13244	37,6	-	37,6
YLEMPI KAND.ASTE	1	-	1	36,3	-	36,3
KOUL.ASTE TUNTEMATON	76	-	76	8880	-	8880	8887	-	8887	-	-	-
YHTEENSÄ	579	1	580	11797	11812	37,5	-	37,5
603 KONEPÄÄLLYSTÖ												
PERUSASTE	48	-	48	6546	-	6546	7002	-	7002	38,7	-	38,7
KESKIASTE	116	-	116	8903	-	8903	9601	-	9601	39,7	-	39,7
ALEMPI KAND.ASTE	2	-	2	..	-	-	..	30,2	-	30,2
KOUL.ASTE TUNTEMATON	1	-	1	40,0	-	40,0
YHTEENSÄ	167	-	167	8204	-	8204	8828	-	8828	39,2	-	39,2
60 MERIPÄÄLLYSTÖTYÖ												
PERUSASTE	101	-	101	7321	-	7321	7574	-	7574	38,8	-	38,8
KESKIASTE	211	-	211	9531	-	9531	9941	-	9941	39,7	-	39,7

TAULUKKO 5. VALTION TÄYSPALKKAISTEN KOTIMAAN VIRKAMIESTEN LUKUMÄÄRÄT JA KESKIMÄÄRÄISET ANSIOT AMMATTIRYHMÄN, KOULUTUSASTEEN JA SUKUPUOLEN MUKAAN LOKAKUUSSA 1986

AMMATTIRYHMÄ JA KOULUTUSASTE	LUKUMÄÄRÄ			SÄÄNN. TYÖAJAN ANSIO KESKIMÄÄRIN			KOKONAISANSIO KESKIMÄÄRIN			SÄÄNNÖLLINEN VIIKKOTYÖAIKA		
	MIE- HET	NAI- SET	YH- TEENSA	MIE- HET	NAI- SET	YH- TEENSA	MIE- HET	NAI- SET	YH- TEENSA	MIE- HET	NAI- SET	YH- TEENSA
ALIN KORKEA-ASTE	11	-	11	12934	-	12934	12934	-	12934	-	-	-
ALEMPI KAND.ASTE	425	1	426	12736	12816	38,7	-	38,7
YLEMPI KAND.ASTE	4	-	4	..	-	-	..	36,3	-	36,3
KOUL.ASTE TUNTEMATON	79	-	79	8881	-	8881	8941	-	8941	40,0	-	40,0
YHTEENSA	831	1	832	10907	11089	39,1	-	39,1
611 KANSIMIEHISTÖ SEKA PIENTEN ALUSTEN KULJ.												
PERUSASTE	7	-	7	7926	-	7926	8079	-	8079	40,0	-	40,0
KESKIASTE	2	-	2	..	-	-	..	22,5	-	22,5
YHTEENSA	9	-	9	7764	-	7764	8000	-	8000	36,1	-	36,1
612 KONEMIEHISTÖ												
PERUSASTE	127	3	130	6039	..	6017	6240	..	6214	39,2	38,0	39,2
KESKIASTE	23	-	23	5637	-	5637	5826	-	5826	39,0	-	39,0
ALIN KORKEA-ASTE	3	-	3	..	-	-	..	38,7	-	38,7
ALEMPI KAND.ASTE	2	-	2	..	-	-	..	39,0	-	39,0
KOUL.ASTE TUNTEMATON	5	-	5	..	-	-	..	39,6	-	39,6
YHTEENSA	160	3	163	5977	..	5961	6172	..	6152	39,2	38,0	39,2
61 KANSI-JA KONEMIEHISTÖTYÖ												
PERUSASTE	134	3	137	6137	..	6115	6337	..	6309	39,2	38,0	39,2
KESKIASTE	25	-	25	5762	-	5762	5978	-	5978	37,7	-	37,7
ALIN KORKEA-ASTE	3	-	3	..	-	-	..	38,7	-	38,7
ALEMPI KAND.ASTE	2	-	2	..	-	-	..	39,0	-	39,0
KOUL.ASTE TUNTEMATON	5	-	5	..	-	-	..	39,6	-	39,6
YHTEENSA	169	3	172	6072	..	6055	6269	..	6249	39,0	38,0	39,0
631 VETURINKULJETTAJAT YM. (ML. METROJUNANKULJ.)												
PERUSASTE	1055	-	1055	7577	-	7577	7737	-	7737	36,3	-	36,3
KESKIASTE	768	-	768	7328	-	7328	7489	-	7489	-	-	-
ALIN KORKEA-ASTE	6	-	6	7480	-	7480	7628	-	7628	-	-	-
KOUL.ASTE TUNTEMATON	1	-	1	-	-	-
YHTEENSA	1830	-	1830	7472	-	7472	7632	-	7632	36,3	-	36,3
639 MUUT VETURIN- JA MOOTTORIVAUNUN- KULJETUSTYÖN AMMATIT												
PERUSASTE	374	-	374	5969	-	5969	6182	-	6182	-	-	-
KESKIASTE	1018	-	1018	5627	-	5627	5804	-	5804	44,3	-	44,3
ALIN KORKEA-ASTE	2	-	2	..	-	-	..	-	-	-
YHTEENSA	1394	-	1394	5719	-	5719	5905	-	5905	44,3	-	44,3
63 VETURIN- JA MOOTTORI- VAUNUN KULJETUSTYÖ												
PERUSASTE	1429	-	1429	7156	-	7156	7330	-	7330	36,3	-	36,3
KESKIASTE	1786	-	1786	6358	-	6358	6528	-	6528	44,3	-	44,3
ALIN KORKEA-ASTE	8	-	8	7011	-	7011	7144	-	7144	-	-	-
KOUL.ASTE TUNTEMATON	1	-	1	-	-	-
YHTEENSA	3224	-	3224	6714	-	6714	6885	-	6885	39,0	-	39,0
641 MOOTTORIAJONEUVON- JA RAITIOVAUNUNKULJETTAJAT												
PERUSASTE	1887	10	1897	6268	5776	6266	6613	5843	6609	39,9	40,0	39,9
KESKIASTE	243	1	244	6071	6457	39,8	40,0	39,8
ALIN KORKEA-ASTE	3	-	3	..	-	-	..	40,0	-	40,0
KOUL.ASTE TUNTEMATON	4	-	4	..	-	-	..	40,0	-	40,0
YHTEENSA	2137	11	2148	6245	5790	6243	6595	5866	6591	39,9	40,0	39,9
64 TIELIIKENNETYÖ												
PERUSASTE	1887	10	1897	6268	5776	6266	6613	5843	6609	39,9	40,0	39,9
KESKIASTE	243	1	244	6071	6457	39,8	40,0	39,8
ALIN KORKEA-ASTE	3	-	3	..	-	-	..	40,0	-	40,0
KOUL.ASTE TUNTEMATON	4	-	4	..	-	-	..	40,0	-	40,0
YHTEENSA	2137	11	2148	6245	5790	6243	6595	5866	6591	39,9	40,0	39,9

TAULUKKO 5. VALTION TÄYSPALKKAISTEN KOTIMAAN VIRKAMIESTEN LUKUMÄÄRÄT JA KESKIMÄÄRÄISET ANSIOT AMMATTIRYHMÄN, KOULUTUSASTEEN JA SUKUPUOLEN MUKAAN LOKAKUUSSA 1986

AMMATTIRYHMÄ JA KOULUTUSASTE	LUKUMÄÄRÄ			SÄÄNN. TYÖAJAN ANSIO KESKIMÄÄRIN			KOKONAISANSIO KESKIMÄÄRIN			SÄÄNNÖLLINEN VIKKOTYÖAika		
	MIE- HET	NAI- SET	YH- TEENSÄ	MIE- HET	NAI- SET	YH- TEENSÄ	MIE- HET	NAI- SET	YH- TEENSÄ	MIE- HET	NAI- SET	YH- TEENSÄ
651 SATAMALIIKENTEEN JOHTO												
PERUSASTE	-	1	1	-	36,3	36,3
YLEMPI KAND.ASTE	1	-	1	36,3	-	36,3
YHTEENSÄ	1	1	2	36,3	36,3	36,3
652 ILMALIIKENTEEN JOHTO												
PERUSASTE	9	79	88	7746	7266	7315	7858	7360	7410	39,4	39,9	39,9
KESKIASTE	200	56	256	11184	7236	10320	11279	7291	10406	39,6	39,8	39,7
ALIN KORKEA-ASTE	2	-	2	..	-	-	..	38,2	-	38,2
ALEMPI KAND.ASTE	2	-	2	..	-	-	..	36,3	-	36,3
KOUL.ASTE TUNTEMATON	1	-	1	40,0	-	40,0
YHTEENSÄ	214	135	349	11020	7254	9563	11114	7331	9651	39,6	39,9	39,7
654 RAUTATIELIIKENTEEN JOHTO												
PERUSASTE	342	121	463	7426	7088	7337	7625	7159	7504	36,4	36,4	36,4
KESKIASTE	520	155	675	7165	6952	7116	7395	7059	7318	36,4	36,4	36,4
ALIN KORKEA-ASTE	3	2	5	36,7	36,3	36,5
ALEMPI KAND.ASTE	10	7	17	9799	8356	9205	9826	8356	9220	36,3	36,3	36,3
YLEMPI KAND.ASTE	8	1	9	11411	11411	36,5	36,3	36,5
TUTKIJAKOULUTUS	6	-	6	10545	-	10545	10545	-	10545	36,3	-	36,3
KOUL.ASTE TUNTEMATON	1	-	1	36,3	-	36,3
YHTEENSÄ	890	286	1176	7365	7055	7290	7577	7145	7472	36,4	36,4	36,4
655 JUNA- JA ASEMAEHEET												
PERUSASTE	5401	179	5580	6187	5796	6174	6421	5962	6406	39,0	39,1	39,0
KESKIASTE	1788	17	1805	5635	5443	5633	5875	5511	5872	37,7	38,2	37,9
ALIN KORKEA-ASTE	1	-	1	-	-	-
ALEMPI KAND.ASTE	1	1	2	36,3	36,3	36,3
YLEMPI KAND.ASTE	1	-	1	-	-	-
KOUL.ASTE TUNTEMATON	3	-	3	..	-	-	..	-	-	-
YHTEENSÄ	7195	197	7392	6049	5772	6042	6285	5929	6275	38,6	38,4	38,6
656 TIELIIKENTEEN JOHTO												
PERUSASTE	9	-	9	6847	-	6847	7012	-	7012	36,3	-	36,3
KESKIASTE	2	1	3	-	36,3	36,3
ALIN KORKEA-ASTE	2	2	4	36,3	36,3	36,3
YLEMPI KAND.ASTE	5	1	6	8315	8315	36,3	36,3	36,3
YHTEENSÄ	18	4	22	7442	..	7576	7557	..	7670	36,3	36,3	36,3
657 TIELIIKENTEEN PALVELUHENKILÖSTÖ												
KESKIASTE	1	-	1	40,0	-	40,0
YHTEENSÄ	1	-	1	40,0	-	40,0
658 AIKATAULUSUUNNITTELIJAT												
PERUSASTE	2	-	2	..	-	-	..	36,3	-	36,3
KESKIASTE	3	-	3	..	-	-	..	36,3	-	36,3
YHTEENSÄ	5	-	5	..	-	-	..	36,3	-	36,3
659 MUUT LIIKENTEEN JOHTO- JA PALVELUTYÖT												
PERUSASTE	7	-	7	10880	-	10880	12003	-	12003	40,0	-	40,0
KESKIASTE	20	-	20	9695	-	9695	10070	-	10070	40,0	-	40,0
ALIN KORKEA-ASTE	1	-	1	40,0	-	40,0
ALEMPI KAND.ASTE	2	-	2	..	-	-	..	36,3	-	36,3
YLEMPI KAND.ASTE	1	-	1	36,3	-	36,3
KOUL.ASTE TUNTEMATON	2	-	2	..	-	-	..	40,0	-	40,0
YHTEENSÄ	33	-	33	10151	-	10151	10664	-	10664	39,7	-	39,7
65 LIIKENTEEN JOHTO- JA LIIKENNETÄ PALV. TYÖ												
PERUSASTE	5770	380	6150	6270	6510	6285	6503	6631	6511	37,1	38,3	37,7
KESKIASTE	2534	229	2763	6423	6909	6463	6650	7000	6679	38,1	37,8	38,0
ALIN KORKEA-ASTE	9	4	13	8528	..	8440	8571	..	8511	37,5	36,3	37,1
ALEMPI KAND.ASTE	15	8	23	10139	8213	9469	10190	8213	9502	36,3	36,3	36,3
YLEMPI KAND.ASTE	16	2	18	10304	..	10103	10304	..	10103	36,4	36,3	36,4
TUTKIJAKOULUTUS	6	-	6	10545	-	10545	10545	-	10545	36,3	-	36,3
KOUL.ASTE TUNTEMATON	7	-	7	8035	-	8035	8337	-	8337	39,1	-	39,1
YHTEENSÄ	8357	623	8980	6338	6696	6363	6568	6804	6585	37,8	37,9	37,8
661 POSTIASEMANHOITAJAT												
PERUSASTE	162	1495	1657	7174	5217	5409	7195	5281	5469	35,5	33,3	33,5

TAULUKKO 5. VALTION TÄYSPALIKKAISTEN KOTIMAAN VIRKAMIESTEN LUKUMÄÄRÄT JA KESKIMÄÄRÄISET ANSIOT AMMATTIRYHMÄN, KOULUTUSASTEEN JA SUKUPUOLEN MUKAAN LOKAKUUSSA 1986

AMMATTIRYHMÄ JA KOULUTUSASTE	LUKUMÄÄRÄ			SÄÄNN. TYÖAJAN ANSIO KESKIMÄÄRIN			KOKONAISANSIO KESKIMÄÄRIN			SÄÄNNÖLLINEN VIKKOTYÖAIKA		
	MIE- HET	NAI- SET	YH- TEENSÄ	MIE- HET	NAI- SET	YH- TEENSÄ	MIE- HET	NAI- SET	YH- TEENSÄ	MIE- HET	NAI- SET	YH- TEENSÄ
KESKIASTE	79	304	383	7177	5057	5495	7202	5117	5547	36,3	33,7	34,3
ALIN KORKEA-ASTE	2	-	2	36,3	-	36,3
ALEMPI KAND.ASTE	1	2	3	36,3	36,3	36,3
YLEMPI KAND.ASTE	1	1	2	36,3	38,7	37,5
KOUL.ASTE TUNTEMATON	1	8	9	5722	5783	37,3	32,5	33,1
YHTEENSÄ	246	1810	2056	7212	5194	5436	7235	5258	5494	35,8	33,3	33,6
662 POSTI- JA TELELIIKENTEEN MUUT VIRKAMIEHET												
PERUSASTE	770	3212	3982	6567	5613	5798	6679	5694	5885	38,7	36,9	37,2
KESKIASTE	413	2218	2631	5666	5247	5313	5774	5327	5397	37,5	36,9	37,0
ALIN KORKEA-ASTE	5	2	7	5511	5639	36,7	36,8	36,8
ALEMPI KAND.ASTE	2	6	8	..	5376	5317	..	5443	5463	37,3	36,8	36,9
YLEMPI KAND.ASTE	4	2	6	5801	5863	37,3	36,3	37,0
KOUL.ASTE TUNTEMATON	-	8	8	-	5116	5116	-	5190	5190	-	36,8	36,8
YHTEENSÄ	1194	5448	6642	6246	5463	5604	6358	5544	5690	38,3	36,9	37,2
663 PUHELINVAIHTENHOITAJAT												
PERUSASTE	1	833	834	5962	5969	35,0	35,5	35,5
KESKIASTE	5	315	320	..	5283	5273	..	5284	5274	35,8	35,3	35,3
ALIN KORKEA-ASTE	-	2	2	-	-	-	36,8	36,8
ALEMPI KAND.ASTE	-	4	4	-	-	-	35,3	35,3
YHTEENSÄ	6	1154	1160	4706	5774	5768	4706	5780	5774	35,7	35,5	35,5
664 SÄHKÖTTÄJÄT												
PERUSASTE	4	401	405	..	5667	5674	..	5693	5701	39,3	38,4	38,4
KESKIASTE	83	139	222	8154	5561	6530	8171	5609	6567	37,6	38,0	37,8
ALIN KORKEA-ASTE	1	4	5	36,3	39,1	38,5
ALEMPI KAND.ASTE	-	1	1	-	40,0	40,0
YLEMPI KAND.ASTE	-	8	8	..	6116	6116	-	6116	6116	-	39,3	39,3
TUTKIJAKOULUTUS	-	1	1	-	40,0	40,0
KOUL.ASTE TUNTEMATON	2	12	14	..	5340	5711	..	5628	5958	40,0	37,4	37,7
YHTEENSÄ	90	566	656	8105	5642	5980	8126	5678	6014	37,7	38,3	38,2
669 MUUT POSTI- JA TIETOLIIKENNETYÖN AMMATIT												
PERUSASTE	213	437	650	3551	3256	3353	3650	3354	3451	38,6	35,1	36,6
KESKIASTE	137	229	366	3616	3246	3384	3711	3330	3472	38,6	35,5	36,9
ALIN KORKEA-ASTE	-	1	1	-	-	-
ALEMPI KAND.ASTE	3	-	3	-	-	-
YLEMPI KAND.ASTE	-	1	1	-	-	-
KOUL.ASTE TUNTEMATON	-	1	1	-	31,3	31,3
YHTEENSÄ	353	669	1022	3568	3252	3361	3665	3347	3457	38,6	35,2	36,7
66 POSTI- JA TIETOLIIKENNETYÖ												
PERUSASTE	1150	6378	7528	6092	5408	5513	6189	5473	5582	38,2	35,9	36,2
KESKIASTE	717	3205	3922	5722	5103	5216	5807	5172	5288	37,5	36,4	36,6
ALIN KORKEA-ASTE	8	9	17	7130	4942	5972	7221	5145	6122	36,6	38,0	37,3
ALEMPI KAND.ASTE	6	13	19	4682	5787	5438	4809	5818	5499	37,0	36,5	36,6
YLEMPI KAND.ASTE	5	12	17	..	5812	6116	..	5866	6176	37,1	38,7	38,2
TUTKIJAKOULUTUS	-	1	1	-	40,0	40,0
KOUL.ASTE TUNTEMATON	3	29	32	..	5295	5495	..	5451	5639	39,1	35,8	36,1
YHTEENSÄ	1889	9647	11536	5955	5307	5413	6048	5374	5484	37,9	36,1	36,4
671 POSTINKANTAJAT JA -LAJITTELIJAT												
PERUSASTE	6364	2851	9215	5421	4472	5127	5567	4541	5249	39,9	39,6	39,9
KESKIASTE	1430	450	1880	5312	4321	5075	5519	4422	5256	39,9	38,1	39,5
ALIN KORKEA-ASTE	2	-	2	36,3	-	36,3
ALEMPI KAND.ASTE	2	1	3	40,0	40,0	40,0
YLEMPI KAND.ASTE	3	-	3	40,0	-	40,0
KOUL.ASTE TUNTEMATON	14	2	16	5773	..	5646	5838	..	5702	40,0	40,0	40,0
YHTEENSÄ	7815	3304	11119	5401	4452	5119	5558	4525	5251	39,9	39,2	39,8
672 LEHDENJAKAJAT JA SÄHKÖSANOMAN KANTAJAT												
PERUSASTE	357	195	552	4364	4250	4324	4510	4345	4451	39,9	38,2	39,3
KESKIASTE	294	325	619	4428	3979	4192	4562	4061	4299	39,6	37,1	38,3
ALIN KORKEA-ASTE	1	2	3	40,0	37,3	38,2
ALEMPI KAND.ASTE	1	-	1	40,0	-	40,0
KOUL.ASTE TUNTEMATON	-	1	1	-	37,3	37,3
YHTEENSÄ	653	523	1176	4394	4079	4254	4534	4167	4371	39,8	37,5	38,8
679 MUUT POSTINKANTOALAN AMMATIT												
PERUSASTE	29	22	51	3607	3576	3594	3628	3576	3606	36,3	36,3	36,3

TAULUKKO 5. VALTION TÄYSPALKKAISTEN KOTIMAAN VIRKAMIESTEN LUKUMÄÄRÄT JA KESKIMÄÄRÄISET ANSIOT AMMATTIRYHMÄN, KOULUTUSASTEEN JA SUKUPUOLEN MUKAAN LOKAKUUSSA 1986

AMMATTIRYHMÄ JA KOULUTUSASTE	LUKUMÄÄRÄ			SÄÄNN.TYÖAJAN ANSIO KESKIMÄÄRIN			KOKONAISANSIO KESKIMÄÄRIN			SÄÄNNÖLLINEN VIKKOTYÖAIKA		
	MIE- HET	NAI- SET	YH- TEENSÄ	MIE- HET	NAI- SET	YH- TEENSÄ	MIE- HET	NAI- SET	YH- TEENSÄ	MIE- HET	NAI- SET	YH- TEENSÄ
PERUSASTE	340	4	344	6317	..	6305	6512	..	6498	39,4	38,2	39,4
KESKIASTE	226	5	231	6101	..	6090	6228	..	6213	39,8	40,0	39,8
ALIN KORKEA-ASTE	1	-	1	40,0	-	40,0
KOUL.ASTE TUNTEMATON	6	-	6	6195	-	6195	7373	-	7373	39,3	-	39,3
YHTEENSÄ	573	9	582	6227	5465	6216	6405	5465	6391	39,6	39,2	39,6
759 MUUT KONEPAJA- JA RAKENNUSMETALLITYÖN AMMATIT												
PERUSASTE	187	-	187	6347	-	6347	6496	-	6496	-	-	-
KESKIASTE	23	1	24	5774	5901	-	40,0	40,0
YHTEENSÄ	210	1	211	6282	6429	-	40,0	40,0
75 KONEPAJA- JA RAKENNUSMETALLITYÖ												
PERUSASTE	715	5	720	6319	..	6313	6504	..	6498	39,0	38,5	39,0
KESKIASTE	326	6	332	6350	5438	6333	6541	5438	6521	39,7	40,0	39,7
ALIN KORKEA-ASTE	1	-	1	40,0	-	40,0
YLEMPI KAND.ASTE	4	-	4	..	-	-	..	38,6	-	38,6
KOUL.ASTE TUNTEMATON	8	-	8	6050	-	6050	7125	-	7125	39,0	-	39,0
YHTEENSÄ	1054	11	1065	6323	5455	6314	6516	5535	6505	39,2	39,3	39,2
761 SÄHKÖASENTAJAT												
PERUSASTE	143	-	143	6723	-	6723	7085	-	7085	38,3	-	38,3
KESKIASTE	199	2	201	7151	..	7140	7556	..	7540	39,7	-	39,7
YLEMPI KAND.ASTE	3	-	3	..	-	-	..	38,0	-	38,0
TUTKIJAKOULUTUS	1	-	1	38,0	-	38,0
KOUL.ASTE TUNTEMATON	1	-	1	38,0	-	38,0
YHTEENSÄ	347	2	349	6961	..	6955	7341	..	7334	38,7	-	38,7
764 TELE- JA ELEKTRONIIKKA- ASENTAJAT												
PERUSASTE	60	-	60	7070	-	7070	7228	-	7228	40,0	-	40,0
KESKIASTE	11	-	11	7311	-	7311	7337	-	7337	39,7	-	39,7
YHTEENSÄ	71	-	71	7107	-	7107	7245	-	7245	39,9	-	39,9
765 PUHELIN- JA LINJA- ASENTAJAT												
PERUSASTE	9	-	9	5509	-	5509	5752	-	5752	38,3	-	38,3
KESKIASTE	3	-	3	..	-	-	..	37,6	-	37,6
YHTEENSÄ	12	-	12	5465	-	5465	5647	-	5647	38,1	-	38,1
76 SÄHKÖTYÖ												
PERUSASTE	212	-	212	6770	-	6770	7069	-	7069	39,1	-	39,1
KESKIASTE	213	2	215	7134	..	7124	7513	..	7499	39,5	-	39,5
YLEMPI KAND.ASTE	3	-	3	..	-	-	..	38,0	-	38,0
TUTKIJAKOULUTUS	1	-	1	38,0	-	38,0
KOUL.ASTE TUNTEMATON	1	-	1	38,0	-	38,0
YHTEENSÄ	430	2	432	6943	..	6939	7278	..	7272	39,2	-	39,2
791 RADANRAKENNUS- JA KUNNOSSAPITOTYÖ												
PERUSASTE	431	-	431	5993	-	5993	6481	-	6481	40,0	-	40,0
KESKIASTE	58	-	58	6097	-	6097	6600	-	6600	39,9	-	39,9
YHTEENSÄ	489	-	489	6005	-	6005	6495	-	6495	40,0	-	40,0
799 MUUT RAKENNUSTYÖN AMMATIT												
KESKIASTE	8	-	8	6419	-	6419	6482	-	6482	40,0	-	40,0
YHTEENSÄ	8	-	8	6419	-	6419	6482	-	6482	40,0	-	40,0
79 RAKENNUSTYÖ												
PERUSASTE	431	-	431	5993	-	5993	6481	-	6481	40,0	-	40,0
KESKIASTE	66	-	66	6136	-	6136	6586	-	6586	40,0	-	40,0
YHTEENSÄ	497	-	497	6012	-	6012	6495	-	6495	40,0	-	40,0

TAULUKKO 5. VALTION TÄYSPALKKAISTEN KOTIMAAN VIRKAMIESTEN LUKUMÄÄRÄT JA KESKIMÄÄRÄISET ANSIOT AMMATTIRYHMÄN, KOULUTUSASTEEN JA SUKUPUOLEN MUKAAN LOKAKUUSSA 1986

AMMATTIRYHMÄ JA KOULUTUSASTE	LUKUMÄÄRÄ			SÄÄNN.TYÖAJAN ANSIO KESKIMÄÄRIN			KOKONAISANSIO KESKIMÄÄRIN			SÄÄNNÖLLINEN VIIKKOTYÖAIKA		
	MIE- HET	NAI- SET	YH- TEENSÄ	MIE- HET	NAI- SET	YH- TEENSÄ	MIE- HET	NAI- SET	YH- TEENSÄ	MIE- HET	NAI- SET	YH- TEENSÄ
901 PALOMIEHET												
PERUSASTE	10	-	10	6399	-	6399	6399	-	6399	37,7	-	37,7
KESKIASTE	2	-	2	..	-	-	..	36,3	-	36,3
YHTEENSÄ	12	-	12	6892	-	6892	6900	-	6900	37,5	-	37,5
903 POLIISIT												
PERUSASTE	67	4	71	6657	..	6654	7066	..	7047	39,7	39,1	39,7
KESKIASTE	6969	178	7147	7816	6865	7792	8066	7037	8040	40,0	39,9	40,0
ALIN KORKEA-ASTE	434	-	434	9786	-	9786	10393	-	10393	39,5	-	39,5
ALEMPI KAND.ASTE	19	-	19	7816	-	7816	8079	-	8079	39,8	-	39,8
YLEMPI KAND.ASTE	7	-	7	8987	-	8987	9554	-	9554	38,2	-	38,2
YHTEENSÄ	7496	182	7678	7920	6859	7895	8193	7030	8165	40,0	39,9	40,0
904 TULLIVARTIJAT JA RAJAVARTIJAT												
PERUSASTE	860	23	883	6803	5696	6775	7064	5917	7034	39,8	40,0	39,8
KESKIASTE	2138	56	2194	6368	5527	6346	7001	5683	6968	39,9	39,9	39,9
ALIN KORKEA-ASTE	-	1	1	-	40,0	40,0
ALEMPI KAND.ASTE	3	3	6	5614	6218	38,8	38,8	38,8
YHTEENSÄ	3001	83	3084	6493	5565	6468	7020	5732	6985	39,9	39,9	39,9
905 VANGINVARTIJAT YM.												
PERUSASTE	97	3	100	6151	..	6171	6166	..	6188	40,0	40,0	40,0
KESKIASTE	1263	82	1345	6904	6656	6889	6929	6742	6917	39,9	39,9	39,9
ALIN KORKEA-ASTE	1	1	2	40,0	36,3	38,2
YHTEENSÄ	1361	86	1447	6851	6655	6839	6875	6739	6867	39,9	39,9	39,9
906 MUUT VARTIJAT (SIVIILITEHTÄVÄT)												
PERUSASTE	176	13	189	6485	5761	6436	6547	5766	6494	39,8	39,4	39,7
KESKIASTE	83	11	94	6213	5773	6162	6289	5859	6238	39,9	40,0	39,9
ALEMPI KAND.ASTE	-	2	2	-	38,2	38,2
YLEMPI KAND.ASTE	1	1	2	40,0	36,3	38,2
YHTEENSÄ	260	27	287	6398	6076	6368	6466	6114	6433	39,8	39,5	39,8
909 MUUT VARTIOINTI- JA SUOJELUTYÖN AMMATIT												
PERUSASTE	3	9	12	..	4471	4993	..	4496	5013	36,3	40,0	39,1
KESKIASTE	1	1	2	36,3	40,0	38,2
YHTEENSÄ	4	10	14	..	4691	5223	..	4714	5239	36,3	40,0	39,0
90 SIVIILIVARTIOINTI- JA SUOJELUTYÖ												
PERUSASTE	1213	52	1265	6693	5635	6650	6910	5750	6863	39,8	39,8	39,8
KESKIASTE	10456	328	10784	7397	6547	7371	7697	6691	7666	40,0	39,9	40,0
ALIN KORKEA-ASTE	435	2	437	9782	..	9767	10389	..	10371	39,5	38,2	39,5
ALEMPI KAND.ASTE	22	5	27	7619	..	7337	8011	..	7656	39,7	38,5	39,5
YLEMPI KAND.ASTE	8	1	9	8791	9286	38,4	36,3	38,2
YHTEENSÄ	12134	388	12522	7413	6427	7383	7716	6564	7681	39,9	39,9	39,9
911 SUURTALOUKSIEN HOITAJAT												
PERUSASTE	-	59	59	..	5885	5885	-	5981	5981	-	39,1	39,1
KESKIASTE	1	67	68	5762	5889	38,0	39,2	39,1
ALIN KORKEA-ASTE	-	1	1	-	38,0	38,0
ALEMPI KAND.ASTE	-	1	1	-	36,3	36,3
YLEMPI KAND.ASTE	-	1	1	-	38,0	38,0
TUTKIJAKOULUTUS	1	-	1	36,3	-	36,3
KOUL.ASTE TUNTEMATON	-	1	1	-	38,0	38,0
YHTEENSÄ	2	130	132	..	5829	5855	..	5938	5963	37,2	39,1	39,1
912 KOKIT, KEITTAJÄT JA KYLÄKÖT												
PERUSASTE	3	111	114	..	5771	5756	..	5791	5779	38,7	39,4	39,4
KESKIASTE	5	105	110	..	5716	5721	..	5772	5774	39,6	39,4	39,4
ALIN KORKEA-ASTE	-	1	1	-	38,0	38,0
ALEMPI KAND.ASTE	-	1	1	-	38,0	38,0
KOUL.ASTE TUNTEMATON	-	5	5	-	-	-	39,2	39,2
YHTEENSÄ	8	223	231	5592	5741	5736	5650	5777	5773	39,2	39,4	39,4
913 KEITTIÖAPULAISET YM.												
PERUSASTE	4	309	313	..	5234	5231	..	5264	5261	38,0	39,1	39,1

TAULUKKO 5. VALTION TÄYSPALKKAISTEN KOTIMAAN VIRKAMIESTEN LUKUMÄÄRÄT JA KESKIMÄÄRÄISET ANSIOT AMMATTIRYHMÄN, KOULUTUSASTEEN JA SUKUPUOLEN MUKAAN LOKAKUUSSA 1986

AMMATTIRYHMÄ JA KOULUTUSASTE	LUKUMÄÄRÄ			SÄÄNN. TYÖAJAN ANSIO KESKIMÄÄRIN			KOKONAISANSIO KESKIMÄÄRIN			SÄÄNNÖLLINEN VIIKKOTYÖAIKA		
	MIE- HET	NAI- SET	YH- TEENSÄ	MIE- HET	NAI- SET	YH- TEENSÄ	MIE- HET	NAI- SET	YH- TEENSÄ	MIE- HET	NAI- SET	YH- TEENSÄ
KESKIASTE	2	114	116	..	5191	5186	..	5214	5208	38,0	39,0	39,0
ALIN KORKEA-ASTE	-	5	5	-	-	-	39,2	39,2
ALEMPI KAND.ASTE	-	1	1	-	38,0	38,0
YLEMPI KAND.ASTE	-	5	5	-	-	-	39,2	39,2
KOUL.ASTE TUNTEMATON	-	7	7	-	5465	5465	-	5535	5535	-	38,7	38,7
YHTEENSÄ	6	441	447	4946	5230	5226	4946	5259	5254	38,0	39,1	39,1
914 TARJOILUTYÖ SEKÄ HOTELLI- JA RAVINTOLAPALVELUTYÖ												
PERUSASTE	1	2	3	36,3	40,0	38,8
KOUL.ASTE TUNTEMATON	1	-	1	36,3	-	36,3
YHTEENSÄ	2	2	4	36,3	40,0	38,2
91 HOTELLI-, RAVINTOLA- JA SUURTALOUSTYÖ												
PERUSASTE	9	482	491	5484	5444	5444	5536	5479	5480	38,3	39,2	39,2
KESKIASTE	16	286	302	6367	5521	5566	6375	5581	5623	39,5	39,2	39,2
ALIN KORKEA-ASTE	-	7	7	-	5571	5571	-	5571	5571	-	38,9	38,9
ALEMPI KAND.ASTE	-	2	2	-	-	-	37,2	37,2
YLEMPI KAND.ASTE	-	7	7	-	5339	5339	-	5389	5389	-	38,9	38,9
TUTKIJAKOULUTUS	1	-	1	36,3	-	36,3
KOUL.ASTE TUNTEMATON	1	13	14	5756	5791	36,3	38,8	38,6
YHTEENSÄ	27	797	824	6230	5474	5499	6252	5518	5542	38,9	39,2	39,2
931 KIINTEISTÖTYÖNTEKIJÄT												
PERUSASTE	311	9	320	5725	5548	5720	6064	5665	6053	39,6	38,6	39,5
KESKIASTE	67	1	68	5379	5675	39,8	40,0	39,8
ALIN KORKEA-ASTE	4	-	4	..	-	38,5	-	38,5
YLEMPI KAND.ASTE	2	-	2	..	-	-	..	39,0	-	39,0
KOUL.ASTE TUNTEMATON	5	-	5	..	-	-	..	38,1	-	38,1
YHTEENSÄ	389	10	399	5658	5533	5654	5991	5638	5982	39,6	38,7	39,5
932 SIIVOOJAT JA SIIVOUS- TYÖNJOHTAJAT												
PERUSASTE	1	962	963	5153	5241	40,0	39,1	39,1
KESKIASTE	1	53	54	4974	5016	36,3	38,8	38,7
ALIN KORKEA-ASTE	-	5	5	-	-	-	37,0	37,0
YLEMPI KAND.ASTE	1	12	13	7517	7596	36,3	36,9	36,8
KOUL.ASTE TUNTEMATON	-	1	1	-	38,0	38,0
YHTEENSÄ	3	1033	1036	..	5173	5180	..	5259	5265	37,6	39,0	39,0
939 MUUT KIINTEISTÖNHOITO- JA SIIVOUSTYÖN AMMATIT												
PERUSASTE	10	1	11	5766	5766	37,8	40,0	38,0
KESKIASTE	16	7	23	5719	5359	5610	5719	5429	5631	36,4	39,0	37,2
ALIN KORKEA-ASTE	1	-	1	36,3	-	36,3
YLEMPI KAND.ASTE	-	1	1	-	36,3	36,3
YHTEENSÄ	27	9	36	5794	5453	5709	5794	5508	5722	36,9	38,8	37,4
93 KIINTEISTÖNHOITO JA SIIVOUSTYÖ												
PERUSASTE	322	972	1294	5725	5157	5298	6053	5245	5446	39,5	39,1	39,3
KESKIASTE	84	61	145	5457	5000	5265	5697	5045	5423	39,1	38,9	39,0
ALIN KORKEA-ASTE	5	5	10	5971	6076	38,1	37,0	37,5
YLEMPI KAND.ASTE	3	13	16	..	7146	7269	..	7225	7355	38,1	36,8	37,1
KOUL.ASTE TUNTEMATON	5	1	6	5497	5912	38,1	38,0	38,1
YHTEENSÄ	419	1052	1471	5680	5179	5322	5989	5265	5471	39,4	39,0	39,2
942 KYLVETTÄJÄT YM.												
PERUSASTE	-	5	5	-	-	-	38,8	38,8
KESKIASTE	-	1	1	-	40,0	40,0
YHTEENSÄ	-	6	6	-	5093	5093	-	5093	5093	-	39,0	39,0
949 MUUT HYGIENIA- JA KAUNEUDENHOITOTYÖNTEKIJÄT												
KESKIASTE	-	1	1	-	26,0	26,0
YHTEENSÄ	-	1	1	-	26,0	26,0
94 HYGIENIA JA KAUNEUDENHOITO												
PERUSASTE	-	5	5	-	-	-	38,8	38,8

TAULUKKO 5. VALTION TÄYSPALKKAISTEN KOTIMAAN VIRKAMIESTEN LUKUMÄÄRÄT JA KESKIMÄÄRÄISET ANSIOT AMMATTIRYHMÄN, KOULUTUSASTEEN JA SUKUPUOLEN MUKAAN LOKAKUUSSA 1986

AMMATTIRYHMÄ JA KOULUTUSASTE	LUKUMÄÄRÄ			SÄÄNN.TYÖAJAN ANSIO KESKIMÄÄRIN			KOKONAISANSIO KESKIMÄÄRIN			SÄÄNNÖLLINEN VIIKKOTYÖAIKA		
	MIE- HET	NAI- SET	YH- TEENSÄ	MIE- HET	NAI- SET	YH- TEENSÄ	MIE- HET	NAI- SET	YH- TEENSÄ	MIE- HET	NAI- SET	YH- TEENSÄ
KESKIASTE	-	2	2	-	-	-	33,0	33,0
YHTEENSÄ	-	7	7	-	5215	5215	-	5215	5215	-	37,1	37,1
951 PESULATYÖNTEKIJÄT												
PERUSASTE	-	20	20	-	5019	5019	-	5019	5019	-	39,9	39,9
KESKIASTE	-	4	4	-	-	-	40,0	40,0
ALIN KORKEA-ASTE	-	1	1	-	40,0	40,0
YHTEENSÄ	-	25	25	-	5005	5005	-	5005	5005	-	39,9	39,9
952 SILITTÄJÄT												
PERUSASTE	-	1	1	-	40,0	40,0
YHTEENSÄ	-	1	1	-	40,0	40,0
95 PESU- JA SILITYSTYÖ												
PERUSASTE	-	21	21	-	5022	5022	-	5022	5022	-	39,9	39,9
KESKIASTE	-	4	4	-	-	-	40,0	40,0
ALIN KORKEA-ASTE	-	1	1	-	40,0	40,0
YHTEENSÄ	-	26	26	-	5008	5008	-	5008	5008	-	39,9	39,9
961 LIIKUNNANOHJAAJAT, URHEILU- JA RAVIVALMENTAJAT												
KESKIASTE	3	1	4	38,8	36,3	38,2
ALIN KORKEA-ASTE	1	-	1	36,3	-	36,3
ALEMPI KAND.ASTE	5	3	8	7421	7421	36,3	36,3	36,3
YLEMPI KAND.ASTE	2	-	2	..	-	-	..	36,3	-	36,3
YHTEENSÄ	11	4	15	7251	..	7140	7251	..	7140	37,0	36,3	36,8
96 URHEILU												
KESKIASTE	3	1	4	38,8	36,3	38,2
ALIN KORKEA-ASTE	1	-	1	36,3	-	36,3
ALEMPI KAND.ASTE	5	3	8	7421	7421	36,3	36,3	36,3
YLEMPI KAND.ASTE	2	-	2	..	-	-	..	36,3	-	36,3
YHTEENSÄ	11	4	15	7251	..	7140	7251	..	7140	37,0	36,3	36,8
971 UPSEERIT JA YLEMMÄT TOIMIUPSEERIT SEKÄ VIRKA- ASEMALTAAN HEIHIN RINNAST.												
PERUSASTE	3	-	3	..	-	-	..	39,0	-	39,0
KESKIASTE	122	-	122	7799	-	7799	8965	-	8965	37,4	-	37,4
ALIN KORKEA-ASTE	617	-	617	8284	-	8284	9362	-	9362	37,0	-	37,0
ALEMPI KAND.ASTE	8	-	8	7376	-	7376	8256	-	8256	37,7	-	37,7
YLEMPI KAND.ASTE	1847	-	1847	8330	-	8330	8930	-	8930	38,7	-	38,7
TUTKIJAKOULUTUS	627	-	627	11485	-	11485	11680	-	11680	36,9	-	36,9
KOUL.ASTE TUNTEMATON	30	-	30	9006	-	9006	9434	-	9434	37,9	-	37,9
YHTEENSÄ	3254	-	3254	8912	-	8912	9544	-	9544	38,0	-	38,0
972 ALEMMAT TOIMIUPSEERIT												
PERUSASTE	295	-	295	4422	-	4422	4882	-	4882	36,4	-	36,4
KESKIASTE	4412	-	4412	6214	-	6214	6962	-	6962	36,9	-	36,9
ALIN KORKEA-ASTE	457	-	457	6978	-	6978	7824	-	7824	36,8	-	36,8
ALEMPI KAND.ASTE	8	-	8	6179	-	6179	6853	-	6853	36,3	-	36,3
YLEMPI KAND.ASTE	51	-	51	6607	-	6607	7465	-	7465	36,4	-	36,4
TUTKIJAKOULUTUS	4	-	4	..	-	-	..	36,3	-	36,3
KOUL.ASTE TUNTEMATON	57	-	57	5746	-	5746	6543	-	6543	36,3	-	36,3
YHTEENSÄ	5284	-	5284	6179	-	6179	6921	-	6921	36,8	-	36,8
973 VÄRVÄTYT												
PERUSASTE	644	367	1011	5960	6205	6049	6485	6270	6407	39,5	38,9	39,3
KESKIASTE	113	174	287	6182	5948	6040	6585	5987	6223	39,5	38,6	38,9
ALIN KORKEA-ASTE	8	8	16	6251	6669	6460	6724	6669	6696	40,0	38,8	39,4
ALEMPI KAND.ASTE	3	2	5	38,8	40,0	39,3
YLEMPI KAND.ASTE	14	8	22	5543	5962	5695	5873	5962	5905	40,0	39,5	39,8
TUTKIJAKOULUTUS	-	2	2	-	-	-	38,2	38,2
KOUL.ASTE TUNTEMATON	23	21	44	6136	5860	6004	6707	5991	6366	39,8	38,0	39,0
YHTEENSÄ	805	582	1387	5995	6119	6047	6501	6177	6365	39,5	38,8	39,2
974 SOTILASTEKNINEN HENKILÖSTÖ												
PERUSASTE	70	-	70	8437	-	8437	8718	-	8718	38,2	-	38,2

TAULUKKO 5. VALTION TÄYSPALKKAISTEN KOTIMAAN VIRKAMIESTEN LUKUMÄÄRÄT JA KESKIMÄÄRISET ANSIOT AMMATTIRYHMÄN, KOULUTUSASTEEN JA SUKUPUOLEN MUKAAN LOKAKUUSSA 1986

AMMATTIRYHMÄ JA KOULUTUSASTE	LUKUMÄÄRÄ			SÄÄNN. TYÖAJAN ANSIO KESKIMÄÄRIN			KOKONAISANSIO KESKIMÄÄRIN			SÄÄNNÖLLINEN VIKKOTYÖAIKA		
	MIE- HET	NAI- SET	YH- TEENSÄ	MIE- HET	NAI- SET	YH- TEENSÄ	MIE- HET	NAI- SET	YH- TEENSÄ	MIE- HET	NAI- SET	YH- TEENSÄ
KESKIASTE	532	-	532	8735	-	8735	9111	-	9111	37,9	-	37,9
ALIN KORKEA-ASTE	70	-	70	8566	-	8566	8882	-	8882	37,9	-	37,9
ALEMPI KAND.ASTE	7	-	7	11427	-	11427	11427	-	11427	36,9	-	36,9
YLEMPI KAND.ASTE	52	-	52	11586	-	11586	11715	-	11715	36,9	-	36,9
TUTKIJAKOULUTUS	1	-	1	36,3	-	36,3
KOUL.ASTE TUNTEMATON	7	-	7	9611	-	9611	10605	-	10605	36,9	-	36,9
YHTEENSÄ	739	-	739	8927	-	8927	9273	-	9273	37,8	-	37,8
97 SOTILASTYÖ												
PERUSASTE	1012	367	1379	5685	6205	5823	6173	6270	6199	38,5	38,9	38,6
KESKIASTE	5179	174	5353	6510	5948	6492	7222	5987	7182	37,0	38,6	37,1
ALIN KORKEA-ASTE	1152	8	1160	7769	6669	7762	8705	6669	8691	37,0	38,8	37,0
ALEMPI KAND.ASTE	26	2	28	8013	..	7858	8589	..	8393	37,2	40,0	37,4
YLEMPI KAND.ASTE	1964	8	1972	8352	5962	8342	8944	5962	8932	38,6	39,5	38,6
TUTKIJAKOULUTUS	632	2	634	11452	..	11437	11647	..	11631	36,9	38,2	36,9
KOUL.ASTE TUNTEMATON	117	21	138	6890	5860	6733	7560	5991	7321	37,5	38,0	37,5
YHTEENSÄ	10082	582	10664	7248	6119	7186	7906	6177	7812	37,5	38,8	37,6
99 MUU PALVELUTYÖ												
KESKIASTE	1	-	1	40,0	-	40,0
YLEMPI KAND.ASTE	1	-	1	36,3	-	36,3
YHTEENSÄ	2	-	2	..	-	-	..	38,2	-	38,2
9 PALVELUTYÖ YM.												
PERUSASTE	2556	1899	4455	6168	5443	5859	6506	5513	6083	39,2	39,1	39,2
KESKIASTE	15739	856	16595	7093	5962	7035	7528	6048	7452	39,0	39,3	39,0
ALIN KORKEA-ASTE	1593	23	1616	8310	6270	8281	9153	6270	9112	37,7	38,4	37,7
ALEMPI KAND.ASTE	53	12	65	7814	6088	7495	8259	6088	7859	38,1	38,0	38,1
YLEMPI KAND.ASTE	1978	29	2007	8350	6473	8323	8941	6521	8906	38,6	38,1	38,6
TUTKIJAKOULUTUS	633	2	635	11450	..	11435	11645	..	11629	36,9	38,2	36,9
KOUL.ASTE TUNTEMATON	123	35	158	6839	5758	6600	7496	5851	7132	37,5	38,3	37,6
YHTEENSÄ	22675	2856	25531	7306	5623	7118	7767	5697	7535	38,8	39,2	38,9
AMMATTIRYHMÄT YHTEENSÄ												
PERUSASTE	24060	22308	46368	6113	5340	5741	6323	5407	5882	39,2	36,9	37,9
KESKIASTE	31109	18914	50023	6859	5393	6304	7187	5457	6533	38,2	36,5	37,5
ALIN KORKEA-ASTE	3481	1734	5215	8318	6877	7839	8961	7174	8366	35,0	31,4	33,8
ALEMPI KAND.ASTE	1577	2316	3893	10033	7801	8705	10241	7924	8862	32,1	29,9	30,7
YLEMPI KAND.ASTE	10002	4700	14702	9985	8430	9488	10326	8584	9769	33,4	30,3	32,4
TUTKIJAKOULUTUS	3843	744	4587	12082	10268	11788	12256	10302	11939	22,7	22,8	22,7
KOUL.ASTE TUNTEMATON	416	298	714	7569	5783	6824	8023	5929	7149	32,9	35,0	33,9
YHTEENSÄ	74488	51014	125502	7447	5883	6811	7743	5967	7021	36,3	35,4	35,9
OPPILAAT JA HARJOITTELIJAT												
X	39	38	77	4920	3613	4275	4989	3626	4317	37,0	37,1	37,0

TAULUKKO 6. VALTION TÄYSPALKKAISTEN KOTIMAAN VIRKAMIESTEN LUKUMÄÄRÄT, KESKIMÄÄRÄISET ANSIOT JA SUKUPUOLI AMMATTIRYHMÄN MUKAAN LOKAKUUSSA 1986

AMMATTIRYHMÄ	LUKUMÄÄRÄ			SÄÄNN. TYÖAJAN ANSIO KESKIMÄÄRIN				KOKONAISANSIO KESKIMÄÄRIN				SÄÄNNÖLLINEN VIKKOTYÖAika		
	MIE- HET	NAI- SET	YH- TEEN- SÄ	MIE- HET	NAI- SET	YH- TEEN- SÄ	NAI- SET/ MIE- HET %	MIE- HET	NAI- SET	YH- TEEN- SÄ	NAI- SET/ MIE- HET %	MIE- HET	NAI- SET	YH- TEEN- SÄ
0	TEKNINEN, LUONNONTIET. LAINOPILLINEN, HUMANIST. JA TAITEELLINEN TYÖ													
001	17	18	35	11521	10650	11073	92,4	11521	10650	11073	92,4	36,3	36,3	36,3
002	171	7	178	11736	11916	11743	101,5	11768	11916	11774	101,3	36,9	36,3	36,9
0031	568	91	659	10728	9502	10559	88,6	10779	9506	10604	88,2	36,4	36,3	36,4
0032	42	7	49	7426	6226	7255	83,8	7466	6226	7289	83,4	36,7	36,3	36,6
003	610	98	708	10501	9268	10330	88,3	10551	9272	10374	87,9	36,4	36,3	36,4
0041	920	52	972	9828	8847	9775	90,0	9844	8847	9790	89,9	36,2	36,3	36,2
0042	2392	107	2499	6989	6273	6958	89,8	7361	6330	7317	86,0	37,8	36,6	37,7
0043	306	19	325	6044	5545	6015	91,7	6150	5545	6114	90,2	39,6	39,2	39,6
004	3618	178	3796	7631	6947	7599	91,0	7890	6982	7847	88,5	37,5	36,8	37,5
0091	176	56	232	6296	5759	6166	91,5	6332	5805	6205	91,7	36,4	36,4	36,4
0092	39	912	951	5510	5118	5134	92,9	5682	5191	5212	91,4	36,5	36,4	36,4
009	215	968	1183	6153	5155	5337	83,8	6214	5227	5406	84,1	36,4	36,4	36,4
00	4647	1298	5945	8106	5876	7619	72,5	8318	5946	7800	71,5	37,3	36,1	37,0
010	241	71	312	9438	9111	9363	96,5	9659	9186	9551	95,1	36,3	36,0	36,2
012	281	638	919	5671	5213	5353	91,9	5728	5223	5377	91,2	38,9	38,1	38,3
014	56	9	65	9952	8093	9694	81,3	9952	8093	9694	81,3	36,3	36,3	36,3
0151	61	19	80	9398	8566	9200	91,1	9398	8566	9200	91,1	35,5	35,3	35,5
0152	44	6	50	7417	7368	7411	99,3	7427	7368	7420	99,2	35,1	35,2	35,1
015	105	25	130	8568	8278	8512	96,6	8572	8278	8516	96,6	35,3	35,3	35,3
019	36	345	381	5087	5322	5299	104,6	5095	5334	5312	104,7	36,7	37,7	37,6
01	719	1088	1807	7661	5596	6418	73,1	7758	5611	6465	72,3	37,2	37,7	37,5
021	20	8	28	9715	8676	9418	89,3	9715	8676	9418	89,3	36,3	36,3	36,3
0221	47	15	62	8392	7455	8165	88,8	8442	7455	8203	88,3	36,1	35,0	35,8
0222	63	11	74	5975	5180	5856	86,7	6030	5180	5904	85,9	36,3	36,3	36,3
022	110	26	136	7007	6492	6909	92,7	7061	6492	6952	92,0	36,2	35,5	36,1
0231	480	32	512	8736	8054	8693	92,2	8736	8054	8694	92,2	33,6	32,4	33,5
0232	3	2	5	38,8	40,0	39,3
023	483	34	517	8720	7942	8669	91,1	8721	7942	8670	91,1	33,6	32,9	33,6
029	1	-	1	..	-	..	-	..	-	..	-	36,3	-	36,3
02	614	68	682	8448	7474	8351	88,5	8458	7474	8360	88,4	34,2	34,3	34,2
0301	899	88	987	15262	14531	15197	95,2	15316	14539	15246	94,9	7,4	5,8	7,3
0302	623	103	726	12644	12120	12570	95,9	12659	12144	12586	95,9	6,7	7,2	6,7
0303	1403	832	2235	9844	9022	9538	91,6	11353	9329	10600	82,2	16,6	16,5	16,6
0304	1572	777	2349	7092	6878	7021	97,0	7118	6896	7044	96,9	30,9	31,3	31,0
0305	528	586	1114	7502	6894	7182	91,9	8651	7306	7943	84,5	18,2	18,7	18,5
0309	9	41	50	5651	6717	6525	118,9	5688	6717	6531	118,1	37,6	36,7	36,8
030	5037	2431	7468	10044	8113	9415	80,8	10604	8324	9862	78,5	18,4	21,3	19,4

TAULUKKO 6. VALTION TÄYSPALKKAISTEN KOTIMAAN VIRKAMIESTEN LUKUMÄÄRÄT, KESKIMÄÄRÄISET ANSIOT JA SUKUPUOLI AMMATTIRYHMÄN MUKAAN LOKAKUUSSA 1986

AMMATTIRYHMÄ	LUKUMÄÄRÄ			SÄÄNN. TYÖAJAN ANSIO KESKIMÄÄRIN				KOKONAISANSIO KESKIMÄÄRIN				SÄÄNNÖLLINEN VIIKKOTYÖAIKA		
	MIE- HET	NAI- SET	YH- TEEN- SÄ	MIE- HET	NAI- SET	YH- TEEN- SÄ	NAI- SET/ MIE- HET %	MIE- HET	NAI- SET	YH- TEEN- SÄ	NAI- SET/ MIE- HET %	MIE- HET	NAI- SET	YH- TEEN- SÄ
0321 REHTORIT JA JOHTAJAT	75	68	143	12344	11793	12082	95,5	12572	11793	12201	93,8	20,4	23,1	21,7
0322 LEHTORIT JA YLIOPIETTAJAT	4	24	28	..	8279	8186	8279	8186	..	16,0	17,0	16,9
0323 OPETTAJAT	833	1521	2354	7065	7717	7486	109,2	8106	8045	8067	99,3	26,1	24,6	25,2
0329 MUUT OPETTAJAT	3	5	8	6593	6593	..	38,8	38,5	38,6
032 KESKIASTEEN AMMATILLISTA KOUL. ANTAVAT OPETTAJAT	915	1618	2533	7500	7892	7750	105,2	8466	8201	8297	96,9	25,7	24,5	24,9
0332 LASTENTARHANOPETTAJAT	-	3	3	-	-	-	-	-	35,3	35,3
033 ESIASTEEN KOULUJEN JOHTAJAT JA OPETTAJAT	-	3	3	-	-	-	-	-	35,3	35,3
0344 AINEENOPETTAJAT	1	-	1	..	-	..	-	..	-	..	-	25,0	-	25,0
034 PERUSKOULUN OPETTAJAT	1	-	1	..	-	..	-	..	-	..	-	25,0	-	25,0
0351 REHTORIT	2	-	2	..	-	..	-	..	-	..	-	20,2	-	20,2
0352 LEHTORIT	15	37	52	9684	9421	9497	97,3	10389	10566	10515	101,7	20,9	19,2	19,7
0353 TUNTIOPETTAJAT	4	17	21	..	6128	5981	6486	6288	..	22,0	20,6	20,9
0359 MUUT OPETTAJAT	2	24	26	..	7056	6951	7349	7257	..	19,0	22,7	22,4
035 OPIKOULUJEN OPETTAJAT	23	78	101	8993	7976	8184	89,7	9407	8687	8851	92,3	20,9	20,6	20,7
0361 REHTORIT	30	14	44	12417	12070	12306	97,2	12469	12070	12342	96,8	23,2	18,8	21,8
0362 LEHTORIT	179	293	472	10156	9889	9991	97,4	11467	11023	11192	96,1	20,5	20,2	20,3
0363 TUNTIOPETTAJAT	37	73	110	8296	8187	8224	98,7	9549	9279	9370	97,2	20,6	19,8	20,1
0364 MUUT OPETTAJAT	1	1	2	23,0	23,0	23,0
036 HARJOITTELUKOULUJEN OPETTAJAT	247	381	628	10143	9638	9837	95,0	11291	10728	10949	95,0	20,8	20,1	20,4
0371 JOHTAJAT	10	1	11	9144	9185	..	40,0	-	40,0
0372 OPETTAJAT	35	60	95	6501	6667	6606	102,5	8165	7525	7761	92,2	22,9	23,3	23,1
0373 TUNTIOPETTAJAT	2	7	9	..	6032	6094	6372	6863	..	25,0	21,4	22,2
0379 MUUT OPETTAJAT	14	44	58	7755	7948	7901	102,5	9196	8663	8791	94,2	24,0	21,9	22,4
037 ERITYISKOULUJEN OPETTAJAT	61	112	173	7216	7152	7175	99,1	8576	7918	8150	92,3	23,6	22,6	22,9
0391 KOULUTUSPÄÄLLIKÖT	23	8	31	11146	10660	11020	95,6	11146	10660	11020	95,6	35,5	36,8	35,9
0392 KOULUTUSSIHTEERIT	14	56	70	7279	7331	7320	100,7	7279	7331	7320	100,7	36,3	36,3	36,3
0393 MUUT OPETTAJAT	16	8	24	8995	6644	8212	73,9	8995	6644	8212	73,9	36,3	36,3	36,3
0399 MUUT OPETUSALAN TYÖNTEKIJÄT	37	2	39	5331	..	5440	..	5647	..	5740	..	37,4	31,0	37,0
039 MUUT OPETUSALAN AMMATIT	90	74	164	7771	7620	7703	98,1	7901	7620	7774	96,4	36,5	36,2	36,4
03 OPETUSALAN KUULUVA TYÖ	6374	4697	11071	9619	8126	8986	84,5	10262	8461	9498	82,4	19,9	22,6	21,0
0411 PIISPAT	13	-	13	15209	-	15209	-	15209	-	15209	-	36,3	-	36,3
0412 PAPIT	43	-	43	8521	-	8521	-	8521	-	8521	-	36,8	-	36,8
041 PAPIT YM. (EV.-LUT. JA ORTODOKSIT)	56	-	56	10073	-	10073	-	10073	-	10073	-	36,7	-	36,7
049 MUUT USKONNON ALAAN KUULUVAT AMMATIT	1	-	1	..	-	..	-	..	-	..	-	36,3	-	36,3
04 USKONNON ALAN TYÖ	57	-	57	9994	-	9994	-	9994	-	9994	-	36,7	-	36,7
051 TUOMIOISTUIN- JA HALLINTOLAKIMIEHET	819	392	1211	11866	9887	11225	83,3	11866	9888	11226	83,3	36,3	36,3	36,3
052 SYYTTÄJÄT, POLIISIPÄÄLLIKÖT YM.	431	21	452	11660	10106	11588	86,7	12074	10106	11982	83,7	36,3	36,3	36,3
053 LAINOPILLISET ASIAMIEHET JA MUUT LAINOP. ALAN JA SITÄ TUKEVAT AMMATIT	341	358	699	7913	6312	7093	79,8	7913	6324	7099	79,9	36,4	36,4	36,4
054 HAASTEMIEHET JA ULOSOTTOMIEHET	776	187	963	10549	11022	10641	104,5	10549	11022	10641	104,5	36,4	36,3	36,4
059 MUUT LAINOPILLISEN ALAN AMMATIT	12	28	40	6648	6502	6546	97,8	6648	6502	6546	97,8	36,6	36,3	36,4
05 LAINOPILLINEN TYÖ	2379	986	3365	10806	8713	10193	80,6	10881	8718	10247	80,1	36,4	36,3	36,4
061 TOIMITTAJAT JA KIRJAILIJAT	4	5	9	8904	8904	..	36,3	36,3	36,3
064 TIEDOTTAJAT	16	28	44	8321	7812	7997	93,9	8321	7812	7997	93,9	36,3	36,3	36,3
065 KÄÄNTÄJÄT	13	45	58	8175	7394	7569	90,4	8678	7421	7703	85,5	36,3	36,3	36,3
069 MUUT KIRJALLISEN JA TOIMITTAJAN TYÖN AMMATIT	-	4	4	-	-	-	-	-	36,3	36,3
06 KIRJALLINEN TOIMINTA, TOIMITTAJAN TYÖ YM.	33	82	115	8461	7422	7720	87,7	8659	7437	7788	85,9	36,3	36,3	36,3
074 VALOKUVAAJAT	6	5	11	5436	..	5530	..	5436	..	5530	..	37,6	37,1	37,3
075 NÄYTTÄMÖTAITEILIJAT YM.	-	1	1	-	-	-	-	-	36,3	36,3

TAULUKKO 6. VALTION TÄYSPALKKAISTEN KOTIMAAN VIRKAMIESTEN LUKUMÄÄRÄT, KESKIMÄÄRÄISET ANSIOT JA SUKUPUOLI AMMATTIRYHMÄN MUKAAN LOKAKUUSSA 1986

AMMATTIRYHMÄ	LUKUMÄÄRÄ			SÄÄNN. TYÖAJAN ANSIO KESKIMÄÄRIN				KOKONAISANSIO KESKIMÄÄRIN				SÄÄNNÖLLINEN VIKKOTYÖAIKA		
	MIE- HET	NAI- SET	YH- TEEN- SÄ	MIE- HET	NAI- SET	YH- TEEN- SÄ	NAI- SET/ MIE- HET %	MIE- HET	NAI- SET	YH- TEEN- SÄ	NAI- SET/ MIE- HET %	MIE- HET	NAI- SET	YH- TEEN- SÄ
076 MUUSIKOT	24	2	26	7780	..	7553	..	7849	..	7617	..	33,9	-	33,9
077 OHJAAJAT, TEATTERIESIMIEHET YM.	1	1	2	36,3	36,3	36,3
079 MUUT TAITEELLISEN JA VIIHTEELL. ALAN AMMATIT	1	2	3	36,3	36,3	36,3
07 TAITEELLINEN JA VIIHTEELLINEN TYÖ	32	11	43	7232	5606	6816	77,5	7284	5606	6855	77,0	34,8	36,7	35,3
0811 KIRJASTONHOITAJAT JA AMANUENSsit	44	297	341	7827	7273	7344	92,9	7827	7274	7345	92,9	36,3	36,3	36,3
0812 MUUT KIRJASTOTYÖNTEKIJÄT	30	129	159	4785	5136	5070	107,3	4785	5138	5072	107,4	36,3	36,3	36,3
081 KIRJASTONHOITAJAT YM.	74	426	500	6594	6626	6621	100,5	6594	6627	6622	100,5	36,3	36,3	36,3
0821 ARKISTONHOITAJAT	44	38	82	7752	6614	7225	85,3	7763	6753	7295	87,0	36,4	36,3	36,4
0822 MUUT ARKISTOTYÖNTEKIJÄT	4	8	12	..	5610	5699	5610	5699	..	36,2	36,3	36,3
082 ARKISTONHOITAJAT	48	46	94	7596	6440	7030	84,8	7606	6554	7091	86,2	36,4	36,3	36,4
0831 MUSEONHOITAJAT	19	5	24	10008	..	9733	..	10008	..	9733	..	36,3	36,3	36,3
0832 MUUT MUSEOTYÖNTEKIJÄT	10	26	36	6075	5117	5383	84,2	6075	5117	5383	84,2	38,5	36,6	37,1
083 MUSEOVIRKAILIJAT	29	31	60	8652	5693	7123	65,8	8652	5693	7123	65,8	37,1	36,6	36,8
089 MUUT KIRJASTO- ARKISTO- JA MUSEOALAN AMMATIT	77	99	176	7469	7426	7445	99,4	7494	7426	7456	99,1	35,9	36,0	35,9
08 KIRJASTO-, ARKISTO- JA MUSEOALAN TYÖ	228	602	830	7362	6695	6878	90,9	7373	6705	6888	90,9	36,3	36,3	36,3
09 MUU TEKINEN, LUONNONT., LAINOPILLINEN, TAITEELL. JA HUMANISTINEN TYÖ	9	25	34	5869	5429	5546	92,5	5869	5451	5562	92,9	36,8	37,6	37,4
0 TEKNINEN, LUONNONTIET, LAINOPILLINEN, HUMANIST. JA TAITEELLINEN TYÖ	15092	8857	23949	9157	7431	8519	81,2	9511	7622	8813	80,1	28,5	28,7	28,5
1 TERVEYDEN- JA SAIRAUDENHOITO, SOSIAALIALAN TYÖ														
1011 YLILÄÄKÄRIT	119	19	138	15364	14176	15201	92,3	15813	14176	15588	89,6	36,6	36,3	36,6
1012 ERIKOIS-, OSASTON- JA TERVEYSKESKUSLÄÄKÄRIT	63	10	73	13008	13802	13117	106,1	13616	13869	13651	101,9	36,9	36,6	36,9
1013 APULAISLÄÄKÄRIT	6	3	9	6375	..	5860	..	6375	..	5860	..	36,4	36,3	36,4
101 LÄÄKÄRIT	188	32	220	14288	13183	14127	92,3	14776	13204	14547	89,4	36,7	36,4	36,7
102 YLIHOITAJAT YM.	2	19	21	..	9040	9012	9046	9017	..	38,2	37,9	37,9
1031 OSASTONHOITAJAT JA MUUT JOHTAVAT HOITAJAT	3	147	150	..	7468	7460	7565	7564	..	38,1	39,2	39,2
1032 APULAISOSASTONHOITAJAT MUU ERIKOISTUNUT HOITOHENKILÖSTÖ	6	153	159	7238	6630	6653	91,6	7336	6728	6751	91,7	39,3	38,5	38,6
1033 PIDEMMÄN KOULUTUKSEN SAANUT HOITOHENKILÖKUNTA	10	205	215	6558	6313	6325	96,3	6706	6406	6420	95,5	39,8	39,1	39,2
1034 LABORATORIONHOITAJAT	1	27	28	5751	5920	..	36,3	38,8	38,7
1036 MIELISAIRAANHOITAJAT	136	92	228	7029	7033	7031	100,1	7284	7086	7204	97,3	40,0	39,9	40,0
1037 PERUSHOITAJAT	31	123	154	6802	6166	6294	90,7	6802	6168	6296	90,7	39,9	39,7	39,8
103 HOITOHENKILÖKUNTA	187	747	934	6970	6649	6713	95,4	7173	6727	6816	93,8	39,9	39,2	39,3
1042 TUTKIMUSTEKN. JA AVUSTAVA HOITOHENKILÖKUNTA	2	457	459	..	4946	4945	4961	4960	..	40,0	39,5	39,5
104 MUU HOITOALAN HENKILÖSTÖ	2	457	459	..	4946	4945	4961	4960	..	40,0	39,5	39,5
109 MUUT TERVEYDEN- JA SAIRAUDENHOITOTYÖN AMMATIT	10	-	10	5510	-	5510	-	5933	-	5933	-	40,0	-	40,0
10 TERVEYDEN- JA SAIRAUDENHOITOTYÖ	389	1255	1644	10467	6231	7234	59,5	10811	6284	7355	58,1	38,4	39,2	39,0
111 LIIKUNTATERAPIATYÖ	-	17	17	-	5752	5752	-	-	5752	5752	-	-	39,4	39,4
112 TYÖ- JA TOIMINTATERAPEUTIT	8	15	23	6188	5795	5931	93,6	6218	5795	5942	93,2	38,4	37,7	37,9
119 MUUT LIIKUNTA- JA TYÖTERAPIATYÖN AMMATIT	1	-	1	..	-	..	-	..	-	..	-	38,0	-	38,0
11 LIIKUNTA- JA TYÖTERAPIATYÖ	9	32	41	6010	5772	5824	96,0	6037	5772	5830	95,6	38,4	38,5	38,5

TAULUKKO 6. VALTION TÄYSPALKKAISTEN KOTIMAAN VIRKAMIESTEN LUKUMÄÄRÄT, KESKIMÄÄRÄISET ANSIOT JA SUKUPUOLI AMMATTIRYHMÄN MUKAAN LOKAKUUSSA 1986

AMMATTIRYHMÄ	LUKUMÄÄRÄ			SÄÄNN.TYÖAJAN ANSIO KESKIMÄÄRIN				KOKONAISANSIO KESKIMÄÄRIN				SÄÄNNÖLLINEN VIIKKOTYÖAika		
	MIE- HET	NAI- SET	YH- TEEN- SA	MIE- HET	NAI- SET	YH- TEEN- SA	NAI- SET/ MIE- HET %	MIE- HET	NAI- SET	YH- TEEN- SA	NAI- SET/ MIE- HET %	MIE- HET	NAI- SET	YH- TEEN- SA
2011 KESKUSHALLINNON YLIN JOHTOHENKILÖSTÖ	1178	294	1472	13661	10914	13112	79,9	13663	10914	13114	79,9	36,3	36,3	36,3
2012 PIIRI- JA PAIKALLISHALLINNON YLIN JOHTOHENKILÖSTÖ	1197	391	1588	11028	9617	10681	87,2	11044	9672	10706	87,6	36,1	36,3	36,2
2013 MUUT JOHTOHENKILÖT	1238	781	2019	9410	8429	9030	89,6	9447	8465	9067	89,6	36,3	36,3	36,3
2014 ESITTELIJÄT JA VALMISTELIJAT	260	363	623	8017	7890	7943	98,4	8041	7903	7961	98,3	36,3	36,3	36,3
201 VALTION HALLINNON JOHTAVAT TOIMIHENKILÖT	3873	1829	5702	11109	8976	10425	80,8	11128	9005	10447	80,9	36,3	36,3	36,3
2022 LAITOSTEN JA VIRASTOJEN YM. JOHTAJAT	1	-	1	..	-	..	-	..	-	..	-	36,3	-	36,3
202 KUNNALLISHALLINNON JOHTAVAT TOIMIHENKILÖT	1	-	1	..	-	..	-	..	-	..	-	36,3	-	36,3
209 MUUT YHTEISKUNNALLIS- HALLINNOLLISEN TYÖN AMMATIT	38	24	62	6601	6398	6522	96,9	6601	6398	6522	96,9	36,3	36,3	36,3
20 YHTEISKUNNALLIS- HALLINNOLLINEN TYÖ	3912	1853	5765	11067	8942	10384	80,8	11086	8972	10406	80,9	36,3	36,3	36,3
2211 JOHTOHENKILÖT	104	23	127	8867	8630	8824	97,3	8873	8729	8847	98,4	36,4	36,3	36,4
2212 HENKILÖSTÖHALLINNON VIRKAILIJAT	-	1	1	-	-	-	36,3	36,3
221 HENKILÖSTÖHALLINNON HOITAJAT	104	24	128	8867	8619	8821	97,2	8873	8714	8843	98,2	36,4	36,3	36,4
2221 TYÖNVÄLITYKSEN JOHTOHENKILÖT	55	74	129	6114	6140	6129	100,4	6114	6140	6129	100,4	36,3	36,3	36,3
2222 MUUT TYÖNVÄLITYS- VIRKAILIJAT	181	793	974	5093	5173	5158	101,6	5093	5174	5159	101,6	36,3	36,3	36,3
222 TYÖNVÄLITYSVIRKAILIJAT	236	867	1103	5331	5255	5271	98,6	5331	5256	5272	98,6	36,3	36,3	36,3
229 MUUT HENKILÖSTÖASIOIDEN HOITAJAT	9	43	52	6257	6173	6188	98,7	6257	6173	6188	98,7	36,3	36,3	36,3
22 HENKILÖSTÖASIOIDEN HOITO	349	934	1283	6409	5384	5663	84,0	6410	5387	5665	84,0	36,3	36,3	36,3
2311 TILINTARKASTAJAT JA REVIISORIT	23	78	101	7085	7174	7154	101,3	7094	7249	7213	102,2	36,3	36,3	36,3
2312 LASKENTATARKKAAJAT JA TALOUSTARKKAAJAT	3	18	21	..	6047	6060	6347	6322	..	36,3	36,3	36,3
231 TILINTARKASTAJAT	26	96	122	6976	6963	6966	99,8	6987	7080	7060	101,3	36,3	36,3	36,3
2321 KIRJANPITOKAMREERIT YM.	136	375	511	6962	6929	6938	99,5	7117	7009	7038	98,5	36,8	36,3	36,4
2322 MUUT KIRJANPITÄJÄT	7	482	489	4820	5425	5416	112,5	4820	5498	5489	114,1	36,3	36,3	36,3
2323 KASSANHOITAJAT (KONTTORI/TOIMISTO)	1	102	103	5926	5935	..	36,3	36,3	36,3
2324 MUU TILINPITO- HENKILÖKUNTA	3	3	6	7248	97,6	7271	97,0	36,3	36,3	36,3
232 TILINPITOHENKILÖKUNTA	147	962	1109	6867	6069	6174	88,4	7012	6138	6254	87,5	36,7	36,3	36,4
239 MUUT TALOUS- JA TILINPITOTYÖN AMMATIT	1	-	1	..	-	..	-	..	-	..	-	36,3	-	36,3
23 TALOUS- JA TILINPITOTYÖ YM.	174	1058	1232	6892	6150	6255	89,2	7016	6223	6335	88,7	36,7	36,3	36,4
241 OSASTO- JA TOIMISTOSIHTTEERIT	736	5155	5891	6950	5865	6000	84,4	7161	5914	6070	82,6	36,6	36,4	36,4
242 TOIMISTOVIRKAILIJAT	284	8032	8316	4582	4863	4853	106,1	4643	4903	4894	105,6	36,4	36,4	36,4
243 TEKSTINKÄSITTELIJÄT	8	1319	1327	4446	5183	5179	116,6	4863	5216	5214	107,3	36,3	36,4	36,4
2441 TOIMISTOPALVELUJEN ESIMIEHET	406	1019	1425	6028	6097	6077	101,1	6098	6276	6225	102,9	36,8	37,2	37,1
2442 PALKANLASKIJAT	1	1	2	36,3	36,3	36,3
2443 KIRJAAJAT	5	184	189	..	5722	5711	5742	5730	..	36,3	36,3	36,3
2444 MUUT TOIMISTOPALVELUJA SUORITTAVAT HENKILÖT	6	33	39	4695	5070	5012	108,0	4695	5070	5012	108,0	38,8	36,3	36,7
2445 VAHTIMESTARIT	589	190	779	5250	5075	5207	96,7	5442	5120	5364	94,1	37,9	38,3	38,0
244 TOIMISTOPALVELUJA SUORITTAVAT HENKILÖT	1007	1427	2434	5560	5888	5752	105,9	5701	6025	5891	105,7	37,4	37,2	37,3
24 SIHTEERI, KONEKIRJOITUSTYÖ JA MUUT TOIMISTOPALVELUT	2035	15933	17968	5922	5305	5375	89,6	6078	5356	5438	88,1	37,1	36,5	36,5
251 ATK-PÄÄLLIKÖT	2	-	2	..	-	..	-	..	-	..	-	36,3	-	36,3
2521 JOHTAVAT SUUNNITTELIJAT JA OHJELMOIJAT	4	2	6	8461	8461	..	36,3	36,3	36,3

TAULUKKO 6. VALTION TÄYSPALKKAISTEN KOTIMAAN VIRKAMIESTEN LUKUMÄÄRÄT, KESKIMÄÄRÄISET ANSIOT JA SUKUPUOLI AMMATTIRYHMÄN MUKAAN LOKAKUUSSA 1986

AMMATTIRYHMÄ	LUKUMÄÄRÄ			SÄÄNN. TYÖAJAN ANSIO KESKIMÄÄRIN				KOKONAISANSIO KESKIMÄÄRIN				SÄÄNNÖLLINEN VIIKKÖTYÖAIKA		
	MIE- HET	NAI- SET	YH- TEEN- SA	MIE- HET	NAI- SET	YH- TEEN- SA	NAI- SET/ MIE- HET %	MIE- HET	NAI- SET	YH- TEEN- SA	NAI- SET/ MIE- HET %	MIE- HET	NAI- SET	YH- TEEN- SA
2522 MUUT SUUNNITTELIJAT JA OHJELMOIJAT	1	-	1	..	-	..	-	..	-	..	-	36,3	-	36,3
252 ATK-SUUNNITTELIJAT JA OHJELMOIJAT	5	2	7	7949	7949	..	36,3	36,3	36,3
2531 KÄYTTÖPUOLEN ESIMIEHET	2	-	2	..	-	..	-	..	-	..	-	40,0	-	40,0
2532 OPERAATTORIT	9	19	28	6576	5649	5947	85,9	7087	5656	6116	79,8	38,4	36,6	37,2
2533 ATK-KIRJOITTAJAT	1	53	54	4982	5000	..	38,0	36,4	36,4
253 TIETOKONEIDEN KÄYTTÖTEHT. TOIMIVAT HENKILÖT	12	72	84	6724	5153	5377	76,6	7179	5156	5445	71,8	38,6	36,4	36,7
25 ATK-ALAAAN KUULUVA TYÖ YM.	19	74	93	7546	5217	5693	69,1	7833	5220	5754	66,6	37,8	36,4	36,7
261 TUTKIJAT JA SUUNNITTELIJAT	708	417	1125	9268	8311	8914	89,7	9310	8331	8947	89,5	36,3	36,3	36,3
262 AVUSTAVAT SELVITYSTYÖNTEKIJÄT	26	124	150	5553	5935	5869	106,9	5700	6047	5987	106,1	36,3	36,3	36,3
26 YHTEISKUNTATIEEELLINEN YM. SELVITYSTYÖ	734	541	1275	9137	7767	8555	85,0	9182	7808	8599	85,0	36,3	36,3	36,3
2951 VEROTARKASTAJAT	413	218	631	8601	7757	8309	90,2	8618	7800	8335	90,5	36,3	36,3	36,3
2952 VEROVALMISTELIJAT YM.	236	2048	2284	5418	5563	5548	102,7	5698	5716	5715	100,3	36,3	36,3	36,3
2953 TULLIVEROVIRKAILIJAT	237	507	744	7294	6145	6511	84,3	7394	6219	6593	84,1	37,4	36,4	36,7
295 VEROTUSTEHTÄVÄT/ VEROVIRKAILIJAT	886	2773	3659	7404	5842	6220	78,9	7513	5972	6345	79,5	36,6	36,3	36,4
297 ISÄNNÖITSIJÄT JA VARASTOPÄÄLLIKÖT	144	21	165	6252	5691	6181	91,0	6345	5775	6272	91,0	38,4	38,9	38,5
298 VARASTONHOITAJAT	260	45	305	5803	5557	5767	95,8	5883	5566	5836	94,6	38,5	37,6	38,4
29 MUU HALLINNOLLINEN, TILINPIDOLLINEN JA KONTTORITEKNINEN TYÖ	1290	2839	4129	6952	5837	6185	83,9	7054	5964	6305	84,6	37,2	36,4	36,6
2 HALLINNOLLINEN, TILINPIDOLLINEN JA KONTTORITEKNINEN TYÖ	8513	23232	31745	8763	5759	6564	65,7	8831	5816	6625	65,9	36,6	36,4	36,5
3 KAUPALLINEN TYÖ														
311 MAINONTA- JA MYyntITYÖN JOHTO	2	-	2	..	-	..	-	..	-	..	-	36,3	-	36,3
312 MUU KAUPALLINEN TYÖ	5	4	9	4655	4655	..	36,3	36,3	36,3
31 KAUPALLINEN TYÖ	7	4	11	6848	..	5748	..	6848	..	5748	..	36,3	36,3	36,3
3 KAUPALLINEN TYÖ	7	4	11	6848	..	5748	..	6848	..	5748	..	36,3	36,3	36,3
4 MAA- JA METSÄTALOUS, KALASTUSTYÖ														
401 TYÖNJOHTAJAT	6	1	7	6633	6633	..	37,6	-	37,6
402 MAATALOUSTYÖNTEKIJÄT ELÄINTENHOITAJAT	-	20	20	-	4981	4981	-	-	5064	5064	-	-	40,0	40,0
40 MAATILATALOUS JA ELÄINTENHOITO	6	21	27	6686	5045	5409	75,5	6686	5124	5471	76,6	37,6	40,0	39,4
411 TYÖNJOHTAJAT	25	10	35	6794	5568	6444	82,0	6841	5568	6477	81,4	38,6	39,6	38,9
412 PUUTARHA- JA PUISTOTYÖNTEKIJÄT	1	-	1	..	-	..	-	..	-	..	-	36,3	-	36,3
41 PUUTARHA- JA PUISTOTYÖ	26	10	36	6903	5568	6532	80,7	6947	5568	6564	80,2	38,5	39,6	38,8
421 ESIMIEHET	25	1	26	6813	6903	..	36,3	36,3	36,3
42 RIISTANHOITO JA METSÄSTYS SEKÄ KALASTUS	25	1	26	6813	6903	..	36,3	36,3	36,3

TAULUKKO 6. VALTION TÄYSPALKKAISTEN KOTIMAAN VIRKAMIESTEN LUKUMÄÄRÄT, KESKIMÄÄRÄISET ANSIOT JA SUKUPUOLI AMMATTIRYHMÄN MUKAAN LOKAKUUSSA 1986

AMMATTIRYHMÄ	LUKUMÄÄRÄ			SÄÄNN. TYÖAJAN ANSIO KESKIMÄÄRIN				KOKONAISANSIO KESKIMÄÄRIN				SÄÄNNÖLLINEN VIIKKOTYÖAIKA		
	MIE- HET	NAI- SET	YH- TEEN- SÄ	MIE- HET	NAI- SET	YH- TEEN- SÄ	NAI- SET/ MIE- HET %	MIE- HET	NAI- SET	YH- TEEN- SÄ	NAI- SET/ MIE- HET %	MIE- HET	NAI- SET	YH- TEEN- SÄ
49 MUUT MAA- JA METSÄTALOUS-JA KALASTUSTYÖN AMMATIT	1	-	1	..	-	..	-	..	-	..	-	36,3	-	36,3
4 MAA- JA METSÄTALOUS, KALASTUSTYÖ	60	32	92	6902	5252	6328	76,1	6961	5304	6385	76,2	37,4	39,8	38,2
5 KAIVOS-, KIVENLOUHINTA- ÖLJYNRIKASTUSTYÖ YM.														
6 KULJETUS- JA LIIKENNETYÖ														
601 KANSIPÄÄLLYSTÖ	85	-	85	10148	-	10148	-	10597	-	10597	-	39,7	-	39,7
6021 LUOTSAPÄÄLLIKÖT YM.	55	-	55	12198	-	12198	-	12298	-	12298	-	37,5	-	37,5
6022 LUOTSIT YM.	524	1	525	11755	11761	..	-	-	-
602 LUOTSIT YM.	579	1	580	11797	11812	..	37,5	-	37,5
6031 KONEPÄÄLLIKÖT	28	-	28	9276	-	9276	-	9524	-	9524	-	38,9	-	38,9
6032 KONEMESTARIT	139	-	139	7988	-	7988	-	8688	-	8688	-	39,3	-	39,3
603 KONEPÄÄLLYSTÖ	167	-	167	8204	-	8204	-	8828	-	8828	-	39,2	-	39,2
60 MERIPÄÄLLYSTÖTYÖ	831	1	832	10907	11089	..	39,1	-	39,1
611 KANSIMIEHISTÖ SEKÄ PIENTEN ALUSTEN KULJ.	9	-	9	7764	-	7764	-	8000	-	8000	-	36,1	-	36,1
612 KONEMIEHISTÖ	160	3	163	5977	..	5961	..	6172	..	6152	..	39,2	38,0	39,2
61 KANSI-JA KONEMIEHISTÖTYÖ	169	3	172	6072	..	6055	..	6269	..	6249	..	39,0	38,0	39,0
631 VETURINKULJETTAJAT YM. (ML. METROJUNANKULJ.)	1830	-	1830	7472	-	7472	-	7632	-	7632	-	36,3	-	36,3
639 MUUT VETURIN- JA MOOTTORIVAUNUN- KULJETUSTYÖN AMMATIT	1394	-	1394	5719	-	5719	-	5905	-	5905	-	44,3	-	44,3
63 VETURIN- JA MOOTTORI- VAUNUN KULJETUSTYÖ	3224	-	3224	6714	-	6714	-	6885	-	6885	-	39,0	-	39,0
641 MOOTTORIAJONEUVON- JA RAITIOVAUNUNKULJETTAJAT	2137	11	2148	6245	5790	6243	92,7	6595	5866	6591	88,9	39,9	40,0	39,9
64 TIELIIKENNETYÖ	2137	11	2148	6245	5790	6243	92,7	6595	5866	6591	88,9	39,9	40,0	39,9
6511 SATAMAKAPTEENIT JA -PÄÄLLIKÖT	1	-	1	..	-	..	-	..	-	..	-	36,3	-	36,3
6512 SATAMAVIRKAILIJAT JA -TYÖNJOHTAJAT	-	1	1	-	-	-	-	-	36,3	36,3
651 SATAMALIIKENTEEN JOHTO	1	1	2	36,3	36,3	36,3
6521 LENNONJOHTAJAT YM.	214	135	349	11020	7254	9563	65,8	11114	7331	9651	66,0	39,6	39,9	39,7
652 ILMALIIKENTEEN JOHTO	214	135	349	11020	7254	9563	65,8	11114	7331	9651	66,0	39,6	39,9	39,7
6541 ASEMAPÄÄLLIKÖT YM.	547	206	753	8079	7348	7879	91,0	8199	7381	7975	90,0	36,4	36,4	36,4
6542 LIIKENNEOHJAAJAT YM.	343	80	423	6228	6301	6242	101,2	6584	6538	6575	99,3	38,1	36,3	37,5
654 RAUTATIELIIKENTEEN JOHTO	890	286	1176	7365	7055	7290	95,8	7577	7145	7472	94,3	36,4	36,4	36,4
6551 KONDUKTÖÖRIT YM.	2145	74	2219	6586	5932	6564	90,1	6847	6099	6823	89,1	36,3	40,0	37,6
6552 ASEMIEMIEHET YM.	5050	123	5173	5821	5676	5818	97,5	6046	5827	6041	96,4	38,9	38,2	38,7
655 JUNA- JA ASEMIEMIEHET	7195	197	7392	6049	5772	6042	95,4	6285	5929	6275	94,3	38,6	38,4	38,6
656 TIELIIKENTEEN JOHTO	18	4	22	7442	..	7576	..	7557	..	7670	..	36,3	36,3	36,3
657 TIELIIKENTEEN PALVELUHENKILÖSTÖ	1	-	1	..	-	..	-	..	-	..	-	40,0	-	40,0
658 AIKATAULUSUUNNITTELIJAT	5	-	5	..	-	..	-	..	-	..	-	36,3	-	36,3
659 MUUT LIIKENTEEN JOHTO- JA PALVELUTYÖT	33	-	33	10151	-	10151	-	10664	-	10664	-	39,7	-	39,7
65 LIIKENTEEN JOHTO- JA LIIKENNETTÄ PALV. TYÖ	8357	623	8980	6338	6696	6363	105,7	6568	6804	6585	103,6	37,8	37,9	37,8
661 POSTIASEMANHOITAJAT	246	1810	2056	7212	5194	5436	72,0	7235	5258	5494	72,7	35,8	33,3	33,6

TAULUKKO 6. VALTION TÄYSPALKOJAISTEN KOTIMAAN VIRKAMIESTEN LUKUMÄÄRÄT, KESKIMÄÄRÄISET ANSIOT JA SUKUPUOLI AMMATTIRYHMÄN MUKAAN LOKAKUUSSA 1986

AMMATTIRYHMÄ	LUKUMÄÄRÄ			SÄÄNN. TYÖAJAN ANSIO KESKIMÄÄRIN				KOKONAISANSIO KESKIMÄÄRIN				SÄÄNNÖLLINEN VIIKKOTYÖAika		
	MIE- HET	NAI- SET	YH- TEEN- SÄ	MIE- HET	NAI- SET	YH- TEEN- SÄ	NAI- SET/ MIE- HET %	MIE- HET	NAI- SET	YH- TEEN- SÄ	NAI- SET/ MIE- HET %	MIE- HET	NAI- SET	YH- TEEN- SÄ
662 POSTI- JA TELELIIKENTEEEN MUUT VIRKAMIEHET	1194	5448	6642	6246	5463	5604	87,5	6358	5544	5690	87,2	38,3	36,9	37,2
663 PUHELINVAIHTENHOITAJAT	6	1154	1160	4706	5774	5768	122,7	4706	5780	5774	122,8	35,7	35,5	35,5
664 SÄHKÖTÄJÄT	90	566	656	8105	5642	5980	69,6	8126	5678	6014	69,9	37,7	38,3	38,2
669 MUUT POSTI- JA TIETOLIIKENNETYÖN AMMATIT	353	669	1022	3568	3252	3361	91,1	3665	3347	3457	91,3	38,6	35,2	36,7
66 POSTI- JA TIETOLIIKENNETYÖ	1889	9647	11536	5955	5307	5413	89,1	6048	5374	5484	88,9	37,9	36,1	36,4
671 POSTINKANTAJAT JA -LAJITTELIJAT	7815	3304	11119	5401	4452	5119	82,4	5558	4525	5251	81,4	39,9	39,2	39,8
672 LEHDENJAKAJAT JA SÄHKÖSANOMAN KANTAJAT	653	523	1176	4394	4079	4254	92,8	4534	4167	4371	91,9	39,8	37,5	38,8
679 MUUT POSTINKANTOALAN AMMATIT	32	33	65	3611	3571	3591	98,9	3639	3571	3604	98,1	36,3	36,3	36,3
67 POSTINKANTAJAT JA LEHDENJAKAJAT	8500	3860	12360	5317	4394	5029	82,6	5472	4469	5159	81,7	39,9	38,8	39,6
691 MAJAKANVARTIJAT	15	-	15	7256	-	7256	-	7295	-	7295	-	38,2	-	38,2
692 KANAVAN- JA LOSSIN- HOITAJAT, SATAMAVARTIJAT	103	4	107	6569	..	6551	..	7070	..	7033	..	40,0	40,0	40,0
699 MUUT KULJETUS- JA LIIKENNETYÖN AMMATIT	43	1	44	5175	5181	..	38,8	-	38,8
69 MUU KULJETUS- JA LIIKENNETYÖ	161	5	166	6268	..	6250	..	6594	..	6565	..	39,9	40,0	39,9
6 KULJETUS- JA LIIKENNETYÖ	25268	14150	39418	6154	5120	5783	83,2	6350	5191	5934	81,7	39,5	36,7	38,1
7/8 TEOLLINEN TYÖ														
71 OMPELUTYÖ YM.	-	20	20	-	4803	4803	-	-	4803	4803	-	-	38,9	38,9
752 KONEENASENTAJAT YM.	271	1	272	6548	6811	..	38,4	40,0	38,4
753 KONEEN- JA MOOTTORIN- KORJAAJAT	573	9	582	6227	5465	6216	87,8	6405	5465	6391	85,3	39,6	39,2	39,6
759 MUUT KONEPAJA- JA RAKENNUSMETALLITYÖN AMMATIT	210	1	211	6282	6429	..	-	40,0	40,0
75 KONEPAJA- JA RAKENNUSMETALLITYÖ	1054	11	1065	6323	5455	6314	86,3	6516	5535	6505	85,0	39,2	39,3	39,2
761 SÄHKÖASENTAJAT	347	2	349	6961	..	6955	..	7341	..	7334	..	38,7	-	38,7
764 TELE- JA ELEKTRONIIKKA- ASENTAJAT	71	-	71	7107	-	7107	-	7245	-	7245	-	39,9	-	39,9
765 PUHELIN- JA LINJA- ASENTAJAT	12	-	12	5465	-	5465	-	5647	-	5647	-	38,1	-	38,1
76 SÄHKÖTYÖ	430	2	432	6943	..	6939	..	7278	..	7272	..	39,2	-	39,2
791 RADANRAKENNUS- JA KUNNOSSAPITOTYÖ	489	-	489	6005	-	6005	-	6495	-	6495	-	40,0	-	40,0
799 MUUT RAKENNUSTYÖN AMMATIT	8	-	8	6419	-	6419	-	6482	-	6482	-	40,0	-	40,0
79 RAKENNUSTYÖ	497	-	497	6012	-	6012	-	6495	-	6495	-	40,0	-	40,0
7 TEOLLINEN TYÖ 1	1981	33	2014	6379	5095	6358	79,9	6676	5121	6650	76,7	39,4	39,1	39,4
801 LATOJAT YM.	6	5	11	6937	..	6393	..	6937	..	6612	..	38,8	36,3	37,7
809 MUUT GRAAFISEN ALAN AMMATIT	2	-	2	..	-	..	-	..	-	..	-	36,3	-	36,3

TAULUKKO 6. VALTION TÄYSPALKKAISTEN KOTIMAAN VIRKAMIESTEN LUKUMÄÄRÄT, KESKIMÄÄRÄISET ANSIOT JA SUKUPUOLI AMMATTIRYHMÄN MUKAAN LOKAKUUSSA 1986

AMMATTIRYHMÄ	LUKUMÄÄRÄ			SÄÄNN. TYÖAJAN ANSIO KESKIMÄÄRIN				KOKONAISANSIO KESKIMÄÄRIN				SÄÄNNÖLLINEN VIKKOTYÖAIKA		
	MIE- HET	NAI- SET	YH- TEEN- SÄ	MIE- HET	NAI- SET	YH- TEEN- SÄ	NAI- SET/ MIE- HET %	MIE- HET	NAI- SET	YH- TEEN- SÄ	NAI- SET/ MIE- HET %	MIE- HET	NAI- SET	YH- TEEN- SÄ
80 GRAAFINEN TYÖ	11	5	16	6205	..	6060	..	6313	..	6285	..	37,7	36,3	37,2
873 TRUKINKULJETTAJAT YM.	81	-	81	5841	-	5841	-	5966	-	5966	-	-	-	-
87 TYÖKONEIDEN KÄYTTÖ	81	-	81	5841	-	5841	-	5966	-	5966	-	-	-	-
882 VARASTOTYÖNTEKIJÄT	78	61	139	5155	5267	5204	102,2	5224	5398	5300	103,3	38,0	38,7	38,3
88 PAKKAUS- VARASTO- JA KUORMAUSTYÖ	78	61	139	5155	5267	5204	102,2	5224	5398	5300	103,3	38,0	38,7	38,3
8 TEOLLINEN TYÖ 2	170	66	236	5550	5302	5480	95,5	5648	5461	5595	96,7	37,9	38,5	38,2
9 PALVELUTYÖ YM.														
9011 PALOPÄÄLLIKÖT	2	-	2	..	-	..	-	..	-	..	-	36,3	-	36,3
9012 PALOMESTARIT JA PIIRITARKASTAJAT YM.	7	-	7	7357	-	7357	-	7371	-	7371	-	37,6	-	37,6
9013 PALOMIEHET	3	-	3	..	-	..	-	..	-	..	-	38,0	-	38,0
901 PALOMIEHET	12	-	12	6892	-	6892	-	6900	-	6900	-	37,5	-	37,5
9031 KOMISARIOT YM.	410	1	411	9912	10547	..	39,3	40,0	39,3
9032 MUUT POLIISIT	7086	181	7267	7805	6840	7781	87,6	8057	7001	8031	86,9	40,0	39,9	40,0
903 POLIISIT	7496	182	7678	7920	6859	7895	86,6	8193	7030	8165	85,8	40,0	39,9	40,0
9041 TULLIVALVONTAESIMIEHET JA SATAMATARKASTAJAT	128	-	128	7995	-	7995	-	8248	-	8248	-	38,1	-	38,1
9042 TULLIVARTIJAT	1034	83	1117	6721	5565	6635	82,8	6965	5732	6873	82,3	40,0	39,9	40,0
9043 RAJA- JA MERIVARTIJAT	1839	-	1839	6259	-	6259	-	6965	-	6965	-	40,0	-	40,0
904 TULLIVARTIJAT JA RAJAVARTIJAT	3001	83	3084	6493	5565	6468	85,7	7020	5732	6985	81,7	39,9	39,9	39,9
9052 VANGINVARTIJAT	1324	83	1407	6841	6648	6829	97,2	6865	6735	6858	98,1	40,0	40,0	40,0
905 VANGINVARTIJAT YM.	1361	86	1447	6851	6655	6839	97,1	6875	6739	6867	98,0	39,9	39,9	39,9
906 MUUT VARTIJAT (SIVIILITEHTÄVÄT)	260	27	287	6398	6076	6368	95,0	6466	6114	6433	94,6	39,8	39,5	39,8
909 MUUT VARTIOINTI- JA SUOJELUTYÖN AMMATIT	4	10	14	..	4691	5223	4714	5239	..	36,3	40,0	39,0
90 SIVIILIVARTIOINTI- JA SUOJELUTYÖ	12134	388	12522	7413	6427	7383	86,7	7716	6564	7681	85,1	39,9	39,9	39,9
911 SUURTALOUKSIEN HOITAJAT	2	130	132	..	5829	5855	5938	5963	..	37,2	39,1	39,1
912 KOKIT, KEITTÄJÄT JA KYLÄKÖT	8	223	231	5592	5741	5736	102,7	5650	5777	5773	102,2	39,2	39,4	39,4
913 KEITTIÖAPULAISET YM.	6	441	447	4946	5230	5226	105,7	4946	5259	5254	106,3	38,0	39,1	39,1
9141 HOVIMESTARIT	2	-	2	..	-	..	-	..	-	..	-	36,3	-	36,3
9142 TARJOILIJAT JA BAARIMESTARIT	-	2	2	-	-	-	-	-	40,0	40,0
914 TARJOILUTYÖ SEKÄ HOTELLI- JA RAVINTOLAPALVELUTYÖ	2	2	4	36,3	40,0	38,2
91 HOTELLI-, RAVINTOLA- JA SUURTALOUSTYÖ	27	797	824	6230	5474	5499	87,9	6252	5518	5542	88,3	38,9	39,2	39,2
931 KIINTEISTÖTYÖNTEKIJÄT	389	10	399	5658	5533	5654	97,8	5991	5638	5982	94,1	39,6	38,7	39,5
9321 SIIVOUSTYÖN JOHTAJAT	2	17	19	..	7100	7346	7128	7371	..	36,3	37,4	37,3
9322 SIIVOOJAT	1	1016	1017	5140	5226	..	40,0	39,1	39,1
932 SIIVOOJAT JA SIIVOUS- TYÖNJOHTAJAT	3	1033	1036	..	5173	5180	5259	5265	..	37,6	39,0	39,0
939 MUUT KIINTEISTÖNHOITO- JA SIIVOUSTYÖN AMMATIT	27	9	36	5794	5453	5709	94,1	5794	5508	5722	95,1	36,9	38,8	37,4
93 KIINTEISTÖNHOITO JA SIIVOUSTYÖ	419	1052	1471	5680	5179	5322	91,2	5989	5265	5471	87,9	39,4	39,0	39,2
942 KYLVETTÄJÄT YM.	-	6	6	-	5093	5093	-	-	5093	5093	-	-	39,0	39,0
949 MUUT HYGIENIA- JA KAUNEUDENHOITOTYÖNTEKIJÄT	-	1	1	-	-	-	-	-	26,0	26,0
94 HYGIENIA JA KAUNEUDENHOITO	-	7	7	-	5215	5215	-	-	5215	5215	-	-	37,1	37,1

TAULUKKO 6. VALTION TÄYSPALKKAISTEN KOTIMAAN VIRKAMIESTEN LUKUMÄÄRÄT, KESKIMÄÄRÄISET ANSIOT JA SUKUPUOLI AMMATTIRYHMÄN MUKAAN LOKAKUUSSA 1986

AMMATTIRYHMÄ	LUKUMÄÄRÄ			SÄÄNN. TYÖAJAN ANSIO KESKIMÄÄRÄIN				KOKONAISANSIO KESKIMÄÄRÄIN				SÄÄNNÖLLINEN VIKKOTYÖAIKA		
	MIE- HET	NAI- SET	YH- TEEN- SÄ	MIE- HET	NAI- SET	YH- TEEN- SÄ	NAI- SET/ MIE- HET %	MIE- HET	NAI- SET	YH- TEEN- SÄ	NAI- SET/ MIE- HET %	MIE- HET	NAI- SET	YH- TEEN- SÄ
9511 PESULANHOITAJAT YM.	-	8	8	-	5091	5091	-	-	5091	5091	-	-	40,0	40,0
9512 PESIJÄT JA MANKELOIJAT	-	17	17	-	4964	4964	-	-	4964	4964	-	-	39,9	39,9
951 PESULATYÖNTEKIJÄT	-	25	25	-	5005	5005	-	-	5005	5005	-	-	39,9	39,9
952 SILITTÄJÄT	-	1	1	-	-	-	-	-	40,0	40,0
95 PESU- JA SILITYSTYÖ	-	26	26	-	5008	5008	-	-	5008	5008	-	-	39,9	39,9
961 LIIKUNNANOHJAAJAT, URHEILU- JA RAVIVALMENTAJAT	11	4	15	7251	..	7140	..	7251	..	7140	..	37,0	36,3	36,8
96 URHEILU	11	4	15	7251	..	7140	..	7251	..	7140	..	37,0	36,3	36,8
9711 KENRAALIT	19	-	19	16752	-	16752	-	16752	-	16752	-	36,7	-	36,7
9712 ESIUPSEERIT	987	-	987	11218	-	11218	-	11538	-	11538	-	37,1	-	37,1
9713 YLEMMÄT TOIMIUPSEERIT	2248	-	2248	7833	-	7833	-	8608	-	8608	-	38,4	-	38,4
971 UPSEERIT JA YLEMMÄT TOIMIUPSEERIT SEKÄ VIRKA- ASEMALTAAN HEIHIN RINNAST.	3254	-	3254	8912	-	8912	-	9544	-	9544	-	38,0	-	38,0
972 ALEMMAT TOIMIUPSEERIT	5284	-	5284	6179	-	6179	-	6921	-	6921	-	36,8	-	36,8
973 VÄRVÄTYT	805	582	1387	5995	6119	6047	102,1	6501	6177	6365	95,0	39,5	38,8	39,2
974 SOTILASTEKNINEN HENKILÖSTÖ	739	-	739	8927	-	8927	-	9273	-	9273	-	37,8	-	37,8
97 SOTILASTYÖ	10082	582	10664	7248	6119	7186	84,4	7906	6177	7812	78,1	37,5	38,8	37,6
99 MUU PALVELUTYÖ	2	-	2	..	-	..	-	..	-	..	-	38,2	-	38,2
9 PALVELUTYÖ YM.	22675	2856	25531	7306	5623	7118	77,0	7767	5697	7535	73,4	38,8	39,2	38,9
AMMATTIRYHMÄT YHTEENSÄ	74504	51043	125547	7447	5883	6811	79,0	7743	5968	7022	77,1	36,3	35,4	35,9
OPPILAAT JA HARJOITTELIJAT														
OPPILAAT JA HARJOITTELIJAT	39	38	77	4920	3613	4275	73,4	4989	3626	4317	72,7	37,0	37,1	37,0

TAULUKKO 7.

VALTION TÄYSPALKKAISTEN KOTIMAAN VIRKAMIESTEN LUKUMÄÄRÄT SEKÄ KOKONAISANSION DESIILIT, KESKIHAJONTA JA VAIHTELUKERROIN AMMATTIRYHMITÄIN JA SUKUPUOLITTAIN LOKAKUUSSA 1986

AMMATTIRYHMÄ JA SUKUPUOLI	LUKU- MÄÄRÄ	1.DES.	2.DES.	3.DES.	4.DES.	5.DES.	6.DES.	7.DES.	8.DES.	9.DES.	KESKIM. KOK.ANSIO	KESKI- HAJONTA	VAIHTELU KERROIN
AMMATTIRYHMÄ VIRHEELLINEN 45 KPL													
YHTEENSÄ INDEKSI	45	5759	6671	6671	7205	7635	8010	8686	9600	11288	8032	2242,88	0,28
		100,00	115,84	115,84	125,11	132,58	139,10	150,83	166,70	196,01			
TEKNINEN, LUONNONTIETEELLINEN, LAINOPILLINEN, HUMANISTINEN JA TAITEELLINEN TYÖ													
001 ARKKITEHDIT													
YHTEENSÄ INDEKSI	35	9316	9769	10245	10878	11120	11643	12119	12234	12351	11073	1342,75	0,12
		100,00	104,86	109,97	116,77	119,36	124,98	130,08	131,32	132,58			
002 JOHTOTEHTÄVISSÄ TOIMIVAT INSINÖÖRIT													
MIEHET INDEKSI	171	8128	9325	10379	11550	12351	12749	13340	13718	14950	11768	2370,60	0,20
		100,00	114,73	127,69	142,09	151,95	156,85	164,12	168,78	183,93			
YHTEENSÄ INDEKSI	178	8151	9379	10379	11755	12351	12568	13340	13718	14937	11774	2333,78	0,20
		100,00	115,06	127,33	144,21	151,53	154,19	163,66	168,30	183,25			
0031 SUUNNITTELU- JA TARKASTUSINSINÖÖRIT													
MIEHET INDEKSI	568	8099	9297	10173	10379	10721	11232	11690	12351	13582	10779	2020,62	0,19
		100,00	114,80	125,61	128,15	132,38	138,68	144,34	152,50	167,70			
NAISET INDEKSI	91	7271	8099	8369	9053	9755	10173	10433	10867	11551	9506	1702,88	0,18
		100,00	111,38	115,10	124,51	134,15	139,91	143,48	149,45	158,85			
YHTEENSÄ INDEKSI	659	8002	8900	9755	10245	10652	10867	11551	12185	13340	10604	2026,83	0,19
		100,00	111,22	121,90	128,02	133,11	135,80	144,34	152,27	166,70			
0032 SUUNNITTELU- JA TARKASTUSTEKNIKOT													
MIEHET INDEKSI	42	5532	7142	7317	7514	7696	7915	8001	8136	8462	7466	1098,21	0,15
		100,00	129,10	132,27	135,83	139,12	143,08	144,63	147,08	152,96			
YHTEENSÄ INDEKSI	49	5492	6333	7003	7317	7514	7773	7915	8072	8374	7289	1118,30	0,15
		100,00	115,30	127,51	133,23	136,81	141,52	144,11	146,98	152,47			
003 SUUNNITTELU- JA TARKASTUSTEHTÄVISSÄ TOIMIVAT INSINÖÖRIT JA TEKNIKOT													
MIEHET INDEKSI	610	7616	8591	9755	10245	10652	10900	11551	12351	13420	10551	2141,87	0,20
		100,00	112,81	128,08	134,51	139,86	143,12	151,66	162,17	176,21			
NAISET INDEKSI	98	6551	7452	8099	8871	9316	9784	10379	10867	11551	9272	1850,85	0,20
		100,00	113,76	123,63	135,40	142,21	149,35	158,42	165,88	176,31			
YHTEENSÄ INDEKSI	708	7378	8362	9316	10173	10451	10867	11551	12022	13203	10374	2148,75	0,21
		100,00	113,34	126,26	137,88	141,65	147,29	156,55	162,94	178,94			
0041 INSINÖÖRIT													
MIEHET INDEKSI	920	7875	8421	8800	9325	9677	10173	10567	11026	12289	9844	1690,68	0,17
		100,00	106,93	111,74	118,41	122,88	129,18	134,18	140,00	156,05			
NAISET INDEKSI	52	6872	7476	8005	8409	8897	9225	9669	9892	10600	8847	1479,87	0,17
		100,00	108,80	116,49	122,36	129,47	134,25	140,71	143,95	154,25			
YHTEENSÄ INDEKSI	972	7805	8362	8800	9319	9677	10092	10441	10946	12046	9790	1694,31	0,17
		100,00	107,14	112,75	119,40	123,99	129,30	133,78	140,24	154,34			
0042 TEKNIKOT													
MIEHET INDEKSI	2392	5823	6245	6565	6860	7162	7476	7890	8362	9150	7361	1382,61	0,19
		100,00	107,25	112,75	117,82	123,00	128,40	135,51	143,62	157,15			
NAISET INDEKSI	107	5418	5702	5922	6158	6333	6476	6618	6860	7185	6330	691,67	0,11
		100,00	105,23	109,31	113,66	116,88	119,52	122,14	126,62	132,60			
YHTEENSÄ INDEKSI	2499	5788	6214	6526	6853	7076	7394	7789	8335	9104	7317	1376,07	0,19
		100,00	107,36	112,75	118,41	122,26	127,75	134,58	144,01	157,30			

TAULUKKO 7.

VALTION TÄYSPALKKAISTEN KOTIMAAN VIRKAMIESTEN LUKUMÄÄRÄT SEKÄ KOKONAISANSION DESIILIT, KESKIHAJONTA JA VAIHTELUKERROIN AMMATTIRYHMITÄIN JA SUKUPUOLITTAIN LOKAKUUSSA 1986

AMMATTIRYHMÄ JA SUKUPUOLI	LUKU- MÄÄRÄ	1.DES.	2.DES.	3.DES.	4.DES.	5.DES.	6.DES.	7.DES.	8.DES.	9.DES.	KESKIM. KOK.ANSIO	KESKI- HAJONTA	VAIHTELU KERROIN
0043 TYÖNJOHTAJAT													
MIEHET	306	5018	5396	5776	5940	6097	6257	6339	6796	7237	6149	938,85	0,15
INDEKSI		100,00	107,54	115,11	118,38	121,49	124,69	126,33	135,43	144,22			
YHTEENSÄ	325	5017	5351	5685	5940	6085	6226	6339	6728	7205	6114	942,51	0,15
INDEKSI		100,00	106,66	113,31	118,41	121,29	124,11	126,36	134,11	143,62			
004 ERITYISALOJEN INSINÖÖRIT JA TEKNIKOT													
MIEHET	3618	5852	6270	6671	7062	7514	8002	8600	9391	10462	7890	1864,51	0,24
INDEKSI		100,00	107,14	114,00	120,68	128,40	136,75	146,96	160,48	178,78			
NAISET	178	5418	5852	6006	6333	6618	6860	7258	8121	9457	6981	1577,40	0,23
INDEKSI		100,00	108,00	110,85	116,88	122,14	126,62	133,95	149,89	174,54			
YHTEENSÄ	3796	5823	6251	6664	6992	7495	7923	8566	9325	10410	7847	1861,79	0,24
INDEKSI		100,00	107,36	114,45	120,08	128,72	136,07	147,11	160,16	178,78			
0091 MITTAUSTEKNIKOT JA KARTOITTAJAT													
MIEHET	176	5167	5539	5863	6123	6416	6435	6618	6751	7212	6332	1054,36	0,17
INDEKSI		100,00	107,21	113,48	118,51	124,17	124,55	128,08	130,67	139,58			
NAISET	56	5007	5251	5724	5817	5940	5940	6091	6257	6416	5805	634,05	0,11
INDEKSI		100,00	104,89	114,33	116,18	118,65	118,65	121,65	124,98	128,15			
YHTEENSÄ	232	5159	5493	5817	5940	6140	6416	6435	6620	7015	6205	994,44	0,16
INDEKSI		100,00	106,47	112,75	115,14	119,01	124,36	124,73	128,33	135,97			
0092 PIIRTAJÄT, PIIRUSTUS- JA MITTAUSAPULAISET													
MIEHET	39	3856	4803	5247	5550	5550	5673	5807	6099	7085	5682	1509,81	0,27
INDEKSI		100,00	124,56	136,07	143,91	143,91	147,09	150,59	158,15	183,71			
NAISET	912	4292	4589	4902	5123	5268	5396	5550	5550	5686	5191	738,91	0,14
INDEKSI		100,00	106,93	114,22	119,36	122,75	125,73	129,30	129,30	132,49			
YHTEENSÄ	951	4292	4589	4902	5123	5311	5396	5550	5594	5770	5211	790,07	0,15
INDEKSI		100,00	106,93	114,22	119,36	123,74	125,73	129,30	130,34	134,45			
009 MUUT TEKNISEN ALAN AMMATIT													
MIEHET	215	5047	5424	5667	5931	6245	6416	6545	6728	7212	6214	1173,42	0,19
INDEKSI		100,00	107,47	112,30	117,53	123,74	127,12	129,69	133,31	142,90			
NAISET	968	4357	4636	4902	5123	5311	5396	5550	5685	5817	5227	746,86	0,14
INDEKSI		100,00	106,40	112,52	117,59	121,90	123,86	127,38	130,47	133,51			
YHTEENSÄ	1183	4366	4801	5007	5232	5396	5550	5662	5817	6416	5406	922,31	0,17
INDEKSI		100,00	109,97	114,68	119,84	123,61	127,12	129,69	133,24	146,96			
00 TEKNIIKAN ALAAN KUULUVA TYÖ													
MIEHET	4631	5852	6345	6853	7255	7805	8446	9316	10347	11551	8319	2253,42	0,27
INDEKSI		100,00	108,44	117,12	123,99	133,38	144,34	159,20	176,83	197,39			
NAISET	1269	4414	4812	5123	5311	5418	5550	5770	6416	8367	5899	1724,45	0,29
INDEKSI		100,00	109,01	116,07	120,32	122,75	125,73	130,73	145,35	189,57			
YHTEENSÄ	5900	5232	5685	6239	6671	7266	7915	8800	9892	11232	7799	2369,27	0,30
INDEKSI		100,00	108,65	119,24	127,51	138,89	151,29	168,20	189,08	214,68			
010 KEMISTIT JA FYSIKOT													
MIEHET	241	7699	8497	8924	9553	9784	10173	10379	10652	10867	9658	1350,38	0,14
INDEKSI		100,00	110,36	115,90	124,07	127,07	132,13	134,80	138,35	141,14			
NAISET	71	7369	7914	8411	8864	9316	9598	10173	10379	10720	9186	1321,83	0,14
INDEKSI		100,00	107,39	114,13	120,27	126,41	130,24	138,04	140,83	145,47			
YHTEENSÄ	312	7643	8371	8871	9319	9784	10173	10379	10613	10867	9551	1356,40	0,14
INDEKSI		100,00	109,53	116,07	121,93	128,02	133,11	135,80	138,86	142,19			

TAULUKKO 7.

VALTION TÄYSPALKKAISTEN KOTIMAAN VIRKAMIESTEN LUKUMÄÄRÄT SEKÄ KOKONAISANSION DESIILIT, KESKIHAJONTA JA VAIHTELUKERROIN AMMATTIRYHMITTÄIN JA SUKUPUOLITTAIN LOKAKUUSSA 1986

AMMATTIRYHMÄ JA SUKUPUOLI	LUKU- MÄÄRÄ	1.DES.	2.DES.	3.DES.	4.DES.	5.DES.	6.DES.	7.DES.	8.DES.	9.DES.	KESKIM. KOK.ANSIO	KESKI- HAJONTA	VAIHTELU KERROIN
012 LABORANTIT, LABORATORIOAPULAISET													
MIEHET	281	4785	5268	5396	5550	5817	5922	6091	6257	6416	5728	697,48	0,12
INDEKSI		100,00	110,10	112,77	115,97	121,56	123,76	127,28	130,76	134,07			
NAISET	638	4357	4696	5027	5164	5311	5396	5550	5685	5828	5223	593,18	0,11
INDEKSI		100,00	107,79	115,37	118,53	121,90	123,86	127,38	130,47	133,78			
YHTEENSÄ	919	4449	4834	5149	5311	5396	5550	5685	5828	6196	5377	668,30	0,12
INDEKSI		100,00	108,65	115,72	119,36	121,29	124,73	127,76	131,00	139,26			
014 GEOLOGIT YM.													
MIEHET	56	8308	8684	8840	9325	10209	10379	10867	10867	12351	9952	1472,52	0,15
INDEKSI		100,00	104,52	106,40	112,24	122,88	124,92	130,80	130,80	148,66			
YHTEENSÄ	65	7643	8459	8800	9095	9581	10379	10483	10867	12351	9694	1553,91	0,16
INDEKSI		100,00	110,68	115,14	119,01	125,36	135,80	137,16	142,19	161,61			
0151 METEOROLOGIT JA HYDROLOGIT													
MIEHET	61	7550	8019	8619	8800	9447	9868	10379	10460	11144	9397	1426,66	0,15
INDEKSI		100,00	106,22	114,16	116,56	125,13	130,71	137,47	138,54	147,61			
YHTEENSÄ	80	7450	7891	8362	8730	9095	9552	10097	10379	11031	9200	1491,75	0,16
INDEKSI		100,00	105,92	112,24	117,18	122,08	128,21	135,53	139,31	148,07			
0152 SÄÄTEKNIKOT JA SÄÄHAVAINNONTEKIJÄT													
MIEHET	44	5683	6500	6809	7071	7369	7619	8055	8201	9429	7427	1308,63	0,18
INDEKSI		100,00	114,39	119,82	124,43	129,67	134,07	141,74	144,31	165,91			
YHTEENSÄ	50	5676	6441	6782	7052	7369	7650	8079	8325	9205	7420	1309,04	0,18
INDEKSI		100,00	113,48	119,48	124,23	129,82	134,78	142,33	146,67	162,17			
015 METEOROLOGIT, HYDROLOGIT YM.													
MIEHET	105	6545	7126	7574	8010	8362	8826	9581	10327	10673	8572	1684,26	0,20
INDEKSI		100,00	108,87	115,72	122,38	127,76	134,85	146,37	157,78	163,07			
YHTEENSÄ	130	6496	7080	7544	8002	8392	8800	9452	10097	10663	8515	1664,17	0,20
INDEKSI		100,00	108,98	116,13	123,18	129,18	135,46	145,50	155,43	164,13			
019 MUUT KEMIAN JA FYSIIKAN ALAAN KUULUVAT AMMATIT													
MIEHET	36	4057	4477	4614	5057	5234	5428	5550	5550	5784	5095	643,22	0,13
INDEKSI		100,00	110,35	113,71	124,63	129,01	133,79	136,78	136,78	142,56			
NAISET	345	4357	4715	5007	5149	5274	5380	5550	5622	6251	5334	886,46	0,17
INDEKSI		100,00	108,22	114,91	118,18	121,05	123,49	127,38	129,05	143,48			
YHTEENSÄ	381	4326	4682	4995	5149	5274	5380	5550	5594	6130	5312	868,55	0,16
INDEKSI		100,00	108,22	115,44	119,01	121,90	124,36	128,27	129,30	141,68			
01 KEMIAN JA FYSIIKAN ALAAN KUULUVA TYÖ													
MIEHET	719	5183	5550	5988	6257	7469	8536	9391	10180	10686	7758	2247,14	0,29
INDEKSI		100,00	107,08	115,53	120,73	144,11	164,69	181,19	196,42	206,18			
NAISET	1088	4383	4801	5057	5268	5380	5440	5566	5828	7273	5611	1339,01	0,24
INDEKSI		100,00	109,53	115,37	120,20	122,75	124,11	127,00	132,98	165,93			
YHTEENSÄ	1807	4585	5042	5287	5396	5561	5828	6553	8497	10173	6465	2047,33	0,32
INDEKSI		100,00	109,97	115,33	117,70	121,29	127,12	142,93	185,34	221,89			
0221 MAATALOUS- JA PUUTARHA-ALAN SEKÄ KALASTUSALAN JOHTO, TUTKIJAT JA SUUNNITTELIJAT													
MIEHET	47	6526	7277	7684	8026	8421	8900	9082	9325	10337	8442	1490,85	0,18
INDEKSI		100,00	111,52	117,75	123,00	129,05	136,38	139,18	142,90	158,41			
YHTEENSÄ	62	6147	7060	7567	7847	8189	8533	8924	9325	10060	8203	1551,74	0,19
INDEKSI		100,00	114,84	123,10	127,65	133,20	138,81	145,16	151,69	163,64			

TAULUKKO 7.

VALTION TÄYSPALKKAISTEN KOTIMAAN VIRKAMIESTEN LUKUMÄÄRÄT SEKÄ KOKONAISANSION DESIILIT, KESKIHAJONTA JA VAIHTELUKERROIN AMMATTIRYHMITTÄIN JA SUKUPUOLITTAIN LOKAKUUSSA 1986

AMMATTIRYHMÄ JA SUKUPUOLI	LUKU- MÄÄRÄ	1.DES.	2.DES.	3.DES.	4.DES.	5.DES.	6.DES.	7.DES.	8.DES.	9.DES.	KESKIM. KOK.ANSIO	KESKI- HAJONTA	VAIHTELU KERROIN
0222 MAATALOUS- JA PUUTARHA-ALAN SEKÄ KALASTUSALAN NEUVONTA- JA VALISTUSTOIMINTA													
MIEHET	63	5175	5279	5555	5905	6085	6158	6333	6565	7162	6030	751,30	0,12
INDEKSI		100,00	102,02	107,36	114,11	117,59	119,01	122,38	126,87	138,40			
YHTEENSÄ	74	5022	5175	5279	5597	5976	6140	6214	6388	7136	5904	771,90	0,13
INDEKSI		100,00	103,05	105,13	111,45	119,01	122,26	123,74	127,21	142,11			
022 MAATALOUSNEUVOJAT, -TUTKIJAT YM.													
MIEHET	110	5190	5823	6085	6214	6558	7162	7758	8523	9325	7061	1641,74	0,23
INDEKSI		100,00	112,19	117,23	119,72	126,36	137,99	149,48	164,21	179,68			
YHTEENSÄ	136	5175	5279	5906	6158	6467	7162	7691	8444	9295	6952	1652,64	0,24
INDEKSI		100,00	102,02	114,13	119,01	124,98	138,40	148,63	163,18	179,62			
0231 METSÄTALOUSTUTKIMUSTYÖ JA METSÄTALOUDEN JOHTOTYÖ													
MIEHET	480	6155	6888	7450	7813	8417	9132	9942	10663	11568	8736	2079,27	0,24
INDEKSI		100,00	111,91	121,05	126,93	136,75	148,36	161,53	173,24	187,95			
NAISET	32	5507	6502	7064	7400	7643	8002	8381	9723	11842	8053	2000,75	0,25
INDEKSI		100,00	118,06	128,27	134,38	138,78	145,31	152,18	176,54	215,03			
YHTEENSÄ	512	6121	6887	7447	7797	8304	9065	9855	10623	11603	8693	2079,14	0,24
INDEKSI		100,00	112,51	121,65	127,38	135,66	148,10	160,99	173,55	189,55			
023 METSÄTALOUSTUTKIJAT JA -NEUVOJAT													
MIEHET	483	6149	6888	7447	7813	8346	9132	9916	10652	11558	8720	2083,59	0,24
INDEKSI		100,00	112,01	121,09	127,05	135,72	148,50	161,25	173,22	187,95			
NAISET	34	5497	6397	6963	7341	7605	7923	8143	9635	11788	7942	1997,54	0,25
INDEKSI		100,00	116,38	126,67	133,55	138,35	144,14	148,14	175,29	214,45			
YHTEENSÄ	517	6069	6866	7436	7792	8263	8967	9784	10611	11578	8669	2085,13	0,24
INDEKSI		100,00	113,14	122,53	128,39	136,15	147,76	161,22	174,84	190,79			
02 BIOLOGIAN ALAAN KUULUVA TYÖ													
MIEHET	614	5863	6565	7138	7643	8115	8798	9580	10379	11322	8458	2095,79	0,25
INDEKSI		100,00	111,96	121,74	130,34	138,40	150,05	163,38	177,00	193,09			
NAISET	68	5175	5385	6181	6963	7402	7663	8065	8924	10149	7474	1983,78	0,27
INDEKSI		100,00	104,07	119,46	134,55	143,05	148,10	155,86	172,46	196,13			
YHTEENSÄ	682	5790	6413	7034	7567	8018	8643	9368	10379	11252	8360	2104,27	0,25
INDEKSI		100,00	110,76	121,48	130,68	138,49	149,27	161,80	179,25	194,33			
0301 PROFESSORIT, REHTORIT JA JOHTAJAT													
MIEHET	899	13843	14236	14523	14772	15116	15545	15859	16391	16870	15315	1551,61	0,10
INDEKSI		100,00	102,84	104,92	106,72	109,20	112,30	114,57	118,41	121,87			
NAISET	88	13036	14122	14236	14519	14523	14866	15060	15421	15859	14539	1599,39	0,11
INDEKSI		100,00	108,33	109,20	111,37	111,40	114,03	115,52	118,29	121,65			
YHTEENSÄ	987	13843	14236	14523	14772	15056	15443	15859	16212	16756	15246	1570,79	0,10
INDEKSI		100,00	102,84	104,92	106,72	108,76	111,56	114,57	117,12	121,05			
0302 APULAISPROFESSORIT													
MIEHET	623	11333	11784	12119	12119	12351	12984	13340	13340	13790	12659	1244,99	0,10
INDEKSI		100,00	103,98	106,93	106,93	108,98	114,57	117,70	117,70	121,68			
NAISET	103	10791	11643	11784	12119	12119	12151	12351	13089	13340	12144	944,22	0,08
INDEKSI		100,00	107,90	109,20	112,30	112,30	112,60	114,45	121,29	123,61			
YHTEENSÄ	726	11333	11784	12119	12119	12351	12984	13089	13340	13691	12586	1219,67	0,10
INDEKSI		100,00	103,98	106,93	106,93	108,98	114,57	115,49	117,70	120,80			
0303 LEHTORIT, OPETTAJAT													
MIEHET	1403	7803	8497	9325	10173	10567	10867	12346	14697	16179	11353	3183,23	0,28
INDEKSI		100,00	108,89	119,51	130,37	135,42	139,26	158,22	188,34	207,34			
NAISET	832	7277	8026	8421	8765	8924	9715	10173	10379	10933	9329	1789,41	0,19
INDEKSI		100,00	110,30	115,72	120,44	122,63	133,50	139,79	142,62	150,23			
YHTEENSÄ	2235	7643	8263	8800	9325	10173	10379	10867	12715	15421	10599	2916,82	0,28
INDEKSI		100,00	108,11	115,14	122,02	133,11	135,80	142,19	166,36	201,78			

TAULUKKO 7.		VALTION TÄYSPALKKAISTEN KOTIMAAN VIRKAMIESTEN LUKUMÄÄRÄT SEKÄ KOKONAISANSION DESIILIT, KESKIHAJONTA JA VAIHTELUKERROIN AMMATTIRYHMITÄIN JA SUKUPUOLITTAIN LOKAKUUSSA 1986											
AMMATTIRYHMÄ JA SUKUPUOLI	LUKU-MAARA	1.DES.	2.DES.	3.DES.	4.DES.	5.DES.	6.DES.	7.DES.	8.DES.	9.DES.	KESKIM. KOK.ANSIO	KESKI-HAJONTA	VAIHTELU KERROIN
0304 ASSISTENTIT													
MIHET INDEKSI	1572	5348	5858	6214	6526	6874	7263	7712	8354	9184	7118	1514,98	0,21
NAISET INDEKSI	777	5375	5858	6094	6214	6684	6915	7365	7781	8593	6896	1354,59	0,20
YHTEENSÄ INDEKSI	2349	5348	5858	6214	6526	6874	7212	7620	8099	8924	7044	1467,31	0,21
0305 TUNTIOPETTAJAT													
MIHET INDEKSI	528	5858	6214	6526	7134	7574	8276	9236	11582	13425	8651	2954,92	0,34
NAISET INDEKSI	586	5706	6031	6341	6597	6874	7212	7574	8144	9387	7306	1729,63	0,24
YHTEENSÄ INDEKSI	1114	5823	6154	6504	6853	7212	7574	8189	9267	12074	7943	2481,55	0,31
0309 MUUT YLIOPISTOJEN JA KORKEAKOULUJEN OPETTAJAT													
NAISET INDEKSI	41	6214	6526	6644	6853	6853	6853	6853	6853	7042	6717	342,94	0,05
YHTEENSÄ INDEKSI	50	5817	6214	6526	6664	6853	6853	6853	6853	6908	6531	612,21	0,09
030 YLIOPISTOJEN JA KORKEAKOULUJEN OPETTAJAT													
MIHET INDEKSI	5034	6042	6874	7712	8765	10250	11643	13141	14523	15859	10606	3736,21	0,35
NAISET INDEKSI	2427	5858	6214	6853	7212	7643	8421	9057	10185	11629	8326	2418,75	0,29
YHTEENSÄ INDEKSI	7461	5858	6545	7263	8018	8924	10245	11643	13437	15213	9864	3530,13	0,36
0321 REHTORIT JA JOHTAJAT													
MIHET INDEKSI	75	10567	11401	11585	11998	12339	12881	13233	13555	14995	12571	1903,25	0,15
NAISET INDEKSI	68	10337	10900	11234	11390	11766	12005	12339	12597	13302	11793	1324,98	0,11
YHTEENSÄ INDEKSI	143	10399	11076	11399	11602	11998	12339	12740	13247	14413	12201	1693,57	0,14
0323 OPETTAJAT													
MIHET INDEKSI	833	6048	6532	7169	7715	8099	8494	8871	9287	10273	8105	1573,89	0,19
NAISET INDEKSI	1521	6349	6992	7372	7735	8189	8421	8643	9123	9542	8045	1292,94	0,16
YHTEENSÄ INDEKSI	2354	6213	6849	7358	7727	8189	8421	8747	9123	9823	8066	1398,78	0,17
032 KESKIASTEEN AMMATILLISTA KOULUTUSTA ANTAVAT OPETTAJAT													
MIHET INDEKSI	915	6078	6761	7358	7852	8312	8678	9123	9853	11209	8465	2016,02	0,24
NAISET INDEKSI	1618	6356	7034	7387	7797	8213	8421	8810	9123	10215	8201	1492,43	0,18
YHTEENSÄ INDEKSI	2533	6251	6881	7387	7821	8238	8548	8871	9324	10578	8296	1704,62	0,21
0352 LEHTORIT													
NAISET INDEKSI	37	7698	8659	10141	10441	10695	11071	11643	12079	12829	10565	1940,52	0,18
YHTEENSÄ INDEKSI	52	7907	8924	10000	10385	10657	11025	11539	11942	12396	10514	1765,87	0,17

TAULUKKO 7.

VALTION TÄYSPALKKAISTEN KOTIMAAN VIRKAMIESTEN LUKUMÄÄRÄT SEKÄ KOKONAISANSION DESIILIT, KESKIHAJONTA JA VAIHTELUKERROIN AMMATTIRYHMITÄIN JA SUKUPUOLITTAIN LOKAKUUSSA 1986

AMMATTIRYHMÄ JA SUKUPUOLI	LUKU- MÄÄRÄ	1.DES.	2.DES.	3.DES.	4.DES.	5.DES.	6.DES.	7.DES.	8.DES.	9.DES.	KESKIM. KOK.ANSIO	KESKI- HAJONTA	VAIHTELU KERROIN
035 OPPIKOULUJEN OPETTAJAT													
NAISET INDEKSI	78	5181 100,00	6372 123,00	7003 135,17	7721 149,03	8647 166,91	9648 186,23	10411 200,95	10848 209,38	12033 232,26	8687	2591,00	0,30
YHTEENSÄ INDEKSI	101	5206 100,00	6333 121,65	7328 140,78	7955 152,81	8924 171,43	9983 191,76	10527 202,22	11276 216,60	12082 232,10	8850	2612,41	0,30
0361 REHTORIT													
MIEHET INDEKSI	30	10748 100,00	11413 106,18	11737 109,20	12046 112,08	12569 116,94	13062 121,53	13494 125,55	13870 129,05	14581 135,66	12469	1846,45	0,15
YHTEENSÄ INDEKSI	44	10786 100,00	11342 105,16	11545 107,04	11750 108,94	12357 114,57	12722 117,95	13304 123,34	13725 127,25	14290 132,49	12342	1629,17	0,13
0362 LEHTORIT													
MIEHET INDEKSI	179	9132 100,00	9651 105,69	10261 112,37	10850 118,82	11482 125,73	12166 133,23	12606 138,04	13150 144,01	13890 152,10	11466	1867,91	0,16
NAISET INDEKSI	293	8653 100,00	9199 106,31	9902 114,43	10484 121,15	10900 125,96	11520 133,12	12109 139,93	12891 148,97	13732 158,69	11023	1897,36	0,17
YHTEENSÄ INDEKSI	472	8752 100,00	9391 107,30	10004 114,30	10599 121,11	11126 127,12	11762 134,39	12363 141,27	12997 148,51	13746 157,07	11191	1896,53	0,17
0363 TUNTIOPETTAJAT													
MIEHET INDEKSI	37	7632 100,00	8058 105,58	8418 110,30	8885 116,42	9542 125,03	9720 127,35	10153 133,03	11150 146,10	12128 158,92	9548	1568,55	0,16
NAISET INDEKSI	73	7079 100,00	7694 108,69	8205 115,90	8614 121,69	9187 129,77	9861 139,29	10220 144,37	11032 155,85	11551 163,17	9279	1771,43	0,19
YHTEENSÄ INDEKSI	110	7358 100,00	7844 106,61	8209 111,57	8725 118,59	9284 126,18	9789 133,04	10209 138,75	11098 150,83	11944 162,34	9369	1703,44	0,18
036 HARJOITTELUKOULUJEN OPETTAJAT													
MIEHET INDEKSI	247	8693 100,00	9476 109,00	9968 114,66	10744 123,59	11221 129,07	12055 138,67	12453 143,25	13062 150,26	13843 159,23	11290	1989,77	0,18
NAISET INDEKSI	381	8149 100,00	8937 109,66	9548 117,16	10180 124,92	10716 131,50	11322 138,93	11796 144,74	12520 153,63	13568 166,50	10728	1983,52	0,18
YHTEENSÄ INDEKSI	628	8254 100,00	9106 110,32	9745 118,06	10384 125,80	10900 132,05	11508 139,42	12170 147,43	12814 155,24	13656 165,43	10949	2003,37	0,18
0372 OPETTAJAT													
MIEHET INDEKSI	35	6358 100,00	7277 114,45	7521 118,29	8071 126,93	8455 132,98	8643 135,93	8969 141,06	9173 144,27	9514 149,63	8164	1396,54	0,17
NAISET INDEKSI	60	5434 100,00	6069 111,68	7083 130,34	7409 136,34	7643 140,64	8010 147,40	8421 154,96	8734 160,72	9014 165,86	7525	1398,23	0,19
YHTEENSÄ INDEKSI	95	5561 100,00	6634 119,30	7299 131,26	7567 136,07	7978 143,48	8379 150,68	8634 155,27	8960 161,12	9297 167,20	7761	1424,30	0,18
0379 MUUT OPETTAJAT													
NAISET INDEKSI	44	6838 100,00	7978 116,68	8421 123,16	8631 126,23	8897 130,12	8975 131,26	9196 134,49	9471 138,51	9928 145,19	8662	1222,68	0,14
YHTEENSÄ INDEKSI	58	7500 100,00	7986 106,48	8421 112,29	8662 115,50	8897 118,64	9052 120,70	9412 125,50	9608 128,11	10136 135,15	8791	1169,07	0,13
037 ERITYISKOULUJEN OPETTAJAT													
MIEHET INDEKSI	61	6838 100,00	7515 109,89	8044 117,63	8446 123,50	8871 129,72	9053 132,38	9324 136,34	9571 139,96	10114 147,90	8576	1315,65	0,15
NAISET INDEKSI	112	5612 100,00	6697 119,34	7372 131,38	7761 138,31	8185 145,85	8512 151,68	8835 157,44	9025 160,82	9564 170,44	7918	1459,81	0,18
YHTEENSÄ INDEKSI	173	5774 100,00	6952 120,41	7548 130,73	7995 138,47	8421 145,85	8695 150,59	8974 155,43	9398 162,78	9700 168,00	8150	1441,66	0,18

TAULUKKO 7.

VALTION TÄYSPALKKAISTEN KOTIMAAN VIRKAMIESTEN LUKUMÄÄRÄT SEKÄ KOKONAISANSION DESIILIT, KESKIHAJONTA JA VAIHTELUKERROIN AMMATTIRYHMITTÄIN JA SUKUPUOLITTAIN LOKAKUUSSA 1986

AMMATTIRYHMÄ JA SUKUPUOLI	LUKU- MÄÄRÄ	1.DES.	2.DES.	3.DES.	4.DES.	5.DES.	6.DES.	7.DES.	8.DES.	9.DES.	KESKIM. KOK.ANSIO	KESKI- HAJONTA	VAIHTELU KERROIN
O391 KOULUTUSPÄÄLLIKÖT													
YHTEENSÄ INDEKSI	31	9878	10173	10379	10652	10867	11367	11390	11729	12155	11020	946,37	0,09
O392 KOULUTUSSIHTEERIT													
NAISET INDEKSI	56	6184	6670	6874	7197	7347	7622	7875	8002	8406	7331	841,94	0,11
YHTEENSÄ INDEKSI	70	6176	6634	6874	7180	7391	7574	7848	8002	8317	7320	823,92	0,11
O399 MUUT OPETUSALAN TYÖNTEKIJÄT													
MIEHET INDEKSI	37	4417	4601	4758	5300	5451	5652	5994	6308	7448	5647	1279,18	0,23
YHTEENSÄ INDEKSI	39	4409	4587	4748	5296	5451	5658	6091	6308	7623	5739	1506,56	0,26
O39 MUUT OPETUSALAN KUULUVAT AMMATIT													
MIEHET INDEKSI	90	4691	5335	5756	6390	7469	8180	10173	10786	11390	7901	2607,80	0,33
NAISET INDEKSI	74	5971	6526	6872	7077	7461	7767	8002	8421	10193	7620	1482,53	0,19
YHTEENSÄ INDEKSI	164	5304	5802	6369	6878	7461	7903	8421	10302	10980	7774	2171,93	0,28
O3 OPETUSALAN KUULUVA TYÖ													
MIEHET INDEKSI	6374	6042	6874	7658	8497	9643	10705	12155	13936	15421	10262	3550,74	0,35
NAISET INDEKSI	4697	5930	6571	7190	7597	8189	8643	9123	10173	11342	8460	2186,07	0,26
YHTEENSÄ INDEKSI	11071	6010	6826	7365	8026	8678	9466	10652	12192	14523	9498	3174,64	0,33
O412 PAPIT													
MIEHET INDEKSI	43	6851	7331	7544	7955	8197	8678	8924	10192	10652	8521	1455,19	0,17
YHTEENSÄ INDEKSI	43	6851	7331	7544	7955	8197	8678	8924	10192	10652	8521	1455,19	0,17
O41 PAPIT YM. (EVANKELIS-LUTERILAISET JA ORTODOKSIT)													
MIEHET INDEKSI	56	6930	7417	7891	8398	8924	10100	10652	12188	15533	10073	3363,73	0,33
YHTEENSÄ INDEKSI	56	6930	7417	7891	8398	8924	10100	10652	12188	15533	10073	3363,73	0,33
O4 USKONNON ALAAN KUULUVA TYÖ													
MIEHET INDEKSI	57	6915	7417	7828	8263	8924	9966	10652	12142	15520	9994	3386,97	0,34
YHTEENSÄ INDEKSI	57	6915	7417	7828	8263	8924	9966	10652	12142	15520	9994	3386,97	0,34
O51 TUOMIOISTUIN- JA HALLINTOLAKIMIEHET													
MIEHET INDEKSI	819	7643	8800	10358	11009	12022	12569	13334	14122	15173	11866	3208,13	0,27
NAISET INDEKSI	392	6915	7567	8099	8584	9755	10223	10857	12119	13340	9888	2583,07	0,26
YHTEENSÄ INDEKSI	1211	7277	8099	9316	10358	11009	12022	12984	13340	14523	11226	3157,65	0,28

TAULUKKO 7.

VALTION TÄYSPALKKAISTEN KOTIMAAN VIRKAMIESTEN LUKUMÄÄRÄT SEKÄ KOKONAISANSION DESIILIT, KESKIHAJONTA JA VAIHTELUKERROIN AMMATTIRYHMITÄIN JA SUKUPUOLITTAIN LOKAKUUSSA 1986

AMMATTIRYHMÄ JA SUKUPUOLI	LUKU- MÄÄRÄ	1.DES.	2.DES.	3.DES.	4.DES.	5.DES.	6.DES.	7.DES.	8.DES.	9.DES.	KESKIM. KOK.ANSIO	KESKI- HAJONTA	VAIHTELU KERROIN
052 SYYTTÄJÄT, POLIISIPÄÄLLIKÖT YM.													
MIEHET	431	9583	10245	10695	11243	11609	12401	12894	13446	15170	12073	2327,31	0,19
INDEKSI		100,00	106,91	111,61	117,33	121,14	129,41	134,55	140,31	158,31			
YHTEENSÄ	452	9505	10173	10652	11131	11551	12289	12842	13368	15104	11982	2319,93	0,19
INDEKSI		100,00	107,03	112,06	117,10	121,52	129,29	135,11	140,64	158,90			
053 LAINOPILLISET ASIAMIEHET JA MUUT LAINOPILLISEN ALAN JA SITÄ TUKEVAT AMMATIT													
MIEHET	341	5017	5123	5321	5677	5922	6334	7589	10322	13727	7913	4585,77	0,58
INDEKSI		100,00	102,12	106,08	113,16	118,06	126,26	151,29	205,75	273,63			
NAISET	358	5017	5307	5644	5858	6140	6333	6618	6748	7684	6324	1347,92	0,21
INDEKSI		100,00	105,79	112,51	116,77	122,38	126,24	131,92	134,51	153,17			
YHTEENSÄ	699	5017	5159	5473	5747	6030	6333	6618	7574	10618	7099	3435,83	0,48
INDEKSI		100,00	102,84	109,09	114,57	120,20	126,24	131,92	150,98	211,66			
054 HAASTEMIEHET JA ULOSOTTOMIEHET													
MIEHET	776	6424	7234	8401	9541	10520	11368	12298	13370	14831	10549	3247,01	0,31
INDEKSI		100,00	112,61	130,77	148,53	163,75	176,97	191,44	208,13	230,87			
NAISET	187	6639	8571	9539	10350	11042	11796	12406	13376	15022	11022	2963,11	0,27
INDEKSI		100,00	129,10	143,68	155,89	166,33	177,68	186,86	201,48	226,28			
YHTEENSÄ	963	6496	7351	8660	9824	10609	11428	12309	13366	14843	10641	3197,85	0,30
INDEKSI		100,00	113,17	133,32	151,24	163,33	175,93	189,50	205,77	228,51			
059 MUUT LAINOPILLISEN ALAN AMMATIT													
YHTEENSÄ	40	6057	6176	6257	6333	6365	6618	6853	6860	6912	6546	749,08	0,11
INDEKSI		100,00	101,97	103,30	104,55	105,07	109,25	113,14	113,26	114,11			
05 LAINOPILLINEN TYÖ													
MIEHET	2379	6115	7323	8819	10194	10922	11760	12646	13366	15080	10881	3598,81	0,33
INDEKSI		100,00	119,76	144,22	166,71	178,60	192,32	206,80	218,58	246,60			
NAISET	986	5473	6140	6573	6957	8006	9297	10245	11275	13089	8717	2967,62	0,34
INDEKSI		100,00	112,19	120,11	127,12	146,30	169,89	187,20	206,02	239,17			
YHTEENSÄ	3365	5782	6638	7712	9104	10306	11070	12119	13102	14523	10247	3564,26	0,35
INDEKSI		100,00	114,80	133,38	157,46	178,25	191,46	209,59	226,60	251,18			
064 TIEDOTTAJAT													
YHTEENSÄ	44	6526	6915	7622	7924	8002	8092	8380	8800	9398	7997	1094,58	0,14
INDEKSI		100,00	105,97	116,80	121,42	122,63	124,00	128,42	134,85	144,02			
065 KÄÄNTÄJÄT													
NAISET	45	6152	6176	6545	6874	7062	7514	7915	8071	8800	7421	1644,02	0,22
INDEKSI		100,00	100,40	106,40	111,74	114,80	122,14	128,66	131,19	143,05			
YHTEENSÄ	58	6176	6528	6874	7056	7358	7915	8002	8421	8924	7703	1685,64	0,22
INDEKSI		100,00	105,69	111,29	114,24	119,12	128,15	129,56	136,34	144,48			
06 KIRJALLINEN TOIMINTA, TOIMITTAJAN TYÖ YM.													
MIEHET	33	7252	7622	7915	8002	8362	8421	8800	10228	10695	8659	1318,77	0,15
INDEKSI		100,00	105,10	109,13	110,34	115,30	116,11	121,34	141,03	147,46			
NAISET	82	5858	6214	6545	6915	7270	7915	8002	8368	8924	7437	1633,54	0,22
INDEKSI		100,00	106,08	111,74	118,06	124,11	135,12	136,62	142,86	152,35			
YHTEENSÄ	115	6176	6535	6915	7270	7915	8002	8362	8800	10173	7788	1640,78	0,21
INDEKSI		100,00	105,81	111,96	117,70	128,15	129,56	135,39	142,48	164,71			

TAULUKKO 7.

VALTION TÄYSPALKKAISTEN KOTIMAAN VIRKAMIESTEN LUKUMÄÄRÄT SEKÄ KOKONAISANSION DESIILIT, KESKIHAJONTA JA VAIHTELUKERROIN AMMATTIRYHMITTÄIN JA SUKUPUOLITTAIN LOKAKUUSSA 1986

AMMATTIRYHMÄ JA SUKUPUOLI	LUKU- MÄÄRÄ	1.DES.	2.DES.	3.DES.	4.DES.	5.DES.	6.DES.	7.DES.	8.DES.	9.DES.	KESKIM. KOK.ANSIO	KESKI- HAJONTA	VAIHTELU KERROIN
07 TAITEELLINEN JA VIIHTEELLINEN TYÖ													
MIEHET INDEKSI	32	5455	5839	5960	6306	7212	7515	8086	9006	9441	7283	1740,88	0,24
		100,00	107,05	109,25	115,60	132,21	137,75	148,23	165,10	173,07			
YHTEENSÄ INDEKSI	43	4998	5530	5750	5935	6257	6957	7512	8239	9247	6854	1696,15	0,25
		100,00	110,65	115,05	118,76	125,21	139,21	150,32	164,86	185,04			
0811 KIRJASTONHOITAJAT JA AMANUENSSEIT													
MIEHET INDEKSI	44	5514	5830	6219	6398	7226	7568	8362	9445	12413	7827	2563,26	0,33
		100,00	105,73	112,77	116,02	131,05	137,25	151,65	171,27	225,11			
NAISET INDEKSI	297	5528	5828	6176	6526	7190	7574	7915	8362	9093	7274	1602,54	0,22
		100,00	105,44	111,74	118,06	130,08	137,03	143,19	151,29	164,51			
YHTEENSÄ INDEKSI	341	5528	5828	6183	6526	7190	7574	7932	8362	9845	7345	1761,01	0,24
		100,00	105,44	111,85	118,06	130,08	137,03	143,51	151,29	178,10			
0812 MUUT KIRJASTOTYÖNTEKIJÄT													
MIEHET INDEKSI	30	4140	4339	4449	4541	4748	4861	5149	5311	5539	4785	523,61	0,11
		100,00	104,81	107,47	109,69	114,68	117,41	124,36	128,27	133,78			
NAISET INDEKSI	129	4326	4553	4677	4984	5149	5311	5376	5550	5685	5138	812,22	0,16
		100,00	105,24	108,11	115,20	119,01	122,75	124,26	128,27	131,39			
YHTEENSÄ INDEKSI	159	4234	4449	4673	4829	5057	5311	5311	5550	5685	5072	777,15	0,15
		100,00	105,09	110,36	114,04	119,43	125,43	125,43	131,08	134,26			
081 KIRJASTONHOITAJAT YM.													
MIEHET INDEKSI	74	4350	4676	5149	5409	5756	6256	7212	7960	10490	6594	2497,94	0,38
		100,00	107,49	118,36	124,36	132,33	143,82	165,80	183,00	241,16			
NAISET INDEKSI	426	4708	5243	5528	5813	6201	6853	7514	8002	8800	6627	1718,34	0,26
		100,00	111,37	117,41	123,47	131,72	145,57	159,60	169,98	186,92			
YHTEENSÄ INDEKSI	500	4633	5149	5415	5685	6091	6847	7514	8002	8800	6622	1851,43	0,28
		100,00	111,13	116,88	122,69	131,46	147,77	162,17	172,72	189,93			
0821 ARKISTONHOITAJAT													
MIEHET INDEKSI	44	5259	5555	5922	6285	7597	7994	8489	9323	11007	7763	2587,59	0,33
		100,00	105,62	112,60	119,51	144,46	152,00	161,41	177,27	209,30			
NAISET INDEKSI	38	5007	5551	5803	5976	6345	6532	6752	7915	9859	6753	1846,05	0,27
		100,00	110,88	115,92	119,36	126,74	130,46	134,86	158,09	196,91			
YHTEENSÄ INDEKSI	82	5007	5550	5852	6157	6532	7383	7994	9125	10234	7295	2316,87	0,32
		100,00	110,85	116,88	122,99	130,47	147,48	159,66	182,27	204,42			
082 ARKISTONHOITAJAT													
MIEHET INDEKSI	48	4959	5530	5827	6189	7574	7915	8243	9295	10718	7605	2558,69	0,34
		100,00	111,52	117,52	124,82	152,75	159,62	166,23	187,44	216,15			
NAISET INDEKSI	46	4939	5264	5571	5803	5982	6418	6596	7915	9334	6554	1773,45	0,27
		100,00	106,57	112,79	117,49	121,11	129,93	133,54	160,24	188,97			
YHTEENSÄ INDEKSI	94	4931	5432	5685	5954	6345	6757	7915	8797	10173	7091	2260,47	0,32
		100,00	110,18	115,29	120,77	128,70	137,05	160,53	178,43	206,33			
0832 MUUT MUSEOTYÖNTEKIJÄT													
YHTEENSÄ INDEKSI	36	4378	4801	5017	5177	5290	5440	5685	5796	5863	5383	845,59	0,16
		100,00	109,66	114,60	118,25	120,83	124,26	129,85	132,41	133,94			
083 MUSEOVIRKAILIJAT													
NAISET INDEKSI	31	4302	4801	5035	5177	5290	5440	5685	5810	8531	5693	1465,72	0,26
		100,00	111,58	117,02	120,32	122,95	126,44	132,13	135,05	198,30			
YHTEENSÄ INDEKSI	60	4736	5042	5290	5685	5817	7361	9123	10092	10379	7123	2347,21	0,33
		100,00	106,45	111,68	120,02	122,81	155,43	192,61	213,08	219,13			

TAULUKKO 7.

VALTION TÄYSPALKKAISTEN KOTIMAAN VIRKAMIESTEN LUKUMÄÄRÄT SEKÄ KOKONAISANSION DESIILIT, KESKIHAJONTA JA VAIHTELUKERROIN AMMATTIRYHMITÄIN JA SUKUPUOLITTAIN LOKAKUUSSA 1986

AMMATTIRYHMÄ JA SUKUPUOLI	LUKU- MÄÄRÄ	1.DES.	2.DES.	3.DES.	4.DES.	5.DES.	6.DES.	7.DES.	8.DES.	9.DES.	KESKIM. KOK.ANSIO	KESKI- HAJONTA	VAIHTELU KERROIN
089 MUUT KIRJASTO- ARKISTO- JA MUSEOALAN AMMATIT													
MIEHET	77	5858	6349	6874	7365	7643	7915	8002	8362	9039	7494	1094,59	0,15
INDEKSI		100,00	108,39	117,35	125,73	130,47	135,12	136,62	142,76	154,31			
NAISET	99	5858	6532	7028	7365	7574	7915	7915	7915	8629	7426	1092,15	0,15
INDEKSI		100,00	111,51	119,99	125,73	129,30	135,12	135,12	135,12	147,31			
YHTEENSÄ	176	5858	6526	7000	7365	7574	7915	7915	8200	8924	7456	1090,62	0,15
INDEKSI		100,00	111,40	119,51	125,73	129,30	135,12	135,12	139,99	152,35			
08 KIRJASTO-, ARKISTO- JA MUSEOALAN TYÖ													
MIEHET	228	4815	5528	5857	6378	7263	7696	8131	8924	10317	7373	2181,04	0,30
INDEKSI		100,00	114,80	121,64	132,46	150,83	159,84	168,88	185,34	214,26			
NAISET	602	4818	5310	5550	5858	6355	7190	7574	7924	8800	6705	1664,26	0,25
INDEKSI		100,00	110,20	115,18	121,57	131,89	149,23	157,19	164,44	182,63			
YHTEENSÄ	830	4815	5311	5662	5976	6526	7212	7781	8164	9260	6888	1843,77	0,27
INDEKSI		100,00	110,30	117,59	124,11	135,53	149,78	161,61	169,55	192,32			
0 TEKNINEN, LUONNONTIETEELLINEN, LAINOPILLINEN, HUMANISTINEN JA TAITEELLINEN TYÖ													
MIEHET	15076	5858	6526	7212	7970	8809	9962	10867	12351	14236	9513	3275,50	0,34
INDEKSI		100,00	111,40	123,12	136,07	150,38	170,06	185,52	210,85	243,03			
NAISET	8828	5047	5478	5858	6526	7212	7915	8558	9391	10867	7621	2434,51	0,32
INDEKSI		100,00	108,55	116,07	129,30	142,90	156,83	169,57	186,08	215,33			
YHTEENSÄ	23904	5396	6048	6684	7373	8099	8924	10173	11296	13340	8814	3128,70	0,35
INDEKSI		100,00	112,08	123,86	136,63	150,08	165,37	188,51	209,32	247,19			
TERVEYDEN- JA SAIRAUDENHOITO, SOSIAALINEN TYÖ YM													
1011 YLILÄÄKÄRIT													
MIEHET	119	13596	13691	14236	14523	14846	15178	16274	17018	19228	15813	3505,81	0,22
INDEKSI		100,00	100,70	104,71	106,82	109,20	111,64	119,70	125,17	141,43			
YHTEENSÄ	138	13596	13596	14150	14523	14824	14846	15859	16701	19090	15588	3383,78	0,22
INDEKSI		100,00	100,00	104,08	106,82	109,04	109,20	116,65	122,84	140,41			
1012 ERIKOIS-, OSASTON- JA TERVEYSKESKUSLÄÄKÄRIT													
MIEHET	63	8767	10407	11322	11908	14451	15249	16147	16147	17604	13616	3818,90	0,28
INDEKSI		100,00	118,71	129,15	135,84	164,84	173,95	184,19	184,19	200,81			
YHTEENSÄ	73	9006	10586	11322	12207	14422	15249	16147	16147	17597	13651	3652,68	0,27
INDEKSI		100,00	117,54	125,71	135,54	160,13	169,32	179,28	179,28	195,38			
101 LÄÄKÄRIT													
MIEHET	188	10361	12727	13596	14295	14743	14940	16147	16647	18323	14776	4016,46	0,27
INDEKSI		100,00	122,84	131,22	137,97	142,29	144,20	155,85	160,67	176,84			
NAISET	32	8427	11034	13111	13596	13982	14428	14846	14971	16298	13204	3423,75	0,26
INDEKSI		100,00	130,93	155,58	161,33	165,91	171,21	176,17	177,66	193,40			
YHTEENSÄ	220	10317	12155	13596	14236	14647	14846	15931	16432	18170	14547	3967,67	0,27
INDEKSI		100,00	117,82	131,78	137,99	141,98	143,91	154,42	159,28	176,12			
1031 OSASTONHOITAJAT JA MUUT JOHTAVAT HOITAJAT													
NAISET	147	6664	6860	6964	7162	7241	7560	8002	8380	8737	7565	889,56	0,12
INDEKSI		100,00	102,93	104,50	107,47	108,65	113,44	120,08	125,75	131,10			
YHTEENSÄ	150	6664	6853	6964	7162	7237	7555	8006	8383	8747	7564	905,74	0,12
INDEKSI		100,00	102,84	104,50	107,47	108,60	113,37	120,14	125,80	131,26			

TAULUKKO 7.

VALTION TÄYSPALKKAISTEN KOTIMAAN VIRKAMIESTEN LUKUMÄÄRÄT SEKÄ KOKONAISANSION DESIILIT, KESKIHAJONTA JA VAIHTELUKERROIN AMMATTIRYHMÄIN JA SUKUPUOLITTAIN LOKAKUUSSA 1986

AMMATTIRYHMÄ JA SUKUPUOLI	LUKU- MÄÄRÄ	1.DES.	2.DES.	3.DES.	4.DES.	5.DES.	6.DES.	7.DES.	8.DES.	9.DES.	KESKIM. KOK.ANSIO	KESKI- HAJONTA	VAIHTELU KERROIN
1032 APULAISOSASTONHOITAJAT JA MUU ERIKOISTUNUT HOITOHENKILÖSTÖ													
NAISET	153	5757	6046	6175	6337	6565	6853	7129	7472	7852	6728	876,70	0,13
INDEKSI		100,00	105,03	107,27	110,09	114,04	119,05	123,84	129,80	136,40			
YHTEENSÄ	159	5782	6038	6160	6333	6565	6853	7146	7497	7883	6751	928,93	0,14
INDEKSI		100,00	104,43	106,55	109,54	113,54	118,53	123,59	129,67	136,34			
1033 PIDEMMÄN KOULUTUKSEN SAANUT HOITOHENKILÖKUNTA													
NAISET	205	5300	5611	5846	5988	6170	6487	6806	7248	7813	6406	969,01	0,15
INDEKSI		100,00	105,87	110,30	112,98	116,42	122,38	128,40	136,75	147,40			
YHTEENSÄ	215	5353	5617	5846	5988	6195	6500	6806	7248	7813	6420	968,21	0,15
INDEKSI		100,00	104,92	109,20	111,85	115,72	121,41	127,12	135,39	145,94			
1036 MIELISAIRAANHOITAJAT													
MIEHET	136	6140	6429	6660	6867	7133	7447	7597	7792	8394	7284	1091,88	0,15
INDEKSI		100,00	104,72	108,48	111,85	116,18	121,29	123,74	126,91	136,72			
NAISET	92	6144	6416	6770	6949	7147	7333	7497	7696	8000	7086	718,49	0,10
INDEKSI		100,00	104,43	110,19	113,11	116,33	119,36	122,03	125,27	130,21			
YHTEENSÄ	228	6140	6418	6724	6888	7147	7375	7567	7750	8149	7204	961,98	0,13
INDEKSI		100,00	104,53	109,52	112,20	116,42	120,12	123,24	126,23	132,72			
1037 PERUSHOITAJAT													
MIEHET	31	5655	5786	6043	6232	6819	7105	7298	7781	8362	6801	1015,08	0,15
INDEKSI		100,00	102,32	106,87	110,20	120,59	125,65	129,05	137,60	147,88			
NAISET	123	5049	5495	5641	5750	5905	6225	6647	7053	7506	6168	979,55	0,16
INDEKSI		100,00	108,84	111,74	113,88	116,95	123,31	131,65	139,70	148,68			
YHTEENSÄ	154	5180	5522	5685	5840	6091	6289	6879	7221	7736	6295	1015,90	0,16
INDEKSI		100,00	106,61	109,75	112,75	117,59	121,41	132,80	139,42	149,35			
103 HOITOHENKILÖKUNTA													
MIEHET	187	5978	6237	6514	6785	7013	7341	7570	7790	8425	7173	1120,31	0,16
INDEKSI		100,00	104,32	108,96	113,48	117,30	122,79	126,62	130,30	140,92			
NAISET	747	5541	5828	6085	6358	6698	6964	7222	7544	8065	6726	1030,97	0,15
INDEKSI		100,00	105,19	109,81	114,75	120,88	125,68	130,34	136,15	145,56			
YHTEENSÄ	934	5605	5916	6158	6469	6795	7025	7306	7612	8156	6816	1063,96	0,16
INDEKSI		100,00	105,55	109,86	115,40	121,23	125,33	130,34	135,80	145,50			
1042 TUTKIMUSTEKNINEN JA AVUSTAVA HOITOHENKILÖKUNTA													
NAISET	457	4087	4414	4636	4865	4947	5087	5175	5434	5891	4960	623,66	0,13
INDEKSI		100,00	108,00	113,43	119,04	121,05	124,48	126,62	132,98	144,14			
YHTEENSÄ	459	4087	4414	4636	4864	4947	5087	5175	5434	5888	4959	624,65	0,13
INDEKSI		100,00	108,00	113,43	119,02	121,05	124,48	126,62	132,98	144,08			
104 MUU HOITOALAN HENKILÖSTÖ													
NAISET	457	4087	4414	4636	4865	4947	5087	5175	5434	5891	4960	623,66	0,13
INDEKSI		100,00	108,00	113,43	119,04	121,05	124,48	126,62	132,98	144,14			
YHTEENSÄ	459	4087	4414	4636	4864	4947	5087	5175	5434	5888	4959	624,65	0,13
INDEKSI		100,00	108,00	113,43	119,02	121,05	124,48	126,62	132,98	144,08			
10 TERVEYDEN- JA SAIRAUDENHOITOTYÖ													
MIEHET	389	6085	6547	7099	7598	8472	11944	14236	14846	16566	10811	4819,95	0,45
INDEKSI		100,00	107,59	116,67	124,88	139,24	196,31	233,96	244,00	272,26			
NAISET	1255	4571	4947	5253	5653	6006	6365	6853	7303	8026	6284	1782,40	0,28
INDEKSI		100,00	108,22	114,91	123,68	131,39	139,24	149,93	159,76	175,59			
YHTEENSÄ	1644	4715	5087	5589	5988	6393	6860	7350	8059	13596	7355	3408,19	0,46
INDEKSI		100,00	107,90	118,53	127,00	135,59	145,50	155,89	170,92	288,35			

TAULUKKO 7.

VALTION TÄYSPALKKAISTEN KOTIMAAN VIRKAMIESTEN LUKUMÄÄRÄT SEKÄ KOKONAISANSION DESIILLIT, KESKIHAJONTA JA VAIHTELUKERROIN AMMATTIRYHMITÄIN JA SUKUPUOLITTAIN LOKAKUUSSA 1986

AMMATTIRYHMÄ JA SUKUPUOLI	LUKU- MÄÄRÄ	1.DES.	2.DES.	3.DES.	4.DES.	5.DES.	6.DES.	7.DES.	8.DES.	9.DES.	KESKIM. KOK.ANSIO	KESKI- HAJONTA	VAIHTELU KERROIN
11 LIIKUNTA- JA TYÖTERAPIATYÖ													
NAISET	32	4994	5255	5429	5429	5693	5940	6084	6526	6849	5772	725,35	0,13
INDEKSI		100,00	105,23	108,71	108,71	114,00	118,93	121,82	130,67	137,14			
YHTEENSÄ	41	4776	5208	5429	5429	5702	5992	6164	6521	6849	5830	841,55	0,14
INDEKSI		100,00	109,06	113,68	113,68	119,39	125,46	129,07	136,55	143,42			
1212 TERVEYSKESKUS- JA ERIKOISHAMMASLÄÄKÄRIT													
MIEHET	41	7633	9186	10335	10358	10567	10567	10652	11366	12211	10270	1572,94	0,15
INDEKSI		100,00	120,33	135,39	135,69	138,43	138,43	139,54	148,90	159,97			
YHTEENSÄ	50	7518	7903	10102	10358	10358	10567	10652	10938	12070	10024	1647,68	0,16
INDEKSI		100,00	105,13	134,38	137,78	137,78	140,57	141,69	145,50	160,56			
121 HAMMASLÄÄKÄRIT													
MIEHET	47	6915	7640	9768	10358	10358	10567	10652	11314	12304	9991	1961,62	0,20
INDEKSI		100,00	110,48	141,26	149,78	149,78	152,81	154,03	163,61	177,93			
YHTEENSÄ	58	6915	7437	8002	10245	10358	10567	10652	10845	12090	9709	1989,07	0,20
INDEKSI		100,00	107,54	115,71	148,14	149,78	152,81	154,03	156,83	174,82			
122 HAMMASHOITAJAT													
NAISET	39	4815	4922	5049	5166	5311	5388	5396	5396	5627	5189	427,53	0,08
INDEKSI		100,00	102,21	104,85	107,28	110,30	111,90	112,08	112,08	116,86			
YHTEENSÄ	39	4815	4922	5049	5166	5311	5388	5396	5396	5627	5189	427,53	0,08
INDEKSI		100,00	102,21	104,85	107,28	110,30	111,90	112,08	112,08	116,86			
12 HAMMASHOITOALAN TYÖ													
MIEHET	54	6085	6915	7636	9990	10358	10546	10592	10966	12142	9458	2305,31	0,24
INDEKSI		100,00	113,66	125,50	164,18	170,23	173,33	174,09	180,24	199,55			
NAISET	52	4886	5035	5166	5311	5396	5396	5657	6237	7854	5905	1600,18	0,27
INDEKSI		100,00	103,05	105,72	108,69	110,44	110,44	115,78	127,65	160,74			
YHTEENSÄ	106	4943	5303	5396	5988	6915	7656	10358	10567	10995	7715	2666,70	0,35
INDEKSI		100,00	107,27	109,17	121,13	139,89	154,88	209,53	213,76	222,42			
141 ELÄINLÄÄKÄRIT													
MIEHET	45	9325	9927	10358	10358	10652	10987	11551	12119	12351	11060	1905,63	0,17
INDEKSI		100,00	106,45	111,07	111,07	114,22	117,82	123,86	129,95	132,45			
YHTEENSÄ	74	8360	8634	9225	9866	10358	10358	10784	11714	12351	10320	1945,72	0,19
INDEKSI		100,00	103,28	110,35	118,01	123,90	123,90	128,99	140,12	147,74			
14 ELÄINLÄÄKETIETEELLINEN TYÖ													
MIEHET	45	9325	9927	10358	10358	10652	10987	11551	12119	12351	11060	1905,63	0,17
INDEKSI		100,00	106,45	111,07	111,07	114,22	117,82	123,86	129,95	132,45			
YHTEENSÄ	74	8360	8634	9225	9866	10358	10358	10784	11714	12351	10320	1945,72	0,19
INDEKSI		100,00	103,28	110,35	118,01	123,90	123,90	128,99	140,12	147,74			
151 JOHTO-JA HALLINTOTEHTÄVISSÄ TOIMIVAT SOSIAALITYÖNTEKIJÄT													
YHTEENSÄ	33	6074	6321	6333	6420	6565	6618	6650	6860	8987	6894	1268,92	0,18
INDEKSI		100,00	104,08	104,27	105,70	108,09	108,96	109,48	112,95	147,96			

TAULUKKO 7.

VALTION TÄYSPALKKAISTEN KOTIMAAN VIRKAMIESTEN LUKUMÄÄRÄT SEKÄ KOKONAISANSION DESIILIT, KESKIHAJONTA JA VAIHTELUKERROIN AMMATTIRYHMITTÄIN JA SUKUPUOLITTAIN LOKAKUUSSA 1985

AMMATTIRYHMÄ JA SUKUPUOLI	LUKU- MÄÄRÄ	1.DES.	2.DES.	3.DES.	4.DES.	5.DES.	6.DES.	7.DES.	8.DES.	9.DES.	KESKIM. KOK.ANSIO	KESKI- HAJONTA	VAIHTELU KERROIN
152 SOSIAALIALAN ERITYISTYÖNTEKIJÄT													
NAISET INDEKSI	46	4882 100,00	5306 108,68	5421 111,05	5690 116,56	5858 119,99	5922 121,31	6140 125,76	6370 130,47	6999 143,36	5955	1028,10	0,17
YHTEENSÄ INDEKSI	65	5007 100,00	5418 108,22	5572 111,29	5719 114,22	5881 117,47	6112 122,08	6371 127,25	6688 133,58	7162 143,05	6049	943,54	0,16
153 MUUT SOSIAALIALAN TYÖNTEKIJÄT													
MIEHET INDEKSI	86	5025 100,00	5360 106,66	5536 110,16	5817 115,75	6012 119,64	6257 124,52	6517 129,69	6808 135,49	7432 147,89	6141	984,79	0,16
NAISET INDEKSI	74	4962 100,00	5307 106,95	5473 110,30	5675 114,37	5899 118,89	6140 123,74	6556 132,13	6806 137,16	7260 146,32	6034	899,03	0,15
YHTEENSÄ INDEKSI	160	4997 100,00	5332 106,72	5511 110,30	5794 115,95	5925 118,59	6204 124,17	6535 130,80	6806 136,21	7339 146,89	6091	944,66	0,16
154 LASTENHOITAJAT JA MUU LASTENHOITOHENKILÖSTÖ													
NAISET INDEKSI	66	4916 100,00	5203 105,84	5336 108,56	5661 115,17	5852 119,04	6030 122,67	6229 126,71	6446 131,13	6650 135,27	5818	695,62	0,12
YHTEENSÄ INDEKSI	70	4969 100,00	5198 104,60	5321 107,09	5634 113,37	5823 117,18	5997 120,68	6226 125,29	6458 129,95	6644 133,71	5808	690,78	0,12
15 SOSIAALIALAN TYÖ													
MIEHET INDEKSI	120	5172 100,00	5456 105,50	5591 108,11	5817 112,47	6149 118,89	6429 124,30	6578 127,19	6974 134,85	7461 144,27	6276	1122,61	0,18
NAISET INDEKSI	227	4975 100,00	5299 106,52	5486 110,27	5694 114,45	5905 118,70	6144 123,50	6333 127,30	6620 133,07	6961 139,93	5977	857,81	0,14
YHTEENSÄ INDEKSI	347	5038 100,00	5321 105,63	5531 109,79	5791 114,96	5946 118,03	6218 123,43	6470 128,43	6691 132,82	7162 142,16	6080	966,57	0,16
1611 TERVEYS- JA TYÖSUOJELUTÄRKASTAJAT													
YHTEENSÄ INDEKSI	49	6915 100,00	7355 106,35	7932 114,71	8002 115,72	8362 120,92	8362 120,92	8772 126,85	8887 128,51	9633 139,29	8320	1179,25	0,14
161 AMMATTIENTÄRKASTAJAT, TERVEYSTÄRKASTAJAT													
YHTEENSÄ INDEKSI	49	6915 100,00	7355 106,35	7932 114,71	8002 115,72	8362 120,92	8362 120,92	8772 126,85	8887 128,51	9633 139,29	8320	1179,25	0,14
16 YMPÄRISTÖN- JA TERVEYDENSUOJELUTYÖ													
MIEHET INDEKSI	38	7267 100,00	7712 106,12	7875 108,37	8002 110,12	8034 110,56	8380 115,32	8695 119,65	8924 122,80	9555 131,48	8398	1131,54	0,13
NAISET INDEKSI	32	6915 100,00	7263 105,02	7781 112,52	8002 115,72	8234 119,07	8362 120,92	8362 120,92	8792 127,14	8954 129,49	8076	891,53	0,11
YHTEENSÄ INDEKSI	70	7062 100,00	7620 107,90	7828 110,85	8002 113,31	8103 114,74	8362 118,41	8497 120,32	8800 124,61	9410 133,24	8251	1034,26	0,13
171 PSYKOLOGIT													
MIEHET INDEKSI	71	6345 100,00	6895 108,65	7020 110,63	7210 113,62	7365 116,07	7574 119,36	7769 122,43	7959 125,42	8282 130,53	7396	738,37	0,10
NAISET INDEKSI	162	6042 100,00	6345 105,02	6526 108,00	6853 113,42	7052 116,71	7401 122,49	7696 127,38	7915 131,00	8002 132,45	7071	827,17	0,12
YHTEENSÄ INDEKSI	233	6042 100,00	6345 105,02	6668 110,36	6992 115,72	7212 119,36	7574 125,36	7696 127,38	7915 131,00	8022 132,76	7170	813,46	0,11

TAULUKKO 7.

VALTION TÄYSPALKKAISTEN KOTIMAAN VIRKAMIESTEN LUKUMÄÄRÄT SEKÄ KOKONAISANSION DESIILLIT, KESKIHAJONTA JA VAIHTELUKERROIN AMMATTIRYHMITTÄIN JA SUKUPUOLIITTAIN LOKAKUUSSA 1986

AMMATTIRYHMÄ JA SUKUPUOLI	LUKU- MÄÄRÄ	1.DES.	2.DES.	3.DES.	4.DES.	5.DES.	6.DES.	7.DES.	8.DES.	9.DES.	KESKIM. KOK.ANSIO	KESKI- HAJONTA	VAIHTELU KERROIN
17 PSYKOLOGIT													
MIEHET	71	6345	6895	7020	7210	7365	7574	7769	7959	8282	7396	738,37	0,10
INDEKSI		100,00	108,65	110,63	113,62	116,07	119,36	122,43	125,42	130,53			
NAISET	162	6042	6345	6526	6853	7052	7401	7696	7915	8002	7071	827,17	0,12
INDEKSI		100,00	105,02	108,00	113,42	116,71	122,49	127,38	131,00	132,45			
YHTEENSÄ	233	6042	6345	6668	6992	7212	7574	7696	7915	8022	7170	813,46	0,11
INDEKSI		100,00	105,02	110,36	115,72	119,36	125,36	127,38	131,00	132,76			
1 TERVEYDEN- JA SAIRAUDENHOITO, SOSIAALINEN TYÖ YM													
MIEHET	738	5788	6345	6785	7254	7727	8523	10567	13596	15234	9425	4080,97	0,43
INDEKSI		100,00	109,64	117,22	125,33	133,51	147,26	182,58	234,90	263,21			
NAISET	1813	4715	5087	5440	5828	6140	6521	6926	7409	8118	6377	1655,27	0,26
INDEKSI		100,00	107,90	115,37	123,61	130,21	138,31	146,90	157,15	172,19			
YHTEENSÄ	2551	4868	5311	5747	6140	6526	6964	7447	8067	10567	7259	2944,64	0,41
INDEKSI		100,00	109,09	118,06	126,11	134,04	143,05	152,96	165,70	217,06			
HALLINNOLLINEN, TILINPIDOLLINEN JA KONTTORITEKNINEN TYÖ													
2011 KESKUSHALLINNON YLIN JOHTOHENKILÖSTÖ													
MIEHET	1178	10245	10867	11551	12351	13089	13340	14523	15859	17492	13663	3678,91	0,27
INDEKSI		100,00	106,08	112,75	120,56	127,76	130,21	141,76	154,81	170,74			
NAISET	294	8769	9325	10173	10173	10379	10887	11551	12119	13340	10914	2062,53	0,19
INDEKSI		100,00	106,34	116,01	116,01	118,35	124,15	131,72	138,20	152,12			
YHTEENSÄ	1472	10012	10379	10889	11551	12351	13340	14236	14581	17316	13114	3589,54	0,27
INDEKSI		100,00	103,67	108,76	115,37	123,37	133,24	142,19	145,64	172,96			
2012 PIIRI- JA PAIKALLISHALLINNON YLIN JOHTOHENKILÖSTÖ													
MIEHET	1197	7712	8548	9382	10414	10867	11551	12265	12987	14273	11044	2707,68	0,25
INDEKSI		100,00	110,85	121,65	135,04	140,92	149,78	159,04	168,40	185,08			
NAISET	391	6989	7514	8084	8633	9382	10256	10867	11551	12425	9672	2321,49	0,24
INDEKSI		100,00	107,51	115,67	123,52	134,23	146,74	155,49	165,27	177,78			
YHTEENSÄ	1588	7436	8240	8924	10092	10652	11322	11867	12664	13856	10706	2683,14	0,25
INDEKSI		100,00	110,80	120,01	135,72	143,25	152,26	159,58	170,30	186,34			
2013 MUUT JOHTOHENKILÖT													
MIEHET	1238	7076	7643	8026	8563	9059	9892	10652	11322	12164	9447	2043,85	0,22
INDEKSI		100,00	108,00	113,43	121,01	128,02	139,79	150,53	160,00	171,89			
NAISET	781	6526	7162	7499	7803	8131	8792	9161	10173	10867	8465	1620,85	0,19
INDEKSI		100,00	109,75	114,91	119,58	124,61	134,73	140,38	155,89	166,53			
YHTEENSÄ	2019	6860	7365	7789	8230	8800	9316	10173	10867	11551	9067	1950,63	0,22
INDEKSI		100,00	107,36	113,54	119,96	128,27	135,80	148,29	158,41	168,37			
2014 ESITTELIJÄT JA VALMISTELIJAT													
MIEHET	260	6535	6853	7162	7277	7750	8099	8421	9233	10379	8041	1405,53	0,17
INDEKSI		100,00	104,86	109,58	111,35	118,59	123,92	128,85	141,27	158,80			
NAISET	363	6618	6926	7277	7620	7915	8099	8421	8565	8926	7903	1017,27	0,13
INDEKSI		100,00	104,66	109,97	115,14	119,60	122,38	127,25	129,42	134,88			
YHTEENSÄ	623	6565	6868	7263	7574	7915	8099	8421	8800	9755	7961	1195,60	0,15
INDEKSI		100,00	104,61	110,63	115,37	120,56	123,37	128,27	134,04	148,59			
201 VALTION HALLINNON JOHTAVAT TOIMIHENKILÖT													
MIEHET	3873	7392	8230	8978	10173	10867	11551	12351	13340	14790	11128	3368,32	0,30
INDEKSI		100,00	111,34	121,46	137,63	147,02	156,27	167,10	180,47	200,09			
NAISET	1829	6849	7277	7696	8099	8523	9103	10173	10652	11551	9005	2050,50	0,23
INDEKSI		100,00	106,25	112,37	118,25	124,43	132,91	148,53	155,52	168,64			
YHTEENSÄ	5702	7162	7781	8421	9095	10173	10867	11551	12351	14383	10447	3167,99	0,30
INDEKSI		100,00	108,65	117,59	127,00	142,05	151,74	161,28	172,46	200,83			

TAULUKKO 7.		VALTION TÄYSPALKKAISTEN KOTIMAAN VIRKAMIESTEN LUKUMÄÄRÄT SEKÄ KOKONAISANSION DESIILIT, KESKIHAJONTA JA VAIHTELUKERROIN AMMATTIRYHMITÄIN JA SUKUPUOLITTAIN LOKAKUUSSA 1986											
AMMATTIRYHMÄ JA SUKUPUOLI	LUKU-MAÄRÄ	1.DES.	2.DES.	3.DES.	4.DES.	5.DES.	6.DES.	7.DES.	8.DES.	9.DES.	KESKIM. KOK.ANSIO	KESKI-HAJONTA	VAIHTELU KERROIN
209 MUUT YHTEISKUNNALLIS-HALLINNOLLISEN TYÖN AMMATIT													
MIEHET	38	5452	5861	5987	6176	6214	6454	6545	6618	6798	6601	1975,69	0,30
INDEKSI		100,00	107,50	109,81	113,29	113,97	118,39	120,06	121,39	124,69			
YHTEENSÄ	62	5504	5748	5944	6033	6176	6333	6541	6618	6944	6522	1820,61	0,28
INDEKSI		100,00	104,43	107,98	109,60	112,21	115,05	118,83	120,23	126,16			
20 YHTEISKUNNALLIS-HALLINNOLLINEN TYÖ													
MIEHET	3912	7306	8131	8924	10173	10716	11551	12351	13340	14743	11085	3386,95	0,31
INDEKSI		100,00	111,29	122,14	139,24	146,67	158,09	169,05	182,58	201,78			
NAISET	1853	6675	7277	7643	8099	8497	9059	10173	10652	11551	8971	2065,89	0,23
INDEKSI		100,00	109,02	114,50	121,34	127,30	135,72	152,41	159,58	173,05			
YHTEENSÄ	5765	7076	7712	8371	8996	10173	10652	11551	12351	14336	10406	3182,74	0,31
INDEKSI		100,00	108,98	118,29	127,12	143,76	150,53	163,23	174,54	202,59			
2211 HENKILÖSTÖHALLINNON JOHTOHENKILÖT													
MIEHET	104	7306	7696	7976	8321	8561	9054	9601	10173	10867	8873	1310,79	0,15
INDEKSI		100,00	105,34	109,17	113,88	117,18	123,92	131,40	139,24	148,74			
YHTEENSÄ	127	7318	7773	8010	8362	8362	8908	9512	10164	10867	8847	1270,24	0,14
INDEKSI		100,00	106,22	109,46	114,27	114,27	121,73	129,98	138,89	148,50			
221 HENKILÖSTÖHALLINNON HOITAJAT													
MIEHET	104	7306	7696	7976	8321	8561	9054	9601	10173	10867	8873	1310,79	0,15
INDEKSI		100,00	105,34	109,17	113,88	117,18	123,92	131,40	139,24	148,74			
YHTEENSÄ	128	7324	7782	8010	8362	8362	8887	9478	10159	10867	8843	1265,94	0,14
INDEKSI		100,00	106,26	109,37	114,18	114,18	121,34	129,41	138,71	148,38			
2221 TYÖNVÄLITYKSEN JOHTOHENKILÖT													
MIEHET	55	5429	5690	5976	6085	6085	6245	6257	6416	6671	6114	524,43	0,09
INDEKSI		100,00	104,81	110,08	112,08	112,08	115,03	115,26	118,18	122,88			
NAISET	74	5488	5823	5988	6085	6140	6257	6349	6416	6679	6140	433,81	0,07
INDEKSI		100,00	106,10	109,11	110,87	111,87	114,02	115,68	116,91	121,70			
YHTEENSÄ	129	5455	5823	5988	6085	6085	6245	6257	6416	6671	6129	472,78	0,08
INDEKSI		100,00	106,74	109,77	111,54	111,54	114,48	114,71	117,61	122,29			
2222 MUUT TYÖNVÄLITYSVIRKAILIJAT													
MIEHET	181	4458	4682	4814	4987	5047	5202	5301	5458	5696	5093	484,65	0,10
INDEKSI		100,00	105,02	107,98	111,85	113,20	116,68	118,91	122,42	127,76			
NAISET	793	4446	4682	4870	5037	5242	5358	5528	5662	5817	5173	534,34	0,10
INDEKSI		100,00	105,32	109,55	113,29	117,92	120,53	124,33	127,35	130,84			
YHTEENSÄ	974	4457	4682	4856	5037	5180	5300	5461	5634	5776	5159	526,15	0,10
INDEKSI		100,00	105,04	108,94	113,00	116,21	118,91	122,51	126,39	129,59			
222 TYÖNVÄLITYSVIRKAILIJAT													
MIEHET	236	4568	4796	4952	5057	5268	5418	5606	5842	6245	5331	655,93	0,12
INDEKSI		100,00	104,98	108,39	110,69	115,33	118,60	122,72	127,88	136,70			
NAISET	867	4458	4777	4917	5057	5290	5440	5528	5750	5975	5256	591,58	0,11
INDEKSI		100,00	107,14	110,30	113,43	118,65	122,02	123,99	128,98	134,02			
YHTEENSÄ	1103	4458	4777	4917	5057	5290	5440	5550	5776	6060	5272	606,40	0,12
INDEKSI		100,00	107,14	110,30	113,43	118,65	122,02	124,48	129,56	135,93			
229 MUUT HENKILÖSTÖASIOIDEN HOITAJAT													
NAISET	43	5828	6054	6085	6091	6152	6245	6257	6257	6496	6173	302,30	0,05
INDEKSI		100,00	103,87	104,39	104,50	105,55	107,14	107,36	107,36	111,45			
YHTEENSÄ	52	5828	5988	6085	6091	6189	6254	6257	6264	6506	6188	490,16	0,08
INDEKSI		100,00	102,74	104,39	104,50	106,18	107,29	107,36	107,48	111,63			

TAULUKKO 7.

VALTION TYKSPALKKAISTEN KOTIMAAN VIRKAMIESTEN LUKUMÄÄRÄT SEKÄ KOKONAISANSION DESIILIT, KESKIHAJONTA JA VAIHTELUKERROIN AMMATTIRYHMITTÄIN JA SUKUPUOLITTAIN LOKAKUUSSA 1986

AMMATTIRYHMÄ JA SUKUPUOLI	LUKU- MÄÄRÄ	1.DES.	2.DES.	3.DES.	4.DES.	5.DES.	6.DES.	7.DES.	8.DES.	9.DES.	KESKIM. KOK.ANSIO	KESKI- HAJONTA	VAIHTELU KERROIN
22 HENKILÖSTÖASIOIDEN HOITO													
MIEHET INDEKSI	349	4682	4917	5159	5413	5685	6085	7105	8010	9325	6410	1850,97	0,29
		100,00	105,02	110,19	115,60	121,41	129,95	151,74	171,09	199,17			
NAISET INDEKSI	934	4458	4796	4932	5159	5311	5528	5662	5823	6176	5387	828,24	0,15
		100,00	107,57	110,63	115,72	119,12	123,99	127,00	130,60	138,54			
YHTEENSÄ INDEKSI	1283	4566	4796	5037	5237	5418	5528	5776	6085	7167	5665	1279,36	0,23
		100,00	105,02	110,30	114,68	118,65	121,05	126,49	133,24	156,96			
2311 TILINTARKASTAJAT JA REVIISORIT													
NAISET INDEKSI	78	5992	6245	6522	6802	7201	7514	7574	8207	8800	7249	1178,71	0,16
		100,00	104,23	108,85	113,52	120,18	125,40	126,40	136,97	146,86			
YHTEENSÄ INDEKSI	101	6030	6245	6541	6618	6978	7380	7574	8026	8800	7213	1160,82	0,16
		100,00	103,56	108,48	109,75	115,72	122,38	125,61	133,11	145,94			
231 TILINTARKASTAJAT													
NAISET INDEKSI	96	5831	6140	6416	6563	6857	7212	7514	7915	8580	7080	1156,13	0,16
		100,00	105,30	110,03	112,56	117,60	123,69	128,87	135,74	147,15			
YHTEENSÄ INDEKSI	122	5852	6176	6416	6545	6745	7042	7514	7924	8565	7060	1138,83	0,16
		100,00	105,55	109,64	111,85	115,26	120,33	128,40	135,40	146,36			
2321 KIRJANPITOKAMREERIT YM.													
MIEHET INDEKSI	136	5485	6123	6435	6671	6895	7250	7721	8058	8557	7117	1243,32	0,17
		100,00	111,64	117,33	121,63	125,71	132,18	140,78	146,92	156,02			
NAISET INDEKSI	375	5828	6085	6257	6516	6691	6919	7514	8002	8523	7009	1169,41	0,17
		100,00	104,39	107,36	111,80	114,80	118,71	128,92	137,30	146,23			
YHTEENSÄ INDEKSI	511	5823	6085	6257	6565	6847	7162	7562	8002	8557	7038	1189,26	0,17
		100,00	104,50	107,47	112,75	117,59	123,00	129,87	137,44	146,96			
2322 MUUT KIRJANPITÄJÄT													
NAISET INDEKSI	482	4815	5057	5300	5385	5528	5566	5685	5817	5940	5498	564,97	0,10
		100,00	105,02	110,08	111,84	114,80	115,60	118,06	120,80	123,37			
YHTEENSÄ INDEKSI	489	4815	5057	5300	5375	5522	5566	5685	5817	5940	5488	567,64	0,10
		100,00	105,02	110,08	111,63	114,68	115,60	118,06	120,80	123,37			
2323 KASSANHOITAJAT (KONTTORI/TOIMISTO)													
NAISET INDEKSI	102	5039	5373	5685	5922	6024	6138	6245	6398	6741	5926	645,36	0,11
		100,00	106,64	112,82	117,54	119,55	121,81	123,94	126,99	133,79			
YHTEENSÄ INDEKSI	103	5045	5380	5685	5922	6060	6143	6245	6414	6860	5935	648,71	0,11
		100,00	106,65	112,68	117,40	120,13	121,77	123,79	127,14	135,99			
232 TILINPITOHEIKILÖKUNTA													
MIEHET INDEKSI	147	5279	5984	6435	6624	6860	7212	7574	8010	8540	7011	1296,14	0,18
		100,00	113,36	121,90	125,47	129,95	136,62	143,48	151,74	161,77			
NAISET INDEKSI	962	5054	5311	5550	5685	5828	6085	6333	6860	7915	6138	1115,88	0,18
		100,00	105,09	109,81	112,48	115,33	120,39	125,31	135,74	156,61			
YHTEENSÄ INDEKSI	1109	5057	5311	5550	5776	5940	6199	6616	7133	8002	6254	1178,64	0,19
		100,00	105,02	109,75	114,22	117,47	122,59	130,84	141,06	158,25			
23 TALOUS- JA TILINPITOTYÖ YM.													
MIEHET INDEKSI	174	5414	6049	6435	6618	6850	7194	7574	8010	8480	7016	1265,51	0,18
		100,00	111,73	118,86	122,24	126,53	132,88	139,91	147,96	156,64			
NAISET INDEKSI	1058	5057	5311	5550	5770	5940	6140	6526	6922	7915	6223	1151,29	0,19
		100,00	105,02	109,75	114,11	117,47	121,41	129,05	136,88	156,52			
YHTEENSÄ INDEKSI	1232	5057	5396	5566	5817	6030	6289	6671	7212	8026	6335	1199,79	0,19
		100,00	106,72	110,08	115,03	119,24	124,36	131,92	142,62	158,72			

TAULUKKO 7.

VALTION TÄYSPALKKAISTEN KOTIMAAN VIRKAMIESTEN LUKUMÄÄRÄT SEKÄ KOKONAISANSION DESIILIT, KESKIHAJONTA JA VAIHTELUKERROIN AMMATTIRYHMITÄIN JA SUKUPUOLITTAIN LOKAKUUSSA 1986

AMMATTIRYHMÄ JA SUKUPUOLI	LUKU- MÄÄRÄ	1.DES.	2.DES.	3.DES.	4.DES.	5.DES.	6.DES.	7.DES.	8.DES.	9.DES.	KESKIM. KOK.ANSIO	KESKI- HAJONTA	VAIHTELU KERROIN
241 OSASTO- JA TOIMISTOSIHTTEERIT													
MIEHET INDEKSI	736	5685	6091	6311	6671	7151	7447	7764	8175	8633	7161	1355.85	0.19
NAISET INDEKSI	5155	5180	5440	5566	5685	5817	5940	6091	6289	6644	5914	717.50	0.12
YHTEENSÄ INDEKSI	5891	5247	5528	5662	5776	5922	6085	6257	6493	7162	6069	921.93	0.15
242 TOIMISTOVIKAILIJAT													
MIEHET INDEKSI	284	3903	4034	4157	4292	4445	4636	4928	5227	5579	4643	766.23	0.17
NAISET INDEKSI	8032	4034	4326	4576	4767	4947	5118	5232	5380	5550	4903	662.64	0.14
YHTEENSÄ INDEKSI	8316	4034	4292	4544	4729	4932	5087	5232	5380	5550	4894	668.06	0.14
243 TEKSTINKÄSITTELIJÄT													
NAISET INDEKSI	1319	4357	4682	5007	5164	5311	5440	5550	5662	5817	5216	671.73	0.13
YHTEENSÄ INDEKSI	1327	4357	4682	4997	5164	5300	5440	5550	5662	5817	5214	674.18	0.13
2441 TOIMISTOPALVELUJEN ESIMIEHET													
MIEHET INDEKSI	406	5149	5517	5705	5922	6021	6245	6435	6675	7011	6098	827.44	0.14
NAISET INDEKSI	1019	5662	5832	5976	6091	6226	6377	6526	6711	6943	6276	569.61	0.09
YHTEENSÄ INDEKSI	1425	5528	5762	5922	6042	6158	6333	6506	6704	6950	6225	658.09	0.11
2443 KIRJAAJAT													
NAISET INDEKSI	184	5047	5311	5467	5550	5685	5817	5976	6140	6565	5742	600.19	0.10
YHTEENSÄ INDEKSI	189	5047	5311	5440	5550	5685	5817	5969	6140	6549	5730	604.24	0.11
2444 MUUT TOIMISTOPALVELUJA SUORITTAVAT HENKILÖT													
NAISET INDEKSI	33	4458	4772	4878	5057	5149	5246	5311	5373	5470	5070	366.56	0.07
YHTEENSÄ INDEKSI	39	4429	4682	4815	4917	5103	5223	5304	5359	5532	5012	455.53	0.09
2445 VAHTIMESTARIT													
MIEHET INDEKSI	589	4426	4759	4907	5149	5311	5440	5550	5765	6517	5442	1150.54	0.21
NAISET INDEKSI	190	4273	4576	4907	5057	5175	5311	5421	5550	5685	5120	652.00	0.13
YHTEENSÄ INDEKSI	779	4326	4682	4907	5149	5311	5396	5550	5685	6257	5364	1059.65	0.20
244 TOIMISTOPALVELUJA SUORITTAVAT HENKILÖT													
MIEHET INDEKSI	1007	4585	4907	5164	5373	5550	5747	5978	6403	6895	5700	1079.61	0.19
NAISET INDEKSI	1427	5149	5528	5685	5912	6042	6176	6396	6618	6860	6024	723.19	0.12
YHTEENSÄ INDEKSI	2434	4815	5175	5487	5685	5899	6085	6257	6545	6860	5890	902.20	0.15

TAULUKKO 7.

VALTION TÄYSPALKKAISTEN KOTIMAAN VIRKAMIESTEN LUKUMÄÄRÄT SEKÄ KOKONAISANSION DESIILIT, KESKIHAJONTA JA VAIHTELUKERROIN AMMATTIRYHMITÄIN JA SUKUPUOLITTAIN LOKAKUUSSA 1986

AMMATTIRYHMÄ JA SUKUPUOLI	LUKU- MÄÄRÄ	1.DES.	2.DES.	3.DES.	4.DES.	5.DES.	6.DES.	7.DES.	8.DES.	9.DES.	KESKIM. KOK.ANSIO	KESKI- HAJONTA	VAIHTELU KERROIN
24 SIHTEERI, KONEKIRJOITUSTYÖ JA MUUT TOIMISTOPALVELUT													
MIHET INDEKSI	2035	4357	4815	5274	5550	5875	6245	6618	7274	8010	6078	1454,01	0,24
		100,00	110,52	121,05	127,38	134,85	143,33	151,89	166,95	183,86			
NAISET INDEKSI	15933	4275	4668	4942	5164	5380	5550	5685	5940	6333	5356	847,30	0,16
		100,00	109,20	115,60	120,80	125,86	129,82	132,98	138,96	148,14			
YHTEENSÄ INDEKSI	17968	4275	4673	4947	5180	5396	5550	5776	6085	6506	5438	963,45	0,18
		100,00	109,31	115,72	121,17	126,24	129,82	135,12	142,33	152,20			
2533 ATK-KIRJOITTAJAT													
NAISET INDEKSI	53	4199	4582	4786	4947	5057	5164	5294	5380	5550	4977	498,40	0,10
		100,00	109,12	114,00	117,82	120,44	123,00	126,09	128,15	132,18			
YHTEENSÄ INDEKSI	54	4199	4594	4801	4958	5103	5164	5311	5380	5550	5000	522,57	0,10
		100,00	109,41	114,34	118,08	121,53	123,00	126,49	128,15	132,18			
253 TIETOKONEIDEN KÄYTTÖTEHTÄVISSÄ TOIMIVAT HENKILÖT													
NAISET INDEKSI	72	4357	4681	4957	5084	5224	5311	5380	5550	5730	5156	573,79	0,11
		100,00	107,44	113,77	116,70	119,90	121,90	123,49	127,38	131,52			
YHTEENSÄ INDEKSI	84	4424	4781	5057	5164	5300	5373	5550	5704	6915	5445	1010,60	0,19
		100,00	108,08	114,30	116,73	119,81	121,46	125,45	128,94	156,31			
25 ATK-ALAAAN KUULUVA TYÖ YM.													
NAISET INDEKSI	74	4357	4707	5017	5149	5268	5311	5424	5550	5940	5220	687,56	0,13
		100,00	108,05	115,14	118,18	120,92	121,90	124,50	127,38	136,34			
YHTEENSÄ INDEKSI	93	4503	4821	5057	5175	5311	5550	5661	6224	7808	5754	1575,61	0,27
		100,00	107,07	112,30	114,92	117,94	123,24	125,71	138,21	173,39			
261 TUTKIJAT JA SUUNNITTELIJAT													
MIHET INDEKSI	708	7267	7712	8099	8547	9316	9882	10379	10867	11551	9310	1627,16	0,17
		100,00	106,12	111,45	117,61	128,20	135,99	142,82	149,54	158,95			
NAISET INDEKSI	417	6426	7062	7490	7781	8026	8421	8935	9882	10652	8331	1547,28	0,19
		100,00	109,90	116,56	121,09	124,91	131,05	139,04	153,79	165,76			
YHTEENSÄ INDEKSI	1125	6915	7499	7915	8197	8695	9325	10082	10652	11322	8947	1665,80	0,19
		100,00	108,44	114,45	118,53	125,73	134,85	145,79	154,03	163,72			
262 AVUSTAVAT SELVITYSTYÖNTEKIJÄT													
NAISET INDEKSI	124	4815	5311	5550	5713	5988	6257	6416	6618	6860	6047	1183,84	0,20
		100,00	110,30	115,26	118,65	124,36	129,95	133,24	137,44	142,48			
YHTEENSÄ INDEKSI	150	4815	5190	5550	5685	5988	6254	6336	6618	6860	5987	1219,21	0,20
		100,00	107,79	115,26	118,06	124,36	129,89	131,59	137,44	142,48			
26 YHTEISKUNTATIEETEELLINEN YM. SELVITYSTYÖ													
MIHET INDEKSI	734	7058	7643	8026	8421	9068	9881	10368	10867	11551	9182	1750,15	0,19
		100,00	108,29	113,72	119,32	128,48	140,00	146,90	153,97	163,66			
NAISET INDEKSI	541	5623	6257	6671	7263	7643	8026	8470	9319	10294	7808	1757,15	0,23
		100,00	111,27	118,63	129,15	135,91	142,73	150,62	165,72	183,05			
YHTEENSÄ INDEKSI	1275	6214	6915	7514	8002	8421	8924	9794	10379	11322	8599	1879,53	0,22
		100,00	111,29	120,92	128,79	135,53	143,62	157,62	167,03	182,21			

TAULUKKO 7.

VALTION TÄYSPALKKAISTEN KOTIMAAN VIRKAMIESTEN LUKUMÄÄRÄT SEKÄ KOKONAISANSION DESIILIT, KESKIHAJONTA JA VAIHTELUKERROIN AMMATTIRYHMITTÄIN JA SUKUPUOLITTAIN LOKAKUUSSA 1986

AMMATTIRYHMÄ JA SUKUPUOLI	LUKU- MÄÄRÄ	1.DES.	2.DES.	3.DES.	4.DES.	5.DES.	6.DES.	7.DES.	8.DES.	9.DES.	KESKIM. KOK.ANSIO	KESKI- HAJONTA	VAIHTELU KERROIN
2951 VEROTARKASTAJAT													
MIEHET	413	6214	6995	7696	8154	8678	9068	9495	10379	10867	8617	1710,51	0,20
INDEKSI		100,00	112,57	123,86	131,23	139,65	145,94	152,81	167,03	174,89			
NAISET	218	5667	6565	6860	7153	7514	8002	8423	8924	10372	7800	1674,15	0,21
INDEKSI		100,00	115,84	121,05	126,21	132,58	141,20	148,62	157,46	183,02			
YHTEENSÄ	631	6032	6753	7263	7781	8362	8800	9170	10173	10791	8335	1740,75	0,21
INDEKSI		100,00	111,94	120,39	128,99	138,62	145,88	152,01	168,64	178,89			
2952 VEROVALMISTELIJAT YM.													
MIEHET	236	4614	4852	5114	5290	5528	5692	5984	6398	6855	5698	1061,82	0,19
INDEKSI		100,00	105,17	110,85	114,65	119,81	123,38	129,71	138,67	148,59			
NAISET	2048	5037	5290	5440	5528	5550	5662	5805	6048	6435	5716	829,64	0,15
INDEKSI		100,00	105,02	108,00	109,75	110,19	112,41	115,26	120,08	127,76			
YHTEENSÄ	2284	4932	5290	5418	5528	5528	5667	5817	6085	6461	5714	856,29	0,15
INDEKSI		100,00	107,25	109,86	112,08	112,08	114,90	117,94	123,37	131,00			
2953 TULLIVEROVIKAILIJAT													
MIEHET	237	6085	6257	6324	6897	7306	7745	8127	8478	8920	7394	1302,13	0,18
INDEKSI		100,00	102,84	103,94	113,35	120,08	127,29	133,56	139,33	146,61			
NAISET	507	5037	5440	5685	5817	5940	6091	6366	7030	7696	6219	1102,09	0,18
INDEKSI		100,00	108,00	112,86	115,49	117,94	120,92	126,39	139,58	152,81			
YHTEENSÄ	744	5180	5662	5817	6085	6245	6543	7162	7696	8421	6593	1290,70	0,20
INDEKSI		100,00	109,31	112,30	117,47	120,56	126,33	138,26	148,59	162,58			
295 VEROTUSTEHTÄVÄT/VEROVIKAILIJAT													
MIEHET	886	5160	5702	6251	6658	7317	8002	8557	9171	10379	7512	1888,20	0,25
INDEKSI		100,00	110,51	121,15	129,03	141,82	155,10	165,85	177,75	201,15			
NAISET	2773	5037	5311	5528	5528	5662	5817	6048	6416	7212	5972	1127,64	0,19
INDEKSI		100,00	105,44	109,75	109,75	112,41	115,49	120,08	127,38	143,19			
YHTEENSÄ	3659	5057	5396	5528	5662	5817	6085	6435	7239	8591	6345	1503,91	0,24
INDEKSI		100,00	106,72	109,31	111,96	115,03	120,32	127,25	143,15	169,89			
297 ISÄNNÖITSIJÄT JA VARASTOPÄÄLLIKÖT													
MIEHET	144	5528	5776	5922	6028	6091	6188	6257	6416	7932	6344	1089,87	0,17
INDEKSI		100,00	104,50	107,14	109,05	110,19	111,95	113,20	116,07	143,51			
YHTEENSÄ	165	5528	5685	5817	5940	6085	6091	6257	6416	7696	6272	1040,92	0,17
INDEKSI		100,00	102,84	105,23	107,47	110,08	110,19	113,20	116,07	139,24			
298 VARASTONHOITAJAT													
MIEHET	260	5396	5662	5662	5776	5808	5911	5940	6091	6435	5882	590,13	0,10
INDEKSI		100,00	104,92	104,92	107,04	107,63	109,53	110,08	112,86	119,24			
NAISET	45	4932	5027	5429	5550	5685	5796	5840	5940	5940	5566	474,11	0,09
INDEKSI		100,00	101,92	110,08	112,52	115,26	117,53	118,41	120,44	120,44			
YHTEENSÄ	305	5290	5550	5662	5693	5776	5869	5940	6085	6416	5836	584,73	0,10
INDEKSI		100,00	104,92	107,04	107,63	109,20	110,96	112,30	115,03	121,29			
29 MUU HALLINNOLLINEN, TILINPIDOLLINEN JA KONTTORITEKINEN TYÖ													
MIEHET	1290	5284	5662	5852	6091	6400	6999	7915	8678	10012	7054	1768,38	0,25
INDEKSI		100,00	107,14	110,74	115,26	121,11	132,45	149,78	164,21	189,46			
NAISET	2839	5037	5311	5528	5528	5662	5817	6012	6395	7162	5964	1117,59	0,19
INDEKSI		100,00	105,44	109,75	109,75	112,41	115,49	119,36	126,96	142,19			
YHTEENSÄ	4129	5103	5396	5528	5662	5817	6048	6339	7048	8421	6304	1445,75	0,23
INDEKSI		100,00	105,76	108,33	110,96	114,00	118,53	124,23	138,13	165,04			
2 HALLINNOLLINEN, TILINPIDOLLINEN JA KONTTORITEKINEN TYÖ													
MIEHET	8513	5198	5917	6545	7372	8131	8996	10379	11364	13247	8831	3412,33	0,39
INDEKSI		100,00	113,83	125,91	141,82	156,42	173,05	199,65	218,61	254,82			
NAISET	23232	4414	4815	5149	5370	5550	5685	5940	6384	7514	5816	1482,12	0,25
INDEKSI		100,00	109,09	116,65	121,65	125,73	128,79	134,58	144,63	170,23			

TAULUKKO 7.

VALTION TÄYSPALKKAISTEN KOTIMAAN VIRKAMIESTEN LUKUMÄÄRÄT SEKÄ KOKONAISANSION DESIILIT, KESKIHAJONTA JA VAIHTELUKERROIN AMMATTIRYHMITÄIN JA SUKUPUOLITTAIN LOKAKUUSSA 1986

AMMATTIRYHMÄ JA SUKUPUOLI	LUKU- MÄÄRÄ	1.DES.	2.DES.	3.DES.	4.DES.	5.DES.	6.DES.	7.DES.	8.DES.	9.DES.	KESKIM. KOK.ANSIO	KESKI- HAJONTA	VAIHTELU KERROIN
YHTEENSÄ INDEKSI	31745	4544	5007	5300	5528	5770	6091	6658	7955	10368	6625	2552,24	0,39
KAUPALLINEN TYÖ													
MAA- JA METSÄTALOUS, KALASTUSTYÖ													
411 TYÖNJOHTAJAT													
YHTEENSÄ INDEKSI	35	5290	5503	5685	5884	6416	6522	6671	7219	7536	6477	1425,34	0,22
41 PUUTARHA- JA PUISTOTYÖ													
YHTEENSÄ INDEKSI	36	5291	5546	5715	5938	6425	6600	6774	7292	7611	6564	1499,03	0,23
4 MAA- JA METSÄTALOUS, KALASTUSTYÖ													
MIEHET INDEKSI	60	5434	5814	6063	6425	6608	6745	7303	7624	8531	6961	1604,50	0,23
NAISET INDEKSI	32	4643	4944	4963	5123	5224	5337	5470	5698	6354	5304	663,33	0,13
YHTEENSÄ INDEKSI	92	4947	5260	5404	5795	6063	6435	6662	7282	7844	6384	1564,79	0,25
KULJETUS- JA LIIKENNETYÖ													
601 KANSIPÄÄLLYSTÖ													
MIEHET INDEKSI	85	7774	8743	9032	9410	9843	10425	11690	13306	14713	10597	2939,39	0,28
YHTEENSÄ INDEKSI	85	7774	8743	9032	9410	9843	10425	11690	13306	14713	10597	2939,39	0,28
6021 LUOTSAPÄÄLLIKÖT YM.													
MIEHET INDEKSI	55	8915	9325	10379	10705	11232	13200	14221	15131	16196	12298	2953,71	0,24
YHTEENSÄ INDEKSI	55	8915	9325	10379	10705	11232	13200	14221	15131	16196	12298	2953,71	0,24
6022 LUOTSIT YM.													
MIEHET INDEKSI	524	7476	8571	9400	10895	12010	12865	13631	14621	15799	11757	3341,08	0,28
YHTEENSÄ INDEKSI	525	7476	8574	9400	10922	12010	12874	13623	14618	15796	11760	3338,49	0,28
602 LUOTSIT YM.													
MIEHET INDEKSI	579	7614	8724	9573	10825	11962	12880	13675	14665	15878	11809	3307,69	0,28
YHTEENSÄ INDEKSI	580	7616	8725	9576	10829	11968	12881	13671	14662	15875	11811	3305,34	0,28

TAULUKKO 7.

VALTION TÄYSPALKKAISTEN KOTIMAAN VIRKAMIESTEN LUKUMÄÄRÄT SEKÄ KOKONAISANSION DESIILIT, KESKIHAJONTA JA VAIHTELUKERROIN AMMATTIRYHMITTÄIN JA SUKUPUOLITTAIN LOKAKUUSSA 1986

AMMATTIRYHMÄ JA SUKUPUOLI	LUKU- MÄÄRÄ	1.DES.	2.DES.	3.DES.	4.DES.	5.DES.	6.DES.	7.DES.	8.DES.	9.DES.	KESKIM. KOK.ANSIO	KESKI- HAJONTA	VAIHTELU KERROIN
6032 KONEMESTARIT													
MIEHET INDEKSI	139	5988	6257	6560	8075	8951	9558	10060	10483	11454	8687	2273,40	0,26
		100,00	104,50	109,55	134,85	149,48	159,62	168,00	175,07	191,29			
YHTEENSÄ INDEKSI	139	5988	6257	6560	8075	8951	9558	10060	10483	11454	8687	2273,40	0,26
		100,00	104,50	109,55	134,85	149,48	159,62	168,00	175,07	191,29			
603 KONEPÄÄLLYSTÖ													
MIEHET INDEKSI	167	5988	6257	6787	7835	9005	9661	10145	11005	11907	8828	2369,92	0,27
		100,00	104,50	113,34	130,84	150,38	161,35	169,42	183,79	198,85			
YHTEENSÄ INDEKSI	167	5988	6257	6787	7835	9005	9661	10145	11005	11907	8828	2369,92	0,27
		100,00	104,50	113,34	130,84	150,38	161,35	169,42	183,79	198,85			
60 MERIPÄÄLLYSTÖ													
MIEHET INDEKSI	831	6467	8254	9032	9733	10824	11927	12987	14093	15526	11086	3321,45	0,30
		100,00	127,63	139,65	150,50	167,36	184,43	200,81	217,91	240,08			
YHTEENSÄ INDEKSI	832	6467	8254	9032	9735	10829	11935	12996	14084	15523	11088	3320,25	0,30
		100,00	127,63	139,65	150,53	167,45	184,54	200,95	217,78	240,03			
612 KONEMIEHISTÖ													
MIEHET INDEKSI	160	5164	5396	5550	5762	6036	6217	6526	6936	7548	6172	1008,08	0,16
		100,00	104,50	107,47	111,57	116,88	120,38	126,36	134,31	146,16			
YHTEENSÄ INDEKSI	163	5143	5396	5500	5740	6018	6188	6504	6895	7545	6152	1016,48	0,17
		100,00	104,94	106,95	111,63	117,02	120,33	126,47	134,07	146,73			
61 KANSI- JA KONEMIEHISTÖTYÖ													
MIEHET INDEKSI	169	5164	5396	5550	5835	6121	6369	6655	7158	7724	6269	1071,38	0,17
		100,00	104,50	107,47	113,00	118,53	123,33	128,87	138,61	149,57			
YHTEENSÄ INDEKSI	172	5164	5396	5550	5826	6106	6346	6644	7094	7722	6249	1079,55	0,17
		100,00	104,50	107,47	112,82	118,23	122,89	128,66	137,37	149,53			
631 VETURINKULJETTAJAT YM. (ML. METROJUNANKULJETTAJAT)													
MIEHET INDEKSI	1830	6641	6874	7119	7314	7559	7785	8010	8321	8840	7631	834,03	0,11
		100,00	103,51	107,20	110,13	113,83	117,23	120,62	125,29	133,11			
YHTEENSÄ INDEKSI	1830	6641	6874	7119	7314	7559	7785	8010	8321	8840	7631	834,03	0,11
		100,00	103,51	107,20	110,13	113,83	117,23	120,62	125,29	133,11			
639 MUUT VETURIN- JA MOOTTORIVAUNUNKULJETUSTYÖN AMMATIT													
MIEHET INDEKSI	1394	5097	5279	5473	5679	5846	6006	6195	6416	6819	5905	687,53	0,12
		100,00	103,56	107,36	111,40	114,68	117,82	121,53	125,86	133,78			
YHTEENSÄ INDEKSI	1394	5097	5279	5473	5679	5846	6006	6195	6416	6819	5905	687,53	0,12
		100,00	103,56	107,36	111,40	114,68	117,82	121,53	125,86	133,78			
63 VETURIN- JA MOOTTORIVAUNUN KULJETUSTYÖ													
MIEHET INDEKSI	3224	5337	5788	6158	6519	6857	7168	7536	7891	8438	6885	1153,77	0,17
		100,00	108,44	115,37	122,14	128,47	134,30	141,20	147,85	158,09			
YHTEENSÄ INDEKSI	3224	5337	5788	6158	6519	6857	7168	7536	7891	8438	6885	1153,77	0,17
		100,00	108,44	115,37	122,14	128,47	134,30	141,20	147,85	158,09			

TAULUKKO 7.

VALTION TÄYSPALKKAISTEN KOTIMAAN VIRKAMIESTEN LUKUMÄÄRÄT SEKÄ KOKONAISANSION DESIILIT, KESKIHAJONTA JA VAIHTELUKERROIN AMMATTIRYHMITÄIN JA SUKUPUOLITTAIN LOKAKUUSSA 1986

AMMATTIRYHMÄ JA SUKUPUOLI	LUKU- MÄÄRÄ	1.DES.	2.DES.	3.DES.	4.DES.	5.DES.	6.DES.	7.DES.	8.DES.	9.DES.	KESKIM. KOK.ANSIO	KESKI- HAJONTA	VAIHTELU KERROIN
641 MOOTTORIAJONEUVON- JA RAITIOVAUNUNKULJETTAJAT													
MIEHET	2137	5528	5776	5974	6140	6396	6698	7013	7358	7875	6595	998,17	0,15
INDEKSI		100,00	104,50	108,07	111,07	115,72	121,17	126,87	133,11	142,48			
YHTEENSÄ	2148	5528	5776	5969	6133	6380	6691	7006	7350	7875	6591	997,36	0,15
INDEKSI		100,00	104,50	107,99	110,96	115,43	121,05	126,74	132,98	142,48			
64 TIELIIKENNETYÖ													
MIEHET	2137	5528	5776	5974	6140	6396	6698	7013	7358	7875	6595	998,17	0,15
INDEKSI		100,00	104,50	108,07	111,07	115,72	121,17	126,87	133,11	142,48			
YHTEENSÄ	2148	5528	5776	5969	6133	6380	6691	7006	7350	7875	6591	997,36	0,15
INDEKSI		100,00	104,50	107,99	110,96	115,43	121,05	126,74	132,98	142,48			
6521 LENNONJOHTAJAT YM.													
MIEHET	214	7865	8888	9369	10327	10867	11467	12423	13605	15136	11114	2655,74	0,24
INDEKSI		100,00	113,01	119,12	131,30	138,17	145,79	157,95	172,98	192,44			
NAISET	135	5662	6183	6651	6936	7226	7514	7750	8242	8791	7331	1400,07	0,19
INDEKSI		100,00	109,20	117,47	122,51	127,63	132,71	136,89	145,57	155,27			
YHTEENSÄ	349	6259	7104	7573	8325	9086	10263	11016	12055	14066	9650	2911,43	0,30
INDEKSI		100,00	113,51	121,00	133,02	145,18	163,98	176,02	192,61	224,75			
652 ILMALIIKENTEEEN JOHTO													
MIEHET	214	7865	8888	9369	10327	10867	11467	12423	13605	15136	11114	2655,74	0,24
INDEKSI		100,00	113,01	119,12	131,30	138,17	145,79	157,95	172,98	192,44			
NAISET	135	5662	6183	6651	6936	7226	7514	7750	8242	8791	7331	1400,07	0,19
INDEKSI		100,00	109,20	117,47	122,51	127,63	132,71	136,89	145,57	155,27			
YHTEENSÄ	349	6259	7104	7573	8325	9086	10263	11016	12055	14066	9650	2911,43	0,30
INDEKSI		100,00	113,51	121,00	133,02	145,18	163,98	176,02	192,61	224,75			
6541 ASEMAPÄÄLLIKÖT YM.													
MIEHET	547	6964	7175	7511	7696	7915	8230	8557	9171	10012	8199	1265,19	0,15
INDEKSI		100,00	103,02	107,85	110,52	113,66	118,18	122,88	131,69	143,76			
NAISET	206	6618	6838	6860	7133	7162	7433	7574	7915	8362	7381	793,80	0,11
INDEKSI		100,00	103,33	103,67	107,79	108,22	112,32	114,45	119,60	126,36			
YHTEENSÄ	753	6841	6979	7211	7514	7696	7915	8352	8800	9735	7975	1211,19	0,15
INDEKSI		100,00	102,01	105,40	109,83	112,50	115,70	122,09	128,63	142,30			
6542 LIIKENNEOHJAAJAT YM.													
MIEHET	343	5122	5589	5954	6254	6578	6849	7152	7417	7897	6584	1095,61	0,17
INDEKSI		100,00	109,12	116,25	122,09	128,43	133,71	139,63	144,80	154,19			
NAISET	80	5370	5699	5887	6198	6509	6843	7101	7350	7551	6538	974,61	0,15
INDEKSI		100,00	106,13	109,64	115,43	121,23	127,44	132,25	136,89	140,64			
YHTEENSÄ	423	5162	5634	5952	6245	6558	6849	7152	7416	7799	6575	1072,83	0,16
INDEKSI		100,00	109,14	115,30	120,97	127,05	132,67	138,54	143,66	151,07			
654 RAUTATIELIIKENTEEEN JOHTO													
MIEHET	890	5811	6470	6950	7180	7499	7708	8030	8557	9581	7576	1436,46	0,19
INDEKSI		100,00	111,35	119,60	123,55	129,05	132,64	138,20	147,26	164,87			
NAISET	286	5981	6588	6766	6893	7162	7256	7514	7696	8230	7145	927,57	0,13
INDEKSI		100,00	110,15	113,13	115,26	119,75	121,32	125,63	128,69	137,60			
YHTEENSÄ	1176	5852	6500	6860	7147	7306	7597	7915	8362	9316	7471	1343,16	0,18
INDEKSI		100,00	111,07	117,23	122,13	124,86	129,82	135,26	142,90	159,20			

TAULUKKO 7.

VALTION TÄYSPALKKAISTEN KOTIMAAN VIRKAMIEHISTEN LUKUMÄÄRÄT SEKÄ KOKONAISANSION DESIILIT, KESKIHAJONTA JA VAIHTELUKERROIN AMMATTIRYHMITTÄIN JA SUKUPUOLITTAIN LOKAKUUSSA 1986

AMMATTIRYHMÄ JA SUKUPUOLI	LUKU- MÄÄRÄ	1.DES.	2.DES.	3.DES.	4.DES.	5.DES.	6.DES.	7.DES.	8.DES.	9.DES.	KESKIM. KOK.ANSIO	KESKI- HAJONTA	VAIHTELU KERROIN
6551 KONDUKTÖÖRIT YM.													
MIEHET	2145	5794	6024	6257	6470	6691	6915	7162	7491	8059	6847	996,25	0,15
INDEKSI		100,00	103,98	108,00	111,68	115,49	119,36	123,61	129,30	139,10			
NAISET	74	5087	5497	5683	5842	6078	6251	6424	6640	7081	6099	797,45	0,13
INDEKSI		100,00	108,06	111,71	114,83	119,48	122,88	126,28	130,53	139,18			
YHTEENSÄ	2219	5755	6000	6245	6454	6671	6888	7147	7476	8043	6822	999,19	0,15
INDEKSI		100,00	104,25	108,50	112,14	115,90	119,67	124,18	129,90	139,74			
6552 ASEMMAMIEHET YM.													
MIEHET	5050	4815	5146	5418	5662	5905	6183	6487	6833	7409	6045	1096,07	0,18
INDEKSI		100,00	106,88	112,52	117,59	122,63	128,40	134,72	141,91	153,88			
NAISET	123	4947	5233	5382	5467	5628	5951	6179	6409	6829	5826	766,86	0,13
INDEKSI		100,00	105,79	108,81	110,52	113,77	120,30	124,91	129,56	138,04			
YHTEENSÄ	5173	4815	5149	5418	5656	5899	6176	6478	6825	7395	6040	1089,85	0,18
INDEKSI		100,00	106,93	112,52	117,47	122,51	128,27	134,53	141,75	153,57			
655 JUNA- JA ASEMMAMIEHET													
MIEHET	7195	4957	5375	5662	5922	6183	6454	6738	7105	7673	6284	1128,47	0,18
INDEKSI		100,00	108,44	114,22	119,48	124,73	130,21	135,93	143,33	154,81			
NAISET	197	4992	5263	5447	5583	5840	6067	6311	6536	6917	5929	787,67	0,13
INDEKSI		100,00	105,43	109,13	111,85	117,00	121,54	126,44	130,94	138,57			
YHTEENSÄ	7392	4957	5369	5662	5911	6170	6441	6724	7090	7658	6275	1122,16	0,18
INDEKSI		100,00	108,32	114,22	119,24	124,48	129,95	135,66	143,05	154,50			
659 MUUT LIIKENTEEN JOHTO- JA PALVELUTYÖT													
MIEHET	33	8010	8739	9525	10216	10748	11382	11678	12298	13099	10663	1843,72	0,17
INDEKSI		100,00	109,10	118,91	127,53	134,18	142,09	145,79	153,53	163,53			
YHTEENSÄ	33	8010	8739	9525	10216	10748	11382	11678	12298	13099	10663	1843,72	0,17
INDEKSI		100,00	109,10	118,91	127,53	134,18	142,09	145,79	153,53	163,53			
65 LIIKENTEEN JOHTO- JA LIIKENNETÄ PALVELEVA TYÖ													
MIEHET	8357	5017	5456	5753	6036	6333	6644	6971	7432	8205	6568	1514,71	0,23
INDEKSI		100,00	108,76	114,68	120,32	126,24	132,45	138,96	148,14	163,56			
NAISET	623	5331	5708	6148	6522	6853	7078	7296	7597	8230	6804	1179,30	0,17
INDEKSI		100,00	107,07	115,33	122,34	128,56	132,76	136,86	142,50	154,37			
YHTEENSÄ	8980	5037	5473	5776	6072	6371	6678	7013	7454	8213	6584	1495,02	0,23
INDEKSI		100,00	108,65	114,68	120,56	126,49	132,58	139,24	147,99	163,07			
661 POSTIASEMANHOITAJAT													
MIEHET	246	4937	5916	6541	6964	7306	7696	7915	8362	9316	7234	1566,19	0,22
INDEKSI		100,00	119,84	132,50	141,06	147,99	155,89	160,32	169,38	188,70			
NAISET	1810	4288	4696	4902	5037	5144	5284	5467	5730	6326	5257	832,14	0,16
INDEKSI		100,00	109,53	114,34	117,47	119,96	123,24	127,51	133,64	147,55			
YHTEENSÄ	2056	4340	4747	4937	5077	5208	5386	5639	6170	6964	5494	1146,28	0,21
INDEKSI		100,00	109,37	113,76	116,99	120,01	124,10	129,94	142,18	160,46			
662 POSTI- JA TELELIKENTEEN MUUT VIRKAMIEHET													
MIEHET	1194	5006	5566	5887	6245	6435	6618	6747	7020	7514	6358	998,60	0,16
INDEKSI		100,00	111,19	117,60	124,74	128,54	132,19	134,77	140,23	150,10			
NAISET	5448	4654	4957	5263	5505	5662	5770	5875	6024	6251	5543	640,71	0,12
INDEKSI		100,00	106,50	113,09	118,29	121,65	123,99	126,24	129,43	134,31			
YHTEENSÄ	6642	4673	5037	5316	5566	5685	5817	5982	6245	6618	5690	783,31	0,14
INDEKSI		100,00	107,79	113,77	119,12	121,65	124,48	128,02	133,64	141,62			

TAULUKKO 7.

VALTION TÄYSPALKKAISTEN KOTIMAAN VIRKAMIESTEN LUKUMÄÄRÄT SEKÄ KOKONAISANSION DESIILIT, KESKIHAJONTA JA VAIHTELUKERROIN AMMATTIRYHMITTÄIN JA SUKUPUOLITTAIN LOKAKUUSSA 1986

AMMATTIRYHMÄ JA SUKUPUOLI	LUKU- MÄÄRÄ	1.DES.	2.DES.	3.DES.	4.DES.	5.DES.	6.DES.	7.DES.	8.DES.	9.DES.	KESKIM. KOK. ANSIO	KESKI- HAJONTA	VAIHTELU KERROIN
663 PUHELINVAIHTENHOITAJAT													
NAISET	1154	4457	4874	5144	5463	5802	6048	6320	6604	7056	5779	1017,80	0,18
INDEKSI		100,00	109,35	115,40	122,56	130,17	135,69	141,79	148,17	158,30			
YHTEENSÄ	1160	4449	4868	5144	5443	5796	6042	6314	6601	7055	5774	1019,68	0,18
INDEKSI		100,00	109,42	115,60	122,32	130,28	135,80	141,91	148,36	158,57			
664 SÄHKÖTTÄJÄT													
MIEHET	90	6317	7237	7536	7836	8043	8409	8778	9251	9887	8126	1304,21	0,16
INDEKSI		100,00	114,57	119,30	124,05	127,32	133,11	138,96	146,45	156,52			
NAISET	566	4585	4902	5042	5232	5380	5724	6119	6532	7132	5678	1051,24	0,19
INDEKSI		100,00	106,93	109,97	114,11	117,35	124,86	133,47	142,48	155,57			
YHTEENSÄ	656	4636	4902	5141	5283	5617	6078	6519	7121	7984	6014	1376,47	0,23
INDEKSI		100,00	105,74	110,89	113,95	121,14	131,10	140,61	153,59	172,20			
669 MUUT POSTI- JA TIETOLIIKENNETYÖN AMMATIT													
MIEHET	353	2268	2580	2963	3467	3830	4012	4185	4418	4889	3664	986,19	0,27
INDEKSI		100,00	113,78	130,66	152,88	168,88	176,93	184,56	194,84	215,59			
NAISET	669	2323	2557	2748	2995	3202	3605	3859	4057	4474	3347	837,10	0,25
INDEKSI		100,00	110,08	118,32	128,96	137,85	155,19	166,13	174,67	192,63			
YHTEENSÄ	1022	2302	2567	2803	3083	3432	3805	3978	4199	4585	3456	903,67	0,26
INDEKSI		100,00	111,51	121,77	133,91	149,11	165,32	172,81	182,39	199,17			
66 POSTI- JA TIETOLIIKENNETYÖ													
MIEHET	1889	3923	4682	5300	5858	6339	6618	6826	7260	7915	6047	1652,23	0,27
INDEKSI		100,00	119,36	135,12	149,33	161,61	168,71	174,02	185,10	201,78			
NAISET	9647	4237	4701	5002	5232	5462	5662	5817	6048	6416	5373	963,18	0,18
INDEKSI		100,00	110,96	118,06	123,49	128,92	133,64	137,30	142,76	151,44			
YHTEENSÄ	11536	4199	4701	5012	5279	5539	5742	5934	6245	6718	5484	1133,49	0,21
INDEKSI		100,00	111,96	119,36	125,73	131,92	136,75	141,34	148,74	160,00			
671 POSTINKANTAJAT JA -LAJITTELIJAT													
MIEHET	7815	4087	4743	5113	5407	5634	5840	6066	6308	6888	5558	1189,35	0,21
INDEKSI		100,00	116,07	125,11	132,31	137,85	142,90	148,44	154,34	168,54			
NAISET	3304	2786	3349	3919	4280	4649	5002	5295	5555	5875	4525	1200,43	0,27
INDEKSI		100,00	120,21	140,65	153,62	166,88	179,52	190,05	199,39	210,88			
YHTEENSÄ	11119	3403	4254	4753	5113	5402	5639	5875	6133	6648	5251	1282,65	0,24
INDEKSI		100,00	124,98	139,65	150,25	158,72	165,70	172,63	180,22	195,35			
672 LEHDENJAKAJAT JA SÄHKÖSANOMAN KANTAJAT													
MIEHET	653	3860	4034	4107	4248	4370	4571	4781	5026	5403	4534	754,69	0,17
INDEKSI		100,00	104,52	106,42	110,06	113,22	118,44	123,89	130,21	139,99			
NAISET	523	3581	3807	3923	4034	4103	4205	4325	4516	4844	4167	574,08	0,14
INDEKSI		100,00	106,29	109,53	112,64	114,57	117,42	120,76	126,10	135,26			
YHTEENSÄ	1176	3746	3923	4034	4119	4241	4370	4576	4812	5216	4370	704,05	0,16
INDEKSI		100,00	104,71	107,68	109,95	113,20	116,65	122,14	128,44	139,22			
679 MUUT POSTINKANTOALAN AMMATIT													
MIEHET	32	3414	3414	3414	3517	3617	3617	3617	3765	3901	3639	307,94	0,08
INDEKSI		100,00	100,00	100,00	103,05	105,97	105,97	105,97	110,30	114,28			
NAISET	33	3349	3362	3414	3414	3414	3617	3617	3673	3960	3570	269,58	0,08
INDEKSI		100,00	100,39	101,94	101,94	101,94	108,03	108,03	109,69	118,27			
YHTEENSÄ	65	3356	3414	3414	3414	3617	3617	3617	3742	3903	3604	288,88	0,08
INDEKSI		100,00	101,71	101,71	101,71	107,79	107,79	107,79	111,52	116,30			

TAULUKKO 7.

VALTION TÄYSPALKKAISTEN KOTIMAAN VIRKAMIESTEN LUKUMÄÄRÄT SEKÄ KOKONAISANSION DESIILIT, KESKIHAJONTA JA VAIHTELUKERROIN AMMATTIRYHMITTÄIN JA SUKUPUOLITTAIN LOKAKUUSSA 1986

AMMATTIRYHMÄ JA SUKUPUOLI	LUKU- MÄÄRÄ	1.DES.	2.DES.	3.DES.	4.DES.	5.DES.	6.DES.	7.DES.	8.DES.	9.DES.	KESKIM. KOK.ANSIO	KESKI- HAJONTA	VAIHTELU KERROIN
67 POSTINKANTAJAT JA LEHDENJAKAJAT													
MIEHET	8500	3992	4553	4967	5306	5550	5776	6003	6257	6826	5472	1196,53	0,22
INDEKSI		100,00	114,05	124,42	132,91	139,03	144,70	150,38	156,75	171,00			
NAISET	3860	2880	3444	3913	4157	4454	4815	5182	5489	5831	4468	1140,41	0,26
INDEKSI		100,00	119,60	135,87	144,34	154,65	167,20	179,95	190,60	202,49			
YHTEENSÄ	12360	3438	4099	4544	4942	5290	5547	5799	6091	6572	5158	1267,68	0,25
INDEKSI		100,00	119,24	132,18	143,76	153,88	161,37	168,71	177,18	191,17			
692 KANAVAN- JA LOSSINHOITAJAT, SATAMAVARTIJAT													
MIEHET	103	5358	5969	6345	6622	6881	7394	7781	8118	8605	7069	1404,05	0,20
INDEKSI		100,00	111,40	118,44	123,59	128,43	138,00	145,24	151,53	160,61			
YHTEENSÄ	107	5362	5911	6207	6493	6772	7333	7740	8080	8598	7032	1390,93	0,20
INDEKSI		100,00	110,23	115,77	121,09	126,29	136,77	144,34	150,68	160,35			
699 MUUT KULJETUS- JA LIIKENNETYÖN AMMATIT													
MIEHET	43	4142	4326	4448	4646	4767	4939	5388	5677	7179	5208	1284,00	0,25
INDEKSI		100,00	104,46	107,38	112,18	115,10	119,26	130,08	137,07	173,33			
YHTEENSÄ	44	4083	4326	4389	4594	4746	4931	5349	5674	7174	5180	1281,89	0,25
INDEKSI		100,00	105,97	107,50	112,51	116,24	120,77	131,02	138,97	175,72			
69 MUU KULJETUS- JA LIIKENNETYÖ													
MIEHET	161	4544	4949	5632	6072	6493	6993	7485	7959	8564	6593	1598,67	0,24
INDEKSI		100,00	108,93	123,96	133,63	142,90	153,89	164,74	175,17	188,48			
YHTEENSÄ	166	4544	4949	5642	6053	6464	6884	7435	7949	8556	6565	1589,26	0,24
INDEKSI		100,00	108,93	124,17	133,22	142,26	151,50	163,64	174,94	188,31			
6 KULJETUS- JA LIIKENNETYÖ													
MIEHET	25268	4636	5169	5539	5828	6103	6435	6819	7306	8140	6350	1773,70	0,28
INDEKSI		100,00	111,52	119,48	125,73	131,65	138,82	147,11	157,62	175,59			
NAISET	14150	3709	4318	4734	5042	5295	5550	5776	5988	6416	5190	1154,80	0,22
INDEKSI		100,00	116,42	127,63	135,93	142,76	149,63	155,74	161,45	172,98			
YHTEENSÄ	39418	4186	4825	5211	5528	5782	6054	6409	6895	7696	5934	1674,68	0,28
INDEKSI		100,00	115,26	124,48	132,05	138,13	144,63	153,11	164,71	183,86			
TEOLLINEN TYÖ 1. KONEENHOITO YMS.													
752 KONEENASENTAJAT YM. (53)													
MIEHET	271	5484	5776	5922	6077	6257	6992	7353	8012	8730	6810	1343,29	0,20
INDEKSI		100,00	105,34	108,00	110,82	114,11	127,51	134,10	146,11	159,20			
YHTEENSÄ	272	5494	5776	5922	6085	6289	6990	7349	8006	8725	6811	1340,82	0,20
INDEKSI		100,00	105,13	107,79	110,74	114,45	127,21	133,75	145,70	158,80			
753 KONEEN- JA MOOTTORINKORJAAJAT (53)													
MIEHET	573	5566	5817	5998	6245	6295	6416	6532	6812	7405	6405	936,71	0,15
INDEKSI		100,00	104,50	107,75	112,19	113,09	115,26	117,35	122,38	133,03			
YHTEENSÄ	582	5566	5817	5988	6228	6273	6416	6532	6812	7379	6390	937,92	0,15
INDEKSI		100,00	104,50	107,57	111,88	112,69	115,26	117,35	122,38	132,56			

TAULUKKO 7.

VALTION TÄYSPALKKAISTEN KOTIMAAN VIRKAMIESTEN LUKUMÄÄRÄT SEKÄ KOKONAISANSION DESIILIT, KESKIHAJONTA JA VAIHTELUKERROIN AMMATTIRYHMITÄIN JA SUKUPUOLITTAIN LOKAKUUSSA 1986

AMMATTIRYHMÄ JA SUKUPUOLI	LUKU- MÄÄRÄ	1.DES.	2.DES.	3.DES.	4.DES.	5.DES.	6.DES.	7.DES.	8.DES.	9.DES.	KESKIM. KOK.ANSIO	KESKI- HAJONTA	VAIHTELU KERROIN
759 MUUT KONEPAJA- JA RAKENNUMETALLITYÖN AMMATIT (53)													
MIEHET	210	5662	5808	5928	6264	6467	6595	6799	6974	7190	6436	715,49	0,11
INDEKSI		100,00	102,58	104,71	110,63	114,22	116,47	120,08	123,18	127,00			
YHTEENSÄ	211	5662	5799	5920	6263	6467	6566	6795	6973	7188	6428	722,44	0,11
INDEKSI		100,00	102,43	104,56	110,62	114,22	115,96	120,01	123,16	126,95			
75 KONEPAJA- JA RAKENNUMETALLITYÖ													
MIEHET	1054	5555	5813	5940	6170	6339	6493	6758	7105	7766	6515	1034,98	0,16
INDEKSI		100,00	104,63	106,93	111,07	114,11	116,88	121,65	127,89	139,79			
YHTEENSÄ	1065	5550	5799	5940	6158	6333	6487	6758	7094	7758	6505	1036,10	0,16
INDEKSI		100,00	104,50	107,04	110,96	114,11	116,88	121,77	127,83	139,79			
761 SÄHKÖASENTAJAT (53)													
MIEHET	347	6110	6358	6622	6808	6999	7251	7626	8168	9141	7341	1235,61	0,17
INDEKSI		100,00	104,05	108,37	111,42	114,55	118,67	124,81	133,68	149,60			
YHTEENSÄ	349	6095	6334	6591	6799	6999	7238	7617	8159	9141	7334	1236,07	0,17
INDEKSI		100,00	103,91	108,13	111,55	114,82	118,74	124,96	133,86	149,96			
764 TELE- JA ELEKTRONIIKKA-ASENTAJAT (53)													
MIEHET	71	5926	6251	6465	6995	7321	7524	7701	8078	8747	7244	1023,07	0,14
INDEKSI		100,00	105,49	109,09	118,03	123,54	126,97	129,95	136,32	147,61			
YHTEENSÄ	71	5926	6251	6465	6995	7321	7524	7701	8078	8747	7244	1023,07	0,14
INDEKSI		100,00	105,49	109,09	118,03	123,54	126,97	129,95	136,32	147,61			
76 SÄHKÖTYÖ													
MIEHET	430	5946	6301	6552	6795	6999	7277	7627	8127	8920	7278	1219,46	0,17
INDEKSI		100,00	105,97	110,19	114,28	117,70	122,38	128,27	136,68	150,01			
YHTEENSÄ	432	5953	6301	6539	6773	6999	7275	7618	8124	8918	7272	1219,61	0,17
INDEKSI		100,00	105,84	109,84	113,77	117,56	122,20	127,97	136,47	149,80			
791 RADANRAKENNUS- JA KUNNOSSAPITOTYÖ (53)													
MIEHET	489	5776	5922	5922	6012	6091	6245	6474	6838	7529	6494	1147,97	0,18
INDEKSI		100,00	102,53	102,53	104,08	105,44	108,11	112,08	118,38	130,34			
YHTEENSÄ	489	5776	5922	5922	6012	6091	6245	6474	6838	7529	6494	1147,97	0,18
INDEKSI		100,00	102,53	102,53	104,08	105,44	108,11	112,08	118,38	130,34			
79 RAKENNUSTYÖ													
MIEHET	497	5776	5922	5922	6012	6115	6245	6474	6840	7527	6494	1140,72	0,18
INDEKSI		100,00	102,53	102,53	104,08	105,87	108,11	112,08	118,42	130,32			
YHTEENSÄ	497	5776	5922	5922	6012	6115	6245	6474	6840	7527	6494	1140,72	0,18
INDEKSI		100,00	102,53	102,53	104,08	105,87	108,11	112,08	118,42	130,32			
7 TEOLLINEN TYÖ 1. KONEENHOITO YMS.													
MIEHET	1981	5707	5922	6012	6226	6416	6591	6903	7287	8118	6676	1148,28	0,17
INDEKSI		100,00	103,77	105,34	109,09	112,41	115,49	120,95	127,67	142,25			
NAISET	33	4489	4716	4812	4924	5047	5087	5296	5652	5849	5121	600,10	0,12
INDEKSI		100,00	105,07	107,21	109,70	112,43	113,34	117,99	125,92	130,32			
YHTEENSÄ	2014	5667	5863	5986	6195	6403	6565	6888	7277	8108	6650	1158,28	0,17
INDEKSI		100,00	103,46	105,62	109,31	112,98	115,84	121,53	128,40	143,06			

TEOLLINEN TYÖ 2. KONEENHOITO YMS.

TAULUKKO 7.

VALTION TÄYSPALKKAISTEN KOTIMAAN VIRKAMIESTEN LUKUMÄÄRÄT SEKÄ KOKONAISANSION DESIILIT, KESKIHAJONTA JA VAIHTELUKERROIN AMMATTIRYHMITTÄIN JA SUKUPUOLITTAIN LOKAKUUSSA 1986

AMMATTIRYHMÄ JA SUKUPUOLI	LUKU- MÄÄRÄ	1.DES.	2.DES.	3.DES.	4.DES.	5.DES.	6.DES.	7.DES.	8.DES.	9.DES.	KESKIM. KOK.ANSIO	KESKI- HAJONTA	VAIHTELU KERROIN
873 TRUKINKULJETTAJAT YM. (54)													
MIEHET INDEKSI	81	5241 100,00	5565 106,18	5722 109,18	5817 110,98	5934 113,22	6074 115,88	6147 117,28	6242 119,10	6544 124,86	5965	597,48	0,10
YHTEENSÄ INDEKSI	81	5241 100,00	5565 106,18	5722 109,18	5817 110,98	5934 113,22	6074 115,88	6147 117,28	6242 119,10	6544 124,86	5965	597,48	0,10
87 TYÖKONEIDEN KÄYTTÖ													
MIEHET INDEKSI	81	5241 100,00	5565 106,18	5722 109,18	5817 110,98	5934 113,22	6074 115,88	6147 117,28	6242 119,10	6544 124,86	5965	597,48	0,10
YHTEENSÄ INDEKSI	81	5241 100,00	5565 106,18	5722 109,18	5817 110,98	5934 113,22	6074 115,88	6147 117,28	6242 119,10	6544 124,86	5965	597,48	0,10
882 VARASTOTYÖNTEKIJÄT (54)													
MIEHET INDEKSI	78	4544 100,00	4695 103,33	5057 111,29	5164 113,66	5303 116,71	5311 116,88	5396 118,77	5550 122,14	5597 123,17	5223	542,96	0,10
NAISET INDEKSI	61	4621 100,00	4914 106,35	5149 111,43	5284 114,35	5396 116,79	5401 116,88	5550 120,11	5636 121,98	6205 134,29	5398	682,96	0,13
YHTEENSÄ INDEKSI	139	4544 100,00	4907 108,00	5060 111,36	5168 113,73	5311 116,88	5396 118,77	5528 121,65	5550 122,14	5881 129,43	5300	612,25	0,12
88 PAKKAUS- VARASTO- JA KUORMAUSTYÖ													
MIEHET INDEKSI	78	4544 100,00	4695 103,33	5057 111,29	5164 113,66	5303 116,71	5311 116,88	5396 118,77	5550 122,14	5597 123,17	5223	542,96	0,10
NAISET INDEKSI	61	4621 100,00	4914 106,35	5149 111,43	5284 114,35	5396 116,79	5401 116,88	5550 120,11	5636 121,98	6205 134,29	5398	682,96	0,13
YHTEENSÄ INDEKSI	139	4544 100,00	4907 108,00	5060 111,36	5168 113,73	5311 116,88	5396 118,77	5528 121,65	5550 122,14	5881 129,43	5300	612,25	0,12
8 TEOLLINEN TYÖ 2. KONEENHOITO YMS.													
MIEHET INDEKSI	170	4682 100,00	5164 110,30	5292 113,03	5396 115,26	5550 118,53	5727 122,32	5961 127,32	6149 131,32	6513 139,10	5647	752,88	0,13
NAISET INDEKSI	66	4556 100,00	4914 107,85	5149 113,00	5284 115,96	5396 118,44	5449 119,58	5550 121,80	5707 125,26	6620 145,30	5461	813,19	0,15
YHTEENSÄ INDEKSI	236	4674 100,00	5067 108,43	5232 111,94	5380 115,12	5539 118,51	5617 120,19	5832 124,79	6099 130,49	6513 139,35	5595	773,05	0,14
PALVELUTYÖ YM.													
9031 KOMISARIOT YM.													
MIEHET INDEKSI	410	8897 100,00	9325 104,81	9677 108,76	10072 113,20	10462 117,59	10673 119,96	10965 123,24	11516 129,43	12376 139,10	10542	1540,78	0,15
YHTEENSÄ INDEKSI	411	8897 100,00	9325 104,81	9677 108,76	10072 113,20	10462 117,59	10687 120,12	10965 123,24	11516 129,43	12376 139,10	10546	1541,03	0,15
9032 MUUT POLIISIT													
MIEHET INDEKSI	7086	6189 100,00	6778 109,53	7248 117,12	7657 123,73	7986 129,05	8346 134,85	8721 140,92	9205 148,74	9932 160,48	8057	1524,33	0,19
NAISET INDEKSI	181	5418 100,00	5947 109,76	6244 115,23	6612 122,04	6915 127,63	7229 133,42	7491 138,26	7774 143,49	8602 158,76	7001	1330,87	0,19
YHTEENSÄ INDEKSI	7267	6152 100,00	6745 109,64	7226 117,47	7620 123,86	7963 129,43	8321 135,26	8695 141,34	9196 149,48	9922 161,28	8030	1528,61	0,19

TAULUKKO 7.

VALTION TÄYSPALKKAISTEN KOTIMAAN VIRKAMIESTEN LUKUMÄÄRÄT SEKÄ KOKONAISANSION DESIILIT, KESKIHAJONTA JA VAIHTELUKERROIN AMMATTIRYHMITTÄIN JA SUKUPUOLITTAIN LOKAKUUSSA 1986

AMMATTIRYHMÄ JA SUKUPUOLI	LUKU- MÄÄRÄ	1.DES.	2.DES.	3.DES.	4.DES.	5.DES.	6.DES.	7.DES.	8.DES.	9.DES.	KESKIM. KOK.ANSIO	KESKI- HAJONTA	VAIHTELU KERROIN
903 POLIISIT													
MIEHET INDEKSI	7496	6239	6840	7306	7743	8099	8472	8879	9391	10224	8193	1626,53	0,20
		100,00	109,64	117,12	124,11	129,82	135,80	142,33	150,53	163,89			
NAISET INDEKSI	182	5421	5950	6250	6628	6929	7242	7491	7816	8635	7029	1381,64	0,20
		100,00	109,77	115,29	122,26	127,83	133,59	138,20	144,18	159,30			
YHTEENSÄ INDEKSI	7678	6197	6806	7277	7704	8059	8438	8844	9382	10204	8165	1630,71	0,20
		100,00	109,82	117,43	124,32	130,04	136,17	142,72	151,39	164,66			
9041 TULLIVALVONTAESIMIEHET JA SATAMATARKASTAJAT													
MIEHET INDEKSI	128	6860	6964	7162	7370	7868	8519	9052	9683	10212	8248	1371,62	0,17
		100,00	101,51	104,39	107,43	114,68	124,18	131,94	141,14	148,85			
YHTEENSÄ INDEKSI	128	6860	6964	7162	7370	7868	8519	9052	9683	10212	8248	1371,62	0,17
		100,00	101,51	104,39	107,43	114,68	124,18	131,94	141,14	148,85			
9042 TULLIVARTIJAT													
MIEHET INDEKSI	1034	5327	5940	6103	6416	6708	7162	7645	8115	8756	6964	1322,36	0,19
		100,00	111,52	114,57	120,44	125,92	134,45	143,52	152,35	164,38			
NAISET INDEKSI	83	4410	4750	4932	5318	5511	5780	6048	6698	7193	5732	1178,23	0,21
		100,00	107,71	111,83	120,57	124,96	131,05	137,14	151,86	163,10			
YHTEENSÄ INDEKSI	1117	5204	5910	6091	6366	6638	7095	7559	8059	8712	6873	1351,01	0,20
		100,00	113,58	117,05	122,35	127,56	136,36	145,27	154,87	167,43			
9043 RAJA- JA MERIVARTIJAT													
MIEHET INDEKSI	1839	5375	5863	6201	6532	6874	7219	7627	8080	8788	6965	1329,04	0,19
		100,00	109,09	115,37	121,53	127,89	134,31	141,91	150,34	163,49			
YHTEENSÄ INDEKSI	1839	5375	5863	6201	6532	6874	7219	7627	8080	8788	6965	1329,04	0,19
		100,00	109,09	115,37	121,53	127,89	134,31	141,91	150,34	163,49			
904 TULLIVARTIJAT JA RAJAVARTIJAT													
MIEHET INDEKSI	3001	5411	5940	6214	6532	6888	7255	7689	8134	8848	7019	1353,22	0,19
		100,00	109,79	114,84	120,73	127,30	134,10	142,11	150,34	163,53			
NAISET INDEKSI	83	4410	4750	4932	5318	5511	5780	6048	6698	7193	5732	1178,23	0,21
		100,00	107,71	111,83	120,57	124,96	131,05	137,14	151,86	163,10			
YHTEENSÄ INDEKSI	3084	5327	5916	6175	6500	6860	7204	7650	8115	8818	6985	1364,65	0,20
		100,00	111,07	115,92	122,02	128,79	135,24	143,62	152,35	165,55			
9051 VARTIOPÄÄLLIKÖT YM.													
MIEHET INDEKSI	37	6429	6649	6851	6978	7255	7589	7618	7747	7982	7232	618,01	0,09
		100,00	103,43	106,57	108,55	112,86	118,06	118,51	120,50	124,16			
YHTEENSÄ INDEKSI	40	6317	6641	6847	6957	7230	7533	7612	7708	7963	7203	623,69	0,09
		100,00	105,13	108,38	110,13	114,45	119,24	120,50	122,02	126,05			
9052 VANGINVARTIJAT													
MIEHET INDEKSI	1324	5380	5958	6312	6644	6936	7248	7476	7756	8123	6865	1047,33	0,15
		100,00	110,74	117,32	123,49	128,92	134,72	138,96	144,15	150,98			
NAISET INDEKSI	83	5499	5783	6048	6310	6552	6891	7189	7764	8174	6735	1044,38	0,16
		100,00	105,16	109,99	114,75	119,15	125,32	130,73	141,18	148,65			
YHTEENSÄ INDEKSI	1407	5424	5934	6299	6631	6902	7226	7476	7758	8123	6857	1047,23	0,15
		100,00	109,42	116,14	122,26	127,25	133,24	137,85	143,05	149,78			
905 VANGINVARTIJAT YM.													
MIEHET INDEKSI	1361	5424	5996	6337	6657	6943	7249	7493	7753	8115	6875	1039,58	0,15
		100,00	110,56	116,84	122,74	128,02	133,66	138,15	142,95	149,63			
NAISET INDEKSI	86	5507	5786	6103	6313	6575	6884	7191	7750	8162	6739	1031,66	0,15
		100,00	105,07	110,83	114,64	119,40	125,02	130,59	140,73	148,22			
YHTEENSÄ INDEKSI	1447	5435	5958	6311	6638	6922	7234	7484	7751	8115	6867	1039,26	0,15
		100,00	109,61	116,11	122,12	127,35	133,08	137,69	142,60	149,30			

TAULUKKO 7.

VALTION TÄYSPALKKAISTEN KOTIMAAN VIRKAMIESTEN LUKUMÄÄRÄT SEKÄ KOKONAISANSION DESIILIT, KESKIHAJONTA JA VAIHTELUKERROIN AMMATTIRYHMITTÄIN JA SUKUPUOLITTAIN LOKAKUUSSA 1986

AMMATTIRYHMÄ JA SUKUPUOLI	LUKU- MÄÄRÄ	1.DES.	2.DES.	3.DES.	4.DES.	5.DES.	6.DES.	7.DES.	8.DES.	9.DES.	KESKIM. KOK.ANSIO	KESKI- HAJONTA	VAIHTELU KERROIN
906 MUUT VARTIJAT (SIVIILITEHTÄVÄT)													
MIEHET	260	4979	5407	5716	6000	6496	6936	7183	7544	7978	6466	1144,08	0,18
INDEKSI		100,00	108,60	114,80	120,50	130,47	139,31	144,27	151,51	160,24			
YHTEENSÄ	287	4872	5325	5637	5982	6441	6906	7107	7544	8014	6433	1189,88	0,18
INDEKSI		100,00	109,30	115,70	122,78	132,21	141,74	145,88	154,84	164,48			
90 SIVIILIVARTIOINTI- JA SUOJELUTYÖ													
MIEHET	12134	5805	6352	6806	7219	7612	7986	8421	8951	9764	7716	1616,31	0,21
INDEKSI		100,00	109,42	117,23	124,36	131,13	137,58	145,06	154,19	168,20			
NAISET	388	4830	5429	5759	6081	6435	6830	7170	7641	8203	6564	1399,04	0,21
INDEKSI		100,00	112,41	119,24	125,91	133,24	141,43	148,45	158,22	169,86			
YHTEENSÄ	12522	5753	6301	6758	7176	7582	7955	8396	8924	9735	7680	1622,29	0,21
INDEKSI		100,00	109,53	117,47	124,73	131,78	138,26	145,94	155,12	169,22			
911 SUURTAILOUSIEN HOITAJAT YM.													
NAISET	130	4917	5250	5517	5687	5928	6103	6270	6578	6888	5938	861,64	0,15
INDEKSI		100,00	106,77	112,19	115,66	120,56	124,11	127,51	133,78	140,07			
YHTEENSÄ	132	4917	5232	5512	5686	5928	6105	6270	6606	6924	5963	943,10	0,16
INDEKSI		100,00	106,40	112,10	115,64	120,56	124,16	127,51	134,34	140,80			
912 KOKIT, KEITTÄJÄT JA KYLMÄKÖT													
NAISET	223	4911	5327	5451	5651	5765	5922	6065	6226	6578	5776	704,15	0,12
INDEKSI		100,00	108,46	110,98	115,05	117,37	120,59	123,49	126,77	133,94			
YHTEENSÄ	231	4900	5313	5449	5651	5765	5924	6072	6230	6578	5772	713,38	0,12
INDEKSI		100,00	108,44	111,20	115,33	117,66	120,91	123,94	127,15	134,26			
913 KEITTIÖAPULAISET YM													
NAISET	441	4419	4809	4997	5123	5263	5435	5579	5788	6023	5258	612,03	0,12
INDEKSI		100,00	108,82	113,07	115,92	119,10	122,99	126,24	130,97	136,29			
YHTEENSÄ	447	4414	4804	4995	5119	5263	5431	5580	5783	6018	5254	613,84	0,12
INDEKSI		100,00	108,85	113,16	115,99	119,24	123,05	126,41	131,01	136,34			
91 HOTELLI-, RAVINTOLA- JA SUURTAILOUSTYÖ													
NAISET	797	4589	4937	5172	5348	5511	5667	5875	6056	6352	5518	743,38	0,13
INDEKSI		100,00	107,57	112,70	116,53	120,08	123,49	128,02	131,96	138,40			
YHTEENSÄ	824	4584	4937	5178	5359	5517	5679	5893	6091	6462	5542	785,49	0,14
INDEKSI		100,00	107,70	112,96	116,92	120,35	123,89	128,56	132,87	140,97			
931 KIINTEISTÖTYÖNTEKIJÄT													
MIEHET	389	4992	5311	5419	5550	5685	5952	6272	6754	7367	5990	1053,27	0,18
INDEKSI		100,00	106,40	108,57	111,18	113,88	119,24	125,66	135,31	147,58			
YHTEENSÄ	399	5015	5311	5401	5550	5685	5940	6256	6739	7355	5981	1043,79	0,17
INDEKSI		100,00	105,91	107,70	110,67	113,36	118,46	124,76	134,38	146,67			
9322 SIIVOOJAT													
NAISET	1016	4508	4810	4942	5006	5087	5175	5427	5780	6121	5227	686,85	0,13
INDEKSI		100,00	106,72	109,64	111,06	112,86	114,80	120,41	128,22	135,80			
YHTEENSÄ	1017	4508	4810	4942	5003	5087	5175	5426	5777	6121	5226	688,22	0,13
INDEKSI		100,00	106,72	109,64	110,99	112,86	114,80	120,37	128,17	135,80			

TAULUKKO 7.

VALTION TÄYSPALKKAISTEN KOTIMAAN VIRKAMIESTEN LUKUMÄÄRÄT SEKÄ KOKONAISANSION DESIILIT, KESKIHAJONTA JA VAIHTELUKERROIN AMMATTIRYHMITÄIN JA SUKUPUOLIITTAIN LOKAKUUSSA 1986

AMMATTIRYHMÄ JA SUKUPUOLI	LUKU- MÄÄRÄ	1.DES.	2.DES.	3.DES.	4.DES.	5.DES.	6.DES.	7.DES.	8.DES.	9.DES.	KESKIM. KOK.ANSIO	KESKI- HAJONTA	VAIHTELU KERROIN
932 SIIVOOJAT JA SIIVOUSTYÖNJOHTAJAT													
NAISET	1033	4508	4810	4942	5027	5087	5175	5459	5799	6172	5259	743,41	0,14
INDEKSI		100,00	106,72	109,64	111,52	112,86	114,80	121,12	128,66	136,92			
YHTEENSÄ	1036	4508	4810	4942	5027	5087	5175	5462	5799	6188	5265	776,93	0,15
INDEKSI		100,00	106,72	109,64	111,52	112,86	114,80	121,17	128,66	137,27			
939 MUUT KIIINTEISTÖNHOITO- JA SIIVOUSTYÖN AMMATIT													
YHTEENSÄ	36	4932	5159	5413	5522	5704	5826	6030	6127	6251	5722	853,73	0,15
INDEKSI		100,00	104,60	109,75	111,96	115,66	118,13	122,26	124,22	126,74			
93 KIIINTEISTÖNHOITO JA SIIVOUSTYÖ													
MIEHET	419	4970	5311	5419	5550	5685	5952	6237	6710	7355	5989	1087,84	0,18
INDEKSI		100,00	106,87	109,05	111,67	114,39	119,77	125,51	135,03	147,99			
NAISET	1052	4511	4810	4942	5027	5087	5175	5467	5799	6189	5264	744,26	0,14
INDEKSI		100,00	106,64	109,56	111,44	112,78	114,72	121,20	128,57	137,20			
YHTEENSÄ	1471	4585	4868	5002	5087	5258	5495	5713	6044	6587	5471	916,23	0,17
INDEKSI		100,00	106,18	109,09	110,96	114,68	119,85	124,61	131,82	143,68			
9712 ESIUPSEERIT													
MIEHET	987	10092	10379	10379	10620	11209	11551	11879	12740	13541	11538	1504,41	0,13
INDEKSI		100,00	102,84	102,84	105,23	111,07	114,45	117,70	126,24	134,18			
YHTEENSÄ	987	10092	10379	10379	10620	11209	11551	11879	12740	13541	11538	1504,41	0,13
INDEKSI		100,00	102,84	102,84	105,23	111,07	114,45	117,70	126,24	134,18			
9713 YLEMMÄT TOIMIUPSEERIT													
MIEHET	2248	6127	7027	7491	7813	8321	8856	9363	10183	11262	8608	2057,12	0,24
INDEKSI		100,00	114,69	122,27	127,52	135,81	144,54	152,82	166,21	183,82			
YHTEENSÄ	2248	6127	7027	7491	7813	8321	8856	9363	10183	11262	8608	2057,12	0,24
INDEKSI		100,00	114,69	122,27	127,52	135,81	144,54	152,82	166,21	183,82			
971 UPSEERIT JA YLEMMÄT TOIMIUPSEERIT SEKÄ VIRKA-ASEMALTAAN HEIHIN RINNASTETTAVAT													
MIEHET	3254	6663	7421	8002	8800	9504	10245	10599	11390	12504	9544	2395,12	0,25
INDEKSI		100,00	111,37	120,09	132,06	142,63	153,74	159,06	170,93	187,65			
YHTEENSÄ	3254	6663	7421	8002	8800	9504	10245	10599	11390	12504	9544	2395,12	0,25
INDEKSI		100,00	111,37	120,09	132,06	142,63	153,74	159,06	170,93	187,65			
972 ALEMMAT TOIMIUPSEERIT													
MIEHET	5284	4796	5353	5776	6245	6565	6992	7612	8379	9447	6920	1932,75	0,28
INDEKSI		100,00	111,63	120,44	130,21	136,89	145,79	158,72	174,72	196,99			
YHTEENSÄ	5284	4796	5353	5776	6245	6565	6992	7612	8379	9447	6920	1932,75	0,28
INDEKSI		100,00	111,63	120,44	130,21	136,89	145,79	158,72	174,72	196,99			
973 VÄRVÄTYT													
MIEHET	805	4849	5383	5662	5922	6189	6688	7076	7570	8271	6501	1474,93	0,23
INDEKSI		100,00	111,02	116,77	122,14	127,63	137,92	145,94	156,13	170,57			
NAISET	582	5007	5320	5528	5776	5940	6158	6704	7119	7706	6176	1127,17	0,18
INDEKSI		100,00	106,27	110,41	115,37	118,65	123,00	133,91	142,19	153,91			
YHTEENSÄ	1387	4908	5359	5566	5817	6042	6439	6911	7409	8083	6365	1349,12	0,21
INDEKSI		100,00	109,18	113,41	118,51	123,10	131,19	140,80	150,95	164,67			

TAULUKKO 7.

VALTION TÄYSPALKKAISTEN KOTIMAAN VIRKAMIESTEN LUKUMÄÄRÄT SEKÄ KOKONAISANSION DESIILIT, KESKIHAJONTA JA VAIHTELUKERROIN AMMATTIRYHMITTÄIN JA SUKUPUOLITTAIN LOKAKUUSSA 1986

AMMATTIRYHMÄ JA SUKUPUOLI	LUKU- MÄÄRÄ	1.DES.	2.DES.	3.DES.	4.DES.	5.DES.	6.DES.	7.DES.	8.DES.	9.DES.	KESKIM. KOK.ANSIO	KESKI- HAJONTA	VAIHTELU KERROIN
974 SOTILASTEKNINEN HENKILÖSTÖ													
MIEHET INDEKSI	739	6660 100,00	7306 109,70	7932 119,10	8541 128,24	9196 138,07	9735 146,17	10356 155,49	11142 167,30	12206 183,27	9273	2144,14	0,23
YHTEENSÄ INDEKSI	739	6660 100,00	7306 109,70	7932 119,10	8541 128,24	9196 138,07	9735 146,17	10356 155,49	11142 167,30	12206 183,27	9273	2144,14	0,23
97 SOTILASTYÖ													
MIEHET INDEKSI	10082	5118 100,00	5776 112,86	6314 123,37	6876 134,35	7461 145,79	8107 158,41	8987 175,59	10092 197,19	11232 219,46	7906	2447,21	0,31
NAISET INDEKSI	582	5007 100,00	5320 106,27	5528 110,41	5776 115,37	5940 118,65	6158 123,00	6704 133,91	7119 142,19	7706 153,91	6176	1127,17	0,18
YHTEENSÄ INDEKSI	10664	5103 100,00	5713 111,96	6245 122,38	6778 132,84	7350 144,05	7986 156,52	8826 172,98	10022 196,40	11153 218,58	7812	2426,01	0,31
9 PALVELUTYÖ YM.													
MIEHET INDEKSI	22675	5424 100,00	6072 111,96	6558 120,92	7048 129,95	7521 138,68	7994 147,40	8557 157,78	9279 171,09	10389 191,55	7766	2038,75	0,26
NAISET INDEKSI	2856	4636 100,00	4942 106,61	5087 109,75	5268 113,66	5511 118,89	5753 124,11	5982 129,05	6365 137,30	7118 153,56	5697	1057,25	0,19
YHTEENSÄ INDEKSI	25531	5149 100,00	5765 111,96	6257 121,53	6772 131,52	7277 141,34	7781 151,13	8337 161,93	9077 176,30	10321 200,45	7535	2059,59	0,27
AMMATTIRYHMÄT YHTEENSÄ													
MIEHET INDEKSI	74504	5113 100,00	5685 111,18	6103 119,36	6545 128,02	7055 137,99	7650 149,63	8371 163,72	9514 186,08	11459 224,12	7743	2744,87	0,35
NAISET INDEKSI	51043	4318 100,00	4810 111,40	5128 118,77	5380 124,61	5566 128,92	5817 134,72	6152 142,48	6840 158,41	8189 189,65	5968	1795,28	0,30
YHTEENSÄ INDEKSI	125547	4682 100,00	5185 110,74	5550 118,53	5893 125,86	6270 133,91	6853 146,37	7574 161,77	8548 182,58	10410 222,33	7021	2557,64	0,36
OPPILAAT JA HARJOITTELIJAT													
MIEHET INDEKSI	39	3356 100,00	3973 118,38	4039 120,35	4179 124,53	4494 133,91	4662 138,92	4841 144,25	5144 153,27	7271 216,67	4989	1952,18	0,39
NAISET INDEKSI	38	3200 100,00	3272 102,28	3356 104,89	3356 104,89	3356 104,89	3368 105,26	3582 111,94	4228 132,14	4666 145,82	3626	545,15	0,15
YHTEENSÄ INDEKSI	77	3263 100,00	3356 102,84	3356 102,84	3402 104,24	4026 123,37	4189 128,38	4574 140,16	4747 145,47	5154 157,93	4316	1587,59	0,37

TAULUKKO 8.

VALTION VIRKAMIESTEN LUKUMÄÄRÄT JA ANSIOT BUDJETIN PÄÄLUOKAN, LOPULLISEN SIIJOITUS-
PALKKAUSLUOKAN JA SUKUPUOLEN MUKAAN LOKAKUUSSA 1966

	HENKILÖIDEN LUKUMÄÄRÄ			SAÄNN. YLITYÖ TYÖAJAN TUNNIT ANSIO 1000 MK	KOKONAISANSIO 1000 MK	KOKONAISANSIO KESKIMÄÄRIN YHT.	KOKONAISANSIO KESKIMÄÄRIN YHT.	KOKONAISANSIO KESKIMÄÄRIN YHT.	
	MIHET	NAISET	YHT. %						
21. TASAVALLAN PRESIDENTTI									
TÄYSPALKKAISET VIRKAMIEHET									
A 1 - 5	-	2	2	..	-	..	-
A 7 - 10	10	6	16	87	-	87	5586	5113	5408
A11 - 15	6	4	10	65	-	65	6618	..	6492
A16 - 21	-	2	2	..	-
A22 - 26	1	-	1	..	-
A27 - 32	2	-	2	..	-
YHTEENSÄ	19	14	33	0,03	225	-	225	0,03	7629 5714 6817
21. PÄÄLUOKKA									
YHTEENSÄ	19	14	33	0,03	225	-	225	0,02	7629 5714 6817
23. VALTIONEUVOSTO									
TÄYSPALKKAISET VIRKAMIEHET									
A 1 - 5	2	-	2	..	-	-	..
A 7 - 10	11	20	31	168	64	172	5665	5484	5548
A11 - 15	4	10	14	89	-	89	..	6253	6349
A16 - 21	3	23	26	192	-	192	..	7320	7376
A22 - 26	29	7	36	398	-	398	10945	11473	11048
A27 - 32	7	1	8	131	-	131	16660	..	16393
A33 - 36	1	-	1	..	-	-	..
S27 - 32	1	-	1	..	-	-	..
OOO	1	-	1	..	-	-	..
YHTEENSÄ	59	61	120	0,10	1055	64	1059	0,12	10562 7138 8821
OSA- JA TUNTIPALKKAISET VIRKAMIEHET									
YHTEENSÄ	3	8	11	0,21	44	-	44	0,21	.. 3781 4008
23. PÄÄLUOKKA									
YHTEENSÄ	62	69	131	0,10	1099	64	1103	0,12	10275 6748 8417
24. ULKOASIAINMINISTERIÖN HALLINNONALA									
TÄYSPALKKAISET VIRKAMIEHET									
A 1 - 5	48	198	246	2023	354	2040	9779	7933	8293
A 7 - 10	68	292	360	2932	1122	2990	9676	7986	8305
A11 - 15	14	83	97	919	90	925	8839	9651	9534
A16 - 21	100	122	222	2673	-	2673	13543	10807	12039
A22 - 26	187	28	215	3876	-	3876	18740	13279	18029
A27 - 32	15	-	15	220	-	220	14660	-	14660
S17 - 21	1	2	3	..	-
S22 - 26	5	-	5	..	-
S27 - 32	38	1	39	1028	-	1028	26358	..	26369
OOO	11	4	15	55	22	56	3819	..	3734
YHTEENSÄ	487	730	1217	0,96	13809	1588	13890	1,56	15276 8836 11413
OSA- JA TUNTIPALKKAISET VIRKAMIEHET									
YHTEENSÄ	11	10	21	0,39	74	46	75	0,36	4482 2577 3575
24. PÄÄLUOKKA									
YHTEENSÄ	498	740	1238	0,94	13883	1634	13965	1,53	15038 8751 11280
25. OIKEUSMINISTERIÖN HALLINNONALA									
TÄYSPALKKAISET VIRKAMIEHET									
A 1 - 5	19	418	437	1986	38	1989	4417	4558	4552
A 7 - 10	821	696	1517	9377	670	9432	6646	5713	6218
A11 - 15	1548	463	2011	14608	672	14654	7518	6513	7287
A16 - 21	292	222	514	3873	26	3878	7636	7424	7544
A22 - 26	672	243	915	11027	-	11029	12356	11218	12054
A27 - 32	149	15	164	2704	-	2707	16483	16714	16504
A33 - 36	2	-	2	..	-	-	..
S17 - 21	-	1	1	..	-	-	..
S22 - 26	16	3	19	245	-	245	12868	..	12884
S27 - 32	7	-	7	115	-	115	16382	-	16382
C35 - 39	4	-	4	..	-	-	..
C40 - 44	4	-	4	..	-	-	..
C45 - 49	-	1	1	..	-	-	..
C50 - 54	3	2	5	..	-	-	..
C55 - 59	4	-	4	..	-	-	..
C60 - 64	1	-	1	..	-	-	..
OOO	7	22	29	102	-	102	3422	3554	3522
YHTEENSÄ	3549	2086	5635	4,46	44264	1406	44377	4,98	8651 6555 7875
OSA- JA TUNTIPALKKAISET VIRKAMIEHET									
YHTEENSÄ	131	132	263	4,91	1055	-	1056	5,03	4543 3488 4014

TAULUKKO 8.

VALTION VIRKAMIESTEN LUKUMÄÄRÄT JA ANSIOT BUDJETIN PÄÄLUOKAN, LOPULLISEN SIIJOITUS-
PALKKAUSLUOKAN JA SUKUPUOLEN MUKAAN LOKAKUUSSA 1986

	HENKILÖIDEN LUKUMÄÄRÄ				SÄÄNN. YLITYÖ TYÖAJAN ANSIO 1000 MK	YLITYÖ TUNNIT	KOKONAISANSIO		K O K O N A I S A N S I O K E S K I M Ä Ä R I N		
	MIEHET	NAISET	YHT.	%			1000 MK	%	MIEHET	NAISET	YHT.
25. PÄÄLUOKKA YHTEENSÄ	3680	2218	5898	4,48	45320	1406	45433	4,98	8505	6372	7703
26. SISÄASIAINMINISTERIÖN HALLINNONALA TÄYSPALKKAISET VIRKAMIEHET											
A 1 - 5	1109	1340	2449		12989	17188	13629		6433	4847	5565
A 7 - 10	2699	1618	4317		28022	19958	29095		7309	5790	6740
A11 - 15	4987	571	5558		42497	20244	44016		8041	6855	7919
A16 - 21	2538	279	2817		24901	10440	25972		9392	7651	9220
A22 - 26	809	126	935		10676	-	10929		11824	10825	11689
A27 - 32	33	1	34		619	-	619		18099	..	18213
S17 - 21	17	6	23		216	-	217		9538	9065	9415
S22 - 26	106	16	122		1546	-	1546		12812	11740	12672
S27 - 32	13	-	13		226	-	226		17396	-	17396
C25 - 34	3	-	3		..	-	-	..
C35 - 39	5	-	5		..	-	-	..
C40 - 44	5	1	6		38	-	38		6392
C45 - 49	4	1	5		..	-	-	..
C50 - 54	4	-	4		..	-	-	..
C55 - 59	4	-	4		..	-	-	..
000	-	1	1		..	-	-	..
YHTEENSÄ	12336	3960	16296	12,91	121896	67831	126453	14,18	8341	5949	7760
OSA- JA TUNTIPALKKAISET VIRKAMIEHET											
YHTEENSÄ	296	159	455	8,50	2160	334	2188	10,44	5267	3958	4810
26. PÄÄLUOKKA YHTEENSÄ	12632	4119	16751	12,73	124056	68165	128642	14,09	8269	5873	7680
27. PUOLUSTUSMINISTERIÖN HALLINNONALA TÄYSPALKKAISET VIRKAMIEHET											
A 1 - 5	1036	1748	2784		14020	16128	14574		5198	5257	5235
A 7 - 10	2974	1106	4080		23563	41152	25232		6294	5890	6184
A11 - 15	2865	352	3217		21575	47898	23817		7516	6488	7404
A16 - 21	2219	117	2336		19629	20214	20944		9029	7772	8966
A22 - 26	1218	6	1224		13999	-	14281		11665	12130	11667
A27 - 32	70	-	70		1197	-	1242		17747	-	17747
A33 - 36	1	-	1		..	-	-	..
S17 - 21	1	-	1		..	-	-	..
S22 - 26	12	-	12		164	-	170		14189	-	14189
S27 - 32	2	-	2		..	-	-	..
C45 - 49	1	-	1		..	-	-	..
C50 - 54	-	1	1		..	-	-	..
C55 - 59	1	3	4		..	-	-	..
000	1	-	1		..	-	-	..
YHTEENSÄ	10401	3333	13734	10,88	94289	125393	100403	11,26	7826	5703	7311
OSA- JA TUNTIPALKKAISET VIRKAMIEHET											
YHTEENSÄ	150	157	307	5,73	1328	509	1349	6,43	4999	3819	4395
27. PÄÄLUOKKA YHTEENSÄ	10551	3490	14041	10,67	95617	125902	101752	11,15	7785	5619	7247
28. VALTIOVARAINMINISTERIÖN HALLINNONALA TÄYSPALKKAISET VIRKAMIEHET											
A 1 - 5	131	1429	1560		7149	1686	7229		4536	4643	4634
A 7 - 10	874	2908	3782		21117	9854	21661		6259	5568	5727
A11 - 15	817	805	1622		10562	5042	10888		7085	6335	6713
A16 - 21	866	701	1567		12311	1606	12436		8041	7807	7936
A22 - 26	671	225	896		10505	-	10507		11897	11221	11727
A27 - 32	41	2	43		685	-	685		15990	..	15922
S17 - 21	20	19	39		369	-	369		9622	9319	9474
S22 - 26	82	31	113		1342	-	1342		12201	11027	11879
S27 - 32	48	-	48		858	-	858		17885	-	17885
S33 - S36	2	-	2		..	-	-	..
000	24	18	42		160	4	160		4074	3450	3807
YHTEENSÄ	3576	6138	9714	7,69	65114	18193	66190	7,42	8293	5952	6814
OSA- JA TUNTIPALKKAISET VIRKAMIEHET											
YHTEENSÄ	102	268	370	6,91	1634	156	1643	7,83	5718	3954	4440
28. PÄÄLUOKKA YHTEENSÄ	3678	6406	10084	7,66	66748	18349	67833	7,43	8222	5868	6727
29. OPETUSMINISTERIÖN HALLINNONALA TÄYSPALKKAISET VIRKAMIEHET											
A 1 - 5	80	1338	1418		6742	301	6754		4536	4777	4763

TAULUKKO 8.

VALTION VIRKAMIESTEN LUKUMÄÄRÄT JA ANSIOT BUDJETIN PÄÄLUOKAN, LOPULLISEN SIIJOITUS-
PALKKAUSLUOKAN JA SUKUPUOLEN MUKAAN LOKAKUUSSA 1986

	HENKILÖIDEN LUKUMÄÄRÄ			SÄÄNN. TYÖAJAN ANSIO 1000 MK	YLITYÖ TUNNIT	KOKONAISANSIO		KOKONAISANSIO KESKIMÄÄRIN			
	MIEHET	NAISET	YHT.			%	1000 MK	%	MIEHET	NAISET	YHT.
A 7 - 10	625	1552	2177	11680	2480	11855		5563	5399	5446	
A11 - 15	480	501	981	5633	574	5674		5665	5898	5784	
A16 - 21	2297	2172	4469	33201	1010	33329		7457	7459	7458	
A22 - 26	1604	506	2110	23692	310	23761		11385	10869	11261	
A27 - 32	883	85	968	14788	461	14837		15387	14709	15328	
A33 - 36	1	-	1	..	-	-	..	
S17 - 21	8	6	14	124	3	125		8341	9689	8919	
S22 - 26	95	53	148	1615	134	1624		11127	10696	10972	
S27 - 32	33	4	37	619	-	619		17080	..	16722	
C25 - 34	63	16	79	433	916	551		7065	6647	6980	
C35 - 39	223	228	451	2697	3355	3142		7175	6764	6968	
C40 - 44	439	554	993	6712	5993	7506		7825	7348	7559	
C45 - 49	349	726	1075	8288	3097	8833		8683	7993	8217	
C50 - 54	365	651	1016	8998	3656	9932		10691	9263	9776	
C55 - 59	544	286	830	9172	4865	11122		14260	11764	13400	
C60 - 64	127	81	208	2632	437	2786		13477	13265	13394	
C65 - 70	8	-	8	122	-	122		15194	-	15194	
000	138	86	224	2069	1489	2548		12570	9457	11375	
YHTEENSÄ	8362	8845	17207	13,63	139242	29082	145148	16,27	9685	7254	8435
OSA- JA TUNTIPALKKAISET VIRKAMIEHET											
YHTEENSÄ	356	591	947	17,68	4633	797	4746	22,63	5607	4653	5012
29. PÄÄLUOKKA											
YHTEENSÄ	8718	9436	18154	13,79	143875	29879	149894	16,42	9519	7091	8257
30. MAA- JA METSÄTALOUSMINISTERIÖN HALLINNONALA											
TÄYSPALKKAISET VIRKAMIEHET											
A 1 - 5	45	993	1038	4864	1040	4912		4638	4737	4733	
A 7 - 10	99	765	864	4719	1238	4788		5757	5514	5542	
A11 - 15	516	166	682	4208	332	4230		6279	5961	6202	
A16 - 21	526	169	695	5482	59	5486		7953	7707	7893	
A22 - 26	573	95	668	7335	-	7335		11104	10236	10981	
A27 - 32	47	1	48	733	-	733		15286	..	15264	
S22 - 26	27	1	28	380	-	380		13593	..	13575	
S27 - 32	25	1	26	465	-	465		18010	..	17876	
000	2	4	6	29	-	29		4809	
YHTEENSÄ	1860	2195	4055	3,21	28214	2669	28358	3,18	8661	5580	6993
OSA- JA TUNTIPALKKAISET VIRKAMIEHET											
YHTEENSÄ	44	110	154	2,88	594	102	597	2,85	4876	3478	3877
30. PÄÄLUOKKA											
YHTEENSÄ	1904	2305	4209	3,20	28808	2771	28955	3,17	8574	5480	6879
31. LIIKENNEMINISTERIÖN HALLINNONALA											
TÄYSPALKKAISET VIRKAMIEHET											
A 1 - 5	5172	5503	10675	53220	22331	54721		5319	4945	5126	
A 7 - 10	11407	7025	18432	106818	44517	110059		6092	5774	5971	
A11 - 15	7992	2751	10743	71993	26448	74397		7074	6493	6925	
A16 - 21	3265	470	3735	30446	6112	31071		8394	7798	8319	
A22 - 26	498	34	532	6067	104	6080		11467	10880	11429	
A27 - 32	11	1	12	178	-	178		14873	..	14844	
S17 - 21	7	1	8	102	25	104		12819	..	12993	
S22 - 26	171	3	174	2357	110	2365		13628	..	13594	
S27 - 32	35	-	35	608	-	609		17403	..	17403	
S33 - 536	3	-	3	..	-	-	..	
000	1509	3418	4927	19632	2854	19788		3838	4095	4016	
YHTEENSÄ	30070	19206	49276	39,02	291516	102501	299466	33,58	6509	5401	6077
OSA- JA TUNTIPALKKAISET VIRKAMIEHET											
YHTEENSÄ	1039	1346	2385	44,54	7473	1638	7577	36,13	3456	2961	3177
31. PÄÄLUOKKA											
YHTEENSÄ	31109	20552	51661	39,25	298989	104139	307043	33,63	6407	5241	5943
32. KAUPPA- JA TEOLLISUUSMINISTERIÖN HALLINNONALA											
TÄYSPALKKAISET VIRKAMIEHET											
A 1 - 5	86	243	329	1638	610	1665		6272	4631	5060	
A 7 - 10	249	294	543	3509	1452	3598		7824	5611	6626	
A11 - 15	290	111	401	3343	1023	3439		9459	6273	8577	
A16 - 21	617	166	783	8232	195	8256		11285	7788	10543	
A22 - 26	287	81	368	4049	166	4060		11149	10625	11034	
A27 - 32	36	1	37	552	-	552		14876	..	14924	
S17 - 21	21	4	25	239	-	239		9674	..	9559	
S22 - 26	113	14	127	1444	-	1444		11383	11279	11372	
S27 - 32	60	1	61	1015	-	1015		16674	..	16634	
000	-	2	2	..	-	..		-	

TAULUKKO 8. VALTION VIRKAMIEHISTEN LUKUMÄÄRÄT JA ANSIOT BUDJETIN PÄÄLUOKAN, LOPULLISEN SIJOITUS-
PALKKAUSLUOKAN JA SUKUPUOLEN MUKAAN LOKAKUUSSA 1986

	HENKILÖIDEN LUKUMÄÄRÄ				SÄÄNN. TYÖAJAN ANSIO 1000 MK	YLITYY TUNNIT	KOKONAISANSIO			KOKONAISANSIO KESKIMÄÄRIN		
	MIEHET	NAISET	YHT.	%			1000 MK	%	MIEHET	NAISET	YHT.	
YHTEENSÄ	1759	917	2676	2.12	24028	3446	24275	2.72	10471	6386	9071	
OSA- JA TUNTIPALKKAISET VIRKAMIEHET												
YHTEENSÄ	40	33	73	1.36	297	16	298	1.42	4569	3503	4087	
32. PÄÄLUOKKA												
YHTEENSÄ	1799	950	2749	2.09	24326	3462	24573	2.69	10340	6286	8939	
33. SOSIAALI- JA TERVEYSMINISTERIÖN HALLINNONALA TÄYSPALKKAISET VIRKAMIEHET												
A 1 - 5	26	511	537		2612	133	2619		5320	4854	4876	
A 7 - 10	280	518	798		4739	1348	4821		6612	5733	6042	
A11 - 15	93	225	318		1959	349	1988		6368	6203	6251	
A16 - 21	208	232	440		3482	214	3494		7865	8009	7941	
A22 - 26	108	58	166		1817	4	1820		11136	10645	10965	
A27 - 32	13	5	18		272	-	276		15312	..	15316	
S17 - 21	2	2	4		..	-	
S22 - 26	100	20	120		1651	-	1651		13922	12943	13759	
S27 - 32	20	3	23		424	-	424		18457	..	18449	
C35 - 39	8	9	17		94	255	123		7930	6664	7259	
C40 - 44	11	9	20		138	289	175		8789	8713	8755	
C45 - 49	7	1	8		62	24	64		8256	..	8061	
C50 - 54	11	1	12		110	-	110		9151	..	9186	
000	1	7	8		39	-	39		..	5044	4840	
YHTEENSÄ	888	1601	2489	1.97	17443	2615	17648	1.98	8700	6198	7090	
OSA- JA TUNTIPALKKAISET VIRKAMIEHET												
YHTEENSÄ	43	91	134	2.50	570	23	572	2.73	4831	4005	4270	
33. PÄÄLUOKKA												
YHTEENSÄ	931	1692	2623	1.99	18012	2638	18220	2.00	8522	6080	6946	
34. TYÖVOIMAMINISTERIÖN HALLINNONALA TÄYSPALKKAISET VIRKAMIEHET												
A 1 - 5	126	318	444		2062	1476	2110		5317	4530	4753	
A 7 - 10	238	960	1198		6229	78	6237		5291	5186	5206	
A11 - 15	149	181	330		1990	-	1991		6014	6048	6033	
A16 - 21	209	216	425		3178	-	3178		7701	7262	7478	
A22 - 26	56	10	66		730	-	730		11064	11087	11068	
A27 - 32	1	-	1		..	-	
S17 - 21	4	2	6		59	-	59		9768	
S22 - 26	16	2	18		225	-	225		12654	..	12507	
S27 - 32	5	-	5		..	-	
C25 - 34	1	1	2		..	-	
000	2	8	10		41	-	41		..	4236	4092	
YHTEENSÄ	807	1698	2505	1.98	14635	1554	14693	1.65	6717	5461	5865	
OSA- JA TUNTIPALKKAISET VIRKAMIEHET												
YHTEENSÄ	52	137	189	3.53	630	1	630	3.00	3690	3199	3334	
34. PÄÄLUOKKA												
YHTEENSÄ	859	1835	2694	2.05	15265	1555	15323	1.68	6534	5292	5688	
35. YMPÄRISTÖMINISTERIÖN HALLINNONALA TÄYSPALKKAISET VIRKAMIEHET												
A 1 - 5	17	199	216		1030	29	1031		4548	4793	4774	
A 7 - 10	42	235	277		1517	221	1529		5674	5491	5519	
A11 - 15	172	92	264		1598	42	1601		6068	6057	6064	
A16 - 21	209	71	280		2264	-	2264		8098	8054	8087	
A22 - 26	145	46	191		2144	-	2144		11339	10874	11227	
A27 - 32	2	1	3		..	-	
S17 - 21	1	2	3		..	-	
S22 - 26	47	13	60		734	-	734		12621	10792	12225	
S27 - 32	18	1	19		340	-	340		17951	..	17919	
YHTEENSÄ	653	660	1313	1.04	9700	292	9716	1.09	8654	6159	7400	
OSA- JA TUNTIPALKKAISET VIRKAMIEHET												
YHTEENSÄ	10	36	46	0.86	195	-	195	0.93	6606	3592	4248	
35. PÄÄLUOKKA												
YHTEENSÄ	663	696	1359	1.03	9895	292	9911	1.09	8623	6026	7293	
PÄÄLUOKAT YHTEENSÄ												
TÄYSPALKKAISET VIRKAMIEHET	74826	51444	126270	100.00	865430	356635	891901	100.00	7790	6007	7063	
OSA- JA TUNTIPALKKAISET VIRKAMIEHET												
YHTEENSÄ	2277	3078	5355	100.00	20686	3622	20971	100.00	4392	3564	3916	
KAIKKI VIRKAMIEHET												
YHTEENSÄ	77103	54522	131625	100.00	886116	360256	912872	100.00	7690	5869	6935	

TAULUKKO 9. VALTION TÄYSPALKKAISTEN KOTIMAAN VIRKAMIESTEN LUKUMÄÄRÄT JA KESKIMÄÄRÄISET KOKONAISANSIOT KOULUTUSASTEEN, SUKUPUOLEN JA IÄN MUKAAN LOKAKUUSSA 1986.

IKÄRYHMÄT	PERUSASTE		KESKIASTE		ALEMPI KORKEA-ASTE		YLEMPI KAND. ASTE		TUTKIJA KOUL. TAI VAST.		YHTEENSÄ	
	LUKU- MÄÄRÄ	KESKIM. KOKONAIS- ANSIO	LUKU- MÄÄRÄ	KESKIM. KOKONAIS- ANSIO	LUKU- MÄÄRÄ	KESKIM. KOKONAIS- ANSIO	LUKU- MÄÄRÄ	KESKIM. KOKONAIS- ANSIO	LUKU- MÄÄRÄ	KESKIM. KOKONAIS- ANSIO	LUKU- MÄÄRÄ	KESKIM. KOKONAIS- ANSIO
MIEHET												
- 19	400	4038	143	3905	-	-	-	-	-	-	543	4003
20 - 24	1676	4914	2720	5330	23	5271	149	6590	1	..	4569	5218
25 - 29	2866	5572	5983	6080	219	6396	1164	7175	42	7264	10274	6074
30 - 34	3143	6087	5845	6882	619	7648	1688	8333	327	8976	11622	6977
35 - 39	3383	6427	5212	7619	1148	8788	1967	9896	718	10605	12428	7935
40 - 44	3275	6787	4388	8095	1330	9642	1901	10992	968	11857	11862	8678
45 - 49	3592	6900	3228	8149	818	10336	1311	11787	779	13093	9728	8758
50 - 54	3027	6928	2049	8376	496	10712	721	12571	472	13878	6765	8730
55 - 59	2387	6659	1315	8454	305	10628	663	13248	358	14823	5028	8819
60 - 64	637	6513	324	8647	100	11515	407	13903	157	15113	1625	9928
65 -	18	5621	13	10828	2	..	45	15246	21	15884	99	12983
YHTEENSÄ	24404	6344	31220	7188	5060	9359	10016	10324	3843	12256	74543	7742
NAISET												
- 19	232	3844	186	3806	-	-	-	-	-	-	418	3827
20 - 24	829	4359	2103	4284	35	5084	26	5861	-	-	2993	4328
25 - 29	1274	4828	2997	4858	289	5840	595	6587	13	7634	5168	5112
30 - 34	2070	5137	3450	5314	683	6727	971	7523	81	8213	7255	5725
35 - 39	3004	5316	3385	5711	871	7489	1085	8574	184	9256	8529	6194
40 - 44	3073	5450	2646	5954	900	7841	917	9312	192	10503	7728	6485
45 - 49	3447	5548	1848	6084	584	8173	490	9742	129	11071	6498	6362
50 - 54	3204	5606	1092	6119	337	8560	290	10083	50	12276	4973	6247
55 - 59	3544	5693	839	6214	226	8786	201	10132	54	11504	4864	6175
60 - 64	1835	5749	448	6188	123	8842	139	10482	35	12636	2580	6321
65 -	41	5436	14	7156	5	..	9	13626	6	12468	75	7602
YHTEENSÄ	22553	5411	19008	5456	4053	7604	4723	8582	744	10302	51081	5966
TÄYSPALKKAISET KOTIMAAN VIRKAMIEHET												
YHTEENSÄ												
- 19	632	3967	329	3849	-	-	-	-	-	-	961	3927
20 - 24	2505	4731	4823	4874	58	5158	175	6481	1	..	7562	4866
25 - 29	4140	5343	8980	5672	508	6080	1759	6976	55	7351	15442	5752
30 - 34	5213	5710	9295	6300	1302	7165	2659	8037	408	8825	18877	6496
35 - 39	6387	5905	8597	6868	2019	8227	3052	9426	902	10330	20957	7227
40 - 44	6348	6140	7034	7289	2230	8915	2818	10445	1160	11633	19590	7813
45 - 49	7039	6238	5076	7397	1402	9435	1801	11230	908	12806	16226	7798
50 - 54	6231	6248	3141	7591	833	9841	1011	11858	522	13724	11738	7678
55 - 59	5931	6082	2154	7582	531	9844	864	12523	412	14388	9892	7519
60 - 64	2472	5946	772	7220	223	10040	546	13032	192	14661	4205	7715
65 -	59	5493	27	8924	7	10483	54	14976	27	15125	174	10663
YHTEENSÄ	46957	5896	50228	6533	9113	8578	14739	9766	4587	11939	125624	7020

TAULUKKO 10. VALTION VIRKAMIEHISTEN LUKUMÄÄRÄT JA ANSIO TAVUKUOLEN MUKAAN LÄÄNEITTÄIN LOKAKUUSSA 1986

LÄÄNI	MIEHET		NAISET		YHTEENSÄ		KOKONAISS- ANSIO 1000 MK
	HENKILÖIDEN LUKUMÄÄRÄ KPL	%	HENKILÖIDEN LUKUMÄÄRÄ KPL	%	HENKILÖIDEN LUKUMÄÄRÄ KPL	%	
UUDENMAAN LÄÄNI							
TÄYSPALKKAISET	21662	29,1	178792	36,6	115722	32,1	294514
OSA- JA TUNTIP.	776	34,1	3279	36,8	4154	35,7	7432
YHTEENSÄ	22438	29,2	182071	36,6	119875	32,3	301946
TURUN JA PORIN LÄÄNI							
TÄYSPALKKAISET	8614	11,6	65516	11,1	32345	11,4	97861
OSA- JA TUNTIP.	240	10,5	1107	10,0	1057	10,3	2164
YHTEENSÄ	8854	11,5	66623	11,0	33402	11,3	100025
AHVENANMAAN MAAKUNTA							
TÄYSPALKKAISET	244	0,3	2052	0,3	874	0,3	2926
OSA- JA TUNTIP.	5	0,2	..	0,6	44	0,4	69
YHTEENSÄ	249	0,3	2077	0,3	918	0,3	2995
HÄMEEN LÄÄNI							
TÄYSPALKKAISET	9285	12,5	70283	10,8	32231	11,8	102514
OSA- JA TUNTIP.	239	10,5	978	10,8	1154	10,6	2132
YHTEENSÄ	9524	12,4	71261	10,8	33386	11,8	104647
KYMEN LÄÄNI							
TÄYSPALKKAISET	6310	8,5	45225	5,9	16688	7,4	61913
OSA- JA TUNTIP.	134	5,9	585	4,7	510	5,2	1095
YHTEENSÄ	6444	8,4	45810	5,8	17198	7,3	63008
MIKKELIN LÄÄNI							
TÄYSPALKKAISET	2855	3,8	20152	3,5	10068	3,7	30220
OSA- JA TUNTIP.	90	4,0	397	2,3	260	3,0	657
YHTEENSÄ	2945	3,8	20549	3,5	10328	3,7	30877
POHJOIS-KARJALAN LÄÄNI							
TÄYSPALKKAISET	2979	4,0	21874	3,1	9565	3,6	31439
OSA- JA TUNTIP.	71	3,1	353	2,7	327	2,9	680
YHTEENSÄ	3050	4,0	22227	3,1	9892	3,6	32118
KUOPION LÄÄNI							
TÄYSPALKKAISET	3333	4,5	25363	4,9	14598	4,6	39960
OSA- JA TUNTIP.	120	5,3	527	5,2	566	5,2	1093
YHTEENSÄ	3453	4,5	25890	4,9	15164	4,7	41054
KESKI-SUOMEN LÄÄNI							
TÄYSPALKKAISET	3299	4,4	25269	2612	15913	4,7	41182
OSA- JA TUNTIP.	133	5,8	631	149	511	5,3	1142
YHTEENSÄ	3432	4,5	25900	2761	16424	4,7	42323
VAASAN LÄÄNI							
TÄYSPALKKAISET	5238	7,0	38642	3323	19067	6,8	57709
OSA- JA TUNTIP.	142	6,2	607	236	793	7,1	1400
YHTEENSÄ	5380	7,0	39250	3559	19860	6,8	59109
OULUN LÄÄNI							
TÄYSPALKKAISET	6676	9,0	50670	3871	23312	8,4	73982
OSA- JA TUNTIP.	214	9,4	942	261	932	8,9	1874
YHTEENSÄ	6890	9,0	51612	4132	24244	8,4	75856
LAPIN LÄÄNI							
TÄYSPALKKAISET	4048	5,4	33256	2303	14387	5,1	47643
OSA- JA TUNTIP.	112	4,9	556	180	661	5,5	1217
YHTEENSÄ	4160	5,4	33813	2483	15048	5,1	48860
KOTIMAAN VIRKAMIEHET YHTEENSÄ							
TÄYSPALKKAISET	74543	97,0	577094	51081	304770	95,9	881864
OSA- JA TUNTIP.	2276	3,0	9986	3077	10968	4,1	20954
YHTEENSÄ	76819	100,0	587081	54158	315738	100,0	902818
ULKOMAILLA TOIMIVAT VIRKAMIEHET							
TÄYSPALKKAISET	283	99,6	5808	363	4229	99,7	10037
OSA- JA TUNTIP.	1	0,4	..	1	..	0,3	..
YHTEENSÄ	284	100,0	5822	364	4232	100,0	10054
KAIKKI VIRKAMIEHET YHTEENSÄ							
TÄYSPALKKAISET	74826	97,0	582902	51444	308999	95,9	891901
OSA- JA TUNTIP.	2277	3,0	10000	3078	10971	4,1	20971
YHTEENSÄ	77103	100,0	592902	54522	319970	100,0	912872

TAULUKKO 11 VALTION VIRKAMIESTEN LUKUMÄÄRÄT VIRKASUHTEN, KOKONAISANSIOON PERUSTUVAN TULOLUOKITUKSEN JA SUKUPUOLEN MUKAAN LOKAKUUSSA 1986

TULOLUOKKA	PERUS- JA SOPIMUS- PALKKAISET			YLIMÄÄRÄISET			TILAPÄISET			MUUT			MUUSSA JULKISOIKEU- DELLISESSÄ PALVELU- SUHTEESSA OLEVAT			YHTEENSÄ			
	MK	LKM	% %-KERT	LKM	% %-KERT	LKM	% %-KERT	LKM	% %-KERT	LKM	% %-KERT	LKM	% %-KERT	LKM	% %-KERT	LKM	% %-KERT		
TKÄYSPALKKAISET KOTIMAAN VIRKAMIEHET																			
MIEHET																			
- 1999	-	-	-	-	-	-	-	-	-	1	0,1	0,1	10	0,3	0,3	11	0,0	0,0	
2000 - 2199	-	-	-	-	-	-	-	-	-	21	1,2	1,3	19	0,5	0,8	40	0,1	0,1	
2200 - 2399	-	-	-	-	-	-	-	-	-	26	1,5	2,8	34	0,9	1,7	60	0,1	0,1	
2400 - 2599	-	-	-	-	-	-	-	-	-	22	1,3	4,1	44	1,2	2,9	66	0,1	0,2	
2600 - 2799	-	-	-	-	-	-	-	-	-	15	0,9	5,0	69	1,9	4,8	84	0,1	0,4	
2800 - 2999	-	-	-	-	-	-	-	-	-	22	1,3	6,3	69	1,9	6,7	91	0,1	0,5	
3000 - 3199	-	-	-	-	-	-	-	-	-	14	0,8	7,1	104	2,8	9,5	118	0,2	0,6	
3200 - 3399	-	-	-	-	-	-	-	4	0,2	0,2	17	1,0	8,1	89	2,4	11,9	110	0,1	0,8
3400 - 3599	1	0,0	0,0	-	-	-	16	0,7	0,9	15	0,9	9,0	91	2,5	14,4	123	0,2	0,9	
3600 - 3799	9	0,0	0,0	10	0,0	0,0	30	1,3	2,2	37	2,2	11,2	94	2,6	17,0	180	0,2	1,2	
3800 - 3999	30	0,1	0,1	65	0,3	0,4	67	2,9	5,1	109	6,4	17,6	112	3,0	20,0	383	0,5	1,7	
4000 - 4199	179	0,4	0,5	148	0,7	1,1	104	4,5	9,6	157	9,2	26,8	117	3,2	23,2	705	0,9	2,6	
4200 - 4399	169	0,4	0,8	223	1,1	2,1	109	4,7	14,3	124	7,3	34,1	110	3,0	26,2	735	1,0	3,6	
4400 - 4599	220	0,5	1,3	280	1,3	3,5	151	6,5	20,8	84	4,9	39,0	127	3,5	29,6	862	1,2	4,8	
4600 - 4799	372	0,8	2,1	398	1,9	5,4	202	8,8	29,6	85	5,0	44,0	128	3,5	33,1	1185	1,6	6,4	
4800 - 4999	519	1,1	3,3	632	3,0	8,4	220	9,5	39,1	67	3,9	47,9	129	3,5	36,6	1567	2,1	8,5	
5000 - 5199	756	1,6	4,9	884	4,2	12,6	199	8,6	47,8	90	5,3	53,2	127	3,5	40,1	2056	2,8	11,2	
5200 - 5399	959	2,1	7,0	1024	4,9	17,5	173	7,5	55,3	57	3,3	56,6	110	3,0	43,1	2323	3,1	14,4	
5400 - 5599	1428	3,1	10,1	1161	5,6	23,1	129	5,6	60,9	70	4,1	60,7	163	4,4	47,5	2951	4,0	18,3	
5600 - 5799	1804	3,9	14,0	1081	5,2	28,3	121	5,2	66,1	29	1,7	62,4	146	4,0	51,5	3181	4,3	22,6	
5800 - 5999	2103	4,6	18,6	1196	5,7	34,0	93	4,0	70,1	54	3,2	65,6	169	4,6	56,1	3615	4,8	27,4	
6000 - 6199	2211	4,8	23,4	1055	5,0	39,0	72	3,1	73,3	25	1,5	67,0	175	4,8	60,9	3538	4,7	32,2	
6200 - 6399	2034	4,4	27,8	1066	5,1	44,1	55	2,4	75,6	54	3,2	70,2	151	4,1	65,0	3360	4,5	36,7	
6400 - 6599	2025	4,4	32,2	994	4,8	48,9	57	2,5	78,1	34	2,0	72,2	121	3,3	68,3	3231	4,3	41,0	
6600 - 6799	1988	4,3	36,6	754	3,6	52,5	38	1,6	79,8	14	0,8	73,0	138	3,8	72,0	2932	3,9	44,9	
6800 - 6999	1981	4,3	40,9	946	4,5	57,0	54	2,3	82,1	33	1,9	75,0	136	3,7	75,7	3150	4,2	49,2	
7000 - 7199	1681	3,7	44,5	696	3,3	60,3	30	1,3	83,4	22	1,3	76,3	132	3,6	79,3	2561	3,4	52,6	
7200 - 7399	1704	3,7	48,2	724	3,5	63,8	35	1,5	84,9	42	2,5	78,7	109	3,0	82,3	2614	3,5	56,1	
7400 - 7599	1481	3,2	51,5	648	3,1	66,9	13	0,6	85,5	29	1,7	80,4	111	3,0	85,3	2282	3,1	59,2	
7600 - 7799	1566	3,4	54,9	692	3,3	70,2	48	2,1	87,6	17	1,0	81,4	77	2,1	87,4	2400	3,2	62,4	
7800 - 7999	1410	3,1	57,9	515	2,5	72,7	14	0,6	88,2	14	0,8	82,3	88	2,4	89,8	2041	2,7	65,1	
8000 - 8199	1372	3,0	60,9	684	3,3	75,9	44	1,9	90,1	23	1,4	83,6	84	2,3	92,1	2207	3,0	68,1	
8200 - 8399	1089	2,4	63,3	425	2,0	78,0	20	0,9	90,9	14	0,8	84,4	58	1,6	93,7	1606	2,2	70,3	
8400 - 8599	1123	2,4	65,7	520	2,5	80,5	22	1,0	91,9	19	1,1	85,5	39	1,1	94,7	1723	2,3	72,6	
8600 - 8799	827	1,8	67,5	361	1,7	82,2	8	0,3	92,2	12	0,7	86,3	39	1,1	95,8	1247	1,7	74,2	
8800 - 8999	954	2,1	69,6	485	2,3	84,5	17	0,7	93,0	13	0,8	87,0	36	1,0	96,8	1505	2,0	76,3	
9000 - 9199	826	1,8	71,4	247	1,2	85,7	9	0,4	93,4	13	0,8	87,8	23	0,6	97,4	1118	1,5	77,8	
9200 - 9399	803	1,7	73,2	339	1,6	87,3	14	0,6	94,0	8	0,5	88,2	21	0,6	98,0	1185	1,6	79,3	
9400 - 9599	570	1,2	74,4	180	0,9	88,2	5	0,2	94,2	8	0,5	88,7	14	0,4	98,4	777	1,0	80,4	
9600 - 9799	578	1,3	75,7	222	1,1	89,2	17	0,7	94,9	5	0,3	89,0	13	0,4	98,7	835	1,1	81,5	
9800 - 9999	454	1,0	76,7	144	0,7	89,9	3	0,1	95,1	8	0,5	89,5	8	0,2	98,9	617	0,8	82,3	
10000 - 10999	3307	7,2	83,8	1142	5,5	95,4	55	2,4	97,4	26	1,5	91,0	28	0,8	99,7	4558	6,1	88,4	
11000 - 11999	1887	4,1	88,0	438	2,1	97,5	23	1,0	98,4	29	1,7	92,7	5	0,1	99,8	2382	3,2	91,6	
12000 - 12999	1626	3,5	91,5	232	1,1	98,6	20	0,9	99,3	40	2,4	95,1	5	0,1	100,0	1923	2,6	94,2	
13000 - 13999	1257	2,7	94,2	112	0,5	99,1	11	0,5	99,8	39	2,3	97,4	-	-	-	1419	1,9	96,1	
14000 - 14999	1014	2,2	96,4	67	0,3	99,4	5	0,2	100,0	15	0,9	98,2	-	-	-	1101	1,5	97,6	
15000 -	1639	3,6	100,0	115	0,6	100,0	-	-	-	30	1,8	100,0	1	0,0	100,0	1785	2,4	100,0	
YHTEENSÄ	45956	100,0		20905	100,0		2307	100,0		1702	100,0		3673	100,0		74543	100,0		

TAULUKKO 11 VALTION VIRKAMIESTEN LUKUMÄÄRÄT VIRKASUHTIEN, KOKONAISANSIOON PERUSTUVAN TULOLUOKITUKSEN JA SUKUPUOLEN MUKAAN LOKAKUUSSA 1986

TULOLUOKKA	PERUS- JA SOPIMUS- PALKKAISET			YLIMÄÄRÄISET			TILAPÄISET			MUUT			MUUSSA JULKISOIKEU- DELLISESSÄ PALVELU- SUHTEESSA OLEVAT			YHTEENSÄ		
	LKM	%	%-KERT	LKM	%	%-KERT	LKM	%	%-KERT	LKM	%	%-KERT	LKM	%	%-KERT	LKM	%	%-KERT
NAISET																		
- 1999	-	-	-	-	-	-	-	-	-	4	0,2	0,2	27	0,7	0,7	31	0,1	0,1
2000 - 2199	-	-	-	-	-	-	-	-	-	32	1,6	1,8	42	1,1	1,8	74	0,1	0,2
2200 - 2399	-	-	-	-	-	-	-	-	-	55	2,7	4,4	59	1,5	3,3	114	0,2	0,4
2400 - 2599	-	-	-	-	-	-	1	0,1	0,1	54	2,6	7,1	85	2,2	5,6	140	0,3	0,7
2600 - 2799	-	-	-	-	-	-	-	-	-	74	3,6	10,7	129	3,4	8,9	203	0,4	1,1
2800 - 2999	-	-	-	-	-	-	1	0,1	0,1	51	2,5	13,1	121	3,2	12,1	173	0,3	1,4
3000 - 3199	-	-	-	4	0,0	0,0	-	-	-	67	3,3	16,4	137	3,6	15,7	208	0,4	1,8
3200 - 3399	-	-	-	-	-	-	22	1,1	1,2	44	2,1	18,5	126	3,3	18,9	192	0,4	2,2
3400 - 3599	1	0,0	0,0	11	0,0	0,1	27	1,4	2,6	45	2,2	20,7	125	3,3	22,2	209	0,4	2,6
3600 - 3799	28	0,2	0,2	190	0,7	0,7	87	4,4	7,1	74	3,6	24,3	145	3,8	26,0	524	1,0	3,7
3800 - 3999	89	0,6	0,8	572	2,1	2,8	93	4,8	11,8	158	7,7	32,0	140	3,7	29,6	1052	2,1	5,7
4000 - 4199	126	0,8	1,6	712	2,6	5,4	143	7,3	19,1	177	8,6	40,6	171	4,5	34,1	1329	2,6	8,3
4200 - 4399	196	1,3	2,8	1035	3,8	9,2	160	8,2	27,3	107	5,2	45,8	147	3,8	37,9	1645	3,2	11,5
4400 - 4599	266	1,7	4,5	1319	4,8	13,9	180	9,2	36,5	75	3,6	49,5	183	4,8	42,7	2023	4,0	15,5
4600 - 4799	276	1,8	6,3	1273	4,6	18,6	172	8,8	45,3	46	2,2	51,7	194	5,1	47,8	1961	3,8	19,3
4800 - 4999	488	3,1	9,4	2045	7,4	26,0	160	8,2	53,5	37	1,8	53,5	324	8,5	56,2	3054	6,0	25,3
5000 - 5199	791	5,0	14,4	2731	9,9	35,9	136	7,0	60,4	50	2,4	55,9	385	10,0	66,3	4093	8,0	33,3
5200 - 5399	1028	6,6	21,0	2850	10,3	46,2	113	5,8	66,2	45	2,2	58,1	297	7,7	74,0	4333	8,5	41,8
5400 - 5599	1439	9,2	30,2	2719	9,9	56,1	77	3,9	70,1	53	2,6	60,7	239	6,2	80,3	4527	8,9	50,7
5600 - 5799	1653	10,5	40,7	2082	7,6	63,7	65	3,3	73,5	25	1,2	61,9	184	4,8	85,1	4009	7,8	58,5
5800 - 5999	1674	10,7	51,4	1962	7,1	70,8	73	3,7	77,2	63	3,1	65,0	148	3,9	88,9	3920	7,7	66,2
6000 - 6199	1087	6,9	58,3	1140	4,1	74,9	46	2,4	79,6	39	1,9	66,9	88	2,3	91,2	2400	4,7	70,9
6200 - 6399	888	5,7	64,0	875	3,2	78,1	38	1,9	81,5	62	3,0	69,9	58	1,5	92,7	1921	3,8	74,7
6400 - 6599	700	4,5	68,4	741	2,7	80,8	41	2,1	83,6	60	2,9	72,8	50	1,3	94,0	1592	3,1	77,8
6600 - 6799	501	3,2	71,6	434	1,6	82,4	11	0,6	84,2	37	1,8	74,6	46	1,2	95,2	1029	2,0	79,8
6800 - 6999	452	2,9	74,5	640	2,3	84,7	42	2,1	86,3	70	3,4	78,0	36	0,9	96,2	1240	2,4	82,2
7000 - 7199	339	2,2	76,7	360	1,3	86,0	16	0,8	87,1	39	1,9	79,9	28	0,7	96,9	782	1,5	83,7
7200 - 7399	285	1,8	78,5	412	1,5	87,5	30	1,5	88,7	69	3,4	83,3	19	0,5	97,4	815	1,6	85,3
7400 - 7599	237	1,5	80,0	383	1,4	88,9	21	1,1	89,7	59	2,9	86,1	23	0,6	98,0	723	1,4	86,8
7600 - 7799	202	1,3	81,3	308	1,1	90,0	31	1,6	91,3	21	1,0	87,2	15	0,4	98,4	577	1,1	87,9
7800 - 7999	182	1,2	82,5	216	0,8	90,8	9	0,5	91,8	20	1,0	88,1	13	0,3	98,7	440	0,9	88,7
8000 - 8199	211	1,3	83,8	374	1,4	92,1	40	2,0	93,8	30	1,5	89,6	16	0,4	99,1	671	1,3	90,1
8200 - 8399	156	1,0	84,8	169	0,6	92,7	11	0,6	94,4	15	0,7	90,3	11	0,3	99,4	362	0,7	90,8
8400 - 8599	161	1,0	85,8	372	1,3	94,1	22	1,1	95,5	25	1,2	91,5	9	0,2	99,7	589	1,2	91,9
8600 - 8799	88	0,6	86,4	179	0,6	94,7	15	0,8	96,3	23	1,1	92,7	4	0,1	99,8	309	0,6	92,5
8800 - 8999	204	1,3	87,7	289	1,0	95,8	20	1,0	97,3	17	0,8	93,5	2	0,1	99,8	532	1,0	93,6
9000 - 9199	85	0,5	88,2	141	0,5	96,3	3	0,2	97,4	9	0,4	93,9	2	0,1	99,9	240	0,5	94,0
9200 - 9399	141	0,9	89,1	154	0,6	96,9	10	0,5	98,0	18	0,9	94,8	3	0,1	99,9	326	0,6	94,7
9400 - 9599	62	0,4	89,5	73	0,3	97,1	1	0,1	98,0	4	0,2	95,0	-	-	-	140	0,3	95,0
9600 - 9799	82	0,5	90,0	70	0,3	97,4	6	0,3	98,3	12	0,6	95,6	-	-	-	170	0,3	95,3
9800 - 9999	68	0,4	90,5	39	0,1	97,5	1	0,1	98,4	5	0,2	95,8	-	-	-	113	0,2	95,5
10000 - 10999	628	4,0	94,5	425	1,5	99,1	24	1,2	99,6	38	1,8	97,7	1	0,0	100,0	1116	2,2	97,7
11000 - 11999	290	1,8	96,3	126	0,5	99,5	1	0,1	99,6	21	1,0	98,7	-	-	-	438	0,9	98,5
12000 - 12999	224	1,4	97,8	59	0,2	99,7	4	0,2	99,8	14	0,7	99,4	-	-	-	301	0,6	99,1
13000 - 13999	173	1,1	98,9	30	0,1	99,8	2	0,1	99,9	7	0,3	99,7	1	0,0	100,0	213	0,4	99,6
14000 - 14999	95	0,6	99,5	23	0,1	99,9	1	0,1	100,0	5	0,2	100,0	-	-	-	124	0,2	99,8
15000 -	82	0,5	100,0	21	0,1	100,0	-	-	-	1	0,0	100,0	-	-	-	104	0,2	100,0
YHTEENSÄ	15678	100,0		27558	100,0		1956	100,0		2056	100,0		3833	100,0		51081	100,0	

TAULUKKO 11 VALTION VIRKAMIEHISTEN LUKUMÄÄRÄT VIRKASUHTTEEN, KOKONAISANSIOON PERUSTUVAN TULOLUOKITUKSEN JA SUKUPUOLEN MUKAAN LOKAKUUSSA 1986

TULOLUOKKA	PERUS- JA SOPINUS-PALKKAISET			YLIMÄÄRÄISET			TILAPÄISET			MUUT			MUUSSA JULKISOIKEUDELIISSÄ PALVELUSUHTTEESSA OLEVAT			YHTEENSÄ		
	LKM	%	%-KERT	LKM	%	%-KERT	LKM	%	%-KERT	LKM	%	%-KERT	LKM	%	%-KERT	LKM	%	%-KERT
TÄYSPALKKAISET KOTIMAAN VIRKAMIEHET																		
YHTEENSÄ																		
- 1999	-	-	-	-	-	-	-	-	-	5	0.1	0.1	37	0.5	0.5	42	0.0	0.0
2000 - 2199	-	-	-	-	-	-	-	-	-	53	1.4	1.5	61	0.8	1.3	114	0.1	0.1
2200 - 2399	-	-	-	-	-	-	-	-	-	81	2.2	3.7	93	1.2	2.5	174	0.1	0.3
2400 - 2599	-	-	-	-	-	-	1	0.0	0.0	76	2.0	5.7	129	1.7	4.3	206	0.2	0.4
2600 - 2799	-	-	-	-	-	-	-	-	-	89	2.4	8.1	198	2.6	6.9	287	0.2	0.7
2800 - 2999	-	-	-	-	-	-	1	0.0	0.0	73	1.9	10.0	190	2.5	9.4	264	0.2	0.9
3000 - 3199	-	-	-	4	0.0	0.0	-	-	-	81	2.2	12.2	241	3.2	12.6	326	0.3	1.1
3200 - 3399	-	-	-	-	-	-	26	0.6	0.7	61	1.6	13.8	215	2.9	15.5	302	0.2	1.4
3400 - 3599	2	0.0	0.0	11	0.0	0.0	43	1.0	1.7	60	1.6	15.4	216	2.9	18.4	332	0.3	1.6
3600 - 3799	37	0.1	0.1	200	0.4	0.4	117	2.7	4.4	111	3.0	18.4	239	3.2	21.6	704	0.6	2.2
3800 - 3999	119	0.2	0.3	637	1.3	1.8	160	3.8	8.2	267	7.1	25.5	252	3.4	24.9	1435	1.1	3.3
4000 - 4199	305	0.5	0.8	860	1.8	3.5	247	5.8	14.0	334	8.9	34.4	288	3.8	28.8	2034	1.6	5.0
4200 - 4399	365	0.6	1.3	1258	2.6	6.1	269	6.3	20.3	231	6.1	40.5	257	3.4	32.2	2380	1.9	6.8
4400 - 4599	486	0.8	2.1	1599	3.3	9.4	331	7.8	28.0	159	4.2	44.7	310	4.1	36.3	2885	2.3	9.1
4600 - 4799	648	1.1	3.2	1671	3.4	12.9	374	8.8	36.8	131	3.5	48.2	322	4.3	40.6	3146	2.5	11.6
4800 - 4999	1007	1.6	4.8	2677	5.5	18.4	380	8.9	45.7	104	2.8	51.0	453	6.0	46.6	4621	3.7	15.3
5000 - 5199	1547	2.5	7.3	3615	7.5	25.9	335	7.9	53.6	140	3.7	54.7	512	6.8	53.5	6149	4.9	20.2
5200 - 5399	1987	3.2	10.6	3874	8.0	33.9	286	6.7	60.3	102	2.7	57.4	407	5.4	58.9	6656	5.3	25.5
5400 - 5599	2867	4.7	15.2	3880	8.0	41.9	206	4.8	65.1	123	3.3	60.7	402	5.4	64.2	7478	6.0	31.5
5600 - 5799	3457	5.6	20.8	3163	6.5	48.4	186	4.4	69.5	54	1.4	62.1	330	4.4	68.6	7190	5.7	37.2
5800 - 5999	3777	6.1	26.9	3158	6.5	54.9	166	3.9	73.4	117	3.1	65.2	317	4.2	72.9	7535	6.0	43.2
6000 - 6199	3298	5.4	32.3	2195	4.5	59.4	118	2.8	76.1	64	1.7	67.0	263	3.5	76.4	5938	4.7	47.9
6200 - 6399	2922	4.7	37.0	1941	4.0	63.4	93	2.2	78.3	116	3.1	70.0	209	2.8	79.2	5281	4.2	52.1
6400 - 6599	2725	4.4	41.5	1735	3.6	67.0	98	2.3	80.6	94	2.5	72.5	171	2.3	81.4	4823	3.8	56.0
6600 - 6799	2489	4.0	45.5	1188	2.5	69.5	49	1.1	81.8	51	1.4	73.9	184	2.5	83.9	3961	3.2	59.1
6800 - 6999	2433	3.9	49.4	1586	3.3	72.7	96	2.3	84.0	103	2.7	76.6	172	2.3	86.2	4390	3.5	62.6
7000 - 7199	2020	3.3	52.7	1056	2.2	74.9	46	1.1	85.1	61	1.6	78.3	160	2.1	88.3	3343	2.7	65.3
7200 - 7399	1989	3.2	55.9	1136	2.3	77.3	65	1.5	86.6	111	3.0	81.2	128	1.7	90.0	3429	2.7	68.0
7400 - 7599	1718	2.8	58.7	1031	2.1	79.4	34	0.8	87.4	88	2.3	83.6	134	1.8	91.8	3005	2.4	70.4
7600 - 7799	1768	2.9	61.6	1000	2.1	81.5	79	1.9	89.3	38	1.0	84.6	92	1.2	93.0	2977	2.4	72.8
7800 - 7999	1592	2.6	64.2	731	1.5	83.0	23	0.5	89.8	34	0.9	85.5	101	1.3	94.4	2481	2.0	74.7
8000 - 8199	1583	2.6	66.8	1058	2.2	85.1	84	2.0	91.8	53	1.4	86.9	100	1.3	95.7	2878	2.3	77.0
8200 - 8399	1245	2.0	68.8	594	1.2	86.4	31	0.7	92.5	29	0.8	87.7	69	0.9	96.6	1968	1.6	78.6
8400 - 8599	1284	2.1	70.9	892	1.8	88.2	44	1.0	93.5	44	1.2	88.8	48	0.6	97.3	2312	1.8	80.4
8600 - 8799	915	1.5	72.3	540	1.1	89.3	23	0.5	94.1	35	0.9	89.8	43	0.6	97.8	1556	1.2	81.7
8800 - 8999	1158	1.9	74.2	774	1.6	90.9	37	0.9	95.0	30	0.8	90.6	38	0.5	98.3	2037	1.6	83.3
9000 - 9199	911	1.5	75.7	388	0.8	91.7	12	0.3	95.2	22	0.6	91.1	25	0.3	98.7	1358	1.1	84.4
9200 - 9399	944	1.5	77.2	493	1.0	92.7	24	0.6	95.8	26	0.7	91.8	24	0.3	99.0	1511	1.2	85.6
9400 - 9599	632	1.0	78.3	253	0.5	93.3	6	0.1	95.9	12	0.3	92.2	14	0.2	99.2	917	0.7	86.3
9600 - 9799	660	1.1	79.3	292	0.6	93.9	23	0.5	96.5	17	0.5	92.6	13	0.2	99.3	1005	0.8	87.1
9800 - 9999	522	0.8	80.2	183	0.4	94.2	4	0.1	96.6	13	0.3	92.9	8	0.1	99.5	730	0.6	87.7
10000 - 10999	3935	6.4	86.6	1567	3.2	97.5	79	1.9	98.4	64	1.7	94.7	29	0.4	99.8	5674	4.5	92.2
11000 - 11999	2177	3.5	90.1	564	1.2	98.6	24	0.6	99.0	50	1.3	96.0	5	0.1	99.9	2820	2.2	94.5
12000 - 12999	1850	3.0	93.1	291	0.6	99.2	24	0.6	99.6	54	1.4	97.4	5	0.1	100.0	2224	1.8	96.2
13000 - 13999	1430	2.3	95.4	142	0.3	99.5	13	0.3	99.9	46	1.2	98.6	1	0.0	100.0	1632	1.3	97.5
14000 - 14999	1109	1.8	97.2	90	0.2	99.7	6	0.1	100.0	20	0.5	99.2	-	-	-	1225	1.0	98.5
15000 -	1721	2.8	100.0	136	0.3	100.0	-	-	-	31	0.8	100.0	1	0.0	100.0	1889	1.5	100.0
YHTEENSÄ	61634	100.0		48463	100.0		4263	100.0		3758	100.0		7506	100.0		125624	100.0	

TAULUKKO 11 VALTION VIRKAMIESTEN LUKUMÄÄRÄT VIRKASUHTTEEN, KOKONAISANSIOON PERUSTUVAN TULOLUOKITUKSEN JA SUKUPUOLEN MUKAAN LOKAKUUSSA 1986

TULOLUOKKA	PERUS- JA SOPIMUS- PALKKAISET			YLIMÄÄRÄISET			TILAPÄISET			MUUT			MUUSSA JULKISOIKEU- DELLISESSÄ PALVELU- SUHTEESSA OLEVAT			YHTEENSÄ		
	MK	LKM	% %-KERT	LKM	% %-KERT	LKM	% %-KERT	LKM	% %-KERT	LKM	% %-KERT	LKM	% %-KERT	LKM	% %-KERT	LKM	% %-KERT	
ULKOMAILLA TOIMIVAT VIRKAMIEHET																		
MIEHET	174	58,2		79	30,7		31	33,7		-	-		-	-		284	43,8	
NAISET	125	41,8		178	69,3		61	66,3		-	-		-	-		364	56,2	
YHTEENSÄ	299	100,0		257	100,0		92	100,0		-	-		-	-		648	100,0	
OSA- JA TUNTIPALKKAISET KOTIMAAN VIRKAMIEHET																		
MIEHET	888	62,2		711	35,6		185	36,6		303	38,2		189	30,1		2276	42,5	
NAISET	540	37,8		1287	64,4		321	63,4		490	61,8		439	69,9		3077	57,5	
YHTEENSÄ	1428	100,0		1998	100,0		506	100,0		793	100,0		628	100,0		5353	100,0	
KAIKKI VIRKAMIEHET YHTEENSÄ																		
- 1999	93	0,1	0,1	271	0,5	0,5	108	2,2	2,2	222	4,9	4,9	332	4,1	4,1	1026	0,8	0,8
2000 - 2199	9	0,0	0,2	42	0,1	0,6	24	0,5	2,7	91	2,0	6,9	87	1,1	5,2	253	0,2	1,0
2200 - 2399	20	0,0	0,2	40	0,1	0,7	17	0,3	3,1	112	2,5	9,3	124	1,5	6,7	313	0,2	1,2
2400 - 2599	16	0,0	0,2	43	0,1	0,8	27	0,6	3,6	112	2,5	11,8	155	1,9	8,6	353	0,3	1,5
2600 - 2799	17	0,0	0,2	48	0,1	0,9	46	0,9	4,6	118	2,6	14,4	219	2,7	11,3	448	0,3	1,8
2800 - 2999	29	0,0	0,3	61	0,1	1,0	40	0,8	5,4	106	2,3	16,7	225	2,8	14,0	461	0,4	2,2
3000 - 3199	36	0,1	0,3	96	0,2	1,2	33	0,7	6,1	103	2,3	19,0	269	3,3	17,3	537	0,4	2,6
3200 - 3399	54	0,1	0,4	100	0,2	1,4	55	1,1	7,2	99	2,2	21,2	244	3,0	20,3	552	0,4	3,0
3400 - 3599	86	0,1	0,6	111	0,2	1,6	80	1,6	8,8	91	2,0	23,2	236	2,9	23,2	604	0,5	3,5
3600 - 3799	117	0,2	0,8	306	0,6	2,2	134	2,8	11,6	141	3,1	26,3	253	3,1	26,4	951	0,7	4,2
3800 - 3999	183	0,3	1,0	759	1,5	3,7	182	3,7	15,3	293	6,4	32,7	266	3,3	29,6	1683	1,3	5,5
4000 - 4199	361	0,6	1,6	964	1,9	5,6	269	5,5	20,9	355	7,8	40,5	297	3,7	33,3	2246	1,7	7,2
4200 - 4399	434	0,7	2,3	1359	2,7	8,3	293	6,0	26,9	251	5,5	46,0	269	3,3	36,6	2606	2,0	9,1
4400 - 4599	566	0,9	3,2	1701	3,4	11,6	343	7,1	34,0	179	3,9	49,9	320	3,9	40,5	3109	2,4	11,5
4600 - 4799	714	1,1	4,3	1775	3,5	15,1	384	7,9	41,9	153	3,4	53,3	333	4,1	44,6	3359	2,6	14,1
4800 - 4999	1063	1,7	6,0	2759	5,4	20,6	387	8,0	49,8	117	2,6	55,9	467	5,7	50,4	4793	3,6	17,7
5000 - 5199	1602	2,5	8,5	3679	7,3	27,8	342	7,0	56,9	158	3,5	59,3	520	6,4	56,7	6301	4,8	22,5
5200 - 5399	2053	3,2	11,8	3941	7,8	35,6	289	5,9	62,8	122	2,7	62,0	414	5,1	61,8	6819	5,2	27,7
5400 - 5599	2913	4,6	16,4	3927	7,7	43,3	212	4,4	67,2	137	3,0	65,0	405	5,0	66,8	7594	5,8	33,4
5600 - 5799	3512	5,5	21,9	3198	6,3	49,6	189	3,9	71,1	64	1,4	66,4	334	4,1	70,9	7297	5,5	39,0
5800 - 5999	3811	6,0	27,9	3196	6,3	55,9	169	3,5	74,5	130	2,9	69,3	320	3,9	74,9	7626	5,8	44,8
6000 - 6199	3309	5,2	33,1	2223	4,4	60,3	118	2,4	77,0	79	1,7	71,0	264	3,2	78,1	5993	4,6	49,3
6200 - 6399	2955	4,7	37,8	1972	3,9	64,2	94	1,9	78,9	125	2,7	73,8	209	2,6	80,7	5355	4,1	53,4
6400 - 6599	2753	4,3	42,1	1758	3,5	67,7	98	2,0	80,9	100	2,2	76,0	174	2,1	82,8	4883	3,7	57,1
6600 - 6799	2509	4,0	46,1	1203	2,4	70,1	52	1,1	82,0	58	1,3	77,3	185	2,3	85,1	4007	3,0	60,1
6800 - 6999	2456	3,9	50,0	1601	3,2	73,2	98	2,0	84,0	110	2,4	79,7	173	2,1	87,2	4438	3,4	63,5
7000 - 7199	2037	3,2	53,2	1074	2,1	75,3	46	0,9	84,9	67	1,5	81,1	161	2,0	89,2	3385	2,6	66,1
7200 - 7399	2000	3,2	56,4	1151	2,3	77,6	65	1,3	86,3	120	2,6	83,8	128	1,6	90,8	3464	2,6	68,7
7400 - 7599	1729	2,7	59,1	1045	2,1	79,7	37	0,8	87,0	91	2,0	85,8	134	1,6	92,4	3036	2,3	71,0
7600 - 7799	1775	2,8	61,9	1006	2,0	81,6	80	1,6	88,7	44	1,0	86,8	92	1,1	93,5	2997	2,3	73,3
7800 - 7999	1610	2,5	64,4	747	1,5	83,1	24	0,5	89,2	38	0,8	87,6	101	1,2	94,8	2520	1,9	75,2
8000 - 8199	1595	2,5	66,9	1064	2,1	85,2	85	1,7	90,9	54	1,2	88,8	100	1,2	96,0	2898	2,2	77,4
8200 - 8399	1253	2,0	68,9	598	1,2	86,4	36	0,7	91,7	33	0,7	89,5	69	0,8	96,9	1989	1,5	78,9
8400 - 8599	1291	2,0	71,0	898	1,8	88,2	49	1,0	92,7	46	1,0	90,5	49	0,6	97,5	2333	1,8	80,7
8600 - 8799	927	1,5	72,4	549	1,1	89,2	28	0,6	93,3	37	0,8	91,3	43	0,5	98,0	1584	1,2	81,9
8800 - 8999	1170	1,8	74,3	786	1,5	90,8	38	0,8	94,0	32	0,7	92,0	38	0,5	98,5	2064	1,6	83,5
9000 - 9199	931	1,5	75,7	395	0,8	91,6	20	0,4	94,4	22	0,5	92,5	25	0,3	98,8	1393	1,1	84,5
9200 - 9399	954	1,5	77,2	508	1,0	92,6	33	0,7	95,1	27	0,6	93,1	24	0,3	99,1	1546	1,2	85,7
9400 - 9599	642	1,0	78,3	262	0,5	93,1	7	0,1	95,3	12	0,3	93,4	14	0,2	99,2	937	0,7	86,4
9600 - 9799	673	1,1	79,3	303	0,6	93,7	31	0,6	95,9	17	0,4	93,7	13	0,2	99,4	1037	0,8	87,2
9800 - 9999	534	0,8	80,2	199	0,4	94,1	8	0,2	96,1	14	0,3	94,0	8	0,1	99,5	763	0,6	87,8
10000 - 10999	3996	6,3	86,5	1624	3,2	97,3	90	1,9	97,9	67	1,5	95,5	29	0,4	99,9	5806	4,4	92,2
11000 - 11999	2210	3,5	90,0	602	1,2	98,5	34	0,7	98,6	53	1,2	96,7	5	0,1	99,9	2904	2,2	94,4
12000 - 12999	1879	3,0	92,9	314	0,6	99,1	31	0,6	99,3	54	1,2	97,9	5	0,1	100,0	2283	1,7	96,1
13000 - 13999	1443	2,3	95,2	163	0,3	99,4	17	0,3	99,6	46	1,0	98,9	1	0,0	100,0	1670	1,3	97,4
14000 - 14999	1126	1,8	97,0	101	0,2	99,6	13	0,3	99,9	20	0,4	99,3	-	-	-	1260	1,0	98,4
15000 -	1915	3,0	100,0	196	0,4	100,0	6	0,1	100,0	31	0,7	100,0	1	0,0	100,0	2149	1,6	100,0
YHTEENSÄ	63361	100,0		50718	100,0		4861	100,0		4551	100,0		8134	100,0		131625	100,0	