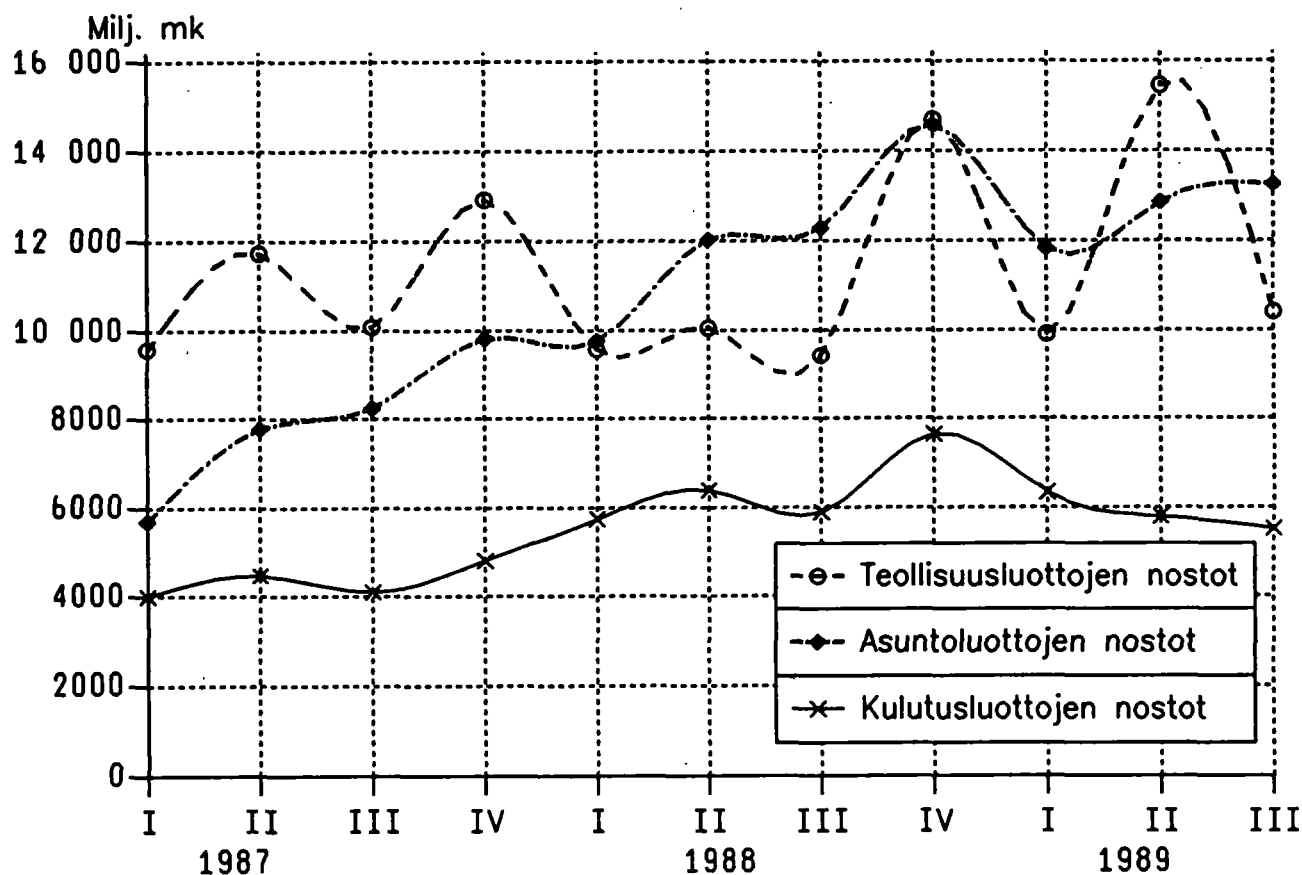


Luottovirrat

Kreditströmmar
1989, 3. neljännes – 3e kvartalet

29.12.1989

UUSIEN ASUNTO-, KULUTUS- JA TEOLLISUUSLUOTTOJEN NOSTOT



SISÄLLYSLUETTELO	Sivu	INNEHÅLLET	Sidan
KATSAUS		ÖVERSIKT	
TAULUKOT		TABLÄRNA	
1. Luotonanto edellisen vuoden lopusta lähtien neljännesvuosittain.....2		1. Kreditgivning från slutet av före- gående år enligt årskvartalet.....2	
1.1.0.2.0 Vaaderyhmittäin		1.1.0.2.0 Enligt fordran	
1.1.0.5.0 Luotonantajasektoreittain		1.1.0.5.0 Enligt kreditgivarens sektor	
1.1.0.5.1 Joukkovelkakirjat luotonantajasekto- reittain		1.1.0.5.1 Masskuldebrev enligt kredit- givarens sektor	
2. Luottovirrat vuosineljänneksen aikana.....5		2. Kreditströmmar under årskvartalet.....5	
2.1.1.1.0 Vaaderyhmittäin ja luotonsaaja- sektoreittain		2.1.1.1.0 Enligt fordran och kredittagarens sektor	
2.1.1.5.1 Nostot luotonantajasektoreittain ja luotonsaajasektoreittain		2.1.1.5.1 Uttag enligt kreditgivarens och kredittagarens sektor	
2.1.1.5.2 Kuolelutukset luotonantajasekto- reittain		2.1.1.5.2 Amorteringar enligt kreditgivarens och kredittagarens sektor	
2.1.2.1.0 Vaaderyhmittäin ja luotonsaaja- toimialoittain		2.1.2.1.0 Enligt fordran och kredittagarens näringsgren	
2.1.2.5.1 Nostot luotonantajatoimialoittain		2.1.2.5.1 Uttag enligt kreditgivarens sektor och kredittagarens näringsgren	
2.1.2.5.2 Kuolelutukset luotonantajatoimi- aloittain		2.1.2.5.2 Amorteringar enligt kreditgivarens sektor och kredittagarens näringsgren	
4. Luottokannat vuosineljänneksen lopussa.....13		4. Kreditbestånd i slutet av årskvartalet.....13	
4.1.1.5.3 Luottokannat luotonantajasektoreit- tain ja luotonsaajasektoreittain		4.1.1.5.3 Enligt kreditgivarens och kredit- tagarens sektor	
4.1.2.5.3 Luottokannat luotonantajasektoreit- tain ja luotonsaajatoimialoittain		4.1.2.5.3 Enligt kreditgivarens sektor och kredittagarens näringsgren	
5. Asunto- ja kulutusluotot edellisen vuoden lopusta lähtien.....16		5. Bostads- och konsumtionskrediter från slutet av föregående år.....16	
5.1.0.5.0 Asunto- ja kulutusluotot tarkemman käyttötarkoituksen mukaan		5.1.0.5.0 Bostads- och konsumtionskrediter enligt det noggrannare användnings- syfte	
5.1.0.5.1 Asuntoluotot luotonantajasekto- reittain		5.1.0.5.1 Bostadskrediter enligt kreditgiva- rens sektor	
5.1.0.5.2 Kulutusluotot luotonantajasekto- reittain		5.1.0.5.2 Konsumtionskrediter enligt kredit- givarens sektor	
5.1.1.3.0 Asunto- ja kulutusluotot luoton- saajasektoreittain vuoden lopusta		5.1.1.3.0 Bostads- o konsumtionskrediter enligt kredittagarsektor fr. årsskiftet	
5.1.1.4.3 Asunto- ja kulutusluotot luoton- saajasektoreittain nelj. lopussa		5.1.1.4.3 Bostads- o konsumtionskrediter enligt kredittagarsektor kvartalt	

6. Ulkomailta Suomeen myönnetyt luotot.....21

- 6.1.1.1.0 Pitkäaikaiset luotot vaaderyhmittäin ja luotonsaajaryhmittäin vuosineljänneksen aikana
- 6.1.2.1.0 Pitkäaikaiset luotot vaaderyhmittäin ja luotonsaajatoimialoittain vuosineljänneksen aikana
- 6.1.1.2.3 Pitkäaikaiset luotot vaaderyhmittäin ja luotonsaajasektoreittain vuosineljänneksen lopussa
- 6.1.2.2.3 Pitkäaikaiset luotot vaaderyhmittäin ja luotonsaajatoimialoittain vuosineljänneksen lopussa

6. Från utlandet till Finland beviljade krediter.....21

- 6.1.1.1.0 Långfristiga krediter enligt fordran och kredittagarens sektor under årskvartalet
- 6.1.2.1.0 Långfristiga krediter enligt fordran och kredittagarens sektor under årskvartalet
- 6.1.1.2.3 Långfristiga krediter enligt fordran och kredittagarens sektor i slutet av årskvartalet
- 6.1.2.2.3 Långfristiga krediter enligt fordran och kredittagarens näringsgren i slutet av årskvartalet

KATSAUS LUOTONANNON KEHITYKSEEN 1.7. - 30.9.1989

Luottoja nostettiin kaikkiaan rahoituslaitoksilta, valtiolta ja sosiaaliturvarahastoista vuoden 1989 kolmannella neljänneksellä 89 775,6 miljoonaa markkaa. Kasvua oli edelliseen neljännekseen yksi prosentti. Yleisöluottoja nostettiin 56 409,5 milj. markkaa, ja tässä oli vähennystä toiseen neljännekseen 9,3 prosenttia. Rahalaitokset kasvattivat luotonantoaan yleisölle vuoden 1989 kolmannella neljänneksellä n. 3,7 prosenttia, ja koko luotonantoaan 3,9 prosenttia edellisestä neljänneksestä.

Uusia yleisöluottoja nostettiin rahalaitoksilta 55,4 mrd mk, jossa on supistusta edelliseen neljännekseen 9,4 %. Vakuutuslaitokset antoivat uusia yleisöluottojen 12,3 % enemmän kuin toisella neljänneksellä. Ainoa sektori, joka lisäsi reilusti uusien luottojen myöntämistä yleisölle oli ulkomaalaisten omistamat rahoituslaitokset; siinä kasvu oli edellisestä neljänneksestä yli 100 %. Liikepankit supistivat uusien luottojen myöntämistä yleisölle yli 18 prosentilla toisesta neljänneksestä.

Yritykset nostivat luottoja 34 342,3 milj.mk, joka oli n. 12 prosenttia vähemmän kuin vuoden toisella neljänneksellä ja n. 53 prosenttia vähemmän kuin v. 1988 kolmannella neljänneksellä. Koko yritystoiminta pienensi luotonottoaan edellisestä neljänneksestä myös 12 prosenttia ja nostoja oli 37 mrd markkaa. Ainoastaan kaivos- ja kaivannais- sekä rakennustoiminta ottivat uusia luottoja enemmän kuin edellisellä neljänneksellä.

Kotitaloudet nostivat luottoja n. 5,4 prosenttia vähemmän kuin v. 1989 toisella neljänneksellä. Uusia luottoja otettiin 18,8 miljardia markkaa. Palkansaajakotitaloudet ottivat uusia luottoja 5,6 prosenttia vähemmän kuin vuoden toisella neljänneksellä. Palkansaajien asuntoluottokanta kasvoi 4,8 % vuoden toisesta neljänneksestä ja palkansaajien kulutusluottokanta lisääntyi heinä - syyskuussa 2,9 % verrattuna huhti-kesäkuuhun.

Asuntoluottojen nostot lisääntyivät kolmannella neljänneksellä 3,1 % edelliseen neljännekseen verrattuna ja niitä oli 13,3 miljardia markkaa. Asuntoluottojen kanta kasvoi 4,8 prosentilla vuoden toiseen neljännekseen verrattuna ja asuntoluottokanta oli 152 mrd markkaa.. Uusia kulutusluottoja otettiin 5,5 mrd markkaa ja tässä oli vähennystä 4,8 prosenttia edelliseen neljännekseen. Kulutusluottojen kanta kasvoi 2,7 prosenttia heinä - syyskuussa verrattuna huhti - kesäkuuhun.

Kaikkiaan luottokanta kasvoi n. 3,7 prosenttia ja luotonanto yleisölle 3,6 prosenttia.

TILASTOKESKUS-STATISTIKCENTRALEN: VT23
 LUOTTOVIRTATILASTO III NELJÄNNESEN 1989-STATISTIKEN ÖVER KREDITSTRÖMMEN III KVARTALET 1989
 LUOTONANTO VAADERYHMITTÄIN EDELLISEN VUODEN LOPUSTA LÄHTIEN, MILJ. MK
 KREDITGIVNING ENLIGT FORDRAN FRÅN SLUTET AV FÖREGÅENDE ÅR, MILJ. MK

TAULU-TABELL: 1.1.0.2.0

VAATEET- FORDRINGAR:	SHECKI- JA PS. LUOTOT CHECK- OCH PG. KREDITER	VEKSELIT VÄXLAR	SUORAT VELKAKIRJA- LAINAT DIREKTA SKULDSDEEL LÄN	VALTION VAROISTA VAL. LAINAT LÄN FÖR- MEDLADE UR STATSMEDEL	MUUT LAINAT ÖVRIGA LÄN	JOUKKOVELKA- KIRJAT (NIM. ARVO) MASSKULDE- BREV (NOM. VÄRDE)	KAIKKIAAN INALLES
KAIKKI LUOTOT- ALLA KREDITER:							
+ NOSTOT I NELJÄNNESEN AIKANA- UTTAG UNDER DET I KVARTALET			63202.1	958.5	13462.9	3609.7	81233.2
- KUOLETUKSET I NELJÄNNESEN AIKANA- AMORTERINGAR UNDER DET I KVARTALET			48550.9	484.8	9715.5	2887.7	61618.8
+/-NETTOMUUTOKSET-NETTOFÖRÄNDRINGAR	2461.7	348.6					2810.3
+/-ARVOSTUKSET-VÄRDERINGAR *)	-2.3	-133.0	-1458.2	-14.0	265.3	289.5	-1073.7
= LUOTTOKANTA I NELJÄNNESEN LOPUSSA KREDITBESTÄNDET I SLUT. AV I KVARTALET	16561.7	30223.2	432140.5	42939.6	38275.7	41560.9	601701.8
+ NOSTOT II NELJÄNNESEN AIKANA- UTTAG UNDER DET II KVARTALET			64680.4	1007.9	17298.6	5887.8	88884.7
- KUOLETUKSET II NELJÄNNESEN AIKANA- AMORTERINGAR UNDER DET II KVARTALET			46887.8	1177.7	11032.3	4183.0	63280.8
+/-NETTOMUUTOKSET-NETTOFÖRÄNDRINGAR	352.2	-891.2					-539.0
+/-ARVOSTUKSET-VÄRDERINGAR *)	-868.5	1085.6	-1473.5	-16.4	-133.0	-6.9	-1432.7
= LUOTTOKANTA II NELJÄNNESEN LOPUSSA KREDITBESTÄNDET I SLUT. AV II KVARTAL.	16045.4	30397.6	448469.6	42753.4	44409.0	43258.8	625333.8
+ NOSTOT III NELJÄNNESEN AIKANA- UTTAG UNDER DET III KVARTALET			68353.8	1250.8	16660.8	3510.2	89775.6
- KUOLETUKSET III NELJÄNNESEN AIKANA- AMORTERINGAR UNDER DET III KVARTALET			51754.3	412.1	13528.0	3365.4	69059.8
+/-NETTOMUUTOKSET-NETTOFÖRÄNDRINGAR	1361.2	2282.8					3844.0
+/-ARVOSTUKSET-VÄRDERINGAR *)	-77.0	-19.8	-1187.3	4.5	-27.8	51.2	-1256.2
= LUOTTOKANTA III NELJÄNNESEN LOPUSSA KREDITBESTÄNDET I SLUT. AV III KVARTAL.	17329.6	32660.6	463881.8	43596.6	47514.0	43454.8	648437.4
+ NOSTOT YHTEENSÄ EDELLISEN VUODEN LOPUSTA LÄHTIEN UTTAG INALLES FRÅN SLUTET AV FÖRE- GÅENDE ÅR			196246.3	3217.2	47422.4	13007.7	259893.6
- KUOLETUKSET YHTEENSÄ EDELLISEN VUODEN LOPUSTA LÄHTIEN AMORTERINGAR INALLES FRÅN SLUTET AV FÖREGÅENDE ÅR			147193.1	2074.6	34275.9	10416.1	193959.7
+/-NETTOMUUTOKSET EDELLISEN VUODEN LOPUSTA LÄHTIEN NETTOFÖRÄNDRINGAR FRÅN SLUTET AV FÖREGÅENDE ÅR	4175.1	1740.2					5915.3
+/-ARVOSTUKSET EDELLISEN VUODEN LOP. LÄHT. VÄRDERINGAR FRÅN SLUTET AV FÖREG. ÅR *)	-847.8	912.8	-4120.0	-25.8	104.5	313.8	-3762.6

*) ARVOSTUKSIIN SISÄLTYY MYÖS KIRJAJOUSIKAISUJA - VÄRDERINGARNA INNEHÄLLER OCKSÅ BOKFÖRINGSKORRIGERINGAR

TILASTOKESKUS-STATISTIKCENTRALEN: VT23
LUOTTOVIRTATILASTO III NELJÄNNES 1988-STATISTIKEN ÖVER KREDITSTRÖMMEN III KVARTALET 1989

LUOTONANTO LUOTONANTAJASEKTOREITTAIN EDELLISEN VUODEN LOPUSTA LÄHTIEN, MILJ.MK

TAULU-TABELL:1.1.0.5.0

KREDITGIVNING ENLIGT KREDITGIVARENS SEKTOR FRÅN SLUTET AV FÖREGÅENDE ÅR, MILJ.MK

LUOTONANTAJASEKTORIT- KREDITGIVARSEKTORER:	2	21	22	221	222	223
	RAHOITUS- LAITOKSET	SUOMEN PANKKI	RAHALAI- TOKSET	LIIKE- PANKIT	SÄÄSTÖ- PANKIT	OSUUS- PANKIT
KAIKKI LUOTOT- ALLA KREDITER:	FINANSIE- RINGSINST.	FINLANDS BANK	PENNING- INSTITUT	AFFÄRS- BANKER	SPAR- BANKER	ANDELS- BANKER
+ NOSTOT I NELJÄNNEKSEN AIKANA- UTTAG UNDER DET I KVARTALET	79514.6	117.5	63232.8	49154.4	7550.8	6527.7
- KUOLETUKSET I NELJÄNNEKSEN AIKANA- AMORTERINGAR UNDER DET I KVARTALET	60902.4	662.4	47059.4	38014.4	4661.5	4383.5
+/-ARVOSTUKSET-VÄRDERINGAR *)	1735.7	-766.9	1184.5	822.9	132.1	129.4
= LUOTTOKANTA I NELJÄNNEKSEN LOPUSSA KREDITBESTÄNDET I SLUT.AV I KVARTALET	547266.5	6102.3	386301.7	247007.2	73821.9	65672.5
+ NOSTOT II NELJÄNNEKSEN AIKANA- UTTAG UNDER DET II KVARTALET	87328.1	268.5	65006.0	50700.4	7786.5	6519.1
- KUOLETUKSET II NELJÄNNEKSEN AIKANA- AMORTERINGAR UNDER DET II KVARTALET	62047.8	486.5	47418.2	37697.2	4873.9	4847.1
+/-ARVOSTUKSET-VÄRDERINGAR *)	-1971.7	-85.2	-1786.9	-2486.0	367.2	361.8
= LUOTTOKANTA II NELJÄNNEKSEN LOPUSSA KREDITBESTÄNDET I SLUT.AV II KVARTAL.	570576.1	5799.1	402102.5	257514.4	76881.8	67686.3
+ NOSTOT III NELJÄNNEKSEN AIKANA UTTAG UNDER DET III KVARTALET	88229.5	136.9	64982.8	51111.1	7877.1	6984.7
- KUOLETUKSET III NELJÄNNEKSEN AIKANA AMORTERINGAR UNDER DET III KVARTALET	68473.6	288.0	53280.5	44929.6	4242.5	4118.4
+/-ARVOSTUKSET-VÄRDERINGAR *)	2418.6	-17.4	2592.1	1706.0	646.6	240.5
= LUOTTOKANTA III NELJÄNNEKSEN LOPUSSA KREDITBESTÄNDET I SLUT. AV III KVARTAL.	592749.5	5630.6	416387.0	265401.9	81172.0	69813.2
+ NOSTOT YHTEENSÄ EDELLISEN VUODEN LOPUSTA LÄHTIEN UTTAG INALLES FRÅN SLUTET AV FÖRE- GÅENDE ÅR	255072.1	622.9	193221.7	150865.9	23214.3	19041.5
- KUOLETUKSET YHTEENSÄ EDELLISEN VUODEN LOPUSTA LÄHTIEN AMORTERINGAR INALLES FRÅN SLUTET AV FÖREGÅENDE ÅR	191423.8	1436.8	147768.1	120641.3	13777.9	13349.0
+/-ARVOSTUKSET EDELLISEN VUODEN LOP.LÄHT. VÄRDERINGAR FRÅN SLUTET AV FÖREG.ÅR *)	2182.6	-869.6	1989.7	132.9	1134.9	721.7

*) ARVOSTUKSIIN SISÄLTYY MYÖS KIRJAUSOIKAISUJA - VÄRDERINGARNA INNEHÅLLER OCKSÅ BOKFÖRINGSKORRIGERINGAR

JOUKKOVELKAKIRJAT YHTEENSÄ LUOTONANTAJASEKTOREITTAIN EDELLISEN VUODEN LOPUSTA LÄHTIEN, MILJ.MK

TAULU-TABELL:1.1.0.5.1

MASSKULDEBREV INALLES ENLIGT KREDITGIVARENS SEKTOR FRÅN SLUTET AV FÖREGÅENDE ÅR, MILJ.MK

LUOTONANTAJASEKTORIT- KREDITGIVARSEKTORER:	2	21	22	221	222	223
	RAHOITUS- LAITOKSET	SUOMEN PANKKI	RAHALAI- TOKSET	LIIKE- PANKIT	SÄÄSTÖ- PANKIT	OSUUS- PANKIT
JOUKKOVELKAKIRJAT- MASSKULDEBREV:	FINAN- SIERINGS- INSTITUT	FINLANDS BANK	PENNING- INSTITUT	AFFÄRS- BANKER	SPAR- BANKER	ANDELS- BANKER
+ NOSTOT I NELJÄNNEKSEN AIKANA- UTTAG UNDER DET I KVARTALET	3509,7	68,6	1502,4	1399,4	48,4	54,6
- KUOLETUKSET I NELJÄNNEKSEN AIKANA- AMORTERINGAR UNDER DET I KVARTALET	2859,1	94,7	1116,9	1069,5	38,4	9,0
+/-ARVOSTUKSET-VÄRDERINGAR *)	269,4	-	-20,3	111,7	-75,4	-56,6
= LUOTTOKANTA I NELJÄNNEKSEN LOPUSSA KREDITBESTÄNDET I SLUT.AV I KVARTALET	39833,8	2570,9	23427,9	21052,7	1371,7	1003,5
+ NOSTOT II NELJÄNNEKSEN AIKANA- UTTAG UNDER DET II KVARTALET	5887,8	237,6	3109,0	3084,1	16,3	8,6
- KUOLETUKSET II NELJÄNNEKSEN AIKANA- AMORTERINGAR UNDER DET II KVARTALET	4153,9	100,9	1787,6	1666,5	84,8	46,1
+/-ARVOSTUKSET-VÄRDERINGAR *)	-6,9	-	-17,4	36,2	-48,7	-3,9
= LUOTTOKANTA II NELJÄNNEKSEN LOPUSSA KREDITBESTÄNDET I SLUT.AV II KVARTAL.	41360,7	2707,6	24722,0	22505,5	1254,3	962,1
+ NOSTOT III NELJÄNNEKSEN AIKANA UTTAG UNDER DET III KVARTALET	3510,2	76,9	1209,0	1117,8	44,2	47,1
- KUOLETUKSET III NELJÄNNEKSEN AIKANA AMORTERINGAR UNDER DET III KVARTALET	3338,4	132,7	1673,0	1491,7	57,3	23,9
+/-ARVOSTUKSET-VÄRDERINGAR *)	51,2	-	134,3	74,3	60,0	-
= LUOTTOKANTA III NELJÄNNEKSEN LOPUSSA KREDITBESTÄNDET I SLUT. AV III KVARTAL.	41583,7	2651,8	24492,3	22205,9	1301,2	985,3
+ NOSTOT YHTEENSÄ EDELLISEN VUODEN LOPUSTA LÄHTIEN UTTAG INALLES FRÅN SLUTET AV FÖRE- GÅENDE ÅR	12907,7	383,1	5820,5	5601,3	108,9	110,3
- KUOLETUKSET YHTEENSÄ EDELLISEN VUODEN LOPUSTA LÄHTIEN AMORTERINGAR INALLES FRÅN SLUTET AV FÖREGÅENDE ÅR	10351,4	328,3	4487,4	4227,7	180,6	79,1
+/-ARVOSTUKSET EDELLISEN VUODEN LOP.LÄHT. VÄRDERINGAR FRÅN SLUTET AV FÖREG.ÅR *)	313,8	-	96,6	221,2	-64,1	-60,5

*) ARVOSTUKSIIN SISÄLTYY MYÖS KIRJAUSOIKAISUJA - VÄRDERINGARNA INNEHÅLLER OCKSÅ BOKFÖRINGSKORRIGERINGAR

TAULU- TABELL: 1.1.0.5.0

24 VAKUUTUS- LAITOKSET FÖRSÄKRINGS- INSTITUT	25 MUUT YKSIT. RAHOITUS- LAITOKSET ÖVR. PRIVATA FIN.INSTITUT	26 MUUT JULK. RAHOITUS- LAITOKSET ÖVR. OFFENTL. FIN.INSTITUT	27 ULKOM. RAHOITUSLAI- T. UTLÄNDSKA FIN.INSTITUT	3 JULKIS- YHTEISÖY OFFENTLIGA SAMMAN- SLUTNINGAR	31 VALTIO STATEN	32 KUNNAT; VALT. VAR. VÄLITETTY LAINAT KOMMUNER; UR STATSMEDEL FÖRMEDE LAN	33 SOSIAALI- TURVARA- HASTOT SOCIAL- SKYDDS- FONDERNA	2..3 KAIKKIAAN INALLES
5047.3	8428.1	3734.6	954.1	1718.8	1429.5	243.3	46.0	81233.3
4197.5	6557.6	1800.0	825.5	716.5	459.4	213.2	43.9	61618.9
1737.4	-264.0	-197.8	42.7	0.0	0.0	0.0	0.0	1735.7
90996.5	40938.9	21538.9	1388.3	54435.0	41979.9	12082.8	372.4	601701.5
6963.0	8834.8	4814.8	1340.9	1556.7	1239.0	227.4	90.3	88884.7
4509.6	6374.4	2288.0	971.2	1233.1	807.0	326.3	98.8	63280.9
-146.8	-164.4	198.4	13.2	0.0	0.0	0.0	0.0	-1971.7
93303.1	43335.0	24264.2	1771.1	54758.6	42411.9	11983.9	362.8	625333.7
7271.2	9061.5	3677.8	3099.2	1546.1	1210.5	333.1	2.6	89775.6
3867.7	6854.1	1752.6	2420.7	586.2	417.4	162.0	6.8	58059.9
18.9	-17.4	-132.0	-25.8	0.0	0.0	0.0	0.0	2418.6
96725.5	46525.1	26057.5	2423.8	55718.5	43204.9	12155.0	358.6	648468.0
19281.6	24424.5	12227.2	5394.2	4821.6	3878.9	803.8	138.8	259893.7
12574.9	19786.1	5640.6	4217.3	2535.8	1638.8	701.5	150.5	193959.6
1609.5	-445.8	-131.4	30.1	0.0	0.0	0.0	0.0	2182.6

TAULU- TABELL: 1.1.0.5.1

24 VAKUUTUS- LAITOKSET FÖRSÄKRINGS- INSTITUT	25 MUUT YKSIT. RAHOITUS- LAITOKSET ÖVR. PRIVATA FINANSIER. INSTITUT	26 MUUT JULKIS. RAHOITUS- LAITOKSET ÖVR. OFFENTL. FINANSIER. INSTITUT	27 ULKOM. RAHOITUS- LAITOKSET UTLÄNDSKA FINANSIER. INSTITUT	3 JULKIS- YHTEISÖY OFFENTLIGA SAMMAN- SLUTNINGAR	31 VALTIO STATEN	32 KUNNAT; VALT. VAR. VÄLITE- TYT LAINAT KOMMUNER; UR STATSMEDEL FÖRMEDE LAN	33 SOSIAALI- TURVARA- HASTOT SOCIAL- SKYDDS- FONDER	2..3 KAIKKIAAN INALLES
1472.8	28.0	211.3	226.6	100.0	100.0	-	-	3609.7
1232.9	4.2	245.0	165.4	8.6	8.6	-	-	2867.7
323.3	-	-33.6	-	-	-	-	-	269.5
11457.3	968.9	997.4	211.5	1927.1	1927.1	-	-	41560.9
1622.3	25.0	667.5	226.4	-	-	-	-	5887.8
1706.5	1.1	316.0	231.9	29.0	29.0	-	-	4183.0
-83.2	0.1	73.5	-	-	-	-	-	-6.9
11309.9	992.9	1422.3	206.0	1898.1	1898.1	-	-	43258.8
849.1	696.3	557.0	121.8	-	-	-	-	3510.2
940.6	7.1	555.8	129.2	27.0	27.0	-	-	3365.4
-47.9	15.0	-50.2	-	-	-	-	-	51.2
11170.5	1697.1	1373.3	198.6	1871.1	1871.1	-	-	43454.8
3944.2	749.3	1435.8	574.8	100.0	100.0	-	-	13007.7
3880.0	2.4	1115.8	526.4	64.6	64.6	-	-	10416.1
212.2	15.1	-10.3	-	-	-	-	-	313.8

TILASTOKESKUS-STATISTIKCENTRALEN: VT23
 LUOTTOVIRTATILASTO 3. NELJÄNNES 1989-STATISTIKEN ÖVER KREDITSTRÖM MEN 3. KVARTALET 1989
 LUOTTOVIRRAAT YHTEENSÄ VUOSINELJÄNNEKSEN AIKANA LUOTONSAAJASEKTOREITTAIN, MILJ.MK
 KREDITSTRÖMMAR INALLES UNDER ÅRSKVARTALET ENLIGT KREDITTAGARENS SEKTOR, MILJ.MK

TAULU-TABELL: 2.1.1.1.0

VAATEE- FORDRINGAR:	SHEKKI- JA PS. LUOTOT CHECK- OCH PG. KREDITER NETTOMUUTOS NETTUFÖR- ÄNDRING	VEKSELIT VÄXLAR NETTOMUUTOS NETTUFÖR- ÄNDRING	VELKAKIRJALAINAT DIREKTA SKULDEDELLAN KUOLETUKSET NOSTOT UTTAG	SUORAT VALITETUT LAINAT DIREKTA AMORTER- INGAR	VALTION VAROISTA VÄLITETUT LAINAT LÄN FÖRMEDELE UR STATSMEDEL NOSTOT UTTAG	AMORTER- INGAR
1 YHTEISÖYRITYKSET - SAMMANSLUTNINGSFÖRETAG	944,8	-448,5	25265,0	16803,8	0,9	0,6
11 JULKISET YRITYKSET-OFFENTLIGA FÖRETAG	93,2	-222,9	1058,1	1080,1	0,0	-
12 YKSITYISTEN ULKOMAALAISTEN YRITYKSET- PRIVATA UTLÄNNINGARS FÖRETAG	-18,7	-187,2	126,9	141,8	-	-
13 YKSITYISTEN SUOMALAISTEN YRITYKSET- PRIVATA FINLÄNDARES FÖRETAG	870,6	-38,4	24080,0	15681,8	0,9	0,6
2 RAHOITUSLAITOKSET-FINANSIERINGSINSTITUT	-48,8	2153,0	22611,1	22279,4	385,2	57,0
22 RAHALAITOKSET-PENNINGINSTITUT	-24,1	2141,5	21630,3	21008,2	382,9	55,6
24 VAKUUTUSLAITOKSET-FÖRS KRINGSINSTITUT	-5,6	-	48,2	387,4	-	-
25 MUUT YKSITYISET RAHOITUSLAITOKSET- ÖVRIGA PRIVATA FINANSIERINGSINSTITUT	82,1	1,3	711,0	850,8	2,4	1,3
26 MUUT JULKISET RAHOITUSLAITOKSET- ÖVRIGA OFFENTLIGA FINANSIERINGSINSTITUT	-68,5	10,2	221,8	32,9	-	-
27 UTLÄNDSKA FINANSIERINGSINSTITUT	-2,8	-	-	-	-	-
3 JULKISYHTEISÖT-OFFENTLIGA SAMMANSLUTN.	21,3	1,6	617,4	648,5	333,1	162,0
31 VALTIO-STATEN	0,6	-	0,0	17,1	-	-
32 KUNNAT JA KUNTAINLIITOT-KOMMUNER OCH KOMMUNALFÖRBUND	19,5	1,6	617,4	630,4	333,1	162,0
33 SOSIAALITURVARAHASTOT-SOCIALSKYDDSS- FONDER	1,2	-	-	0,9	-	-
4 VOITTOA TAVOITTELEMATTOMAT YHTEISÖT-ICKE VINSTSYFTANDE SAMMANSLUTNINGAR	28,8	7,0	2490,5	1676,7	14,8	0,1
SIITÄ: ASUNTOYHTEISÖT DÄRÄV: BOSTADSSAMFUND	24,5	4,5	2006,5	1344,8	12,3	0,0
5 KOTITALOUDET-HUSHÄLL	413,1	-2,5	16545,3	9644,1	516,7	192,4
51 ELINKEINONHARJOITTAJAIN KOTITALOUDET- NÄRINGSIDKARENS HUSHÄLL	-12,2	2,1	2169,7	1598,3	166,9	28,2
54 PALKANSAAJAKOTITALOUDET-LÖNTAGAR- HUSHÄLL	423,9	-5,5	13256,6	7522,8	336,8	163,0
59 MUUT KOTITALOUDET-ÖVRIGA HUSHÄLL	1,4	0,9	1120,0	522,9	13,0	1,3
6 ULKOMAAT-UTLANDET	1,0	572,2	823,6	602,0	-	-
1-6 KAIKKIAAN-INALLES	1361,3	2282,8	68353,8	51754,3	1250,8	412,1
SIITÄ: LUOTONANTO YLEISÖLLE DÄRÄV: UTLÄNING TILL ALLMÄNHETEN	1407,2	-442,5	44919,1	28854,9	532,4	193,1

* EI SISÄLLÄ NETTOMUUTOKSIA - INNEHÄLLER ICKE NETTUFÖRÄNDRINGAR

TILASTOKESKUS-STATISTIKCENTRALEN: VT23

TAULU-TABELL: 2.1.1.1.0

MUUT LAINAT		JOUKKOVELKAKIRJAT		KAIKKIAAN *)	
NOSTOT	ÖVRIGA LAN KUOLETUKSET	OSTOT	MASKKULDEBREV MYNNIT	NOSTOT	INALLES KUOLETUKSET
UTTAG	AMORTER- INGAR	UTTAG	FÖRSÄLJ- NINGAR	UTTAG	AMORTER- INGAR
7890,0	6883,4	1186,4	855,4	34342,3	24643,1
57,6	17,4	150,2	236,7	1265,8	1334,3
24,4	2,1	-	-	151,3	144,0
7808,1	6863,9	1036,2	618,6	32925,1	23164,9
2887,1	2301,1	901,8	805,5	26785,3	25543,0
1266,1	1280,2	152,1	259,0	23431,4	22803,0
-	-	-	-	48,2	387,4
1621,0	1020,9	558,8	371,0	2893,2	2244,1
-	-	180,9	275,6	412,5	308,6
-	-	-	-	-	-
103,0	62,6	348,3	242,1	1401,8	1115,2
46,6	-	328,3	208,9	374,9	226,0
56,4	62,6	20,0	33,3	1026,9	888,3
-	-	-	-	-	0,9
21,7	15,7	2,0	0,3	2529,0	1692,7
9,7	5,3	-	-	2028,5	1350,1
1781,5	1181,6	-	-	18844,4	11018,1
351,2	314,5	-	-	2687,8	1941,0
1370,1	789,3	-	-	14883,4	8475,1
60,2	77,8	-	-	1193,2	602,0
3977,6	3083,6	1071,7	1362,1	5872,9	5047,7
16660,8	13528,0	3510,2	3365,4	89775,6	69059,9
8749,5	8143,3	1208,4	888,9	56409,5	38080,2

TILASTOKESKUS-STATISTIKCENTRALEN: VT23
LUOTTOVIRTATILASTO III NELJÄNNE 1989-STATISTIKEN ÖVER KREDITSTRÖMMEN III KVARTALET 1989

TAULU-TABELL:2.1.1.5.1

LUOTTOJEN NOSTOT LUOTONANTAJASEKTOREITTAIN JA LUOTONSAAJASEKTOREITTAIN VUOSINELJÄNNEKSEN AIKANA, MILJ.MK
UTTAG AV KREDITER ENLIGT KREDITGIVARENS OCH KREDITTAGARENS SEKTOR UNDER ARSKVARTALET, MILJ.MK

LUOTONANTAJASEKTORIT- KREDITGIVARSEKTORER:	2	21	22	221	222	223
	RAHOITUS- LAITOKSET	SUOMEN PANKKI	RAHALAITOK- SET	LIIKE- PANKIT	SÄÄSTÖ- PANKIT	OSUUS- PANKIT
LUOTONSAAJIEN SEKTORIT- KREDITTAGARENS SEKTORER:	FINAN- SIERINGS- INSTITUT	FINLANDS BANK	PENNING- INSTITUT	AFFÄRS- BANKER	SPAR- BANKER	ANDELS- BANKER
1 YHTEISÖYRITYKSET - SAMMANSLUTNINGSFÖRETAG	34281,1	101,5	19869,0	17060,4	1726,1	1082,5
11 JULKISET YRITYKSET-OFFENTLIGA FÖRETAG	1256,3	10,3	805,9	800,2	3,8	1,9
12 YKSITYISTEN ULKOMAALAISTEN YRITYKSET- PRIVATA UTLÄNNINGARS FÖRETAG	151,0	-	72,6	71,3	0,2	1,0
13 YKSITYISTEN SUOMALAISTEN YRITYKSET- PRIVATA FINLÄNDARES FÖRETAG	32883,8	91,2	18990,5	16188,9	1722,1	1079,6
2 RAHOITUSLAITOKSET-FINANSIERINGSINSTITUT	26586,7	26,8	23306,4	23168,2	95,6	42,5
22 RAHALAITOKSET-PENNINGINSTITUT	23235,2	-	21806,1	21797,3	2,8	6,0
24 VAKUUTUSLAITOKSET-FÖRS KRINGSINSTITUT	48,2	-	10,0	10,0	-	-
25 MUUT YKSITYISET RAHOITUSLAITOKSET- ÖVRIGA PRIVATA FINANSIERINGSINSTITUT	2890,8	-	1108,6	984,3	92,9	31,4
26 MUUT JULKISET RAHOITUSLAITOKSET- ÖVRIGA OFFENTLIGA FINANSIER. INSTITUT	412,5	26,8	381,8	376,7	-	5,1
3 JULKISYHTEISÖT-OFFENTLIGA SAMMANSLUTN.	1023,4	-	280,9	201,1	44,4	45,5
31 VALTIO-STATEN	374,9	-	99,2	92,0	0,8	6,4
32 KUNNAT JA KUNTAINLIITOT-KOMMUNER OCH KOMMUNALFÖRBUND	658,5	-	181,8	109,1	43,6	39,1
4 VOITTOA TAVOITTELEMATTOMAT YHTEISÖT-ICKE VINSTSYFTANDE SAMMANSLUTNINGAR	1986,4	-	1160,7	659,1	324,4	177,1
SIITÄ: ASUNTOYHTEISÖT DÄRAV: BOSTADSSAMFUND	1619,9	-	872,3	487,1	247,1	138,1
5 KOTITALOUDET-HUSHÄLL	18458,9	8,6	16251,2	5917,8	5886,6	4646,8
51 ELINKEINONHARJOITTAJAIN KOTITALOUDET- NÄRINGSIDKARENS HUSHÄLL	2631,8	-	2164,0	441,6	688,8	1053,7
54 PALKANSAAJAKOTITALOUDET-LÖNTAGAR- HUSHÄLL	14645,3	8,6	12968,4	5042,4	4760,6	3173,4
59 MUUT KOTITALOUDET-ÖVRIGA HUSHÄLL	1181,8	-	1120,8	433,8	267,2	419,8
6 ULKOMAAT-UTLANDET	5872,9	-	4104,5	4104,4	-	0,1
1-6 KAIKKIAAN-INALLES	88229,5	136,9	64982,8	51111,1	7877,1	5894,7
SIITÄ:LUOTONANTO YLEISÖLLE DÄRAV:UTLÄNING TILL ALLMÄNHETEN	56395,0	110,1	37472,7	23746,4	7780,6	5945,6

TILASTOKESKUS-STATISTIKCENTRALEN: VT23
LUOTTOVIRTATILASTO III NELJÄNNE 1989-STATISTIKEN ÖVER KREDITSTRÖMMEN III KVARTALET 1989

TAULU-TABELL:2.1.1.5.2

LUOTTOJEN KOLETUKSET LUOTONANTAJASEKTOREITTAIN JA LUOTONSAAJASEKTOREITTAIN VUOSINELJÄNNEKSEN AIKANA, MILJ.MK
AMORTERINGAR AV KREDITER ENLIGT KREDITGIVARENS OCH KREDITTAGARENS SEKTOR UNDER ARSKVARTALET, MILJ.MK

LUOTONANTAJASEKTORIT- KREDITGIVARSEKTORER:	2	21	22	221	222	223
	RAHOITUS- LAITOKSET	SUOMEN PANKKI	RAHALAITOK- SET	LIIKE- PANKIT	SÄÄSTÖ- PANKIT	OSUUS- PANKIT
LUOTONSAAJIEN SEKTORIT- KREDITTAGARENS SEKTORER:	FINAN- SIERINGS- INSTITUT	FINLANDS BANK	PENNING- INSTITUT	AFFÄRS- BANKER	SPAR- BANKER	ANDELS- BANKER
1 YHTEISÖYRITYKSET - SAMMANSLUTNINGSFÖRETAG	24568,8	145,4	16826,0	13806,5	944,3	1075,2
11 JULKISET YRITYKSET-OFFENTLIGA FÖRETAG	1292,4	34,9	916,1	800,7	16,8	0,6
12 YKSITYISTEN ULKOMAALAISTEN YRITYKSET- PRIVATA UTLÄNNINGARS FÖRETAG	143,4	3,0	114,8	114,5	0,3	0,0
13 YKSITYISTEN SUOMALAISTEN YRITYKSET- PRIVATA FINLÄNDARES FÖRETAG	23133,1	107,5	14793,2	12781,2	927,3	1074,7
2 RAHOITUSLAITOKSET-FINANSIERINGSINSTITUT	25471,0	127,7	22600,5	22505,8	70,2	24,5
22 RAHALAITOKSET-PENNINGINSTITUT	22561,7	17,0	20938,5	20938,5	-	-
24 VAKUUTUSLAITOKSET-FÖRS KRINGSINSTITUT	367,4	-	358,4	357,8	0,6	0,1
25 MUUT YKSITYISET RAHOITUSLAITOKSET- ÖVRIGA PRIVATA FINANSIERINGSINSTITUT	2242,7	3,3	1168,6	1074,7	69,7	24,2
26 MUUT JULKISET RAHOITUSLAITOKSET- ÖVRIGA OFFENTLIGA FINANSIER. INSTITUT	279,1	107,4	135,0	134,8	0,0	0,1
3 JULKISYHTEISÖT-OFFENTLIGA SAMMANSLUTN.	937,2	9,9	350,7	293,4	34,2	23,1
31 VALTIO-STATEN	228,0	9,9	85,8	84,0	0,0	1,7
32 KUNNAT JA KUNTAINLIITOT-KOMMUNER OCH KOMMUNALFÖRBUND	710,2	-	264,0	208,5	34,2	21,3
33 SOSIAALITURVARAHASTOT-SOCIALSKYDDSS- FONDER	0,9	-	0,9	0,9	-	-
4 VOITTOA TAVOITTELEMATTOMAT YHTEISÖT-ICKE VINSTSYFTANDE SAMMANSLUTNINGAR	1628,6	-	1323,6	874,8	218,3	230,5
SIITÄ: ASUNTOYHTEISÖT DÄRAV: BOSTADSSAMFUND	1293,2	-	1058,3	755,9	171,3	131,1
5 KOTITALOUDET-HUSHÄLL	10820,8	5,0	9437,8	3697,3	2975,5	2765,0
51 ELINKEINONHARJOITTAJAIN KOTITALOUDET- NÄRINGSIDKARENS HUSHÄLL	1911,4	-	1532,4	413,6	430,6	688,2
54 PALKANSAAJAKOTITALOUDET-LÖNTAGAR- HUSHÄLL	8307,9	5,0	7382,0	3062,0	2439,4	1880,6
59 MUUT KOTITALOUDET-ÖVRIGA HUSHÄLL	601,4	-	623,4	221,7	108,5	186,2
6 ULKOMAAT-UTLANDET	5047,3	-	3751,8	3751,8	-	0,0
1-6 KAIKKIAAN-INALLES	68473,6	288,0	53290,5	44929,6	4242,5	4118,4
SIITÄ:LUOTONANTO YLEISÖLLE DÄRAV:UTLÄNING TILL ALLMÄNHETEN	37728,4	150,4	26851,5	18587,0	4172,3	4092,2

TILASTOKESKUS-STATISTIKCENTRALEN: VT23

TAULU-TABELL: 2.1.1.5.1

24 VAKUUTUS- LAITOKSET FÖRSÄKRINGS- INSTITUT	25 MUUT YKSIT. RAHOITUS- LAITOKSET ÖVR. PRIVATA FINANSIER. INSTITUT	26 MUUT JULKIS. RAHOITUS- LAITOKSET ÖVR. OFFENTL. FINANSIER. INSTITUT	27 ULKOM. RAHOITUS- LAITOKSET UTLÅNDSKA FINANSIER. INSTITUT	3 JULKIS- YHTEISÖT OFFENTLIGA SAMMÅ- SLUTNINGAR	31 VALTIO STATEN	32 KUNNAT; VALT. VAR. VÄLITE- TYT LAINAT KOMMUNER; UR STATSMEDEL FÖRMEDLADE LÅN	33 SOSIAALI- TURVARA- HASTOT SOCIAL- SKYDD- FONDER	2..3 KAIKKIAAN INALLES
5894,9	5851,8	1802,5	971,5	51,2	48,5	0,0	2,6	34342,3
216,6	37,0	108,7	77,8	9,5	9,5	-	-	1266,8
47,3	-	16,0	15,1	0,3	0,3	-	-	151,3
5431,0	5814,7	1677,8	878,6	41,3	38,7	0,0	2,6	32925,1
382,7	218,8	293,4	1378,5	198,5	198,5	-	-	26785,3
144,8	62,3	15,2	1206,8	186,2	186,2	-	-	23431,4
38,2	-	-	-	-	-	-	-	48,2
175,8	1156,5	278,2	171,7	2,4	2,4	-	-	2893,2
3,9	-	-	-	-	-	-	-	412,5
306,2	189,0	222,3	25,0	358,3	358,3	0,0	-	1401,8
161,8	-	103,9	10,0	-	-	-	-	374,9
144,4	189,0	118,4	15,0	388,3	388,3	0,0	-	1026,9
215,7	35,6	37,6	538,8	542,6	527,8	14,8	-	2529,0
119,4	16,5	-	511,7	508,6	486,3	12,3	-	2028,5
219,5	1754,7	118,1	106,8	385,5	67,2	318,3	-	18844,4
93,4	349,0	25,3	-	56,0	56,0	-	-	2687,9
126,1	1345,5	92,1	106,8	318,1	11,2	305,9	-	14983,4
-	60,2	0,8	-	11,4	-	11,4	-	1193,2
472,2	11,7	1204,0	60,6	-	-	-	-	5872,9
7271,2	8061,5	3877,8	3099,2	1546,1	1210,5	333,1	2,6	69775,6
6274,5	7831,1	2076,6	1630,1	1014,5	678,6	333,1	2,6	56409,5

TILASTOKESKUS-STATISTIKCENTRALEN: VT23

TAULU-TABELL: 2.1.1.5.2

24 VAKUUTUS- LAITOKSET FÖRSÄKRINGS- INSTITUT	25 MUUT YKSIT. RAHOITUS- LAITOKSET ÖVR. PRIVATA FINANSIER. INSTITUT	26 MUUT JULKIS. RAHOITUS- LAITOKSET ÖVR. OFFENTL. FINANSIER. INSTITUT	27 ULKOM. RAHOITUS- LAITOKSET UTLÅNDSKA FINANSIER. INSTITUT	3 JULKIS- YHTEISÖT OFFENTLIGA SAMMÅ- SLUTNINGAR	31 VALTIO STATEN	32 KUNNAT; VALT. VAR. VÄLITE- TYT LAINAT KOMMUNER; UR STATSMEDEL FÖRMEDLADE LÅN	33 SOSIAALI- TURVARA- HASTOT SOCIAL- SKYDD- FONDER	2..3 KAIKKIAAN INALLES
2350,1	4748,5	511,1	877,8	74,3	68,4	-	5,9	24643,1
158,1	59,9	74,8	46,8	41,8	41,0	-	0,8	1334,3
8,6	4,4	4,1	8,4	0,6	0,6	-	-	144,0
2193,4	4684,2	532,1	822,8	31,9	26,8	-	5,1	23164,9
392,7	681,2	243,9	1425,1	72,0	72,0	-	-	25543,0
252,8	47,5	9,7	1286,2	41,3	41,3	-	-	22603,0
28,9	0,1	-	-	-	-	-	-	387,4
88,4	633,5	228,7	122,3	1,3	1,3	-	-	2244,1
24,7	-	5,4	6,6	29,4	29,4	-	-	308,5
223,3	238,0	96,2	19,1	178,0	177,7	-	0,3	1115,2
106,9	-	4,4	19,1	-	-	-	-	228,0
116,3	238,0	91,9	-	178,0	177,7	-	0,3	888,3
0,0	-	-	-	-	-	-	-	0,9
259,4	37,5	6,5	1,6	84,1	83,6	-	0,5	1892,7
222,5	10,7	-	1,6	57,0	57,0	-	-	1360,1
127,3	1141,7	50,4	58,8	197,3	35,3	162,0	-	11018,1
48,0	321,9	9,1	-	29,6	28,6	0,0	-	1941,0
79,3	742,2	40,8	58,6	167,2	5,7	161,5	-	8475,1
-	77,6	0,5	-	0,6	0,1	0,5	-	602,0
505,0	7,4	744,5	38,6	0,4	0,4	-	-	5047,7
3867,7	6854,1	1752,6	2420,7	586,2	417,4	162,0	6,8	69059,9
2863,1	6165,6	759,9	937,9	351,8	183,0	162,0	6,8	38080,2

TILASTOKESKUS-STATISTIKCENTRALEN: VT23
 LUOTTOVIRTATILASTO 3. NELJÄNNEKSEN 1989-STATISTIKEN ÖVER KREDITSTRÖM MEN 3. KVARTALET 1989
 LUOTTOVIRKAT YHTEENSÄ VUOSINELJÄNNEKSEN AIKANA LUOTONSAAJATOIMIALOITTAIN, MILJ.MK
 KREDITSTRÖMMAR INALLES UNDER ÅRSKVARTALET ENLIGT KREDITTAGARENS NÄRINGSGRÄN, MILJ.MK

TAULU-TABELL: 2.1.2.1.0

LUOTONSAAJIEN TOIMIALAT- KREDITTAGARENS NÄRINGSGRÄNAR:	VAATEET- FORDRINGAR:	SHEKKI- JA PS. LUOTOT CHECK- OCH PG. KREDITER NETTOMUUTOS NETTOFÖR- ÄNDRING	VEKSELIT VÄXLAR NETTOMUUTOS NETTOFÖR- ÄNDRING	SUORAT VELKAKIRJALAINAT DIREKTA SKULDEDELLAN NOSTOT UTTAG	KUOLETUKSET AMORTER- INGAR	VALTION VAROISTA VALITETTY LAINAT LÄN FÖRMEDELE UR STATSBEL NOSTOT UTTAG	KUOLETUKSET AMORTER- INGAR
0 ERITTELEMÄTÖN ELINKEINOTOIMINTA- OIFFERENTIERAD NÄRINGSVERKSAMHET		-37,7	0,1	186,2	73,8	1,4	0,2
1 MAA-, METSÄ- JA KALATALOUS, METSÄSTYS- JORDBRUK, SKOGSBRUK, FISKE OCH JAKT		-4,4	9,5	1345,8	817,1	164,0	28,1
2 KAIIVOS- JA MUU KAIVANNAISTOIMINTA- BRYTNING AV MINERALISKA PRODUKTER		-0,7	-0,5	80,5	47,2	-	-
3 TEOLLISUUS-TILLVERKNING		242,1	-285,3	10174,6	7550,9	0,5	0,0
4 SÄHKÖ-, KAASU- JA VESIHUOLTO- EL-, GAS- OCH VATTENFÖRSÖRJNING		9,9	55,7	584,9	362,9	-	-
5 RAKENNUSTOIMINTA-BYGGNADSVVERKSAMHET		45,9	7,9	2771,2	1240,3	0,4	0,1
6 TUOKU- JA VÄHITTÄISKAUPPA, RAVITSEMIS- JA MALJOITUSTOIMINTA-VARUHANDEL, RESTAURANG- OCH HOTELLVERKSAMHET		344,8	-165,2	6300,5	4458,4	0,7	0,1
7 KULJETUS, VARASTOINTI JA TIETOLIIKENNE- SAMPÄRDEL, LAQRING, POST- OCH TELEKOMMUNIK		11,7	-8,4	1370,7	926,4	-	0,1
83 KIINTEISTÖTOIMINTA JA LIIKE-ELÄMÄÄ PALVELEVA TOIMINTA-FASTIGHETS- OCH UPP- DRAGSVVERKSAMHET		270,6	-67,0	3512,3	2352,3	0,0	-
9 YHTEISKUNNALLISET JA HENKILÖKOHTAISET PALVELUKSET-SAMMÄLLS- OCH PERSONLIGA TJÄNSTER		50,4	4,9	1098,0	662,8	0,8	0,2
0-9 KAIKKIAAN-INALLES		932,6	-448,4	27434,6	18502,1	167,9	28,8
KAIKKIAAN (+ ASUNTOYHTEISÖT) - INALLES (+ BOSTADSSAMFUND)		957,2	-441,9	28441,1	19848,9	180,2	28,8

* EI SISÄLLÄ NETTOMUUTOKSIA - INNEHÄLLER IKKE NETTOFÖRÄNDRINGAR

TILASTOKESKUS-STATISTIKCENTRALEN: VT23

TAULU-TABELL: 2.1.2.1.0

MUUT LAINAT		JOUKKOVELKAKIRJAT		KAIKKIAAN *)	
NOSTOT	ÖVRIGA LÅN KUOLETUKSET	OSTOT	MASSKULDEBREV MYNNIT	NOSTOT	INALLES KUOLETUKSET
UTTAG	AMORTER- INGAR	UTTAG	FÖRSÄLJ- NINGAR	UTTAG	AMORTER- INGAR
421,7	230,2	-	-	619,3	304,3
420,6	364,0	0,5	-	1930,8	1209,2
208,3	223,5	-	-	288,8	270,7
2165,9	2285,3	459,4	573,9	12800,3	10410,2
93,5	119,3	10,4	42,7	688,7	525,0
1375,8	1069,4	42,1	21,1	4189,6	2331,0
2605,6	2211,6	2,0	155,7	8908,7	6835,8
385,8	271,0	-	4,1	1756,5	1201,5
379,3	322,8	672,1	35,9	4562,8	2711,0
185,6	100,7	-	21,9	1284,4	785,5
8241,1	7197,9	1186,4	855,4	37030,0	26584,2
8250,8	7203,2	1186,4	855,4	39058,5	27934,3

TILASTOKESKUS-STATISTIKCENTRALEN: VT23
LUOTTOVIRTA-TILASTO III NELJÄNNEKSEN 1989-STATISTIKEN ÖVER KREDITSTRÖMMEN III KVARTALET 1989

TAULU-TABELL: 2.1.2.5.1

LUOTTOJEN NOSTOT LUOTONANTAJASEKTOREITTAIN JA LUOTONSAAJATOIMIALOITTAIN VUOSINELJÄNNEKSEN
AIKANA, MILJ.MK
UTTAG AV KREDITER ENLIGT KREDITGIVARENS SEKTOR OCH KREDITTAGARENS NÄRINGSREN UNDER ÅRS-
KVARTALET, MILJ.MK

LUOTONANTAJASEKTORIT- KREDITGIVARESEKTORER:	2 RAHOITUS- LAITOKSET	21 SUOMEN PANKKI	22 RAHALAITOK- SET	221 LIIKE- PANKIT	222 SÄÄSTÖ- PANKIT	223 OSUUS- PANKIT
LUOTONANTAJIEN TOIMIALAT- KREDITTAGARENS NÄRINGSRENNAR:	FINAN- SIERINGS- INSTITUT	FINLANDS BANK	PENNING- INSTITUT	AFFÄRS- BANKER	SPAR- BANKER	ANDELS- BANKER
0 ERITTELEMÄTÖN ELINKEINOTOIMINTA- ODIFFERENTIERAD NÄRINGSVERKSAMHET	618,3	-	163,3	128,0	16,3	18,9
1 MAA-,METSÄ-JA KALATALOUS,METSÄSTYS- JORDBRUK,SKOGSBRUK,FISKE OCH JAKT	1874,8	-	1314,9	201,6	378,2	735,1
2 KAIVOS-JA MUU KAIVANNAISTOIMINTA- BRYTNING AV MINERALISKA PRODUKTER	288,8	-	50,4	27,7	20,5	2,2
3 TEOLLISUUS-TILLVERKNING	12763,4	95,5	7664,4	7168,0	305,7	190,7
4 SÄHKÖ-,KAASU-JA VESIHUOLTO- EL-,GAS- OCH VATTENFÖRSÖRJNING	687,7	6,0	349,1	301,4	32,8	14,9
5 RAKENNUSTOIMINTA-BYGGNADSVKRSAMHET	4188,8	-	2453,0	1765,5	436,1	251,5
6 TUKKU-JA VÄHITTÄISKAUPPA,RAVITSEMIS-JA MAJOITUSTOIMINTA-VARUHANDEL,RESTAURANG- OCH HOTELLVERKSAMHET	8903,1	-	5613,8	4714,8	524,5	374,6
7 KULJETUS,VARASTOINTI JA TIETOLIIKENNE- SAMFÄRDSSEL,LAGRING,POST-OCH TELEKOMMUNIK	1756,2	-	1075,5	790,1	137,1	148,4
83 KIINTEISTÖTOIMINTA JA LIIKE-ELÄMÄÄ PALVELEVA TOIMINTA-FASTIGHETS-OCH UPP- DRAGSVKRSAMHET	4557,7	-	2453,3	1761,4	423,7	268,2
9 YHTEISKUNNALLISET JA HENKILÖKOHTAISET PALVELUKSET-SAMHÄLLS-OCH PERSONLIGA TJÄNSTER	1283,1	-	685,3	643,5	120,0	131,8
0-9 KAIKKIAAN-INALLES	36922,9	101,5	22033,1	17801,9	2394,9	2136,2
KAIKKIAAN (+ ASUNTOYHTEISÖT) - INALLES (+ BOSTADSSAMFUND)	38442,8	101,5	22905,3	17989,1	2642,0	2274,3

TILASTOKESKUS-STATISTIKCENTRALEN: VT23
LUOTTOVIRTA-TILASTO III NELJÄNNEKSEN 1989-STATISTIKEN ÖVER KREDITSTRÖMMEN III KVARTALET 1989

TAULU-TABELL: 2.1.2.5.2

LUOTTOJEN KUOLETUKSET LUOTONANTAJASEKTOREITTAIN JA LUOTONSAAJATOIMIALOITTAIN VUOSINELJÄNNEKSEN
AIKANA, MILJ.MK
AMORTERINGAR AV KREDITER ENLIGT KREDITGIVARENS SEKTOR OCH KREDITTAGARENS NÄRINGSREN UNDER ÅRS-
KVARTALET, MILJ.MK

LUOTONANTAJASEKTORIT- KREDITGIVARESEKTORER:	2 RAHOITUS- LAITOKSET	21 SUOMEN PANKKI	22 RAHALAITOK- SET	221 LIIKE- PANKIT	222 SÄÄSTÖ- PANKIT	223 OSUUS- PANKIT
LUOTONANTAJIEN TOIMIALAT- KREDITTAGARENS NÄRINGSRENNAR:	FINAN- SIERINGS- INSTITUT	FINLANDS BANK	PENNING- INSTITUT	AFFÄRS- BANKER	SPAR- BANKER	ANDELS- BANKER
0 ERITTELEMÄTÖN ELINKEINOTOIMINTA- ODIFFERENTIERAD NÄRINGSVERKSAMHET	304,3	-	68,7	52,3	6,9	9,5
1 MAA-,METSÄ-JA KALATALOUS,METSÄSTYS- JORDBRUK,SKOGSBRUK,FISKE OCH JAKT	1179,6	0,3	793,3	130,4	247,5	415,4
2 KAIVOS-JA MUU KAIVANNAISTOIMINTA- BRYTNING AV MINERALISKA PRODUKTER	260,0	0,0	29,8	18,5	7,9	3,5
3 TEOLLISUUS-TILLVERKNING	10377,5	138,0	7291,2	6945,2	159,4	186,5
4 SÄHKÖ-,KAASU-JA VESIHUOLTO- EL-,GAS- OCH VATTENFÖRSÖRJNING	499,2	5,3	293,8	273,7	7,6	12,5
5 RAKENNUSTOIMINTA-BYGGNADSVKRSAMHET	2330,4	0,3	1099,7	688,6	183,7	227,5
6 TUKKU-JA VÄHITTÄISKAUPPA,RAVITSEMIS-JA MAJOITUSTOIMINTA-VARUHANDEL,RESTAURANG- OCH HOTELLVERKSAMHET	6832,4	0,6	4461,7	3847,2	311,3	303,2
7 KULJETUS,VARASTOINTI JA TIETOLIIKENNE- SAMFÄRDSSEL,LAGRING,POST-OCH TELEKOMMUNIK	1201,5	0,9	744,5	539,7	100,1	104,7
83 KIINTEISTÖTOIMINTA JA LIIKE-ELÄMÄÄ PALVELEVA TOIMINTA-FASTIGHETS-OCH UPP- DRAGSVKRSAMHET	2710,6	-	1954,3	1293,0	258,1	403,2
9 YHTEISKUNNALLISET JA HENKILÖKOHTAISET PALVELUKSET-SAMHÄLLS-OCH PERSONLIGA TJÄNSTER	784,7	-	621,4	431,4	92,6	97,5
0-9 KAIKKIAAN-INALLES	28480,3	145,4	17358,4	14220,1	1375,0	1763,4
KAIKKIAAN (+ ASUNTOYHTEISÖT) - INALLES (+ BOSTADSSAMFUND)	27773,4	145,4	18416,8	14976,0	1546,3	1894,5

TILASTOKESKUS-STATISTIKCENTRALEN: VT23

TAULU-TABELL:2.1.2.5.1

24 VAKUUTUS- LAITOKSET FÖRSÄKRINGS- INSTITUT	25 MUUT YKSIT. RAHOITUS- LAITOKSET ÖVR. PRIVATA FINANSIER. INSTITUT	26 MUUT JULKIS. RAHOITUS- LAITOKSET ÖVR. OFFENTL. FINANSIER. INSTITUT	27 ULKOM. RAHOITUS- LAITOKSET UTLÄNDSKA FINANSIER. INSTITUT	3 JULKIS- YHTEISÖT OFFENTLIGA SAMMAN- SLUTNINGAR	31 VALTIO STATEN	32 KUNNAT:VALT. VAR. VÄLITE- TYT LAINAT KOMMUNER;UR STATSMEDEL FÖRMEDLADE LÄN	33 SOSIAALI- TURVARA- HASTOT SOCIAL- SKYDD- FONDER	2..3 KAIKKIAAN INALLES
0,1	338,8	117,2	-	-	-	-	-	619,3
103,7	405,4	50,8	0,1	56,0	56,0	-	-	1930,8
10,7	192,0	35,0	0,7	-	-	-	-	288,8
2308,0	881,4	1151,2	663,1	36,9	36,9	-	-	12800,3
206,0	114,2	12,4	-	1,1	1,1	-	-	688,7
572,7	1139,1	18,5	5,4	0,8	0,8	-	-	4189,6
1283,5	1502,0	218,2	285,6	5,7	3,1	-	2,6	8908,7
332,8	301,4	39,4	7,1	0,3	0,3	-	-	1756,5
752,5	1169,5	172,8	9,5	5,1	5,1	0,0	-	4562,8
218,2	157,2	12,4	-	1,3	1,3	-	-	1284,4
5788,4	6200,8	1827,8	871,5	107,2	104,5	0,0	2,6	37030,0
5907,8	6217,3	1827,8	1483,2	615,8	600,8	12,4	2,6	39058,5

TILASTOKESKUS-STATISTIKCENTRALEN: VT23

TAULU-TABELL:2.1.2.5.2

24 VAKUUTUS- LAITOKSET FÖRSÄKRINGS- INSTITUT	25 MUUT YKSIT. RAHOITUS- LAITOKSET ÖVR. PRIVATA FINANSIER. INSTITUT	26 MUUT JULKIS. RAHOITUS- LAITOKSET ÖVR. OFFENTL. FINANSIER. INSTITUT	27 ULKOM. RAHOITUS- LAITOKSET UTLÄNDSKA FINANSIER. INSTITUT	3 JULKIS- YHTEISÖT OFFENTLIGA SAMMAN- SLUTNINGAR	31 VALTIO STATEN	32 KUNNAT:VALT. VAR. VÄLITE- TYT LAINAT KOMMUNER;UR STATSMEDEL FÖRMEDLADE LÄN	33 SOSIAALI- TURVARA- HASTOT SOCIAL- SKYDD- FONDER	2..3 KAIKKIAAN INALLES
0,6	144,6	89,2	1,2	-	-	-	-	304,3
16,9	360,7	8,3	0,1	28,6	28,6	0,0	-	1209,2
3,7	223,0	2,4	1,1	10,7	10,7	-	-	270,7
1063,1	1036,4	275,4	573,4	32,7	32,7	-	-	10410,2
37,9	144,4	17,9	0,0	26,7	22,4	-	3,3	525,0
220,2	981,7	8,7	8,8	0,5	0,5	-	-	2331,0
538,3	1457,8	84,3	279,7	3,4	0,8	-	2,6	8635,8
174,0	238,8	38,4	4,9	0,0	0,0	-	-	1201,5
289,5	375,9	73,3	7,5	0,5	0,5	-	-	2711,0
54,0	97,2	12,1	-	0,8	0,8	-	-	785,5
2408,0	5070,4	620,2	877,8	103,9	98,0	0,0	5,9	26584,2
2630,6	5081,2	620,2	879,3	160,9	154,9	0,0	5,9	27934,3

TILASTOKESKUS-STATISTIKCENTRALEN: VT23
LUOTTOVIRTATILASTO III NELJÄNNEKSEN 1989-STATISTIKEN ÖVER KREDITSTRÖMMEN III KVARTALET 1989

LUOTONANTO LUOTONANTAJASEKTOREITTAIN JA LUOTONSAAJASEKTOREITTAIN VUOSINELJÄNNEKSEN LOPUSSA,
MILJ.MK
KREDITTIVIRVING ENLIGT KREDITTIVARENS OCH KREDITTAGARENS SEKTOR I SLUTET AV ÅRSKVARTALET,
MILJ.MK

TAULU-TABELL:4.1.1.5.3

LUOTONANTAJASEKTORIT- KREDITTIVARESEKTORER:	2	21	22	221	222	223
	RAHOITUS- LAITOKSET	SUOMEN PANKKI	RAHALAITOK- SET	LIIKE- PANKIT	SÄÄSTÖ- PANKIT	OSUUS- PANKIT
LUOTONSAAJIEN SEKTORIT- KREDITTAGARENS SEKTORER:	FINAN- SIERINGS- INSTITUT	FINLANDS BANK	PENNING- INSTITUT	AFFÄRS- BANKER	SPAR- BANKER	ANDELS- BANKER
1 YHTEISÖYRITYKSET - SAMMANSLUTNINGSFÖRETAG	261524,0	2364,2	140473,0	113097,4	15773,8	11601,7
11 JULKISET YRITYKSET-OFFENTLIGA FÖRETAG	26481,8	592,8	8210,6	8003,6	173,0	34,1
12 YKSITYISTEN ULKOMALAISTEN YRITYKSET- PRIVATA UTLÄNNINGARS FÖRETAG	1664,4	31,6	535,9	518,5	15,8	1,6
13 YKSITYISTEN SUOMALAISTEN YRITYKSET- PRIVATA FINLÄNDARES FÖRETAG	233378,1	1739,8	130726,8	103575,4	15595,0	11568,4
2 RAHOITUSLAITOKSET-FINANSIERINGSINSTITUT	66707,4	3131,9	53704,3	51518,2	1532,8	653,3
22 RAHALAITOKSET-PENNINGINSTITUT	40862,9	593,9	36828,1	36787,8	30,3	10,0
24 VAKUUTUSLAITOKSET-FÖRS KRINGSINSTITUT	2356,2	-	1601,1	1574,4	20,9	5,9
25 MUUT YKSITYISET RAHOITUSLAITOKSET- ÖVRIGA PRIVATA FINANSIERINGSINSTITUT	17524,4	570,8	11550,2	9465,3	1485,0	619,9
26 MUUT JULKISET RAHOITUSLAITOKSET- ÖVRIGA OFFENTLIGA FINANSIER.INSTITUT	5937,8	1967,3	3724,9	3690,8	16,6	17,5
27 ULKOMALAISTEN RAHOITUSLAITOKSET- UTLÄNSKA FINANSIERINGSINSTITUT	26,3	-	-	-	-	-
3 JULKISYHTEISÖT-OFFENTLIGA SAMMANSLUTN. VALTIO-STATEN	20094,8	41,9	5391,7	3446,8	1036,7	808,2
31 KUNNAT JA KUNTAINLIITOT-KOMMUNER OCH KOMMUNALFÖRBUND	5897,0	41,8	240,4	215,9	9,0	18,6
32 SOSIAALITURVARAHASTOT-SOCIALSKYDDSS- FONDER	14202,3	0,1	5145,9	3228,7	1027,0	890,2
	5,8	-	5,6	2,2	0,7	2,7
4 VOITTOA TAVOITTELEMATTOMAT YHTEISÖT-ICKE VINSTSYFFTANDE SAMMANSLUTNINGAR	21106,9	-	14159,4	7786,6	4118,4	2254,3
SIITÄ: ASUNTOYHTEISÖT DÄRAV: BOSTADSSAMFUND	15330,0	-	10829,9	5825,7	3108,2	1696,0
5 KOTITALOUDET-HUSHÄLL	195732,5	92,6	184358,4	71254,2	58710,3	54394,0
51 ELINKEINOHARJOITTAJIEN KOTITALOUDET- NÄRINGSIDKARENS HUSHÄLL	38929,3	-	36888,6	6125,1	12059,6	18703,9
64 PALKANSAAJAKOTITALOUDET-LÖNTAGAR- HUSHÄLL	144820,9	92,6	135615,0	58966,1	44115,5	31533,4
59 MUUT KOTITALOUDET-ÖVRIGA HUSHÄLL	11992,4	-	11854,7	5162,9	2535,2	4186,7
6 ULKOMAAT-UTLANDET	27552,9	-	18269,3	18267,7	0,0	1,5
1-6 KAIKKIAAN-INALLES	592718,6	5630,6	416356,1	265371,0	81172,0	69813,2
SIITÄ:LUOTONANTO YLEISÖLLE DÄRAV:UTLÄNING TILL ALLMÄNHETEN	492565,5	2456,9	344136,5	195366,9	79629,5	69140,0

TILASTOKESKUS-STATISTIKCENTRALEN: VT23
LUOTTOVIRTATILASTO III NELJÄNNEKSEN 1989-STATISTIKEN ÖVER KREDITSTRÖMMEN III KVARTALET 1989

LUOTONANTO LUOTONANTAJASEKTOREITTAIN JA LUOTONSAAJATOIMIALOITTAIN VUOSINELJÄNNEKSEN
LOPUSSA, MILJ.MK
KREDITTIVIRVING ENLIGT KREDITTIVARENS SEKTOR OCH KREDITTAGARENS NÄRINGSÖREN I SLUTET
AV ÅRSKVARTALET, MILJ.MK

TAULU-TABELL:4.1.2.5.3

LUOTONANTAJASEKTORIT- KREDITTIVARESEKTORER:	2	21	22	221	222	223
	RAHOITUS- LAITOKSET	SUOMEN PANKKI	RAHALAITOK- SET	LIIKE- PANKIT	SÄÄSTÖ- PANKIT	OSUUS- PANKIT
LUOTONSAAJIEN TOIMIALAT- KREDITTAGARENS NÄRINGSÖRENAR:	FINAN- SIERINGS- INSTITUT	FINLANDS BANK	PENNING- INSTITUT	AFFÄRS- BANKER	SPAR- BANKER	ANDELS- BANKER
0 ERITTELEMÄTÖN ELINKEINOTOIMINTA- ODIFFERENTIERAD NÄRINGSVERKSAMHET	2178,7	-	619,9	420,6	49,2	150,2
1 MAA-,METSÄ-JA KALATALOUS,METSÄSTYS- JORDBRUK,SKOGSBRUK,FISKE OCH JAKT	29088,9	0,5	26372,1	2733,9	8945,2	14893,0
2 KAIIVOS-JA MUU KAIVANNAISTOIMINTA- BRYTNING AV MINERALISKA PRODUKTER	1987,0	0,4	547,5	363,0	128,1	56,4
3 TEOLLISUUS-TILLVERKNING	110344,0	2188,9	62854,4	48030,5	2788,2	2035,7
4 SÄHKÖ-,KAASU-JA VESIHUOLTO- EL-,GAS- OCH VATTENFÖRSÖRJNING	7442,7	103,9	3522,8	3131,1	212,1	179,6
5 RAKENNUSTOIMINTA-BYGGNADSVERKSAMHET	20931,5	1,7	13378,1	8760,5	2450,0	2167,5
6 TUOKU-JA VÄHITTÄISKAUPPA,RAVITSEMIS-JA MAJOITUSTOIMINTA-VARUHANDEL,RESTAURANG- OCH HOTELLVERKSAMHET	62786,2	0,2	38021,4	28975,4	5144,4	3801,6
7 KULJETUS,VARASTOINTI JA TIETOLIIKENNE- SAMFÄRDSSEL,LAGRING,POST-OCH TELEKOMMUNI	15259,2	82,1	8317,3	5035,5	1661,5	1620,2
83 KIINTEISTÖTOIMINTA JA LIIKE-ELÄMÄKÄ PALVELEVA TOIMINTA-FASTIGHETS-OCH UPP- DRAGSVERKSAMHET	40075,9	0,6	27226,0	18102,4	5003,5	4120,1
9 YHTEISKUNNALLISET JA HENKILÖKOHTAISET PALVELUKSET-SAMHÄLLS-OCH PERSONLIGA TJÄNSTER	10350,6	6,0	6503,5	3669,6	1451,2	1382,8
0-9 KAIKKIAAN-INALLES	300453,2	2364,2	177361,6	119222,6	27833,4	30305,7
KAIKKIAAN (+ ASUNTOYHTEISÖT) - INALLES (+ BOSTADSSAMFUND)	315783,2	2364,2	187891,5	125048,3	30841,6	32001,6

TILASTOKESKUS-STATISTIKCENTRALEN: VT23

TAULU-TABELL:4.1.1.5.3

24 VAKUUTUS- LAITOKSET FÖRSÄKRINGS- INSTITUT	25 MUUT YKSIT. RAHOITUS- LAITOKSET ÖVR. PRIVATA FINANSIER. INSTITUT	26 MUUT JULKIS. RAHOITUS- LAITOKSET ÖVR. OFFENTL. FINANSIER. INSTITUT	27 ULKOM. RAHOITUS- LAITOKSET UTLÄNDSKA FINANSIER. INSTITUT	3 JULKIS- YHTEISÖT OFFENTLIGA SAMMAN- SLUTNINGAR	31 VALTIO STATEN	32 KUNNAT; VALT. VAR. VÄLITE- TYT LAINAT KOMMUNER; UR STATSMEDEL FÖRMEDLADE LÄN	33 SOSIAALI- TURVARA- HASTOT SOCIAAL- SKYDD- FONDER	2..3 KAIKKIAAN INALLE
74151,5	27819,1	15804,2	911,8	2059,0	1700,4	0,3	352,3	263577,0
12995,0	1049,2	2595,3	38,8	921,4	753,6	-	167,8	27403,3
880,9	109,3	80,7	16,0	25,9	5,9	-	20,0	1690,3
60265,7	26660,6	13128,2	856,9	1105,7	940,9	0,3	164,5	234483,8
7043,6	1937,1	713,1	177,4	9810,9	9810,9	-	-	76518,3
2833,0	303,8	250,9	53,2	6831,5	6831,5	-	-	47694,3
746,1	8,0	-	-	33,7	33,7	-	-	2389,9
3361,2	1624,3	298,7	119,1	117,0	117,0	-	-	17641,3
82,0	-	163,5	-	2628,8	2628,8	-	-	8766,5
21,3	-	-	5,0	-	-	-	-	26,3
8756,9	5556,2	2289,5	48,7	14258,9	14258,9	5,3	3,3	34353,8
4817,7	329,4	424,6	33,1	-	-	-	-	5887,0
1939,1	5226,8	1874,9	15,6	14258,9	14258,9	5,3	3,3	28461,2
0,1	-	-	-	-	-	-	-	5,8
5124,0	1068,4	216,2	539,0	14749,8	14704,3	42,6	3,0	35856,8
3707,3	415,3	67,3	510,2	13016,8	12976,8	40,1	-	28346,7
2087,8	8095,5	474,5	623,7	14198,1	2091,3	12106,8	-	209930,6
826,2	1257,2	257,2	-	1835,8	1832,9	2,9	-	40765,1
1555,1	6718,6	215,9	623,7	12344,6	256,3	12088,3	-	157165,5
6,5	119,7	1,4	-	17,7	2,1	15,6	-	12000,1
1561,6	1048,8	6549,9	123,3	647,7	647,7	-	-	28200,6
96725,5	45525,1	28057,5	2423,8	55718,5	43204,9	12155,0	358,6	648437,1
83302,4	42209,8	18369,8	2090,1	33104,9	20591,3	12155,0	358,6	625670,4

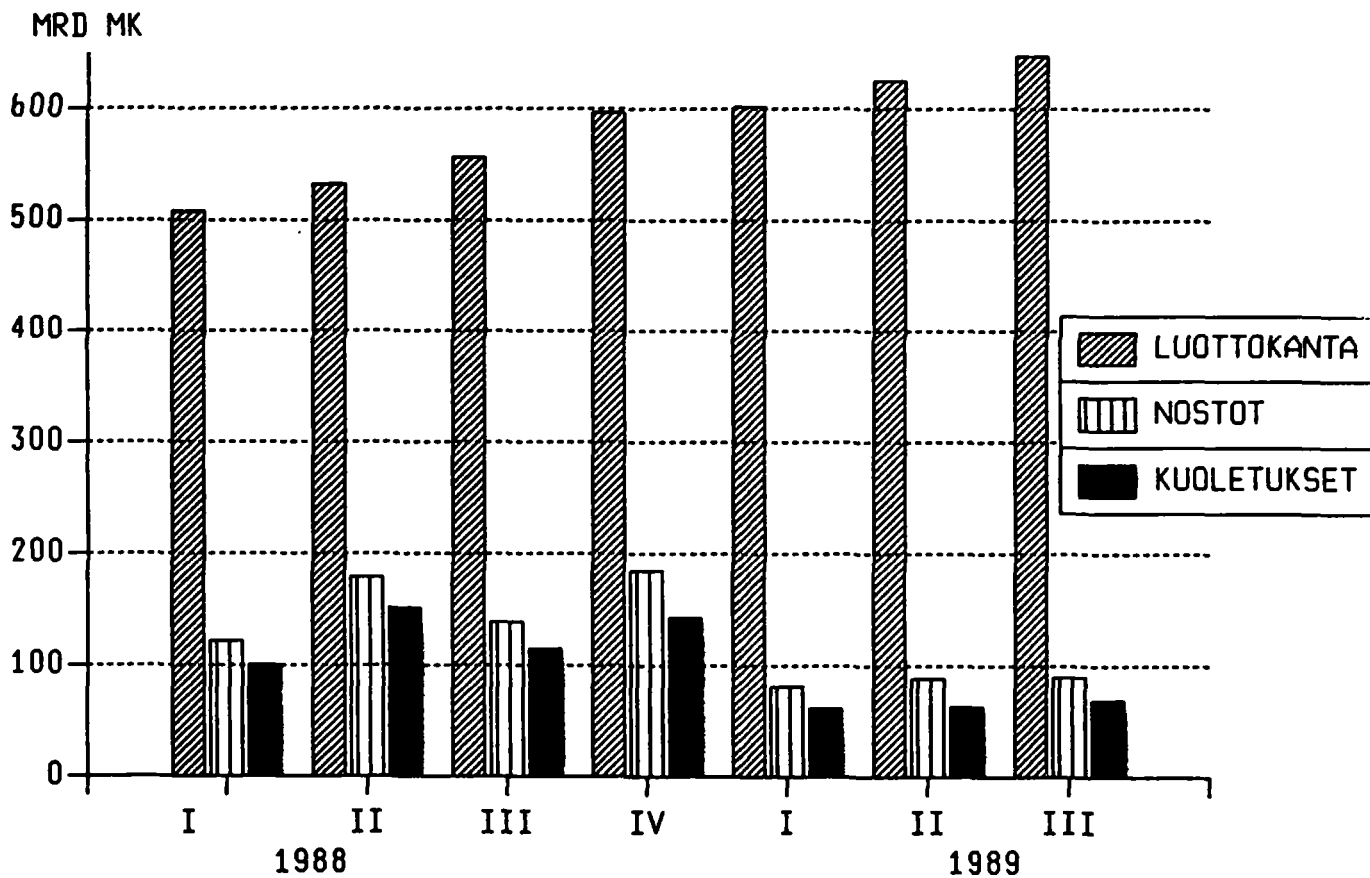
TILASTOKESKUS-STATISTIKCENTRALEN: VT23

TAULU-TABELL:4.1.2.5.3

24 VAKUUTUS- LAITOKSET FÖRSÄKRINGS- INSTITUT	25 MUUT YKSIT. RAHOITUS- LAITOKSET ÖVR. PRIVATA FINANSIER. INSTITUT	26 MUUT JULKIS. RAHOITUS- LAITOKSET ÖVR. OFFENTL. FINANSIER. INSTITUT	27 ULKOM. RAHOITUS- LAITOKSET UTLÄNDSKA FINANSIER. INSTITUT	3 JULKIS- YHTEISÖT OFFENTLIGA SAMMAN- SLUTNINGAR	31 VALTIO STATEN	32 KUNNAT; VALT. VAR. VÄLITE- TYT LAINAT KOMMUNER; UR STATSMEDEL FÖRMEDLADE LÄN	33 SOSIAALI- TURVARA- HASTOT SOCIAAL- SKYDD- FONDER	2..3 KAIKKIAAN INALLE
110,8	1045,9	384,9	17,2	-	-	-	-	2178,7
508,2	1202,8	1002,8	2,5	1839,1	1836,3	2,9	-	30928,0
223,4	341,8	866,9	6,9	204,8	204,8	-	-	2191,8
38284,7	8320,1	10230,9	485,1	1171,2	1029,2	-	142,0	111515,3
1739,2	1065,3	1008,2	3,4	358,0	277,3	-	80,7	7800,7
4675,9	2470,4	361,2	44,2	123,2	23,2	-	100,0	21054,7
15932,7	7624,0	937,4	280,5	92,1	66,0	-	26,1	62888,2
5166,3	1291,3	367,3	34,9	5,8	2,3	-	3,5	15265,0
7156,8	5029,5	629,7	33,3	57,4	57,1	0,3	-	40133,3
2879,9	685,1	272,2	3,9	37,1	37,1	-	-	10387,7
74677,8	29076,3	16061,4	911,9	3888,8	3533,3	3,2	352,3	304342,0
78385,1	29491,6	16128,7	1422,0	16905,6	16509,9	43,3	352,3	332688,8



KOKO LUOTONANTO NELJÄNNEKSITTÄIN



TILASTOKESKUS-STATISTIKCENTRAL: VT23
LUOTTOVIRTATILASTO II NELJÄNNESEN 1989-STATISTIKEN ÖVER KREDITSTRÖMMEN II KVARTALET 1989

TAULU-TABELL:5.1.0.5.0

ASUNTO- JA KULUTUSLUOTOT EDELLISEN VUODEN LOPUSTA LÄHTIEN, MILJ.MK
BOSTADS- OCH KONSUMTIONSKREDITER FRÅN SLUTET AV FÖREGÅENDE ÅR, MILJ.MK

KÄYTTÖTARKOITUS- ANVÄNDNINGSSYFTE:	ASUIN- RAKENNUKSET BOSTADS- BYGGNADER	OSAKKEET JA OSUJDET AKTIER OCH ANDELAR	ASUNTO- LUOTOT YHTEENSÄ BOSTADS- KREDITER IN ALLES	OPINNOT STUDIER	KESTO- KULUTUS- LUOTOT VARAKTIGA KONSUMTIONSS- VAROR	MUUT KULUTUS- LUOTOT ÖVRIGA KONSUMTIONSS- KREDITER	KULUTUS- LUOTOT YHTEENSÄ KONSUMTIONSS- KREDITER IN ALLES
+ NOSTOT I NELJÄNNESEN AIKANA- UTTAG UNDER DET I KVARTALET	5317,0	6509,4	11826,4	765,0	3071,8	2491,1	6327,9
- KUOLETUKSET I NELJÄNNESEN AIKANA- AMORTERINGAR UNDER DET I KVARTALET	2871,2	3447,8	6319,1	222,5	2149,9	2517,1	4889,5
+/-ARVOSTUKSET-VÄRDERINGAR *)	305,2	289,9	594,8	-0,2	-136,9	-24,9	-160,6
= LUOTTOKANTA I NELJÄNNESEN LOPUSSA KREDITBESTÄNDET I SLUT.AV I KVARTALET	78809,7	80819,7	139629,4	9035,9	16418,5	14744,9	40199,3
+ NOSTOT II NELJÄNNESEN AIKANA- UTTAG UNDER DET II KVARTALET	6691,7	6186,1	12857,8	71,1	3153,3	2562,2	5786,6
- KUOLETUKSET II NELJÄNNESEN AIKANA- AMORTERINGAR UNDER DET II KVARTALET	3391,9	3532,8	6924,8	139,8	2266,2	2321,3	4727,3
+/-ARVOSTUKSET-VÄRDERINGAR *)	-216,2	-246,0	-481,2	-7,8	-23,0	-27,6	-58,4
= LUOTTOKANTA II NELJÄNNESEN LOPUSSA KREDITBESTÄNDET I SLUT.AV II KVARTAL.	81894,2	83206,9	145101,1	8959,3	17282,6	14958,2	41200,2
+ NOSTOT III NELJÄNNESEN AIKANA UTTAG UNDER DET III KVARTALET	7532,2	5721,3	13253,5	478,8	2819,8	2212,1	5510,7
- KUOLETUKSET III NELJÄNNESEN AIKANA AMORTERINGAR UNDER DET III KVARTALET	3426,4	3139,2	6565,6	153,5	2185,6	1958,7	4307,8
+/-ARVOSTUKSET-VÄRDERINGAR *)	245,3	49,7	285,0	-35,9	-14,0	-31,4	-81,3
= LUOTTOKANTA III NELJÄNNESEN LOPUSSA KREDITBESTÄNDET I SLUT. AV III KVARTAL.	86245,3	65838,6	152084,0	9248,8	17902,9	15170,2	42321,9
+ NOSTOT YHTEENSÄ EDELLISEN VUODEN LOPUSTA LÄHTIEN UTTAG IN ALLES FRÅN SLUTET AV FÖRE- GÅENDE ÅR	19540,8	18396,8	37937,7	1314,8	9044,9	7265,4	17625,3
- KUOLETUKSET YHTEENSÄ EDELLISEN VUODEN LOPUSTA LÄHTIEN AMORTERINGAR IN ALLES FRÅN SLUTET AV FÖREGÅENDE ÅR	9689,5	10120,0	19809,5	515,7	6601,7	6807,2	13924,6
+/-ARVOSTUKSET EDELLISEN VUODEN LOP.LÄHT. VÄRDERINGAR FRÅN SLUTET AV FÖREG.ÅR *)	335,3	93,6	428,6	-43,9	-172,9	-83,9	-300,3

*) ARVOSTUKSIIN SISÄLTYY MYÖS KIRJAUISOIKAISUJA - VÄRDERINGARNA INNEHÅLLER OCKSÅ BOKFÖRINGSKORRIGERINGAR

TILASTOKESKUS-STATISTIKCENTRALEN: VT23
LUOTTOVIRTATILASTO III NELJÄNNES 1989-STATISTIKEN ÖVER KREDITSTRÖMMEN III KVARTALET 1989

ASUNTOLUOTOT LUOTONANTAJASEKTOREITTAIN EDELLISEN VUODEN LOPUSTA LOPUSTA LÄHTIEN, MILJ.MK

TAULU-TABELL:5.1.0.5.1

BOSTADSKREDITER ENLIGT KREDITTAGARENS SEKTOR FRÅN SLUTET AV FÖREGÅENDE ÅR, MILJ.MK

LUOTONANTAJASEKTORIT- KREDITGIVARSEKTORER:	2 RAHOITUS- LAITOKSET	21 SUOMEN PANKKI	22 RAHALAITOK- SET	221 LIIKE- PANKIT	222 SÄÄSTÖ- PANKIT	223 OSUUS- PANKIT
ASUNTOLUOTOT- BOSTADSKREDITER:	FINAN- SIERINGS- INSTITUT	FINLANDS BANK	PENNING- INSTITUT	AFFÄRS- BANKER	SPAR- BANKER	ANDELS- BANKER
+ NOSTOT I NELJÄNNEKSEN AIKANA- UTTAG UNDER DET I KVARTALET	10810,5	9,5	10307,4	4652,0	3044,8	2610,6
- KUOLETUKSET I NELJÄNNEKSEN AIKANA- AMORTERINGAR UNDER DET I KVARTALET	6014,2	7,1	5639,9	2492,8	1644,5	1502,6
+/-ARVOSTUKSET-VÄRDERINGAR *)	594,8	-	241,8	236,2	5,3	1,3
= LUOTTOKANTA I NELJÄNNEKSEN LOPUSSA KREDITBESTÄNDET I SLUT.AV I KVARTALET	112419,7	84,6	104283,8	48781,8	30595,9	24906,1
+ NOSTOT II NELJÄNNEKSEN AIKANA- UTTAG UNDER DET II KVARTALET	11975,8	10,3	11187,6	4781,3	3452,0	2954,3
- KUOLETUKSET II NELJÄNNEKSEN AIKANA- AMORTERINGAR UNDER DET II KVARTALET	6493,2	5,8	6137,3	2714,6	1780,2	1632,5
+/-ARVOSTUKSET-VÄRDERINGAR	-461,2	0,0	-375,8	-228,5	-142,8	-3,5
= LUOTTOKANTA II NELJÄNNEKSEN LOPUSSA KREDITBESTÄNDET I SLUT.AV II KVARTAL.	117441,2	89,0	108958,1	50619,0	32114,9	26224,3
+ NOSTOT III NELJÄNNEKSEN AIKANA UTTAG UNDER DET III KVARTALET	12363,1	8,6	11111,7	4581,5	3726,6	2803,6
- KUOLETUKSET III NELJÄNNEKSEN AIKANA AMORTERINGAR UNDER DET III KVARTALET	6335,4	5,0	6028,5	2773,1	1681,2	1574,1
+/-ARVOSTUKSET-VÄRDERINGAR *)	295,0	-	294,9	-461,4	758,2	1,1
= LUOTTOKANTA III NELJÄNNEKSEN LOPUSSA KREDITBESTÄNDET I SLUT. AV III KVARTAL.	123763,9	92,6	114336,2	51866,0	34915,4	27454,8
+ NOSTOT YHTEENSÄ EDELLISEN VUODEN LOPUSTA LÄHTIEN UTTAG INALLES FRÅN SLUTET AV FÖRE- GÅENDE ÅR	35149,4	28,4	32608,6	14014,8	10223,3	8368,4
- KUOLETUKSET YHTEENSÄ EDELLISEN VUODEN LOPUSTA LÄHTIEN AMORTERINGAR INALLES FRÅN SLUTET AV FÖREGÅENDE ÅR	18842,7	18,0	17805,8	7980,5	5115,9	4709,3
+/-ARVOSTUKSET EDELLISEN VUODEN LOP.LÄHT. VÄRDERINGAR FRÅN SLUTET AV FÖREG.ÅR *)	428,6	0,0	160,9	-455,7	617,7	-1,1

*) ARVOSTUKSIIN SISÄLTYY MYÖS KIRJAUISOIKAISUJA - VÄRDERINGARNA INNEHÅLLER OCKSÅ BOKFÖRINGSKORRIGERINGAR

TILASTOKESKUS-STATISTIKCENTRALEN: VT23
LUOTTOVIRTATILASTO III NELJÄNNES 1989-STATISTIKEN ÖVER KREDITSTRÖMMEN III KVARTALET 1989

KULUTUSLUOTOT LUOTONANTAJASEKTOREITTAIN EDELLISEN VUODEN LOPUSTA LOPUSTA LÄHTIEN, MILJ.MK

TAULU-TABELL:5.1.0.6.2

KONSUMTIONSKREDITER ENLIGT KREDITGIVARENS SEKTOR FRÅN SLUTET AV FÖREGÅENDE ÅR, MILJ.MK

LUOTONANTAJASEKTORIT- KREDITGIVARSEKTORER:	2 RAHOITUS- LAITOKSET	21 SUOMEN PANKKI	22 RAHALAITOK- SET	221 LIIKE- PANKIT	222 SÄÄSTÖ- PANKIT	223 OSUUS- PANKIT
KULUTUSLUOTOT- KONSUMTIONSKREDITER:	FINAN- SIERINGS- INSTITUT	FINLANDS BANK	PENNING- INSTITUT	AFFÄRS- BANKER	SPAR- BANKER	ANDELS- BANKER
+ NOSTOT I NELJÄNNEKSEN AIKANA- UTTAG UNDER DET I KVARTALET	6327,9	-	5478,0	2176,9	1645,4	1655,7
- KUOLETUKSET I NELJÄNNEKSEN AIKANA- AMORTERINGAR UNDER DET I KVARTALET	4889,5	-	4091,1	1772,5	1029,1	1289,6
+/-ARVOSTUKSET-VÄRDERINGAR *)	-160,6	-	-22,7	-16,0	-5,5	-1,2
= LUOTTOKANTA I NELJÄNNEKSEN LOPUSSA KREDITBESTÄNDET I SLUT.AV I KVARTALET	40198,9	-	35847,2	15564,5	11270,8	8811,9
+ NOSTOT II NELJÄNNEKSEN AIKANA- UTTAG UNDER DET II KVARTALET	5786,6	-	4581,2	1727,4	1418,8	1435,0
- KUOLETUKSET II NELJÄNNEKSEN AIKANA- AMORTERINGAR UNDER DET II KVARTALET	4727,3	-	3972,8	1762,4	1006,2	1204,1
+/-ARVOSTUKSET-VÄRDERINGAR	-58,4	-	-64,6	-22,2	-41,9	-0,5
= LUOTTOKANTA II NELJÄNNEKSEN LOPUSSA KREDITBESTÄNDET I SLUT.AV II KVARTAL.	41199,9	-	36191,2	15507,3	11641,6	9042,3
+ NOSTOT III NELJÄNNEKSEN AIKANA UTTAG UNDER DET III KVARTALET	5510,7	-	4340,0	1496,3	1392,3	1451,4
- KUOLETUKSET III NELJÄNNEKSEN AIKANA AMORTERINGAR UNDER DET III KVARTALET	4307,8	-	3549,1	1365,4	1008,9	1173,7
+/-ARVOSTUKSET-VÄRDERINGAR *)	-81,3	-	-82,6	-23,8	-58,9	0,2
= LUOTTOKANTA III NELJÄNNEKSEN LOPUSSA KREDITBESTÄNDET I SLUT. AV III KVARTAL.	42321,5	-	36900,5	15614,3	11966,0	9320,2
+ NOSTOT YHTEENSÄ EDELLISEN VUODEN LOPUSTA LÄHTIEN UTTAG INALLES FRÅN SLUTET AV FÖRE- GÅENDE ÅR	17625,3	-	14399,2	5400,7	4456,5	4542,1
- KUOLETUKSET YHTEENSÄ EDELLISEN VUODEN LOPUSTA LÄHTIEN AMORTERINGAR INALLES FRÅN SLUTET AV FÖREGÅENDE ÅR	13924,6	-	11611,8	4800,3	3044,2	3687,3
+/-ARVOSTUKSET EDELLISEN VUODEN LOP.LÄHT. VÄRDERINGAR FRÅN SLUTET AV FÖREG.ÅR *)	-300,3	-	-170,1	-62,2	-106,3	-1,6

*) ARVOSTUKSIIN SISÄLTYY MYÖS KIRJAUISOIKAISUJA - VÄRDERINGARNA INNEHÅLLER OCKSÅ BOKFÖRINGSKORRIGERINGAR

TILASTOKESKUS-STATISTIKCENTRALEN: VT23

TAULU-TABELL: 5.1.0.5.1

24 VAKUUTUS- LAITOKSET FÖRSÄKRINGS- INSTITUT	25 MUUT YKSIT. RAHOITUS- LAITOKSET ÖVR. PRIVATA FINANSIER. INSTITUT	26 MUUT JULKIS. RAHOITUS- LAITOKSET ÖVR. OFFENTL. FINANSIER. INSTITUT	27 ULKOM. RAHOITUS- LAITOKSET UTLÄNDSKA FINANSIER. INSTITUT	3 JULKIS- YHTEISÖT OFFENTLIGA SAMMAN- SLUTNINGAR	31 VALTIO STATEN	32 KUNNAT; VALT. VAR. VÄLITE- TYT LAINAT KOMMUNER; UR STATSMEDEL FÖRMEDLADE LÄN	33 SOSIAALI- TURVARA- HASTOT SOCIAAL- SKYDDS- FONDER	2..3 KAIKKIAAN INALLES
195,2	279,2	0,9	18,4	1015,9	772,6	243,3	-	11826,4
131,2	229,4	0,8	5,7	304,9	91,9	212,6	0,4	6319,1
363,3	-0,3	-0,0	-	-	-	-	-	594,6
5574,8	2334,2	53,1	89,2	27209,6	15126,5	12079,1	4,0	139629,4
231,3	517,3	1,0	28,4	892,0	654,6	227,4	-	12857,8
124,3	219,2	0,2	6,4	431,7	105,0	326,2	0,4	6824,8
-85,3	0,0	-	-	-	-	-	-	-461,2
5588,6	2632,3	53,9	111,2	27659,9	15676,1	11980,3	3,6	146101,1
219,5	489,8	0,6	533,0	890,3	557,2	333,1	-	13253,5
214,0	64,0	0,2	23,7	230,2	67,9	162,0	0,3	6565,6
-0,5	0,5	-	-0,0	-	-	-	-	298,0
5601,6	3058,7	54,3	620,6	28320,1	16165,4	12151,4	3,3	152084,0
646,0	1286,3	2,5	579,7	2788,2	1884,4	803,8	-	37937,7
469,4	512,6	1,1	35,8	966,8	264,8	700,6	1,1	18809,5
267,5	0,2	-0,0	-0,0	-	-	-	-	428,6

TILASTOKESKUS-STATISTIKCENTRALEN: VT23

TAULU -TABELL: 5.1.0.5.2

24 VAKUUTUS- LAITOKSET FÖRSÄKRINGS- INSTITUT	25 MUUT YKSIT. RAHOITUS- LAITOKSET ÖVR. PRIVATA FINANSIER. INSTITUT	26 MUUT JULKIS. RAHOITUS- LAITOKSET ÖVR. OFFENTL. FINANSIER. INSTITUT	27 ULKOM. RAHOITUS- LAITOKSET UTLÄNDSKA FINANSIER. INSTITUT	3 JULKIS- YHTEISÖT OFFENTLIGA SAMMAN- SLUTNINGAR	31 VALTIO STATEN	32 KUNNAT; VALT. VAR. VÄLITE- TYT LAINAT KOMMUNER; UR STATSMEDEL FÖRMEDLADE LÄN	33 SOSIAALI- TURVARA- HASTOT SOCIAAL- SKYDDS- FONDER	2..3 KAIKKIAAN INALLES
8,2	798,0	-	43,7	-	-	-	-	6327,9
8,0	748,3	0,0	42,2	-	-	-	-	4889,5
-2,7	-135,2	-	-	-	-	-	-	-160,6
88,1	4003,7	61,6	398,4	0,3	0,3	-	-	40199,3
11,1	1086,1	-	108,2	-	-	-	-	5785,6
6,6	705,9	0,0	42,1	-	-	-	-	4727,3
0,0	-	-	6,2	-	-	-	-	-58,4
92,5	4383,9	61,6	470,6	0,3	0,3	-	-	41200,2
8,5	1066,3	-	97,0	-	-	-	-	5510,7
5,0	704,1	0,0	49,6	0,0	0,0	-	-	4307,8
-0,0	-0,3	-	1,7	-	-	-	-	-81,3
95,1	4744,8	61,6	519,6	0,3	0,3	-	-	42321,9
27,6	2949,4	-	248,9	-	-	-	-	17625,3
20,6	2158,3	0,0	133,9	0,0	0,0	-	-	13924,6
-2,7	-135,5	-	7,8	-	-	-	-	-300,3

TILASTOKESKUS-STATISTIKCENTRAL: VT23

LUOTTOVIRTATILASTO III NELJÄNNES 1989-STATISTIKEN ÖVER KREDITSTRÖMMEN III KVARTALET 1989

TAULU-TABELL: 5.1.1.3.0

ASUNTO- JA KULUTUSLUOTOT LUOTONSAAJAN SEKTORIN MUKAAN EDELLISEN VUODEN LOPUSTA LÄHTIEN, MILJ.MK
BOSTADS- OCH KONSUMTIONSKREDITER ENLIGT KREDITTAGARENS SEKTOR FRÅN SLUTET AV FÖREGÅENDE ÅR, MILJ.MK

	ASUINRAKENNUKSET BOSTADSBYGGNADER		OSAKKEET JA OSUDET AKTIER OCH ANDELAR		ASUNTOLUOTOT YHTEENSÄ BOSTADSKREDITER INALLES	
	NOSTOT UTTAG	KUOLETUKSET AMORTER- INGAR	NOSTOT UTTAG	KUOLETUKSET AMORTER- INGAR	NOSTOT UTTAG	KUOLETUKSET AMORTER- INGAR
1 YHTEISÖYRITYKSET - SAMMANSLUTNINGSFÖRETA	1311,5	685,1	1188,7	574,8	2500,2	1259,9
2 RAHOITUSLAITOKSET-FINANSIERINGSINSTITUT	49,5	51,9	72,4	152,3	121,8	204,2
3 JULKISYHTEISÖT-OFFENTLIGA SAMMANSLUTN.	246,8	65,2	52,1	15,7	298,8	80,8
4 YKSITYISET VOITTOA TAVOITTELEMATTOMAT YHTEISÖT-PRIVATA ICKE VINSTSYFTANDE SAMMANSLUTNINGAR	4270,9	1986,8	358,1	252,6	4629,0	2249,4
5 KOTITALOUDET-HUSHÄLL	13662,1	6890,5	16725,6	9124,6	30387,8	16015,1
51 ELINKEINONHARJOITTAJIEN KOTITALOUDET- NÄRINGSIDKARENS HUSHÄLL	1243,4	758,8	594,2	395,0	1837,6	1153,8
54 PALKANSAAJAKOTITALOUDET-LÖNTAGAR- HUSHÄLL	11970,6	5899,4	15061,5	8155,3	27032,1	14054,7
59 MUUT KOTITALOUDET-ÖVRIGA HUSHÄLL	448,1	232,3	1070,0	574,3	1518,1	806,6
1-5 KAIKKIAAN-INALLES	19540,8	9689,5	18396,8	10120,0	37937,7	19809,5

TILASTOKESKUS-STATISTIKCENTRAL: VT23

LUOTTOVIRTATILASTO III NELJÄNNES 1989-STATISTIKEN ÖVER KREDITSTRÖMMEN I KVARTALET 1989

TAULU-TABELL: 5.1.1.4.3

ASUNTO- JA KULUTUSLUOTOT LUOTONSAAJAN SEKTORIN MUKAAN VUOSINELJÄNNEKSEN LOPUSSA, MILJ.MK

BOSTADS- OCH KONSUMTIONSKREDITER ENLIGT KREDITTAGARENS SEKTOR I SLUTET AV ÅRSKVARTALET, MILJ.MK

KÄYTTÖTARKOITUS- ANVÄNDNINGSSYFTE:	ASUIN- RAKENNUKSET	OSAKKEET JA OSUDET	ASUNTO- LUOTOT YHTEENSÄ BOSTADS- KREDITER INALLES	OPINNOT STUDIER	KESTO- KULUTUS- LUOTOT VARAKTIGA KONSUMTIONSVAROR	MUUT KULUTUS- LUOTOT ÖVRIGA KONSUMTIONSKREDITER	KULUTUS- LUOTOT YHTEENSÄ KONSUMTIONSKREDITER INALLES
LUOTONSAAJIEN SEKTORIT- KREDITTAGARENS SEKTORER:	BOSTADS- BYGGNADER	AKTIER OCH ANDELAR					
1 YHTEISÖYRITYKSET - SAMMANSLUTNINGSFÖRETA	3760,9	2933,8	6694,7	-	-	-	-
2 RAHOITUSLAITOKSET-FINANSIERINGSINSTITUT	343,2	80,9	424,1	-	-	-	-
3 JULKISYHTEISÖT-OFFENTLIGA SAMMANSLUTN.	2022,4	170,4	2192,9	-	-	-	-
4 YKSITYISET VOITTOA TAVOITTELEMATTOMAT YHTEISÖT-PRIVATA ICKE VINSTSYFTANDE SAMMANSLUTNINGAR	26535,5	863,7	27399,2	-	-	-	-
5 KOTITALOUDET-HUSHÄLL	53593,3	61789,8	115373,1	9248,8	17902,9	15170,2	42321,9
51 ELINKEINONHARJOITTAJIEN KOTITALOUDET- NÄRINGSIDKARENS HUSHÄLL	5978,7	2028,2	8006,9	85,5	1717,7	1863,4	3766,6
54 PALKANSAAJAKOTITALOUDET-LÖNTAGAR- HUSHÄLL	48296,7	56620,6	102917,3	4131,4	15375,5	12601,6	32108,6
59 MUUT KOTITALOUDET-ÖVRIGA HUSHÄLL	1308,0	3140,9	4448,9	5031,8	809,7	605,1	6448,7
1-5 KAIKKIAAN-INALLES	86245,3	65838,6	152084,0	9248,8	17902,9	15170,2	42321,9

TILASTOKESKUS-STATISTIKCENTRAL: VT23

TAULU-TABELL:5.1.1.3.0

NOSTOT UTTAG	OPINNOT STUDIER	KESTOKULUTUSTAVARAT		MUUTKULUTUSLUOTOT		KULUTUSLUOTOT YHTEENSÄ	
	KUOLETUKSET AMORTER- INGAR	NOSTOT UTTAG	VARAKTIGA KONSUMTIONSVAROR KUOLETUKSET AMORTER- INGAR	KONSUMTIONSKREDITER NOSTOT UTTAG	ÖVRIGA KONSUMTIONSKREDITER KUOLETUKSET AMORTER- INGAR	NOSTOT UTTAG	KUOLETUKSET AMORTER- INGAR
-	-	-	-	-	-	-	-
-	-	-	-	-	-	-	-
-	-	-	-	-	-	-	-
-	-	-	-	-	-	-	-
1314,9	515,7	9044,9	6601,7	7265,4	6807,2	17625,3	13924,6
7,3	5,2	853,3	742,4	916,6	998,0	1777,3	1745,5
356,8	353,4	7674,0	5498,1	5998,2	5419,4	14029,0	11270,9
980,8	157,1	517,5	361,2	350,6	389,8	1819,0	908,1
1314,9	515,7	9044,9	6601,7	7265,4	6807,2	17625,3	13924,6

TILASTOKESKUS-STATISTIKCENTRALEN: VT23
LUOTTOVIRTATILASTO III NELJÄNNES 1989-STATISTIKEN ÖVER KREDITSTRÖMMEN III KVARTALET 1989

ULKOMAILTA SUOMEEN MYÖNNETTY PITKÄAIKAISET LUOTOT VAADERYHMITÄIN LUOTONSAAJASEKTOREITTAIN TAULU-TABELL:6.1.1.1.0
VUOSINELJÄNNEKSEN AIKANA, MILJ.MK
FRÅN UTLANDET TILL FINLAND BEVILJADE LÅNGFRISTIGA KREDITER ENLIGT FORDRAN OCH KREDITTAGARENS SEKTOR
UNDER ÅRSKVARTALET, MILJ.MK

LUOTONSAAJIEN SEKTORIT- KREDITTAGARENS SEKTORER:	VAATEET- FORDRINGAR:	SHEKKI- JA PS. LUOTOT CHECK- OCH PG. KREDITER NETTOMUUTOS NETTOFÖR- ÄNDRING	VEKSELIT VÄXLAR NETTOMUUTOS NETTOFÖR- ÄNDRING	NOSTOT UTTAG	SUORAT VELKAKIRJALAINAT DIREKTA SKULDEDELLÄN KUOLETUUKSET AMORTER- INGAR	VALTION VAROISTA VÄLITETTY LAINAT LÅN FÖRMEDLADE UR STATSMEDEL NOSTOT UTTAG	KUOLETUUKSET AMORTER- INGAR
1	YHTEISÖYRITYKSET - SAMMANSLUTNINGSFÖRETAG	-	-	1632,5	480,2	-	-
11	JULKISET YRITYKSET-OFFENTLIGA FÖRETAG	-	-	122,3	188,4	-	-
12	YKSITYISTEN ULKOMALAISTEN YRITYKSET- PRIVATA UTLÄNNINGARS FÖRETAG	-	-	87,8	20,1	-	-
13	YKSITYISTEN SUOMALAISTEN YRITYKSET- PRIVATA FINLÄNDARES FÖRETAG	-	-	1412,3	261,8	-	-
2	RAHOITUSLAITOKSET-FINANSIERINGSINSTITUT	-	-	607,0	287,3	-	-
22	RAHALAITOKSET-PENNINGINSTITUT	-	-	586,7	172,7	-	-
25	MUUT YKSITYISET RAHOITUSLAITOKSET- ÖVRIGA PRIVATA FINANSIERINGSINSTITUT	-	-	-	93,4	-	-
26	MUUT JULKISET RAHOITUSLAITOKSET- ÖVRIGA OFFENTLIGA FINANSIER.INSTITUT	-	-	20,3	1,2	-	-
3	JULKISYHTEISÖT-OFFENTLIGA SAMMANSLUTN.	-	-	1,6	19,0	-	-
31	VALTIO-STATEN	-	-	-	14,8	-	-
32	KUNNAT JA KUNTAINTLIITOT-KOMMUNER OCH KOMMUNALFÖRBUND	-	-	1,6	4,2	-	-
4	VOITTOA TAVOITTELEMATTOMAT YHTEISÖT-ICKE VINSTSYFTANDE SAMMANSLUTNINGAR	-	-	-	0,4	-	-
1-8	KAIKKIAAN-INALLES	-	-	2241,1	766,9	-	-
	SIITÄ:LUOTONANTO YLEISÖLLE DÄRÅV:UTLÄNING TILL ALLMÄNHETEN	-	-	1634,1	484,8	-	-

TILASTOKESKUS-STATISTIKCENTRALEN: VT23
LUOTTOVIRTATILASTO III NELJÄNNES 1989-STATISTIKEN ÖVER KREDITSTRÖMMEN III KVARTALET 1989

ULKOMAILTA SUOMEEN MYÖNNETTY PITKÄAIKAISET LUOTOT VAADERYHMITÄIN LUOTONSAAJATOIMIALOITTAIN TAULU-TABELL:6.1.2.1.0
VUOSINELJÄNNEKSEN AIKANA, MILJ.MK
FRÅN UTLANDET TILL FINLAND BEVILJADE LÅNGFRISTIGA KREDITER ENLIGT KREDITTAGARENS NÄRINGSRE
UNDER ÅRSKVARTALET, MILJ.MK

LUOTONSAAJIEN TOIMIALAT- KREDITTAGARENS NÄRINGSRE:	VAATEET- FORDRINGAR:	SHEKKI- JA PS. LUOTOT CHECK- OCH PG. KREDITER NETTOMUUTOS NETTOFÖR- ÄNDRING	VEKSELIT VÄXLAR NETTOMUUTOS NETTOFÖR- ÄNDRING	NOSTOT UTTAG	SUORAT VELKAKIRJALAINAT DIREKTA SKULDEDELLÄN KUOLETUUKSET AMORTER- INGAR	VALTION VAROISTA VÄLITETTY LAINAT LÅN FÖRMEDLADE UR STATSMEDEL NOSTOT UTTAG	KUOLETUUKSET AMORTER- INGAR
1	MAA-,METSÄ-JA KALATALOUS,METSÄSTYS- JORDBRUK,SKOGSBRUK,FISKE OCH JAKT	-	-	0,2	0,2	-	-
2	KAIVOS-JA MUU KAIVANNAISTOIMINTA- BRYTNING AV MINERALISKA PRODUKTER	-	-	5,0	-	-	-
3	TEOLLISUUS-TILLVERKNING	-	-	1148,1	397,2	-	-
4	SÄHKÖ-,KAASU-JA VESIHUOLTO- EL-,GAS- OCH VATTENFÖRSÖRJNING	-	-	58,3	32,4	-	-
5	RAKENNUSTOIMINTA-BYGGNADSVÄRKSAMHET	-	-	52,5	24,7	-	-
6	TUKKU-JA VÄHITTÄISKAUPPA, RAVITSEMIS-JA MAJOITUSTOIMINTA-VARUHANDEL, RESTAURANG- OCH HOTELLVERKSAMHET	-	-	145,4	10,0	-	-
7	KULJETUS,VARASTOINTI JA TIETOLIIKENNE- SAMFÄRDSSEL,LAGRING,POST-OCH TELEKOMMUNI	-	-	121,2	11,7	-	-
83	KIINTEISTÖTOIMINTA JA LIIKE-ELÄMÄN PALVELEVA TOIMINTA-FASTIGHETS-OCH UPP- DRAGSVÄRKSAMHET	-	-	88,5	4,1	-	-
9	YHTEISKUNNALLISET JA HENKILÖKOHTAISET PALVELUKSET-SAMMÄLLS-OCH PERSONLIGA TJÄNSTER	-	-	13,2	0,0	-	-
0-9	KAIKKIAAN-INALLES	-	-	1632,5	480,2	-	-
	KAIKKIAAN (+ ASUNTOYHTEISÖT) - INALLES (+ BOSTADSSAMFUND)	-	-	1632,5	480,2	-	-

TILASTOKESKUS-STATISTIKCENTRALEN: VT23

TAULU-TABELL:8.1.1.1.0

MUUT LAINAT		JOUKKOVELKAKIRJAT		KAIKKIAAN	
NOSTOT	ÖVRIGA LÅN KUOLETUKSET	OSTOT	MASSKULDEBREV MYNNIT	NOSTOT	INALLE KUOLETUKSET
UTTAG	AMORTERINGAR	UTTAG	FÖRSÄLJNINGAR	UTTAG	AMORTERINGAR
46,6	110,4	1414,2	476,6	3093,2	1067,2
16,7	40,7	1066,0	16,3	1203,8	267,4
3,6	3,4	-	-	101,5	23,5
27,3	66,3	348,2	459,2	1787,8	786,3
9,1	0,0	2690,7	585,0	3306,7	862,3
9,1	0,0	2611,9	585,0	3207,6	767,7
-	-	-	-	-	93,4
-	-	78,8	-	99,1	1,2
0,7	-	-	78,8	2,3	97,8
0,7	-	-	78,8	0,7	93,6
-	-	-	-	1,6	4,2
-	-	-	-	-	0,4
56,2	110,5	4104,9	1140,3	6402,1	2017,7
46,6	110,4	1414,2	476,6	3094,8	1071,7

TILASTOKESKUS-STATISTIKCENTRALEN: VT23

TAULU-TABELL:8.1.2.1.0

MUUT LAINAT		JOUKKOVELKAKIRJAT		KAIKKIAAN	
NOSTOT	ÖVRIGA LÅN KUOLETUKSET	OSTOT	MASSKULDEBREV MYNNIT	NOSTOT	INALLE KUOLETUKSET
UTTAG	AMORTERINGAR	UTTAG	FÖRSÄLJNINGAR	UTTAG	AMORTERINGAR
8,7	0,1	-	-	8,9	0,3
1,6	0,2	-	-	6,6	0,2
20,9	19,8	1414,2	-	2693,2	416,1
0,5	30,0	-	40,7	58,6	103,0
-	0,3	-	-	52,5	25,0
7,4	6,6	-	426,9	162,9	442,3
4,6	55,1	-	8,9	126,7	76,7
-	0,3	-	-	88,5	4,4
3,0	0,1	-	-	18,2	0,1
46,6	110,4	1414,2	476,6	3093,2	1067,2
46,6	110,4	1414,2	476,6	3093,2	1067,2

TILASTOKESKUS-STATISTIKCENTRALEN: VT23
LUOTTOVIRTATILASTO III NELJÄNNE 1988-STATISTIKEN ÖVER KREDITSTRÖMMEN III KVARTALET 1988

TAULU-TABELL: 6.1.1.2.3

ULKOMAILTA SUOMEEN MYÖNNETYT PITKÄAIKAISET LUOTOT VAADERYHMITÄIN LUOTONSAAJASEKTOREITTAIN
VUOSINELJÄNNEKSEN LOPUSSA, MILJ.MK
FRÅN UTlandet TILL FINLAND BEVILJADE LÅNGFRISTIGA KREDITER ENLIGT FORDRAN OCH KREDITTAGARENS
SEKTOR I SLUTET AV ÅRSKVARTALET, MILJ.MK

VAATEE- FORDRINGAR:	SHEKKI- JA PS.LUOTOT	VEKSELIT	SUORAT VELKAKIRJA- LAINAT	VALTION VAROISTA VAL.LAINAT	MUUT LAINAT	JOURKOVELKA- KIRJAT (NIM.ARVO)	KAIKKIAAN
LUOTONSAAJIEN SEKTORIT- KREDITTAGARENS SEKTORER:	CHECK- OCH PG.KREDITER	VÄXLAR	DIREKTA SKULDESEL LÅN	LÅN FÖR- MEDLADE UR STATSMEDEL	ÖVRIGA LÅN	MASSKULDE- BREV (NOM.VÄRDE)	INALLE
1 YHTEISÖYRITYKSET - SAMMANSLUTNINGSFÖRETAG	-	-	16858,2	-	2360,9	12080,7	31299,8
11 JULKISET YRITYKSET-OFFENTLIGA FÖRETAG	-	-	5883,7	-	1372,9	8142,0	15398,6
12 YKSITYISTEN ULKOMAALAISTEN YRITYKSET- PRIVATA UTLÄNNINGARS FÖRETAG	-	-	1086,2	-	41,8	-	1137,8
13 YKSITYISTEN SUOMALAISTEN YRITYKSET- PRIVATA FINLÄNDARES FÖRETAG	-	-	9878,4	-	946,4	3938,7	14763,4
2 RAHOITUSLAITOKSET-FINANSIERINGSINSTITUT	-	-	6260,2	-	9,7	48958,7	53225,6
22 RAHALAITOKSET-PENNINGINSTITUT	-	-	4484,7	-	9,7	31734,8	36199,3
24 VAKUUTUSLAITOKSET-FÖRS KRINGSINSTITUT	-	-	-	-	-	184,5	184,5
26 MUUT YKSITYISET RAHOITUSLAITOKSET- ÖVRIGA PRIVATA FINANSIERINGSINSTITUT	-	-	539,1	-	-	2317,3	2856,4
26 MUUT JULKISET RAHOITUSLAITOKSET- ÖVRIGA OFFENTLIGA FINANSIERINGSINSTITUT	-	-	1263,2	-	-	12709,0	13972,2
27 ULKOMAALAISTEN RAHOITUSLAITOKSET- UTLÄNDSKA FINANSIERINGSINSTITUT	-	-	3,1	-	-	-	3,1
3 JULKISYHTEISÖT-OFFENTLIGA SAMMANSLUTN.	-	-	3805,7	-	0,7	20477,2	24383,5
31 VALTIO-STATEN	-	-	3415,2	-	0,7	20477,2	23893,0
32 KURBAT JA KUNTAINLIITOT-KOMMUNER OCH KOMMUNALFÖRBUND	-	-	490,5	-	-	-	490,5
4 VOITTOA TAVOITTELEMATTOMAT YHTEISÖT-ICKE VINSTSYFTANDE SAMMANSLUTNINGAR	-	-	0,1	-	-	-	0,1
1-6 KAIKKIAAN-INALLE	-	-	27024,2	-	2371,2	78613,7	108809,0
SIITÄ:LUOTONANTO YLEISÖLLE DARAV:UTLÄNING TILL ALLMÄNHETEN	-	-	17348,8	-	2360,9	12080,7	31790,4

TILASTOKESKUS-STATISTIKCENTRALEN: VT23
LUOTTOVIRTATILASTO III NELJÄNNE 1988-STATISTIKEN ÖVER KREDITSTRÖMMEN III KVARTALET 1988

TAULU-TABELL: 6.1.2.2.3

ULKOMAILTA SUOMEEN MYÖNNETYT PITKÄAIKAISET LUOTOT VAADERYHMITÄIN LUOTONSAAJATOIMIALOITTAIN
VUOSINELJÄNNEKSEN LOPUSSA, MILJ.MK
FRÅN UTlandet TILL FINLAND BEVILJADE LÅNGFRISTIGA KREDITER ENLIGT FORDRAN OCH KREDITTAGARENS
NÄRINGSÖREN I SLUTET AV ÅRSKVARTALET, MILJ.MK

VAATEE- FORDRINGAR:	SHEKKI- JA PS.LUOTOT	VEKSELIT	SUORAT VELKAKIRJA- LAINAT	VALTION VAROISTA VAL.LAINAT	MUUT LAINAT	JOURKOVELKA- KIRJAT (NIM.ARVO)	KAIKKIAAN
LUOTONSAAJIEN TOIMIALAT- KREDITTAGARENS NÄRINGSÖRENAR:	CHECK- OCH PG.KREDITER	VÄXLAR	DIREKTA SKULDESEL LÅN	LÅN FÖR- MEDLADE UR STATSMEDEL	ÖVRIGA LÅN	MASSKULDE- BREV (NOM.VÄRDE)	INALLE
1 MAA-,METSÄ-JA KALATALOUS,METSÄSTYB- JORDBRUK,SKOGSBRUK,FISKE OCH JAKT	-	-	43,5	-	11,0	-	54,5
2 KAIVOS-JA MUU KAIVANNAISTOIMINTA- BRYTNING AV MINERALISKA PRODUKTER	-	-	116,8	-	6,8	-	123,6
3 TEOLLISUUS-TILLVERKNING	-	-	12607,2	-	195,5	9124,5	21927,3
4 SÄHKÖ-,KAASU-JA VESIHUOLTO- EL-,GAS- OCH VATTENFÖRSÖRJNING	-	-	1361,6	-	549,0	2884,0	4794,6
5 RAKENNUSTOIMINTA-BYGGNADSVÄRKSAMMET	-	-	160,5	-	50,2	-	210,7
6 TUUKKI-JA VÄHITTÄISKAUPPA,RAVITSEMIS-JA MAJOITUSTOIMINTA-VARUHANDEL,RESTAURANG- OCH HOTELLVERKSAMMET	-	-	1653,0	-	66,9	63,6	1783,5
7 KULJETUS,VARASTOINTI JA TIETOLIIKENNE- SAMFÄRDESEL,LAGRING,POST-OCH TELEKOMMUNI	-	-	567,2	-	1474,5	8,5	2050,2
83 KIINTEISTÖTOIMINTA JA LIIKE-ELÄMÄN PALVELEVA TOIMINTA-FASTIGHETS-OCH UPP- DRAGSVÄRKSAMMET	-	-	332,8	-	2,7	-	335,5
9 YHTEISKUNNALLISET JA HENKILÖKOHTAISET PALVELUKSET-SAMMALLS-OCH PERSONLIGA TJÄNSTER	-	-	15,5	-	4,4	-	19,9
0-9 KAIKKIAAN-INALLE	-	-	16858,2	-	2360,9	12080,7	31299,8
KAIKKIAAN (+ ASUNTOYHTEISÖT) - INALLE (+ BOSTADSSAMFUND)	-	-	16858,2	-	2360,9	12080,7	31299,8

Luottovirrat

Kreditströmmar
1989, 3. neljännes - 3e kvartalet

SVT Suomen Virallinen Tilasto
Finlands Officiella Statistik
Official Statistics of Finland

Central Statistical
Office of Finland

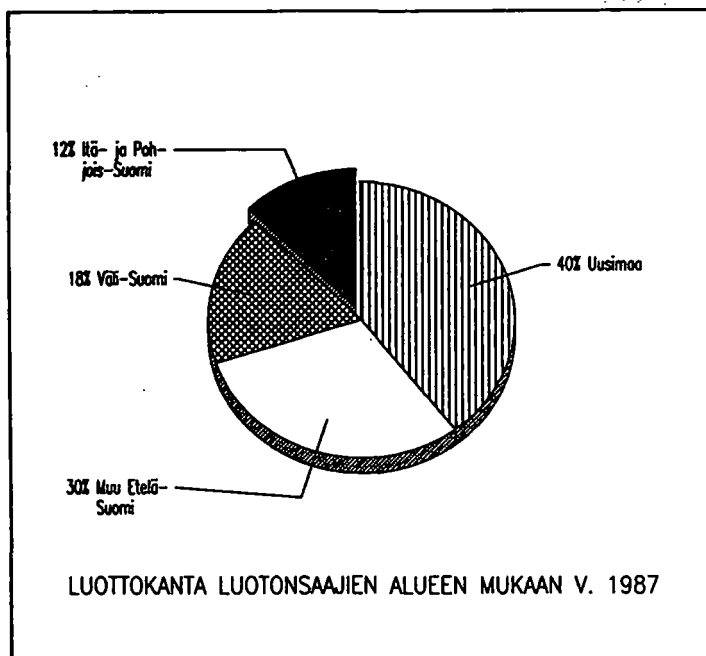
Financing
1989:56

Tiedustelut - Förfrågningar

Anneli Korpelainen
Raii Nyberg
(90) 17 341

Alueellinen luottokanta

Det regionala kreditbeståndet
31.12.1987



ALUEELLINEN LUOTTOKANTA V.1988 ILMESTYY
TAMMI-HELMIKUUSSA 1990

Julkaisujen myynti:

Försäljning:

Hinta - Pris

Tilastokeskus
PL 504
00101 Helsinki
Puh. (90) 173 41

Statistikcentralen
PB 504
00101 Helsingfors
Tel. (90) 173 41

25 mk

ISSN 0784-8382
= Rahoitus
ISSN 0784-9826