

TILASTOKATSAUKSIA STATISTISKA ÖVERSIKTER

BULLETIN OF STATISTICS

No 1 1971

HELSINKI

TILASTOLLINEN PÄÄTOIMISTO
STATISTISKA CENTRALBYRÅN
CENTRAL STATISTICAL OFFICE OF FINLAND

Tauluja

A. Väestö

1. Väkiluku
2. Väestömuutokset

B. Tuotanto

3. Tuotetilasto
4. Teollisuustuotannon volyyymi-indeksi
5. Asuntojen tuotanto
6. Talonrakennustoiminta

C. Kauppa

7. Kaupan myynti ja työllisyys
8. Ulkomaankauppa
9. Tärkeimpien tavarain tuonti
10. Tärkeimpien tavarain vienti

D. Raha- ja luottoliike

11. Suomen Pankki
12. Rahalaitosten ottolainaus yleisöltä
13. Rahalaitosten antolainaus yleisölle
14. Suomen Pankin avista myyntikurssit
15. Kotimainen clearingliike
16. Postisiirtoliike
17. Protestoidut vekselit ja tratat
18. Helsingin Arvopaperipörssi
19. Henkivakuutusyhtiöiden hankinta

E. Liikenne

20. Valtionrautatiet
21. Ulkomainen matkustajaliikenne
22. Moottorijoneuvot
23. Ulkomainen merenkulku
24. Kauppalaivasto
25. Kotimaisten lentoyhtiöiden säännöllinen lentoliikenne
26. Posti- ja lennätinlaitos

F. Hinnat ja palkat

27. Rakennuskustannusindeksi (1964 = 100)
28. Tienrakennuskustannusindeksi (1963 = 100)
29. Elintarvikkeiden vähittäiskauppahintoja
30. Elinkustannusindeksi (X 1951 = 100)
31. Kuluttajan hintaindeksi (X—XII 1957 = 100)
32. Kuluttajan hintaindeksi (1967 = 100)
33. Tukkuhintaindeksi (1949 = 100)
34. Tuotannon hintaindeksi (1949 = 100)
35. Maatalouden hintaindeksi
36. Tuonnin hintaindeksi (cif, 1949 = 100)
37. Viennin hintaindeksi (fob, 1949 = 100)
38. Työntekijäin keskiansioita
39. Palkkaindeksisarjoja (1964 = 100)

G. Työmarkkinat

40. Työnvälitys
41. Työnseisaukset
42. Työllisyys ja työttömyys
43. Työmäärärahoihin palkattu valtion ja kuntien työvoima
44. Markkinapuun hakkuiden työvoima

H. Valtion raha-asiat

45. Valtion kassatulot
46. Valtion kassamenot
47. Valtion rahoitustarve sekä kassa-ali- tai -ylijäämä
48. Valtion velka

I. Terveysolot

49. Ilmoitetut sairaustapaukset

J. Muu elinkeinotilasto

50. Vireille pannut vararikot

K. Rikollisuus

51. Poliisin ja tulliviranomaisten tietoon tulleet rikokset sekä juopumuspidätykset

Tabeller

A. Befolkningen

1. Folkmängden
2. Befolkningsrörelsen

B. Produktionen

3. Produktstatistik
4. Volymindex för industriproduktionen
5. Bostadsproduktionen
6. Husbyggnadsverksamhet

C. Handeln

7. Handelns försäljning och sysselsättning
8. Utrikeshandeln
9. Importen av viktigare varor
10. Exporten av viktigare varor

D. Penning- och kreditväsendet

11. Finlands Bank
12. Penninginrättningarnas inlåning från allmänheten
13. Penninginrättningarnas utlåning till allmänheten
14. Finlands Banks avista försäljningskurser
15. Inhemsk clearingrörelse
16. Postgiörörörelsen
17. Protesterade växlar och trattor
18. Helsingfors Fondbörs
19. Livförsäkringsbolagens nyanskaiffning

E. Samfärdseln

20. Statsjärnvägarna
21. Resandetrafik mellan Finland och utlandet
22. Motorfordon
23. Sjöfarten mellan Finland och utlandet
24. Handelsflottan
25. Inhemska flygbolags reguljära flygtrafik
26. Post- och telegrafverket

F. Priserna och lönerna

27. Byggnadskostnadsindex (1964 = 100)
28. Vägbyggnadskostnadsindex (1963 = 100)
29. Detaljhandelspriser för livsmedel
30. Levnadskostnadsindex (X 1951 = 100)
31. Konsumentprisindex (X—XII 1957 = 100)
32. Konsumentprisindex (1967 = 100)
33. Partiprisindex (1949 = 100)
34. Produktionsprisindex (1949 = 100)
35. Prisindexar för lantbruket
36. Importprisindex (cif, 1949 = 100)
37. Exportprisindex (fob, 1949 = 100)
38. De genomsnittliga förtjänsterna för arbetare
39. Löneindexserier (1964 = 100)

G. Arbetsmarknaden

40. Arbetsförmedling
41. Arbetsinställelser
42. Sysselsättning och arbetslöshet
43. Med arbetsanslag anställd statlig och kommunal arbetskraft
44. Arbetskraften vid avverkning av marknadsvirke

H. Statsfinanserna

45. Statens kassainkomster
46. Statens kassautgifter
47. Statens finansieringsbehov samt kassaunderskottet eller överskottet
48. Statsskulden

I. Hälsotillståndet

49. Anmälda sjukdomsfall

J. Övrig näringsstatistik

50. Anhängiggjorda konkursmål

K. Brottsligheten

51. Brott som kommit till polisens och tullmyndigheternas kännedom samt anhållanden för fylleri

TILASTOKATSAUKSIA STATISTISKA ÖVERSIKTER

No 1

BULLETIN OF STATISTICS

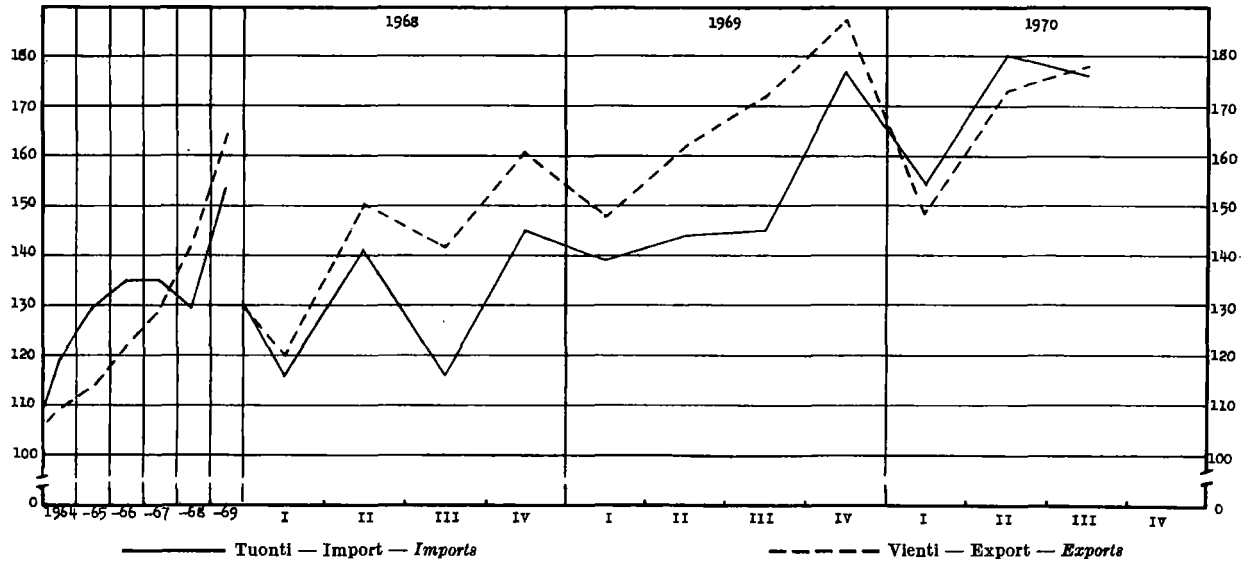
XLVI—1971

TILASTOLLINEN PÄÄTOIMISTO—STATISTISKA CENTRALBYRÅN
CENTRAL STATISTICAL OFFICE OF FINLAND

Sisältö	Sivu	Innehåll	Sid.	Contents	Page
Tilastokuviaita	2	Diagram	2	Diagrams	2
<i>Tauluja</i>		<i>Tabeller</i>		<i>Tables</i>	
Väestö	3	Befolkningen	3	Population	3
Tuotanto	4	Produktionen	4	Production	4
Kauppa	12	Handeln	12	Commerce	12
Raha- ja luottoliike	21	Penning- och kreditväsendet ..	21	Banking and credit	21
Liikenne	25	Samfärdseln	25	Transport	25
Hinnat ja palkat	29	Priserna och lönerna	29	Prices and wages	29
Työmarkkinat	38	Arbetsmarknaden	38	Labour market	38
Valtion raha-asiat	40	Statsfinanserna	40	State finances	40
Terveysolot	43	Hälsotillståndet	43	Health	43
Muu elinkeinotilasto	44	Övrig näringsstatistik	44	Other economic statistics	44
Rikollisuus	45	Brottsligheten	45	Criminality	45
Tilastollisen päätoimiston kirjaston hankinnat ulkomailta vuosina 1969—1970	46	Nyförvärv från utlandet åren 1969—1970 till Statistiska centralbyråns bibliotek	46	Foreign new acquisition to the Library of the Central Statistical Office of Finland in 1969 and 1970.	46
Tilastollisen päätoimiston julkaisut vuonna 1970	64	Statistiska centralbyråns publikationer år 1970	64	Publications of the Central Statistical Office of Finland in 1970	64
Huomautusosasto	72	Notavdelning	72	Note section	72

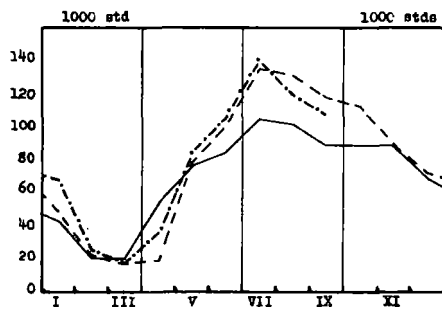


Tuonnin ja viennin volyymi-indeksi — Volymindex för importen och exporten — Volume index for imports and exports
(Lähde: Taulu 8 — Källa: Tabell 8)

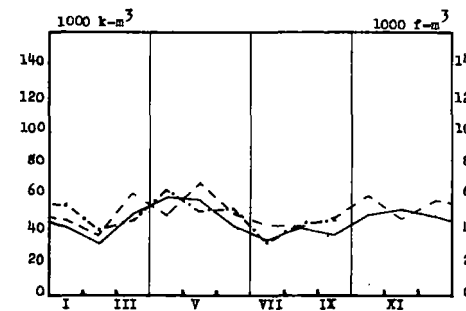


Sahatun ja höylätyn puutavaran vienti
Export av sågade och hyvlade trävaror
Exports of sawn and planed wood

(Lähde: Taulu 10 — Källa: Tabell 10)

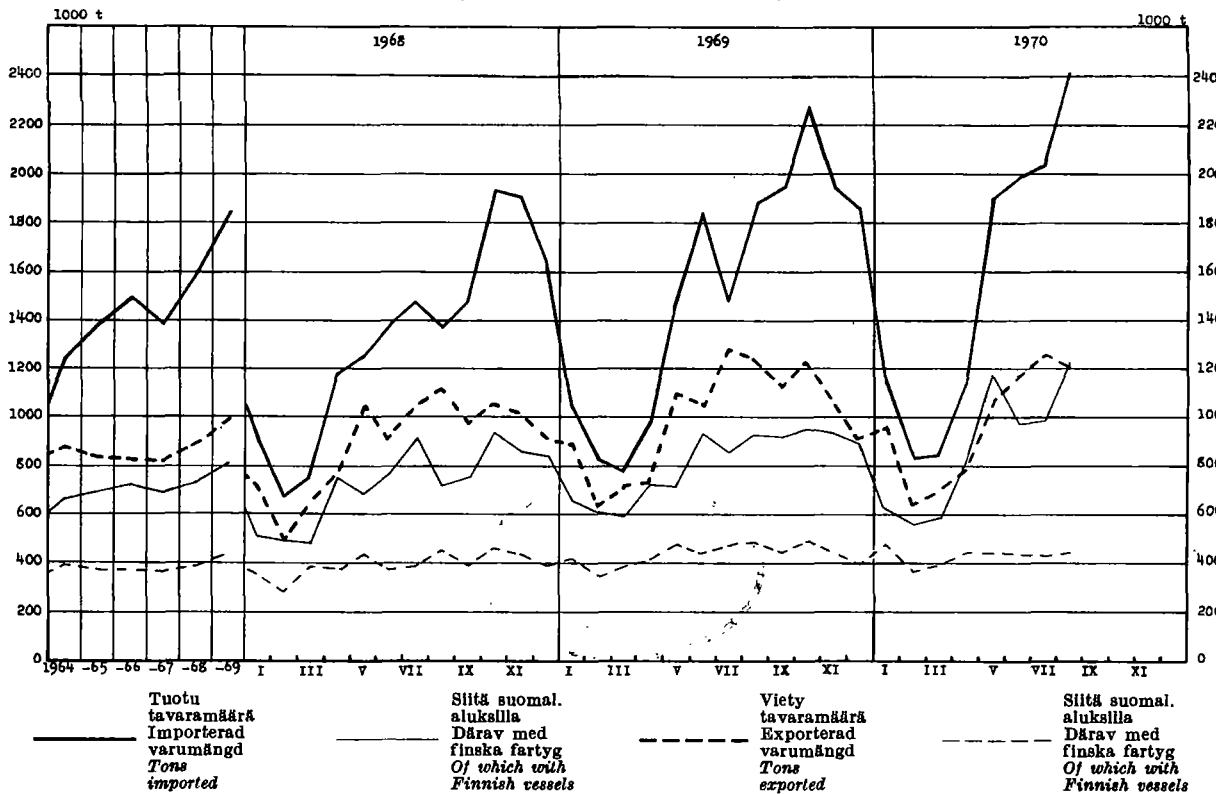


Vanerin vienti — Export av faner
Exports of plywood and veneers



Ulkomainen merenkulku — Sjöfarten mellan Finland och utlandet — Foreign shipping

(Lähde: Taulu 23 — Källa: Tabell 23)



1. Väkluku — Folkmängden — Population

Maassa asuva väestö kuukauden lopussa I riket bosatt befolkning vid utgången av månaden Resident population at the end of month	Keskiväkluku Medelfolk-mängden Mean population		Väkluku vuoden vaihteessa — Folkmängd vid årsskiftet — Population at the turn of the year										
	1 000	Vuosi År	1 000	Vuosi År	Maassa asuva väestö — I riket bosatt befolkning — Resident population								Henkilirjoit-tettu väestö Mantalskriven befolkning Population according to domicile registers 1. 1.
					Yhteensä Summa Total		Kaupungit ja kauppalat Städerna och köpingarna Urban communes		Maalaiskunnat Landskommuner Rural communes		15—64 vuotiaat år years of age		
	A 1	Year	A 2	Year	Ms	M	Ms	M	Ms	M	Ms	M	A 11
1 000													
*1969 X	4 710	1957	4 324	1957/58	4 343	2 088	1 596	726	2 747	1 362	2 696	1 290	4 375
XI	4 709	1958	4 360	1958/59	4 376	2 105	1 626	740	2 750	1 365	2 717	1 302	4 413
XII	4 707	1959	4 395	1959/60	4 413	2 125	1 665	760	2 748	1 365	2 740	1 315	4 451
*1970 I	4 704	1960	4 430	1960/61	4 446	2 142	1 707	781	2 739	1 361	2 778	1 336	4 486
II	4 700	1961	4 467	1961/62	4 487	2 163	1 753	804	2 734	1 359	2 832	1 365	4 516
III	4 697	1962	4 505	1962/63	4 523	2 182	1 799	827	2 724	1 355	2 884	1 393	4 546
IV	4 695	1963	4 543	1963/64	4 562	2 201	1 918	884	2 644	1 317	2 934	1 419	4 580
V	4 696	1964	4 580	1964/65	4 598	2 219	1 986	917	2 612	1 302	2 978	1 443	4 611
VI	4 695				4 626	2 234	2 050	949	2 575	1 285	3 018	1 464	4 636
VII	4 695	1965	4 612	1965/66	4 626	2 234	2 050	949	2 575	1 285	3 018	1 464	4 636
VIII	4 693	1966	4 639	1966/67	4 653	2 247	2 124	985	2 529	1 262	3 048	1 481	4 655
IX	4 689	1967	4 666	1967/68	4 679	2 260	2 241	1 042	2 438	1 218	3 080	1 499	4 679
X	4 687	1968	4 688	1968/69	4 698	2 270	2 294	1 068	2 404	1 202	3 107	1 514	4 700
XI	4 683	*1969	4 703	*1969/70	4 707	..	2 365	..	2 342	4 706
XII	4 683	*1970	4 695										

2. Väestönmootokset — Befolkningsrörelsen — Vital statistics

Vuosi ja kuukausi! År och månad Year and month	Solmittuja avioliittoja Vigda par Marriages		Elävänä syntyneitä Levande födda Live births			Kuolleita Avlidna Deaths			Netto-maahanmuutto Inflyttnings-överskott Immigra-tion surplus	Slitå — Därav Of which				
	A 12	‰ ¹⁾	A 14	‰ ¹⁾	A 16	A 17	A 18	A 19		A 20	A 21	A 22	A 23	A 24
	‰ ²⁾													
1964....	34 520	7.5	80 428	17.6	37 880	42 512	9.3	16 890	1 369	17.0	— 2 371	
1965....	36 214	7.9	77 885	16.9	37 946	44 473	9.6	17 965	1 371	17.6	— 5 388	
1966....	38 252	8.2	77 697	16.7	39 474	43 548	9.4	18 149	1 164	15.0	— 7 202	
1967....	41 273	8.8	77 289	16.6	41 113	43 790	9.4	19 070	1 146	14.8	— 7 638	
1968....	40 251	8.6	73 654	15.7	39 943	45 013	9.6	19 805	1 064	14.4	— 8 783	
*1969....	40 910	8.7	67 450	14.5	37 105	46 017	9.8	20 855	945	13.9	— 13 918	
*1970....	40 504	8.7	64 433	13.9	36 014	44 428	9.6	20 590	806	15.0	— 44 266	8 683	42 565	
*1969 IV	2 656	6.9	6 205	15.8	3 322	3 574	9.2	1 601	87	
V	3 642	9.1	6 355	15.7	3 505	3 986	10.0	1 806	99	14.8	
VI	5 011	13.0	5 622	15.4	3 106	3 610	9.3	1 568	86	
VII	4 555	11.4	5 667	14.8	3 111	3 686	9.2	1 695	87	
VIII	5 018	12.5	5 484	14.9	3 066	3 767	9.4	1 787	93	13.9	
IX	2 893	7.3	5 584	13.4	3 065	3 387	8.7	1 566	58	
X	2 872	7.2	5 238	15.2	2 871	3 736	9.3	1 680	72	
XI	3 568	9.2	4 757	13.3	2 610	3 713	9.6	1 708	68	12.7	
XII	5 017	12.5	5 019	14.1	2 788	4 127	10.3	1 835	61	
*1970 I	1 842	4.6	4 807	12.0	2 654	4 632	11.6	2 101	103	..	— 3 669	143	3 506	
II	1 871	5.2	4 163	11.5	2 393	3 552	9.8	1 646	66	16.2	— 4 278	188	3 633	
III	2 745	6.9	5 697	14.3	3 100	3 501	8.8	1 598	68	..	— 4 776	237	4 044	
IV	1 871	4.8	5 514	14.3	3 149	3 683	9.5	1 738	83	..	— 3 670	400	3 305	
V	3 616	9.1	6 129	15.4	3 458	3 710	9.3	1 667	70	12.9	— 2 205	611	2 286	
VI	5 116	13.3	5 683	14.7	2 991	3 608	9.3	1 688	71	..	— 2 646	863	2 882	
VII	4 680	11.7	5 853	14.7	3 393	3 657	9.2	1 748	59	..	— 2 148	797	2 303	
VIII	4 767	12.0	5 567	14.0	3 084	3 581	9.0	1 645	50	9.6	— 4 630	1 068	4 653	
IX	2 748	7.1	4 994	13.0	2 869	3 436	8.9	1 637	48	..	— 5 552	1 202	5 421	
X	3 460	8.7	5 760	14.5	3 174	3 561	8.9	1 654	56	..	— 4 249	1 058	4 360	
XI	2 679	7.0	4 760	12.4	2 634	3 604	9.4	1 607	61	15.0	— 4 355	998	3 696	
XII	5 109	12.8	5 506	13.8	3 115	3 903	9.8	1 861	71	..	— 2 088	1 118	2 476	

Ks. huomautusosasto vuoden ensimmäisessä numerossa — Se notavdelningen i häfte 1 — See note section in the January issue.

¹⁾ ‰:na keskiväkluvusta — ²⁾ ‰:na elävänä syntyneistä.
¹⁾ ‰:na av medelfolkmängden — ²⁾ ‰:na av levande födda.
³⁾ Per 1 000 of mean population — ²⁾ Per 1 000 live births.

3. Tuotetilasto — Produktstatistik — Production statistics

SITC, Rev. No	011	011.1	011.3	011.4	011.5	022.2	022.3	023								
	Liha — Kött — Meat					Maitojauhe Mjölkpulver Milk powder	Meijereiden vast. ottama maito Av mejerier invägd mjölk Milk received by dairies	Meijerivol Mejerismör Dairy butter								
Vuosi ja kuukausi År och månad Year and month	Yhteensä Summa Total	Siitä — Därav — Of which														
		Nautaeliä Kött av nötkreatur Beef and veal	Sianliha Fläsk Pork	Silpikarjanliha Fjäderfäskött Poultry meat	Hevosenniha Hästkött Horse meat											
	1 000 000 kg					1 000 kg	1 000 000 l	1 000 kg								
	B 1	B 2	B 3	B 4	B 5	B 6	B 7	B 8								
1964	154.5	90.6	56.3	1.9	4.8	37 031	2 886	102 266								
1965	155.7	88.4	58.8	1.6	5.6	49 392	2 901	99 521								
1966	152.9	80.0	64.9	1.7	5.5	47 926	2 876	99 773								
1967	176.8	87.1	82.2	2.0	4.7	54 777	2 809	94 258								
1968	173.0	85.1	79.8	2.8	4.6	70 899	2 909	101 400								
*1969	200.3	108.2	84.2	2.8	4.4	◆78 180	2 949	100 484								
*1970						76 220										
	*1969	*1970	*1969	*1970	*1969	*1970	*1969	*1970	*1969	*1970						
I	14.62	18.67	7.73	11.40	6.39	6.62	0.17	0.22	0.31	0.40	◆4 566	4 456	212	209	7 215	6 259
II	13.91	16.82	7.30	9.44	6.14	6.81	0.20	0.23	0.25	0.31	4 149	3 696	192	186	6 096	5 292
III	15.92	17.24	8.46	9.08	6.89	7.54	0.22	0.24	0.29	0.30	4 893	4 340	222	213	6 759	5 815
IV	16.84	21.65	9.15	12.26	7.07	8.71	0.24	0.29	0.34	0.35	7 078	6 369	256	243	8 671	7 349
V	15.26	16.60	8.16	8.05	6.63	7.99	0.18	0.23	0.26	0.30	9 221	8 304	301	280	10 557	8 629
VI	14.95	15.88	7.81	7.23	6.64	8.13	0.17	0.21	0.30	0.28	10 772	10 504	319	301	11 983	10 568
VII	15.79	15.63	8.32	6.55	6.92	8.42	0.20	0.28	0.26	0.24	10 665	9 499	309	282	11 662	9 569
VIII	16.42	16.39	8.86	7.43	6.82	8.19	0.24	0.31	0.38	0.31	8 251	8 868	278	273	9 690	8 787
IX	19.07	◆18.02	10.95	◆8.34	7.28	◆8.81	0.30	◆0.37	0.40	0.34	6 290	6 951	239	◆233	8 276	7 625
X	21.40	19.77	11.98	8.62	8.18	9.87	0.34	0.42	0.76	0.69	4 302	4 630	215	201	7 018	5 935
XI	18.24	18.49	10.10	7.74	7.32	9.92	0.25	0.37	0.48	0.36	3 472	3 720	196	184	6 101	5 311
XII	17.87		9.35		7.87		0.27		0.32		4 521	4 883	212		6 456	

SITC, Rev. No	024	025	041—045	041.0	045.1	046—047	046.0	047.0								
	Juusto ¹⁾ Öst ¹⁾ Cheese ¹⁾	Munat (markkinoidut) Ägg (mark- nadsförda) Eggs (marketed)	Markkinoitu kotim. vilja (ihmisrav. ja siemeneksi tarkoitettu) — Marknadsförd inhemsk spannmål (för människoföda o. utsäde) — Marketed domestic cereals (intended for human consumption and seeding)			Jauhot ja suurimot (ihmisravinnoksi tarkoitettut) Mjöl och gryn (för människoföda) Meal, flour and groats (intended for human con- sumption)										
Vuosi ja kuukausi År och månad Year and month			Kalkkiaian Inalles Total	Siitä — Därav — Of which		Kalkkiaian Inalles Total	Siitä — Därav — Of which									
				Vehnää Vete Wheat	Ruista Råg Rye		Vehnää Vete Wheat	Ruista Råg Rye								
	1 000 kg	1 000 000 kg														
	B 9	B 10	B 11	B 12	B 13	B 14	B 15	B 16								
1964	35 180	◆42.0	420.8	267.9	92.4	441.8	267.4	119.3								
1965	37 627	◆43.3	504.3	299.2	113.5	403.1	248.7	113.9								
1966	36 894	◆47.0	471.9	260.3	76.7	379.0	237.9	104.4								
1967	35 038	◆50.0	476.0	292.7	82.8	374.0	240.3	109.3								
*1968	33 465	◆47.8	507.8	315.0	75.6	331.7	217.8	101.8								
*1969	34 885	◆50.2	632.6	374.9	86.4	320.5	211.5	94.8								
*1970			729.8	394.1	90.5	315.0	208.4	94.2								
	*1969	*1970	*1969	*1970	*1969	*1970	*1969	*1970	*1969	*1970						
I	2 491	3 380	4.99	5.45	35.6	70.4	12.0	37.2	3.7	4.0	27.8	26.6	17.5	18.2	8.8	7.3
II	2 170	3 029	4.11	4.81	33.0	61.5	20.6	39.3	4.9	5.3	25.7	22.1	16.1	15.9	8.2	7.1
III	2 377	3 260	3.79	4.56	59.7	37.0	29.9	21.4	3.7	6.5	26.8	25.4	17.1	16.8	8.3	7.4
IV	2 579	3 527	3.54	4.57	23.2	37.7	14.2	18.4	3.2	5.5	25.3	30.2	16.4	20.4	7.8	8.3
V	2 848	3 679	3.62	4.25	25.4	24.9	17.2	8.9	2.5	3.0	27.3	24.8	18.2	16.4	7.8	7.3
VI	3 255	3 809	3.50	4.38	20.9	13.1	16.3	8.1	3.0	2.2	20.6	19.8	14.7	12.7	5.2	6.5
VII	3 384	3 678	3.65	4.38	54.9	83.4	44.1	73.4	4.5	3.3	24.8	23.8	16.7	16.0	7.3	7.1
VIII	3 119	3 434	3.75	4.27	69.4	66.8	37.9	36.4	28.5	23.1	26.9	27.6	17.4	16.5	8.1	10.0
IX	3 125	3 379	4.06	4.55	102.0	110.1	64.3	64.3	13.9	15.8	30.3	29.7	20.3	19.7	8.5	8.5
X	3 156	3 235	4.72	5.16	81.1	76.7	39.5	26.7	7.8	7.1	31.4	29.4	20.9	19.6	9.5	8.5
XI	3 027	3 002	4.68	5.53	54.6	67.7	26.6	25.5	6.0	6.6	26.7	28.6	19.0	18.4	6.5	8.1
XII	3 354		5.65		72.8	80.5	52.3	34.5	4.7	8.1	26.9	27.0	17.2	17.8	8.8	8.1

Ks. huomautusosasto vuoden ensimmäisessä numerossa — Se notavdelningen i häfte 1 — See note section in the January issue.

¹⁾ Pl. sulatejuusto — Exkl. smältost — Excl. butter cheese.

3. Tuotetilasto (jatk.) — Produktstatistik (forts.) — Production statistics (cont.)

SITC, Rev. No	081.2	073.0	1) 091.4		112.1—2		112.3		112.4							
Vuosi ja kuukausi År och månad Year and month	Sokeri *) Socker *) Sugar *)	Suklaa- jms. valmisteet Choklad oad. födoämnen Chocolate etc.	Margarini Margarin Margarine		Vilnit yms. miedot väki- juomat Vin. o. d. svaga alko- holdrycker Wines etc.		Olut (III— IV lk) Öl (kl III— IV) Beer		Muut mallas- juomat Andra malt- drycker Other malt beverages		Viina Brännvin Eau-de-vie		Muut väkevät juomat Andra starka drycker Other spirits			
	1 000 kg			1 000 l												
	B 17	B 18	B 19	B 20	B 21	B 22	B 23	B 24								
1963	163 910	4 189	18 234		5 303		44 247		67 991		8 962		5 232			
1964	142 219	6 941	18 771		7 928		46 556		64 985		7 689		5 803			
1965	148 343	9 425	20 677		8 724		53 620		64 406		7 762		5 907			
1966	182 793	11 063	21 887		10 210		61 389		69 654		8 784		6 371			
1967	200 121	11 882	21 846		12 021		71 965		67 503		11 635		6 853			
*1968	207 085	8 195	◆26 062		◆11 428		110 435		64 860		12 912		◆4 291			
*1969	211 654	8 185	27 546		◆11 815		212 205		34 343		15 067		◆4 233			
	*1969	*1970	*1969	*1970	*1969	*1970	◆*1969	◆*1970	*1969	*1970	*1969	*1970	*1969	*1970	◆*1969	◆*1970
I	11 165	12 703	1 043	506	2 052	2 658	916	799	19 234	10 076	2 262	2 058	1 204	1 406	366	344
II	16 325	15 478	787	902	2 073	2 327	717	805	13 353	11 674	2 016	1 756	729	1 037	264	293
III	13 428	13 642	508	575	1 841	2 767	801	973	15 589	16 386	2 547	2 127	1 057	1 074	391	421
IV	17 116	24 322	379	623	1 890	2 688	857	1 031	17 605	17 535	2 809	2 286	1 306	1 433	355	370
V	16 983	20 917	389	445	2 322	2 348	979	1 062	16 553	16 268	3 206	2 725	1 430	1 425	355	253
VI	16 084	21 144	358	382	2 167	2 641	854	1 068	19 595	21 444	4 812	4 509	1 213	1 472	387	405
VII	28 827	31 985	359	382	2 241	2 520	1 114	1 334	21 209	21 434	4 567	4 026	1 458	1 557	411	378
VIII	28 166	22 460	505	597	2 143	2 734	1 267	1 414	19 583	18 199	4 439	2 516	1 337	1 474	331	307
IX	19 721	18 172	766	750	2 729	3 142	1 109	1 081	15 289	17 122	1 813	1 578	1 339	1 466	324	460
X	16 360	15 915	1 943	1 898	2 559	3 052	1 125	1 043	16 941	16 782	1 939		1 048	1 593	326	392
XI	14 698	10 963	669	751	2 484	3 078	982	919	13 850	13 985	1 636		1 480	1 583	346	394
XII	12 781	479	3 045				1 094	1 105	23 404		2 297		1 466	1 661	376	287

SITC, Rev. No	1) 241, 242		242.2—3		242.2,3,9		242.1		242.1,4				241.1					
Vuosi ja kuukausi År och månad Year and month	A. Markkinahakkuut yhteensä pystykaupoista ja ostajien omista metsistä sekä hankintakaupoista Marknadsavverkningar sammanlagt rotköp och köparnas egna skogar samt leveransköp Commercial fellings, total on stumpage sales and on quantities from buyers' own forests as well as delivery sales																	
	Kalkkia 1 000 k-m ³ kuoretta Inalles 1 000 f-m ³ utan bark Grand total 1 000 cu. metres solid without bark		Siltä — Därav — Of which															
			Sahatukkippuu Sågstock Saw logs		Vaneri- tukkippuu Fänerstock Veneer logs		Yhteensä tukkippuu Inalles stock Total logs		Kuusi- paperipuu Gran- pappersved Spruce pulp wood		Mänty- paperipuu Tall- pappersved Pine pulp wood		Lehti- paperipuu Löv- pappersved Hardwood pulp wood		Yhteensä ainespinnop. Inalles travat Ämnesvirke Total industrial cord- wood		Polttopuu Brännved Firewood	
	1 000 j ³ — 1 000 f ³ — 1 000 cu. ft																	
	j ³ = .039 k-m ³		j ³ = .027 k-m ³		j ³ = .038 k-m ³		p-m ³ = .681 k-m ³		p-m ³ = .658 k-m ³		p-m ³ = .608 k-m ³		p-m ³ = .660 k-m ³		p-m ³ = .531 k-m ³			
	B 25	B 26	B 27	B 28	B 29	B 30	B 31	B 32	B 33									
1965	35 377	319 351	48 475		382 025		12 486		10 096		5 544		30 636		2 100			
1966	29 440	262 875	52 075		328 463		10 610		8 283		3 855		24 548		2 284			
1967	30 240	270 238	48 474		332 374		10 944		8 024		4 326		25 071		2 795			
1968	31 859	306 514	56 723		374 237		10 734		8 128		6 131		26 026		1 803			
1969	35 338	344 373	60 138		413 380		12 551		8 974		7 791		29 616		1 005			
	*1969	*1970	*1969	*1970	*1969	*1970	*1969	*1970	*1969	*1970	*1969	*1970	*1969	*1970	*1969	*1970		
I	3 980	3 873	49 786	45 988	6 040	6 221	56 854	53 410	1 208	1 226	786	842	735	710	2 762	2 792	67	56
II	4 305	4 945	56 705	62 240	4 959	7 061	62 661	70 460	1 251	1 552	838	998	745	834	2 862	3 401	100	93
III	4 790	4 952	61 262	63 321	5 159	6 589	67 428	70 818	1 502	1 537	953	1 031	828	805	3 319	3 390	97	80
IV	4 220	4 593	45 135	51 623	4 913	5 242	51 273	57 936	1 529	1 648	1 000	1 078	807	800	3 382	3 547	116	111
V	3 128	3 382	27 586	34 241	2 985	2 950	32 206	38 571	1 200	1 297	918	875	642	586	2 795	2 774	126	144
VI	1 864	2 469	14 227	21 743	1 141	3 624	16 361	26 062	763	967	639	717	371	479	1 804	2 198	84	86
VII	840	1 127	3 338	5 544	225	473	3 713	6 151	407	565	376	445	232	332	1 021	1 352	40	29
VIII	1 046	1 346	4 680	6 331	1 091	1 085	5 890	7 527	517	654	379	506	293	431	1 208	1 608	63	44
IX	1 461	1 894	8 141	11 208	3 754	3 632	11 976	15 085	595	815	517	645	428	563	1 553	2 042	43	38
X	2 402	2 659	13 048	18 086	11 015	8 130	24 349	26 506	928	1 013	733	773	690	772	2 363	2 591	69	47
XI	2 970	3 308	21 556	26 182	10 318	8 109	32 384	34 864	1 082	1 259	793	869	842	892	2 738	3 065	79	66
XII	4 332	38 909	8 538		48 285		1 569		1 042		1 178		3 809		121			

Ks. huomautusosasto vuoden ensimmäisessä numerossa — Se notavdelningen i häfte 1 — See note section in the January issue.

1) SITC-nimike käsittää myös muita tuotteita kuin allamainitut *) Vain sokeripuhdistamojen tuottama valmis sokeri.
 2) SITC-positionen omfattar även andra produkter än den nedan nämnda *) Endast färdigt socker beredd vid sockerraffinaderier.
 3) This SITC-item also contains other products than those below — *) Sugar manufactured by sugar refineries only.

3. Tuotetilastoja (jatk.) — Produktstatistik (forts.) — Production statistics (cont.)

SITC, Rev. No	122.2	243.2—3	251.2	251.6—8	251.6, 8	251.2	341.2	351										
	Savukkeet Cigarettes	Sahatavara Sägarvaror Sawn goods	Puuhloke (myyntiä varten) Slipmassa (för avsalu) Mechanical wood pulp (for sale)	Selluloosa — Cellulosa Cellulose		Rauta- rikaaste Järn- koncentrat Iron con- centrates	Kivihilli- kansu Stenkol- gas Manufactured gas	Sähkövoima — Elektrisk energi — Electric energy										
				Yhteensä Summa Total	Siltä sul- fiittisellu- loosa Därv sul- fitcelluloosa Of which sulphite cellulose			Yhteensä Summa Total	Siltä ves- ivoimalla Därv vatten- kraft Of which by water power									
Vuosi ja kuukausi År och månad Year and month	1 000 mille	1 000 stda	1 000 t				1 000 m ³	milj. kWh — mill. kWh										
	B 34	B 35	B 36	B 37	B 38	B 39	B 40	B 41	B 42									
1963	6 784.2	1 256	178.5	3 185.4	1 300.6	363.7	77 325	11 825	8 373									
1964	5 950.7	1 312	181.9	3 522.1	1 464.3	480.3	68 411	12 755	8 336									
1965	6 509.0	1 296	174.4	3 668.0	1 496.3	657.6	70 103	13 920	9 354									
1966	6 420.0	1 125	152.8	3 722.7	1 433.7	631.4	74 890	15 876	10 381									
1967	7 268.9	1 181	133.3	3 855.9	1 378.2	652.0	71 365	16 760	11 629									
*1968	◆6 823.1	◆1 139	◆95.5	◆3 929.0	◆1 367.3	527.0	59 758	17 834	10 489									
*1969	6 533.0	1 185	86.5	4 138.1	1 412.6	587.4	66 861	19 979	8 745									
	*1969	*1970	*1969	*1970	*1969	*1970	*1969	*1970	*1969	*1970	*1969	*1970	*1969	*1970	*1969	*1970		
I	517	444	101	104	7.2	7.4	327.8	369.9	112.8	132.0	53.4	48.4	5 470	6 173	1 809	2 151	866	881
II	446	389	99	107	7.4	7.0	334.9	338.8	115.7	119.2	42.9	46.8	5 647	5 087	1 662	1 971	745	769
III	508	411	110	112	8.7	6.7	373.0	342.3	128.6	122.0	54.7	57.4	6 155	3 901	1 760	1 894	752	713
IV	509	590	116	134	7.0	7.8	329.0	352.4	116.1	124.6	55.4	51.6	5 824	3 988	1 550	1 804	673	670
V	557	515	112	119	6.9	7.1	337.6	339.0	116.4	119.6	54.4	55.3	5 402	4 892	1 503	1 715	930	954
VI	598	557	97	106	6.4	6.1	294.8	303.2	100.9	108.1	48.1	46.7	4 800	4 906	1 330	1 516	917	945
VII	618	630	99	109	7.1	7.8	354.7	372.3	114.4	127.3	13.8	12.0	4 574	5 081	1 447	1 629	732	719
VIII	568	551	70	85	7.0	8.2	372.0	373.8	123.5	123.9	56.3	78.3	5 027	3 767	1 652	1 778	547	725
IX	550	574	89	106	7.5	7.5	361.6	371.4	123.0	126.0	50.8	52.5	6 424	3 803	1 708	1 902	480	785
X	531	561	108	114	7.7	7.0	370.2	349.7	127.3	124.3	54.3	51.1	6 335	5 506	1 815	1 975	647	775
XI	512	534	94	103	7.1	7.8	359.3	359.6	123.9	122.8	52.8	55.3	5 775	6 083	1 860	2 095	656	781
XII	619	90	6.5	323.2	110.0	50.5	5 428	1 883	799									

SITC, Rev. No	513.2(3)		561.2(9)		631.1—2		641.6		641.1-5,7-9		641.1		641.2, 9(4)		641.3	
	Rikki- happo Svavelsyra Sulphuric acid	Super- fosfaatti Super- fosfat Super- phosphate	Vaneri Faner Plywood and veneers	Puukuitulevy Träfiber- plattor Fibreboard		Paperi — Papper — Paper										
				Yhteensä Summa Total	Siltä — Därv — Of which	Sanoma- lehtipaperi Tidnings- papper Newsprint paper	Kirjoitus- ja palno- paperi Skriv- och tryck- papper Printing and writing paper	Voima- paperi Kraft- papper Kraft paper								
Vuosi ja kuukausi År och månad Year and month	1 000 t		1 000 m ³		1 000 t											
	B 43	B 44	B 45	B 46	B 47	B 48	B 49	B 50								
1963	333.4	446.4	478.1	228.0	1 884.7	1 007.8	328.0	361.1								
1964	355.5	514.3	532.8	239.8	1 988.0	1 076.8	392.0	416.2								
1965	383.2	437.4	553.5	230.8	2 299.3	1 213.9	465.9	422.7								
1966	480.3	571.3	563.8	209.4	2 496.1	1 296.7	504.6	440.4								
1967	549.2	412.1	582.5	203.5	2 481.8	1 138.3	612.2	448.4								
*1968	◆684.8	◆315.7	◆616.9	228.5	2 428.8	1 246.1	534.6	429.3								
*1969	672.9	168.3	681.0	227.5	2 690.0	1 297.1	673.5	478.5								
	*1969	*1970	*1969	*1970	*1969	*1970	*1969	*1970	*1969	*1970	*1969	*1970	*1969	*1970	*1969	*1970
I	51.1	72.8	27.5	12.7	60.3	64.7	18.8	20.9	212.0	255.9	104.9	118.5	51.6	69.5	37.4	43.0
II	46.3	63.6	17.9	4.8	56.9	61.4	19.0	19.8	209.1	232.6	105.3	111.2	49.1	59.9	37.4	40.1
III	52.6	62.2	29.7	15.5	64.8	59.9	21.8	21.4	233.8	238.9	114.0	111.7	55.0	62.7	44.0	41.3
IV	45.6	80.5	15.1	3.2	56.6	69.8	19.4	21.0	213.9	235.7	101.4	107.7	51.6	62.0	42.0	42.6
V	48.9	75.2	18.7	15.2	63.2	60.2	21.0	20.3	206.8	227.2	100.4	104.3	52.7	62.2	34.0	38.2
VI	35.6	67.4	4.2	2.9	45.0	50.8	16.3	16.6	195.6	220.6	96.6	106.2	47.8	56.2	34.3	36.2
VII	64.2	64.5	17.7	13.0	37.5	36.7	11.5	12.7	232.2	258.9	115.0	120.9	56.6	68.8	38.9	44.0
VIII	59.8	62.6	10.7	5.7	50.6	47.3	19.3	20.9	242.6	259.3	112.4	123.4	65.4	66.5	44.8	45.5
IX	66.1	64.5	9.3	14.0	57.9	61.4	20.6	21.9	233.6	244.1	117.0	117.3	53.7	59.4	40.9	43.2
X	66.3	73.8	9.1	7.3	65.3	63.0	22.0	22.8	249.1	255.3	118.8	120.0	62.9	65.6	44.9	43.8
XI	65.0	78.8	1.9	14.3	59.9	61.7	19.7	21.7	240.7	244.4	119.1	115.8	56.9	64.5	41.8	40.2
XII	71.4	6.5	63.0	18.1	220.6				220.6		92.2		70.2		38.1	

Ks. huomautusosasto vuoden ensimmäisessä numerossa — Se notavdelningen i häfte 1 — See note section in the January issue.

1) SITC-nimike sisältää myös muita tuotteita kuin allamainitut — SITC-positionen omfattar även andra produkter än de nedannämnda — This SITC-item also contains other products than those below.

3. Tuotetilasto (jatk.) — Produktstatistik (forts.) — Production statistics (cont.)

SITC, Rev. N:o	¹⁾ 641.3, 5, 9(1-5)	651.3-4	652	661.3	¹⁾ 662.4(1)	664.3	671.3							
Vuosi ja kuukausi År och månad Year and month	Pahvi ja kartonki Papp och kartong Cardboard	Puuvillalanka Bomullsgarn Cotton yarn	Puuvillakangas Bomullstygger Cotton fabrics	Sementti Cement	Tiilet ¹⁾ Tegel ¹⁾ Bricks ¹⁾	Ikkunalaasi Fönsterglas Window glass	Harkkorauta Tackjärn Pig iron							
	1 000 t	1 000 kg		1 000 t	1 000 000	1 000 m ²	1 000 kg							
	B 51	B 52	B 53	B 54	B 55	B 56	B 57							
1963	842.7	13 916	11 340	1 418.9	166.7	7 927	331 934							
1964	933.9	17 087	13 602	1 559.3	153.9	7 656	597 346							
1965	938.4	16 635	11 102	1 755.2	142.6	8 159	940 163							
1966	982.1	17 367	15 299	1 557.0	144.0	9 272	936 468							
1967	918.3	18 151	15 240	1 513.8	142.5	8 920	1 064 587							
*1968	1 138.0	18 507	◆15 477	1 476.4	131.9	◆7 686	1 104 607							
*1969	1 313.0	18 049	14 836	1 758.7	134.1	7 841	1 230 669							
	*1969	*1970	*1969	*1970	*1969	*1970	*1969	*1970						
I	103.9	118.2	1 566	1 673	1 316	1 479	123.3	132.7	6.5	7.0	715	752	106 241	111 332
II	101.8	107.4	2 028	1 436	1 523	1 309	106.6	128.0	7.0	7.0	609	676	99 103	99 305
III	112.2	136.7	1 788	1 462	1 363	1 269	153.7	138.1	6.0	7.0	699	817	106 777	110 635
IV	102.8	114.8	1 840	1 613	1 455	1 484	156.8	148.1	7.0	8.5	618	829	100 414	106 115
V	105.2	105.3	1 608	1 512	1 344	1 347	181.7	153.9	11.0	12.5	729	832	115 783	110 832
VI	98.2	111.6	1 366	1 512	1 197	1 333	159.9	182.0	16.5	17.0	549	723	96 867	98 974
VII	117.1	120.8	559	390	325	309	137.6	155.5	18.0	16.0	546	812	91 339	89 419
VIII	121.4	116.8	1 575	1 508	1 348	1 340	142.4	165.1	17.0	15.0	510	869	100 276	76 393
IX	117.2	113.4	1 567	1 452	1 326	1 338	129.4	154.0	15.0	14.0	641	879	92 373	96 297
X	116.6	97.3	1 576	1 450	1 447	1 377	145.6	169.4	13.0	12.0	775	956	111 974	115 074
XI	116.0	114.8	1 476	1 419	1 282	1 252	146.4	155.3	9.5	10.0	660	821	94 071	111 810
XII	100.6	1 100		910			175.1		7.6		790		115 450	

SITC, Rev. N:o	*	679.3	¹⁾ 673-678	¹⁾ 673.3 (1)	676.1	¹⁾ 673.1	¹⁾ 682.1(2)	812.3								
Vuosi ja kuukausi År och månad Year and month	Raaka teräs Råstål Crude steel	Teräsalu- tavara Stålgjutgods Steel castings	Valssaanuotteet — Valsprodukter — Rolled products				Kuparikatodit Koppar- katoder Copper (cathodes)	Keraamiset saniteetti- valmisteet, asennettavat Keramiskt sanitetsgods för install. Sanitary ceramic articles								
	1 000 kg		Yhteensä Summa Total		Siltä — Därav — Of which											
	B 58	B 59	B 60	B 61	B 62	B 63	B 64	B 65								
1963 ..	326 051	14 553	284 914	116 166	19 600	64 613	37 797	5 966								
1964 ..	370 960	17 536	323 800	135 337	6 441	76 479	33 177	5 775								
1965 ..	362 421	18 950	332 391	140 967	9 166	81 190	30 522	5 826								
1966 ..	399 457	20 454	364 088	157 655	27 628	64 364	31 912	6 036								
1967 ..	411 208	22 345	351 500	114 651	37 392	60 653	34 127	6 173								
*1968 ..	729 429	15 023	554 571	152 996	◆28 990	◆80 029	35 896	◆5 267								
*1969 ..	967 971	18 268	712 464	163 921	27 999	89 660	33 879	◆4 827								
	*1969	*1970	*1969	*1970	*1969	*1970	*1969	*1970	*1969	*1970						
I ..	77 128	104 958	1 474	1 497	61 298	68 537	10 721	17 216	946	—	10 429	8 985	3 004	3 387	538	425
II ..	86 849	97 758	1 403	1 614	56 745	65 037	17 532	15 442	3 366	2 100	6 508	8 055	2 493	3 141	418	538
III ..	89 742	105 744	1 570	1 373	63 925	71 843	16 610	16 757	4 220	1 599	6 873	8 852	2 659	3 515	429	494
IV ..	75 389	97 140	1 477	1 511	59 536	70 069	9 687	17 515	3 658	1 444	9 711	9 275	2 609	3 284	418	564
V ..	80 213	104 170	1 624	1 801	65 866	76 568	17 241	23 203	1 588	1 005	8 456	6 114	3 066	2 847	431	583
VI ..	72 675	90 923	1 875	1 426	54 810	59 355	8 971	10 794	1 838	—	6 203	4 887	2 179	3 059	336	429
VII ..	29 149	42 649	636	824	24 322	32 158	9 925	11 765	383	—	2 636	3 957	2 395	2 309	79	163
VIII ..	85 192	100 113	1 069	1 221	60 899	67 596	9 680	14 519	3 529	2 585	5 281	7 604	3 117	1 736	418	419
IX ..	87 835	108 320	1 815	1 420	69 598	76 563	15 560	21 653	4 438	—	8 828	7 099	3 153	2 200	480	508
X ..	92 768	110 058	2 008	1 552	61 620	75 842	14 161	22 536	1 259	403	8 799	4 975	2 907	2 729	407	600
XI ..	92 923	107 397	1 782	1 515	70 181	70 050	23 018	20 446	2 280	732	5 868	6 835	2 725	2 749	419	675
XII ..	98 108	1 535		63 664			10 815		494		10 068		3 572		454	

Ks. huomautusosasto vuoden ensimmäisessä numerossa — Se notavdelningen i häfte 1 — See note section in the January issue.

¹⁾ SITC-nimike käsittää myös muita tuotteita kuin allamainitut — ¹⁾ Pl. tulenkestävät ja haponkestävät tiilet.

²⁾ SITC-positionen omfattar även andra produkter än de nedannämnda — ²⁾ Exkl. eldfasta och syrefasta tegel.

³⁾ This SITC-item also contains other products than those below — ³⁾ Excl. refractory and acid-resistant bricks.

4. Teollisuustuotannon volyymi-indeksi — Volymindex för industriproduktionen — Volume index of industrial production
1959=100 Ryhmien painot ilmoitettu sulussa — Gruppvikterna angivna inom parentes — Group weights in parentheses

Vuosi ja kuukausi År och månad Year and month	Koko teollisuus Hela industrin <i>Total industry</i>		Investointitavarat Investeringsvaror <i>Investment goods</i>		Muut tuotantohyödykkeet Andra produktionsföremåden <i>Other producers' goods</i>		Kulutushyödykkeet Konsumtionsföremåden <i>Consumers' goods</i>		Toimialaryhmät — Branschgrupper — <i>Groups of industry</i>											
	(100)		(9.5)		(61.5)		(28.7)		1 <i>Kaivannaisteollisuus Gruv- o. a. ekstraktiiv industri Mining and quarrying</i>		2-3 <i>Tehasteollisuus Fabriksindustri Manufacturing</i>		Siltä — Därav — <i>Of which</i>		20 <i>Elintarviketeollisuus Livsmedelsindustri Food manufacturing industries</i>		21 <i>Juomavalmistava teollisuus Dryckevaruindustri Beverage industries</i>		22 <i>Tupakkateollisuus Tobaksindustri Tobacco manufactures</i>	
	B 66		B 67		B 68		B 69		B 70		B 71		B 72		B 73		B 74			
1963 ..	138	144	141	131	133	137	130	134	143											
1964 ..	148	149	154	136	137	147	135	138	131											
1965 ..	159	160	166	142	146	158	144	165	144											
1966 ..	167	160	175	151	133	165	153	172	147											
1967 ..	172	163	180	158	148	171	160	188	168											
1968 ..	182	175	191	164	149	180	163	208	168											
*1969 ..	205	210	212	187	163	203	175	275	171											
	*1969	*1970	*1969	*1970	*1969	*1970	*1969	*1970	*1969	*1970	*1969	*1970	*1969	*1970	*1969	*1970	*1969	*1970		
I ..	206	227	225	234	214	239	184	197	167	180	202	220	152	163	264	229	163	146		
II ..	196	217	212	219	204	228	174	194	147	150	193	213	143	155	205	223	140	132		
III ..	217	222	245	228	225	230	192	201	167	177	215	218	157	162	249	277	158	167		
IV ..	202	239	207	256	207	240	188	231	158	170	205	240	165	195	275	324	157	222		
V ..	209	220	212	225	213	226	198	204	177	168	210	219	179	178	266	304	181	188		
VI ..	189	215	198	223	190	215	185	210	146	149	191	217	176	195	328	387	186	206		
VII ..	156	174	112	133	170	192	135	147	120	126	151	169	184	189	334	376	191	209		
VIII ..	203	220	187	212	209	226	195	209	187	193	200	218	183	189	323	329	176	185		
IX ..	216	232	230	245	221	238	199	216	184	182	214	230	181	186	250	287	173	192		
X ..	232	240	242	260	239	249	211	215	184	175	230	238	211	217	261	285	168	187		
XI ..	220	236	232	252	230	247	194	208	160	177	217	232	203	208	230	263	164	180		
XII ..	214	222	223	190	164	190			164		210		162		319		197			

Toimialaryhmät (jatk.) — Branschgrupper (forts.) — *Groups of industry (cont.)*

Vuosi ja kuukausi År och månad Year and month	Siltä — Därav — <i>Of which</i>																		
	23 <i>Tekstiliiteollisuus Textilindustri Manufacture of textiles</i>		24 <i>Kenkä-, vaatetus- ja ompeluteollisuus Skö-, konfektions- och sömnadsindustri — 1)</i>		25 <i>Puuteollisuus Träindustri Manufacture of wood and cork, except manufacture of furniture</i>		27 <i>Paperiteollisuus Pappersindustri Manufacture of paper and paper products</i>		28 <i>Graafinen teollisuus Grafisk industri Printing, publishing and allied industries</i>		29 <i>Nahka- ja nahkateollisuus Skönn-, läder- och lädervaruindustri Manufacture of leather, leather products (except footwear)</i>		30 <i>Kumiiteollisuus Gummiindustri Manufacture of rubber products</i>		31 <i>Kemian teollisuus Kemisk industri Manufacture of chemicals and chemical products</i>		33 <i>Savi-, laati- ja kivenjalosteusteollisuus Ler-, glas- och stenförädlingsindustri Manufacture of non-metallic mineral products (3.5)</i>		
	(5.9)		(5.0)		(6.0)		(13.1)		(5.5)		(0.8)		(1.1)		(5.2)		(3.5)		
	B 75	B 76	B 77	B 78	B 79	B 80	B 81	B 82	B 83										
1963	108	121	121	155	125	111	128	156	154										
1964	117	121	129	170	131	103	138	183	179										
1965	112	120	133	182	134	104	152	203	201										
1966	124	134	121	191	140	111	181	214	219										
1967	128	142	125	187	137	116	182	233	224										
1968	130	137	132	202	146	121	185	253	240										
*1969	160	164	148	222	152	144	211	278	274										
	*1969	*1970	*1969	*1970	*1969	*1970	*1969	*1970	*1969	*1970	*1969	*1970	*1969	*1970	*1969	*1970	*1969	*1970	
I	161	181	161	181	155	168	207	242	166	169	147	159	197	215	295	328	253	270	
II	173	178	163	185	146	161	210	226	151	169	142	137	198	218	271	336	229	269	
III	185	181	187	191	164	166	235	238	157	161	148	142	231	218	292	305	269	287	
IV	175	215	180	233	160	193	213	238	157	169	140	169	213	272	277	327	261	310	
V	185	176	183	181	169	168	213	225	159	159	155	127	239	221	280	306	288	296	
VI	160	198	147	151	129	145	193	209	140	148	121	127	218	229	240	306	271	306	
VII	37	32	57	58	134	131	220	247	112	120	64	50	17	25	229	270	256	288	
VIII	175	178	169	187	118	128	238	248	137	139	154	163	222	272	263	300	281	309	
IX	174	184	184	212	142	162	235	243	158	144	156	174	245	249	283	309	294	318	
X	182	167	199	194	165	168	245	239	168	159	186	145	267	261	288	349	305	325	
XI	168	155	173	189	146	156	235	239	157	158	163	150	252	232	304	344	284	305	
XII	139	168	145	164	164	164	216		164		152		229		317		291		

Ks. huomautusosasto vuoden ensimmäisessä numerossa — Se notavdelningen i häfte 1 — See note section in the January issue.

1) *Manufacture of footwear, other wearing apparel and made-up textile goods.*

4. Teollisuustuotannon volyyymi-indeksi (jatk.)—Volymindex för industriproduktionen (forts.)—Volume index of industrial production (cont.)

Vuosi ja kuukausi År och månad Year and month	Toimialaryhmät — Branschgrupper — Groups of industry											Tehdasteollisuuden erikoisindeksejä Specialindexar för fabriksindustri Special indices of manufacturing						
	Siltä — Därav — Of which											5						
	34	35		36	37		38		5		25, 27		34-38		20-24, 26, 28-33, 39			
	Metallien perusteollisuus Metallverk Basic metal industries (2.2)	Metallituotteellisuus Metallmanufaktur Manufacture of metal products, except machinery and transport equipment (3.4)		Kone-teollisuus Maskinindustri Manufacture of machinery, except electrical machinery (7.1)	Sähkötekninen teollisuus Elektroteknisk industri Manufacture of electrical machinery, apparatus, appliances, and supplies (3.1)		Kulku-neuvo-teollisuus Transportmedelsindustri Manufacture of transport equipment (7.7)		Sähkö-, kaasu-, vesijohtoyms. laitokset El-, gas- och vattenverk m.m. Electricity, gas, water and sanitary services (10.3)		Puu- ja paperiteollisuus Trä- och pappersindustri Manufacture of wood, cork, paper and paper products (19.7)		Metalliteollisuus Metallindustri Manufacture of metal and metal products (23.6)		Muu tehdasteollisuus Annan fabriksindustri Other manufacturing industries (44.0)			
B 84	B 85		B 86	B 87		B 88		B 89		B 90		B 91		B 92				
1963	154	147	143	141	129	151	143	140	133									
1964	184	165	144	147	134	159	156	148	143									
1965	221	179	155	152	144	169	166	161	152									
1966	217	192	157	153	145	186	168	163	165									
1967	218	198	161	161	149	194	167	168	174									
1968	246	204	168	171	156	203	179	177	183									
*1969	289	223	197	204	163	234	197	199	207									
	*1969	*1970	*1969	*1970	*1969	*1970	*1969	*1970	*1969	*1970	*1969	*1970	*1969	*1970	*1969	*1970		
I	297	313	235	243	203	221	207	233	179	182	251	297	190	217	209	221	204	220
II	288	316	223	232	204	216	199	235	162	159	232	272	189	204	200	212	191	217
III	308	345	243	228	226	215	210	252	194	168	247	264	211	214	224	219	212	220
IV	283	341	221	265	197	243	199	275	163	191	219	253	196	223	198	243	205	246
V	311	345	235	233	195	208	216	242	167	170	213	240	199	206	205	216	217	226
VI	266	300	211	238	183	214	202	235	155	162	190	214	172	188	188	211	200	233
VII	165	191	111	131	106	124	83	123	97	111	205	229	191	208	106	127	156	174
VIII	291	281	222	226	173	204	186	235	139	146	235	248	198	208	182	199	210	232
IX	305	328	241	254	205	236	237	267	180	178	242	264	204	216	216	232	217	235
X	318	350	260	259	234	250	250	285	177	187	255	274	218	215	229	245	236	245
XI	311	337	236	255	222	241	230	273	175	183	260	289	205	211	218	237	222	238
XII	325		232		217		233		168		261		193		215		215	

5. Asuntojen tuotanto — Bostadsproduktionen — Production of dwellings

Vuosi ja neljännes År och kvartal Year and quarter	Myönnetyt rakennusluvut Beviljade byggnadstillstånd Granted building permits		Keskeneräiset asunnot Igångvarande bostadslägenheter Not completed dwellings		Valmistuneet asunnot Färdigställda bostadslägenheter Completed dwellings	
	Asuinhuoneistoja Bostadslägenheter Dwellings	Huoneistoala m ² Lägenhetsyta m ² Floor area m ²	Asuinhuoneistoja Bostadslägenheter Dwellings	Huoneistoala m ² Lägenhetsyta m ² Floor area m ²	Asuinhuoneistoja Bostadslägenheter Dwellings	Huoneistoala m ² Lägenhetsyta m ² Floor area m ²
	B 93	B 94	B 95	B 96	B 97	B 98
1963	40 282	..	33 400	..	44 133	2 665 619
1964	38 373	..	35 100	..	35 381	2 270 704
1965	37 560	..	35 600	..	36 661	2 413 734
1966	49 685	..	38 700	..	36 457	2 496 418
1967	33 784	2 512 504	38 407	2 825 542	38 710	2 699 891
1968	42 554	3 068 794	41 053	3 000 619	36 023	2 568 428
*1969	47 039	3 430 636	44 861	3 350 390	40 408	2 779 925
1968 I	5 195	377 527	34 548	2 543 263	6 831	482 806
II	9 452	794 557	39 534	3 050 944	8 009	559 115
III	14 203	966 128	39 938	3 100 629	10 075	697 058
IV	13 704	930 582	41 053	3 000 619	11 108	829 449
*1969 I	6 391	470 334	38 587	2 791 076	5 833	409 952
II	13 586	1 072 230	44 581	3 541 536	9 047	615 879
III	15 722	1 116 838	45 521	3 544 479	12 664	798 221
IV	11 340	771 234	44 861	3 350 390	12 864	955 873
*1970 I	7 823	567 167	41 802	3 090 341	8 472	583 974
II	17 230	1 320 644	46 400	3 614 879	11 588	788 772
III	16 729	1 165 246	45 885	3 589 600	12 752	881 844

Ks. huomautusosasto vuoden ensimmäisessä numerossa — Se notavdelningen i häfte 1 — See note section in the January issue.

6. Talonrakennustoiminta — Husbyggnadsverksamhet — House construction

Vuosi ja neljännes År och kvartal Year and quarter	Kaikki rakennukset — Alla byggnader — All buildings						Kivirakennukset — Stenbyggnader — Buildings of stone					
	Yhteensä Summa Total	Asuin- raken- nukset Bostads- byggnader Residential buildings	Maa- talous- raken- nukset Ekonomi- myggna- der Farm buildings	Teolli- suus- raken- nukset Industri- byggnader Industrial buildings	Lii- ke- raken- nukset Affärs- byggnader Business buildings	Julkiset raken- nukset Offent- liga byggnader Public buildings	Yhteensä Summa Total	Asuin- raken- nukset Bostads- byggnader Residential buildings	Maa- talous- raken- nukset Ekonomi- myggna- der Farm buildings	Teolli- suus- raken- nukset Industri- byggnader Industrial buildings	Lii- ke- raken- nukset Affärs- byggnader Business buildings	Julkiset raken- nukset Offent- liga byggnader Public buildings
	Tilavuus — Kubikinhåll — Cubic capacity — 1 000 000 m ³											
	B 99	B 100	B 101	B 102	B 103	B 104	B 105	B 106	B 107	B 108	B 109	B 110
Myönnetyt talonrakennusluvut — Beviljade byggnadstillstånd — Granted building permits												
Koko maa — Hela riket — Whole country												
1963....	26.99	12.06	2.91	5.58	1.97	3.29	19.00	7.91	1.40	5.16	1.53	2.89
1964....	29.23	11.73	3.04	6.64	2.62	3.76	20.44	7.50	1.45	5.89	2.04	3.43
1965....	31.71	12.12	3.02	8.26	3.46	3.36	23.15	8.18	1.45	7.48	2.73	3.15
1966....	36.70	15.98	3.65	7.43	4.13	3.29	27.34	11.98	2.03	6.73	3.33	3.08
1967....	28.82	11.51	3.08	6.13	2.77	3.02	19.00	7.11	1.46	5.38	1.96	2.81
1968....	31.58	14.00	2.95	6.88	2.68	3.06	21.27	9.20	1.01	6.03	1.94	2.84
*1969....	38.95	15.38	3.88	11.64	3.65	2.12	27.81	10.65	1.49	10.61	2.32	1.96
1968 III	9.40	4.31	0.71	1.96	0.82	1.04	6.95	3.32	0.25	1.75	0.57	0.98
IV	8.97	4.17	0.43	2.03	0.64	1.30	6.78	3.07	0.14	1.75	0.50	1.24
*1969 I	5.43	2.12	0.59	1.35	0.75	0.32	3.73	1.44	0.23	1.08	0.61	0.29
II	11.98	4.95	1.88	2.84	1.29	0.25	7.62	2.93	0.74	2.60	1.05	0.20
III	11.78	4.94	0.86	3.71	0.91	0.75	8.76	3.56	0.30	3.35	0.72	0.72
IV	9.76	3.37	0.55	3.74	0.70	0.80	7.70	2.72	0.32	3.48	0.44	0.75
*1970 I	6.58	2.57	0.61	1.86	0.95	0.36	5.00	1.85	0.20	1.74	0.86	0.33
II	14.25	6.04	1.81	3.97	1.29	0.50	9.40	3.78	0.64	3.51	1.03	0.39
III	11.52	5.12	0.86	3.11	1.14	0.72	8.43	3.93	0.27	2.60	0.89	0.66
Keskeneräiset talonrakennustyöt — Igångvarande husbyggnadsarbeten — Building works not completed												
Koko maa — Hela riket — Whole country												
1963....	26.28	11.08	2.58	6.35	1.66	3.74	18.88	6.79	1.26	6.01	1.35	3.37
1964....	28.75	11.84	3.03	6.37	1.99	4.53	20.51	7.31	1.47	5.81	1.63	4.18
1965....	31.41	12.31	3.24	7.93	2.18	4.66	22.67	7.39	1.61	7.39	1.76	4.41
1966....	36.19	14.81	3.49	8.31	3.52	4.80	27.29	9.95	1.67	7.77	2.91	4.63
1967....	31.40	13.30	3.50	6.03	2.58	4.34	21.95	8.27	1.84	5.43	2.12	4.15
1968....	34.09	14.00	3.62	7.21	2.46	5.08	23.71	8.62	1.64	6.44	2.03	4.86
*1969....	36.40	15.48	3.89	8.68	2.22	4.32	25.20	9.67	1.59	7.84	1.84	4.09
1968 III	34.29	14.64	4.33	6.62	2.83	4.07	22.16	7.95	1.94	5.90	2.36	3.84
IV	34.09	14.00	3.62	7.21	2.46	5.08	23.71	8.62	1.64	6.44	2.03	4.86
*1969 I	32.29	12.98	3.43	7.05	2.13	5.04	22.53	8.11	1.53	6.18	1.81	4.78
II	37.06	15.60	4.51	7.68	2.56	4.72	24.49	9.00	1.93	6.79	2.17	4.47
III	38.14	16.53	4.93	8.39	2.42	3.87	24.83	9.39	2.06	7.62	1.95	3.63
IV	36.40	15.48	3.89	8.68	2.22	4.32	25.20	9.67	1.59	7.84	1.84	4.09
*1970 I	35.82	14.25	3.60	9.68	2.14	4.41	25.72	9.05	1.46	9.04	1.79	4.23
II	41.20	16.69	4.63	10.78	2.78	4.25	28.20	9.76	1.77	10.06	2.34	4.08
III	41.47	16.51	4.24	12.03	2.86	3.97	28.80	9.80	1.61	11.01	2.43	3.74
Valmistuneet rakennukset — Färdigställda byggnader — Completed buildings												
Koko maa — Hela riket — Whole country												
1963....	25.16	12.81	2.29	4.75	1.87	2.44	17.62	8.62	1.10	4.34	1.38	2.07
1964....	24.86	10.87	2.49	5.74	1.95	2.82	17.54	6.95	1.23	5.23	1.50	2.52
1965....	27.23	11.04	2.61	6.45	2.78	3.13	19.67	7.58	1.21	5.74	2.17	2.87
1966....	26.91	11.35	2.84	5.93	2.46	3.01	19.26	7.85	1.35	5.29	1.92	2.74
1967....	31.34	12.42	2.92	7.91	2.94	3.49	23.28	8.83	1.48	7.28	2.23	3.29
1968....	26.40	11.70	2.57	5.40	2.23	2.86	18.34	8.00	1.15	4.73	1.63	2.67
*1969....	32.03	12.85	3.15	8.11	2.84	3.32	22.92	8.85	1.34	7.20	2.29	3.09
1968 III	7.59	3.14	0.88	1.35	0.51	1.07	5.20	2.20	0.37	1.19	0.39	1.03
IV	7.76	3.82	0.93	1.34	0.70	0.55	4.88	2.30	0.38	1.12	0.52	0.48
*1969 I	4.85	1.97	0.28	1.40	0.53	0.50	3.62	1.34	0.14	1.25	0.39	0.47
II	6.26	2.73	0.45	1.39	0.45	0.88	4.69	2.07	0.20	1.19	0.36	0.84
III	9.69	3.67	0.96	2.03	1.01	1.31	6.98	2.73	0.36	1.72	0.89	1.25
IV	11.23	4.48	1.46	3.29	0.86	0.63	7.63	2.71	0.64	3.04	0.65	0.53
*1970 I	5.61	2.67	0.39	1.43	0.54	0.41	4.09	1.93	0.17	1.17	0.45	0.34
II	7.65	3.53	0.59	1.95	0.53	0.67	5.79	2.70	0.25	1.76	0.43	0.62
III	10.17	4.17	1.45	1.93	0.85	1.03	6.72	2.81	0.50	1.73	0.69	0.95

Ks. huomautusosasto vuoden ensimmäisessä numerossa — Se notavdelingen i häfte 1 — See note section in the January issue.

6. Talonrakennustoiminta (jatk.) — Husbyggnadsverksamhet (forts.) — House construction (cont.)

Vuosi ja neljännes År och kvartal Year and quarter	Kaikki rakennukset — Alla byggnader — All buildings						Kivirakennukset — Stenbyggnader — Buildings of stone					
	Yhteensä Summa Total	Asuin- raken- nukset Bostads- byggnader Residential buildings	Maa- talous- raken- nukset Ekono- mbyggnader Farm buildings	Teollis- uus- raken- nukset Industri- byggnader Industrial buildings	Lii- ke- raken- nukset Affärs- byggnader Business buildings	Julkiset raken- nukset Offent- liga byggnader Public buildings	Yhteensä Summa Total	Asuin- raken- nukset Bostads- byggnader Residential buildings	Maa- talous- raken- nukset Ekono- mbyggnader Farm buildings	Teollis- uus- raken- nukset Industri- byggnader Industrial buildings	Lii- ke- raken- nukset Affärs- byggnader Business buildings	Julkiset raken- nukset Offent- liga byggnader Public buildings
	Tilavuus — Kubikinhåll — Cubic capacity — 1 000 000 m ³											
	B 111	B 112	B 113	B 114	B 115	B 116	B 117	B 118	B 119	B 120	B 121	B 122
Myönnetty talonrakennusluvut — Beviljade byggnadstillstånd — Granted building permits												
Kaupungit ja kauppalat — Städer och köpingar — Urban communes												
1963....	14.70	7.09	0.09	3.98	1.36	1.99	12.84	5.84	0.05	3.81	1.18	1.90
1964....	15.36	7.07	0.09	4.04	1.46	2.48	13.31	5.83	0.05	3.71	1.29	2.36
1965....	15.44	6.81	0.10	3.83	2.28	2.20	13.25	5.66	0.04	3.39	1.93	2.15
1966....	20.09	10.08	0.18	4.34	3.03	2.21	17.80	8.77	0.13	4.02	2.64	2.13
1967....	14.34	6.31	0.19	3.97	1.76	1.75	11.96	4.95	0.09	3.60	1.44	1.70
1968....	16.83	8.18	0.15	4.36	1.89	2.08	14.18	6.60	0.05	3.95	1.37	2.03
*1969....	21.11	8.78	0.26	7.88	2.49	1.26	18.16	7.23	0.10	7.17	2.18	1.24
1968 III	5.69	2.86	0.06	1.43	0.52	0.69	5.02	2.54	0.02	1.31	0.41	0.68
IV	4.99	2.39	0.02	1.20	0.40	0.88	4.43	2.07	0.01	1.05	0.36	0.87
*1969 I	3.03	1.09	0.04	1.06	0.55	0.19	2.49	0.90	0.01	0.84	0.47	0.19
II	6.13	2.76	0.13	2.04	0.93	0.14	5.01	1.99	0.06	1.92	0.85	0.13
III	6.71	2.79	0.04	2.65	0.66	0.44	5.87	2.37	0.01	2.42	0.56	0.44
IV	5.24	2.14	0.05	2.13	0.35	0.49	4.79	1.97	0.02	1.99	0.30	0.48
*1970 I	3.96	1.73	0.04	1.09	0.79	0.28	3.61	1.50	0.02	1.04	0.76	0.28
II	7.47	3.52	0.13	2.51	0.91	0.32	6.03	2.68	0.05	2.28	0.76	0.24
III	6.84	3.14	0.07	2.03	0.94	0.55	5.70	2.70	0.03	1.64	0.76	0.52
Keskeneräiset talonrakennustyöt — Igångvarande husbyggnadsarbeten — Building works not completed												
Kaupungit ja kauppalat — Städer och köpingar — Urban communes												
1963....	15.35	6.64	0.07	4.78	1.22	2.42	13.59	5.47	0.03	4.62	1.09	2.31
1964....	15.41	6.56	0.10	3.98	1.36	3.22	13.56	5.37	0.03	3.73	1.27	3.10
1965....	15.32	6.49	0.13	3.74	1.51	3.28	13.36	5.24	0.05	3.49	1.33	3.20
1966....	18.51	8.44	0.18	3.32	2.78	3.62	16.38	7.11	0.11	3.09	2.43	3.57
1967....	15.39	6.73	0.25	3.46	1.96	2.79	13.29	5.37	0.16	3.20	1.76	2.74
1968....	18.27	7.69	0.25	4.47	1.87	3.74	15.76	6.08	0.14	4.06	1.74	3.68
*1969....	18.85	8.05	0.24	5.49	1.55	3.24	16.26	6.39	0.09	5.08	1.42	3.20
1968 III	17.52	7.49	0.33	4.30	2.15	2.96	14.52	5.41	0.19	4.00	1.95	2.88
IV	18.27	7.69	0.25	4.47	1.87	3.74	15.76	6.08	0.14	4.06	1.74	3.68
*1969 I	17.56	6.94	0.27	4.77	1.64	3.70	15.12	5.53	0.14	4.25	1.55	3.60
II	19.14	7.91	0.29	5.15	1.90	3.62	15.89	5.83	0.12	4.67	1.77	3.53
III	19.08	8.29	0.30	5.50	1.65	3.04	15.88	6.11	0.12	5.14	1.48	2.95
IV	18.85	8.05	0.24	5.49	1.55	3.24	16.26	6.39	0.09	5.08	1.42	3.20
*1970 I	18.76	7.41	0.26	5.97	1.51	3.34	16.60	6.00	0.11	5.71	1.41	3.30
II	20.87	8.38	0.34	6.49	2.11	3.26	17.91	6.32	0.15	6.23	1.92	3.22
III	22.33	8.67	0.34	7.57	2.29	3.18	18.90	6.54	0.14	7.03	2.04	3.07
Valmistuneet rakennukset — Färdigställda byggnader — Completed buildings												
Kaupungit ja kauppalat — Städer och köpingar — Urban communes												
1963....	14.66	8.86	0.05	2.91	1.26	1.37	12.71	7.51	0.03	2.72	1.06	1.31
1964....	14.30	6.88	0.09	4.15	1.30	1.66	12.42	5.85	0.05	3.93	1.13	1.60
1965....	15.09	7.00	0.08	4.11	1.65	2.04	13.03	5.81	0.04	3.77	1.41	1.95
1966....	15.05	7.43	0.12	3.86	1.56	1.89	13.02	6.26	0.05	3.49	1.37	1.79
1967....	16.80	8.10	0.17	3.58	2.06	2.59	14.37	6.75	0.08	3.25	1.68	2.50
1968....	13.85	7.11	0.18	3.29	1.48	1.56	11.73	5.86	0.11	2.99	1.17	1.51
*1969....	18.48	8.00	0.26	5.64	2.08	2.20	15.75	6.52	0.14	5.05	1.87	2.09
1968 III	3.40	1.80	0.05	0.60	0.38	0.52	2.89	1.53	0.03	0.51	0.31	0.50
IV	4.18	2.32	0.08	0.98	0.42	0.28	3.34	1.73	0.05	0.92	0.33	0.25
*1969 I	2.99	1.39	0.04	0.77	0.37	0.36	2.47	1.09	0.03	0.68	0.32	0.34
II	3.86	1.80	0.07	1.11	0.33	0.50	3.40	1.58	0.04	0.96	0.31	0.49
III	5.58	2.33	0.06	1.42	0.81	0.88	4.96	2.04	0.02	1.23	0.78	0.87
IV	6.05	2.48	0.09	2.34	0.57	0.46	4.92	1.81	0.05	2.18	0.46	0.39
*1970 I	3.28	1.69	0.03	0.87	0.40	0.25	2.70	1.38	0.01	0.69	0.36	0.25
II	4.46	2.27	0.03	1.37	0.29	0.45	4.03	2.02	0.01	1.28	0.26	0.44
III	4.96	2.21	0.11	1.32	0.60	0.64	4.36	1.89	0.04	1.24	0.55	0.63

Ks. huomautusosasto vuoden ensimmäisessä numerossa — Se notavdelningen i häfte 1 — See note section in the January issue.

7. Kaupan myynti ja työllisyys — Handels försäljning och sysselsättning — Sales and employment of commerce

a. Vähittäiskauppa — Detaljhandeln — Retailing

Vuosi ja kuukausi År och månad Year and month	Kaikki vähittäiskaupat Detaljhandel sammanlagt All retailers	Tavaratalot Varuhus Department stores	Pienostavaratalot Ministryvaruhus Minority department stores	Sekatavaranyymälät Divershandel Retailers, rural type	Elintarvikemyymälät Livamedelsaffärer Food shops	Siitä — Därav — Of which					Alkon myymälät Alkoholbutiker Liquor shops
						Supermarketti Supermarkets Super markets	Muut elintarvikkeiden yleis- myymälät Andra allmänna livamedels- affärer Other general food shops	Maito, meijerituotteet, leipä Mjölk, mejeriprodukter, bröd Dairy and bakery products	Liha, kala, hedelmät, vihannekset Kött, fisk, frukt, grönsaker Meat, fish, fruit, vegetables	Muut elintarvikemyymälät Andra livamedelsaffärer Other food shops	
	C 1	C 2	C 3	C 4	C 5	C 6	C 7	C 8	C 9	C 10	C 11
Myynti (ml. lvv.) — Försäljning (inkl. oms.) — Sales (incl. sales tax) 1 000 000 mk											
1968	13 806.2	824.1	364.6	3 233.6	3 018.1	112.0	2 262.5	190.3	317.7	135.6	886.7
1969	15 157.5	962.1	422.7	3 333.1	3 170.4	129.5	2 348.3	178.2	357.8	156.6	850.4
1969 II	1 018.9	58.0	25.7	214.6	237.0	10.5	175.9	14.2	25.4	11.0	53.9
III	1 145.4	67.6	29.3	240.1	260.2	11.8	191.6	15.7	28.6	12.5	62.2
IV	1 217.3	73.2	31.2	253.2	260.4	11.5	190.4	15.3	29.9	13.3	74.1
V	1 320.5	81.6	36.2	290.6	270.4	10.9	199.2	15.1	30.4	14.8	62.1
VI	1 287.4	78.6	34.6	292.0	255.9	9.6	188.8	13.8	28.9	14.8	75.8
VII	1 248.6	74.9	35.6	299.2	264.5	9.8	194.3	13.8	31.8	14.8	76.6
VIII	1 210.5	73.2	36.0	286.2	261.7	10.2	192.9	14.4	29.2	15.0	73.6
IX	1 275.0	79.2	36.3	285.5	266.0	10.4	194.8	14.7	33.2	12.9	66.1
X	1 333.2	90.7	38.3	301.1	277.0	11.2	207.6	15.9	30.2	12.1	79.2
XI	1 276.7	84.9	36.4	271.9	252.2	10.0	189.9	14.1	27.1	11.1	65.5
XII	1 766.8	139.2	57.6	396.6	337.2	13.0	256.9	16.9	37.4	13.0	109.2
1970 I	1 123.9	72.1	27.2	217.1	247.7	11.4	182.1	15.9	27.7	10.7	65.4
II	1 123.4	70.6	28.5	225.9	249.1	10.9	188.3	14.9	25.0	10.0	67.8
III	1 202.7	71.8	30.6	243.0	276.4	12.0	208.6	16.4	27.2	12.2	73.3
IV	1 350.4	83.6	33.5	268.3	278.8	12.0	210.9	15.8	29.4	10.7	94.7
V	1 410.0	93.9	39.9	314.5	280.1	12.2	207.2	15.2	28.2	17.3	70.0
VI	1 431.3	93.2	38.7	318.6	286.2	11.9	211.5	15.0	29.5	18.3	93.6
VII	1 394.7	92.3	38.7	324.7	290.3	12.5	217.0	14.4	28.5	18.4	98.7
VIII	1 325.4	88.5	38.1	305.1	277.2	12.2	204.9	14.9	27.1	18.1	86.9
IX	1 399.4	96.3	40.3	313.2	275.8	11.9	206.3	15.6	28.7	13.3	83.1
Volyyymi-indeksi — Volymindex — Volume index (1968 = 100)											
1969	108	114	113	101	102	112	101	91	109	111	94
1969 II	87	83	83	78	92	110	91	88	94	97	72
III	99	97	95	88	103	125	101	99	108	110	83
IV	104	105	101	92	100	119	98	94	109	115	99
V	113	117	117	105	104	114	102	92	110	125	83
VI	110	112	111	106	98	99	97	84	105	124	101
VII	106	107	115	109	101	101	99	84	115	122	102
VIII	103	104	116	104	100	106	99	87	105	122	98
IX	108	112	116	103	101	108	99	89	119	106	88
X	117	128	122	109	106	116	106	97	109	100	105
XI	108	120	116	98	97	104	97	86	98	94	87
XII	149	197	184	143	130	135	132	104	136	113	146
1970 I	94	100	86	77	95	118	93	98	102	92	79
II	93	98	90	80	96	113	96	91	92	86	82
III	100	99	96	86	106	123	106	101	99	105	88
IV	111	115	104	95	106	123	107	97	106	92	114
V	117	129	124	112	107	125	105	93	103	147	84
VI	118	128	120	113	109	122	107	92	107	153	113
VII	115	126	120	115	110	127	109	88	102	152	119
VIII	109	121	118	108	104	123	102	90	97	150	105
IX	115	131	124	111	103	120	103	95	103	109	100
Henkilökunta — Personal — Personnel											
1969	160 100	10 600	4 100	31 450	37 950	950	23 900	2 350	5 300	5 450	800
1970 I-III	159 250	10 900	4 000	31 150	37 850	900	24 200	2 450	5 050	5 250	800
IV-VI	163 650	11 200	4 100	31 850	39 300	900	24 850	2 550	5 150	5 850	800
VII-IX	165 050	11 500	4 100	31 800	39 850	900	24 900	2 450	5 050	6 550	800

Ks. huomautusosasto vuoden ensimmäisessä numerossa — Se notavdelningen i häfte 1 — See note section in the January issue.

Tekstiilit, vaatetus, jalkineet Textilvaru-, konfektions- och skoaffärer <i>Textiles, clothing, footwear</i>	Siitä — Därav — Of which					Huonekalut Möbler <i>Furniture</i>	Rauta-, kone- ja maatalous- tarvikkeet Järnvaror, maskiner o. lantbrukredskap <i>Metalware, machinery</i>	Siitä — Därav — Of which					Kultaseson- ja kelloilikkeet Guldsmides- och uraffärer <i>Jewellery and watch shops</i>	Vuosi ja kuukausi År och månad Year and month
	C 12	C 13	C 14	C 15	C 16			C 17	C 18	C 19	C 20	C 21		
	Myynti (ml. lvv.) — Försäljning (inkl. oms.) — Sales (incl. sales tax) 1 000 000 mk													
1 206.6	93.0	115.9	347.6	473.4	176.7	192.9	828.7	344.6	97.6	295.5	91.0	99.1	1968	
1 229.8	94.0	105.1	349.7	480.9	200.1	215.3	949.3	386.7	105.8	367.1	89.7	104.8	1969	
72.8	5.0	8.0	19.5	29.2	11.1	15.3	60.4	21.8	6.1	27.4	5.1	6.0	1969 II	
78.6	6.4	8.2	22.8	30.8	10.4	15.7	61.9	24.2	6.7	25.1	5.9	7.5	III	
97.8	8.1	7.2	29.2	36.8	16.5	12.7	68.1	26.9	8.4	26.9	5.9	6.9	IV	
113.2	8.5	7.7	33.0	43.8	20.2	13.8	76.7	32.8	10.4	26.6	6.9	9.2	V	
103.1	7.2	7.4	30.1	40.9	17.5	15.3	78.4	32.9	11.2	26.6	7.7	8.8	VI	
81.0	5.8	6.3	23.3	33.1	12.5	12.9	81.6	35.2	10.0	27.6	8.8	8.5	VII	
80.9	5.8	7.6	21.4	32.2	13.9	20.0	83.0	35.3	9.7	29.4	8.6	9.0	VIII	
98.9	7.7	8.9	25.8	39.8	16.7	21.3	85.8	36.8	8.4	32.4	8.2	8.4	IX	
114.1	9.3	10.3	34.6	43.0	16.9	23.8	88.4	37.3	7.9	34.6	8.6	8.6	X	
125.8	9.9	10.6	36.8	45.2	23.3	21.3	81.0	33.4	7.0	32.6	8.0	7.8	XI	
176.1	13.5	14.3	47.0	73.2	28.1	28.2	126.4	50.8	13.1	51.1	11.4	17.7	XII	
91.0	7.5	9.2	28.3	31.7	14.3	17.3	64.1	20.8	8.6	29.6	5.1	7.4	1970 I	
77.2	6.0	8.3	21.9	30.5	10.5	20.0	68.1	21.7	7.9	32.3	6.2	7.1	II	
79.0	6.5	8.6	23.0	29.4	11.5	19.2	66.3	25.0	7.1	27.8	6.4	8.9	III	
105.6	8.8	9.0	32.2	39.1	16.5	16.6	79.8	31.5	9.6	32.5	6.2	9.6	IV	
125.4	9.0	8.6	38.7	46.8	22.4	16.9	86.6	36.9	12.8	28.6	8.3	9.5	V	
112.9	7.5	7.6	34.4	45.1	18.3	19.0	95.2	39.0	14.0	33.3	8.9	10.3	VI	
92.7	6.0	8.2	27.6	36.3	14.6	17.1	90.8	39.7	11.9	28.6	10.6	9.9	VII	
92.1	6.1	9.3	25.9	35.9	14.9	23.8	90.4	39.4	11.3	29.3	10.4	9.7	VIII	
110.4	9.0	10.3	32.7	41.7	16.7	24.0	93.4	39.1	9.4	35.0	9.9	9.2	IX	
	Volymyymi-indeksi — Volymindex — Volume index (1968 = 100)													
100	97	90	98	99	112	110	113	109	106	123	97	97	1969	
71	62	82	66	72	75	95	87	75	73	111	68	69	1969 II	
77	80	85	77	76	70	98	89	84	81	101	78	86	III	
95	100	74	99	91	111	79	98	93	101	109	77	77	IV	
110	105	79	111	108	136	86	110	113	125	107	91	101	V	
100	89	76	101	101	118	95	112	113	135	107	100	97	VI	
79	72	64	79	82	84	80	116	120	120	111	115	94	VII	
79	72	78	72	80	93	124	118	120	117	119	112	99	VIII	
96	95	91	87	99	112	131	122	124	101	131	107	93	IX	
111	116	105	117	106	114	147	125	125	95	139	111	95	X	
122	122	108	124	112	156	128	114	111	84	131	102	86	XI	
171	166	146	158	181	188	169	178	169	157	206	146	196	XII	
88	94	95	95	78	95	104	90	67	103	119	66	84	1970 I	
75	75	84	74	75	70	119	95	70	94	129	79	81	II	
77	82	88	77	73	76	114	92	80	85	111	82	100	III	
102	110	91	108	96	110	99	110	100	114	129	80	108	IV	
122	113	87	130	115	150	100	119	117	151	114	106	107	V	
109	94	78	115	111	122	112	131	123	166	133	113	116	VI	
90	76	84	92	89	97	101	124	126	141	114	137	111	VII	
89	77	96	87	88	100	140	124	124	134	117	133	109	VIII	
106	112	104	109	102	112	141	128	123	112	139	126	104	IX	
	Henkilökunta — Personal — Personnel													
20 550	1 150	1 950	5 400	9 350	2 700	2 450	10 400	3 600	1 550	4 200	1 050	2 350	1969	
20 500	1 150	1 850	5 550	9 300	2 650	2 450	10 150	3 400	1 550	4 150	1 050	2 400	1970 I-III	
21 250	1 150	1 900	5 850	9 650	2 700	2 450	10 450	3 600	1 600	4 200	1 050	2 400	IV-VI	
21 100	1 200	1 950	5 750	9 500	2 700	2 500	10 600	3 650	1 550	4 300	1 100	2 400	VII-IX	

Ks. huomautusosaasto vuoden ensimmäisessä numerossa — Se notavdelningen i häfte 1 — See note section in the January issue.

7. Kaupan myynti ja työllisyys (jatk.) — Handels försäljning och sysselsättning (forts.) — Sales and employment of commerce
 a. Vähittäiskauppa — Detaljhandeln — Retailing

Vuosi ja kuukausi År och månad Year and month	Kirja- ja paperikaupat Bok- och pappershandel Books and paper	Kemikaali- ja kosmetiikkikaupat Kemikalier Cosmetic retailing	Apteekit Apotek Pharmacies	Kukkakaupat Blomsterhandel Flowershops	Huoltoasemat Servicestationer Gas stations	Autokaupat Bilaffärer Automobile retailers	Muut myymälät Andra affärer Other special shops	Koko tukkukauppa Partiäffärer samlanlagt All wholesalers	Keskusliikkeet Centralaffärer Central wholesalers	Yleisliikkeet Allmänna partiäffärer General wholesalers	Elintarvikkeet (ml. maatalous- tuotteet) Livsmedel (inkl. lantbruksprod.) Food and beverages	Tekstiili-, vaatetus-, nahka- ja tarviketuotteet Textil-, beklädnads- läder- o. påsarvaror Textile, clothing, leather articles
	C 25	C 26	C 27	C 28	C 29	C 30	C 31	C 32	C 33	C 34	C 35	C 36
	Myynti ¹⁾ — Försäljning ¹⁾ — Sales ¹⁾ 1 000 000 mk											
1968	274.9	134.3	326.7	64.5	849.4	1 207.4	294.6	13 798.1	4 695.1	1 253.7	896.2	309.2
1969	281.6	139.8	346.5	73.8	912.9	1 829.2	335.8	16 753.9	5 362.3	1 466.7	1 068.7	350.4
1969 II	23.4	9.4	32.0	6.0	63.4	117.8	23.2	1 167.5	379.6	105.1	73.2	23.2
III	21.2	11.2	30.1	6.5	69.2	154.1	30.0	1 320.8	428.2	119.3	81.7	31.4
IV	17.9	10.5	29.1	6.3	71.4	179.2	25.3	1 351.0	437.9	122.8	87.5	33.6
V	18.7	11.5	28.1	8.8	78.5	192.6	28.5	1 399.8	450.1	121.8	92.3	27.7
VI	17.2	12.3	26.0	4.8	79.9	179.8	24.9	1 338.7	417.4	117.2	91.8	18.1
VII	16.9	11.6	24.3	3.9	85.5	147.9	23.2	1 294.4	438.0	123.4	90.6	14.3
VIII	17.3	10.9	24.2	3.7	82.3	124.2	24.3	1 409.8	489.6	119.1	88.3	29.7
IX	31.2	11.1	27.0	4.3	77.0	145.1	31.8	1 578.3	482.9	125.4	95.6	45.1
X	27.8	11.0	30.3	5.6	82.3	173.5	31.5	1 616.4	512.9	131.2	93.7	42.5
XI	22.6	10.4	28.5	6.4	76.4	158.9	26.7	1 467.1	461.4	119.3	92.9	36.9
XII	44.5	20.5	35.0	11.0	83.5	143.1	41.0	1 677.1	512.3	154.4	105.8	25.1
1970 I	23.7	9.6	33.5	7.2	68.6	147.8	24.1	1 273.4	372.4	110.3	79.4	24.9
II	23.8	9.7	30.9	6.4	69.2	144.1	25.0	1 398.7	430.9	120.3	82.4	30.3
III	25.7	10.7	28.7	7.4	72.1	162.9	26.7	1 514.0	461.9	133.3	89.4	34.4
IV	16.4	10.9	32.4	7.1	76.0	208.0	29.1	1 674.6	512.1	152.7	100.7	42.2
V	19.7	10.9	30.7	10.0	85.4	186.1	30.4	1 618.7	515.9	155.1	86.6	25.4
VI	18.6	12.5	29.1	5.8	89.3	180.7	27.6	1 614.2	475.9	153.8	97.1	22.2
VII	18.0	11.3	27.7	4.4	91.8	157.9	27.9	1 549.2	520.7	164.2	90.0	17.4
VIII	19.3	11.1	26.9	4.3	88.5	136.5	27.0	1 590.2	535.6	146.4	77.1	35.4
IX	33.7	12.8	29.3	4.8	85.5	152.8	34.8	1 809.6	555.0	163.8	83.4	44.6
	Volyyymi-indeksi — Volymindex — Volume index (1968 = 100)											
1969	97	103	103	115	108	161	109	117	110	113	115	111
1969 II	100	83	115	114	90	118	92	100	94	97	94	89
III	87	99	109	123	98	154	118	113	107	111	106	120
IV	74	93	105	117	101	180	99	115	109	114	113	128
V	77	102	102	164	111	192	111	119	112	113	121	106
VI	71	108	92	90	113	179	97	113	103	109	120	69
VII	69	102	88	72	121	147	91	109	108	114	118	54
VIII	71	96	86	69	117	124	95	119	120	120	115	113
IX	128	98	96	79	109	145	124	132	118	115	124	171
X	114	97	108	104	117	172	123	134	125	120	121	161
XI	92	91	101	119	108	154	104	121	112	109	120	140
XII	181	179	124	206	119	138	160	138	124	141	136	95
1970 I	96	83	120	134	93	139	95	103	88	99	101	94
II	96	84	111	119	94	135	99	113	102	108	104	116
III	104	93	103	137	98	152	104	122	109	119	112	131
IV	64	94	116	136	103	192	114	134	121	136	127	161
V	78	94	110	190	116	175	119	130	122	139	110	97
VI	73	108	105	110	121	170	108	130	113	138	124	85
VII	71	98	99	83	124	148	109	124	123	146	113	66
VIII	76	96	96	82	120	128	105	128	127	131	97	135
IX	132	110	105	92	116	141	136	146	132	147	106	170
	Henkilökunta — Personal — Personnel											
1968	4 950	3 100	5 300	2 100	8 850	10 250	4 900	71 150	13 700	4 800	3 950	2 250
1969	4 950	3 100	5 300	2 100	8 850	10 250	4 900	71 550	14 000	4 800	4 200	2 150
1970 I-III	4 800	2 800	5 400	2 250	8 600	10 450	4 750	72 000	13 050	4 800	4 400	2 200
IV-VI	4 700	2 850	5 500	2 200	9 100	10 500	5 000	73 600	13 250	5 100	4 300	2 200
VII-IX	5 100	2 850	5 450	2 100	9 200	10 550	5 150	74 450	13 600	5 000	4 600	2 150

Ks. huomautusosasto vuoden ensimmäisessä numerossa — Se notavdelningen i häfte 1 — See note section in the January issue.

¹⁾ Liikevaihtovero ml. vähittäiskaupassa, mutta pl. tukkukaupassa — Detaljhandeln inkl. och partihandeln exkl. omsättningskatt — Sales tax is incl. in retailing and excl. from wholesale.

(cont.)

C 37	C 38	C 39	C 40	C 41	C 42	C 43	C 44	C 45	C 46		
Rautavarat, rakennustarv. Järnvaror och byggnadsmaterial <i>Iron ware and construction materials</i>	Sähkö- ja radiotarvikkeet El- och radiosapparater <i>Electric appliances and radios</i>	Paperi- ja konttoritarvikkeet Pappersvaror o. kontorsartiklar <i>Paper and office supplies</i>	Lääkkeet ja kemialliset Medicin- o. kemikalievaror <i>Medicine and drugs</i>	Autot ja autotarvikkeet Bilar o. bilhällbehör <i>Automobiles</i>	Polttoaineet Bränslen <i>Fuels</i>	Koneet, metallituotteet ja raaka-aineet Maskiner, metallvaror o. råvaror <i>Machinery, metal products and raw materials</i>	Maatalouskoneet ja -tarvikkeet Lantbruksmaskiner o. redskap <i>Farm machines and farm equipments</i>	Puutavarat Trävaror <i>Timber</i>	Muut tukkuliikkeet Andra partiaifirer <i>Other wholesalers</i>		Vuosi ja kuukausi År och månad <i>Year and month</i>
822.4	416.7	144.8	447.0	851.6	1 607.1	1 400.9	171.2	279.5	502.7	1968	
1 122.2	579.5	179.0	526.8	1 177.7	1 768.2	1 867.1	252.5	405.0	627.8	1969	
60.3	38.0	10.8	46.5	79.5	142.0	132.0	13.2	22.7	41.4	1969	II
73.6	43.0	11.7	45.1	103.9	146.2	144.6	17.8	26.7	47.6		III
77.7	39.1	9.6	45.5	124.0	136.5	141.4	22.3	24.5	48.6		IV
92.3	44.5	9.9	42.8	120.1	137.9	155.7	24.2	28.2	52.3		V
91.9	40.0	10.3	41.3	116.2	136.0	153.5	17.4	35.1	52.5		VI
97.0	32.3	8.0	35.0	89.2	143.4	127.6	16.9	35.7	43.0		VII
97.2	50.4	13.1	37.2	78.8	145.9	155.7	19.6	34.3	50.9		VIII
116.8	62.1	36.2	43.5	91.9	153.2	190.9	29.3	38.4	67.0		IX
118.5	59.1	15.7	46.8	116.1	158.9	184.9	24.7	47.8	63.6		X
103.4	61.3	17.1	43.0	92.8	141.9	175.2	24.1	42.4	55.4		XI
138.6	69.3	25.3	53.7	91.4	168.9	192.7	30.4	44.9	64.3		XII
66.7	50.2	13.6	43.7	91.7	169.0	156.7	14.9	30.1	49.8	1970	I
97.4	52.2	12.9	42.9	89.8	176.9	167.2	20.2	28.4	46.9		II
99.3	61.7	12.6	44.0	116.4	152.0	198.7	24.9	29.2	56.2		III
119.0	65.1	15.0	48.2	137.1	166.7	196.3	30.1	29.5	59.9		IV
130.5	59.5	12.3	42.7	137.1	153.5	183.3	28.9	31.4	56.4		V
136.0	59.0	12.4	47.7	129.4	155.8	193.1	23.7	48.4	59.8		VI
101.2	44.9	9.6	36.5	104.1	181.1	159.8	28.6	45.3	45.8		VII
100.7	70.8	14.7	41.0	94.8	173.1	170.3	25.9	51.7	52.7		VIII
114.2	83.0	29.6	48.7	117.4	206.7	203.8	32.0	61.9	65.5		IX
Myynti (pl. lvv.) — Försäljning (exkl. oms.) — Sales (excl. sales tax) 1 000 000 mk											
Volyyymi-indeksi — Volymindex — Volume index (1968 = 100)											
129	137	120	115	132	110	125	145	139	120	1969	
87	109	89	123	113	106	111	91	95	96	1969	II
106	124	94	119	148	109	122	122	111	111		III
111	113	77	120	175	102	119	153	102	111		IV
130	127	80	113	170	103	127	166	117	119		V
128	114	83	108	164	102	124	120	146	120		VI
133	91	65	92	126	108	102	120	148	98		VII
132	141	105	97	111	110	124	138	142	116		VIII
155	173	290	114	130	115	149	204	156	152		IX
156	165	126	123	163	119	143	170	193	145		X
135	171	136	112	128	107	135	161	170	121		XI
180	193	201	140	125	127	148	200	180	146		XII
84	133	107	114	123	127	117	93	120	113	1970	I
122	138	102	112	121	132	125	124	112	105		II
124	163	99	115	156	114	148	152	116	125		III
146	171	117	126	183	124	145	184	116	133		IV
159	154	96	111	184	115	135	178	123	126		V
167	153	96	125	173	116	142	146	190	134		VI
125	116	75	95	139	135	118	181	174	103		VII
125	181	114	107	127	129	126	169	197	118		VIII
142	211	229	127	155	154	151	207	232	147		IX
Henkilökunta — Personal — Personnel											
5 400	3 500	2 050	3 900	3 900	4 450	14 650	1 350	2 250	5 000	1968	
5 500	3 200	1 700	3 400	4 200	4 600	14 450	1 550	2 350	5 450	1969	
5 500	3 550	1 950	3 150	4 350	4 750	14 250	1 750	2 450	5 850	1970	I-III
5 750	3 650	1 900	3 350	4 550	4 850	14 500	1 750	2 600	5 850		IV-VI
5 500	3 750	2 000	3 350	4 700	5 100	14 550	1 750	2 400	6 000		VII-IX

Ks. huomautusosasto vuoden ensimmäisessä numerossa — Se notavdelningen i häfte 1 — See note section in the January issue.

8. Ulkomaankauppa — Utrikeshandeln — Foreign trade

Vuosi ja kuukausi År och månad Year and month	Tuonti — Import — Imports								Vienti — Export — Exports						Viennin (+) tai tuonin (-) enemmyys Överskott av exporten (+) eller importen (-) Export surplus (+) or import surplus (-)			
	Koko tuonti Total import	Raaka-aineet ja tuotantotarvikkeet Råmaterial och produktions- föremål — Raw materials and production supplies		Siitä Därav Of which		Poltto- ja voiteluaineet Bränsmaterial o. smörjmedel Fuels and lubricants	Valmiit tavarat Färdiga varor Finished goods	Siitä Därav Of which		Koko vienti Total export	Maataloustuotteet Lantbruksprodukter Agricultural products	Metallituotteet Skogsushållingsprodukter Forestry products	Teollisuustuotteet Industriprodukter Industrial products			Siitä—Därav—Of which		
		Maatalous Lantbruk Agriculture	Teollisuus Industri Industry	Maataloustuotteet Lantbruksprodukter Agricultural products	Metallituotteet Skogsushållingsprodukter Forestry products			Puuteollisuus Träindustri Woodworking	Paperiteollisuus Pappersindustri Paper industry				Metalli- ja konepajateollisuus Metall- och verkstadsindustri Metal industry and engineering					
C 47	C 48	C 49	C 50	C 51	C 52	C 53	C 54	C 55	C 56	C 57	C 58	C 59	C 60	C 61	C 62			
	1 000 000 mk																	
1964	4 816	2 111	128	1 982	508	2 197	1 097	801	4 132	230	90	3 810	896	2 020	610	-684		
1965	5 265	2 361	184	2 178	515	2 389	1 183	878	4 566	252	60	4 252	920	2 166	800	-699		
1966	5 524	2 450	143	2 307	590	2 484	1 198	1 036	4 817	264	59	4 492	863	2 297	877	-707		
1967	5 794	2 546	133	2 413	668	2 580	1 245	1 117	5 231	261	54	4 911	866	2 384	1 081	-563		
1968	6 711	3 023	166	2 857	874	2 814	1 327	1 289	6 874	327	56	6 486	1 158	2 994	1 566	+163		
*1969	8 505	3 693	188	3 505	949	3 863	1 884	1 634	8 345	360	72	7 896	1 400	3 374	2 012	-160		
*1969 I—X	6 827	2 914	146	2 767	777	3 136	1 542	1 288	6 785	275	58	6 437	1 149	2 780	1 611	-42		
*1970 I	768	331	13	317	133	304	141	138	758	53	1	703	112	295	199	-10		
II	742	315	12	303	70	357	174	154	597	27	2	568	64	253	147	-145		
III	793	333	13	320	55	406	207	160	731	47	1	682	63	308	191	-62		
IV	983	444	18	425	73	465	199	215	814	29	3	779	95	333	220	-169		
V	909	409	14	396	110	389	179	166	822	37	9	773	131	326	212	-87		
VI	825	396	13	383	90	339	165	139	806	27	11	767	151	317	193	-19		
VII	866	417	13	404	72	377	196	155	782	25	11	745	163	312	182	-84		
VIII	798	336	12	325	142	320	164	138	825	31	13	780	154	343	163	+27		
IX	1 020	480	26	454	109	431	214	187	876	44	13	818	150	323	203	-144		
X	965	419	15	404	117	428	220	183	912	25	11	874	162	341	231	-53		
I—X	8 668	3 879	149	3 730	972	3 816	1 857	1 635	7 923	345	74	7 489	1 245	3 152	1 941	-745		
	Yksikköarvoindeksi — Enhetsvärdeindex — Unit value index (1962 = 100)																	
1964	103	106	106	106	96	102	103	101	108	108	109	107	111	104	113			
1965	104	105	111	104	94	105	105	105	113	112	115	113	123	106	119			
1966	104	104	112	103	91	108	110	107	112	116	112	112	122	105	119			
1967	110	108	120	108	96	114	115	113	115	109	114	116	124	111	117			
1968	132	128	133	128	121	139	142	137	136	132	127	136	144	130	140			
*1969	135	133	134	133	119	142	146	135	141	128	128	142	155	134	149			
*1969 I—III	134	131	136	130	122	141	145	135	138	141	120	139	151	132	139			
IV—VI	135	131	130	131	121	142	144	139	139	129	132	140	153	133	142			
VII—IX	134	132	135	132	115	140	144	136	142	120	130	143	155	135	151			
X—XII	138	137	135	137	118	144	152	131	146	121	130	148	160	136	163			
*1970 I—III	152	152	141	152	124	159	161	154	159	126	120	163	163	145	208			
IV—VI	154	154	141	154	127	160	163	155	159	119	140	162	164	148	190			
VII—IX	155	155	142	156	128	160	162	157	158	116	137	161	165	152	179			
	Paljousindeksi — Volymindex — Volume index (1962 = 100)																	
1964	119	113	123	112	143	120	118	122	109	147	44	111	105	122	81			
1965	129	128	168	126	147	127	126	129	114	156	28	118	97	128	101			
1966	135	134	130	135	174	128	115	149	122	158	28	126	92	138	111			
1967	135	133	113	135	187	126	111	152	129	166	25	133	90	135	140			
1968	129	134	127	134	195	113	94	145	143	171	23	149	104	144	168			
*1969	160	158	142	159	215	152	133	186	167	195	30	174	118	158	204			
*1969 I—III	147	132	126	132	240	144	129	169	140	230	11	142	73	147	159			
IV—VI	151	148	138	149	150	154	144	171	164	148	23	173	108	157	219			
VII—IX	153	160	134	162	224	134	115	169	174	148	48	182	153	157	197			
X—XII	187	190	172	191	245	175	143	236	190	252	35	196	134	172	235			
*1970 I—III	154	146	110	148	224	150	133	181	148	278	7	150	76	149	156			
IV—VI	180	184	130	187	231	166	144	207	173	217	35	179	119	166	198			
VII—IX	176	180	145	183	272	157	139	188	178	237	56	182	147	162	185			

Ks. huomautusosasto vuoden ensimmäisessä numerossa — Se notavdelningen i häfte 1 — See note section in the January issue.

9. Tärkeimpien tavarain tuonti — Importen av viktigare varor — Imports of certain commodities

SITC, Rev. N:o	031, 032	041—045	051—053	054—055	061.1—2	071.1	112	121	211, 611
Vuosi ja kuukausi År och månad Year and month	Kalat ja kala-valmisteet Fisk, fisk-konserver o.d. Fish and fish preparations	Vilja Spannmål Cereals	Hedelmät ja hedelmävalmisteet Frukt, även beredda, konserverade m.m. Fruit and fruit preparations	Kasvikset ja kasvisvalmisteet Kökväxter, beredda eller konserverade Vegetables incl. prepared	Sokeri Socker Sugar	Kahvi, myös paahdettu Kaffe, även rostat Coffee, incl. roasted	Alkoholi-pitoiset juomat Alkoholhaltiga drycker Alcoholic beverages	Tupakka, valmistamaton Tobak, oöarbetad Raw tobacco	Vuodot ja nahat Hudar, skinn och läder Hides, skins and leather
	1 000 kg						1 000 l	1 000 kg	
	C 63	C 64	C 65	C 66	C 67	C 68	C 69	C 70	C 71
1964	13 940	197 583	123 062	89 505	175 343	47 497	9 766	6 079	8 620
1965	16 531	238 087	128 160	75 214	122 601	40 145	10 170	5 805	7 633
1966	17 719	122 946	150 627	90 682	162 372	45 946	10 231	5 643	8 446
1967	14 622	160 940	143 745	88 674	201 295	50 219	11 944	7 887	8 378
1968	18 976	113 614	144 075	89 262	215 161	48 970	11 950	6 157	7 203
*1969	18 569	65 058	170 207	113 565	216 801	55 084	13 120	8 048	9 440
*1969 VIII	871	1 586	4 342	668	11 449	4 890	962	515	638
XI	2 156	650	8 926	853	11 729	4 813	1 115	271	682
X	3 125	2 600	10 416	7 914	30 428	3 744	1 439	1 010	916
XI	1 596	8 113	16 409	55 541	26 653	3 599	770	588	739
XII	2 382	6 786	22 767	10 850	15 469	7 396	1 337	1 229	913
*1970 I	2 472	9 852	17 071	1 154	39 922	4 658	1 098	356	1 193
II	2 600	1 680	14 481	2 030	20 109	3 813	735	167	899
III	1 229	10 055	17 842	1 936	8 939	2 725	972	199	683
IV	1 135	11 625	21 828	4 077	14 345	5 281	1 291	537	1 050
V	1 639	9 974	16 412	3 264	49 088	5 048	1 392	450	674
VI	608	14 247	11 207	2 660	7 505	4 021	863	278	400
VII	938	10 873	10 397	1 636	—	4 165	1 861	360	406
VIII	2 548	4 576	4 456	1 244	316	4 176	987	490	683
IX	1 332	2 684	6 092	1 847	177	11 214	969	844	714
X	1 814	1 419	9 090	1 714	18 054	4 623	1 336	428	623

SITC, Rev. N:o	221	231	242	262	263	266	271.3	281	321
Vuosi ja kuukausi År och månad Year and month	Öljysiemenet yms. Oljefrön o.d. Oil seeds etc.	Raaka-kautau RÅ kautschuk Crude rubber	Pyöreä ja karkeasti syryttö puintavara Rundvirke o. grovt kant-hugget virke ¹⁾	Villa ja muu karva Ull och andra hår Wool and hair	Puuvilla Bomull Cotton	Tekokuidut Konstfibrer Man-made fibres	Raaka-fosfaatti Råfosfat Natural phosphates	Rantamalmi ja -rikaste Järnmalm och -slig Iron ore and concentrates	Kivihilli, koks, briketit yms. Stenkol, koks, briketter o.d. Coal, coke etc.
	1 000 kg		k-m* - f-m*	1 000 kg					
	C 72	C 73	C 74	C 75	C 76	C 77	C 78	C 79	C 80
1964	83 104	11 976	1 645 174	4 575	14 703	2 613	325 034	513 575	3 307 135
1965	69 604	14 803	2 231 737	3 778	17 745	2 639	366 753	970 117	3 352 045
1966	100 770	21 871	1 822 035	4 563	23 673	3 257	387 148	837 318	2 777 083
1967	108 168	17 630	1 666 561	4 594	15 368	3 553	351 834	641 087	2 795 450
1968	83 720	19 787	1 839 939	4 145	18 361	4 085	455 666	631 777	2 756 070
*1969	98 426	22 297	1 829 118	3 887	15 377	6 113	507 684	1 207 391	3 225 226
*1969 VIII	8 190	1 619	213 116	326	286	423	49 091	98 333	338 502
IX	6 745	2 606	218 055	381	2 106	591	56 668	154 816	403 662
X	2 506	3 555	246 410	278	415	474	43 292	237 148	441 699
XI	12 432	758	226 041	306	153	598	52 756	203 998	355 856
XII	15 113	3 047	330 583	303	746	543	41 699	179 437	347 888
*1970 I	2 843	3 363	71 880	205	990	439	17 228	75 621	247 980
II	180	1 392	109 993	312	1 527	463	20 710	13 685	190 754
III	25 450	1 596	71 328	396	2 383	625	23 915	30 645	112 888
IV	1 625	2 821	90 087	387	3 359	656	34 813	13 682	174 209
V	5 246	2 513	65 838	262	2 582	700	30 230	712	370 579
VI	6 090	2 750	136 925	150	2 036	450	35 174	79 626	404 653
VII	20 322	2 684	103 862	175	848	364	51 848	13 068	424 331
VIII	5 540	923	311 000	237	200	501	30 706	39 305	516 661
IX	11 507	3 463	445 008	350	559	772	58 971	79 522	459 624
X	8 619	2 632	287 664	303	375	731	37 125	213 001	425 218

Ks. huomautusosasto vuoden ensimmäisessä numerossa — Se notavdelningen i häfte 1 — See note section in the January issue.

¹⁾ Wood in the rough and roughly squared, cu. m. solid measure.

9. Tärkeimpien tavarain tuonti (jatk.) — Importen av viktigare varor (forts.) — Imports of certain commodities (cont.)

SITC, Rev. N:o	331	332	512	513, 514	531—533	541	561	581	621, 629
	Kivennäis-öljy, raaka Mineralölja, rå <i>Petroleum, cruds</i>	Kivennäis-öljytuotteet Mineralöljeproducter <i>Petroleum products</i>	Orgaaniset kemikaalit Organiska kemikalier <i>Organic chemicals</i>	Epä-organaiset kemikaalit Oorganiska kemikalier <i>Inorganic chemicals</i>	Värit, väriaineet yms. Färger, färgämnen o.d. <i>Paints, dyestuffs etc.</i>	Lääkkeet ja farmaseuttiset tuotteet Mediciner o. farmaceutiska produkter <i>Medicinal and pharmac. products</i>	Lannoitteet, valmistetut Gödselmedel, tillverkade <i>Fertilizers, manufactured</i>	Muovitt yms. Plaster o.d. <i>Plastic materials etc.</i>	Kautautteokset ja -puolivalmisteet Gummivaror och halvfabrikat <i>Articles and materials of rubber</i>
	1 000 kg								
	C 81	C 82	C 83	C 84	C 85	C 86	C 87	C 88	C 89
1964	3 089 130	2 404 868	42 382	308 761	13 083	1 875	364 205	74 805	3 405
1965	2 307 886	3 168 078	49 653	343 171	12 770	2 280	299 287	94 519	15 744
1966	2 900 573	4 213 155	55 537	325 950	14 518	2 457	326 490	105 252	16 622
1967	4 970 300	3 252 999	74 551	310 979	14 788	2 398	273 125	109 696	16 317
1968	5 814 194	3 256 561	87 900	351 892	14 344	2 603	283 487	135 233	16 833
*1969	7 065 466	3 163 567	114 661	407 740	16 912	2 690	379 863	160 192	22 286
*1969 VIII	415 014	153 666	8 990	33 486	1 224	240	21 150	11 393	1 401
IX	891 685	499 082	11 471	49 815	1 546	191	34 169	14 121	1 770
X	708 084	334 826	11 700	33 501	1 658	206	22 338	16 411	2 795
XI	830 361	296 379	6 046	44 669	1 396	248	42 270	13 128	2 045
XII	106 724	496 250	13 124	36 094	1 998	227	61 589	18 572	2 597
*1970 I	1 381 064	349 267	10 257	41 789	1 305	221	37 064	15 219	1 725
II	498 226	295 814	5 488	24 616	1 083	197	31 476	11 774	1 711
III	425 070	211 022	7 327	27 097	1 384	212	27 046	14 066	1 903
IV	536 029	212 721	8 194	22 248	1 832	233	35 175	19 084	2 950
V	1 004 815	144 589	11 400	32 004	1 254	257	26 871	18 143	2 216
VI	759 806	137 229	12 752	53 069	1 611	182	16 902	16 661	2 142
VII	398 646	262 929	11 261	45 045	1 873	193	36 632	18 347	1 817
VIII	1 367 668	224 601	8 635	38 244	1 055	163	22 957	14 506	1 724
IX	650 924	421 082	9 096	52 833	1 700	296	44 382	19 499	2 752
X	824 310	239 012	11 213	47 683	1 705	243	22 938	16 475	3 096

SITC, Rev. N:o	629.1	651	652, 653	671—679	682	684	711	712	712.5
	Siltä ajoneuvojen ym. renkaat Av dem däck o. slangar för fordon m.m. <i>Of which tyres and tubes for vehicles etc.</i>	Langat Garn och tråd <i>Yarn and tread</i>	Kankaat Tyger <i>Woven fabrics</i>	Rauta ja teräs ¹⁾ Järn och stål ¹⁾ <i>Iron and steel¹⁾</i>	Kupari ¹⁾ Koppar ¹⁾ <i>Copper¹⁾</i>	Alumiini ¹⁾ Aluminium ¹⁾ <i>Aluminium¹⁾</i>	Volmakoneet ²⁾ Kraft- alstrande maskiner ²⁾ <i>Power generating machinery²⁾</i>	Maatalouskoneet ja -laitteet Lantbruksmaskiner och redskap <i>Agricultural machinery</i>	Siltä traktorit, pl. noja-perävaunu-traktorit Av dem traktorier, exkl. semitrailers ²⁾
	1 000 kg								
	C 90	C 91	C 92	C 93	C 94	C 95	C 96	C 97	C 98
1964	8 342	12 656	6 603	663 128	7 759	19 690	11 801	31 080	11 672
1965	10 672	11 130	6 796	692 378	15 213	20 628	12 192	40 253	14 073
1966	10 822	14 094	9 732	729 020	15 903	25 899	9 399	37 846	12 929
1967	10 789	13 678	10 150	725 938	10 963	28 243	9 591	25 616	8 792
1968	11 379	13 695	9 994	623 472	11 827	26 623	9 506	21 196	7 771
*1969	15 583	19 653	13 543	731 855	10 885	32 647	11 100	31 430	10 621
*1969 VIII	948	1 497	1 163	57 032	1 210	2 304	588	2 893	972
IX	1 279	1 941	1 175	65 688	1 264	3 475	564	3 671	469
X	2 057	2 044	1 090	68 143	989	3 265	610	2 048	760
XI	1 472	1 635	1 024	64 631	1 141	2 736	956	1 434	500
XII	1 738	1 866	1 441	84 848	1 385	4 370	3 337	2 874	816
*1970 I	999	1 618	1 358	70 898	1 172	2 090	491	2 105	636
II	1 141	1 925	1 560	59 997	979	2 676	1 265	1 744	657
III	1 313	1 497	1 455	54 847	1 036	2 992	672	3 008	1 064
IV	2 075	2 151	1 911	94 604	1 804	4 306	723	4 921	1 204
V	1 489	1 955	1 442	93 543	1 843	4 513	768	3 034	1 047
VI	1 344	1 786	1 337	97 434	1 189	2 221	636	3 528	952
VII	1 138	1 753	1 499	110 432	1 712	3 569	856	3 997	1 168
VIII	1 288	1 445	1 351	61 056	985	2 613	1 372	2 703	767
IX	1 971	1 882	1 479	77 902	1 809	3 643	948	2 762	584
X	2 332	1 808	1 248	67 740	1 357	3 469	1 397	2 370	865

Ks. huomautusosasto vuoden ensimmäisessä numerossa — Se notavdelningen i häfte 1 — See note section in the January issue.

¹⁾ Myös valanteet, tangot, langat, levyt, putket yms. — ²⁾ Ei sähkökyttöiset.

¹⁾ Inkl. göt, stänger, trådar, plåtar, rör o.d. — ²⁾ Exkl. elektriska.

¹⁾ Incl. ingots, bars, wires, plates, tubes etc. — ²⁾ Excl. electric — ³⁾ Of which tractors, excl. for tractor trailer.

9. Tärkeimpien tavarain tuonti (jatk.) — Importen av viktigare varor (forts.) — Imports of certain commodities (cont.)

SITC, Rev. N:o	714	715, 717, 718	719	722.1	722.2, 723	724	725	726, 729	732.1-3, 6, 7
	Konttori-koneet Kontora- maskiner <i>Office machines</i>	Teollisuus- koneet ¹⁾ Industri- maskiner ¹⁾ <i>Machines for industries ¹⁾</i>	Muut koneet ja laitteet sekä osat ¹⁾ Andra maskiner o. apparater samt delar ¹⁾ <i>Other machinery and appliances incl. parts ¹⁾</i>	Sähkövoima- koneet Elektriska kraft- maskiner <i>Electric power machinery</i>	Sähköasen- nustarvikkeet ja eristetty sähkölanka ja -kaapeli Elektrisk installations- materiel, isolerad tråd och kabel ¹⁾	Puhelu-, lennätin-, radio-, tv-, tutka- yms. laitteet Telefon-, telegraf-, radio-, tv-, radar- o.d. apparater <i>Telecommu- nication apparatus</i>	Sähköllä toimivat kotitalous- koneet ja -laitteet Elektriska hushälls- maskiner o. -apparater <i>Domestic electrical equipment</i>	Muut sähkö- koneet ja -laitteet Andra elektriska maskiner o. -apparater <i>Other electrical machinery and apparatus</i>	Autot ja nilden alustat Automobiler o. underreden till dem <i>Automobiles and automobile chassis</i>
	1 000 kg								kpl— st.
	C 99	C 100	C 101	C 102	C 103	C 104	C 105	C 106	C 107
1964	1 028	26 365	38 822	4 961	2 808	4 057	5 096	10 947	105 513
1965	1 105	28 040	51 694	6 135	3 629	3 355	6 257	11 638	117 557
1966	1 296	28 503	48 314	4 919	3 420	2 742	6 324	11 824	94 843
1967	1 255	25 340	48 962	4 990	3 807	2 691	8 322	11 235	78 329
1968	1 022	23 393	39 765	4 233	3 006	2 664	8 329	11 030	61 944
*1969	1 065	30 185	47 575	4 744	3 856	2 964	10 080	13 561	106 074
*1969 VIII	67	1 994	3 004	258	345	223	831	1 006	6 172
IX	71	2 303	4 232	400	298	265	1 038	1 334	7 953
X	129	2 766	4 315	456	376	331	854	1 461	9 469
XI	98	2 494	3 920	330	304	319	889	1 541	5 819
XII	142	3 696	6 257	702	403	361	1 265	1 509	6 735
*1970 I	125	2 226	3 615	354	389	336	1 046	920	7 592
II	99	2 134	3 692	463	361	334	922	1 079	9 713
III	108	2 410	3 590	483	371	357	1 108	1 079	11 739
IV	141	3 014	5 772	562	522	316	1 593	1 323	15 143
V	128	2 394	5 488	531	387	348	1 251	1 124	12 909
VI	93	2 037	4 868	366	494	284	1 076	970	10 523
VII	113	2 680	5 334	587	582	308	1 210	1 121	8 482
VIII	93	1 768	4 395	407	522	322	753	1 169	5 489
IX	153	3 365	6 624	604	659	382	1 346	1 386	8 758
X	148	6 043	5 903	444	635	438	1 117	1 645	8 932

¹⁾ Ei sähkökäyttöiset — ²⁾ Exkl. elektriska — ³⁾ Excl. electric — ⁴⁾ Electric installation apparatus, insulated wire and cable.

10. Tärkeimpien tavarain vienti — Exporten av viktigare varor — Exports of certain commodities

SITC, Rev. N:o	022	023	024	025	211, 611	212, 613	242	243	251.2	251.6—9
	Kuiva- maitto ym. Tormjölök o.d. <i>Milk, dry etc.</i>	Voi Smör <i>Butter</i>	Juusto Ost <i>Cheese</i>	Munat Ägg <i>Eggs</i>	Vuodat ja nahat Hudar, skinn och läder <i>Hides, skins and leather</i>	Turkis- nahat Pälsskinn <i>Fur skins</i>	Pyöreä ja karkeasti syrjätty puutavara Rundvirke o. grovt kant- hugget virke ¹⁾	Sahattu ja höylätty puutavara Sågade och hyvlade trävaror <i>Wood, shaped or simply worked</i>	Puuhoike Slipmassa <i>Mechanical wood pulp</i>	Selluloosa Cellulosa <i>Chemical wood pulp</i>
	1 000 kg						1 000 k-m ^a , f-m ^a	1 000 stds	1 000 kg	
	C 108	C 109	C 110	C 111	C 112	C 113	C 114	C 115	C 116	C 117
1964	20 112	23 952	21 576	8 136	7 538	121	1 376	1 001	174 504	1 950 373
1965	26 110	19 353	19 724	9 874	9 165	151	803	882	149 073	1 968 757
1966	18 746	18 042	21 132	12 460	6 432	172	709	811	130 102	2 088 005
1967	15 055	16 222	15 919	15 774	8 068	234	663	745	117 558	2 006 374
1968	16 415	18 174	17 236	13 300	6 292	300	484	848	81 498	2 142 619
*1969	19 920	18 775	17 710	10 498	4 769	300	739	959	58 955	2 157 583
*1969 VIII	1 642	908	1 900	746	288	14	103	131	5 023	172 016
IX	1 510	2 315	880	1 159	256	19	94	118	2 301	173 266
X	1 188	1 670	2 007	970	233	8	81	113	5 710	229 746
XI	1 021	1 584	1 593	1 195	409	14	67	90	3 368	180 709
XII	1 944	3 524	2 851	1 650	412	52	51	73	5 528	188 153
*1970 I	2 114	1 910	1 053	2 146	351	57	14	68	3 539	170 938
II	1 807	2 081	1 278	1 661	339	14	12	26	2 814	117 419
III	1 788	3 387	1 690	914	625	52	3	18	5 508	161 790
IV	2 299	2 511	1 655	1 339	1 068	14	21	36	6 072	163 670
V	2 623	1 066	1 527	796	601	51	194	84	4 967	186 314
VI	2 755	1 767	924	1 225	574	19	142	106	3 402	191 448
VII	2 461	4 215	2 463	1 034	432	3	133	141	1 308	163 658
VIII	1 530	2 987	1 767	1 122	577	80	166	121	4 104	182 638
IX	3 182	3 240	2 709	1 195	457	26	149	109	2 218	166 406
X	1 094	2 353	2 108	1 575	452	13	116	106	3 602	181 381

Ks. huomautusosasto vuoden ensimmäisessä numerossa — Se notavdelningen i häfte 1 — See note section in the January issue.

¹⁾ Wood in the rough or roughly squared.

10. Tärkeimpien tavarain vienti (jatk.) — Exporten av viktigare varor (forts.) — Exports of certain commodities (cont.)

SITC, Rev. N:o	266	283.5	513, 514	631.1—2	632.4	641.1—5, 7—9	641.6	642	652, 653
	Tekokuidut Konstfiber <i>Man-made fibres</i>	Sinkkimalmi ja -rikaste Zinkmalm och -slig <i>Zinc ores and cons.</i>	Epä- organiset kemikaalit Oorganiska kemikalier <i>Inorganic chemicals</i>	Vaneri, rimalevy yms. Kryssfaner, lamellträ o.d. <i>Veneers, plywood etc.</i>	Rakennus- puusepä- teokset Byggnads- snickerier <i>Builders woodwork</i>	Paperi ja pahvi Papper och papp <i>Paper and paperboard</i>	Puukuitu- levyt Träfiber- plattor <i>Fibre boards</i>	Paperi- ja pahviteokset Varor av papper el. papp <i>Articles of paper or paperboard</i>	Kankaat Tyger <i>Woven fabrics</i>
	1 000 kg			k-m* — f-m*	1 000 kg				
	C 118	C 119	C 120	C 121	C 122	C 123	C 124	C 125	C 126
1964	17 745	147 255	19 342	439 884	5 049	2 506 130	164 467	104 958	3 022
1965	20 785	147 628	24 142	460 773	6 349	2 672 891	143 661	108 144	3 714
1966	26 289	112 542	28 245	460 019	5 121	2 899 932	131 239	111 571	4 263
1967	23 517	115 327	38 870	485 596	8 945	2 818 420	138 585	121 834	5 109
1968	25 842	125 947	69 636	543 383	6 963	3 040 763	146 551	132 992	4 826
*1969	26 608	133 591	57 741	614 076	13 925	3 434 125	150 882	154 087	6 254
*1969 VIII	2 282	8 003	4 593	42 513	1 415	406 419	11 230	12 584	498
IX	1 898	5 089	2 919	48 012	1 363	196 053	13 268	14 516	535
X	1 814	17 698	7 724	61 193	1 146	326 811	14 192	15 025	580
XI	2 455	12 461	8 160	46 971	1 629	283 641	12 548	15 416	616
XII	1 898	18 655	4 100	57 296	1 137	292 622	11 564	13 957	508
*1970 I	2 477	—	5 997	55 508	950	295 755	13 947	11 242	512
II	2 213	1 000	1 470	40 643	1 159	259 718	10 630	12 820	538
III	2 878	—	1 152	46 485	1 387	292 983	13 255	13 820	598
IV	3 025	—	1 547	64 210	1 861	351 587	15 330	16 144	663
V	2 697	550	9 665	52 655	2 051	291 280	13 002	15 209	481
VI	2 256	—	19 694	53 278	2 531	286 225	12 033	10 846	463
VII	3 039	561	20 589	32 525	1 900	300 171	8 118	12 003	178
VIII	2 409	—	3 539	43 279	2 440	314 304	11 354	14 566	447
IX	2 483	—	18 848	46 539	2 746	296 276	13 568	14 682	433
X	2 174	—	20 954	58 738	3 034	308 776	12 883	17 242	492

SITC, Rev. N:o	671—679	682	715, 717, 718	711, 712, 719	722.1	723.1	724	821
	Rauta ja teräs ¹⁾ Järn och stål ²⁾ <i>Iron and steel ²⁾</i>	Kupari ¹⁾ Koppar ¹⁾ <i>Copper ¹⁾</i>	Teollisuus- koneet ³⁾ Industri- maskiner ³⁾ <i>Machines for industries ³⁾</i>	Muut koneet ja laitteet sekä osat ³⁾ Andra maskiner och apparater samt delar ³⁾ <i>Other machinery and appliances incl. parts ³⁾</i>	Sähkövoima- koneet Elektriska kraftmaskiner <i>Electric power machinery</i>	Eristetty sähkölanka ja kaapeli För elektriskt ändamål isolerad tråd och kabel <i>Insulated wire and cable</i>	Puhelu-, len- nätin-, radio-, tv-, tutka- yms. laitteet Telefon-, tele- graf-, radio-, tv-, radar- o.d. apparater <i>Telecom- munications apparatus</i>	Huonekalut Möbler <i>Furniture</i>
	1 000 kg							
	C 127	C 128	C 129	C 130	C 131	C 132	C 133	C 134
1964	508 780	16 188	9 149	19 939	2 595	13 728	275	3 089
1965	827 527	13 973	11 549	26 334	3 668	13 305	602	3 990
1966	817 757	24 707	16 493	27 156	3 320	17 029	713	3 988
1967	851 666	24 122	20 579	29 684	4 574	15 356	880	5 065
1968	845 222	23 859	23 020	41 217	5 061	14 970	1 280	7 967
*1969	835 003	22 604	34 504	55 498	6 634	17 655	2 084	11 877
*1969 VIII	62 946	1 971	1 173	3 756	494	1 186	142	845
IX	80 894	1 899	2 041	5 112	478	1 589	240	1 355
X	69 521	1 776	5 120	4 398	631	1 988	244	1 371
XI	54 993	1 621	2 929	4 248	616	1 771	307	1 896
XII	80 806	3 066	3 709	5 071	851	1 909	336	1 699
*1970 I	87 137	1 826	3 944	4 513	560	1 338	261	688
II	57 563	1 541	2 766	4 365	508	2 205	217	721
III	30 786	1 731	1 252	5 200	568	1 794	164	844
IV	60 525	1 744	2 286	4 946	912	1 943	309	1 095
V	83 067	1 511	2 268	5 055	578	1 551	4 252	1 109
VI	78 127	1 458	1 647	4 399	497	1 801	318	1 195
VII	61 490	847	1 614	4 412	466	583	117	535
VIII	49 565	1 135	905	3 681	488	2 068	323	970
IX	57 423	1 341	1 304	5 250	808	1 909	385	1 179
X	60 635	1 773	2 446	4 182	830	1 924	457	1 572

Ks. huomautusosasto vuoden ensimmäisessä numerossa — Se notavdelningen i häfte 1 — See note section in the January issue.

¹⁾ Myös valanteet, tangot, langat, levyt, putket yms. — ²⁾ Ei sähkökäyttöiset — ³⁾ Pl. konttorikoneet.

¹⁾ Inkl. göt, stänger, trådar, plåtar, rör o.dyl. — ²⁾ Exkl. elektriska — ³⁾ Exkl. kontorsmaskiner.

¹⁾ Incl. ingots, bars, wires, plates, tubes, etc. — ²⁾ Excl. electric — ³⁾ Excl. office machines.

11. Suomen Pankki — Finlands Bank — The Bank of Finland

a. Tärkelmämät tillit ja setelintanto-oikeus — Viktigare konton och sedelutgivningsrätt — Certain accounts and right of note issue

Vuoden ja kuukauden lopussa Vid utgången av End of	Kulta ja ulkomaiset saatavat Guld och fordringar på utlandet Gold and other foreign assets			Saatavat kotimaisilta pankeilta Fordringar på inhemska banker Claims on domestic banks			Muu luotonanto Övrig kreditgivning Other lending	Muut varat Övriga tillgångar Other assets	Taseen loppusumma Balansens slutsumma Total	Liikkeessä olevat setelit Utelöpande sedlar Notes in circulation
	Kultaosuus Kansainvälisessä Valuuttarahastossa Guldtranchen i Internation. Valutafonden IMF gold tranche	Eriteliset nosto-oikeudet Särskilda dragningsrätter Special drawing rights	Muut ulkomaiset saatavat Övriga fordringar på utlandet Other foreign assets	Diskon- tatut vekselit Diskon- terade växlar Discounted bills	Redis- kontatut vekselit Redis- konterade växlar Redis- counted bills	Shekki- tillit Check- räkningar Cheque accounts				
	1 000 000 mk									
	D 1	D 2	D 3	D 4	D 5	D 6	D 7	D 8	D 9	D 10
1965	45.6	—	899.1	—	640.6	—	133.2	57.8	1 776.3	1 028.5
1966	100.0	—	537.3	—	915.2	—	261.0	312.0	2 125.5	1 106.2
1967	—	—	798.8	—	867.5	—	425.2	545.7	2 637.2	1 052.1
1968	—	—	1 477.4	—	617.7	107.4	314.3	221.4	2 738.2	1 159.6
1969	173.3	—	1 259.8	—	550.3	86.8	317.6	627.0	3 014.8	1 298.4
1970	280.3	98.0	1 586.3	827.0	8.8	3.2	282.0	689.2	3 775.7	1 343.8
1969 XI	173.3	—	1 243.4	—	601.0	96.7	315.9	157.2	2 587.5	1 191.4
XII	173.3	—	1 259.8	—	550.3	86.8	317.6	627.0	3 014.8	1 298.4
1970 I	173.3	88.2	1 295.3	462.4	36.1	74.6	305.2	642.0	3 077.1	1 177.5
II	173.3	88.2	1 444.3	467.9	8.7	62.7	310.8	614.3	3 170.2	1 208.9
III	173.3	92.4	1 375.5	584.8	4.2	98.1	298.0	724.2	3 350.5	1 189.6
IV	189.4	92.4	1 396.6	552.8	7.3	58.3	280.7	742.7	3 320.2	1 205.1
V	189.4	92.9	1 441.3	531.4	8.3	43.8	274.0	826.8	3 407.9	1 258.3
VI	189.4	92.9	1 467.2	589.7	6.5	40.4	267.8	867.9	3 521.8	1 264.8
VII	189.4	92.9	1 479.9	683.2	3.7	17.3	278.5	767.9	3 512.8	1 226.1
VIII	189.4	92.9	1 511.5	664.1	12.4	27.5	275.5	710.5	3 483.8	1 237.6
IX	189.4	98.0	1 521.4	686.6	7.8	22.6	266.0	701.3	3 493.1	1 225.7
X	189.5	98.0	1 605.9	736.7	8.5	12.6	267.3	795.7	3 714.2	1 262.8
XI	189.5	98.0	1 559.8	817.5	7.7	46.4	262.8	787.4	3 769.1	1 279.0
XII	280.3	98.0	1 586.3	827.0	8.8	3.2	282.9	689.2	3 775.7	1 343.8

Vuoden ja kuukauden lopussa Vid utgången av End of	Vaadittaessa maksettavat sitoumukset Vid anfordran betalbara förbindelser Liabilities payable on demand						Määräalk. sitoumukset Tidsbundna förbindelser Term liabilities		Setelintanto-oikeus Sedelutgivningsrätt Right of note issue	Käytössä oleva setelintanto-oikeus Utnyttjad sedelutgivningsrätt Utilized right of note issue	Setelintantovara Sedelutgivningsreserv Unused right of note issue
	Ulkom. valuuttatilit Utländska valuta-konton Foreign exchange accounts	Ulkom. markkatilit Utländska mark-konton Mark accounts of holders abroad	Valtion shekkitili Statens check-räkning Cheque account of the Treasury	Posti-pankin shekkitili Post-bankens checkräkn. Cheque account of Posti-pankki	Yksityisten pankkien shekkitilit Privata bankers checkräkn. Cheque account of private banks	Muut Övriga Other	Ulkomaiset Utländska Foreign	Kotimaiset Inhemska Finnish			
	1 000 000 mk										
	D 11	D 12	D 13	D 14	D 15	D 16	D 17	D 18	D 19	D 20	D 21
1965	44.8	10.9	1.1	8.3	11.9	21.3	45.6	11.6	1 444.7	1 131.9	312.8
1966	61.2	16.2	39.8	17.3	13.8	31.3	84.6	41.7	1 337.2	1 290.7	46.5
1967	74.7	14.1	4.4	17.2	9.8	19.4	339.5	213.6	1 498.8	1 194.8	304.0
1968	62.1	12.4	3.0	3.4	39.2	16.4	21.4	525.0	2 177.4	1 301.7	875.7
1969	92.4	0.8	3.7	3.6	10.1	12.9	7.7	299.9	1 933.1	1 422.2	510.9
1970	94.1	11.6	2.1	3.7	1.1	13.0	—	632.6	2 464.6	1 470.1	994.5
1969 XI	83.6	5.9	2.8	5.4	0.0	12.4	12.2	329.5	1 916.7	1 306.6	610.1
XII	92.4	0.8	3.7	3.6	10.1	12.9	7.7	299.9	1 933.1	1 422.2	510.9
1970 I	45.4	11.2	1.1	4.2	—	11.9	7.7	424.0	2 056.8	1 252.0	804.8
II	38.0	16.0	18.2	78.3	22.2	12.8	7.7	382.4	2 197.4	1 395.2	802.2
III	39.3	14.4	12.1	45.9	—	12.3	7.7	658.2	2 141.2	1 314.6	826.6
IV	45.9	11.5	6.8	10.9	—	12.3	4.7	640.1	2 153.3	1 293.5	859.8
V	47.9	11.6	1.2	3.5	—	12.5	4.7	666.2	2 195.7	1 335.3	860.4
VI	74.3	10.9	0.6	0.9	—	12.8	—	745.1	2 249.5	1 364.4	885.1
VII	72.2	11.1	1.6	1.6	5.6	12.2	—	772.0	2 262.2	1 331.2	931.0
VIII	65.8	12.1	1.0	1.1	—	12.1	—	690.1	2 289.1	1 330.1	959.0
IX	66.4	12.0	2.8	2.5	—	13.8	—	683.4	2 308.8	1 324.0	984.8
X	62.7	11.5	70.3	3.2	—	13.2	—	790.9	2 393.4	1 424.5	968.9
XI	73.2	11.4	61.5	45.0	—	13.6	—	798.1	2 347.3	1 484.4	862.9
XII	94.1	11.6	2.1	3.7	1.1	13.0	—	632.6	2 464.6	1 470.1	994.5

b. Alin diskonttokorko	1949 1/2 — 1949 30/6	6 3/4 %	1951 16/12 — 1954 30/11	5 3/4 %	1959 1/3 — 1962 29/3	6 %
Lägsta diskontranta	1949 1/7 — 1950 2/11	5 3/4 %	1954 1/12 — 1956 18/4	5 %	1962 30/3 — 1962 27/4	7 %
Lowest discount rate	1950 3/11 — 1951 15/12	7 3/4 %	1956 19/4 — 1959 28/2	6 1/2 %	1962 28/4 —	6 %

Ks. huomautusosasto vuoden ensimmäisessä numerossa — Se notavdelningen i häfte 1 — See note section in the January issue.

12. Rahalaitosten ottolainaus yleisöltä — Penninginrättningarnas inlåning från allmänheten — Deposits in banking establishments

Vuoden ja kuukauden lopussa Vid utgången av End of	Liikepankit (ml. OKO) Affärsbanker (inkl. ACA) Commercial banks (incl. OKO)			Siltä — Därav — Of which			Säästöpankit Sparbanker Savings banks			Osuuskauppojen säästökassat — Handelslagens sparkassar — *)	
				Osuuspankkien Keskuspankki Oy Andelsbankernas Centralbank Ab Central Bank of the Co-operative Banks of Finland Ltd						SOK:n jäsenosuuskaupat SOK:s medlems-handelslag *)	KK:n jäsenosuusliikkeet KK:s medlems-andelslag Co-operative Union
	Talletukset Depositioner Deposits	Shekkilitit Check-räkningar Cheque accounts	Yhteensä Summa Total	Tallet. Depositioner Deposits	Shekkit. Check-räk. Cheque accounts	Yhteensä Summa Total	Tallet. Depositioner Deposits	Shekkit. Check-räk. Cheque accounts	Yhteensä Summa Total	Talletukset Depositioner Deposits	
1 000 000 mk											
	D 22	D 23	D 24	D 25	D 26	D 27	D 28	D 29	D 30	D 31	D 32
1965	3 182.6	676.9	3 859.5	22.5	11.1	33.6	2 954.4	89.8	3 044.2	168.8	188.4
1966	3 660.9	639.8	4 300.7	23.6	14.3	37.9	3 329.9	111.6	3 441.5	180.3	200.4
1967	4 103.1	661.5	4 764.6	22.3	11.7	34.0	3 644.6	97.5	3 742.1	216.1	215.3
1968	4 597.8	856.2	5 454.0	17.1	23.5	40.6	3 966.4	133.3	4 099.7	237.8	227.2
1969	5 236.3	1 057.4	6 293.6	16.9	14.5	31.4	4 333.1	171.4	4 504.4	275.5	246.0
1970	6 098.7	1 142.7	7 241.4	15.6	26.1	41.7	4 851.6	180.4	5 032.0	311.6	262.6
1969 X	4 922.5	985.6	5 908.1	18.9	14.6	33.5	4 184.0	138.8	4 322.8	258.9	238.9
XI	4 954.8	946.1	5 900.9	19.4	22.3	41.7	4 218.9	130.9	4 349.8	262.5	244.5
XII	5 236.3	1 057.4	6 293.6	16.9	14.5	31.5	4 333.1	171.4	4 504.4	275.6	246.0
1970 I	5 299.1	1 060.3	6 359.4	17.0	14.8	31.8	4 389.7	148.0	4 537.7	280.3	248.3
II	5 381.2	1 060.9	6 442.2	16.8	16.0	32.8	4 450.4	134.5	4 584.9	284.2	251.8
III	5 416.6	1 098.3	6 514.8	14.9	13.9	28.8	4 476.8	153.8	4 629.6	289.4	252.2
IV	5 489.3	1 133.1	6 622.5	15.3	12.0	27.3	4 502.0	145.8	4 647.8	291.0	253.0
V	5 562.7	1 074.0	6 636.7	19.4	14.2	33.6	4 540.9	149.0	4 689.9	290.7	254.5
VI	5 591.5	1 110.4	6 701.9	16.9	16.0	32.9	4 522.5	147.7	4 670.2	289.7	250.8
VII	5 605.5	1 067.9	6 673.4	16.5	15.4	31.9	4 540.7	153.2	4 693.9	290.2	249.9
VIII	5 641.9	1 001.4	6 643.3	16.4	14.5	30.9	4 584.3	159.0	4 743.3	289.5	249.6
IX	5 691.9	1 094.7	6 786.6	16.6	16.6	33.2	4 632.3	169.5	4 801.8	297.7	255.4
X	5 714.9	1 047.8	6 762.7	16.3	14.6	30.9	4 656.9	166.5	4 823.4	301.9	255.7
XI	5 777.4	1 101.0	6 878.4	16.4	17.8	34.2	4 703.7	159.1	4 862.8	303.0	256.2
XII	6 098.7	1 142.7	7 241.4	15.6	26.1	41.7	4 851.6	180.4	5 032.0	311.6	262.6

Vuoden ja kuukauden lopussa Vid utgången av End of	Osuuspankit Andelsbanker Co-operative banks			Postipankki Postbanken			Kaikkiaan Inalles All banking establishments		
	Talletukset Depositioner Deposits	Shekkilitit Check-räkningar Cheque accounts	Yhteensä Summa Total	Talletukset Depositioner Deposits	Siirtotilit Giro-räkningar Giro-accounts	Yhteensä Summa Total	Talletukset Depositioner Deposits	Shekkilitit Check-räkningar Cheque accounts	Yhteensä Summa Total
	1 000 000 mk								
	D 33	D 34	D 35	D 36	D 37	D 38	D 39	D 40	D 41
1965	1 931.0	76.8	2 007.8	773.2	309.4	1 082.6	3) 9 198.6	3) 1 153.1	3) 10 351.7
1966	2 202.1	97.2	2 299.3	863.6	318.0	1 181.6	3) 10 437.3	3) 1 167.4	3) 11 604.7
1967	2 417.3	74.5	2 491.8	941.2	340.9	1 282.1	3) 11 537.9	3) 1 174.9	3) 12 712.8
1968	2 683.1	97.7	2 780.8	1 027.2	428.4	1 455.5	3) 12 739.8	3) 1 516.0	3) 14 255.8
1969	3 021.6	144.8	3 166.4	1 116.0	520.8	1 636.8	3) 14 228.7	3) 1 894.7	3) 16 123.3
1970	3 458.6	182.7	3 641.3	1 287.6	603.3	1 890.9	16 270.7	2 109.1	18 379.8
1969 X	2 906.1	113.4	3 019.5	1 073.2	425.6	1 498.8	3) 13 583.9	3) 1 664.1	3) 15 248.0
XI	2 946.0	112.8	3 058.8	1 080.5	445.8	1 526.3	3) 13 707.4	3) 1 636.3	3) 15 343.7
XII	3 021.6	144.8	3 166.4	1 116.0	520.8	1 636.8	3) 14 228.7	3) 1 894.7	3) 16 123.3
1970 I	3 068.9	115.7	3 184.6	1 139.0	568.1	1 707.3	14 425.3	1 892.1	16 317.4
II	3 131.5	120.3	3 251.8	1 164.4	575.2	1 739.6	14 663.4	1 890.9	16 554.3
III	3 159.0	119.3	3 278.3	1 172.9	542.5	1 715.3	14 765.7	1 913.9	16 679.6
IV	3 193.2	111.9	3 305.1	1 188.0	572.7	1 760.7	14 916.5	1 963.6	16 880.1
V	3 219.0	121.3	3 340.3	1 188.3	563.8	1 752.2	15 056.2	1 908.1	16 964.3
VI	3 186.6	118.6	3 305.2	1 186.6	555.2	1 741.7	15 027.6	1 931.8	16 959.5
VII	3 202.4	124.1	3 326.5	1 192.7	529.3	1 722.0	15 081.3	1 874.6	16 955.9
VIII	3 240.4	130.8	3 371.2	1 198.4	554.9	1 753.2	15 204.2	1 846.1	17 050.1
IX	3 288.6	145.5	3 434.2	1 210.9	522.6	1 733.5	15 376.8	1 932.3	17 309.2
X	3 319.3	136.7	3 456.0	1 221.3	499.2	1 720.5	15 470.0	1 850.2	17 320.2
XI	3 372.4	135.9	3 508.3	1 230.5	554.3	1 784.8	15 643.2	1 950.3	17 593.5
XII	3 458.6	182.7	3 641.3	1 287.6	603.3	1 890.9	16 270.7	2 109.1	18 379.8

Ks. huomautusosasto vuoden ensimmäisessä numerossa — Se notavdelningen i häfte 1 — See note section in the January issue.

*) Ml. kiinnitysluottopankit — Inkl. hypoteksbanker.

1) Consumers' co-operative savings funds — 2) Finnish Co-operative Wholesale Society — 3) Incl. mortgage banks.

13. Rahalaitosten antolainaus yleisölle — Penninginrättningarnas utlåning till allmänheten — Loans by banking establishments

Vuoden ja kuukauden lopussa Vid utgången av End of	Suomen Pankki Finlands Bank Bank of Finland			Liikepankit (ml. OKO) Affärsbanker (inkl. ACA) Commercial banks (incl. OKO)				Siltä — Därav — Of which				Klänntys- luotto- pankit Hypoteks- banker Mortgage banks
	Diskont. kottim. vekselit Diskont. Inhemiska växlar Inland bills discounted	Lainat Lån Loans	Yhteensä Summa Total	Vekselit Växlar Bills	Shekki- tilit Check- räkningar Cheque accounts	Muu lai- nananto Annan kredit- givning Other advances	Yhteensä Summa Total	Osuuspankkien Keskuspankki Oy Andelsbankernas Centralbank Ab Central Bank of the Co-operative Banks of Finland Ltd				
								Vekselit Växlar Bills	Shekki- tilit Check- räkningar Cheque accounts	Muu lai- nananto Annan kredit- givning Other advances	Yhteensä Summa Total	
	1 000 000 mk											
	D 42	D 43	D 44	D 45	D 46	D 47	D 48	D 49	D 50	D 51	D 52	D 53
1965	121.7	11.5	133.2	1 580.3	317.7	2 699.4	4 597.4	145.8	14.2	157.8	317.8	899.4
1966	216.6	44.4	261.0	1 745.9	372.6	3 086.9	5 205.4	161.6	11.6	164.6	337.7	908.8
1967	319.9	105.3	425.2	1 724.2	403.9	3 430.8	5 558.9	163.5	17.5	174.2	355.2	1 026.9
1968	211.3	103.0	314.3	1 660.8	371.3	3 833.4	5 865.5	121.6	8.3	142.3	272.2	1 053.0
1969	198.9	118.6	317.6	1 700.9	462.7	4 728.6	6 892.2	118.5	9.5	178.3	306.3	1 290.4
1970	136.6	146.3	282.9	1 812.5	519.8	5 631.1	7 963.5	125.3	7.7	206.4	333.4	
1969 X	200.1	117.8	317.9	1 679.8	484.9	4 475.3	6 640.0	134.3	7.6	172.9	314.8	1 228.3
XI	197.3	118.6	315.9	1 662.5	509.1	4 567.9	6 739.5	123.2	10.9	174.4	308.5	1 243.9
XII	198.9	118.6	317.6	1 700.9	462.7	4 728.6	6 892.2	118.5	9.5	178.3	306.3	1 290.4
1970 I	190.6	114.6	305.2	1 686.4	468.0	4 790.0	6 944.4	120.9	5.7	180.5	307.1	1 317.7
II	186.2	124.6	310.8	1 710.2	500.5	4 849.9	7 060.6	119.0	13.4	180.7	313.1	1 318.6
III	174.7	123.3	298.0	1 711.9	503.0	4 885.4	7 100.3	110.7	10.5	179.0	300.2	1 333.5
IV	161.8	118.9	280.7	1 772.1	574.2	4 954.3	7 300.5	125.1	7.2	191.4	323.7	1 317.8
V	155.8	118.1	274.0	1 796.3	538.2	5 002.0	7 336.5	124.4	8.3	192.9	325.6	1 337.2
VI	150.7	117.1	267.8	1 813.2	546.3	5 073.6	7 433.1	131.6	5.6	191.6	328.8	1 355.8
VII	163.3	115.2	278.5	1 751.4	564.9	5 147.8	7 464.0	128.9	9.0	195.4	333.3	1 379.3
VIII	162.2	113.3	275.5	1 754.9	571.1	5 196.5	7 522.5	114.6	8.7	197.1	320.4	1 380.9
IX	146.7	119.3	266.0	1 799.6	573.1	5 310.6	7 683.2	116.2	15.5	200.0	331.7	1 378.1
X	150.1	117.2	267.3	1 859.5	601.4	5 406.8	7 867.8	124.1	13.5	204.4	342.1	1 380.8
XI	134.4	128.4	262.8	1 860.5	582.3	5 486.2	7 929.1	132.2	9.5	205.3	347.0	1 431.2
XII	136.6	146.3	282.9	1 812.5	519.8	5 631.1	7 963.5	125.3	7.7	206.4	333.4	

Vuoden ja kuukauden lopussa Vid utgången av End of	Säästöpankit Sparbanker Savings banks				Osuuspankit Andelsbanker Co-operative banks				Posti- pankki Post- banken	Kaikkiaan Inalles All banking establishments				
	Vekselit Växlar Bills	Shekki- tilit Check- räkning. Cheque accounts	Muu lai- nananto Annan kredit- givning Other advances	Yhteensä Summa Total	Vekselit Växlar Bills	Shekki- tilit Check- räkning. Cheque accounts	Muu lai- nananto Annan kredit- givning Other advances	Yhteensä Summa Total		Lainat Lån Loans	Vekselit Växlar Bills	Shekki- tilit Check- räkning. Cheque accounts	Muu lai- nananto Annan kredit- givning Other advances	Yhteensä Summa Total
	1 000 000 mk													
	D 54	D 55	D 56	D 57	D 58	D 59	D 60	D 61	D 62	D 63	D 64	D 65	D 66	
1965	156.8	53.7	2 398.7	2 609.2	192.4	42.1	1 796.1	2 030.8	716.5	2 051.2	413.5	8 521.6	10 986.3	
1966	188.7	54.8	2 707.9	2 951.4	206.8	52.4	2 001.8	2 261.0	783.9	2 358.0	479.8	9 533.7	12 371.5	
1967	206.6	60.0	2 981.1	3 247.7	215.0	64.0	2 145.3	2 424.3	869.0	2 465.7	527.9	10 558.4	13 552.0	
1968	224.5	57.8	3 166.1	3 448.4	256.3	59.1	2 285.1	2 600.5	940.3	2 352.9	488.2	11 380.9	14 222.0	
1969	259.9	57.7	3 485.1	3 802.7	321.8	61.1	2 539.2	2 922.1	1 049.1	2 481.5	581.6	13 211.0	16 274.1	
1970	336.6	66.3	3 939.8	4 342.7	394.2	64.5	2 947.1	3 405.8						
1969 X	255.2	60.6	3 431.0	3 746.8	298.1	65.5	2 506.9	2 870.5	1 037.3	2 433.2	611.0	12 796.6	15 840.8	
XI	256.6	62.1	3 476.1	3 794.8	300.4	69.6	2 541.3	2 911.3	1 044.8	2 416.8	640.8	12 992.7	16 050.2	
XII	259.9	57.7	3 485.1	3 802.7	321.8	61.1	2 539.2	2 922.1	1 049.1	2 481.5	581.6	13 211.0	16 274.1	
1970 I	270.9	62.9	3 501.1	3 834.9	322.7	67.8	2 557.6	2 948.1	1 070.5	2 470.6	598.7	13 351.5	16 420.8	
II	281.6	64.1	3 507.9	3 853.6	332.4	68.8	2 576.8	2 978.1	1 089.5	2 510.4	633.4	13 467.3	16 611.2	
III	270.7	61.0	3 551.3	3 883.0	330.5	74.3	2 589.4	2 994.2	1 098.1	2 487.8	638.3	13 581.0	16 707.1	
IV	287.7	63.5	3 596.0	3 947.2	336.5	71.1	2 622.1	3 029.7	1 119.0	2 558.1	708.8	13 728.1	16 995.0	
V	290.3	62.9	3 638.7	3 991.9	343.3	66.4	2 658.7	3 068.4	1 119.3	2 585.7	667.4	13 874.1	17 127.4	
VI	302.4	68.1	3 651.5	4 022.0	347.8	74.1	2 673.4	3 095.3	1 130.3	2 614.1	688.5	14 001.6	17 304.2	
VII	303.7	63.6	3 697.5	4 064.8	352.1	67.3	2 717.7	3 137.1	1 154.5	2 570.5	695.8	14 212.0	17 478.2	
VIII	301.3	65.5	3 748.2	4 115.0	353.1	64.7	2 759.9	3 177.7	1 166.5	2 571.5	701.4	14 365.3	17 638.1	
IX	314.5	64.7	3 805.9	4 185.1	358.8	66.2	2 812.2	3 237.1	1 184.4	2 619.5	703.9	14 610.5	17 934.1	
X	330.8	65.6	3 867.5	4 263.9	373.6	66.7	2 867.3	3 307.6	1 199.6	2 714.0	733.7	14 839.2	18 287.0	
XI	332.2	66.3	3 922.8	4 321.3	379.2	68.9	2 918.8	3 366.9	1 225.6	2 706.3	717.5	15 113.0	18 536.9	
XII	336.6	66.3	3 939.8	4 342.7	394.2	64.5	2 947.1	3 405.8						

Ks. huomautusosasto vuoden ensimmäisessä numerossa — Se notavdelningen i häfte 1 — See note section in the January issue.

14. Suomen Pankin avista myyntikurssit — Finlands Banks avista försäljningskurser — A vista rates of exchange of the Bank of Finland

Päivä- määrä Datum Date	New York (1 \$)	Mont- real (1 C\$)	Lontoo London (1 £)	Tuk- holma Stock- holm (100 Skr)	Oso (100 Nkr)	Köpen- hamina Köpen- hamn Copen- hagen (100Dkr)	Frank- furt s/M. (100 DM)	Amster- dam (100 Fl)	Bryssel Brussels (100 Bfr)	Zür- ich (100 Sfr)	Parisi Paris (100 FF)	Rooma Rome (100 Lit)	Wien Vien- na (100 Sch)	Lissabon Lisbon (100 Esc.)	Moskova Moskva Moscow (Clea- ring- 1 Rbl)
	D 67	D 68	D 69	D 70	D 71	D 72	D 73	D 74	D 75	D 76	D 77	D 78	D 79	D 80	D 81
Viralliset myyntikurssit — Officiella försäljningskurser — Official selling rates — mk															
1965 31/12	3.224	2.998	9.035	62.34	45.14	46.83	80.60	89.42	6.497	74.70	65.80	0.5163	12.48	11.27	3.5667
1966 31/12	3.224	2.976	8.995	62.35	45.14	46.70	81.15	89.18	6.450	74.56	65.20	0.5165	12.48	11.22	3.5667
1967 31/12	4.206	3.893	10.125	81.55	58.88	56.41	105.25	116.95	8.470	97.33	85.70	0.6740	16.29	14.78	4.6799
1968 31/12	4.187	3.902	9.985	80.95	58.63	55.86	104.70	116.07	8.360	97.40	84.60	0.6710	16.22	14.65	4.6799
1969 31/12	4.197	3.909	10.075	81.25	58.82	56.07	113.78	115.70	8.455	97.20	75.45	0.6690	16.27	14.81	4.6799
1970 31/12	4.176	4.135	9.995	80.90	58.55	55.78	114.60	116.12	8.405	96.90	75.65	0.6700	16.18	14.64	4.6799
1969 31/8	4.213	3.910	10.025	81.45	58.98	55.96	105.95	116.55	8.365	98.04	76.00	0.6720	16.33	14.81	4.6799
» 30/9	4.213	3.906	10.040	81.55	58.94	56.00	110.50	116.80	8.390	97.94	75.75	0.6700	16.31	14.85	4.6799
» 31/10	4.211	3.915	10.085	81.55	58.94	56.04	114.14	116.90	8.480	97.30	75.50	0.6735	16.28	14.83	4.6799
» 30/11	4.207	3.913	10.085	81.35	58.90	56.15	114.02	116.65	8.470	97.40	75.50	0.6720	16.25	14.83	4.6799
» 31/12	4.197	3.909	10.075	81.25	58.82	56.07	113.78	115.70	8.455	97.20	75.45	0.6690	16.27	14.81	4.6799
1970 31/1	4.197	3.911	10.080	81.25	58.67	55.99	113.84	115.42	8.450	97.20	75.70	0.6668	16.22	14.80	4.6799
» 28/2	4.184	3.900	10.070	80.45	58.59	55.82	113.44	115.02	8.425	97.26	76.45	0.6651	16.20	14.77	4.6799
» 31/3	4.182	3.900	10.065	80.50	58.60	55.80	114.15	115.25	8.425	97.10	75.50	0.6655	16.18	14.75	4.6799
» 30/4	4.176	3.892	10.045	80.30	58.45	55.63	114.90	114.97	8.410	97.10	75.62	0.6641	16.14	14.73	4.6799
» 31/5	4.178	3.892	10.035	80.40	58.45	55.72	115.02	115.15	8.415	96.69	75.62	0.6641	16.13	14.70	4.6799
» 30/6	4.180	4.040	10.015	80.60	58.51	55.78	115.11	115.33	8.420	96.85	75.75	0.6650	16.18	14.70	4.6799
» 31/7	4.176	4.068	9.985	80.60	58.46	55.66	115.02	115.93	8.415	97.08	75.70	0.6641	16.18	14.65	4.6799
» 31/8	4.176	4.102	9.955	80.56	58.46	55.70	115.02	115.97	8.415	97.08	75.65	0.6695	16.18	14.63	4.6799
» 30/9	4.176	4.095	9.970	80.25	58.42	55.70	114.96	116.04	8.415	96.60	75.60	0.6700	16.18	14.62	4.6799
» 31/10	4.176	4.100	9.980	80.63	58.46	55.70	115.00	116.09	8.415	96.33	75.60	0.6708	16.18	14.62	4.6799
» 30/11	4.178	4.101	9.980	80.80	58.51	55.78	115.08	116.10	8.420	96.90	75.70	0.6710	16.17	14.62	4.6799
» 31/12	4.176	4.135	9.995	80.90	58.55	55.78	114.60	116.12	8.405	96.90	75.65	0.6700	16.18	14.64	4.6799

15. Kotimainen clearingliike
Inhemsk clearingrörelse
Domestic clearing accounts

Vuosi ja kuukausi År och månad Year and month	Postiveksellit, shekit ja siirtomääräykset Postremisväxlar, checker och kontokrediteringar Bankers' drafts, cheques and transfer orders	
	Luku Antal 1 000 No.	Määrä Belopp Total sum Milj. mk
	D 82	D 83
1965	10 055	30 619
1966	11 363	33 720
1967	12 962	37 427
1968	14 426	42 061
1969	17 778	47 676
1970	21 117	58 235
1969 IX ..	1 521	2 294
X ..	1 700	4 612
XI ..	1 475	4 081
XII ..	1 669	5 177
1970 I ..	1 572	4 795
II ..	1 564	4 253
III ..	1 620	4 390
IV ..	1 937	5 230
V ..	1 672	4 615
VI ..	1 870	5 018
VII ..	1 869	5 122
VIII ..	1 684	4 412
IX ..	1 883	4 932
X ..	1 614	4 380
XI ..	1 828	5 076
XII ..	2 003	6 012

16. Postisiirtoliike
Postgiörörelsen
Post-office giro accounts

Siirtotilit Girokonton Giro accounts		Tilitapahtumat (panot ja otot) Transaktioner (in- och utbetalningar) Transactions (deposits and withdrawals)	
Luku Antal No.	Määrä Belopp Total sum Milj. mk	Luku Antal 1 000 No.	Määrä Belopp Total sum Milj. mk
D 84	D 85	D 86	D 87
111 885	549	66 689	115 091
113 236	607	73 867	127 090
113 946	654	79 846	141 715
116 202	776	83 416	165 161
117 661	939	88 051	172 316
118 712	1 008	93 140	192 993
117 387	797	7 081	13 519
117 474	744	7 327	14 268
117 566	815	6 928	13 031
117 661	939	10 906	19 606
117 686	856	7 019	14 346
117 717	1 007	7 804	15 369
117 794	1 006	8 267	17 227
117 825	945	8 073	16 440
117 855	938	7 241	14 582
117 880	932	7 483	14 277
117 925	890	6 625	15 807
118 016	908	6 410	15 671
118 222	933	7 338	15 045
118 414	902	7 532	16 739
118 562	988	8 021	15 137
118 712	1 008	11 326	22 353

17. Protestoidut vekselit ja
tratat — Protesterade väx-
lar och trattor
Protested bills of exchange
and drafts

Vekselit Växlar Bills of exchange	Tratat Trattor Drafts	Yhteensä Summa Total
D 88	D 89	D 90
6 862	4 229	11 091
9 251	5 162	14 413
9 836	6 086	15 922
9 167	7 934	17 102
8 660	7 079	15 739
* 10 620	* 7 960	* 18 579
682.7	751.4	1 434.1
580.3	624.0	1 204.3
623.3	484.8	1 108.1
650.8	655.3	1 306.1
611.7	665.1	1 276.8
655.6	640.7	1 296.3
815.6	633.5	1 449.1
864.6	657.0	1 521.6
653.8	789.7	1 443.5
1 189.3	633.5	1 822.8
984.9	609.4	1 594.3
1 289.8	484.3	1 774.1
1 028.9	757.4	1 786.3
898.8	544.7	1 443.5
838.7	644.6	1 483.3
* 788.0	* 899.9	* 1 687.9

18. Helsingin Arvopaperipörssi — Helsingfors Fondbörs — Helsinki Stock Exchange

Vuosi ja kuukausi År och månad Year and month	Myynti — Försäljning — Sales							Osakeindeksi Aktieindex Share index 1948 = 100		
	Osakkeet Aktier Shares	Siitä-Därav-Of which		Merkintä- oikeudet Teck- nings- rätter Subscription rights	Deben- tuurit Deben- tures	Obli- gaatit Obliga- tioner Bonds	Yh- teensä Summa Total	Pankit Banker Banks	Teoili- suus In- dustri In- dustry	Yleis- indeksi Gene- ral- index General index
		Teoili- suus Indus- try	Pankit Banker Banks							
	1 000 mk									
D 91	D 92	D 93	D 94	D 95	D 96	D 97	D 98	D 99	D 100	
1965	24 212	15 959	5 896	4 814	544	5 261	34 831	132	616	516
1966	21 363	12 930	6 246	1 684	769	5 398	29 214	116	575	479
1967	18 466	10 248	6 325	968	3 264	8 500	31 198	103	519	430
1968	27 823	17 366	8 070	4 828	4 196	6 943	43 790	107	657	533
1969	36 750	24 763	8 658	5 337	3 278	8 341	53 707	125	879	708
1970	53 160	37 500	11 519	9 243	1 924	12 943	77 271	133	1 018	813
1969 X	3 076	1 909	723	—	279	832	4 187	127	912	732
1969 XI	3 387	2 123	1 010	—	318	747	4 453	127	885	712
1969 XII	3 614	2 583	802	—	153	936	4 703	126	916	734
1970 I	3 530	2 368	927	74	295	758	4 657	137	957	769
1970 II	3 275	2 207	793	119	241	863	4 498	137	961	772
1970 III	3 365	2 356	756	238	160	557	4 319	137	964	775
1970 IV	3 780	2 662	835	627	146	1 481	6 034	132	1 002	801
1970 V	4 996	3 915	778	515	126	1 222	6 860	128	1 024	816
1970 VI	5 276	3 851	534	177	106	1 243	6 802	129	1 017	810
1970 VII	3 231	2 331	656	—	46	1 039	4 316	130	1 034	823
1970 VIII	3 050	2 162	575	—	230	917	4 197	130	1 036	825
1970 IX	4 226	2 708	1 118	495	142	1 793	6 656	130	1 028	819
1970 X	4 462	2 876	1 193	2 643	165	873	8 143	129	1 034	823
1970 XI	7 372	5 439	1 643	2 925	73	956	11 327	135	1 082	860
1970 XII	6 597	4 625	1 711	1 430	194	1 241	9 462	136	1 077	857

19. Henkivakuutusyhtiöiden bankinta — Livförsäkringsbolagens nyanskaffning — Life insurance policies

Uusia vakuutuksia Nya försäkringar Policies granted	
Luku Antal Number	MHJ. mk
D 101	D 102
161 531	1 263.5
167 337	1 391.2
140 669	1 266.3
127 828	1 285.3
104 903	1 309.0
97 208	1 315.0
9 988	127.4
8 827	112.1
7 529	88.0
8 315	114.6
9 083	119.7
8 892	120.1
9 278	124.6
8 097	106.2
7 525	104.5
4 888	64.6
6 198	82.2
8 715	119.3
9 440	129.4
8 820	122.4
7 957	107.5

20. Valtionrautatiet — Statsjärnvägarna — State railways

Vuosi ja kuukausi År och månad Year and month	Kaupallinen liikenne — Kommersiell trafik — Commercial traffic					Tulot kalkklaan Summa Inkomster Total receipts	Käyttö- menot Drift- utgifter Working expenses	Ylijäämä (+) tal vajaus (-) Överskott (+) eller under- skott (-) Net surplus (+) or deficit (-)
	Matkojen luku Resorernas antal Number of journeys	Kuljetettu tavaramäärä Befordrat gods Freight carried		Henkilöliiken- netulot Inkomster av persontrafiken Receipts from passenger traffic	Tavari-liiken- netulot Inkomster av godstrafiken Receipts from freight traffic			
		1 000	1 000 t					
	E 1	E 2	E 3	E 4	E 5			
1964	31 732	19 111	4 863	78.70	262.22	371.51	428.58	— 57.07
1965	31 171	20 556	5 183	77.54	267.36	377.46	454.55	— 77.09
1966	31 518	20 885	5 610	79.70	279.37	390.82	487.69	— 96.87
1967	29 820	21 658	5 596	87.89	296.48	417.76	524.72	— 106.96
1968	27 589	21 449	5 627	93.20	309.45	443.50	563.83	— 120.33
1969	25 628	22 422	6 026	96.77	341.38	484.53	600.40	— 115.87
1969 VII ...	3 518	1 863	471	10.97	26.85	40.98	48.58	— 7.60
1969 VIII ...		1 895	480	10.16	31.75	45.20	45.81	— 0.61
1969 IX ...	4 431	2 004	507	6.59	28.16	38.25	49.70	— 11.45
1969 X ...		2 204	569	7.13	33.07	45.36	47.42	— 2.06
1969 XI ...	4 631	1 848	467	6.79	27.98	39.39	50.04	— 10.65
1969 XII ...		1 913	501	9.57	33.77	51.90	60.61	— 8.71
1970 I ...	3 987	1 880	517	6.21	26.83	35.98	46.02	— 10.04
1970 II ...		1 749	537	6.17	29.86	38.74	51.17	— 12.43
1970 III ...	4 032	1 948	593	8.58	30.57	41.65	50.24	— 8.59
1970 IV ...		2 123	601	7.13	33.85	44.32	52.18	— 7.86
1970 V ...	3 655	1 798	471	8.29	27.50	39.02	52.11	— 13.09
1970 VI ...		1 995	487	9.95	28.35	42.38	54.52	— 12.14
1970 VII ...	3 524	2 012	502	11.43	28.13	43.60	49.75	— 6.14
1970 VIII ...		2 011	505	9.93	34.75	48.30	51.61	— 3.31
1970 IX ...	2 087	2 087	516	6.87	26.86	36.95	49.56	— 12.60
1970 X ...		2 087	516	6.87	30.71	43.09	53.37	— 10.29
1970 XI ...	2 087	516	6.87	28.73	38.81	51.45	— 12.64	

Ks. huomautusosasto vuoden ensimmäisessä numerossa — Se notavdelningen i häfte 1 — See note section in the January issue.

21. Ulkomaalainen matkustajaliikenne — Resandetraffiken mellan Finland och utlandet — Foreign passenger traffic

Vuosi ja kuukausi År och månad Year and month	a. Koko matkustajaliikenne — Hela resandetraffiken — Total passenger traffic														
	Saapuneet — Anlända — Arrivals				Lähteneet — Avresta — Departures										
	Yhteensä Summa Total	Maitse Till lands By land	Meritse Sjöledes By sea	Lentoteitse Per flyg By air	Yhteensä Summa Total	Maitse Till lands By land	Meritse Sjöledes By sea	Lentoteitse Per flyg By air							
	E 9	E 10	E 11	E 12	E 13	E 14	E 15	E 16							
1967	2 329 113	1 125 125	933 259	270 729	2 327 763	1 119 008	931 979	276 776							
1968	2 282 774	884 323	1 110 741	287 710	2 275 141	875 629	1 106 453	293 059							
1969	2 580 797	962 482	1 262 413	355 902	2 590 663	959 486	1 270 194	360 983							
1970 I	79 965	24 716	32 795	22 454	100 701	25 112	50 449	25 140							
II	77 409	24 710	28 129	24 570	79 809	25 390	28 250	26 169							
III	141 963	57 391	50 453	34 119	139 054	56 776	48 236	34 042							
IV	118 978	41 885	43 031	34 062	125 587	41 496	48 783	35 308							
V	224 371	56 302	130 206	37 863	238 989	55 380	145 738	37 871							
VI	376 107	113 872	214 373	47 862	344 094	111 990	186 425	45 679							
b. Suomen ja Pohjoismaiden ulkopuolisten maiden välinen matkustajaliikenne Resandetraffiken mellan Finland och utomnordiska länder — Passenger traffic between Finland and Non-Nordic countries															
	Yhteensä Summa Total	Maitse Till lands By land	Meritse Sjöledes By sea	Lento- teitse Per flyg By air	Ulkomaalaiset kansalaisuuden mukaan Utlänningar efter medborgarskap Foreigners by citizenship										Suomalaisia Finska medborgare Finns
					Yhteensä Summa Total	Ruotsi Sverige Sweden	Norja Norge Norway	Tanska Danmark Denmark	Iso-Britannia Storbritannien Un. Kingdom	Neuvostoliitto Sovjetunionen USSR	Ranska Frankrike France	Länsi-Saksa Västtyskland West Germany	Yhdysvallat Förenta staterna USA	Muut maat Övriga länder Others	
					E 17	E 18	E 19	E 20	E 21	E 22	E 23	E 24	E 25	E 26	
Saapuneet — Anlända — Arrivals															
1967	311 586	65 400	87 532	158 654	111 332	5 978	557	1 176	14 041	14 931	5 865	23 781	15 634	29 369	200 254
1968	313 642	70 183	77 568	165 891	123 442	8 333	521	927	13 955	15 189	5 781	28 917	16 905	32 914	190 200
1969	370 353	77 210	95 369	197 774	146 083	7 672	550	1 365	18 265	15 404	5 830	35 574	22 646	38 777	224 270
1970	409 385	96 534	96 059	216 792	158 582	10 447	912	1 354	17 511	16 751	5 392	40 940	24 102	41 173	250 803
1969 XII	15 938	2 774	2 546	10 618	5 173	156	11	23	621	721	200	1 460	551	1 430	10 765
1970 I	17 262	3 111	1 967	12 184	5 304	230	19	70	715	842	141	1 516	497	1 274	11 958
II	16 697	3 034	1 662	12 001	4 877	209	19	38	746	909	127	1 169	379	1 281	11 820
III	30 117	9 374	2 951	17 792	7 198	561	49	98	869	843	175	2 071	965	1 567	22 919
VI	28 178	6 971	3 342	17 865	7 883	644	29	180	905	1 206	241	1 877	815	1 986	20 295
V	38 114	11 943	6 955	19 216	10 955	1 214	83	171	1 311	1 223	458	2 449	1 444	2 602	27 159
VI	50 262	11 204	14 366	24 692	23 334	1 400	161	89	2 822	1 897	589	5 401	4 840	6 135	26 928
VII	67 681	17 169	23 896	26 616	34 473	2 947	166	333	3 228	2 178	1 146	9 337	6 438	8 700	33 208
VIII	61 495	13 928	22 579	24 988	29 359	1 762	161	196	2 605	2 055	1 524	8 578	5 129	7 349	32 136
IX	33 540	5 542	9 212	18 786	13 382	450	55	67	1 711	1 525	344	3 490	1 636	4 104	20 158
X	26 447	5 422	4 288	16 737	9 073	650	109	76	965	1 680	214	2 123	858	2 398	17 374
XI	22 042	5 848	2 073	14 121	6 560	210	40	21	939	1 289	223	1 262	552	2 024	15 482
XII	17 550	2 988	2 768	11 794	6 184	170	21	15	695	1 104	210	1 667	549	1 753	11 366
Lähteneet — Avresta — Departures															
1967	308 072	64 552	83 065	160 455	105 147	5 357	683	1 286	13 138	14 553	5 385	22 104	15 063	27 578	202 925
1968	309 685	70 361	75 318	164 006	116 647	7 867	664	1 211	13 093	14 901	4 967	27 762	15 621	30 561	193 038
1969	373 287	78 105	93 815	201 367	140 916	8 277	659	1 509	15 744	14 665	6 021	35 459	21 123	37 459	232 371
1970	422 590	97 517	98 087	226 986	155 028	11 193	972	1 299	18 028	17 010	5 398	39 452	22 561	39 115	267 562
1969 XII	17 051	3 601	2 022	11 428	5 198	355	14	62	572	978	185	1 089	544	1 399	11 853
1970 I	17 618	2 348	2 691	12 579	4 886	113	14	22	603	675	172	1 632	506	1 149	12 732
II	19 149	3 332	1 712	14 105	4 318	225	19	46	616	846	135	1 026	363	1 042	14 831
III	31 791	9 637	3 056	19 098	6 878	714	36	133	718	1 062	166	1 909	891	1 249	24 913
IV	29 501	7 264	3 215	19 022	7 573	865	27	81	710	1 171	354	1 817	606	1 942	21 928
V	40 101	11 026	9 470	19 605	9 991	1 094	82	156	1 520	1 194	317	2 198	1 201	2 229	30 110
VI	51 774	12 101	14 932	24 741	18 335	1 908	219	158	3 984	1 788	561	2 912	2 348	4 457	33 439
VII	64 557	18 161	21 677	24 719	32 046	2 967	173	389	2 569	2 131	1 106	7 059	6 670	8 982	32 511
VIII	61 126	12 481	21 613	27 032	33 457	1 614	176	140	3 030	2 133	1 451	11 678	5 877	7 358	27 669
IX	35 462	5 520	10 044	19 898	15 350	472	46	44	1 756	1 358	509	4 360	2 188	4 617	20 112
X	30 695	6 624	4 994	19 077	10 284	685	123	86	1 146	2 010	257	2 450	893	2 634	20 411
XI	20 190	4 365	2 004	13 821	6 078	232	42	29	740	1 219	174	1 222	527	1 893	14 112
XII	20 626	4 658	2 679	13 289	5 832	304	15	15	636	1 423	196	1 189	491	1 563	14 794

Ks. huomautusosasto vuoden ensimmäisessä numerossa — Se notavdelningen i häfte 1 — See note section in the January issue.

22. Moottoriajoneuvot — Motorfordon — Motor vehicles

Vuoden ja kuukauden lopussa Vid utgången av End of	Henkilö-autot Personbilar Cars		Kuorma-autot Lastbilar Lorries		Linja- autot Bussar Buses	Paketti- autot Paket- bilar Vans	Muut autot Övriga bilar Other auto- mobiles	Kaikki autot Alla bilar All automobiles		Käyttövoima Drivkraft Motive power		Moottori- pyörät Motor- cycles Motor cycles		
	Yh- teensä Summa Total	Ammatt. Yrkesm. Profes- sional	Yh- teensä Summa Total	Ammatt. Yrkesm. Profes- sional				Yh- teensä Summa Total	Ammatt. Yrkesm. Profes- sional	Yh- teensä Summa Total	Ammatt. Yrkesm. Profes- sional		Bensini Bensin Motor spirits	Diesel
a. Rekisterissä olevat ajoneuvot — Inregistrerade motorfordon — Motor vehicles registered														
1963	303 051	15 992	45 720	24 767	6 902	37 248	3 010	395 931	48 594	349 687	45 987	101 191		
1964	376 254	16 913	45 996	24 958	7 074	36 950	3 155	469 429	49 991	419 551	49 644	93 108		
1965	454 854	10 254	43 636	22 355	6 951	35 922	3 493	544 856	40 425	492 293	52 180	76 507		
1966	505 926	10 281	44 495	22 667	7 158	40 728	3 785	602 092	41 072	545 880	55 912	74 145		
1967	551 198	10 009	44 161	22 436	7 426	48 761	4 211	655 757	40 984	596 310	59 224	56 089		
1968	580 747	9 729	44 264	22 425	7 660	48 369	4 435	685 475	40 965	623 174	62 156	51 371		
1969	643 057	9 762	45 210	22 853	7 861	51 825	4 743	752 696	41 758	685 747	66 828	46 588		
b. Rekisteriin merkityt uudet ajoneuvot — Inregistrerade nya motorfordon — Registered new vehicles														
1963	52 225	3 658	4 979	2 885	681	5 020	251	63 159	7 388	55 901	7 257	9 097		
1964	82 106	2 999	5 555	3 159	596	6 880	312	95 449	6 953	88 296	7 147	7 515		
1965	100 129	3 141	7 470	4 174	704	8 131	386	116 820	8 344	107 322	9 490	6 210		
1966	78 929	2 653	7 607	3 904	657	9 838	354	97 385	7 462	87 660	9 722	4 160		
1967	65 836	3 436	5 773	3 092	715	14 391	328	87 043	7 548	78 187	8 854	4 447		
1968	48 444	1 276	4 344	2 306	706	5 356	264	59 114	4 515	52 172	6 939	2 701		
1969	84 542	2 259	5 360	2 898	629	10 428	317	101 276	6 112	91 967	9 309	3 241		
1969 X	6 713	212	532	302	48	969	25	8 287	596	7 392	895	174		
1969 XI	5 599	186	484	276	59	939	26	7 107	551	6 233	874	82		
1969 XII	4 081	102	511	306	85	904	34	5 615	526	4 756	859	73		
1970 I	5 959	272	416	257	40	713	14	7 142	582	6 370	771	46		
1970 II	8 163	222	538	288	62	1 286	17	10 066	606	9 029	1 037	121		
1970 III	8 154	142	508	265	66	1 317	35	10 080	503	9 200	879	277		
1970 IV	9 671	264	428	196	48	1 293	23	11 463	533	10 616	847	581		
1970 V	11 368	390	474	243	74	1 638	21	13 575	741	12 613	962	766		
1970 VI	9 431	358	388	182	58	1 543	22	11 442	623	10 594	847	799		
1970 VII	6 704	233	374	194	37	1 220	32	8 367	499	7 625	742	471		
1970 VIII	8 864	184	445	239	21	1 831	23	11 184	472	10 380	804	566		
1970 IX	7 836	291	402	176	91	1 399	34	9 762	589	8 818	944	283		
1970 X	5 292	300	373	212	50	1 105	26	6 846	591	6 027	819	112		
1970 XI	6 844	220	385	242	81	2 067	40	9 417	578	8 549	867	109		

23. Ulkomainen merenkulku — Sjöfarten mellan Finland och utlandet — Foreign shipping

Vuosi ja kuukausi År och månad Year and month	Saapuneet alukset — Ankomma fartyg — Vessels entered						Lähteneet alukset — Avgångna fartyg — Vessels cleared					
	Luku — Antal Number		1 000 nettotonnia nettoton tons		Tuotu tavara- määrä Im- porterad varu- mängd Tons imported 1 000 t	Siitä suomal. aluksilla Därav med finska fartyg Of which with Finnish vessels	Luku — Antal Number		1 000 nettotonnia nettoton tons		Vietet tavara- määrä Ex- porterad varu- mängd Tons exported 1 000 t	Siitä suomal. aluksilla Därav med finska fartyg Of which with Finnish vessels
	Kalk- kiaan Summa Total	Niistä suomal. Därav finska Of which Finnish	Kalk- kiaan Summa Total	Lastissa Last- förande With cargo			Kalk- kiaan Summa Total	Niistä suomal. Därav finska Of which Finnish	Kalk- kiaan Summa Total	Lastissa Last- förande With cargo		
	E 44	E 45	E 46	E 47	E 48	E 49	E 50	E 51	E 52	E 53	E 54	E 55
1963	13 686	5 656	10 695	7 803	10 048	6 615	13 681	5 626	10 734	7 933	10 032	4 000
1964	15 375	6 710	12 431	9 654	12 462	7 838	15 394	6 701	12 459	8 888	10 619	4 548
1965	16 067	7 110	14 056	11 677	13 868	8 304	16 120	7 139	14 166	9 990	10 178	4 500
1966	15 048	6 735	14 549	12 076	14 911	8 632	15 008	6 704	14 522	10 075	10 130	4 498
1967	15 040	7 056	15 315	13 034	13 902	8 279	15 071	7 045	15 406	11 224	9 861	4 493
1968	16 189	7 851	16 971	14 651	15 958	8 734	16 177	7 833	17 021	12 187	10 754	4 734
1969	17 296	8 206	18 673	16 171	18 419	9 786	17 324	8 215	18 805	13 280	12 033	5 263
1969 XI ..	1 491	641	1 660	1 449	1 945	943	1 483	634	1 642	1 077	1 057	435
1969 XII ..	1 427	649	1 694	1 503	1 920	918	1 442	651	1 746	1 120	978	399
*1970 I ..	989	496	1 225	1 062	1 173	650	1 031	496	1 252	906	963	479
1970 II ..	617	334	860	752	830	559	659	352	901	657	646	364
1970 III ..	619	344	892	798	855	584	581	327	893	668	683	390
1970 IV ..	761	416	1 032	930	1 146	805	751	438	1 033	731	792	443
1970 V ..	1 674	795	1 935	1 728	1 898	1 171	1 665	818	1 931	1 317	1 069	442
1970 VI ..	2 131	1 040	2 166	1 919	1 981	972	1 986	972	2 136	1 518	1 174	443
1970 VII ..	2 296	1 110	2 324	2 068	2 038	978	2 395	1 144	2 390	1 728	1 254	428
1970 VIII ..	2 300	1 147	2 560	2 306	2 411	1 222	2 275	1 136	2 556	1 792	1 208	447
1970 IX ..	1 832	849	1 956	1 706	1 773	916	1 823	840	1 962	1 398	1 143	434

Ks. huomautusosasto vuoden ensimmäisessä numerossa — Se notavdelningen i häfte 1 — See note section in the January issue.

24. Kauppalaivasto — Handelsflottan — Merchant fleet

Vuoden ja kuukauden lopussa Vid utgången av End of	Koko kauppalaivasto Hela handelsflottan Whole merchant fleet		Höyryalukset Ångfartyg Steamers		Moottorialukset Motorfartyg Motor ships	
	Luku Antal Number	1 000 br.r.t. gross tons	Luku Antal Number	1 000 br.r.t. gross tons	Luku Antal Number	1 000 br.r.t. gross tons
	E 56	E 57	E 58	E 59	E 60	E 61
1964	564	962	157	268	369	690
1965	560	991	140	240	390	747
1966	541	1 008	123	211	393	793
1967	525	1 098	101	170	407	925
1968	506	1 083	78	109	414	972
*1969	508	1 242	59	67	437	1 174
*1970	509	1 371	53	65	447	1 304
*1970 I ..	509	1 245	59	67	438	1 176
II ..	506	1 238	57	67	437	1 170
III ..	507	1 356	56	67	439	1 287
IV ..	508	1 350	56	67	440	1 282
V ..	505	1 346	56	67	439	1 278
VI ..	505	1 337	55	67	440	1 269
VII ..	502	1 331	55	67	438	1 263
VIII ..	504	1 335	55	67	440	1 267
IX ..	504	1 336	54	65	441	1 270
X ..	503	1 332	54	65	440	1 266
XI ..	505	1 333	54	65	442	1 266
XII ..	509	1 371	53	65	447	1 304
*1971 I ..	499	1 326	51	58	439	1 267

25. Kotimaisten lentoyhtiöiden säännöllinen lentoliikenne
Inhemiska flygbolags reguljära flygtrafik
Scheduled air traffic of Finnish companies

Vuosi ja kuukausi År och månad Year and month	Lento-km Flyg-km Kilometres flown	Matkustaja-km Passagerar-km Passenger-km	Matkustajien luku Antal passagerare Passengers carried	Rahtia ja postia Frakt och post Freight and mail
				1 000 ton-km
	E 62	E 63	E 64	E 65
1963 ...	12 567	312 559	696 266	5 201
1964 ...	11 955	311 157	639 731	5 539
1965 ...	13 002	370 477	721 451	7 135
1966 ...	14 502	409 670	768 757	7 953
1967 ...	15 662	455 096	897 605	7 471
1968 ...	14 731	438 964	895 672	7 588
1969 ...	17 098	586 822	1 035 280	13 452
1969 IX	1 588	57 906	96 838	1 486
X	1 618	51 350	91 907	1 732
XI	1 540	43 330	86 045	1 649
XII	1 435	41 643	80 821	1 578
1970 I	1 523	42 288	80 759	1 705
II	1 441	41 656	84 934	2 036
III	1 575	52 051	101 276	1 989
IV	1 628	57 424	105 577	2 179
V	1 705	63 879	107 441	2 059
VI	1 725	82 983	122 648	2 111
VII	1 842	88 101	113 055	1 548
VIII	1 835	94 232	130 111	1 970
IX	1 762	82 501	121 231	2 034
X	1 715	66 718	112 541	1 991
XI	1 608	51 883	103 874	2 103

26. Posti- ja lennätinlaitos — Post- och telegrafverket — Postal, telegraphic and telephone services

Vuosi ja kuukausi År och månad Year and month	Postitoimen liikennetulot Inkomster av post- trafiken Postal revenue	Teletoinen liikennetulot Inkomster av televerk- samhet Revenue from teleservice	Muut tulot Övriga inkomster Other revenue	Yhteensä Summa Total revenue	Kaukopuhelut — Fjärrsamtal Trunk calls			Sähkö- sanomat, kotimaiset ja ulko- maille Telegram, inrikes och till utlandet Telegrams, inland and abroad	Telexkirjottamiset Telexskrivningar Telex calls	
					kotimaiset — inrikes inland		ulkomaille (mln- nuu- teissa) till utlandet (1 minuter) abroad (minutes)		kotimaiset (maksu- sykäyksiä à 10 p) inrikes (taxe- impulser à 10 p) inland (counting impulses à 10 p)	ulkomaille (mln- nuu- teissa) till utlandet (1 minuter) abroad (minutes)
					käsi- vält- teinen ll- kenne (3 min. jaksoja) mannell trafik (3 min. perioder) 1)	automaat- tillikenne (maksu- sykäyksiä à 5 p) automaatisk trafik (taxe- impulser à 5 p) 2)				
					1 000 mk	1 000				
E 66	E 67	E 68	E 69	E 70	E 71	E 72	E 73	E 74	E 75	
1964 ...	135 411	133 567	49 865	318 843	60 950	664 454	4 156	1 121	13 691	1 986
1965 ...	144 596	149 554	56 536	350 686	60 903	855 075	4 642	1 121	15 626	2 520
1966 ...	157 015	166 379	57 958	381 352	62 007	1 030 504	5 446	1 115	18 174	2 907
1967 ...	176 414	215 071	59 823	451 308	60 992	1 517 321	6 609	1 064	19 151	3 383
1968 ...	188 991	238 536	64 406	491 933	58 567	1 815 672	8 112	1 075	21 966	3 736
1969 ...	201 734	271 661	65 407	538 802	58 383	2 356 991	10 151	1 061	22 080	4 573
1969 IX	18 467	28 250	5 401	52 118	5 133	213 725	928	93	2 120	424
X	17 725	22 698	5 029	45 452	5 303	221 917	968	89	1 535	458
XI	17 730	21 692	4 965	44 387	4 844	213 389	931	86	2 415	413
XII	29 231	23 775	10 183	63 189	5 029	216 583	953	98	1 823	391
*1970 I	16 850	25 777	5 841	48 468	5 058	215 957	917	79	1 473	403
II	18 250	21 998	6 570	46 818	4 821	217 767	664	76	2 378	440
III	20 704	30 866	6 619	58 189	4 968	220 164	1 002	86	1 603	412
IV	20 964	25 043	7 411	53 418	5 426	243 137	1 055	88	1 931	473
V	22 019	22 844	7 198	52 061	5 105	230 349	1 008	127	1 890	416
VI	17 771	33 153	6 734	57 658	4 996	218 866	1 037	93	2 439	470
VII	15 929	21 301	6 796	44 026	4 776	192 838	894	87	1 757	401
VIII	15 900	23 007	6 779	45 687	5 033	217 371	996	86	2 093	416
IX	22 494	31 878	6 914	61 286	5 323	244 744	1 090	88	2 071	494
X	21 032	25 385	6 668	53 084	5 554	250 595	1 122	86	2 089	506
XI	22 170	26 160	6 893	55 223	5 535	250 587	1 118	85	2 209	539

Ks. huomautusosasto vuoden ensimmäisessä numerossa — Se notavdelningen i häfte 1 — See note section in the January issue.

1) Manual traffic (3-minute periods) — 2) Automatic traffic (counting impulses à 5 p).

27. Rakennuskustannusindeksi — Byggnadskostnadsindex — Building cost index

1964 = 100 Ryhmien painot ilmoitettu sulussa — Gruppvikterna angivna inom parentes — Group weights in parentheses

Vuosi ja kuukausi År och månad Year and month	Kokonaiskustannukset Total costs	1. Rakennustekniset työt Byggnadstekniska arbeten Building work	1.11 Työpalkat Arbetslöner Wages in building trade	1.12 Tarvikkeet Varor Building materials	1.2 Erikolastyöt Specialarbeten Special contracts	1.3 Rakennustyömaan yleiskulut Allmänna kostnader på byggnadsarbetsplatsen General costs of building site	2. LVI-tekniset työt VVS-tekniska arbeten Heating, piping and ventilation	3. Sähkötekniset työt Eltekniska arbeten Electric installations	4. Muut kustannukset Övriga kostnader Other costs	Kokonaiskustannukset ilman ryhmää 4 Total costs excl. group 4										
	(1 000)	(760)	(251)	(319)	(152)	(38)	(130)	(50)	(60)	(940)										
	F 1	F 2	F 3	F 4	F 5	F 6	F 7	F 8	F 9	F 10										
1965	104.8	104.7	106.4	103.6	103.9	105.2	105.4	104.3	106.5	104.8										
1966	107.9	107.4	112.2	103.7	107.7	106.3	109.2	106.7	111.6	107.6										
1967	114.2	113.5	121.3	106.7	115.0	112.3	117.4	110.8	118.6	113.9										
1968	125.8	124.1	132.7	114.5	128.4	130.5	131.3	129.3	131.6	125.4										
1969	130.8	129.3	139.3	118.9	132.6	138.2	136.1	131.5	137.9	130.4										
1970	138.2	136.0	145.7	126.3	136.2	153.2	147.2	137.9	145.9	137.7										
	1969	1970	1969	1970	1969	1970	1969	1970	1969	1970	1969	1970								
I	129.2	136.8	127.9	134.7	139.3	145.7	116.5	123.3	132.2	136.0	130.9	152.2	133.3	145.7	130.3	136.4	135.7	144.6	128.8	136.3
II	129.2	137.6	127.9	135.7	139.3	145.7	116.5	125.7	132.2	136.1	130.9	152.3	133.4	145.7	130.3	136.4	135.7	144.6	128.8	137.1
III	129.3	137.9	127.9	135.9	139.3	145.7	116.6	126.2	132.2	136.1	130.9	152.3	133.8	147.0	130.3	136.7	135.7	145.0	128.8	137.5
IV	129.4	138.2	128.0	135.9	139.3	145.7	116.7	126.2	132.6	136.1	130.9	152.3	134.0	148.2	130.3	138.1	135.9	145.3	129.0	137.7
V	130.1	138.3	128.6	136.0	139.3	145.7	117.3	126.4	132.6	136.2	135.7	152.3	135.3	148.1	131.0	138.4	137.4	145.4	129.7	137.8
VI	130.1	138.3	128.5	136.0	139.3	145.7	117.1	126.5	132.6	136.2	135.7	152.3	135.6	148.4	131.0	138.4	137.3	146.2	129.6	137.8
VII	130.3	138.3	128.7	136.0	139.3	145.7	117.6	126.5	132.6	136.2	137.8	152.3	135.6	147.9	131.9	138.4	137.5	146.2	129.8	137.8
VIII	130.9	138.2	129.3	136.0	139.3	145.7	118.8	126.5	132.6	136.1	137.8	152.3	136.2	147.4	131.9	138.4	138.1	146.1	130.4	137.7
IX	132.2	138.3	130.7	136.2	139.3	145.7	121.6	126.8	132.8	136.1	141.9	153.2	137.6	147.2	132.5	138.4	139.6	146.2	131.8	137.8
X	132.6	138.3	131.0	136.2	139.3	145.7	122.4	126.8	132.8	136.2	141.9	153.2	138.3	146.8	132.5	138.4	140.0	146.6	132.1	137.8
XI	133.3	138.4	131.7	136.4	139.3	145.7	122.7	126.8	132.9	136.5	152.2	155.9	139.4	146.6	132.5	138.1	140.7	146.7	132.8	137.9
XII	133.5	139.3	131.6	137.2	139.3	145.7	122.4	128.4	133.0	136.6	152.2	158.0	141.1	147.8	133.1	139.0	141.0	147.6	133.0	138.8

28. Tienrakennuskustannusindeksi — Vägbyggnadskostnadsindex — Cost index of road construction

1963 = 100 Ryhmien painot ilmoitettu sulussa — Gruppvikterna angivna inom parentes — Group weights in parentheses

Vuosi ja neljännes År och kvartal Year and quarter	Kokonaisindeksi Total index	Työpalkat Arbetslöner Wages	Vuokra- koneet Hydra- maskiner Hired machinery	Osaurakat Del- entreprenader Sub- entrepreneurs	Kuljetukset Transporter Transports	Tarveaineet Material Materials	Yleiskulut Allmänna kostnader General costs
	(100.0)	(23.4)	(12.9)	(21.1)	(18.0)	(17.0)	(7.6)
	F 11	F 12	F 13	F 14	F 15	F 16	F 17
1964	105	111	103	104	100	102	109
1965	111	122	110	109	102	108	120
1966	117	136	114	111	104	107	129
1967	122	149	113	112	103	114	144
1968	130	161	118	118	106	124	156
1969	137	181	120	120	106	128	167
1968 I	129	160	116	117	106	123	155
II	128	159	116	117	105	123	154
III	131	164	118	118	106	124	157
IV	131	164	120	119	106	126	157
1969 I	136	179	120	119	107	127	166
II	137	182	121	121	106	126	167
III	136	181	119	120	105	128	167
IV	137	182	120	120	105	130	167
1970 I	153	238	120	120	106	131	203
II	152	238	120	114	106	131	203
III	153	239	123	116	106	131	203

Ks. huomautusosasto vuoden ensimmäisessä numerossa — Se notavdelningen i häfte 1 — See note section in the January issue.

29. Elintarvikkeiden vähittäiskauppahintoja — Detaljhandelspriser för livsmedel — Retail prices for provisions

mk	Vuosi ja kuukausi År och månad Year and month	Malto, Irtalmena Mjölk, i lösvikt Milk, unpacked	Meljerivol Mejerismör Dairy butter	Juusto, Emmental Ost, Emmental Cheese, Emmenthal	Margariini Margarin Margarine	Munat Ägg Eggs	Ruoka- peruna Matpotatis Potatoes	Vehnäjau- hot, puoli- karkeat (pakkauk- sessa) Vetemjöl, halvgrovt (i för- packning) Wheat flour (in carton)	Ruis- jauhot, tavalliset Rågmjöl, vanligt Rye meal	Kaura- hiutaleet Havre- flingor Flaked oats	Näkkleipä Knäcke- bröd Crisp bread	Ruisleipä, pehmeä Rågbröd, mjukt Rye bread
		1	500 g	kg	250 g	kg	kg	2 kg	kg	kg	250 g	800 g
		F 18	F 19	F 20	F 21	F 22	F 23	F 24	F 25	F 26	F 27	F 28
1964	0.54	2.84	5.98	0.87	3.31	0.29	2.44	0.70	1.25	..	0.76
1965	0.57	3.09	6.30	0.92	3.46	0.32	2.57	0.76	1.34	..	0.80
1966	0.58	3.13	6.32	0.92	3.56	0.31	2.59	0.77	1.46	..	0.80
1967	0.61	3.43	6.60	1.00	3.75	0.41	2.57	0.78	1.49	..	0.88
1968	0.69	4.15	7.46	1.05	3.76	0.39	2.89	0.81	1.50	0.73	0.92
1969	0.70	4.22	7.77	1.05	4.05	0.38	3.01	0.82	1.52	0.74	0.93
1970	0.70	4.28	7.77	1.05	4.01	0.38	3.01	0.82	1.52	0.74	0.93
1969	IX ..	0.70	4.28	7.77	1.05	4.07	0.42	3.02	0.82	1.52	0.74	0.93
	X ..	0.70	4.28	7.77	1.05	4.03	0.38	3.02	0.82	1.52	0.74	0.93
	XI ..	0.70	4.28	7.77	1.05	4.03	0.36	3.02	0.82	1.52	0.74	0.93
	XII ..	0.70	4.28	7.77	1.05	3.97	0.36	3.02	0.82	1.52	0.74	0.93
1970	I ..	0.70	4.28	7.77	1.05	3.94	0.38	3.02	0.82	1.52	0.73	0.93
	II ..	0.70	4.28	7.77	1.05	3.88	0.38	3.02	0.82	1.52	0.74	0.93
	III ..	0.70	4.28	7.77	1.05	3.99	0.39	3.01	0.82	1.52	0.74	0.93
	IV ..	0.70	4.28	7.77	1.05	4.04	0.40	3.01	0.82	1.52	0.74	0.93
	V ..	0.70	4.28	7.77	1.05	4.04	0.40	3.01	0.82	1.52	0.74	0.93
	VI ..	0.70	4.28	7.77	1.05	4.05	0.40	3.01	0.82	1.52	0.74	0.93
	VII ..	0.70	4.28	7.77	1.05	4.06	0.41	3.01	0.83	1.52	0.74	0.93
	VIII ..	0.70	4.28	7.77	1.05	4.06	0.48	3.01	0.83	1.52	0.74	0.93
	IX ..	0.70	4.28	7.77	1.05	4.05	0.36	3.01	0.83	1.52	0.74	0.93
	X ..	0.70	4.28	7.77	1.05	4.02	0.34	3.01	0.83	1.52	0.74	0.93
	XI ..	0.70	4.28	7.77	1.05	4.02	0.34	3.01	0.83	1.53	0.74	0.93
	XII ..	0.70	4.28	7.77	1.05	4.02	0.34	3.01	0.83	1.53	0.74	0.93

mk	Vuosi ja kuukausi År och månad Year and month	Vehnä- leipä, ranskan- leipä Vetebröd, franskt bröd White wheat bread	Keksit, voileipä- Kex, smörgås- Cream crackers	Mullin- liha, lapa Ungnöt, bog Yearling, shoulder	Naudan- liha, jauhelliha Nötkött, malet Beef, minced	Sianliha, tuore, keskikylki Fläsk, färskt, sidfläsk Fresh pork	Nakki- makkara Knack- korv Frank- furter	Silakka, tuore Ström- ming, färsk Fresh Baltic herring	Silli, suolattu Sill, saltad Salted herring	Pala- sokeri Bit- socker Lump sugar	Kahvi, paahdettu Kaffe, rostat Coffee, roasted	Appelsiini Apelsiner Oranges
		400 g	200 g	kg	kg	kg	kg	kg	kg	kg	250 g	kg
		F 29	F 30	F 31	F 32	F 33	F 34	F 35	F 36	F 37	F 38	F 39
1964	0.55	0.93	3.92	3.99	4.69	6.10	1.45	2.52	2.01	2.46	1.67
1965	0.61	0.91	4.62	4.62	5.11	6.33	1.45	2.80	1.65	2.55	1.84
1966	0.63	0.91	5.58	5.47	5.36	6.77	1.67	3.15	1.49	2.46	1.86
1967	0.63	0.91	6.04	5.88	5.31	7.11	1.49	3.52	1.43	2.33	2.02
1968	0.67	0.98	7.31	6.87	5.56	8.15	1.45	4.16	1.52	2.95	2.25
1969	0.69	1.01	7.87	7.30	6.04	8.30	1.63	4.63	1.56	2.94	2.22
1970	0.69	1.01	8.77	7.92	6.30	8.58	1.71	5.31	1.56	2.95	2.12
1969	IX ..	0.69	1.01	7.89	7.41	6.03	8.30	1.69	4.73	1.56	2.94	2.44
	X ..	0.69	1.01	7.90	7.36	6.11	8.30	1.67	4.77	1.56	2.94	2.52
	XI ..	0.69	1.01	7.90	7.28	6.17	8.30	1.81	4.88	1.56	2.94	2.47
	XII ..	0.69	1.01	7.89	7.26	6.24	8.30	1.59	5.04	1.56	2.94	2.30
1970	I ..	0.69	1.01	7.99	7.29	6.32	8.29	1.70	5.14	1.56	2.94	1.98
	II ..	0.69	1.01	7.98	7.21	6.14	8.29	1.97	5.22	1.56	2.94	1.91
	III ..	0.69	1.01	8.01	7.25	6.14	8.29	2.48	5.30	1.56	2.94	1.87
	IV ..	0.69	1.01	8.52	7.65	6.22	8.29	1.92	5.42	1.56	2.94	1.81
	V ..	0.69	1.01	8.71	7.77	6.29	8.29	1.32	5.45	1.56	2.94	1.90
	VI ..	0.69	1.01	8.90	7.84	6.33	8.28	1.16	5.43	1.56	2.94	2.02
	VII ..	0.69	1.01	9.03	8.06	6.35	8.87	1.35	5.20	1.56	2.94	1.98
	VIII ..	0.69	1.01	9.24	8.42	6.44	8.88	1.91	5.26	1.56	2.95	2.08
	IX ..	0.69	1.01	9.23	8.46	6.39	8.88	1.70	5.30	1.56	2.95	2.60
	X ..	0.69	1.01	9.17	8.36	6.36	8.88	1.75	5.32	1.56	2.95	2.51
	XI ..	0.69	1.01	9.22	8.35	6.34	8.88	1.63	5.32	1.56	2.96	2.64
	XII ..	0.69	1.01	9.21	8.38	6.30	8.88	1.65	5.36	1.55	2.96	2.18

Ks. huomautusosasto vuoden ensimmäisessä numerossa — Se notavdelningen i häfte 1 — See note section in the January issue.

30. Ellinkustannusindeksi — Levnadskostnadsindex

Cost of living index

X 1951 = 100

Vuosi ja kuukausi År och månad Year and month	Kokonaisindeksi Totalindex Total index	Ryhmäindeksit ja (sulussa) niiden painot Gruppindex o. (inom parent.) deras vikter Group indices and their weights (in parent.)				
		Ravinto Livsmedel Food	Asunto Bostad Rent	Lämpö ja valo Värme och lyse Heating and lighting	Vaate- tus Be- klädnad Clothing	Muut menot Övriga utgifter Miscellaneous
		(100.0) (100.0)	(38.7) (28.3)	(12.9) (16.1)	(4.3) (3.7)	(12.6) (9.4)
	F 40	F 41	F 42	F 43	F 44	F 45
1965	178	195	377	115	109	173
1966	185	202	392	119	111	182
1967	195	212	408	130	115	196
1968	212	235	427	142	125	211
1969	217	242	442	143	128	213
1970	223	246	458	158	129	220
1969 VIII ..	217	245	443	140	128	214
IX ..	218	245	445	141	128	213
X ..	218	244	447	142	128	214
XI ..	218	243	449	146	129	215
XII ..	218	243	449	147	129	215
1970 I ..	220	242	456	150	129	218
II ..	221	242	458	152	129	218
III ..	221	243	458	154	129	219
IV ..	222	245	459	156	129	219
V ..	222	245	459	155	129	219
VI ..	222	246	459	156	129	219
VII ..	223	248	459	155	129	219
VIII ..	223	249	459	155	129	220
IX ..	224	249	458	159	130	220
X ..	224	248	458	161	131	221
XI ..	225	248	458	169	131	222
XII ..	225	246	460	172	131	223

31. Kuluttajan hintaindeksi — Konsumentprisindex

Consumer price index

X—XII 1957 = 100

Vuosi ja kuukausi År och månad Year and month	Kokonaisindeksi Totalindex Total index	Ryhmäindeksit ja (sulussa) niiden painot Gruppindex o. (inom parentes) deras vikter Group indices and their weights (in parentheses)				
		Ravinto Livsmedel Food	Asunto Bostad Rent	Lämpö ja valo Värme och lyse Heating and lighting	Vaate- tus Be- klädnad Clothing	Muut menot Övriga utgifter Miscellaneous
		(100.0) (100.0)	(38.7) (28.3)	(12.9) (16.1)	(4.3) (3.7)	(12.6) (9.4)
	F 46	F 47	F 48	F 49	F 50	F 51
1965	140	144	140	111	135	141
1966	145	149	145	116	138	148
1967	153	156	151	126	143	160
1968	166	173	158	137	156	172
1969	170	178	164	139	159	174
1970	175	181	170	153	161	179
1969 VIII ..	170	180	164	136	159	174
IX ..	171	180	165	137	159	174
X ..	171	179	166	138	159	175
XI ..	171	179	166	141	160	175
XII ..	171	178	166	143	160	175
1970 I ..	173	178	169	146	160	177
II ..	173	178	170	148	160	178
III ..	174	179	170	150	160	178
IV ..	174	180	170	152	160	178
V ..	174	180	170	150	160	179
VI ..	174	181	170	151	160	179
VII ..	175	182	170	150	160	179
VIII ..	175	183	170	150	160	180
IX ..	176	183	170	154	161	179
X ..	176	182	170	160	162	180
XI ..	176	182	170	164	162	181
XII ..	177	181	170	167	162	182

32. Kuluttajan hintaindeksi — Konsumentprisindex — Consumer price index

1967 = 100

Vuosi ja kuukausi År och månad Year and month	Kokonaisindeksi Totalindex Total index	Ryhmäindeksit ja (sulussa) niiden painot — Gruppindex o. (inom parentes) deras vikter Group indices and their weights (in parentheses)								
		Ravinto Livsmedel Food	Juomat ja tupakka Drycker och tobak Beverages and tobacco	Vaate- tus Beklädnad o. skodon Clothing and footwear	Asunto Bostad Rent	Lämpö ja valo Värme och lyse Heating and lighting	Kotitalous- kalusto, -tarvikkeet ja -palvelukset Hushålls- inventarier, -förmögenheter och -tjänster '	Liikenne Transport Transport	Koulutus ja virkistys Utbildning och recreation Education and recreation	Muut tavarat ja palvelukset Övriga varor och tjänster Other goods and services
		(100.0)	(28.3)	(7.3)	(9.4)	(16.1)	(3.7)	(5.6)	(13.0)	(6.7)
	F 52	F 53	F 54	F 55	F 56	F 57	F 58	F 59	F 60	F 61
1967	100	100	100	100	100	100	100	100	100	100
1968	109	111	110	106	107	108	109	110	108	109
1969	112	115	111	108	111	109	110	110	110	112
1970	115	116	115	109	115	121	113	113	113	115
1969 VIII ..	112	116	111	108	112	107	110	110	110	112
IX ..	112	116	111	109	112	108	110	109	111	112
X ..	112	115	111	109	113	109	111	110	111	112
XI ..	112	115	111	109	113	111	111	111	111	112
XII ..	112	115	111	109	113	112	111	111	111	112
1970 I ..	113	115	116	109	115	115	111	111	112	114
II ..	114	115	116	109	115	116	112	112	112	114
III ..	114	115	116	109	115	118	113	112	113	114
IV ..	114	116	114	109	116	119	113	112	113	114
V ..	114	116	114	109	116	118	113	113	113	114
VI ..	114	116	114	109	116	119	113	113	113	115
VII ..	115	117	114	109	116	118	113	113	113	115
VIII ..	115	118	114	109	116	118	114	113	113	116
IX ..	115	118	114	110	115	121	114	112	113	116
X ..	115	117	114	110	115	125	114	113	114	116
XI ..	116	117	114	111	115	129	114	114	114	117
XII ..	116	116	114	111	116	131	115	115	114	118

Ka. huomautusosaato vuoden ensimmäisessä numerossa — Se notavdelningen i häfte 1 — See note section in the January issue.

1) Furniture and household equipment and operation.

33. Tukkubintaindeksi — Partiprisindeksi — Wholesale price index

1949 = 100. Ryhmien painot ilmoitettu suljussa — Gruppvikterna angivna inom parentes — Group weights in parentheses

Vuosi ja kuukausi År och månad Year and month	Tavararyhmä (SITC) — Varugrupp (SITC) — Commodity group (SITC)																							
	Kokonaisindeksi Totalindex Total index (100.00)	Siitä — Därav — Of which																						
		0 Elin- tarvik- keet Livs- medel Food (28.68)	00 Tou- ras- eläimet Slakt- kreatur Liv- animals for food (1.94)		01 Liha ja lihatuot- teet Kött och kött- varor Meat and meat- prepara- tions (3.28)		02 Maito- talous- tuotteet ja munat Mjök- och mejeri- produkter samt ägg Dairy products and eggs (8.80)		04 Vilja ja viljatuot- teet Spannmål och spann- målspro- dukter Cereals and ce- real prepa- rations (5.09)		05 Hedelmä- kasvit Fruktar och köks- växter Fruits and vegetables (1.59)		06 Sokeri ja sokerival- misteet Socker och soc- kervaror Sugar and sugar pre- parations (2.68)		07 Kahvi, tee, kaakao ja suklaa Kaffe, te, kakao och choklad Coffee, tea, cocoa and chocolate (3.31)		1 Juomat ja tupakka Drycker och tobak Beverages and tobacco (3.95)		2 Raaka- aineet (syödi- väksei kel- paamat- lomat) Råvaror (icke äbara) Crude materials (inedible) (16.03)		24 Puu- tavarat Trävaror Wood (10.69)			
F 62	F 63	F 64	F 65	F 66	F 67	F 68	F 69	F 70	F 71	F 72	F 73													
1965 ..	236	254	294	259	226	377	253	246	130	256	283	322												
1966 ..	241	258	325	278	229	380	246	225	128	278	282	316												
1967 ..	248	268	332	285	243	389	307	218	122	310	278	311												
1968 ..	275	296	386	323	283	404	321	236	139	350	298	326												
1969 ..	285	304	416	341	289	412	305	241	141	351	315	345												
1970 ..	297	310	450	364	287	412	303	241	139	351	341	377												
	1969	1970	1969	1970	1969	1970	1969	1970	1969	1970	1969	1970	1969	1970	1969	1970	1969	1970						
I	281	294	305	309	413	425	342	350	294	289	412	412	296	301	241	241	140	141	351	356	309	329	339	360
II	282	295	308	311	411	425	338	345	293	288	413	413	299	311	241	241	141	141	351	356	309	331	339	362
III	281	296	302	312	406	425	339	349	281	287	414	414	300	314	241	241	141	141	350	356	310	331	339	362
IV	282	297	305	313	408	453	334	363	293	288	414	415	304	318	241	241	141	139	350	350	311	334	339	367
V	282	297	302	310	414	461	336	365	290	285	414	415	309	328	241	241	141	138	350	350	312	333	339	367
VI	283	296	300	308	404	442	334	361	287	284	414	415	311	325	241	241	141	138	350	350	313	333	341	368
VII	285	298	304	314	413	461	341	372	289	285	414	415	318	349	241	241	141	138	350	350	314	340	341	379
VIII	285	298	304	312	395	483	331	379	286	284	414	410	318	312	241	241	141	138	351	350	315	346	342	383
IX	287	298	304	309	430	468	350	375	285	285	409	407	301	276	241	241	141	139	351	349	320	351	350	391
X	289	299	304	306	423	461	349	369	288	286	409	407	299	266	241	241	141	139	351	349	322	354	353	396
XI	290	299	307	308	430	446	349	363	288	290	410	408	298	277	241	241	141	139	351	350	324	353	357	396
XII	291	300	307	307	439	444	353	370	291	292	411	409	300	264	241	241	141	139	351	351	324	356	356	399

Vuosi ja kuukausi År och månad Year and month	Tavararyhmä (SITC) — Varugrupp (SITC) — Commodity group (SITC)																							
	Siitä — Därav Of which		3 Kivennäis- polttoaineet, kivennäis- öljyt, kaasua, sähkövirta ja vesi Mineralis- ka bränslen, mineralol- jor, gas, elström och vatten Mineral fuels, lubri- cants, gas, electric energy and water (3.93)		Siitä — Därav Of which		4 Kasvi- öljyt ja ravat Vegetabi- liska oljor och fetter Vegetable oils and fats (0.70)		5 Kemian teollisuus- den tuot- teet Produkter av kemisk industri Chemicals (4.20)		6 Valmis- tetut teokset Bearbe- tade varor Manu- factured goods (21.79)		Siitä — Därav — Of which											
	25 Paperi- vanuko Pap- pers- massa Pulp (1.81)	26 Tekstili- kudut Textil- fibrer Textile fibres (1.44)	31a Kiven- näispolt- toaineet ja kiven- näisöljyt Mine- raliska bränslen och mine- raloljor Mineral fuels and oils (2.38)	31b Kaasu, sähkö- virta ja vesi Gas, el- ström och vatten Gas, elec- tric energy and water (1.57)	64 Paperi ja pahvi sekä niistä val- mistetut teokset Papper, papp och varor därav Paper, paper- board and manu- factures thereof (2.06)	65 Langat ja kudelmät Garn och vävnader Yarn and fabrics (6.59)	66 Teokset mulsta kivennäis- aineista kult metallista Varor av minera- liska äm- nen utom metaller Non- metallic mineral manu- factures (2.68)	68 Epäjalot metallit Oädla metaller Base metals (5.69)																
F 74	F 75	F 76	F 77	F 78	F 79	F 80	F 81	F 82	F 83	F 84	F 85													
1965 ..	230	164	217	235	189	224	170	202	212	217	188	181												
1966 ..	218	170	227	244	201	216	169	208	214	220	188	186												
1967 ..	218	176	239	264	201	237	174	212	216	231	195	184												
1968 ..	241	217	259	298	201	269	196	238	236	261	211	216												
1969 ..	267	211	258	298	199	251	202	248	236	258	211	250												
1970 ..	315	203	264	307	198	256	206	263	241	260	214	289												
	1969	1970	1969	1970	1969	1970	1969	1970	1969	1970	1969	1970	1969	1970	1969	1970	1969	1970						
I	253	303	212	209	259	257	298	297	200	197	256	257	198	207	237	264	235	240	256	259	211	211	216	298
II	253	303	212	210	259	262	298	305	200	197	246	254	200	206	238	263	235	240	256	259	211	211	220	297
III	253	303	212	209	259	264	298	307	200	199	247	253	200	205	239	263	235	240	256	259	211	211	223	298
IV	256	303	212	208	259	264	298	307	199	199	242	262	201	208	240	266	235	240	256	259	211	211	226	305
V	263	303	212	207	259	264	298	307	199	198	245	253	204	209	243	267	235	240	258	260	211	211	237	307
VI	263	303	213	204	258	264	298	307	199	199	244	248	206	207	246	265	235	240	259	260	211	211	243	301
VII	278	303	212	204	258	264	297	307	199	199	249	253	199	201	249	264	235	241	258	260	211	216	254	294
VIII	278	332	211	203	258	264	297	307	198	199	249	248	199	204	251	262	235	241	259	260	211	216	263	286
IX	278	332	211	199	258	264	297	307	198	198	256	250	199	205	254	261	235	241	259	263	211	217	271	279
X	278	332	210	194	257	265	297	309	198	199	255	261	203	206	256	259	237	242	259	262	211	217	272	268
XI	278	332	211	195	257	265	297	310	198	198	263	262	203	206	258	258	239	242	259	262	211	217	281	264
XII	278	332	209	196	257	266	297	311	197	198	263	259	206	207	260	259	239	242	259	262	211	217	289	266

Ks. huomautusosasto vuoden ensimmäisessä numerossa — Se notavdelningen i häfte 1 — See note section in the January issue.

33. Tukkuhintaindeksi (jatk.) — Partiprisindex (forts.) — Wholesale price index (cont.)

Vuosi ja kuukausi År och månad Year and month	Tavararyhmä (SITC) — Varugrupp (SITC) — Commodity group (SITC)												Käyttötarkoitus — Användningssyfte — Purpose																																				
	Siitä Därav Of which		7 Koneet ja laitteet sekä kuljetusvälineet Maskiner och apparater samt transportmedel Machinery and transport equipment				8 Erinäiset valmiit tavarat Diverse färdiga varor Miscellaneous manufactured articles				Metallit ja metalliteollisuustavarat Metaller och metallindustri-varor Manufacture of metals and metal products		1 Tuotantohyödykkeet Produktionsföremål Producers' goods		11 Rakennusaineet Byggnadsmaterial Building materials				12 Poltto- ja voiteluaineet, kaasu, sähkövirta ja vesi Bränsle o. smörjningsmedel, gas, elström och vatten Fuels, lubricants, electric energy and water		13 Muut maatalouden tuotantohyödykkeet Övriga produktionsföremål för landbruk Other producers' goods for agriculture		14 Muut teollisuuden tuotantohyödykkeet Övriga produktionsföremål för industri Other producers' goods for industry																										
	(2.68)		(12.20)				(4.90)				(3.13)		(4.17)		(8.82)		(21.02)		(51.29)		(7.92)				(8.22)		(2.21)		(37.99)																				
	F 86		F 87				F 88				F 89		F 90		F 91		F 92		F 93		F 94				F 95		F 96		F 97																				
1965 ..	192	212	230	171	221	243	199	241	219	213	255	248	1965 ..	192	212	230	171	221	243	199	241	219	213	255	248	1965 ..	192	212	230	171	221	243	199	241	219	213	255	248											
1966 ..	198	220	237	176	232	245	206	245	222	223	255	251	1966 ..	198	220	237	176	232	245	206	245	222	223	255	251	1966 ..	198	220	237	176	232	245	206	245	222	223	255	251											
1967 ..	207	231	256	180	239	258	214	246	227	237	271	249	1967 ..	207	231	256	180	239	258	214	246	227	237	271	249	1967 ..	207	231	256	180	239	258	214	246	227	237	271	249											
1968 ..	229	266	298	215	267	285	246	271	254	257	289	274	1968 ..	229	266	298	215	267	285	246	271	254	257	289	274	1968 ..	229	266	298	215	267	285	246	271	254	257	289	274											
1969 ..	234	280	328	218	269	289	263	283	261	256	293	290	1969 ..	234	280	328	218	269	289	263	283	261	256	293	290	1969 ..	234	280	328	218	269	289	263	283	261	256	293	290											
1970 ..	260	303	368	239	274	291	291	299	280	267	300	306	1970 ..	260	303	368	239	274	291	291	299	280	267	300	306	1970 ..	260	303	368	239	274	291	291	299	280	267	300	306											
	1969	1970	1969	1970	1969	1970	1969	1970	1969	1970	1969	1970	1969	1970	1969	1970	1969	1970	1969	1970	1969	1970	1969	1970	1969	1970	1969	1970	1969	1970	1969	1970	1969	1970	1969	1970	1969	1970											
I	230	252	273	295	315	354	214	234	268	273	287	239	250	288	277	297	254	277	257	257	290	328	283	303	I	230	252	273	295	315	354	214	234	268	273	287	239	250	288	277	297	254	277	257	257	290	328	283	303
II	230	252	273	296	315	354	215	234	268	273	287	239	251	289	278	297	255	277	257	263	293	333	283	301	II	230	252	273	296	315	354	215	234	268	273	287	239	251	289	278	297	255	277	257	263	293	333	283	301
III	230	255	273	296	315	355	215	234	268	273	288	291	252	289	278	297	255	278	257	264	294	333	283	302	III	230	255	273	296	315	355	215	234	268	273	288	291	252	289	278	297	255	278	257	264	294	333	283	302
IV	231	261	273	298	316	359	214	234	268	273	288	291	253	293	278	300	255	281	257	267	294	329	284	305	IV	231	261	273	298	316	359	214	234	268	273	288	291	253	293	278	300	255	281	257	267	294	329	284	305
V	231	261	274	299	316	361	217	238	268	273	288	290	257	295	280	299	258	282	256	267	294	326	286	304	V	231	261	274	299	316	361	217	238	268	273	288	290	257	295	280	299	258	282	256	267	294	326	286	304
VI	231	261	278	299	326	361	217	238	268	273	289	290	261	293	280	297	259	282	257	267	293	326	286	302	VI	231	261	278	299	326	361	217	238	268	273	289	290	261	293	280	297	259	282	257	267	293	326	286	302
VII	232	261	280	300	328	361	221	238	268	275	289	291	265	291	283	300	262	283	256	267	281	313	289	305	VII	232	261	280	300	328	361	221	238	268	275	289	291	265	291	283	300	262	283	256	267	281	313	289	305
VIII	232	261	281	301	329	361	221	242	268	274	289	292	267	290	283	300	264	282	256	268	283	300	289	307	VIII	232	261	281	301	329	361	221	242	268	274	289	292	267	290	283	300	264	282	256	268	283	300	289	307
IX	238	263	283	302	333	364	221	242	269	274	289	291	272	289	287	300	267	282	256	270	287	301	294	306	IX	238	263	283	302	333	364	221	242	269	274	289	291	272	289	287	300	267	282	256	270	287	301	294	306
X	239	263	289	314	348	393	221	242	270	276	289	291	275	293	289	300	268	281	256	271	290	305	296	306	X	239	263	289	314	348	393	221	242	270	276	289	291	275	293	289	300	268	281	256	271	290	305	296	306
XI	239	264	288	314	347	393	221	239	270	276	289	291	278	292	291	299	269	280	256	271	303	308	298	305	XI	239	264	288	314	347	393	221	239	270	276	289	291	278	292	291	299	269	280	256	271	303	308	298	305
XII	239	264	288	319	347	399	221	248	270	278	289	292	280	295	293	300	270	280	255	274	310	309	301	306	XII	239	264	288	319	347	399	221	248	270	278	289	292	280	295	293	300	270	280	255	274	310	309	301	306

Ks. huomautusosasto vuoden ensimmäisessä numerossa — Se notavdelningen i häfte 1 — See note section in the January issue.

34. Tuotannon hintaindeksi — Produktionsprisindex — Production price index

1949 = 100. Ryhmien painot ilmoitettu sulussa — Gruppvikterna angivna inom parentes — Group weights in parentheses

Vuosi ja kuukausi År och månad Year and month	Kokonaisindeksi Total index Total index	Tavararyhmä (SITC) — Varugrupp (SITC) — Commodity group (SITC)																									
		0 Elin- tarvik- keet Livs- medel Food		1 Juomat ja tupakka Drycker och tobak Beverages and tobacco		2 Raaka- aineet (syö- väksi kel- paamat- omat) Råvaror (icke ätbara) Crude materials (inedible)		Siitä Därav Of which		5 Kemian teollisuus- den tuot- teet Produkter av kemisk industri Chemicals		6 Valmis- tetut teokset Bearbe- tade varor Manu- factured goods		7 Koneet ja laitteet sekä kul- jetusväli- neet Maskiner och appa- rater samt transport- medel Machin- ery and transport equipment		Siitä — Därav — Of which			8 Erindiset valmiit tavarat Diverse färdiga varor Miscella- neous manu- factured articles								
		(100.00)		(27.35)		(1.51)		(24.68)		(17.49)		(3.28)		(21.86)		(9.39)		(3.36)			(2.59)		(3.44)		(9.83)		
F 110	F 111	F 112	F 113	F 114	F 115	F 116	F 117	F 118	F 119	F 120	F 121																
1964 ..	235	251	236	278	302	148	200	186	165	155	231	252															
1965 ..	248	267	237	294	323	149	208	197	172	171	240	261															
1966 ..	250	273	245	284	311	150	217	203	180	179	243	265															
1967 ..	258	283	252	274	296	155	220	207	188	180	246	276															
1968 ..	276	311	274	293	315	169	246	232	207	220	265	295															
1969 ..	292	321	279	326	348	175	259	241	216	227	275	309															
		1969	1970	1969	1970	1969	1970	1969	1970	1969	1970	1969	1970	1969	1970	1969	1970	1969	1970	1969	1970	1969	1970	1969	1970	1969	1970
I	286	304	321	327	279	286	312	349	334	368	174	176	250	272	236	254	210	234	218	246	275	279	308	313			
II	288	304	324	328	279	286	314	350	336	369	176	179	252	271	236	254	210	234	219	245	275	279	309	313			
III	288	306	323	330	279	286	314	353	337	374	176	177	252	272	237	253	210	234	220	245	275	279	309	314			
IV	288	307	321	331	279	286	316	355	338	373	177	177	252	274	237	255	211	238	219	247	275	279	309	314			
V	289	307	317	327	279	286	319	356	341	374	177	177	256	276	238	258	211	240	225	253	275	279	309	314			
VI	289	306	315	326	279	286	321	356	343	374	177	177	259	274	238	257	211	240	225	251	275	279	309	314			
VII	292	309	319	332	279	286	326	363	344	378	173	173	261	274	241	257	214	241	231	249	275	279	309	314			
VIII	293	311	319	330	279	286	330	371	349	386	174	175	262	272	242	258	216	241	231	252	275	279	309	315			
IX	295	310	320	327	279	286	335	374	356	390	174	175	263	270	245	258	224	243	233	250	275	279	309	315			
X	298	310	320	323	279	286	343	379	367	397	174	175	264	269	245	258	224	243	234	250	276	279	309	314			
XI	298	311	323	324	279	286	342	383	367	402	175	176	265	269	246	257	226	243	233	245	276	279	309	315			
XII	299	324	279	343	367	367	176	266	246	246	226	246	226	246	226	246	226	246	226	246	226	246	226	246	226	246	

Toimialaryhmät (ISIC, Rev. 1) — Branschgrupper (ISIC, Rev. 1) — Groups of industry (ISIC, Rev. 1)

Vuosi ja kuukausi År och månad Year and month	01 Maa- talous Lant- bruk Agriculture												02 Metsä- talous Skogsbruk Forestry		2-3 Tohdas- teollisuus Fabriks- industri Manufacturing		Siitä — Därav — Of which											
	20 Eliintar- viketeoll. Livsmed. industri Food manu- facturing industries		21 Juomien valmist. teollisuus Dryckes- varu- industri Beverage industries		22 Tupakka- teollisuus Tobaks- industri Tobacco manu- factures		23 Tekstiili- teollisuus Textil- industri Manu- facture of textiles		24 Kenkä-, vaatetus- ja omp. teollisuus Sko-, kon- fektions- och söm- nads- industri 1)		25-26 Puu- ja huone- kaluteol- lisuus Trä- och möbel- industri Manu- facture of wood and furniture		27 Paperi- teollisuus Pappers- industri Manu- facture of paper and paper products		29-30 Nahka- ja kumiteol- lisuus Skinn-, läder- och gummi- industri Manu- facture of leather and rubber products		31 Kemian teollisuus Kemisk industri Manu- facture of chemicals and chemical products											
	(11.76)		(10.63)		(74.66)		(15.21)		(1.43)		(0.61)		(6.17)		(3.41)		(10.64)		(11.84)		(1.60)		(3.99)					
F 122	F 123	F 124	F 125	F 126	F 127	F 128	F 129	F 130	F 131	F 132	F 133																	
1964 ..	253	289	227	251	197	239	234	212	289	214	226	155																
1965 ..	276	308	237	263	197	239	238	209	312	218	234	157																
1966 ..	283	296	240	268	200	248	239	214	307	213	284	158																
1967 ..	300	274	244	273	207	260	244	214	307	218	263	163																
1968 ..	329	280	270	301	226	283	268	206	340	241	279	176																
1969 ..	338	315	284	309	230	290	267	219	372	267	299	182																
	1969	1970	1969	1970	1969	1970	1969	1970	1969	1970	1969	1970	1969	1970	1969	1970	1969	1970	1969	1970	1969	1970	1969	1970				
I	339	346	300	344	278	295	309	313	228	238	290	290	267	268	216	218	362	382	254	289	287	312	181	184				
II	338	346	300	345	279	294	308	311	228	238	290	290	267	268	219	218	367	382	257	289	287	298	183	186				
III	339	346	300	348	280	295	309	312	228	239	290	290	267	268	218	218	367	386	257	289	287	297	182	185				
IV	339	350	301	348	280	298	307	315	230	239	290	290	267	268	218	218	368	386	259	296	287	297	182	184				
V	340	351	302	350	282	299	308	316	231	239	290	290	267	268	218	217	374	388	263	296	287	297	183	184				
VI	335	345	305	350	283	298	307	317	231	239	290	290	267	268	220	217	375	387	263	297	302	297	183	184				
VII	339	352	306	360	286	299	309	319	231	239	290	290	267	268	220	217	375	384	274	307	302	297	180	181				
VIII	333	345	314	373	286	300	307	321	231	240	290	290	268	268	220	217	375	384	274	312	302	297	181	184				
IX	335	337	326	380	288	299	311	318	231	240	290	290	268	268	220	216	375	384	274	312	302	297	181	185				
X	335	336	342	391	289	299	312	317	231	240	290	290	268	268	220	216	376	384	276	314	316	298	181	185				
XI	337	338	341	399	289	299	312	315	231	240	290	290	268	268	220	216	377	386	276	314	316	298	182	186				
XII	344	342	290	313	231	231	290	290	268	268	220	216	376	376	276	276	316	316	276	316	298	183						

Ka. luomautusosasto vuoden ensimmäisessä numerossa — Se notavdelningen i häfte 1 — See note section in the January issue.

1) Manufacture of footwear, other wearing apparel and made-up textile goods.

34. Tuotannon hintaindeksi (jatk.) — Produktionsprisindex (forts.) — Production price index (cont.)

Vuosi ja kuukausi År och månad Year and month	Toimialaryhmät — Branschgrupper — Groups of industry												Koti- markkina- tavarat Hemma- marknads- varor Home market goods	Siitä — Därav — Of which				Vienti- tavarat Export- varor Export goods						
	Siitä — Därav — Of which													5 Sähkö- kaasu-, vesiljhto- yma. laitokset El-, gas- och vatten- verk m.m. Electricity, gas, water and sani- tary services	Tehdas- teollisuus- tuotteet Fabriks- industri- produkter Manu- facturing products		Siitä Därav Of which							
	33 Savi-, lasi- ja kiven- jalostus- teollisuus Ler-, glas- och stenför- ädlings- industri Manu- facture of non- metallic mineral products	34—38 Metalli- teollisuus Metall- industri Manu- facture of metal and metal pro- ducts		Siitä — Därav — Of which						Metalli- teollisuus- tuotteet Metallin- dustri- produkter Manu- facture of metal products														
	(2.89)	(15.34)		34 Metallien perus- teollisuus Metall- verk Basic metal industries	35 Metalli- tuote- teollisuus Metall- manu- faktur Manu- facture of metal products except machi- nery and transport equipment	36 Kone- teollisuus Maskin- industri Manu- facture of machinery except electrical machinery	37 Sähkötek- ninen teollisuus Elektro- teknisk industri Manu- facture of electrical machinery, apparatus, appliances and supplies	38 Kulku- neuvo- teollisuus Trans- port- medels- industri Manu- facture of transport equipment	(1.85)	(81.93)		(57.89)			(14.45)		(18.07)							
F 134	F 135	F 136	F 137	F 138	F 139	F 140	F 141	F 142	F 143	F 144	F 145													
1964 ..	193	186	192	186	165	149	231	186	234	223	185	240												
1965 ..	195	198	211	196	172	165	240	193	247	233	197	252												
1966 ..	197	208	235	203	180	172	243	204	251	238	206	247												
1967 ..	203	209	221	213	188	173	246	204	253	242	208	251												
1968 ..	217	238	266	239	207	211	265	209	275	266	236	280												
1969 ..	220	250	297	243	216	218	275	207	286	274	247	318												
	1969	1970	1969	1970	1969	1970	1969	1970	1969	1970	1969	1970	1969	1970	1969	1970	1969	1970						
I	219	220	240	271	262	352	240	254	210	234	209	236	275	279	208	205	232	297	270	282	238	267	303	336
II	219	220	241	270	267	349	240	254	210	234	210	235	275	279	208	205	233	297	271	281	239	266	308	337
III	219	220	242	272	268	352	241	262	210	234	211	235	275	279	207	206	233	298	271	282	239	268	308	339
IV	219	220	242	272	271	366	241	268	211	238	211	236	275	279	207	206	233	299	271	284	240	273	310	344
V	220	220	246	279	283	367	242	268	211	240	216	242	275	279	207	206	232	299	272	284	243	274	317	346
VI	220	220	248	276	294	355	242	268	211	240	216	241	275	279	207	206	233	298	273	284	245	272	318	346
VII	220	224	252	274	303	345	244	266	214	241	221	238	275	279	206	206	235	300	275	284	249	270	323	351
VIII	220	224	254	271	311	330	244	265	216	241	221	241	275	279	206	206	237	302	275	285	251	268	323	350
IX	220	224	258	269	323	316	245	265	224	243	223	240	275	279	206	206	239	301	277	284	254	266	324	350
X	220	224	258	267	320	311	246	265	224	243	224	239	276	279	206	206	291	301	277	284	254	266	326	351
XI	220	224	259	265	323	303	246	266	226	243	224	235	276	279	206	206	292	302	277	283	255	264	326	352
XII	220	262	335	246	226	226	226	226	224	224	276	205	205	293	278	257	257	257	257	257	257	257	327	327

35. Maatalouden hintaindeksiä — Prisindexar för lantbruket — Price indexes for agriculture

Vuosi ja kuukausi År och månad Year and month	Tuottajahinnat Producentpriser Producer prices			Tarvikehinnat Förnödenhetspriser Prices for farm supplies			Vuosi ja neljännes År och kvartal Year and quarter	Rakennus- kustannukset Byggnads- kostnader Building costs	Kone ja kalusto- kustannukset Maskin- och materielkost- nader Machine and implement costs		
	1958/57 = 100			1965/66 = 100						1961 II nelj. — 1961 II kvartalet — 1961 II quarter = 100	
	F 146	F 147	F 148	F 149							
1963	122	89	110	106							
1964	132	94	122	114							
1965	146	100	131	116							
1966	150	101	134	119							
1967	157	108	143	126							
1968	178	118	155	141							
1969	185	119	163	144							
1970	*188	*120	*175	*154							
	1968	1969	1970	1968	1969	1970					
I	166	185	187	118	119	120	1968 III	156	142		
II	168	185	187	120	122	121	IV	158	142		
III	177	186	189	120	122	122					
IV	179	186	191	120	122	122	1969 I	160	143		
V	179	186	193	120	121	122	II	162	144		
VI	179	183	191	120	121	122	III	164	144		
VII	182	186	192	113	115	117	IV	167	146		
VIII	180	184	190	115	116	118					
IX	180	184	187	115	116	118	1970 I	170	151		
X	180	183	183	117	117	120	II	173	155		
XI	181	185	183	118	118	121	III	179	154		
XII	185	187	*186	118	118	*121	IV	*180	*156		

Ks. huomautusosasto vuoden ensimmäisessä numerossa — Se notavdelningen i häfte 1 — See note section in the January issue.

36. Tuonnin hintaindeksi (cif) — Importprisindex (cif) — Import price index (cif)

1949 = 100. Ryhmien painot ilmoitettu sulussa — Gruppvikterna angivna inom parentes — Group weights in parentheses

Vuosi ja kuukausi År och månad Year and month	Kokonaisindeksi Totalindex Total index	Tavararyhmä (SITC) — Varugrupp (SITC) — Commodity group (SITC)										Jalostusaste — Bearbetningsgrad — Stage of processing			
		0	1	2	3	5	6	Siitä Därav Of which	7	1	2	3			
		Elintarvikkeet Livsmedel Food	Juomat ja tupakka Drycker och tobak Beverages and tobacco	Raaka-aineet (syötäväksi kelpaamattomat) Råvaror (icke ätbara) Crude materials (inedible)	Kivennäisöljötöllo-aineet ja öljyt Mineraliska bränslen och oljor Mineral fuels and oils	Kemian teollisuuden tuotteet Produkter av kemisk industri Chemicals	Valmistetut teokset Bearbetade varor Manufactured goods	67—68 Epäjalot metallit Oädla metallar Base metals	Koneet, laitteet, kuljetusvälineet Maskiner, apparater, transportmedel Machinery and transport equipment	Jalostamattomat aineet ja tuotteet Oberarbetade ämnen och produkter Crude materials and goods	Vähän jalostetut tuotteet Något bearbetade produkter Simply processed goods	Olennaisesti jalostetut tuotteet Väsentligt bearbetade produkter More elaborately processed goods			
	(655)	(100)	(13)	(85)	(61)	(40)	(207)	(120)	(121)	(175)	(246)	(234)			
	F 150	F 151	F 152	F 153	F 154	F 155	F 156	F 157	F 158	F 159	F 160	F 161			
1963....	183	203	331	177	168	137	165	149	217	190	169	192			
1964....	196	231	331	180	172	151	177	166	228	201	186	202			
1965....	193	198	327	181	176	169	178	167	231	202	171	208			
1966....	191	186	328	189	176	160	176	159	233	205	164	208			
1967....	201	197	340	187	191	166	186	168	246	212	175	219			
1968....	248	235	413	222	232	198	221	201	290	256	218	260			
1969....	262	251	399	227	234	205	252	252	318	258	249	279			
	1969 1970	1969 1970	1969 1970	1969 1970	1969 1970	1969 1970	1969 1970	1969 1970	1969 1970	1969 1970	1969 1970	1969 1970	1969 1970	1969 1970	1969 1970
I	249 278	230 257	399 420	223 229	230 242	199 217	227 279	210 293	305 339	252 265	227 255	270 298			
II	254 274	248 259	399 418	232 228	231 250	201 206	229 280	213 293	305 341	259 268	234 256	271 297			
III	254 275	244 264	396 412	233 228	231 252	200 207	231 281	217 293	305 341	259 268	234 257	271 298			
IV	257 275	250 260	391 412	231 228	231 252	204 217	239 281	230 292	304 340	258 270	243 256	271 299			
V	259 275	255 257	387 411	230 226	231 253	201 220	244 282	239 293	304 340	257 266	250 257	271 300			
VI	261 275	250 267	387 411	226 220	228 253	208 214	246 281	242 292	317 342	256 267	248 258	278 299			
VII	265 277	249 273	387 411	238 216	228 252	205 214	256 277	260 284	317 344	261 269	257 262	278 300			
VIII	267 278	257 274	398 411	223 212	228 256	202 222	264 277	274 284	317 344	257 265	265 263	277 302			
IX	273 280	255 278	410 392	226 228	242 259	204 223	266 274	276 281	337 348	261 272	266 264	289 304			
X	271 281	260 281	410 402	219 210	242 260	212 223	270 262	283 261	338 377	261 266	258 255	292 318			
XI	267 285	254 285	410 399	219 235	242 260	211 221	272 262	286 262	334 377	258 279	253 255	290 319			
XII	268	254	410	219	242	217	274	288	334	260	252	292			

37. Viennin hintaindeksi (fob) — Exportprisindex (fob) — Export price index (fob)

1949 = 100. Ryhmien painot ilmoitettu sulussa — Gruppvikterna angivna inom parentes — Group weights in parentheses

Vuosi ja kuukausi År och månad Year and month	Kokonaisindeksi Totalindex Total index	Tavararyhmä (SITC) — Varugrupp (SITC) — Commodity group (SITC)										Jalostusaste — Bearbetningsgrad — Stage of processing			
		0	2	Siitä — Därav Of which		6	Siitä — Därav Of which		7	1	2	3			
		Elintarvikkeet Livsmedel Food	Raaka-aineet (syötäväksi kelpaamattomat) Råvaror (icke ätbara) Crude materials (inedible)	24 Puu-tavarat Trävaror Wood	25 Paperi- vanuke Pappers- massa Pulp	6 Valmistetut teokset Bearbetade varor Manufactured goods	63 Puu- teokset Varor av trä Goods of wood	64 Paperi ja pahvi seksi niistä valm. teokset Papper, papp och varor därav 1)	Koneet, laitteet, kuljetus- välineet Maskiner, apparater, transport- medel Machinery and transport equipment	Jalostamattomat aineet ja tuotteet Oberarbetade ämnen och produkter Crude materials and goods	Vähän jalostetut tuotteet Något bearbetade produkter Simply processed goods	Olennaisesti jalostetut tuotteet Väsentligt bearbetade produkter More elaborately processed goods			
	(656)	(18)	(361)	(210)	(145)	(198)	(63)	(118)	(23)	(47)	(405)	(204)			
	F 162	F 163	F 164	F 165	F 166	F 167	F 168	F 169	F 170	F 171	F 172	F 173			
1963....	218	131	240	264	211	184	158	198	163	215	224	208			
1964....	237	135	267	298	229	189	164	200	188	245	245	220			
1965....	249	144	280	317	234	194	174	200	198	267	257	228			
1966....	244	143	266	299	224	199	177	203	207	252	247	235			
1967....	257	152	279	311	239	216	194	221	204	252	262	250			
1968....	303	181	330	372	276	260	236	265	245	289	311	289			
1969....	317	173	346	384	292	269	248	271	264	291	328	303			
	1969 1970	1969 1970	1969 1970	1969 1970	1969 1970	1969 1970	1969 1970	1969 1970	1969 1970	1969 1970	1969 1970	1969 1970	1969 1970	1969 1970	1969 1970
I	313 333	195 193	339 361	384 393	281 324	266 283	246 261	270 281	246 291	297 296	320 344	303 318			
II	314 334	188 193	341 362	388 394	281 324	266 283	246 261	270 282	248 288	297 295	322 345	301 319			
III	314 336	184 194	340 367	386 403	281 324	268 284	252 261	269 282	251 286	297 303	322 349	301 319			
IV	314 341	177 195	342 375	389 402	282 344	267 284	248 261	269 282	250 298	291 302	324 356	301 320			
V	313 343	173 203	341 375	388 402	280 344	267 288	247 273	270 282	256 299	292 302	322 358	300 320			
VI	315 343	184 205	342 375	390 402	280 344	269 289	248 273	272 286	257 294	293 302	324 353	302 321			
VII	319 348	179 200	350 385	388 401	303 371	270 288	249 272	272 287	263 283	285 328	332 364	303 320			
VIII	319 347	168 198	350 385	388 401	303 371	270 287	248 272	273 287	262 276	287 328	331 364	303 319			
IX	320 347	158 212	350 385	389 401	303 371	271 286	248 271	271 287	281 271	289 328	331 364	304 318			
X	322 348	157 200	352 389	390 404	306 376	272 285	249 272	272 287	286 268	290 341	333 365	306 318			
XI	322 349	152 208	354 389	392 405	306 376	271 288	250 282	271 287	282 264	290 341	334 367	305 317			
XII	322	162	353	391	306	273	249	272	285	290	335	306			

Ks. huomautusosasto vuoden ensimmäisessä numerossa — Se notavdelningen i häfte 1 — See note section in the January issue.

1) Paper, paperboard and manufactures thereof.

38. Työntekijän keskilänsiöitä — De genomsnittliga förtjänsterna för arbetare — Average earnings of workers

Vuosi ja neljännes År och kvartal Year and quarter	Maataloustyöntekijät Lantbruksarbetare Farm workers		Metsätyöntekijät Skogsbruksarbetare Timber workers	Teollisuuden työntek. — Industriarbet. — Industrial workers						Telonrakennustyöntekijät Husbyggnadsarbetare Workers in construction of houses	Maa- ja vesirakennustyönt. Lörd. o. vattenbyggnadsarb. Workers in construction of streets, waterways etc.	Kaup. ja kaup. työntekijät Arbetare i städernas o. köpingarnas tjänst Workers in urban communes	Linja-autonkuljettajat Busschaufförer Bus drivers	Ahtausyöntekijät Stuveriarbetare Dock workers	
	M	N		M	M	M	N	M	N						
	tunti mk/timme hour		päivä mk/dag day	tunti mk/timme hour											
	F 174	F 175	F 176	F 177	F 178	F 179	F 180	F 181	F 182	F 183	F 184	F 185	F 186	F 187	
1965	2.10	1.58	29.10	3.64	3.74	3.31	2.27	3.60	2.45	4.34	2.90	4.08	3.11	4.77	
1966	2.34	1.76	30.06	3.91	4.03	3.61	2.49	3.89	2.68	4.59	3.13	4.39	3.28	5.04	
1967	2.53	1.95	32.54	4.24	4.32	3.88	2.68	4.21	2.91	4.86	3.43	4.65	3.58	5.92	
1968	2.75	2.11	36.97	4.73	4.79	4.27	2.96	4.69	3.25	5.20	3.74	5.31	4.37	6.03	
1969	2.92	2.35	41.99	5.18	5.19	4.65	3.26	5.10	3.56	5.70	4.29	6.07	4.71	7.13	
1967 III	2.51	1.94	34.10	4.30	4.35	3.95	2.70	4.26	2.95	4.91	3.49	4.74	3.65	5.85	
IV	2.61	2.03	34.50	4.31	4.32	3.95	2.71	4.26	2.96	4.87	3.46	4.59	3.61	6.30	
1968 I	2.66	2.04	32.30	4.56	4.64	4.13	2.87	4.54	3.15	4.96	3.60	4.73	4.24	6.44	
II	2.72	2.10	38.40	4.68	4.74	4.22	2.93	4.64	3.20	5.21	3.63	5.03	4.30	6.49	
III	2.75	2.16	41.10	4.80	4.88	4.39	3.01	4.77	3.31	5.28	3.89	5.87	4.46	6.52	
IV	2.88	2.15	37.50	4.89	4.90	4.35	3.03	4.81	3.32	5.35	3.84	5.81	4.47	7.10	
1969 I	2.92	2.32	37.10	5.07	5.13	4.50	3.22	5.00	3.50	5.45	4.02	6.06	4.63	7.36	
II	2.87	2.32	47.50	5.16	5.18	4.60	3.23	5.08	3.53	5.61	4.19	6.04	4.79	6.98	
III	2.88	2.35	46.80	5.17	5.20	4.73	3.27	5.11	3.57	5.80	4.42	6.00	4.71	6.80	
IV	3.11	2.43	40.80	5.30	5.23	4.75	3.32	5.20	3.62	5.94	4.52	6.16	4.71	7.38	
1970 I	3.25	2.61	43.70	5.58	5.50	4.95	3.59	5.46	3.90	6.10	4.82	6.15	5.02	7.75	
II	3.22	2.65	51.00	5.72	5.63	4.99	3.63	5.60	3.94	6.43	4.88	6.51	5.37	7.52	
III	3.19	2.68	48.40	5.83	5.70	5.22	3.65	5.68	3.97	6.73	4.91	6.36		7.47	

39. Palkka- ja lönindexisarjoja — Lönelindexserier — Wage indexes

1964 = 100

Vuosi ja neljännes År och kvartal Year and quarter	Maataloustyöntekijät Lantbruksarbetare Agricultural workers			Teollisuustyöntekijät Industriarbetare Industrial workers			Valtion virkamiehet Statens tjänstemän State employees					
	Miehet Män Men	Naiset Kvinnor Women	Yhteensä Summa Total	Miehet Män Men	Naiset Kvinnor Women	Yhteensä Summa Total	Palkkausluokat — Avlöningsklasser — Salary classes					Yhteensä Summa Total
							A 1—5	A 6—11	A 12—22	A 23—30	B + S	
	F 188	F 189	F 190	F 191	F 192	F 193	F 194	F 195	F 196	F 197	F 198	F 199
1965	115	116	116	109	109	109	111	107	107	107	106	107
1966	127	129	127	117	119	117	125	119	117	119	116	118
1967	137	144	138	127	130	127	139	132	130	134	129	132
1968	149	155	150	141	145	142	156	148	145	152	146	147
1969	◆160	◆174	◆162	154	159	155	168	158	154	161	152	156
1970							176	166	162	167	156	164
1967 IV ..	142	149	143	130	132	129	141	134	131	135	130	133
1968 I ..	145	150	145	137	141	138	151	144	142	149	143	144
II ..	148	154	148	140	143	141	154	146	144	150	144	146
III ..	149	159	151	144	148	145	159	150	147	154	148	150
IV ..	157	158	157	145	149	146	159	150	147	154	148	150
1969 I ..	159	171	160	150	156	152	168	158	154	161	152	156
II ..	156	171	158	153	153	154	168	158	154	161	152	156
III ..	157	173	159	154	160	155	168	158	154	161	152	156
IV ..	169	179	171	157	162	158	168	158	154	161	152	156
1970 I ..	177	192	179	165	175	167	176	166	162	165	156	164
II ..	175	195	178	168	177	170	176	166	162	165	156	164
III ..				171	177	172	176	166	162	167	156	164
IV ..							176	166	162	169	156	165

Ks. huomautusosaasto vuoden ensimmäisessä numerossa — Se notavdelningen i häfte 1 — See note section in the January issue.

40. Työnvälitys — Arbetsförmedling — Employment service

T = työnhakijoita — arbetssökande — applicants for work, A = avoimia paikkoja — lediga platser — vacancies offered

Vuosi ja kuukausi År och månad Year and month	Työnhakijoita Arbetssökande Applicants for work	Avoimia työpaikkoja Lediga platser Vacancies offered	Tekninen, hallinnollinen, kontt.tekn. ja kaupall. työ Tekniskt, administrativt, kontorstekn. o. kommers. arb. 1)		Maatalous- ja metsätö Lantbruks- o. skogsarbete Agricultural and forestry work		Kuljetus- ja liikennetyö Transport och kommunikationsarbete Transport and communication work		Teollinen yms. työ Tillverkningsarbete m.m. Production and related work		Talonrakennukseen liittyvät ammattiyhdyksen inomhusbyggnad Occupations in house construction		Palvelutyö Service arbete Service work		Muu työ Annat arbete Other work	
			T	A	T	A	T	A	T	A	T	A	T	A	T	A
			G 1	G 2	G 3	G 4	G 5	G 6	G 7	G 8	G 9	G 10	G 11	G 12	G 13	G 14
1965	33 155	5 181	4 636	1 383	2 601	589	2 208	140	8 114	823	9 703	566	2 447	1 680	3 446	—
1966	26 289	6 028	4 160	1 455	3 490	376	1 519	226	13 228	1 408	6 543	453	3 692	2 078	3 657	31
1967	55 448	5 072	5 279	1 292	6 478	326	2 424	138	16 910	927	13 824	285	4 864	2 073	5 668	31
1968	73 515	5 110	6 486	1 117	7 826	366	2 785	143	17 516	956	18 029	371	6 451	2 129	7 469	27
1969	61 981	8 416	6 749	1 555	7 044	448	2 432	217	12 897	2 199	15 466	977	5 799	2 947	7 486	74
1970	47 728	13 114	6 087	1 952	4 541	685	1 647	378	9 144	4 193	10 640	2 051	4 978	3 583	6 816	273
1969 X	48 921	8 932	8 065	1 435	3 851	473	2 468	178	10 405	2 672	9 377	1 452	6 598	2 690	6 200	32
1969 XI	51 654	8 530	6 810	1 675	4 988	343	2 303	219	10 834	2 370	12 987	1 277	5 909	2 602	5 657	44
1969 XII	52 464	7 889	4 637	1 397	5 077	330	1 970	225	10 142	2 408	16 673	727	4 160	2 758	3 978	44
1970 I	63 169	8 846	7 419	1 696	5 846	470	2 307	253	13 530	2 883	19 391	633	6 053	2 860	5 934	51
1970 II	63 356	9 426	6 517	1 803	6 831	341	2 218	253	13 257	3 362	19 803	651	5 478	2 960	6 182	56
1970 III	63 547	10 864	6 165	2 073	8 585	369	2 157	344	12 314	3 629	18 792	1 124	5 148	3 250	7 935	75
1970 IV	68 981	13 413	6 304	2 502	10 102	683	2 142	399	12 168	4 414	16 111	1 236	5 651	4 094	13 608	85
1970 V	46 507	16 702	5 507	2 450	3 132	1 182	1 403	587	8 387	4 591	7 203	2 681	4 276	4 199	14 176	1 012
1970 VI	31 403	13 679	3 956	2 116	2 775	865	767	527	5 808	3 698	4 720	2 137	3 580	3 618	5 463	718
1970 VII	38 173	13 991	4 864	1 961	2 498	591	1 039	408	6 109	3 830	4 261	2 248	4 617	4 240	3 995	113
1970 VIII	31 759	18 193	6 248	2 187	2 074	738	1 229	467	6 208	5 886	4 231	2 952	4 926	5 647	4 748	316
1970 IX	33 842	16 916	7 150	1 744	1 894	1 148	1 548	358	6 792	5 604	4 719	3 805	5 176	4 022	5 340	235
1970 X	40 697	13 559	7 455	1 589	2 984	831	1 740	281	8 073	4 765	6 752	3 208	5 603	2 701	5 333	184
1970 XI	44 379	11 651	6 533	1 861	3 673	590	1 784	336	8 367	3 754	9 136	2 211	5 363	2 664	5 321	235
1970 XII	46 918	10 731	4 923	1 443	4 103	408	1 431	326	8 715	3 895	12 557	1 729	3 867	2 737	3 760	193

Vuosi ja kuukausi År och månad Year and month	Työnhakijoita — Arbetssökande — Applicants for work					Työnvälityksiä Tillsatta platser Vacancies filled				Työllisyysammattikursseilla olevat I arbetsmarknadsutbildning On retraining courses
	Lyhennetyö Med förkortad arbetsvecka On reduced working week	Työttömiä — Arbetslösa — Unemployed				Miehiä Män Men	Naisia Kvinnor Women	Yhteensä Summa Total		
		Kaikkiaan Inalles Total	Pakkolomautettuja Permitterade Lest of	Työttömyyskassatodistuksen saajia Mottagare av intyg för arbetslöshetskassa Recipients of certificates to unemployment insurance funds	Työttömyyskorvauksen saajia Arbetslöshetsersättningslagare					
G 17	G 18	G 19	G 20	G 21	G 22	G 23	G 24	G 25		
1965	..	25 414	..	11 784	423	208 478	89 009	297 487	..	
1966	..	29 136	..	13 848	1 074	211 762	96 297	308 059	..	
1967	..	46 214	..	20 875	4 938	193 201	94 818	288 019	..	
1968	3 740	61 133	3 210	..	7 599	182 495	93 134	275 629	2 657	
1969	1 426	51 641	2 683	25 204	5 187	209 833	109 252	319 085	3 569	
1970	1 147	37 442	2 727	20 178	1 541	200 528	114 507	315 035	5 648	
1969 X	641	39 218	1 316	14 569	375	22 042	9 107	31 149	3 610	
1969 XI	1 060	42 337	1 106	21 581	1 008	17 492	8 404	25 896	5 142	
1969 XII	1 356	45 324	4 471	28 410	2 457	12 825	7 099	19 924	5 071	
1970 I	1 081	53 601	1 608	29 041	3 660	14 288	8 058	22 346	6 408	
1970 II	996	53 222	2 074	31 427	4 072	12 201	7 382	19 583	6 650	
1970 III	764	51 313	1 687	31 016	4 511	13 377	8 079	21 456	6 855	
1970 IV	1 466	49 432	1 429	29 629	4 581	17 068	10 133	27 201	6 749	
1970 V	1 557	35 785	866	14 764	561	25 423	14 151	39 574	5 563	
1970 VI	697	25 362	3 637	12 491	—	20 109	12 348	32 457	4 899	
1970 VII	52	31 585	10 738	19 059	—	14 740	8 300	23 040	3 751	
1970 VIII	246	23 145	1 849	8 610	—	15 821	9 527	25 348	3 854	
1970 IX	695	24 266	528	7 564	—	18 133	11 005	29 138	5 100	
1970 X	1 836	29 850	921	13 315	71	19 028	9 134	28 162	5 652	
1970 XI	2 461	32 965	1 741	18 536	202	17 308	8 692	26 000	6 250	
1970 XII	1 912	38 780	5 650	26 683	831	13 032	7 698	20 730	6 047	

41. Työnsäisaukset
Arbetsinställelser
Work stoppages

Vuosi ja kuukausi År och månad Year and month	Työntekijöitä Arbetare Workers affected		Menetettyjä työpäiviä Förlorade arbetsdagar Working days lost	
	G 26	G 27	G 26	G 27
1965	6 959	16 047	66 051	122 902
1966	26 591	320 665	26 813	282 287
1967	83 210	161 080	210 420	148 140
1968	3 460	9 216	2 775	30 913
1969	50 152	31 218	1 920	2 720
1970	2 140	4 010	2 140	4 010
I	80 790	23 040	9 750	13 805
II	20 250	15 005	1 020	1 955
III	1 020	1 140	380	1 140
IV	255	810	255	810
V	6 070	14 895	6 070	14 895
VI	67 845	52 800	67 845	52 800
VII	14 700	14 360	14 700	14 360
VIII	5 300	3 600	5 300	3 600

Ks. huomautusosasto vuoden ensimmäisessä numerossa — Se notavdelningen i häfte 1 — See note section in the January issue.

1) Professional, technical, administrative, clerical and sales work — 2) Recipients of Government unemployment assistance apart from unemployment funds.

42. Työllisyys ja työttömyys — Sysselsättning och arbetslöshet — Employment and unemployment

a. Työllisyys — Sysselsättning — Employment

Vuosi ja kuukausi År och månad Year and month	15 vuotta täyttänyt väestö Befolkning 15 år och äldre Population 15 years and over															
	Työvoima yhteensä Arbetskraften inalles Total labour force															
	Työvoimaan kuulumaton 15 v. Befolkning 15 år och äldre, som ej ingår i arbetskraften															
	Siitä koitaloustyötä tekeväst Däruv i hushållarbete Of which in household economy															
Työlliset — Sysselsatta — Employed																
1 000 henkilöä — 1 000 personer — Persons in thousands																
G 28 G 29 G 30 G 31 G 32 G 33 G 34 G 35 G 36 G 37 G 38 G 39 G 40 G 41 G 42 G 43																
1963	3 239	2 158	1 081	402	2 126	687	887	552	576	118	501	120	69	276	133	332
1964	3 291	2 186	1 105	404	2 153	656	898	599	548	119	501	125	68	290	141	359
1965	3 337	2 202	1 136	400	2 171	645	905	621	539	106	512	128	71	303	145	367
1966	3 381	2 215	1 167	410	2 180	634	908	638	525	98	535	128	72	304	145	373
1967	3 421	2 205	1 219	425	2 142	586	895	661	490	82	535	124	75	309	142	385
1968	3 468	2 188	1 273	420	2 100	556	890	654	459	84	527	112	72	310	142	393
1969	3 480	2 189	1 292	412	2 127	544	913	670	439	80	544	122	67	311	148	416
1969 XI	3 486	2 164	1 322	389	2 120	536	916	668	408	98	546	130	68	306	145	419
1969 XII	3 488	2 164	1 324	398	2 113	527	911	675	395	110	541	117	63	317	147	423
*1970 I	3 488	2 133	1 355	380	2 074	506	901	667	370	112	547	110	63	310	144	418
1970 II	3 489	2 130	1 359	370	2 073	487	914	672	366	111	548	110	62	308	146	422
1970 III	3 489	2 129	1 360	368	2 075	482	920	673	365	105	550	110	62	308	147	428
1970 IV	3 490	2 130	1 360	369	2 078	484	921	673	385	79	554	111	61	309	148	431
1970 V	3 491	2 175	1 316	370	2 137	496	944	696	425	53	572	120	65	313	152	437
1970 VI	3 493	2 323	1 170	409	2 284	523	1 018	743	442	60	612	140	73	340	160	457
1970 VII	3 494	2 347	1 148	414	2 315	545	1 015	755	473	45	615	144	70	348	161	458
1970 VIII	3 495	2 300	1 190	398	2 265	551	970	744	474	46	581	141	70	342	155	456
1970 IX	3 495	2 180	1 115	361	2 152	527	922	703	441	51	569	130	63	307	146	445
1970 X	3 494	2 171	1 323	354	2 142	518	923	701	415	70	565	130	64	309	145	444
1970 XI	3 494	2 168	1 326	354	2 138	513	923	702	381	96	566	130	64	309	144	448

b. Työttömyys
Arbetslöshet
Unemployment

Vuosi ja kuukausi År och månad Year and month	Työttömät Arbeitslösa Unemployed		Työttömyysaste Relativt arbetslöshetsstäl Unemployment rate	
	1 000	%	1 000	%
	G 44	G 45	G 46	G 47
1963	32	1.5	51	39
1964	33	1.5	53	42
1965	31	1.4	54	41
1966	35	1.6	57	42
1967	63	2.9	54	43
1968	88	4.0	53	44
1969	62	2.8	49	40
1970			41	39
1969 XI	44	2.0	45	39
1969 XII	51	2.4	42	40
1970 I	59	2.8	43	40
1970 II	57	2.7	45	41
1970 III	54	2.5	44	40
1970 IV	52	2.4	40	40
1970 V	38	1.7	44	40
1970 VI	39	1.7	45	38
1970 VII	32	1.4	41	35
1970 VIII	35	1.5	39	34
1970 IX	28	1.3	38	35
1970 X	29	1.3	38	36
1970 XI	30	1.4	38	38
1970 XII			36	38

43. Työmäärärahoihin palkattu valtion ja kuntien työvoima — Med arbetsanslag anställd statlig och kommunal arbetskraft
Labour force in public works

Valtion töissä I statens arbeten In state works		Kuntien töissä I kommunernas arbeten In communal works		Yhteensä Summa Total	
1 000	%	1 000	%	1 000	%
G 46	G 47	G 46	G 47	G 48	G 48
1963	51	39		90	
1964	53	42		95	
1965	54	41		95	
1966	57	42		99	
1967	54	43		97	
1968	53	44		96	
1969	49	40		89	
1970	41	39		80	
1969 XI	45	39		84	
1969 XII	42	40		81	
1970 I	43	40		84	
1970 II	45	41		85	
1970 III	44	40		84	
1970 IV	40	40		80	
1970 V	44	40		84	
1970 VI	45	38		83	
1970 VII	41	35		76	
1970 VIII	39	34		73	
1970 IX	38	35		73	
1970 X	38	36		75	
1970 XI	38	38		76	
1970 XII	36	38		73	

44. Markkinapuun hakkuiden työvoima
Arbetskraften vid avverkning av marknadsvirke
Labour force in logging for sale

Työntekijöitä — Arbetare — Workers					
Puutavaran teko Virkes-huggning Felling	Puutavaran lähi-kuljetus Närtransport Hauling	Uittotyöt Flottning Log-floating	Metsänhoitotyöt Skogs-vårds-arbete Silvicultural work	Muut työt Annat arbete Other works	Yhteensä Summa Total
1 000	1 000	1 000	1 000	1 000	1 000
G 49	G 50	G 51	G 52	G 53	G 54
2) 67	2) 51	3) 10	3) 12	2) 7	2) 125
2) 75	2) 49	3) 9	3) 14	2) 7	2) 131
2) 71	2) 45	3) 7	3) 13	2) 6	2) 123
2) 68	2) 49	3) 6	3) 16	2) 3	2) 123
2) 57	2) 42	3) 5	3) 15	2) 4	2) 107
2) 66	2) 41	3) 5	3) 21	2) 4	2) 114
2) 66	2) 37	3) 5	3) 22	2) 4	2) 108
57	15	0	3	3	78
65	27	0	2	3	97
66	37	0	2	4	108
61	38	0	2	3	104
44	31	0	2	4	81
26	16	1	3	3	49
17	6	5	22	2	52
17	4	4	9	3	36
14	3	4	4	2	26
22	4	3	6	3	38
31	5	2	5	3	46
42	9	1	3	3	58
54	16	0	2	3	75

Ks. huomautusosasto vuoden ensimmäisessä numerossa — Se notavdelningen i häfte 1 — See note section in the January issue.

2) Tammi-kuu — Januari — 3) Toukokuu — Maj.

2) Population 15 years and over not in the labour force — 3) January — 3) May.

45. Valtion kassatulot — Statens kassainkomster — State cash revenue

Vuosi ja kuukausi År och månad Year and month	Verot ja veronluonteiset tulot — Skatter och inkomster av skattenatur — Taxes and revenue similar to taxes														
	Tulo- ja omaisuusvero Inkomst- o. förmögenhetsskatt Income and property tax			Muut tulon ja omaisuuden pe- rusteilla kannettavat verot Övriga skatter på inkomst och förmögenhet Other taxes on income and property	Työnantajan lapsilismaksu Arbetsgivarnas barnbidragsavgift Employers' children allowance payments	Liikevaihtovero Omsättningseskatt Sales tax	Oy Alko Ab:n maksama betalad av Oy Alko Ab paid by Alcohol Monopoly	Tulot Oy Alko Ab:sta Inkomster från Oy Alko Ab Revenue from Alcohol Monopoly	Tullit Tull Custom duties	Tuontimaksut Importavgifter Import charges	Vientimaksut ja suhdannevero Exportavgifter och konjunkturskatt *)	Valmisteverot Äskatte Excise duties	tupakkavalmisteista på tobak on tobacco	keski- ja vahvasta oluesta på mellanöl och starköl on beer	nestemäistä polttoaineista på flytande bränsle on liquid fuel
	Bruttotuotto Bruttoavkastning Gross receipts	Veronpal. sekä kuntien, seurak. ja kansaneläkelait. osuudet Skatterefund. samt andelar av kommunerna, kyrkan o. folkpensionsanstalten 1)	Nettotuotto Nettoavkastning Net revenue												
1 000 000 mk															
	H 1	H 2	H 3	H 4	H 5	H 6	H 7	H 8	H 9	H 10	H 11	H 12	H 13	H 14	H 15
1967	4 965	— 3 280	1 685	40	486	1 908	80	466	311	155	14	994	404	—	477
1968	5 572	— 3 535	2 037	44	549	2 107	90	524	236	156	523	1 061	428	—	510
1969	6 251	— 4 038	2 213	59	607	2 410	87	544	257	158	128	1 272	457	148	562
1969 I-XI	5 382	— 3 077	2 305	53	542	2 107	81	467	218	141	129	1 137	405	126	515
1970 IV	594	— 325	269	6	52	220	8	57	29	17	—	95	28	11	47
V	524	— 319	205	5	55	215	10	47	24	7	—	105	29	17	49
VI	574	— 346	228	6	59	236	7	67	28	12	—	112	41	12	50
VII	638	— 321	317	6	61	242	10	64	26	14	—	125	36	21	58
VIII	523	— 316	207	7	56	231	10	60	24	14	—	67	41	13	4
IX	560	— 320	240	9	56	231	9	51	25	11	—	195	43	22	118
X	575	— 318	257	8	56	253	8	58	25	18	—	115	38	12	54
XI	558	— 385	173	6	58	233	10	53	23	14	—	119	40	14	53
I—XI	6 368	— 3 658	2 710	58	601	2 460	97	593	269	148	—	1 220	392	152	571

46. Valtion kassamenot — Statens kassautgifter — State cash expenditure

Vuosi ja kuukausi År och månad Year and month	Kulutusmenot — Konsumtionsutgifter Consumption expenditure					Siirtomenot — Överföringsutgifter Transfer expenditure					Reaalisijoitukset Realinvesteringar Real investments					
	Palkkauset Avlöningar Wages and salaries	Ei-akkeet ja muut palkkauksen luonteiset menot Pensioner och övriga utgifter av av- löningsnatur *)	Korjaus ja kunnossapito Reparationer och underhåll Repair and maintenance	Muut kulutusmenot Övriga konsumtionsutgifter Other consumption expenditure	Yhteensä Summa Total	Valtionavut kunnille, kuntainliitoille ja Ahvenanmaalle Statsunderstöd till kommuner, kommu- nalförbund och Åland 1)	Maatalouden hintatuki Lantbrukets prisstöd Agricultural price subsidies	Muut valtionavut elinkeitoille Andra statsunderstöd till näringar Other State aid to trades and industries	Lapsiliskä Barnbidrag Children allowances	Muut valtionavut kotitalouksille ja yhteisöille Övriga statsunderstöd till hushåll och sällmannytiga institutioner *)	Valtion osuus kansainväli- ja sairaus- vakuutusmenosta Statens andel av folkpensions- och sjukförsäkringsutgifter *)	Muut siirtomenot Övriga överföringsutgifter Other transfer expenditure	Yhteensä Summa Total	Koneet, laitteet ja kalusto Maskiner, apparater och annan materiel Machinery, apparatus and other equipment	Talonrakennukset Husbyggen House construction	Maa- ja vesirakennukset Jord- och vattenbyggen Land and waterway construction
1967	966	300	239	563	2 068	1 015	645	221	310	658	351	19	3 219	225	283	741
1968	1 126	369	254	707	2 455	1 244	706	226	322	807	409	115	3 829	297	279	800
1969	1 240	410	263	691	2 604	1 338	807	295	314	915	411	142	4 221	273	283	752
1969 I-XI	1 129	372	228	593	2 322	1 214	714	252	281	826	376	37	3 699	239	248	679
1970 IV	112	38	21	64	235	117	81	23	0	103	46	2	372	28	21	70
V	111	39	19	58	227	103	74	30	46	105	23	3	384	27	21	44
VI	112	40	27	58	237	127	80	28	29	69	34	2	371	24	22	43
VII	110	39	36	69	253	102	71	36	0	71	34	3	317	21	19	55
VIII	107	39	28	51	225	157	76	43	55	85	34	2	451	24	20	55
IX	113	40	28	62	242	118	77	33	27	59	35	3	352	25	19	61
X	114	41	25	69	249	124	71	29	0	80	36	8	349	21	21	59
XI	115	41	21	59	236	106	55	35	48	90	36	7	376	25	20	53
I—XI	1 217	430	252	671	2 570	1 372	877	338	281	927	380	36	4 210	277	235	589

Ks. huomautusosasto vuoden ensimmäisessä numerossa — Se notavdelningen i häfte 1 — See note section in the January issue.

1) Refunds and share of municipalities, the Church and the National Pensions Institute — 2) Export levy and counter-cyclical tax — 3) Interest, dividends and by the state and borrowing — 4) Pensions and other expenditures related to wages and salaries — 5) State aid to local self-government bodies — 6) Other state aid redemptions.

Auto- ja moottoripyörävero Skatt på bilar och motorcyklar <i>Tax on automobiles and motor cycles</i>	Leimvero Stämpelskatt <i>Stamp duties</i>	Moottorijäoneuvovero Motorfordonskatt <i>Tax on motor vehicles</i>	Muut verot ja veronhonnitset tulot Övriga skatter och inkomster av skattenatur <i>Other taxes and revenue similar to taxes</i>	Yhteensä Summa <i>Total</i>	Sekalaiset tulot Inkomster av blandad natur <i>Miscellaneous revenue</i>	Korko- ja osinkotulot sekä osuus valtion rahalaitosten voitosta Räntor, dividender och andel i statliga penninginrättningarnas vinst ⁵⁾	Valtion liikeyritysten omalsuuden myynnit ja poistot Statens affärsföretags försäljning av egendom samt avskrivningar ⁴⁾	Tulot ilman takaisin maksettuja lainoja ja lainanottoa — Inkomster exkl. återbetalade lån och upplåning ⁵⁾	Valtiolle takaisin maksetut lainat Återbetalade lån <i>Redemptions of loans granted by the State</i>	Valtion lainanotto Statens upplåning <i>State borrowing</i>	ulkomainen utländsk <i>foreign</i>	kotimainen inhemsk <i>domestic</i>	Tulot kaikkiaan Inkomster inalles <i>Total revenue</i>	siltä rahoitusten tulot därav fondernas inkomster <i>of which revenue of extra-budgetary funds</i>	Vuosi ja kuukausi År och månad <i>Year and month</i>
1 000 000 mk															
H 16	H 17	H 18	H 19	H 20	H 21	H 22	H 23	H 24	H 25	H 26	H 27	H 28	H 29	H 30	
167	179	74	47	6 525	387	151	62	7 126	157	603	157	446	7 885	67	1967
143	184	60	59	7 683	477	161	70	8 391	177	904	246	656	9 472	85	1968
295	200	62	94	8 299	509	177	80	9 066	203	933	212	721	10 202	76	1969
267	181	38	61	7 646	437	134	65	8 281	149	790	211	578	9 220	43	1969 I-XI
43	19	6	9	822	37	19	7	885	8	19	—	10	912	2	1970 IV
34	18	1	13	731	25	12	7	774	14	85	0	85	873	2	V
39	21	8	13	817	29	27	6	880	38	22	0	22	939	22	VI
31	18	7	15	926	53	47	6	1 032	21	26	0	26	1 080	3	VII
18	16	1	11	713	40	4	7	764	7	15	—	15	785	3	VIII
16	21	5	21	879	52	8	6	946	10	6	—	6	963	4	IX
29	20	5	17	861	47	11	7	925	15	117	—	117	1 057	2	X
23	18	1	11	734	30	4	7	775	11	27	0	27	813	4	XI
299	204	42	136	8 736	443	155	72	9 407	151	511	0	511	10 069	40	I—XI

Yhteensä Summa <i>Total</i>	sijoitukset valtion liikeyrityksiin investeringar i statens affärsföretag <i>investments in State enterprises</i>	Valtionvelan korot Räntor på statskulden <i>Interest on State debt</i>	Indekskorotukset Indexförhöjningar <i>Index compensations</i>	Valtion liikeyritysten nettovajaukset Statens affärsföretags nettounderskott <i>Net deficit of State enterprises</i>	Muut ja erittelemättömät menot Övriga och ospecificerade utgifter <i>Other and non-itemized expenditure</i>	Yhteensä Summa <i>Total</i>	Varastot (kasvu +) Lager (tillväxt +) <i>Inventories (increase +)</i>	Menot ilman finanssijoituksia ja kuoletuksia Utgifter exkl. finansinvesteringar och amorteringar ¹⁰⁾	Lainananto Utlåning <i>Lending</i>	Muut finanssijoitukset Övriga finansinvesteringar <i>Other financial investments</i>	Kuoletuksat Amorteringar <i>Redemptions</i>	ulkomainen utländska <i>foreign</i>	kotimaiset inhemska <i>domestic</i>	Menot kaikkiaan Utgifter inalles <i>Total expenditure</i>	siltä rahoitusten menot därav fondernas utgifter <i>of which expenditure of extra-budgetary funds</i>	Vuosi ja kuukausi År och månad <i>Year and month</i>
1 000 000 mk																
H 47	H 48	H 49	H 50	H 51	H 52	H 53	H 54	H 55	H 56	H 57	H 58	H 59	H 60	H 61	H 62	
1 249	318	219	18	41	2	279	+ 38	6 853	406	131	577	71	506	7 967	218	1967
1 376	385	231	30	96	12	369	+ 6	8 035	578	187	632	117	515	9 433	203	1968
1 308	381	258	36	72	4	371	— 9	8 495	686	163	735	156	579	10 079	181	1969
1 165	323	214	34	81	4	334	— 12	7 509	616	133	699	144	555	8 956	150	1969 I-XI
119	36	8	1	10	0	20	+ 3	749	66	54	22	8	14	891	59	1970 IV
92	31	23	0	— 3	1	23	— 8	716	61	14	100	9	91	892	3	V
89	29	23	3	— 6	0	20	— 12	705	63	12	37	13	24	817	6	VI
95	26	24	3	7	1	35	+ 20	721	55	63	29	10	18	868	38	VII
99	31	7	0	8	0	15	+ 16	806	55	24	61	3	58	947	38	VIII
105	32	11	4	2	2	18	— 4	713	71	16	43	26	18	844	21	IX
100	29	20	0	9	1	30	— 2	726	62	10	110	12	97	908	21	X
98	20	19	1	— 18	0	3	— 8	704	44	8	31	8	22	786	21	XI
1 101	327	218	25	33	6	283	+ 5	8 168	581	219	627	121	505	9 605	200	I—XI

Ks. huomautusosasto vuoden ensimmäisessä numerossa — Se notavdelningen i häfte 1 — See note section in the January issue.

share of surplus of State-owned credit institutions — ⁴⁾ Sales and depreciation of State enterprises property — ⁵⁾ Revenue excl. redemptions of loans granted to households and non-profit institutions — ⁶⁾ Share in national pension and health insurance expenditure — ¹⁰⁾ Expenditure excl. financial investments and

47. Valtion rahoitustarve sekä kassa- tai -ylijäämä — Statens finansieringsbehov samt kassaunderskott eller överskott
The State finance requirements and cash deficit or surplus

Vuosi ja kuukausi År och månad Year and month	Alijäämän rahoitus tai ylijäämän käyttö — Underskottets finansiering eller överskottets användning — Financing of cash deficit or use of cash surplus											
	Tulot ilman lainanottoa Inkomsterna utan upplåning Revenue excl. borrowing	Menot ilman lainojen kuoletuksia Utgifterna utan amorteringar Expenditure excl. redemption	Rahoitustarve (—) Finansieringsbehov (—) Financial requirements (—)	Pitkäaikainen nettolainanotto Långfristig nettoupplåning Long-term net borrowing	Kassa-ali jäämä (—) tai -ylijäämä (+) Kassaunderskott (—) eller -överskott (+) Cash deficit (—) or surplus (+)	Saattujen ja annettujen ennakkojen yms. nettomuutos Nettoförändring i erhållna och erlagda försäkring m.m. Net change in prepayments received and made etc.	Vieraat varat (lisäys +) Främmande medel (ökning +) Private funds (increase +)	Lyhytaikainen luotto (lisäys +) Kortfristig kredit (ökning +) Short-term credit (increase +)	Kontokuranttiluotto PSP:ssä (lisäys +) Kontokuranttskuld i PSB (ökning +) Current account debt from PSP (increase +)	Vientimaksu- ja suhdanneverotilit Suomen Pankissa (lisäys +) Exportavgifts- och konjunktur-skattskonton i Finlanda Bank (ökning +) Export tax and counter-eytical tax accounts at the Bank of Finland (increase +)	Kassa, postisiirto- ja shekkilitit (lisäys +) Kassa, postgiro- och checkkonto (ökning +) Cash, postgiro and cheque accounts (increase +)	Yhteensä Summa Total
	1 000 000 mk	H 63	H 64	H 65	H 66	H 67	H 68	H 69	H 70	H 71	H 72	H 73
1967	7 282	7 390	-108	+ 26	- 82	0	+ 63	- 14	+ 24	+ 82
1968	8 568	8 800	-233	+272	+ 39	- 23	+ 1	+225	+ 73	-346	+ 30	- 39
1969	9 269	9 344	- 75	+198	+123	- 12	+ 3	-153	- 46	+164	- 79	-123
1969 I-XI	8 430	8 258	+172	+ 91	+264	+ 44	- 3	-215	-193	+135	- 33	-264
1970 IV	893	869	+ 24	- 3	+ 21	- 28	+ 0	- 30	+ 20	+ 6	+ 11	- 21
V	788	791	- 4	- 15	- 19	- 27	+ 0	- 9	+ 38	+ 3	+ 14	+ 19
VI	918	780	+138	- 15	+122	+ 1	+ 0	- 1	-123	+ 3	- 3	-122
VII	1 053	839	+214	- 2	+212	+ 28	+ 11	+ 6	-251	+ 4	+ 12	-212
VIII	771	886	-115	- 47	-162	+ 26	+ 1	+ 5	+111	+ 10	+ 9	+162
IX	955	800	+155	- 37	+118	+ 0	- 0	- 1	- 68	+ 3	- 52	-118
X	940	798	+142	+ 7	+149	- 26	- 2	+ 2	- 72	+ 5	- 17	-149
XI	786	756	+ 30	- 3	+ 27	- 8	- 1	- 8	-	+ 4	- 54	- 27
I-XI	9 558	8 978	+580	-115	+465	+ 54	- 4	-166	-341	+ 59	- 66	-465

48. Valtionvelka — Statsskuld — State debt

Vuosi ja kuukausi År och månad Year and month	Ulkomainen velka — Utländsk skuld Foreign debt				Kotimainen velka — Inhemsk skuld — Domestic debt									
	Lainat Lån Loans	Kansainvälisille järjestöille annetut velkakirjat Åt internationella organisationer utifrånade skuldsedlar Promissory notes given to internatio- nal organizations	Lyhytaikainen luotto Kortfristig kredit Short-term credit	Yhteensä Summa Total	Lainat Lån Loans	Velkaisuomukset Skuldförbindelser Computatory stock etc.	Lyhytaikainen luotto Kortfristig kredit Short-term credit	Kassavelka, netto Kassaskuld, netto Cash debt, net	kontokuranttiluotto ja shekki- luotto kontokuranttskuld och check- räkningskrediter current account debt and cheque account credits	minuus kassa-, postisiirto- ja shekki- tili- ja varat minus kassa-, postgiro- och check- kontomedel minus cash, postgiro and cheque account holdings	minuus vientimaksu- ja suhdanne- verotilit minus exportavgifts- och kon- junkturskattemedel minus export tax and counter-eytical tax holdings	Yhteensä Summa Total	Koko velka Hela skuld Total debt	
	1 000 000 mk	H 75	H 76	H 77	H 78	H 79	H 80	H 81	H 82	H 83	H 84	H 85	H 86	H 87
1967 31/12	1 454	390	—	1 844	2 013	5	167	- 12	317	-315	-14	2 173	4 017	
1968 31/12	1 620	404	50	2 074	2 160	5	321	-256	391	-286	-300	2 229	4 303	
1969 31/12	1 594	10	51	1 656	2 316	4	158	-216	345	-306	-196	2 261	3 917	
1970 I	1 590	10	—	1 600	2 350	4	133	- 6	454	-272	-187	2 481	4 081	
II	1 580	5	—	1 585	2 318	4	111	68	603	-350	-185	2 501	4 086	
III	1 565	5	—	1 570	2 339	3	82	-180	348	-352	-175	2 245	3 815	
IV	1 559	5	—	1 564	2 344	3	52	-143	368	-341	-170	2 256	3 820	
V	1 550	5	—	1 556	2 338	3	43	- 88	406	-328	-167	2 296	3 852	
VI	1 539	5	—	1 544	2 336	3	42	-212	283	-331	-163	2 170	3 714	
VII	1 529	5	—	1 534	2 344	3	47	-446	33	-310	-160	1 949	3 483	
VIII	1 526	6	—	1 532	2 301	3	53	-317	142	-310	-149	2 040	3 572	
IX	1 499	6	—	1 505	2 289	3	53	-436	73	-362	-147	1 911	3 416	
X	1 487	9	—	1 497	2 309	3	53	-557	2	-418	-141	1 808	3 305	
XI	1 480	9	—	1 490	2 314	3	46	-567	2	-432	-137	1 795	3 285	

Ka. huomautusosasto vuoden ensimmäisessä numerossa — Se notavdelningen i häfte 1 — See note section in the January issue.

49. Ilmoitetut sairaustapaukset — Anmälda sjukdomsfall — Registered cases of illness

Vuosi ja kuukausi År och månad Year and month	Hengityselinten tuberkuloosi Tuberkulos i respirationsorganen <i>Tub. organorum respirationis</i>		Kuppa — Syfilis — <i>Syphilis</i>						Tippuri Dröppel <i>Gonorrhoea acuta</i>		Lavan-tauti Tyfus <i>Febris typhoidea</i>	Pikku-lavan-tauti Paratyfus <i>Febris paratyphoidea</i>	Muut salmonella-infektiot Övriga salmonellainfektioner <i>Salmonellosis alia</i>	
			Synnynnäinen Medfödd <i>Congenita</i>		Varhaisasteinen Tidig <i>Recens</i>		Myöhäisasteinen Sen <i>Tarda</i>							
	M	N	M	N	M	N	M	N	M	N				
	(N:o 001—008)		(N:o 020—028)						(N:o 030)					(N:o 040)
	I 1	I 2	I 3	I 4	I 5	I 6	I 7	I 8	I 9	I 10	I 11	I 12	I 13	
1964	...	3 369	1 997	1	—	188	74	41	32	5 263	2 043	28	135	1 190
1965	...	3 400	2 471	—	2	256	151	52	53	5 421	2 227	25	136	687
1966	...	3 747	2 703	2	1	228	118	50	53	5 733	2 254	33	193	1 497
1967	...	3 030	1 865	—	—	85	46	49	33	6 222	2 659	17	110	1 295
1968	...	2 951	1 677	—	—	72	36	32	33	6 714	2 938	7	57	737
1969	...	2 861	1 641	1	—	61	25	25	22	7 561	3 624	14	89	1 409
1970	...	2 670	1 427	—	—	68	21	16	18	7 949	4 398	8	54	2 403
1969	VII	295	190	—	—	7	1	1	1	775	329	3	5	215
	VIII	227	123	—	—	2	1	1	2	790	316	8	7	267
	IX	241	134	—	—	2	3	—	4	792	360	—	4	269
	X	224	140	—	—	4	3	1	2	696	366	—	13	233
	XI	264	123	—	—	12	4	1	3	625	313	—	5	69
	XII	244	126	1	—	4	1	—	2	576	314	—	4	61
1970	I	337	176	—	—	4	—	1	1	543	318	—	3	43
	II	205	118	—	—	4	2	5	5	458	249	—	—	55
	III	201	98	—	—	3	—	3	1	558	331	—	2	61
	IV	212	97	—	—	5	2	1	3	530	316	1	7	168
	V	201	102	—	—	4	1	—	1	535	268	1	4	121
	VI	182	95	—	—	6	2	1	1	724	386	—	3	94
	VII	172	105	—	—	9	2	—	2	879	437	1	6	150
	VIII	182	95	—	—	6	3	1	—	946	464	—	11	346
	IX	219	112	—	—	8	1	—	1	773	429	—	8	980
	X	304	172	—	—	6	2	1	—	717	407	2	5	201
	XI	144	96	—	—	6	2	2	3	653	433	1	5	55
	XII	311	161	—	—	7	4	1	—	633	360	2	—	129

Vuosi ja kuukausi År och månad Year and month	Puna-tauti Rödsot <i>Dysent-eria</i>	Tulli-rokko Scharla-kansfeber <i>Scarla-tina</i>	Kurkku-mätä Difteri <i>Diph-theria</i>	Hinku-yskä Kikhosta <i>Pertussis</i>	Kulkutaudin luont. tai muu märkälän, aivo-kalvontulehdus Epidemisk eller övrig varig hjärnhinnein-flammation <i>Meningitis meningococcica s. purulenta</i>	Lapsi-halvaus Barnför-lämning <i>Poliomy-elitis cum paralysi</i>	Seröösinen aivokalvon-tulehdus Serös hjärnhinne-inflammation <i>Meningitis serosa</i>	Äkillinen aivokuume Infektios encefalitis <i>Encephalitis infec-tiosa</i>	Tuhka-rokko Mässling <i>Morbilli</i>	Vihuri-rokko Röda hund <i>Rubeola</i>	Vest-rokko Vatt-koppor <i>Vari-cellae</i>	
	(045—048)	(N:o 050)	(N:o 055)	(N:o 056)	(N:o 057, 0, 840)	(N:o 080.1)	(N:o 082.1)	(N:o 082.2)	(N:o 085)	(N:o 086)	(N:o 087)	
	I 14	I 15	I 16	I 17	I 18	I 19	I 20	I 21	I 22	I 23	I 24	
1964	46	3 142	—	1 019	58	4	199	75	10 934	1 672	11 971
1965	8	2 379	1	890	137	—	403	66	33 026	9 825	10 621
1966	1	2 808	—	1 550	157	—	501	126	27 298	9 273	10 100
1967	15	2 820	—	736	196	—	742	138	9 206	11 939	10 034
1968	2	2 875	—	137	187	—	870	113	18 729	11 078	9 864
1969	2	3 810	—	146	142	—	532	77	15 980	3 860	8 663
1970	1	3 992	—	261	136	—	741	86	12 518	4 121	9 284
1969	VII	—	101	—	20	10	—	45	4	932	296	414
	VIII	—	54	—	13	16	—	42	5	232	136	218
	IX	1	245	—	6	10	—	55	4	124	105	255
	X	—	1 539	—	43	9	—	56	5	507	229	719
	XI	—	408	—	23	14	—	55	16	725	186	998
	XII	—	353	—	1	9	—	58	8	814	234	1 063
1970	I	—	324	—	8	14	—	53	10	1 367	211	1 337
	II	—	387	—	24	6	—	39	10	1 145	274	1 065
	III	1	297	—	12	14	—	91	3	1 140	277	827
	IV	—	309	—	30	13	—	54	1	1 770	650	868
	V	—	289	—	16	12	—	57	3	1 724	578	812
	VI	—	170	—	15	13	—	55	6	1 669	491	687
	VII	—	123	—	30	9	—	78	5	784	289	459
	VIII	—	100	—	23	16	—	68	15	311	217	322
	IX	—	159	—	28	5	—	54	13	236	235	372
	X	—	531	—	14	16	—	58	5	519	341	661
	XI	—	612	—	27	9	—	60	5	673	257	937
	XII	—	691	—	34	9	—	74	10	1 180	301	937

Ks. huomautusosasto vuoden ensimmäisessä numerossa — Se notavdelningen i häfte 1 — See note section in the January issue.

*) Sis. kaikki tuberkuloosit (001—019) — Inkl. alla tuberkulos (001—019) — Incl. all tuberculosis (001—019).

49. Ilmoitetut sairaustapaukset (jatk.) — Anmälda sjukdomsfall (forts.) — Registered cases of illness (cont.)

Vuosi ja kuukausi År och månad Year and month	Sikotauti Pääsjuka <i>Parotitis epidemica</i>	Tarttuva keltautauti Smittosam gulsot <i>Hepatitis infectiosa</i>	Lapamato Bandmask <i>Diphyllobothriasis</i>	Äkillinen nielurisatulehdus Akut tonsillit <i>Tonsillitis acuta</i>	Äkillinen hengitystietulehdus Akut infektion i övre luftvägarna <i>Infectio acuta nasopharyngeotrachealis</i>	Influenssa <i>Influenza</i>	Keuhko-kuume Lunginflammation <i>Pneumonia</i>	Äkillinen maha- ja suolitulehdus Akut mag- och tarminflammation <i>Gastroenteritis</i>	
	(N:o 089)	(N:o 092)	(N:o 126.0)	(N:o 473)	(N:o 475)	(N:o 481)	(N:o 490-492)	Ikä 28 vrk. — 1 vuosi Ålder 28 dygn—1 År Age 28 days to 1 year (N:o 571.0)	Ikä vähintään 2 vuotta Ålder minst 2 År Age 2 years and over (N:o 571.1)
	I 25	I 26	I 27	I 28	I 29	I 30	I 31	I 32	I 33
1963	11 405	1 208	23 876	116 640	217 669	19 433	21 341	18 630	48 931
1964	13 543	710	20 042	130 651	219 417	8 809	14 932	17 896	47 437
1965	14 734	576	18 213	132 479	313 631	92 490	21 312	17 188	42 356
1966	18 233	363	15 160	140 381	268 321	—	14 777	20 177	55 139
1967	20 325	347	14 240	137 900	294 230	6 758	18 714	15 028	41 602
1968	11 881	247	10 983	131 896	299 266	24 959	18 471	15 947	42 212
1969	11 780	300	9 640	127 443	322 608	62 315	17 605	15 374	42 630
1970	20 794	439	9 233	140 259	285 045	37 836	15 304	14 138	41 247
1969 VII	514	22	769	10 117	13 471	—	926	1 877	4 012
VIII	334	22	576	9 592	11 469	—	625	1 285	3 730
IX	354	29	688	11 032	18 360	—	855	1 015	2 994
X	661	27	972	14 429	27 855	—	1 355	1 044	3 409
XI	1 233	48	849	12 879	28 368	—	1 365	955	2 662
XII	1 518	20	722	11 543	34 071	2 951	1 536	841	2 581
1970 I	2 675	23	958	12 564	44 289	25 299	2 881	1 086	3 402
II	2 659	40	957	10 222	27 866	8 851	1 763	1 100	3 862
III	2 484	29	869	9 718	22 543	2 816	1 298	1 530	4 241
IV	3 009	21	862	12 346	28 309	870	1 408	1 705	5 495
V	2 104	28	698	10 568	21 905	—	1 142	1 490	4 122
VI	1 561	29	633	9 578	16 525	—	1 035	1 225	3 481
VII	993	21	568	11 491	12 376	—	912	1 506	3 656
VIII	622	41	608	11 123	13 524	—	569	1 195	3 092
IX	552	55	632	11 290	18 606	—	771	1 027	2 980
X	856	46	991	14 589	25 473	—	1 101	967	2 957
XI	1 181	67	724	13 178	25 062	—	1 135	639	1 920
XII	2 098	39	733	13 592	28 567	—	1 289	668	2 039

50. Virsille pannut vararikot — Anhängiggjorda konkursmål — Bankruptcies

Vuosi ja neljännes År och kvartal Year and quarter	Yhtiöt — Bolag — Companies							Yrittäjät — Företagare — Individual enterprisera							Muut yksityshenkilöt Andra enskilda personer <i>Other individuals</i>	Tuntematon Okänd <i>Unknown</i>	Kalkkiaan Inalles <i>Total</i>
	Maa- ja metsätal. Jord- och skogsbruk <i>Agriculture and forestry</i>	Teollisuus ja käsityö Industri och hantverk <i>Industry and handicraft</i>	Rakennus toiminta Byggnadsverksamhet <i>Construction</i>	Kauppahan- del <i>Commerce</i>	Liikenne- Sam- färd- sel <i>Transport and communications</i>	Palvelukset Tjänster <i>Services</i>	Tuntematon Okänd <i>Unknown</i>	Maa- ja metsätal. Jord- och skogsbruk <i>Agriculture and forestry</i>	Teollisuus ja käsityö Industri och hantverk <i>Industry and handicraft</i>	Rakennus- toi- minta Byggnads- verk- sam- het <i>Construction</i>	Kaup- pa Han- del <i>Commerce</i>	Liikenne- Sam- färd- sel <i>Transport and communications</i>	Palvelukset Tjänster <i>Services</i>	Tuntematon Okänd <i>Unknown</i>			
	J 1	J 2	J 3	J 4	J 5	J 6	J 7	J 8	J 9	J 10	J 11	J 12	J 13	J 14			
1963	2	78	46	85	13	11	18	18	25	29	92	49	25	123	299	134	1 047
1964	—	88	25	85	5	17	31	17	37	23	74	54	14	110	248	118	946
1965	1	85	34	113	16	32	23	18	31	35	91	57	16	137	241	81	1 011
1966	—	70	54	109	14	32	22	19	26	38	89	56	30	157	169	87	972
1967	1	91	52	147	29	29	22	15	32	60	125	53	30	189	240	71	1 186
1968	2	102	42	188	13	20	2	20	29	76	101	77	48	222	266	127	1 335
1969	1	96	55	150	20	35	14	17	18	58	102	76	35	202	333	162	1 374
1968 I	—	30	15	66	5	8	2	6	10	27	30	24	11	83	50	48	415
II	1	23	11	37	2	7	—	4	4	12	26	11	14	40	56	30	278
III	—	20	3	30	3	3	—	5	9	18	23	16	8	42	70	19	269
IV	1	29	13	55	3	2	—	5	6	19	22	26	15	57	90	30	373
1969 I	—	24	16	39	9	6	1	5	6	18	30	17	9	43	65	38	326
II	—	27	13	29	3	5	1	4	6	16	27	17	10	38	89	19	304
III	1	19	10	28	3	12	1	3	3	14	22	20	9	58	90	64	357
IV	—	26	16	54	5	12	11	5	3	10	23	22	7	63	89	41	387
1970 I	—	25	16	32	8	7	6	9	4	13	18	12	8	64	60	59	341
II	—	28	10	46	5	9	4	5	6	14	27	7	8	57	62	40	327
III	—	18	12	31	7	5	2	4	6	17	23	18	4	35	76	39	297

Ks. huomautusosasto vuoden ensimmäisessä numerossa — Se notavdelningen i häfte 1 — See note section in the January issue.

51. Poliisin ja tulliviranomaisten tietoon tulleet rikokset sekä juopumuspidätykset
 Brott som kommit till polisens och tullmyndigheternas kännedom samt anhållanden för fylleri
 Offences known to the police and custom officials. Persons taken into custody for drunkenness

Vuosi ja kuukausi År och månad Year and month	Rikoslakia vastaan tehdyt rikokset — Brott mot strafflagen — Offences against the Criminal Law												
	Virkamiehen väkivaltainen vastustaminen — Våldsam motstånd mot tjänstemän — Assault against a state official	Haitanteko virkamiehelle — Hinderande av tjänstemän — Impeding a state official when on duty	Stivelsyyserikokset — Sedlighetsbrott — Moral offences	Aielakirjan väkrentäminen — Förfalskning av handling — Falsification of document	Salakuljetus — Smuggling	Tappo, murha) — Drap, mord) — Manslaughter, murder)	Pahoinpitelyrikokset — Misshandelsbrott — Wounding offences	Varkaus, näpistäminen, murto — Stöld, snatteri, inbrott — Larceny, petty larceny, breaking	Siltä — Därv — Of which: Mootoriajoneuvon anastaminen — Tillgrepp av motorfordon — Theft of motor vehicle	Toiseen om. mootoriajoneuvon luvaton käyttö — Olovligt bruk av annans motorfordon — Illicit use of others motor vehicle	Kavaltaminen — Föranmaling — Embzelement	Ryöstö — Rån — Robbery	Petos — Bedrägeri — Fraud
	K 1	K 2	K 3	K 4	K 5	K 6	K 7	K 8	K 9	K 10	K 11	K 12	K 13
1965	474	1 013	863	1 558	598	79	5 823	42 674	2 188	2 248	1 948	334	5 292
1966	519	1 051	841	1 457	595	94	6 091	40 590	2 361	2 067	1 927	444	5 668
1967	595	1 093	716	1 774	375	92	6 459	47 783	3 011	3 149	1 920	607	6 332
1968	663	1 352	717	2 020	219	93	7 233	53 544	3 038	3 320	1 991	631	8 471
1969	758	1 702	589	2 467	119	115	9 954	53 367	2 840	3 588	1 785	809	9 119
1969 IV	36	118	76	297	6	6	812	4 202	215	259	168	70	615
V	61	143	83	176	15	11	923	4 640	286	296	127	68	928
VI	66	106	38	171	6	6	869	4 673	254	315	180	95	719
VII	61	150	55	175	4	10	904	5 606	304	377	164	106	705
VIII	63	158	53	186	16	10	950	6 060	334	412	100	106	676
IX	71	131	45	235	6	12	806	5 642	357	419	136	80	908
X	85	147	79	229	15	6	967	6 021	405	484	156	74	819
XI	66	135	38	225	6	9	925	4 717	290	352	249	58	1 013
XII	71	167	38	270	20	11	861	3 822	161	207	132	61	822
1970 I	66	122	60	299	10	3	750	3 536	115	238	176	60	811
II	50	108	53	281	4	2	637	3 157	131	231	141	43	1 142
III	47	127	57	243	17	8	820	3 556	190	312	220	63	837
IV	59	143	57	255	27	3	941	4 480	193	331	129	89	909
V	72	137	41	185	7	6	1 001	4 782	259	347	138	81	875
VI	83	154	46	187	16	4	989	5 004	266	347	117	77	884
VII	83	182	46	244	12	8	1 046	5 676	352	426	116	101	994
VIII	69	174	78	360	15	3	1 026	6 394	389	553	140	127	802
IX	77	139	32	468	15	4	953	6 029	369	462	156	93	1 017

Vuosi ja kuukausi År och månad Year and month	Muut rikokset — Övriga brott — Other offences											Liikenne-rikokset Trafikbrott Traffic offences	Kaikki rikokset Alla brott All offences	Juopumuspidätykset FylleriAnhållanden Arrests for drunkenness
	Muut Övriga Other offences	Yhteensä Inalles Total	Alkoholittomien aineiden luvaton valmistus — Olovlig tillverkning av alkoholfria drycker — Illicit distillation of alcoholic liquor	Alkoholittomien aineiden luvaton myynti — Olovligt försäljning av alkoholfria drycker — Illicit sale of alcoholic liquor	Alkoholittomien aineiden luvaton maanantonti — Olovligt införsel av alkoholfria drycker — Illicit import of alcoholic liquor	Muut alkoholittomien aineiden rikokset — Övriga brott mot alkoholfria aineiden luvaton lopp — Other offences against the Law on Alcoholic Beverages	Muut Övriga Other offences	Yhteensä Inalles Total	Rikoslaki- ja muut rikokset yhteensä — Strafflags- och övriga brott sammantaget — Total of offences against Criminal Law and of other offences	Rattijuopumus Rattifylleri Driving when intoxicated	Muut Övriga Other offences			
	K 14	K 15	K 16	K 17	K 18	K 19	K 20	K 21	K 22	K 23	K 24	K 25	K 26	
1965	20 177	83 081	731	3 946	3 723	6 387	14 875	29 662	112 743	6 618	158 025	277 386	139 660	
1966	20 379	81 723	642	3 326	3 226	6 311	13 410	26 915	108 638	7 058	170 176	285 872	146 351	
1967	22 365	93 260	726	3 368	2 900	6 078	13 244	26 316	119 576	7 191	186 172	312 939	155 319	
1968	22 930	103 184	774	3 232	2 373	5 323	13 216	24 918	128 102	6 889	172 549	307 540	149 057	
1969	27 638	112 010	543	2 395	1 576	4 713	19 060	28 287	140 297	8 360	179 561	328 218	139 414	
1969 IV	2 416	9 081	55	243	103	407	1 942	2 750	11 831	608	15 614	28 053	12 099	
V	2 354	9 825	58	197	128	344	1 870	2 597	12 422	822	13 540	26 784	12 238	
VI	2 274	9 518	70	122	90	371	1 870	2 523	12 041	851	12 043	24 935	11 760	
VII	2 455	10 772	68	157	109	437	1 962	2 733	13 505	874	14 081	28 460	11 476	
VIII	2 490	11 280	50	187	150	442	1 737	2 566	13 846	933	14 363	29 142	11 732	
IX	2 575	11 066	46	200	164	420	1 530	2 360	13 426	785	16 003	30 214	11 238	
X	3 113	12 195	71	234	213	508	1 698	2 724	14 919	978	19 994	35 891	12 403	
XI	2 492	10 284	25	263	132	537	1 714	2 671	12 955	797	17 718	31 470	11 878	
XII	2 266	8 748	19	206	171	406	1 442	2 244	10 992	628	16 914	28 534	12 147	
1970 I	2 125	8 256	25	237	109	437	1 330	2 138	10 394	483	16 885	27 762	10 395	
II	1 847	7 696	26	147	106	373	1 186	1 838	9 534	464	15 576	25 574	10 328	
III	2 023	8 330	44	589	80	496	1 411	2 620	10 950	565	16 108	27 623	13 165	
IV	2 449	9 872	17	137	141	631	1 698	2 624	12 496	751	18 129	31 376	15 539	
V	2 587	10 259	40	132	91	448	1 875	2 586	12 845	903	15 357	29 105	13 847	
VI	2 412	10 320	39	177	111	607	1 952	2 886	13 206	935	12 793	26 934	15 546	
VII	2 753	11 687	50	98	166	815	1 797	2 926	14 613	971	15 292	30 876	16 262	
VIII	2 778	12 519	51	120	200	726	1 908	3 005	15 524	1 031	16 160	32 715	16 578	
IX	2 794	12 239	48	144	231	546	1 407	2 376	14 615	899	14 113	29 627	14 825	

Ks. huomautusosasto vuoden ensimmäisessä numerossa — Se notavdelningen i häfte 1 — See note section in the January issue.

1) Ennen vuotta 1970 murha, tappo tai kuoleman aiheuttanut pahoinpitely — Före år 1970 mord, drap eller misshandel med dödlig påföljd — Before year 1970 murder, manslaughter or wounding occasioning death.

**Tilastollisen päätoimiston kirjaston hankinnat ulkomailta vuonna 1969—1970
Nyförvärv från utlandet åren 1969—1970 till Statistiska centralbyråns bibliotek**

Foreign new acquisition to the Library of the Central Statistical Office of Finland in 1969 and 1970

Kirjoja — Böcker — Books

- Baldwin*: Economic development and growth. New York 1970.
- Bjering, K. B.*: Den internationella petroleumhandeln under mellankrigsåren 1925—1938. Göteborg 1967.
- Blumenthal, Sherman C.*: Management information systems. Englewood—Cliffs 1969.
- Bogue, Donald J.*: Principles of demography. New York 1969.
- Brandinger, R.*: Systemrationalisering. Lund 1968.
- Carter—Brody*: Applications of input—output analysis. Amsterdam 1970.
- Carter—Brody*: Contributions to input—output analysis. Amsterdam 1970.
- Chapin, F. Stuart Jr.*: Urban land use planning. Urbana 1966.
- Deane, Phyllis—Cole, W. A.*: British economic growth 1688—1959. Trends and structure. Cambridge 1969.
- Friedman, Milton*: The optimum quantity of money. New York 1969.
- Galtung, Johan*: Theory and methods of social research. Oslo 1967.
- Gilbertson, G.*: Encyclopaedia of cybernetics. London 1968.
- Gossling, W. F.*: Input—output in the United Kingdom. London 1970.
- Hahn, F. H.—Brechling, F. P. R.*: The theory of interest rates. London 1966.
- Hansen, B.*: Fiscal policy in seven countries 1955—1965. (OECD) Paris 1969.
- Hed, Sven R.*: Informationssystem och datamaskiner. Norrköping 1969.
- Henriksson, Sten—Axelson, Claes*: Folkbiblioteken och ADB. Lund 1969.
- Hoffman, Walther*: Das Wachstum der deutschen Wirtschaft seit der Mitte des 19. Jahrhunderts. Berlin 1965.
- Holmberg, I.*: Demographic models DM 4. Göteborg 1968.
- Holmberg, I.*: Fecundity fertility and family planning. Göteborg 1970.
- Hopgood, F. R. A.*: Compling techniques. New York 1969.
- Ingram*: International economic problems. New York 1970.
- Jantsch, E.*: Perspectives of planning. (OECD) Paris 1969.
- Keyfitz, N.*: Introduction to the mathematics of population. Massach. 1970.
- Keyfits, N.—Flieger, W.*: An analysis of vital data. Chicago 1968.
- Menges, G.*: Grundmodelle wirtschaftlicher Entscheidungen. Köln 1969.
- Moore, Sheldon E.*: Indicators of social change. New York 1968.
- Noordhoek, J.*: Sociale klassifikationer. København 1969.
- OECD: Economic aspects of higher education. Paris 1970.
- OECD: Efficiency in resource utilization in education. Paris 1970.
- OECD: Budgeting program analysis and costs effectiveness in educational planning. Paris 1970.
- Persson, S.*: Elementär datamatik. Lund 1968.
- Rao, C. R.*: Linear statistical inference and its applications. New York 1968.
- Rogers, A.*: Matrix analysis of interregional population growth and distribution. Los Angeles 1968.
- Salter, W. G. E.*: Productivity and technical change. Cambridge 1969.
- Silber, W. L.*: Portfolio behaviour of financial institutions. New York 1970.
- Strijek, E.*: Die selektive Employment Tax in Grossbritannien als steuerpolitisches Instrument. Hamburg 1970.
- Suppes, P.*: Studies in the methodology and foundations of science. Selected papers from 1951 to 1969. Dordrecht 1969.
- University of Cambridge, department of applied economics*: A programme for growth I—VII. Cambridge 1962—1966.
- Watts, D. G.*: The future of statistics. New York 1968.
- Western Regional Science Association*: The annals of regional science. June 1969, December 1969. Washington 1969.
- Yezhov, A.*: Organisation of statistics in the USSR. Moscow 1967.

Aikakaulehtiä — Tidskrifter — *Periodical reviews*

- Acta sociologica. Khvn.
 Agrarstatistik. Brüssel. (EEC)
 Allgemeines statistisches Archiv. Wiesb.
 Allgemeine Statistik. Brüssel. (EEC)
 Allmän månadsstatistik. Sthlm.
 American economic review. Menasha, Wisc.
 American journal of sociology. Chic.
 American sociological review. New York.
 American statistician. Wash.
 Annals of mathematical statistics. Balt.
 Applied statistics. Lond.
 Arbeidsgiveren. Oslo.
 Arbeidsnotater. Oslo.
 Arbetsmarknadsstatistik. Sthlm.
 Aussenhandel. Brüssel.
 Aussenhandel der Bundesrepublik Deutschland. Wiesb.
 Aussenhandel Österreichs. Wien.
 Aylik disticaret istatistikleri. Ankara.
 Aylik istatistikleri. Ankara.
- Bank of England Quarterly bulletin. Lond.
 Bank of Israel bulletin. Jerusalem.
 Banker. Lond.
 Bankers' magazine. Lond.
 Bayern in Zahlen. Münch.
 Berichte (Deutsches Wirtschaftsinstitut). Berl.
 Biuletyn statystyczny. Warsz.
 Board of trade journal. Lond. (Trade and industry).
 Boletim estatístico. Rio de Janeiro.
 Boletim mensal. Lisb.
 Boletim mensal. Lour. Marq.
 Boletín estadístico. Banco de España. Madr.
 Boletín mensual de estadística. Madr.
 Bollettino mensile di statistica. Roma.
 British journal of criminology. Lond.
 Buletin statistic trimestrial. Bucur.
 Bulgarian foreign trade. Sofia.
 Bulletin. Budap.
 Bulletin de la chambre syndicale de la sidérurgie française. Paris.
 Bulletin du statec. Luxemb.
 Bulletin de statistique. Brux.
 Bulletin de statistiques générales. Alger.
 Bulletin mensuel de statistique. Paris.
 Bulletin mensuel de statistique du commerce extérieur. Athens.
 Bulletin mensuel du commerce extérieur. Brux.
 Bulletin of labour statistics. Geneva.
 Bumaznaja promyshlennost. Moskva.
 Bygginformation. Sthlm.
- Canadian statistical review. Ottawa.
 Commodity trade by main regions. (OECD) Paris.
 Commodity trade-market summaries. (OECD) Paris.
 Communications of the ACM. New York.
 Computers and automation. Newtonville, Mass.
- Datamation. Clinton.
 Data processor. White Plains.
 Demografia. Budap.
 Demografie. Praha.
 Demosta. Praha.
 Dengi i kredit. Moskva.
 Digest of statistics. Montreal.
- Econometrica. Chic.
 Economia internazionale. Genova.
 Economic abstracts. The Hague.
 Economic bulletin. Oslo.
 Economic journal. Lond.
 Economic record. Melbourne.
 Economic statistics. Tokyo.
 Economic trends. Lond.
 Economica. Lond.
 Economie & statistique. Paris.
 Efta bulletin. Geneva.
 Efta horisont. Sthlm.
 Ekonomisk revy. Sthlm.
 Epidemiological and vital statistics report. Geneva.
 Estadística Española. Madrid.
 Estadísticas region del Maule. Santiago de Chile.
- Federal reserve bulletin. Wash.
 Finance and development. Wash.
 Financial statistics. Lond.
 Financy SSSR. Moskva.
 Forskningsnytt. Oslo.
 Forum. Geneva.
- Half-yearly bulletin of electric energy statistics for Europe. Geneva.
 Hitotsubashi journal of economics. Tokyo.
- IBM journal. New York.
 Indeks. Beog.
 Index. Sthlm.
 Industrial production. Paris. (OECD)
 Industrie und Handwerk. Wiesb.
 Industriförbundets tidskrift. Sthlm.
 Information sciences. New York.
 International abstracts in operations research. Balt.
 Inter Economics. Hamburg.
 International economic review. Osaka.
 International financial news survey. Wash.
 International financial statistics. Wash.
 International migration. The Hague.
 Italy documents and notes. Roma.
 Items. New York.
- Jordbruksekonomska meddelanden. Sthlm.
 Journal de la société de statistique de Paris. Paris.
 Journal of criminal law, criminology and police science. Springfield, Ill.
 Journal of economic literature. Cambr., Mass.
 Journal of political economy. Chic.
 Journal of the American statistical association. Wash.
 Journal of the Royal statistical society. Lond.
- Konjunkturbarometern. Sthlm.
 Kwartaalbericht. Tilburg.
 Kvartalsstatistik over udenrigshandelen. Khvn.
 Kvartalsstatistik över handeln. Sthlm.
 Kyklos. Basel.
- Liaison bulletin. Paris.
 Lønnstatistikk for arbeidere. Oslo.

- Maandschrift van het Centraal Bureau voor Statistiek. Hilversum.
- Maandstatistiek van de buitenlandse handel. Hilversum.
- Maandstatistiek van de buitenlandse handel per land. Hilversum.
- Maandstatistiek van verkeer en vervoer. Hilversum.
- Main economic indicators. (OECD). Paris.
- Mechanizace a automatizace administrative. Praha.
- Meddelanden från Göteborgs stads statistiska byrå. Göteborg.
- Metrika. Würzburg.
- Metroeconomica. Trieste.
- Milbank memorial fund quarterly. New York.
- Mitteilungen der Industrie- und Handelskammer zu Lübeck. Lübeck.
- Monatsberichte der Deutschen Bundesbank. Frankfurt a.M.
- Monthly bulletin of agricultural economics and statistics. Rome.
- Monthly bulletin of external trade statistics. Athens.
- Monthly bulletin of statistics. New York.
- Monthly bulletin of statistics. Tel Aviv.
- Monthly digest of statistics. Lond.
- Monthly economic letter. New York.
- Monthly economic review. Tokyo.
- Monthly labor review. Wash.
- Monthly report on the labor force survey. Tokyo.
- Monthly statistical bulletin. Athens.
- Monthly statistics of Japan. Tokyo.
- Monthly statistics of Korea. Seoul.
- Månedsstatistik over udenrigshandelen. Khvn.
- Månedsstatistikk over utenrikshandelen. Oslo.
- National accounts income and expenditure. Ottawa.
- National Westminster Bank quarterly review. Lond.
- Nationalekonomiska föreningens förhandlingar. Sthlm.
- Nationalekonomisk tidskrift. Khvn.
- Newsletter. Bombay.
- Nordisk administrativt tidskrift. Khvn.
- Nordisk kontakt. Sthlm.
- Nordisk tidskrift for informationsbehandling. Khvn.
- Nord REFO. Sthlm.
- Notiziario statistico mensile del commune di Roma. Roma.
- Nyt fra Danmarks statistik. Khvn.
- Observer. (OECD).
- Oregon business review. Eugene, Oregon.
- Oxford economic papers. Oxf.
- Overall trade by countries. Paris. (OECD).
- Overseas trade statistics of the United Kingdom. Lond.
- Plan. Sthlm.
- Petermanns geographische Mitteilungen. Gotha.
- Population. Paris.
- Population bulletin. Wash.
- Population index. Princeton.
- Population newsletter. (UN).
- Population studies. Lond.
- Preise, Löhne, Wirtschaftsrechnungen. Wiesb.
- Problèmes économiques. Paris.
- Progress. Ipswich.
- Pudoc bulletin. Wageningen.
- Quarterly bulletin of agricultural statistics. Ottawa.
- Quarterly bulletin of coal statistics for Europe. Geneva.
- Quarterly bulletin of steel statistics for Europe. Geneva.
- Quarterly statistical abstract. Perth.
- Quarterly statistical review. Manch.
- Quarterly transport statistics. Geneva.
- Rassegna di statistiche del lavoro. Roma.
- Report on overseas trade. Lond.
- Review of economic studies. Lond.
- Review of economics and statistics. Cambr. U.S.A.
- Review of income and wealth. New Haven, Conn.
- Revista de estadística. Mex.
- Revista de statistică. Bucuresti.
- Revista do IRB. Rio de Janeiro.
- Revue de l'Institut international de statistique. La Haye.
- Revue de la société d'études & expansion. Brux.
- Ricerca economica. Venezia.
- Rivista di economia agraria. Roma.
- Rostlinná výroba. Praha.
- Rubber statistical bulletin. Lond.
- Sankhya. The Indian journal of statistics. Calcutta.
- Scandinavian economic history review. Sthlm.
- Schweizerische Zeitschrift für Volkswirtschaft und Statistik. Basel.
- Sintesi grafica della vita economica Italiana. Roma.
- Sintesis estadística. Santiago de Chile.
- Socialstatistik. Brüssel.
- Socialt tidskrift. Khvn.
- Sovetskie profsojuzy. Moskva.
- Sovetskoe gosudarstvo i pravo. Moskva.
- Sozialstatistik. Brüssel. (EEC).
- Staff papers. Wash.
- Statistical bulletin. Karachi.
- Statistical bulletin of international tin study council. The Hague.
- Statistical indicators of short term economic changes in ECE countries. Geneva.
- Statistical notes of Japan. Tokyo.
- Statistical papers. New York.
- Statistical studies. Hilversum.
- Statistical theory and method abstracts. Edinb.
- Statistické prehledy. Praha.
- Statistiques démographiques. Brux.
- Statistiques du commerce et des transports. Brux.
- Statistiques & études financières. Paris.
- Statistiques industrielles. Brux.
- Statistiques sociales. Brux.
- Statistische en econometrische onderzoekingen. Hilversum.
- Statistische hefte. Frankfurt am Main.
- Statistische mededelingen. Amst.
- Statistischer Monatsbericht. Wiesb.
- Statistische nachrichten. Wien.
- Statistische praxis. Berl.
- Statistisk kvartalshefte. Bergen.
- Statistisk kvartalshefte. Oslo.
- Statistisk månadsskrift för Stockholms stad. Sthlm.
- Statistisk månedshefte. Oslo.
- Statistisk månedsskrift. Khvn.
- Statistisk tidskrift. Sthlm.
- Statistisk ukehefte. Oslo.
- Statistiska meddelanden. Sthlm.

- Statistiske efterretninger. Khvn.
 Statisztikai havi közlemények. Budap.
 Statisztikai időszaki közlemények. Budap.
 Statisztikai szemle. Budap.
 Statsøkonomisk tidskrift. Oslo.
 Studie, analize i prikazi. Beogr.
 Survey of current business. Wash.
 Svenska stadsförbundets tidskrift. Sthlm.
 Swedish economy. Sthlm.
 Swedish journal of economics. Sthlm.
- Tidskrift for industri. Khvn.
 Timber bulletin for Europe. Geneva.
 Trade and industry. Lond.
 Trade of Canada. Ottawa.
- Unesco bulletin for libraries. Paris.
 United Nations documents index. New York.
 Utrikeshandel, kvartalstatistik. Sthlm.
 Utrikeshandel, månadsstatistik. Sthlm.
- Weltwirtschaftliches Archiv. Kiel.
 Verkehr in der Bundesrepublik Deutschland. Wiesb.
- Vestnik statistiki. Moskva.
 Wiadomości statystyczne. Warsz.
 Vie sociale. Paris.
 Vierteljahreshefte zur Wirtschaftsforschung. Berl.
 Wirtschaftliche Mitteilungen. Düsseld.
 Wirtschaft und Statistik. Stuttg.
 Wirtschaftsdienst. Hamb.
 Vital and health statistics. Wash.
 Volkswirtschaft. Bern.
 Voprosy ekonomiki. Moskva.
 Voprosy filosofii. Moskva.
 World health statistics report. (WHO).
 World thrift. Amst.
- Überseeische assoziierte: Aussenhandelsstatistik.
 Brüssel.
- Zeitschrift des Bayerischen statistischen Landesamt.
 Münch.
- Zeszyty naukowe. Warszawa.
 Zürcher statistische Nachrichten. Zürich.
- Økonomisk revy. Oslo.

Virallinen tilasto — Den officiella statistiken — *Official Statistics*

Alankomaat — Nederländerna — *Netherlands*

Central bureau voor de statistiek

- Criminele statistiek 1966, 1967. 's-Gravenh. 1969, 1970.
 13^{de} Algemene volkstelling, 31 mei 1960. Deel 8 A.
 Algemene inleiding. 's-Gravenh. 1969.
 Handelsavonderwijs 1968. 's-Gravenh. 1969.
 Jaarcijfers voor Nederland 1967—1968. 's-Gravenh.
 1970.
 Nationale rekeningen 1967, 1968, 1969. 's-Gravenh.
 1968, 1969, 1970.
 De Nederlandse jeugd en haar onderwijs 1968/'69.
 's-Gravenh. 1970.
 Statistiek van de algemene bijstand 1965 en 1966,
 1968. 's-Gravenh. 1969, 1970.
 Statistiek van de bevoegdheden der leerkrachten bij
 het lager onderwijs 1960. 's-Gravenh. 1970.
 Statistiek van de koopvaardijvloot 1. januari 1970.
 's-Gravenh. 1970.
 Statistiek van de scheepwaartbeweging 1968, 1969.
 's-Gravenh. 1969, 1970.
 Statistiek van de gemeentewege per leerling beschik-
 baar gestelde bedragen ter bestrijding van de ma-
 teriële exploitatiekosten der lagere scholen 1970.
 's-Gravenh. 1970.
 Statistiek van het beroepsonderwijs 1968/'69, 1969/'70
 's-Gravenh. 1969, 1970.
 Statistiek van het buitengewoon onderwijs 1968/'69.
 's-Gravenh. 1969.
 Statistiek van het nijverheidsonderwijs 1967/'68.
 's-Gravenh. 1968.
 Statistiek van het schriftelijk onderwijs op 1 maart
 1970. 's-Gravenh. 1970.
 Statistiek van het toneel 1967/'68. 's-Gravenh. 1969,
 Statistiek van het uitgebreid lager onderwijs 1967/'69.
 's-Gravenh. 1969.

- Statistiek van het wetenschappelijk onderwijs 1967/
 '68, 1968/'69. 's-Gravenh. 1969, 1970.
 Statistiek van het v.w.o., h.a.v.o. en m.a.v.o. 1968/'69.
 's-Gravenh. 1970.
 Statistisch zakboek 1969, 1970. 's-Gravenh. 1969,
 1970.
 Zeventig jaaren statistiek in tijdreeksen 1899—1969.
 's-Gravenh. 1970.

Bureau van statistiek der gemeente Amsterdam

- De bedrijven in een aantal noordhollandse gemeenten
 najaar 1969. Amst. 1970.
 Jaarboek 1970. Amst. 1970.

Gemeentebestuur van Tilburg

- Statistisch jaarboek 1968, 1969. Tilburg 1969, 1970.

Gemeentelijk bureau voor de statistiek, Rotterdam

- Enige demografische gegevens per buurt per 1
 januari 1968, 1969 en 1970. Rotterdam 1970.

Albania — Albanien — Albania

The Statistical Board

- Statistical yearbook of P.R.A. Tirana 1968.

Algeria — Algeriet — Algeria

Ministère des finances et du plan

- Annuaire statistique de l'Algérie 1966—1967. Alger
 1969.
 Recensement general de la population et de l'habitat
 1966. Alger 1968.

**Amerikan Yhdysvallat — Amerikas Förenta Stater —
United States of America**

Department of commerce. Bureau of the census.
Census tract papers. Ser. Ge-40 No. 5. Wash. 1969.
The current population survey reinterview program,
January 1961 through December 1966. No. 19.
Wash. 1968.
Guide- 1968 to foreign trade statistics. Wash. 1969.
ISP Supplemental course series. No. 1. Wash. 1969.
Methodology of Consumer Expenditures Surveys.
Wash. 1968.
Pocket data book U.S.A. 1969. Wash. 1969.
Statistical abstract of United States 1968, 1969.
Wash. 1968, 1969.

*Department of commerce. Business and Defense
Services Administration*
U.S. Industrial outlook 1969, 1970. Wash. 1969, 1970.

Department of health, education and welfare
Health resources statistics 1968. Wash. 1968.

Department of labor
5th Annual Report Fiscal Year 1969. Wash. 1970.
An international comparison of unit labor cost in the
iron and steel industry 1964: U.S., France, Ger-
many, U.K. Wash. 1968.

American bureau of metal statistics
Year book 1968, 1969. Wash. 1969, 1970.

American Statistical Association
Proceedings of the business and economic statistics
section 1968. Wash. 1969.
Proceedings of the social statistics section 1968.
Wash. 1969.

Social science research council
Annual report 1967—1968, 1968—1969. N.Y. 1969,
1970.

Australía — Australien — Australia

Commonwealth bureau of census and statistics
Official Year Book of the Commonwealth of Australia
1968, 1969. Canberra 1968, 1969.
Western Australian Pocket Year Book. Perth 1970.
Western Australian Year Book 1969, 1970. Perth
1969, 1970.

Statistics of the State of Queensland
Statistics of Queensland. Part A. Population and
Vital 1967—1968. Brisbane 1970.

Belgia — Belgien — Belgium

Institut national de statistique
Annuaire statistique de la Belgique 1968, Brux. 1969.
Annuaire statistique de la Poche 1969. Brux. 1969.
Chifre de la population du Royaume. Brux. 1970.
Les comptes nationaux de la Belgique 1963—1969.
Brux. 1970.
Statistique criminelle de la Belgique 1967. Brux. 1969.

Brasilia — Brasilien — Brazil

Instituto brasileiro de estatística
Anuário estatístico do Brasil 1968, 1969. Rio de
Janeiro 1968, 1969.
Atualidade Estatística do Brasil 1970. Rio de Janeiro
1970.
Brasil. Series estatísticas retrospectivas 1970. Rio de
Janeiro 1970.

Bulgaria — Bulgarien — Bulgaria

National information office
Statistical yearbook 1968, 1969. Sofia 1969.

Chile

Dirección de estadística y censos
Comercio interior y comunicaciones. Año 1967.
Santiago 1967.
IV Censo Nacional Agropecuario 1964—1965. No
2—7, 10—26. Santiago 1968, 1969.
Educación y Justicia 1964, 1965. Santiago 1968, 1969.
Estadísticas de Salud 1967. Tomo I, II. Santiago
1969, 1970.
Índice de precios al por mayor. Santiago 1970.
Industrias manufactureras. Año 1967. Santiago 1970.
Serie de investigaciones muestrales. Santiago 1969.
Tendencias del poblamiento en Chile desde 1940 a
1960. Santiago 1970.

Espanja — Spanien — Spain

Instituto nacional de estadística
Anuario estadístico de España 1968, 1969. Madrid
1969.
Anuario estadístico de España. Edición manual.
Madrid 1970.
Contabilidad nacional de España. Madrid 1970.
Encuesta de equipamiento y nivel cultural de la
familia. Tomo I, II. Madrid 1968.
Encuesta sobre bienes de consumo duradero en las
familias. Madrid 1970.
España años 1963—1964, 1965. Madrid 1968.
Estadística industrial 1966. Madrid 1969.
Estadística de protestos de letras de cambio 1967,
1968. Madrid 1969.
Estadísticas judiciales de España 1966. Madrid 1968.
Informe sobre la distribución de las rentas. Madrid
1970.
Movimiento natural de la población de España año
1966, 1967. Madrid 1969, 1970.
Precios al consumidor en los países del Mercado
Comun y en España. Madrid 1970.
Proyecto para la realización de los censos de 1970.
Madrid 1970.
Salarios. Cuarto trimestre y media mensual 1969.
Madrid 1970.

Intia — Indien — India

The cabinet secretariat: Government of India
National sample survey. No. 108, 133, 139, 144—146,
152, 154, 155. New Delhi 1968, 1970.

Registrar General and exofficio census commissioner

Census of India 1961. Vol. I No. 8. Economic regionalization of India. New Delhi 1968.

Vol. I Part II-C. Migration. New Delhi 1967.

Vol. I Part IV-A. Report on house types and village settlement patterns. New Delhi 1966.

Vol. I Part XI-A. Land tenures. New Delhi 1966.

Monograph No. 1, 2, 5, 6. New Delhi 1967.

Reports on the Population Projections. New Delhi 1970.

The Government of Tamil Nadu

Season and Crop Report of Tamil Nadu. New Delhi 1970.

Irlanti — Irland — Ireland*Central statistics office*

Statistical abstract of Ireland 1968. Dublin 1969.

Islanti — Island — Iceland*Hagstofa Islands*

External trade 1968. Reykjavik 1969.

Mannntal á Islandi. 1. Desember 1960. Reykjavik 1969.

Statistical bulletin. Vol. 38, No. 2. Reykjavik 1969.

Sveitarsjóðareikningar 1966—1968. Reykjavik 1970.

Verzlunarskýrslur. Árid 1969. Reykjavik 1970.

Iso-Britannia — Storbritannien — United Kingdom*Central statistical office*

Annual abstract of statistics 1968, 1969, 1970. London 1968, 1969, 1970.

Board of trade

Report of the census of production 1963. 133 Summary tables 21—48 A. London 1970.

Chief inspector of factories

Annual report 1968. London 1969.

Customs and excise department

Annual statement of the trade of the United Kingdom 1967. Vol. IV, V, 1968 Vol. I—V, 1969 Vol. III, V. London 1968, 1969, 1970.

Department of employment and productivity

Time rates of wages and hours of work 1st April 1969, 1970. London 1970.

General register office

Statistical review of England and Wales for the year 1967, 1968. Part I. Tables, medical. London 1968, 1970.

1967, 1968. Part II. Tables, population. London 1969, 1970.

1966. Part III. Commentary. London 1970.

Statistical review of England and Wales for the year 1965. Supplement on cancer. London 1970.

Statistical review of England and Wales for the year 1968. Supplement on abortion. London 1970.

Her Majesty's Stationary Office

Annual report of the registrar general for Scotland 1967, 1968. Edinb. 1968, 1969.

Occupational Mortality 1959—1963. Edinb. 1970.

Report of the Census of Distribution and other services 1966. London 1970.

Ministry of agriculture, fisheries and food

Agricultural statistics 1966/67, 1967/68. England and Wales. London 1969, 1970.

Farm classification in England and Wales 1968. London 1970.

Israel*Bank of Israel*

Annual report 1967, 1968, 1969. Jerusalem 1968, 1969, 1970.

Maurice Falk Institute for Economic Research

Report 1967—1969. Jerusalem 1970.

Italia — Italien — Italy*Istituto centrale di statistica*

Annuario dell'agricoltura italiana 1967, 1968. Roma 1968, 1969.

Annuario delle statistiche culturali 1968, 1969, 1970. Roma 1969, 1970.

Annuario di statistica agraria 1969. Roma 1970.

Annuario di statistica forestale 1968, 1969. Roma 1969, 1970.

Annuario di statistiche del lavoro e dell'emigrazione 1967, 1968, 1969. Roma 1968, 1969.

Annuario di statistiche quidiziarie 1966, 1967. Roma 1968, 1969.

Annuario di statistiche industriali 1967, 1968, 1969. Roma 1968, 1969.

Annuario di statistiche meteorologiche 1965, 1967—1968, 1969. Roma 1968, 1969.

Annuario di statistiche provinciali 1968, 1969, 1970. Roma 1968, 1969, 1970.

Annuario di statistiche sanitarie 1967, 1968. Roma 1969, 1970.

Annuario di statistiche zootecniche 1969. Roma 1970.

Annuario statistico dell'assistenza e della previdenza social 1967, 1968. Roma 1969, 1970.

Annuario statistico del commercio interno 1967, 1968. Roma 1968, 1969.

Annuario statistico dell'attività edilizia e delle opere pubbliche 1968. Roma 1969.

Annuario statistico dell'istruzione italiana 1968, 1969. Roma 1968, 1969.

Annuario statistico della pesca e delle caccia 1967, 1968, 1969. Roma 1968, 1969.

Annuario statistico italiano 1969. Roma 1969. Atti del censimento. Roma 1970.

Bilanci delle amministrazioni regionali, provinciali e comunali. Vol. XIII, XV. Roma 1968, 1970.

10° censimento generale della popolazione 15 ottobre 1961. Vol. VII, Istruzione, Vol. IX. Roma 1968, 1969.

Compendio statistico Italiano 1970. Roma 1970.
 Distribuzione per età degli alunni delle scuole elementari e medie 1966—1967. Roma 1968.
 Elezione della camera dei deputati 1968. Vol. I, II. Roma 1970.
 Evoluzione e prospettive delle forze di lavoro in Italia. Roma 1970.
 Fonti statistiche e metodi di calcolo del reddito nazionale. Roma 1969.
 I conti degli Italiani. Roma 1969, 1970.
 I conti finanziari dell'Italia 1964—1968. Roma 1970.
 Indagine sulla struttura delle aziende agricole 1967. Roma 1970.
 Istruzioni per la rilevazione dei dati delle statistiche forestali. Roma 1968.
 Istruzioni per le rilevazioni statistiche quidiziarle e giuridico — amministrative. Roma 1969.
 Le matrici dirette e inverse dell'economia italiana 1965. Roma 1969.
 Note e relazioni No 40. Rilevazione della produzione edilizia nei grandi comuni. Roma 1969.
 No 42. Indagine campionaria sui consumidelle famiglie Italiane Anno 1968. Roma 1969.
 No 43. Indagine speciale sulle vacanze degli Italiani nel 1968. Roma 1969.
 Popolazione e movimento anagrafico dei comuni. Roma 1969, 1970.
 Popolazione residente e presente dei comuni. Roma 1970.
 1° censimento generale dell'agricoltura 15 aprile. Vol. VI, VII. Roma 1968, 1970.
 Rassegna di statistiche del lavoro. Supplemento I. Roma 1970.
 Le ricerca scientifica in Italia nel 1966. Roma 1969.
 Rilevazione nazionale sullo stato dell'edilizia scolastica 1° giugno 1966. Vol. 1, 2. Roma 1968.
 La situazione patrimoniale delle grandi imprese. Nell'anno 1968. Roma 1970.
 Sommario di statistiche storiche dell'Italia 1865—1965. Roma 1968.
 La spese per gli investimenti fissi nell'industria. Anni 1967 et 1968. Roma 1970.
 Statistica annuale del commercio con l'esterno 1967. Vol. I. Roma 1968.
 Statistica degli incidenti stradali 1968, 1969. Roma 1969, 1970.
 Statistica della navigazione marittima 1967, 1968. Roma 1969, 1970.
 Tavole attuariali 1960—1962. Roma 1968.
 Tavole di mortalità della popolazione italiana 1964—1967. Roma 1970.
 Tendenze evolutive della popolazione delle regioni italiane fino al 1981. Roma 1969.

Commune di Roma ufficio di Statistica e Censimento
 Annuario statistico della città Roma 1964. Roma 1969.

Confederazione generale dell'industria Italiana
 Annuario 1969, 1970. Roma 1969, 1970.
 Le prospettive dell'industria Italiana. Roma 1970.

Istituto nazionale di economia agraria
 L'annata agraria 1969. Roma 1970.
 Rivista di economia agraria 1969. Roma 1970.

Itä-Saksa — Östtyskland — German Democratic Republic
Staatliche Zentralverwaltung für Statistik

Bevölkerungstatistisches Jahrbuch der DDR 1969, 1970. Berlin 1969, 1970.
 Statistisches Jahrbuch der DDR 1969, 1970. Berlin 1969, 1970.

Itävalta — Österrike — Austria

Österreichisches statistisches Zentralamt

Die allgemeinbildenden höheren Schulen. Schuljahr 1969/70. Wien 1970.
 Die allgemeinbildenden Pflichtschulen. Schuljahr 1967/68, 1968/69. Wien 1968, 1969.
 Der Aussenhandel Österreichs 1970. Wien 1970.
 Die Bautätigkeit im Jahre 1965. Wien 1967.
 Bericht über das Gesundheitswesen in Österreich im Jahre 1967, 1968. Wien 1968, 1969.
 Die berufsbildenden Pflichtschulen. Schuljahr 1967/68, 1968/69. Wien 1968, 1969.
 Bestandsstatistik der Kraftfahrzeuge in Österreich 1968, 1969. Wien 1969, 1970.
 Betriebsstätten in Österreich 1967. Wien 1970.
 Ergebnisse der landwirtschaftlichen Statistik im Jahre 1968, 1969. Wien 1969, 1970.
 Ergebnisse der nichtlandwirtschaftlichen Betriebszählung 1964. 3. Teil. Wien 1968.
 Der Fremdenverkehr in Österreich im Jahre 1968, 1969. Wien 1969, 1970.
 Gebärungsübersichten 1967, 1968. Wien 1969, 1970.
 Gemeindeverzeichnis von Österreich. Wien 1970.
 Gewerbstatistik 1969. 2. Teil. Wien 1970.
 Industriestatistik 1969. 1. Teil. Wien 1970.
 Jugendwohlfahrtspflege 1967, 1969. Wien 1968, 1970.
 Die Kindergärten. Arbeitsjahr 1969/70. Wien 1970.
 Kriminalstatistik für das Jahr 1967. Wien 1970.
 Das land- und forstwirtschaftliche Schulwesen. Schuljahr 1967/68, 1968/69. Wien 1968, 1969.
 Die Lehrer- und Erzieherbildung. Schuljahr 1968/69, 1969/70. Wien 1969, 1970.
 Mikrozensus, Jahresergebnisse 1969. Wien 1970.
 Die mittleren und höheren berufsbildenden Frauenschulen und die Sozialehranstalten. Schuljahr 1968/69, 1969/70. Wien 1969, 1970.
 Die mittleren und höheren kaufmännischen Schulen. Schuljahr 1968/69, 1969/70. Wien 1969, 1970.
 Die mittleren und höheren technischen und gewerblichen Schulen. Schuljahr 1969/70. Wien 1970.
 Die natürliche Bevölkerungsbewegung im Jahre 1969. Wien 1970.
 Produktion und Verbrauch ausgewählter grossgewerblicher Betriebe in den Jahren 1966 und 1967, 1967 und 1968. Wien 1968, 1969.
 Stand und Leistungen des Bauhauptgewerbes 1968. Wien 1970.
 Statistik der Aktiengesellschaften in Österreich 1965, 1966, 1967. Wien 1969, 1970.
 Statistik der Rechtspflege 1967, 1968, 1969. Wien 1968, 1969, 1970.
 Statistisches Handbuch für die Republik Österreich 1969. Wien 1969.
 Statistisches Jahrbuch Österreichischer Städte 1967, 1969. Wien 1968, 1970.

Strassenverkehrsunfälle 1967, 1968, 1969. Wien 1968, 1969, 1970.

Verzeichnis des Bücher-Zuwachses 1968. Wien 1970.
Öffentliche Fürsorge 1967, 1969. Wien 1968, 1969.
Österreichische Hochschulenstatistik. Studienjahr 1968/69, 1969/70. 1. 2. Teil. Wien 1969, 1970.

Österreichische Krebskrankheitstatistik 1963—1967. Wien 1969.

Österreichs Industrie in den Jahren 1966 und 1967, 1967 und 1968. Wien 1968, 1969.

Die Forstliche Bundes-Versuchsanstalt

Lawineneignisse und Witterungsablauf in Österreich. Wien 1970.

Standorte und Waldgesellschaften im östlichen Wienerwald. Wien 1969.

Unfälle und Berufskrankheiten durch mechanisierte Forstarbeiten. Wien 1969.

Untersuchungen über den Drehwuchs bei Fichte. Wien 1970.

Über offene Wildbachsperrren. Wien 1970.

Magistrat der Stadt Wien

Jahrbuch der Stadt Wien 1967, 1968. Wien 1968, 1969.

Japani — Japan — Japan

Bureau of statistics

Annual Report 1968. Tokyo 1969.

Annual Report of the Labour Force Survey. Tokyo 1970.

Japan statistical yearbook 1967, 1968. Tokyo 1968, 1969.

1968 Employment status survey. All Japan. Tokyo 1969.

1966 Establishment census of Japan, Vol. VII Summary. Tokyo 1969.

Population census, 1965 of Japan. Vol. 2: 1—5, 3: 1—3, 5: 1—2. Abridged Report Series 1: 2. Tokyo 1968, 1969.

Report on the Special Survey of the Labour Force Survey, October 1969. Tokyo 1970.

Statistical Handbook of Japan 1970. Tokyo 1970.

Bank of Japan

Export and Import Price Indexes Annual 1969. Tokyo 1970.

The Japan Financial System, July 1970. Tokyo 1970.

Department of public health

Cancer mortality for selected cities in 24 countries 1964—1965. Sendai 1969.

Economic Planning Agency

Annual Report on National Income Statistics. Tokyo 1970.

Ministry of health and welfare

Vital statistics of Japan 1966, 1967. Vol. 1, 2. Tokyo 1968, 1970.

Jugoslavia — Jugoslavien — Yugoslavia

Savezni zavod za statistiku

Annuaire statistique de la République Socialiste Fédérative de Yougoslavie. Beogr. 1969.

Demografska statistika 1967. Beogr. 1970.

Petit manuel statistique de la Yougoslavie. Beogr. 1970.

Popis stanovništva 1969 I. Beogr. 1970.

Statistički godišnjak Yogoslavije 1969, 1970. Beogr. 1969, 1970.

Statistika spoljne trgo vine SFR Jugoslavije. Beogr. 1970.

Studije, analize i prikazi. 43—53. Beogr. 1969, 1970.

Kanada — Canada

Dominion bureau of statistics

Canada yearbook 1969. Ottawa 1969.

Livestock and Animal Products Statistics 1969. Ottawa 1970.

National income and expenditure accounts 1926—1968. Ottawa 1969.

Trade of Canada 1960—1964. Vol. I Summary and analytical tables. Ottawa 1968.

Trade of Canada 1965—1966. Vol. II Exports. Ottawa 1968.

Trade of Canada 1960—1962. Vol. III Imports. Ottawa 1969.

Trade of Canada 1964—1966. Vol. III Imports. Ottawa 1970.

Department of Trade and Commerce

How to win world markets. Ottawa 1970.

Ministère de l'agriculture du Canada

Rapport annuel 1968—1969. Ottawa 1969.

Korean tasavalta — Republiken Korea — Republic of Korea

Bureau of Statistics

Annual report of the family income and expenditure survey 1969. Seoul 1970.

Bank of Korea

National income statistics yearbook 1969. Seoul 1970.

Ministry of education

Statistic Yearbook of Education 1966. Seoul 1968.

Kreikka — Grekland — Greece

National statistical service of Greece

Agricultural statistics of Greece year 1966, 1967. Athens 1968, 1969.

Commerce extérieur de la Grèce 1968. Athens 1970.
Concise statistical yearbook of Greece 1969. Athens 1970.

Household survey 1963/64. Athens 1969.

Les principales importations et exportations de la Grèce par marchandises et pays. Annuaire statistique abrégé Athens 1968.

Statistical yearbook of Greece 1968, 1969. Athens 1969, 1970.

Ministry of coordination. Public relations service

The achievements of the national government in the economic field. Athens 1969.

Ministry of Social Services

Social budget, 1970. Athens 1970.

Kuuba — Cuba*Junta Central de Planificacion*

Compendio estadístico de Cuba 1968. Habana 1970.

Luxemburg — Luxembourg*Service central de la statistique et des études économiques*

Annuaire statistique du Luxembourg 1969, 1970. Luxemb. 1969, 1970.

Recensement de la population au 31. 12. 1960. Vol. V, VI. Luxemb. 1968.

Recensement de la population au 31. 12. 1966. Luxemb. 1968.

Länsi-Saksa — Västtyskland — Federal Republic of Germany*Statistisches Bundesamt*

Dreisprachiges Verzeichnis statistischer Fachausdrücke. Stuttg. und Mainz 1969.

Handbook of Statistics 1970. Wiesbaden 1970.

Statistisches Jahrbuch für die Bundesrepublik Deutschland 1970. Wiesbaden 1970.

Statistisches Taschenbuch 1970. Wiesbaden 1970.

Warenverzeichnis für die Aussenhandelsstatistik. Ausgabe 1971. Wiesbaden 1970.

Bayerisches statistisches Landesamt

Bayerische Gemeindestatistik 1970. Teil A, B. Münch. 1970.

Bundestagswahl in Bayern am 19. 9. 1965. 2. Teil. Münch. 1968.

Einwohnerzahlen am 31. December 1968. Münch. 1969.

Die Heime zur Erziehung Minderjähriger in Bayern 1967. Münch. 1968.

Die Produktion der Industrie in Bayern von 1950 bis 1967. Münch. 1969.

Statistisches Jahrbuch für Bayern 1969. Münch. 1969.

Umsätze und Umsatzsteuer der Unternehmen in Bayern. Münch. 1970.

Deutsche Bundesbank

Geschäftsbericht für das Jahr 1968, 1969. Frankf. am Main 1969, 1970.

Industrie- und Handelskammer zu Lübeck.

Die Wirtschaft im Ostseeraum 1970. Lübeck 1970.

Kraftfahrt-Bundesamt

Kraftfahrzeugen und Kraftfahrzeuganhänger im Jahre 1968, 1969. Flensburg 1969, Bad Godesberg 1970.

Neuzulassungen-Besitzumschreibungen — Löschen von Kraftfahrzeugen und Kraftfahrzeuganhängern im Jahre 1969. Flensburg 1970.

Niedersächsisches Landesverwaltungsamt — Statistik

Statistisches Jahrbuch für Niedersachsen 1969. Hannover 1969.

Statistisches Landesamt Schleswig-Holstein

Statistisches Jahrbuch 1969. Kiel 1969.

Mosambik — Mocambique*Direcção provincial dos serviços de estatística*

Anuário estatístico 1966, 1967. Lourenco Marques 1969.

Cabotagem. Lourenco Marques 1969.

Estatística industrial 1967. Lourenco Marques 1969.

Neuvostoliitto — Sovjetunlonen — U.S.S.R.*Eesti NSV ministrite nõukogu juures asuv statistika keskkvaliteet*

Eesti NSV nõukogude võimu aastal. Lühike statistiline kogumik. Tallinn 1967.

Eesti NSV rahvamajandus 1967 aastal. Statistiline kogumik. Tallinn 1968.

Norja — Norge — Norway*Statistisk Sentralbyrå*

Statistisk årbok 1969, 1970. Oslo 1969, 1970.

Veiviser i norsk statistikk. Oslo 1969.

Artikler fra Statistisk Sentralbyrå

Nr. 22 Statistisk Sentralbyrås sentrale registre. Oslo 1968.

» 24 A Precise Description of the System of Equations of the Economic Model MODIS III. Oslo 1969.

» 32 The Stability of Input-Output Coefficients. Oslo 1970.

» 35 PRIM I A Model of the Price and income Distribution Mechanism of an Open Economy. Oslo 1970.

» 36 Konsumets og sparingens langsiktige utvikling. Oslo 1970.

» 37 Om bruk av stikkprøver ved kontoret for intervjuundersøkelser. Oslo 1970.

» 39 Variasjoner i utviklingen hos nyfødte barn. Oslo 1970.

Statistisk sentralbyrås Håndbøker

Nr. 26 Statistisk varefortegnelse for utenrikshandelen. Oslo 1970.

» 29 Norsk-Engelsk ordliste. Oslo 1970.

*Norges offisielle statistikk***Rekke A**

Nr. 242 Finansinstitusjoner 1967. Oslo 1968.

» 243 Lønnstatistikk for sjøfolk på skip i utenriksfart Mars 1968. Oslo 1968.

» 249 Sivilrettsstatistikk 1967. Oslo 1968.

» 250 Kriminalstatistikk. Forbrytelser etterforsket av politiet 1967. Oslo 1968.

» 251 Skattestatistikk 1966. Oslo 1968.

- Nr. 253 Rutebilstatistikk 1967. Oslo 1968.
- » 254 Kryssløpstall for norske næringer 1954, 1959 og 1964. Oslo 1968.
- » 256 Industristatistikk 1967. Oslo 1968.
- » 257 Dødsårsaker 1967. Oslo 1968.
- » 258 Laks- og Sjøaurefiske 1967. Oslo 1969.
- » 259 Sykehusstatistikk 1967. Oslo 1969.
- » 260 Varehandelsstatistikk 1967. Oslo 1969.
- » 261 Nasjonalregnskap 1951—1967. Oslo 1969.
- » 262 Kriminalstatistikk. Domfelte, botlagte og påtalefritatte. Oslo 1969.
- » 263 Undervisningsstatistikk. Universiteter og høyskoler 1967—68. Oslo 1969.
- » 264 Barneomsorg 1967. Oslo 1969.
- » 265 Kriminalstatistikk. Tilbakefall blant siktede i 1963—64, 1967. Oslo 1969.
- » 266 Folkemengden etter alder 31. desember 1967. Oslo 1969.
- » 267 Hotellstatistikk 1968. Oslo 1969.
- » 270 Folketallet i kommune 1967—1969. Oslo 1969.
- » 271 Sosialhjelpstatistikk 1966. Oslo 1969.
- » 272 Bygge- og anleggsstatistikk 1967. Oslo 1969.
- » 273 Kriminalstatistikk. Domfelte, botlagte og påtalefritatte 1967. Oslo 1969.
- » 274 Lønnstatistikk for ansatte i jordbruket. September 1968. Oslo 1969.
- » 275 Arbeidsmarkedstatistikk 1968. Oslo 1969.
- » 276 Utenrikshandel 1968 I. Oslo 1969.
- » 277 Undervisningsstatistikk. Høgre allmennskoler 1968—69. Oslo 1969.
- » 278 Veterinaerstatistikk 1967. Oslo 1969.
- » 279 Kommunevalgene 1967 II. Oslo 1969.
- » 280 Forbruksundersøkelse 1967 I. Oslo 1969.
- » 281 Kriminalstatistikk. Tilbakefall i 1957—1966 blant domfelte, botlagte og påtalefritatte for forbrytelser i 1957. Oslo 1969.
- » 282 Skogavvirking 1967—68. Oslo 1969.
- » 283 Jaktstatistikk 1968. Oslo 1969.
- » 284 Sysselsatte lønntakere etter bosted og arbeidssted 31. mars 1968. Oslo 1969.
- » 285 Sivilrettsstatistikk 1968. Oslo 1969.
- » 286 Veitrafikkulykker 1968. Oslo 1969.
- » 287 Undervisningsstatistikk. Folke- og framhaldsskoler 1. oktober 1968. Oslo 1969.
- » 289 Byggearealstatistikk 1967. Oslo 1969.
- » 290 Lønnstatistikk 1968. Oslo 1969.
- » 291 Kriminalstatistikk. Fanger 1966. Oslo 1969.
- » 292 Flyttestatistikk 1968. Oslo 1969.
- » 294 Alkoholstatistikk 1968. Oslo 1969.
- » 295 Finansinstitusjoner 1968. Oslo 1969.
- » 297 Sosialhjelpstatistikk 1967. Oslo 1969.
- » 298 Dødelighetsforholdene i fylkene 1964—1967. Oslo 1969.
- » 299 Kriminalstatistikk. Forbrytelser etterforsket av politiet 1968. Oslo 1969.
- » 300 Forbryksundersøkelse 1967 II. Oslo 1969.
- » 301 Elektrisitetsstatistikk 1968. Oslo 1969.
- » 302 Laks- og sjøaurefiske 1968. Oslo 1969.
- » 304 Undervisningsstatistikk. Folkehøgskolar 1. oktober 1968. Oslo 1969.
- » 306 Kredittmarkedstatistikk 1967. Oslo 1969.
- » 307 Framskrivning av folkemengden til 1990. Oslo 1969.
- » 308 Stortingsvalget 1969 I. Oslo 1969.
- Nr. 309 Dødsårsaker 1968. Oslo 1970.
- » 310 Industristatistikk 1968. Oslo 1970.
- » 311 Kriminalstatistikk. Domfelte, botlagte og påtalefritatte 1968. Oslo 1970.
- » 312 Kriminalstatistikk. Fanger 1967. Oslo 1970.
- » 313 Sykehusstatistikk 1968. Oslo 1970.
- » 317 Undervisningsstatistikk. Folkehøgskolar 1. oktober 1969. Oslo 1970.
- » 318 Undervisningsstatistikk. Høgre allmennskoler 1. oktober 1969. Oslo 1970.
- » 319 Sosial hjemmehjelp 1968. Oslo 1970.
- » 320 Rutebilstatistikk 1968. Oslo 1970.
- » 321 Helseundersøkelse 1968. Oslo 1970.
- » 323 Veterinaerstatistikk 1968. Oslo 1970.
- » 324 Lønnstatistikk for arbeidere i bergverksdrift og industri 3. kvartal 1969. Oslo 1970.
- » 325 Lønnstatistikk for statens embets og tjenstemenn 1. mars 1969. Oslo 1970.
- » 326 Regnskapsstatistikk 1967. Oslo 1970.
- » 327 Helsestatistikk 1968. Oslo 1970.
- » 328 Barneomsorg 1968. Oslo 1970.
- » 329 Lønnstatistikk for sjøfolk på skip i innenriks rutefart november 1969. Oslo 1970.
- » 330 Folketallet i kommunene 1969—1970. Oslo 1970.
- » 331 Hotellstatistikk 1969. Oslo 1970.
- » 333 Byggearealstatistikk 1968. Oslo 1970.
- » 335 Kriminalstatistikk. Fanger 1968. Oslo 1970.
- » 336 Arbeidsmarkedstatistikk 1969. Oslo 1970.
- » 337 Lønnsstatistikk for ansatte i helsevesen og barneomsorg 1. mai 1969. Oslo 1970.
- » 338 Utenrikshandel 1969 I. Oslo 1970.
- » 339 Samferdselsstatistikk 1968. Oslo 1970.
- » 340 Stortingsvalget 1969 II. Oslo 1970.
- » 341 Skattestatistikk 1967. Oslo 1970.
- » 344 Undervisningsstatistikk. Universiteter og høyskoler. Høstsemesteret 1968. Oslo 1970.
- » 345 Varehandelsstatistikk 1968. Oslo 1969.
- » 346 Skogavvirking til salg og industriell produksjon 1968—69. Oslo 1970.
- » 348 Ferieundersøkelsen 1968. Oslo 1970.
- » 349 Sivilrettsstatistikk 1969. Oslo 1970.
- » 350 Lønnstatistikk 1969. Oslo 1970.
- » 351 Undervisningsstatistikk. Folke- og framhaldsskoler 1. oktober 1969. Oslo 1970.
- » 352 Sosialhjelpstatistikk 1968. Oslo 1970.
- » 353 Veitrafikkulykker 1969. Oslo 1970.
- » 354 Stortingsvalget 1969 III. Oslo 1970.
- » 355 Folkemengden etter alder 31. desember 1969. Oslo 1970.
- » 356 Flyttestatistikk 1969. Oslo 1970.
- » 357 Undervisningsstatistikk. Fag- og yrkeskoler 1. oktober 1969. Oslo 1970.
- » 358 Regnskapsstatistikk 1968. Oslo 1970.
- » 359 Skattestatistikk 1968. Oslo 1970.
- » 360 Alkoholstatistikk 1969. Oslo 1970.
- » 361 Undervisningsstatistikk. Gymnaseksamen 1968. Oslo 1970.
- » 362 Lønnstatistikk for sjøfolk på skip i utenriksfart Mars 1970. Oslo 1970.
- » 363 Skattestatistikk 1968. Oslo 1970.
- » 364 Kriminalstatistikk. Forbrytelser etter forsket av politiet 1969. Oslo 1970.
- » 365 Rutebilstatistikk 1969. Oslo 1970.
- » 370 Elektrisitetsstatistikk 1969. Oslo 1970.

Række XII

- Nr. 239 Kreditmarkedstatistikk 1966. Oslo 1968.
 » 240 Økonomisk utsyn over året 1968. Oslo 1969.
 » 242 Psykiatriske sykehus 1967. Oslo 1969.
 » 243 Yrkesskadetrygden 1960—1962. Oslo 1969.
 » 244 Folkemengdens bevegelse 1967. Oslo 1969.
 » 245 Historisk statistikk 1968. Oslo 1969.
 » 247 Veterinærstatistikk 1960—1966. Oslo 1969.
 » 248 Skogstatistikk 1967. Oslo 1969.
 » 249 Samferdselstatistikk 1967. Oslo 1969.
 » 250 Helsestatistikk 1967. Oslo 1969.
 » 253 Utenrikshandel 1968 II. Oslo 1969.
 » 254 Jordbruksstatistikk 1968. Oslo 1969.
 » 255 Skogbrukstelling 1. september 1967 I. Oslo 1969.
 » 256 Skogstatistikk 1968. Oslo 1969.
 » 257 Økonomisk utsyn over året 1969. Oslo 1970.
 » 259 Folkemengdens bevegelse 1968. Oslo 1970.
 » 260 Skogbrukstelling 1. september 1967 II. Oslo 1970.
 » 261 Psykiatriske sykehus 1968. Oslo 1970.

Bergens kommunes statistiske kontor

Statistisk årbok for Bergen by 1968. Bergen 1968.

Finans- og tolldepartementet

Nosjonalbudsjettet 1971. Oslo 1970.

Forsikringsrådet

Forsikringselskaber 1967, 1968. Oslo 1969, 1970.

Ministère Royal des Affaires Etrangères

L'Economie Norvégienne et l'Europe. Oslo 1970.

Det norske whalråds publikasjoner

International whaling statistics LXI, LXIII, LXIV.
 Oslo 1968, 1970.

Oslo kommunes statistiske kontor

Statistisk årbok for Oslo by 1968. Oslo 1969.

Oslo trygdekasse

Årsberetning for 1968, 1969. Oslo 1969, 1970.

Teledirektoratet

Televerket. Statistisk årbok 1968, 1969. Oslo 1969, 1970.

Pakistan*Central statistical office*

Statistical yearbook 1968. Karachi 1970.

Portugali — Portugal — Portugal*Instituto nacional de estatística*

Anuário estatístico 1968. Volume I. Continente e ilhas adjacentes. Lisboa 1969.

Anuário estatístico 1967, 1968. Volume II. Províncias ultramarinas. Lisboa 1968, 1970.

Comércio externo 1968. Vol. I. Lisboa 1969.

X recenseamento geral da população. Tom. III Vol. 2. Lisboa 1969.

Estatística da organização corporativa e previdência 1967, 1968, 1969. Lisboa 1968, 1969, 1970.

Estatística das veiculos automoveis. Lisboa 1970.

Estatísticas agrícolas e alimentares 1967. Lisboa 1968.

Estatísticas da educação 1969. Lisboa 1970.

Estatísticas da energia. Continente 1969. Lisboa 1970.

Estatísticas da justiça 1968. Lisboa 1969.

Estatísticas da pesca 1969. Lisboa 1970.

Estatísticas da saúde 1969. Lisboa 1970.

Estatísticas das contribuições e impostos 1967, 1968, 1969. Lisboa 1968, 1969, 1970.

Estatísticas das finanças publicas. Lisboa 1970.

Estatísticas das sociedades 1967, 1968. Lisboa 1968, 1969.

Estatísticas demográficas 1968, 1969. Lisboa 1969, 1970.

Estatísticas do commercio externo 1968, 1969. Vol. II. Lisboa 1970.

Estatísticas financeiras 1967, 1968, 1969. Lisboa 1968, 1969, 1970.

Inquérito industrial. Continente 1964. Tom. I Vol. 2. Lisboa 1969.

Puola — Polen — Poland*Główny urząd statystyczny*

Concise statistical yearbook of Poland 1968, 1969, 1970. Warsz. 1968, 1969, 1970.

Inwestycje i środki trwałe według powiatów 1961—1968. Warsz. 1970.

Plony głównych ziemiopłodów 1956—1967. Warsz. 1968.

Rocznik dochodu narodowego 1960—1965. Warsz. 1969.

Rocznik statystyczny 1969. Warsz. 1969.

Rocznik statystyczny budownictwa 1946—1967. Warsz. 1969.

Rocznik statystyczny finansów 1945—1967. Warsz. 1968.

Rocznik statystyczny handlu wewnętrznego 1947—1967, II. Warsz. 1969.

Rocznik statystyczny handlu zagranicznego 1970. Warsz. 1970.

Rocznik statystyczny inwestycji i środków trwałych 1967, 1968. Warsz. 1968, 1969.

Rocznik statystyczny kultury 1945—1967. Warsz. 1969.

Rocznik statystyczny ochrony zdrowia 1945—1967. Warsz. 1969.

Rocznik statystyczny przemysłu 1967, 1968. Warsz. 1968, 1969.

Rocznik statystyczny szkolnictwa 1967/68. Warsz. 1968.

Statystyka powiatów 1967. Warsz. 1968.

Teoretyczne i metodologiczne problemy statystyki społecznej. Warsz. 1970.

Ranska — Frankrike — France

Institut national de la statistique et des études économiques
Annuaire Statistique de la France 1968, 1969. Paris 1969, 1970.

Annuaire statistique de la Réunion. Paris 1970.

Annuaire statistique des territoires d'outre-mer 1965—1966, 1967—1968. Paris 1968, 1970.

Les causes de décès dans les départements d'outre-mer en 1967. Paris 1969.

Comportements de gestion d'un compte chèque postal. Paris 1970.

Les comportements de loisirs de Français. Paris 1970.

Les comptes des entreprises par secteurs. Paris 1970.

Les comptes des entreprises series 1959—1966. Paris 1970.

Comptes économiques de la Guadeloupe. Paris 1970.

Comptes économiques de la Martinique 1968. Paris 1970.

Comptes économiques de la Réunion 1968. Paris 1970.

Le consommation de ménages de 1958—1968. Paris 1970.

Données de démographie régionale. Paris 1970.

Enquête sur les budgets familiaux 1963—1964.

Resultats relatifs a l'ensemble des ménages. Paris 1970.

Les établissements industriels et commerciaux en France en 1966. Vol. III. Paris 1968.

Etude sur les comptes économiques du territoire des Comores 1964—1968. Paris 1970.

Etude sur les comptes économiques du territoire Français des Afars et des Issas 1965—1966—1967—1968. Paris 1970.

L'évolution de la population au niveau régional et urbain 1962—1968. Paris 1970.

Les indices des prix de gros, base 100 en 1962. Paris 1969.

Investissement privé comptes des ménages dans la région. Paris 1970.

Les migrations entre régions et au niveau catégories de commune de 1954 a 1962. Paris 1970.

Mouvement de la population. Statistiques annuelles 1960—1961—1962. Tome I, II. Paris 1969.

Mouvement de la population. Statistiques annuelles 1963—1964. Tome II. Paris 1969.

Population par sexe, age et état matrimonial de 1851 a 1962. Paris 1969.

Présentation de la comptabilité nationale Française. Paris 1970.

Projections démographiques pour la France. Paris 1970.

Projections tendanciennes des besoins Français en main-d'œuvre par professions 1968—1975—1980. Paris 1970.

Rapport sur les comptes de la nation de l'année 1967, 1968, 1969. Paris 1968, 1970.

Recensement de l'industrie 1963. Vol. IV, V. Paris 1967, 1968.

Recensement de la population de Wallis et Futuna mars 1969. Paris 1970.

Recensement de 1968. Population de la France. Paris 1969.

Recensement démographique de la Guadeloupe du 16 octobre 1967. Principaux résultats. Paris 1970.

Recensement démographique Réunion du 16 octobre 1967. Principaux résultats. Paris 1969.

Recensement des transports 1963. Paris 1968.

Résultats d'ensemble des comptes. Series 1959—1966. Les comptes de la nation 1962. Paris 1970. Résultats préliminaires du recensement 1968. Paris 1970.

La situation de l'emploi a la Réunion 1968. Paris 1970.

Statistique des causes de décès années 1966—1967, 1950—1967. Paris 1969, 1970.

Statistique du mouvement hospitalier. Années 1960 a 1964. Paris 1968.

Statistiques du commerce et de la navigation de Saint-Pierre et Miquelon 1969. Paris 1970.

Statistiques et indicateurs des régions Françaises. Paris 1970.

Structure et activité des entreprises de transport routier en 1967. Paris 1970.

Structures de la population active. Paris 1970.

Structures et activité des transports routiers 1965 et maritimes 1967. Paris 1970.

Tableaux de l'économie Française. Paris 1968.

Les transports en France de 1963 a 1968. Paris 1970.

Gaz de France service national

Gaz de France 1968, 1969. Paris 1969, 1970.

Ministère de l'agriculture

Statistique agricole 1968. Paris 1969.

Ministère du développement et scientifique

Statistiques officielles de l'industrie gazière en France pour l'année 1969. Paris 1970.

Romania — Rumänien — Rumania*Directia centrală de statistică*

Anuarul statistic al RS România 1968, 1969. București 1968, 1969.

Dictionar statistic economic. București 1969.

Petit annuaire statistique de la République Socialiste de Roumanie 1970. București 1970.

Prelucrarea electronica a informatiilor. București 1969.

Ruotsi — Sverige — Sweden*Statistiska centralbyrån.*

Statistisk årsbok för Sverige 1969, 1970. Sthlm 1969, 1970.

Årsbok för Sveriges kommuner 1969. Sthlm 1969.

Historisk statistik. 1. Befolkning 1720—1967. Sthlm 1969.

Monografiserie. Nr. 6. Familjecykeln och den gifta kvinnans förvärvsarbete. Sthlm 1970.

Promemorior. Nr. 1:2. Dyrortsundersökningen 1964. Metodbeskrivning del 2. Sthlm 1969.

Urval. Skriftserie. Nr. 1. Svensk handels- och sjöfartstatistik 1637—1813. Sthlm 1969.

Nr. 3. Bevolkerungsstatistik Schwedens 1750—1900. Sthlm 1970.

Sveriges officiella statistik

Alkoholstatistik 1967, 1968. Sthlm 1968, 1969.
 Allmän försäkring 1967. Sthlm 1969.
 Allmän hälso- och sjukvård 1967. Sthlm 1969.
 Bankerna, fondkommissionärerna och fondbörsen 1968, 1969, 1970. Sthlm 1969, 1970.
 Befolkningsförändringar 1967. Del 2, 3. Sthlm 1969. 1968 Del 1, 2. Sthlm 1969, 1970. 1969 Del 1. Sthlm 1970.
 Befolkningsprojektion för kommunalblocken till 1970, 1975, 1980 och 1985. Sthlm 1969.
 Bergshantering 1967, 1968. Sthlm 1969, 1970.
 Bostadsbyggandet 1968, 1969. Del 1, 2. Sthlm 1969, 1970.
 Brottligheten 1965 och 1966. Sthlm 1969.
 Domänverket 1967, 1968, 1969. Sthlm 1968, 1969, 1970.
 Domstolarna 1967. Sthlm 1969.
 Dödsorsaker 1967, 1968. Sthlm 1969, 1970.
 Enskilda försäkringsanstalter 1967, 1968. Sthlm 1969, 1970.
 Fiske 1967, 1968. Sthlm 1969, 1970.
 Folkmängd 31. 12. 1968 enligt indelningen 1. 1. 1969. Del 1, 2, 3. Sthlm 1969.
 Folkmängd 31. 12. 1969 enligt indelningen 1. 1. 1970. Del 1, 2, 3. Sthlm 1970.
 Folk- och bostadsräkningen den 1. november 1965. Del VIII, IX. Sthlm 1969.
 Företagen 1967, 1968. Ekonomisk redovisning. Sthlm 1969, 1970.
 Hälso- och sjukvård vid försvaret 1967, 1968. Sthlm 1969, 1970.
 Indirekt beskattning 1967, 1968. Sthlm 1969, 1970.
 Industri 1967, 1968. Sthlm 1969, 1970.
 Inkomst och förmögenhet 1967. Sthlm 1970.
 Jordbruksstatistisk årsbok 1969, 1970. Sthlm 1969, 1970.
 Kommunal personal 1968. Del 1, 2. 1969 Del 1. Sthlm 1969, 1970.
 Kommunernas finanser 1967. Sthlm 1969.
 Konsumentpriser och indexberäkningar 1968, 1969. Sthlm 1969, 1970.
 Kooperativ verksamhet 1967. Sthlm 1969.
 Kriminalstatistik 1967, 1968. Del 2. Sthlm 1969, 1970.
 Kriminalvården 1968, 1969. Sthlm 1969, 1970.
 Löner 1967 Del 2. Sthlm 1969. 1968. Del 1. Industri-tjänstemän, handelsanställda m.fl. Sthlm 1969.
 Postverket 1968. Sthlm 1969.
 Riksdagsmannavalen 1965—1968. Del 1, 2. Sthlm 1968, 1970.
 Sjöfart 1967, 1968. Sthlm 1969, 1970.
 Skogsstatistisk årsbok 1967, 1968. Sthlm 1969, 1970.
 Socialvården 1967, 1968. Sthlm 1969, 1970.
 Sparbankerna 1968, 1969. Sthlm 1969, 1970.
 Statens vattenfallsverk 1968, 1969. Sthlm 1969, 1970.
 Sveriges järnvägar 1967, 1968. Sthlm 1969, 1970.
 Taxeringsutfallet 1968, 1969. Sthlm 1969, 1970.
 Televerket 1. 7. 1967—30. 6. 1968, 1. 7. 1968—30. 6. 1969. Sthlm 1969, 1970.
 Tjänstemän inom statlig och statsunderstödd verksamhet 1966, 1967. Sthlm 1968, 1969.
 Understödsföreningar 1967, 1968. Sthlm 1969, 1970.
 Utrikeshandel 1968. Del 1. Sthlm 1969.
 Utrikeshandel 1967, 1968. Del 2. Sthlm 1969, 1970.

Vägtrafikolyckor med personskada 1968, 1969. Sthlm 1969, 1970.

Yrkeskador 1966, 1967. Sthlm 1969, 1970.

Drätselkammarens statistik- och utredningskontor, Västerås.

Statistik årsbok Västerås 1969, 1970. Västerås 1969, 1970.

Drätselkammarens utrednings- och organisationskontor, Norrköping.

Norrköping statistisk årsbok 1968, 1969. Norrköping 1969.

Finansdepartement

Sveriges energiförsörjning 1955—1985. Sthlm 1967.

Göteborgs stads statistiska kontor

Statistisk årsbok för Göteborg 1968, 1969. Göteborg 1968, 1969.

Ministry of finance

The Swedish Budget 1969/70, 1970/71. Sthlm 1969, 1970.

Riksdagsbiblioteket

Årsbibliografi över Sveriges offentliga publikationer 1968. Sthlm 1970.

Riksgäldskontoret

Årsbok 1967/68, 1968/69. Sthlm 1968, 1969.

Riksrevisionsverket

Budgetredovisning för budgetåret 1968/69, 1969/70. Sthlm 1969, 1970.

Årsbok 1970. Sthlm 1970.

Statens offentliga utredningar

1969:4 Vidgad samhällsinformation. Sthlm 1969.

Statens trafiksäkerhetsråd

Säkerhetsbältens användning i personbilar sommaren 1970. Sthlm 1970.

Stockholms stads statistiska kontor

Allmänna val i Stockholm 1968. Sthlm 1969.

Statistisk årsbok 1968, 1969. Sthlm 1969, 1970.

Stockholms stad sjukvård 1964, 1966. Sthlm 1969, 1970.

Stockholms stadskansli

Stockholms kommunalkalender 1968, 1969, 1970. Sthlm 1968, 1969, 1970.

Svenska bankföreningen

Ekonomi på sikt. Kreditpolitiken, bankerna och kunderna. Bankmötet 70. Sthlm 1970.

Svenska försäkringsföreningen

Svensk försäkringsårsbok 1967. Sthlm 1967.

Svenska Turistförbundet

Turiststatistik 1969. Sthlm 1970.

Sveriges meteorologiska och hydrologiska institut

Hydrologiska iakttagelser i Sverige 1968. Sthlm 1970.
Measurements of solar radiation in Sweden 1968.
Sthlm 1970.

Månadsöversikt över väderlek och vattentillgång i
Sverige 1968, 1969. Sthlm 1969, 1970.
Nederbörden i Sverige 1967. Sthlm 1969.

Sveriges riksbank

Årsbok 1968, 1969. Sthlm 1969, 1970.

Sydsvenska geografiska sällskapet

Svensk geografisk årsbok 1969. Lund 1969.

Sveitsi — Schweiz — Schwitterland*Eidgenössisches statistisches Amt*

Bevölkerungsbewegung in der Schweiz 1966. Bern
1968.

Bodenbenützung-Utilisation du sol 1969. 1. Teil.
Bern 1970.

Bundessubventionen und Anteile der Kantone an
Bundeseinnahmen 1967, 1968. Bern 1968, 1969.

Eidgenössische Betriebszählung September 1965.
Sonderfragen. Bern 1968.

Eidgenössische Volkszählung 1960. Gesammelte Text-
beiträge. Bern 1969.

Eingeführte Motorfahrzeuge, in Verkehr gesetzte
neue Motorfahrzeuge 1969. Bern 1970.

Finanzen und Steuern von Bund, Kantonen und
Gemeinden 1967, 1968. Bern 1969, 1970.

Fremdenverkehr in der Schweiz 1967. Bern 1968.

Gartenbau-, Fischerei- und private Forstbetriebe.
Bern 1968.

Motorfahrzeugbestand in der Schweiz 30/9 1968.
Bern 1970.

Nationalratswahlen 1967. Bern 1968.

Nutztierbestand der Schweiz 1966. Bern 1968.

Die privaten Versicherungsunternehmungen in der
Schweiz 1967. Bern 1968.

Schweizerische Forststatistik 1966, 1968. Bern 1968,
1970.

Schweizerische Kriminalstatistik 1967. Bern 1968.
Statistisches Jahrbuch der Schweiz.

Steuerbelastung in der Schweiz 1968, 1969. Bern
1969, 1970.

Strassenverkehrsunfälle in der Schweiz 1968, 1969.
Bern 1969, 1970.

Turnprüfung bei der Rekrutierung 1967. Bern 1970.

Turn- und Sportanlagen 1963. Bern 1968.

Eidgenössisches Versicherungsamt

Die privaten Versicherungsunternehmungen in der
Schweiz 1968. Bern 1969.

Statistisches Amt der Stadt Zürich

Statistisches Jahrbuch der Stadt Zürich 1967, 1968.
Zürich 1968, 1969.

Statistisches Büro des Kantons Bern

Beschäftigte in den Gemeinden nach Betriebser-
zählung 1965. Bern 1970.

Ehe, Geburt und Tod im Kanton Bern. Bern 1970.

Statistik der Gemeindesteuern im Kanton Bern für
1967. Bern 1970.

Syyria — Syrien — Syria*Central Bureau of Statistics*

Statistical abstract 1969. Damascus 1969.

Statistics of the foreign trade of Syria during the
year 1969. Damascus 1970.

Ministry of health

Annual statistical report 1966. Damascus 1969.

Tanska — Danmark — Denmark*Danmarks statistik*

Statistiske undersøgelser nr 24. Kreditmarkedssta-
tistik. Khvn 1969.

Statistiske undersøgelser nr 25. Landbrugsstatistik
1900—1965. Bind II. Husdyrhold og animalsk
produktion samt foderforbrug. Khvn 1969.

Statistisk tiårs-oversigt 1968, 1970. Khvn 1968, 1970.
Statistisk årbog 1969, 1970. Khvn 1969, 1970.

Statistiske meddelelser

1969: 1 Befolkningens bevægelser 1967. Khvn 1969.

1969: 2 Varestatistik for industrien 1966 og 1967.
Khvn 1969.

1969: 3 Danmarks skibe og skibsfart 1967. Khvn
1969.

1969: 4 Indkomst- og formueansættelserne til Sta-
ten, skatteårene 1964/65 og 1965/66. Khvn
1969.

1969: 5 Indkomstansættelser til Staten for skatte-
året 1968/69. Khvn 1969.

1969: 6 Varestatistik for industrien 1. og 2. kvartal
1968. Khvn 1969.

1969: 7 Arbejdsløsheden 1968. Khvn 1969.

1969: 8 Landbrugsstatistik 1968, herunder gartneri
og skovbrug. Khvn 1969.

1969: 9 Varestatistik for industrien 3. og 4. kvartal
1968. Khvn 1969.

1969: 11 Ejendoms- og personbeskatningen i skatte-
året 1968/69. Khvn 1969.

1969: 13 Danmarks skibe og skibsfart 1968. Khvn
1969.

1970: 1 Varestatistik for industrien 2. kvartal 1969.
Khvn 1970.

1970: 2 Indkomstansættelser til Staten for skatte-
året 1969/70. Khvn 1970.

1970: 3 Kriminalstatistik 1967. Khvn 1970.

1970: 4 Befolkningens bevægelser 1968. Khvn 1970.

1970: 5 Varestatistik for industrien 3. kvartal 1969.
Khvn 1970.

1970: 6 Færdseluheld 1967. Khvn 1970.

1970: 7 Varestatistik for industrien 4. kvartal 1969.
Khvn 1970.

1970: 8 Ejendomsslag 1968. Khvn 1970.

1970: 9 Landbrugsstatistik 1969, herunder gartneri
og skovbrug. Khvn 1970.

1970: 10 Arbejdsløsheden 1969. Khvn 1970.

1970: 15 Indkomst- og formueansættelserne til Sta-
ten for skatteåret 1966/67 og 1967/68.
Khvn 1970.

Statistisk tabelværk

- 1969: I—VIII Folke- og boligtællingen 27. september 1965. Khvn 1969.
 1969: IX Folke- og boligtaellingen 31. december 1965. Grønland. Khvn 1969.
 1969: X, XI Danmarks vareinførsel og -udførsel 1968. Bind I, II. Khvn 1969.
 1970: I Folke- og boligtaellingen 1. april. Færøerne. Khvn 1970.
 1970: II Vurderingen af landets faste ejendomme pr. 1. august 1965. Khvn 1970.
 1970: V Befolkningen i de enkelte kommuner pr. 1. maj 1970. Khvn 1970.

Bankinspektøren

De danske bankers virksomhed 1968. Khvn 1969.

Banktilsynet

Beretning om sparkasserne i Danmark 1968—69, 1969—70. Khvn 1969, 1970.

Danske statsbaner

Årsberetning for tiden 1. april 1967 til 31. marts 1968. Aarhus 1968.

Københavns magistrat

Københavns kommunes regnskab og beretning 1967—68, 1968—69, 1969—70. Khvn 1968, 1969, 1970.

Københavns statistiske kontor

Københavns kommunalkalender 1970. Khvn 1970.
 Statistisk årbog for København, Fredriksberg og Gentofte samt omegnskommunerne 1969, 1970. Khvn 1969, 1970.

Landbruksraadet

Beretning om virksomhed 1. januar — 31. december 1968, 1969. Khvn 1969, 1970.

Sundhedsstyrelsen

Dødsårsagerne i Danmark 1966, 1967, 1968. Khvn. 1968, 1969, 1970.

Undervisningsministeriet

Efterskoler, husholdningsskoler, folkehøjskoler, landbrugsskoler 1967/68, 1968/69. Khvn 1969, 1970.
 Gymnasieskolen, studentkursus, kursus til højere forberedelseksamen 1969—70. Khvn. 1970.
 Seminarielærer, statistik oktober 1969. Khvn 1970.

Tjsekkoslovakia — Tjsekkoslovakien — Czechoslovakia*State statistical office*

Statistical abstract 1970. Prague 1970.
 Statistická ročenka CSSR 1968, 1969, 1970. Bratislava 1968, 1969, 1970.

Ustredi vedeckych

Ukazatele hospodárskeho vyvoje v zahraničí. Praha 1969.

Turkki — Turkiet — Turkey*State institute of statistics*

Statistical yearbook of Turkey 1968. Ankara 1969.

Unkari — Ungern — Hungary*Központi statisztikai hivatal*

Annals of the demographic research institute 1963—1968. Budap. 1968.

Belkereskedelmi adatok 1970. Budap. 1970.

Belkereskedelmi évkönyv 1969. Budap. 1970.

Budapest statisztikai cvkönyve 1968, 1969. Budap. 1968, 1969.

Budapest statisztikai zsebkönyve 1970. Budap. 1970.

Demográfiai évkönyv 1968. Budap. 1969.

Elelmiszer- és iparcikkfogyasztás 1969. Budap. 1970.

Evi népszámlálás 1970. 1. Előzetes adatok. Budap. 1970.

Az 1968 evi próbaszámlálás (mikrocensus). Azemélyi, család és lakás adatai. Budap. 1970.

A fogyasztói árak változása a lakosság főbb rétegeinél 1970. Vol. 1—3. Budap. 1970.

A gépipar termeszervezetének nemzetközi összehasonlítása. Budap. 1970.

Háztartásstatisztika 1969. Budap. 1970.

Idegenforgalmi adattár 1969. Budap. 1970.

Az ifjúsági munkaerőforrás 1969 Január 1. Budap. 1970.

Input-Output table of the Hungarian national economy. Budap. 1970.

Ipari adatok 1970. Vol. 1—3. Budap. 1970.

A lakosság jövedelme és fogyasztása. Budap. 1970.

A Magyar nép gazdaság ágazati kapcsolatainak mérlege 1965—1968. Budap. 1970.

Mezőgazdasági adatok 1970. Vol. 2. Budap. 1970.

Mezőgazdasági statisztikai zsebkönyv. Budap. 1970.

Report on the 1969 year's development of the national economy. Budap. 1970.

Report on the preliminary data of the population census of 1970. Budap. 1970.

Statistical yearbook 1968. Budap. 1970.

Statisztikai havi közlemények 1970. Vol. 2, 3. Budap. 1970.

A tudományos kutatás és fejlesztés 1969. Budap. 1970.

A vállalatok és szövetkezetek újraértékelt állóeszköz-zállománya. Budap. 1970.

Yhdistynyt Arabitasavalta — Förenade Arabrepublik — United Arab Republic*Central agency for public mobilisation and statistics*

Statistical handbook of the United Arab Republic 1952—1967, 1952—1968. Cairo 1968, 1970.

Kansainvälinen tilasto — Internationell statistik — *International statistics*

- European Economic Community (EEC)*
 Annuaire statistique des E.A.M.A. Luxemb. 1970.
 Bericht über den Vergleich des Britischen Systems der sozialen Sicherheit mit dem System in EKGs. Luxemb. 1970.
 National Accounts 1958—1968. Luxemb. 1969.
 Statistische Grundzahlen der Gemeinschaft 1968—1969. Luxemb. 1970.
- European Free Trade Association (EFTA)*
 Dixieme rapport annuel de l'Association européenne de libre-échange 1969—70. Genève 1970.
 EFTA trade 1959—1967. Geneva 1969.
- General Agreement on Tariffs and Trade (GATT)*
 The activities of GATT 1967/68, 1969/70. Geneva 1969, 1970.
 International trade 1968, 1969. Geneva 1969, 1970.
- International Institute for Land Reclamation and Improvement*
 Annual report 1969. Wageningen 1970.
- International Statistical Institute*
 Proceedings of the 36th session, Sydney 1967. Vol. VLII — Book 1, 2. Sydney 1969.
 Proceedings of the 37th session, London 1969. Vol. VLIII — Book 1, 2. London 1969.
- International tin council (ITC)*
 International statistical supplement 1967. London 1968.
- Organization for Economic Co-operation and Development (OECD)*
 Budgeting Program Analysis and Costs Effectiveness in Education Planning. Paris 1969.
 The chemical industry 1968—1969. Paris 1970.
 Development assistance 1969. Review. Paris 1970.
 An econometric analysis of international trade. An interrelated explanation of imports and exports of OECD countries. Paris 1969.
 Economic Aspects of Higher Education. Paris 1970.
 Efficiency in Resource Utilization in Education. Paris 1970.
 The engineering industries 1967—1968. Paris 1969.
 Financial statistics 1970. Suppl. 1 B. Paris 1970.
 Fiscal policy for a balanced economy. Experience problems, 8 prospects. Paris 1968.
 Forms of wage and salary payment for high productivity. Paris 1970.
 Industrial production. Historical statistics 1959—69. Paris 1970.
 L'industrie des cuirs et peaux et de la chaussure 1968—1969. Paris 1970.
 Investing in developing countries. Paris 1970.
 The iron and steel industry in 1967 and trends in 1968. Paris 1968.
 The iron and steel industry in 1969 and trends in 1970. Paris 1970.
 Labour force statistics 1957—1968. Paris 1970.
- Main economic indicators. Historical statistics 1959—1969. Paris 1970.
 Manpower policy in the U.K. Paris 1970.
 Manual of industrial project analysis in developing countries. Vol. II. Paris 1969.
 The measurement of scientific and technical activities. Paris 1970.
 National accounts of less developed countries 1950—1966. Paris 1968.
 National accounts of OECD countries 1958—1967, 1950—1968. Paris 1969, 1970.
 The non-ferrous metals industry in 1967, 1968, 1969. Paris 1968, 1969, 1970.
 Provisional Oil Statistics 3rd quarter 1969. Paris 1969.
 Pulp and Paper Industry 1969—1970. Paris 1970.
 The Regional Factor in Economic Development. Paris 1970.
 Resources for the developing world. The flow of financial resources to less developed countries 1962—1968. Paris 1970.
 Statistics of the occupational and educational structure of the labour force in 53 countries. Paris 1969.
 Statistiques pétrolières provisoires par trimestre. Paris 1970.
 Textile industry. Paris 1970.
 Tourism in OECD member countries 1968. Paris 1968.
 Workers negotiated savings plans for capital formation. Paris 1970.
- Pan-American Coffee Bureau*
 Annual Coffee Statistics 1969. N.Y. 1970.
- Produktschap voor Gedistilleerde Dranken*
 How many alcoholic beverages are being consumed throughout the world. Schiedam 1969, 1970.
- United Nations**
- Statistical office*
 Demographic Yearbook 1968, 1969. N.Y. 1969, 1970.
 The growth of world industry 1953—1966. 1967 ed. Vol. II. N.Y. 1968.
 The growth of world industry 1958—1967. 1968 ed. Vol. I, II. N.Y. 1970.
 1967. Supplement to the statistical yearbook and the Monthly Bulletin of statistics. Methodology and definitions. N.Y. 1968.
 Statistical yearbook 1968, 1969. N.Y. 1969, 1970.
 A system of national accounts. N.Y. 1968.
 World trade annual 1967, 1968. Vol. I—IV. N.Y. 1968, 1969.
 Yearbook of international trade statistics 1967. N.Y. 1969.
 Yearbook of national accounts statistics 1968. Vol. I, II. N.Y. 1969.

Department of Economic and Social Affairs

- Growth of the world's urban and rural population 1920—2000. N.Y. 1969.
 Methods of analysing census data on economic activities of the population. N.Y. 1968.

Economic Commission for Europe (ECE)

- Annual bulletin of coal statistics for Europe 1967, 1968. N.Y. 1968, 1969.
 Annual bulletin of housing and building statistics for Europe 1967, 1968, 1969. N.Y. 1968, 1969, 1970.
 Annual bulletin of transport statistics for Europe 1968. N.Y. 1969.
 Bulletin of statistics on world trade in engineering products 1967, 1968. N.Y. 1969, 1970.
 Economic survey of Europe in 1967, 1968. The European economy in 1967, 1968. N.Y. 1968, 1969.
 The engineering industry and industrialization. N.Y. 1968.
 European recommendations for the 1970 housing census. N.Y. 1969.
 Population census. N.Y. 1969.
 Papers presented to the Symposium on the industrial processing of temperate-zone hardwoods. Geneva 1970.
 Statistics of road accidents in Europe 1968. N.Y. 1969.
 Statistics of world trade in steel 1967. N.Y. 1968.

Economic Commission for Latin America (ECLA)

- Administrative aspects of planning. N.Y. 1970.

Food and Agriculture Organization (FAO)

- Animal health yearbook 1968. Rome 1969.
 Production yearbook 1968, 1969. Rome 1969, 1970.
 Review of food consumption surveys 1970. Vol. I A — Household food consumption by economic groups. Rome 1970.
 Trade yearbook 1967, 1968, 1969. Rome 1968, 1969, 1970.
 Yearbook of fishery statistics 1968, 1969. Rome 1969, 1970.
 Yearbook of forest products 1968, 1969. Rome 1969, 1970.

International Labour Office (ILO)

- Fifty years of social history. A statistical outline. Geneva 1969.
 International standard classification of occupations. Rev. edition 1968. Geneva 1969.
 Internationella arbetsorganisationen XXXVI—XXXVII. Sthlm 1970.
 Yearbook of labour statistics 1968, 1969. Geneva 1968, 1969.

International Monetary Fund (IMF)

- Annual report 1969, 1970. Wash. 1969, 1970.
 Summary proceedings annual meeting 1969. Wash. 1970.
 20th, 21st annual report on exchange restrictions 1969, 1970. Wash. 1969, 1970.

Research Institute for Social Development

- Rep. 1. Research Notes. Geneva 1970.
 Rep. 3. Social and Economic Factors in Development. Geneva 1970.
 Rep. 4. The Level of Living Index. Geneva 1970.

United Nations Educational, Scientific and Cultural Organization (UNESCO)

- Measurement of output of research and experimental development. Paris 1970.
 Statistical yearbook 1967, 1968, 1969. Paris 1968, 1969, 1970.
 Statistics on research and experimental development activities 1967. Paris 1970.
 World summary of statistics on science and technology. Paris 1970.

Universal Postal Union (UPU)

- Statistique des services postaux 1967, 1968. Berne 1969, 1970.

World Health Organisation (WHO)

- International classification of diseases. 1965 revision. Vol. 1, 2. Geneva 1967, 1969.
 Mortality from Malignant Neoplasms 1955—1965. Vol. I, II. Geneva 1970.
 World health statistics annual 1966, 1967. Vol. I Vital statistics and causes of death. Geneva 1969, 1970.
 World health statistics annual 1966, 1967. Vol. II Infectious diseases: cases, deaths and vaccinations. Geneva 1970.
 World health statistics annual 1965, 1966, 1967. Vol. III Health personnel and hospital establishments. Geneva 1968, 1970.

Pohjoismaat — Nordiska länderna — Nordic countries

- Bostäder och bokostnader i kooperativ bebyggelse. Sthlm 1968.
 Forskningsvirksomhet i Norden i 1967. Oslo 1970.
 Fremtidens transporttetterspørelse. Oslo 1970.
 Rapport fra Nordisk Symposium vedrørende et integreret befolknings- og socialstatistisk system. Khvn. 1970.
 Rapport från nordiska kursen i jordbruksstatistisk metodik och teknik. Sthlm 1970.
 Yearbook of nordic statistics 1968, 1969. Sthlm 1969, 1970.

JULKAISUSARJOJEN JAKELU—DISTRIBUTIONEN AV PUBLIKATIONSSERIERNÄ

Tilastollisen päätoimiston kotimaan jakelu tapahtuu Valtion painatuskeskuksen kautta. Seuraavassa taulukossa on tietoja julkaisujen ohjehinnoista vuonna 1971.

Statistiska centralbyråns publikationer distribueras i Finland av Statens tryckericentral. I följande tabell anges publikationernas riktpriiser år 1971.

Julkaisu Publikation	Numeroa vuodessa Nummer per år	Hinnat — Priser mk		
		Vuosikerta Årgång	Kpl St	
Tilastollinen vuosikirja — Statistisk årsbok	1	30	30,00	
Tilastokatsauksia — Statistiska översikter	12	15	2,00	
Suomen virallinen tilasto — Finlands officiella statistik	vaihtelee vuosittain varierar årligen	..	Hinnat vahvistetaan numeroittain Priset fastställes per nummer	
Tilastotiedotus — Statistisk rapport	n. 200	70	Irtonumeron hinta määrytyy seuraavan taulukon mukaan Lösnummerpriset fastställes enligt följande tabell	
Alasarja — Underserie: PA	20		
Alasarjat — Underserierna: LI, RA, RT ¹⁾	10		
Alasarjat — Underserierna: VÄ, TE, KA, KT	7		
Alasarjat — Underserierna: KO, OI, HI, TY	5		
Indeksitiedotus — Indexrapport	40	15		0,50
Alasarjat — Underserierna: TH, KH, RK	12	5		0,50
TR	4	2	0,50	
Tilastollisia tiedonantoja — Statistiska meddelanden	Hinnat vahvistetaan numeroittain Priset fastställes per nummer	
Tilastollisen päätoimiston tutkimuksia — Statistiska centralbyråns undersökningar	Hinnat vahvistetaan numeroittain Priser fastställes per nummer	

¹⁾ RT *Rahoitus- ja tasetilasto*: Rahoitus-, tase-, luottokanta-, arvopaperi-, korko- ym. rahoitustilastot; kuntien, kuntayhtymien ja seurakuntien taloustilastot, kantokykyluokitukset; elinkeinojen tasetilastot, maksutasetilasto.

¹⁾ RT *Finansierings- och balansstatistik*: Finansieringsstatistik, balansstatistik, statistiken över kreditbeståndet, värdepappers-, ränteo.a. finansieringsstatistik; statistik över kommunernas, kommunalförbundens och församlingarnas ekonomi; bärkraftsklassificeringarna; balansstatistiken över näringarna; statistiken över betalningsbalansen.

Tilastollisen päätoimiston julkaisut vuonna 1970

YLEISET TILASTOJULKAISUT

Suomen tilastollinen vuosikirja 1969. 540 s. 30,—
Tilastokatsauksia. N:o 1—12, 1970. à 2 mk, vsk. 15,—

SUOMEN VIRALLINEN TILASTO

IV B: 33	Tulo- ja omaisuustilasto 1966. 91 s. 15,—
VI A: 128	Katsaus väestömuutoksiin vuosina 1951—65. 72 s. 11,—
VI A: 129	Väestönmuutokset 1967. 86 s. ... 11,—
VI B: 119	Kuolemansyyt 1963. 101 s. 15,—
VI B: 120	Kuolemansyyt 1964. 103 s. 15,—
VII A: 75	Säästöpankkitalasto 1969. 53 s. ... 7,—
VII C: 60	Liikepankit ja kiinnitysluottolaitokset 1969. 24 s. 5,—
VII D: 61	Pankkitilasto. Suomen Pankki, liikepankit ja kiinnitysluottolaitokset, tammi—joulukuu 1970. à 3,—, vsk. 20,—
IX: 85	Oppikoulut 1967/68. 39 s. 5,—
IX: 86	Oppikoulut 1968/69. 37 s. 5,—
X: 90	Kansanopetus 1967/68. 57 s. ... 12,—
X: 91	Kansanopetus 1968/69. 65 s. ... 12,—
XVIII A: 84	Teollisuustilasto 1967 I. 177 s. ... 14,—
XVIII A: 85	Teollisuustilasto 1967 II. 224 s. ... 14,—
XXIII A: 105	Poliisin tietoon tullut rikollisuus 1968. 48 s. 5,—
XXIII B: 102	Tuomioistuinten tutkimat rikokset 1966. 76 s. 10,—
XXIII B: 103	Tuomioistuinten tutkimat rikokset 1967. 76 s. 10,—
XXVI A: 21	Työtaturmat 1966—1967. 64 s. 13,—
XXXI: 40	Kuntien finanssitilasto 1967. 203 s. 15,—

TIEDOTUSSARJAT

Tilastotiedotus

VÄ Väestötilasto

VÄ 1970: 1	Väestönmuutosten ennakkotietoja, joulukuu 1969. 1 s. —,50
2	Väkiluku vuosien 1890—1967 lopussa. 2 s. —,50
3	Väestönmuutosten ennakkotietoja, tammi—
4	Väestönmuutosten ennakkotietoja, helmi—
5	Väestönmuutosten ennakkotietoja, maalisku—
6	Maassa asuva väestö 31. 12. 1968. 7 s. 1,—
7	Väestönmuutosten ennakkotietoja, huhtiku—
8	Väestönmuutosten ennakkotietoja, toukoku—
9	Väestönmuutosten ennakkotietoja, kesäku—
10	Väestönmuutosten ennakkotietoja läänit—, seutukaava—alueittain ja kunnittain tammi—kesäkuussa 1970. 16 s. 2,—
11	Väestönmuutosten ennakkotietoja, heinäku—

Statistiska centralbyråns publikationer år 1970¹⁾

ALLMÄNNA STATISTISKA PUBLIKATIONER

Statistisk årsbok för Finland 1969. 540 s. 30,—
Statistiska översikter nr 1—12, 1970. à 2,—, årg. 15,—

FINLANDS OFFICIELLA STATISTIK

IV B: 33	Inkomst- och förmögenhetsstatistik 1966. 91 s. 15,—
VI A: 128	Översikt av befolkningsrörelsen åren 1951—65. 72 s. 11,—
VI A: 129	Befolkningsrörelsen 1967. 86 s. ... 11,—
VI B: 119	Dödsorsaker 1963, 101 s. 15,—
VI B: 120	Dödsorsaker 1964. 103 s. 15,—
VII A: 79	Sparbanksstatistik 1969. 53 s. ... 7,—
VII C: 60	Affärsbankerna och hypoteksinrättningarna 1969. 24 s. 5,—
VII D: 61	Bankstatistik. Finlands Bank, affärsbankerna och hypoteksinrättningarna, januari—december 1970. 3,—, årg. 20,—
IX: 85	Läroverken 1967/68. 39 s. 5,—
IX: 86	Läroverken 1968/69. 37 s. 5,—
X: 90	Folkundervisningen 1967/68. 57 s. 12,—
X: 91	Folkundervisningen 1968/69. 65 s. 12,—
XVIII A: 84	Industristatistik 1967 I. 177 s. ... 14,—
XVIII A: 85	Industristatistik 1967 II. 224 s. ... 14,—
XXIII A: 105	Brottslighet som kommit till polisens kännedom 1968. 48 s. 5,—
XXIII A: 102	Vid domstolar rannsakade brott 1966. 76 s. 10,—
XXIII A: 103	Vid domstolar rannsakade brott 1967. 76 s. 10,—
XXVI A: 21	Olycksfall i arbete 1966—67. 64 s. 13,—
XXXI: 40	Kommunal finansstatistik 1967. 203 s. 15,—

RAPPORTSERIERNÄ

Statistisk rapport

VÄ Befolkningsstatistik

VÄ 1970: 1	Förhandsuppgifterna om befolkningsrörelsen, december 1969 (F). 1 s. ... —,50
2	Folkmängden vid utgången av åren 1890—1967. 2 s. —,50
3	Förhandsuppgifterna om befolkningsrörelsen, januari 1970 (F). 1 s. —,50
4	Förhandsuppgifterna om befolkningsrörelsen, februari 1970. 2 s. —,50
5	Förhandsuppgifterna om befolkningsrörelsen, mars 1970. 2 s. —,50
6	I riket bosatt befolkning 31. 12. 1968. 7 s. 1,—
7	Förhandsuppgifterna om befolkningsrörelsen, april 1970. 2 s. —,50
8	Förhandsuppgifterna om befolkningsrörelsen, maj 1970. 2 s. —,50
9	Förhandsuppgifterna om befolkningsrörelsen, juni 1970. 3 s. —,50
10	Förhandsuppgifterna om befolkningsrörelsen efter län, regionplaneområden och kommuner, januari—juni 1970. 16 s. 2,—
11	Förhandsuppgifterna om befolkningsrörelsen, juli 1970. 3 s. —,50

¹⁾ (F) = Endast på finska.

- VÄ 1970: 12 Väestönmuutosten ennakkotietoja, elokuu 1970. 3 s. —,50
 13 Väestönmuutosten ennakkotietoja, syyskuu 1970. 3 s. —,50
 14 Väkiluku ikäryhmittäin ja kunnittain 31. 12. 1968. 133 s. 5,—
 15 Henkikirjoitettu väestö 1. 1. 1970. 16 s. 2,—
 16 Väestönmuutosten ennakkotietoja, elokuu 1970. 3 s. —,50
 17 Väestönmuutosten ennakkotietoja, marraskuu 1970. 3 s. —,50
 18 Arvioitu maassa asuva väestö 1. 1. 1971. 15 s. 1,—

KO Koulutus- ja tutkimustilasto

- KO 1970: 1 Ammattikasvatustilaston valvonnan alaiset ammattikoulut ja -opistot 1969. 66 s. 4,—
 2 Oppilaiden ikärakenne keskiasteen koulutuksessa syksyllä 1967. 45 s. 3,—
 3 Ammatilliset oppilaitokset vuonna 1969. 8 s. 1,—
 4 Tilasto ammattikasvatustilaston valvonnan alaisista v. 1969 päättyneistä työllisyyskurseista ja muista tilapäisistä ammattikurseista. 31 s. 3,—
 5 Kansakoulun ja oppikoulun opettajat lukuvuonna 1967/68. 64 s. 4,—
 6 Kokeiluperuskoulut syyslukukaudella 1969. 27 s. 2,—
 7 Opiskelijoiden lukumäärät syyslukukaudella 1970 korkeakouluittain ja tiedekunnittain. 7 s. 1,—
 8 Kokeiluperuskoulut lukuvuonna 1970/71 sekä kokeiluperuskoulusta päästökirjan lukuvuoden 1969/70 päättyessä saaneet. 39 s. 3,—
 9 Oppikoulut syyslukukaudella 1970. 132 s. 5,—
 10 Ammattikasvatustilaston valvonnan alaiset yleiset ammattikoulut ja erikoisalojen ammattioppilaitokset v. 1970. 62 s. 4,—

OI Oikeus- ja vaalitulasto

- OI 1970: 1 Poliisin tietoon tulleet rikokset sekä juopumuspidätykset. Vuoden 1969 ennakkotiedot. 6 s. 1,—
 2 Poliisin tietoon tulleet rikokset sekä juopumuspidätykset. 1970 I neljännes. 5 s. —,50
 3 Poliisin tietoon tulleet rikokset sekä juopumuspidätykset. 1970 I—II neljännes. 5 s. —,50
 4 Poliisin tietoon tulleet rikokset sekä juopumuspidätykset. I—III neljännes 1970. 6 s. 1,—

TE Teollisuustilasto

- TE 1970: 1 Teollisuustuotannon volyyymi-indeksi, marraskuu 1969. 3 s. —,50
 2 Teollisuustuotannon volyyymi-indeksi, vuonna 1969. 4 s. —,50
 3 Teollisuustuotannon volyyymi-indeksi, tammikuu 1970. 3 s. —,50
 4 Teollisuustuotannon volyyymi-indeksi, helmikuu 1970. 3 s. —,50
 4 Teollisuuden tasetilasto vuonna 1968 II. 9 s. 1,—
 5 Teollisuustuotannon volyyymi-indeksi, maaliskuu 1970. 3 s. —,50
 6 Teollisuustuotannon volyyymi-indeksi, huhtikuu 1970. 3 s. —,50
 7 Teollisuustuotannon volyyymi-indeksi, toukokuu 1970. 3 s. —,50
 8 Teollisuustuotannon volyyymi-indeksi, kesäkuu 1970, ennakkotiedot 1969 ja lopulliset tiedot 1968 8 s. 1,—

- VÄ 1970: 12 Förhandsuppgifterna om befolkningsrörelsen, augusti 1970. 3 s. —,50
 13 Förhandsuppgifterna om befolkningsrörelsen, september 1970. 3 s. —,50
 14 Folkmängden enligt åldersgrupp och kommun 31. 12. 1968. 133 s. 5,—
 15 Mantalskriven befolkning 1. 1. 1970. 16 s. 2,—
 16 Förhandsuppgifterna om befolkningsrörelsen, oktober 1970. 3 s. —,50
 17 Förhandsuppgifterna om befolkningsrörelsen, november 1970. 3 s. —,50
 18 Beräknad i riket bosatt befolkning 1. 1. 1971. 15 s. 1,—

KO Utbildnings- och forskningsstatistik

- KO 1970: 1 Yrkesskolor och -institut under yrkesbildningsstyrelsens övervakning år 1969 (F). 66 s. 4,—
 2 Elevernas åldersstruktur på mellanstadiet hösten 1967. 45 s. 3,—
 3 Yrkesutbildande skolor och institut år 1969 (F). 8 s. 1,—
 4 Statistik över sysselsättnings- och andra tillfälliga yrkeskurser under yrkesutbildningsstyrelsens övervakning, vilka slutat år 1969 (F). 31 s. 3,—
 5 Lärarna i folkskolor och läroverk under läsåret 1967/68 (F). 64 s. 4,—
 6 Försöksgrundskolorna höstterminen 1969. 27 s. 2,—
 7 Antalet studerande höstterminen 1970 enligt högskolor och fakulteter. 7 s. 1,—
 8 Försöksgrundskolorna under läsåret 1970/71 samt eleverna som vid utgången av läsåret 1969/70 erhållit avgångsbetyg från försöksgrundskolan. 39 s. 3,—
 9 Läroverken under höstterminen 1970. 132 s. 5,—
 10 Allmänna yrkesskolor och yrkesskolor för specialbranscher under yrkesutbildningsstyrelsens övervakning år 1970 62 s. 4,—

OI Rätts- och valstatistik

- OI 1970: 1 Brott som kommit till polisens kännedom samt fylleri- och våldshändelser. Förhandsuppgifterna för år 1969. 6 s. 1,—
 2 Brott som kommit till polisens kännedom samt fylleri- och våldshändelser. I kvartalet av året 1970. 5 s. —,50
 3 Brott som kommit till polisens kännedom samt fylleri- och våldshändelser. I—II kvartalet av året 1970. 5 s. —,50
 4 Brott som kommit till polisens kännedom samt fylleri- och våldshändelser. I—III kvartalet av året 1970. 6 s. 1,—

TE Industristatistik

- TE 1970: 1 Volymindex för industriproduktionen, november 1969 (F). 3 s. —,50
 2 Volymindex för industriproduktionen, år 1969 (F). 4 s. —,50
 3 Volymindex för industriproduktionen, januari 1970 (F). 3 s. —,50
 4 Volymindex för industriproduktionen, februari 1970 (F). 3 s. —,50
 4 Balansstatistiken över industrin år 1968 II. 9 s. 1,—
 5 Volymindex för industriproduktionen, mars 1970 (F). 3 s. —,50
 6 Volymindex för industriproduktionen, april 1970 (F). 3 s. —,50
 7 Volymindex för industriproduktionen, maj 1970 (F). 3 s. —,50
 8 Volymindex för industriproduktionen, juni 1970, förhandsuppgifterna 1969 och slutliga för 1968 (F). 8 s. 1,—

TE 1970:	9	Teollisuustuotannon volyyymi-indeksi, heinäkuu 1970. 3 s.	—,50
	10	Teollisuustuotannon volyyymi-indeksi, elokuu 1970. 3 s.	—,50
	11	Ennakkotietoja Suomen teollisuudesta vuonna 1969. 118 s.	5,—
	12	Teollisuustuotannon volyyymi-indeksi, syyskuu 1970. 3 s.	—,50
	13	Teollisuustuotannon volyyymi-indeksi, lokakuu 1970. 3 s.	—,50
	14	Teollisuuden tasetilasto vuonna 1969. 25 s.	2,—
	14	Teollisuustuotannon volyyymi-indeksi, marraskuu 1970. 3 s.	—,50
	15	Tekstiiliteollisuuden konekanta v. 1969. 4 s.	—,50

RA Rakennustilasto

RA 1970:	1	Myönnettyt rakennusluvut, marraskuu 1969. 4 s.	—,50
	2	Myönnettyt rakennusluvut, joulukuu 1969. 4 s.	—,50
	3	Talonrakennustilasto. IV neljännes 1969. 32 s.	3,—
	4	Myönnettyt rakennusluvut, tammikuu 1970. 5 s.	—,50
	5	Myönnettyt rakennusluvut, helmikuu 1970. 5 s.	—,50
	6	Asuntotuotanto. III neljännes 1969. 5 s.	—,50
	7	Myönnettyt rakennusluvut, maaliskuu 1970. 5 s.	—,50
	8	Asuntotuotanto, IV neljännes 1969. 6 s.	1,—
	9	Talonrakennustilasto. I neljännes 1970. 32 s.	3,—
	10	Myönnettyt rakennusluvut, huhtikuu 1970. 5 s.	—,50
	11	Asuntotuotanto, I neljännes 1970. 6 s.	1,—
	12	Myönnettyt rakennusluvut, toukokuu 1970. 5 s.	—,50
	13	Myönnettyt rakennusluvut, kesäkuu 1970. 5 s.	—,50
	14	Talonrakennustilasto, II neljännes 1970. 24 s.	2,—
	15	Asuntotuotanto, II neljännes 1970. 6 s.	1,—
	16	Myönnettyt rakennusluvut, heinäkuu 1970. 5 s.	—,50
	17	Myönnettyt rakennusluvut, elokuu 1970. 5 s.	—,50
	18	Myönnettyt rakennusluvut, syyskuu 1970. 5 s.	—,50
	19	Asuntotuotanto, III neljännes 1970. 6 s.	1,—
	20	Talonrakennustilasto, III neljännes 1970. 24 s.	2,—
	21	Myönnettyt rakennusluvut lokakuu 1970. 5 s.	—,50

KA Kauppatilasto

KA 1970:	1	Lopettaneiden ja lopettamisen jälkeen uudelleen jatkaneiden liikevaihtoverovelvollisten yritysten tilasto vuodelta 1968. 12 s.	1,—
	2	Uudistettu tukku- ja vähittäiskauppatilasto. 48 s.	3,—
	3	Lopettettujen liikevaihtoverovelvollisten yritysten tilasto, syyskuu—joulukuu 1969. 10 s.	1,—
	4	Lopettettujen liikevaihtoverovelvollisten yritysten tilasto, tammi—huhtikuu 1970. 10 s.	1,—
	5	Tukku- ja vähittäiskauppatilasto vuosina 1968—1969. 36 s.	3,—
	6	Tukku- ja vähittäiskauppatilasto, tammi—huhtikuu 1970. 9 s.	1,—

TE 1970:	9	Volymindex för industriproduktionen, juli 1970 (F). 3 s.	—,50
	10	Volymindex för industriproduktionen, augusti 1970 (F). 3 s.	—,50
	11	Förhandsuppgifter om Finlands industri år 1969. 118 s.	5,—
	12	Volymindex för industriproduktionen, september 1970 (F). 3 s.	—,50
	13	Volymindex för industriproduktionen, oktober 1970 (F). 3 s.	—,50
	14	Balansstatistiken över industrin år 1969. 25 s.	2,—
	14	Balansstatistiken över industrin, november 1970 (F). 3 s.	—,50
	15	Använda textil- och trikåmaskiner år 1969. 4 s.	—,50

RA Byggnadsstatistik

RA 1970:	1	Beviljade byggnadstillstånd, november 1969. 4 s.	—,50
	2	Beviljade byggnadstillstånd, december 1969. 4 s.	—,50
	3	Husbyggnadsstatistik, IV kvartalet 1969. 32 s.	3,—
	4	Beviljade byggnadstillstånd, januari 1970. 5 s.	—,50
	5	Beviljade byggnadstillstånd, februari 1970. 5 s.	—,50
	6	Bostadsproduktionen, III kvartalet 1969. 5 s.	—,50
	7	Beviljade byggnadstillstånd, mars 1970. 5 s.	—,50
	8	Bostadsproduktionen, IV kvartalet 1969. 6 s.	1,—
	9	Husbyggnadsstatistik, I kvartalet 1970. 32 s.	3,—
	10	Beviljade byggnadstillstånd, april 1970. 5 s.	—,50
	11	Bostadsproduktionen, I kvartalet 1970. 6 s.	1,—
	12	Beviljade byggnadstillstånd, maj 1970. 5 s.	—,50
	13	Beviljade byggnadstillstånd, juni 1970. 5 s.	—,50
	14	Husbyggnadsstatistik, II kvartalet 1970. 24 s.	2,—
	15	Bostadsproduktionen, II kvartalet 1970. 6 s.	1,—
	16	Beviljade byggnadstillstånd, juli 1970. 5 s.	—,50
	17	Beviljade byggnadstillstånd, augusti 1970. 5 s.	—,50
	18	Beviljade byggnadstillstånd, september 1970. 5 s.	—,50
	19	Bostadsproduktionen, III kvartalet 1970. 6 s.	1,—
	20	Husbyggnadsstatistik, III kvartalet 1970. 24 s.	2,—
	21	Beviljade byggnadstillstånd, oktober 1970. 5 s.	—,50

KA Handelsstatistik

KA 1970:	1	Statistiken över omsättningsskattepliktiga företag, som upphört eller återupptagit sin verksamhet år 1968 (F). 12 s.	1,—
	2	Den reviderade parti- och detaljhandelsstatistiken. 48 s.	3,—
	3	Statistik över omsättningsskatteskyldiga företag vilkas verksamhet upphört, september—december 1969. 10 s.	1,—
	4	Statistik över omsättningsskatteskyldiga företag vilkas verksamhet upphört januari—april 1970. 10 s.	1,—
	5	Parti- och detaljhandelsstatistik under åren 1968—1969. 36 s.	3,—
	6	Parti- och detaljhandelsstatistik, januari—april 1970. 9 s.	1,—

- KA 1970: 7 Tukku- ja vähittäiskauppatilasto, tammi-
mikkuu—heinäkuu 1970. 17 s. 2,—
8 Lopetettujen liikevaihtoverovelvollisten
yritysten tilasto, touko—elokuu 1970.
9 s. 1,—
9 Tukku- ja vähittäiskauppatilasto. Elo-
kuu 1970 7 s. 1,—
10 Tilastollisen päätoimiston yritysrekisteri.
29 s. 2,—
11 Tukku- ja vähittäiskauppatilasto syys-
kuu 1970. 10 s. 1,—
12 Lopettaneiden ja lopettamisen jälkeen
jatkaneiden liikevaihtoverovelvollisten
yritysten tilasto vuodelta 1969. 14 s. 2,—

LI Liikennetilasto

- LI 1970: 1 Matkustajaliikennetilasto, joulukuu 1969,
Suomen ja Pohjoismaiden ulkopuolisten
maiden välillä. 3 s. —,50
2 Matkustajaliikennetilasto Suomen ja
Pohjoismaiden ulkopuolisten maiden vä-
lillä vuonna 1969. 9 s. 1,—
3 Tieliikennevahinkotilasto. II vuosineljän-
nes 1969. 28 s. 2,—
4 Ennakkotietoja tieliikennevahingoista
kolmannella neljänneksellä v. 1969. 1 s.
—,50
5 Matkustajaliikennetilasto, tammikuu
1970 Suomen ja Pohjoismaiden ulkopuo-
listen maiden välillä. 3 s. —,50
6 Rekisteriin merkityt uudet ajoneuvot
vuonna 1969. 3 s. —,50
7 Tieliikennevahinkotilasto. III vuosinel-
jännnes 1969. 30 s. 2,—
8 Matkustajaliikennetilasto v. 1969. Passil-
la matkustaneet Suomen kansalaiset. 3 s.
—,50
9 Matkustajaliikennetilasto, helmikuu 1970
Suomen ja Pohjoismaiden ulkopuolisten
maiden välillä. 3 s. —,50
10 Matkustajaliikennetilasto v. 1969. Suo-
men ja ulkomaider välillä liikennemuodoit-
taintain. 4 s. —,50
11 Matkustajaliikennetilasto, maaliskuu
1970 Suomen ja Pohjoismaiden ulkopuo-
listen maiden välillä. 3 s. —,50
11 Kauppamerenkulun sekä huolinta- ja ah-
taustoiminnan tasetilasto vuosina 1967
ja 1968. 26 s. + liitteitä 2,—
12 Matkustajaliikennetilasto, huhtikuu 1970
Suomen ja Pohjoismaiden ulkopuolisten
maiden välillä. 3 s. —,50
13 Rekisteriin merkityt uudet ajoneuvot I
vuosineljänneksellä 1970. 3 s. —,50
14 Ennakkotietoja tieliikennevahingoista
neljännellä neljänneksellä v. 1969 sekä
vuonna 1969 yhteensä. 1 s. —,50
15 Matkustajaliikennetilasto, toukokuu 1970
Suomen ja Pohjoismaiden ulkopuolisten
maiden välillä. 3 s. —,50
16 Tieliikennevahinkotilasto. IV vuosinel-
jännnes 1969. 30 s. 2,—
17 Matkustajaliikennetilasto, kesäkuu 1970
Suomen ja Pohjoismaiden ulkopuolisten
maiden välillä. 3 s. —,50
18 Matkustajaliikennetilasto, tammi—maa-
liskuussa 1970, 1) Passilla matkustaneet
Suomen kansalaiset; 2) Suomen ja ulko-
maiden välillä liikennemuodoitaintain. 3 s.
—,50
19 Rekisteriin merkityt uudet ajoneuvot I
vuosipuoliskolla 1970. 4 s. —,50
20 Matkustajaliikennetilasto, heinäkuu 1970
Suomen ja Pohjoismaiden ulkopuolisten
maiden välillä. 3 s. —,50
21 Kuorma-autoliikenteen suoritetilasto.
Tavaralinjaliikenne vv. 1967—1968. 12 s.
1,—

- KA 1970: 7 Parti- och detaljhandelsstatistik, januari
—juli 1970. 17 s. 2,—
8 Statistik över omsättningskatteskyldiga
företag vilkas verksamhet upphört, maj
—augusti 1970. 9 s. 1,—
9 Parti- och detaljhandelsstatistik under
augusti 1970. 7 s. 1,—
10 Företagsregister vid Statistiska central-
byrån (F). 29 s. 2,—
11 Parti- och detaljhandelsstatistik under
september 1970. 10 s. 1,—
12 Statistik över omsättningskatteskyldiga
företag vilkas verksamhet upphört och
nedlagt rörelse som fortsättes år 1969.
14 s. 2,—

LI Samfärdestatistik

- LI 1970: 1 Resandestatistik, december 1969 mellan
Finland och utomnordiska länder. 3 s.
—,50
2 Resandestatistik mellan Finland och
utomnordiska länder år 1969. 9 s. 1,—
3 Vägtrafikolycksfallsstatistik. II årskvar-
talet 1969. 28 s. 2,—
4 Förhandsuppgifter över vägtrafikolyckor
under tredje kvartalet år 1969. 1 s. —,50
5 Resandestatistik, januari 1970 mellan
Finland och utomnordiska länder. 3 s.
—,50
6 Inregistrerade nya fordon år 1969. 3 s.
—,50
7 Vägtrafikolycksfallsstatistik. III årskvar-
talet 1969. 30 s. 2,—
8 Resandestatistik år 1969. Finska med-
borgare, som rest med pass. 3 s. .. —,50
9 Resandestatistik, februari 1970 mellan
Finland och utomnordiska länder. 3 s.
—,50
10 Resandestatistik år 1969. Resandetrafi-
ken mellan Finland och utlandet enligt
transport sätt. 4 s. —,50
11 Resandestatistik, mars 1970 mellan Fin-
land och utomnordiska länder. 3 s. —,50
11 Balansstatistiken över sjöfarten samt
spedition- och stuveriverksamheten åren
1967 och 1968. 26 s. + bilagor .. 2,—
12 Resandestatistik, april 1970 mellan Fin-
land och utomnordiska länder. 3 s. —,50
13 Inregistrerade nya fordon under I kvar-
talet år 1970. 3 s. —,50
14 Förhandsuppgifter över vägtrafikolyckor
under fjärde kvartalet år 1969 samt hela
år 1969. 1 s. —,50
15 Resandestatistik, maj 1970 mellan Fin-
land och utomnordiska länder. 3 s. —,50
16 Vägtrafikolycksfallsstatistik. IV årskvar-
talet 1969. 30 s. 2,—
17 Resandestatistik, juni 1970 mellan Fin-
land och utomnordiska länder. 3 s. —,50
18 Resandestatistik, januari—mars 1970.
1) Finska medborgare som rest med pass;
2) Resandetrafiiken mellan Finland och
utlandet enligt transportsätt. 3 s. —,50
19 Inregistrerade nya fordon under första
halvåret 1970. 4 s. —,50
20 Resandestatistik, juli 1970 mellan Fin-
land och utomnordiska länder 3 s. —,50
21 Lastbiltrafikens transportprestation.
Linjegendstrafik åren 1967—1968 (F).
12 s. 1,—

- LI 1970: 22 Matkustajaliikennetilasto, elokuu 1970 ja kesä—elokuu 1970, Suomen ja Pohjoismaiden ulkopuolisten maiden välillä. 6 s. 1,—
- 23 Keskeisiä tietoja vuoden 1969 tarkistetuista tieliikennevahinkoluvuista. 4 s. —,50
- 24 Matkustajaliikennetilasto, syyskuu 1970 Suomen ja Pohjoismaiden ulkopuolisten maiden välillä. 3 s. —,50
- 25 Matkustajaliikennetilasto, tammi—kesäkuussa 1970. 1) Pohjoismaiden ulkopuolelta saapuneet Suomen kansalaiset. 2) Suomen ja ulkomaiden välillä liikenne-muodoittain. 3 s. —,50
- 26 Rekisteriin merkityt uudet ajoneuvot tammi—syyskuussa 1970. 4 s. ... —,50
- 27 Matkustajaliikennetilasto, lokakuu 1970 Suomen ja Pohjoismaiden ulkopuolisten maiden välillä. 3 s. —,50
- 28 Matkustajaliikennetilasto, marraskuu 1970 Suomen ja Pohjoismaiden ulkopuolisten maiden välillä. 3 s. —,50

FI Finanssitilasto

- FI 1970: 1 Evankelis-luterilaisten seurakuntien talous 1968. 4 s. —,50
- 2 Kuntayhtymien talous vuonna 1967. 27 s. 2,—

PA Palkkatilasto

- PA 1970: 1 Evankelisluterilaisten seurakuntien vi-ranhaltijoiden ja työsopimussuhteisten työntekijöiden ja toimihenkilöiden palkat marraskuussa 1967. 9 s. 1,—
- 2 Rakennusalan työntekijöiden palkat kolmannella neljänneksellä 1969. 4 s. —,50
- 3 Teollisuustyöntekijäin palkat kolmannella neljänneksellä 1969. 6 s. 1,—
- 4 Ahtausalan työntekijäin palkat kolmannella neljänneksellä 1969. 2 s. —,50
- 5 Maataloustyöntekijäin palkat neljänneksellä 1969. 6 s. 1,—
- 6 Kaupunkien ja kauppaloiden työntekijäin palkat neljänneksellä neljänneksellä 1969. 5 s. —,50
- 7 Liikealan ja teollisuuslaitosten toimihenkilöiden palkat elokuussa 1969. 16 s. 2,—
- 8 Toimihenkilöiden ja työntekijöiden palkat Metalliteollisuuden harjoittajain Liitto ry:n. jäsenyrityksissä vuoden 1969 kolmannella neljänneksellä 6 s. .. 1,—
- 9 Metsätyöntekijäin palkat kolmannella ja neljänneksellä neljänneksellä 1969. 3 s. —,50
- 10 Työnseisaukset vuonna 1969. 13 s. 1,—
- 11 Autoliikenteen työntekijäin palkat neljänneksellä neljänneksellä 1969. 3 s. —,50
- 12 Uittotyöntekijäin palkat toisella ja kolmannella neljänneksellä 1969. 3 s. —,50
- 13 Teollisuustyöntekijäin palkat neljänneksellä neljänneksellä 1969. 7 s. 1,—
- 14 Rakennusalan työntekijöiden palkat neljänneksellä neljänneksellä 1969. 4 s. —,50
- 15 Ahtausalan työntekijäin palkat neljänneksellä neljänneksellä 1969. 2 s. —,50
- 16 Maataloustyöntekijäin palkat ensimmäisellä neljänneksellä 1970. 6 s. 1,—
- 17 Ennakkotietoja valtion virkamiesten palkoista vuoden 1969 marraskuulta. 10 s. 1,—
- 18 Valtion virkamiesten ansiotasoindeksi vuosilta 1963—1969. 6 s. 1,—
- 19 Valtion työntekijöiden palkat heinä-, syys- ja marraskuussa 1969 sekä maaliskuussa 1970. 9 s. 1,—

- LI 1970: 22 Resandestatistik, augusti 1970 och juni—augusti 1970, mellan Finland och utomnordiska länder. 6 s. 1,—
- 23 Centrala justerade uppgifter om vägtrafikutfallen år 1969. 4 s. —,50
- 24 Resandestatistik, september 1970 mellan Finland och utomnordiska länder. 3 s. 50,—
- 25 Resandestatistik, januari—juni 1970. 1) Från utomnordiska länder anlända finska medborgare. 2) Resandetrafiken mellan Finland och utlandet enligt transportsätt. 3 s. —,50
- 26 Inregistrerade nya fordon under januari—september 1970. 4 s. —,50
- 27 Resandestatistik, oktober 1970 mellan Finland och utomnordiska länder. 3 s. —,50
- 28 Resandestatistik, november 1970 mellan Finland och utomnordiska länder. 3 s. —,50

FI Finansstatistik

- FI 1970: 1 De evangelisk-lutherska församlingarnas ekonomi 1968. 4 s. —,50
- 2 Kommunalförbundens ekonomi för år 1967. 27 s. 2,—

PA Lönestatistik

- PA 1970: 1 Lönerna för de evangelisk-lutherska församlingarnas befattningshavare samt arbetare och funktionärer i arbetsavtalsförhållande, november 1967 (F) 9 s. 1,—
- 2 Arbetslönerna inom byggnadsbranschen under tredje kvartalet år 1969 (F). 4 s. —,50
- 3 Arbetslönerna inom industrin under tredje kvartalet år 1969 (F). 6 s. .. 1,—
- 4 Arbetslönerna inom stuveribranschen under tredje kvartalet år 1969 (F). 2 s. —,50
- 5 Lönerna för lantbruksarbetare under fjärde kvartalet år 1969 (F). 6 s. .. 1,—
- 6 Lönerna för arbetare i städer och köpingar under fjärde kvartalet år 1969 (F). 5 s. —,50
- 7 Lönerna för funktionärer i affärsbranschen och industriinrättningar i augusti 1969. 16 s. 2,—
- 8 Lönerna för funktionärer och arbetare i medlemsföretagen i Metallindustriförbundet rf. under tredje kvartalet år 1969 (F). 6 s. 1,—
- 9 Lönerna för skogsarbetare under tredje och fjärde kvartalet år 1969 (F). 3 s. —,50
- 10 Arbetsinställelser år 1969 (F). 13 s. 1,—
- 11 Arbetslönerna inom bilbranschen under fjärde kvartalet år 1969. 3 s. —,50
- 12 Flottarnas löner under andra och tredje kvartalet år 1969 (F). 3 s. —,50
- 13 Arbetslönerna inom industrin under fjärde kvartalet 1969 (F). 7 s. .. 1,—
- 14 Arbetslönerna inom byggnadsbranschen under fjärde kvartalet år 1969 (F). 4 s. —,50
- 15 Arbetslönerna inom stuveribranschen under fjärde kvartalet år 1969 (F). 2 s. —,50
- 16 Lantbruksarbetarnas löner under första kvartalet år 1970. 6 s. 1,—
- 17 Förhandsuppgifter om lönerna för statens tjänstemän, november 1969 (F). 10 s. 1,—
- 18 Förtjänstnivåindex för statens tjänstemän åren 1963—1969 (F). 6 s. 1,—
- 19 Lönerna för statens arbetare, juli, september och november 1969 samt mars 1970 (F). 9 s. 1,—

PA 1970:	20	Majoitus- ja ravitsemisliikkeiden työntekijöiden palkat elokuussa 1969. 6 s. 1,—
	21	Kaupunkien ja kauppaloiden työntekijäin palkat ensimmäisellä neljänneksellä 1970. 5 s. —,50
	22	Teollisuustyöntekijäin palkat ensimmäisellä neljänneksellä 1970. 6 s. 1,—
	23	Metsätyöntekijäin palkat ensimmäisellä neljänneksellä 1970. 4 s. —,50
	24	Järjestöjen toimihenkilöiden palkat marraskuussa 1969. 11 s. 1,—
	25	Rakennusalan työntekijöiden palkat ensimmäisellä neljänneksellä 1970. 4 s. ... —,50
	26	Ahtausalan työntekijäin palkat ensimmäisellä neljänneksellä 1970. 2 s. —,50
	27	Valtion työntekijöiden palkat maaliskuussa 1970. 5 s. —,50
	28	Kuntayhtymien viranhaltijoiden sekä kuukausipalkkaisten työntekijöiden ja toimihenkilöiden palkat marraskuussa 1969. 20 s. 2,—
	29	Rakennusalan työntekijöiden palkat toisella neljänneksellä 1970. 4 s. —,50
	30	Maataloustyöntekijäin palkat toisella neljänneksellä 1970. 6 s. 1,—
	31	Kaupunkien ja kauppaloiden viranhaltijoiden ja kuukausipalkkaisten työntekijöiden ja toimihenkilöiden palkat marraskuussa 1969. 26 s. 2,—
	32	Autoliikenteen työntekijäin palkat ensimmäisellä neljänneksellä 1970. 4 s. —,50
	33	Teollisuustyöntekijäin palkat toisella neljänneksellä 1970. 6 s. 1,—
	34	Ahtausalan työntekijäin palkat toisella neljänneksellä 1970. 2 s. —,50
	35	Maalaiskuntien viranhaltijoiden sekä kuukausipalkkaisten työntekijöiden ja toimihenkilöiden palkat marraskuussa 1969. 32 s. 3,—
	36	Kaupunkien ja kauppaloiden työntekijöiden palkat toisella neljänneksellä 1970. 5 s. —,50
	37	Valtion työntekijäin palkat touko- ja heinäkuussa 1970. 5 s. —,50
	38	Ulkomaan meriliikenteen työntekijäin palkat vuonna 1970. 3 s. —,50
	39	Valtion työntekijöiden palkat syyskuussa 1970. 4 s. —,50
	40	Valtion virkamiesten palkat marraskuussa 1969. 152 s. 6,—
	41	Palkkatilasto 1970. 40 s. 3,—
	42	Kaupunkien ja kauppaloiden työntekijäin palkat kolmannella neljänneksellä 1970. 5 s. —,50
	43	Valtion työsopimussuhteisten toimihenkilöiden ja työntekijöiden palkkatilasto marraskuulta 1969. 14 s. 1,—
	44	Metsätyöntekijöiden palkat II neljänneksellä 1970. 4 s. —,50

HI Hinta- ja kotitaloustilasto

HI 1970:	1	Vähittäishintatilasto, joulukuu 1969 sekä tammi- ja helmikuu 1970. 3 s. —,50
	2	Vähittäishintatilasto, helmi—huhtikuu 1970. 3 s. —,50
	3	Vuokratiedustelu, syyskuu 1968. II. Maalaiskunnat. 4 s. —,50
	4	Vuokratiedustelu, syyskuu 1969. I. Kaupungit ja kauppalat. 27 s. 2,—
	5	Vuokratiedustelu, syyskuu 1969. II. Maalaiskunnat. 4 s. —,50
	6a	Kiinteistö kustannukset, I vuosikolmannes 1970. 1 s. —,50
	6b	Vähittäishintatilasto, huhti—kesäkuu 1970. 3 s. —,50

PA 1970:	20	Arbetslönerna inom förplägnads- och härbärgeringsverksamheten, augusti 1969 (F). 6 s. 1,—
	21	Lönerna för arbetare i städer och köpingar under första kvartalet 1970 (F). 5 s. —,50
	22	Arbetslönerna inom industrin under första kvartalet år 1970 (F). 6 s. ... 1,—
	23	Skogsarbetarnas löner under första kvartalet år 1970 (F). 4 s. —,50
	24	Organisationers funktionärslöner, november 1969. 11 s. 1,—
	25	Arbetslöner inom byggnadsbranschen under första kvartalet år 1970 (F). 4 s. —,50
	26	Arbetslönerna inom stuveribranschen under första kvartalet år 1970. 2 s. ... —,50
	27	Lönerna för statens arbetare under mars—maj 1970 (F). 5 s. —,50
	28	Lönerna för befattningshavare samt arbetare och funktionärer med månadslön i kommunalförbunden i november 1969 (F). 20 s. 2,—
	29	Arbetslönerna inom byggnadsbranschen under andra kvartalet år 1970 (F). 4 s. —,50
	30	Lantbruksarbetarnas löner under andra kvartalet år 1970 (F). 6 s. 1,—
	31	Lönerna för befattningshavare och arbetare med månadslön i städer och köpingar under november 1969 (F). 26 s. ... 2,—
	32	Arbetslönerna inom bilbranschen under första kvartalet år 1970. 4 s. —,50
	33	Arbetslönerna inom industrin under andra kvartalet år 1970. 6 s. 1,—
	34	Arbetslönerna inom stuveribranschen under andra kvartalet år 1970 (F). 2 s. —,50
	35	Lönerna för befattningshavare samt arbetare och funktionärer med månadslön i landskommuner under november 1969 (F). 32 s. 3,—
	36	Lönerna för arbetare i städer och köpingar under andra kvartalet år 1970 (F). 5 s. —,50
	37	Lönerna för statens arbetare under maj och juli 1970 (F). 5 s. —,50
	38	Arbetslönerna i utländsk sjöfartstrafik år 1970 (F). 3 s. —,50
	39	Lönerna för statens arbetare under september 1970 (F). 4 s. —,50
	40	Lönerna för statens tjänstemän i november år 1969 (F). 152 s. 6,—
	41	Lönestatistik år 1970 (F). 40 s. 3,—
	42	Lönerna för arbetare i städer och köpingar under tredje kvartalet år 1970 (F). 5 s. —,50
	43	Lönestatistik för statens funktionärer och arbetare i arbetsavtalsförhållande, november 1969 (F). 14 s. 1,—
	44	Skogsarbetarnas löner under andra kvartalet år 1970 (F). 4 s. —,50

HI Pris- och hushållsstatistik

HI 1970:	1	Minutprisstatistik, december 1969 samt januari och februari 1970. 3 s. —,50
	2	Minutprisstatistik, februari—april 1970. 3 s. —,50
	3	Hysesundersökningen, september 1968. II. Landskommunerna. 4 s. —,50
	4	Hysesundersökningen, september 1969. I. Städer och köpingar. 27 s. 2,—
	5	Hysesundersökningen, september 1969. II. Landskommunerna. 4 s. —,50
	6a	Fastighetskostnader. I tredjedel år 1970 (F). 1 s. —,50
	6b	Minutprisstatistik, april—juni 1970. 3 s. —,50

- HI 1970: 7 Vähittäishintatilasto, kesä—elokuu 1970. 3 s. —,50
 8 Vähittäishintatilasto, elo—lokakuu 1970. 3 s. —,50
 9 Vähittäishintatilasto, loka—joulukuu 1970. 3 s. —,50

KT *Kansantulo- ja tasetilasto*

- KT 1970: 1 Kansantulotilaston ennakkotietoja vuosilta 1968, 1969 sekä vuoden 1970 I neljännekseltä. 19 s. 2,—
 2 Puhelinliikenteen tasetilasto vuosina 1967 ja 1968. 15 s. 1,—
 3 Kansantulotilasto vuodelta 1968 sekä ennakkotietoja vuodelta 1969 ja vuoden 1970 I ja II neljännekseltä. 20 s. . . . 2,—
 4 Suomen maksutase vuosina 1968 ja 1969. 4 s. —,50
 5 Kansantalouden tilinpito 1964—1970/I—II. 59 s. 3,—
 6 Kansantulotilaston ennakkotietoja vuosilta 1969 ja 1970. 20 s. 2,—

TY *Työvoimatilasto*

- TY 1970: 1 Työvoimatilaston ennakkotietoja marraskuulta 1969. 1 s. —,50
 2 Työvoimatilaston ennakkotietoja vuodelta 1969. 2 s. —,50
 3 Työvoimatilaston ennakkotietoja, tammikuu 1970. 3 s. —,50
 4 Työvoimatilaston korjatut tulokset vuosille 1968 ja 1969 sekä ennakkotietoja vuoden 1970 tammi-, helmi- ja maaliskuulle. 3 s. —,50
 5 Työvoimatilaston ennakkotietoja, huhtikuu 1970. 1 s. —,50
 6 Työvoimatilaston ennakkotietoja, toukokuu 1970. 1 s. —,50
 7 Työvoiman kysynnän ja tarjonnan kehitys vuosina 1969—1971. 4 s. —,50
 8 Työvoimatilaston ennakkotietoja, kesäkuu 1970. 1 s. —,50
 9 Työvoimatilaston ennakkotietoja, heinäkuu 1970. 1 s. —,50
 10 Työvoimatiedustelun ennakkotietoja elokuulta 1970. 1 s. —,50
 11 Työvoima-arvio vuosille 1970—1971. 5 s. —,50
 12 Työvoimatiedustelun ennakkotietoja vuodelta 1970. 2 s. —,50
 13 Työlliset ammattiluokittain työvoimatiedustelun mukaan, 1968—1970/I—VI. 3 s. —,50
 14 Palkansaajat elinkeinoittain työvoimatiedustelun mukaan. 2 s. —,50
 15 Työvoimatiedustelun ennakkotietoja lokakuuta 1970. 1 s. —,50

Indeksitiedotus

- TH *Tukkuhintaaindeksi* à —,50, vsk. 5,—
 TH 1970: 1—2 Tukkuhintaaindeksi, tammi—helmikuu 1970.
 3 Tuotannon hintaaindeksi, tammikuu 1970.
 4—13 Tukkuhintaaindeksi, maaliskuu—joulukuu 1970 ja tuotannon hintaaindeksi, helmikuu—marraskuu 1970.

KH *Kuluttajan hintaaindeksi ja elinkustannusindeksi*

- KH 1970: 1—12 Kuluttajan hintaaindeksi ja elinkustannusindeksi, tammi—joulukuu 1970. à —,50, vsk. 5,—

- HI 1970: 7 Minutprisstatistik, juni—augusti 1970. 3 s. —,50
 8 Minutprisstatistik, augusti—oktober 1970 3 s. —,50
 9 Minutprisstatistik, oktober—december 1970. —,50

KT *Nationalinkomst- och balansstatistik*

- KT 1970: 1 Förhandsuppgifter om nationalinkomststatistiken åren 1968, 1969 samt av första kvartalet år 1970 (F). 19 s. 2,—
 2 Balansstatistiken över telefontrafiken åren 1967 och 1968. 15 s. 1,—
 3 Nationalinkomststatistiken år 1968 samt förhandsuppgifter för år 1969 och för I och II kvartalet år 1970 (F). 20 s. . . . 2,—
 4 Finlands betalningsbalans åren 1968 och 1969. 4 s. —,50
 5 Nationalbokföring 1964—1970/I—II. 59 s. 3,—
 6 Förhandsuppgifter om nationalinkomststatistiken åren 1969 och 1970 (F). 20 s. 2,—

TY *Arbetskraftsstatistik*

- TY 1970: 1 Förhandsuppgifter för arbetskraftsstatistiken, november 1969 (F). 1 s. —,50
 2 Förhandsuppgifter för arbetskraftsstatistiken, år 1969 (F). 2 s. —,50
 3 Förhandsuppgifter för arbetskraftsstatistiken, januari 1970 (F). 3 s. —,50
 4 Reviderad arbetskraftsstatistik för åren 1968 och 1969 samt förhandsuppgifter för januari, februari och mars 1970 (F). 3 s. —,50
 5 Förhandsuppgifter för arbetskraftsstatistiken, april 1970 (F). 1 s. —,50
 6 Förhandsuppgifter för arbetskraftsstatistiken, maj 1970 (F). 1 s. —,50
 7 Utvecklingen av efterfrågan och tillgången på arbetskraft åren 1969—1971 (F). 4 s. —,50
 8 Förhandsuppgifter för arbetskraftsstatistiken, juni 1970 (F). 1 s. —,50
 9 Förhandsuppgifter för arbetskraftsstatistiken, juli 1970 (F). 1 s. —,50
 10 Förhandsuppgifter för arbetskraftsundersökningen, augusti 1970 (F). 1 s. . . . —,50
 11 Arbetskraftsprognos för åren 1970—1971 (F). 5 s. —,50
 12 Förhandsuppgifter för arbetskraftsundersökningen år 1970 (F). 2 s. —,50
 13 Sysselsatta enligt yrkesklasser efter arbetskraftsundersökningen, 1968—1970/I—VI. 3 s. —,50
 14 Löntagare enligt näringar efter arbetskraftsundersökningen. 2 s. —,50
 15 Förhandsuppgifter för arbetskraftsundersökningen, oktober 1970. 1 s. —,50

Indexrapport

- TH *Partiprisindex* à —,50, årg. 5,—
 TH 1970: 1—2 Partiprisindex, januari—februari 1970.
 3 Produktionsprisindex, januari 1970.
 4—13 Partiprisindex, mars—december 1970 och produktionsprisindex, februari—november 1970.

KH *Konsumentprisindex och levnadskostnadsindex*

- KH 1970: 1—12 Konsumentprisindex och levnadskostnadsindex, januari—december 1970. à —,50, årg. 5,—

RK *Rakennuskustannusindeksi*

RK 1970: 1—12 Uusi rakennuskustannusindeksi, tammi—joulukuu 1970. à —,50, vsk. 5,—

TR *Tienrakennuskustannusindeksi*

TR 1970: 1—4 Tienrakennuskustannusindeksi vuonna 1969, I—III neljännes 1970. à —,50, vsk. 2,—

T U T K I M U S S A R J A T

Tilastollisia tiedonantoja

N:o 46 *Tor Hartman*: Vuonna 1918 sisällissodassa kuolleet ja kadonneet. 164 s. 10,—
N:o 47 *Osmo Forssell*: Panoskertoimien muutokset Suomessa vuosina 1954—1965. 268 s. 18,—

Tilastollisen päätoimiston tutkimuksia ¹⁾

(vuosina 1966—1970)

- 1 *Paavo Grönlund — Olavi Niitamo*, Kansantalouden tilinpidon rakenne. Kesäkuu 1966. 38 s.
- 2 *Olavi Niitamo*, Taloudellinen malli. Toinen tarkistettu painos. Elokuu 1969. 67 s. 5,—
- 3 *Reino Hjerppe*, Aksiomaattisen menetelmän periaatteista ja soveltamisesta kokonaistaloudellisen kuvausjärjestelmän laatimisessa. Huhtikuu 1967. 45 s.
- 4 *Aarno Soivio*, Koe akateemisen koulutuksen saaneen työvoiman kysynnän ennustamiseksi. Syyskuu 1967. 12 s.
- 5 *Paavo Grönlund — Olavi Niitamo*, Suomen kansantalouden tilinpito vuosina 1948—1964, käsitteet ja menetelmät. Maaliskuu 1968. 190 s. 6,—
- 6 *Olavi Niitamo*, Systeemiajattelun eräitä pääpiirteitä. Huhtikuu 1968. 31 s.
- 7 *Raoul Brummert*, Yritteliäisyys ja taloudellinen kasvu. Mikrotaloudellinen tutkimus. Kesäkuu 1968. 169 s. (Ruotsinkielinen)
- 8 *Kalevi Koljonen*, Pääomakannan käsite ja mittaminen sekä sovellutus Suomen rakennuskantaan vuosina 1950—1960. Syyskuu 1968. 92 s.
- 9 *Olavi Niitamo*, Tuotantofunktio, sen jäännöstermi ja teknillinen kehitys. Tammikuu 1969. 49 s.
- 10 *Eeva-Liisa Kaski*, Näkökohtia aluetilastojen kehittämisestä. 28 s.
Pertti Marjomaa, Aluesuunnittelun tilastojen tarpeesta. 18 s.
Reino Hjerppe, Pääomakannan alueittaisesta jakautumisesta aluesuunnittelun näkökulmasta. 17 s.
Antti Somervuori, Tulojen ja elinkustannusten alueellisten erojen mittaminen. Kesäkuu 1969. 54 s. 7,—
- 11 *Heikki Oksanen*, Monitasosuunnittelun käsite ja perusongelmat. 12 s.
Eila Olkkonen, Suunnittelusta ja päätöksenteosta monitasoprosesseina keskitetysti johdetuissa talouksissa. Syyskuu 1969. 18 s. 3,—
- 12 Tulonjaon kehityspiirteitä vuosina 1955—1968. Maaliskuu 1970 43 s. 3,—
- 13 *Tarmo Korpela*: Talonrakennustoiminnan lyhyen tähtäyksen ennustemalleja koskeva tutkimus. Kesäkuu 1970. 92 s. 7,—

● Loppuunniytyt

¹⁾ Entinen sarja: Monistettuja tutkimuksia.

RK *Byggnadskostnadsindex*

RK 1970: 1—12 Ny byggnadskostnadsindex, januari—december 1970. .. à —,50, årg. 5,—

TR *Vägbyggnadskostnadsindex*

TR 1970: 1—4 Vägbyggnadskostnadsindex år 1969, I—III kvartalet år 1970. à —,50, årg. 2,—

U T R E D N I N G S S E R I E R N A

Statistiska meddelanden

Nr 46 *Tor Hartman*: I inbördeskriget år 1918 döda och försvunna. 164 s. 10,—
Nr 47 *Osmo Forssell*: Input koeficienternas förändringar i Finland åren 1954—1965 (F). 268 s. 18,—

Statistiska centralbyråns undersökningar ¹⁾

(åren 1966—1970)

- 1 *Paavo Grönlund — Olavi Niitamo*, Nationalbokföringens struktur. Juni 1966 (F). 38 s.
- 2 *Olavi Niitamo*, Ekonomisk modell. Andra korrigerade upplagan. Augusti 1969 (F). 67 s. 5,—
- 3 *Reino Hjerppe*, Principerna och tillämpningen av axiomatisk metod i ett nationalbokföringssystem. April 1967 (F). 45 s.
- 4 *Aarno Soivio*, I experimentsyfte uppgjord prognos över efterfrågan på akademiskt skolad arbetskraft. September 1967 (F). 12 s.
- 5 *Paavo Grönlund — Olavi Niitamo*, Nationalbokföringen i Finland åren 1948—1964, begrepp och metoder. Mars 1968 (F). 190 s. 6,—
- 6 *Olavi Niitamo*, Huvuddrag inom systemtänkandet. April 1968 (F). 31 s.
- 7 *Raoul Brummert*, Om företagandet och den ekonomiska tillväxten. En mikroekonomisk undersökning. Juni 1968. 169 s.
- 8 *Kalevi Koljonen*, Begreppet kapitalbestånd och dess uppmätning med tillämpning på byggnadsbeståndet i Finland åren 1950—1960. September 1968 (F). 92 s.
- 9 *Olavi Niitamo*, Produktionsfunktionen, dess residualterm och den tekniska utvecklingen. Januari 1969 (F). 49 s.
- 10 *Eeva-Liisa Kaski*, Synpunkter på utvecklandet av regionstatistiken (F). 28 s.
Pertti Marjomaa, Behovet av statistik för regionplanering (F). 18 s.
Reino Hjerppe, Kapitalbeståndets regionala fördelning med hänsyn till regionplaneringen (F). 17 s.
Antti Somervuori, Mätandet av regionala differenser i inkomster och levnadskostnader. Juni 1969 (F). 54 s. 7,—
- 11 *Heikki Oksanen*, Flernivåplanering, begrepp och grundproblem (F). 12 s.
Eila Olkkonen, Planering och beslutfattande som flernivåprocesser i centralt styrda ekonomier. September 1969 (F). 18 s. 3,—
- 12 Drag i inkomstfördelningens utveckling åren 1955—1968 (F). Mars 1970. 43 s. 3,—
- 13 *Tarmo Korpela*: Undersökning av modeller för kortsiktsprognoser över husbyggandet. Juni 1970 (F). 92 s. 7,—

● Slutsäld

¹⁾ Tidigare serie: Duplicerade undersökningar.

Huomautusosasto

Yleishuomautus

Vakiotaulujen lähdeviittaukset ja yksityiskohtaiset huomautukset on koottu joka vuoden ensimmäisessä numerossa olevaan selitysosastoon. Jokaisen taulusivun alalaidassa oleva yleinen huomautus viittaa siihen. Taulusivuilla on kuitenkin säilytetty tärkeimpiä alaviittoja sekä ne sarakepäiden ruotsin- ja englanninkieliset tekstit, jotka eivät tauluihin mahdu. Taulusivuille tulevat myös kesken vuotta tulleet uudet alaviitat. Korjatun luvun merkkiä (♦) käytetään vain, jos lopullisiksi ilmoitetut luvut muuttuvat tai ennakkolukuihin tulee epätavallisen suuri muutos.

Lähteeksi voidaan ilmoittaa julkaisu, vaikka tiedot tosiasiasa on saatu ao. tilaston tekijältä ennen julkaisun ilmestymistä.

Huomautuksissa käytetään seuraavia lyhennyksiä:
TP = Tilastollinen päätoimisto (1. 3. 1971 lähtien Tilastokeskus)
SVT = Suomen virallinen tilasto
TT = Tilastotiedotus (julkaisija TP)
IT = Indeksitiedotus (julkaisija TP)

A. Väestö

A 1—24 Lähde: TT: VÄ ja SVT VI.

A 2 Keskiväkiluku on laskettu maassa asuvasta väestöstä. Esim. vuoden 1956 keskiväkiluku on vuosien 1955 ja 1958 lopun väkilukujen keskiarvo.

A 1, 3—10 Maassa asuvalla väestöllä tarkoitetaan kaikkia maassa vakinaisesti asuvia henkilöitä, sekä Suomen kansalaisia että ulkomaalaisia. Laskettaessa maassa asuvaa väestöä otetaan lähtökohdaksi väestölaskennassa laskettu väestö ja sen jälkeen huomioidaan paikallisrekisterien ilmoittamat läsnäolevassa väestössä kuukausittain tapahtuneet muutokset.

A 11 Tiedot henkikirjoitetusta väestöstä saadaan vuoden alussa toimitettavan henkikirjoituksen perusteella. Henkikirjoituksen tarkoituksena on todeta jokaisen henkilön vakainainen asuinpaikka kunkin vuoden tammikuun 1 päivän olosuhteiden mukaan ja samalla selvittää kuntien ja koko maan väkiluku mainittuna ajankohtana. Henkikirjaa pidetään Suomessa asuvista Suomen kansalaisista ja Suomessa vakinaisesti asuvista ulkomaalaisista. Henkikirjoitettua ja maassa asuvaa väestöä koskevat tiedot eroavat jossain määrin toisistaan, koska säännökset siitä, milloin poissa oleva henkilö lasketaan väestöön kuuluvaksi, ovat erilaisia.

A 12—24 Ennakkotiedot on jaotettu ilmoituskuukausien mukaan.

A 12 Suomessa asuvien naisten avioliitot.

A 22 Ennen yhteispohjoismaisen muuttokirjajärjestelmän käytäntöön-ottoa 1. 10. 1969 väestörekisteriviranomaiset eivät saaneet selville läheskään kaikkia maahan- ja maastamuuttoja ja osan niistä vasta vuosien kuluttua, joten vuotta 1970 aikaisemmat tiedot ovat liian pieniä.

A 23—24 Tilasto perustuu yhteispohjoismaisella muuttokirjalla muut-
taneiden ilmoituksiin.

B. Tuotanto

B 1—95 Selityksissä ilmoitettu korkeintaan 7-numeroinen tunnus vastaa tullitariffin (jonka neljä ensimmäistä numeroa vastaavat Brysselin nimikkeistöä) nimikettä ja 8-numeroinen tunnus teollisuustilaston tavaranimikkeistön nimikettä, jonka alkunumerot ovat tullitariffin mukaisia.

B 1—5 Lähde: Maataloustilastollinen kuukausikatsaus ja SVT III. Teurastamoissa teurastettujen eläinten sekä niihin tuotu muualla teurastettujen eläinten liha. Pl. elimet.

B 1 N:o 02.01.100/700, 02.02.100/800, 02.04.100/309.

B 2 N:o 02.01.211/359.

B 3 N:o 02.01.401/409.

B 4 N:o 02.02.100/800.

B 5 N:o 02.01.100.

B 6 N:o 04.02.500/609. Lähde: Pellervo-Seuran markkinatutkimuslaitoksen julkaisema Tilastokatsaus.

B 7—9 Lähde: Maataloustilastollinen kuukausikatsaus ja SVT III.

B 7 N:o 04.01.010.

B 8 N:o 04.03.

B 9 N:o 04.04.150, 300/909.

B 10 N:o 04.05.110. Vuositietojen lähde: Pellervo-Seuran markkinatutkimuslaitoksen julkaisema Tilastokatsaus. Kuukausitiedot osittain arvioitu keskuksien myynnin perusteella. Myöhemmin niidenkin lähde on Pellervo-Seuran markkinatutkimuslaitos.

B 11—13 Lähde: Valtion Viljavarasto.

B 11 N:o 10.01/04.

B 12 N:o 10.01.

B 13 N:o 10.02.

B 14—16 Vuositietojen lähde: SVT XVIII A. Kuukausitiedot osittain arvioitu Valtion Viljavaraston tietojen pohjalla, jotka edustavat vain kauppa- ja paikallismylyjen sekä niiden tullimyllyjen tuotantoa, jotka käyttävät jauhatukseen myös ulkomaista viljaa.

Notavdelning

Allmän not

Källhänvisningarna i standardtabellerna och utförligare förklaringar redovisas i noter som ingår i nummer ett av varje årgång. En allmän notnot på varje tabellsida hänvisar till dem. En del viktigare noter har dock insatts på tabellsidorna, liksom svensk- och engelskspråkiga kolumntexter, som inte fått rum i tabellerna. På tabellsidorna ingår också nya noter, som tillkommit under året. Justerade uppgifters tecken (♦) används endast vid justering av uppgifter, som avsetts vara slutgiltiga och vid exceptionellt stora förändringar av preliminära tal.

Som källa kan anges en publikation även om uppgifterna i praktiken erhålles från uppgöranden av ifrågavarande statistik innan publikationen utkommit.

I noterna användes följande förkortningar:
SC = Statistiska centralbyrån (Fr.o.m. 1. 3. 1971 Statistikcentralen)
FOS = Finlands officiella statistik
SR = Statistisk rapport (publiceras av SC)
IR = Indexrapport (publiceras av SC)

A. Befolkning

A 1—24 Källa: SR: VÄ och FOS VI.

A 2 Medelfolkmängden har uträknats på basen av den i riket bosatta befolkningen. T.ex. för 1956 är medelfolkmängden medeltalet av folkmängderna vid utgången av åren 1955 och 1956.

A 1, 3—10 Begreppet »i riket bosatt befolkning» omfattar alla i Finland fast bosatta personer, såväl finska medborgare som utlänningar. Vid beräkandet av den i riket bosatta befolkningen tas folkmängden enligt folkräkningen som utgångspunkt och därefter beaktas de månatliga förändringarna i den närvarande befolkningen på basen av uppgifter från lokala befolkningsregister.

A 11 Uppgifterna om den mantalskrivna befolkningen baserar sig på mantalskrivningen i början av året. Mantalskrivningens ändamål är att årligen klarlägga varje persons fasta boningsort enligt förhållandena den 1 januari och samtidigt klarlägga folkmängden i kommunerna och hela landet vid samma tidpunkt. I mantalslängderna införes i Finland bosatta finska medborgare och i Finland fast bosatta utlänningar. Uppgifterna om den mantalskrivna och i riket bosatta befolkningen skiljer sig något från varandra på grund av olika regler för när en frånvarande person medräknas.

A 12—24 Förhandsuppgifterna är fördelade enligt anmälningsmånad. A 12 i Finland bosatta kvinnors giftermål.

A 22 Innan systemet med internordiskt flyttningsbetyg togs i bruk den 1. 10. 1969 fick befolkningsregistermyndigheterna inte meddelande om närmelsevis alla inflyttningar till och utflyttningar från landet och om en del först efter flere år. Följaktligen är antalen för de tidigare åren alltför låga.

A 23—24 Statistiken baserar sig på uppgifter om personer med internordiskt flyttningsbetyg.

B. Produktionen

B 1—65 I förklaringarna motsvarar högst 7-siffriga beteckningar tulltariffens (vars fyra första siffror motsvarar Bryssel-nomenklaturen) positioner och 8-siffriga beteckningar positioner i industristatistikens varunomenklatur, i vilken beteckningarnas första siffror motsvarar tulltariffen.

B 1—5 Källa: Maataloustilastollinen kuukausikatsaus och FOS III. Kött av i slakterier slaktade djur samt till dem anlänt kött av anorastades slaktade djur, Exkl. inälvor.

B 1 Nr 02.01.100/700, 02.02.100/800, 02.04.100/309.

B 2 Nr 02.01.211/359.

B 3 Nr 02.01.401/409.

B 4 Nr 02.02.100/800.

B 5 Nr 02.01.100.

B 6 Nr 04.02.500/609. Källa: Tilastokatsaus, utgiven av Pellervo-Sällskapets institut för marknadsforskning.

B 7—9 Källa: Maataloustilastollinen kuukausikatsaus och FOS III.

B 7 Nr 04.01.010.

B 8 Nr 04.03.

B 9 Nr 04.04.150, 300/909.

B 10 Nr 04.05.110. Årsuppgifternas källa: Tilastokatsaus, utgiven av Pellervo-Sällskapets institut för marknadsforskning. Månadsuppgifterna har delvis uppskattats på basen av uppgifterna från centralaffärernas försäljning. Senare är deras källa också Pellervo-Sällskapets institut för marknadsforskning.

B 11—13 Källa: Statens Spannmålsförråd.

B 11 Nr 10.01/04.

B 12 Nr 10.01.

B 13 Nr 10.02.

B 14—16 Årsuppgifter: FOS XVIII A. Månadsuppgifterna har delvis uppskattats på basen av uppgifterna från Statens Spannmålsförråd, vilka endast representerar produktionen inom handels- och lokala kvarnar samt de tullkvarnar, vilka även malar utländsk spannmål.

- B 14 N:o 11.01.1021/2000, 3021, 3022, 4020, 5020, 9021/9023, 9029, 11.02, 11.03.
 B 15 N:o 11.01.1021, 1022, 11.02.1000.
 B 16 N:o 11.01.3021, 3022, 11.02.2000.
 B 17—24 Tarkistettujen vuositietojen lähde: SVT XVIII A.
 B 17 N:o 17.01.9011/9096. Kuukausitietojen lähde: Suomen Sokeri Oy.
 B 18 N:o 18.06.100/300, 909. Kuukausitietojen lähde: Tullihallituksen vero-osaston valmisteverotoimisto. Pl. jäätelö sekä jäätelö- ja vanukas-
 jauhe.
 B 19 N:o 15.13.100. Kuukausitietojen lähde: Maltotaloustuotteiden tarkastuslaitos.
 B 20 N:o 22.05/07, 22.09.8106, 8108. Kuukausitietojen lähde: Alko Oy.
 B 21 N:o 22.03.1001/1003, 2001/2003, 9001/9003. Kuukausitietojen lähde: Tullihallituksen vero-osaston valmisteverotoimisto. Kuukausitiedot tarkoitavat toimituksia tehtailta.
 B 22 N:o 22.03.1004/1007, 2004/2007, 9004/9007. Kuukausitietojen lähde: Tullihallituksen vero-osaston valmisteverotoimisto. Kuukausitiedot tarkoitavat toimituksia tehtailta.
 B 23 N:o 22.09.5110/6900. Kuukausitietojen lähde: Alko Oy.
 B 24 N:o 22.09.2111/4900, 8101/8105, 8107, 8900. Kuukausitiedot osittain arvioitu Alko Oy:n tietojen perusteella.
 B 25—33 Lähde: Työvoimaministeriö, tilastotoimisto: Markkinapuun hakkuu- ja työvoimatilasto. Vientiin sekä teollisuuden ja liikenteen käyttöön menevän ainespuun hakkuut sekä näihin tarkoituksiin ainespuuta hankkivien ostajien kaikki polttopuun hakkuut. Pystykauppoissa ja omista metsistä (ml. metsähallituksen hakkuut) myydyt määrät perustuvat raakapuun palkanmaksua varten suoritettuun tekomitaukseen. Hankintakauppojen määrätiedot perustuvat raakapuun vastaanottoimitaukseen, joka suoritetaan myyjän luovuttaessa hankkimansa raakapuun ostajalle.
 B 25 N:o 44.01.1011/1019, 44.03.101/609, 709/909.
 B 26—27 N:o 44.03.101/490.
 B 28 N:o 44.03.101/490, 709. Käsittää saha- ja vaneritukkipuun lisäksi pylväät, ratapölkkyt, paalut, puomit, haapa- ja leppätukit, Saksan ja Italian tukit, Hollannin pelkat, suksipuut, sorvipölkkyt, lainekoivut, kuusirungot, laatikkolautapuut, laivapuut ja havuerikoispuut.
 B 29 N:o 44.03.602.
 B 30 N:o 44.03.601.
 B 31 N:o 44.03.609.
 B 32 N:o 44.03.500/609, 709/909. Käsittää paperipuiden lisäksi kultu- ja lastulevyypuut, kalvos-, ohut- ja rullapuut, parrunaiheet, Egyptin parrut, kuusiruut, kimpipuut ja lehterit.
 B 33 N:o 44.01.1011/1019.
 B 34—40 Tarkistettujen vuositietojen lähde: SVT XVIII A.
 B 34 N:o 24.02.200. Kuukausitietojen lähde: Tullihallituksen vero-osaston valmisteverotoimisto. Kuukausitiedot tarkoitavat toimituksia tehtailta.
 B 35 N:o 44.05, 44.08, 44.13 ja 44.21. Kuukausitietojen lähde: Sahojen Valvontayhteisö.
 B 36—38 Kuukausitietojen lähde: Suomen Selluloosayhdistys — Finn-cell. Kulvaa painoa.
 B 36 N:o 47.01.101, 103.
 B 37 N:o 47.01.301/690.
 B 38 N:o 47.01.501/690.
 B 39 N:o 26.01.102. Kuukausitietojen lähde: Rautaruukki Oy ym.
 B 40 N:o 27.05.5000. Kuukausitietojen lähde: Kaasulaitokset.
 B 41—42 N:o 27.17. Lähde: Sähkötarkastuslaitos.
 B 43—53 Tarkistettujen vuositietojen lähde: SVT XVIII A.
 B 43 N:o 28.08.100. Kuukausitietojen lähde: Rikkihappo Oy.
 B 44 N:o 31.03.200. Kuukausitietojen lähde: Rikkihappo Oy.
 B 45 N:o 44.14/15. Kuukausitietojen lähde: Suomen Vaneriyhdistys sekä 6 erillistä valmistajaa.
 B 46 N:o 48.09.1011/1012, 1091, 2001/2003. Kuukausitietojen lähde: Suomen Kultuväyryydyshdistys.
 B 47—50 Kuukausitietojen lähde: Suomen Paperitehtaitten yhdistys.
 B 47 N:o 48.01.1100/3100, 4110/4120, 4920/4963, 8011/8052, 48.02, 48.03, 48.05.200/900, 48.06, 48.07.1904/5002, 7091/9092.
 B 48 N:o 48.01.110.
 B 49 N:o 48.01.170/210.
 B 50 N:o 48.01.4110/4120, 4920/4963.
 B 51 N:o 48.01.3400/3600, 4400, 4991/4992, 8060/8099, 48.04.9901/9909, 48.05.100, 48.07.7011/7012. Kuukausitietojen lähde: Suomen Kartonkiyhdistys ym.
 B 52 N:o 55.05/06. Kuukausitietojen lähde: Puuvillatehtaiden Myyntikonttori (PMK).
 B 53 N:o 55.07/09. Kuukausitietojen lähde: Puuvillatehtaiden Myyntikonttori (PMK).
 B 54 N:o 25.23. Lähde: Rakennusaineteollisuusyhdistys.
 B 55 N:o 69.04.900. Lähde: Suomen Tiilitöiteollisuusliitto.
 B 56—57 Vuositietojen lähde: SVT XVIII A.
 B 56 N:o 70.05. Kuukausitietojen lähde: Suomen Lasiteollisuusliitto.
 B 57 N:o 73.01. Kuukausitietojen lähde: Suomen Metalliteollisuusyhdistys.
 B 58 Lähde: Suomen Metalliteollisuusyhdistys. Teräs sulassa muodossa, ml. terävalujen tuotantoon käytetyt raakateräs.
 B 59—65 Vuositietojen lähde: SVT XVIII A.
 B 59—63 Kuukausitietojen lähde: Suomen Metalliteollisuusyhdistys.
 B 59 N:o 73.40.200/300.
 B 60 N:o 73.09/13, 73.15.211/899, 73.16, 73.18.
 B 61 N:o 73.10.120/130.
 B 62 N:o 73.16.101/109.
 B 63 N:o 73.10.110, 73.15.310/339.
 B 64 N:o 74.01.2101. Kuukausitietojen lähde: Outokumpu Oy.
 B 65 N:o 69.10. Kuukausitietojen lähde: Wärtsilä Oy. Kuukausitiedot arvioitu valmistukseen käytetyn massan perusteella.
 B 66—92 Lähde: TT: TE. Indeksien perusvuosi on 1959. Teollisuusryhmien numerointi on teollisuustilaston mukainen ja vastaa vähäisin poikkeuksin kansainvälistä toimialanimikkeistöä (ISIC, Rev. 1). Pienien ryhmien 26, 32 ja 39, joiden paino yhteensä on 3,8, indeksejä ei julkaista erikseen, mutta ne sisältyvät pääryhmien indekseihin. Kuukausi-indeksien pohjana olevat tiedot kerätään valmistajilta ja/tai toimialajärjestöiltä sekä viranomaisilta. Indeksit tarkistetaan usean kerran pohjatietoina käytettävien kuukausi-, neljännesvuosi- ja vuositietojen parantamisella. Lopullinen indeksi tehdään ko. vuoden lopullisen teollisuuden vuositilaston talteen aineiston pohjalta. Se valmistuu n. 18—19 kk. kuluttua ko. vuoden päättymisestä lukien. Lähempiä tietoja indeksin las-
- B 14 Nr 11.01.1021/2000, 3021, 3022, 4020, 5020, 9021/9023, 9029, 11.02, 11.03.
 B 15 Nr 11.01.1021, 1022, 11.02.1000.
 B 16 Nr 11.01.3021, 3022, 11.02.2000.
 B 17—24 Källa för reviderade årsuppgifter: FOS XVIII A.
 B 17 Nr 17.01.9011/9096. Månadsuppgifternas källa: Finska Socker Ab.
 B 18 Nr 18.06.100/300, 909. Månadsuppgifternas källa: Acciskontoret vid tullstyrelsens skatteavdelning. Exkl. glass samt glass- och puddingpulver.
 B 19 Nr 15.13.100. Månadsuppgifternas källa: Kontrollanstalten för mjölkhusällningsprodukter.
 B 20 Nr 22.05/07, 22.09.8106, 8108. Månadsuppgifternas källa: Alko Ab.
 B 21 Nr 22.03.1001/1003, 2001/2003, 9001/9003. Månadsuppgifternas källa: Acciskontoret vid tullstyrelsens skatteavdelning. Månadsuppgifterna avser fabrikenas leveranser.
 B 22 Nr 22.03.1004/1007, 2004/2007, 9004/9007. Månadsuppgifternas källa: Acciskontoret vid tullstyrelsens skatteavdelning. Månadsuppgifterna avser fabrikenas leveranser.
 B 23 Nr 22.09.5110/6900. Månadsuppgifternas källa: Alko Ab.
 B 24 Nr 22.09.2111/4900, 8101/8105, 8107, 8900. Månadsuppgifterna har delvis uppskattats på basen av uppgifterna från Alko Ab.
 B 25—33 Källa: Arbetskraftsministeriet, statistiska byrån: Markkinapuun hakkuu- ja työvoimatilasto. Avverkning av ämnesvirke för export samt för industrin och samfärdsel ävensom de köparens hela brännvedsavverkning, vilka anskaffar ämnesvirke för nämnda syften. Kvantiteter grundar sig vid rotköp och försäljning från egna skogar (inkl. foreststyrelsens avverkningar) på avverkningsmätning av råvirke vid utbetalt av lön, samt vid leveransköp på mottagningsmätningen då säljaren överlåter råvirket till köparen.
 B 25 Nr 44.01.1011/1019, 44.03.101/609, 709/909.
 B 26—27 Nr 44.03.101/490.
 B 28 Nr 44.03.101/490, 709. Omfattar utom fanér- och sågstockvirke också stolpar, slpar, pålar, bommar, asp- och alstock, tyskt och italienskt timmer, holländska bjälkar, skidämnen, svarvkubbar, flammig björk, granstammar, lödvirke, skeppsbyggnadsvirke och specialbarrvirke.
 B 29 Nr 44.03.602.
 B 30 Nr 44.03.601.
 B 31 Nr 44.03.609.
 B 32 Nr 44.03.500/609, 709/909. Omfattar utom pappersved även fiber- och spånplattved, gruvprops, klenpappersved, bobinved, sparrämnen, egyptiska sparrar, granribbor, stavämnen och läkter.
 B 33 Nr 44.01.1011/1019.
 B 34—40 Källa för reviderade årsuppgifter: FOS XVIII A.
 B 34 Nr 24.02.200. Månadsuppgifternas källa: Acciskontoret vid tullstyrelsens skatteavdelning. Månadsuppgifter avser fabrikenas leveranser.
 B 35 Nr 44.05, 44.08, 44.13 och 44.21. Månadsuppgifternas källa: Sägar-nas Kontrollorganisation.
 B 36—38 Månadsuppgifternas källa: Finska Cellulosaföreningen — Finn-cell. Torr vikt.
 B 36 Nr 47.01.101, 103.
 B 37 Nr 47.01.301/690.
 B 38 Nr 47.01.501/690.
 B 39 Nr 26.01.102. Månadsuppgifternas källa: Rautaruukki Oy. m.fl.
 B 40 Nr 27.05.5000. Månadsuppgifternas källa: Gasverken.
 B 41—42 Nr 27.17. Källa: Elektriska Inspektoratet.
 B 43—53 Källa för reviderade årsuppgifter: FOS XVIII A.
 B 43 Nr 28.08.100. Månadsuppgifternas källa: Rikkihappo Oy.
 B 44 Nr 31.03.200. Månadsuppgifternas källa: Rikkihappo Oy.
 B 45 Nr 44.14/15. Månadsuppgifternas källa: Finlands Fanerförening samt 6 fristående tillverkare.
 B 46 Nr 48.09.1011/1012, 1091, 2001/2003. Månadsuppgifternas källa: Finlands Wallboardförening.
 B 47—50 Månadsuppgifternas källa: Finska Pappersbruksföreningen.
 B 47 Nr 48.01.1100/3100, 4110/4120, 4920/4963, 8011/8052, 48.02, 48.03, 48.05.200/900, 48.06, 48.07.1904/5002, 7091/9092.
 B 48 Nr 48.01.110.
 B 49 Nr 48.01.170/210.
 B 50 Nr 48.01.4110/4120, 4920/4963.
 B 51 Nr 48.01.3400/3600, 4400, 4991/4992, 8060/8099, 48.04.9901/9909, 48.05.100, 48.07.7011/7012. Månadsuppgifternas källa: Finska Kartongföreningen m.fl.
 B 52 Nr 55.05/06. Månadsuppgifternas källa: Bomullsfabrikenas Försäljningskontor (BFK).
 B 53 Nr 55.07/09. Månadsuppgifternas källa: Bomullsfabrikenas Försäljningskontor (BFK).
 B 54 Nr 25.23. Källa: Rakennusaineteollisuusyhdistys.
 B 55 Nr 69.04.900. Källa: Finlands Tegelindustriförbund.
 B 56—57 Årsuppgifternas källa: FOS XVIII A.
 B 56 Nr 70.05. Månadsuppgifternas källa: Finlands Glasindustriförbund.
 B 57 Nr 73.01. Månadsuppgifternas källa: Finlands Metallindustriförening.
 B 58 Källa: Finlands Metallindustriförening. Flytande stål inkl. stål för stålgljugo.
 B 59—65 Årsuppgifternas källa: FOS XVIII A.
 B 59—63 Månadsuppgifternas källa: Finlands Metallindustriförening.
 B 59 Nr 73.40.200/300.
 B 60 Nr 73.09/13, 73.15.211/899, 73.16, 73.18.
 B 61 Nr 73.10.120/130.
 B 62 Nr 73.16.101/109.
 B 63 Nr 73.10.110, 73.15.310/339.
 B 64 Nr 74.01.2101. Månadsuppgifternas källa: Outokumpu Oy.
 B 65 Nr 69.10. Månadsuppgifternas källa: Wärtsilä Ab. Månadsuppgifterna har uppskattats på basen av den massa, som förbrukats vid tillverknigen.
 B 66—92 Källa: SR: TE. Basåret är 1959. Industrigruppernas numrer-
 ring följer industristatistikens nomenklatur och motsvarar med små undantag den internationella branschnomenklaturen (ISIC, Rev. 1). För de små grupperna 26, 32 och 39, vilkas sammanlagda vikt utgör 3,8, publiceras icke gruppindexar, men dessa grupper ingår i indextalen för huvudgrupperna. Grundmaterialelet för månadsindexen erhålls från producenter och/eller från branschorganisationer samt från myndigheter. Indexen revideras flere gånger när bättre grunduppgifter framkommer månads-, kvartals- eller årsvis. Den slutliga indexen bygges på den slutliga årsstatistiken för industrin eller dess grundmaterial. Den blir färdig c. 18—19 månader efter utgången av det år uppgifterna gäller.

kentaperusteista on Tilastokatsauksissa 1949: 1—2, 1950: 11—12 ja 1958: 8.
 B 67 Tuotannolliseen toimintaan käytettävät koneet ja kuljetusneuvot.
 B 68 Raaka-aineet, polttoaineet, voiteluaineet ym.
 B 93—98 Lähde: TT: RA ja SVT XVIII D. Vuotta 1966 vanhemmat tiedot: Sosiaalinen aikakauskirja.
 B 99—122 Lähde: TT: RA ja SVT XVIII C.
 B 99, 105, 111, 117 Ml. jäljessä oleviin alaryhmiin kuulumattomat rakennukset, kuten kylmät kesäsaunnot, omakotitalojen talourakennukset, saunat, autotallit, varastot jne., jotka on rakennettu erillisiksi rakennuksiksi pääasiassa asuinrakennusten asukkaiden käyttöä varten.
 B 103, 109, 115, 121 Vuodesta 1967 ml. liikenteen rakennukset.

C. Kauppa

C 1—46 Lähde: TT: KA.
 C 1—31 Henkilökunnassa ml. osa-aikatyöntekijät.
 C 33 Hankkija, Kesko Oy, OTK, SOK.
 C 47—134 Lähde: SVT I A, kuukausi- ja vuosijulkaisut.
 C 47—62 Indeksien perusteita on selvitetty Tilastokatsauksissa 1957:9.

Tuonti

C 63 = BTN 03.01/03, 16.04/05.
 C 64 = BTN 10.01/07.
 C 65 = BTN 08.01/13, 20.03/07.
 C 66 = BTN 07.01/07, 11.03/06, 12.04/08, 19.04, 20.01/02.
 C 67 = BTN 17.01.
 C 68 = BTN 09.01.101/300.
 C 69 = BTN 22.03/07, 09.
 C 70 = BTN 24.01.
 C 71 = BTN 41.01/10.
 C 72 = BTN 12.01/02.
 C 73 = BTN 40.01/04.
 C 74 = BTN 44.03/04.
 C 75 = BTN 05.03, 53.01/05.
 C 76 = BTN 55.01/04.
 C 77 = BTN 56.01/04.
 C 78 = BTN 25.10.
 C 79 = BTN 26.01.101/200.
 C 80 = BTN 27.01/04.
 C 81 = BTN 27.09, 27.10.100.
 C 82 = BTN 27.08, 27.10.204/900, 27.12/14, 16, 34.03.
 C 83 = BTN 15.10.600, 15.11, 22.08, 29.01/37, 40, 43, 45.
 C 84 = BTN 27.05, 28.01/49, 53/58.
 C 85 = BTN 32.01/13.
 C 86 = BTN 29, 38, 39, 41/42, 44, 30.01/05.
 C 87 = BTN 31.02/05.
 C 88 = BTN 39.01/06.
 C 89 = BTN 40.05/12, 14/16.
 C 90 = BTN 40.11.
 C 91 = BTN 50.04/08, 51.01/03, 52.01, 53.06/10, 54.03/04, 55.05/06, 56.05/06, 57.05/08, 70.20/200.
 C 92 = BTN 50.09/10, 51.04, 52.02, 53.11/13, 54.05, 55.07/09, 56.07, 57.09/12, 58.04, 60.01, 70.20/300.
 C 93 = BTN 73.01/02, 04/20, 73.40.200/400.
 C 94 = BTN 74.01.150/300, 74.02/08.
 C 95 = BTN 76.01.100/200, 76.02/07.
 C 96 = BTN 84.01/02, 04/08, 84.59.800, 970.
 C 97 = BTN 84.18.200, 930, 84.24/28, 87.01.601/608.
 C 98 = BTN 87.01.601/608.
 C 99 = BTN 84.51/55.
 C 100 = BTN 84.09, 23, 29/39, 84.40.201/909, 84.41/45, 50, 56, 57.
 C 101 = BTN 82.08, 84.03, 10/14, 15.180/200, 400/990, 16/17, 18.110/190, 300/600, 940/990, 19/22, 46/49, 58, 59.100/500, 800, 990, 60/65, 86.10, 87.07.
 C 102 = BTN 85.01.
 C 103 = BTN 85.19, 23, 25/27.
 C 104 = BTN 85.13/15.
 C 105 = BTN 84.15.120/140, 300, 84.40.100, 85.06/07, 12.
 C 106 = BTN 85.02/05, 08/09, 11, 16/18, 20/22, 24, 28, 90.17.110/190, 90.20, 26.301/309, 90.28.
 C 107 = BTN 87.02, 04.

Vienti

C 108 = BTN 04.01/02.
 C 109 = BTN 04.03.
 C 110 = BTN 04.04.
 C 111 = BTN 04.05.
 C 112 = BTN 41.01/10.
 C 113 = BTN 43.01/02.
 C 114 = BTN 44.03/04.
 C 115 = BTN 44.05, 07, 13.
 C 116 = BTN 47.01.101/103.
 C 117 = BTN 47.01.200/690.
 C 118 = BTN 56.01/04.
 C 119 = BTN 26.01.450.
 C 120 = BTN 27.05, 28.01/49, 53/58.
 C 121 = BTN 44.14/16.
 C 122 = BTN 44.23.
 C 123 = BTN 48.01/08, 11.
 C 124 = BTN 48.09.
 C 125 = BTN 48.10, 13/18, 20/21.
 C 126 = BTN 50.09/10, 51.04, 52.02, 53.11/13, 54.05, 55.07/09, 56.07, 57.09/12, 58.04, 60.01, 70.20/300.
 C 127 = BTN 73.01/02, 04/20, 73.40.200/400.
 C 128 = BTN 74.01.150/300, 74.02/08.
 C 129 = BTN 84.09, 23, 29/39, 84.40.201/909, 84.41/45, 50, 56/57.
 C 130 = BTN 82.08, 84.01/08, 10/14, 15.180/200, 400/990, 16/22, 24/28, 46/49, 58/65, 86.10, 87.01.601/608, 87.07.
 C 131 = BTN 85.01.
 C 132 = BTN 85.23.
 C 133 = BTN 85.13/15.
 C 134 = BTN 94.01/04.

Närmare uppgifter om beräkandet av indexen redovisas i Statistiska översikter 1949: 1—2, 1950: 11—12 och 1958: 8.
 B 67 Maskiner och transportmedel för produktionsändamål.
 B 68 Råvaror, bränsle, smörjoljor m.m.
 B 93—98 Källa: SR: RA, FOS XVIII D. Uppgifter före 1966: Social tidskrift.
 B 99—122 Källa: SR: RA och FOS XVIII C.
 B 99, 105, 111, 117 Inkl. byggnader, som ej ingår i efterföljande undergrupper, t.ex. kalla sommarbostäder, egnahems ekonomibyggnader, badstugor, garage, lager o.d., vilka uppförts som fristående byggnader för att i huvudsak betjäna bostadsbyggnadens invånare.
 B 103, 109, 115, 121 Fr.o.m. 1967 inkl. byggnader för transportväsendet.

C. Handel

C 1—46 Källa: SR: KA.
 C 1—31 I personalen ingår deltidisarbetare.
 C 33 Hankkija, Kesko Oy, OTK, SOK.
 C 47—134 Källa: FOS I A, månads- och årspublicationer.
 C 47—62 En redogörelse för beräkandet av indexar ingår i Statistiska översikter 1957: 9.

Import

C 63 = BTN 03.01/03, 16.04/05.
 C 64 = BTN 10.01/07.
 C 65 = BTN 08.01/13, 20.03/07.
 C 66 = BTN 07.01/07, 11.03/06, 12.04/08, 19.04, 20.01/02.
 C 67 = BTN 17.01.
 C 68 = BTN 09.01.101/300.
 C 69 = BTN 22.03/07,09.
 C 70 = BTN 24.01.
 C 71 = BTN 41.01/10.
 C 72 = BTN 12.01/ 02.
 C 73 = BTN 40.01/04.
 C 74 = BTN 44.03/04.
 C 75 = BTN 05.03, 53.01/05.
 C 76 = BTN 55.01/04.
 C 77 = BTN 56.01/04.
 C 78 = BTN 25.10.
 C 79 = BTN 26.01.101/200.
 C 80 = BTN 27.01/04.
 C 81 = BTN 27.09, 27.10.100.
 C 82 = BTN 27.08, 27.10.204/900, 27.12/14, 16, 34.03.
 C 83 = BTN 15.10.600, 15.11, 22.08, 29.01/37, 40, 43, 45.
 C 84 = BTN 27.05, 28.01/49, 53/58.
 C 85 = BTN 32.01/13.
 C 86 = BTN 29, 38, 39, 41/42, 44, 30.01/05.
 C 87 = BTN 31.02/05.
 C 88 = BTN 39.01/06.
 C 89 = BTN 40.05/12, 14/16.
 C 90 = BTN 40.11.
 C 91 = BTN 50.04/08, 51.01/03, 52.01, 53.06/10, 54.03/04, 55.05/06, 56.05/06, 57.05/08, 70.20/200.
 C 92 = BTN 50.09/10, 51.04, 52.02, 53.11/13, 54.05, 55.07/09, 56.07, 57.09/12, 58.04, 60.01, 70.20/300.
 C 93 = BTN 73.01/02, 04/20, 73.40.200/400.
 C 94 = BTN 74.01.150/300, 74.02/08.
 C 95 = BTN 76.01.100/200, 76.02/07.
 C 96 = BTN 84.01/02, 04/08, 84.59.800, 970.
 C 97 = BTN 84.18.200, 930, 84.24/28, 87.01.601/608.
 C 98 = BTN 87.01.601/608.
 C 99 = BTN 84.51/55.
 C 100 = BTN 84.09, 23, 29/39, 84.40.201/909, 84.41/45, 50, 56, 57.
 C 101 = BTN 82.08, 84.03, 10/14, 15.180/200, 400/990, 16/17, 18.110/190, 300/600, 940/990, 19/22, 46/49, 58, 59.100/500, 800, 990, 60/65, 86.10, 87.07.
 C 102 = BTN 85.01.
 C 103 = BTN 85.19, 23, 25/27.
 C 104 = BTN 85.13/15.
 C 105 = BTN 84.15.120/140, 300, 84.40.100, 85.06/07, 12.
 C 106 = BTN 85.02/05, 08/09, 11, 16/18, 20/22, 24, 28, 90.17.110/190, 90.20, 26.301/309, 90.28.
 C 107 = BTN 87.02, 04.

Export

C 108 = BTN 04.01/02.
 C 109 = BTN 04.03.
 C 110 = BTN 04.04.
 C 111 = BTN 04.05.
 C 112 = BTN 41.01/10.
 C 113 = BTN 43.01/02.
 C 114 = BTN 44.03/04.
 C 115 = BTN 44.05, 07, 13.
 C 116 = BTN 47.01.101/103.
 C 117 = BTN 47.01.200/690.
 C 118 = BTN 56.01/04.
 C 119 = BTN 26.01.450.
 C 120 = BTN 27.05, 28.01/49, 53/58.
 C 121 = BTN 44.14/16.
 C 122 = BTN 44.23.
 C 123 = BTN 48.01/08, 11.
 C 124 = BTN 48.09.
 C 125 = BTN 48.10, 13/18, 20/21.
 C 126 = BTN 50.09/10, 51.04, 52.02, 53.11/13, 54.05, 55.07/09, 56.07, 57.09/12, 58.04, 60.01, 70.20/300.
 C 127 = BTN 73.01/02, 04/20, 73.40.200/400.
 C 128 = BTN 74.01.150/300, 74.02/08.
 C 129 = BTN 84.09, 23, 29/39, 84.40.201/909, 84.41/45, 50, 56/57.
 C 130 = BTN 82.08, 84.01/08, 10/14, 15.180/200, 400/990, 16/22, 24/28, 46/49, 58/65, 86.10, 87.01.601/608, 87.07.
 C 131 = BTN 85.01.
 C 132 = BTN 85.23.
 C 133 = BTN 85.13/15.
 C 134 = BTN 94.01/04.

D. Raha- ja luottoliike

D 1—21 Lähde: Suomen Pankin tiedote: Suomen Pankin tila.
 D 3 Kulta sekä ulkomaiset valuutat, veksellit ja obligaatit.
 D 6 Ml. indeksitasauksitt.
 D 7 Diskontatut kotimaiset ulkomaanrahan määrät ja markkamääräiset veksellit sekä lainat.
 D 16 Muut ahekkiltilt ja muut vaadittaeassa maksettavat sitoumukset.
 D b Lähde: Suomen Pankin taloustieteellinen tutkimuslaitos ja Suomen Pankin vuosikirja.
 D 22—24 Lähde: SVT VII C ja D sekä Osuuspankkien Keskuspankki Oy (lyhennys OKO).
 D 25—27 Lähde: OKO.
 D 28—30 Lähde: TP (säätöpankkiltilasto) ja SVT VII A.
 D 31 Lähde: SOK ja Suomen Osuuskauppojen Keskuskunnan jäsenosuallikkeet: Tilasto.
 D 32 Lähde: KK ja Kulutusosuuskuntien Keskusliiton jäsenosuallikkeet: Vuosittilasto.
 D 33—35 Lähde: Osuuspankkien Keskusliitto ja Osuuskauppojen Tilasto.
 D 36—38 Lähde: Postipankin tilastotoimisto ja SVT VII B.
 D 40—41 Ml. Postipankin siirtotilit.
 D 42—44 Lähde: Suomen Pankin tiedote: Suomen Pankin tila.
 SVT VII D ja Suomen Pankin vuosikirja.
 D 45—48 Lähde: Ks. D 22—24.
 D 49—52 Lähde: Ks. D 25—27.
 D 53 Lähde: SVT VII C ja D. Todellisia nostettuja lainoja.
 D 49, 51—53 Poikkiviivan jälkeisiin lukuihin valkuttaa 12. 10. 1967 toimeenpantu markan parlarvon muutos. Uusi parlarvo: 1 USA \$ = 4,20 mk.
 D 54—57 Lähde: Ks. D 28—30.
 D 58—61 Lähde: Ks. D 33—35.
 D 62 Lähde: Ks. 36—38. Ml. yksityiset obligatiolainat.
 D 67—81 Lähde: Suomen Pankin tiedote: Viralliset myyntikurssit.
 D 82—88 Lähde: Suomen Pankin taloustieteellinen tutkimuslaitos.
 D 84—87 Lähde: Postipankki.
 D 84—85 Vuoden ja kuukauden lopussa.
 D 88—90 Lähde: Lasketaan Kauppalehden protestilistoista. Vain kaupungit ja kauppalat.
 D 91—97 Lähde: Kansallis-Osake-Pankin arvopaperiosasto ja Pörssi-komitean kertomukset.
 D 98—100 Lähde: Unitas. Kuukauden keskihinnat.
 D 101—102 Lähde: Lasketaan henkivakuutusyhtiöiden ilmoituksista.

E. Liikenne

E 1—8 Lähde: Rautatiehallituksen taloustoimisto, SVT XX ja Valtionrautateiden kuukausikatsaus.
 E 9—31 Lähde: TT: LI.
 E 17—31 Toukokuusta 1958 lähtien, Pohjoismaiden (Islantia lukuunottamatta) muodostettua yhteyden passintarkastusalueen, tietoja ei saada ko. alueen eri maiden välillä matkustaneiden lukumäärästä kansalaisuuskattain.
 E 32—43 Lähde: TT: LI ja SVT XXXVI.
 E 44—61 Lähde: Merenkulkuhallituksen tilasto- ja rekisteritoimisto ja SVT I B, vuosi- ja neljännesvuosijulkaisut.
 E 62—65 Lähde: Liikenneministeriö, ilmailuosasto.
 E 66—75 Lähde: Posti- ja lennätinhallituksen tilastotoimisto ja SVT XIII.
 E 67 Puhelin- ja lennätintulot.
 E 68 Posti- ja teletoimen palveluksista valtiolta ja muilta laitoksilta saatavat korvaukset sekä sekalaiset tulot.

F. Hinnat ja palkat

F 1—10 Lähde: IT: RK. Tiedot ennen vuotta 1968: artikkelit Tilastokatsauksissa 1967: 6 ja 1968: 2. Rakennuskustannusindeksi kuvaa indeksin kustannusperusteissa sellettyjen rakennuskustannusten muutoksia. Indeksien laskentaperusteita on selletty Tilastokatsauksissa 1967: 6.
 F 11—17 Lähde: IT: TR. Indeksien laskentaperusteita on selostettu Tilastokatsauksissa 1968: 4.
 F 18—39 Lähde: TT: HI. Tiedot perustuvat kuluttajan hintaindeksiä varten kuukausittain kerättyyn hinta-aineistoon. Vähittäiskauppahinnat ovat vuodesta 1968 lähtien 35 kaupungin ja kauppalan sekä 29 maalaiskunnan keskihintoja. Tätä ennen ne olivat 33 kaupungin ja kauppalan keskihintoja. Laadunmuutosten johdosta hinnat ennen vuotta 1968 eivät ole vertailukelpoisia myöhempiin tietoihin.
 F 23 Elokuun hintatieto koskee uusia perunoita.
 F 31 Ennen vuotta 1968 nimike oli naudan lapa.
 F 40—51 Lähde: IT: KH. (ennen vuotta 1967: Sosiaalinen aikakauskirja ja Sosiaalisen tutkimustoimiston tilastotietoja). Maalliskuuhen 1968 asti hintatiedot olivat 33 kaupungista ja kauppalasta. Tiedot kulutusmenojen rakenteesta, joihin indeksin painot perustuvat, koskivat palkan-saajaperheitä kaupungeissa ja kaupaloissa sekä eräissä muissa asutus-keskuksissa. Huhtikuusta 1968 lähtien indeksien perusteet ovat samat kuin kuluttajan hintaindeksin 1967 = 100 (Ks. F 52—61). Painot on ilmoitettu sulussa, alemmalla rivillä huhtikuusta 1968 lähtien ja ylempällä sitä aikaisemmat.
 F 52—61 Lähde: IT: KH. Indeksit perustuu hintatietoihin 35 kaupungista ja kauppalasta sekä 29 maalaiskunnasta. Tiedot kulutusmenojen rakenteesta, joihin indeksin painot perustuvat, koskevat koko maan kaikkia kotitalouksia. Indeksien laskentaperusteita on selostettu Tilastokatsauksissa 1968: 11.
 F 62—109 Lähde: IT: TH. Indeksien laskentaperusteita on selostettu Tilastokatsauksissa 1960: 12 ja 1962: 12.
 F 98 Tuotantotarkoituksiin.
 F 110—145 Lähde: IT: TH sekä TP (hinta- ja tulotilasto). Indeksien laskentaperusteita on selostettu Tilastokatsauksissa 1970: 4 sekä lyhyesti em. tiedotuksissa.
 F 146—149 Lähde: Maataloushallitus, tilastotoimisto: Maataloustilastollinen kuukausikatsaus sekä Maatalouden taloudellinen tutkimuslaitos.
 F 146 Voin hinnanalennusmaksu sisältyy heinäkuusta 1969 lähtien hintakehitykseen.
 F 150—173 Lähde: TP (hinta- ja tulotilasto). Indeksien laskentaperusteita on selostettu Tilastokatsauksissa 1969: 1.
 F 174—199 Tilaston perusteita on selostettu Tilastokatsauksissa 1958: 10.

D. Penning- och kreditväsendet

D 1—21 Källa: Finlands Banks rapport över Finlands Banks ställning.
 D 3 Guld samt utländska valutor, växlar och obligationer.
 D 6 Inkl. indexutjämningskonton.
 D 7 Diskonterade inhemska växlar i utländskt mynt och i mark samt lån.
 D 16 Övriga checkräkningar och övriga avistaförbindelser.
 D b Källa: Finlands Banks institut för ekonomisk forskning och Finlands Banks årsbok.
 D 22—24 Källa: FOS VII C och D samt Andelsbankernas Centralbank Ab (förkortning ACA).
 D 25—27 Källa: ACA.
 D 28—30 Källa: SC (sparbanksstatistik) och FOS VII A.
 D 31 Källa: CHF och Centralagenten för Handelslagen i Finland medlemsandelslag: Statistik.
 D 32 Källa: KC och Konsumtionsandelslagens Centralförbunds medlemsandelslag: Årsstatistik.
 D 33—35 Källa: Andelsbankernas Centralförbund och Andelskassestatistik.
 D 36—38 Källa: Postbankens statistiska byrå och FOS VII B.
 D 40—41 Inkl. Postbankens girokonton.
 D 42—44 Källa: Finlands Banks rapport över Finlands Banks ställning, FOS VII D och Finlands Banks årsbok.
 D 45—48 Källa: Se D 22—24.
 D 49—52 Källa: Se D 25—27.
 D 53 Källa: FOS VII C och D. Egentliga lyfta lån.
 D 49, 51—53 Talen under tvärstreken påverkas av den 12. 10. 1967 genomförda förändringen av markens paritetsvärde. Det nya paritetsvärdet: 1 USA \$ = 4,20 mk.
 D 54—57 Källa: Se D 28—30.
 D 58—61 Källa: Se D 33—35.
 D 62 Källa: Se D 36—38. Inkl. privata obligationslån.
 D 67—81 Källa: Finlands Banks rapport över officiella försäljningskurser.
 D 82—83 Källa: Finlands Banks institut för ekonomisk forskning.
 D 84—87 Källa: Postbanken.
 D 84—85 Vid utgången av året och månaden.
 D 88—90 Källa: Uppgifterna beräknas från protestlistorna i Kauppal-lehti, endast städer och köpingar medräknade.
 D 91—97 Källa: Kansallis-Osake-Pankkis värdepappersavdelning och Fondbörskommitténs berättelser.
 D 98—100 Källa: Unitas. Medelpris per månad.
 D 101—102 Källa: Uppgifterna beräknas på basen av uppgifter från livförsäkringsbolagen.

E. Samfärdseln

E 1—8 Källa: Järnvägstyrelsens ekonomiska byrå, FOS XX och Valtionrautateiden kuukausikatsaus.
 E 9—31 Källa: SR: LI.
 E 17—31 Fr.o.m. maj 1958 utgör de nordiska länderna (utom Island) ett gemensamt passkontrollområde. Nationalitetsuppgifter kan inte fås om resande inom detta område.
 E 32—43 Källa: SR: LI och FOS XXXVI.
 E 44—61 Källa: Sjöfartstyrelsens statistik- och registerbyrå och FOS I B, Års- och kvartalspublikationer.
 E 62—65 Källa: Trafikministeriet, luftfartsavdelningen.
 E 66—75 Källa: Post- och telegrafstyrelsens statistiska byrå och FOS XIII.
 E 67 Telefon- och telegrafinkomster.
 E 68 Arvoden och blandade inkomster från staten och andra inrättningar för tjänster i anslutning till post- och telegrafverket.

F. Priserna och lönerna

F 1—10 Källa: IR: RK. Uppgifterna före år 1968: artiklar i Statistiska översikter 1967: 6 och 1968: 2. Byggnadskostnadsindexen avspeglar förändringar i byggnadskostnaderna för en specificerad byggnad. En redogörelse för indexens beräkningsgrunder har publicerats i Statistiska översikter 1967: 6.
 F 11—17 Källa: IR: TR. Redogörelser för beräkningen av indexen ingår i Statistiska översikter 1968: 4.
 F 18—39 Källa: SR: HI. Prisuppgifter som månattligen insamlats för konsumentprisindexen. Detaljhandelspriserna är fr.o.m. 1968 medelpriser för 35 städer och köpingar samt 29 landskommuner. För tidigare perioder ges medelpriser för 33 städer och köpingar. Till följd av kvalitetsförändringar är priserna före 1968 inte jämförbara med senare priser.
 F 23 Prisuppgifter för augusti gäller nypotatis.
 F 31 Före år 1968 gäller uppgifterna 'brog av nötdjur'.
 F 40—51 Källa: IR: KH (före 1967: Social tidskrift och Statistiska meddelanden från byrån för social forskning). T.o.m. mars 1968 gäller prisuppgifterna 33 städer och köpingar. Uppgifterna om konsumtionsuppgifternas struktur, som utgjorde grunden för viktsystemet gällde löntagarfamiljer i städer och köpingar och vissa andra bosättningscentra. Från april 1968 har indexen samma grunder som konsumentprisindexen 1967 = 100 (se F 52—61). Gruppvikterna har angivits inom parentes, på nedre raden fr.o.m. april 1968 och tidigare viker på övre raden.
 F 52—61 Källa: IR: KH. Indexen baserar sig på prisuppgifter från 35 städer och köpingar samt 29 landskommuner. Uppgifterna om konsumtionsuppgifternas struktur som utgör grunden för viktsystemet, täcker landets alla hushåll. En redogörelse för beräkningen av indexen ingår i Statistiska översikter 1968: 11.
 F 62—109 Källa: IR: TH. Redogörelse för beräkningen av indexen ingår i Statistiska översikter 1960: 12 och 1962: 12.
 F 98 För produktionsändamål.
 F 110—145 Källa: IR: TH och SC (pris- och inkomststatistik). Redogörelser för beräkningen av indexen ingår i Statistiska översikter 1970: 4, kortfattat även i rapportserien.
 F 146—149 Källa: Lantbruksstyrelsen, statistiska byrån: Maataloustilastollinen kuukausikatsaus samt Lantbruksekonomiska forskningsanstalten.
 F 146 Prisnedläggningen för smör beaktas från juli 1969 i prisutvecklingen.
 F 150—173 Källa: SC (pris- och inkomststatistik). En redogörelse för beräkningen av index ingår i Statistiska översikter 1969: 1.
 F 174—199 En redogörelse för statistikens uppbyggnad ingår i Statistiska översikter 1958: 10.

F 174—187 Lähde: TT: PA. Vuosikesklarvot ovat aritmeettisia. Maa- ja metsätaloustyöntekijöiden osalta vuosikesklarvot on laskettu vuosineljänneksen tunti- tai työntekijöiden lukumääräpainoin.
 F 177—182 Ilman arkipyhäkorvauksia.
 F 188—199 Lähde: TP (hintaa ja tulotilasto).
 F 188—190 I neljännes tarkoittaa helmikuun, II neljännes toukokuun, III neljännes elokuun ja IV neljännes marraskuun palkkoja.
 F 191—193 Ilman arkipyhäkorvauksia.
 F 194—199 Vain peruspalkat, so. ilman ikä- ja kalliinpalkanlisä.

G. Työmarkkinat

G 1—25 Lukuihin ei sisälly nuorisotyönvälitys eikä yhdistysten harjoittama työnvälitys.
 G 1—21, 25 Kuukausitiedot tarkoittavat kuukauden loppua, vuositiedot keskimäärää kuukaudessa.
 G 1—17, 19 Lähde: Työvoimaministeriön työvoimaosasto: Työnvälityksen tilannekatsaus sekä Työnvälitystilastoja.
 G 1—16 Alla olevat numerot tarkoittavat pohjoismaisen ammattiliuokittelun mukaisia ryhmiä.
 G 3—4 N:o 0, 1, 2, 3.
 G 5—6 N:o 4.
 G 7—8 N:o 6.
 G 9—10 N:o 5, 7—8, pl. 774, 781.10 ja 79.
 G 11—12 N:o 774, 781.10 ja 79.
 G 13—14 N:o 9.
 G 15—16 N:o X.
 G 17, 19 Vuonna 1968 helmi—joulukuun keskiarvo.
 G 18—20 Lähde: Työvoimaministeriön työvoimaosasto: Työnvälityksen tilannekatsaus ja Työnvälitystilastoja.
 G 21 Lähde: Työvoimaministeriön tilastotolmisto sekä työvoimaministeriö: Työvoimakatsaus.
 G 22—24 Lähde: Työvoimaministeriön työnvälitysasian toimisto. Ajankäytön aikana.
 G 25 Lähde: Työvoimaministeriön työvoimaosasto: Työnvälityksen tilannekatsaus. Työnvälityksen ammattikursseille ohjaamat.

G 26—27 Lähde: TT: PA. Ennen vuotta 1967: Sosiaalinen aikakauskirja.
 G 28—45 Lähde: TT: TY ja TP (työvoimatilasto) sekä työvoimaministeriö: Työvoimakatsaus. Työvoimatiedustelun mukaan (otoksen suuruus 30 000 henkeä). Toimialaryhmitys vastaa kansainvälisen toimialajaotuksen vuonna 1958 vahvistettua luokitusta (ISIC, Rev. 1). Viikkotietojen keskiarvo.
 G 29 15 vuotta täyttäneet työssäolevat, myös työpalkasta tilapäisesti poissaolevat, sekä työhön halukkaat henkilöt.
 G 29, 32 Ml. puoistustaloksen kantahenkilökunta (10 000 henkeä v. 1959—64 ja 11 000 henkeä v. 1965—68).
 G 32 Ml. henkilöt, joiden ammattiasema tai elinkeino on tuntematon.
 G 36 ISIC 01, 03, 04.
 G 37 ISIC 02.
 G 38 ISIC 1—3 ja 5.
 G 39—40 ISIC 4.
 G 41 ISIC 6.
 G 42 ISIC 7.
 G 43 ISIC 8. Ks. G 29, 32.
 G 45 Työttömyys prosentteina koko työvoimasta.
 G 46—48 Lähde: Työvoimaministeriö, tilastotolmisto sekä työvoimaministeriö: Työvoimakatsaus.
 G 49—54 Lähde: Työvoimaministeriö, työvoimaosasto: Markkinapuun hakkuu- ja työvoimatilastoja.

H. Valtion raha-asiat

H 1—87 Lähde: Valtiovarainministeriö, kansantalousosasto; ennen vuotta 1968: Suomen Pankin Taloustieteellinen tutkimuslaitos (ks. artikkelit Tilastokatsauksissa 1968: 10).
 H 3—20 Ko. vuoden tulomomenttien ja edellisten vuosien tuloerästen tuloutukset ml. rahastojen tulo; pl. kirjanpidoilliset erät sekä valtion liikeyritysten, metsien ja maatilojen käyttötulot.

H 1 Valtion tulo- ja omaisuusvero, kunnallisuusvero, kirkollisuusvero sekä vakuutettujen kansaneläke- ja sairausvakuutusmaksut.
 H 3 Ilman Oy Alko Ab:n maksamaa tulo- ja omaisuusveroa.
 H 8 Alkoholiuomaverot, Oy Alko Ab:n ylläpitämä sekä vuosina 1967—1970 myös tulo- ja omaisuusvero.
 H 11 Vientimaksut vuosilta 1967—1969, suhdannevero vuodelta 1971.

H 31—62 Ko. vuoden määrärahojen sekä edellisiltä vuosilta siirtyneiden määrärahojen ja menorahtien käyttö ml. rahastojen menot; pl. kirjanpidoilliset erät sekä liikeyritysten, metsien ja maatilojen käyttömenot.
 H 51 Valtion liikeyritysten sekä metsien ja maatilojen vajaukset vähennettynä vastaavilla ylijäämillä.
 H 72 Vientimaksu- ja suhdanneverotilien nettomuutos.
 H 75—87 Pl. Suomen Pankin suorittama Kansainvälisen Valuuttarahaston jäsenosuuden kultauran takaisinmaksuveltoite; ml. Valtion Viljavaraston velka sekä maksamattomat kuntien vero-osuudet.

H 85 Vientimaksu- ja suhdanneverotilien saldo.

I. Terveystoimet

I 1—33 Lähde: Lääkintöhallituksen terveydenhoito-osasto ja SVT XI. Sairaudet on numeroitu lääkitöhallituksen 19. 3. 1952 vahvistaman kuolinsyyntilikeistön mukaan.

J. Muu elinkeinotilasto

J 1—17 Lähde: TP (oikeustilasto).
 J 8—14 Yksityiset henkilöt ja kuolinpesät.

K. Rikollisuus

K 1—26 Lähde: TT: OI ja SVT XXIII A. Kuukausitietojen summa ei vastaa vuositietoa, johon eivät sisälly rikosilmoitukset, joista myöhemmin vuoden aikana on todettu, ettei rikosta ole tapahtunut.
 K 16—21 Pl. liikenerikokset.
 K 23 Moottorilajoneuvon kuljettaminen juopuneena talkka alkoholin tai muun huumausaineen vaikutuksen alaisena.

F 174—187 Källa: SR: PA. Årsmedeltalen har beräknats som aritmetiska medeltal. För lant- och skogsarbetarna har årsmedeltalen vägts med kvartaletens timantal eller antalet arbetare.
 F 177—182 Utan s.k. helgdagersättningar.
 F 188—199 Källa: SC (pris- och inkomstatistik).
 F 188—190 Uppgifterna för I kvartalet gäller februari, för II kvartalet maj, för III kvartalet augusti och för IV kvartalet november.
 F 191—193 Utan s.k. helgdagersättningar.
 F 194—199 Endast grundlöner, d.v.s. utan ålders- och dyrtortstillägg.

G. Arbetsmarknaden

G 1—25 Exkl. ungdomsförmedling och föreningar med tillstånd att förmedla arbete.
 G 1—21, 25 Månadsuppgifterna avser månadens slut, årsuppgifterna medeltal per månad.
 G 1—17, 19 Källa: Arbetskraftsministeriet, arbetskraftsavdelningen: Työnvälityksen tilannekatsaus samt Työnvälitystilastoja.
 G 1—16 Talen nedan avser yrkesgrupperna enligt nordiska yrkesklassificering (NYK).
 G 3—4 Nr 0, 1, 2, 3.
 G 5—6 Nr 4.
 G 7—8 Nr 6.
 G 9—10 Nr 5, 7—8, exkl. 774, 781.10 och 79.
 G 11—12 Nr 774, 781.10 och 79.
 G 13—14 Nr 9.
 G 15—16 Nr X.
 G 17, 19 År 1968 medelvärden av februari—december.
 G 18—20 Källa: Arbetskraftsministeriet, arbetskraftsavdelningen: Työnvälityksen tilannekatsaus och Työnvälitystilastoja.
 G 21 Källa: Arbetskraftsministeriet, statistiska byrån samt arbetskraftsministeriet: Työvoimakatsaus.
 G 22—24 Källa: Arbetskraftsministeriet, byrån för arbetsförmedlings-ärenden. Under perioden.
 G 25 Källa: Arbetskraftsministeriet, arbetskraftsavdelningen: Työnvälityksen tilannekatsaus. Av arbetsförmedlingen till sysselsättningskurser anvisade.
 G 26—27 Källa: SR: PA. Före år 1967: Social tidskrift.
 G 28—45 Källa: SR: TY och SC (arbetskraftsstatistik) samt arbetskraftsministeriet: Työvoimakatsaus. Enligt arbetskraftsundersökningen (urvalet omfattar 30 000 personer). Näringsgrensklassificeringen motsvarar 1958 års version av den internationella indelningen (ISIC, Rev. 1). Medeltal av veckouppgifter.
 G 29 Alla 15 år fyllida anställda, även från arbetsplatsen tillfälligt frånvarande, samt arbetsvilliga personer.
 G 29, 32 Inkl. försvarsväsendets stampersonal (10 000 personer åren 1959—64 och 11 000 personer åren 1965—68).
 G 32 Inkl. personer med okänd yrkesställning eller näring.
 G 36 ISIC 01, 03, 04.
 G 37 ISIC 02.
 G 38 ISIC 1—3 och 5.
 G 39—40 ISIC 4.
 G 41 ISIC 6.
 G 42 ISIC 7.
 G 43 ISIC 8. Se G 29, 32.
 G 45 Arbetslösa i % av hela arbetskraften.
 G 46—48 Källa: Arbetskraftsministeriet, statistiska byrån samt arbetskraftsministeriet: Työvoimakatsaus.
 G 49—54 Källa: Arbetskraftsministeriet, arbetskraftsavdelningen: Markkinapuun hakkuu- ja työvoimatilastoja.

H. Statsfinanserna

H 1—87 Källa: Finansministeriet, folkhushållningsavdelning; före år 1968: Finlands Banks Institut för ekonomisk forskning (se artikel i Statistiska översikter 1968: 10).
 H 1—30 Totalinkomst i inkomstmomenten för ifrågavarande år och resterande inkomst från tidigare år inkl. icke budgeterade fonders inkomster; exkl. bokföringsmässiga poster samt driftsinkomster i statens affärsföretag, skogar och lantbrukslägenheter.
 H 1 Inkomst- och förmögenhetsskatt, kommunalskatt, kyrkoskatt samt försäkrades folkpensions- och sjukförsäkringspremier.
 H 3 Exkl. den inkomst- och förmögenhetsskatt Oy Alko Ab erlagt.
 H 8 Accls på alkoholdrycker, överskott i Oy Alko Ab samt åren 1967—1970 också dess inkomst- och förmögenhetsskatt.
 H 11 Exportavgifter under åren 1967—1969, konjunkturskatten under år 1971.
 H 31—62 Andvändningen av anslagen för ifrågavarande år, från tidigare år överförda anslag och utgiftsresterna inkl. icke budgeterade fonders utgifter; exkl. bokföringsmässiga poster samt driftsutgifter i statens affärsföretag, skogar och lantbrukslägenheter.
 H 51 Underskott i statens affärsföretag, skogar och lantbrukslägenheter minskat med motsvarande överskott.
 H 72 Nettoförändringen i exportavgifts- och konjunkturskattkontot.
 H 75—87 Exkl. återbetalningsförpliktelse för den guldrat Finlands Bank erlagt som medelsandel i Internationella Valutafonden; Inkl. Statens Spannmålsförrådsfonds skuld samt obetalda kommunalskatteandelar.
 H 85 Saldot i exportavgifts- och konjunkturskattkontot.

I. Hälsostillståndet

I 1—33 Källa: Medicinalstyrelsens hälsovårdsavdelning och FOS XI. Sjukdomarnas numrering följer den av medicinalstyrelsen 19. 3. 1952 fastställda dödsorsaksnomenklaturen.

J. Övrig näringsstatistik

J 1—17 Källa: SC (rättsstatistik).
 J 8—14 Avser enskilda personer och dödsbon.

K. Brottsligheten

K 1—26 Källa: SR: OI och FOS XXIII A. Månadsuppgifternas summa motsvarar ej årsuppgifterna, i vilka inte ingår brottsanmälningar, om vilka senare under året konstaterats, att brott icke begåtts.
 K 16—21 Exkl. trafikbrott.
 K 23 Framförande av motorfordon drucken eller påverkad av alkohol eller annat berusningsmedel.

Note section

General note

The source references of the standard tables and detailed explanations are given in a note section in the first issue published each year. A general reference to this note section is given on every table page. However, some important notes are given in the table pages i.e. Swedish and English column texts, which for lack of space is not given in the tables. Notes, which accrue during the year, are also given in the table pages. Corrected data symbol (↔) is used only where information intended to be final has been corrected or where considerable changes occur in preliminary data.

The publication can be referred to as source even if the information is obtained from the statistician before the publication is issued.

The following abbreviations are used in the notes:

CSO = Central Statistical Office
OSF = The official statistics of Finland
SR = Statistical report (issued by CSO)
IR = Index report (issued by CSO)
(F) = In Finnish only.

A. Population

A 1—24 Source: SR: VÄ and OSF: VI.

A 2 The data on mean population are based on the resident population. Mean population in 1956 for example is a mean of the population at the end of 1955 and 1956.

A 1, 3—10 The resident population covers all persons living permanently in the country, both Finnish citizens and foreigners. The resident population is based on the census results to which annually the changes recorded in vital statistics are added.

A 11 The population according to domicile registers is based on administrative registration annually on 1st January. The purpose of the registration is to state the main place of residence for every person at the beginning of the year and simultaneously to determine the size of the population by communes. The domicile register contains Finnish citizens living in Finland and foreigners living permanently in Finland. The population according to the domicile registers differs somewhat from the resident population because of some differences in the treatment of absent persons.

A 12—24 In the preliminary data the events are recorded in the month when they are reported.

A 12 Marriages of women residing in Finland.

A 22 Before the system of inter-Nordic certificates of change of address was introduced on October 1, 1969 the registration authorities received information on far from all immigrations and emigrations and for a part only after many years. Consequently the earlier figures are too small.

A 23—24 The data are based on notifications by persons using inter-Nordic certificate of change of address.

B Production

B 1—65 Numbers with 7 digits or less refer to items of the Finnish customs tariff the 4 digit level of which equals BTN and numbers with 8 digits refer to items of the commodity classification in the Industrial Statistics of Finland. Their first items are equivalent to the customs tariff.

B 1—5 Source: Monthly Review of Agricultural Statistics and OSF III. Meat produced from animals slaughtered in abattoirs and from those slaughtered elsewhere and brought to abattoirs. Excl. offals.

B 1 No. 02.01.100/700, 02.02.100/800, 02.04.100/309.

B 2 No. 02.01.211/359.

B 3 No. 02.01.401/409.

B 4 No. 02.02.100/800.

B 5 No. 02.01.100.

B 6 No. 04.02.500/609. Source: Bulletin of Statistics (F) of the «Pellervo» agricultural society.

B 7—9 Source: Monthly Review of Agricultural Statistics and OSF III.

B 7 No. 04.01.010.

B 8 No. 04.03.

B 9 No. 04.04.150, 300/909.

B 10 No. 04.05.110. Source of yearly data: Bulletin of Statistics (F) of the «Pellervo» agricultural society. The monthly data are partly estimated from information on sales obtained from central wholesalers. Later the source of them also is the «Pellervo» agricultural society.

B 11—13 Source: The State Granary.

B 11 No. 10.01/04.

B 12 No. 10.01.

B 13 No. 10.02.

B 14—16 Source of yearly data: OSF XVIII A. The monthly data are partly estimated from information obtained from the State Granary, which only refer to data on commercial and local mills and those duty mills which also use imported grain.

B 14 No. 11.01.1021/2000, 3021, 3022, 4020, 5020, 9021/9023, 9029, 11.02, 11.03.

B 15 No. 11.01.1021, 1022, 11.02.1000.

B 16 No. 11.01.3021, 3022, 11.02.2000.

B 17—24 Source of revised yearly data: OSF XVIII A.

B 17 No. 17.01.9011/9096. Source of monthly data: Suomen Sokeri Oy.

B 18 No. 18.06.100/300, 909. Source of monthly data: The Excise Office of the Board of Customs, Tax Division. Excl. ice cream, ice cream powder and pudding mix.

B 19 No. 15.13.100. Source of monthly data: The testing station for dairy products.

B 20 No. 22.05/07, 22.09.8106, 8108. Source of monthly data: Oy Alko Ab.

B 21 No. 22.03.1001/1003, 2001/2003, 9001/9003. Source of monthly data: The Excise Office of the Board of Customs, Tax Division. The monthly data show deliveries from factories.

B 22 No. 22.03.1004/1007, 2004/2007, 9004/9007. Source of monthly data: The Excise Office of the Board of Customs, Tax Division. The monthly data show deliveries from factories.

B 23 No. 22.09.5110/6900. Source of monthly data: Oy Alko Ab.

B 24 No. 22.09.2111/4900, 8101/8105, 8107, 8900. The monthly data are partly estimated from information obtained from Oy Alko Ab.

B 25—33 Source: Ministry of Labour Statistical Office: Commercial fellings and employment in logging (F). Fellings for exports, industry and traffic and total fellings of firewood by the buyers who purchase wood for the above purposes. The quantities are based in stumpage sales and sales from own forests (incl. fellings of the Board of Forestry) upon felling measurements of roundwood for determining wage payment and in delivery sales upon measure of removals made in connection with the transfer of contracted roundwood from seller to buyer.

B 25 No. 44.01.1011/1019, 44.03.101/609, 709/909.

B 26—27 No. 44.03.101/490.

B 28 No. 44.03.101/490, 709. Includes beside the veneer and saw logs further large poles, sleepers poles, piles, booms, aspen and alder logs, German and Italian logs, Dutch balks, ski wood, turnery material, flamy birch logs, spruce stems, boxboard wood, shipbuilding timber and coniferous special timber.

B 29 No. 44.03.602.

B 30 No. 44.03.601.

B 31 No. 44.03.609.

B 32 No. 44.03.500/609, 709/909. Includes pulp wood, fibreboard and particle board wood, pit props, small-sized pulp wood, bobbin wood, small square timber, spars, small spruce poles, stave wood and rafters.

B 33 No. 44.01.1011/1019.

B 34—40 Source of the revised yearly data: OSF XVIII A.

B 34 No. 24.02.200. Source of monthly data: The Excise Office of the Board Customs, Tax Division. The monthly data show deliveries from factories.

B 35 No. 44.05, 44.08, 44.13 and 44.21. Source of monthly data: Control Organization of the Saw Mills.

B 36—38 Source of monthly data: Suomen Selluloosayhdistys — Finn-cell. Dry weight.

B 36 No. 47.01, 101, 103.

B 37 No. 47.01.301/690.

B 38 No. 47.01.501/690.

B 39 No. 26.01.102. Source of monthly data: Rautaruukki Oy etc.

B 40 No. 27.05.5000. Source of monthly data: Gas works.

B 41—42 No. 27.17. Source: Inspection office of Electric Installations.

B 43—53 Source of revised yearly data: OSF XVIII A.

B 43 No. 28.08.100. Source of monthly data: Rikkihappo Oy.

B 44 No. 31.03.200. Source of monthly data: Rikkihappo Oy.

B 45 No. 44.14/15. Source of monthly data: Suomen Vaneriyhdistys and 6 producers.

B 46 No. 48.09.1011/1012, 1091, 2001/2003. Source of monthly data: Finnish Wallboard Manufacturers' Association.

B 47—50 Source of monthly data: The Finnish Paper Mills' Association.

B 47 No. 48.01.1100/3100, 4110/4120, 4920/4963, 8011/8052, 48.02, 48.03, 48.05.200/900, 48.06, 48.07.1904/5002, 7091/9092.

B 48 No. 48.01.110.

B 49 No. 48.01.170/210.

B 50 No. 48.01.4110/4120, 4920/4963.

B 51 No. 48.01.3400/3600, 4400, 4991/4992, 8060/8099, 48.04.9901/9909, 48.05.100, 48.07.7011/7012. Source of monthly data: The Finnish Board Mills' Association etc.

B 52 No. 55.05/06. Source of monthly data: Puuvillatehtaiden Myyntikonttori (PMK).

B 53 No. 55.07/09. Source of monthly data: Puuvillatehtaiden Myyntikonttori (PMK).

B 54 No. 25.23. Source: Rakennusaineteollisuusyhdistys.

B 55 No. 69.04.900. Source: The Finnish Brick Industry Association.

B 56—57. Source of yearly data: OSF XVIII A.

B 56 No. 70.05. Source of monthly data: The Finnish Glass Industry Association.

B 57 No. 73.01. Source of monthly data: The Association of Finnish Metal Industries.

B 58 Source: The Association of Finnish Metal Industries. Steel incl. lined for castings.

B 59—65 Source of yearly data: OSF XVIII A.

B 59—63 Source of monthly data: The Association of Finnish Metal Industries.

B 59 No. 73.40.200/300.

B 60 No. 73.09/13, 73.15.211/899, 73.16, 73.18.

B 61 No. 73.10.120/130.

B 62 No. 73.16.101/109.

B 63 No. 73.10.110, 73.15.310/339.

B 64 No. 74.01.2101. Source of monthly data: Outokumpu Oy.

B 65 No. 69.10. Source of monthly data: Oy Wärtsilä Ab. The monthly data are estimated from body used in production.

B 66—92 Source: SR: TE. The base year for the index is 1959. The industrial groups are with slight exceptions numbered according to the ISIC, Rev. 1. Indices for the small groups 26, 32 and 39, the total weight of which is 3.8, are not published separately but they are included in the indices of the main groups. The monthly indexes are based on information from producers and/or their organizations and from public authorities. The index is revised several times on the basis of new monthly, quarterly and annual information. The final index is based on the final industrial statistics for the year in question. It is completed about 18—19 month after the end of the year in question. More detailed information on the method of calculation is given in Bulletin of Statistics Nos. 1949: 1—2, 1950: 11—12, and 1958: 8.

B 67 Machines and transport equipment made for productive activity.

B 68 Raw materials, fuel, lubricants, etc.

B 93—98 Source: SR: RA and OSF XVIII D. Data before 1966: Social Review.

B 99—122 Source: SR: RA and OSF XVIII C.

B 99, 105, 115, 117 Including buildings not mentioned below e.g. summer-houses, sheds, saunas, garages, store rooms etc. built as separate buildings annexed to residential buildings for use by their inhabitants.

B 103, 109, 115, 121 Since 1967 incl. transport service buildings.

C. Commerce

C 1—46 Source: SR: KA.

C 1—31 Personnel incl. part-time employees.

C 33 Hankkija, Kesko Oy, OTK, SOK.

C 47—134 Source: OSF I A, monthly bulletin and annual publication.

C 47—62 A description of the structure of the index is published in Bulletin of Statistics 1957: 9.

Imports

C 63 = BTN 03.01/03, 16.04/05.
 C 64 = BTN 10.01/07.
 C 65 = BTN 08.01/13, 20.03/07.
 C 66 = BTN 07.01/07, 11.03/06, 12.04/08, 19.04, 20.01/02.
 C 67 = BTN 17.01.
 C 68 = BTN 09.01/101/300.
 C 69 = BTN 22.03/07.09.
 C 70 = BTN 24.01.
 C 71 = BTN 41.01/10.
 C 72 = BTN 12.01/02.
 C 73 = BTN 40.01/04.
 C 74 = BTN 44.03/04.
 C 75 = BTN 05.03, 53.01/05.
 C 76 = BTN 55.01/04.
 C 77 = BTN 56.01/04.
 C 78 = BTN 25.10.
 C 79 = BTN 26.01.101/200.
 C 80 = BTN 27.01/04.
 C 81 = BTN 27.09, 27.10.100.
 C 82 = BTN 27.08, 27.10.204/900, 27.12/14, 16, 34.03.
 C 83 = BTN 15.10.600, 15.11, 22.08, 29.01/37, 40, 43, 45.
 C 84 = BTN 27.05, 28.01/49, 53/58.
 C 85 = BTN 32.01/13.
 C 86 = BTN 29, 38, 39, 41/42, 44, 30.01/05.
 C 87 = BTN 31.02/05.
 C 88 = BTN 39.01/06.
 C 89 = BTN 40.05/12, 14/16.
 C 90 = BTN 40.11.
 C 91 = BTN 50.04/08, 51.01/03, 52.01, 53.06/10, 54.03/04, 55.05/06, 56.05/06, 57.05/08, 70.20.200.
 C 92 = BTN 50.09/10, 51.04, 52.02, 53.11/13, 54.05, 55.07/09, 56.07, 57.09/12, 58.04, 60.01, 70.20.300.
 C 93 = BTN 73.01/02, 04/20, 73.40.200/400.
 C 94 = BTN 74.01.150/300, 74.02/08.
 C 95 = BTN 76.01.100/200, 76.02/07.
 C 96 = BTN 84.01/02, 04/08, 84.59.600, 970.
 C 97 = BTN 84.18.200, 930, 84.24/28, 87.01.601/608.
 C 98 = BTN 87.01.601/608.
 C 99 = BTN 84.51/55.
 C 100 = BTN 84.09, 23, 29/39, 84.40.201/909, 84.41/45, 50, 56/57.
 C 101 = BTN 82.08, 84.03, 10/14, 15.180/200, 400/990, 16/17, 18.110/190, 300/600, 940/990, 19/22, 46/49, 58, 59.100/500, 800, 990, 60/65, 86.10, 87.07.
 C 102 = BTN 85.01.
 C 103 = BTN 85.19, 23, 25/27.
 C 104 = BTN 85.13/15.
 C 105 = BTN 84.15.120/140, 300, 84.40.100, 85.06/07, 12.
 C 106 = BTN 85.02/05, 08/09, 11, 16/18, 20/22, 24, 28, 90.17.110/190, 90.20, 26.301/309, 90.28.
 C 107 = BTN 87.02, 04.

Exports

C 108 = BTN 04.01/02.
 C 109 = BTN 04.03.
 C 110 = BTN 04.04.
 C 111 = BTN 04.05.
 C 112 = BTN 41.01/10.
 C 118 = BTN 43.01/02.
 C 114 = BTN 44.03/04.
 C 115 = BTN 44.05, 07, 13.
 C 116 = BTN 47.01.101/103.
 C 117 = BTN 47.01.200/690.
 C 118 = BTN 56.01/04.
 C 119 = BTN 26.01.450.
 C 120 = BTN 27.05, 28.01/49, 53/58.
 C 121 = BTN 44.14/16.
 C 122 = BTN 44.23.
 C 123 = BTN 48.01/08, 11.
 C 124 = BTN 48.09.
 C 125 = BTN 48.10, 13/18, 20/21.
 C 126 = BTN 50.09/10, 51.04, 52.02, 53.11/13, 54.05, 55.07/09, 56.07, 57.09/12, 58.04, 60.01, 70.20.300.
 C 127 = BTN 73.01/02, 04/20, 73.40.200/400.
 C 128 = BTN 74.01.150/300, 74.02/08.
 C 129 = BTN 84.09, 23, 29/39, 84.40.201/909, 84.41/45, 50, 56/57.
 C 130 = BTN 82.08, 84.01/08, 10/14, 15.180/200, 400/990, 16/22, 24/28, 46/49, 58/65, 86.10, 87.01.601/608, 87.07.
 C 131 = BTN 85.01.
 C 132 = BTN 85.23.
 C 133 = BTN 85.13/15.
 C 134 = BTN 94.01/04.

D. Banking and credit

D 1—21 Source: Statement of the Bank of Finland.
 D 3 Gold, foreign exchange, foreign bills and foreign bonds.
 D 6 Incl. special index accounts.
 D 7 Inland bills discounted in foreign currency and in Finnish marks and loans.
 D 16 Other cheque accounts and other sight liabilities.
 D b Source: The Institute for Economic Research of the Bank of Finland and Yearbook of the Bank of Finland.
 D 22—24 Source: OSF VII C, D and Central Bank of the Co-operative Banks of Finland Ltd (abbreviation OKO).
 D 25—27 Source: OKO.
 D 28—30 Source: CSO (the statistics of saving banks) and OSF VII A.
 D 31 Source: SOK and the statistics of the Finnish Co-operative Wholesale Society Ltd.
 D 32 Source: Central Union of Finnish Distributive Societies KK and annual statistical report of its member societies.
 D 33—35 Source: Osuuspankkien Keskuksittito and Osuuskassatilasto (Statistics of Co-operative Credit Societies).
 D 36—38 Source: Statistical bureau of the Postipankki and OSF VII B.
 D 40—41 Incl. giro accounts of the Postipankki.

D 42—44 Source: Statement of the Bank of Finland, OSF VII D and Yearbook of Bank of Finland.
 D 45—48 Source: See D 22—24.
 D 49—52 Source: See D 25—27.
 D 53 Source: OSF VII C and D. Real loans.
 D 49, 51—53 The figures under the crosslines are affected by the change in the par value of the mark, effective October 12, 1967. New parity: 1 US \$ = 4,20 mk.
 D 54—57 Source: See D 28—30.
 D 58—61 Source: See D 33—35.
 D 62 Source: See D 36—38. Incl. private bond loans.
 D 67—81 Source: Report of the Bank of Finland on the official selling rates.
 D 82—83 Source: The Institute for Economic Research of the Bank of Finland.
 D 84—87 Source: The Postipankki.
 D 84—85 End of year and month.
 D 88—90 Source: The data are made up from the «Kauppalehti» list of protested bills. Urban communes only.
 D 91—97 Source: Kansallis-Osake-Pankki and annual report of the Helsinki Stock Exchange.
 D 98—100 Source: Unitas. Monthly average price.
 D 101—102 Source: The data are made up from the reports of life insurance companies.

E. Transport

E 1—8 Source: Economical Bureau of the Railways Administration, OSF XX and Monthly Bulletin of State Railways (F).
 E 9—31 Source: SR: LI.
 E 17—31 Since May 1958 the Nordic countries (except Iceland) constitute a joint area of passport control. Data on citizenship cannot be obtained for travellers between these countries.
 E 32—43 Source: SR: LI and OSF XXXVI.
 E 44—61 Source: Statistical and Register Bureau of the Board of Navigation and OSF I B, monthly bulletin and annual publication.
 E 62—65 Source: Ministry of Traffic, Division of Civil Aviation.
 E 66—75 Source: Statistical Bureau of the Administration of Posts and Telegraphy and OSF XIII.
 E 67 Revenues from telephone and telegraphic services.
 E 68 Fees and miscellaneous receipts from the State and other institutions for postal, telegraphic and telephone services.

F. Prices and wages

F 1—10 Source: IR: RK. Data before 1968 see articles in Bulletins of Statistics 1967: 6 and 1968: 2. The building cost index shows the changes in building costs of a specified building. The methods of compiling the index are described in Bulletin of Statistics 1967: 6.
 F 11—17 Source: IR: TR. The methods of compiling the index are described in Bulletin of Statistics 1968: 4.
 F 18—39 Source: SR: HI. Monthly price data collected for the consumer price index. Since 1968 the retail prices are average prices of 35 urban and 29 rural communes. Earlier they were average prices of 33 urban communes. Because of quality changes the data before 1968 are not comparable to later prices.
 F 23 The price data for August refers to fresh potatoes.
 F 31 Before 1968 this heading covered beef, shoulder.
 F 40—51 Source: IR: KH (prior to 1967: Social Review). Until March 1968 the price data were obtained from 33 urban communes. The data on the structure of consumption expenditure on which the weights of the index are based covered wage earners in urban communes and some other densely populated areas. Since April 1968 the basic properties correspond to those of the consumer price index 1967 = 100 (see F 52—61). Group weights are in parentheses, on lower line since April 1968 and the former weights on the upper line.
 F 52—61 Source: IR: KH. The index is based on price data from 35 urban and 29 rural communes. The data on the structure of consumption expenditure on which the weights of the index are based cover all households of the country. A description of the structure of the index is published in Bulletin of Statistics 1968: 11.
 F 62—109 Source: IR: TH. The methods of compiling the index are described in Bulletin of Statistics 1960: 12 and 1962: 12.
 F 98 For production purposes.
 F 110—145 Source: IR: TH and CSO (statistics of price and income). The methods of compiling the index are described in Bulletin of Statistics 1970: 4, summations also in the report series.
 F 146—149 Source: Board of Agriculture, Statistical Office. Monthly Review of Agricultural Statistics and the Agricultural Economics Research Institute.
 F 146 Price reduction charge for butter is included from the 1st July 1969 in price development.
 F 150—173 Source: CSO (statistics of price and income). The methods of compiling the index are described in Bulletin of Statistics 1969: 1.
 F 174—199 The methods of compiling the index are described in Bulletin of Statistics 1958: 10.
 F 174—187 Source: SR: PA. The annual data are arithmetic averages. For the farm and timber workers the yearly indexes have been calculated by weighting the quarterly data with numbers of hours or workers.
 F 177—182 Without compensations for Independence day and May-day.
 F 188—199 Source: CSO (statistics of price and income).
 F 188—190 The first quarter data refer to February, the second quarter data to May, the third quarter data to August, and the fourth quarter data to November.
 F 191—193 Without compensations for Independence day and May-day.
 F 194—199 Excl. age and area allowances.

G. Labour market

G 1—25 Excl. employment service for youth and of licenced organizations.
 G 1—21, 25 The monthly data refer to end of month, the yearly data are monthly averages.
 G 1—17, 19 Source: Ministry of Labour, Employment Division: Report on Employment Situation (F), and Statistics of Employment Exchange (F)

G 1—16 The numbers below refer to occupational groups according to the Nordic classification of Occupations (adapted from ISCO).

G 3—4 No 0, 1, 2, 3.

G 5—6 No 4.

G 7—8 No 6.

G 9—10 No 5, 7—8, excl. 774, 781.10 and 79.

G 11—12 No 774, 781.10 and 79.

G 13—14 No 9.

G 15—16 No X.

G 17, 19 Year 1968 average of February—December.

G 18—20 Source: Ministry of Labour, Employment Division: Report on Employment Situation (F) and Statistics of Employment Exchange (F).

G 21 Source: Ministry of Labour, Statistical Office and Ministry of Labour: Labour Reports.

G 22—24 Source: Ministry of Labour, Bureau for Employment Exchange Matters. During the period.

G 25 Source: Ministry of Labour, Employment Division: Report on Employment Situation (F). Assigned by employment exchange to occupational courses.

G 26—27 SR: PA, before 1967: Social Review.

G 28—45 Source: SR: TY and CSO (labour statistics) and Ministry of Labour: Labour Reports. According to Labour Force Sample Survey (size of sample 30 000 persons). The activity classification follows the ISIC, Rev. 1. Average of weekly data.

G 29 15 years old employed persons, also temporary out of work, and persons willing to work.

G 29, 32 Incl. regular personnel of armed forces (10 000 persons 1959—64 and 11 000 persons 1965—68).

G 32 Incl. persons with unknown status or activity.

G 36 ISIC 01, 03, 04.

G 37 ISIC 02.

G 38 ISIC 1—3 and 5.

G 39—40 ISIC 4.

G 41 ISIC 6.

G 42 ISIC 7.

G 43 ISIC 8 see G 29, 32.

G 45 Unemployment in per cent of total labour force.

G 46—48 Source: Ministry of Labour, Statistical Office and Ministry of Labour: Labour Reports.

G 49—54 Source: Ministry of Labour, Employment Division: Statistics of Commercial Roundwood: Removal and Labour Force (F).

H State finances

H 1—87 Source: Economic department of the Ministry of Finance; before 1968: The Institute for Economic Research of the Bank of Finland (see article in Bulletin of Statistics 1968: 10).

H 1—30 Total income in the grant for the year in question and income left over from earlier years incl. revenue of extra budgetary funds; excl. book items and current revenue of State enterprises, forests and farms.

H 1 Income and property tax, municipal income tax, tax to the Church and national pension and health insurance premiums.

H 3 Excl. the income and property tax paid by the Alcohol Monopoly.

H 8 Tax on alcoholic beverages, surplus of the Alcohol Monopoly and in 1967—1970 also the income and property tax paid by the Alcohol Monopoly.

H 11 Export levy in 1967—1969 and counter—cyclical tax in 1971.

H 31—62 Disposal of the item for the year in question, the transfers of income items from earlier years and earlier expenditure left in arrears incl. expenditure of extra budgetary funds; excl. book items and current expenditure of State enterprises, forests and farms.

H 51 Deficit of State enterprises, forests and farms reduced by corresponding surpluses.

H 72 Net change in export levy and counter—cyclical tax account.

H 75—87 Excl. the engagement to repay the gold tranche which Bank of Finland has paid to the International Monetary Fund as member share; incl. the debt of the State Granary Fund and unpaid tax shares to municipalities.

H 85 Balance of export levy and counter—cyclical tax account.

I. Health

I 1—33 Source: Department of Health and Medical care of the National Medical Board and OSF XI. The code numbers of illness refer to the List of Causes of Death confirmed by the National Medical Board.

J. Other economic statistics

J 1—17 Source: CSO (statistics of justice and crime).

J 8—14 Private persons and estates of deceased persons.

K. Criminality

K 1—26 Source: SR: OI and OSF XXIII A. The sum of the monthly data exceeds the yearly data excluding reported crimes which later in the year have been found not to be crimes.

K 16—21 Excl. traffic offences.

K 23 Driving a motor vehicle when intoxicated or under the influence of alcohol or other narcotic.

Tilastokatsauksissa julkaistut artikkelit:

I Statistiska översikter publicerade artiklar:

V. 1968.

5. Tieliikennevahingot vuonna 1966.
6. Puutavaran uitto vuonna 1967.
Suomen vuoden 1963 panos-tuotostaulukon laatiminen RAS-menetelmällä.
7. Suomen maksutase vuosina 1966 ja 1967.
Ennakkotilasto Suomen teollisuudesta vuonna 1967.
Suomen saamelaiset vuonna 1962.
9. Maataloutta vuosina 1948—1965 koskeva kansantulotilasto.
10. Valtion kassatulojen ja -menojen tilasto.
11. Kuluttajan hintaindeksi 1967 = 100.

V. 1969.

1. Tuonnin ja viennin hintaindeksit (1949 = 100).
Arvioitu maassa asuva väestö 1. 1. 1969.
2. Tilastollisen päätoimiston julkaisusarjat.
3. Tilastollisen päätoimiston kirjaston hankinnat ulkomailta vuonna 1968.
4. Tilastollisen päätoimiston julkaisut tammi—maaliskuulta 1969.
9. Jatkuvan työvoimatiedustelun tulokset vuosilta 1967 ja 1968.
Puutavaran nitto 1968.
12. Tilastokatsauksissa vuosina 1957—1969 julkaistut artikkelit.

V. 1970.

1. Arvioitu maassa asuva väestö 1. 1. 1970.
Tilastollisen päätoimiston julkaisut vuonna 1969.
4. Tuotannon hintaindeksi 1949 = 100.
6. Yksityisiä palveluksia koskeva kansantulotilasto vuosilta 1948—1967.
Vuosien 1968 ja 1969 työvoimatilaston tarkistuksesta.

V. 1971.

1. Tilastollisen päätoimiston kirjaston hankinnat ulkomailta vuosina 1969—1970
Tilastollisen päätoimiston julkaisut vuonna 1970

År 1968.

5. Vägtrafikolyckor år 1966.
6. Virkesflottningen år 1967.
Uppgörandet av en input-outputtabell för Finland år 1963 enligt RAS-metoden.
7. Finlands betalningsbalans åren 1966 och 1967.
Förhandsuppgifter om Finlands industri år 1967.
Samerna i Finland år 1962.
9. Nationalinkomststatistik för lantbruket åren 1948—1965.
10. Statistiken över statens kassainkomster och -utgifter.
11. Konsumentprisindex 1967 = 100.

År 1969.

1. Import- och exportindexarna (1949 = 100).
Beräknad i riket bosatt befolkning 1. 1. 1969.
2. Statistiska centralbyråns publikationsserier.
3. Nyförvärv från utlandet år 1968 till Statistiska centralbyråns bibliotek.
4. Statistiska centralbyråns publikationer under januari—mars 1969.
9. Den löpande arbetskraftsundersökningens uppgifter om åren 1967 och 1968.
Virkesflottningen år 1968.
12. Artiklar publicerade i Statistiska översikter åren 1957—1969.

År 1970.

1. Beräknad i riket bosatt befolkning 1. 1. 1970.
Statistiska centralbyråns publikationer år 1969.
4. Produktionsprisindex 1949 = 100.
6. Nationalinkomststatistik för privata tjänster åren 1948—1967.
Justeringen av arbetskraftsstatistiken åren 1968 och 1969.

År 1971.

1. Nyförvärv från utlandet åren 1969—1970 till Statistiska centralbyråns bibliotek
Statistiska centralbyråns publikationer år 1970

Tauluissa käytetyt symbolit — I tabellerna använda symboler — Explanation of symbols

Toisto — Repetition — <i>Repetition</i>	*
Ei mitään ilmoitettavaa — Intet finns att redovisa — <i>Magnitude nil</i>	—
Suure pienempi kuin puolet käytetystä yksiköstä — Storheten mindre än hälften av den använda enheten — <i>Magnitude less than half of unit employed</i>	} 0
Tietoa ei ole saatu — Uppgift ej tillgänglig — <i>Data not available</i>	} 0.0
Loogisesti mahdoton esitettäväksi — Logiskt omöjlig uppgift — <i>Category not applicable</i>
Ennakkotieto — Preliminär uppgift — <i>Preliminary data</i>	*
Loppuunmyyty — Slutsalt — <i>Sold out</i>	●
Korjattu luku — Korrigerat tal — <i>Corrected figure</i>	◆
Miehet — Män — <i>Men</i>	M
Naiset — Kvinnor — <i>Women</i>	N
Molemmat sukupuolet — Båda könen — <i>Both sex</i>	Ms
Mukaanluettuna	MI.
Poisluettuna	Pl.
Vaakasuoja viiva, joka katkaisee aikasarjan, osoittaa, että viivan yläpuolella ja sen alapuolella olevat tiedot eivät ole täysin verrannollisia — En horisontal linje, som avskär en tidserie, markerar att uppgifterna ovanför och nedanför linjen inte är fullt jämförbara — <i>A horizontal line, which breaks the time series, shows that the figures above and below the line are not fully comparable.</i>	
Rahayksikkö. Suomi siirtyi 1.1.1963 uuteen rahayksikköön, nykymarkkaan, joka vastaa 100 vanhaa markkaa. Nykypenni = 0.01 nykymarkkaa = 1 vanha markka.	
Pennningenhet. Finland övergick den 1.1.1963 till ny pennningenhet, nymark, som motsvarar 100 gamla mark. En nypenni = 0.01 nymark = 1 gammal mark.	
<i>Monetary unit. On 1. Jan. 1963 a new monetary unit, the new mark, was introduced in Finland. Its value equals 100 old marks. 1 new penny = 0.01 new mark = 1 old mark.</i>	

Hinnoiteltuja julkaisuja myy: De prissatta publikationerna säljes av:

Priced publications can be obtained from:

Valtion painatuskeskus
Annankatu 44
00100 Helsinki 10

Statens tryckericentral
Annegatan 44
00100 Helsingfors 10

Virkalähetys Valtion painatuskeskuksesta

»Suomen Virallisen Tilaston» uusimmat julkaisut sarjoittain: — I serierna av »Finlands Officiella Statistik» har senast utkommit:

Most recent publications in each series of the »Official Statistics of Finland»:

- Suomen tilastollinen vuosikirja 1969 — Statistisk årsbok för Finland 1969 — *Statistical yearbook of Finland 1969.*¹⁾
- I A: 89. Ulkomaankauppa. Vuosijulkaisu 1969. Osa I — Utrikeshandel. Årspublication 1969. Del I — *Foreign trade 1969. Volume I.* (I 30,—).
- I B: 51a. Merenkulku. Kauppalaivasto 1968—Sjöfart. Handelsflottan 1968—*Navigation. Merchant fleet 1968.*²⁾
- I B: 51 b. Merenkulku. Meriliikenne Suomen ja ulkomaisten välillä 1968 — Sjöfart. Sjöfarten mellan Finland och utlandet 1968 — *Navigation. Shipping between Finland and foreign countries 1968.* (13,—).
- III: 65. Maatalous. Maatalouden vuositilasto 1969 — Lantushållning. Lantbrukets årsstatistik 1969 — *Agriculture. Annual statistics of agriculture 1969.* (10,—).
- IV B: 33. Tulo- ja omaisuustilasto 1966 — Inkomst- och förmögenhetsstatistik 1966 — *Statistics of income and property 1966.* (15,—).
- VI A: 126. Kuolleisuus- ja eloonjäämistauluja 1961—1965 — Dödlighets- och livslängdstabeller 1961—1965 — *Life tables 1961—1965.* (7,—).
- VI A: 128 Katsaus väestönmuutoksiin vuosina 1951—65 — Översikt av befolkningsrörelsen åren 1951—65 — *Review of vital statistics in the years 1951—65.* (11,—).
- VI A: 130. Väestönmuutokset 1968 — Befolkningsrörelsen 1968 — *Vital statistics 1968.* (11,—).
- VI B: 120. Kuolemansyyt. 1964 — Dödsorsaker. 1964 — *Causes of death in Finland. 1964.* (15,—).
- VI C: 103. Yleinen väestölaskenta 1960. Osat I—XIII — Allmänna folkräkningen 1960. Del. I—XIII — *Census of population 1960. Vol. I—XIII.* (2,—, —18,—, ● II, VII, IX, XI).
- VII A: 79. Säästöpankkitalasto 1969 — Sparbanksstatistik 1969—*Statistics of the savings banks of Finland 1969.*³⁾
- VII B: 80. Postisäästöpankin hallituksen kertomus vuodelta 1969 — Postsparbankstyrelsens berättelse för år 1969.
- VII C: 60. Liikepankit ja kiinnitysluottolaitokset 1969 — Affärsbankerna och hypoteksinrättingarna 1969 — *Commercial banks and mortgage banks 1969.* (8,—).
- IX: 86. Oppikoulut 1968/69 — Läroverken 1968/69 — *General secondary education 1968/69.* (5,—).
- X: 91. Kansanopetus 1968/69 — Folkundervisningen 1968/69 — *Primary school education 1968/69.* (12,—).
- XI: 70, 71 Yleinen terveyden- ja sairaanhoito 1967, 1968 — Allmän hälso- och sjukvård 1967, 1968 — *Public Health and Medical Care 1967, 1968.* (18,—).
- XIII: 85. Posti- ja lennätinlaitos 1969 — Post- och telegrafverket 1969 — *Post and telegraph office 1969.*
- XIV A: 68. Maanmittaus. Maanmittaushallituksen kertomus 1969 — Lantmäteriet. Lantmäteristyrelsen berättelse 1969 — *Land surveying. Report for the period 1969.*
- XVI: 48. Valtion rakennushallinto. Rakennushallituksen kertomus vuodelta 1969. (15,—).
- XVII A: 2. Metsätalustilastollinen vuosikirja 1969 — (Skogsstatistisk årsbok 1969) — *Yearbook of forest statistics 1969.*⁴⁾
- XVII B: 5. Metsähallitus. Kertomus metsähallinnon toiminnasta v. 1966 — Forststyrelsen. Berättelse över forstförvaltningens verksamhet år 1966 — *National board of forestry. Report on the activity of the National board of forestry in 1966.* (4,50).
- XVIII A: 84.—85 Teollisuustilasto 1967 osat I—II — Industristatistik 1967. Del. I—II — *Industrial statistics of Finland 1967. Vol. I—II.* (I 14,—, II 14,—).
- XVIII C: 7. Talonrakennustilasto 1966 — Husbyggnadsstatistik 1966 — *House construction statistics 1966.* (8,—).
- XVIII D: 1. Asuntotuotanto 1966 — Bostadsproduktionen 1966 — *Production of dwellings 1966.* (4,—).
- XIX: 84. Tie- ja vesirakennukset 1968 — Väg- och vattenbyggnaderna 1968. (25,—).
- XX: 86. Rautatietilasto vuodelta 1968 — Järnvägsstatistik för år 1968.
- XXI B: 11. Sosiaalihuoltotilaston vuosikirja 1967 — Socialvårdsstatistisk årsbok 1967 — *Statistical yearbook of social welfare 1967.* (22,—).
- XXII A: 74. Vakuutusyhtiöt 1968 — Försäkringsbolagen 1968 — *The insurance companies 1968.* (25,—).
- XXIII A: 105. Poliisin tietoon tullut rikollisuus 1968 — Brottslighet som kommit till polisens kännedom 1968 — *Criminality known to the police 1968.* (5,—).
- XXIII B: 103. Tuomioistuinten tutkimat rikokset 1967 — Vid domstolar rannsakade brott 1967 — *Criminal cases tried by the courts 1967.* (10,—).
- XXVI A: 21. Työtaturmat 1966—1967 — Olycksfall i arbete 1966—1967 — *Industrial accidents 1966—1967.*⁵⁾
- XXIX A: 29. Kansanedustajain vaalit 1966 — Riksdagsmannavalen 1966 — *Parliamentary elections 1966.* (7,—).
- XXIX A: 30. Tasavallan presidentin valitsijamiesten vaalit 1968 — Val av elektorer för valet av republikens president 1968 — *Elections of presidential electors 1968.* (7,—).
- XXIX B: 3. Kunnallisvaalit 1968 — Kommunalvalen 1968 — *Municipal elections 1968.* (9,—).
- XXXI: 40. Kuntien finanssitilasto 1967 — Kommunal finansstatistik 1967 — *Communal finances 1967.* (15,—).
- XXXII: 26. Sosiaalisia erikoistutkimuksia. Suomen vajaamieliset ja heidän huollontarpeensa 1962. Osat I—III — *Sociala specialundersökningar. De psykiskt efterblivna i Finland och deras vårdbehov. Del. I—III—Special social studies. The mentally subnormal in Finland and their need for care. Vol. I—III.*⁶⁾
- XXXV Liikkeyrittäjätilastoa. 1. Vuoden 1953 liikkeyrittäjätilasto osat I—III — Företagsstatistik. 1. 1953 års företagsräkning. Del. I—III — *General economic censuses. 1. 1953 general economic census. Vol. I—III.*⁷⁾
- XXXVI: 11. Liikennetilastollinen vuosikirja 1969 — Samfärdselstatistisk årsbok 1969 — *Yearbook of transport statistics 1969.* (17,—).
- XXXVII: 1. Korkeakoulut 1966/67 — Högskolorna 1966/67 — *Higher education 1966/67.* (30,—).

¹⁾ 30,— ²⁾ 12,— ³⁾ 7,— ⁴⁾ 8,— ⁵⁾ 13,— ⁶⁾ I 12,—, II 7,—, III 7,— ⁷⁾ I 14,—, II 9,—, III 9,—.