


Tilastokatsauksia Statistiska översikter Bulletin of Statistics

1983

Nro 1

HELSINKI 1983



Tilastokeskus
Statistikcentralen
Central Statistical Office of Finland

Taulukot

A. Väestö

1. Väkiluku
2. Väestönmuutokset

B. Tuotanto

3. Tuotetilasto
4. Teollisuustuotannon volyymi-indeksi (1975 = 100)
5. Asuntojen tuotanto
6. Talonrakennustoiminta

C. Kauppa

7. Kaupan myynti
8. Ulkomaankauppa

D. Raha- ja luottoliike

9. Suomen Pankki
10. Rahalaitosten ottolainaus yleisöltä
11. Rahalaitosten antolainaus yleisölle
12. Suomen Pankin avista myyntikurssit
13. Kotimainen clearingliike
14. Helsingin Arvopaperipörssi
15. Unitaksen osakeindeksi (1975 = 100)

E. Liikenne

16. Posti- ja telelaitos
17. Valtionrautatiet
18. Yöpymisien lukumäärät majoitusliikkeissä
19. Tieliiikenneonnettomuudet
20. Moottoriajoneuvot
21. Ulkomainen merenkulku
22. Kauppalaivasto
23. Kotimaisten lentoyhtiöiden säännöllinen lentoliikenne

F. Kansantalouden tilinpito

24. Bruttokansantuote toimialoittain
25. Bruttokansantuote ja kansantulo
26. Bruttokansantuote henkeä kohden

G. Hinnat ja palkat

27. Rakennuskustannusindeksi (1980 = 100)
28. Pientalon rakennuskustannusindeksi (1980 = 100)
29. Maatalouden tuottantorakennuksen rakennuskustannusindeksi (1980 = 100)
30. Tie- ja maarakennuskustannusindeksit (1980 = 100)
31. Elinkustannusindeksi (1951:10 = 100)
32. Kuluttajahintaindeksi (1977 = 100)
33. Kuluttajahintaindeksi (1977 = 100)
34. Kotimarkkinoiden perushintaindeksi (1975 = 100)
35. Teollisuuden tuottajahintaindeksi (1975 = 100)
36. Tuontihintaindeksi (1975 = 100)
37. Vientihintaindeksi (1975 = 100)
38. Tukkuhintaindeksi (1949 = 100)
39. Tuotannon hintaindeksi (1949 = 100)
40. Maatalouden hintaindeksejä
41. Tuonnin hintaindeksi (cif, 1949 = 100)
42. Viennin hintaindeksi (fob, 1949 = 100)
43. Elintarvikkeiden vähittäiskauppahintoja
44. Työntekijäin keskiansioita
45. Ansiotasoindeksejä (1964 = 100)
46. Palkansaajien ansiotasoindeksi (1975 = 100)

H. Työmarkkinat

47. Työnvälitys
48. Työtaistelut
49. Työllisyys
50. Työttömyys
51. Tehdyt työtunnit toimialoittain

(Jatkuu takakannessa)

Tabeller

A. Befolkning

1. Folkmängd
2. Befolkningsrörelsen

B. Produktion

3. Produktstatistik
4. Volymindex för industriproduktionen (1975 = 100)
5. Bostadsproduktionen
6. Husbyggnadsverksamhet

C. Handel

7. Handels försäljning
8. Utrikeshandeln

D. Penning- och kreditväsen

9. Finlands Bank
10. Penninginrättningarnas inlåning från allmänheten
11. Penninginrättningarnas utlåning till allmänheten
12. Finlands Banks avista försäljningskurser
13. Inhemsk clearingrörelse
14. Helsingfors Fondbörs
15. Unitas aktieindex (1975 = 100)

E. Samfärdsel

16. Post- och televerket
17. Statsjärnvägarna
18. Antalet övernattningar på härbärgeringsställena
19. Vägtrafikolyckor
20. Motorfordon
21. Sjöfarten mellan Finland och utlandet
22. Handelsflottan
23. Inhemska flygbolags reguljära flygtrafik

F. Nationalräkenskaper

24. Bruttonationalprodukt enligt näringsgrenar
25. Bruttonationalprodukt och nationalinkomst
26. Bruttonationalprodukt per invånare

G. Priser och löner

27. Byggnadskostnadsindex (1980 = 100)
28. Byggnadskostnadsindex för småhus (1980 = 100)
29. Byggnadskostnadsindex för lantbruksbyggnader (1980 = 100)
30. Väg- och jordbyggnadskostnadsindexar (1980 = 100)
31. Levnadskostnadsindex (1951:10 = 100)
32. Konsumentprisindex (1977 = 100)
33. Konsumentprisindex (1977 = 100)
34. Basprisindex för hemmarknadsvaror (1975 = 100)
35. Producentprisindex för industrin (1975 = 100)
36. Importprisindex (1975 = 100)
37. Exportprisindex (1975 = 100)
38. Partiprisindex (1949 = 100)
39. Produktionsprisindex (1949 = 100)
40. Prisindexar för lantbruket
41. Importprisindex (cif, 1949 = 100)
42. Exportprisindex (fob, 1949 = 100)
43. Detaljhandelspriser för livsmedel
44. De genomsnittliga förtjänsterna för arbetare
45. Förtjänstnivåindexar (1964 = 100)
46. Löntagarnas förtjänstnivåindex (1975 = 100)

H. Arbetsmarknad

47. Arbetsförmedling
48. Arbetskonflikter
49. Sysselsättning
50. Arbetslöshet
51. Utförda arbetstimmar efter näringsgren

(Fortsättning på bakpärmen)

TILASTOKATSAUKSIA STATISTISKA ÖVERSIKTER

ISSN 0015—2390

Nro I

BULLETIN OF STATISTICS

LVIII—1983

TILASTOKESKUS — STATISTIKCENTRALEN
CENTRAL STATISTICAL OFFICE OF FINLAND

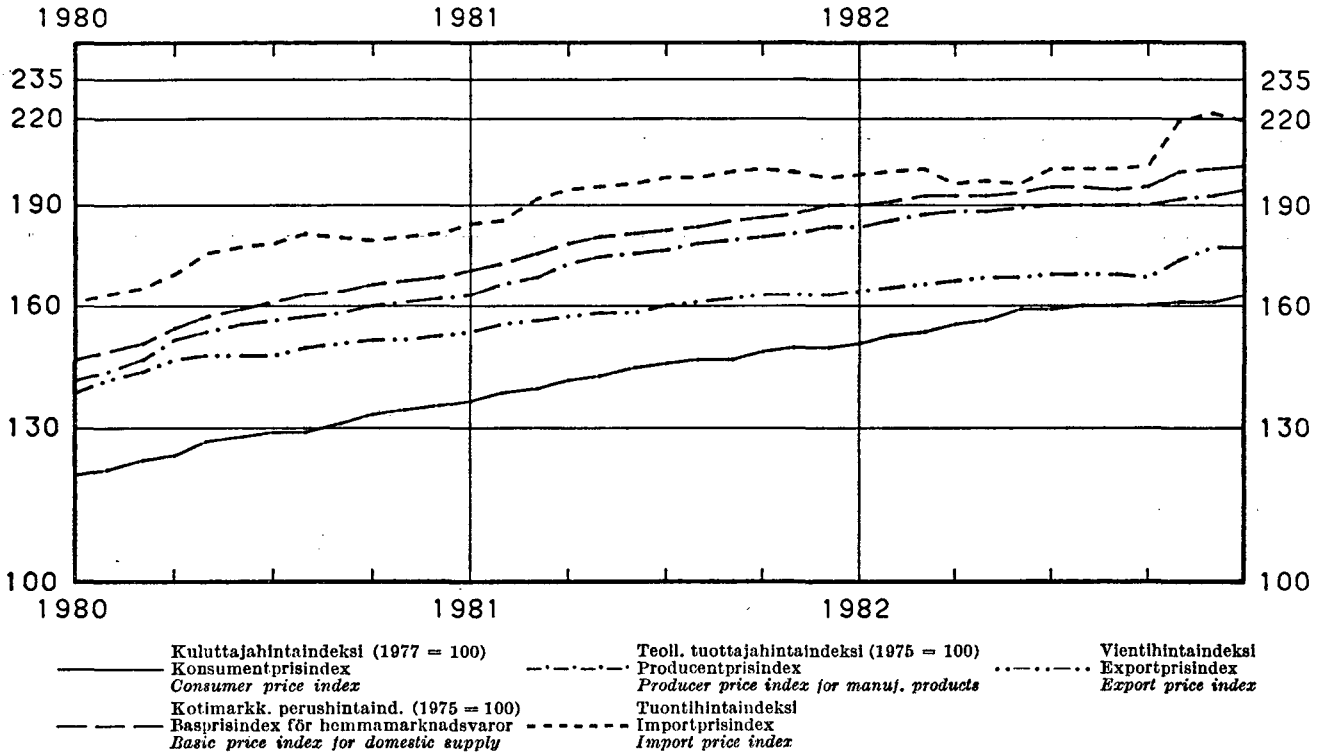
Sisältö	Innehåll	Contents
	Sivu	Std.
Tilastokuvioita	2	Diagram
		2
		2
<i>Taulukot</i>	<i>Tabeller</i>	<i>Tables</i>
Väestö	3	Befolkning
		3
Tuotanto	4	Produktion
		4
Kauppa	12	Handel
		12
Raha- ja luottoliike	17	Penning- och kreditväsen
		17
Liikenne	21	Samfärdsel
		21
Kansantalouden tilinpito	25	Nationalräkenskaper
		25
Hinnat ja palkat	27	Priser och löner
		27
Työmarkkinat	48	Arbetsmarknad
		48
Valtion raha-asiat	50	Statsfinanser
		50
Terveysolot	54	Hälsotillstånd
		54
Muu elinkeinotilasto	55	Övrig näringsstatistik
		55
Rikollisuus	56	Brottslighet
		56
Suomen valtion uusinta tilastoa sarjoittain	57	Finska statens nyaste statistik enligt serier
		57
Huomautusosasto	63	Notavdelning
		63
Kuluttajahintaindeksin (1977 = 100) muuntokertoimet	72	Konsumentprisindexens (1977 = 100) omräkningskoefficienter
		72
		72

Käytetyt symbolit — Använda symboler — Explanation of symbols

Toisto — Repetition — <i>Repetition</i>	•
Ei mitään ilmoitettavaa — Intet finns att redovisa — <i>Magnitude nil</i>	—
Suure pienempi kuin puolet käytetystä yksiköstä — Storheten mindre än hälften av den använda enheten — <i>Magnitude less than half of unit employed</i>	} 0.0
Tietoa ei ole saatu — Uppgift ej tillgänglig — <i>Data not available</i>
Loogisesti mahdoton esitettäväksi — Logiskt omöjlig uppgift — <i>Category not applicable</i>
Ennakkotieto — Preliminär uppgift — <i>Preliminary data</i>	*
Korjattu luku — Korrigerat tal — <i>Corrected figure</i>	◆
Miinus — Minus — <i>Minus</i>	÷
Miehet — Män — <i>Men</i>	M
Naiset — Kvinnor — <i>Women</i>	N
Molemmat sukupuolet — Båda könen — <i>Both sexes</i>	Ms
Vaakaasuora viiva, joka katkaisee aikasarjan, osoittaa, että viivan yläpuolella ja sen alapuolella olevat tiedot eivät ole täysin verrannollisia — En horisontal linje, som avskär en tidsserie, markerar att uppgifterna ovanför och nedanför linjen inte är fullt jämförliga — <i>A horizontal line, which breaks the time series, shows that the figures above and below the line are not fully comparable.</i>	

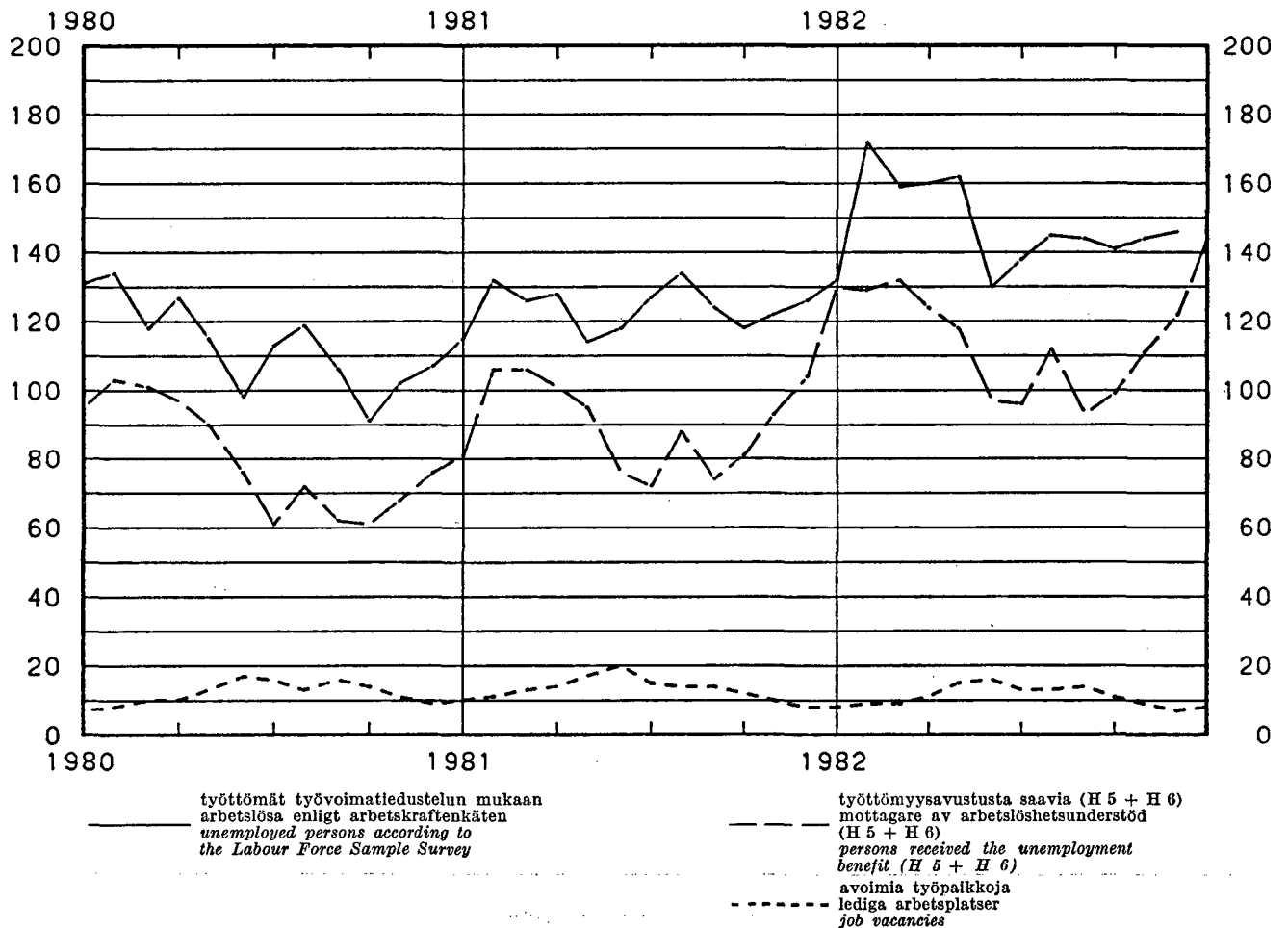
Indeksejä — Indexar — Indices

(Lähde: Taulukot 32, 34, 35, 36, 37 — Källa: Tabeller 32, 34, 35, 36, 37)



Työttömyys ja avoimet työpaikat (1000) — Arbetslöshet och lediga arbetsplatser (1000) — Unemployed persons and job vacancies (1000)

(Lähde: Taulukot 47 ja 50 — Källa: Tabellerna 47 och 50)



1. Väkiluku — Folkmängd — Population
1 000

Vuosi År Year	Keski- väkiluku Medelfolk- mängden Mean population	Väkiluku vuoden lopussa — Folkmängd vid utgången av år — Population on 31 December									Väkiluku neljännes- vuoden lopussa Folkmängd vid utgången av kvartalet Population at the end of the quarter		
		Yhteensä Summa Total			Kaupungit ¹⁾ Städer ¹⁾ Urban municipalities		Muut kunnat Övriga kommuner Rural municipalities		Ikä — Ålder — Age				
		MS	MS	M	MS	M	MS	M	%				
									—14	15—64			65—
A 1	A 2	A 3	A 4	A 5	A 6	A 7	A 8	A 9	A 10	MS	A 11		
1961	4 461	4 476	2 158	1 748	802	2 728	1 356	29,4	63,1	7,5	1978 I	4 749	
1962	4 491	4 507	2 174	1 791	823	2 716	1 351	28,7	63,7	7,6	II	4 754	
1963	4 523	4 540	2 191	1 908	881	2 632	1 310	28,0	64,2	7,8	III	4 757	
1964	4 549	4 558	2 200	1 966	909	2 592	1 291	27,4	64,6	8,0	IV	4 758	
1965	4 564	4 570	2 207	2 016	934	2 554	1 273	26,9	65,0	8,1			
1966	4 581	4 592	2 218	2 086	968	2 506	1 250	26,4	65,3	8,3	1979 I	4 761	
1967	4 606	4 620	2 232	2 204	1 026	2 416	1 206	25,9	65,6	8,5	II	4 765	
1968	4 626	4 633	2 240	2 253	1 050	2 380	1 190	25,4	65,9	8,7	III	4 769	
1969	4 624	4 614	2 230	2 308	1 077	2 306	1 153	24,9	66,1	9,0	IV	4 771	
1970	4 606	4 598	2 220	2 340	1 092	2 258	1 128	24,3	66,4	9,3	1980 I	4 773	
1971	4 612	4 626	2 234	2 388	1 117	2 238	1 117	23,7	66,8	9,5	II	4 778	
1972	4 640	4 653	2 249	2 558	1 202	2 095	1 047	23,1	67,0	9,9	III	4 784	
1973	4 666	4 679	2 262	2 682	1 265	1 997	997	22,6	67,2	10,2	IV	4 788	
1974	4 691	4 702	2 274	2 733	1 290	1 969	984	22,2	67,3	10,5	1981 I	4 792	
1975	4 711	4 720	2 282	2 779	1 312	1 941	970	21,8	67,4	10,8	II	4 800	
1976	4 726	4 731	2 286	2 792	1 318	1 939	968	21,5	67,4	11,1	III	4 808	
1977	4 739	4 747	2 296	2 834	1 339	1 913	957	21,2	67,4	11,4	IV	4 812	
1978	4 753	4 758	2 301	2 841	1 342	1 917	959	20,8	67,5	11,7	*1982 I	4 819	
1979	4 765	4 771	2 307	2 852	1 348	1 919	959	20,5	67,6	11,9	II	4 826	
1980	4 780	4 788	2 315	2 865	1 354	1 923	961	20,2	67,8	12,0	III	4 835	
1981	4 800	4 812	2 327	2 881	1 362	1 931	965	19,9	67,9	12,2			

¹⁾ Ml. kauppalat vuosina 1961—76 — Inkl. köpingarna åren 1961—76.

2. Väestönmuutokset — Befolkningsrörelsen — Vital statistics

Vuosi ja vuosineljännes År och kvartal Year and quarter	Soimitut avioliitot Ingångna äktenskap Marriages	Elävänä syntyneet Levande födda Live births	Kuolleet Döda Deaths	Syntyneiden enemmyys Födelse- överskott Excess of births	Maahan muuttaneet Invandrare Immigrants	Maastamuuttaneet Utvandrare Emigrants	Nettomuutto Nettoinvan- dring Net immi- gration		
	A 12	A 13	A 14	A 15	Yhteensä Summa Total	Pohjois- maista Från Norden From Nordic countries	Yhteensä Summa Total	Pohjois- maihin Till Norden To Nordic countries	A 20
					A 16	A 17	A 18	A 19	
	Luku — Antal — Number								
1977	30 966	65 659	44 065	21 594	7 580	5 435	18 209	15 402	—10 629
1978	29 760	63 983	43 692	20 291	7 184	5 121	16 327	12 817	— 9 143
1979	29 277	63 428	43 738	19 690	10 122	7 720	16 661	13 793	— 6 539
1980	29 388	63 064	44 398	18 666	13 626	10 866	14 824	12 006	— 1 198
1981	30 100	63 469	44 404	19 065	15 771	12 960	10 042	7 451	5 729
	% ₀₀ keskiikäkiluvusta — På 1 000 av medelfolkmängden — Per 1 000 of mean population								
1977	6,5	13,9	9,3	4,6	1,6	1,1	3,8	3,2	— 2,2
1978	6,3	13,5	9,2	4,3	1,5	1,1	3,4	2,7	— 1,9
1979	6,1	13,3	9,2	4,1	2,1	1,6	3,5	2,9	— 1,4
1980	6,1	13,2	9,3	3,9	2,9	2,3	3,1	2,5	— 0,3
1981	6,3	13,2	9,3	4,0	3,3	2,7	2,1	1,6	— 1,2
	Luku — Antal — Number								
*1981 I	4 532	15 715	11 306	4 409	3 059	2 436	3 232	2 224	— 173
II	8 880	16 745	10 656	6 089	3 762	3 150	2 350	1 510	1 412
III	9 943	16 348	10 844	5 504	5 568	4 573	2 677	2 198	2 891
IV	6 793	14 778	11 605	3 173	3 410	2 774	2 140	1 716	1 270
*1982 I	4 435	16 562	10 833	5 729	3 131	2 471	2 344	1 441	787
II	8 934	17 165	10 918	6 247	3 925	3 286	1 786	1 094	2 139
III	10 594	16 578	10 776	5 802	5 038	4 012	1 869	1 437	3 169

Ks. huomautusosasto numerossa I — Se notavdelningen i häfte I — See note section in No. I

3. Tuotetilasto — Produktstatistik — Production statistics

SITC, Rev.2 No) 011		011.1		011.3		022.3) 022.4		023		024		025									
Vuosi ja kuukausi År och månad Year and month	Liha — Kött — Meat														Meijereiden vast.ottama maito Av mejerier invägd mjölk Milk received by dairies		Maitojauhe Mjölkpulver Milk powder		Meijerivol Mejerismör Dairy butter		Juusto Ost Cheese		Munat (markkinoidut) Ägg (mark- nadsförda) Eggs (marketed)	
	Yhteensä Summa Total		Siitä — Därav — Of which										1 000 t		1 000 000 l		t		t		1 000 t			
			Nautael.liha Kött av nötkreatur Beef and veal				Sianliha Fläsk Pork		B 1		B 2		B 3		B 4		B 5		B 6		B 7		B 8	
1977	261,5		106,1				140,2		2 822		111 192		73 420		60 245		81,4							
1978	274,2		106,0				154,4		2 841		110 413		72 516		66 319		72,8							
1979	282,7		107,5				163,9		2 890		82 700		74 279		83 556		72,7							
1980	299,4		113,7				168,9		2 949		84 918		73 415		85 596		75,9							
1981	316,9		119,9				178,4		2 868		105 606		72 136		72 334		77,3							
1982	316,2		115,2				182,8		2 857								81,3							
	1981	1982	1981	1982	1981	1982	1981	1982	1981	1982	1981	1982	1981	1982	1981	*1982								
I	25,35	25,18	8,94	9,43	15,04	14,40	221	203	7 284	5 507	5 243	4 852	5 981	5 231	7,01	6,82								
II	20,98	20,73	7,22	6,68	12,40	12,88	195	182	5 831	4 966	4 749	4 258	5 339	4 956	6,22	6,39								
III	28,37	30,07	10,36	10,83	16,48	17,73	216	204	6 017	5 377	5 230	4 507	5 808	6 086	6,91	7,50								
IV	27,35	27,29	10,02	9,25	15,55	16,48	247	228	9 658	7 955	6 301	5 284	5 686	6 220	6,29	6,84								
V	26,63	26,07	10,57	9,92	14,47	14,65	291	268	12 943	10 869	7 499	6 523	6 241	6 929	5,99	6,45								
VI	27,44	25,52	10,94	8,99	14,98	15,04	303	288	14 683	13 274	8 695	7 019	6 460	7 033	6,21	6,58								
VII	26,02	23,99	9,51	7,98	15,40	14,99	295	297	13 712	14 354	8 052	7 488	6 982	7 292	6,65	6,66								
VIII	23,27	25,56	8,38	9,32	13,31	14,63	271	277	11 256	11 734	6 944	6 779	6 835	7 052	6,00	6,96								
IX	29,76	29,05	12,99	11,77	14,98	15,59	227	243	7 996	9 438	5 589	6 433	6 260	6 512	6,70	6,94								
X	30,11	29,28	12,82	11,87	15,42	15,63	202	221	4 956	7 326	4 823	5 716	5 748	5 731	6,31	6,94								
XI	26,14	27,47	9,69	10,21	14,84	15,37	195	217	5 204	7 900	4 434	5 425	5 371	5 542	6,21	6,40								
XII	25,52	25,94	8,46	8,90	15,56	15,44	204	229	6 066		4 577		5 623		6,84	6,77								

SITC, Rev.2 No	041—045		041.1.2		045.1		046—047		046.0(1)) 047.0(1)		061.2		073.0							
Vuosi ja kuukausi År och månad Year and month	Markkinoitu kotimainen vilja Marknadsförd inhemsk spannmål Marketed domestic cereals														Jauhot ja suurimot (ihmisravinnoksi tarkoitettut) Mjöl och gryn (för människoföda) — Meal, flour and groats (for human consumption)				Sokeri Socker Sugar		Suklaa- yms. kaakaovalmis- teet Choklad o.d. födoämnen inneh. kakao Chocolate a.e. products containing cocoa	
	Kaikkiaan Inalles Total		Ihm isravinnoksi — för människo- föda — for human consumption										Kaikkiaan Inalles Total		Siitä — Därav — Of which							
			Vehnää Vete Wheat				Ruis Råg Rye				Vehnää Vete Wheat		Ruis Råg Rye									
1 000 t																						
B 9		B 10		B 11		B 12		B 13		B 14		B 15		B 16								
1977	1 667,3		338,0				92,3		336,2		226,8		87,3		199 513		15 399					
1978	1 143,2		90,8				55,5		332,0		221,6		89,3		212 093		14 529					
1979	1 088,2		103,0				58,4		330,3		228,0		72,5		210 541		20 562					
1980	1 240,1		199,4				87,2		327,1		214,7		82,0		218 158		22 213					
*1981	1 138,6		175,6				62,2		339,5		228,3		95,8		213 075		24 768					
*1982	1 283,9		244,7				29,0		342,2		230,1		99,2		245 555							
	*1981	*1982	*1981	*1982	*1981	*1982	*1981	*1982	*1981	*1982	*1981	*1982	*1981	*1982	*1981	*1982						
I	105,5	70,5	15,8	6,8	5,1	1,8	22,6	26,4	14,3	17,7	7,1	7,6	18 468	18 167	1 874	1 581						
II	75,6	75,1	12,6	12,9	4,9	4,1	23,6	23,2	15,1	14,1	7,6	8,0	15 021	17 547	1 918	2 276						
III	69,1	59,1	14,6	7,4	3,5	2,5	28,1	30,5	18,2	20,5	8,4	9,2	17 386	20 138	2 123	2 130						
IV	72,4	43,2	17,1	5,3	3,6	1,1	26,9	25,8	17,7	17,5	7,9	7,2	17 097	14 133	1 816	1 698						
V	66,1	59,8	21,1	8,6	2,9	2,9	32,5	29,0	22,0	20,1	8,7	7,5	17 907	20 578	1 467	1 589						
VI	86,2	50,8	18,6	7,8	3,4	1,6	27,4	24,3	18,8	16,9	7,4	6,6	19 027	21 839	1 427	1 239						
VII	70,6	61,2	5,9	7,7	1,5	1,5	27,5	29,3	19,4	21,9	7,1	6,8	19 699	21 668	1 376	1 484						
VIII	82,3	136,8	17,4	16,3	6,4	3,2	30,3	31,6	20,5	21,2	8,4	8,8	18 994	24 112	2 027	1 952						
IX	210,3	379,8	24,3	98,7	21,6	6,1	32,1	32,2	22,1	22,0	8,8	8,9	18 402	20 875	2 483	2 264						
X	95,0	138,5	9,6	27,4	3,4	1,6	29,2	29,6	19,7	19,7	8,1	9,2	18 342	19 901	4 258	4 062						
XI	114,5	99,8	8,7	20,8	2,4	1,0	32,0	29,2	22,0	18,7	8,6	9,2	19 435	27 649	2 251							
XII	91,0	109,3	9,8	25,0	3,6	1,6	27,3	31,1	18,6	19,8	7,7	10,2	13 297	18 948	1 748							

Ks. huomautusosasto numerossa I — Se notavdelningen i häfte I — See note section in No. I.

) SITC-nimike käsittää myös muita tuotteita kuin allamainitut — SITC-positionen omfattar även andra produkter än den nedannämnda — This SITC-item also contains other products than the one stated.

8. Tuotetilasto (jatk.) — Produktstatistik (forts.) — Production statistics (cont.)

SITC, Rev.2 N:o	1) 091.4(1)		1) 112.2, 1, 2, 4				112.3				1) 112.4				122.2		248.1—3	
Vuosi ja kuukausi År och månad Year and month	Margarini Margarin Margarine		Viinit yms. miedot väki- juomat *) Vin. o. d. svaga alko- holdrycker *) Wines etc. *)				Olut (III— IV lk) Öl (kl III— IV) Beer		Muut mallas- juomat Andra malt- drycker Other malt beverages		Viinat Spritdrycker Spirits		Muut väkevät juomat *) Andra starka drycker *) Other spirits *)		Savukkeet Cigaretter Cigarettes		Sahatavara Sågvaror Sawn goods	
	t		1 000 l										1 000 000 kpl - st - no.		1 000 m³			
	B 17		B 18		B 19		B 20		B 21		B 22		B 23		B 24			
1977	37 800		31 340		259 054		14 137		28 347		14 983		7 483		6 318			
1978	39 364		31 021		255 060		14 313		27 476		11 543		7 561		6 144			
1979	37 699		32 250		253 226		14 749		29 249		10 312		9 553		8 689			
1980	37 701		34 889		253 874		16 423		29 283		13 552		9 161		9 477			
*1981	52 393		33 987		270 964		15 708		28 266		12 535		12 745		7 299			
*1982			33 335		267 864		17 012		27 865		13 373				6 377			
	*1981	*1982	*1981	*1982	*1981	*1982	*1981	*1982	*1981	*1982	*1981	*1982	*1981	*1982	*1981	*1982		
I	2 712	2 713	2 532	2 580	17 696	12 304	1 058	1 311	2 428	2 014	768	781	893	521	617	430		
II	2 660	3 352	2 475	1 901	19 033	16 940	1 039	1 008	1 658	1 742	765	725	878	590	630	498		
III	5 123	6 193	2 547	2 294	19 290	20 901	1 215	1 301	2 207	2 407	1 312	1 488	1 152	775	711	627		
IV	3 569	2 944	2 852	3 107	21 892	22 417	1 368	1 307	2 178	2 045	1 319	1 134	1 087	704	778	540		
V	3 796	2 658	2 736	3 144	22 489	22 365	1 690	1 606	2 005	2 697	1 106	1 332	1 140	799	788	643		
VI	4 310	2 814	3 521	2 657	27 428	29 262	1 856	1 809	2 809	2 586	1 585	1 105	1 149	686	643	573		
VII	4 569	2 427	4 156	3 627	31 054	31 734	1 642	1 849	3 027	2 869	1 177	963	200	157	279	216		
VIII	5 256	3 709	3 008	3 859	23 183	25 214	1 346	1 620	2 475	2 376	797	1 224	1 180	738	515	480		
IX	6 965	5 681	2 571	2 679	22 046	21 242	835	981	2 622	2 649	1 064	1 593	1 333	767	664	635		
X	4 656	2 491	2 253	2 123	21 059	21 368	1 123	1 168	2 037	2 006	830	877	1 353	933	643	643		
XI	4 561	3 198	2 814	2 690	18 959	22 485	913	1 342	2 329	1 973	795	1 056	1 309	966	575	635		
XII	4 218		2 521	2 674	26 835	21 622	1 623	1 710	2 491	2 501	1 017	1 095	1 066	456	457			

SITC, Rev.2 N:o	1) 245—247		247.1				247.1—2, 9				246.0(1)				246.0(1), 247.9		245.0(1)	
Vuosi ja kuukausi År och månad Year and month	A. Markkinahakkuut yhteensä pystykaupoista ja ostajien omista metsistä sekä hankintakaupoista *) Marknadsavverkningar, summa av rotköp och köparnas egna skogar samt leveransköp *) Commercial fellings, total on stumpage sales, on quantities from bayers' own forests and on delivery sales *)																	
	Kalkkilaan Inalles Grand total		Slitit — Därav — Of which															
	Mäntytukki- puu Tallstock Pine logs	Kuusitukki- puu Granstock Spruce logs	Yhteensä tukkipuu *) Inalles stock *)	Mänty- kuitupuu Tall- massaved Pine pulp- wood	Kuus- kuitupuu Gran- massaved Spruce pulp- wood	Lehti- kuitupuu Löv- massaved Hardwood pulpwood	Yhteensä ainespinop. Inalles trav- vat råvirke Total industrial cordwood	Polttopuu Brännved Firewood										
1 000 k-m³ kuorineen — 1 000 m³ f med bark — 1 000 solid cu. metres with bark																		
B 25		B 26		B 27		B 28		B 29		B 30		B 31		B 32		B 33		
1976	27 430		12 289	5 313	6 357	3 233	15 416	125								
1977	28 003		14 610	4 925	5 873	2 320	13 204	187								
1978	29 440		16 278	4 919	5 560	2 135	12 743	418								
1979	38 357		20 920	6 206	7 275	3 401	17 066	370								
1980	38 522		19 862	6 294	7 803	4 171	18 421	238								
1981	44 679		22 324	22 034	321								
	1981	1982	1981	1982	1981	1982	1981	1982	1981	1982	1981	1982	1981	1982	1981	1982		
I	3 404	3 303	..	775	..	671	1 723	1 572	551	511	718	708	397	438	1 674	1 706		
II	3 850	4 271	..	989	..	974	2 047	2 129	538	626	819	915	400	530	1 792	2 131		
III	4 314	5 796	..	1 407	..	1 367	2 400	2 998	568	805	902	1 243	419	666	1 905	2 783		
IV	4 579	5 261	..	1 266	..	1 123	2 444	2 596	610	803	1 016	1 138	469	622	2 119	2 646		
V	3 602	3 590	..	864	..	646	1 824	1 632	608	651	761	754	378	451	1 763	1 932		
VI	2 506	2 621	..	572	..	417	1 151	1 083	497	547	517	534	314	345	1 332	1 499		
VII	1 611	1 193	357	238	291	193	729	475	287	233	328	235	230	181	871	692		
VIII	1 762	1 420	331	245	314	253	715	547	340	274	383	300	258	222	1 017	836		
IX	2 824	2 457	613	503	483	439	1 204	1 018	541	442	565	460	437	398	1 588	1 382		
X	3 462	3 198	800	809	602	517	1 532	1 430	663	620	684	582	514	462	1 907	1 734		
XI	3 693		877		678		1 687		645		749		521		1 991			
XII	4 401		995		864		2 032		719		937		623		2 338			

Ks. huomautusosasto numerossa I — Se notavdelningen i häfte I — See note section in No. I

1) SITC-nimike käsittää myös muita tuotteita kuin allamainitut — *) Vain alkoholilain mukaiset juomat s.o. enemmän kuin 2,25 painoprosenttia etyylialkoholia sisältävät. Pl. juomat, joita käytetään muiden alkoholijuomien raaka-aineeksi — *) Tilaston laadinta on siirtynyt v. 1981 heinäkuusta Työvoimaministeriöltä Metsäntutkimuslaitokselle. Tilastot eivät ole vertailukelpoisia — *) Ml. lehtitukkipuu.

1) SITC-positionen omfattar även andra produkter än den nedannämnda — *) Endast sådana drycker, som enligt alkohollagen har 2,25 viktprocent etylalkohol. Exkl. drycker, som användes som råvara för andra alkoholdrycker — *) Fr.o.m. juli 1981 har statistiken uppgjorts av Skogsforskningsinstitutet, tidigare uppgjordes den av Arbetskraftsministeriet. Statistiken är inte jämförbar med tidigare statistik — *) Inkl. lövstock.

1) This SITC-item also contains other products than the one stated — *) Such alcoholic beverages which have over 2,25 weight percentage ethyl alcohol, excl. alcoholic beverages used as raw material for other alcoholic beverages — *) Since July 1981 the statistics are compiled by the Forest Research Institute of Finland instead of the Ministry of Labour. The statistics are not comparable — *) Incl. hardwood logs.

3. Tuotetilastoja (jatk.) — Produktstatistik (forts.) — Production statistics (cont.)

SITC, Rev.2 N:o	251.2	251.6—9	1) 251.8—9		1) 281.5		334.1—4		351		1) 522.2(2)					
Vuosi ja kuukausi År och månad Year and month	Puuhioke (myyntiä varten) Slipmassa (till avsalu) Mechanical wood pulp (for sale)	Selluloosa — Cellulosa Cellulose				Rautarikaste Järn- koncentrat Iron con- centrates	Öllytuotteet Olje- produkter Oil products	Sähkövoima *) — Elektrisk energi *) — Electric energy *)				Rikkihappo Svavelsyra Sulphuric acid				
		Yhteensä Summa Total		Sulfitti- selluloosaa Sulfite cellulosa Sulphite cellulose	Yhteensä Summa Total			Sittä vesivoimalla Därv vatten- kraft Hydro electricity								
		*1981	*1982						*1981	*1982	*1981		*1982	*1981	*1982	
1 000 t										milj. kWh — mill. kWh		1 000 t				
	B 34	B 35	B 36	B 37	B 38	B 39	B 40	B 41								
1977....	22,8	3 228,8	571,1	1 002,5	10 799	31 828	12 470	982,0								
1978....	30,1	3 793,3	717,7	1 092,6	10 291	34 200	9 703	849,1								
1979....	37,3	4 127,5	768,8	924,3	10 751	37 624	11 151	1 048,4								
1980....	40,5	4 828,2	804,2	810,0	10 790	38 655	10 254	1 039,3								
*1981....	40,1	4 549,1	755,3	864,2	9 429	39 115	13 518	1 095,4								
*1982....	36,4	4 080,7	585,4	885,3		39 533	12 983	1 222,2								
I	3,4	3,5	408,5	366,9	66,6	56,8	74,3	76,8	846	848	3 792	4 057	851	1 262	83,9	91,4
II	3,4	3,4	376,6	374,8	65,8	53,1	61,7	69,8	764	765	3 331	3 525	893	1 032	83,7	90,3
III	3,8	3,4	414,2	390,7	72,1	54,5	72,4	81,7	881	854	3 682	3 759	907	1 093	97,2	102,2
IV	3,4	3,2	351,6	314,0	64,5	48,1	62,8	63,4	774	802	3 082	3 067	709	872	81,2	106,9
V	3,4	3,0	400,5	346,3	72,1	48,8	62,3	77,7	649	443	2 889	3 249	994	1 372	83,6	99,8
VI	3,0	2,7	263,5	281,6	48,4	40,7	72,5	58,0	527	735	2 512	2 858	1 289	1 423	99,1	105,5
VII	3,7	0,4	409,8	352,4	65,1	50,4	81,7	75,9	779	624	2 659	2 676	1 402	982	98,3	118,6
VIII	3,6	3,2	422,2	365,7	65,6	51,8	80,4	74,9	875	604	3 121	2 970	1 296	843	83,4	76,8
IX	3,4	3,7	391,2	344,2	64,4	46,5	81,4	80,0	852	443	3 347	3 162	1 219	985	75,7	109,9
X	3,5	3,8	407,3	336,2	61,1	50,8	66,2	73,9	809	490	3 533	3 216	1 350	885	100,7	109,6
XI	3,8	3,4	386,9	323,6	57,3	41,6	75,9	73,2	814	642	3 522	3 280	1 221	941	100,8	104,0
XII	1,7	2,7	316,8	284,3	50,3	42,3	72,6	80,0	859		3 792	3 547	1 283	1 206	107,8	110,2

SITC, Rev.2 N:o	1) 522.2(3)		522.2(4)		522.2(1)		271.1, 2, 4, 5(2)		1) 625		634.1—2			
Vuosi ja kuukausi År och månad Year and month	Typpihappo Salpetersyra Nitric acid		Fosforihapot Fosforsyror Phosphoric acids		Ammoniakki Ammoniak Ammonia		Lannoitteet — Gödselmedel Fertilizers		Moottoriajo- neuvojen ulkorenkkaat Motorfordons ytterdäck Tyres of motor vehicles		Vaneri Faner Plywood and veneers			
	Määrä Mängd Quantity		Ravinnesisältö Näringsinnehåll Nutrient contents N,P,O,K ₂ O											
	*1981	*1982	*1981	*1982	*1981	*1982	*1981	*1982	*1981	*1982	*1981	*1982	*1981	*1982
1 000 t										t		1 000 m ²		
	B 42	B 43	B 44	B 45	B 46	B 47	B 48							
1977.....	291,3	98,2	159,9	1 041,3	425,3	12 346	383,2							
1978.....	357,5	126,3	182,3	1 252,4	528,4	12 420	449,6							
1979.....	408,5	163,9	138,9	1 404,9	593,8	20 224	578,9							
1980.....	444,9	183,6	85,3	1 465,1	619,3	19 174	548,3							
*1981.....	420,1	182,6	83,7	1 446,1	608,5	14 222	508,9							
1982.....	409,2	205,9	78,8	1 491,3	639,3		536,7							
I	43,5	32,1	18,8	16,3	8,9	7,2	155,5	103,4	65,9	44,1	1 427	1 259	40,2	41,5
II	39,1	30,4	15,3	10,5	7,6	4,1	133,5	109,2	56,0	46,5	1 364	1 045	41,7	44,3
III	42,0	34,8	18,3	16,3	8,9	6,5	150,0	124,5	63,4	53,0	949	1 734	46,2	51,8
IV	41,0	36,5	15,7	21,3	6,6	6,8	136,6	135,2	56,0	59,6	1 323	1 277	42,8	48,5
V	33,7	29,1	16,2	18,5	7,5	8,2	128,6	140,5	51,4	61,2	1 186	1 504	44,6	49,3
VI	34,2	26,5	12,9	18,0	4,7	6,6	95,5	91,5	37,6	39,5	1 418	1 503	42,0	51,5
VII	35,2	34,8	14,7	17,4	1,6	2,9	116,6	112,6	48,4	45,9	500	383	15,0	13,7
VIII	37,3	38,8	13,3	17,8	6,1	7,2	108,8	134,2	46,2	57,5	863	1 634	42,5	43,5
IX	29,3	31,3	14,0	16,7	7,7	7,0	115,3	126,1	50,9	54,7	1 438	1 697	50,3	50,6
X	28,0	31,3	15,5	15,2	7,5	6,8	109,4	122,7	49,0	52,8	1 412	1 544	50,9	47,7
XI	29,7	41,3	14,1	17,2	8,2	7,2	106,8	144,7	45,9	60,2	1 176	1 748	48,1	50,7
XII	27,1	42,3	13,8	20,8	8,3	8,2	87,0	146,8	37,8	64,0	1 166		44,6	43,6

Ks. huomautusosasto numerossa I — Se notavdelningen i häfte I — See note section in No. I

1) SITC-nimike käsittää myös muita tuotteita kuin allamainitut — SITC-positionen omfattar även andra produkter än de nedannämnda — This SITC-item also contains other products than those stated.

2) Nettotuotanto — Nettoproduktion — Net production

3. Tuotetilastoja (jatk.) — Produktstatistik (forts.) — Production statistics (cont.)

SITC, Rev.2 N:o	1) 641.1-5, 7-9		641.1		641.2, 5(9)		1) 641.3 (1,2,9)		641.4		651.3-5		652		661.3						
Vuosi ja kuukausi År och månad Year and month	Papperi ja pahvi — Papper och papp — Paper and paperboard																				
	Yhteensä Summa Total		Siltä — Därav — Of which																		
			Sanoma- lehtipaperi Tidnings- papper Newsprint				Kirjoitus- ja painopaperi Skriv- och tryckpapper Printing and writing paper				Volmapaperi ja -pahvi Kraftpapper och -papp Kraft paper and paperboard				Puukuitulevy Träfiberplattor Fibreboard		Puuvillalanka Bomullsgarn Cotton yarn		Puuvillakangas Bomullstyger Cotton fabrics		Sementti Cement
1 000 t																					
	B 49		B 50		B 51		B 52		B 53		B 54		B 55		B 56						
1977	4 568,7	1 067,6	1 363,9	842,2	166,5	14 912	21 842	1 813,3													
1978	5 091,3	1 278,8	1 517,6	944,0	133,0	12 024	11 153	1 808,0													
1979	5 670,1	1 391,1	1 748,7	1 048,5	160,1	13 978	12 535	1 876,0													
1980	5 720,1	1 430,1	1 867,7	589,4	178,7	14 475	15 122	1 815,1													
*1981	6 002,3	1 556,6	1 791,5	561,4	150,0	8 067	11 714	1 787,1													
1982				135,9																	
	*1981	*1982	*1981	*1982	*1981	*1982	*1981	*1982	*1981	*1982	*1981	*1982	*1981	*1982	*1981	*1982					
I	518,6	508,7	125,6	123,1	161,2	157,4	48,8	51,4	12,7	9,7	919	664	1 387	1 032	165,3	134,0					
II	477,6	424,9	119,6	80,3	149,7	131,1	37,1	49,3	14,1	11,7	706	548	866	972	123,0	133,1					
III	531,7	533,3	145,7	116,0	151,6	177,7	40,2	55,6	14,5	15,6	962	707	1 083	1 131	136,0	152,9					
IV	441,0	402,9	116,4	74,7	129,7	134,0	38,9	40,1	13,5	13,7	687	659	963	1 075	141,5	123,8					
V	511,6	489,5	130,6	118,1	153,2	157,5	47,4	50,3	15,8	12,5	750	639	1 084	1 073	142,4	148,6					
VI	390,3	449,9	105,6	103,9	108,2	145,7	40,8	40,1	13,2	12,2	706	685	938	1 194	182,6	169,7					
VII	509,4	510,3	129,5	104,4	138,3	174,5	55,4	41,7	4,3	4,9	—	69	—	106	150,6	144,4					
VIII	554,0	537,6	137,4	134,5	164,0	167,4	55,2	42,1	11,5	10,2	575	533	1 045	1 161	168,3	141,4					
IX	503,7	486,6	143,9	124,5	139,0	150,9	51,2	51,0	13,6	13,1	694	676	1 067	1 293	151,0	192,6					
X	555,8	473,3	137,2	103,3	180,3	158,6	54,2	37,8	15,3	12,3	627	656	1 137	1 149	149,3	191,3					
XI	533,3	466,7	142,3	108,8	162,3	158,1	52,8	47,3	13,5	11,5	622	622	1 109	1 243	135,4	111,4					
XII	475,3	122,8	154,0	39,4	8,0	8,5	819	1 035	1 035	1 035	1 035	1 035	1 035	1 035	1 035	1 035					

SITC, Rev.2 N:o	1) 662.4(1)		664.3		671.3				1) 672-678		1) 673.2 (6)		1) 673.1		1) 674, 675.0(1)	
Vuosi ja kuukausi År och månad Year and month	Tillet *) Tegel *) Bricks *)		Ikkunalasi Fönsterglas Window glass		Raakarauta Råjärn Pig iron		Raakateräs Råstål Crude steel		Valssauustuotteet (kuumavalssatut) — Valsprodukter (varmvalsade) Rolled products (hot-rolled)							
									Kaikkiaan Inalles Total		Betoniteräs Betongstål Reinforcing steel		Valssilanka Valstråd Rolled wire		Levytuotteet Plåtprodukter Plates	
	1 000 000 kpl - st - no.		1 000 m ²		t											
	B 57		B 58		B 59		B 60		B 61		B 62		B 63		B 64	
1977	124,0	9 164	1 763 650	2 195 634	1 517 899	186 769	123 085	1 077 182								
1978	112,7	10 187	1 858 084	2 333 032	1 804 055	176 473	153 596	1 333 241								
1979	124,2	9 781	2 037 890	2 463 528	1 900 334	251 445	152 379	1 362 248								
1980	135,0	10 771	2 019 158	2 508 547	1 890 458	216 327	139 227	1 389 004								
*1981	134,9	10 488	1 965 270	2 419 109	1 849 642	198 767	116 568	1 413 048								
*1982		10 091														
	*1981	*1982	*1981	*1982	*1981	*1982	*1981	*1982	*1981	*1982	*1981	*1982	*1981	*1982	*1981	*1982
I	8,3	9,6	1 005	954	180 393	179 606	221 719	225 680	176 792	184 742	18 167	22 724	8 688	12 737	134 664	145 661
II	8,7	10,0	798	798	165 000	157 203	207 613	197 930	164 778	166 917	17 614	22 264	9 462	16 085	125 624	129 878
III	12,1	12,2	900	806	175 382	182 841	223 301	230 045	145 179	178 942	17 359	17 715	9 893	19 653	107 591	133 200
IV	11,2	12,0	1 000	881	166 124	176 600	204 311	217 200	164 697	172 300	15 664	21 000	10 785	15 000	128 441	124 400
V	11,2	12,3	787	736	168 283	178 127	205 851	221 360	170 206	179 114	17 866	21 490	10 342	14 839	129 439	134 828
VI	11,8	11,4	826	946	139 865	122 423	169 876	160 584	150 065	145 123	14 890	16 700	6 190	8 746	120 764	107 909
VII	10,0	10,2	921	768	131 535	133 242	152 124	150 817	59 391	48 444	9 790	3 261	4 886	1 066	42 977	44 033
VIII	11,4	12,2	854	676	135 305	150 817	170 654	189 952	126 135	151 212	14 717	14 090	9 566	15 239	92 967	114 090
IX	13,6	13,0	754	932	172 992	168 818	216 289	207 801	180 354	165 961	16 153	16 972	12 045	7 094	141 727	133 376
X	12,4	12,6	988	776	174 117	169 570	217 524	204 892	172 165	162 749	17 820	17 304	11 568	13 199	132 208	127 914
XI	13,1	13,5	831	758	177 469	158 288	217 313	200 324	177 660	155 906	22 735	14 543	10 909	16 944	135 113	116 145
XII	11,1		824	1 060	178 805		212 534		162 220		15 992		12 234		121 533	

Ks. huomautusosasto numerossa I — Se notavdelningen i häfte I — See note section in No. I.

1) SITC-nimike käsittää myös muita tuotteita kuin allamainitut — *) Pl. tulenkestävät ja haponkestävät tillet.

1) SITC-positionen omfattar även andra produkter än de nedannämnda — *) Exkl. eldfasta och syrafasta tegel.

1) This SITC-item also contains other products than those stated — *) Excl. refractory and acid-resistant bricks.

3. Tuotetillastoa (jatk.) — Produktstatistik (forts.) — Production statistics (cont.)

SITC, Rev.2 N:o	1) 674, 675.0(1)		1) 682.1(2)		1) 683.1		686.1		812.9			
	Kylmävalssatut levy tuotteet Kallvalsade plåtprodukter <i>Cold-rolled plates</i>	Sinkityt levy tuotteet Galvaniserade plåtprodukter <i>Galvanized sheets and plates</i>	Kuparikatodit Kopparkatoder <i>Copper (cathodes)</i>	Nikkelikatodit Nickelkatoder <i>Nickel (cathodes)</i>	Sinkki Zink <i>Zinc</i>	Keraamiset saniteettivalmisteet asennettavat Keramiskt sanitetsgods för install. <i>Sanitary ceramic articles</i>						
Vuosi ja kuukausi År och månad Year and month												
	B 65		B 66		B 67		B 68		B 69		B 70	
1977	287 146		127 003		42 755		9 274		137 980		7 155	
1978	369 347		140 616		42 719		7 292		132 935		7 142	
1979	332 212		153 664		43 027		11 176		146 564		8 429	
1980	442 925		171 410		40 542		13 008		146 719		9 318	
*1981	384 141		160 400		33 796		13 310		139 835		9 892	
	*1981	*1982	*1981	*1982	*1981	*1982	*1981	*1982	*1981	*1982	*1981	*1982
I	35 356	40 847	12 770	18 820	3 780	3 084	1 140	1 044	8 066	11 307	730	555
II	32 694	34 280	15 520	15 460	3 294	3 350	1 034	991	11 487	11 977	913	762
III	42 017	54 000	12 580	19 720	3 204	4 120	1 081	1 136	12 049	12 911	911	794
IV	31 900	45 100	12 230	17 600	3 470	4 450	1 135	1 033	12 169	12 730	855	743
V	37 004	41 803	12 900	18 620	3 473	4 283	1 073	973	7 046	9 803	773	769
VI	35 031	38 987	18 840	19 780	3 491	3 653	1 138	1 016	11 386	9 298	827	746
VII	16 627	19 856	6 330	7 630	3 895	3 774	1 165	1 045	13 343	10 730	802	843
VIII	17 973	34 898	6 350	16 860	—	3 485	975	1 013	11 754	12 538	809	785
IX	30 313	40 237	16 480	17 480	—	4 399	1 146	957	13 797	13 724	825	845
X	34 144	39 507	16 690	18 200	2 627	4 402	1 089	888	12 426	11 808	811	845
XI	35 501	39 083	14 010	20 550	3 131	4 418	1 121	1 167	13 101	13 163	803	847
XII	35 581		15 700		3 418		1 213		13 211		833	

4. Teollisuustuotannon volyyymi-indeksi *) — Volymindex för industriproduktionen *) — Volume index of industrial production *)
1975 = 100 Ryhmien painot ilmoitettu sulussa — Gruppvikterna angivna inom parentes — Weighting figures in parentheses

Vuosi ja kuukausi År och månad Year and month	Koko teollisuus Hela industrin Total industry	Toimiala — Näringsgren — Industry																		
		Investointivarat Investeringsvaror <i>Investment goods</i>		Muut tuotantohyödykkeet Andra produktionsföremådenheter <i>Other producers' goods</i>		Kulutushyödykkeet Konsumtionsföremådenheter <i>Consumers' goods</i>		Kaivos- ja kairausalustoitu Brytning av mineraliska produkter <i>Mining and quarrying</i>		Elintarvikkeiden valmistus Livsmedelstillverkning <i>Food manufacturing</i>		Juumien valmistus Dryckesvarutillverkning <i>Beverage industries</i>		Tupakkatuotteiden valmistus Tobaksvarutillverkning <i>Tobacco manufactures</i>		Tekstiilien valmistus Textilvarutillverkning <i>Manufacture of textiles</i>		Vaatteiden valmistus Tillverkning av kläder <i>Manufacture of wearing apparel, except footwear</i>		
		(100)	(15,2)	(58,2)	(26,6)	(1,2)	(9,7)	(1,6)	(0,4)	(3,5)	(3,4)									
	B 71	B 72	B 73	B 74	B 75	B 76	B 77	B 78	B 79	B 80										
1977 ..	102	94	104	101	120	96	96	88	92	99										
1978 ..	107	86	112	108	124	104	95	88	90	99										
1979 ..	118	94	127	114	133	111	96	99	100	109										
1980 ..	123	105	136	123	139	117	114	100	101	111										
*1981 ..	132	116	138	127	144	123	115	131	99	112										
	*1981	*1982	*1981	*1982	*1981	*1982	*1981	*1982	*1981	*1982	*1981	*1982	*1981	*1982	*1981	*1982	*1981	*1982		
I ..	133	131	109	116	141	137	128	126	121	114	110	108	97	82	113	67	109	98	117	112
II ..	127	126	111	117	135	131	120	120	123	111	102	101	93	90	109	75	99	95	109	113
III ..	139	143	119	129	146	150	137	137	123	133	118	123	106	117	142	100	115	114	127	127
IV ..	131	128	109	117	138	133	129	124	127	116	120	113	120	118	136	90	108	104	118	109
V ..	139	136	124	125	147	143	131	128	213	151	125	120	125	124	141	101	111	104	120	111
VI ..	127	135	122	131	129	141	124	124	160	517	122	123	146	151	143	88	100	104	102	91
VII ..	90	88	62	51	102	104	83	76	178	725	116	109	150	157	28	19	22	29	27	19
VIII ..	132	132	115	108	139	144	128	121	186	450	121	121	114	132	144	94	108	98	116	94
IX ..	141	136	130	125	147	144	135	127	137	141	134	128	102	110	163	98	111	107	128	107
X ..	146	134	131	120	152	141	143	127	125	153	149	141	99	101	167	117	110	98	135	106
XI ..	139	139	126	133	144	144	136	132	115	120	139	146	97	112	159	122	103	104	128	102
XII ..	134		133		136		133		116		126		125	132		94		115		

Ks. huomautusosasto numerossa I — Se notavdelningen i häfte I — See note section in No. I.

*) SITC-nimike käsittää myös muita tuotteita kuin allamainitut — *) Uusi perusvuosi. Ks. lähemmin Tilastotiedotus TE 1980:5.

*) SITC-positionen omfattar även andra produkter än de nedan nämnda — *) Nytt basår. Se närmare Statistisk rapport TE 1980:5.

4. Teollisuustuotannon volyymi-indeksi (jatk.) - Volymindex för industriproduktionen (forts.) - Volume index of industrial production (cont.)
1975 = 100

Vuosi ja kuukausi År och månad Year and month	Toimiala — Näringsgren — Industry																													
	323		324		331		332		341		342		351		352		353		354											
	Xahan, turkisten ym. valmistus Tillverkn. av läder, pässäskin m.m. Manufacture of leather, fur etc.		Kenkien valmistus Skodtillverkn. Manufacture of footwear		Puutavaran valmistus Trävarutillverkn. Manufacture of wood and wood products		Ei-metallisten kalusteiden valmistus Tillverk. av möbelfaror utom av metall Manufacture of furniture and fixtures, except primary of metal		Massan, paperin ja papertuotn. valmistus Massa-, pappers- och pappersvarutillverkn. Manufacture of paper and paper products		Graafinen tuotanto Grafiisk produktion Printing, publishing and allied industries		Kemikaalien valmistus Tillverkn. av kemikalier Manufacture of industrial chemicals		Muiden kemiallisten tuotteiden valmistus Tillverkn. av andra kemiska produkter Manufacture of other chemical products		Maaöljyn jalostus Petroleumraffinering Petroleum refineries		Maaöljyn ja kivihilttuotteiden valmistus Tillverkn. av petroleum- och kolprodukter Miscellaneous products of petroleum and coal											
(0,4)		(0,6)		(3,5)		(1,6)		(12,3)		(6,0)		(4,4)		(1,9)		(1,2)		(0,3)												
	B 81	B 82	B 83	B 84	B 85	B 86	B 87	B 88	B 89	B 90																				
1977 ..	84	95	119	88	105	98	86	121	142	101																				
1978 ..	96	102	130	94	118	102	98	125	140	95																				
1979 ..	105	119	156	108	134	111	109	138	152	98																				
1980 ..	118	152	171	119	143	117	115	164	134	112																				
*1981 ..	129	167	155	120	144	123	111	190	127	116																				
	*1981	*1982	*1981	*1982	*1981	*1982	*1981	*1982	*1981	*1982	*1981	*1982	*1981	*1982	*1981	*1982	*1981	*1982	*1981	*1982	*1981	*1982								
I ..	131	140	167	195	153	121	126	114	152	146	123	128	127	104	180	176	134	135	92	99										
II ..	129	147	178	176	161	129	117	108	139	135	122	121	116	97	176	174	125	131	148	100										
III ..	143	162	190	216	179	167	142	114	151	150	135	137	132	117	217	208	144	140	125	110										
IV ..	128	126	183	167	183	147	120	120	132	121	129	127	116	112	210	194	121	131	126	116										
V ..	138	134	169	165	186	164	131	135	150	140	131	130	113	115	213	197	103	67	131	104										
VI ..	134	147	176	145	157	157	110	130	113	125	109	109	102	100	218	169	85	122	133	129										
VII ..	20	15	43	28	71	57	41	30	149	137	86	85	80	81	133	81	126	101	135	120										
VIII ..	132	139	166	154	144	138	142	141	159	147	119	130	120	120	203	159	144	99	109	125										
IX ..	142	142	209	173	173	173	130	146	146	138	130	140	112	114	203	170	136	73	124	110										
X ..	147	130	201	179	167	167	138	107	159	134	144	134	114	112	190	166	140	79	97	105										
XI ..	148	141	164	148	152	167	121	136	152	135	128	133	104	113	171	169	133	106	68	75										
XII ..	154	163	133	124	131	122	124	131	131	122	122	91	169	137	137	137	137	99	99											

Vuosi ja kuukausi År och månad Year and month	Toimiala (jatk.) — Näringsgren (forts.) — Industry (cont.)																												
	355		356		361		362		369		371		372		381		382												
	Kumituotteiden valmistus Gummituotetillverkn. Manufacture of rubber products		Muovituotteiden valmistus Plastvarutillverkn. Manufacture of plastic products n.e.c.		Posiiniasteosten yms. tuotteiden valmistus Porslins- och lergodstillverkn. Manufacture of pottery, china and earthenware		Lasin ja lasituotteiden valmistus Glass- och glasvarutillverkn. Manufacture of glass and glassproducts		Muu saavi- ja kivituotteiden valmistus Annan ler- och stenprodukt-tillverkn. Manufacture of other non-metallic mineral products		Raudan, teräksen ja ferroseosten valmistus Järn-, stål- och ferrolegeringsframställning Iron and steel basic industries		Muiden metallien valmistus Framställning av luke-järn-metaller Non-ferrous metal basic industries		Metallituotteiden valmistus Metallvarutillverkn. Manufacture of fabricated metal products except machinery and equipment		Koneiden valmistus Maskintillverkn. Manufacture of machinery except electrical												
(0,9)		(1,0)		(0,3)		(0,6)		(3,0)		(3,6)		(0,8)		(4,9)		(10,5)													
	B 91	B 92	B 93	B 94	B 95	B 96	B 97	B 98	B 99																				
1977 ..	91	109	75	86	98	120	116	106	101																				
1978 ..	98	133	72	98	95	149	116	106	100																				
1979 ..	110	151	88	104	109	165	132	124	110																				
1980 ..	119	151	98	132	117	168	138	141	126																				
*1981 ..	112	149	98	133	117	161	137	151	144																				
	*1981	*1982	*1981	*1982	*1981	*1982	*1981	*1982	*1981	*1982	*1981	*1982	*1981	*1982	*1981	*1982	*1981	*1982	*1981	*1982	*1981	*1982							
I ..	104	111	180	119	91	70	110	113	122	98	176	192	140	141	140	141	134	143											
II ..	141	100	153	138	108	91	170	112	111	94	167	177	147	155	146	145	131	145											
III ..	95	138	177	143	107	93	159	114	118	121	163	186	139	169	155	167	146	158											
IV ..	128	140	179	138	101	89	133	110	120	112	167	180	141	164	150	155	135	144											
V ..	109	124	191	146	93	92	151	81	124	127	171	187	132	154	161	183	159	152											
VI ..	127	133	165	145	100	88	90	81	131	130	156	149	140	145	173	167	149	171											
VII ..	36	15	65	53	83	88	68	52	83	74	89	76	128	124	81	58	73	59											
VIII ..	111	145	153	142	96	95	123	148	116	125	133	156	101	143	157	153	140	126											
IX ..	125	133	147	141	99	97	160	201	128	138	183	175	131	165	163	173	168	146											
X ..	144	112	138	132	96	98	140	141	128	136	175	172	142	163	173	159	163	148											
XI ..	108	155	139	149	96	97	166	101	114	134	180	167	153	169	155	162	158	167											
XII ..	117	102	100	127	127	106	106	106	106	106	169	169	154	169	152	162	168	168											

Ks. huomautusosasto numerossa I — Se notavdelningen i häfte I — See note section in No. I.

*) This SITC-item also contains other products than those stated — *) New base year. For further information see Statistical Report TE 1980: 5 (F: Sw).

4. Teollisuustuotannon volyymi-indeksi (jatk.) - Volymindex för Industriproduktionen (forts.) - Volume index of industrial production (cont.)
1975 = 100

Vuosi ja kuukausi År och månad Year and month	Toimiala (jatk.) — Näringsgren (forts.) — Industry (cont.)										Tehdasteollisuuden erikoisindexejä Specialindexar för fabriksindustri Special indices of manufacturing							
	883		884		885		890		4		381, 341		37—38		8			
	Sähköteknisten tuotteiden valmistus Tillverkning av elprodukter Manufacture of electrical machinery apparatus, appliances and supplies (4,9)		Kulkuneuvojen valmistus Transportmedelstillverkning Manufacture of transport equipment (6,6)		Instrumenttien yms. tuott. valmistus Tillverkning av instrument od. finmekaniska produkter Manufacture of professional and scientific, and measuring and controlling equipment n.e.c. and photographic and optical goods (0,6)		Muu valmistus Annat tillverkning Other manufacturing industries (0,6)		Sähkö, kaasua ja vesivoivo El-, gas- och vattenförsörjn. Electricity, gas and water (9,7)		Puu- ja paperiteollisuus Trä- och pappersindustri Manufacture of wood, paper and other products (15,8)		Metalliteollisuus Metallindustri Manufacture of metal and metal products (31,9)		Muu tehdasteollisuus Annat fabriksindustrier Other manufacturing industries (41,4)		Tehdasteollisuus Fabriksindustri Manufacturing (89,1)	
B 100		B 101		B 102		B 103		B 104		B 105		B 106		B 107		B 108		
1977 ..	88	85	81	110	118	108	99	98	100	108	99	98	100	108	99	98	100	
1978 ..	85	77	100	118	126	121	100	102	105	121	100	102	100	121	100	102	105	
1979 ..	92	81	116	124	135	139	110	112	116	139	110	112	110	139	110	112	116	
1980 ..	108	91	128	133	141	149	123	119	126	149	123	119	123	149	123	119	126	
*1981 ..	107	98	152	130	145	147	132	122	130	147	132	122	132	147	132	122	130	
	*1981	*1982	*1981	*1982	*1981	*1982	*1981	*1982	*1981	*1982	*1981	*1982	*1981	*1982	*1981	*1982	*1981	*1982
I ..	104	109	94	103	130	143	121	126	169	177	152	140	127	135	121	114	129	126
II ..	101	100	100	105	136	147	108	142	148	153	144	134	127	134	117	110	125	123
III ..	108	112	102	118	165	171	126	177	163	164	157	154	134	147	131	130	137	141
IV ..	100	103	95	104	172	185	106	172	137	135	143	126	128	136	127	121	130	127
V ..	116	110	104	107	165	167	131	171	129	141	158	145	142	145	129	123	139	135
VI ..	115	110	104	107	198	189	128	177	110	124	123	132	140	145	121	119	128	131
VII ..	45	26	55	47	72	61	27	42	118	117	131	119	69	55	82	75	86	76
VIII ..	115	107	89	93	149	149	133	165	137	130	155	145	127	125	125	123	131	128
IX ..	122	107	102	117	172	142	122	177	147	138	152	145	147	142	131	128	141	136
X ..	123	102	107	102	146	165	192	179	155	141	161	142	147	137	138	126	145	133
XI ..	121	116	112	113	140	185	191	211	156	144	152	142	144	147	127	130	138	139
XII ..	115	116	116	177	177	177	177	177	167	167	131	146	147	119	130	131	131	139

5. Asuntojen tuotanto — Bostadsproduktionen — Construction of dwellings

Vuosi ja neljännes År och kvartal Year and quarter	Myönnetty rakennuslupa Beviljade byggnadstillstånd Granted building permits		Keskeneräiset asunnot Halvfärdiga bostadslägenheter Incomplete dwellings		Valmistuneet asunnot Färdigställda bostadslägenheter Completed dwellings	
	Asuinhuoneistoja Bostadslägenheter Dwellings	Kokonais- huoneistoala Total lägenhetsyta Floor area 1 000 m ²	Asuinhuoneistoja Bostadslägenheter Dwellings	Kokonais- huoneistoala Total lägenhetsyta Floor area 1 000 m ²	Asuinhuoneistoja Bostadslägenheter Dwellings	Kokonais- huoneistoala Total lägenhetsyta Floor area 1 000 m ²
1977	56 947	4 605	52 034	4 409	56 966	4 429
1978	53 452	4 362	44 858	3 885	55 287	4 470
1979	53 851	4 519	46 206	4 102	50 301	4 089
1980	54 807	4 677	46 006	4 132	49 146	4 154
1981	50 441	4 354	45 975	4 169	46 825	3 979
1978 I	11 583	890	46 600	3 848	11 577	963
II	16 353	1 594	49 499	4 444	15 012	1 093
III	13 251	1 004	50 862	4 628	11 634	941
IV	12 265	874	44 858	3 885	17 064	1 473
1979 I	10 067	799	41 637	3 485	10 489	855
II	18 555	1 786	49 306	4 406	11 276	857
III	13 658	1 085	53 125	4 848	10 375	818
IV	11 571	849	46 206	4 102	18 161	1 559
1980 I	9 354	798	41 096	3 574	11 156	929
II	20 248	1 937	48 905	4 566	11 278	893
III	14 319	1 127	51 704	4 845	10 512	887
IV	10 886	815	46 006	4 132	16 200	1 445
1981 I	7 647	678	40 294	3 552	10 298	895
II	18 626	1 794	45 667	4 258	11 639	919
III	13 639	1 099	50 214	4 723	9 827	820
IV	10 529	783	45 975	4 169	15 061	1 345
*1982 I	8 661	764	41 211	3 680	9 538	827
II	19 351	1 815	39 765	3 678	11 986	940
III	13 443	1 020			8 469	695

Ks. huomautusosasto numerossa I — Se notavdelningen i häfte I — See note section in No. I.

6. Talonrakennustoiminta — Husbyggnadsverksamhet — Building construction

Vuosi ja neljännes Year and quarter	Kaikki rakennukset — Alla byggnader — All buildings										
	Yhteensä Summa Total	Asuin- rakennukset Bostads- byggnader Residential buildings	Myymälä-, maj- ja ravits. rak. Butiks-, inkvart.- och be- spisnings- byggnader Shop, accom- modation and restaurant buildings	Hoitolaan- rakennus- set Vård- byggnader Insti- tutional buildings	Toimisto- ja hallinto- rakennus- set Kontors- och för- valtnings- byggnader Office buildings	Kokoon- tumis- rakennus- set Byggnader för samlings- lokaler Buildings for assembly	Opetus- rakennus- set Under- visnings- byggnader Edu- cational buildings	Teollisuus- rakennus- set Industri- byggnader Industrial buildings	Varasto- rakennus- set Lager- byggnader Ware- houses	Maa- metsä- ja kalatalous- rakennus- set Byggnader för jord- bruk, skogsbruk och fiske Buildings in agri- culture, forestry and fisheries	Liikenteen- ja muut rakennus- set Trafik- och övriga byggnader Transport service and other buildings
	Tilavuus — Kubiklinnehåll — Cubic capacity — 1 000 000 m ³										
	B 115	B 116	B 117	B 118	B 119	B 120	B 121	B 122	B 123	B 124	B 125
Myönnetty talonrakennusluvut — Beviljade byggnadstillstånd — Granted building permits											
1977	41,88	19,81	1,78	0,72	2,06	1,03	1,15	6,43	2,29	4,23	2,38
1978	41,99	19,00	1,80	0,67	1,39	1,40	1,12	6,57	2,88	4,97	2,19
1979	48,64	19,83	2,24	0,76	1,26	1,40	1,30	9,25	3,71	6,34	2,55
1980	50,53	20,71	2,28	0,99	1,58	1,44	1,12	9,16	4,67	5,49	3,09
1981	44,92	18,76	1,42	0,96	1,40	0,91	0,88	7,70	4,13	5,78	3,00
1981 I	7,25	3,07	0,21	0,21	0,07	0,17	0,08	1,28	0,75	0,94	0,47
II	16,95	7,85	0,45	0,27	0,29	0,19	0,19	2,49	1,51	2,79	0,94
III	10,77	4,64	0,35	0,25	0,41	0,21	0,26	1,80	0,81	1,16	0,88
IV	9,95	3,20	0,41	0,23	0,63	0,34	0,35	2,13	1,06	0,89	0,71
*1982 I	8,53	3,16	0,38	0,14	0,40	0,25	0,30	1,50	0,73	1,27	0,41
II	19,17	7,96	0,87	0,29	0,81	0,30	0,19	2,57	1,80	3,15	1,22
III	12,35	4,41	0,63	0,29	0,61	0,40	0,34	2,18	1,11	1,35	1,02
Aloitettujen talonrakennustyöt — Påbörjade husbyggnadsarbeten — Buildings started											
1977	39,08	17,92	1,94	0,80	2,11	0,98	1,13	6,17	2,54	3,54	1,95
1978	38,79	17,70	1,72	0,56	1,54	0,97	1,03	6,19	2,55	4,41	2,12
1979	43,85	18,47	2,05	0,73	1,20	1,22	1,16	8,50	3,10	5,35	2,06
1980	45,38	18,62	1,82	0,87	1,63	1,29	0,76	8,11	4,76	5,10	2,44
1981	37,39	17,22	1,00	0,85	0,71	0,77	1,02	6,19	2,77	4,68	2,21
1981 I	3,34	1,34	0,09	0,25	0,05	0,08	0,12	0,82	0,32	0,15	0,13
II	13,62	6,92	0,26	0,15	0,16	0,05	0,22	2,08	0,96	2,20	0,63
III	12,17	5,64	0,28	0,26	0,18	0,42	0,24	1,82	0,82	1,68	0,84
IV	8,26	3,32	0,37	0,19	0,32	0,22	0,44	1,47	0,67	0,65	0,61
*1982 I	5,36	1,43	0,26	0,21	0,43	0,27	0,30	1,34	0,70	0,22	0,19
II	16,54	7,79	0,69	0,19	0,48	0,27	0,32	2,08	1,30	2,66	0,75
III	12,47	4,38	0,59	0,21	1,01	0,33	0,25	2,08	1,03	1,69	0,88
Keskeneräiset talonrakennustyöt — Pågående husbyggnadsarbeten — Buildings under construction											
1977	48,12	19,90	1,94	1,17	3,29	1,19	1,58	9,43	2,38	4,50	2,74
1978	42,78	17,91	2,09	0,75	2,95	1,29	1,13	7,41	1,66	5,00	2,59
1979	47,62	18,99	1,99	0,78	2,19	1,53	1,26	9,69	2,39	6,00	2,81
1980	49,57	19,36	1,88	0,92	2,64	1,51	0,96	9,51	3,29	6,35	3,15
1981	47,14	19,43	1,09	0,97	1,71	1,19	0,94	8,67	3,17	6,65	3,31
1981 I	44,44	16,85	1,56	1,04	2,46	1,21	0,79	8,89	2,85	5,92	2,87
II	50,83	20,07	1,33	1,01	2,25	1,13	0,83	9,97	3,49	7,60	3,15
III	53,71	21,96	1,28	1,05	2,15	1,34	0,69	10,17	3,84	7,86	3,37
IV	47,14	19,43	1,09	0,97	1,71	1,19	0,94	8,67	3,17	6,65	3,31
*1982 I	46,13	17,73	1,17	1,08	2,65	1,41	1,24	8,26	3,21	6,36	3,01
II	52,70	20,89	1,49	0,97	2,92	1,41	1,18	8,47	3,90	8,20	3,27
III	56,60	21,75	1,80	0,94	3,72	1,38	1,20	9,41	4,38	8,40	3,62
Valmistuneet rakennukset — Färdigställda byggnader — Completed buildings											
1977	43,70	18,55	2,27	0,81	1,99	0,93	1,33	10,04	3,01	3,07	1,70
1978	42,55	19,07	1,46	0,99	1,92	0,90	1,43	7,76	3,05	3,77	2,21
1979	38,30	17,49	2,14	0,72	1,61	1,00	1,03	5,61	2,40	4,39	1,89
1980	42,11	18,04	1,93	0,73	1,06	1,35	1,18	7,12	3,83	4,82	2,03
1981	41,08	17,20	1,97	0,83	1,63	1,14	1,04	7,52	3,23	4,39	2,14
1981 I	8,65	3,82	0,42	0,13	3,23	0,38	0,29	1,67	0,74	0,58	0,40
II	8,04	3,91	0,55	0,19	0,38	0,15	0,18	1,17	0,54	0,58	0,39
III	9,50	3,69	0,39	0,23	0,25	0,21	0,38	1,68	0,61	1,40	0,66
IV	14,89	5,78	0,61	0,28	0,77	0,40	0,19	3,00	1,34	1,83	0,69
*1982 I	6,80	3,11	0,27	0,09	0,12	0,11	0,07	1,50	0,56	0,59	0,39
II	9,59	4,24	0,32	0,27	0,26	0,16	0,35	2,04	0,57	0,79	0,60
III	8,33	3,41	0,27	0,24	0,19	0,36	0,24	1,11	0,54	1,44	0,52

Ks. huomautusosasto numerossa I — Se notavdelningen i häfte I — See note section in No. I.

7. Kaupan myynti — Handels försäljning — Sales of commerce

a. Tukkukauppa — Partihandeln — Wholesaling

Vuosi ja kuukausi År och månad Year and month	Koko tukkukauppa Hela partihandeln Total wholesale trade	Keskustukkukauppa Centralpartihandel Central wholesale trade	Muu yleistukkukauppa Annat allmän partihandel Other general wholesale trade	Ravinto- ja nautintoaineikauppa Handel med livs- och nytjningsmedel Wholesaling of food and beverages	Tekstiili-, vaate- ja nahkatavarakauppa Handel med textil-, bekädnads- och lädervaror Wholesaling of textile, clothing and leather articles	Rauta- ja rakennustarvikkeikauppa Handel med järn- o. byggnadsvaror Wholesaling of iron wares and construction materials	Sähkö- ja radiotarvikkeikauppa Handel med el- och radioartiklar Wholesaling of electric appliances and radios	Autoalan kauppa Handel med bilar och bilförändringar Wholesaling of motor vehicles	Polttoaineikauppa Handel med bränslen Wholesaling of fuels	Investointivara- ja raaka-aineikauppa Handel med maskin-, metall- och råvaror Wholesaling of investment articles and raw materials	Puutarvikauppa Handel med trävaror Wholesaling of timbers
	C 1	C 2	C 3	C 4	C 5	C 6	C 7	C 8	C 9	C 10	C 11
	Myynti (pl. lvv.) — Försäljning (exkl. oms.) — Sales (excl. sales tax) 1 000 000 mk										
1979	83 995	23 951	3 086	11 149	1 270	4 568	2 756	5 719	10 444	10 635	2 110
1980	101 169	28 681	3 658	12 683	1 421	5 525	3 264	6 215	14 140	13 105	2 783
1981	113 240	32 729	4 359	14 628	1 444	6 214	3 678	6 571	16 317	13 650	2 792
1981 I	7 803	2 276	248	921	98	389	257	494	1 271	966	120
II	8 419	2 371	315	1 037	112	425	289	539	1 312	995	231
III	9 375	2 605	343	1 112	125	502	295	615	1 483	1 208	246
IV	9 141	2 648	292	1 160	138	510	278	636	1 261	1 113	236
V	9 512	2 849	412	1 224	113	578	271	608	1 151	1 111	274
VI	9 260	2 642	412	1 230	83	567	277	567	1 269	1 105	245
VII	8 396	2 589	273	1 236	62	505	229	433	1 203	851	269
VIII	9 512	2 871	389	1 216	161	511	350	460	1 245	1 115	249
IX	10 385	3 037	390	1 331	171	620	349	561	1 420	1 261	214
X	10 399	3 093	387	1 517	149	547	345	598	1 344	1 194	188
XI	9 820	2 712	446	1 253	133	526	375	489	1 415	1 228	234
XII	11 220	3 036	452	1 390	99	535	364	572	1 944	1 501	285
*1982 I	8 279	2 327	311	1 090	109	431	290	469	1 381	955	113
II	9 059	2 513	369	1 225	128	454	310	537	1 397	1 099	180
III	10 523	2 970	424	1 374	155	578	354	651	1 398	1 407	177
IV	10 145	3 016	393	1 450	158	575	325	638	1 252	1 130	197
V	10 145	3 002	399	1 385	133	634	319	591	1 247	1 215	196
VI	10 352	2 979	405	1 446	96	640	317	612	1 385	1 269	267
VII	8 872	2 786	348	1 392	58	547	231	490	1 180	823	235
VIII	10 418	3 109	331	1 385	181	608	341	534	1 328	1 201	336
IX	11 338	3 386	361	1 566	192	660	403	625	1 585	1 248	243
X	11 593	3 520	419	1 577	157	606	430	774	1 361	1 302	189
	Volyyymi-indeksi — Volymindex — Volume index (1972 = 100)										
1979	134	140	76	167	133	92	125	122	126	155	134
1980	140	149	80	168	132	101	138	124	113	174	146
1981	141	151	84	172	121	106	148	127	106	170	131
1981 I	121	132	61	136	104	81	126	118	111	149	69
II	129	137	76	153	118	88	142	129	107	151	133
III	142	149	82	161	130	104	145	145	114	183	142
IV	139	150	69	168	141	106	136	149	97	168	136
V	146	160	97	175	115	119	133	143	88	167	157
VI	140	147	97	175	84	117	135	132	97	166	140
VII	126	143	64	175	62	103	111	101	92	127	151
VIII	143	158	90	171	160	104	168	107	95	166	138
IX	153	165	89	185	167	126	167	127	109	186	118
X	153	166	88	209	145	110	164	135	103	175	102
XI	142	144	100	168	131	106	177	111	108	180	127
XII	159	160	100	185	96	107	172	128	149	219	153
*1982 I	115	119	67	140	105	86	137	105	101	138	61
II	126	128	79	157	124	90	145	121	102	157	96
III	148	150	90	174	149	113	164	144	107	200	94
IV	142	151	82	181	151	112	150	141	98	160	104
V	142	150	84	173	127	123	146	131	98	171	103
VI	144	149	85	180	92	124	145	137	108	178	140
VII	123	139	73	174	55	105	105	110	92	117	127
VIII	145	155	69	173	170	117	155	120	104	170	175
IX	156	167	75	194	178	126	183	140	123	177	126
X	160	173	87	195	144	114	192	173	102	180	97

Ks. huomautusosasto numerossa I — Se notavdelningen i häfte I — See note section in No. I.

b. Vähittäiskauppa — Detaljhandeln — Retailing

Vuosi ja kuukausi År och månad Year and month	Muu tuotantotarvikkeikauppa Annan handel med produktionsvaror Wholesaling of other production articles	Lääke- ja kemikaalivaroiden kauppa Handel med medicinal och kemikalievaror Wholesaling of medicines and drugs	Muu tukkuikauppa Annan partihandel Other wholesaling proper n.e.c.	Koko vähittäiskauppa Hela detaljhandeln Total retail trade	Tavaratalokauppa Varuhandel Department stores	Sekatavara-in kauppa Diversehandel Retailers, rural type	Eiintarvikkeiden kauppa Livsmedelshandel Food and beverage retailing	Eiintarvikkeiden yleisvähittäiskauppa Allmän livsmedelsdetaljhandel General food shops	Maito, leipä, liha- ja vihanneskauppa Mjolk, bröd, kött och grönsaksandel Dairy and bakery product, meat and vegetable shops	Muu eiintarvikkeiden kauppa Annan handel med livsmedel Other food shops
	C 12	C 13	C 14	C 15	C 16	C 17	C 18	C 19	C 20	C 21
	Myynti (ml. lvv.) — Försäljning (inkl. oms.) — Sales (incl. sales tax) 1 000 000 mk									
1979	2 777	1 629	3 901	60 782	7 472	6 035	14 359	12 618	704	1 037
1980	3 359	1 850	4 485	70 640	8 616	6 949	16 786	14 808	766	1 212
1981	3 825	2 065	4 967	79 312	9 701	7 605	18 804	16 637	833	1 335
1981 I	238	173	351	5 526	634	459	1 368	1 215	58	95
II	243	160	391	5 415	618	489	1 341	1 188	58	94
III	274	155	411	5 817	667	508	1 456	1 288	66	102
IV	312	187	370	6 470	751	572	1 547	1 370	68	109
V	346	155	420	6 714	831	657	1 588	1 399	65	124
VI	320	164	378	6 882	812	674	1 621	1 436	68	116
VII	282	145	319	7 095	854	750	1 737	1 530	81	126
VIII	330	170	443	6 621	809	676	1 618	1 427	71	120
IX	377	183	471	6 603	788	657	1 539	1 359	69	111
X	379	178	481	6 940	831	680	1 571	1 386	72	113
XI	324	185	501	6 615	839	615	1 520	1 345	66	109
XII	401	210	431	8 612	1 266	868	1 898	1 694	89	115
*1982 I	266	195	342	5 971	711	465	1 424	1 254	61	109
II	302	172	374	5 920	683	516	1 435	1 275	63	97
III	381	195	458	6 741	798	589	1 631	1 451	69	111
IV	388	188	434	7 140	850	639	1 724	1 535	76	113
V	420	188	416	7 222	879	730	1 674	1 472	77	125
VI	350	185	400	7 542	907	743	1 784	1 600	74	110
VII	309	158	314	7 820	948	876	1 923	1 705	102	116
VIII	335	204	526	7 462	896	780	1 776	1 582	75	119
IX	403	205	461	7 457	877	758	1 710	1 515	77	118
X	488	212	560	8 030	963	738	1 726	1 535	75	115
	Volyyymi-indeksi — Volymindex — Volume index (1972 = 100)									
1979	169	124	143	118	137	77	127	133	72	127
1980	187	132	143	122	141	78	132	138	69	130
1981	196	134	142	125	144	76	130	137	66	125
1981 I	152	143	125	110	119	59	122	129	60	114
II	154	131	138	106	115	62	119	125	60	113
III	173	126	145	112	122	63	126	132	66	121
IV	195	147	130	123	135	70	131	138	66	122
V	214	120	148	126	149	80	133	140	63	139
VI	198	127	131	129	145	81	135	143	66	128
VII	175	112	109	133	152	90	143	150	77	139
VIII	204	130	151	124	143	81	133	140	68	132
IX	231	139	159	122	137	77	123	130	63	122
X	229	135	161	127	144	79	125	131	65	124
XI	193	140	167	122	145	71	121	127	60	119
XII	239	158	143	160	218	100	151	161	81	126
*1982 I	158	146	112	108	123	54	112	117	55	114
II	177	128	122	107	117	59	112	118	56	102
III	224	144	149	120	134	66	124	131	60	116
IV	224	138	141	125	141	70	128	137	64	113
V	242	137	134	125	145	80	124	130	65	124
VI	201	136	128	131	149	81	131	141	62	109
VII	184	115	100	136	154	95	139	147	84	115
VIII	200	146	168	130	146	85	130	139	63	118
IX	239	145	147	130	142	82	125	132	65	116
X	286	150	178	140	155	79	126	133	64	113

Ks. huomautusosasto numerossa I — Se notavdelningen i häfte I — See note section in No. I.

7. Kaupan myynti (jatk.) — Handels försäljning (forts.) — Sales of commerce (cont.)
Vähittäiskauppa — Detaljhandeln — Retailing

Vuosi ja kunkaasi År och månad Year and month	Alkoholiomien kauppa Handel med alkoholdrycker <i>Liquor shops</i>	Tekstiili-, vaatetus- ja jalkinekauppa Textil-, clothing and footwear shops	Tekstiili- ja vaatetusalan yleistavara- ja Allmän textilvaru- och konfektionsdetaljhandel <i>General textile and clothing shops</i>	Kangas- ja sisustus- ja tekstiilikkauppa Handel med tyger och inredningstextilier <i>Fabric, yarn etc. shops</i>	Puku- ja turkkivara- ja konfektions- och pälsvaruhandel <i>Suit and fur shops</i>	Asuste-, hatin- ja nahkavara- ja Handel med ekiperingsartiklar, hattar och lädervaror <i>Clothing hat and leather product shops</i>	Jalkineiden kauppa Skohandel <i>Footwear shops</i>	Rauta-alan kauppa Handel med järnvaror <i>Metalware shops</i>	Rauta- ja rakennustarvikkeiden kauppa Handel med byggnadsvaror <i>Metalware and building equipment shops</i>	Sähköalan tarvikkeiden kauppa Detaljhandel med elvaror <i>Electric supplies shops</i>
	C 22	C 23	C 24	C 25	C 26	C 27	C 28	C 29	C 30	C 31
	Myynti (ml. l.vv.) — Försäljning (inkl. oms.) — Sales (incl. sales tax) 1 000 000 mk									
1979	3 876	3 958	328	463	1 228	1 355	584	4 598	2 256	1 697
1980	4 330	4 415	352	496	1 404	1 502	662	5 379	2 637	1 931
1981	4 890	4 742	368	544	1 471	1 634	724	5 853	2 782	2 167
1981 I	331	394	39	41	130	119	66	388	162	165
II	322	291	23	40	88	98	41	371	163	151
III	344	296	22	42	89	100	43	399	182	158
IV	458	379	29	41	123	122	64	420	189	140
V	311	462	34	45	145	163	76	525	287	139
VI	454	362	26	41	116	132	47	531	284	157
VII	506	357	25	39	107	133	52	548	279	181
VIII	385	348	25	41	100	129	52	535	256	202
IX	370	374	28	44	118	128	57	536	277	196
X	426	418	33	48	132	137	68	495	240	195
XI	374	480	39	54	149	156	83	457	205	193
XII	588	581	45	68	175	217	77	649	257	291
*1982 I	339	407	40	42	132	128	64	407	165	179
II	363	304	25	42	94	105	39	416	172	187
III	403	339	26	47	103	116	47	476	208	191
IV	510	386	30	43	119	132	63	486	228	161
V	367	444	33	43	147	155	66	553	290	162
VI	528	382	28	42	126	136	50	568	303	174
VII	558	390	30	39	119	148	54	610	311	205
VIII	457	358	28	43	103	135	50	624	310	224
IX	427	395	29	58	118	130	59	609	313	229
X	469	500	43	51	162	161	83	603	286	256
	Volyyymi-indeksi — Volymindex — Volume index (1972 = 100)									
1979	139	112	81	101	111	135	102	154	108	219
1980	143	111	76	96	114	134	96	167	111	241
1981	146	107	72	96	107	132	96	174	108	263
1981 I	120	112	97	89	120	121	105	148	78	243
II	117	82	55	88	80	99	66	139	78	223
III	123	83	54	91	80	100	68	147	86	233
IV	163	104	68	89	109	121	102	149	89	204
V	118	126	80	95	127	159	120	174	135	202
VI	162	99	62	86	102	129	75	178	132	228
VII	180	99	61	83	95	131	83	189	130	263
VIII	137	95	58	88	88	125	83	190	118	294
IX	132	100	64	92	101	121	90	187	127	284
X	152	111	76	99	111	129	109	176	109	283
XI	133	126	88	112	125	146	133	166	93	279
XII	210	154	102	139	146	203	123	242	116	422
*1982 I	108	108	92	87	114	121	103	151	74	260
II	115	80	57	85	79	96	62	155	77	273
III	128	88	59	96	86	105	75	171	92	278
IV	162	99	66	86	97	119	100	165	100	233
V	117	114	74	86	120	139	104	179	127	232
VI	168	97	61	83	102	122	79	185	132	250
VII	178	101	67	78	98	134	85	204	135	296
VIII	145	91	61	84	83	120	78	212	134	324
IX	136	99	63	112	94	115	93	208	135	331
X	149	124	92	100	127	141	132	213	122	370

Ks. huomautusosasto numerossa I — Se notavdelningen i häfte I — See note section in No. I.

Vuosi ja kuukausi År och månad Year and month	Muu rauta-alan kauppa Annan handel med järnvaror Other metalware shops	Huonekalu- ja muu sisustusartikkelien kauppa Handel med möbler och annan inredning Furniture and other furnishing shops	Autoalan kauppa Handel med bilar och bilförändheter Automobile and accessory shops	Huoltamotolminta Servicestationsverksamhet Casoline filling stations	Apteekkitavarain kauppa Apoteksvaruhandel Pharmacy shops	Kemikaalitarvarain kauppa Kemikalievaruhandel Cosmetic shops	Kirjojen ja paperitarvarain kauppa Handel med böcker och pappersvaror Book and paper shops	Kultasepäntösten ja kellojen kauppa Handel med guldsmedsvaror och ur Jewellery and watch shops	Valokuvaus-, optisen ja terveydenhoitoalan kauppa Handel med foto-, optiska och hälsövärdärsartiklar Photographic, optical goods and medical service equipment retailing	Kukka- ja siemenkauppa Blomster- och fröhandel Flower and seed shops	Muu vähittäiskauppa Annan detaljhandel Other retailing etc.
	C 32	C 33	C 34	C 35	C 36	C 37	C 38	C 39	C 40	C 41	C 42
	Myynti (ml. lvv.) — Försäljning (inkl. oms.) — Sales (incl. sales tax) 1 000 000 mk										
1979	644	1 243	9 680	5 143	1 321	259	805	437	574	345	678
1980	811	1 494	11 058	6 585	1 471	277	950	487	641	388	815
1981	904	1 614	12 678	7 717	1 593	306	1 147	532	737	449	944
1981 I	61	135	863	534	137	21	78	33	53	33	65
II	57	127	905	536	126	23	82	32	57	32	62
III	59	132	1 004	593	125	23	68	35	57	39	71
IV	91	121	1 148	632	136	24	91	33	53	39	67
V	100	112	1 090	627	130	24	97	47	59	59	74
VI	90	119	1 144	689	134	23	94	45	64	40	78
VII	88	119	1 038	751	128	25	64	45	71	26	77
VIII	77	129	988	674	119	23	105	46	66	26	75
IX	63	145	1 059	660	131	25	102	41	64	30	81
X	59	150	1 223	674	144	25	83	40	60	38	84
XI	59	149	1 088	624	139	26	94	39	56	33	80
XII	101	175	1 128	722	145	45	191	95	78	54	129
*1982 I	63	124	1 043	599	141	22	100	35	52	36	68
II	57	122	1 061	587	126	25	89	32	57	38	66
III	77	147	1 235	650	137	28	78	40	61	46	84
IV	97	127	1 279	655	151	26	89	37	58	46	77
V	101	121	1 237	675	139	26	116	52	61	68	82
VI	91	133	1 271	723	141	24	83	53	68	43	91
VII	94	121	1 143	784	135	26	70	48	74	31	84
VIII	89	155	1 182	722	129	25	113	55	72	32	89
IX	67	163	1 316	687	146	24	115	43	68	32	87
X	62	171	1 592	735	153	25	94	44	80	41	97
	Volyyymi-indeksi — Volymindex — Volume index (1972 = 100)										
1979	161	159	97	128	136	86	117	87	208	116	160
1980	186	173	104	122	144	85	120	74	209	120	165
1981	190	178	116	125	145	84	124	80	220	127	182
1981 II	150	171	102	104	144	79	117	58	207	107	146
III	154	178	111	115	143	80	95	63	207	132	165
IV	235	159	127	123	148	79	117	60	194	132	155
V	250	150	121	122	140	80	126	85	216	191	171
VI	225	158	125	133	144	74	121	81	228	146	180
VII	220	158	114	145	137	82	81	81	250	106	181
VIII	192	171	108	130	128	74	132	82	233	101	176
IX	155	193	113	127	141	81	128	74	227	107	186
X	146	196	131	130	155	79	103	72	211	127	191
XI	145	195	116	120	150	82	117	72	197	103	182
XII	245	229	120	139	156	140	238	173	274	165	294
*1982 I	153	164	110	111	151	69	125	63	181	110	154
II	138	161	112	109	135	77	111	58	196	117	149
III	187	193	129	120	146	84	96	73	211	141	189
IV	234	163	133	125	160	80	102	67	201	139	172
V	240	155	129	128	148	78	133	95	208	197	186
VI	216	172	135	137	149	73	95	98	227	145	207
VII	224	152	121	149	143	78	80	89	244	116	187
VIII	211	195	125	137	134	73	128	101	237	119	199
IX	159	205	139	130	148	72	130	78	224	108	196
X	145	214	168	136	155	74	106	81	264	141	214

Ks. huomautusosasto numerossa I — Se notavdelningen i häfte I — See note section in No. I.

8. Ulkomaankauppa — Utrikeshandeln — Foreign trade

Vuosi ja kuukausi/vuosi- neljänne År och månad/ kvartal Year and month/ quarter	Tuonti tavaroiden käytön mukaan Importen enligt varornas användning Imports by use of goods					Vienti toimialojen mukaan Exporten enligt näringsgrenar Exports by industries										Viennin (+) tai tuonnin (-) enemmys Överskott av xporten (+) eller Importen (-) Export surplus (+) or import surplus (-)				
	Koko tuonti Total imports	Raaka-aineet ja tuotantotarvikkeet Årmaterial och produktions- föremål — Raw materials and production supplies		Siitä — Därav Of which		Poltto- ja voiteluaineet Bränslen och smörjmedel Fuels and lubricants	Investointitavarat Investeringssvaror Investment goods	Kulutustavarat Konsumtionsvaror Consumer goods	Koko vienti Total exports	Maa- ja metsätalous, kalastus Lantbruk och skogsbruk, fiske Agriculture, forestry and fishing					Teollisuus Industry					
		C 43	C 44	C 45	C 46					C 47	C 48	C 49	C 50	C 51	C 52		C 53	Siitä — Därav — Of which		C 54
	1 000 000 mk																			
1978	32 338	20 431	281	18 670	795	2 224	4 801	4 830	35 206	838	34 219	2 628	4 641	10 402	9 593	+ 2 868				
1979	44 222	28 878	349	26 699	997	3 401	5 720	6 133	43 430	1 203	41 922	3 246	6 073	12 992	10 342	- 792				
1980	58 250	38 622	473	35 945	1 335	4 088	7 989	7 440	52 795	1 221	51 260	4 132	7 742	15 751	11 547	- 5 455				
1981	61 269	39 156	468	36 373	1 289	5 115	8 877	8 015	60 308	1 787	58 231	4 926	6 852	17 127	14 858	+ 961				
1982	64 722	41 118	532	38 054	1 265	4 867	9 195	9 128	62 997	1 400	61 170	4 843	6 277	17 504	18 883	- 1 725				
1981 XI ..	5 504	3 612	36	3 362	121	474	703	709	5 645	43	5 571	508	579	1 517	1 515	+ 141				
XII ..	5 712	3 818	28	3 539	92	426	825	633	4 944	301	4 612	350	538	1 400	1 217	- 768				
*1982 I ..	5 004	3 153	31	2 927	84	224	991	630	5 330	43	5 254	421	460	1 547	1 427	+ 326				
II ..	4 787	3 091	40	2 816	98	267	648	778	5 472	338	5 105	445	458	1 439	1 398	+ 685				
III ..	4 983	3 190	63	2 898	114	231	736	823	5 296	344	4 918	450	461	1 621	1 240	+ 313				
IV ..	5 379	3 502	83	3 180	113	263	768	843	5 079	33	5 014	445	569	1 454	1 264	- 300				
V ..	4 922	3 252	32	3 040	118	274	696	679	5 118	197	4 890	391	537	1 468	1 281	+ 196				
VI ..	4 982	3 220	28	3 021	103	469	650	638	5 416	52	5 325	399	582	1 446	1 790	+ 434				
VII ..	4 851	3 044	41	2 829	99	457	713	611	4 286	30	4 221	179	420	1 294	1 571	- 563				
VIII ..	5 460	3 580	32	3 364	96	499	627	728	4 262	31	4 188	395	481	1 398	1 029	- 1 198				
IX ..	5 004	3 157	57	2 907	103	391	640	771	4 785	39	4 710	445	517	1 375	1 347	- 219				
X ..	5 882	3 607	43	3 363	108	580	765	846	5 627	29	5 560	449	566	1 585	1 724	- 255				
XI ..	6 143	3 572	35	3 265	118	657	975	894	6 302	29	6 239	427	596	1 355	2 647	+ 159				
XII ..	7 315	4 710	47	4 430	115	589	984	882	6 020	234	5 747	398	630	1 524	2 165	- 1 295				
	Yksikköarvoindeksi — Enhetsvärdeindex — Unit value index (Laspeyres) (1980 = 100)																			
1978	74	71	87	70	85	52	89	92	80	95	79	85	76	79	89					
1979	86	83	90	82	92	81	94	96	90	115	89	91	84	88	92					
1980	100	100	100	100	100	100	100	100	100	100	100	100	100	100	100					
1981	112	113	115	113	103	127	105	108	111	103	111	109	105	112	116					
1982	117	117	124	117	111	132	111	114	118	89	119	121	105	119	132					
1981 I ..	110	111	114	112	103	124	103	107	107	105	107	106	108	107	108					
II ..	113	113	109	114	105	127	107	109	110	110	110	106	108	110	117					
III ..	115	115	130	115	103	128	109	114	113	93	114	113	103	115	120					
IV ..	113	113	118	114	103	130	105	111	114	93	114	111	99	116	123					
1982 I ..	115	115	128	115	111	129	107	114	114	93	115	118	97	118	122					
II ..	114	113	119	113	113	125	110	115	115	80	117	117	101	118	126					
III ..	116	116	136	116	111	127	110	114	118	104	118	124	105	117	130					
IV ..	124	125	126	125	112	141	117	120	126	87	127	127	114	123	147					
	Paljousindeksi — Volymindex — Volume index (Paasche) (1980 = 100)																			
1978	75	75	69	74	70	104	67	70	84	72	84	75	79	84	93					
1979	89	90	82	90	81	103	76	86	92	86	92	86	93	94	97					
1980	100	100	100	100	100	100	100	100	100	100	100	100	100	100	100					
1981	94	90	86	89	96	99	106	100	103	142	102	110	85	97	111					
1982	95	91	91	90	99	90	104	108	101	129	100	97	77	93	124					
1981 I ..	84	79	99	77	88	58	109	103	102	232	100	109	80	96	110					
II ..	95	95	108	94	102	95	98	98	106	125	106	113	92	97	122					
III ..	94	87	64	88	90	137	102	89	95	75	95	96	78	96	90					
IV ..	100	97	68	97	100	102	110	101	108	145	108	121	88	99	120					
1982 I ..	88	85	90	83	93	55	111	105	106	258	103	108	73	97	115					
II ..	92	91	103	90	103	79	96	101	103	115	102	102	87	94	119					
III ..	91	87	81	87	92	104	90	99	86	33	86	80	70	88	105					
IV ..	107	99	84	98	106	125	117	117	108	110	107	97	81	92	154					

Ks. huomautusosasto numerossa I — Se notavdelningen i häfte I — See note section in No. I.

9. Suomen Pankki — Finlands Bank — The Bank of Finland

a. Tärkeimmät tilit ja setelinanto-oikeus — Viktigare konton och sedelutgivningsrätt — Certain accounts and right of note issue

Vuoden ja kuukauden lopussa Vid utgången av At the end of	Kulta- ja valuuttasaamiset Guld och valutafordringar receivables	Muut ulkomaiset saamiset Övriga fordringar på utlandet Other foreign receivables	Saamiset rahoituslaitoksilta Fordringar på finansierings- institut Receivables from financial institutions	Saamiset julkiselta sektorilta Fordringar på den offentliga sektorn Receivables from the public sector	Saamiset yritykseltä Fordringar på företag Receivables from corporations	Muut varat Övriga tillgångar Other assets	Taseen loppusumma Balansens slutsumma Total	Valuuttavelat Valutaskulder Foreign exchange liabilities	Muut ulkomaiset velat Övriga utländska skulder Other foreign liabilities	Liikkeessä oleva raha Uteblipande sedlar och mynt Notes and coins in circulation
	1 000 000 mk									
	D 1	D 2	D 3	D 4	D 5	D 6	D 7	D 8	D 9	D 10
1978.....	4 339	1 968	3 695	633	1 948	64	12 647	60	2 195	3 822
1979.....	4 860	2 803	4 538	884	2 520	73	15 678	846	1 818	4 375
1980.....	8 024	1 540	5 350	1 225	3 399	80	19 618	983	2 430	4 954
1981.....	9 463	1 606	3 690	1 236	4 549	89	20 633	95	2 597	5 595
1982.....	10 552	3 963	5 409	1 041	4 990	99	26 053	22	5 410	6 061
1982 I	9 550	1 606	2 873	1 263	4 643	89	20 023	101	2 597	5 257
II	10 014	1 606	3 695	970	4 649	90	21 025	70	3 244	5 272
III	10 831	1 606	3 891	971	4 701	91	22 091	48	3 233	5 175
IV	10 842	1 606	3 872	965	4 667	92	22 045	31	3 218	5 383
V	10 371	1 615	4 039	964	4 770	93	21 852	48	3 196	5 533
VI	10 870	1 615	4 164	977	4 819	93	22 538	25	3 199	5 752
VII	11 423	1 615	3 122	987	4 785	95	22 027	49	3 198	5 706
VIII	11 126	1 615	3 060	985	4 813	96	21 697	64	3 169	5 557
IX	10 486	1 615	4 523	972	4 856	97	22 550	55	4 152	5 616
X	11 258	1 615	5 906	986	5 116	97	24 979	31	6 042	5 670
XI	10 735	2 675	6 162	978	5 098	98	25 746	30	5 970	5 663
XII	10 552	3 963	5 409	1 041	4 990	99	26 053	22	5 410	6 061

Vuoden ja kuukauden lopussa Vid utgången av At the end of	Liikkeessä olevat talletus- todistukset Uteblipande depositionsbrev Deposit certificates in circulation	Velat rahoituslaitoksille Skulder till finansierings- institut Claims of financial institutions	Velat julkiselle sektorille Skulder till den offentliga sektorn Claims of the public sector	Velat yritykselle Skulder till företag Claims of corporations	Muut velat Övriga skulder Other liabilities	Arvonjärjestelytilit Värderegleringsräkningar Equalization accounts	Oma pääoma Eget kapital Capital accounts	Setelinanto-oikeus Sedelutgivningsrätt Right of note issue	Käytössä oleva setelinanto-oikeus Unnyttjad sedelutgivningsrätt Utilized right of note issue	Setelintovarava Sedelutgivningsreserv Unused right of note issue
	1 000 000 mk									
	D 11	D 12	D 13	D 14	D 15	D 16	D 17	D 18	D 19	D 20
1978.....	1 090	2 520	114	356	12	350	2 128	5 716	3 645	2 071
1979.....	1 700	3 043	387	403	13	1 252	1 841	6 793	4 905	1 888
1980.....	1 900	3 739	591	978	13	1 767	2 264	9 181	5 661	3 520
1981.....	1 600	3 797	578	1 433	14	609	4 313	10 658	5 298	5 360
1982.....	1 700	4 792	50	1 687	24	1 609	4 699	12 609	5 638	6 971
1982 I	1 000	4 239	434	1 419	14	640	4 322	10 074	5 364	4 710
II	400	4 923	435	1 589	14	743	4 334	10 640	5 000	5 640
III	2 300	4 553	211	1 431	15	772	4 353	11 828	4 834	6 994
IV	2 150	4 382	195	1 463	15	798	4 408	11 839	5 028	6 811
V	2 000	4 257	171	1 396	14	776	4 460	11 405	5 175	6 230
VI	2 200	4 532	142	1 630	14	799	4 244	11 923	5 366	6 557
VII	2 000	3 961	163	1 837	16	808	4 289	12 295	5 330	6 965
VIII	1 600	4 278	147	1 679	17	884	4 301	11 903	5 528	6 357
IX	2 000	3 611	107	1 682	16	1 001	4 309	12 240	5 260	6 980
X	2 000	3 325	112	1 679	18	1 762	4 340	13 354	5 277	8 077
XI	2 800	3 387	50	1 667	16	1 738	4 425	12 845	5 288	7 558
XII	1 700	4 792	50	1 687	24	1 609	4 699	12 609	5 638	6 971

b. Liikepankkien keskuspankkiluoton peruskorko	1. 6. 1971 8,50
Grundränta för affärsbankernas centralbankskredit	1. 1. 1972 7,75
The official discount rate of the Bank of Finland	1. 7. 1973 9,25
	1. 10. 1977 8,25
	1. 5. 1978 7,25
	1. 11. 1979 8,50
	1. 2. 1980 9,25
	1. 6. 1982 8,50

Ks. huomautusosasto numerossa I — Se notavdelningen i häfte I — See note section in No. I.

10. Rahalaitosten ottolainaus yleisöltä ¹⁾ — Penninginrättningarnas inlåning från allmänheten ¹⁾ — Deposits by the public ¹⁾

Vuoden ja kuukauden lopussa Vid utgången av At the end of	Liikepankit (ml. OKO) Affärsbanker (inkl. ACA) Commercial banks (incl. OKO)			Säästöpankit Sparbanker Savings banks			Osuuskauppojen säästökassat Handelslagens sparkassar — *)	
	Talletukset Depositioner Deposits	Shekkitilitit Check-räkningar Cheque accounts	Yhteensä Summa Total	Talletukset Depositioner Deposits	Shekkitilitit Check-räkningar Cheque accounts	Yhteensä Summa Total	SOK:n jäsenosuus-kaupat — *)	OTK:n jäsenosuus-tilkkeet — *)
							Talletukset Depositioner Deposits	Talletukset Depositioner Deposits
1 000 000 mk								
	D 22	D 23	D 24	D 25	D 26	D 27	D 28	D 29
1977	14 195,3	2 826,8	17 022,1	12 677,2	815,9	13 493,1	841,8	509,1
1978	16 040,4	3 621,7	19 662,1	14 655,8	902,7	15 558,5	798,1	547,0
1979	18 844,7	4 633,0	23 477,7	17 195,4	1 248,3	18 443,7	529,8	570,7
1980	21 922,3	5 205,0	27 127,3	20 032,8	1 256,0	21 288,8	449,5	624,9
1981	24 995,1	5 756,8	30 751,9	22 946,2	1 600,5	24 546,7	389,9	637,7
1981 IX	23 334,5	4 933,9	28 268,4	22 065,3	1 571,3	23 636,6	391,1	638,4
X	23 558,7	4 746,9	28 305,6	22 225,4	1 482,1	23 707,5	395,1	632,9
XI	23 624,8	5 048,6	28 673,4	22 283,0	1 428,4	23 711,4	387,8	628,0
XII	24 995,1	5 756,8	30 751,9	22 946,2	1 600,5	24 546,7	389,9	637,7
1982 I	25 015,7	5 416,7	30 432,4	23 320,3	1 469,9	24 790,2	390,2	633,4
II	25 139,5	4 770,3	29 909,8	23 684,7	1 410,1	25 094,8	392,6	636,4
III	25 047,9	5 212,6	30 260,5	23 547,6	1 430,0	24 977,6	388,7	635,1
IV	25 541,3	5 202,9	30 744,2	23 899,0	1 505,5	25 404,5	387,2	633,6
V	25 693,7	5 635,1	31 328,8	24 104,9	1 600,8	25 705,7	380,2	636,1
VI	25 693,4	6 081,5	31 774,9	24 408,5	1 769,4	26 177,9	374,4	632,8
VII	25 846,3	5 739,7	31 586,0	24 713,5	1 806,4	26 519,9	378,1	632,3
VIII	25 891,4	6 075,3	31 966,7	24 902,0	1 861,8	26 763,8	376,9	631,6
IX	25 867,7	6 312,4	32 180,1	24 953,4	1 956,0	26 909,4	382,9	632,1
X	25 962,9	5 811,5	31 774,4	25 108,5	1 974,4	27 082,9	395,3	634,9
XI	26 015,8	6 327,2	32 343,0	25 118,8	1 979,5	27 098,3	386,8	635,5

Vuoden ja kuukauden lopussa Vid utgången av At the end of	Osuuspankit Andelsbanker Co-operative banks			Postipankki Postbanken			Kaikkiaan Inalles All banking establishments		
	Talletukset Depositioner Deposits	Shekkitilitit Check-räkningar Cheque accounts	Yhteensä Summa Total	Talletukset Depositioner Deposits	Siirtotilitit Giro-konton Giro accounts	Yhteensä Summa Total	Talletukset Depositioner Deposits	Shekkitilitit Check-räkningar Cheque accounts	Yhteensä Summa Total
1 000 000 mk									
1977	9 854,0	703,6	10 557,6	4 089,9	2 203,9	6 293,8	42 167,3	6 550,2	48 717,5
1978	11 286,8	788,3	12 075,1	4 703,7	2 076,1	6 779,8	48 031,8	7 388,8	55 420,6
1979	13 344,6	1 026,2	14 370,8	5 417,9	2 727,4	8 145,3	55 903,1	9 634,9	65 538,0
1980	15 954,8	1 054,7	17 009,5	6 274,2	2 539,2	8 813,4	65 258,5	10 054,9	75 313,4
1981	18 588,2	1 304,0	19 892,2	7 324,2	3 060,9	10 385,1	74 881,3	11 722,2	86 603,5
1981 IX	17 693,7	1 274,9	18 968,6	6 930,3	3 260,7	10 191,0	71 053,3	11 040,8	82 094,1
X	17 727,3	1 220,9	18 948,2	6 970,8	3 304,4	10 275,2	71 510,2	10 754,3	82 264,5
XI	17 871,4	1 281,9	19 153,3	6 996,5	3 212,9	10 209,4	71 791,5	10 971,8	82 763,3
XII	18 588,2	1 304,0	19 892,2	7 324,2	3 060,9	10 385,1	74 881,3	11 722,2	86 603,5
1982 I	18 857,2	1 205,5	20 062,7	7 392,8	3 826,2	11 219,0	75 609,6	11 918,3	87 527,9
II	19 261,7	1 172,8	20 434,5	7 523,8	3 632,0	11 155,8	76 638,7	10 985,2	87 623,9
III	19 167,2	1 215,5	20 382,7	7 436,5	3 527,2	10 963,7	76 223,0	11 385,3	87 608,3
IV	19 494,3	1 278,0	20 772,3	7 499,8	4 087,4	11 587,2	77 455,2	12 073,8	89 529,0
V	19 687,1	1 347,4	21 034,5	7 630,6	3 697,3	11 327,9	78 132,6	12 280,6	90 413,2
VI	19 851,8	1 461,3	21 313,1	7 728,0	3 855,2	11 583,2	78 688,9	13 167,4	91 856,3
VII	20 043,1	1 470,4	21 513,5	7 873,5	3 781,9	11 655,4	79 486,8	12 798,4	92 285,2
VIII	20 194,2	1 617,0	21 811,2	7 966,6	3 792,2	11 758,8	79 962,7	13 346,3	93 309,0
IX	20 255,0	1 632,3	21 887,3	7 968,3	3 548,0	11 516,3	80 059,4	13 448,7	93 508,1
X	20 411,8	1 722,5	22 134,3	8 029,1	3 870,9	11 900,0	80 542,5	13 379,3	93 921,8
XI	20 389,7	1 633,8	22 023,5	8 044,7	3 394,1	11 438,8	80 591,3	13 334,6	93 925,9

Ks. huomautusosasto numerossa I — Se notavdelningen i häfte I — See note section in No. I.

¹⁾ Kotimainen markkamääräinen — Inhemsk, i mark — Domestic, in Finnish currency.²⁾ Consumers' co-operative savings funds — *) SOK: medlemshandelslag — Finnish Co-operative Wholesale Society — *) OTK:s medlemsandelslag — The Central Co-operative Society OTK.

11. Rahalaitosten antolainaus yleisölle ¹⁾ — Penninginrättingarnas utlåning till allmänheten ¹⁾ — Advances to the public ¹⁾

Vuoden ja kuukauden lopussa Vid utgången av At the end of	Suomen Pankki Finlands Bank Bank of Finland			Liikepankit (ml. OKO) Affärsbanker (inkl. ACA) Commercial banks (incl. OKO)				Kiinnitys- luotto- pankit Hypoteks- banker — ²⁾	Säästöpankit Sparbanker Savings banks			
	Diskont. kotim. vekselit Diskont. Inhemiska växlar — ³⁾	Lainat Lån Loans	Yhteensä Summa Total	Vekselit Växlar Bills	Shekkit- tilit Check- räkningar Cheque accounts	Muu lain- nananto Annan kredit- givning Other advances	Yhteensä Summa Total	Lainat ⁴⁾ Lån ⁴⁾ Loans ⁴⁾	Vekselit Växlar Bills	Shekkit- tilit Check- räkningar Cheque accounts	Muu lain- nananto Annan kredit- givning Other advances	Yhteensä Summa Total
	1 000 000 mk											
	D 39	D 40	D 41	D 42	D 43	D 44	D 45	D 46	D 47	D 48	D 49	D 50
1977	475,6	723,6	1 199,2	3 244,3	1 058,1	16 437,0	20 739,4	5 297,9	1 352,0	251,2	10 709,8	12 313,0
1978	293,1	770,7	1 063,8	3 101,2	1 042,1	18 113,8	22 257,1	5 785,2	1 411,6	272,5	12 412,1	14 096,2
1979	345,3	1 020,8	1 366,1	3 053,7	1 451,8	21 297,9	25 803,4	6 291,6	1 495,5	307,7	14 737,6	16 540,8
1980	468,5	1 649,6	2 118,1	3 422,4	1 540,0	24 376,3	29 338,7	6 896,6	1 726,8	370,7	17 004,4	19 101,9
1981	554,9	2 587,7	3 142,6	3 418,6	1 672,7	27 921,9	33 013,2	7 862,1	1 988,8	444,4	19 581,8	22 015,0
1981 IX	507,2	2 103,0	2 610,2	3 235,5	1 958,8	27 042,7	32 237,0	7 427,2	1 910,0	419,8	18 875,1	21 204,9
X	551,8	2 143,8	2 695,6	3 514,4	2 276,7	27 343,7	33 134,8	7 384,5	1 922,4	429,8	19 121,5	21 473,7
XI	556,8	2 176,9	2 733,7	3 769,4	2 588,6	27 576,1	33 934,1	7 506,5	1 929,7	426,8	19 380,3	21 736,8
XII	554,9	2 587,7	3 142,6	3 418,6	1 672,7	27 921,9	33 013,2	7 862,1	1 988,8	444,4	19 581,8	22 015,0
1982 I	556,8	2 686,8	3 243,6	3 345,3	1 945,8	28 330,2	33 621,3	7 943,6	1 991,5	453,9	19 841,1	22 286,5
II	572,9	2 728,3	3 316,6	3 358,2	2 281,9	28 472,4	34 112,5	8 004,2	1 953,6	445,5	20 055,8	22 454,9
III	567,6	2 749,0	3 316,6	3 277,6	2 818,9	29 155,1	35 251,6	8 043,8	1 927,4	473,2	20 301,8	22 702,4
IV	527,4	2 766,3	3 293,7	3 321,5	2 917,3	29 452,5	35 691,3	8 135,2	1 940,4	474,6	20 567,6	22 982,6
V	515,7	2 887,1	3 402,8	3 310,8	3 069,1	30 204,8	36 584,7	8 290,1	1 963,7	457,4	20 879,7	23 300,8
VI	504,3	2 877,7	3 382,0	3 167,5	2 829,4	30 626,9	36 623,8	8 464,3	1 999,6	454,1	21 135,9	23 589,6
VII	519,1	2 896,1	3 415,2	3 003,6	2 914,9	30 832,4	36 750,9	8 585,6	2 013,9	465,1	21 385,7	23 864,7
VIII	541,0	2 935,2	3 476,2	3 118,3	2 774,1	31 073,6	36 966,0	8 681,3	2 026,7	464,5	21 762,5	24 253,7
IX	555,8	2 934,4	3 490,2	3 222,5	3 099,9	31 465,3	37 787,7	8 672,2	2 047,7	497,0	22 133,4	24 678,1
X	612,9	2 993,2	3 606,1	3 453,8	2 948,7	31 779,4	38 181,9	8 746,6	2 114,9	489,4	22 468,0	25 072,3
XI	604,9	2 975,3	3 580,2	3 489,4	2 967,7	32 189,0	38 646,1	8 949,5	2 131,0	491,2	22 789,7	25 411,9

Vuoden ja kuukauden lopussa Vid utgången av At the end of	Osuuspankit Andelsbanker Co-operative banks				Postipankki Postbanken				Kalkkiaan Inalles All banking establishments			
	Vekselit Växlar Bills	Shekkit- tilit Check- räkning. Cheque accounts	Muu lain- nananto Annan kredit- givning Other advances	Yhteensä Summa Total	Vekselit Växlar Bills	Siirto- tilit Giro- konton Giro accounts	Muu lain- nananto Annan kredit- givning Other advances	Yhteensä Summa Total	Vekselit Växlar Bills	Shekkit- tilit Check- räkning. Cheque accounts	Muu lain- nananto Annan kredit- givning Other advances	Yhteensä Summa Total
	1 000 000 mk											
	D 51	D 52	D 53	D 54	D 55	D 56	D 57	D 58	D 59	D 60	D 61	D 62
1977	1 118,4	224,3	9 204,1	10 546,8	338,1	187,5	5 814,7	6 340,3	6 528,4	1 721,1	48 187,1	56 436,6
1978	1 192,9	266,3	10 721,4	12 180,6	348,0	187,1	6 079,4	6 614,5	6 346,8	1 768,0	53 882,6	61 997,4
1979	1 269,1	322,4	12 663,4	14 254,9	658,4	201,3	6 930,6	7 790,3	6 822,0	2 283,2	62 941,1	72 047,1
1980	1 431,0	402,8	14 920,3	16 754,1	717,8	342,3	7 995,7	9 055,8	7 766,5	2 655,8	72 842,9	83 265,2
1981	1 670,9	480,6	17 911,2	20 062,7	729,0	419,4	9 480,0	10 628,4	8 362,2	3 017,1	85 344,7	96 724,0
1981 IX	1 599,6	463,7	17 012,0	19 075,3	625,6	500,2	8 889,4	10 015,2	7 877,9	3 342,5	81 349,4	92 569,8
X	1 593,3	450,1	17 316,5	19 359,9	625,7	444,9	9 257,4	10 328,0	8 207,6	3 601,5	82 567,4	94 376,5
XI	1 623,3	460,4	17 641,0	19 724,7	756,8	470,3	9 376,3	10 603,4	8 636,0	3 946,1	83 657,1	96 239,2
XII	1 670,9	480,6	17 911,2	20 062,7	729,0	419,4	9 480,0	10 628,4	8 362,2	3 017,1	85 344,7	96 724,0
1982 I	1 634,8	470,2	18 165,0	20 270,0	683,5	415,0	9 449,5	10 548,0	8 211,9	3 284,9	86 416,2	97 913,0
II	1 629,7	462,2	18 331,1	20 423,0	653,0	428,9	9 536,9	10 618,8	8 167,4	3 618,5	87 128,7	98 914,6
III	1 616,3	497,2	18 523,4	20 636,9	641,2	554,8	9 487,3	10 683,3	8 030,1	4 344,1	88 260,4	100 634,6
IV	1 575,6	495,1	18 836,6	20 907,3	710,3	493,5	9 549,7	10 753,5	8 075,2	4 380,5	89 307,9	101 763,6
V	1 610,4	483,6	19 193,1	21 287,1	691,3	529,4	9 588,8	10 809,5	8 091,9	4 539,5	91 043,6	103 675,0
VI	1 633,5	509,3	19 500,4	21 643,2	714,1	491,5	9 812,1	11 017,7	8 019,0	4 284,3	92 417,3	104 720,6
VII	1 653,6	489,8	19 785,4	21 928,8	697,0	507,2	9 920,8	11 125,0	7 887,2	4 377,0	93 406,0	105 670,2
VIII	1 629,6	532,3	20 089,8	22 251,7	673,0	586,6	10 150,3	11 409,9	7 988,6	4 357,5	94 692,7	107 038,8
IX	1 626,4	533,1	20 453,7	22 613,2	731,0	532,5	10 486,2	11 749,7	8 183,4	4 662,5	96 145,2	108 991,1
X	1 648,3	518,8	20 784,5	22 951,6	779,2	539,2	10 640,7	11 959,1	8 609,1	4 496,1	97 412,4	110 517,6
XI	1 637,1	535,9	21 062,4	23 235,4	744,1	580,9	10 725,3	12 050,3	8 606,5	4 575,7	98 691,2	111 873,4

Ks. huomautusosasto numerossa I — Se notavdelningen i häfte I — See note section in No. I.

¹⁾ Kotimainen, markkamääräinen — Inhemsk, i mark — Domestic, in Finnish currency — ²⁾ Inland bills discounted — ³⁾ Mortgage banks.

⁴⁾ Ei sisällä pankkien saamia lainoja — Innehåller icke lån till banker — Incl. no loans to the banks.

12. Suomen Pankin avista myyntikurssit — Finlands Banks avista försäljningskurser — *Avista rates of exchange of the Bank of Finland*

Päivä- määrä Datum Date	New York 1 \$ (USD)	Mont- real 1 C\$ (CAD)	Lontoo London 1 £ (GBP)	Tuk- holma Stock- holm 100 Skr (SEK)	Oslo 100 Nkr (NOK)	Kööpen- hamina Köpen- hamn Copen- hagen 100 Dkr (DKK)	Frank- furt a/M. 100 DM (DEM)	Amster- dam 100 Fl (NLG)	Bryssel Brussels 100 Bfr ¹⁾ (BEC)	Zürich 100 Sfr (CHF)	Parisi Paris 100 FF (FRF)	Rooma Roma 100 Lit (ITL)	Wien Vien- na 100 Sch (ATS)	Tokio Tokyo 100 Yen (JPY)	Moskova Moskva Clearing, 1 Rbl (SUR)
	D 63	D 64	D 65	D 66	D 67	D 68	D 69	D 70	D 71	D 72	D 73	D 74	D 75	D 76	D 77
1978 29/12	3,935	3,320	8,020	92,00	78,80	77,60	215,55	199,20	13,670	242,70	94,30	0,480	29,50	2,030	5,970
1979 31/12	3,720	3,178	8,294	89,90	75,50	70,00	215,50	195,40	13,330	233,00	92,90	0,465	30,00	1,563	5,774
1980 31/12	3,849	3,240	9,216	88,20	74,75	64,60	196,70	180,40	12,290	217,90	85,45	0,420	27,75	1,898	5,701
1981 31/12	4,366	3,685	8,370	79,15	75,50	60,00	194,60	177,40	11,480	243,60	77,10	0,369	27,82	1,993	6,202
1982 31/12	5,299	4,309	8,558	72,65	75,20	63,25	223,10	201,95	11,340	266,00	78,80	0,389	31,74	2,263	7,440
1981 30/11	4,300	3,659	8,456	79,55	76,05	60,85	195,10	173,50	11,630	243,35	77,65	0,368	27,80	2,015	6,178
32/12	4,366	3,685	8,370	79,15	75,50	60,00	194,60	177,40	11,480	243,60	77,10	0,369	27,82	1,993	6,202
1982 29/1	4,427	3,707	8,362	78,65	75,60	58,90	192,25	175,20	11,340	240,60	75,85	0,361	27,45	1,952	6,228
26/2	4,556	3,721	8,292	78,80	75,90	57,20	191,50	174,50	10,440	241,25	75,20	0,357	27,33	1,924	6,302
31/3	4,630	3,768	8,246	77,90	75,75	56,30	191,80	173,15	10,150	239,30	74,40	0,352	27,29	1,874	6,375
30/4	4,535	3,722	8,145	78,20	75,75	57,05	194,90	175,35	10,300	232,60	74,80	0,351	27,66	1,929	6,365
31/5	4,564	3,678	8,176	78,00	75,70	57,40	194,75	176,05	10,310	229,20	74,80	0,352	27,71	1,880	6,370
30/6	4,734	3,662	8,243	77,80	76,00	55,80	192,95	174,55	10,150	225,80	69,70	0,344	27,43	1,862	6,390
30/7	4,730	3,759	8,235	77,85	73,55	55,55	192,95	174,40	10,100	226,40	69,45	0,345	27,43	1,853	6,457
31/8	4,785	3,864	8,209	77,75	71,10	54,85	191,65	174,45	9,980	225,35	68,30	0,341	27,23	1,846	6,523
30/9	4,858	3,943	8,227	77,30	69,90	54,95	192,10	175,50	9,900	224,15	68,15	0,343	27,36	1,814	6,532
29/10	5,523	4,508	9,268	74,40	76,35	61,40	216,05	198,90	11,180	250,60	76,60	0,379	30,80	1,998	7,406
30/11	5,470	4,406	8,827	73,40	77,15	62,40	219,40	199,20	11,180	255,85	77,75	0,381	31,25	2,169	7,437
31/12	5,299	4,309	8,558	72,65	75,20	63,25	223,10	201,95	11,340	266,00	78,80	0,389	31,74	2,263	7,440
1983 31/1	5,416	4,384	8,317	72,80	75,90	63,00	221,50	201,55	11,330	270,85	78,30	0,386	31,60	2,277	7,462

13. Kotimainen clearingliike
Inhemsk clearingörrelse
Domestic clearing accounts

Vunsi ja kuukausi År och månad Year and month	Postiveksellit, shekit ja siirtomääräykset Postremissväxlar, checker och kontokrediteringar <i>Bankers' drafts, cheques and transfer orders</i>	
	Luku Antal 1 000 Number	Määrä Belopp Total sum Milj. mk
	D 78	D 79
1978	43 028	202 511
1979	48 723	257 210
1980	55 902	291 347
1981	61 093	340 179
1982	76 973	379 611
1981 IV ..	4 546	30 366
V ..	5 004	25 709
VI ..	5 378	29 680
VII ..	5 250	29 760
VIII ..	4 793	25 057
IX ..	5 701	29 484
X ..	5 321	30 309
XI ..	5 834	28 664
XII ..	6 017	31 412
1982 I ..	5 016	26 736
II ..	4 915	28 130
III ..	5 764	31 718
IV ..	5 585	28 822
V ..	5 663	32 691
VI ..	6 027	31 194
VII ..	5 676	30 580
VIII ..	5 635	30 497
IX ..	6 911	33 059
X ..	8 774	32 982
XI ..	8 284	35 399
XII ..	8 721	37 802
1983 I ..	7 428	34 471

14. Helsingin Arvopaperipörssi
Helsingtors Fondbörs
Helsinki Stock Exchange

Vuosi ja kuukausi År och månad Year and month	Myynti — Försäljning — Sales				
	Osakkeet Aktier Shares	Merkintä- oikeudet Tecknings- rätter Subscription rights	Deben- tuurit Deben- turena Debentures	Obliga- tiot Obliga- tioner Bonds	Yhteensä Summa Total
	1 000 mk				
	D 80	D 81	D 82	D 83	D 84
1978	153 673	19 125	15 442	138 993	327 233
1979	259 790	46 452	25 600	224 908	556 750
1980	307 954	55 470	32 310	303 112	698 846
1981	342 676	12 223	62 944	1 000 925	1 462 630
1982	566 830	96 693	125 641	2 201 795	3 084 753
1981 VII ..	15 372	—	6 670	27 943	49 985
VIII ..	18 164	—	3 203	35 295	1) 57 515
IX ..	28 899	1 642	1 883	101 218	1) 134 618
X ..	29 957	1 766	3 998	122 598	1) 170 536
XI ..	32 233	1 705	5 683	106 099	1) 157 539
XII ..	37 989	2 892	21 726	251 293	1) 327 446
1982 I ..	28 208	1 521	8 030	124 814	1) 164 262
II ..	47 083	1 391	6 352	95 571	1) 154 270
III ..	105 797	14 530	19 139	142 074	1) 284 246
IV ..	49 385	9 376	8 368	75 092	1) 142 925
V ..	45 172	16 904	7 896	160 942	1) 232 391
VI ..	44 265	19 926	17 649	193 018	1) 278 487
VII ..	25 427	1 213	7 081	84 817	1) 119 538
VIII ..	26 779	—	8 581	108 371	1) 144 602
IX ..	43 892	3 650	1 949	196 202	1) 249 893
X ..	42 189	6 608	4 875	242 925	1) 326 735
XI ..	47 472	15 985	7 628	312 425	1) 422 825
XII ..	61 161	5 590	28 091	465 543	1) 564 577

Ks. huomautusosasto numerossa I — Se notavdelningen i häfte I — See note section in No. I.

1) Kaupallinen kurssi. Ei kaupallinen kurssi, ks. Suomen Pankin tiedote. Viralliset myyntikurssit — Kommerciell kurs. Okommerciell kurs, se Finlands Banks rapport över officiella försäljningskurser — Commercial rate. Financial rate, see Report of the Bank of Finland on the official selling rates.

15. Unitaksen osakeindeksi — Unitas aktieindex — Unitas share index (1975 = 100)

Vuosi ja kuukausi År och månad Year and month	Pankit Banker (20.58)	Vakuutus Försäkring Insurance (1.95)	Kauppa ja liikenne Handel och solfärde Trade and transport (5.14)	Teollisuus Industr Industry (66.32)	Slitå — Därav — Of which:					Yleis- indeksi General index General index (100.00)
					Moniala yritykset Mång- bransch- företag Multi- branch enterprises (32.11)	Metsä Skog Forest (16.32)	Metalli Metall (7.44)	Tekstiili ja vaatetus Textil och konfektion Textile and clothing (2.03)	Muu Övrig (7.93)	
	D 85	D 86	D 87	D 88	D 89	D 90	D 91	D 92	D 93	D 94
1978	65,6	85,9	107,7	71,1	72,4	60,9	73,4	46,8	91,2	71,8
1979	78,5	98,6	129,0	86,5	85,3	74,5	92,3	67,1	116,9	86,8
1980	84,7	119,1	138,3	92,3	87,1	75,4	103,4	78,0	142,9	93,2
1981	83,4	148,7	150,8	95,1	85,7	77,9	120,3	79,7	149,9	95,9
1982	115,5	224,5	199,4	127,5	108,5	92,4	209,7	100,8	206,6	129,8
1981 VIII ..	83,1	147,8	151,7	95,8	86,1	78,2	120,8	79,8	153,0	96,3
IX ..	82,6	149,1	152,3	96,3	86,2	79,9	121,6	79,7	152,7	96,6
X ..	82,6	156,2	157,7	97,5	86,6	81,5	123,8	81,9	154,8	97,8
XI ..	82,8	158,3	160,2	99,0	87,4	81,8	129,7	83,2	157,1	99,0
XII ..	86,0	171,9	167,9	101,8	89,2	84,3	138,1	85,5	159,8	102,3
1982 I ..	93,3	179,0	176,0	104,9	90,8	85,8	149,8	89,0	164,6	106,9
II ..	102,6	186,1	183,8	113,2	100,1	89,0	159,9	93,2	179,2	115,5
III ..	109,5	116,9	189,6	123,5	108,5	93,6	186,6	96,0	195,3	125,0
IV ..	112,3	213,4	190,5	124,2	109,0	92,2	194,1	95,0	195,9	126,2
V ..	115,1	213,7	196,7	131,0	114,4	95,6	213,7	101,6	203,5	131,8
VI ..	116,6	216,3	202,5	131,9	113,3	97,0	220,1	103,6	205,4	133,1
VII ..	122,9	232,9	201,8	134,5	114,5	98,5	224,1	104,7	215,2	136,8
VIII ..	122,2	235,7	202,5	135,5	114,9	97,4	228,9	107,1	219,1	137,4
IX ..	119,6	229,1	202,1	129,0	107,7	92,2	222,1	104,6	212,7	132,2
X ..	121,2	244,1	205,8	129,8	107,8	90,6	229,5	102,9	215,3	133,7
XI ..	125,2	261,9	219,5	132,8	108,4	88,1	243,1	104,6	230,6	137,8
XII ..	125,9	264,4	222,5	136,5	112,4	88,7	245,0	107,4	240,8	140,6
1983 I ..	126,2	303,8	220,7	139,1	114,6	90,3	251,3	115,8	242,2	143,1

16. Posti- ja telelaitos — Post- och televerket — Posts and Telecommunications

Vuosi ja kuukausi År och månad Year and month	Posti- toimen liikenne- tulot Inkomster av post- trafiken Postal revenue	Teletoi- men liikenne- tulot Inkomster av tele- verk- samhet Revenue from teleservices	Muut tulot Övriga inkomster Other revenues	Yhteensä Summa Total revenue	Kaukopuhelut — Fjärrsamtal Trunk calls				Sähkö- sanomat, kotimaiset ja ulkomaille Telegram, inrikes och till utlandet Telegrams, domestic and abroad	Telexkirjoittamiset Telexskrivningar Telex calls	
					kotimaiset — inrikes domestic		ulkomaille (minuu- teissa) till utlandet (1 minuter) abroad (minutes)	E 9		E 10	E 11
					käsi- välit- teinen liikenne (3 min. jaksoja) manuell trafik (3 min. perioder)*)	automaattiliikenne automatisk trafik					
	1 000 mk				1 000						
	E 1	E 2	E 3	E 4	E 5	E 6	E 7	E 8	E 9	E 10	E 11
1978	1 056 869	1 423 851	244 780	2 725 501	20 728	4 147 943	248 152	48 157	832	10 351	9 351
1979	1 162 862	1 608 459	300 538	3 071 859	14 754	4 629 364	272 589	61 285	820	10 327	10 502
1980	1 270 233	1 765 570	293 106	3 328 909	1 985	5 161 377	297 886	69 963	797	10 651	11 406
*1981	1 495 707	1 898 876	353 744	3 748 326	1 456	5 418 346	319 105	80 121	771	11 941	12 516
*1982					1 324			84 243	750	11 775	13 247
*1981 VIII	101 917	117 641	15 343	234 901	125	441 700	25 926	6 357	60	900	938
IX	130 518	176 380	14 227	321 125	117	451 655	26 916	6 855	61	1 049	1 146
X	133 172	139 596	57 209	329 978	123	486 502	30 349	7 375	61	1 073	1 184
XI	131 817	189 412	15 553	336 782	119	440 481	26 455	6 919	57	1 053	1 133
XII	220 455	181 296	67 201	468 952	108	469 258	28 738	7 353	68	1 021	1 019
*1982 I	83 596	152 928	15 415	251 939	109	319 515	25 630	5 786	56	969	1 063
II	134 578	132 936	14 361	281 874	111	316 051	25 994	6 919	58	1 009	1 071
III	196 346	175 295	15 720	340 361	120	351 413	28 393	7 470	60	1 058	1 310
IV	145 217	197 547	74 008	316 772	113	348 758	29 063	7 157	58	1 032	1 032
V	158 650	210 586	19 980	389 216	105	344 044	28 565	6 996	95	999	1 229
VI	132 420	152 490	18 460	303 370	117	329 466	27 639	6 878	68	1 004	1 033
VII	120 143	180 743	64 986	365 872	104	289 842	26 137	5 938	59	820	837
VIII	125 079	173 935	14 985	313 999	110	334 143	28 175	6 804	58	892	1 044
IX	156 548	193 405	21 746	371 699	114	367 785	31 029	7 457	57	993	1 128
X	150 301	177 943	65 873	394 117	111	353 437	28 745	7 340	56	948	1 170
XI	157 018	239 312	18 790	415 121	100	362 962	29 308	7 630	58	1 041	1 273
XII					100			7 868	67	1 010	1 057

Ks. huomautusosasto numerossa I — Se notavdelningen i häfte I — See note section in No. I.

*) Manual service (3-minute periods) — *) Automatic service (charge impulses à 20 p). — *) Vuodesta 1982 à 30 p. — Fr.o.m. år 1982 à 30 p. — Since 1982 à 30 p.

17. Valtionrautatiet — Statsjärnvägarna — State railways

Vuosi ja kuukausi År och månad Year and month	Matkojen luku Resornas antal Number of journeys	Henkilö- kilometrit Person- kilometer Passenger kilometres	Kuljetettu tavara Befordrat gods Freight carried		Kuormassa kuljetetut tavaravaunut Transporterade lastade godsvagnar Loaded wagons hauled			Volymy-Indexi Voly-Index Volume index	
			1 000	1 000 000	Vaunukuorma- tavara Wagonloads	Kappaletavara Styckegods Part-load goods	Yhteensä Summa Together	Henkilö- liikenne Person- trafik Person traffic	Tavara- liikenne Gods- trafik Freight traffic
E 12	E 13	E 14	E 15	E 16	E 17	E 18	E 19	E 20	
1978	37 262	2 983,1	22 630	6 328	1 091	167	1 258	149	104
1979	37 618	3 019,9	26 657	7 368	1 253	171	1 424	152	119
1980	39 310	3 215,6	29 574	8 335	1 416	183	1 599	160	134
1981	41 016	3 274,1	29 848	8 391	1 433	187	1 620	165	136
1982			28 745	8 000	1 370	186	1 556		
1981 VI ..	2 982	296,5	2 395	672	117	15	132	188	132
VII ..	2 923	312,3	2 337	617	110	14	124	179	122
VIII ..	3 464	284,0	2 372	638	113	15	128	152	125
IX ..	3 446	250,3	2 622	749	124	16	140	146	145
X ..	3 607	276,4	2 626	730	125	17	142	166	142
XI ..	3 890	263,4	2 573	720	124	16	140	165	141
XII ..	3 692	289,5	2 395	676	114	15	129	196	132
1982 I ..	3 416	232,3	2 242	644	111	15	126	144	127
II ..	3 422	270,4	2 274	684	109	15	124	147	137
III ..	3 717	286,9	2 893	859	138	17	155	163	160
IV ..	3 461	270,1	2 443	715	116	16	132	174	140
V ..	3 328	262,6	2 394	636	114	16	130	160	133
VI ..	2 910	291,6	2 287	631	110	14	124	187	123
VII ..	2 924	316,8	2 118	560	102	13	115	175	109
VIII ..	3 571	291,8	2 308	603	110	15	125	157	116
IX ..	3 427	255,3	2 364	631	111	16	127	149	131
X ..	3 669	279,1	2 479	655	116	16	132	148	136
XI ..	3 882	267,8	2 436	622	116	17	133	165	129

Vuosi ja kuukausi År och månad Year and month	Henkilö- liikennetuotot Intäkter av persontrafiken Income from passenger traffic	Tavara- liikennetuotot Intäkter av godstrafiken Income from freight traffic	Muut tuotot Övriga intäkter Other incomes	Tuotot kaikkiaan Summa intäkter Total income	Kulut Kostnader Costs	Alijäämä (—) Underskott (—) Deficit (—)	Kustannus- tekijän hinta- indeksi Kostnads- faktorernas prisindex Price index of costs							
								1 000 000 mk						
								E 21	E 22	E 23	E 24	E 25	E 26	E 27
1978	350,29	900,65	92,29	1 343,24	1 804,46	—446,23	280							
1979	385,67	1 046,20	108,93	1 540,79	2 026,62	—485,83	304							
1980	442,46	1 279,33	142,46	1 864,25	2 362,68	—498,43	340							
1981	520,65	1 450,67	144,02	2 115,34	2 805,80	—690,46	391							
1981 VI ..	46,00	120,36	12,06	178,42	236,04	— 57,62	390							
VII ..	51,68	101,61	7,59	160,88	308,04	—147,16	390							
VIII ..	43,18	107,84	11,86	162,88	197,59	— 34,71	390							
IX ..	36,85	123,75	8,41	169,01	211,50	— 42,49	400							
X ..	44,98	132,87	23,64	201,49	225,13	— 23,64	401							
XI ..	41,81	114,21	12,27	168,29	220,20	— 51,91	401							
XII ..	57,22	157,21	27,01	241,44	317,84	— 76,40	413							
1982 I ..	36,77	110,27	5,18	152,22	206,47	— 54,25	413							
II ..	45,25	116,73	10,75	172,73	243,81	— 71,08	418							
III ..	44,74	143,97	15,29	204,01	249,56	— 45,55	436							
IV ..	49,37	123,30	14,91	187,58	254,40	— 66,82	439							
V ..	45,14	122,39	10,18	177,71	242,33	— 64,62	440							
VI ..	50,21	126,70	13,38	190,29	259,50	— 69,21	440							
VII ..	53,92	117,27	9,32	180,51	338,98	—158,47	440							
VIII ..	52,25	111,38	12,55	176,17	213,47	— 37,30	440							
IX ..	43,38	123,73	23,68	190,79	238,93	— 48,14	441							
X ..	43,70	127,28	11,78	182,76	237,46	— 54,70	448							
XI ..	43,99	121,05	13,12	178,16	261,28	— 83,12	448							

Ks. huomautusosasto numerossa I — Se notavdelningen i häfte I — See note section in No. I.

18. Yöpyymisien lukumäärät majoitusliikkeissä — Antalet övernattningar på härbärgeringsställen
Numbers of nights in the accomodation facilities

Vuosi ja kuukausi År och månad Year and month	Yhteensä Summa Total	Asuinmaa — Hemland — Country of domicile						
		Suomi Finland	Ulkomaat Utlandet Foreign countries	siitä — därav — of which				Yhdysvallat Förenta staterna USA
				muut Pohjoismaat övrige nordiska länder other Nordic countries	Saksan liittotasavalta Förb.rep. Tyskland Fed. Rep. of Germany	Neuvostoliitto Sovjetunionen Sovietunion		
E 28	E 29	E 30	E 31	E 32	E 33	E 34		
1977.....	5 546 911	4 060 683	1 486 228	568 901	249 370	144 480	108 488	
1978.....	5 772 104	4 186 045	1 586 059	624 453	257 993	144 237	121 876	
1979.....	6 451 716	4 728 312	1 723 404	681 824	293 825	158 778	95 682	
1980.....	6 993 812	5 150 419	1 843 393	741 552	311 653	176 911	84 927	
1981.....	7 473 502	5 419 254	2 054 248	873 650	332 299	202 384	97 744	
1981 VII	1 005 202	581 612	423 590	197 978	91 510	14 881	19 693	
VIII	823 558	491 981	331 577	136 666	67 829	21 450	15 210	
IX	628 808	457 415	171 393	74 514	18 752	19 067	9 700	
X	573 127	443 142	129 985	60 620	10 792	20 032	6 129	
XI	541 718	437 353	104 365	47 217	6 475	17 346	4 007	
XII	392 650	321 950	70 700	31 074	8 342	9 469	2 729	
*1982 I	423 723	339 963	83 760	30 745	10 593	14 081	4 734	
II	552 901	456 317	96 584	36 412	10 231	17 485	4 707	
III	671 081	555 646	115 435	48 328	13 020	18 156	4 530	
IV	599 006	476 950	122 056	55 452	11 094	18 392	6 372	
V	601 265	431 204	170 061	74 949	14 915	21 668	9 162	
VI	787 215	520 874	266 341	100 131	50 776	22 884	16 121	
VII	992 513	594 754	397 759	192 911	71 882	16 791	22 319	
VIII	817 894	519 442	298 452	123 028	45 877	20 700	17 754	
IX	630 970	474 615	156 355	62 594	15 891	20 478	10 672	
X	577 370	443 368	134 002	55 007	11 603	24 163	8 300	
XI	549 736	441 250	108 486	47 059	7 173	18 698	6 842	

19. Tieliikenneonnettomuudet — Vägtrafikolyckor — Road traffic accidents

Polislin tietoon tulleet henkilövahinkoihin johtaneet tieliikenneonnettomuudet
 Vägtrafikolyckor med personskada som har kommit till polisens kännedom
 Road traffic accidents with personal injury known to the police

Vuosi ja kuukausi År och månad Year and month	Onnettomuudet Olyckor Accidents			Uurit Offren Victims		Kuolleet — Dödade — Killed				Loukkaantuneet Skadade Injured
	Yhteensä Summa Total	Kuolemaan johtaneita Dödlig utgång Fatal	Loukkaantu- miseen johtaneita Annat personskada Other personal injury	Yhteensä Summa Total	Tienkäyttäjryhmä Trafikantgrupp Road user group					
					Jalan- kulkijat Gående Pedestrian	Polku- pyörä Cykel Cycle	M.pyörä/ mopo M.cykel/ moped M.cycle/ moped	Henkilö- auto Personbil Private car		
									E 35	
1977....	8 288	636	7 652	709	166	105	86	297	11 309	
1978....	7 001	557	6 444	610	143	87	101	248	8 701	
1979....	6 938	582	6 356	650	152	104	80	276	8 762	
1980....	6 790	514	6 276	551	139	107	64	202	8 442	
1981....	7 173	518	6 655	555	131	104	76	212	9 072	
1981 I	513	45	468	50	18	7	4	20	678	
II	372	27	345	29	13	2	2	10	476	
III	429	24	405	25	10	3	—	11	581	
IV	346	23	323	25	4	2	3	16	444	
V	593	32	561	34	5	11	5	9	731	
VI	636	35	601	35	3	11	8	12	792	
VII	753	55	698	57	7	11	13	24	993	
VIII	815	53	762	58	8	12	18	19	1 012	
IX	701	49	652	50	9	18	11	11	849	
X	780	63	717	66	15	14	5	25	926	
XI	610	59	551	70	22	8	1	32	767	
XII	625	53	572	56	17	5	6	23	823	
*1982 I	497	34	463	38	11	3	2	18	655	
II	348	20	328	21	8	1	—	12	446	
III	361	30	331	32	12	2	1	15	432	
IV	432	30	402	32	9	4	5	14	515	
V	529	35	494	36	8	10	3	13	616	
VI	660	40	620	45	8	8	6	22	803	
VII	761	58	703	61	7	16	7	28	1 021	
VIII	749	47	702	54	7	6	5	32	902	
IX	734	52	682	52	10	10	7	24	881	

Ks. huomautusosasto numerossa I — Se notavdelningen i häfte I — See note section in No. I.

20. Moottoriajoneuvot — Motorfordon — Motor vehicles

Vuoden ja kuukauden lopussa Vid utgången av At the end of	Henkilöautot Personbilar Cars		Kuorma-autot Lastbilar Lorries		Linja- autot Bussar Buses	Paketti- autot Paket- bilar Vans	Erfkois- autot Special- bilar Special auto- mobiles	Kaikki autot Alla bilar All automobiles		Käyttövoima Drivkraft Motive power		Moot- tori- pyörät Motor- cyklar Motor- cycles	Trakto- rit Trakto- rer Tractor
	Yh- teensä Summa Total	Ammatt. Yrkesm. Profes- sional	Yh- teensä Summa Total	Ammatt. Yrkesm. Profes- sional				Yh- teensä Summa Total	Am- matt. Yrkesm. Profes- sional	Bensini Bensin Petrol	Diesel		
a. Rekisterissä olevat ajoneuvot — Inregistrerade motorfordon — Motor vehicles registered													
1977	1 075 399	10 005	50 295	23 787	8 771	85 920	7 261	1 227 646	44 171	1 103 397	124 195	44 915	217 404
1978	1 115 265	9 930	50 479	23 883	8 786	88 642	7 630	1 270 802	44 129	1 137 018	133 720	43 197	223 817
1979	1 169 501	10 018	51 756	24 347	8 826	91 339	8 136	1 329 558	44 753	1 180 694	148 798	42 813	232 393
1980	1 225 931	10 022	52 527	24 669	8 963	96 624	8 782	1 392 827	45 363	1 222 578	168 671	43 377	241 339
1981	1 279 192	9 941	52 698	24 584	9 054	102 303	9 384	1 452 631	45 320	1 252 899	189 509	44 060	251 207
b. Rekisteriin merkityt uudet moottoriajoneuvot — Inregistrerade nya motorfordon — Registered new vehicles													
1977	90 546	2 980	4 053	2 165	628	8 261	373	103 861	6 133	90 242	13 619	2 932	10 572
1978	81 175	3 203	3 987	2 252	614	6 905	344	93 025	6 418	79 027	13 995	1 916	9 706
1979	100 132	4 110	4 487	2 533	589	8 199	348	113 755	7 616	94 219	19 246	2 148	10 698
1980	103 760	3 855	5 069	3 042	641	11 594	565	121 629	7 994	95 622	24 931	2 942	11 354
1981	105 628	3 442	4 816	2 908	556	12 898	522	124 420	7 347	94 756	27 414	3 234	11 693
1981 X	9 426	257	474	303	38	1 186	46	11 170	646	8 423	2 531	54	895
1981 XI	6 814	188	414	264	50	939	40	8 257	543	6 156	1 930	18	813
1981 XII	3 995	192	624	448	113	745	55	5 532	798	3 544	1 941	5	533
*1982 I	13 334	289	364	207	40	1 181	70	14 989	582	11 811	2 908	47	1 794
1982 II	9 454	312	285	149	44	1 035	44	10 862	527	8 464	2 190	90	1 003
1982 III	11 351	318	301	157	43	1 081	58	12 834	545	10 346	2 298	431	1 098
1982 IV	12 297	303	294	143	48	1 202	64	13 905	529	11 333	2 448	880	1 250
1982 V	10 225	279	342	176	49	1 154	50	11 820	533	9 275	2 448	678	1 201
1982 VI	11 513	299	342	167	26	1 025	38	12 944	518	10 443	2 396	720	714
1982 VII	9 894	265	274	154	19	960	34	11 181	469	8 993	2 124	436	546
1982 VIII	9 291	346	257	156	18	995	28	10 589	552	8 343	2 167	335	594
1982 IX	10 793	333	353	190	36	1 230	43	12 455	597	9 602	2 691	197	898
1982 X	14 736	292	315	190	64	1 421	43	16 579	580	13 392	3 013	91	997
1982 XI	10 483	258	396	240	40	1 316	39	12 274	595	9 530	2 579	29	969

21. Ulkomainen merenkulku — Sjöfarten mellan Finland och utlandet — Foreign shipping

Vuosi ja kuukausi År och månad Year and month	Saapuneet alukset — Ankomna fartyg — Vessels entered						Lähteneet alukset — Avgångna fartyg — Vessels cleared					
	Luku — Antal Number		1 000 nettotonnia nettoton tons		Tuotu tavara- määrä Im- porterad varu- mängd Tons imported 1 000 t	Siltä suomal. aluksilla Därav med finska fartyg Of which by Finnish vessels	Luku — Antal Number		1 000 nettotonnia nettoton tons		Viety tavara- määrä Ex- porterad varu- mängd Tons exported 1 000 t	Siltä suomal. aluksilla Därav med finska fartyg Of which by Finnish vessels
	Kalk- kkaan Summa Total	Niistä suomal. Därav finska Of which Finnish	Kalk- kkaan Summa Total	Lastissa Last- förande With cargo			Kalk- kkaan Summa Total	Niistä suomal. Därav finska Of which Finnish	Kalk- kkaan Summa Total	Lastissa Last- förande With cargo		
	E 57	E 58	E 59	E 60	E 61	E 62	E 63	E 64	E 65	E 66	E 67	E 68
1978	17 165	8 712	37 354	32 344	25 725	13 106	17 132	8 468	37 857	28 879	15 638	7 100
1979	17 428	8 704	41 061	36 142	30 639	15 952	17 513	8 752	41 762	30 792	17 188	7 226
1980	17 048	7 693	44 068	39 156	31 470	14 429	17 119	7 712	44 890	33 505	17 900	6 634
1981	16 266	7 744	49 452	44 375	30 178	15 455	16 359	7 751	49 844	39 092	18 419	8 639
1982	15 486	7 365	49 750	45 244	30 260	15 517	15 449	7 367	49 479	38 901	16 040	7 718
1981 VII ..	1 815	897	5 018	4 603	2 705	1 311	1 838	889	5 025	3 981	1 476	632
1981 VIII ..	1 760	862	5 018	4 532	2 762	1 434	1 724	857	4 936	3 895	1 575	761
1981 IX ..	1 524	666	4 664	4 209	3 026	1 476	1 562	684	4 720	3 623	1 823	865
1981 X ..	1 394	580	4 430	4 020	2 974	1 653	1 385	568	4 336	3 403	1 611	754
1981 XI ..	1 294	542	4 296	3 837	2 951	1 457	1 270	537	4 427	3 205	1 590	690
1981 XII ..	1 160	518	4 058	3 629	2 520	988	1 200	515	4 153	3 253	1 711	886
1982 I ..	927	435	3 655	3 234	2 300	1 297	912	428	3 670	2 845	1 400	721
1982 II ..	729	362	2 714	2 394	1 683	953	746	359	2 752	2 318	1 323	728
1982 III ..	812	415	2 927	2 587	1 748	941	816	427	2 952	2 431	1 426	780
1982 IV ..	1 097	536	3 829	3 487	2 256	1 196	1 119	550	3 884	3 183	1 395	707
1982 V ..	1 478	675	4 511	4 107	2 670	1 569	1 416	653	4 244	3 413	1 304	662
1982 VI ..	1 678	792	4 976	4 590	2 708	1 562	1 703	805	4 833	3 910	1 466	621
1982 VII ..	1 905	917	5 406	4 951	2 826	1 322	1 863	919	5 230	4 073	1 173	484
1982 VIII ..	1 761	853	5 301	4 950	2 905	1 224	1 756	857	5 278	4 164	1 196	564
1982 IX ..	1 446	702	4 161	3 768	2 625	1 329	1 447	703	4 142	3 185	1 290	591
1982 X ..	1 345	612	4 104	3 772	2 736	1 309	1 327	607	4 210	3 219	1 310	619
1982 XI ..	1 206	547	4 254	3 908	3 263	1 584	1 211	543	4 197	3 034	1 298	612
1982 XII ..	1 102	519	3 913	3 495	2 540	1 231	1 133	516	4 088	3 124	1 459	629

Ks. huomautusosasto numerossa I — Se notavdelningen i häfte I — See note section in No. I.

22. Kauppalaivasto — Handelsflottan — Merchant fleet

Vuoden ja kuukauden lopussa Vid utgången av At the end of	Koko kauppalaivasto Hela handelsflottan Whole merchant fleet		Matkustajaluokset Passagerarfartyg Passenger vessels		Säiliöaluokset Tankfartyg Tankers	
	Luku Antal Number	1 000 brt. gross tons	Luku Antal Number	1 000 brt. gross tons	Luku Antal Number	1 000 brt. gross tons
	E 69	E 70	E 71	E 72	E 73	E 74
1978	459	2 314	121	193	47	1 112
1979	466	2 420	131	197	41	1 194
1980	487	2 346	143	238	39	1 101
1981	483	2 479	148	264	45	1 282
1982	483	2 210	153	257	45	1 095
1981 IX	477	2 409	146	264	44	1 250
X	480	2 412	147	264	44	1 250
XI	479	2 410	147	264	44	1 250
XII	483	2 479	148	264	45	1 282
1982 I	478	2 455	148	258	45	1 282
II	484	2 472	148	258	46	1 284
III	486	2 472	150	258	46	1 284
IV	482	2 269	149	258	44	1 096
V	483	2 249	150	258	44	1 076
VI	482	2 240	151	261	44	1 076
VII	480	2 238	151	261	44	1 076
VIII	483	2 260	153	262	45	1 094
IX	482	2 221	154	262	45	1 094
X	483	2 210	154	262	45	1 094
XI	483	2 208	154	262	46	1 111
XII	483	2 210	153	257	45	1 095
1983 I	485	2 210	153	257	45	1 095

23. Kotimaisten lentoyhtiöiden säännöllinen lentoliikenne
Inhemska flygbolags reguljära flygtrafik
Scheduled air traffic of Finnish airlines

Vuosi ja kuukausi År och månad Year and month	Lentokm Flygkm Kilometres flown	Matkustajakm Passageratk Passengers km	Matkustajien luku Antal passagerare Passengers carried	Rahtia ja postia Frakt och post Freight and mail
				1000ton-km
	1 000		E 77	E 78
	E 75	E 76	E 77	E 78
1978 ...	29 950	1 644 223	1 993 441	41 880
1979 ...	31 908	1 983 621	2 352 979	45 996
1980 ...	35 499	2 139 005	2 512 159	52 766
1981 ...	37 044	2 513 137	2 751 100	56 786
1981 IX	3 094	224 857	252 517	5 216
X	3 219	222 254	255 874	5 823
XI	3 004	178 444	233 637	5 404
XII	2 814	166 055	200 213	5 544
1982 I	2 991	179 723	203 838	5 279
II	2 814	168 056	211 766	5 312
III	3 141	204 733	248 416	5 883
IV	3 051	212 083	238 984	5 092
V	3 207	234 827	254 952	5 350
VI	3 232	268 063	257 476	5 203
VII	3 175	262 940	221 959	4 662
VIII	3 245	257 170	240 375	4 929
IX	3 051	240 040	260 049	5 862
X	3 093	233 405	253 545	6 490
XI	2 961	170 691	223 225	6 232

24. Bruttokansantuote toimialoittain — Bruttonationalprodukt enligt näringsgrenar — Gross domestic product by kind of activity
1 000 000 mk
1975 hintoihin — 1975 års priser — 1975 prices

Vuosi ja neljännes År och kvartal Year and quarter	Maatalous Jordbruk Agriculture	Metsätalous Skogshushållning Forestry	Teollisuus Ja kaivannaistoiminta Tillverknings-, gruv- o. a. ekstraktiiv industri Manufacturing, mining and quarrying	Sähkö-, kaasun- ja vesihuolto El-, gas- och vattenförsörjning Electricity, gas and water	Talonrakennustoiminta Husbyggnadsverksamhet Building	Maa- ja vesirakennustoiminta Anläggningsverksamhet Other construction	Liikenne Transport and communication	Kauppa Handel Trade	Muu toiminta Övrig verksamhet Other activities	Bruttokansantuote yhteensä Bruttonationalprodukten tillsammans Total gross domestic product	Yrittäjätoiminta Näringslivet Industries
	F 1	F 2	F 3	F 4	F 5	F 6	F 7	F 8	F 9	F 10	F 11
1977	5 089	4 947	25 855	2 980	6 242	2 300	6 561	8 452	34 265	102 512	70 588
1978	4 971	5 150	26 922	3 180	6 102	2 226	6 746	8 606	35 447	104 845	72 204
1979	5 090	6 210	29 874	3 413	6 161	2 236	7 477	9 249	36 881	112 813	78 482
1980	5 508	6 539	32 368	3 545	6 649	2 316	7 923	9 590	38 429	119 627	83 793
*1981	5 104	6 163	33 405	3 627	6 426	2 368	8 118	9 681	39 872	121 306	84 605
1979 I	984	1 680	7 559	1 006	1 242	541	1 638	2 039	9 036	27 136	18 621
II	1 092	1 941	7 493	772	1 246	565	1 842	2 340	9 257	28 137	19 498
III	2 034	824	6 706	728	1 654	550	1 880	2 332	9 107	27 115	18 874
IV	981	1 765	8 116	906	2 019	580	2 116	2 538	9 481	30 426	21 490
*1980 I	938	1 742	8 088	1 081	1 349	565	1 834	2 198	9 395	28 746	19 846
II	1 065	1 703	8 096	754	1 353	584	1 866	2 366	9 642	29 117	20 131
III	2 446	1 126	7 459	795	1 894	576	2 044	2 424	9 508	29 733	21 088
IV	1 059	1 969	8 726	916	2 053	591	2 179	2 602	9 885	32 031	22 729
*1981 I	926	1 672	8 301	996	1 345	569	1 848	2 163	9 742	29 010	19 959
II	1 144	1 808	8 438	768	1 298	598	1 973	2 441	10 009	30 126	20 909
III	2 023	937	7 638	902	1 706	585	2 066	2 445	9 868	29 575	20 711
IV	1 010	1 746	9 027	961	2 077	617	2 232	2 633	10 250	32 595	23 025
*1982 I	880	1 581	8 284	1 024	1 262	562	1 876	2 177	10 070	29 135	19 852
II	1 018	1 611	8 402	817	1 239	590	2 022	2 465	10 337	30 243	20 680
III	2 442	769	7 393	865	1 697	594	2 034	2 512	10 193	29 845	20 788

Ks. huomautusosasto numerossa I — Se notavdelningen i häfte I — See note section in No. I.

25. Bruttokansantuote ja kansantulo — Bruttonationalprodukt och nationalinkomst — Gross domestic product and national income
1 000 000 mk

Vuosi ja neljännes År och kvartal Year and quarter	Bruttokansantuote Bruttonationalprodukt Gross national product	Kulutustenot Konsumtionsutgifter Final consumption expenditure			Investoinnit Investeringar Gross fixed capital formation			Vienti Export Exports	Tuonti Import Imports	Kansantulo Nationalinkomst National income	Siitä palkkasumma Därav löner Of which wages																										
		Yksityiset Privata Private	Julkiset Offentliga Government services	Yhteensä Tillsammans Total	Yksityiset Privata Private	Julkiset Offentliga Government services	Yhteensä Tillsammans Total																														
												F 12	F 13	F 14	F 15	F 16	F 17	F 18	F 19	F 20	F 21	F 22															
Käypiin hintoihin — Löpande priser — Current prices																																					
1977	127 065	71 268	23 969	95 237	29 466	4 312	33 778	37 079	34 986	109 004	59 986																										
1978	139 918	78 733	26 252	104 985	28 190	4 578	32 768	43 090	37 654	119 404	63 415																										
1979	161 957	89 604	29 755	119 359	31 948	5 051	36 999	52 654	50 256	137 798	72 720																										
1980	186 846	102 082	34 738	136 819	39 922	6 240	46 162	63 806	65 290	158 702	85 070																										
*1981	211 964	115 608	40 601	156 209	44 487	6 949	51 436	73 504	70 057	180 036	98 592																										
1979 I	37 019	21 251	6 727	27 978	7 118	1 206	8 323	11 819	10 446	31 674	16 323																										
II	39 880	22 773	7 157	29 930	6 994	1 301	8 295	13 015	11 673	33 770	17 758																										
III	40 572	22 095	7 974	30 069	7 716	1 240	8 956	12 765	13 009	34 578	19 700																										
IV	44 486	23 486	7 897	31 383	10 120	1 305	11 425	15 056	15 128	37 776	18 940																										
*1980 I	41 148	24 042	7 632	31 674	8 783	1 421	10 204	15 486	15 193	34 912	18 679																										
II	44 522	25 651	8 371	34 021	8 606	1 602	10 208	14 914	15 744	37 899	20 929																										
III	48 515	25 370	9 349	34 719	10 694	1 569	12 263	15 880	17 406	41 284	22 950																										
IV	52 661	27 019	9 386	36 405	11 840	1 647	13 487	17 527	16 947	44 607	22 512																										
*1981 I	47 295	27 344	9 076	36 420	10 303	1 653	11 956	17 043	15 294	40 106	22 062																										
II	51 825	29 373	9 784	39 158	9 410	1 804	11 213	18 321	17 880	43 806	24 133																										
III	54 050	28 613	10 953	39 565	11 137	1 721	12 858	17 967	17 856	46 012	26 733																										
IV	58 794	30 279	10 789	41 067	13 637	1 772	15 409	20 172	19 026	50 112	25 664																										
*1982 I	52 358	30 637	10 274	40 911	10 558	1 829	12 388	19 101	16 887	44 381	24 600																										
II	57 411	32 731	11 157	43 887	9 930	1 995	12 925	18 707	17 571	48 284	27 007																										
III	59 838	32 284	12 473	44 757	11 341	1 871	13 212	16 860	17 602	50 800	29 366																										
1975 hintoihin — 1975 års priser — 1975 prices																																					
1977	102 512	56 470	19 562	76 032	23 792	3 504	27 295	31 065	28 135																												
1978	104 845	57 939	20 313	78 252	21 389	3 530	24 919	33 583	27 254																												
1979	112 813	61 183	21 060	82 243	22 272	3 582	25 854	36 657	31 635																												
1980	119 627	62 947	21 992	84 939	24 671	3 907	28 577	39 966	35 374																												
*1981	121 306	63 965	22 758	86 722	24 970	3 922	28 892	41 664	34 025																												
1979 I	27 136	14 980	5 216	20 196	5 070	892	5 963	8 564	7 165																												
II	28 137	15 677	5 207	20 883	4 883	912	5 795	9 250	7 566																												
III	27 115	14 927	5 256	20 183	5 388	875	6 262	8 630	7 960																												
IV	30 426	15 600	5 381	20 981	6 931	903	7 834	10 213	8 944																												
*1980 I	28 746	15 570	5 432	21 002	5 579	955	6 535	10 066	8 346																												
II	29 117	15 991	5 441	21 432	5 353	993	6 345	9 459	8 605																												
III	29 733	15 409	5 498	20 907	6 587	962	7 549	9 910	9 437																												
IV	32 031	15 977	5 621	21 598	7 151	996	8 148	10 531	8 986																												
*1981 I	29 010	15 716	5 625	21 341	5 829	973	6 802	10 006	7 576																												
II	30 126	16 340	5 632	21 972	5 284	1 005	6 290	10 489	8 708																												
III	29 575	15 632	5 688	21 320	6 259	962	7 221	9 960	8 525																												
IV	32 595	16 278	5 812	22 090	7 597	982	8 579	11 210	9 216																												
*1982 I	29 135	15 946	5 850	21 795	5 605	973	6 578	10 545	7 983																												
II	30 243	16 613	5 858	22 471	5 231	1 005	6 236	10 160	8 358																												
III	29 845	16 171	5 916	22 087	5 982	962	6 944	8 954	8 240																												
										26. Bruttokansantuote henkeä kohden Bruttonationalprodukt per invånare Gross domestic product per capita																											
										Käypiin hintoihin — Löpande priser — Current prices																											
										<table border="1"> <thead> <tr> <th>Vuosi År Year</th> <th>mk F 23</th> </tr> </thead> <tbody> <tr> <td>1970</td> <td>9 739</td> </tr> <tr> <td>1971</td> <td>10 677</td> </tr> <tr> <td>1972</td> <td>12 371</td> </tr> <tr> <td>1973</td> <td>14 969</td> </tr> <tr> <td>1974</td> <td>18 790</td> </tr> <tr> <td>1975</td> <td>21 626</td> </tr> <tr> <td>1976</td> <td>24 334</td> </tr> <tr> <td>1977</td> <td>26 813</td> </tr> <tr> <td>1978</td> <td>29 438</td> </tr> <tr> <td>1979</td> <td>33 989</td> </tr> <tr> <td>1980</td> <td>39 089</td> </tr> <tr> <td>*1981</td> <td>44 159</td> </tr> </tbody> </table>		Vuosi År Year	mk F 23	1970	9 739	1971	10 677	1972	12 371	1973	14 969	1974	18 790	1975	21 626	1976	24 334	1977	26 813	1978	29 438	1979	33 989	1980	39 089	*1981	44 159
Vuosi År Year	mk F 23																																				
1970	9 739																																				
1971	10 677																																				
1972	12 371																																				
1973	14 969																																				
1974	18 790																																				
1975	21 626																																				
1976	24 334																																				
1977	26 813																																				
1978	29 438																																				
1979	33 989																																				
1980	39 089																																				
*1981	44 159																																				

Ks. huomautusosasto numerossa I — Se notavdelningen i häfte I — See note section in No. I.

27. Rakennuskustannusindeksi — Byggnadskostnadsindex — Building cost index

1980 = 100. Ryhmien painot ilmoitettu suluisissa — Gruppvikterna angivna inom parentes — Weighting figures in parentheses

Vuosi ja kuukausi År och månad Year and month	Kokonaisindeksi — Totalindex — Total index					0 Raken- nutta- tajan kustan- nukset Bygg- herrens kostnader Employer's costs	1 Maa- rakennus Mark- byggnad Earth work	2—3 Perustuk- set ja runko Grund och stomme Foundations and frame	4—5 Täydentävät ja pinta- rakenteet Kompl. och ytbe- klädnader Supplemen- tary and surface structures
	0—9								
	a Työ Arbete Work	b Aine Material Material	c Palvelu Tjänst Services	d Kalusto Utrust- ning Plant equipment	e Yhteensä Summa Total				
	(210)	(591)	(162)	(37)	(1000)				
G 1	G 2	G 3	G 4	G 5	G 6	G 7	G 8	G 9	
1981	109,6	110,0	110,8	111,0	110,1	110,7	108,9	112,1	109,5
1982	116,8	117,8	118,4	118,8	117,7	117,2	116,1	122,4	113,8
1981 VI	109,6	109,5	110,5	109,7	109,7	110,8	108,9	111,0	110,1
VII	109,6	110,4	110,9	109,7	110,3	111,5	109,4	112,6	109,9
VIII	109,6	110,6	111,1	109,7	110,4	111,6	109,4	112,9	109,6
IX	112,8	111,8	113,0	112,9	112,2	113,3	110,2	115,3	110,2
X	112,8	112,9	113,4	113,0	113,0	113,5	108,7	116,0	112,1
XI	112,8	112,8	114,0	115,3	113,1	113,6	109,8	116,9	109,8
XII	112,8	113,1	114,2	115,6	113,3	113,8	109,8	117,3	109,9
1982 I	113,0	113,8	114,9	116,4	113,9	114,4	109,3	117,9	110,2
II	113,0	114,0	115,3	116,4	114,1	114,7	108,3	118,5	110,4
III	116,8	115,0	117,1	116,4	115,7	116,9	111,0	119,6	111,8
IV	117,1	116,4	117,9	117,1	116,8	117,8	114,3	121,3	112,2
V	116,1	117,0	118,3	117,1	117,0	117,8	116,0	121,6	112,7
VI	116,1	117,5	119,2	117,1	117,5	119,3	117,0	122,2	113,1
VII	116,1	117,7	118,2	117,1	117,4	116,1	117,8	122,4	113,1
VIII	116,1	118,6	118,5	121,4	118,1	116,2	118,5	123,0	114,5
IX	116,1	119,2	118,8	121,4	118,6	116,5	119,3	123,4	115,0
X	120,4	120,7	120,7	122,1	120,7	118,6	120,7	126,0	116,5
XI	120,4	121,6	121,0	121,4	121,2	119,0	120,7	126,5	118,0
XII	120,4	122,0	121,1	121,8	121,5	119,2	120,7	127,0	118,3

Vuosi ja kuukausi År och månad Year and month	6 Kalustet, varusteet ja laitteet Inredning, utrustning och anläggningar Fixtures, equipment	7 Konetekniset sivu-urakat Maskin- tekniska sido- entreprenader Side contracts; mechanical engineering	Siitä — Därav — Of which		8 Työmaan käyttö- kustannukset Arbetsplat- sens drift- kostnader Building site operating costs	9 Työmaan yhteis- kustannukset Arbetsplat- sens kollektiva kostnader Building site general costs	1—6, 8—9 Rakennustek- niset työt Byggnads- tekn.arbeten Construction work	1—9 Rakentajan indeksi Byggarens index Builder's index
			7.1—2 LVI-työt VVS-arbeten Heating plumbing and ventilation	7.3 Sähkötyöt El. installation Electrical installations				
			(102)	(43)				
			(65)	(160)				
G 10	G 11	G 12	G 13	G 14	G 15	G 16	G 17	
1981	106,5	108,5	107,0	109,1	111,2	109,4	110,3	110,0
1982	111,8	116,5	113,9	117,3	118,4	117,0	118,0	117,8
1981 VI	105,9	108,3	107,1	108,6	110,6	109,2	109,9	109,6
VII	106,1	108,6	107,4	108,6	110,6	109,3	110,6	110,2
VIII	106,6	108,9	107,7	108,6	110,8	109,3	110,7	110,4
IX	107,7	110,2	109,0	110,0	113,7	112,3	112,6	112,2
X	108,0	111,5	109,6	112,8	114,1	112,5	113,2	112,9
XI	108,9	111,7	109,7	112,8	115,2	112,5	113,4	113,1
XII	108,8	112,0	110,0	112,8	115,3	112,6	113,5	113,3
1982 I	109,2	113,3	111,7	113,1	116,2	112,9	114,0	113,9
II	109,2	113,4	111,6	113,1	116,1	113,1	114,2	114,1
III	109,7	115,0	113,4	114,3	116,8	117,1	115,8	115,7
IV	109,6	116,1	113,8	117,2	117,1	117,7	116,9	116,8
V	111,2	116,1	113,7	116,8	117,3	116,4	117,2	117,0
VI	112,4	115,8	113,1	116,8	117,3	116,5	117,7	117,4
VII	112,4	116,0	113,1	116,8	117,5	116,6	117,8	117,5
VIII	112,9	116,3	113,3	117,1	119,7	116,6	118,7	118,3
IX	113,3	117,0	114,2	117,1	119,7	116,6	119,0	118,7
X	113,8	119,2	115,6	121,9	120,9	120,1	121,1	120,8
XI	113,8	120,0	116,6	121,9	120,6	120,3	121,7	121,4
XII	114,5	120,1	116,6	121,9	121,3	120,4	122,0	121,7

Ks. huomautusosasto numerossa I — Se notavdelningen i häfte I — See note section in No. I.

28. Pientalon rakennuskustannusindeksi — Byggnadskostnadsindex för småhus — *Building Cost Index for Single-Unit Dwellings*
1980 = 100. Ryhmien painot ilmoitettu suluisissa — Gruppvikterna angivna inom parentes — *Weighting figures in parentheses*

Vuosi ja kuukausi År och månad Year and month	Kokonaisindeksi — Totalindex — <i>Total index</i> 0—9				0	1	2	3—5
	a	b	c	a + b + c	Rakennus- tajan kustannukset Byggherrens kostnader <i>Employer's costs</i>	Maarakennus Markbyggnad <i>Earth work</i>	Perustukset Grund <i>Foundations</i>	Runko-, täy- dentävät ja pintarakenteet Stomkonstruk- tioner, kompl. bygn.delar och ytbe- klädnader <i>Frame, suppl- mentary and surface structures</i> (425)
	(265)	(570)	(165)	(1000)	(50)	(70)	(60)	(425)
	G 18	G 19	G 20	G 21	G 22	G 23	G 24	G 25
1981	109,8	106,9	110,9	108,3	110,1	108,4	108,4	107,2
1982	117,3	113,1	118,2	115,1	118,1	115,0	114,9	112,5
1981 VI	109,8	107,5	111,0	108,7	110,3	108,6	107,4	108,0
VII	109,8	106,8	111,2	108,3	110,9	108,8	109,1	106,6
VIII	109,8	106,5	111,4	108,2	110,9	108,8	109,1	106,1
IX	113,1	106,9	112,7	109,5	112,3	109,9	110,2	107,3
X	113,1	107,5	113,2	110,0	112,5	109,4	110,0	107,7
XI	113,1	107,3	113,2	109,8	112,5	109,8	110,0	106,9
XII	113,1	108,7	113,9	110,7	113,4	109,8	110,1	107,2
1982 I	113,3	108,6	114,7	110,9	113,6	109,6	110,5	107,0
II	113,3	108,9	114,8	111,0	114,0	109,1	110,6	107,3
III	117,2	110,2	116,8	113,1	117,0	111,4	112,4	109,6
IV	117,5	111,6	117,4	114,1	117,8	113,1	113,9	110,7
V	116,6	112,2	117,9	114,3	117,7	114,7	114,1	111,1
VI	116,6	113,2	118,7	115,0	120,0	115,4	114,7	112,2
VII	116,6	113,3	118,5	115,0	118,0	116,5	114,7	112,2
VIII	116,6	115,3	118,7	116,2	118,5	116,9	116,4	114,4
IX	116,6	115,6	118,7	116,4	118,5	117,0	116,5	114,8
X	121,0	115,6	120,5	117,8	120,3	118,8	118,3	116,3
XI	121,0	116,6	120,6	118,4	120,7	118,8	118,4	117,2
XII	121,0	116,8	120,6	118,6	120,8	118,8	118,4	117,3

Vuosi ja kuukausi År och månad Year and month	6	7	Siltä — Därav — <i>Of which</i>		8	9	1—6, 8—9	1—9
	Kalusteet, varusteet ja laitteet Inredning, utrustning och anläggningar <i>Furniture and equipment</i>	Konetekniset sivu-urakat Maskin- tekniska sido- entreprenader <i>Side contracts; mechanical engineering</i>	7.1, 7.2 Pientalon LVI-työt VVS-arbeten i småhus <i>Heating, plumbing and ventilation</i>	7.3 Pientalon sähkötyöt El.installation i småhus <i>Electrical installations</i>	Työmaan käyttö- kustannukset Arbetsplatsens driftskostnader <i>Building site operating costs</i>	Työmaan yhteis- kustannukset Arbetsplatsens kollektiiva kostnader <i>Building site general costs</i>	Pientalon rakennus- tekniset työt Byggnadstekn. arbeten i småhus <i>Construction work of single-unit dwellings</i>	Pientalo- rakentajan indeksi Småhusbygga- rens index <i>Index for single-unit dwelling builder</i>
	(65)	(190)	(145)	(45)	(45)	(95)	(760)	(950)
	G 26	G 27	G 28	G 29	G 30	G 31	G 32	G 33
1981	106,6	110,5	111,1	108,4	109,1	109,1	107,7	108,3
1982	116,6	120,5	121,8	116,3	114,9	116,6	113,5	114,9
1981 VI	105,6	111,0	112,0	107,4	108,8	109,2	108,0	108,6
VII	106,0	111,2	112,3	107,6	108,5	109,2	107,4	108,2
VIII	106,7	111,4	112,5	107,6	108,9	109,1	107,2	108,0
IX	107,8	112,4	113,5	109,0	111,4	112,0	108,6	109,4
X	108,2	113,6	114,1	112,0	111,9	112,1	108,9	109,8
XI	109,3	114,1	114,7	112,0	112,1	112,1	108,6	109,7
XII	109,3	117,8	119,7	112,0	112,1	112,1	108,8	110,6
1982 I	109,3	118,7	120,7	112,3	112,6	112,7	108,7	110,7
II	109,3	118,7	120,7	112,3	113,5	112,7	108,9	110,9
III	109,6	120,0	122,0	113,5	114,4	116,8	111,2	112,9
IV	109,5	120,9	122,4	116,1	114,0	117,6	112,1	113,9
V	111,2	120,7	122,3	115,7	114,1	115,6	112,4	114,1
VI	112,4	120,6	122,1	115,7	114,4	115,7	113,3	114,7
VII	112,4	120,6	122,1	115,7	114,5	115,8	113,4	114,9
VIII	112,5	120,8	122,3	116,2	115,4	115,8	114,9	116,1
IX	113,0	120,6	121,9	116,2	115,5	116,0	115,2	116,3
X	113,2	121,0	121,1	120,6	116,5	120,0	116,9	117,7
XI	113,2	121,9	122,2	120,6	116,6	120,1	117,4	118,3
XII	113,8	121,9	122,3	120,6	117,7	120,2	117,6	118,4

Ks. huomautusosasto numerossa I — Se notavdelningen i häfte I — *See note section in No. I.*

29. Maatalouden tuotantorakennuksen rakennuskustannusindeksi — Byggnadskostnadsindex för lantbruksbyggnader

Building cost index for agricultural building

1980 = 100. Ryhmien painot ilmoitettu suluisissa — Gruppvikterna angivna inom parentes — Weighting figures in parentheses

Vuosi ja kuukausi År och månad Year and month	Kokonaisindeksi Totalindex	0 Rakennuttajan kustannukset Byggherre's kostnader Employer's costs	1 Maarakennustöiden tarvikkeet Material för markbyggnadsarbeten Materials for earth works	2 Rakennusteknisten töiden tarvikkeet Material för byggnadstekniska arbeten Materials for construction works	3 Konetekniset sivu-urakat Maskintekniska sidos-entreprenader Side contracts; mechanical engineering	4 Työmaan yhteisten töiden tarvikkeet Material för arbetsplatsens gemensamma arbeten Joint materials of building site	5 Työpalkat sosiaalikutannuksiin Arbetslöner inkl. socialkostnader Wages and social expenses
	(100,0)	(2,0)	(3,0)	(52,0)	(14,0)	(4,0)	(25,0)
	G 34	G 35	G 36	G 37	G 38	G 39	G 40
1981	107,7	109,6	107,5	107,2	110,3	111,2	106,7
1982	114,0	118,2	113,5	113,5	117,6	118,5	112,1
1981 I ..	105,4	106,0	103,5	106,0	106,4	106,8	103,5
II ..	105,6	106,0	103,5	106,3	106,2	108,5	103,5
III ..	105,5	106,7	103,8	106,0	106,4	108,9	103,5
IV ..	106,8	107,6	105,0	106,3	108,1	110,0	106,7
V ..	107,1	108,0	106,8	106,6	108,8	110,0	106,7
VI ..	108,0	109,2	108,5	107,6	110,6	110,5	106,7
VII ..	108,3	110,9	108,9	108,1	110,9	110,2	106,7
VIII ..	108,4	111,0	109,1	108,2	111,3	110,4	106,7
IX ..	109,2	112,1	109,9	107,7	112,5	114,2	109,1
X ..	109,8	112,5	111,0	108,5	113,6	114,8	109,1
XI ..	109,3	112,3	109,9	107,6	114,1	114,9	109,1
XII ..	109,6	112,5	109,9	108,0	114,3	114,9	109,1
1982 I ..	110,1	112,9	109,6	108,5	115,6	115,7	109,3
II ..	110,2	113,4	109,3	108,7	115,5	116,8	109,3
III ..	111,6	116,2	109,8	109,4	116,5	118,0	112,1
IV ..	112,9	117,0	111,6	111,5	117,3	117,6	112,4
V ..	113,9	117,1	113,7	113,7	117,1	117,7	111,6
VI ..	114,3	119,8	113,7	114,4	117,0	118,2	111,6
VII ..	114,6	119,1	115,0	114,9	117,0	118,6	111,6
VIII ..	115,3	119,3	115,2	116,1	117,1	119,0	111,6
IX ..	115,3	119,3	115,8	116,0	117,2	119,0	111,6
X ..	116,7	121,3	116,0	116,4	119,5	120,1	114,8
XI ..	116,8	121,5	116,0	116,4	120,7	120,2	114,8
XII ..	116,9	121,5	116,0	116,4	120,6	121,5	114,8

30. Tie- ja maarakennuskustannusindeksit — Väg- och jordbyggnadsindexar — Costs indices of road and land construction

1980 = 100. Ryhmien painot ilmoitettu suluisissa — Gruppvikterna angivna inom parentes — Weighting figures in parentheses

Vuosi ja kuukausi År och månad Year and month	Työpalkat Arbetslöner Wages	Konetyöt Maskin- arbeten Machine- works	Kuljetukset Transporter Transports	Tarveaineet Material Materials	Siltaurakat Broentreprenader Bridge contracts	Päällystysurakat Belägn. entreprenader Surfacing contracts	Murskausurakat Krossningsentreprenader Crushing contracts	Yleiskulut Allmänna utgifter General costs	Kokonaisindeksi Totalindex	E-indeksi ¹⁾ E-index ¹⁾
	*) (12,6) *) (16,4)	(15,4) (20,1)	(21,5) (28,1)	(11,2) (9,7)	(11,1) (—)	(8,5) (—)	(5,7) (7,4)	(14,0) (18,3)	(100,0) (100,0)	(65,8)
	G 41	G 42	G 43	G 44	G 45	G 46	G 47	G 48	G 40	G 50
Tierakennuskustannusindeksi — Vägbyggnadskostnadsindex — Cost index of road construction										
1982 I	116	117	119	111	123	115	100	113	116	..
II	116	118	120	113	127	115	100	115	117	..
III	126	117	120	113	130	115	101	120	119	..
IV	126	115	119	114	130	115	102	122	119	..
V	125	120	120	114	131	114	100	122	120	..
VI	127	122	127	114	132	120	100	122	123	..
VII	127	122	128	114	135	120	100	122	123	..
VIII	127	123	127	116	138	120	101	122	124	..
IX	127	125	126	116	141	122	103	122	124	..
X	131	126	126	117	144	122	104	124	126	..
XI	131	126	127	118	144	122	103	124	126	..
Maarakennuskustannusindeksi — Jordbyggnadskostnadsindex — Cost index of land construction										
1982 I	116	117	119	112	.	.	100	113	115	115
II	116	118	120	113	.	.	100	115	116	116
III	126	117	120	113	.	.	101	120	118	116
IV	126	115	119	113	.	.	102	122	118	115
V	125	120	120	113	.	.	100	122	119	117
VI	127	122	127	114	.	.	100	122	122	121
VII	127	122	128	114	.	.	100	122	122	121
VIII	127	123	127	114	.	.	101	122	122	121
IX	127	125	126	115	.	.	103	122	123	122
X	131	126	126	116	.	.	104	124	124	122
XI	131	126	127	116	.	.	103	124	124	123

Ka. huomautusosasto numerossa I — Se notavdelningen i häfte I — See note section in No. I.

1) Kokonaisindeksi ilman kohtia työpalkat ja yleiskulut — Totalindex utan punkterna arbetslöner och allmänna utgifter — Total index without items wages and general costs.

2) Tierakennuskustannusindeksi — Vägbyggnadskostnadsindex — Cost index of road construction.

3) Maarakennuskustannusindeksi — Jordbyggnadskostnadsindex — Cost index of land construction.

31. Elinkustannusindeksi¹⁾ — Levnadskostnadsindex¹⁾ — Cost-of-living index¹⁾
1951:10 = 100

Vuosi ja kuukausi År och månad Year and month	Kokonaisindeksi Totalindex (100,0) (100,0)	Ryhmäindeksit ja (suluissa) niiden painot — Gruppindex o. (inom parent.) deras vikter — Group indices and their weights (in parent.)										
		Ravinto Föda Food (24,1) (21,6)	Asunto Bostad Rent (16,5) (16,3)	Lämpö ja valo Värme och lyse Fuel and light (2,6) (3,5)	Vaatus Beklädnad Clothing (7,7) (7,2)	Muut menot Övriga utgifter Miscellaneous (49,1) (51,4)						
		G 51	G 52	G 53	G 54	G 55	G 56					
1978	544	634	1 024	448	266	547						
1979	583	654	1 090	482	293	597						
1980	651	739	1 180	594	332	663						
1981	729	835	1 354	708	369	733						
1982	797	936	1 496	763	393	794						
	1981	1982	1981	1982	1981	1982	1981	1982	1981	1982	1981	1982
I ..	693	767	774	879	1 280	1 419	646	765	354	374	705	774
II ..	699	771	777	887	1 280	1 419	672	770	361	381	712	776
III ..	708	780	803	916	1 293	1 432	687	772	360	385	717	781
IV ..	717	786	820	934	1 293	1 432	708	751	366	390	726	786
V ..	727	799	824	942	1 370	1 535	708	751	368	391	730	790
VI ..	731	800	832	946	1 370	1 535	709	752	369	393	735	791
VII ..	734	806	843	969	1 370	1 535	710	752	364	390	737	795
VIII ..	736	804	841	948	1 370	1 535	723	753	370	393	740	798
IX ..	745	806	870	950	1 370	1 526	727	756	377	402	746	799
X ..	752	809	881	955	1 415	1 526	728	770	379	404	747	802
XI ..	752	812	878	960	1 415	1 526	732	765	381	408	748	805
XII ..	755	823	875	948	1 419	1 527	749	796	383	407	751	828

32. Kuluttajahintaindeksi — Konsumentprisindex — Consumer price index
1977 = 100

Vuosi ja kuukausi År och månad Year and month	Kokonaisindeksi Totalindex (100,0)	Väestöryhmittäiset indeksit — Indexar för befolkningsgrupper Indexes by group of population						Alueittaiset indeksit — Regionala indexar Regional indexes				Nettohintaindeksi*) Nettoprisindex*) Net price-index*)
		1	2	2 a	2 b	2 c	3	1	2	3	4	
		Maatalous- yrittäjät Lant- bruks- företagare Farmers	Kaikki palkan- saajat Alla löntagare —*)	Johtajat ja ylem. toimi- henkilöt —*)	Muut toimi- henkilöt Övriga tjänste- män —*)	Työn- tekijät Ar- betare Wor- kers	Eläke- läiset Pen- sio- närer Pen- sioners	Helsinki Helsing- fors	Muu Etelä- Suomi Övriga Södra Finland —*)	Väl- Suomi Mellersta Finland Central Finland	Pohjois- Suomi Norra Finland North Finland	
G 57	G 58	G 59	G 60	G 61	G 62	G 63	G 64	G 65	G 66	G 67	G 68	
1978	107,8	107,0	108,1	108,3	107,9	108,0	106,7	108,3	108,0	107,3	107,4	107,0
1979	115,9	114,1	116,3	116,8	116,2	116,2	113,7	117,5	116,1	115,0	115,2	114,6
1980	129,3	128,2	129,7	130,0	129,4	129,7	126,7	130,0	129,7	128,4	128,4	127,8
1981	144,8	143,8	145,2	145,5	145,0	145,2	142,8	145,4	145,3	143,9	144,0	143,0
1982	158,3	157,2	158,6	158,9	158,3	158,6	157,2	159,4	158,8	156,9	157,4	157,0
1981 II	138,8	137,8	139,2	139,7	139,0	139,2	136,0	139,6	139,1	138,2	137,8	136,9
III	140,6	139,9	141,0	141,4	140,7	141,0	138,0	141,3	141,0	139,8	139,9	138,1
IV	142,4	141,7	142,9	143,1	142,6	143,0	139,8	142,9	143,0	141,5	141,9	139,9
V	144,4	143,1	144,8	145,3	144,7	144,7	142,2	145,0	145,0	143,4	143,5	142,4
VI	145,3	144,0	145,7	146,1	145,4	145,6	143,0	145,8	145,8	144,2	144,1	143,2
VII	145,7	144,4	146,1	146,5	145,9	146,0	143,7	146,4	146,3	144,7	144,6	143,8
VIII	146,2	144,9	146,6	147,0	146,4	146,4	144,1	147,0	146,6	145,1	145,4	144,2
IX	148,1	147,3	148,4	148,7	148,2	148,4	146,3	148,3	148,7	147,1	147,2	146,3
X	149,4	148,4	149,7	149,9	149,4	149,7	148,1	149,8	150,0	148,4	148,4	147,6
XI	149,4	148,8	149,7	149,9	149,4	149,8	148,3	149,7	150,0	148,7	148,7	147,8
XII	149,9	149,2	150,2	150,4	150,0	150,2	148,8	150,1	150,4	149,1	149,2	148,4
1982 I	152,4	151,3	152,7	153,0	152,2	152,9	150,7	153,0	153,0	151,1	151,4	150,9
II	153,1	152,2	153,4	153,8	153,1	153,6	151,6	154,0	153,7	152,0	152,0	151,8
III	153,0	154,5	155,2	155,4	154,8	155,4	153,7	155,5	155,6	153,9	154,3	154,0
IV	156,1	155,4	156,4	156,5	156,0	156,6	154,8	156,8	156,6	155,0	155,4	154,9
V	158,6	157,4	158,9	159,3	158,7	158,8	158,1	160,1	159,2	157,3	157,7	157,2
VI	158,9	157,4	159,1	159,6	159,0	159,0	158,3	160,4	159,4	157,4	158,0	157,8
VII	160,1	159,2	160,2	160,4	160,0	160,2	160,0	161,3	160,6	158,6	159,4	159,4
VIII	159,7	158,3	160,0	160,4	159,8	159,9	159,1	161,4	160,2	158,2	158,3	158,8
IX	160,1	158,9	160,4	160,7	160,2	160,3	159,3	161,4	160,6	158,6	159,1	159,0
X	160,7	159,6	161,0	161,4	160,9	160,9	159,8	162,1	161,2	159,3	160,1	159,8
XI	161,3	160,3	161,6	162,0	161,4	161,4	160,2	162,6	161,7	160,0	160,6	159,7
XII	163,4	161,9	163,9	164,3	163,5	163,9	161,3	164,8	164,0	161,6	162,9	162,9

Ks. huomautusosasto numerossa I — Se notavdelningen i häfte I — See note section in No. I.

¹⁾ Painot on ilmoitettu suluissa, ylimmällä rivillä tammikuuhun 1979, alimmalla rivillä helmikuusta 1979 lähtien, jolloin indeksit on laskettu muunto-
kertoimella kuluttajahintaindeksistä 1977 = 100 — Vikterna har uppgett inom parentes, på översta raden till januari 1979, på nedersta raden fr. o. m.
februari 1979, då indexerna beräknats med omräkningskoefficienten från konsumentprisindex 1977 = 100 — The weights are given in parentheses, on
the top line until January 1979, on the bottom line since February 1979, when the indices have been counted by a coefficient from the consumer price
index 1977 = 100 — *) All wage and salary earner — *) Managers and administrative employees — *) Other employees — *) Other South Finland — *)
Indeksin laskentaperusteita on selvitetty Tilastokeskuksen Tutkimuksia-sarjan nro 86:ssa — Indexens beräkningsgrunder har utretts i Statistik-
centralens undersökningsserie nr 86 — The methods of compiling the index are described in the series of Studies of the C/SO No. 86.

33. Kuluttajahintaindeksi — Konsumentprisindex — Consumer price index
 1977 = 100

Vuosi ja kuukausi År och månad Year and month	Kokonais- indeksi Total- index <i>Total index</i>	Ryhmäindeksit ja (suluissa) niiden painot -- Gruppindexar och (inom parentes) deras vikter <i>Group indices and their weights (in parentheses)</i>									
		0	1	2	3	4	5	6	7	8	9
		Ravinto Föda Food	Juomat ja tupakka Drycker och tobak <i>Beverages and tobacco</i>	Vaatetus ja jalkineet Beklädnad o. skodon <i>Clothing and footwear</i>	Asunto Bostad <i>Rent</i>	Lämpö ja valo Värme och lyse <i>Fuel and light</i>	Kotitalous- kalusto, -tarvikkeet ja -palvelukset Hushålls- inventarier, -förnödenheter och -tjänster <i>*)</i>	Terveys- den- ja sairauden- hoito Hälsa- och sjukvård <i>Health and medical care</i> (1,9)	Liikenne Sam- färdsl <i>Transport and communi- cation</i>	Koulutus ja virkistys Utbildning och rekreation <i>Education and recreation</i>	Muut tava- rat ja pal- velukset Övriga varor och tjänster <i>Other goods and services</i> (9,5)
	(100,0)	(21,8)	(7,1)	(7,2)	(16,3)	(8,5)	(6,1)	(1,9)	(17,8)	(9,0)	(9,5)
	G 69	G 70	G 71	G 72	G 73	G 74	G 75	G 76	G 77	G 78	G 79
1978	107,8	104,4	114,6	105,8	106,3	106,4	105,2	112,4	111,1	108,2	109,2
1979	115,9	108,8	129,4	116,3	113,1	114,4	114,4	124,1	120,2	115,5	118,4
1980	129,3	122,8	140,9	131,9	122,4	141,1	127,4	137,6	136,4	123,4	132,6
1981	144,8	138,9	157,4	146,6	140,4	168,1	138,0	150,1	148,9	136,3	150,8
1982	158,3	155,7	177,7	156,0	155,1	181,0	146,7	164,7	158,8	146,2	165,3
1978 VI ..	107,8	103,7	118,4	104,8	106,7	105,7	104,5	109,1	111,9	107,3	109,1
VII ..	108,1	104,2	118,4	102,4	106,7	106,5	104,6	115,2	112,6	107,4	109,5
VIII ..	108,6	103,9	118,3	105,1	106,9	106,8	104,9	116,0	112,9	110,2	109,9
IX ..	109,3	105,4	118,4	106,9	106,9	106,7	105,1	116,0	112,6	110,7	112,1
X ..	110,0	106,8	118,4	110,1	106,9	106,9	106,7	117,4	112,1	111,3	113,0
XI ..	110,6	106,1	118,4	111,4	107,4	107,2	108,0	119,8	114,0	111,8	113,0
XII ..	110,4	105,0	118,4	111,5	107,4	107,3	108,4	119,8	114,6	111,9	112,7
1979 I ..	111,3	104,6	129,0	109,6	107,4	107,3	109,4	122,6	114,4	112,6	114,8
II ..	112,6	106,6	129,4	110,4	111,4	107,2	109,8	122,8	114,6	112,9	115,4
III ..	113,4	107,5	129,4	111,7	111,4	109,0	110,2	122,8	116,4	112,8	115,9
IV ..	114,4	107,8	129,4	115,5	111,4	108,9	112,6	123,4	118,1	115,1	116,8
V ..	114,8	107,9	129,4	116,0	113,0	108,9	112,9	123,4	117,8	115,5	117,4
VI ..	115,6	108,1	129,4	116,0	113,0	114,3	113,5	123,4	120,4	115,7	117,9
VII ..	116,2	109,1	129,5	114,6	113,0	114,9	114,9	123,8	122,1	115,8	118,3
VIII ..	116,7	109,0	129,5	116,1	115,1	115,1	115,5	123,9	122,0	116,2	118,7
IX ..	117,7	109,8	129,5	118,4	115,1	120,5	116,3	124,9	123,4	116,8	119,4
X ..	118,4	111,2	129,5	120,8	115,1	121,0	118,9	124,7	123,2	117,0	120,6
XI ..	119,3	112,3	129,4	122,8	115,6	121,4	119,4	126,9	123,3	117,8	123,0
XII ..	119,9	112,1	129,6	123,0	115,6	124,1	119,7	126,9	126,0	118,0	123,4
1980 I ..	121,3	113,3	138,6	121,1	115,6	124,7	122,2	131,1	126,3	118,8	125,6
II ..	123,1	114,4	138,6	123,8	116,0	130,5	122,9	133,2	130,6	119,2	127,8
III ..	124,3	115,4	138,6	126,0	116,0	133,6	123,6	134,3	134,3	119,3	128,6
IV ..	126,7	120,3	139,2	131,4	116,0	133,9	125,8	134,7	135,7	122,7	129,8
V ..	128,1	122,4	139,3	131,9	118,1	142,7	126,1	134,8	136,9	123,3	130,1
VI ..	128,6	122,6	139,4	131,8	118,1	143,3	127,0	136,3	137,4	123,6	132,3
VII ..	129,4	124,4	139,4	130,1	118,1	143,8	127,7	136,4	138,9	124,0	133,3
VIII ..	131,1	124,8	139,4	131,6	126,6	144,0	128,3	140,3	138,6	125,0	133,4
IX ..	132,9	127,8	139,4	135,3	130,6	145,0	129,7	141,3	138,7	125,4	134,2
X ..	134,2	130,4	139,4	138,7	130,6	149,6	131,4	142,6	138,7	125,5	135,8
XI ..	135,4	129,7	149,8	140,5	130,6	149,7	131,8	142,6	139,0	126,6	139,2
XII ..	136,4	128,5	149,8	141,2	132,8	152,1	132,3	144,1	141,1	128,0	141,0
1981 I ..	137,6	128,8	155,5	140,4	132,8	153,4	133,9	145,2	142,4	129,4	144,4
II ..	138,8	129,3	155,5	143,2	132,8	159,4	134,5	145,3	144,9	130,0	145,8
III ..	140,6	133,6	157,3	142,8	134,1	163,2	135,2	145,3	146,0	130,4	147,7
IV ..	142,4	136,4	157,4	145,1	134,1	168,1	137,0	145,4	147,4	134,5	149,6
V ..	144,4	137,1	157,4	146,2	142,1	168,0	137,2	148,3	148,5	135,7	150,1
VI ..	145,3	138,4	157,8	146,4	142,1	168,3	137,4	150,3	149,7	137,1	151,0
VII ..	145,7	140,1	157,9	144,4	142,1	168,6	137,9	152,5	150,2	137,0	151,7
VIII ..	146,2	139,8	157,9	146,7	142,1	171,5	138,6	152,6	150,0	139,2	152,2
IX ..	148,1	144,7	158,0	149,5	142,1	172,6	139,9	152,6	152,3	139,7	153,0
X ..	149,4	146,4	158,0	150,6	146,7	172,8	141,1	154,2	151,3	140,2	154,4
XI ..	149,4	146,0	158,0	151,4	146,7	173,7	141,3	154,3	151,1	140,9	154,7
XII ..	149,9	145,6	158,0	151,9	147,2	177,9	141,7	154,9	152,4	141,1	154,9
1982 I ..	152,4	146,2	176,4	148,4	147,2	181,6	142,3	159,4	155,7	141,6	158,8
II ..	153,1	147,5	176,4	151,1	147,2	182,7	142,9	161,2	156,2	141,8	159,5
III ..	155,0	152,4	176,5	152,9	148,5	183,3	143,4	163,0	157,8	141,8	160,6
IV ..	156,1	155,3	176,5	154,8	148,5	178,2	145,5	163,1	156,6	144,8	164,0
V ..	158,6	156,7	176,5	155,3	159,2	178,4	146,0	165,5	157,9	145,4	164,8
VI ..	158,9	157,3	176,4	156,0	159,2	178,4	146,4	167,1	157,6	145,8	164,9
VII ..	160,1	161,1	176,5	154,7	159,2	178,4	147,8	167,1	158,9	146,1	166,1
VIII ..	159,7	157,6	176,4	156,2	159,2	178,8	148,3	166,3	158,5	148,2	167,7
IX ..	160,1	158,0	176,6	159,4	158,3	179,4	148,8	166,3	158,8	149,0	167,9
X ..	160,7	158,8	176,6	160,4	158,3	182,8	149,3	165,1	159,9	148,9	168,7
XI ..	161,3	159,6	176,6	161,8	158,3	181,6	149,6	166,4	160,4	150,3	169,5
XII ..	163,4	157,7	190,2	161,4	158,4	188,9	149,7	166,4	166,5	150,6	171,6

Ka. huomautusosasto numerossa I — Se notavdelningen i häfte I — See note section in No. I.

34. Kotimarkkinoiden perushintaindeksi — Basprisindex för hemmamarknadsvaror — Basic price index for domestic supply
1975 = 100. Ryhmien painot ilmoitettu suluisissa — Gruppvikterna angivna inom parentes — Weighting figures in parentheses

Vuosi ja kuukausi År och månad Year and month	Tavararyhmät (TOL) — Varugrupper (NI) — Commodity groups (SIC)																			
	Kokonaisindeksi Total index Total index	Raaka-aineet ja tuotanto- hyödykkeet Råvaror och produktions- föremål Raw materials and producers' goods		Kulutusvarat Konsumtionsvaror Consumers' goods		Investointivarat Investeringsvaror Investment goods		Maan, metsä- ja kalataloustuotteet Jordbruks-, skogsbruks- och fiskevarer Agricultural, forestry and fishing products		Kivannaisuuksien Malmer och andra minera- liska ämnen Minerals		Teollisuustuotteet Industriprodukter Manufactured goods		Eiintarvikkeet Livsmedel Foodstuffs		Muut elintarvikkeet ja rehut Andra livsformidlenheter och föder Miscellaneous foodstuffs and feeds		Juomat Drycker Beverages		
	(100,0)	(56,7)		(19,7)		(23,6)		(13,4)		(3,8)		(59,5)		(9,3)		(1,3)		(0,9)		
	G 80	G 81		G 82		G 83		G 84		G 85		G 86		G 87		G 88		G 89		
1978	125,8	119,2		140,3		129,5		119,1		120,7		127,5		129,9		175,3		126,3		
1979	138,0	133,1		150,7		139,2		127,1		143,6		141,3		136,2		172,8		130,5		
1980	160,7	160,1		167,7		155,9		145,5		225,8		160,7		154,0		190,9		145,1		
1981	182,4	185,3		185,3		173,3		163,0		292,9		178,8		175,5		205,7		164,6		
1982	196,2	197,9		202,7		186,6		181,0		296,4		191,9		191,9		225,2		177,5		
	1981	1982	1981	1982	1981	1982	1981	1982	1981	1982	1981	1982	1981	1982	1981	1982	1981	1982		
I	171,8	191,4	172,6	195,3	176,5	194,2	166,1	179,8	156,9	176,7	247,2	294,1	170,3	186,2	166,0	184,6	192,9	216,6	155,8	171,3
II	175,3	192,8	177,7	196,8	176,9	195,4	168,4	181,1	156,9	173,1	277,1	300,0	172,0	187,5	166,6	185,5	195,6	219,4	156,8	175,1
III	178,2	192,8	181,2	195,4	179,4	198,0	169,9	182,2	158,4	173,3	287,7	273,0	175,4	188,9	170,5	188,6	197,9	222,4	157,5	175,7
IV	179,9	193,3	183,4	194,7	181,2	200,3	170,4	184,0	158,1	181,7	289,3	274,0	176,5	189,0	171,6	191,2	200,8	224,9	158,0	176,4
V	181,3	193,9	184,6	194,8	183,3	201,2	171,7	185,9	160,2	180,7	295,7	268,1	177,6	189,9	173,7	191,9	201,8	226,6	164,9	179,8
VI	182,1	195,6	185,2	197,5	184,8	201,9	172,4	186,1	160,2	181,3	309,0	284,1	178,2	190,9	174,8	192,1	204,2	226,7	165,6	179,8
VII	183,1	195,8	185,7	196,8	187,0	203,7	173,8	186,8	161,1	173,8	303,1	289,9	179,7	191,2	176,0	192,2	206,6	226,8	166,8	180,3
VIII	184,7	195,4	187,5	195,6	187,9	204,3	175,3	187,7	162,8	179,5	304,2	291,4	181,1	191,5	176,2	192,5	208,4	226,6	166,8	176,9
IX	185,9	196,4	189,0	196,5	189,8	205,6	175,3	188,6	164,5	181,4	309,8	295,4	182,4	192,2	180,2	195,0	211,3	226,6	169,7	176,9
X	187,0	200,9	189,4	202,6	191,7	208,5	177,5	190,4	166,2	182,4	301,9	329,0	183,5	197,0	182,4	195,9	215,2	226,9	171,3	179,4
XI	189,6	202,2	193,0	203,8	192,2	209,2	179,1	192,5	174,1	186,2	294,2	333,3	184,4	198,4	183,9	196,7	217,5	229,4	171,1	178,9
XII	190,0	203,3	193,6	205,2	192,6	209,6	179,3	193,4	176,0	187,0	295,1	324,1	184,6	200,3	184,2	196,3	216,8	229,4	170,4	179,1

Vuosi ja kuukausi År och månad Year and month	Tavararyhmät (TOL) — Varugrupper (NI) — Commodity groups (SIC)																			
	314		321		322		323		324		331		332		341		342		351	
	Tupakkatuotteet Tobaksvaror Tobacco		Tekstiilit Textilier Textiles		Vaatteet Kläder Clothes		Nahat, turkkeet ja nahka- tuotteet Läder och pälsvaror Leather and fur products		Kengät Skor Shoes		Puitavat ja -teokset Trävaror Lumber and wood products		Kalusteet (ei metallia) Inredning (icke av metall) Furniture (non-metallic)		Sella- ja paperiteoll. tuotteet Massa, paper och pappers- varor Pulp, paper and allied products		Graafiset tuotteet Grafiska produkter Prints and published products		Kemikaalit Kemikalier Chemicals	
(0,1)		(2,6)		(1,0)		(0,2)		(0,3)		(1,6)		(0,6)		(5,0)		(2,5)		(4,0)		
	G 90	G 91		G 92		G 93		G 94		G 95		G 96		G 97		G 98		G 99		
1978	140,2	124,2		132,4		145,6		129,0		120,5		132,0		91,9		173,6		107,7		
1979	144,8	138,4		145,4		176,2		136,1		128,3		145,2		107,2		194,4		122,1		
1980	151,9	154,3		164,4		181,0		151,7		152,7		169,3		125,6		217,5		141,7		
1981	168,3	168,7		181,5		170,5		167,2		165,3		188,1		144,0		243,3		157,7		
1982	205,7	184,5		192,8		184,5		177,9		178,3		204,7		149,4		270,8		169,4		
	1981	1982	1981	1982	1981	1982	1981	1982	1981	1982	1981	1982	1981	1982	1981	1982	1981	1982		
I	167,5	204,2	161,7	174,8	174,0	188,2	172,8	173,7	160,1	174,0	165,6	167,7	181,9	196,0	133,6	150,9	228,9	255,5	149,2	166,9
II	167,3	205,3	164,8	178,0	173,2	187,4	170,3	176,7	160,5	173,5	164,5	170,5	183,7	195,4	134,6	150,3	232,6	255,3	153,7	169,8
III	168,6	205,5	165,9	179,1	177,4	189,0	169,5	177,7	160,8	175,5	164,0	171,7	184,0	195,9	136,0	151,1	233,6	259,9	154,1	170,5
IV	168,5	205,5	167,2	181,3	178,3	189,3	168,3	181,8	161,9	176,6	164,2	173,1	185,6	200,1	138,5	150,8	235,3	265,3	155,3	172,3
V	168,2	205,5	168,0	183,7	178,6	190,3	168,6	184,9	161,6	178,4	164,2	174,4	187,4	203,3	139,5	150,2	242,0	268,5	156,8	171,7
VI	168,3	205,5	167,9	183,4	179,6	190,1	169,4	186,1	168,3	174,9	164,9	176,2	187,4	204,5	143,1	149,9	242,4	268,6	157,2	171,5
VII	168,3	205,3	168,6	185,6	181,9	191,4	171,8	186,0	168,3	174,9	166,5	178,2	187,5	205,0	145,6	148,9	250,1	278,3	157,6	164,8
VIII	167,9	205,4	170,6	185,4	184,1	192,8	173,7	188,0	171,6	176,9	166,0	184,0	187,7	206,0	147,1	148,3	250,2	279,2	158,3	165,2
IX	168,4	205,4	170,9	185,3	187,8	198,6	170,0	188,5	172,4	179,9	167,3	184,5	191,4	209,1	149,6	147,9	250,8	279,4	160,6	165,4
X	168,7	207,0	172,5	190,5	187,8	199,0	169,4	191,2	173,4	182,9	165,6	185,6	191,4	210,6	154,1	148,6	251,4	280,8	162,5	169,3
XI	168,8	207,0	172,6	192,6	187,3	199,3	170,4	190,4	173,3	183,2	165,0	188,2	195,0	215,0	154,6	147,4	251,1	279,5	163,5	171,6
XII	168,7	207,2	173,3	194,3	187,7	198,3	171,3	188,7	174,2	183,8	165,8	185,3	193,9	215,8	151,6	148,8	251,4	279,3	163,9	173,5

Ks. huomautusosasto numerossa I — Se notavdelningen i häfte I — See note section in No. I.

Vuosi ja kuukausi År och månad Year and month	Tavararyhmät (TOL) — Varugrupper (NI) — Commodity groups (SIC)																			
	352		353		354		355		356		361		362		369		371		372	
	Muut kemialliset tuotteet Andra kemiska produkter Other chemical products		Maaöljyalosteet Petroleumprodukter Petroleum products		Muut öljy- ja kivihilttuotteet Andra petroleum- och kolprodukter Miscellaneous products of petroleum and coal		Kumituotteet Gummiavarot Rubber products		Muovituotteet Plastivarot Plastic products		Posliittitekkeet ja saviaestiat Varor av porslän och lera Chinaaware and pottery		Lasituotteet Glasvaror Glass products		Muut savi- ja kivituotteet Andra ler- och stenprodukter Other nonmetallic mineral products		Rauta, teräs ja ferroseokkeet Järn, stål och ferrolegeringar Iron, steel and ferrous alloys		Muut metallit Icke-järnmetaller Non-ferrous metals	
	(1,4)		(3,5)		(0,5)		(0,0)		(0,5)		(0,1)		(0,3)		(1,6)		(3,6)		(1,0)	
	G 100	G 101	G 102	G 103	G 104	G 105	G 106	G 107	G 108	G 109										
1978	122,4	135,0	117,9	127,4	122,9	147,6	123,5	134,2	107,2	124,4										
1979	129,2	188,1	126,5	140,5	136,3	165,4	132,0	144,1	120,9	160,7										
1980	143,5	263,7	162,6	160,7	155,5	172,5	147,8	161,1	131,6	177,2										
1981	157,6	331,0	180,8	184,4	165,3	178,8	160,9	184,4	133,1	167,1										
1982	169,9	345,5	195,5	195,3	171,5	194,4	167,6	204,2	145,3	160,3										
	1981	1982	1981	1982	1981	1982	1981	1982	1981	1982	1981	1982	1981	1982	1981	1982	1981	1982		
I	150,0	164,5	296,5	349,4	174,7	185,9	177,1	193,6	159,8	168,1	173,7	191,0	159,1	167,8	175,0	193,7	133,6	137,7	169,1	164,2
II	151,8	165,0	302,6	350,3	174,5	185,2	179,7	195,1	161,6	169,9	174,6	191,0	156,5	169,0	177,1	194,4	134,1	139,3	167,6	163,2
III	152,6	165,6	335,1	345,8	174,8	186,5	180,5	195,8	164,0	170,9	174,6	191,6	157,6	168,1	179,6	194,9	133,7	143,4	164,4	160,3
IV	154,1	166,0	336,1	323,2	175,2	187,6	180,5	195,9	164,9	171,9	179,2	191,6	161,9	168,1	170,9	197,9	133,6	145,1	163,4	159,1
V	156,9	167,1	334,7	324,4	177,9	188,5	180,5	195,9	165,9	170,8	179,2	193,6	160,0	167,1	180,6	202,4	132,4	146,2	166,0	158,6
VI	158,1	168,5	330,1	330,1	181,9	192,1	185,0	197,0	165,7	169,4	179,2	193,6	159,0	170,3	180,9	205,5	132,2	147,2	167,1	156,8
VII	159,4	168,8	330,8	333,5	183,5	194,2	188,1	198,3	165,7	169,5	179,0	193,6	161,3	167,1	184,6	206,2	131,9	147,6	167,8	155,1
VIII	161,4	171,6	344,3	330,6	185,4	194,7	188,8	195,4	165,8	169,6	179,7	194,5	162,1	165,7	187,4	210,5	131,9	147,3	169,6	154,5
IX	161,5	172,6	341,0	331,8	183,4	196,7	187,6	193,2	165,3	171,9	181,6	197,5	162,0	165,8	189,0	208,0	132,1	146,6	171,2	154,8
X	161,2	175,3	337,9	361,9	186,3	208,9	187,4	193,9	168,0	175,1	182,6	197,5	163,0	166,5	191,0	210,3	133,2	148,1	167,9	159,1
XI	161,3	176,3	340,8	370,5	185,7	212,0	188,0	194,2	168,3	175,2	180,8	198,3	164,5	166,7	192,3	212,7	134,4	148,1	166,1	164,4
XII	162,8	177,1	342,5	394,0	186,0	213,9	189,2	195,4	168,2	175,6	180,8	198,3	164,1	169,2	195,0	213,6	134,5	146,1	164,4	173,3

Vuosi ja kuukausi År och månad Year and month	Tavararyhmät (TOL) — Varugrupper (NI) — Commodity groups (SIC)															Alkuperä Ursprung Origin				
	381		382		383		384		385		39		4		5					
	Metallituotteet Metallivarot Fabricated metal products		Koneet ja laitteet (ei sähkök.) Maskiner och apparater (icke elektr.) Machinery except electrical		Sähkötekniset koneet ja laitt. Elektrotekniska maskiner och apparater Electrical machinery, equipment and supplies		Kulkuneuvot Transportmedel Transport equipment		Hienomekaaniset tuotteet Finnmekaniska produkter Instruments and related products		Muut teollisuustuotteet Andra industriprodukter Miscellaneous manufactured products		Sähkö, kaasuu, lämpö ja vesit El, gas, värme och vatten Electricity, gas, heat and water		Rakenn-, maa- ja vesirakent. Hus, jord- och vatten- anläggningar Houses, earth and water constructions		Kotimaiset tavarat Inhemiska varor Domestic goods		Tuontitavarat Importvaror Import goods	
	(2,7)		(5,0)		(3,3)		(4,1)		(0,6)		(0,4)		(7,1)		(16,2)		(77,9)		(22,1)	
	G 110	G 111	G 112	G 113	G 114	G 115	G 116	G 117	G 118	G 119										
1978	124,4	137,7	121,2	145,6	136,7	140,9	118,9	129,2	124,1	131,8										
1979	137,0	150,4	125,9	154,6	140,7	164,8	127,0	138,8	135,0	148,7										
1980	150,0	163,2	135,1	164,0	146,4	204,1	161,7	157,4	156,6	175,0										
1981	160,3	177,7	141,8	181,2	149,4	203,4	205,6	176,1	178,6	196,0										
1982	169,0	188,1	150,0	199,8	159,7	208,7	220,2	190,5	194,1	203,6										
	1981	1982	1981	1982	1981	1982	1981	1982	1981	1982	1981	1982	1981	1982	1981	1982	1981	1982		
I	156,6	163,5	172,3	183,5	139,4	145,7	171,1	186,1	147,9	154,7	210,3	202,9	181,4	227,2	168,5	183,4	168,2	189,3	184,6	198,7
II	157,3	165,0	174,1	183,8	139,7	147,5	174,5	190,4	147,6	155,4	205,4	202,8	195,5	227,2	170,6	184,6	170,7	190,7	191,6	200,2
III	158,3	166,0	175,2	184,7	139,9	147,5	178,5	194,0	148,7	154,9	204,8	204,6	195,7	227,8	171,9	185,2	173,7	192,0	194,1	195,7
IV	159,3	166,9	176,2	185,2	140,5	148,5	180,6	195,2	149,7	156,5	203,3	204,8	208,7	221,8	172,3	187,5	175,6	192,5	194,9	195,9
V	160,2	168,1	177,1	185,7	139,6	149,6	181,0	195,9	147,8	157,5	203,4	204,9	208,9	222,4	174,0	189,9	177,1	193,4	196,1	195,7
VI	160,7	168,7	177,0	186,3	139,9	149,9	182,8	201,0	149,3	158,5	203,0	204,5	205,5	228,1	174,8	190,1	177,7	194,4	197,7	199,9
VII	161,1	169,2	178,4	186,1	141,3	149,9	183,3	200,5	150,0	158,4	203,4	204,6	205,7	226,9	176,5	191,1	179,0	194,4	197,5	200,7
VIII	160,9	169,4	178,6	186,4	143,6	150,1	182,6	201,0	150,1	159,4	202,2	205,6	207,3	214,8	172,3	187,5	180,5	194,1	199,5	200,2
IX	161,6	169,7	179,7	187,6	143,6	150,3	183,4	202,2	150,0	158,7	201,4	206,7	207,7	214,8	178,4	193,2	181,9	194,9	200,2	201,6
X	161,8	172,7	180,2	195,1	144,2	153,3	184,9	210,1	150,5	166,8	201,1	211,8	207,9	216,2	181,4	194,2	183,6	196,4	199,0	216,8
XI	162,6	174,4	181,5	196,2	144,9	153,6	185,6	210,3	150,4	167,8	200,9	222,9	221,5	207,4	182,9	196,7	187,2	197,2	197,7	219,9
XII	162,9	175,0	181,8	196,6	145,1	154,4	186,3	211,3	150,7	168,0	201,4	228,1	221,6	207,6	183,2	198,1	187,6	199,3	198,5	217,4

Ks. huomautusosasto numerossa I — Se notavdelningen i häfte I — See note section in No. I.

35. Teollisuuden tuottajahintaindeksi — Producentprisindex för industrin — Producer price index for manufactured products
1975 = 100. Ryhmien painot ilmoitettu suluisissa — Gruppvikterna angivna inom parentes — Weighting figures in parentheses

Vuosi ja kuukausi År och månad Year and month	Kokonaisindeksi Total-index Total index (100,0)	Tavararyhmät (TOL) — Varugrupper (NI) — Commodity groups (SIC)																				
		Raaka-aineet ja tuotanto- hyödykkeet Råvaror och produktions- föremådenheter Raw materials and producers' goods (61,2)		Kulutustavarat Konsumtionsvaror Consumers' goods (28,5)		Investointitavarat Investeringsvaror Investment goods (10,3)		Kivannätsalotteet Malmer och andra minera- liska ämnen Minerals (0,8)		Teollisuustuotteet Industriprodukter Manufactured goods (88,4)		Elintarvikkeet Livsmedel Foodstuffs (13,6)		Muut elintarvikkeet ja rehut Andra livsmedel Miscellaneous foodstuffs and feeds (1,8)		Juomat Drycker Beverages (1,3)		Tupakkatuotteet Tobaksvaror Tobacco (0,2)				
		G 120	G 121	G 122	G 123	G 124	G 125	G 126	G 127	G 128	G 129	2		3		311		312		313		314
1978	122,1	114,7	136,3	126,7	110,7	122,7	128,3	177,7	128,4	141,6												
1979	134,0	127,8	146,4	136,5	130,5	135,0	133,7	175,6	132,5	141,6												
1980	155,3	152,1	164,1	149,4	143,6	154,7	149,8	194,7	148,0	148,0												
1981	176,3	175,8	182,3	163,5	157,9	173,0	171,6	209,4	168,1	164,7												
1982	189,7	187,0	200,3	176,5	160,8	186,3	190,5	203,8	181,1	201,4												
	1981	1982	1981	1982	1981	1982	1981	1982	1981	1982	1981	1982	1981	1982	1981	1982	1981	1982	1981	1982		
I	165,6	185,4	163,3	184,9	173,4	192,1	157,2	169,6	148,0	160,3	163,9	180,6	160,1	182,7	196,9	221,1	159,4	174,6	162,4	199,4		
II	168,4	186,8	167,2	186,2	174,4	193,4	158,5	172,7	148,8	159,3	165,3	182,2	160,4	183,5	199,5	224,4	159,6	179,1	163,7	201,0		
III	171,7	188,4	171,4	187,7	176,6	195,4	159,8	173,8	150,9	160,1	169,1	183,9	165,0	186,6	201,7	227,4	159,8	179,3	163,7	201,0		
IV	174,3	188,0	174,8	185,6	178,1	197,8	161,0	175,1	151,2	157,7	170,4	184,2	167,8	189,7	204,7	230,6	161,5	179,8	163,7	201,0		
V	175,4	188,7	175,2	186,2	180,3	199,0	162,4	176,0	152,5	158,2	171,5	185,0	169,5	190,1	205,2	232,4	168,9	183,5	164,0	201,0		
VI	176,3	190,0	176,0	187,8	181,4	199,5	163,9	176,7	157,8	156,5	173,0	185,7	171,3	190,4	207,5	232,5	169,4	183,9	164,0	201,0		
VII	177,6	190,2	176,8	187,3	183,9	201,4	164,5	176,9	157,8	152,8	174,4	186,1	172,3	190,9	209,7	232,5	170,5	184,1	164,0	201,9		
VIII	178,7	189,5	178,2	185,7	184,6	202,0	165,2	177,4	164,9	161,8	175,4	186,7	173,4	191,2	211,4	232,5	170,5	180,6	166,3	201,9		
IX	180,3	189,7	179,6	185,0	187,0	203,9	165,8	178,0	168,3	161,2	177,1	187,0	177,1	193,8	214,5	232,5	173,7	181,1	166,3	201,9		
X	181,2	192,3	180,3	188,2	188,5	205,5	166,7	179,2	166,8	161,9	178,2	189,7	179,7	195,1	219,0	232,7	174,9	182,0	166,3	201,9		
XI	183,3	192,7	183,0	188,2	189,4	206,4	168,2	180,9	164,9	169,4	178,8	191,3	181,3	195,8	221,1	235,3	174,9	182,3	166,4	202,0		
XII	183,4	194,8	182,9	191,4	189,8	206,5	168,7	181,6	162,9	170,0	179,0	193,6	182,0	195,5	221,2	235,3	173,9	182,7	166,4	202,0		

Vuosi ja kuukausi År och månad Year and month	Tavararyhmät (TOL) — Varugrupper (NI) — Commodity groups (SIC)																	
	321		322		323		324		331		332		341		342		351	
	Tekstiilit Textilier (3,2)		Vaatteet Kläder Clothes (2,2)		Nahat, turkkiset ja nahka- tuotteet Läder och pälsvaror Leather and fur products (0,3)		Kengät Skor Shoes (0,5)		Puutavarat ja -teokset Trävaror Lumber and wood products (4,0)		Kalusteet (ei metalleja) Inredning (icke av metall) Furniture (non-metallic) (1,0)		Sellu- ja paperiteoll. tuotteet Massa, papper och pappers- varor Pulp, paper and allied products (15,8)		Graafiset tuotteet Graafiska produkter Prints and published products (3,9)		Kemikaalit Kemikalier Chemicals (5,0)	
G 130	G 131	G 132	G 133	G 134	G 135	G 136	G 137	G 138										
1978	120,9	132,1	140,9	129,2	129,5	133,5	98,3	174,0	93,7									
1979	134,2	147,2	165,0	135,2	144,5	146,7	110,8	194,7	106,3									
1980	147,3	165,5	175,7	148,4	172,8	172,4	126,9	216,5	124,4									
1981	164,8	184,9	166,3	161,2	176,1	195,2	145,4	242,0	140,4									
1982	184,0	195,0	185,0	176,8	180,8	216,2	154,0	269,9	151,2									
	1981	1982	1981	1982	1981	1982	1981	1982	1981	1982	1981	1982	1981	1982	1981	1982	1981	1982
I	155,4	172,4	177,7	192,3	165,6	177,1	151,4	167,9	181,6	168,9	188,3	207,2	134,9	152,9	227,6	253,9	132,6	150,1
II	160,3	176,0	180,4	191,9	165,1	180,5	153,5	169,0	180,6	171,2	188,4	206,1	136,0	153,3	231,3	254,2	135,5	151,9
III	161,6	178,0	182,5	192,7	165,8	181,3	155,5	172,1	180,5	173,6	189,1	206,8	138,3	154,3	232,4	259,0	135,7	152,9
IV	162,5	181,8	181,0	192,2	165,4	184,3	155,5	172,9	180,4	176,8	191,7	209,2	140,8	153,5	234,0	264,4	137,6	154,6
V	163,3	182,2	181,1	192,2	162,3	188,9	156,1	173,1	177,2	177,6	194,4	216,2	141,9	153,7	240,6	267,6	139,1	153,7
VI	163,3	181,0	181,8	192,4	163,5	184,8	162,9	172,9	178,7	180,4	194,4	217,1	145,0	153,8	241,2	268,0	139,9	153,4
VII	164,3	185,9	185,2	194,1	169,5	184,7	162,9	172,9	177,9	182,5	193,3	217,3	147,1	152,1	248,7	277,9	140,1	147,8
VIII	167,4	187,3	185,7	194,8	170,8	185,8	165,5	174,9	175,1	185,4	192,7	218,5	149,2	152,6	248,7	278,7	141,3	148,4
IX	169,6	187,2	190,3	198,2	165,8	186,1	167,6	176,0	177,2	185,6	200,9	221,4	150,1	150,8	249,4	278,9	143,8	147,8
X	170,0	190,9	190,6	201,1	164,5	188,5	167,4	185,3	168,5	186,5	201,8	221,6	153,4	155,0	250,0	279,6	145,9	149,9
XI	170,0	191,1	191,7	199,9	168,7	188,9	167,6	185,7	167,1	190,5	204,9	226,1	154,2	157,7	249,8	278,1	146,3	151,6
XII	169,8	194,1	190,9	198,2	168,9	189,2	168,1	186,3	174,1	190,2	202,7	227,0	153,6	157,7	250,0	278,0	146,9	152,4

Ks. huomautusosasto numerossa I — Se notavdelningen i häfte I — See note section in No. I.

Vuosi ja kuukausi År och månad Year and month	Tavararyhmät (TOL) — Varugrupper (NI) — Commodity groups (SIC)																													
	352		353		354		355		356		361		362		369		371		372											
	Muut kemialliset tuotteet Andra kemiska produkter Other chemical products		Maaöljyalasteet Petroleumprodukter Petroleum products		Muut öljy- ja kivihillituotteet Andra petroleum- och kolprodukter Miscellaneous products of petroleum and coal		Kumituotteet Gummiavarot Rubber products		Muovituotteet Plastivarot Plastic products		Posliittuotteet ja saviastiat Varot av porlain och lera Chinaware and pottery		Lasituotteet Glasivarot Glass products		Muut savi- ja kivituuotteet Andra ler- och stenprodukter Other nonmetallic mineral products		Rauta, teräs ja ferroseokset Järn, stål och ferrolegeringar Iron, steel and ferrous alloys		Muut metallit Icke-järnmetaller Non-ferrous metals											
	(1,4)		(4,0)		(0,4)		(0,5)		(0,8)		(0,1)		(0,4)		(2,3)		(4,3)		(1,8)											
	G 139	G 140	G 141	G 142	G 143	G 144	G 145	G 146	G 147	G 148																				
1978	123,5	133,8	133,1	129,3	120,6	135,2	125,4	134,3	104,7	113,0																				
1979	133,0	164,5	142,0	144,3	137,0	143,9	132,1	143,8	117,9	148,7																				
1980	151,5	254,4	168,8	169,9	154,7	151,3	147,2	160,6	129,7	159,3																				
1981	168,3	327,8	191,0	191,4	163,1	165,5	155,8	184,5	131,3	159,1																				
1982	182,2	336,6	206,7	211,7	169,6	184,3	162,5	204,4	146,3	151,6																				
	1981	1982	1981	1982	1981	1982	1981	1982	1981	1982	1981	1982	1981	1982	1981	1982	1981	1982	1981	1982										
I	161,2	176,5	286,7	346,1	182,4	198,2	184,7	206,3	157,1	167,0	157,9	179,6	156,3	161,6	175,0	194,2	132,4	135,8	157,8	155,4										
II	161,9	176,4	288,0	346,1	184,4	198,9	184,7	209,2	159,0	167,3	163,3	180,9	152,6	162,7	177,1	195,0	131,9	139,4	158,9	155,9										
III	163,4	177,7	333,6	346,3	184,3	201,4	184,7	209,3	160,3	170,2	163,3	181,0	152,9	161,5	179,7	195,2	131,7	146,1	157,0	154,9										
IV	164,6	178,2	333,5	319,8	184,9	202,4	184,7	209,3	162,6	171,0	164,5	181,6	158,3	162,6	180,0	198,6	131,0	147,4	156,0	154,4										
V	166,5	180,3	334,6	319,7	185,2	204,9	184,7	209,2	163,6	167,8	164,4	181,6	156,7	161,2	180,2	203,0	130,2	149,0	156,5	152,9										
VI	168,3	181,7	335,6	319,4	189,3	206,1	190,9	210,7	163,4	169,1	166,7	181,8	156,0	164,8	180,5	206,3	130,2	148,6	159,9	149,0										
VII	169,9	182,3	335,8	323,6	191,5	209,2	196,6	213,8	164,1	168,3	166,6	181,8	157,7	161,3	184,4	207,0	130,1	148,9	159,9	147,2										
VIII	172,9	186,5	337,6	322,5	195,3	210,2	196,8	214,4	164,2	167,7	168,6	182,7	155,5	161,0	187,6	211,4	130,7	149,1	161,3	145,2										
IX	172,5	188,3	338,4	322,9	195,1	210,9	196,8	214,3	164,5	172,0	169,4	186,0	155,3	161,0	189,3	207,9	130,5	148,1	164,3	145,4										
X	171,7	186,1	337,4	341,2	199,6	212,2	196,8	214,3	166,3	171,7	166,9	191,8	155,0	162,7	191,5	209,8	131,5	148,4	164,2	145,5										
XI	172,4	185,8	336,7	344,4	199,6	212,3	196,8	213,8	165,9	172,1	167,2	191,7	156,4	163,1	192,7	212,1	132,5	148,3	158,3	152,0										
XII	174,7	186,9	336,0	337,5	200,0	213,7	198,5	215,2	166,5	171,2	167,4	190,7	156,2	166,0	195,6	212,5	132,6	146,6	155,2	161,6										

Vuosi ja kuukausi År och månad Year and month	Tavararyhmät (TOL) — Varugrupper (NI) — Commodity groups (SIC)														Markkinointialue Marknadsområde Marketing area							
	881		882		883		884		885		39		4									
	Metallituotteet Metallivarot Fabricated metal products		Koneet ja laitteet (ei sähkök.) Maskiner och apparater (icke elektr.) Machinery except electrical		Sähkötekniset koneet ja laitt. Elektrotekniska maskiner och apparater Electrical machinery, equipment and supplies		Kulkuneuvot Transportmedel Transport equipment		Hilomekaaniset tuotteet Finmekaniska produkter Instruments and related products		Muut teollisuustuotteet Andra industriprodukter Miscellaneous manufactured products		Sähkö, kaasut, lämpö ja vesi El. gas, värme och vatten Electricity, gas, heat and water		Kotimarkkinavarat Hemmarknadsvaror Domestic goods				Vientivarat Exportvaror Export goods			
	(3,7)		(6,1)		(3,5)		(5,0)		(0,3)		(0,4)		(10,8)		(23,6)							
	G 149	G 150	G 151	G 152	G 153	G 154	G 155									G 156	G 157					
1978	122,6	123,6	115,6	139,7	108,5	129,3	118,0	123,2	118,6													
1979	135,5	137,8	120,7	152,7	115,3	153,4	126,2	134,9	131,1													
1980	150,5	150,4	132,0	163,7	121,3	205,6	160,8	158,1	146,2													
1981	162,0	164,4	139,2	180,6	133,3	202,8	204,9	181,8	158,7													
1982	171,5	178,8	147,2	198,1	142,5	207,7	219,2	196,4	168,1													
	1981	1982	1981	1982	1981	1982	1981	1982	1981	1982	1981	1982	1981	1982	1981	1982	1981	1982				
I	157,7	166,1	157,7	171,4	137,6	142,5	170,9	187,1	124,9	137,8	211,2	202,0	180,4	226,2	169,5	192,3	153,2	162,8				
II	158,5	168,0	157,7	172,9	138,2	145,3	176,8	194,2	131,8	139,6	205,7	202,0	195,0	226,6	172,9	193,7	154,0	164,5				
III	159,6	168,8	160,4	175,1	138,3	146,6	177,4	192,9	131,9	140,6	204,7	202,7	194,8	227,2	176,7	195,4	155,7	165,8				
IV	160,4	170,0	161,3	176,3	138,3	146,1	178,6	193,9	132,3	141,2	202,5	203,4	208,0	221,1	179,7	194,6	157,1	166,4				
V	161,8	171,5	163,2	177,1	137,1	147,6	180,1	194,7	132,3	141,2	202,5	203,6	208,3	221,6	181,0	195,5	157,2	166,9				
VI	162,5	172,1	164,3	178,1	137,2	147,9	181,2	200,9	133,0	141,8	202,5	202,9	204,8	227,3	181,6	197,0	159,1	167,3				
VII	162,9	172,6	165,5	178,2	138,9	147,8	181,5	201,1	135,1	141,8	202,4	202,9	204,9	226,2	183,0	197,3	159,9	167,3				
VIII	162,7	172,8	166,0	179,5	140,0	147,6	182,0	200,6	135,1	143,6	201,4	202,9	206,5	213,9	184,2	196,2	160,7	167,8				
IX	163,6	172,8	167,5	180,2	140,4	147,9	182,5	201,2	135,4	145,1	200,1	204,3	206,9	213,9	186,0	196,8	161,7	166,7				
X	163,6	173,5	168,1	184,9	140,8	148,6	184,8	201,9	135,4	145,9	190,8	209,4	207,1	215,2	187,3	198,7	161,6	171,5				
XI	164,7	174,8	170,3	185,9	141,7	149,6	185,2	203,7	135,5	145,9	199,6	224,3	220,8	205,8	189,9	198,1	161,8	175,2				
XII	165,3	174,9	170,4	186,4	141,7	150,1	186,2	204,5	136,3	145,9	200,2	231,5	220,9	205,9	189,9	200,8	162,3	175,2				

Ks. huomautusosasto numerossa I — Se notavdelningen i häfte I — See note section in No. I.

36. Tuontihintaindeksi — Importprisindex — Import price index

1975 = 100. Ryhmien painot ilmoitettu sulussa — Gruppvikterna angivna inom parentes — Weighting figures in parentheses

Vuosi ja kuukausi År och månad Year and month	Kokonaisindeksi Totalindex		Raaka-aineet ja tuotanto- hyödykkeet Råvaror och produktions- föremål Raw materials and producers' goods		Kulutusvarat Konsumtionsvaror Consumers' goods		Investointilavarat Investeringsvaror Investment goods		Tavararyhmät (TOL) — Varugrupper (NI) — Commodity groups (SIC)							
	(100,0)		(66,9)		(18,2)		(14,9)		1 Maa-, metsä- ja kala- tuotustuotteet Jordbruks-, skogsbruks- och fiskeriprodukter Agricultural, forestry and fishing products		2 Kivainertuotteet Malmer och andra mineraliska ämnen Minerals		3 Teollisuustuotteet Industriprodukter Manufactured goods		31 Elintarvikkeet, rehut Juvmat ja tupakka Livsmedel, foder, drycker och tobak Foodstuffs, feeds, beverages and tobacco	
	G 158		G 159		G 160		G 161		G 162		G 163		G 164		G 165	
1978	132,5		129,8		139,1		136,5		154,9		122,1		132,4		113,0	
1979	149,5		150,5		148,2		146,5		151,3		145,2		149,9		121,4	
1980	176,0		184,6		158,5		158,5		172,0		237,3		164,1		142,3	
1981	197,3		210,5		169,8		172,7		185,9		311,6		175,7		153,3	
1982	205,3		218,4		177,4		181,8		191,4		315,2		184,7		143,3	
	1981	1982	1981	1982	1981	1982	1981	1982	1981	1982	1981	1982	1981	1982	1981	1982
I	185,3	200,5	195,7	214,1	163,3	171,8	166,3	176,0	172,0	185,0	261,0	312,9	171,3	179,4	157,9	145,4
II	192,4	202,0	205,3	215,9	163,9	172,6	170,5	176,2	179,3	183,1	294,8	319,8	173,4	179,9	158,4	146,1
III	195,0	197,3	203,1	207,9	165,8	173,5	172,8	179,4	182,1	187,7	306,6	288,8	174,0	179,9	158,8	146,4
IV	196,0	197,5	208,6	207,9	169,0	174,5	173,5	179,6	183,3	183,1	308,3	290,1	174,9	179,9	149,6	143,7
V	197,2	197,2	210,4	207,0	169,3	175,9	173,0	180,2	186,8	188,8	315,4	283,3	174,8	180,8	151,4	144,5
VI	199,0	201,6	212,5	213,3	171,4	176,8	172,9	180,2	189,5	192,1	330,0	301,8	174,0	182,5	148,9	143,8
VII	198,7	202,4	211,9	214,9	172,3	175,9	172,7	180,0	189,4	189,0	323,2	309,0	175,0	182,4	151,9	141,7
VIII	201,3	201,9	215,8	214,1	172,0	176,1	172,8	179,5	191,9	187,2	323,4	309,3	178,0	181,8	154,3	141,6
IX	202,0	203,4	216,8	215,9	171,5	176,1	173,6	181,6	195,2	189,0	329,2	313,9	177,5	182,6	154,4	140,7
X	200,7	218,8	214,4	235,0	173,2	184,1	173,8	189,4	196,3	197,9	320,6	352,3	177,5	194,2	152,3	140,5
XI	199,4	221,9	212,3	239,4	172,7	185,2	175,2	189,8	181,6	201,4	312,3	356,2	178,5	197,0	151,9	143,2
XII	200,2	210,3	213,6	235,2	172,5	186,8	175,0	189,1	183,0	202,4	313,6	345,5	179,2	195,6	149,6	142,2

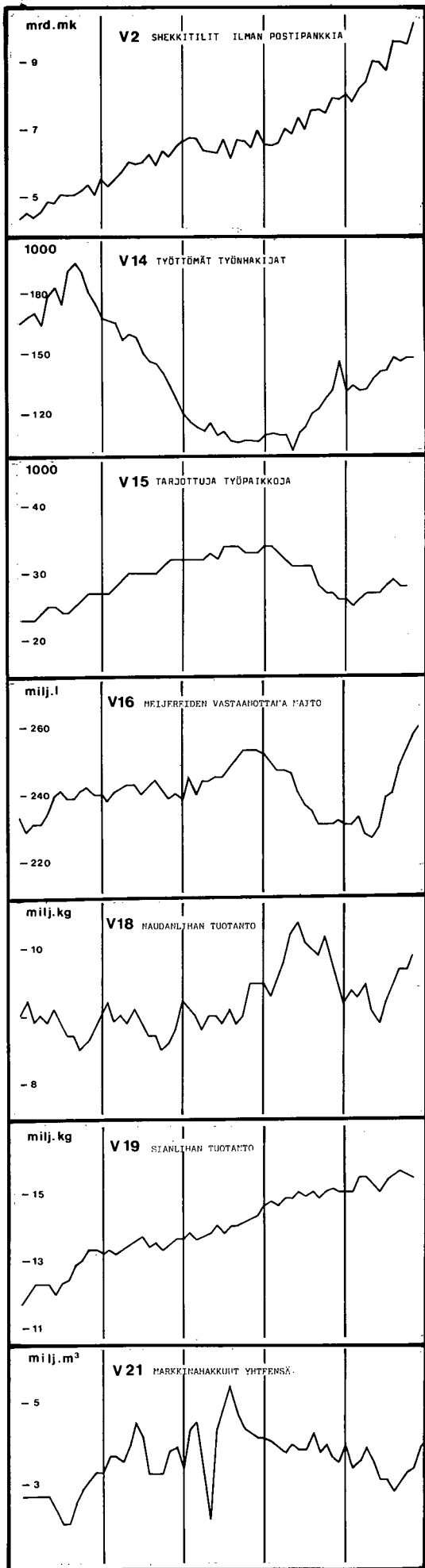
Vuosi ja kuukausi År och månad Year and month	32 Tekstiilit, vaatteet ja nahkatuotteet Textiler, kläder och lädervaror Textiles, clothes and leather products		321 Tekstiilit Textiles		322 Vaatteet Kläder Clothes		33 Puitavarat, -teokset ja kalusteet Trävaror och redning Lumber, wood products, furniture and fixtures		34 Paperi- ja graafisen teollisuuden tuotteet Massa, paperi och grafiska produkter Pulp, paper, prints and published products		35 Kemialliset, öljy-, kumi-, ja muovituotteet Kemiska, petroleum-, gummi och plastprodukt. Chemical, petroleum, rubber and plastic products		351 Kemikaalit Kemikaler Chemicals	
	(6,4)		(5,0)		(0,6)		(1,0)		(1,2)		(16,2)		(5,8)	
	G 166		G 167		G 168		G 169		G 170		G 171		G 172	
1978	135,0		132,4		141,2		113,4		134,6		122,7		112,6	
1979	148,0		144,0		150,6		117,3		143,8		163,4		132,5	
1980	163,9		160,5		174,1		128,1		172,4		187,4		155,0	
1981	171,5		168,4		184,1		143,9		187,9		207,9		161,4	
1982	182,9		180,0		192,4		155,3		191,0		221,5		168,8	
	1981	1982	1981	1982	1981	1982	1981	1982	1981	1982	1981	1982	1981	1982
I	169,2	176,4	165,7	173,1	181,5	190,6	136,8	150,5	181,9	194,5	198,9	214,4	153,5	163,8
II	168,1	178,1	164,9	175,0	179,7	191,1	138,8	151,8	182,5	190,1	207,1	216,0	160,4	166,4
III	167,7	177,8	164,7	174,6	179,5	191,1	139,3	151,8	183,3	187,6	205,8	211,4	160,8	167,0
IV	169,5	178,6	166,9	175,1	178,9	191,2	142,6	152,2	183,5	188,3	207,3	209,2	161,1	166,3
V	170,7	182,3	168,1	179,1	178,9	194,3	143,8	151,7	186,1	186,2	206,6	210,7	161,8	166,1
VI	170,6	181,6	167,6	178,8	182,0	189,8	143,6	152,5	186,2	186,5	201,7	217,0	161,5	166,0
VII	172,5	181,8	169,2	179,2	189,0	189,8	145,3	153,3	190,2	187,0	203,1	217,8	162,7	166,3
VIII	172,9	181,3	169,4	177,6	188,9	194,1	146,5	153,6	190,9	186,9	215,8	215,0	162,5	165,9
IX	172,0	182,1	168,5	177,9	187,4	194,6	146,9	153,9	193,1	187,4	211,3	216,3	162,1	166,2
X	174,3	188,8	171,3	185,9	186,2	194,6	146,9	163,5	193,2	198,4	209,4	240,4	162,8	174,5
XI	174,3	192,4	171,3	190,4	186,2	194,6	147,9	164,1	190,8	200,0	213,0	248,8	164,3	177,9
XII	176,4	193,7	173,0	192,7	190,4	192,6	148,2	164,5	193,1	199,1	214,8	240,4	163,3	179,3

Ks. huomautusosasto numerossa I — Se notavdelningen i häfte I — See note section in No. I.

Kausivaihtelusta puhdistettuja tilastosarjoja

Säsongutjämnade serier

Seasonally adjusted series

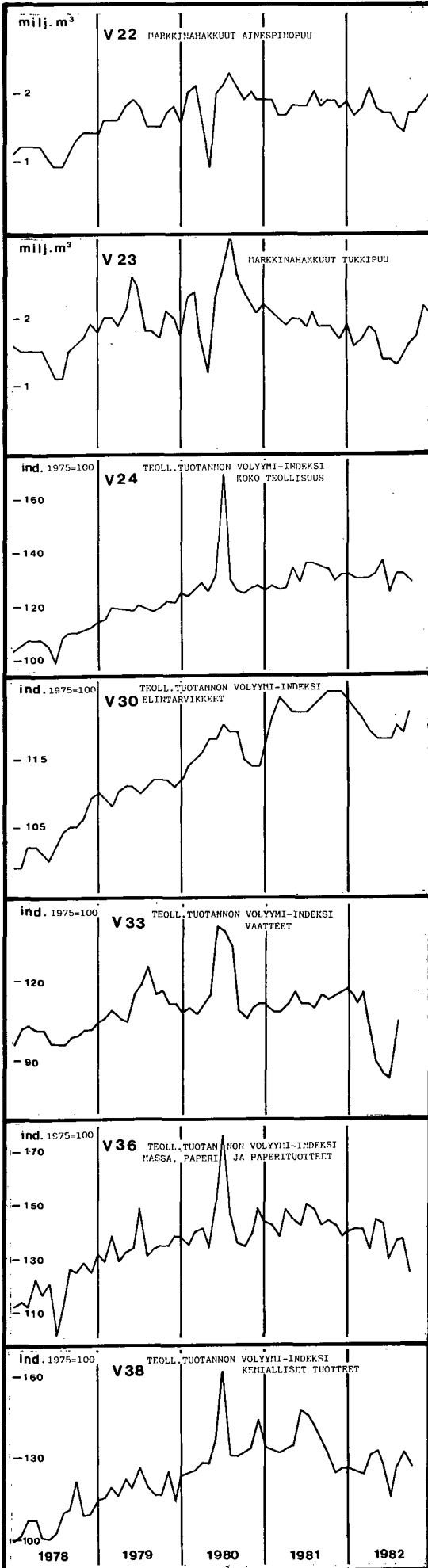


Vuosi ja kuukausi År och månad Year and month	Rahamarkkinat Peningmarknaden Money market					Ulkomainen suhdannekehitys Utländsk konjunkturutveckling Foreign economic indicators				
	Rahalaitosten ottolainaus yleisöltä – Peninginrättingarnas inlåning från allmänheten – Deposits by the public					Teollisuustuotannon volyymi-indeksi Volymindex för industriproduktionen Volume index of industrial production				
	Shekkitilit Checkräkningar Cheque accounts 1 000 000 mk	Shekkitilit ilman Postipankkia – Check- räkningar utan Postbanken – Cheque accounts excluding postal giro accounts 1 000 000 mk	Varsinaiset talletukset Egentliga depositioner Time deposits 1 000 000 mk	Siitä »muut vars. tall.» – Därav »andra egentliga depositioner» – Of which ordinary and saving account deposits 1 000 000 mk	Rahalaitosten antolainaus yleisölle – Pening- inrättingarnas utlåning till allmänheten – Advances to the public 1 000 000 mk	O E C D 1975=100	Saksan liittotasavalta Föbundsrepubliken Tyskland Federal Republic of Germany 1975=100	Ruotsi Sverige Sweden 1975=100	Englanti England UK 1975=100	USA USA 1975=100
	V1	V2	V3	V4	V5	V6	V7	V8	V9	V10
1979										
I	7 570	5 472	47 915	33 040	62 022	105	115	95	105	129
II	7 327	5 277	48 743	33 680	62 884	110	114	98	116	129
III	7 566	5 538	49 593	34 380	63 398	111	117	98	117	130
IV	7 659	5 696	50 088	34 727	64 270	110	117	98	116	128
V	8 310	6 008	50 586	35 156	65 016	112	116	100	118	129
VI	8 534	5 969	51 472	35 807	65 468	113	119	101	119	130
VII	8 682	6 002	51 896	36 030	66 477	113	122	100	118	130
VIII	8 997	6 251	52 653	36 511	67 420	112	119	101	114	129
IX	8 750	5 923	53 357	36 997	68 208	111	119	102	112	130
X	8 998	6 351	54 087	37 427	69 419	111	120	100	113	130
XI	8 939	6 191	54 812	37 744	70 539	113	121	102	116	129
XII	9 428	6 501	55 314	37 895	71 658	113	121	105	115	130
1980										
I	9 416	6 619	56 405	38 479	72 627	113	122	103	114	130
II	9 442	6 735	57 159	38 818	73 807	112	123	102	111	130
III	9 261	6 683	57 641	38 960	75 083	112	123	104	110	129
IV	9 274	6 360	58 423	39 339	75 959	111	119	104	109	126
V	9 199	6 315	59 143	39 766	76 992	101	117	82	108	122
VI	9 348	6 255	59 825	40 087	78 344	109	116	102	109	120
VII	9 589	6 675	60 868	40 761	79 285	110	117	105	108	119
VIII	9 090	6 132	61 388	40 989	79 963	107	114	101	105	121
IX	9 590	6 647	62 154	41 353	81 228	104	114	96	103	123
X	9 629	6 605	62 908	41 724	81 765	106	116	98	104	124
XI	9 339	6 408	63 711	42 269	82 207	105	114	98	103	127
XII	9 789	6 944	64 534	42 849	83 021	105	112	96	103	128
1981										
I	9 569	6 517	65 284	43 276	83 740	104	113	96	102	129
II	9 477	6 448	65 941	43 630	84 663	106	119	97	103	129
III	10 118	6 579	66 439	43 698	85 833	105	116	96	103	129
IV	10 154	6 996	67 341	44 314	86 969	105	116	96	103	129
V	9 919	6 820	68 357	44 845	88 006	105	116	96	102	130
VI	10 164	7 328	68 991	45 174	89 066	104	113	94	104	130
VII	10 049	6 967	69 877	45 621	90 195	105	114	97	103	130
VIII	10 705	7 533	70 659	46 055	91 566	104	114	94	103	130
IX	10 800	7 579	71 472	46 576	92 459	104	116	92	104	129
X	10 825	7 416	72 247	47 077	93 984	105	116	94	106	127
XI	11 395	7 887	72 744	47 325	95 774	104	114	94	104	124
XII	11 338	7 855	73 981	48 161	96 639	105	113	95	104	122
1982										
I	11 731	7 933	75 159	48 874	97 913	104	114	95	104	119
II	11 576	7 781	76 030	49 385	98 717	105	117	96	104	121
III	11 374	8 186	76 683	49 488	100 836	105	117	95	105	120
IV	12 308	8 328	77 688	50 134	102 275	105	116	96	105	119
V	12 647	8 978	78 211	50 314	104 301	105	114	97	105	118
VI	12 564	8 954	78 768	50 010	104 721	104	112	96	104	118
VII	12 366	8 695	78 934	49 763	105 670	103	108	95	105	118
VIII	13 123	9 478	79 644	49 852	107 361	103	112	92	105	118
IX	13 095	9 584	80 543	49 902	108 774	103	110	94	105	117
X	13 461	9 480	81 356	50 246	109 968		109		105	116
XI	13 876	10 133	81 736	50 480	111 317					115
XII										

Kausivaihtelusta puhdistettuja tilastosarjoja

Säsongutjämnade serier

Seasonally adjusted series



Vuosi ja kuukausi År och månad Year and month	Työllisyys Sysselsättning Employment					Maa- ja metsätalous Lant- och skogsbruk Agriculture and forestry				
	Työvoima – Arbetskraft – Labour force 1 000 henkeä – personer – persons	Työllinen työvoima – Sysselsätta – Employed 1 000 henkeä – personer – persons	Työttömät/työvoima – Arbetslösa/arbetskraft – % Δ Unemployed/labour force	Työttömät työnhakijat – Arbetslösa arbetsökare – Unemployed applicants 1 000 henkeä – personer – persons	Tarjottuja työpaikkoja – Lediga arbetsplatser – 1 000 Δ Jobs vacant	Meijerien vastaanottama maito – Av mejerier invägd mjölk – Milk received by dairies 1 000 000 l	Meijerivoin valmistus – Produktion av mejerismör 1 000 kg Production of butter in dairies	Naudanlihan tuotanto – Produktion av kött av nötkreatur – Production of beef 1 000 000 kg Δ	Sianlihan tuotanto – Produktion av fläsk – 1 000 000 kg Δ Production of pork	Juuston valmistus – Produktion av ost – 1 000 000 kg Production of cheese
	V11	V12	V13	V14	V15	V16	V17	V18	V19	V20
1979										
I	2 265	2 100	7,2	167	27	240	6 346	9,0	13,2	5,9
II	2 270	2 102	7,0	166	28	238	6 351	9,2	13,3	5,8
III	2 270	2 119	6,8	166	28	241	6 298	8,9	13,2	5,9
IV	2 276	2 128	6,5	160	30	242	6 137	9,0	13,3	5,9
V	2 274	2 130	6,3	160	29	243	6 152	8,9	13,4	5,8
VI	2 271	2 137	6,2	157	29	243	6 224	9,1	13,6	5,8
VII	2 271	2 134	5,9	149	29	240	5 923	8,9	13,7	5,7
VIII	2 270	2 141	5,9	145	29	242	6 273	8,7	13,4	5,8
IX	2 277	2 146	5,8	143	30	244	6 119	8,7	13,5	5,9
X	2 283	2 153	5,6	138	30	241	6 415	8,5	13,3	6,1
XI	2 272	2 158	5,6	132	31	239	6 183	8,6	13,4	6,2
XII	2 296	2 168	5,3	124	31	240	5 850	8,8	13,6	5,9
1980										
I	2 290	2 176	5,2	119	31	239	5 851	9,2	13,6	6,0
II	2 286	2 182	5,0	115	32	245	5 994	9,1	13,8	6,1
III	2 299	2 184	5,0	114	32	240	5 852	9,1	13,6	6,0
IV	2 307	2 191	5,0	112	31	244	6 111	8,8	13,7	6,3
V	2 315	2 207	4,9	116	32	244	5 987	9,1	13,8	6,2
VI	2 315	2 201	4,9	109	32	245	6 115	9,0	14,0	6,0
VII	2 317	2 201	5,0	112	33	245	5 906	8,9	13,8	6,0
VIII	2 331	2 215	4,9	105	33	248	5 994	9,1	14,1	6,1
IX	2 322	2 212	4,8	105	33	250	6 358	8,9	14,0	6,4
X	2 331	2 218	4,8	104	32	253	6 386	9,0	14,1	6,2
XI	2 341	2 226	4,9	105	33	253	6 694	9,5	14,2	6,0
XII	2 341	2 230	4,9	102	33	253	6 529	9,5	14,3	6,2
1981										
I	2 341	2 228	5,0	108	34	252	6 254	9,5	14,6	6,5
II	2 359	2 243	5,1	109	34	249	6 382	9,3	14,7	6,3
III	2 355	2 239	5,1	110	33	247	6 521	9,6	14,6	6,1
IV	2 353	2 237	5,2	110	31	247	6 439	9,8	14,8	5,9
V	2 360	2 230	5,4	103	30	246	6 206	10,2	14,8	5,8
VI	2 368	2 241	5,5	111	31	241	6 361	10,4	15,0	5,9
VII	2 378	2 250	5,5	114	30	237	6 154	10,1	14,9	6,1
VIII	2 375	2 243	5,7	118	30	235	5 824	10,0	15,0	6,1
IX	2 390	2 254	5,8	121	28	231	5 446	9,9	14,8	6,0
X	2 388	2 255	5,8	125	28	231	5 507	10,2	15,0	6,0
XI	2 392	2 259	5,7	129	27	231	5 411	9,8	15,1	5,9
XII	2 386	2 257	5,8	138	27	232	5 664	9,5	15,0	6,0
1982										
I	2 439	2 286	6,1	130	26	231	5 750	9,2	15,0	5,7
II	2 439	2 288	6,3	132	26	231	5 644	9,4	15,0	5,9
III	2 397	2 247	6,6	132	26	233	5 526	9,3	15,4	6,3
IV	2 449	2 281	6,4	133	27	228	5 372	9,5	15,4	6,4
V	2 433	2 292	6,2	140	27	227	5 424	9,1	15,2	6,5
VI	2 399	2 260	5,9	141	28	230	5 186	8,9	15,0	6,5
VII	2 406	2 269	6,1	142	28	239	5 692	9,2	15,3	6,3
VIII	2 432	2 279	6,4	145	28	240	5 765	9,4	15,5	6,3
IX	2 463	2 304	6,6	144	28	247	6 337	9,7	15,6	6,2
X	2 436	2 280		145	28	252	6 523	9,7	15,5	6,0
XI				144	28	257	6 666	9,9	15,4	6,1
XII				147		260	6 886			5,9

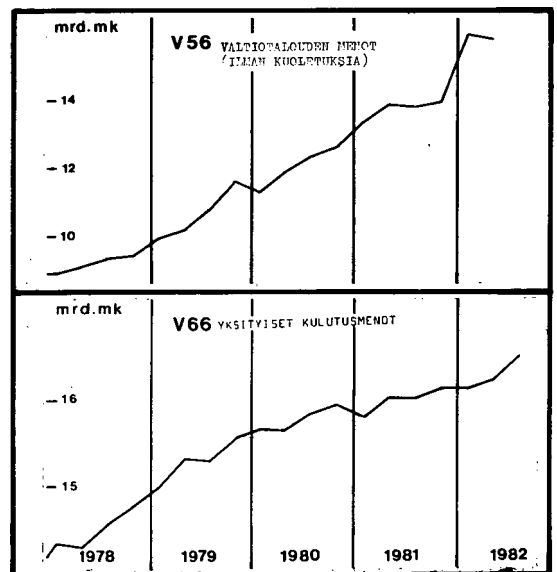
△ 3 kuukauden liukuva keskiarvo – 3 månaders glidande medelvärde – 3 month's moving average

○ Työpäivää kohti – Per arbetsdag – Per working day

1) Lakon tms. vaikutus näkyvässä – Påverkat av strejk o.d. – Affected by strike and the like

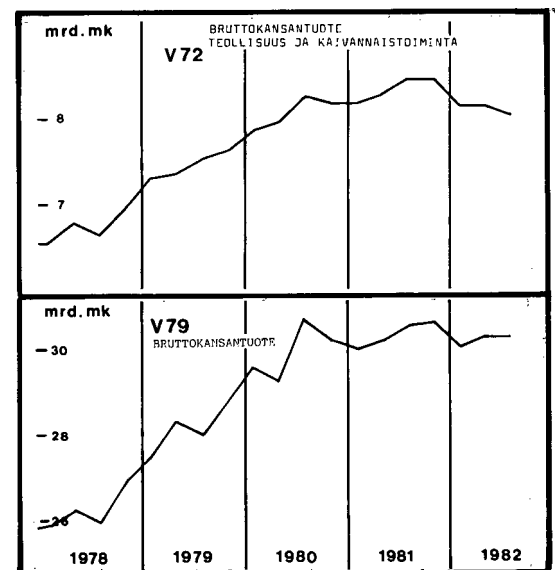
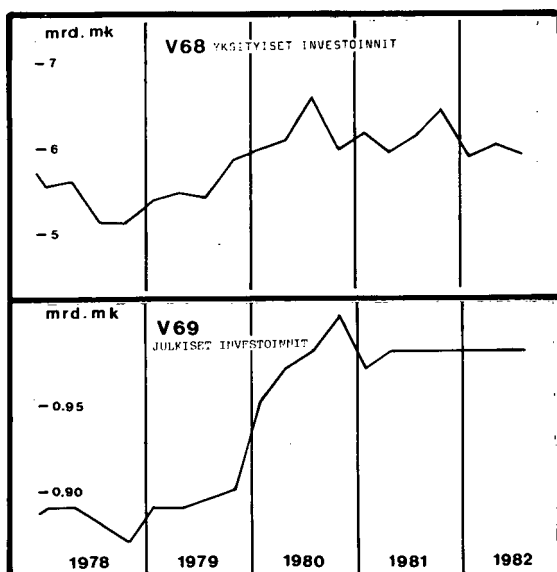
Ks. huomautusosasto vuoden ensimmäisessä numerossa – Se notavdelningen i häfte 1 – See note section in the January issue

Kotimaankauppa Handeln Commerce							Valtionalous Statens finanser State finances							Palkat ja kansantulo – Löner och national- inkomst – Wages and salaries and national income				
V49	V50	V51	V52	V53	V54	V55	Vuosi ja neljännes År och kvartal Year and quarter	V56	V57	V58	V59	V60	V61	V62	V63	V64	V65	
Muu tehdasteollisuus – Öther manufakturindustrier 1975=100 ○	Tukkumyynnin arvo – Wholesale value 1 000 000 mk	Vähittäismyynnin arvo – Retailing value 1 000 000 mk ○	Tukkumyynnin volyymi – Wholesaling volume 1972=100	Vähittäismyynnin volyymi – Retailing volume 1972=100 ○	Osuustoiminnallisen vähittäismyynnin volyymi – Andelsverksamhetens detaljhandels försäljningsvolym Co-operative retailing sales volume 1972=100	Sanomalehtien ilmoitusilma- ansonnutrymmsindex – Tidningarnas space index 1969=100		Menot (ilman kuoletuksia) – Utgifter (utan amorteringar) – Expenditure (excluding amortization) 1 000 000 mk	Kulutusmenot – Konsumtionsutgifter – 1 000 000 mk	Siirtomenot – Överföringsutgifter – 1 000 000 mk	Reaalijoitukset – Realinvesteringar – 1 000 000 mk	Tulot (ilman lainoja) – Inkomster (utan upplåning) – Revenue (excluding borrowing) 1 000 000 mk	Tulo- ja omaisuusvero – Inkomst- och förmögenhets- skatt – Income and property tax 1 000 000 mk	Liikevaihtovero – Omsättningskatt – 1 000 000 mk	Valmisteverot – Excise tax 1 000 000 mk	Kansantulo – Nationalinkomst – 1 000 000 mk	Siitä palkkasumma – Därav lönesumman – 1 000 000 mk	
107	6 582	4 661	133	114	113	123	1979	I	9 961	2 849	5 187	968	9 145	2 231	2 613	2 017	33 345	17 478
107	6 160	4 806	124	116	113	127	II	10 194	2 920	5 378	969	9 911	2 937	2 542	2 169	34 190	17 778	
111	6 394	4 904	127	118	115	136	III	10 786	3 002	5 574	1 029	9 385	2 574	2 558	2 157	34 408	18 437	
114	6 744	4 957	133	117	116	129	IV	11 625	3 065	6 424	981	9 685	1 924	2 928	1 998	35 506	19 015	
112	7 166	5 094	140	122	118	130												
112	6 865	4 930	132	116	115	126	1980	I	11 318	3 168	5 956	1 046	10 442	2 887	2 839	2 248	36 973	19 946
112	7 066	5 079	136	119	118	131	II	11 890	3 348	6 201	1 017	10 783	2 988	2 836	2 284	38 342	20 947	
116	7 434	5 137	141	119	116	135	III	12 303	3 505	6 398	1 050	11 735	3 408	3 174	2 353	40 928	21 466	
114	6 873	5 166	128	119	117	133	IV	12 648	3 684	6 711	1 005	11 442	3 928	2 608	2 434	41 851	22 595	
111	7 483	5 146	139	118	114	131												
117	7 948	5 366	145	121	118	141	1981	I	13 375	3 808	6 989	1 077	12 985	4 240	3 341	2 487	42 734	23 516
115	6 737	5 477	123	122	118	136	II	13 867	3 888	7 508	1 112	12 681	3 670	3 464	2 685	44 327	24 134	
118	8 448	5 599	151	124	120	142	III	13 766	3 962	7 380	1 178	13 040	3 862	3 480	2 725	45 399	25 002	
116	8 133	5 532	142	121	119	146	IV	13 992	3 965	7 413	1 189	14 135	4 266	4 084	2 642	46 917	25 715	
117	7 968	5 671	138	122	122	147												
118	7 822	5 622	134	119	118	145	1982	I	15 974	4 644	8 528	1 148	12 481	3 261	3 349	2 879	47 560	26 215
119	8 139	5 654	137	119	118	144	II	15 944	4 425	8 398	1 215	15 443	4 533	4 039	3 085	48 864	27 029	
121	8 149	5 923	137	124	124	150	III	15 718	4 473	8 406	1 281	14 200	3 981	4 118	2 833	49 953	27 427	
151	8 587	5 843	143	121	120	150	IV											
119	8 183	5 968	134	122	123	151												
118	8 831	6 059	144	123	125	153												
119	8 818	6 101	141	123	121	158												
116	8 441	6 157	135	123	123	171												
121	9 052	6 440	143	127	124	143												
122	8 788	6 257	138	124	122	153												
124	9 088	6 371	142	125	122	151												
121	9 052	6 276	138	121	117	149												
120	9 240	6 395	141	123	118	151												
123	9 254	6 660	142	127	124	153												
122	9 371	6 620	141	125	117	149												
126	9 481	6 740	142	126	118	154												
123	9 457	6 674	141	125	117	152												
123	9 613	6 656	141	123	114	150												
123	9 426	6 894	138	127	117	152												
120	9 651	6 803	140	125	113	152												
121	10 018	6 667	143	122	109	167												
119	9 436	7 039	133	127	119	165												
118	9 770	7 017	138	126	114	151												
118	10 131	7 076	144	126	112	150												
119	10 232	7 113	144	126	116	158												
117	9 986	7 082	139	125	113	153												
121	10 478	7 044	145	124	107	158												
109	9 957	8 474	137	130	113	155												
118	10 439	7 549	144	131	112	153												
121	10 488	7 552	143	132	119	155												
118	10 482	7 994	144	140	115													



Kausivaihtelusta puhdistettuja tilastosarjoja
Säsongutjämnade serier
Seasonally adjusted series

Vuosi ja neljännes År och kvartal Year and quarter	Kulutusmenot Konsumtions- utgifter Final consump- tion expenditure		Investoinnit Investeringar Gross fixed capital formation		Bruttokansantuote toimialoittain Bruttonationalprodukt enligt näringsgrenar Gross domestic product by kind of economic activity										
	1 000 000 mk, 1975 hintoihin - 1975 års priser - 1975 prices														
	Yksityiset Privata Private	Julkiset Offentliga Governments services	Yksityiset Privata Private	Julkiset Offentliga Governments services	Maatalous Jordbruk Agriculture	Metsätalous Skogsbruk Forestry	Teollisuus ja kaivannaistoiminta Tillverknings-, gruv- o.a. ekstraktiv industri Manufacturing, mining and quarrying	Sähkö-, kaasua- ja vesihuolto El-, gas- och vattenförsörjning Electricity, gas and water	Talonrakennustoiminta Husbyggnadsverksamhet Building	Maa- ja vesirakennustoiminta Anläggningsverksamhet Other construction	Liikenne Transport Transport and communication	Kauppa Handel Trade	Muu toiminta Övriga tjänster Other services	Bruttokansantuote yhteensä Bruttonationalprodukten Total gross domestic product	Yrittäjätoiminta Näringslivet Industries
V66	V67	V68	V69	V70	V71	V72	V73	V74	V75	V76	V77	V78	V79	V80	
1979															
I	14 995	5 198	5 380	888	1 393	1 539	7 308	862	1 473	555	1 783	2 258	9 045	27 635	19 295
II	15 304	5 237	5 460	890	1 352	1 680	7 353	880	1 491	558	1 870	2 325	9 168	28 183	19 689
III	15 283	5 282	5 408	895	1 216	1 387	7 532	808	1 495	560	1 859	2 313	9 250	27 961	19 365
IV	15 536	5 339	5 798	904	1 324	1 511	7 644	859	1 603	565	1 940	2 335	9 377	28 770	20 020
1980															
I	15 643	5 415	5 931	953	1 346	1 601	7 888	930	1 609	581	1 993	2 433	9 438	29 446	20 647
II	15 628	5 471	6 033	967	1 320	1 456	7 956	861	1 628	577	1 890	2 348	9 548	29 194	20 346
III	15 769	5 523	6 605	983	1 475	1 892	8 312	874	1 710	584	2 019	2 404	9 646	30 631	21 620
IV	15 851	5 580	5 975	996	1 396	1 694	8 197	871	1 609	576	1 998	2 400	9 752	30 182	21 126
1981															
I	15 827	5 609	6 178	973	1 349	1 544	8 162	864	1 614	587	2 004	2 394	9 815	29 882	20 889
II	15 981	5 664	6 010	979	1 424	1 535	8 287	881	1 574	592	1 996	2 425	9 915	30 193	21 119
III	15 981	5 710	6 228	982	1 216	1 559	8 473	877	1 535	590	2 042	2 423	10 001	30 451	21 250
IV	16 112	5 768	6 396	979	1 317	1 508	8 456	912	1 614	600	2 045	2 424	10 101	30 630	21 336
1982															
I	16 106	5 837	5 924	977	1 297	1 474	8 199	898	1 518	581	2 032	2 418	10 159	30 139	20 872
II	16 248	5 891	5 966	979	1 263	1 362	8 247	940	1 512	586	2 049	2 448	10 246	30 317	20 886
III	16 527	5 936	5 875	980	1 472	1 270	8 135	920	1 529	599	2 008	2 484	10 323	30 345	20 921
IV															



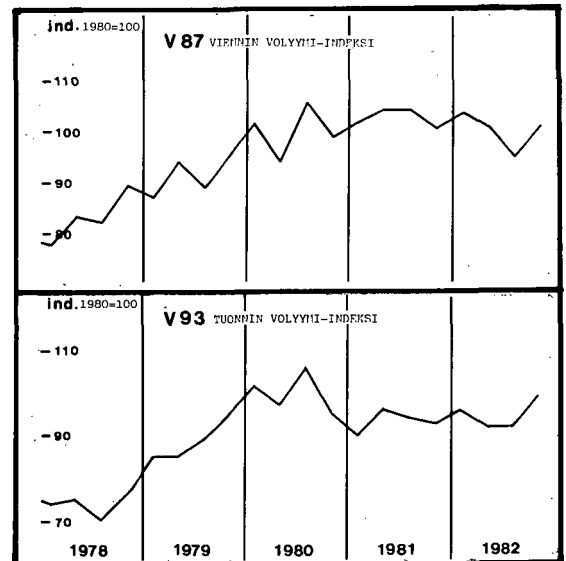
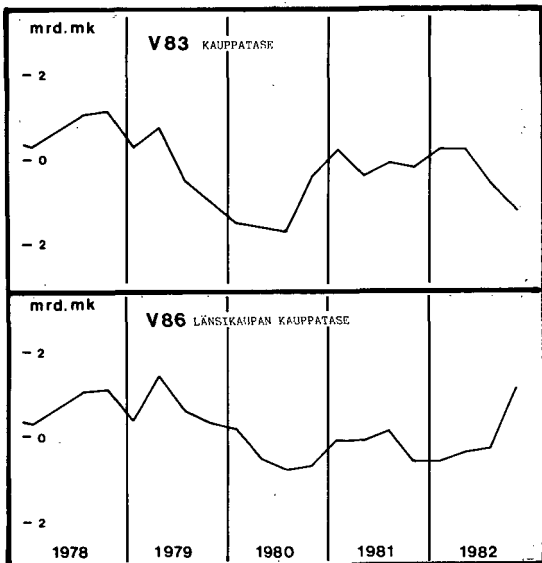
△ 3 kuukauden liukuva keskiarvo – 3 månaders glidande medelvärde – 3 month's moving average

○ Työpäivää kohti – Per arbetsdag – Per working day

1) Lakon tms. vaikutus näkyvässä – Påverkat av strejk o.d. – Affected by strike and the like

Ks. huomautusasto vuoden ensimmäisessä numerossa – Se notavdelningen i häfte 1 – See note section in the January issue

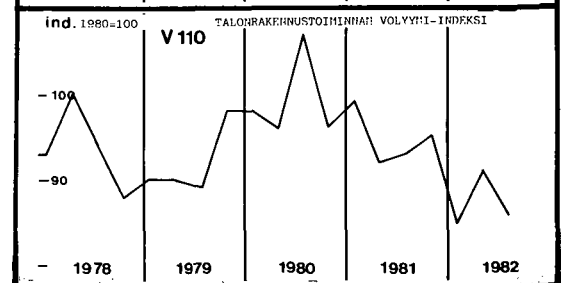
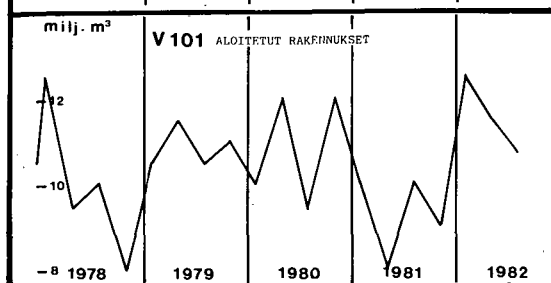
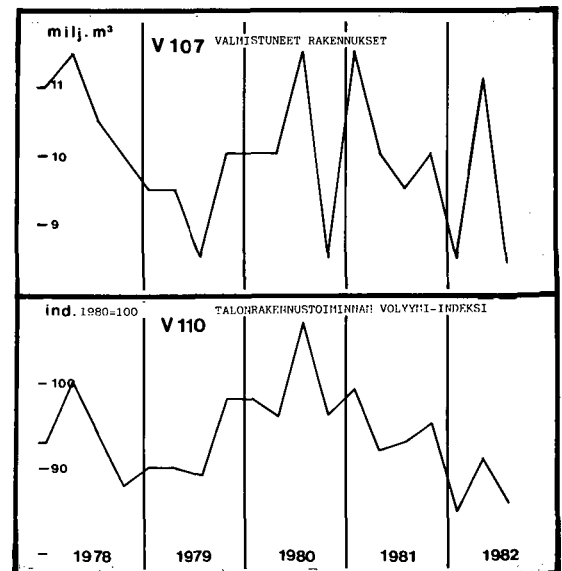
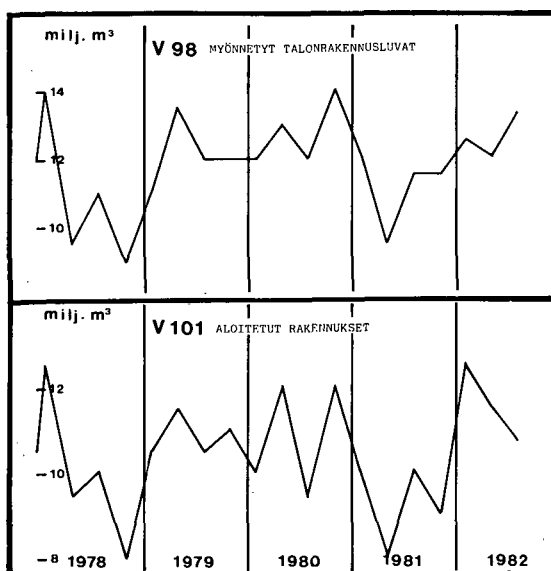
Ulkomaankauppa Utrikeshandel Foreign trade			Siitä länsikauppa Därav västhandel Of which trade with market economies			Volyymi-indeksit Volymindex Volume index										
Vienti – Export – Exports 1 000 000 mk	Tuonti – Import – Imports 1 000 000 mk	Kauppataaseen ylijäämä tai vajaus – Handelsbalansens överskott eller underskott – Trade balance 1 000 000 mk	Vienti – Export – Exports 1 000 000 mk	Tuonti – Import – Imports 1 000 000 mk	Kauppataaseen ylijäämä tai vajaus – Handelsbalansens överskott eller underskott – Trade balance 1 000 000 mk	Koko vienti – Total export – Total exports 1980=100	Puutavaraiteollisuus – Trävaruindustri – Wood industry 1980=100	Paperiteollisuus – Pappersindustri – Paper industry 1980=100	Kemiallinen teollisuus – Kemisk industri – Manufacture of chemicals 1980=100	Metallien perusteollisuus – Metallbas-industri – Basic metal industries 1980=100	Metallituote- ja koneiteollisuus – Metallprodukt- och maskinindustri – Manufacture of metal products and machinery 1980=100	Koko tuonti – Total import – Total imports 1980=100	Raaka-aineet ja tuotantotarvikkeet – Råmaterial och produktionsföremåder – Raw materials and production supplies 1980=100	Poltto- ja voiteluaineet – Brännmaterial och smörjmedel – Fuels and lubricants 1980=100	Investointitavarat – Investeringsvaror – Investment goods 1980=100	Kulutustavarat – Konsumtionsvaror – Consumers goods 1980=100
V81	V82	V83	V84	V85	V86	V87	V88	V89	V90	V91	V92	V93	V94	V95	V96	V97
9 940	9 623	317	8 005	7 619	386	87	82	88	67	101	95	85	87	93	70	81
10 962	10 227	735	9 206	7 833	1 373	94	98	96	73	106	102	86	86	103	77	85
10 908	11 424	-516	9 375	8 769	606	89	95	91	65	109	95	90	90	112	75	86
11 671	12 636	-965	9 862	9 551	311	95	97	99	84	98	99	94	98	94	81	90
12 866	14 322	-1 456	10 625	10 475	150	101	107	97	104	110	104	101	101	116	89	103
12 463	14 097	-1 634	10 171	10 686	-515	95	99	95	98	89	94	98	101	87	88	94
13 948	15 633	-1 685	11 055	11 880	-825	106	104	110	100	102	104	108	106	105	120	103
13 681	14 111	-430	10 127	10 838	-711	99	93	97	97	99	104	94	93	91	101	95
14 374	14 187	187	10 384	10 514	-130	101	89	97	91	103	115	90	86	86	103	96
15 435	15 817	-382	11 271	11 330	-59	105	86	97	94	110	121	96	93	106	104	99
15 614	15 717	-103	11 702	11 516	186	105	82	97	121	111	109	94	89	104	107	98
15 038	15 286	-248	10 660	11 305	-645	101	82	95	106	104	107	93	89	89	103	100
15 744	15 591	153	11 114	11 722	-608	104	81	97	121	97	117	95	93	84	104	99
15 488	15 316	172	11 077	11 454	-377	101	80	94	105	103	117	92	89	86	102	102
14 976	15 528	-552	10 528	11 014	-486	96	74	89	70	97	130	92	89	80	94	109
16 592	17 829	-1 237	13 226	12 091	1 135	101	76	89	73	111	139	99	91	109	107	115



Kausivaihtelusta puhdistettuja tilastosarjoja
Säsongutjämnade serier
Seasonally adjusted series

1) Uuden rakennuksen käyttötarkoitukseluokituksen mukaan
Enligt den nya klassificeringen av byggnadernas användningssyfte
According to the new classification of the intended use of buildings

Vuosi ja neljännes År och kvartal Year and quarter	Talonrakennustoiminta Husbyggnadsverksamhet House construction												
	Myönnetty talonrakennus- luvat – Beviljade byggnads- tillstånd – <i>Granted building permits</i>			Aloitett rakennukset Påbörjade byggnader <i>Buildings started</i>			Keskeneräiset talonrakennus- työt – Igångvarande hus- byggnadsarbeten – <i>Buildings not completed</i>			Valmistuneet rakennukset Färdigställda byggnader <i>Completed buildings</i>			
	Yhteensä – Summa – <i>Total</i> 1 000 000 m ³	Asuinrakennukset – Bostadsbyggnader <i>Residential buildings</i> 1 000 000 m ³	Teollisuus-, liike- ja varastorakennukset ¹ Industri-, affärs- och lagerbyggnader ¹ <i>Warehouses, industrial and business buildings</i> ¹ 1 000 000 m ³	Yhteensä – Summa – <i>Total</i> 1 000 000 m ³	Asuinrakennukset – Bostadsbyggnader – <i>Residential buildings</i> 1 000 000 m ³	Teollisuus-, liike- ja varastorakennukset ¹ Industri-, affärs- och lagerbyggnader ¹ <i>Warehouses, industrial and business buildings</i> ¹ 1 000 000 m ³	Yhteensä – Summa – <i>Total</i> 1 000 000 m ³	Asuinrakennukset – Bostadsbyggnader – <i>Residential buildings</i> 1 000 000 m ³	Teollisuus-, liike- ja varastorakennukset ¹ Industri-, affärs- och lagerbyggnader ¹ <i>Warehouses, industrial and business buildings</i> ¹ 1 000 000 m ³	Yhteensä – Summa – <i>Total</i> 1 000 000 m ³	Asuinrakennukset – Bostadsbyggnader – <i>Residential buildings</i> 1 000 000 m ³	Teollisuus-, liike- ja varastorakennukset ¹ Industri-, affärs- och lagerbyggnader ¹ <i>Warehouses, industrial and business buildings</i> ¹ 1 000 000 m ³	Talonrakennustoiminnan volyyymi-indeksi Husbyggnadsverksamhetens volyymindex <i>Volume index of house construction</i> 1980=100
	V98	V99	V100	V101	V102	V103	V104	V105	V106	V107	V108	V109	V110
1979													
I	11,19	5,25	2,38	10,33	5,27	2,90	43,09	19,32	10,82	9,43	4,29	2,36	90
II	13,61	5,08	5,52	11,63	4,76	4,13	45,77	19,18	12,38	9,43	4,13	2,73	90
III	11,75	4,97	3,20	10,44	4,53	3,09	47,85	19,67	13,50	8,54	4,14	1,98	89
IV	11,80	4,96	3,51	10,97	4,64	3,30	48,44	19,69	14,00	10,16	4,68	2,78	98
1980													
I	12,11	5,27	3,66	9,83	4,62	2,52	47,48	19,39	13,50	10,26	4,67	2,66	98
II	13,00	5,51	3,89	12,00	5,04	3,69	50,29	20,48	14,10	9,79	4,29	2,95	96
III	12,01	5,15	3,64	9,60	4,02	3,27	47,52	19,31	13,12	11,74	4,81	4,27	107
IV	13,91	5,38	5,07	11,81	4,53	4,27	50,87	20,14	14,59	8,71	3,79	2,65	96
1981													
I	12,00	5,15	3,88	9,87	5,12	2,71	51,35	20,60	14,96	11,39	4,80	3,55	99
II	9,40	4,06	2,41	7,91	3,30	2,40	48,55	18,96	14,52	9,99	4,53	2,78	92
III	11,32	4,82	3,24	9,83	4,59	2,49	49,21	19,57	14,27	9,61	4,15	2,83	93
IV	11,62	4,53	3,50	8,91	4,42	2,19	48,10	20,01	12,89	10,26	4,00	3,40	95
1982													
I	12,66	4,81	3,66	12,72	4,26	4,20	51,15	20,61	13,62	8,55	3,72	2,84	85
II	12,24	4,70	3,57	11,49	4,62	3,44	51,07	20,13	13,75	11,40	4,74	3,56	91
III	13,29	4,58	4,64	10,73	3,76	3,39	52,65	19,75	14,75	8,41	3,78	2,02	86
IV													



		Tavararyhmät (TOL) — Varugrupper (NI) — Commodity groups (SIC)															
		352		353		354		355		36		37		371		372	
Vuosi ja kuukausi År och månad Year and month		Muit kemialliset tuotteet Andra kemiska produkter Other chemical products (2,8)		Maadhyalasteet Petrooleumit Petroleum products (4,3)		Muit öljy- ja kivihili- tuotteet Andra petroleum- och kolproduktit Miscellaneous products of petroleum and coal (1,4)		Kumituotteet Gummivarot Rubber products (1,2)		Savi-, lasti-, ja kivi- tuotteet Ler-, glas- och stenproduktit Non-metallic mineral products (1,3)		Metallit Metaller Basic metals (7,1)		Rauta, teräs ja ferrosotokset Järn, stål och ferrolegeringar Iron, steel and ferrous alloys (5,6)		Muit metallit Icke-järnmetaller Non-ferrous metals (1,5)	
		G 173		G 174		G 175		G 176		G 177		G 178		G 179		G 180	
1978		124,2		138,6		107,2		125,3		140,9		120,7		112,5		150,6	
1979		126,7		257,3		115,2		136,2		156,2		140,1		123,7		181,9	
1980		135,4		291,9		158,4		149,3		171,5		150,8		136,8		202,3	
1981		146,8		339,9		174,0		174,4		184,0		148,1		137,1		188,5	
1982		155,0		370,2		188,5		173,3		195,4		154,4		146,9		182,0	
		1981	1982	1981	1982	1981	1982	1981	1982	1981	1982	1981	1982	1981	1982	1981	1982
I		139,5	150,7	325,1	357,1	169,4	177,6	167,2	175,5	177,6	187,4	149,8	149,7	138,3	140,7	192,1	183,1
II		142,4	151,9	344,1	359,7	168,0	176,3	172,7	175,3	177,5	187,5	149,1	149,2	139,0	140,2	186,0	182,5
III		142,6	151,7	337,4	340,7	168,5	176,6	174,3	176,6	179,7	189,8	148,1	151,0	137,5	143,3	186,8	179,3
IV		144,2	151,8	341,5	332,5	168,7	177,8	174,5	177,0	181,9	189,1	148,3	152,9	138,1	145,9	185,5	178,6
V		147,8	151,4	333,8	338,6	173,4	177,6	174,4	177,0	184,7	192,9	147,3	153,1	136,6	146,8	186,5	176,3
VI		148,2	152,7	313,9	360,2	177,2	182,8	176,0	177,6	185,2	193,1	147,7	154,8	136,6	149,9	188,7	172,6
VII		149,0	152,4	316,7	362,2	178,2	184,3	176,4	177,4	184,6	193,6	147,0	155,9	135,1	150,5	190,6	175,8
VIII		149,1	152,8	364,0	353,8	179,0	184,3	177,4	170,9	186,8	194,7	148,0	155,0	135,3	149,0	194,4	176,9
IX		150,1	152,8	349,5	353,1	175,6	187,4	174,7	166,5	187,0	198,3	147,8	153,2	135,7	146,8	192,5	176,7
X		150,3	161,6	340,1	422,7	177,1	208,3	174,2	167,9	187,6	203,9	147,2	158,7	136,0	150,1	188,4	190,1
XI		149,4	164,5	352,3	445,5	176,1	213,5	175,6	168,7	187,3	205,8	148,3	160,3	137,9	150,5	186,4	196,2
XII		149,5	165,1	360,2	410,6	176,5	215,7	176,0	169,4	187,7	208,7	148,3	158,9	138,7	148,8	183,7	196,1

		Tavararyhmät (TOL) — Varugrupper (NI) — Commodity groups (SIC)															
		38		381		382		383		384		385		39		4 ¹⁾	
Vuosi ja kuukausi År och månad Year and month		Metalli- ja konepajatuotteet Metall- och verktägsprodukter Fabricated metal products machinery and equipment (39,4)		Metallituotteet Metallivarot Fabricated metal products (3,7)		Koneet ja laitteet (ei sähkök.) Maskiner och apparater (icke elektr.) Machinery except electrical (14,1)		Sähkötekniset koneet ja laitteet Elektrotekniska mas- kiner och apparater Electrical machinery equipment and supplies (7,7)		Kulkuneuvot Transportmedel Transport equipment (11,7)		Hienomekaaniset tuotteet Finnmekaniska produkter Instruments and related products (2,3)		Muit teollisuustuotteet Andra industriprodukter Miscellaneous manu- factured products (1,0)		Sähkö, kaasut, lämpö ja vesi El, gas, värme och vatten Electricity, gas, heat and water (0,5)	
		G 181		G 182		G 183		G 184		G 185		G 186		G 187		G 188	
1978		140,3		131,8		147,0		127,2		142,9		142,8		146,1			
1979		150,3		142,6		162,5		131,4		151,3		146,4		163,8			
1980		159,6		148,3		174,7		137,0		161,4		152,1		176,8			
1981		170,7		154,1		188,8		140,8		177,0		154,0		185,3			
1982		180,2		160,2		195,9		147,3		192,1		164,6		192,5			
		1981	1982	1981	1982	1981	1982	1981	1982	1981	1982	1981	1982	1981	1982	1981	1982
I		165,8	174,7	151,0	155,2	184,9	193,6	137,8	144,2	168,3	181,3	153,0	159,3	184,4	186,9		
II		166,7	174,8	151,4	154,2	187,8	193,0	137,8	144,8	168,0	181,9	152,5	159,9	184,7	186,7		
III		168,6	176,3	152,0	156,4	187,3	192,4	138,1	144,7	174,3	187,3	153,8	159,3	186,1	189,8		
IV		170,2	177,0	153,6	156,6	188,4	192,3	139,2	145,5	177,0	188,9	154,8	161,1	186,3	190,3		
V		170,0	177,5	154,9	156,9	188,3	192,5	139,1	145,8	176,6	189,6	152,5	162,2	186,4	190,5		
VI		170,6	178,0	154,7	157,8	187,5	193,0	139,5	146,1	179,0	190,3	154,1	163,2	185,8	190,1		
VII		171,4	177,6	154,8	157,9	188,6	192,4	140,3	146,2	179,7	189,6	154,3	163,2	185,3	190,2		
VIII		171,5	177,7	154,9	157,8	188,6	191,7	143,4	146,5	178,1	190,3	154,4	163,7	184,8	191,8		
IX		172,4	179,0	155,3	157,9	190,5	194,0	142,9	146,5	179,0	192,0	154,2	162,8	185,2	192,1		
X		173,2	189,0	156,1	167,9	190,5	204,4	143,6	152,1	180,7	204,5	154,9	172,4	185,0	199,2		
XI		173,6	189,7	155,7	170,8	191,1	205,6	144,0	152,4	181,3	204,2	154,6	173,5	184,6	201,3		
XII		174,0	190,6	155,1	172,8	191,4	205,9	144,4	153,3	182,1	205,6	155,0	173,8	185,0	201,5		

Ks. huomautusosasto numerossa I — Se notavdelningen i häfte I — See note section in No. I.

¹⁾ Indeksilukuja ei julkaista — Index tal publiceras ej — No index numbers are published.

37. Vientihintaindeksi — Exportprisindex — Export price index

1975 = 100. Ryhmien painot ilmoitettu sulussa — Gruppvikterna angivna inom parentes — Weighting figures in parentheses

Vuosi ja kuukausi År och månad Year and month	Tavararyhmät (TOL) — Varugrupper (NI) — Commodity groups (SIC)																	
	Kokonaisindeksi Totalindex		Raaka-aineet ja tuotanto- hydykkeet kävaror och produktions- färdigheter Raw materials and producers' goods				Kulutustavarat Konsumtionsvaror Consumers' goods		Investointitavarat Investeringsvaror Investment goods		1 Maa-, metsä- ja kala- taloustuotteet Jordbruks-, skogsbruks- och fiskeriprodukter Agricnltural, forestry and fishing products		2 Kivainainetuotteet Metaller och andra mineraiiska ämnen Minerals		3 Teollisuustuotteet Industriprodukter Manufactured goods		31 Elintarvikkeet, rehut juomat ja tupakka Livsmedel, foder, drycker och tobak Foodstuffs, feeds, beverages and tobacco	
	(100,0)	(62,6)	(20,6)		(16,8)		(1,8)		(0,3)		(97,9)		(3,2)					
	G 189	G 190		G 191		G 192		G 193		G 194		G 195		G 196				
1978	119,3	115,6		123,4		128,2		181,1		107,2		118,2		107,5				
1979	133,0	132,0		131,9		133,2		266,3		113,9		130,6		107,1				
1980	148,0	147,7		147,0		150,4		267,7		135,2		145,9		132,8				
1981	159,8	158,5		160,5		163,9		242,2		131,0		158,4		150,8				
1982	169,7	167,1		170,7		178,3		266,4		138,9		168,0		165,8				
	1981	1982	1981	1982	1981	1982	1981	1982	1981	1982	1981	1982	1981	1982				
I	154,6	164,5	153,3	161,9	156,4	167,8	157,2	169,9	244,6	271,5	134,8	148,5	153,0	162,6	154,6	158,4		
II	155,7	166,3	154,2	163,2	157,8	169,8	158,4	173,5	247,4	271,5	124,2	148,5	154,1	164,4	153,0	163,7		
III	156,9	167,4	155,7	165,4	158,2	167,2	159,6	174,9	248,1	261,9	120,2	148,5	155,3	165,7	152,4	163,7		
IV	158,3	167,8	157,5	165,8	158,3	167,1	161,1	176,2	248,2	263,0	115,8	134,3	156,7	166,2	154,8	160,9		
V	158,0	168,3	156,9	166,0	158,0	168,2	162,2	177,3	234,3	263,0	115,8	134,3	156,8	166,7	147,0	160,8		
VI	160,1	168,8	159,4	166,2	158,2	168,7	164,8	178,4	234,5	262,2	128,8	134,3	158,8	167,1	150,7	160,7		
VII	160,8	168,8	159,7	166,0	160,7	169,2	164,9	178,6	234,7	262,3	128,8	131,3	159,5	167,2	151,0	162,9		
VIII	161,6	169,3	160,9	166,5	160,5	170,3	165,5	178,5	235,2	262,8	133,2	128,4	160,3	167,7	150,0	165,8		
IX	162,6	168,2	161,4	164,3	162,6	170,6	166,8	179,7	235,3	263,0	133,2	129,3	161,3	166,6	147,1	164,2		
X	162,6	173,1	160,3	170,0	165,0	175,0	168,1	182,3	235,5	264,8	137,6	135,2	161,3	171,5	149,5	173,3		
XI	162,7	176,8	160,4	174,7	164,8	176,9	168,9	184,5	235,5	267,9	151,2	151,0	161,4	175,2	148,7	176,3		
XII	163,8	177,1	162,0	174,6	164,9	177,9	169,3	185,5	272,7	282,4	148,5	143,4	161,9	175,3	150,8	178,4		

Vuosi ja kuukausi År och månad Year and month	Tavararyhmät (TOL) — Varugrupper (NI) — Commodity groups (SIC)													
	32		321		322		33		33111		33119		34	
	Tekstiilit, vaatteet ja nahkatuotteet Textilier, kläder och lädervaror Textiles, clothes and leather products		Tekstiilit Textilier Textiles		Vaatteet Kläder Clothes		Puutavarat, -teokset ja kalusteet Trävaror och inredning Lumber, wood products, furniture and fixtures		Sahatut ja höylätyt puutavarat Sågade och hyvlade trävaror Sawn and planed wood products		Punelyyt Träskivor Wooden boards		Paperi- ja graafisen teollisuuden tuotteet Massa, paper och grafiska produkter Pulp, paper, prints and published products	
(9,1)		(4,0)		(4,0)		(10,8)		(6,7)		(2,8)		(35,7)		
	G 197	G 198		G 199		G 200		G 201		G 202		G 203		
1978	129,9	125,0		133,5		136,5		139,2		131,6		105,6		
1979	140,4	131,0		150,3		157,0		164,6		145,9		115,5		
1980	153,3	138,2		168,7		186,9		199,8		167,4		129,4		
1981	169,5	150,8		189,6		185,2		187,1		176,3		147,7		
1982	184,4	170,2		197,7		185,1		179,6		181,1		158,9		
	1981	1982	1981	1982	1981	1982	1981	1982	1981	1982	1981	1982		
I	162,1	178,7	143,5	159,1	183,6	198,3	193,3	173,1	201,1	164,1	179,4	175,4	137,3	155,5
II	166,8	180,2	145,6	161,5	190,7	198,6	192,2	174,4	201,0	166,0	177,4	176,4	138,6	156,9
III	166,0	180,8	144,6	163,0	189,0	197,9	192,8	177,5	201,2	172,3	178,0	172,8	141,5	157,9
IV	164,6	182,1	146,2	167,5	183,9	196,4	193,3	181,4	201,7	178,6	175,7	174,6	144,0	156,8
V	165,3	181,2	148,0	165,9	183,8	195,7	188,1	183,2	192,0	179,0	177,6	174,0	145,2	157,4
VI	165,9	179,4	147,4	162,9	184,7	195,4	190,2	186,6	193,0	183,9	180,9	175,0	147,8	158,2
VII	170,1	183,6	150,7	170,7	190,4	197,2	186,9	188,3	189,1	185,2	178,7	178,9	149,5	156,0
VIII	170,4	185,3	153,2	173,5	188,8	197,8	182,4	188,1	186,3	183,5	168,6	181,2	151,9	157,3
IX	174,9	185,2	158,1	173,9	193,4	196,7	186,9	188,0	186,4	182,2	178,3	183,8	151,6	154,4
X	174,9	192,1	157,9	179,1	193,7	202,7	173,4	189,5	166,7	182,4	172,4	189,2	153,7	161,8
XI	176,7	190,8	157,5	179,0	197,2	199,5	171,4	194,5	163,3	187,8	173,0	194,8	154,7	167,8
XII	175,8	192,8	156,7	186,1	195,6	196,7	171,7	196,7	163,4	190,1	175,7	197,5	156,2	166,5

Ks. huomautusosasto numerossa I — Se notavdelningen i häfte I — See note section in No. I.

Vuosi ja kuukausi År och månad Year and month	Tavararyhmät (TOL) — Varugrupper (NI) — Commodity groups (SIC)															
	34111		34112		35		3511		3513		36		37		371	
	Selluloosa Cellulosa Pulp (6.9)		Paperit ja kartongit Papper och kartong Paper and paperboard (22.1)		Kemialliset, öljy-, kumi-, ja muovituotteet Kemiska, petroleum-, gummi och plastprodukt. Chemical, petroleum, rubber and plastic products (5.4)		Teollisuuskemikaalit Industrikemikalier Basic industrial chemicals (1.7)		Tekokuidut, kumiit ja muovaineet Konstfibrer, syntetiskt gummi och plaster Synthetic fibres, rubber and plastic materials (1.5)		Savi-, lasi- ja kiviutuotteet Ler-, glas- och stenprodukter Non-metallic mineral products (0.8)		Metallit Metaller Basic metals (6.0)		Rauta, teräs ja ferrosookset Järn, stål och ferrolegeringar Iron, steel and ferrous alloys (3.0)	
G 204	G 205	G 206	G 207	G 208	G 209	G 210	G 211									
1978	79,9	111,4	113,8	94,6	111,0	144,2	110,3	105,3								
1979	97,6	119,7	134,5	103,2	143,0	149,6	134,5	122,1								
1980	117,3	132,5	157,7	133,6	161,6	160,0	142,2	132,3								
1981	137,8	147,6	169,4	155,8	159,0	164,6	146,8	130,4								
1982	140,1	159,4	174,5	160,1	162,2	171,2	154,2	153,9								
	1981	1982	1981	1982	1981	1982	1981	1982	1981	1982	1981	1982	1981	1982	1981	1982
I	124,5	143,2	139,5	155,2	162,5	172,6	140,4	162,4	159,1	161,0	161,9	164,5	147,5	144,3	136,9	132,1
II	124,5	143,2	141,8	156,9	163,7	169,4	144,6	159,8	159,9	160,4	162,6	166,0	145,8	149,7	131,7	140,5
III	124,5	143,2	142,6	158,2	162,5	171,2	143,5	161,0	158,4	163,2	163,0	166,0	146,0	158,9	129,4	157,4
IV	133,2	139,8	144,1	157,4	166,7	172,6	152,5	160,5	159,9	161,8	166,6	168,6	144,7	160,0	128,0	158,8
V	133,2	139,8	145,7	157,9	168,5	172,5	154,8	159,5	160,9	160,2	167,4	168,2	143,2	159,8	128,4	162,9
VI	142,2	139,8	145,9	158,3	169,9	173,2	158,4	161,6	159,6	156,8	169,5	169,0	147,3	154,8	129,5	160,8
VII	142,2	139,8	148,5	155,6	171,4	174,6	160,4	158,8	156,8	162,7	167,2	169,0	146,5	155,7	127,9	161,1
VIII	142,2	139,8	151,8	157,4	174,0	174,0	163,7	161,0	157,6	160,7	167,1	170,2	149,4	154,0	131,3	160,7
IX	142,2	133,8	151,0	154,8	173,3	174,4	163,3	157,5	155,2	157,2	165,8	170,2	149,9	150,6	129,8	154,2
X	148,4	141,1	152,3	164,0	174,1	180,2	164,6	163,7	158,1	160,8	161,4	180,8	151,3	150,5	128,6	153,3
XI	148,4	138,7	152,4	169,6	173,3	182,0	162,6	160,2	161,2	171,9	161,1	181,0	146,4	154,7	130,9	152,9
XII	148,4	138,7	155,0	166,9	172,6	177,4	161,1	154,6	161,6	170,1	161,5	180,8	143,9	156,9	131,8	152,6

Vuosi ja kuukausi År och månad Year and month	Tavararyhmät (TOL) — Varugrupper (NI) — Commodity groups (SIC)															
	372		38		381		382		383		384		39			
	Muut metallit Ike-ferrometaller Non-ferrous metals (3.0)		Metalli- ja konepajatuotteet Metall- och verkstadsprodukter Fabricated metal products machinery and equipment (26.2)		Metallituotteet Metallvaror Fabricated metal products (3.2)		Koneet ja silitteet (ei sähkök.) Maskiner och apparater (icke elektr.) Machinery except electrical (7.2)		Sähkötekniset koneet ja silitteet Elektrotekniska mas- kiner och apparater Electrical machinery, equipment and supplies (4.3)		Kulkuneuvot Transportmedel Transport equipment (11.0)		Muut teollisuustuotteet Å andra industriprodukter Miscellaneous manu- factured products (0.7)			
G 212	G 213	G 214	G 215	G 216	G 217	G 218										
1978	115,2	126,8	125,3	130,3	116,2	129,8	122,7									
1979	146,4	137,5	135,5	138,3	120,6	145,0	135,0									
1980	151,7	148,1	145,5	147,6	126,8	158,5	153,9									
1981	162,8	158,9	154,6	159,1	127,4	173,3	165,9									
1982	154,4	169,5	162,6	174,5	130,4	184,5	175,1									
	1981	1982	1981	1982	1981	1982	1981	1982	1981	1982	1981	1982	1981	1982	1981	1982
I	157,8	156,1	153,3	164,6	149,1	159,0	153,6	166,2	126,3	127,9	166,0	180,5	161,0	170,0		
II	159,5	158,6	154,5	167,3	149,4	158,5	152,3	168,5	127,0	129,9	168,6	184,5	164,3	170,1		
III	162,1	160,3	155,6	166,7	150,6	160,1	154,6	169,8	127,1	130,1	169,4	181,6	166,3	171,4		
IV	160,8	161,3	156,6	167,6	151,5	161,2	155,9	171,0	127,1	129,7	170,9	182,8	166,3	173,0		
V	157,4	156,9	157,9	168,3	155,4	162,4	157,1	171,6	126,8	129,8	172,0	183,8	166,3	173,4		
VI	164,5	149,1	159,1	169,2	156,0	163,3	159,1	173,3	126,9	129,9	173,4	184,5	166,3	172,6		
VII	164,5	150,4	159,3	169,3	155,9	163,4	159,0	173,4	127,5	130,0	173,8	184,7	166,3	172,6		
VIII	166,9	147,5	159,7	169,1	155,8	163,2	159,3	174,5	127,5	129,3	174,5	183,8	166,9	172,6		
IX	169,3	147,2	160,9	169,8	157,5	161,9	162,8	176,3	127,6	129,3	174,5	184,5	167,0	172,7		
X	173,1	147,9	162,8	172,5	157,6	164,7	164,1	182,2	127,9	130,9	178,1	185,5	167,0	181,9		
XI	161,4	156,5	163,5	174,6	157,8	166,6	166,2	182,9	128,2	134,1	178,2	188,3	166,5	184,9		
XII	155,7	161,0	163,9	175,2	158,1	166,6	165,4	183,6	128,4	133,9	179,3	189,3	167,1	185,6		

Ks. huomautusosasto numerossa I — Se notavdelningen i häfte I — See note section in No. I.

38. Tukkuhintaaindeksi — Partprisindex — Wholesale price index

1949 = 100. Ryhmien painot ilmoitettu sulussa — Gruppvikterna angivna inom parentes — Weighting figures in parentheses

Vuosi ja kuukausi År och månad Year and month	Tavararyhmä (SITC) — Varugrupp (SITC) — Commodity group (SITC)																										
	Kokonaisindeksi Totalindex Total index		0 Elintarvikkeet Livsmedel Food																1 Juomat ja tupakka Drycker och tobak Beverages and tobacco								
			Siitä — Därav — Of which				01 Liha ja lihatuotteet Kött och köttvaror Meat and meat preparations				02 Maitotaloustuotteet ja munat Mjölk- och mejeriprodukter samt ägg Dairy products and eggs				04 Vilja ja viljatuotteet Spannmål och spannmålsprodukter Cereals and cereal preparations						05 Hedelmät ja keittiökasvit Fruktar och köksväxter Fruits and vegetables				06 Sokeri ja sokerivalmistet Socker och sockervaror Sugar and sugar preparations		
1) (100,00) 2) (100,00)		(19,15) (28,68)		(2,74) (3,28)		(2,92) (8,80)		(1,49) (5,02)		(0,65) (1,59)		(0,99) (2,68)		(0,97) (3,31)		(1,08) (3,95)											
	G 219		G 220		G 221		G 222		G 223		G 224		G 225		G 226		G 227										
1978	727		703		830		635		838		786		711		327		833										
1979	791		736		861		670		896		865		716		325		908										
1980	919		830		949		734		1 029		984		1 077		371		991										
1981	1 044		930		1 066		832		1 224		1 132		1 280		352		1 107										
1982	1 122		1 036		1 187		945		1 371		1 244		1 050		369		1 231										
	1981	1982	1981	1982	1981	1982	1981	1982	1981	1982	1981	1982	1981	1982	1981	1982	1981	1982									
I	983	1 095	887	997	987	1 141	780	887	1 126	1 320	988	1 207	1 386	1 137	350	344	1 048	1 180									
II	1 003	1 103	888	1 005	992	1 144	780	889	1 148	1 332	1 001	1 219	1 394	1 148	352	356	1 056	1 209									
III	1 020	1 103	905	1 016	1 003	1 157	806	926	1 150	1 334	1 038	1 222	1 499	1 148	355	365	1 063	1 219									
IV	1 029	1 106	907	1 035	1 032	1 179	817	939	1 169	1 361	1 092	1 234	1 341	1 121	354	367	1 064	1 224									
V	1 037	1 110	919	1 034	1 053	1 183	822	948	1 180	1 369	1 108	1 237	1 335	1 068	354	369	1 121	1 226									
VI	1 042	1 120	923	1 037	1 063	1 189	823	948	1 222	1 376	1 158	1 273	1 261	1 044	354	372	1 126	1 228									
VII	1 048	1 120	924	1 037	1 084	1 192	823	948	1 225	1 381	1 179	1 245	1 266	1 023	354	370	1 129	1 229									
VIII	1 057	1 118	928	1 036	1 090	1 193	823	948	1 249	1 367	1 187	1 250	1 188	1 023	355	371	1 132	1 231									
IX	1 064	1 124	945	1 048	1 099	1 214	862	968	1 288	1 382	1 190	1 257	1 187	1 012	363	373	1 133	1 232									
X	1 070	1 150	955	1 051	1 112	1 218	877	979	1 311	1 405	1 222	1 269	1 162	958	362	378	1 137	1 251									
XI	1 085	1 157	987	1 065	1 135	1 218	883	982	1 310	1 412	1 209	1 255	1 161	960	334	383	1 136	1 274									
XII	1 087	1 163	994	1 067	1 138	1 214	883	982	1 306	1 408	1 212	1 259	1 180	960	339	382	1 136	1 273									

Vuosi ja kuukausi År och månad Year and month	Tavararyhmä (SITC) — Varugrupp (SITC) — Commodity group (SITC)																	
	2 Raaka-ainet (syötäväksi) kelpaamatomat) Råvaror (icke ätbara) Crude materials (inedible)		Siitä — Därav Of which						3 Kivennäis- polttoaineet, kivennäis- öljyt, kaasut, sähkövirta ja vesi Mineraliska bränslen, mineraloljor, gas, elström och vatten Mineral fuels, lubri- cants, gas, electric energy and water				4 Kasviöljyt ja -rasvat Vegetabi- liska oljor och fetter Vegetable oils and fats				5 Kemian teollisuuden tuotteet Produkter av kemisk industri Chemicals	
			24 Puu- tavarat Trävaror Wood		25 Paperi- vauke Pappers- massa Pulp		26 Tekstili- kuidut Textil- fibrer Textile fibres		31 a Kivennäis- polttoaineet ja kivennäis- öljyt Mineraliska bränslen och mineraloljor Mineral fuels and oils		31 b Kaasut, sähkövirta ja vesi Gas, elström och vatten Gas, elec- tric energy and water							
(9,71) (16,03)		(5,08) (10,69)		(3,01) (1,81)		(0,12) (1,44)		(13,63) (3,93)		(6,50) (2,36)		(7,18) (1,57)		(0,17) (0,70)		(5,30) (4,20)		
	G 228		G 229		G 230		G 231		G 232		G 233		G 234		G 235		G 236	
1978	824		955		625		482		746		877		548		368		576	
1979	895		1 029		814		524		837		1 039		575		426		636	
1980	1 047		1 246		965		566		1 172		1 552		737		408		724	
1981	1 188		1 417		1 130		613		1 499		1 985		943		418		806	
1982	1 227		1 492		1 124		649		1 566		2 042		1 007		416		868	
	1981	1982	1981	1982	1981	1982	1981	1982	1981	1982	1981	1982	1981	1982	1981	1982	1981	1982
I	1 129	1 234	1 375	1 492	1 023	1 159	569	662	1 310	1 590	1 729	2 049	828	1 039	407	408	764	851
II	1 133	1 235	1 379	1 493	1 028	1 154	575	667	1 406	1 599	1 843	2 070	897	1 039	404	414	783	863
III	1 138	1 236	1 377	1 495	1 049	1 154	574	659	1 470	1 552	1 985	1 959	898	1 042	407	409	786	866
IV	1 149	1 236	1 379	1 497	1 079	1 152	580	635	1 512	1 503	1 992	1 892	958	1 013	409	412	793	873
V	1 157	1 232	1 381	1 498	1 095	1 134	581	624	1 520	1 498	2 007	1 875	960	1 016	412	426	801	875
VI	1 173	1 227	1 379	1 500	1 137	1 125	585	627	1 523	1 549	2 034	1 953	946	1 042	422	427	804	875
VII	1 200	1 194	1 424	1 441	1 157	1 106	587	632	1 515	1 561	2 014	1 986	948	1 037	425	427	807	850
VIII	1 217	1 210	1 438	1 472	1 173	1 102	655	636	1 540	1 521	2 058	1 978	955	982	443	405	812	855
IX	1 225	1 211	1 440	1 484	1 188	1 090	661	627	1 543	1 530	2 069	1 996	953	982	433	407	823	858
X	1 246	1 229	1 462	1 506	1 226	1 105	663	672	1 528	1 631	2 036	2 210	952	992	429	407	830	876
XI	1 252	1 237	1 478	1 511	1 227	1 096	661	669	1 561	1 622	2 020	2 248	1 014	952	414	421	834	885
XII	1 240	1 245	1 486	1 511	1 184	1 111	662	680	1 565	1 642	2 030	2 292	1 014	952	409	430	838	893

Ks. huomautusosasto numerossa I — Se notavdelningen i häfte I — See note section in No. I.

1) 1. 6. 1979—.
2) —31. 5. 1979

Vuosi ja kuukausi År och månad Year and month	Tavararyhmä (SITC) — Varugrupp (SITC) — Commodity group (SITC)																			
	6 Valmistetut teokset Bearbetade varor Manufactured goods		Siitä — Därav — Of which												7 Koneet ja laitteet sekä kuljetusvälineet Maskiner och apparater samt transportmedel Machinery and transport equipment		Siitä — Därav — Of which			
			64 Paperi ja pahvi sekä niistä valmistetut teokset Papper, papp och varor därav Paper, paper-board and manufactures thereof		65 Langat ja kudeimat Garn och vävnader Yarn and fabrics		66 Teokset muista kivennäisaineista kuin metallista Varor av mineraliska ämnen utom metaller Non-metallic mineral manufactures		68 Epäjalot metallit Oådlä metaller Base metals		69 Metalliteokset Arbeten av metall Manufactures of metals		71 Koneet ja laitteet (ei sähkökoneet) Maskiner och apparater (andra än elektriska) Machinery (other than electric)				72 Sähkökoneet, -laitteet ja -tarvikkeet Elektriska maskiner och apparater samt elektrisk materiel Electric machinery apparatus and appliances			
			(14,29) (21,79)		(2,13) (2,00)		(2,35) (6,59)		(1,93) (2,68)		(4,46) (5,69)		(1,87) (2,68)				(13,94) (12,20)		(6,58) (4,90)	
G 237		G 238		G 239		G 240		G 241		G 242		G 243		G 244		G 245				
1978	614		671		518		697		579		689		825		1 098		525			
1979	677		763		540		769		696		733		900		1 202		561			
1980	755		878		594		862		774		796		971		1 303		604			
1981	808		978		647		976		774		854		1 053		1 416		631			
1982	870		1 066		711		1 072		818		905		1 129		1 500		669			
	1981	1982	1981	1982	1981	1982	1981	1982	1981	1982	1981	1982	1981	1982	1981	1982	1981	1982		
I	788	837	937	1 049	622	671	933	1 025	776	791	832	874	1 015	1 083	1 371	1 460	624	649		
II	794	845	947	1 047	636	685	940	1 029	777	797	837	883	1 027	1 095	1 387	1 466	623	654		
III	795	853	945	1 060	639	689	952	1 031	772	811	843	891	1 038	1 104	1 398	1 471	623	658		
IV	797	860	949	1 057	640	698	958	1 044	772	816	846	896	1 046	1 110	1 407	1 476	624	662		
V	798	868	949	1 068	642	709	959	1 063	769	820	854	898	1 048	1 115	1 413	1 481	621	667		
VI	801	872	958	1 073	642	707	960	1 079	770	822	854	901	1 051	1 126	1 412	1 486	622	669		
VII	807	875	976	1 077	645	715	978	1 080	770	822	857	904	1 058	1 125	1 421	1 485	629	669		
VIII	812	879	983	1 074	654	714	991	1 098	772	819	855	910	1 061	1 127	1 425	1 488	637	669		
IX	818	878	1 002	1 080	654	714	998	1 087	777	817	860	912	1 065	1 133	1 432	1 496	639	670		
X	824	888	1 025	1 074	661	736	1 008	1 098	776	827	863	923	1 070	1 174	1 435	1 558	642	684		
XI	827	894	1 032	1 067	662	742	1 015	1 109	778	834	871	930	1 076	1 178	1 445	1 567	645	685		
XII	830	897	1 034	1 072	665	750	1 027	1 115	777	837	871	934	1 079	1 182	1 449	1 570	646	689		

Vuosi ja kuukausi År och månad Year and month	Tavararyhmä (SITC) — Varugrupp (SITC) — Commodity group (SITC)																			
	73 Kuljetusvälineet Transportmedel Transport equipment		8 Erindiset valmiit tavarat Diverse färdiga varor Miscellaneous manufactured articles		68—73 Metallit ja metalliteollisuustavarat Metaller och metallindustri-varor Manufacture of metals and metal products				Käyttötarkoitus — Användningssyfte Purpose						Alkuperä — Ursprung — Origin					
					1 Tuotanto- hyödykkeet Produktionsfö- rnödenheter Producers' goods		2 Koneet ja laitteet sekä kuljetus- välineet Maskiner och apparater samt transportmedel Machinery and transport equipment		3 Kulutus- hyödykkeet Konsumtionsfö- rnödenheter Consumers' goods		1 Kotimaiset tavarat Inhemiska varor Domestic goods			2 Tuonti- tavarat Importerade varor Imported goods						
					(3,93) (4,17)		(6,45) (8,52)		(20,27) (21,02)		(56,74) (51,29)		(23,55) (9,39)		(19,71) (38,82)		(77,86) (79,30)			(22,14) (20,70)
G 246		G 247		G 248		G 249		G 250		G 251		G 252			G 253					
1978	730		816		735				691		890		732		740			675		
1979	801		877		815				764		980		778		799			758		
1980	857		935		886				918		1 099		863		925			892		
1981	949		1 080		945				1 062		1 222		953		1 055			999		
1982	1 047		1 174		1 009				1 135		1 315		1 043		1 147			1 037		
	1981	1982	1981	1982	1981	1982	1981	1982	1981	1982	1981	1982	1981	1982	1981	1982	1981	1982		
I	894	974	1 035	1 125	919	970	990	1 120	1 171	1 268	908	999	994	1 119	941	1 013				
II	914	997	1 042	1 125	927	980	1 019	1 128	1 187	1 277	910	1 005	1 009	1 127	976	1 020				
III	935	1 017	1 050	1 138	934	990	1 039	1 120	1 198	1 285	923	1 019	1 026	1 134	989	997				
IV	946	1 023	1 057	1 153	939	995	1 051	1 116	1 202	1 298	932	1 030	1 038	1 138	993	998				
V	948	1 026	1 073	1 163	940	1 000	1 058	1 117	1 211	1 311	943	1 035	1 046	1 143	999	997				
VI	958	1 054	1 079	1 163	943	1 008	1 062	1 132	1 216	1 312	951	1 039	1 050	1 149	1 008	1 019				
VII	961	1 051	1 098	1 186	947	1 007	1 065	1 128	1 225	1 317	962	1 048	1 058	1 148	1 007	1 023				
VIII	957	1 054	1 100	1 189	949	1 009	1 075	1 121	1 236	1 323	967	1 051	1 066	1 147	1 017	1 020				
IX	962	1 060	1 105	1 198	954	1 012	1 084	1 127	1 236	1 330	976	1 058	1 075	1 152	1 020	1 028				
X	969	1 102	1 108	1 209	957	1 042	1 086	1 161	1 252	1 343	986	1 072	1 085	1 161	1 014	1 105				
XI	972	1 102	1 108	1 216	962	1 047	1 106	1 168	1 263	1 357	989	1 076	1 106	1 165	1 007	1 121				
XII	976	1 107	1 109	1 217	964	1 051	1 110	1 177	1 264	1 364	991	1 078	1 109	1 178	1 011	1 108				

Ks. huomautusosasto numerossa I — Se notavdelningen i häfte I — See note section in No. I.

39. Tuotannon hintaindeksi — Produktionsprisindex — Production price index

1949 = 100 Ryhmien painot ilmoitettu sulussa — Gruppvikterna angivna inom parentes — Weighting figures in parentheses

Vuosi ja kuukausi År och månad Year and month	Kokonaisindeksi Total-index Total index	Tavararyhmä (SITC) — Varugrupp (SITC) — Commodity group (SITC)																																																																																																																																																																																																																																																																																																																																																																				
		0		1		2		5		6		7		Siitä — Därav — Of which						8																																																																																																																																																																																																																																																																																																																																																		
		Elin-tarvikkeet Livsmedel Food		Juomat ja tupakka Drycker och tobak Beverages and tobacco		Raaka-aineet (syöä-väiksi kel-paamatomat) Råvaror (icke ätbara) Crude materials (inedible)		Kemian teollisuuden tuotteet Produkter av kemisk industri Chemicals		Valmistetut teokset Bearbe-tade varor Manu-factured goods		Koneet ja laitteet sekä kuljetusvälineet Maskiner och appar-ater samt transport-medel Mach-inery and transport equipment		71 Koneet ja laitteet (ei sähkö-koneet) Maskiner och appar-ater (andra än elektriska) Mach-inery (other than electric)		72 Sähkö-koneet, -laitteet ja -tarvikkeet Elektriska maskiner, apparater, materiel Electric machin-ery, appa-ratus, etc.		73 Kuljetus-neuvot Trans-portmedel Transport equipment		8 Erinäiset valmiit tavarat Diverse färdiga varor Miscella-neous manu-factured articles																																																																																																																																																																																																																																																																																																																																																		
		1) (100,00) 2) (100,00)		(15,24) (27,35)		(1,44) (1,51)		(10,30) (24,68)		(6,18) (3,28)		(26,24) (21,86)		(14,96) (9,39)		(6,82) (3,36)		(3,28) (2,59)		(4,86) (3,44)		(10,70) (9,83)																																																																																																																																																																																																																																																																																																																																																
G 254		G 255		G 256		G 257		G 258		G 259		G 260		G 261		G 262		G 263		G 264																																																																																																																																																																																																																																																																																																																																																		
1978 ..	744	740	694	872	564	636	683	730	591	707	839	1979 ..	807	778	754	962	596	692	744	795	649	765	892	1980 ..	932	871	833	1 126	687	772	810	867	715	824	997	1981 ..	1 059	991	918	1 225	775	844	883	950	752	909	1 101	1982 ..	1 139	1 098	1 013	1 227	839	915	959	1 036	795	996	1 201		1981	1982	1981	1982	1981	1982	1981	1982	1981	1982	1981	1982	1981	1982	1981	1982	1981	1982	1981	1982	1981	1982	I	994	1113	924	1054	883	976	1 175	1 218	733	827	813	878	846	915	910	990	741	773	860	941	1 059	1 152	II	1 011	1 122	928	1 059	884	1 006	1 176	1 219	746	834	821	889	859	936	912	1 003	745	784	891	978	1 064	1 152	III	1 031	1 131	952	1 077	886	1 012	1 186	1 230	749	840	827	900	866	939	927	1 015	746	785	894	971	1 071	1 166	IV	1 047	1 129	969	1 094	887	1 012	1 213	1 233	758	847	830	905	871	944	932	1 022	746	789	900	976	1 074	1 178	V	1 053	1 133	977	1 098	930	1 015	1 206	1 227	767	848	832	912	877	949	945	1 026	739	797	907	980	1 090	1 189	VI	1 059	1 141	987	1 100	932	1 015	1 242	1 229	772	849	838	914	882	964	950	1 033	740	799	913	1012	1 094	1 189	VII	1 066	1 142	994	1 102	932	1 016	1 247	1 225	775	824	845	913	887	964	957	1 034	750	798	914	1013	1 117	1 216	VIII	1 073	1 138	1 001	1 103	934	1 017	1 254	1 226	784	832	853	921	890	966	959	1 041	756	797	916	1010	1 117	1 219	IX	1 082	1 139	1 022	1 116	933	1 019	1 261	1 209	798	833	860	917	895	968	967	1 044	760	799	918	1012	1 130	1 228	X	1 088	1 154	1 038	1 123	937	1 024	1 257	1 226	804	840	865	931	901	981	971	1 071	762	802	930	1014	1 133	1 236	XI	1 100	1 157	1 047	1 127	937	1 023	1 253	1 233	806	845	868	948	908	988	983	1 076	767	808	932	1023	1 135	1 238	XII	1 101	1 169	1 050	1 126	937	1 023	1 232	1 244	811	849	872	948	910	991	985	1 079	768	811	937	1027	1 134	1 241
1980 ..	932	871	833	1 126	687	772	810	867	715	824	997	1981 ..	1 059	991	918	1 225	775	844	883	950	752	909	1 101	1982 ..	1 139	1 098	1 013	1 227	839	915	959	1 036	795	996	1 201		1981	1982	1981	1982	1981	1982	1981	1982	1981	1982	1981	1982	1981	1982	1981	1982	1981	1982	1981	1982	1981	1982	I	994	1113	924	1054	883	976	1 175	1 218	733	827	813	878	846	915	910	990	741	773	860	941	1 059	1 152	II	1 011	1 122	928	1 059	884	1 006	1 176	1 219	746	834	821	889	859	936	912	1 003	745	784	891	978	1 064	1 152	III	1 031	1 131	952	1 077	886	1 012	1 186	1 230	749	840	827	900	866	939	927	1 015	746	785	894	971	1 071	1 166	IV	1 047	1 129	969	1 094	887	1 012	1 213	1 233	758	847	830	905	871	944	932	1 022	746	789	900	976	1 074	1 178	V	1 053	1 133	977	1 098	930	1 015	1 206	1 227	767	848	832	912	877	949	945	1 026	739	797	907	980	1 090	1 189	VI	1 059	1 141	987	1 100	932	1 015	1 242	1 229	772	849	838	914	882	964	950	1 033	740	799	913	1012	1 094	1 189	VII	1 066	1 142	994	1 102	932	1 016	1 247	1 225	775	824	845	913	887	964	957	1 034	750	798	914	1013	1 117	1 216	VIII	1 073	1 138	1 001	1 103	934	1 017	1 254	1 226	784	832	853	921	890	966	959	1 041	756	797	916	1010	1 117	1 219	IX	1 082	1 139	1 022	1 116	933	1 019	1 261	1 209	798	833	860	917	895	968	967	1 044	760	799	918	1012	1 130	1 228	X	1 088	1 154	1 038	1 123	937	1 024	1 257	1 226	804	840	865	931	901	981	971	1 071	762	802	930	1014	1 133	1 236	XI	1 100	1 157	1 047	1 127	937	1 023	1 253	1 233	806	845	868	948	908	988	983	1 076	767	808	932	1023	1 135	1 238	XII	1 101	1 169	1 050	1 126	937	1 023	1 232	1 244	811	849	872	948	910	991	985	1 079	768	811	937	1027	1 134	1 241																								
1982 ..	1 139	1 098	1 013	1 227	839	915	959	1 036	795	996	1 201																																																																																																																																																																																																																																																																																																																																																											
	1981	1982	1981	1982	1981	1982	1981	1982	1981	1982	1981	1982	1981	1982	1981	1982	1981	1982	1981	1982	1981	1982	I	994	1113	924	1054	883	976	1 175	1 218	733	827	813	878	846	915	910	990	741	773	860	941	1 059	1 152	II	1 011	1 122	928	1 059	884	1 006	1 176	1 219	746	834	821	889	859	936	912	1 003	745	784	891	978	1 064	1 152	III	1 031	1 131	952	1 077	886	1 012	1 186	1 230	749	840	827	900	866	939	927	1 015	746	785	894	971	1 071	1 166	IV	1 047	1 129	969	1 094	887	1 012	1 213	1 233	758	847	830	905	871	944	932	1 022	746	789	900	976	1 074	1 178	V	1 053	1 133	977	1 098	930	1 015	1 206	1 227	767	848	832	912	877	949	945	1 026	739	797	907	980	1 090	1 189	VI	1 059	1 141	987	1 100	932	1 015	1 242	1 229	772	849	838	914	882	964	950	1 033	740	799	913	1012	1 094	1 189	VII	1 066	1 142	994	1 102	932	1 016	1 247	1 225	775	824	845	913	887	964	957	1 034	750	798	914	1013	1 117	1 216	VIII	1 073	1 138	1 001	1 103	934	1 017	1 254	1 226	784	832	853	921	890	966	959	1 041	756	797	916	1010	1 117	1 219	IX	1 082	1 139	1 022	1 116	933	1 019	1 261	1 209	798	833	860	917	895	968	967	1 044	760	799	918	1012	1 130	1 228	X	1 088	1 154	1 038	1 123	937	1 024	1 257	1 226	804	840	865	931	901	981	971	1 071	762	802	930	1014	1 133	1 236	XI	1 100	1 157	1 047	1 127	937	1 023	1 253	1 233	806	845	868	948	908	988	983	1 076	767	808	932	1023	1 135	1 238	XII	1 101	1 169	1 050	1 126	937	1 023	1 232	1 244	811	849	872	948	910	991	985	1 079	768	811	937	1027	1 134	1 241																																																												
I	994	1113	924	1054	883	976	1 175	1 218	733	827	813	878	846	915	910	990	741	773	860	941	1 059	1 152	II	1 011	1 122	928	1 059	884	1 006	1 176	1 219	746	834	821	889	859	936	912	1 003	745	784	891	978	1 064	1 152	III	1 031	1 131	952	1 077	886	1 012	1 186	1 230	749	840	827	900	866	939	927	1 015	746	785	894	971	1 071	1 166	IV	1 047	1 129	969	1 094	887	1 012	1 213	1 233	758	847	830	905	871	944	932	1 022	746	789	900	976	1 074	1 178	V	1 053	1 133	977	1 098	930	1 015	1 206	1 227	767	848	832	912	877	949	945	1 026	739	797	907	980	1 090	1 189	VI	1 059	1 141	987	1 100	932	1 015	1 242	1 229	772	849	838	914	882	964	950	1 033	740	799	913	1012	1 094	1 189	VII	1 066	1 142	994	1 102	932	1 016	1 247	1 225	775	824	845	913	887	964	957	1 034	750	798	914	1013	1 117	1 216	VIII	1 073	1 138	1 001	1 103	934	1 017	1 254	1 226	784	832	853	921	890	966	959	1 041	756	797	916	1010	1 117	1 219	IX	1 082	1 139	1 022	1 116	933	1 019	1 261	1 209	798	833	860	917	895	968	967	1 044	760	799	918	1012	1 130	1 228	X	1 088	1 154	1 038	1 123	937	1 024	1 257	1 226	804	840	865	931	901	981	971	1 071	762	802	930	1014	1 133	1 236	XI	1 100	1 157	1 047	1 127	937	1 023	1 253	1 233	806	845	868	948	908	988	983	1 076	767	808	932	1023	1 135	1 238	XII	1 101	1 169	1 050	1 126	937	1 023	1 232	1 244	811	849	872	948	910	991	985	1 079	768	811	937	1027	1 134	1 241																																																																																			
II	1 011	1 122	928	1 059	884	1 006	1 176	1 219	746	834	821	889	859	936	912	1 003	745	784	891	978	1 064	1 152	III	1 031	1 131	952	1 077	886	1 012	1 186	1 230	749	840	827	900	866	939	927	1 015	746	785	894	971	1 071	1 166	IV	1 047	1 129	969	1 094	887	1 012	1 213	1 233	758	847	830	905	871	944	932	1 022	746	789	900	976	1 074	1 178	V	1 053	1 133	977	1 098	930	1 015	1 206	1 227	767	848	832	912	877	949	945	1 026	739	797	907	980	1 090	1 189	VI	1 059	1 141	987	1 100	932	1 015	1 242	1 229	772	849	838	914	882	964	950	1 033	740	799	913	1012	1 094	1 189	VII	1 066	1 142	994	1 102	932	1 016	1 247	1 225	775	824	845	913	887	964	957	1 034	750	798	914	1013	1 117	1 216	VIII	1 073	1 138	1 001	1 103	934	1 017	1 254	1 226	784	832	853	921	890	966	959	1 041	756	797	916	1010	1 117	1 219	IX	1 082	1 139	1 022	1 116	933	1 019	1 261	1 209	798	833	860	917	895	968	967	1 044	760	799	918	1012	1 130	1 228	X	1 088	1 154	1 038	1 123	937	1 024	1 257	1 226	804	840	865	931	901	981	971	1 071	762	802	930	1014	1 133	1 236	XI	1 100	1 157	1 047	1 127	937	1 023	1 253	1 233	806	845	868	948	908	988	983	1 076	767	808	932	1023	1 135	1 238	XII	1 101	1 169	1 050	1 126	937	1 023	1 232	1 244	811	849	872	948	910	991	985	1 079	768	811	937	1027	1 134	1 241																																																																																																										
III	1 031	1 131	952	1 077	886	1 012	1 186	1 230	749	840	827	900	866	939	927	1 015	746	785	894	971	1 071	1 166	IV	1 047	1 129	969	1 094	887	1 012	1 213	1 233	758	847	830	905	871	944	932	1 022	746	789	900	976	1 074	1 178	V	1 053	1 133	977	1 098	930	1 015	1 206	1 227	767	848	832	912	877	949	945	1 026	739	797	907	980	1 090	1 189	VI	1 059	1 141	987	1 100	932	1 015	1 242	1 229	772	849	838	914	882	964	950	1 033	740	799	913	1012	1 094	1 189	VII	1 066	1 142	994	1 102	932	1 016	1 247	1 225	775	824	845	913	887	964	957	1 034	750	798	914	1013	1 117	1 216	VIII	1 073	1 138	1 001	1 103	934	1 017	1 254	1 226	784	832	853	921	890	966	959	1 041	756	797	916	1010	1 117	1 219	IX	1 082	1 139	1 022	1 116	933	1 019	1 261	1 209	798	833	860	917	895	968	967	1 044	760	799	918	1012	1 130	1 228	X	1 088	1 154	1 038	1 123	937	1 024	1 257	1 226	804	840	865	931	901	981	971	1 071	762	802	930	1014	1 133	1 236	XI	1 100	1 157	1 047	1 127	937	1 023	1 253	1 233	806	845	868	948	908	988	983	1 076	767	808	932	1023	1 135	1 238	XII	1 101	1 169	1 050	1 126	937	1 023	1 232	1 244	811	849	872	948	910	991	985	1 079	768	811	937	1027	1 134	1 241																																																																																																																																	
IV	1 047	1 129	969	1 094	887	1 012	1 213	1 233	758	847	830	905	871	944	932	1 022	746	789	900	976	1 074	1 178	V	1 053	1 133	977	1 098	930	1 015	1 206	1 227	767	848	832	912	877	949	945	1 026	739	797	907	980	1 090	1 189	VI	1 059	1 141	987	1 100	932	1 015	1 242	1 229	772	849	838	914	882	964	950	1 033	740	799	913	1012	1 094	1 189	VII	1 066	1 142	994	1 102	932	1 016	1 247	1 225	775	824	845	913	887	964	957	1 034	750	798	914	1013	1 117	1 216	VIII	1 073	1 138	1 001	1 103	934	1 017	1 254	1 226	784	832	853	921	890	966	959	1 041	756	797	916	1010	1 117	1 219	IX	1 082	1 139	1 022	1 116	933	1 019	1 261	1 209	798	833	860	917	895	968	967	1 044	760	799	918	1012	1 130	1 228	X	1 088	1 154	1 038	1 123	937	1 024	1 257	1 226	804	840	865	931	901	981	971	1 071	762	802	930	1014	1 133	1 236	XI	1 100	1 157	1 047	1 127	937	1 023	1 253	1 233	806	845	868	948	908	988	983	1 076	767	808	932	1023	1 135	1 238	XII	1 101	1 169	1 050	1 126	937	1 023	1 232	1 244	811	849	872	948	910	991	985	1 079	768	811	937	1027	1 134	1 241																																																																																																																																																								
V	1 053	1 133	977	1 098	930	1 015	1 206	1 227	767	848	832	912	877	949	945	1 026	739	797	907	980	1 090	1 189	VI	1 059	1 141	987	1 100	932	1 015	1 242	1 229	772	849	838	914	882	964	950	1 033	740	799	913	1012	1 094	1 189	VII	1 066	1 142	994	1 102	932	1 016	1 247	1 225	775	824	845	913	887	964	957	1 034	750	798	914	1013	1 117	1 216	VIII	1 073	1 138	1 001	1 103	934	1 017	1 254	1 226	784	832	853	921	890	966	959	1 041	756	797	916	1010	1 117	1 219	IX	1 082	1 139	1 022	1 116	933	1 019	1 261	1 209	798	833	860	917	895	968	967	1 044	760	799	918	1012	1 130	1 228	X	1 088	1 154	1 038	1 123	937	1 024	1 257	1 226	804	840	865	931	901	981	971	1 071	762	802	930	1014	1 133	1 236	XI	1 100	1 157	1 047	1 127	937	1 023	1 253	1 233	806	845	868	948	908	988	983	1 076	767	808	932	1023	1 135	1 238	XII	1 101	1 169	1 050	1 126	937	1 023	1 232	1 244	811	849	872	948	910	991	985	1 079	768	811	937	1027	1 134	1 241																																																																																																																																																																															
VI	1 059	1 141	987	1 100	932	1 015	1 242	1 229	772	849	838	914	882	964	950	1 033	740	799	913	1012	1 094	1 189	VII	1 066	1 142	994	1 102	932	1 016	1 247	1 225	775	824	845	913	887	964	957	1 034	750	798	914	1013	1 117	1 216	VIII	1 073	1 138	1 001	1 103	934	1 017	1 254	1 226	784	832	853	921	890	966	959	1 041	756	797	916	1010	1 117	1 219	IX	1 082	1 139	1 022	1 116	933	1 019	1 261	1 209	798	833	860	917	895	968	967	1 044	760	799	918	1012	1 130	1 228	X	1 088	1 154	1 038	1 123	937	1 024	1 257	1 226	804	840	865	931	901	981	971	1 071	762	802	930	1014	1 133	1 236	XI	1 100	1 157	1 047	1 127	937	1 023	1 253	1 233	806	845	868	948	908	988	983	1 076	767	808	932	1023	1 135	1 238	XII	1 101	1 169	1 050	1 126	937	1 023	1 232	1 244	811	849	872	948	910	991	985	1 079	768	811	937	1027	1 134	1 241																																																																																																																																																																																																						
VII	1 066	1 142	994	1 102	932	1 016	1 247	1 225	775	824	845	913	887	964	957	1 034	750	798	914	1013	1 117	1 216	VIII	1 073	1 138	1 001	1 103	934	1 017	1 254	1 226	784	832	853	921	890	966	959	1 041	756	797	916	1010	1 117	1 219	IX	1 082	1 139	1 022	1 116	933	1 019	1 261	1 209	798	833	860	917	895	968	967	1 044	760	799	918	1012	1 130	1 228	X	1 088	1 154	1 038	1 123	937	1 024	1 257	1 226	804	840	865	931	901	981	971	1 071	762	802	930	1014	1 133	1 236	XI	1 100	1 157	1 047	1 127	937	1 023	1 253	1 233	806	845	868	948	908	988	983	1 076	767	808	932	1023	1 135	1 238	XII	1 101	1 169	1 050	1 126	937	1 023	1 232	1 244	811	849	872	948	910	991	985	1 079	768	811	937	1027	1 134	1 241																																																																																																																																																																																																																													
VIII	1 073	1 138	1 001	1 103	934	1 017	1 254	1 226	784	832	853	921	890	966	959	1 041	756	797	916	1010	1 117	1 219	IX	1 082	1 139	1 022	1 116	933	1 019	1 261	1 209	798	833	860	917	895	968	967	1 044	760	799	918	1012	1 130	1 228	X	1 088	1 154	1 038	1 123	937	1 024	1 257	1 226	804	840	865	931	901	981	971	1 071	762	802	930	1014	1 133	1 236	XI	1 100	1 157	1 047	1 127	937	1 023	1 253	1 233	806	845	868	948	908	988	983	1 076	767	808	932	1023	1 135	1 238	XII	1 101	1 169	1 050	1 126	937	1 023	1 232	1 244	811	849	872	948	910	991	985	1 079	768	811	937	1027	1 134	1 241																																																																																																																																																																																																																																																				
IX	1 082	1 139	1 022	1 116	933	1 019	1 261	1 209	798	833	860	917	895	968	967	1 044	760	799	918	1012	1 130	1 228	X	1 088	1 154	1 038	1 123	937	1 024	1 257	1 226	804	840	865	931	901	981	971	1 071	762	802	930	1014	1 133	1 236	XI	1 100	1 157	1 047	1 127	937	1 023	1 253	1 233	806	845	868	948	908	988	983	1 076	767	808	932	1023	1 135	1 238	XII	1 101	1 169	1 050	1 126	937	1 023	1 232	1 244	811	849	872	948	910	991	985	1 079	768	811	937	1027	1 134	1 241																																																																																																																																																																																																																																																																											
X	1 088	1 154	1 038	1 123	937	1 024	1 257	1 226	804	840	865	931	901	981	971	1 071	762	802	930	1014	1 133	1 236	XI	1 100	1 157	1 047	1 127	937	1 023	1 253	1 233	806	845	868	948	908	988	983	1 076	767	808	932	1023	1 135	1 238	XII	1 101	1 169	1 050	1 126	937	1 023	1 232	1 244	811	849	872	948	910	991	985	1 079	768	811	937	1027	1 134	1 241																																																																																																																																																																																																																																																																																																		
XI	1 100	1 157	1 047	1 127	937	1 023	1 253	1 233	806	845	868	948	908	988	983	1 076	767	808	932	1023	1 135	1 238	XII	1 101	1 169	1 050	1 126	937	1 023	1 232	1 244	811	849	872	948	910	991	985	1 079	768	811	937	1027	1 134	1 241																																																																																																																																																																																																																																																																																																																									
XII	1 101	1 169	1 050	1 126	937	1 023	1 232	1 244	811	849	872	948	910	991	985	1 079	768	811	937	1027	1 134	1 241																																																																																																																																																																																																																																																																																																																																																

Vuosi ja kuukausi År och månad Year and month	Toimiala (ISIC, Rev. 1) — Näringsgren (ISIC, Rev. 1) — Industry (ISIC, Rev. 1)																																																																																																																																																																																																																																																																																																							
	2—3		Siitä — Därav — Of which																																																																																																																																																																																																																																																																																																					
	Tehdas-teollisuus Fabrika-industri Manufac-turing		23		24		25—26		27		29—30		31		33		34—38																																																																																																																																																																																																																																																																																							
	(88,89) (74,66)		Tekstili-teollisuus Textil-industri Manu-facture of textiles		Kenkä-, vaatetus- ja omp-teollisuus Sko-, kon-fektions- och sömnads-industri Manuf. of footwear, other wearing appa-rel and made-up textile goods		Puu- ja huonekalu-teollisuus Trä- och möbelindustri Manufacture of wood and furniture		Paperi-teollisuus Pappers-industri Manufacture of paper and paper products		Nahka- ja kumiteol-lisuus Skinn-, läder- och gummi-industri Manufacture of leather and rubber products		Kemian teollisuus Kemisk industri Manufacture of chemicals and chemicals products		Savi-, lasi- ja kivenjalostus-teollisuus Ler-, glas- och stenförädlings-industri Manufacture of nonmetallic mineral products		Metalli-teollisuus Metall-industri Manufacture of metal and metal products																																																																																																																																																																																																																																																																																							
G 265		G 266		G 267		G 268		G 269		G 270		G 271		G 272		G 273																																																																																																																																																																																																																																																																																								
1978 ..	720	507	538	968	661	787	486	717	652	1979 ..	787	545	563	1 042	784	846	559	779	719	1980 ..	900	596	626	1 235	889	953	739	871	787	1981 ..	1 007	666	696	1 284	1 011	1 009	889	988	841	1982 ..	1 084	744	738	1 338	1 088	1 119	933	1 087	904		1981	1982	1981	1982	1981	1982	1981	1982	1981	1982	1981	1982	1981	1982	1981	1982	1981	1982	I	954	1 051	628	697	666	724	1 307	1 257	942	1 063	985	1 084	809	940	944	1 039	817	866	II	962	1 060	648	711	676	723	1 301	1 269	952	1 065	984	1 101	817	943	952	1 044	825	883	III	984	1 070	653	719	684	728	1 302	1 284	965	1 076	985	1 103	885	947	964	1 044	829	891	IV	992	1 072	657	735	679	727	1 305	1 306	979	1 079	984	1 109	890	912	969	1 060	831	896	V	998	1 077	660	737	680	727	1 289	1 320	992	1 083	978	1 118	895	911	969	1 079	835	901	VI	1 007	1 080	660	732	687	728	1 298	1 338	1 009	1 085	1 002	1 115	900	911	970	1 096	839	908	VII	1 015	1 083	664	752	698	733	1 292	1 350	1 028	1 088	1 034	1 125	902	908	989	1 097	843	909	VIII	1 021	1 086	677	757	701	737	1 275	1 368	1 038	1 091	1 037	1 130	908	909	1 002	1 116	846	910	IX	1 031	1 088	686	757	717	748	1 298	1 373	1 044	1 083	1 027	1 130	914	911	1 010	1 102	850	910	X	1 037	1 104	687	772	718	764	1 248	1 379	1 061	1 104	1 025	1 135	917	940	1 019	1 113	855	919	XI	1 041	1 113	687	772	722	760	1 243	1 408	1 065	1 116	1 033	1 134	917	948	1 025	1 124	859	926	XII	1 042	1 127	686	785	719	755	1 245	1 407	1 062	1 116	1 040	1 140	918	1 013	1 038	1 127	859	930
1980 ..	900	596	626	1 235	889	953	739	871	787	1981 ..	1 007	666	696	1 284	1 011	1 009	889	988	841	1982 ..	1 084	744	738	1 338	1 088	1 119	933	1 087	904		1981	1982	1981	1982	1981	1982	1981	1982	1981	1982	1981	1982	1981	1982	1981	1982	1981	1982	I	954	1 051	628	697	666	724	1 307	1 257	942	1 063	985	1 084	809	940	944	1 039	817	866	II	962	1 060	648	711	676	723	1 301	1 269	952	1 065	984	1 101	817	943	952	1 044	825	883	III	984	1 070	653	719	684	728	1 302	1 284	965	1 076	985	1 103	885	947	964	1 044	829	891	IV	992	1 072	657	735	679	727	1 305	1 306	979	1 079	984	1 109	890	912	969	1 060	831	896	V	998	1 077	660	737	680	727	1 289	1 320	992	1 083	978	1 118	895	911	969	1 079	835	901	VI	1 007	1 080	660	732	687	728	1 298	1 338	1 009	1 085	1 002	1 115	900	911	970	1 096	839	908	VII	1 015	1 083	664	752	698	733	1 292	1 350	1 028	1 088	1 034	1 125	902	908	989	1 097	843	909	VIII	1 021	1 086	677	757	701	737	1 275	1 368	1 038	1 091	1 037	1 130	908	909	1 002	1 116	846	910	IX	1 031	1 088	686	757	717	748	1 298	1 373	1 044	1 083	1 027	1 130	914	911	1 010	1 102	850	910	X	1 037	1 104	687	772	718	764	1 248	1 379	1 061	1 104	1 025	1 135	917	940	1 019	1 113	855	919	XI	1 041	1 113	687	772	722	760	1 243	1 408	1 065	1 116	1 033	1 134	917	948	1 025	1 124	859	926	XII	1 042	1 127	686	785	719	755	1 245	1 407	1 062	1 116	1 040	1 140	918	1 013	1 038	1 127	859	930																				
1982 ..	1 084	744	738	1 338	1 088	1 119	933	1 087	904																																																																																																																																																																																																																																																																																															
	1981	1982	1981	1982	1981	1982	1981	1982	1981	1982	1981	1982	1981	1982	1981	1982	1981	1982	I	954	1 051	628	697	666	724	1 307	1 257	942	1 063	985	1 084	809	940	944	1 039	817	866	II	962	1 060	648	711	676	723	1 301	1 269	952	1 065	984	1 101	817	943	952	1 044	825	883	III	984	1 070	653	719	684	728	1 302	1 284	965	1 076	985	1 103	885	947	964	1 044	829	891	IV	992	1 072	657	735	679	727	1 305	1 306	979	1 079	984	1 109	890	912	969	1 060	831	896	V	998	1 077	660	737	680	727	1 289	1 320	992	1 083	978	1 118	895	911	969	1 079	835	901	VI	1 007	1 080	660	732	687	728	1 298	1 338	1 009	1 085	1 002	1 115	900	911	970	1 096	839	908	VII	1 015	1 083	664	752	698	733	1 292	1 350	1 028	1 088	1 034	1 125	902	908	989	1 097	843	909	VIII	1 021	1 086	677	757	701	737	1 275	1 368	1 038	1 091	1 037	1 130	908	909	1 002	1 116	846	910	IX	1 031	1 088	686	757	717	748	1 298	1 373	1 044	1 083	1 027	1 130	914	911	1 010	1 102	850	910	X	1 037	1 104	687	772	718	764	1 248	1 379	1 061	1 104	1 025	1 135	917	940	1 019	1 113	855	919	XI	1 041	1 113	687	772	722	760	1 243	1 408	1 065	1 116	1 033	1 134	917	948	1 025	1 124	859	926	XII	1 042	1 127	686	785	719	755	1 245	1 407	1 062	1 116	1 040	1 140	918	1 013	1 038	1 127	859	930																																																		
I	954	1 051	628	697	666	724	1 307	1 257	942	1 063	985	1 084	809	940	944	1 039	817	866	II	962	1 060	648	711	676	723	1 301	1 269	952	1 065	984	1 101	817	943	952	1 044	825	883	III	984	1 070	653	719	684	728	1 302	1 284	965	1 076	985	1 103	885	947	964	1 044	829	891	IV	992	1 072	657	735	679	727	1 305	1 306	979	1 079	984	1 109	890	912	969	1 060	831	896	V	998	1 077	660	737	680	727	1 289	1 320	992	1 083	978	1 118	895	911	969	1 079	835	901	VI	1 007	1 080	660	732	687	728	1 298	1 338	1 009	1 085	1 002	1 115	900	911	970	1 096	839	908	VII	1 015	1 083	664	752	698	733	1 292	1 350	1 028	1 088	1 034	1 125	902	908	989	1 097	843	909	VIII	1 021	1 086	677	757	701	737	1 275	1 368	1 038	1 091	1 037	1 130	908	909	1 002	1 116	846	910	IX	1 031	1 088	686	757	717	748	1 298	1 373	1 044	1 083	1 027	1 130	914	911	1 010	1 102	850	910	X	1 037	1 104	687	772	718	764	1 248	1 379	1 061	1 104	1 025	1 135	917	940	1 019	1 113	855	919	XI	1 041	1 113	687	772	722	760	1 243	1 408	1 065	1 116	1 033	1 134	917	948	1 025	1 124	859	926	XII	1 042	1 127	686	785	719	755	1 245	1 407	1 062	1 116	1 040	1 140	918	1 013	1 038	1 127	859	930																																																																					
II	962	1 060	648	711	676	723	1 301	1 269	952	1 065	984	1 101	817	943	952	1 044	825	883	III	984	1 070	653	719	684	728	1 302	1 284	965	1 076	985	1 103	885	947	964	1 044	829	891	IV	992	1 072	657	735	679	727	1 305	1 306	979	1 079	984	1 109	890	912	969	1 060	831	896	V	998	1 077	660	737	680	727	1 289	1 320	992	1 083	978	1 118	895	911	969	1 079	835	901	VI	1 007	1 080	660	732	687	728	1 298	1 338	1 009	1 085	1 002	1 115	900	911	970	1 096	839	908	VII	1 015	1 083	664	752	698	733	1 292	1 350	1 028	1 088	1 034	1 125	902	908	989	1 097	843	909	VIII	1 021	1 086	677	757	701	737	1 275	1 368	1 038	1 091	1 037	1 130	908	909	1 002	1 116	846	910	IX	1 031	1 088	686	757	717	748	1 298	1 373	1 044	1 083	1 027	1 130	914	911	1 010	1 102	850	910	X	1 037	1 104	687	772	718	764	1 248	1 379	1 061	1 104	1 025	1 135	917	940	1 019	1 113	855	919	XI	1 041	1 113	687	772	722	760	1 243	1 408	1 065	1 116	1 033	1 134	917	948	1 025	1 124	859	926	XII	1 042	1 127	686	785	719	755	1 245	1 407	1 062	1 116	1 040	1 140	918	1 013	1 038	1 127	859	930																																																																																								
III	984	1 070	653	719	684	728	1 302	1 284	965	1 076	985	1 103	885	947	964	1 044	829	891	IV	992	1 072	657	735	679	727	1 305	1 306	979	1 079	984	1 109	890	912	969	1 060	831	896	V	998	1 077	660	737	680	727	1 289	1 320	992	1 083	978	1 118	895	911	969	1 079	835	901	VI	1 007	1 080	660	732	687	728	1 298	1 338	1 009	1 085	1 002	1 115	900	911	970	1 096	839	908	VII	1 015	1 083	664	752	698	733	1 292	1 350	1 028	1 088	1 034	1 125	902	908	989	1 097	843	909	VIII	1 021	1 086	677	757	701	737	1 275	1 368	1 038	1 091	1 037	1 130	908	909	1 002	1 116	846	910	IX	1 031	1 088	686	757	717	748	1 298	1 373	1 044	1 083	1 027	1 130	914	911	1 010	1 102	850	910	X	1 037	1 104	687	772	718	764	1 248	1 379	1 061	1 104	1 025	1 135	917	940	1 019	1 113	855	919	XI	1 041	1 113	687	772	722	760	1 243	1 408	1 065	1 116	1 033	1 134	917	948	1 025	1 124	859	926	XII	1 042	1 127	686	785	719	755	1 245	1 407	1 062	1 116	1 040	1 140	918	1 013	1 038	1 127	859	930																																																																																																											
IV	992	1 072	657	735	679	727	1 305	1 306	979	1 079	984	1 109	890	912	969	1 060	831	896	V	998	1 077	660	737	680	727	1 289	1 320	992	1 083	978	1 118	895	911	969	1 079	835	901	VI	1 007	1 080	660	732	687	728	1 298	1 338	1 009	1 085	1 002	1 115	900	911	970	1 096	839	908	VII	1 015	1 083	664	752	698	733	1 292	1 350	1 028	1 088	1 034	1 125	902	908	989	1 097	843	909	VIII	1 021	1 086	677	757	701	737	1 275	1 368	1 038	1 091	1 037	1 130	908	909	1 002	1 116	846	910	IX	1 031	1 088	686	757	717	748	1 298	1 373	1 044	1 083	1 027	1 130	914	911	1 010	1 102	850	910	X	1 037	1 104	687	772	718	764	1 248	1 379	1 061	1 104	1 025	1 135	917	940	1 019	1 113	855	919	XI	1 041	1 113	687	772	722	760	1 243	1 408	1 065	1 116	1 033	1 134	917	948	1 025	1 124	859	926	XII	1 042	1 127	686	785	719	755	1 245	1 407	1 062	1 116	1 040	1 140	918	1 013	1 038	1 127	859	930																																																																																																																														
V	998	1 077	660	737	680	727	1 289	1 320	992	1 083	978	1 118	895	911	969	1 079	835	901	VI	1 007	1 080	660	732	687	728	1 298	1 338	1 009	1 085	1 002	1 115	900	911	970	1 096	839	908	VII	1 015	1 083	664	752	698	733	1 292	1 350	1 028	1 088	1 034	1 125	902	908	989	1 097	843	909	VIII	1 021	1 086	677	757	701	737	1 275	1 368	1 038	1 091	1 037	1 130	908	909	1 002	1 116	846	910	IX	1 031	1 088	686	757	717	748	1 298	1 373	1 044	1 083	1 027	1 130	914	911	1 010	1 102	850	910	X	1 037	1 104	687	772	718	764	1 248	1 379	1 061	1 104	1 025	1 135	917	940	1 019	1 113	855	919	XI	1 041	1 113	687	772	722	760	1 243	1 408	1 065	1 116	1 033	1 134	917	948	1 025	1 124	859	926	XII	1 042	1 127	686	785	719	755	1 245	1 407	1 062	1 116	1 040	1 140	918	1 013	1 038	1 127	859	930																																																																																																																																																	
VI	1 007	1 080	660	732	687	728	1 298	1 338	1 009	1 085	1 002	1 115	900	911	970	1 096	839	908	VII	1 015	1 083	664	752	698	733	1 292	1 350	1 028	1 088	1 034	1 125	902	908	989	1 097	843	909	VIII	1 021	1 086	677	757	701	737	1 275	1 368	1 038	1 091	1 037	1 130	908	909	1 002	1 116	846	910	IX	1 031	1 088	686	757	717	748	1 298	1 373	1 044	1 083	1 027	1 130	914	911	1 010	1 102	850	910	X	1 037	1 104	687	772	718	764	1 248	1 379	1 061	1 104	1 025	1 135	917	940	1 019	1 113	855	919	XI	1 041	1 113	687	772	722	760	1 243	1 408	1 065	1 116	1 033	1 134	917	948	1 025	1 124	859	926	XII	1 042	1 127	686	785	719	755	1 245	1 407	1 062	1 116	1 040	1 140	918	1 013	1 038	1 127	859	930																																																																																																																																																																				
VII	1 015	1 083	664	752	698	733	1 292	1 350	1 028	1 088	1 034	1 125	902	908	989	1 097	843	909	VIII	1 021	1 086	677	757	701	737	1 275	1 368	1 038	1 091	1 037	1 130	908	909	1 002	1 116	846	910	IX	1 031	1 088	686	757	717	748	1 298	1 373	1 044	1 083	1 027	1 130	914	911	1 010	1 102	850	910	X	1 037	1 104	687	772	718	764	1 248	1 379	1 061	1 104	1 025	1 135	917	940	1 019	1 113	855	919	XI	1 041	1 113	687	772	722	760	1 243	1 408	1 065	1 116	1 033	1 134	917	948	1 025	1 124	859	926	XII	1 042	1 127	686	785	719	755	1 245	1 407	1 062	1 116	1 040	1 140	918	1 013	1 038	1 127	859	930																																																																																																																																																																																							
VIII	1 021	1 086	677	757	701	737	1 275	1 368	1 038	1 091	1 037	1 130	908	909	1 002	1 116	846	910	IX	1 031	1 088	686	757	717	748	1 298	1 373	1 044	1 083	1 027	1 130	914	911	1 010	1 102	850	910	X	1 037	1 104	687	772	718	764	1 248	1 379	1 061	1 104	1 025	1 135	917	940	1 019	1 113	855	919	XI	1 041	1 113	687	772	722	760	1 243	1 408	1 065	1 116	1 033	1 134	917	948	1 025	1 124	859	926	XII	1 042	1 127	686	785	719	755	1 245	1 407	1 062	1 116	1 040	1 140	918	1 013	1 038	1 127	859	930																																																																																																																																																																																																										
IX	1 031	1 088	686	757	717	748	1 298	1 373	1 044	1 083	1 027	1 130	914	911	1 010	1 102	850	910	X	1 037	1 104	687	772	718	764	1 248	1 379	1 061	1 104	1 025	1 135	917	940	1 019	1 113	855	919	XI	1 041	1 113	687	772	722	760	1 243	1 408	1 065	1 116	1 033	1 134	917	948	1 025	1 124	859	926	XII	1 042	1 127	686	785	719	755	1 245	1 407	1 062	1 116	1 040	1 140	918	1 013	1 038	1 127	859	930																																																																																																																																																																																																																													
X	1 037	1 104	687	772	718	764	1 248	1 379	1 061	1 104	1 025	1 135	917	940	1 019	1 113	855	919	XI	1 041	1 113	687	772	722	760	1 243	1 408	1 065	1 116	1 033	1 134	917	948	1 025	1 124	859	926	XII	1 042	1 127	686	785	719	755	1 245	1 407	1 062	1 116	1 040	1 140	918	1 013	1 038	1 127	859	930																																																																																																																																																																																																																																																
XI	1 041	1 113	687	772	722	760	1 243	1 408	1 065	1 116	1 033	1 134	917	948	1 025	1 124	859	926	XII	1 042	1 127	686	785	719	755	1 245	1 407	1 062	1 116	1 040	1 140	918	1 013	1 038	1 127	859	930																																																																																																																																																																																																																																																																			
XII	1 042	1 127	686	785	719	755	1 245	1 407	1 062	1 116	1 040	1 140	918	1 013	1 038	1 127	859	930																																																																																																																																																																																																																																																																																						

Ks. huomautusosasto numerossa I — Se notavdelningen i häfte I — See note section in No. I.

1) 1. 6. 1979.

2) —31. 5. 1979.

39. Tuotannon hintaindeksi (jatk.) — Produktionsprisindex (forts.) — Production price index (cont.)

Vuosi ja kuukausi År och månad Year and month	Toimiala — Näringsgren — Industry										Koti- markkina- tavarat Hemma- marknads- varor Home market goods	Siitä — Därav Of which				Vienti- tavarat Export- varor Export goods				
	Siitä — Därav — Of which											Tehdas- teollisuus tuotteet Fabrika- industri- produkter Manu- facturing products		Siitä Därav Of which						
	34 Metallien perus- teollisuus Metall- verk Basic metal industries	35 Metallituote- teollisuus Metall- manufaktur Manu- facture of metal products except machinery and transport equipment	36 Kone- teollisuus Maskin- industri Manu- facture of machinery except electrical machinery	37 Sähkötek- ninen teollisuus Elektro- teknisk industri Manu- facture of electrical apparatus, appliances and supplies	38 Kulku- neuvo- teollisuus Trans- port- medels- industri Manu- facture of transport equipment	5 Sähkö-, kaasu-, vesijohto- yms. laitokset El-, gas- och vatten- verk m.m. Electricity, gas, water and sani- tary services						Metalli- teollisuus tuotteet Metall- industri- produkter Manu- facture of metal products								
	(6,03) (2,95)	(3,70) (2,86)	(6,07) (3,36)	(3,50) (2,73)	(5,04) (3,44)	(10,82) (1,85)	(76,37) (81,93)		(64,84) (57,89)			(16,91) (14,45)								
	G 274	G 275	G 276	G 277	G 278	G 279		G 280		G 281		G 282		G 283						
1978..	568	665	730	566	707	555		732		696		647		797						
1979..	678	711	794	621	766	581		791		757		710		880						
1980..	752	786	867	685	825	737		924		874		778		980						
1981..	758	846	947	722	910	939		1 063		987		828		1 063						
1982..	804	896	1 031	764	998	1 005		1 148		1 068		903		1 126						
	1981	1982	1981	1982	1981	1982	1981	1982	1981	1982	1981	1982	1981	1982	1981	1982				
I	760	769	824	868	909	988	714	740	861	943	827	1 037	991	1 125	929	1 036	812	862	1 026	1 091
II	760	784	828	878	909	996	717	754	891	978	894	1 039	1 011	1 133	938	1 044	821	879	1 032	1 102
III	756	808	834	882	925	1 009	718	755	893	972	893	1 042	1 033	1 143	963	1 055	825	888	1 043	1 111
IV	752	813	838	888	930	1 016	718	758	900	977	954	1 014	1 051	1 138	970	1 056	827	893	1 052	1 115
V	750	816	845	896	941	1 021	712	766	907	981	955	1 016	1 058	1 143	978	1 061	831	899	1 053	1 118
VI	755	809	850	899	947	1 026	712	767	913	1 012	939	1 042	1 062	1 152	986	1 065	833	910	1 066	1 121
VII	755	807	851	902	954	1 027	721	767	914	1 013	940	1 037	1 070	1 154	995	1 068	838	910	1 071	1 121
VIII	759	805	850	903	956	1 035	727	766	917	1 011	947	1 077	1 147	1 001	1 072	840	912	1 077	1 124	
IX	763	801	855	903	965	1 038	728	767	919	1 014	949	1 088	1 151	1 012	1 076	844	913	1 083	1 117	
X	766	802	855	907	969	1 065	731	771	931	1 017	950	1 095	1 162	1 020	1 087	847	920	1 083	1 149	
XI	761	812	861	914	982	1 071	735	776	933	1 026	1 012	1 111	1 158	1 025	1 092	853	925	1 084	1 174	
XII	757	821	864	914	982	1 074	735	779	938	1 030	1 013	1 111	1 174	1 087	1 109	854	929	1 087	1 174	

40. Maatalouden hintaindeksiä — Prisindex för lantbruket — Price indices for agriculture

Vuosi ja kuukausi År och månad Year and month	Tuottajahintaindeksi Producentprisindex Producer prices				Tarvikehintaindeksi Förnödenhetsprisindex Requisites				Vuosi ja neljännes År och kvartal Year and quarter	Kone- ja kalusto- kustannusindeksi Maskin- ja materielkostnads- index Machine and tool costs				Tuotantopanosten hintaindeksi ¹⁾ Input prisindex ¹⁾ Cost price index ¹⁾			
	1980 = 100									1980 = 100							
	G 284				G 285					G 286							
	1981	1982	1981	1982	1981	1982	1981	1982		1981	1982	1981	1982	1981	1982		
1981	113				121				1981	110				115			
	1981	1982	1981	1982	1981	1982	1981	1982	1980	I ...	97		95				
										II ...	99		99				
										III ...	101		101				
										IV ...	103		105				
I	107	123	111	130					1981	I ...	107		110				
II	107	123	115	132						II ...	109		114				
III	110	128	117	135						III ...	111		117				
IV	109	127	118	136						IV ...	113		120				
V	109	128	120	136					1982	I ...	116		*124				
VI	109	127	120	136						II ...	118		*126				
VII	109	129	121	130						III ...	119		*124				
VIII	110	128	123	131						IV ...	*120						
IX	118	131	124	131													
X	120	132	127	132													
XI	121	*132	128	*133													
XII	123		129														

Ks. huomautusosasto numerossa I — Se notavdelningen i häfte I — See note section in No. I.

¹⁾ Painot — Vikter — Weights:

Tarvikkeet — Förfödmedel — Requisites	0,499
Rakennukset — Byggnader — Buildings	0,088
Koneet ja kalusto — Maskiner och materiel — Machines and tools	0,240
Muut — Övrigt — Others	0,173
Yhteensä — Sammanlagt — Total	1,000

41. Tuonnin hintaindeksi (cif) — Importprisindex (cif) — Import price index (cif)

1949 = 100. Ryhmien painot ilmoitettu sulussa — Gruppvikterna angivna inom parentes — Weighting figures in parentheses

Vuosi ja kuukausi År och månad Year and month	Kokonaisindeksi Totalindex Total index	Tavararyhmä (SITC) — Varugrupp (SITC) — Commodity group (SITC)																
		0 Elintarvikkeet Livsmedel Food		1 Juomat ja tupakka Drycker och tobak Beverages and tobacco		2 Raaka-aineet (syöväväksi kelpaamattomat) Råvaror (icke ätbara) Crude materials (inedible)		3 Kivennäispolttoaineet ja -öljyt Mineraliska bränslen och oljor Mineral fuels and oils		5 Kemian teollisuuden tuotteet Produkter av kemisk industri Chemicals		6 Valmistetut teokset Bearbetade varor Manufactured goods		Siitä Därav Of which 67—68 Epäjalot metallit Oädla metaller Base metals		7 Koneet, laitteet, kuljetusvälineet Maskiner apparater, transportmedel Machinery and transport equipment		
		¹⁾ (100,00) ²⁾ (100,00)	(6,83) (16,18)	(0,76) (1,98)	(6,27) (12,98)	(19,16) (9,31)	(8,09) (7,02)	(17,34) (31,60)	(6,91) (18,32)	(35,36) (18,47)								
	G 287	G 288		G 289		G 290		G 291		G 292		G 293		G 294		G 295		
1978....	661	648		961		486		880		497		528		592		984		
1979....	732	683		939		522		1 041		578		574		669		1 068		
1980....	858	823		948		563		1 518		649		619		723		1 134		
1981....	961	871		1 137		625		1 928		683		638		714		1 217		
1982....	1 001	841		1 314		659		1 987		715		670		745		1 284		
		1981	1982	1981	1982	1981	1982	1981	1982	1981	1982	1981	1982	1981	1982	1981	1982	
I	903	977	852	832	978	1 219	598	640	1 675	1 960	651	694	634	651	722	725	1 180	1 245
II	938	984	875	847	1 024	1 217	611	650	1 852	1 988	676	703	633	652	719	721	1 188	1 245
III	950	962	890	846	1 050	1 242	602	650	1 904	1 818	678	705	632	657	714	730	1 202	1 256
IV	955	963	864	838	1 056	1 271	605	648	1 917	1 815	683	702	634	660	715	738	1 214	1 261
V	961	961	871	842	1 138	1 259	616	650	1 940	1 792	686	703	636	665	710	739	1 212	1 265
VI	970	982	870	855	1 161	1 274	624	644	1 981	1 911	685	703	636	669	712	748	1 216	1 269
VII	969	987	877	833	1 174	1 281	628	645	1 954	1 947	688	705	638	671	710	753	1 222	1 266
VIII	981	984	884	829	1 207	1 293	640	641	2 016	1 938	688	704	640	667	714	748	1 223	1 266
IX	984	991	902	834	1 217	1 287	644	644	2 020	1 966	688	705	640	665	713	739	1 229	1 276
X	978	1 066	899	841	1 217	1 376	645	682	1 967	2 236	691	743	643	690	710	764	1 235	1 348
XI	972	1 082	834	847	1 207	1 524	646	703	1 946	2 286	693	755	645	698	715	772	1 238	1 352
XII	976	1 069	836	846	1 211	1 519	642	709	1 963	2 189	691	760	647	700	715	765	1 241	1 357

42. Viennin hintaindeksi (fob) — Exportprisindex (fob) — Export price index (fob)

1949 = 100. Ryhmien painot ilmoitettu sulussa — Gruppvikterna angivna inom parentes — Weighting figures in parentheses

Vuosi ja kuukausi År och månad Year and month	Kokonaisindeksi Totalindex Total index	Tavararyhmä (SITC) — Varugrupp (SITC) — Commodity group (SITC)																
		0 Elintarvikkeet Livsmedel Food		2 Raaka-aineet (syöväväksi kelpaamattomat) Råvaror (icke ätbara) Crude materials (inedible)		Siitä — Därav — Of which				6 Valmistetut teokset Bearbetade varor Manufactured goods		Siitä — Därav — Of which				7 Koneet, laitteet, kuljetusvälineet Maskiner apparater, transportmedel Machinery and transport equipment		
		¹⁾ (100,00) ²⁾ (100,00)	(3,06) (2,74)	(16,07) (55,03)	(6,89) (32,01)	(6,89) (22,10)	(42,31) (30,18)	(8,32) (9,60)	(28,09) (17,99)	(3,32) (9,60)	(28,09) (17,99)	(3,32) (9,60)	(28,09) (17,99)	(3,32) (9,60)	(28,09) (17,99)	(3,32) (9,60)	(28,09) (17,99)	
	G 296	G 297		G 298		G 299		G 300		G 301		G 302		G 303		G 304		
1978....	789	416		833		976		646		678		532		712		807		
1979....	872	475		950		1 068		819		726		554		762		914		
1980....	969	611		1 095		1 282		964		783		633		844		993		
1981....	1 046	699		1 099		1 203		1 133		885		677		959		1 067		
1982....	1 111	774		1 105		1 157		1 151		953		701		1 046		1 142		
		1981	1982	1981	1982	1981	1982	1981	1982	1981	1982	1981	1982	1981	1982	1981	1982	
I	1 012	1 077	717	739	1 102	1 077	1 292	1 058	1 023	1 177	844	918	679	679	896	1 014	1 029	1 108
II	1 019	1 089	711	762	1 101	1 082	1 291	1 070	1 023	1 177	850	931	674	682	907	1 026	1 036	1 128
III	1 027	1 096	709	761	1 101	1 093	1 292	1 111	1 023	1 177	865	943	676	672	930	1 034	1 043	1 122
IV	1 036	1 099	719	750	1 127	1 099	1 295	1 150	1 095	1 149	868	946	670	678	937	1 031	1 050	1 128
V	1 034	1 102	680	750	1 091	1 100	1 234	1 153	1 095	1 149	874	949	677	677	947	1 036	1 059	1 133
VI	1 048	1 105	699	748	1 121	1 112	1 240	1 184	1 169	1 149	884	947	695	681	953	1 041	1 068	1 140
VII	1 053	1 105	701	753	1 110	1 113	1 216	1 192	1 169	1 149	891	939	689	695	967	1 023	1 070	1 141
VIII	1 058	1 108	694	770	1 103	1 112	1 199	1 181	1 169	1 149	902	946	656	703	987	1 034	1 073	1 139
IX	1 064	1 101	681	764	1 103	1 089	1 199	1 173	1 169	1 100	906	936	688	712	985	1 019	1 081	1 144
X	1 064	1 133	694	810	1 069	1 111	1 074	1 176	1 220	1 160	908	972	668	730	992	1 068	1 095	1 162
XI	1 065	1 158	690	833	1 064	1 126	1 053	1 210	1 220	1 140	910	1 010	671	749	1 000	1 121	1 100	1 176
XII	1 073	1 159	698	842	1 091	1 141	1 054	1 225	1 220	1 140	915	1 007	679	758	1 012	1 110	1 103	1 181

Ks. huomautusosasto numerossa I — Se notavdelningen i häfte I — See note section in No. I.

¹⁾ 1. 6. 1979.²⁾ —31. 5. 1979.

43. Elintarvikkeiden vähittäiskauppahintoja — Detaljhandelspriser för livsmedel — Retail prices of food products
mk

Vuosi ja kuukausi År och månad Year and month	Kulutusmaito, pakattu Konsumtionsmjölk, (i förpackning) Milk, packed	Mejerivoi Mejerismör Dairy butter	Juusto, Emmental Ost, Emmental Cheese, Emmenthal	Margariini Margarin Margarine	Munat Ägg Eggs	Ruoka- peruna Mat- potatis Potatoes	Erikois- vehnäjauh. (pakkauk- sessa) Special- vetemjöl (i förpack- ning) — *)	Ruis- jauhot, tavalliset Rågmjöl, vaniligt Rye meal	Kaura- hultaleet Havre- flingor Flaked oats	Näkkileipä Knäcke- bröd Crisp bread	Reikäleipä, pehmeä Häikaka mjuk Flat rye loaf
	l G 305	500 g G 306	kg G 307	250 g G 308	kg G 309	kg G 310	2 kg G 311	kg G 312	kg G 313	250 g G 314	400 g G 315
1978	1,84	9,92	20,48	2,60	8,15	1,22	6,22	2,11	3,76	2,74	1,69
1979	1,95	10,44	21,77	2,76	9,35	1,45	6,47	2,22	4,16	5,50 *)	1,84
1980	2,17	11,87	24,63	3,18	10,85	2,08	8,04	2,73	4,77	6,34	2,19
1981	2,43	13,47	28,07	3,95	12,47	2,03	9,95	3,39	5,72	7,17	2,58
1982	2,75	15,29	31,51	4,51	13,61	3,39	11,33	3,73	6,79	7,72	2,97
1981 VIII ..	2,39	13,25	27,97	3,96	12,38	1,83	10,14	3,41	5,91	7,32	2,64
IX ..	2,57	14,29	28,92	3,96	13,02	1,84	10,51	3,56	6,24	7,46	2,76
X ..	2,57	14,28	29,35	4,19	13,00	2,06	10,93	3,68	6,42	7,63	2,82
XI ..	2,57	14,29	29,68	4,24	13,11	2,28	11,08	3,72	6,51	7,69	2,83
XII ..	2,57	14,31	29,59	4,26	13,07	2,39	11,07	3,72	6,51	7,73	2,83
1982 I ..	2,57	14,25	29,59	4,26	12,99	2,60	11,20	3,73	6,53	7,77	2,84
II ..	2,57	14,30	29,57	4,27	13,12	2,85	11,21	3,74	6,54	7,79	2,80
III ..	2,74	15,32	31,15	4,27	13,68	3,05	11,17	3,74	6,55	7,74	2,84
IV ..	2,74	15,29	31,65	4,48	13,87	3,51	11,17	3,73	6,56	7,67	2,96
V ..	2,74	15,31	31,72	4,55	13,86	4,52	11,33	3,73	6,55	7,59	2,97
VI ..	2,74	15,33	31,61	4,57	13,78	4,52	11,21	3,73	6,75	7,65	2,99
VII ..	2,74	15,30	31,78	4,56	13,53	4,52	11,15	3,73	6,80	7,72	2,98
VIII ..	2,74	15,31	31,74	4,57	13,41	3,97	11,40	3,74	6,88	7,74	3,00
IX ..	2,85	15,80	32,23	4,57	13,67	2,69	11,48	3,74	7,03	7,70	2,99
X ..	2,85	15,79	32,38	4,67	13,85	2,55	11,58	3,73	7,11	7,77	3,09
XI ..	2,85	15,82	32,22	4,71	13,80	2,66	11,57	3,73	7,09	7,76	3,12
XII ..	2,85	15,72	32,49	4,71	13,82	2,73	11,47	3,73	7,12	7,75	3,11

Vuosi ja kuukausi År och månad Year and month	Vehnä- leipä, ranskan- leipä Vetebröd, franskt bröd — *)	Makaroni, lyhyt Makaroni, kort Macaroni, short	Mullin- liha, lapa Ungnöt, bog Yearling, shoulder	Naudan- liha, jauheliha Nötkött, malet Beef, minced	Sianliha, tuore, keskikyli Fläsk, färskt, sidfläsk Fresh pork, flank	Nakki- makkara Knack- korv Frank- furter	Silakka, tuore Ström- ming, färsk Fresh Baltic herring	Sill, suolattu Sill, saltad Salted herring	Pala- sokeri Bit- socker Lump sugar	Kahvi, paah- dattu Kaffe, rostat Coffee roasted	Appelsiini Apelsiner Oranges
	400 g G 316	500 g G 317	kg G 318	kg G 319	kg G 320	kg G 321	kg G 322	kg G 323	kg G 324	500 g G 325	kg G 326
1978	2,20	2,71	21,95	21,08	14,09	19,42	3,20	17,76	4,51	17,30	4,02
1979	2,42	2,81	22,39	21,29	14,45	19,67	4,08	17,98	4,54	14,68	4,34
1980	2,87	3,33	25,65	24,02	15,61	21,66	4,62	19,07	6,13	15,44	4,90
1981	3,38	4,02	28,89	27,44	17,59	24,35	4,85	19,13	7,66	14,09	5,70
1982	3,85	4,49	32,71	31,08	19,52	26,76	5,52	18,90	7,36	14,79	6,19
1981 VIII ..	3,45	4,13	29,04	27,81	18,10	24,62	5,16	18,73	7,91	14,13	6,26
IX ..	3,63	4,22	29,68	28,72	18,10	25,07	5,21	19,00	7,91	14,16	7,16
X ..	3,67	4,30	29,97	28,92	18,41	24,69	5,27	18,73	7,91	14,42	7,44
XI ..	3,67	4,39	29,93	28,82	18,34	25,00	5,26	18,88	7,88	14,02	7,96
XII ..	3,68	4,38	30,46	28,78	18,25	25,39	5,31	18,82	7,90	14,10	7,00
1982 I ..	3,64	4,38	30,66	29,37	18,65	26,07	5,79	18,97	7,91	14,25	4,50
II ..	3,67	4,39	31,15	29,92	18,69	25,76	5,58	19,22	7,91	14,09	4,42
III ..	3,72	4,41	32,23	30,74	19,21	26,87	5,43	19,28	7,92	14,50	4,68
IV ..	3,86	4,41	32,66	30,68	19,40	27,24	5,31	18,71	7,92	14,98	4,81
V ..	3,88	4,42	32,74	30,87	19,73	25,89	5,02	19,00	7,73	14,71	4,91
VI ..	3,86	4,41	33,33	31,52	19,94	27,06	5,08	19,03	7,01	14,78	5,82
VII ..	3,86	4,42	33,16	31,38	19,96	27,12	5,60	18,58	6,99	15,23	6,84
VIII ..	3,87	4,42	33,29	31,50	19,88	26,75	6,11	18,60	6,99	14,89	7,00
IX ..	3,87	4,55	33,07	31,95	19,60	27,02	5,75	18,90	6,98	14,85	7,82
X ..	3,98	4,66	33,35	31,38	19,72	27,38	5,50	18,80	6,96	14,83	7,87
XI ..	3,99	4,70	33,47	31,71	19,95	26,72	5,50	18,98	6,98	15,19	8,22
XII ..	4,00	4,70	33,40	31,85	19,46	27,14	5,54	18,69	6,98	15,24	7,40

Ks. huomautusosasto numerossa I — Se notavdelningen i häfte I — See note section in No. I.

*) Wheat flour special (in bag) — *) White wheat bread.

*) Isompi paketti — Större paket — Bigger package.

44. Työntekijäin keskiansioita — De genomsnittliga förtjänsterna för arbetstagare — Average earnings of workers

Vuosi ja neljännes År och kvartal Year and quarter	Maataloustyöntekijät Lantbruksarbetare Farm workers		Metsätyöntekijät Skogsbruksarbetare Timber workers	Teollisuuden työntek. — Industriarbet. — Industrial workers							Talonrakennustyöntekijät Husbyggnadsarbetare Workers in construction of houses	Maa- ja vesitrakennustyöntekijät Jord- o. vattenbyggnadsarb. Workers in construction of streets, waterways etc.	Kaupunkien työntekijät Arbetslagare i städernas tjänst Workers in urban municipalities	Ihjuja-autonkuljettajat Busschaufförer Bus drivers	Ahtaustyöntekijät Stuveriarbetare Dock workers	
	M	N		Metaliteollisuus Metallindustri Metal industry	Paperi- ja puumassateollisuus Pappers- och trämassaindustri Manufacture of paper and pulp	Saha-, vaneri- ja puutaloteollisuus Sågverk, fanér- och trähusfabriker Sawmills, plywoodmills and prefabrication of wooden houses	Textiiliteollisuus Textilindustri Manufacture of textiles	Kaikkiaan Inalles Total								
	tunti mk/timme hour		päivä mk/dag day	tunti mk/timme hour		G 330	G 331	G 332	G 333	G 334	G 335	G 336	G 337	G 338	G 339	G 340
	G 327	G 328	G 329	G 330	G 331	G 332	G 333	G 334	G 335	G 336	G 337	G 338	G 339	G 340		
1977	12,26	9,93	154,90	16,45	16,53	14,07	10,55	16,00	11,88	17,53	13,75	16,47	14,55	17,33		
1978	13,46	11,16	167,96	17,53	18,01	15,25	11,29	17,15	12,82	18,61	14,51	16,94	15,16	18,28		
1979	15,10	12,63	177,54	19,35	20,29	17,16	12,63	19,08	14,36	20,49	15,56	18,62	17,30	19,32		
1980	16,75	14,08	208,58	21,60	23,49	19,46	14,30	21,51	16,22	22,56	17,15	21,42	19,87	21,56		
1981	18,71	15,67	226,01	24,08	26,81	21,53	16,59	24,17	18,43	25,68	18,96	23,75	22,64	24,20		
1978 IV	14,34	11,77	167,40	18,29	19,13	16,02	11,82	17,97	13,46	19,36	15,08	17,66	15,69	18,92		
1979 I	15,15	12,15	163,40	18,81	19,26	16,52	12,34	18,44	13,95	19,85	15,17	17,91	16,58	19,31		
II	14,66	12,30	187,30	19,39	21,52	17,26	12,65	19,39	14,49	20,67	15,68	18,88	17,78	19,47		
III	14,94	12,38	187,10	19,50	19,82	17,20	12,71	19,06	14,39	20,46	15,63	18,50	17,45	18,78		
IV	16,04	13,78	181,60	19,69	20,56	17,65	12,82	19,42	14,62	20,98	15,74	19,18	17,40	19,71		
1980 I	15,94	13,13	185,30	20,31	22,59	18,23	13,13	20,25	15,10	21,44	16,18	1) 20,02	17,88	19,51		
II	16,59	13,96	219,90	21,71	24,78	19,68	14,33	21,88	16,37	22,27	17,60	1) 21,76	20,71	21,31		
III	16,69	14,14	222,00	21,68	22,72	19,60	14,53	21,43	16,32	22,77	16,88	1) 21,10	20,19	21,84		
IV	17,96	15,21	212,20	22,71	23,88	20,32	15,21	22,49	17,10	23,77	17,94	1) 22,79	20,68	23,57		
1981 I	18,34	15,20	215,60	22,76	26,12	20,66	15,69	23,04	17,50	24,35	18,65	1) 23,01	21,13	23,00		
II	18,82	15,33	235,10	24,36	28,43	21,68	16,51	24,67	18,58	25,34	18,80	1) 24,49	23,27	24,10		
III	18,19	15,46	240,60	24,42	25,86	21,65	16,76	24,18	18,56	26,00	19,22	1) 23,08	22,78	24,22		
IV	19,77	17,08	219,20	24,76	26,81	22,13	17,41	24,78	19,09	27,04	19,18	1) 24,42	23,39	25,46		
1982 I ²⁾	17,01	15,99	222,30	25,83	29,04	22,39	18,14	25,84	19,81	27,20	21,49	1) 24,73	23,26	26,53		
II	17,07	16,82	249,20	26,30	30,86	23,42	18,86	26,81	20,57	27,95	20,93	1) 26,12	25,47	26,56		
III	17,60	17,01	246,60	*26,24	*28,39	*23,29	*18,74	*26,21	*20,38	23,37	20,85	1) 25,59	24,94			

45. Anslotasoindeksiä — Förtjänstnivåindexar — Wage and salary indices
1964 = 100

Vuosi ja neljännes År och kvartal Year and quarter	Maataloustyöntekijät Lantbruksarbetare Agricultural workers			Teollisuustyöntekijät Industriarbetare Industrial workers			Palkansaajien yleinen anslotasoindeksi Index för löntagarnas förtjänstnivå Index of wage and salary earnings					
	Miehet Män	Naiset Kvinnor	Yhteensä Summa	Miehet Män	Naiset Kvinnor	Yhteensä Summa	Yhteensä Summa	Työntekijät Arbetslagare Workers	Toimihenkilöt Tjänstemän Other employees	Yksityiset Private	Kunnat Kommuner Municipalities	Valtio Staten Central Government
	G 341	G 342	G 343	G 344	G 345	G 346	G 347	G 348	G 349	G 350	G 351	G 352
1978	732	821	745	510	566	525	462	513	399	487	394	408
1979	821	929	838	567	635	586	515	570	446	544	439	452
1980	910	1 035	930	639	716	660	577	639	499	612	482	502
1981	1 017	1 152	1 039	718	814	745	650	720	563	692	538	567
1982							*720	*795	*623	*764	*599	*624
1979 IV	872	1 013	894	577	646	596	528	584	458	559	448	460
1980 I	866	965	882	602	667	619	543	600	470	575	460	473
II	902	1 026	921	650	723	671	578	642	499	614	482	503
III	907	1 040	928	637	721	660	581	641	503	616	483	505
IV	976	1 118	999	668	755	692	607	672	525	645	504	527
1981 I	997	1 118	1 016	685	774	709	624	688	541	660	524	548
II	1 023	1 127	1 039	733	821	758	650	722	561	693	535	563
III	989	1 137	1 012	719	820	747	657	726	568	699	540	569
IV	1 074	1 256	1 103	737	843	765	673	745	581	718	552	580
1982 I ²⁾	1 097	1 282	1 127	768	875	798	*691	*766	*596	*736	*569	*597
II	1 101	1 349	1 140	797	909	829	*720	*796	*623	*765	*600	*622
III	1 135	1 364	1 171	*779	*900	*813	*719	*792	*624	*764	*599	*623
IV							*749	*826	*650	*794	*629	*654

Ks. huomautusosasto numerossa I — Se notavdelningen i häfte I — See note section in No. I.

¹⁾ Tieto otettu tuntipalkkaisten rekisteristä — Uppgiften tagits ur registret för timavlönade — Data obtained from the register on hourly-paid employees.
²⁾ Tilasto uudistettu vuodesta 1982 alkaen. Ks. PA 1982: 38; Maataloustyöntekijöiden palkat 1982, I neljännes — Statistiken reviderats fr.o.m. 1982. Se: PA 1982: 38; Lantarbetarnas löner 1982, I kvartalet — The statistics has been revised since 1982.

46. Palkansääjien ansiotasoindeksi — Löntagarnas förtjänstnivåindex — Wage and salary index
 1975 = 100

Vuosi ja vuosineljännes År och kvartal Year and quarter	Toimiala — Näringsgren — Industry									
	Maatalous Lantbruk Agriculture	Metsätalous Skogsbruk Forestry	Teollisuus Industri Industry	Talonrakennus- toiminta Husbyggnads- verksamhet House construction	Maa- ja vesi- rakennustoiminta Anläggnings- verksamhet Other construction	Tietoliikenne Post- o. telekom- munkationer Communications	Muu liikenne Övrig samfördael Transport	Kauppa Handel Commerces	Pankit Banker Banking	Vakuutus Försäkring Insurance
	G 353	G 354	G 355	G 356	G 357	G 358	G 359	G 360	G 361	G 362
1978	141,4	147,9	135,6	123,4	127,9	134,0	131,7	139,5	135,2	141,9
1979	157,0	158,7	149,8	134,6	139,4	148,7	146,4	158,6	156,1	158,3
1980	175,1	182,1	168,2	148,5	154,5	167,1	165,5	180,6	179,6	177,1
1981	198,2	199,9	190,5	168,0	172,1	189,1	185,6	204,2	199,7	204,1
*1982	217,8	214,4	211,4	184,7	188,7	209,0	204,4	224,7	218,4	224,1
1978 III	141,9	155,9	136,2	123,1	126,4	134,4	131,6	140,5	135,8	144,0
IV	147,3	148,1	141,7	128,1	133,2	139,9	137,5	145,0	140,0	148,2
1979 I	151,7	147,9	146,0	131,4	135,5	145,6	142,7	152,9	151,7	155,2
II	155,7	163,0	150,8	135,3	140,2	148,9	147,2	156,3	154,0	158,7
III	157,7	162,9	150,0	134,1	139,0	148,6	147,0	159,9	157,0	159,4
IV	162,7	161,0	152,6	137,6	143,0	151,6	148,5	165,3	161,6	159,7
1980 I	164,7	163,1	157,7	141,1	146,4	156,5	152,2	170,6	166,9	164,7
II	174,3	188,9	168,8	147,0	153,1	167,8	167,0	180,6	179,2	175,8
III	174,5	189,9	169,4	149,5	154,0	167,4	167,1	180,8	183,5	176,4
IV	185,2	186,4	176,9	156,2	163,4	176,7	175,5	190,4	188,7	191,5
1981 I	188,8	189,4	181,5	160,5	168,6	183,4	177,6	194,9	189,3	195,4
II	196,8	202,8	191,4	166,4	170,8	188,6	186,2	204,1	199,7	204,1
III	198,5	209,8	191,8	169,3	171,6	190,1	187,1	206,5	202,3	206,4
IV	207,0	197,8	197,1	175,7	177,3	194,4	191,3	211,5	207,6	210,5
*1982 I	211,7	200,7	204,1	179,2	183,9	199,8	194,8	215,8	210,9	214,7
II	220,2	222,4	212,1	182,6	187,2	208,4	204,9	224,5	217,9	223,8
III	222,7	219,9	210,0	184,6	187,3	208,5	204,6	225,1	218,3	224,2
IV	230,5	214,5	219,4	192,5	196,4	219,3	213,5	233,3	226,4	233,7

Vuosi ja vuosineljännes År och kvartal Year and quarter	Toimiala (jatk.) — Näringsgren (forts.) — Industry (cont.)							Sektor — Sektor — Sector			
	Asuntojen omistus Bostäder Ownership of dwellings	Julkisen hallinto Offentlig förvaltning Public administration	Opetustoiminta Undervisning Education	Terveystyö- ja sairaanhoito Hälsa- och sjukvård Medical and health services	Muut palvelukset Övriga tjänster Other services	Yhteensä Summa Total	Työntekijät Arbetslagare Wage earners	Toimihenkilöt Tjänstemän Salaried employees	Valtio Statens Central Government	Kunnat Kommuner Municipalities	Yksityiset Privata Private
	G 363	G 364	G 365	G 366	G 367	G 368	G 369	G 370	G 371	G 372	G 373
1978	135,9	129,3	130,1	124,9	135,5	133,6	134,4	132,9	131,5	128,0	135,1
1979	149,3	142,7	145,8	138,6	156,0	148,9	149,3	148,6	145,6	142,6	150,8
1980	167,5	157,9	159,8	153,5	174,4	166,8	167,5	166,3	161,9	156,8	169,8
1981	197,2	178,1	178,0	172,3	196,0	188,1	188,8	187,4	176,6	174,8	191,9
*1982	220,0	197,6	197,8	192,1	217,7	208,0	208,4	207,6	201,2	194,8	211,9
1978 III	137,2	130,5	130,9	125,5	137,8	134,5	135,0	134,0	132,6	128,2	136,1
IV	140,9	134,6	136,1	130,0	142,6	139,3	139,9	138,7	137,1	133,6	140,8
1979 I	145,8	140,0	142,6	135,9	150,4	144,7	144,4	145,0	142,1	139,4	146,2
II	148,6	142,8	145,9	138,6	154,9	149,0	150,2	148,0	145,8	142,9	150,9
III	149,4	142,8	145,9	138,6	156,2	149,3	149,5	149,1	145,9	142,7	151,3
IV	153,3	145,3	148,7	141,2	162,5	152,7	153,0	152,4	148,5	145,5	154,9
1980 I	154,1	149,5	152,4	145,4	165,9	157,0	157,4	156,6	152,6	149,4	159,3
II	168,8	158,3	159,9	153,7	174,1	167,1	168,2	166,1	162,3	156,8	170,1
III	169,4	158,3	160,4	153,7	174,3	167,8	168,1	167,4	162,8	157,0	170,9
IV	177,8	165,5	166,4	161,4	183,5	175,5	176,1	174,9	169,8	164,0	178,8
1981 I	184,2	172,5	172,9	167,4	187,8	180,2	180,3	180,1	176,6	170,2	182,9
II	197,7	177,3	177,1	171,8	194,6	187,9	189,2	186,8	181,7	174,0	192,0
III	200,6	179,5	179,2	173,5	197,9	189,8	190,4	189,2	183,5	175,7	193,8
IV	206,4	183,3	182,4	176,6	203,6	194,5	195,2	193,8	187,0	179,3	199,0
*1982 I	211,2	188,3	187,9	182,1	208,4	199,7	200,9	198,6	192,5	185,0	204,1
II	220,2	197,1	197,1	192,7	217,7	208,1	208,8	207,3	200,7	195,0	212,2
III	221,1	197,2	197,3	192,8	218,3	207,8	207,7	207,8	201,0	194,8	211,7
IV	227,7	207,7	209,1	201,0	226,5	216,5	216,5	216,5	210,8	204,4	220,0

Ks. huomautusosasto numerossa I — Se notavdelningen i häfte I — See note section in No. I.

47. Työnvälitys — Arbetsförmedling — Employment exchange

T = työttömiä työnhakijoita — arbetslösa arbetssökande — unemployed applicants for work

A = avoimia paikkoja — lediga platser — vacancies offered

Vuosi ja kuukausi År och månad Year and month	Avoimia työpaikkoja Lediga platser Vacancies offered	Työttömiä työnhakijoita — Arbetslösa arbetssökande Unemployed applicants for work					Lyhenne-työllä työviikolla olevia Med förkortad arbetsvecka On reduced working week	Työllisyys-ammattikursseilla olevia I arbetsmarknadsutbildning On retraining courses	Tekninen, hallinnollinen, kontt.tekn. ja kaupall. työ Tekniskt, administrativt, kontorstekn. o. kommers. arb. Professional, technical, clerical and sales work		Maatalous- ja metsätyö Lantbruks- och skogsarbete Agricultural and forestry work	
		Kaikkiaan Inalles Total	Naisia Kvinn. Female	Pakkolomautettuja Permitterade Laid off	Työttömyyskassatodistuksen saaja Mottagare av intyg för arbetslöshetskassa Receivers of certificates for unemployment insurance funds	Työttömyyskorvauksen saaja Arbetslöshetsersättnings-tagare ¹⁾			T	A	T	A
1978	5 491	175 176	68 414	16 996	71 522	61 231	24 662	15 548	21 898	2 103	8 661	268
1979	8 311	150 342	63 181	9 529	54 888	56 608	8 049	15 334	20 204	2 592	7 145	282
1980	12 232	109 481	50 982	6 627	36 733	42 437	5 039	14 668	18 484	3 337	5 452	499
1981	13 037	115 389	53 894	11 365	49 607	44 186	10 223	14 813	16 690	3 700	5 627	736
1982	11 301	138 077	63 056	15 636	61 636	53 033	14 203		20 964	3 833	6 421	806
1981 IX	11 563	106 713	55 515	6 476	41 548	39 116	8 926	13 843	20 270	3 016	3 667	778
X	9 505	116 531	59 264	8 524	48 057	44 451	14 252	15 809	20 220	2 935	5 056	445
XI	8 438	126 140	60 173	10 170	54 301	49 767	15 047	16 829	19 666	2 986	6 849	323
XII	7 801	150 398	69 383	24 855	72 561	57 102	14 108	16 400	20 265	2 667	7 884	213
1982 I	8 834	150 972	65 472	16 192	68 169	60 378	18 270	18 137	22 250	3 459	8 366	218
II	9 191	152 918	65 511	21 989	72 908	58 669	17 512	19 457	20 525	3 669	8 288	267
III	10 975	142 546	58 336	15 775	66 014	57 798	16 708	19 551	18 941	4 329	8 412	493
IV	14 981	136 332	56 291	14 755	62 090	55 570	15 587	18 007	18 826	4 672	7 627	2 086
V	16 458	121 693	54 438	9 518	50 835	45 988	13 215	16 118	19 944	5 836	4 604	1 903
VI	12 631	125 755	59 149	12 294	50 347	45 787	9 191	14 004	19 676	4 020	4 813	1 163
VII	13 136	138 301	66 676	27 780	63 519	48 410	6 206	12 681	19 858	3 865	4 747	1 099
VIII	14 465	121 362	58 526	11 039	50 237	43 157	12 235	13 787	21 041	3 973	4 292	1 013
IX	11 026	126 901	64 054	9 064	53 058	46 312	12 958	15 809	23 091	3 351	4 242	632
X	8 580	135 802	66 946	11 711	59 542	51 313	17 124	17 534	22 978	2 840	5 621	408
XI	7 487	141 829	66 631	13 606	64 355	57 830	16 504	19 204	21 888	2 987	7 271	230
XII	7 847	162 562	74 638	23 914	78 556	65 182	14 923		22 554	2 990	8 770	165

Vuosi ja kuukausi År och månad Year and month	Kuljetus- ja liikennetyö Transport och kommunikationsarbete Transport and communication work		Teollinen yms. työ Tillverkningsarbete m.m. Production and related work		Rakennustyö ¹⁾ Byggnadsarbete ²⁾ Construction work ²⁾		Palvelutyö Service arbete Service work		Muu työ Annat arbete Other work	
	T	A	T	A	T	A	T	A	T	A
	H 13	H 14	H 15	H 16	H 17	H 18	H 19	H 20	H 21	H 22
1978	6 161	138	46 982	1 132	22 952	333	17 533	1 396	34 002	121
1979	5 452	246	40 353	2 577	18 852	579	18 243	1 925	30 563	112
1980	3 861	329	28 335	4 255	11 826	1 056	16 576	2 675	18 320	81
1981	3 574	378	28 799	3 663	11 119	1 236	15 988	3 095	20 873	46
1982	4 276	265	35 862	2 560	11 709	1 192	17 914	2 608	25 298	37
1981 IX	3 370	260	27 037	3 574	6 760	1 639	17 131	2 263	22 002	33
X	3 887	192	29 387	2 966	8 316	1 191	18 248	1 755	22 843	21
XI	4 284	181	31 685	2 442	11 377	750	18 551	1 733	23 558	23
XII	4 508	201	34 604	2 193	15 041	622	18 769	1 883	24 472	22
1982 I	4 726	243	36 977	2 332	17 400	519	19 313	2 040	25 749	23
II	4 784	239	36 731	2 427	17 882	445	18 422	2 119	24 297	25
III	4 771	257	36 581	2 446	17 208	625	17 554	2 791	23 304	34
IV	4 561	363	35 600	2 941	14 498	1 214	17 325	3 623	23 140	82
V	3 852	361	34 103	3 029	10 021	1 456	16 124	3 788	23 527	85
VI	3 223	312	34 294	2 705	8 406	1 244	15 285	3 149	27 764	38
VII	3 142	342	34 011	3 015	8 111	1 490	14 899	3 297	25 753	28
VIII	3 575	330	33 253	3 675	7 670	2 138	16 392	3 306	24 100	30
IX	4 060	204	34 184	2 620	7 304	1 990	19 159	2 198	25 797	31
X	4 507	158	36 339	2 071	8 189	1 463	20 286	1 603	26 171	37
XI	4 832	191	37 737	1 649	10 210	849	19 970	1 563	26 315	18
XII	5 282	176	40 530	1 812	13 614	870	20 241	1 819	27 657	15

48. Työtaistelut
Arbetskonflikter
Industrial disputes

Vuosi ja kuukausi År och månad Year and month	Luku Antal Number		Työn- tekijöitä Arbetare Workers affected	Menetettyjä työpäiviä Förlorade arbetsdagar Working days lost
	T	A		
	H 23	H 24		
1978	1 237	164 600		132 400
1979	1 753	228 960		243 400
1980	2 238	413 140		1 605 600
1981	1 612	492 960		659 100
1982 IX	134	35 570		23 340
X	155	22 400		13 100
XI	135	32 400		23 200
XII	88	13 100		118 700
1982 I	104	8 760		8 590
II	113	11 380		9 300
III	117	15 640		12 500
IV	76	10 100		6 200
V	144	15 500		19 000
VI	100	19 500		82 200
VII	21	1 200		600
VIII	46	9 000		13 900
IX	84	9 400		5 600
X	* 125	* 20 700		* 11 700
XI	* 134	* 18 000		* 14 300
XII				

Ks. huomautusosasto numerossa I — Se notavdelningen i häfte I — See note section in No. I.

¹⁾ Ml. maa- ja vesirakennustyö — Inkl. anläggningsarbete.²⁾ Recipients of Government unemployment assistance apart from unemployment funds — ²⁾ Building and other construction work.

49. Työllisyys — Sysselsättning — Employment

Vuosi ja kuukausi År och månad Year and month	15—74 vuotta Population 15—74 years old				Työvoima yhteensä Arbetskraften inalles Total labour force				Työvoiman osuus Arbetskraftens andelen Labour force participation rate				15—74 v. Befolkningen ej i arbetskraften Persons not in labour force				Siitä Därför Of which		Työlliset — Sysselsatta — Employed																		
													Koululaiset ja opiskelijat Studenter		Kotitaloustyötä tekevät I hushållsarbete In household economy		Toimiala TOL — Näringsgren NI — Industry SIC																				
	1 000				%				1 000 henkeä — personer — Persons in thousands																												
H 26 H 27				H 28				H 29 H 30 H 31 H 32				H 33		H 34		H 35 H 36 H 37 H 38 H 39 H 40 H 41 H 42 H 43 H 44																					
1977	3 561	2 248	63,1	1 313	349	223	1) 2 111	292	1 803	223	49	578	107	45	308	158	116	509	16	16	16	18	20	14	12	7	11	8	11	13	18	18	23	22	17	24	21
1978	3 578	2 253	63,0	1 325	355	225	2 084	277	1 795	208	47	562	105	44	301	162	118	518	16	16	16	18	20	14	12	7	11	8	11	13	18	18	23	22	17	24	21
1979	3 593	2 273	63,3	1 320	354	209	2 134	279	1 840	200	49	581	105	45	305	166	120	544	18	18	18	20	14	12	7	11	8	11	13	18	18	23	22	17	24	21	
1980	3 606	2 315	64,2	1 291	344	198	2 203	281	1 903	200	53	605	107	41	315	169	128	564	20	20	20	22	16	12	7	11	8	11	13	18	18	23	22	17	24	21	
1981	3 629	2 369	65,3	1 260	346	185	2 244	279	1 949	200	48	621	112	44	315	171	132	587	14	14	14	16	12	7	11	8	11	13	18	18	23	22	17	24	21		
1981 VIII	3 627	2 454	67,7	1 173	277	177	2 330	278	2 037	217	42	648	124	46	324	185	139	592	12	12	12	14	10	7	11	8	11	13	18	18	23	22	17	24	21		
IX	3 639	2 363	64,9	1 276	386	179	2 245	283	1 954	214	39	633	116	47	304	178	128	578	7	7	7	9	7	11	8	11	13	18	18	23	22	17	24	21			
X	3 641	2 352	64,6	1 289	402	171	2 230	275	1 940	189	49	621	110	44	312	161	142	590	11	11	11	13	10	7	11	8	11	13	18	18	23	22	17	24	21		
XI	3 642	2 349	64,5	1 293	398	174	2 223	259	1 952	186	45	588	113	44	321	176	140	600	8	8	8	10	7	11	8	11	13	18	18	23	22	17	24	21			
XII	3 644	2 337	64,1	1 307	398	189	2 205	264	1 924	188	53	607	118	44	300	169	128	587	11	11	11	13	10	7	11	8	11	13	18	18	23	22	17	24	21		
*1982 I	3 648	2 376	65,1	1 272	400	160	2 204	280	1 913	189	54	594	100	39	298	162	139	614	15	15	15	17	13	7	11	8	11	13	18	18	23	22	17	24	21		
II	3 649	2 378	65,2	1 271	405	164	2 219	267	1 943	192	45	609	107	35	320	162	143	594	11	11	11	13	10	7	11	8	11	13	18	18	23	22	17	24	21		
III	3 654	2 335	63,9	1 319	423	184	2 175	276	1 889	194	56	594	99	45	293	169	126	587	11	11	11	13	10	7	11	8	11	13	18	18	23	22	17	24	21		
IV	3 656	2 363	64,6	1 293	411	158	2 201	273	1 921	189	56	589	94	33	294	162	137	634	13	13	13	15	11	7	11	8	11	13	18	18	23	22	17	24	21		
V	3 655	2 406	65,8	1 249	389	158	2 276	267	1 996	206	37	623	109	42	321	169	136	615	18	18	18	20	14	7	11	8	11	13	18	18	23	22	17	24	21		
VI	3 659	2 574	70,3	1 085	208	175	2 436	302	2 120	233	55	639	129	55	344	175	145	642	18	18	18	20	14	7	11	8	11	13	18	18	23	22	17	24	21		
VII	3 659	2 586	70,7	1 073	200	161	2 441	296	2 124	234	45	608	123	48	342	185	163	668	23	23	23	25	17	7	11	8	11	13	18	18	23	22	17	24	21		
VIII	3 659	2 512	68,7	1 147	287	164	2 368	290	2 057	230	44	611	121	48	330	186	140	635	22	22	22	24	17	7	11	8	11	13	18	18	23	22	17	24	21		
IX	3 663	2 436	66,5	1 227	370	165	2 295	308	1 976	226	47	604	126	46	309	161	135	622	17	17	17	19	14	7	11	8	11	13	18	18	23	22	17	24	21		
X	3 667	2 399	65,4	1 268	394	156	2 255	278	1 955	201	45	596	112	37	298	164	153	625	24	24	24	26	18	7	11	8	11	13	18	18	23	22	17	24	21		
XI	3 667	2 401	65,5	1 266	399	158	2 255	276	1 962	190	49	593	109	44	312	172	129	635	21	21	21	23	17	7	11	8	11	13	18	18	23	22	17	24	21		

50. Työttömyys — Arbetslöshet — Unemployment

Vuosi ja kuukausi År och månad Year and month	Työttömät — Arbetslösa Unemployed				Työttömyysaste Relativt arbetslöshetstal Unemployment rate				Työttömyyspäivät Arbetslöshetsdagar Unemployment days 1 000 000
	1 000				%				
H 45 H 46 H 47 H 48				H 49 H 50 H 51 H 52				H 53	
1977	137	85	52	60	6,1	7,1	4,9	14,8	53,27
1978	169	103	66	64	7,5	8,5	6,3	16,6	65,59
1979	139	79	60	49	6,1	6,5	5,7	12,8	54,04
1980	112	59	53	38	4,8	4,8	4,9	10,1	28,40
1981	125	67	58	41	5,3	5,4	5,2	10,8	48,66
1981 VIII	124	62	62	39	5,1	4,7	5,4	9,1	4,04
IX	118	57	61	42	5,0	4,5	5,5	12,1	3,78
X	122	59	63	34	5,2	4,8	5,6	10,1	4,01
XI	126	62	64	39	5,4	5,0	5,8	11,8	4,07
XII	132	75	57	36	5,6	6,1	5,2	11,1	4,37
*1982 I	172	93	79	54	7,2	7,5	7,0	15,6	5,66
II	159	91	68	49	6,9	7,3	6,0	15,1	4,75
III	160	89	71	42	6,9	7,2	6,4	13,6	5,32
IV	162	93	69	41	6,8	7,6	6,1	12,7	5,18
V	130	71	59	33	5,4	5,6	5,2	9,5	4,42
VI	138	70	68	48	5,4	5,2	5,6	9,6	4,44
VII	145	70	75	43	5,6	5,2	6,0	8,7	4,69
VIII	144	77	67	41	5,8	5,9	5,6	9,6	4,75
IX	141	71	70	38	5,8	5,5	6,0	10,6	4,48
X	144	74	70	43	6,0	5,9	6,1	13,1	4,85
XI	146	80	66	46	6,1	6,4	5,8	13,8	4,66

Ks. huomautusosasto numerossa I — Se notavdelningen i häfte I — See note section in No. I.

1) Ml. henkilöt, joiden ammatilasea on tuntematon — Inkl. personer med okänd yrkesställning — Incl. persons with unknown industrial status.

2) See tabell 49 — See table 49.

51. Tehdyt työtunnit toimialoitain — Utförda arbetstimmar efter näringsgren — Hours worked by industry

Toimiala TOL — Näringsgren *) NI — Industry *) SIC																					
Yhteensä Summa Total	11,13	12	2,3,4	51	52	6	7	8	9	0	1 000 000 tuntia — timmar — hours			0							
											H 54	H 55	H 56		H 57	H 58	H 59	H 60	H 61	H 62	H 63
3 876	561	96	1 035	198	86	565	274	198	852	11	3 876	561	96	1 035	198	86	565	274	198	852	11
3 871	542	93	1 025	195	82	557	287	204	872	12	3 871	542	93	1 025	195	82	557	287	204	872	12
3 935	524	97	1 067	195	83	562	290	204	898	12	3 935	524	97	1 067	195	83	562	290	204	898	12
4 053	524	106	1 100	200	77	582	296	220	935	12	4 053	524	106	1 100	200	77	582	296	220	935	12
4 051	500	93	1 112	208	82	575	299	222	953	8	4 051	500	93	1 112	208	82	575	299	222	953	8
334,1	46,9	6,5	94,3	18,8	7,1	47,2	24,7	17,7	70,2	0,5	334,1	46,9	6,5	94,3	18,8	7,1	47,2	24,7	17,7	70,2	0,5
352,6	47,3	6,2	98,7	18,8	7,4	46,0	26,3	19,2	82,3	0,2	352,6	47,3	6,2	98,7	18,8	7,4	46,0	26,3	19,2	82,3	0,2
366,6	40,1	8,5	102,2	18,6	7,4	51,0	25,4	22,2	90,7	0,5	366,6	40,1	8,5	102,2	18,6	7,4	51,0	25,4	22,2	90,7	0,5
350,1	35,3	8,0	93,1	18,6	7,0	51,2	26,4	21,2	88,8												

52. Valtiontalouden kassatulot — Statshushållningens kassainkomster — State cash revenue

Vuosi ja kuukausi År och månad Year and month	Verot ja veronluonteiset tulot — Skatter och inkomster av skattenatur — Taxes and revenue similar to taxes												
	Tulo- ja varallisuusvero Inkomst- o. förmögenhetsskatt Income and property tax												
	Veronkanto Skattepbörd Gross collection	Veronpal- ja muiden veronsajiin osuudet Skattersituationer samt andelar av andra skatteägare Refunds and shares of others	Tulo- ja varallisuusvero Inkomst- och förmögenhetsskatt Income and property tax	Muut tulo- ja varallisuus- perust. kannett. verot Övriga skatter på in- komst och förmögenh. and property	Työnantajien lapsilisämaksu Arbetsgivarnas barnbidragsavg. Employers' child allowance payments	Liikevaihtovero Omsättningsskatt Sales tax	Muut liikevaihdon perusteella kannettavat verot Andra skatter och avgifter på grund av omsättning Other taxes and charges based on sales	Tullit ja tuontimaksut Tull och importavgifter Custom duties and import charges	Tasausvero Utkänningsskatt Equalization tax	Valmisteverot Äccises Excise duties	tupakkavero på tobak on tobacco	olutvero på öl on beer	alkoholijuomaverot på alkoholdrycker on alcoholic beverages
1 000 000 mk													
	I 1	I 2	I 3	I 4	I 5	I 6	I 7	I 8	I 9	I 10	I 11	I 12	I 13
1977	27 400	—16 923	10 477	270	1 281	8 282	334	647	285	5 754	900	410	1 404
1978	27 696	—18 434	9 262	287	1 248	9 550	368	581	357	6 772	961	501	1 554
1979	9 471	302	499	10 649	374	629	474	8 204	1 061	616	1 874
1980	34 791	—22 578	12 213	327	128	12 262	437	784	597	9 233	1 224	640	2 097
1981	41 500	—25 896	15 604	380	58	14 421	519	785	626	10 448	1 312	840	2 330
1982 I	3 059	— 2 888	171	12	—	691	11	44	38	395	61	1	155
II	3 705	— 1 686	2 019	34	1	1 577	27	70	53	1 052	251	86	171
III	3 859	— 2 351	1 508	45	—	1 004	53	77	51	1 005	42	52	217
IV	3 441	— 2 678	763	49	—	1 258	43	149	67	845	63	62	220
V	3 626	— 2 296	1 330	47	—	1 245	54	84	51	957	93	75	177
VI	2 251	— 944	1 307	58	—	1 249	40	71	55	1 031	119	82	246
VII	4 078	— 2 578	1 500	— 66	—	1 483	37	78	63	895	114	46	244
VIII	4 023	— 2 548	1 475	39	—	1 447	37	63	58	1 133	143	104	215
IX	3 494	— 2 238	1 256	59	—	1 303	66	69	44	958	140	114	188
X	3 521	— 2 157	1 365	47	—	1 288	86	86	55	963	130	79	216
XI	3 994	— 382	3 612	56	—	1 472	53	75	59	1 180	140	83	246
I—XI	39 051	—22 744	16 306	379	1	14 017	507	888	595	10 414	1 297	783	2 296

53. Valtiontalouden kassamenot — Statshushållningens kassautgifter — State cash expenditure

Vuosi ja kuukausi År och månad Year and month	Kulutusmenot — Konsumtionsutgifter Consumption expenditure						Siirtomenot — Överföringsutgifter Transfer expenditure						
	Palkka- ja palkkauksen luonteiset menot Avioningsnatur Wages and salaries and other expenditure related to wages and salaries	Eläkkeet Pensions	Korjaus ja kunnossapito Reparationer och underhåll Repair and maintenance	Puolustusvälineiden kalustohankinnat Anskaffning av material för försvarsmakten Purchase of military equipment and supplies	Muut kulutusmenot Övriga konsumtionsutgifter Other consumption expenditure	Kulutusmenot Konsumtionsutgifter Consumption expenditure	Valtionavut kunnalle Statsbidrag till kommuner State aid to local selfgovernment bodies	Valtionavut elinkeinolle Statsbidrag till näringar State aid to trades and industries	maatalouden hintatuki lantbrukets prisstöd agricultural price subsidies	Valtionavut kotitalouksille Statsbidrag till hushåll State aid to households	lapsille barnbidrag child allowances	Valtion osuus kansaneläke- ja säänsuovakuntuuksien osuudesta Statens andel av folkpensions- och sjukförsäkringsutgifter Share in national pension and health insurance expenditure	Muut siirrot kotimaahan Övriga överföringsutgifter till hemlandet Other transfer expenditure
1977	4 196	1 546	798	319	2 556	9 415	6 791	4 823	2 659	4 853	1 051	299	99
1978	4 552	1 714	808	446	2 927	10 446	7 799	4 947	2 506	5 300	1 141	323	289
1979	5 137	1 897	911	529	3 347	11 821	8 896	6 842	2 907	5 821	1 269	336	493
1980	5 826	2 128	1 031	879	3 838	13 702	10 170	7 348	3 042	6 298	1 434	535	670
1981	6 745	2 423	1 167	715	4 554	15 604	11 709	8 398	3 620	7 475	1 673	552	756
1982 I	506	224	86	129	443	1 388	986	685	364	457	1	68	99
II	562	225	81	74	540	1 482	1 000	860	458	1 058	434	70	133
III	637	225	88	106	459	1 514	1 009	826	484	555	4	69	25
IV	605	223	87	49	440	1 405	1 098	904	370	628	1	52	50
V	623	225	111	51	432	1 442	1 144	684	273	1 010	433	64	60
VI	674	224	137	92	451	1 578	1 201	802	277	547	5	72	28
VII	916	230	132	163	389	1 831	1 205	760	237	458	1	73	56
VIII	620	235	131	16	350	1 353	1 079	729	304	986	432	91	76
IX	618	234	114	68	381	1 415	1 148	747	281	563	5	60	24
X	668	234	102	117	445	1 567	1 211	823	305	653	1	76	53
XI	710	234	93	43	502	1 582	1 160	918	342	1 078	293	75	94
I—XI	7 141	2 514	1 162	908	4 832	16 557	12 240	8 738	3 694	7 992	1 611	770	698

Ks. huomautusosasto numerossa I — Se notavdelningen i häfte I — See note section in No. I.

1) Interest, dividends and share of surplus of State-owned credit institutions.

1 000 000 mk													Vuosi ja kuukausi År och månad Year and month
I 14	I 15	I 16	I 17	I 18	I 19	I 20	I 21	I 22	I 23	I 24	I 25	I 26	
400	1 943	957	738	147	270	268	29 712	1 948	335	656	594	3 198	1977
654	2 375	970	802	182	420	105	30 903	2 231	406	841	732	3 804	1978
1 205	2 564	1 349	903	183	480	154	33 672	2 716	482	1 014	1 003	4 733	1979
1 294	2 994	1 418	1 040	202	511	231	39 384	3 110	560	1 056	1 028	5 194	1980
1 559	3 192	1 659	1 209	273	541	329	46 851	3 542	640	1 304	979	5 825	1981
107	40	88	87	21	15	14	1 586	314	79	70	213	597	1982 I
129	306	169	110	4	20	26	5 161	431	144	45	87	563	II
126	422	182	117	23	60	48	4 196	363	46	75	111	549	III
197	208	172	117	30	25	25	3 542	310	64	157	127	594	IV
105	394	165	118	3	45	37	4 134	253	40	242	117	612	V
201	286	165	130	25	95	32	4 258	314	37	348	-21	641	VI
231	171	163	113	37	40	19	4 362	232	26	80	-43	269	VII
121	435	187	108	4	50	33	4 634	289	51	89	141	519	VIII
162	251	87	115	20	60	24	4 060	350	41	53	153	556	IX
244	227	127	114	28	70	22	4 250	255	56	78	166	499	X
183	382	228	133	5	30	34	6 936	344	43	202	141	687	XI
1 806	3 117	1 732	1 261	199	510	310	47 123	3 456	626	1 439	1 191	6 086	I—XI

1 000 000 mk												Vuosi ja kuukausi År och månad Year and month
I 51	I 52	I 53	I 54	I 55	I 56	I 57	I 58	I 59	I 60	I 61	I 62	
616	205	18 262	1 357	723	1 527	3 608	1 581	454	55	509	+ 42	1977
687	267	19 604	1 380	843	1 549	3 772	1 582	623	51	674	- 83	1978
660	387	23 419	1 365	793	1 785	3 944	1 574	974	72	1 046	+ 122	1979
781	463	26 266	1 393	810	1 895	4 098	1 377	1 214	11	1 225	284	1980
880	594	30 363	1 669	808	2 075	4 552	1 569	1 580	7	1 587	+ 271	1981
123	5	2 423	122	49	139	310	89	236	—	236	- 65	1982 I
88	31	3 237	121	67	152	340	106	138	—	138	- 53	II
81	176	2 741	151	62	182	396	130	226	2	228	- 24	III
122	25	2 879	134	58	172	364	115	201	—	201	- 68	IV
103	91	3 155	142	57	177	377	138	288	—	288	- 45	V
105	23	2 778	139	93	187	419	154	156	—	156	- 17	VI
190	53	2 795	157	60	196	413	146	85	1	86	- 0	VII
23	38	3 020	121	77	183	380	122	185	11	196	- 85	VIII
81	42	2 665	143	70	229	441	134	144	6	150	+ 16	IX
66	43	2 925	141	101	210	452	156	213	3	216	+ 102	X
87	62	3 474	166	95	214	476	121	174	1	175	+ 134	XI
1 070	588	32 095	1 536	789	2 042	4 367	1 412	2 047	25	2 072	- 105	I—XI

Ks. huomautusosasto numerossa I — Se notavdelningen i häfte I — See note section in No. I.

Valtiontalouden kassatulot (jatk.) — Statshushållningens kassainkomster (forts.) — State cash revenue (cont.)

Vuosi ja kuukausi År och månad Year and month	Tulot ilman rahoitustaloustoimia Inkomster exkl. finanstransaktioner Revenue before financial transactions	Valtiolle takaisin maksetut lainat Återbetalade lån Redemption of loans granted by the State	valtion investointirahastolle statens investeringsfond State Investment Fund	Tulot ilman lainanottoa Inkomster exkl. upplåning Revenue excl. borrowing	Valtion lainanotto Statens upplåning State borrowing	ulkomaisen utländsk foreign	siitä valtion investointirahasto däray statens investeringsfond of which State Investment Fund	kotimaisen inhemsk domestic	Kassatulot yhteensä Kassainkomsterna sammanlagt Total cash revenue	siitä rahoitustalouden däray förernas inkomster of which revenue of extra-budgetary funds	Kassatulot yhteensä, brutto ¹⁾ Kassainkomsterna sammanlagt, brutto ¹⁾ Total cash revenue, gross ¹⁾
	1 000 000 mk										
	I 27	I 28	I 29	I 30	I 31	I 32	I 33	I 34	I 35	I 36	I 37
1977	32 910	416	13	33 326	2 015	892	123	1 123	35 341	510	..
1978	34 707	563	96	35 270	5 282	3 287	140	1 995	40 552	710	..
1979	38 405	750	246	39 155	4 743	2 550	—	2 183	43 898	734	..
1980	44 578	751	140	45 329	5 002	1 791	—	3 211	50 331	837	..
1981	52 676	971	187	53 647	5 229	2 706	53	2 523	58 876	1 051	..
1982 I	2 183	3	—	2 186	732	180	—	652	2 918	12	..
II	5 724	44	—	5 768	300	225	—	75	6 068	31	..
III	4 745	43	5	4 788	1 643	1 200	—	444	6 431	40	..
IV	4 136	67	2	4 203	692	551	—	141	4 895	18	..
V	4 746	202	60	4 948	734	175	—	560	5 682	152	..
VI	4 899	115	49	5 014	242	—	—	242	5 256	115	..
VII	4 631	66	—	4 697	809	429	—	380	5 506	59	..
VIII	5 153	96	25	5 249	421	74	—	347	5 670	65	..
IX	4 616	87	26	4 703	719	471	—	247	5 422	64	..
X	4 749	37	1	4 786	620	—	—	620	5 406	33	..
XI	7 623	173	12	7 796	577	—	—	577	8 373	111	..
I—XI	53 208	932	180	54 141	7 490	3 304	—	4 186	61 631	701	..

Valtiontalouden kassamenot (jatk.) — Statshushållningens kassautgifter (forts.) — State cash expenditure (cont.)

Vuosi ja kuukausi År och månad Year and month	Menot ilman rahoitustaloustoimia Utgifter exkl. finanstransaktioner Expenditure excl. financial transactions	lainananto utlåning lending	valtion investointirahastolta från statens investeringsfond from State Investment Fund	Muut finanssijoitukset Övriga finansinvesteringar Other financial investments	Finanssijoitukset Finansinvesteringar Financial investments	Menot ilman valtionvelan kuoletuksia Utgifter exkl. amorteringar på statskuldens Expenditure excl. redemption of State debt	Valtionvelan kuoletukset Amorteringar på statskuldens Redemptions	ulkomaiset utländska foreign	siitä valtion investointirahastosta från statens investeringsfond from State Investment Fund	kotimaiset inhemska domestic	Kassamenot yhteensä Utgifter inalles Total expenditure	siitä rahoitustalouden däray förernas utgifter of which expenditure of extra-budgetary funds	Kassamenot yhteensä, brutto ¹⁾ Kassautgifterna sammanlagt, brutto ¹⁾ Total cash expenditure, gross ¹⁾
	1 000 000 mk												
	I 63	I 64	I 65	I 66	I 67	I 68	I 69	I 70	I 71	I 72	I 73	I 74	I 75
1977	31 260	2 993	427	687	3 680	34 940	481	163	—	318	35 421	1 747	..
1978	34 413	2 806	168	510	3 316	37 729	774	284	—	490	38 503	1 313	..
1979	40 352	2 952	272	517	3 469	43 821	1 182	274	59	907	45 003	2 293	..
1980	45 575	3 349	356	540	3 889	49 464	1 503	269	51	1 234	50 967	2 286	..
1981	52 377	3 256	216	544	3 800	56 177	1 748	389	75	1 359	57 925	2 241	..
1982 I	4 292	291	21	30	321	4 613	324	16	—	307	4 937	33	..
II	5 144	244	24	25	269	5 413	645	219	—	425	6 058	54	..
III	4 855	256	7	33	289	5 144	247	74	—	173	5 391	78	..
IV	4 781	302	22	40	342	5 123	108	12	—	96	5 231	163	..
V	5 217	305	10	47	352	5 569	295	45	—	250	5 864	143	..
VI	4 914	375	21	56	431	5 345	136	106	98	29	5 481	278	..
VII	5 124	359	32	60	419	5 543	194	41	—	153	5 737	192	..
VIII	4 865	334	20	94	428	5 293	128	7	—	121	5 421	129	..
IX	4 687	440	23	52	492	5 179	206	83	5	122	5 385	248	..
X	5 262	326	24	35	361	5 623	132	14	—	118	5 755	277	..
XI	5 841	309	29	58	367	6 208	332	281	—	52	6 540	293	..
I—XI	54 987	3 541	238	530	4 071	59 057	2 745	899	103	1 846	61 803	1 888	..

Ks. huomautusosasto numerossa I — Se notavdelningen i häfte I — See note section in No. I.

¹⁾ Sisältää valtion liikelaitosten käyttötulot, mutta ei niiden käyttötalouden rahoituskatteita — ²⁾ Sisältää valtion liikelaitosten käyttömenot, mutta ei niiden käyttötalouden lisärahoitustarpeita.

¹⁾ Inkl. statens affärsföretags driftsintkomster, men ej finansieringstäckningar — Inkl. statens affärsföretags driftsutgifter, men ej behov av tilläggsfinansiering.

¹⁾ Incl. current revenue of state enterprises, but no surpluses — ²⁾ Incl. current expenditure of State enterprises, but no deficits.

54. Valtiontalouden rahoitustarve sekä kassajäämä — Statens finansieringsbehov samt kassaåterstod
The State finance requirements and cash deficit or surplus

Vuosi ja kuukausi År och månad Year and month	Tulot ilman lainaottoa Inkomster utan upplåning Revenue excl. borrowing							Menot ilman lainoitus- Utgifter utan amorteringar Expenditure excl. redemption							Nettorahoitustarve (-) Net finansieringsbehov (-)							Valtionvelkan kuoletukset Amorteringar på statskuldens Redemptions							Brutto-rahointustarve (-) Bruttofinansieringsbehov (-)							Valtion lainaotto Statens upplåning State borrowing							Kassajäämä Kassaåterstod Cash deficit (-) or surplus (+)							Alijäämän rahoitus tai ylijäämän käyttö — Underskottets finansiering eller Överskottets användning — Financing of cash deficit or use of cash surplus																																																																																															
	1 000 000 mk																																																																																																																																																
	I 76	I 77	I 78	I 79	I 80	I 81	I 82	I 83	I 84	I 85	I 86	I 87	I 88	I 76	I 77	I 78	I 79	I 80	I 81	I 82	I 83	I 84	I 85	I 86	I 87	I 88	I 83	I 84	I 85	I 86	I 87	I 88	I 83	I 84	I 85	I 86	I 87	I 88																																																																																																											
1977	33 326	34 940	-1 613	481	-2 094	2 015	- 79	-145	-	- 26	+ 390	- 140	+ 79	35 270	37 729	-2 459	774	-3 233	5 282	+2 050	+ 41	- 67	-2 187	+ 163	-2 050	39 155	43 821	-4 667	1 182	-5 849	4 743	-1 106	- 44	+139	+ 232	+ 779	+1 106	45 329	49 464	-4 135	1 503	-5 639	5 002	- 637	- 228	+ 681	+ 396	+ 637	53 647	56 177	-2 530	1 748	-4 278	5 229	+ 951	- 64	-431	- 434	- 22	- 951																																																																																					
1982 I	2 186	4 613	-2 428	324	-2 752	732	-2 020	- 39	-	+426	+1 021	+ 612	+2 020	5 768	5 413	354	645	- 291	300	+ 9	+ 3	- 35	-1 862	+1 885	- 9	4 788	5 144	- 355	247	- 602	1 643	+1 042	+ 1	+ 76	+ 378	-1 497	-1 042	4 203	5 123	- 919	108	-1 027	692	- 335	- 24	+ 31	+ 206	+ 122	+ 335	4 948	5 569	- 621	295	- 916	734	- 181	+ 21	- 62	+ 89	+ 133	+ 181	5 014	5 345	- 332	136	- 463	242	- 226	+ 60	+ 635	+ 185	+ 534	+ 226	4 697	5 543	- 845	194	-1 039	809	- 230	+ 14	+ 502	+ 56	+ 662	+ 230	5 249	5 293	- 45	128	- 173	421	+ 248	- 15	-163	+ 222	- 292	- 248	4 703	5 179	- 476	206	- 689	719	+ 37	- 32	- 12	- 269	+ 276	- 37	4 786	5 623	- 836	132	- 971	620	+ 351	- 2	- 774	- 103	+1 229	+ 350	7 796	6 208	+1 588	332	+1 256	577	+1 833	+ 17	+ 724	-1 282	-1 293	-1 834	54 141	59 057	-4 917	2 745	-7 662	7 490	- 172	-116	+344	-1 359	+1 303	+ 172

55. Valtionvelka — Statsskuld — State debt

Vuoden ja kuukauden lopussa Vid utgången av At the end of	Ulkomainen velka — Utländsk skuld Foreign debt				Kotimainen velka — Inhemsk skuld — Domestic debt				Koko velka Hela skulden Total debt
	Pitkäaikaiset lainat Långfristiga lån Long-term loans	Kansainvälisille järjestöille annettujen velkojen At internationala organisationer ner utfärdade skuldebrev Promissory notes given to international organizations	Lyhytaikaiset lainat Kortfristiga lån Short-term loans	Yhteensä Summa Total	Pitkäaikaiset lainat Långfristiga lån Long-term loans	Lyhytaikaiset lainat Kortfristiga lån Short-term loans	Yhteensä Summa Total		
1978	7 251	109	-	7 360	4 607	229	4 836	12 196	
1979	8 779	185	-	8 964	6 050	174	6 225	15 189	
1980	10 110	232	-	10 341	7 585	40	7 625	17 966	
1981	13 012	319	-	13 331	8 762	9	8 771	22 102	
1982	18 401	406	-	18 807	11 378	63	11 441	30 248	
1982 I	13 129	392	-	13 521	8 911	17	8 927	22 448	
II	13 430	388	-	13 819	8 556	21	8 577	22 396	
III	14 543	383	-	14 925	8 814	22	8 836	23 761	
IV	15 038	383	-	15 421	9 064	43	9 107	24 528	
V	15 122	383	-	15 505	9 166	29	9 195	24 700	
VI	15 062	379	-	15 441	9 391	37	9 427	24 868	
VII	15 449	366	-	15 814	9 588	51	9 639	25 453	
VIII	15 530	364	-	15 893	9 826	59	9 885	25 778	
IX	15 967	364	-	16 331	9 955	62	10 017	26 348	
X	17 965	374	-	18 339	10 425	73	10 498	28 836	
XI	17 929	374	-	18 302	10 945	91	11 035	29 338	
XII	18 401	406	-	18 807	11 378	63	11 441	30 248	

Ks. huomautusosasto numerossa I — Se notavdelningen i häfte I — See note section in No. I.

56. Ilmoitetut sairaustapaukset — Anmälda sjukdomsfall — Registered cases of illness

Vuosi ja kuukausi År och månad Year and month	Lavantauti Tyfus <i>Febris typhoidea</i>	Pikku- lavantauti Paratyfus <i>Febris para-typhoidea</i>	Hirillavan- tauti Mustyfyfus <i>Salmonella typhi-murium</i>	Muut sal- monella- infektiot Övriga salmonella- infektioner <i>Salmonellosis alia</i>	Punatauti Rödsot <i>Dysenteria</i>	Suoli- tulehdus, ripuli Enteritis och diarré <i>Enteritis, Diarrhoea</i>	Hengityselinten tuber- kuloosi Tuberkulos respirationsorganen <i>Tub. organorum respirationis</i>		Jänisrutto Tularemi <i>Tularaemia</i>	Hinkuyskä Kikhosta <i>Pertussis</i>
	(N:o 001)	(N:o 002)	(N:o 003)		(N:o 004, 006)	(N:o 008, 009)	M	N	(N:o 021)	(N:o 033)
	J 1	J 2	J 3	J 4	J 5	J 6	J 7	J 8	J 9	J 10
1977	3	33	656	1 224	90	41 641	1 496	775	78	99
1978	4	29	915	1 203	138	46 029	1 252	767	49	84
1979	2	37	826	1 697	166	46 557	1 135	737	18	97
1980	2	19	640	1 344	208	50 159	999	669	15	187
1981	7	20	1 005	1 140	210	51 383	974	617	26	116
1981 VII	—	—	103	165	38	3 067	58	42	2	8
VIII	—	—	199	124	31	3 237	87	37	9	8
IX	3	7	154	144	34	3 309	103	64	7	4
X	—	—	94	125	20	2 871	64	39	8	7
XI	1	3	64	72	16	2 931	79	74	—	2
XII	—	2	70	74	22	4 328	89	76	—	1
*1982 I	—	4	43	98	6	9 138	96	75	—	7
II	—	—	65	70	1	9 300	54	43	—	3
III	2	2	130	139	8	7 653	80	36	2	11
IV	1	1	71	135	10	5 748	61	39	—	3
V	1	1	59	82	21	3 981	111	69	2	5
VI	—	2	108	134	7	3 631	70	49	—	128
VII	1	—	118	175	12	2 902	66	62	3	26
VIII	—	—	418	162	22	3 586	78	55	55	33
IX	2	6	172	157	29	3 919	71	74	37	17
X	—	2	118	220	48	3 289	73	45	14	17
XI	—	—	83	191	22	3 618	66	59	3	37

Vuosi ja kuukausi År och månad Year and month	Streptokokin aiheuttama kitarisatuleh- dus ja tuli- rokko Streptokok- tonsillitis och scharla- kansfeber <i>Scarlatina et tonsillitis streptococcica</i>	Meningokokin aiheuttama aivokalvo- tulehdus Meningokok- infektion <i>Infectio meningo- coccica</i>	Aseptinen aivokalvon- tulehdus Aseptisk hjärnhinne- inflammation <i>Meningitis aseptica</i>	Vesirokko Vatten- koppor <i>Varicellae</i>	Tuhka- rokko Mässling <i>Morbilli</i>	Vihuri- rokko Röda hund <i>Rubeola</i>	Virus- aivo- tulehdus Virus- enkefaliit <i>Encephalitis virosa</i>	Tarttuva keltatauti Smittö- sam gulsot <i>Hepatitis infectiosa</i>	Sikotauti Pässjuka <i>Parotitis epidemic</i>	Malaria
	(N:o 084)	(N:o 086)	(N:o 045-046)	(N:o 052)	(N:o 055)	(N:o 056)	(N:o 065)	(N:o 070)	(N:o 072)	(N:o 084.30)
	J 11	J 12	J 13	J 14	J 15	J 16	J 17	J 18	J 19	J 20
1977	4 682	147	163	5 415	2 837	2 192	72	89	5 076	4
1978	5 111	84	160	5 815	2 325	1 830	69	73	4 462	10
1979	5 761	55	541	7 989	2 396	6 418	144	77	22 324	11
1980	5 867	64	330	7 339	2 147	12 266	101	60	12 026	10
1981	6 740	66	259	8 784	3 813	3 771	64	55	2 942	12
1981 VII	273	6	29	474	123	222	5	7	125	2
VIII	292	—	54	338	56	202	9	1	93	2
IX	556	4	27	621	117	212	9	8	124	1
X	698	15	25	614	122	208	10	4	116	1
XI	852	11	22	748	159	199	7	12	130	—
XII	897	3	28	1 194	185	225	3	5	198	2
*1982 I	746	5	22	1 219	249	230	7	3	274	1
II	744	8	11	838	358	226	4	3	236	1
III	530	7	7	685	596	302	4	4	247	2
IV	431	4	10	716	944	414	1	6	280	—
V	397	7	7	649	917	512	2	4	228	3
VI	307	5	18	622	705	406	12	6	133	1
VII	161	6	11	341	301	156	6	3	106	3
VIII	354	3	8	290	84	114	5	5	85	5
IX	384	5	30	488	88	196	10	3	102	2
X	598	5	15	570	300	217	14	6	119	3
XI	677	5	9	940	411	219	4	2	122	3

Ks. huomautusosasto numerossa I — Se notavdelningen i häfte I — See note section in No. I.

56. Ilmoitetut sairaustapaukset (jatk.) — Anmälda sjukdomsfall (forts.) — Registered cases of illness (cont.)

Vuosi ja kuukausi År och månad Year and month	Kuppa — Syfilis — <i>Syphilis</i>						Äkill. tippuri Akut gonorré <i>Gonorrhoea acuta</i>		Muu tippuri Övrig gonorré <i>Gonorrhoea loci alterius</i>		Lapamato Bandmask <i>Dibothriocephalus</i>	Äkillinen kitarisa- tulehdus Akut tonsillitis <i>Tonsillitis acuta</i>	Äkillinen hengitysa- tietulehdus Akut infektion i övre luft- vägarna <i>Infectio viarum respirat sup.</i>	Influenssa Influenza	Keuhko- kuume Lung- inflammation <i>Pneumonia</i>
	Synnynn. Medfödd <i>Congenita</i>		Varhaisk. Tidig <i>Recens</i>		Oireeton ja myöhäisk. Latent, sen <i>Latens, tarda</i>		(N:o 098,00— 098,09)		(N:o 098,88)		(N:o 123,40)	(N:o 463)	(N:o 465)	(N:o 470-474)	(N:o 480-486)
	M	N	M	N	M	N	M	N	M	N					
	N:o 090,00— 090,99		N:o 091,00— 091,30		N:o 092,00— 097,00										
	J 21	J 22	J 23	J 24	J 25	J 26	J 27	J 28	J 29	J 30	J 31	J 32	J 33	J 34	J 35
1977.....	—	—	132	41	50	23	7 192	4 944	62	77	1 529	107 037	347 627	9 436	12 191
1978.....	—	—	71	19	27	24	6 380	4 468	46	60	1 221	99 207	316 137	12 981	8 945
1979.....	—	—	55	14	30	20	5 982	4 375	40	82	1 124	110 881	349 055	4 701	8 212
1980.....	—	—	41	10	26	13	5 397	4 075	47	65	831	112 613	393 024	28 959	7 933
1981.....	—	—	58	21	20	10	4 848	3 450	37	18	605	111 909	421 719	16 565	8 491
1981 VII	—	—	4	3	2	1	525	337	4	—	24	8 400	16 584	—	379
VIII	—	—	4	—	1	—	557	406	2	4	48	9 041	18 289	—	344
IX	—	—	8	4	2	—	439	353	3	3	48	12 416	42 624	—	782
X	—	—	1	—	—	1	335	252	4	2	48	11 088	36 486	—	897
XI	—	—	4	2	—	—	393	296	—	—	42	10 510	45 462	—	1 319
XII	—	—	5	—	4	3	310	220	1	—	66	11 955	43 529	—	1 137
*1982 I	—	—	4	—	—	2	285	186	—	—	49	10 901	37 478	—	977
II	—	—	7	3	2	—	305	221	—	—	49	8 501	31 798	—	733
III	—	—	6	2	3	1	316	241	—	—	45	8 484	33 351	—	796
IV	—	—	2	2	7	1	344	260	—	—	48	9 506	36 988	—	804
V	—	—	5	3	3	1	379	233	1	5	47	7 757	35 929	—	687
VI	—	—	8	1	2	1	294	235	—	—	47	8 958	31 203	—	610
VII	—	—	5	2	—	1	416	254	—	—	24	7 058	14 613	—	435
VIII	—	—	5	1	4	—	480	346	6	1	48	9 041	17 420	—	420
IX	—	—	1	1	3	3	454	316	4	3	46	12 174	38 761	—	657
X	—	—	9	1	2	5	424	303	—	—	19	10 153	29 062	—	708
XI	—	—	8	2	4	—	347	268	1	1	31	10 435	30 942	—	782

57. Vireille pannut konkurssit — Anhängiggjorda konkursmål — Bankruptcies

Vuosi ja vuosineljännes År och kvartal Year and quarter	Yhtilöt — Bolag — Companies								Yrittäjät — Företagare — Individual enterprisers								
	Kaikkiaan Inalles Total	Maa- ja metsätalous Jord- och skogsbruk <i>Agriculture and forestry</i>	Teollisuus ja käsityö Industri och hantverk <i>Industry and handicraft</i>	Rekennustöiminta Byggnadsverksamhet <i>Construction</i>	Kauppa Handel <i>Commerce</i>	Liikenne Samfärdsel <i>Transport and communications</i>	Palvelukset Tjänster <i>Services</i>	Tuntematon Okänd <i>Unknown</i>	Maa- ja metsätalous Jord- och skogsbruk <i>Agriculture and forestry</i>	Teollisuus ja käsityö Industri och hantverk <i>Industry and handicraft</i>	Rakennustöiminta Byggnadsverksamhet <i>Construction</i>	Kauppa Handel <i>Commerce</i>	Liikenne Samfärdsel <i>Transport and communications</i>	Palvelukset Tjänster <i>Services</i>	Tuntematon Okänd <i>Unknown</i>	Muut yksityshenkilöt Andra enskilda personer <i>Other individuals</i>	Tuntematon Okänd <i>Unknown</i>
	K 1	K 2	K 3	K 4	K 5	K 6	K 7	K 8	K 9	K 10	K 11	K 12	K 13	K 14	K 15	K 16	K 17
1978.....	1 178	7	213	134	252	30	62	16	9	28	31	59	21	7	105	20	184
1979.....	892	1	163	106	201	22	56	23	5	20	33	34	18	8	92	15	95
1970.....	856	3	142	92	171	13	68	40	8	14	27	45	4	11	76	8	134
1981.....	1 219	2	206	154	192	13	81	119	3	23	43	37	17	16	121	12	180
1982.....	1 441	3	303	118	211	18	125	125	11	32	54	55	24	25	127	37	173
1980 III	167	—	29	22	32	2	20	7	1	2	7	9	2	4	13	1	16
IV	271	1	42	26	58	1	16	20	4	7	9	14	—	—	30	1	42
1981 I	252	—	40	44	45	—	11	23	2	5	7	10	3	3	20	1	38
II	300	—	50	30	49	5	23	27	—	4	13	16	3	5	34	2	39
III	302	2	44	39	58	2	21	37	1	4	6	4	5	5	29	6	39
IV	365	—	72	41	40	6	26	32	—	10	17	7	6	3	38	3	64
1982 I	345	—	72	34	50	4	31	33	1	8	15	15	4	8	24	11	35
II	318	1	77	29	52	7	26	28	5	7	9	8	8	3	30	7	21
III	378	1	70	28	55	3	34	25	2	6	16	18	7	8	34	15	56
IV	400	1	84	27	54	4	34	39	3	11	14	14	5	6	39	4	61

Ks. huomautusosasto numerossa I — Se notavdelningen i häfte I — See note section in No. I.

58. Poliisin ja tullin tietoon tulleet rikokset, päihtymyksen takia säilöönotetut ja pysäköintivirheet
 Brottsom kommit till polisens och tullens kännedom, berusade som tagits i förvar och parkeringsfel
Offences known to the police and the customs, intoxicated persons taken into custody and parking errors

Vuosi ja kuukausi År och månad Year and month	Rikoslakia vastaan tehdyt rikokset — Brotts mot strafflagen — Offences listed in the Penal Code											
	Kaikki rikokset Alla brott All offences	Virkamiehen väkivaltainen vastustaminen — Våldsam motstånd mot tjänsteman Assaulting an official	Haltanteko virkamiehelle Hindrande av tjänsteman Impeding an official in the performance of his duties	Rattijonopumus Rattylert Drunk driving	Astakirjan väkrentäminen Förfalskning av handling Forgery of documents	Salakuljetus Smuggling Smuggling	Tappo, murha Dråp, mord Manslaughter, murder	Pahoimpiyrikkokset (myös tappetu) Missandelsbrott (också slagsmål) Assault offences (incl. fighting)	Siveellisyysrikkokset Sedlighetsbrott Offences against morality	Varkausrikkokset Tullgreppsbrott Theft offences	Mootorijoneuvon luvaton käyttö tai anastaminen Olovligt bruk eller tillgrepp av motorfordon Unauthorized use or theft of a motor vehicle	Kavallus Förskringring Embezzlement
	L 1	L 2	L 3	L 4	L 5	L 6	L 7	L 8	L 9	L 10	L 11	L 12
1977	482 307	1 284	4 269	19 814	6 491	247	112	11 718	635	98 006	9 932	1 635
1978	495 940	1 335	4 120	19 504	6 715	388	113	11 759	652	96 386	8 374	1 336
1979	477 388	1 326	4 248	19 940	6 573	242	107	13 476	865	97 559	8 279	1 541
1980	484 520	1 456	4 414	20 436	5 950	179	111	13 964	1 102	101 155	7 808	1 614
1981	512 642	1 526	4 598	20 479	6 232	192	107	14 730	1 320	108 963	8 125	3 691
1981 VII	46 453	141	413	2 398	367	4	9	1 366	195	10 483	870	97
VIII	49 328	114	326	2 254	530	11	10	1 260	100	10 876	1 060	359
IX	50 996	120	379	2 128	642	7	12	1 293	75	10 749	852	1 454
X	52 111	155	403	2 021	465	10	11	1 466	336	10 112	911	254
XI	42 001	130	387	1 557	529	15	6	1 140	109	8 200	635	172
XII	34 952	122	369	1 184	635	16	8	1 209	55	6 947	468	339
*1982 I	36 418	119	392	1 151	693	7	6	1 126	83	7 026	437	416
II	35 760	99	302	1 175	680	10	6	952	66	6 968	426	115
III	37 342	107	334	1 251	766	22	9	1 075	65	8 527	530	252
IV	38 476	143	415	1 557	690	13	8	1 254	77	8 407	516	492
V	43 364	117	371	1 854	454	12	8	1 307	142	9 688	597	165
VI	42 849	162	421	2 082	485	15	13	1 339	93	11 381	795	427
VII	44 738	154	436	2 167	480	10	8	1 397	93	10 284	746	227
VIII	48 674	122	405	2 169	708	12	5	1 416	89	11 724	886	136
IX	50 019	128	369	2 158	657	39	10	1 410	89	11 596	958	160

Vuosi ja kuukausi År och månad Year and month	(Jatk. — Forts. — Cont.)				Muut rikokset ¹⁾ — Övriga brott ²⁾ — Other offences ³⁾							Liikenne-rikokset Traffikbrott Traffic offences	Päihtymyksen takia säilöönotetut Berusade som tagits i förvar Intoxicated persons taken into custody	Pysäköintivirheet ⁴⁾ Parkeringsfel ⁵⁾ Parking offences ⁶⁾
	Ryöstö Rån Robbery	Petos Bedrägeri Fraud	Muut Övriga Other offences	Yhteensä Inalles Total	Alkoholittomien aineiden luvaton valmistus — Olovligt tillverkning av alkoholhaltigt ämne — Illicit distillation of alcohol	Alkoholittomien aineiden luvaton myynti — Olovligt försäljning av alkoholhaltigt ämne — Illicit sale of alcohol	Alkoholittomien aineiden luvaton maahanvienti — Olovligt införsel av alkoholhaltigt ämne — Illicit transport of alcohol	Muut alkoholilakirikokset Övriga brott mot alkohollagen — Other offences against the Alcoholic Beverages Act	Muut Övriga Other offences	Yhteensä Inalles Total				
	L 13	L 14	L 15	L 16	L 17	L 18	L 19	L 20	L 21	L 22	L 23	L 24	L 25	
1977	2 020	9 800	41 199	207 162	556	7 805	2 032	9 719	39 837	59 949	215 196	246 946	219 339	
1978	1 902	11 517	41 380	205 481	839	13 977	1 963	9 096	39 970	65 845	224 614	217 524	213 483	
1979	1 799	9 575	50 189	215 719	607	2 058	2 149	12 426	27 268	44 508	217 161	210 960	235 044	
1980	1 869	10 897	50 872	221 827	667	1 582	2 645	12 131	30 387	47 412	215 281	207 864	253 563	
1981	1 828	13 061	55 676	240 528	681	1 431	3 320	12 863	31 599	49 894	222 220	210 519	268 603	
1981 VII	193	1 113	5 352	23 001	70	104	418	1 535	2 605	4 732	18 720	20 588	21 768	
VIII	207	1 035	5 587	23 729	44	127	340	1 362	2 604	4 477	21 122	18 195	22 745	
IX	184	1 100	5 147	24 142	38	133	304	1 356	2 388	4 219	22 635	17 549	24 916	
X	181	1 024	5 771	23 120	67	163	240	1 323	3 251	5 044	23 947	18 771	25 944	
XI	128	1 022	4 099	18 129	38	161	256	934	2 564	3 953	19 919	16 133	24 883	
XII	123	1 202	3 908	16 585	47	163	248	565	2 451	3 474	14 893	16 808	21 847	
*1982 I	140	1 079	4 172	16 847	43	119	161	649	2 383	3 355	16 216	14 397	21 358	
II	131	1 333	4 397	16 660	40	102	184	673	2 205	3 204	15 896	14 838	23 245	
III	126	1 442	4 005	18 511	50	278	164	777	2 669	3 938	14 893	17 413	26 427	
IV	125	1 324	4 354	19 375	67	198	199	969	2 662	4 095	15 006	19 046	18 111	
V	161	966	5 169	21 011	73	350	219	1 030	2 510	4 182	18 171	18 437	20 759	
VI	191	1 017	5 048	23 469	78	109	255	765	2 404	3 611	15 769	18 985	19 847	
VII	155	1 685	5 305	23 147	55	106	259	1 070	2 642	4 132	17 459	20 537	20 700	
VIII	191	1 453	5 024	24 340	73	110	246	1 045	2 932	4 406	19 928	18 898	22 261	
IX	161	1 168	5 339	24 242	67	182	231	1 113	2 069	3 662	22 115	17 990	24 451	

Ks. huomautusosasto numerossa I — Se notavdelningen i häfte I — See note section in No. I.

¹⁾ Pl. liikenne-rikokset — 1. 1. 1979 lähtien jatkettut päihderikokset on tilastoitu yhtenä, joten luvut eivät ole vertailukelpoisia aikaisempiin —
²⁾ Maksukehottukset.

³⁾ Exkl. trafikbrott — Fr.o.m. 1. 1. 1979 har fortsatta rusmedelsbrott redovisats som ett brott, varför talen inte är jämförbara med tidigare tal —
⁴⁾ Betalningsanmaningar.

⁵⁾ Exkl. traffic offences — Since January 1979 the continued intoxication offences have been entered in to statistics as one offence, wherefore the numbers are not comparable with the earlier numbers —
⁶⁾ Requests of payment.

Suomen valtion uusinta tilastoa sarjoittain — Finska statens nyaste statistik enligt serier
Latest statistical publications in Finland

(● Tilastokatsauksien edellisen numeron jälkeen ilmestynyt — Utkommit efter föregående nummer av Statistiska översikter — *Published after the previous issue of the Bulletin of Statistics*).

A. Yleiset tilastojulkaisut — Allmänna statistiska publikationer — General statistical publications

Tilastokatsauksia, kuukausikatsaus — Statistiska översikter, månadsöversikt — *Bulletin of statistics, monthly bulletin* (à 6,—)
Tilastokatsauksia, neljännesvuosijulkaisu — Statistiska översikter, kvartalspublikation — *Bulletin of Statistics, quarterly bulletin* (à 20,— vsk. — årg. 75,—)¹⁾
Suomen tilastollinen vuosikirja 1981 — Statistisk årsbok för Finland 1981 — *Statistical yearbook of Finland 1981*.²⁾
Taskutilasto 1983 (2,—)
Finland i siffror 1983 (2,—)
Finland in Figures 1983. (2,—)
Finlandija v tsifrah 1982 (2,—)

B. Suomen virallinen tilasto (SVT) — Finlands officiella statistik (FOS) — Official statistics of Finland (OSF)

- I A: Ulkomaankauppa. Vuosijulkaisu 1981. Osat I, III — Utrikeshandel. Årspublikation 1981. Del. I, III — *Foreign trade 1981. Volumes I, III* (I 110,—) (III 42,—)
- I A: Ulkomaankauppa. Kuukausijulkaisu, marraskuu 1982 — Utrikeshandel. Månadspublikation, november 1982 — *Foreign trade. Monthly bulletin, November 1982*. (à 12,—, vsk. — årg. 110,—)
- I B: 63 a. Merenkulku. Kauppalaivasto 1980 — Sjöfart. Handelsflottan 1980 — *Navigation. Merchant fleet 1980* (35,—)
- I B: 64 b. Merenkulku 1981: Meriliikenne Suomen ja ulkomaisten välillä — Sjöfart 1981: Sjöfarten mellan Finland och utlandet — *Navigation 1981: Shipping between Finland and foreign countries*. (40,—)
- I B: 65 b. Merenkulku-tilasto. Kuukausijulkaisu, marraskuu 1982 — Sjöfartsstatistik. Månadspublikation, november 1982 — *Navigation statistics, Monthly bulletin, November 1982*.
- III: 66—68. Maatalous. Yleinen maatalouslaskenta 1969. Osat I—III — Lanthushållning. Allmänna lantbrukräkningen 1969. Del. I—III — *Agriculture. Census of agriculture 1969. Vol. I—III*. (à 12,—)
- III: 80. Maatalous. Maatalouden vuositilasto 1981 — Lanthushållning. Lantbrukets årsstatistik 1981 — *Agriculture. Annual statistics of agriculture 1981*. (27,—)
- IV B: 46. Tulo- ja varallisuustilasto 1980 — Inkomst- och förmögenhetsstatistik 1980 — *Statistics of income and property 1980*. (20,—)
- VI A: 139. Katsaus väestömuutoksiin vuosina 1961—1975 — Översikt av befolkningsrörelsen åren 1961—1975 — *Review of vital statistics in the years 1961—1975*. (15,—)
- VI A: 142. Kuolleisuus- ja eloonjäämistauluja 1971—1975 — Dödlighets- och livslängdstabeller 1971—1975 — *Life tables 1971—1975*. (10,—)
- VI A: 145. Väestö 1980, osa I Väestörakenne ja väestömuutokset. Koko maa ja läänit, osa II: Väestörakenne kunnittain, osa III: Väestömuutokset kunnittain — Befolkning 1980, del I Befolkningens sammansättning och befolkningsrörelsen. Hela riket och länen, del II: Befolkningens sammansättning kommunvis, del III: Befolkningsrörelsen kommunvis — *Population 1980, volume I Structure of Population and Vital Statistics. Whole country and provinces, volume II: Structure of Population by Commune, volume III: Vital Statistics by Commune* (I 17,—) (II 13,—) (III 30,—)
- VI A: 146. Väestö 1981, osa II: Väestörakenne kunnittain — Befolkning 1981, del II: Befolkningens sammansättning kommunvis — *Population 1981, volume II: Structure of Population by Commune*. (II 24,—)
- VI B: 135. Kuolemansyyt 1979 — Dödsorsaker 1979 — *Causes of Death in Finland 1979*. (60,—)
- VI C: 105. Asunto- ja elinkeinotutkimus 1975: I Ammatti ja elinkeino. Osat A ja B; II Asunnot ja asuminen; III Ruckakunnat ja perheet; IV Koulutus; V Tulot; VI Alueittaiset taulut; VII Asiahakemisto — Bostads- och näringsutredningen 1975: I Yrke och näringsgren. Del. A och B; II Bostäder och bostadsförhållanden; III Hushåll och familjer; IV Utbildning; V Inkomster; VI Regionala tabeller; VII Sakregister — *Population and Housing Census 1975: I Occupation and industry. Volumes A and B; II Housing and Housing Conditions; III Households and families; IV Education; V Incomes; VI Regional tables; VII Tabulation Programme*. (I A 60,—) (I B 70,—) (II 60,—) (III 40,—) (IV 70,—) (V 60,—) (VI 15,—) (VII 25,—) (XVIII 62,—)
- VI C: 106. Väestö- ja asuntolaskenta 1980: VII Asuntokunnat ja perheet; IX Asuntokanta; X Rakennuskanta, toimitilat; XI Kesämökkit; XVIII Hakemisto; XIX Työvoimatutkimus — Folk- och bostadsräkningen 1980: VII Bostadshushåll och familjer; IX Bostadsbeståndet; X Byggnadsbeståndet, verksamhetslokaler; XI Fritidshus; XVIII Register; XIX Arbetskraftsundersökning — *Population and Housing Census 1980: VII Household-dwelling units and families; IX Dwelling stock; X Building stock, business premises; XI Summer cottages; XVIII Index; XIX Labour force survey* (VII 55,—) (IX 69,—) (X 69,—) (XI 28,—) (XVIII 62,—) (XIX 21,—)
- VII C (= A, C, E): 71. Pankit 1980 — Bankerna 1980 — *The Banks 1980*. (17,—)
- X: A 103. Yleissivistävät oppilaitokset lukuvuosi 1980/81 — Allmänbildande läroanstalter, läsåret 1980/81 — *General education; school year 1980/81*. (12,—)
- X: B 103. Ammatilliset oppilaitokset 1980 — Yrkesutbildningsanstalterna 1980 — *Vocational education 1980*. (16,—)
- XI: 76. Terveystilasto 1980: Lääkintöhallituksen vuosikirja 1978—1979 — Hälsovård 1980: Medicinalstyrelsens årsbok 1978—1979 — *Health services 1980: Yearbook of National Board of Health 1978—1979*. (45,—)
- XIII: 97. Posti- ja telelaitos 1981 — Post- och televerket 1981 — *Posts and Telecommunications of Finland 1981*.
- XIV A: 74. Maanmittaus. Maanmittaushallituksen kertomus 1976 — Lantmäteriet. Lantmäteristyrelessen berättelse 1976 — *Land surveying. Report for the period 1976*.
- XIV A: 78. Maanmittaus 1980: Maanmittaushallituksen vuositilasto — Lantmäteriet 1980: Lantmäteristyrelessen årsstatistik — *Land surveying 1980: year statistics of the National Board of Survey*. (14,—)
- XVII A: 13. Metsätalastollinen vuosikirja 1981 — Skogsstatistik årsbok 1981 — *Yearbook of forest statistics 1981*. (25,—)

¹⁾ Kuukausikatsaus ja neljännesvuosijulkaisu vsk. 125 mk — Månadsöversikt och kvartalspublikation årg. 125 mk. — *Monthly and quarterly bulletin 125 mk*

²⁾ (95,—)

- XVIII A: 101. Teollisuustilasto 1980. Osat I—III — Industristatistik 1980. Del. I—III — *Industrial statistics of Finland 1980. Volumes I—III.* (I 45,—) (II 85,—) (III 22,—)
- XVIII C: 20. Talonrakennustilasto 1980 — Husbyggnadsstatistik 1980 — *House construction statistics 1980.* (15,—)
- XVIII D: 15. Asuntotuotanto 1980 — Bostadsproduktionen 1980 — *Production of dwellings 1980.* (15,—)
- XIX 96. Tie- ja vesirakennukset 1980 — Väg- och vattenbyggnaderna 1980 — *Road and waterway construction 1980.* (40,—)
- XX: 99. Rautatietilasto 1981 — Järnvägsstatistik 1981 — *Railway Statistics in 1981.* (48,—)
- XXI A: 32. Huoltoapu 1980 — Socialhjälp 1980 — *Social assistance 1980.* (25,—)
- XXI A: 30. Kodinhoitoapu 1980 — Hemvårdshjälp 1980 — *Home help 1980.* (18,—)
- XXI A: 31. Sosiaalihuollon henkilökunta 1979 — Socialvårdens personal 1979 — *Staff of Social Welfare 1979.* (28,—)
- XXI B: 21. Sosiaalihuoltotilaston vuosikirja 1979 — Socialvårdsstatistisk årsbok 1979 — *Yearbook of social welfare statistics 1979.* (28,—)
- XXII A: 86. Vakuutusyhtiöt 1980 — Försäkringsbolagen 1980 — *The Insurance Companies 1980.* (105,—)
- XXIII A: 118. Rikollisuus 1981: Poliisin tietoon tullut rikollisuus — Brottslighet 1981: Brottslighet som kommit till polisens kännedom — *Criminality 1981: Criminality known to the police.* (23,—)
- XXIII B: 116. Rikollisuus. Tuomioistuinten tutkimat rikokset 1980 — Brottslighet. Vid domstolar rannsade brott 1980 — *Criminality. Criminal cases tried by the courts 1980.* (28,—)
- XXIII C: 98. Tuomioistuinten toiminta 1980 — Domstolarnas verksamhet 1980 — *Function of courts 1980.* (23,—)
- XXVI A: 33. Työtaturmat 1981 — Olycksfall i arbete 1981 — *Industrial accidents 1981.* (28,—)
- XXIX A: 35. Kansanedustajain vaalit 1979 — Riksdagsmannavalen 1979 — *Parliamentary elections 1979.* (16,—)
- XXIX A: 36. Valtiolliset vaalit 1982: Tasavallan presidentin valitsijamiesten vaalit — Statliga val av elektor för valet av republikens president — *National elections 1982: Elections of presidential electors.* (20,—)
- XXIX B: 6. Kunnallisvaalit 1980 — Kommunvalen 1980 — *Municipal elections 1980.* (20,—)
- XXXI: 53. Kuntien talous 1980 — Kommunernas ekonomi 1980 — *Municipal finances 1980.* (15,—)
- XXXII: 60. Sosiaalimenot vuonna 1977 sekä ennakkotiedot vuodelle 1978 — Socialutgifterna år 1977 samt förhandsuppgifter om 1978 års socialutgifter — *Social expenditure in 1977 and preliminary data for 1978.* (25,—)
- XXXII: 61. Erityisryhmien olot — Specialgruppernas förhållanden — *The Conditions of Special Groups.* (17,—)
- XXXII: 62. Vanhusten kontaktit, avuntarve ja palvelujen saatavuus — *Contacts, Need for Help and Access to Services of the Aged.* (13,—)
- XXXII: 63. Alimman viidenneksen tulo- ja kulutus rakenne vuonna 1976 — *Structure of Income and Consumption in the Lowest Quintile in 1976.* (23,—)
- XXXII: 64. Eläkeläistalouksien tulo- ja kulutus rakenne vuonna 1976 — *Structure of Pensioner Households' Incomes and Consumption in 1976.* (20,—)
- XXXII: 65. Terveydenhoidon ja sosiaalihuollon rakennusinvestoinnit Suomessa vuosina 1945—1978 — *Capital Investments in Health Care and Social Welfare in Finland from 1945 to 1978.* (23,—)
- XXXII: 66. Nuorten perheiden asunto-olot vuonna 1978 — *Housing Conditions of Young Families in 1978.* (25,—)
- XXXII: 67. Vanhusten asumisolot — *Housing Conditions of the Aged.* (25,—)
- XXXII: 68. Kotityötutkimus — *Housework Study.* Osa I (Palkattoman kotityön käsitteestä ja arvon määrittämisestä); Osa II (Tutkimuksen suoritus ja aineisto). (28,—)
- XXXII: 69. Kotityötutkimus — *Housework Study.* Osa III (7 vuotta nuorempien lasten palkattoman kotihoidon arvo vuonna 1979); Part III (*The Value of Unsalariated Home Care of Children under the Age of Seven in 1979.*) (10,—)
- XXXII: 70. Sosiaalimenot vuonna 1978 sekä ennakkotiedot vuodelle 1979 — Socialutgifterna år 1979 samt förhandsuppgifter om 1979 års socialutgifter — *Social Expenditure in 1978 and Preliminary Data for 1979.* (33,—)
- XXXII: 71. *Housework Study. Part I. (The Concept of Unpaid Housework and the Determination of its Value), Part II. (Description of the Study and Sample).* Suomeksi nro 68. (18,—)
- XXXII: 72. Lasten kehitystutkimus. Osa I (Ensimmäinen ikävuosi). (10,—)
- XXXII: 73. Kotityötutkimus — *Housework Study:* Osa IV (Palkattoman kotisiivouksen arvo vuonna 1980) — Part IV (*The Value of Unpaid House Clearing in 1980.*) (10,—)
- XXXII: 74. *An Approach to economic evaluation of Actions for Health.* (70,—)
- XXXII: 75. Tutkimustiivistelmiä vuosilta 1979—80 — Sammandrag av undersökningar år 1979—80 — *Summaries of Surveys in 1979 and 1980.* (53,—)
- XXXII: 76. Kotityötutkimus — *Housework Study.* Osa V (Palkattoman erityishoidon arvo vuonna 1980), Osa VI (Palkattoman ruokataloustyön arvo vuonna 1980), Osa VII (Palkattoman pyykinpesun arvo vuonna 1980) — Part V (*The Value of Unpaid Special Care in 1980*) — Part VI (*The Value of Unpaid Cooking Work in 1980*). Part VII (*The Value of Unpaid Laundry Work in 1980*). (12,—)
- XXXII: 77. Sosiaalimenot vuonna 1979 sekä ennakkotiedot vuodelle 1980 — Socialutgifterna år 1979 samt förhandsuppgifter om 1980 års socialutgifter — *Social Expenditure in 1979 and Preliminary Data for 1980.* (12,—)
- XXXII: 78. Kotityötutkimus — *Housework Study.* Osa VIII (Palkaton kotityö: ajankäyttö ja arvo) (17,—)
- XXXII: 79. *Housework Study: Part VIII (Unpaid Housework: Time Use and Value).* (10,—)
- XXXII: 80. Sosiaalisten kerrosturmien vahvuudet vuosina 1960—1975 — De sociala skiktens numerärer åren 1960—1975 — *Social Strata in Finland in 1960—1975.* (8,—)
- XXXII: 81. Lasten kotihoidon tuen kokeilu vuosina 1978—1980 — *An Experiment with Children's Home-Care Allowance from 1978 to 1980.* (17,—)
- XXXII: 82. Yksinhuoltajien asema ja ongelmat — *The Position and Problems of Single Parents in Finland.* (40,—)
- XXXII: 83. Lasten kehitystutkimus. Osa II: Toinen ikävuosi — Undersökning av barnets utveckling. Del II: Det andra levnadsåret — *Entwicklungsstudie Kinder. Teil II: Zweites Lebensjahr* (15,—)
- XXXII: 84. Kotityötutkimus — *Housework Study.* Osa IX (Lapsiperheiden palkaton kotityö: ajankäyttö ja arvo), Osa X (Miesten, naisten ja lasten työpanos palkattomassa kotityössä) — Part IX (*Unpaid Housework in Families with Children: Time Use and Value*). Part X (*Men's, Women's and Children's Input in Unpaid Housework*). (30,—)
- XXXII: 85. Tutkimustiivistelmiä vuonna 1981 — Sammandrag av undersökningar år 1981 — *Summaries of Surveys in 1981.* (27,—)

- XXXII: 86. Kotityötutkimus — *Housework Study*. Osa XI (Lasten hoito) — *Part XI (Child Care)*. (14,—)
 XXXII: 87. Terveyshuollon maksupolitiikka — *Charging Policy in Health Care*. Osa I (Näkökohtia terveydenhuollon maksupolitiikasta, Osa II (Terveyskeskusten lääkäripalvelusten käyttö ja maksut) — *Part I (Views of Health Care Charging Policy), Part II (The Use of Health-Centre Physician Services and Fees)*. (20,—)
 • XXXII: 88. Sosiaalimenot vuonna 1980 sekä ennakkotiedot vuodelle 1981 — *Socialutgifterna år 1980 samt förhandsuppgifter om 1981 års socialutgifter — Social Expenditure in 1980 and Preliminary Data for 1981*.
 XXXIV: 51. Eläinlääkintölaitos 1980: Kertomus — Veterinärväsendet 1980: Berättelse — *Veterinary service 1980: Report*. (12,—)
 • XXXVI: 24. Liikennetilastollinen vuosikirja 1982 — Samfärdselstatistisk årsbok 1982 — *Yearbook of transport statistics 1982*. (34,—)
 XXXVII: 10. Korkeakoulut 1980/81 — Högskolorna 1980/81 — *Higher education 1980/81*. (24,—)
 XXXVIII: 5. Tutkimustoiminta 1979 — Forskningsverksamheten 1979 — *Research activity 1979*. (12,—)
 XXXIX: 8. Maa- ja metsätalous: maa- ja metsätalouden taloustilasto 1960—1979 — Jord- och skogsbruk: jord- och skogsbrukets ekonomistatistik 1960—1979 — *Agriculture and forestry: economy statistics of agriculture and forestry 1960—1979*. (16,—)
 XXXIX: 10. Maatilatalous: Maatilatalouden yritys- ja tulotilasto 1980 — Gårdsbruk: Gårdsbrukets företags- och inkomststatistik 1980 — *Farm economy: Enterprise and income statistics of farm economy 1980*. (24,—)
 XL: 5. Työvoimatiedustelu 1981 — Arbetskraftsenkäten 1981 — *Labour force survey 1981*. (16,—)
 XLI: 3. Tulonjakotilasto 1979 — Inkomstfördelningsstatistik 1979 — *Income Distribution Statistics 1979*. (18,—)
 XLII: 1. Energiatilastot 1981 — Energistatistik 1981 — *Energy Statistics 1981*. (20,—)

Tilastokeskuksen julkaisusarjat — Statistikcentralens publikationsserier

The series of publications of the Central Statistical Office of Finland

1. Tiedotussarjat — Rapportserierna — Report Series

Tilastotiedotus — Statistisk rapport — Statistical Reports:

- HI Hintatilasto — Prisstatistik — *Price Statistics*
 • 1982: 5. Kuluttajahintatilasto 1982, 4. neljännes — Konsumentprisstatistik 1982, 4 kvartalet
- JT Julkisyhteisöt — Offentliga samfund — *General Government*
 • 1983: 1. Evankelis-luterilaisten seurakuntien talous 1981 — De evangelisk-lutherska församlingarnas ekonomi 1981
- KA Kauppa — Handel — *Trade*
 • 1983: 1. Tukku- ja vähittäiskauppa 1982, lokakuu, ennakkotietoja — Parti- och detaljhandeln 1982, oktober, förhandsuppgifter
- KO Koulutus- ja tutkimus — Utbildning- och forskning — *Education and research*
 • 1982: 19. Peruskoulu- ja lukioasteen oppilaitosten menot vuonna 1981
 • 20. Peruskoulut kunnittain syyslukukaudella 1982, ennakkotietoja
- KT Kansantalouden tilinpito — Nationalräkenskaper — *National Accounting*
 • 1982: 9. Kansantalouden tilinpito 1982, 3. neljännes — Nationalräkenskaperna 1982, 3 kvartalet — *National Accounts 1982, 3 quarter*
- LI Liikennetilasto — Samfärdselstatistik — *Transport Statistics*
 • 1983: 1. Majoitusliikkeiden kapasiteetin käyttö 1982, lokakuu — Härbärgeringsställesnas beläggning 1982, oktober — *Utilization of accommodation capacity 1982, October*
 • 2. Rekisteriin merkityt uudet ajoneuvot 1982, marraskuu, ennakkotietoja — Registrerade nya fordon 1982, november, förhandsuppgifter — *Registered new vehicles 1982, November, preliminary data*
- OI Oikeus- ja vaalitulasto — Rätts- och valstatistik — *Judicial and Election Statistics*
- PA Palkat — Löner — *Wages*
 • 1982: 50. Kuntien ja kuntainliittojen tuntipalkkaisten työntekijöiden palkat 1982, toukokuu — Kommunernas och kommunalförbundens timavlönade arbetstagares löner 1982, maj
- RA Talonrakennustoiminta — Husbyggnadsverksamhet — *Construction*
 • 1982: 21. Talonrakennustilasto 1982 3. neljännes — Husbyggnadsstatistik 1982 3 kvartalet
 • 22. 1. Myönnetyt rakennusluvut 1982 lokakuu, ennakkolaskelma. 2. Asuinhuoneistoille myönnetyt rakennusluvut talotyyppittäin. 3. Myönnetyt rakennusluvut lääneittäin. 4. Asuinhuoneistoille myönnetyt rakennusluvut talotyyppin mukaan lääneittäin — 1. Beviljade byggnadstillstånd 1982 oktober, förhandsuppskattning. 2. Beviljade byggnadstillstånd för bostadslägenheter enligt hustyp. 3. Beviljade byggnadstillstånd enligt län. 4. Beviljade byggnadstillstånd för bostadslägenheter enligt hustyp och län.
 • 1. Asuntotuotanto 1982, 2 ja 3 neljännes — Bostadsproduktionen 1982, 2. och 3. kvartalet
 • 2. 1. Myönnetyt rakennusluvut 1982 marraskuu, ennakkolaskelma. 2. Asuinhuoneistoille myönnetyt rakennusluvut talotyyppittäin. 3. Myönnetyt rakennusluvut lääneittäin. 4. Asuinhuoneistoille myönnetyt rakennusluvut talotyyppin mukaan lääneittäin — 1. Beviljade byggnadstillstånd 1982 november, förhandsuppskattning. 2. Beviljade byggnadstillstånd för bostadslägenheter enligt hustyp. 3. Beviljade byggnadstillstånd enligt län. 4. Beviljade byggnadstillstånd för bostadslägenheter enligt hustyp och län.
- RT Rahoitus — Finansiering — *Financing*
 • 1982: 52. Joukkovelkakirjatilasto 1982, 3. neljännes — Statistik över masskuldbrev 1982, 3 kvartalet
 • 54. Pankit ja kiinnitysluottolaitokset 1982, lokakuu
 • 1983: 1. Korkotilasto 1982, 3. neljännes — Räntestatistik 1982, 3 kvartalet
 • 2. Alueellinen luottokantatilasto 31. 12. 1981 — Det regionala kreditbeståndet 31. 12. 1981
 • 3. Pankit 1982, 3. neljännes. Säästöpankkien ja kiinnitysluottolaitosten omistamat joukkovelkakirjat 30. 9. 1982
 • 4. Anto- ja ottolainustilasto, 1982 marraskuu — Ut- och inlåningsstatistik 1982, november

- TE Teollisuus — Industri — *Industry*
- 1982: 15. Teollisuustuotannon volyyymi-indeksi 1982, lokakuu — *Industriproduktionens volymindeks 1982, oktober*
 - 1983: 1. Teollisuustuotannon volyyymi-indeksi 1982, marraskuu — *Industriproduktionens volymindeks 1982, november*
 - 1. Tekstiiliteollisuuden konekanta vuonna 1981 — *Textilindustrins maskiner år 1981*
- TU Tulotilasto — *Inkomststatistik — Income Statistics*
- VL Väestö- ja asuntolaskenta 1980 — Folk- och bostadsräkningen 1980 — *Population and housing census 1980*
- TY Työvoima — *Arbetskraft — Labour Force*
- 1982: 22. Työvoimatiedustelu 1982, lokakuu, ennakkotietoja. 1. Työikäinen väestö pääryhmittäin sukupuolen mukaan. 2. Työllisten työssäolo sukupuolen mukaan. 3. Työlliset toimialoittain sukupuolen mukaan sekä tehdyt työpäivät ja työtunnit toimialoittain, lokakuu 1982 — *Arbetskraftsenkäten 1982, oktober, förhandsuppgifter. 1. Befolkning i arbetsför ålder i huvudgrupper enligt kön. 2. Sysselsattas deltagande i arbete enligt kön. 3. Sysselsatta efter näringsgren och kön samt utförda arbetsdagar och arbetstimmar enligt näringsgren, oktober 1982*
 - 1982: 24. Työtaistelut 1982, 2. neljännes
 - 1983: 1. Työtaistelut 1982, 3. neljännes
 - 1983: 2. Työvoimatiedustelu 1982, marraskuu, ennakkotietoja. 1. Työikäinen väestö pääryhmittäin sukupuolen mukaan. 2. Työllisten työssäolo sukupuolen mukaan. 3. Työlliset toimialoittain sukupuolen mukaan sekä tehdyt työpäivät ja työtunnit toimialoittain, marraskuu 1982 — *Arbetskraftsenkäten 1982, november, förhandsuppgifter. 1. Befolkning i arbetsför ålder i huvudgrupper enligt kön. 2. Sysselsattas deltagande i arbete enligt kön. 3. Sysselsatta efter näringsgren och kön samt utförda arbetsdagar och arbetstimmar enligt näringsgren, november 1982*
- VÄ Väestötilasto — *Befolkningsstatistik — Population Statistics*
- 1982: 11. Väestönnuutokset 1981, 3. neljännes sekä väkiluku 30. 9. 1982. Koko maa, läänit, seutukaava-alueet ja kunnat. Ennakkotietoja — *Befolkningsrörelsen 1981, 3 kvartalet samt folkmängd 30. 9. 1982. Hela landet, län, regionplaneområden och kommuner. Förhandsuppgifter*
- YR Yritystilasto — *Företagsstatistik — Enterprise Statistics*
- 1982: 16. Yritysrekisteri 1980. Vähittäiskaupan toimipaikat — *Företagsregistret 1980. Detaljhandelns arbetsställen*
 - 17. Yritysrekisteri 1980. Tukku- ja vähittäiskaupan toimipaikat — *Företagsregistret 1980. Partihandelns arbetsställen*
 - 18. Yritysrekisteri 1980. Teollisuuden pienet toimipaikat — *Företagsregistret 1980. Industrins små arbetsställen*
 - 19. Yritysrekisteri 1980. Talonrakennustoiminnan sivu- ja alaurakoinnin toimipaikat — *Företagsregistret 1980. Arbetsställen för sido- och underentreprenader inom husbyggnadsverksamheten*
 - 20. Yritysrekisteri 1980. Ravitsemistoiminnan toimipaikat — *Företagsregistret 1980. Restaurangverksamhetens arbetsställen*
 - 21. Yritysrekisteri 1980. Kotitalouksineiden korjauksen toimipaikat — *Företagsregistret 1980. Arbetsställen för reparation av hushållsvaror*
 - 22. Yritysrekisteri 1980. Liikevaihtoverovelvolliset yritykset — *Företagsregistret 1980. Omsättnings-skattskyldiga företag*
 - 1983: 1. Teollisuusyritysten varastotilasto 1982, 3. neljännes, ennakkotietoja — *Industriföretagens lagerstatistik 1982, 3 kvartalet, förhandsuppgifter*
 - 2. Kaupan ja yritysten varastotilasto 1982, 3. neljännes, ennakkotietoja — *Handelsföretagens lagerstatistik 1982, 3 kvartalet, förhandsuppgifter*

2. Tutkimussarjat — *Utredningsserierna — Research Series*

Tilastollisia tiedonantoja — Statistiska meddelanden — Statistical Surveys

- 50. Ympäristötalastollinen vuosikirja — *Yearbook of environmental statistics of Finland. 1972. 102 s. (5,—)*
- 51. Kotitaloustiedustelu 1966 — Hushållsbudgetundersökningen 1966 — *Household survey for 1966. I Tekstiosa (30,—) — Textdel (30,—) — Text volume (30,—), II Liitetäulukko-osa — Tabellbilaga — Supplementary tables. (25,—)*
- 52. Väestöennusteet 1973—2000 — Befolkningsprognoser 1973—2000 — *Population projections 1973—2000. (9,—)*
- 53. Aluetilinpito 1960—70 — Regionalbokföringen 1960—70 — *Regional accounting 1960—70. (17,—)*
- 54. Katsaus Suomen väestökehitykseen. (17,—)
- 55. Kotitaloustiedustelu 1971, osa I: Kotitalouksien kulutusmenot, osa II: Kotitalouksien tulot ja tulojen jakaantuminen, osa III: Ruoka-aineiden kulutusmäärät, Kestokulutushyödykkeiden omistus ja hankintatapa. Vapaa-ajan käyttö — Hushållsbudgetundersökningen 1971, del I: Hushållens konsumtionsutgifter, del II: Hushållens inkomster och inkomstfördelningen, del III: Livsmedlens konsumtionsmängd. Ägandet och anskaffningssätt av varaktiga konsumtionsvaror. Utnyttjande av fritid — *Household survey 1971, volume 1: Household consumption expenditure, volume 2: Household income and income distribution, volume 3: Consumption of foodstuffs. Ownership and mode of acquisition of durable goods. Use of leisure. (I 45,—) (II 15,—) (III 25,—)*
- 56. Ympäristötilasto 1974: tilastotietoja ympäristön tilasta Suomessa vuosina 1964—1974 — *Miljöstatistik 1974: statistiska uppgifter om miljötillståndet i Finland åren 1964—1974 — Environmental statistics 1974: Statistical information on the condition of the environment in Finland in 1964—1974. (26,—)*
- 57. Aluetilinpito: tuotanto, työllisyys ja kiinteän pääoman bruttomuodostus lääneittäin vuonna 1973 — *Regionalräkenskaper: produktionen, sysselsättningen och den inhemska bruttobildningen av fast kapital länsvis 1973 — Regional accounting: production, employment and gross domestic fixed capital formation by provinces in 1973. (18,—)*
- 58. Elinolosuhteet 1950—1975 — *Levnadsförhållanden 1950—1975 — Living conditions 1950—1975. (28,—)*
- 59. Panos-tuotostutkimus 1970. Suomen kansantalouden panostuotosrakenne vuonna 1970 — *Input-output undersökningen 1970. Finlands nationalekonomiska input-output struktur år 1970 — Input-output structure of the Finnish Economy in 1970. (38,—)*
- 60. Kulttuuritilasto 1977: tilastotietoja taiteesta, tiedonvälityksestä, vapaa-ajasta, urheilusta ja nuorisotoiminnasta vuosilta 1930—1977 — *Kulturstatistik 1977: statistiska uppgifter om konst, massmedia, fritid, idrott och ungdomsverksamhet åren 1930—1977 — Cultural statistics 1977: statistical information on arts, communication, leisure, sports and youth activities in 1930—1977. (38,—)*

61. Työvoimatiedustelu: työvoimatiedustelun tuloksia vuosilta 1959—1975 — Arbetskraftsenkäten: arbetskraftsenkätens resultat för åren 1959—1975 — *Labour force survey: results of the labour force survey from the years 1959—1975*. (13,—)
62. Kotitaloustiedustelu 1976, osa I: Kotitalouksien kulutusmenot, osa II: Kulutusmenot väestöryhmittäin. Kestokulutushyödykkeiden omistus, osa III: Elintarvikkeiden kulutusmäärät osa IV: Kulutusmenojen keskivirheet osa V: Kotitalouksien ilmaispalvelut — Hushållsbudgetundersökningen 1976, del I: Hushållens konsumtionsutgifter, del II: Konsumtionsutgifter enligt befolkningsgrupp. Ägandet av varaktiga konsumtionsvaror, del III: Livsmedelskonsumtion IV: Medelfel av konsumtionsutgifterna del V: Gratistjänsteförmåner — *Household survey 1976, volume 1: Household consumption expenditure, volume 2: Consumption expenditure by population group, Ownership of durable goods, volume 3: Consumption of foodstuffs IV: Standard errors of consumption expenditure volume V: Free social services*. (I 50,—) (II 32,—) (III 16,—) (IV 15,—) (V 11,—)
63. Väestön elinkeino: Väestö elinkeinon mukaan kunnittain vuosina 1880—1975 — Befolkningens näringsgren: Befolkning efter näringsgren åren 1880—1975 — *Population by Industry and Commune in 1880—1975*. (50,—)
64. Väestöennusteet 1978—2020: Koko maan väestöennusteet 1978—2020 ja väestöennusteet lääneittäin 1978—1990 — Befolkningsprognoser 1978—2020: Befolkningsprognoser för hela riket 1978—2020 och länsvis 1978—1990 — *Population projections 1978—2020: Population projections for the whole country in 1978—2020 and by province in 1978—1990*. (15,—)
65. Naisten asema — Kvinnornas ställning — *Position of Women* (27,—)
66. Kansantalouden tilinpito: Uudistettu kansantalouden tilinpito vuosilta 1960—1978 — Nationalräkenskaper: Reviderade nationalräkenskaper för åren 1960—1978 — *National Accounts: Revised National Accounts for 1960—1978* (22,—)
67. Ympäristötalasto 1980 — Miljöstatistik 1980 — *Environmental statistics 1980* (40,—)
68. Julkisen sektorin talous ja toiminta — *Public Sector Finances and Activities* (25,—)
69. Aluetilinpito 1976 ja 1978: Tuotanto, työllisyys ja kiinteän pääoman bruttomuodostus lääneittäin vuosina 1976 ja 1978 — Regionalräkenskaper 1976 och 1978: Produktionen, sysselsättningen och den inhemska bruttobildningen av fast kapital länsvis åren 1976 och 1978 — *Regional Accounting 1976 and 1978: Production Employment and Gross Domestic Fixed Capital Formation by Provinces in 1976 and 1978*. (32,—)

Tilastokeskuksen tutkimuksia — Statistikcentralens undersökningar — Studies of Central Statistical Office

Luettelo Tilastokatsauksissa 1972: 1, 1973: 1, 1974: 1, 1975: 1 ja Suomen tilastoillassa vuosikirjassa 1977 — Register i Statistiska översikter 1972: 1 1973: 1, 1974: 1, 1975: 1 och i Statistik årsbok för Finland 1977 — *Register in the Bulletin of Statistics 1972: 1, 1973: 1, 1974: 1, 1975: 1 and in the Statistical yearbook of Finland 1977*.

20. Ympäristötalostollisen tietojärjestelmän kehikko. (5,—)
21. Kokonaistaloudelliseen ohjelmointimalliin perustuva tutkimus tuotantotekijöiden allokaatiosta Suomessa. (5,—)
22. Maassamuutto ja pohjoismainen muuttoliike vuonna 1970. (5,—)
23. *The framework of an Information System of Environmental Statistics*. (3,—)
24. Osamaksukauppa ja sen säätely Suomessa vuosina 1969—1972. (5,—)
25. Ruotsissa vuosina 1946—1970 ansiotyössä ollut suomalaisväestö. (3,—)
26. Neuvostoliiton suunnittelujärjestelmästä. (7,—)
27. Tulonjaon kehityspiirteitä. II, vuodet 1960—1972. (4,—)
28. Systeemitheorian ja systeemidynamiikan peruskäsitteitä. (2,—)
29. Sosiaalistimaisa sovellettava kansantalouden tilinpitojärjestelmä.
30. Teollisuustuotannon kuukausivolyyymi-indeksin virheet ja niiden korjaaminen lineaarisella regressiomallilla. (5,—)
31. Vuoden 1974 kuntien kalleustutkimus. (12,—)
32. Hintaindeksit ja laadunmuutokset, sovellettu henkilöautojen hintakehityksen mittaamiseen. (16,—)
33. Prisindexar och kvalitetsförändringar, Försök att mäta personbilarnas prisutveckling.
33. Kuolleisuus. Kuolleisuuden alueellinen jakaantuminen Suomessa 1961—1972 — Dödlighet. Dödlighetens regionala fördelning i Finland 1961—1972 — *Mortality. Regional distribution of mortality in Finland 1961—1972*. (20,—)
34. Kokonaistaloudellisia ongelmia II. (16,—)
35. *Finnish survey on relative income differences*. (16,—)
36. Syntyvyys. Syntyvyyden kehitys ja alueelliset erot Suomessa — Fruktsamhet. Fruktsamhetens utveckling och regionala skillnader i Finland — *Fertility. Development and regional differences of fertility in Finland*. (20,—)
37. Tulonjako. Kotitalouksien ja yksityisten tulonsaajien tulonjako ja sen kehitys vuosina 1966—1974 — Inkomstfördelning. Fördelningen av hushållens och privata inkomsttagares inkomster och dess utveckling åren 1966—1974 — *Income distribution. Distribution of income of households and private income recipients and its development in 1966—1974*. (10,—)
38. Kuluttajahintaindeksi. Menetelmät ja käytäntö: Alueittaiset ja väestöryhmittäiset kuluttajahintaindeksit (1972 = 100) ja alueittainen kuluttajahintatilasto. (16,—)
Consumer price index. Methods and practice. Consumer price indices (1972 = 100) by regions and population groups and consumer price statistics by regions. (16,—)
39. Kansantalouden tilinpidon ennakkotilaston luotettavuus Suomessa vuosina 1968—1973. (16,—)
40. Hinta- ja volyyymi-indeksit kansantalouden tilinpidossa.
41. Kuolleisuus, kuolleisuuden jakaantumisesta kuolemansyiden mukaan 1951—1972. (16,—)
42. Siirtolaisuustilastojen kehittäminen Pohjoismaissa. (16,—)
43. Talonrakennusten tuotantokustannukset Suomessa vuonna 1973. (16,—)
44. Työvoimakehityksen ennustaminen. Arviointi pitkän aikavälin työvoimaennustemenetelmistä yhteiskuntapolitiittisen suunnittelun välisenä. (18,—)
45. Talonrakentamisen volyyymi 1973 = 100 — Husbyggnadsvolymer 1973 = 100. (9,—)
46. Kuluttajahinnat Unkarissa ja Suomessa vuosina 1945—1975. (16,—)
46. *Consumer Prices in Finland and Hungary 1945—1975*. (16,—)
47. Uusitut yritystilastot, käsitteet, luokitukset ja menetelmät — Förnyad företagsstatistik. Begrepp, klassificeringar och metoder. (10,—)
47. *Revised enterprise statistics: concepts, classifications and methods*. (10,—)
48. Muuttoliike. Maassamuutto sekä Suomen ja Ruotsin välinen muuttoliike 1950—1975 — Omflyttning. Inrikes omflyttning samt omflyttning mellan Finland och Sverige 1950—1975 — *Migration. Internal migration and migration between Finland and Sweden in 1950—1975*. (25,—)
49. Pientalon rakennuskustannusindeksi — Byggnadskostnadsindex för småhus — *Building cost index for single-unit dwellings*. (8,—)
50. Metallin volyyymi-indeksi. Metalliteollisuuden volyyymi-indeksin ennakkolisten tietojen käyttö. (10,—)
51. Elinolosuhdetiedustelu 1978. Tuloksia suomalaisten elinoloja kartoittaneesta haastattelututkimuksesta. (16,—)
51. *Survey on living Conditions 1978. Results from the Interview Survey on living Conditions in Finland*. (16,—)
52. Kuluttajahintaindeksi 1977 = 100 — Konsumentprisindex 1977 = 100. (15,—)

52. *Consumer Price Index 1977 = 100.* (16,—)
53. Julkisyhteisöjen tilastojärjestelmät, Julkisyhteisöjen talous- ja toimintatilastojärjestelmä yhteiskuntapoliittisena ohjausinformaatiojärjestelmänä. (15,—)
54. Ammatti ja kuolleisuus 1971—1975 — Yrke och dödlighet 1971—1975 — *Occupational mortality in 1971—1975.* (30,—)
55. Tupakkatuotteiden kulutus. Tupakkatuotteiden kokonaiskulutus Suomessa vuosina 1960—1978 — Tobaks-konsumtion. Totalkonsumtion av tobaksprodukter i Finland åren 1960—1978. (13,—)
56. Tuottajahintaiset indeksit (1975 = 100) Menetelmät ja käytäntö. (11,—)
56. *Producer Price Indices, Methods and Practice 1975 = 100.* (38,—)
57. Kuolleisuus. Kohorttikuolleisuus Suomessa vasta 1851 lähtien — Dödlighet. Kohortdödligheten i Finland från året 1851 — *Mortality. Cohort Mortality in Finland from 1851.* (17,—)
58. Kansantalouden tilinpito, Pääomakanta vuosina 1965—1977. (16,—)
59. Maatalouden yritystilastojärjestelmän kehittäminen. (11,—)
60. Tuotantomenetelmien kehittäminen, Tilastokeskuksen pitkän tähtäyksen suunnitelman erillisselvitys. (10,—)
61. Kansantalouden tilinpito: maa-, metsä- ja kalatalous sekä metsästys kansantalouden tilinpidossa — Jord- och skogsbruk, fiske och jakt i nationalräkenskaperna — *Agriculture, forestry, fishing and hunting in national accounts* (10,—)
62. Kansantalouden tilinpito, Neljännesvuosittainen kansantalouden tilinpito — *Quarterly National Accounts.* (10,—)
63. Kansantalouden tilinpito: rakenne, määritelmät ja luokitukset. (36,—)
64. Työttömyyden keston mittaaminen Suomessa. (20,—)
65. Suomalaisen ajankäyttö 1979. (15,—)
65. *Use of time in Finland.* (15,—)
66. Opettajien työaikatutkimus 1979. (35,—)
66. Lärarnas arbetsmängd. Grundskolan, Gymnasiet, Övningskolorna, Aftonläroverken. (38,—)
67. Palkansaajien ansio- ja tulotason kehityksen mittaaminen. (18,—)
68. Tilastollinen tietohuolto 1980-luvulla — *Statistical Information Service in the 1980's.* (10,—)
69. Valtion tulot ja menot lääneittäin 1978. (15,—)
69. Statens inkomster och utgifter länsvis 1978. (15,—)
70. Rakennuskustannusindeksi 1980 = 100 — Byggnadskostnadsindexarna 1980 = 100 — *Building Cost Indices 1980 = 100.* (10,—)
71. Tilastokeskuksen pitkän tähtäyksen runkosuunnitelma. (12,—)
72. Kansantalouden tilinpito, Yritykset kansantalouden tilinpidossa — *National Accounts: Enterprises in National Accounts.* (15,—)
73. Kansantalouden tilinpito, Rakennustoiminta kansantalouden tilinpidossa — *National Accounts: Construction in National Accounts.* (26,—)
74. Kansantalouden tilinpito, Teollinen toiminta kansantalouden tilinpidossa — *National Accounts: Manufacturing and Related Industries in National Accounts.* (18,—)
75. Tie- ja maarakennuskustannusindeksit 1980 = 100 — Väg- och jordbyggnadsindexarna 1980 = 100. (10,—)
76. Teollisuustuotannon volyymi-indeksin laskenta. (22,—)
77. Voittoa tavoittelemattomat yhteisöt kansantalouden tilinpidossa — *Non-profit Institutions in National Accounts.* (18,—)
78. Markkinaton tuotanto, hyvinvointi ja kansantalouden tilinpito — *Non-Market Production, Welfare and National Accounting.* (18,—)
79. Väestökehitys ja kotitalouksien kulutusmenot — *Demographic Development and Household Consumption Expenditure.* (15,—)
80. Tapaturmat ja väkivalta 1980: Haastattelututkimus tapaturmien ja väkivallan yleisyydestä sekä terveyshaitoista. (95,—)
81. *Demographic Transition and Socio-economic Development in Finland 1971—1978 — a Multivariate Analysis.* (20,—)
82. Muuttoliike. Maassamuuton syyt 1977—78. (25,—)
- 83. Suomen kansantalouden tilinpitoa sata vuotta. (18,—)
- 84. Korkeakoulupiskelu: Korkeakoulututkinnot ja opintojen keskeyttäminen 1966—1979 — *University Studies: University Degrees and Interruption of Studies 1966—1979* (21,—)
- 85. Kansantalouden tilinpito: Liikenne kansantalouden tilinpidossa — *National Accounts: Transport and Communication in National Accounts.* (18,—)
- 86. Nettohintaindeksi 1977 = 100 — *Net price Index 1977 = 100.* (10,—)

8. Käsikirjoja — Handböcker — Handbooks

1. Koulutusluokitus. Viides uusittu laitos 31. 12. 1981 — Utbildningsklassificering 31. 12. 1981. 5:e förnyade upplagan. (32,—)
3. Tilasto-opas 1982. Uusittu laitos. (20,—)
4. Toimialaluokitus (TOL) — Näringsgrensindelningen (NI) — *Standard industrial classification (SIC).* (15,—) (uusittu laitos 1979)
5. Institutionaalisten sektorien luokitus — Den institutionella sektorindelningen. (3,50)
6. Rahoitusvaateiden luokitus — Klassificering av finansobjekt — *Classification of financial assets and liabilities.* (2,—)
7. Tilastohaastattelijan opas 1980. Toinen laitos. (7,—)
7. Statistikintervjuarens guide 1980. Andra upplagan. (7,—)
8. Guide to Finnish statistics 1977 (10,—)
9. Siviiliasian nimikkeistö 1982 — Nomenklatur för civilmål 1982. (10,—)
10. Yhteisöjen tehtäväluokitus: julkisyhteisöjen ja yksityisten voittoa tavoittelemattomien yhteisöjen tehtäväluokitukset — *Classification of the functions of government and private non-profit.* (7,—)
11. Pääasiallisen toiminnan ja toimeentulolähteen luokitukset — Klassificering av befolkningen efter huvudsaklig verksamhet och inkomstkälla — *Classification of the population by type of activity and by main source of livelihood.* (3,—)
12. Väestötilastollinen valtio- ja maa-alueuokitus — Klassificering av stater och landområden inom individstatistiken — *Classification of countries and areas in demographic statistics.* (5,—)
13. Väestö- ja asuntolaskenta 1980, Tietosisältö, tulosteet. (5,—)
14. Ammattiluokitus 1980 — Yrkesklassificering 1980 — *Classification of occupations 1980.* (40,—)
15. Kotitaloustavaroiden ja -palvelusten luokitus — Klassificering av hushållsvaror och -tjänster — *Classification of Household Goods and Services.* (12,—)
16. Rakennusluokitus: Rakennus-, huoneisto- ja toimitilaluokitus — Byggnadsklassificering: Klassificering av byggnader, lägenheter och lokaler — *Classification of Buildings: Classification of Buildings, Apartments and Business/Other Premises.* (12,—)

Huomautusosasto

Yleishuomautus

Vakiotaulukoiden lähdeviittaukset ja yksityiskohtaiset huomautukset on koottu joka vuoden ensimmäisessä numerossa olevaan selitysosastoon. Jokaisen taulukkosivun alalaidassa oleva yleinen huomautus viittaa siihen. Taulukkosivuilla on kuitenkin säilytetty tärkeimpiä alaviittoja sekä ne sarakepäiden ruotsin- ja englanninkieliset tekstit, jotka eivät taulukoihin mahdu. Taulukkosivuilla tulevat myös kesken vuotta tulleet uudet alaviitat. Korjatun luvun merkkiä (◆) käytetään vain, jos lopullisiksi ilmoitetut luvut muuttuvat tai ennakkolukuihin tulee suuri muutos. Lähteeksi voidaan ilmoittaa julkaisu, vaikka tiedot tosiasiaa on saatu ao. tilaston tekijältä ennen julkaisun ilmestymistä.

Huomautuksissa käytetään seuraavia: yhenlyksiä:

TK = Tilastokeskus
SVT = Suomen virallinen tilasto
TT = Tilastotiedotus (julkaisija TK)
IT = Indeksitiedotus (julkaisija TK)

A. Väestö

A 1—20 Lähde: TT: VÄ ja SVT VI A.
A 1 Keskiikäkiluku on laskettu maassa asuvasta väestöstä. Esim. vuoden 1981 keskiikäkiluku on vuosien 1980 ja 1981 lopun väkilukujen keskiarvo.
A 12 Suomessa asuvien naisten avioliitot.

B. Tuotanto

B 1—70 Huomautuksissa käytettyjen tunnusten neljä ensimmäistä numeroa ovat yhteisiä Brysselin nimikkeistölle, tullitariffille ja teollisuustilastolle. Niitä seuraava tarkennus 3-numeroisena vastaa tullitariffin alajaotusta, mutta 4-numeroisena teollisuustilaston alajaotusta.
B 1—3 Lähde: Maataloustilastollinen kuukausikatsaus ja SVT III. Teurastamoissa ja maatiloilla teurastettujen eläinten liha. Kuukausitiedot: teurastamoissa teurastettujen eläinten liha. Pl. elimet.
B 1 Nro 02.01 101A/800D; 02.02 100A/400D; 02.04 100A/309D.
B 2 Nro 02.01 201A/309B. Sarja on kausipuhdistettuna sarakeessa V 18.
B 3 Nro 02.01 501A/609B. Sarja on kausipuhdistettuna sarakeessa V 19.
B 4—7 Lähde: Maataloustilastollinen kuukausikatsaus ja SVT III.
B 4 Nro 04.01 0100. Sarja on kausipuhdistettuna sarakeessa V 16.
B 5 Nro 04.02 3000, 5010, 5090.
B 6 Nro 04.03. Sarja on kausipuhdistettuna sarakeessa V 17.
B 7 Nro 04.04 150A/150Z; 3000/909Z. Sarja on kausipuhdistettuna sarakeessa V 20.
B 8 Nro 04.05 1100. Vuositietojen lähde: Pellervo-Seuran markkinatutkimuslaitoksen julkaisema Tilastokatsaus. Kuukausitiedot osittain arvioitu keskuksliikkeiden myynnin perusteella.
B 9—11 Lähde: Valtion Viljavarasto.
B 9 Nro 10.01/04.
B 10 Nro 10.01.
B 11 Nro 10.02.
B 12—14 Tarkistettujen vuositietojen lähde: SVT XVIII A. Kuukausitietojen lähde: Valtion Viljavarasto.
B 12 Nro 11.01 100B, 100C, 2000, 300B, 300C, 400Z, 500Z, 900Z; 11.02, 11.03.
B 13 Nro 11.01 100B, 100C.
B 14 Nro 11.01 300B, 300C.
B 15—17 Tarkistettujen vuositietojen lähde: SVT XVIII A.
B 15 Nro 17.01 901, 903, 904, 909. Kuukausitietojen lähde: Tilastokeskus, teollisuustuotannon volyyymi-indeksi.
B 16 Nro 18.06 1000, 2000, 300. Kuukausitietojen lähde: Tilastokeskus, teollisuustuotannon volyyymi-indeksi, Tullihallituksen vero-osaston valmisteverotoimisto. Pl. jäätelö sekä jäätelö- ja vanukasjauhe.
B 17 Nro 15.13 100. Kuukausitietojen lähde: Tilastokeskus, teollisuustuotannon volyyymi-indeksi, Maitotaloustuotteiden tarkastuslaitos.
B 18—22 Tarkistettujen vuositietojen lähde: SVT XVIII A.
B 18 Nro 22.05 1000, 300, 400, 5000, 6000; 22.06 100, 9010, 9090; 22.07 100C, 100E, 2010, 2090, 3010, 3090; 22.09 810C, 890C. Ml. longdrinkit. Kuukausitietojen lähde: Tilastokeskus, teollisuustuotannon volyyymi-indeksi, Oy Alko Ab.
B 19 Nro 22.03 100D, 100E, 100F, 200D, 200E, 200F, 900D, 900E, 900F. Kuukausitietojen lähde: Tilastokeskus, teollisuustuotannon volyyymi-indeksi, Elintarviketeollisuusliitto.

Notavdelning

Allmän not

Källhänvisningarna i standardtabellerna och utförligare förklaringar redovisas i noter som ingår i nummer ett av varje årgång. En allmän fotnot på varje tabellsida hänvisar till dem. En del viktigare noter har dock insatts på tabellsidorna, likaså svensk- och engelskspråkiga kolumntexter, som inte fått rum i tabellerna. På tabellsidorna ingår också nya noter, som tillkommit under året. Tecknet för justerade uppgifter (◆) används endast vid justering av uppgifter, som avsetts vara slutgiltiga och vid stora förändringar av preliminära tal. Som källa kan anges en publikation även om uppgifterna i praktiken erhålles av den som uppgör ifrågavarande statistik innan publikationen utkommit.

I noterna användes följande förkortningar:

SC = Statistikcentralen
FOS = Finlands officiella statistik
SR = Statistisk rapport (publiceras av SC)
IR = Indexrapport (publiceras av SC)

A. Befolkning

A 1—20 Källa: SR: VÄ och FOS VI A.
A 1 Medelfolkmängden har uträknats på basen av den i riket bosatta befolkningen. T.ex. för 1981 är medelfolkmängden medeltalet av folkmängderna vid utgången av åren 1980 och 1981.
A 12 I Finland bosatta kvinnors giftermål.

B. Produktion

B 1—70 Beteckningens fyra första siffror (1 notavdelningen) är gemensamma för Brysselmenklaturen, tulltariffen och industristatistiken. Den följande preciseringen som tresiffrig motsvarar tulltariffens underindelning men som fyrsiffrig industristatistikens underindelning.
B 1—3 Källa: Maataloustilastollinen kuukausikatsaus och FOS III. Kött i slakterier och på lägenheter slaktade djur. Månadsuppgifter: Kött i slakterier slaktade djur. Exkl. inålvor.
B 1 Nr 02.01 101A/800D; 02.02 100A/400D; 02.04 100A/309D.
B 2 Nr 02.01 201A/309B. Serien finns som säsongutjämnad i kolumn V 18.
B 3 Nr 02.01 501A/509B. Serien finns som säsongutjämnad i kolumn V 19.
B 4—7 Källa: Maataloustilastollinen kuukausikatsaus och FOS III.
B 4 Nr 04.01 0100 Serien finns som säsongutjämnad i kolumn V 16.
B 5 Nr 04.02 3000, 5010, 5090.
B 6 Nr 04.03 Serien finns som säsongutjämnad i kolumn V 17.
B 7 Nr 04.04 150A/150Z; 3000/909Z. Serien finns som säsongutjämnad i kolumn V 20.
B 8 Nr 04.05 1100. Årsuppgifternas källa: Tilastokatsaus utgiven av Pellervo-Sällskapet institut för marknadsforskning. Månadsuppgifterna har delvis uppskattats på basen av uppgifterna från centralaffärernas försäljning.
B 9—11 Källa: Statens Spannmålsförråd.
B 9 Nr 10.01/04.
B 10 Nr 10.01.
B 11 Nr 10.02.
B 12—14 Källa för reviderade årsuppgifter: FOS XVIII A. Månadsuppgifternas källa: Statens Spannmålsförråd.
B 12 Nr 11.01 100B, 100C, 2000, 300B, 300C, 400Z, 500Z, 900Z; 11.02, 11.03.
B 13 Nr 11.01 100B, 100C.
B 14 Nr 11.01 300B, 300C.
B 15—17 Källa för reviderade årsuppgifter: FOS XVIII A.
B 15 Nr 17.01 901, 903, 904, 909. Månadsuppgifternas källa: Statistikcentralen, volymindex för industriproduktionen.
B 16 Nr 18.06 1000, 2000, 300. Månadsuppgifternas källa: Statistikcentralen, volymindex för industriproduktionen, Acciskontoret vid tullstyrelsens skatteavdelning. Exkl. glass samt glass- och puddingpulver.
B 17 Nr 15.13 100. Månadsuppgifternas källa: Statistikcentralen, volymindex för industriproduktionen, Kontrollanstalten för mjölkhusställningsprodukter.
B 18—22 Källa för reviderade årsuppgifter: FOS XVIII A.
B 18 Nr 22.05 1000, 300, 400, 5000, 6000; 22.06 100, 9010, 9090; 22.07 100C, 100E, 2010, 2090, 3010, 3090; 22.09 810C, 890C. Inkl. longdrinkarna. Månadsuppgifternas källa: Statistikcentralen, volymindex för industriproduktionen.
B 19 Nr 22.03 100D, 100E, 100F, 200D, 200E, 200F, 900D, 900E, 900F. Månadsuppgifternas källa: Statistikcentralen, volymindex för industriproduktionen. Livsmedelsindustriförbundet.

- B 20 Nro 22.03 100A, 100B, 200A, 200B, 900A, 900B. Kuukausitietojen lähde: Tilastokeskus, teollisuustuotannon volyyymi-indeksi, Elintarviketeollisuusliitto.
- B 21—22 Kuukausitietojen Lähde: Tilastokeskus, teollisuustuotannon volyyymi-indeksi, Oy Alko Ab.
- B 21 Nro 22.09 5110, 5150, 5190, 5950, 6100, 6900.
- B 22 Nro 22.09 2010, 211, 299, 3100, 3900, 4100, 4900, 7010, 7090, 810A, 810B, 810Z, 890A, 890B, 890Z.
- B 23 Nro 24.02 200. Tarkistettujen vuositietojen lähde: SVT XVIII A. Kuukausitietojen lähde: Tilastokeskus, teollisuustuotannon volyyymi-indeksi.
- B 24 Nro 44.05 ja 44.07. Lähde: Tilastokeskus, teollisuustuotannon volyyymi-indeksi, Sahojen Valvontayhteisö.
- B 25—33 Lähde: Metsäntutkimuslaitos, matemaattinen osasto: Markkinapuun hakkuu- ja työvoimatilasto. Tilaston laadinta on siirtynyt v. 1981 heinäkuusta Työvoimaministeriöltä Metsäntutkimuslaitokselle. Tilastot eivät ole vertailukelpoisia.
- Markkinahakkuilla tarkoitetaan teollisuuteen, vientiin tai liikenteeseen hankittuun kotimaiseen raakapuun hakkuuta sekä em. tarkoituksiin raakapuuta hankkivien polttopuun hakkuuta. Samoin markkinapuuksi katsotaan omaan jalostustoimintaan kautta markkinoitavaksi tai suoraan vientiin. Pystykaupoissa ja omista metsistä (ml. metsähallituksen hakkuut) myydyt määrät perustuvat raakapuun palkanmaksua varten suoritettuun tekemittaukseen. Hankintakappojen määrätiedot perustuvat vastaanottoittaukseen, joka suoritetaan myyjän luovuttaessa hankkimansa raakapuun ostajalle.
- B 26 Nro 44.03 1010.
- B 27 Nro 44.03 1020.
- B 28 Nro 44.03 1010/4900, 7090.
Sarja on kaustipuhdistettuna sarakkeessa V 23.
- B 29 Nro 44.03 6010.
- B 30 Nro 44.03 6020.
- B 31 Nro 44.03 6090.
- B 32 Nro 44.43 5000/6090, 7090/9090.
Sarja on kaustipuhdistettuna sarakkeessa V 22.
- B 33 Nro 44.01 100A, 100B, 100Z.
- B 34 Nro 47.01 1010/1030. Pl. tikkumassa. Lähde: Suomen Selluloosa-yhdistys — Finncell.
- B 35—36 Tarkistettujen vuositietojen lähde: SVT XVIII A. Kuukausitietojen lähde: Tilastokeskus, teollisuustuotannon volyyymi-indeksi, Suomen Selluloosayhdistys — Finncell. Kuivaa painoa.
- B 35 Nro 47.01 2000/9000.
- B 36 Nro 47.01 5010, 5050, 5090, 6000.
- B 37 Nro 26.01 110D. Lähde: Tilastokeskus, teollisuustuotannon volyyymi-indeksi, Suomen Metalliteollisuuden Keskusliitto.
- B 38 Nro 27.10 1510—7000. Kuukausitietojen lähde: Tilastokeskus, teollisuustuotannon volyyymi-indeksi.
- B 39—40 Nro 27.17 Lähde: Tilastokeskus, teollisuustuotannon volyyymi-indeksi, Suomen Sähkölaitosyhdistys Vuositiedot: SVT XVIII A. Tuotettu sähköenergia. Nettotuotanto.
- B 41—46 Kuukausitietojen lähde: Tilastokeskus, teollisuustuotannon volyyymi-indeksi, Kemira Oy. Vuositietojen lähde: SVT XVIII A.
- B 41 Nro 28.08 1000.
- B 42 Nro 28.09 1000.
- B 43 Nro 28.10 0000.
- B 44 Nro 28.16 1000, 9000.
- B 45—46 Nro 31.01/05.
- B 47 Nro 40.11 3100/4000.
- B 48 Nro 44.14 1100/9900; 44.15 210, 220, 290. Lähde: Tilastokeskus, teollisuustuotannon volyyymi-indeksi. Vuositiedot: SVT XVIII A.
- B 49—52 Tarkistettujen vuositietojen lähde: SVT XVIII A. Kuukausitietojen lähde: Tilastokeskus, teollisuustuotannon volyyymi-indeksi, Suomen paperitehtaiten yhdistys, Suomen Kartonkiyhdistys ym.
- B 49 Nro 48.01; 48.02; 48.04 (ei 000A); 48.05 2000, 3000, 5000; 48.07 0100, 0200, 049C. Pl. vain painettu tai vain jollain aineella kylästyty tai päällystetty.
- B 50 Nro 48.01 0010.
- B 51 Nro 48.01 0120, 0190, 0710.
- B 52 Nro 48.01 0200, 0310, 0320, 0420, 0430, 0460, 0490.
- B 53—57 Tarkistettujen vuositietojen lähde: SVT XVIII A.
- B 53 Nro 48.09 111B, 1190, 151B, 1590, 200B, 200Z.
- B 54 Nro 55.05 010, 020, 050; 55.06 100, 900. Kuukausitietojen lähde: Tilastokeskus, teollisuustuotannon volyyymi-indeksi.
- B 55 Nro 55.07/09 Kuukausitietojen lähde: Tilastokeskus, teollisuustuotannon volyyymi-indeksi.
- B 56 Nro 25.23 0010, 0020, 0030, 0090. Lähde: Tilastokeskus, teollisuustuotannon volyyymi-indeksi, Rakennusaineteollisuusyhdistys.
- B 57 Nro 69.04 900. Lähde: Tilastokeskus, teollisuustuotannon volyyymi-indeksi, Suomen Tiiliteollisuusliitto.
- B 58 Nro 70.05 1000, 2000, 9000. Vuositietojen lähde: SVT XVIII A. Kuukausitietojen lähde: Tilastokeskus, teollisuustuotannon volyyymi-indeksi.
- B 59—66 Lähde: Suomen Metalliteollisuuden Keskusliitto. Kuukausitietojen lähde: Tilastokeskus, teollisuustuotannon volyyymi-indeksi.
- B 59 Nro 73.01.
- B 60 Teräs sulassa muodossa, ml. teräsvalujen tuotantoon käytetty raakateräs.
- B 61 Nro 73.09/13; 73.15; 73.16; 73.18 (näistä kuumavalsstatut).
- B 62 Nro 73.10 1200, 1300.
- B 63 Nro 73.10 1100; 73.15 3500/3700.
- B 64 Nro 73.12 1000; 73.13 1110/1900.
- B 65 Nro 73.12 3020, 3030, 3080; 73.13 3110/3990.
- B 66 Nro 73.13 7000.
- B 67—70 Kuukausitietojen lähde: Tilastokeskus, teollisuustuotannon volyyymi-indeksi. Tarkistettujen vuositietojen lähde: SVT XVIII A.
- B 67 Nro 74.01 210A.
- B 68 Nro 75.01 2000.
- B 69 Nro 79.01 1000—2000.
- B 70 Nro 69.10 1000—9000.
- B 71—108 Lähde: TT: TE. Kuukausi-indeksien pohjana olevat tiedot kerätään valmistajilta ja/tai toimialajärjestöiltä sekä viranomaisilta. Indeksit tarkistetaan usean kerran pohjatietoina käytettävien kuukausi-, neljännesvuosi- ja vuositietojen parantua. Lopullinen indeksi tehdään ko. vuoden lopullisen teollisuuden vuositilaston tai sen aineiston pohjalta. Se valmistuu n. 18 kk. kuluttua ko. vuoden päättymisestä lukien.
- B 20 Nro 22.03 100A, 100B, 200A, 200B, 900A, 900B. Månadsuppgifternas källa: Statistikcentralen, volymindex för industriproduktionen, Livsmedelsindustriförbundet.
- B 21—22 Månadsuppgifternas källa: Statistikcentralen, volymindex för industriproduktionen, Oy Alko Ab.
- B 21 Nro 22.09 5110, 5150, 5190, 5950, 6100, 6900.
- B 22 Nro 22.09 2010, 211, 299, 3100, 3900, 4100, 4900, 7010, 7090, 810A, 810B, 810Z, 890A, 890B, 890Z.
- B 23 Nro 24.02 200. Källa för reviderade årsuppgifter: FOS XVIII A. Månadsuppgifternas källa: Statistikcentralen, volymindex för industriproduktionen.
- B 24 Nro 44.05 och 44.07. Källa: Statistikcentralen, volymindex för industriproduktionen, Sägarnas Kontrollorganisation.
- B 25—33 Källa: Skogsforskningsinstitutet, matematiska avdelningen: Markkinapuun hakkuu- ja työvoimatilasto. Uppgörandet av statistiken har fr.o.m. juli 1981 överförs från Arbetskraftsministeriet till Skogsforskningsinstitutet. Statistiken är inte jämförbar med den tidigare statistiken.
- Med marknadsavverknning avses avverknning av inhemskt råvirke för industri, export eller samfärdsl och brännvedsavverknning av de köpare som anskaffar råvirke för ovan nämnda ändamål. Som marknadsavverknning avses även det råvirke från skogsägarens egen skog som förädlats i egna träförädlingsanstalter och marknadsförts eller exporterats. Kvantiteterna grundar sig vid rotköp och försäljning från egna skogar (inkl. forststyrelsens avverknningar) på avverkningsmätning av råvirke vid utbetalning av lön, samt vid leveransköp på mottagningsmätning då säljaren överläter råvirket till köparen.
- B 26 Nro 44.03 1010.
- B 27 Nro 44.03 1020.
- B 28 Nro 44.03 1010/4900, 7090.
Serien finns som säsongutjämnad i kolumn V 23.
- B 29 Nro 44.03 6010.
- B 30 Nro 44.03 6020.
- B 31 Nro 44.03 6090.
- B 32 Nro 44.43 5000/6090, 7090/9090.
Serien finns som säsongutjämnad i kolumn V 22.
- B 33 Nro 44.01 100A, 100B, 100Z.
- B 34 Nro 47.01 1010, 1030. Exkl. stickmassa. Källa: Finska Cellulosaföreningen — Finncell.
- B 35—36 Källa för reviderade årsuppgifter: FOS XVIII A. Månadsuppgifternas källa: Statistikcentralen, volymindex för industriproduktionen, Finska Cellulosaföreningen — Finncell. Torr vikt.
- B 35 Nro 47.01 2000/9000.
- B 36 Nro 47.01 5010, 5050, 5090, 6000.
- B 37 Nro 26.01 110D. Källa: Statistikcentralen, volymindex för industriproduktionen, Finlands Metallindustris Centralförbund.
- B 38 Nro 27.10 1510—7000. Månadsuppgifternas källa: Statistikcentralen, volymindex för industriproduktionen.
- B 39—40 Nro 27.17 Källa: Statistikcentralen, volymindex för industriproduktionen, Finlands Elverksförening. Årsuppgifterna: FOS XVIII A. Producerad elenergi. Nettoproduktion.
- B 41—46 Månadsuppgifternas källa: Statistikcentralen, volymindex för industriproduktionen, Kemira Ab. Årsuppgifternas källa: FOS XVIII A.
- B 41 Nro 28.08 1000.
- B 42 Nro 28.09 1000.
- B 43 Nro 28.10 0000.
- B 44 Nro 28.16 1000, 9000.
- B 45—46 Nro 31.01/05.
- B 47 Nro 40.11 3100/4000.
- B 48 Nro 44.14 1100/9900; 44.15 210, 220, 290. Källa: Statistikcentralen, volymindex för industriproduktionen. Årsuppgifterna: FOS XVIII A.
- B 49—52 Källa för reviderade årsuppgifter: FOS XVIII A. Månadsuppgifternas källa: Statistikcentralen, volymindex för industriproduktionen, Finska Pappersbrukföreningen, Finska Kartongföreningen m.fl.
- B 49 Nro 48.01; 48.02; 48.04 (exkl. 000A); 48.05 2000, 3000, 5000; 48.07 0100, 0200, 049C. Exkl. endast tryckta samt endast impregnerade eller överdragna med något ämne.
- B 50 Nro 48.01 0010.
- B 51 Nro 48.01 0120, 0190, 0710.
- B 52 Nro 48.01 0200, 0310, 0320, 0420, 0430, 0460, 0490.
- B 53—57 Källa för reviderade årsuppgifter: FOS XVIII A.
- B 53 Nro 48.09 111B, 1190, 151B, 1590, 200B, 200Z.
- B 54 Nro 55.05 010, 020, 050; 55.06 100, 900. Månadsuppgifternas källa: Statistikcentralen, volymindex för industriproduktionen.
- B 55 Nro 55.07/09 Månadsuppgifternas källa: Statistikcentralen, volymindex för industriproduktionen.
- B 56 Nro 25.23 0010, 0020, 0030, 0090. Källa: Statistikcentralen, volymindex för industriproduktionen, Rakennusaineteollisuusyhdistys.
- B 57 Nro 69.04 900. Källa: Statistikcentralen, volymindex för industriproduktionen, Finlands Tegelinstriförbundet.
- B 58 Nro 70.05 1000, 2000, 9000. Årsuppgifternas källa: FOS XVIII A. Månadsuppgifternas källa: Statistikcentralen, volymindex för industriproduktionen.
- B 59—66 Källa: Finlands Metallindustris Centralförbund. Månadsuppgifternas källa: Statistikcentralen, volymindex för industriproduktionen.
- B 59 Nro 73.01.
- B 60 Flytande stål inkl. stål för stålgiutgods.
- B 61 Nro 73.09/13; 73.15; 73.16; 73.18 (av dessa varmvalsade).
- B 62 Nro 73.10 1200, 1300.
- B 63 Nro 73.10 1100 73.15 3500/3700.
- B 64 Nro 73.12 1000; 73.13 1110/1900.
- B 65 Nro 73.12 3020, 3030, 3080; 73.13 3110/3990.
- B 66 Nro 73.13 7000.
- B 67—70 Månadsuppgifternas källa: Statistikcentralen, volymindex för industriproduktionen. Källa för reviderade årsuppgifter: FOS XVIII A.
- B 67 Nro 74.01 210A.
- B 68 Nro 75.01 2000.
- B 69 Nro 79.01 1000—2000.
- B 70 Nro 69.10 1000—9000.
- N 71—108 Källa: SR: TE. Grundmaterialet för månadsindexen erhålls från producerer och/eller från branschorganisationer samt från myndigheter. Indexen revideras flere gånger när bättre grunduppgifter framkommer månads-, kvartals- eller årsvis. Den slutliga indexen bygger på den slutliga årsstatistiken för industrin eller dessa grundmaterial. Den blir färdig c. 18 månader efter utgången av det år uppgifterna gäller.

Vuodesta 1983 indeksin perusvuosi on 1980. Sen toimialaluokitus noudattaa julkaisua Toimialaluokitus (TOL) (Tilastokeskus, käsikirjoja nro 4), joka on Yhdistyneiden Kansakuntien toimialastandardin ISIC, Rev. 2:n sovellutus. Uusi painotus perustuu vuoden 1975 teollisuustilaston tietoihin ja painot on ositettu jalostusarvojen mukaan. Lähempiä tietoja indeksin laskentaperusteista on TT: TE:n numerossa 1980: 5.

- B 71—75 Sarjat ovat kausipuhdistettuina sarakkeissa V 24—28.
 B 72 Tuotannolliseen toimintaan käytettävät koneet ja kuljetusvälineet.
 B 73 Raaka-aineet, poltto- ja voiteluaineet ym.
 B 76—107 Sarjat ovat kausipuhdistettuina sarakkeissa V 29—49.
 B 109—114 Lähde: TT: RA ja SVT XVIII D.
 B 109—125 Sisältää uudisrakennukset ja laajennukset.
 B 110, 112, 114 Ml. läisähuoneiden huoneistoala.
 B 115—125 Lähde: TT: RA ja SVT XVIII C.
 B 115 Sarjat ovat kausipuhdistettuina sarakkeissa V 98, 101, 104 ja 107.
 B 116 Sis. myös vapaa-ajan asuinrakennukset. Sarjat ovat kausipuhdistettuina sarakkeissa V 99, 102, 105 ja 108.
 B 117, 122, 123 Sarjat ovat kausipuhdistettuina sarakkeissa V 100, 103, 106 ja 109.

C. Kauppa

- C 1—42 Lähde: TT: KA.
 C 1 Sarjat ovat kausipuhdistettuina sarakkeissa V 50 ja 52.
 C 2 Hankkija, Kesko Oy, OTK, SOK, Tukkukauppojen Oy.
 C 15 Sarjat ovat kausipuhdistettuina sarakkeissa V 51 ja 53.
 C 43—58 Lähde: SVT I A, kuukausi- ja vuosijulkaisut.
 C 43 Sarjat ovat kausipuhdistettuina sarakkeissa V 82 ja 93.
 C 44 Sarja on kausipuhdistettuina sarakkeissa V 94.
 C 45 ” ” ” ” V 95.
 C 46 ” ” ” ” V 96.
 C 47 ” ” ” ” V 97.
 C 51 Sarjat ovat kausipuhdistettuina sarakkeissa V 81 ja 87.
 C 55 Sarja on kausipuhdistettuina sarakkeissa V 88.
 C 56 ” ” ” ” V 89.
 C 57 ” ” ” ” V 92.
 C 58 ” ” ” ” V 93.

D. Raha- ja luottoliike

- D 1—20 Lähde: Suomen Pankin tiedote: Suomen Pankin tase.
 D b Lähde: Suomen Pankin rahapolitiittinen osasto, Suomen Pankin vuosikirja.
 D 22—24 Lähde: TT: RT sekä SVT VII C.
 D 25—27 Lähde: TT: RT ja SVT VII C.
 D 28 Lähde: SOK ja Suomen Osuuskauppojen Keskuskunnan jäsenosuuksikaupat: Tilasto.
 D 29 Lähde: KK ja Kulutusosuuskuntien Keskusliiton jäsenosuuksiliikkeen: Vuositilasto.
 D 30—32 Lähde: RT ja SVT VII C.
 D 33—35 Lähde: TT: RT.
 B 36 Sarja on kausipuhdistettuina sarakkeissa V 3.
 D 37—38 Ml. Postipankin siirtotilit.
 D 37 Sarja on kausipuhdistettuina sarakkeissa V 1.
 D 39—41 Lähde: TT: RT ja Suomen Pankin vuosikirja.
 D 42—45 Lähde: Ks. D 22—24.
 D 46 Lähde: TT: RT ja SVT VII C.
 D 47—50 Lähde: Ks. D 25—27.
 D 51—54 Lähde: Ks. D 30—32.
 D 55—58 Lähde: Ks. D 33—35.
 D 62 Sarja on kausipuhdistettuina sarakkeissa V 5.
 D 63—77 Lähde: Suomen Pankin noteeraamat valuuttojen myyntikurssit.
 D 78—79 Lähde: Suomen Pankin hallinto-osaston laskentatoimisto.
 D 80—84 Lähde: Helsingin arvopaperipörssi ja Pörssikomitean kertomukset.
 D 85—94 Lähde: Unitas. Kuukauden keskihinnat. Vuoden 1975 indeksistä saadaan vuoden 1970 indeksin luvut käyttämällä seuraavia kertoimia: pankkien osalta 2.826, teollisuuden 2.045 ja yleisindeksin 2.161. Vanhan indeksin ryhmää »kauppa ym.» vastaavat uudessa indeksissä ryhmät »vakuutus» sekä »kauppa ja liikenne». Indeksien laskentaperusteita on selitetty Suomen Yhdyspankin julkaisussa Unitas 1977: 3. Painot on ilmoitettu suluisissa.

E. Liikenne

- E 1—11 Lähde: Posti- ja telelaitos ja SVT XIII.
 E 12—27 Lähde: Rautatiehallituksen tilastojaosto ja SVT XX sekä Valtionrautateiden kuukausikatsaus.
 E 21—26 Liikekirjanpidon mukaan.
 E 21—22 Ml. alennuskuljetuskorvaukset.
 E 23—34 Lähde: TT: LI.
 E 35—43 Lähde: TT: LI.
 E 44—56 Lähde: TT: LI ja SVT XXXVI.
 E 57—74 Lähde: Merenkulkuhallituksen tilasto- ja rekisteritoimisto ja SVT I B.
 E 70 V. 1972 alusta on suojakansialukset laskettu suuremman (suljetun) vetoisuuden mukaan.
 E 75—78 Lähde: Ilmailuhallitus ja SVT XXXVI.

Fr.o.m. 1983 är basåret 1980. Dess nya näringsgrensindelning följer publikationen Näringsgrensindelningen (NI) (Statistikcentralen, handboken nr 4), vilken är en tillämpning av Förenta Nationernas näringsgrensstandard ISIC, Rev. 2. Den nya viktfordelningen baserar sig på uppgifterna i 1975 års industristatistik och vikterna har fördelats enligt förädlingsvärdena. Närmare uppgifter om beräkningarna av index redovisas i SR: TE 1980: 5.

- B 71—75 Serierna finns som säsongutjämnade i kolumnerna V 24—28.
 B 72 Maskiner och transportmedel för produktionsändamål.
 B 73 Råvaror, bränsle, smörjolja m.m.
 B 76—107 Serierna finns som säsongutjämnade i kolumnerna V 29—49.
 B 109—114 Källa: SR: RA, FOS XVIII D.
 B 109—125 Inkl. nybyggnader och utvidgningsarbeten.
 B 110, 112, 114 Inkl. lägenhetsyta av tilläggsrum.
 B 115—125 Källa: SR: RA och FOS XVIII C.
 B 115 Serierna finns som säsongutjämnade i kolumnerna V 98, 101, 104 och 107.
 B 116 Inkl. även fritidsbostadshus. Serierna finns som säsongutjämnade i kolumnerna V 99, 102, 105 och 108.
 B 117, 122, 123 Serierna finns som säsongutjämnade i kolumnerna V 100, 103, 106 och 109.

C. Handel

- C 1—42 Källa: SR: KA.
 C 1 Serierna finns som säsongutjämnade kolumnerna V 50 och 52.
 C 2 Hankkija, Kesko Oy, OTK, SOK, Tukkukauppojen Oy.
 C 15 Serierna finns som säsongutjämnade kolumnerna V 51 och 53.
 C 43—58 Källa: FOS I A, månads- och årspublicationer.
 C 43 Serierna finns som säsongutjämnade i kolumnerna V 82 och 93.
 C 44 Serien finns som säsongutjämnad i kolumn V 94.
 C 45 ” ” ” ” V 95.
 C 46 ” ” ” ” V 96.
 C 47 ” ” ” ” V 97.
 C 51 Serierna finns som säsongutjämnade i kolumnerna V 81 och 87.
 C 55 Serien finns som säsongutjämnad i kolumn V 88.
 C 56 ” ” ” ” V 89.
 C 57 ” ” ” ” V 92.
 C 58 ” ” ” ” V 93.

D. Penning- och kreditväsen

- D 1—20 Källa: Finlands Banks balansräkningsrapport.
 D b Källa: Finlands Banks penningpolitiska avdelning och Finlands Banks årsbok.
 D 22—24 Källa: SR: RT samt FOS VII C.
 D 25—27 Källa: SR: RT och FOS VII C.
 D 28 Källa: SOK och »Centrallagets för Handelslagen i Finland medlemshandelslag: Statistik».
 D 29 Källa: KK och »Konsumtionsandelslagens Centralförbunds medlemsandelslag: Årsstatistik».
 D 30—32 Källa: SR: RT och FOS VII C.
 D 33—35 Källa: TT: RT.
 D 36 Serien finns som säsongutjämnad i kolumn V 3.
 D 37—38 Inkl. Postbankens girokonton.
 D 37 Serien finns som säsongutjämnad i kolumn V 1.
 D 39—41 Källa: SR: RT och Finlands Banks årsbok.
 D 42—45 Källa: Se D 22—24.
 D 46 Källa: SR: RT samt FOS VII C och D.
 D 47—50 Källa: Se D 25—27.
 D 51—54 Källa: Se D 30—32.
 D 55—58 Källa: Se D 33—35.
 D 62 Serien finns som säsongutjämnad i kolumn V 5.
 D 63—77 Källa: Finlands Banks sälkurser.
 D 78—79 Källa: Finlands Banks administrativa avdelning, redovisningsbyrån.
 D 80—84 Källa: Helsingfors Fondbörs och Fondbörskommitténs berättelser.
 D 85—94 Källa: Unitas. Medelpris per månad. Från index för 1975 fås indextalen för år 1970 med hjälp av följande koefficienter: för bankerna 2.826, för industrin 2.045 och för generalindexen 2.161. Gruppen »handel m.m.» i den gamla indexen motsvaras av grupperna »försäkring» samt »handel och samfärdsel» i den nya. Indexens beräkningsgrunder förklaras i Föreningsbankens i Finland publikation Unitas 1977: 3. Gruppvikterna uppges inom parentes.

E. Samfärdsel

- E 1—11 Källa: Post- och televerket och FOS XIII.
 E 12—27 Källa: Järnvägsstyrelsens statistiska division och FOS XX samt Finska Statsjärnvägarnas månadsöversikt.
 E 21—26 Enligt affärsbokföring.
 E 21—22 Inkl. ersättning för transport med rabatt.
 E 23—34 Källa: SR: LI.
 E 35—43 Källa: SR: LI.
 E 44—56 Källa: SR: LI och FOS XXXVI.
 E 57—74 Källa: Sjöfartsstyrelsens statistik- och registerbyrå och FOS I B.
 E 70 Fr.o.m. 1972 har för shelterdäckade fartyg den större (slutna) dräktigheten beaktats.
 E 75—78 Källa: Luftfartsstyrelsen och FOS XXXVI.

F. Kansantalouden tilinpito

F 1—23 Lähde: TT: KT.
 F 1—11 Sarjat ovat kausipuhdistettuina sarakkeissa V 70—80.
 F 13—14 Sarjat ovat kausipuhdistettuina sarakkeissa V 66—67.
 F 16—17 Sarjat ovat kausipuhdistettuina sarakkeissa V 68—69.
 F 21—22 Sarjat ovat kausipuhdistettuina sarakkeissa V 64—65.

G. Hinnot ja palkat

G 1—40 Lähde: IT: R.K. Indeksien laskentaperusteita on selostettu TK:n Tutkimuksia -sarjan nro 70:ssa, Rakennuskustannusindeksit 1980 = 100.

G 41—50 Lähde: IT: R.K. Indeksien laskentaperusteita on selostettu TK:n Tutkimuksia -sarjassa nro 75, Tie- ja maarakennuskustannusindeksit 1980 = 100.

G 51—56 Indeksit on laskettu helmikuusta 1979 lähtien muuntokertoimella kuluttajahintaindeksistä 1977 = 100. Painot on ilmoitettu sulussa, yleimmällä rivillä tammikuuhun 1979, alemmalla rivillä helmikuusta 1979 lähtien.

G 57—67 Lähde: IT: K.H. Indeksien laskentaperusteita on selostettu TK:n Tutkimuksia-sarjan nro 52:ssa.

G 57—79 Tilastokeskuksen haastattelijat keräävät hintatiedot 143 hyödykkeen osalta 89:ltä paikkakunnalta, 9:ltä aluekeskupaikkakunnalta haastattelijat keräävät hintatiedot 158 hyödykkeen osalta. 77 hyödykkeen hintatiedot kerätään keskitetysti Helsingistä. Indeksien painorakenne perustuu pääasiassa 1976 kotitaloustiedusteluun. TK:n Tutkimuksia-sarjan julkaisussa nro 52 on selostettu indeksin rakennetta ja laskentamenetelmiä. Helmikuusta 1979 lähtien on vanhat indeksit laskettu muuntokertoimella kuluttajahintaindeksistä 1977 = 100. Muuntokertoimet ovat julkaisu huomautusosaston lopussa. (Ks. Tilastokatsauksia 1979: 1 huomautusosasto s. 55 G 63—74 ja G 75—84).

G 68 Indeksien laskentaperusteita on selostettu TK:n Tutkimuksia -sarjan nro 86:ssa.

G 69—79 Lähde: IT: K.H.

G 80—218 Lähde: IT: T.H. Kesäkuusta 1979 lähtien Tilastokeskus on alkanut julkaista tuottajahintaisia indeksejä; kotimarkkinoiden perushintaindeksiä, teollisuuden tuottajahintaindeksiä, tuontihintaindeksiä ja vientihintaindeksiä, joiden perusvuotena on 1975 = 100. Näitä lyhyen ajanjakson indeksejä on tarkoitus uudistaa painorakenteen suhteen viisivuotiskäytön. Tilastokeskus ei ole lopettanut kokonaan vanhojen 1949 = 100 pohjaisten indeksien julkaisemista, vaan kesäkuusta 1979 lähtien on tukkuhintaindeksi, tuotannon hintaindeksi, viennin hintaindeksi ja tuonnin hintaindeksi (1949 = 100) ketjutettu uusiin vastaaviin indekseihin. Kokonaisindeksien lisäksi julkaistaan näistä indekseistä jatkuvasti käytetyimpiä alasarjoja yhdessä uusien indeksisarjojen kanssa. Tuottajahintaisista indekseistä on julkaistu Tilastokatsauksissa 1979: 8 kuukausittaisia indeksitietolukuja v.v. 1975—1979. Indeksitiedotuksessa TH 1979: 6 on lyhyesti kuvattu näitä indeksejä sekä julkaistu pääryhmittäsoilla painorakenne- ja nimikelumäärätiedot. Tilastokeskuksen Tutkimuksia sarjassa nro 56 on julkaistu yksityiskohtaisempi selostus tuottajahintaisien indeksien menetelmistä, painorakenteesta ja kuukausittaisista indeksitietoluvuista v.v. 1975—1979.

G 219—304 Lähde: IT: T.H. Pitkän ajanjakson indeksien (1949 = 100) varsinainen laskeminen päättyi toukokuussa 1979 ja kesäkuusta 1979 lähtien indeksit on laskettu muuntokertoimilla. Näiden indeksien alkuperäisiä laskentaperusteita on selostettu Tilastokatsauksissa 1960: 12, 1962: 12, 1969: 1 sekä 1970: 4.

G 250 Tuotantotarkoituksien.

G 284—286 Lähde: Maatilahallitus, tilastotoimisto: Maataloustilastollinen kuukausikatsaus.

G 284 Voin hinnaalennusmaksu sisältyy hintakehitykseen.
 G 305—326 Lähde: TT: H.I. Tiedot perustuvat kuluttajahintaindeksiä varten kuukausittain kerättyyn hinta-aineltoon. Vähittäiskauppahinnat ovat 89 paikkakunnan keskihintoja. (Ks. Tilastokatsauksia 1970: 1 Huomautusosasto s. 55 G 85—106).

G 310 Elokuun hintatieto koskee uusia perunoita.

G 327—373 Lähde: TT: P.A.

G 327—340 Vuosikeskiarvot ovat aritmeettisia. Maa- ja metsätaloustyöntekijöiden osalta vuosikeskiarvot on laskettu vuosineljännesten tunti- tai työntekijöiden lukumääräpainoin.

G 330—335 Ilman arkipyhäkorvauksia.

G 330, 334—335 Sisältää vuoden 1976 III neljänneksestä alkaen metalliteollisuuden liitetyt 2 palkansaajaryhmiä.

G 331—332 Vuoden 1971 alusta lähtien on siirretty yhden tilikauden tilastosta koko neljänneksen tilastoon.

G 341—343 I neljännes tarkoittaa helmikuun, II neljännes toukokuun, III neljännes elokuun ja IV neljännes marraskuun palkkoja.

G 344—346 Indeksit on laskettu keskiansioiden yksikköarvoindekseinä niin, että miesten ja naisten toimialoitteiset keskiansiot on erikseen painotettu kaikkien toimialojen keskiansioiksi, jotka sen jälkeen on painotettu koko teollisuuden keskiansioiksi. Painoina on käytetty vuoden 1964 kiinteitä lukumääräpainoita, jotka vuoden 1977 II neljänneksestä alkaen on korvattu kunkin neljänneksen lukumääräpainoilla. Arkipyhäkorvaukset eivät sisälly indekseihin.

G 347—352 Valtion virkamiesten palkkausluokkaryhmittäiset indeksit ja kokonaisindeksit on Tilastokatsausten numerosta 1/1975 lähtien korvattu yleisen ansiotasoindexin sarjoilla. Ansiotasoindexin laskentaperusteita on selostettu Tilastokatsauksissa 1958: 10.

G 353—373 Indeksien laskentaperusteita on selostettu Indeksitiedotuksen AT 1979: 1 liitteenä julkaistussa menetelmäselostuksessa.

H. Työmarkkina

H 1—22 Lähde: Työvoimaministeriön tilastotoimisto: Työvoimaministeriön tilastoja. Kuukausitiedot tarkoitavat kuukauden puolivälillä, vuositiedot keskimäärää kuukaudessa.

H 2 Ml. pakkolomautetut. Sarja on kausipuhdistettuna sarakkeessa V 14.
 H 5 Vain ne työttömyyskassaajaiset, jotka pyytävät työttömyystodistuksen saadakseen avustuksen kassasta. Hakemuksista kassat voivat tiettyillä perusteilla karsia osan.

F. Nationalräkenskaper

F 1—23 Källa: SR: KT.

F 1—11 Serierna finns som säsongutjämnade i kolumnerna V 70—80.
 F 13—14 Serierna finns som säsongutjämnade i kolumnerna V 66—67.
 F 16—17 Serierna finns som säsongutjämnade i kolumnerna V 68—69.
 F 21—22 Serierna finns som säsongutjämnade i kolumnerna V 64—65.

G. Priser och löner

G 1—40 Källa: IR: R.K. Indexens beräkningsgrunder har utretts i Statistiskcentralens undersökningsserie nr 70, Byggnadskostnadsindexerna 1980 = 100.

G 41—50 Källa: IR: TR. Indexens beräkningsgrunder har utretts i Statistiskcentralens undersökningsserie nr 75, Väg- och jordbyggnadsindexerna 1980 = 100.

G 51—56 Indexarna har sedan februari 1979 beräknats med hjälp av omräkningskoefficient utgående från konsumentprisindex 1977 = 100. Vikterna har angivits inom parentes, på översta raden t.o.m. januari 1979, på nedre raden fr.o.m. februari 1979.

G 57—67 Källa: IR: K.H. Indexens beräkningsgrunder har utretts i Statistiskcentralens serie Undersökningar nr 52.

G 57—79 Statistiskcentralens intervjuare insamlar uppgifter om 143 nyttigheter från 89 orter. För 153 nyttigheter insamlas uppgifterna från 9 områdescentrum. Priserna för 77 nyttigheter insamlas centralt i Helsingfors. Indexens viktstruktur baserar sig i huvudsak på 1976 års hushållsbudgetundersökning. Indexens struktur och beräkningsmetoder har klargjorts i Statistiskcentralens serie Undersökningar nr 52. Sedan februari 1979 har de gamla indexerna beräknats med hjälp av omräkningskoefficienter utgående från konsumentprisindex 1977 = 100. Omräkningskoefficienterna finns i slutet av notavdelningen. (Se Statistiska översikter 1979: 1 notavdelning s. 55 G 63—74 och G 75—84).

G 68 Indexens beräkningsgrunder har utretts i Statistiskcentralens undersökningsserie nr 86.

G 69—79 Källa: IR: K.H.

G 80—218 Källa: IR: T.H. Från och med juni 1979 har Statistiskcentralen börjat publicera producentprisindex; basprisindex för hemmamarknadsvaror, producentprisindex för industrin, importprisindex och exportprisindex med 1975 = 100 som basår. Avsikten är att revidera viktstrukturen av dessa korttidsindex var femte år. Statistiskcentralen har inte helt upphört med att publicera de gamla indexerna 1949 = 100, utan fr.o.m. juni 1979 har partiprisindex, produktionsprisindex, exportprisindex och importprisindex (1949 = 100) kedjats med de nya motsvarande indexerna. Förutom totalindexer kommer de mest använda underserierna av dessa indexar att publiceras i samband med de nya indexserierna. Statistiska översikter 1979: 8 innehåller månatliga indextal för åren 1975—1979 av producentprisindex. Indexrapport TH 1979: 6 innehåller en kort utredning av dessa indexar samt uppgifter om huvudgruppernas viktstruktur och positionsantal. I Statistiskcentralens serie Undersökningar nr 56 finns en mera detaljerad utredning över producentprisindexernas beräkningsmetoder, viktstruktur och månatliga indextal för åren 1975—1979 att publiceras.

G 219—304 Källa: IR: T.H. Den egentliga beräkningen av långtidsindex (1949 = 100) upphörde i maj 1979 och fr.o.m. juni 1979 har indexerna beräknats med hjälp av omräkningskoefficienter. Redogörelser för de ursprungliga beräkningsgrunderna av dessa indexar finns i Statistiska översikter 1960: 12, 1962: 12, 1969: 1 och 1970: 4.

G 250 För produktionsändamål.

G 284—286 Källa: Lantbruksstyrelsen, statistiska byrån: Maataloustilastollinen kuukausikatsaus.

G 284 Prissänkingsavgifterna för smör beaktas i prisutvecklingen.
 G 305—326 Källa: SR: H.I. Uppgifterna baserar sig på det prismaterial som månatligen insamlats för konsumentprisindex. Detaljhandelspriserna är medelpriser för 89 orter. (Se Statistiska översikter 1979: 1 Notavdelningen s. 55 G 85—106).

G 310 Prisuppgifterna för augusti gäller nypotatis.

G 327—373 Källa: SR: P.A.

G 327—340 Årsmedeltalen har beräknats som aritmetiska medeltal. För lant- och skogsarbetarna har årsmedeltalen vägts med kvartalens timantal eller antalet arbetare.

G 330—335 Utan vardagshelgersättning.

G 330, 334—335 De till metallindustrin tillägda 2 löntagargrupperna ingår i statistikens fr.o.m. III kvartalet år 1976.

G 331—332 Från början av år 1971 har man övergått från statistik per period till kvartalstatistik.

G 341—343 Uppgifterna för I kvartalet gäller februari, för II kvartalet maj, för III kvartalet augusti och för IV kvartalet november.

G 344—346 Indexen har uträknats som medelförtjänsternas enhetsvärdeindex så att de manliga och kvinnliga arbetarnas medelförtjänster i de olika industrigrenarna har vägts skilt för sig till medelförtjänster för alla industrigrenar, vilka medelförtjänster därefter har sammanvägts till medelförtjänst för hela industrin. Som vikter har använts 1964 års fasta antalsvikter som fr.o.m. II kvartalet år 1977 har ersatts med antalet vikter för varje kvartal. Vardagshelgersättningar ingår inte i indextalen.

G 347—352 Totalindex och indexen för avlöningsklasserna för statens tjänstemän har sedan nr 1/1975 av Statistiska översikter ersatts med indexserier för den allmänna förtjänstnivån. Beräkningsgrupperna för förtjänstnivåindex har redogjorts i Statistiska översikter 1958: 10.

G 353—373 Redogörelsen förberäkningen av indexen finns i metodförklaringen, vilken har publicerats som bilaga till Indexrapport AT 1979: 1.

H. Arbetsmarknad

H 1—22 Källa: Arbetskraftsministeriet, statistikbyrå: Työvoimaministeriön tilastoja. Månadsuppgifterna avser medlet av månaden, årsuppgifterna medeltal per månad.

H 2 Inkl. permitterade. Serien finns som säsongutjämnad i kolumn V 14.
 H 5 Endast sådana arbetslöshetskassamedlemmar, vilka av arbetsförmedlingen anholder om arbetslöshetsintyg för erhållandet av kassaundersköd. Av ansökningarna kan kassorna på vissa grunder gallra bort en del.

H 9—22 Alla olevat numerot tarkoittavat pohjoismaisen ammattiloukkittelun mukaisia ryhmiä.

H 9—10 Nro 0, 1, 2, 3.

H 11—12 Nro 4.

H 13—14 Nro 6.

H 15—16 Nro 7—8.

H 17—18 Nro 5.

H 19—20 Nro 9.

H 21—22 Nro X.

H 23—25 Lähde: TT: TY.

H 26—64 Lähde: TT: TY ja TK:n työvoimatiedustelu. Vuoteen 1982 saakka postitiedustelu, jossa otoksen koko on 18 000 henkeä kuukaudessa ja 54 000 henkeä neljännesvuodessa. Vuoden 1983 alusta alkaen haastateltututkimus, jonka otoskoko on kuukaudessa 12 000 ja neljännesvuodessa 36 000 henkeä. Tiedot kootaan kuukausittain yhdeltä tutkimusviikolta (vuoteen 1981 asti kahdelta peräkkäiseltä viikolta). Luvut suurennetaan osittellain lasketun korotuskertoimen avulla vastaamaan 15—74 vuotiaista väestöä. Neljännesvuosi- ja vuosiestimäatit lasketaan kuukausilukujen keskiarvoina (työtunnit kuukausilukujen summina).

H 27 15—74 vuotiaat työssäolevat (myös työpalkasta tilapäisesti poissa olevat) sekä työttömät. Sarja on kausipuhdistettuna sarakkeessa V 11. H 27, 32 MI. puolustuslaitoksen kantahenkilökunta.

H 28 Työvoimaan kuuluvien prosentoinnista työkäisestä väestöstä.

H 32 Sarja on kausipuhdistettuna sarakkeessa V 12. Toimialaryhmittys on TK:n toimialaluokituksen (TOL vuodelta 1979) mukainen. Se pohjautuu kansainväliseen, vuonna 1968 vahvistettuun elinkeinoluokituksen (ISIC, Rev. 2).

H 45—52 Työttömäksi luokitellaan henkilö, joka on koko laskenta-
viikon ollut työttömänä.

H 49—52 Työttömät prosentteina koko työvoimasta.

H 49 Sarja on kausipuhdistettuna sarakkeessa V 13.

H 53 MI. osan viikkoa työttömänä olleiden työttömyyspäivät.

H 54—64 MI. yli- ja sivutyötunnit.

H 9—22 Talen nedan avser yrkesgrupperna enligt nordisk yrkesklassificering (NYK).

H 9—10 Nr 0, 1, 2, 3,

H 11—12 Nr 4.

H 13—14 Nr 6.

H 15—16 Nr 7—8.

H 17—18 Nr 5.

H 19—20 Nr 9.

H 21—22 Nr X.

H 23—25 Källa: SR: TY.

H 26—64 Källa: SR: TY och SC (arbetskraftsenkät). Ända till 1982 postenkät, där urvalsstorleken var 18 000 personer per månad och 54 000 personer per kvartal. Fr.o.m. början av 1983 intervjuundersökning, vars urvalsstorlek är 12 000 per månad och 36 000 per kvartal. Uppgifterna insamlas månatligen gällande en undersökningsvecka (ända till 1981 för två på varandra följande veckor). Uppgifterna upphöjs med hjälp av koefficienter som räknats per stratum att motsvara hela befolkningen i åldern 15—17 år. Kvartals- och årsestimaten räknas som medeltal av de månatliga uppgifterna (arbetsstimmar = summan av månadsuppgifterna).

H 27 15—17 åriga anställda (även från arbetsplatsen tillfälligt frånvaranda) samt arbetslösa. Serien är säsongutjämnad i kolumn V 11.

H 27, 32 Inkl. försvarsväsendets stampersonal.

H 28 Arbetskraftens procentuella andel av befolkningen i arbetsför ålder.

H 32 Serien är utjämnad i kolumn V 12.

Näringsgrensgruppering följer SC:s näringsgrensindelning (NI från år 1979). Den grundar på den internationella, år 1968 fastställda näringsgrensindelningen (ISIC, Rev. 2).

H 45—52 Som arbetslös klassificeras person, som för hela frågeveckan har varit arbetslös.

H 49—52 Arbetslösa i % av hela arbetskraften.

H 49 Serien är säsongutjämnad i kolumn V 13.

H 53 Inkl. de personers arbetslöshetsdagar, som en del av frågeveckan varit arbetslösa.

H 54—64 Inkl. övertids- och bisysslotimmar.

I. Valtion raha-asiat

I 1—88 Lähde: Valtiovarainministeriö, kansantalousosasto
I 1—37 Ko. vuoden tulomomenttien ja edellisten vuosien tulo-
raastien tulot; pl. kirjanpidolliset erät sekä valtion liikeyritysten käyttötulot.

I 1 Valtion tulo- ja varallisuusvero, kunnallisvero, kirkollisvero sekä vakuuttettujen kansaneläke- ja sairausvakuutusmaksut.

I 3 Sarja on kausipuhdistettuna sarakkeessa V 61.

I 6 Sarja on kausipuhdistettuna sarakkeessa V 62.

I 10 Sarja on kausipuhdistettuna sarakkeessa V 63.

I 22 MI. tulot valtion liikeyritysten omaisuuden myynnistä.

I 23 Valtion osuus veikkauks- ja raha-arrajaisten voitovaroista, vedon-
lyönästä hevoskilpailuista saaduista tuloista sekä raha-automaattiyhdistyksen tuotto.

I 38—75 Ko. vuoden määrärahojen sekä edellisiltä vuosilta siirtyneiden määrärahojen ja menoraastien käyttö ml. rahastojen menot; pl. kirjanpidolliset erät sekä valtion liikeyritysten käyttömenot.

I 43 Sarja on kausipuhdistettuna sarakkeessa V 57.

I 53 Sarja on kausipuhdistettuna sarakkeessa V 58.

I 57 Sarja on kausipuhdistettuna sarakkeessa V 59.

I 76 Sarja on kausipuhdistettuna sarakkeessa V 60.

I 77 Sarja on kausipuhdistettuna sarakkeessa V 56.

I 89—96 Lähde: Valtiokonttori. Vuoden 1982 alusta lukien valtionvelka esitetään bruttomääräisenä. Muutos ei vaikuta ulkomaiseen velkaan. Kotimaisen velan määrittely muuttuu siten, että velasta ei vähennetä kassa- yms. varoja. Valtion viljavaraston lyhytaikainen velka ei sisälly lukuun.

J. Terveysolet

J 1—35 Lähde: Lääkintöhallituksen terveydenhoito-osasto ja SVT XI. Sairaudet on numeroitu lääkitöhallituksen 1. 12. 1968 vahvistaman tautiluokituksen mukaan.

K. Muu etinkeinotilasto

K 1—17 Lähde: TK (oikeustilasto).

K 8—14 Yksityiset henkilöt ja kuolinpesät.

L. Rikollisuus

L 1—25 Lähde: TT: OI ja SVT XXIII A. Kuukausitietojen summa ei vastaa vuositietoa, johon ei sisälly rikosilmoitukset, joista myöhemmin vuoden aikana on todettu, ettei rikosta ole tapahtunut.

L 4 Moottorikäyttöisen ajoneuvon kuljettaminen alkoholin tai muun huumausaineen vaikutuksen alaisena.

L 4, 15, 16 Uudistettu liikennejuopumislainsäädäntö (RL 23) tuli voimaan 1. 4. 1977.

L 17—22 Pl. liikennerikokset.

V. Kausivaihtelusta puhdistetut tilastosarjat

Kausivaihtelun puhdistamisen tarkoituksena on poistaa sarjoista eri kuukausille ja vuosineljänneksille ominaiset vaihtelut, jotka peittämällä kehityssuunnan vaikeuttavat sarjojen analysointia.

I. Statsfinanser

I 1—88 Källa: Finansministeriet, ekonomiska avdelningen
I 1—37 Totalinkomst i inkomstmomenten för ifrågavarande år och resterande inkomst från tidigare år inkl. budgeterade fonders inkomster; exkl. bokföringsmässiga poster samt driftsinkomster i statens affärsföretag.

I 1 Inkomst- och förmögenhetsskatt, kommunalskatt, kyrkoskatt samt försäkrades folkpensions- och sjukförsäkringspremier.

I 3 Serien finns som säsongutjämnad i kolumn V 61.

I 6 Serien finns som säsongutjämnad i kolumn V 62.

I 10 Serien finns som säsongutjämnad i kolumn V 63.

I 22 Inkl. statens affärsföretags försäljning av egendom.

I 23 Statens andel av tippingsvinstmedlen, penninglotteriets vinstmedel, inkomsten av vadhållning vid travtävlingar samt avkastning av Penningautomatföreningens verksamhet.

I 38—75 Användningen av anslagen för ifrågavarande år, från tidigare år överförda anslag och utgiftsrester inkl. icke budgeterade fonders utgifter; exkl. bokföringsmässiga poster samt driftsutgifter i statens affärsföretag.

I 43 Serien finns som säsongutjämnad i kolumn V 57.

I 53 Serien finns som säsongutjämnad i kolumn V 58.

I 57 Serien finns som säsongutjämnad i kolumn V 59.

I 76 Serien finns som säsongutjämnad i kolumn V 60.

I 77 Serien finns som säsongutjämnad i kolumn V 56.

I 89—96 Källa: Statskontoret. Från och med början av 1982 ges statskulden till bruttobelopp, vilket inte inverkar på den utländska skulden. Definitionen på inhemsk skuld ändras så att kassamedel mm. inte avdras från skulden. Statens spannmålsförråds kortfristiga skuld ingår inte i uppgifterna.

J. Hälsotillstånd

J 1—35 Källa: Medicinalstyrelsens hälsovårdsavdelning och FOS XI. Sjukdomarnas numrering följer den av medicinalstyrelsen 1. 12. 1968 fastställda sjukdomsklassifikationen.

K. Övrig näringsstatistik

K 1—17 Källa: SC (rättsstatistik).

K 8—14 Avser enskilda personer och dödsbon.

L. Brottslighet

L 1—25 Källa: SR: OI och FOS XXIII A. Månadsuppgifternas summa motsvarar ej årsuppgifterna, i vilka inte ingår brottsanmälningar, om vilka senare under året konstaterats, att brott icke begåtts.

L 4 Framförandet av motordrivet fordon eller påverkad av alkohol eller annat berusningsmedel.

L 4, 15, 16 Den förnyade trafikfyllerlagstiftningen (SL 23) träde kraft 1. 4. 1977.

L 17—22 Exkl. trafikbrott.

V. Säsongutjämnade serier

Avsikten med utrensningen är ju att ur serierna eliminera variationer vilka är typiska för olika månader och kvartal, vilka gör det svårare att analysera serierna genom att de döljer utvecklingstrenden.

Tilastosarjat on puhdistettu muuttuvasta, keskimääräisestä kausivaihtelusta ja osa sarjoista lisäksi kalenterista aiheutuvista työpäivävaihteluista. Kausivaihteluiden analyysiin on käytetty Suomen Pankin soveltamaa liukuvien keskiarvojen laskentamenetelmää. Menetelmät on selostettu valtiotieteen tohtori Pertti Kukkosen teoksessa *Analysis of Seasonal and Other Short-term Variations with Applications to Finnish Economic Time Series*, Suomen Pankin taloustieteellisen tutkimuslaitoksen julkaisusarja B: 23.

Kalenterivaihteluiden puhdistamisella on pienennetty eräiden sarjojen jäljellä olevia vaihteluita, mikä auttaa kehityssuunnan selvittämisessä. Muutamien kuukausisarjojen suuria satunnaisia vaihteluita on edelleen tasoitettu laskemalla kolmen kuukauden liukuva keskiarvo.

Kausivaihteista puhdistetut sarjat lasketaan uudelleen kerran vuodessa uusien havaintojen lisäämisen jälkeen. Tällöin ne muuttuvat hieman viimeisten lukujen osalta. Myös puhdistamattomien tietojen korjaukset, muun muassa tuotantotilastojen tasotarkistukset vuosittain valmistuttua, aiheuttavat korjauksia sarjoissa. Nämä korjaukset eivät kuitenkaan vaikuta olennaisesti siihen kuvaan, mikä sarjojen perusteella voidaan muodostaa taloudellisten muuttujien kehityssuunnista. Kausi- ja kalenterivaihteluiden puhdistaminen vaikuttaa jonkin verran sarjojen vuositason, joka ei kaikkien puhdistettujen sarjojen kohdalla vastaa Tilastokatsauksissa julkaistujen sarjojen vuositasona. Vuodesta 1975 puhdistaminen suoritetaan Tilastokeskuksessa.

Osaston sarjat (eräät työpäivää kohti) ja kausipuhdistamattomat sarjat vastaavat toisiaan seuraavasti:

V 1—D 37, V 2—D 23 + D 26 + D 31, V 3—D 36, V 5—D 62, V 11—H 27, V 12—H 32, V 13—H 49, V 14—H 2, V 16—B 4, V 17—B 6, V 18—B 2, V 19—B 3, V 20—B 7, V 21—B 25 ÷ B 33, V 22—B 32, V 23—B 28, V 24/V 28—B 71/B 75, V 29—B 108, V 30/V 31—B 76/B 77, V 32/V 49—B 79/B 107, V 50—C 1, V 51—C 15, V 52—C 1, V 53—C 15, V 56—I 77, V 57—I 43, V 58—I 53, V 59—I 57, V 60—I 76, V 61—I 3, V 62—I 6, V 63—I 10, V 64—F 21, V 65—F 22, V 66—F 13, V 67—F 14, V 68—F 16, V 69—F 17, V 70—F 1, V 71—F 2, V 72—F 3, V 73—F 4, V 74—F 5, V 75—F 6, V 76—F 7, V 77—F 8, V 78—F 9, V 79—F 10, V 80—F 11, V 81—C 51, V 82—C 43, V 83—C 58, V 87—C 51, V 88—C 55, V 89—C 50, V 92—C 57, V 93—C 43, V 94—C 44, V 95—C 48, V 96—C 49, V 97—C 50, V 98—B 115, V 99—B 116, V 100—B 117 + B 122 + B 123, V 101—B 115, V 102—B 116, V 103—B 117 + B 122 + B 123, V 104—B 115, V 105—B 116, V 106—B 117 + B 122 + B 123, V 107—B 115, V 108—B 116, V 109—B 117 + B 122 + B 123.

V 4 Lähde: TT: RT.

V 6/V 10 Lähde: OECD, Main Economic Indicators.

V 15 Lähde: Työvoimaministeriö.

V 18 Lähde: Maataloustilastollinen kuukausikatsaus.

V 54 Lähde: Suomen Osuuskappojen Keskuskuunta (SOK).

V 55 Lähde: Valtiovarainministeriö, kansantalousosasto.

V 64/V 80 Lähde: TT: KT.

V 81 FOB.

V 82 CIF.

V 84/V 86 Lähde: SVT I A.

V 90/V 91 Lähde: SVT I A.

Urserierna har föränderliga genomsnittliga säsongvariationer utrensats och en del av serierna har dessutom utjämnats genom att eliminera sådana variationer i antalet arbetsdagar vilka beror på kalendern. Vid analysen av säsongvariationerna har den beräkningsmetod av glidande medelantal använts som Finlands Bank tillämpar. Metoderna har redovisats av pol. dr. Pertti Kukkonen i *Analysis of Seasonal and Other Short-term Variations with Applications to Finnish Economic Time Series*, Finlands Banks institut för ekonomisk forskning, publikationsserie B: 23. Genom att utjämna kalendervariationerna i vissa serier har man ännu minskat de återstående variationerna, vilket underlättar utredandet av utvecklingstrenderna. För vissa månadsserier har stora slumpmässiga variationer ytterligare utjämnats genom att uträkna ett glidande medelantal för tre månader.

De säsongutjämnade serierna uträknas på nytt en gång per år efter det nya observationer gjorts. Härvid förändras de sista talen något. Även justeringarna i de utjämnade uppgifterna, bl.a. revisionen av produktionsstatistikens nivå efter det årsstatistiken färdigställts, orsakar korrigeringar i serierna. Deras rättelser på verkar dock icke väsentligt den uppfattning serierna ger av de ekonomiska variablernas utveckling. Utjämnningen av säsong- och kalendervariationerna påverkar i någon mån serierna årsnivå, som inte i alla utlämnade serier överensstämmer med årsnivån för de serier som publiceras i Statistiska översikter.

Fr.o.m. 1975 utförs utrensningen i Statistikcentralen.

Avdelningens serier (några per arbetsdag) motsvarar av icke säsongutjämnade serier enligt följande:

V 1—D 37, V 2—D 23 + D 26 + D 31, V 3—D 36, V 5—D 62, V 11—H 27, V 12—H 32, V 13—H 49, V 14—H 2, V 16—B 4, V 17—B 6, V 18—B 2, V 19—B 3, V 20—B 7, V 21—B 25 ÷ B 33, V 22—B 32, V 23—B 28, V 24/V 28—B 71/B 75, V 29—B 108, V 30/V 31—B 76/B 77, V 32/V 49—B 79/B 107, V 50—C 1, V 51—C 15, V 52—C 1, V 53—C 15, V 56—I 77, V 57—I 43, V 58—I 53, V 59—I 57, V 60—I 76, V 61—I 3, V 62—I 6, V 63—I 10, V 64—F 21, V 65—F 22, V 66—F 13, V 67—F 14, V 68—F 16, V 69—F 17, V 70—F 1, V 71—F 2, V 72—F 3, V 73—F 4, V 74—F 5, V 75—F 6, V 76—F 7, V 77—F 8, V 78—F 9, V 79—F 10, V 80—F 11, V 81—C 51, V 82—C 43, V 83—C 58, V 87—C 51, V 88—C 55, V 89—C 50, V 92—C 57, V 93—C 43, V 94—C 44, V 95—C 48, V 96—C 49, V 97—C 50, V 98—B 115, V 99—B 116, V 100—B 117 + B 122 + B 123, V 101—B 115, V 102—B 116, V 103—B 117 + B 122 + B 123, V 104—B 115, V 105—B 116, V 106—B 117 + B 122 + B 123, V 107—B 115, V 108—B 116, V 109—B 117 + B 122 + B 123.

V 4 Källa: SR: RT.

V 6/V 10 Källa: OECD, Main Economic Indicators.

V 15 Källa: Arbetskraftsministeriet.

V 18 Källa: Maataloustilastollinen kuukausikatsaus (F, E).

V 54 Källa: Centrallaget för Handelslagen i Finland (SOK).

V 55 Källa: Finansministeriet ekonomiska avdelningen.

V 64/V 80 Källa: SR: K'T.

V 81 FOB.

V 82 CIF.

V 84/V 86 Källa: FOS I A.

V 90/V 91 Källa: FOS I A.

Note section

General note

The source references of the standard tables and detailed explanations are given in a note section in the first issue published each year. A general reference to this note section is given on every table page. However, some important notes are given in the table pages i.e. Swedish and English column texts, which for lack of space are not given in the tables. Notes, which accrue during the year, are also given in the table pages. Corrected data symbol (◆) is used only where information intended to be final has been corrected or where considerable changes occur in preliminary data. The publication can be referred to as source even if the information is obtained from the statistician before the publication is issued.

The following abbreviations are used in the notes:

CSO = Central Statistical Office

OSF = The official statistics of Finland

SR = Statistical report (issued by CSO)

IR = Index report (issued by CSO)

(F) = In Finnish only

A. Population

A 1—20 Source: SR: V A and OSF: VI A.

A 1 The data on mean population are based on the resident population. Mean population in 1981 for example is a mean of the population at the end of 1980 and 1981.

A 12 Marriages of women residing in Finland.

B. Production

B 1—70 The first four figures of the code (in note section) are in accordance with the Brussels Tariff Nomenclature, the Finnish customs tariff and the industrial statistics of Finland. The following specification as 3-digit level refers to the subdivision of the Finnish customs tariff but as 4-digit level to the subdivision of the industrial statistics of Finland.

B 1—3 Source: Monthly Review of Agricultural Statistics and OSF III. Meat produced from animals slaughtered in abattoirs and on farms. The monthly data: Meat produced from animals slaughtered in abattoirs. Excl. offals.

B 1 No. 02.01 101A/800D; 02.02 100A/400D; 02.04 100A/309D.

B 2 No. 02.01 201A/309B. The series as seasonally adjusted in column V 18.

B 3 No. 02.01 501A/509B. The series as seasonally adjusted in column V 19.

B 4—7 Source: Monthly Review of Agricultural Statistics and OSF III.

B 4 No. 04.01 0100. The series is as seasonally adjusted in column V 16.

B 5 No. 04.02 3000, 5010, 5090.

B 6 No. 04.03. The series is as seasonally adjusted in column V 17.

B 7 No. 04.04 150A/150Z, 3000/309Z. The series is as seasonally adjusted in column V 20.

B 8 No. 04.05 110. Source of yearly data: Bulletin of Statistics (F) of the «Pellervo» agricultural society. The monthly data are partly estimated from information on sales obtained from central wholesalers.

B 9—11 Source: The State Granary.

B 9 No. 10.01/04.

B 10 No. 10.01.

B 11 No. 10.02.

B 12—14 Source of yearly data: OSF XVIII A. Source of monthly data: the State Granary.

B 12 No. 11.01 100B, 100C, 2000, 300B, 300C, 400Z, 500Z, 900Z; 11.02: 11.03.

B 13 No. 11.01 100B, 100C.

B 14 No. 11.01 300B, 300C.

B 15—17 Source of revised yearly data: OSF XVIII A.

B 15 No. 17.01 901, 903, 904, 909. Source of monthly data: CSO, volume index of industrial production.

B 16 No. 18.06 1000, 2000, 300. Source of monthly data: CSO, volume index of industrial production, the Excise Office of the Board of Customs, Tax Division. Excl. ice cream, ice cream powder and pudding mix.

B 17 No. 15.13 100. Source of monthly data: CSO, volume index of industrial production, The testing station for dairy products.

B 18—22 Source of revised yearly data: OSF XVIII A.

B 18 No. 22.05 1000, 300, 400, 5000, 6000, 22.06 100, 9010, 9090; 22.07 100C, 100E, 2010, 2090, 3010, 3090; 22.09 810C, 890C. Source of monthly data: CSO, volume index of industrial production, Oy Alko Ab.

B 19 No. 22.03 100D, 100E, 100F, 200D, 200E, 200F, 900D, 900E, 900F. Source of monthly data: CSO, volume index of industrial production, Finnish Food Industries' Federation.

B 20 No. 22.03 100A, 100B, 200A, 200B, 900A, 900B. Source of monthly data: Finnish Food Industries' Federation and CSO, volume index of industrial production.

G. Prices and wages

G 1—40 Source: IR: RK. The calculation methods of the index have been outlined in the series of Studies of the CSO No.70, Building Cost Indices 1980 = 100.

G 41—50 Source: IT: TR. The methods of compiling the indices have been outlined in the series of Studies of the CSO No. 75 (F, Sw).

G 51—56 The indices have been calculated since February 1979 from the consumer price index 1977 = 100 by using a transform coefficient. The weights are given in brackets, on the top line until January 1979, on the lower line since February 1979.

G 57—67 Source: IR: KH. The calculation methods of the indices are given in the series of Studies of the CSO No. 52.

G 57—79 The interviewers of the CSO collect price data for 143 commodities in 89 towns and municipalities. The prices of 158 commodities are collected in 9 regional centres. The price data for 77 commodities are centrally collected in Helsinki. The weight structure of the index is chiefly based on the 1976 Household Survey. The structure and calculation of the index are described in the series of Studies of the CSO No. 52. Since February 1979 the old indices have been calculated from the consumer price index 1977 = 100 by using a transform coefficient. The coefficients are given at the end of the note section (See Bulletin of Statistics 1979: 1 note section page 55 G 63—74 and G 75—84).

G 68 The calculation methods of compiling the index have been outlined in the series of Studies of the CSO No. 86.

G 69—79 Source: IR: KH.

G 80—218 Source: IR: TH. The Central Statistical Office has since June 1979 published Producer Price Indices: Basic Price Index for Domestic Supply, Producer Price Index for Manufactured Products, Import Price Index and Export Price Index, with 1975 = 100 as the base year. The weight structure of these short-term indices is intended to be reviewed at five year intervals. The CSO intends to continue to publish the old indices with 1949 as the base year. Since June 1979 the Wholesale Price Index, Production Price Index, Export Price Index and Import Price Index (1949 = 100) have been spliced to the corresponding new indices. In addition to the total indices the most often used subseries of the indices will be published along with the new index series. The Bulletin of Statistics 1979: 8 includes monthly index figures of Producer Price Indices for the years 1975—1979. The Index Report TH 1979: 6 gives a short description of these indices and data on weight structure and number of headings. A more detailed report on the calculation methods, weight structure and monthly index figures for the producer price indices for 1975—1979 has been published in the series of Studies of the CSO No. 56.

G 219—304 Source: IR: TH. The calculation of long-term indices (1949 = 100) was finished in May 1979 and since June 1979 the indices have been calculated by using transform coefficients. The original calculation methods of these indices are given in the Bulletin of Statistics 1969: 12, 1962: 12, 1969: 1 and 1970: 4.

G 250 For production purposes.

G 284—286 Source: Board of Agriculture, Statistical Office: Monthly Review of Agricultural Statistics.

G 284 Price reduction charge for butter is from the 1st of July 1969 included in the price development.

G 305—326 Source: IR: HI. The data are based on the prices monthly collected for the consumer price index. The retail prices are average prices of 89 towns and municipalities. (See Statistical Reports 1979: 1 note section page 55 G 85—106).

G 310 The price for August is for fresh potatoes.

G 327—373 Source: SR: PA.

G 327—340 The annual data are arithmetic averages. For the farm and timber workers the yearly indices have been calculated by weighting the quarterly data with numbers of hours or workers.

G 330—335 Without compensations for the public holidays.

G 330, 334—335 Includes since 1976 III quarter two additional wage-earner groups in metal industry.

G 331—332 From the beginning of 1971 statistics per fiscal period was changed to quarterly statistics.

G 341—343 The first quarter data refer to February, the second quarter data to May, the third quarter data to August and the fourth quarter data to November.

G 344—346 The indices are calculated as unit value indices of average earnings so that the average earnings of males and females by industry have first been weighted to relate average earnings in all industries which have further been weighted to relate average earnings for total industry. The weights used are the constant weights of numbers of waged earners in 1964 which since 1977 II quarter are replaced by the current weights of numbers for each quarter. The indices exclude the compensations for the public holidays.

G 347—352 Since no. 11975 of the Bulletin of Statistics the total index and the indices by salary classes for civil servants have been replaced by index series for the level of wage and salary earners' earnings. The method of calculation is described in the Bulletin of Statistics 1958: 10.

G 353—373 The methods of compiling the index are described (in Finnish and Swedish) in the appendix to Index Report AT 1979: 1.

H. Labour market

H 1—22 Source: Ministry of Labour, Statistical Bureau: Report on Employment Situation (F). Monthly data refer to the middle of month, the yearly data are monthly average.

H 2 Incl. laid off persons. The series as seasonally adjusted in column V 14.

H 5 Members of unemployment funds applying for unemployment certificate at the employment service to obtain benefit from the fund. For certain reasons funds may discard some applicants.

H 9—22 The numbers below refer to occupational groups according to the Nordic classification of occupations (adapted from ISCO).

H 9—10 No. 0, 1, 2, 3.

H 11—12 No. 4.

H 13—14 No. 6.

H 15—16 No. 7—8.

H 17—18 No. 5.

H 19—20 No. 9.

H 21—22 No. X.

H 23—25 Source: SR: TY.

H 26—64 Source: SR: TY and CSO (Labour Force Survey). Until 1982 a postal inquiry with a monthly sample of 18 000 persons and a quarterly sample of 54 000 persons. Since the beginning of 1983 a field survey with a monthly sample consisting of 12 000 persons and a quarterly sample of 36 000 persons. The data covering one research week (until 1981 for two successive weeks) are collected monthly. The figures are raised by means of coefficients counted by stratum to correspond to the population aged 15—74 years. The quarterly and annual estimates are based on the averages of the monthly figures (the working hours = sums of monthly figures).

H 27 Persons 15—74 years old and employed, persons temporarily out of work and unemployed. The series is seasonally adjusted in column V 11.

H 27, 32 Incl. regular personnel of armed forces.

H 28 Rate is equal to the ratio of persons in the labour force to the total population of working age.

H 32 The series as seasonally adjusted in column V 12.

The industrial classification follows the Standard Industrial Classification (SIC 1979) of the CSO. It is based on the International Standard Industrial Classification (ISIC, Rev. 2, 1968).

H 45—52 Persons who for the whole survey week were unemployed.

H 49—52 Unemployment in per cent of total labour force.

H 49 The series is seasonally adjusted in column V 13.

H 53 Incl. unemployment days of persons who for a part the survey week were unemployed.

H 54—64 Incl. overtime hours and hours in second jobs.

I. State finances

I 1—88 Source: Economic department of the Ministry of Finance.

I 1—37 Total income in the grant for the year in question and income left over from earlier years incl. revenue of extra budgetary funds: excl. book items and current revenue of State enterprises.

I 1 Income and property tax, municipal income tax, tax to the Church and national pension and health insurance premiums.

I 3 The series as seasonally adjusted in column V 61.

I 6 The series as seasonally adjusted in column V 62.

I 10 The series as seasonally adjusted in column V 63.

I 22 Including sale of property by State enterprises.

I 23 State proceeds from various officially sanctioned betting operations.

I 38—75 Disposal of the item for the year in question, the transfere of expenditure items from earlier years and earlier expenditure left in arrear, incl. expenditure of extra budgetary funds: excl. book items and current expenditure of State enterprises.

I 43 The series as seasonally adjusted in column V 57.

I 53 The series as seasonally adjusted in column V 58.

I 57 The series as seasonally adjusted in column V 59.

I 76 The series as seasonally adjusted in column V 60.

I 77 The series as seasonally adjusted in column V 56.

I 89—96 Source: Treasury. Since 1982 the value of State debt is given as gross total, which has no effect on foreign debt but changes the definition of internal debt to the effect that cash assets are no more deducted from internal debt. The short term loan of State Granary is excluded from the figures.

J. Health

J 1—35 Source: Department of Health Promotion and Hygiene of the National Medical Board and OSF XI. The code numbers of illness refer to the Classification of Diseases confirmed by the National Board at the 1st December 1968.

K. Other economic statistics

K 1—17 Source: CSO (statistics of justice and crime).

K 8—14 Private persons and estates of deceased persons.

L. Criminality

L 1—25 Source: SR: OI and OSF XXVIII A. The sum of the monthly data exceeds the yearly data excluding reported crimes which later in the year have been found not to be crimes.

L 4 Driving a motor vehicle when under influence of alcohol or narcotic.

L 4, 15, 16 The legislation on drunken driving (CL 23) was brought up to date on 1 April 1977.

L 17—22 Excl. traffic offences.

V. Seasonally adjusted series

The purpose of the adjustment is to eliminate from the series the variations which are typical of various months and quarters of year and which by concealing the trend of development make it difficult to analyse the series. The statistical series are adjusted for a changing normal seasonal variation and some of them also for calendar variations such as those in working days. The method used in the analysis of seasonal variations is the calculation method of moving averages applied by the Bank of Finland. The methods have been explained in the book 'Analysis of Seasonal and Other Short-term Variations with Applications to Finnish Economic Time Series' by Pertti Kukkonen, in series B: 28 of the Bank of Finland Institute for Economic Research. By adjusting the calendar variations the remaining variations in certain series have been reduced which facilitates the analysis of the trends of development. For some monthly series large random variations have been further adjusted by calculating a moving average for three months.

It is necessary to make slight changes in the latest figures the seasonally adjusted series, when these are re-calculated annually on the basis of new observations. Statistical revisions, such as the adjustment of production statistics when annual figures are compiled, also cause some changes. These changes are, however, so small that they do not essentially affect the picture the charts give of the development of economic variables. The adjustment of the seasonal and calendar variations has to some extent effect on the yearly level of the series which in all adjusted series does not agree with the yearly level of the series published in the Bulletin of Statistics. Since 1975 the seasonal adjustment is carried out by the Central Statistical Office.

The series of the section (some series per working day) correspond to the seasonally unadjusted series as follows:

V 1—D 37, V 2—D 23 + D 26 + D 31, V 3—D 36, V 5—D 62, V 11—H 27, V 12—H 32, V 13—H 49, V 14—H 2, V 16—B 4, V 17—B 6, V 18—B 2, V 19—B 3, V 20—B 7, V 21—B 25 ÷ B 33, V 22—B 32, V 23—B 28, V 24/V 28—B 71/B 75, V 29—B 108, V 30/V 31—B 76/B 77, V 32/V 49—B 79/B 107, V 50—C 1, V 51—C 15, V 52—C 1, V 53—C 15, V 56—I 77, V 57—I 43, V 58—I 53, V 59—I 57, V 60—I 76, V 61—I 3, V 62—I 6, V 63—I 10, V 64—F 21, V 65—F 22, V 66—F 13, V 67—F

14, V 68—F 16, V 69—F 17, V 70—F 1, V 71—F 2, V 72—F 3, V 73—F 4, V 74—F 5, V 75—F 6, V 76—F 7, V 77—F 8, V 78—F 9, V 79—F 10, V 80—F 11, V 81—C 51, V 82—C 43, V 83—C 58, V 87—C 51, V 88—C 55, V 89—C 56, V 92—C 57, V 93—C 43, V 94—C 44, V 95—C 48, V 96—C 49, V 97—C 50, V 98—B 115, V 99—B 116, V 100—B 117+B 122+B 123, V 101—B 115, V 102—B 116, V 103—B 117+B 122+B 123, V 104—B 115, V 105—B 116, V 106—B 117+B 122+B 123, V 107—B 115, V 108—116, V 109—B 117+B 122+B 123.

V 4 Source: SR: RT.

V 6/V 10 Source: OECD, Main Economic Indicators.

V 15 Source: Ministry of Labour.

V 18 Source: Monthly Review of Agricultural statistics.

V 54 Source: Finnish Co-operative Wholesale Society (SOK).

V 55 Source: Economic Department of the Ministry of Finance.

V 64/V 80 Source: SR: KT.

V 81 FOB.

V 82 CIF.

V 84/V 86 Source: OSFI A.

V 90/V 91 Source: OSFI A.

Kuluttajahintaindeksin (1977 = 100) muutokertoimet — Konsumentprisindexens (1977 = 100) omräkningskoefficienter
Coefficients of the Consumer Price Index (1977 = 100)

EKI = Elinkustannusindeksi = Levnadskostnadsindex = *Cost-of-living Index*

KHI = Kuluttajahintaindeksi = Konsumentprisindex = *Consumer Price Index*

Indeksit ja alaryhmät Indexar och undergrupper <i>Indices and subordinate groups</i>	Kertoimet Koefficienter <i>Coefficients</i>		Kerrottavat ryhmät Grupper som omräknas <i>Groups to be recalculated</i>
EKI 1951 : 10 = 100 KHI 1957 : 10—12 = 100	EKI 1951 : 10 = 100	KHI 1957 : 10—12=100	KHI 1977 = 100
Kokonaisindeksi — Totalindex — <i>Total index</i>	5.034 405	3.950 862	Kokonaisindeksi Totalindex <i>Total index</i>
1. Ravinto — Livsmedel — <i>Food</i>	6.012 997	4.420 011	0.
2. Asunto — Bostad — <i>Rent</i>	9.640 305	3.571 455	3.
3. Lämpö ja valo — Värme och lyse — <i>Fuel and light</i>	4.212 782	4.089 715	4.
4. Vaatetus ja jalkineet — Beklädnad o. skodon — <i>Clothing and foot wear</i>	2.519 208	3.126 289	2.
5. Muut tavarat ja palvelukset — Övriga varor och tjänster — <i>Other goods and services</i>	4.987 485	4.066 373	1., 5., 6., 7., 8., 9.
KHI 1967 = 100 KHI 1972 = 100	KHI 1967 = 100	KHI 1972 = 100	KHI 1977 = 100
Kokonaisindeksi — Totalindex — <i>Total index</i>	2.592 796	1.956 701	Kokonaisindeksi
1. Ravinto — Livsmedel — <i>Food</i>	2.841 839	2.132 072	0. Ravinto
2. Juomat ja tupakka — Drycker o. tobak — <i>Beverages and tobacco</i>	2.180 507	1.721 873	1. Juomat ja tupakka
3. Vaatetus ja jalkineet — Beklädnad o. skodon — <i>Clothing and foot wear</i>	2.130 669	1.829 090	2. Vaatetus ja jalkineet
4. Asunto — Bostad — <i>Rent</i>	2.428 731	1.830 387	3. Asunto
5. Lämpö ja valo — Värme och lyse — <i>Fuel and light</i>	3.214 645	2.218 837	4. Lämpö ja valo
6. Kotitalouskalusto ym. — Hushållsinventarier — <i>Furniture and household equipment and services</i>	2.280 059	1.819 420	5. Kotitalouskalusto ym.
7. Liikenne — Samfärdsel — <i>Transport and communication</i>	2.711 626	1.940 035	7. Liikenne
8. Koulutus ja virkistys — Utbildning o. rekreation — <i>Education and recreation</i>	2.568 840	1.931 338	8. Koulutus ja virkistys
9. Muut tavarat ja palvelukset — Övriga varor o. tjänster — <i>Other goods and services</i>	2.883 012	2.117 936	6.,9. Muut tavarat ja palvelukset
Kokonaisindeksi Totalindex <i>Total index</i>			
EKI 1938 : 8—1939 : 7 = 100	56.178 584		KHI 1977 = 100

Taulukot (jatkoa etukanteen)**I. Valtion raha-asiat**

- 52. Valtion kassatulot
- 53. Valtion kassamenot
- 54. Valtion rahoitustarve sekä kassajäämä
- 55. Valtion velka

J. Terveysolot

- 56. Ilmoitetut sairaustapaukset

K. Muu elinkeinotilasto

- 57. Vireille pannut konkurssit

L. Rikollisuus

- 58. Poliisin ja tullin tietoon tulleet rikokset, päihtymyksen takia säilöön otetut ja pysäköintivirheet

V. Kausivaihteluista puhdistettuja tilastosarjoja**Tabeller** (försättning på frampärmen)**I. Statsfinanser**

- 52. Statens kassainkomster
- 53. Statens kassautgifter
- 54. Statens finansieringsbehov samt kassaåterstod
- 55. Statsskuld

J. Hälsotillstånd

- 56. Anmälda sjukdomsfall

K. Övrig näringsstatistik

- 57. Anhängiggjorda konkursmål

L. Brottslighet

- 58. Brott som kommit till polisens och tullens kännedom, berusade som tagits i förvar och parkeringsfel

V. Säsongutjämnade serier

TILASTOKESKUS


OSOITE
Annankatu 44, Helsinki 10
POSTIOSOITE
PL 504, 00101 Helsinki 10
PUH.
90-17 341, telex 122656 tikes sf

STATISTIKCENTRALEN

ADRESS
Annegatan 44, Helsingfors 10
POSTADRESS
PB 504, 00101 Helsingfors 10
TEL.
90-17 341, telex 122656 tikes sf

CENTRAL STATISTICAL OFFICE OF FINLAND

ADDRESS
Annankatu 44, Helsinki 10
POSTAL ADDRESS
P.O.B. 504, SF-00101 Helsinki 10
TEL.
90-17 341, telex 122656 tikes sf



Virkalähetys Valtion painatuskeskuksesta

Tätä julkaisua myy	Denna publikation säljes av	This publication can be obtained from
VALTION PAINATUSKESKUS MARKKINOINTIOSASTO	STATENS TRYCKERICENTRAL MARKNADSFÖRINGSAVDELNINGEN	GOVERNMENT PRINTING CENTRE MARKETING DEPARTMENT
Postimyynti PL 516 00101 HELSINKI 10 Puh. 90-539011	Postförsäljning PB 516 00101 HELSINGFORS 10 Tel. 90-539011	Mail-order business P.O. Box 516 SF-00101 HELSINKI 10 Phone 90-539011
Kirjakauppa Annankatu 44, Helsinki (Et. Rautatiekadun kulma) Puh. 90-17341	Bokhandel Annegatan 44, Helsingfors (i hörnet av S. Järnv.g.) Tel. 90-17341	Bookshop Annankatu 44 00100 HELSINKI 10 Phone 90-17341
