

1 3.6
FINLANDS OFFICIELLA STATISTIK.

VII.

D.

BANK-STATISTIK.

[SUOMEN PANKKI]

FINLANDS BANK, PRIVATBANKERNA, HYPOTEKSINRÄTTNINGARNA, POSTSPARBANKEN OCH SPARBANKERNA.

JANUARI—DECEMBER ¹⁹¹⁸ 1917.

PUBLICERAD AF FINANSMINISTERIET.



HELSINGFORS 1919.
STATSRÅDETS TRYCKERI.

F

FINLANDS OFFICIELLA STATISTIK.

VII.

D.

BANK-STATISTIK.

FINLANDS BANK, PRIVATBANKERNA, HYPOTEKSINRÄTTNINGARNA, POSTSPARBANKEN OCH SPARBANKERNA.

JANUARI 1918.

PUBLICERAD AF FINANSEXPEDITIONEN I FINLANDS SENAT.



HELSINGFORS, 1918.
FINLANDS SENATS TRYCKERI.

Tab. 1 a) Finlands Banks

1	2	3	
Aktiva.			
<i>Valuta för sedelutgifning:</i>			
Metallisk kassa:			
myntadt guld: finskt	28,511,410	—	
» » ryske och utländskt	13,592,708	13	
omyntadt guld	530,296	29	
guld & myntverket	—	—	1) 42,634,414 42
Finskt silfvermynt	870,852	50	
Banksedlar och kuponger i utländskt mynt	6,569,281	04	
Obligationer i utländskt mynt	434,423,395	05	
Kontokuranter i utlandet	460,288,261	52	
Växlar i utländskt mynt, i portfölj	392,494	40	2) 902,544,284 51
(Summa Fmk 945,178,698: 93).			
<i>Öfriga tillgångar:</i>			
Växlar i finskt mynt, i portfölj	34,602,120	61	
Hypotekslån	5,994,936	74	
Kassakreditiv	5,918,544	34	3) 46,515,601 69
Omyntadt silfver	7,638	04	
Silfver & myntverket	63,249	18	
Kopparmynt	47,504	15	
Obligationer i finskt mynt	6,205,835	—	
Obligationer i Tyskland	10,391,241	99	
Kontokuranter i Tyskland och Österrike	22,448,297	86	
Växlar i utländskt mynt, protesterade	—	—	
» i finskt mynt, protesterade	—	—	
Bankfastigheter	3,466,356	41	
Inventarier	100	—	
Diverse, räkningar	8,350	45	4) 42,638,573 08
Summa aktiva Fmk			1,034,932,873 70

Den 15 December
1917.Den 15 Januari
1917.

1) Motsvarande tal utgjorde	42,630,413: 73	42,648,335: 03
2) » » »	1,025,838,654: 37	543,631,841: 63
3) » » »	95,464,640: 49	42,639,936: 34
4) » » »	42,765,208: 98	40,822,432: 50

ställning den 15 januari 1918.

4	5	6
Passiva.		
<i>Egna fonder och vinstmedel:</i>		
Grundfond	4,715,219	10
Reservfond	—	—
Odisponerade vinstmedel	—	—
		¹⁾ 4,715,219 10
<i>Vid anfordran betalbara förbindelser:</i>		
Utelöpande sedlar	766,670,661	—
• postremissväxlar	3,132,617	69
• invisningar på kontoret i Petrograd	73,568	67
Innestående på upp- och afskrifningsräkning:		
med statsverket	4,880,777	84
med andra	244,165,289	89
Kontokuranter i utlandet	6,420,696	41
För statslåneannuiteter innestående	—	—
Diverse räkningar	3,969,156	18
På inkassoväxlar uppburet	304,886	92
		²⁾ 1,029,617,654 60
<i>Sedelutgifningsrätt</i>		
Valuta för sedelutgifning 945,178,698: 93		
Därutöver äger banken		
utgifva sedlar för 200,000,000: —	1,145,178,698: 93	
Afgår: vid anfordran be-		
talbara förbindelser .. 1,029,617,654: 60		
på beviljadé kassakre-		
ditiv innestående 3,076,255: 66	1,032,693,910: 26	
Obegagnad sedelutgifningsrätt Fmk ³⁾ 112,484,788: 67		
Summa passiva Fmk		1,034,332,873 70

Den 15 December
1917.Den 15 Januari
1917.

¹⁾ Motsvarande tal utgjorde	117,507,197: 11	95,696,360: 93
²⁾ " " "	1,089,191,720: 46	574,016,184: 57
³⁾ " " "	47,413,584: 57	79,290,681: 13

Tab. 1 b) Finlands Banks

1	2	3	4
Aktiva.			
<i>Valuta för sedelutgifning:</i>			
Metallisk kassa:			
myntadt guld: finskt	28,511,410	—	
» » ryskt och utländskt	13,592,658	55	
omyntadt guld	530,296	29	
guld å myntverket	—	—	¹⁾ 42,634,364 84
Finskt silfvermynt	1,039,517	50	
Banksedlar och kuponger i utländskt mynt	15,110,963	25	
Obligationer i utländskt mynt	434,423,395	05	
Kontokuranter i utlandet	460,151,794	27	
Växlar i utländskt mynt, i portfölj	371,238	68	²⁾ 911,096,908 75
(Summa Fmk 953,731,273: 59).			
<i>Öfriga tillgångar:</i>			
Växlar i finskt mynt, i portfölj	35,403,499	88	
Hypotekslån	6,005,436	74	
Kassakreditiv	5,977,895	58	³⁾ 47,386,832 20
Omyntadt silfver	7,638	04	
Silfver å myntverket	110,830	44	
Kopparmynt	38,145	96	
Obligationer i finskt mynt	6,205,835	—	
Obligationer i Tyskland	10,391,241	99	
Kontokuranter i Tyskland och Österrike	22,448,297	86	
Växlar i utländskt mynt, protesterade	—	—	
» i finskt mynt, protesterade	—	—	
Bankfastigheter	3,466,356	41	
Inventarier	100	—	
Diverse räkningar	7,850	45	⁴⁾ 42,676,296 15
Summa aktiva Fmk			1,043,794,401 94

Den 31 December

Den 31 Januari

1917.

1917.

¹⁾ Motsvarande tal utgjorde	42,629 208: 69	42,652,668: 82
²⁾ » » »	901,864,048: 37	553,770,029: 54
³⁾ » » »	45,785,207: 37	41,224,608: 21
⁴⁾ » » »	45,560,233: 64	40,831,218: 36

ställning den 31 januari 1918.

4	5	6
Passiva.		
<i>Egna fonder och vinstmedel:</i>		
Grundfond	4,715,219	10
Reservfond	—	—
Odisponerade vinstmedel	—	¹⁾ 4,715,219
		10
<i>Vid anfordran betalbara förbindelser:</i>		
Utelöpande sedlar	788,986,663	—
» postremissväxlar	1,833,577	63
» invisningar på kontoret i Petrograd	69,919	17
Innestående på upp- och afskrifningsräkning:		
statsverket	—	1,292,712: 28
andra	<u>+238,920,460: 87</u>	237,627,748
		59
Kontokuranter i utlandet	6,849,842	52
För statslåneannuiteter innestående	—	—
Diverse räkningar	3,557,621	34
På inkassoväxlar uppburet	153,810	59
		²⁾ 1,039,079,182
		84
<i>Sedelutgifts rätt:</i>		
Valuta för sedelutgiftning 953,731,273: 59		
Därutöver äger banken		
utgifva sedlar för ... <u>200,000,000: —</u>	1,153,731,273: 59	
Afgår: vid anfordran betalbara förbindelser ..	1,039,079,182: 84	
på beviljade kassakreditiv innestående	<u>3,013,904: 42</u>	1,042,093,087: 26
Obegagnad sedelutgifts rätt.... Fmk ³⁾ 111,638,186: 33		
Summa passiva Fmk		1,043,794,401
		94

Den 31 December
1917.Den 31 Januari
1917.

¹⁾ Motsvarande tal utgjorde.....	4,715,219: 10	95,696,360: 93
²⁾ » » »	1,031,123,528: 97	582,782,164: —
³⁾ » » »	111,510,572: 71	80,254,537: 19

Tab. 2. Privatbankernas ställning

Debet-

1	Bankens namn.	2		3		4		5	
		K a s-							
		Finskt mynt.				Ryskt mynt.			
		Guldmynt.		Öfrigt metal- liskt mynt och sedlar.		Guldmynt.		Öfrigt metal- liskt mynt och sedlar.	
1	Kansallis-Osake-Pankki	117,230	—	7,692,184	49	—	—	—	—
2	Föreningsbanken i Finland	216,310	—	4,373,251	48	3,239	92	163,213	67
3	Nordiska Aktiebanken för handel och industri	184,950	—	6,967,146	90	—	—	—	—
4	Wasa Aktie Bank	28,660	—	1,893,662	33	—	—	5,839	35
5	Privatbanken i Helsingfors, Aktie- bolag	24,380	—	925,541	73	—	—	—	—
6	Åbo Aktiebank	10,890	—	518,096	65	915	—	1,827	95
7	Nylands Aktiebank	6,470	—	1,612,712	26	—	—	15,705	95
8	Suomen Kauppapankki, Osakeyhtiö..	3,050	—	1,085,780	08	800	—	2,839	35
9	Ländtmannabanken, Aktiebolag	3,410	—	1,009,994	78	133	33	12,617	36
10	Helsingfors Aktiebank	—	—	378,411	68	—	—	—	—
11	Tampereen Osake-Pankki	12,060	—	1,106,052	34	—	—	—	—
12	Länsi-Suomen Osake-Pankki	9,210	—	389,050	35	27	—	18,965	87
13	Savo-Karjalan Osake-Pankki	—	—	560,326	96	—	—	—	—
14	Luotto-Pankki, Osakeyhtiö	—	—	117,675	15	—	—	76	—
15	Kommersbanken, Aktiebolag	—	—	4,234	74	—	—	—	—
16	Suomen Maatalous-Osake-Pankki ...	—	—	297,073	92	—	—	—	—
17	Pohjolan Osake-Pankki	—	—	520,683	75	—	—	—	—
18	Handverkare-Aktiebanken i Finland	—	—	126,491	86	—	—	—	—
19	Sparbankernas Central-Aktie-Bank..	—	—	12,584	81	—	—	—	—
20	Summa Fmk	616,620	—	29,590,956	26	5,115	25	221,085	50
21	December 1917	621,070	—	44,625,030	58	23,624	63	640,820	43
22	Januari 1917	633,870	—	60,848,306	88	47,575	55	4,902,647	35

vid januari månads utgång 1918.

sidan.

6		7		8		9		10		11		12		
Utländskt mynt.				På upp- och afskrifningsräkning i Finlands Bank, på löpande räkning i andra banker.		Postremissväxlar.				Diverse.		Summa.		
Guldmynt.		Öfrigt metalliskt mynt och sedlar.				Finlands Banks.		Privatbankernas.						
591	15	2,414,491	99	48,568,675	50	76,775	90	2,832,342	15	95,034	84	61,297,326	02	1
512	04	220,835	59	79,790,878	18	662,124	77	3,595,530	87	12,704	31	89,038,600	83	2
1,733	40	99,837	35	55,843,265	11	—	—	1,192,428	22	25,409	18	64,314,770	16	3
554	10	6,372	29	10,390,939	40	—	—	307,395	70	22,198	10	12,655,621	27	4
735	—	2,606	80	6,711,978	38	—	—	322,437	92	—	—	7,987,679	83	5
1,705	—	95,648	57	8,020,170	13	—	—	318,443	69	—	—	8,967,696	99	6
24	69	245	31	—	—	—	—	—	—	—	—	1,635,158	21	7
229	33	—	—	590,913	18	—	—	846,631	33	64	13	2,530,307	40	8
—	—	3,304	50	4,718,925	46	—	—	138,569	49	—	—	5,886,954	92	9
—	—	30,510	65	509,887	68	—	—	534,774	24	—	—	1,453,584	25	10
12	30	1,231	18	681,000	—	20,000	—	67,689	80	—	—	1,888,045	62	11
178	—	320	73	680,000	—	—	—	113,828	20	3	20	1,211,583	35	12
—	—	832	60	175,000	—	—	—	43,386	71	—	—	779,546	27	13
—	—	—	—	—	—	—	—	—	—	—	—	117,751	15	14
—	—	754	25	33,000	—	—	—	1,958	91	—	—	39,947	90	15
—	—	—	—	354,470	49	—	—	—	—	6,070	—	657,614	41	16
—	—	140,658	87	691,111	79	—	—	—	—	—	—	1,352,454	41	17
—	—	739	—	—	—	—	—	7,000	—	—	—	134,230	86	18
—	—	—	—	4,526,108	93	—	—	107,230	42	—	—	4,645,924	16	19
6,275	01	3,018,389	68	222,286,324	23	758,900	67	9,929,647	65	161,483	76	266,594,798	01	20
7,879	13	403,269	36	217,707,136	59	2,836,861	79	21,246,670	86	394,962	35	288,507,325	72	21
36,247	66	581,971	36	102,520,613	10	74,216	22	5,254,204	48	169,820	14	175,069,972	74	22

Tab. 2. (Forts.). Privatbankernas ställ-
Debet-

		13		14		15		16	
Bankens namn.		Utländska korrespon- denter.		Utländska växlar.		Inhemska växlar.		Lån.	
1	Kansallis-Osake-Pankki	27,594,515	59	902,923	60	89,746,252	86	150,363,195	67
2	Förenings-Banken i Finland	12,824,129	70	69,315	31	78,317,181	17	161,880,561	40
3	Nordiska Aktiebanken för handel och industri	6,096,439	18	91,847	97	30,048,617	09	171,409,850	58
4	Wasa Aktie Bank	1,341,592	15	33,292	52	16,934,275	10	72,494,226	52
5	Privatbanken i Helsingfors, Aktie- bolag	1,157,645	58	39,683	16	1,677,826	38	67,832,500	72
6	Åbo Aktiebank	714,366	97	36,686	—	7,339,395	48	33,347,558	56
7	Nylands Aktiebank	2,229,180	35	7,013	38	7,292,016	95	36,297,530	—
8	Suomen Kauppanpankki, Osakeyhtiö..	1,146,024	77	50,250	—	10,347,825	33	32,622,078	—
9	Landtmannabanken, Aktiebolag	285,275	41	130,462	12	4,717,450	70	42,894,630	99
10	Helsingfors Aktiebank	3,585,988	59	—	—	2,610,987	73	34,061,747	43
11	Tampereen Osake-Pankki	116,366	65	—	—	10,407,621	53	18,235,597	13
12	Länsi-Suomen Osake-Pankki.....	30,567	23	—	—	7,119,424	82	25,754,110	—
13	Savo-Karjalan Osake-Pankki	—	—	—	—	6,403,419	62	9,040,150	—
14	Luotto-Pankki, Osakeyhtiö	—	—	—	—	2,006,097	83	6,507,121	—
15	Kommersbanken, Aktiebolag	366,430	48	—	—	1,928,260	02	4,151,650	—
16	Suomen Maatalous-Osake-Pankki ...	—	—	—	—	1,948,120	85	4,053,750	—
17	Pohjolan Osake-Pankki	313,139	40	—	—	1,488,298	24	769,600	—
18	Handtverkare-Aktiebanken i Finland	—	—	—	—	1,448,236	45	2,035,100	—
19	Sparbankernas Central-Aktie-Bank ..	1,495,000	—	—	—	—	—	12,900,818	14
20	Summa Fmk	59,296,662	05	1,361,474	06	281,781,358	15	886,651,776	14
21	December 1917.	56,799,900	23	1,103,967	93	264,822,862	—	867,783,480	20
22	Januari 1917.....	64,970,977	33	1,839,864	46	156,311,078	21	527,000,320	56

ning vid januari månads utgång 1918.

sidan.

17		18		19		20		21		22		
Kassakreditiv.		Inhemskas korrespondenter.		Obligationer.				Aktier.		Andra bankers depositionsbevis.		
				I inländskt mynt.		I finskt mynt.						
81,623,980	86	133,311,152	81	47,249,993	74	5,027,355	—	6,095,841	—	1,321,796	45	1
35,539,446	89	89,204,804	34	5,830,048	33	38,340,457	77	5,006,965	—	7,663,434	25	2
28,875,254	80	90,695,566	46	25,809,529	01	69,923,433	10	2,986,412	—	1,027,424	01	3
8,905,096	33	11,777,354	99	3,398,470	99	18,576,146	04	—	—	571,834	40	4
5,859,819	41	19,923,526	63	16,385,746	11	24,654,448	33	10,478,197	75	488,802	65	5
7,119,279	37	27,511,524	97	—	—	4,623,710	—	40,140	—	225,247	73	6
5,933,715	75	22,029,249	75	1,661,715	—	1,814,571	—	451,340	—	388,981	50	7
11,709,916	42	8,667,145	93	650,940	97	1,000,000	—	166,040	—	1,300,000	—	8
6,649,144	96	2,931,947	17	1,679,165	—	1,385,810	—	83,000	—	482,130	62	9
2,626,213	67	10,229,837	51	—	—	5,496,160	—	201,202	50	395,698	84	10
11,007,592	73	5,996,445	55	2,075,012	23	570,950	—	—	—	132,975	62	11
7,249,206	14	3,329,458	77	363,891	—	2,585,611	96	15,600	—	675,000	—	12
6,009,922	68	1,459,275	07	—	—	396,000	—	754	—	118,356	94	13
1,512,307	07	1,336,839	80	—	—	—	—	1,800	—	—	—	14
1,310,419	26	—	—	—	—	388,750	—	36,000	—	11,520	80	15
2,121,285	47	—	—	—	—	239,750	—	—	—	9,500	—	16
451,386	88	1,499,398	43	—	—	—	—	—	—	—	—	17
635,038	94	125,271	88	—	—	248,768	—	—	—	—	—	18
—	—	444,432	40	5,440,401	88	3,852,177	50	—	—	148,000	—	19
224,639,027	63	430,473,232	46	110,544,914	26	179,574,098	70	25,563,292	25	14,960,703	81	20
216,710,803	51	383,096,139	27	110,511,813	01	180,999,213	81	25,409,561	—	14,191,522	65	21
145,140,857	90	207,055,083	11	101,233,143	53	78,214,750	76	16,800,875	99	4,100,537	07	22

Tab. 2. (Forts.). Privatbankernas ställ-
Debet-

	Bankens namn.	23		24		25		26	
		Aföningar.		Öfriga om- kostnader.		Räntor.		Fastig- För bankända- mål.	
1	Kansallis-Osake-Pankki	187,816	86	91,690	99	1,558,478	67	8,244,951	78
2	Föreningsbanken i Finland	122,700	32	35,294	27	4,044,442	15	6,565,020	—
3	Nordiska Aktiebanken för handel och industri	104,135	83	62,664	30	2,792,233	24	5,800,000	—
4	Wasa Aktie Bank	52,394	30	30,743	98	442,556	56	2,597,400	—
5	Privatbanken i Helsingfors, Aktie- bolag	22,625	—	19,797	33	1,025,460	70	1,000,000	—
6	Åbo Aktiebank	25,578	32	17,886	76	994,537	04	3,327,622	13
7	Nylands Aktiebank	16,926	30	8,712	51	1,051,796	27	1,000,000	—
8	Suomen Kauppapankki, Osakeyhtiö..	29,116	65	9,090	47	693,728	78	2,300,000	—
9	Landtmännabanken, Aktiebolag	28,565	32	14,978	83	720,163	13	351,900	—
10	Helsingfors Aktiebank.....	41,544	13	7,369	71	569,334	36	900,000	—
11	Tampereen Osake-Pankki	20,796	32	4,609	34	451,312	62	1,059,000	—
12	Länsi-Suomen Osake-Pankki	11,561	66	13,275	33	424,563	17	237,107	16
13	Savo-Karjalan Osake-Pankki.....	25,450	63	3,699	73	69,990	26	240,000	—
14	Luotto-Pankki, Osakeyhtiö	18,889	14	71,379	17	—	—	—	—
15	Kommersbanken, Aktiebolag.....	4,491	67	898	72	48,897	76	—	—
16	Suomen Maatalous-Osake-Pankki....	7,421	68	75,958	94	62,186	80	19,447	—
17	Pohjolan Osake-Pankki	28,839	15	9,892	64	—	—	—	—
18	Handtverkare-Aktiebanken i Finland	19,950	—	24,603	22	13,140	04	—	—
19	Sparbankernas Central-Aktie-Bank..	3,335	05	293	08	81	57	—	—
20	Summa Fmk	772,138	33	502,839	32	14,962,903	12	33,642,448	07
21	December 1917	52,118	63	165,664	89	13,763,030	27	33,619,437	41
22	Januari 1917.....	487,909	28	234,734	90	9,801,496	12	28,934,174	42

¹⁾ Häraf Fmk 72,102: 97 organisationskostnader.

ning vid januari månads utgång 1918.

sidan.

27		28		29		30		31		32		
heter.		Inventarier.		Diverse räkningar.		Hypoteksafdelningen.		Totala debetsidan.		På kassakreditiven beviljadt belopp.		
Öfriga.												
280,225	86	11,279	50	7,123,016	53	—	—	622,031,793	79	113,300,695	66	1
—	—	100,000	—	5,200,246	39	2,786,235	09	542,568,883	21	51,125,350	—	2
—	—	80,000	—	540,066	97	3,621,551	52	504,279,796	22	45,614,200	—	3
—	—	10,000	—	724,655	64	—	—	150,545,660	79	12,463,700	—	4
—	—	10,000	—	10,723	42	—	—	158,074,483	—	7,991,050	—	5
5,061	16	88,712	72	15,807,339	33	—	—	110,192,343	53	9,911,250	—	6
17,400	—	30,000	—	254,817	98	—	—	82,120,124	95	7,929,190	—	7
—	—	54,019	05	63,595	47	—	—	73,340,079	24	17,591,600	—	8
—	—	40,170	50	1,943,040	80	—	—	70,674,790	47	11,964,780	42	9
—	—	1	—	543,070	41	—	—	62,722,740	13	2,963,500	—	10
—	—	50,421	—	126,088	56	—	—	52,142,834	90	14,983,254	27	11
—	—	49,988	—	1,555,045	12	—	—	50,625,993	71	10,471,500	—	12
—	—	53,092	—	289,092	57	—	—	24,888,749	77	8,342,900	—	13
—	—	39,069	16	1,309	23	—	—	11,612,563	55	1,776,200	—	14
—	—	35,539	30	79,399	47	—	—	8,402,205	38	1,614,200	—	15
—	—	60,617	15	44,931	93	—	—	9,300,584	23	2,326,000	—	16
—	—	36,634	65	69,277	42	—	—	6,018,921	22	535,000	—	17
—	—	33,519	25	73,500	82	—	—	4,791,409	46	974,500	—	18
—	—	5,007	80	26,110	97	—	—	28,961,582	55	—	—	19
302,687	02	788,071	08	34,475,329	03	6,407,786	61	2,573,295,540	10	321,878,870	35	20
299,544	23	760,082	68	31,390,935	30	5,669,808	43	2,495,657,211	17	312,480,946	65	21
878,459	29	423,968	13	19,043,572	31	5,996,321	84	1,543,538,097	95	209,878,464	26	22

Tab. 2. (Forts.) Privatbankernas ställ-

Kredit-

1		2		3		4	
Bankens namn.		Aktiekapital.		Reservfonder.		Pensionsfond.	
1	Kansallis-Osake-Pankki	22,000,000	—	32,200,000	—	1,754,295	15
2	Föreningsbanken i Finland	36,000,000	—	22,200,000	—	1,272,058	09
3	Nordiska Aktiebanken för handel och industri	25,000,000	—	30,000,000	—	1,298,951	19
4	Wasa Aktie Bank	10,000,000	—	10,300,000	—	550,414	41
5	Privatbanken i Helsingfors, Aktie- bolag	25,000,000	—	7,300,000	—	291,894	29
6	Åbo Aktiebank	10,000,000	—	8,800,000	—	—	—
7	Nylands Aktiebank	12,000,000	—	2,987,998	—	129,269	70
8	Suomen Kauppapankki, Osakeyhtiö..	6,000,000	—	2,375,675	70	—	—
9	Landtmannabanken, Aktiebolag	6,000,000	—	1,100,302	20	—	—
10	Helsingfors Aktiebank	10,000,000	—	4,100,000	—	—	—
11	Tampereen Osake-Pankki	4,500,000	—	1,475,000	—	155,625	—
12	Länsi-Suomen Osake-Pankki.....	5,000,000	—	910,000	—	—	—
13	Savo-Karjalan Osake-Pankki.....	6,000,000	—	200,000	—	—	—
14	Luotto-Pankki, Osakeyhtiö	3,000,000	—	—	—	—	—
15	Kommersbanken, Aktiebolag.....	3,000,000	—	—	—	—	—
16	Suomen Maatalous-Osake-Pankki....	4,916,972	50	—	—	—	—
17	Pohjolan Osake-Pankki	3,000,000	—	—	—	—	—
18	Handtverkare-Aktiebanken i Finland	2,000,000	—	—	—	—	—
19	Sparbankernas Central-Aktie-Bank ..	2,500,000	—	193,073	22	—	—
20	Summa Fmk	195,916,972	50	124,142,049	12	5,452,507	83
21	December 1917	189,550,142	18	130,306,775	90	5,459,967	83
22	Januari 1917.....	119,335,507	—	69,442,562	77	3,788,125	23

ning vid januari månads utgång 1918.

sidan.

5		6		7		8		9		
Odisponerade vinstmedel.		Depositions- räkning.		Sparkasseräk- ning.		Löpande räkning.		Postremissväklar.		
4,872,747	86	352,155,913	52	39,840,933	93	81,996,908	78	18,303,544	48	1
6,688,024	12	309,978,334	49	—	—	87,472,664	05	10,231,499	94	2
6,471,132	11	275,918,605	61	11,603,311	92	78,915,122	39	9,267,701	13	3
1,698,412	04	87,647,733	12	13,565,105	81	15,580,447	10	2,001,919	12	4
3,438,109	82	43,571,204	65	37,558,155	75	19,189,492	16	1,129,693	43	5
493,649	92	55,878,796	46	11,770,218	34	9,943,859	57	817,008	87	6
1,137,904	89	39,314,680	43	11,809,833	96	7,358,513	51	499,767	68	7
729,892	25	40,377,933	14	4,047,074	45	12,765,722	15	907,622	13	8
476,162	05	42,264,117	35	9,738,698	54	7,369,716	56	898,285	18	9
1,358,166	94	23,305,105	22	4,388,398	51	6,300,132	41	847,978	15	10
716,181	80	34,564,523	27	2,766,666	51	3,977,784	84	1,045,572	33	11
451,492	04	36,748,439	21	494,362	42	4,592,136	92	1,034,922	79	12
232,290	96	10,705,008	26	288,208	29	6,338,257	61	568,113	38	13
—	—	4,597,555	82	190,336	72	2,097,998	80	330,343	29	14
104,872	41	2,795,970	—	953,431	04	925,899	40	144,115	15	15
61,233	04	3,217,685	64	—	—	380,789	93	229,766	76	16
—	—	189,165	—	588,374	70	1,123,431	62	1,059,123	42	17
—	—	634,410	02	496,907	53	806,820	73	132,435	08	18
120,623	38	23,343,112	36	—	—	139,123	74	371,657	74	19
29,050,895	63	1,387,208,293	57	150,100,018	42	347,274,822	27	49,821,070	05	20
31,022,577	65	1,325,005,469	87	140,152,014	23	347,472,307	22	49,232,535	07	21
26,872,345	66	873,428,631	86	89,235,511	92	168,767,110	82	27,263,832	53	22

Tab. 2. (Forts.). Privatbankernas ställ-
Kredit-

Bankens namn.	10		11		12	
	Korrespondenter.				Rediskonterade växlar.	
	Utländska.		Inhemska.			
1 Kansallis-Osake-Pankki	5,689,115	51	38,980,056	46	—	—
2 Förenings-Banken i Finland	26,581,072	30	33,891,346	11	—	—
3 Nordiska Aktiebanken för handel och in- dustri	23,075,711	88	35,311,523	83	—	—
4 Wasa Aktie Bank	2,355,725	30	5,331,133	36	—	—
5 Privatbanken i Helsingfors, Aktiebolag ..	17,902,712	52	1,940,152	77	—	—
6 Åbo Aktiebank	302,209	11	9,231,792	87	—	—
7 Nylands Aktiebank	1,597,835	77	4,327,230	69	—	—
8 Suomen Kauppapankki, Osakeyhtiö	708,846	77	4,543,882	19	—	—
9 Landtmannabanken, Aktiebolag	262,186	20	1,868,959	43	—	—
10 Helsingfors Aktiebank	1,271,990	25	5,341,002	92	—	—
11 Tampereen Osake-Pankki	18,596	13	2,330,555	04	—	—
12 Länsi-Suomen Osake-Pankki	3,958	23	847,036	81	—	—
13 Savo-Karjalan Osake-Pankki	76	67	250,163	60	—	—
14 Luotto-Pankki, Osakeyhtiö	—	—	1,280,759	14	—	—
15 Kommersbanken, Aktiebolag	—	—	404,881	85	—	—
16 Suomen Maatalous-Osake-Pankki	—	—	410,015	45	—	—
17 Pohjolan Osake-Pankki	—	—	119	85	—	—
18 Handtverkare-Aktiebanken i Finland	—	—	32,502	01	—	—
19 Sparbankernas Central-Aktie-Bank	—	—	2,249,320	49	—	—
20 Summa Fmk	79,770,036	64	148,572,434	87	—	—
21 December 1917	75,574,818	02	153,437,240	12	—	—
22 Januari 1917	56,083,796	09	71,551,693	97	—	—

¹⁾ Häraf Fmk 12,524,300: 30 å Hypoteksafdelningens räkning.

²⁾ Häraf Fmk 1,000,000: — byggnadsfonden.

ning vid januari månads utgång 1918.

sidan.

13		14		15		16		17		18		19		
L å n.				Outtagna dividender.	Räntor och provisioner.	Diverse räk- ningar.	På inkasso- växlar upp- buret.	Totala kredit- sidan.						
Mot bank- fastigheter.		Öfriga.												
—	—	—	—	16,216	—	1,058,631	86	22,112,461	20	1,050,969	04	622,031,793	79	1
—	—	—	—	34,603	31	3,934,625	44	3,791,940	37	492,714	99	542,568,883	21	2
—	—	—	—	123,609	70	2,828,697	79	4,105,637	77	359,790	90	504,279,796	22	3
—	—	—	—	3,249	—	550,538	18	716,734	21	244,249	14	150,545,660	79	4
—	—	—	—	7,725	—	729,123	33	15,139	58	1,079	70	158,074,483	—	5
—	—	—	—	3,824	80	603,069	60	2,320,566	08	27,347	91	110,192,343	53	6
—	—	—	—	12,171	11	846,647	46	74,082	50	24,189	25	82,120,124	95	7
273,006	13	—	—	20,524	25	514,313	33	47,410	61	28,176	14	73,340,079	24	8
—	—	—	—	10,498	70	484,522	45	160,911	78	40,430	03	70,674,790	47	9
172,661	61	4,000,000	—	1,895	43	425,105	27	1,210,303	42	—	—	62,722,740	13	10
62,010	84	—	—	2,161	—	408,889	38	71,212	93	48,055	83	52,142,834	90	11
—	—	—	—	15,898	74	280,060	46	237,074	58	10,611	51	50,625,993	71	12
64,918	75	—	—	—	—	83,598	01	116,218	52	41,895	72	24,888,749	77	13
—	—	—	—	—	—	76,863	08	38,706	70	—	—	11,612,563	55	14
—	—	—	—	—	—	69,993	93	932	50	2,104	10	8,402,205	38	15
—	—	—	—	—	—	56,960	57	2,553	08	24,607	26	9,300,584	23	16
—	—	—	—	—	—	37,915	72	20,790	91	—	—	6,018,921	22	17
—	—	—	—	—	—	45,553	67	642,780	42	—	—	4,791,409	46	18
—	—	—	—	9,819	18	1,602	28	33,250	16	—	—	28,961,582	55	19
572,597	33	4,000,000	—	262,196	22	13,036,716	81	35,718,707	32	2,396,221	52	2,573,295,540	10	20
572,597	33	4,000,000	—	275,297	49	10,307,563	31	30,332,019	97	2,955,884	98	2,495,657,211	17	21
1,080,794	65	82,822	13	196,555	11	9,251,645	75	23,980,592	46	3,226,570	—	1,543,538,097	95	22

Tab. 3. Privatbankernas protesterade växlar samt på januari må-

1 Bankens namn.	2 3 4 5 6 7 8 9 Protesterade växlar.										
	Inhemsk a.						Utländska.				
	Under månaden protesterade.			Vid månadens utgång kvarlägo obetalade.			Under månaden protesterade.			Vid månadens utgång kvarlägo obetalade.	
	St.	Fr.		St.	Fr.		St.	Fr.	St.	Fr.	
Kansallis-Osake-Pankki	8	3,710	—	24	50,693	40	—	—	—	—	—
Förenings-Banken i Finland..	2	1,400	—	29	8,794	46	—	—	—	—	—
Nordiska Aktiebanken för handel och industri.....	6	3,975	—	16	9,635	33	—	—	—	—	—
Wasa Aktie Bank.....	3	4,649	50	1	175	—	—	—	—	—	—
Privatbanken i Helsingfors, Aktiebolag	—	—	—	—	—	—	—	—	—	—	—
Åbo Aktiebank	—	—	—	—	—	—	—	—	—	—	—
Nylands Aktiebank	—	—	—	3	1,450	—	—	—	—	—	—
Suomen Kauppapankki, Osakeyhtiö	—	—	—	—	—	—	—	—	—	—	—
Landtmannabanken, Aktiebolag	—	—	—	—	—	—	—	—	—	—	—
Helsingfors Aktiebank.....	—	—	—	—	—	—	—	—	—	—	—
Tamperegn Osake-Pankki	6	7,005	—	1	350	—	—	—	—	—	—
Länsi-Suomen Osake-Pankki ..	4	1,800	—	4	2,632	42	—	—	—	—	—
Savo-Karjalan Osake-Pankki ..	—	—	—	—	—	—	—	—	—	—	—
Luotto-Pankki, Osakeyhtiö....	—	—	—	—	—	—	—	—	—	—	—
Kommersbanken, Aktiebolag..	1	3,185	—	1	3,185	—	—	—	—	—	—
Suom. Maatalous-Osake-Pankki	—	—	—	—	—	—	—	—	—	—	—
Pohjolan Osake-Pankki	—	—	—	—	—	—	—	—	—	—	—
Handtverkare-Aktiebanken....	—	—	—	—	—	—	—	—	—	—	—
Sparbankernas Central-Aktiebank	—	—	—	—	—	—	—	—	—	—	—
Summa	30	25,724	50	79	76,915	61	—	—	—	—	—
December 1917	37	66,819	98	85	119,306	42	—	—	—	—	—
Januari 1917.....	22	20,604	24	141	161,996	05	—	—	—	2	2,306 07

lagsökning och konkurs beroende fordringar under
nad år 1918.

Bankens namn.	10	11	12	13	14	15	16	17				
	På lagsökning och konkurs beroende.											
	Växlar.				Öfriga fordringar.							
	Under månaden blifvit föremål för åtgärd.		Vid månadens ut- gång ännu oregle- rade.		Under månaden blifvit föremål för åtgärd.		Vid månadens ut- gång ännu oregle- rade.					
St.	Fmy.	St.	Fmy.	St.	Fmy.	St.	Fmy.					
Kansallis-Osake-Pankki	1	300	—	20	50,494	81	—	—	—	11	110,781	60
Förenings-Banken i Finland...	—	—	—	29	8,794	46	—	—	—	—	—	—
Nordiska Aktiebanken för han- del och industri	1	400	—	10	5,460	33	—	—	—	1	16,902	79
Wasa Aktie Bank	—	—	—	—	—	—	—	—	—	—	—	—
Privatbanken i Helsingfors, Aktiebolag	—	—	—	—	—	—	—	—	—	—	—	—
Åbo Aktiebank	—	—	—	7	2,321	71	—	—	—	—	—	—
Nylands Aktiebank	—	—	—	3	1,450	—	—	—	—	—	—	—
Suomen Kauppapankki, Osake- yhtiö	—	—	—	—	—	—	—	—	—	—	—	—
Landtmannabanken, Aktiebolag	—	—	—	—	—	—	—	—	—	—	—	—
Helsingfors Aktiebank.....	—	—	—	—	—	—	—	—	—	—	—	—
Tampereen Osake-Pankki	—	—	—	1	350	—	—	—	—	—	—	—
Länsi-Suomen Osake-Pankki..	3	700	—	4	2,632	42	—	—	—	—	—	—
Savo-Karjalan Osake-Pankki..	—	—	—	—	—	—	—	—	—	—	—	—
Luotto-Pankki, Osakeyhtiö....	—	—	—	—	—	—	—	—	—	—	—	—
Kommersbanken, Aktiebolag..	1	3,185	—	1	3,185	—	—	—	—	—	—	—
Suom. Maatalous-Osake-Pankki	—	—	—	—	—	—	—	—	—	—	—	—
Pohjolan Osake-Pankki	—	—	—	—	—	—	—	—	—	—	—	—
Handtverkare-Aktiebanken....	—	—	—	—	—	—	—	—	—	—	—	—
Sparbankernas Central-Aktie- Bank	—	—	—	—	—	—	—	—	—	—	—	—
Summa	6	4,585	—	75	74,688	73	—	—	—	12	127,684	39
December 1917	5	1,450	—	76	90,120	04	1	575	21	15	144,681	35
Januari 1917	1	500	—	148	171,779	08	3	680	—	24	559,861	52

Tab. 4. Hypoteksinrättningarnas ställning vid januari månads utgång 1918.

Debet sidan.

1	2	3	4	5	6	7	8	9
Inrättningens namn.	Kassa.	Utländska korresponder.	Lån.	Inhemskas korresponder.	Obligationer.	Aktier.	Bankers depositionsbevis.	Kuponger.
Finlands Hypoteksförening ¹⁾	—	—	—	—	—	—	—	—
Aktiebolaget Städernas i Finland	135,625	2,515,783	85,680,267	26	4,387,000	10,000	2,100,322	29
Fastighetsbanken i Finland, Aktiebolag ²⁾	—	—	—	—	—	—	—	—
Landsfastighetsbanken, Aktiebolag	—	—	5,777,655	49	—	—	1,700,000	—
Centrallånekassan för Finlands stads- och landskommuner, Aktiebolag	174	—	9,049,877	44	—	—	19,000	—
Brändö—Hertonäs Fastighetsbank, Aktiebolag	—	—	461,500	—	—	—	1,000,000	—
Förenings-Banken i Finland, Hypoteksafdelning	—	292,245	26,161,013	51	4,795,277	78	—	—
Nordiska Aktiebanken för handel och industri, Hypoteksafdelning	—	—	20,856,064	29	—	—	—	—
Kansallis-Osake-Pankki, Hypoteksafdelning	—	—	14,617,700	70	—	—	—	—
Summa Fmk	135,799	2,808,029	162,604,078	69	9,182,277	78	4,819,322	20
December 1917 ³⁾	347,322	5,097,959	293,191,572	21	12,492,120	74	6,851,223	31
Januari 1917	310,368	643,515	179,613,602	76	3,886,295	56	2,679,322	29

¹⁾ Uppgift öfver Finlands Hypoteksförenings ställning avgifves endast halvårsvis. — ²⁾ Uppgifter saknas. — ³⁾ I december månads summor ingår jämväl uppgift öfver Finlands Hypoteksförenings och Fastighetsbankens ställning.

Tab. 4. (Forts.). Hypoteksinrättningarnas ställning vid januari månads utgång 1918.

Debet sidan.

Inrättningens namn.	10	11	12	13	14	15	16	17	18
	Aföningar.	Öfriga omkostnader.	Räntor & obligationslån.	Räntor & öfriga lån.	Obligationslånkostnader.	Fastigheter.	Inventarier.	Diversa räkningar.	Summa.
Finlands Hypoteksförening ¹⁾	—	—	—	—	—	—	—	—	—
Aktiebolaget Städernas i Finland	—	—	—	—	—	—	—	—	—
land Hypotekskassa.....	17,482 49	5,541 33	725,086 25	—	1,106,621 48	—	5,000 —	3,161,272 54	99,849,958 16
Fastighetsbanken i Finland,	—	—	—	—	—	—	—	—	—
Aktiebolag	—	—	—	—	—	—	—	—	—
Landsfastighetsbanken, Aktiebolag	—	669 80	100,000 —	—	111,795 98	—	—	—	8,200,948 16
Centrallånkassan för Finlands stads- och landskommuner,	—	—	—	—	—	—	—	—	—
Aktiebolag	800 50	135 70	—	—	—	—	1,000 —	161,654 82	9,252,642 66
Brändö—Hertonäs Fastighetsbank, Aktiebolag	150 —	1,851 —	—	—	—	—	—	—	2,087,818 21
Förenings-Banken i Finland, Hypoteksafdelning	—	—	—	—	645,331 63	—	—	318,871 97	32,212,740 85
Nordiska Aktiebanken för handel och industri, Hypoteksafdelning	—	—	—	—	—	—	—	667,487 23	21,523,551 52
Kansallis-Osake-Pankki, Hypoteksafdelning	—	2,458 60	—	—	—	—	—	12,524,300 30	27,144,459 60
Summa Fmk	18,382 99	10,656 43	825,086 25	—	1,863,749 99	—	6,000 —	16,833,586 86	200,252,109 16
December 1917 ³⁾	—	—	3,458,403 28	—	2,264,026 90	1,050,000 —	17,000 —	12,782,986 37	341,526,239 91
Januari 1917	11,471 54	3,218 64	469,490 02	5,589 74	1,735,568 98	250,000 —	7,649 90	20,493,175 35	213,507,418 56

¹⁾ Uppgift öfver Finlands Hypoteksförenings ställning avgifves endast halvårsvis. — ²⁾ Uppgifter raknas. — ³⁾ I december månads summa ingår jämväl uppgift öfver Finlands Hypoteksförenings och Fastighetsbankens ställning. — ⁴⁾ Balanserade annuiteter och räntor.

Tab. 4. (Forts.) Hypoteksinrättningarnas ställning vid januari månads utgång 1918.
Kredit sidan.

1	2	3	4	5	6	7
Inrättningens namn.	Aktiekapital.	Reservfonder.	Pensionsfond.	Odisponerade vinstmedel.	Utelöpande obligationer.	Lån.
Finlands Hypoteksförening ¹⁾	—	—	—	—	—	—
Aktiebolaget Städernas i Finland Hypotekskassa	7,000,000	1,780,219	34,440	497,907	80,184,000	3,030,198
Fastighetsbanken i Finland, Aktiebolag	?)	—	—	—	—	—
Landsfastighetsbanken, Aktiebolag ..	2,000,000	—	—	118,140	5,970,000	—
Centrallänkekassan för Finlands stads- och landkommuner, Aktiebolag ..	1,330,000	92,388	—	48,375	7,538,500	—
Brändö—Hertonäs Fastighetsbank, Aktiebolag	2,000,000	—	—	—	—	—
Förenings-Banken i Finland, Hypoteksförmedling	—	280,985	—	—	28,168,344	—
Nordiska Aktiebanken för handel och industri, Hypoteksförmedling	—	—	—	—	17,902,000	—
Kansallis-Osake-Pankki, Hypoteksförmedling	—	—	—	—	26,676,600	—
Summa Fmk	12,330,000	2,153,593	34,440	664,433	166,439,444	3,030,198
December 1917 ²⁾	19,830,000	10,211,321	307,306	1,478,254	279,264,580	3,381,952
Januari 1917	13,330,000	3,314,128	29,752	1,577,272	175,710,608	1,640,833

¹⁾ Uppgift öfver Finlands Hypoteksförenings ställning avgifres endast halvårsvis. — ²⁾ Uppgifter saknas. — ³⁾ I december månads summor ingår jämväl uppgift öfver Finlands Hypoteksförenings och Fastighetsbankens ställning.

Tab. 4. (Forts.). Hypoteksinrättningarnas ställning vid januari månads utgång 1918.

Kredit sidan.

Inrättningens namn.	8	9	10	11	12	13
	Depositiö- ner.	Uttegnade divi- dender.	Annuiteter.	Diverse räk- ningar.	Bankens räk- ning.	Summa.
Finlands Hypoteksförening ¹⁾	—	—	—	—	—	—
Aktiebolaget Städernas i Finland Hypotekskassa	—	280	201,283 06	7,121,624 06	—	99,849,953 16
Fastighetsbanken i Finland, Aktiebolag .. ²⁾	—	—	—	—	—	—
Landsfastighetsbanken, Aktiebolag	—	—	—	112,802 86	—	8,200,943 16
Centrallånekassan för Finlands stads- och lands- kommuner, Aktiebolag	—	—	—	223,379 —	—	9,232,642 66
Brändö—Hertonäs Fastighetsbank, Aktiebolag ..	—	—	—	87,818 21	—	2,087,818 21
Föreningsbanken i Finland, Hypoteksafdelning ..	—	—	—	977,176 43	2,786,235 09	32,212,740 85
Nordiska Aktiebanken för handel och industri, Hypoteksafdelning	—	—	—	—	3,621,551 52	21,523,551 52
Kansallis-Osake-Pankki, Hypoteksafdelning	—	—	—	467,859 60	—	27,144,459 60
Summa Fmk	—	280	201,283 06	8,990,660 16	6,407,786 01	201,252,109 16
December 1917 ³⁾	6,149,617 53	41,478 —	8,376,875 49	6,815,045 40	5,669,808 43	341,526,239 91
Januari 1917	3,851,485 20	3,632 —	191,142 29	7,862,242 16	5,996,921 84	213,507,418 56

¹⁾ Uppgift öfver Finlands Hypoteksförenings ställning avgifves endast halvårsvis. — ²⁾ Uppgifves saknas. — ³⁾ I december månads summor ingår jämväl uppgift öfver Finlands Hypoteksförenings och Fastighetsbankens ställning.

Tab. 5. Postsparbankens rörelse under januari månad år 1918.

1	2		3		4		5		6		7		8		9	
	Motböcker.		Dödade.		Antal.		Kapital.		Antal.		Kapital.		Ökning (+) eller minskning (-).			
	Utgifna nya.															
1918 januari:																
Städer	838		357		4,390		737,410		1,308		235,392	15	+	3,082	+ 502,017	86
Landsbygd	1,580		542		6,868		1,271,070		1,365		332,898	53	+	5,503	+ 938,171	47
Hela landet	2,418		899		11,258		2,008,480		2,673		568,290	68	+	8,585	+ 1,440,189	32
1917 januari:																
Från början af bankens verksamhet	2,286		755		10,708		1,163,083		2,469		376,478	76	+	8,239	+ 786,604	24
år 1887 till januari månads utgång 1918	286,829		285,534		1,566,125	1)	89,563,898	53	548,169		64,648,549	87	+ 1,017,956	+ 24,915,338	66	

1) Häre ingå upplupna olyftade räntor från åren 1887—1916.

FINLANDS OFFICIELLA STATISTIK.

VII.

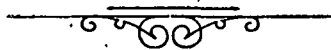
D.

BANK-STATISTIK.

FINLANDS BANK, PRIVATBANKERNA, HYPOTEKSINRÄTTNINGARNA, POSTSPARBANKEN OCH SPARBANKERNA.

FEBRUARI 1918.

PUBLICERAD AF FINANSEXPEDITIONEN I FINLANDS SENAT.



HELSINGFORS, 1918.
FINLANDS SENATS TRYCKERI.

Tab. 1 a) Finlands Banks

1	2	3	
Aktiva.			
<i>Värdet för sedelutgifning:</i>			
Metallisk kassa:			
myntadt guld: finskt	28,511,410	—	
» » ryskskt och utländskt	13,592,658	55	
omyntadt guld	530,296	29	
guld å myntverket	—	—	1) 42,634,364 84
Finskt silfvermynt	988,231	50	
Banksedlar och kuponger i utländskt mynt	15,136,463	21	
Obligationer i utländskt mynt	434,423,395	05	
Kontokuranter i utlandet	455,494,221	86	
Statsverkets förbindelser	38,652,902	30	
Växlar i utländskt mynt, i portfölj	362,141	63	2) 945,057,355 55
(Summa Fmk 987,691,720: 39).			
<i>Öfriga tillgångar:</i>			
Växlar i finskt mynt, i portfölj	40,442,526	72	
Hypotekslån	6,019,236	74	
Kassakreditiv	6,228,843	16	3) 52,690,606 62
Omyntadt silfver	7,638	04	
Silfver å myntverket	110,830	44	
Kopparmynt	36,513	26	
Obligationer i finskt mynt	6,205,835	—	
Obligationer i Tyskland	10,391,241	99	
Kontokuranter i Tyskland och Österrike	22,448,297	86	
Växlar i utländskt mynt, protesterade	—	—	
» i finskt mynt, protesterade	—	—	
Bankfastigheter	3,466,356	41	
Inventarier	100	—	
Diverse räkningar	8,354	45	4) 42,675,167 45
Summa aktiva Fmk			1,033,057,494 46

Den 15 Januari
1918.Den 15 Februari
1917.

1) Motsvarande tal utgjorde	42,634,414: 42	42,649,957: 67
2) » » »	902,544,284: 51	585,174,501: 96
3) » » »	46,515,601: 69	46,346,759: 13
4) » » »	42,633,573: 08	40,822,531: 95

ställning den 15 februari 1918.

4	5	6
Passiva.		
<i>Egna fonder och vinstmedel:</i>		
Grundfond	4,715,219	10
Reservfond	—	—
Odisponerade vinstmedel	—	1) 4,715,219 10
<i>Vid anfordran betalbara förbindelser:</i>		
Utelöpande sedlar	858,478,271	—
» postremissväxlar	2,191,073	49
» invisningar på kontoret i St. Petersburg ..	69,919	17
Innestående på upp- och afskrifningsräkning:		
statsverket (skuld)	3,179,162: 28	
andra	212,869,520: 95	209,690,358 67
Kontokuranter i utlandet	6,849,831	12
För statslåneannuiteter innestående	—	—
Diverse räkningar	864,192	87
På inkassoväxlar uppburet	198,629	04 2) 1,078,342,275 36
<i>Sedelutgiftningsrätt</i>		
Valuta för sedelutgiftning 987,691,720: 39		
Därutöver äger banken		
utgifva sedlar för ...: 200,000,000: —	1,187,691,720: 39	
Afgår: vid anfordran be-		
talbara förbindelser ..	1,078,342,275: 36	
på beviljade kassakre-		
ditiv innestående	2,762,956: 84	1,081,105,232: 20
Obegagnad sedelutgiftningsrätt Fmk 3)	106,586,488: 19	
Summa passiva Fmk		1,083,057,494 46

Den 15 Januari Den 15 Februari
1918. 1917.

1) Motsvarande tal utgjorde	4,715,219: 10	100,453,724: 61
2) » » »	1,029,617,654: 60	614,510,026: 10
3) » » »	112,484,788: 67	78,993,004: 46

Tab. 1 b) Finlands Banks

1	2	3	4
Aktiva.			
<i>Valuta för sedelutgifning:</i>			
Metallisk kassa:			
myntadt guld: finskt	28,511,410	—	
» » ryske och utländskt	13,592,658	55	
omyntadt guld	530,296	29	
guld å myntverket	—	—	1) 42,634,364 84
Finskt silfvermynt.....	955,023	75	
Banksedlar och kuponger i utländskt mynt	15,135,787	94	
Obligationer i utländskt mynt	434,423,395	05	
Kontokuranter i utlandet	456,054,391	52	
Statsverkets förbindelser.....	79,983,389	58	
Växlar i utländskt mynt, i portfölj.....	362,141	63	2) 986,914,129 47
(Summa Fmk 1,029,548,494: 31).			
<i>Öfriga tillgångar:</i>			
Växlar i finskt mynt, i portfölj	40,374,945	40	
Hypotekslån	6,013,236	74	
Kassakreditiv	6,291,326	47	3) 52,679,508 61
Omyntadt silfver	7,638	04	
Silfver å myntverket	110,830	44	
Kopparmynt	24,934	27	
Obligationer i finskt mynt.....	6,205,835	—	
Obligationer i Tyskland	10,391,241	99	
Kontokuranter i Tyskland och Österrike	22,448,297	86	
Växlar i utländskt mynt, protesterade	—	—	
» i finskt mynt, protesterade.....	—	—	
Bankfastigheter	3,466,356	41	
Inventarier	100	—	
Diverse räkningar.....	8,354	45	4) 42,663,588 46
Summa aktiva Fmk			1,124,891,591 38

Den 31 Januari

1918.

Den 28 Februari

1917.

1) Motsvarande tal utgjorde.....	42,634,364: 84	42,647,262: 84
2) » » »	911,096,908: 75	612,344,438: 75
3) » » »	47,386,832: 20	51,466,148: 09
4) » » »	42,676,296: 15	40,913,297: 92

ställning den 28 februari 1918.

4	5	6	7
Passiva.			
<i>Egna fonder och vinstmedel:</i>			
Grundfond	4,715,219	10	
Reservfond	—	—	
Odisponerade vinstmedel	—	—	¹⁾ 4,715,219 10
<i>Vid anfordran betalbara förbindelser:</i>			
Utelöpande sedlar	911,544,333	—	
» postremissväxlar	3,211,300	16	
» invisningar på kontoret i St. Petersburg ..	68,117	17	
Innestående på upp- och afskrifningsräkning:			
statsverket (skuld)	3,166,158: 09		
andra	197,987,134: 14	05	
Kontokuranter i utlandet	6,844,096	13	
För statslåneannuiteter innestående	—	—	
Diverse räkningar	3,508,650	27	
På inkassoväxlar uppbyret	178,899	50	²⁾ 1,120,176,372 28
<i>Sedelutgifningsrätt:</i>			
Valuta för sedelutgifning 1,029,548,494: 31			
Därutöver äger banken			
utgifva sedlar för 200,000,000: —	1,229,548,494: 31		
Afgår: vid anfordran be-			
talbara förbindelser .. 1,120,176,372: 28			
på beviljade kassakre-			
ditiv innestående 2,700,473: 53	1,122,876,845: 81		
Obegagnad sedelutgifningsrätt.... Fmk ³⁾ 106,671,648: 50			
Summa passiva Fmk			1,124,891,591 38

Den 31 Januari
1918.Den 28 Februari
1917.

¹⁾ Motsvarande tal utgjorde.....	4,715,219: 10	103,057,580: 80
²⁾ » » »	1,039,079,182: 84	644,313,566: 80
³⁾ » » »	111,638,186: 33	77,665,287: 50

Tab. 5. Postsparbankens rörelse under februari månad år 1918.

1	2		3		4		5		6		7		8		9
	Motböcker.		Dödade.		Antal.		Kapital.		Antal.		Kapital.		Antal.		Ökning (+) eller minskning (-).
	Utgifna nya.														Kapital.
1918 februari:															
Städer	74	48	727	42,900	541	88,617	94	186	—	45,717	94				
Landsbygd	283	79	1,494	157,612	659	110,891	85	835	+	46,720	65				
Hela landet	357	127	2,221	200,512	1,200	199,509	29	1,021	+	1,002	71				
1918 januari—februari	2,775	1,026	13,479	2,208,992	3,873	767,799	97	9,606	+	1,441,192	03				
1917 februari	2,327	588	10,831	943,839	2,058	324,420	64	8,773	+	619,418	36				
1917 januari—februari	4,613	1,338	21,539	2,106,922	4,527	700,899	40	17,012	+	1,406,022	60				
Från början af bankens verksamhet år 1887 till februari månads utgång 1918	387,186	285,661	1,568,346	1) 89,764,400	53	64,848,059	16	1,018,977	+	24,916,341	37				

1) Här i ingå upplupna olyftade räntor från åren 1887—1916.

Öfver privatbankernas och hypoteksinrättningarnas verksamhet under februari och mars månader år 1918 kan statistiska uppgifter ej publiceras, då de flesta bankkontor under upprorstiden varit stängda.

Uppgifter öfver sparbankernas verksamhet under första kvartalet af år 1918 publiceras först efter utgången af andra kvartalet.

FINLANDS OFFICIELLA STATISTIK.

VII.

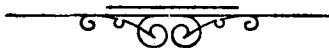
D.

BANK-STATISTIK.

FINLANDS BANK, PRIVATBANKERNA, HYPOTEKSINRÄTTNINGARNA, POSTSPARBANKEN OCH SPARBANKERNA.

MARS 1918.

PUBLICERAD AF FINANSEXPEDITIONEN I FINLANDS SENAT.



HELSINGFORS, 1918.
FINLANDS SENATS TRYCKERI.

Tab. 1 a) Finlands Banks

1	2	3	
Aktiva.			
<i>Valuta för sedelutgifning:</i>			
Metallisk kassa:			
myntadt guld: finskt	28,511,410	—	
» » ryskt och utländskt	13,592,658	55	
omyntadt guld	530,296	29	
guld å myntverket	—	—	1) 42,634,364 84
Finskt silfvermynt.....	951,870	—	
Banksedlar och kuponger i utländskt mynt	15,187,873	32	
Obligationer i utländskt mynt	434,423,395	05	
Kontokuranter i utlandet	456,054,382	33	
Statsverkets förbindelser.....	92,931,816	91	
Växlar i utländskt mynt, i portfölj.....	362,141	63	2) 999,911,479 24
(Summa Fmk 1,042,545,844: 08).			
<i>Öfriga tillgångar:</i>			
Växlar i finskt mynt, i portfölj	40,485,014	75	
Hypotekslån	6,005,736	74	
Kassakreditiv	6,357,947	66	3) 52,848,699 15
Omyntadt silfver	7,638	04	
Silfver å myntverket	110,830	44	
Kopparmynt	24,623	47	
Obligationer i finskt mynt.....	6,205,835	—	
Obligationer i Tyskland	10,391,241	99	
Kontokuranter i Tyskland och Österrike	22,448,297	86	
Växlar i utländskt mynt, protesterade	—	—	
» i finskt mynt, protesterade	10,000	—	
Bankfastigheter	3,466,356	41	
Inventarier	100	—	
Diverse räkningar.....	8,358	45	4) 42,673,281 66
Summa aktiva Fmk			1,138,067,824 89

Den 15 Februari

Den 15 Mars

1918.

1917.

1) Motsvarande tal utgjorde.....	42,634,364: 84	42,647,262: 84
2) » » »	945,057,355: 55	634,113,637: 53
3) » » »	52,690,606: 62	52,655,117: 66
4) » » »	42,675,167: 45	40,826,430: 14

ställning den 15 mars 1918.

4	5	6	
Passiva.			
<i>Egna fonder och vinstmedel:</i>			
Grundfond	4,715,219	10	
Reservfond	—	—	
Odisponerade vinstmedel	—	—	¹⁾ 4,715,219
			10
<i>Vid anfordran betalbara förbindelser:</i>			
Utelöpande sedlar	980,618,854	—	
» postremissväxlar	5,803,758	51	
» invisningar på kontoret i St. Petersburg ..	68,117	17	
Innestående på upp- och afskrifningsräkning:			
statsverket (skuld)	4,961,706: 42		
andra	193,139,873: 68	188,178,167	26
Kontokuranter i utlandet	6,843,096	13	
För statslåneanniteter innestående	—	—	
Diverse räkningar	1,666,167	07	
På inkassoväxlar uppburet	174,445	65	²⁾ 1,133,352,605
			79
<i>Sedelutgiftningsrätt:</i>			
Valuta för sedelutgiftning 1,042,545,844: 08			
Därutöfver äger banken			
utgifva sedlar för 200,000,000: —	1,242,545,844: 08		
Afgår: vid anfordran be-			
talbara förbindelser .. 1,133,352,605: 79			
på beviljade kassakre-			
ditiv innestående 2,633,852: 34	1,135,986,458: 13		
Obegagnad sedelutgiftningsrätt.... Fmk ³⁾ 106,559,385: 95			
Summa passiva Fmk			1,138,067,824
			89

Den 15 Februari
1918.Den 15 Mars
1917.

¹⁾ Motsvarande tal utgjorde	4,715,219: 10	103,400,369: 02
²⁾ » » »	1,078,342,275: 36	666,842,079: 15
³⁾ » » »	106,586,488: 19	76,923,862: 13

Tab. 1 b) Finlands Banks

1	2	3	
Aktiva.			
<i>Valuta för sedelutgifning:</i>			
Metallisk kassa:			
myntadt guld: finskt	28,511,410	—	
» » rysksk och utländskt	13,592,658	55	
omyntadt guld	530,296	29	
guld å myntverket	—	—	¹⁾ 42,634,364 84
Finskt silfvermynt	949,401	—	
Banksedlar och kuponger i utländskt mynt	15,189,997	05	
Obligationer i utländskt mynt	434,423,395	05	
Kontokuranter i utlandet	456,388,566	30	
Statsverkets förbindelser	102,400,553	06	
Växlar i utländskt mynt, i portfölj	351,141	63	²⁾ 1,009,703,054 09
(Summa Fmk 1,052,337,418: 93).			
<i>Öfriga tillgångar:</i>			
Växlar i finskt mynt, i portfölj	40,611,476	56	
Hypotekslån	6,004,836	74	
Kassakreditiv	6,374,848	11	³⁾ 52,991,161 41
Omyntadt silfver	7,638	04	
Silfver å myntverket	110,830	44	
Kopparmynt	24,419	76	
Obligationer i finskt mynt	6,205,835	—	
Obligationer i Tyskland	10,391,241	99	
Kontokuranter i Tyskland och Österrike	22,448,297	86	
Växlar i utländskt mynt, protesterade	—	—	
» i finskt mynt, protesterade	10,000	—	
Bankfastigheter	3,466,856	41	
Inventarier	100	—	
Diverse räkningar	9,358	45	⁴⁾ 42,674,077 95
Summa aktiva Fmk			1,148,002,658 29

Den 28 Februari

Den 31 Mars

1918.

1917.

¹⁾ Motsvarande tal utgjorde	42,634,364: 84	42,641,675: 26
²⁾ » » »	986,914,129: 47	637,485,016: 07
³⁾ » » »	52,679,508: 61	59,426,543: 94
⁴⁾ » » »	42,663,588: 46	41,171,469: 04

ställning den 30 mars 1918.

4	5	6
Passiva.		
<i>Egna fonder och vinstmedel:</i>		
Grundfond	4,715,219	10
Reservfond	—	—
Odisponerade vinstmedel	—	¹⁾ 4,715,219 10
<i>Vid anfordran betalbara förbindelser:</i>		
Utelöpande sedlar	943,048,848	—
» postremissväxlar	7,260,477	05
» invisningar på kontoret i St. Petersburg..	54,867	17
Innestående på upp- och afskrifningsräkning:		
statsverket (skuld)	5,788,209	12
andra	<u>181,937,733</u>	<u>69</u>
	176,149,524	57
Kontokuranter i utlandet	6,839,096	13
För statslåneannuiteter inestående	—	—
Diverse räkningar	9,748,697	11
På inkassoväxlar uppburet	185,929	16 ²⁾ 1,143,287,439 19
<i>Sedelutgifningsrätt</i>		
Valuta för sedelutgiftning 1,052,337,418: 93		
Därutöver äger banken		
utgifva sedlar för <u>200,000,000</u> : —	1,252,337,418: 93	
Afgår: vid anfordran betalbara förbindelser ..	1,143,287,439: 19	
på beviljade kassakreditiv inestående	<u>2,616,951: 89</u>	1,145,904,391: 08
Obegagnad sedelutgifningsrätt Fmk ³⁾	106,433,027: 85	
Summa passiva Fmk		1,148,002,658 29

Den 28 Februari
1918.Den 31 Mars
1917.

¹⁾ Motsvarande tal utgjorde	4,715,219: 10	103,663,400: 76
²⁾ » » »	1,120,176,372: 28	677,061,303: 55
³⁾ » » »	106,671,648: 50	70,476,444: 39

Tab. 5. Postsparbankens rörelse under mars månad år 1918.

1	2		3		4		5		6		7		8		9
	Motböcker.		Dödade.		Antal.		Kapital.		Uttegningar.		Kapital.		Ökning (+) eller minskning (-).		
	Utgifna nya.														
1918 mars:															
Städer	61		15		505		29,285		487		42,486		17	18	13,251
Landsbygd	192		15		1,069		113,927		529		55,462		25	540	58,464
Hela landet	253		30		1,574		143,102		1,016		97,948		42	558	45,213
1918 januari—mars	3,028		1,056		15,058		2,352,154		4,889		865,748		39	10,164	1,486,405
1917 mars	2,222		705		11,689		1,027,500		2,428		368,446		94	9,261	659,053
1917 januari—mars	6,885		2,043		33,228		3,184,422		6,955		1,069,346		84	26,273	2,065,075
Från början af bankens verksamhet år 1887 till mars månads ut- gång 1918	387,439		285,691		1,569,920		89,907,562		550,385		64,946,007		58	1,019,535	24,961,554

1) Häre ingå upplupna olyftade räntor från åren 1887—1916.

Öfver privatbankernas och hypoteksinrättningarnas verksamhet under februari och mars månader år 1918 kan statistiska uppgifter ej publiceras, då de flesta bankkontor under upprorstidén varit stängda.

Uppgifter öfver sparbankernas verksamhet under första kvartalet af år 1918 publiceras först efter utgången af andra kvartalet.

FINLANDS OFFICIELLA STATISTIK.

VII.

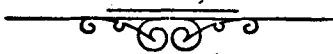
D.

BANK-STATISTIK.

FINLANDS BANK, PRIVATBANKERNA, HYPOTEKSINRÄTTNINGARNA, POSTSPARBANKEN OCH SPARBANKERNA.

APRIL 1918.

PUBLICERAD AF FINANSEXPEDITIONEN I FINLANDS SENAT.



HELSINGFORS, 1918.
FINLANDS SENATS TRYCKERI.

Tab. 1 a) Finlands Banks

	2	3	
Aktiva.			
<i>Valuta för sedelutgifning:</i>			
Metallisk kassa:			
myntadt guld: finskt	28,511,410	—	
» » ryskt och utländskt	13,592,658	55	
omyntadt guld	530,296	29	
guld å myntverket	—	—	1) 42,634,364 84
Finskt silfvermynt.....	939,271	—	
Banksedlar och kuponger i utländskt mynt	15,114,089	11	
Obligationer i utländskt mynt	434,423,395	05	
Kontokuranter i utlandet	456,385,993	94	
Statsverkets förbindelser.....	115,337,469	13	
Växlar i utländskt mynt, i portfölj.....	356,691	63	2) 1,022,556,909 86
(Summa Fmk 1,065,191,274: 70).			
<i>Öfriga tillgångar:</i>			
Växlar i finskt mynt, i portfölj	40,757,861	36	
Hypotekslån	6,045,936	74	
Kassakreditiv	6,469,533	13	3) 53,273,331 23
Omyntadt silfver	7,638	04	
Silfver å myntverket	110,830	44	
Kopparmynt	23,912	15	
Obligationer i finskt mynt.....	6,205,835	—	
Obligationer i Tyskland	10,391,241	99	
Kontokuranter i Tyskland och Österrike	22,448,297	86	
Växlar i utländskt mynt, protesterade	—	—	
» i finskt mynt, protesterade	10,000	—	
Bankfastigheter	3,466,356	41	
Inventarier	100	—	
Diverse räkningar.....	8,158	45	4) 42,672,370 34
Summa aktiva Fmk			1,161,136,976 27

Den 15 Mars

Den 14 April

1918.

1917.

1) Motsvarande tal utgjorde.....	42,634,364: 84	42,642,112: 26
2) » » »	999,911,479: 24	684,664,094: 23
3) » » »	52,848,699: 15	40,488,100: 62
4) » » »	42,673,281: 66	41,087,868: 33

Tab. 1 b) Finlands Banks

1	2	3	4
Aktiva.			
<i>Vahuta för sedelutgifning:</i>			
Metallisk kassa:			
myntadt guld: finskt	28,511,410	—	
» » rysksk och utländskt	13,592,658	55	
omyntadt guld	530,296	29	
guld å myntverket	—	—	1) 42,634,364 84
Finskt silfvermynt	641,301	75	
Banksedlar och kuponger i utländskt mynt	7,281,058	39	
Obligationer i utländskt mynt	434,423,395	05	
Kontokuranter i utlandet	456,488,736	93	
Statsverkets förbindelser	130,076,364	38	
Växlar i utländskt mynt, i portfölj	268,008	06	2) 1,029,178,864 56
(Summa Fmk 1,071,813,229: 40).			
<i>Öfriga tillgångar:</i>			
Växlar i finskt mynt, i portfölj	40,669,314	38	
Hypotekslån	6,070,436	74	
Kassakreditiv	6,512,059	67	3) 53,251,810 79
Omyntadt silfver	7,638	04	
Silfver å myntverket	253,949	88	
Kopparmynt	19,710	59	
Obligationer i finskt mynt	6,205,835	—	
Obligationer i Tyskland	10,391,241	99	
Kontokuranter i Tyskland och Österrike	22,448,297	86	
Växlar i utländskt mynt, protesterade	—	—	
» i finskt mynt, protesterade	10,000	—	
Bankfastigheter	3,466,356	41	
Inventarier	100	—	
Diverse räkningar	9,105	47	4) 42,812,235 24
Summa aktiva Fmk			1,167,877,275 43

Den 30 Mars

Den 30 April

1918.

1917.

1) Motsvarande tal utgjorde	42,634,364: 84	42,637,921: 13
2) » » »	1,009,703,054: 09	707,299,113: 33
3) » » »	52,991,161: 41	40,823,417: 25
4) » » »	42,674,077: 95	41,005,288: 33

ställning den 30 april 1918.

4	5	6	7
Passiva.			
<i>Egna fonder och vinstmedel:</i>			
Grundfond	4,715,219	10	
Reservfond	—	—	
Ödisponerade vinstmedel	—	—	¹⁾ 4,715,219 10
<i>Vid anfordran betalbara förbindelser:</i>			
Utelöpande sedlar	951,428,956	—	
» postremissväxlar	15,652,594	42	
» invisningar på kontoret i St. Petersburg ..	54,867	17	
Innestående på upp- och afskrifningsräkning:			
statsverket (skuld)	15,402,108: 24		
andra	<u>197,661,166: 10</u>		
	182,259,057	86	
Kontokuranter i utlandet	6,809,197	11	
För statslåneannuiteter innestående	—	—	
Diverse räkningar	6,651,328	88	
På inkassoväxlar uppbyuret	306,054	89	²⁾ 1,163,162,056 83
<i>Sedelutgifts rätt</i>			
Valuta för sedelutgiftning 1,071,813,229: 40			
Därutöver äger banken			
utgifva sedlar för	<u>200,000,000: —</u>		
			1,271,813,229: 40
Afgår: vid anfordran be-			
talbara förbindelser ..	1,163,162,056: 33		
på beviljade kassakre-			
ditiv innestående	<u>2,476,740: 33</u>		
	1,165,638,796: 66		
Obegagnad sedelutgifts rätt Fmk ³⁾	<u>106,174,432: 74</u>		
Summa passiva Fmk			1,167,877,275 43

Den 30 Mars
1918.Den 30 April
1917.

¹⁾ Motsvarande tal utgjorde	4,715,219: 10	104,008,721: 49
²⁾ " " " "	1,143,287,439: 19	727,757,018: 55
³⁾ " " " "	106,433,027: 85	88,898,595: 19

Tab. 2. Privatbankernas ställning

Debet-

1	Bankens namn.	2		3		4		5	
		Finskt mynt.		Ryskt mynt.		K a s-			
		Guldmynt.	Öfrigt metal- liskt mynt och sedlar.	Guldmynt.	Öfrigt metal- liskt mynt och sedlar.				
1	Kansallis-Osake-Pankki	101,920	—	18,143,090	33	—	—	—	—
2	Föreningsbanken i Finland	216,290	—	9,151,942	68	2,719	92	99,918	18
3	Nordiska Aktiebanken för handel och industri	184,950	—	9,920,401	31	—	—	—	—
4	Wasa Aktie Bank	28,620	—	3,609,110	08	—	—	9,498	94
5	Privatbanken i Helsingfors, Aktie- bolag	24,880	—	3,718,607	46	—	—	—	—
6	Åbo Aktiebank	10,890	—	1,879,687	11	—	—	—	—
7	Nylands Aktiebank	6,470	—	3,764,273	87	—	—	1,208	03
8	Suomen Kauppapankki, Osakeyhtiö..	3,050	—	4,222,149	40	—	—	—	—
9	Landtmannabanken, Aktiebolag	3,200	—	4,109,054	97	5	—	37,558	34
10	Helsingfors Aktiebank.....	—	—	958,420	17	—	—	—	—
11	Tampereen Osake-Pankki	12,060	—	1,747,032	07	—	—	—	—
12	Äämsi-Suomen Osake-Pankki.....	9,210	—	2,100,592	90	27	—	14,285	87
13	Savo-Karjalan Osake-Pankki	—	—	550,529	53	—	—	—	—
14	Luotto-Pankki, Osakeyhtiö	—	—	638,246	62	—	—	—	—
15	Kommersbanken, Aktiebolag.....	—	—	66,627	68	—	—	—	—
16	Suomen Maatalous-Osake-Pankki ...	—	—	933,134	38	—	—	—	—
17	Pohjolan Osake-Pankki	—	—	918,737	45	—	—	—	—
18	Handtverkare-Aktiebanken i Finland	—	—	364,099	82	—	—	980	—
19	Sparbankernas Central-Aktie-Bank..	—	—	67,478	92	—	—	—	—
20	Summa Fmk	601,540	—	66,863,216	75	2,751	92	163,449	36
21	Januari 1918	616,620	—	29,590,956	26	5,115	25	221,085	50
22	April 1917	629,410	—	54,576,578	70	45,117	72	7,933,873	22

vid april månads utgång 1918.

sidan.

Utländskt mynt.		På upp- och afskrifningsräkning i Finlands Bank, på löpande räkning i andra banker.		Postremissväxlar.				Diverse.		Summa.	
Guldmynt.	Öfrigt metalliskt mynt och sedlar.			Finlands Banks.	Privatbankernas.						
3,793 89	346,381 92	58,271,299 43	1,848,510 90	5,984,265 50	392,256 39	85,091,518 36	1				
1,321 45	275,768 86	82,513,106 39	2,308,238 55	4,449,027 89	16,323 86	99,034,657 78	2				
799 —	237,704 05	57,799,601 08	111,107 77	2,739,628 62	95,351 91	71,089,543 74	3				
861 50	88,525 90	12,289,439 40	120,750 —	2,267,112 98	1,160,310 87	19,574,229 67	4				
— —	26,986 62	6,711,978 38	— —	1,105,508 33	— —	11,587,960 79	5				
4,330 —	56,804 59	4,351,924 02	— —	1,292,904 45	— —	7,596,540 17	6				
24 69	4,922 54	83,680 39	— —	— —	— —	3,860,579 52	7				
290 —	1,430 67	842,202 63	— —	1,443,239 48	64 13	6,512,426 31	8				
— —	28,222 99	4,511,425 46	— —	1,945,173 46	— —	10,634,640 22	9				
— —	9,654 99	479,155 20	— —	1,548,641 14	— —	2,995,871 50	10				
12 30	7,725 08	1,060,000 —	24,765 —	969,735 01	— —	3,821,329 46	11				
178 —	434 73	75,290 —	100 —	580,592 73	52,946 74	2,833,657 97	12				
— —	832 60	527,769 55	— —	43,973 60	— —	1,123,105 28	13				
— —	246 94	— —	— —	87,021 07	— —	725,514 63	14				
— —	1,274 60	935,000 —	— —	38,921 45	— —	1,041,823 73	15				
— —	— —	439,470 49	— —	128,132 01	6,070 —	1,506,806 88	16				
— —	23,514 92	1,536,111 79	— —	— —	— —	2,478,364 16	17				
— —	6,399 07	— —	— —	112,031 —	— —	483,509 89	18				
— —	— —	4,301,961 67	— —	30,681 74	— —	4,400,122 33	19				
11,610 89	1,116,831 07	236,729,415 88	4,413,472 22	24,766,590 46	1,723,323 90	336,392,202 39	20				
6,275 01	3,018,389 68	222,286,324 23	758,900 67	9,929,647 65	161,483 76	266,594,798 01	21				
81,997 21	760,370 76	134,079,525 52	147,429 02	9,779,069 68	1,990,827 49	210,024,199 32	22				

Tab. 2. (Forts.). Privatbankernas ställ-
Debet-

		13		14		15		16
Bankens namn.		Utländska korrespon- denter.		Utländska växlar.		Inhemska växlar.		Lån.
1 Kansallis-Osake-Pankki	26,048,925	56	1,078,522	56	103,400,844	10	148,350,806	01
2 Förenings-Banken i Finland	12,438,965	58	694,709	92	93,985,249	92	162,358,526	40
3 Nordiska Aktiebanken för handel och industri	5,705,555	97	320,001	39	49,623,346	47	177,164,516	34
4 Wasa Aktie Bank	1,698,648	51	35,563	63	40,129,779	46	71,340,118	58
5 Privatbanken i Helsingfors, Aktie- bolag	1,116,798	11	40,308	16	3,039,991	36	68,297,395	72
6 Åbo Aktiebank	679,219	75	36,109	—	7,659,164	22	34,357,868	47
7 Nylands Aktiebank	2,034,136	76	8,232	03	7,510,466	87	36,334,199	—
8 Suomen Kauppapankki, Osakeyhtiö..	1,145,263	47	50,250	—	11,126,244	03	32,111,378	—
9 Landtmannabanken, Aktiebolag	558,391	13	35,897	12	5,415,962	85	43,289,475	99
10 Helsingfors Aktiebank	2,885,268	44	—	—	3,094,711	11	36,607,874	34
11 Tampereen Osake-Pankki	119,047	73	—	—	9,736,769	14	18,201,530	88
12 Länsi-Suomen Osake-Pankki.....	30,567	23	—	—	6,555,597	66	25,480,610	—
13 Savo-Karjalan Osake-Pankki.....	—	—	—	—	6,570,775	01	9,179,477	—
14 Luotto-Pankki, Osakeyhtiö	—	—	—	—	1,537,256	67	6,389,321	—
15 Kommersbanken, Aktiebolag	366,430	48	—	—	1,721,964	66	3,639,250	—
16 Suomen Maatalous-Osake-Pankki ...	—	—	—	—	1,962,919	54	4,099,750	—
17 Pohjolan Osake-Pankki	428,663	90	—	—	1,305,741	27	1,396,290	—
18 Handtverkare-Aktiebanken i Finland	—	—	—	—	1,408,073	52	2,039,380	—
19 Sparbankernas Central-Aktie-Bank ..	1,495,000	—	—	—	—	—	13,900,818	14
20 Summa Fmk	56,750,882	62	2,299,593	81	355,784,857	86	894,538,585	87
21 Januari 1918	59,296,662	05	1,361,470	06	281,781,358	15	886,651,776	14
22 April 1917.....	96,651,546	50	1,424,473	07	149,667,039	03	571,399,746	10

ning vid april månads utgång 1918.

sidan.

17		18		19		20		21		22	
Kassakreditiv.		Inhemska korrespondenter.		O b l i g a t i o n e r.				Aktier.		Andra bankers depositionsbevis.	
				I utländskt mynt.		I finskt mynt.					
85,796,052	56	147,411,431	55	47,242,993	74	4,981,105	—	6,095,774	50	1,355,087	65
37,049,359	93	104,202,632	53	5,830,048	33	38,196,895	27	5,006,965	—	7,665,041	22
33,124,193	48	94,694,356	37	25,736,529	01	69,924,183	10	2,988,912	—	1,037,895	88
9,859,724	49	18,336,636	65	3,694,470	99	18,566,446	04	—	—	518,834	40
5,759,470	47	26,346,764	50	16,333,748	11	24,654,448	33	10,478,197	75	467,802	54
7,913,998	94	29,872,102	19	—	—	4,623,710	—	40,140	—	181,981	09
5,931,331	56	22,020,537	03	1,661,715	—	1,814,571	—	451,340	—	339,503	28
11,516,013	63	8,247,448	04	650,940	97	1,000,000	—	166,040	—	1,300,000	—
6,919,032	78	2,885,430	77	1,679,165	—	1,335,810	—	83,000	—	617,130	62
2,317,033	88	9,161,564	78	—	—	5,496,160	—	222,170	—	393,198	84
10,845,721	54	6,721,898	15	2,075,012	23	570,950	—	—	—	136,445	04
7,425,440	54	2,544,952	75	363,891	—	2,585,611	96	15,600	—	675,000	—
6,253,212	01	1,585,759	44	—	—	396,000	—	754	—	118,356	94
1,490,962	32	1,258,399	62	—	—	—	—	1,800	—	—	—
1,229,690	06	400,483	39	—	—	388,750	—	36,000	—	—	—
2,133,231	12	—	—	—	—	239,750	—	—	—	9,500	—
528,739	85	1,455,594	37	—	—	—	—	—	—	9,050	76
639,663	16	257,573	—	—	—	248,768	—	—	—	—	—
—	—	438,710	25	5,439,401	88	3,852,177	50	—	—	148,000	—
236,632,872	32	477,842,275	38	110,757,916	26	179,375,336	20	25,586,603	25	14,972,828	26
224,639,027	63	430,473,232	46	110,544,914	26	179,574,098	70	25,563,292	25	14,960,703	81
157,844,248	18	269,641,663	11	128,326,951	23	79,912,004	48	18,176,797	98	6,508,333	77

Tab. 2. (Forts.) Privatbankernas ställ-
Debet-

Bankens namn.	23		24		25		26	
	Afföningar.		Öfriga om- kostnader.		Räntor.		Fastig- För bankkända- mål.	
1 Kansallis-Osake-Pankki	626,073	40	189,056	91	1,820,726	07	8,260,503	78
2 Föreningsbanken i Finland	542,545	77	96,995	47	4,478,366	52	6,565,020	—
3 Nordiska Aktiebanken för handel och industri	328,924	15	162,275	45	2,999,104	79	5,800,000	—
4 Wasa Aktie Bank	211,615	69	143,453	96	764,544	28	2,597,400	—
5 Privatbanken i Helsingfors, Aktie- bolag	77,425	—	27,067	56	1,183,499	81	1,000,000	—
6 Åbo Aktiebank	101,284	65	37,919	85	1,139,127	75	3,327,649	53
7 Nylands Aktiebank	66,205	20	16,246	11	1,207,249	85	1,000,000	—
8 Suomen Kauppapankki, Osakeyhtiö..	99,832	46	17,264	06	708,050	59	2,300,000	—
9 Landtmannabanken, Aktiebolag	116,229	08	30,507	50	775,655	64	351,900	—
10 Helsingfors Aktiebank.....	48,648	29	14,618	34	680,978	92	900,000	—
11 Tampereen Osake-Pankki	72,151	09	28,510	70	476,395	69	1,059,000	—
12 Länsi-Suomen Osake-Pankki	55,786	64	25,784	63	440,275	33	239,235	92
13 Savo-Karjalan Osake-Pankki.....	33,975	63	5,893	18	94,428	92	240,000	—
14 Luotto-Pankki, Osakeyhtiö	36,639	13	85,414	47	—	—	—	—
15 Kommersbanken, Aktiebolag.....	16,666	71	2,574	97	63,036	18	—	—
16 Suomen Maatalous-Osake-Pankki....	30,111	72	83,202	39	66,664	26	22,447	—
17 Pohjolan Osake-Pankki	54,561	83	12,793	62	—	—	—	—
18 Handtverkare-Aktiebanken i Finland	32,225	—	31,882	45	15,411	72	—	—
19 Sparbankernas Central-Aktie-Bank..	11,555	05	4,034	53	4,230	64	—	—
20 Summa Fmk	2,562,456	44	1,015,496	15	16,917,746	96	33,663,156	23
21 Januari 1918.....	772,138	33	502,839	32	14,962,903	12	33,642,448	07
22 April 1917	2,064,521	32	883,724	91	12,013,684	16	28,976,773	93

¹⁾ Häraf Fmk 74,233:70 organisationskostnader.

²⁾ » » 72,102:97

ning vid april månads utgång 1918.

sidan.

27		28		29		30		31		32		
håter.		Inventarier.		Diverse räknin- gar.		Hypoteksafdel- ningen.		Totala debet- sidan.		På kassakredi- tiven beviljad belopp.		
Öfriga.												
280,225	86	12,476	42	2,301,696	26	—	—	670,343,820	29	118,560,845	66	1
—	—	100,020	—	2,605,714	46	2,801,975	77	583,653,689	87	46,743,650	—	2
—	—	80,000	—	18,631,190	93	3,858,750	39	563,269,279	46	50,559,600	—	3
—	—	10,000	—	161,091	87	—	—	187,642,558	22	13,307,200	—	4
—	—	10,000	—	39,376	92	—	—	170,510,255	13	7,836,050	—	5
5,061	16	88,772	72	15,783,729	17	—	—	113,444,378	66	10,366,850	—	6
17,400	—	30,000	—	219,328	08	—	—	84,523,041	29	7,633,090	—	7
—	—	54,019	05	98,496	73	—	—	77,103,667	34	17,938,100	—	8
—	—	44,170	50	638,886	16	—	—	75,811,285	31	12,105,780	42	9
—	—	1	—	518,949	01	—	—	65,337,048	45	3,256,000	—	10
—	—	50,421	—	125,564	82	—	—	54,040,747	47	14,668,954	27	11
—	—	52,537	50	486,134	04	—	—	49,810,683	17	10,534,000	—	12
—	—	53,092	—	297,045	36	—	—	25,951,874	77	8,244,400	—	13
—	—	39,069	16	1,003	65	—	—	11,565,380	65	1,872,200	—	14
—	—	35,553	30	³⁾ 81,306	86	—	—	9,023,529	84	1,630,200	—	15
—	—	63,116	85	33,135	56	—	—	10,250,635	32	2,355,000	—	16
—	—	42,149	65	69,841	42	—	—	7,781,790	83	675,000	—	17
—	—	33,565	25	⁴⁾ 87,015	77	—	—	5,277,067	76	845,500	—	18
—	—	5,007	80	26,110	97	—	—	29,725,169	09	—	—	19
302,687	02	803,972	20	42,205,617	54	6,660,726	16	2,795,065,902	92	329,132,420	35	20
302,687	02	788,071	08	34,475,329	03	6,407,786	61	2,573,295,540	10	321,878,870	35	21
590,655	03	533,146	69	16,869,213	10	10,056,692	08	1,761,515,414	49	230,686,679	68	22

³⁾ Härav Fmk 62,425: 02 organisationskostnader.

⁴⁾ " " 53,307: 52

Tab. 2. (Forts.). Privatbankernas ställ-
Kredit-

	1	2	3	4
	Bankens namn.	Aktiekapital.	Reservfonder.	Aktieemissions- räkning.
1	Kansallis-Osake-Pankki	22,000,000	—	32,200,000
2	Föreningsbanken i Finland	36,000,000	—	22,200,000
3	Nordiska Aktiebanken för handel och indu- stri	25,000,000	—	30,000,000
4	Wasa Aktie Bank	10,000,000	—	10,600,000
5	Privatbanken i Helsingfors, Aktiebo- lag	25,000,000	—	7,300,000
6	Åbo Aktiebank	10,000,000	—	8,800,000
7	Nylands Aktiebank	10,000,000	—	1,875,000
8	Suomen Kauppapankki, Osakeyhtiö	6,000,000	—	2,375,675
9	Landtmannabanken, Aktiebolag	6,000,000	—	1,100,302
10	Helsingfors Aktiebank	10,000,000	—	4,100,000
11	Tampereen Osake-Pankki	4,500,000	—	1,475,000
12	Länsi-Suomen Osake-Pankki	5,000,000	—	910,000
13	Savo-Karjalan Osake-Pankki	6,000,000	—	200,000
14	Luotto-Pankki, Osakeyhtiö	3,000,000	—	—
15	Kommersbanken, Aktiebolag	3,000,000	—	—
16	Suomen Maatalous-Osake-Pankki	4,917,648	50	—
17	Pohjolan Osake-Pankki	3,000,000	—	—
18	Handverkare-Aktiebanken i Finland	2,000,000	—	—
19	Sparbankernas, Central-Aktie-Bank	2,500,000	—	193,073
20	Summa Fmk	193,917,648	50	123,329,051
21	Januari 1918	195,916,972	50	124,142,049
22	April 1917	136,463,609	50	82,039,011

1) Häraf Fmk 10,000,000: — anvisningar.

ning vid april månads utgång 1918.

sidan.

5		6		7		8		9		10		
Pensionsfond.		Odisponerade vinstmedel.		Depositions-räkning.		Sparkasseräk-ning.		Löpande räk-ning.		Postremiss-växlar.		
1,753,810	15	4,872,747	86	359,710,035	79	40,784,097	11	92,241,965	01	44,491,099	21	1
1,266,665	59	6,688,024	12	315,186,733	02	—	—	94,017,981	—	15,928,414	30	2
1,298,951	19	6,471,132	11	280,166,476	94	11,636,560	70	91,629,068	86	19,306,962	51	3
597,664	40	282,900	96	90,787,038	12	14,184,985	17	19,395,976	59	17,389,760	76	4
291,444	29	3,438,109	82	42,672,970	01	37,623,763	10	27,866,386	38	2,818,964	18	5
—	—	493,649	92	56,469,201	16	13,017,780	86	9,818,896	27	1,512,407	83	6
129,269	70	1,137,904	89	38,958,045	67	11,785,032	82	7,631,623	77	1,610,549	26	7
—	—	729,892	25	40,813,528	38	4,122,838	64	13,566,111	75	2,233,079	59	8
—	—	476,162	05	43,420,133	65	9,936,941	97	9,060,109	25	1,710,600	97	9
—	—	1,358,166	94	22,900,049	75	4,404,664	09	6,678,733	98	2,487,888	87	10
155,625	—	716,181	80	34,942,335	16	2,733,833	70	3,924,495	14	1,583,747	51	11
—	—	451,492	04	36,981,617	97	505,525	07	3,855,819	07	535,804	40	12
—	—	232,290	96	10,758,656	81	319,784	67	6,182,066	23	1,014,358	94	13
—	—	—	—	4,643,855	82	214,743	52	1,974,868	07	545,540	59	14
—	—	104,872	41	3,143,470	—	994,395	38	1,484,206	13	189,270	62	15
—	—	61,233	04	3,787,776	64	—	—	993,165	99	364,416	71	16
—	—	—	—	357,545	—	1,429,616	96	1,769,560	41	950,631	04	17
—	—	—	—	652,377	74	508,472	42	1,108,827	95	188,754	97	18
—	—	120,623	38	23,310,496	36	—	—	639,064	48	380,872	52	19
5,493,430	32	27,635,384	55	1,409,662,343	99	154,203,036	18	393,838,926	33	115,243,124	78	20
5,452,507	83	29,050,895	63	1,387,208,293	57	150,100,018	42	347,274,822	27	49,821,070	05	21
4,122,736	31	6,678,163	06	1,002,158,969	85	105,510,914	34	206,681,206	57	27,183,941	22	22

Tab. 2. (Forts.). Privatbankernas ställ-
Kredit-

Bankens namn.	11		12		13	
	Korrespondenter.				Rediskonterade växlar.	
	Utländska.		Inhemska.			
1 Kansallis-Osake-Pankki	5,303,157	92	39,806,435	49	—	—
2 Förenings-banken i Finland	26,497,507	47	38,054,165	55	—	—
3 Nordiska Aktiebanken för handel och in- dustri	23,468,251	59	64,366,352	15	—	—
4 Wasa Aktie Bank	2,343,012	18	9,907,917	51	9,000,000	—
5 Privatbanken i Helsingfors, Aktiebolag ..	17,757,816	75	4,077,121	17	—	—
6 Åbo Aktiebank	527,161	38	9,277,120	61	—	—
7 Nylands Aktiebank	1,407,634	44	5,573,294	66	—	—
8 Suomen Kauppapankki, Osakeyhtiö	708,846	77	5,169,318	81	—	—
9 Landtmannabanken, Aktiebolag	245,333	53	2,758,852	33	—	—
10 Helsingfors Aktiebank	905,362	75	6,392,273	99	—	—
11 'Tampereen' Osake-Pankki	19,475	69	2,751,328	05	—	—
12 Länsi-Suomen Osake-Pankki	3,958	23	907,299	26	—	—
13 Savo-Karjalan Osake-Pankki	76	67	765,605	51	—	—
14 Luotto-Pankki, Osakeyhtiö	—	—	1,006,920	71	—	—
15 Kommersbanken, Aktiebolag	—	—	—	—	—	—
16 Suomen Maatalous-Osake-Pankki	—	—	10,015	45	—	—
17 Pohjolan Osake-Pankki	—	—	768	30	—	—
18 Handtverkare-Aktiebanken i Finland	—	—	32,091	30	—	—
19 Sparbankernas Central-Aktie-Bank	—	—	2,207,508	12	—	—
20 Summa Fmk	79,187,595	37	193,064,388	97	9,000,000	—
21 Januari 1918	79,770,036	64	148,572,434	87	—	—
22 April 1917	54,771,228	02	74,684,440	36	—	—

ning vid april månads utgång 1918.

sidan.

14		15		16		17		18		19		20	
L. å n.				Uttagna dividender.	Räntor och provisioner.	Diverse räk- ningar.	På inkasso- växlar upp- buret.	Totala kredit- sidan.					
Mot bank- fastigheter.		Öfriga.											
—	—	—	—	16,190	—	3,286,472	59	22,456,249	53	1,421,559	63	670,343,820	29
—	—	—	—	34,047	47	5,651,266	01	21,125,647	51	1,003,237	83	583,653,689	87
—	—	—	—	122,910	50	5,172,132	80	4,234,075	20	383,844	91	563,269,279	46
—	—	—	—	569,488	25	1,660,167	16	751,027	11	172,620	01	187,642,558	22
—	—	—	—	7,725	—	1,625,904	38	26,740	66	3,309	39	170,510,255	13
—	—	—	—	3,824	80	1,192,687	44	2,326,067	32	5,581	07	113,444,378	66
—	—	—	—	12,171	11	1,111,599	67	85,902	06	24,677	24	84,523,041	29
273,006	13	—	—	20,506	20	704,339	27	351,049	30	35,474	55	77,103,667	34
—	—	—	—	10,308	42	339,520	64	162,438	96	90,581	34	75,811,285	31
172,661	61	4,000,000	—	1,895	43	627,243	06	1,308,107	98	—	—	65,337,048	45
62,010	84	—	—	2,145	80	697,050	52	452,113	18	25,405	08	54,040,747	47
—	—	—	—	15,544	52	458,866	89	127,054	62	8,351	10	49,810,683	17
64,918	75	—	—	—	—	130,019	74	117,237	54	166,858	95	25,951,874	77
—	—	—	—	—	—	124,430	39	55,021	55	—	—	11,565,380	65
—	—	—	—	—	—	104,986	85	224	35	2,104	10	9,023,529	84
—	—	—	—	—	—	114,456	72	1,922	27	—	—	10,250,635	32
—	—	—	—	—	—	73,630	36	200,038	76	—	—	7,781,790	83
—	—	—	—	—	—	80,893	14	705,645	24	—	—	5,277,067	76
—	—	—	—	9,700	43	22,122	98	341,707	60	—	—	29,725,169	09
572,597	33	4,000,000	—	826,457	93	23,677,795	61	54,828,270	74	3,343,605	20	2,795,065,902	92
572,597	33	4,000,000	—	262,196	22	13,036,716	81	35,718,707	32	2,396,221	52	2,573,295,540	10
928,968	25	1,582,066	37	535,504	04	26,210,054	88	28,818,960	10	3,145,639	68	1,761,515,414	49

1) Häraf Fmk 12,190,161: 70 å Hypoteksafdelningens räkning.

2) Häraf Fmk 1,000,000: — byggnadsfonden.

Tab. 3. Privatbankernas protesterade växlar samt på april må-

1 Bankens namn.	2 3 4 5 6 7 8 9 Protesterade växlar.									
	Inhemskt.					Utländska.				
	Under månaden protesterade.		Vid månadens utgång kvarlägo obetalade.			Under månaden protesterade.		Vid månadens utgång kvarlägo obetalade.		
	St.	Fmg.	St.	Fmg.	St.	Fmg.	St.	Fmg.		
Kansallis-Osake-Pankki	59	122,167	24	86	163,628	32	—	—	—	—
Förenings-banken i Finland ..	18	73,600	—	58	251,871	46	—	—	—	—
Nordiska Aktiebanken för handel och industri.....	47	218,975	—	50	219,710	33	—	—	—	—
Wasa Aktie Bank.....	2	1,700	—	6	8,075	—	—	—	—	—
Privatbanken i Helsingfors, Aktiebolag	—	—	—	—	—	—	—	—	—	—
Åbo Aktiebank	—	—	—	—	—	—	—	—	—	—
Nylands Aktiebank	—	—	—	3	1,450	—	—	—	—	—
Suomen Kauppapankki, Osakeyhtiö	5	5,675	—	2	675	—	—	—	—	—
Landtmannabanken, Aktiebolag	4	950	—	11	4,500	—	—	—	—	—
Helsingfors Aktiebank.....	—	—	—	—	—	—	—	—	—	—
Tampereen Osake-Pankki	1	1,745	—	2	1,050	—	—	—	—	—
Länsi-Suomen Osake-Pankki..	—	—	—	—	—	—	—	—	—	—
Savo-Karjalan Osake-Pankki..	—	—	—	—	—	—	—	—	—	—
Luotto-Pankki, Osakeyhtiö	—	—	—	—	—	—	—	—	—	—
Kommersbanken, Aktiebolag..	2	2,400	—	3	5,585	—	—	—	—	—
Suom. Maatalous-Osake-Pankki	—	—	—	—	—	—	—	—	—	—
Pohjolan Osake-Pankki	—	—	—	—	—	—	—	—	—	—
Handtverkare-Aktiebanken....	—	—	—	—	—	—	—	—	—	—
Sparbankernas Central-Aktie-Bank	—	—	—	—	—	—	—	—	—	—
Summa	138	427,212	24	221	656,545	11	—	—	—	—
Januari 1918.....	30	25,724	50	79	76,915	61	—	—	—	—
April 1917.....	27	25,154	30	137	130,053	85	—	—	—	—

lagsökning och konkurs beroende fordringar under nad, år 1918.

Bankens namn.	10	11	12	13	14	15	16	17			
	På lagsökning och konkurs beroende.										
	Växlar.						Öfriga fordringar.				
	Under månaden blifvit föremål för åtgärd.			Vid månadens ut- gång ännu oregle- rade.			Under månaden blifvit föremål för åtgärd.		Vid månadens ut- gång ännu oregle- rade.		
	St.	Fmg.		St.	Fmg.		St.	Fmg.	St.		
Kansallis-Osake-Pankki	1	1,500	—	22	55,994	81	—	—	10	108,928	16
Föreningsbanken i Finland ...	—	—	—	28	8,726	46	—	—	2	258,000	—
Nordiska Aktiebanken för han- del och industri	5	10,250	—	14	15,310	33	—	—	1	16,902	79
Wasa Aktie-Bank	—	—	—	—	—	—	—	—	—	—	—
Privatbanken i Helsingfors, Aktiebolag	—	—	—	—	—	—	—	—	—	—	—
Åbo Aktiebank	—	—	—	7	2,321	71	—	—	—	—	—
Nylands Aktiebank	—	—	—	3	1,450	—	—	—	—	—	—
Suomen Kauppapankki, Osake- yhtiö	—	—	—	—	—	—	—	—	—	—	—
Landtmannabanken, Aktiebolag	—	—	—	—	—	—	—	—	—	—	—
Helsingfors Aktiebank	—	—	—	—	—	—	—	—	—	—	—
Tampereen Osake-Pankki	—	—	—	1	350	—	—	—	—	—	—
Länsi-Suomen Osake-Pankki..	—	—	—	4	2,632	42	—	—	—	—	—
Savo-Karjalan Osake-Pankki..	—	—	—	—	—	—	—	—	—	—	—
Luotto-Pankki, Osakeyhtiö....	—	—	—	—	—	—	—	—	—	—	—
Kommersbanken, Aktiebolag..	—	—	—	1	3,185	—	—	—	—	—	—
Suom. Maatalous-Osake-Pankki	—	—	—	—	—	—	—	—	—	—	—
Pohjolan Osake-Pankki	—	—	—	—	—	—	—	—	—	—	—
Handverkare-Aktiebanken....	—	—	—	—	—	—	—	—	—	—	—
Sparbankernas Central-Aktie- Bank	—	—	—	—	—	—	—	—	—	—	—
Summa	6	11,750	—	80	89,970	73	—	—	13	383,830	95
Januari 1918	6	4,585	—	75	74,688	73	—	—	12	127,684	39
April 1917	3	825	—	127	141,351	54	—	—	21	479,020	98

Tab. 4. Hypoteksinrättningarnas ställning vid april månads utgång 1918.
Debet sidan.

1	2	3	4	5	6	7	8	9
Inrättningens namn.	Kassa.	Utländska korrespondenter.	Lån.	Inhemskas korrespondenter	Obligationer.	Aktier.	Bankers depositionsbevis.	Kuponger.
Finlands Hypoteksförening ¹⁾	—	—	—	—	—	—	—	—
Aktiebolaget Städernas i Finland Hypotekskassa	145,482 44	2,515,783 88	86,728,863 82	204,249 12	4,387,000	10,000	1,986,322 29	—
Fästighetsbanken i Finland, Aktiebolag	114,174 11	104,126 83	62,181,981 41	92,194 65	—	5,000	15,400	—
Landsfästighetsbanken, Aktiebolag	—	—	5,766,885 49	460,079 24	—	—	1,700,000	—
Centrallånecassan för Finlands stads- och landskommuner, Aktiebolag	7,294 77	—	9,044,389 06	—	—	—	19,000	—
Brändö—Hertonäs Fästighetsbank, Aktiebolag	—	—	461,500	626,476 80	—	—	1,000,000	—
Föreningsbanken i Finland, Hypoteksafdelning	—	292,245 96	26,503,652 68	—	4,795,277 78	—	—	—
Nordiska Aktiebanken för handel och industri, Hypoteksafdelning	—	—	20,822,390 28	—	—	—	—	—
Kansallis-Osake-Pankki, Hypoteksafdelning	—	—	14,987,500 70	—	—	—	—	—
Summa Fmk	266,951 82	2,912,156 67	225,444,113 44	1,382,999 81	9,182,277 78	15,000	4,720,722 29	—
Januari 1918	135,799 84	2,808,029 84	162,604,078 69	1,185,139 10	9,182,277 78	10,000	4,819,322 29	—
April 1917	79,076 71	724,037 96	194,872,837 10	1,982,553 07	9,602,295 56	15,000	2,819,322 29	—

¹⁾ Uppgift öfver Finlands Hypoteksförenings ställning afgifves endast halfårsvis.

Tab. 4. (Forts.). Hypoteksinrättningarnas ställning vid april månads utgång 1918.

Debet sidan.

Inrättningens namn.	10	11	12	13	14	15	16	17	18
	Aföningar.	Öfriga omkostnader.	Räntor & obligationslån.	Räntor- & öfriga lån.	Obligationslånekostnader.	Fastigheter.	Inventarier.	Diverse räkningar.	Summa.
Finlands Hypoteksförening ¹⁾	—	—	—	—	—	—	—	—	—
Aktiebolaget Städernas i Finland Hypotekskassa.....	22,004 32	8,992 90	769,793 75	—	1,106,621 48	—	5,000	3,161,235 79	100,048,349 79
Fastighetsbanken i Finland, Aktiebolag	16,040	4,594 66	4,350	—	316,980 52	250,000	1,000	1,155,442 22	64,261,234 40
Landsfastighetsbanken, Aktiebolag	2,116 68	5,525 77	144,840	—	111,495 98	—	—	—	8,190,943 16
Centrallånekassan för Finlands stads- och landskommuner, Aktiebolag	3,433 83	297 50	—	—	—	—	1,000	140,799 49	9,216,214 65
Brändö—Hertonäs Fastighetsbank, Aktiebolag	600	1,851	—	—	—	—	—	—	2,090,427 80
Föreningsbanken i Finland, Hypoteksafdelning	—	—	—	—	645,331 63	—	—	—	32,236,508 09
Nordiska Aktiebanken för handel och industri, Hypoteksafdelning	—	—	—	—	—	—	—	912,666 37	21,735,056 65
Kansallis-Osake-Pankki, Hypoteksafdelning	—	10,047 20	—	—	—	—	—	12,190,161 70	27,137,709 60
Summa Pmk	44,194 83	31,309 03	918,983 75	—	2,150,429 61	250,000	7,000	17,560,305 61	264,916,444 14
Januari-1918.....	18,382 99	10,656 43	825,086 25	—	1,863,749 09	—	6,000	16,833,586 86	200,252,109 16
April 1917	38,506 93	47,596 73	1,176,147 65	2,542 32	2,190,252 95	250,000	7,240	17,916,819 25	231,673,778 52

¹⁾ Uppgift öfver Finlands Hypoteksförenings ställning afgives endast halfårsvis.

Tab. 4. (Forts.) Hypoteksinrättningarnas ställning vid april månads utgång 1918.
Kredit sidan.

1	2	3	4	5	6	7
Inrättningens namn.	Aktiekapital.	Reservfonder.	Pensionsfond.	Disponerade vinstmedel.	Utelöppande obligationer.	Lån.
Finlands Hypoteksförening ¹⁾	—	—	—	—	—	—
Aktiebolaget Städernas i Finland Hypotekskassa	7,000,000	1,780,219	34,440	497,907	80,157,000	3,016,647
Fastighetsbanken i Finland, Aktiebolag	7,500,000	3,104,415	—	701,494	44,926,000	—
Landstagsbankens Aktiebolag ..	2,000,000	—	—	118,140	5,960,000	—
Centrallånekassan för Finlands stads- och landskommuner, Aktiebolag ..	1,330,000	92,388	—	48,375	7,538,500	—
Brändö—Hertonäs Fastighetsbank, Aktiebolag	2,000,000	—	—	—	—	—
Föreningsbanken i Finland, Hypoteksförbundet	—	280,985	—	—	—	—
Nordiska Aktiebanken för handel och industri, Hypoteksförbundet	—	—	—	—	28,168,344	—
Kansallis-Osake-Pankki, Hypoteksförbundet	—	—	—	—	17,829,000	—
Summa Fmk	19,830,000	5,256,008	34,440	1,365,917	211,255,444	3,016,647
Januari 1918	12,330,000	2,153,593	34,440	664,423	166,439,444	3,030,198
April 1917	15,330,000	3,513,593	29,752	559,264	184,990,040	2,172,820

¹⁾ Uppgitt öfver Finlands Hypoteksförbunds ställning afgifves endast halfårsvis.

Tab. 4. (Forts.). Hypoteksinrättningarnas ställning vid april månads utgång 1918.

Kredit sidan.

Inrättningens namn.	8	9	10	11	12	13
	Depositi- oner.	Ottagna divi- dender.	Annuiteter.	Diverse räk- ningar.	Bankens räk- ning.	Summa.
Finlands Hypoteksförening ¹⁾	—	—	—	—	—	—
Aktiebolaget Städernas i Finland Hypotekskassa	—	280	435,511 37	7,126,343 41	—	100,048,349 79
Fastighetsbanken i Finland, Aktiebolag	6,755,823 44	1,198	—	1,272,303 46	—	64,261,234 40
Landsfastighetsbanken, Aktiebolag	—	—	—	112,802 86	—	8,190,943 16
Centrallånekassan för Finlands stads- och lands- kommuner, Aktiebolag	—	—	—	206,950 99	—	9,216,214 65
Brändö—Hertons Fastighetsbank, Aktiebolag ..	—	—	—	90,427 80	—	2,090,427 80
Föreningsbanken i Finland, Hypoteksafdelning ..	—	—	—	985,202 99	2,801,975 77	32,236,508 09
Nordiska Aktiebanken för handel och industri, Hypoteksafdelning	—	—	—	47,306 26	3,858,750 39	21,735,056 65
Kansallis-Osake-Pankki, Hypoteksafdelning	—	—	—	461,109 60	—	27,137,709 60
Summa Fmk	6,755,823 44	1,478	435,511 37	10,302,447 37	6,660,720 16	264,916,444 14
Januari 1918	—	280	201,283 06	8,990,660 16	6,407,786 61	200,252,109 16
April 1917	5,517,224 58	12,363	1,599,180 31	7,892,847 93	10,056,692 08	231,673,778 52

¹⁾ Uppgift öfver Finlands Hypoteksförenings ställning, afgifves endast halfårsvis.

Tab. 5. Postsparbankens rörelse under april månad år 1918.

1	2		3		4		5		6		7		8		9
	Motböcker.		Dödade.		Antal.		Insättningar.		Antal.		Uttagningar.		Ökning (+) eller minskning (-).		
	Ugifta nya.						Kapital.				Kapital.			Kapital.	
1918 april:															
Städer	64		78		681		78,531		765		96,502		57	84	22,971
Landsbygd	174		10		971		136,623		447		42,131		29	524	94,491
Hela landet	238		88		1,652		210,154		1,212		138,633		86	440	71,520
1918 januari—april	3,266		1,139		16,705		2,562,308		6,101		1,004,382		25	10,604	1,557,925
1917 april	2,223		789		10,864		1,223,607		2,552		353,292		24	8,312	870,314
1917 januari—april	9,058		2,882		44,092		4,358,029		9,507		1,422,638		58	34,585	2,935,390
Från början af bankens verksamhet år 1887 till april månads ut- gång 1918	387,677		285,774		1,571,572		90,117,716		551,597		65,084,641		44	1,019,975	+25,033,075

1) Häre ingå upplupna olyftade räntor från åren 1887—1916.

FINLANDS OFFICIELLA STATISTIK.

VII.

D.

BANK-STATISTIK.

FINLANDS BANK, PRIVATBANKERNA, HYPOTEKSINRÄTTNINGARNA, POSTSPARBANKEN OCH SPARBANKERNA.

MAJ 1918.

PUBLICERAD AF FINANSEXPEDITIONEN I FINLANDS SENAT.



HELSINGFORS, 1919.
STATSRÅDETS TRYCKERI.

Tab. 1 a) Finlands Banks

1	2	3	
Aktiva.			
<i>Valuta för sedelutgifning:</i>			
Metallisk kassa:			
myntadt guld: finskt	28,552,130	—	
» » ryskskt och utländskt	13,594,998	03	
ömyntadt guld	527,882	83	
guld å myntverket	—	—	1) 42,674,960 86
Finskt silfvermynt	647,715	75	
Banksedlar och kuponger i utländskt mynt	4,102,702	03	
Obligationer i utländskt mynt	434,423,395	05	
Kontokuranter i utlandet	456,366,907	27	
Statsverkets förbindelser	122,311,619	32	
Växlar i utländskt mynt, i portfölj	739,211	54	2) 1,018,591,550 96
(Summa Fmk 1,061,266,511: 82).			
<i>Öfriga tillgångar:</i>			
Växlar i finskt mynt, i portfölj	36,880,608	35	
Hypotekslån	6,164,036	74	
Kassakreditiv	6,891,768	83	3) 49,936,413 92
Omyntadt silfver	7,638	04	
Silfver å myntverket	253,949	88	
Kopparmynt	27,946	57	
Obligationer i finskt mynt	6,205,835	—	
Obligationer i Tyskland	10,391,241	99	
Kontokuranter i Tyskland och Österrike	22,448,297	86	
Växlar i utländskt mynt, protesterade	—	—	
» i finskt mynt, protesterade	10,000	—	
Bankfastigheter	3,466,356	41	
Inventarier	100	—	
Diverse räkningar	10,805	47	4) 42,822,171 22
Summa aktiva Fmk			1,154,025,096 96

Den 15 April
1918.Den 15 Maj
1917.

1) Motsvarande tal utgjorde	42,634,364: 84	42,647,089: 11
2) » » »	1,022,556,909: 86	734,691,557: 72
3) » » »	53,273,331: 23	42,776,862: 35
4) » » »	42,672,370: 34	41,490,714: 14

ställning den 15 maj 1918.

4	5	6
Passiva.		
<i>Egna fonder och vinstmedel:</i>		
Grundfond	4,715,219	10
Reservfond	—	—
Odisponerade vinstmedel	1,816,579	94
		¹⁾ 6,531,799 04
<i>Vid anfordran betalbara förbindelser:</i>		
Utelöpande sedlar	944,452,965	—
postremissväxlar	25,374,626	87
invisningar på kontoret i St. Petersburg ..	54,867	17
Innestående på upp- och afskrifningsräkning:		
statsverket	13,330,384	06
andra	153,944,605	60
Kontokuranter i utlandet	7,154,751	76
För statslåneannuiteter innestående	—	—
Diverse räkningar	2,843,275	20
På inkassoväxlar uppburet	337,822	26
		²⁾ 1,147,493,297 92
<i>Sedelutgiftningsrätt:</i>		
Valuta för sedelutgiftning 1,061,266,511: 82		
Därutöver äger banken		
utgifva sedlar för <u>200,000,000: —</u> 1,261,266,511: 82		
Afgår: vid anfordran be-		
talbara förbindelser .. 1,147,493,297: 92		
på beviljade kassakre-		
ditiv innestående <u>2,091,031: 17</u> 1,149,584,329: 09		
Obegagnad sedelutgiftningsrätt.... Fmk ³⁾ 111,682,182: 73		
Summa passiva Fmk		1,154,025,096 06

Den 15 April
1918.Den 15 Maj
1917.

¹⁾ Motsvarande tal utgjorde.....	4,715,219: 10	104,288,625: 88
²⁾ " " " "	1,156,421,757: 17	757,317,597: 44
³⁾ " " " "	106,250,250: 66	87,648,527: 05

Tab. 1 b) Finlands Banks

1	2	3	4
Aktiva.			
<i>Vakuta för sedelutgifning:</i>			
Metallisk kassa:			
myntadt guld: finskt	28,552,130	—	
» » ryske och utländskt	13,594,712	81	
omyntadt guld	527,832	83	
guld å myntverket	—	—	1) 42,674,675 64
Finskt silfvermynt	1,148,466	—	
Banksedlar och kuponger i utländskt mynt	9,957,580	38	
Obligationer i utländskt mynt	434,423,395	05	
Kontokuranter i utlandet	460,161,370	93	
Statsverkets förbindelser	120,927,248	25	
Växlar i utländskt mynt, i portfölj	708,817	06	2) 1,027,326,877 67
(Summa Fmk 1,070,001,533: 31).			
<i>Öfriga tillgångar:</i>			
Växlar i finskt mynt, i portfölj	37,112,702	99	
Hypotekslån	6,204,286	74	
Kassakreditiv	7,724,588	54	3) 51,041,578 27
Omyntadt silfver	7,638	04	
Silfver å myntverket	253,949	88	
Kopparmynt	32,505	23	
Obligationer i finskt mynt	6,205,835	—	
Obligationer i Tyskland	10,391,241	99	
Kontokuranter i Tyskland och Österrike	22,448,297	86	
Växlar i utländskt mynt, protesterade	—	—	
» i finskt mynt, protesterade	—	—	
Bankfastigheter	3,466,356	41	
Inventarier	100	—	
Diverse räkningar	9,396	97	4) 42,815,321 38
Summa aktiva Fmk			1,163,858,452 96

Den 30 April
1918.Den 31 Maj
1917.

1) Motsvarande tal utgjorde	42,634,364: 84	42,644,887: 76
2) » » »	1,029,178,864: 56	785,544,082: 95
3) » » »	53,251,810: 79	43,350,835: 74
4) » » »	42,812,235: 24	41,629,884: 01

ställning den 31 maj 1918.

4	5	6	
Passiva.			
<i>Egna fonder och vinstmedel:</i>			
Grundfond	4,715,219	10	
Reservfond	—	—	
Odisponerade vinstmedel	1,952,544	74	¹⁾ 6,667,763 84
<i>Vid anfordran: betalbara förbindelser:</i>			
Utelöpande sedlar	945,063,524	—	
» postremissväxlar	18,820,207	45	
» invisningar på kontoret i St. Petersburg ..	54,867	17	
Innestående på upp- och afskrifningsräkning:			
statsverket (skuld)	5,633,770: 06		
andra	<u>190,010,332: 57</u>		
	184,376,562	51	
Kontokuranter i utlandet	7,163,994	25	
För statslåneannuiteter innestående	—	—	
Diverse räkningar	1,380,300	87	
På inkassoväxlar uppburet	326,232	87	²⁾ 1,157,190,689 12
<i>Sedelutgiftningsrätt</i>			
Valuta för sedelutgiftning 1,070,001,553: 31			
Därutöver äger banken			
utgifva sedlar för <u>200,000,000: —</u>	1,270,001,553: 31		
Afgår: vid anfordran be-			
talbara förbindelser ..	1,157,190,689: 12		
på beviljade kassakre-			
ditiv innestående <u>1,250,211: 46</u>	1,158,440,900: 58		
Obegagnad sedelutgiftningsrätt Fmk ³⁾	111,560,652: 73		
Summa passiva Fmk			1,163,858,452 96

Den 30 April
1918.Den 31 Maj
1917.

¹⁾ Motsvarande tal utgjorde	4,715,219: 10	104,083,907: 25
²⁾ » » »	1,163,162,056: 33	809,085,733: 21
³⁾ » » »	106,174,432: 74	86,882,994: 87

Tab. 2. Privatbankernas ställning

Debet-

1 Bankens namn.	K a s-							
	Finskt mynt.				Ryskt mynt.			
	Guldmynt.		Öfrigt metal- liskt mynt och sedlar.		Guldmynt.		Öfrigt metal- liskt mynt och sedlar.	
1 Kansallis-Osake-Pankki	97,380	—	21,879,064	94	—	—	—	—
2 Föreningsbanken i Finland	214,970	—	10,445,947	83	1,848	28	93,377	55
3 Nordiska Aktiebanken för handel och industri	184,950	—	12,857,166	03	—	—	—	—
4 Wasa Aktie Bank	28,620	—	2,850,695	26	—	—	1,036	45
5 Privatbanken i Helsingfors, Aktie- bolag	24,860	—	4,607,316	83	—	—	—	—
6 Åbo Aktiebank	13,540	—	2,411,642	16	—	—	—	—
7 Nylands' Aktiebank	6,470	—	1,953,799	72	—	—	741	64
8 Suomen Kauppapankki, Osakeyhtiö..	50	—	2,898,852	08	—	—	—	—
9 Landtmannabanken, Aktiebolag	3,350	—	3,375,840	57	—	—	—	—
10 Helsingfors Aktiebank	—	—	1,166,974	31	—	—	—	—
11 Tampereen Osake-Pankki	12,040	—	2,531,759	20	—	—	—	—
12 Länsi-Suomen Osake-Pankki	8,410	—	1,107,402	16	—	—	—	—
13 Savo-Karjalan Osake-Pankki	—	—	2,504,792	51	—	—	1,790	83
14 Luotto-Pankki, Osakeyhtiö	—	—	2,073,680	86	—	—	—	—
15 Kommersbanken, Aktiebolag	—	—	136,268	26	—	—	—	—
16 Suomen Maatalous-Osake-Pankki ...	—	—	792,155	07	—	—	—	—
17 Pohjolan Osake-Pankki	—	—	1,127,202	87	—	—	—	—
18 Handverkare-Aktiebanken i Finland	—	—	136,864	48	—	—	—	—
19 Sparbankernas Central-Aktie-Bank..	—	—	39,338	41	—	—	—	—
20 Summa Fmk	594,640	—	75,396,763	55	1,848	28	96,946	47
21 April 1918	601,540	—	66,863,216	75	2,751	92	163,449	36
22 Maj 1917	629,370	—	60,925,145	45	51,047	44	5,203,440	98

vid maj månads utgång 1918.

sidan.

6		7		8		9		10		11		12			
- Utländskt mynt.				På upp- och afskrifningsräkning i Finlands Bank, på löpande räkning i andra banker.				Postremissväxlar.							
Guldmynt.		Öfrigt metalliskt mynt och sedlar.						Finlands Banks.		Privatbankernas.		Diverse.		Summa.	
6,270	99	723,381	77	63,543,973	96	194,965	—	4,560,259	14	469,943	25	91,475,239	05	1	
1,386	46	154,874	82	47,637,000	54	2,304,270	71	4,843,089	79	15,976	50	65,712,742	48	2	
1,244	—	1,521,684	77	48,582,503	97	197,788	74	3,889,838	42	46,829	24	67,282,005	17	3	
861	50	51,438	20	11,038,433	03	48,500	—	591,576	70	2,082,897	48	16,694,058	62	4	
—	—	242,154	75	—	—	—	—	2,037,641	65	—	—	6,911,973	23	5	
2,225	75	65,837	98	1,474,908	76	—	—	976,227	39	—	—	4,944,382	04	6	
24	69	3,751	35	1,756,270	82	—	—	—	—	—	—	3,721,058	22	7	
290	—	126,741	06	2,497,245	94	—	—	2,561,678	45	64	13	8,084,921	66	8	
—	—	137,257	93	6,292,653	86	—	—	202,171	19	—	—	10,511,273	55	9	
—	—	8,388	76	2,885,546	—	—	—	686,809	88	—	—	4,747,718	95	10	
72	30	8,259	66	1,000,000	—	550	—	359,155	58	—	—	3,911,836	74	11	
205	—	1,869	95	6,043,602	58	—	—	58,569	33	12,395	83	7,232,454	85	12	
—	—	5	80	3,515	88	146,721	40	21,650	—	—	—	2,678,476	42	13	
—	—	6,707	66	—	—	—	—	2,735	—	—	—	2,033,123	52	14	
—	—	1,613	30	1,300,500	—	—	—	18,927	04	—	—	1,457,308	60	15	
—	—	—	—	1,206,339	54	3,100	—	29,079	16	—	—	2,030,673	77	16	
—	—	9,841	72	2,288,111	79	—	—	—	—	—	—	3,425,156	38	17	
—	—	34,238	34	200,000	—	—	—	46,430	90	50,121	45	467,655	17	18	
—	—	—	—	141,066	67	—	—	5,162	83	—	—	185,567	91	19	
12,580	69	3,098,047	82	197,891,673	34	2,895,895	85	20,891,002	45	2,678,227	88	303,557,626	33	20	
11,610	83	1,116,831	07	236,729,415	88	4,413,472	22	24,766,590	46	1,723,323	90	336,392,202	39	21	
27,108	18	851,379	53	176,684,011	05	866,556	39	7,784,353	01	329,012	37	253,351,424	40	22	

Tab. 2. (Forts.). Privatbankernas ställ-
Debet-

Bankens namn.		13	14	15	16				
		Utländska korrespon- denter.	Utländska växlar.	Inhemska växlar.	Lån.				
1	Kansallis-Osake-Pankki	24,278,677	90	577,057	45	115,328,070	17	147,903,884	94
2	Föreningsbanken i Finland	13,768,298	34	11,394	20	108,579,539	83	170,010,101	40
3	Nordiska Aktiebanken för handel och industri	6,604,093	90	64,561	72	57,849,372	38	177,412,058	20
4	Wasa Aktie Bank	1,919,989	85	32,810	90	41,338,516	27	68,437,820	72
5	Privatbanken i Helsingfors, Aktie- bolag	1,359,869	44	44,615	16	11,612,027	48	67,572,899	55
6	Åbo Aktiebank	874,771	44	148,809	—	7,501,218	14	34,884,197	17
7	Nylands Aktiebank	953,759	49	84,848	28	6,596,314	14	36,566,179	—
8	Suomen Kauppapankki, Osakeyhtiö..	1,188,016	50	—	—	10,836,764	29	33,047,554	61
9	Landtmannabanken, Aktiebolag	453,108	49	42,519	27	5,827,088	81	43,659,398	73
10	Helsingfors Aktiebank	3,903,087	16	—	—	4,108,163	61	36,066,971	08
11	Tampereen Osake-Pankki	130,311	59	—	—	8,927,742	79	18,065,695	88
12	Länsi-Suomen Osake-Pankki.....	31,141	98	—	—	6,203,694	97	25,414,360	—
13	Savo-Karjalan Osake-Pankki.....	—	—	—	—	5,048,746	93	8,470,199	10
14	Luotto-Pankki, Osakeyhtiö	—	—	—	—	1,537,156	66	6,030,186	—
15	Kommersbanken, Aktiebolag.....	366,801	28	—	—	1,449,532	01	3,856,850	—
16	Suomen Maatalous-Osake-Pankki ⁶ ...	—	—	—	—	1,568,061	06	3,810,759	70
17	Pohjolan Osake-Pankki	428,663	90	—	—	1,283,338	70	1,954,140	—
18	Handverkare-Aktiebanken i Finland	9,063	03	36,440	12	1,500,091	20	2,376,320	—
19	Sparbankernas Central-Aktie-Bank..	1,495,000	—	—	—	—	—	13,894,972	16
20	Summa Fmk	57,764,654	29	1,043,056	10	397,095,439	44	899,434,548	24
21	April 1918	56,750,882	62	2,299,593	81	355,784,857	86	894,538,585	87
22	Maj 1917	112,537,789	20	1,125,316	12	142,184,311	46	598,808,430	82

ning vid maj månads utgång 1918.

sidan.

17		18		19		20		21		22		
Kassakreditiv.		Inhemskas korrespondenter.		Obligationer.				Aktier.		Andra bankers depositionsbevis.		
				I utländskt mynt.		I finskt mynt.						
86,732,048	68	150,584,750	37	47,227,653	74	14,981,105	—	6,094,064	50	1,356,587	65	1
36,891,782	86	111,334,183	09	5,830,048	33	38,200,755	27	5,006,965	—	9,898,856	61	2
31,497,898	46	119,247,807	90	25,736,529	01	69,870,768	10	2,998,912	—	1,065,474	87	3
9,518,826	45	35,325,492	56	3,673,470	99	18,556,446	04	—	—	518,834	40	4
5,751,095	40	21,353,901	18	16,383,748	11	24,652,448	33	10,478,197	75	460,602	54	5
7,928,507	06	37,327,083	07	—	—	4,628,660	—	40,140	—	181,981	09	6
5,910,180	78	21,579,056	94	1,653,215	—	1,814,571	—	451,340	—	339,503	28	7
12,554,951	08	9,131,250	61	650,940	97	1,000,000	—	166,040	—	600,000	—	8
7,115,833	59	3,997,876	95	1,679,165	—	1,835,810	—	88,000	—	492,130	62	9
2,513,405	06	9,322,940	69	—	—	5,496,160	—	129,362	25	393,198	84	10
10,510,531	60	8,508,167	44	2,075,012	23	1,070,950	—	—	—	143,449	56	11
7,592,279	62	3,123,033	60	363,891	—	3,085,611	96	15,600	—	690,000	—	12
6,666,196	65	5,423,262	44	—	—	396,000	—	754	—	120,741	70	13
1,870,671	35	1,421,999	89	—	—	—	—	1,800	—	—	—	14
1,332,543	07	532,507	21	—	—	388,750	—	36,000	—	—	—	15
2,381,433	04	—	—	—	—	339,750	—	—	—	—	—	16
574,969	21	809,386	85	—	—	—	—	—	—	9,050	76	17
733,993	81	557,850	47	—	—	248,768	—	—	—	—	—	18
—	—	1,239,272	48	5,438,701	88	6,351,177	50	—	—	148,000	—	19
238,077,147	77	540,819,823	74	110,712,376	26	192,917,731	20	25,502,175	50	16,418,411	92	20
236,632,872	32	477,842,275	38	110,757,916	26	179,375,336	20	25,586,693	25	14,972,828	26	21
159,218,007	70	295,569,459	47	129,282,739	05	85,853,864	46	19,024,944	43	6,652,091	34	22

Tab. 2. (Forts.) Privatbankernas ställ-
Debet-

	Bankens namn.	23		24		25		26	
		Aföningar.		Öfriga om- kostnader.		Räntor.		Fastig- För bankända- mål.	
1	Kansallis-Osake-Pankki	828,869	88	279,570	93	2,124,494	58	8,260,503	78
2	Föreningsbanken i Finland	772,113	15	133,651	62	4,853,738	41	6,565,020	—
3	Nordiska Aktiebanken för handel och industri	796,082	86	267,008	44	3,284,997	97	5,800,000	—
4	Wasa Aktie Bank	266,539	16	177,009	10	869,341	51	2,597,400	—
5	Privatbanken i Helsingfors, Aktie- bolag	114,175	—	54,754	21	1,390,230	07	1,000,000	—
6	Åbo Aktiebank	126,254	97	60,314	56	1,243,552	11	3,327,649	58
7	Nylands Aktiebank	82,746	—	22,353	49	1,312,658	64	1,000,000	—
8	Suomen Kauppapankki, Osakeyhtiö..	163,070	78	27,757	44	697,784	65	2,300,000	—
9	Landtmannabanken, Aktiebolag	149,394	98	41,713	11	827,871	03	351,900	—
10	Helsingfors Aktiebank.....	62,436	61	35,130	08	112,195	40	700,000	—
11	Tampereen Osake-Pankki	106,868	39	35,352	91	503,402	03	1,059,000	—
12	Länsi-Suomen Osake-Pankki	72,888	30	33,895	20	472,164	87	239,653	27
13	Savo-Karjalan Osake-Pankki.....	73,925	65	15,798	96	148,906	54	240,000	—
14	Luotto-Pankki, Osakeyhtiö	42,962	45	90,020	33	39,594	02	—	—
15	Kommersbanken, Aktiebolag.....	23,183	38	8,781	80	71,676	33	—	—
16	Suomen Maatalous-Osake-Pankki....	37,908	40	86,969	28	72,573	90	22,447	—
17	Pohjolan Osake-Pankki	58,298	50	15,729	90	—	—	—	—
18	Handtverkare-Aktiebanken i Finland	36,275	—	34,774	93	16,439	95	—	—
19	Sparbankernas Central-Aktie-Bank..	14,455	05	6,098	87	5,316	08	—	—
20	Summa Fmk	3,828,448	51	1,426,685	16	18,046,938	09	33,463,573	58
21	April 1918.....	2,562,456	44	1,015,496	15	16,917,746	96	33,663,156	23
22	Maj 1917	2,575,597	96	1,276,008	44	12,515,968	54	29,017,033	25

ning vid maj månads utgång 1918.

sidan.

27		28		29		30		31		32		
heter.		Inventarier.		Diverse räkningar.		Hypoteksafdelningen.		Totala debetsidan.		På kassakreditiven beviljadt belopp.		
Öfriga.												
280,225	86	20,508	17	1,680,969	79	—	—	700,014,282	44	118,497,852	46	1
—	—	100,020	—	6,442,686	34	2,428,646	96	586,540,543	89	51,782,150	—	2
—	—	80,000	—	338,291	90	3,908,863	10	574,104,725	98	49,404,850	—	3
—	—	11,105	—	1,081,831	63	—	—	201,019,493	20	13,412,700	—	4
—	—	10,000	—	41,551	40	—	—	169,192,088	85	7,870,800	—	5
5,061	16	52,385	50	14,410,267	14	—	—	117,685,233	98	10,258,250	—	6
17,400	—	30,000	—	220,238	70	—	—	82,355,422	96	7,470,090	—	7
—	—	59,732	84	636,391	33	—	—	81,145,176	76	18,143,300	—	8
—	—	46,320	50	554,925	02	—	—	77,669,329	65	12,487,280	42	9
—	—	1	—	401,947	54	—	—	67,992,718	27	3,303,000	—	10
—	—	50,571	—	64,057	75	—	—	55,162,949	91	14,937,254	27	11
—	—	54,825	05	733,864	47	—	—	55,359,359	14	10,631,500	—	12
—	—	58,900	—	163,300	36	—	—	29,505,208	75	8,929,900	—	13
—	—	40,740	—	—	—	—	—	13,158,254	22	2,347,700	—	14
—	—	36,805	52	118,848	69	—	—	9,679,587	89	1,715,200	—	15
—	—	63,266	85	30,963	54	—	—	10,444,806	54	2,811,700	—	16
—	—	42,301	65	370,460	42	—	—	8,971,496	27	747,500	—	17
—	—	34,001	65	72,722	87	—	—	6,124,396	20	1,019,500	—	18
—	—	5,027	80	26,110	97	—	—	28,809,700	70	—	—	19
302,687	02	796,512	53	27,389,429	86	6,337,510	06	2,874,934,775	60	335,770,527	15	20
302,687	02	803,972	20	42,205,617	54	6,660,726	16	2,795,065,902	92	329,132,420	35	21
582,606	23	556,078	07	25,948,142	90	10,513,434	04	1,886,593,297	88	233,488,012	68	22

Tab. 2. (Forts.). Privatbankernas ställ-
Kredit-

1		2		3		4	
Bankens namn.		Aktiekapital.		Reservfonder.		Aktieemissions- räkning.	
1	Kansallis-Osake-Pankki	22,000,000	—	32,200,000	—	—	—
2	Föreningsbanken i Finland	36,000,000	—	22,200,000	—	—	—
3	Nordiska Aktiebanken för handel och indu- stri	25,000,000	—	31,000,000	—	329,880	—
4	Wasa Aktie Bank	10,000,000	—	10,600,000	—	—	—
5	Privatbanken i Helsingfors, Aktiebo- lag	25,000,000	—	7,700,000	—	—	—
6	Åbo Aktiebank	10,000,000	—	9,000,000	—	—	—
7	Nylands Aktiebank	10,000,000	—	1,875,000	—	4,459,586	—
8	Suomen Kauppapankki, Osakeyhtiö.....	6,000,000	—	2,375,675	70	—	—
9	Landtmannabanken, Aktiebolag	6,000,000	—	1,164,453	85	—	—
10	Helsingfors Aktiebank	10,000,000	—	4,450,000	—	63,350	—
11	Tampereen Osake-Pankki	4,500,000	—	1,475,000	—	697,340	—
12	Länsi-Suomen Osake-Pankki.....	5,000,000	—	942,000	—	2,687,530	—
13	Savo-Karjalan Osake-Pankki.....	6,000,000	—	200,000	—	—	—
14	Luotto-Pankki, Osakeyhtiö	3,000,000	—	—	—	2,138,875	—
15	Kommersbanken, Aktiebolag.....	3,000,000	—	—	—	—	—
16	Suomen Maatalous-Osake-Pankki.....	4,920,288	50	—	—	—	—
17	Pohjolan Osake-Pankki	3,000,000	—	—	—	—	—
18	Handtverkare-Aktiebanken i Finland.....	2,000,000	—	—	—	—	—
19	Sparbankernas Central-Aktie-Bank	2,500,000	—	193,073	22	—	—
20	Summa Fmk	193,920,288	50	125,375,202	77	10,376,561	—
21	April 1918.....	193,917,648	50	123,329,051	12	3,242,246	—
22	Maj 1917.....	140,376,003	—	94,011,325	02	—	—

ning vid maj månads utgång 1918:

sidan:

5		6		7		8		9		10		
Pensionsfond.		Odisponerade vinstmedel.		Depositionsräkning.		Sparkassera- kning.		Löpande räk- ning.		Postremiss- växlar.		
1,752,900	15	4,872,747	86	367,078,202	07	42,107,854	55	98,354,305	06	48,160,664	59	1
1,265,140	59	6,688,024	12	321,574,093	11	—	—	100,872,239	51	22,891,755	99	2
1,298,951	19	1,572,930	51	287,172,061	76	11,746,426	17	91,306,499	03	25,598,723	50	3
596,997	73	282,900	96	96,730,665	57	14,919,252	46	18,040,938	87	26,336,686	62	4
340,656	79	1,548,109	82	43,344,818	72	38,649,100	86	23,810,217	—	3,847,854	71	5
—	—	803,871	39	56,561,513	63	13,651,573	41	13,686,609	53	2,449,128	71	6
129,269	70	1,137,904	89	37,855,119	70	11,756,250	—	6,246,618	20	2,267,204	49	7
—	—	729,892	25	42,909,115	34	4,186,493	26	14,519,978	26	2,817,234	88	8
—	—	19,338	88	44,566,649	02	10,635,858	35	9,580,059	64	1,507,927	62	9
50,000	—	143,935	97	22,681,823	60	4,561,667	99	6,197,619	72	1,344,641	33	10
155,625	—	268,166	69	35,057,908	23	2,851,221	86	4,560,924	46	2,078,770	98	11
—	—	159,798	35	36,976,176	16	564,728	33	5,140,146	05	1,866,067	31	12
—	—	219,948	07	11,404,575	96	380,557	24	8,807,041	36	1,648,996	75	13
—	—	—	—	4,113,932	82	225,546	15	1,795,700	78	1,232,882	02	14
—	—	104,872	41	3,200,470	—	1,062,002	50	1,819,154	01	331,884	86	15
—	—	61,233	04	3,927,338	02	—	—	624,240	12	727,707	19	16
—	—	—	—	361,545	—	1,731,727	21	2,407,068	93	1,014,334	36	17
—	—	—	—	655,627	74	653,322	01	1,178,511	16	379,467	09	18
—	—	120,623	38	23,261,877	25	—	—	136,861	23	584,374	06	19
5,589,541	15	18,734,298	59	1,439,433,513	70	159,683,582	35	409,084,732	92	147,086,307	06	20
5,493,430	32	27,635,384	55	1,409,662,343	99	154,203,036	18	393,838,926	33	115,243,124	78	21
4,121,259	64	6,648,949	79	1,043,962,629	06	111,187,599	13	226,776,029	90	37,381,802	14	22

1) Häraf Fmk 20,000,000: — anvisningar.

Tab. 2. (Forts.). Privatbankernas ställ-
Kredit-

Bankens namn.	11		12		13	
	Korrespondenter.				Rediskonterade växlar.	
	Utländska.		Inhemska.			
1 Kansallis-Osake-Pankki	6,505,205	15	45,569,581	68	—	—
2 Föreningsbanken i Finland	21,683,547	62	39,829,925	30	—	—
3 Nordiska Aktiebanken för handel och in- dustri	23,189,293	14	61,551,451	48	—	—
4 Wasa Aktie Bank	2,246,366	93	8,384,315	70	9,000,000	—
5 Privatbanken i Helsingfors, Aktiebolag ..	17,569,566	49	4,400,204	29	—	—
6 Åbo Aktiebank	522,865	81	8,710,012	97	—	—
7 Nylands Aktiebank	349,634	85	4,315,223	69	—	—
8 Suomen Kauppapankki, Osakeyhtiö	683,251	28	5,142,645	49	—	—
9 Landtmannabanken, Aktiebolag	86,999	10	1,102,098	17	—	—
10 Helsingfors Aktiebank	1,141,532	34	10,213,551	58	—	—
11 Tampereen Osake-Pankki	27,963	62	1,459,546	63	—	—
12 Länsi-Suomen Osake-Pankki	3,958	23	838,956	86	—	—
13 Savo-Karjalan Osake-Pankki	98	17	175,290	96	—	—
14 Luotto-Pankki, Osakeyhtiö	—	—	336,957	81	—	—
15 Kommersbanken, Aktiebolag	—	—	—	—	—	—
16 Suomen Maatalous-Osake-Pankki	—	—	15	45	—	—
17 Pohjolan Osake-Pankki	—	—	169,025	76	—	—
18 Handverkare-Aktiebanken i Finland	—	—	20,073	42	—	—
19 Sparbankernas Central-Aktie-Bank	—	—	996,776	28	—	—
20 Summa Fmk	74,010,282	73	193,215,653	52	9,000,000	—
21 April 1918	79,187,595	37	193,064,388	97	9,000,000	—
22 Maj 1917	55,461,747	92	86,394,409	27	—	—

ning vid maj månads utgång 1918.

sidan.

14		15		16		17		18		19		20		
L & n.				Uttagna dividender.	Räntor och provisioner.	Diverse räk- ningar.	På inkasso- växlar upp- buret.	Totala kredit- sidan.						
Mot bank- fastigheter.		Öfriga.												
—	—	—	—	15,806	—	6,342,257	29	22,874,874	32	2,179,883	72	700,014,282	44	1
—	—	—	—	33,117	45	8,658,866	80	4,161,496	10	682,337	30	586,540,543	89	2
—	—	—	—	1,327,084	50	8,015,306	05	4,334,616	44	661,502	21	574,104,725	98	3
—	—	—	—	65,978	25	2,717,443	99	758,233	59	339,712	53	201,019,493	20	4
—	—	—	—	209,610	60	2,678,045	28	93,904	29	—	—	169,192,088	85	5
—	—	—	—	203,663	—	1,382,419	91	484,902	16	228,673	46	117,685,233	98	6
—	—	—	—	12,171	11	1,879,042	57	69,775	92	2,621	84	82,355,422	96	7
273,006	13	—	—	19,695	30	1,144,518	51	300,022	54	43,647	82	81,145,176	76	8
—	—	—	—	202,690	57	1,376,857	17	1,386,198	47	40,198	81	77,669,329	65	9
172,661	61	4,000,000	—	69,067	27	425,194	75	2,477,672	11	—	—	67,992,718	27	10
—	—	—	—	266,245	60	1,036,996	12	707,385	12	19,855	60	55,162,949	91	11
—	—	—	—	197,859	81	878,740	55	100,816	90	2,580	59	55,359,359	14	12
64,835	16	—	—	—	—	314,542	60	147,411	06	141,911	42	29,505,208	75	13
—	—	—	—	—	—	252,135	51	62,224	13	—	—	13,158,254	22	14
—	—	—	—	—	—	160,214	87	989	24	—	—	9,679,587	89	15
—	—	—	—	—	—	183,009	36	82	96	891	90	10,444,806	54	16
—	—	—	—	—	—	102,408	98	185,386	03	—	—	8,971,496	27	17
—	—	—	—	—	—	118,791	77	1,118,603	01	—	—	6,124,396	20	18
—	—	784,081	41	8,797	93	189,043	14	34,192	80	—	—	28,809,700	70	19
510,502	90	4,784,081	41	2,631,787	39	87,855,835	22	39,298,787	19	4,343,817	20	2,874,934,775	60	20
572,597	33	4,000,000	—	826,457	93	23,677,795	61	54,828,270	74	3,343,605	20	2,795,065,902	92	21
678,634	36	1,167,202	83	411,835	24	31,089,500	83	44,608,136	11	2,316,233	64	1,886,593,297	88	22

1) Häraf Fmk 12,168,012: 06 å Hypoteksafdelningens räkning.

2) Häraf Fmk 1,000,000: — byggnadsfonden.

Tab. 3. Privatbankernas protesterade växlar samt på
maj må-

1 Bankens namn.	2 3 4 5 6 7 8 9 Protesterade växlar.										
	Inhemsk a.				Utländska.						
	Under månaden protesterade.		Vid månadens ut- gång kvarlägo obetalade.		Under månaden protesterade.		Vid månadens ut- gång kvarlägo obetalade.				
	St.	Fmk.	St.	Fmk.	St.	Fmk.	St.	Fmk.			
Kansallis-Osake-Pankki	82	981,953	67	95	992,661	95	—	—	—	—	—
Förenings-banken i Finland ..	14	44,798	16	32	42,806	96	—	—	—	—	—
Nordiska Aktiebanken för han- del och industri	25	55,051	—	52	240,211	33	—	—	—	—	—
Wasa Aktie Bank	9	6,925	—	8	6,950	—	—	—	—	—	—
Privatbanken i Helsingfors, Aktiebolag	—	—	—	—	—	—	—	—	—	—	—
Åbo Aktiebank	—	—	—	—	—	—	—	—	—	—	—
Nylands Aktiebank	—	—	—	3	1,450	—	—	—	—	—	—
Suomen Kauppapankki, Osake- yhtiö	4	2,100	—	3	1,600	—	—	—	—	—	—
Landtmannabanken, Aktiebolag	6	4,400	—	4	1,860	—	—	—	—	—	—
Helsingfors Aktiebank	—	—	—	—	—	—	—	—	—	—	—
Tampereen Osake-Pankki	24	25,425	—	23	20,775	—	—	—	—	—	—
Länsi-Suomen Osake-Pankki ..	13	23,200	—	11	21,332	42	—	—	—	—	—
Savo-Karjalan Osake-Pankki ..	—	—	—	—	—	—	—	—	—	—	—
Luotto-Pankki, Osakeyhtiö	—	—	—	—	—	—	—	—	—	—	—
Kommersbanken, Aktiebolag ..	6	110,250	—	4	108,685	—	—	—	—	—	—
Suom. Maatalous-Osake-Pankki	—	—	—	—	—	—	—	—	—	—	—
Pohjolan Osake-Pankki	—	—	—	—	—	—	—	—	—	—	—
Handverkare-Aktiebanken	1	500	—	1	500	—	—	—	—	—	—
Sparbankernas Central-Aktie- Bank	—	—	—	—	—	—	—	—	—	—	—
Summa	184	1,254,602	83	236	1,439,332	66	—	—	—	—	—
April 1918	138	427,212	24	221	656,545	11	—	—	—	—	—
Maj 1917	28	60,624	35	119	125,803	65	—	—	—	—	—

lagsökning och konkurs beroende fordringar under nad år 1918.

Bankens namn.	10	11	12	13	14	15	16	17				
	På lagsökning och konkurs beroende.											
	Växlar.				Öfriga fordringar.							
	Under månaden blifvit föremål för åtgärd.		Vid månadens ut- gång ännu oregle- rade.		Under månaden blifvit föremål för åtgärd.		Vid månadens ut- gång ännu oregle- rade.					
St.	Fm.	St.	Fm.	St.	Fm.	St.	Fm.					
Kansallis-Osake-Pankki	3	2,150	—	23	52,494	81	1	5,000	—	11	113,928	16
Föreningsbanken i Finland ...	—	—	—	19	8,036	96	—	—	—	1	250,000	—
Nordiska Aktiebanken för han- del och industri	16	31,681	—	43	21,929	33	—	—	—	1	16,902	79
Wasa Aktie Bank	5	1,650	—	5	1,650	—	—	—	—	—	—	—
Privatbanken i Helsingfors, Aktiebolag	—	—	—	—	—	—	—	—	—	—	—	—
Åbo Aktiebank	—	—	—	7	2,321	71	—	—	—	—	—	—
Nylands Aktiebank	—	—	—	3	1,450	—	—	—	—	—	—	—
Suomen Kauppapankki, Osake- yhtiö	—	—	—	—	—	—	—	—	—	—	—	—
Landtmannabanken, Aktiebolag	—	—	—	—	—	—	—	—	—	—	—	—
Helsingfors Aktiebank	—	—	—	—	—	—	—	—	—	—	—	—
Tampereen Osake-Pankki ...	—	—	—	1	350	—	—	—	—	—	—	—
Länsi-Suomen Osake-Pankki..	12	22,900	—	11	21,832	42	—	—	—	—	—	—
Savo-Karjalan Osake-Pankki..	—	—	—	—	—	—	—	—	—	—	—	—
Luotto-Pankki, Osakeyhtiö...	—	—	—	—	—	—	—	—	—	—	—	—
Kommersbanken, Aktiebolag..	1	5,000	—	2	8,185	—	—	—	—	—	—	—
Suom. Maatalous-Osake-Pankki	—	—	—	—	—	—	—	—	—	—	—	—
Pohjolan Osake-Pankki	—	—	—	—	—	—	—	—	—	—	—	—
Handverkare-Aktiebanken....	1	500	—	—	—	—	—	—	—	—	—	—
Sparbankernas Central-Aktie- Bank	—	—	—	—	—	—	—	—	—	—	—	—
Summa	38	66,881	—	114	118,250	23	1	5,000	—	13	380,830	95
April 1918	6	11,750	—	80	89,970	73	—	—	—	13	383,830	95
Maj 1917	4	1,475	—	107	139,261	42	—	—	—	21	479,020	98

Tab. 4. Hypoteksinrättningarnas ställning vid maj månads utgång 1918.

Debet sidan.

1	2	3	4	5	6	7	8	9
Inrättningens namn.	Kassa.	Utländska korresponder.	Lån.	Inhemska korresponder.	Obligationer.	Aktier.	Bankers depositionsbevis.	Kuponger.
Finlands Hypoteksförening ¹⁾	—	—	—	—	—	—	—	—
Aktiebolaget Städernas i Finland	59,526 06	2,222,544 06	85,630,046 85	238,325 53	4,387,000 —	10,000 —	1,986,322 29	—
Fastighetsbanken i Finland, Aktiebolag	54,741 81	104,126 83	62,873,402 34	154,149 95	—	5,000 —	—	—
Landsastighetsbanken, Aktiebolag	—	—	5,871,176 72	597,735 33	—	—	1,500,000 —	—
Centrallånekassan för Finlands stads- och landskommuner, Aktiebolag	30,991 72	—	9,018,143 53	—	—	—	19,000 —	—
Brändö—Hertonäs Fastighetsbank, Aktiebolag	—	—	461,500 —	633,628 92	—	—	1,000,000 —	—
Föreningsbanken i Finland, Hypoteksafdelning	—	292,245 96	26,402,316 —	—	4,795,277 78	—	—	—
Nordiska Aktiebanken för handel och industri, Hypoteksafdelning	—	—	21,182,257 06	—	—	—	—	—
Kausallis-Osake-Pankki, Hypoteksafdelning	—	—	15,176,075 46	—	—	—	—	—
Summa Fmk	145,259 50	2,618,916 85	226,614,917 96	1,623,839 73	9,182,277 78	15,000 —	4,505,322 29	—
April 1918	266,951 32	2,912,156 67	225,444,113 44	1,382,999 81	9,182,277 78	15,000 —	4,720,722 29	—
Maj 1917	108,129 77	1,508,143 66	199,878,832 09	2,876,357 72	9,674,795 56	15,000 —	5,094,322 29	—

¹⁾ Uppgift öfver Finlands Hypoteksförenings ställning afgifves endast halfårsvis.

Tab. 4. (Forts.) Hypoteksinrättningarnas ställning vid månads utgång 1918.

Debet sidan.

Inrättningens namn.	10	11	12	13	14	15	16	17	18
	Aföningar.	Öfriga omkostnader.	Räntor & obligationslån.	Räntor & öfriga lån.	Obligationslånkostnader.	Fastigheter.	Inventarier.	Diverse räkningar.	Summa.
Finlands Hypoteksförening ¹⁾	—	—	—	—	—	—	—	—	—
Aktiebolaget Städernas i Finland	28,355	13,092	901,300	—	1,106,621	—	5,000	3,476,020	100,064,154
Land Hypotekskassa.....	—	—	—	—	—	—	—	—	12
Fastighetsbanken i Finland,	19,500	7,898	206,181	25	319,343	250,000	1,000	892,719	64,888,063
Aktiebolag	—	—	—	—	—	—	—	—	85
Landsfastighetsbanken, Aktiebolag	2,883	7,981	144,840	—	111,582	—	—	—	8,236,149
Centrallånekassan för Finlands stads- och landskommuner,	—	—	—	—	—	—	—	—	85
Aktiebolag	4,267	2,457	15,345	83	—	—	1,000	219,121	9,310,327
Brändö—Hertonäs Fastighetsbank, Aktiebolag	750	2,451	—	—	—	—	—	—	2,098,329
Föreningsbanken i Finland,	—	—	—	—	—	—	—	—	92
Hypoteksafdelning	—	9	—	—	645,381	—	—	209,188	32,344,368
Nordiska Aktiebanken för handel och industri, Hypoteksafdelning	—	—	—	—	—	—	—	912,818	22,095,075
Kansallis-Osake-Pankki, Hypoteksafdelning	—	22,490	—	—	—	—	—	12,168,012	27,366,577
Summa Fmk	55,755	56,880	1,267,667	08	2,182,829	250,000	7,000	17,877,880	266,403,046
April 1918.....	44,194	31,309	918,983	75	2,180,429	250,000	7,000	17,560,305	264,916,444
Maj 1917	45,584	74,469	1,365,793	34	2,542,322	250,000	7,240	17,410,166	240,763,358

¹⁾ Uppgift öfver Finlands Hypoteksförenings ställning afgifves endast halfårsvis.

Tab. 4. (Forts.) Hypoteksinrättningarnas ställning vid maj månads utgång 1918.

Kredit sidan.

1	2	3	4	5	6	7
Inrättningens namn.	Aktiekapital.	Reservfonder.	Pensionsfond.	Disponerade vinstmedel.	Utlöpande obligationer.	Lån.
Finlands Hypoteksförening ¹⁾	—	—	—	—	—	—
Aktiebolaget Städernas i Finland Hypotekskassa	7,000,000	1,780,219	34,440	497,907	80,117,000	2,478,582
Fastighetsbanken i Finland, Aktiebolag	7,500,000	3,104,415	—	138,994	44,948,000	—
Landsfastighetsbanken, Aktiebolag ..	2,000,000	18,140	—	—	5,960,000	—
Centrallånekassan för Finlands stads- och landskommuner, Aktiebolag ..	1,380,000	92,888	—	48,875	7,598,500	—
Brändö—Hertonäs Fastighetsbank, Aktiebolag	2,000,000	—	—	—	—	—
Föreningsbanken i Finland, Hypoteksfafdelning	—	280,985	—	—	28,168,344	—
Nordiska Aktiebanken för handel och industri, Hypoteksfafdelning	—	—	—	—	17,829,000	—
Kansallis-Osake-Pankki, Hypoteksfafdelning	—	—	—	—	26,957,200	—
Summa Fmk	19,880,000	5,276,149	34,440	655,277	211,573,044	2,478,582
April 1918	19,880,000	5,258,008	34,440	1,365,917	211,255,444	3,016,647
Maj 1917	15,380,000	3,518,598	29,752	559,264	190,535,594	2,172,820

¹⁾ Uppgift öfver Finlands Hypoteksförenings ställning afgifves endast halfårsvis.

Tab. 4. (Forts.) Hypoteksinrättningarnas ställning vid maj månads utgång 1918.

Kredit sidan.

Inrättningens namn.	8	9	10	11.	12	13
	Depositio- ner.	Outtagna divi- dender.	Annuiteter.	Diverse räk- ningar.	Bankens räk- ning.	Summa.
Finlands Hypoteksförening ¹⁾	—	—	—	—	—	—
Aktiebolaget Städernas i Finland Hypotekskassa	—	280	1,056,415 52	7,099,309 02	—	100,064,154 12
Fastighetsbanken i Finland, Aktiebolag.	6,650,859 05	48,578	324,997 15	2,177,219 65	—	64,898,063 35
Landsfastighetsbanken, Aktiebolag.	—	20,254	—	287,755 55	—	8,236,149 85
Centrallånekassan för Finlands stads- och lands- kommuner, Aktiebolag.	—	—	—	241,063 57	—	9,310,327 23
Brändö—Hertons Fastighetsbank, Aktiebolag. .	—	—	—	98,329 92	—	2,098,329 92
Föreningsbanken i Finland, Hypoteksafdelning..	—	—	—	1,466,392 22	2,428,646 96	32,344,368 51
Nordiska Aktiebanken för handel och industri, Hypoteksafdelning.	—	—	—	357,212 88	3,908,868 10	22,095,075 98
Kansallis-Osake-Pankki, Hypoteksafdelning.	—	—	—	409,377 62	—	27,366,577 62
Summa Fmk	6,650,859 05	69,112	1,381,412 67	12,086,660 38	6,337,510 06	266,403,046 53
April 1918.	6,755,823 44	1,478	435,511 37	10,302,447 37	6,660,726 16	264,916,444 14
Maj 1917.	6,481,835 33	10,863	1,719,194 70	9,897,006 35	10,513,434 04	240,763,358 04

¹⁾ Uppgift öfver Finlands Hypoteksförenings ställning afgifves endast halfårsvis.

Tab. 5. Postsparbankens rörelse under maj månad år 1918.

1	2		3		4		5		6		7		8		9	
	Motböcker.		Dödade.		Inskättningar.		Utsagningar.		Ökning (+) eller minskning (-).		Antal.		Kapital.		Kapital.	
	Utgrina nya.				Antal.	Kapital.	Antal.	Kapital.	Antal.	Kapital.	Antal.	Kapital.	Antal.	Kapital.	Antal.	Kapital.
1918 maj:																
Städer	220		691		1,534	270,390	—	2,616	537,017	34	—	1,082	—	266,627	34	
Landsbygd	365		299		2,180	366,598	—	1,658	270,276	35	+	522	+	96,316	65	
Hela landet	585		990		3,714	636,988	—	4,274	807,293	69	—	560	—	170,310	69	
1918 januari—maj	3,851		2,129		20,419	3,199,291	—	10,375	1,811,675	94	+	10,044	+	1,387,615	06	
1917 maj	2,188		887		10,143	1,360,346	—	2,823	429,325	72	+	7,320	+	931,020	28	
1917 januari—maj	11,246		3,719		54,285	5,718,375	—	12,330	1,851,964	30	+	41,905	+	3,866,410	70	
Från början af bankens verksamhet år 1887 till maj månads ut- gång 1918	388,262		286,764		1,575,286	1) 90,754,699	53	555,871	65,991,935	13	+	1,019,415	+	41,248,662	764	40

1) Håri ingå upplupna olyftade räntor från åren 1887—1916.

FINLANDS OFFICIELLA STATISTIK.

VII.

D.

BANK-STATISTIK.

FINLANDS BANK, PRIVATBANKERNA, HYPOTEKSINRÄTTNINGARNA, POSTSPARBANKEN OCH SPARBANKERNA.

JUNI 1918.

PUBLICERAD AF FINANSEXPEDITIONEN I FINLANDS SENAT.



HELSINGFORS, 1919.
STATSRÅDETS TRYCKERI.

Tab. 1.a) Finlands Banks

1	2	3
Aktiva.		
<i>Valuta för sedelutgifning:</i>		
Metallisk kassa:		
myntadt guld: finskt	28,552,130	—
» » ryskt och utländskt	13,594,998	03
omyntadt guld	527,832	83
guld å myntverket	—	—
Finskt silfvermynt.....	1,119,960	75
Banksedlar och kuponger i utländskt mynt	9,048,542	16
Obligationer i utländskt mynt	434,423,395	05
Kontokuranter i utlandet	454,156,223	05
Statsverkets förbindelser.....	119,663,983	98
Växlar i utländskt mynt, i portfölj.....	8,362,077	98
(Summa Fmk 1,069,449,143: 83).		¹⁾ 42,674,960 86
<i>Öfriga tillgångar:</i>		
Växlar i finskt mynt, i portfölj	38,043,342	64
Hypotekslån	6,129,317	77
Kassakreditiv	8,249,491	40
Omyntadt silfver	7,638	04
Silfver å myntverket	253,949	88
Kopparmynt	35,464	20
Obligationer i finskt mynt.....	6,205,835	—
Obligationer i Tyskland	10,391,241	99
Kontokuranter i Tyskland och Österrike	22,448,297	86
Växlar i utländskt mynt, protesterade	—	—
» i finskt mynt, protesterade.....	—	—
Bankfastigheter	3,466,356	41
Inventarier	100	—
Diverse räkningar.....	6,458	95
Summa aktiva Fmk		²⁾ 1,026,774,182 97
		³⁾ 52,422,151 81
		⁴⁾ 42,815,342 33
	Summa aktiva Fmk	1,164,686,637 97

Den 15 Maj

1918.

Den 15 Juni

1917.

¹⁾ Motsvarande tal utgjorde.....	42,674,960: 86	42,645,233: 43
²⁾ » » »	1,018,591,550: 96	807,381,670: 61
³⁾ » » »	49,936,413: 92	44,896,594: 85
⁴⁾ » » »	42,822,171: 22	41,693,600: 15

ställning den 15 juni 1918.

4	5	6
Passiva.		
<i>Egna fonder och vinstmedel:</i>		
Grundfond	4,715,219	10
Reservfond	—	—
Odisponerade vinstmedel	2,130,582	38
		¹⁾ 6,845,801 48
<i>Vid anfordran betalbara förbindelser:</i>		
Utelöpande sedlar	938,300,025	—
» postremissväxlar	13,341,788	44
» invisningar på kontoret i St. Petersburg ..	54,867	17
Innestående på upp- och afskrifningsräkning:		
statsverket (skuld)..... 7,761,898: 99		
andra 204,052,484: 33	196,290,585	34
Kontokuranter i utlandet	8,149,059	86
För statslåneannuiteter innestående	—	—
Diverse räkningar.....	1,388,117	30
På inkassoväxlar uppbyret	316,393	38
		²⁾ 1,157,840,836 49
<i>Sedelutgifningsrätt:</i>		
Valuta för sedelutgifning 1,069,449,143: 83		
Därutöver äger banken		
utgifva sedlar för 200,000,000: —	1,269,449,143: 83	
Afgår: vid anfordran be-		
talbara förbindelser .. 1,157,840,836: 49		
på beviljade kassakre-		
ditiv innestående 1,725,308: 60	1,159,566,145: 09	
Obegagnad sedelutgifningsrätt.... Fmk ³⁾ 109,882,998: 74		
Summa passiva Fmk		1,164,686,637 97.

Den 15 Maj
1918.Den 15 Juni
1917.

¹⁾ Motsvarande tal utgjorde.....	6,531,799: 04
²⁾ » » »	1,147,493,297: 92
³⁾ » » »	111,682,182: 73

103,824,185: 06
832,792,913: 98
84,907,982: 30

Tab. 1 b) Finlands Banks

1	2	3	4
Aktiva..			
<i>Valuta för sedelutgifning:</i>			
Metallisk kassa:			
myntadt guld: finskt	28,552,130	—	
» » ryske och utländskt	13,595,001	78	
omyntadt guld	525,684	05	
guld å myntverket	—	—	¹⁾ 42,672,815 83
Finskt silfvermynt	1,200,533	—	
Banksedlar och kuponger i utländskt mynt	567,942	52	
Obligationer i utländskt mynt	434,423,395	05	
Kontokuranter i utlandet	461,192,620	26	
Statsverkets förbindelser	116,444,953	21	
Växlar i utländskt mynt, i portfölj	6,397,061	56	²⁾ 1,020,226,505 60
(Summa Fmk 1,062,899,321: 43).			
<i>Öfriga tillgångar:</i>			
Växlar i finskt mynt, i portfölj	38,045,614	03	
Hypotekslån	6,759,703	58	
Kassakreditiv	8,566,304	05	³⁾ 53,371,621 66
Omyntadt silfver	6,112	27	
Silfver å myntverket	—	—	
Kopparmynt	29,681	58	
Obligationer i finskt mynt	6,205,835	—	
Obligationer i Tyskland	10,391,241	99	
Kontokuranter i Tyskland och Österrike	22,448,297	86	
Växlar i utländskt mynt, protesterade	—	—	
» i finskt mynt, protesterade	—	—	
Bankfastigheter	3,466,356	41	
Inventarier	100	—	
Diverse räkningar	5,858	95	⁴⁾ 42,553,484 06
Summa aktiva Fmk			1,158,821,427 15

Den 31 Maj
1918.Den 30 Juni
1917.

¹⁾ Motsvarande tal utgjorde	42,674 675: 64	42,647,514: 09
²⁾ » » »	1,027,326,877: 67	865,397,776: 38
³⁾ » » »	51,041,578: 27	45,233,588: 48
⁴⁾ » » »	42,815,321: 38	41,496,192: 85

ställning den 29 juni 1918.

4	5	6	7
Passiva.			
<i>Ägna fonder och vinstmedel:</i>			
Grundfond	4,715,219	10	
Reservfond	—	—	
Odisponerade vinstmedel	6,216,599	27	¹⁾ 10,931,818 37
<i>Vid anfordran betalbara förbindelser:</i>			
Utelöpande sedlar	930,258,194	—	
» postremissväxlar	10,492,712	17	
» invisningar på kontoret i St. Petersburg ..	54,867	17	
Innestående på upp- och afskrifningsräkning:			
statsverket (skuld)	8,763,584	15	
andra	<u>205,508,425</u>	<u>51</u>	
	196,744,841	36	
Kontokuranter i utlandet	7,417,429	57	
För statslåneannuiteter innestående	—	—	
Diverse räkningar	2,492,605	68	
På inkassoväxlar uppburet	431,958	83	²⁾ 1,147,892,608 78
<i>Sedelutgiftningsrätt</i>			
Valuta för sedelutgiftning 1,062,899,321: 43			
Därutöver äger banken			
utgifva sedlar för	<u>200,000,000</u>	<u>—</u>	1,262,899,321: 43
Afgår: vid anfordran be-			
talbara förbindelser ..			1,147,892,608: 78
på beviljade kassakre-			
ditiv innestående	<u>1,398,495</u>	<u>95</u>	1,149,291,104: 78
Obegagnad sedelutgiftningsrätt	Fmk ³⁾ 113,608,216	70	
Summa passiva Fmk			1,158,824,427 15

Den 31 Maj
1918.Den 30 Juni
1917.

¹⁾ Motsvarande tal utgjorde	6,667,763: 84	104,218,343: 93
²⁾ " " " "	1,157,190,689: 12	890,556,727: 87
³⁾ " " " "	111,560,652: 73	85,514,601: 98

Tab. 2. Privatbankernas ställning
Debet-

1	Bankens namn.	2		3		4		5	
		K a s-				Finskt mynt.		Ryskt mynt.	
		Guldmynt.		Öfrigt metal- listkt mynt och sedlar.		Guldmynt.		Öfrigt metal- listkt mynt och sedlar.	
1	Kansallis-Osake-Pankki	96,240	—	20,054,255	04	—	—	—	—
2	Föreningsbanken i Finland	215,040	—	8,658,205	91	2,765	24	62,188	22
3	Nordiska Aktiebanken för handel och industri	143,860	—	18,160,577	76	—	—	—	—
4	Wasa Aktie Bank	28,620	—	2,489,380	53	—	—	5,284	01
5	Privatbanken i Helsingfors, Aktie- bolag	24,630	—	5,163,599	16	—	—	—	—
6	Åbo Aktiebank	13,540	—	2,554,989	68	—	—	—	—
7	Nylands Aktiebank	6,470	—	1,883,411	89	1,352	74	—	—
8	Suomen Kauppapankki, Osakeyhtiö ..	50	—	3,428,978	05	280	—	51,403	33
9	Landtmannabanken, Aktiebolag	3,350	—	3,755,269	53	—	—	1,097	77
10	Helsingfors Aktiebank	—	—	1,878,497	30	—	—	—	—
11	Tampereen Osake-Pankki	12,220	—	2,634,343	68	—	—	—	—
12	Länsi-Suomen Osake-Pankki	8,410	—	1,354,298	04	—	—	—	—
13	Savo-Karjalan Osake-Pankki,	—	—	4,173,171	23	—	—	9,237	32
14	Luotto-Pankki, Osakeyhtiö	—	—	1,046,033	30	—	—	945	—
15	Kommersbanken, Aktiebolag	—	—	210,628	90	—	—	3,742	25
16	Suomen Maatalous-Osake-Pankki ...	—	—	811,750	27	—	—	—	—
17	Pohjolan Osake-Pankki	—	—	1,812,423	11	—	—	—	—
18	Handtverkare-Aktiebanken i Finland	—	—	291,206	56	—	—	12,741	25
19	Södra Finlands Bank Aktiebolag ...	—	—	47,289	44	—	—	101,815	—
20	Sparbankernas Central-Aktie-Bank ..	—	—	33,479	27	—	—	—	—
21	Summa Fmk	552,430	—	80,441,788	65	4,397	98	248,454	15
22	Maj 1918	594,640	—	75,396,763	55	1,848	28	96,946	47
23	Juni 1917	627,960	—	54,236,329	04	47,751	70	2,279,452	20

vid juni månads utgång 1918.

sidan.

6		7		8		9		10		11		12		
Utländskt mynt.				På upp- och afskrifningsräkning i Finlands Bank, på löpande räkning i andra banker.		Postremissväxlar.				Diverse.		Summa.		
Guldmynt.		Öfrigt metalliskt mynt och sedlar.				Finlands Banks.		Privatbankernas.						
6,106	79	245,741	97	68,473,074	26	869,237	41	6,386,518	25	512,951	34	96,644,125	06	1
1,398	55	150,458	06	49,535,012	10	560,980	—	2,943,576	79	147,102	04	62,276,726	91	2
183	30	358,190	84	34,721,713	40	44,021	36	4,689,744	07	256,302	29	58,374,593	02	3
861	50	2,426	82	15,093,914	52	12,200	—	1,040,830	06	455,469	22	19,128,986	66	4
—	—	—	—	—	—	—	—	3,996,224	17	—	—	9,184,453	33	5
1,912	—	6,504	64	4,037,838	55	—	—	2,929,944	65	—	—	9,544,729	52	6
24	69	2,896	04	369,890	92	—	—	—	—	—	—	2,264,046	28	7
290	—	72 040	90	1,240,766	78	—	—	426,035	38	64	13	5,219,908	57	8
—	—	142,361	45	1,978,333	68	—	—	152,585	—	—	—	6,032,997	43	9
—	—	6,299	44	1,176,201	15	—	—	858,043	95	—	—	3,919,041	84	10
72	30	2,669	12	2,500,000	—	33,871	77	503,409	78	—	—	5,686,586	65	11
205	—	1,281	06	2,910,962	84	—	—	454,858	57	29,442	—	4,759,457	51	12
—	—	553	10	109,817	88	50	—	25,491	84	6,124	—	4,324,445	37	13
—	—	546	01	—	—	—	—	—	—	—	—	1,047,524	31	14
—	—	1,188	16	620,000	—	—	—	39,474	05	—	—	875,033	36	15
—	—	—	—	724,511	27	200	—	58,881	42	—	65	1,595,343	61	16
—	—	10,669	34	2,734,111	79	—	—	—	—	—	—	4,557,204	24	17
—	—	12,730	01	—	—	—	—	82,100	61	155,700	23	554,478	66	18
—	—	150,583	85	—	—	—	—	—	—	—	—	299,688	29	19
—	—	—	—	388,920	85	—	—	86,080	74	—	—	508,480	86	20
11,054	13	1,187,140	81	186,615,069	99	1,520,560	54	24,673,799	33	1,568,155	90	296,797,851	48	21
12,580	69	3,098,047	82	197,891,673	34	2,895,895	85	20,891,002	45	2,678,227	88	303,557,626	33	22
26,797	21	1,983,497	09	232,565,795	19	546,159	64	7,843,146	49	230,301	87	300,387,190	43	23

Tab. 2. (Forts.). Privatbankernas ställ-
Debet-

Bankens namn.		13		14		15		16	
		Utländska korresponder.		Utländska växlar.		Inhemska växlar.		Lån.	
1	Kansallis-Osake-Pankki	22,253,234	59	592,845	74	110,361,942	79	147,666,846	47
2	Föreningsbanken i Finland	9,542,317	11	29,024	06	101,934,850	52	170,592,971	40
3	Nordiska Aktiebanken för handel och industri	4,604,958	84	65,481	36	54,744,270	46	174,487,778	20
4	Wasa Aktie Bank	1,158,285	44	35,102	71	26,139,265	02	66,946,544	30
5	Privatbanken i Helsingfors, Aktiebolag	989,762	95	40,154	16	10,359,001	99	68,873,973	38
6	Åbo Aktiebank	543,274	35	36,109	--	9,066,841	01	37,399,983	93
7	Nylands Aktiebank	1,160,166	55	25,742	34	6,823,374	15	36,141,904	--
8	Suomien Kauppapankki, Osakeyhtiö..	90,437	17	252,759	19	13,860,107	74	34,846,984	61
9	Landtmannabanken, Aktiebolag	407,595	41	700,746	37	5,350,930	44	45,555,832	55
10	Helsingfors Aktiebank	3,861,497	83	--	--	4,311,824	62	37,340,572	72
11	Tampereen Osake-Pankki	118,593	18	--	--	10,022,326	20	19,329,237	58
12	Länsi-Suomen Osake-Pankki.....	19,930	07	--	--	6,954,100	51	27,678,680	--
13	Savo-Karjalan Osake-Pankki.....	206,945	15	--	--	5,502,506	95	8,898,850	--
14	Luotto-Pankki, Osakeyhtiö	--	--	--	--	1,918,880	54	7,283,686	--
15	Kommersbanken, Aktiebolag.....	281,598	49	--	--	1,845,038	--	4,030,300	--
16	Suomen Maatalous-Osake-Pankki ...	--	--	--	--	1,832,789	71	4,587,919	70
17	Pohjolan Osake-Pankki	78,927	19	--	--	1,956,498	07	2,056,390	--
18	Handverkare-Aktiebanken i Finland	53,655	80	138,500	--	1,751,551	95	2,396,830	--
19	Södra Finlands Bank Aktiebolag ...	2,504,828	72	--	--	144,509	38	241,600	--
20	Sparbankernas Central-Aktie-Bank..	1,495,000	--	--	--	--	--	11,800,083	23
21	Summa Fmk	49,371,008	84	1,916,464	93	374,880,610	05	908,156,968	07
22	Maj 1918	57,764,654	29	1,043,056	10	397,095,439	44	899,434,548	24
23	Juni 1917.....	120,753,538	08	935,728	06	136,194,946	27	615,639,146	24

ning vid juni månads utgång 1918.

sidan.

17		"18"		19		20		21		22	
Kassakreditiv.		Inhemskas korrespondenter.		O b l i g a t i o n e r .				Aktier.		Andra bankers depositionsbevis.	
				I utländskt mynt.		I finskt mynt.					
89,127,969	94	154,882,369	70	47,227,453	74	18,901,105	—	6,626,690	—	1,071,687	65
40,615,043	18	124,139,994	05	5,823,048	33	38,223,255	27	5,007,025	—	12,158,167	25
31,659,004	44	123,496,848	65	25,736,529	01	78,802,668	10	3,973,912	—	1,508,627	82
9,680,355	44	32,848,952	36	3,672,853	99	33,536,446	04	—	—	568,334	40
6,236,712	10	24,840,494	73	16,383,748	11	24,652,448	33	10,470,567	75	1,478,102	54
8,014,727	69	36,543,405	66	—	—	5,613,660	—	40,140	—	390,286	68
6,025,552	05	22,528,728	71	1,645,715	—	1,814,571	—	451,340	—	176,003	28
12,544,934	78	10,785,789	07	650,940	97	1,000,000	—	166,040	—	686,000	—
6,963,951	04	5,142,632	57	1,679,165	—	1,835,810	—	83,000	—	501,130	62
2,806,774	27	8,742,147	81	—	—	5,496,160	—	463,291	89	393,198	84
10,748,804	36	8,769,772	92	2,075,012	23	1,070,950	—	102,951	75	242,049	56
7,603,544	37	3,020,083	47	363,891	—	4,085,611	96	151,240	—	800,365	07
7,158,612	71	6,872,140	13	—	—	396,000	—	754	—	80,054	94
2,655,411	53	1,649,098	51	—	—	200,000	—	1,800	—	—	—
1,435,147	30	646,818	92	—	—	588,750	—	36,000	—	—	—
2,479,580	63	—	—	—	—	489,750	—	—	—	—	—
648,834	21	1,916,398	65	—	—	500,000	—	—	—	9,050	76
1,137,023	65	1,803,839	48	—	—	248,768	—	—	—	202,466	36
—	—	—	—	—	—	—	—	—	—	—	—
—	—	1,232,625	10	5,461,706	88	9,851,177	50	—	—	50,000	—
247,541,983	69	569,862,140	49	110,720,064	26	227,307,131	20	27,574,752	39	20,316,025	77
238,077,147	77	540,819,823	74	110,712,376	26	192,917,731	20	25,502,175	50	16,418,411	92
164,907,015	65	306,851,065	58	132,719,773	44	92,004,593	58	19,734,849	22	7,790,833	52

Tab. 2. (Forts.). Privatbankernas ställ-
Debet-

	Bankens namn.	23		24		25		26	
		Aföningar.		Öfriga om- kostnader.		Räntor.		Fastig- För bankända- mål.	
1	Kansallis-Osake-Pankki	1,017,596	89	365,503	86	8,660,395	86	8,280,503	78
2	Föreningsbanken i Finland	916,603	33	207,866	65	9,310,010	52	6,565,020	—
3	Nordiska Aktiebanken för handel och industri	1,014,171	86	349,654	73	8,118,241	65	5,800,000	—
4	Wasa Aktie Bank	356,788	47	202,456	82	2,279,109	42	2,842,400	—
5	Privatbanken i Helsingfors, Aktie- bolag	134,240	—	64,357	11	1,631,976	65	1,000,000	—
6	Åbo Aktiebank	156,803	31	71,384	02	1,683,602	42	3,327,649	53
7	Nylands Aktiebank	103,024	30	30,263	13	1,534,183	18	1,000,000	—
8	Suomen Kauppapankki, Osakeyhtiö..	245,357	13	47,660	64	1,329,454	76	2,300,000	—
9	Landtmannabanken, Aktiebolag	185,467	87	79,129	71	1,698,346	76	351,900	—
10	Helsingfors Aktiebank.....	76,624	93	71,715	13	329,481	34	700,000	—
11	Tampereen Osake-Pankki	125,966	40	45,329	73	1,093,631	13	1,056,000	—
12	Länsi-Suomen Osake-Pankki	86,413	46	41,760	62	1,064,459	24	548,367	87
13	Savo-Karjalan Osake-Pankki.....	91,871	72	24,953	90	252,606	15	240,000	—
14	Luotto-Pankki, Osakeyhtiö	49,920	77	92,579	35	80,292	16	—	—
15	Kommersbanken, Aktiebolag.....	28,475	05	14,221	32	100,411	89	—	—
16	Suomen Maatalous-Osake-Pankki....	46,905	07	35,422	37	100,425	96	22,447	—
17	Pohjolan Osake-Pankki	63,360	17	17,877	17	—	—	—	—
18	Handtyrkare-Aktiebanken i Finland.	41,000	—	39,273	85	33,722	40	—	—
19	Södra Finlands Bank Aktiebolag . . .	2,900	—	2,671	41	—	—	—	—
20	Sparbankernas Central-Aktie-Bank..	22,039	80	11,280	29	251,966	04	—	—
21	Summa Fmk	4,765,530	53	1,815,361	81	39,552,317	53	34,034,288	18
22	Maj 1918	3,828,448	51	1,426,685	16	18,046,938	09	33,463,573	58
23	Juni 1917.....	3,227,784	79	1,668,027	16	26,544,824	68	28,986,970	50

ning vid juni månads utgång 1918.

sidan.

27		28		29		30		31		32		
heter.		Inventarier.		Diverse räkningar.		Hypoteksafdelningen.		Totala debetsidan.		På kassakreditiven beviljadt belopp.		
Öfriga.												
280,225	86	53,123	62	6,188,141	34	—	—	720,201,761	89	121,745,695	66	1
—	—	100,020	—	7,792,424	61	3,472,410	82	598,706,779	01	54,744,500	—	2
—	—	80,000	—	463,313	30	3,955,674	16	577,235,727	60	53,215,200	—	3
—	—	8,850	—	1,237,757	70	—	—	200,642,988	77	14,246,990	—	4
—	—	10,000	—	44,518	87	—	—	176,394,512	—	8,017,800	—	5
5,061	16	52,960	50	14,234,160	89	—	—	126,724,779	67	10,305,350	—	6
17,400	—	30,000	—	11,000	—	—	—	81,783,013	97	8,077,425	—	7
—	—	46,803	79	2,091,798	66	—	—	86,164,977	08	17,481,800	—	8
—	—	46,342	50	3,688,906	—	—	—	80,303,884	27	11,905,480	42	9
—	—	1	—	3,207,437	93	—	—	71,719,770	15	3,899,000	—	10
—	—	57,506	—	81,860	73	—	—	60,626,578	42	14,941,254	27	11
—	—	56,528	55	669,454	85	—	—	57,903,888	55	10,841,500	—	12
—	—	65,332	50	340,196	45	—	—	34,455,269	97	10,044,900	—	13
—	—	40,740	—	—	—	—	—	15,019,933	17	3,490,000	—	14
—	—	36,851	52	109,335	—	—	—	10,027,980	85	1,941,200	—	15
—	—	63,911	85	120,453	19	—	—	11,374,949	09	3,178,800	—	16
—	—	42,301	65	82,233	42	—	—	11,929,075	53	981,000	—	17
—	—	34,001	65	115,400	46	—	—	8,550,512	26	1,529,500	—	18
—	—	—	—	—	—	—	—	3,196,197	80	—	—	19
—	—	5,063	80	225	—	—	—	30,689,648	50	—	—	20
302,687	02	890,338	93	40,478,618	40	7,428,084	98	2,963,652,228	55	350,537,395	35	21
302,687	02	796,512	53	27,389,429	86	6,337,510	06	2,874,934,775	60	335,770,527	15	22
372,606	23	590,091	77	21,018,117	78	11,206,247	90	1,991,533,350	88	237,613,811	27	23

**Tab. 2. (Forts.). Privatbankernas ställ-
Kredit-**

	1	2	3	4
	Bankens namn.	Aktiekapital.	Reservfonder.	Aktieemissions- räkning.
1	Kansallis-Osake-Pankki	22,000,000	33,200,000	—
2	Föreningsbanken i Finland	36,000,000	23,000,000	2,527,600
3	Nordiska Aktiebanken för handel och indu- stri	25,000,000	31,000,000	21,035,800
4	Wasa Aktie Bank	10,000,000	10,600,000	—
5	Privatbanken i Helsingfors, Aktiebo- lag	25,000,000	7,700,000	—
6	Åbo Aktiebank	10,000,000	9,000,000	—
7	Nylands Aktiebank	12,000,000	4,575,000	—
8	Suomen Kauppapankki, Osakeyhtiö.....	6,000,000	2,375,675	70
9	Landtmannabanken, Aktiebolag	6,000,000	1,164,453	85
10	Helsingfors Aktiebank	10,000,000	4,450,000	8,476,475
11	Tampereen Osake-Pankki	4,500,000	1,475,000	3,895,940
12	Länsi-Suomen Osake-Pankki	5,000,000	942,000	2,886,015
13	Savo-Karjalan Osake-Pankki	6,000,000	300,000	3,182,384
14	Luotto-Pankki, Osakeyhtiö	3,000,000	—	3,047,515
15	Kommersbanken, Aktiebolag	3,000,000	5,569	51
16	Suomen Maatalous-Osake-Pankki.....	5,000,000	—	—
17	Pohjolan Osake-Pankki	3,000,000	—	—
18	Handverkare-Aktiebanken i Finland.....	2,000,000	—	—
19	Södra Finlands Bank Aktiebolag	2,000,000	—	—
20	Sparbankernas Central-Aktie-Bank.....	2,500,000	200,000	—
21	Summa Fmk	198,000,000	129,087,699	06
22	Maj 1918	193,920,288	50 125,375,202	77 10,376,561
23	Juni 1917	143,881,835	14 95,020,460	02 —

ning vid juni månads utgång 1918.

sidan.

5		6		7		8		9		10		
Pensionsfond.		Odisponerade vinstmedel.		Depositionsräkning.		Spårkasseriäkning.		Löpande räkning.		Postremissvårdlar.		
1,852,515	15	1,422,747	86	384,726,599	75	44,603,590	37	95,515,118	59	41,099,045	25	1
1,265,003	09	1,452,710	29	335,801,402	66	—	—	96,920,716	55	18,010,827	14	2
1,298,951	19	1,572,930	51	292,177,655	67	12,147,040	72	94,881,437	01	23,484,807	53	3
594,914	39	282,900	96	100,318,689	31	15,896,519	10	17,119,770	69	26,063,900	13	4
340,656	79	1,548,109	82	43,502,594	61	39,887,000	86	23,601,971	48	2,492,269	86	5
—	—	803,871	39	56,383,387	89	14,195,320	06	11,741,229	95	4,238,132	69	6
135,000	—	367,174	59	37,013,068	91	12,265,125	04	6,037,556	76	1,422,781	86	7
—	—	205,995	20	45,529,603	10	4,479,788	14	15,542,237	24	2,378,907	61	8
—	—	19,338	88	46,296,158	92	11,419,863	85	8,668,542	44	1,917,797	76	9
50,000	—	143,935	97	23,535,563	48	4,833,358	45	8,638,474	13	271,148	19	10
155,625	—	268,166	69	35,079,757	19	2,967,872	35	4,852,156	72	2,957,239	07	11
—	—	158,264	33	38,941,418	48	592,872	13	4,500,033	03	2,099,706	39	12
—	—	119,948	07	12,522,301	27	470,473	37	8,384,575	61	2,235,514	23	13
—	—	—	—	3,978,842	05	259,516	30	2,210,885	77	1,588,587	12	14
—	—	30,125	60	3,328,400	—	1,530,476	61	1,432,344	54	428,887	35	15
—	—	—	—	4,338,747	65	—	—	1,141,622	48	652,924	34	16
—	—	—	—	620,135	—	1,985,543	77	2,692,430	41	1,005,536	55	17
—	—	—	—	782,567	90	767,868	03	907,562	41	1,214,981	26	18
—	—	—	—	200	—	725	—	493,918	83	—	—	19
—	—	16,946	60	22,961,773	66	—	—	133,714	24	577,224	64	20
5,692,665	61	8,413,166	76	1,487,838,867	50	168,302,059	15	405,416,298	88	134,190,218	97	21
5,589,541	15	18,734,298	59	1,439,433,513	70	159,683,582	35	409,084,732	92	147,086,307	06	22
4,119,393	97	6,872,007	09	1,092,630,809	51	117,276,822	15	243,142,099	—	30,732,076	17	23

¹⁾ Häraf Fmk 20,000,000: — anvisningar.

Tab. 2. (Forts.). Privatbankernas ställ-
Kredit-

Bankens namn.	11		12		13	
	Korrespondenter.				Rediskonterade växlar.	
	Utländska.		Inhemska.			
1 Kansallis-Osake-Pankki	6,280,751	55	55,484,206	64	—	—
2 Föreningsbanken i Finland	19,487,225	52	44,463,351	98	—	—
3 Nordiska Aktiebanken för handel och in- dustri	26,317,512	87	30,391,613	07	—	—
4 Wasa Aktie Bank	1,688,822	12	13,324,851	52	—	—
5 Privatbanken i Helsingfors, Aktiebolag ..	17,561,153	21	11,238,682	06	—	—
6 Åbo Aktiebank	338,300	40	6,708,090	11	—	—
7 Nylands Aktiebank	840,703	67	4,290,336	75	—	—
8 Suomen Kauppapankki, Osakeyhtiö	816,826	84	6,080,121	05	—	—
9 Landtmannabanken, Aktiebolag	252,427	96	1,297,004	64	—	—
10 Helsingfors Aktiebank	459,520	94	7,642,252	79	—	—
11 Tampereen Osake-Pankki	106,412	45	1,706,940	91	—	—
12 Länsi-Suomen Osake-Pankki	4,265	75	1,270,647	53	—	—
13 Savo-Karjalan Osake-Pankki	—	—	312,672	44	—	—
14 Luotto-Pankki, Osakeyhtiö	—	—	500,234	38	—	—
15 Kommersbanken, Aktiebolag	—	—	—	—	—	—
16 Suomen Maatalous-Osake-Pankki	—	—	15	45	—	—
17 Pohjolan Osake-Pankki	—	—	741,320	21	—	—
18 Handtverkare-Aktiebanken i Finland	—	—	10,085	55	—	—
19 Södra Finlands Bank Aktiebolag	—	—	687,386	79	—	—
20 Sparbankernas Central-Aktie-Bank	—	—	581,685	66	—	—
21 Summa Fmk	74,148,923	28	186,731,499	53	—	—
22 Maj 1918	74,010,282	73	193,215,653	52	9,000,000	—
23 Juni 1917	55,910,347	80	112,479,568	23	—	—

ning vid juni månads utgång 1918.

sidan.

14		15		16		17		18		19		20		
L å n.				Outtagna dividender.	Räntor och provisioner.	Diverse räk- ningar.	På inkasso- växlar upp- buret.	Totala kredit- sidan.						
Mot bank- fastigheter.		Öfriga.												
—	—	—	—	275,216	—	10,697,818	18	20,930,928	20	2,113,224	35	720,201,761	89	1
—	—	—	—	350,386	44	11,556,237	93	6,827,963	63	1,043,353	78	598,706,779	01	2
—	—	—	—	260,515	10	11,063,791	25	5,868,020	26	735,652	42	577,235,727	60	3
—	—	—	—	12,533	—	4,515,252	56	156,329	—	73,505	99	200,642,988	77	4
—	—	—	—	62,443	40	3,386,023	90	39,186	45	34,419	56	176,394,512	—	5
—	—	—	—	57,761	—	1,706,540	30	11,108,946	07	443,199	81	126,724,779	67	6
—	—	—	—	72,119	43	2,391,708	81	357,026	69	15,411	46	81,783,013	97	7
273,006	13	—	—	114,864	40	1,914,149	—	265,075	84	188,726	83	86,164,977	08	8
—	—	—	—	85,774	14	1,779,247	77	1,309,888	81	93,380	25	80,303,884	27	9
172,661	61	—	—	16,391	67	894,679	28	2,135,308	64	—	—	71,719,770	15	10
—	—	—	—	28,400	—	1,575,053	79	1,046,899	22	11,115	03	60,626,578	42	11
—	—	—	—	85,824	52	1,296,324	57	123,450	22	3,066	60	57,903,888	55	12
64,835	16	—	—	—	—	531,473	17	248,175	38	32,917	27	34,455,269	97	13
—	—	—	—	—	—	389,386	98	44,665	57	300	—	15,019,933	17	14
—	—	—	—	—	—	210,807	86	58,364	08	3,005	30	10,027,980	85	15
—	—	—	—	—	—	240,525	77	1,113	40	—	—	11,374,949	09	16
—	—	—	—	—	—	133,217	66	1,750,891	93	—	—	11,929,075	53	17
—	—	—	—	—	—	153,619	50	2,713,827	61	—	—	8,550,512	26	18
—	—	—	—	—	—	13,967	18	—	—	—	—	3,196,197	80	19
—	—	2,900,588	79	79,746	84	654,790	21	83,177	86	—	—	30,689,648	50	20
510,502	90	2,900,588	79	1,501,975	94	55,104,615	67	55,069,238	86	4,791,278	65	2,963,652,228	55	21
510,502	90	4,784,081	41	2,631,787	39	37,855,835	22	39,298,787	19	4,343,817	20	2,874,934,775	60	22
677,336	79	85,136	46	350,484	44	38,073,834	44	48,059,334	72	2,421,804	95	1,991,533,350	88	23

1) Häraf Fmk 11,608,453: 49 å Hypoteksafdelningens räkning.

2) Häraf Fmk 1,000,000: — byggnadsfonden.

Tab. 3. Privatbankernas protesterade växlar samt på juni må-

1. Bankens namn.	2. 3. 4. 5. 6. 7. 8. 9. Protesterade växlar.											
	Inhemskas.						Utländska.					
	Under månaden protesterade.			Vid månadens utgång kvarlägo obetalade.			Under månaden protesterade.			Vid månadens utgång kvarlägo obetalade.		
	St.	Fmk.		St.	Fmk.		St.	Fmk.		St.	Fmk.	
Kansallis-Osake-Pankki	135	305,682	53	149	737,178	43	4	133,091	21	4	133,091	21
Föreningsbanken i Finland ..	25	52,000	—	47	27,461	96	—	—	—	—	—	—
Nordiska Aktiebanken för handel och industri.....	26	33,463	—	58	100,323	33	—	—	—	—	—	—
Wasa Aktie Bank.....	9	13,250	—	15	14,195	—	—	—	—	—	—	—
Privatbanken i Helsingfors, Aktiebolag	—	—	—	—	—	—	—	—	—	—	—	—
Åbo Aktiebank	8	54,125	—	15	49,696	71	—	—	—	—	—	—
Nylands Aktiebank	28	38,225	—	26	11,025	—	—	—	—	—	—	—
Suomen Kauppapankki, Osakeyhtiö	6	9,120	—	7	3,920	—	—	—	—	—	—	—
Landtmannabanken, Aktiebolag	2	1,200	—	3	720	—	—	—	—	—	—	—
Helsingfors Aktiebank.....	—	—	—	—	—	—	—	—	—	—	—	—
Tampereen Osake-Pankki	63	63,602	—	61	36,270	—	—	—	—	—	—	—
Länsi-Suomen Osake-Pankki..	47	69,063	75	33	49,592	42	—	—	—	—	—	—
Savo-Karjalan Osake-Pankki..	4	9,300	—	3	6,800	—	—	—	—	—	—	—
Luotto-Pankki, Osakeyhtiö....	—	—	—	—	—	—	—	—	—	—	—	—
Kommersbanken, Aktiebolag..	5	11,950	—	9	113,085	—	—	—	—	—	—	—
Suom. Maatalous-Osake-Pankki	14	4,800	—	13	4,500	—	—	—	—	—	—	—
Pohjolan Osake-Pankki	—	—	—	—	—	—	—	—	—	—	—	—
Handtverkare-Aktiebanken....	19	19,095	—	18	17,895	—	—	—	—	—	—	—
Södra Finlands Bank Aktiebol.	—	—	—	—	—	—	—	—	—	—	—	—
Sparbankernas. Central-Aktie-Bank	—	—	—	—	—	—	—	—	—	—	—	—
Summa	391	684,876	28	457	1,172,662	85	4	133,091	21	4	133,091	21
Maj 1918	184	1,254,602	83	236	1,439,332	66	—	—	—	—	—	—
Juni 1917	33	40,684	52	135	100,811	66	—	—	—	—	—	—

lagsökning och konkurs beroende fordringar under nad år 1918.

Bankens namn.	10	11	12	13	14	15	16	17				
	På lagsökning och konkurs beroende.											
	Växlar.				Öfriga fordringar.							
	Under månaden blifvit föremål för åtgärd.		Vid månadens ut- gång ännu oregle- rade.		Under månaden blifvit föremål för åtgärd.		Vid månadens ut- gång ännu oregle- rade.					
	St.	Fmg.	St.	Fmg.	St.	Fmg.	St.	Fmg.	St.			
Kansallis-Osake-Pankki	26	16,200	—	49	69,392	81	1	10,000	—	12	119,128	—
Föreningsbanken i Finland ...	11	6,075	—	32	12,631	96	—	—	—	1	250,000	—
Nordiska Aktiebanken för han- del och industri	21	41,638	—	44	72,398	33	—	—	—	1	16,902	79
Wasa Aktie Bank	5	1,695	—	10	3,345	—	1	152,871	40	1	152,871	40
Privatbanken i Helsingfors, Aktiebolag	—	—	—	—	—	—	—	—	—	—	—	—
Åbo Aktiebank	—	—	—	15	49,696	71	—	—	—	—	—	—
Nylands Aktiebank	8	15,025	—	26	11,025	—	—	—	—	—	—	—
Suomen Kauppapankki, Osake- yhtiö	1	400	—	—	—	—	—	—	—	—	—	—
Landtmannabanken, Aktiebolag	—	—	—	—	—	—	—	—	—	—	—	—
Helsingfors Aktiebank	—	—	—	—	—	—	—	—	—	—	—	—
Tampereen Osake-Pankki	35	35,105	—	25	17,655	—	—	—	—	—	—	—
Länsi-Suomen Osake-Pankki..	33	46,510	—	33	49,592	42	—	—	—	—	—	—
Savo-Karjalan Osake-Pankki..	—	—	—	—	—	—	—	—	—	—	—	—
Luotto-Pankki, Osakeyhtiö....	—	—	—	—	—	—	—	—	—	—	—	—
Kommersbanken, Aktiebolag..	—	—	—	2	8,185	—	—	—	—	—	—	—
Suom. Maatalous-Osake-Pankki	14	4,800	—	13	4,500	—	—	—	—	—	—	—
Pohjolan Osake-Pankki	—	—	—	—	—	—	—	—	—	—	—	—
Handtverkare-Aktiebanken	—	—	—	—	—	—	—	—	—	—	—	—
Södra Finlands Bank Aktiebol.	—	—	—	—	—	—	—	—	—	—	—	—
Sparbankernas Central-Aktie- Bank	—	—	—	—	—	—	—	—	—	—	—	—
Summa	154	167,448	—	249	298,422	23	2	162,871	40	15	538,902	19
Maj 1918	38	66,881	—	114	118,250	23	1	5,000	—	13	380,830	95
Juni 1917	4	1,543	71	118	102,087	63	1	20,000	—	20	329,020	98

Tab. 4. Hypoteksinrättningarnas ställning vid juni månads utgång 1918.

Debet sidan.

1	2	3	4	5	6	7	8	9
Inrättningens namn.	Kassa.	Utländska korrespondenter.	Lån.	Inhemskakorrespondenter.	Obligationer.	Aktier.	Bankers depotionsbevis.	Kuponger.
Finlands Hypoteksförening ..	53,978 63	486,737 77	70,975,768 10	630,164 05	2,640,347 96	1,015,000 —	2,894,104 75	—
Aktiebolaget Städernas i Finland Hypotekskassa	71,503 69	2,252,607 45	85,397,581 45	1,973,135 89	4,387,000 —	10,000 —	1,530,000 —	—
Fastighetsbanken i Finland, Aktiebolag	91,612 33	104,126 83	63,325,285 40	165,935 10	438,995 —	5,000 —	—	—
Landsfastighetsbanken, Aktiebolag	—	—	6,359,320 30	886,444 07	—	—	800,000 —	—
Centrallånekassan för Finlands stads- och landskommuner, Aktiebolag	568 38	—	9,087,151 61	—	—	—	19,000 —	—
Brändö—Hertonäs Fastighetsbank, Aktiebolag	—	—	1,022,940 —	580,896 12	—	—	500,000 —	—
Föreningsbanken i Finland, Hypoteksafdelning	—	795,681 17	26,347,243 73	—	4,795,277 78	—	—	—
Nordiska Aktiebanken för handel och industri, Hypoteksafdelning	—	—	21,272,500 97	—	—	—	—	—
Kansallis-Osake-Pankki, Hypoteksafdelning	—	—	16,201,290 03	—	—	—	—	—
Summa Fmk	217,663 03	3,639,153 22	299,989,081 59	4,236,575 23	12,261,620 74	1,030,000 —	5,743,104 75	—
Maj 1918 ¹⁾	145,259 59	2,618,916 85	226,614,917 96	1,623,839 73	9,182,277 78	15,000 —	4,505,322 29	—
Juni 1917	878,151 93	2,217,954 47	278,251,687 82	1,503,724 18	12,714,149 88	1,030,000 —	7,213,322 29	—

¹⁾ I maj månads summor ingår icke uppgift öfver Finlands Hypoteksförenings ställning, när sådan afgifves endast halfårsvis.

Tab. 4. (Forts.). Hypoteksinrättningarnas ställning vid juni månads utgång 1918.
Debet sidan.

Inrättningens namn.	10	11	12	13	14	15	16	17	18
Afönningar.	Öfriga omkostnader.	Räntor & obligationslån.	Räntor & öfriga lån.	Obligationslånkostnader.	Fastigheter.	Inventarier.	Diverse räkningar.	Summa.	
Finlands Hypoteksförening ..	66,447 41	26,940 53	569,856 05	41,706 82	60,383 62	800,000	10,000	46,582 73	80,318,018 42
Aktiebolaget Städernas i Finland	49,980 98	16,686 60	920,946 25	—	1,084,301 17	—	5,000	3,476,881 31	101,175,574 79
Fastighetsbanken i Finland, Aktiebolag	23,185 —	9,522 76	322,981 04	—	320,443 02	250,000	1,000	117,658 04	65,175,744 52
Landsfastighetsbanken, Aktiebolag	3,450 02	9,768 48	144,840 —	—	111,552 94	—	—	—	8,315,355 81
Centrallånkassan för Finlands stads- och landskommuner, Aktiebolag	5,759 49	2,776 75	46,349 72	—	—	—	500	301,339 44	9,463,445 39
Brändö—Hertonäs Fastighetsbank, Aktiebolag	900 —	3,510 47	—	—	—	—	—	—	2,108,246 59
Föreningsbanken i Finland, Hypoteksafdelning	—	1,590 25	—	—	—	—	—	1,164,005 64	33,103,798 57
Nordiska Aktiebanken för handel och industri, Hypoteksafdelning	—	—	—	—	—	—	—	912,850 19	22,185,351 16
Kansallis-Osake-Pankki, Hypoteksafdelning	—	28,586 75	—	—	—	—	—	11,608,453 49	27,333,330 27
Summa Fmk	149,722 90	94,382 59	2,004,973 06	41,706 82	1,576,660 75	1,050,000	16,500	17,627,720 84	349,078,865 52
Maj 1918 ¹⁾	55,755 66	56,380 15	1,267,667 08	—	2,182,829 07	250,000	7,000	17,877,880 37	266,403,046 53
Juni 1917	107,851 80	129,607 43	2,159,302 43	2,542 32	2,563,986 47	1,050,000	17,240	16,823,028 84	326,662,549 86

¹⁾ I maj månads summor ingår icke uppgift öfver Finlands Hypoteksförenings ställning, enär sådan afgifves endast halfårsvis.

Tab. 4. (Forts.) Hypoteksinrättningarnas ställning vid juni månads utgång 1918.
Kredit sidan.

1	2	3	4	5	6	7
Inrättningens namn.	Aktiekapital.	Reservfonder.	Pensionsfond.	Odisponerade vinstmedel.	Utfelöpande obligationer.	Lån.
Finlands Hypoteksförening	—	4,788,514	270,466	—	70,622,500	1,050,000
Aktiebolaget Städernas i Finland Hypotekskassa	7,000,000	1,785,864	34,440	492,262	80,117,000	2,257,151
Fastighetsbanken i Finland, Aktiebolag	7,500,000	3,104,415	—	138,994	44,943,000	—
Landsfastighetsbanken, Aktiebolag	2,000,000	18,140	—	—	5,960,000	—
Centrallånekassan för Finlands stads- och landskommuner, Aktiebolag	1,330,000	106,824	—	61,675	7,788,000	—
Brändö—Hertonäs Fastighetsbank, Aktiebolag	2,000,000	—	—	—	—	—
Föreningsbanken i Finland, Hypoteksfördelning	—	302,372	—	—	28,161,557	—
Nordiska Aktiebanken för handel och industri, Hypoteksfördelning	—	—	—	—	17,829,000	—
Kansallis-Osake-Pankki, Hypoteksfördelning	—	—	—	—	27,180,200	—
Summa Fink	19,830,000	10,106,132	304,906	692,931	282,551,257	3,307,151
Maj 1918 ¹⁾	19,830,000	5,276,149	34,440	685,277	211,573,044	2,478,582
Juni 1917	15,330,000	8,462,140	298,028	559,248	268,310,456	6,696,242

¹⁾ I maj månads summor ingår icke uppgift öfver Finlands Hypoteksförenings ställning, enär sådan afgifves endast halfårsvis.

Tab. A. (Forts.). Hypoteksinrättningarnas ställning vid juni månads utgång 1918.

Kredit sidan.

Inrättningens namn.	8	9	10	11	12	13
	Depositi- oner.	Utlåagna divi- dender.	Annuiteter.	Diverse räk- ningar.	Bankens räk- ning.	Summa.
Finlands Hypoteksförening	—	—	3,185,377 17	401,160 28	—	80,318,018 42
Aktiebolaget Städernas i Finland Hypotekskassa	—	280	2,372,237 47	7,116,338 05	—	101,175,574 79
Fastighetsbanken i Finland, Aktiebolag	6,764,173 59	17,833	590,839 80	2,116,488 63	—	65,175,744 52
Landsfastighetsbanken, Aktiebolag.....	—	1,491 50	—	335,724 01	—	8,315,355 81
Centrallånekassan för Finlands stads- och lands- kommuner, Aktiebolag.....	—	38,000	—	188,946 18	—	9,463,445 39
Brändö—Hertonäs Fastighetsbank, Aktiebolag ..	—	—	—	108,246 59	—	2,108,246 59
Föreningsbanken i Finland, Hypoteksafdelning..	—	—	—	1,167,458 08	3,472,410 82	33,103,798 57
Nordiska Aktiebanken för handel och industri, Hypoteksafdelning.....	—	—	—	400,677	3,955,674 16	22,185,351 16
Kansallis-Osake-Pankki, Hypoteksafdelning	—	—	—	653,130 27	—	27,833,330 27
Samma Fmk	6,764,173 59	57,604 50	6,148,454 44	12,488,169 09	7,428,084 98	349,674,865 52
Maj 1918 ¹⁾	6,650,859 05	69,112	1,381,412 67	12,086,660 38	6,337,510 06	266,403,046 53
Juni 1917	6,568,364 08	5,751	3,945,869 27	10,380,201 62	11,206,247 90	326,662,549 86

¹⁾ I maj månads-summor ingår icke uppgift öfver Finlands Hypoteksförenings ställning, enär sådan afgifves endast halfårsvis.

Tab. 5. Postsparbankens rörelse under juni månad år 1918.

1	2		3	4		5		6, 7		8	9
	Motböcker.			Insättningar.		Uttagningar.		Ökning (+) eller minskning (-).			
	Utgifna nya.	Dödade.	Antal.	Kapital.	Antal.	Kapital.	Antal.	Kapital.	Antal.	Kapital.	
1918 juni:											
Städer	282	428	1,493	293,202	—	2,227	590,304	71	734	—	297,102
Landsbygd	535	626	2,849	595,847	—	2,940	865,070	48	91	—	289,223
Hela landet	817	1,054	4,342	889,049	—	5,167	1,455,375	19	825	—	586,326
1918 januari—juni.....	4,668	3,133	24,761	4,088,340	—	15,542	3,267,051	13	9,219	+	821,288
1917 juni	2,074	662	8,283	1,503,152	—	2,386	375,567	85	5,897	+	1,129,584
1917 januari—juni.....	13,320	4,381	62,518	7,221,527	—	14,716	2,225,532	15	47,802	+	4,995,994
Från början af bankens verksamhet år 1887 till juni månads ut- gång 1918	389,079	287,818	1,579,628	91,643,748	53	561,038	67,347,310	32	1,018,590	+	24,296,438

¹⁾ Här ingå upplupna olyftade räntor från åren 1887—1916.

FINLANDS OFFICIELLA STATISTIK.

VII.

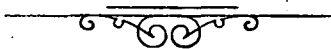
D.

BANK-STATISTIK.

FINLANDS BANK, PRIVATBANKERNA, HYPOTEKSINRÄTTNINGARNA, POSTSPARBANKEN OCH SPARBANKERNA.

JULI 1918.

PUBLICERAD AF FINANSEXPEDITIONEN I FINLANDS SENAT.



HELSINGFORS, 1919.
STATSRÅDETS TRYCKERI.

Tab. 1. a) Finlands Banks

1	2	3	
Aktiva.			
<i>Valuta för sedelutgifning:</i>			
Metallisk kassa:			
myntadt guld: finskt	28,552,180	—	
» » ryske och utländskt	13,595,015	11	
omyntadt guld	523,398	53	
guld å myntverket	—	—	1) 42,670,593 64
Finskt silfvermynt.....	1,126,583	25	
Banksedlar och kuponger i utländskt mynt	441,761	39	
Obligationer i utländskt mynt	434,423,395	05	
Kontokuranter i utlandet	453,064,730	37	
Statsverkets förbindelser.....	116,444,953	21	
Växlar i utländskt mynt, i portfölj.....	6,429,580	99	2) 1,011,931,004 26
(Summa Fmk 1,054,601,597: 90).			
<i>Öfriga tillgångar:</i>			
Växlar i finskt mynt, i portfölj	38,217,135	14	
Hypotekslån	8,774,613	53	
Kassakreditiv	7,632,871	82	3) 54,624,620 49
Omyntadt silfver	4,635	30	
Silfver å myntverket	—	—	
Kopparmynt	37,831	83	
Obligationer i finskt mynt.....	6,205,835	—	
Obligationer i Tyskland	10,391,241	99	
Kontokuranter i Tyskland och Österrike	22,443,297	86	
Växlar i utländskt mynt, protesterade	—	—	
» i finskt mynt, protesterade.....	—	—	
Bankfastigheter	3,466,356	41	
Inventarier	100	—	
Diverse räkningar.....	45,958	95	4) 42,600,257 84
Summa aktiva Fmk			1,151,826,475 73

Den 15 Juni

Den 14 Juli

1918.

1917.

1) Motsvarande tal utgjorde.....	42,674,960: 86	42,648,496: 65
2) » » »	1,026,774,182: 97	864,531,224: 21
3) » » »	52,422,151: 81	76,432,303: 16
4) » » »	42,815,342: 33	41,503,134: 84

ställning den 15 juli 1918.

4	5	6	
Passiva.			
<i>Egna fonder och vinstmedel:</i>			
Grundfond	4,715,219	10	
Reservfond	—	—	
Odisponerade vinstmedel	9,648,522	29	¹⁾ 14,363,741 39
<i>Vid anfordran betalbara förbindelser:</i>			
Utelöpande sedlar	923,145,606	—	
» postremissväxlar	8,035,513	72	
» invisningar på kontoret i St. Petersburg..	54,867	17	
Innestående på upp- och afskrifningsräkning:			
statsverket (skuld)..... 10,721,721: 59			
andra 202,777,415: 50	192,055,693	91	
Kontokuranter i utlandet	7,808,721	78	
För statslåneannuiteter innestående	893,750	—	
Diverse räkningar.....	5,182,779	15	
På inkassoväxlar uppburet	285,802	61	²⁾ 1,137,462,734 34
<i>Sedelutgiftsmyndighet:</i>			
Valuta för sedelutgiftning 1,054,601,597: 90			
Därutöver äger banken			
utgifva sedlar för 200,000,000: —	1,254,601,597: 90		
Afgår: vid anfordran be-			
talbara förbindelser .. 1,137,462,734: 34			
på beviljade kassakre-			
ditiv innestående 2,291,928: 18	1,139,754,662: 52		
Obegagnad sedelutgiftsmyndighet.... Fmk ³⁾ 114,816,935: 38			
Summa passiva Fmk			1,151,826,475 73

Den 15 Juni
1918.Den 14 Juli
1917.

¹⁾ Motsvarande tal utgjorde.....	6,845,801: 48	104,570,102: 21
²⁾ » » »	1,157,840,836: 49	920,545,056: 65
³⁾ » » »	109,882,993: 74	54,480,378: 46

Tab. 1 b) Finlands Banks

	2	3	
Aktiva.			
<i>Värdet för sedelutgifning:</i>			
Metallisk kassa:			
myntadt guld: finskt	28,552,180	—	
» » ryske och utländskt	13,595,015	11	
omyntadt guld	521,094	17	
guld å myntverket	—	—	1) 42,668,289 28
Finskt silfvermynt	1,075,285	—	
Banksedlar och kuponger i utländskt mynt	358,237	03	
Obligationer i utländskt mynt	434,406,427	05	
Kontokuranter i utlandet	419,603,452	97	
Statsverkets förbindelser	151,432,000	34	
Växlar i utländskt mynt, i portfölj	6 360,676	72	2) 1,013,236,079 11
(Summa Fmk 1,055,904,368: 39).			
<i>Öfriga tillgångar:</i>			
Växlar i finskt mynt, i portfölj	43,066,884	48	
Hypotekslån	8,578,003	73	
Kassakreditiv	8,727,195	66	3) 60,372,083 87
Omyntadt silfver	3,326	58	
Silfver å myntverket	—	—	
Kopparmynt	60,429	21	
Obligationer i finskt mynt	6,144,835	—	
Obligationer i Tyskland	10,391,241	99	
Kontokuranter i Tyskland och Österrike	22,448,297	86	
Växlar i utländskt mynt, protesterade	—	—	
» i finskt mynt, protesterade	—	—	
Bankfastigheter	3,466,356	41	
Inventarier	100	—	
Diverse räkningar	44,820	20	4) 42,559,407 25
Summa aktiva Fmk			1,158,835,859 51

Den 29 Juni
1918.Den 31 Juli
1917.

1) Motsvarande tal utgjorde	42,672 815: 83	42,648,856: 67
2) » » »	1,020,226,505: 60	858,003,753: 15
3) » » »	53,371,621: 66	82,588,964: 83
4) » » »	42,553,484: 06	41,514,639: 98

ställning den 31 juli 1918.

4	5	6	
Passiva.			
<i>Egna fonder och vinstmedel:</i>			
Grundfond	4,715,219	10	
Reservfond	—	—	
Odisponerade vinstmedel	10,256,721	28	¹⁾ 14,971,940 38
<i>Vid anfordran betalbara förbindelser:</i>			
Utelöpande sedlar	922,896,547	—	
• postremissväxlar	3,768,548	80	
• invisningar på kontoret i St. Petersburg ..	54,867	17	
Innestående på upp- och afskrifningsräkning:			
statsverket (skuld)	12,381,770: 08		
andra	214,450,962: 29	202,069,192	21
Kontokuranter i utlandet	7,303,805	28	
För statslåneannuiteter innestående	871,750	—	
Diverse räkningar	6,569,345	18	
På inkassoväxlar uppburet	329,863	49	²⁾ 1,143,863,919 13
<i>Sedelutgifningsrätt</i>			
Valuta för sedelutgifning 1,055,904,368: 39			
Därutöver äger banken			
utgifva sedlar för	200,000,000: —	1,255,904,368: 39	
Afgår: vid anfordran be-			
talbara förbindelser ..	1,143,863,919: 13		
på beviljade kassakre-			
ditiv innestående	1,211,604: 34	1,145,075,523: 47	
Obegagnad sedelutgifningsrätt Fmk ³⁾	110,828,844: 92		
Summa passiva Fmk			1,158,835,859 51

Den 29 Juni
1918.Den 31 Juli
1917.

¹⁾ Motsvarande tal utgjorde	10,391,818: 37	104,731,475: 89
²⁾ " " "	1,147,892,608: 78	920,024,738: 74
³⁾ " " "	113,608,216: 70	48,446,798: 04

Tab. 2. Privatbankernas ställning

Debet-

1 Bankens namn:	K a s s							
	2 Finskt mynt.				3 Ryskt mynt.			
	4 Guldmynt.		5 Öfrigt metal- liskt mynt och sedlar.		6 Guldmynt.		7 Öfrigt metal- liskt mynt och sedlar.	
1 Kansallis-Osake-Pankki	96,180	—	19,282,146	45	—	—	—	—
2 Föreningsbanken i Finland	215,030	—	8,561,658	61	2,535	25	58,625	54
3 Nordiska Aktiebanken för handel och industri	143,860	—	13,009,570	39	—	—	—	—
4 Wasa Aktie Bank	28,620	—	2,152,868	91	—	—	—	—
5 Privatbanken i Helsingfors, Aktie- bolag	24,860	—	4,212,768	27	—	—	—	—
6 Åbo Aktiebank	13,540	—	1,052,839	78	—	—	—	—
7 Nylands Aktiebank	6,470	—	1,259,582	58	—	—	756	48
8 Suomen Kauppapankki, Osakeyhtiö..	50	—	2,079,081	12	—	—	—	—
9 Landtmannabanken, Aktiebolag	3,350	—	2,653,491	82	51	—	4,383	91
10 Helsingfors Aktiebank.....	—	—	1,576,814	05	—	—	—	—
11 Tampereen Osake-Pankki	12,340	—	1,418,290	59	—	—	—	—
12 Länsi-Suomen Osake-Pankki.....	8,410	—	766,386	67	—	—	—	—
13 Savo-Karjalan Osake-Pankki	—	—	2,476,886	23	—	—	—	—
14 Luotto-Pankki, Osakeyhtiö	—	—	1,467,543	53	—	—	12,478	50
15 Kommersbanken, Aktiebolag.....	—	—	279,324	80	—	—	—	—
16 Suomen Maatalous-Osake-Pankki ...	—	—	688,878	91	—	—	—	—
17 Pohjolan Osake-Pankki	—	—	4,318,000	—	—	—	—	—
18 Handtverkare-Aktiebanken i Finland	—	—	217,853	89	—	—	12,891	90
19 Södra Finlands Bank Aktiebolag ...	—	—	19,596	66	—	—	15,023	31
20 Sparbankernas Central-Aktie-Bank..	—	—	35,372	18	—	—	—	—
21 Summa Fmk	552,660	—	67,523,955	44	2,586	25	104,159	64
22 Juni 1918	552,430	—	80,441,788	65	4,397	98	248,454	15
23 Juli 1917	628,720	—	53,705,410	68	50,355	83	3,319,541	65

vid juli månads utgång 1918.

sidan.

6		7		8		9		10		11		12			
Utländskt mynt.				På upp- och afskrifningsräkning i Finlands Bank, på löpande räkning i andra banker.				Postremissväxlar.				Diverse.		Summa.	
Guldmynt.		Öfrigt metalliskt mynt och sedlar.						Finlands Banks.		Privatbankernas.					
4,119	11	567,101	38	39,700,465	80	54,242	91	3,296,280	25	192,575	07	63,193,060	97	1	
1,445	77	241,353	48	61,049,263	39	203,750	—	2,142,857	89	160,062	64	72,636,582	57	2	
920	—	149,872	80	34,340,535	77	76,640	—	3,043,496	84	128,283	08	50,893,178	38	3	
263	50	—	—	19,583,224	80	2,375	—	348,640	87	745,373	01	22,861,366	09	4	
—	—	—	—	10,028,858	33	—	—	2,591,168	92	—	—	16,857,655	52	5	
2,433	—	118,960	06	5,344,642	17	—	—	1,053,881	57	—	—	7,586,296	58	6	
24	69	538	56	2,238,650	77	—	—	—	—	—	—	3,506,023	08	7	
290	—	35 043	41	—	—	—	—	1,181,239	52	64	13	3,295,768	18	8	
—	—	96,014	44	2,425,664	36	—	—	195,967	22	—	—	5,378,922	75	9	
—	—	24,718	69	1,130,160	82	—	—	2,000,800	48	—	—	4,732,494	04	10	
72	30	5,685	57	550,000	—	6,301	40	214,179	25	—	—	2,201,869	11	11	
205	—	2,755	95	972,962	84	50	—	462,688	95	6,034	20	2,219,493	61	12	
—	—	—	—	2,338,000	—	200	—	113,058	44	2,972	83	4,931,117	50	13	
—	—	15,837	95	—	—	—	—	2,000,000	—	—	—	3,495,859	98	14	
—	—	4,160	79	800,000	—	—	—	3,810	—	—	—	1,087,295	59	15	
—	—	—	—	424,893	61	100	—	63,485	78	—	—	1,177,358	30	16	
—	—	13,638	51	1,093,750	25	—	—	—	—	—	—	5,425,388	76	17	
—	—	13,338	74	—	—	—	—	2,554	04	—	—	246,638	57	18	
—	—	7,306	57	—	—	—	—	—	—	—	—	41,926	54	19	
—	—	—	—	83,619	77	—	—	603	42	—	—	119,595	37	20	
9,773	37	1,296,326	90	182,104,692	68	343,659	31	18,714,712	94	1,235,364	96	271,887,891	49	21	
11,054	13	1,167,140	81	186,615,069	99	1,520,560	54	24,673,799	33	1,563,155	90	296,797,851	48	22	
29,217	67	1,079,360	05	244,233,883	89	8,591	05	5,593,818	96	333,600	06	308,982,499	84	23	

Tab. 2. (Forts.). Privatbankernas ställ-

Debet.

		13		14		15		16	
Bankens namn.		Utländska korrespondenter.		Utländska växlar.		Inhemska växlar.		Lån.	
1	Kansallis-Osake-Pankki	17,582,302	31	575,573	04	114,536,879	89	153,628,418	50
2	Föreningsbanken i Finland	10,088,715	82	59,108	95	96,272,858	12	196,728,646	40
3	Nordiska Aktiebanken för handel och industri	8,442,046	44	74,526	92	77,346,277	08	175,523,791	—
4	Wasa Aktie Bank	538,712	14	25,244	29	23,316,151	37	65,307,292	97
6	Privatbanken i Helsingfors, Aktiebolag*	707,653	08	39,529	16	7,397,158	40	66,935,807	68
6	Åbo Aktiebank	618,188	60	50,399	86	8,671,198	05	40,667,035	—
7	Nylands Aktiebank	1,733,561	19	8,352	50	6,484,560	53	35,832,284	—
8	Suomen Kauppapankki, Osakeyhtiö..	242,482	94	250,630	—	11,604,189	40	37,660,492	81
9	Landtmannabanken, Aktiebolag	965,284	91	382,117	06	5,230,794	80	52,470,787	13
10	Helsingfors Aktiebank	4,222,745	31	—	—	4,930,073	65	41,445,994	17
11	Tampereen Osake-Pankki	105,371	70	—	—	12,092,394	39	20,820,647	58
12	Länsi-Suomen Osake-Pankki.....	1,146	90	—	—	8,313,090	68	31,171,960	70
13	Savo-Karjalan Osake-Pankki	—	—	—	—	8,418,643	60	10,281,804	33
14	Luotto-Pankki, Osakeyhtiö	—	—	—	—	2,985,397	61	9,303,322	28
15	Kommersbanken, Aktiebolag	230,442	85	—	—	3,154,216	17	3,965,500	—
16	Suomen Maatalous-Osake-Pankki ...	—	—	—	—	1,922,771	74	5,298,423	80
17	Pohjolan Osake-Pankki	23,148	99	—	—	2,524,807	88	1,305,000	—
18	Handtverkare-Aktiebanken i Finland	156,028	92	12,750	—	1,728,474	29	3,061,285	75
19	Södra Finlands Bank Aktiebolag ...	2,081,685	35	—	—	240,109	38	221,500	—
20	Sparbankernas Central-Aktie-Bank ..	1,495,000	—	—	—	—	—	9,297,933	65
21	Summa Fmk	49,234,517	45	1,478,231	78	397,170,047	03	960,927,927	75
22	Juni 1918	49,371,008	84	1,916,464	93	374,880,610	05	908,156,968	07
23	Juli 1917	120,684,728	39	1,534,267	94	157,275,900	51	646,824,313	21

ning vid juli månads utgång 1918.

sidan.

17		18		19		20		21		22		
Kassakreditiv.		Inhemsku korrespondenter.		O b l i g a t i o n e r.				Aktier.		Andra bankers depositionsbevis.		
				I utländskt mynt.		I finskt mynt.						
93,907,703	25	183,199,866	65	47,225,453	74	18,901,105	—	6,431,249	35	1,121,187	65	1
39,528,907	20	102,287,558	81	5,822,431	33	38,458,505	27	4,897,650	—	12,359,967	25	2
32,032,270	47	131,003,650	41	25,289,733	01	47,939,202	01	3,973,912	—	1,547,457	21	3
9,434,530	50	36,034,106	64	3,671,353	99	32,410,546	04	—	—	518,000	—	4
5,444,930	97	24,685,853	61	16,383,748	11	24,252,448	33	7,073,690	90	1,072,200	—	5
9,142,311	14	38,231,089	36	—	—	5,613,660	—	40,140	—	487,174	83	6
5,995,433	03	22,658,945	41	1,645,715	—	1,776,571	—	460,290	—	157,500	—	7
12,747,876	26	13,299,699	11	650,940	97	1,000,000	—	166,040	—	707,135	—	8
7,141,888	97	5,337,013	51	1,679,165	—	1,835,810	—	83,000	—	618,882	45	9
3,154,140	46	11,393,828	45	—	—	5,496,160	—	435,193	15	—	—	10
10,962,953	18	9,364,025	95	2,075,012	23	1,070,950	—	427,914	10	312,243	50	11
9,273,949	97	3,577,362	82	363,891	—	4,081,650	—	168,550	—	778,365	07	12
7,118,792	31	3,842,205	06	—	—	396,000	—	1,033	—	143,054	94	13
2,961,928	93	2,197,106	20	—	—	200,000	—	1,800	—	—	—	14
1,679,999	68	732,053	14	—	—	588,750	—	36,000	—	—	—	15
2,729,585	96	320,151	94	—	—	489,750	—	—	—	17,281	70	16
775,344	36	1,605,202	24	—	—	500,000	—	—	—	9,050	76	17
1,136,647	02	1,013,555	08	—	—	248,768	—	—	—	202,466	36	18
2,500	—	365,454	46	—	—	—	—	—	—	68,040	47	19
—	—	1,299,933	57	5,461,706	88	9,851,177	50	—	—	90,000	—	20
255,171,698	66	592,448,662	42	110,269,151	26	195,111,053	15	24,196,462	50	20,210,007	19	21
247,541,983	69	569,862,140	49	110,720,064	26	227,307,131	20	27,574,752	39	20,316,025	77	22
162,185,331	78	318,000,736	16	126,971,311	11	115,679,401	53	19,759,195	22	8,694,649	35	23

Tab. 2. (Forts.). Privatbankernas ställ-
Debet-

	Bankens namn.	23		24		25		26	
		Afföningar.		Öfriga om- kostnader.		Räntor.		Fastig- För bankkunda- mål.	
1	Kansallis-Osake-Pankki	1,233,478	54	584,557	17	9,481,918	75	8,350,503	78
2	Föreningsbanken i Finland	1,084,782	59	266,254	—	10,820,630	46	6,565,020	—
3	Nordiska Aktiebanken för bandel och industri	1,215,643	78	440,292	37	8,646,708	92	5,800,000	—
4	Wasa Aktie Bank	428,457	78	230,562	40	2,665,725	14	2,859,648	—
5	Privatbanken i Helsingfors, Aktie- bolag	155,390	—	102,981	61	2,688,416	90	1,000,000	—
6	Åbo Aktiebank	199,371	75	80,228	18	2,508,579	—	3,327,649	58
7	Nylands Aktiebank	123,510	08	47,525	09	1,998,709	78	1,000,000	—
8	Suomen Kauppapankki, Osakeyhtiö..	281,278	73	60,372	88	1,528,850	81	2,580,000	—
9	Landtmannabanken, Aktiebolag	219,971	46	103,947	89	1,802,377	69	351,900	—
10	Helsingfors Aktiebank.....	90,475	75	71,140	81	1,207,045	97	700,000	—
11	Tampereen Osake-Pankki	146,824	22	52,720	64	1,189,080	09	1,348,275	—
12	Länsi-Suomen Osake-Pankki	104,997	62	48,301	69	1,148,988	66	550,298	08
13	Savo-Karjalan Osake-Pankki.....	108,916	69	41,677	57	283,624	28	240,000	—
14	Luotto-Pankki, Osakeyhtiö	55,979	09	106,416	11	120,426	86	—	—
15	Kommersbanken, Aktiebolag.....	34,241	71	17,079	36	121,692	66	—	—
16	Suomen Maatalous-Osake-Pankki....	56,318	41	40,962	35	113,585	26	29,565	79
17	Pohjolan Osake-Pankki	73,705	17	19,011	87	—	—	—	—
18	Handverkare-Aktiebanken i Finland	45,187	06	37,039	84	38,331	17	—	—
19	Södra Finlands Bank Aktiebolag...	8,105	—	8,068	70	—	—	—	—
20	Sparbankernas Central-Aktie-Bank..	25,829	80	12,645	85	475,022	86	—	—
21	Summa Fmk	5,692,465	23	2,371,786	38	46,839,715	26	34,702,855	18
22	Juni 1918	4,765,530	53	1,815,361	81	39,552,317	53	34,034,288	18
23	Juli 1917	3,829,026	34	1,961,434	06	29,811,051	39	30,721,404	86

ning vid juli månads utgång 1918.

sidan.

27		28		29		30		31		32		
heter.		Inventarier.		Diverse räkningar.		Hypoteksafdelningen.		Totala debetsidan.		På kassakreditiven beviljadt belopp.		
Öfriga.												
280,225	86	55,346	12	9,081,579	37	—	—	729,370,409	94	129,513,245	66	1
—	—	100,020	—	7,710,457	98	6,305,455	24	611,993,551	99	52,920,300	—	2
—	—	80,000	—	508,132	69	4,156,017	16	574,912,839	85	49,705,350	—	3
—	—	8,850	—	1,333,984	05	—	—	201,644,531	40	13,148,700	—	4
—	—	10,000	—	47,723	78	—	—	174,855,188	05	7,856,800	—	5
5,061	16	53,085	50	14,853,971	07	—	—	132,135,439	61	10,622,850	—	6
17,400	—	30,000	—	269,223	26	—	—	83,745,603	95	7,782,825	—	7
—	—	48,303	79	539,875	31	—	—	86,663,936	19	19,536,950	—	8
—	—	47,612	50	2,230,504	73	—	—	85,879,980	85	12,243,730	42	9
—	—	1	—	3,416,458	92	—	—	81,295,751	68	4,299,000	—	10
—	—	62,156	50	982,885	63	—	—	63,215,323	82	16,290,754	27	11
—	—	57,303	45	385,571	40	—	—	62,244,916	65	11,983,500	—	12
—	—	71,212	50	2,084,369	18	—	—	37,962,450	96	10,390,400	—	13
—	—	44,705	—	2,250	—	—	—	21,475,192	06	4,900,000	—	14
—	—	36,859	52	271,303	—	—	—	11,955,433	68	2,334,700	—	15
—	—	70,370	95	221,443	06	—	—	12,488,069	26	3,892,650	—	16
—	—	42,301	65	77,351	42	—	—	12,380,313	10	1,157,000	—	17
—	—	34,811	65	89,718	51	—	—	8,051,702	22	1,512,000	—	18
—	—	—	—	7,984	57	—	—	3,045,374	47	6,000	—	19
—	—	8,593	55	27,342	35	—	—	28,164,781	38	—	—	20
302,687	02	862,033	68	44,142,130	28	10,461,472	40	3,023,480,791	11	360,096,755	35	21
302,687	02	830,338	93	40,478,618	40	7,428,084	98	2,963,652,228	55	350,537,395	35	22
372,606	23	632,218	27	22,776,401	84	11,194,741	03	2,087,891,219	06	239,564,552	68	23

Tab. 2. (Forts.). Privatbankernas ställ-
Kredit-

1		2		3		4	
Bankens namn.		Aktiekapital.		Reservfonder.		Aktieemissions- räkning.	
1	Kansallis-Osake-Pankki	22,000,000	—	33,200,000	—	23,297,255	—
2	Föreningsbanken i Finland	36,000,000	—	23,000,000	—	4,099,700	—
3	Nordiska Aktiebanken för handel och indu- stri	25,000,000	—	31,000,000	—	24,440,200	—
4	Wasa Aktie Bank	10,000,000	—	10,600,000	—	—	—
5	Privatbanken i Helsingfors, Aktiebo- lag	25,000,000	—	7,700,000	—	—	—
6	Åbo Aktiebank	10,000,000	—	9,000,000	—	—	—
7	Nylands Aktiebank	12,000,000	—	4,575,000	—	—	—
8	Suomen Kauppapankki, Osakeyhtiö.....	6,000,000	—	2,375,675	70	—	—
9	Landtmannabanken, Aktiebolag	6,000,000	—	1,164,453	85	—	—
10	Helsingfors Aktiebank	10,000,000	—	4,450,000	—	8,702,925	—
11	Tampereen Osake-Pankki	7,000,000	—	3,025,000	—	—	—
12	Länsi-Suomen Osake-Pankki	5,000,000	—	942,000	—	2,953,411	—
13	Savo-Karjalan Osake-Pankki	6,000,000	—	300,000	—	4,560,974	—
14	Luotto-Pankki, Osakeyhtiö	3,000,000	—	—	—	3,300,355	—
15	Kommersbanken, Aktiebolag.....	3,000,000	—	35,695	11	29,550	—
16	Suomen Maatalous-Osake-Pankki.....	5,000,000	—	—	—	—	—
17	Pohjolan Osake-Pankki	3,000,000	—	—	—	—	—
18	Handtverkare-Aktiebanken i Finland.....	2,000,000	—	—	—	—	—
19	Södra Finlands Bank Aktiebolag	2,000,000	—	—	—	—	—
20	Sparbankernas Central-Aktie-Bank.....	2,500,000	—	200,000	—	—	—
21	Summa Fmk	200,500,000	—	131,567,824	66	71,884,370	—
22	Juni 1918	198,000,000	—	129,987,699	06	45,051,729	—
23	Juli 1917	145,573,083	28	101,250,270	94	—	—

ning vid juli månads utgång 1918.

sidan.

5		6		7		8		9		10		
Pensionsfond.		Odisponerade vinstmedel.		Depositions-räkning.		Sparkasseräk-ning.		Löpande räk-ning.		Postremiss-växlar.		
1,852,205	15	1,422,747	86	400,460,921	28	45,624,595	05	108,892,496	94	30,541,792	86	1
1,256,436	59	1,453,210	29	356,862,142	49	—	—	101,880,730	62	13,144,999	31	2
1,298,951	19	1,572,930	51	299,972,809	97	12,212,438	45	90,550,319	93	16,890,699	23	3
594,247	72	282,900	96	105,186,536	64	16,662,875	32	21,605,227	06	23 313,543	12	4
339,419	29	1,548,109	82	46,257,294	89	42,047,349	72	19,070,777	52	1,645,417	86	5
—	—	803,871	39	57,394,565	27	15,073,403	75	10,278,323	13	2,649,333	84	6
135,000	—	367,174	59	36,776,790	45	12,623,357	28	7,445,300	80	814,798	97	7
—	—	205,995	20	46,731,457	98	4,585,710	72	15,244,366	97	1,676,540	26	8
—	—	19,338	88	48,681,711	88	12,755,055	59	10,170,037	68	1,273,661	87	9
50,000	—	143,935	97	29,192,650	84	5,133,545	67	13,099,554	77	248,068	04	10
255,625	—	368,166	69	36,102,978	82	3,068,868	55	5,028,066	63	4,156,245	92	11
—	—	152,123	19	42,369,786	67	622,046	71	5,192,066	75	2,257,278	53	12
—	—	119,948	07	12,813,720	92	595,064	06	10,302,970	58	2,008,211	44	13
—	—	—	—	4,751,402	73	368,237	26	4,913,338	57	1,057,294	05	14
—	—	—	—	3,373,250	—	1,998,877	60	2,879,487	81	285,127	46	15
—	—	—	—	5,179,587	54	—	—	1,289,657	59	696,453	39	16
—	—	—	—	685,735	—	2,513,707	60	3,041,953	52	576,166	34	17
—	—	—	—	916,153	48	911,277	06	990,350	97	82,244	49	18
—	—	—	—	89,146	13	40,987	94	517,086	36	—	—	19
—	—	16,946	60	23,275,182	02	—	—	81,847	29	276,767	33	20
5,781,884	94	8,477,400	02	1,557,073,825	—	176,842,398	33	432,473,966	49	103,594,644	31	21
5,692,665	61	8,413,166	76	1,487,838,867	50	168,302,959	15	405,416,298	88	134,190,218	97	22
4,113,427	30	6,671,623	44	1,142,902,552	71	120,444,187	83	257,083,129	54	28,312,729	51	23

1) Häraf Fmk 20,000,000: — anvisningar.

Tab. 2. (Forts). Privatbankernas ställ-
Kredit-

Bankens namn.	11		12		13	
	Korrespondenter.				Rediskonterade växlar.	
	Utländska.		Inhemska.			
1 Kansallis-Osake-Pankki	7,657,662	22	17,690,973	28	—	—
2 Föreningsbanken i Finland	24,211,856	55	28,660,743	39	—	—
3 Nordiska Aktiebanken för handel och industri	26,843,438	95	25,391,799	73	—	—
4 Wasa Aktie Bank	1,535,342	26	5,969,629	55	—	—
5 Privatbanken i Helsingfors, Aktiebolag ..	17,706,183	62	8,637,505	27	—	—
6 Åbo Aktiebank	3,230,243	62	7,684,980	12	—	—
7 Nylands Aktiebank	1,479,431	30	4,332,058	50	—	—
8 Suomen Kauppapankki, Osakeyhtiö	755,038	37	5,576,055	65	—	—
9 Landtmannabanken, Aktiebolag	141,523	62	2,047,758	57	—	—
10 Helsingfors Aktiebank	394,460	53	5,446,813	66	—	—
11 Tampereen Osake-Pankki	265,244	71	1,822,135	47	—	—
12 Länsi-Suomen Osake-Pankki	6,126	24	960,229	17	—	—
13 Savo-Karjalan Osake-Pankki	3,070	14	459,829	32	—	—
14 Luotto-Pankki, Osakeyhtiö	—	—	3,590,910	01	—	—
15 Kommersbanken, Aktiebolag	—	—	—	—	—	—
16 Suomen Maatalous-Osake-Pankki	—	—	14,887	89	—	—
17 Pohjolan Osake-Pankki	—	—	264,399	71	—	—
18 Handtverkare-Aktiebanken i Finland	—	—	—	—	—	—
19 Södra Finlands Bank Aktiebolag	—	—	80,164	62	—	—
20 Sparbankernas Central-Aktie-Bank	—	—	706,593	66	—	—
21 Summa Fmk	84,230,122	13	119,337,467	57	—	—
22 Juni 1918	74,148,923	28	186,731,499	53	—	—
23 Juli 1917	67,465,997	66	114,617,005	84	—	—

ning vid juli månads utgång 1918.

sidan.

14		15		16		17		18		19		20	
L & n.				Outtagna dividender.		Räntor och provisioner.		Diverse räkningar.		På inkassoväxlar upp- baret.		Totala kredit- sidan.	
Mot bank- fastigheter.		Öfriga.											
—	—	—	—	102,357	50	14,479,195	20	19,562,386	13	2 585,821	47	729,370,409	94
—	—	—	—	191,531	09	16,930,350	10	2,959,253	—	1,342,598	56	611,993,551	99
—	—	—	—	184,913	05	14,176,267	12	4,474,102	03	903,969	69	574,912,839	85
—	—	—	—	2,973	50	5,470,027	66	185,630	58	235,097	03	201,644,531	40
—	—	—	—	31,078	—	4,790,577	84	76,509	24	4,964	98	174,855,188	05
—	—	—	—	34,316	65	2,560,163	96	13,149,334	04	276,903	84	132,135,439	61
—	—	—	—	36,064	65	3,067,914	37	82,966	13	4,746	91	83,745,603	95
35,000	—	—	—	71,785	60	2,462,779	14	831,438	70	112,091	90	86,663,936	19
—	—	—	—	62,291	04	2,186,594	84	1,302,450	87	75,102	16	85,879,980	85
171,296	50	—	—	9,132	15	2,071,412	33	2,181,956	22	—	—	81,295,751	68
—	—	—	—	9,709	70	1,877,707	84	208,152	71	27,421	78	63,215,323	82
—	—	—	—	65,896	—	1,611,702	42	103,424	23	8,825	74	62,244,916	65
64,835	16	—	—	—	—	699,518	57	24,449	79	9,858	91	37,962,450	96
—	—	—	—	—	—	476,940	93	16,713	51	—	—	21,475,192	06
—	—	—	—	—	—	284,271	76	58,622	64	10,551	30	11,955,433	68
—	—	—	—	—	—	307,182	36	300	49	—	—	12,488,069	26
—	—	—	—	—	—	165,727	84	2,131,184	69	1,433	40	12,380,313	10
—	—	—	—	—	—	182,814	—	2,968,862	22	—	—	8,051,702	22
—	—	—	—	—	—	17,158	06	300,831	36	—	—	3,045,374	47
—	—	203,992	25	67,118	86	779,716	93	56,616	44	—	—	28,164,781	38
271,131	66	203,992	25	869,167	79	74,598,023	27	50,675,185	02	5,599,387	67	3,023,480,791	11
510,502	90	2,900,588	79	1,501,975	94	55,104,615	67	55,069,238	86	4,791,278	65	2,963,652,228	55
421,476	72	85,136	46	325,565	99	45,002,955	08	50,132,731	66	3,489,345	10	2,087,891,219	06

1) Häraf Fmk 9,118,181: 77 å Hypoteksafdelningens räkning.

2) Häraf Fmk 1,000,000: — byggnadsfonden.

Tab. 3. Privatbankernas protesterade växlar samt på juli må-

1 Bankens namn.	2 3 4 5 6 7 8 9 Protesterade växlar.											
	Inhemsk a.						Utländska.					
	Under månaden protesterade.			Vid månadens utgång kvarlägo obetalade.			Under månaden protesterade.			Vid månadens utgång kvarlägo obetalade.		
	St.	Fmç.		St.	Fmç.		St.	Fmç.		St.	Fmç.	
	Kansallis-Osake-Pankki	84	205,217	60	147	583,472	13	—	—	—	4	133,091
Föreningsbanken i Finland ..	9	55,110	—	43	44,545	99	—	—	—	—	—	—
Nordiska Aktiebanken för handel och industri.....	7	7,850	—	55	57,423	33	—	—	—	—	—	—
Wasa Aktie Bank.....	21	28,100	—	21	16,045	—	—	—	—	—	—	—
Privatbanken i Helsingfors, Aktiebolag	11	5,600	—	8	3,300	—	—	—	—	—	—	—
Åbo Aktiebank	2	1,650	—	10	49,096	71	—	—	—	—	—	—
Nylands Aktiebank	3	785	—	25	9,770	—	—	—	—	—	—	—
Suomen Kauppanpänki, Osakeyhtiö	9	34,370	—	8	3,500	—	—	—	—	—	—	—
Landtmannabanken, Aktiebolag	11	9,870	—	9	7,720	—	—	—	—	—	—	—
Helsingfors Aktiebank.....	1	600	—	1	600	—	—	—	—	—	—	—
Tampereen Osake-Pänki	19	21,210	—	69	34,780	—	—	—	—	—	—	—
Länsi-Suomen Osake-Pänki ..	3	700	—	26	26,192	42	—	—	—	—	—	—
Savo-Karjalan Osake-Pänki ..	—	—	—	3	6,800	—	—	—	—	—	—	—
Luotto-Pänki, Osakeyhtiö....	5	3,150	—	4	2,250	—	—	—	—	—	—	—
Kommersbanken, Aktiebolag..	2	1,600	—	9	112,385	—	—	—	—	—	—	—
Suom. Maatalous-Osake-Pänki	2	2,942	50	12	4,325	—	—	—	—	—	—	—
Pohjolan Osake-Pänki	—	—	—	—	—	—	—	—	—	—	—	—
Handverkare-Aktiebanken....	9	68,750	—	4	57,100	—	—	—	—	—	—	—
Södra Finlands Bank Aktiebol.	—	—	—	—	—	—	—	—	—	—	—	—
Sparbankernas Central-Aktiebank	—	—	—	—	—	—	—	—	—	—	—	—
Summa	198	447,505	10	454	1,019,305	58	—	—	—	4	133,091	21
Juni 1918	391	684,876	28	457	1,172,662	85	4	133,091	21	4	133,091	21
Juli 1917	37	61,590	70	136	94,100	26	1	9,880	18	1	9,880	18

lagsökning och konkurs beroende fordringar under nad år 1918.

Bankens namn.	10	11	12	13	14	15	16	17				
	På lagsökning och konkurs beroende.											
	Växlar.					Öfriga fordringar.						
	Under månaden blifvit föremål för åtgärd.		Vid månadens ut- gång ännu oregle- rade.			Under månaden blifvit föremål för åtgärd.		Vid månadens ut- gång ännu oregle- rade.				
	St.	Fmf.	St.	Fmf.	St.	Fmf.	St.	Fmf.				
Kansallis-Osake-Pankki	9	4,590	—	59	74,112	81	—	—	11	109,128	—	
Föreningsbanken i Finland ...	12	29,300	—	32	38,545	99	—	—	—	—	—	
Nordiska Aktiebanken för han- del och industri	10	4,775	—	47	49,873	33	2	19,473	—	3	36,375	79
Wasa Aktie Bank	6	1,595	—	10	7,695	—	—	—	1	152,871	40	
Privatbanken i Helsingfors, Aktiebolag	11	5,600	—	8	-3,300	—	—	—	—	—	—	
Åbo Aktiebank	—	—	—	10	49,096	71	—	—	—	—	—	
Nylands Aktiebank	6	1,720	—	25	9,770	—	—	—	—	—	—	
Suomen Kauppapankki, Osake- yhtiö	2	500	—	3	900	—	—	—	—	—	—	
Landtmannabanken, Aktiebolag	—	—	—	—	—	—	—	—	—	—	—	
Helsingfors Aktiebank	—	—	—	—	—	—	—	—	—	—	—	
Tampereen Osake-Pankki	2	3,660	—	56	28,865	—	—	—	—	—	—	
Länsi-Suomen Osake-Pankki..	—	—	—	26	26,192	42	—	—	—	—	—	
Savo-Karjalan, Osake-Pankki..	—	—	—	—	—	—	—	—	—	—	—	
Luotto-Pankki, Osakeyhtiö...	—	—	—	—	—	—	—	—	—	—	—	
Kommersbanken, Aktiebolag..	1	100,000	—	3	108,185	—	—	—	—	—	—	
Suom. Maatalous-Osake-Pankki	2	2,942	50	12	4,325	—	—	—	—	—	—	
Pohjolan Osake-Pankki	—	—	—	—	—	—	—	—	—	—	—	
Handtverkare-Aktiebanken....	—	—	—	—	—	—	—	—	—	—	—	
Södra Finlands Bank Aktiebol.	—	—	—	—	—	—	—	—	—	—	—	
Sparbankernas Central-Aktie- Bank	—	—	—	—	—	—	—	—	—	—	—	
Summa	61	154,682	50	291	400,861	26	2	19,473	—	15	298,375	19
Juni 1918	154	167,448	—	249	298,422	23	2	162,871	40	15	538,902	19
Juli 1917	3	575	—	120	102,417	62	—	—	—	19	327,820	31

Tab. 4. Hypoteksinrättningarnas ställning vid juli månads utgång 1918.
Debet sidan.

1	2	3	4	5	6	7	8	9
Inrättningens namn.	Kassa.	Utländska korrespondenter.	Lån.	Inhemska korrespondenter	Obligationer.	Aktier.	Bankers depotionsbevis.	Kuponger.
Finlands Hypoteksförening ¹⁾ ..	—	—	—	—	—	—	—	—
Aktiebolaget Städernas i Finland	4,382 54	2,011,388 85	85,312,653 76	1,543,939 32	4,611,000 —	10,000 —	1,530,000 —	—
Fastighetsbanken i Finland,	57,540 05	104,126 83	63,398,124 75	17,103 98	—	5,000 —	—	—
Aktiebolag	—	—	—	—	—	—	—	—
Landsfastighetsbanken, Aktiebolag	—	—	6,684,049 67	519,821 56	—	—	800,000 —	—
Centrallänkekassan för Finlands stads- och landskommuner, Aktiebolag	2,827 89	—	9,085,375 92	—	—	—	19,000 —	—
Brändö—Hertonäs Fastighetsbank, Aktiebolag	—	—	1,047,940 —	565,862 50	—	—	500,000 —	—
Föreningsbanken i Finland, Hypoteksaafdelning	—	795,051 17	29,112,070 96	—	4,795,277 78	—	—	—
Nordiska Aktiebanken för handel och industri, Hypoteksaafdelning	—	—	21,472,500 97	—	—	—	—	—
Kansallis-Osake-Pankki, Hypoteksaafdelning	—	—	18,611,590 73	—	—	—	—	—
Summa Fmk	64,750 48	2,910,516 85	234,724,506 76	2,646,727 36	9,406,277 78	15,000 —	2,849,000 —	—
Juni 1918 ²⁾	217,663 03	3,639,153 22	299,989,081 59	4,236,575 28	12,261,620 74	1,030,000 —	5,743,104 75	—
Juli 1917	352,992 59	1,850,985 63	204,870,067 47	2,866,371 66	11,647,265 56	15,000 —	3,556,322 29	—

¹⁾ Uppgift öfver Finlands Hypoteksförenings ställning afgifves endast halfårsvis.

²⁾ I juni månads summor ingår uppgift jämväl öfver Finlands Hypoteksförenings ställning.

Tab. 4. (Forts.). Hypoteksinrättningarnas ställning vid juli månads utgång 1918.

Debet sidan.

Inrättningens namn.	10	11	12	13	14	15	16	17	18
	Afönningar.	Öfriga omkostnader.	Räntor & obligationslån.	Räntor & öfriga lån.	Obligationslånkostnader.	Fastigheter.	Inventarier.	Diverse räkningar.	Summa.
Finlands Hypoteksförening ¹⁾ ..	—	—	—	—	—	—	—	—	—
Aktiebolaget Städernas i Finland Hypotekskassa.....	53,656 81	22,359 29	1,661,958 75	—	1,073,051 29	—	5,000 —	3,500,223 49	101,339,564 10
Fastighetsbanken i Finland, Aktiebolag	26,535 —	11,086 98	384,156 04	—	320,443 02	250,000 —	1,000 —	571,369 22	65,146,485 87
Landsfastighetsbanken, Aktiebolag	3,883 36	12,732 73	244,340 —	—	111,532 94	—	—	—	8,376,410 26
Centrallånekassan för Finlands stads- och landskommuner, Aktiebolag	6,417 82	3,760 95	98,983 05	—	—	—	500 —	227,639 45	9,444,705 08
Brändö—Hertonäs Fastighetsbank, Aktiebolag	1,050 —	3,910 47	—	—	—	—	—	—	2,113,762 97
Föreningsbanken i Finland, Hypoteksfördelning	—	2,630 96	—	—	645,331 63	—	—	572,367 37	35,922,729 87
Nordiska Aktiebanken för handel och industri, Hypoteksfördelning	—	—	—	—	—	—	—	913,193 19	22,385,694 16
Kansallis-Osake-Pankki, Hypoteksfördelning	—	20,108 83	303,542 02	—	—	—	—	9,118,181 77	28,053,423 35
Summa Fmk:	91,542 99	76,640 21	2,692,979 86	—	2,150,358 88	250,000 —	6,500 —	14,902,974 49	272,787,775 66
Juni 1918 ²⁾	149,722 90	94,382 59	2,004,973 06	41,706 82	1,576,660 75	1,050,000 —	16,500 —	17,627,720 84	349,678,865 52
Juli 1917	62,760 75	115,010 80	2,475,175 84	2,542 32	2,386,344 03	250,000 —	7,240 —	15,786,268 23	246,244,377 17

¹⁾ Uppgift öfver Finlands Hypoteksförenings ställning afgives endast halfårsvis.

²⁾ I Juni månads summor ingår uppgift jämväl öfver Finlands Hypoteksförenings ställning.

Tab. 4. (Forts.) Hypoteksinrättningarnas ställning vid juli månads utgång 1918.

Kredit sidan.

1	2	3	4	5	6	7
Inrättningens namn.	Aktiekapital.	Reservfonder.	Pensionsfond.	Disponerade vinstmedel.	Utelöpande obligationer.	Lån.
Finlands Hypoteksförening ¹⁾	—	—	—	—	—	—
Aktiebolaget Städernas i Finland Hypotekskassa	7,000,000	1,785,864	34,440	492,262	79,905,000	2,355,686
Fastighetsbanken i Finland. Aktiebölag	7,500,000	3,104,415	—	138,994	44,943,000	—
Landfastighetsbanken, Aktiebölag ..	2,000,000	18,140	—	—	5,960,000	—
Centrallänkekassan för Finlands stads- och landskommuner, Aktiebölag ..	1,330,000	106,824	—	61,675	7,738,000	—
Brändö—Hertonäs Fastighetsbank, Aktiebölag	2,000,000	—	—	—	—	—
Föreningsbanken i Finland, Hypoteksafdelning	—	302,372	—	—	28,160,557	—
Nordiska Aktiebanken för handel och industri, Hypoteksafdelning	—	—	—	—	17,820,000	—
Kansallis-Osake-Pankki, Hypoteksafdelning	—	—	—	—	27,572,400	—
Summa Fmk	19,830,000	5,317,617	34,440	692,931	212,107,957	2,355,686
Juni 1918 ²⁾	19,830,000	10,106,132	304,906	692,931	282,551,237	3,307,151
Juli 1917	15,330,000	3,513,593	29,752	559,248	192,202,032	2,256,339

¹⁾ Uppgift öfver Finlands Hypoteksförenings ställning afgifves endast halfårsvis.

²⁾ I juni månads summor ingår uppgift jämväl öfver Finlands Hypoteksförenings ställning.

Tab. 4. (Forts.). Hypoteksinrättningarnas ställning vid juli månads utgång 1918.
Kredit sidan.

Inrättningens namn.	8	9	10	11	12	13
	Depositi- ner.	Outtagna divi- dender.	Annuiteter.	Diverse räk- ningar.	Bankens räk- ning.	Summa.
Finlands Hypoteksförening ¹⁾	—	—	—	—	—	—
Aktiebolaget Städernas i Finland Hypotekskassa	—	280	2,672,672 78	7,093,357 40	—	101,339,564 10
Fastighetsbanken i Finland. Aktiebolag	6,726,280 87	11,560	647,067 81	2,075,167 69	—	65,146,485 87
Landsfastighetsbanken, Aktiebolag.....	—	1,035 25	—	397,284 71	—	8,376,410 26
Centrallånekassan för Finlands stads- och lands- kommuner, Aktiebolag.....	—	23,037 50	—	185,168 37	—	9,444,705 08
Brändö—Hertons Fastighetsbank, Aktiebolag ..	—	—	—	— 118,762 97	—	2,118,762 97
Föreningsbanken i Finland, Hypoteksafdelning..	—	—	—	1,154,344 96	6,305,455 24	35,922,729 87
Nordiska Aktiebanken för handel och industri, Hypoteksafdelning.....	—	—	—	400,677 —	4,156,017 16	22,385,694 16
Kansallis-Osake-Pankki, Hypoteksafdelning	—	—	—	481,023 35	—	28,053,423 35
Summa Fmk	6,726,280 87	35,912 75	3,319,740 59	11,905,736 45	10,461,472 40	272,787,775 66
Juni 1918 ²⁾	6,764,173 59	57,604 50	6,148,454 44	12,488,169 09	7,428,084 98	349,678,865 52
Juli 1917	6,695,369 57	5,301 —	3,190,858 86	11,267,640 36	11,194,741 03	246,244,877 17

¹⁾ Uppgift öfver Finlands Hypoteksförenings ställning afgifves endast halfårsvis.

²⁾ I juni månads summor ingår uppgift jämväl öfver Finlands Hypoteksförenings ställning.

Tab. 5. Postsparbankens rörelse under juli månad år 1918.

1	2		3		4		5		6		7		8		9
	Utgifna nya.	Motböcker.	Dödade.	Antal.	Kapital.	Antal.	Kapital.	Antal.	Kapital.	Antal.	Kapital.	Antal.	Kapital.	Ökning (+) eller minskning (-).	
1918 juli:															
Städer	329	462		1,562	435,673	—	1,666	387,351	91	—	104	+	48,321	09	
Landsbygd	632	802		2,885	773,003	—	2,179	666,089	84	+	706	+	106,913	16	
Hela landet	961	1,264		4,447	1,208,676	—	3,845	1,053,441	75	+	602	+	155,284	25	
1918 januari—juli	5,629	4,447		29,208	5,297,016	—	19,387	4,320,492	88	+	9,821	+	976,523	12	
1917 juli	1,968	723		8,378	1,411,590	—	2,422	510,144	44	+	5,956	+	901,445	56	
1917 januari—juli	15,288	5,104		70,896	8,633,117	—	17,138	2,735,676	59	+	53,758	+	5,897,440	41	
Från början af bankens verksamhet år 1887 till juli månads ut- gång 1918	390,040	289,810		1,584,075	1) 93,605,204	13	564,883	68,400,752	07	+	1,019,192	+	25,204,452	06	

1) Här ingå upplupna olyftade räntor från åren 1887—1917.

SPARBANKERNAS STÄLLNING

VID

MARS MÅNADS UTGÅNG 1918.

SAMT

INSÄTTNINGAR OCH UTTAGNINGAR VID SPARBANKERNA

UNDER

FÖRSTA KVARTALET AF ÅR 1918.



Taulu 6. Säästöpankkien tila
Tab. 6. Sparbankernas ställning

D e-

1	2			3			4			5			6		
	Kassa.			Lainoja. Lån.			Obligat- sioneja. Obligationer.			Pankkien talletustodis- tuksia. Bankers de- positionsbëvis.			Muita arvo- papereita. Öfriga värde- papper.		
	<i>Smf.</i>	<i>Fmg.</i>	<i>pt.</i>	<i>Smf.</i>	<i>Fmg.</i>	<i>pt.</i>	<i>Smf.</i>	<i>Fmg.</i>	<i>pt.</i>	<i>Smf.</i>	<i>Fmg.</i>	<i>pt.</i>	<i>Smf.</i>	<i>Fmg.</i>	<i>pt.</i>
Kaupungit — Städer ...	12,100,734	42		193,628,068	65		44,383,256	57		27,473,338	52		1,253,496	18	
Maaseutu — Landsbygd	6,892,827	85		262,457,066	25		15,662,271	38		86,484,412	20		3,285,600	10	
Koko maassa — Städer och landsbygd tillsam- mans.....	18,993,562	27		456,085,134	90		60,045,530	95		113,957,750	72		4,539,096	28	

K r e-

1	2			3			4		
	Säästöpankijain saamiset. Insättarnes till- godohafvanden.			Kantarahasto. Grundfond.			Vararahasto. Reservfond.		
	<i>Smf.</i>	<i>Fmg.</i>	<i>pt.</i>	<i>Smf.</i>	<i>Fmg.</i>	<i>pt.</i>	<i>Smf.</i>	<i>Fmg.</i>	<i>pt.</i>
Kaupungit — Städer	260,829,427	40		3,578,333	82		20,290,237	93	
Maaseutu — Landsbygd	361,145,459	49		1,438,123	87		13,415,018	71	
Koko maassa — Städer och lands- bygd tillsammans	621,974,886	89		5,016,457	69		33,705,256	64	

Maaliskuun lopussa 1918.

vid Mars månads utgång år 1918.

b e t.

7.			8						9			10			11			12			13		
Kiinteistöjrk.			Kulunkeja. Omkostnader.						Korkoja.			Maksettu yleis- hyödyllisiin ja hyväntekeväi- siin tarkotuk- siin.			Muita tiliin- pantuja varoja.			Yhteensä.					
Fastigheter.			Palkkauksia. Aflöningar.			Muita. Öfriga.			Räntor.			Utbetaladt till allmännyttiga och välgörande ändamål.			Öfriga bokför- da tillgångar.			Summa.					
Små.	Större.	71.	Små.	Större.	71.	Små.	Större.	71.	Små.	Större.	71.	Små.	Större.	71.	Små.	Större.	71.	Små.	Större.	71.			
5,116,558	40		154,979	07		295,286	92		1,149,979	90		10,000	—		881,631	93		286,447	130	56			
1,205,644	27		71,332	69		386,909	80		360,431	03		10,000	—		654,171	47		377,470	669	54			
6,322,202	67		226,311	76		682,196	22		1,510,410	93		20,000	—		1,535,603	40		663,917	800	10			

d i t.

5			6			7			8			9		
Lainoja. Lån.			Erikseen hoi- dettuja rahoja. Särskildt förval- tade medel.			Korkoja. Räntor.			Sekalaista. Diverse.			Yhteenst. Summa.		
Små.	Större.	71.	Små.	Större.	71.	Små.	Större.	71.	Små.	Större.	71.	Små.	Större.	71.
1,398,944	69		350,186	72		—	—		—	—		286,447	130	56
1,061,008	25		2,549	12		—	—		408,510	10		377,470	669	54
2,459,952	94		352,735	84		—	—		408,510	10		663,917	800	10

**Taulu 7. Säästöpanot ja säästötöt säästöpankeissa
vuoden 1918 ensimmäisellä neljänneksellä.**

**Tab. 7. Insättningar och uttagningar vid sparbankerna under
första kvartalet af år 1918.**

Säästöpankin paikka. Sparbankens ort.	Säästöönpanu. Insatt.			Säästöstä otettu. Uttaget.			Lisäys (+) tai vähennys (-). Ökning (+) eller minskning (-).		
	<i>Smg.</i>	<i>Fmg.</i>	<i>pt.</i>	<i>Smg.</i>	<i>Fmg.</i>	<i>pt.</i>	<i>Smg.</i>	<i>Fmg.</i>	<i>pt.</i>
Kaupungit — Städerna.									
Uudenmaan — Nylands l.	3 548 276		02	2 021 143		87	+	1 527 132	15
Turun ja Porin — Åbo och Björneborgs l.	2 714 466		12	2 490 058		05	+	224 408	07
Hämeen — Tavastehus l.	1 462 198		99	920 046		61	+	542 152	38
Viipurin — Viborgs l.	1 574 559		16	1 123 959		32	+	450 599	84
Mikkelin — S:t Michels l.	493 293		58	619 239		28	-	125 945	70
Kuopion — Kuopio l.	992 615		96	571 737		42	+	420 878	54
Vaasan — Vasa l.	2 450 979		56	1 364 388		74	+	1 086 590	82
Oulun — Uleåborgs l.	1 586 979		39	1 213 300		02	+	373 679	37
59 Yhteensä — Tillsammans	14 823 368		78	10 323 873		31	+	4 499 495	47
Maaseutu — Landsbygden.									
Uudenmaan — Nylands l.	1 347 079		93	882 336		24	+	464 743	69
Turun ja Porin — Åbo och Björneborgs l.	6 589 420		88	4 765 819		07	+	1 823 601	81
Hämeen — Tavastehus l.	2 025 158		29	991 732		04	+	1 033 426	25
Viipurin — Viborgs l.	1 688 806		34	966 578		20	+	722 228	14
Mikkelin — S:t Michels l.	1 757 143		72	910 787		62	+	846 356	10
Kuopion — Kuopio l.	2 455 379		19	1 049 360		14	+	1 406 019	05
Vaasan — Vasa l.	9 211 943		50	4 113 252		36	+	5 098 691	14
Oulun — Uleåborgs l.	4 071 495		80	1 693 047		70	+	2 378 448	10
380 Yhteensä — Tillsammans	29 146 427		65	15 372 913		37	+	13 773 514	28
Koko maa — Hela landet.									
Uudenmaan — Nylands l.	4 895 355		95	2 903 480		11		1 991 875	84
Turun ja Porin — Åbo och Björneborgs l.	9 303 887		—	7 255 877		12		2 048 009	88
Hämeen — Tavastehus l.	3 487 357		28	1 911 778		65		1 575 578	63
Viipurin — Viborgs l.	3 263 365		50	2 090 537		52		1 172 827	98
Mikkelin — S:t Michels l.	2 250 437		30	1 530 026		90		720 410	40
Kuopion — Kuopio l.	3 447 995		15	1 621 097		56		1 826 897	59
Vaasan — Vasa l.	11 662 923		06	5 477 641		10		6 185 281	96
Oulun — Uleåborgs l.	5 658 475		19	2 906 347		72		2 752 127	47
439 Yhteensä — Tillsammans	43 969 796		43	25 696 786		68		18 273 009	75

Säästöpankin paikka. Sparbankens ort.	Säästöönpantu. Insatt.			Säästöstä otettu. Uttaget.			Lisäys (+) tai vähennys (-). Ökning (+) eller minskning (-).		
	Smf.	Fmf.	%.	Smf.	Fmf.	%.	Smf.	Fmf.	%.
Uudenmaan lääni.									
Nylands län.									
Kaupungit — Städerna.									
Helsinki — Helsingfors:									
»Helsingin Säästöpankki — »Helsingfors Sparbank»	1 087 759		22	391 864		05	+	695 895	17
Porvoo — Borgå	547 403		07	255 384		26	+	292 018	81
Lovisa	180 075		06	115 594		16	+	64 480	90
Tammisaari — Ekenäs	80 538		10	53 113		39	+	27 424	71
Hanko — Hangö	54 125		—	19 304		55	+	34 820	45
Helsinki — Helsingfors									
»Suom. Sääst. Helsingissä»	868 344		28	236 217		65	+	632 126	63
Helsinki — Helsingfors									
»Työväen Säästöpankki»	730 031		29	949 665		81	—	219 634	52
7 Kaupungit — Städerna	3 548 276		02	2 021 143		87	+	1 527 132	15
Maaseutu — Landsbygden.									
Tenhola — Tenala	4 839		50	6 959		53	—	2 120	03
Helsingin pit., sock.	345		—	150		—	+	195	—
Inkoo — Ingå	6 074		—	11 370		48	—	5 296	48
Lohja — Lojo	47 469		18	46 058		13	+	1 411	05
Mäntsälä	69 038		10	13 947		81	+	55 090	29
Bromarf	13 211		27	8 499		02	+	4 712	25
Nurmijärvi	51 940		02	29 717		60	+	22 222	42
Kirkkonummi — Kyrkslätt	6 566		01	5 007		50	+	1 558	51
Iitti — Iittis	66 243		80	78 962		40	—	12 718	60
Nummi — Nummis	74 843		70	72 903		52	+	1 940	18
Espoo — Esbo	48 572		32	16 571		96	+	32 000	36
Tuusula — Tusby	15 435		50	9 842		—	+	5 593	50
Siuntio — Sjundeå	11 173		41	6 069		66	+	5 103	75
Vihti — Vichtis	223 811		32	188 033		17	+	35 778	15
Orimattila	25 745		—	4 940		06	+	20 804	94
Karjalohja — Karislojo	22 131		11	34 421		05	—	12 289	94
Pusula	45 194		49	24 304		57	+	20 889	92
Sipoo — Sibbo	19 653		96	4 320		08	+	15 333	88
Jaala	21 130		20	7 511		80	+	13 618	40
Snappertuna	—		—	—		—	—	—	—
Lappträsk	103 429		12	50 953		51	+	52 475	61
Karja — Karis	36 354		19	48 518		12	—	12 163	93
Pornainen — Borgnäs	17 260		—	5 442		34	+	11 817	66
Artjärvi — Artsjö	77 352		23	60 505		14	+	16 847	09
Degerby	8 582		69	1 399		47	+	7 183	22
Pyhäjärvi	53 780		17	20 343		82	+	33 436	35
Elimäki — Elimä	62 090		69	12 086		46	+	50 004	23

Säästöpankin paikka. Sparbankens ort.	Säästöönpantu. Insatt.			Säästöä otettu. Uttaget.			Lisäys (+) tahi vähennys (—). Ökning (+) eller minskning (—).		
	<i>Smc.</i>	<i>Smc.</i>	<i>pt.</i>	<i>Smc.</i>	<i>Smc.</i>	<i>pt.</i>	<i>Smc.</i>	<i>Smc.</i>	<i>pt.</i>
Sammatti	24 072		71	32 566	—	—	8 493		29
Kyrkstad	14 468		50	10 702	21	+	3 766		29
Askola	11 218		—	1 206	66	+	10 011		34
Ruotsinpyhtää — Strömfors ¹⁾	—		—	—	—	—	—		—
Liljendal	45 487		—	6 054	38	+	39 432		62
Anjala	5 453		—	1 042	13	+	4 410		87
Mörskom	74 782		—	35 309	05	+	39 472		95
Hyvinkää — Hyvinge	32 008		74	26 097	61	+	5 911		13
Pukkila	7 323		—	519	—	+	6 804		—
36 Maaseutu — Landsbygden	1 347 079		93	882 336	24	+	464 743		69
43 Uudenmaan l. — Nylands l.	4 895 355		95	2 903 480	11	+	1 991 875		84
Turun ja Porin lääni.									
Åbo och Björneborgs län.									
Kaupungit — Städerna.									
Turku — Åbo									
»Turun Säästöpank. — Sparbanken i Åbo»	1 366 477		46	1 429 560	32	—	63 082		86
Rauma — Raumo	138 875		73	61 420	72	+	77 455		01
Uusikaupunki — Nystad	94 619		37	70 343	22	+	24 276		15
Pori — Björneborg	352 763		37	184 749	77	+	168 013		60
Naantali — Nådendal	94 107		87	28 608	22	+	65 499		65
Turku — Åbo									
»Turun Suom. Säästöpankki»	515 324		22	643 079	07	—	127 754		85
Pori — Björneborg									
»Porin suom. säästöpank.»	15 820		—	15 121	44	+	698		56
Turku »Työväen Säästöpankki»	136 478		10	57 175	29	+	79 302		81
8 Kaupungit — Städerna	2 714 466		12	2 490 058	05	+	224 408		07
Maaseutu — Landsbygden.									
Saltvik	143 523		67	87 894	57	+	55 629		10
Oripää	138 218		64	88 812	12	+	49 406		52
Perniö — Bjernå	235 103		06	263 755	46	—	28 652		40
Hämeenkyrö — Tavastkyrö	282 316		92	119 765	60	+	162 551		32
Paimio — Pemar	134 000		55	162 021	39	—	28 020		84
Salo »Salon Säästöpankki»	247 772		41	241 693	65	+	6 078		76
Siiikainen — Siiikais	111 270		—	28 014	86	+	83 255		14
Lappi	118 237		03	174 614	31	—	56 377		28
Kokemäki — Kumo	240 199		69	226 645	17	+	13 554		52
Vehmaa — Vehmo	41 409		75	24 109	75	+	17 300		—
Kiukainen »Euran ja Kiukaisten Säästöpankki» ²⁾	—		—	—	—	—	—		—
Finby	23 683		65	25 799	95	—	2 116		30
Marttila — S:t Märten	281 312		90	191 170	26	+	90 142		64

¹⁾ Lähettänyt II neljännös tilin yhteydessä. — Insändts tillika med II kvartalet.

²⁾ Järjestyksen alaisena. — Under afveckling.

Säästöpankin paikka. Sparbankens ort.	Säästöönpanntu.			Säästöstä otettu. Uttaget.			Lisäys (+) tahi vähennys (-). Ökning (+) eller minskning (-).		
	Insatt.			Uttaget.					
	<i>Smp.</i>	<i>Smp.</i>	<i>pt.</i>	<i>Smp.</i>	<i>Smp.</i>	<i>pt.</i>	<i>Smp.</i>	<i>Smp.</i>	<i>pt.</i>
Taivassalo — Töfsala	50 523	56		45 963	77		+	4 559	79
Kankaanpää	90 115	61		61 705	20		+	28 410	41
Piikkiö — Piikkis	10 259	66		10 553	17		—	293	51
Ikaalinen — Ikalis	123 858	48		56 600	94		+	67 257	54
Tyrvää — Tyrvis	75 083	23		84 302	41		—	9 219	18
Huittinen — Hvittis	235 516	31		165 982	69		+	69 533	62
Kemiö — Kimito	77 635	75		63 975	32		+	13 660	43
Vestafjärd	25 179	45		20 559	76		+	4 619	69
Vampula	41 078	11		39 909	59		+	1 168	52
Parkano	64 068	45		27 266	60		+	36 801	85
Kiikala	45 240	16		34 942	48		+	10 297	68
Köyliö — Kjulä ¹⁾	—	—		—	—		—	—	—
Kisko	188 890	97		176 089	99		+	12 800	98
Luvia	69 278	71		64 929	31		+	4 349	40
Eurajoki — Euraäminne	77 285	43		79 631	48		—	2 346	05
Mynämäki — Virmo	250 652	69		260 532	49		—	9 879	80
Lieto — Lundo	346 288	49		201 075	27		+	145 213	22
Laitila — Letala	116 697	03		109 753	71		+	6 943	32
Uusikirkko — Nykyrko	84 520	79		68 354	73		+	16 166	06
Kustavi — Gustafs	55 051	30		26 592	64		+	28 458	66
Masku	108 616	19		92 678	49		+	15 937	70
Loimaa — Loimijoki	163 400	23		105 269	35		+	58 130	88
Hinnerjoki	35 030	—		13 301	13		+	21 728	87
Lokalampi — Lokalaks	5 057	75		14 415	50		—	9 357	75
Karkku	63 564	01		24 907	69		+	38 656	32
Punkalaidun — Pungalaitio	239 248	90		155 045	24		+	84 203	66
Rymättylä — Rimito	27 039	85		26 461	54		+	578	31
Honkilampi — Honkilaks	20 083	07		18 024	52		+	2 058	55
Pyhärinta	52 213	20		53 323	19		—	1 109	99
Pyhämaa	36 057	46		5 357	23		+	30 700	23
Salo, »Salon kauppalan Säästöpankki»	204 030	32		166 245	34		+	37 784	98
Ahlainen — Hvittisbofjärd	36 328	11		17 169	38		+	19 158	73
Kauvatsa	16 077	90		14 077	58		+	2 000	32
Prunkkala — Brunkkala	13 899	—		39 583	12		—	25 684	12
Pomarkku — Pämärk	5 834	10		2 650	46		+	3 183	64
Kiikka	36 233	60		42 365	50		—	6 131	90
Houtskari — Houtskär	21 195	58		16 172	80		+	5 022	78
Mouhijärvi	39 029	37		11 563	39		+	27 465	98
Säkylä	70 027	28		29 163	67		+	40 863	61
Suomusjärvi	40 220	76		32 476	81		+	7 743	95
Korpo	1 895	—		9 235	—		—	7 340	—
Merimasku	6 269	—		4 866	15		+	1 402	85
Lavia	11 326	—		1 649	68		+	9 676	32
Suoniemi	37 330	21		16 898	08		+	20 432	13
Sauvo — Sagu	67 921	10		39 891	06		+	28 030	04

¹⁾ Lähetetty II neljännes tilin yhteydessä. — Insändts tillika med II kvartalet.

Säästöpankin paikka. Sparbankens ort.	Säästöönpantu.			Säästöstä otettu. Uttaget.			Lisäys (+) tai vähennys (—). Ökning (+) eller minskning (—).		
	Smk.	Fmk.	pt.	Smk.	Fmk.	pt.	Smk.	Fmk.	pt.
Nauvo — Nagu	5 478		85	2 900		—	+	2 578	85
Kiikoinen — Kiikois	23 739		25	17 567	49	—	+	6 171	76
Parainen — Pargas	44 951		69	29 330	17	—	+	15 621	52
Honkajoki	110 866		86	33 478	11	—	+	77 388	75
Normarkku	71 313		23	75 059	72	—	—	3 746	49
Jämijärvi	33 792		—	10 244	83	—	+	23 547	17
Rauma maaseurak. — landsförsamling	131 901		11	70 785	70	—	+	61 115	41
Merikarvia — Sastmola	70 302		90	27 932	49	—	+	42 370	41
Karvia	55 793		42	30 955	71	—	+	24 837	71
Dragsfjärd	16 498		63	11 552	29	—	+	4 946	34
Karinainen — Karinais	132 165		—	91 335	45	—	+	40 829	55
Harjavalta	69 814		61	24 140	50	—	+	45 674	11
Kiukainen Kiukais	95 494		30	34 970	05	—	+	60 524	25
Eura	71 269		88	53 874	11	—	+	17 395	77
Karjala	14 470		83	18 353	18	—	—	3 882	35
Kullaa	19 530		—	710	97	—	+	18 819	03
Pöytyä	74 788		72	29 254	04	—	+	45 534	68
Suodenniemi	25 654		22	1 818	72	—	+	23 835	50
Kuusjoki	66 843		—	15 675	—	—	+	51 168	—
Keikyä	24 968		—	—	—	—	+	24 968	—
Nakkila	21 279		49	30	—	—	+	21 249	49
Hiitis	26 304		45	40	—	—	+	26 264	45
80 Maaseutu — Landsbygden	6 589 420		88	4 765 819	07		+	1 823 601	81
88 Turun ja Porin l. — Åbo o. Bborgs l.	9 303 887		—	7 255 877	12		+	2 048 009	88
Hämeen lääni. — Tavastehus län.									
Kaupungit — Städerna.									
Hämeenlinna — Tavastehus	300 458		63	165 951	99	—	+	134 506	64
Tampere — Tammerfors	710 183		21	572 383	40	—	+	137 799	81
Lahti »Hollolan kunnan Säästö.»	104 412		44	15 746	49	—	+	88 665	95
Hämeenlinna »Suomal. Säästö.»	128 541		04	61 300	54	—	+	67 240	50
Lahti »Lahden Säästö.»	42 555		05	18 170	26	—	+	24 384	79
Lahti »Lahden Työväen Säästö.» ²⁾	—		—	—	—	—	—	—	—
Tampere »Hämeen Työväen Säästö.»	176 048		62	86 493	93	—	+	89 554	69
7 Kaupungit — Städerna	1 462 198		99	920 046	61		+	542 152	38
Maaseutu — Landsbygden.									
Urjala — Urdiala	84 678		64	39 251	13	—	+	45 427	51
Janakkala	7 743		15	14 135	47	—	—	6 392	32
Jämsä	121 567		—	15 757	37	—	+	105 809	63
Ruovesi	50 524		44	23 936	50	—	+	26 587	94
Lempäälä — Lempälä	46 300		87	48 581	13	—	—	2 280	26
Hausjärvi	45 317		86	11 808	88	—	+	33 508	98

²⁾ Suorituksen alainen. — Under afveckling.

Säästöpankin paikka. Sparbankens ort.	Säästöönpanu. Insatt.			Säästöä otettu. Uttaget.			Lisäys (+) tai vähennys (-). Ökning (+) eller minskning (-).		
	<i>Smk.</i>	<i>Fmk.</i>	<i>pt.</i>	<i>Smk.</i>	<i>Fmk.</i>	<i>pt.</i>	<i>Smk.</i>	<i>Fmk.</i>	<i>pt.</i>
Toijala	20 863	—	—	46 201	25	—	25 338	25	—
Lammi — Lampis	224 147	63	—	78 725	48	+	145 422	15	—
Loppi — Loppis	146 207	17	—	125 968	31	+	20 238	86	—
Kuru	31 292	74	—	18 231	33	+	13 061	41	—
Somero	72 501	84	—	47 600	76	+	24 901	08	—
Korpilahti — Korpilaks	101 992	84	—	44 194	06	+	57 798	78	—
Renko — Rengo	12 017	19	—	13 033	14	—	1 015	95	—
Forssa	41 767	45	—	23 024	31	+	18 743	14	—
Nastola	17 353	38	—	3 384	13	+	13 969	25	—
Hauho	122 197	59	—	10 530	54	+	111 667	05	—
Pälkäne	48 897	54	—	20 022	52	+	28 875	02	—
Vesilahti — Vesilaks	36 930	36	—	12 274	67	+	24 655	69	—
Kärkölä	29 193	15	—	8 086	08	+	21 107	07	—
Koski — Koskis	20 926	86	—	6 086	18	+	14 840	68	—
Asikkala	48 150	92	—	13 746	99	+	34 403	93	—
Kangasala	101 964	16	—	32 465	24	+	69 498	92	—
Kuhmoinen — Kuhmois	147 439	58	—	72 766	74	+	74 672	84	—
Tuulos	22 781	85	—	59 851	26	—	37 069	41	—
Padasjoki	43 693	91	—	27 266	64	+	16 427	27	—
Orihvesi	32 518	65	—	23 545	83	+	8 972	82	—
Luopioinen — Luopiois	86 494	11	—	33 130	28	+	53 363	83	—
Sahalahti — Sahalaks	27 235	60	—	17 687	67	+	9 547	93	—
Humppila ¹⁾	—	—	—	—	—	—	—	—	—
Somerniemi — Sommarnäs	16 337	05	—	7 477	58	+	8 859	47	—
Sääksmäki	26 479	—	—	6 322	60	+	20 156	40	—
Wanaja — Vänä	2 748	60	—	3 731	05	—	982	45	—
Längelmäki	12 573	15	—	17 285	39	—	4 712	24	—
Kuhmalahti — Kuhmalaks	4 317	—	—	7 000	—	—	2 683	—	—
Kuorevesi	53 050	40	—	10 798	50	+	42 251	90	—
Jokioinen — Jokkis ¹⁾	—	—	—	—	—	—	—	—	—
Messukylä — Messuby	10 515	62	—	538	88	+	9 976	74	—
Ypäjä	10 094	20	—	6 265	37	+	3 828	83	—
Tyrvöntö	5 530	—	—	1 000	—	+	4 530	—	—
Eräjärvi	12 215	—	—	3 540	22	+	8 674	78	—
Pirkkala — Birkkala	10 221	—	—	938	79	+	9 282	21	—
Wilppula	33 654	07	—	29 078	77	+	4 575	30	—
Ylöjärvi	18 964	42	—	5 938	—	+	13 026	42	—
Teisko	15 759	30	—	523	—	+	15 236	30	—
44 Maaseutu — Landsbygden	2 025 158	29	—	991 732	04	+	1 033 426	25	—
61 Hämeen l. — Tavastehus län	3 487 357	28	—	1 911 778	65	+	1 575 578	63	—

¹⁾ Lähettänyt II neljännes tilin yhteydessä. — Insändts tillika med II kvartalet.

Säästöpankin paikka. Sparbankens ort.	Säästöönpanantu.			Säästöstä otettu. Uttaget.			Lisäys (+) tahi vähennys (-). Ökning (+) eller minskning (-).		
	Insatt.			Uttaget.					
	<i>Smc.</i>	<i>Smc.</i>	<i>7tt.</i>	<i>Smc.</i>	<i>Smc.</i>	<i>7tt.</i>	<i>Smc.</i>	<i>Smc.</i>	<i>7tt.</i>
Viipurin lääni. — Viborgs län.									
Kaupungit — Städerna.									
Viipuri, »Viipurin Säästöpankki» — »Viborgs Sparbank»	528 035	45	400 580	74	+	127 454	71		
Hamina — Fredrikshamn	5 378	85	12 112	14	—	6 733	29		
Lappeenranta — Willmanstrand	36 481	65	49 798	79	—	13 317	14		
Sortavala — Sordavala	173 044	66	135 157	32	+	37 887	34		
Kotka	7 938	39	2 850	—	+	5 088	39		
Viipuri — Viborg, »Viipurin Suomal. Säästöpankki»	241 715	43	201 472	70	+	40 242	73		
Käkisalmi — Kexholm	13 625	—	6 755	44	+	6 869	56		
Kotka, »Kymnlaakson Työväen Säästöpankki»	183 207	46	123 943	88	+	59 263	58		
Viipuri — Viborg, »Viipurin Työväen säästöpankki» *)	—	—	—	—	—	—	—		
Lappeenranta — Willmanstrand, »Etelä Saimaan Työläisten Säästöpankki»	2 588	52	1 820	—	+	768	52		
Viipuri — Viborg, »Viipurin pitäjän Säästöpankki»	94 586	14	36 467	19	+	58 118	95		
Lappee — Lappvesi	141 836	74	18 305	—	+	123 531	74		
Kotka »Suomal. säästöpankki»	146 120	87	134 696	12	+	11 424	75		
13 Kaupungit — Städerna	1 574 559	16	1 123 959	32	+	450 599	84		
Maaseutu — Landsbygden.									
Virolahti — Vederlaks	95 575	38	91 889	53	+	3 685	85		
Säkkijärvi	33 950	01	58 389	22	—	24 439	21		
Pariikkala	69 340	29	55 213	43	+	14 126	86		
Jääski — Jääskis	118 939	55	53 919	11	+	65 020	44		
Jaakkima — Jaakimvaara	58 173	22	16 461	76	+	41 711	46		
Pyhäjärvi	24 367	—	12 394	92	+	11 972	08		
Hiirola	76 988	65	35 708	79	+	41 279	86		
Korpiselkä	24 519	36	20 941	21	+	3 578	15		
Soanlahti — Soanlaks	44 114	30	45 035	81	—	921	51		
Luumäki	30	—	4 625	—	—	4 595	—		
Antrea — St. André	97 755	14	40 663	96	+	57 091	18		
Säkköla	21 111	12	4 881	76	+	16 229	36		
Räisälä	96 470	80	35 075	83	+	61 394	97		
Vehkalahti — Vekkelaks	112 670	42	74 071	14	+	38 599	28		
Koivisto — Björkö	20 840	67	6 095	88	+	14 744	79		
Muola — Mohla	27 756	92	5 366	24	+	22 390	68		
Sippola	148 526	66	139 574	91	+	8 951	75		
Rautu — Rautus	10 509	—	1 872	—	—	8 637	—		
Kirvu — Kirvus	11 440	—	27 374	77	—	15 934	77		
Metsäpirtti	19 311	33	2 138	04	+	17 173	29		
Kivennapa — Kivinebb	25 053	40	5 742	73	+	19 310	67		

*) Tietoja puuttuu. — Uppgifter saknas.

Säästöpankin paikka. Sparbankens ort.	Säästöönpanu.			Säästöstä otettu. Uttaget.			Lisäys (+) tahi vähennys (-). Ökning (+) eller minskning (-).		
	Insatt.								
	<i>Smc.</i>	<i>Smf.</i>	<i>pt.</i>	<i>Smc.</i>	<i>Smf.</i>	<i>pt.</i>	<i>Smc.</i>	<i>Smf.</i>	<i>pt.</i>
Michikkälä	42 641	25		34 143	72	+	8 497	53	
Kouvola	35 238	—		4 835	74	+	30 402	26	
Ruskeala	69 610	75		7 561	82	+	62 048	93	
Johannes	18 777	21		13 931	65	+	4 845	56	
Kurkijoki — Kronoborg	81 932	—		24 504	92	+	57 427	28	
Savitaipale	32 717	50		6 761	—	+	25 956	50	
Kymi — Kymmene	10 480	—		28 560	55	—	18 080	55	
Suomenniemi	20 030	20		11 792	68	+	8 237	52	
Ruokolahti — Ruokolaks	54 797	21		7 126	56	+	47 670	65	
Impilahden Kitejän kun. — Impilaks	31 688	—		15 395	56	+	16 292	44	
Valkjärvi	19 500	—		6 151	28	+	13 348	72	
Lemi — Klemis	23 320	—		11 191	93	+	12 128	07	
Rautjärvi	1 200	—		1 338	82	—	138	82	
Kaukola	40 503	—		28 325	31	+	12 177	69	
Suojärvi	10 000	—		16 935	46	—	6 935	46	
Uusikirkko — Nykyrka	14 700	—		500	—	+	14 200	—	
Uukuniemi	41 138	—		10 085	36	+	31 052	64	
Taipalsaari	13 090	—		—	—	+	13 090	—	
39 Maaseutu — Landsbygden	1 688 806	34		966 578	20	+	722 228	14	
52 Viipurin l. — Viborgs län	3 263 365	50		2 090 537	52	+	1 172 827	98	
Mikkelin lääni. — S:t Michels län.									
Kaupungit — Städerna.									
Mikkeli — S:t Michel	410 150	71		529 483	81	—	119 333	10	
Savonlinna — Nyslott	59 998	85		65 560	22	—	5 561	37	
Heinola	20 596	02		15 821	15	+	4 774	87	
Savonlinna »Säämingin Kunnan Yhteinen Säästöpankki»	2 548	—		8 374	10	—	5 826	10	
4 Kaupungit — Städerna	493 293	58		619 239	28	—	125 945	70	
Maaseutu — Landsbygden.									
Kangasniemi	84 297	71		28 179	44	+	56 118	27	
Joroinen — Jorois	75 717	95		12 138	89	+	63 579	06	
Rantasalmi	102 661	04		43 535	07	+	59 125	97	
Pieksämäki	135 195	60		131 024	77	+	4 170	83	
Hirvensalmi	83 488	—		42 905	55	+	40 582	45	
Heinävesi	124 768	—		54 123	12	+	70 644	88	
Mäntyharju	91 162	90		42 487	74	+	48 675	16	
Sysmä	335 569	36		225 765	61	+	109 803	75	
Kerimäki	137 860	18		15 924	09	+	121 936	09	
Hartola — Gustaf Adolfs	91 458	82		23 238	32	+	68 220	50	
Jousa — Joutsa	100 962	65		64 325	—	+	36 637	65	
Leivonmäki	6 678	20		4 218	53	+	2 459	67	

Säästöpankin paikka. Sparbankens ort.	Säästöönpanantu. Insatt.			Säästöstä otettu. Uttaget.			Lisäys (+) tahi vähennys (—). Ökning (+) eller minskning (—).		
	Smk.	Fmk.	pt.	Smk.	Fmk.	pt.	+	Fmk.	pt.
Ristiina — Kristina	45 499	—	—	17 892	97	—	+	27 606	03
Juva — Jockas	76 852	83	—	62 195	22	—	+	14 657	61
Luhanka — Luhango	9 923	59	—	9 011	32	—	+	912	27
Heinolan pit. — sock.	42 543	94	—	24 052	94	—	+	18 491	—
Anttola	28 770	91	—	35 521	89	—	—	6 750	98
Puumala	38 615	—	—	18 129	89	—	+	20 485	11
Virtasalmi	29 726	39	—	5 031	84	—	+	24 694	55
Sulkava	26 190	50	—	5 030	48	—	+	21 160	02
Haukivuori	10 418	—	—	4 668	68	—	+	5 749	32
Kangaslampi	22 044	31	—	8 926	61	—	+	13 117	70
Enonkoski	52 088	84	—	28 502	14	—	+	23 586	70
Savonranta	4 650	—	—	3 957	51	—	+	692	49
24 Maaseutu — Landsbygden	1 757 143	72	—	910 787	62	—	+	846 356	10
28 Mikkelin l. — St Michels län	2 250 437	30	—	1 530 026	90	—	+	720 410	40
Kuopion lääni. — Kuopio län.									
Kaupungit — Städerna.									
Joensuu	50 683	48	—	27 134	70	—	+	23 548	78
Kuopio	383 675	69	—	287 254	80	—	+	96 420	89
Iisalmi — Idensalmi	419 082	94	—	170 943	11	—	+	248 139	83
Kuopio »Savon työväen Säästö.»	19 645	87	—	24 346	15	—	—	4 700	28
Kuopio »Maalaisk. Säästö.» landsförs.	119 527	98	—	62 058	66	—	+	57 469	32
6 Kaupungit — Städerna	992 615	96	—	571 737	42	—	+	420 878	54
Maaseutu — Landsbygden.									
Nurmes	59 140	20	—	38 290	70	—	+	20 849	50
Pielisjärvi	71 140	60	—	38 964	30	—	+	32 176	30
Tohmajärvi	425	—	—	2 948	24	—	—	2 523	24
Kiuruvesi	230 563	86	—	101 323	33	—	+	129 240	53
Leppävirta	143 302	44	—	72 424	34	—	+	70 878	10
Liperi — Libelitz	94 726	—	—	43 488	—	—	+	51 238	—
Nilsjä	48 158	95	—	25 945	22	—	+	22 213	73
Lapinlahti — Lapinlaks	159 081	25	—	84 151	40	—	+	74 929	85
Eno	14 089	50	—	20 794	09	—	—	6 704	59
Rautalampi	146 856	61	—	104 541	66	—	+	42 314	95
Kitee — Kides	30 826	45	—	21 721	85	—	+	59 104	60
Maaninka — Maaninga	91 928	59	—	33 995	48	—	+	57 933	11
Karttula	113 185	60	—	39 744	97	—	+	73 440	63
Hankasalmi	242 175	50	—	62 109	74	—	+	180 065	76
Kuusjärvi	40 419	23	—	16 383	28	—	+	24 035	95
Rääkkylä — Bräkylä	30 449	84	—	6 665	54	—	+	23 784	30
Polvijärvi	52 565	60	—	14 404	65	—	+	38 160	95
Kontiolahti — Kontiolaks	69 113	—	—	34 549	94	—	+	34 563	06

Säästöpankin paikka. Sparbankens ort.	Säästöönpanantu.			Säästöstä otettu. Uttaget.			Lisäys (+) tahi vähennys (—). Ökning (+) eller minskning (—).		
	Insatt.								
	<i>Smf.</i>	<i>Smf.</i>	<i>pt.</i>	<i>Smf.</i>	<i>Smf.</i>	<i>pt.</i>	<i>Smf.</i>	<i>Smf.</i>	<i>pt.</i>
Suonenjoki	52 438		92	40 712		28	+	11 726	64
Ilomantsi — Ilomants	11 442		—	11 465		74	—	23	74
Juuka — Juga	72 286		50	19 356		42	+	52 930	08
Kaavi	109 364		79	36 846		11	+	72 518	68
Pielavesi	167 417		06	95 595		43	+	71 821	63
Vesanto	55 260		—	18 835		67	+	36 424	33
Taipale	43 905		54	7 420		58	+	36 484	96
Keitele	132 327		15	36 159		32	+	96 167	83
Muuruvesi	55 765		74	9 395		19	+	46 370	55
Rantavaara	7 564		89	2 283		87	+	5 281	02
Kesälähti	59 458		38	8 842		80	+	50 615	58
29 Maaseutu — Landsbygden	2 455 379		19	1 049 360		14	+	1 406 019	05
34 Kuopion l. — Kuopio län	3 447 995		15	1 621 097		56	+	1 826 897	59
Vaasan lääni. — Vasa län.									
Kaupungit — Städerna.									
Jyväskylä	737 483		64	484 923		90	+	252 559	74
Vasa »Vaasan Säästöpankki» — »Vasa Sparbank»	857 534		—	338 429		16	+	519 104	84
Kristiinankaupunki — Kristinestad	80 873		94	65 968		26	+	14 905	68
Pietarsaari — Jakobstad	96 106		37	67 892		94	+	28 213	43
Uusikaarleby — Nykarleby	20 624		90	12 701		53	+	7 923	37
Kokkola — Gamlakarleby	51 972		—	30 016		87	+	21 955	13
Vasa »Mustasaari Sparbank»	128 475		27	33 431		27	+	95 044	—
Vasa »Vaasan Suomalainen Säästöpankki»	474 120		09	326 465		93	+	147 654	16
Kokkola »Keski-Pohjanmaan Säästöpankki»	3 789		35	4 558		88	—	769	53
9 Kaupungit — Städerna	2 450 979		56	1 364 388		74	+	1 086 590	82
Maaseutu — Landsbygden.									
Alavus — Alavo	207 679		90	132 872		19	+	74 807	71
Vähäkyrö — Lillkyro	20 921		37	16 413		92	+	4 507	45
Saarijärvi	240 752		06	123 117		12	+	117 634	94
Ilmajoki — Ilmola	337 712		29	179 198		45	+	158 513	84
Kokkolan pit. — Gamlakarleby sock.	84 614		—	26 313		93	+	58 300	07
Kauhava	274 003		59	84 810		23	+	189 193	36
Uurainen — Uurais	22 294		47	6 333		77	+	15 960	70
Virrat — Virdois	117 703		57	121 335		47	—	3 631	90
Konginkangas	18 100		—	14 605		76	+	3 494	24
Vitasaari	90 149		78	172 551		25	—	82 401	47

Säästöpankin paikka. Sparbankens ort.	Säästönpantu.			Säästöstä otettu. Uttaget.			Lisäys (+) tahi vähennys (—). Ökning (+) eller minskning (—).		
	Insatt.								
	<i>Smk.</i>	<i>Smk.</i>	<i>pt.</i>	<i>Smk.</i>	<i>Smk.</i>	<i>pt.</i>	<i>Smk.</i>	<i>Smk.</i>	<i>pt.</i>
Teerijärvi	97 582		92	47 746		45	+	49 836	47
Pihtipudas	33 033		84	15 984		37	+	17 049	47
Karstula	68 469		56	74 393		73	—	5 924	17
Isokyrö — Storkyro	516 414		04	171 124		68	+	345 289	36
Laukaa — Laukas	138 876		83	49 809		23	+	89 067	60
Kivijärvi	38 531		85	46 931		30	—	8 399	45
Keuruu — Keuru	31 384		30	6 502		01	+	24 882	29
Ylihärnä	280 616		57	65 220		65	+	215 395	92
Lapua — Lappo	422 928		73	178 231		13	+	244 697	60
Kuortane	106 264		61	75 497		52	+	30 767	09
Pirttikylä — Pörtom	132 347		33	39 834		94	+	92 512	39
Kauhajoki	295 029		78	117 818		20	+	177 211	58
Lappajärvi	133 957		79	57 129		98	+	76 827	81
Multia	26 685		—	14 073		05	+	12 611	95
Kortesjärvi	51 582		25	44 971		52	+	6 610	73
Kurikka	274 820		—	120 120		67	+	154 699	33
Evijärvi	178 365		90	94 008		39	+	84 357	51
Vintala	50 904		32	28 000		34	+	22 903	98
Soini	64 157		—	22 913		93	+	41 243	07
Ähtäri — Etseri	105 421		25	74 526		47	+	30 894	78
Alahärmä	206 689		03	95 941		60	+	110 747	43
Jyväskylä, pit. — sock.	48 352		05	28 699		34	+	19 652	71
Närpiö — Närpes	229 212		51	72 946		27	+	156 266	24
Karijoki — Bötom	58 324		—	31 879		38	+	26 444	62
Alaveteli — Nedervetil	3 135		55	3 087		77	+	47	78
Korsnäs	128 647		86	39 608		05	+	89 039	81
Siipyy — Sideby	37 395		10	16 434		70	+	20 960	40
Seinäjäki	145 594		16	72 547		56	+	73 046	60
Sulva — Solf	72 637		25	9 560		63	+	63 076	62
Peräseinäjoki	194 248		—	71 919		05	+	122 328	95
Maalahti — Malaks	105 586		70	23 696		44	+	81 890	26
Äänekoski	127 957		62	60 325		82	+	67 631	80
Jalasjärvi	354 652		47	120 769		89	+	233 882	58
Alajärvi	119 098		20	55 262		67	+	63 835	53
Isojoki — Storå	114 739		27	62 639		39	+	52 099	88
Veteli — Vetil	98 245		45	28 327		46	+	69 917	99
Sumiainen	11 417		46	3 957		64	+	7 459	82
Ylistaro	368 109		38	218 999		87	+	149 109	51
Nurmo	205 454		94	41 131		93	+	164 323	01
Öfvermark	136 100		12	36 004		12	+	100 096	—
Töysä	59 833		72	50 467		79	+	9 365	93
Kälviä — Kelviä	84 781		08	41 198		07	+	43 583	01
Jurva	122 930		—	60 007		83	+	62 922	17
Toholampi	177 240		77	55 319		05	+	121 921	72
Laihia	649 188		39	133 680		24	+	515 508	15

Säästöpankin paikka. Sparbankens ort.	Säästöön pantu. Insatt.			Säästöstä otettu. Uttaget.			Lisäys (+) tahi vähennys (-). Ökning (+) eller minskning (-).		
	Smk.	Fmk.	7ti.	Smk.	Fmk.	7ti.	Smk.	Fmk.	7ti.
Kuusniemi	187 298	88		96 864	85		+	90 434	03
Kaustinen — Kaustby	98 668	72		20 463	26		+	78 205	46
Lehtimäki	25 540	39		13 169	76		+	12 370	63
Teuva — Östermark	284 864	13		236 920	72		+	47 943	41
Halsua — Halsö	20 606	—		3 111	35		+	17 494	65
Potajavesi	30 899	66		9 674	23		+	21 225	43
Perho	25 762	70		6 874	63		+	18 888	07
Yttermark	48 369	83		5 430	37		+	42 939	46
Pykkömäki	34 940	50		14 625	46		+	20 315	04
Himanka — Himango	41 613	24		17 484	05		+	24 129	19
Lestijärvi	13 125	10		10 493	83		+	2 631	27
Pihlajavesi	26 709	50		5 969	61		+	20 739	89
Lappfjärd	18 315	96		14 217	03		+	4 098	93
Kinnula *)	—	—		—	—		—	—	—
Toivakka	34 352	91		1 150	—		+	33 202	91
70 Maaseutu — Landsbygden	9 211 943	50		4 113 252	36		+	5 098 691	14
79 Vaasan l. — Vasa län	11 662 923	06		5 477 641	10		+	6 185 281	96
Oulun lääni. — Uleåborgs län.									
Kaupungit — Städerna.									
»Oulu, kaup., Uleåborgs stads»	637 186	01		477 944	99		+	159 241	02
Raahe — Brahestad	67 064	71		68 120	22		—	1 055	51
Kajaani — Kajana	293 745	70		152 961	93		+	140 783	77
Oulu, Uleåborg »Sampo»	518 780	86		500 076	47		+	18 704	39
Tornio — Torneå	25 162	58		5 549	01		+	19 613	57
Kemi	45 039	53		8 647	40		+	36 392	13
6 Kaupungit — Städerna	1 586 979	39		1 213 300	02		+	373 679	37
Maaseutu — Landsbygden.									
Liminka — Limingo	282 908	04		72 247	97		+	210 660	07
Rantsila — Frantsila	109 656	82		21 569	14		+	88 087	68
Ylitornio — Övertorneå	71 471	—		14 543	77		+	56 927	23
Pyhäjärvi	148 431	61		38 294	08		+	110 137	53
Kemi	15 095	96		9 453	06		+	5 642	90
Rovaniemi	82 431	98		76 485	85		+	5 946	13
Hankipudas	52 563	20		26 304	38		+	26 258	82
Nivala	137 573	71		55 873	91		+	81 699	80
Kalajokki	219 887	05		156 966	63		+	62 920	42
Muhos	58 295	88		4 958	57		+	53 337	31
Tyrnävä	103 146	—		7 287	51		+	95 858	49
Ii — Ijo	114 568	57		77 178	66		+	37 389	91
Paavola	44 233	18		19 859	49		+	24 423	69
Haapajärvi	127 231	—		32 123	83		+	95 107	17
Haapavesi	181 318	02		37 660	97		+	143 657	05

*) Tietoja puuttuu — Uppgifter saknas.

Säästöpankin paikka. Sparbankens ort.	Säästöönpantu. Insatt.			Säästöstä otettu. Uttaget.			Lisäys (+) tabi vähennys (—). Ökning (+) eller minskning (—).		
	<i>Smf.</i>	<i>Fmf.</i>	<i>pi.</i>	<i>Smf.</i>	<i>Fmf.</i>	<i>pi.</i>	<i>Smf.</i>	<i>Fmf.</i>	<i>pi.</i>
Sotkamo	173 574		97	68 934		63	+	104 640	34
Tervola	13 360		—	2 394		75	+	10 965	25
Ylikuminki — Öfverkinge	22 694		70	12 975		92	+	9 718	78
Kestilä	122 653		52	64 538		53	+	58 114	99
Kuusamo	37 313		04	55 259		24	—	17 946	20
Kittilä	11 716		80	22 850		60	—	11 133	80
Ylivieska	183 142		56	47 470		85	+	135 671	71
Pulkkila	35 731		—	31 322		25	+	4 408	75
Vihanti	12 899		91	20 444		52	—	7 544	61
Pudasjärvi	52 309		63	17 380		65	+	34 928	98
Oulainen — Oulais	125 634		98	78 692		61	+	46 942	37
Alatornio — Nedertorneå	22 104		49	40 244		08	—	18 139	59
Kiiminki — Kimminge	16 829		50	9 748		78	+	7 080	72
Säränsniemi	34 156		14	7 035		18	+	27 120	96
Lunijoki	137 788		01	57 250		27	+	80 537	74
Utajärvi	8 759		—	9 682		60	—	923	60
Siijakajoki	28 275		—	4 787		52	+	23 487	48
Turtola	45 333		49	14 926		34	+	30 407	15
Sievi	150 717		20	32 973		31	+	117 743	89
Sodankylä	55 031		06	14 823		04	+	40 208	02
Puolanka — Puolango	29 845		—	10 122		71	+	19 722	29
Kuolajärvi	14 312		60	20 590		61	—	6 278	01
Kemijärvi — Kemiträsk	51 361		—	36 514		99	+	14 846	01
Kärsämäki	52 129		60	13 486		10	+	38 643	50
Alavieska	221 646		72	46 128		56	+	175 518	16
Ristijärvi	19 962		—	3 901		52	+	16 060	48
Rautio	43 571		06	28 723		89	+	14 847	17
Hyrnsalmi	19 950		—	12 836		34	+	7 113	66
Taivalkoski	7 856		85	7 747		26	+	109	59
Pyhäjoki	118 095		97	36 304		40	+	81 791	57
Kuhmoniemi	84 531		—	41 641		06	+	42 889	94
Kolari	30 191		60	3 477		50	+	26 714	10
Reisjärvi	36 718		48	21 000		47	+	15 718	01
Oulunsalo — Uleåsalö	10 235		75	14 021		54	—	3 785	79
Temmes	25 987		—	3 719		54	+	22 267	46
Merijärvi	26 025		—	23 715		45	+	2 309	55
Saloinen	13 714		—	17 096		68	—	3 382	68
Pyhäntä	22 208		03	8 809		88	+	13 398	15
Revonlahti — Revonlaks	29 851		—	16 259		03	+	13 591	97
Pattijoki	65 478		86	26 539		24	+	38 939	62
Piippola	54 552		11	24 074		13	+	30 477	98
Kempele	11 080		—	4 112		94	+	6 967	06
Karunki	43 305		15	7 680		37	+	35 624	78
58 Maaseutu — Landsbygden	4 071 495		80	1 693 047		70	+	2 378 448	10
64 Oulun l. — Uleåborgs län	5 658 475		19	2 906 347		72	+	2 752 127	47

FINLANDS OFFICIELLA STATISTIK.

VII.

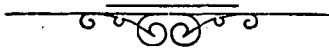
D.

BANK-STATISTIK.

FINLANDS BANK, PRIVATBANKERNA, HYPOTEKSINRÄTTNINGARNA,
POSTSPARBANKEN OCH SPARBANKERNA.

AUGUSTI 1918.

PUBLICERAD AF FINANSEXPEDITIONEN I FINLANDS SENAT.



HELSINGFORS 1919.
STATSRÅDETS TRYCKERI.

Tab. 1 a) Finlands Banks

1	2	3	4
Aktiva.			
<i>Valuta för sedehutgifning:</i>			
Metallisk kassa:			
myntadt guld: finskt	28,552,140	—	
» » ryskt och utländskt	13,595,015	11	
omyntadt guld	518,742	77	
guld å myntverket	—	—	1) 42,665,897 88
Finskt, silfvermynt.....	1,021,168	50	
Banksedlar och kuponger i utländskt mynt	324,233	79	
Obligationer i utländskt mynt	484,386,747	05	
Kontokuranter i utlandet	421,339,134	51	
Statsverkets förbindelser.....	152,868,702	30	
Växlar i utländskt mynt, i portfölj.....	6,370,475	34	2) 1,016,310,461 49
(Summa Fmk 1,058,976,359: 37).			
<i>Öfriga tillgångar:</i>			
Växlar i finskt mynt, i portfölj	44,839,519	55	
Hypotekslån	8,346,308	73	
Kassakreditiv	8,595,812	82	3) 61,781,636 10
Omyntadt silfver	1,144	10	
Silfver å myntverket	—	—	
Kopparmynt	70,679	06	
Obligationer i finskt mynt.....	6,141,835	—	
Obligationer i Tyskland	10,391,241	99	
Kontokuranter i Tyskland och Österrike	22,448,297	86	
Växlar i utländskt mynt, protesterade	—	—	
» i finskt mynt, protesterade.....	—	—	
Bankfastigheter	3,466,356	41	
Inventarier	100	—	
Diverse räkningar.....	64,229	30	4) 42,583,883 72
Summa aktiva Fmk			1,168,341,879 19

Den 15 Juli

Den 15 augusti

1918.

1917.

1) Motsvarande tal utgjorde.....	42,670,593: 64	42,648,910: 02
2) » » »	1,011,931,004: 26	903,277,391: 46
3) » » »	54,624,620: 49	91,219,816: 01
4) » » »	42,600,257: 34	42,500,758: 98

ställning den 15 augusti 1918.

4	5	6
Passiva.		
<i>Egna fonder och vinstmedel:</i>		
Grundfond	4,715,219	10
Reservfond	—	—
Odisponerade vinstmedel	10,000,903	27
		¹⁾ 14,716,122 37
<i>Vid anfordran betalbara förbindelser:</i>		
Utelöpande sedlar	936,722,400	—
» postremissväxlar	4,340,903	30
» invisningar på kontoret i St. Petersburg ..	54,352	17
Innestående på upp- och afskrifningsräkning:		
statsverket (skuld)	38,115,921: 90	
andra	<u>234,614,518: 08</u>	18
Kontokuranter i utlandet	9,450,733	33
För statslåneannuiteter innestående	871,750	—
Diverse räkningar	393,890	65
På inkassoväxlar uppburet	<u>293,131</u>	19
		²⁾ 1,148,625,756 82
<i>Sedelutgiftningsrätt:</i>		
Valuta för sedelutgiftning 1,058,976,359: 37		
Därutöfver äger banken		
utgifva sedlar för <u>200,000,000: —</u>	1,258,976,359: 37	
Afgår: vid anfordran be-		
talbara förbindelser .. 1,148,625,756: 82		
på beviljade kassakre-		
ditiv innestående <u>1,342,987: 18</u>	1,149,968,744: —	
Obegagnad sedelutgiftningsrätt Fmk ³⁾ 109,007,615: 37		
Summa passiva Fmk		1,168,341,879 19

Den 15 Juli
1918.Den 15 Augusti
1917.¹⁾ Motsvarande tal utgjorde..... 14,363,741: 39

108,790,367: 78

²⁾ » » » 1,137,462,734: 34

970,856,508: 69

³⁾ » » » 114,846,935: 38

42,829,679: 79

Tab. 1 b) Finlands Banks

1	2	3	
Aktiva.			
<i>Valuta för sedelutgifning:</i>			
Metallisk kassa:			
myntadt guld: finskt	28,552,140	—	
» » ryskt och utländskt	13,595,015	11	
omyntadt guld	515,854	37	
guld å myntverket	—	—	1) 42,663,009 48
Finskt silfvermynt	948,733	25	
Banksedlar och kuponger i utländskt mynt	233,288	18	
Obligationer i utländskt mynt	434,386,747	05	
Kontokuranter i utlandet	430,851,788	10	
Statsverkets förbindelser	159,635,713	86	
Växlar i utländskt mynt, i portfölj	6,343,215	25	2) 1,032,399,480 69
(Summa Fmk 1,075,062,490: 17).			
<i>Öfriga tillgångar:</i>			
Växlar i finskt mynt, i portfölj	44,578,834	07	
Hypotekslån	9,161,434	26	
Kassakreditiv	6,704,417	79	3) 60,444,686 12
Omyntadt silfver	1,144	10	
Silfver å myntverket	—	—	
Kopparmynt	73,899	75	
Obligationer i finskt mynt	6,141,835	—	
Obligationer i Tyskland	10,391,241	99	
Kontokuranter i Tyskland och Österrike	22,448,297	86	
Växlar i utländskt mynt, protesterade	—	—	
» i finskt mynt, protesterade	—	—	
Bankfastigheter	3,466,356	41	
Inventarier	100	—	
Diverse räkningar	140,462	67	4) 42,663,337 78
Summa aktiva Fmk			1,178,170,514 07

Den 31 Juli
1918.Den 31 Augusti
1917.

1) Motsvarande tal utgjorde	42,668,289: 28	42,649,143: 34
2) » » »	1,013,236,079: 11	916,587,749: 22
3) » » »	60,372,083: 87	96,521,300: 10
4) » » »	42,550,407: 25	42,497,774: 51

ställning den 31 augusti 1918.

4	5	6	7
Passiva.			
<i>Egna fonder och vinstmedel:</i>			
Grundfond	4,715,219	10	
Reservfond	—	—	
Odisponerade vinstmedel	10,957,871	88	¹⁾ 15,673,090 98
<i>Vid anfordran betalbara förbindelser:</i>			
Utelöpande sedlar	972,133,745	—	
» postremissväxlar	5,610,691	17	
» invisningar på kontoret i St. Petersburg..	54,352	17	
Innestående på upp- och afskrifningsräkning:			
statsverket (skuld)	31,404,545: 34		
andra	204,700,659: 55		
	173,296,114	21	
Kontokuranter i utlandet	10,249,028	72	
För statslåneannuiteter innestående	871,750	—	
Diverse räkningar	—	—	
På inkassoväxlar uppburet	281,741	82	²⁾ 1,162,497,423 09
<i>Sedelutgifningsrätt</i>			
Valuta för sedelutgifning 1,075,062,490: 17			
Därutöver täger banken			
utgifva sedlar för	200,000,000: —		
	1,275,062,490: 17		
Afgår: vid anfordran be-			
talbara förbindelser ..	1,162,497,423: 09		
på beviljade kassakre-			
ditiv innestående	3,434,382: 21		
	1,165,931,805: 30		
Obegagnad sedelutgifningsrätt	Fmk ³⁾ 109,130,684: 87		
Summa passiva Fmk			1,178,170,514 07

Den 31 Juli
1918.Den 31 Augusti
1917.

¹⁾ Motsvarande tal utgjorde	14,971,940: 38	109,515,039: 69
²⁾ » » »	1,143,863,919: 13	988,740,927: 48
³⁾ » » »	110,828,844: 92	38,605,975: 31

Tab. 2. Privatbankernas ställning

Debet-

1	Bankens namn.	2		3		4		5	
		K a s-				Finskt mynt.		Ryskt mynt.	
		Guldmynt.		Öfrigt metal- liskt mynt och sedlar.		Guldmynt.		Öfrigt metal- liskt mynt och sedlar.	
1	Kansallis-Osake-Pankki	95,220	—	19,661,511	14	—	—	155	12
2	Föreningsbanken i Finland	215,030	—	7,560,514	17	2,368	60	42,917	23
3	Nordiska Aktiebanken för handel och industri	143,860	—	11,797,464	69	—	—	—	—
4	Wasa Aktie Bank	28,620	—	4,074,936	99	—	—	—	—
5	Privatbanken i Helsingfors, Aktie- bolag	24,860	—	2,545,277	36	—	—	—	—
6	Åbo Aktiebank	13,540	—	1,462,000	41	—	—	—	—
7	Nylands Aktiebank	470	—	3,726,724	67	—	—	738	44
8	Suomen Kauppapankki, Osakeyhtiö..	40	—	1,909,456	97	280	—	5,062	74
9	Landtmannabanken, Aktiebolag	3,350	—	1,829,506	63	—	—	—	—
10	Helsingfors Aktiebank.....	—	—	1,708,158	75	—	—	—	—
11	Tampereen Osake-Pankki	12,220	—	1,736,446	87	—	—	—	—
12	Länsi-Suomen Osake-Pankki.....	8,410	—	778,116	73	—	—	—	—
13	Savo-Karjalan Osake-Pankki	—	—	248,355	98	—	—	9,238	72
14	Luotto-Pankki, Osakeyhtiö	—	—	1,875,772	28	—	—	—	—
15	Kommersbanken, Aktiebolag.....	—	—	20,841	13	—	—	1,729	—
16	Suomen Maatalous-Osake-Pankki ...	—	—	779,556	38	—	—	—	—
17	Pohjolan Osake-Pankki	—	—	718,145	27	—	—	—	—
18	Handverkare-Aktiebanken i Finland	—	—	44,830	29	—	—	7	06
19	Södra Finlands Bank Aktiebolag ...	—	—	71,875	—	—	—	615,134	38
20	Sparbankernas Central-Aktie-Bank..	—	—	27,373	90	—	—	—	—
21	Summa Fmk	545,620	—	62,576,915	61	2,648	60	674,982	69
22	Juli 1918	552,660	—	67,523,955	44	2,586	25	104,159	64
23	Augusti 1917.....	626,740	—	65,748,816	14	47,372	37	3,739,863	94

vid augusti månads utgång 1918.

sidan.

6		7		8		9		10		11		12		
Utländskt mynt.				På upp- och afskrifningsräkning i Finlands Bank, på löpande räkning i andra banker.		Postremissväxlar.				Diverse.		Summa.		
Guldmynt.		Öfrigt metalliskt mynt och sedlar.				Finlands Banks.		Privatbankernas.						
—	—	—	—	8,800,201	49	19,875	—	853,525	—	404,200	23	29,834,687	98	1
1,149	40	190,939	29	79,585,497	93	501,860	78	3,034,471	09	92,672	31	91,227,420	80	2
—	—	—	—	38,498,176	57	17,697	65	5,406,127	31	107,601	90	55,970,928	12	3
263	50	—	—	16,317,935	86	3,650	—	950,652	84	367,004	35	21,743,113	54	4
—	—	—	—	7,073,529	74	—	—	1,896,979	36	—	—	11,540,646	46	5
2,677	50	89,787	97	4,049,505	78	—	—	2,173,257	60	—	—	7,790,769	26	6
24	69	658	94	1,193,816	51	—	—	—	—	—	—	4,922,433	25	7
290	—	17,388	29	284,171	74	—	—	272,572	65	64	13	2,439,326	52	8
—	—	50,307	51	482,000	—	—	—	112,569	22	—	—	2,477,733	36	9
—	—	6,391	38	190,637	33	—	—	2,395,853	03	—	—	4,301,040	49	10
72	30	5,564	72	300,000	—	1,700	—	383,681	71	—	—	2,439,685	60	11
205	—	864	63	79,835	47	—	—	71,127	56	10,482	25	949,041	64	12
—	—	—	—	153,000	—	—	—	16,608	65	100,089	90	527,293	25	13
—	—	15,013	80	—	—	—	—	—	—	—	—	1,890,786	08	14
—	—	40,145	56	510,000	—	—	—	2,104	10	—	—	574,819	79	15
—	—	—	—	8,000	—	50	—	20,652	—	250	—	808,508	38	16
—	—	13,881	01	2,819,111	79	—	—	—	—	—	—	3,551,138	07	17
—	—	344	66	—	—	—	—	2,224	80	5,895	—	53,301	81	18
—	—	164,355	28	—	—	—	—	—	—	—	—	851,364	66	19
—	—	—	—	71,779	99	—	—	—	—	—	—	99,153	89	20
4,682	39	595,643	04	160,417,200	20	544,833	43	17,592,406	92	1,088,260	07	244,043,192	95	21
9,773	37	1,296,326	90	182,104,692	68	343,659	31	18,714,712	94	1,235,364	96	271,887,891	49	22
25,757	22	1,099,212	82	262,382,899	35	751,463	77	8,660,122	62	689,277	71	343,771,525	94	23

Tab. 2. (Forts.). Privatbankernas ställ-

Debet-

	13	14	15	16
Bankens namn.	Utländska körrespon- denter.	Utländska växlar.	Inhemska växlar.	Lån.
1 Kansallis-Osake-Pankki.....	16,160,413 67	481,574 77	133,229,432 57	172,708,469 49
2 Föreningsbanken i Finland.....	12,741,924 83	313,173 43	76,515,830 48	200,901,993 85
3 Nordiska Aktiebanken för handel och industri	5,186,486 39	38,237 13	91,101,781 57	182,984,249 13
4 Wasa Aktie Bank	498,896 19	28,021 92	19,148,971 27	70,522,342 99
6 Privatbanken i Helsingfors, Aktie- bolag	846,983 57	39,529 16	16,941,704 48	66,324,907 68
6 Åbo Aktiebank.....	672,470 98	42,226 92	9,467,487 04	41,846,743 15
7 Nylands Aktiebank.....	502,391 84	61,362 30	6,774,392 84	35,825,579 —
8 Suomen Kauppapankki, Osakeyhtiö	426,106 11	— —	12,832,017 77	38,429,857 81
9 Landtmannabanken, Aktiebolag....	996,881 63	309,436 46	7,014,198 67	57,182,849 95
10 Helsingfors Aktiebank	2,697,645 59	— —	4,590,344 17	54,194,918 98
11 Tampereen Osake-Pankki.....	103,868 75	— —	13,737,394 72	21,070,111 08
12 Länsi-Suomen Osake-Pankki	1,146 90	— —	12,734,424 57	35,331,495 —
13 Savo-Karjalan Osake-Pankki	50,544 37	— —	13,480,756 72	11,071,475 58
14 Luotto-Pankki, Osakeyhtiö	1,000 —	— —	3,552,082 56	10,853,222 63
15 Kommersbanken, Aktiebolag	298,697 40	— —	4,480,812 46	5,941,200 —
16 Suomen Maatalous-Osake-Pankki...	— —	— —	2,538,123 17	6,686,357 10
17 Pohjolan Osake-Pankki.....	24,946 18	— —	2,850,805 92	1,160,000 —
18 Handtverkare-Aktiebanken i Finland	129,433 79	— —	1,625,733 09	3,650,180 —
19 Södra Finlands Bank Aktiebolag...	811,494 18	— —	267,940 72	200,150 —
20 Sparbankernas Central-Aktie-Bank	1,495,000 —	— —	— —	9,726,566 53
21 Summa Fmk	43,646,332 37	1,813,562 09	432,884,284 79	1,026,612,669 95
22 Juli 1918	49,234,517 45	1,478,231 78	397,170,047 03	960,927,927 75
23 Augusti 1917	109,600,602 71	725,002 63	160,196,474 99	657,612,136 44

ning vid augusti månads utgång 1918.

sidan.

17		18		19		20		21		22		
Kassakreditiv.		Inhemskas korres- pondenter.		O b l i g a t i o n e r.				Aktier.		Andra bankers depositionsbevis.		
				I utländskt mynt.		I finskt mynt.						
99,626,202	52	210,600,187	56	47,225,453	74	43,901,105	—	6,730,868	05	1,353,233	87	1
41,919,187	37	112,787,299	73	5,822,431	33	66,157,505	27	4,897,650	—	14,055,167	25	2
33,989,440	76	132,000,018	72	25,289,733	01	54,777,042	01	3,973,912	—	1,497,864	44	3
10,251,839	81	40,938,715	95	3,671,353	99	42,410,546	04	—	—	518,000	—	4
4,859,126	52	27,929,666	35	16,333,748	11	33,242,448	33	6,947,836	20	1,072,200	—	5
13,824,032	08	40,686,844	56	—	—	7,592,660	—	150,140	—	437,174	83	6
5,789,494	56	26,427,382	07	1,645,715	—	3,286,371	—	571,490	—	157,500	—	7
15,492,979	88	18,484,583	64	650,940	97	4,000,000	—	716,040	—	1,018,166	84	8
10,412,730	72	7,058,208	04	1,679,165	—	3,830,985	—	83,000	—	662,507	92	9
3,140,814	92	14,151,503	63	—	—	5,496,160	—	757,480	15	150,000	—	10
13,135,511	80	8,802,004	06	1,106,650	—	2,325,672	23	469,006	71	314,945	11	11
10,308,932	38	2,705,708	20	363,891	—	6,078,750	—	168,550	—	750,365	07	12
8,677,250	68	5,443,965	31	—	—	3,396,000	—	1,033	—	204,013	83	13
3,185,880	77	3,923,513	04	—	—	1,200,000	—	1,800	—	—	—	14
2,276,539	56	1,057,610	40	—	—	588,750	—	36,000	—	—	—	15
2,972,233	40	376,651	94	—	—	489,750	—	127,367	63	17,281	70	16
1,147,766	66	3,853,510	18	—	—	500,000	—	—	—	9,050	76	17
1,693,906	05	390,826	21	—	—	748,768	—	—	—	202,466	36	18
153,500	—	2,392,401	77	—	—	851,358	30	—	—	68,040	47	19
—	—	1,699,210	59	5,461,706	88	11,516,177	50	—	—	90,000	—	20
282,857,370	44	661,709,811	95	-109,300,789	03	292,890,048	68	25,632,173	74	22,627,978	45	21
255,171,693	66	592,448,662	42	110,269,151	26	195,111,053	15	24,196,462	50	20,210,007	19	22
167,258,541	72	319,941,492	88	138,203,664	89	118,992,495	36	20,237,093	90	9,269,169	36	23

Tab. 2. (Forts.). Privatbankernas ställ-
Debet-

	23		24		25		26	
	Aflöningar.		Öfriga omkostnader.		Räntor.		Fastig- För bankkändamål.	
1 Kansallis-Osake-Pankki	1,474,819	05	710,450	24	9,708,305	68	8,480,516	78
2 Föreningsbanken i Finland	1,277,635	45	294,197	51	11,041,019	15	6,565,020	—
3 Nördiska Aktiebanken för handel och industri	1,401,181	45	527,879	69	8,812,442	39	5,800,000	—
4 Wasa Aktie Bank	489,999	99	265,430	67	2,735,367	20	2,859,648	—
5 Privatbanken i Helsingfors, Aktie- bolag	182,840	—	127,157	68	2,733,699	77	1,000,000	—
6 Åbo Aktiebank	228,640	79	88,170	58	2,528,278	12	3,327,257	53
7 Nylands Aktiebank	146,296	71	52,392	35	2,032,872	52	1,000,000	—
8 Suomen Kauppapankki, Osakeyhtiö..	320,865	38	74,884	24	1,579,708	39	2,580,000	—
9 Landtmannabanken, Aktiebolag	260,831	—	134,416	47	1,823,402	24	351,900	—
10 Helsingfors Aktiebank.....	105,004	07	83,599	58	1,258,242	96	700,000	—
11 Tampereen Osake-Pankki	171,372	55	58,885	69	1,215,273	39	1,348,275	—
12 Länsi-Suomen Osake-Pankki	123,937	28	59,754	10	1,166,701	61	549,929	88
13 Savo-Karjalan Osake-Pankki.....	126,616	68	54,153	28	314,247	24	2,180,000	—
14 Luotto-Pankki, Osakeyhtiö	62,112	41	115,310	09	121,529	93	—	—
15 Kommersbanken, Aktiebolag.....	40,783	38	19,268	34	123,025	52	—	—
16 Suomen Maatalous-Osake-Pankki....	67,221	75	45,693	10	131,345	19	30,982	89
17 Pohjolan Osake-Pankki	84,746	33	19,382	52	—	—	—	—
18 Handtverkare-Aktiebanken i Finland	49,512	06	40,492	60	38,388	64	—	—
19 Södra Finlands Bank Aktiebolag...	12,330	—	19,141	56	—	—	—	—
20 Sparbankernas Central-Aktie-Bank..	30,329	80	12,764	98	536,247	14	—	—
21 Summa Fmk	6,657,076	63	2,803,375	27	47,900,097	58	36,773,530	08
22 Juli 1918	5,692,465	23	2,371,786	38	46,839,715	26	34,702,855	18
23 Augusti 1917	4,426,796	58	2,206,716	82	30,430,388	30	30,766,017	32

ning vid augusti månads utgång 1918.

sidan.

27		28		29		30		31		32		
heter.		Inventarier.		Diverse räkningar.		Hypoteksafdelningen.		Totala debetsidan.		På kassakreditiven beviljadt belopp.		
Öfriga.												
280,225	86	65,356	67	8,157,444	91	—	—	790,728,798	41	138,951,420	09	1
—	—	100,020	—	5,488,363	22	6,571,371	78	658,677,211	45	57,587,000	—	2
—	—	80,000	—	574,296	11	4,349,587	16	608,355,080	08	51,799,550	—	3
—	—	10,120	—	957,099	03	—	—	217,049,466	59	14,646,400	—	4
—	—	10,000	—	57,573	78	—	—	190,240,068	09	7,786,800	—	5
5,061	16	56,434	45	17,217,656	45	—	—	146,012,047	90	15,886,350	—	6
17,400	—	30,000	—	657,535	85	—	—	89,900,609	29	8,352,625	—	7
—	—	48,783	79	574,154	56	—	—	99,718,366	40	22,122,250	—	8
—	—	48,497	50	1,309,626	13	—	—	96,136,370	09	13,725,230	42	9
—	—	1	—	4,309,647	69	—	—	95,936,403	23	4,247,000	—	10
—	—	63,652	65	510,582	35	—	—	67,372,891	69	19,148,054	27	11
—	—	60,227	60	470,278	96	—	—	71,823,134	19	12,750,000	—	12
—	—	77,764	70	206,911	86	—	—	45,812,026	50	15,379,400	—	13
—	—	44,818	55	3,650	—	—	—	24,955,706	06	5,290,000	—	14
—	—	37,119	52	105,815	—	—	—	15,580,441	37	2,987,700	—	15
—	—	77,801	70	134,445	88	—	—	14,503,763	83	4,293,150	—	16
—	—	44,436	65	71,137	62	—	—	13,316,921	39	1,485,500	—	17
—	—	41,889	65	145,180	76	—	—	8,810,079	02	2,175,000	—	18
—	—	—	—	706,500	—	—	—	6,334,221	66	386,000	—	19
—	—	8,593	55	—	—	—	—	30,675,750	86	—	—	20
302,687	02	905,517	98	41,657,900	16	10,920,958	94	3,291,939,358	10	398,999,429	78	21
302,687	02	862,033	68	44,142,130	28	10,461,472	40	3,023,480,791	11	360,096,755	35	22
367,596	23	726,730	39	21,009,418	59	11,447,552	59	2,147,189,417	69	243,430,202	68	23

Tab. 2. (Forts.). Privatbankernas ställ-
Kredit-

1		2		3		4	
Bankens namn.		Aktiekapital.		Reservfonder.		Aktieemissions- räkning.	
1	Kansallis-Osake-Pankki	30,000,000	—	49,500,000	—	—	—
2	Föreningsbanken i Finland	36,000,000	—	23,000,000	—	5,365,827	32
3	Nordiska Aktiebanken för handel och indu- stri	25,000,000	—	31,000,000	—	24,786,200	—
4	Wasa Aktie Bank	10,000,000	—	10,600,000	—	—	—
5	Privatbanken i Helsingfors, Aktiebo- lag	25,000,000	—	7,700,000	—	—	—
6	Åbo Aktiebank	10,000,000	—	9,000,000	—	—	—
7	Nylands Aktiebank	12,000,000	—	4,575,000	—	265,346	—
8	Suomen Kauppapankki, Osakeyhtiö.....	6,000,000	—	2,375,675	70	—	—
9	Landmannabanken, Aktiebolag	6,000,000	—	1,164,458	85	—	—
10	Helsingfors Aktiebank	10,000,000	—	4,450,000	—	8,713,600	—
11	Tampereen Osake-Pankki	7,000,000	—	3,025,000	—	—	—
12	Länsi-Suomen Osake-Pankki.....	5,000,000	—	942,000	—	3,026,134	—
13	Savo-Karjalan Osake-Pankki	10,000,000	—	1,100,000	—	—	—
14	Luotto-Pankki, Osakeyhtiö	3,000,000	—	—	—	3,390,715	—
15	Kommersbanken, Aktiebolag.....	3,000,000	—	35,695	11	908,700	—
16	Suomen Maatalous-Osake-Pankki.....	5,000,000	—	—	—	—	—
17	Pohjolan Osake-Pankki	3,000,000	—	—	—	—	—
18	Handtverkare-Aktiebanken i Finland.....	2,000,000	—	—	—	—	—
19	Södra Finlands Bank Aktiebolag	2,000,000	—	—	—	—	—
20	Sparbankernas Central-Aktie-Bank.....	2,500,000	—	200,000	—	—	—
21	Samma Fmk	212,500,000	—	148,667,824	66	46,456,522	32
22	Juli 1918	200,500,000	—	131,567,824	66	71,384,370	—
23	Augusti 1917	146,391,110	28	102,444,636	94	—	—

ning vid augusti månads utgång 1918.

sidan.

5		6		7		8		9		10		
Pensionsfond.		Odisponerade vinstmedel:		Depositions- räkning.		Sparkasseraäk- ning.		Löpande räk- ning.		Postremiss- växlar.		
2,351,895	15	1,422,747	86	417,993,720	67	46,897,954	77	139,876,115	30	32,019,047	53	1
1,255,536	59	1,455,921	51	369,787,951	07	—	—	128,886,909	68	13,882,186	55	2
1,298,951	19	1,572,930	51	310,848,321	96	12,333,879	66	105,495,405	65	15,177,640	16	3
593,581	05	282,900	96	110,970,415	04	17,607,860	99	24,101,082	59	27,525,927	10	4
339,419	29	1,548,109	82	46,739,912	43	43,223,677	88	31,327,646	12	1,329,480	88	5
—	—	803,871	39	64,473,090	41	16,333,638	86	11,864,214	08	2,830,857	05	6
135,000	—	367,174	59	38,253,379	24	13,906,147	13	8,199,610	21	1,002,801	77	7
—	—	205,995	20	51,550,788	93	4,706,728	95	19,791,332	73	1,817,948	82	8
—	—	19,338	88	53,029,305	45	14,031,965	08	12,383,129	14	3,019,702	22	9
50,000	—	143,935	97	33,401,734	74	5,720,912	37	18,075,890	60	391,310	48	10
255,625	—	368,166	69	39,037,545	51	3,120,875	10	6,743,984	56	2,684,251	11	11
—	—	152,036	69	47,174,903	47	652,660	57	7,617,708	28	3,417,557	43	12
—	—	119,948	07	16,115,735	26	712,210	01	9,194,797	34	1,807,502	65	13
—	—	—	—	5,913,626	95	488,977	82	6,295,495	41	1,229,641	60	14
—	—	—	—	3,464,588	—	3,005,131	62	3,246,961	54	1,507,107	21	15
—	—	—	—	5,935,461	20	—	—	1,943,505	05	586,307	72	16
—	—	—	—	831,235	—	2,668,674	38	3,051,817	08	916,428	59	17
—	—	—	—	1,277,843	63	1,059,704	44	1,027,506	27	208,978	36	18
—	—	—	—	256,946	13	27,302	94	2,609,009	05	—	—	19
—	—	16,946	60	23,526,725	92	—	—	81,847	29	384,813	83	20
6,280,008	27	8,480,024	74	1,640,633,231	01	186,497,802	57	541,763,967	97	111,239,491	06	21
5,781,884	94	8,477,400	02	1,557,073,825	—	176,842,398	33	432,473,966	49	103,594,644	31	22
4,569,446	63	6,672,548	87	1,168,506,371	43	123,080,856	09	277,716,643	48	31,181,700	96	23

1) Häraf Fmk 20,000,000: — anvisningar.

Tab. 2. (Forts.). Privatbankernas ställ-
Kredit-

Bankens namn.	11		12		13	
	Korrespondenter.				Rediskonterade växlar.	
	Utländska.		Inhemska.			
1 Kansallis-Osake-Pankki	8,418,401	27	21,705,166	76	—	—
2 Föreningsbanken i Finland	27,001,761	03	30,046,890	54	—	—
3 Nordiska Aktiebanken för handel och in- dustri	32,927,014	42	25,736,866	90	—	—
4 Wasa Aktie Bank	1,876,985	59	6,011,441	63	—	—
5 Privatbanken i Helsingfors, Aktiebolag ..	19,530,752	16	8,026,662	66	—	—
6 Åbo Aktiebank	2,926,855	66	11,502,575	84	—	—
7 Nylands Aktiebank	140,040	97	7,579,662	24	—	—
8 Suomen Kauppapankki, Osakeyhtiö	713,414	81	9,555,056	43	—	—
9 Landtmannabanken, Aktiebolag	136,019	41	2,121,254	71	—	—
10 Helsingfors Aktiebank	1,174,622	01	2,073,144	95	—	—
11 Tampereen Osake-Pankki	328,473	11	2,469,693	22	—	—
12 Länsi-Suomen Osake-Pankki	2,722	03	1,836,221	65	—	—
13 Savo-Karjalan Osake-Pankki	—	—	3,804,209	49	—	—
14 Luotto-Pankki, Osakeyhtiö	99,944	40	3,944,704	02	—	—
15 Kommersbanken, Aktiebolag	—	—	—	—	—	—
16 Suomen Maatalous-Osake-Pankki	—	—	689,071	64	—	—
17 Pohjolan Osake-Pankki	—	—	569,399	71	—	—
18 Handverkare-Aktiebanken i Finland	—	—	—	—	—	—
19 Södra Finlands Bank Aktiebolag	—	—	695,086	12	—	—
20 Sparbankernas Central-Aktie-Bank	—	—	547,466	31	—	—
21 Summa Fmk	95,277,006	87	138,914,574	32	—	—
22 Juli 1918	84,230,122	13	119,337,467	57	—	—
23 Augusti 1917	71,208,320	58	117,975,794	67	—	—

ning vid augusti månads utgång 1918.

sidan.

14		15		16		17		18		19		20		
L. å n.				Outtagna dividender.	Räntor och provisioner.	Diverse räk- ningar.	På inkasso- växlar upp- buret.	Totala kredit- sidan.						
Mot bank- fastigheter.		Öfriga.												
—	—	—	—	72,543	—	17,129,061	26	21,206,039	09	2,136,105	75	790,728,798	41	1
—	—	—	—	128,247	76	18,550,237	54	3,387,565	30	478,176	56	658,677,211	45	2
—	—	—	—	175,402	60	15,953,646	12	5,021,531	55	1,027,289	36	608,355,080	08	3
—	—	—	—	2,550	75	6,135,444	59	955,794	82	385,981	48	217,049,466	59	4
—	—	—	—	18,340	40	5,309,957	87	93,455	35	52,853	23	190,240,068	09	5
—	—	—	—	14,773	—	2,865,552	43	13,249,137	55	147,432	13	146,012,047	90	6
—	—	—	—	20,210	30	3,321,724	07	132,170	76	2,342	01	89,900,609	29	7
35,000	—	—	—	43,622	80	2,831,966	51	81,356	12	9,479	40	99,718,366	40	8
—	—	—	—	50,373	87	2,446,875	89	1,666,196	38	67,755	21	96,136,370	09	9
171,296	50	6,000,000	—	7,997	85	2,234,300	88	3,327,656	88	—	—	95,936,403	23	10
—	—	—	—	8,033	90	2,116,393	59	122,320	61	42,529	29	67,372,891	69	11
—	—	—	—	54,665	34	1,845,864	81	100,659	92	—	—	71,823,134	19	12
169,126	52	—	—	—	—	911,676	38	1,869,800	64	7,020	14	45,812,026	50	13
—	—	—	—	—	—	557,580	44	35,020	42	—	—	24,955,706	06	14
—	—	—	—	—	—	351,598	50	60,218	39	441	—	15,580,441	37	15
—	—	—	—	—	—	348,103	52	664	70	650	—	14,503,763	83	16
—	—	—	—	—	—	189,995	96	2,086,234	67	3,136	—	13,316,921	39	17
—	—	—	—	—	—	201,731	30	3,033,865	02	450	—	8,810,079	02	18
—	—	—	—	—	—	10,719	59	735,157	83	—	—	6,334,221	66	19
—	—	2,394,218	10	56,982	57	842,167	22	124,533	02	—	—	30,675,750	86	20
375,423	02	8,394,218	10	653,744	14	84,154,598	47	57,289,479	02	4,361,441	56	3,291,939,358	10	21
271,131	66	203,992	25	869,167	79	74,598,023	27	50,675,135	02	5,599,387	67	3,023,480,791	11	22
506,613	18	—	—	311,385	20	49,066,779	54	44,618,924	19	2,938,235	65	2,147,189,417	69	23

1) Häraf Fmk 8,759,732: 37 å Hypoteksafdelningens räkning.

2) Häraf Fmk 1,000,000: — byggnadsfonden.

Tab. 3. Privatbankernas protesterade växlar samt på augusti må-

Bankens namn.	Protesterade växlar.											
	Inhemsk a.				Utländska.							
	Under månaden protesterade.		Vid månadens utgång kvarlägo obetalade.		Under månaden protesterade.		Vid månadens utgång kvarlägo obetalade.					
	St.	Fr.	St.	Fr.	St.	Fr.	St.	Fr.				
Kansallis-Osake-Pankki	69	171,780	95	133	562,554	84	—	—	—	3	118,054	85
Föreningsbanken i Finland ..	9	25,813	93	37	24,429	23	—	—	—	—	—	—
Nordiska Aktiebanken för handel och industri.....	2	1,025	—	46	50,910	16	—	—	—	—	—	—
Wasa Aktie Bank.....	4	3,600	—	21	11,735	—	—	—	—	—	—	—
Privatbanken i Helsingfors, Aktiebolag	—	—	—	7	2,800	—	—	—	—	—	—	—
Åbo Aktiebank	—	—	—	10	49,096	71	—	—	—	—	—	—
Nylands Aktiebank	7	8,450	—	28	11,070	—	—	—	—	—	—	—
Suomen Kauppapankki, Osakeyhtiö	6	4,300	—	9	4,900	—	—	—	—	—	—	—
Landtmannabanken, Aktiebolag	4	5,850	—	9	8,650	—	—	—	—	—	—	—
Helsingfors Aktiebank.....	4	18,500	—	2	2,700	—	—	—	—	—	—	—
Tampereen Osake-Pankki	6	5,632	65	69	33,512	65	—	—	—	—	—	—
Länsi-Suomen Osake-Pankki..	2	4,100	—	22	23,092	42	—	—	—	—	—	—
Savo-Karjalan Osake-Pankki..	1	10,000	—	3	16,500	—	—	—	—	—	—	—
Luotto-Pankki, Osakeyhtiö....	2	2,800	—	5	3,650	—	—	—	—	—	—	—
Kommersbanken, Aktiebolag..	3	18,000	—	7	106,585	—	—	—	—	—	—	—
Suom. Maatalous-Osake-Pankki	1	300	—	10	2,400	—	—	—	—	—	—	—
Pohjolan Osake-Pankki	—	—	—	—	—	—	—	—	—	—	—	—
Handverkare-Aktiebanken....	6	5,260	—	5	2,810	—	—	—	—	—	—	—
Södra Finlands Bank Aktiebol.	—	—	—	—	—	—	—	—	—	—	—	—
Sparbankernas Central-Aktie-Bank	—	—	—	—	—	—	—	—	—	—	—	—
Summa	126	285,412	53	423	917,396	01	—	—	—	3	118,054	85
Juli 1918	198	447,505	10	454	1,019,305	58	—	—	—	4	133,091	21
Augusti 1917	34	38,916	—	144	101,543	37	—	—	—	1	9,880	18

lagsökning och konkurs beroende fordringar under nad år 1918.

	10	11	12	13	14	15	16	17
På lagsökning och konkurs beroende.								
Bankens namn.	Växlar.				Öfriga fordringar.			
	Under månaden blifvit föremål för åtgärd.		Vid månadens ut- gång ännu oregle- rade.		Under månaden blifvit föremål för åtgärd.		Vid månadens ut- gång ännu oregle- rade.	
	St.	Små.	St.	Små.	St.	Små.	St.	Små.
Kansallis-Osake-Pankki	18	15,196 64	63	72,119 45	1	15,000 —	12	121,128 —
Föreningsbanken i Finland ...	13	6,255 —	28	13,384 23	—	—	—	—
Nordiska Aktiebanken för han- del och industri	2	1,100 —	45	50,135 16	—	—	2	20,725 79
Wasa Aktie Bank	7	6,450 —	13	3,685 —	—	—	1	152,871 40
Privatbanken i Helsingfors, Aktiebolag	—	—	7	2,800 —	—	—	—	—
Åbo Aktiebank	—	—	10	49,096 71	—	—	—	—
Nylands Aktiebank	2	1,000 —	28	11,070 —	—	—	—	—
Suomen Kauppapankki, Osake- yhtiö	—	—	2	500 —	—	—	—	—
Ländtmannabanken, Aktiebolag	—	—	—	—	—	—	—	—
Helsingfors Aktiebank	1	600 —	1	600 —	—	—	—	—
Tampereen Osake-Pankki	3	1,650 —	58	30,365 —	—	—	—	—
Länsi-Suomen Osake-Pankki ..	—	—	22	23,092 42	—	—	—	—
Savo-Karjalan Osake-Pankki ..	—	—	—	—	—	—	—	—
Luotto-Pankki, Osakeyhtiö	3	1,650 —	3	1,650 —	—	—	—	—
Kommersbanken, Aktiebolag ..	—	—	2	103,185 —	—	—	—	—
Suom. Maatalous-Osake-Pankki	—	—	10	2,400 —	—	—	—	—
Pohjolan Osake-Pankki	—	—	—	—	—	—	—	—
Handtverkare-Aktiebanken	12	63,865 —	12	63,865 —	—	—	—	—
Södra Finlands Bank Aktiebol.	—	—	—	—	—	—	—	—
Sparbankernas Central-Aktie- Bank	—	—	—	—	—	—	—	—
Summa	61	97,766 64	304	427,947 97	1	15,000 —	15	294,725 19
Juli 1918	61	154,682 50	291	400,861 26	2	19,473 —	15	298,375 19
Augusti 1917	7	7,125 —	124	107,681 37	—	—	17	177,820 31

Tab. 4. Hypoteksinrättningarnas ställning vid augusti månads utgång 1918.

Debet sidan.

1	2	3	4	5	6	7	8	9
Inrättningens namn.	Kassa.	Utländska korresponder.	Lån.	Inhemskt korresponder.	Obligationer.	Aktier.	Bankers depositionsbevis.	Kaponger.
Finlands Hypoteksförening ¹⁾ ..	—	—	—	—	—	—	—	—
Aktiebolaget Städernas i Finland Hypotekskassa	4,756 31	2,117,607 81	85,399,803 76	1,338,693 96	4,626,000 —	10,000 —	1,530,000 —	—
Fastighetsbanken i Finland, Aktiebolag	45,274 51	104,126 83	63,377,258 76	22,277 16	—	5,000 —	—	—
Landsfastighetsbanken, Aktiebolag	—	—	6,928,478 60	137,349 64	21,000 —	—	800,000 —	—
Centrallånkassan för Finlands stads- och landskommuner, Aktiebolag	34,719 66	—	9,079,855 66	—	—	—	19,000 —	—
Brändö—Hertonäs Fastighetsbank, Aktiebolag	—	—	1,783,740 —	333,439 17	—	—	—	—
Föreningsbanken i Finland, Hypoteksafdelning	—	795,051 17	29,374,073 63	—	4,795,277 78	—	—	—
Nordiska Aktiebanken för handel och industri, Hypoteksafdelning	—	—	21,668,995 25	—	—	—	—	—
Kansallis-Osake-Pankki, Hypoteksafdelning	—	—	19,324,458 71	—	—	—	—	—
Summa Fink	84,750 48	3,016,755 81	236,936,664 37	1,831,759 93	9,442,277 78	15,000 —	2,349,000 —	—
Juli 1918	64,750 48	2,910,516 85	234,724,506 76	2,646,727 36	9,406,277 78	15,000 —	2,849,000 —	—
Augusti 1917	118,511 97	900,002 29	207,748,615 52	5,989,222 11	12,835,295 56	15,000 —	3,506,322 29	—

¹⁾ Uppgift öfver Finlands Hypoteksförenings ställning afgifves endast halfårsvis.

Tab. 4. (Forts.). Hypoteksinrättningarnas ställning vid augusti månads utgång 1918.
Debet sidan.

Inrättningens namn.	10	11	12	13	14	15	16	17	18
	Aföningar.	Öfriga om- kostnader.	Räntor & ob- ligations- lån.	Räntor & öfriga lån.	Obligations- lånekost- nader.	Fastigheter.	Inventarier.	Diverse räkningar.	Summa.
Finlands Hypoteksförening ¹⁾ ..	—	—	—	—	—	—	—	—	—
Aktiebolaget Städernas i Fin- land Hypotekskassa.....	60,055 98	24,001 56	1,697,593 75	—	1,074,151 46	—	5,000 —	8,501,311 89	101,389,006 48
Fastighetsbanken i Finland, Aktiebolag	30,535 —	11,568 03	386,017 29	—	320,443 02	250,000 —	1,000 —	571,868 19	65,125,368 79
Landsfastighetsbanken, Aktie- bolag	3,983 36	17,489 35	289,117 92	—	111,532 94	—	—	—	8,308,951 81
Centrallånekassan för Finlands stads- och landskommuner, Aktiebolag	7,653 31	4,856 45	98,983 05	—	—	—	500 —	220,685 56	9,466,253 69
Brändö—Hertonäs Fastighets- bank, Aktiebolag	2,000 —	4,639 35	—	—	—	—	—	—	2,123,318 52
Föreningsbanken i Finland, Hypoteksfafdelning	—	3,007 76	—	—	645,331 63	—	—	572,367 41	36,185,109 38
Nordiska Aktiebanken för ban- del och industri, Hypoteks- afdelning.....	—	—	—	—	—	—	—	913,168 19	22,582,163 44
Kansallis-Osake-Pankki, Hypo- teksafdelning.....	—	26,365 52	298,629 25	—	—	—	—	8,759,732 37	28,409,185 85
Summa Fmk	104,227 65	91,928 02	2,770,341 26	—	2,151,459 05	250,000 —	6,500 —	14,539,163 61	273,589,857 96
Juli 1918	91,542 99	76,640 21	2,692,979 86	—	2,150,358 88	250,000 —	6,500 —	14,902,974 49	272,787,775 66
Augusti 1917	72,342 58	118,119 05	2,687,265 97	2,798 29	2,447,855 61	250,000 —	7,240 —	15,575,120 57	251,723,701 81

¹⁾ Uppgift öfver Finlands Hypoteksförenings ställning afgifves endast halfårsvis.

Tab. 4. (Forts.) Hypoteksinrättningarnas ställning vid augusti månads utgång 1918.

Kredit sidan.

1	2	3	4	5	6	7
Inrättningens namn.	Aktiekapital.	Reservfonder.	Pensionsfond.	Disponerade vinstmedel.	Utelöpande obligationer.	Lån.
Finlands Hypoteksförening ¹⁾	—	—	—	—	—	—
Aktiebolaget Städernas i Finland Hypotekskassa	7,000,000	1,785,864	34,440	492,262	79,898,500	2,362,735
Fastighetsbanken i Finland, Aktiebolag	7,500,000	3,104,415	—	138,994	44,937,000	—
Landsfastighetsbanken, Aktiebolag..	2,000,000	18,140	—	—	5,960,000	—
Centrallånekassan för Finlands stads- och landskommuner, Aktiebolag..	1,330,000	106,324	—	61,675	7,738,000	—
Brändö—Hertonäs Fastighetsbank, Aktiebolag	2,000,000	—	—	—	—	—
Föreningsbanken i Finland, Hypoteksafdelning.....	—	302,372	—	—	28,160,557	—
Nordiska Aktiebanken för handel och industri, Hypoteksafdelning.....	—	—	—	—	17,824,000	—
Kansallis-Osake-Pankki, Hypoteksafdelning.....	—	—	—	—	27,959,400	—
Summa Fmk	19,830,000	5,317,617	34,440	692,931	212,498,457	2,362,735
Juli 1918	19,830,000	5,317,617	34,440	692,931	212,107,957	2,355,686
Augusti 1917	15,330,000	3,513,593	29,752	559,248	194,293,075	2,159,535

¹⁾ Uppgift öfver Finlands Hypoteksförenings ställning afgifves endast halfårsvis.

Tab. 4. (Forts.) Hypoteksinrättningarnas ställning vid augusti månads utgång 1918.

Kredit sidan.

Inrättningens namn.	8. Depositi- oner.	9 Uttagna divi- dender.	10 Annuiteter.	11 Diverse räk- ningar.	12 Bankens räsk- ning.	13 Summa.
Finlands Hypoteksförening ¹⁾	—	—	—	—	—	—
Aktiebolaget Städernas i Finland Hypotekskassa	—	280	2,788,798 20	7,076,124 96	—	101,389,006 48
Fastighetsbanken i Finland, Aktiebolag	5,906,796 92	9,160	686,544 68	2,842,457 69	—	65,125,368 79
Landsfastighetsbanken, Aktiebolag	—	626 75	—	380,184 76	—	8,308,951 81
Centrallånekassan för Finlands stads- och lands- kommuner, Aktiebolag.....	—	15,912 50	—	213,841 98	—	9,466,253 69
Brändö—Hertonäs Fastighetsbank, Aktiebolag ..	—	—	—	128,818 52	—	2,123,818 52
Föreningsbanken i Finland, Hypoteksafdelning..	—	—	—	1,150,307 93	6,571,371 78	36,185,109 38
Nordiska Aktiebanken för handel och industri,	—	—	—	403,576 28	—	22,552,163 44
Hypoteksafdelning.....	—	—	—	449,785 85	—	28,409,185 85
Kansallis-Osake-Pankki, Hypoteksafdelning	—	—	—	—	—	—
Summa Fmk	5,906,796 92	25,979 25	3,425,342 88	12,590,597 97	10,920,958 94	273,549,857 96
Juli 1918 ¹⁾	6,726,280 87	85,912 75	3,319,740 59	11,905,736 45	10,401,472 40	272,787,773 66
Augusti 1917	6,901,209 44	5,301	3,240,776 78	14,243,656 78	11,447,552 59	251,723,701 81

¹⁾ Uppgift öfver Finlands Hypoteksförenings ställning afgränses endast halfårsvis.

Tab. 5. Postsparbankens rörelse under augusti månad år 1918.

1	2		3		4		5		6		7		8		9		
	Utgifna	Motböcker.	Dödade.	Antal.	Kapital.	Antal.	Kapital.	Antal.	Kapital.	Antal.	Kapital.	Utgångningar.	Antal.	Kapital.	Ökning (+) eller minskning (-).	Antal.	Kapital.
1918 augusti:																	
Städer	258	388	—	1,507	371,245	—	—	1,476	342,972	69	—	—	—	—	—	—	—
Landsbygd	638	659	—	2,861	756,669	—	—	1,852	556,668	86	—	—	—	—	—	—	—
Hela landet	896	1,047	—	4,368	1,127,914	—	—	3,328	899,630	155	—	—	—	—	—	—	—
1918 januari—augusti	6,520	5,494	—	33,576	6,424,980	—	—	22,715	5,220,128	93	—	—	—	—	—	—	—
1917 augusti	1,556	714	—	7,550	1,213,612	—	—	2,562	538,621	07	—	—	—	—	—	—	—
1917 januari—augusti	16,844	5,818	—	78,446	9,846,729	—	—	19,700	3,274,297	66	—	—	—	—	—	—	—
Från början af bankens verksamhet år 1887 till augusti månads ut- gång 1918	390,931	290,857	1,588,443	1,94,733,118	13	568,211	69,300,388	12	+1,020,232	+25,432,750	01	—	—	—	—	—	—

) Häre ingå upplupna olyftade räntor från åren 1887—1917.

SPARBANKERNAS STÄLLNING

VID

JUNI MÅNADS UTGÅNG 1918.

SAMT

INSÄTTNINGAR OCH UTTAGNINGAR VID SPARBANKERNA

UNDER

ANDRA KVARTALET AF ÅR 1918.



Taulu 6. Säästöpankkien tila
Tab. 6. Sparbankernas ställning

D e -

1	2			3			4			5			6		
	Kassa.			Lainoja. Lån.			Obligat- sioneja. Obligationer.			Pankkien talletustodis- tuksia. Bankers de- positionsbevis.			Muita arvo- papereita. Ofriga värde- papper.		
	<i>Smc.</i>	<i>Smg.</i>	<i>pt.</i>	<i>Smc.</i>	<i>Smg.</i>	<i>pt.</i>	<i>Smc.</i>	<i>Smg.</i>	<i>pt.</i>	<i>Smc.</i>	<i>Smg.</i>	<i>pt.</i>	<i>Smc.</i>	<i>Smg.</i>	<i>pt.</i>
Kaupungit — Städer ...	7,816,177	15	196,146,879	18	62,755,693	82	23,368,709	66	1,253,496	18					
Maaseutu — Landsbygd	6,200,820	75	270,063,903	63	44,940,442	11	79,708,340	62	3,285,600	10					
Koko maassa — Städer och landsbygd tillsam- mans.....	14,016,997	90	466,215,782	81	107,696,135	93	103,077,050	28	4,539,096	28					

K r e -

1	2			3			4		
	Säästöönpanijain suamiset. Insättarnes till- godohjfvanden.			Kuntarahasto. Grandfond.			Vararahasto. Reservfond.		
	<i>Smc.</i>	<i>Smg.</i>	<i>pt.</i>	<i>Smc.</i>	<i>Smg.</i>	<i>pt.</i>	<i>Smc.</i>	<i>Smg.</i>	<i>pt.</i>
Kaupungit — Städer	266,063,444	90	3,578,333	82	20,290,287	93			
Maaseutu — Landsbygd	384,433,282	40	1,438,123	87	13,415,018	71			
Koko maassa — Städer och lands- bygd tillsammans	650,496,727	30	5,016,457	69	33,705,256	64			

Kesäkuun lopussa 1918.

vid Juni månads utgång år 1918.

b e t.

7			8			9			10			11			12			13		
Kiinteistöj.			Kulunkeja. Omkostnader.						Korkoja.			Maksettu yleis- hyödyllisiin ja hyväntekeväis- siin tarkotuk- siin.			Muita tiliin- pantuja varoja.			Yhteensä.		
Fastigheter.			Palkkauksia. Aflöningar.			Muita. Öfriga.			Räntor.			Utbetaladt till allmännyttiga och välgörande ändamål.			Öfriga bokför- da tillgångar.			Summa.		
<i>Små.</i>	<i>Stör.</i>	<i>74.</i>	<i>Små.</i>	<i>Stör.</i>	<i>74.</i>	<i>Små.</i>	<i>Stör.</i>	<i>74.</i>	<i>Små.</i>	<i>Stör.</i>	<i>74.</i>	<i>Små.</i>	<i>Stör.</i>	<i>74.</i>	<i>Små.</i>	<i>Stör.</i>	<i>74.</i>	<i>Små.</i>	<i>Stör.</i>	<i>74.</i>
5,116,558	40		399,062	05		46,931	95		—	—		51,300	—		881,631	93		297,836,440	32	
1,205,644	27		219,770	99		467,336	32		—	—		10,700	—		935,676	86		407,043,235	65	
6,322,202	67		618,833	04		514,268	27		—	—		62,000	—		1,817,308	79		704,879,675	97	

d i t.

5			6			7			8			9		
Luinoja. Lån.			Erikseen hoi- dettuja rahoja. Särskildt förval- tade medel.			Korkoja. Räntor.			Sekalaista. Diverse.			Yhteensä. Summa.		
<i>Små.</i>	<i>Stör.</i>	<i>74.</i>	<i>Små.</i>	<i>Stör.</i>	<i>74.</i>	<i>Små.</i>	<i>Stör.</i>	<i>74.</i>	<i>Små.</i>	<i>Stör.</i>	<i>74.</i>	<i>Små.</i>	<i>Stör.</i>	<i>74.</i>
1,541,931	42		350,186	72		4,791,761	27		1,220,544	26		297,836,440	32	
2,566,693	33		2,549	12		4,778,058	22		409,510	—		407,043,235	65	
4,108,624	75		352,735	84		9,569,819	49		1,630,054	26		704,879,675	97	

**Taulu 7. Säästöönpanot ja säästöstötöt säästöpankeissa
vuoden 1918 toisella neljänneksellä.**

**Tab. 7. Insättningar och uttagningar vid sparbankerna under
andra kvartalet af år 1918.**

Säästöpankin paikka. Sparbankens ort.	Säästöönpanantu. Insatt.			Säästöstä otettu. Uttaget.			Lisäys (+) tahi vähennys (-). Ökning (+) eller minskning (-).		
	Smk.	Smk.	7u.	Smk.	Smk.	7u.	Smk.	Smk.	7u.
Kaupungit — Städerna.									
Uudenmaan — Nylands l.	5 784 550		38	5 999 131		51	—	214 581	13
Turun ja Porin — Åbo och Björneborgs l.	5 972 004		75	4 145 536		97	+	1 826 467	78
Hämeen — Tavastehus l.	1 940 055		42	1 268 202		45	+	671 852	97
Viipurin — Viborgs l.	2 001 592		78	2 297 595		89	—	296 003	11
Mikkelin — S:t Michels l.	949 653		08	464 194		57	+	485 458	51
Kuopion — Kuopio l.	1 074 081		15	627 840		90	+	446 240	25
Vaasan — Vasa l.	4 001 421		90	1 978 382		09	+	2 023 039	81
Oulun — Uleåborgs l.	1 954 282		97	1 662 740		55	+	291 542	42
59	Yhteensä — Tillsammans		23 677 642	43	18 443 624	93	+	5 234 017	50
Maaseutu — Landsbygden.									
Uudenmaan — Nylands l.	2 016 856		02	862 929		78	+	1 153 926	24
Turun ja Porin — Åbo och Björneborgs l.	8 500 033		89	4 961 414		72	+	3 538 619	17
Hämeen — Tavastehus l.	2 889 224		14	1 309 136		72	+	1 580 087	42
Viipurin — Viborgs l.	2 528 371		43	1 023 923		28	+	1 504 448	15
Mikkelin — S:t Michels l.	3 510 979		44	1 362 576		08	+	2 148 403	36
Kuopion — Kuopio l.	3 621 327		59	1 195 098		05	+	2 426 229	54
Vaasan — Vasa l.	12 405 847		35	4 637 739		10	+	7 768 108	25
Oulun — Uleåborgs l.	5 154 805		15	1 986 804		37	+	3 168 000	78
380	Yhteensä — Tillsammans		40 627 445	01	17 339 622	10	+	23 287 822	91
Koko maa — Hela landet.									
Uudenmaan — Nylands l.	7 801 406		40	6 862 061		29	+	939 345	11
Turun ja Porin — Åbo och Björneborgs l.	14 472 038		64	9 106 951		69	+	5 365 086	95
Hämeen — Tavastehus l.	4 829 279		56	2 577 339		17	+	2 251 940	39
Viipurin — Viborgs l.	4 529 964		21	3 321 519		17	+	1 208 445	04
Mikkelin — S:t Michels l.	4 460 632		52	1 826 770		65	+	2 633 861	87
Kuopion — Kuopio l.	4 695 408		74	1 822 938		95	+	2 872 469	79
Vaasan — Vasa l.	16 407 269		25	6 616 121		19	+	9 791 148	06
Oulun — Uleåborgs l.	7 109 088		12	3 649 544		92	+	3 459 543	20
439	Yhteensä — Tillsammans		64 305 087	44	35 783 247	03	+	28 521 840	41

Säästöpankin paikka. Sparbankens ort.	Säästöönpantu. Insatt.			Säästöstä otettu. Uttaget.			Lisäys (+) tahi vähennys (-). Ökning (+) eller minskning (-).		
	<i>Smf.</i>	<i>Smf.</i>	<i>ht.</i>	<i>Smf.</i>	<i>Smf.</i>	<i>ht.</i>	<i>Smf.</i>	<i>Smf.</i>	<i>ht.</i>
Uudenmaan lääni.									
Nylands län.									
Kaupungit — Städerna.									
Helsinki — Helsingfors:									
»Helsingin Säästöpankki — »Helsingfors Sparbank»	2 519 566	96		2 686 232	33		—	166 665	37
Porvoo — Borgå	1 200 927	15		606 461	69		+	594 465	46
Lovisa	329 564	30		212 694	55		+	116 869	75
Tammisaari — Ekenäs	157 235	67		87 653	04		+	69 582	63
Hanko — Hangö	109 121	60		81 534	54		+	27 587	06
Helsinki — Helsingfors									
»Suom. Sääst. Helsingissä»	1 099 020	76		1 161 676	95		—	62 656	19
Helsinki — Helsingfors									
»Työväen Säästöpankki»	369 113	94		1 162 878	41		—	793 764	47
I Kaupungit — Städerna	5 784 550	38		5 999 131	51		—	214 581	13
Maaseutu — Landsbygden.									
Tenhöla — Tenala	9 542	—		1 325	—		+	8 217	—
Helsingin pit., sock.	132	—		710	—		—	578	—
Inkoo — Ingå	10 938	55		6 351	85		+	4 586	70
Lohja — Lojo	93 402	73		49 074	85		+	44 327	88
Mäntsälä	66 046	70		41 448	—		+	24 598	70
Bromarf	9 696	95		11 292	88		—	1 595	93
Nurmijärvi	64 694	31		34 741	67		+	29 952	64
Kirkkonummi — Kyrkslätt	17 106	07		10 155	36		+	6 950	71
Iitti — Iittis	114 646	14		55 324	27		+	59 321	87
Nummi — Nummis	85 606	91		70 879	81		+	14 727	10
Espoo — Esbo	52 067	24		14 477	66		+	37 589	58
Tuusula — Tusby	24 806	31		25 427	93		—	621	62
Siuntio — Sjundeå	3 380	23		32 446	90		—	29 066	67
Vihti — Vichtis	294 843	52		123 300	16		+	171 543	36
Orimattila	12 560	—		5 424	38		+	7 135	62
Karjalohja — Karislojo	64 276	06		12 638	19		+	51 637	87
Pusula	59 695	50		34 100	61		+	25 594	89
Sipoo — Sibbo	38 006	30		22 919	70		+	15 086	60
Jaala	26 278	19		12 565	20		+	13 712	99
Snappertuna	17 208	15		6 342	47		+	10 865	68
Lapträsk	135 036	55		14 210	44		+	120 826	11
Karja — Karis	116 430	76		33 540	33		+	82 890	43
Pornainen — Borgnäs	18 853	88		16 824	02		+	2 029	86
Artjärvi — Artsjö	150 288	79		36 033	71		+	114 255	08
Degerby	6 320	—		537	89		+	5 782	11
Pyhäjärvi	72 129	27		34 926	47		+	37 202	80
Elimäki — Elimä	45 484	—		4 989	83		+	40 494	17

Säästöpankin paikka. Sparbankens ort.	Säästöönpantu. Insatt.			Säästöstä otettu. Uttaget.			Lisäys (+) tahi vähennys (—). Ökning (+) eller minskning (—).		
	Smc.	Fmc.	hl.	Smc.	Fmc.	hl.	Smc.	Fmc.	hl.
Sammatti	14 845	—	—	5 508	41	+	9 336	59	
Kyrkstad	11 882	—	—	21 361	81	—	9 479	81	
Askola	26 687	—	—	10 784	49	+	15 902	51	
Ruotsinpyhtää — Strömfors	75 625	35	—	16 124	67	+	59 500	68	
Liljendal	82 362	—	—	8 549	90	+	73 812	10	
Anjala	56 435	—	—	7 665	38	+	48 769	62	
Mörskom	110 563	35	—	56 360	—	+	54 203	35	
Hyvinkää — Hyyvinge	24 399	21	—	23 345	54	+	1 053	67	
Pukkila	4 580	—	—	1 220	—	+	3 360	—	
36 Maaseutu — Landsbygden	2 016 856	02		862 929	78	+	1 153 926	24	
43 Uudenmaan l. — Nylands	7 801 406	40		6 862 061	29	+	939 345	11	
Turun ja Porin lääni.									
Åbo och Björneborgs län.									
Kaupungit — Städerna.									
Turku — Åbo									
»Turun Säästöp. — Sparbanken i Åbo»	3 494 064	55		2 749 111	57	+	744 952	98	
Rauma — Raumo	73 431	89		95 838	29	+	22 406	40	
Uusikaupunki — Nystad	120 785	74		102 628	86	+	18 156	88	
Pori — Björneborg	313 202	47		243 020	42	+	70 182	05	
Naantali — Nädendal	48 325	26		43 198	16	+	5 127	10	
Turku — Åbo									
»Turun Suom. Säästöpankki»	1 862 060	92		811 440	70	+	1 050 620	22	
Pori — Björneborg									
»Porin suom. säästö»	28 863	—		18 967	82	+	9 895	18	
Turku »Työväen Säästöpankki»	31 270	92		81 331	15	—	50 060	23	
8 Kaupungit — Städerna	5 972 004	75		4 145 536	97	+	1 826 467	78	
Maaseutu — Landsbygden.									
Saltvik	154 134	18		118 524	18	+	35 610	—	
Oripää	229 975	70		157 000	52	+	72 975	18	
Perniö — Bjernå	739 439	33		305 259	09	+	434 180	24	
Hämeenkyrö — Tavastkyrö	213 258	86		119 485	01	+	93 773	85	
Paimio — Pemar	176 502	70		103 691	50	+	72 811	20	
Salo »Salon Säästöpankki»	604 656	86		367 220	47	+	237 436	39	
Siikainen — Siikais	163 754	01		77 336	45	+	86 417	56	
Lappi	158 863	86		133 981	87	+	24 881	99	
Kokemäki — Kumo	184 362	83		152 147	89	+	32 214	94	
Vehmaa — Vehmo	82 180	25		60 255	94	+	21 924	31	
Kiukainen »Euran ja Kiukaisten Säästöpankki» ¹⁾	—	—		—	—		—	—	
Finby	17 139	17		17 463	65	—	324	48	
Marttila — St Märtns	200 580	34		130 660	82	+	69 919	52	

¹⁾ Järjestyksen alaisena. — Under afveckling.

Säästöpankin paikka. Sparbankens ort.	Säästöönpanu. Insatt.			Säästöstä otettu. Uttaget.			Lisäys (+) tai vähennys (—). Ökning (+) eller minskning (—).		
	Smk.	Fmk.	pt.	Smk.	Fmk.	pt.	Smk.	Fmk.	pt.
Taivassalo — Töfsala	118 587		98	44 775	57		+	73 812	41
Kankaanpää	66 845		33	63 153	20		+	3 692	13
Piikkiö — Piikkis	13 437		—	4 111	50		—	9 325	50
Ikaalinen — Ikaalis	177 166		13	198 969	07		—	21 802	94
Tyrvää — Tyrvis	149 549		12	115 101	41		+	34 447	71
Huittinen — Hvittis	259 821		08	223 218	66		+	36 602	42
Kemiö — Kimito	117 063		88	136 291	37		—	19 227	49
Vestanfjärd	44 518		30	9 836	49		+	34 681	81
Vampula	30 684		60	21 100	69		+	9 583	91
Parkano	80 008		05	36 264	28		+	43 743	77
Kiikala	48 023		10	54 006	33		—	5 983	23
Köyliö — Kjölä	44 492		81	30 822	09		+	13 670	72
Kisko	130 175		37	22 350	37		+	107 825	—
Luvia	31 878		—	26 567	90		+	5 310	10
Eurajoki — Euraminne	45 808		57	37 443	02		+	8 365	55
Mynämäki — Virmo	449 672		43	195 409	17		+	254 263	26
Lieto — Lundo	227 235		65	177 184	60		+	50 051	05
Laitila — Letala	158 855		40	90 437	01		+	68 418	39
Uusikirkko — Nykyrko	117 637		52	40 202	45		+	77 435	07
Kustavi — Gustafs	71 802		12	57 198	26		+	14 603	86
Masku	343 008		65	129 900	69		+	213 107	96
Loimaa — Loimijoki	174 201		58	75 302	94		+	98 898	64
Hinnerjoki	54 262		18	17 345	97		+	36 916	21
Lokalahti — Lokalaks	33 584		63	16 540	85		+	17 043	78
Karkku	85 021		90	25 327	22		+	59 694	68
Punkalaidun — Pungalaitio	75 865		01	151 238	06		—	75 373	05
Rymättylä — Rimito	141 189		61	45 688	68		+	95 500	93
Honkilahti — Honkilaks	32 105		—	26 108	53		+	5 996	47
Pyhäranta	105 362		90	40 789	52		+	64 573	38
Pyhämaa	23 801		77	34 666	96		—	10 865	19
Salo, »Salon kauppalan Säästöpankki» ..	208 579		60	125 003	66		+	83 575	94
Ahlainen — Hvittisbofjärd	39 873		75	31 301	92		+	8 571	83
Kauvatsa	17 945		37	35 199	66		—	17 254	29
Prunkkala — Brunkkala	35 545		04	15 813	42		+	19 731	62
Pomarkku — Pämärk	92 421		70	48 570	46		+	43 851	24
Kijikka	54 528		07	54 007	14		+	520	93
Houtskari — Houtskär	27 810		—	1 850	50		+	25 959	50
Mouhijärvi	47 592		26	31 835	76		+	15 756	50
Säkylä	56 375		—	13 280	89		+	43 094	11
Suomusjärvi	83 088		50	38 995	80		+	44 092	70
Korpo	21 050		—	8 461	45		+	12 588	55
Merimasku	30 676		52	9 854	65		+	20 821	87
Lavia *)	—		—	—	—		—	—	—
Suoniemi	63 154		39	14 473	87		+	48 680	52
Sauvo — Sagu	60 344		61	37 283	61		+	23 061	—

*) Tietoja puuttuu. — Uppgifter saknas.

Säästöpankin paikka. Sparbankens ort.	Säästöönpanu.			Säästöä otettu. Uttaget.			Lisäys (+) tai vähennys (-). Ökning (+) eller minskning (-).		
	<i>Smk.</i>	<i>Smk.</i>	<i>pt.</i>	<i>Smk.</i>	<i>Smk.</i>	<i>pt.</i>	<i>Smk.</i>	<i>Smk.</i>	<i>pt.</i>
Nauvo — Nagu	3 707	—	—	1 351	56	+	2 355	44	
Kiikoinen — Kiikois	41 503	91	—	28 077	48	+	13 426	43	
Parainen — Pargas	89 498	50	—	32 730	87	+	56 767	63	
Honkajoki	160 875	98	—	86 232	96	+	74 643	02	
Normarkku	122 664	—	—	30 102	89	+	92 561	11	
Jämijärvi	32 492	42	—	20 585	95	+	11 906	47	
Rauma maaseurak. — landsförsamling	115 015	50	—	43 370	95	+	71 644	55	
Merikarvia — Sastmola	41 617	—	—	51 127	57	—	9 510	57	
Karvia	136 583	04	—	33 397	46	+	103 185	58	
Dragsfjärd	30 653	05	—	22 381	89	+	8 271	16	
Karinainen — Karinais	72 361	—	—	80 425	70	—	8 064	70	
Harjavalta	58 120	—	—	16 499	02	+	41 620	98	
Kiukainen Kiukais	18 613	50	—	9 997	87	+	8 615	63	
Eura	57 246	35	—	31 113	73	+	26 132	62	
Karjala	17 867	20	—	10 353	62	+	7 513	58	
Kullaa	12 850	—	—	11 777	41	+	1 072	59	
Pöytyä	63 247	06	—	68 387	68	—	5 140	62	
Suodenniemi	13 180	—	—	5 357	85	+	7 822	15	
Kuusjoki	130 511	60	—	14 919	52	+	115 592	08	
Keikyä	15 961	—	—	659	70	+	15 301	30	
Nakkila	18 165	21	—	5 250	—	+	12 915	21	
Hiitis	31 802	—	—	1 000	—	+	30 802	—	
80 Maaseutu — Landsbygden	8 500 033	89	—	4 961 414	72	+	3 538 619	17	
88 Turun ja Porin l. — Åbo o. B:borgs l.	14 472 038	64	—	9 106 951	69	+	5 365 086	95	
Hämeen lääni. — Tavastehus län.									
Kaupungit — Städerna.									
Hämeenlinna — Tavastehus	463 034	18	—	260 769	76	+	202 264	42	
Tampere — Tammerfors	1 024 967	17	—	791 291	16	+	233 676	01	
Lahti »Hollolan kunnan Säästö.»	97 773	53	—	58 279	02	+	39 494	51	
Hämeenlinna »Suomal. Säästö.»	276 082	23	—	85 699	01	+	190 383	22	
Lahti »Lahden Säästö.»	78 198	31	—	72 163	50	+	6 034	81	
Lahti »Lahden Työväen Säästö.» ¹⁾	—	—	—	—	—	—	—	—	
Tampere »Hämeen Työväen Säästö.» ^{*)}	—	—	—	—	—	—	—	—	
7 Kaupungit — Städerna	1 940 055	42	—	1 268 202	45	+	671 852	97	
Maaseutu — Landsbygden.									
Urjala — Urdiala	75 764	36	—	79 014	89	—	3 250	53	
Janakkala	31 394	24	—	29 178	74	+	2 215	50	
Jämsä	205 408	95	—	58 901	14	+	146 507	81	
Ruovesi	85 008	26	—	30 468	03	+	54 540	23	
Lempäälä — Lempälä	117 928	47	—	45 603	16	+	72 325	31	
Hausjärvi	96 875	—	—	24 580	67	+	72 294	33	

1) Suorituksen alainen. — Under afveckling.

*) Tietoja puuttuu. — Uppgifter saknas.

Säästöpankin paikka. Sparbankens ort.	Säästöönpanu.			Säästöä otettu.			Lisäys (+) tahi vähennys (-).		
	Insatt.			Uttaget.			Ökning (+) eller minskning (-).		
	<i>Sm.</i>	<i>Sm.</i>	<i>pt.</i>	<i>Sm.</i>	<i>Sm.</i>	<i>pt.</i>	<i>Sm.</i>	<i>Sm.</i>	<i>pt.</i>
Toijala	77 432	18		26 625	46		+	50 806	72
Lammi — Lampis	50 906	—		144 776	45		—	93 870	45
Loppi — Loppis	239 533	42		112 469	13		+	127 064	29
Kuru	14 497	40		6 198	61		+	8 298	79
Somero	88 922	61		48 577	46		+	40 345	15
Korpilahti — Korpilaks	220 944	—		43 867	26		+	177 076	74
Renko — Rengo	17 056	—		19 495	35		—	2 439	35
Forssa	29 898	25		27 659	23		+	2 239	02
Nastola	29 591	—		11 598	17		+	17 992	83
Hauho	151 777	59		28 420	38		+	123 357	21
Pälkäne	56 517	36		17 255	36		+	39 262	—
Vosilahti — Vesilaks	40 709	50		38 808	51		+	1 900	99
Kärkölä	20 285	—		3 202	61		+	17 082	39
Koski — Koskis	16 785	—		11 545	27		+	5 239	73
Asikkala	117 270	30		53 247	55		+	64 022	75
Kangasala	96 776	87		40 323	46		+	56 453	41
Kuhmoinen — Kuhmois	134 543	99		35 926	77		+	48 617	22
Tuulos	200	—		200	—		—	—	—
Padasjoki	80 854	44		44 807	47		+	36 046	97
Orihvesi	98 002	98		29 913	91		+	68 089	07
Luopioinen — Luopiois	137 587	46		31 173	72		+	106 413	74
Sahalahti — Sahalaks	37 985	—		4 318	81		+	33 666	19
Humppila	18 433	—		30 135	35		—	11 702	35
Somerniemi — Sommaräs	21 862	—		5 491	74		+	16 370	26
Sääksmäki	42 519	—		18 932	07		+	23 586	93
Wanaja — Vänä	4 435	—		2 644	17		+	1 790	83
Längelmäki	76 984	35		17 445	52		+	59 538	83
Kuhmalahti — Kuhmalaks	60 290	55		32 368	39		+	27 922	16
Kuorevesi	55 538	06		9 126	77		+	46 411	29
Jokioinen — Jokkis	22 305	67		10 893	45		+	11 412	22
Messukylä — Messuby	10 116	83		1 030	88		+	9 085	95
Ypäjä	15 640	—		4 741	98		+	10 898	02
Tyrväntö	1 945	—		241	01		+	1 703	99
Eräjärvi	76 745	—		12 094	86		+	64 650	14
Pirkkala — Birkkala	5 420	—		7 009	63		—	1 589	63
Wilppula	91 873	—		56 927	55		+	34 945	45
Ylöjärvi	3 498	05		362	73		+	3 135	32
Teisko	11 163	—		1 533	05		+	9 629	95
44 Maaseutu — Landsbygden	2 889 224	14		1 509 136	72		+	1 580 087	42
51 Hämeen l. — Tavastehus län	4 829 279	56		2 577 339	17		+	2 251 940	39

Säästöpankin paikka. Sparbankens ort.	Säästöönpantu. Insatt.			Säästöstä otettu. Uttaget.			Lisäys (+) tahi vähennys (—). Ökning (+) eller minskning (—).		
	Smk.	Smk.	pt.	Smk.	Smk.	pt.	Smk.	Smk.	pt.
Viipurin lääni. — Viborgs län.									
Kaupungit — Städerna.									
Viipuri, »Viipurin Säästöpankki» — Viborg, »Viborgs Sparbank»	802 241	77		934 483	33	—	132 241	56	
Hamina — Fredrikshamn	11 091	71		16 165	57	—	5 073	86	
Lappeenranta — Willmanstrand	34 284	08		93 624	26	—	59 340	18	
Sortavala — Sordavala	212 229	19		151 786	61	+	60 442	58	
Kotka	1 706	—		10 455	14	—	8 749	14	
Viipuri — Viborg, »Viipurin Suomal- Säästöpankki»	566 079	34		784 203	48	—	218 124	14	
Käkisalmi — Kexholm	69 898	05		12 094	61	+	57 803	44	
Kotka, »Kymnlaakson Työväen Säästöpankki»	—	—		39 152	06	—	39 152	06	
Viipuri — Viborg, »Viipurin Työväen säästöpankki» *)	—	—		—	—	—	—	—	
Lappeenranta — Willmanstrand, »Etelä Saimaan Työläisten Säästöpankki»	—	—		11 696	86	—	11 696	86	
Viipuri — Viborg, »Viipurin pitäjän Sääs- töpankki»	75 525	39		139 163	72	—	63 638	33	
Lappee — Lappvesi	32 510	—		16 855	81	+	15 654	19	
Kotka »Suomal. säästöpankki»	196 027	25		87 914	44	+	108 112	81	
13 Kaupungit — Städerna	2 001 592	78		2 297 595	89	—	296 003	11	
Maaseutu — Landsbygden.									
Virolahti — Vederlaks	127 336	45		36 840	21	+	90 496	24	
Säkkijärvi	52 251	11		39 448	44	+	12 802	67	
Pariikkala	33 914	25		23 009	59	+	10 904	66	
Jääski — Jääskis	287 966	62		87 934	43	+	200 032	19	
Jaakkima — Jaakimvaara	62 518	01		21 113	55	+	41 404	46	
Pyhäjärvi	79 885	71		25 215	22	+	54 670	49	
Hiitola	61 465	25		20 474	84	+	40 990	41	
Korpiselkä	30 295	66		20 039	67	+	10 255	99	
Soanlahti — Soanlaks	18 330	—		48 068	18	—	29 738	18	
Luumäki	8 800	—		769	21	+	8 030	79	
Antrea — St. André	163 723	72		36 888	40	+	126 835	32	
Sakkola	17 375	—		7 383	61	+	9 991	39	
Räisälä	135 226	35		54 433	13	+	80 793	22	
Vehkalahti — Vekkelaks	256 321	17		41 485	22	+	214 835	95	
Koivisto — Björkö	7 765	—		23 197	13	—	15 432	13	
Muola — Mohla	87 297	07		17 632	45	+	69 664	62	
Sippola	273 734	27		147 041	38	+	126 692	89	
Rautu — Rautus	7 485	—		5 973	34	+	1 511	66	
Kirvu — Kirvus	117 876	20		86 142	20	+	31 734	—	
Metsäpirtti	20 600	—		6 369	55	+	14 230	45	
Kivennapa — Kivinebb *)	—	—		—	—	—	—	—	

*) Tietoja puuttuu. — Uppgifter saknas.

Säästöpankin paikka. Sparbankens ort.	Säästöönpanantu.			Säästöstä otettu. Uttaget.			Lisäys (+) tahi vähennys (-). Ökning (+) eller minskning (-).		
	Insatt.								
	Smf.	Smf.	pt.	Smf.	Smf.	pt.	Smf.	Smf.	pt.
Miehikkälä	130 152		01	33 923		33	+	96 228	68
Kouvola	18 991		—	24 612		91	—	5 621	91
Ruskeala	65 435		58	19 189		05	+	46 246	53
Johannes	29 272		—	21 496		17	+	7 775	83
Kurkijoki — Kronoborg	77 680		—	31 428		—	+	46 252	—
Savitaipale	6 561		—	2 791		—	+	3 770	—
Kyyni — Kymmene	15 710		—	12 878		47	+	2 831	53
Suomenniemi	15 148		—	3 600		95	+	11 547	05
Ruokolahti — Ruokolaks	44 100		—	10 481		71	+	33 618	29
Impilahden Kitelän kun. — Impilaks ..	28 611		88	45 616		49	—	17 004	61
Valkjärvi	67 235		—	17 856		80	+	49 378	20
Lemi — Klemis	49 650		—	19 904		26	+	29 745	74
Rautjärvi	8 070		50	453		50	+	7 617	—
Kaukola	81 352		62	15 918		82	+	65 433	80
Suojärvi	2 000		—	4 733		31	—	2 733	31
Uusikirkko — Nykyrka	2 000		—	1 799		46	+	200	54
Uukuniemi	30 315		—	7 757		97	+	22 557	03
Taipalsaari	5 920		—	21		33	+	5 898	67
39 Maaseutu — Landsbygden	2 528 371		43	1 023 923		28	+	1 504 448	15
62 Viipurin l. — Viborgs län	4 529 964		21	3 321 519		17	+	1 208 445	04
Mikkelin lääni. — S:t Michels län.									
Kaupungit — Städerna.									
Mikkeli — S:t Michel	818 607		81	364 626		83	+	453 980	98
Savonlinna — Nyslott	108 240		01	76 891		52	+	31 348	49
Heinola	14 275		26	18 321		42	—	4 046	16
Savonlinna »Säämingin Kunnan Yhteinen Säästöpankki»	8 530		—	4 354		80	+	4 175	20
4 Kaupungit — Städerna	949 653		08	464 194		57	+	485 458	51
Maaseutu — Landsbygden.									
Kangasniemi	306 415		89	47 464		45	+	258 951	44
Joroinen — Jorois	97 438		23	29 279		46	+	68 158	77
Rantasalmi	183 758		01	33 988		—	+	149 770	01
Pieksämäki	298 366		73	167 200		94	+	131 165	79
Hirvensalmi	206 692		17	42 328		29	+	164 363	88
Heinävesi	152 776		33	47 043		52	+	105 732	81
Mäntyharju	182 783		80	57 768		22	+	125 015	58
Sysmä	893 569		49	425 648		93	+	467 920	56
Kerimäki	144 542		90	49 152		78	+	95 390	12
Hartola — Gustaf Adolfs	157 528		63	56 249		76	+	101 278	87
Jousa — Joutsa	222 039		02	77 210		28	+	144 828	74
Leivonmäki	9 357		10	3 258		16	+	6 098	94

Säästöpankin paikka. Sparbankens ort.	Säästöön pantu.			Säästöä otettu.			Lisäys (+) tai vähennys (-).		
	Insatt.			Uttaget.			Ökning (+) eller minskning (-).		
	<i>Smf.</i>	<i>Smp.</i>	<i>yt.</i>	<i>Smf.</i>	<i>Smp.</i>	<i>yt.</i>	<i>Smf.</i>	<i>Smp.</i>	<i>yt.</i>
Ristiina — Kristina	63 636		40	13 619		12	+	50 017	28
Juva — Joekas	172 622		70	56 707		12	+	115 915	58
Luhanka — Luhango	70 050		50	32 200		09	+	37 850	41
Heinolan pit. — sock.	102 896		50	134 756		98	—	31 860	48
Anttola	22 777		12	17 830		13	+	4 946	99
Puumala	21 681		—	8 940		—	+	12 741	—
Virtasalmi	44 453		20	13 407		04	+	31 046	16
Sulkava	49 682		16	14 941		75	+	34 740	41
Haukivuori	23 510		96	363		92	+	23 147	04
Kangaslampi	37 792		71	17 862		87	+	19 929	84
Enonkoski	41 231		89	11 571		14	+	29 660	75
Savonranta	5 376		—	3 783		13	+	1 592	87
24 Maaseutu — Landsbygden	3 510 979		44	1 362 576		08	+	2 148 403	36
28 Mikkelin l. — St Michels län	4 460 632		52	1 826 770		65	+	2 633 861	87
Kuopion lääni. — Kuopio län.									
Kaupungit — Städerna.									
Joensuu	23 158		52	21 423		91	+	1 734	61
Kuopio	466 911		98	299 330		68	+	167 581	30
Iisalmi — Idensalmi	521 006		95	178 914		23	+	342 092	72
Kuopio »Savon työväen Säästö.»	—		—	14 605		65	—	14 605	65
Kuopio »Maalaisk. Säästö.» landsförs.	63 003		70	113 566		43	—	50 562	73
5 Kaupungit — Städerna	1 074 081		15	627 840		90	+	446 240	25
Maaseutu — Landsbygden.									
Nurmes	134 469		08	57 248		77	+	77 220	31
Pielisjärvi	84 087		90	47 565		53	+	36 522	37
Tohmajärvi	3 066		12	2 659		88	+	406	24
Kiuruvesi	352 158		51	111 032		67	+	241 125	84
Leppävirta	258 953		88	197 849		19	+	61 104	69
Liperi — Libelitz	130 136		—	25 733		16	+	104 402	84
Nilsjä	180 740		82	25 311		36	+	155 429	46
Lapinlahti — Lapinlaks	367 805		68	76 777		75	+	291 027	93
Eno	25 570		97	9 044		56	+	16 526	41
Rautalampi	209 144		34	113 151		51	+	95 992	83
Kitee — Kides	134 713		67	21 604		40	+	113 109	27
Maaninka — Maaniga	100 151		90	30 953		81	+	69 198	09
Karttula	137 453		26	44 290		01	+	93 163	25
Hankasalmi	169 911		56	55 170		28	+	114 741	28
Kuusjärvi	65 675		01	14 691		76	+	50 983	25
Rääkkylä — Bräkylä	36 036		47	13 055		34	+	22 981	13
Polvijärvi	93 231		75	41 059		48	+	52 172	27
Kontiolampi — Kontiolaks	83 924		85	37 092		82	+	46 832	03

Säästöpankin paikka. Sparbankens ort.	Säästöönpanu.			Säästöä otettu. Uttaget.			Lisäys (+) tahi vähennys (-). Ökning (+) eller minskning (-).		
	Insatt.			Uttaget.					
	Smk.	Smk.	pt.	Smk.	Smk.	pt.	Smk.	Smk.	pt.
Suonenjoki	143 284	52	30 928	60	+	112 355	92		
Ilomantsi — Ilomants	44 701	60	7 909	67	+	36 791	93		
Junka Juga	40 929	28	36 444	41	+	4 484	87		
Kaavi	128 925	73	57 708	31	+	71 217	42		
Pielavesi	362 383	69	76 556	69	+	285 827	—		
Vesanto	94 550	75	11 472	73	+	83 078	02		
Taipale	41 085	—	4 680	—	+	36 405	—		
Keitele	82 835	—	23 995	—	+	58 840	—		
Muuruvesi	30 922	25	2 230	63	+	28 691	62		
Rautavaara	13 185	—	3 090	—	+	10 095	—		
Kesälähti	71 293	—	15 789	73	+	55 503	27		
29 Maaseutu — Landsbygden	3 621 327	59	1 195 098	05	+	2 426 229	54		
34 Kuopion l. — Kuopio län	4 695 408	74	1 822 938	95	+	2 872 469	79		
Vaasan lääni. — Vasa län.									
Kaupungit — Städerna.									
Jyväskylä	1 199 209	08	888 097	11	+	311 111	97		
Vasa »Vaasan Säästöpankki» — »Vasa Sparbank»	1 759 518	35	478 912	98	+	1 280 605	37		
Kristiinankaupunki — Kristinestad	119 187	42	51 265	17	+	67 922	25		
Pietarsaari — Jakobstad	87 936	08	82 521	69	+	5 414	39		
Uusikaarleby — Nykarleby	22 106	80	24 007	29	—	1 900	49		
Kokkola — Gamlakarleby	26 743	—	22 971	82	+	3 771	18		
Vasa — »Mustasaari Sparbank»	220 012	57	58 666	23	+	161 346	34		
Vasa »Vaasan Suomalainen Säästöpankki»	563 966	60	360 054	28	+	203 912	32		
Kokkola »Keski-Pohjanmaan Säästöpankki»	2 742	—	11 885	52	—	9 143	52		
9 Kaupungit — Städerna	4 001 421	90	1 978 382	09	+	2 023 039	81		
Maaseutu. — Landsbygden.									
Alavus — Alavo	311 895	58	138 469	99	+	173 425	59		
Vähäkylä — Lillkyro	130 223	—	30 381	70	+	99 841	30		
Saarijärvi	314 868	39	234 977	95	+	79 890	44		
Ilmajoki — Ilmola	548 388	25	290 541	02	+	257 847	23		
Kokkolan pit. — Gamlakarleby sock. ...	91 713	25	38 650	71	+	53 062	54		
Kauhava	285 743	80	144 014	01	+	141 729	79		
Uurainen — Uurais	27 261	60	7 788	49	+	19 473	11		
Virrat — Virtois	213 898	48	85 321	69	+	128 576	79		
Konginkangas	17 475	86	5 281	82	+	12 194	04		
Viitasaari	160 148	20	64 348	20	+	95 800	—		

Säästöpankin paikka. Sparbankens ort.	Säästöön pantu.			Säästöä otettu. Uttaget.			Lisäys (+) tahi vähennys (-). Ökning (+) eller minskning (-).		
	Insatt.			Uttaget.					
	<i>Smk.</i>	<i>Smk.</i>	<i>hl.</i>	<i>Smk.</i>	<i>Smk.</i>	<i>hl.</i>	<i>Smk.</i>	<i>Smk.</i>	<i>hl.</i>
Teerijärvi	117 773		09	66 792		78	+	50 980	31
Pihtipudas	119 024		10	31 246		63	+	87 777	47
Karstula	49 086		92	48 603		14	+	483	78
Isokyrö — Storkyro	605 002		51	172 777		67	+	432 224	84
Laukaa — Laukas	130 220		—	60 239		73	+	69 980	27
Kivijärvi	58 028		41	37 672		—	+	20 356	41
Keuruu — Keuru	101 701		79	69 436		70	+	32 265	09
Ylihärmä	267 555		81	39 767		68	+	227 788	13
Lapua — Lappo	604 808		77	141 558		97	+	463 249	80
Kuortane	168 515		—	109 017		11	+	59 497	89
Pirttikylä — Pörtom	153 916		35	45 958		88	+	107 957	47
Kauhajoki	276 551		47	97 488		61	+	179 062	86
Lappajärvi	114 925		73	79 384		31	+	35 541	42
Multia	73 394		75	11 806		33	+	61 588	42
Kortesjärvi	68 350		64	25 100		63	+	43 250	01
Kurikka	313 703		31	48 872		11	+	264 831	20
Evijärvi	105 988		16	127 112		08	—	21 123	92
Vintala	82 758		54	38 441		97	+	44 316	57
Soini	28 629		—	24 897		54	+	3 731	46
Ähtäri — Etseri	157 818		15	134 979		16	+	22 838	99
Alahärmä	315 744		99	105 709		30	+	210 035	69
Jyväskylän pit. — sock.	199 619		60	48 585		23	+	151 034	37
Närpiö — Närpes	287 009		88	77 911		67	+	209 098	21
Karijoki — Bötom	109 864		64	40 408		71	+	69 455	93
Alaveteli — Nedervetil	35 373		44	7 428		45	+	27 944	99
Korsnäs	146 108		78	35 647		51	+	110 461	27
Siipyy — Sideby	49 439		80	33 235		52	+	16 204	28
Seinäjoki	157 836		58	65 830		72	+	92 005	86
Sulva — Solf	190 411		75	4 016		92	+	186 394	83
Peräseinäjoki	145 432		15	73 981		34	+	71 450	81
Maalahti — Malaks	153 109		—	33 318		86	+	124 790	14
Äänekoski	87 508		04	53 698		10	+	33 809	94
Jalasjärvi	560 472		46	218 825		42	+	341 647	04
Alajärvi	90 088		85	64 966		80	+	25 122	05
Isojoki — Stora	74 898		46	59 101		26	+	15 797	20
Veteli — Vetil	103 220		—	71 775		32	+	31 444	68
Sumiainen	6 840		—	731		10	+	6 108	90
Ylistaro	693 171		58	270 197		20	+	422 974	38
Nurmo	185 988		83	25 319		67	+	160 669	16
Öfvermark	206 367		05	58 387		19	+	147 979	86
Töysä	70 204		27	40 795		07	+	29 409	20
Kälviä — Kelviä	308 469		14	39 079		29	+	269 389	85
Jurva	186 741		—	69 177		16	+	117 563	84
Toholampi	180 868		35	63 041		11	+	117 827	24
Laihia	632 368		—	73 384		03	+	558 983	97

Säästöpankin paikka. Sparbankens ort.	Säästöpankantu. Insatt.			Säästöstä otettu. Uttaget.			Lisäys (+) tahi vähennys (—). Ökning (+) eller minskning (—).				
	Smg.	Fmg.	pt.	Smg.	Fmg.	pt.	Smg.	Fmg.	pt.		
Kannus	253	280	16	98	204	13	+	155	076	03	
Kaustinen — Kaustby	179	032	26	27	847	58	+	151	184	68	
Lehtimäki	32	507	55	30	727	54	+	1	780	01	
Teuva — Östermark	471	239	37	255	268	16	+	215	971	21	
Halsua — Halsö	36	421	60	14	050	62	+	22	370	98	
Petäjävesi	23	018	—	7	227	25	+	15	790	75	
Perho	20	491	58	15	309	14	+	5	182	44	
Yttermark	133	750	15	13	518	05	+	120	232	10	
Pylkönmäki	26	195	—	10	601	93	+	15	593	07	
Himanka — Himango	177	182	04	40	595	16	+	136	586	88	
Lestijärvi	16	452	—	4	515	—	+	11	937	—	
Pihlajavesi	74	441	99	15	733	40	+	58	708	59	
Lappfjärd	24	245	10	5	793	60	+	18	451	50	
Kinnula	27	546	—	10	599	30	+	16	946	70	
Toivakka	28	519	—	2	265	68	+	26	253	32	
70 Maaseutu — Landsbygden	12	405	35	4	637	10	+	7	768	108	25
79 Vaasan l. — Vasa län	16	407	25	6	616	19	+	9	791	148	06
Oulun lääni. — Uleåborgs län.											
Kaupungit — Städerna.											
»Oulu, kaup., Uleåborgs stads»	682	392	51	720	931	78	—	38	539	27	
Raahe — Brahestad	86	223	84	48	081	74	+	38	142	10	
Kajaani — Kajana	425	934	09	171	995	13	+	253	938	96	
Oulu, Uleåborg »Sampo»	709	045	22	679	056	77	+	29	988	45	
Tornio — Torneå	16	435	69	14	794	16	+	1	641	53	
Kemi	34	251	62	27	880	97	+	6	370	65	
6 — Kaupungit — Städerna	1	954	97	1	662	55	+	291	542	42	
Maaseutu — Landsbygden.											
Liminka — Limingo	182	770	94	141	629	88	+	41	141	06	
Rantsila — Frantsila	212	772	68	43	460	62	+	169	312	06	
Ylitornio — Öfvertorneå	162	785	—	15	483	65	+	147	301	35	
Pyhäjärvi	135	614	55	50	874	47	+	84	740	08	
Kemi	9	190	—	5	382	67	+	3	807	33	
Rovaniemi	138	896	66	76	881	82	+	62	014	84	
Haukipudas	69	484	01	35	051	10	+	34	432	91	
Nivala	211	773	47	110	998	96	+	100	774	51	
Kalajokki	373	309	86	248	580	44	+	124	729	42	
Muhos	60	348	50	18	671	46	+	41	677	04	
Tyrnävä	119	308	69	8	590	93	+	110	717	76	
Ii — Ijo	102	054	04	51	225	93	+	50	828	11	
Paavola	47	005	75	9	619	88	+	37	385	87	
Haapajärvi	148	476	—	44	735	77	+	103	740	23	

Säästöpankin paikka. Sparbankens ort.	Säästöönpanntu.			Säästöstä otettu. Uttaget.			Lisäys (+) tahi vähennys (-). Ökning (+) eller minskning (-).		
	Insatt.								
	<i>Smk.</i>	<i>Smk.</i>	<i>pt.</i>	<i>Smk.</i>	<i>Smk.</i>	<i>pt.</i>	<i>Smk.</i>	<i>Smk.</i>	<i>pt.</i>
Haapavesi	114 429	70		19 883	85		+	94 545	85
Sotkamo	261 489	56		70 822	11		+	190 667	45
Tervola	39 780	—		5 748	59		+	34 031	41
Ylikiminki — Öfverkiminge	34 910	—		16 317	22		+	18 592	78
Kestilä	57 126	56		32 288	23		+	24 838	33
Kuusamo	42 021	63		15 934	34		+	26 087	29
Kittilä	27 581	—		28 169	07		—	588	07
Ylivieska	259 092	—		91 007	37		+	168 084	63
Pulkkilä	40 075	—		11 287	99		+	28 787	01
Vihanti	46 483	30		11 469	36		+	35 013	94
Pudasjärvi	109 131	84		34 222	05		+	74 909	79
Oulainen — Oulais	202 205	74		91 717	21		+	110 488	53
Alatornio — Nedertorneå	71 481	14		43 314	17		+	28 166	97
Kiininki — Kimminge	9 190	66		7 869	48		+	1 321	18
Säräisniemi	19 681	—		4 376	79		+	15 304	21
Lumijoki	84 337	—		40 355	75		+	43 981	25
Utajärvi	45 707	—		10 280	35		+	35 426	65
Siikajoki	56 357	12		3 606	58		+	52 750	54
Turtola	54 470	16		8 672	20		+	45 797	96
Sievi	136 883	60		68 193	26		+	68 690	34
Sodankylä	19 743	—		15 325	76		+	3 917	24
Puolanka — Puolango	63 723	15		9 333	71		+	54 389	44
Kuolajärvi	30 277	60		13 025	21		+	17 252	39
Kemijärvi — Kemiträsk	73 785	—		37 870	98		+	35 914	02
Kärsämäki	45 058	78		15 179	18		+	29 879	60
Alavieska	330 557	50		70 496	08		+	260 061	42
Ristijärvi	48 170	—		11 199	62		+	36 970	38
Rautio	140 470	57		93 692	62		+	46 777	95
Hyrnsalmi	32 837	—		6 601	77		+	26 235	23
Taivalkoski	18 217	09		9 859	76		+	8 357	33
Pyhäjoki	101 117	17		51 332	72		+	49 784	45
Kuhmoniemi	55 969	—		34 105	38		+	21 863	62
Kolari	473	—		780	02		—	307	02
Reisjärvi	39 487	57		27 097	60		+	12 389	97
Oulunsalo — Uleåsalö	16 443	60		4 144	90		+	12 298	70
Temmes	42 661	35		4 547	18		+	38 114	17
Merijärvi	29 253	76		8 256	97		+	20 996	79
Saloinen	60 830	59		27 974	78		+	32 855	81
Pyhäntä *)	—	—		—	—		—	—	—
Revonlahti — Revonlaks	37 020	20		18 510	18		+	18 510	02
Pattijoki	65 652	50		24 141	69		+	41 510	81
Piippola	27 470	—		7 470	97		+	19 999	03
Kempele	39 050	—		6 612	88		+	32 437	12
Karunki	150 312	56		12 020	86		+	138 291	70
58 Maaseutu — Landsbygden	5 154 805	15		1 986 804	37		+	3 168 000	78
64 Oulun l. — Uleåborgs län	7 109 088	12		3 649 544	92		+	3 459 543	20

*) Tietoja puuttuu — Uppgifter saknas.

FINLANDS OFFICIELLA STATISTIK.

VII.

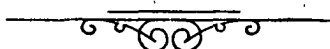
D.

BANK-STATISTIK.

FINLANDS BANK, PRIVATBANKERNA, HYPOTEKSRÄTTNINGARNA,
POSTSPARBANKEN OCH SPARBANKERNA.

SEPTEMBER 1917.

PUBLICERAD AF FINANSEXPEDITIONEN I FINLANDS SENAT.



HELSINGFORS 1919.
STATSRÅDETS TRYCKERI.

Tab. 1 a) Finlands Banks

1	c ²		3	
Aktiva.				
<i>Valuta för sedelutgifning:</i>				
Metallisk kassa:				
myntadt guld: finskt	28,552,140	—		
» » ryskskt och utländskt	13,595,028	44		
omyntadt guld	517,064	85		
guld å myntverket	—	—	1) 42,664,233	29
Finskt silfvermynt.....	896,791	25		
Banksedlar och kuponger i utländskt mynt	126,176	73		
Obligationer i utländskt mynt	434,372,247	05		
Kontokuranter i utlandet	434,483,893	11		
Statsverkets förbindelser.....	159,384,519	63		
Växlar i utländskt mynt, i portfölj.....	733,563	20	2) 1,029,997,190	97
(Summa Fmk 1,072,661,424: 26).				
<i>Öfriga tillgångar:</i>				
Växlar i finskt mynt, i portfölj	50,204,290	64		
Hypotekslån	9,128,634	26		
Kassakreditiv	6,949,231	73	3) 66,282,156	63
Omyntadt silfver	25,015	40		
Silfver å myntverket	—	—		
Kopparmynt	75,375	45		
Obligationer i finskt mynt.....	6,136,785	—		
Obligationer i Tyskland	10,391,241	99		
Kontokuranter i Tyskland och Österrike	22,450,146	32		
Växlar i utländskt mynt, protesterade	—	—		
» i finskt mynt, protesterade	—	—		
Bankfastigheter	3,466,356	41		
Inventarier	100	—		
Diverse räkningar.....	69,470	72	4) 42,614,491	29
Summa aktiva Fmk			1,181,558,072	18

Den 15 Augusti
1918.Den 15 September
1917.

1) Motsvarande tal utgjorde.....	42,665,897: 88	42,649,263: 34
2) » » »	1,016,310,461: 49	943,416,293: 40
3) » » »	61,781,636: 10	96,949,006: 20
4) » » »	42,583,883: 72	42,673,127: 78

ställning den 14 september 1918.

4	5	6
Passiva.		
<i>Egna fonder och vinstmedel:</i>		
Grundfond	4,715,219	10
Reservfond	—	—
Odisponerade vinstmedel	11,294,774	76
		¹⁾ 16,009,993 86
<i>Vid anfordran betalbara förbindelser:</i>		
Utelöpande sedlar	1,007,474,271	—
» postremissväxlar	7,373,851	12
» invisningar på kontoret i St. Petersburg..	54,352	17
Innestående på upp- och afskrifningsräkning:		
statsverket (skuld)..... 34,912,456: 34		
andra 171,796,085: 05	136,883,628	71
Kontokuranter i utlandet	11,002,646	54
För statslåneanniteter innestående	871,750	—
Diverse räkningar.....	1,660,129	76
På inkassoväxlar uppuret	227,949	02
		²⁾ 1,165,548,078 32
<i>Sedelutgifts rätt:</i>		
Valuta för sedelutgiftning 1,072,661,424: 26		
Därutöver äger banken		
utgifva sedlar för 200,000,000: —	1,272,661,424: 26	
Afgår: vid anfordran be-		
talbara förbindelser .. 1,165,548,078: 32		
på beviljade kassakre-		
ditiv innestående 3,189,568: 27	1,168,737,646: 59	
Obegagnad sedelutgifts rätt.... Fmk ³⁾ 103,923,777: 67		
Summa passiva Fmk		1,181,558,072 18

Den 15 Augusti Den 15 September
1918. 1917.

¹⁾ Motsvarande tal utgjorde.....	14,716,122: 37	112,040,337: 81
²⁾ " " " "	1,148,625,756: 82	1,013,647,352: 91
³⁾ " " " "	109,007,615: 37	40,809,341: 08

Tab. 1 b) Finlands Banks

1	2	3	4
Aktiva.			
<i>Valuta för sedelutgifning</i>			
Metallisk kassa:			
myntadt guld: finskt	28,552,140	—	
» » ryske och utländskt	13,595,028	44	
omyntadt guld	515,766	87	
guld å myntverket	—	—	¹⁾ 42,662,935 31
Finskt silfvermynt	828,200	75	
Banksedlar och kuponger i utländskt mynt	144,525	65	
Obligationer i utländskt mynt	434,372,247	05	
Kontokuranter i utlandet	438,712,536	85	
Statsverkets förbindelser	160,831,319	63	
Växlar i utländskt mynt, i portfölj	711,265	86	²⁾ 1,035,600,095 79
(Summa Fmk 1,078,263,031: 10).			
<i>Öfriga tillgångar:</i>			
Växlar i finskt mynt, i portfölj	50,281,664	61	
Hypotekslån	9,124,619	51	
Kassakreditiv	6,011,244	79	³⁾ 65,417,528 91
Omyntadt silfver	23,822	96	
Silfver å myntverket	—	—	
Kopparmynt	76,737	37	
Obligationer i finskt mynt	6,136,785	—	
Obligationer i Tyskland	10,391,241	99	
Kontokuranter i Tyskland och Österrike	22,450,712	04	
Växlar i utländskt mynt, protesterade	—	—	
» i finskt mynt, protesterade	—	—	
Bankfastigheter	3,466,356	41	
Inventarier	100	—	
Diverse räkningar	75,310	72	⁴⁾ 42,621,066 49
Summa aktiva Fmk			1,186,301,626 50

Den 31 Augusti 1918. Den 29 September 1917.

¹⁾ Motsvarande tal utgjorde	42,663,009: 48	42,644,980: 79
²⁾ » » »	1,032,399,480: 69	940,444,646: 21
³⁾ » » »	60,444,686: 12	97,521,901: 92
⁴⁾ » » »	42,663,337: 78	42,737,404: 67

ställning den 30 september 1918.

4	5	6	7
Passiva.			
<i>Egna fonder och vinstmedel:</i>			
Grundfond	4,715,219	10	
Reservfond	—	—	
Odisponerade vinstmedel	12,017,764	61	¹⁾ 16,732,983 71
<i>Vid anfordran betalbara förbindelser:</i>			
Utelöpande sedlar	1,033,346,136	—	
» postremissväxlar	7,481,610	91	
» invisningar på kontoret i St. Petersburg..	54,352	17	
Innestående på upp- och afskrifningsräkning:			
statsverket (skuld)	50,171,826	67	
andra	156,135,979	65	
	105,964,152	98	
Kontokuranter i utlandet	18,136,825	27	
För statslåneannuiteter innestående	871,750	—	
Diverse räkningar	3,482,206	41	
På inkassoväxlar uppuret	231,609	05	²⁾ 1,169,568,642 79
<i>Sedelutgifningsrätt</i>			
Valuta för sedelutgiftning 1,078,263,031: 10			
Därutöver äger banken			
utgifva sedlar för	200,000,000: —		
	1,278,263,031: 10		
Afgår: vid anfordran be-			
talbara förbindelser ..	1,169,568,642: 79		
på beviljade kassakre-			
ditiv innestående	4,075,555: 21		
	1,173,644,198: —		
Obegagnad sedelutgifningsrätt Fmk ³⁾	104,618,833: 10		
Summa passiva Fmk			1,186,301,626 50

Den 31 Augusti Den 29 September
1918. 1917.

¹⁾ Motsvarande tal utgjorde	15,673,090: 98	112,375,252: 36
²⁾ » » »	1,162,497,423: 09	1,010,973,681: 23
³⁾ » » »	109,130,684: 87	40,766,627: 90

Tab. 2. Privatbankernas ställning
Debet-

1	Bankens namn.	2		3		4		5	
		Finskt mynt.		Ryskt mynt.				K a s-	
		Guldmynt.	Öfrigt metal- liskt mynt och sedlar.	Guldmynt.	Öfrigt metal- liskt mynt och sedlar.				
1	Kansallis-Osake-Pankki.....	94,720	—	14,271,270	49	—	—	—	—
2	Föreningsbanken i Finland.....	215,030	—	6,418,635	49	2,595	25	41,702	16
3	Nordiska Aktiebanken för handel och industri	143,810	—	11,327,139	15	—	—	—	—
4	Wasa Aktie Bank	28,620	—	2,978,654	20	—	—	—	—
5	Privatbanken i Helsingfors, Aktie- bolag	24,860	—	4,322,291	20	—	—	—	—
6	Åbo Aktiebank.....	13,540	—	1,208,566	88	—	—	—	—
7	Nylands Aktiebank.....	470	—	7,676,066	72	—	—	738	44
8	Suomen Kauppapankki, Osakeyhtiö	40	—	1,380,616	47	—	—	—	—
9	Landtmannabanken, Aktiebolag....	3,350	—	3,269,085	21	—	—	—	—
10	Helsingfors Aktiebank	—	—	1,060,357	39	—	—	—	—
11	Tampereen Osake-Pankki.....	12,220	—	2,200,313	62	—	—	—	—
12	Länsi-Suomen Osake-Pankki	8,410	—	1,300,420	59	—	—	—	—
13	Savo-Karjalan Osake-Pankki	—	—	452,857	06	—	—	9,525	94
14	Luotto-Pankki, Osakeyhtiö	—	—	2,497,214	63	—	—	270	20
15	Kommersbanken, Aktiebolag	—	—	110,834	31	—	—	—	—
16	Suomen Maatalous-Osake-Pankki...	—	—	1,137,726	50	—	—	—	—
17	Pohjolan Osake-Pankki.....	—	—	654,180	33	—	—	—	—
18	Handtverkare-Aktiebanken i Finland	—	—	160,149	39	—	—	7	06
19	Södra Finlands Bank Aktiebolag...	—	—	290,979	37	—	—	234,240	57
20	Sparbankernas Central-Aktie-Bank	—	—	50,167	21	—	—	—	—
21	Summa Fmk	545,070	—	63,267,526	21	2,595	25	286,484	37
22	Augusti 1918	545,620	—	62,576,915	61	2,648	60	674,982	69
23	September 1917	624,850	—	67,501,520	27	47,732	—	3,360,011	19

vid september månads utgång 1918.

sidan.

6		7		8		9		10		11		12	
Utländskt mynt.				På upp- och afskrifningsräkning i Finlands Bank, på löpande räkning i andra banker.		Postremissväxlar.				Diverse.		Summa.	
Guldmynt.		Öfrigt metalliskt mynt och sedlar.				Finlands Banks.		Privatbankernas.					
—	—	—	—	3,779,300	—	1,850	—	7,283,692	25	299,059	79	25,729,892	53
—	—	—	—	51,147,408	68	510,625	—	8,922,693	80	165,020	70	67,423,711	08
555	25	45,674	69	24,353,731	12	13,106	50	9,198,192	66	235,789	94	45,817,999	31
—	—	—	—	4,461,121	29	2,179	90	4,187,722	55	332,921	08	11,991,219	02
—	—	—	—	8,131,147	86	—	—	2,065,994	19	—	—	14,544,293	25
2,387	—	118,288	88	1,829,027	88	—	—	3,063,436	48	—	—	6,235,247	12
24	69	1,082	28	329,924	—	—	—	—	—	—	—	8,008,306	13
290	—	51,766	74	6,526,261	13	—	—	98,658	97	64	13	8,057,697	44
—	—	54,742	57	829,500	—	—	—	495,184	23	—	—	4,651,862	01
—	—	11,328	39	—	—	—	—	2,931,267	09	—	—	4,002,952	87
72	30	4,604	97	876,600	—	409,895	—	1,250,064	47	—	—	4,753,770	36
205	—	3	58	1,223,458	97	2,664	—	664,132	04	125,500	64	3,324,794	82
—	—	—	—	300,000	—	—	—	64,494	80	52	50	826,930	30
—	—	15,188	50	—	—	—	—	—	—	—	—	2,512,673	33
17,970	20	—	—	558,000	—	—	—	13,417	40	—	—	700,221	91
—	—	—	—	8,000	—	135,050	—	62,667	60	504	—	1,343,948	10
—	—	—	—	1,579,111	79	—	—	—	—	—	—	2,233,292	12
—	—	5,090	25	—	—	—	—	123,771	12	113,982	67	403,000	49
—	—	369,078	21	—	—	—	—	—	—	—	—	894,298	15
—	—	—	—	24,912	80	—	—	887,047	20	—	—	962,127	21
21,504	44	676,849	06	105,957,505	52	1,075,370	40	41,312,436	85	1,272,895	45	214,418,237	55
4,682	39	595,643	04	160,417,200	20	544,833	43	17,592,406	92	1,088,260	07	244,043,192	95
26,093	40	1,580,845	22	268,819,368	48	802,282	45	10,629,096	54	307,025	06	353,698,824	61

Tab. 2. (Forts.): Privatbankernas ställ-
Debet-

Bankens namn.		13		14		15		16	
		Utländska korresponder.		Utländska växlar.		Inhemska växlar.		Lån.	
1	Kansallis-Osake-Pankki	16,099,338	71	429,620	37	152,738,358	66	181,614,206	28
2	Föreningsbanken i Finland	20,887,088	59	210,117	52	83,183,582	96	232,409,221	40
3	Nordiska Aktiebanken för handel och industri.....	12,704,396	90	56,003	—	96,659,163	07	190,070,256	57
4	Wasa Aktie Bank	2,185,434	93	140,452	—	26,659,517	69	94,975,553	53
5	Privatbanken i Helsingfors, Aktie- bolag	834,592	97	43,595	26	17,980,338	67	74,964,044	98
6	Åbo Aktiebank	530,234	76	838,340	92	10,323,567	07	45,668,551	60
7	Nylands Aktiebank	381,792	64	40,312	50	7,395,405	26	36,487,834	—
8	Suomen Kauppapankki, Osakeyhtiö.	279,012	31	—	—	14,802,418	26	38,764,910	61
9	Landtmannabanken, Aktiebolag	1,870,949	53	830,417	94	8,759,102	55	67,895,050	63
10	Helsingfors Aktiebank	987,756	09	—	—	4,979,852	69	62,550,354	44
11	Tampereen Osake-Pankki	130,711	17	—	—	15,209,130	65	19,222,024	95
12	Länsi-Suomen Osake-Pankki	60,310	55	722	—	19,140,761	68	32,874,890	—
13	Savo-Karjalan Osake-Pankki	34,329	16	—	—	15,702,265	11	11,987,625	58
14	Luotto-Pankki, Osakeyhtiö	—	—	—	—	5,045,754	40	11,190,443	80
15	Kommersbanken, Aktiebolag	205,365	01	—	—	3,945,229	45	7,718,700	—
16	Suomen Maatalous-Osake-Pankki ..	—	—	—	—	2,942,139	17	5,892,330	—
17	Pohjolan Osake-Pankki	13,243	28	—	—	3,017,225	49	1,461,000	—
18	Handtverkare-Aktiebanken i Fin- land.....	87,521	36	—	—	2,380,995	53	4,419,370	—
19	Södra Finlands Bank Aktiebolag ..	3,886,421	10	—	—	239,150	—	532,450	—
20	Sparbankernas Central-Aktie-Bank.	1,495,000	—	—	—	—	—	9,706,566	53
21	Summa Fmk	62,673,499	06	2,589,581	51	491,108,958	36	1,130,405,384	90
22	Augusti 1918	43,646,332	37	1,813,562	09	432,884,284	79	1,026,612,669	95
23	September 1917	90,019,359	50	888,116	07	177,614,705	58	692,023,517	83

ning vid september månads utgång 1918.

sidan.

17		18		19		20		21		22		
Kassa-kreditiv.		Inhemskas korrespondenter.		O b l i g a t i o n e r.				Aktier.		Andra bankers depositionsbevis.		
				I utländskt mynt.		I finskt mynt.						
104,849,001	36	221,095,161	51	47,225,453	74	43,919,855	—	6,681,788	05	1,630,200	35	1
41,590,278	44	122,465,316	03	5,821,431	33	67,899,030	27	4,906,085	—	15,693,933	25	2
35,852,033	02	146,776,136	96	25,300,613	01	55,477,646	01	3,973,912	—	2,680,363	59	3
12,707,346	57	42,085,985	26	3,647,353	99	43,820,546	04	600,898	78	657,210	—	4
7,697,684	54	24,071,106	65	16,383,748	11	34,691,198	33	2,935,899	66	1,072,200	—	5
16,058,335	86	44,764,598	80	—	—	7,252,660	—	590,140	—	487,174	83	6
5,735,732	22	32,669,334	32	1,645,715	—	2,535,371	—	449,990	—	132,500	—	7
20,154,900	95	17,099,988	63	443,664	97	4,000,000	—	716,040	—	818,166	84	8
17,504,735	35	7,581,212	75	1,679,165	—	3,830,985	—	83,000	—	716,707	92	9
3,461,630	30	17,892,779	76	—	—	5,496,160	—	1,630,716	15	50,000	—	10
15,085,960	57	13,616,578	47	1,105,650	—	2,825,672	23	316,759	73	333,083	82	11
12,790,048	98	3,972,346	02	363,891	—	6,078,750	—	—	—	825,365	07	12
10,209,289	29	4,540,854	97	—	—	3,396,000	—	1,033	—	337,767	01	13
3,670,515	32	1,350,700	40	—	—	1,200,000	—	1,800	—	—	—	14
2,598,314	52	726,521	67	—	—	388,750	—	36,000	—	—	—	15
3,548,043	04	929,168	60	—	—	489,750	—	—	—	17,281	70	16
1,500,482	95	3,943,897	69	—	—	500,000	—	—	—	9,050	76	17
2,033,720	70	844,364	46	—	—	748,768	—	—	—	222,933	03	18
213,165	—	1,416,789	06	—	—	851,358	30	—	—	68,040	47	19
—	—	1,815,656	—	5,449,743	98	11,516,177	50	—	—	402,000	—	20
317,261,218	98	709,658,498	01	109,066,430	13	297,118,677	68	22,924,062	37	26,133,978	64	21
282,857,370	44	661,709,811	95	109,300,789	03	292,890,048	68	25,632,173	74	22,627,978	45	22
173,924,582	60	328,679,220	81	142,864,684	47	105,818,380	62	21,808,222	88	10,661,419	30	23

Tab. 2. (Forts.). Privatbankernas ställ-
Debet-

Bankens namn.	23		24		25		26	
	Afböningar.		Öfriga omkostnader.		Räntor.		Fastig- För bankändamål.	
1 Kansallis-Osake-Pankki	1,683,071	99	818,620	88	9,920,383	15	8,749,416	78
2 Föreningsbanken i Finland	1,456,023	32	369,586	05	11,194,372	74	6,566,500	—
3 Nordiska Aktiebanken för handel och industri	1,608,498	95	623,702	11	8,975,824	28	5,800,000	—
4 Wasa Aktie Bank	574,484	08	313,401	49	2,793,704	72	2,859,648	—
5 Privatbanken i Helsingfors, Aktie- bolag	203,240	—	125,050	75	2,857,413	71	1,000,000	—
6 Åbo Aktiebank	257,740	27	100,562	79	2,605,663	08	3,327,257	53
7 Nylands Aktiebank	173,670	01	62,648	04	2,258,357	01	1,000,000	—
8 Suomen Kauppapankki, Osakeyhtiö..	356,972	87	92,132	72	1,593,102	49	2,580,000	—
9 Landtmannabanken, Aktiebolag	303,853	73	137,182	88	1,857,246	86	351,900	—
10 Helsingfors Aktiebank.....	149,227	39	83,597	47	1,381,002	53	1,260,000	—
11 Tampereen Osake-Pankki	197,794	21	78,765	03	1,276,515	88	1,348,275	—
12 Länsi-Suomen Osake-Pankki	147,725	59	76,454	75	1,195,747	17	550,510	37
13 Savo-Karjalan Osake-Pankki.....	146,759	99	70,110	37	431,322	35	2,180,000	—
14 Luotto-Pankki, Osakeyhtiö	68,595	73	119,816	75	141,177	19	—	—
15 Kommersbanken, Aktiebolag.....	47,600	04	25,406	—	124,205	88	—	—
16 Suomen Maatalous-Osake-Pankki....	79,158	42	56,164	44	140,231	08	31,559	29
17 Pohjolan Osake-Pankki	99,101	83	22,346	44	—	—	—	—
18 Handverkare-Aktiebanken i Finland	56,822	06	50,909	25	42,656	71	—	—
19 Södra Finlands Bank Aktiebolag ...	16,930	—	26,013	90	—	—	—	—
20 Sparbankernas Central-Aktie-Bank..	33,999	80	18,571	34	556,960	62	—	—
21 Summa Fmk	7,661,270	28	3,271,043	45	49,345,887	45	37,605,066	97
22 Augusti 1918	6,657,076	63	2,803,375	27	47,900,097	58	36,773,530	08
23 September 1917	5,064,847	54	2,709,043	65	31,968,693	26	30,876,568	60

ning vid september månads utgång 1918.

sidan.

37		28		29		30		31		32		
beter.		Inventurier.		Diverse räkningar.		Hypoteksafdelningen.		Totala debetsidan.		På kassakreditiven beviljadt belopp.		
Öfriga.												
280,225	86	77,227	72	15,956,170	49	—	—	839,497,993	43	149,199,745	66	1
—	—	100,020	—	5,346,438	29	6,796,895	43	694,319,631	70	61,126,700	—	2
—	—	80,000	—	655,868	14	4,256,129	63	637,368,546	55	54,156,900	—	3
—	—	10,410	—	452,697	30	—	—	246,475,863	40	18,252,900	—	4
801,013	75	10,000	—	64,273	78	—	—	200,279,694	41	12,281,600	—	5
5,061	16	56,455	45	10,978,915	20	—	—	150,085,506	44	19,248,450	—	6
17,400	—	30,000	—	243,089	39	—	—	99,267,457	52	8,455,525	—	7
—	—	49,439	79	779,056	37	—	—	110,587,504	25	28,344,550	—	8
—	—	51,662	50	3,947,450	35	—	—	122,052,485	—	24,499,230	42	9
—	—	1	—	8,421,503	70	—	—	112,347,534	39	5,069,100	—	10
—	—	68,372	65	1,617,779	82	—	—	77,186,844	54	21,760,354	27	11
—	—	67,592	10	1,178,868	83	—	—	82,648,778	93	14,741,500	—	12
—	—	82,972	25	448,096	59	—	—	50,395,355	97	12,984,900	—	13
—	—	45,568	55	4,650	—	—	—	25,351,695	47	5,650,000	—	14
—	—	37,119	52	243,832	75	—	—	16,997,266	75	3,633,700	—	15
—	—	90,460	70	771,955	20	—	—	16,332,189	74	5,076,750	—	16
—	—	44,486	65	71,571	62	—	—	12,915,698	83	2,108,000	—	17
—	—	47,512	40	109,380	56	—	—	11,447,954	55	2,835,400	—	18
—	—	40,250	50	20,289	66	—	—	8,205,156	14	501,000	—	19
—	—	8,693	55	—	—	—	—	31,965,496	53	—	—	20
1,103,700	77	998,245	33	51,311,888	04	11,053,025	06	3,545,728,654	54	449,926,305	35	21
302,687	02	905,517	98	41,657,900	16	10,920,958	94	3,291,939,358	10	398,999,429	78	22
361,536	23	820,993	31	28,319,783	01	6,293,807	89	2,204,916,307	76	252,342,152	68	23

**Tab. 2. (Forts.). Privatbankernas ställ-
Kredit-**

	1	2	3	4
	Bankens namn.	Aktiekapital.	Reservfonder.	Aktieemissions- räkning.
1	Kansallis-Osake-Pankki	30,000,000 —	49,500,000 —	— —
2	Föreningsbanken i Finland	36,000,000 —	23,000,000 —	7,320,527 32
3	Nordiska Aktiebanken för handel och indu- stri	25,000,000 —	31,000,000 —	24,847,200 —
4	Wasa Aktie Bank	10,000,000 —	10,600,000 —	11,898,298 —
5	Privatbanken i Helsingfors, Aktiebo- lag	25,000,000 —	7,700,000 —	— —
6	Åbo Aktiebank	10,000,000 —	9,000,000 —	— —
7	Nylands Aktiebank	12,000,000 —	4,575,000 —	784,816 —
8	Suomen Kauppapankki, Osakeyhtiö.....	6,000,000 —	2,375,675 70	— —
9	Landtmannabanken, Aktiebolag	10,000,000 —	2,964,453 85	— —
10	Helsingfors Aktiebank	15,000,000 —	8,200,000 —	— —
11	Tampereen Osake-Pankki	7,000,000 —	3,025,000 —	— —
12	Länsi-Suomen Osake-Pankki	5,000,000 —	942,000 —	4,345,647 50
13	Savo-Karjalan Osake-Pankki	10,000,000 —	1,100,000 —	— —
14	Luotto-Pankki, Osakeyhtiö	6,000,000 —	— —	— —
15	Kommersbanken, Aktiebolag.....	3,000,000 —	35,695 11	1,027,040 —
16	Suomen Maatalous-Osake-Pankki.....	5,000,000 —	— —	— —
17	Pohjolan Osake-Pankki	3,000,000 —	— —	— —
18	Handtverkare-Aktiebanken i Finland.....	2,000,000 —	— —	— —
19	Södra Finlands Bank Aktiebolag.....	2,000,000 —	— —	— —
20	Sparbankernas Central-Aktie-Bank.....	2,500,000 —	200,000 —	— —
21	Summa Fmk	224,500,000 —	154,217,824 66	50,223,528 82
22	Augusti 1918	212,500,000 —	148,667,824 66	46,456,522 32
23	September 1917	158,452,981 53	115,447,974 94	— —

ning vid september månads utgång 1918.

sidan.

5		6		7		8		9		10		
Pensionsfond.		Odisponerade vinstmedel.		Depositions-räkning.		Sparkasseräk-ning.		Löpande räk-ning.		Postremiss-växlar.		
2,351,585	15	1,422,747	86	445,618,763	19	49,414,522	10	133,883,791	80	35,115,510	07	1
1,255,536	59	1,456,546	51	391,392,112	35	—	—	116,824,509	46	15,075,816	11	2
1,298,951	19	1,572,930	51	336,693,757	68	12,568,883	54	95,107,171	95	21,911,313	26	3
592,831	05	282,900	96	118,628,038	57	19,495,200	64	30,035,794	91	25,408,928	86	4
339,419	29	1,548,109	82	51,943,197	83	44,722,814	86	29,718,463	78	2,221,153	02	5
—	—	803,871	39	68,007,767	29	17,596,300	34	13,084,773	76	2,234,305	90	6
135,000	—	367,174	59	39,862,323	69	14,724,923	19	10,521,432	22	1,305,697	07	7
—	—	205,995	20	54,136,449	51	5,031,745	97	21,316,417	55	2,771,075	81	8
—	—	19,338	88	56,865,908	27	15,132,497	14	16,568,665	92	3,630,338	47	9
50,000	—	143,935	97	45,275,100	10	7,785,082	03	23,913,315	74	766,979	45	10
255,625	—	368,166	69	40,780,154	46	3,383,840	94	8,359,990	75	7,242,170	66	11
—	—	151,927	24	54,813,520	07	711,777	61	8,295,845	53	5,411,779	49	12
—	—	119,948	07	16,784,558	62	759,937	26	14,598,206	09	2,489,650	60	13
—	—	—	—	7,140,495	30	522,424	20	3,498,298	45	658,348	70	14
—	—	—	—	4,082,745	—	3,675,597	78	3,783,607	73	922,775	26	15
—	—	—	—	6,666,416	98	—	—	1,870,667	80	1,148,143	01	16
—	—	—	—	803,880	—	2,813,233	98	2,709,588	38	739,467	22	17
—	—	—	—	1,871,973	71	1,315,968	80	1,890,224	26	464,982	72	18
—	—	—	—	1,730,970	13	35,702	94	1,925,669	41	—	—	19
—	—	16,946	60	23,472,025	04	—	—	81,856	19	584,250	88	20
6,278,948	27	8,480,540	29	1,766,575,157	79	199,690,453	32	537,988,291	68	130,102,686	56	21
6,280,008	27	8,480,024	74	1,640,633,231	01	186,497,802	57	541,763,967	97	111,239,491	06	22
4,610,223	96	6,686,179	01	1,190,504,206	64	123,761,000	64	282,389,466	70	37,996,029	06	23

1) Häraf Fmk 20,000,000: — anvisningar.

Tab. 2. (Forts.) Privatbankernas ställ-
Kredit-

Bankens namn.	11		12		13	
	Korrespondenter.				Rediskonterade växlar.	
	Utländska.		Inhemska.			
1 Kansallis-Osake-Pankki	14,017,659	79	36,602,188	35	—	—
2 Föreningsbanken i Finland	45,550,187	70	29,908,980	17	—	—
3 Nordiska Aktiebanken, för handel och in- dustri	35,693,743	60	25,098,645	57	—	—
4 Wasa Aktie Bank	2,308,218	53	9,797,616	37	—	—
5 Privatbanken i Helsingfors, Aktiebolag ..	22,553,854	33	8,324,166	30	—	—
6 Åbo Aktiebank	2,478,437	51	10,124,860	99	—	—
7 Nylands Aktiebank	140,040	97	10,955,541	67	—	—
8 Suomen Kauppapankki, Osakeyhtiö	672,049	74	14,590,270	40	—	—
9 Landtmannabanken, Aktiebolag	19,668	43	10,482,601	89	—	—
10 Helsingfors Aktiebank	991,519	75	2,318,090	10	—	—
11 Tampereen Osake-Pankki	301,453	83	3,682,879	59	—	—
12 Länsi-Suomen Osake-Pankki	554	02	446,233	99	—	—
13 Savo-Karjalan Osake-Pankki	—	—	2,274,535	61	—	—
14 Luotto-Pankki, Osakeyhtiö	102,063	13	6,205,547	39	—	—
15 Kommersbanken, Aktiebolag	—	—	—	—	—	—
16 Suomen Maatalous-Osake-Pankki	—	—	1,231,470	72	—	—
17 Pohjolan Osake-Pankki	—	—	449,554	42	—	—
18 Handtyverkare-Aktiebanken i Finland	—	—	26,625	07	—	—
19 Södra Finlands Bank Aktiebolag	—	—	1,514,038	62	—	—
20 Sparbankernas Central-Aktie-Bank	—	—	643,317	60	—	—
21 Summa Fmk	124,829,401	33	174,677,214	82	—	—
22 Augusti 1918	95,277,006	87	138,914,574	32	—	—
23 September 1917	67,020,077	60	119,339,557	61	—	—

ning vid september månads utgång 1918.

sidan.

14		15		16		17		18		19		20	
L å n.				Outtagna dividender.		Räntor och provisioner.		Diverse räkningar.		På inkasso-växlar upp-buret.		Totala kredit-sidan.	
Mot bank-fastigheter.		Öfriga.											
—	—	—	—	56,851	—	20,109,400	39	19,288,238	73	2,116,735	—	839,497,993	43
—	—	—	—	88,740	58	19,447,760	51	5,136,169	30	1,862,795	10	694,319,631	70
—	—	—	—	170,346	90	18,600,776	39	5,883,350	75	1,921,475	21	637,368,546	55
—	—	—	—	2,056	75	6,905,061	79	136,014	93	384,902	04	246,475,863	40
—	—	—	—	13,531	40	5,994,181	59	113,322	17	87,480	02	200,279,694	41
—	—	—	—	10,210	—	3,248,208	79	13,496,770	47	—	—	150,085,506	44
—	—	—	—	15,877	05	3,648,833	36	172,455	42	58,342	29	99,267,457	52
—	—	—	—	32,933	05	3,359,621	40	95,269	92	—	—	110,587,504	25
—	—	—	—	37,983	98	2,914,160	95	3,100,225	45	316,641	77	122,052,485	—
171,296	50	3,000,000	—	7,963	60	2,826,547	37	1,897,703	78	—	—	112,347,534	39
—	—	—	—	5,556	30	2,593,246	15	123,796	29	64,963	88	77,186,844	54
—	—	—	—	43,470	89	2,292,875	30	163,171	03	27,926	26	82,648,778	93
134,040	53	—	—	—	—	1,090,979	86	1,043,499	33	—	—	50,395,355	97
—	—	—	—	—	—	717,155	50	507,362	80	—	—	25,351,695	47
—	—	—	—	—	—	394,301	51	69,201	92	6,302	44	16,997,266	75
—	—	—	—	—	—	415,135	87	355	36	—	—	16,332,189	74
—	—	—	—	—	—	232,857	45	2,131,447	58	30,669	80	12,915,698	83
—	—	500,000	—	—	—	246,641	03	3,131,038	96	500	—	11,447,954	55
—	—	—	—	—	—	20,017	27	978,757	77	—	—	8,205,156	14
—	—	2,438,129	17	18,622	09	881,471	84	1,128,877	12	—	—	31,965,496	53
305,337	03	5,938,129	17	504,143	59	95,939,234	32	58,599,029	08	6,878,733	81	3,545,728,654	54
375,423	02	8,394,218	10	653,744	14	84,154,598	47	57,289,479	02	4,361,441	56	3,291,939,358	10
571,531	93	3,000,000	—	299,301	94	56,627,700	82	34,863,692	35	3,346,383	03	2,204,916,307	76

1) Häraf Fmk 6,895,274: 21 å Hypoteksafdelningens räkning.

2) Häraf Fmk 1,000,000: — byggnadsfonden.

Tab. 3. Privatbankernas protesterade växlar samt på september må-

Bankens namn.	Protesterade växlar:											
	Inhemsk a.					Utländska.						
	Under månaden protesterade.		Vid månadens utgång kvarlägo obetalade.			Under månaden protesterade.		Vid månadens utgång kvarlägo obetalade.				
	St.	Fmk.	St.	Fmk.	St.	Fmk.	St.	Fmk.				
Kansallis-Osake-Pankki	45	236,008	—	126	533,314	41	—	—	—	3	118,054	85
Föreningsbanken i Finland ...	13	65,861	—	31	45,240	23	—	—	—	—	—	—
Nordiska Aktiebanken för handel och industri.....	6	5,962	—	48	44,607	85	—	—	—	—	—	—
Waså Aktie Bank.....	1	350	—	21	11,235	—	—	—	—	—	—	—
Privatbanken i Helsingfors, Aktiebolag	—	—	—	7	2,800	—	—	—	—	—	—	—
Åbo Aktiebank.....	—	—	—	10	49,096	71	—	—	—	—	—	—
Nylands Aktiebank	3	1,350	—	27	11,235	—	—	—	—	—	—	—
Suomen Kauppapankki, Osakeyhtiö	2	1,100	—	7	3,700	—	—	—	—	—	—	—
Landtmannabanken, Aktiebolag	4	6,850	—	11	10,800	—	—	—	—	—	—	—
Helsingfors Aktiebank.....	—	—	—	—	—	—	—	—	—	—	—	—
Tampereen Osake-Pankki	10	5,810	—	70	29,990	—	—	—	—	—	—	—
Länsi-Suomen Osake-Pankki ...	—	—	—	21	22,192	42	—	—	—	—	—	—
Savo-Karjalan Osake-Pankki ..	6	18,000	—	3	12,200	—	—	—	—	—	—	—
Luotto-Pankki, Osakeyhtiö	4	5,200	—	3	4,650	—	—	—	—	—	—	—
Kommersbanken, Aktiebolag..	—	—	—	4	104,335	—	—	—	—	—	—	—
Suom. Maatalous-Osake-Pankki	—	—	—	10	2,400	—	—	—	—	—	—	—
Pohjolan Osake-Pankki	1	27,000	—	—	—	—	—	—	—	—	—	—
Handtverkare-Aktiebanken....	—	—	—	16	10,250	—	—	—	—	—	—	—
Södra Finlands Bank Aktiebol	—	—	—	—	—	—	—	—	—	—	—	—
Sparbankernas Central-Aktie-Bank	—	—	—	—	—	—	—	—	—	—	—	—
Summa	95	373,491	—	415	898,046	62	—	—	—	3	118,054	85
Augusti 1918	126	285,412	53	423	917,396	01	—	—	—	3	118,054	85
September 1917	36	43,609	30	154	108,947	49	—	—	—	—	—	—

lagsökning och konkurs beroende fordringar under
nad år 1918.

Bankens namn.	10		11		12		13		14		15		16		17		
	På lagsökning och konkurs beroende.																
	Växlar.								Öfriga fordringar.								
	Under månaden blifvit föremål för åtgärd.				Vid månadens ut- gång ännu oregle- rade.				Under månaden blifvit föremål för åtgärd.				Vid månadens ut- gång ännu oregle- rade.				
St.	Fm.		St.	Fm.		St.	Fm.		St.	Fm.		St.	Fm.		St.	Fm.	
Kansallis-Osake-Pankki	5	4,410	68	49	68,114	70	1	15,000	—	11	98,470	84					
Föreningsbanken i Finland ...	2	625	—	24	11,409	23	—	—	—	—	—	—	—	—	—	—	—
Nordiska Aktiebanken för han- del och industri	4	1,100	—	46	39,745	85	—	—	—	2	20,725	79					
Wasa Aktie Bank	—	—	—	14	3,935	—	—	—	—	1	152,871	40					
Privatbanken i Helsingfors Aktiebolag	—	—	—	7	2,800	—	—	—	—	—	—	—	—	—	—	—	—
Åbo Aktiebank	—	—	—	10	49,096	71	—	—	—	—	—	—	—	—	—	—	—
Nylands Aktiebank	3	1,500	—	27	11,235	—	—	—	—	—	—	—	—	—	—	—	—
Suomen Kauppapankki, Osake- yhtiö	—	—	—	2	500	—	—	—	—	—	—	—	—	—	—	—	—
Landtmannabanken, Aktiebolag Helsingfors Aktiebank	—	—	—	2	2,600	—	—	—	—	—	—	—	—	—	—	—	—
Tampereen Osake-Pankki ...	—	—	—	57	28,765	—	—	—	—	—	—	—	—	—	—	—	—
Länsi-Suomen Osake-Pankki ..	—	—	—	21	22,192	42	—	—	—	—	—	—	—	—	—	—	—
Savo-Karjalan Osake-Pankki ..	—	—	—	—	—	—	—	—	—	—	—	—	—	—	—	—	—
Luoitto-Pankki, Osakeyhtiö	—	—	—	—	—	—	—	—	—	—	—	—	—	—	—	—	—
Kommersbanken, Aktiebolag ..	—	—	—	2	103,185	—	—	—	—	—	—	—	—	—	—	—	—
Suom. Maatalous-Osake-Pankki	—	—	—	10	2,400	—	—	—	—	—	—	—	—	—	—	—	—
Pohjolan Osake-Pankki	—	—	—	—	—	—	—	—	—	—	—	—	—	—	—	—	—
Håndtverkare-Aktieb. i Finland	—	—	—	16	10,250	—	—	—	—	—	—	—	—	—	—	—	—
Södra Finlands Bank Aktieb.	—	—	—	—	—	—	—	—	—	—	—	—	—	—	—	—	—
Sparbankernas Central-Aktie- Bank	—	—	—	—	—	—	—	—	—	—	—	—	—	—	—	—	—
Summa	14	7,635	68	287	356,228	91	1	15,000	—	14	267,068	93					
Augusti 1918	61	97,766	64	304	427,947	97	1	15,000	—	15	294,725	19					
September 1917	11	4,575	—	135	116,165	99	1	7,000	—	17	163,526	27					

Tab. 4. Hypoteksinrättningarnas ställning vid september månads utgång 1918.
Debet sidan.

1	2	3	4	5	6	7	8	9
Inrättningens namn.	Kassa.	Utländska korresponder.	Lån.	Inhemska korresponder.	Obligationer.	Aktier.	Bankers depositionsbevis.	Kuponger.
Finlands Hypoteksförening ¹⁾ ..	—	—	—	—	—	—	—	—
Aktiebolaget Städernas i Finland Hypotekskassa	16,653 13	2,116,884 62	85,458,434 04	1,883,791 13	4,626,000 —	10,000 —	1,530,000 —	—
Fastighetsbanken i Finland, Aktiebolag	65,312 95	104,126 83	63,942,001 45	1,253,541 28	—	5,000 —	—	—
Landsfastighetsbanken, Aktiebolag	—	—	7,454,498 55	2,997,102 37	21,000 —	—	800,000 —	—
Centrallånekassan för Finlands stads- och landskommuner, Aktiebolag	4,641 79	—	9,169,982 06	—	—	—	19,000 —	—
Brändö—Hertonäs Fastighetsbank, Aktiebolag	—	—	1,926,040 —	147,890 02	—	—	—	—
Föreningsbanken i Finland, Hypoteksafdelning	—	791,507 42	29,762,049 05	—	4,795,277 78	—	—	—
Nordiska Aktiebanken för handel och industri, Hypoteksafdelning	—	—	21,596,085 44	—	—	—	—	—
Kansallis-Osake-Pankki, Hypoteksafdelning	—	—	21,651,458 71	—	—	—	—	—
Summa Fmk	86,607 87	3,012,518 87	240,960,549 30	6,282,324 80	9,442,277 78	15,000 —	2,349,000 —	—
Augusti 1918	84,750 48	3,016,785 81	236,936,664 37	1,831,759 98	9,442,277 78	15,000 —	2,349,000 —	—
September 1917	60,737 22	1,474,537 94	210,291,205 96	8,796,172 87	8,259,000 —	15,000 —	3,476,322 29	—

¹⁾ Uppgift öfver Finlands Hypoteksförenings ställning afgifves endast halfårsvis.

Tab. 4. (Forts.). Hypoteksinrättningarnas ställning vid september månads utgång 1918.

Debet sidan.

Inrättningens namn.	10	11	12	13	14	15	16	17	18
Aföningar.	Öfriga omkostnader.	Räntor & obligationslån.	Räntor & öfriga lån.	Obligationslånkostnader.	Fastigheter.	Inventarier.	Diverse räkningar.	Summa.	
Finlands Hypoteksförening ¹⁾ ..	—	—	—	—	—	—	—	—	—
Aktiebolaget Städernas i Finland Hypotekskassa.....	67,290 98	25,806 73	1,800,138 75	—	1,074,151 46	—	5,000 —	3,502,183 85	102,116,334 69
Fastighetsbanken i Finland, Aktiebolag	34,535 —	12,643 39	834,971 04	—	322,243 02	250,000 —	1,000 —	442,502 49	67,267,877 45
Landsfastighetsbanken, Aktiebolag	4,750 03	19,856 35	289,117 92	—	111,532 94	—	—	1,200 —	11,699,058 16
Centrallånekassan för Finlands stads- och landskommuner, Aktiebolag	7,994 98	5,943 45	184,420 55	—	—	—	500 —	126,041 62	9,518,524 45
Brändö—Hertonäs Fastighetsbank, Aktiebolag	2,250 —	4,639 35	—	—	—	—	—	—	2,080,819 37
Föreningsbanken i Finland, Hypoteksfafdelning	—	4,123 26	—	—	645,331 63	—	—	572,367 44	36,570,656 58
Nordiska Aktiebanken för handel och industri, Hypoteksfafdelning	—	—	—	—	—	—	—	1,295,541 47	22,891,626 91
Kansallis-Osake-Pankki, Hypoteksfafdelning	—	27,410 79	293,507 14	—	—	—	—	6,895,274 21	28,867,650 85
Summa Fnk	116,820 99	100,423 32	3,402,155 40	—	2,153,239 05	250,000 —	6,500 —	12,835,111 08	281,012,549 40
Augusti 1918	104,227 65	91,928 02	2,770,341 26	—	2,151,459 05	250,000 —	6,500 —	14,539,163 61	273,589,857 96
September 1917	81,282 84	125,944 97	3,391,799 99	2,768 29	2,527,027 46	250,000 —	7,305 —	14,161,615 01	252,920,719 84

¹⁾ Uppgift öfver Finlands Hypoteksförenings ställning afgifves endast halfårsvis.

Tab. 4. (Forts.) Hypoteksinrättningarnas ställning vid september månads utgång 1918.

Kredit sidan.

1	2	3	4	5	6	7
Inrättningens namn.	Aktiekapital.	Reservfonder.	Pensionsfond.	Odisponerade vinstmedel.	Utelöpande obligationer.	Lån.
Finlands Hypoteksförening ¹⁾	—	—	—	—	—	—
Aktiebolaget Städernas i Finland Hypotekskassa	7,000,000	1,785,864	34,440	492,262	79,855,500	2,475,320
Fastighetsbanken i Finland, Aktiebolag	7,500,000	3,104,415	—	138,994	44,967,000	—
Landsfastighetsbanken, Aktiebolag ..	2,000,000	18,140	—	—	5,960,000	—
Centrallånekassan för Finlands stads- och landkommuner, Aktiebolag ..	1,330,000	106,824	—	61,675	7,692,500	—
Brändö—Hertonäs Fastighetsbank, Aktiebolag	2,000,000	4,765	—	2,886	—	—
Föreningsbanken i Finland, Hypoteksförteckning	—	302,372	—	—	28,160,557	—
Nordiska Aktiebanken för handel och industri, Hypoteksförteckning	—	—	—	—	17,700,500	—
Kansallis-Osake-Pankki, Hypoteksförteckning	—	—	—	—	28,473,400	—
Summa Fmk	19,830,000	5,322,382	34,440	695,818	212,809,457	2,475,320
Augusti 1918	19,830,000	5,317,617	34,440	692,981	212,482,457	2,362,785
September 1917	15,330,000	3,513,593	29,752	559,101	197,190,969	2,436,900

¹⁾ Uppgift öfver Finlands Hypoteksförenings ställning afgifves endast halfårsvis.

Tab. 4. (Forts.). Hypoteksinrättningarnas ställning vid september månads utgång 1918.

Kredit sidan.

Inrättningens namn.	8	9	10	11	12	13
	Depositi- ner.	Outtagna divi- dender.	Annuiteter.	Diverse räk- ningar.	Bankens räk- ning.	Summa.
Finlands Hypoteksförening ¹⁾	—	—	—	—	—	—
Aktiebolaget Städernas i Finland Hypotekskassa	—	280	3,402,119	7,070,547	—	102,116,334
Fastighetsbanken i Finland. Aktiebolag	6,698,708	8,495	2,292,205	53	—	67,267,877
Landsfastighetsbanken, Aktiebolag.....	—	456	—	3,720,461	—	11,699,058
Centrallänkekassan för Finlands stads- och lands- kommuner, Aktiebolag.....	—	12,825	—	314,700	—	9,518,524
Brändö—Hertonäs Fastighetsbank, Aktiebolag ..	—	40,000	—	33,167	—	2,080,819
Föreningsbanken i Finland, Hypoteksafdelning..	—	—	—	1,310,831	6,796,895	36,570,656
Nordiska Aktiebanken för handel och industri, Hypoteksafdelning.....	—	—	—	934,997	4,256,129	22,891,626
Kansallis-Osake-Pankki, Hypoteksafdelning	—	—	—	394,250	—	28,867,650
Summa Fmk	6,698,708	62,056	5,694,325	10,337,014	11,053,025	281,012,548
Augusti 1918	5,906,796	25,979	3,425,342	12,590,597	10,920,958	273,589,857
September 1917	6,781,865	4,113	5,298,611	15,482,005	6,293,807	252,920,719

¹⁾ Uppgift öfver Finlands Hypoteksförenings ställning afgifves endast halfårsvis.

Tab. 5. Postsparbankens rörelse under september månad år 1918.

1	2		3		4		5		6		7		8		9
	Motböcker.	Utgifna nya.	Dödade.	Antal.	Kapital.	Antal.	Kapital.	Antal.	Kapital.	Uttagningar.	Antal.	Kapital.	Ökning (+) eller minskning (-).	Kapital.	
1918 september:															
Städer	311		349	1,675	369,581	—	1,357	846,570	33	+	318	+	23,010	67	
Landsbygd	541		644	2 667	640,316	—	1,628	530,436	79	+	1,039	+	118,879	21	
Hela landet	852		993	4,342	1,018,897	—	2,985	877,007	12	+	1,357	+	141,889	88	
1918 januari—september	7,372		6,487	37,918	7,443,827	—	25,700	6,097,136	05	+	12,218	+	1,346,690	95	
1917 september	1,423		809	6,550	918,908	—	3,087	607,473	40	+	3,493	+	311,434	60	
1917 januari—september	18,287		6,627	84,996	10,765,637	—	22,757	3,881,771	06	+	62,239	+	6,883,865	94	
Från början af bankens verksamhet år 1887 till september månads ut- gång 1918	391,783		291,850	1,592,765	1) 95,752,015	13	571,196	70,177,395	24	+	1,021,589	+	25,574,619	89	

1) Häre ingå upplupna olyftade räntor från åren 1887—1917.

SPARBANKERNAS STÄLLNING

VID

SEPTEMBER MÅNADS UTGÅNG 1918.

SAMT

INSÄTTNINGAR OCH UTTAGNINGAR VID SPARBANKERNA

UNDER

TREDJE KVARTALET AF ÅR 1918.



Taulu 6. Säästöpankkien tila
Tab. 6. Sparbankernas ställning

D e-

1	2			3			4			5			6		
	Kassa.			Lainoja. Lån.			Obligat- sioneja. Obligationer.			Pankkien talletustodis- tuksia. Bankers de- positionsbevis.			Muita arvo- papereita. Öfriga värde- papper.		
	<i>Smf.</i>	<i>Fmf.</i>	<i>pt.</i>	<i>Smf.</i>	<i>Fmf.</i>	<i>pt.</i>	<i>Smf.</i>	<i>Fmf.</i>	<i>pt.</i>	<i>Smf.</i>	<i>Fmf.</i>	<i>pt.</i>	<i>Smf.</i>	<i>Fmf.</i>	<i>pt.</i>
Kaupungit — Städer	8,411,928	21		202,998,943	30		64,822,629	70		26,876,492	29		1,001,108	73	
Maaseutu — Landsbygd	5,889,860	52		296,888,664	30		48,675,608	76		77,096,286	93		3,395,712	47	
Koko maassa — Städer och landsbygd tillsam- mans	14,301,788	73		499,887,607	60		113,498,238	46		103,972,779	22		4,396,821	20	

K r e-

1	2			3			4		
	Säästöönpanijain saamiset. Insätkarnes till- godohafvanden.			Kantarabasto. Grundfond.			Vararahasto. Reservfond.		
	<i>Smf.</i>	<i>Fmf.</i>	<i>pt.</i>	<i>Smf.</i>	<i>Fmf.</i>	<i>pt.</i>	<i>Smf.</i>	<i>Fmf.</i>	<i>pt.</i>
Kaupungit — Städer	275,930,565		67	3,578,333		82	20,290,237		93
Maaseutu — Landsbygd	410,905,991		93	1,438,123		87	13,415,018		71
Koko maassa — Städer och lands- bygd tillsammans	686,836,557		60	5,016,457		69	33,705,256		64

Syyskuun lopussa 1918.

vid September månads utgång år 1918.

b e t.

7 Kiinteistöjä. Fastigheter.	8 Kulunkeja. Omkostnader.						9			10 Korkoja. Räntor.			11 Maksettu yleis- hyödyllisiin ja hyväntekeväi- siin tarkotuk- siin. Utbetaldt till allmännyttiga och välgörande ändamål.			12 Muita tiliin- pantuja varoja. Öfriga bokför- da tillgångar.			13 Yhteensä. Summa.		
	Palkkauksia. Afhöningar.	Muita. Öfriga.																			
<i>Smf.</i>	<i>Fmf.</i>	<i>pt.</i>	<i>Smf.</i>	<i>Fmf.</i>	<i>pt.</i>	<i>Smf.</i>	<i>Fmf.</i>	<i>pt.</i>	<i>Smf.</i>	<i>Fmf.</i>	<i>pt.</i>	<i>Smf.</i>	<i>Fmf.</i>	<i>pt.</i>	<i>Smf.</i>	<i>Fmf.</i>	<i>pt.</i>	<i>Smf.</i>	<i>Fmf.</i>	<i>pt.</i>	
5,116,558	40		617,595	—		222,712	47		—	—		242,500	—		881,631	93		311,192,100	03		
1,234,908	27		322,287	70		901,986	13		—	—		17,400	—		842,183	03		435,264,898	11		
6,351,466	67		939,882	70		1,124,698	60		—	—		259,900	—		1,723,814	96		746,456,998	14		

d i t.

5 Lainoja. Lån.			6 Erikseen hoi- dettuja rahoja. Särskildt förval- tade medel.			7 Korkoja. Räntor.			8 Sekalaista. Diverse.			9 Yhteensä. Summa.		
<i>Smf.</i>	<i>Fmf.</i>	<i>pt.</i>	<i>Smf.</i>	<i>Fmf.</i>	<i>pt.</i>	<i>Smf.</i>	<i>Fmf.</i>	<i>pt.</i>	<i>Smf.</i>	<i>Fmf.</i>	<i>pt.</i>	<i>Smf.</i>	<i>Fmf.</i>	<i>pt.</i>
1,878,377		33	405,686		72	7,888,354		30	1,220,544		26	311,192,100		03
1,185,332		24	2,549		12	8,008,382		14	309,500		10	435,264,898		11
3,063,709		57	408,235		84	15,896,736		44	1,530,044		36	746,456,998		14

**Taulu 7. Säästöpanot ja säästötätöt säästöpankeissa
vuoden 1918 kolmannella neljänneksellä.**

**Tab. 7. Insättningar och uttagningar vid sparbankerna under
tredje kvartalet af år 1918.**

Säästöpankin paikka. Sparbankens ort.	Säästöönpanu. Insatt.			Säästöä otettu. Uttaget.			Lisäys (+) tahi vähennys (-). Ökning (+) eller minskning (-).		
	<i>Smc.</i>	<i>Fmg.</i>	<i>pt.</i>	<i>Smc.</i>	<i>Fmg.</i>	<i>pt.</i>	<i>Smc.</i>	<i>Fmg.</i>	<i>pt.</i>
Kaupungit — Städerna.									
Uudenmaan — Nylands l.	8 435 823		68	5 231 916		39	+ 3 203 907		29
Turun ja Porin — Åbo och Björneborgs l.	7 702 518		30	5 316 415		05	+ 2 386 103		25
Hämeen — Tavastehus l.	2 869 759		59	2 194 573		22	+ 675 186		37
Viipurin — Viborgs l.	2 836 805		12	2 738 143		15	+ 98 661		97
Mikkelin — S:t Michels l.	1 092 237		45	702 379		71	+ 389 857		74
Kuopion — Kuopio l.	1 019 592		77	650 679		47	+ 368 913		30
Vaasan — Vasa l.	4 666 644		80	2 710 842		99	+ 1 955 801		81
Oulun — Uleåborgs l.	2 441 736		94	1 653 047		90	+ 788 689		04
59	Yhteensä — Tillsammans		31 065 118	65	21 197 997	88	+ 9 867 120		77
Maaseutu — Landsbygden.									
Uudenmaan — Nylands l.	3 453 158		64	1 376 856		97	+ 2 076 301		67
Turun ja Porin — Åbo och Björneborgs l.	14 235 603		—	6 804 178		85	+ 7 431 424		15
Hämeen — Tavastehus l.	4 464 625		87	2 250 503		72	+ 2 214 122		15
Viipurin — Viborgs l.	3 074 467		92	1 491 007		—	+ 1 583 460		92
Mikkelin — S:t Michels l.	3 824 010		98	1 886 901		07	+ 1 937 109		91
Kuopion — Kuopio l.	3 086 846		38	1 297 559		47	+ 1 789 286		91
Vaasan — Vasa l.	13 511 505		32	6 338 828		91	+ 7 172 676		41
Oulun — Uleåborgs l.	4 887 223		13	2 618 895		72	+ 2 268 327		41
380	Yhteensä — Tillsammans		50 537 441	24	24 064 731	71	+26 472 709		53
Koko maa — Hela landet.									
Uudenmaan — Nylands l.	11 888 982		32	6 608 773		36	+ 5 280 208		96
Turun ja Porin — Åbo och Björneborgs l.	21 938 121		30	12 120 593		90	+ 9 817 527		40
Hämeen — Tavastehus l.	7 334 385		46	4 445 076		94	+ 2 889 308		52
Viipurin — Viborgs l.	5 911 273		04	4 229 150		15	+ 1 682 122		89
Mikkelin — S:t Michels l.	4 916 248		43	2 589 280		78	+ 2 326 967		65
Kuopion — Kuopio l.	4 106 439		15	1 948 238		94	+ 2 158 200		21
Vaasan — Vasa l.	18 178 150		12	9 049 671		90	+ 9 128 478		22
Oulun — Uleåborgs l.	7 328 960		07	4 271 943		62	+ 3 057 016		45
439	Yhteensä — Tillsammans		81 602 559	89	45 262 729	59	+36 339 830		30

Säästöpankin paikka. Sparbankens ort.	Säästöönpantu. Insatt.			Säästöstä otettu. Uttaget.			Lisäys (+) tai vähennys (-). Ökning (+) eller minskning (-).			
	Smf.	Fmf.	7t.	Smf.	Fmf.	7t.	Smf.	Fmf.	7t.	
Uudenmaan lääni.										
Nylands län.										
Kaupungit — Städerna.										
Helsinki — Helsingfors:										
»Helsingin Säästöpankki — »Helsingfors Sparbank»	4 410	170	86	2 636	142	58	+	1 774	028	28
Porvoo — Borgå	1 690	821	39	692	417	09	+	998	404	30
Lovisa	549	069	91	196	059	14	+	353	010	77
Tammisaari — Ekenäs	169	784	41	87	592	30	+	82	192	11
Hanko — Hangö	194	274	06	79	733	14	+	114	540	92
Helsinki — Helsingfors										
»Suom. Sääst. Helsingissä»	1 268	858	11	1 256	053	—	+	12	805	11
Helsinki — Helsingfors										
»Työväen Säästöpankki»	152	844	94	283	919	14	—	131	074	20
7 Kaupungit — Städerna	8 435	823	68	5 231	916	39	+	3 203	907	29
Maaseutu — Landsbygden.										
Tenhola — Tenala	6	006	70	1	903	85	+	4	102	85
Helsingin pit., sock.	3	166	52		281	52	+	2	885	—
Inkoo — Ingå	10	238	63	9	309	97	+		928	66
Lohja — Lojo	172	932	32	153	118	05	+	19	814	27
Mäntsälä	148	378	28	38	518	44	+	109	859	84
Bromarv	16	236	19	10	477	38	+	5	758	81
Nurmijärvi	97	289	45	45	034	95	+	52	254	50
Kirkkonummi — Kyrkslätt	29	665	64	20	203	71	+	9	461	93
Iitti — Iittis	187	023	76	50	122	22	+	136	901	54
Nummi — Nummis	347	390	13	133	461	03	+	213	929	10
Espoo — Esbo	115	292	96	27	297	49	+	87	995	47
Tuusula — Tusby	16	225	25	10	703	73	+	5	521	52
Siuntio — Sjundeå	57	949	14	22	769	92	+	35	179	22
Vihti — Vichtis	416	172	83	190	873	45	+	225	299	38
Orimattila	105	509	—	31	970	43	+	73	538	57
Karjalohja — Karislojo	96	318	06	20	503	06	+	75	815	—
Pusula	90	801	73	71	982	71	+	18	819	02
Sipoo — Sibbo	67	383	94	20	934	15	+	46	449	79
Jaala	69	664	16	17	973	54	+	51	690	62
Snappertuna	9	842	80	2	405	—	+	7	437	80
Lappträsk	180	200	30	47	460	71	+	132	739	59
Karja — Karis	199	742	53	54	722	19	+	145	020	34
Pornainen — Borgnäs	51	323	38	17	000	67	+	34	322	71
Artjärvi — Artsjö	173	500	29	64	207	29	+	109	293	—
Degerby	3	465	—		265	—	+	3	200	—
Pyhäjärvi	103	265	—	43	331	64	+	59	933	36
Elimäki — Elimä	77	352	70	22	233	14	+	55	119	56

• Säästöpankin paikka. Sparbankens ört.	Säästöön pantu. Insatt.			Säästöstä otettu. Uttaget.			Lisäys (+) tahi vähennys (—). Ökning (+) eller minskning (—).		
	<i>Smf.</i>	<i>Fmf.</i>	<i>pt.</i>	<i>Smf.</i>	<i>Fmf.</i>	<i>pt.</i>	<i>Smf.</i>	<i>Fmf.</i>	<i>pt.</i>
Sammatti	118 497		78	52 181		26	+	66 316	52
Kyrkstad	32 598		37	31 562		93	+	1 035	44
Askola	45 421		64	37 005		20	+	8 416	44
Ruotsinpyhtää — Strömfors	99 983		25	15 727		92	+	84 255	33
Liljendal	101 494		65	21 964		58	+	79 530	07
Anjala	47 170		—	28 137		05	+	19 032	95
Mörskom	37 305		01	10 332		94	+	26 972	07
Hyvinkää — Hyvinge	77 677		25	40 493		45	+	37 183	80
Pukkila	40 674		—	10 386		40	+	30 287	60
36 Maaseutu — Landsbygden	3 453 158		64	1 376 856		97	+	2 076 301	67
43 Uudenmaan l. — Nylands	11 888 982		32	6 608 773		36	+	5 280 208	96
Turun ja Porin lääni.									
Åbo och Björneborgs län.									
Kaupungit — Städerna.									
Turku — Åbo									
»Turun Säästöp. — Sparbanken i Åbo»	4 641 776		81	3 249 456		25	+	1 392 320	56
Rauma — Raumo	334 954		68	177 615		90	+	157 338	78
Usikaupunki — Nystad	139 481		35	73 378		30	+	66 103	05
Pori — Björneborg	330 697		47	376 930		47	—	46 233	—
Naantali — Nädendal	106 354		79	56 097		46	+	50 257	33
Turku — Åbo									
»Turun Suom. Säästöpankki»	2 104 033		94	1 291 559		23	+	812 474	71
Pori — Björneborg									
»Porin suom. säästö.»	23 576		63	29 135		02	—	5 558	39
Turku »Työväen Säästöpankki»	21 642		63	62 242		42	—	40 599	79
8 Kaupungit — Städerna	7 702 518		30	5 316 415		05	+	2 386 103	25
Maaseutu — Landsbygden.									
Saltvik	220 042		95	79 842		67	+	140 200	28
Oripää	456 576		03	248 874		01	+	207 702	02
Perniö — Björnå	687 182		90	391 569		89	+	295 613	01
Hämeenkyrö — Tavastkyrö	347 693		74	230 202		11	+	117 491	63
Paimio — Pemar	250 850		69	130 877		67	+	119 973	02
Salo »Salon Säästöpankki»	1 133 012		60	400 620		55	+	732 392	05
Siikainen — Siikais	253 961		69	124 417		51	+	129 544	18
Lappi	191 740		66	154 266		90	+	37 473	76
Kokemäki — Kumo	258 853		51	304 573		25	—	45 719	74
Vehmaa — Vehmo	172 673		24	72 739		75	+	99 933	48
Kiukainen »Euran ja Kiukaisten Säästöpankki» ¹⁾	—		—	—		—	—	—	—
Finby	41 595		45	5 029		69	+	36 565	76
Marttila — St Märstens	326 898		30	198 192		33	+	128 705	97

¹⁾ Järjestyksen alaisena. — Under afveckling.

Säästöpankin paikka. Sparbankens ort.	Säästöönpanntu. Insatt.			Säästöstä otettu. Uttaget.			Lisäys (+) tahi vähennys (-). Ökning (+) eller minskning (-).		
	<i>Smc.</i>	<i>Smf.</i>	<i>nl.</i>	<i>Smc.</i>	<i>Smf.</i>	<i>nl.</i>	<i>Smc.</i>	<i>Smf.</i>	<i>nl.</i>
Taivassalo — Töfsala	155 654		50	110 215		96	+	45 438	54
Kankaanpää	106 076		25	88 788		65	+	17 287	60
Piikkiö — Piikkis	14 313		—	8 113		75	+	6 199	25
Ikaalinen — Ikalis	319 770		30	158 018		62	+	161 751	68
Tyrvää — Tyrvis	285 302		77	164 318		24	+	120 984	53
Huittinen — Hvittis	479 511		75	234 514		16	+	244 997	59
Kemiö — Kimito	134 227		37	73 914		84	+	60 312	53
Vestanfjärd	43 288		—	27 286		80	+	16 001	20
Vampula	62 780		—	9 094		70	+	53 685	30
Parkano	73 419		44	51 272		24	+	22 147	20
Kiikala	164 692		14	40 724		34	+	123 967	80
Köyliö — Kjulä	16 800		62	23 113		43	—	6 312	81
Kisko	251 029		07	72 617		66	+	178 411	41
Luvia	116 530		03	22 223		21	+	94 306	82
Eurajoki — Euraäminne	85 479		10	48 800		92	+	36 678	18
Mynämäki — Virmo	868 387		75	145 738		96	+	722 648	79
Lieto — Lundo	792 552		37	472 644		66	+	319 907	71
Laitila — Letala	130 910		72	57 900		78	+	73 009	94
Uusikirkko — Nykyrko	165 068		40	61 599		68	+	103 468	72
Kustavi — Gustafs	77 501		26	29 140		74	+	48 360	52
Masku	370 981		97	138 849		93	+	232 132	04
Loimaa — Loimijoki	383 165		51	164 000		82	+	219 164	69
Hinnerjoki	71 735		89	21 265		92	+	50 469	97
Lokalhti — Lokalaks	52 911		56	27 014		15	+	25 897	41
Karkku	213 023		21	138 860		83	+	74 162	38
Punkalaidun — Pungalaitio	231 911		72	334 822		94	—	102 911	22
Rymättylä — Rimito	284 810		46	66 236		17	+	218 574	29
Honkilahti — Honkilaks	110 705		—	9 367		26	+	101 337	74
Pyhäranta	140 889		45	65 379		28	+	75 510	17
Pyhämaa	53 318		62	7 480		28	+	45 838	34
Salo, »Salon kauppalan Säästöpankki» ..	470 613		78	237 002		88	+	233 610	90
Ahlainen — Hvittisbofjärd	48 495		20	13 110		09	+	35 385	11
Kauvatsa	43 559		29	27 566		58	+	15 992	71
Prunkkala — Brunkkala	81 346		17	68 550		41	+	12 795	76
Pomarkku — Pämärk	66 629		06	32 270		85	+	34 358	21
Kiikka	135 046		40	92 459		07	+	42 587	33
Houtskari — Houtskär	29 213		—	3 455		68	+	25 757	32
Mouhijärvi	86 845		—	60 699		18	+	26 145	82
Säkylä	15 765		—	17 652		60	—	1 887	60
Suomusjärvi	193 859		93	27 389		85	+	166 470	08
Korppoo	44 313		78	3 684		78	+	40 629	—
Merimasku	47 990		—	13 292		—	+	34 698	—
Lavia	37 355		—	32 440		41	+	4 914	59
Suoniemi	35 989		72	41 125		41	—	5 135	69
Sauvo — Sagu	128 791		85	21 071		33	+	107 720	52

Säästöpankin paikka. Sparbankens ort.	Säästöön pantu.			Säästöstä otettu. Uttaget.			Lisäys (+) tai vähennys (—). Ökning (+) eller minskning (—).		
	Insatt.								
	<i>Smf.</i>	<i>Fmg.</i>	<i>pt.</i>	<i>Smf.</i>	<i>Fmg.</i>	<i>pt.</i>	<i>Smf.</i>	<i>Fmg.</i>	<i>pt.</i>
Nauvo — Nagu	9 477	25		3 007	82		+	6 469	43
Kiikoinen — Kiikois	50 175	15		14 505	62		+	35 669	53
Parainen — Pargas	139 382	65		17 087	13		+	122 295	52
Honkajoki	303 673	83		100 822	40		+	202 851	43
Normarkku	54 277	34		52 420	84		+	1 856	50
Jämijärvi	27 012	20		10 112	36		+	16 899	84
Rauma maaseurak. — landsförsamling	164 588	43		87 166	32		+	77 422	11
Merikarvia — Sastmola	119 583	92		43 044	72		+	76 539	20
Karvia	100 402	32		13 805	78		+	86 596	54
Dragsfjärd	35 680	09		8 799	10		+	26 880	99
Karinainen — Karinäs	407 628	14		238 685	57		+	168 942	57
Harjavalta	38 979	50		24 288	81		+	14 690	69
Kiukainen — Kiukais	91 621	81		79 519	13		+	12 102	68
Eura	35 412	16		58 008	57		—	22 596	41
Karjala	31 714	74		3 156	02		+	28 558	72
Kullaa	59 957	—		24 078	87		+	35 878	13
Suodenniemi	40 485	71		16 780	15		+	23 705	56
Pöytyä	65 110	34		50 312	63		+	14 797	71
Kuusjoki	259 416	58		37 235	29		+	222 181	29
Keikyä	9 961	01		4 580	95		+	5 380	06
Nakkila	112 701	66		9 963	40		+	102 738	26
Hiitis	13 718	—		500	—		+	13 218	—
80 Maaseutu — Landsbygden	14 235 603	—		6 806 178	85		+	7 431 424	15
88 Turun ja Porin l. — Åbo o. B:borgs l.	21 938 121	30		12 120 593	90		+	9 817 527	40
Hämeen lääni. — Tavastehus län.									
Kaupungit — Städerna.									
Hämeenlinna — Tavastehus	719 169	62		543 312	79		+	175 856	83
Tampere — Tammerfors	1 486 966	22		1 229 004	17		+	257 962	05
Lahti »Hollolan kunnan Säästö.»	159 414	10		130 961	86		+	28 452	24
Hämeenlinna »Suomal. Säästö.»	367 979	90		217 984	08		+	149 995	82
Lahti »Lahden Säästö.»	136 229	75		73 310	32		+	62 919	43
Lahti »Lahden Työvään Säästö.» ¹⁾	—	—		—	—		—	—	—
Tampere »Hämeen Työvään Säästö.» ^{*)}	—	—		—	—		—	—	—
7 Kaupungit — Städerna	2 869 759	59		2 194 573	22		+	675 186	37
Maaseutu — Landsbygden.									
Urjala — Urdiala	191 746	47		131 967	84		+	59 778	63
Janakkala	30 871	55		26 389	01		+	4 482	54
Jämsä	180 222	62		88 065	—		+	92 157	62
Ruovesi	98 629	60		35 536	67		+	63 092	93
Lempäälä — Lempälä	153 918	—		125 937	06		+	27 980	94
Hausjärvi	72 888	64		28 962	28		+	43 926	36

¹⁾ Suorituksen alainen. — Under afveckling.

*) Tietoja puuttuu. — Uppgifter saknas.

Säästöpankin paikka. Sparbankens ort.	Säästöönpanu.			Säästöä otettu. Uttaget.			Lisäys (+) tahi vähennys (-). Ökning (+) eller minskning (-).		
	<i>Smc.</i>	<i>Fmc.</i>	<i>pt.</i>	<i>Smc.</i>	<i>Fmc.</i>	<i>pt.</i>	<i>Smc.</i>	<i>Fmc.</i>	<i>pt.</i>
Toijala	110 566	85	43 682	94	+	66 883	91		
Lammi — Lampis	248 890	—	167 722	93	+	81 167	07		
Loppi — Loppis	321 342	48	375 095	56	—	53 753	08		
Kuru	19 702	55	5 595	43	+	14 107	12		
Somero	365 111	60	71 471	79	+	293 639	81		
Korpilahti — Korpilaks	195 947	65	124 701	74	+	71 245	91		
Renko — Rengo *)	—	—	—	—	—	—	—		
Forssa	43 574	17	22 222	84	+	21 351	33		
Nastola	66 511	—	16 962	38	+	49 548	62		
Hauho	262 414	21	114 606	27	+	147 807	94		
Pälkäne	65 117	12	24 393	92	+	40 723	20		
Vesilahti — Vesilaks	47 868	—	31 369	22	+	16 498	78		
Kärkölä	48 733	60	3 707	71	+	45 025	89		
Koski — Koskis	23 982	85	17 977	56	+	6 005	29		
Asikkala	235 868	35	67 115	63	+	168 752	72		
Kangasala	182 445	87	75 971	08	+	106 474	79		
Kuhmoinen — Kuhmois	294 366	45	122 842	03	+	171 524	42		
Tuulos	31 406	22	10 129	58	+	21 276	64		
Padasjoki	140 771	25	72 107	98	+	68 663	27		
Orivesi	124 115	—	20 745	86	+	103 369	14		
Luopioinen — Luopiois	186 530	77	93 934	48	+	92 596	29		
Sahalahti — Sahalaks	44 684	—	22 725	84	+	21 958	16		
Humppila	11 305	—	12 441	60	—	1 136	60		
Somerniemi — Sommarnäs	31 944	—	17 770	63	+	14 173	37		
Sääksmäki	131 697	96	78 434	81	+	53 263	15		
Wanaja — Vänä	14 048	63	8 531	92	+	5 516	71		
Längelmäki	126 683	97	25 172	40	+	101 511	57		
Kuhmalahti — Kuhmalaks	49 871	85	7 851	51	+	42 020	34		
Kuorevesi	84 625	40	13 144	21	+	71 481	19		
Jokioinen — Jokiois	3 831	—	8 167	18	—	4 336	18		
Messukylä — Messuby	12 000	—	5 278	—	+	6 722	—		
Ypäjä	47 797	—	4 623	99	+	43 173	01		
Tyrvääntö	1 000	—	189	78	+	810	22		
Eräjärvi	49 658	40	25 518	40	+	24 140	—		
Pirkkala — Birkkala	13 696	35	4 728	63	+	8 967	72		
Wilppula	78 811	06	89 318	66	—	10 507	60		
Ylöjärvi	1 902	20	2 328	—	—	425	80		
Teisko	17 526	18	5 063	37	+	12 462	81		
44 Maaseutu — Landsbygden	4 464 625	87	2 250 503	72	+	2 214 122	15		
51 Hämeen l. — Tavastehus län	7 334 385	46	4 445 076	94	+	2 889 308	52		

*) Tietoja puuttuu. — Uppgifter saknas.

Säästöpankin paikka. Sparbankens ort.	Säästöönpanntu. Insatt.			Säästöstä otettu. Uttaget.			Lisäys (+) tahi vähennys (-): Ökning (+) eller minskning (-).		
	<i>Smf.</i>	<i>Fmf.</i>	<i>7d.</i>	<i>Smf.</i>	<i>Fmf.</i>	<i>7d.</i>	<i>Smf.</i>	<i>Fmf.</i>	<i>7d.</i>
Viipurin lääni. — Viborgs län.									
Kaupungit — Städerna.									
Viipuri, — Viborg, »Viipurin Säästö-» »Viborgs Sparbank»	908 653	93	1 176 790	31	—	268 136	38		
Hamina — Fredrikshamn	36 466	—	56 815	98	—	20 349	98		
Lappeenranta — Willmanstrand	55 631	67	96 246	49	—	40 614	82		
Sortavala — Sordavala	416 695	80	143 947	06	+	272 748	74		
Kotka	100 931	69	37 900	17	+	63 031	52		
Viipuri — Viborg, »Viipurin Suomal- Säästöpankki»	533 743	17	670 550	27	—	136 807	10		
Käkisalmi — Kexholm	67 059	42	13 264	75	+	53 794	67		
Kotka, »Kymnlaakson Työväen Sääst.»*)	—	—	—	—	—	—	—		
Viipuri — Viborg, »Viipurin Työväen säästöpankki»)	—	—	—	—	—	—	—		
Lappeenranta — Willmanstrand, »Etelä Saimaan Työläisten Säästöpankki»	2 092	—	4 611	88	—	2 519	88		
Viipuri — Viborg, »Viipurin pitäjän Sääs- töpankki»	140 139	10	76 163	38	+	63 975	72		
Lappee — Lappvesi	40 602	40	34 416	08	+	6 186	32		
Kotka »Suomal. säästö.»	534 789	94	427 436	78	+	107 353	16		
13 Kaupungit — Städerna	2 836 805	12	2 738 143	15	+	98 661	97		
Maaseutu — Landsbygden.									
Violahti — Vederlaks	350 388	47	139 596	47	+	210 792	—		
Säkkijärvi	28 651	49	60 577	19	—	31 925	70		
Parikkala	77 885	—	27 800	13	+	50 084	87		
Jääski — Jääskis	276 538	65	107 851	71	+	168 686	94		
Jaakkima — Jaakimvaara	84 950	—	40 120	88	+	44 829	12		
Pyhäjärvi	52 819	80	69 903	53	—	17 083	73		
Hiitola	53 658	—	43 185	11	+	10 472	89		
Korpiselkä	56 366	—	59 369	98	—	3 003	98		
Soanlahti — Soanlaks	69 441	05	14 351	07	+	55 089	98		
Luumäki	13 825	—	2 885	16	+	10 939	84		
Antrea — St. André	142 632	—	52 518	23	+	90 113	77		
Sakkola	15 590	—	15 233	92	+	356	08		
Räisälä	76 588	—	31 909	51	+	44 678	49		
Vehkalahti — Vekkelaks	252 449	80	109 423	67	+	143 026	11		
Koivisto — Björkö	5 687	—	7 319	69	—	1 632	67		
Muola — Mohla	90 526	—	31 250	—	+	59 276	—		
Sippola	290 219	03	111 738	34	+	178 480	69		
Rautu — Rautus	30 300	—	8 015	13	+	22 284	87		
Kirvu — Kirvus	152 761	20	116 210	48	+	36 550	72		
Metsäpirtti	24 400	—	1 160	37	+	23 239	63		
Kivennapa — Kivinebb	14 220	—	20 976	79	—	6 756	79		

*) Tietoja puuttuu. — Uppgifter saknas.

Säästöpankin paikka. Sparbankens ort.	Säästöön pantu.			Säästöstä otettu. Uttaget.			Lisäys (+) tahi vähennys (—). Ökning (+) eller minskning (—).		
	Insatt.			Uttaget.					
	<i>Smg.</i>	<i>Fmg.</i>	<i>pt.</i>	<i>Smg.</i>	<i>Fmg.</i>	<i>pt.</i>	<i>Smg.</i>	<i>Fmg.</i>	<i>pt.</i>
Miehikkälä	113 810	—		50 710	99		+	63 099	01
Kouvola	105 350	38		37 163	61		+	68 186	77
Ruskeala	57 303	76		42 780	81		+	14 522	95
Johannes	21 823	—		8 352	51		+	13 470	49
Kurkijoki — Kronoborg	101 694	76		42 485	39		+	59 209	37
Savitaipale	17 160	—		12 821	70		+	4 338	30
Kymi — Kymmene	78 700	—		63 408	71		+	15 291	29
Suomenniemi	33 189	—		13 391	25		+	19 797	75
Ruokolahti — Ruokolaks	52 925	03		13 402	34		+	39 522	69
Impilahden Kitelän kun. — Impilaks *)	—	—		—	—		—	—	—
Valkjärvi	38 860	—		18 875	42		+	19 984	58
Lemi — Klemis	84 800	—		40 328	32		+	44 471	68
Rautjärvi	11 129	50		1 050	78		+	10 078	72
Kaukola	89 536	—		13 903	47		+	75 632	53
Suojärvi	13 200	—		11 355	14		+	1 844	86
Uusikirkko — Nykyrka	71 600	—		41 944	24		+	29 655	76
Uukuniemi	9 130	—		6 390	—		+	2 740	—
Taipalsaari	14 360	—		1 244	96		+	13 115	04
39 Maaseutu — Landsbygden	3 074 467	92		1 491 007	—		+	1 583 460	92
52 Viipurin l. — Viborgs län	5 911 273	04		4 229 150	15		+	1 682 122	89
Mikkelin lääni. — S:t Michels län.									
Kaupungit — Städerna.									
Mikkeli — S:t Michel	912 208	05		541 244	01		+	370 964	04
Savonlinna — Nyslott	131 872	64		119 419	50		+	12 453	14
Heinola	23 606	76		40 666	20		—	17 059	44
Savonlinna »Säämingin Kunnan Yhteinen Säästöpankki»	24 550	—		1 050	—		+	23 500	—
4 Kaupungit — Städerna	1 092 237	45		702 379	71		+	389 857	74
Maaseutu — Landsbygden.									
Kangasniemi	88 567	87		31 579	42		+	56 988	45
Joroinen — Jorois	184 847	68		18 146	06		+	166 701	62
Rantasalmi	200 609	—		47 710	44		+	152 898	56
Pieksämäki	255 927	93		165 598	78		+	90 329	15
Hirvensalmi	177 718	—		43 706	05		+	134 011	95
Heinävesi	225 871	99		104 410	24		+	121 461	75
Mäntyharju	261 566	36		187 902	11		+	73 664	25
Sysmä	1 247 842	68		832 366	04		+	415 476	64
Kerimäki	90 471	26		31 720	07		+	58 751	19
Hartola — Gustaf Adolfs	240 999	09		36 673	51		+	204 325	58
Joutsa *)	—	—		—	—		—	—	—
Leivonmäki	27 022	—		1 391	—		+	25 631	—

*) Tietoja puuttuu. — Uppgifter saknas.

Säästöpankin paikka. Sparbankens ort.	Säästöön pantu. Insatt.			Säästöstä otettu. Uttaget.			Lisäys (+) tahi vähennys (—). Ökning (+) eller minskning (—).		
	<i>Smk.</i>	<i>Fmk.</i>	<i>pt.</i>	<i>Smk.</i>	<i>Fmk.</i>	<i>pt.</i>	<i>Smk.</i>	<i>Fmk.</i>	<i>pt.</i>
Ristiina — Kristina	50 578		39	11 345		81	+	39 232	58
Juva — Jockas	210 576		90	55 283		75	+	155 293	15
Luhanka — Luhango	117 582		50	50 649		81	+	66 932	69
Heinolan pit. — sock.	122 130		19	133 605		21	—	11 475	02
Anttola	23 657		66	22 732		90	+	924	76
Puumala	40 673		—	15 109		05	+	25 563	95
Virtasalmi	6 285		—	6 272		99	+	12	01
Sulkava	50 530		61	30 258		43	+	20 272	18
Haukivuori	24 350		—	3 387		06	+	20 962	94
Kangaslampi	53 509		51	24 818		99	+	28 690	52
Enonkoski	49 700		96	30 318		—	+	19 382	96
Savonranta	23 091		40	1 915		35	+	21,176	05
Jäppilä	49 901		—	—		—	+	49 901	—
25 Maaseutu — Landsbygden	3 824 010		98	1 886 901		07	+	1 937 109	91
29 Mikkelin l. — St Michels län	4 916 248		43	2 589 280		78	+	2 326 967	65
Kuopion lääni. — Kuopio län.									
Kaupungit — Städerna.									
Joensuu	49 726		04	35 355		33	+	14 370	71
Kuopio	431 047		43	314 845		84	+	116 201	59
Iisalmi — Idensalmi	473 770		11	228 136		60	+	245 633	51
Kuopio »Savon työväen Säästö.»	500		—	16 537		93	—	16 037	93
Kuopio »Maalaisk. Säästö.» landsförs. .	64 549		19	55 803		77	+	8 745	42
5 Kaupungit — Städerna	1 019 592		77	650 679		47	+	368 913	30
Maaseutu — Landsbygden.									
Nurmes	137 521		85	84 418		07	+	53 103	78
Pielisjärvi	92 684		69	55 120		06	+	37 564	63
Tohmajärvi	1 201		05	1 430		03	—	228	98
Kiuruvesi	273 889		07	130 446		88	+	143 442	19
Leppävirta	171 677		90	68 864		77	+	102 813	13
Liperi — Libelitz	134 055		55	30 824		76	+	103 230	79
Nilsä	183 922		10	53 051		28	+	130 870	82
Lapinlahti — Lapinlaks	201 691		13	43 144		80	+	158 546	33
Eno	19 119		96	22 799		76	—	3 679	80
Rautalampi	187 730		63	174 371		95	+	13 358	68
Kitee — Kides	66 010		—	33 445		23	+	32 564	77
Maaninka — Maaninga	69 087		25	26 012		11	+	43 075	14
Karttula	97 605		58	40 697		21	+	56 908	37
Hankasalmi	192 736		25	105 264		53	+	87 471	72
Kuusjärvi	24 084		—	24 187		18	—	103	18
Rääkkylä — Bräkylä	34 649		—	14 010		41	+	20 638	59
Pölvijärvi*)	—		—	—		—	—	—	—
Kontiolahti — Kontiolaks	160 307		97	73 479		17	+	86 828	80

*) Tietoja puuttuu. — Uppgifter saknas.

Säästöpankin paikka. Sparbankens ort.	Säästöönpanantu. Insatt.			Säästöstä otettu. Uttaget.			Lisäys (+) tahi vähennys (—). Ökning (+) eller minskning (—).		
	<i>Smf.</i>	<i>Fmf.</i>	<i>pt.</i>	<i>Smf.</i>	<i>Fmf.</i>	<i>pt.</i>	<i>Smf.</i>	<i>Fmf.</i>	<i>pt.</i>
Suonenjoki	120 682	—	—	66 379	79	—	+	54 302	21
Iomantsi — Ilomants	18 939	50	—	8 231	36	—	+	10 708	14
Juuka — Juga	96 499	—	—	32 150	40	—	+	64 348	60
Kaavi	155 014	13	—	50 153	63	—	+	104 860	50
Pielavesi	332 615	77	—	71 600	23	—	+	261 015	54
Vesanto	57 066	25	—	15 580	23	—	+	41 486	02
Taipale	37 752	—	—	6 916	10	—	+	30 835	90
Keitele	74 858	80	—	22 583	34	—	+	52 275	46
Muuruvesi	39 792	—	—	11 656	96	—	+	28 135	04
Rautavaara	5 705	—	—	1 000	—	—	+	4 705	—
Kesälähti	95 931	—	—	27 739	23	—	+	68 191	77
Varpaisjärvi	4 016	95	—	2 000	—	—	+	2 016	95
30 Maaseutu — Landsbygden	3 086 846	38	—	1 297 559	47	—	+	1 789 286	91
35 Kuopion l. — Kuopio län	4 106 439	15	—	1 948 238	94	—	+	2 158 200	21
Vaasan lääni. — Vasa län.									
Kaupungit — Städerna.									
Jyväskylä	1 488 974	39	—	830 593	99	—	+	658 380	40
Vasa »Vaasan Säästöpankki» — »Vasa Sparbank»	1 791 430	02	—	890 127	61	—	+	901 302	41
Kristiinankaupunki — Kristinestad	164 983	29	—	103 779	94	—	+	61 203	35
Pietarsaari — Jakobstad	116 923	—	—	53 954	61	—	+	62 968	37
Uusikaarleby — Nykarleby	54 892	—	—	23 401	68	—	+	31 490	32
Kokkola — Gamlakarleby	65 762	—	—	42 974	66	—	+	22 787	34
Vasa — »Mustasaari Sparbank»	162 406	12	—	23 414	04	—	+	138 992	08
Vasa »Vaasan Suomalainen Säästöpankki»	814 680	79	—	736 041	41	—	+	78 639	38
Kokkola »Keski-Pohjanmaan Säästöpankki»	6 593	19	—	6 555	03	—	+	38	16
9 Kaupungit — Städerna	4 666 644	80	—	2 710 842	99	—	+	1 955 801	81
Maaseutu — Landsbygden.									
Alavus — Alavo	725 909	77	—	130 343	13	—	+	595 566	64
Vähäkylä — Lillkyro	58 963	05	—	30 466	66	—	+	28 496	39
Saarijärvi	218 546	71	—	170 688	74	—	+	47 857	97
Ilmajoki — Ilmola	619 518	03	—	443 194	05	—	+	176 323	98
Kokkolan pit. — Gamlakarleby sock.	177 378	13	—	34 354	27	—	+	143 023	86
Kauhava	345 922	65	—	139 983	32	—	+	205 939	33
Uurainen — Uurais	21 974	25	—	3 368	54	—	+	18 605	71
Virrat — Virdois	242 112	95	—	150 886	74	—	+	91 226	21
Konginkangas	14 045	60	—	15 928	68	—	—	1 883	08
Viitasaari	120 934	91	—	103 571	43	—	+	17 363	48

Säästöpankin paikka. Sparbankens ort.	Säästöönpantu. Insatt.			Säästöstä otettu. Uttaget.			Lisäys (+) tahi vähennys (—). Ökning (+) eller minskning (—).		
	<i>Smk.</i>	<i>Smk.</i>	<i>pt.</i>	<i>Smk.</i>	<i>Smk.</i>	<i>pt.</i>	<i>Smk.</i>	<i>Smk.</i>	<i>pt.</i>
Terijärvi	97 990	07	73 203	70	+	24 786	37		
Pihtipudas	87 658	93	21 243	34	+	66 415	59		
Karstula	38 827	03	37 259	52	+	1 567	51		
Isokyrö — Storkyro	659 668	20	357 050	05	+	302 618	15		
Laukaa — Laukas	126 383	60	29 610	42	+	96 773	18		
Kivijärvi	120 467	—	68 710	29	+	51 756	71		
Keuruu — Keuru	51 570	95	42 286	87	+	9 284	08		
Ylihärnä	162 285	21	87 412	98	+	74 872	23		
Lapua — Lappo	728 801	73	339 782	18	+	389 019	55		
Kuortane	265 318	78	142 752	09	+	122 566	69		
Pirttikylä — Pörtom	148 919	05	50 353	18	+	98 565	87		
Kauhajoki	504 676	—	173 035	08	+	331 640	92		
Lappajärvi	105 600	57	69 576	32	+	36 024	25		
Multia	23 093	04	16 865	02	+	6 228	02		
Kortesjärvi	77 636	50	17 564	89	+	60 071	61		
Kurikka	290 647	14	175 564	62	+	115 082	52		
Evijärvi *)	—	—	—	—	—	—	—		
Vimpeli	65 776	90	46 435	68	+	19 341	22		
Soini	21 425	—	11 691	03	+	9 733	97		
Ähtäri — Etseri	107 949	40	111 759	84	—	3 810	44		
Alahärnä	387 799	30	175 516	14	+	212 283	16		
Jyväskylä, pit. — sock.	101 222	97	111 683	03	—	10 460	06		
Närpiö — Närpes	191 690	56	72 978	05	+	118 712	51		
Karjajoki — Bötom	267 335	52	59 313	28	+	208 022	24		
Alaveteli — Nedervetil	22 360	07	5 238	27	+	17 121	80		
Korsnäs	127 028	53	27 530	93	+	99 497	60		
Siipyy — Sideby	93 263	52	52 866	03	+	40 397	49		
Seinäjoki	167 328	34	91 798	75	+	75 529	59		
Sulva — Solf	82 499	20	20 786	70	+	61 712	50		
Peräseinäjoki	274 478	02	121 801	91	+	152 676	11		
Maalahti — Malaks	132 374	07	23 057	63	+	109 316	44		
Äänekoski	111 306	57	67 004	—	+	44 302	57		
Jalasjärvi	628 914	05	226 796	76	+	402 117	29		
Alajärvi	162 436	—	137 333	87	+	25 102	13		
Isojoki — Storå	107 769	10	86 762	34	+	21 006	76		
Veteli — Vetil	136 433	93	47 678	16	+	88 755	77		
Sumiainen	1 450	—	3 048	24	—	1 598	24		
Ylistaro	994 204	79	447 949	80	+	546 254	99		
Nurmo	142 744	85	42 812	22	+	99 932	63		
Öfvermark	160 527	74	86 329	42	+	74 198	32		
Töysä	83 094	77	28 265	18	+	54 829	59		
Kälviä — Kelviä	200 879	65	77 052	01	+	123 827	64		
Jurva	329 272	—	94 310	46	+	234 961	54		
Toholampi	78 295	64	37 839	50	+	40 456	14		
Laihia	657 249	69	260 512	79	+	396 736	90		

*) Tietoja puuttuu. — Uppgifter saknas.

Säästöpankin paikka. Sparbankens ort.	Säästöönpantu. Insatt.			Säästöstä otettu. Uttaget.			Lisäys (+) tahi vähennys (—). Ökning (+) eller minskning (—).		
	<i>Sm.</i>	<i>Fmg.</i>	<i>ti.</i>	<i>Sm.</i>	<i>Fmg.</i>	<i>ti.</i>	<i>Sm.</i>	<i>Fmg.</i>	<i>ti.</i>
Kannus	177 798		72	131 853	40		+	45 945	32
Kaustinen — Kaustby	89 081		50	23 235	64		+	65 845	86
Lehtimäki	21 684		65	3 701	18		+	17 983	47
Teuva — Östermark	857 780		32	510 563	90		+	347 216	42
Halsua — Halsö	16 490		—	11 690	89		+	4 799	11
Petäjävesi	22 360		—	13 270	52		+	9 089	48
Perho	8 784		60	6 466	01		+	2 318	59
Yttermark	64 668		33	21 555	52		+	43 112	81
Pylkönmäki	13 350		—	20 776	—		—	7 420	—
Himanka — Himango	180 161		57	35 793.	30		+	144 368	27
Lestijärvi	15 139		55	8 310	37		+	6 829	18
Pihlajavesi	49 467		28	12 579	03		+	36 888	25
Lappfjärd	48 621		74	12 814	29		+	35 807	45
Kinnula	52 996		—	23 804	—		+	29 192	—
Toivakka	21 161		03	1 212	73		+	19 948	30
70 Maaseutu — Landsbygden	13 511 505		32	6 338 828	91		+	7 172 676	41
79 Vaasan l. — Vasa län	18 178 150		12	9 049 671	90		+	9 128 478	22
Oulun lääni. — Uleåborgs län.									
Kaupungit — Städerna.									
Oulu, kaup., Uleåborgs stads	876 113		15	761 453	26		+	114 659	89
Raahe — Brahestad	87 440		59	55 624	10		+	31 816	49
Kajaani — Kajana	553 628		92	208 699	67		+	344 929	25
Oulu, Uleåborg »Sampo»	878 216		57	604 094	67		+	274 121	90
Tornio — Torneå	22 878		12	5 970	—		+	16 908	12
Kemi	23 459		59	17 206	20		+	6 253	39
6 Kaupungit — Städerna	2 441 736		94	1 653 047	90		+	788 689	04
Maaseutu — Landsbygden.									
Liminka — Limingo	197 237		95	122 179	65		+	75 058	30
Rantsila — Frantsila	133 097		60	159 193	43		—	26 095	83
Ylitornio — Övertorneå	150 622		—	31 441	28		+	119 180	72
Pyhäjärvi	103 861		—	47 495	53		+	56 365	47
Kemi	21 202		45	9 787	26		+	11 415	19
Rovaniemi	147 758		38	106 094	23		+	41 664	15
Haukipudas	49 230		09	32 526	76		+	16 703	33
Nivala	254 925		—	51 844	52		+	203 080	48
Kalajoki	445 668		61	397 707	22		+	47 961	39
Muhos	76 602		05	32 104	67		+	44 497	38
Tyrnävä	29 900		—	5 924	63		+	23 975	37
Ii — Ijo	58 878		81	29 742	69		+	29 136	12
Paavola	50 886		50	38 855	73		+	12 030	77
Haapajärvi	92 369		77	95 303	88		—	2 934	11

Säästöpankin paikka. Sparbankens ort.	Säästöönpanntu.			Säästöstä otettu. Uttaget.			Lisäys (+) tahi vähennys (—). Ökning (+) eller minskning (—).		
	Insatt.			Uttaget.					
	<i>Smf.</i>	<i>Smf.</i>	<i>pt.</i>	<i>Smf.</i>	<i>Smf.</i>	<i>pt.</i>	<i>Smf.</i>	<i>Smf.</i>	<i>pt.</i>
Haapavesi	184 944	50		91 345	42	+	93 599	08	
Sotkamo	240 371	68		83 712	92	+	156 658	76	
Tervola	23 120	75		13 523	06	+	9 597	69	
Ylikiminki — Öfverkiminge	18 838	—		10 763	67	+	8 074	33	
Kestilä	59 672	96		27 542	47	+	32 130	49	
Kuusamo	51 388	77		25 734	21	+	25 654	56	
Kittilä	31 120	16		20 934	29	+	10 185	87	
Ylivieska	208 240	—		104 900	18	+	103 339	82	
Pulkkila	23 999	—		13 866	28	+	10 132	72	
Vihanti	18 370	—		11 305	68	+	7 064	32	
Pudasjärvi	65 103	50		40 941	96	+	24 161	54	
Oulainen — Oulais	167 270	36		115 085	97	+	52 184	39	
Alatornio — Nedertorneå	65 870	13		23 190	95	+	42 679	18	
Kiiminki — Kimminge	12 707	66		7 656	02	+	5 051	64	
Säräisniemi	37 195	—		7 099	11	+	30 095	89	
Lumijoki	65 694	30		32 278	45	+	33 415	85	
Utajärvi	23 695	28		11 122	62	+	12 572	66	
Siikajoki	50 771	48		18 827	86	+	31 943	62	
Turtola	47 514	—		1 859	65	+	45 654	35	
Sievi	251 915	60		144 398	05	+	107 517	55	
Sodankylä	12 352	—		5 957	33	+	6 394	67	
Puolanka — Puolango	51 434	66		39 632	61	+	11 802	05	
Kuolajärvi	8 810	—		18 384	91	—	9 574	91	
Kemijärvi — Kemiträsk	76 849	—		42 863	39	+	33 985	61	
Kärsämäki	35 500	50		21 299	63	+	14 200	87	
Alavieska	332 649	10		155 827	07	+	176 822	03	
Ristijärvi	57 708	95		12 063	89	+	45 645	06	
Rautio	139 467	90		92 556	36	+	46 911	54	
Hyrnsalmi	20 460	—		17 654	92	+	2 805	08	
Taivalkoski	25 040	—		10 238	85	+	14 801	15	
Pyhäjoki	136 499	55		40 124	06	+	96 375	49	
Kuhmoniemi *)	—	—		—	—	—	—	—	
Kolari	210	—		9 071	57	—	8 861	57	
Reisjärvi	41 352	—		41 819	58	—	467	58	
Oulunsalo — Uleåsalö	1 912	55		5 016	26	—	3 103	71	
Temmes	22 465	—		7 636	99	+	14 828	01	
Merijärvi	27 338	51		24 977	70	+	2 360	81	
Saloinen	78 305	59		36 071	—	+	42 234	59	
Pyhäntä	35 103	78		8 453	01	+	26 650	77	
Revonlahti — Revonlaks	14 265	—		18 704	86	—	4 439	86	
Pattijoki	38 356	03		16 325	86	+	22 030	17	
Piippola	28 315	—		9 882	57	+	18 432	43	
Kempele	69 895	25		4 389	11	+	65 506	14	
Karunki	172 889	42		13 653	89	+	159 235	53	
58 Maaseutu — Landsbygden	4 887 223	13		2 618 895	72	+	2 268 327	41	
64 Oulun l. — Uleåborgs län	7 328 980	07		4 271 943	62	+	3 057 016	45	

*) Tietoja puuttuu — Uppgifter saknas.

FINLANDS OFFICIELLA STATISTIK.

VII.

D.

BANK-STATISTIK.

FINLANDS BANK, PRIVATBANKERNA, HYPOTEKSINRÄTTNINGARNA, POSTSPARBANKEN OCH SPARBANKERNA.

OKTOBER 1918.

PUBLICERAD AF FINANSEXPEDITIONEN I FINLANDS SENAT.



HELSINGFORS 1919.
STATSRÅDETS TRYCKERI.

Tab. 1 a) Finlands Banks

1	2	3	
Aktiva.			
<i>Valuta för sedelutgifning:</i>			
Metallisk kassa:			
myntadt guld: finskt	28,552,140	—	
» » ryskt och utländskt	13,595,028	44	
omyntadt guld	511,564	65	
guld å myntverket	—	—	1) 42,658,733 09
Finskt silfvermynt.....	777,124	25	
Finska statsobligationer i finskt mynt.....	99,434,800	—	
Banksedlar och kuponger i utländskt mynt	250,001	24	
Obligationer i utländskt mynt	434,364,747	05	
Kontokuranter i utlandet	434,525,712	77	
Statsverkets förbindelser.....	114,668,750	20	
Växlar i utländskt mynt, i portfölj.....	752,745	44	2) 1,084,773,880 95
(Summa Fmk 1,127,432,614: 04).			
<i>Öfriga tillgångar:</i>			
Växlar i finskt mynt, i portfölj	54,524,237	90	
Hypotekslån	14,607,519	51	
Kassakreditiv	5,371,674	71	3) 74,503,432 12
Omyntadt silfver	18,592	96	
Silfver å myntverket	—	—	
Kopparmynt	61,264	71	
Obligationer i finskt mynt.....	6,136,785	—	
Obligationer i Tyskland	10,391,241	99	
Kontokuranter i Tyskland och Österrike	22,452,847	38	
Växlar i utländskt mynt, protesterade	—	—	
» i finskt mynt, protesterade	—	—	
Bankfastigheter	3,466,356	41	
Inventarier	100	—	
Diverse räkningar.....	79,200	72	4) 42,606,339 17
Summa aktiva Fmk			1,244,542,435 33

Den 14 September

Den 15 Oktober

1918.

1917.

1) Motsvarande tal utgjorde.....	42,664,233: 29	42,640,891: 70
2) » » » »	1,029,997,190: 97	997,563,945: 75
3) » » » »	66,282,156: 63	98,725,948: 19
4) » » » »	42,614,491: 29	42,734,917: 68

ställning den 15 oktober 1918.

4	5	6	
Passiva.			
<i>Egna fonder och vinstmedel:</i>			
Grundfond	4,715,219	10	
Reservfond	—	—	
Odisponerade vinstmedel	14,457,357	54	¹⁾ 19,172,576 64
<i>Vid anfordran betalbara förbindelser:</i>			
Utelöpande sedlar	1,069,965,763	—	
» postremissväxlar	6,722,369	99	
» invisningar på kontoret i St. Petersburg..	54,352	17	
Innestående på upp- och afskrifningsräkning:			
statsverket	20,534,678	83	
andra	110,747,870	18	
Kontokuranter i utlandet	13,224,764	95	
För statslåneannuiteter innestående	316,250	—	
Diverse räkningar	3,584,641	33	
På inkassoväxlar uppuret	219,168	24	²⁾ 1,225,369,858 69
<i>Sedelutgiftningsrätt:</i>			
Valuta för sedelutgiftning 1,127,432,614: 04			
Därutöver äger banken			
utgifva sedlar för 200,000,000: —	1,327,432,614: 04		
Afgår: vid anfordran be-			
talbara förbindelser .. 1,225,369,858: 69			
på beviljade kassakre-			
ditiv innestående 4,798,325: 29	1,230,168,183: 98		
Obegagnad sedelutgiftningsrätt.... Fmk ³⁾ 97,264,430: 06			
Summa passiva Fmk			1,244,542,485 33

Den 14 September
1918.Den 15 Oktober
1917.

¹⁾ Motsvarande tal utgjorde.....	16,009,993: 86	114,736,860: 11
²⁾ » » »	1,165,548,078: 32	1,066,933,843: 21
³⁾ » » »	103,923,777: 67	41,764,808: 76

Tab. 1 b) Finlands Banks

1	2	3	
Aktiva.			
<i>Valuta för sedelutgifning</i>			
Metallisk kassa:			
myntadt guld: finskt	28,552,140	—	
» » ryskt och utländskt	13,595,028	44	
omyntadt guld	519,058	24	
guld å myntverket	—	—	1) 42,666,226 68
Finskt silfvermynt	720,151	75	
Finska statsobligationer i finskt mynt.....	296,568,800	—	
Banksedlar och kuponger i utländskt mynt	148,561	23	
Obligationer i utländskt mynt	406,779,972	51	
Kontokuranter i utlandet	379,316,724	43	
Växlar i utländskt mynt, i portfölj.....	1,253,984	11	2) 1,084,788,194 03
(Summa Fmk 1,127,454,420: 71).			
<i>Öfriga tillgångar:</i>			
Växlar i finskt mynt, i portfölj	53,710,442	68	
Hypotekslån	23,966,119	51	
Kassakreditiv	6,587,243	45	3) 84,263,805 64
Omyntadt silfver	17,364	36	
Silfver å myntverket.....	—	—	
Kopparmynt.....	75,757	12	
Obligationer i finskt mynt.....	6,136,785	—	
Obligationer i Tyskland	10,391,241	99	
Kontokuranter i Tyskland och Österrike	22,456,867	69	
Växlar i utländskt mynt, protesterade	—	—	
» i finskt mynt, protesterade.....	—	—	
Bankfastigheter	3,466,356	41	
Inventarier	100	—	
Diverse räkningar	86,480	72	4) 42,630,953 29
Summa aktiva Fmk			1,254,349,179 64

Den 30 September

Den 31 Oktober

1918.

1917.

1) Motsvarande tal utgjorde.....	42,662,935: 31	42,636,330: 90
2) » » »	1,035,600,095: 79	994,481,586: 12
3) » » »	65,417,528: 91	97,719,081: 79
4) » » »	42,621,066: 49	42,703,174: 95

ställning den 31 oktober 1918.

4	5	6
Passiva.		
<i>Egna fonder och vinstmedel:</i>		
Grundfond	4,715,219	10
Reservfond	—	—
Odisponerade vinstmedel	17,467,865	36
		1) 22,183,084 46
<i>Vid anfordran betalbara förbindelser:</i>		
Utelöpande sedlar	1,096,579,882	—
» postremissväxlar	4,511,130	51
» invisningar på kontoret i St. Petersburg..	54,352	17
Innestående på upp- och afskrifningsräkning:		
statsverket	2,280,122	63
andra	113,522,045	19
Kontokuranter i utlandet	12,005,661	92
För statslåneanniteter innestående	302,500	—
Diverse räkningar	2,629,900	84
På inkassoväxlar uppburet	280,499	92
		2) 1,232,166,095 18
<i>Sedelutgifningsrätt</i>		
Valuta för sedelutgiftning 1,127,454,420: 71		
Därutöver äger banken		
utgifva sedlar för 200,000,000: —	1,327,454,420: 71	
Afgår: vid anfordran betalbara förbindelser ..	1,232,166,095: 18	
på beviljade kassakreditiv innestående	4,229,756: 55	1,236,395,851: 73
Obegagnad sedelutgifningsrätt Fmk ³⁾	91,058,568	98
Summa passiva Fmk		1,254,349,179 64

Den 30 September
1918.Den 31 Oktober
1917.

1) Motsvarande tal utgjorde	16,732,983: 71	114,769,684: 49
2) » » »	1,169,568,642: 79	1,062,770,439: 27
3) » » »	104,618,833: 10	42,278,501: 11

Tab. 2. Privatbankernas ställning

Debet-

1	Bankens namn.	K a s-							
		2		3		4		5	
		Finskt mynt.				Ryskt mynt.			
		Guldmynt.	Öfrigt metal- liskt mynt och sedlar.	Guldmynt.	Öfrigt metal- liskt mynt och sedlar.	Guldmynt.	Öfrigt metal- liskt mynt och sedlar.	Guldmynt.	Öfrigt metal- liskt mynt och sedlar.
1	Kansallis-Osake-Pankki.....	94,660	—	17,707,832	44	—	—	—	—
2	Föreningsbanken i Finland.....	214,880	—	6,726,891	60	2,585	05	30,630	43
3	Nordiska Aktiebanken för handel och industri	143,820	—	14,264,229	07	—	—	—	—
4	Wasa Aktie Bank	28,620	—	4,121,708	14	—	—	—	—
5	Privatbanken i Helsingfors, Aktie- bolag	24,860	—	2,370,829	55	—	—	—	—
6	Åbo Aktiebank.....	1,354	—	2,083,951	48	—	—	—	—
7	Nylands Aktiebank.....	470	—	1,970,600	94	—	—	738	44
8	Suomen Kauppankki, Osakeyhtiö	40	—	1,547,663	11	—	—	—	—
9	Landtmannabanken, Aktiebolag	3,350	—	3,559,200	88	—	—	—	—
10	Helsingfors Aktiebank	—	—	334,290	60	—	—	—	—
11	Tampereen Osake-Pankki.....	12,220	—	1,723,059	97	—	—	—	—
12	Länsi-Suomen Osake-Pankki	8,410	—	1,733,736	26	—	—	—	—
13	Savo-Karjalan Osake-Pankki	—	—	1,270,108	05	—	—	—	—
14	Luotto-Pankki, Osakeyhtiö	—	—	2,047,328	51	—	—	—	—
15	Kommersbanken, Aktiebolag	—	—	176,719	32	—	—	—	—
16	Suomen Maatalous-Osake-Pankki...	—	—	1,185,183	71	—	—	—	—
17	Pohjolan Osake-Pankki.....	—	—	733,601	54	—	—	—	—
18	Handverkare-Aktiebanken i Finland	—	—	199,199	41	—	—	—	—
19	Södra Finlands Bank Aktiebolag ...	—	—	67,769	08	—	—	26,694	83
20	Sparbankernas Central-Aktie-Bank.	—	—	11,493	33	—	—	—	—
21	Summa Fmk	532,684	—	63,835,396	94	2,585	05	58,063	70
22	September 1918.....	545,070	—	63,267,526	21	2,595	25	286,484	37
23	Oktober 1917	623,510	—	71,798,768	78	19,766	97	2,905,411	26

vid oktober månads utgång 1918.

sidan.

6		7		8		9		10		11		12			
Utländskt mynt.				På upp- och afskrifningsräkning i Finlands Bank, på löpande räkning i andra banker.				Postremissväxlar.							
Guldmynt.		Öfrigt metalliskt mynt och sedlar.						Finlands Banks.		Privatbankernas.		Diverse.		Summa.	
—	—	—	—	11,466,219	65	406,925	—	5,156,291	77	354,156	51	35,186,085	37	1	
1,630	06	235,256	85	20,734,929	49	500,700	—	6,315,786	78	126,348	66	34,889,638	92	2	
—	—	—	—	13,607,107	63	71,776	37	5,471,526	76	164,362	39	33,722,822	22	3	
—	—	—	—	3,983,400	03	250	—	2,923,994	47	146,441	10	11,204,413	74	4	
—	—	40,885	53	5,718,430	73	—	—	2,388,913	14	—	—	10,543,918	95	5	
2,680	—	99,985	43	2,026,898	97	—	—	1,506,106	10	—	—	5,720,975	98	6	
24	69	660	53	2,979,895	96	—	—	—	—	—	—	4,952,390	56	7	
—	—	—	—	258,117	48	—	—	2,104,837	88	64	13	3,910,722	60	8	
—	—	82,690	88	593,200	—	—	—	296,175	96	—	—	4,534,617	72	9	
—	—	—	—	911,077	19	—	—	555,420	79	—	—	1,800,788	58	10	
72	30	8,619	84	500,000	—	700	—	558,080	69	—	—	2,802,752	80	11	
205	—	19,094	83	1,089,600	—	407,000	—	323,926	91	4,725	—	3,586,698	—	12	
—	—	—	—	140,000	—	—	—	81,770	52	37	45	1,491,916	02	13	
—	—	7,233	52	—	—	—	—	—	—	—	—	2,054,562	03	14	
—	—	11,235	19	1,558,150	—	—	—	34,912	47	—	—	1,781,016	98	15	
—	—	—	—	415,106	92	—	—	104,000	88	58,000	—	1,762,291	51	16	
—	—	—	—	1,387,911	79	—	—	—	—	—	—	2,121,513	33	17	
—	—	951	07	456,433	95	—	—	5,141	30	3,000	—	664,725	73	18	
—	—	113,721	25	—	—	—	—	—	—	—	—	208,185	11	19	
—	—	—	—	84,633	54	—	—	—	—	—	—	96,126	87	20	
4,612	05	620,334	92	67,911,113	33	1,387,351	37	27,826,886	42	857,135	24	163,036,163	02	21	
21,504	44	676,849	06	105,957,505	52	1,075,370	40	41,312,436	85	1,272,895	45	214,418,237	55	22	
6,191	19	424,791	11	206,701,678	54	113,752	90	13,412,966	18	297,087	55	296,303,924	48	23	

Tab. 2. (Forts). Privatbankernas ställ-
Debet-

	Bankens namn.	13		14		15		16	
		Utländska korrespon- denter.		Utländska växlar.		Inhemska växlar.		Lån.	
1	Kansallis-Osake-Pankki	19,022,454	09	482,161	20	157,064,569	07	194,214,343	89
2	Föreningsbanken i Finland	24,743,316	88	54,654	85	89,885,338	08	243,683,741	14
3	Nordiska Aktiebanken för handel och industri.....	15,053,413	80	65,565	79	98,960,297	39	206,003,961	07
4	Wasa Aktie Bank	853,522	68	24,807	92	27,058,133	65	105,409,373	26
5	Privatbanken i Helsingfors, Aktie- bolag	991,981	72	81	—	21,478,629	38	84,607,994	98
6	Åbo Aktiebank	492,86	16	867,004	59	11,262,970	46	48,900,044	06
7	Nylands Aktiebank	368,429	21	45,312	50	7,429,445	88	37,696,157	69
8	Suomen Kauppapankki, Osakeyhtiö ..	371,102	35	—	—	16,093,989	13	43,712,031	32
9	Landtmannabanken, Aktiebolag	1,972,161	95	222,668	11	9,214,969	48	74,747,549	70
10	Helsingfors Aktiebank	1,112,371	62	—	—	5,087,580	19	61,853,982	85
11	Tampereen Osake-Pankki	129,389	99	—	—	15,467,444	44	20,593,405	45
12	Länsi-Suomen Osake-Pankki	57,893	71	13,400	98	23,112,335	01	34,502,730	—
13	Savo-Karjalan Osake-Pankki	57,922	34	—	—	17,285,374	61	12,918,025	58
14	Luotto-Pankki, Osakeyhtiö	112,221	20	—	—	5,395,591	93	9,210,434	97
15	Kommersbanken, Aktiebolag	181,261	—	—	—	4,184,564	31	8,134,900	—
16	Suomen Maatalous-Osake-Pankki ..	—	—	—	—	3,485,750	23	6,320,180	—
17	Pohjolan Osake-Pankki	32,810	92	—	—	3,005,126	39	2,291,500	—
18	Handtverkare-Aktiebanken i Fin- land.....	39,706	73	—	—	3,417,469	48	4,322,675	—
19	Södra Finlands Bank Aktiebolag ..	3,194,290	07	—	—	342,620	—	536,075	—
20	Sparbankernas Central-Aktie-Bank ..	—	—	—	—	—	—	9,776,566	53
21	Summa Fmk	68,787,117	42	1,775,656	94	519,232,199	11	1,209,435,672	49
22	September 1918	62,673,499	06	2,589,581	51	491,108,958	36	1,130,405,384	90
23	Oktober 1917	73,476,670	29	1,333,961	43	207,629,160	94	772,234,028	69

ning vid oktober månads utgång 1918.

sidan.

17		18		19		20		21		22		
Kassakreditiv.		Inhemskas korrespondenter.		Obligationer.				Aktier.	Andra bankers depositionsbevis.			
				I utländskt mynt.		I finskt mynt.						
116,179,826	78	223,101,826	46	47,225,853	74	28,919,855	—	6,682,088	05	1,845,178	51	1
43,676,747	40	140,830,184	01	5,820,931	33	67,756,530	27	4,841,085	—	17,811,752	95	2
36,889,705	80	150,122,725	55	25,246,613	01	55,621,406	01	3,900,212	—	2,626,735	61	3
13,726,406	10	51,329,196	98	3,647,353	99	33,129,546	04	540,948	78	657,210	—	4
6,619,163	03	30,448,811	38	16,383,748	11	33,661,198	33	2,740,478	03	1,062,500	—	5
16,058,903	06	45,114,556	44	—	—	7,252,660	—	590,140	—	370,401	06	6
5,038,093	04	31,458,751	99	1,748,015	—	4,285,371	—	884,551	11	42,500	—	7
22,381,189	39	13,631,460	—	443,664	97	8,975,000	—	716,040	—	818,166	84	8
22,031,463	21	10,312,733	05	1,678,682	50	1,830,985	—	83,000	—	646,707	92	9
3,932,484	80	23,229,620	33	—	—	5,496,160	—	1,193,265	—	112,700	—	10
16,287,421	77	14,859,504	37	1,105,650	—	2,825,672	23	267,725	66	306,613	18	11
16,410,882	95	3,829,890	74	363,891	—	4,072,750	—	783,037	14	825,365	07	12
11,176,540	29	3,494,591	56	—	—	3,396,000	—	1,033	—	691,234	64	13
4,590,547	77	2,447,181	47	—	—	1,200,000	—	1,800	—	—	—	14
3,300,115	54	1,218,151	27	—	—	588,750	—	36,000	—	—	—	15
4,661,959	85	828,070	10	—	—	489,750	—	—	—	17,281	70	16
1,895,890	50	4,678,626	23	—	—	500,000	—	—	—	—	—	17
2,532,159	55	916,644	34	—	—	748,768	—	—	—	233,039	70	18
169,165	—	2,484,785	48	—	—	851,358	30	—	—	107,040	47	19
—	—	1,947,829	65	6,923,836	48	12,514,177	50	—	—	532,000	—	20
347,558,665	83	756,285,141	40	110,588,240	13	274,115,937	68	23,261,403	77	28,706,427	65	21
317,261,218	98	709,658,498	01	109,066,430	13	297,118,677	68	22,924,062	37	26,153,978	64	22
189,743,815	07	335,684,233	25	140,520,963	31	116,497,422	39	23,641,794	37	12,700,095	52	23

-Tab. 2. (Forts.). Privatbankernas ställ-

Debet-

	Bankens namn.	23		24		25		26	
		Afföningar.		Öfriga omkostnader.		Räntor.		Fastig-	
								För bankkända- mål.	
1	Kansallis-Osake-Pankki	1,928,988	45	974,701	25	10,267,377	44	8,838,518	11
2	Föreningsbanken i Finland	1,629,373	15	445,370	79	11,593,895	09	6,568,841	25
3	Nordiska Aktiebanken för handel och industri	1,820,455	60	787,516	34	9,481,126	55	5,800,000	—
4	Wasa Aktie Bank	708,089	11	357,175	12	2,919,957	84	2,859,648	—
5	Privatbanken i Helsingfors, Aktie- bolag	243,877	50	136,415	25	3,187,883	80	1,000,000	—
6	Åbo Aktiebank	293,875	27	131,209	64	2,754,058	87	3,327,301	53
7	Nylands Aktiebank	201,759	98	77,472	25	2,446,340	84	1,000,000	—
8	Suomen Kauppapankki, Osakeyhtiö..	398,827	50	109,872	26	1,626,177	36	2,580,000	—
9	Landtmannabanken, Aktiebolag	351,483	95	169,548	01	2,002,343	24	351,900	—
10	Helsingfors Aktiebank.....	194,430	17	102,706	37	1,504,001	20	1,263,000	—
11	Tampereen Osake-Pankki	225,867	19	110,137	10	1,313,609	87	1,348,275	—
12	Länsi-Suomen Osake-Pankki	170,647	25	93,449	70	1,238,061	18	551,514	38
13	Savo-Karjalan Osake-Pankki.....	166,549	96	88,834	59	462,764	05	2,180,000	—
14	Luotto-Pankki, Osakeyhtiö	75,114	05	129,682	45	172,034	72	—	—
15	Kommersbanken, Aktiebolag.....	53,116	70	32,755	76	144,506	74	—	—
16	Suomen Maatalous-Osake-Pankki....	90,825	12	62,728	91	145,013	86	31,733	54
17	Pohjolan Osake-Pankki	107,311	83	24,905	89	—	—	—	—
18	Handverkare-Aktiebanken i Finland	65,355	39	58,889	46	47,773	35	—	—
19	Södra Finlands Bank Aktiebolag ...	25,355	—	61,461	83	—	—	—	—
20	Sparbankernas Central-Aktie-Bank..	38,343	40	19,962	11	686,568	68	—	—
21	Summa Fmk	8,789,646	57	3,974,795	08	51,993,494	68	37,700,731	81
22	September 1918	7,661,270	28	3,271,043	45	49,345,887	45	37,605,066	97
23	Oktober 1917	5,736,754	26	3,201,335	47	33,504,500	38	30,953,435	67

ning vid oktober månads utgång 1918.
sidan.

27		28		29		30		31		32		
heter.		Inventarier.	Diverse räkningar.	Hypoteksafdelningen.	Totala debetsidan.	På kassakreditiven beviljadt belopp.						
Öfriga.												
280,225	86	110,992	22	4,800,345	79	—	—	857,125,391	28	159,824,139	14	1
—	—	100,020	—	5,212,783	85	7,187,436	85	706,731,641	81	56,978,138	32	2
—	—	80,000	—	1,657,892	20	4,241,863	44	652,082,312	38	56,819,250	—	3
—	—	25,610	—	3,750,156	45	—	—	258,201,549	66	19,137,200	—	4
1,000,000	—	10,000	—	317,992	03	—	—	214,434,673	49	12,392,600	—	5
1,664	73	56,680	45	17,823,667	25	—	—	161,018,980	55	20,512,000	—	6
15,400	—	30,000	—	489,594	76	—	—	98,209,585	81	8,186,325	—	7
—	—	49,591	89	394,707	27	—	—	116,212,542	88	29,598,650	—	8
—	—	63,421	85	2,011,176	23	—	—	132,225,411	92	28,593,130	42	9
—	—	1	—	9,450,673	22	—	—	116,333,765	33	5,343,900	—	10
—	—	78,672	65	968,620	87	—	—	78,690,762	57	21,690,354	27	11
—	—	72,216	90	1,460,764	46	—	—	91,145,528	47	21,540,300	—	12
—	—	97,182	25	519,259	24	—	—	54,027,228	13	14,848,400	—	13
—	—	50,641	55	2,000	—	—	—	25,441,812	14	5,570,000	—	14
—	—	37,119	52	155,879	—	—	—	19,348,136	82	4,383,700	—	15
—	—	91,068	95	327,388	61	—	—	18,314,042	38	5,915,450	—	16
—	—	48,260	35	698,182	92	—	—	15,404,128	36	2,770,000	—	17
—	—	62,938	20	122,698	78	—	—	13,232,843	71	3,347,200	—	18
—	—	42,750	50	1,438,290	18	—	—	9,461,376	94	501,000	—	19
—	—	8,693	55	11,145	40	—	—	32,555,250	17	—	—	20
1,297,290	59	1,115,861	83	51,613,218	51	11,429,300	29	3,670,696,964	80	477,951,737	15	21
1,103,700	77	998,245	33	51,311,888	04	11,053,025	06	3,545,728,654	54	449,926,305	35	22
361,536	23	933,406	49	35,400,050	78	7,214,404	01	2,287,076,493	03	277,339,216	95	23

Tab. 2. (Forts.). Privatbankernas ställ-
Kredit-

	1	2	3	4		
	Bankens namn.	Aktiekapital.	Reservfonder.	Aktieemissions- räkning.		
1	Kansallis-Osake-Pankki	30,000,000	—	49,500,000	—	—
2	Föreningsbanken i Finland	36,000,000	—	23,000,000	—	8,982,927 32
3	Nordiska Aktiebanken för handel och indu- stri	50,000,000	—	31,000,000	—	—
4	Wasa Aktie Bank	15,000,000	—	17,600,000	—	—
5	Privatbanken i Helsingfors, Aktiebo- lag	25,000,000	—	7,700,000	—	—
6	Åbo Aktiebank	20,000,000	—	12,000,000	—	—
7	Nylands Aktiebank	12,000,000	—	4,575,000	—	5,110,716
8	Suomen Kauppapankki, Osakeyhtiö.....	6,000,000	—	2,375,675	70	4,273,160
9	Landtmannabanken, Aktiebolag	10,000,000	—	2,964,453	85	—
10	Helsingfors Aktiebank	15,000,000	—	8,200,000	—	—
11	Tampereen Osake-Pankki	7,000,000	—	3,025,000	—	1,006,240
12	Länsi-Suomen Osake-Pankki.....	8,000,000	—	2,442,000	—	—
13	Savo-Karjalan Osake-Pankki	10,000,000	—	1,100,000	—	—
14	Luotto-Pankki, Osakeyhtiö	6,000,000	—	—	—	16,450
15	Kommersbanken, Aktiebolag.....	5,000,000	—	207,569	51	—
16	Suomen Maatalous-Osake-Pankki.....	5,000,000	—	—	—	—
17	Pohjolan Osake-Pankki	3,000,000	—	—	—	—
18	Handtverkare-Aktiebanken i Finland.....	5,000,000	—	150,000	—	—
19	Södra Finlands Bank Aktiebolag	2,000,000	—	—	—	—
20	Sparbankernas Central-Aktie-Bank	2,500,000	—	200,000	—	—
21	Summa Fmk	272,500,000	—	166,039,699	06	19,389,493 32
22	September 1918	224,500,000	—	154,217,824	66	50,223,528 82
23	Oktober 1917	162,429,750	53	117,809,744	94	—

ning vid oktober månads utgång 1918.

sidan.

5		6		7		8		9		10		
Pensionsfond.		Odisponerade vinstmedel.		Depositionsräkning.		Sparkasseräkning.		Löpande räkning.		Postremissväxlar.		
2,351,200	15	1,422,747	86	471,751,128	43	51,766,188	50	133,143,910	84	33,458,541	85	1
1,249,079	09	1,457,892	04	412,655,692	36	—	—	109,141,676	85	14,955,419	45	2
1,298,951	19	1,572,930	51	348,827,763	90	12,723,442	02	95,824,665	68	18,930,281	35	3
592,164	88	282,900	96	124,404,336	94	21,701,541	23	30,848,729	33	24,260,585	58	4
337,469	29	1,548,109	82	56,011,637	84	46,077,154	70	32,590,429	41	2,134,336	89	5
—	—	803,871	39	73,945,244	58	18,795,580	30	14,224,163	32	4,189,702	98	6
135,000	—	367,174	59	42,027,855	50	15,455,756	63	8,624,849	57	575,754	23	7
—	—	205,995	20	56,924,194	27	5,104,970	04	18,414,570	08	2,094,002	08	8
—	—	19,338	88	61,843,946	15	16,351,344	70	14,867,951	71	1,792,575	18	9
50,000	—	143,935	97	47,658,953	40	8,941,369	76	22,235,336	41	335,845	49	10
255,625	—	368,166	69	44,675,975	93	3,451,923	28	7,675,883	18	2,712,490	01	11
—	—	151,926	26	59,095,352	47	745,118	79	9,737,702	88	3,988,282	73	12
—	—	119,948	07	19,896,065	52	821,653	37	15,409,074	39	2,159,271	15	13
—	—	—	—	8,279,805	63	344,566	05	3,508,337	22	593,402	01	14
—	—	28,125	60	4,447,040	—	4,665,940	—	3,511,742	32	1,394,151	79	15
—	—	—	—	9,510,103	06	—	—	1,880,252	42	1,016,896	50	16
—	—	—	—	2,147,880	—	3,023,422	70	2,715,217	91	1,161,064	18	17
—	—	—	—	2,363,117	37	1,654,324	19	2,338,539	89	327,566	76	18
—	—	—	—	1,770,352	46	85,510	85	2,368,860	75	26,541	—	19
—	—	16,946	60	23,874,605	43	—	—	69,457	94	407,204	95	20
6,269,489	10	8,510,010	44	1,872,141,051	24	211,709,807	11	529,131,352	10	116,513,916	16	21
6,278,948	27	8,480,540	29	1,766,575,157	79	199,690,453	32	537,988,291	68	130,102,686	56	22
4,604,357	29	6,707,180	53	1,227,536,577	81	126,355,596	63	300,911,218	57	45,549,463	51	23

1) Häraf Fmk 20,000,000: — anvisningar.

Tab. 2. (Förts). Privatbankernas ställ-
Kredit-

Bankens namn.	Korrespondenter.				Rediskonterade växlar.	
	11		12			
	Utländska.		Inhemska.			
1 Kansallis-Osake-Pankki	15,472,093	75	22,741,927	14	—	—
2 Föreningsbanken i Finland	40,604,837	73	31,090,094	33	—	—
3 Nordiska Aktiebanken för handel och in- dustri	37,723,651	36	27,198,816	87	—	—
4 Wasa Aktie Bank	2,743,981	83	5,249,367	56	—	—
5 Privatbanken i Helsingfors, Aktiebolag ..	29,921,255	36	5,603,738	06	—	—
6 Åbo Aktiebank	2,156,959	57	10,091,879	35	—	—
7 Nylands Aktiebank	140,040	97	4,867,827	69	—	—
8 Suomen Kauppapankki, Osakeyhtiö	578,147	22	16,186,711	88	—	—
9 Landtmannabanken, Aktiebolag	67,065	63	15,794,836	88	—	—
10 Helsingfors Aktiebank	531,005	43	4,260,112	15	—	—
11 Tampereen Osake-Pankki	332,735	21	3,525,689	49	—	—
12 Länsi-Suomen Osake-Pankki	525	53	4,159,073	20	—	—
13 Savo-Karjalan Osake-Pankki	—	—	3,004,732	03	—	—
14 Luotto-Pankki, Osakeyhtiö	100,427	70	5,167,812	94	—	—
15 Kommersbanken, Aktiebolag	—	—	9,783	41	—	—
16 Suomen Maatalous-Osake-Pankki	—	—	381,471	43	—	—
17 Pohjolan Osake-Pankki	—	—	897,500	—	—	—
18 Handverkare-Aktiebanken i Finland	—	—	764,874	68	—	—
19 Södra Finlands Bank Aktiebolag	206,141	12	1,134,986	50	—	—
20 Sparbankernas Central-Aktie-Bank	—	—	337,820	85	—	—
21 Summa Fmk	130,578,868	41	162,469,056	44	—	—
22 September 1918	124,829,401	33	174,677,214	82	—	—
23 Oktober 1917	73,548,183	61	115,789,850	73	—	—

ning vid oktober månads utgång 1918.

sidan.

14		15		16		17		18		19		20		
J. & N.				Outtagna dividender.		Räntor och provisioner.		Diverse räk- ningar.		På inkasso- växlar upp- buret.		Totala kredit- sidan.		
Mot bank- fastigheter.		Öfriga.												
—	—	—	—	41,873	—	24,012,906	58	19,154,811	39	2,308,061	79	857,125,391	28	1
—	—	—	—	74,957	50	22,668,611	93	4,124,487	02	725,966	19	706,731,641	81	2
—	—	—	—	169,489	05	21,066,762	79	4,921,163	02	824,394	64	652,082,312	38	3
—	—	7,250,000	—	1,809	75	7,949,465	50	179,229	12	137,437	48	258,201,549	66	4
—	—	—	—	9,921	40	7,296,884	17	179,906	07	23,830	48	214,434,673	49	5
—	—	—	—	7,508	60	4,261,091	72	381,897	74	161,081	—	161,018,980	55	6
—	—	—	—	13,120	18	4,131,285	20	182,599	36	2,605	89	98,209,585	81	7
—	—	—	—	25,441	35	3,840,226	35	111,301	90	78,146	81	116,212,542	88	8
—	—	2,000,000	—	31,699	61	3,381,488	48	3,076,681	60	34,029	25	132,225,411	92	9
171,296	50	3,000,000	—	7,754	60	3,080,628	06	2,717,527	56	—	—	116,333,765	33	10
—	—	—	—	5,442	30	2,834,834	04	1,760,205	95	60,551	49	78,690,762	57	11
—	—	—	—	35,297	85	2,648,852	89	102,704	98	38,690	89	91,145,528	47	12
134,040	53	—	—	—	—	1,272,908	28	80,156	62	29,378	17	54,027,228	13	13
—	—	—	—	—	—	807,595	32	623,415	27	—	—	25,441,812	14	14
—	—	—	—	—	—	460,287	44	123,496	75	—	—	19,848,186	82	15
—	—	—	—	—	—	495,296	23	22	74	—	—	18,314,042	38	16
—	—	—	—	—	—	257,496	56	2,200,792	66	754	35	15,404,128	36	17
—	—	300,000	—	—	—	308,076	61	25,344	21	1,000	—	13,232,843	71	18
—	—	—	—	—	—	21,010	75	1,847,973	51	—	—	9,461,376	94	19
—	—	3,947,551	67	12,486	16	1,168,274	11	20,902	46	—	—	32,555,250	17	20
305,337	03	16,497,551	67	436,801	35	111,963,983	01	41,814,619	93	4,425,928	43	3,670,696,964	80	21
305,337	03	5,938,129	17	504,143	59	95,939,234	32	58,599,029	08	6,878,733	81	3,545,728,654	54	22
571,531	93	2,039,508	75	290,410	25	66,901,210	65	31,654,398	84	4,327,508	46	2,287,076,493	03	23

1) Här af Fmk 5,719,415: 68 å Hypoteksafdelningens räkning.

2) Här af Fmk 1,000,000: — byggnadsfonden.

Tab. 3. Privatbankernas protesterade växlar samt på oktober må-

1 Bankens namn.	2 3 4 5 6 7 8 9 Protesterade växlar.											
	Inhemsk a.						Utländska.					
	Under månaden protesterade.		Vid månadens utgång kvarlägo obetalade.				Under månaden protesterade.		Vid månadens utgång kvarlägo obetalade.			
	St.	Fmg.	St.	Fmg.	St.	Fmg.	St.	Fmg.	St.	Fmg.		
Kansallis-Osake-Pankki	39	71,730	15	123	512,604	31	—	—	—	3	118,054	85
Föreningsbanken i Finland ...	7	10,020	—	6	6,765	—	—	—	—	—	—	—
Nordiska Aktiebanken för handel och industri.....	8	10,000	—	52	53 169	85	—	—	—	—	—	—
Wasa Aktie Bank.....	4	2,725	—	24	10,060	—	—	—	—	—	—	—
Privatbanken i Helsingfors, Aktiebolag	—	—	—	7	2,800	—	2	3,310	—	2	3,310	—
Åbo Aktiebank	3	16,450	—	10	49,096	71	—	—	—	—	—	—
Nylands Aktiebank	—	—	—	25	10,715	—	—	—	—	—	—	—
Suomen Kauppapankki, Osakeyhtiö	3	2,450	—	7	4,550	—	—	—	—	—	—	—
Landtmannabanken, Aktiebolag	2	3,100	—	9	8,250	—	—	—	—	—	—	—
Helsingfors Aktiebank.....	1	200	—	1	200	—	—	—	—	—	—	—
Tampereen Osake-Pankki	28	83,985	—	89	50,810	—	—	—	—	—	—	—
Länsi-Suomen Osake-Pankki..	3	4,750	—	16	19,342	42	—	—	—	—	—	—
Savo-Karjalan Osake-Pankki..	3	4,050	—	2	11,000	—	—	—	—	—	—	—
Luotto-Pankki, Osakeyhtiö....	—	—	—	—	—	—	—	—	—	—	—	—
Kommersbanken, Aktiebolag..	1	650	—	4	104,335	—	—	—	—	—	—	—
Suom. Maatalous-Osake-Pankki	—	—	—	10	2,400	—	—	—	—	—	—	—
Pohjolan Osake-Pankki	1	3,000	—	—	—	—	—	—	—	—	—	—
Handtverkare-Aktiebanken....	—	—	—	—	—	—	—	—	—	—	—	—
Södra Finlands Bank Aktiebol	—	—	—	—	—	—	—	—	—	—	—	—
Sparbankernas Central-Aktie-Bank	—	—	—	—	—	—	—	—	—	—	—	—
Summa	103	213,110	15	385	846,098	29	2	3,310	—	5	121,364	85
September 1918	95	373,491	—	415	898,046	62	—	—	—	3	118,054	85
Oktober 1917	30	40,633	90	152	110,613	81	—	—	—	—	—	—

lagsökning och konkurs beroende fordringar under nad år 1918.

Bankens namn.	10	11	12	13	14	15	16	17				
	På lagsökning och konkurs beroende.											
	Växlar.				Öfriga fordringar.							
	Under månaden blifvit föremål för åtgärd.		Vid månadens ut- gång ännu oregle- rade.		Under månaden blifvit föremål för åtgärd.		Vid månadens ut- gång ännu oregle- rade.					
St.	Fmg.	St.	Fmg.	St.	Fmg.	St.	Fmg.	St.				
Kansallis-Osake-Pankki	2	800	—	62	64,136	45	1	12,000	—	12	115,469	92
Föreningsbanken i Finland ...	20	9,020	25	5	2,265	—	—	—	—	—	—	—
Nordiska Aktiebanken för han- del och industri	3	5,862	—	45	44,169	85	5	76,120	—	7	89,737	76
Wasa Aktie Bank	4	1,375	—	18	5,310	—	—	—	—	1	152,871	40
Privatbanken i Helsingfors Aktiebolag	2	3,310	—	9	6,110	—	—	—	—	—	—	—
Åbo Aktiebank	—	—	—	10	49,096	71	—	—	—	—	—	—
Nylands Aktiebank	—	—	—	25	10,715	—	—	—	—	—	—	—
Suomen Kauppapankki, Osake- yhtiö	—	—	—	2	1,850	—	—	—	—	—	—	—
Landtmannabanken, Aktiebolag	—	—	—	—	—	—	—	—	—	—	—	—
Helsingfors Aktiebank	—	—	—	1	2,000	—	—	—	—	—	—	—
Tampereen Osake-Pankki	—	—	—	57	28,765	—	—	—	—	—	—	—
Länsi-Suomen Osake-Pankki ..	—	—	—	16	19,342	42	—	—	—	—	—	—
Savo-Karjalan Osake-Pankki ..	1	1,000	—	1	1,000	—	—	—	—	—	—	—
Luotto-Pankki, Osakeyhtiö	—	—	—	2	2,000	—	—	—	—	—	—	—
Kommersbanken, Aktiebolag ..	1	650	—	3	103,835	—	—	—	—	—	—	—
Suom. Maatalous-Osake-Pankki	—	—	—	10	2,400	—	—	—	—	—	—	—
Pohjolan Osake-Pankki	—	—	—	—	—	—	—	—	—	—	—	—
Handtverkare-Aktieb. i Finland	—	—	—	17	11,350	—	—	—	—	—	—	—
Södra Finlands Bank Aktieb.	—	—	—	—	—	—	—	—	—	—	—	—
Sparbankernas Central-Aktie- Bank	—	—	—	—	—	—	—	—	—	—	—	—
Summa	33	22,017	25	283	354,345	43	6	88,120	—	20	358,079	08
September 1918	14	7,635	68	278	356,228	91	1	15,000	—	14	267,068	03
Oktober 1917	7	2,400	—	129	92,329	16	—	—	—	17	163,526	27

Tab. 4. Hypoteksinrättningarnas ställning vid oktober månads utgång 1918.

Debet sidan.

1	2	3	4	5	6	7	8	9
Inrättningens namn.	Kassa.	Utländska korresponder.	Lån.	Inhemska korresponder.	Obligationer.	Aktier.	Bankers depotionsbevis.	Kuponger.
Finlands Hypoteksförening ¹⁾ ...	—	—	—	—	—	—	—	—
Aktiebolaget Städernas i Finland Hypotekskassa	13,622 90	2,002,409 39	85,568,434 04	1,991,859 90	4,626,000 —	10,000 —	1,400,000 —	—
Fastighetsbanken i Finland, Aktiebolag	39,335 34	257,076 88	64,255,901 45	39,332 08	—	5,000 —	—	—
Landsfastighetsbanken, Aktiebolag	—	—	7,989,744 40	3,643,698 70	21,000 —	—	800,000 —	—
Centrallänkekassan för Finlands stads- och landskommuner, Aktiebolag	7,885 —	—	9,162,485 21	—	—	—	19,000 —	—
Brändö—Hertonäs Fastighetsbank, Aktiebolag	—	—	1,924,132 50	135,674 43	—	—	—	—
Föreningsbanken i Finland, Hypoteksafdelning	—	1,211,411 19	29,949,227 10	—	4,795,277 78	—	—	—
Nordiska Aktiebanken för handel och industri, Hypoteksafdelning	—	—	21,594,249 04	—	—	—	—	—
Kansallis-Osake-Pankki, Hypoteksafdelning	—	—	23,131,458 71	—	—	—	—	—
Summa Fmk	60,843 24	3,470,897 41	243,575,632 45	5,810,560 06	9,442,277 78	15,000 —	2,219,000 —	—
September 1918	86,607 87	3,012,518 87	240,960,549 30	6,282,324 80	9,442,277 78	15,000 —	2,349,000 —	—
Oktober 1917	84,115 83	1,917,106 51	214,276,455 56	6,469,364 73	10,504,777 78	15,000 —	4,258,322 29	—

¹⁾ Uppgift öfver Finlands Hypoteksförenings ställning afgifves endast halfårsvis.

Tab. 4. (Forts.) Hypoteksinrättningarnas ställning vid oktober månads utgång 1918.

Debet sidan.

Inrättningens namn.	10 Afböningar.	11 Öfriga omkostnader.	12 Räntor & obligationslån.	13 Räntor & öfriga lån.	14 Obligationslånkostnader.	15 Fastigheter.	16 Inventarier.	17 Diverse räkningar.	18 Summa.
Finlands Hypoteksförening ¹⁾ ..	—	—	—	—	—	—	—	—	—
Aktiebolaget Städernas i Finland	74,115 98	28,338 76	1,912,835 —	—	1,074,151 46	—	5,000 —	3,613,012 16	102,319,779 59
Land Hypotekskassa.....	—	—	—	—	—	—	—	—	—
Fastighetsbanken i Finland,	39,385 —	13,952 28	1,248,796 29	—	328,703 02	250,000 —	1,000 —	444,567 24	66,923,049 48
Aktiebolag	—	—	—	—	—	—	—	—	—
Landsfastighetsbanken, Aktiebolag	6,100 03	20,829 03	239,117 92	—	111,532 94	—	—	1,200 —	12,883,218 02
Centrallånecassan för Finlands stads- och landskommuner,	—	—	—	—	—	—	—	—	—
Aktiebolag	8,161 65	6,015 65	190,395 55	—	—	—	500 —	165,241 62	9,559,684 68
Brändö—Hertonäs Fastighetsbank, Aktiebolag	2,500 —	4,929 03	—	—	—	—	—	—	2,067,235 96
Föreningsbanken i Finland,	—	—	—	—	—	—	—	—	—
Hypoteksafdelning	—	4,429 07	—	—	645,331 63	—	—	780,421 91	37,386,098 68
Nordiska Aktiebanken för handel och industri, Hypoteksafdelning	—	—	—	—	—	—	—	1,296,047 12	22,890,296 16
Kansallis-Osake-Pankki, Hypoteksafdelning	—	29,942 57	288,643 89	—	—	—	—	5,719,415 68	29,169,460 85
Summa Fmk	130,262 66	108,436 39	3,929,788 65	—	2,159,719 05	250,000 —	6,500 —	12,019,905 73	283,198,823 42
September 1918.....	116,820 99	100,423 32	3,402,155 40	—	2,153,259 05	250,000 —	6,500 —	12,835,111 08	281,012,548 46
Oktober 1917	91,239 67	142,099 71	3,369,618 05	3,086 95	2,540,581 31	250,000 —	7,305 —	14,803,206 53	259,332,229 97

¹⁾ Uppgift öfver Finlands Hypoteksförenings ställning afgifves endast halfårsvis.

Tab. 4. (Forts.) Hypoteksinrättningarnas ställning vid oktober månads utgång 1918.
Kredit sidan.

1	2	3	4	5	6	7
Inrättningens namn.	Aktiekapital.	Reservfonder.	Pensionsfond.	Odisponerade vinstmedel.	Utelöpande obligationer.	L.&n.
Finlands Hypoteksförening ¹⁾	—	—	—	—	—	—
Aktiebolaget Städernas i Finland Hypotekskassa	7,000,000	1,785,864	84,440	492,262	79,849,500	2,492,053
Fastighetsbanken i Finland, Aktiebolag	7,500,000	3,104,415	—	138,994	45,075,000	—
Landsfastighetsbanken, Aktiebolag ..	2,000,000	18,140	—	—	5,960,000	—
Centrallånekassan för Finlands stads- och landskommuner, Aktiebolag ..	1,330,000	106,824	—	61,675	7,690,500	—
Brändö—Hertonäs Fastighetsbank, Aktiebolag	2,000,000	4,765	—	2,886	—	—
Föreningsbanken i Finland, Hypoteksafdelning	—	302,372	67	—	28,159,323	—
Nordiska Aktiebanken för handel och industri, Hypoteksafdelning	—	—	—	—	17,700,500	—
Kansallis-Osake-Pankki, Hypoteksafdelning	—	—	—	—	28,818,400	—
Summa Fmk	19,830,000	5,322,382	84,440	695,818	213,253,223	2,492,053
September 1918	19,830,000	5,322,382	84,440	695,818	213,809,457	2,475,320
Oktober 1917	17,350,000	3,513,593	29,752	558,770	202,198,352	2,453,081

¹⁾ Uppgift öfver Finlands Hypoteksförenings ställning afgifves endast halfårsvis.

Tab. 4. (Forts.). Hypoteksinrättningarnas ställning vid oktober månads utgång 1918.

Kredit sidan.

Inrättningens namn.	8	9	10	11	12	13
	Depositi- oner.	Outtagna divi- dender.	Annuiteter.	Diverse räk- ningar.	Bankens räk- ning.	Summa.
Finlands Hypoteksförening ¹⁾	—	—	—	—	—	—
Aktiebolaget Städernas i Finland Hypotekskassa	—	280	3,595,503 79	7,069,875 11	—	102,319,779 59
Fastighetsbanken i Finland, Aktiebolag	7,092,556 24	6,945	2,392,822 23	1,612,316 51	—	66,923,049 48
Landsfastighetsbanken, Aktiebolag.....	—	456	—	4,904,621 72	—	12,883,218 02
Centrallånekassan för Finlands stads- och lands- kommuner; Aktiebolag.....	—	12,587 50	—	358,097 97	—	9,559,684 68
Brändö—Hertonäs Fastighetsbank, Aktiebolag ..	—	340	—	59,243 75	—	2,067,235 96
Föreningsbanken i Finland, Hypoteksafdelning..	—	—	—	1,736,966 16	7,187,436 85	37,386,098 68
Nordiska Aktiebanken för handel och industri, Hypoteksafdelning.....	—	—	—	947,932 72	4,241,863 44	22,890,296 16
Kansallis-Osake-Pankki, Hypoteksafdelning	—	—	—	351,060 85	—	29,169,450 85
Summa Fmk	7,092,556 24	20,608 50	5,988,326 02	17,040,114 79	11,429,300 29	268,198,823 42
September 1918.....	6,698,708 45	62,056 —	5,694,325 26	16,337,014 53	11,058,025 06	281,012,548 46
Oktober 1917.....	6,680,177 91	4,010 50	5,517,140 66	13,852,947 33	7,214,404 01	259,332,259 97

¹⁾ Uppgift öfver Finlands Hypoteksförenings ställning afgifves endast halfårsvis.

Tab. 5. Postsparbankens rörelse under oktober månad år 1918.

1	2		3		4		5		6		7		8		9	
	Motböcker.		Dödade.		Antal.		Insättningar.		Antal.		Utgångningar.		Antal.		Ökning (+) eller minskning (-).	
	Utgifna nya.						Kapital.		Kapital.		Kapital.		Kapital.		Kapital.	
1918 oktober:																
Städer	382		387	2,280		348,079	—	1,297		343,221	91	+ 988	+ 4,857	09		
Landsbygd	742		549	3,542		781,892	—	1,354		469,014	76	+ 2,188	+ 312,877	24		
Hela landet	1,124		886	5,772		1,129,971	—	2,651		812,236	67	+ 3,121	+ 317,734	33		
1918 januari—oktober	8,496		7,373	43,690		8,573,798	—	28,351		6,909,372	72	+ 15,339	+ 1,664,425	28		
1917 oktober	1,949		977	8,749		1,078,489	—	3,669		752,298	67	+ 5,080	+ 326,190	33		
1917 januari—oktober	20,216		7,604	93,745		11,844,126	—	26,426		4,634,069	73	+ 67,319	+ 7,210,056	27		
Från början af bankens verksamhet år 1887 till oktober månads utgång 1918	392,907		292,736	1,598,557		96,881,986	13	573,847		70,989,631	91	+ 1,024,710	+ 25,892,394	22		

*) Häre ingå upplupna olyftade räntor från åren 1887—1917.

FINLANDS OFFICIELLA STATISTIK.

VII.

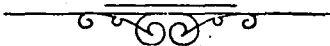
D.

BANK-STATISTIK.

FINLANDS BANK; PRIVATBANKERNA, HYPOTEKSINRÄTTNINGARNA, POSTSPARBANKEN OCH SPARBANKERNA.

NOVEMBER 1918.

PUBLICERAD AF FINANSMINISTERIET I FINLANDS STATSRAAD.



HELSINGFORS 1919.
STATSRÅDETS TRYCKERI.

Tab. 1 a) Finlands Banks

1	2	3	
Aktiva.			
<i>Valuta för sedelutgifning:</i>			
Metallisk kassa:			
myntadt guld: finskt	28,552,140	—	
» » ryskt och utländskt	13,597,098	32	
omyntadt guld	517,822	72	
guld å myntverket	—	—	1) 42,667,061 04
Finskt silfvermynt	663,439	75	
Finska statsobligationer i finskt mynt.....	287,381,835	—	
Banksedlar och kuponger i utländskt mynt	236,302	93	
Obligationer i utländskt mynt	406,766,398	51	
Kontokuranter i utlandet	378,823,692	33	
Växlar i utländskt mynt, i portfölj.....	1,843,444	76	2) 1,075,715,113 28
(Summa Fmk 1,118,382,174: 32).			
<i>Öfriga tillgångar:</i>			
Växlar i finskt mynt, i portfölj	54,431,311	65	
Hypotekslån	20,978,719	51	
Kassakreditiv	7,006,271	67	3) 82,416,302 83
Omyntadt silfver	15,291	88	
Silfver å myntverket.....	—	—	
Kopparmynt.....	73,982	19	
Obligationer i finskt mynt.....	6,136,785	—	
Obligationer i Tyskland	10,391,241	99	
Kontokuranter i Tyskland.....	21,915,969	79	
Växlar i utländskt mynt, protesterade	—	—	
» i finskt mynt, protesterade.....	—	—	
Bankfastigheter	3,466,356	41	
Inventarier	100	—	
Diverse räkningar	87,112	72	4) 42,086,839 98
Summa aktiva Fmk			1,242,885,317 13

Den 15 Oktober
1918.Den 14 November
1917.

1) Motsvarande tal utgjorde.....	42,658,733: 09	42,637,677: 56
2) » » »	1,084,773,880: 95	1,019,321,225: 27
3) » » »	74,503,432: 12	96,484,790: 65
4) » » »	42,606,389: 17	42,635,570: 86

ställning den 15 november 1918.

4	5	6	7
Passiva.			
<i>Egna fonder och vinstmedel:</i>			
Grundfond	4,715,219	10	
Reservfond	—	—	
Odisponerade vinstmedel	18,624,342	83	¹⁾ 23,339,561 93
<i>Vid anfordran betalbara förbindelser:</i>			
Utelöpande sedlar	1,127,400,004	—	
» postremissväxlar	4,262,209	72	
» invisningar på kontoret i St. Petersburg..	54,352	17	
Innestående på upp- och afskrifningsräkning:			
statsverket	43,684,224	66	
andra	119,621,642	55	
Kontokuranter i utlandet	7,942,511	25	
För statslåneannuiteter innestående	—	—	
Diverse räkningar	3,774,748	35	
På inkassoväxlar uppburet	174,511	82	²⁾ 1,219,545,755 20
<i>Sedelutgiftningsrätt</i>			
Valuta för, sedelutgiftning	1,118,382,174	32	
Därutöver äger banken			
utgifva sedlar för	200,000,000: —		
Afgår: vid anfordran be-			
talbara förbindelser ..	1,219,545,755	20	
på beviljade kassakre-			
ditiv innestående	3,808,228	33	
Obegagnad sedelutgiftningsrätt	Fmk ³⁾ 95,028,190	79	
Summa passiva Fmk			1,242,885,317 13

Den 15 Oktober
1918.Den 14 November
1917.¹⁾ Motsvarande tal utgjorde

19,172,576: 64

115,966,343: 54

²⁾ » » »

1,225,369,858: 69

1,085,612,920: 80

³⁾ » » »

97,264,430: 06

43,689,587: 11

Tab. 1 b) Finlands Banks

	2	3	
Aktiva.			
<i>Valuta för sedelutgifning:</i>			
Metallisk kassa:			
myntadt guld: finskt	28,552,140	—	
» » ryskt och utländskt	13,595,028	44	
omyntadt guld	515,325	25	
guld å myntverket	—	—	1) 42,662,493 69
Finskt silfvermynt.....	610,045	—	
Finska statsobligationer i finskt mynt.....	378,696,282	50	
Banksedlar och kuponger i utländskt mynt	189,396	25	
Obligationer i utländskt mynt	406,766,398	51	
Kontokuranter i utlandet	376,693,754	79	
Växlar i utländskt mynt, i portfölj.....	712,739	42	2) 1,158,668,616 47
(Summa Fmk 1,201,331,110: 16).			
<i>Öfriga tillgångar:</i>			
Växlar i finskt mynt, i portfölj	50,786,989	63	
Hypotekslån	16,965,369	51	
Kässakreditiv	9,016,687	84	3) 76,769,046 98
Omyntadt silfver,	13,817	20	
Silfver å myntverket	—	—	
Kopparmynt	77,944	66	
Obligationer i finskt mynt.....	6,136,785	—	
Obligationer i Tyskland	10,391,241	99	
Kontokuranter i Tyskland.....	21,916,309	64	
Växlar i utländskt mynt, protesterade	—	—	
» i finskt mynt, protesterade.....	—	—	
Bankfastigheter.....	3,466,356	41	
Inventarier	100	—	
Diverse räkningar.....	88,869	72	4) 42,091,424 62
Summa aktiva Fmk			1,320,191,581 76

Den 31 Oktober Den 30 November
1918. 1917.

1) Motsvarande tal utgjorde.....	42,666,226: 68	42,633,410: 16
2) » » » »	1,084,788,194: 03	1,043,220,287: 17
3) » » » »	84,263,805: 64	96,106,924: 22
4) » » » »	42,630,953: 29	42,650,021: 47

ställning den 30 november 1918.

4	5	6
Passiva.		
<i>Egna fonder och vinstmedel:</i>		
Grundfond	4,715,219	10
Reservfond	—	—
Odisponerade vinstmedel	19,039,438	98
		¹⁾ 23,754,658 08
<i>Vid anfordran betalbara förbindelser:</i>		
Utelöpander sedlar	1,150,142,022	—
» postremissväxlar	4,410,797	03
» invisningar på kontoret i St. Petersburg ..	54,352	17
Innestående på upp- och afskrifningsräkning:		
statsverket	18,444,445	94
andra	109,136,712	07
Konfokuranter i utlandet	7,917,771	94
För statslåneannuiteter innestående	—	—
Diverse räkningar	6,147,824	22
På inkassoväxlar uppburet	182,998	31
		²⁾ 1,296,436,923 68
<i>Sedelutgiftningsrätt:</i>		
Valuta för sedelutgiftning 1,201,331,110: 16		
Därutöfver äger banken		
utgifva sedlar för 200,000,000: —	1,401,331,110: 16	
Afgår: vid anfordran be-		
talbara förbindelser .. 1,296,436,923: 68		
på beviljade kassakre-		
ditiv innestående 14,804,812: 16	1,311,241,735: 84	
Obegagnad sedelutgiftningsrätt Fmk, ³⁾ 90,089,374: 32		
Summa passiva Fmk		1,320,191,581 76

Den 31 Oktober
1918.Den 30 November
1917.

¹⁾ Motsvarande tal utgjorde.....	22,183,084: 46	116,823,487: 34
²⁾ " " " "	1,232,166,095: 18	1,107,787,155: 68
³⁾ " " " "	91,058,568: 98	45,031,979: 53

Tab. 2. Privatbankernas ställning

Debet-

		2		3		4		5	
		K a s							
1	Bankens namn.	Finskt mynt.			Ryskt mynt.				
		Guldmynt.		Öfrigt metal-	Guldmynt.		Öfrigt metal-		
				liskt mynt och			liskt mynt och		
				sedlar.			sedlar.		
1	Kansallis-Osake-Pankki	93,140	—	13,985,392	77	—	—	—	—
2	Föreningsbanken i Finland	214,970	—	9,625,152	72	2,585	05	30,266	46
3	Nordiska Aktiebanken för handel och industri	143,700	—	14,972,051	50	—	—	—	—
4	Wasa Aktie Bank	28,620	—	3,471,598	82	—	—	—	—
5	Privatbanken i Helsingfors, Aktie- bolag	24,860	—	3,263,525	94	—	—	—	—
6	Åbo Aktiebank	13,540	—	1,821,910	80	—	—	—	—
7	Nylands Aktiebank	470	—	1,793,347	56	—	—	738	44
8	Suomen Kauppanpankki, Osakeyhtiö	40	—	1,728,023	20	—	—	—	—
9	Landtmannabanken, Aktiebolag	3,190	—	3,329,992	13	—	—	—	—
10	Helsingfors Aktiebank	—	—	752,176	66	—	—	—	—
11	Tampereen Osake-Pankki	12,220	—	3,046,679	29	—	—	—	—
12	Länsi-Suomen Osake-Pankki.....	8,410	—	1,962,319	44	—	—	—	—
13	Savo-Karjalan Osake-Pankki.....	—	—	816,044	72	—	—	—	—
14	Luotto-Pankki, Osakeyhtiö	—	—	551,859	07	—	—	—	—
15	Kommersbanken, Aktiebolag.....	—	—	366,306	32	—	—	—	—
16	Suomen Maatalous-Osake-Pankki ...	—	—	976,139	14	—	—	—	—
17	Pohjolan Osake-Pankki	—	—	579,593	99	—	—	—	—
18	Handtverkare-Aktiebanken i Finland	—	—	188,592	78	—	—	—	—
19	Södra Finlands Bank Aktiebolag ...	—	—	90,672	85	—	—	121,588	—
20	Helsingfors Diskontobank, Aktiebolag	—	—	326,267	52	—	—	201,210	84
21	Sparbankernas Central-Aktie-Bank..	—	—	23,854	33	—	—	—	—
22	Summa Pmk	543,160	—	63,671,501	55	2,585	05	353,803	74
23	Oktober 1918	532,684	—	63,835,396	94	2,585	05	58,063	70
24	November 1917	417,530	—	80,865,319	40	26,205	56	3,127,014	38

vid november månads utgång 1918.

sidan.

6		7		8		9		10		11		12		
Utländskt mynt.		Öfrigt metal-		På upp- och		Postremissväxlar.				Diverse.		Summa.		
Guldmynt.		liskt mynt och		afskrifnings-		Finlands		Privatban-						
		sedlar.		räkning i Fin-		Banks.		kernas.						
				lands Bank, på										
				löpande räk-										
				ning i andra										
				banker.										
—	—	—	—	16,486,154	49	210,716	80	4,947,219	35	355,329	18	36,077,952	59	1
—	—	—	—	22,536,880	43	533,100	—	5,794,041	72	65,018	54	38,802,014	92	2
—	—	—	—	9,168,526	25	8,847	50	4,230,153	15	86,449	18	28,609,727	58	3
—	—	—	—	1,905,444	86	—	—	1,490,032	64	150,716	30	7,046,412	62	4
—	—	—	—	3,605,639	44	—	—	2,411,226	64	—	—	9,305,252	02	5
2,367	50	5,930	01	3,154,006	04	—	—	1,710,231	18	—	—	6,707,985	53	6
24	69	2,628	62	2,125,831	64	—	—	—	—	—	—	3,923,040	95	7
—	—	—	—	—	—	—	—	645,042	12	64	13	2,373,169	45	8
28	—	63,638	66	1,324,601	91	—	—	215,975	56	—	—	4,937,426	26	9
—	—	—	—	5,058,341	57	—	—	420,672	55	—	—	6,231,190	78	10
72	30	6,508	44	2,300,000	—	217,005	—	1,402,599	67	—	—	6,985,084	70	11
205	—	17,994	62	30,600	—	52,000	—	363,052	08	10,613	18	2,445,194	32	12
—	—	—	—	180,000	—	—	—	12,102	48	49	70	1,008,196	90	13
—	—	2,491	70	—	—	—	—	—	—	—	—	554,350	77	14
—	—	6,751	67	605,150	—	—	—	21,347	19	—	—	999,555	18	15
—	—	—	—	8,000	—	6,775	—	70,326	44	—	—	1,061,240	58	16
—	—	—	—	722,911	79	—	—	—	—	—	—	1,302,505	78	17
—	—	63	21	—	—	—	—	638	—	6,802	—	196,095	99	18
—	—	2,982	99	—	—	—	—	—	—	—	—	215,243	84	19
—	—	16,826	75	—	—	—	—	—	—	—	—	544,305	11	20
—	—	—	—	4,519	35	—	—	82,300	—	—	—	110,673	68	21
2,697	49	125,816	67	69,216,607	77	1,028,444	30	23,816,960	77	675,042	21	159,436,619	55	22
4,612	05	620,334	92	67,911,118	33	1,387,351	37	27,826,886	42	857,135	24	163,036,163	02	23
5,847	35	790,753	12	203,456,862	09	509,628	60	13,521,922	21	278,862	40	302,999,945	11	24

Tab. 2. (Forts.). Privatbankernas ställ-
Debet-

Bankens namn.	13		14		15		16	
	Utländska korrespon- denter.		Utländska växlar.		Inhemska växlar.		Lån.	
1 Kansallis-Osake-Pankki	17,650,209	87	493,897	82	151,509,635	50	194,079,489	84
2 Föreningsbanken i Finland	20,053,583	14	24,021	38	90,799,512	94	252,043,504	03
3 Nordiska Aktiebanken för handel och industri	11,800,853	57	68,736	07	95,526,195	08	217,247,480	36
4 Wasa Aktie Bank	343,519	35	24,766	92	25,998,895	90	112,547,360	70
5 Privatbanken i Helsingfors, Aktie- bolag	868,685	06	81	—	32,931,778	82	83,892,799	98
6 Åbo Aktiebank	505,662	64	53,825	92	11,399,898	92	52,982,700	72
7 Nylands Aktiebank	298,915	99	6,312	50	7,560,796	05	37,830,079	57
8 Suomen Kauppapankki, Osakeyhtiö .	412,056	80	—	—	17,194,394	06	40,903,241	51
9 Landtmannabanken, Aktiebolag	1,638,126	74	22,960	37	8,359,575	72	68,743,352	16
10 Helsingfors Aktiebank.....	480,138	67	—	—	4,778,338	02	62,250,011	19
11 Tampereen Osake-Pankki	124,519	24	—	—	14,700,206	35	20,261,217	45
12 Länsi-Suomen Osake-Pankki.....	57,287	46	26,823	71	22,029,066	58	33,442,580	—
13 Savo-Karjalan Osake-Pankki	95,597	32	—	—	19,051,317	27	11,668,525	53
14 Luotto-Pankki, Osakeyhtiö	113,212	60	—	—	4,481,603	82	8,903,329	77
15 Kommersbanken, Aktiebolag.....	219,345	55	—	—	3,250,102	01	10,524,450	—
16 Suomen Maatalous-Osake-Pankki ..	—	—	—	—	3,937,824	84	7,477,400	—
17 Pohjolan Osake-Pankki	17,305	81	—	—	3,143,779	88	2,727,417	50
18 Handtverkare-Aktiebanken i Finland	—	—	360	—	3,998,808	61	4,210,225	—
19 Södra Finlands Bank Aktiebolag ..	5,562,832	46	—	—	236,345	—	1,268,625	—
20 Helsingfors Diskontobank, Aktiebolag	971,178	62	—	—	694,993	19	3,629,631	25
21 Sparbankernas Central-Aktie-Bank..	—	—	—	—	—	—	9,659,066	53
22 Summa Fmk	61,213,030	80	721,785	60	521,588,068	56	1,236,292,488	14
23 Oktober 1918	68,787,117	42	1,775,656	94	519,232,199	11	1,209,435,672	49
24 November 1917	64,969,905	24	918,576	22	211,996,847	42	806,253,069	01

ning vid november månads utgång 1918.

sidan.

17		18		19		20		21		22	
Kassakreditiv.		Inhemskas korrespondenter.		Obligationer.				Aktier.		Andra bankers depositionsbevis.	
				F utländskt mynt.		I finskt mynt.					
117,595,234	93	213,673,040	80	47,220,353	74	43,869,855	—	7,561,047	05	1,908,178	51 1
48,244,588	79	152,124,347	80	5,741,014	33	67,722,380	27	4,082,085	—	17,731,571	17 2
39,650,225	62	160,469,716	25	25,178,663	01	59,072,231	88	3,900,203	—	1,770,012	91 3
14,587,302	66	52,315,342	63	3,647,353	99	30,255,046	04	500,198	78	807,210	— 4
7,751,805	70	25,155,970	31	16,383,748	11	17,839,463	33	5,407,253	03	1,062,500	— 5
18,076,883	27	49,627,773	57	—	—	7,247,660	—	590,140	—	394,674	88 6
5,260,649	89	32,626,018	55	1,740,565	—	4,476,011	—	884,551	11	425,000	— 7
23,578,927	67	15,804,237	43	443,664	97	5,231,000	—	716,040	—	610,666	84 8
22,596,523	13	17,975,784	16	1,678,682	50	1,830,985	—	83,000	—	313,507	92 9
4,014,566	50	25,135,873	45	—	—	5,462,160	—	367,015	—	202,700	— 10
16,471,154	17	15,793,542	32	2,052,512	23	1,870,810	—	257,476	34	320,238	71 11
16,668,083	50	4,427,613	82	363,891	—	4,072,750	—	783,037	14	375,365	07 12
13,685,002	74	3,442,195	42	—	—	3,396,000	—	1,033	—	682,510	35 13
4,708,519	84	9,975,669	97	—	—	1,200,000	—	1,800	—	—	— 14
3,326,841	95	381,923	22	—	—	588,750	—	47,250	—	—	— 15
5,722,670	36	771,850	10	—	—	489,750	—	—	—	131,028	63 16
2,420,523	80	3,664,173	05	—	—	500,000	—	—	—	—	— 17
2,540,933	35	1,188,116	09	—	—	748,768	—	—	—	233,039	70 18
120,665	—	2,780,665	86	—	—	841,188	30	—	—	567,040	47 19
28,000	—	6,674,761	20	1,500	—	—	—	140,000	—	350,000	— 20
—	—	1,974,440	44	6,923,026	48	11,648,177	50	—	—	502,000	— 21
367,049,102	87	795,983,056	44	111,374,975	36	268,432,986	32	25,322,129	45	28,387,245	16 22
347,558,665	83	756,285,141	40	110,588,240	13	274,115,937	68	23,261,403	77	28,706,427	65 23
200,918,974	60	363,898,231	67	124,106,042	69	147,862,162	05	23,466,007	01	13,326,644	16 24

Tab. 2. (Forts.). Privatbankernas ställ-
Debet-

	Bankens namn.	23		24		25		26	
		Afföningar.		Öfriga om- kostnader.		Räntor.		Fastig- För bankända- mål.	
1	Kansallis-Osake-Pankki	2,268,133	91	1,156,332	33	10,647,236	25	8,944,815	46
2	Föreningsbanken i Finland	1,805,961	68	515,489	19	11,890,168	50	6,570,221	25
3	Nordiska Aktiebanken för handel och industri	2,026,548	70	875,906	43	10,504,956	59	5,800,000	—
4	Wasu Aktie Bank	795,821	69	383,429	55	3,559,102	28	2,859,648	—
5	Privatbanken i Helsingfors, Aktie- bolag	274,502	50	152,661	39	3,289,331	95	1,000,000	—
6	Åbo Aktiebank	333,745	28	141,131	34	2,916,971	51	3,327,331	08
7	Nylands Aktiebank	229,591	61	89,481	74	2,526,918	32	1,002,888	65
8	Suomen Kauppapankki, Osakeyhtiö..	441,419	16	129,340	09	1,671,534	49	2,580,000	—
9	Landmannabanken, Aktiebolag	409,472	47	203,193	76	2,072,814	52	351,900	—
10	Helsingfors Aktiebank.....	215,108	49	129,221	81	1,614,412	78	1,270,300	—
11	Tampereen Osake-Pankki	255,418	82	120,392	19	1,357,761	11	1,368,275	—
12	Länsi-Suomen Osake-Pankki	194,830	57	104,804	06	1,264,890	59	604,383	19
13	Savo-Karjalan Osake-Pankki.....	191,414	95	99,073	78	476,001	02	2,319,000	—
14	Luotto-Pankki, Osakeyhtiö	83,564	05	130,968	58	188,777	84	—	—
15	Kommersbanken, Aktiebolag.....	58,633	36	40,828	95	155,563	24	—	—
16	Suomen Maatalous-Osake-Pankki....	112,149	44	73,902	65	157,942	96	33,169	34
17	Pohjolan Osake-Pankki	118,713	50	26,227	23	—	—	—	—
18	Handverkare-Aktiebanken i Finland	75,355	39	62,495	44	48,476	88	—	—
19	Södra Finlands Bank Aktiebolag ...	49,205	—	77,125	11	—	—	—	—
20	Helsingfors Diskontobank, Aktiebolag	22,550	—	5,457	85	—	—	—	—
21	Sparbankernas Central-Aktie-Bank..	42,792	15	22,012	49	700,232	16	—	—
22	Summa Fmk	10,004,932	72	4,539,475	96	55,043,092	99	38,031,931	92
23	Oktober 1918	8,789,646	57	3,974,795	08	51,993,494	68	37,700,731	81
24	November 1917	6,408,418	82	3,641,005	52	33,998,705	05	33,423,254	42

ning vid november månads utgång 1918.

sidan.

27		28		29		30		31		32		
heter.		Inventarier		Diverse räkningar.		Hypoteksafdelningen.		Totala debetsidan.		På kassakreditiven beviljadt belopp.		
Öfriga.												
280,225	86	137,451	42	8,397,071	66	—	—	863,470,162	54	158,421,452	24	1
—	—	98,020	—	4,501,429	—	9,243,698	04	731,993,611	43	66,767,200	—	2
—	—	80,000	—	782,841	05	4,242,437	—	667,606,735	10	59,420,500	—	3
—	—	33,210	—	1,177,100	98	—	—	256,881,722	04	20,391,500	—	4
1,000,000	—	10,000	—	323,212	03	—	—	206,669,045	23	12,096,100	—	5
1,664	73	66,630	45	14,227,611	62	—	—	168,602,291	41	20,392,100	—	6
15,400	—	30,000	—	19,419	66	—	—	98,945,640	59	7,837,225	—	7
—	—	49,747	89	3,177,818	05	—	—	115,367,258	41	30,579,950	—	8
—	—	72,010	70	1,387,959	98	—	—	132,677,275	39	26,072,630	42	9
—	—	1	—	7,041,660	27	—	—	119,192,697	96	6,579,300	—	10
—	—	81,991	45	1,447,774	73	—	—	83,468,374	81	21,793,254	27	11
—	—	73,326	35	2,257,968	42	—	—	89,192,395	78	22,115,300	—	12
—	—	115,663	90	852,036	36	—	—	57,083,568	59	19,777,600	—	13
—	—	52,561	55	1,500	—	—	—	30,395,858	79	6,323,500	—	14
—	—	37,434	52	175,140	75	—	—	19,805,818	73	4,412,700	—	15
—	—	99,036	35	182,440	59	—	—	20,250,405	84	7,371,450	—	16
—	—	52,336	50	715,569	26	—	—	14,688,552	31	3,378,000	—	17
—	—	65,042	20	124,099	81	—	—	13,491,816	46	3,595,200	—	18
—	—	48,650	50	1,190,354	01	—	—	12,957,940	55	511,000	—	19
—	—	26,936	82	—	—	—	—	13,089,314	04	39,000	—	20
—	—	16,641	93	10,245	40	—	—	31,609,308	76	—	—	21
1,297,290	59	1,247,193	53	47,993,253	58	13,486,135	04	3,747,439,794	76	497,875,461	93	22
1,297,290	59	1,115,861	83	51,613,218	51	11,429,300	29	3,670,696,964	80	477,951,737	15	23
299,686	23	1,023,494	66	32,414,647	98	6,064,495	09	2,377,995,112	95	294,803,450	95	24

Tab. 2. (Forts.) Privatbankernas ställ-

Kredit-

	1	2	3	4	
	Bankens namn.	Aktiekapital.	Reservfonder.	Aktieemissions- räkning.	
1	Kansallis-Osake-Pankki	30,000,000	—	49,500,000	—
2	Föreningsbanken i Finland	36,000,000	—	23,000,000	18,011,408
3	Nordiska Aktiebanken för handel och indu- stri	50,000,000	—	31,000,000	—
4	Waså Aktie Bank	15,000,000	—	17,600,000	5,965,869
5	Privatbanken i Helsingfors, Aktiebo- lag	25,000,000	—	7,700,000	—
6	Åbo Aktiebank	20,000,000	—	12,000,000	—
7	Nylands Aktiebank	15,000,000	—	6,975,000	—
8	Suomen Kauppapankki, Osakeyhtiö.....	6,000,000	—	2,375,675	70
9	Landtmannabanken, Aktiebolag	10,000,000	—	2,964,453	85
10	Helsingfors Aktiebank	15,000,000	—	8,200,000	—
11	Tampereen Osake-Pankki	7,000,000	—	3,025,000	—
12	Länsi-Suomen Osake-Pankki.....	8,000,000	—	2,442,000	—
13	Savo-Karjalan Osake-Pankki	10,000,000	—	1,100,000	—
14	Luotto-Pankki, Osakeyhtiö	6,000,000	—	—	—
15	Kommersbanken, Aktiebolag.....	5,000,000	—	207,569	51
16	Suomen Maatalous-Osake-Pankki.....	5,000,000	—	—	—
17	Pohjolan Osake-Pankki	5,000,000	—	150,000	—
18	Handverkare-Aktiebanken i Finland.....	5,000,000	—	150,000	—
19	Södra Finlands Bank Aktiebolag	2,000,000	—	—	—
20	Helsingfors Diskontobank, Aktiebolag	5,000,000	—	150,000	—
21	Sparbankernas Central-Aktie-Bank.....	2,500,000	—	200,000	—
22	Summa Fmk	282,500,000	—	168,739,699	06
23	Oktober 1918	272,500,000	—	166,039,699	06
24	November 1917	167,379,588	06	118,208,518	94

1) Häraf Fmk 20,000,000: — anvisningar.

ning vid november månads utgång 1918.

sidan.

5		6		7		8		9		10		
Pensionsfond.		Odisponerade vinstmedel.		Depositions-räkning.		Sparkasseräk-ning.		Löpande räk-ning.		Postremiss-växlar.		
2,350,780	15	1,422,747	86	484,378,045	12	53,638,714	40	132,511,652	01	29,745,998	42	1
1,249,079	09	1,457,912	04	426,289,149	46	—	—	107,124,907	97	17,384,885	02	2
1,298,951	19	1,572,930	51	357,394,049	89	12,862,804	61	88,563,157	21	17,981,331	27	3
590,831	04	282,900	96	126,864,579	75	21,135,464	70	27,894,276	66	23,792,081	67	4
337,469	29	1,548,109	82	56,955,171	79	46,400,090	29	23,164,987	77	2,075,833	08	5
—	—	803,871	39	79,292,484	81	19,192,854	77	12,286,678	17	3,981,521	10	6
135,000	—	267,174	59	41,648,583	90	15,872,257	37	9,222,697	46	512,157	67	7
—	—	205,995	20	58,125,126	07	5,257,779	48	16,735,884	75	1,019,883	30	8
—	—	19,338	88	63,939,729	29	17,443,899	45	14,925,632	02	1,559,086	15	9
50,000	—	143,935	97	46,676,261	66	9,129,864	57	24,409,990	32	706,816	68	10
255,625	—	368,166	69	45,750,960	02	3,724,793	53	6,869,368	34	2,280,487	01	11
—	—	151,279	48	60,169,465	74	800,148	49	8,177,504	30	1,849,037	—	12
—	—	119,948	07	20,486,783	50	788,750	38	12,885,911	83	1,926,421	26	13
—	—	—	—	13,295,559	50	394,522	55	3,177,754	73	463,929	32	14
—	—	28,125	60	4,117,600	—	4,938,501	35	4,359,251	82	537,358	24	15
—	—	—	—	10,545,040	26	—	—	1,752,931	52	906,594	30	16
—	—	—	—	2,099,980	—	3,198,531	02	2,328,619	72	1,339,132	99	17
—	—	—	—	3,187,945	72	1,895,762	04	2,322,916	25	454,029	17	18
—	—	—	—	2,309,946	29	102,245	01	2,676,367	52	7,104	86	19
—	—	—	—	2,395,339	75	324,395	75	4,509,880	05	3,328	—	20
—	—	16,946	60	24,552,457	37	—	—	76,457	94	394,776	14	21
6,267,735	76	8,409,383	66	1,930,474,259	89	217,100,879	76	505,976,828	36	108,921,792	65	22
6,269,489	10	8,510,010	44	1,872,141,051	24	211,709,807	11	529,131,352	10	116,513,916	16	23
4,598,965	62	6,708,652	79	1,262,716,150	81	132,124,641	28	326,709,834	12	46,120,651	83	24

Tab. 2. (Forts.) Privatbankernas ställ-
Kredit-

Bankens namn.	11		12		13	
	Korrespondenter.				Rediskonterade växlar.	
	Utländska.		Inhemska.			
1 Kansallis-Osake-Pankki	17,653,693	30	19,094,661	38	—	—
2 Föreningsbanken i Finland	46,888,534	54	23,636,628	25	—	—
3 Nordiska Aktiebanken för handel och in- dustri	43,298,967	52	28,464,413	28	—	—
4 Wasa Aktie Bank	2,364,890	—	6,495,112	93	—	—
5 Privatbanken i Helsingfors, Aktiebolag ..	27,156,320	60	7,496,535	69	—	—
6 Åbo Aktiebank	1,480,066	65	14,474,484	81	—	—
7 Nylands Aktiebank	136,476	68	4,453,572	57	—	—
8 Suomen Kauppapankki, Osakeyhtiö	534,207	75	14,540,935	65	—	—
9 Landtmannabanken, Aktiebolag	200,957	60	13,424,878	68	—	—
10 Helsingfors Aktiebank	2,061,173	44	1,867,086	25	—	—
11 Tampereen Osake-Pankki	408,781	38	4,998,411	72	—	—
12 Länsi-Suomen Osake-Pankki	525	53	2,825,110	36	1,050,000	—
13 Savo-Karjalan Osake-Pankki	—	—	7,977,372	57	—	—
14 Luotto-Pankki, Osakeyhtiö	100,427	70	2,658,691	77	57,990	31
15 Kommersbanken, Aktiebolag	—	—	26,768	40	—	—
16 Suomen Maatalous-Osake-Pankki	—	—	1,491,731	14	—	—
17 Pohjolan Osake-Pankki	—	—	216,800	—	—	—
18 Handtverkare-Aktiebanken i Finland	47,469	22	30,900	—	—	—
19 Södra Finlands Bank Aktiebolag	993,811	28	3,116,686	50	—	—
20 Helsingfors Diskontobank, Aktiebolag	665,504	56	—	—	—	—
21 Sparbankernas Central-Aktie-Bank	—	—	400,666	60	—	—
22 Summa Fmk	143,991,807	75	157,691,448	55	1,107,990	31
23 Oktober 1918	130,578,868	41	162,469,056	44	—	—
24 November 1917	75,030,922	40	122,784,190	42	—	—

ning vid november månads utgång 1918.

sidan.

14		15		16		17		18		19		20		
I, å n.														
Mot bankfastigheter.		Öfriga.		Uttagna dividender.		Räntor och provisioner.		Diverse räkningar.		På inkassoväxlar uppburat.		Totala kredit sidan.		
—	—	—	—	39,571	—	26,438	134 45	15,541	102 02	1,155,062	43	863,470	162 54	1
—	—	—	—	63,240	20	25,060	205 33	4,962	601 70	865,059	83	731,993	611 43	2
—	—	—	—	161,042	60	23,473	500 02	11,056	106 98	479,480	02	667,606	735 10	3
—	—	—	—	1,748	—	8,670	477 41	171,979	23	51,510	69	256,881	722 04	4
—	—	—	—	9,815	—	7,927	899 75	894,411	55	2,400	60	206,669	045 23	5
—	—	—	—	7,092	60	4,705	526 25	377,710	86	—	—	168,602	291 41	6
—	—	—	—	8,633	81	4,498	575 72	209,854	47	5,656	35	98,945	640 59	7
—	—	—	—	20,462	45	4,200	291 24	1,160,921	04	4,370	78	115,367	258 41	8
—	—	2,000,000	—	27,827	30	3,946	028 06	1,392,506	18	6,557	93	132,677	275 39	9
171,296	50	3,000,000	—	7,595	—	3,379	896 31	3,615,380	76	3,000	50	119,192	697 96	10
—	—	—	—	5,240	90	3,142	179 07	108,221	43	173,519	72	83,468	374 81	11
—	—	—	—	33,715	66	2,979	185 40	102,342	54	17,873	28	89,192	395 78	12
133,380	93	—	—	—	—	1,579	163 52	42,186	50	31,202	03	57,083	568 59	13
—	—	—	—	—	—	885	251 06	630,383	85	—	—	30,395	858 79	14
—	—	—	—	—	—	513	747 73	76,896	08	—	—	19,805	818 73	15
—	—	—	—	—	—	553	515 28	593	34	—	—	20,250	405 84	16
—	—	—	—	—	—	281	115 22	74,373	36	—	—	14,688	552 31	17
—	—	—	—	—	—	360	753 37	42,040	69	—	—	13,491	816 46	18
—	—	—	—	—	—	23,997	66	1,727	781 43	—	—	12,957	940 55	19
—	—	—	—	—	—	40,829	93	36	—	—	—	13,089	314 04	20
—	—	2,227,200	—	5,335	02	1,203	431 42	32,037	67	—	—	31,609	308 76	21
304,677	43	7,227,200	—	391,319	54	123,863	704 20	42,219	467 68	2,795,694	16	3,747,439	794 76	22
305,337	03	16,497,551	67	436,801	35	111,963	983 01	41,814	619 93	4,425,928	43	3,670,696	964 80	23
845,856	09	2,000,000	—	286,459	29	72,576	149 63	36,583	942 80	3,320,588	87	2,377,995	112 95	24

1) Häraf Fmk 3,469,944: 39 å Hypoteksafdelningens räkning.

2) » » 1,000,000: — byggnadsfonden.

Tab. 3. Privatbankernas protesterade växlar samt på november må-

1 Bankens namn.	2 Protesterade växlar.											
	3 Inhemskt.						4 Utländska.					
	5 Under månaden protesterade.			6 Vid månadens utgång kvarlägo obetalade.			7 Under månaden protesterade.			8 Vid månadens utgång kvarlägo obetalade.		
	9 St.	10 Fmg.	11 St.	12 Fmg.	13 St.	14 Fmg.	15 St.	16 Fmg.	17 St.	18 Fmg.		
Kansallis-Osake-Pankki	32	79,154	75	121	515,920	15	—	—	—	3	118,054	85
Föreningsbanken i Finland ...	7	12,170	—	24	17,504	05	—	—	—	—	—	—
Nordiska Aktiebanken för handel och industri	3	17,500	—	51	66,619	85	—	—	—	—	—	—
Wasa Aktie Bank	7	30,550	—	20	9,810	—	—	—	—	—	—	—
Privatbanken i Helsingfors, Aktiebolag	—	—	—	7	2,800	—	—	—	—	2	3,310	—
Åbo Aktiebank	5	114,666	—	13	51,621	71	—	—	—	—	—	—
Nylands Aktiebank	—	—	—	25	10,715	—	—	—	—	—	—	—
Suomen Kauppapankki, Osakeyhtiö	3	1,575	—	7	4,175	—	—	—	—	—	—	—
Landtmannabanken, Aktiebolag ..	—	—	—	8	6,832	39	—	—	—	—	—	—
Helsingfors Aktiebank	1	1,100	—	2	1,300	—	—	—	—	—	—	—
Tampereen Osake-Pankki	24	29,430	—	108	69,890	—	—	—	—	—	—	—
Länsi-Suomen Osake-Pankki ..	3	3,850	—	17	22,152	42	—	—	—	—	—	—
Savo-Karjalan Osake-Pankki ..	3	2,900	—	1	10,000	—	—	—	—	—	—	—
Luotto-Pankki, Osakeyhtiö	—	—	—	—	—	—	—	—	—	—	—	—
Kommersbanken, Aktiebolag ..	3	8,500	—	5	105,635	—	—	—	—	—	—	—
Suom. Maatalous-Osake-Pankki	1	1,500	—	10	2,400	—	—	—	—	—	—	—
Pohjolan Osake-Pankki	3	4,300	—	—	—	—	—	—	—	—	—	—
Handtverkare-Aktieb. i Finland	1	600	—	1	600	—	—	—	—	—	—	—
Södra Finlands Bank Aktieb.	—	—	—	—	—	—	—	—	—	—	—	—
Helsingfors Diskontobank, Aktiebolag	—	—	—	—	—	—	—	—	—	—	—	—
Sparbankernas Central-Aktie-Bank	—	—	—	—	—	—	—	—	—	—	—	—
Summa	96	307,795	75	420	897,975	57	—	—	—	5	121,364	85
Oktober 1918	103	213,110	15	385	846,098	29	2	3,310	—	5	121,364	85
November 1917	47	91,014	30	163	122,386	38	—	—	—	—	—	—

lagsökning och konkurs beroende fordringar under nad år 1918.

Bankens namn.	10	11	12	13	14	15	16	17				
	På lagsökning och konkurs beroende.											
	Växlar.				Öfriga fordringar.							
	Under månaden blifvit föremål för åtgärd.		Vid månadens ut- gång ännu oregle- rade.		Under månaden blifvit föremål för åtgärd.		Vid månadens ut- gång ännu oregle- rade.					
	St.	Fmf.	St.	Fmf.	St.	Fmf.	St.	Fmf.				
Kansallis-Osake-Pankki.....	7	5,921	—	81	80,840	70	5	52,000	—	17	174,593	92
Föreningsbanken i Finland...	3	5,870	—	16	12,144	05	—	—	—	—	—	—
Nordiska Aktiebanken för han- del och industri.....	3	17,000	—	52	63,619	85	—	—	—	7	89,737	76
Wasa Aktie Bank.....	4	2,075	—	12	3,460	—	—	—	—	1	152,871	40
Privatbanken i Helsingfors, Aktiebolag.....	—	—	—	9	6,110	—	—	—	—	—	—	—
Åbo Aktiebank.....	3	2,525	—	12	51,171	71	—	—	—	—	—	—
Nylands Aktiebank.....	—	—	—	25	10,715	—	—	—	—	—	—	—
Suomen Kauppapankki, Osake- yhtiö.....	2	1,850	—	3	1,750	—	—	—	—	—	—	—
Lantmannabanken, Aktiebolag	—	—	—	8	6,832	39	—	—	—	—	—	—
Helsingfors Aktiebank.....	—	—	—	1	2,000	—	—	—	—	—	—	—
Tampereen Osake-Pankki.....	—	—	—	56	28,515	—	1	9,318	85	1	9,318	85
Länsi-Suomen Osakepankki...	2	3,100	—	17	22,152	42	—	—	—	—	—	—
Savo-Karjalan Osake-Pankki..	1	10,000	—	1	10,000	—	—	—	—	—	—	—
Luotto-Pankki, Osakeyhtiö....	—	—	—	1	1,500	—	—	—	—	—	—	—
Kommersbanken, Aktiebolag..	1	1,300	—	4	105,135	—	—	—	—	—	—	—
Suom. Maatalous-Osake-Pankki	—	—	—	10	2,400	—	—	—	—	—	—	—
Pohjolan Osake-Pankki.....	—	—	—	—	—	—	—	—	—	—	—	—
Handtverkare-Aktiebanken....	—	—	—	17	11,350	—	—	—	—	—	—	—
Södra Finlands Bank Aktiebol.	—	—	—	—	—	—	—	—	—	—	—	—
Helsingfors Diskontobank, Ak- tiebolag.....	—	—	—	—	—	—	—	—	—	—	—	—
Sparbankernas Central-Aktie- Bank.....	—	—	—	—	—	—	—	—	—	—	—	—
Summa	26	49,641	—	325	419,696	12	6	61,318	85	26	426,521	93
Oktober 1918.....	33	22,017	25	283	354,345	43	6	88,120	—	20	358,079	08
November 1917.....	7	3,650	—	135	93,664	08	1	1,800	—	17	164,101	48

Tab. 4. Hypoteksinrättningarnas ställning vid november månads utgång 1918.

Debet sidan.

1	2	3	4	5	6	7	8	9
Inrättningens namn.	Kassa.	Utländska korrespondenter.	Lån.	Inhemska korrespondenter.	Obligationer.	Aktier.	Bankers depositionsbevis.	Kuponger.
Finlands Hypoteksförening ¹⁾ ..	—	—	—	—	—	—	—	—
Aktiebolaget Städernas i Finland Hypotekskassa	7,584 06	1,398,488 62	85,965,434 04	1,635,631 36	4,626,000 —	10,000 —	1,400,000 —	—
Fastighetsbanken i Finland, Aktiebolag	206,687 97	330,394 30	64,553,228 61	167,172 54	—	5,000 —	—	—
Landsfastighetsbanken, Aktiebolag	—	—	8,520,102 40	1,028 61	21,000 —	—	4,500,000 —	—
Centrallånekassan för Finlands stads- och landskommuner, Aktiebolag	1,884 65	—	9,155,684 84	—	—	—	19,000 —	—
Brändö—Hertonäs Fastighetsbank, Aktiebolag	—	—	1,924,132 50	134,711 73	—	—	—	—
Föreningsbanken i Finland, Hypoteksafdelning	—	1,057,885 12	31,955,185 44	—	4,795,277 78	—	—	—
Nordiska Aktiebanken för handel och industri, Hypoteksafdelning	—	—	21,594,249 04	—	—	—	—	—
Kansallis-Osake-Pankki, Hypoteksafdelning	—	—	25,566,756 71	—	—	—	—	—
Summa Fmk	216,106 68	2,786,768 04	249,239,775 58	1,938,544 24	9,442,277 78	15,000 —	5,919,000 —	—
Oktober 1918	60,843 24	3,470,897 41	243,575,632 45	5,810,560 06	9,442,277 78	15,000 —	2,219,000 —	—
November 1917	126,419 21	1,891,431 51	217,538,478 44	4,807,908 62	10,504,777 78	15,000 —	4,155,722 29	—

¹⁾ Uppgift öfver Finlands Hypoteksförenings ställning afgifves endast halfårsvis.

Tab. 4. (Forts.). Hypoteksinrättningarnas ställning vid november månads utgång 1918.

Debet sidan.

Inrättningens namn.	10	11	12	13	14	15	16	17	18
	Aföningar.	Öfriga omkostnader.	Räntor & obligationslån.	Räntor & öfriga lån.	Obligationslånkostnader.	Fastigheter.	Inventarier.	Diverse räkningar.	Summa.
Finlands Hypoteksförening ¹⁾ ..	—	—	—	—	—	—	—	—	—
Aktiebolaget Städernas i Finland	81,990 98	29,676 35	2,464,458 75	—	1,074,151 46	—	5,000	3,428,660 51	102,127,026 13
Fastighetsbanken i Finland,	44,310	14,515 07	1,298,057 54	—	333,703 02	250,000	1,214 95	447,459 90	67,656,743 90
Aktiebolag	6,750 03	29,369 90	289,617 92	—	137,838 94	—	—	1,200	13,506,907 80
Landsfastighetsbanken, Aktiebolag	8,328 32	6,722 81	289,720 55	—	—	—	500	159,429 12	9,591,270 29
Centrallånekassan för Finlands stads- och landskommuner,	2,750	5,641 73	—	—	—	—	—	—	2,067,235 96
Aktiebolag	—	4,688 30	—	—	645,331 63	—	—	1,122,809 30	39,581,177 57
Brändö—Hertonäs Fastighetsbank, Aktiebolag	—	—	—	—	—	—	—	—	—
Föreningsbanken i Finland, Hypoteksfafdelning	—	—	—	—	—	—	—	—	—
Nordiska Aktiebanken för handel och industri, Hypoteksfafdelning	—	—	—	—	—	—	—	1,296,620 68	22,890,869 72
Kansallis-Osake-Pankki, Hypoteksfafdelning	—	28,760 52	285,127 23	—	—	—	—	3,469,944 39	29,350,590 85
Summa Fmk	144,129 33	119,374 03	4,576,981 99	—	2,191,025 05	250,000	6,714 95	9,926,123 90	286,771,822 22
Oktober 1918	130,262 66	108,436 39	3,929,788 65	—	2,159,719 05	250,000	6,500	12,019,905 73	288,198,823 42
November 1917	99,954 51	154,317 68	4,048,936 05	8,036 95	2,582,339 31	250,000	7,980	17,544,021 90	263,730,324 25

¹⁾ Uppgift öfver Finlands Hypoteksförenings ställning afgifves endast halfårsvis.

Tab. 4. (Forts.). Hypoteksinrättningarnas ställning vid november månads utgång 1918.

Kredit sidan.

1	2	3	4	5	6	7
Inrättningens namn.	Aktiekapital.	Reservfonder.	Pensionsfond.	Odisponerade vinstmedel.	Utelöpande obligationer.	Lån.
Finlands Hypoteksförening ¹⁾	—	—	—	—	—	—
Aktiebolaget Städernas i Finland Hypotekskasså	7,000,000	1,785,864	34,440	492,262	79,593,000	2,496,728
Fastighetsbanken i Finland, Aktiebolag	7,500,000	3,104,415	—	138,994	45,175,000	—
Landfastighetsbanken, Aktiebolag	2,000,000	18,140	—	—	9,960,000	—
Centrallånekassan för Finlands stads- och landskommuner, Aktiebolag	1,330,000	106,824	—	61,675	7,689,500	—
Brändö—Hertonäs Fastighetsbank, Aktiebolag	2,000,000	4,765	—	2,886	—	—
Föreningsbanken i Finland, Hypoteksfördelning	—	302,372	—	—	28,033,836	—
Nordiska Aktiebanken för handel och industri, Hypoteksfördelning	—	—	—	—	17,700,500	—
Kansallis-Osake-Pankki, Hypoteksfördelning	—	—	—	—	29,008,400	—
Summa Pnk	19,830,000	5,322,382	34,440	695,818	217,160,236	2,496,728
Oktober 1918	19,830,000	5,322,382	34,440	695,818	213,253,223	2,492,053
November 1917	17,330,000	3,513,598	29,752	558,770	207,884,567	2,453,168

1) Uppgift öfver Finlands Hypoteksförenings ställning afgifves endast halfårsvis.

Tab. 4. (Forts.) Hypoteksinrättningarnas ställning vid november månads utgång 1918.
Kredit sidan.

Inrättningens namn.	8	9	10	11	12	13
	Depositi- oner.	Outtagna divi- dender.	Anniteter.	Diverse räk- ningar.	Bankens räk- ning.	Summa.
Finlands Hypoteksförening ¹⁾	—	—	—	—	—	—
Aktiebolaget Städernas i Finland Hypotekskassa	—	280	3,702,004 15	7,022,446 12	—	102,127,026 13
Fastighetsbanken i Finland, Aktiebolag	6,881,968 87	6,510	2,455,872 61	2,413,982 92	—	67,656,743 90
Landsfastighetsbanken, Aktiebolag.....	—	361	—	1,528,406 50	—	13,506,907 80
Centrallånekassan för Finlands stads- och lands- kommuner, Aktiebolag.....	—	5,462 50	—	397,808 58	—	9,591,270 29
Brändö—Hertonäs Fastighetsbank, Aktiebolag ..	—	340	—	59,243 75	—	2,067,235 96
Föreningsbanken i Finland, Hypoteksafdelning..	—	—	—	2,001,270 86	9,243,698 04	39,581,177 57
Nordiska Aktiebanken för handel och industri, Hypoteksafdelning.....	—	—	—	947,932 72	4,242,487 +	22,890,869 72
Kausallis-Osake-Pankki, Hypoteksafdelning	—	—	—	342,190 85	—	29,350,590 85
Summa Fmk	6,881,968 87	12,953 50	6,137,876 76	14,713,252 30	13,486,135 04	286,771,822 22
Oktober 1918	7,092,556 24	20,608 50	5,988,326 02	17,040,114 79	11,429,300 29	283,198,828 42
November 1917	6,159,411 65	1,478 —	5,616,379 04	14,618,708 67	6,064,495 09	263,730,324 25

¹⁾ Uppgitt öfver Finlands Hypoteksförenings ställning afgifves endast halfårsvis.

Tab. 5. Postsparbankens rörelse under november månad år 1918.

1	2		3		4		5		6		7		8		9
	Motböcker.		Dödade.		Antal.		Kapital.		Uttagningar.		Antal.		Ökning (+) eller minskning (-).		
	Utgifna nya.														
1918 november:															
Städer	380		299		2,821		328,531		1,046		279,592	60	1,275	+	48,988
Landsbygd	850		476		4,087		916,302		1,125		385,718	21	2,962	+	530,588
Hela landet	1,230		775		6,408		1,244,833		2,171		665,310	81	4,237	+	579,522
1918 januari—november	9,726		8,148		50,098		9,818,631		30,522		7,574,683	53	19,576	+	2,243,947
1917 november	1,571		1,080		7,659		875,597		3,295		737,478	33	4,364	+	138,118
1917 januari—november	21,787		8,684		101,404		12,719,723		29,721		5,371,548	06	71,633	+	7,348,174
Från början af bankens verksamhet år 1887 till november månads ut- gång 1918	394,137		293,511		1,604,965		1) 98,126,819	13	576,018		71,654,942	72	1,028,947	+	26,471,876

1) Häre ingå upplupna olyftade räntor från åren 1887—1917.

FINLANDS OFFICIELLA STATISTIK.

VII.

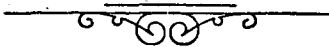
D.

BANK-STATISTIK.

FINLANDS BANK, PRIVATBANKERNA, HYPOTEKSINRÄTTNINGARNA,
POSTSPARBANKEN OCH SPARBANKERNA.

DECEMBER 1918.

PUBLICERAD AF FINANSMINISTERIET I FINLANDS STATSRAAD.



HELSINGFORS 1919.
STATSRÅDETS TRYCKERI.

Tab. 1 a) Finlands Banks

1	2	3	
Aktiva.			
<i>Valuta för sedelutgifning:</i>			
Metallisk kassa:			
myntadt guld: finskt	28,552,140	—	
» » ryskt och utländskt	13,595,028	44	
omyntadt guld	514,716	46	
guld å myntverket	—	—	1) 42,661,884 90
Finskt silfvermynt	564,505	75	
Finska statsobligationer i finskt mynt.....	375,688,925	—	
Banksedlar och kuponger i utländskt mynt	200,175	91	
Obligationer i utländskt mynt	406,758,313	51	
Kontokuranter i utlandet	375,961,037	57	
Växlar i utländskt mynt, i portfölj.....	703,181	39	2) 1,159,826,139 13
(Summa Fmk 1,202,488,024: 03).			
<i>Öfriga tillgångar:</i>			
Växlar i finskt mynt, i portfölj	46,701,504	32	
Hypotekslån	22,528,469	51	
Kassakreditiv	10,399,517	99	3) 79,629,491 82
Omyntadt silfver	38,674	10	
Silfver å myntverket.....	—	—	
Kopparmynt.....	76,301	99	
Obligationer i finskt mynt.....	6,122,785	—	
Obligationer i Tyskland	10,391,241	99	
Kontokuranter i Tyskland.....	21,916,309	64	
Växlar i utländskt mynt, protesterade	—	—	
» i finskt mynt, protesterade.....	—	—	
Bankfastigheter	3,466,356	41	
Inventarier	100	—	
Diverse räkningar	90,533	72	4) 42,082,302 85
Summa aktiva Fmk			1,324,199,818 70

Den 15 November 1918. Den 15 December 1917.

1) Motsvarande tal utgjorde.....	42,667,061: 04	42,630,413: 73
2) » » »	1,075,715,113: 28	1,025,838,654: 87
3) » » »	82,416,302: 83	95,464,640: 49
4) » » »	42,086,839: 98	42,765,208: 98

ställning den 14 december 1918.

4	5	6	7
Passiva.			
<i>Egna fonder och vinstmedel:</i>			
Grundfond	4,715,219	10	
Reservfond	—	—	
Odisponerade vinstmedel	19,017,542	32	¹⁾ 23,732,761 42
<i>Vid anfordran betalbara förbindelser:</i>			
Utelöpande sedlar	1,158,217,401	—	
» postremissväxlar	3,070,821	66	
» invisningar på kontoret i St. Petersburg..	54,352	17	
Innestående på upp- och afskrifningsräkning:			
statsverket	229,041	79	
andra	122,296,055	20	
Kontokuranter i utlandet	13,714,089	70	
För statslåneannuiteter innestående	—	—	
Diverse räkningar	2,719,495	65	
På inkassoväxlar uppburet	165,800	11	²⁾ 1,300,467,057 28
<i>Sedelutgifningsrätt</i>			
Valuta för sedelutgifning 1,202,488,024: 03			
Däruöfver äger banken			
utgifva sedlar för	200,000,000: —		
	1,402,488,024: 03		
Afgår: vid anfordran be-			
talbara förbindelser ..	1,300,467,057: 28		
på beviljade kassakre-			
ditiv innestående	8,661,982: 01	1,309,129,039: 29	
Obeagnad sedelutgifningsrätt Fmk ³⁾	93,353,984: 74		
Summa passiva Fmk			1,324,199,818 70

Den 15 November 1918. Den 15 December 1917.

¹⁾ Motsvarande tal utgjorde	23,339,561: 93	117,507,197: 11
²⁾ » » »	1,219,545,755: 20	1,089,191,720: 46
³⁾ » » »	95,028,190: 79	47,413,584: 57

Tab. 1 b) Finlands Banks

1	2	3
Aktiva.		
<i>Valuta för sedelutgifning:</i>		
Metallisk kassa:		
myntadt guld: finskt	28,555,050	—
» » ryskskt och utländskt	13,595,028	44
omyntadt guld	511,131	46
guld å myntverket	—	—
		¹⁾ 42,661,209 90
Finskt silfvermynt.....	536,158	—
Finska statsobligationer i finskt mynt.....	427,069,205	—
Banksedlar och kuponger i utländskt mynt	164,118	48
Obligationer i utländskt mynt	406,773,450	14
Kontokuranter i utlandet	355,064,354	32
Växlar i utländskt mynt, i portfölj.....	711,566	—
		²⁾ 1,190,318,851 94
(Summa Fmk 1,232,980,061: 84).		
<i>Öfriga tillgångar:</i>		
Växlar i finskt mynt, i portfölj	45,142,610	53
Hypotekslån	23,321,650	80
Kassakreditiv	12,646,028	02
		³⁾ 81,110,289 35
Omyntadt silfver	15,256	38
Silfver å myntverket	—	—
Kopparmynt	81,838	12
Obligationer i finskt mynt.....	6,062,913	50
Obligationer i Tyskland	10,391,241	99
Kontokuranter i Tyskland.....	21,918,974	69
Växlar i utländskt mynt, protesterade	—	—
» i finskt mynt, protesterade.....	—	—
Bankfastigheter	3,378,268	12
Inventarier	100	—
Balanserande räntor, saldo.....	659,022	75
Diverse räkningar.....	50,346	60
		⁴⁾ 42,557,962 15
Summa aktiva Fmk		1,356,648,313 34

Den 30 November 1918. Den 31 December 1917.

¹⁾ Motsvarande tal utgjorde.....	42,662,493: 69	42,629,208: 69
²⁾ » » »	1,158,668,616: 47	901,864,048: 37
³⁾ » » »	76,769,046: 98	45,785,207: 37
⁴⁾ » » »	42,091,424: 62	45,560,283: 64

ställning den 31 december 1918.

4	5	6
Passiva.		
<i>Egna fonder och vinstmedel:</i>		
Grundfond	4,715,219	10
Reservfond	—	—
Odisponerade vinstmedel	—	¹⁾ 4,715,219 10
<i>Vid anfordran betalbara förbindelser:</i>		
Utelöpande sedlar	1,156,196,102	—
» postremissväxlar	6,375,367	89
» invisningar på kontoret i St. Petersburg..	54,352	17
Innestående på upp- och afskrifningsräkning:		
statsverket	60,445,709	41
andra	108,615,404	97
Kontokuranter i utlandet	11,278,020	31
För statslåneannuiteter innestående	—	—
Diverse räkningar	8,811,602	06
På inkassoväxlar uppburet	156,535	43
		²⁾ 1,351,933,094 24
<i>Sedelutgifningsrätt:</i>		
Valuta för sedelutgifning 1,232,980,061: 84		
Därutöver äger banken		
utgifva sedlar för 200,000,000: —	1,432,980,061: 84	
Afgår: vid anfordran be-		
talbara förbindelser ..	1,351,933,094: 24	
på beviljade kassakre-		
ditiv innestående	16,415,471: 98	1,368,348,566: 22
Obegagnad sedelutgifningsrätt.... Fmk ³⁾ 64,631,495: 62		
Summa passiva Fmk		1,356,648,313 34

Den 30 Növenber

Den 31 December

1918.

1917.

¹⁾ Motsvarande tal utgjorde.....	23,754,658: 08	4,715,219: 10
²⁾ » » »	1,296,436,923: 68	1,031,123,528: 97
³⁾ » » »	90,089,374: 32	111,510,572: 71

Tab. 2. Privatbankernas ställning

Debet-

1	Bankens namn.	2		3		4		5	
		Finskt mynt.		Ryskt mynt.		K a s			
		Guldmynt.	Öfrigt metal- liskt mynt och sedlar.	Guldmynt.	Öfrigt metal- liskt mynt och sedlar.				
1	Kansallis-Osake-Pankki	94,140	—	24,148,693	63	—	—	—	—
2	Föreningsbanken i Finland	214,970	—	8,664,273	25	2,595	25	81,639	76
3	Nordiska Aktiebanken för handel och industri	143,460	—	16,379,399	91	148	50	62,689	55
4	Wasa Aktie Bank	28,620	—	3,897,493	13	—	—	4,853	04
5	Privatbanken i Helsingfors, Aktie- bolag	24,860	—	2,571,908	55	750	—	5,149	87
6	Åbo Aktiebank	13,540	—	1,636,937	53	—	—	3,680	16
7	Nylands Aktiebank	470	—	1,129,867	69	—	—	653	98
8	Suomen Kauppapankki, Osakeyhtiö	40	—	2,174,944	27	293	33	2,438	31
9	Landtmannabanken, Aktiebolag	3,190	—	2,968,286	22	—	—	94	58
10	Helsingfors Aktiebank	—	—	1,032,379	05	—	—	6	32
11	Tampereen Osake-Pankki	12,340	—	2,317,815	47	—	—	—	—
12	Länsi-Suomen Osake-Pankki	8,410	—	2,362,860	—	—	—	—	—
13	Savo-Karjalan Osake-Pankki	—	—	1,126,704	11	—	—	40,138	—
14	Luotto-Pankki, Osakeyhtiö	—	—	533,741	11	—	—	—	—
15	Kommersbanken, Aktiebolag	—	—	395,673	04	—	—	—	—
16	Suomen Maatalous-Osake-Pankki ...	—	—	1,524,829	23	—	—	—	—
17	Pohjolan Osake-Pankki	—	—	1,714,375	90	—	—	—	—
18	Handtverkare-Aktiebanken i Finland	—	—	165,520	98	—	—	—	—
19	Södra Finlands Bank Aktiebolag ...	—	—	176,964	34	—	—	61,684	33
20	Helsingfors Diskontobank, Aktiebolag	—	—	516,524	43	—	—	160,404	48
21	Sparbankernas Central-Aktie-Bank..	—	—	14,761	89	—	—	—	—
22	Summa Fmk	544,040	—	75,453,053	73	3,787	08	423,432	38
23	November 1918	543,160	—	63,671,501	55	2,585	05	353,803	74
24	December 1917	621,070	—	44,625,030	58	23,624	63	640,820	43

vid december månads utgång 1918.

sidan.

6		7		8		9		10		11		12		
Utländskt mynt.				På upp- och afskrifningsräkning i Finlands Bank, på löpande räkning i andra banker.		Postremissväxlar.				Diverse.		Summa.		
Guldmynt.	Öfrigt metalliskt mynt och sedlar.					Finlands Banks.	Privatbankernas.							
7,018	80	194,329	—	5,323,858	01	900	—	4,909,702	49	249,953	04	34,928,594	97	1
1,560	06	65,993	65	29,626,959	25	505,194	81	7,087,343	65	38,578	33	46,289,108	01	2
480	—	221,820	77	9,825,720	08	10,182	04	4,658,670	01	7,377	70	31,309,948	56	3
840	—	41,403	22	11,870,632	73	100	—	1,008,699	10	426,236	95	17,278,878	17	4
—	—	6,638	75	3,379,048	47	—	—	2,222,596	58	—	—	8,210,952	22	5
5,122	75	76,504	07	529,975	83	—	—	1,864,239	58	—	—	4,129,999	92	6
—	—	2,888	06	28,363	96	—	—	—	—	—	—	1,162,243	69	7
288	—	17,971	44	170,307	14	—	—	555,789	83	64	13	2,922,136	45	8
28	—	29,804	—	1,173,226	04	—	—	397,498	97	—	—	4,572,127	81	9
—	—	38,825	65	351,904	55	—	—	300,475	33	—	—	1,723,590	90	10
72	30	7,989	32	1,300,000	—	705,742	—	798,738	46	—	—	5,142,697	55	11
205	—	10,789	69	—	—	2,000	—	225,540	32	468,929	55	3,078,734	56	12
—	—	—	—	168,000	—	—	—	5,286	73	129	90	1,340,258	74	13
—	—	100	—	—	—	—	—	—	—	—	—	533,841	11	14
—	—	1,496	46	668,000	—	—	—	277,142	38	—	—	1,342,311	88	15
—	—	—	—	8,000	—	—	—	123,582	10	—	—	1,656,411	33	16
—	—	673	60	2,456,800	—	—	—	—	—	—	—	4,171,849	50	17
—	—	3,239	16	—	—	—	—	41,020	48	26,547	64	236,328	26	18
—	—	167,290	74	—	—	—	—	—	—	—	—	405,939	41	19
—	—	8,442	06	4,251,189	08	—	—	—	—	—	—	4,936,560	05	20
—	—	—	—	1,275,262	60	—	—	—	—	—	—	1,290,024	49	21
15,614	91	896,199	64	72,407,247	74	1,224,118	85	24,476,326	01	1,217,817	24	176,062,537	58	22
2,697	49	125,816	67	69,216,607	77	1,028,444	30	23,816,960	77	675,042	21	159,436,619	55	23
7,879	13	403,269	36	217,707,136	59	2,836,861	79	21,246,670	86	394,962	35	288,507,325	72	24

Tab. 2. (Forts.). Privatbankernas ställ-
Debet-

		13	14	15	16			
Bankens namn.	Utländska korrespon- denter.	Utländska växlar.	Inhemska växlar.	Lån.				
1 Kansallis-Osake-Pankki	20,435,112	87	482,573	64	149,792,544	44	185,629,513	25
2 Föreningsbanken i Finland	15,251,593	61	11,928	95	88,400,074	26	268,583,749	94
3 Nordiska Aktiebanken för handel och industri	11,678,077	25	1,905,134	95	86,838,267	20	225,807,931	39
4 Wasa Aktie Bank	489,045	97	—	—	25,349,709	46	125,008,003	41
5 Privatbanken i Helsingfors, Aktie- bolag	1,011,947	05	81	—	32,702,110	81	94,134,821	41
6 Åbo Aktiebank	712,794	43	58,885	92	10,563,825	95	62,753,253	21
7 Nylands Aktiebank	135,688	69	6,312	50	6,949,917	15	37,797,549	04
8 Suomen Kauppapankki, Osakeyhtiö ..	276,274	94	—	—	17,508,203	99	38,844,841	71
9 Landtmannabanken, Aktiebolag	1,166,877	46	24,280	77	8,068,711	31	72,446,302	66
10 Helsingfors Aktiebank	1,439,092	17	—	—	4,511,907	17	62,566,159	06
11 Tampereen Osake-Pankki	198,802	70	—	—	13,694,314	56	19,282,149	75
12 Länsi-Suomen Osake-Pankki	73,119	04	1,352	—	20,230,533	89	35,709,126	65
13 Savo-Karjalan Osake-Pankki	23,729	87	—	—	18,280,651	94	10,698,525	58
14 Luotto-Pankki, Osakeyhtiö	102,181	50	—	—	4,173,213	65	8,013,023	40
15 Kommersbanken, Aktiebolag	141,649	63	—	—	3,780,693	64	11,253,450	—
16 Suomen Maatalous-Osake-Pankki ..	—	—	—	—	4,269,326	47	8,341,400	—
17 Pohjolan Osake-Pankki	25,306	88	—	—	2,672,059	10	2,727,500	—
18 Handverkare-Aktiebanken i Finland	—	—	5,465	75	4,477,520	71	4,869,540	—
19 Södra Finlands Bank Aktiebolag ..	3,768,336	24	—	—	246,045	—	2,209,904	—
20 Helsingfors Diskontobank, Aktiebolag	1,173,766	13	—	—	1,010,893	19	5,241,481	25
21 Sparbankernas Central-Aktie-Bank..	—	—	—	—	—	—	9,615,930	50
22 Summa Fmk	58,103,396	43	2,496,015	48	503,520,523	89	1,291,534,156	21
23 November 1918	61,213,030	89	721,785	69	521,583,068	56	1,236,292,488	14
24 December 1917	56,799,900	23	1,103,967	93	264,822,862	—	867,783,480	20

ning vid december månads utgång 1918.

sidan.

17		18		19		20		21		22		
Kassakreditiv.		Inhemska korrespondenter.		Obligationer.				Aktier.		Andra bankers depositionsbevis.		
				I utländskt mynt.		I finskt mynt.						
137,964,240	38	220,430,016	47	43,341,443	58	36,517,930	—	7,783,122	—	2,145,078	51	1
51,146,204	97	142,801,265	08	5,526,406	70	71,000,995	—	4,751,040	—	16,673,871	17	2
42,853,198	96	167,705,314	53	30,830,719	36	53,245,754	40	5,761,516	—	2,114,408	76	3
16,072,710	56	56,242,133	03	3,542,910	63	31,868,461	—	556,727	53	872,326	—	4
7,916,515	92	26,558,658	17	9,977,570	—	21,903,480	—	9,692,460	—	795,000	—	5
18,061,734	32	48,069,604	02	—	—	7,168,375	—	679,140	—	468,647	60	6
5,818,055	69	32,559,995	09	3,343,215	—	1,365,301	—	747,600	—	425,000	—	7
26,192,644	80	18,093,579	50	348,000	75	5,299,470	—	166,040	—	559,666	84	8
23,685,597	35	18,636,933	99	1,491,482	50	1,824,430	—	721,000	—	261,481	37	9
4,080,241	04	23,740,287	67	—	—	5,320,560	—	—	—	202,700	—	10
17,279,757	07	19,381,072	06	1,865,124	23	1,864,200	—	2,837,850	—	301,424	16	11
18,353,434	97	3,914,971	34	287,115	10	4,072,750	—	3,345,558	—	355,365	07	12
16,729,234	27	6,614,629	88	—	—	3,360,000	—	2,501,033	—	807,866	75	13
5,364,016	52	10,369,954	88	—	—	1,200,000	—	2,700,450	—	—	—	14
2,275,064	77	3,486,987	23	—	—	588,750	—	106,000	—	—	—	15
5,744,234	45	828,428	57	—	—	489,750	—	—	—	174,059	52	16
2,852,549	19	2,701,649	73	—	—	500,000	—	2,500,000	—	—	—	17
2,770,348	70	3,042,407	42	—	—	748,768	—	—	—	152,973	34	18
260,465	—	3,323,518	69	741,188	30	99,000	—	—	—	805,465	47	19
45,190	—	463,990	18	1,500	—	—	—	304,171	77	390,000	—	20
—	—	1,691,586	37	6,645,959	18	11,484,555	—	—	—	412,000	—	21
405,465,438	93	810,656,983	90	107,942,635	33	259,922,529	40	45,153,708	30	27,917,334	56	22
367,049,102	87	795,983,056	44	111,374,975	36	268,432,986	32	25,322,129	45	28,387,245	16	23
216,710,803	51	383,096,139	27	110,511,813	01	180,999,213	81	25,409,561	—	14,191,522	65	24

Tab. 2. (Forts.). Privatbankernas ställ-
Debet-

	Bankens namn.	23		24		25		26	
		Afföningar.		Öfriga om- kostnader.		Balanserande räntor.		Fastig- För bankända- mål.	
1	Kansallis-Osake-Pankki	—	—	—	—	4,429,698	47	9,306,760	27
2	Föreningsbanken i Finland	—	—	—	—	4,833,193	59	6,562,000	—
3	Nordiska Aktiebanken för handel och industri	—	—	—	—	4,058,594	36	6,000,000	—
4	Wasa Aktie Bank	—	—	—	—	1,954,729	81	3,059,648	—
5	Privatbanken i Helsingfors, Aktie- bolag	—	—	—	—	1,567,786	17	1,000,000	—
6	Åbo Aktiebank	—	—	—	—	879,458	59	3,327,340	08
7	Nylands Aktiebank	—	—	—	—	716,040	58	1,024,781	59
8	Suomen Kauppapankki, Osakeyhtiö..	—	—	—	—	914,283	37	2,580,000	—
9	Landtmannabanken, Aktiebolag	—	—	—	—	1,475,128	91	751,900	—
10	Helsingfors Aktiebank	—	—	—	—	305,675	06	1,300,000	—
11	Tampereen Osake-Pankki	—	—	—	—	591,121	08	1,870,000	—
12	Länsi-Suomen Osake-Pankki	—	—	—	—	839,093	73	844,000	—
13	Savo-Karjalan Osake-Pankki	—	—	—	—	101,778	79	2,320,000	—
14	Luotto-Pankki, Osakeyhtiö	—	—	—	—	155,987	65	—	—
15	Kömmersbanken, Aktiebolag	—	—	—	—	159,241	55	—	—
16	Suomen Maatalous-Osake-Pankki....	—	—	—	—	164,620	29	43,702	34
17	Pohjolan Osake-Pankki	—	—	—	—	63,242	88	529,074	93
18	Handverkare-Aktiebanken i Finland	—	—	—	—	96,845	82	—	—
19	Södra Finlands Bank Aktiebolag ...	—	—	—	—	32,214	24	—	—
20	Helsingfors Diskontobank, Aktiebolag	—	—	—	—	36,100	39	—	—
21	Sparbankernas Central-Aktie-Bank..	—	—	—	—	—	—	—	—
22	Summa Fmk	—	—	—	—	23,374,835	33	40,519,207	16
23	November 1918	10,004,932	72	4,539,475	96	55,043,092	99	38,031,931	92
24	December 1917	52,118	63	165,664	89	13,763,030	27	33,619,437	41

ning vid december månads utgång 1918.

sidan.

27		28		29		30		31		32	
heter.		Inventarier		Diverse räkningar.		Hypoteksafdelningen.		Totala debetsidan.		På kassakreditiven beviljadt belopp.	
Öfriga.											
280,225	86	100	—	7,485,224	75	—	—	860,952,179	46	180,294,047	66
—	—	100,000	—	3,390,726	60	4,592,660	22	729,914,818	10	68,239,450	—
—	—	80,000	—	15,616	73	4,213,923	73	674,418,406	18	60,278,688	—
—	—	1	—	1,916,765	34	—	—	284,212,049	91	21,497,000	—
1,100,000	—	10,000	—	—	—	—	—	216,581,382	75	11,862,600	—
1,064	73	66,720	45	15,712,684	04	—	—	172,653,528	21	23,969,600	—
15,400	—	30,000	—	11,000	—	—	—	92,108,100	02	8,427,100	—
—	—	49,785	89	38,390	—	—	—	113,793,318	24	33,306,550	—
—	—	40,000	—	2,115,063	27	—	—	137,281,317	40	27,804,930	42
—	—	1	—	5,000,436	27	—	—	110,190,650	34	5,325,800	—
—	—	1	—	460,095	64	—	—	84,768,609	80	21,267,540	—
—	—	40,000	—	975,091	17	—	—	92,120,245	52	22,301,400	—
—	—	75,000	—	503,639	08	—	—	63,356,347	90	23,383,600	—
—	—	1,000	—	—	—	—	—	32,613,668	71	6,929,000	—
—	—	35,607	45	119,461	—	—	—	23,289,217	15	3,146,700	—
—	—	89,501	27	1) 241,493	72	—	—	22,042,927	96	7,080,150	—
—	—	50,000	—	2) 107,987	52	—	—	18,901,219	73	3,934,000	—
—	—	62,074	71	3) 98,004	53	—	—	16,560,277	24	3,493,900	—
—	—	100	—	4) 2,519,818	54	—	—	14,411,994	89	564,000	—
—	—	60,860	57	—	—	—	—	13,664,513	53	51,000	—
—	—	15,000	—	743,222	—	—	—	31,898,277	54	—	—
1,396,690	59	805,753	34	41,454,720	20	8,806,583	95	3,805,733,050	58	533,157,056	08
1,297,290	59	1,247,193	53	47,993,253	58	13,486,135	04	3,747,439,794	76	497,875,461	93
299,544	23	760,082	68	31,390,935	30	5,669,808	43	2,495,657,211	17	312,480,946	65

1) Häraf Fmk 10,869:93 organisationskostnader.

2) » » 43,126:85

3) » » 20,000:—

4) Fordringar uppkomna vid valutahandel.

Tab. 2. (Forts.) Privatbankernas ställ-
Kredit-

1	2	3	4
Bankens namn.	Aktiekapital.	Reservfonder.	Aktieemissions- räkning.
1 Kansallis-Osake-Pankki	30,000,000 —	49,500,000 —	1,183,200 —
2 Föreningsbanken i Finland	45,000,000 —	32,312,808 —	— —
3 Nordiska Aktiebanken för handel och indu- stri	50,000,000 —	31,229,131 23	— —
4 Wasa Aktie Bank	30,000,000 —	44,600,000 —	— —
5 Privatbanken i Helsingfors, Aktiebo- lag	25,000,000 —	7,700,000 —	14,785 —
6 Åbo Aktiebank	20,000,000 —	12,000,000 —	1,739,180 —
7 Nylands Aktiebank	15,000,000 —	6,975,000 —	— —
8 Suomen Kauppapankki, Osakeyhtiö.....	12,000,000 —	7,243,232 01	— —
9 Landtmannabanken, Aktiebolag	15,000,000 —	5,992,072 26	— —
10 Helsingfors Aktiebank	15,000,000 —	8,200,000 —	2,005,600 —
11 Tampereen Osake-Pankki	10,000,000 +	5,725,000 —	— —
12 Länsi-Suomen Osake-Pankki.....	8,000,000 —	2,442,000 —	1,660,601 68
13 Savo-Karjalan Osake-Pankki.....	10,000,000 —	1,100,000 —	8,278,264 —
14 Luotto-Pankki, Osakeyhtiö	6,000,000 —	450,000 —	2,867,198 —
15 Kommersbanken, Aktiebolag.....	5,000,000 —	205,569 51	1,589,550 —
16 Suomen Maatalous-Osake-Pankki.....	5,000,000 —	— —	1,804,819 —
17 Pohjolan Osake-Pankki	5,000,000 —	150,000 —	2,333,934 67
18 Handtverkare-Aktiebanken i Finland.....	5,000,000 —	150,000 —	— —
19 Södra Finlands Bank Aktiebolag	2,000,000 —	— —	— —
20 Helsingfors Diskontobank, Aktiebolag	5,000,000 —	150,000 —	— —
21 Sparbankernas Central-Aktie-Bank.....	5,000,000 —	200,000 —	— —
22	Summa Fmk 323,000,000 —	216,324,813 01	23,477,132 35
23 November 1918	232,500,000 —	168,739,699 06	39,455,906 —
24 December 1917	199,550,142 18	130,306,775 90	— —

ning vid december månads utgång 1918.

sidan.

5		6		7		8		9		10	
Pensionsfond.		Odisponerade vinstmedel.		Depositions-räkning.		Sparkasseräk-ning.		Löpande räk-ning.		Postremiss-växlar.	
2,353,969	88	7,430,749	94	499,763,652	85	57,096,748	67	125,087,698	59	34,379,320	11
1,362,977	87	9,731,306	02	444,826,601	69	—	—	96,336,016	85	16,030,820	45
1,310,817	51	10,257,747	45	367,844,526	99	13,452,392	27	85,583,011	16	19,546,656	44
733,653	84	3,112,770	36	124,232,252	22	20,157,790	14	25,531,595	58	24,731,313	59
350,235	66	6,458,143	83	59,041,981	47	48,491,414	17	25,835,446	30	2,929,863	77
—	—	3,679,514	55	80,766,948	21	20,704,321	59	12,244,317	82	2,340,707	09
146,463	50	2,078,527	04	40,281,841	46	15,489,547	08	6,245,294	28	319,230	73
—	—	1,301,107	80	58,860,173	29	5,644,145	99	14,041,869	35	2,462,952	85
—	—	928,315	48	66,216,162	85	18,640,456	22	13,796,119	78	2,274,688	13
50,000	—	2,829,175	74	47,833,350	06	9,107,150	99	17,354,194	70	26,100	27
268,406	25	1,170,423	23	47,912,743	26	3,924,399	28	7,496,364	19	3,021,798	50
—	—	1,062,551	70	63,323,413	83	864,361	77	7,188,715	64	1,966,782	36
—	—	1,130,764	19	21,913,063	88	832,729	93	10,805,582	27	2,381,829	95
—	—	155,059	51	13,401,595	77	500,523	31	3,029,371	19	258,676	79
—	—	342,217	45	3,963,100	—	5,026,006	92	6,513,031	89	490,037	54
—	—	216,907	64	12,306,186	71	—	—	1,411,971	45	1,080,918	71
—	—	122,546	49	7,404,532	64	—	—	2,744,022	39	860,879	77
—	—	197,645	08	3,236,413	07	2,157,462	81	2,074,900	12	134,843	28
—	—	201,029	36	3,129,899	66	210,793	05	2,637,777	94	28,578	58
—	—	42,439	42	2,628,680	31	482,154	63	4,803,120	26	49,150	90
—	—	158,122	08	24,962,437	29	—	—	111,596	73	316,587	84
6,576,524	51	52,607,064	36	1,993,849,557	51	222,782,398	82	470,872,518	48	116,131,737	65
6,267,735	76	8,409,383	66	1,930,474,259	89	217,100,879	76	505,976,828	36	108,921,792	65
5,459,967	83	31,022,577	65	1,325,005,469	87	140,152,014	23	347,472,307	22	49,232,535	07

1) Häraf Fmk 20.000,000:— anvisningar.

**Tab. 2. (Forts.) Privatbankernas ställ-
Kredit-**

Bankens namn.	11		12		13	
	Korrespondenter.				Rediskonterade växlar.	
	Utländska.		Inhemska.			
1 Kansallis-Osake-Pankki	17,279,853	77	25,628,580	67	—	—
2 Föreningsbanken i Finland	50,172,826	48	24,691,029	66	—	—
3 Nordiska Aktiebanken för handel och in- dustri	48,826,106	09	32,970,001	58	—	—
4 Wasa Aktie Bank	3,619,696	87	5,531,583	08	—	—
5 Privatbanken i Helsingfors, Aktiebolag ..	31,860,207	49	7,620,179	93	—	—
6 Åbo Aktiebank	783,136	18	15,939,400	33	—	—
7 Nylands Aktiebank	16,476	68	4,188,388	80	—	—
8 Suomen Kauppapankki, Osakeyhtiö	518,666	80	10,222,706	69	572,587	13
9 Landtmannabanken, Aktiebolag	329,116	79	9,805,690	71	—	—
10 Helsingfors Aktiebank	3,921,548	11	1,018,799	74	—	—
11 Tampereen Osake-Pankki	375,890	67	3,533,132	17	—	—
12 Länsi-Suomen Osake-Pankki	529	53	2,440,843	53	—	—
13 Savo-Karjalan Osake-Pankki	—	—	6,704,052	04	—	—
14 Luotto-Pankki, Osakeyhtiö	101,391	55	3,369,330	02	—	—
15 Kommersbanken, Aktiebolag	—	—	26,860	68	—	—
16 Suomen Maatalous-Osake-Pankki	—	—	80,491	78	—	—
17 Pohjolan Osake-Pankki	—	—	213,398	48	—	—
18 Handtverkare-Aktiebanken i Finland	33,345	95	151,701	42	—	—
19 Södra Finlands Bank Aktiebolag	418,159	32	3,862,477	70	—	—
20 Helsingfors Diskontobank, Aktiebolag	404,251	99	72,986	72	—	—
21 Sparbankernas Central-Aktie-Bank	—	—	857,740	82	—	—
22 Summa Fmk	158,061,204	27	158,929,376	55	572,587	13
23 November 1918	143,991,807	75	157,691,448	55	1,107,990	31
24 December 1917	75,574,818	02	123,437,240	12	—	—

ning vid december månads utgång 1918.

sidan.

14	15	16	17	18	19	20	
J. å n.							
Mot bankfastigheter.	Öfriga.	Outtagna dividender.	Balanserande räntor.	Diverse räkningar.	På inkassoväxlar uppburet.	Totala kredit-	
						sidan.	
—	—	36,905	3,916,965	6,246,114	1,048,419	860,952	1
—	—	58,284	3,951,528	4,700,321	740,295	729,914	2
—	—	159,762	3,008,123	8,473,755	1,756,374	674,418	3
—	—	1,748	853,423	1,044,887	61,335	284,212	4
—	—	9,359	717,069	552,696	—	216,581	5
—	600,000	6,249	608,201	1,227,127	14,423	172,653	6
—	—	5,735	774,211	82,604	4,779	92,108	7
—	—	18,440	751,590	135,244	20,600	113,793	8
400,000	2,000,000	25,921	521,898	1,320,354	30,520	137,281	9
298,632	—	7,469	77,911	2,459,570	1,146	110,190	10
—	—	4,984	396,226	910,004	28,737	84,768	11
—	—	31,224	396,393	2,732,993	9,833	92,120	12
133,072	—	—	—	57,467	19,521	63,356	13
—	2,000,000	—	153,499	327,023	—	32,613	14
—	—	—	121,050	11,792	—	23,289	15
—	—	—	119,097	3,825	18,709	22,042	16
—	—	—	68,344	3,560	—	18,901	17
—	—	—	72,989	3,350	—	16,560	18
—	—	—	56,102	1,867	—	14,411	19
—	—	—	31,439	290	—	13,664	20
—	—	4,319	5,879	281,593	—	31,898	21
831,705	4,600,000	370,405	16,601,945	35,789,380	3,754,698	3,805,733	22
304,677	7,227,200	391,319	123,863,704	42,219,467	2,795,694	3,747,439	23
572,597	4,000,000	275,297	10,307,563	30,332,019	2,955,884	2,495,657	24

1) Häraf Fmk 1,568,827: 22 å Hypoteksafdelningens räkning.

2) » » 1,000,000: — Byggnadsfonden.

3) » » 1,066,237: 19 å Hypoteksafdelningens räkning.

Tab. 3. Privatbankernas protesterade växlar samt på december må-

Bankens namn.	Protesterade växlar.									
	Inhemsk a.					Utländska.				
	Under månaden protesterade.		Vid månadens utgång kvarlägo obetalade.			Under månaden protesterade.		Vid månadens utgång kvarlägo obetalade.		
	St.	Fmg.	St.	Fmg.	St.	Fmg.	St.	Fmg.		
Kansallis-Osake-Pankki	44	137,955	33	48	86,384	16	—	—	—	—
Föreningsbanken i Finland ...	12	32,200	—	28	38,212	71	—	—	—	—
Nordiska Aktiebanken för handel och industri	7	12,750	—	15	40,138	71	—	—	—	—
Wasa Aktie Bank	—	—	—	6	201,275	—	—	—	—	—
Privatbanken i Helsingfors, Aktiebolag	—	—	—	—	—	—	—	—	—	—
Åbo Aktiebank	—	—	—	10	9,096	71	—	—	—	—
Nylands Aktiebank	3	2,725	—	3	2,725	—	—	—	—	—
Suomen Kauppapankki, Osakeyhtiö	6	38,500	—	2	1,390	—	—	—	—	—
Landtmannabanken, Aktiebolag	9	15,375	—	11	18,079	—	—	—	—	—
Helsingfors Aktiebank	—	—	—	—	—	—	—	—	—	—
Tampereen Osake-Pankki ...	6	38,080	—	5	23,860	—	—	—	—	—
Länsi-Suomen Osake-Pankki ..	6	14,550	—	6	13,975	—	—	—	—	—
Savo-Karjalan Osake-Pankki ..	4	16,700	—	2	11,200	—	—	—	—	—
Luotto-Pankki, Osakeyhtiö ...	—	—	—	—	—	—	—	—	—	—
Kommersbanken, Aktiebolag ..	24	157,035	—	2	101,300	—	—	—	—	—
Suom. Maatalous-Osake-Pankki	—	—	—	—	—	—	—	—	—	—
Pohjolan Osake-Pankki	8	48,100	—	1	4,000	—	—	—	—	—
Handtverkare-Aktieb. i Finland	—	—	—	15	9,750	—	—	—	—	—
Södra Finlands Bank Aktieb.	—	—	—	—	—	—	—	—	—	—
Helsingfors Diskontobank, Aktiebolag	—	—	—	—	—	—	—	—	—	—
Sparbankernas Central-Aktiebank	—	—	—	—	—	—	—	—	—	—
Summa	129	513,970	33	154	561,386	29	—	—	—	—
November 1918	96	307,795	75	420	897,975	57	—	—	5	121,364
December 1917	37	66,819	98	85	119,306	42	—	—	—	—

lagsökning och konkurs beroende fordringar under
nad år 1918.

Bankens namn.	10	11	12	13	14	15	16	17	
	På lagsökning och konkurs beroende.								
	Växlar.				Öfriga fordringar.				
	Under månaden blifvit föremål för åtgärd.		Vid månadens ut- gång ännu oregle- rade.		Under månaden blifvit föremål för åtgärd.		Vid månadens ut- gång ännu oregle- rade.		
St.	Fmf.	St.	Fmf.	St.	Fmf.	St.	Fmf.		
Kansallis-Osake-Pankki.....	7	5,809 79	67	69,599 14	—	—	—	13	91,741 43
Föreningsbanken i Finland...	2	960 —	21	18,592 71	—	—	—	2	101,000 —
Nordiska Aktiebanken för han- del och industri.....	1	2,000 —	12	33,583 77	—	—	—	6	85,914 76
Wasa Aktie Bank.....	—	— —	3	425 —	—	—	—	—	— —
Privatbanken i Helsingfors, Aktiebolag.....	—	— —	—	— —	—	—	—	—	— —
Åbo Aktiebank.....	—	— —	9	8,646 71	—	—	—	—	— —
Nylands Aktiebank.....	2	1,275 —	3	2,725 —	—	—	—	—	— —
Suomen Kauppapankki, Osake- yhtiö.....	1	35,000 —	4	37,000 —	—	—	—	—	— —
Landtmannabanken, Aktiebolag	—	— —	11	18,079 —	—	—	—	—	— —
Helsingfors Aktiebank.....	—	— —	—	— —	—	—	—	—	— —
Tampereen Osake-Pankki.....	—	— —	—	— —	1	7,000 —	—	1	7,000 —
Länsi-Suomen Osakepankki...	—	— —	6	13,975 —	—	—	—	—	— —
Savo-Karjalan Osake-Pankki..	—	— —	1	10,000 —	—	—	—	—	— —
Luotto-Pankki, Osakeyhtiö....	—	— —	—	— —	—	—	—	—	— —
Kommersbanken, Aktiebolag..	5	110,135 —	2	101,300 —	—	—	—	—	— —
Suom. Maatalous-Osake-Pankki	—	— —	—	— —	—	—	—	—	— —
Pohjolan Osake-Pankki.....	1	9,000 —	—	— —	—	—	—	—	— —
Handtverkare-Aktiebanken....	—	— —	15	9,750 —	—	—	—	—	— —
Södra Finlands Bank Aktiebol.	—	— —	—	— —	—	—	—	—	— —
Helsingfors Diskontobank, Ak- tiebolag.....	—	— —	—	— —	—	—	—	—	— —
Sparbankernas Central-Aktie- Bank.....	—	— —	—	— —	—	—	—	—	— —
Summa	19	164,179 79	154	323,676 33	1	7,000 —	—	22	285,656 19
November 1918.....	26	49,641 —	325	419,696 12	6	61,318 85	26	426,521 93	
December 1917.....	5	1,450 —	76	90,120 04	1	575 21	15	144,681 35	

Tab. 4. Hypoteksinrättningarnas ställning vid december månads utgång 1918.

Debet sidan.

1	2	3	4	5	6	7	8	9
Inrättningens namn.	Kassa.	Utländska korrespondenter.	Lån.	Inhemskas korrespondenter	Obligationer.	Aktier.	Bankers depotionsbevis.	Kuponger.
Finlands Hypoteksförening	35,312 38	464,640 55	67,363,053 47	749,980 —	3,534,139 60	1,015,000 —	2,451,251 55	—
Aktiebolaget Städernas i Finland Hypotekskassa	144,942 27	1,134,544 98	85,239,374 39	2,692,133 31	4,811,500 —	10,000 —	1,300,000 —	—
Fastighetsbanken i Finland, Aktiebolag	232,675 76	284,344 04	65,373,563 39	19,561 98	—	5,000 —	—	—
Landsfastighetsbanken, Aktiebolag	—	—	11,010,301 19	1,187 35	21,000 —	—	4,500,000 —	—
Centrallånekassan för Finlands stads- och landskommuner, Aktiebolag	321 52	—	9,499,935 33	—	—	—	19,611 03	—
Brändö—Hertonäs Fastighetsbank, Aktiebolag	—	—	2,160,132 50	113,114 02	—	—	—	—
Föreningsbanken i Finland, Aktiebolag	—	—	—	—	—	—	—	—
Nordiska Aktieförbundet för handel och industri, Hypoteksförbundet	—	733,865 43	31,949,914 67	—	—	—	—	—
Kansallis-Osake-Pankki, Hypoteksförbundet	—	—	21,844,249 04	—	—	—	—	—
Landsmannabanken, Aktieförbundet	—	—	28,484,654 63	—	—	—	—	—
Summa Fmk	413,251 93	2,617,395 —	323,621,729 75	3,575,976 66	8,366,639 60	1,030,000 —	8,270,862 58	—
November 1918 ¹⁾	216,106 68	2,786,768 04	249,239,775 58	1,938,544 24	9,442,277 73	15,000 —	5,919,000 —	—
December 1917	347,322 90	5,097,959 98	293,191,572 21	2,953,624 22	12,492,120 74	1,020,000 —	6,851,223 31	—

¹⁾ I november månads summor ingår icke uppgift öfver Finlands Hypoteksförenings ställning, enär sådan afgifves endast halfårsvis.

Tab. 4. (Forts.). Hypoteksinrättningarnas ställning vid december månads utgång 1918.

Debet sidan.

Inrättningens namn.	10	11	12	13	14	15	16	17	18
Aförlöningar.	Öfriga omkostnader.	Räntor & obligationslån.	Balanserade annuiteter och räntor.	Obligationslånkostnader.	Fastigheter.	Inventarier.	Diverse räkningar.	Summa.	
Finlands Hypoteksförening ...	—	—	—	1,441,826 53	—	800,000	10,000	850,415 60	78,715,619 68
Aktiebolaget Städernas i Finland Hypotekskassa.....	—	—	3,573 75	—	854,288 91	—	5,000	3,891,105 95	100,086,468 56
Fastighetsbanken i Finland, Aktiebolag	—	—	—	—	368,748 02	250,000	1,000	1,226,517 71	67,761,410 90
Landsfastighetsbanken, Aktiebolag	—	—	—	—	115,108 87	—	—	157,707 50	15,905,304 41
Centrallänkekassan för Finlands stads- och landskommuner, Aktiebolag	—	—	—	122,988 25	—	—	500	—	9,643,356 13
Brändö—Hertonäs Fastighetsbank, Aktiebolag	—	—	—	—	—	—	—	—	2,273,246 52
Föreningsbanken i Finland, Aktiebolag	—	—	—	—	614,164 21	—	—	895,352 78	33,693,297 09
Nordiska Aktieförbundet för handel och industri, Hypoteksförbundet	—	—	—	—	—	—	—	—	—
Kansallis-Osake-Pankki, Hypoteksförbundet	—	—	—	56,080 09	—	—	—	828,586 58	22,672,835 62
Lantmannabanken, Aktieförbundet	—	—	—	—	—	—	—	1,568,827 22	30,109,561 94
leg, Hypoteksförbundet	—	—	—	7,273 67	70,000	—	—	1,066,237 19	1,840,062 —
Summa Fink	—	—	3,573 75	1,628,168 54	2,022,309 51	1,050,000	16,500	9,984,750 53	362,601,157 85
November 1918 ¹⁾	144,129 83	119,374 68	4,576,981 99	—	2,191,025 05	250,000	6,714 95	9,926,123 90	286,771,822 22
December 1917	—	—	—	3,458,403 28	2,264,026 90	1,050,000	17,000	12,782,986 37	341,526,239 91

¹⁾ I november månads summor ingår icke uppgift öfver Finlands Hypoteksförbunds ställning, enär sådan afgifves endast halfårsvis.

Tab. 4. (Forts.). Hypoteksinrättningarnas ställning vid december månads utgång 1918.
Kredit sidan.

1	2	3	4	5	6	7
Inrättningens namn.	Aktiekapital.	Reservfonder.	Pensionsfond.	Odisponerade vinstmedel.	Utelöppande obligationer.	Lån.
Finlands Hypoteksförening	—	4,788,514	277,806	—	70,008,000	2,677,510
Aktiebolaget Städernas i Finland Hypotekskassa	7,000,000	1,785,864	36,162	555,118	—	—
Fastighetsbanken i Finland, Aktiebolag.	7,500,000	3,104,415	—	909,031	79,562,000	2,618,123
Landsfastighetsbanken, Aktiebolag..	4,000,000	519,964	—	153,290	45,175,000	—
Centrallånekassan för Finlands stads- och landskommuner, Aktiebolag..	1,330,000	106,324	—	154,225	9,960,000	—
Brändö-Hertonäs Fastighetsbank, Aktiebolag	2,000,000	4,765	—	103,387	7,672,000	—
Föreningsbanken i Finland, Hypoteksafdelning.....	—	302,372	—	—	—	—
Nordiska Aktiebanken för handel och industri, Hypoteksafdelning.....	—	—	—	—	27,957,773	—
Kansallis-Osake-Pankki, Hypoteksafdelning.....	—	—	—	—	17,700,500	—
Landtmannabanken, Aktiebolag, Hypoteksafdelning	—	—	—	—	29,008,400	—
.....	—	—	—	—	1,824,000	—
Fmk Summa	21,830,000	10,612,721	313,968	1,875,053	288,807,673	5,295,694
November 1918 ¹⁾	19,830,000	5,322,382	34,440	695,818	217,160,236	2,496,738
December 1917	19,830,000	10,211,321	307,306	1,478,254	279,264,580	3,381,952

¹⁾ I november månads summor ingår icke uppgift öfver Finlands Hypoteksförenings ställning, enär sådan afgifves endast halfårsvis.

Tab. 4. (Forts.) Hypoteksinrättningarnas ställning vid december månads utgång 1918.

Kredit sidan.

Inrättningens namn.	8	9	10	11	12	13
	Depositi- oner.	Outtagna divi- dender.	Balanserade räntor.	Diverse räk- ningar.	Bankens räk- ning.	Summa.
Finlands Hypoteksförening.....	—	—	955,775 21	8,012 74	—	78,715,619 68
Aktiebolaget Städernas i Finland Hypotekskassa	—	100	—	8,529,094 59	—	100,086,463 56
Fastighetsbanken i Finland, Aktiebolag	6,867,962 95	4,174	—	4,200,826 81	—	67,761,410 90
Landsfastighetsbanken, Aktiebolag.....	—	361	—	1,171,688 56	—	15,805,304 41
Centrallånekassan för Finlands stads- och lands- kommuner, Aktiebolag.....	—	—	116,404 16	263,902 68	—	9,643,356 13
Brändö—Hertonäs Fastighetsbank, Aktiebolag ..	—	220	—	164,873 35	—	2,273,246 52
Föreningsbanken i Finland, Hypoteksafdelning..	—	—	—	840,491 20	4,592,660 22	33,693,297 09
Nordiska Aktiebanken för handel och industri, Hypoteksafdelning.....	—	—	—	758,411 89	4,213,923 73	22,672,835 62
Kansallis-Osake-Pankki, Hypoteksafdelning	—	—	—	1,101,161 94	—	30,109,561 94
Landtmannabanken, Aktiebol., Hypoteksafdelning	—	—	16,062	—	—	1,840,062
Summa Fmk	6,867,962 95	4,855	1,088,241 37	17,038,463 76	8,806,583 95	362,601,157 85
November 1918 ¹⁾	6,881,968 87	12,953 50	6,137,876 76	14,713,282 30	13,486,135 04	286,771,822 22
December 1917	6,149,617 53	41,478	8,376,875 49	6,815,045 40	5,669,808 43	341,526,239 91

¹⁾ I november månads summor ingår icke uppgift öfver Finlands Hypoteksförenings ställning, enär sådan afgifves endast halfårsvis.

Tab. 5. Postsparbankens rörelse under december månad år 1918.

1	2		3	4		5		6		7		8		9
	Motböcker.			Insättningar.		Utgångningar.		Ökning (+) eller minskning (-).						
	Utgifna nya.	Dodade.	Antal.	Kapital.	Antal.	Kapital.	Antal.	Kapital.	Antal.	Kapital.	Antal.	Kapital.		
1918 december:														
Städer	484	336	2,616	440,921	—	1,347	285,525	19	+ 1,269	+ 155,395	81			
Landsbygd	1,084	502	4,718	981,373	—	1,163	353,810	25	+ 3,555	+ 577,562	75			
Hela landet	1,518	838	7,334	1,372,294	—	2,510	639,335	44	+ 4,824	+ 732,958	56			
1918 januari—december	11,244	8,986	57,432	11,190,925	—	33,082	8,214,018	97	+ 24,400	+ 2,976,906	03			
1917 december	2,257	1,122	9,841	1,353,970	—	3,399	703,023	80	+ 6,442	+ 650,946	70			
1917 januari—december	24,044	9,806	111,245	14,073,693	—	33,120	6,074,571	36	+ 78,125	+ 7,999,121	64			
Från början af bankens verksamhet år 1887 till december månads ut- gång 1918	395,655	294,349	1,612,299	1) 99,499,113	13	578,528	72,294,278	16	+ 1,033,771	+ 27,204,584	97			

1) Häre ingå upplupna olyftade räntor från åren 1887—1917.

SPARBANKERNAS STÄLLNING

VID

DECEMBER MÅNADS UTGÅNG 1918.

SAMT

INSÄTTNINGAR OCH UTTAGNINGAR VID SPARBANKERNA.

UNDER

FJÄRDE KVARTALET AF ÅR 1918.



Taulu 6. Säästöpankkien tila
Tab. 6. Sparbankernas ställning

D e-

1	2			3			4			5			6		
	Kassa.			Lainoja. l.ä.n.			Obligat- sioneja. Obligationer.			Pankkien talletustodis- tuksia. Bankers de- positionsbevis.			Muita arvo- papereita. Öfriga värde- papper.		
	<i>Smy.</i>	<i>Fmy.</i>	<i>pt.</i>	<i>Smy.</i>	<i>Fmy.</i>	<i>pt.</i>	<i>Smy.</i>	<i>Fmy.</i>	<i>pt.</i>	<i>Smy.</i>	<i>Fmy.</i>	<i>pt.</i>	<i>Smy.</i>	<i>Fmy.</i>	<i>pt.</i>
Kaupungit — Städer ...	9,225,663	23		219,873,429	11		72,332,166	24		21,760,320	53		1,657,013	49	
Maaseutu — Landsbygd	12,804,786	71		324,962,223	08		56,563,836	36		82,872,077	12		4,737,278	55	
Koko maassa — Städer och landsbygd tillsam- mans	22,030,449	94		544,835,652	19		128,896,002	60		104,632,397	65		6,394,292	04	

K r e-

1	2			3			4		
	Säästöpankijain saamiset. Insäätarnes till- godohafvanden.			Kantarahasto. Grundfond.			Vararahasto. Reservfond.		
	<i>Smy.</i>	<i>Fmy.</i>	<i>pt.</i>	<i>Smy.</i>	<i>Fmy.</i>	<i>pt.</i>	<i>Smy.</i>	<i>Fmy.</i>	<i>pt.</i>
Kaupungit — Städer	291,844,246	41		3,583,150	15		20,290,237	93	
Maaseutu — Landsbygd	454,823,052	28		1,462,007	04		13,415,018	71	
Koko maassa — Städer och lands- bygd tillsammans	746,667,298	69		5,045,157	19		33,705,256	64	

Joulukuun lopussa 1918.

vid December månads utgång år 1918.

b e t.

7 Kiinteistöj. Fastigheter.	8 Kulunkeja. Omkostnader.						9			10			11			12			13		
	Palkkauksia. Afoningar.			Muita. Ofriga.			Korkoja. Räntor.			Maksettu yleis- hyödyllisiin ja hyväntekeväi- siin tarkotuk- siin. Utbetaldt till allmännyttiga och välörän- de ändamål.			Muita tiliin- pantuja varoja. Ofriga bokför- da tillgångar.			Yhteensä. Summa.					
Smf.	Fmf.	pt.	Smf.	Fmf.	pt.	Smf.	Fmf.	pt.	Smf.	Fmf.	pt.	Smf.	Fmf.	pt.	Smf.	Fmf.	pt.	Smf.	Fmf.	pt.	
4,965,619	81		983,403	83		318,349	44		—	—		262,784	—		881,676	09		332,260	425	77	
1,275,749	67		951,100	02		1,212,278	91		—	—		17,850	—		854,836	98		486,252	017	40	
6,241,369	48		1,934,503	85		1,530,628	35		—	—		280,634	—		1,736,513	07		818,512	443	17	

d i t.

5 Lainoja. Lån.			6 Erikseen hoi- dettuja rahoja. Särskildt förval- tade medel.			7 Korkoja. Räntor.			8 Sekalaista. Diverse.			9 Yhteensä. Summa.		
Smf.	Fmf.	pt.	Smf.	Fmf.	pt.	Smf.	Fmf.	pt.	Smf.	Fmf.	pt.	Smf.	Fmf.	pt.
2,030,269		31	405,181		72	12,886,795		99	1,220,544		26	332,260		425
671,538		94	2,549		12	15,568,351		21	309,500		10	486,252		017
2,701,808		25	407,730		84	28,455,147		20	1,530,044		36	818,512		443

**Taulu 7. Säästöpanot ja säästötöt säästöpankeissa
vuoden 1918 neljännellä neljänneksellä.**

**Tab. 7. Insättningar och uttagningar vid sparbankerna under
fjärde kvartalet af år 1918.**

Säästöpankin paikka. * Sparbankens ort.	Säästöpanantu.			Säästöstä otettu. Uttaget.			Lisäys (+) tahi vähennys (—). Ökning (+) eller minskning (—).		
	Insatt.								
	<i>Smk.</i>	<i>Smk.</i>	<i>pt.</i>	<i>Smk.</i>	<i>Smk.</i>	<i>pt.</i>	<i>Smk.</i>	<i>Smk.</i>	<i>pt.</i>
Kaupungit — Städerna.									
Uudenmaan — Nylands l.	9 240 014	14		5 422 637	54		+	3 817 376	60
Turun ja Porin — Åbo och Björneborgs l.	9 703 781	63		5 126 487	25		+	4 577 294	38
Hämeen — Tavastehus l.	3 428 721	29		1 687 816	75		+	1 740 904	54
Viipurin — Viborgs l.	3 363 870	41		2 789 156	—		+	574 714	41
Mikkelin — St Michels l.	1 179 334	84		577 513	20		+	601 821	64
Kuopion — Kuopio l.	1 423 003	55		522 510	92		+	900 492	63
Vaasan — Vasa l.	4 891 225	84		2 375 441	81		+	2 515 784	03
Oulun — Uleåborgs l.	3 146 944	65		1 961 652	14		+	1 185 292	51
59 Yhteensä — Tillsammans	36 376 896	35		20 463 215	61		+	15 913 680	74
Maaseutu — Landsbygden.									
Uudenmaan — Nylands l.	4 131 078	01		1 164 502	58		+	2 966 575	43
Turun ja Porin — Åbo och Björneborgs l.	18 609 900	59		6 572 433	45		+	12 037 467	14
Hämeen — Tavastehus l.	5 662 154	06		2 283 592	34		+	3 378 561	72
Viipurin — Viborgs l.	3 912 465	24		1 722 851	24		+	2 189 614	—
Mikkelin — St Michels l.	5 377 969	20		2 315 404	65		+	3 062 564	55
Kuopion — Kuopio l.	5 051 162	31		1 677 105	64		+	3 374 056	67
Vaasan — Vasa l.	18 155 000	42		5 544 093	83		+	12 610 906	59
Oulun — Uleåborgs l.	6 673 423	10		2 376 108	85		+	4 297 314	25
384 Yhteensä — Tillsammans	67 573 152	93		23 656 092	58		+	43 917 060	35
Koko maa — Hela landet.									
Uudenmaan — Nylands l.	13 371 092	15		6 587 140	12		+	6 783 952	03
Turun ja Porin — Åbo och Björneborgs l.	28 313 682	22		11 698 920	70		+	16 614 761	52
Hämeen — Tavastehus l.	9 090 875	35		3 971 409	09		+	5 119 466	26
Viipurin — Viborgs l.	7 276 335	65		4 512 007	24		+	2 764 328	41
Mikkelin — St Michels l.	6 557 304	04		2 892 917	85		+	3 664 386	19
Kuopion — Kuopio l.	6 474 165	86		2 199 616	56		+	4 274 549	30
Vaasan — Vasa l.	23 046 226	26		7 919 535	64		+	15 126 690	62
Oulun — Uleåborgs l.	9 820 367	75		4 337 760	99		+	5 482 606	76
443 Yhteensä — Tillsammans	103 950 049	28		44 119 308	19		+	59 830 741	09

Säästöpankin paikka. Sparbankens ort.	Säästöönpanntu. Insatt.			Säästöstä otettu. Uttaget.			Lisäys (+) tabi vähenys (-). Ökning (+) eiller minskning (-).			
	Smk	Fmk	pt.	Smk	Fmk	pt.	Smk	Fmk	pt.	
Uudenmaan lääni.										
Nylands län.										
Kaupungit — Städerna.										
Helsinki — Helsingfors:										
»Helsingin Säästöpankki — »Helsingfors Sparbank»	4 418	678	26	2 697	852	94	+	1 720	825	32
Porvoo — Borgå	1 844	579	40	831	458	73	+	1 013	120	67
Lovisa	528	488	61	197	997	44	+	330	491	17
Tammisaari — Ekenäs	244	615	68	90	484	92	+	154	130	76
Hanko — Hangö	406	668	51	177	625	42	+	229	043	09
Helsinki — Helsingfors										
»Suom. Sääst. Helsingissä»	1 377	259	13	1 151	706	23	+	225	552	90
Helsinki — Helsingfors										
»Työväen Säästöpankki»	419	724	55	275	511	86	+	144	212	69
7 Kaupungit — Städerna	9 240	014	14	5 422	637	54	+	3 817	376	60
Maaseutu — Landsbygden.										
Tenhola— Tenala	14	135	13	2 658	26	+	11 476	87		
Helsingin pit., sock.	1	153	94	1 134	54	+	19	40		
Inkoo — Ingå	14	214	—	2 239	18	+	11 974	82		
Lohja — Lojo	164	785	96	127	295	84	+	37 490	12	
Mäntsälä	209	069	59	51	081	08	+	157 988	51	
Bromarv	32	197	34	6	007	64	+	26 189	70	
Nurmijärvi	114	168	01	15	206	68	+	98 961	33	
Kirkkonummi — Kyrkslätt	11	012	55	7	157	86	+	3 854	69	
Iitti — Iittis	267	267	23	93	808	11	+	173 459	12	
Nummi — Nummis	444	109	75	73	676	35	+	370 433	40	
Espoo — Esbo	300	580	15	19	116	02	+	281 464	13	
Tuusula — Tusby	60	988	10	10	685	85	+	50 302	25	
Siuntio — Sjundea	24	903	90	14	937	48	+	9 966	42	
Vihti — Vichtis	435	860	07	196	322	27	+	239 537	80	
Orimattila	69	933	—	12	013	40	+	57 919	60	
Karjalohja— Karislojo	139	286	78	46	011	57	+	93 275	21	
Pusula	152	320	03	81	509	88	+	70 810	15	
Sipoo — Sibbo	75	697	51	6	641	65	+	69 055	86	
Jaala	106	603	82	31	944	63	+	74 659	19	
Snappertuna	16	770	17	1	871	32	+	14 898	85	
Lapträsk	127	906	29	17	630	09	+	110 276	20	
Karja — Karis	220	543	75	58	740	—	+	161 803	75	
Pornainen — Borgnäs	44	095	03	9	870	11	+	34 224	92	
Artjärvi — Artsjö	166	265	67	70	609	73	+	95 655	94	
Degerby	10	519	—	2	000	—	+	8 519	—	
Pyhäjärvi	134	776	65	35	794	64	+	98 982	01	
Elimäki — Elimä	75	658	41	2	836	02	+	72 822	39	

Säästöpankin paikka. Sparbankens ort.	Säästöön pantu. Insatt.			Säästöstä otettu. Uttaget.			Lisäys (+) tahi vähennys (—). Ökning (+) eller minskning (—).		
	<i>Smp.</i>	<i>Smp.</i>	<i>pt.</i>	<i>Smp.</i>	<i>Smp.</i>	<i>pt.</i>	<i>Smp.</i>	<i>Smp.</i>	<i>pt.</i>
Sammatti	139 234	64		19 160	79		+	120 073	85
Kyrkstad	47 880	—		11 535	46		+	36 344	54
Askola	52 410	40		7 322	70		+	45 087	70
Ruotsinpyhtää — Strömfors	90 031	24		13 384	49		+	76 646	75
Liljendal	100 327	57		45 793	83		+	54 533	74
Anjala	80 380	80		9 760	91		+	70 619	89
Mörskom	43 679	03		42 843	17		+	835	86
Hyvinkää — Hyvinge	115 322	50		12 880	43		+	102 442	07
Pukkila	26 990	—		3 020	60		+	23 969	40
36 Maaseutu — Landsbygden	4 131 078	01		1 164 502	58		+	2 966 575	43
43 Uudenmaan l. — Nylands	13 371 092	15		6 587 140	12		+	6 783 952	03
Turun ja Porin lääni.									
Åbo och Björneborgs län.									
Kaupungit — Städerna.									
Turku — Åbo									
»Turun Säästöp. — Sparbanken i Åbo»	5 803 567	89		3 069 588	62		+	2 733 979	27
Rauma — Raumo	455 409	85		149 864	17		+	305 545	68
Uusikaupunki — Nystad	154 320	45		129 908	64		+	24 411	81
Pori — Björneborg	358 151	84		436 460	21		—	78 308	37
Naantali — Nädendal	121 197	—		74 853	12		+	46 343	88
Turku — Åbo									
»Turun Suom. Säästöpankki»	2 747 057	54		1 210 077	35		+	1 536 980	19
Pori — Björneborg									
»Porin suom. säästöp.»	30 932	—		14 869	42		+	16 062	58
Turku »Työväen Säästöpankki»	33 145	06		40 865	72		—	7 720	66
8 Kaupungit — Städerna	9 703 781	63		5 126 487	25		+	4 577 294	38
Maaseutu — Landsbygden.									
Saltvik	365 416	19		109 335	53		+	256 080	66
Oripää	303 182	79		144 387	93		+	158 794	86
Perniö — Bjernå	755 241	32		458 819	39		+	296 421	93
Hämeenkyrö — Tavastkyrö	621 062	90		155 757	25		+	465 305	65
Paimio — Pemar	301 695	50		159 037	71		+	142 657	79
Salo »Salon Säästöpankki»	933 885	90		403 620	68		+	530 265	22
Silkäinen — Silkais	388 789	27		144 160	88		+	244 628	39
Lappi	334 965	75		129 397	91		+	205 567	84
Kokemäki — Kumo	601 359	63		308 208	93		+	293 150	70
Vehmaa — Vehmo	121 892	09		51 484	73		+	70 407	36
Kiukainen »Euran ja Kiukaisten Säästöpankki» ¹⁾	—	—		—	—		—	—	—
Finby	81 802	85		8 240	16		+	73 562	69
Marttila — St Märtns	262 641	41		185 724	26		+	76 917	15

¹⁾ Järjestelyn alaisena. — Under afveckling.

Säästöpankin paikka. Sparbankens ort.	Säästönpantu. Insatt.			Säästöstä otettu. Uttaget.			Lisäys (+) tahi vähennys (-). Ökning (+) eller minskning (-).			
	<i>Smg.</i>	<i>Smg.</i>	<i>pt.</i>	<i>Smg.</i>	<i>Smg.</i>	<i>pt.</i>	<i>Smg.</i>	<i>Smg.</i>	<i>pt.</i>	
Taivassalo — Töfsala	376	828	15	100	106	37	+	276	721	78
Kankaanpää	210	898	56	48	481	67	+	162	416	89
Piikkiö — Piikkis	56	193	84	4	311	65	+	51	882	19
Ikaalinen — Ikalis	239	037	62	99	304	47	+	139	733	15
Tyrvää — Tyrvis	564	388	93	221	590	12	+	342	798	81
Huittinen — Hvittis	710	286	65	212	486	55	+	497	800	10
Kemiö — Kimito	282	056	97	64	589	81	+	217	467	16
Vestanfjärd	85	872	68	20	236	02	+	65	636	66
Vampula	46	453	96	16	514	87	+	29	939	09
Parkano	238	570	04	32	097	35	+	206	472	69
Kiikala	214	949	91	87	945	41	+	127	004	50
Köyliö — Kjulä	47	465	66	8	217	60	+	39	248	06
Kisko	332	235	37	154	713	14	+	177	522	23
Luvia	107	745	45	29	762	08	+	77	983	37
Eurajoki — Euraäminne	190	019	10	85	821	70	+	104	197	40
Mynämäki — Virmo	848	700	36	448	175	33	+	400	525	03
Lieto — Lundo	436	424	86	266	853	90	+	169	570	96
Laitila — Letala	327	246	53	101	256	13	+	225	990	40
Uusikirkko — Nykyrko	361	936	32	87	128	17	+	274	808	15
Kustavi — Gustafs	195	256	26	66	628	06	+	128	628	20
Masku	637	262	43	169	316	20	+	467	946	23
Loimaa — Loimijoki	622	265	87	133	771	22	+	488	494	65
Hinnerjoki	83	307	59	30	117	33	+	53	190	26
Lokalhti — Lokalaks	97	790	12	36	063	94	+	61	726	18
Karkku	151	536	43	68	517	50	+	83	018	93
Punkalaidun — Pungalaitio	343	260	93	207	782	14	+	135	478	79
Rymättylä — Rimito	334	199	50	61	464	67	—	272	734	83
Honkilahti — Honkilaks	54	298	81	21	765	49	+	32	533	32
Pyhärinta	175	346	32	28	255	49	+	147	090	83
Pyhämaa	130	935	02	4	707	87	+	126	227	15
Salo, »Salon kauppalan Säästöpankki»	270	527	37	183	428	86	+	87	098	51
Ahlainen — Hvittisbofjärd	144	714	58	24	469	41	+	120	245	17
Kauvatsa	64	154	80	10	170	35	+	53	984	45
Prunkkala — Brunkkala	63	430	—	17	664	11	+	45	765	89
Pomarkku — Pämärk	121	581	37	44	722	27	+	76	859	10
Kiikka	279	956	31	107	507	63	+	172	448	68
Houtskari — Houtskär	42	357	38	12	797	34	+	29	560	04
Mouhijärvi	179	164	90	27	053	27	+	152	111	63
Säkylä	56	624	42	21	418	50	+	35	205	92
Suomusjärvi	270	953	66	41	747	93	+	229	205	73
Korppoo	46	612	56	6	045	53	+	40	567	03
Merimasku	122	315	58	5	075	—	+	117	240	58
Lavia	80	283	44	45	632	15	+	34	651	29
Suoniemi	148	376	63	36	789	63	+	111	587	—
Sauvo — Sagu	164	404	65	22	868	34	+	141	536	31

Säästöpankin paikka. Sparbankens ort.	Säästöönpanu.			Säästöstä otettu. Uttaget.			Lisäys (+) tai vähennys (—). Ökning (+) eller minskning (—).		
	Insatt.								
	<i>Smk.</i>	<i>Fmk.</i>	<i>pt.</i>	<i>Smk.</i>	<i>Fmk.</i>	<i>pt.</i>	<i>Smk.</i>	<i>Fmk.</i>	<i>pt.</i>
Nauvo — Nagu	7 411	93		1 130	69		+	6 281	24
Kiikoinen — Kiikois	120 520	95		33 007	95		+	87 513	—
Parainen — Pargas	200 836	12		57 424	79		+	143 411	33
Honkajoki	169 873	62		75 470	74		+	94 402	88
Normarkku	94 703	04		74 608	07		+	20 094	97
Jämijärvi	73 244	93		17 893	25		+	55 351	68
Rauma maaseurak. — landsförsamling	195 319	48		104 140	26		+	91 179	22
Merikarvia — Sastmola	118 416	51		61 042	36		+	57 374	15
Karvia	174 721	37		25 495	32		+	149 226	05
Dragsfjärd	92 828	93		24 158	15		+	68 670	78
Karinainen — Karinais	357 316	18		113 350	68		+	243 965	50
Harjavalta	94 436	—		28 102	49		+	66 333	51
Kiukainen — Kiukais	138 582	—		60 390	50		+	78 191	50
Eura	62 388	95		27 883	07		+	34 505	88
Karjala	96 030	63		8 507	—		+	87 523	63
Kullaa	26 267	—		6 254	08		+	20 012	92
Pöytyä	389 296	26		20 242	22		+	369 054	04
Suodenniemi	64 530	02		8 735	45		+	55 794	57
Kuusjoki	140 821	51		16 023	64		+	124 797	87
Keikyä	89 934	—		1 202	—		+	88 732	—
Nakkila	87 724	82		11 922	81		+	75 802	01
Hiitis	119 139	85		11 900	—		+	107 239	85
Koski	65 393	—		—	—		+	65 393	—
81 Maaseutu — Landsbygden	18 609 900	59		6 572 433	45		+	12 037 467	14
89 Turun ja Porin l. — Åbo o. B.borgs l.	28 313 682	22		11 698 920	70		+	16 614 761	52
Hämeen lääni. — Tavastehus län.									
Kaupungit — Städerna.									
Hämeenlinna — Tavastehus	629 151	42		322 456	21		+	306 695	21
Tampere — Tammerfors	1 774 466	44		944 598	78		+	829 867	66
Lahti »Hollolan kunnan Säästöp.»	174 728	81		88 772	31		+	85 956	50
Hämeenlinna »Suomal. Säästöp.»	610 092	73		136 087	52		+	474 005	21
Lahti »Lahden Säästöp.»	186 142	32		32 060	51		+	154 081	81
Lahti »Lahden Työväen Säästöp.» ¹⁾	—	—		—	—		—	—	—
Tampere »Hämeen Työväen Säästöp.»	54 139	57		163 841	42		—	109 701	85
7 Kaupungit — Städerna	3 428 721	29		1 687 816	75		+	1 740 904	54
Maaseutu — Landsbygden.									
Urdjala — Urdjala	315 481	46		95 974	97		+	219 506	49
Janakkala	61 781	08		15 060	19		+	46 720	89
Jämsä	282 737	56		72 711	89		+	210 025	67
Ruovesi	88 653	75		32 132	13		+	56 521	62
Lempäälä — Lempälä	72 315	80		116 594	54		—	44 278	74
Hausjärvi	109 535	—		28 014	84		+	81 520	16

¹⁾ Suorituksen alainen. — Under afveckling.

Säästöpankin paikka. Sparbankens ort.	Säästöön pantu. Insatt.			Säästöstä otettu. Uttaget.			Lisäys (+) tahi vähennys (-). Ökning (+) eller minskning (-).						
	<i>Smp.</i>	<i>Smp.</i>	<i>pt.</i>	<i>Smp.</i>	<i>Smp.</i>	<i>pt.</i>	<i>Smp.</i>	<i>Smp.</i>	<i>pt.</i>				
Toijala	226	496	72	122	891	91	+	103	604	81			
Lammi — Lampis	263	166	81	79	147	36	+	184	019	45			
Loppi — Loppis	488	285	45	278	402	73	+	209	882	72			
Kuru	69	115	36	18	053	39	+	51	062	47			
Somero	224	375	85	120	459	39	+	103	916	46			
Korpilahti — Korpilaks	205	482	60	165	437	54	+	40	045	06			
Renko — Rengo	174	500	61	39	508	09	+	134	992	52			
Forssa	73	192	—	24	119	74	+	49	072	26			
Nastola	86	768	99	8	666	39	+	78	102	60			
Hauho	152	403	18	45	154	37	+	107	248	81			
Pälkäne	88	238	18	18	910	99	+	69	327	19			
Vesilahti — Vesilaks	106	390	85	59	351	80	+	47	039	05			
Kärkölä	72	523	20	10	924	09	+	61	599	11			
Koski — Koskis	36	870	—	17	181	14	+	19	688	86			
Asikkala	329	968	35	80	818	93	+	249	149	42			
Kangasala	101	265	03	43	657	—	+	57	608	03			
Kuhmoinen — Kuhmois	273	054	54	231	760	95	+	41	293	59			
Tuulos	40	492	—	4	169	82	+	36	322	18			
Padasjoki	244	567	39	60	295	78	+	184	271	61			
Orivesi	215	168	05	30	387	69	+	184	780	36			
Luopioinen — Luopiois	212	574	85	101	955	44	+	110	619	41			
Sahalahti — Sahalaks	79	739	60	13	967	96	+	65	771	64			
Humppila	11	841	14	2	164	20	+	9	676	94			
Somerniemi — Sommarnäs	48	140	74	28	533	53	+	19	607	21			
Sääksmäki	92	998	20	17	790	18	+	75	208	02			
Wanaja — Vänä	11	110	—	1	234	83	+	9	875	17			
Längelmäki	146	238	78	14	958	69	+	131	280	09			
Kuhmalahti — Kuhmalaks	91	767	68	24	808	21	+	66	959	47			
Kuorevesi	87	621	73	21	224	82	+	66	396	91			
Jokioinen — Jokiois	31	369	92	8	180	71	+	23	189	21			
Messukylä — Messuby	85	087	71	53	860	73	+	31	226	98			
Ypäjä	31	045	—	1	809	—	+	29	236	—			
Tyrväntö	25	149	92	9	038	41	+	16	111	51			
Eräjärvi	113	609	19	9	368	91	+	104	240	28			
Pirkkala — Birkkala	3	679	60	9	753	82	—	6	074	22			
Wilppula	151	968	57	124	960	39	+	27	008	18			
Ylöjärvi	6	377	45	7	692	73	—	1	315	28			
Teisko	29	003	67	12	502	12	+	16	501	55			
44 Maaseutu — Landsbygden	5	662	154	06	2	283	592	34	+	3	378	561	72
51 Hämeen l. — Tavastehus län	9	090	875	35	3	971	409	09	+	5	119	466	26

Säästöpankin paikka. Sparbankens ort.	Säästöön pantu.			Säästöstä otettu.			Lisäys (+) tahi vähennys (-).		
	Insatt.			Uttaget.			Ökning (+) eller minskning (-).		
	<i>Smk.</i>	<i>Fmk.</i>	<i>pt.</i>	<i>Smk.</i>	<i>Fmk.</i>	<i>pt.</i>	<i>Smk.</i>	<i>Fmk.</i>	<i>pt.</i>
Viipurin lääni. — Viborgs län.									
Kaupungit — Städerna.									
Viipuri, — Viborg, »Viipurin Säästöpankki» »Viborgs Sparbank»	1 127 709		92	1 224 879		83	—	97 169	91
Hamina — Fredrikshamn	44 765		25	34 521		46	+	10 243	79
Lappeenranta — Willmanstrand	65 164		86	84 822		68	—	19 657	82
Sortavala — Sordavala	514 655		53	159 446		60	+	355 208	93
Kotka	51 480		—	21 390		31	+	30 089	69
Viipuri — Viborg, »Viipurin Suomal. Säästöpankki»	793 490		08	716 358		—	+	77 132	08
Käkisalmi — Kexholm	15 448		17	21 380		17	—	5 932	—
Kotka, »Kymnlaakson Työväen Sääst.» ¹⁾	—		—	—		—	—	—	—
Viipuri — Viborg, »Viipurin Työväen säästöpankki»	49 144		58	126 813		97	—	77 669	39
Lappeenranta — Willmanstrand, »Etelä Saimaan Työläisten Säästöpankki»	495		—	3 033		55	—	2 538	55
Viipuri — Viborg, »Viipurin pitäjän Sääs- töpankki»	214 066		35	179 738		78	+	34 327	57
Lappee — Lappvesi	93 702		—	17 553		39	+	76 148	61
Kotka »Suomal. säästöpankki»	393 748		67	199 217		26	+	194 531	41
13 Kaupungit — Städerna	3 363 870		41	2 789 156		—	+	574 714	41
Maaseutu — Landsbygden.									
Virolahti — Vederlaks	291 118		96	141 130		57	+	149 988	39
Säkkijärvi	75 974		37	51 681		99	+	24 292	38
Parikkala	164 916		48	52 239		22	—	112 677	26
Jääski — Jääskis	326 863		73	153 619		05	+	173 244	68
Jaakkima — Jaakimvaara	76 886		—	40 077		68	+	36 808	32
Pyhäjärvi	153 725		24	88 224		28	+	65 500	96
Hiitola	31 592		94	28 287		14	+	3 305	80
Korpiselkä	19 758		75	55 716		31	—	35 957	56
Soanlahti — Soanlaks	31 472		08	18 486		87	+	12 985	21
Luumäki	1 022		72	6 297		32	—	5 274	60
Antrea — St. André	271 379		38	95 503		73	+	175 875	65
Sakkola	24 402		43	13 180		64	+	11 221	79
Räisälä	102 616		37	38 132		12	+	64 484	25
Vehkalahti — Vekkelaks	338 414		97	71 655		50	+	266 759	47
Koivisto — Björkö	10 180		—	13 747		27	—	3 567	27
Muola — Mohla	84 985		—	14 448		—	+	70 537	—
Sippola	490 470		68	125 356		38	+	365 114	30
Rautu — Rautus	28 330		—	5 438		96	+	22 891	04
Kirvu — Kirvus	272 274		47	156 359		09	+	115 915	38
Metsäpirtti	19 045		52	9 926		44	+	9 119	08
Kivennapa — Kivinebb	24 420		—	19 056		08	+	5 363	92

1) Järjestelyn alaisena. — Under afveckling.

Säästöpankin paikka. Sparbankens ort.	Säästöönpantu.			Säästöstä otettu. Uttaget.			Lisäys (+) tahi vähennys (-). Ökning (+) eller minskning (-).		
	Insatt.								
	Smf.	Fmf.	pt.	Smf.	Fmf.	pt.	Smf.	Fmf.	pt.
Miehikkälä	131 149	69		43 668	77		+	87 480	92
Kouvola	128 821	40		83 018	27		+	45 803	13
Ruskeala	78 491	75		58 068	10		+	20 423	65
Johannes	32 780	—		20 142	15		+	12 637	85
Kurkijoki — Kronoborg	75 760	90		46 175	53		+	29 585	37
Savitaipale	30 278	—		10 800	—		+	19 478	—
Kymi — Kymmene	101 200	—		35 546	83		+	65 653	17
Suomenniemi	19 656	—		27 868	98		—	8 212	98
Ruokolahti — Ruokolaks	81 316	—		22 844	94		+	58 471	06
Impilahden Kitelän kun. — Impilaks ..	14 182	12		7 589	22		+	6 592	90
Valkjärvi	41 903	80		16 617	85		+	25 285	95
Lemi — Klemis	117 012	—		46 575	84		+	70 436	16
Rantjärvi	28 524	01		2 264	28		+	26 259	73
Kaukola	116 070	—		84 925	05		+	31 144	95
Suojärvi	3 600	—		1 564	97		+	2 035	03
Uusikirkko — Nykyrka	13 122	48		9 125	20		+	3 997	28
Uukuniemi	21 715	—		7 490	62		+	14 224	38
Taipalsaari	37 032	—		—	—		+	37 032	—
39 Maaseutu — Landsbygden	3 912 465	24		1 722 851	24		+	2 189 614	—
52 Viipurin l. — Viborgs län	7 276 335	65		4 512 007	24		+	2 764 328	41
Mikkelin lääni. — S:t Michels län.									
Kaupungit — Städerna.									
Mikkeli — S:t Michel	1 024 170	66		461 341	91		+	562 828	75
Savonlinna — Nyslott	97 836	92		71 339	92		+	26 497	—
Heinola	33 327	26		38 456	37		—	5 129	11
Savonlinna »Säämingin Kunnan Yhteinen Säästöpankki»	24 000	—		6 375	—		+	17 625	—
4 Kaupungit — Städerna	1 179 334	84		577 513	20		+	601 821	64
Maaseutu — Landsbygden.									
Kangasniemi	213 551	55		37 973	51		+	175 578	04
Joroinen — Jorois	189 831	79		75 376	75		+	114 455	04
Rantasalmi	241 124	23		68 183	23		+	172 941	—
Pieksämäki	377 942	46		159 360	35		+	218 582	11
Hirvensalmi	244 550	34		64 400	73		+	180 149	61
Heinävesi	162 021	99		163 269	81		—	1 247	82
Mäntyharju	295 779	91		57 023	38		+	238 756	53
Sysmä	1 354 615	16		873 953	29		+	480 661	87
Kerimäki	205 957	62		154 576	12		+	51 381	50
Hartola — Gustaf Adolfs	291 680	77		86 003	14		+	205 677	63
Joutsa	492 342	—		67 810	19		+	424 531	81
Leivonmäki	16 340	55		3 435	66		+	12 904	89

Säästöpankin paikka. Sparbankens ort.	Säästöönpanntu. Insatt.			Säästöstä otettu. Uttaget.			Lisäys (+) tahi vähennys (-). Ökning (+) eller minskning (-).		
	<i>Smk.</i>	<i>Smk.</i>	<i>pt.</i>	<i>Smk.</i>	<i>Smk.</i>	<i>pt.</i>	<i>Smk.</i>	<i>Smk.</i>	<i>pt.</i>
Ristiina — Kristina	84 317	—	—	26 366	97	—	57 950	03	—
Juva — Jockas	245 836	27	—	113 999	75	+	131 836	52	—
Luhanka — Luhango	206 297	15	—	74 918	95	+	131 378	20	—
Heinolan pit. — sock.	160 526	99	—	140 958	08	+	19 568	91	—
Anttola	115 439	38	—	26 249	67	+	89 189	71	—
Puumala	93 886	—	—	16 711	38	+	77 174	62	—
Virtasalmi	44 634	60	—	12 478	93	+	32 155	67	—
Sulkava	39 009	24	—	16 512	57	+	22 496	67	—
Haukivuori	21 067	26	—	4 422	29	+	16 644	97	—
Kangaslampi	35 428	82	—	18 480	97	+	16 947	85	—
Enonkoski	55 823	22	—	36 372	94	+	19 450	28	—
Savonranta	24 747	90	—	12 526	94	+	12 220	96	—
Jäppilä	165 217	—	—	4 039	05	+	161 177	95	—
25 Maaseutu — Landsbygden	5 377 969	20	—	2 315 404	65	—	3 062 564	55	—
29 Mikkelin — St Michels län	6 557 304	04	—	2 892 917	85	—	3 664 386	19	—
Kuopion lääni. — Kuopio län.									
Kaupungit — Städerna.									
Joensuu	50 145	—	—	28 341	07	+	21 803	93	—
Kuopio	651 852	49	—	279 006	33	—	372 846	16	—
Iisalmi — Idensalmi	669 389	97	—	149 897	96	+	519 492	01	—
Kuopio »Savon työväen Säästöpank.»	14 391	09	—	20 003	06	—	5 611	97	—
Kuopio »Maalaisk. Säästöpank.» landsförs. .	37 225	—	—	45 262	50	—	8 037	50	—
5 Kaupungit — Städerna	1 423 003	55	—	522 510	92	+	900 492	63	—
Maaseutu — Landsbygden.									
Nurmes	283 310	51	—	81 577	46	+	201 733	05	—
Pielisjärvi	131 452	73	—	69 181	36	+	62 271	37	—
Tohmajärvi	2 051	—	—	1 878	58	+	172	42	—
Kiuruvesi	508 208	89	—	109 138	96	+	399 069	93	—
Leppävirta	206 152	60	—	97 607	48	+	108 545	12	—
Liperi — Libelitz	158 478	12	—	49 459	15	+	109 018	97	—
Nilsjä	387 089	—	—	87 079	63	+	300 009	37	—
Lapinlahti — Lapinlaks	261 503	70	—	177 260	72	+	84 242	98	—
Eno	43 698	02	—	20 319	40	+	23 378	62	—
Rautalampi	287 564	27	—	180 851	88	+	106 712	39	—
Kitee — Kides	115 513	—	—	34 481	63	+	81 031	37	—
Maaninka — Maaninga	65 304	98	—	48 807	76	+	16 497	22	—
Karttula	211 239	42	—	113 512	48	+	97 726	94	—
Hankasalmi	344 172	33	—	65 695	53	+	278 476	80	—
Kuusijärvi	84 401	50	—	13 658	86	+	70 742	64	—
Rääkkylä — Bräkylä	34 687	50	—	10 923	91	+	23 763	59	—
Polvijärvi	187 065	—	—	26 495	—	+	160 570	—	—
Kontiolahti — Kontiolaks	108 349	63	—	64 528	15	+	43 821	48	—

Säästöpankin paikka. Sparbankens ort.	Säästöönpanntu. Insatt.			Säästöstä otettu. Uttaget.			Lisäys (+) tahi vähennys (-). Ökning (+) eller minskning (-).		
	Smk.	Smk.	pt.	Smk.	Smk.	pt.	Smk.	Smk.	pt.
Suonenjoki	212 613	—	—	27 024	38	—	185 588	62	—
Ilomantsi — Ilomants	22 344	90	—	13 256	30	—	9 088	60	—
Juuka — Juga	106 391	—	—	29 919	26	—	76 471	74	—
Kaavi	206 742	55	—	45 936	16	—	160 806	39	—
Pielavesi	624 501	65	—	221 109	15	—	403 392	50	—
Vesanto	133 551	75	—	20 129	36	—	113 422	39	—
Taipale *)	—	—	—	—	—	—	—	—	—
Keitele	126 145	—	—	21 522	50	—	104 622	50	—
Muuruvesi	26 369	—	—	1 658	01	—	24 710	99	—
Rautavaara	9 837	—	—	3 381	18	—	6 455	82	—
Kesälahti	112 899	—	—	30 251	40	—	82 647	60	—
Varpaisjärvi	49 525	26	—	10 460	—	—	39 065	26	—
30 Maaseutu — Landsbygden	5 051 162	31	—	1 677 105	64	—	3 374 056	67	—
35 Kuopion l. — Kuopio län	6 474 165	86	—	2 199 616	56	—	4 274 549	30	—
Vaasan lääni. — Vasa län.									
Kaupungit — Städerna.									
Jyväskylä	1 790 951	51	—	689 043	42	—	1 101 908	09	—
Vasa »Vaasan Säästöpankki» — »Vasa Sparbank»	1 944 582	26	—	1 019 101	94	—	925 480	32	—
Kristiinankaupunki — Kristinestad	139 120	12	—	80 582	36	—	58 537	76	—
Pietarsaari — Jakobstad	96 859	—	—	77 744	29	—	19 114	71	—
Uusikaarleby — Nykarleby'	45 165	66	—	22 815	29	—	22 350	37	—
Kokkola — Gamlakarleby	87 862	—	—	25 448	53	—	62 413	47	—
Vasa — »Mustasaari Sparbank»	175 425	77	—	41 328	—	—	134 097	77	—
Vasa »Vaasan Suomalainen Säästöpankki»	595 159	10	—	415 429	98	—	179 729	12	—
Kokkola »Keski-Pohjanmaan Säästöpankki»	16 100	42	—	3 948	—	—	12 152	42	—
9 Kaupungit — Städerna	4 891 225	84	—	2 375 441	81	—	2 515 784	03	—
Maaseutu — Landsbygden.									
Alavus — Alavo	620 737	33	—	385 393	—	—	235 344	33	—
Vähäkylä — Lillkyro	72 002	95	—	41 126	50	—	30 876	45	—
Saarjärvi	329 852	15	—	96 614	18	—	233 237	97	—
Ilmajoki — Ilmola	858 827	91	—	324 961	90	—	533 866	01	—
Kokkolan pit. — Gamlakarleby sock.	145 219	—	—	41 193	14	—	104 025	86	—
Kauhava	483 908	20	—	70 252	71	—	413 655	49	—
Uurainen — Uurais	57 251	—	—	2 601	45	—	54 649	55	—
Virrat — Virdois	184 284	01	—	119 351	05	—	64 932	96	—
Konginkangas	45 801	16	—	10 114	23	—	35 686	93	—
Viitasaari	126 671	95	—	66 290	09	—	60 381	86	—

*) Tietoja puuttuu. — Uppgifter saknas.

Säästöpankin paikka. Sparbankens ort.	Säästöönpanu.			Säästöä otettu. Uttaget.			Lisäys (+) tai vähennys (-). Ökning (+) eller minskning (-).		
	Insatt.			Uttaget.					
	<i>Smk.</i>	<i>Fmk.</i>	<i>pt.</i>	<i>Smk.</i>	<i>Fmk.</i>	<i>pt.</i>	<i>Smk.</i>	<i>Fmk.</i>	<i>pt.</i>
Terijärvi	129 340	93		62 011	87		+	67 329	06
Pihtipudas	119 446	35		64 061	92		+	55 384	43
Karstula	99 204	14		24 327	32		+	74 876	82
Isokyrö — Storkyro	610 739	14		142 542	28		+	468 196	86
Laukaa — Laukas	118 161	46		23 262	94		+	94 898	52
Kivijärvi	134 259	75		40 993	19		+	93 266	56
Keuruu — Keuru	41 812	24		28 985	29		+	12 826	95
Ylihärnä	334 788	94		69 862	82		+	264 926	12
Lapua — Lappo	727 545	74		278 165	54		+	449 380	20
Kuortane	416 236	19		141 937	48		+	274 298	71
Pirttikylä — Pörtom	310 830	36		25 402	31		+	285 428	05
Kauhajoki	595 987	39		243 877	23		+	352 110	16
Lappajärvi	350 626	99		215 466	06		+	135 160	93
Multia	55 040	95		24 965	97		+	30 074	98
Kortesjärvi	68 566	65		19 713	50		+	48 853	15
Kurikka	571 911	15		102 610	50		+	469 300	65
Evijärvi	229 403	—		92 230	99		+	137 172	01
Vimpeli	134 708	96		47 386	96		+	87 322	—
Soini	19 808	60		8 992	31		+	10 816	29
Ähtäri — Etseri	190 229	87		63 858	98		+	126 370	89
Alahärnä	509 778	90		140 235	07		+	369 543	83
Jyväskylän, pit. — sock.	180 940	27		68 305	90		+	112 634	37
Närpiö — Närpes	610 677	50		137 276	63		+	473 400	87
Karijoki — Bötom	214 851	07		82 524	72		+	132 326	35
Alaveteli — Nedervetil	45 557	80		10 136	21		+	35 421	59
Korsnäs	240 446	07		47 174	96		+	193 271	11
Siipyy — Sideby	89 448	91		36 004	64		+	53 444	27
Seinäjoki	329 251	27		58 994	01		+	270 257	26
Sulva — Solf	140 495	26		13 332	08		+	127 163	18
Peräseinäjoki	244 692	30		35 736	53		+	208 955	77
Maalahti — Malaks	194 821	68		26 105	48		+	168 716	20
Äänekoski	154 311	30		123 035	86		+	31 275	44
Jalasjärvi	768 179	44		189 657	63		+	578 521	81
Alajärvi	224 181	—		57 487	18		+	166 693	82
Isojoki — Storå	193 552	34		28 944	97		+	164 607	37
Veteli — Vetil	258 472	40		62 565	55		+	195 906	85
Sumiainen	3 810	—		2 059	58		+	1 750	42
Ylistaro	930 463	15		420 999	51		+	509 463	64
Nurmo	338 680	35		53 372	47		+	285 307	88
Öfvermark	346 894	72		40 779	28		+	306 115	44
Töysä	95 520	43		12 132	84		+	83 387	59
Kälviä — Kelviä	169 641	81		139 413	45		+	30 228	36
Jurva	578 047	75		81 405	25		+	496 642	50
Toholampi	116 897	43		42 113	46		+	74 783	97
Laihia	1 014 387	99		195 155	34		+	819 232	65

Säästöpankin paikka. Sparbankens ort.	Säästöönpanntu.			Säästöstä otettu.			Lisäys (+) tahi vähennys (-).		
	Insatt.			Uttaget.			Ökning (+) eller minskning (-).		
	<i>Smc.</i>	<i>Smc.</i>	<i>pi.</i>	<i>Smc.</i>	<i>Smc.</i>	<i>pi.</i>	<i>Smc.</i>	<i>Smc.</i>	<i>pi.</i>
Kannus	233 935		50	80 485	38		+	153 450	12
Kaustinen — Kaustby	184 009		23	49 454	86		+	134 554	37
Lehtimäki	82 329		27	22 655	88		+	59 673	39
Teuva — Östermark	677 894		56	183 675	38		+	494 219	18
Halsua — Halsö	52 737		47	25 720	40		+	27 017	07
Petäjavesi	27 274		15	12 987	90		+	14 286	25
Perho	42 998		70	5 833	15		+	37 165	55
Yttermark	136 021		99	45 360	31		+	90 661	68
Pylkönmäki	25 930		23	5 896	66		+	20 033	57
Himanka — Himango	182 460		60	67 821	51		+	114 639	09
Lestijärvi	29 139		—	7 273	85		+	21 865	15
Pihlajavesi	113 977		95	13 872	15		+	100 105	80
Lappfjärd	88 650		17	8 542	23		+	80 107	94
Kinnula	63 465		—	26 821	07		+	36 643	93
Toivakka	36 971		—	4 190	79		+	32 780	21
70	Maaseutu — Landsbygden	18 155 000	42	5 544 093	83		+	12 610 906	59
79	Vaasan l. — Vasa län	23 046 226	26	7 919 535	64		+	15 126 690	62

Oulun lääni. — Uleåborgs län.

Kaupungit — Städerna.

Oulu, kaup., Uleåborgs stads	1 127 904		31	1 061 679	76		+	66 224	55
Raahé — Brahestad	152 105		91	72 926	48		+	79 179	43
Kajaani — Kajana	548 050		07	163 437	53		+	384 612	54
Oulu, Uleåborg »Sampo»	1 272 761		56	641 196	82		+	631 564	74
Tornio — Torneå	10 528		28	13 787	05		—	3 258	77
Kemi	35 594		52	8 624	50		+	26 970	02
6	Kaupungit — Städerna	3 146 944	65	1 961 652	14		+	1 185 292	51

Maaseutu — Landsbygden.

Liminka — Limingo	297 079		78	39 541	77		+	257 538	01
Rantsila — Frantsila	109 564		14	46 880	67		+	62 683	47
Ylitornio — Övertorneå	95 372		—	5 904	48		+	89 467	52
Pyhäjärvi	235 248		—	33 942	32		+	201 305	68
Kemi	41 035		86	11 368	96		+	29 666	90
Rovaniemi	219 336		20	133 075	65		+	86 260	55
Haukipudas	91 921		35	30 505	51		+	61 415	84
Nivala	429 742		17	135 692	39		+	294 049	78
Kalajoki	600 397		17	270 276	06		+	330 121	11
Muhos	89 391		95	25 444	25		+	63 947	74
Tyrnävä	134 725		04	17 523	10		+	117 201	90
Ii — Ijo	134 185		64	58 504	54		+	75 681	10
Paavola	68 241		05	26 009	48		+	42 231	57
Haapajärvi	151 158		65	36 578	58		+	114 580	07

Säästöpankin paikka. Sparbankens ort.	Säästöön pantu.			Säästöstä otettu.			Lisäys (+) tai vähennys (—). Ökning (+) eller minskning (—).		
	Insatt.			Uttaget.					
	<i>Smf.</i>	<i>Smf.</i>	<i>pt.</i>	<i>Smf.</i>	<i>Smf.</i>	<i>pt.</i>	<i>Smf.</i>	<i>Smf.</i>	<i>pt.</i>
Haapavesi	222 514	50		78 957	51	+	143 556	99	
Sotkamo	246 735	94		105 177	87	+	141 558	07	
Tervola	42 977	48		7 888	86	+	35 088	62	
Ylikiminki — Ölverkiminge	34 252	40		12 474	26	+	21 778	14	
Kestilä	59 395	—		34 311	90	+	25 083	10	
Kuusamo	51 399	52		19 011	39	+	32 388	13	
Kittilä *)	—	—		—	—		—	—	
Ylivieska	301 319	60		223 086	50	+	78 233	10	
Pulkkila	53 666	—		10 348	70	+	43 317	30	
Vihanti	89 089	85		8 584	81	+	80 505	04	
Pudasjärvi	58 954	32		25 362	10	+	33 592	22	
Oulainen — Oulais	218 630	67		162 854	85	+	55 775	82	
Alatornio — Nedertorneå	112 227	46		30 413	17	+	81 814	29	
Kiiminki — Kimminge	37 199	89		6 043	75	+	31 156	14	
Säränsniemi	49 477	—		22 663	90	+	26 813	10	
Lumijoki	129 944	34		27 225	04	+	102 719	30	
Utajärvi	82 305	03		9 699	23	+	72 605	80	
Siikajoki	30 580	—		7 347	98	+	23 232	02	
Turtola	55 451	09		5 548	14	+	49 902	95	
Sievi	202 045	20		62 661	26	+	139 383	94	
Sodankylä	5 974	05		24 203	40	—	18 229	35	
Puolanka — Puolango	74 290	50		19 446	42	+	54 844	08	
Kuolajärvi *)	—	—		—	—		—	—	
Kemijärvi — Kemiträsk	131 970	—		58 406	85	+	73 563	15	
Kärsämäki	140 793	59		22 402	72	+	118 390	87	
Alavieska	296 660	39		124 242	56	+	172 417	83	
Ristijärvi	43 765	69		14 437	04	+	29 328	65	
Rautio	141 709	35		45 194	70	+	96 514	65	
Hyrnsalmi	9 834	—		3 199	02	+	6 634	98	
Taivalkoski	17 275	—		15 201	90	+	2 073	10	
Pyhäjoki	71 364	61		29 588	86	+	41 775	75	
Kuhmoniemi	72 870	—		63 113	72	+	9 756	28	
Kolari	38 660	10		13 887	96	+	24 772	14	
Reisjärvi	58 367	60		36 502	12	+	21 865	48	
Oulunsalo — Uleåsalö	9 386	73		2 401	86	+	6 984	93	
Temmes	49 132	55		7 001	59	+	42 130	96	
Merijärvi	46 869	86		10 453	83	+	36 416	03	
Saloinen	118 581	50		54 880	41	+	63 701	09	
Pyhäntä	53 804	17		18 884	94	+	34 919	23	
Revenlahti — Revonlaks	37 415	15		7 558	22	+	29 856	93	
Pattijoki	98 150	40		21 877	42	+	76 272	98	
Piippola	46 835	—		11 223	68	+	35 611	32	
Kempele	60 200	—		15 056	69	+	45 143	31	
Karunki	231 924	82		19 164	93	+	212 759	89	
Inari	42 023	69		6 869	03	+	35 154	66	
59	Maaseutu — Landsbygden	6 673 423	10	2 376 108	85	+	4 297 314	25	
65	Oulun l. — Uleåborgs län	9 820 367	75	4 337 760	99	+	5 482 606	76	

*) Tietoja puuttuu — Uppgifter saknas.