

XIII

# POSTI JA LENNÄTINLAITOS

46

POSTI JA LENNÄTINHALLITUKSEN KERTOMUS  
VUODELTA 1930

---

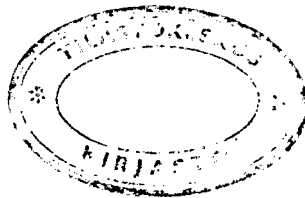
XIII

# POST OCH TELEGRAFVERKET

46

POST OCH TELEGRAFSTYRELSENS BERÄTTELSE  
FÖR ÅR 1930

---



HELSINKI, 1931  
VALTIONEUVOSTON KIRJAPAINO

10 031



## Sisällysluettelo. — Innehållsförteckning.

### Posti- ja lennätinhallituksen kertomus vuodelta 1930:

	Siv.
I. Huomattavampia hallinnollisia toimenpiteitä	5
II. Posti- ja lennätinhallitus sekä posti- ja lennätinpiirit	15
III. Toimipaikat ja kirjelaatikot	16
IV. Henkilökunta	19
V. Postinkuljetus	23
VI. Postilähetykset	29
VII. Tulot ja menot	46
VIII. Leimamerkkien ja huvien pääsylippujen myynnistä kertyneet varat	49
IX. Kansainvälistä postitilastoa	50
X. Lennätin	50
XI. Puhelin	55
XII. Radio	59
XIII. Yleisradio	61

#### Taululitteet:

Taulu 1. Posti- ja lennätinhallitus, posti- ja lennätinpiirit, toimipaikat ja henkilökunta	2
» 2. Lähetettyjen postilähetysten luku- ja arvomäärät, kertyneet postiosoitus- ja tilausmäärät sekä saapuneet sanomalehdet	14
» 3. Posti- ja lennätinlaitoksen tulot ja menot	44
» 4. Tilastoa postilaitosten toiminnasta Euroopan maissa sekä Amerikan Yhdysvalloissa vuonna 1929	54
» 5. Lennätintilasto	56
» 6. Puhelintilasto	60

### Post- och telegrafstyrelsens berättelse för år 1930:

	Sid.
I. Märkligare administrativa åtgärder	5
II. Post- och telegrafstyrelsen samt post- och telegrafdistrikten	15
III. Anstalter och brevlådor	16
IV. Personal	19
V. Postföring	23
VI. Postförsändelser	29
VII. Inkomster och utgifter	46
VIII. Uppbörd för försälda stämpelmarken och inträdesbiljetter till förlustetillfällen	49
IX. Internationell poststatistik	50
X. Telegraf	50
XI. Telefon	55
XII. Radio	59
XIII. Rundradio	61

#### Tabellbilagor:

Tabell 1. Post- och telegrafstyrelsen, post- och telegrafdistrikten, anstalter och personal	2
» 2. Avgångna postförsändelsers antal och angivna värden, inbetalade postanvisningsbelopp och prenumerationsavgifter samt ankomma tidningar	14
» 3. Post- och telegrafverkets inkomster och utgifter	44
» 4. Översikt av postväsendet i de europeiska länderna samt i Amerikas Förenta Stater år 1929	54
» 5. Telegrafstatistik	56
» 6. Telefonstatistik	60



## Posti- ja lennätinhallituksen kertomus vuodelta 1930.

Maaliskuun 6 päivänä 1931 posti- ja lennätinlaitoksesta annetun asetuksen 3 §:n määräyksen mukaan antaa posti- ja lennätinhallitus tässä kertomuksen toiminnastaan sekä posti- ja lennätinlaitoksen tilasta ja kehityksestä vuonna 1930.

Kun posti- ja lennätinlaitoksen tehtävänä on hoitaa valtion posti-, lennätin-, puhelin- ja radiotoimintaa, sisältyy kertomukseen selonteko kaikista näistä posti- ja lennätinlaitoksen liikennehaaroista.

### I. Huomattavampia hallinnollisia toimenpiteitä.

**Lakisäädöksiä, johto- ja ohjesääntöjä sekä muita määräyksiä.**

*Posti- ja lennätintuomipaikkojen matkakorttien antamisoikeuden lakkauttaminen.* Kahdella asetuksella 18 päivästä heinäkuuta 1930 säädettiin että sanotun kuukauden 23 päivästä lukien pohjoismaisten matkakorttien sekä Suomen—Viron matkakorttien antaminen kuuluu yksinomaan poliisiviranomaisille, minkä johdosta posti- ja lennätintuomipaikat viimeainitusta päivästä lukien eivät enää ole olleet oikeutettuja antamaan sellaisia matkakortteja. — (Plh:n kk. N:o 82 22/7 1930.)

*Postimerkit.* Helmikuun 1 päivänä 1930 laskettiin liikkeeseen sellaisia postimerkkejä, joita valtioneuvosto elokuun 12 päivänä 1926 oli oikeuttanut Suomen Punainen

## Post- och telegrafstyrelsens berättelse för år 1930.

I enlighet med stadgandet uti 3 § i förordningen den 6 mars 1931 angående post- och telegrafverket får post- och telegrafstyrelsen härmed avgiva berättelse över sin verksamhet samt om post- och telegrafverkets tillstånd och utveckling under år 1930.

Enär post- och telegrafverket åligger att handhava värden om statens post-, telegraf-, telefon- och radioväsende, ingår uti berättelsen redogörelse för samtliga dessa post- och telegrafverkets rörelsegränar.

### I. Märkligare administrativa åtgärder.

**Lagstadganden, instruktioner, reglementen och övriga föreskrifter.**

*Upphörande av post- och telegrafanstälternas rätt att utfärda resekort.* Genom tvenne förordningar av den 18 juli 1930 stadgades att, räknat från och med den 23 i sagda månad, uteslutande å polismyndigheterna skulle ankomma att utfärda nordiska resekort samt finsk-estländska resekort, till följd varav post- och telegrafanstälterna från och med sistnämnda dag icke vidare varit berättigade att utfärda dylika resekort. — (Ptst:ns cirk. N:o 82 22/7 1930.)

*Frimärken.* Den 1 februari 1930 utsläpptes i rörelsen sådana frimärken, som statsrådet den 12 augusti 1926 berättigat föreningen Finlands Röda Kors att låta till-

Risti-nimisen yhdistyksen valmistuttamaan ja posti- ja lennätinlaitoksen välityksellä myymään. Nämä postimerkit vastaavat 1 markan, 1 markan 50 pennin ja 2 markan postimaksua ja niiden myyntihinnat ovat 1 markka 10 penniä, 1 markka 65 penniä ja 2 markkaa 20 penniä, mistä hintamääristä 10, 15 ja 20 penniä joutuu yhdistykselle. Sitä ennen Suomen Punaisen Ristin hyväksi Suomen kotimaisessa postiliikenteessä käytäntöön otetut 1 markan + 50 pennin hintaiset postimerkit kelpasivat käytettäväksi postiliikenteessä vuoden 1930 loppuun asti.

Toukokuun 10 päivänä 1930 vahvisti kulkulaitosten ja yleisten töiden ministeriö kolme luonnosta uusiksi Suomen Punaisen Ristin postimerkeiksi. Nämä postimerkit ovat saman arvoisia ja myydään samaan hintaan kuin ne Suomen Punaisen Ristin postimerkit, jotka laskettiin liikkeeseen helmikuun 1 päivänä 1930. Viimeksimainittujen postimerkkien kelpoisuusajan tuli päättyä helmikuun lopussa 1931. — (Plh:n kk. N:o 1 8/1 1930 ja N:o 142 27/11 1930.)

Lokakuun 9 päivänä 1930 valtioneuvosto suostui siihen, että Suomalaisen Kirjallisuuden Seuran 100-vuotisjuhlan johdosta saatiin laskea liikkeeseen juhlapostimerkkejä, joiden kuva-aiheet ovat seuran toiminnasta, kahta eri lajia, nimittäin 1 markan 50 pennin ja 1 markan postimerkkejä. Kysymyksessäolevat postimerkit tuli laskea liikkeeseen 1 päivänä tammikuuta 1931 ja tuli niiden kelvata postilähetysten frankkeeraamiseen 1 päivään maaliskuuta 1932. — (Plh:n kk. N:o 141 27/11 1930.)

Sen johdosta, että ilmalaiva „Graf Zepelin” kävi Helsingissä 24 päivänä syyskuuta 1930, varustettiin 50 000 kappaleen suuruinen painos käytännössä olevia 10 markan postimerkkejä lisäpainanteella „Zepelin 1930”, jotka kelpasivat ainoastaan niiden kirjeiden ja postikorttien frankkeeraukseen, jotka kuljetettiin edellämainitulla Zeppelinin vuorolla. — (Plh:n kk. N:o 93 13/9 1930.)

verka och genom post- och telegrafverkets förmedling försälja. Dessa frimärken motsvara 1 marks, 1 mark 50 pennis och 2 marks postavgifter. Deras försäljningspris äro 1 mark 10 penni, 1 mark 65 penni och 2 mark 20 penni, av vilka prisbelopp 10, 15 och 20 penni tillfalla föreningen. De till förmån för Finlands Röda Kors i Finlands inrikes posttrafik därförinnan i bruk tagna 1 mark + 50 pennis frimärkena voro giltiga i poströrelsen intill utgången av år 1930.

Den 10 maj 1930 fastställde ministeriet för kommunikationsväsendet och allmänna arbetena tre utkast till nya Finlands Röda Kors'frimärken. Dessa frimärken äro av samma värder och försäljas till samma pris, som de Finlands Röda Kors' frimärken, vilka utsläpptes i rörelsen den 1 februari 1930. Sistnämnda frimärken's giltighetstid skulle upphöra med utgången av februari månad 1931. — (Ptst:ns cirk. N:o 1 8/1 1930 och N:o 142 27/11 1930.)

Den 9 oktober 1930 biföll statsrådet därtill, att i anledning av sällskapet Suomalaisen Kirjallisuuden Seuras 100-års jubileum finge utgivas jubileumsfrimärken med bildmotiv ur sällskapet's verksamhet och av två olika slag, nämligen 1 mark 50 pennis och 1 marks frimärken. Ifrågavarande frimärken skulle utsläppas i rörelsen den 1 januari 1931 och vara giltiga för frankering av postförsändelser till den 1 mars 1932. — (Ptst:ns cirk. N:o 141 27/11 1930.)

Med anledning av luftskeppet „Graf Zepelin's” besök i Helsingfors den 24 september 1930 förseddes en upplaga av 50 000 stycken gällande 10 marks frimärken med övertryck „Zeppelin 1930”, vilka gällde endast för frankering av de brev och postkort, som befordrades med ovannämnda Zeppelinlägenhet. — (Ptst:ns cirk. N:o 93 13/9 1930.)

„Sokeain Keskusliiton” kirjemerkkien myynti. Kulkulaitosten ja yleisten töiden ministeriö antoi joulukuun 1 päivänä 1930 luvan siihen, että sokeain hyväksi valmistettavia kirjemerkkejä saatiin myydä sellaisissa posti- ja lennätintuimipaikoissa, jotka posti- ja lennätinhallitus määrää, sekä että myynnistä huolehtivat posti- ja lennätinlaitoksen viran tai toimen haltijat yksityisinä henkilöinä heidän ja „Sokeain Keskusliiton” välillä tehtävien yksityisten sopimusten perusteella. Kysymyksessä olevia kirjemerkkejä myytiin joulukuun 15 päivästä 1930 alkaen maaliskuun 31 päivän 1931 loppuun asti. — (Plh:n kk. N:o 158 10/12 1930.)

*Postilähetysveksleiden ja shekkien käyttäminen maksuvälineenä postiliikenteessä.* Asetuksella 9 päivästä toukokuuta 1930 muutettiin postisäännöstä 26 päivänä huhtikuuta 1924 annetun asetuksen 62 § siten, että käteisen rahan asemesta saadaan käyttää maksuvälineenä postiliikenteessä pankin asettamia postilähetysveksleitä sekä sellaisia pankin maksettavaksi asetettuja shekkejä, joista säädetään shekkilaissa 11 päivästä kesäkuuta 1920. Ensinmainitussa asetuksessa annetun valtuutuksen perusteella on posti- ja lennätinhallitus 15 päivänä toukokuuta 1930 määrännyt, että mainittuja postilähetysveksleitä ja shekkejä saadaan maksuvälineenä vastaanottaa kaikissa postikonttoreissa sekä posti- ja lennätinkonttoreissa. — (Plh:n kk. N:o 53 15/5 1930.)

*Leimavero pääsylipuista.* Siitä leimaveroista, jota joulukuun 28 päivänä 1929 annetun leimaverolain mukaan on suoritettava huvien pääsylipuista, on posti- ja lennätinhallitus antanut posti- ja lennätintuimipaikoille tarpeelliset ohjeet. — (Plh:n kk. N:o 2 8/1 1930.)

*Rahainperimiset.* Kesäkuun 27 päivänä 1930 annetulla asetuksella ovat postisäännöstä huhtikuun 26 päivänä 1924 annetun asetuksen 82—89 §§ muutetut toisin kuulu-

*Försäljning av „De blindas Centralförbunds” brevmärken.* Ministeriet för kommunikationsväsendet och allmänna arbetena meddelade den 1 december 1930 tillstånd därtill, att till förmån för de blinda, finge, å sådana post- och telegrafanstalter, vilka av post- och telegrafstyrelsen bestämmas, försäljas särskilda brevmärken. Försäljningen skulle av innehavare av tjänst eller befattning vid anstalterna handhavas såsom av enskilda personer på grund av privata avtal, upprättade mellan dem och „De Blindas Centralförbund”. Ifrågavarande brevmärken skulle försäljas från och med den 15 december 1930 till och med den 31 mars 1931. — (Ptst:ns cirk. N:o 158 10/12 1930.)

*Postremissväxlars och checkers användande såsom betalningsmedel i posttrafiken.* Genom förordning den 9 maj 1930 har 62 § av förordningen den 26 april 1924 angående poststadga erhållit sådan ändrad lydelse, att i stället för kontanta penningar få såsom betalningsmedel i posttrafiken användas av bank utställda postremissväxlar samt sådana till betalning i bank utställda checker, om vilka stadgas i checklagen den 11 juni 1920. Med stöd av bemyndigande, meddelat i förstnämnda förordning, har post- och telegrafstyrelsen den 15 maj 1930 bestämt, att omnämnda postremissväxlar och checker få såsom betalningsmedel emottagas å alla postkontor samt post- och telegrafkontor. — (Ptst:ns cirk. N:o 53 15/5 1930.)

*Stämpelskatt för inträdesbiljetter.* Angående den stämpelskatt, som enligt lagen angående stämpelskatt av den 28 december 1929 skall erläggas för inträdesbiljetter till nöjestillfällen, har post- och telegrafstyrelsen meddelat post- och telegrafanstalterna erforderliga föreskrifter. — (Ptst:ns cirk. N:o 2 8/1 1930.)

*Inkasseringar.* Genom förordning den 27 juni 1930 hava 82—89 §§ i förordningen den 26 april 1924 angående poststadga erhållit ändrad lydelse. De sålunda ändrade stad-

viksi. Siten muutetut asetukset, jotka koskevat rahainperimisliikettä Suomen kotimaisessa postiliikenteessä, saatettiin täten yhdenmukaisiksi vastaavien kansainvälisessä postiliikenteessä voimassaolevien määräysten kanssa. — (Plh:n kk. N:o 69 27/6 1930.)

Kesäkuun 27 päivänä 1930 annetulla asetuksella muutettiin maksut rahainperimisistä Suomen kotimaisessa postiliikenteessä. — (Plh:n kk. N:o 71 27/6 1930.)

Niiden muutosten johdosta, jotka yllämainituilla kahdella asetuksella tehtiin rahainperimisliikettä Suomen kotimaisessa postiliikenteessä koskeviin määräyksiin, laati posti- ja lennätinhallitus kesäkuun 27 päivänä 1930 tarpeelliset muutokset postisäännön soveltamismääräyksiin, mitä tulee puheenaolevaan rahainperimisliikenteeseen. — (Plh:n kk. N:o 70 27/6 1930.)

*Autoliikennettä koskevia ohjeita.* Kesäkuun 12 päivänä 1930 antoi posti- ja lennätinhallitus posti- ja lennätintoinipaikoille erinäisiä ohjeita posti- ja lennätinlaitoksen autoliikenteestä. — (Plh:n kk. N:o 80 12/6 1930.)

*Postikurssi ja postiljoonikurssi.* Vuonna 1930 järjestettiin yksi postikurssi ja yksi postiljoonikurssi. Postikurssi, johon otti osaa 42 oppilasta, kesti kuusi kuukautta, nimittäin tammikuun 16 päivästä toukokuun 1 päivään sekä syyskuun 16 päivästä joulukuun 1 päivään. Postiljoonikurssi kesti kaksi kuukautta lokakuun 1 päivästä lukien, ja otti tähän kurssiin osaa 32 oppilasta.

*Vapaakirjeoikeus ja postirahanvapaus.* Valtioneuvoston päätöksellä lokakuun 16 päivästä 1930 myönnettiin Järvenpään kotitalousopettajaopiston johtajalle vapaakirjeoikeus. Sitäpaitsi annettiin vapaakirjeoikeus tai postirahanvapaus erinäisille viranomaisille tai henkilöille, jotka ovat luetellut asetuksissa toukokuun 31 päivästä ja syyskuun 5 päivästä 1930, mitkä asetukset annettiin lisäyksinä vapaakirjeoikeudesta ja postirahanvapaudesta annetun asetuksen 14 §:ään.

gandena, vilka angå inkasseringrörelsen i Finlands inrikes posttrafik, bringades härigenom i överensstämmelse med motsvarande, i den internationella posttrafiken gällande bestämmingar. — (Ptst:ns cirk. N:o 69 27/6 1930.)

Genom förordning den 27 juni 1930 ändrades avgifterna för inkasseringar i Finlands inrikes posttrafik. — (Ptst:ns cirk. N:o 71 27/6 1930.)

Med anledning av de genom nämnda tvenne förordningar vidtagna ändringar av bestämmingarna angående inkasseringrörelsen i Finlands inrikes posttrafik utfärdade post- och telegrafstyrelsen den 27 juni 1930 erforderliga ändringar i tillämpningsbestämmingarna till poststadgan, såvitt angår inkasseringrörelsen. — (Ptst:ns cirk. N:o 70 27/6 1930.)

*Föreskrifter angående automobiltrafiken.* Den 12 juni 1930 utfärdade post- och telegrafstyrelsen särskilda föreskrifter för post- och telegrafanstalterna angående post- och telegrafverkets automobiltrafik. — (Ptst:ns cirk. N:o 80 12/6 1930.)

*Postkurs och postiljonskurs.* Under år 1930 anordnades en postkurs och en postiljonskurs. Postkursen, uti vilken 42 elever deltog, pågick under sex månader, nämligen från den 16 januari till den 1 maj samt från den 16 september till den 1 december. Postiljonskursen pågick under två månader från den 1 oktober, och deltog uti denna kurs 32 elever.

*Fribrevsrätt och portofrihet.* Medelst statsrådets beslut av den 16 oktober 1930 har fribrevsrätt beviljats föreståndaren för institutet för lärare i huslig ekonomi i Järvenpää. Dessutom tilldelades fribrevsrätt eller portofrihet åt särskilda myndigheter och personer, vilka äro uppräknade uti förordningarna den 31 maj och den 5 september 1930, vilka utfärdats såsom tillägg till 14 § i förordningen angående fribrevsrätt och portofrihet. — (Ptst:ns cirk. N:o 56

— (Plh:n kk. N:o 56 7/6 1930, N:o 72 9/9 1930 ja N:o 107 22/10 1930.)

*Aluminiumpronssirahojen käyttäminen.* Sen johdosta, että valtiovarainministeriö oli kehoittanut posti- ja lennätinhallitusta osaltaan ryhtymään sellaisiin toimenpiteisiin, että valtion puolesta maksuja suoritettaessa käytettäisiin aluminiumpronssirahoja, posti- ja lennätinhallitus määräsi posti- ja lennätintointipaikkojen hoitajat maksuja suorittaessaan aina kun 5 tai 10 markan arvoisia rahoja tarvitaan tai milloin se muutoin on soveliasta, mikäli mahdollista, käyttämään sanottuja metallirahoja, missä tarkoituksessa toimipaikkojen tulee niillä paikkakunnilla, missä on pankkilaitos, vaihtamalla hankkia sanotun laatuista rahoja, jotta niitä aina on käsillä maksuja suoritettaessa. — (Plh:n kk. N:o 119 30/10 1930.)

*Sähkösanomataksa.* Huhtikuussa 1930 posti- ja lennätinhallitus antoi uuden sähkösanomataksan, joka sisältää tiedot sähkösanomamaksuista sekä koti- että ulkomaisessa liikenteessä ja lähetettiin se kaikille lennätintointipaikoille, radioasemille sekä posti- ja lennätintointipaikoille käytäntöön otettavaksi. Sitäpaitsi lähetettiin suurempiin toimipaikkoihin joku määrä taksoja yleisölle myytäväksi. — (Plh:n kk. liite A N:o 7 7/5 1930.)

*Uusi Valtion Puhelinluettelo.* Posti- ja lennätinhallituksen toimesta julkaistiin lokakuussa 1930 uusi painos Valtion Puhelinluettelon I osasta, joka käsittää puhelinlataajat Helsingissä sekä sen lähimmässä ympäristössä. Luetteloja on myytävänä maamme kirjakaupoissa ja saadaan niitä myös tilata posti- ja lennätintointipaikkojen välityksellä. — (Plh:n kk. N:o 106 20/10 1930.)

*Virkapuhelut.* Kulkulaitosten ja yleisten töiden ministeriön kehoituksesta on posti- ja lennätinhallitus marraskuun 6 päivänä 1930 määrännyt, että sisäasiainministeriön rajavartiostojen tarkastajan, virkahuoneesta Helsingissä, Kannaksen rajakomendan-

7/6 1930, N:o 72 9/9 1930 och N:o 107 22/10 1930.)

*Användande av aluminiumbronsmynt.* Med anledning därav att finansministeriet anmodat post- och telegrafstyrelsen att för sin del vidtaga sådana åtgärder, att vid statens likvider måtte användas aluminiumbronsmynt, har post- och telegrafstyrelsen förstärkt förståndarna för post- och telegrafanstalterna att vid likvider, då mynt av 5 eller 10 marks värde erfordras, eller där sådant eljest är lämpligt, såvitt möjligt använda ifrågavarande metallmynt, i vilket avseende anstalter å orter, där bankinrättning finnes, böra tillväxla sig dylikt mynt för att hava till hands vid likvider. — (Ptst:ns cirk. N:o 119 30/10 1930.)

*Telegramtaxa.* Ny telegramtaxa, innehållande uppgifter om telegramavgifter såväl i inländsk som utländsk trafik, utfärdades av post- och telegrafstyrelsen i april månad 1930 och tillsändes alla telegrafanstalter, radiostationer samt post- och telegrafanstalter för att tagas i bruk. Dessutom blevo de större anstalterna tillsända ett antal exemplar av taxan för försäljning till allmänheten. — (Ptst:ns cirk. bih. A N:o 7 7/5 1930.)

*Ny Rikstelefonkatalog.* På post- och telegrafstyrelsens föranstaltande utgavs under oktober månad 1930 en ny upplaga av Rikstelefonkatalogen del I, omfattande telefonabonenterna i Helsingfors jämte närmaste omnejd. Katalogen tillsaluhålles i landets boklädor och erhålles även på rekvisition genom post- och telegrafanstalterna. — (Ptst:ns cirk. N:o 106 20/10 1930.)

*Tjänstesamtal.* På anmodan av ministeriet för kommunikationsväsendet och allmänna arbetena har post- och telegrafstyrelsen den 6 november 1930 förordnat, att samtalen, vilka beställas av inspektören för gränsbevakningen vid inrikesministeriet, från

tin, sekä Salmin, Joensuun, Kainuun ja Lapin rajavartiostojen komentajain, kunkin keskuspaikastaan, niinhyvin toisilleen kuin myös rajaläänien maaherroille erikoisen tärkeitä virkatiedonantoja varten tilaamat puhelut ovat posti- ja lennätinlaitoksen puhelinlinjoilla välitettävät ennen tavallisia virkapuheluja. — (Plh:n kk. N:o 121 6/11 1930.)

Helmikuun 7 päivänä 1930 on valtioneuvosto määrännyt, että niillä valtionrautateiden viranhaltijoilla, joilla viran puolesta on puhelin kotonaan, on oikeus virka-asioissa saada virkapuheluja sanotuiista puhelimista posti- ja lennätinlaitoksen puhelinlinjoilla. — (Plh:n kk. N:o 17 22/2 1930.)

*Kansainväliseltä* posti-, lennätin-, puhelin- ja radiohallintoalalta voidaan mainita seuraavat huomattavammat toimenpiteet:

#### Postiliikenne.

*Sopimuksia.* Asetuksella kesäkuun 27 päivältä 1930 säädettiin, että seuraavain maailmanpostiliiton IX kongressissa Lontoossa kesäkuun 28 päivänä 1929 allekirjoitettujen postisopimusten tuli astua voimaan Suomessa 1 päivänä heinäkuuta 1930, nimittäin:

- 1) maailmanpostisopimus,
- 2) vakuutettuja kirjeitä ja rasioita koskeva sopimus,
- 3) postipaketteja koskeva sopimus,
- 4) postiosoituksia koskeva sopimus,
- 5) rahainperimistä koskeva sopimus, sekä
- 6) sanomalehtien ja muiden aikakautisten julkaisujen tilaamista koskeva sopimus.

Tämän johdosta posti- ja lennätinhallitus lähetti edellämainitut sopimukset niihin kuuluvine toimitusohjesääntöineen postija lennätintoimipaikoille tiedoksi ja noudatettavaksi. — (Plh:n kk. N:o 77 27/6 1930.)

Kolmella eri asetuksella 13 päivältä kesäkuuta 1930 on määrätty, että seuraavat, toi-

hans ämbetsrum i Helsingfors, av gränskommendanten för Näset samt av kommandanterna för gränsbevakningen i Salmi, Joensuu, Kainuu och Lappland, av var och en från sin centralort, såväl till varandra som till landshövdingarna i gränslänen i och för synnerligen viktiga tjänstemeddelanden, böra förmedlas å post- och telegrafverkets telefonlinjer före vanliga tjänstesamtal. — (Ptst:ns cirk. N:o 121 6/11 1930.)

Statsrådet har den 7 februari 1930 förordnat, att de tjänsteinnehavare vid statsjärnvägarna, vilka å tjänstens vägnar hava telefon i hemmet, äga rätt att i tjänsteärenden erhålla tjänstesamtal å post- och telegrafverkets telefonlinjer från sagda telefoner. — (Ptst:ns cirk. N:o 17 22/2 1930.)

Beträffande det *internationella* post-, telegraf-, telefon- och radioförvaltningsområdet må framhållas följande märkligare åtgärder:

#### Posttrafiken.

*Avtal och överenskommelser.* Genom förordning den 27 juni 1930 stadgades att följande vid världspostföreningens IX kongress i London den 28 juni 1929 undertecknade postavtal skulle träda i kraft i Finland den 1 juli 1930, nämligen:

- 1) världspostkonventionen,
- 2) avtalet angående assurerade brev och askar,
- 3) avtalet angående postpaket,
- 4) avtalet angående postanvisningar,
- 5) avtalet angående inkasseringar, samt
- 6) avtalet angående abonnemang å tidningar och andra periodiska skrifter.

Med anledning härav blevo förenämnda avtal jämte tillhörande expeditiionsreglementen av post- och telegrafstyrelsen till sända post- och telegrafanstalterna till kännedom och iakttagande. — (Ptst:ns cirk. N:o 77 27/6 1930.)

Genom tre särskilda förordningar av den 13 juni 1930 har föreskrivits, att följande

selta puolen Suomen sekä toiselta puolen Ruotsin, Norjan ja Tanskan välillä Tukholmassa toukokuun 14 päivänä 1930 tehdyt ja allekirjoitetut uudet postisopimukset tulevat voimaan Suomessa 1 päivänä heinäkuuta 1930, nimittäin:

1) sopimus Suomen ja Ruotsin välisestä postinvaihdosta,

2) sopimus Suomen ja Norjan välisestä postinvaihdosta, sekä

3) sopimus Suomen ja Tanskan välisestä postinvaihdosta.

Edellämainitut sopimukset niihin kuuluvine toimitusohjesääntöineen saattoi posti- ja lennätinhallitus 27 päivänä kesäkuuta 1930 posti- ja lennätintoimipaikkojen tiedoksi ja noudatettavaksi.

Edellämainituilla asetuksilla kumottiin Suomen ja mainittujen maiden välillä vuonna 1922 tehdyt postisopimukset kaikine niihin myöhemmin tehtyine muutoksineen. — (Plh:n kk. N:o 65 27/6 1930.)

Suomen ja Ruotsin, Suomen ja Norjan sekä Suomen ja Tanskan välillä toukokuun 14 päivänä 1930 tehtyjen postisopimusten 2 art. 4 kohdan nojalla ovat asianomaiset postihallinnot lunastuksen merkitsemisestä frankkeeraamattomiin tai vaillinaisesti frankkeerattuihin kirjellähetyksiin tehneet erinäisiä sopimuksia, jotka posti- ja lennätinhallitus on 27 päivänä kesäkuuta 1930 ilmoittanut posti- ja lennätintoimipaikoille tiedoksi ja noudatettavaksi. — (Plh:n kk. N:o 66 27/6 1930.)

*Suomen ja ulkomaiden välinen rahainperimisläike.* Nojautuen Lontoossa vuonna 1929 solmittuun kansainväliseen rahainperimissopimukseen vahvisti posti- ja lennätinhallitus heinäkuun 3 päivänä 1930 ulkomaiden kanssa vaihdettavien rahainperimisien taksan. — (Plh:n kk. N:o 78 3/7 1930.)

Joulukuun 9 päivänä 1930 posti- ja lennätinhallitus päätti, että rahainperimisläike ulkomaiden kanssa aloitetaan tammikuun 1 päivänä 1931. — (Plh:n kk. N:o 155 9/12 1930.)

mellan Finland å ena samt Sverige, Norge och Danmark å andra sidan i Stockholm den 14 maj 1930 avslutade och undertecknade nya postavtal skola träda i kraft i Finland den 1 juli 1930, nämligen:

1) avtal angående postutväxlingen mellan Finland och Sverige,

2) avtal angående postutväxlingen mellan Finland och Norge, samt

3) avtal angående postutväxlingen mellan Finland och Danmark.

Förenämnda avtal med till dem hörande expeditionsreglementen bringade post- och telegrafstyrelsen den 27 juni 1930 post- och telegrafanstalterna till kännedom och iakttagande.

Genom ovannämnda förordningar upphävdes de mellan Finland och nämnda länder år 1922 avslutade postavtalen och alla i desamma senare gjorda ändringar. — (Ptst:ns cirk. N:o 65 27/6 1930.)

På grund av 2 art. 4 mom. av de mellan Finland och Sverige, Finland och Norge samt Finland och Danmark den 14 maj 1930 avslutade postavtalen hava vederbörande postförvaltningar rörande lösenbeläggning av ofrankerade eller otillräckligt frankerade brev försändelser träffat särskilda överenskommelser, vilka av post- och telegrafstyrelsen den 27 juni 1930 delgivits post- och telegrafanstalterna till kännedom och iakttagande. — (Ptst:ns cirk. N:o 66 27/6 1930.)

*Inkassering rörelse med utlandet.* Med stöd av det i London år 1929 avslutade internationella avtalet angående inkasseringar fastställde post- och telegrafstyrelsen den 3 juli 1930 taxa för inkasseringar, som utväxlas med utlandet. — (Ptst:ns cirk. N:o 78 3/7 1930.)

Den 9 december 1930 beslöt post- och telegrafstyrelsen att inkassering rörelsen med utlandet skall vidtaga den 1 januari 1931. — (Ptst:ns cirk. N:o 155 9/12 1930.)

*Postiliikenteessä ulkomaiden kanssa suoritettavat maksut y. m.* Nojautuen Lontoossa 28 päivänä kesäkuuta 1929 tehtyihin, 1 päivänä heinäkuuta 1930 voimaan tulleisiin yleisiin kansainvälisiin postisopimuksiin ja 31 päivänä toukokuuta 1930 annetun, kultafrangin vasta-arvoa Suomen rahassa ja erinäisiä maksuja kansainvälisessä postiliikenteessä koskevan asetuksen mukaisesti, kuin myös nojautuen postisäännöstä 26 päivänä huhtikuuta 1924 annetun asetuksen 57 §:n 2 kohtaan posti- ja lennätinhallitus määräsi 27 päivänä kesäkuuta 1930 minkälaisin määrin sopimuksissa kultafrangeissa vahvistetut maksut olivat Suomen ulkomaisessa postiliikenteessä suoritettavat heinäkuun 1 päivästä 1930 alkaen. — (Plh:n kk. N:o 63 27/6 1930.)

Maaliskuun 20—21 päivinä 1930 pidettiin Osllossa Suomen, Tanskan, Norjan ja Ruotsin postihallintojen edustajain konferenssi. Konferenssissa käsiteltiin useita postiliikenteen eri aloja koskevia kysymyksiä, muun muassa kysymystä toiselta puolen Suomen ja toiselta puolen kunkin Skandinavian maan välillä voimassaolevien postisopimusten laajentamisesta.

Toukokuun 12—14 päivinä 1930 pidettiin Tukholmassa mainittujen pohjoismaiden postihallintojen edustajain konferenssi, jossa solmittiin ja allekirjoitettiin uudet postisopimukset toiselta puolen Suomen ja toiselta puolen erikseen kunkin Skandinavian maan välillä. Nämä sopimukset, joihin m. m. sisällytettiin määräykset alennetuista kuljetusmaksuista postipaketeista Suomen ja puheenalaisten maiden välisessä vaihdossa, tulivat voimaan 1 päivänä heinäkuuta 1930.

Lokakuun 13—21 päivinä 1930 pidettiin Brysselissä Belgian postihallinnon kutsusta erinäisten Euroopan maiden, niiden joukossa Suomi, edustajien kesken ilmapostikonferenssi, jossa neuvoteltiin ilmapostia koskevista kysymyksistä yleensä ja varsinkin erityisen ilmakuljetusmaksun poistamisesta.

*Avgifter m. m. i posttrafiken med utlandet.* På grund av de i London den 28 juni 1929 avslutade, den 1 juli 1930 ikraftträdande allmänt internationella postfördragen och i enlighet med den 31 maj 1930 angående guldfrancens ekvivalent i finskt mynt och om särskilda avgifter i internationell posttrafik givna förordning, ävensom med stöd av 57 § 2 mom. i förordningen angående poststadga av den 26 april 1924 förordnade post- och telegrafstyrelsen den 27 juni 1930 med vilka belopp de i fördragen i guldfrancens fastställda avgifterna skulle i Finlands posttrafik med utlandet utgå från och med den 1 juli 1930. — (Ptst:ns cirk. N:o 63 27/6 1930.)

Den 20—21 mars 1930 hölls i Oslo en konferens mellan representanter för Finlands, Danmarks, Norges och Sveriges postförvaltningar. Vid konferensen behandlades flera poströrelsens olika områden berörande frågor, bland annat frågan om utvidgande av de mellan Finland å ena sidan och ettvar av de skandinaviska länderna på den andra sidan gällande postala konventioner.

Den 12—14 maj 1930 hölls i Stockholm en konferens emellan representanter för förenämnda nordiska länders postförvaltningar, varvid anslöts och underskrevs nya postavtal mellan å ena sidan Finland och å andra sidan de skandinaviska länderna, ettvart särskilt för sig. Dessa avtal, uti vilka bl. a. intagits bestämmningar om sänkta befodringsavgifter för postpaket, som utväxlas mellan Finland och nämnda länder, trädde i kraft den 1 juli 1930.

På kallelse av postförvaltningen i Belgien hölls den 13—21 oktober 1930 i Bryssel en luftpostkonferens mellan representanter för särskilda europeiska länder, bland dem Finland. Vid konferensen rådgjordes angående frågor om luftposten i allmänhet och isynnerhet rörande avskaffande av särskild luftbefodringsavgift.

**Lennätinliikenne.**

*Valtionrautateille tuleva maksuosuus ulkomaisista sähkösanomista.* Kulkulaitosten ja yleisten töiden ministeriö on, muuttaen 16 päivänä kesäkuuta 1919 tekemäänsä päätöstä ulkomaisessa lennätinliikenteessä kannettujen maksujen jakoperusteesta, määrännyt, että valtion rautateille mainitun päätöksen perusteella tuleva 30 pennin suuruisen maksuosuus kustakin ulkomaille valtion rautateiden asemilta lähetetystä tai ulkomailta valtion rautateiden asemille saapuneesta maksetusta sähkösanomasta korotetaan 1 markaksi 20 penniksi lokakuun 1 päivästä 1930 lukien. — (Plh:n kk. N:o 154 8/12 1930.)

*Joulu- ja uudenvuodentervehdyssähkösanomat.* Samalla tavalla kuin kahtena lähinnä edellisenä vuotena järjesti posti- ja lennätinhallitus erinäisten huokeiden joulujoulu- ja uudenvuodentervehdyssähkösanomien vaihdon joulukuun 15 päivän 1930 ja sitä seuraavan tammikuun 5 päivän välisenä aikana Suomen ja erinäisten muiden maiden välillä. — (Plh:n kk. N:o 139 22/11 1930.)

Juutalaisten uudenvuodenjuhlan johdosta järjestettiin syyskuun 19 ja lokakuun 3 päivän 1930 välisenä aikana halpahintaisten uudenvuodentervehdyssähkösanomien vaihto Suomen ja Saksan välillä, käyttäen tietä Northern—Trelleborg. — (Plh:n kk. N:o 95 16/9 1930.)

*Korusähkösanomat.* Maaliskuun 1 päivästä 1930 alkaen järjestettiin korusähkösanomien vaihto Suomen ja Danzigin vapaa-kaupungin välillä. — (Plh:n kk. N:o 10 18/2 1930.)

**Puhelinliikenne.**

*Puhelinliikennettä koskevia sopimuksia.* Seuraavat puhelinliikennettä koskevat sopimukset on allekirjoitettu ja sopimusten voimaan saattamista koskevat asetukset annettu, nimittäin:

Suomen ja Liettuan välillä, asetus 31/1 1930;

**Telegraftrafiken.**

*Statsjärnvägarna tillkommande andel i avgifterna för utländska telegram.* Ministeriet för kommunikationsväsendet och allmänna arbetena har, med ändring av sitt beslut av den 16 juni 1919, angående grunderna för fördelningen av i utländsk telegramtrafik uppburna avgifter, förordnat, att enligt nämnda beslut statsjärnvägarna tillkommande andel av 30 penni för varje betalt telegram, som från statsjärnvägarnas stationer sänts till utlandet eller som från utlandet ankommit till statsjärnvägarnas stationer, skall höjas till 1 mark 20 penni, räknat från den 1 oktober 1930. — (Ptst:ns cirk. N:o 154 8/12 1930.)

*Jul- och nyårshälsningstelegram.* På enahanda sätt, som under de tvenne närmast föregående åren, anordnade post- och telegrafstyrelsen utväxling av särskilda billiga jul- och nyårshälsningstelegram under tiden från och med den 15 december 1930 till och med den 5 därpåföljande januari mellan Finland och särskilda andra länder. — (Ptst:ns cirk. N:o 139 22/11 1930.)

Med anledning av judarnas nyårsfest anordnades under tiden 19 september—3 oktober 1930 utväxling av billiga nyårshälsningstelegram mellan Finland och Tyskland med anlitande av vägen Northern—Trelleborg. — (Ptst:ns cirk. N:o 95 16/9 1930.)

*Lyxtelegram.* Den 1 mars 1930 infördes utväxling av lyxtelegram mellan Finland och fria staden Danzig. — (Ptst:ns cirk. N:o 10 18/2 1930.)

**Telefontrafiken.**

*Överenskommelser angående telefontrafik.* Följande överenskommelser angående telefontrafik hava undertecknats och förordningar angående överenskommelsernas bringande i verkställighet utfärdats, nämligen:

mellan Finland och Litauen, förordning 31/1 1930;

Latvian ja Tanskan välillä Viron, Suomen ja Ruotsin kautta, asetus 28/3 1930; sekä

Suomen ja Suurbritannian ynnä Pohjois-Irlannin välillä, asetus 31/5 1930;

minkä ohessa kirjevaihdon perusteella on vuonna 1930 avattu puhelinyhteydet toiselta puolen Suomen, toiselta Irlannin vaapaavaltion, Amerikan Yhdysvaltojen, Argentiinan, Brasilian, Chilen, Kanadan, Kuban, Meksikon, Uruguay ja Australian välillä sekä lisäksi Suomen kautta Viron ja Suurbritannian, Viron ja Alankomaiden, Viron ja Norjan sekä Latvian ja Norjan välillä.

Puhelinliikennettä toiselta puolen Suomen, toiselta Ruotsin, Norjan ja Tanskan välillä koskevien sopimusten perusteella, mitkä sopimukset saatettiin voimaan kolmella asetuksella 15 päivältä helmikuuta 1929, ovat asianomaiset hallinnot tehneet Suomen ja mainittujen maiden välistä puhelinliikennettä koskeviin määräyksiin erinäisiä muutoksia ja lisäyksiä, jotka astuivat voimaan syyskuun 1 päivänä 1930. — (Plh:n kk. N:o 87 15/8 1930.)

*Kansainvälisten puhelujen taksa.* Uusi painos kansainvälisten puhelujen taksasta on posti- ja lennätinhallituksen toimesta ilmestynyt ja lähetetty kaikille puhelin-toimipaikoille otettavaksi käytäntöön syyskuun 1 päivästä 1930. Suuremmille toimipaikoille lähetettiin sitäpaitsi joku määrä taksaa yleisölle myytäväksi. — (Plh:n kk. liite A N:o 15 18/8 1930.)

*Kaukopuhelinliikenne.* Kaukopuhelinliikenteen kansainvälinen neuvotteleva komitea hyväksyi kokouksessaan Brysselissä vuonna 1930 erinäisiä muutoksia siihen asti voimassa olleisiin aikapuheluja ja tiedusteluja koskeviin määräyksiin. Posti- ja lennätinhallitus ilmoitti joulukuun 15 päivänä 1930 mainitut määräykset posti- ja lennätin-toimipaikoille tiedoksi ja noudatettavaksi. — (Plh:n kk. N:o 160 15/12 1930.)

mellan Lettland och Danmark över Estland, Finland och Sverige, förordning 28/3 1930; samt

mellan Finland samt Storbritannien och Nord-Island, förordning 31/5 1930;

varjämte på grund av skriftväxling under år 1930 öppnats telefonförbindelser mellan å ena sidan Finland och å andra sidan fristaten Irland, Amerikas Förenta Stater, Argentina, Brasilien, Chile, Canada, Cuba, Mexiko, Uruguay och Australien samt dessutom via Finland mellan Estland och Storbritannien, Estland och Nederländerna, Estland och Norge samt Lettland och Norge.

På grund av avtalen angående telefontrafik mellan Finland å ena samt Sverige, Norge och Danmark å andra sidan, vilka avtal bringats i verkställighet genom tre förordningar av den 15 februari 1929, hava vederbörande förvaltningar vidtagit särskilda ändringar och tillägg i bestämmelserna angående telefontrafiken mellan Finland och nämnda länder, vilka ändringar och tillägg trädde i kraft den 1 september 1930. — (Ptst:ns cirk. N:o 87 15/8 1930.)

*Taxa för internationella telefonsamtal.* Ny upplaga av taxa för internationella telefonsamtal har av post- och telegrafstyrelsen utfärdats och tillsänts alla telefonanstalter för att tagas i användning från den 1 september 1930. De större anstalterna blevo dessutom tillsända ett antal exemplar av taxan för försäljning till allmänheten. — (Ptst:ns cirk. bjh. A N:o 15 18/8 1930.)

*Längdistanstelefonering.* Internationella rådgivande kommittén för längdistanstelefonering godkände vid sammanträde i Bryssel år 1930 särskilda ändringar i därtill gällande bestämmelser angående tidsbeställda samtal och förfrågningar. Berörda bestämmelser blevo av post- och telegrafstyrelsen den 15 december 1930 meddelade post- och telegrafanstalterna till kännedom och iakttagande. — (Ptst:ns cirk. N:o 160 15/12 1930.)

Toukokuun 15—17 päivinä 1930 pidettiin Tukholmassa Suomen, Islannin, Norjan, Ruotsin ja Tanskan lennätinhallintojen edustajien välillä konferenssi, missä päätettiin erinäisistä mainittujen maiden välisistä lennätin-, puhelin- ja radiokysymyksistä, muiden muassa erinäisten maksujen alentamisesta pohjoismaiden välisessä puhelinliikenteessä.

#### **Radioliikenne.**

*Radiopuhelu- ja radiosuuntimismaksut.* Kahdella asetuksella marraskuun 14 päivältä 1930 vahvistettiin radiopuhelu- ja radiosuuntimismaksut. — (Pih:n kk. N:o 145 27/11 ja N:o 144 27/11 1930.)

Posti- ja lennätinhallitus oli edustettuna kahdessa kansainvälisen yleisradioliiton (U. I. R.) konferenssissa vuonna 1930, joista toinen pidettiin Lausannessa toukokuun 18—24 päivinä ja toinen lokakuun 13—17 päivinä Budapestissa. Konferensseissa käsiteltiin joukko teknillisiä ja lainopillisia yleisradiokysymyksiä, joista mainittakoon kysymys yleisradioliikenteelle varattujen aaltoalueiden laajentamismahdollisuuksista.

## **II. Posti- ja lennätinhallitus sekä posti- ja lennätinpiirit.**

### **A. Posti- ja lennätinhallitus.**

Posti- ja lennätinhallituksen muodostavat posti- ja lennätinlaitoksen pääjohtaja posti- ja lennätinhallituksen päällikkönä ja kolme johtajaa hallituksen jäsenenä ja kukin osastonsa päällikkönä, nimittäin postiosaston, lennätinosaston ja hallinto-osaston.

Kuten IV luvusta käy selville oli posti- ja lennätinhallituksen palveluksessa vuoden 1930 lopussa — paitsi pääjohtajaa ja johtajia — yhteensä 124 viran- tai toimenhaltijaa.

Den 15—17 maj 1930 hölls i Stockholm mellan representanter för Finlands, Danmarks, Islands, Norges och Sveriges telegraf-förvaltningar en konferens, varvid beslut fattades angående särskilda nämnda länder inbördes rörande telegraf-, telefon- och radiofrågor, bl. a. angående sänkning av särskilda avgifter i de nordiska ländernas inbördes telefontrafik.

#### **Radiotrafiken.**

*Avgifter för radiosamtal och radiopejling.* Genom tvenne förordningar av den 14 november 1930 fastställdes avgifter för radiosamtal och för radiopejling. — (Ptst:ns cirk. N:o 145 27/11 och N:o 144 27/11 1930.)

Post- och telegrafstyrelsen var representerad vid tvenne av den internationella rundradiounionen (U. I. R.) under år 1930 hållna konferenser, av vilka den ena hölls under tiden 18—24 maj i Lausanne och den andra under tiden 13—17 oktober i Budapest. Vid konferenserna behandlades en mängd tekniska och juridiska rundradiofrågor, av vilka må nämnas möjligheterna för utvidgning av de för rundradiotrafiken reserverade vågområdena.

## **II. Post- och telegrafstyrelsen samt post- och telegrafdistrikten.**

### **A. Post- och telegrafstyrelsen.**

Post- och telegrafstyrelsen utgöres av generaldirektören för post- och telegrafverket såsom chef för post- och telegrafstyrelsen och tre direktörer såsom ledamöter av styrelsen och chefer var för sin avdelning, nämligen postavdelningen, telegrafavdelningen och administrativa avdelningen.

Såsom av IV kap. framgår voro vid post- och telegrafstyrelsen vid utgången av år 1930 anställda — förutom generaldirektören och direktörerna — sammanlagt 124 innehavare av tjänst eller befattning.

**Käsitellyjä asioita.**

Vuonna 1930 ja kahtena edellisenä vuotena posti- ja lennätinhallituksen käsiteltäviksi tulleiden diareihin merkittyjen asioiden samoin kuin sieltä lähetettyjen toimituskirjojen lukumäärä, lukuunottamatta toimipaikkojen määrättyillä ajoilla lähettämiä tilejä y. m. s., näkyy seuraavasta taulukosta.

**Behandlade ärenden.**

Antalet under år 1930 och under två föregående år till post- och telegrafstyrelsens behandling inkomna diariesförda ärenden, däri icke inberäknat från anstalterna på bestämda tider inkomna redovisningar m. m. d., ävensom från post- och telegrafstyrelsens utgående expeditioner framgår av efterföljande tablå.

**Posti- ja lennätinhallituksen tulleita asioita ja sieltä lähetettyjä toimituskirjoja vuosina 1928—1930. — Antal till post- och telegrafstyrelsens inkomna ärenden och därifrån utgående expeditioner under åren 1928—1930.**

Vuonna. År.	Tulleita asioita. Inkomna ärenden.					Lähetettyjä toimituskirjoja. Utgående expeditioner.					Tulleita ja lähetettyjä yhteensä. Summa inkomna och utgående.
	Postiasio. Postavdelning.	Lennätinasio. Telegrafvdelningen.	Hallinto- osasto. Administratiiv- avdelningen.	Ulkomaan- toimisto. Utrikesbyrån.	Yhteensä. Summa.	Postiasio. Postavdelning.	Lennätinasio. Telegrafvdelningen.	Hallinto- osasto. Administratiiv- avdelningen.	Ulkomaan- toimisto. Utrikesbyrån.	Yhteensä. Summa.	
1928.....	10 545	6 769	21 120	1 616	40 050	16 074	12 928	28 199	1 456	58 657	98 707
1929.....	9 011	10 973	20 326	1 974	42 284	15 901	18 016	29 070	2 097	65 084	107 368
1930.....	8 610	9 440	21 290	2 049	41 389	14 763	16 571	32 940	1 786	66 060	107 449

**B. Posti- ja lennätinpiirit.**

Valtakunta on 1 päivästä tammikuuta 1927 ollut jaettuna seitsemään postipiiriin, niihin luettuna postivaunupiiri, joita, paitsi viimeksi mainittua, kesäkuun 1 päivästä 1927 alkaen kutsutaan posti- ja lennätinpiireiksi. Kussakin piirissä on postitarkastaja. Postitarkastajat ovat sijoitetut Helsinkiin, Viipuriin, Kuopioon, Vaasaan, Maarianhaminaan ja Rovaniemeen.

Piirikonttorien henkilökunnan suhteen viitataan siitä oleviin tiedonantoihin IV luvussa.

Kiinteiden posti- tai posti- ja lennätin-toimipaikkojen lukumäärän kussakin piirissä näyttää taulukko, joka on liitetty III luvussa olevaan selostukseen toimipaikoista.

**III. Toimipaikat ja kirjelaatikot.****A. Toimipaikat.***1. Kiinteät toimipaikat.*

Tässä yhteydessä ovat huomattavat yksinomaan posti- sekä posti- ja lennätintoi-

**B. Post- och telegrafdistrikten.**

Från den 1 januari 1927 är riket indelat i sju postdistrikt, däri inberäknat postkupédistriktet, vilka, utom det sistnämnda, från den 1 juni 1927 kallas post- och telegrafdistrikt. Varje distrikt förestås av en postinspektör. Postinspektörerna äro stationerade i Helsingfors, Viborg, Kuopio, Vasa, Mariehamn och Rovaniemi.

I fråga om den vid distriktskontoren anställda personalen hänvisas till uppgifterna därom i IV kapitlet.

Antalet fasta post- eller post- och telegrafanstalter i de skilda distrikten framgår av den i samband med redogörelsen över anstalterna intagna tablån i kap. III.

**III. Anstalter och brevlådor.****A. Anstalter.***1. Fasta anstalter.*

I detta sammanhang hava endast post-samt post- och telegrafanstalter observe-

paikat. Toimipaikat, jotka ovat yksinomaan joko lennätintuimipaikkoja tai puhelintuimipaikkoja, ovat mainitut erikseen edelliset X:ssä luvussa ja jälkimmäiset XI:ssä luvussa.

Kiinteiden toimipaikkojen lukumäärässä vuoden 1930 aikana tapahtuneet muutokset samoin kuin näiden toimipaikkojen jakautuminen posti- ja lennätinpiirittäin sanotun vuoden lopussa sekä niiden lukumäärän suhde kunkin läänin pinta-alaan ja väkilukuun näkyvät seuraavista taulukoista.

rats. De anstalter, vilka funktionera endast såsom telegrafanstalter eller telefonanstalter, äro omnämnda särskilt, de förra i X kap. och de senare i XI kap.

Under år 1930 inträffade förändringar uti antalet fasta anstalter ävensom dessa anstalters fördelning post- och telegrafdistriktsvis vid utgången av sagda år samt deras förhållande till areal och folkmängd i vart och ett län, framgå av följande tabläer.

**Kiinteiden toimipaikkojen lukumäärissä v. 1930 kuluessa tapahtuneet muutokset. — Under år 1930 inträffade förändringar uti antalen fasta anstalter.**

	Konttoreja. Kontor.		Toimistoja. Expeditioner.	Postiasemia I. Postastationer I.	Postiasemia II. Postastationer II.	Postipysäkkejä. Postihälpunkter.	Yhteensä. Summa.
	Pääkonttoreja. Huvudkontor.	Haara- osastoja. Filiater.					
Vuoden 1929 lopussa oli — Vid utgången av år 1929 funnos	39	49	420	624	293	1 464	2 889
Uusia — Nya	—	+	5	+	10	+	149
Muodostettuja — Ombildade	—	—	+	24	+	9	49
Lakkautettuja — Indragna	—	—	—	—	—	—	7
Vuoden 1930 lopussa oli — Vid utgången av år 1930 funnos	39	54	444	650	304	1 557	3 048

**Kiinteät toimipaikat posti- ja lennätinpiirittäin v. 1930 lopussa. — De fasta anstalterna post- och telegrafdistriktsvis vid slutet av år 1930.**

Posti- ja lennätinpiiri. — Post- och telegrafdistrikt.	Konttoreja. Kontor.		Toimistoja. Expeditioner.	Postiasemia I. Postastationer I.	Postiasemia II. Postastationer II.	Postipysäkkejä. Postihälpunkter.	Yhteensä. Summa.
	Pääkonttoreja. Huvudkontor.	Haara- osastoja. Filiater.					
Helsingin piiri — Helsingfors distrikt	13	42	124	204	70	400	853
Viipurin piiri — Viborgs distrikt	6	5	97	129	51	313	601
Kuopion piiri — Kuopio distrikt	8	3	82	122	87	408	710
Vaasan piiri — Vasa distrikt	7	3	120	147	65	304	646
Ahvenanmaan piiri — Ålands distrikt	1	—	1	16	7	6	31
Lapin piiri — Lapplands distrikt	4	1	20	32	24	126	207
<b>Koko maassa yhteensä — Summa för hela landet</b>	<b>39</b>	<b>54</b>	<b>444</b>	<b>650</b>	<b>304</b>	<b>1 557</b>	<b>3 048</b>
Lisäys(+) tai vähennys(−) vuodesta 1920	−1	+ 38	+ 30	+ 209	+ 54	+ 193	+ 523
Ökning (+) eller minskning (−) från år 1920	−2.5%	+ 237.5%	+ 7.2%	+ 47.4%	+ 21.6%	+ 14.1%	+ 20.7%

Kiinteiden toimipaikkojen lukumäärän, pinta-alan ja väkiluvun välinen suhde eri lääneissä vuonna 1930 ja koko maassa vuosina 1920, 1929 ja 1930. — De fasta anstalternas förhållande till areal och folkmängd i de olika länen år 1930 ävensom i hela landet åren 1920, 1929 och 1930.

Lääni tai maakunta. Län eller landskap.	Areal i kvadratkilometer. Pinta-ala nelikilo- metreissä.	Väkiluku joulukuun 31 p:nä 1929 <sup>1)</sup> . Folkmängd den 31 december 1929 <sup>1)</sup> .	Kiinteiden toimipaikkojen lukumäärä. Antal fasta anstalter.							Jokaisen kiinteän toimipaikan osalle tuli keskimäärin På varje fast anstalt belöpte sig i medeltal		
			Konttoreja. Kontor.	Pääkonttoreja. Huvudkontor.	Häta- ostasioja. Filarer.	Toimistoja. Expeditioner.	Postiasemia I. Poststationer I.	Postiasemia II. Poststationer II.	Postiljontasemat. Posthållarpunkter.	Yhteensä. Summa.	neliökilo- metrejä. område i kvadrat- kilom.	asukkaita. antal invånare.
Uudenmaan — Nylands ....	12 139	498 268	6	24	49	66	22	146	313	38.8	1 592	
Turun ja Porin — Åbo och Björneborgs .....	22 874	520 576	5	12	54	105	31	155	362	63.2	1 438	
Ahvenanmaan — Ålands ....	1 442	27 104	1	—	1	16	7	6	31	46.5	874	
Hämeen — Tavastehus .....	20 970	385 952	3	7	52	75	31	181	349	60.0	1 106	
Viipurin — Viborgs .....	43 115	614 296	6	5	89	104	45	268	517	83.4	1 188	
Mikkelin — St Michels .....	23 288	209 970	3	1	27	33	26	119	209	111.4	1 005	
Kuopion — Kuopio .....	44 096	377 792	3	2	43	80	42	249	419	105.2	902	
Vaasan — Vasa .....	41 348	580 791	5	1	78	94	44	193	415	99.6	1 399	
Oulun — Uleåborgs .....	179 007	419 298	7	2	51	77	56	240	433	413.4	968	
<b>Koko maassa — Hela landet</b>	<b>388 279</b>	<b>3 634 047</b>	<b>39</b>	<b>54</b>	<b>444</b>	<b>650</b>	<b>304</b>	<b>1 557</b>	<b>3 048</b>	<b>127.4</b>	<b>1 192</b>	
» » » » V.—År 1929....			39	49	420	624	293	1 464	2 889	134.4	1 250	
» » » » » 1920....			40	16	414	441	250	1 364	2 525	149.5	1 321	

## 2. Liikkuvat toimipaikat.

Liikkuvia toimipaikkoja edustivat ainoastaan junien mukana kulkevat posti- ja postiljoonivaunut. Postivaunuissa ovat, kuten ennenkin, työskennelleet virkamiehet postiljoonien avustamina, postiljoonivaunuissa taas postiljoonit yksin.

Jos liikkuvia vaunupostitoimipaikkoja katsotaan olevan yhtä monta kuin yhden vuorokauden aikana kulkevia junia, joita posti- ja postiljoonivaunu seuraa, oli näitä vaunupostitoimipaikkoja vuoden 1930 loppussa:

Postivaunuja — Postkupéer .....	61
Postiljoonivaunuja — Postiljonskupéer .....	89

Yhteensä — Summa 150

Paitsi liikkuvissa toimipaikoissa, kuljettiin postia rautateitse myös suljetuissa pusseissa konduktöörivaunuissa sekä sitäpaitsi kirjelaatikoissa muissakin kuin postia kuljettavissa junissa.

<sup>1)</sup> Tietoja asukasluvusta v. 1930 ei ollut saatavissa taulua laadittaessa.

## 2. Ambulatoriska anstalter.

De ambulatoriska anstalterna utgjordes endast av de bantägen åtföljande post- och postiljonskupéerna. I postkupéerna har, såsom även tidigare varit fallet, arbetet utförts av tjänstemän med biträde av postiljoner, i postiljonskupéerna åter enbart av postiljoner.

Anses antalet ambulatoriska kupépostanstalter vara lika stort som antalet under ett dygn trafikerande tåg, vilka åtföljas av post- eller postiljonskupé, så utgjorde dessa kupépostanstalters antal vid utgången av år 1930:

Förutom med de ambulatoriska anstalterna, beforderades post å järnväg jämväl i slutna påsar uti konduktörsvagnar samt dessutom i brevlådor, utställda även å icke postförande tåg.

<sup>1)</sup> Folkmängdsuppgifter för år 1930 funnos ej att tillgå vid tablans uppgörande.

## B. Kirjelaatikot.

## B. Brevlådor.

Kirjelaatikojen lukumäärät läänittäin vuosina 1920, 1929 ja 1930. — Antal brevlådor länsvis åren 1920, 1929 och 1930.

Vuosi. — År.	Uudenmaan lääni, Nylands län.	Turun ja Porin lääni, Åbo och Björneborgs län.	Landskapet Åland.	Ålvenneamen maakunta, Tavastehus län.	Hämeen lääni, Tavastehus län.	Viiipurin lääni, Viborgs län.	Mikkelin lääni, St. Michels län.	Kuopion lääni, Kuopio län.	Vaasan lääni, Vasa län.	Oulun lääni, Uleåborgs län.	Postivaltuupliri, Postkuperdistrikte.	Koko maan, Hela landet.
1920 .....	595	535	41	805	952	327	545	764	450	155	5 169	
1929 .....	729	702	57	890	1 050	433	640	873	574	151	6 099	
1930 .....	736	740	60	893	1 126	439	702	891	616	157	6 360	

Kirjelaatikojen ja irtolaukkujen lukumäärät vuosina 1920, 1929 ja 1930. — Antal brevlådor och lösväskor åren 1920, 1929 och 1930.

Vuosi. — År.	Kiinteitä kirjelaatikoita, Fasta brevlådor.			Liikkuvia kirjelaatikoita, Ambulatoriska brevlådor.			Yhteensä kiinteitä ja liikkuvia, Summa fasta och ambulatoriska.	Irtolaukkuja, Lösväskor.
	Toimi- paikoissa sekä niiden paikallisilla alueilla. Vid anstalter ävensom å dessas loka- la områden.	Paikkakun- nilla, missä ei ollut toi- mipaikkaa. Å orter, där anstalt icke fanns.	Yhteensä, Summa.	Höyrylai- voilla, På ång- fartyg.	Junissa, Å bantåg.	Yhteensä, Summa.		
1920 .....	3 421	1 515	4 936	78	155	233	5 169	326
1929 .....	3 942	1 872	5 814	134	151	285	6 099	399
1930 .....	4 141	1 936	6 077	126	157	283	6 360	401
Lisäys (+) tai vähennys (—) vuodesta 1920			+1 141	—	—	+50	+1 191	—
Ökning (+) eller minskning (—) från år 1920			+23.1%	—	—	+21.5%	+23.0%	—

## IV. Henkilökunta. — IV. Personal.

Katsaus henkilökunnan lukumääriin vuosina 1929 ja 1930.

Sivulla 22 olevasta yhdistelmästä näkyy posti- ja lennätinlaitoksen henkilökunnan lisäys tai vähennys vuonna 1930 verrattuna henkilökuntaan vuonna 1929.

## Uusia virkoja.

Vuonna 1930 perustettiin seuraavat uudet ylimääräiset virat: 1 ensimmäisen kirjurin, 6 kirjurin, 13 toimistoapulaisen ja 21 postiljoonin virkaa.

## Lakkautettuja virkoja.

Vuonna 1930 lakkautettiin seuraavat ylimääräiset virat: 6 toimistoapulaisen virkaa ja 1 postiljoonin virka.

översikt av personalantalen åren 1929 och 1930.

Av sammandraget å sidan 22 framgår ökningen eller minskningen av personalen under år 1930 jämfört med år 1929.

## Nya tjänster.

Under år 1930 inrättades följande nya extra tjänster: 1 första bokhållare, 6 bokhållare, 13 expeditionsbiträdes och 21 postiljonstjänster.

## Indragna tjänster.

Under år 1930 indrogos följande extra tjänster: 6 expeditionsbiträdestjänster och 1 postiljonstjänst.



Ryhmät. — Grupper.	Vakinaisia. Ordinarie.		Yli- määräisiä. Extra.		Yhteensä. Summa.		Ryhmät. — Grupper.	Vakinaisia. Ordinarie.		Yli- määräisiä. Extra.		Yhteensä. Summa.	
	Mieh. Män.	Naisia. Kvinnor.	Mieh. Män.	Naisia. Kvinnor.	Mieh. Män.	Naisia. Kvinnor.		Mieh. Män.	Naisia. Kvinnor.	Mieh. Män.	Naisia. Kvinnor.	Mieh. Män.	Naisia. Kvinnor.
Toimistoapulaisia — Expeditionsbiträden .....	—	—	—	2	—	2	Neljänsiä radioteknikkoja — Fjärde radiotekniker ...	—	—	2	—	2	—
<i>Museo. — Museum.</i>	—	—	—	—	—	—	Ensimmäisiä ekspeditöörejä — Första expeditörer ..	11	—	—	—	11	—
Hoitaja — Föreståndare ..	—	—	1	—	1	—	Kontrollöörejä — Kontrollörer	12	1	—	—	12	1
<b>Ulkomaantoimisto. — Utrikesbyrån.</b>	13	25	6	15	19	40	Ekspeditöörejä — Expeditörer .....	43	33	2	3	45	36
Esimies — Föreståndare ..	1	—	—	—	1	—	Ensimmäisiä lennätinmekanikkoja — Första telegrafmekaniker .....	7	—	1	—	8	—
Notaareja — Notarier ....	1	—	1	—	2	—	Toisia lennätinmekanikkoja — Andra telegrafmekaniker	13	—	2	—	15	—
Ensimmäinen kirjuri — Första bokhållare .....	—	1	—	—	—	1	Ensimmäisiä kirjureja — Första bokhållare .....	48	89	5	8	53	97
Kaikki osastot — Samtliga avdelningar .....	2	1	1	—	3	1	Ensimmäisiä sähköttäjiä — Första telegrafister ....	29	15	2	—	31	15
Vahtimestareita — Vaktmästare .....	36	42	17	24	53	66	Toisia sähköttäjiä — Andra telegrafister .....	60	17	1	—	61	17
<b>Yhteensä — Summa</b>	<b>41</b>	<b>42</b>	<b>21</b>	<b>24</b>	<b>62</b>	<b>66</b>	Kolmansia sähköttäjiä — Tredje telegrafister ....	48	72	3	—	51	72
<b>Postitarkastajain piirikonttorit. — Postinspektörernas distriktskontor.</b>							Ensimmäisiä lennätinrevisoreja — Första telegrafrevisorer .....	22	—	1	—	23	—
Postitarkastaja — Postinspektör .....	5	—	—	—	5	—	Toisia lennätinrevisoreja — Andra telegrafrevisorer ..	16	—	1	—	17	—
Ensimmäisiä ekspeditöörejä — Första expeditörer ..	4	—	—	—	4	—	Kirjureja — Bokhållare ..	40	181	7	1	47	182
Ekspeditööri — Expeditör ..	1	—	—	—	1	—	Postikonttorien haaraosaston hoitaja — Föreståndare för postkontorsfilialer	—	—	23	12	23	12
Ensimmäisiä kirjureja — Första bokhållare .....	3	2	—	—	3	2	Postitoimistonhoitaja — Föreståndare för postexpeditioner	180	241	—	—	180	241
Kirjureja — Bokhållare ..	1	4	—	—	1	4	Posti- ja lennätintuimistonhoitaja — Föreståndare för post- och telegrafexpeditioner .....	3	20	—	—	3	20
Toimistoapulaisia — Expeditionsbiträden .....	—	—	—	2	—	2	Puhelinvalittajia — Telefonister .....	—	18	7	254	7	272
Postiljooneja — Postiljoner	1	—	—	—	1	—	Puhelinapulaisia — Telefonbiträden .....	—	—	3	14	3	14
<b>Yhteensä — Summa</b>	<b>15</b>	<b>6</b>	<b>—</b>	<b>2</b>	<b>15</b>	<b>8</b>	Toimistoapulaisia — Expeditionsbiträden .....	—	—	5	274	5	274
<b>Toimipaikat ja linjat. — Anstalter och linjer.</b>							a) Konemestari — Maskinmästare .....	577	688	70	566	647	1254
Postikonttorinhoitaja — Föreståndare för postkontor .....	6	—	—	—	6	—	Koneenkäyttäjä — Maskinister .....	1	—	—	—	1	—
Posti- ja lennätinkonttorinhoitaja (joista 2 samalla hoiti postitarkastajan tointa) — Föreståndare för post- och telegrafkontor (2 av dessa därjämte postinspektörer) .....	32	1	—	—	32	1	Vahtimestareja — Vaktmästare .....	13	2	6	2	19	4
Lennätinkonttorinhoitaja — Föreståndare för telegrafkontor .....	4	—	—	—	4	—	Postiljooneja — Postiljoner	793	—	307	—	1100	—
Puhelinkeskuksenhoitaja — Föreståndare för telefoncentralen .....	1	—	—	—	1	—	Autonkuljettajia — Automobilförare .....	—	—	81	—	81	—
Radioasemienhoitaja — Föreståndare för radiostationer .....	2	—	3	—	5	—	Asiapolkia — Asiatyttöjä — Telegrambud .....	—	—	136	36	136	36
Ensimmäinen radioteknikko — Första radiotekniker ....	—	—	1	—	1	—	b) Maaseutupuhelinasemainhoitaja — Föreståndare för telefonstationer å landsorten .....	810	2	532	38	1342	40
Toinen radioteknikko — Andra radiotekniker .....	—	—	1	—	1	—		—	—	72	39	72	39

Ryhmät. — Grupper.	Vakinaisia. Ordinarie.		Yli- määräisiä. Extra.		Yhteensä. Summa.		Ryhmät. — Grupper.	Vakinaisia. Ordinarie.		Yli- määräisiä. Extra.		Yhteensä. Summa.	
	Män	Kvinnor	Män	Kvinnor	Män	Kvinnor		Män	Kvinnor	Män	Kvinnor	Män	Kvinnor
Postiasemain I hoitajia — Föreståndare för poststa- tioner I .....	355	295	—	—	355	295	maalaiskirjeenkantaa y. m. — Personer, vilka på en- treprenad eller annorledes tjänstgjorde vid postfö- ring, lantbrevbäring m. m.	2922	1022	—	—	2922	1022
Postiasemain II hoitajia — Föreståndare för poststa- tioner II .....	212	92	—	—	212	92	d)	4098	1403	—	—	4098	1403
c)	567	387	72	39	639	426	<b>Yhteensä — Summa</b>	<b>6052</b>	<b>2480</b>	<b>674</b>	<b>643</b>	<b>6726</b>	<b>3123</b>
Postipysäkin hoitajia (jotka osittain samalla toimivat maalaiskirjeenkantajina) — Posthaltpunktsförest- åndare (delvis tillika lantbrevbärare) .....	1176	381	—	—	1176	381	Posti- ja lennätinhallitus— Post- och telegrafstyrelsen Postitarkastajain piirikon- torit — Postinspektörens distriktskontor ....	41	42	21	24	62	66
Henkilöitä, jotka urakalla tai muulla tavoin toimit- tavat postinkuljetusta,							Toimipaikat ja linjat — An- stalter och linjer .....	15	6	—	2	15	8
							<b>Koko henkilökunta — Hela personalen</b>	<b>6052</b>	<b>2480</b>	<b>674</b>	<b>643</b>	<b>6726</b>	<b>3123</b>
								<b>6108</b>	<b>2528</b>	<b>695</b>	<b>669</b>	<b>6803</b>	<b>3197</b>

Ryhmät. — Grupper.	Henkilökunta. — Personal.			
	1929.	1930.	Lisäys (+) tai vähen- nys (—) v. 1929. Ökning (+) eller minsk- ning (—) från år 1929.	
			Luku. Antal.	%.
Hallitus — Styrelsen .....	122	128	+ 6	+ 4.9
Postitarkastajain piirikonttorit: — Postinspektörens distrikts- kontor: .....	23	23	± 0	± 0.0
Toimipaikat ja linjat: — Anstalter och linjer:				
a) .....	1 812	1 901	+ 89	+ 4.9
b) .....	1 309	1 382	+ 73	+ 5.6
c) .....	1 009	1 065	+ 56	+ 5.6
d) .....	5 296	5 501	+ 205	+ 3.9
<b>Yhteensä — Summa</b>	<b>9 571</b>	<b>10 000</b>	<b>+ 429</b>	<b>+ 4.5</b>

## Henkilömuutoksia.

Posti- ja lennätinlaitoksen henkilökun-  
nassa vuonna 1930 tapahtuneista muutok-  
sista mainittakoon seuraavat:

16 virkailijaa (11 miestä, 5 naista) kuoli,  
joista 1 palveli postivaunupiirissä, 11 kont-  
toreissa ja 4 muissa toimipaikoissa.

Omasta pyynnöstään erosi 33 virkailijaa  
(15 miestä, 18 naista), joista 3 palveli posti-  
vaunupiirissä, 18 konttoreissa ja 12 muissa  
toimipaikoissa.

Virkoihin toimipaikkoihin nimitettiin 194  
henkilöä (101 miestä, 93 naista), joista 144

## Personalförändringar.

Beträffande personalförändringarna vid  
post- och telegrafverket under år 1930 må  
följande anföras:

16 befattningshavare (11 män, 5 kvin-  
nor) avledo, av vilka 1 var anställd i post-  
kupédistriktet, 11 voro anställda vid kon-  
tor och 4 vid övriga anstalter.

På egen begäran avgingo 33 befattnings-  
havare (15 män, 18 kvinnor), av vilka 3  
voro anställda i postkupédistriktet, 18 vid  
kontor och 12 vid andra anstalter.

Till tjänster vid anstalterna utnämndes  
194 personer (101 män, 93 kvinnor), av

(80 miestä, 64 naista) ylennettiin tai siirrettiin entisestä virastaan posti- ja lennätinlaitoksessa muuhun virkaan laitoksessa, kun taas 50 henkilöä (21 miestä, 29 naista) astui ensi virkaansa laitoksessa.

2 henkilöä erotettiin.

#### Uusia harjoittelijoita.

Posti- ja lennätinhallitus otti vuonna 1930 posti- ja lennätinlaitokseen 75 uutta harjoittelijaa.

## V. Postinkuljetus.

Postia on vuonna 1930 kuljetettu valtakunnan rajojen sisällä kuten ennenkin maanteitse, rautateitse ja vesitse. Mitä postinkuljetukseen Suomen ja ulkomaiden välillä tulee, toimitettiin sitä, paitsi rautateitse ja vesitse, myös ilmaitse linjoilla Helsinki—Tallinna, Helsinki—Tukholma, Turku—Tukholma ja Turku—Maarianhamina—Tukholma. Sitäpaitsi toimeenpantiin yksi tilapäinen postinkuljetus ilmalaiivalla „Graf Zeppelin”, joka kävi Helsingissä syyskuun 24 päivänä 1930. Maantiepostinkuljetuksen edistämiseksi on viime vuosina perustettu useita posti- ja lennätinlaitoksen omia autolinjoja. Allaolevassa taulukossa on luettelo posti- ja lennätinlaitoksen autolinjoista ja niillä kuljetetuista matkustajista. Paitsi posti- ja lennätinlaitoksen autolinjoilla on postia kuljetettu myös useilla yksityisillä linjoilla.

#### Maantiepostinkuljetus.

Maantiepostin (jalka-, auto- ja soutu-postit mukaanluettuina) kulkemien teiden pituus teki vuoden kuluessa 61 805 kilometriä. Tästä tuli postinkuljetuslinjojen osalle 22 634 kilometriä ja maalaiskirjeenkantolinjojen osalle 39 171 kilometriä. Uusia linjoja avattiin yhteensä 1 193 kilometriä ja

vilka 144 (80 män, 64 kvinnor) blevo befordrade eller transporterade från tidigare innehavd tjänst vid post- och telegrafverket till annan sådan, medan åter 50 personer (21 män, 29 kvinnor), tillträdde sin första befattning vid verket.

2 personer avskedades.

#### Nya praktikanter.

Post- och telegrafstyrelsen har under år 1930 antagit till post- och telegrafverket 75 nya praktikanter.

## V. Postföring.

Såsom även tidigare har postföring inom rikets gränser under år 1930 verkställtts å landsväg, järnväg och sjöledes. Beträffande postbefordringen mellan Finland och utlandet verkställdes sådan, förutom å järnväg och sjöledes, jämväl luftledes å linjerna Helsingfors—Tallinn, Helsingfors—Stockholm, Åbo—Stockholm och Åbo—Marihamn—Stockholm. Dessutom anordnades en tillfällig postbefordring med luftskeppet „Graf Zeppelin”, som besökte Helsingfors den 24 september 1930. För landsvägspostföringens utvecklande har under de senaste åren inrättats flere post- och telegrafverkets egna automobilinjer. Nedanstående tablå utvisar post- och telegrafverkets automobilinjer samt å dessa befordrade passagerares antal. Utom å post- och telegrafverkets automobilinjer har även å flere enskilda sådana post befordrats.

#### Landsvägspostföringen.

Sammanlagda väglängden, varå landsvägspost (inkl. gång-, automobil- och roddposter) under året befordrades, utgjorde 61 805 kilometer. Härav belöpte sig å postföringslinjer 22 634 kilometer och å lantbrevbäringslinjer 39 171 kilometer. Nya linjer öppnades sammanlagt 1 193

Posti- ja lennätinlaitoksen autoilla kuljetettujen matkustajien lukumäärät vuonna 1930. — Antalet av med post- och telegrafverkets automobiler befordrade passagerare år 1930.

Linjat. — Linjerna.	Ajokausi Befordringsperioden		Matkustajain lukumäärät. Passagerarnas antal.
	alkoi. vidtog.	loppui. upphörde.	
Hämeenlinna—Tuulos—Lammi—Evo	1/1	15/4	1 652
» — — — — — » — » Auttoinen—Padasjoki	16/4	31/12	7 557
Jyväskylä—Karstula	1/1	30/4	4 934
» — Kokkola	19/5	31/12	17 436
» — Mäntyharju	1/6	31/12	11 700
Kauliranta—Enontekiä	3/6	18/12	7 259
Kuolajärvi—Kemijärvi	7/6	31/9	1 614
Kuusamo—Käylä	1/10	13/12	361
» — Lämsä	2/6	15/9	894
» — Märkäjärvi	1/7	1/10	1 096
» — Paanajärvi	3/6	8/11	1 332
» — Posio	4/6	23/12	1 424
» — Poussu	1/7	1/8	260
Paanajärvi—Tuutikylä	3/7	3/8	191
Rovaniemi—Autti	13/6	31/12	2 482
» — Kemijärvi	1/1	25/4	2 889
» — Kittilä	9/5	31/12	3 235
» — Kittilä	1/1	4/1	
» — Laanila	1/6	31/12	11 058
» — Petsamo	1/12	31/12	
» — Sodankylä	25/5	1/12	
» — Posio	1/5	25/4	
» — Ylitornio	13/1	31/12	
Salmi—Manssila	1/7	31/11	969
» — Orusjärvi	11/6	21/11	11 340
Sortavala—Salmi	7/6	22/11	
Uusikaupunki—Rauma—Pori	9/5	31/12	9 122
Värtsilä—Suojärvi	1/1	31/12	
	21/5	27/12	4 224
<b>Yhteensä — Summa</b>	—	—	<b>105 608</b>

Postinkuljetus vuosina 1920, 1929 ja 1930. — Postföringen åren 1920, 1929 och 1930.

Vuosi. År.	Maantieposti. Landsvägspost.		Rautatieposti. Järnvägspost.		Laivaposti. Sjöpost.		Lentoposti. Luftpost.		Yhteensä. Summa.	
	Pituus- km. Längd- km.	Postinkul- kemia km. Postförda km.	Pituus- km. Längd- km.	Postinkul- kemia km. Postförda km.	Pituus- km. Längd- km.	Postinkul- kemia km. Postförda km.	Pituus- km. Längd- km.	Postinkul- kemia km. Postförda km.	Pituus- km. Längd- km.	Postinkul- kemia km. Postförda km.
1920 ....	51 524	12 670 977	4 141	5 671 891	11 202	1 957 136	—	—	66 867	20 300 004
1929 ....	60 986	15 564 523	5 086	8 806 366	20 833	2 795 259	777	217 776	87 732	27 383 924
1930 ....	61 805	15 934 961	5 181	9 201 868	20 188	3 050 839	800	194 940	87 974	28 382 608

% koko sen tien pituudesta, minkä eri lajia olevat postit ovat yhteensä kulkeneet:

% av hela den vöglängd, & vilken post av ett eller annat slag befordrats:

— | 70.3 | — | 5.9 | — | 22.9 | — | 0.9 | — | — | —

% postin kulkemien kilometrien koko lukumäärästä: — % av hela antalet postförda kilometer:

— | — | 56.1 | — | 32.4 | — | 10.7 | — | 0.8 | — | —

lakkautettiin yhteensä 909 kilometriä.<sup>1)</sup> Puheenaolevia maantiepostilinjoja kohden jakautuivat nämä muutokset seuraavasti:

kilometer och indrogos inalles 909 kilometer.<sup>1)</sup> Fördelade på bägge grupperna av landsvägspostlinjer tedde sig dessa förändringar sålunda:

	Avattuja uusia linjoja. Kilometriä. Öppnade nya linjer. Kilometer.	Lakkautettuja linjoja. Kilometriä. Indragna linjer. Kilometer.
Postinkuljetusta — Postföring .....	52	593
Maalaiskirjeenkantoa — Lantbrevbäring ..	1 141	316
<b>Yhteensä — Summa</b>	<b>1 193</b>	<b>909</b>

**Maantiepostinkuljetus vuosina 1920, 1929 ja 1930. — Landsvägspostföringen åren 1920, 1929 och 1930.**

Vuosi. — År.	Postinkuljetuslinjoja. Postföringslinjer.		Maalaiskirjeenkantolinjoja. Lantbrevbäringslinjer.		Yhteensä. Summa.	
	Tienpituus km. Väglängd i km.	Postinkulkemia km. Postförda km.	Tienpituus km. Väglängd i km.	Postinkulkemia km. Postförda km.	Tienpituus km. Väglängd i km.	Postinkulkemia km. Postförda km.
1920 .....	16 315	5 658 368	35 209	7 012 609	51 524	12 670 977
1929 .....	21 754	6 567 590	39 232	8 996 933	60 986	15 564 523
1930 .....	22 634	6 839 030	39 171	9 095 931	61 805	15 934 961
Lisäys (+) tai vähenys (—) vuodesta 1920	+ 6 319	+ 1 180 662	+ 3 962	+ 2 083 322	+ 10 281	+ 3 263 984
Ökning (+) eller minskning (—) från år 1920)	+ 38.7 %	+ 20.9 %	+ 11.3 %	+ 29.7 %	+ 20.0 %	+ 25.8 %

**Maantiepostinkuljetus eri lääneissä vuonna 1930. — Landsvägspostföringen länsvis under år 1930.**

Lääni tai maakunta. Län eller landskap.	1		2		3		4	
	Tien pituus km. Väglängd i km.		Postin kulkemia km. Postförda km.		Postin kulkemia km. Postförda km.		Postin kulkemia km. Postförda km.	
	Postinkulku. Postföring.	Maalaiskirjeenkanto. Lantbrevbäring.	Postinkulku. Postföring.	Maalaiskirjeenkanto. Lantbrevbäring.	Postinkulku. Postföring.	Maalaiskirjeenkanto. Lantbrevbäring.	Postinkulku. Postföring.	Maalaiskirjeenkanto. Lantbrevbäring.
Uudenmaan lääni — Nylands län .....	842	2 045	347 719	702 876				
Turun ja Porin lääni — Åbo och Björneborgs län .....	2 030	4 283	808 259	1 124 283				
Ahvenanmaan maakunta — Landskapet Åland .....	292	480	45 297	87 805				
Hämeen lääni — Tavastehus län .....	1 744	4 123	711 021	1 093 612				
Viipurin » — Viborgs » .....	2 299	4 986	710 988	1 254 037				
Mikkelin » — S:t Michels » .....	1 669	3 103	485 590	717 356				
Kuopion » — Kuopio » .....	3 289	4 722	770 510	899 674				
Vaasan » — Vasa » .....	3 399	6 122	1 022 385	1 540 710				
Oulun » — Uleåborgs » .....	7 070	9 307	1 937 261	1 675 578				
<b>Koko maa — Hela landet</b>	<b>22 634</b>	<b>39 171</b>	<b>6 839 030</b>	<b>9 095 931</b>				

**Postinkuljetus rautateitse.**

Rautatielinjain pituus, joilla postia kuljettiin vuonna 1930, oli yhteensä 5 181 kilometriä. Postinkulkemien rautatielinjain pituudesta tuli 4 901 kilometriä valtionrauta-

**Järnvägspostföringen.**

Väglängden av de järnvägslinjer, å vilka postföring verkställdes under år 1930, utgjorde sammanlagt 5 181 kilometer. Av antalet längdkilometer vid järnvägspostförin-

<sup>1)</sup> Lakkautetut linjat, joilla on kuljetettu postia joku aika tilivuodesta, ovat otetut laskuihin sanotulta vuodelta.

<sup>1)</sup> Indragna linjer, vilka trafikerats under någon tid av redogörelseåret, hava medräknats i kalkylerna för sagda år.

teiden ja 280 kilometriä yksityisratojen osalle.

Helmikuun 1 päivästä 1930 alkaen toimeenpantiin kaikenlaatuisen postin kuljetus toisen kerran päivässä kumpaankin suuntaan Joensuun ja Outokummun välillä postiljoonivaunussa J—O.

Kulkulaitosten ja yleisten töiden ministeriön määrättyä, että rakenteenalaisesta Oulun—Kiehimän rautatiestä oli Vaalan—Kiehimän välinen rataosa joulukuun 1 päivästä 1930 luovutettava yleiselle liikenteelle, päätti posti- ja lennätinhallitus sanotusta päivästä toimeenpanna postinkuljetuksessa rautateillä seuraavat muutokset, nimittäin:

1) lakkauttaa postinkuljetuksen postiljoonivaunuissa O—V. (Oulu—Vaala) ja I—K. (Iisalmi—Kontiomäki);

2) supistaa postinkuljetuksen postivaunuissa N:ot 9—10 yöj. Helsingin—Kouvola—Iisalmen—Ylivieskan välillä tapahtumaan ainoastaan Helsingin—Kouvolan—Kuopion välillä;

3) toimeenpanna kaikenlaatuisen postinkuljetuksen:

a) postivaunuissa N:ot 37 ja 38, Kuopion—Kontiomäen—Oulun välillä, kerran vuorokaudessa kumpaankin suuntaan;

b) postivaunuissa N:ot 39 ja 40, Iisalmen—Ylivieskan välillä, kerran vuorokaudessa kumpaankin suuntaan; sekä

c) postiljoonivaunussa O—K., Oulun—Kontiomäen välillä, kerran vuorokaudessa kumpaankin suuntaan.

gen belöpte sig 4 901 kilometer på statsjärnvägarna och 280 kilometer på enskilda banor.

Från den 1 februari 1930 anordnades befordran av allt slags post med en andra tur om dagen i vardera riktningen mellan Joensuu och Outokumpu i postiljonskupén J—O.

Sedan ministeriet för kommunikationsväsendet och allmänna arbetena förordnat, att från den under byggnad varande Oulu—Kiehimä järnväg bandelen Vaala—Kiehimä skulle från den 1 december 1930 upplätas för allmän trafik, beslöt post- och telegrafstyrelsen att från sagda dag vidtaga följande förändringar uti postbefordran å järnvägarna, nämligen:

1) indraga postbefordran uti postiljonskupéerna O—V. (Oulu—Vaala) och I—K. (Iisalmi—Kontiomäki);

2) inskränka postbefordran uti postkupéerna N:ris 9—10 nattåg mellan Helsingfors—Kouvola—Iisalmi—Ylivieska sålunda, att postbefordran skall försiggå endast mellan Helsingfors—Kouvola—Kuopio;

3) igångsätta befordran av allt slags post:

a) uti postkupéerna N:ris 37 och 38, mellan Kuopio—Kontiomäki—Oulu, en gång i dygnet i vardera riktningen;

b) uti postkupéerna N:ris 39 och 40, mellan Iisalmi—Ylivieska, en gång i dygnet i vardera riktningen; samt

c) uti postiljonskupén O—K., mellan Oulu—Kontiomäki, en gång i dygnet i vardera riktningen.

**Postin rautateitse kulkemien kilometrien lukumäärät vuosina 1920, 1929 ja 1930. — Antal postförda kilometer vid järnvägspostföringen åren 1920, 1929 och 1930.**

Vuosi. — År.	Postin kulkemia kilometrejä. Postförda kilometer.			
	Postivaunussa. I postkupé.	Postiljoonivaunussa. I postiljonskupé.	Muulla kuljetustavalla. Med annat befordringssätt.	Yhteensä. Summa.
1920 .....	4 255 600	801 540	614 751	5 671 891
1929 .....	4 837 530	2 037 484	1 931 352	8 806 366
1930 .....	4 947 240	2 171 468	2 083 160	9 201 868
% postin rautateitse kulkemien kilometrien koko lukumäärästä — % av hela antalet postförda kilometer vid järnvägspostföringen .....	53.8 %	23.6 %	22.6 %	—

## Postinkuljetus vesitse.

Vuonna 1930 toimitettiin postinkuljetusta vesitietä useilla eri linjoilla. Postinkuljetus vesitse on kysymyksesssä olevana vuotena kasvanut edelliseen vuoteen verrattuna 9.1 %.

Seuraavasta yhdistelmästä nähdään postin vuosina 1920, 1929 ja 1930 vesitietä kulkemien kilometrien lukumäärä jaettuna kartoitetun ynnä kartattoman postin kuljetuksen ja ainoastaan kartattoman postin kuljetuksen osalle.

## Sjöpostföringen.

Under år 1930 verkställdes sjöpostföring å flere skilda linjer. Sjöpostföringen har under ifrågavarande år, i jämförelse med närmast föregående år, att uppvisa en ökning, motsvarande 9.1 %.

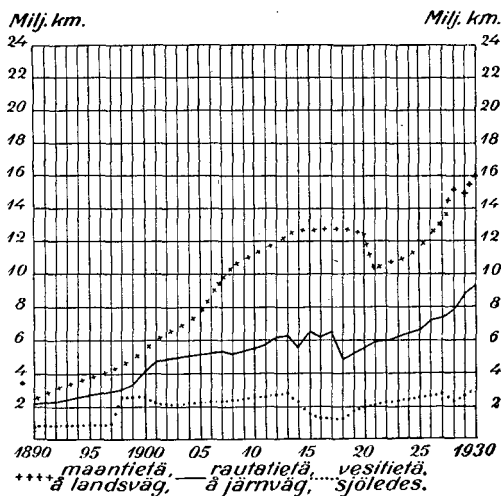
Av efterföljande sammanställning framgår antalet postförda kilometer vid sjöpostföringen åren 1920, 1929 och 1930 fördelat med avseende därpå, huruvida postföringen omfattat karterad jämte okarterad post eller enbart okarterad post.

Postin vesitietä kulkemien kilometrien lukumäärät vuosina 1920, 1929 ja 1930. — Antal postförda kilometer vid sjöpostföringen åren 1920, 1929 och 1930.

V u o s i . — Å r .	Postinkulkemia kilometrejä. Postförda kilometer.		
	Kartoitetun ynnä kartattoman postin kuljetuksessa. Karterad och okarterad post.	Ainoastaan kartattoman postin kuljetuksessa. Enbart okarterad post.	Yhteensä. Summa.
1920.....	1 274 038	683 098	1 957 136
1929.....	1 984 453	810 806	2 795 259
1930.....	2 075 330	975 509	3 050 839
% postin vesitietä kulkemien kilometrien koko lukumäärästä — % av hela antalet postförda kilometer vid sjöpostföringen .....	68.0 %	32.0 %	—

Diagr. I. Postin maantietä, rautatietä ja vesitietä kulkemien kilometrien lukumäärät vuosina 1890—1930.

Antal postförda kilometer å landsväg, järnväg och sjöledes åren 1890—1930.



## Postinkuljetus ilmäteitse.

Kuten sivulla 23 mainitaan, toimitettiin postinkuljetusta Suomen ja ulkomaiden välillä myös ilmäteitse linjoilla Helsinki—Tallinna 1/4—30/10 välisenä aikana joka päivä, linjalla Helsinki—Tukholma joka päivä 1/5—30/9, linjalla Turku—Tukholma joka päivä 1/6—15/9 sekä linjalla Turku—Maarianhamina—Tukholma joka päivä 1/7—15/9 välisenä aikana.

## Postinkuljetuskustannukset.

Seuraava taulukko näyttää kustannukset postinkuljetuksesta maanteitse, rautateitse, vesitse ja ilmäteitse vuosina 1920, 1929 ja 1930.

## Postföringen luftledes.

Såsom å sidan 23 omnämnes, upprättades postföring mellan Finland och utlandet även luftledes å linjerna Helsingfors—Tallinn under tiden 1/4—30/10 varje dag, å linjen Helsingfors—Stockholm alla dagar under tiden 1/5—30/9, å linjen Åbo—Stockholm varje dag under tiden 1/6—15/9 samt å linjen Åbo—Mariehamn—Stockholm alla dagar under tiden 1/7—15/9.

## Postföringskostnader.

Uti följande tablå lämnas uppgifter över kostnaderna för postföringen å landsväg, järnväg, sjöledes och luftledes under åren 1920, 1929 och 1930.

Postinkuljetuskustannukset vuosina 1920, 1929 ja 1930. — Postföringskostnader åren 1920, 1929 och 1930.

V u o s i. — Å r.	Maantiepostinkuljetuksesta. För landsvägs-postföring.	Rautatiepostinkuljetuksesta. För järnvägs-postföring.	Postinkuljetuksesta vesiteitse. För sjöpostföring.	Postinkulj. ilmäteitse. För postföring luftledes.	Yhteensä. Summa.
	Mk.	Mk.	Mk.	Mk.	Mk.
1920 .....	8 915 015	6 629 998	224 164	—	15 769 177
1929 .....	23 476 197	471 575	621 463	376 710	24 945 945
1930 .....	<sup>1)</sup> 26 758 729	601 544	446 819	803 289	28 610 381
Lisäys (+) tai vähennys (—) } vuodesta 1929 .....	+3 282 532	+129 969	—174 644	+426 579	+3 664 436
Ökning (+) eller minskning (—) } från år 1929 .....	+14.0%	+27.6%	—28.1%	+113.2%	+14.7%
% kaikista postinkuljetuskustannuksista — % av samtliga postföringskostnader .....	93.5%	2.1%	1.6%	2.8%	—

Yksityisradoilla suoritettiin korvausta eri rautateiden hallintojen kanssa tehdyn sopimuksen mukaan. Korvaus postinkuljetuksesta vesitse suoritettiin samoin yleensä höyrylaivayhtiöiden ja laivain omistajain kanssa tehtyjen sopimusten mukaan. Ainoastaan siinä tapauksessa, ettei sopimusta ole aikaansaatua, on korvaus maksettu

För postföring å privata banor utgick ersättningen enligt kontrakt, avslutade med de skilda järnvägarnas förvaltningar.

Ersättning för sjöpostföringen erlades även över huvudtaget enligt med rederibolagen och fartygsägarna uppgjorda avtal. Dock har ersättningen, därest sådant avtal icke kunnat uppgöras, utgått efter viktbe-

<sup>1)</sup> Näihin menoihin tulevat lisäksi postiautojen ostoon, kunnossapitoon ja käyttöön tilivuonna käytetyt varat, yhteensä 1 799 399 markkaa.

<sup>1)</sup> Till dessa kostnader komma yttermera för inköp, underhåll och drift av postautomobiler under redogörelseåret använda medel, sammanlagt 1 799 399 mark.

painon mukaan, noudattamalla määräyksiä 23 päivänä toukokuuta 1877 annetussa asetuksessa postinkuljetuksesta yksityisten henkilöiden tai yhtiöiden höyrylaivoilla tai diligensseillä.

Keskimääräinen kustannus penneissä postinkulkemalta kilometriltä oli:

räkning enligt bestämmelserna uti förordningen av den 23 maj 1877 angående postbefordran med enskilda personer eller bolag tillhöriga ångfartyg eller diligenser.

Medelkostnaden för postförd kilometer utgjorde i penni:

V u o s i. — Å r.	Maanteitse. Landsvägspost- föringen.	Rautateitse. Järnvägspost- föringen.	Vesiteitse. Sjöpostförin- gen.	Ilmateitse. Luftledes.	Koko kuljetus. Hela post- föringen.
1920 .....	70.4	116.9	11.5	—	77.7
1929 .....	150.8	5.4	22.2	173.0	91.2
1930 .....	167.9	6.5	14.6	412.1	100.8

## VI. Postilähettykset.

Katsaus postilähetysten luku-  
määriin.

Vuonna 1930 käsitellyjä lähettyksiä laskettiin olleen yhteensä 303 525 736. Nämä lähettykset olivat:

## VI. Postförsändelser.

översikt av postförsändelser-  
nas antal.

De under år 1930 behandlade försändelsernas antal har, enligt verkställd beräkning, utgjort 303 525 736. Av dessa försändelser voro:

lähetettyjä kotimaisia postilähettyksiä — avsända inrikes postförsändelser .....	82 921 223
saapuneita kotimaisia sanomalehtiä — an- komna inrikes tidningar .....	199 027 238
ulkomaille lähetettyjä postilähettyksiä — till utlandet avsända postförsändelser ....	6 625 171
ulkomaille lähetettyjä sanomalehtiä — till utlandet avsända tidningar .....	305 362
ulkomailta saapuneita postilähettyksiä — från utlandet ankomna postförsändelser	12 599 580
ulkomailta saapuneita sanomalehtiä — från utlandet ankomna tidningar .....	2 047 162
Yhteensä — Summa	303 525 736

Yllämainitut postilähettykset ovat laadultaan lähemmin ilmoitetut taululiitteiden taulussa 2, johon on otettu valtakunnan toimipaikkojen lähettämät erilaatuiset lähettykset sekä niihin saapuneet sanomalehdet läänittäin, kun taas taulun lopussa on myös ulkomailta saapuneiden erilaatuisien lähetysten lukumäärät.

Ifrågavarande försändelser äro närmare specificerade i tabellbilagornas tabell 2, vilken länsvis upptager antalet från anstalterna i riket avgångna försändelser av olika slag samt till desamma ankomna tidningar, medan åter i slutet av tabellen ingå uppgifter jämväl över antalet från utlandet ankomna försändelser av olika slag.

## Postilähetysten lukumäärät vuosina 1920, 1929 ja 1930. — Postförsändelsernas antal åren 1920, 1929 och 1930.

Vuosi. År.	A. Maksunalaisia lähetyksiä. Portopliktiga försändelser.						B. Virkalähetyksiä. Tjänsteförsändelser.			Yhteensä. Summa.
	Tavallisia kirjelähe- tyksiä. Vanliga brevförsän- delser.	Kirjattuja kirjelähe- tyksiä. Rekomen- derade brev- försändel- ser.	Vakuu- tettuja kirjeitä. Assure- rade brev.	Sanomaleh- tiä (numero- kappaleita). Tidningar (nummer- exemplar).	Paketteja. Paket.	Posti- osoituksia. Postanvis- ningar.	Tavallisia ja kirjattuja kirjeitä. Vanliga och rekomen- derade brev.	Määrä- arvoisia kirjeitä. Brev med angivet värde.	Paket- teja. Paket.	
1920 ..	54 307 635	2 377 966	151 888	124 238 090	1 234 969	1 364 779	5 238 367	341 362	90 858	189 345 914
1929 ..	86 493 349	3 691 941	113 751	194 556 407	1 696 897	2 161 599	9 817 208	434 571	126 537	299 092 260
1930 ..	84 170 990	3 677 436	110 999	201 379 762	2 497 328	2 160 146	8 796 360	426 443	306 272	303 525 736
<i>Lisäys (+) tai vähennys (—) vuodesta 1929. — Ökning (+) eller minskning (—) från år 1929.</i>										
Luku: Antal: }	— 2 322 359	— 14 505	— 2 752	+ 6 823 355	+ 800 431	— 1 453	— 1020848	— 8 128	+ 179735	+ 4 433 476
Prosentti: Procent: }	— 2.7	— 0.4	— 2.4	+ 3.5	+ 47.2	— 0.1	— 10.4	— 1.9	+ 142.0	+ 1.5

Postilähetysten lukumäärät vuosina 1930, 1929 ja 1913. — Postförsändelsernas antal  
åren 1930, 1929 och 1913.

Postilähetykset. Postförsändelserna.	Kotimaisia. Inrikes.		Ulkomaisia. — Utrikes.				Yhteensä. Summa.	
			Lähetettyjä. Avsända.		Tulleita. Ankomna.			
	Kpl. — St.	% koko luku- määrästä. % av total- summan.	Kpl. — St.	% koko luku- määrästä. % av total- summan.	Kpl. — St.	% koko luku- määrästä. % av total- summan.	Kpl. — St.	% koko luku- määrästä. % av total- summan.
<b>V. — År 1930.</b>								
Kirjelähetyksiä — Brevförsändelser	78 277 236	27.8	6 535 721	94.3	12 369 271	84.5	97 182 228	32.0
Sanomalehtiä — Tidningar	199 027 238	70.6	305 362	4.4	2 047 162	14.0	201 379 762	66.4
Paketteja — Paket	2 575 009	0.9	32 383	0.5	196 208	1.3	2 803 600	0.9
Postiosoituksia — Postanvisningar	2 068 978	0.7	57 067	0.8	34 101	0.2	2 160 146	0.7
<b>Kaikki lähetykset yhteensä — Samtliga försändelser</b>	<b>281 948 461</b>	—	<b>6 930 533</b>	—	<b>14 646 742</b>	—	<b>303 525 736</b>	—
<b>V. — År 1929.</b>								
Kirjelähetyksiä — Brevförsändelser	84 338 975	30.1	2 975 540	89.5	13 236 305	85.8	100 550 820	33.6
Sanomalehtiä — Tidningar	192 344 492	68.6	248 407	7.5	1 963 508	12.7	194 556 407	65.1
Paketteja — Paket	1 598 674	0.6	29 310	0.9	195 450	1.3	1 823 434	0.6
Postiosoituksia — Postanvisningar	2 058 334	0.7	69 850	2.1	33 415	0.2	2 161 599	0.7
<b>Kaikki lähetykset yhteensä — Samtliga försändelser</b>	<b>280 340 475</b>	—	<b>3 323 107</b>	—	<b>15 431 678</b>	—	<b>299 092 260</b>	—
<b>V. — År 1913.</b>								
Kirjelähetyksiä — Brevförsändelser	38 566 512	34.7	6 693 603	77.5	10 393 878	71.6	55 653 993	41.5
Sanomalehtiä — Tidningar	70 907 081	63.8	1 687 712	19.5	3 613 613	24.9	76 208 406	56.7
Paketteja — Paket	567 309	0.5	23 477	0.3	332 431	2.3	923 217	0.7
Postiosoituksia — Postanvisningar	1 121 902	1.0	233 265	2.7	167 654	1.2	1 522 821	1.1
<b>Kaikki lähetykset yhteensä — Samtliga försändelser</b>	<b>111 162 804</b>	—	<b>8 638 057</b>	—	<b>14 507 576</b>	—	<b>134 308 437</b>	—

Postilähetysten arvomäärät vuosina 1920, 1929 ja 1930.<sup>1)</sup> — Postförsändelsernas värdebelopp åren 1920, 1929 och 1930.<sup>1)</sup>

Vuosi. — År.	A. Maksunalaisia lähetyksiä. Portopliktiga försändelser.			B. Virkalähetyksiä. Tjänsteförsändelser.		Yhteensä. Summa.
	Kirjeiden vakuutettu arvo. Assuransbe- lopp & brev.	Pakettien ilmoitettu arvo. Å paket angiv- na värden.	Postiennakko- ja postiosoi- tusmäärät. Postförskotts- och postanvis- ningsbelopp.	Kirjeiden ilmoitettu arvo. Å brev angiv- na värden.	Pakettien ilmoitettu arvo. Å paket angiv- na värden.	
	Mk.	Mk.	Mk.	Mk.	Mk.	
1920 .....	223 955 167	13 196 498	246 529 135	1 420 367 709	631 768 983	2 535 817 492
1929 .....	347 573 677	64 263 629	667 961 011	3 263 802 930	1 307 967 440	5 651 568 687
1930 .....	343 574 067	55 448 071	658 496 589	3 267 505 019	1 191 678 206	5 516 701 952
<i>Lisäys (+) tai vähennys (—) vuodesta 1929. — Ökning (+) eller minskning (—) från år 1929.</i>						
Luku — Antal	— 3 999 610	— 8 815 558	— 9 464 422	+ 3 702 089	— 116 289 234	— 134 866 735
Prosentti — Procent	— 1.2	— 13.7	— 1.4	+ 0.1	— 8.9	— 2.4

## A. Maksunalaiset lähetykset.

## Tavalliset kirjelähetykset.

Kuten jo edellisestä nähtiin, vähentyi maksunalaisten tavallisten kirjelähetysten lukumäärä vuonna 1930 2.7 %:lla. Nämä lähetykset jakautuivat kahta viime vuotta kohden seuraavasti:

## A. Portopliktiga försändelser.

## Vanliga brevörsändelser.

Såsom av det föregående redan framgått, ökades de portopliktiga vanliga brevörsändelsernas antal under år 1930 med 2.7 %. Dessa försändelser fördelade sig under de två senaste åren sålunda:

	Kirjeitä. — Brev.		Postikortteja. Postkort.		Ristisiteitä. Korsband.		Yhteensä. — Summa.	
	1930.	1929.	1930.	1929.	1930.	1929.	1930.	1929.
Kotimaisia — Inrikes ..	45 407 308	48 831 657	9 058 319	10 350 131	11 781 919	12 201 252	66 247 546	71 383 040
Ulkomaille lähetettyjä — Till utlandet avsända	3 733 892	1 585 695	592 581	202 522	1 656 081	503 708	5 982 554	2 291 925
Ulkomailta tulleita — Från utlandet ankom- na .....	5 200 533	6 809 081	734 422	904 217	6 005 935	5 105 086	11 940 890	12 818 384
<b>Yhteensä — Summa</b>	<b>54 341 733</b>	<b>57 226 433</b>	<b>10 385 322</b>	<b>11 456 876</b>	<b>19 443 935</b>	<b>17 810 046</b>	<b>84 170 990</b>	<b>86 493 349</b>

Kuten edelläolevasta yhdistelmästä näkyy, on postissa kuljetettujen kirjelähetysten lukumäärä vuonna 1930 vähentynyt edellisestä vuodesta seuraavasti: kirjeiden 5.0 % ja postikorttien 9.4, kun taas ristisiteiden on lisääntynyt 9.2 %.

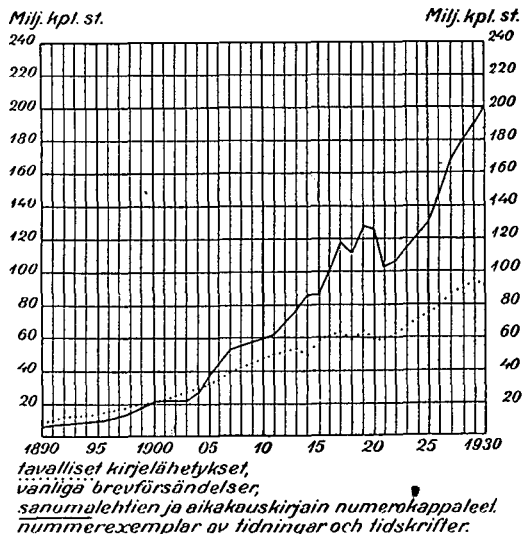
Såsom av förestående sammanställning framgår, har antalet postbefordrade brevörsändelser under år 1930 minskats sålunda: brev 5.0 % och postkort med 9.4 %, medan åter korsband ökas med 9.2 %, jämfört med närmast föregående år.

<sup>1)</sup> Tarkempia tietoja näistä saa kertomukseen kuuluvasta taulullitteesta 2.

<sup>1)</sup> Närmare uppgifter härom ingå i den till berättelsen följande tabellbilagan 2.

Diagr. II. Tavallisten kirjelähetysten (kirjeiden, postikorttien ja ristisiteiden) sekä tilattujen sanomalehtien ja aikakauskirjain numerokappaleiden lukumäärät vuosina 1890—1930.

Antal vanliga brevöfsändelser (brev, postkort och korsband) ävensom nummerexemplar av prenumererade tidningar och tidskrifter åren 1890—1930.



Postin vuonna 1930 kuljettamista maksunalaisista kirjeistä oli 178 091, eli 0.3 % koko lukumäärästä, maksamattomia tai vaillinaisesti maksettuja. Postikorteista oli suurin osa tavallisia yksinkertaisia kortteja ja ainostaan 82 483, eli 0.8 %, maksettuine vastauksineen. Kaikista edellämäinmittuna vuotena postissa käsitellyistä ristisidelähetystistä sisälsi 17 743 706 lähetystä, eli 91.3 % koko lukumäärästä, painotuotteita, kun taas 832 480 ristisidelähetystä, eli 4.3 %, sisälsi asiakirjoja ja 867 749 lähetystä, eli 4.5 %, oli tavaranäytteitä sisältäviä ristisiteitä.

#### Kirjatut kirjelähetykset.

Maksunalaisten kirjattujen kirjelähetysten lukumäärä väheni vuonna 1930 0.4 % :lla edelliseen vuoteen verrattuna. Kahtena viimeisenä vuotena on näitä lähetystyksiä ollut:

	V. — År 1930.	V. — År 1929.
kotimaisia — inrikes .....	2 742 386	2 622 456
ulkomaille lähetettyjä — till utlandet avsända .....	522 924	663 042
ulkomailta tulleita — från utlandet ankomna .....	412 126	406 443
Yhteensä — Summa	3 677 436	3 691 941

Av under år 1930 postbefordrade portopliktiga brev voro 178 091, eller 0.3 % av hela antalet, ofrankerade eller ofullständigt frankerade. Av postkortens utgjorde största delen vanliga enkla kort och endast 82 483, eller 0.8 %, postkort med betalt svar. Av samtliga under ovanstående år postbehandlade korsbandsöfsändelser innehölla 17 743 706, eller 91.3 % av hela antalet, tryckalster, medan åter 832 480 korsbandsöfsändelser, eller 4.3 %, innehölla handlingar och 867 749 öfsändelser, eller 4.5 %, utgjordes av varuprov.

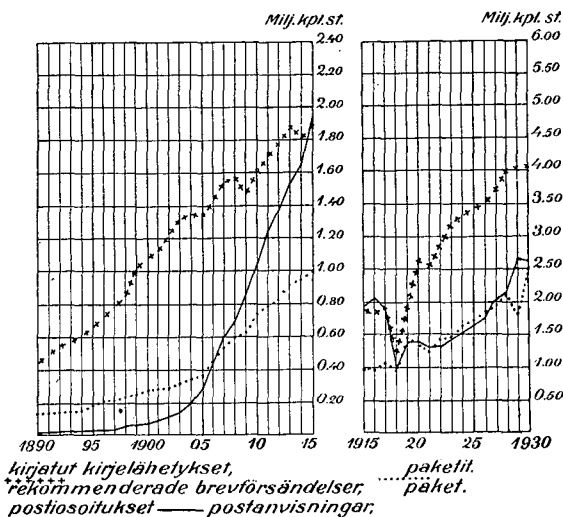
#### Rekommenderade brevöfsändelser.

Antalet rekommenderade portopliktiga brevöfsändelser minskades under år 1930 med 0.4 %, jämfört med närmast föregående år. De två senaste åren utgjorde dessa öfsändelsers antal:

Vuonna 1930 käsitellyistä kirjatuista kirjelähetyksistä oli 96.5 % kirjeitä ja 3.5 % postikortteja ja ristisidelähetysiä.

Diagr. III. Kirjattujen kirjelähetysten (kirjeiden, postikorttien ja ristisiteiden), pakettien ja postisoitusten lukumäärät vuosina 1890—1930.

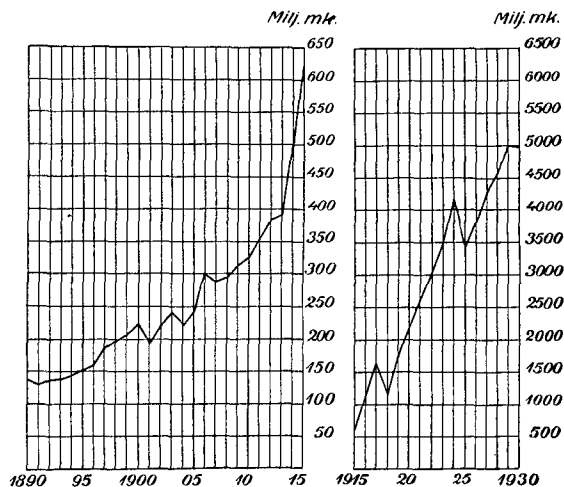
Antal rekommenderade brevöfsändelser (brev, postkort och korsband), paket och postanvisningar åren 1890—1930.



Av de under år 1930 postbehandlade rekommenderade brevöfsändelserna utgjordes 96.5 % av brev och 3.5 % av postkort och korsbandsöfsändelser.

Diagr. IV. Vakuutettujen lähetysten arvomäärät vuosina 1890—1930.

Värdet å assurerade öfsändelser åren 1890—1930.



#### Vakuutetut kirjeet.

Vakuutettujen kirjeiden lukumäärä kahden viimeisenä vuotena kuin myös niiden vakuutettu arvo nähdään seuraavasta yhdistelmästä:

#### Assurerade brev.

Antalet assurerade brev under de senaste två åren ävensom deras assurerade värde framgår av följande sammanställning:

	Vuosi — År 1930.		Vuosi — År 1929.	
	Luku. Antal.	Määrä Mk. Värde	Luku. Antal.	Määrä Mk. Värde
Kotimaisia — Inrikes .....	94 615	284 813 348	99 792	311 737 435
Ulkomaille lähetettyjä — Till utlandet avsända .....	8 059	17 434 136	9 684	26 321 552
Ulkomailta tulleita — Från utlandet ankomna .....	8 325	41 326 583	4 275	9 514 690
<b>Yhteensä — Summa</b>	<b>110 999</b>	<b>343 574 067</b>	<b>113 751</b>	<b>347 573 677</b>

Vakuutettujen kirjeiden lukumäärä väheni 2.4 % edellisestä vuodesta, kun taas niiden arvomäärä väheni 1.2 %:lla.

Jämfört med närmast föregående år minskades de assurerade brevens sammanlagda antal med 2.4 %, medan deras sammanlagda värdebelopp minskades med 1.2 %.

#### Sanomalehdet ja aikakauskirjat.

Tauluun 2 otetut ilmoitukset postin kuljettamien sanomalehtien ja aikakaus-

#### Tidningar och tidskrifter.

De uti tabell 2 ingående uppgifterna om antalet postbefordrade nummer-

kirjojen numerokappaleiden lukumäärästä käsittävät sekä posti- ja lennätinlaitoksen kautta että suoraan toimituksilta tilatut julkaisut. Kaikkien postissa kuljetettujen sanomalehtien ja aikakauskirjojen numerokappaleiden lukumäärä lisääntyi vuonna 1930 3.5 %:lla vuoteen 1929 verrattuna. Seuraavasta nähdään, miten nämä lähetykset jakautuivat kahta vastamainittua vuotta kohden:

	V. — År 1930.	V. — År 1929.
kotimaisia — inrikes .....	199 027 238	192 344 492
ulkomaille lähetettyjä — till utlandet avsända .....	305 362	248 407
ulkomailta tulleita — från utlandet ankomna .....	2 047 162	1 963 508
Yhteensä — Summa	201 379 762	194 556 407

Yllämainituista määristä oli, mitä tulee vuoteen 1930, 9.8 % tilattu posti- ja lennätinlaitoksen kautta, jostavastoin 90.2 % koko lukumäärästä oli tilattu suoraan toimituksilta.

Kahta viime vuotta kohden jakautui posti- ja lennätinlaitoksen kautta tilattujen sanomalehtien lukumäärä seuraavasti:

	V. — År 1930.	V. — År 1929.
kotimaisia — inrikes .....	17 322 389	21 023 039
ulkomaille lähetettyjä — till utlandet avsända .....	305 362	248 407
ulkomailta tulleita — från utlandet ankomna .....	2 047 162	1 963 508
Yhteensä — Summa	19 674 913	23 234 954

Postin kautta vuonna 1930 tilattujen sanomalehtien numerokappaleiden lukumäärä väheni siis 15.3 %:lla edellisestä vuodesta.

Tulussa 2 on tarkempia tietoja toimipaikoissa kannetuista tilausmaksuista, jotka olivat kertyneet posti- ja lennätinlaitoksen kautta vuonna 1930 tilatuista sanomalehdistä. Nämä maksut nousivat yhteensä 11 379 995 markkaan, 11 784 614 markkaa vastaan vuonna 1929, ollen vähenys 3.4 %.

exemplar av tidningar och tidskrifter omfatta såväl genom post- och telegrafverket abonnerade som direkte hos redaktionerna prenumererade publikationer. Antalet postbefordrade nummerexemplar av samtliga tidningar och tidskrifter ökades under år 1930 med 3.5 % jämfört med förhållandet år 1929. Efterföljande sammanställning utvisar huru ifrågavarande försändelser fördelade sig under de två nyssnämnda åren:

Av ovannämnda antal voro, vad år 1930 vidkommer, 9.8 % abonnerade genom post- och telegrafverket, medan 90.2 % av hela antalet prenumererats direkte hos redaktionerna.

För de två senaste åren fördelade sig antalet genom post- och telegrafverket abonnerade tidningar sålunda:

Antalet nummerexemplar av postabonnerade tidningar år 1930 har sålunda minskats med 15.3 % jämfört med föregående år.

Uti tabell 2 ingå närmare uppgifter över beloppen av å anstalterna influtna prenumerationsavgifter för de år 1930 genom post- och telegrafverket abonnerade tidningarna. Dessa avgifter uppgingo till sammanlagt 11 379 995 mark, emot 11 784 614 mark år 1929, motsvarande en minskning av 3.4 %.

Välityspalkkiota ja tuloja sanomalehtien kuljetuksesta kertyi posti- ja lennätinlaitokselle yhteensä 10 607 299 markkaa 13 penniä.

Vuonna 1929 olivat vastaavat tulot 10 462 721 markkaa 86 penniä, joten lisäystä oli 1.4 %.

#### Paketit.

Kuten aikaisemmin huomautettiin, kasvoi maksunalaisten pakettien yhteinen lukumäärä vuonna 1930 47.2 %:lla. Näistä paketeista oli:

Uti förmedlingsavgifter och avgifter för befordran av tidningar inflöt till post- och telegrafverket sammanlagt 10 607 299 mark 13 penni.

Under år 1929 voro motsvarande inkomster 10 462 721 mark 86 penni, och var ökningen således 1.4 %.

#### Paket.

Såsom tidigare framhållits, ökades de portopliktiga paketens sammanlagda antal under år 1930 med 47.2 %. Av dessa paket voro:

	Vakuuttamattomia. Oassurerade.		Vakuutettuja. Assurerade.		Yhteensä. Summa.		Arvomäärä. Värdebelopp.	
	1930.	1929.	1930.	1929.	1930.	1929.	1930.	1929.
Kotimaisia — Inrikes .....	2 266 334	1 468 549	2 403	3 588	2 268 737	1 472 137	8 812 858	11 129 250
Ulkomaille lähetettyjä — Till utlandet avsända.....	31 572	28 444	811	866	32 383	29 310	2 920 171	3 160 509
Ulkomailta tulleita — Från utlandet ankomna .....	176 770	176 104	19 438	19 346	196 208	195 450	43 715 042	49 973 870
<b>Yhteensä — Summa</b>	<b>2 474 676</b>	<b>1 673 097</b>	<b>22 652</b>	<b>23 800</b>	<b>2 497 328</b>	<b>1 696 897</b>	<b>55 448 071</b>	<b>64 263 629</b>

Vakuuttamattomista paketeista oli vuonna 1930 yhteensä 57 706 kirjattua.

Vakuuttamattomien kotimaisten pakettien lisäys oli 54.3 %, ulkomaille lähetettyjen 11.0 % ja sieltä tulleiden 0.4 %. Vakuutettujen kotimaisten pakettien lukumäärä väheni 33.0 % edellisestä vuodesta; ulkomaille lähetettyjen vakuutettujen pakettien lukumäärä väheni 6.4 %, jota vastoin ulkomailta tulleiden vakuutettujen pakettien lukumäärä kasvoi 0.5 %.

Av de oassurerade paketen voro under år 1930 inalles 57 706 rekommenderade.

Antalet oassurerade inrikes paket har ökats med 54.3 %, antalet till utlandet avsända har ökats med 11.0 % och antalet från utlandet ankomna med 0.4 %. De assurerade inrikes paketens antal minskades med 33.0 % i förhållande till närmast föregående år; antalet assurerade paket till utlandet minskades med 6.4 %, från utlandet ankomna assurerade paket ökades däremot med 0.5 %.

#### Postiennakot.

Edellisessä mainituista kirjelähetyksistä ja paketeista oli seuraavalle määrälle pantu maksettavaksi postiennakkoa:

#### Postförskott.

Av i det föregående nämnda brevöfersändelser och paket voro följande antal åsatta postförskott till nedanangivna belopp:

	V. — År 1930.		V. — År 1929.	
	Luku. Antal.	Postiennakko- määrä Mk. Postf. belopp. Mk.	Luku. Antal.	Postiennakko- määrä Mk. Postf. belopp. Mk.
kotimaisia — inrikes .....	1 355 503	166 520 047	1 296 783	242 051 434
ulkomaille lähetettyjä — till ut- landet avsända .....	3 554	510 903	743	184 542
ulkomailta tulleita — från ut- landet ankomna .....	31 895	8 523 245	33 342	7 403 097
<b>Yhteensä — Summa</b>	<b>1 390 952</b>	<b>175 554 195</b>	<b>1 330 868</b>	<b>249 639 073</b>

Postiennakkolähetysten lukumäärä lisääntyi vuonna 1930 4.5 %:lla verrattuna vastaavaan lukumäärään vuonna 1929, mutta postiennakkomäärä väheni 29.7 %:lla.

Vuonna 1930 käsiteltyjen postiennakkolähetysten koko lukumäärästä oli 40.9 % paketteja ja 59.1 % muita lähetyksiä. Tarkemmin ilmoitettuna jakautuivat nämä seuraavasti:

kotimaisia — inrikes .....	559 046
ulkomaille lähetettyjä — till utlandet avsända .....	880
ulkomailta tulleita — från utlandet ankomna .....	9 245

Yhteensä — Summa

Paketteja. Paket.	Muita lähetyksiä. Andra försändelser.
559 046	796 457
880	2 674
9 245	22 650
569 171	821 781

Kutakin postiennakkoa kohden tuli keskimäärin:

kotimaisia — inrikes .....	122: 84
ulkomaille lähetettyjä — till utlandet avsända .....	143: 75
ulkomailta tulleita — från utlandet ankomna .....	267: 23

Kutakin postiennakkoa — För samtliga postförskott

Antalet postförskottsförsändelser ökades under år 1930 med 4.5 %, jämfört med motsvarande antal år 1929, men postförskottsbeloppet minskades med 29.7 %.

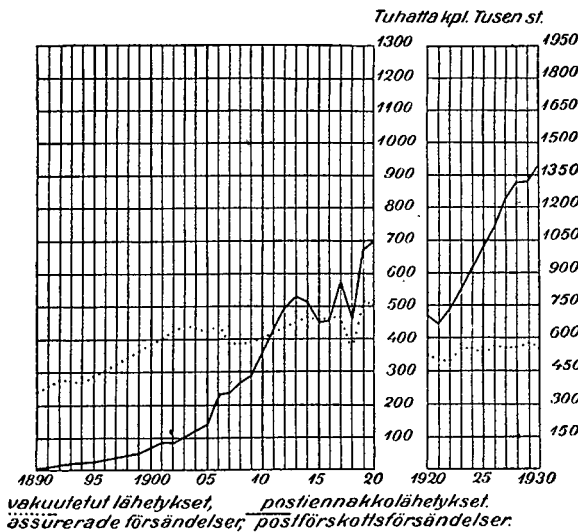
Av hela antalet under år 1930 befordrade postförskottsförsändelser voro 40.9 % paket och 59.1 % andra försändelser. Närmare angiven tedde sig fördelningen sålunda:

Medelbeloppet per postförskott utgjorde:

	V. — År 1930. Mk.	V. — År 1929. Mk.
kotimaisia — inrikes .....	122: 84	186: 65
ulkomaille lähetettyjä — till utlandet avsända .....	143: 75	248: 37
ulkomailta tulleita — från utlandet ankomna .....	267: 23	222: 04
Kutakin postiennakkoa — För samtliga postförskott	126: 21	187: 58

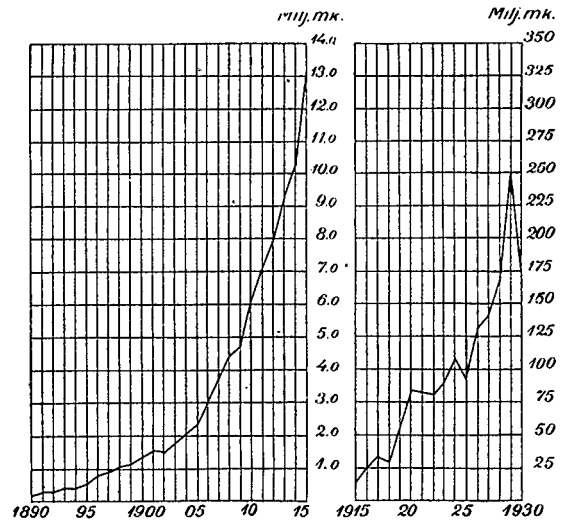
Diagr. V. Vakuutettujen lähetyksen sekä postiennakkojen lukumäärät vuosina 1890—1930.

Antal assurerade försändelser och postförskott åren 1890—1930.



Diagr. VI. Postiennakkojen arvomäärät vuosina 1890—1930.

Postförskottens belopp åren 1890—1930.



Lunastamatta jääneiden postiennakkolähetysten luku- ja ennakkomäärät vuosina 1930 ja 1929 nähdään seuraavasta yhdistelmästä:

	V. — År 1930		V. — År 1929.	
	Luku. Antal.	Postiennakko- määrä Mk. Postf. belopp. Mk.	Luku. Antal.	Postiennakko- määrä Mk. Postf. belopp. Mk.
kotimaassa palautettuja — inom landet returnerade .....	129 645	18 566 931	114 095	15 253 089
ulkomaille palautettuja — till utlandet returnerade .....	1 796	422 735	2 009	578 331
ulkomailta palautettuja — från utlandet returnerade .....	1 285	89 532	15	2 632
Yhteensä — Summa	132 726	19 079 198	116 119	15 834 052

Postiinmaksetut ennakkomäärät toimitaan edelleen postiennakko-osoituksina ja ovat nämä lasketut postiosoituksiin.

#### Postiosoitukset.

Postiosoitusten koko luku- ja arvomäärät olivat vuosina 1930 ja 1929:

	V. — År 1930.		V. — År 1929.	
	Luku. Antal.	Määrä Mk. Belopp *	Luku. Antal.	Määrä Mk. Belopp *
kotimaisia — inrikes .....	2 068 978	616 127 507	2 058 334	634 421 938
ulkomaille lähetettyjä — till ut- landet avsända .....	57 067	14 482 670	69 850	13 955 501
ulkomailta tulleita — från ut- landet ankomna .....	34 101	27 886 412	33 415	30 361 031
Yhteensä — Summa	2 160 146	658 496 589	2 161 599	678 738 470

Postiosoituliikettä vuonna 1930 valaisivat allaolevat luvut:

	Lisäys (+) tai vähennys (—) vuonna 1930 verrattuna vuoteen 1929. Ökning (+) eller minskning (—) för år 1930 emot år 1929.			
	Luku. Antal.	Prosentti. Procent.	Määrä Mk. Belopp *	Prosentti. Procent.
kotimaisia — inrikes .....	+ 10 644	+ 0.5	— 18 294 431	— 2.9
ulkomaille lähetettyjä — till ut- landet avsända .....	— 12 783	— 18.3	+ 527 169	+ 3.8
ulkomailta tulleita — från ut- landet ankomna .....	+ 686	+ 2.1	— 2 474 619	— 8.2
Yhteensä — Summa	— 1 453	— 0.1	— 20 241 881	— 3.0

De icke utlösta postförskotts försändelsernas antal och förskottsbelopp under åren 1930 och 1929 framgå av följande sammanställning:

De inbetalade förskottsbeloppen översändas medelst postförskottsansvisningar och äro dessa inberäknade bland postanvisningarna.

#### Postanvisningar.

Postanvisningarnas sammanlagda antal och belopp under åren 1930 och 1929 utgjorde:

Postanvisningsrörelsen under år 1930 belyses av följande tal:

## Suomen ja ulkomaiden välinen postiosoituliikenne. —

	Vuosi. Är.	Pohjois- Amerikan Yhdysvallat, Nordamerikas Pörenta Sater.	Ruotsi, Sverige.	Saksa, Tyskland.	Kanada, Canada.	Tanska, Danmark.	Latvia, Lettland.	Estland.	Norja, Norge.	Suur- britannia, Stor- britannien.	Ranska, Frankrike.
Suomessa maksettuja ulkolaisia postio- soituksia.	1930. Luku. Antal.	16 369	4 875	4 011	3 912	850	702	700	577	528	436
	Määrä. Belopp.	14 594 167	2 385 150	3 393 534	4 467 111	1 041 658	82 152	184 163	283 663	681 063	252 239
I Finland utbetalade utländska postan- visningar.	1929. Luku. Antal.	16 340	3 765	3 777	4 104	1 010	762	1 159	646	472	329
	Määrä. Belopp.	16 051 524	2 050 275	3 561 006	5 369 117	1 423 125	88 828	207 567	396 016	507 998	202 008
Ulkomailla makset- tuja suomalaisia postiosoituksia.	1930. Luku. Antal.	128	38 961	9 466	95	3 498	800	711	348	120	1 228
	Määrä. Belopp.	246 923	5 278 053	5 085 977	207 726	859 714	548 819	511 851	203 283	93 436	689 092
I utlandet utbeta- lade finska post- anvisningar.	1929. Luku. Antal.	102	55 794	7 212	32	2 049	748	894	289	110	1 161
	Määrä. Belopp.	153 839	6 651 122	3 893 025	60 318	969 051	518 828	537 482	103 143	80 894	452 911

Kutakin postiosoitusta kohden tuli keski-  
määrin seuraavat määrät:

Å varje postanvisning belöpte sig i me-  
deltal följande belopp:

	V. — År 1930. Mk.	V. — År 1929. Mk.
kotimaisia — inrikes .....	297:79	308:22
ulkomaille lähetettyjä — till utlandet avsända .....	253:78	199:79
ulkomailta tulleita — från utlandet ankomna .....	817:76	908:60
Kutakin postiosoitusta — För samtl. postanvisningar	304:84	314:00

Erinäisistä Euroopassa ja sen ulkopuo-  
lella olevista maista Suomeen vuonna 1930  
saapuneiden sekä Suomesta ulkomaille lähe-  
tettyjen postiosoitusten luku- ja arvomäärät  
selviävät tällä ja seuraavalla sivulla ole-  
vasta taulukosta, johon vertailun vuoksi on  
otettu vastaavat määrät vuodelta 1929.

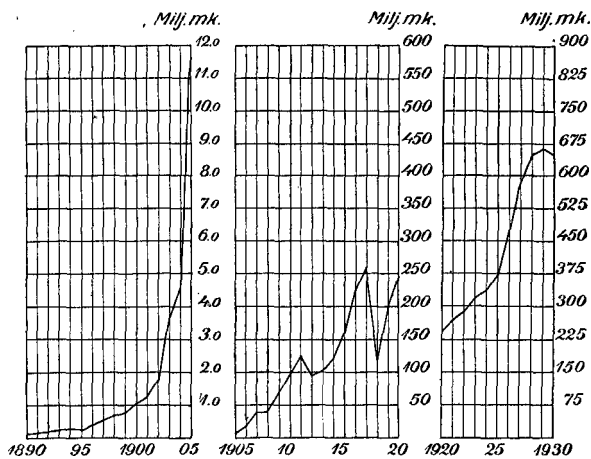
Till Finland från särskilda europeiska  
och utomeuropeiska länder under år 1930  
anlända samt från Finland till utlandet  
avsända postanvisningars antal och belopp  
framgår av tablån å denna och följande  
sida, uti vilken för jämförelses skull in-  
tagits motsvarande uppgifter för år 1929.

## Postanvisningsrörelsen mellan Finland och utlandet.

	Sveitsi. Schweiz.	Alankomaat. Nederländerna.	Liettua. Litauen.	Belgia. Belgien.	Tschechoslova- kia. Tjeckoslova- kien.	Tschechoslova- kia. Tjeckoslova- kien.	Österrike.	Iävalka. Polen.	Ruola. Polen.	Unkari. Ungern.	Italia. Italien.	Danzig.	Saar-alue. Sär- område.	Spannia. Spanien.	Island.	Islandi.	Japani. Japan.	Egypten.	Yhteensä. Summa.
																			<b>1930.</b>
	258	200	182	131	127	79	43	40	28	28	7	5	5	4	4				<b>34 101</b>
	177 173	55 607	38 858	99 443	33 965	31 086	12 735	14 249	7 253	37 020	5 646	1 631	1 516	3 382	1 948				<b>27 886 412</b>
																			<b>1929.</b>
	129	180	366	121	93	66	—	36	11	27	5	8	4	3	2				<b>33 415</b>
	118 228	78 891	53 262	121 194	26 849	30 110	—	26 348	3 847	30 250	6 712	2 058	410	4 068	1 340				<b>30 361 031</b>
																			<b>1930.</b>
	822	239	14	62	322	83	30	22	69	33	3	7	6	—	—				<b>57 067</b>
	203 276	117 706	9 507	53 715	247 180	19 389	14 445	19 081	39 112	29 682	532	1 113	3 058	—	—				<b>14 482 670</b>
																			<b>1929.</b>
	732	225	22	115	231	68	—	6	32	22	1	1	4	—	—				<b>69 850</b>
	178 768	117 489	10 286	42 508	120 287	20 559	—	7 067	23 387	13 585	80	11	861	—	—				<b>13 955 501</b>

Diagr. VII. Postiosoitusten arvomäärät vuosina 1890—1930.

Postanvisningarnas belopp åren 1890—1930.



**B. Virkalähettykset.**

Kaikista vuoden 1930 kuluessa postissa käsitellyistä kirjelähettyksistä ja paketeista oli 9.5 % virkalähettyksiä. Niihin on tässä kertomuksessa laskettu ei yksinomaan kaikista postimaksuista vapaat lähettykset, vaan myös ainoastaan kuljetusmaksuista vapaat lähettykset.

**Tavalliset ja kirjatut virkakirjeet.**

Kuten edellä jo on mainittu, väheni tavallisten ja kirjattujen virkakirjeiden lukumäärä vuonna 1930 10.4 %:lla vuoteen 1929 verraten. Seuraavassa yhdistelmässä ovat kyseellisten virkakirjeiden lukumäärät vuosilta 1930 ja 1929 toisiinsa verrattuina:

	V. — Ar 1930.	V. — Ar 1929.
kotimaisia — inrikes .....	8 766 246	9 799 116
ulkomaille lähetettyjä — till utlandet avsända .....	22 184	10 889
ulkomailta tulleita — från utlandet ankomna .....	7 930	7 203
<b>Yhteensä — Summa</b>	<b>8 796 360</b>	<b>9 817 208</b>

Näistä virkalähettyksistä oli 4.6 % kirjatuja.

**Määräarvoiset virkakirjeet.**

Määräarvoisia virkakirjeitä oli vuosina 1930 ja 1929 seuraavat määrät:

**B. Tjänsteförsändelser.**

Av samtliga under år 1930 postbehandlade brevöfersändelser och paket utgjorde 9.5 % tjänsteförsändelser. Uti dessa äro i denna berättelse inbegripna icke blott försändelser befriade från alla postavgifter, utan även försändelser åtnjutande endast portofrihet.

**Vanliga och rekommenderade tjänstebrev.**

Såsom i det föregående redan framhållits, minskades antalet vanliga och rekommenderade tjänstebrev under år 1930 med 10.4 %, jämfört med år 1929. I följande sammanställning lämnas en jämförelse mellan ifrågavarande tjänstebrevs antal under åren 1930 och 1929:

Av dessa tjänsteförsändelser voro 4.6 % rekommenderade.

**Tjänstebrev med angivet värde.**

Frekvensen av tjänstebreven med angivet värde under åren 1930 och 1929 utgjorde:

**Taulukko, osoittava vapaakirjoikeudesta ja postirahan Tabell, utvisande post- och telegrafverket åsamkad**

Lähetysten laatu. Försändelsernas beskaffenhet.	Lukumäärä. Antal.	Keskipaino. Medelvikt. Kg.	Kuljetusmaksu. Befordringsavgift. à Mk.	Kirjaamismaksu. Rekommendationsavgift. à Mk.
Tavallisia kirjeitä — Vanliga brev .....	8 381 000	0.050	3	—
Kirjattuja kirjeitä — Rekommenderade brev ....	407 430	0.050	3	1
Arvokirjeitä — Värdebrev .....	426 443	0.075	3	1
Tavallisia paketteja — Vanliga paket .....	270 800	4.5	9	—
Kirjattuja paketteja — Rekommenderade paket ..	28 321	4.5	9	1
Arvopaketteja — Värdepaket .....	7 151	4.5	9	1
<b>Yhteensä — Summa</b>	<b>9 521 145</b>	—	—	—

	V. — År 1930.		V. — År 1929.	
	Luku. Antal.	Määrä Mk. Värde	Luku. Antal.	Määrä Mk. Värde
kotimaisia — inrikes .....	426 443	3 267 505 019	434 571	3 263 802 930

Näiden kirjeiden lukumäärä väheni vuonna 1930 1.9 %:lla mutta niiden arvomäärä kasvoi 0.1 %:lla.

#### Virkapakettit.

Virkapakettien lukumäärä kasvoi vuonna 1930 142.0 %:lla vuodesta 1929. Mainittuina vuosina olivat näiden lähetysten lukumäärät:

	V. — År 1930.	V. — År 1929.
kotimaisia — inrikes .....	306 272	126 537

Näistä virkapaketeista oli 88.4 % kirjaimattomia, 9.3 % kirjattuja ja 2.3 % määräravoisia paketteja. Viimeksi mainittujen virkapakettien luku- ja arvomäärät olivat:

	V. — År 1930.		V. — År 1929.	
	Luku. Antal.	Määrä Mk. Värde	Luku. Antal.	Määrä Mk. Värde
kotimaisia — inrikes .....	7 151	1 191 678 206	4 658	1 307 967 440

Lisäystä oli siis lukumääriin nähden 53.5 % ja vähennystä arvomääriin nähden 8.9 %.

#### Virkalähetysistä aiheutunut posti- ja lennätinlaitoksen tulojen vähennys.

Se tulojen vähennys, minkä virkalähetysten käsittely postissa vuonna 1930 on posti- ja lennätinlaitokselle aiheuttanut, näkyy seuraavasta taulukosta.

Dessa brevs antal minskades under år 1930 med 1.9 % men deras värdebelopp ökades med 0.1 %.

#### Tjänstepaket.

Tjänstepaketens antal ökades under år 1930 med 142.0 %, jämfört med år 1929. Under ifrågavarande år utgjorde dessa försändelsers antal:

Av dessa tjänstepaket voro 88.4 % orekommenderade, 9.3 % rekommenderade och 2.3 % med angivet värde. Sistnämnda tjänstepaketets antal och värde utgjorde:

	V. — År 1930.		V. — År 1929.	
	Luku. Antal.	Määrä Mk. Värde	Luku. Antal.	Määrä Mk. Värde
Antalet har sålunda ökats med 53.5 % och värdebeloppet minskats med 8.9 %.				

Antalet har sålunda ökats med 53.5 % och värdebeloppet minskats med 8.9 %.

#### Genom tjänsteförsändelser åsamkad inkomstminskning för post- och telegrafverket.

Den inkomstminskning, som postbehandlingen av tjänsteförsändelserna under år 1930 åsamkat post- och telegrafverket, framgår av följande tablå.

#### vapaudesta posti- ja lennätinlaitokselle v. 1930 aiheutunutta tulojen vähennystä. inkomstminskning genom fribrevsrätt och portofrihet under år 1930.

Lähetysten ilmoitettu arvo. Försändelsernas angivna värde. Mk.	Vakuutusmaksu: % vak. läh. ilmoitetusta arvosta. Assuransavgift: % av ass. försändelsers angivna värde.	Kuljetusmaksu. Befordringsavgift. Mk.	Kirjaamismaksu. Rekommendationsavgift. Mk.	Vakuutusmaksu. Assuransavgift. Mk.	Kaikki maksut yhteensä. Summa avgifter. Mk.
—	—	25 143 000	—	—	25 143 000
—	—	1 222 290	611 145	—	1 833 435
3 267 505 019	0.04	1 279 329	639 664	1 307 052	3 226 045
—	—	2 437 200	—	—	2 437 200
—	—	254 889	42 481	—	297 370
1 191 678 206	0.04	64 359	10 726	476 671	551 756
4 459 183 225	—	30 401 067	1 304 016	1 783 723	33 488 806

Kuten siv. 40—41 olevasta taulukosta näkyy, aiheuttivat virkalähetykset posti- ja lennätinlaitokselle tulojen vähennystä vuonna 1930 33 488 806 markkaa. Tänäkään vuonna ei posti- ja lennätinlaitokselle myönnetty mitään korvausta postissa käsitellyistä virkalähetyksistä, joten mainittu tulojen vähennys, mikä oikeuden mukaan olisi ollut korvattava posti- ja lennätinlaitokselle muista valtionvaroista, kokonaisuudessaan jäi posti- ja lennätinlaitoksen vahingoksi.

### C. Lähetetyt postilähetykset ja saapuneet sanomalehdet.

Vuoden 1930 kuluessa lähetettyjä postilähetyksiä ja saapuneita sanomalehtiä oli, kuten sivulla 44 olevasta taulukosta tarkemmin näkyy, kaikkiaan 290 620 794. Taulukko näyttää, paljonko näitä lähetettyjä postilähetyksiä sekä saapuneita sanomalehtiä oli eri lääneissä, samoin kuin montako lähetystä tuli keskimäärin kutakin asukasta kohden. Että tilastossa ovat huomattavat saapuneet eikä lähetetyt sanomalehdet, riippuu siitä, että edelliset osoittavat missä määrin sanomalehtiä on jaettu vastaanottajille posti- ja lennätinlaitoksen toimipaikkojen välityksellä.

Lähetettyjen postilähetysten ynnä saapuneiden sanomalehtien yhteenlaskettu lukumäärä lisääntyi vuonna 1930 edelliseen vuoteen verrattuna 5 242 111 kappaleella, eli 1.8 %:lla. Mitä eri lähetyslajeihin tulee oli kirjelähetysten vähennys 2.9 %, pakettien lisäys 60.2 %, postiosoitusten vähennys 0.1 % ja sanomalehtien lisäys 3.5 %.

Seuraava taulukko osoittaa lähetettyjen, tavallisten maksunalaisten kirjeiden ja postikorttien yhteisen lukumäärän sekä niiden keskiluvun kutakin asukasta kohden kussakin läänissä vuosina 1930 ja 1929.

Såsom ur tablån å sid. 40—41 framgår, åsamkade tjänsteförsändelserna post- och telegrafverket en inkomstminskning av 33 488 806 mark för år 1930. Under detta år beviljades icke post- och telegrafverket någon ersättning för postbehandlade tjänsteförsändelser, vadan nämnda inkomstminskning i sin helhet stannade post- och telegrafverket till last, ehuru densamma rätteligen bort ersättas post- och telegrafverket ur andra statsmedel.

### C. Avgångna postförsändelser och ankomna tidningar.

De under år 1930 avgångna postförsändelsernas och ankomna tidningarnas antal utgjorde, såsom av tablån å sidan 44 närmare framgår, inalles 290 620 794. Ut i tablån äro dessa avgångna postförsändelser ävensom ankomna tidningar sammanställda länsvis, varvid tillika angives medeltalet försändelser per invånare. Att ut i statistiken observerats de ankomna och icke de avgångna tidningarna, beror därpå, att de förra utvisa i vilken mån tidningar utdelats till adressaterna genom post- och telegrafverkets anstalter.

Sammanlagda antalet avgångna postförsändelser jämte ankomna tidningar ökades under år 1930, jämfört med närmast föregående år, med 5 242 111 stycken, eller med 1.8 %. Vad de olika grupperna av försändelser vidkommer, utvisa brevörsändelserna en minskning av 2.9 %, paketen en ökning av 60.2 %, postanvisningarna en minskning av 0.1 % och tidningarna en ökning av 3.5 %.

Ur följande tablå framgår sammanlagda antalet avgångna vanliga portopliktiga brev och postkort ävensom medeltalet per invånare i vart och ett län under åren 1930 och 1929.

Lähetettyjä, tavallisia maksunalaisia kirjeitä ja postikortteja.  
Avgångna vanliga portopliktiga brev och postkort.  
V. — År 1930. V. — År 1929.

	Lukumäärä.	Keskiluku asukasta kohden.	Lukumäärä.	Keskiluku asukasta kohden.
	Antal.	Medeltal per inv.	Antal.	Medeltal per inv.
Uudenmaan lääni — Nylands län .....	18 326 300	36.8	18 876 200	38.4
Turun ja Porin lääni — Åbo och Björne- borgs län .....	6 106 800	11.7	6 343 600	12.2
Ahvenanmaan maakunta — Landskapet Åland .....	273 200	10.1	278 300	10.2
Hämeen lääni — Tavastehus län .....	6 202 400	16.1	6 600 500	17.2
Viipurin „ — Viborgs „ .....	8 981 400	14.6	9 133 600	15.0
Mikkelin „ — S:t Michels „ .....	2 047 000	9.7	2 074 800	9.9
Kuopion „ — Kuopio „ .....	4 089 000	10.8	3 993 700	10.6
Vaasan „ — Vasa „ .....	6 148 800	10.6	6 542 600	11.3
Oulun „ — Uleåborgs „ .....	3 589 800	8.6	3 799 200	9.1
Liikkuvat postitoimistot — Ambulatoriska postexpeditioner .....	3 027 400	—	3 327 505	—
<b>Koko maa — Hela landet</b>	<b>58 792 100</b>	<b>16.2</b>	<b>60 970 005</b>	<b>16.8</b>

Lähetettyjen lähetysten arvomäärät jaettuina läänittäin ja asukasta kohden. — Avgångna försändelsers värdebelopp, fördelade länsvis och per invånare.

L ä ä n i. L ä n.	Väkiluku joulu- kuun 31 p:nä 1929. Folkvärdet den 31 de- cember 1929.	Lähetettyjen lähetys- ten ilmoitettu arvo. Avgångna försändel- sers angivna värden. Mk.		Kertyneet posti- ennakko- ja posti- osoitusmäärät. Inbetalade postför- skotts- och postanvis- ningsbelopp. Mk.		Yhteensä. Summa. Mk.	
		Määrä. Belopp.	Keskimmäin asu- kasta kohden. Medeltal per inv.	Määrä. Belopp.	Keskimmäin asu- kasta kohden. Medeltal per inv.	Määrä. Belopp.	Keskimmäin asu- kasta kohden. Medeltal per inv.
Uudenmaan lääni — Nylands län	498 268	1 650 958 304	3 313	107 992 256	217	1 758 950 560	3 530
Turun ja Porin lääni — Åbo och Björneborgs län .....	520 576	446 803 234	858	60 948 518	117	507 751 752	975
Ahvenanmaan maakunta — Land- skapet Åland .....	27 104	10 949 979	404	2 637 450	97	13 587 429	501
Hämeen lääni — Tavastehus län	385 952	420 932 632	1 091	64 428 790	167	485 361 422	1 258
Viipurin „ — Viborgs „	614 296	1 018 968 046	1 659	149 559 780	243	1 168 527 826	1 902
Mikkelin „ — S:t Michels „	209 970	215 578 497	1 027	31 270 026	149	246 848 523	1 176
Kuopion „ — Kuopio „	377 792	413 276 248	1 094	66 497 409	176	479 773 657	1 270
Vaasan „ — Vasa „	580 791	443 635 624	764	68 184 479	117	511 820 103	881
Oulun „ — Uleåborgs „	419 298	782 671 351	1 867	79 091 469	189	861 762 820	2 055
<b>Yhteensä — Summa</b>	<b>3 634 047</b>	<b>5 403 773 915</b>	<b>1 487</b>	<b>630 610 177</b>	<b>174</b>	<b>6 034 384 092</b>	<b>1 661</b>
V. — År 1929	—	4 924 119 116	1 363	648 377 439	180	5 572 496 555	1 543
						V. — År 1920	753

Lähetettyjen postilähetyksen sekä saapuneiden sanomalehtien lukumäärät eri lääneissä sekä niiden keskiluku asukasta kohden vuonna 1930. —  
Avgångna postförsändelser samt ankomma tidningar fördelade länsvis och per invånare år 1930.

L ä ä n i. L ä n.	Väkiluku joulukuun 31 p:nä 1929. Folkmängd den 31 decem- ber 1929.	Kirjellähtyksiä, Brevförsändelser.		Paketteja, Paket.		Postisoituksia, Postanvisningar.		Saap. sanomalehtiä, Ank. tidningar.		Yhteensä, Summa.	
		Lukumäärä, Antal.	Keskim. asu- kasta kohden, Medeltal per inv.	Lukumäärä, Antal.	Keskim. asu- kasta kohden, Medeltal per inv.	Lukumäärä, Antal.	Keskim. asu- kasta kohden, Medeltal per inv.	Lukumäärä, Antal.	Keskim. asu- kasta kohden, Medeltal per inv.	Lukumäärä, Antal.	Keskim. asu- kasta kohden, Medeltal per inv.
Undenmaan lääni — Nylands län . . . . .	498 268	30 001 372	60.2	1 308 707	2.6	341 096	0.7	28 926 600	58.1	60 577 775	121.6
Turun ja Porin lääni — Åbo och Björneborgs län . . . . .	520 576	8 641 429	16.6	182 222	0.4	246 844	0.5	34 138 200	65.6	43 208 695	83.0
Ahvenanmaan maakunta — Landskapet Åland . . . . .	27 104	379 927	14.0	6 951	0.3	13 078	0.5	1 199 800	44.3	1 599 756	59.0
Hämeen lääni — Tavastehus län . . . . .	385 952	8 688 662	22.5	231 982	0.6	242 373	0.6	28 430 700	73.7	37 593 717	97.4
Vipurin lääni — Viborgs län . Mikkelin lääni — St Michels län . . . . .	614 296	11 945 194	19.4	267 097	0.4	438 084	0.7	33 292 500	54.2	45 942 875	74.8
Kuopion lääni — Kuopio län . Vaasan lääni — Vasa län . . . . .	209 970	2 708 815	12.9	63 351	0.3	110 170	0.5	9 405 000	44.8	12 285 336	58.5
Oulun lääni — Uleåborgs län . Lükkävat postitoimitus — Am- bulatoriska postexpeditioner.	377 782	5 498 622	14.5	114 333	0.3	211 281	0.6	16 968 600	44.9	22 790 836	60.3
	580 791	8 285 920	14.3	212 714	0.4	280 441	0.5	28 815 800	49.6	37 595 875	64.7
	419 298	5 417 916	12.9	163 035	0.4	242 678	0.6	19 897 200	47.5	25 720 829	61.3
	—	3 248 100	—	57 000	—	—	—	—	—	3 305 100	—
<b>Yhteensä . . . . .</b>	<b>3 634 047</b>	<b>84 812 957</b>	<b>23.3</b>	<b>2 607 392</b>	<b>0.7</b>	<b>2 126 045</b>	<b>0.6</b>	<b>201 074 400</b>	<b>55.3</b>	<b>290 620 794</b>	<b>80.0</b>
<b>V. — År 1929</b>	—	87 314 515	24.2	1 627 984	0.5	2 128 184	0.6	194 308 000	53.8	285 378 683	79.0
											55.1

V. — År 1920

### D. Rahainperimisliikenne.

Posti- ja lennätinlaitoksen on eräillä edellytyksillä välitettävä rahain, enintään 10 000 markan, perimistä ja vekseliön esittämistä hyväksyttäviksi. Tätä perimistöimintaa, joka alkoi 1 päivänä heinäkuuta 1916, ja jota yleensä on erittäin vähäisessä määrässä käytetty, ei vuosina 1927—1929 käytetty lainkaan. Allaoleva taulukko osoittaa tätä liikennettä vuonna 1930.

### D. Inkasseringrörelsen.

Post- och telegrafverket åligger att under vissa förutsättningar förmedla penninginkasseringar, icke överstigande 10 000 mark, ävensom att ombesörja presentering av växlar till accept. Denna inkasseringverksamhet, som vidtog den 1 juli 1916 och som i allmänhet i ytterst ringa grad tagits i anspråk, har under åren 1927—1929 icke alls blivit anlitad. Denna rörelse under år 1930 framgår av nedanstående tablå.

	V. — År 1930.	
	Luku. Antal.	Määrä. Belopp. Mk.
Lunastettuja ja lähettäjälle tilitettyjä kassomiskirjoja — Inlösta och till avsändaren redovisade inkasseringshandlingar .....	1	5 840
Lähettäjälle lunastamattomina palautettuja kassomiskirjoja — Säsom oinlösta till avsändaren återsända inkasseringshandlingar .....	2	720
<b>Yhteensä — Summa</b>	<b>3</b>	<b>6 560</b>

### E. Perillesaamattomat lähetykset.

Seuraavat kaksi talukkoa näyttävät postissa vuoden kuluessa käsiteltyjen perillesaamattomien maksunalaisten lähetysten lukumäärät samoinkuin niiden suhteen kaikkiin postin kuljettamiin, vastaavaa laatua oleviin lähetyksiin.

### E. Obeställbara försändelser.

Efterföljande tvenne tablåer utvisa antalet under året postbehandlade obeställbara portopliktiga försändelser ävensom deras frekvens i förhållande till samtliga postbefordrade försändelser av motsvarande slag.

Taulukko a. — Tablå a.

Lähetysten laatu. Försändelsernas beskaffenhet.	Lähtöpaikkaan takaisin tulleita. — Till avgångsorten återkomna.										Ulkomalle palautettuja. Till utlandet återända.
	Kotimaasta. — Från hemlandet.					Ulkomailla. — Från utlandet.					
	Yhteensä. Summa.	Perillesaattettuja. Tillställda.		Perillesaamattomiksi jääneitä. Otiliställbara förblivna.		Yhteensä. Summa.	Perillesaattettuja. Tillställda.		Perillesaamattomiksi jääneitä. Otiliställbara förblivna.		
		Kpl. St.	%	Kpl. St.	%		Kpl. St.	%	Kpl. St.	%	
Kirjeitä ilman arvonilmoitusta — Brev utan angivet värde.....	172 755	127 359	73.7	45 396	26.3	19 058	17 264	90.6	1 794	9.4	936
Arvokirjeitä — Brev med angivet värde.....	286	286	100.0	—	—	26	26	100.0	—	—	—
Postikortteja — Postkort	39 518	32 864	83.2	6 654	16.8	2 665	2 041	76.6	624	23.4	65
Painotuotteita — Tryckalster .....	84 305	82 511	97.9	1 794	2.1	6 994	6 994	100.0	—	—	26
Asiakirjoja ja tavaranäytteitä — Handlingar och varuprov .....	3 692	3 432	93.0	260	7.0	104	104	100.0	—	—	13
Paketteja — Paket .....	17 238	16 133	93.6	1 105	6.4	247	221	89.5	26	10.5	—
<b>Yhteensä — Summa</b>	<b>317 794</b>	<b>262 585</b>	<b>82.6</b>	<b>55 209</b>	<b>17.4</b>	<b>29 094</b>	<b>26 650</b>	<b>91.6</b>	<b>2 444</b>	<b>8.4</b>	<b>1 040</b>

Taulukko b. — Tablå b.

Lähetysten laatu. Försändelsernas beskaffenhet.	Kotimaisia. — Inrikes.			Ulkomaille lähetettyjä. Till utlandet avsända.			Ulkomailta tulleita. Från utlandet ankomna.		
	Koko lukuunäärä postissa kulfetunja. Totalantalet postbefordrade.	Jäljelle jääneitä perillesaamattomia. Kvarblivna otillställbara.	Kpl. St.	Koko lukuunäärä postissa kulfetunja. Totalantalet postbefordrade.	Jäljelle jääneitä perillesaamattomia. Kvarblivna otillställbara.	Kpl. St.	Koko lukuunäärä postissa kulfetunja. Totalantalet postbefordrade.	Jäljelle jääneitä perillesaamattomia. Kvarblivna otillställbara.	Kpl. St.
Kirjeitä ilman arvoniilmoitusta — Brev utan angivet värde ....	48 127 423	45 396	0.1	4 230 600	1 794	0.04	5 532 761	936	0.01
Arvokirjeitä — Brev med angivet värde .....	94 615	—	—	8 059	—	—	8 325	—	—
Postikortteja — Postkort .....	9 080 590	6 654	0.1	618 797	624	0.1	814 320	65	0.01
Painotuotteita — Tryckalster.....	10 393 991	1 794	0.02	1 575 609	—	—	5 774 106	26	0.001
Asiakirjoja ja tavaranäytteitä — Handlingar och varuprov .....	1 387 928	260	0.01	80 472	—	—	231 829	13	0.01
Paketteja — Paket .....	2 268 737	1 105	0.04	32 383	26	0.1	196 208	—	—
<b>Yhteensä — Summa</b>	<b>71 353 284</b>	<b>55 209</b>	<b>0.1</b>	<b>6 545 920</b>	<b>2 444</b>	<b>0.03</b>	<b>12 557 549</b>	<b>1 040</b>	<b>0.01</b>
V. — År 1929	75 577 425	67 730	0.1	2 993 961	5 954	0.2	13 424 552	1 807	0.01

Kuten taulukko a näyttää, palautettiin perillesaamattomina lähtöpaikkaansa yhteensä 317 794 kotimaista lähetystä, joista 82.6 % saatiin lähettäjälle (tai vastaanottajalle) toimitetuksi, kun taas b-tilukun mukaan 0.1 % kaikista erilaatuisista valtakunnan rajojen sisäpuolella lähetetyistä lähetyksistä jäi jällelle perillesaamattomina. Ulkomailta palautetuista perillesaamattomista lähetyksistä, joita oli yhteensä 29 094, voitiin toimittaa perille 91.6 % (tilukko a), jotavastoin jällelle jäi 0.03 % kaikista ulkomaille osoitetuista, tilukossa b luetelluista lähetyksistä. Ulkomailta Suomeen osoitetuista lähetyksistä palautettiin perillesaamattomina 1 040, eli 0.01 % (tilukot a ja b).

## VII. Tulot ja menot.

Kuten seuraavasta näkyy, oli posti- ja lennätinlaitoksella tuloja vuonna 1930 yhteensä 166 292 769 markkaa 38 penniä ja menoja 126 046 103 markkaa 51 penniä, joten tulot olivat 40 246 665 markkaa 87 penniä suuremmat kuin menot. Edelliseen vuoteen verrattuina olivat tulot lisääntyneet 2 341 295 markalla 34 pennillä, eli 1.4 %:lla ja menot 6 975 917 markalla 49 pennillä, eli 5.9 %:lla.

Såsom av tablå a framgår, återsändes såsom obeställbara till avgångsorten inalles 317 794 inrikes försändelser, av vilka 82.6 % kunde avsändare (eller adressat) tillställas, medan åter enligt tablå b 0.1 % av samtliga till orter inom riket avsända försändelser av olika slag förblevo obeställbara. Av från utlandet återkomna obeställbara försändelser, vilka utgjorde tillhoppa 29 094, kunde utlämnas 91.6 % (tablå a), medan 0.03 % av samtliga till utlandet adresserade i tablå b angivna försändelser förblevo obeställbara. Av de från utlandet till Finland adresserade försändelserna blevo 1 040, eller 0.01 % (tablåerna a och b), såsom obeställbara returnerade.

## VII. Inkomster och utgifter.

Såsom av det följande framgår, utgjorde post- och telegrafverkets inkomster under år 1930 sammanlagt 166 292 769 mark 38 penni och verkets, utgifter 126 046 103 mark 51 penni. Inkomsterna överstego sålunda utgifterna med 40 246 665 mark 87 penni. I jämförelse med föregående år hade inkomsterna stegrats med 2 341 295 mark 34 penni, eller med 1.4 %, och utgifterna med 6 975 917 mark 49 penni, eller med 5.9 %.

Posti- ja lennätinlaitoksen  
taloudellinen tulos.

Kuten edelläolevasta on käynyt selville, tuotti posti- ja lennätinlaitos vuonna 1930 ylijäämää 40 246 665 markkaa 87 penniä. Kuitenkin on, oikean käsityksen saamiseksi posti- ja lennätinlaitoksen taloudellisesta tuloksesta kysymyksessäolevana vuotena, vastamainittuun summaan lisättävä aikaisemmin puheena ollut, muista valtionvaroista posti- ja lennätinlaitokselle oikeutta myöten tuleva hyvitys vuonna 1930 postissa kuljetetuista virkalähetyksistä, eli 33 488 806 markkaa, samoin kuin korvaus leimamerkkien ja huvien pääsylippujen myynnistä 2 838 862 markkaa 22

Post- och telegrafverkets eko-  
nomiska resultat.

Såsom av det föregående framgått, lämnade post- och telegrafverket under år 1930 ett överskott av 40 246 665 mark 87 penni. Emellertid bör, för erhållande av en riktig uppfattning av post- och telegrafverkets ekonomiska resultat under ifrågavarande år, till nyssnämnda summa läggas förberörda, post- och telegrafverket ur andra statsmedel rätteligen tillkommande gottgörelse för postbefordringen av tjänsteförsändelser under år 1930, eller 33 488 806 mark, ävensom ersättning för försäljning av stämpelmärken och nöjesbiljetter 2 838 862 mark 22 penni,

## Tulot.

## Tulot vuonna 1930. — Inkomster år 1930.

## Inkomster.

	Mk.	p.	Mk.	p.
<i>Postitulot. — Postinkomster.</i>				
Postimaksumerkeistä — För frankotecken .....	109 632 636	83		
Leimafrankkeerauksista — För stämpelfrankeringar .....	5 224 339	82		
Lomakkeista — För blanketter .....	351 104	06		
Välityspalkkio sanomalehdistä — Förmedlingsavgift för tidningar	861 518	43		
Kuljetusmaksut sanomalehdistä — Befordringsavgifter för tidningar	9 745 780	70		
Postimaksut ulkomaisista postipaketeista, postiosoituksista y. m. — Postavgifter för utrikes postpaket, postanvisningar m. m. ....	3 391 907	44		
Sekalaiset postitulot — Diverse postinkomster .....	482 483	87		
Tulot autoliikenteestä — Inkomst från automobiltrafiken .....	3 847 458	45	133 537 279	60
<i>Lennätintulot. — Telegrafinkomster.</i>				
Sähkösanomamaksut kotimaisista sähkösanomista — Telegramav- gifter för telegram inom riket .....	3 261 799	97		
Sähkösanomamaksut ulkomaille lähetetyistä sähkösanomista — Te- legramavgifter för telegram till utlandet .....	9 939 833	11		
Maksut jälkeen- ja edelleenlähetetyistä sähkösanomista, virheelliset hinnoitellut y. m. — Avgifter för efter- och vidareända tele- gram, feltaxeringar m. m. ....	101 772	05		
Maksut sähköosoitteiden kirjaamisesta — Avgifter för inregistre- ring av telegramadresser .....	451 784	50		
Valtion osuus korulomakemaksuista — Staten tillfallande andel av avgifterna för lyxblanketter .....	40 171	—	13 795 360	63
<i>Puhelintulot. — Telefoninkomster.</i>				
Kotimaisista puhelusta — För inländska samtal .....	12 711 371	70		
Ulkomaisista ” — För utländska ” .....	5 664 954	50		
Liittymis-, vuosi- ja vuokramaksut puhelinkoneista, y. m. — An- slutningsavgifter, årsavgifter och hyror för telefonapparater, m. m. ....	583 802	95	18 960 129	15
<b>Yhteensä — Summa</b>			<b>166 292 769</b>	<b>38</b>

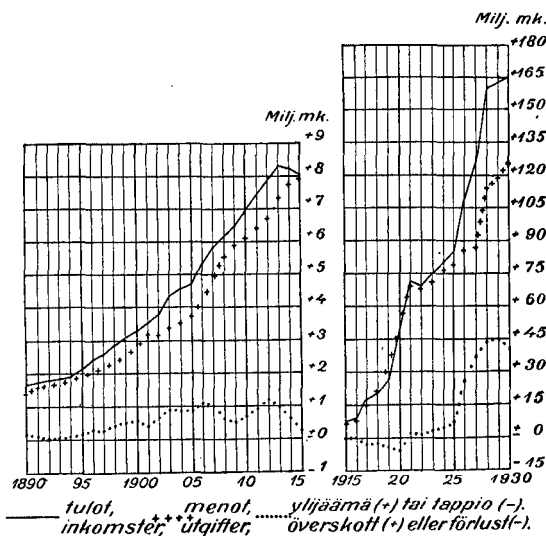
	Mk.	p.	Mk.	p.
<i>Henkilömenot. — Personalutgifter.</i>				
<b>Palkkaukset — Avlöningar:</b>				
vakinaisen henkilökunnan palkkaukset — avlöningar åt ordinarie personalen .....	52 173 296	25		
posti- ja puhelinasemien y. m. niihin verrattavien toimipaikkojen hoitajien palkkaukset — avlöningar åt föreståndare för post- och telefonstationer m. fl. med dessa jämförliga anstalter .....	4 442 730	75		
ylimääräisen henkilökunnan palkkaaminen ja satunnaisten töiden suorittaminen — avlönannde av extra personal och utförande av tillfälliga arbeten .....	15 768 725	32		
viransijaisten palkkaaminen — avlönannde av vikarier .....	2 158 918	02		
<b>Muut henkilömenot — Övriga personalutgifter:</b>				
postivaunujen henkilökunnan sekä kiertävien sähköttäjien ja lennätinrevisorien päivä- ja matkarahat — postvagnspersonalens samt ambulatoriska telegrafisters och telegrafrevisorers dagtraktamenten och resemedel .....	632 933	—		
matkakustannusten korvaukset ja päivärahat — resekostnadsersättningar och dagtraktamenten .....	363 316	10		
huoltotoimenpiteet — välfärdsanordningar .....	179 500	—	75 719 419	44
<i>Asiamenot. — Sakutgifter.</i>				
Postinkuljetus — Postbefordring .....	28 595 645	22		
Uudet postitoimipaikat — Nya postanstalter .....	235 976	60	v	
Posti- ja lennätinhuoneistojen kunnossapito — Underhåll av post- och telegraflokaler .....	363 139	95	v	
Lennätin- ja puhelinjohtojen ja -laitteiden hankinta ja kunnossapito — Anskaffande och underhåll av telegraf- och telefonledningar och anordningar .....	3 849 831	71	v	
Radioasemien kunnossapito- ja käyttökustannukset — Radiostationens underhålls- och driftkostnader .....	348 065	54	v	
Vuosi- ja vuokramaksut posti- ja lennätinlaitoksen puhelimista sekä puhelinasemien yhdyslinjoista — Årsavgifter och hyror för post- och telegrafverkets telefoner samt telefonstationers förbindelselinjer .....	608 345	95		
Uudet satunnaiset lennätin- ja puhelinjohtot — Nya tillfälliga telegraf- och telefonledningar .....	299 200	87	v	
Vuokra, lämmitys, valaistus ja puhtaanapito — Hyra, värme, lyse och renhållning .....	8 198 932	53		
Kaluston hankinta ja kunnossapito — Anskaffning och underhåll av inventarier .....	1 996 062	89	v	
Tarve- ja kulutusaineet — Materialier och förnödenheter .....	1 021 018	02		
Postivaunujen kunnossapito — Underhåll av postvagnar .....	638 166	55	v	
Postimerkkien valmistus — Tillverkning av frankotecken .....	573 113	35		
Painatuskustannukset — Tryckningskostnader .....	1 594 832	10		
Korvaus kadonneista tai vahingoittuneista postilähetyksistä — Ersättning för förkomna eller skadade postförsändelser .....	39 574	73		
Suomen kuulumisesta mailmanpostiliittoon sekä muista kansainvälisistä sopimuksista aiheutuneet menot — Utgifter för Finlands anslutning till världspostföreningen och övriga av internationella konventioner föranledda kostnader .....	1 653 945	86		
Sekalaiset menot — Diverse utgifter .....	286 225	75		
Arvaamattomiin tarpeisiin ministeriön käytettäväksi — För oförutsedda behov, till ministeriets förfogande .....	24 606	45		50 326 684 07
<b>Yhteensä — Summa</b>				<b>126 046 103 51</b>
Ylijäämä — Överskott .....				40 246 665 87
<b>Yhteensä — Summa</b>				<b>166 292 769 38</b>

penniä, eli siis yhteensä 36 327 668 markkaa 22 penniä, mistä summasta kuitenkin olisi vähennettävä valtionrautateille, postivaunujen kuljetuksesta niillä, myös oikeuden mukaan tuleva korvaus eli, laskelmien mukaan, 21 400 000 markkaa, ja on posti- ja lennätinlaitoksen ylijäämä vuonna 1930 niinmuodoin itse asiassa ollut 55 174 334 markkaa 09 penniä.

eller således inalles 36 327 668 mark 22 penni, med avdrag likväl av statsjärnvägarna för postvagnarnas transport å desamma jämväl rätteligen tillkommande ersättning, utgörande enligt beräkning 21 400 000 mark, och har post- och telegrafverkets överskott under år 1930 sålunda i själva verket utgjort 55 174 334 mark 09 penni.

Diagr. VIII. Postilaitoksen ja posti- ja lennätinlaitoksen tulot ja menot sekä ylijäämä (+) tai tappio (—) vuosina 1890—1930.

Postverkets och post- och telegrafverkets inkomster och utgifter ävensom överskott (+) eller förlust (—) åren 1890—1930.



### VIII. Leimamerkkien ja huvien pääsylippujen myynnistä kertyneet varat.

Voimassa olevien määräysten mukaan on vuonna 1930 myyty leimamerkkejä ja huvien pääsylippuja valtakunnan toimipaikoissa. Täten kannetut varat nousivat yhteensä 141 943 110 markkaan 95 penniin.

Sanotusta määrästä tuli: Av detta belopp belöpte sig:

konttorien osalle — å kontor .....	Mk.	104 338 667:55
toimistojen osalle — å expeditioner .....		37 604 443:40
Yhteensä — Summa		141 943 110:95

### VIII. Uppbörd för försålda stämpelmärken och inträdesbiljetter till förlustsetillfällen.

Enligt gällande bestämmelser hava stämpelmärken och inträdesbiljetter till förlustsetillfällen under år 1930 försålts å anstalterna i landet. De härvid uppburna medlen stego till sammanlagt 141 943 110 mark 95 penni.

## IX. Kansainvälistä postitilastoa.

Taulussa 4 on vertaileva katsaus tärkeimpään Euroopan maitten postiliikenteeseen vuonna 1929. Tähän katsaukseen on tiedot saatu Maailmanpostiliiton Bernissä olevan kansainvälisen toimiston tilastojulkaisusta „Statistique générale”.

Kun taulussa on verrattain seikkaperäisiä tietoja eri maiden postiliikenteestä, viitataan tässä yhteydessä vain niihin, ryhtymättä lähempiin vertailuihin postiliikenteen suhteen eri maissa.

## X. Lennätin.

## Lennätinverkko.

Posti- ja lennätinhallituksen hallussa oleva lennätinverkko käsitti vuosien 1929 ja 1930 päättyessä:

Linjoja: — Linjer:	Km.	
	Vuosi — År: 1929.	Vuosi — År 1930.
Ilma- — Luft- .....	5 073	3 809
Maanalaisia — Jord- .....	13	13
Merenalaisia — Undervattens- .....	157	156
<b>Yhteensä — Summa</b>	<b>5 243</b>	<b>3 978</b>

Valtakunnan lennätinverkko käsitti seuraavan määrän lankakilometriä:

## IX. Internationell poststatistik.

Uti tabell 4 lämnas en jämförande översikt över poströrelsen i de viktigaste europeiska länderna under år 1929. För denna översikt hava uppgifter hämtats ur den av Världspostföreningens internationella byrå i Bern utgivna „Statistique générale”.

Enär i tabellen ingå jämförelsevis detaljerade uppgifter om poströrelsen i de olika länderna, hänvisas i detta sammanhang endast till desamma, utan att närmare jämförelse anställes mellan poströrelsen i de skilda länderna.

## X. Telegrafen.

## Telegrafnätet.

Det i post- och telegrafverkets ägo varande telegrafnätet omfattade vid utgången av åren 1929 och 1930:

	Km.	
	Vuosi — År 1929.	Vuosi — År 1930.
a) Posti- ja lennätinlaitoksen hallussa: — a) I post- och telegrafverkets ägo:		
ilmajohtoja — luftledningar .....	9 659	8 959
maanalaisia johtoja — jordledningar .....	339	329
merenalaisia johtoja — undervattensledningar .....	263	261
keinotekoisia johtoja — konstgjordaledningar .....	9 848	11 073
<b>Yhteensä — Summa</b>	<b>20 159</b>	<b>20 622</b>
b) Valtionrautateiden hallussa — I statsjärnvägarnas ägo .....	9 072	9 133
c) Yksityisten rautateiden hallussa — I privata järnvägars ägo .....	106	106
<b>Kaikkiaan — Totalsumma</b>	<b>29 337</b>	<b>29 861</b>

## Toimipaikat.

Lennätinliikennettä välittivät: a) posti- ja lennätinlaitoksen alaiset toimipaikat,

Rikets telegrafnät uppgick till följande antal trådkilometer:

## Anstalterna.

Telegraftrafik förmedlades av: a) post- och telegrafverket underlydande anstalter,

jotka ovat joko lennätintuomipaikkoja tai yhdistettyjä posti- ja lennätintuomipaikkoja; b) valtionrautateiden asemat ja c) yksityisten omistamat lennätintuomistot. Näihin eri ryhmiin kuuluvat tuomipaikat ja tuomistot jakautuivat vuosina 1929 ja 1930 seuraavasti:

	Lukumäärä. Antal.	
	Vuosi — År 1929.	Vuosi — År 1930.
Posti- ja lennätinlaitoksen alaiset — Post- och telegrafverket underlydande ..	70	70
Rautateille tai yksityisille kuuluvat — Järnvägarnas eller privata .....	381	382
<b>Yhteensä — Summa</b>	<b>451</b>	<b>452</b>

Aukioloajan mukaan ryhmitettyinä ja-  
kautuivat ne seuraavasti:

vilka äro antingen telegrafanstalter eller förenade post- och telegrafanstalter; b) statsjärnvägarnas stationer och c) privata tillhöriga telegrafexpeditioner. De till ovannämnda olika grupper hörande anstalter och expeditioner fördelade sig åren 1929 och 1930 på följande sätt:

Grupperade enligt öppenhallningstiden fördelade sig anstalterna på följande sätt:

	Lukumäärä. Antal.	
	Vuosi — År 1929.	Vuosi — År 1930.
Avoinna koko vuorokauden — Öppen hela dygnet .....	1	1
Avoinna 13—16 tuntia vuorokaudessa — Öppna 13—16 timmar i dygnet....	38	38
Avoinna lyhyemmän ajan päivästä — Öppna kortare tid av dagen .....	412	414
<b>Yhteensä — Summa</b>	<b>451</b>	<b>452</b>

Kertomusvuoden aikana on niiden posti- ja lennätinhallituksen lennätintuomipaikkojen, jotka ovat avoimna rajoitetun ajan päivästä, aukioloaika yhdenmukaistettu käsitteemään ajan 8—12 ja 14—20 arkkipäivisin sekä 9—10 ja 17—18 sunnuntaisin ja pyhäpäivisin.

Kaikki posti- ja lennätinlaitoksen lennätintuomipaikat olivat avoimna sekä koti- että ulkomaista lennätinliikennettä varten.

#### Koneet.

Vuoden 1930 aikana otettiin n. s. morsekeskuksia käytäntöön Kokkolan, Oulun, Porin, Rovaniemen, Sortavalan, Turun ja Vaasan lennätintuomipaikoissa. Aikaisemmin on morsekeskuksia järjestetty Helsingin, Viipurin ja Tampereen lennätintuomipaikkoihin.

Under berättelseåret hava öppenhallningstiderna för de post- och telegrafverket underlydande anstalter, som äro öppna under begränsad tid av dagen, förenhetligats att omfatta tiden 8—12 och 14—20 på vardagar samt 9—10 och 17—18 på sön- och helgdagar.

Samtliga post- och telegrafstyrelsen underlydande telegrafanstalter voro öppna för såväl inrikes som utrikes telegraftrafik.

#### Apparater.

Under år 1930 installerades s. k. morsefördelningsbord vid Gamlakarleby, Oulu, Pori, Rovaniemi, Sortavala, Vasa och Åbo telegrafanstalter. Tidigare hava morsefördelningsbord installerats vid Helsingfors, Viipuri och Tampere telegrafanstalter.

Liikenteessä käytetyistä koneista oli eri järjestelmiin kuuluvia:

I rörelsen använda apparter voro av följande typer:

	Lukumäärä. Antal.	
	Vuosi — År 1929.	Vuosi — År 1930.
a) Posti- ja lennätinlaitoksessa: — I post- och telegrafverket:		
morse tai sounder — morse eller sounder .....	153	153
hughes .....	16	16
baudot .....	2	2
puhelin — telefon .....	6	6
muita — övriga (ferndrucker tai — eller wheatstone) .....	5	5
b) Valtionrautateiden lennätinverkostossa: — I statsjärnvägarnas telegrafnät:		
morse .....	646	648
<b>Yhteensä — Summa</b>	<b>828</b>	<b>830</b>

#### Liikenne.

Sähkösanomien lukumäärä posti- ja lennätinlaitoksen lennätinverkolla on vuosina 1929 ja 1930 ollut seuraava:

#### Trafiken.

Telegrammens antal å post- och telegrafverkets telegrafnät har under åren 1929 och 1930 varit följande:

	Vuosi — År 1929.	Vuosi — År 1930.	Lisäys (vähennys —) prosentteissa. Ökning (minskning —) i procent.
<i>Maksunalaisia sähkösanomia: — Taxerade telegram:</i>			
Kotimaisia lähetettyjä — Avsända inländska .....	417 859	352 566	— 15.6
Ulkomaisia: — Utländska:			
Suomesta ulkomaille — från Finland till utlandet .....	429 830	374 714	— 12.8
ulkomailta Suomeen — från utlandet till Finland .....	417 033	364 882	— 12.5
Suomen kautta kulkeneita sähkösanomia — transitttelegram genom Finland .....	396 835	407 648	2.7
<b>Yhteensä — Summa</b>	<b>1 661 557</b>	<b>1 499 810</b>	<b>— 9.7</b>

Sähkösanomien lukumäärä valtionrautateiden lennätinlinjoilla on vuosina 1929 ja 1930 ollut seuraava:

Telegrammens antal å statsjärnvägarnas telegrafnät har under åren 1929 och 1930 varit följande:

	Vuosi — År 1929.	Vuosi — År 1930.	Lisäys (vähennys —) prosentteissa. Ökning (minskning —) i procent.
<i>Maksunalaisia sähkösanomia: — Taxerade telegram:</i>			
Kotimaisia lähetettyjä — Avsända inländska .....	67 853	56 020	— 17.4
Ulkomaisia: — Utländska:			
Suomesta ulkomaille — från Finland till utlandet .....	10 608	8 960	— 15.5
ulkomailta Suomeen — från utlandet till Finland .....	11 397	8 971	— 21.3
<b>Yhteensä — Summa</b>	<b>89 858</b>	<b>73 951</b>	<b>— 17.7</b>

Jatkuva vähennys kotimaisessa lennätinliikenteessä on aiheutunut osaksi vallitsevasta taloudellisesta pulakaudesta, osaksi sen kautta, että Suomen sisäiset puhelin-yhteydet ovat viime vuosien aikana parantuneet. Ulkomaisten sähkösanomien lukumäärän vähentymiseen on vaikuttanut osaksi pulakausi, osaksi se seikka, että yleisö on yhä suuremmassa määrässä alkanut käyttää puhelinta tiedoituksia varten ulkomaille.

Sähkösanomatoimitusten lukumäärä käy ilmi allaolevasta taulukosta (vert. taul. 5).

Den fortsatta nedgången i den inländska telegraftrafiken har förorsakats dels av den rådande ekonomiska kristiden, dels därigenom, att de inländska telefonförbindelserna under de senaste åren förbättrats. De utländska telegrammens antal åter hava minskats dels iföljd av kristiden, dels därigenom att allmänheten i allt större grad begynt använda telefonen för meddelanden med utlandet.

Antal telegramexpeditioner framgår av följande tablä (jämf. tabell 5).

	Vuosi — År 1929.	Vuosi — År 1930.	Lisäys (vähennys —) prosentteissa. Ökning (minskning —) i procent.
Lähetettyjä ja saapuneita koti- ja ulkomaisia maksunalaisia sähkösanomia — Avsända och ankomma inländska och utländska taxerade telegram.....	1 555 474	1 327 804	— 14.6
Rautateiltä vastaanotettuja — Från järnvägsstationer emottagna	69 609	56 663	— 18.6
Rautateille annettuja — Till järnvägsstationer givna .....	70 754	60 141	— 15.0
Puhelimitse vastaanotettuja — Telefonerade emottagna .....	106 199	96 335	— 9.3
» annettuja — » givna .....	58 989	49 037	— 16.9
Korulomakkeille kirjoitettuja sähkösanomia — Omskrifningar å lyxblanketter .....	73 111	74 799	2.3
TM-jäljennöksiä — Utskrifter av TM .....	5 843	6 106	4.5
Muita toistoja — Övriga repetitioner .....	1 043 183	767 140	— 26.5
Virkasähkösanomia ja kiertosanomia: — Tjänstetelegram och cirkulär:			
lähetettyjä — avsända .....	13 418	10 171	— 24.2
tulleita — ankomma.....	14 734	11 762	— 20.2
Ilmatieteellisiä sähkösanomia — Meteorologiska telegram ....	40 380	31 917	— 21.0
Jäähäkösanomia — Istelegram.....	1 909	1 301	— 31.8
<b>Yhteensä — Summa</b>	<b>3 053 603</b>	<b>2 493 176</b>	<b>— 18.4</b>

Maksunalaisten kotimaisten sähkösanomien joukossa on ollut:

Av de inländska taxerade telegrammen hava varit:

	Vuosi — År 1929.	Vuosi — År 1930.	Lisäys (vähennys —) prosentteissa. Ökning (minskning —) i procent.
Pikasähkösanomia — Iltelegram .....	2 792	1 351	— 51.6
Lehtisähkösanomia — Presstelegram .....	94	19	— 79.8

Maksunalaisten ulkomaisten sähkösanomien joukossa on ollut:

Av de utländska taxerade telegrammen hava varit:

	V u o s i — Å r 1 9 3 0.		
	Ulkomailta. Från utlandet.	Ulkomaille. Till utlandet.	Yhteensä. Summa.
Pikasähkösanomia — Iltelegram .....	5 643	4 732	10 375
Lehtisähkösanomia — Presstelegram .....	3 099	2 451	5 550
Kirjesähkösanomat (L C) — Brevtelegram (L C).....	5 226	3 144	8 370
Muut taksa-alennuksenalaiset sähkösanomat — Övriga telegram till nedsatt taxa (N.LT., ZLT., WLT., XLT.) .....	8 521	4 807	13 328

Ulkomaiset sähkösanomat jakaantuivat De utländska telegrammen fördelade sig eri maitten mukaan seuraavasti: å särskilda länder som följer:

M a a . — L a n d .	Sähkösanomien lukumäärä. — Antal telegram.			Prosentteissa koko liikenteestä. I procent av hela rörelsen.	
	Vuosi — År 1929.	Vuosi — År 1930.	Lisäys (vähen- nys —) %:ssa. Ökning (minsk- ning —) i %.	Vuosi — År 1929.	Vuosi — År 1930.
Ruotsi — Sverige .....	109 641	92 160	— 15.9	12.6	12.2
Norja — Norge .....	23 397	21 565	— 7.8	2.7	2.8
Tanska — Danmark .....	57 026	45 020	— 21.1	6.6	6.0
Saksa — Tyskland .....	261 416	221 790	— 15.2	30.1	29.3
Ranska — Frankrike .....	37 635	34 243	— 9.0	4.3	4.5
Englanti — England .....	146 182	150 925	3.2	16.8	20.0
Muu Eurooppa — Övriga länder i Europa .....	185 699	144 954	— 21.9	21.4	19.2
Muut maanosat — Övriga världsdelar	47 517	45 170	— 4.9	5.5	6.0
<b>Yhteensä — Summa</b>	<b>868 513</b>	<b>755 827</b>	<b>— 13.0</b>	—	—

Miten sähkösanomaliikenne jakautui posti- ja lennätinlaitoksen eri toimipaikkojen kesken käy ilmi taulusta 5.

Ulkomaiden kanssa *antennitietä* välitettyjen sähkösanomien lukumäärä vuonna 1930 käy ilmi allaolevasta yhdistelmästä.

Lähetetty — Avsända ..... 12 897

Vastaanotettu — Mottagna ..... 9 087

Yhteensä — Summa 21 984

Posti- ja lennätinhallituksen alaisten maa-asemien ja merellä olevien laivojen välillä vaihdetut *radiosähkösanomat* käyvät ilmi allaolevasta taulukosta.

Av tabell 5 framgår huru telegramtrafiken fördelade sig på post- och telegrafverket underlydande telegrafanstalter.

Med utlandet genom *antenn* förmedlade telegrams antal år 1930 framgår av nedanstående sammanställning.

Mellan post- och telegrafstyrelsen underlydande landstationer och å havet varande fartyg utväxlade *radiotelegram* framgå av följande tablå.

	Vuosi — År 1929.	Vuosi — År 1930.	Lisäys (vähen- nys —) %:ssa. Ökning (minsk- ning —) i %.
Annettu laivoille — Till fartyg .....	1 556	1 830	17.6
Vastaanotettu laivoilta — Från fartyg .....	5 431	3 589	— 33.9
<b>Yhteensä — Summa</b>	<b>6 987</b>	<b>5 419</b>	<b>— 22.4</b>
Radiosuuntimisia — Radiopejlingar .....	177	449	153.7
Maa-asemamaksuja — Landstationsavgifter .....	163 001:60	105 324:80	— 35.4
Radiosuuntimismaksuja (Asetus radiosuuntimismaksusta vahvistettu 14/XI—30) — Avgifter för radiopejlingar (Förordningen angående avgift för radiopejling fastställd 14/XI—30)....	—	2 688:—	—

## Sähkösanomamaksut.

Kotimaisessa lennätinliikenteessä vuonna 1930 kannetut maksut perustuvat asetukseen 8 päiväältä kesäkuuta 1926.

Kultafrangin vastine on vuonna 1930 ollut 8 markkaa.

## Telegramavgifter.

I den inländska telegraftrafiken år 1930 uppburna avgifterna grunda sig på förordningen av 8 juni 1926.

Eqivalenten för guldfranc har år 1930 utgjort 8 mark.

## Lennätintulot ja -menot.

Kertomuksen VII luvussa on selonteko koko posti- ja lennätinlaitoksen tuloista ja menoista, joten niihin ei tässä yhteydessä enempää kajota. Huomautettakoon vain, että ainoastaan lennätintulot ovat erikseen huomattut, jotavastoin lennätinmenoja ei ole voitu erottaa koko laitoksen yhteisistä menoista.

## Telegrafinkomster och -utgifter.

I berättelsens VII avdelning föreligger redovisning över samtliga post- och telegrafverkets inkomster och utgifter, varför dessa i detta sammanhang icke vidare behöva beröras. Observeras bör att endast telegrafinkomsterna äro särskilt observerade, varemot telegrafutgifterna icke kunna avskiljas från hela verkets gemensamma utgifter.

## Henkilökunta.

Mitä lennätinhenkilökuntaan tulee, viitataan kertomuksen IV lukuun, joka sisältää tiedonannot koko laitoksen henkilökunnasta.

## Personalen.

Beträffande telegrafpersonalen hänvisas till berättelsens IV avdelning, som innehåller uppgifter om hela verkets personal.

## Yleiskatsaus lennätintoimen kehitykseen.

## Översikt av telegrafverksamheten.

Yleiskatsaus lennätintoimen kehitykseen vuosina 1921—1930.  
Översikt av telegrafverksamheten under åren 1921—1930.

Vuosi. — År.	Lennätintulojen ja -menojen yhteensä. — Telegrafinkomsterna och -utgifterna i sammanlagt. — Km.	Maksunalaisia sähkösanomia. Taxerade telegram.					Yhteensä. Summa.	Istitys (vähennyksiä) edellisestä vuodesta %:ssa. — Ökning (minskning) från föregående år i %.	Lennätinmaksut. Telegrafavgifter.		Istitys (vähennyksiä) edellisestä vuodesta %:ssa. — Ökning (minskning) från föregående år i %.
		Kotimaisia. Inländska.	Ulkomaisia. — Utländska.			Mk.			p.		
			Suomesta. Från Finland.	Suomeen. Till Finland.	Suomen kautta. Transito genom Finland.						
1921	16 715	384 471	427 151	451 899	—	1 263 521	—	17 632 185	18	—	
1922	16 530	398 442	422 504	423 572	—	1 244 518	— 1.5	15 883 927	71	— 9.9	
1923	16 674	406 863	433 970	424 889	—	1 265 722	— 1.7	16 214 558	22	— 2.1	
1924	16 465	418 306	439 567	442 005	389 425	1 689 303	33.5	15 878 468	46	— 2.1	
1925	15 713	415 884	447 194	444 570	461 659	1 769 307	4.7	16 721 539	—	— 5.3	
1926	16 898	440 845	459 480	462 419	459 947	1 822 691	3.0	18 023 118	79	— 7.8	
1927	17 428	429 156	454 224	444 366	423 933	1 751 679	— 3.9	17 689 502	66	— 1.9	
1928	17 765	447 862	493 805	484 016	426 864	1 852 547	— 5.8	18 738 075	16	— 5.9	
1929	20 159	417 859	429 830	417 033	396 847	1 661 569	— 10.3	15 754 543	68	— 15.9	
1930	20 622	352 566	374 714	364 882	407 648	1 499 810	— 9.7	13 795 360	63	— 12.4	

## XI. Puhelin.

## XI. Telefon.

## Paikallisverkot.

## Lokalnäten.

Paikallisverkkoja valtion puhelinverkoissa oli vuoden 1930 päättyessä yhteensä

Lokalnät funnos vid utgången av år 1930 inalles 100. Abonentledningarnas

100. Tilaaajohtojen pituus oli 2 419 km. längd utgjorde 2 419 km. och trådarnas ja lankojen pituus 4 000 km. längd 4 000 km.

## Kaukoverkko.

## Fjärrnätet.

Linjojen, johtojen ja lankojen yhteinen Linjernas, ledningarnas och trådarnas pituus näkyy seuraavasta yhdistelmästä: längd framgår av följande sammanställning:

	Km.	
	Vuosi — År 1929.	Vuosi — År 1930.
Linjojen pituus: — Linjernas längd:		
ilma- — luft- .....	4 037	5 766
maanalaisten — jord- .....	48	60
merenalaisten — undervattens- .....	215	215
<b>Yhteensä — Summa</b>	<b>4 300</b>	<b>6 041</b>
Johtojen pituus: — Ledningarnas längd:		
ilma- — luft- { kaksois — dubbla .....	17 984	22 375
{ yksink. — enkla .....	768	763
maanalaisten — jord- .....	273	311
merenalaisten — undervattens- .....	1 730	1 750
kantoaalto- — bärvåg- .....	945	3 623
keinotekoisten — konstgjorda .....	4 756	6 357
<b>Yhteensä — Summa</b>	<b>26 456</b>	<b>35 179</b>
Lankojen pituus: — Trådarnas längd:		
ilma- — luft- .....	36 736	45 514
maanalaisten — jord- .....	2 005	2 872
merenalaisten — undervattens- .....	5 598	5 615
<b>Yhteensä — Summa</b>	<b>44 339</b>	<b>54 001</b>

Vuoden 1930 aikana rakennettiin seuraavat puhelinjohtot:

a) kuparikaksoisjohtoja:

	km.
N:o 107 Helsinki — Haapamäki ja Seinäjoki—Kokkola .....	436.0
„ 134 Helsinki—Hanko .....	134.0
„ 135 „ —Vaasa .....	490.0
„ 136 „ — „ .....	490.0
„ 137 „ —Kokkola .....	554.2
„ 138 „ —Viipuri .....	310.2
„ 139 „ — „ .....	310.2
„ 140 Riihimäki— „ .....	242.2
„ 141 Kouvola—Mikkeli .....	113.2
„ 142 Kuopio—Iisalmi .....	87.1
„ 143 Kajaani—Suomussalmi ..	118.0
„ 145 Pennäinen—Pietarsaari ..	11.9
„ 146 „ — „ ..	11.9
„ 147 Oulu—Raahe .....	83.5
<b>Yhteensä</b>	<b>3 392.4</b>

Under år 1930 byggdes följande telefonledning:

a) dubbla kopparledning:

	km.
N:o 107 Helsingfors—Haapamäki och Seinäjoki—Gamlakarleby .....	436.0
„ 134 Helsingfors—Hangö .....	134.0
„ 135 „ —Vasa .....	490.0
„ 136 „ — „ .....	490.0
„ 137 „ —Gamlakarleby .....	554.2
„ 138 „ —Viborg .....	310.2
„ 139 „ — „ .....	310.2
„ 140 Riihimäki— „ .....	242.2
„ 141 Kouvola—S:t Michel .....	113.2
„ 142 Kuopio—Idensalmi .....	87.1
„ 143 Kajana—Suomussalmi ..	118.0
„ 145 Bennäs—Jakobstad .....	11.9
„ 146 „ — „ .....	11.9
„ 147 Uleåborg—Brahestad .....	83.5
<b>Summa</b>	<b>3 392.4</b>

b) rautakaksoisjohtoja:		km.
N:o 125	Hiitola—Käkisalmi	34.8
„ 133	Salmijärvi—Kolttakön- gäs	27.0
„ 144	Kajaani—Ristijärvi	48.0
„ 149	Rovaniemi—Ranua	86.5
„ 150	Pekkala—Autti	13.6
„ 151	Posio—Sirniö	34.0
„ 152	Sinettä—Sonka	16.5
„ 153	Pello—Raanujärvi	51.9
„ 154	„ —Kolari.	72.8
Yhteensä		385.1

b) dubbla järnledningnar:		km.
N:o 125	Hiitola—Kexholm	34.8
„ 133	Salmijärvi—Kolttakön- gäs	27.0
„ 144	Kajana—Ristijärvi	48.0
„ 149	Rovaniemi—Ranua	86.5
„ 150	Pekkala—Autti	13.6
„ 151	Posio—Sirniö	34.0
„ 152	Sinettä—Sonka	16.5
„ 153	Pello—Raanujärvi	51.9
„ 154	„ —Kolari.	72.8
Summa		385.1

c) yksinkertaisia rautajohtoja:		km.
N:o 144	Ristijärvi—Suomussalmi	70
„ 148	Pudasjärvi—Kuusamo	157
„ 155	Orajärvi—Sammalvaara	21
„ 156	Aska—Sodankylä	15
„ L 80	Lohiniva—Alakylä	28
Yhteensä		291

c) enkla järnledningnar:		km.
N:o 144	Ristijärvi—Suomussalmi	70
„ 148	Pudasjärvi—Kuusamo	157
„ 155	Orajärvi—Sammalvaara	21
„ 156	Aska—Sodankylä	15
„ L 80	Lohiniva—Alakylä	28
Summa		291

Vuonna 1930 rakennettujen johtojen yhteinen hankinta-arvo oli 10,736,000 markkaa.

De under år 1930 byggda ledningarnas sammanlagda anläggningsvärde utgjorde 10 736 000 mark.

#### Toimipaikat.

Keskusasemia oli vuoden 1930 päättyessä 168. Yleisten puhelimien lukumäärä oli 193 ja tilaajien puhelimien 1 449.

Pohjois-Suomessa olevien puhelintoimipaikkojen aukioloaika pidennettiin käsittämään ajan 8—20 arkipäivisin sekä 9—10 ja 16—18 sunnuntaisin ja pyhäpäivisin.

#### Liikenne.

Puhelujen ja aikayksikköjen lukumäärä posti- ja lennätinhallituksen puhelinjoh-

#### Anstalter.

Centralstationernas antal utgjorde vid utgången av år 1930 168. Antalet allmänna telefoner var 193 och abonnenternas telefoner 1 449.

I norra Finland varande telefonstationers öppenhetstider förlängdes att omfatta tiden på vardagar 8—20 samt på sön- och helgdagar 9—10 och 16—18.

#### Trafiken.

Antal samtal och perioder å post- och telegrafverkets telefonledningarna åren 1929

doilla vuosina 1929 ja 1930 näkyy alla- ja 1930 framgår av följande sammanställning:

	Puhelua. Samtal.		Aikayksikköä. Perioder.	
	Vuosi — År 1929.	Vuosi — År 1930.	Vuosi — År 1929.	Vuosi — År 1930.
maksullisia virkapuheluja — tarifficerade samtal	139 519	178 674	232 184	298 437
tilauspuheluja — abonnemangssamtal.....	16 626	18 673	29 835	34 846
aikapuheluja — tidssamtal.....	120 582	111 686	212 539	198 566
erittäin kiireellisiä puheluja — extra brädsckande samtal.....	160 949	166 383	265 908	275 146
pikapuheluja — ilsamtal.....	257 704	320 468	410 092	514 303
tavallisia puheluja ilman alennusta — vanliga samtal utan nedsättning.....	1 388 135	1 806 646	2 175 981	2 763 364
tavallisia puheluja 25 % alennuksella — vanliga samtal med 25 % nedsättning.....	152 622	265 666	314 231	542 093
lehtipuheluja — pressamtal.....	17 009	22 575	37 781	47 979
<b>Yhteensä — Summa</b>	<b>2 253 146</b>	<b>2 890 771</b>	<b>3 678 551</b>	<b>4 674 784</b>

Kansainvälisiä puheluja välitettiin vuonna 1930 Suomen ja Viron välillä linjalla Helsinki—Tallinna; Suomen ja Ruotsin välillä Tornion—Haaparannan sekä Turun—Tukholman kautta; Suomen ja Norjan välillä Petsamon—Kirkenesin linjalla sekä Haaparannan kautta eräitten Pohjois-Norjan paikkakuntien (Bodö, Narvik, Tromsö y. m.) kanssa; Suomen ja Venäjän välillä linjoilla Helsinki—Viipuri—Leningrad—Moskova.

Kansainvälisiä puheluja välitettiin vuonna 1930 seuraaviin maihin: Alankomaihin, Belgiaan, Danzigiin, Irlannin vapaavaltioon, Itävaltaan, Latviaan, Liettuuan, Luxemburgiin, Norjaan, Puolaan, Ranskaan, Ruotsiin, Saksaan, Sosialististen Neuvostotasavaltain Liittoon, Suurbritanniaan ja Pohjois-Irantiin, Sveitsiin, Tanskaan, Tshekkoslovakiaan, Unkariin, Viroon, Intiaan, Amerikan Yhdysvaltoihin, Argentiinaan, Brasiliaan, Chileen, Kanadaan, Kubaan, Meksikoon, Uruguayhin ja Australialian Valtioliittoon.

Miten puhelut vuonna 1930 jakautuvat toimipaikkojen kesken käy ilmi taulusta 6.

Internationella samtal förmedlades under år 1930 mellan Finland och Estland på linjen Helsingfors—Tallinn; mellan Finland och Sverige på linjerna Torneå—Haparanda och Åbo—Stockholm; mellan Finland och Norge på linjen Petsamo—Kirkenes samt via Haparanda till särskilda nord-norska orter (Bodö, Narvik, Tromsö m. fl.); mellan Finland och Ryssland på linjerna Helsingfors—Viborg—Leningrad—Moskva.

Internationella samtal förmedlades år 1930 till följande länder: Nederländerna, Belgien, Danzig, Irländska fristaten, Österrike, Lettland, Litauen, Luxemburg, Norge, Polen, Frankrike, Sverige, Tyskland, Socialistiska Rådsrepublikernas Förbund, Storbritannien och Nord-Island, Schweiz, Danmark, Tjeckoslovakien, Ungern, Estland, Indien, Amerikas Förenta Stater, Argentina, Brasilien, Chile, Kanada, Kuba, Mexiko, Uruguay och Australiska Statsförbundet.

Ur tabell 6 framgår huru samtalen år 1930 fördela sig å de skilda anstalterna.

## Puhelinliikenne Suomen ja ulkomaiden välillä vuosina 1929—1930. — Telefontrafiken med utlandet åren 1929—1930.

M a a. — L a n d.	M i n u u t t e j a. — M i n u t e r.					
	Tulevat. Ankommande.		Menevät. Avgående.		Yhteensä. Summa.	
	Vuosi — År 1929.	Vuosi — År 1930.	Vuosi — År 1929.	Vuosi — År 1930.	Vuosi — År 1929.	Vuosi — År 1930.
Ruotsi — Sverige .....	207 439	232 161	217 064	253 600	424 503	467 761
Norja — Norge .....	10 586	14 406	10 510	12 972	21 096	27 378
Tanska — Danmark .....	13 144	17 065	15 176	18 265	28 320	35 330
Englanti — England .....	2 261	5 937	2 672	5 054	4 933	10 591
Alankomaat — Nederländerna .....	1 620	2 209	1 633	2 022	3 253	4 231
Belgia — Belgien .....	384	1 140	352	1 061	736	2 201
Luksemburg — Luxemburg .....	—	—	—	20	—	20
Ranska — Frankrike .....	972	2 486	1 066	2 661	2 038	5 147
Saksa — Tyskland .....	43 059	49 840	36 706	43 321	79 765	93 161
Danzig .....	2 214	2 945	1 488	1 726	3 702	4 671
Sveitsi — Schweiz .....	225	508	420	1 097	645	1 605
Itävalta — Österrike .....	215	163	181	309	396	472
Unkari — Ungern .....	279	287	170	423	449	710
Tshekkoslovakia — Tjeckoslovakien .....	185	486	270	877	455	1 363
Puola — Polen .....	87	295	43	486	130	781
Viro — Estland .....	102 921	105 270	107 548	100 438	210 469	205 708
Latvia — Lettland .....	13 316	14 193	12 520	14 164	25 836	28 357
Liettua — Litauen .....	—	388	—	616	—	1 004
Venäjä — Ryssland .....	15 158	20 626	16 225	13 818	31 383	34 444
Amerikan Yhdysvallat — Amerikas Förenta Stater .....	—	8	—	3	—	11
Brasilia — Brasilien .....	—	6	—	—	—	6
Italia — Italien .....	—	—	—	22	—	22
<b>Yhteensä — Summa</b>	<b>414 065</b>	<b>470 419</b>	<b>424 044</b>	<b>454 955</b>	<b>838 109</b>	<b>925 374</b>

## Puhelintulot ja -menot.

Puhelintuloista ja -menoista viitataan kertomuksen VII lukuun. Näihin tuloihin ja menoihin nähden pitää paikkansa sama huomautus mikä tehtiin lennätintuloista ja -menoista puhuttaessa.

## Henkilökunta.

Selonteko puhelinliikenteen palveluksessa olevasta henkilökunnasta sisältyy kertomuksen IV lukuun.

## Telefoninkomster och -utgifter.

Beträffande telefoninkomster och -utgifter hänvisas till berättelsens VII avdelning. Beträffande dessa inkomster och utgifter gäller samma anmärkning som gjorts i sammanhang med telegrafens inkomster och utgifter.

## Personal.

Beträffande i telefonrörelsens tjänst varande personal hänvisas till berättelsens IV avdelning.

## XII. Radio.

Valtion radioasemia oli vuonna 1930: yksi kiinteäasema Helsingissä sekä kolme rannikkoasemaa, nimittäin Hangossa, Vaasassa ja Viipurissa, joka viimeksi mainittu asema kuului puolustuslaitokselle. Näiden lisäksi oli 10 valtion laivoissa olevaa asemaa, 77 yksityistä laiva-asemaa ja 11 asemaa puolustuslaitoksen laivoissa. Yksityisissä kaup-

## XII. Radio.

Statens radiostationer under år 1930 utgjordes av: en fast station i Helsingfors och tre kuststationer, nämligen i Hangö, Vasa och Viborg, vilken sistnämnda station tillhörde försvarsväsendet. Dessutom funnos 10 stationer å statens fartyg, 77 privata fartygsstationer och 11 stationer å försvarsväsendets fartyg. Å de

## Yleiskatsaus valtion puhelinlaitosten kehitykseen vuosina 1919-1930. — Översikt av statens telefonverksamhet under åren 1919-1930.

Vuonna. — År.	Fylväslinjoja. Stolplinjer.		Kaapeleita. — Kablar.		Johtojen pituus km:ssä. Ledningarnas längd i km.				Puhelintoimipaikkoja. <sup>1)</sup> Centraler. <sup>1)</sup>		Puheluita, munnnettuna 3-minuuttiseksi jaksoiksi. Telefonsamtal, reducerade till 3-minuters perioder.				
	Km.	Km.	Km.	Km.	Kaksiojoitoja. Dubbla ledningar.	Rautajoitoja. Järnledningar.	Yksink. rautajoitoja. Enkla järnledningar.	Kaapelijoitoja. Kabelledningar.	Yhteensä. Summa.	Enkla. Tavallisia.	Kiireellisiä. Brådskande.	Aikapuheluita. Tidsamtal.	Erittäin kiireellisiä. Extra brådskande.	Yhteensä. Summa.	Meneviä. Avgångna.
1919	1 497	88	1 032	1 673	596	162	3 463	15	44 478	39 620	—	84 098	20 979	17 870	
1920	1 497	88	1 032	1 927	470	162	3 591	23	97 505	65 502	—	163 007	27 070	28 079	
1921	1 497	106	1 032	1 890	470	162	3 554	27	172 922	108 493	—	281 415	29 514	37 867	
1922	1 497	106	1 571	2 006	601	175	4 353	40	229 282	157 299	—	386 581	24 077	40 767	
1923	1 497	106	2 015	2 213	729	284	5 241	56	394 784	227 920	—	622 704	30 863	39 795	
1924	1 635	106	2 935	2 349	701	301	6 286	63	563 958	254 757	—	818 715	40 553	41 367	
1925	2 018	106	3 419	2 779	816	322	7 336	70	728 383	385 292	—	1 113 675	46 293	41 513	
1926	2 018	106	4 034	3 756	458	229	8 477	80	1 029 383	271 399	170 220	1 471 002	47 007	43 378	
1927	2 258	106	4 463	4 608	564	387	10 022	95	1 454 612	308 457	211 507	1 974 576	51 359	47 546	
1928	2 889	308	7 908	6 378	609	1 257	16 152	197	1 831 156	306 520	254 393	2 439 973	65 690	76 237	
1929	4 037	263	10 800	7 185	768	2 005	20 758	177	2 818 231	410 092	212 539	3 706 770	424 084 <sup>2)</sup>	413 580	
1930	5 766	276	14 195	8 181	763	2 061	25 200	203	3 715 755	514 303	198 566	4 703 770	454 955	470 419	

1) Tähän sisältyvät myös puheluasemat. — 2) Häiri ingå även samtalstationer.

2) Vuodesta 1929 lasketaan ulkomaiset puhelut minuuteissa. — 3) Från år 1929 räknas de utländska samtalen i minuter.

palaivoissa olevista radioasemista oli 25 varustettu radiopuhelinlaitteilla.

Hangon radioaseman yhteyteen on järjestetty radiosuuntimisasema.

Liikenne yllämainitulla kiinteällä asemalla ja rannikkoasemilla näkyy yhdistelmistä, jotka ovat otetut X luvun kohdalle.

### XIII. Yleisradio.

#### Yleisradioasemat.

Yleisradiotoiminta Suomessa on järjestetty radiolaitteista 17 päivänä tammikuuta 1927 annetulla lailla ja samana päivänä annetulla samaa asiaa koskevalla asetuksella.

Posti- ja lennätinhallituksen alaisia yleisradioasemia oli vuonna 1930 kaksi, nimittäin Lahdessa ja Helsingissä. Sitä paitsi posti- ja lennätinhallitus valvoi radioyhdistysten hoidossa olevien yleisradioasemien toimintaa Viipurissa, Tampereella, Turussa, Porissa ja Pietarsaassa, suorittaen näillä yleisradioasemilla tarpeellisia parannuksia.

Seuraava taulukko osoittaa yleisradioasemien tehot ja aaltopituudet.

privata handelsfartygen befintliga radiostationerna voro 25 försedda med radiotelefonapparater.

Vid Hangö radiostation var anordnad en radiopeilingsstation.

Trafiken vid ovannämnda fasta station och kuststationerna framgår av sammanställningarna, som äro intagna i kap. X.

### XIII. Rundradio.

#### Rundradiostationerna.

Rundradioverksamheten är i Finland ordnad medelst en lag och en förordning angående radioanläggningar, givna den 17 januari 1927.

Post- och telegrafstyrelsen hade under år 1930 två rundradiostationer nämligen en i Lahtis och en i Helsingfors. Dessutom övervakade post- och telegrafstyrelsen de i radioföreningars vård varande rundradiostationernas verksamhet i Viborg, Tammerfors, Åbo, Björneborg och Jakobstad samt utförde å dessa rundradiostationer nödiga förbättringar.

Av följande tabell framgår rundradiostationernas effekt och våglängder.

Yleisradioasema. — Rundradiostation.	Antenniteho. Antenneffekt.	Aaltopituus. Våglängd.
Lahden yleisradioasema — Rundradiostationen i Lahtis .....	54.0 KW	1 796 m.
Helsingin » — » i Helsingfors .....	13.0 »	221 »
Viipurin » — » i Viborg .....	0.5 »	291 »
Tampereen » — » i Tammerfors .....	0.8 »	453 »
Porin » — » i Björneborg .....	1.0 »	218 »
Turun » — » i Åbo .....	0.6 »	245 »
Pietarsaaren » — » i Jakobstad .....	0.3 »	291 »

Yleisradioasemat välittivät pääasiallisesti O/Y Suomen Yleisradion ohjelmia. Tämän lisäksi ne lähettivät myös säännöllisesti aikamerkkejä, säähavaintoja ja jäätiedoituksia. Lahden ja Helsingin yleisradioasemien lähetyaika oli noin 2 700 tuntia kummankin.

Rundradiostationerna förmedlade huvudsakligen A/B Finlands Rundradios program. Därtill utsände desamma regelbundet tidssignaler, meteorologiska observationer och meddelanden angående isförhållanden. Rundradiostationernas i Lahtis och Helsingfors utsändningstid var för vardera ungefär 2 700 timmar.

**Kuunteluluvat.**

Kuuntelulupia myönnettiin yleisradiotoiminnan alkuaikoina kulkulaitosten ja yleisten töiden ministeriön toimesta. Sittenkuin radiolaitteista annettu laki 17 päivänä tammikuuta 1927 oli astunut voimaan, alettiin kuuntelulupia myöntää ensiksi väliaikaisen lennätinhallituksen sekä sittemmin, kun posti- ja lennätinlaitokset oli yhdistetty, posti- ja lennätinhallituksen toimesta. Huhtikuun 1 päivästä 1929 antavat kuuntelulupia postikonttorit, lennätinkonttorit, posti- ja lennätinkonttorit ja näiden haaraosastot I, lennätinasemat, postitoimistot sekä posti- ja lennätintoimistot.

Kuuntelulupien lukumäärä käy selville allaolevasta yhdistelmästä.

**Radiolicenserna.**

I början av rundradioverksamheten beviljades radiolicenser av ministeriet för kommunikationsväsendet och allmänna arbetena. Sedan lagen angående radioanläggningar, given den 17 januari 1927, trätt i kraft begynte interimistiska telegrafstyrelsen och sedermera, efter post- och telegrafverkens sammanslagning, post- och telegrafstyrelsen utgiva radiolicenser. Efter den 1 april 1929 utfärda postkontoren, telegrafkontoren, post- och telegrafkontoren jämte deras filialer I, telegrafstationerna, postexpeditionerna samt post- och telegrafexpeditionerna radiolicenser.

Radiolicensernas antal framgår av nedanstående sammanställning.

Vuosi. — År.	Kuuntelulupia. Radiolicenser.	Kuuntelulupia tuhatta asukasta kohti. Radiolicenser per tusen invånare.
1926.....	11 651	3.1
1927.....	36 953	10.5
1928.....	73 836	20.6
1929.....	95 742	26.7
1930.....	106 559	29.5

Helsingissä, posti- ja lennätinhallituksessa, kesäkuun 29 päivänä 1931.

Helsingfors, å post- och telegrafstyrelsen, den 29 juni 1931.

**G. E. F. Albrecht.**

*John Palmgren.*

TAULULIITTEET  
POSTI- JA LENNÄTINTILASTOON  
VUODELTA 1930.

---

TABELLBILAGOR  
TILL  
POST- OCH TELEGRAFSTATISTIK  
FÖR  
ÅR 1930.

### Taulu 1. Posti- ja lennätinhallitus, posti- ja lennätinpiirit, toimipaikat ja henkilökunta.

Toimipaikan nimen edessä oleva merkki \* tarkoittaa, että toimipaikka on yhdistetty posti- ja lennätintoihin. Jos toimipaikka harjoittaa ainoastaan lennätinliikennettä, on siitä merkintä (lennätinkonttori). Toimipaikat, joita ei ole mitenkään merkitty, ovat yksinomaan postitoimipaikkoja.

Vakainaista ja ylimääräistä henkilökuntaa koskevat tiedot ovat sarakkeissa 9 ja 10; postipysäkkien hoitajista ovat ilmoitukset sarakkeessa 12, jolleivät mainitut hoitajat ole samalla maalaiskirjeenkantajia, missä tapauksessa heidät on merkitty sarakkeeseen 11; paitsi postipysäkkien hoitajia on sarakkeessa 12 mainittu kaikki muut tilapäisesti laitoksen palveluksessa olevat henkilöt, jotka eivät kuulu varsinaiseen virkakuntaan.

1	2 Toimipaikat. — Anstalter.							3 Henkilökunta. — Personal.				
	4 Konttorit ja toimistot. Kontor och expeditioner.	5 Haarasotot ja lennätinsement. Flihter och telegrafstationer.	6 Postiasemat I. Poststationer I.	7 Postiasemat II. Poststationer II.	8 Postipysäkit. Posthållpunkter.	9 Puhelintoihpaikat. Telefonanslutningar.	10 Yhteensä. — Summa.	11 Virkamiehet, vakinaiset ja ylimääräiset. Tjänstemän, ordinarie och extra.	12 Postikullehtajat ja maalaiskirjeenkantajat. Postförare och landbrevbärare.	13 Postiljoontit ja vaihtimestarit. Postiljörer och växlingsare.	14 Muut. — Övriga.	15 Yhteensä. — Summa.
Posti- ja lennätinhallitus, posti- ja lennätinpiirit sekä konttorit ja toimistot. Post- och telegrafstyrelsen, post- och telegrafdistrikten samt kontor och expeditioner.												
<b>I. Posti- ja lennätinhallitus. — Post- och telegrafstyrelsen . . .</b>	—	—	—	—	—	—	—	119	9	—	—	128
<b>II. Posti- ja lennätinpiirit. — Post- och telegrafdistrikten.</b>												
1 Helsingin posti- ja lennätinpiirin piirikonttori — Helsingfors post- och telegrafdistrikts distrikts- kontor . . . . .	—	—	—	—	—	—	—	5	—	—	—	5
2 Ahvenanmaan posti- ja lennätin- piirin piirikonttori <sup>1)</sup> — Ålands post- och telegrafdistrikts di- striktskontor <sup>2)</sup> . . . . .	—	—	—	—	—	—	—	—	—	—	—	—
3 Viipurin posti- ja lennätinpiirin piirikonttori — Viborgs post- och telegrafdistrikts distriktskontor.	—	—	—	—	—	—	—	4	—	—	—	4
4 Kuopion posti- ja lennätinpiirin piirikonttori — Kuopio post- och telegrafdistrikts distriktskontor.	—	—	—	—	—	—	—	5	—	—	—	5
5 Vaasan posti- ja lennätinpiirin piiri- konttori — Vasa post- och tele- grafdistrikts distriktskontor . . . .	—	—	—	—	—	—	—	4	—	—	—	4
6 Lapin posti- ja lennätinpiirin piiri- konttori <sup>2)</sup> — Lapplands post- och telegrafdistrikts distrikts- kontor <sup>2)</sup> . . . . .	—	—	—	—	—	—	—	—	—	—	—	—
7 Postivaunupiirin piirikonttori — Postkupédistriktets distrikts- kontor . . . . .	—	—	—	—	—	—	—	4	1	—	—	5
8 Postivaunupiiri — Postkupédistrik- tet . . . . .	—	—	—	—	—	—	—	106	173	—	—	279
Yhteensä — Summa	—	—	—	—	—	—	—	128	174	—	—	302

<sup>1)</sup> = Mariehamnin posti- ja lennätinkonttorin kanslia. = Post- och telegrafkontorets i Mariehamn kansli.  
<sup>2)</sup> = Rovaniemen , , , , , = , , , , , Rovaniemi kansli.

**Tabell 1. Post- och telegrafstyrelsen, post- och telegrafdistrikten, anstalter och personal.**

Tecknet \* framför anstaltens namn betecknar, att anstalten är förenad post- och telegrafanstalt. Om anstalten endast utför telegrafverksamhet, är därom angivet (telegrafkontor). Anstalter, om vilka intet finnes angivet, äro enbart postanstalter.

Ordinarie och extra personal äro angivna i kolumnerna 9 och 10; uppgifterna angående posthållpunktsföreståndare äro upptagna i kolumn 12, för den händelse icke dessa samtidigt äro lantbrevbärare, då uppgifter om dem finnes upptagna i kolumn 11, förutom posthållpunktsföreståndare finnes i kolumn 12 upptagna alla andra vid verket tillfälligt anställda personer, vilka icke tillhöra den egentliga tjänstepersonalen.

1	2 3 4 5 6 7 8							9 10 11 12 13					
	Toimipaikat. — Anstalter.							Henkilökunta. — Personal.					
	Konttorit ja toimistot. Konttor och expeditioner.	Haarasaastot ja lennätinaseemat. Pillatit och telegrafsaastat.	Postiasemat I. Postastatior I.	Postiasemat II. Postastatior II.	Postihallipunktit. Postihallipunktit.	Puhelinlaitteita. Telefonaanstalter.	Yhteensä. — Summa.	Virkamiehet vakinaiset ja ylimääräiset. Tjänstemän, ordinarie och extra.	Postiljoonit ja vaihtimestarit. Postiljoonit och vakinaiset.	Postinkuljetit ja maalisakirjeenkantajat. Postbrevbärare och lantbrevbärare.	Muut. — Övriga.	Yhteensä. — Summa.	
<p><b>III. Konttorit ja toimistot (länittäin).</b>  <b>Konttor och expeditioner (länsvis).</b>  <b>Uudenmaan lääni. — Nylands län.</b></p> <p><b>Konttorit. — Konttor.</b></p>													
1	*Borgå — Porvoo .....	1	—	10	1	24	1	37	25	10	28	35	98
2	Ekenäs — Tammisaari .....	1	—	1	1	3	—	6	6	4	4	4	18
3	*Hangö — Hanko .....	1	—	—	1	—	1	3	15	10	2	10	37
4	Helsinki — Helsingfors .....	1	24	5	—	4	—	34	146	342	7	61	556
5	Helsinki, Lennätinkonttori — Helsingfors, Telegrafkontoret .....	1	5	—	—	—	—	6	124	7	—	52	183
6	Helsinki, Puhelinkeskus — Helsingfors, Telefoncentralen .....	1	—	—	—	—	—	1	92	6	—	7	105
7	*Lovisa — Loviisa .....	1	—	4	—	4	1	10	11	5	7	6	29
8	Sanomalehtipostikonttori — Tidningspostkontoret .....	1	—	—	—	—	—	1	8	12	—	2	22
<p><b>Toimistot. — Expeditioner.</b></p>													
1	Alberga — Leppävaara .....	1	—	—	—	—	—	1	1	—	3	—	4
2	Artjärvi .....	1	—	3	—	8	—	12	4	—	5	8	17
3	Billnäs — Pinjainen .....	1	—	—	—	—	—	1	1	—	1	1	3
4	Bromarf .....	1	—	—	—	1	—	2	1	—	4	—	5
5	Dickursby — Tikkurila .....	1	—	2	—	—	—	3	3	—	—	—	3
6	Elimäki .....	1	—	1	—	2	—	4	2	—	4	2	8
7	Esbo — Espoo .....	1	—	—	—	1	—	2	1	—	3	2	6
8	Fiskars — Fiskari .....	1	1	2	1	2	—	7	5	—	7	3	15
9	Grankulla — Kauniainen .....	1	—	1	—	—	—	2	3	—	5	1	9
10	Hangö växel — Hangon vaihde .....	1	—	—	—	—	—	1	1	—	—	1	2
11	Huopalahti — Hoplaks .....	1	—	—	—	—	—	1	1	2	—	—	3
12	*Hyvinkää .....	1	—	4	3	6	1	15	15	7	11	10	43
13	Högfors .....	1	—	—	—	10	—	11	2	—	10	9	21
14	Ingå st. .....	1	—	3	—	1	1	6	5	—	6	3	14
15	Jokela .....	1	—	2	—	2	—	5	4	—	3	2	9
16	Järvenpää .....	1	—	1	—	3	—	5	3	—	4	3	10

Taulu 1.

	1	2	3	4	5	6	7	8	9	10	11	12	13
17	Karis — Karjaa .....	1	—	2	—	1	1	5	8	1	8	3	20
18	Kausala .....	1	—	1	4	10	—	16	7	—	10	13	30
19	Kerava .....	1	—	1	1	5	—	8	5	5	4	6	20
20	Kirkniemi — Gerknäs .....	1	—	—	—	—	—	1	2	—	2	—	4
21	Koria .....	1	—	—	—	2	—	3	1	—	2	4	7
22	Kuusankoski .....	1	1	1	1	1	—	5	5	6	5	1	17
23	Kyrkslätt — Kirkkonummi .....	1	—	2	—	8	—	11	3	—	6	10	19
24	Köklaks — Kauklahti .....	1	—	—	—	—	—	1	1	—	3	1	5
25	Lappträsk — Lapinjärvi .....	1	1	—	3	1	1	6	4	—	4	1	9
26	Lappvik — Lappohja .....	1	—	—	2	—	—	3	3	—	2	1	6
27	Lohja — Lojo .....	1	—	—	—	1	—	2	3	—	9	—	12
28	Lohja As. ....	1	—	1	—	4	—	6	3	—	5	4	12
29	Malm — Malmi .....	1	—	2	—	1	—	4	4	3	9	1	17
30	Masaby — Masala .....	1	1	—	1	1	—	3	2	—	—	2	4
31	Mäntsälä .....	1	—	1	2	9	—	13	4	—	9	8	21
32	Nickby .....	1	—	4	—	4	—	9	6	—	13	6	25
33	Nummela .....	1	—	—	—	1	—	2	2	—	1	1	4
34	Nummi .....	1	—	—	—	—	—	1	1	—	3	—	4
35	Nurmijärvi .....	1	—	—	—	—	—	1	1	—	—	—	1
36	Ojakkala .....	1	—	—	—	—	—	1	1	—	—	1	2
37	Orimattila .....	1	—	3	2	9	—	15	7	—	11	10	28
38	Otalampi .....	1	—	1	—	1	—	3	2	—	2	3	7
39	Oulunkylä — Äggelby .....	1	—	—	—	—	—	1	1	—	4	2	7
40	Pusula .....	1	—	—	—	2	—	3	1	—	6	3	10
41	Rajamäki .....	1	—	—	—	1	—	2	2	—	1	1	4
42	Röykkä As. ....	1	—	1	2	1	—	5	4	—	4	2	10
43	Sjundeå st. — Siuntio As. ....	1	—	3	—	3	—	7	4	—	5	5	14
44	Skuru — Pohjankuru .....	1	—	—	—	2	—	3	1	—	1	4	6
45	Sockenbacka — Pitäjänmäki .....	1	—	—	—	6	—	7	1	—	4	7	12
46	Svartå — Mustio .....	1	—	—	—	—	—	1	1	—	—	1	2
47	Vihti .....	1	—	—	—	1	—	2	1	—	2	1	4
48	Virkkala — Virkby .....	1	—	—	—	—	—	1	1	—	2	—	3
49	Voikka .....	1	—	—	—	—	—	1	2	—	4	—	10
	Yhteensä — Summa	57	31	66	22	146	6	328	573	424	255	324	1 576
	<b>Turun ja Porin lääni.</b>												
	<b>Åbo och Björneborgs län.</b>												
	<b>Konttorit. — Kontor.</b>												
1	*Pori .....	1	2	5	2	12	1	23	31	19	21	29	100
2	*Rauma .....	1	—	4	4	10	1	20	19	8	24	15	66
3	*Salo .....	1	1	8	2	11	1	24	17	3	35	11	66
4	Turku — Åbo .....	1	11	9	1	8	—	30	49	76	17	34	176
5	Turku, Lennätinkonttori — Åbo, Telegrafkontoret .....	1	—	—	—	—	1	2	45	1	—	16	62
6	*Usikaupunki .....	1	—	3	1	1	1	7	10	3	7	8	28
	<b>Toimistot. — Expeditioner.</b>												
1	Aura .....	1	—	7	2	3	—	13	10	—	9	10	29
2	Dalsbruk — Taalintehdas .....	1	1	2	—	2	1	7	4	—	9	2	15
3	Eura .....	1	—	—	—	1	—	2	1	—	3	1	5
4	Harjavalta .....	1	—	1	—	—	—	2	2	—	2	3	7
5	Houtskär .....	1	—	2	—	—	—	3	3	—	15	1	19
6	Hämeenkyrö .....	1	—	3	2	6	—	12	7	—	14	7	28
7	Ikaalinen .....	1	—	2	2	2	—	7	6	—	17	5	28
8	Kankaanpää .....	1	—	2	—	6	—	9	3	—	14	7	24
9	Karkku .....	1	—	1	—	2	—	4	2	—	3	3	8
10	Kauvatsa As. ....	1	—	2	—	—	—	3	3	—	3	1	7
11	Kiikka .....	1	—	1	—	4	—	6	3	—	6	5	14
12	Kimito — Kemiö .....	1	—	3	2	2	—	8	4	—	7	6	17
13	Kiukainen .....	1	—	4	—	3	—	8	5	—	5	5	15
14	Kokemäki .....	1	—	1	—	1	—	3	3	—	4	1	8
15	Korpo .....	1	—	—	—	2	—	3	1	—	6	3	10
16	Koski As. ....	1	—	1	—	2	—	4	2	—	3	2	8
17	Koski T. l. ....	1	—	—	—	2	—	3	1	—	5	3	8
18	Kyrö .....	1	—	3	1	5	—	10	6	—	16	6	18

Tabell 1.

	1	2	3	4	5	6	7	8	9	10	11	12	13
19	Kyröskoski .....	1	—	—	1	—	—	2	2	—	1	1	4
20	Köyliö .....	1	—	1	—	1	—	3	2	—	4	1	7
21	Laitila .....	1	—	—	—	2	—	3	1	—	6	3	10
22	Lauttakylä .....	1	—	1	—	4	—	6	3	—	8	5	16
23	Lavia .....	1	—	—	1	2	—	4	2	—	6	2	10
24	Littoinen .....	1	—	—	—	—	—	1	1	—	—	1	2
25	Loimaa .....	1	—	2	2	3	—	8	6	3	18	6	33
26	Mellilä .....	1	—	—	—	2	—	3	1	—	3	6	10
27	Merikarvia .....	1	—	1	—	4	—	6	2	—	6	4	12
28	Mouhijärvi .....	1	—	2	—	4	—	7	3	—	11	5	19
29	Mynämäki .....	1	—	4	3	7	—	15	9	—	17	7	33
30	Mäntyluoto .....	1	—	—	—	—	—	1	1	—	—	1	2
31	*Naantali .....	1	—	—	—	1	1	3	1	1	1	3	6
32	Nagu — Nauvo .....	1	—	—	—	3	—	4	1	—	12	3	16
33	Nakkila .....	1	—	1	—	—	—	2	2	—	4	1	7
34	Noormarkku .....	1	—	2	—	3	—	6	3	—	8	3	14
35	Paimio .....	1	—	2	—	3	—	6	4	—	2	4	10
36	Pargas — Parainen .....	1	—	1	—	1	—	3	3	—	11	1	15
37	Parkano .....	1	—	1	1	3	—	6	4	—	9	3	16
38	Peipohja .....	1	—	—	—	—	—	1	1	—	2	1	4
39	Perniö .....	1	—	4	—	—	—	5	6	—	3	2	11
40	Perniö As. ....	1	—	2	1	—	—	4	5	—	4	—	9
41	Piikkiö .....	1	—	—	—	—	—	1	1	—	2	1	4
42	Pomarkku .....	1	—	—	1	1	—	3	2	—	6	1	9
43	Punkalaidun .....	1	—	—	1	3	—	5	2	—	5	4	11
44	*Reposaari .....	1	—	—	—	—	—	1	2	2	—	1	5
45	Rymättylä .....	1	—	3	—	4	—	8	4	—	11	4	19
46	Sauvo .....	1	—	1	—	1	—	3	2	—	5	2	9
47	Siikainen .....	1	—	—	—	1	—	2	1	—	5	2	8
48	Taivassalo .....	1	—	1	—	1	—	3	2	—	9	1	12
49	Teijo .....	1	—	1	1	—	—	3	3	—	4	—	7
50	Tyrvää .....	1	—	—	—	—	—	1	1	—	3	1	5
51	Vammala .....	1	—	4	—	4	—	9	6	—	15	7	28
52	Vinkkilä .....	1	—	4	—	8	—	13	6	—	12	8	26
53	Ypäjä .....	1	—	2	—	4	—	7	4	—	7	3	14
54	Äetsä .....	1	—	1	—	—	—	2	3	—	1	—	4
	Yhteensä — Summa	60	15	105	31	155	7	373	339	116	456	282	1 193
	<b>Ahvenanmaan maakunta.</b>												
	<b>Landskapet Åland.</b>												
	<b>Konttori. — Kontor.</b>												
1	*Mariehamn .....	1	—	13	6	6	1	27	33	4	45	14	96
	<b>Toimisto. — Expedition.</b>												
1	*Degerby-Åland .....	1	—	3	1	—	1	6	7	—	21	1	29
	Yhteensä — Summa	2	—	16	7	6	2	33	40	4	66	15	125
	<b>Hämeen lääni.</b>												
	<b>Tavastehus län.</b>												
	<b>Konttorit. — Kontor.</b>												
1	*Hämeenlinna .....	1	1	10	3	12	1	28	31	13	26	24	94
2	*Lahti .....	1	1	6	4	11	1	24	34	19	22	22	97
3	*Tampere .....	1	5	13	1	8	1	29	74	50	22	35	181
	<b>Toimistot. — Expeditioner.</b>												
1	Epilä .....	1	—	—	—	—	—	1	1	—	3	—	4
2	*Forssa .....	1	—	1	—	7	—	9	3	6	5	8	22
3	Hauho .....	1	—	—	—	1	—	2	1	—	6	2	9
4	Herrala .....	1	—	—	—	3	—	4	1	—	3	4	8
5	Hikiä .....	1	—	—	—	1	—	2	1	—	4	3	8
6	Humppila .....	1	—	—	—	1	—	2	2	—	3	4	9
7	Iittala .....	1	—	—	—	—	—	1	2	—	5	1	8
8	Jokioinen .....	1	—	1	—	3	—	5	3	—	4	3	10

Taulu I.

	1	2	3	4	5	6	7	8	9	10	11	12	13
9 Jämsä .....	1	—	—	—	2	5	—	8	4	—	11	4	19
10 Jämsänkoski .....	1	—	—	—	1	1	—	3	3	—	2	2	7
11 Järvelä .....	1	—	—	2	1	9	—	13	4	—	9	10	23
12 Kangasala .....	1	—	—	6	1	9	—	17	9	—	21	10	40
13 Kolho .....	1	—	—	—	—	—	—	1	1	—	2	1	4
14 Korkeakoski .....	1	—	—	1	—	2	—	4	2	—	5	3	10
15 Korpilähti .....	1	—	—	1	—	2	—	4	2	—	7	3	12
16 Kuhmoinen .....	1	—	—	2	—	5	—	8	4	—	10	6	20
17 Kuru .....	1	—	—	3	2	1	—	7	6	—	13	5	24
18 Kuurila .....	1	—	—	—	—	—	—	1	1	—	1	3	5
19 Kymäkoski .....	1	—	—	—	1	1	—	3	3	—	3	1	7
20 Lämmi .....	1	—	—	1	1	10	—	13	3	—	6	10	19
21 Lappila .....	1	—	—	—	—	—	—	1	1	—	2	1	4
22 Lempäälä .....	1	—	—	—	1	7	—	9	3	—	9	7	19
23 Leppäkoski .....	1	—	—	—	—	—	—	1	1	—	—	3	4
24 Loppi .....	1	—	—	—	1	2	—	4	2	—	3	2	7
25 Längelmäki .....	1	—	—	1	—	4	—	6	2	—	5	5	12
26 Matku .....	1	—	—	1	—	—	—	2	2	—	6	1	9
27 Mommila .....	1	—	—	—	—	3	—	4	1	—	2	4	7
28 Mustiala .....	1	—	—	—	—	3	—	4	1	—	7	3	11
29 Mänttä .....	1	1	1	1	—	2	—	5	3	—	12	2	17
30 Nokia .....	1	—	—	—	1	4	—	6	3	—	8	5	16
31 Oitti .....	1	—	—	—	—	—	—	1	1	—	3	1	5
32 Orivesi .....	1	—	—	1	—	7	—	9	3	—	9	8	20
33 Orivesi As. ....	1	—	—	1	—	2	—	4	2	—	4	4	10
34 Padasjoki .....	1	—	—	1	3	2	—	7	6	—	4	2	12
35 Parola .....	1	—	—	—	—	1	—	2	1	—	4	2	7
36 Pispala .....	1	—	—	—	—	2	—	3	1	—	4	2	7
37 Pälkäne .....	1	—	—	1	1	4	—	7	3	—	7	4	14
38 *Riihimäki .....	1	—	—	1	—	5	1	8	12	10	3	8	33
39 Ruovesi .....	1	—	—	2	—	4	—	7	3	—	17	5	25
40 Ryttylä .....	1	—	—	—	—	—	—	1	1	—	1	1	3
41 Siuro .....	1	—	—	1	2	3	—	7	4	—	2	5	11
42 Somero .....	1	—	—	2	1	4	—	8	4	—	9	5	18
43 Tervakoski .....	1	—	—	—	—	—	—	1	1	—	2	—	3
44 Toijala .....	1	—	—	—	—	1	—	2	3	3	3	3	12
45 Turenki .....	1	—	—	1	1	5	—	8	4	—	5	7	16
46 Urjala .....	1	—	—	4	—	4	—	9	6	—	14	6	26
47 Uusikylä .....	1	—	—	3	1	6	—	11	6	—	7	5	18
48 Valkeakoski .....	1	—	—	1	—	1	—	3	3	—	7	1	11
49 Vesilahti .....	1	—	—	1	—	4	—	6	2	—	8	4	14
50 Viiala .....	1	—	—	—	—	1	—	2	1	—	3	2	6
51 Vilppula .....	1	—	—	3	—	5	1	10	6	—	16	9	31
52 Vääksyn kanava .....	1	—	—	2	2	3	—	8	5	—	5	3	13
Yhteensä — Summa	55	8	75	31	181	5	355	292	101	384	284	1 061	
<b>Viipurin lääni.</b>													
<b>Viborgs län.</b>													
<b>Konttorit. — Kontor.</b>													
1 *Hamina .....	1	—	3	—	10	1	15	12	7	10	12	41	
2 *Kotka .....	1	1	4	1	5	1	13	24	17	10	5	56	
3 *Käkisalmi .....	1	—	2	1	5	1	10	10	4	8	11	33	
4 *Lappeenranta .....	1	—	4	4	8	1	18	19	13	26	21	79	
5 *Sortavala .....	1	4	—	1	1	1	8	22	9	12	22	65	
6 Viipuri .....	1	4	8	4	11	—	28	45	70	7	19	141	
7 Viipuri, Lennätinkonttori — Telegrafkontoret .....	1	1	—	—	—	1	3	54	2	—	20	76	
<b>Toimistot. — Expeditioner.</b>													
1 Antrea .....	1	—	2	—	3	—	6	4	—	5	—	9	
2 Antrea k.k. ....	1	—	—	—	2	1	4	3	—	3	1	7	
3 Elisenvaara .....	1	—	1	1	—	—	3	4	—	—	2	6	
4 Enso .....	1	—	—	—	1	—	2	3	—	4	2	9	
5 Halila .....	1	—	—	—	—	1	2	2	—	3	—	5	
6 Harju .....	1	—	—	—	—	—	1	1	—	—	1	2	

Tabell 1.

	1	2	3	4	5	6	7	8	9	10	11	12	13
7 Harlu .....	1	—	—	—	—	—	—	1	1	—	2	1	4
8 Helylä .....	1	—	1	—	—	1	—	3	2	—	4	6	12
9 Hiitola R. a. ....	1	—	—	—	2	3	—	6	4	—	7	4	15
10 Hovinmaa .....	1	—	—	—	—	—	—	1	1	—	—	1	2
11 Hämeoski .....	1	—	—	1	1	1	—	4	3	—	—	4	9
12 Ihala .....	1	—	—	—	—	2	—	3	5	—	2	2	10
13 Imatra .....	1	—	—	1	—	—	—	2	4	—	8	1	13
14 Impilahti .....	1	—	—	1	—	1	—	3	3	—	5	1	9
15 Inkeroinen .....	1	—	—	2	1	6	—	10	5	—	6	6	17
16 Inkilä .....	1	—	—	1	1	2	—	5	3	—	3	2	8
17 Johannes .....	1	—	—	—	1	4	—	6	3	—	4	4	11
18 Joutseno .....	1	—	—	—	—	—	—	1	1	—	6	—	7
19 Jääski .....	1	—	—	1	—	2	—	4	3	—	6	2	11
20 Kaalamo .....	1	—	—	—	—	6	—	7	1	—	2	8	11
21 Kaipainen .....	1	—	—	1	—	4	—	6	2	—	6	6	14
22 Kanneljärvi .....	1	—	—	1	—	4	2	8	5	—	5	4	14
23 Karhula .....	1	—	—	—	—	—	—	1	3	—	6	—	9
24 Kaukjärvi .....	1	—	—	—	—	2	1	4	2	—	2	1	5
25 Kavantsaari .....	1	—	—	—	—	2	—	3	1	—	1	5	7
26 Kellomäki .....	1	—	—	—	—	—	1	2	3	—	1	—	4
27 Kirvu .....	1	—	—	—	1	—	—	2	1	—	2	2	5
28 Kivennapa .....	1	—	—	—	1	8	3	13	5	—	5	8	18
29 Kiviniemi .....	1	—	—	1	1	2	—	5	4	—	3	4	11
30 Koivisto .....	1	—	—	3	—	9	—	13	6	—	11	9	26
31 Korpiselkä .....	1	—	—	1	1	4	—	7	3	—	6	4	13
32 *Kouvola .....	1	—	—	1	—	2	1	5	13	10	5	6	34
33 Kuokkala .....	1	—	—	1	—	—	1	3	4	—	1	—	5
34 Kuolemajärvi As. ....	1	—	—	2	—	3	—	6	3	—	5	4	12
35 Kurkijoki .....	1	—	—	—	—	—	—	1	2	—	5	—	7
36 Kymi .....	1	—	—	—	—	—	—	1	2	—	4	—	6
37 Kymnlinna .....	1	—	—	—	—	—	—	1	1	—	2	—	3
38 Lahdenpohja .....	1	—	—	2	1	7	—	11	5	—	12	10	27
39 Leipäsuu .....	1	—	—	—	—	2	—	3	1	—	1	3	5
40 Loimola .....	1	—	—	—	—	3	—	6	4	—	2	5	11
41 Luumäki .....	1	—	—	2	—	2	—	5	3	—	5	2	10
42 Läskelä .....	1	—	—	—	1	2	—	4	3	—	8	4	15
43 Maksalahti As. ....	1	—	—	—	—	—	—	2	2	—	—	—	5
44 Muolaa .....	1	—	—	1	—	7	—	9	2	—	6	8	16
45 Mustamäki .....	1	—	—	—	—	—	1	2	2	—	2	1	5
46 Myllykoski .....	1	—	—	—	—	1	—	2	1	—	1	2	4
47 Niva .....	1	—	—	—	—	2	—	3	1	—	2	4	7
48 Nurmi Vp. l. ....	1	—	—	1	—	4	1	7	3	—	4	6	13
49 Ojajärvi .....	1	—	—	1	1	7	—	10	3	—	7	10	20
50 Parikkala .....	1	—	—	—	—	2	—	3	2	—	1	3	6
51 Perkjärvi .....	1	—	—	—	1	2	1	5	4	—	4	3	11
52 Pitkäranta .....	1	—	—	3	1	4	1	10	10	—	7	5	22
53 Pyhtää — Pyttis .....	1	—	—	—	3	—	—	4	4	—	2	—	6
54 Pyhäjärvi R. a. ....	1	—	—	3	—	4	—	8	4	—	3	5	12
55 Pölläkkälä .....	1	—	—	5	2	8	—	16	9	—	13	10	32
56 Raivola .....	1	—	—	—	—	—	1	2	2	—	2	1	5
57 Rautu .....	1	—	—	1	—	1	—	3	3	—	4	1	8
58 Rautu As. ....	1	—	—	—	—	2	—	3	1	—	3	1	5
59 Ruokolampi .....	1	—	—	—	—	5	—	6	1	—	7	5	13
60 Räisälä .....	1	—	—	—	—	4	—	5	1	—	6	4	11
61 Sairala .....	1	—	—	2	1	2	—	6	5	—	3	2	10
62 Sakkola .....	1	—	—	1	—	3	—	5	2	—	4	5	11
63 *Salmi .....	1	—	—	3	2	6	1	13	7	—	7	7	21
64 Savitaipale .....	1	—	—	3	1	4	—	9	6	—	14	3	23
65 Selänpää .....	1	—	—	1	1	6	—	9	3	—	10	3	16
66 Simpele .....	1	—	—	—	—	1	—	2	1	—	3	2	6
67 Soanlahti .....	1	—	—	—	—	4	—	5	1	—	4	4	9
68 *Sortanlahti .....	1	—	—	—	—	—	—	1	1	—	3	—	4
69 Suojärvi .....	1	—	—	8	1	6	—	16	12	—	11	10	33
70 Syväoro .....	1	—	—	1	1	3	—	6	3	—	3	1	7
71 Sämiö .....	1	—	—	2	—	2	3	8	6	—	4	6	16
72 Säkijärvi .....	1	—	—	—	—	10	—	11	1	—	5	10	16
73 Särkisalmi .....	1	—	—	2	—	2	—	5	3	—	2	3	8

Taulu 1.

	1	2	3	4	5	6	7	8	9	10	11	12	13
74	Taavetti .....	1	—	2	1	8	—	12	5	—	9	7	21
75	Tali .....	1	—	1	—	—	—	2	2	—	1	6	9
76	Tammisuo .....	1	—	—	—	1	—	2	1	—	—	4	5
77	Tavastila .....	1	—	1	1	1	—	4	3	—	2	2	7
78	*Terijoki .....	1	—	2	—	1	4	8	15	5	2	4	26
79	Tienhaara .....	1	—	—	—	—	—	1	1	—	—	1	2
80	Tuokslahi .....	1	—	1	—	5	—	7	2	—	3	5	10
81	Tyrisevä .....	1	—	4	—	3	—	8	5	—	3	4	12
82	Utti .....	1	—	1	—	1	—	3	2	—	3	2	7
83	Ukuniemi .....	1	—	—	—	1	—	2	1	—	4	1	6
84	Uuras .....	1	1	1	—	1	—	4	5	—	9	3	17
85	Usikirkko Vp. l. ....	1	—	—	—	1	1	3	2	—	2	2	6
86	Valkjärvi .....	1	—	2	—	1	—	4	3	—	8	3	14
87	Virolahi .....	1	—	—	1	6	—	8	2	—	6	6	14
88	Voikoski .....	1	—	—	1	1	—	3	2	—	—	2	4
89	Vuoksenniska .....	1	—	1	1	5	—	8	4	—	5	6	15
	Yhteensä — Summa	96	11	104	45	268	30	554	479	137	451	418	1485
	<b>Mikkelin lääni.</b>												
	<b>S:t Michels län.</b>												
	<b>Konttorit. — Kontor.</b>												
1	*Heinola .....	1	—	1	2	4	—	8	7	3	9	6	25
2	*Mikkeli .....	1	—	1	—	12	1	15	13	10	19	17	59
3	*Savonlinna .....	1	1	5	3	15	—	25	16	7	21	23	67
	<b>Toimistot. — Expeditioner.</b>												
1	Haapakoski As. ....	1	—	—	1	—	—	2	2	—	2	—	4
2	Hartola .....	1	—	—	1	2	—	4	2	—	7	3	12
3	Haukivuori .....	1	—	2	—	7	—	10	3	—	9	9	21
4	Heinävesi .....	1	—	4	2	6	—	13	7	—	19	4	30
5	Hietanen .....	1	—	—	—	—	—	1	1	—	3	3	7
6	Hirvensalmi .....	1	—	1	—	3	—	5	2	—	8	4	14
7	Huutokoski .....	1	—	1	—	1	—	3	3	—	3	1	7
8	Joroinen .....	1	—	1	—	3	—	5	2	—	8	4	14
9	Joutsa .....	1	—	2	2	7	—	12	6	—	9	7	22
10	Juva .....	1	—	1	2	5	—	9	4	—	12	5	21
11	Kangasniemi .....	1	—	—	1	11	—	13	2	—	19	10	31
12	Kantala .....	1	—	1	—	6	—	8	2	—	7	7	16
13	Kerimäki .....	1	—	—	1	5	—	7	2	—	9	5	16
14	Mäntyharju .....	1	—	—	1	3	—	5	2	—	8	4	14
15	Mäntyharju R. a. ....	1	—	2	1	6	—	10	5	—	7	7	19
16	Otava .....	1	—	—	1	—	—	2	3	—	3	—	6
17	Pertunmaa .....	1	—	—	1	4	—	6	2	—	6	3	11
18	Pieksämä .....	1	—	—	—	2	—	3	1	—	3	3	7
19	Pieksämäki .....	1	—	2	5	3	1	12	11	—	15	3	29
20	Punkaharju .....	1	—	—	—	—	—	1	2	—	—	—	2
21	Punkasalmi .....	1	—	1	—	6	—	8	2	—	7	7	16
22	Putikko .....	1	—	—	1	1	—	3	2	—	2	3	7
23	Puumala .....	1	—	—	—	—	—	1	1	—	10	1	12
24	Rantasalmi .....	1	—	3	1	3	—	8	6	—	11	4	21
25	Ristiina .....	1	—	1	—	2	—	4	2	—	7	3	12
26	Sulkava .....	1	—	1	—	2	—	4	2	—	9	3	14
27	Sysmä .....	1	—	3	—	—	—	4	4	—	8	2	14
	Yhteensä — Summa	30	1	33	26	119	2	211	119	20	260	151	550
	<b>Kuopion lääni.</b>												
	<b>Kuopio län.</b>												
	<b>Konttorit. — Kontor.</b>												
1	*Iisalmi .....	1	—	6	3	9	1	20	18	4	21	11	54
2	*Joensuu .....	1	1	4	2	18	1	27	20	10	27	28	85
3	*Kuopio .....	1	2	4	1	15	1	24	37	23	15	24	99

Tabell 1.

	1	2	3	4	5	6	7	8	9	10	11	12	13
<b>Toimistot. — Expeditioner.</b>													
1	Hammaslahti .....	1	—	6	2	9	—	18	10	—	17	13	40
2	Hankasalmi .....	1	—	—	1	3	—	5	2	—	7	4	13
3	Hankasalmi As. ....	1	—	2	1	2	1	7	4	—	3	4	11
4	Iisvesi .....	1	—	—	1	2	—	4	3	—	2	2	7
5	*Ilomantsi .....	1	—	5	2	5	—	13	8	—	17	4	29
6	Juankoski .....	1	—	1	1	4	—	7	3	—	10	4	17
7	Juuka .....	1	—	2	1	6	—	10	4	—	13	6	23
8	Kaavi .....	1	—	1	—	4	—	6	2	—	8	6	16
9	Kaltimo .....	1	—	4	2	12	—	19	8	—	13	14	35
10	Karttula .....	1	—	—	—	2	—	3	1	—	2	3	6
11	Kauppilammäki .....	1	—	—	—	3	—	4	1	—	3	4	8
12	Keitele .....	1	—	—	1	2	—	4	2	—	3	2	7
13	Kitee .....	1	—	2	—	11	—	14	4	—	12	9	25
14	Kiuruvesi .....	1	—	2	2	8	—	13	6	—	7	6	19
15	Konnevesi .....	1	—	—	—	4	—	5	1	—	8	4	13
16	Kontiolahti As. ....	1	—	3	2	5	—	11	6	—	7	8	21
17	Kurkimäki .....	1	—	—	—	2	—	3	1	—	3	2	6
18	Lapinlahti .....	1	—	1	1	6	1	10	4	—	7	7	18
19	Leppävirta .....	1	—	3	1	7	—	12	6	—	12	7	25
20	*Lieksa .....	1	—	4	1	9	1	16	9	1	21	17	48
21	Liperi .....	1	—	—	—	5	—	6	1	—	7	6	14
22	Maaninka .....	1	—	3	—	4	—	8	4	—	12	5	21
23	Matkaselkä .....	1	—	5	—	1	—	7	7	—	4	3	14
24	Nilsia .....	1	—	3	2	12	—	18	7	—	19	14	40
25	*Nurmes .....	1	—	2	1	8	1	13	10	2	13	12	37
26	Outokumpu .....	1	—	1	1	3	—	6	3	—	7	4	14
27	Pielavesi .....	1	—	2	1	8	—	12	5	—	10	6	21
28	Pitkälähti .....	1	—	1	—	4	—	6	2	—	6	5	13
29	Rautalampi .....	1	—	1	1	4	—	7	4	—	9	4	17
30	Runni .....	1	—	—	1	5	—	7	2	—	3	7	12
31	Sälinjärvi .....	1	—	1	1	5	—	8	4	—	6	7	17
32	Sukeva .....	1	—	—	—	1	—	2	1	—	1	2	4
33	Suonenjoki .....	1	—	1	1	5	1	9	4	—	9	6	19
34	Syvänniemi .....	1	—	—	—	2	—	3	1	—	3	2	6
35	Tervo .....	1	—	—	—	1	—	2	1	—	2	2	5
36	Tohmajärvi .....	1	—	2	2	3	—	8	5	—	7	3	15
37	Tuusniemi .....	1	—	—	—	3	—	4	1	—	5	4	10
38	Valtimo .....	1	—	1	1	2	1	6	4	—	—	2	6
39	*Varkaus .....	1	—	2	1	10	—	14	7	—	11	13	31
40	Vesanto .....	1	—	1	1	1	—	4	3	—	6	2	11
41	Viimijärvi .....	1	—	—	1	5	—	7	3	—	8	4	15
42	Värtsilä .....	1	—	4	2	8	—	15	8	1	15	10	34
43	Värtsilä As. ....	1	—	—	—	1	—	2	1	—	1	5	7
	Yhteensä — Summa	46	3	80	42	249	9	429	248	41	402	317	1 008
<b>Vaasan lääni.</b>													
<b>Vasa län.</b>													
<b>Konttorit. — Kontor.</b>													
1	*Gamlakarleby — Kokkola .....	1	—	2	—	5	1	9	18	7	9	9	43
2	*Jakobstad — Pietarsaari .....	1	—	2	—	2	1	6	10	8	6	6	30
3	*Jyväskylä .....	1	1	8	1	6	1	18	23	13	25	22	83
4	*Kristinestad — Kristiinankau- punkki .....	1	1	3	—	3	1	9	8	3	9	10	30
5	*Vaasa — Vasa .....	1	—	5	—	5	1	12	42	25	15	16	98
<b>Toimistot. — Expeditioner.</b>													
1	Alajärvi .....	1	—	1	—	3	—	5	2	—	6	3	11
2	Alavus As. ....	1	—	—	—	1	—	2	1	—	3	2	6
3	Alavus k. k. ....	1	—	—	—	1	—	2	1	—	6	1	8
4	Bennäs .....	1	—	1	1	3	—	6	3	—	3	6	12
5	Evijärvi .....	1	—	—	—	5	—	6	1	—	7	5	13
6	Haapamäki .....	1	—	—	—	1	1	3	3	—	1	4	8
7	Himanka .....	1	—	—	—	2	—	3	1	—	8	2	11

## Taulu I.

	1	2	3	4	5	6	7	8	9	10	11	12	13
8 Härmä . . . . .	1	—	—	—	—	—	—	1	1	—	2	2	5
9 Ilmajoki . . . . .	1	—	—	1	—	2	—	4	3	—	6	3	12
10 Inha . . . . .	1	—	—	—	—	2	—	3	1	—	2	3	6
11 Jalasjärvi . . . . .	1	—	—	2	3	5	—	11	7	—	13	5	25
12 Jeppo — Jepua . . . . .	1	—	—	—	1	—	—	2	3	—	1	—	4
13 Jurva . . . . .	1	—	—	—	—	4	—	5	1	—	5	4	10
14 Kannus . . . . .	1	—	—	3	—	10	—	14	5	—	10	11	26
15 Karstula . . . . .	1	—	—	2	3	6	—	12	7	—	19	5	31
16 *Kaskö — Kaskinen . . . . .	1	—	—	—	—	—	—	1	2	3	—	2	7
17 Kauhajoki . . . . .	1	—	—	1	—	2	—	4	3	—	6	2	11
18 Kauhajoki k. k. . . . .	1	—	—	2	—	—	—	3	3	—	10	2	15
19 Kauhava . . . . .	1	—	—	1	—	2	—	4	3	—	11	3	17
20 Keuruu . . . . .	1	—	—	1	1	4	—	7	4	—	11	3	18
21 Kivijärvi . . . . .	1	—	—	2	2	2	—	2	5	—	7	2	14
22 Konginkangas . . . . .	1	—	—	1	1	1	—	4	3	—	—	1	4
23 Korsnäs . . . . .	1	—	—	1	1	2	—	5	3	—	10	2	15
24 Korttesjärvi . . . . .	1	—	—	—	—	4	—	5	1	—	6	5	12
25 Koskenkorva . . . . .	1	—	—	—	—	—	—	1	2	—	3	—	5
26 Kronoby . . . . .	1	—	—	—	—	2	—	3	1	—	5	3	9
27 Kuortane . . . . .	1	—	—	1	1	2	—	5	3	—	6	2	11
28 Kurikka . . . . .	1	—	—	3	—	3	—	7	5	—	6	4	15
29 Kuusa . . . . .	1	—	—	1	—	5	—	7	2	—	4	8	14
30 Källby . . . . .	1	—	—	1	—	2	—	4	2	—	3	3	8
31 Kälviä . . . . .	1	—	—	2	1	4	—	8	4	—	5	5	14
32 Laihia . . . . .	1	—	—	—	1	2	—	4	2	—	5	3	10
33 Lappajärvi . . . . .	1	—	—	1	—	2	—	4	2	—	5	2	9
34 Lappjärd — Lapväarti . . . . .	1	—	—	5	3	5	—	14	10	—	13	5	28
35 Lapua . . . . .	1	—	—	2	3	2	—	8	8	—	12	3	23
36 Laukaa . . . . .	1	—	—	1	—	3	—	5	2	—	3	4	9
37 Leppävesi . . . . .	1	—	—	1	—	—	—	2	2	—	—	1	3
38 Lievestuore . . . . .	1	—	—	—	1	2	—	4	2	—	3	3	8
39 Malaks . . . . .	1	—	—	2	—	3	—	6	3	—	8	3	14
40 Multia . . . . .	1	—	—	—	—	1	—	2	1	—	5	1	7
41 Munsala . . . . .	1	—	—	—	—	—	—	1	1	—	4	—	5
42 Myllymäki . . . . .	1	—	—	1	—	2	—	4	3	—	8	4	15
43 Nurmo . . . . .	1	—	—	—	—	—	—	1	1	—	1	1	3
44 *Nykarleby — Uusikaarlepyy . . . . .	1	—	—	1	—	—	1	3	2	1	4	6	13
45 Närpes . . . . .	1	—	—	2	2	3	—	8	5	—	18	2	25
46 Oravais — Oravainen . . . . .	1	—	—	—	—	—	—	1	1	—	3	—	4
47 Oravais fabrik — Oravaisten tehdas . . . . .	1	—	—	—	—	—	—	1	1	—	1	—	2
48 Orismala As. . . . .	1	—	—	2	—	2	—	5	3	—	5	3	11
49 Palosaari — Brändö-Vasa . . . . .	1	—	—	—	—	—	—	1	1	—	—	—	1
50 Perho . . . . .	1	—	—	—	1	2	—	4	2	—	6	3	11
51 Peräseinäjoki . . . . .	1	—	—	—	—	5	—	6	1	—	8	4	13
52 Petäjavesi . . . . .	1	—	—	3	—	3	—	7	4	—	11	7	22
53 Pihlajavesi . . . . .	1	—	—	1	1	4	—	7	3	—	10	6	19
54 Pihtipudas . . . . .	1	—	—	—	1	2	—	4	2	—	4	2	8
55 Saarijärvi . . . . .	1	—	—	3	3	2	—	9	8	—	13	2	23
56 *Seinäjoki . . . . .	1	—	—	3	—	2	1	7	11	1	11	6	29
57 Soini . . . . .	1	—	—	—	—	1	—	2	1	—	3	1	5
58 Suolahti . . . . .	1	—	—	—	—	—	—	1	2	2	3	2	9
59 Sydänmaa . . . . .	1	—	—	—	—	—	—	1	1	—	1	2	4
60 Teerijärvi . . . . .	1	—	—	—	—	3	—	4	1	—	3	3	7
61 Tervajoki As. . . . .	1	—	—	1	—	—	—	2	2	—	3	1	6
62 Teuva . . . . .	1	—	—	2	—	4	—	7	3	—	7	6	16
63 Toby . . . . .	1	—	—	1	—	2	—	4	2	—	3	3	8
64 Tuuri . . . . .	1	—	—	3	—	4	—	8	4	—	6	6	16
65 Vaajakoski . . . . .	1	—	—	4	—	2	—	7	6	—	12	2	20
66 Veteli . . . . .	1	—	—	3	—	6	—	10	4	—	10	6	20
67 Viitasaari . . . . .	1	—	—	2	6	6	—	15	9	—	17	5	31
68 Vimpeli . . . . .	1	—	—	—	—	—	—	1	1	—	4	—	5
69 Virrat . . . . .	1	—	—	—	—	3	—	4	2	—	11	3	16
70 Voltti . . . . .	1	—	—	—	—	1	—	2	1	—	4	2	7
71 Vörå — Vöyri . . . . .	1	—	—	1	—	2	—	4	2	—	10	2	14
72 Ylihärmä . . . . .	1	—	—	—	—	1	—	2	1	—	2	1	4
73 Ylistaro . . . . .	1	—	—	—	—	1	—	2	1	—	2	3	6

Tabell 1.

	1	2	3	4	5	6	7	8	9	10	11	12	13
74 Ylistaro k. k. ....	1	—	—	—	1	2	—	4	2	—	5	2	9
75 Yxpila — Ykspihlaja .....	1	1	—	—	—	—	—	2	1	—	2	1	4
76 Ähtäri .....	1	—	—	1	2	5	—	9	5	—	7	6	18
77 Äänekoski .....	1	—	—	—	3	1	—	5	5	—	4	2	11
78 Övermark .....	1	—	—	1	—	1	—	3	2	—	3	2	7
Yhteensä — Summa	83	3	94	44	193	8	425	326	63	532	298	1 219	
<b>Oulun lääni.</b>													
<b>Uleåborgs län.</b>													
<b>Konttorit. — Kontor.</b>													
1 *Kajaani .....	1	—	2	4	9	1	17	15	6	27	15	63	
2 *Kemi .....	1	1	1	1	2	1	7	13	4	7	9	33	
3 Oulu .....	1	1	6	2	7	—	17	22	19	11	20	72	
4 Oulu, Lennätinkonttori — Tele- grafkontoret .....	1	—	—	—	—	3	4	32	1	—	8	41	
5 *Petsamo .....	1	—	1	—	4	5	11	7	1	2	6	16	
6 *Raahelä .....	1	—	3	—	3	1	8	9	3	4	8	24	
7 *Rovaniemi .....	1	1	7	3	20	19	51	38	5	46	48	137	
8 *Tornio .....	1	1	2	3	7	1	15	17	5	6	15	43	
<b>Toimistot. — Expeditioner.</b>													
1 Haapajärvi .....	1	—	2	1	4	—	8	5	—	10	7	22	
2 Haapavesi .....	1	—	—	—	4	—	5	1	—	9	5	15	
3 Haukipudas As. ....	1	—	2	—	1	—	4	3	—	3	3	9	
4 Hyrynsalmi .....	1	—	—	—	5	1	7	2	—	14	—	16	
5 Ii .....	1	—	3	—	5	—	9	5	—	8	6	19	
6 *Ivalo .....	1	—	3	—	5	16	25	24	—	24	6	54	
7 Kalajoki .....	1	—	1	—	1	—	3	3	—	8	1	12	
8 Karihaara .....	1	—	—	—	—	—	1	2	—	2	—	4	
9 Kanliranta .....	1	—	1	—	2	3	7	3	—	—	10	13	
10 Kemijärvi .....	1	—	1	1	10	—	13	5	—	6	10	21	
11 Kempele .....	1	—	2	—	1	—	4	3	—	1	2	6	
12 Kestilä .....	1	—	—	—	2	—	3	1	—	3	2	6	
13 Kiehimä .....	1	—	2	—	6	—	9	4	—	6	6	16	
14 *Kittilä .....	1	—	—	—	9	2	12	5	—	7	11	23	
15 Kontiomäki .....	1	—	2	—	1	1	5	5	2	8	6	21	
16 *Kuhmoniemi .....	1	—	1	—	7	1	10	2	—	16	7	25	
17 Kuolajärvi .....	1	—	—	2	1	—	4	3	—	14	3	20	
18 Kuusamo .....	1	—	1	4	7	2	15	8	—	28	11	47	
19 Kuusiluoto .....	1	—	—	—	—	—	1	1	—	1	—	2	
20 Kärsämäki .....	1	—	—	—	2	—	3	1	—	6	1	8	
21 Lappi O. l. ....	1	—	—	—	—	—	1	1	—	—	1	2	
22 Laurila .....	1	—	1	—	6	2	10	4	—	7	6	17	
23 Liminka .....	1	—	3	1	6	—	11	6	—	12	6	24	
24 Muhos .....	1	—	—	3	—	—	4	4	—	3	1	8	
25 Muonio .....	1	—	1	—	7	12	21	9	—	12	7	28	
26 Nivala .....	1	—	2	—	5	—	8	4	—	7	6	17	
27 Oulainen .....	1	—	1	1	6	—	9	4	—	8	8	20	
28 Pelkosenniemi .....	1	—	1	1	1	4	4	3	—	6	1	10	
29 Pello .....	1	—	2	1	4	17	25	16	—	10	7	33	
30 Piippola .....	1	—	1	1	3	—	6	3	—	8	4	15	
31 Pudasjärvi .....	1	—	—	4	9	10	24	7	—	11	10	28	
32 Pulkkiila .....	1	—	—	—	2	—	3	1	—	3	2	6	
33 Puolanka .....	1	—	—	—	5	—	6	1	—	11	6	18	
34 Pyhäjoki .....	1	—	—	—	4	—	5	1	—	8	4	13	
35 Pyhäsalmi .....	1	—	2	1	5	1	10	6	—	10	5	21	
36 Rantsila .....	1	—	—	—	1	—	2	1	—	4	2	7	
37 Raudaskylä .....	1	—	—	—	—	—	1	1	—	1	1	3	
38 Ruukki .....	1	—	4	1	1	—	7	7	—	15	2	24	
39 Sievi .....	1	—	2	1	2	—	6	4	—	6	2	12	
40 Simo As. ....	1	—	5	1	3	8	18	14	—	10	5	29	
41 *Sodankylä .....	1	7	1	1	8	9	27	14	—	17	10	41	
42 Sotkamo .....	1	—	1	4	5	1	12	9	—	16	5	30	
43 Suomussalmi .....	1	—	1	2	8	1	13	7	—	23	9	39	
44 Taivalkoski .....	1	—	—	—	6	2	9	3	—	11	5	19	

Taulu 1.

1	2 3 4 5 6 7							8 9 10 11 12 13				
	Toimipaikat. — Anstalter.							Henkilökunta. — Personal.				
Posti- ja lennätinhallitus, posti- ja lennätinpiirit sekä konttorit ja toimistot. Post- och telegrafstyrelsen, post- och telegrafdistrikten samt kontor och expeditioner.	Konttorit ja toimistot, kontor och expeditioner.	Haarastosot ja lennätinasemat, Filialer och telegrafstationer.	Postasemat I, Poststationer I.	Postasemat II, Poststationer II.	Postipysäkit, Posthållpunkter.	Puhelintoimipaikat, Telefonanstalter.	Yhteensä. — Summa.	Virkamiehet, vakinaiset ja ylinäyttiset, Tjänstemän, ordinarie och extra.	Postinkuljettajat ja maalaiskirjeenkantajat, Postörare och landbrevbärare.	Postiljoonit ja vakinnestajat, Postiljörer och vakinnestare.	Muut. — Övriga.	Yhteensä. — Summa.
45 Tervola .....	1	—	—	1	2	—	4	2	—	3	2	7
46 Utajärvi .....	1	—	—	3	2	—	6	5	—	7	2	14
47 Utsjoki .....	1	—	—	—	2	1	4	1	—	4	2	7
48 Vaala .....	1	—	2	4	4	1	12	9	—	11	4	24
49 Vihanti .....	1	—	1	1	1	—	4	3	—	4	2	9
50 Ylitornio .....	1	—	1	1	6	10	19	13	—	2	6	21
51 Ylivieska .....	1	—	2	2	1	1	7	7	—	9	3	19
Yhteensä — Summa	59	11	77	56	240	133	576	409	46	536	362	1 353
1 Posti- ja lennätinhallitus — Post- och telegrafstyrelsen .....	—	—	—	—	—	—	—	119	9	—	—	128
2 Postitarkastajain piirikonttorit — Postinspektörernas distriktskontor .....	—	—	—	—	—	—	—	22	1	—	—	23
3 Postivaunupiiri — Postkupédistriktet .....	—	—	—	—	—	—	—	106	173	—	—	279
4 Uudenmaan lääni — Nylands län	57	31	66	22	146	6	328	573	424	255	324	1 576
5 Turun ja Porin lääni — Åbo och Björneborgs län .....	60	15	105	31	155	7	373	339	116	456	282	1 193
6 Ahvenanmaan maakunta — Landskapet Åland .....	2	—	16	7	6	2	33	40	4	66	15	125
7 Hämeen lääni — Tavastehus län.	55	8	75	31	181	5	355	292	101	384	284	1 061
8 Viipurin lääni — Viborgs län .....	96	11	104	45	268	30	554	479	137	451	418	1 485
9 Mikkelin lääni — S:t Michels län	30	1	33	26	119	2	211	119	20	260	151	550
10 Kuopion lääni — Kuopio län .....	46	3	80	42	249	9	429	248	41	402	317	1 008
11 Vaasan lääni — Vasa län .....	83	3	94	44	193	8	425	326	63	532	298	1 219
12 Oulun lääni — Uleåborgs län .....	59	11	77	56	240	133	576	409	46	536	362	1 353
Koko maassa yhteensä — Summa för hela landet .....	488	83	650	304	1 557	202	3 284	3 072	1 135	3 342	2 451	10 000



**Taulu 2. Lähetytjen postilähetysten luku- ja arvomäärät, kertyneet postiosoitus- ja tilausmäärät sekä saapuneet sanomalehdet.**

**Muist. 1.** Taulussa ovat ilmoitetut ainoastaan konttorit ja toimistot. Niiden toimipaikkojen suhteen, joista taulussa on tiedonantoja kahdella rivillä, ilmaisee ensimmäinen rivi kyseellisistä toimipaikoista lähetytjen lähetysten sekä niihin saapuneiden sanomalehtien lukumäärän, toinen rivi taas niiden alaisilta postiasemilta I ja II lähetytjen lähetysten sekä niihin saapuneiden sanomalehtien lukumäärän.

**Muist. 2.** Postiennakkolähetykset ovat myös otetut niihin lukuihin, jotka sisältyvät sar. 2—4, 6—8, 12 ja 14.

**Muist. 3.** Kauttakulkevia lähetyksiä ei ole taulussa.

1 Toimipaikat läänittäin. Anstalterna länsvis.	2 3 4 5 6 7 8 9 Maksunalaisia lähetyksiä. — Portopliktiga för-							
	Kirjellähetyksiä (kirjeitä, postikortteja ja ristsiteitä). — Brevförsändelser (brev, postkort och korsband).				Paketteja. — Paket.			
	Tavallisia. Vanliga.	Kirjat- tuja. Rekom- mende- rade.	Vakuu- tettuja. Assu- rerade.	Vakuutettu arvo. Assurans- belopp. Mk.	Tavalli- sia. Vanliga.	Kirjatuja. Rekomme- nade.	Vakuutettuja. Assurerade.	Vakuutettu arvo. Assurans- belopp. Mk.
<b>Uudenmaan lääni. Nylands län. Konttorit. — Kontor.</b>								
1 Borgå — Porvoo .....	778 200	24 652	271	650 769	25 300	370	8	18 870
	84 400	3 662	175	365 891	2 100	63	7	1 600
2 Ekenäs — Tammisaari .....	179 800	12 638	167	563 469	3 800	234	2	1 650
	29 700	1 247	13	25 377	400	35	—	—
3 Hangö — Hanko .....	202 300	17 144	326	879 964	5 100	299	2	3 000
	4 500	120	—	—	—	—	—	—
4 Helsinki — Helsingfors .....	21 700 600	860 449	13 135	49 883 181	1 072 600	17 494	1 355	6 215 970
	95 200	2 047	131	185 918	2 000	32	—	—
5 Lovisa — Loviisa .....	95 400	10 692	190	488 782	2 900	217	3	522
	28 100	1 274	52	109 941	400	4	—	—
6 Sanomalehti-postikonttori — Tidningspost- kontoret .....	—	—	—	—	—	—	—	—
<b>Toimistot. — Expeditioner.</b>								
1 Alberga — Leppävaara .....	14 200	583	12	13 830	200	25	—	—
2 Artjärvi .....	6 400	871	24	24 843	200	5	—	—
	25 000	1 695	61	84 728	700	21	—	—
3 Billnäs — Pinjainen .....	32 200	891	5	5 115	700	9	—	—
4 Bromarf .....	25 800	800	51	45 319	900	—	—	—
5 Dickursby — Tikkurila .....	54 100	1 876	27	25 200	2 100	3	—	—
	18 700	403	9	10 873	100	6	—	—
6 Elimäki .....	13 800	829	174	1 215 660	400	1	1	1 000
	11 400	523	33	38 762	400	—	—	—
7 Esbo — Espoo .....	17 100	923	46	40 556	300	31	—	—
8 Fiskars — Fiskari .....	32 900	3 114	49	89 063	700	17	84	87 180
	17 800	1 394	77	262 658	200	8	—	—
9 Grankulla — Kauniainen .....	58 000	2 476	102	366 714	1 200	49	1	450
	11 200	118	2	3 600	200	1	—	—
10 Hangö växel — Hangon vaihde .....	68 600	1 468	6	16 793	1 400	287	—	—
11 Huopalahti — Hoplaks .....	25 500	938	43	34 917	1 700	35	5	6 800
12 Hyvinkää .....	216 100	9 775	158	322 766	3 700	210	6	20 650
	47 800	1 985	68	153 547	900	40	—	—
13 Högfors .....	218 300	3 215	28	25 548	2 000	29	—	—
14 Ingå st. ....	13 000	385	7	5 604	100	—	—	—
	49 900	1 458	58	87 537	500	44	—	—
15 Jokela .....	38 700	2 051	54	83 469	800	19	—	—
	9 500	169	14	12 450	200	22	2	1 150
16 Järvenpää .....	85 000	3 188	98	102 709	1 300	42	1	110 000
	11 900	351	35	46 649	600	—	—	—
17 Karis — Karjaa .....	51 900	6 101	91	319 928	1 600	110	1	200
	32 800	428	33	87 879	200	—	—	—
18 Kausala .....	57 500	2 922	175	177 939	800	8	—	—
	31 700	1 293	21	20 164	500	12	—	—
19 Kerava .....	141 200	5 827	160	198 736	2 300	86	3	600
	21 200	464	26	25 213	200	9	1	2 000

**Tabell 2. Avgångna postförsändelsers antal och angivna värden, inbetalade postanvisningsbelopp och prenumerationsavgifter samt ankomna tidningar.**

**Anm. 1.** I tabellen hava endast upptagits kontor och expeditioner. För de av dessa anstalter, vilka i tabellen äga dubbelradiga uppgifter, angiver första raden de från ifrågavarande anstalter avgångna försändelsernas samt de till dessa ankomna tidningarnas antal, andra raden däremot antal försändelser, avgångna från underlydande poststationer I och II ävensom de till dessa ankomna tidningarnas antal.

**Anm. 2.** Postförsöktsförsändelser äro jämväl medräknade i de tal, vilka finnas uppräknade i kol. 2—4, 6—8, 12 och 14.

**Anm. 3.** Transitförsändelser ingå icke i tabellen.

10		11		12		13		14		15		16		17		18		19		20	
sändelser.				Virkaletyksiä. — Tjänsteförsändelser.								Yhteensä. — Summa.				Postförsöktsförsändelser.				Tilattuja, saapuneita sanomalehtiä ja aikakauskirjoja (numerokappaleita). Prenumererade, ankomna tidningar och tidsskrifter (numerosemplar).	
Postiosoituksia. Postanvisningar.				Kirjelähetysksiä. Brevförsändelser.				Paketteja. Paket.													
Luku. Antal.	Kertyneet määrät. Inbetalade belopp. Mk.	Luku. Antal.	Ilmoitettu arvo. Angivna värden. Mk.	Luku. Antal.	Ilmoitettu arvo. Angivna värden. Mk.	Luku. Antal.	Ilmoitettu arvo. Angivna värden. Mk.	Luku. Antal.	Arvo. Belopp. Mk.	Luku. Antal.	Arvo. Belopp. Mk.										
11 929	2 324 862	34 180	5 334 217	1 586	—	—	—	876 496	8 828 718	10 602	197 513	1 143 500	1								
4 592	1 158 068	13 750	3 900 906	822	—	—	—	109 571	5 426 465	339	—	709 700	2								
6 452	1 470 464	35 438	1 807 002	221	—	—	—	238 752	3 842 585	1 382	77 455	386 800	2								
1 087	232 105	3 445	381 474	406	—	—	—	36 333	638 956	207	—	196 800	3								
6 740	1 745 601	64 830	9 597 893	318	39 379	—	—	297 059	12 265 837	6 968	59 257	441 800	3								
—	—	1 394	—	—	—	—	—	6 014	—	—	—	16 000	4								
177 014	66 476 500	2 216 737	691 364 277	82 734	675 137 388	26 142 138	1 489 077 316	719 043	—	—	—	10 581 000	4								
2 126	481 008	8 857	558 291	1	—	110 394	1 225 217	23	6 394	—	—	336 100	5								
6 279	1 630 229	13 156	3 411 521	218	—	129 055	5 531 054	1 150	123 887	—	—	384 000	5								
1 951	699 723	4 223	868 897	111	—	36 115	1 678 561	74	—	—	—	179 000	5								
—	—	—	—	—	—	—	—	—	—	—	2 949 171	—	6								
916	201 075	2 507	265 816	—	—	18 443	480 721	119	4 001	—	—	178 300	1								
1 052	384 612	2 967	1 365 836	12	4 072	11 531	1 779 363	223	17 489	—	—	126 900	2								
2 232	562 060	2 362	871 618	108	—	32 179	1 518 406	179	—	—	—	215 400	2								
866	205 393	1 508	204 241	—	—	36 179	414 749	35	12 895	—	—	97 400	3								
1 231	304 034	3 005	293 453	400	—	32 187	642 806	58	22 660	—	—	100 900	3								
1 217	276 400	26 282	429 393	—	—	85 605	730 993	134	16 353	—	—	88 400	5								
332	57 736	271	28 675	100	—	19 921	97 284	17	—	—	—	73 600	3								
1 621	749 576	5 336	1 672 082	204	—	22 366	3 638 318	383	14 911	—	—	112 100	6								
1 091	359 080	1 425	647 177	200	—	15 072	1 045 019	51	—	—	—	123 500	6								
880	144 335	7 080	118 225	6	—	26 366	303 116	358	17 276	—	—	166 600	7								
1 794	439 678	2 464	915 767	1	—	41 123	1 531 688	54	35 787	—	—	185 600	8								
1 317	298 730	1 967	519 825	9	—	22 772	1 081 213	78	—	—	—	230 900	8								
2 929	872 329	13 297	11 231 933	100	—	78 154	12 471 426	700	40 097	—	—	304 100	9								
193	40 927	346	53 811	—	—	12 060	98 338	4	—	—	—	47 400	9								
664	171 962	369	76 925	—	—	72 794	265 680	36	5 123	—	—	57 200	10								
915	189 810	9 679	41 580	—	—	38 815	273 107	1 019	6 093	—	—	48 600	11								
7 609	1 723 684	37 306	2 876 080	608	38 855	275 472	4 982 035	1 474	43 714	—	—	110 400	12								
1 672	552 526	4 463	928 733	3	—	56 931	1 634 806	84	—	—	—	331 100	12								
3 545	1 046 244	20 624	1 337 144	103	1 000	247 844	2 409 936	170	27 130	—	—	658 500	13								
678	168 568	3 454	634 919	—	—	17 624	809 091	33	52 973	—	—	63 900	14								
1 246	319 973	9 089	753 086	402	—	62 697	1 160 596	176	—	—	—	153 000	14								
1 644	394 931	2 417	422 013	300	—	45 985	900 413	204	12 691	—	—	274 600	15								
205	92 186	392	60 931	—	—	10 504	166 717	1	—	—	—	74 500	15								
2 926	910 330	12 967	762 877	4	—	105 526	1 885 916	228	23 678	—	—	269 000	16								
704	169 466	183	—	—	—	13 773	216 115	5	—	—	—	96 700	16								
4 600	1 229 602	5 694	1 304 446	8	—	70 105	2 854 176	690	47 331	—	—	223 660	17								
360	89 342	537	66 307	503	—	34 861	243 528	48	—	—	—	96 000	17								
4 617	1 185 080	9 194	2 542 513	76	—	75 292	3 905 532	537	36 122	—	—	439 000	18								
633	193 381	11 024	318 138	112	—	45 295	531 683	5	—	—	—	328 300	18								
4 807	990 069	33 614	4 448 749	508	41 797	188 505	5 679 951	1 155	44 717	—	—	541 400	19								
463	89 595	294	121 036	4	—	22 661	237 844	28	—	—	—	52 900	19								

Taulu 2.

	1	2	3	4	5	6	7	8	9
20	Kirkniemi — Gerknäs .....	29 200	2 336	26	32 260	300	18	—	—
21	Koria .....	34 900	1 984	63	79 980	100	—	—	—
22	Kuusankoski .....	115 400	11 611	61	155 307	6 700	591	6	17 360
		33 700	1 819	14	14 519	700	23	—	—
23	Kyrkslätt — Kirkkonummi .....	33 900	2 291	66	179 043	600	18	—	—
		10 100	416	25	49 785	200	6	—	—
24	Köklaks — Kauklahti .....	24 300	700	61	101 282	500	17	—	—
25	Lappträsk — Lapinjärvi .....	13 600	1 042	28	99 139	400	69	—	—
		26 200	1 561	68	108 567	500	3	—	—
26	Lappvik — Lappohja .....	11 800	667	16	31 681	300	6	2	100
		3 700	215	—	—	100	2	—	—
27	Lohja — Lojo .....	90 700	7 770	121	208 063	1 700	205	2	3 400
28	Lohja As. ....	75 500	1 626	45	61 450	700	18	4	3 500
		19 800	537	124	260 928	200	—	—	—
29	Malm — Malmi .....	46 900	1 726	39	26 822	8 700	118	1	1 000
		25 600	1 198	23	30 999	900	9	—	—
30	Masaby — Masala .....	32 000	476	6	3 336	500	20	—	—
		6 800	117	3	10 233	—	—	—	—
31	Mäntsälä .....	33 100	1 941	61	88 978	400	3	—	—
		20 700	629	16	12 040	200	6	—	—
32	Nickby .....	33 700	2 558	45	107 181	900	56	—	—
		51 900	1 652	111	238 762	1 100	12	—	—
33	Nummela .....	37 900	2 387	42	76 020	200	8	5	120
34	Nummi .....	33 200	958	34	42 536	400	2	—	—
35	Nurmijärvi .....	15 600	1 028	5	21 689	900	—	—	—
36	Ojakkala .....	14 000	1 012	13	37 473	300	15	—	—
37	Orimattila .....	48 900	2 627	76	71 183	1 600	80	—	—
		26 700	914	46	131 260	500	5	1	1 000
38	Otalampi .....	11 200	710	18	24 986	100	7	—	—
		10 200	589	8	48 780	100	1	—	—
39	Oulunkylä — Äggelby .....	20 200	809	43	69 815	700	26	—	—
40	Pusula .....	8 800	718	23	52 319	200	1	—	—
41	Rajamäki .....	12 600	641	22	24 155	9 700	26	—	—
42	Röykkä As. ....	16 200	924	16	26 206	200	2	—	—
		23 800	869	—	—	200	5	—	—
43	Sjundeå st. — Siuntio As. ....	117 800	1 625	22	28 755	300	4	1	5 000
		20 100	966	27	75 272	400	7	—	—
44	Skuru — Pohjankuru .....	67 800	2 433	24	26 529	1 400	54	—	—
45	Sockenbacka — Pitäjämäki .....	27 500	605	24	40 009	800	17	—	—
46	Svartå — Mustio .....	12 000	701	96	382 617	400	2	—	—
47	Vihti .....	16 800	1 569	44	49 532	800	7	—	—
48	Virkkala — Virkby .....	73 300	2 196	20	16 412	400	70	—	—
49	Voikka .....	44 900	3 069	60	46 970	1 100	21	—	—
	<b>Yhteensä — Summa</b>	<b>26 090 400</b>	<b>1 064 661</b>	<b>17 890</b>	<b>60 294 934</b>	<b>1 188 100</b>	<b>21 437</b>	<b>1 504</b>	<b>6 503 122</b>
	<b>Turun ja Porin lääni.</b>								
	<b>Åbo och B:borgs län.</b>								
	<b>Konttorit. — Kontor.</b>								
1	Pori .....	721 200	42 266	475	1 051 992	15 600	520	18	42 210
		128 100	3 259	385	213 288	2 700	48	2	1 500
2	Rauma .....	219 200	16 331	566	948 385	3 900	234	2	4 000
		55 900	2 836	201	1 970 585	1 500	19	—	—
3	Salo .....	369 300	17 788	474	1 090 061	6 300	241	1	28 000
		84 300	3 981	431	1 275 159	1 000	38	—	—
4	Turku — Åbo .....	3 231 900	146 053	1 864	4 285 277	62 900	3 011	279	977 666
		55 800	1 315	146	217 302	1 100	19	1	400
5	Uusikaupunki .....	91 900	6 959	142	276 746	2 800	185	1	3 100
		23 000	1 000	59	109 734	500	24	—	—
	<b>Toimistot. — Expeditioner.</b>								
1	Aura .....	142 600	3 950	399	391 860	1 400	222	40	7 155
		74 300	3 013	170	263 953	1 600	15	—	—
2	Dalsbruk — Taalintehdas .....	40 300	2 070	64	181 189	600	15	2	2 650
		11 000	557	80	299 491	200	1	—	—

Tabell 2.

10	11	12	13	14	15	16	17	18	19	20	
2 480	497 425	1 274	357 263	4	—	35 638	886 948	111	18 449	166 800	20
2 301	558 550	2 439	1 515 600	100	—	41 887	2 154 130	292	9 120	219 500	21
5 728	1 571 523	4 114	4 251 369	826	—	145 037	5 995 559	175	43 821	952 000	22
2 293	470 557	5 832	1 511 352	112	—	44 493	1 996 428	314	—	38 400	
1 562	268 689	5 782	625 447	128	—	44 347	1 073 179	439	37 738	249 900	23
432	119 021	1 689	150 416	100	—	12 968	319 222	9	—	42 200	
1 073	286 128	696	234 418	—	—	27 347	621 828	30	15 462	152 400	24
1 500	305 977	3 464	1 018 194	1	—	20 102	1 423 310	88	46 104	175 200	25
900	211 453	1 264	503 144	100	—	30 596	823 164	53	—	145 000	
1 480	462 454	637	1 074 089	110	—	15 018	1 568 324	200	9 863	50 000	26
—	—	100	—	—	—	4 117	—	—	—	52 300	
5 385	1 244 987	18 863	1 937 477	13	20 316	124 759	3 414 243	894	31 826	480 700	27
1 354	341 227	13 731	544 316	623	—	93 601	950 493	24	12 840	211 400	28
706	212 382	831	233 849	100	—	22 298	707 159	17	—	124 800	
1 815	484 862	12 924	987 588	514	—	72 737	1 500 272	400	40 140	363 300	29
1 239	306 516	1 643	431 229	—	—	30 612	768 744	244	—	328 200	
925	207 091	4 696	807 966	357	—	38 980	1 018 393	134	4 101	55 300	30
291	55 252	181	80 800	1	—	7 393	146 285	12	—	51 900	
2 657	639 340	6 457	1 274 989	324	—	44 943	2 003 307	310	31 124	342 800	31
457	250 218	203	—	4	—	22 215	262 258	11	—	154 400	
2 749	552 591	5 908	1 893 455	234	—	108 286	2 553 227	197	103 885	316 100	32
2 407	666 763	4 423	1 173 409	531	—	43 992	2 078 934	77	—	354 400	
1 787	426 240	1 657	279 868	6	—	41 227	782 248	1 512	8 888	159 000	33
1 232	249 601	5 287	716 226	114	—	26 513	1 008 363	124	4 895	143 000	34
887	207 162	8 093	464 252	—	—	18 216	693 103	182	5 712	117 200	35
924	204 206	1 948	161 808	4	—	70 420	403 487	122	7 675	103 000	36
2 889	596 491	14 020	14 666 262	228	—	31 123	15 333 936	1 385	18 139	312 800	37
1 159	436 487	1 496	562 535	302	—	13 769	1 131 282	20	—	214 200	
914	399 207	811	653 588	9	—	11 857	1 077 781	20	11 517	105 500	38
568	165 831	391	191 304	—	—	40 893	405 915	6	—	65 900	
1 291	214 163	17 254	127 267	570	—	13 676	411 245	213	20 702	235 100	39
1 196	280 541	2 634	285 259	104	—	27 420	618 119	85	2 348	135 800	40
983	285 223	3 437	333 129	11	—	21 355	642 507	330	8 023	120 600	41
1 210	287 861	2 495	460 682	308	—	25 635	774 749	26	20 876	255 600	42
557	120 561	204	162 485	—	—	134 697	283 046	8	—	111 900	
1 338	229 122	13 603	665 755	4	—	25 337	928 632	361	41 524	128 000	43
1 164	311 150	2 668	485 819	5	—	73 310	872 241	161	—	117 600	
1 599	412 909	7 403	559 595	523	—	7 926	999 033	150	25 009	181 800	44
861	159 468	707	598 253	2	—	30 516	797 730	39	25 112	169 300	45
1 124	513 635	745	513 660	100	—	15 168	1 409 912	7	20 278	78 800	46
1 842	477 032	5 360	582 316	6	3 200	26 428	1 112 080	384	12 159	153 900	47
1 717	469 322	9 116	1 369 713	800	—	87 619	1 855 447	67	13 955	160 000	48
2 991	701 764	3 814	3 898 032	200	—	56 155	4 646 766	101	14 771	586 100	49
<b>341 096</b>	<b>107 992 256</b>	<b>2 828 421</b>	<b>800 881 985</b>	<b>97 666</b>	<b>675 286 007</b>	<b>31 651 175</b>	<b>1 650 958 304</b>	<b>757 408</b>	<b>4 560 774</b>	<b>28 926 600</b>	
18 020	4 385 665	78 839	27 792 130	4 874	25 975 555	881 812	59 247 552	8 749	90 783	1 300 500	1
3 984	892 123	24 127	6 386 588	718	—	163 323	7 493 499	739	—	1 191 000	
8 021	1 967 924	18 586	21 057 735	339	—	267 179	23 978 044	3 759	37 265	1 043 600	2
3 172	582 801	11 385	625 090	114	—	75 127	3 178 476	183	—	932 300	
9 383	2 316 461	28 437	7 816 058	1 112	22 916	433 036	11 273 496	4 389	60 278	832 100	3
4 360	1 056 578	7 151	2 099 019	520	—	101 781	4 430 756	239	—	1 270 400	
63 145	16 576 563	370 002	132 800 827	7 935	57 511 164	3 887 089	212 151 497	64 321	403 798	3 428 700	4
2 920	662 105	10 646	1 333 964	200	—	72 147	2 213 771	273	—	910 100	
3 508	887 175	8 667	3 009 767	18	—	114 180	4 176 788	1 092	24 100	488 700	5
1 290	353 535	1 797	505 728	202	—	27 872	968 997	136	—	404 200	
1 142	247 961	19 373	3 119 424	578	—	169 704	3 766 400	114	19 071	383 700	1
4 208	1 201 720	10 453	2 286 499	508	—	94 267	3 752 172	618	—	1 062 700	
2 247	738 633	3 906	1 450 192	1	—	49 205	2 372 664	57	24 866	215 600	2
570	332 654	688	519 494	—	—	13 096	1 151 639	24	—	28 700	

Taulu 2.

	1	2	3	4	5	6	7	8	9
3 Eura .....		25 900	1 347	12	15 120	800	7	—	—
4 Harjavalta .....		23 200	1 033	9	13 785	200	11	—	—
		20 600	194	6	19 125	300	9	—	—
5 Houtskär .....		14 700	471	87	222 697	100	1	—	—
		7 600	385	81	274 471	100	2	—	—
6 Hämeenkyrö .....		45 400	1 553	80	168 587	1 200	17	1	2 100
		27 700	1 072	108	162 243	500	15	1	1 000
7 Ikaalinen .....		51 200	3 281	86	182 066	1 200	39	—	—
		25 600	1 906	107	208 816	500	86	—	—
8 Kankaanpää .....		39 600	3 319	62	57 381	600	46	1	2 000
		31 600	1 848	277	1 288 020	500	16	—	—
9 Karkku .....		40 400	2 714	41	175 920	500	19	—	—
		19 800	187	40	93 073	100	—	—	—
10 Kauvatsa As. ....		12 900	792	11	60 423	300	—	—	—
		16 200	411	20	49 583	300	3	—	—
11 Kiikka .....		24 500	1 222	35	53 275	600	6	—	—
		12 200	795	36	64 963	2 700	1	—	—
12 Kimito — Kemiö .....		27 000	2 803	33	83 853	800	45	—	—
		40 000	2 786	67	128 103	800	25	—	—
13 Kiukainen .....		18 800	863	29	320 974	500	5	—	—
		47 000	1 908	28	30 231	1 000	5	—	—
14 Kokemäki .....		48 100	3 524	30	33 884	1 000	41	—	—
		12 500	222	5	1 219	400	1	—	—
15 Korpo .....		20 000	852	57	311 364	100	2	—	—
16 Koski As. ....		11 700	1 229	33	49 387	600	3	4	20 000
		8 400	647	80	237 739	300	1	—	—
17 Koski T. I. ....		17 900	966	131	453 645	300	7	—	—
18 Kyrö .....		38 000	2 197	31	23 676	400	61	—	—
		23 600	1 039	12	13 867	400	7	—	—
19 Kyröskoski .....		26 700	2 269	41	52 609	800	28	1	169
		3 700	177	—	—	100	3	—	—
20 Köyliö .....		20 300	796	50	380 568	100	1	—	—
		11 400	1 103	16	34 310	300	6	—	—
21 Laitila .....		28 700	1 643	37	69 935	400	26	3	510
22 Lauttakylä .....		57 400	3 779	56	115 501	700	47	—	—
		8 000	283	10	7 250	500	1	—	—
23 Lavia .....		24 400	1 519	43	156 766	200	6	—	—
		800	83	—	—	—	—	—	—
24 Littoinen .....		23 800	821	2	2 055	700	—	—	—
25 Loimaa .....		90 600	7 684	138	1 606 298	1 300	102	—	—
		32 600	2 239	67	51 337	600	26	—	—
26 Mellilä .....		27 100	1 890	19	20 971	500	4	—	—
27 Merikarvia .....		29 800	1 738	37	29 417	900	30	—	—
		14 000	501	24	47 736	200	17	—	—
28 Mouhijärvi .....		10 800	671	40	99 433	100	43	3	1 450
		27 000	1 679	114	349 745	700	11	—	—
29 Mynämäki .....		22 300	1 297	25	32 774	400	15	—	—
		33 600	1 472	75	146 277	400	15	—	—
30 Mäntyluoto .....		18 200	1 135	55	122 390	100	1	—	—
31 Naantali .....		19 700	1 349	27	38 312	400	19	1	200
32 Nagu — Nauvo .....		22 100	1 449	179	267 144	200	1	—	—
33 Nakkila .....		46 500	1 153	15	18 734	300	13	—	—
		7 100	250	3	2 291	500	9	—	—
34 Noonmarkku .....		25 100	2 013	149	260 588	1 000	34	2	5 600
		15 900	618	60	116 870	200	24	—	—
35 Paimio .....		22 300	2 314	29	75 804	700	50	—	—
		14 900	829	7	5 891	300	—	—	—
36 Pargas — Parainen .....		53 400	5 736	88	203 690	1 200	69	—	—
		4 300	143	1	1 883	100	2	—	—
37 Parkano .....		38 700	2 584	119	245 000	900	53	2	1 970
		14 200	741	44	188 897	400	11	—	—
38 Peipohja .....		11 300	546	18	12 999	300	4	—	—
39 Perniö .....		21 300	1 358	51	76 657	600	43	—	—
		28 300	2 214	62	80 951	600	42	2	2 000
40 Perniö As. ....		27 900	1 829	24	27 758	200	19	1	2 000
		11 100	536	33	94 477	200	2	—	—
41 Piikkiö .....		26 000	734	29	58 875	300	3	—	—

Tabell 2.

10	11	12	13	14	15	16	17	18	19	20	
1 539	348 920	1 494	622 465	—	—	31 099	986 505	275	8 803	198 000	3
912	258 971	1 495	75 294	11	5 259	26 871	353 309	58	8 232	172 900	4
593	65 537	154	134 793	—	—	21 856	219 455	31	—	24 700	—
569	299 255	1 769	452 532	201	12 000	17 898	986 484	7	18 401	106 500	5
393	92 125	817	134 233	—	—	9 378	500 829	8	—	49 100	—
1 639	380 532	13 121	790 466	400	—	63 411	1 341 685	217	22 859	220 200	6
1 358	338 587	1 731	649 559	200	—	32 685	1 151 389	59	—	266 000	—
2 331	643 083	11 484	3 030 877	600	—	70 221	3 856 026	951	23 894	275 300	7
2 214	636 200	2 006	840 886	100	—	32 519	1 685 902	104	—	366 600	—
2 326	413 902	10 232	1 428 928	220	—	56 406	1 902 211	209	13 609	260 800	8
2 586	505 923	4 954	907 094	29	—	41 810	2 701 037	113	—	343 800	—
2 072	510 300	2 798	1 330 166	201	—	48 745	2 016 386	1 127	13 108	190 800	9
355	129 982	5 788	159 851	—	—	26 270	382 906	79	—	34 600	—
146	64 875	403	212 111	3	—	14 555	337 409	35	4 315	47 900	10
750	180 171	563	206 967	1	—	18 248	436 721	37	—	105 500	—
1 020	225 886	1 521	444 367	11	—	28 915	723 528	116	8 365	391 700	11
1 246	188 553	1 178	251 882	—	—	18 156	505 398	1 443	—	167 300	—
2 863	525 252	4 374	932 271	500	—	38 418	1 541 376	437	62 113	324 100	12
1 617	439 502	5 568	631 159	2	—	50 865	1 198 764	94	—	275 900	—
908	140 233	5 014	1 034 284	5	—	26 124	1 495 491	117	13 209	188 200	13
2 683	694 189	4 008	976 013	203	—	56 835	1 700 433	58	—	469 700	—
2 720	520 582	4 645	4 095 032	104	—	60 164	4 649 498	717	12 944	354 600	14
351	72 679	650	84 824	—	—	14 129	158 722	18	—	100 800	—
952	547 277	3 598	984 563	2	—	25 563	1 843 204	40	19 158	71 000	15
1 016	245 651	990	705 466	—	—	15 575	1 020 504	25	11 025	223 800	16
804	214 025	1 968	1 127 596	100	—	12 300	1 579 360	65	—	153 100	—
1 683	466 343	2 620	820 555	4	4 836	23 611	1 745 379	56	7 607	497 300	17
1 715	400 868	6 286	913 078	222	—	48 912	1 337 622	136	12 003	365 200	18
1 899	413 705	4 890	987 868	101	—	31 948	1 415 440	106	—	457 800	—
2 451	802 843	4 431	786 765	102	—	36 823	1 642 386	84	13 484	234 300	19
—	—	913	49 937	—	—	4 893	49 937	—	—	21 600	—
1 389	314 745	5 648	805 259	300	—	28 584	1 500 572	97	3 863	250 100	20
1 068	186 345	824	299 309	—	—	14 717	519 964	59	—	197 600	—
2 418	466 600	6 697	837 478	8	—	39 932	1 374 523	1 818	13 976	532 600	21
2 877	552 655	10 830	1 858 987	56	—	75 745	2 527 143	292	11 807	572 200	22
543	147 384	58	152 733	—	—	9 395	307 367	6	—	91 400	—
1 435	274 106	3 851	616 663	10	—	31 464	1 047 535	165	6 516	164 200	23
—	—	—	—	—	—	883	—	—	—	15 800	—
468	120 011	1 299	154 658	—	—	27 090	276 724	37	2 431	172 300	24
5 639	1 243 714	8 568	3 268 855	209	—	114 240	6 118 867	1 874	29 770	915 400	25
2 257	436 325	7 067	609 604	14	—	44 870	1 097 266	179	—	471 300	—
1 081	213 997	1 291	203 912	—	—	31 885	438 880	104	2 134	318 100	26
1 818	417 196	2 828	744 199	411	—	37 562	1 190 812	107	5 066	182 800	27
337	85 709	1 177	144 988	—	—	16 256	278 433	11	—	96 400	—
922	250 855	7 218	1 071 088	118	—	19 915	1 422 826	127	11 589	132 600	28
1 658	367 660	3 018	577 210	200	—	34 380	1 294 615	114	—	313 500	—
1 647	310 399	4 196	2 151 120	125	—	30 005	2 494 293	282	17 012	359 300	29
1 783	437 108	4 914	1 072 152	409	—	42 668	1 655 537	114	—	562 200	—
634	267 684	1 833	297 597	100	—	22 058	687 671	13	442	32 900	30
1 170	227 442	4 944	680 025	109	—	27 719	945 979	163	10 896	256 400	31
1 211	314 252	4 863	595 823	—	—	30 003	1 177 219	95	18 372	191 200	32
1 127	204 865	1 048	288 268	—	—	50 156	511 867	41	8 902	261 400	33
284	54 503	804	128 179	—	—	8 950	184 973	464	—	68 400	—
2 201	618 581	3 978	2 086 960	210	5 000	34 687	2 976 729	144	14 242	254 600	34
991	241 597	3 472	675 948	108	—	21 373	1 034 415	59	—	156 900	—
2 378	629 447	2 873	1 010 420	5	—	30 649	1 715 671	841	17 294	344 100	35
747	162 735	2 351	248 280	100	—	19 234	416 906	56	—	183 900	—
3 470	815 455	4 419	1 192 806	—	—	68 382	2 211 951	429	76 422	714 800	36
229	31 580	282	47 812	—	—	5 057	81 275	1	—	67 500	—
2 315	451 509	8 035	509 767	118	—	52 826	1 208 246	193	8 498	286 300	37
733	179 242	1 238	285 769	105	—	17 472	653 908	212	—	120 200	—
540	161 419	1 048	572 858	104	—	13 860	747 276	12	5 154	117 900	38
1 293	375 047	6 804	1 258 823	100	—	31 549	1 710 527	232	39 541	215 600	39
2 673	592 110	3 214	761 281	1	—	37 108	1 436 342	122	—	256 000	—
1 232	291 556	2 695	778 659	5	—	33 905	1 099 973	149	20 778	176 400	40
464	106 049	786	155 091	100	—	13 221	355 617	41	—	173 500	—
1 016	254 062	3 883	358 172	100	—	32 065	671 109	200	1 632	299 800	41

Taulu 2.

	1	2	3	4	5	6	7	8	9
42 Pomarkku .....		12 700	789	49	92 908	100	45	2	10 000
		5 900	329	—	—	100	17	—	—
43 Punkalaidun .....		15 900	1 655	45	579 404	400	34	—	—
		6 600	238	—	—	—	4	—	—
44 Reposaari .....		31 300	2 258	89	125 170	700	63	1	107
45 Rymättylä .....		8 000	352	57	212 486	100	2	—	—
		15 300	393	39	51 596	200	1	—	—
46 Sauvo .....		14 600	1 293	26	14 003	600	18	—	—
		6 100	468	42	63 099	100	—	1	2 000
47 Siikainen .....		11 000	848	81	116 970	300	18	—	—
48 Taivassalo .....		16 800	672	33	72 117	1 800	8	1	8 500
		3 000	131	11	5 876	—	—	—	—
49 Teijo .....		10 600	625	33	31 014	300	6	—	—
		9 200	362	14	19 632	400	20	—	—
50 Tyrvää .....		42 300	1 479	7	17 935	1 100	—	—	—
51 Vammala .....		69 700	4 859	65	98 816	2 700	24	2	3 000
		26 700	1 258	37	42 638	900	30	—	—
52 Vinkkilä .....		24 100	1 304	16	10 846	400	5	—	—
		30 000	2 347	44	99 036	600	37	—	—
53 Ypäjä .....		4 300	507	19	51 547	100	—	—	—
		19 700	928	172	840 684	400	29	—	—
54 Äetsä .....		29 400	633	3	1 500	500	1	—	—
		4 500	326	3	4 000	100	7	—	—
	Yhteensä — Summa	7 339 900	376 173	9 762	25 025 982	148 500	6 222	375	1 129 287
<b>Ahvenanmaan maakunta.</b>									
<b>Landskapet Åland.</b>									
<b>Konttori. — Kontor.</b>									
1 Mariehamn .....		157 100	9 274	174	748 605	2 500	143	6	218 100
		124 700	5 777	127	279 386	1 800	71	1	2 800
<b>Toimisto. — Expedition.</b>									
1 Degerby — Åland .....		14 600	1 176	43	55 047	200	4	—	—
		20 900	1 591	276	389 097	300	9	—	—
	Yhteensä — Summa	317 300	17 818	620	1 472 135	4 800	227	7	220 900
<b>Hämeen lääni. — Tavastehus län.</b>									
<b>Konttorit. — Kontor.</b>									
1 Hämeenlinna .....		685 600	30 322	610	993 013	25 100	1 043	6	7 100
		83 900	4 128	333	1 476 651	1 700	50	—	—
2 Lahti .....		709 900	39 122	659	1 160 551	19 300	400	—	—
		75 500	2 034	53	96 323	1 700	7	—	—
3 Tampere .....		2 797 200	125 545	1 392	3 185 990	76 000	2 334	96	1 345 073
		96 600	3 084	303	467 693	1 900	61	1	500
<b>Toimistot. — Expeditioner.</b>									
1 Epilä .....		91 800	2 117	20	45 178	1 100	5	1	550
2 Forssa .....		117 700	9 618	76	97 422	3 200	122	18	10 834
		19 300	1 321	—	—	300	9	—	—
3 Hauho .....		19 000	1 144	43	45 988	400	9	1	500
4 Herrala .....		23 000	391	22	22 591	100	—	—	—
5 Hikiä .....		16 600	565	34	44 380	300	2	—	—
6 Humppila .....		21 000	1 770	23	248 434	300	13	—	—
7 Iittala .....		31 700	1 579	35	67 302	600	3	—	—
8 Jokioinen .....		44 900	3 551	84	74 386	600	17	2	3 100
		11 300	689	16	44 581	100	3	—	—
9 Jämsä .....		122 300	5 745	135	178 404	2 300	89	1	2 500
		10 300	268	—	—	100	9	—	—
10 Jämsänkoski .....		46 400	2 695	69	56 701	2 100	75	1	2 500
		9 000	43	—	—	—	2	—	—
11 Järvelä .....		22 900	1 935	52	66 717	400	5	—	—
		44 300	1 234	30	34 794	1 200	3	—	—
12 Kangasala .....		65 500	2 358	101	249 303	600	29	—	—
		73 200	2 392	147	313 107	1 300	202	—	—
13 Kolho .....		16 500	1 001	60	108 904	500	12	—	—

Tabell 2.

10	11	12	13	14	15	16	17	18	19	20	
1 237	249 404	3 981	222 306	407	—	19 310	574 618	67	7 485	171 900	42
—	—	581	108 879	—	—	6 927	108 879	—	—	47 800	—
1 703	393 858	1 689	895 830	314	—	21 740	1 869 092	111	3 895	304 500	43
—	—	1 863	—	109	—	8 814	—	—	—	34 700	—
2 256	855 605	3 086	818 459	109	—	39 862	1 799 341	59	9 578	203 000	44
699	126 791	4 573	568 968	1	200	13 784	908 445	55	14 067	188 900	45
1 102	329 946	2 225	600 141	109	—	19 369	981 683	89	—	234 800	—
1 808	315 664	1 196	647 157	105	—	19 646	976 824	177	10 371	287 700	46
470	107 507	1 398	627 708	110	—	8 689	800 314	96	—	128 900	—
967	154 865	6 438	178 534	—	—	19 652	450 369	89	3 244	140 200	47
883	190 362	5 049	386 257	107	—	25 353	657 236	105	8 230	183 700	48
255	39 326	575	60 533	—	—	3 972	105 735	—	—	34 000	—
1 150	298 237	392	361 221	102	—	13 208	690 472	64	13 308	106 400	49
444	86 379	1 546	152 714	100	—	12 086	258 725	90	—	83 400	—
756	135 853	13 947	101 509	200	—	59 789	255 297	177	526	181 800	50
2 842	640 693	5 663	1 430 606	649	—	86 504	2 173 115	799	24 857	434 300	51
1 495	342 216	2 021	385 688	301	—	32 742	770 542	24	—	306 600	—
856	155 039	4 628	1 386 608	306	—	31 615	1 552 493	24	21 111	208 400	52
2 809	698 215	5 823	1 508 839	219	—	41 879	2 306 090	232	—	430 900	—
524	217 212	165	465 426	—	—	5 615	734 185	61	11 295	55 400	53
1 633	399 065	3 587	511 086	206	—	26 655	1 750 835	32	—	278 600	—
785	280 801	9 361	393 076	—	—	40 683	675 377	100	4 840	60 600	54
441	159 687	2 233	1 245 822	105	—	7 715	1 409 509	122	—	54 700	—
<b>246 844</b>	<b>60 948 518</b>	<b>915 594</b>	<b>276 162 517</b>	<b>27 125</b>	<b>83 536 930</b>	<b>9 070 495</b>	<b>446 803 234</b>	<b>102 941</b>	<b>1 392 434</b>	<b>34 138 200</b>	
6 604	1 514 976	21 181	3 755 398	702	—	197 684	6 237 079	1 346	195 231	220 000	1
4 552	787 021	13 919	1 894 352	611	—	151 558	2 963 559	371	—	799 300	—
1 166	200 523	4 646	634 871	201	—	22 036	890 441	41	40 749	84 600	1
756	134 930	4 443	334 873	403	—	28 678	858 900	45	—	95 900	—
<b>13 078</b>	<b>2 637 450</b>	<b>44 189</b>	<b>6 619 494</b>	<b>1 917</b>	<b>—</b>	<b>399 956</b>	<b>10 949 979</b>	<b>1 803</b>	<b>235 980</b>	<b>1 199 800</b>	
16 352	4 339 828	150 192	155 720 219	7 004	14 272 099	916 229	175 332 259	30 666	76 900	1 444 100	1
4 509	1 143 386	12 371	1 852 123	1 424	—	108 415	4 472 160	489	—	1 011 600	—
21 978	6 150 471	120 478	14 025 587	775	—	912 612	21 336 609	8 708	87 689	1 184 500	2
2 172	586 038	10 551	1 696 784	216	50	92 233	2 379 195	431	—	511 000	—
46 277	12 913 777	263 688	26 589 807	6 028	40 359 000	3 318 560	84 393 647	67 180	228 542	3 938 600	3
5 498	1 065 476	18 319	2 974 666	815	—	126 581	4 508 335	506	—	1 411 200	—
1 224	239 579	2 497	746 466	103	—	98 867	1 031 773	211	13 447	222 200	1
5 159	1 310 373	6 789	1 504 065	209	37 390	142 891	2 960 084	1 265	29 901	678 100	2
202	80 799	753	—	105	—	21 990	80 799	76	—	—	—
1 359	278 524	3 655	657 785	132	—	25 743	982 797	156	6 296	168 500	3
770	197 864	3 268	166 758	505	—	28 056	387 213	19	5 141	110 600	4
786	210 843	7 917	802 264	—	—	26 204	1 057 487	311	4 000	95 000	5
1 408	280 060	882	181 319	403	—	25 799	709 813	78	6 261	242 500	6
1 985	505 015	4 240	583 387	302	—	40 444	1 155 704	144	16 696	294 000	7
2 386	551 278	9 608	935 617	134	11 212	61 282	1 575 593	108	20 111	394 200	8
666	136 565	692	159 059	200	—	13 666	340 205	7	—	148 900	—
5 286	1 299 744	13 228	4 681 238	1 484	56 225	150 568	6 218 111	624	24 931	481 400	9
—	—	1 342	6 096	—	—	12 019	6 096	—	—	101 800	—
3 447	967 982	6 248	1 009 901	219	—	61 254	2 037 084	796	14 699	359 200	10
—	—	600	—	100	—	9 745	—	—	—	30 900	—
1 546	300 964	4 273	510 507	742	—	31 853	878 188	198	26 315	155 500	11
1 160	233 898	1 708	302 115	3	—	49 638	570 807	188	—	225 800	—
2 577	632 217	38 324	1 795 369	910	—	110 399	2 676 889	3 005	32 553	379 900	12
2 416	716 578	9 461	1 386 387	420	—	89 538	2 416 072	138	—	489 300	—
2 784	1 446 069	1 519	1 661 072	300	—	22 676	3 216 045	32	11 417	164 000	13

Taulu 2.

	1	2	3	4	5	6	7	8	9
14 Korkeakoski .....	33 700	1 587	279	271 894	700	4	—	—	—
	8500	656	20	16 428	200	—	—	—	—
15 Korpilahti .....	27 400	1 881	64	133 973	400	13	—	—	—
	8 000	144	7	20 176	—	—	—	—	—
16 Kuhmoinen .....	28 500	1 993	67	69 826	500	48	—	—	—
	16 300	584	67	121 378	200	12	—	—	—
17 Kuru .....	24 800	1 205	82	136 834	400	15	—	—	—
	28 100	902	69	222 697	800	1	—	—	—
18 Kuurila .....	32 200	556	20	35 958	2 200	—	—	—	—
19 Kylmäkoski .....	18 200	656	27	39 493	300	—	—	—	—
	7 800	190	—	—	200	7	—	—	—
20 Lammi .....	30 300	1 906	101	123 700	600	35	1	2 500	—
	18 700	377	16	26 537	300	3	—	—	—
21 Lappila .....	26 100	818	43	74 377	600	—	—	—	—
22 Lempäälä .....	65 600	2 498	39	46 745	1 000	7	—	—	—
	6 100	131	—	—	300	2	—	—	—
23 Leppäkoski .....	13 400	468	36	52 750	100	1	2	600	—
24 Loppi .....	13 700	906	85	110 011	400	9	—	—	—
	7 600	93	—	—	—	—	—	—	—
25 Längelmäki .....	13 800	736	22	100 113	600	18	—	—	—
	8 300	608	17	65 505	100	4	1	200	—
26 Matku .....	14 300	1 368	17	15 743	300	26	—	—	—
	5 000	297	9	12 094	200	2	—	—	—
27 Mommila .....	16 000	578	14	9 420	200	4	—	—	—
28 Mustiala .....	17 100	935	45	22 879	500	14	2	7 000	—
29 Mänttä .....	56 900	8 504	72	70 600	2 100	56	3	2 400	—
	7 300	126	1	126	100	—	—	—	—
30 Nokia .....	103 100	5 776	104	139 046	4 300	31	—	—	—
	1 100	76	—	—	—	1	—	—	—
31 Oitti .....	76 900	1 926	38	96 429	600	9	1	400	—
32 Orivesi .....	87 300	3 700	65	70 738	1 000	9	—	—	—
	23 500	635	108	666 899	400	10	—	—	—
33 Orivesi As. ....	29 600	1 830	26	89 839	300	5	1	500	—
	27 000	965	35	76 427	2 100	—	—	—	—
34 Padasjoki .....	16 200	1 618	65	95 688	200	8	2	1 400	—
	21 600	1 175	5	35 327	200	4	—	—	—
35 Parola .....	25 200	1 295	104	138 101	600	29	1	300	—
36 Pispala .....	19 900	796	41	28 191	600	21	—	—	—
37 Pälkäne .....	31 000	3 476	67	52 595	400	113	22	39 600	—
	15 200	1 035	24	101 446	300	12	5	4 100	—
38 Riihimäki .....	321 700	15 040	392	669 836	10 300	260	2	8 300	—
	8 200	496	34	92 857	200	13	—	—	—
39 Ruovesi .....	19 900	1 409	30	20 702	700	24	1	1 000	—
	51 000	804	43	48 020	600	17	1	650	—
40 Ryttylä .....	20 200	988	16	18 837	600	26	—	—	—
41 Siuro .....	31 300	1 222	27	28 288	1 400	6	—	—	—
	24 800	698	1	28 088	600	11	—	—	—
42 Somero .....	23 500	3 016	81	71 954	300	46	—	—	—
	16 700	733	82	181 756	300	7	—	—	—
43 Tervakoski .....	24 400	2 155	71	110 926	700	3	2	2 500	—
44 Toijala .....	77 100	5 776	94	185 168	1 800	76	2	418	—
45 Turenki .....	48 500	2 493	136	94 266	1 900	15	7	29 525	—
	24 400	490	8	13 028	400	4	—	—	—
46 Urjala .....	41 500	3 194	43	70 985	1 100	8	—	—	—
	42 900	2 389	47	51 054	600	16	2	3 500	—
47 Uusikylä .....	25 800	1 064	48	81 354	600	17	—	—	—
	25 200	672	156	239 178	800	6	1	1 000	—
48 Valkeakoski .....	46 500	4 539	128	153 182	1 600	3	—	—	—
	16 200	532	48	113 010	200	3	1	300	—
49 Vesilahti .....	13 100	534	40	81 384	200	29	—	—	—
	12 000	895	69	549 381	100	12	—	—	—
50 Viiala .....	24 000	1 740	47	93 294	500	29	—	—	—
51 Vilppula .....	46 000	2 784	85	112 479	1 300	27	—	—	—
	25 700	1 071	182	303 888	800	6	—	—	—
52 Vääksyn kanava .....	15 900	1 135	26	38 261	400	8	—	—	—
	17 000	868	75	62 783	100	19	—	—	—
Yhteensä — Summa	7 330 200	356 894	8 207	15 982 355	193 600	5 728	187	1 478 850	—

Tabell 2.

10	11	12	13	14	15	16	17	18	19	20	
1 519	610 222	1 495	674 443	106	—	39 390	1 556 559	44	4 157	128 300	14
625	121 489	1 352	446 544	—	—	11 353	584 461	99	—	87 900	
2 238	477 677	7 141	480 036	125	7 365	39 262	1 099 051	235	12 385	302 600	15
420	90 117	469	102 865	200	—	9 240	213 158	—	—	70 600	
2 379	467 850	5 214	930 068	120	—	38 821	1 467 744	274	16 739	338 800	16
710	312 550	4 246	595 428	202	—	22 321	1 029 356	136	—	74 700	
1 488	315 817	5 297	1 332 210	121	—	33 408	1 784 861	189	11 828	217 600	17
1 384	473 086	1 306	613 637	108	—	32 670	1 309 420	10 524	—	255 000	
935	311 169	2 457	284 300	2	—	38 370	631 427	24	4 241	79 100	18
1 109	332 427	2 129	238 540	100	—	22 521	610 460	91	3 892	152 200	19
—	—	3	993	—	—	8 200	993	—	—	88 200	
2 449	543 697	3 959	668 268	214	—	39 565	1 338 165	209	13 322	429 400	20
479	129 259	1 438	247 394	2	—	21 315	403 190	53	—	72 600	
1 073	452 943	1 957	376 677	100	—	30 691	903 997	28	3 074	163 900	21
2171	445 179	6 756	1 096 385	—	—	78 071	1 588 309	282	7 268	402 600	22
—	—	9	1 273	—	—	6 542	1 273	—	—	86 100	
951	279 454	1 013	234 253	—	—	15 971	567 057	34	5 863	139 300	23
1 248	267 264	6 175	974 293	138	997	22 661	1 352 565	346	3 904	129 200	24
—	—	724	—	—	—	8417	—	—	—	38 600	
789	133 770	3 015	369 507	204	—	19 184	603 390	11	4 192	74 100	25
723	187 836	301	226 264	4	—	10 058	479 805	108	—	81 200	
717	128 926	1 065	45 218	2	—	17 795	189 887	70	5 585	142 600	26
331	76 004	2 579	112 234	—	—	8 418	200 332	74	—	49 000	
1 352	514 941	2 056	422 699	1	—	20 205	947 060	27	3 808	134 900	27
1 376	307 943	5 155	117 757	424	—	25 551	455 579	40	10 433	318 200	28
6 772	1 703 758	7 691	504 212	513	—	82 611	2 280 970	561	10 897	513 800	29
195	55 037	853	272 127	100	—	8 675	327 290	7	—	93 500	
4 605	956 799	5 430	1 018 577	100	—	123 446	2 114 422	708	17 636	652 200	30
—	—	131	7 741	100	—	1 408	7 741	—	—	27 200	
1 874	502 570	4 783	644 651	—	—	86 131	1 244 050	173	5 247	238 900	31
2 534	672 533	9 028	1 928 100	10	2 263	103 646	2 673 634	1 383	12 149	454 700	32
1 305	546 333	543	644 543	200	—	26 701	1 857 775	46	—	84 400	
1 325	350 706	4 640	648 186	58	3 552	37 785	1 092 783	341	6 356	254 700	33
957	295 787	879	359 892	—	—	31 936	732 086	126	—	74 700	
2 074	480 457	5 889	1 081 193	1	—	26 057	1 658 738	191	19 092	98 700	34
338	84 312	2 624	530 222	114	—	26 060	649 861	13	—	144 900	
1 642	414 993	11 068	1 097 477	22	—	39 961	1 650 871	126	8 326	271 500	35
1 525	200 790	556	33 830	5	—	23 444	262 811	62	7 666	213 000	36
2 506	538 555	12 139	5 589 690	127	—	49 850	6 220 440	734	20 858	276 400	37
636	176 011	2 031	331 458	200	—	19 443	613 015	373	—	123 200	
10 179	2 830 271	46 140	11 712 847	2 022	—	406 035	15 221 254	1 823	42 583	1 029 400	38
733	234 231	865	262 349	200	—	10 741	589 437	14	—	142 800	
2 249	488 237	19 871	1 597 161	29	—	44 213	2 197 100	801	12 026	247 000	39
1 706	434 329	2 938	494 450	104	—	57 213	977 449	70	—	250 500	
1 295	387 984	883	1 152 741	—	—	24 008	1 559 562	2	11 630	184 400	40
1 534	405 661	1 212	237 321	3	—	36 704	671 270	204	2 514	65 000	41
144	67 453	2 654	92 097	129	26 910	29 037	214 548	—	—	87 400	
2 505	551 833	2 865	2 039 838	513	—	32 826	2 663 625	219	21 776	269 300	42
1 069	264 121	1 299	623 954	400	—	20 590	1 069 831	30	—	208 900	
2 972	1 005 943	570	992 140	4	—	30 877	2 111 509	12	3 733	193 100	43
4 511	1 124 420	1 823	7 742 994	—	—	91 182	9 053 000	2 962	8 980	273 900	44
2 798	777 821	16 286	1 200 365	13	8 064	72 148	2 110 041	367	16 234	463 600	45
528	180 773	595	224 347	4	—	26 429	418 148	5	—	211 500	
2 576	545 478	5 209	1 501 414	8	—	53 638	2 117 877	180	22 232	382 400	46
2 180	481 763	13 198	204 177	309	—	61 641	740 494	330	—	389 000	
1 806	606 159	4 096	1 140 395	102	—	33 533	1 827 908	159	15 734	218 500	47
1 181	373 411	6 352	1 077 120	108	700	34 476	1 691 409	218	—	142 200	
3 487	899 183	6 017	1 362 362	205	—	62 479	2 414 727	122	33 421	425 300	48
687	125 491	4 810	565 833	100	—	22 581	804 634	154	—	99 300	
824	184 220	3 501	872 242	119	—	18 347	1 137 846	197	8 442	131 900	49
1 088	439 809	2 413	519 793	305	—	16 882	1 508 983	13	—	214 400	
1 887	488 257	2 924	381 871	415	—	31 542	963 422	202	6 082	284 800	50
3 375	939 606	6 635	1 340 056	500	—	60 706	2 392 141	569	19 970	277 200	51
2 131	605 816	1 711	665 603	204	—	31 805	1 575 307	132	—	161 400	
1 518	228 873	8 080	901 801	206	—	26 913	1 168 935	117	10 244	91 200	52
1 069	212 078	2 715	119 463	209	300	22 055	394 624	276	—	165 000	
242 373	64 428 790	993 861	284 256 510	32 467	54 786 127	9 163 017	420 932 632	142 256	1 059 418	28 430 700	

Taulu 2.

	1	2	3	4	5	6	7	8	9
<b>Viipurin lääni. — Viborgs län.</b>									
<b>Konttorit. — Kontor.</b>									
1	Hamina .....	230 300	13 052	250	366 110	3 400	295	2	5 500
		26 100	480	27	42 021	700	4	—	—
2	Kotka .....	624 000	43 791	1 328	2 591 958	9 200	563	5	44 900
		28 200	1 363	246	950 857	600	14	1	200
3	Käkisalmi .....	234 500	12 494	600	609 277	5 100	184	6	27 300
		25 500	1 025	113	196 335	200	2	—	—
4	Lappeenranta .....	356 500	18 989	481	1 223 033	5 700	549	9	62 600
		65 200	2 303	230	432 940	2 000	11	—	—
5	Sortavala .....	603 000	27 881	1 010	3 098 396	11 600	448	15	121 000
		11 300	79	—	—	400	—	—	—
6	Viipuri .....	3 191 800	147 870	4 764	14 139 371	71 300	2 726	625	428 680
		89 300	4 784	223	363 465	3 000	59	—	—
<b>Toimistot. — Expeditioner.</b>									
1	Antrea .....	39 100	1 398	47	98 552	2 000	12	—	—
		27 400	575	36	55 401	400	4	—	—
2	Antrea k. k. ....	17 300	735	28	54 351	300	2	—	—
		2 100	40	—	—	—	—	—	—
3	Elisenvaara .....	68 600	3 489	79	134 694	1 400	40	—	—
		22 700	914	17	51 335	900	9	—	—
4	Enso .....	115 500	11 473	95	92 106	2 500	528	1	300
5	Halila .....	50 500	754	57	152 187	800	13	—	—
6	Harju .....	16 400	885	7	4 070	700	12	—	—
7	Harlu .....	23 800	1 080	103	288 981	600	94	—	—
8	Helylä .....	23 900	942	17	35 180	600	5	—	—
		14 600	305	12	35 297	400	—	—	—
9	Hiitola R. a. ....	56 600	2 996	114	110 269	900	57	3	9 278
		13 600	166	—	—	200	—	—	—
10	Hovinmaa .....	12 500	562	52	147 934	600	60	77	3 000
11	Häme Koski .....	18 100	1 190	237	738 353	400	11	1	400
		36 000	1 232	254	798 802	2 800	24	—	—
12	Ihala .....	18 900	591	27	36 031	300	—	—	—
13	Imatra .....	116 200	10 703	231	1 363 895	3 800	142	1	150
		20 600	1 108	53	93 600	—	4	—	—
14	Impilahti .....	24 700	1 866	207	972 556	600	14	—	—
		12 000	553	74	303 787	100	13	—	—
15	Inkeroinen .....	44 500	2 719	139	287 911	1 200	58	8	57 650
		17 100	510	39	118 891	800	1	—	—
16	Inkilä .....	13 900	1 043	174	480 948	200	—	—	—
		16 600	564	16	27 886	300	—	—	—
17	Johannes .....	35 000	1 358	121	191 370	500	15	1	1 500
		3 800	90	—	—	—	—	—	—
18	Joutseno .....	37 100	800	83	137 589	500	2	—	—
19	Jääski .....	36 300	1 646	27	36 868	900	5	—	—
		4 600	94	20	118 859	—	—	—	—
20	Kaalamo .....	41 000	1 066	200	550 035	1 400	4	—	—
21	Kaipiainen .....	34 700	971	237	533 641	500	7	—	—
		4 900	135	—	—	200	—	—	—
22	Kanneljärvi .....	53 100	1 411	131	260 072	400	30	—	—
		10 800	208	6	3 724	400	52	1	10 000
23	Karhula .....	85 600	5 750	70	46 089	1 600	10	—	—
24	Kaukjärvi .....	6 100	777	149	151 978	200	8	1	5 000
25	Kavantsaari .....	11 800	391	2	615	100	1	—	—
26	Kellomäki .....	34 100	1 381	72	76 951	1 400	18	1	1 000
27	Kirvu .....	27 600	543	66	276 827	400	6	2	954
28	Kivennapa .....	29 200	1 299	253	504 173	300	10	1	600
		1 900	159	—	—	100	23	—	—
29	Kiviniemi .....	43 200	2 756	158	207 977	400	56	—	—
		14 600	471	116	138 156	400	8	—	—
30	Koivisto .....	73 300	2 735	149	171 256	700	57	—	—
		27 600	658	215	830 893	400	21	—	—
31	Korpiselkä .....	25 500	846	201	639 515	400	43	—	—
		18 300	605	68	42 085	1 200	—	—	—

Tabell 2.

10	11	12	13	14	15	16	17	18	19	20	
9 311	2 602 155	42 778	9 292 921	1 812	—	301 200	12 266 686	1 305	37 211	935 500	1
1 768	511 471	2 252	895 433	705	—	32 036	1 448 925	272	—	206 500	
22 846	6 995 529	82 263	110 783 679	626	34 607 136	784 622	155 023 202	3 331	115 046	2 041 900	2
1 571	575 563	4 489	1 479 863	425	975	36 909	3 007 458	55	—	112 700	
12 879	4 881 887	33 260	9 660 117	2 493	133 364	301 516	15 311 945	3 384	51 739	531 200	3
1 808	584 352	1 189	229 477	402	—	30 239	1 010 164	121	—	177 600	
15 683	4 489 835	51 474	19 038 007	364	—	449 749	24 813 475	2 419	71 830	1 051 000	4
4 087	1 117 305	17 344	2 560 026	1 214	—	92 389	4 110 271	196	—	673 700	
18 005	5 638 170	117 616	9 152 581	4 703	10 609 404	784 278	28 619 551	11 986	47 630	823 200	5
—	—	606	581	204	—	12 589	—	—	—	63 100	
63 244	21 498 616	314 521	337 986 162	5 657	59 599 211	3 802 507	433 652 040	61 341	211 856	2 901 400	6
3 631	1 355 356	18 559	2 687 933	833	1 400	120 389	4 408 154	621	—	552 400	
2 538	1 457 326	14 270	2 092 278	26	—	59 391	3 648 156	526	5 402	120 600	1
1 115	358 048	1 177	408 809	2	—	30 709	822 258	149	—	132 300	
1 332	279 816	5 776	766 276	404	4 013	25 877	1 104 456	365	3 858	165 500	2
—	—	165	—	—	—	2 305	—	—	—	37 400	
3 620	922 673	4 622	988 865	100	—	81 950	2 046 232	182	11 657	194 900	3
993	292 336	1 076	267 170	209	—	26 818	610 841	39	—	71 700	
8 064	2 438 372	8 545	8 947 325	103	—	146 809	11 478 103	498	21 373	588 600	4
1 464	436 706	7 277	1 473 831	238	—	61 103	2 062 724	186	11 620	108 200	5
766	215 377	3 014	1 864 735	102	1 000	21 886	2 085 182	54	4 049	74 200	6
2 400	933 113	3 890	3 323 260	29	—	31 996	4 545 354	245	5 707	116 700	7
1 026	327 756	1 498	271 967	230	—	28 218	634 903	67	1 498	143 700	8
688	181 117	503	202 101	—	—	16 508	418 515	18	—	72 100	
4 660	1 389 647	11 746	1 170 049	18	—	77 094	2 679 243	520	5 635	321 200	9
—	—	734	1 103	—	—	14 700	1 103	—	—	83 400	
495	133 096	633	75 300	2	—	14 981	359 330	5	2 773	96 100	10
2 106	778 279	4 458	1 995 067	302	—	26 805	3 512 099	253	12 269	95 900	11
2 435	939 501	7 477	1 358 580	1 428	—	51 650	3 096 883	372	—	95 400	
897	589 549	615	490 232	100	—	21 430	1 115 812	65	2 375	91 500	12
6 647	1 834 541	18 244	2 806 689	230	—	156 198	6 005 275	1 084	23 803	512 800	13
2 471	815 965	247	824 964	—	—	24 483	1 734 529	36	—	348 300	
3 647	1 138 438	6 047	6 114 098	10	—	37 091	8 225 092	675	21 694	161 000	14
1 114	476 366	673	512 813	308	—	14 835	1 292 966	235	—	74 200	
4 062	1 090 573	6 285	407 115	102	—	59 073	1 843 249	540	14 447	572 400	15
1 029	280 025	984	407 128	304	—	20 767	806 044	1	—	165 100	
1 686	620 136	1 037	739 962	107	—	18 147	1 841 046	87	4 661	187 100	16
796	239 135	2 222	635 677	400	—	20 899	904 198	12	—	142 500	
2 742	668 665	6 756	2 822 837	128	—	46 620	3 682 872	378	11 607	210 900	17
—	—	424	—	200	—	4 514	—	—	—	96 700	
3 046	1 087 009	1 715	1 225 060	5	—	43 251	2 449 658	186	7 962	342 400	18
1 474	533 189	5 695	1 110 227	7	—	46 054	1 680 284	1 010	9 605	260 700	19
242	66 749	145	82 914	—	—	5 101	268 522	10	—	101 700	
2 463	799 363	2 535	653 205	500	—	49 168	2 002 603	164	3 700	128 700	20
2 283	773 993	3 383	589 284	100	—	42 181	1 896 918	1 579	7 527	153 300	21
392	138 506	222	154 992	—	—	5 849	293 498	1	—	22 200	
2 504	927 671	5 729	893 525	401	—	63 706	2 081 268	455	8 184	224 000	22
296	84 111	535	97 162	—	—	12 298	194 997	7	—	24 600	
5 200	1 573 903	13 778	2 065 585	441	—	112 449	3 685 577	513	35 294	547 200	23
1 324	488 297	1 938	795 366	220	—	10 717	1 440 641	72	3 583	50 600	24
517	138 826	652	89 730	—	—	13 463	229 171	17	1 105	148 500	25
1 197	391 630	2 323	97 149	111	—	40 603	566 730	139	5 522	65 400	26
1 543	458 759	3 620	320 105	9	—	33 789	1 056 645	209	4 112	211 400	27
2 942	1 136 712	2 353	1 086 920	—	—	36 358	2 728 405	288	5 486	260 400	28
—	—	916	5 028	100	—	3 198	5 028	—	—	32 900	
3 257	801 948	4 824	1 662 401	515	21 916	55 166	2 694 242	470	3 550	172 700	29
1 201	353 635	1 310	356 190	100	—	18 206	847 981	52	—	98 400	
3 634	971 466	11 064	7 026 502	322	—	91 961	8 169 224	452	19 992	401 800	30
1 741	1 365 454	4 893	1 699 307	309	—	35 837	3 895 654	50	—	135 300	
2 333	1 225 733	3 600	1 638 971	102	3 582	33 025	3 507 801	187	3 792	56 000	31
1 367	559 850	2 029	670 842	407	—	23 976	1 272 777	45	—	50 600	

Taulu 2.

	1	2	3	4	5	6	7	8	9
32 Kouvola .....	251 600	13 905	264	641 545	3 300	316	—	—	—
	24 200	154	9	14 050	300	—	—	—	—
33 Kuokkala .....	11 700	958	91	33 671	300	10	2	12 000	—
	5 300	287	19	13 426	100	6	—	—	—
34 Kuolemajärvi As. ....	11 300	426	112	308 447	100	2	—	—	—
	16 300	408	91	241 519	400	12	—	—	—
35 Kurkijoki .....	45 700	2 446	98	352 747	1 200	31	—	—	—
36 Kymi .....	33 600	1 316	24	41 320	3 100	11	—	—	—
37 Kymnlinna .....	11 600	238	20	27 043	200	4	—	—	—
38 Lahdenpohja .....	96 800	5 159	276	1 811 522	1 600	123	1	10 000	—
	52 200	692	181	442 749	300	14	2	600	—
39 Leipäsuu .....	16 300	182	28	24 347	500	7	—	—	—
40 Loimola .....	13 800	1 004	82	123 420	400	5	—	—	—
	18 700	802	183	1 101 799	300	—	—	—	—
41 Luumäki .....	38 600	394	51	61 409	900	—	—	—	—
	25 400	363	39	108 950	900	1	—	—	—
42 Laskela .....	39 700	3 076	223	843 913	1 200	21	1	2 000	—
	11 000	243	—	—	200	—	—	—	—
43 Mäkslahti As. ....	31 500	751	112	143 550	400	23	—	—	—
	2 400	182	2	2 890	200	1	—	—	—
44 Muolaa .....	15 900	540	99	170 782	300	2	—	—	—
	10 400	381	75	891 267	—	—	—	—	—
45 Mustamäki .....	14 800	599	57	118 272	400	17	—	—	—
46 Myllykoski .....	32 300	2 339	42	110 660	1 100	52	—	—	—
47 Niva .....	17 400	600	167	625 833	300	—	—	—	—
48 Nurmi Vp. l. ....	20 300	503	12	11 289	300	6	—	—	—
	6 900	102	5	4 365	—	1	—	—	—
49 Ojajärvi .....	4 200	422	74	210 203	300	—	—	—	—
	13 100	343	97	221 920	500	1	—	—	—
50 Pariikkala .....	53 100	3 348	89	359 680	1 100	11	—	—	—
51 Perkkjärvi .....	13 200	1 138	220	380 596	200	11	—	—	—
	5 200	93	—	—	—	—	—	—	—
52 Pitkäranta .....	61 600	5 961	250	1 484 388	1 900	272	2	6 000	—
	25 300	1 325	215	510 835	700	80	2	2 100	—
53 Pyhtää — Pyttis .....	23 700	1 152	88	93 522	700	12	—	—	—
	12 500	507	—	—	300	4	—	—	—
54 Pyhäjärvi R. a. ....	16 800	747	87	146 208	500	6	—	—	—
	22 600	1 466	344	813 767	300	26	—	—	—
55 Pölläkkälä .....	52 800	2 126	182	416 451	1 000	21	2	1 800	—
	56 600	1 446	122	226 002	1 300	7	—	—	—
56 Raivola .....	35 100	1 945	194	170 200	600	7	10	13 300	—
57 Rautu .....	18 900	1 713	194	413 287	700	4	—	—	—
	16 400	3 943	229	569 775	400	8	1	1 000	—
58 Rautu As. ....	14 600	972	116	220 800	600	4	—	—	—
59 Ruokolahti .....	22 900	1 419	262	526 722	400	16	—	—	—
60 Räisälä .....	23 100	998	246	1 944 763	300	1	—	—	—
61 Sairala .....	92 700	1 880	113	188 100	1 100	16	—	—	—
	11 800	311	32	66 187	400	19	—	—	—
62 Sakkola .....	15 200	1 002	155	402 250	200	—	—	—	—
	11 400	563	25	30 409	300	—	—	—	—
63 Salmi .....	27 800	2 306	108	261 224	2 600	22	—	—	—
	38 900	1 158	76	66 695	500	104	1	1 500	—
64 Savitaipale .....	13 100	1 215	29	22 253	300	9	—	—	—
	23 600	746	134	387 669	300	—	1	1 000	—
65 Selänpää .....	34 200	865	99	193 682	300	23	—	—	—
	18 900	733	131	787 507	400	6	—	—	—
66 Simpele .....	28 000	1 519	170	729 945	1 400	59	1	1 000	—
67 Soanlahti .....	18 100	1 358	240	633 668	200	5	—	—	—
68 Sortanlahti .....	14 900	885	176	799 880	200	—	—	—	—
69 Suojärvi .....	47 200	5 794	227	501 201	1 900	116	—	—	—
	72 100	4 597	354	889 676	1 900	115	4	9 800	—
70 Syväoro .....	20 400	699	185	652 872	600	122	—	—	—
	10 900	562	18	79 382	200	—	—	—	—
71 Säiniö .....	17 300	483	17	43 745	500	12	—	—	—
	20 700	449	19	23 475	800	—	—	—	—
72 Säkijärvi .....	34 400	1 058	161	265 091	500	19	—	—	—

Tabell 2.

10	11	12	13	14	15	16	17	18	19	20	
9 496	2 746 936	51 326	3 393 909	1 446	179	331 653	6 782 569	3 774	29 309	684 000	32
389	125 346	9 338	135 134	311	—	34 701	274 530	98	—	65 300	
1 246	624 581	1 273	532 313	5	—	15 585	1 252 565	45	8 113	69 000	33
439	165 966	432	199 106	—	—	6 583	378 498	15	—	43 300	
1 033	336 079	3 085	1 437 983	204	—	16 262	2 082 509	86	7 707	96 000	34
1 046	475 146	3 017	513 284	402	—	21 676	1 229 949	80	—	161 600	
3 328	1 376 036	6 120	3 247 357	4	—	58 927	4 976 140	304	10 431	140 300	35
1 897	636 458	11 469	1 932 477	103	—	51 520	2 610 255	40	14 403	275 100	36
548	148 076	2 378	273 138	100	—	15 088	448 257	14	7 884	100 600	37
4 824	1 169 118	20 600	1 522 202	106	—	129 489	4 512 842	1 684	16 466	304 300	38
735	183 085	1 954	302 471	302	—	56 380	928 905	81	—	106 500	
541	186 520	1 149	185 086	—	—	18 707	395 953	25	3 356	73 700	39
2 250	1 233 778	1 995	3 329 696	100	—	19 636	4 686 894	53	8 588	38 700	40
2 362	1 754 325	633	1 796 931	100	—	23 080	4 653 055	43	—	67 800	
995	381 003	417	621 835	—	—	41 357	1 064 247	37	5 582	116 400	41
1 008	386 879	3 377	533 593	300	—	31 388	1 029 422	43	—	79 600	
4 720	1 582 753	5 911	6 534 532	105	17 276	54 957	8 980 474	124	24 605	200 000	42
—	—	200	—	100	—	11 743	—	—	—	50 900	
1 544	772 990	2 797	1 614 609	307	12 965	37 434	2 544 114	30	12 534	81 400	43
217	81 478	555	105 341	200	—	3 757	189 709	26	—	46 900	
1 830	712 222	7 594	1 991 151	32	9 134	26 297	2 883 289	397	6 524	136 900	44
1 034	411 288	8 588	573 623	—	—	20 478	1 876 178	61	—	91 600	
1 312	425 627	788	242 382	300	—	18 273	786 281	51	4 484	79 300	45
2 446	775 381	4 645	974 361	11	—	42 935	1 860 402	40	11 806	327 600	46
697	352 550	292	193 599	—	—	19 456	1 171 982	74	1 407	2 700	47
923	246 090	3 123	199 281	600	—	25 767	456 660	142	3 258	233 000	48
384	142 718	1 049	185 967	—	—	8 441	333 050	1	—	53 500	
793	450 881	65	428 637	10	—	5 864	1 089 721	39	4 338	87 500	49
786	303 816	1 012	377 959	306	—	16 145	903 695	175	—	104 400	
2 543	944 976	15 832	2 078 429	253	—	76 276	3 383 085	523	3 866	111 700	50
2 091	899 060	7 613	2 719 886	118	—	24 591	3 999 942	359	4 430	149 700	51
—	—	300	—	—	—	5 593	—	—	—	10 500	
6 442	2 572 567	11 824	6 455 128	328	2 287	88 579	10 520 370	379	36 418	309 600	52
2 979	926 269	3 571	1 527 802	308	—	34 480	2 967 006	70	—	141 200	
2 297	632 787	1 731	1 074 774	100	—	29 780	1 801 083	245	13 464	154 300	53
—	—	1 278	241 049	4	—	14 593	241 049	—	—	135 400	
1 140	453 197	7 602	1 901 042	102	—	26 984	2 500 447	136	9 254	62 200	54
2 773	780 652	5 265	949 557	3	—	32 777	2 543 976	424	—	227 900	
4 113	1 770 152	3 828	2 939 031	29	—	64 101	5 127 434	238	9 996	298 900	55
2 302	717 331	11 761	1 154 460	623	—	74 161	2 098 393	280	—	400 100	
1 702	601 982	3 016	1 039 766	415	8 936	42 989	1 834 184	199	4 837	121 600	56
2 675	962 509	3 464	2 257 013	110	—	27 760	3 632 809	203	9 819	202 600	57
1 777	653 479	2 303	1 101 482	104	—	25 165	2 325 736	158	—	21 900	
2 469	709 027	4 541	813 762	—	—	23 302	1 743 589	128	1 251	42 400	58
2 938	879 130	4 288	1 359 469	—	—	32 223	2 765 321	365	13 820	379 200	59
3 458	1 183 941	2 541	1 338 572	12	—	30 656	4 467 276	227	8 621	226 900	60
2 065	724 578	7 454	1 253 464	104	—	105 432	2 166 142	495	5 025	143 900	61
582	193 979	1 458	275 856	202	—	14 804	536 022	59	—	132 900	
1 831	420 562	3 628	617 278	1	—	22 017	1 440 090	266	3 717	131 700	62
880	317 344	6 016	955 233	7	—	19 191	1 302 986	32	—	83 000	
3 318	922 714	8 972	2 008 408	1 212	—	46 338	3 192 346	589	8 632	151 200	63
1 850	436 915	4 609	1 333 937	100	—	47 298	1 839 097	53	—	98 300	
1 597	350 582	1 493	1 339 809	19	33 139	17 762	1 745 783	151	7 479	126 900	64
1 905	539 704	2 182	780 224	408	—	29 276	1 708 597	49	—	241 200	
1 912	638 247	3 347	1 023 495	200	—	40 946	1 855 424	28	8 637	157 000	65
1 372	539 454	4 510	889 529	402	—	26 454	2 216 490	112	—	146 600	
3 480	1 211 448	2 195	1 097 281	119	—	36 943	3 039 674	55	5 462	234 900	66
2 497	1 226 988	6 067	3 270 690	47	3 680	28 514	5 135 026	311	3 163	103 300	67
1 769	684 106	5 821	1 914 625	205	—	23 956	3 398 611	26	4 099	68 100	68
7 744	2 998 903	4 607	6 596 546	35	—	67 623	10 096 650	1 376	28 469	260 400	69
8 062	3 077 243	12 168	7 491 376	854	—	100 154	11 468 095	413	—	313 100	
2 210	900 136	641	693 900	600	—	25 457	2 246 908	70	1 601	160 200	70
433	193 399	610	214 525	—	—	12 723	487 306	7	—	91 900	
1 103	212 992	950	348 233	349	—	20 714	604 970	133	14 088	135 900	71
705	163 433	1 148	263 368	—	—	23 821	450 276	233	—	85 900	
2 503	722 743	10 579	624 891	103	—	49 323	1 612 725	131	11 308	267 400	72

## Taulu 2.

	1	2	3	4	5	6	7	8	9
73 Särkisalmi . . . . .		14 900	681	31	117 462	200	10	—	—
		24 200	444	17	24 644	400	9	—	—
74 Taaivetti . . . . .		40 000	1 947	55	101 336	700	7	—	—
		15 600	935	62	150 181	300	5	—	—
75 Tali . . . . .		16 100	312	67	56 608	600	75	1	100
		13 500	215	8	2 638	—	—	—	—
76 Tammisuo . . . . .		220 500	647	61	185 038	300	—	—	—
77 Tavastila . . . . .		12 900	185	13	12 077	100	—	—	—
		5 800	297	—	—	300	—	—	—
78 Terijoki . . . . .		161 300	7 455	325	438 829	2 400	112	20	44 564
		12 800	1 210	97	146 644	200	54	1	400
79 Tienhaara . . . . .		72 000	1 274	74	51 654	1 000	15	—	—
80 Tuokslahti . . . . .		15 700	699	29	72 963	300	14	—	—
		8 000	280	8	15 050	400	—	—	—
81 Tyrisevä . . . . .		19 800	528	28	13 522	200	6	1	1 000
		41 500	1 220	104	241 632	700	10	—	—
82 Utti . . . . .		84 700	787	108	167 971	2 100	69	—	—
		32 600	434	83	399 910	900	9	—	—
83 Uukuniemi . . . . .		28 700	532	94	215 573	100	2	—	—
84 Uuras . . . . .		110 700	4 700	173	176 245	800	57	—	—
		21 000	384	52	60 889	200	6	—	—
85 Uusikirkko Vp. I. . . . .		20 300	1 217	264	473 294	600	70	—	—
86 Valkjärvi . . . . .		48 100	1 732	273	1 379 965	500	10	—	—
		8 000	273	141	408 583	100	2	—	—
87 Virolahti . . . . .		48 100	1 552	133	119 095	800	24	1	150
		2 500	92	—	—	100	—	—	—
88 Voikoski . . . . .		14 900	376	28	53 198	100	2	—	—
		2 900	232	—	—	—	—	—	—
89 Vuoksenniska . . . . .		39 900	2 705	169	575 803	2 100	11	5	25 432
		16 800	573	172	351 712	100	23	—	—
	Yhteensä — Summa	10 101 800	479 869	24 240	65 483 384	209 700	8 739	820	913 758
<b>Mikkelin lääni. — S:t Michels län.</b>									
<b>Konttorit. — Kontor.</b>									
1 Heinola . . . . .		82 800	7 650	106	152 241	2 100	141	—	—
		19 000	845	4	7 327	400	14	1	2 000
2 Mikkei . . . . .		469 600	25 846	663	2 402 874	9 600	622	16	110 900
		10 300	595	89	163 844	100	2	—	—
3 Savonlinna . . . . .		370 100	22 084	731	4 069 122	13 100	627	7	22 710
		86 800	3 394	645	1 517 088	1 400	49	5	2 335
<b>Toimistot. — Expeditioner.</b>									
1 Haapakoski As. . . . .		10 800	605	18	89 327	200	—	—	—
		3 200	192	—	—	100	—	—	—
2 Hartola . . . . .		44 200	2 429	45	77 916	1 200	12	—	—
		3 100	119	—	—	100	2	—	—
3 Haukivuori . . . . .		37 000	1 002	65	149 543	300	—	—	—
		19 700	772	33	47 957	200	1	—	—
4 Heinävesi . . . . .		35 600	2 357	352	2 974 749	1 200	32	—	—
		25 400	1 286	233	472 287	1 000	19	—	—
5 Hietanen . . . . .		19 300	499	30	71 725	100	—	—	—
6 Hirvensalmi . . . . .		19 500	1 487	62	152 924	700	27	—	—
		6 900	201	67	65 996	200	—	—	—
7 Huutokoski . . . . .		6 400	409	77	213 399	100	3	—	—
		11 200	477	6	9 905	200	—	—	—
8 Joroinen . . . . .		34 800	2 689	62	73 881	700	80	—	—
		5 100	347	12	36 977	100	—	—	—
9 Joutsa . . . . .		29 000	1 903	44	49 687	800	42	—	—
		21 000	970	12	34 727	100	6	—	—
10 Juva . . . . .		31 300	1 643	11	24 316	1 200	36	2	5 113
		12 600	686	21	80 895	300	2	1	125
11 Kangasniemi . . . . .		38 000	1 960	45	44 626	1 100	9	—	—
		3 900	110	—	—	200	—	—	—

Tabell 2.

10	11	12	13	14	15	16	17	18	19	20	
1 104	281 433	5 197	930 039	800	—	22 923	1 328 934	43	4 241	95 200	73
1 597	666 225	4 519	743 338	200	—	31 386	1 434 207	68	—	119 400	
3 104	1 061 220	3 311	799 528	28	—	49 152	1 962 084	294	11 531	282 800	74
1 733	564 345	2 151	665 230	225	19 412	21 011	1 399 168	54	—	209 700	
584	126 460	2 726	147 205	144	1 230	20 609	331 603	10	5 882	84 700	75
287	73 160	828	36 718	—	—	14 838	112 516	12	—	65 400	
627	179 762	182	108 242	—	—	222 317	473 042	160	283	50 500	76
746	198 931	194	225 723	500	—	14 638	436 731	7	5 946	93 300	77
249	72 596	396	87 325	—	—	7 042	159 921	1	—	53 900	
5 441	1 716 738	17 017	5 666 924	820	—	194 890	7 867 055	2 740	17 660	427 400	78
945	361 892	2 764	1 631 636	1	—	18 072	2 140 572	43	—	88 900	
1 973	666 999	5 296	743 097	102	—	81 734	1 461 750	229	9 590	251 300	79
1 218	435 156	626	432 908	—	—	18 586	941 027	34	2 211	161 300	80
509	203 469	417	220 425	—	—	9 614	438 944	9	—	19 900	
504	99 311	2 269	1 143 027	2	—	23 338	1 256 860	8	8 563	41 100	81
2 088	939 948	6 101	1 136 656	105	—	51 828	2 318 236	55	—	169 000	
2 039	566 449	13 556	2 087 995	672	—	104 031	2 822 415	439	6 948	109 600	82
1 209	266 286	4 584	530 400	9	—	39 828	1 196 596	51	—	108 000	
1 397	668 777	2 955	1 067 382	800	—	34 580	1 951 732	179	2 003	72 400	83
3 481	1 223 947	10 015	6 417 239	312	—	130 238	7 817 431	422	33 976	393 200	84
560	116 190	3 884	279 062	101	—	26 187	456 141	6	—	119 300	
1 969	745 183	10 563	1 870 140	144	13 392	35 127	3 102 009	858	6 170	111 500	85
3 548	1 780 107	7 768	2 236 066	1 018	—	62 949	5 396 138	301	4 492	272 800	86
865	505 117	674	550 847	200	—	10 255	1 464 547	22	—	79 700	
2 517	639 375	9 707	883 060	456	—	63 290	1 641 680	233	5 941	465 500	87
—	—	400	—	—	—	3 092	—	—	—	20 400	
1 026	451 263	1 840	385 000	—	—	18 272	889 461	6	2 436	29 300	88
—	—	5	—	—	—	3 137	—	—	—	22 500	
4 666	2 324 631	2 239	3 701 927	—	—	51 795	6 627 793	179	13 960	426 700	89
1 176	311 556	2 701	803 562	100	—	21 645	1 466 830	65	—	110 600	
<b>438 084</b>	<b>149 559 780</b>	<b>1 339 285</b>	<b>697 907 493</b>	<b>47 838</b>	<b>105 103 631</b>	<b>12 650 375</b>	<b>1 018 968 046</b>	<b>120 162</b>	<b>1 359 238</b>	<b>33 292 500</b>	
5 111	1 306 270	11 503	2 167 253	622	—	110 033	3 625 764	1 027	25 546	278 800	1
556	93 979	1 858	201 675	4	—	22 682	304 981	97	—	209 800	
16 201	4 207 738	109 616	93 405 039	2 178	19 393 435	634 342	119 519 986	10 888	47 782	1 333 800	2
1 214	336 864	1 114	501 087	200	—	13 614	1 001 795	63	—	64 800	
13 693	3 672 611	51 549	14 480 908	1 109	—	473 000	22 245 351	3 738	49 291	615 200	3
4 366	1 353 074	8 677	2 742 679	427	—	105 763	5 615 176	413	—	501 700	
857	504 214	356	451 300	—	—	12 836	1 044 841	1	2 671	35 300	1
—	—	—	—	—	—	3 492	—	—	—	14 400	
2 657	622 191	8 825	554 766	151	6 592	59 519	1 261 465	249	5 000	287 500	2
—	—	619	3 231	205	—	4 145	3 231	—	—	50 200	
1 976	1 101 493	1 474	1 785 107	100	—	41 917	3 036 143	204	3 871	131 700	3
1 060	375 207	1 557	412 724	202	—	23 525	835 888	25	—	84 200	
2 648	641 678	3 694	1 482 489	3	—	45 886	5 098 916	317	7 801	25 900	4
1 962	557 709	2 781	1 322 502	104	1 665	32 785	2 354 163	47	—	59 000	
703	180 854	511	58 310	—	—	21 143	310 889	43	1 739	77 700	5
1 801	489 033	2 261	1 098 067	107	—	25 945	1 740 024	190	6 538	200 800	6
593	221 887	253	252 739	—	—	8 214	540 622	24	—	34 600	
769	293 740	651	954 984	—	—	8 409	1 462 123	7	2 804	30 700	7
947	718 000	1 109	741 201	—	—	13 939	1 469 106	41	—	72 300	
2 582	528 796	14 554	797 793	316	—	55 783	1 400 470	628	7 532	213 800	8
341	90 711	447	102 050	—	—	6 347	229 738	15	—	29 400	
2 245	637 920	3 380	1 276 752	2	—	37 416	1 964 359	203	10 579	179 300	9
1 004	182 375	2 545	311 345	1	—	25 638	528 447	77	—	163 200	
2 327	641 862	5 282	961 474	108	—	41 909	1 362 765	572	7 022	443 900	10
571	145 750	307	226	204	—	14 692	226 996	22	—	110 600	
2 825	648 111	2 452	656 822	1	—	46 392	1 349 559	185	6 723	191 500	11
—	—	100	—	—	—	4 310	—	—	—	38 800	

Taulu 2.

	1	2	3	4	5	6	7	8	9
12 Kantala .....		25 100	730	41	100 327	300	—	—	—
		32 200	775	61	70 328	300	4	1	650
13 Kerimäki .....		19 000	1 698	61	108 897	800	—	—	—
		4 000	71	—	—	—	12	—	—
14 Mäntyharju .....		21 600	1 406	36	65 456	500	7	—	—
		5 400	171	—	—	100	—	—	—
15 Mäntyharju R. a. ....		36 700	2 244	31	69 703	1 900	16	1	2 000
		25 300	1 349	97	218 403	600	12	1	1 000
16 Otava .....		32 100	794	55	139 157	500	—	—	—
		3 900	142	—	—	100	—	—	—
17 Pertunmaa .....		17 000	982	141	824 261	500	16	—	—
		4 000	95	—	—	200	—	—	—
18 Pieksämä .....		40 900	2 727	68	131 655	700	55	1	350
19 Pieksämäki .....		102 400	3 165	68	107 768	1 700	26	—	—
		46 500	2 186	125	291 989	900	3	—	—
20 Punkaharju .....		38 200	736	45	87 076	800	14	1	560
21 Punkasalmi .....		16 100	900	138	415 854	200	1	—	—
		19 200	1 215	230	575 275	600	1	—	—
22 Putikko .....		14 100	386	47	144 420	500	1	—	—
		6 600	296	—	—	200	—	—	—
23 Puumala .....		27 100	1 753	62	77 555	900	23	1	1 000
24 Rantasalmi .....		63 300	2 597	29	41 332	600	15	—	—
		44 000	1 349	46	124 830	200	2	—	—
25 Ristiina .....		18 400	858	39	49 773	100	8	—	—
		8 300	118	11	33 671	100	1	—	—
26 Sulkava .....		42 200	2 843	89	147 203	800	21	2	2 700
		4 500	208	14	11 135	—	—	—	—
27 Sysmä .....		37 300	4 656	69	68 542	1 000	15	3	4 500
		17 000	1 171	64	147 100	500	2	—	—
	Yhteensä — Summa	2 229 000	120 178	5 100	17 035 043	52 400	1 981	43	155 943
<b>Kuopion lääni. — Kuopio län.</b>									
<b>Konttorit. — Kontor.</b>									
1 Iisalmi .....		199 100	11 609	327	922 327	3 400	354	3	2 300
		107 600	1 845	311	1 191 205	1 400	53	—	—
2 Joensuu .....		347 800	26 532	662	2 674 061	7 200	648	3	8 880
		57 000	1 611	316	801 063	1 800	26	—	—
3 Kuopio .....		1 417 500	49 851	1 487	4 910 627	20 700	1 938	23	28 517
		26 300	933	133	335 027	700	6	1	1 000
<b>Toimistot. — Expeditioner.</b>									
1 Hammaslahti .....		28 200	1 010	65	117 307	400	—	—	—
		66 400	2 274	413	1 724 185	1 300	44	—	—
2 Hankasalmi .....		22 900	1 525	45	32 652	500	4	—	—
		3 300	132	—	—	100	—	—	—
3 Hankasalmi As. ....		14 600	1 381	29	32 793	200	10	—	—
		16 300	637	47	152 052	100	—	—	—
4 Iisvesi .....		22 100	2 076	50	95 836	400	17	—	—
		3 900	388	—	—	100	—	—	—
5 Ilomantsi .....		25 400	2 901	239	341 521	1 000	44	4	7 650
		41 200	2 223	324	729 560	1 500	71	—	—
6 Juankoski .....		27 500	2 095	231	789 109	1 200	50	—	—
		9 100	777	60	201 816	100	6	—	—
7 Juuka .....		30 600	2 006	61	121 250	800	2	1	15 000
		34 700	974	153	826 775	500	4	—	—
8 Kaavi .....		14 300	1 005	204	396 336	300	2	—	—
		6 700	593	64	171 453	—	—	—	—
9 Kaltimo .....		53 100	933	124	501 688	1 400	28	—	—
		58 800	2 538	343	1 612 485	1 900	22	3	2 204
10 Karttula .....		18 900	1 494	158	366 725	500	19	—	—
11 Kauppilanmäki .....		12 200	356	7	24 165	100	7	—	—
12 Keitele .....		15 100	1 715	62	128 807	200	12	—	—
		20 000	163	—	—	—	—	—	—
13 Kitee .....		68 200	1 351	79	686 388	1 200	8	—	—
		17 100	598	88	212 473	500	25	—	—

Tabell 2.

10	11	12	13	14	15	16	17	18	19	20	
883	303 346	867	553 828	—	—	27 921	957 501	53	3 121	103 600	12
942	249 063	3 353	489 995	203	—	37 839	810 036	—	—	89 000	
2 306	518 637	5 485	1 805 372	14	—	29 364	2 432 906	915	2 655	163 900	13
—	—	306	6 394	—	—	4 389	6 394	—	—	45 600	
1 672	296 735	4 944	272 429	3	—	30 168	634 620	247	3 648	156 900	14
—	—	500	—	—	—	6 171	—	—	—	27 500	
1 894	503 255	7 609	734 038	—	—	50 395	1 308 996	278	5 787	144 900	15
1 325	358 544	1 401	445 111	101	325	30 186	1 023 383	38	—	141 700	
1 301	400 861	2 597	164 321	1	—	37 348	704 339	62	8 388	138 900	16
—	—	142	159	—	—	4 284	159	—	—	33 900	
1 886	895 492	2 357	1 343 958	106	1 848	22 988	3 065 559	150	2 080	269 000	17
—	—	—	—	—	—	4 295	—	—	—	49 600	
2 192	559 633	4 916	2 599 181	15	—	51 574	3 290 819	418	5 383	125 200	18
3 654	928 547	25 273	1 904 540	205	—	136 491	2 940 855	341	8 259	184 100	19
1 329	503 941	3 460	677 410	207	—	54 710	1 473 340	76	—	275 800	
1 243	425 633	2 661	94 339	100	—	43 800	607 608	66	5 490	46 500	20
1 632	814 976	1 889	2 366 331	8	—	20 868	3 597 161	203	4 471	99 700	21
1 957	606 627	3 907	1 070 197	406	—	27 516	2 252 099	115	—	111 600	
1 445	651 476	1 104	493 555	1	2 817	17 584	1 292 268	12	2 672	95 700	22
—	—	262	—	3	—	7 361	—	—	—	11 500	
2 232	483 109	5 614	503 630	413	—	38 098	1 065 294	160	8 047	187 300	23
2 468	557 806	14 629	1 712 889	356	5 817	83 994	2 317 844	603	6 895	187 000	24
1 635	559 877	4 082	592 718	207	—	51 521	1 277 425	108	—	212 500	
1 298	266 399	3 349	516 384	212	2 179	24 264	834 735	183	6 811	174 000	25
373	145 680	274	150 631	100	—	9 277	329 982	10	—	37 600	
2 705	537 095	7 987	800 577	120	—	56 767	1 487 575	204	10 116	358 500	26
450	88 335	150	101 622	—	—	5 322	201 092	19	—	36 400	
3 142	780 087	4 899	1 304 561	2	—	51 086	2 157 690	339	21 186	279 200	27
1 197	282 805	1 045	276 114	100	—	21 079	706 019	44	—	139 000	
<b>110 170</b>	<b>31 270 026</b>	<b>352 537</b>	<b>147 702 807</b>	<b>8 927</b>	<b>19 414 678</b>	<b>2 880 336</b>	<b>215 578 497</b>	<b>23 720</b>	<b>289 908</b>	<b>9 405 000</b>	
6 717	1 885 742	23 938	7 667 590	310	125 395	245 758	10 603 354	1 711	25 789	440 200	1
3 771	936 606	11 923	1 395 658	831	2 150	127 734	3 525 619	305	—	600 000	
16 783	5 849 489	66 475	25 313 295	1 342	23 845 542	467 445	57 691 267	12 236	44 700	685 700	2
4 191	1 220 881	4 195	2 580 329	247	—	69 386	4 602 273	414	—	447 100	
24 435	8 281 905	259 193	95 169 655	2 020	31 123 835	1 777 147	139 514 539	27 431	63 125	1 432 000	3
1 552	399 382	11 810	1 109 038	410	—	41 845	1 844 447	140	—	146 500	
1 832	517 209	9 623	2 389 336	11	—	41 141	3 023 582	248	13 915	131 800	1
4 712	1 562 259	9 729	2 519 657	1 214	600	86 086	5 806 701	330	—	301 200	
1 944	382 683	3 620	451 700	6	—	30 544	867 035	170	4 208	228 700	2
—	—	126	—	—	—	3 658	—	—	—	52 300	
1 132	298 153	3 213	538 259	5	—	20 570	869 205	103	3 021	91 300	3
791	206 914	903	247 531	100	—	18 878	606 497	6	—	133 000	
1 594	323 330	539	239 768	100	—	26 876	658 934	41	7 974	118 100	4
—	—	100	—	—	—	4 488	—	—	—	50 500	
4 594	1 332 587	5 750	4 555 520	539	—	40 471	6 237 278	296	14 550	283 200	5
3 748	1 080 761	5 914	2 594 664	732	—	55 712	4 404 985	245	—	265 900	
2 398	1 167 206	9 236	2 055 025	16	—	42 726	4 011 340	183	9 090	181 800	6
821	160 177	802	224 293	—	—	11 666	586 286	62	—	99 500	
2 507	646 811	5 533	2 260 683	—	—	41 510	3 043 744	254	5 235	220 600	7
1 681	1 079 175	2 005	504 432	400	—	40 417	2 410 382	103	—	181 300	
1 661	556 516	3 325	1 519 477	211	—	21 008	2 972 329	205	5 186	129 600	8
900	309 539	648	305 524	300	—	9 205	786 516	46	—	66 800	
2 857	1 295 050	6 449	4 550 755	300	—	65 191	6 347 493	156	10 218	146 100	9
3 940	2 223 717	7 530	3 111 267	416	450	75 492	6 950 123	216	—	316 900	
1 474	390 170	9 894	359 483	206	—	32 645	1 116 378	129	2 509	152 600	10
641	190 193	504	116 974	100	—	13 915	331 332	5	1 444	89 200	11
1 679	371 430	3 784	281 377	105	—	22 657	781 614	64	3 763	160 400	12
—	—	—	—	—	—	20 163	—	—	—	22 600	
2 269	634 695	5 456	1 792 013	600	—	79 163	3 113 096	380	8 452	177 100	13
1 471	373 158	3 239	437 987	112	1 060	23 133	1 024 678	57	—	135 100	

Taulu 2.

	1	2	3	4	5	6	7	8	9
14 Kiuruvesi .....		51 200	4 480	82	267 456	800	59	—	—
		33 700	1 190	12	20 173	900	9	—	—
15 Konnevesi .....		37 600	1 067	43	55 557	400	19	—	—
16 Kontiolahti As. ....		10 400	492	26	46 991	100	—	—	—
		38 400	1 165	153	664 169	1 000	6	—	—
17 Kurkimäki .....		12 100	398	31	57 278	100	—	—	—
18 Lapinlahti .....		51 400	3 155	346	756 918	800	42	—	—
		44 700	1 148	80	249 580	500	—	—	—
19 Leppävirta .....		31 000	2 439	364	1 118 340	700	83	—	—
		32 300	1 355	202	535 971	700	30	1	2 000
20 Lieksa .....		150 800	8 339	348	746 480	2 300	107	3	3 000
		39 200	1 981	198	787 470	500	19	2	210
21 Liperi .....		27 500	809	244	778 120	1 000	7	—	—
22 Maaninka .....		11 900	1 320	57	67 101	300	11	—	—
		37 700	1 331	82	219 479	300	14	—	—
23 Matkaselkä .....		36 700	1 480	89	365 570	600	9	—	—
		40 800	1 594	420	2 550 624	700	-12	—	—
24 Nilsia .....		59 400	2 336	67	104 314	1 000	80	—	—
		38 300	2 713	214	552 558	700	37	—	—
25 Nurmes .....		66 000	5 846	219	522 374	1 900	112	3	5 250
		36 900	571	13	10 025	800	6	—	—
26 Outokumpu .....		19 600	1 832	54	87 270	400	5	1	10 000
		16 500	703	54	138 524	700	16	—	—
27 Pielavesi .....		21 800	2 055	40	42 062	500	45	—	—
		52 400	1 600	60	201 881	1 500	74	—	—
28 Pitkälähti .....		9 900	427	18	20 701	300	1	1	543
		3 100	107	7	15 627	—	—	—	—
29 Rautalampi .....		36 700	3 310	107	129 463	600	12	—	—
		13 300	1 108	28	75 903	300	—	—	—
30 Runni .....		13 700	340	19	41 929	600	4	—	—
		3 700	129	—	—	300	—	—	—
31 Siilinjärvi .....		31 000	1 259	78	132 860	400	5	—	—
		14 900	880	67	188 499	800	—	—	—
32 Sukeva .....		22 700	921	128	721 079	200	2	—	—
33 Suonenjoki .....		75 200	4 202	74	140 145	1 400	29	—	—
		14 800	883	44	79 502	400	15	—	—
34 Syvänniemi .....		12 400	836	147	213 849	300	17	—	—
35 Tervo .....		14 000	1 586	42	43 584	600	11	—	—
36 Tohmajärvi .....		27 000	829	166	425 701	400	1	—	—
		30 300	1 446	73	186 468	200	—	—	—
37 Tuusniemi .....		16 900	1 079	205	519 536	500	—	—	—
38 Valtimo .....		8 000	545	147	346 690	100	6	—	—
		15 900	364	12	26 665	400	—	—	—
39 Varkaus .....		140 200	12 073	362	457 806	6 000	148	2	11 554
		27 000	1 052	146	193 765	900	18	—	—
40 Vesanto .....		15 800	1 547	188	336 667	200	14	—	—
		8 600	1 019	5	3 840	200	9	—	—
41 Viinijärvi .....		14 400	674	89	196 651	300	13	—	—
		3 200	123	—	—	100	1	—	—
42 Värtsilä .....		80 700	3 894	139	673 458	2 400	43	—	—
		46 000	1 353	44	63 308	1 200	8	—	—
43 Värtsilä As. ....		12 700	691	30	66 963	400	2	—	—
	Yhteensä — Summa	4 496 300	217 602	11 945	36 846 630	88 200	4 561	51	98 108
<b>Vaasan lääni. — Vasa län.</b>									
<b>Konttorit. — Kontor.</b>									
1 Gamlakarleby — Kokkola .....		352 100	23 750	157	428 266	11 200	358	16	16 360
		16 100	802	53	180 267	200	—	—	—
2 Jakobstad — Pietarsaari .....		323 900	16 598	169	1 193 414	12 100	173	3	15 040
		14 100	409	3	3 641	200	1	—	—
3 Jyväskylä .....		734 600	35 856	778	5 250 778	18 000	597	6	5 450
		94 600	2 940	214	334 280	1 400	75	14	3 668
4 Kristinestad — Kristiinankaupunki .....		106 800	7 613	94	348 043	2 400	212	—	—
		25 100	2 159	47	307 547	600	11	—	—
5 Vaasa — Vasa .....		1 711 700	64 049	720	3 883 576	45 700	698	16	58 560
		44 400	1 889	142	243 877	900	—	1	500

Tabell 2.

10	11	12	13	14	15	16	17	18	19	20	
3 166	711 243	8 529	1 580 369	331	—	68 647	2 559 068	270	4 990	303 400	14
715	299 439	2 091	441 387	406	—	39 023	760 999	12	—	260 200	
1 625	280 723	3 821	293 090	5	—	44 580	629 370	126	1 425	213 400	15
772	253 203	1 410	820 512	100	—	13 300	1 120 706	47	6 214	52 400	16
2 444	659 687	5 600	2 180 650	610	25 800	49 378	3 530 306	318	—	149 100	
662	169 483	642	73 100	—	—	13 933	299 861	12	1 097	88 600	17
2 936	865 555	8 311	3 363 686	308	—	67 298	4 986 159	521	4 982	165 800	18
1 331	427 945	417	457 886	100	—	48 276	1 135 411	—	—	219 300	
2 830	738 742	11 739	4 878 055	101	100 000	49 256	6 835 137	643	17 004	224 100	19
2 114	602 266	2 084	691 595	205	—	38 991	1 831 832	48	—	187 500	
8 485	2 330 047	28 618	6 003 549	445	17 739 521	199 445	26 822 597	487	23 301	564 300	20
3 477	1 229 927	2 783	1 439 241	303	—	48 463	3 456 848	114	—	261 600	
2 520	767 578	5 695	2 204 299	16	7 187	37 791	3 757 184	399	7 036	191 100	21
1 071	286 753	3 526	1 569 260	5	—	18 190	1 923 119	351	5 555	100 500	22
1 628	447 535	7 727	487 608	615	—	49 397	1 154 822	75	—	192 800	
2 950	1 566 110	3 349	2 696 424	6	—	45 183	4 628 104	152	14 593	164 200	23
3 228	1 342 201	8 464	1 803 916	400	—	55 618	5 696 741	320	—	206 200	
2 027	585 224	12 341	1 887 421	412	—	77 663	2 576 959	333	9 716	139 900	24
3 325	887 685	5 368	1 597 749	813	—	51 470	3 037 992	290	—	329 600	
6 368	1 838 745	20 625	6 149 391	150	—	101 223	8 515 760	904	16 307	459 600	25
852	308 881	3 885	363 396	100	—	43 127	682 302	39	—	152 200	
2 351	687 666	2 932	1 370 767	101	12 400	27 276	2 165 103	77	7 738	92 100	26
1 456	603 523	3 095	834 900	402	—	22 926	1 576 947	94	—	138 100	
2 218	524 546	8 161	981 574	217	—	35 036	1 548 182	257	6 310	124 600	27
1 642	358 746	12 385	410 549	1 100	—	70 761	971 176	18	—	241 500	
646	344 289	263	316 023	5	—	11 561	681 556	149	2 475	79 500	28
173	50 167	527	54 391	—	—	3 914	120 185	11	—	46 900	
2 722	582 885	7 721	1 796 753	7	4 909	51 179	2 514 010	480	7 733	209 100	29
651	184 519	728	217 562	205	—	16 320	477 984	26	—	138 600	
624	211 025	1 095	136 661	100	—	16 482	389 615	21	936	74 400	30
—	—	663	—	200	—	4 992	—	—	—	15 400	
1 689	755 856	4 791	1 207 665	—	—	39 222	2 096 381	169	4 142	198 700	31
778	206 792	737	251 221	—	—	18 162	646 512	26	—	81 900	
1 331	383 051	6 419	2 198 215	102	3 363	31 803	3 305 708	32	2 132	83 900	32
3 754	1 036 220	30 698	1 492 913	331	—	115 688	2 669 278	1 369	13 163	132 600	33
634	190 876	1 249	233 441	100	—	18 125	503 819	24	—	30 600	
1 250	318 763	2 666	599 919	2	—	17 618	1 132 531	176	5 841	171 800	34
1 365	374 199	2 979	642 110	4	—	20 587	1 059 893	75	3 266	164 700	35
2 502	839 939	11 453	2 429 044	523	7 681	42 874	3 702 365	213	9 568	139 900	36
1 629	673 347	2 977	574 368	—	—	36 625	1 434 183	89	—	155 900	
1 697	583 480	3 815	1 194 114	5	—	24 201	2 297 130	202	3 535	136 700	37
1 684	610 375	1 941	814 603	17	5 480	12 440	1 777 148	95	3 965	97 900	38
192	36 101	685	39 482	105	—	17 658	102 248	20	—	74 900	
10 045	2 341 706	10 165	9 158 117	500	—	179 495	12 469 183	1 281	32 351	977 300	39
2 202	595 787	2 439	1 208 251	6	—	33 763	1 997 303	159	—	327 100	
2 066	600 104	2 570	530 666	217	—	22 602	1 467 437	128	5 541	209 800	40
97	33 943	556	42 480	1	—	10 487	80 263	2	—	69 900	
1 596	458 889	3 080	372 799	5	12 280	20 157	1 040 619	174	2 566	119 700	41
—	—	100	—	100	—	3 624	—	—	—	16 800	
4 849	1 245 929	7 218	1 527 947	400	—	99 643	3 447 334	854	21 100	288 100	42
1 828	640 298	7 224	617 955	702	—	58 359	1 321 561	95	—	175 200	
989	249 673	6 962	288 084	—	—	21 774	604 720	19	—	42 100	43
<b>211 281</b>	<b>66 497 409</b>	<b>770 775</b>	<b>236 816 448</b>	<b>21 521</b>	<b>73 017 653</b>	<b>5 822 236</b>	<b>413 276 248</b>	<b>57 332</b>	<b>467 761</b>	<b>16 968 600</b>	
11 140	2 829 919	30 115	22 952 358	1 391	—	430 227	26 226 903	3 801	81 422	509 700	1
1 566	369 984	1 623	464 064	100	—	20 444	1 014 315	64	—	100 200	
8 079	1 793 263	20 480	3 368 880	1 021	81 588	382 523	6 452 185	2 552	86 138	580 700	2
558	147 730	1 257	245 333	202	1 510	16 730	398 214	47	—	78 600	
20 581	5 821 282	103 971	12 415 167	376	9 427 182	914 765	32 918 859	13 239	82 605	1 041 100	3
5 079	1 395 692	10 551	2 317 213	1 256	1 781	116 129	4 053 634	347	—	768 200	
3 620	760 238	24 556	2 222 547	608	—	145 903	3 330 828	1 397	39 196	225 200	4
1 545	378 558	2 235	670 300	310	—	32 007	1 356 405	56	—	199 000	
25 914	7 102 332	257 874	166 748 093	7 029	32 441 312	2 113 700	210 233 873	49 048	220 655	1 371 900	5
2 245	433 803	7 382	907 541	—	3 170	56 959	1 588 891	319	—	394 200	

## Taulu 2.

	1	2	3	4	5	6	7	8	9
<b>Toimistot. — Expeditioner.</b>									
1 Alajärvi .....	21 900	2 191	8	24 060	500	19	—	—	—
	5 700	391	1	150	300	—	—	—	—
2 Alavus As. ....	62 500	1 687	15	15 918	700	2	—	—	—
3 Alavus k. k. ....	54 100	2 943	50	43 214	800	21	3	1 350	—
4 Bennäs .....	8 700	953	34	65 355	100	7	—	—	—
	9 200	647	4	40 470	200	6	—	—	—
5 Evijärvi .....	10 900	1 190	284	938 803	200	18	1	2 960	—
6 Haapamäki .....	45 100	2 744	43	49 599	700	—	—	—	—
7 Himanka .....	28 900	861	8	22 184	900	—	—	—	—
8 Härmä .....	12 700	1 244	9	64 783	400	6	—	—	—
9 Ilmajoki .....	31 500	2 585	68	85 107	900	19	—	—	—
	45 000	751	—	—	3 300	—	—	—	—
10 Inha .....	49 600	2 461	56	51 957	1 100	19	—	—	—
11 Jalasjärvi .....	37 800	2 430	36	40 826	500	5	—	—	—
	45 500	1 632	12	25 149	700	20	1	1 000	—
12 Jeppo — Jepua .....	25 300	1 826	20	24 498	300	28	—	—	—
	3 200	216	—	—	—	—	—	—	—
13 Jurva .....	18 700	1 068	3	2 270	100	2	—	—	—
14 Kannus .....	48 500	3 961	43	99 432	800	57	—	—	—
	21 600	1 397	22	46 118	400	2	—	—	—
15 Karstula .....	38 800	2 238	74	139 647	400	53	3	1 600	—
	14 800	1 269	14	56 834	300	12	1	1 000	—
16 Kaskö — Kaskinen .....	59 400	3 195	41	35 735	700	95	—	—	—
17 Kauhajoki .....	26 900	2 168	128	1 839 165	300	14	—	—	—
	40 000	1 417	184	363 915	100	—	—	—	—
18 Kauhajoki k. k. ....	41 400	2 837	28	42 194	1 200	29	—	—	—
	29 100	1 401	9	37 633	500	—	—	—	—
19 Kauhava .....	72 800	5 160	55	61 267	3 300	48	—	—	—
	5 700	427	14	55 698	100	1	—	—	—
20 Keuruu .....	46 300	3 250	94	96 789	1 100	53	—	—	—
	21 900	345	1	741	400	—	—	—	—
21 Kivijärvi .....	18 100	1 002	139	597 482	300	42	2	750	—
	22 100	999	81	210 267	300	10	—	—	—
22 Konginkangas .....	11 300	1 433	281	901 453	400	15	—	—	—
	7 900	546	41	163 693	—	3	1	10 000	—
23 Korsnäs .....	13 800	614	11	14 816	200	33	—	—	—
	14 000	623	10	25 350	300	3	—	—	—
24 Korttesjärvi .....	13 300	1 307	62	78 156	400	4	—	—	—
25 Koskenkorva .....	23 800	950	57	89 358	400	3	—	—	—
26 Kronoby .....	33 000	1 917	3	5 885	1 000	26	—	—	—
27 Kuortane .....	21 000	689	8	10 335	500	1	1	1 000	—
	12 200	887	13	23 707	400	1	—	—	—
28 Kurikka .....	59 100	3 258	17	45 266	4 800	54	—	—	—
	31 800	2 069	16	22 520	600	10	—	—	—
29 Kuusa .....	10 300	775	51	61 311	100	—	—	—	—
	6 300	551	28	33 374	400	7	—	—	—
30 Källby .....	11 700	565	34	66 798	200	—	—	—	—
	5 500	679	31	57 399	100	6	—	—	—
31 Kälviä .....	69 600	1 485	57	38 592	700	10	—	—	—
	20 300	762	62	104 300	600	5	—	—	—
32 Laihia .....	45 100	2 831	51	68 044	500	3	—	—	—
	39 100	911	—	—	300	—	—	—	—
33 Lappajärvi .....	21 100	1 607	35	111 806	300	6	1	900	—
	11 100	898	11	12 838	500	1	—	—	—
34 Lappfjärd — Lapväärti .....	15 800	1 351	35	44 736	500	63	1	5 000	—
	61 400	4 125	149	282 909	800	64	—	—	—
35 Lapua .....	84 400	8 293	146	225 197	3 700	141	1	1 000	—
	23 400	1 107	26	38 817	400	—	—	—	—
36 Laukaa .....	19 400	811	46	35 445	300	6	—	—	—
	14 800	357	6	10 050	200	7	—	—	—
37 Leppävesi .....	5 200	142	2	3 495	200	—	—	—	—
	7 200	407	27	32 946	200	—	—	—	—
38 Lievestuore .....	27 100	2 211	41	40 769	300	42	—	—	—
	4 200	90	—	—	100	—	—	—	—

Tabell 2.

10	11	12	13	14	15	16	17	18	19	20	
1 848	357 175	5 068	617 085	106	—	31 640	998 320	201	4 560	225 900	1
955	209 300	952	1 207	—	—	8 299	210 657	44	—	39 600	
1 266	340 889	4 708	209 122	206	—	71 084	565 929	91	2 457	112 300	2
2 401	520 003	8 784	486 064	103	—	69 205	1 050 631	804	9 741	309 500	3
843	304 743	1 476	550 962	201	4 518	12 314	925 578	10	18 167	67 000	4
765	110 898	2 862	150 921	402	1 955	14 086	304 244	16	—	128 900	
1 343	273 073	1 226	406 620	6	—	15 168	1 621 456	75	4 013	200 700	5
3 547	853 016	4 845	5 710 217	—	—	56 979	6 612 832	299	662	216 600	6
1 301	260 196	2 684	221 620	201	—	34 855	504 000	145	3 689	82 800	7
1 224	269 704	3 342	369 695	128	2 216	19 053	706 398	165	2 865	152 100	8
2 676	680 002	4 064	1 125 970	11	—	41 823	1 891 079	349	8 939	427 100	9
374	82 603	7 996	97 093	—	—	57 421	179 696	18	—	112 900	
2 087	614 846	2 959	585 232	350	—	58 632	1 252 035	24	4 913	94 300	10
2 241	491 484	4 901	1 299 839	204	—	48 117	1 832 149	127	7 074	268 400	11
1 428	284 996	1 344	328 229	405	—	51 042	639 374	73	—	419 500	
1 590	265 557	4 028	218 293	2	—	33 094	508 348	174	9 455	101 200	12
—	—	891	45 519	1	—	4 308	45 519	—	—	40 400	
1 116	183 210	5 008	257 570	3	—	26 000	443 050	46	3 217	254 500	13
3 420	794 659	15 185	1 962 946	25	—	71 991	2 857 037	287	9 729	237 300	14
2 135	527 509	3 579	1 232 834	200	—	29 335	1 806 461	106	—	68 100	
2 894	601 224	7 393	722 134	20	6 587	51 875	1 471 192	235	6 655	281 400	15
744	218 885	1 238	125 274	2	—	18 330	401 993	21	—	205 400	
2 125	409 386	5 027	2 670 463	112	—	70 695	3 115 584	519	13 814	160 800	16
1 628	356 901	4 291	498 528	409	—	35 838	2 694 594	281	3 089	264 600	17
900	157 129	610	216 328	4	—	43 215	737 372	17	—	124 000	
2 573	623 457	3 862	1 610 065	941	8 606	52 870	2 284 322	251	5 662	245 600	18
1 271	203 127	1 381	245 741	300	—	33 962	486 501	57	—	230 700	
4 622	1 049 961	14 572	1 231 345	703	—	101 260	2 342 573	1 535	9 662	473 100	19
422	92 776	274	111 348	4	—	6 942	259 822	9	—	64 500	
3 972	986 607	5 989	1 192 229	146	—	60 904	2 275 625	1 123	19 305	438 400	20
453	152 101	1 438	233 942	200	—	24 737	386 784	10	—	124 000	
2 158	551 750	3 528	1 536 964	141	4 202	25 412	2 691 148	150	7 794	90 700	21
1 851	459 155	3 085	1 048 741	104	—	28 530	1 718 163	55	—	119 500	
1 828	433 966	3 095	788 839	114	—	18 466	2 124 258	131	6 557	89 200	22
121	18 826	214	25 054	100	—	8 926	217 573	2	—	57 200	
676	91 926	1 117	199 175	1	6 943	16 452	312 860	18	3 294	63 300	23
210	62 194	2 428	176 548	203	—	17 777	264 092	1	—	58 400	
1 408	314 118	5 466	250 959	—	—	21 947	643 233	77	3 553	151 400	24
1 369	364 601	1 313	218 917	305	—	28 197	672 876	43	5 066	296 600	25
1 571	263 169	3 339	209 450	414	—	41 270	478 504	108	32 909	209 500	26
1 168	261 557	6 817	581 737	307	—	30 491	854 629	62	2 405	145 000	27
664	155 366	341	18 664	202	—	14 708	197 737	18	—	156 600	
2 706	564 141	5 435	1 159 249	2	659	75 422	1 769 315	694	7 014	322 900	28
1 681	341 339	933	317 769	4	—	37 113	681 628	58	—	290 100	
1 311	601 469	510	1 126 616	1	—	13 048	1 789 396	60	4 992	161 800	29
1 255	373 162	835	567 908	5	330	9 381	974 774	55	—	90 600	
518	129 889	372	115 890	404	—	13 793	312 577	1	13 579	69 400	30
441	49 956	800	92 340	6	—	7 563	199 695	7	—	82 200	
1 539	446 231	10 179	237 427	914	—	84 484	722 250	310	9 720	261 700	31
1 227	300 611	3 485	490 924	104	—	26 545	895 835	46	—	138 600	
2 401	542 339	4 553	255 223	235	24 179	55 674	889 785	137	8 098	551 800	32
—	—	400	—	100	—	40 811	—	—	—	35 100	
1 376	252 472	3 645	659 969	9	—	28 079	1 025 147	120	3 721	127 500	33
572	102 056	567	122 895	211	—	13 860	237 789	27	—	82 500	
1 754	345 618	4 994	1 662 849	403	—	24 901	2 058 203	113	23 110	99 300	34
2 909	588 801	14 851	1 243 494	516	174	84 814	2 115 378	200	—	324 500	
5 809	1 341 764	18 912	1 189 457	426	35 090	121 828	2 792 508	1 988	19 611	693 600	35
927	207 025	966	232 312	210	500	27 036	478 654	21	—	353 900	
1 593	429 632	4 321	789 338	104	—	26 581	1 254 415	245	6 696	221 800	36
432	97 269	2 500	884 419	5	—	18 307	991 738	62	—	42 000	
315	83 778	1 217	439 218	100	—	7 176	526 491	20	3 126	47 900	37
337	119 191	3 124	6 155	—	—	11 295	158 292	—	—	38 300	
2 144	572 524	1 083	1 104 466	108	—	33 029	1 717 759	73	2 043	226 700	38
—	—	233	34 031	—	—	4 623	34 031	—	—	34 800	

## Tavuk 2.

	1	2	3	4	5	6	7	8	9
39 Malaks .....	15 800	982	13	39 150	400	27	2	2 750	
	6 100	569	89	208 575	100	4	—	—	
40 Multia .....	22 100	1 162	46	49 595	400	3	—	—	
41 Munsala .....	17 200	891	17	19 022	200	59	1	50	
42 Myllymäki .....	48 400	2 271	38	46 557	1 100	4	3	372	
	13 600	781	87	570 765	200	3	—	—	
43 Nurmo .....	16 200	823	5	93 720	300	—	—	—	
44 Nykarleby — Uusikaarlepyy .....	49 600	2 941	21	98 645	1 400	138	—	—	
	14 000	329	—	—	—	—	—	—	
45 Närpes .....	26 600	2 312	44	72 942	2 100	140	24	1 911	
	34 400	2 503	15	17 350	1 000	13	—	—	
46 Oravais — Oravainen .....	7 600	980	18	18 740	100	8	—	—	
47 Oravais fabrik — Oravaisten tehdas .....	34 200	1 281	20	20 882	700	5	—	—	
48 Orismala As. ....	25 000	992	6	4 358	100	—	—	—	
	30 500	1 053	12	14 106	900	4	—	—	
49 Palosaari — Brändö — Vasa .....	47 600	1 663	23	34 835	1 700	56	7	4 643	
50 Perho .....	6 200	490	98	545 193	200	1	—	—	
	7 600	497	—	—	—	—	—	—	
51 Peräseinäjoki .....	27 000	1 799	21	40 158	800	25	—	—	
52 Petäjävesi .....	30 200	1 619	91	139 063	600	3	—	—	
	37 400	2 071	63	166 277	800	25	—	—	
53 Pihlajavesi .....	25 100	755	39	78 160	300	3	1	600	
	32 200	491	17	14 341	300	6	—	—	
54 Pihtipudas .....	21 500	1 956	118	160 107	200	11	—	—	
	6 200	516	—	—	100	—	—	—	
55 Saarijärvi .....	33 200	2 251	94	138 117	1 700	17	1	6 389	
	24 600	1 045	25	101 929	500	20	—	—	
56 Seinäjoki .....	188 000	13 529	119	169 091	4 000	193	—	—	
	30 700	1 714	20	33 536	800	5	—	—	
57 Soini .....	11 200	904	74	197 381	200	4	—	—	
58 Suolahti .....	54 100	3 756	78	249 470	1 300	90	—	—	
59 Sydänmaa .....	12 500	476	8	20 107	100	2	—	—	
60 Teerijärvi .....	15 700	1 030	13	365 573	200	6	—	—	
61 Tervajoki As. ....	41 200	1 837	22	28 941	200	45	—	—	
	13 100	747	50	49 234	200	10	1	1 000	
62 Teuva .....	32 300	2 795	56	70 007	900	35	3	3 000	
	18 300	1 132	4	2 978	100	1	—	—	
63 Toby .....	6 200	351	22	40 278	100	3	—	—	
	5 100	296	18	28 340	100	—	—	—	
64 Tuuri .....	12 600	494	16	20 141	300	3	—	—	
	39 800	2 107	31	57 248	500	4	—	—	
65 Vaaajokoski .....	61 100	1 286	34	37 032	1 400	40	—	—	
	27 300	1 077	166	343 534	900	16	—	—	
66 Veteli .....	14 500	894	17	21 612	200	3	—	—	
	23 100	1 272	52	157 886	500	9	—	—	
67 Viitasaari .....	35 600	3 055	75	127 654	1 100	83	1	300	
	34 800	2 538	24	32 617	700	24	—	—	
68 Vimpeli .....	10 700	1 259	82	399 666	400	9	2	73 500	
69 Virrat .....	61 100	3 929	89	63 558	900	59	1	7 000	
70 Voltti .....	17 400	1 425	31	81 675	200	4	—	—	
71 Vöörä — Vöyri .....	38 500	2 812	120	90 144	500	88	1	30 000	
	6 100	427	—	—	100	2	—	—	
72 Ylihärmä .....	17 700	1 469	34	57 992	300	5	—	—	
73 Ylistaro .....	34 400	1 815	22	33 203	500	—	13	3 495	
74 Ylistaro k. k. ....	27 100	1 320	47	52 335	600	14	—	—	
	9 700	245	—	—	100	—	—	—	
75 Yxpila — Ykspihlaja .....	40 700	914	28	27 131	400	7	1	1 000	
76 Ähtäri .....	30 800	2 764	36	47 725	1 500	84	3	20 150	
	27 600	1 645	18	19 832	1 500	19	—	—	
77 Äänekoski .....	79 800	5 076	180	570 057	1 500	80	1	20 000	
	6 000	240	—	—	200	—	—	—	
78 Övermark .....	26 100	1 136	5	10 029	500	51	—	—	
	9 700	717	8	10 880	300	—	—	—	
Yhteensä — Summa	6 972 000	362 708	7 931	26 209 788	173 500	4 800	138	302 298	

Tabell 2.

10	11	12	13	14	15	16	17	18	19	20	
1 033	197 599	3 079	658 501	11	4 882	21 347	902 882	44	16 626	191 700	39
486	197 891	2 304	339 610	1	3 000	9 653	749 076	13	—	97 700	
1 838	391 357	3 628	624 600	22	—	29 199	1 065 552	83	8 306	194 600	40
836	153 903	2 179	75 136	103	—	21 486	248 111	43	14 763	148 800	41
1 813	541 145	3 298	696 883	9	—	56 936	1 284 957	39	6 297	112 500	42
1 106	251 500	1 769	434 118	3	—	17 549	1 256 383	57	—	108 600	
980	325 534	1 078	209 368	—	—	19 386	628 622	174	1 271	149 100	43
2 414	403 853	4 900	628 491	112	30 642	61 526	1 161 631	442	29 288	152 000	44
296	78 777	577	81 432	—	—	15 202	160 209	4	—	36 800	
2 082	350 433	5 840	1 253 966	199	7 964	39 341	1 687 216	167	31 193	241 900	45
1 236	201 407	2 437	785 780	602	—	42 206	1 004 537	106	—	361 500	
783	124 335	1 423	56 296	7	—	10 919	199 371	42	9 184	115 200	46
1 244	186 290	357	40 560	—	—	37 807	247 732	62	20 244	77 500	47
1 167	239 938	696	514 081	—	—	27 961	758 377	68	5 624	327 100	48
1 961	362 449	6 214	227 292	100	—	40 744	603 847	102	—	71 900	
1 454	343 167	1 111	143 340	1	—	53 615	525 985	152	8 189	104 000	49
837	182 556	1 482	331 109	102	—	9 410	1 058 858	39	1 607	55 300	50
—	—	—	—	—	—	8 097	—	—	—	44 600	
1 976	420 912	442	371 873	8	—	32 071	832 943	113	5 440	348 800	51
2 147	578 092	1 787	2 179 461	8	—	36 455	2 896 616	243	7 106	165 900	52
2 765	1 498 246	1 876	2 222 016	200	—	45 200	3 886 539	106	—	162 400	
1 365	348 795	1 719	663 484	—	—	29 282	1 091 039	40	6 570	182 200	53
811	233 229	10 777	578 202	213	—	44 815	825 772	3	—	97 300	
2 932	626 999	5 091	1 290 748	15	—	31 823	2 077 854	141	5 427	201 300	54
—	—	—	—	—	—	6 816	—	—	—	42 600	
3 331	765 313	3 852	1 733 932	500	—	44 946	2 643 751	755	10 606	235 400	55
1 710	458 710	1 496	470 204	207	—	29 603	1 030 843	13	—	229 700	
8 110	2 030 735	45 205	4 013 935	3 918	—	263 074	6 213 761	6 200	27 428	598 900	56
1 950	587 149	9 415	1 400 828	900	—	45 504	2 021 513	38	—	269 000	
951	254 023	3 303	160 306	—	—	16 636	611 710	38	2 270	116 300	57
2 779	692 931	6 133	10 710 258	109	27 425	68 345	11 680 084	283	3 785	217 400	58
553	119 144	650	65 185	—	—	14 289	204 436	5	1 509	60 600	59
872	159 200	2 250	68 389	5	—	20 076	593 162	29	21 311	120 200	60
941	175 704	3 618	344 810	121	—	47 984	549 455	132	7 315	336 500	61
1 086	204 338	3 369	281 680	76	—	18 639	536 252	32	—	216 000	
2 206	469 894	2 759	807 655	39	8 612	41 093	1 359 168	181	7 054	341 400	62
786	137 304	297	175 149	—	—	20 620	315 431	10	—	120 900	
523	100 012	1 083	121 860	500	—	8 782	262 150	26	4 035	130 100	63
407	141 310	108	31 385	—	—	6 029	201 035	22	—	80 900	
790	290 762	3 507	726 219	3	—	17 713	1 037 122	10	5 429	66 700	64
2 023	427 825	5 227	463 050	338	—	50 030	948 123	495	—	228 500	
2 174	580 039	1 801	1 558 313	100	—	67 935	2 175 384	143	19 695	280 100	65
2 286	756 982	2 669	1 122 459	2	666	34 416	2 223 641	165	—	208 400	
755	139 433	2 265	595 076	108	—	18 742	756 121	39	7 229	74 000	66
1 850	425 490	3 419	721 788	302	2 000	30 504	1 307 164	249	—	128 500	
4 773	1 177 399	6 760	1 684 981	36	—	51 483	2 990 334	912	16 435	319 800	67
982	230 875	1 960	559 446	711	—	41 739	822 938	16	—	394 900	
1 418	268 580	514	447 567	8	—	14 392	1 189 313	112	3 986	163 200	68
4 017	895 534	3 920	410 091	1	29 053	74 016	1 405 236	336	11 444	478 400	69
1 351	374 124	1 012	205 886	—	—	21 423	661 685	36	2 587	165 700	70
2 518	491 487	6 316	867 803	20	—	50 875	1 479 434	343	22 670	411 800	71
253	53 832	766	98 651	—	—	7 648	152 483	9	—	68 600	
1 507	395 716	7 547	270 567	14	—	28 576	724 275	355	3 435	284 000	72
1 395	296 812	935	213 839	25	2 851	39 105	550 200	93	1 817	132 000	73
1 814	375 195	6 415	132 000	416	—	37 726	559 530	198	2 706	273 400	74
—	—	—	—	—	—	10 045	—	—	—	77 700	
1 287	285 899	1 667	577 889	309	1 796	45 313	893 715	38	7 610	75 800	75
3 497	740 889	12 237	2 298 408	126	—	51 047	3 107 172	641	16 450	273 800	76
1 091	229 157	1 930	262 136	102	—	33 905	511 125	38	—	177 600	
4 338	1 101 500	15 007	3 524 231	102	—	106 084	5 215 788	591	13 541	145 200	77
—	—	100	—	1	—	6 541	—	—	—	74 700	
1 251	262 933	3 782	289 535	8	2 765	32 833	565 262	25	20 566	166 400	78
542	75 729	194	110 115	7	—	11 468	196 724	14	—	107 200	
280 441	68 184 479	944 281	306 764 901	34 276	42 174 158	8 780 075	443 635 624	97 789	1 239 020	28 815 800	

Taulu 2.

	1	2	3	4	5	6	7	8	9
<b>Oulun lääni. — Uleåborgs län.</b>									
<b>Konttorit. — Kontor.</b>									
1	Kajaani .....	210 600	16 616	677	5 324 308	5 400	338	6	15 000
		27 300	642	45	69 589	300	10	—	—
2	Kemi .....	231 700	19 450	483	606 859	6 100	202	—	—
		15 800	848	29	21 640	400	5	—	—
3	Oulu .....	1 105 100	57 055	1 980	3 955 215	36 000	814	13	24 220
		78 200	2 067	230	285 388	2 400	11	—	—
4	Petsamo .....	11 300	1 279	200	3 901 953	600	15	1	30 000
		700	95	5	7 030	100	3	—	—
5	Raahe .....	96 300	8 443	179	463 814	3 100	125	3	6 400
		17 300	586	25	87 048	200	10	—	—
6	Rovaniemi .....	196 800	19 693	973	3 339 477	9 000	284	18	797 000
		62 500	3 883	527	1 012 808	1 300	37	—	—
7	Tornio .....	101 800	9 062	327	964 076	4 400	170	3	6 265
		27 700	1 379	52	580 061	1 100	6	—	—
<b>Toimistot. — Expeditioner.</b>									
1	Haapajärvi .....	63 000	4 727	82	126 385	1 400	73	—	—
		25 000	2 183	123	261 252	700	3	—	—
2	Haapavesi .....	37 000	2 564	51	253 787	900	13	3	1 500
3	Haukipudas As. ....	30 800	1 309	52	80 747	500	32	—	—
		25 000	1 156	169	107 599	700	1	1	800
4	Hyrnsalmi .....	14 800	809	219	670 036	600	18	—	—
5	Ii .....	29 400	2 219	187	388 095	800	13	—	—
		23 200	1 005	178	182 006	700	—	—	—
6	Ivalo .....	16 100	1 989	378	1 503 106	1 500	49	3	6 000
		20 700	1 389	354	987 210	2 300	44	2	1 600
7	Kalajoki .....	30 900	2 677	33	76 260	1 000	24	—	—
		11 700	281	—	—	200	1	—	—
8	Karihaara .....	63 900	5 416	233	479 078	1 700	214	2	5 100
9	Kauliranta .....	14 200	1 102	61	215 390	100	9	—	—
		4 300	292	69	105 129	100	4	—	—
10	Kemijärvi .....	64 300	7 007	483	3 253 214	2 500	144	1	350
		12 700	426	39	75 823	200	—	—	—
11	Kempele .....	9 400	541	45	52 562	100	—	—	—
		9 500	253	50	31 665	200	5	1	400
12	Kestilä .....	17 800	573	223	705 245	600	3	—	—
13	Kiehimä .....	18 800	661	76	177 150	200	3	—	—
		13 100	276	64	234 350	700	1	—	—
14	Kittilä .....	17 100	2 662	170	966 995	600	59	1	1 500
15	Kontiomäki .....	15 600	650	39	59 371	100	—	—	—
		12 300	913	278	654 047	400	6	1	300
16	Kuhmoniemi .....	48 600	2 316	111	113 020	1 100	13	—	—
		2 800	153	3	6 180	100	7	—	—
17	Kuolajärvi .....	25 000	2 055	185	161 357	300	18	1	5 000
		11 500	1 026	—	—	400	126	—	—
18	Kuusamo .....	78 300	3 402	250	371 174	800	17	7	13 100
		36 500	1 488	68	76 654	300	37	—	—
19	Kuusiluoto .....	7 600	761	28	18 654	300	13	—	—
20	Kärsämäki .....	13 700	1 706	164	1 038 984	200	3	—	—
21	Lappi O.l. ....	48 200	424	55	130 069	300	14	—	—
22	Laurila .....	4 600	566	31	29 811	300	149	—	—
		9 200	236	59	27 266	100	—	—	—
23	Liminka .....	36 500	1 983	159	292 090	400	1	—	—
		31 600	1 376	132	347 257	700	16	—	—
24	Muhos .....	27 900	1 122	193	410 925	1 400	6	—	—
		14 700	597	—	—	100	4	—	—
25	Muonio .....	11 300	1 518	61	235 728	600	13	1	1 000
		3 300	347	89	249 454	100	21	1	1 000
26	Nivala .....	49 800	2 944	42	54 653	900	43	—	—
		10 400	610	14	16 429	300	2	1	100
27	Oulainen .....	53 100	3 932	63	216 725	900	110	2	1 300
		9 300	488	34	74 344	400	5	—	—
28	Pelkosenniemi .....	11 800	1 120	377	1 024 647	700	10	—	—
		10 200	706	131	306 047	400	3	—	—

Tabell 2.

10	11	12	13	14	15	16	17	18	19	20	
10 753	3 503 317	67 433	11 580 403	835	11 856 309	312 658	32 279 337	2 829	42 786	667 000	1
613	202 482	5 701	509 942	203	—	34 814	782 013	—	—	208 300	
13 456	4 095 824	69 244	63 303 519	1 331	6 352 000	341 966	74 358 202	2 216	47 721	724 700	2
1 225	333 306	4 916	931 938	3	7 600 000	23 226	8 886 884	18	—	216 400	
24 780	7 855 529	236 476	206 860 688	3 839	90 727 837	1 466 057	309 423 489	26 372	67 011	1 368 500	3
2 337	566 787	7 516	1 109 351	409	—	93 170	1 961 526	266	—	572 800	
2 994	913 596	4 124	3 152 612	301	—	20 814	7 998 161	125	4 197	83 800	4
399	99 061	367	121 153	—	—	1 669	227 244	—	—	9 800	
5 607	1 796 788	25 527	5 727 446	341	—	139 625	7 994 448	1 324	25 812	329 100	5
1 359	332 976	2 984	471 636	6	—	22 470	891 660	51	—	228 100	
14 978	5 327 077	86 680	86 555 200	4 885	21 657 190	333 311	117 675 944	6 426	62 260	2 606 000	6
4 496	1 580 930	6 201	1 683 541	103	—	79 047	4 277 279	118	—	345 100	
7 262	2 476 033	32 794	13 323 387	374	—	156 192	16 769 761	2 681	26 340	359 200	7
1 020	228 791	4 738	827 513	201	—	36 196	1 636 365	37	—	178 100	
3 789	871 797	19 395	4 521 117	309	—	92 775	5 519 299	1 184	24 137	246 700	1
2 475	627 802	2 414	918 634	—	—	32 898	1 807 688	157	—	180 400	
3 927	1 319 965	9 067	4 108 204	100	—	53 625	5 683 456	378	11 354	202 300	2
781	425 222	2 714	1 911 678	7	—	36 195	2 417 647	169	22 736	98 200	3
2 319	679 476	4 100	1 088 697	—	—	33 446	1 876 572	136	—	253 700	
1 767	1 325 552	5 697	1 765 602	407	—	24 317	3 761 190	99	6 516	108 200	4
2 178	505 724	5 162	2 888 749	303	—	40 262	3 782 568	260	20 859	235 500	5
1 795	1 055 884	4 020	1 316 538	128	—	31 026	2 554 428	75	—	154 600	
5 376	4 413 539	2 563	4 844 774	221	—	28 179	10 767 419	256	18 839	77 100	6
3 085	1 177 598	8 172	3 401 293	220	—	36 166	5 567 701	262	—	59 700	
2 604	561 486	5 774	575 937	119	—	43 131	1 213 683	257	20 613	253 600	7
316	96 108	492	179 726	100	—	13 090	275 834	6	—	70 600	
5 710	1 544 449	4 196	1 743 601	103	28 877	81 474	3 801 105	199	19 492	568 600	8
972	398 781	1 263	454 846	100	—	17 807	1 069 017	38	1 769	54 500	9
373	125 538	888	162 880	100	—	6 126	393 547	78	—	23 800	
5 560	1 321 080	10 758	3 733 350	110	70 879	90 863	8 378 873	593	24 780	487 700	10
120	18 753	146	23 176	—	—	13 631	117 752	4	—	42 300	
567	224 450	3 521	659 931	—	—	14 174	936 943	185	4 156	97 800	11
280	77 503	1 182	191 356	10	—	11 481	300 924	18	—	157 200	
1 703	522 664	338	948 901	8	—	21 248	2 176 810	69	2 393	85 400	12
1 475	663 913	5 100	2 036 745	700	—	27 015	2 877 808	31	617	36 600	13
867	302 234	1 376	320 927	200	—	16 584	857 541	16	—	24 100	
3 316	1 042 747	8 212	2 763 956	307	—	32 427	4 775 198	482	13 165	168 900	14
703	261 200	1 243	1 564 856	2	—	18 337	1 885 427	25	12 986	30 600	15
1 476	427 926	2 563	823 577	305	—	18 242	1 905 850	114	—	140 600	
2 864	757 290	5 041	1 210 931	1 832	—	61 877	2 081 241	129	7 642	121 400	16
250	80 417	535	103 331	200	—	4 048	189 928	2	—	22 700	
2 575	756 526	9 380	4 427 920	304	—	39 818	5 350 803	126	11 083	103 800	17
—	—	2 099	1 638 121	100	—	15 251	1 638 121	—	—	34 000	
3 482	1 008 555	31 663	1 564 330	723	—	118 644	2 957 159	192	4 560	385 400	18
416	147 854	4 223	35 762	—	—	43 032	260 270	—	—	210 000	
1 012	290 185	2 876	362 100	—	—	12 590	670 939	3	11 578	68 700	19
1 588	442 488	2 944	839 509	103	—	20 408	2 320 981	113	3 146	142 600	20
527	172 013	607	142 098	12	—	50 139	444 180	11	233	47 500	21
1 206	288 256	2 490	426 012	—	—	9 342	744 079	354	6 378	16 300	22
563	272 121	1 627	296 152	20	500	11 805	596 039	12	—	16 600	
2 321	1 011 348	9 148	1 722 542	7	—	50 519	3 025 980	392	13 233	259 900	23
1 832	437 291	7 344	898 534	815	—	43 815	1 683 082	182	—	452 000	
2 048	573 221	5 894	2 570 445	919	—	39 482	3 559 591	397	8 778	273 200	24
—	—	500	—	100	—	16 001	—	—	—	65 100	
1 500	376 249	2 225	703 961	200	—	17 418	1 316 938	136	3 198	83 000	25
846	383 239	2 297	925 747	—	—	7 001	1 559 440	27	—	24 500	
2 732	513 148	2 017	1 785 384	106	—	58 584	2 353 185	182	14 239	245 200	26
803	289 423	1 282	343 048	305	—	13 717	649 000	14	—	96 900	
3 286	662 645	11 618	872 105	11	16 728	73 022	1 769 503	731	14 668	355 000	27
478	84 597	1 652	210 854	116	—	12 473	369 795	23	—	45 800	
2 133	943 282	4 793	6 733 016	200	—	21 133	8 700 945	110	4 548	82 700	28
1 003	429 465	1 213	678 704	100	—	13 756	1 414 216	12	—	42 800	

## Taulu 2.

	1	2	3	4	5	6	7	8	9
29 Pello .....	34 900	2 017	287	1 059 973	300	35	—	—	—
	21 300	2 946	866	990 844	200	6	4	3 500	—
30 Piippola .....	11 300	528	36	193 854	300	7	—	—	—
	6 700	438	36	112 478	100	3	—	—	—
31 Pudasjärvi .....	31 300	1 891	188	541 996	800	48	—	—	—
	21 200	945	—	—	300	4	—	—	—
32 Pulkkiila .....	8 400	701	47	129 186	400	7	—	—	—
33 Puolanka .....	16 100	1 026	283	1 462 557	700	15	—	—	—
34 Pyhäjoki .....	12 500	1 215	38	43 668	300	18	—	—	—
35 Pyhäsalmi .....	29 500	2 519	279	590 961	800	7	—	—	—
	27 400	1 873	155	1 486 124	1 000	8	—	—	—
36 Rantsila .....	22 400	1 358	154	384 212	300	4	—	—	—
37 Raudaskylä .....	20 700	715	56	75 249	100	1	—	—	—
38 Ruukki .....	18 300	2 003	49	104 386	700	43	—	—	—
	41 100	2 322	222	610 237	1 200	11	—	—	—
39 Sievi .....	16 700	1 423	124	226 024	200	8	—	—	—
	21 000	1 499	310	957 307	300	1	—	—	—
40 Simo As. ....	14 100	1 201	82	235 113	5 500	—	3	388	—
	57 500	1 869	207	755 168	2 100	15	—	—	—
41 Sodankylä .....	32 100	2 650	127	1 092 494	1 500	47	1	800	—
	10 900	392	118	331 090	400	—	—	—	—
42 Sotkamo .....	35 700	2 909	122	91 311	900	21	—	—	—
	20 000	886	19	18 733	500	41	1	500	—
43 Suomussalmi .....	24 500	2 096	153	429 276	600	13	2	1 150	—
	16 200	861	34	134 202	300	—	—	—	—
44 Taivalkoski .....	20 000	1 772	145	141 838	600	27	1	3 500	—
45 Tervola .....	24 000	522	140	910 506	300	1	—	—	—
	4 000	235	—	—	100	—	—	—	—
46 Utajärvi .....	26 800	1 259	137	678 018	300	61	—	—	—
	13 900	849	—	—	300	15	—	—	—
47 Utsjoki .....	6 800	333	330	843 253	1 000	76	3	1 490	—
48 Vaala .....	7 200	585	162	712 221	200	4	—	—	—
	23 700	961	128	338 038	700	6	—	—	—
49 Vihanti .....	14 800	1 951	90	398 106	400	7	1	1 000	—
	12 800	884	13	28 141	300	3	—	—	—
50 Ylitornio .....	33 400	2 285	49	92 346	400	21	—	—	—
	12 800	928	61	102 255	500	14	—	—	—
51 Ylivieska .....	61 700	3 184	54	72 903	1 200	33	1	500	—
	24 700	822	41	55 929	600	—	—	—	—
<b>Yhteensä — Summa</b>	<b>4 198 000</b>	<b>269 907</b>	<b>16 979</b>	<b>53 897 233</b>	<b>127 000</b>	<b>4 011</b>	<b>89</b>	<b>930 763</b>	
<b>Liikkuvat postitoimistot linjoilla:</b>									
<b>Ambulatoriska postexpeditioner å linjerna:</b>									
1 Helsinki (Helsingfors) — Rajajoki .....	211 800	—	—	—	—	—	—	—	—
2 Helsinki (Helsingfors) — Turku (Åbo) ..	262 900	—	—	—	100	—	—	—	—
3 Helsinki (Helsingfors) — Seinäjoki .....	225 500	—	—	—	7 500	—	—	—	—
4 Vaasa (Vasa) — Seinäjoki — Oulu .....	420 700	—	—	—	100	—	—	—	—
5 Helsinki (Helsingfors) — Kouvola — Kuopio — Kontiomäki — Oulu .....	304 900	—	—	—	100	—	—	—	—
6 Helsinki (Helsingfors) — Tampere — Pei- pohja — Pori .....	138 000	—	—	—	39 100	—	—	—	—
7 Viipuri — Joensuu — Nurmes .....	187 100	—	—	—	—	—	—	—	—
8 Helsinki (Helsingfors) — Hyvinkää — Hangö (Hanko) .....	79 500	—	—	—	—	—	—	—	—
9 Riihimäki — Toijala — Turku (Åbo) .....	86 900	—	—	—	—	—	—	—	—
10 Seinäjoki — Kristinestad (Kristinankaup.)	68 600	—	—	—	—	—	—	—	—
11 Elisenvaara — Pieksämäki — Haapamäki ..	189 100	—	—	—	—	—	—	—	—
12 Oulu — Tornio — Kauliranta — Haparanda ..	82 200	—	—	—	—	—	—	—	—
13 Kouvola — Kotka .....	91 600	—	—	—	—	—	—	—	—
14 Viipuri — Vuoksenniska .....	82 000	—	—	—	—	—	—	—	—
15 Turku (Åbo) — Uusikaupunki .....	11 900	—	—	—	2 000	—	—	—	—
16 Kerava — Borgå (Porvoo) .....	90 500	—	—	—	—	—	—	—	—
17 Lahti — Lovisa (Loviisa) .....	56 500	—	—	—	—	—	—	—	—
18 Peipohja — Rauma .....	43 500	—	—	—	3 000	—	—	—	—

Tabell 2.

10	11	12	13	14	15	16	17	18	19	20	
1 932	455 581	1 851	1 137 859	11	—	41 333	2 653 413	128	6 534	23 800	29
1 940	461 097	2 483	1 547 953	3	2 900	29 748	3 006 294	48	—	21 500	
875	234 122	4 749	792 867	410	—	18 205	1 220 843	70	3 091	94 600	30
655	239 002	1 075	384 002	205	—	9 212	735 482	27	—	59 000	
3 203	815 223	7 213	1 508 354	102	—	44 745	2 865 573	145	15 405	180 700	31
—	—	1 767	331 334	100	—	24 316	331 334	—	—	129 700	
923	340 141	3 582	322 821	200	—	14 260	792 148	75	2 082	82 200	32
1 517	545 240	11 613	1 079 538	146	—	31 400	3 087 335	81	3 758	95 500	33
1 390	296 582	1 527	242 849	401	—	17 389	583 099	78	6 976	154 000	34
2 731	1 399 557	3 719	2 108 137	800	—	40 355	4 098 655	153	9 755	125 100	35
1 036	229 158	4 651	510 672	506	478	36 629	2 226 432	166	—	135 400	
1 639	438 828	2 812	374 616	504	—	29 171	1 197 656	132	2 064	279 200	36
1 083	330 814	1 511	248 384	4	—	24 170	654 447	45	2 077	117 500	37
1 856	426 081	5 682	1 448 365	600	—	29 233	1 978 832	304	15 258	121 700	38
2 750	658 354	6 705	1 592 319	605	—	54 915	2 860 910	269	—	467 400	
1 685	532 173	8 312	1 726 787	6	9 912	28 458	2 494 896	195	13 055	91 500	39
2 113	754 824	3 943	1 345 086	23	—	29 189	3 057 217	71	—	132 300	
1 957	1 381 056	5 551	3 366 254	102	110	28 496	4 982 921	183	12 151	94 400	40
3 315	1 436 076	9 607	3 347 061	—	—	74 613	5 538 305	293	—	269 300	
4 174	1 331 017	7 030	3 220 847	106	—	47 735	5 645 158	349	16 401	173 700	41
755	227 764	829	244 230	100	—	13 494	803 084	13	—	30 700	
3 116	900 166	8 982	2 342 068	13	—	51 763	3 333 545	368	9 357	295 700	42
746	312 980	613	1 244 420	2	—	22 808	1 576 633	5	—	79 000	
2 589	785 423	5 183	2 120 223	1 500	—	36 636	3 336 072	164	13 684	217 100	43
638	124 644	1 368	199 989	100	—	19 501	458 835	2	—	91 100	
2 474	580 428	3 288	1 082 414	122	—	28 429	1 808 180	102	8 761	131 600	44
2 020	813 131	3 888	926 117	103	—	30 974	2 649 754	118	2 816	63 200	45
—	—	1 410	—	—	—	5 745	—	—	—	18 400	
1 580	308 204	5 275	1 172 004	105	500	35 517	2 158 726	148	2 368	124 500	46
—	—	617	8 928	7	—	15 688	8 928	—	—	112 300	
1 638	226 896	2 799	518 710	105	—	13 084	1 590 349	9	955	19 000	47
1 957	763 055	2 567	1 159 728	2	—	12 677	2 635 004	37	9 999	104 600	48
1 041	305 719	5 947	1 119 987	236	—	32 719	1 763 744	121	—	80 700	
1 682	470 937	1 110	1 043 620	202	—	20 243	1 913 663	135	5 586	99 700	49
375	74 919	636	145 072	109	—	15 120	248 132	2	—	82 600	
2 018	427 873	6 069	930 028	312	—	44 554	1 450 247	279	6 398	106 500	50
668	159 866	1 233	239 224	7	—	16 211	501 345	17	—	66 600	
2 992	717 998	5 443	1 062 018	313	34 802	74 920	1 888 221	581	23 108	188 900	51
1 337	358 009	1 965	599 993	900	—	30 365	1 013 931	31	—	185 800	
<b>242 678</b>	<b>79 091 469</b>	<b>933 030</b>	<b>510 392 864</b>	<b>31 935</b>	<b>138 359 022</b>	<b>5 823 629</b>	<b>782 671 351</b>	<b>55 646</b>	<b>775 462</b>	<b>19 897 200</b>	
—	—	6 500	—	—	—	218 300	—	—	—	—	1
—	—	900	—	100	—	264 000	—	—	—	—	2
—	—	6 800	—	100	—	239 900	—	—	—	—	3
—	—	14 000	—	1 300	—	436 100	—	—	—	—	4
—	—	10 000	—	—	—	315 000	—	—	—	—	5
—	—	600	—	300	—	178 000	—	—	—	—	6
—	—	4 700	—	—	—	191 800	—	—	—	—	7
—	—	1 400	—	—	—	80 900	—	—	—	—	8
—	—	1 700	—	—	—	88 600	—	—	—	—	9
—	—	1 900	—	—	—	70 500	—	—	—	—	10
—	—	4 100	—	—	—	193 200	—	—	—	—	11
—	—	5 000	—	400	—	87 600	—	—	—	—	12
—	—	4 100	—	—	—	95 700	—	—	—	—	13
—	—	4 300	—	—	—	86 300	—	—	—	—	14
—	—	—	—	—	—	13 900	—	—	—	—	15
—	—	3 500	—	100	—	94 100	—	—	—	—	16
—	—	2 000	—	—	—	58 800	—	—	—	—	17
—	—	900	—	300	—	47 700	—	—	—	—	18

Taulu 2.

1 Toimipaikat läänittäin. Anstalterna länsvis.	2 3 4 5 6 7 8 9 Maksunalaisia lähetyksiä. — Portopliktiga för-							
	Kirjelähetyksiä (kirjeitä, postikortteja ja ristsiteitä). — Brevförsändelser (brev, postkort och korsband).				Paketteja. — Paket.			
	Tavallisia. Vanliga.	Kirjattuja. Rekommenderade.	Vakuuttuja. Assurerade.	Vakuutettu arvo. Assuransbelopp. Mk.	Tavallisia. Vanliga.	Kirjattuja. Rekommenderade.	Vakuutettuja. Assurerade.	Vakuutettu arvo. Assuransbelopp. Mk.
19 Laurila—Rovaniemi .....	74 800	—	—	—	200	—	—	—
20 Matkaskelkä—Naistenjärvi .....	68 200	—	—	—	—	—	—	—
21 Hiitola—Rautu .....	74 700	—	—	—	—	—	—	—
22 Jyväskylä—Suolahti .....	44 700	—	—	—	—	—	—	—
23 Huutokoski—Varkaus .....	77 500	—	—	—	—	—	—	—
24 Hamina—Inkeroinen .....	59 800	—	—	—	—	—	—	—
25 Iisalmi—Ylivieska .....	9 900	—	—	—	100	—	—	—
26 Viipuri—Koivisto—Terijoki .....	32 500	—	—	—	—	—	—	—
27 Joensuu—Otokumpu .....	13 400	—	—	—	—	—	—	—
28 Viipuri—Valkjärvi .....	29 500	—	—	—	2 200	—	—	—
29 Kuopio—Kontiomäki—Nurmes .....	36 700	—	—	—	—	—	—	—
Yhteensä — Summa	3 155 200	—	—	—	54 400	—	—	—
<b>Koko maassa yhteensä — Summa för hela landet .....</b>	<b>72 230 100</b>	<b>3 265 310</b>	<b>102 674</b>	<b>302 247 484</b>	<b>2 240 200</b>	<b>57 706</b>	<b>3 214</b>	<b>11 733 029</b>
Kaikista postissa kuljetetuista lähetyksistä oli: — Av samtliga postbefordrade försändelser voro:								
<i>kotimaisia — inrikes .....</i>	66 247 546	2 742 386	94 615	284 813 348	2 208 628	57 706	2 403	8 812 858
<i>ulkomaille lähetettyjä—till utlandet avgångna .....</i>	5 982 554	522 924	8 059	17 434 136	31 572	—	811	2 920 171
<i>ulkomailta tulleita — från utlandet ankomna .....</i>	11 940 890	412 126	8 325	41 326 583	176 770	—	19 438	43 715 042
<b>Kaikki postissa kuljetetut lähetykset yhteensä — Summa postbefordrade försändelser .....</b>	<b>84 170 990</b>	<b>3 677 436</b>	<b>110 999</b>	<b>343 574 067</b>	<b>2 416 970</b>	<b>57 706</b>	<b>22 652</b>	<b>55 448 071</b>

Tabell 2.

10 sändelser.		12 Virkaletyksiä. — Tjänsteförsändelser.				16 Yhteensä. — Summa.		18 Postimarkkilahteyksiä. Postiförsöksförsändelser.	19 Kertyneet tilaus- määrät. Inbetaldade prenume- ratönskvällter.	20 Tilattuja, saapuneita sano- malleita ja aikakauskirjoja (numerokappaleita). Prenumerate, ankomma tidningar och tidskrifter (nummerskyltar).	
Postiosoituksia. Postanvisningar.		Kirjelahteyksiä. Brevförsändelser.		Paketteja. Paket.							
Luku. Antal.	Kertyneet määrät. Inbetaldade belopp.	Luku. Antal.	Ilmoitettu arvo. Angivna värden.	Luku. Antal.	Ilmoitettu arvo. Angivna värden.	Luku. Antal.	Arvo. Belopp.				
	Mk.										Mk.
—	—	3 100	—	—	—	78 100	—	—	—	—	19
—	—	2 600	—	—	—	70 800	—	—	—	—	20
—	—	3 100	—	—	—	77 800	—	—	—	—	21
—	—	4 500	—	—	—	49 200	—	—	—	—	22
—	—	1 400	—	—	—	78 900	—	—	—	—	23
—	—	800	—	—	—	60 600	—	—	—	—	24
—	—	1 600	—	—	—	11 600	—	—	—	—	25
—	—	1 400	—	—	—	33 900	—	—	—	—	26
—	—	300	—	—	—	13 700	—	—	—	—	27
—	—	900	—	—	—	32 600	—	—	—	—	28
—	—	800	—	—	—	37 500	—	—	—	—	29
—	—	92 900	—	2 600	—	3 305 100	—	—	—	—	
2 126 045	630 610 177	9 214 873	3 267 505 019	306 272	1 191 678 206	89 546 394	5 403 773 915	1 359 057	11 379 995	201 074 400	
2 068 978	616 127 507	9 192 689	3 267 505 019	306 272	1 191 678 206	82 921 223	5 368 936 938	1 355 503	11 379 995	199 027 238	
57 067	14 482 670	22 184	—	—	—	6 625 171	34 836 977	3 554	—	305 362	
34 101	27 886 412	7 930	—	—	—	12 599 580	112 928 037	31 895	—	2 047 162	
2 160 146	658 496 589	9 222 803	3 267 505 019	306 272	1 191 678 206	102 145 974	5 516 701 952	1 390 952	11 379 995	201 379 762	

Taulu 3. Posti- ja lennätinlaitoksen tulot ja menot. —

1 Toimipaikat. Anstalter.	2 Tulot. — Inkomster.						7 Yhteensä. Summa.	8 Menot. Utgifter.
	Tulot myydyistä posti- merkeistä. Frankoteckens uppbörd.		Andra postinkomster.	Lennätintulot. Telegrafinkomster.	Puhelintulot. Telefoninkomster.	Yhteensä. Summa.		
	Toimipaikkojen oma kanto. Anstaltens egen uppbörd.	Alaisten toimil- paikkojen kanto. Underlyvande anstaltens up- pbörd.						
			Mk.	Mk.	Mk.	Mk.		
Konttorit. — Kontor.								
Borgå — Porvoo .....	1 048 005	168 256	295 095	98 243	99 047	1 708 646	961 390	
Ekenäs — Tammissaari .....	325 971	46 558	36 482	—	—	409 011	284 944	
Gamlakarleby — Kokkola .....	683 825	37 976	87 922	124 065	282 266	1 216 054	666 053	
Hamina .....	397 771	71 916	31 694	38 369	33 714	573 464	535 101	
Hangö — Hanko .....	416 866	3 890	12 769	119 323	62 499	615 347	635 565	
Heinola .....	171 834	41 599	16 577	6 463	—	236 473	316 856	
Helsinki — Helsingfors .....	29 700 994	6 267 565	402 442	—	—	36 371 001	12 753 078	
Hämeenlinna .....	1 097 410	253 952	329 830	42 688	159 511	1 883 391	1 144 478	
Iisalmi .....	353 245	83 963	32 555	31 922	85 580	587 265	501 607	
Jakobstad — Pietarsaari .....	474 998	12 468	25 388	102 745	62 397	677 996	489 073	
Joensuu .....	710 093	163 861	330 054	102 527	66 515	1 373 050	1 149 356	
Jyväskylä .....	1 162 875	176 803	757 355	213 753	233 879	2 544 665	1 537 463	
Kajaani .....	460 006	41 773	34 999	40 824	137 984	715 586	510 902	
Kemi .....	479 898	20 872	82 312	131 358	247 140	961 580	556 302	
Kotka .....	1 061 583	88 788	62 556	431 175	255 990	1 900 092	1 233 364	
Kristinestad — Kristiinankaupunki .....	182 136	69 851	18 293	25 072	49 478	344 830	349 098	
Kuopio .....	1 596 415	152 698	159 241	138 211	395 416	2 441 981	2 336 453	
Käkisalmi .....	426 056	42 863	51 326	61 143	80 307	661 695	329 911	
Lahti .....	1 236 942	256 028	89 840	99 653	206 691	1 889 154	1 318 280	
Lappeenranta .....	674 540	129 446	36 519	49 805	22 199	912 509	756 093	
Lovisa — Loviisa .....	233 345	80 682	20 214	49 721	23 059	406 921	512 376	
Mariehamn .....	290 194	211 884	35 813	103 047	215 245	856 183	800 931	
Mikkeli .....	823 321	58 061	115 453	34 081	38 819	1 069 735	1 024 489	
Oulu .....	1 681 993	206 955	1 058 337	—	—	2 947 285	1 790 827	
Petsamo .....	33 402	9 493	3 715	60 594	30 083	137 287	228 044	
Pori .....	1 114 422	238 032	380 121	237 882	344 168	2 314 625	1 424 284	
Raahe .....	206 254	34 020	9 370	49 220	21 121	319 985	298 754	
Rauma .....	461 705	77 664	50 814	88 589	72 147	750 919	715 863	
Rovaniemi .....	543 240	112 540	831 266	85 293	325 492	1 897 831	1 354 545	
Salo .....	426 467	128 343	32 617	17 686	27 136	632 249	514 318	
Savonlinna .....	488 260	182 983	42 238	30 141	—	743 622	618 932	
Sortavala .....	813 917	168 780	241 525	143 846	183 987	1 552 055	819 654	
Tampere .....	4 683 430	189 724	599 641	374 546	1 048 058	6 895 399	3 445 973	
Tornio .....	209 555	107 936	20 807	44 275	96 448	479 021	664 979	
Turku — Åbo .....	4 183 271	1 024 768	564 197	—	—	5 772 236	3 767 396	
Uusikaupunki .....	170 069	42 212	122 591	31 104	41 920	407 896	430 359	
Vaasa — Vasa .....	2 484 942	77 081	413 584	314 075	385 409	3 675 091	2 296 621	
Viipuri .....	3 359 832	2 230 987	576 444	—	—	6 167 263	3 962 796	
Sanomalehtipostikonttori — Tid- ningspostkontoret .....	—	—	5 409 488	—	—	5 409 488	549 479	
Helsinki, Lennätinkonttori — Hel- singfors, Telegrafkontoret .....	149 259	—	1 349	8 421 913	40 999	8 613 520	4 269 279	
Helsinki, 1. Lennätinasema — Hel- singfors, 1. Telegrafstation .....	11 021	—	—	2 258 993	—	2 270 014	154 947	
Helsinki, 2. Lennätinasema — Hel- singfors, 2. Telegrafstation .....	132 562	—	—	208 550	17 180	358 292	143 861	
Oulu, Lennätinkonttori — Telegraf- kontoret .....	14 546	—	1 344	294 362	1 026 438	1 336 690	855 194	
Turku, Lennätinkonttori — Åbo, Telegrafkontoret .....	62 581	—	277	757 479	1 301 430	2 121 767	1 257 975	

Tabell 3. Post- och telegrafverkets inkomster och utgifter.

1 Toimipaikat. Anstalter.	2 3 4 5 6 Tulot. — Inkomster.						7 Yhteensä. Summa.	8 Menot. Utgifter.
	Tulot myydyistä posti- merkeistä.		Andra Mant postitult. postinkonster.	Lennätintulot. Telegrafinkonster.	Puhelintulot. Telefoninkonster.	Yhteensä. Summa.		
	Frankoteckens uppörd.							
	Toimipaikojen omaa kanto. Anstaltenas egen uppörd.	Alaisen toimipaikojen kanto. Underlydande anstaltens uppörd.	Mk.	Mk.	Mk.	Mk.		
Viipuri, Lennätinkonttori — Telegrafkontoret	140	—	942	955 977	1 288 004	2 245 063	1 577 779	
Helsinki, Puhelinkekus — Helsingfors, Telefoncentralen	—	—	—	—	7 848 385	7 848 385	1 632 668	
Helsinki — Helsingfors, Radio	—	—	589	—	—	589	453 069	
Helsinki, työkonttien johtajat — Helsingfors, ledare av arbetslagen	—	—	11 770	—	—	11 770	1 046 791	
Helsinki, Varasto — Helsingfors, Förrådet	—	—	442	—	—	442	31 533	
Hangö — Hanko, Radio	—	—	—	—	—	—	265 106	
Vaasa — Vasa, Radio	—	—	1 214	—	—	1 214	90 704	
<b>Toimistot. — Expeditioner.</b>								
Alajärvi	44 485	22 283	525	—	—	67 293	51 089	
Alavus As.	43 032	1 991	251	—	—	45 274	18 216	
Alavus k. k.	62 648	17 537	896	—	—	81 081	64 060	
Alberga — Leppävaara <sup>1)</sup>	20 802	402	372	—	—	21 576	42 003	
Antrea	61 980	34 322	713	—	—	97 015	73 114	
Antrea k. k.	27 234	4 081	339	—	—	31 654	57 936	
Artjärvi	20 111	68 574	1 487	—	—	90 172	77 846	
Aura	68 606	76 492	2 753	—	—	147 851	125 250	
Bennäs	22 492	23 715	1 598	—	—	47 805	28 749	
Billnäs — Pinjainen	41 720	—	1 180	—	—	42 900	15 569	
Bromarf	25 861	2 902	1 652	—	—	30 415	64 727	
Dalsbruk — Taalintehdas	66 525	16 544	2 097	12 803	29 135	127 104	143 782	
Degerby — Åland	29 418	35 324	2 815	3 693	24 749	95 999	171 439	
Dickursby — Tikkurila	46 546	5 600	1 211	—	—	53 357	71 797	
Elimäki	32 939	23 690	2 101	—	—	58 730	40 181	
Elisenvaara	99 630	30 113	1 189	—	—	130 932	38 675	
Enso	256 581	26 366	2 130	—	—	285 077	75 070	
Epilä	63 172	—	1 101	—	—	64 273	54 065	
Esbo — Espoo	30 256	6 414	1 351	—	—	38 021	35 300	
Eura	34 944	4 602	680	—	—	40 226	43 255	
Evijärvi	19 260	15 347	387	—	—	34 994	50 517	
Fiskars — Fiskari	79 716	45 103	3 135	9 119	—	137 073	81 007	
Forssa	247 846	38 415	33 327	12 875	—	332 463	217 459	
Grankulla — Kauniainen	105 025	8 835	3 332	—	—	117 192	99 328	
Haapajärvi	108 934	54 154	2 175	—	—	165 263	69 814	
Haapakoski As.	19 047	5 440	246	—	—	24 733	10 494	
Haapamäki	90 932	6 615	349	—	37 619	135 515	59 368	
Haapavesi	66 405	8 848	1 054	—	—	76 307	83 469	
Halila	62 629	3 410	1 008	—	25 943	92 990	62 559	
Hammaslahti	34 371	109 663	1 666	—	—	145 700	129 782	
Hangö vexel — Hangon vaihde	63 397	—	433	—	—	63 830	42 657	
Hankasalmi	39 803	10 705	333	—	18 541	69 382	60 065	
Hankasalmi As.	39 990	21 715	343	—	—	62 048	39 563	
Harjavalta	32 788	30 145	637	—	—	63 570	20 620	
Harju	23 484	—	341	—	—	23 825	10 675	

<sup>1)</sup> Korotettu postitoimistoksi 1/4 1930. — Uppflyttats till postexpediton 1/4 1930.

## Taulu 3.

1	2	3	4	5	6	7	8
Harlu .....	44 478	—	779	—	—	45 257	16 490
Hartola .....	42 864	20 755	565	—	—	64 184	57 307
Hauho .....	32 638	9 764	503	—	—	42 905	46 136
Haukipudas As. ....	37 506	45 500	2 017	—	—	85 023	43 940
Haukivuori .....	41 518	41 632	479	—	—	83 629	43 390
Heinävesi .....	41 221	49 084	860	—	—	91 165	131 276
Helylä <sup>1)</sup> .....	21 733	7 758	137	—	—	29 628	11 104
Herrala .....	19 573	3 998	413	—	—	23 984	16 956
Hietanen .....	17 169	2 070	166	—	—	19 405	13 285
Hiihola R. a. ....	97 345	27 709	803	—	—	125 857	116 310
Hikiä .....	21 123	10 372	445	—	—	31 940	14 412
Himanka .....	27 873	7 400	348	—	—	35 621	64 929
Hirvensalmi .....	35 213	25 667	817	—	—	61 697	89 821
Houtskär .....	16 677	23 327	1 405	—	—	41 409	79 815
Hovinmaa .....	29 721	—	267	—	—	29 988	7 600
Humppila .....	41 770	2 045	520	—	—	44 335	38 007
Huopalahti — Hoplaks ..	48 175	—	12 478	—	—	60 653	83 087
Huutokoski .....	22 108	15 180	336	—	—	37 624	25 934
Hyrnsalmi .....	26 404	4 696	554	—	7 616	39 270	68 000
Hyvinkää .....	312 555	77 850	10 888	26 319	45 964	473 576	356 172
Hämeenkyrö .....	35 531	69 927	1 770	—	—	107 228	132 435
Hämekoski .....	43 148	43 600	1 727	—	—	88 475	54 807
Härmä .....	32 176	1 560	294	—	—	34 030	20 165
Högfors .....	100 029	41 307	2 357	—	—	143 693	107 240
Ihala .....	27 415	2 925	256	—	—	30 596	26 485
Ii .....	46 355	55 739	2 032	—	—	104 126	128 350
Iisvesi .....	43 825	7 660	673	—	—	52 158	32 697
Iittala .....	44 644	16 253	1 231	—	—	62 128	44 959
Ikaalinen .....	74 335	75 595	1 966	—	—	151 896	144 402
Ilmajoki .....	84 781	27 470	875	—	—	113 126	94 021
Iomantsi .....	74 944	71 713	1 587	2 037	—	150 281	177 842
Imatra .....	181 746	125 120	3 534	—	—	310 400	117 314
Impilahti .....	61 238	25 381	2 233	—	—	88 852	62 348
Ingå st. ....	22 620	45 020	4 307	—	13 856	85 803	50 523
Inha .....	40 358	5 504	429	—	—	46 291	21 900
Inkeroinen .....	106 142	25 793	1 958	—	—	133 893	101 036
Inkilä .....	32 844	26 412	462	—	—	59 718	41 044
Ivalo .....	64 270	47 483	43 616	29 108	56 823	241 300	701 556
Jalasjärvi .....	61 109	70 802	733	—	—	132 644	125 482
Jeppo — Jepua .....	47 591	6 516	1 010	—	—	55 117	27 803
Johannes .....	66 313	18 310	1 408	—	—	86 031	43 922
Jokela .....	54 475	19 698	1 250	—	—	75 423	48 853
Jokioinen .....	61 498	28 111	1 700	—	—	91 309	77 667
Joroinen .....	67 530	21 710	796	—	—	90 036	73 509
Joutsa .....	53 492	37 171	1 320	—	—	91 983	105 632
Joutseno .....	40 025	11 200	727	—	—	51 952	61 916
Juankoski .....	51 832	23 973	1 131	—	—	76 936	79 757
Jurva .....	24 209	19 180	260	—	—	43 649	35 919
Juuka .....	45 928	42 544	704	—	—	89 176	138 318
Juva .....	45 909	31 755	788	—	—	78 452	131 476
Jämsä .....	131 978	22 178	6 118	—	—	160 274	174 813
Jämsänkoski .....	104 747	4 603	1 441	—	—	110 791	55 189
Järvelä .....	40 098	53 406	2 378	—	—	95 882	77 695
Järvenpää .....	109 663	31 529	2 343	—	—	143 535	73 333
Jääski .....	52 676	12 157	963	—	—	65 796	54 936
Kaalamo .....	52 340	14 894	734	—	—	67 968	20 135
Kaavi .....	27 705	24 963	551	—	—	53 219	69 968
Kaipainen .....	55 500	12 344	1 039	—	—	68 883	46 305
Kalajoki .....	66 622	17 195	1 665	—	—	85 482	94 033
Kaltimo .....	52 819	83 720	1 360	—	—	137 899	119 967
Kangasala .....	65 363	114 928	9 419	—	—	189 710	188 437
Kangasniemi .....	48 974	24 232	632	—	—	73 838	133 402
Kankaanpää .....	61 353	71 945	1 291	—	—	134 589	80 200
Kanneljärvi .....	43 551	25 025	765	—	50 840	120 181	73 852
Kannus .....	99 774	60 194	1 254	—	—	161 222	99 938

<sup>1)</sup> Korotettu postitoimistoksi 1/6 1930. — Uppflyttats till postexpedition 1/6 1930.

Tabell 3.

1	2	3	4	5	6	7	8
Kantala	11 466	41 029	346	—	—	52 841	47 400
Karhula	147 402	3 921	3 169	—	—	154 492	119 500
Karihaara	122 148	9 000	1 939	—	—	133 087	51 948
Karis — Karjaa	152 493	21 723	4 499	—	64 452	243 167	170 466
Karkku	70 847	23 001	1 275	—	—	95 123	53 561
Karstula	51 287	44 877	801	—	—	96 965	99 880
Karttula	31 326	4 097	313	—	—	35 736	37 563
Kaskö — Kaskinen	80 242	—	8 692	28 630	—	117 564	141 179
Kauhajoki	48 282	45 420	836	—	—	94 538	45 593
Kauhajoki k. k.	58 312	51 031	682	—	—	110 025	105 689
Kauhava	200 350	25 311	1 674	—	—	227 335	134 368
Kaukjärvi	55 541	5 773	359	—	17 640	79 313	45 299
Kauliranta	16 108	9 139	116 141	—	28 937	170 325	184 829
Kauppilänmäki	10 732	4 200	94	—	—	15 026	19 260
Kausala	82 842	85 254	3 667	—	—	171 763	117 008
Kauvatsa As.	24 091	10 642	404	—	—	35 137	26 566
Kavantsaari	15 058	1 300	97	—	—	16 455	6 400
Keitele	31 944	8 570	353	—	—	40 867	38 874
Kellomäki	50 100	—	533	—	22 790	73 423	33 459
Kemijärvi	141 698	48 321	14 210	—	—	204 229	188 098
Kempele <sup>1)</sup>	14 540	8 472	386	—	—	23 398	22 795
Kerava	206 628	45 366	16 758	—	—	268 752	210 080
Kerimäki	39 857	18 216	464	—	—	58 537	78 096
Kestilä	22 522	3 345	279	—	—	26 146	48 605
Keuruu	99 843	31 459	1 805	—	—	133 107	120 431
Kiehimä <sup>2)</sup>	3 160	—	69	—	—	3 229	5 687
Kiikka	35 196	46 294	850	—	—	82 340	44 261
Kimitö — Kemiö	60 889	74 233	5 413	—	—	140 535	91 258
Kirkniemi — Gerknäs	74 908	6 028	1 573	—	—	82 509	28 673
Kirvu	35 526	2 524	431	—	—	38 481	42 414
Kitee	35 419	47 905	906	—	—	84 230	125 499
Kittilä	44 868	8 319	4 011	6 790	56 176	120 164	141 540
Kiukainen	28 586	53 814	995	—	—	83 395	27 280
Kiuruvesi	93 706	25 424	608	—	—	119 738	65 827
Kivennapa	36 809	19 659	735	—	37 790	94 993	90 532
Kivijärvi	24 180	32 484	721	—	—	57 385	73 113
Kiviniemi	120 624	9 359	893	—	—	130 876	48 877
Koivisto	125 242	57 035	1 751	—	—	184 028	174 262
Kokemäki	84 825	26 432	57 412	—	—	168 669	60 995
Kolho	41 037	5 050	994	—	—	47 081	17 820
Konginkangas	17 659	19 880	536	—	—	38 075	36 075
Konnevesi	23 839	15 765	189	—	—	39 793	80 986
Kontiolahti As.	36 577	36 539	708	—	—	73 824	66 245
Kontiomäki	20 083	69 304	154 141	—	3 160	246 688	280 137
Koria	72 076	2 052	1 557	—	—	75 685	49 016
Korkeakoski	39 995	15 867	436	—	—	56 298	39 425
Korpilahti	42 057	22 155	1 124	—	—	65 336	87 122
Korpiselkä	26 496	29 100	568	—	—	56 164	59 810
Korpo	25 632	3 939	1 479	—	—	31 050	52 811
Korsnäs	18 115	15 983	334	—	—	34 432	62 903
Kortesjärvi	20 989	10 900	343	—	—	32 232	41 153
Koskenkorva	40 525	792	420	—	—	41 737	37 157
Koski As.	26 722	22 765	994	—	—	50 481	39 150
Koski T.l.	21 359	11 736	584	—	—	33 679	49 752
Kouvola	388 976	18 548	41 835	13 814	163 570	626 743	494 723
Kronoby	23 223	24 421	2 659	—	—	50 303	31 888
Kuhmoinen	42 339	42 209	1 532	—	—	86 080	130 996
Kuhmoniemi	34 901	28 877	709	1 310	7 084	72 881	154 823
Kuokkala	47 031	11 859	766	—	25 262	84 918	43 288
Kuolajärvi	38 682	17 890	34 680	—	—	91 252	180 725
Kuolemajärvi As.	24 784	24 162	707	—	—	49 653	50 835
Kuortane	21 267	33 888	273	—	—	55 428	80 502
Kurikka	115 076	50 632	998	—	—	166 706	62 621
Kurkijoki	61 650	5 715	910	—	—	68 275	68 853
Kurkimäki	16 699	6 756	129	—	—	23 584	20 208

<sup>1)</sup> Korotettu postitoimistoksi <sup>1</sup>/<sub>2</sub> 1930. — Uppflyttats till postexpedition <sup>1</sup>/<sub>2</sub> 1930.  
<sup>2)</sup> <sup>1</sup>/<sub>12</sub> 1930.

## Taulu 3.

1	2	3	4	5	6	7	8
Kuru	36 376	98 005	1 072	—	—	135 453	111 616
Kuurila	22 800	6 437	325	—	—	29 562	12 900
Kuusa	17 869	26 143	477	—	—	44 489	41 196
Kuusamo	66 447	38 688	103 413	—	53 226	261 774	289 773
Kuusankoski	236 651	68 241	3 769	102 413	—	411 074	226 096
Kuusiluoto	16 892	—	1 304	—	—	18 196	27 635
Kylmäkoski	23 741	11 129	323	—	—	35 193	16 376
Kymi	50 991	—	1 149	—	—	46 502	46 502
Kyminlinna	14 748	—	666	—	—	15 414	35 746
Kyrkslätt — Kirkkonummi	51 692	30 844	3 186	—	—	85 722	84 964
Kyrö	48 288	52 240	1 072	—	—	101 600	100 611
Kyröskoski	60 423	5 865	1 252	—	—	67 540	30 293
Källby	18 625	15 711	1 049	—	—	35 385	26 440
Kälviä	35 980	32 011	846	—	—	68 837	54 353
Kärsämäki	27 407	4 513	345	—	—	32 265	54 575
Köklaks — Kauklahti	33 142	5 600	1 305	—	—	40 047	26 100
Köyliö <sup>1)</sup>	8 467	14 376	308	—	—	23 151	21 120
Lahdenpohja	139 876	42 845	1 683	—	—	184 404	129 240
Lahia	47 589	40 500	685	—	—	88 774	47 675
Laitila	60 654	6 718	1 331	—	—	68 703	46 416
Lammi	40 657	38 957	1 499	—	—	84 113	76 202
Lapinlahti	84 017	38 777	676	—	19 290	142 760	67 872
Lappajärvi	33 406	22 784	460	—	—	56 650	35 552
Lappfjärd — Lapväärti	29 275	107 029	2 117	—	—	138 421	121 586
Lappi O. l.	13 290	—	57	—	—	13 347	5 100
Lappila	19 523	4 850	272	—	—	24 645	11 500
Lappträsk — Lapinjärvi	23 430	41 369	3 701	—	—	68 500	63 691
Lappvik — Lappohja	32 985	11 754	1 101	—	—	45 840	19 110
Lapua	216 401	44 991	5 250	—	—	266 642	170 720
Laukaa	33 032	14 616	626	—	—	48 274	67 668
Laurila	21 306	28 462	555	—	12 198	62 521	46 758
Lauttakylä	88 901	23 663	87 566	—	—	200 130	136 008
Lavia	34 110	14 490	552	—	—	49 152	74 888
Leipäsuu	9 939	3 899	263	—	—	14 101	16 200
Lempäälä	69 818	34 279	686	—	—	104 783	44 879
Leppäkoski	21 112	2 970	481	—	—	24 563	8 340
Leppävesi	8 337	15 174	263	—	—	23 774	10 320
Leppävirta	60 702	67 004	1 632	—	—	129 338	140 486
Liekksa	197 890	103 729	2 555	3 781	25 794	333 749	208 782
Lievestuore <sup>2)</sup>	24 733	7 632	248	—	—	32 613	16 465
Liminka	55 114	53 604	1 586	—	—	110 304	103 332
Liperi	40 741	11 868	703	—	—	53 312	61 463
Littoinen <sup>3)</sup>	20 340	—	184	—	—	20 524	4 460
Lohja — Lojo	203 051	2 882	17 026	—	—	222 959	161 671
Lohja As.	46 263	23 890	2 088	—	—	72 241	42 903
Loimaa	176 671	102 592	16 606	—	—	295 869	184 124
Loimola	38 712	31 541	1 064	—	—	71 317	32 140
Loppi	24 573	7 659	371	—	—	32 603	50 570
Luumäki	25 769	19 855	484	—	—	46 108	36 200
Längelmäki	12 470	25 313	382	—	—	38 165	83 439
Läskelä	77 356	25 209	2 537	—	—	105 102	51 912
Maaninka	27 099	40 046	591	—	—	67 736	94 854
Makslahti As.	42 397	6 853	1 077	—	—	50 327	51 332
Malaks	21 329	30 462	1 398	—	—	53 189	85 645
Malm — Malmi	122 914	47 361	4 290	—	—	174 565	218 886
Masaby — Masala	22 662	13 469	426	—	—	36 557	12 759
Matkaselkä	56 225	57 950	1 706	—	—	115 881	123 235
Matku	21 721	14 189	560	—	—	36 470	34 248
Mellilä	43 906	3 520	480	—	—	47 906	14 600
Merikarvia	50 481	18 042	515	—	—	69 038	55 264
Mommila	22 609	9 793	433	—	—	32 835	20 120
Mouhijärvi	20 208	55 585	1 156	—	—	76 949	98 222
Muhos	35 442	21 148	849	—	—	57 439	29 004

<sup>1)</sup> Korotettu postitoimistoksi  $\frac{1}{6}$  1930. — Uppflyttats till postexpedition  $\frac{1}{6}$  1930.

<sup>2)</sup> " " "  $\frac{1}{6}$  1930. — " " "  $\frac{1}{6}$  1930.

<sup>3)</sup> " " "  $\frac{1}{6}$  1930. — " " "  $\frac{1}{6}$  1930.



Taulu 3.

1	2	3	4	5	6	7	8
Pieksämäki .....	109 021	79 221	1 111	—	25 576	214 929	358 677
Pielavesi .....	46 423	46 107	649	—	—	93 179	130 178
Pihlajavesi .....	25 014	28 638	570	—	—	54 222	74 457
Pihlajavesi .....	38 012	20 089	528	—	—	58 629	66 733
Piikkiö <sup>1)</sup> .....	22 318	680	162	—	—	23 160	13 750
Piippola .....	13 133	16 057	356	—	—	29 546	127 433
Pispala .....	47 704	5 571	588	—	—	53 863	96 596
Pitkälampi .....	20 395	10 669	204	—	—	31 268	27 200
Pitkäranta .....	142 763	48 258	4 305	—	4 460	199 786	131 753
Pomarkku .....	21 040	20 809	721	—	—	42 570	40 596
Pudasjärvi .....	52 756	29 412	4 958	—	72 414	159 540	234 000
Pulkkiä .....	19 757	5 897	219	—	—	25 873	33 068
Punkaharju .....	50 102	—	540	—	—	50 642	18 840
Punkalaidun .....	39 263	16 757	494	—	—	56 514	82 384
Punkasalmi .....	29 027	39 112	577	—	—	68 716	61 430
Puolanka .....	24 019	9 446	18 646	—	—	52 111	89 505
Pusula <sup>2)</sup> .....	8 934	1 575	190	—	—	10 699	24 479
Putikko .....	23 547	9 714	305	—	—	33 566	19 980
Puumala .....	54 638	—	758	—	—	55 396	111 881
Pyhtää — Pyttis <sup>3)</sup> .....	21 601	10 345	1 070	—	—	33 016	36 605
Pyhäjoki .....	22 652	12 668	661	—	—	35 981	60 077
Pyhäjärvi R. a. ....	24 459	51 625	1 303	—	—	77 387	44 973
Pyhäsalmi .....	48 724	44 443	905	—	18 973	113 045	59 633
Pälkäne .....	59 681	43 734	1 917	—	—	105 332	131 102
Pölläkkälä .....	82 469	53 699	1 155	—	—	137 323	144 149
Raivola .....	41 552	16 541	680	—	38 834	97 607	59 853
Rajamäki .....	118 007	4 215	781	—	—	123 003	23 424
Rantasalmi .....	59 651	51 488	797	—	—	111 936	113 337
Rantsila .....	23 365	11 250	236	—	—	34 861	39 045
Raudaskylä <sup>4)</sup> .....	13 353	2 542	200	—	—	16 095	7 486
Rautalampi .....	67 753	33 935	794	—	—	102 482	75 816
Rautu .....	62 215	57 260	1 309	—	—	120 784	91 303
Rautu As. <sup>5)</sup> .....	17 342	5 649	183	—	—	23 174	11 005
Reposaari .....	62 944	275	1 659	34 566	—	99 444	109 627
Riihimäki .....	466 053	30 550	28 782	16 680	93 539	635 604	439 651
Ristiina .....	26 158	14 255	534	—	—	40 947	77 803
Runni .....	13 822	12 249	375	—	—	26 446	24 120
Ruokolahti .....	35 923	24 566	1 134	—	—	61 623	97 558
Ruovesi .....	49 771	59 185	1 250	—	—	110 206	156 801
Ruukki .....	59 470	67 379	1 595	—	—	128 444	147 463
Rymättylä .....	12 245	30 281	1 055	—	—	43 581	75 224
Ryttylä .....	42 334	24 513	1 287	—	—	68 134	26 971
Räisälä .....	40 162	13 392	755	—	—	54 309	58 559
Röykkä As. ....	34 755	37 181	1 411	—	—	73 347	33 960
Saarijärvi .....	75 039	47 571	1 117	—	—	123 727	130 366
Sairala .....	77 705	24 190	753	—	—	102 648	44 564
Sakkola .....	12 321	38 424	460	—	—	51 205	63 073
Salmi .....	59 662	34 163	1 087	2 122	3 373	100 407	110 505
Sauvo .....	25 591	26 245	894	—	—	52 730	83 120
Savitaipale .....	14 769	67 203	765	—	—	82 737	144 909
Seinäjoki .....	347 021	51 686	13 785	27 670	166 060	606 222	527 695
Selänpää .....	36 686	36 164	787	—	—	73 637	62 015
Sievi .....	32 985	46 012	1 443	—	—	80 440	68 763
Siikainen .....	15 578	11 486	253	—	—	27 317	48 356
Siilinjärvi .....	31 878	42 547	754	—	—	75 179	53 033
Simo As. ....	31 720	54 485	1 226	—	42 332	129 763	170 127
Simpele .....	59 154	6 494	643	—	—	66 291	49 684
Siuro .....	41 093	19 737	320	—	—	61 150	51 066
Sjundeå st. — Siuntio As. ....	49 277	26 695	3 596	—	—	79 568	44 330
Skuru — Pohjankuru .....	39 416	9 210	2 208	—	—	50 834	14 990

1) Korotettu postitoimistoksi 1/3 1930. — Uppflyttats till postexpedition 1/2 1930.  
2) » » » 1/7 1930. — » » » 1/7 1930.  
3) » » » 1/7 1930. — » » » 1/7 1930.  
4) » » » 1/7 1930. — » » » 1/7 1930.  
5) » » » 1/6 1930. — » » » 1/6 1930.



## Taulu 3.

1 Toimipaikat. Anstalter.	2 3 4 5 6 7 Tulot. — Inkomster.						8 Menot. Utgifter.	
	Tulot myydyistä posti- merkeistä. Frankoteckens uppörd.		Alisten toimipaikkojen kanto. Underlydande ansätters upp- örd.	Muut postitulat. Andra postinkomster.	Lennätintulot. Telegrafinkomster.	Puhelinulatot. Telefoninkomster.		Yhteensä. Summa.
	Toimipaikkojen oma kanto. Anstälternas egen uppörd.	Mk.						
	Mk.	Mk.	Mk.	Mk.	Mk.	Mk.		Mk.
Veteli .....	13 794	41 652	712	—	—	56 158	85 954	
Vihanti .....	30 659	20 595	553	—	—	51 807	26 460	
Vihti .....	45 840	3 362	1 146	—	—	50 348	40 393	
Viiala .....	61 737	7 548	594	—	—	69 879	35 400	
Viinijärvi .....	22 290	16 343	321	—	—	38 954	35 577	
Viitasaari .....	79 996	55 816	1 491	—	—	137 303	148 354	
Vilppula .....	63 627	77 412	1 684	—	—	142 723	169 898	
Vimpeli .....	28 918	4 170	363	—	—	33 451	32 740	
Vinkkilä .....	30 397	58 636	1 659	—	—	90 692	101 503	
Virkkala — Virkby .....	59 179	—	1 102	—	—	60 281	33 904	
Virolahti .....	43 125	19 259	568	—	—	62 952	107 808	
Virrat .....	55 699	45 911	1 233	—	—	102 843	135 616	
Voikka .....	105 648	—	1 258	—	—	106 906	145 185	
Voikoski .....	19 577	8 998	606	—	—	29 181	6 480	
Voltti .....	31 705	10 525	224	—	—	42 454	30 612	
Vuojoki <sup>1)</sup> .....	6 009	15 140	243	—	—	21 392	18 230	
Vuoksenniska .....	92 230	22 895	1 389	—	—	116 514	106 141	
Värtsilä .....	138 519	64 304	55 188	—	—	258 011	176 857	
Värtsilä As. <sup>2)</sup> .....	17 589	1 275	41	—	—	18 905	6 465	
Vääksyn kanava .....	28 250	35 177	924	—	—	64 351	68 061	
Vörå — Vöyri .....	30 397	49 552	2 279	—	—	82 228	68 297	
Ylihärmä .....	34 467	10 588	391	—	—	45 446	41 416	
Ylistaro .....	34 185	10 360	201	—	—	44 746	15 044	
Ylistaro k. k. ....	41 155	15 692	386	—	—	57 233	65 687	
Ylitornio .....	54 322	20 408	601	—	73 953	149 284	77 451	
Ylivieska .....	90 259	63 449	2 206	—	18 048	173 962	124 379	
Ypäjä .....	13 033	35 042	1 331	—	—	49 406	46 570	
Yxpilä — Ykspihlaja .....	49 702	—	672	26 462	—	76 836	43 640	
Äetsä .....	22 536	12 609	456	—	—	35 601	25 573	
Ähtäri .....	50 461	102 674	1 770	—	—	154 905	108 287	
Äänekoski .....	93 276	13 553	1 288	—	—	108 117	80 375	
Övermark .....	35 898	19 659	2 280	—	—	57 837	36 165	
Yhteensä — Summa	90 003 445	24 853 582	15 357 261	16 986 811	18 944 392	166 145 491	100 940 753	
	114 857 027							
Tähän lisättävä: — Härtill komma för:								
Postivaunut — Postkupéerna ....	—	—	30	—	—	30	2 653 152	
Posti- ja lennätinhallituksen pääkassa — Post- och telegrafstyrelsens huvudkassa .....	—	—	3 322 961	897 154	455 686	4 675 801	22 452 199	
	114 857 027		18 680 252	17 883 965	19 400 078	170 821 322	126 046 104	
Tästä vähennettävä: — Härav avdrages: veloituksia — debiteringar ....	—	—	—	4 088 604	439 949	4 528 553	—	
Yhteensä — Summa	114 857 027		18 680 252	13 795 361	18 960 129	166 292 769	126 046 104	

<sup>1)</sup> Postitoimisto <sup>1</sup>/<sub>1</sub>—<sup>1</sup>/<sub>2</sub> 1930. — Postexpedition <sup>1</sup>/<sub>1</sub>—<sup>1</sup>/<sub>2</sub> 1930.

<sup>2)</sup> Korotettu postitoimistoksi <sup>1</sup>/<sub>4</sub> 1930. — Uppflyttats till postexpedition <sup>1</sup>/<sub>4</sub> 1930.



Taulu 4. Tilastoa postilaitosten toiminnasta Euroopan maissa sekä Amerikan Yhdysvalloissa vuonna 1929.

1 M a a. L a n d.	Postilähetyksiä (kotimaisia, ulkomaille lähetet- Postförsändelser (inrikes, till utlandet avgångna,					Vakuutettuja kirjeitä ja rasioita. Assurerade brev och askar.
	Tavallisia ja kirjattuja maksunalaisia kirjelähetyksiä. Vanliga och rekommenderade portopliktiga brevörsändelser.				Yhteensä. Summa.	
	Kirjeitä. Brev.	Postikortteja. Postkort.	Ristiseiteitä. Korsband.	Yhteensä. Summa.		
1 Suomi — Finland .....	60 800 815	11 456 939	17 929 624	90 187 378	549 118	
2 Alankomaat — Nederländerna ....	301 003 900	122 416 500	605 042 700	1 028 463 100	467 500	
3 Belgia — Belgien .....	342 645 700	98 963 000	871 176 900	1 312 785 600	476 200	
4 Bulgaria — Bulgarien .....	34 548 432	13 923 966	90 999 708	139 472 106	38 488	
5 Danzig, Vapaa kaupunki — Dan- zig, Fria staden .....	36 339 600	12 341 200	17 087 800	65 768 600	314 012	
6 Espanja — Spanien .....	331 028 800	33 828 300	359 869 700	724 726 800	1 138 600	
7 Irlannin vapaavaltio — Irländ. fri- staten <sup>4)</sup> .....	162 326 600	13 205 700	75 388 800	250 921 100	—	
8 Islanti — Island .....	1 454 600	51 200	1 293 700	2 799 500	19 700	
9 Italia — Italien <sup>9)</sup> .....	697 264 000	188 493 000	1 240 545 000	2 126 302 000	14 278 911	
10 Itävalta — Österrike .....	424 794 000	177 525 000	360 873 000	963 192 000	1 376 000	
11 Jugoslavia — Jugoslavien .....	154 429 976	73 498 581	170 490 950	398 419 507	1 177 745	
12 Kreikka — Grekland .....	84 529 754	5 811 183	38 664 052	129 004 989	12 900	
13 Latvia — Lettland <sup>4)</sup> .....	36 409 700	13 545 000	20 719 800	70 674 500	138 835	
14 Liettua — Litauen .....	37 758 269	11 822 328	17 341 131	66 921 728	104 940	
15 Luksemburg — Luxemburg .....	13 325 800	3 857 000	12 227 200	29 410 000	76 000	
16 Norja — Norge .....	109 813 000	10 580 000	25 474 000	145 867 000	3 835 200	
17 Portugali — Portugal .....	70 997 332	19 173 333	59 824 559	149 995 224	157 817	
18 Puola — Polen .....	683 219 700	160 208 696	123 102 154	966 530 550	4 744 616	
19 Ranska — Frankrike .....	1 823 700 000	121 600 000	4 266 700 000	6 212 000 000	12 040 000	
20 Romania — Rumänien .....	110 667 160	79 421 472	159 648 242	349 736 874	364 172	
21 Ruotsi — Sverige .....	266 163 700	45 202 400	156 397 300	467 763 400	4 171 800	
22 Saar-alue — Saarområdet .....	45 997 700	15 923 300	15 935 500	77 856 500	142 700	
23 Saksa — Tyskland .....	<sup>17)</sup> 3 315 800 000	1 449 700 000	2 907 200 000	<sup>18)</sup> 7 672 700 000	5 000 000	
24 Sosialististen Neuvostotasavaltojen Liitto — Socialistiska Rådsrepub- likernas Förbund .....	600 902 068	115 774 876	90 732 359	807 409 303	2 684 151	
25 Suurbritannia — Storbritanniens <sup>4)</sup>	<sup>19)</sup> 537 960 000	<sup>18)</sup> 17 319 000	<sup>20)</sup> 189 245 000	<sup>17)</sup> 744 524 000	722 500	
26 Sveitsi — Schweiz .....	300 726 000	107 690 000	219 798 000	628 214 000	<sup>22)</sup> 449 000	
27 Tanska — Danmark <sup>4)</sup> .....	<sup>23)</sup> 195 075 000	<sup>18)</sup> 23 522 000	<sup>18)</sup> 62 836 000	281 433 000	483 000	
28 Tshekkoslovakia — Tjeckoslovakien	517 768 864	235 184 698	231 298 430	984 251 992	1 353 812	
29 Turkki — Turkiet .....	84 126 948	3 017 550	15 927 622	103 072 120	146 172	
30 Unkari — Ungern .....	181 573 092	66 068 211	102 993 547	350 634 850	854 057	
31 Viro — Estland <sup>4)</sup> .....	26 387 200	9 990 300	11 764 200	48 141 700	166 800	
32 Amerikan Yhdysvallat — Amerikas Förenta Stater <sup>13)27)</sup> .....	<sup>8)</sup> 591 651 912	<sup>8)</sup> 42 505 257	<sup>8)</sup> 303 796 744	<sup>8)</sup> 937 953 913	—	

<sup>1)</sup> Sarek. 8—10 ei sisällä kauttakulkevat lähetykset. — I kol. 8—10 ingå icke transitförsändelser.

<sup>2)</sup> Yhteiset posti- ja lennätinlaitoksille. — Gemensamt för post- och telegrafverken.

<sup>3)</sup> 1 Belgian frangi = 0.1443 kultafrangia. — 1 belgisk franc = 0.1443 guldfrancs.

<sup>4)</sup> Tarkoittaa finansivuotta huhtikuu 1929—maaliskuu 1930. — Avser finansåret april 1929—mars 1930.

<sup>5)</sup> Laskettu mukaan n. s. *bons de poste*. — Inräknat s. k. *bons de poste*.

<sup>6)</sup> Ennakkotietoja. — Preliminärt.

<sup>7)</sup> 1 Islannin kruunu = 1.136 kultafrangia. — 1 isländsk krona = 1.136 guldfrancs.

<sup>8)</sup> Lähetyksiä ainoastaan ulkomaille ja ulkomailta. — Endast försändelser till och från utlandet.

<sup>9)</sup> Tarkoittaa finansivuotta 1928—1929. — Avser finansåret 1928—1929.

<sup>10)</sup> Ainoastaan kotimaisia. — Endast inrikes.

<sup>11)</sup> 1 Luksemburgin frangi = 0.143 kultafrangia. — 1 luxemb. franc = 0.143 guldfrancs.

<sup>12)</sup> 1 Norjan kruunu = 1.389 kultafrangia. — 1 norsk krona = 1.389 guldfrancs.

<sup>13)</sup> Tarkoittaa finansivuotta heinäkuu 1928—kesäkuu 1929. — Avser finansåret juli 1928—juni 1929.

<sup>14)</sup> 1 zloty = 0.585 kultafrangia. — 1 zloty = 0.585 guldfrancs.

<sup>15)</sup> Ainoastaan postiliikenne. — För endast postförörelsen.

**Tabell 4. Översikt av postväsendet i de Europeiska länderna samt i Amerikas Förenta Stater år 1929.**

7		8		9		10		11		12		13	
tyjä, utkomailta tulleita ja kauttakulkevia <sup>1)</sup> . från utlandet ankomna och transiterande <sup>2)</sup> .													
Tavallisia ja vakuutettuja paketteja. Vanliga och assurerade paket.	Postiosoituksia. Postanvisningar.		Postin välityksellä tilattujen sanomalehtien ja aikakauskirjojen numero-kappaleita. Nummer-exemplar av postabonnerade tidningar och tidskrifter.	Tulot. Frangia. Inkomster. Francs.	Menot. Frangia. Utgifter. Francs.	Ylijäämä (tai tappio = -). Frangia. Överskott (eller förlust = -). Francs.							
	Luku. Antal.	Määrä. Frangia (miljoonia). Belopp. Francs (miljoner).											
1 823 434	2 161 599	90.3	23 234 954	<sup>2)</sup> 17.5	<sup>2)</sup> 15.5	<sup>2)</sup> 2.0	1						
9 124 100	6 179 000	266.0	—	96.7	91.8	4.9	2						
5 856 500	2 220 700	<sup>3)</sup> 120.9	328 770 100	<sup>3)</sup> 52.6	<sup>3)</sup> 60.5	<sup>3)</sup> -7.9	3						
1 241 892	985 204	41.2	—	5.2	—	—	4						
713 100	601 676	34.5	14 938 474	<sup>2)</sup> 14.5	<sup>2)</sup> 12.7	<sup>2)</sup> 1.8	5						
1 575 700	6 104 600	487.0	—	94.6	65.6	29.0	6						
6 124 200	<sup>5)</sup> 6 090 600	<sup>5)</sup> 236.5	—	<sup>6)</sup> 38.2	<sup>6)</sup> 38.5	<sup>6)</sup> -0.3	7						
116 700	<sup>4)</sup> 84 700	<sup>7)</sup> 12.2	<sup>8)</sup> 65 600	<sup>7)</sup> 0.7	<sup>7)</sup> 0.6	<sup>7)</sup> 0.1	8						
17 226 180	25 637 861	4 120.6	<sup>8)</sup> 8 267 255	214.8	162.0	52.8	9						
18 721 000	9 571 303	430.4	<sup>8)</sup> 10 256 879	<sup>2)</sup> 170.2	<sup>2)</sup> 172.1	<sup>2)</sup> -1.9	10						
5 924 083	<sup>10)</sup> 11 824 480	<sup>10)</sup> 673.8	—	30.2	26.8	3.4	11						
805 419	902 609	46.1	—	—	—	—	12						
780 267	795 828	51.8	16 033 400	<sup>2)</sup> 15.3	<sup>2)</sup> 12.8	<sup>2)</sup> 2.5	13						
413 145	1 221 903	93.1	—	<sup>2)</sup> 7.7	<sup>2)</sup> 6.1	<sup>2)</sup> 1.6	14						
774 500	265 800	<sup>11)</sup> 14.9	15 808 200	<sup>2)</sup> 11)4.0	<sup>2)</sup> 11)4.2	<sup>2)</sup> 11) -0.2	15						
3 138 000	4 472 000	<sup>12)</sup> 434.2	155 128 000	<sup>12)</sup> 13)46.8	<sup>12)</sup> 13)42.0	<sup>12)</sup> 13)4.8	16						
1 176 828	1 306 011	73.6	—	<sup>2)</sup> 9)22.3	<sup>2)</sup> 9)21.3	<sup>2)</sup> 9)1.0	17						
13 142 440	17 449 433	<sup>14)</sup> 1 199.0	186 447 588	<sup>4)</sup> 2)14)147.0	<sup>4)</sup> 2)14)128.4	<sup>4)</sup> 2)14)18.6	18						
45 722 000	104 115 975	25 590.8	<sup>9)</sup> 11 374 000	483.1	<sup>15)</sup> 460.3	22.8	19						
5 067 206	5 409 553	236.9	—	<sup>2)</sup> 59.5	<sup>2)</sup> 57.3	<sup>2)</sup> 2.2	20						
10 567 200	15 751 400	<sup>16)</sup> 1 336.7	268 336 400	<sup>16)</sup> 104.2	<sup>16)</sup> 83.9	<sup>16)</sup> 20.3	21						
870 600	1 102 400	49.7	16 565 800	5.1	<sup>2)</sup> 9.3	-4.2	22						
275 500 000	73 279 800	4 850.8	1 866 903 000	<sup>2)</sup> 2 807.2	<sup>2)</sup> 2 807.2	—	23						
17 396 859	<sup>10)</sup> 37 807 128	<sup>10)</sup> 14 326.2	<sup>10)</sup> 1 810 636 980	<sup>2)</sup> 314.2	<sup>2)</sup> 546.3	<sup>2)</sup> -232.1	24						
161 025 000	<sup>5)</sup> 178 822 000	<sup>5)</sup> 21)3 089.2	—	<sup>6)</sup> 21)1 154.0	<sup>6)</sup> 21)911.1	<sup>6)</sup> 21)242.9	25						
45 622 000	5 757 500	466.9	355 574 700	160.1	151.5	8.6	26						
11 360 000	4 286 000	425.6	228 513 000	<sup>2)</sup> 92.7	<sup>2)</sup> 91.9	<sup>2)</sup> 0.8	27						
35 440 616	13 895 443	<sup>24)</sup> 564.0	<sup>8)</sup> 1 813 665	<sup>24)</sup> 147.3	<sup>24)</sup> 134.9	<sup>24)</sup> 12.4	28						
1 351 299	1 943 705	<sup>25)</sup> 53.7	—	<sup>25)</sup> 5.9	<sup>25)</sup> 5.6	<sup>25)</sup> 0.3	29						
13 878 604	10 400 043	<sup>26)</sup> 650.8	<sup>8)</sup> 642 159	<sup>26)</sup> 97.7	<sup>26)</sup> 90.1	<sup>26)</sup> 7.6	30						
187 100	558 800	31.4	19 473 200	3.8	2.6	1.2	31						
<sup>28)</sup> 131 359 393	205 488 754	8 810.2	—	3 484.7	3 912.0	-427.3	32						

<sup>10)</sup> 1 Ruotsinkruunu = 1.389 kultafrangia. — 1 svensk krona = 1.389 guldfrancs.

<sup>17)</sup> Myös virkalähetysket. — Även portofria försändelser.

<sup>18)</sup> Katso sar. 2. — Se kol. 2.

<sup>19)</sup> Laskettu mukaan kotimaiset postikortit ja risticsiteet sekä kotimaiset virkakirjeet. — Inrännat inrikes postkort och korsband samt portofria inrikes brevfrösendelser.

<sup>20)</sup> Katso sar. 2; lähetysiin ulkomaille ja ulkomailta sisältyvät myös virkalähetysket. — Se kol. 2; bland frösendelser till och från utlandet ingä även portofria sådana.

<sup>21)</sup> 1 £ = 25.20 kultafrangia. — 1 £ = 25.20 guldfrancs.

<sup>22)</sup> Ei kotimaisia lähetysiä. — Ej inrikes frösendelser.

<sup>23)</sup> Laskettu mukaan kauttakulkevat postikortit ja risticsiteet. — Inrännat transiterande postkort och korsband.

<sup>24)</sup> 1 Tshhekkoslovakian kruunu = 0.143 kultafrangia. — 1 tjeekoslov. krona = 0.143 guldfrancs.

<sup>25)</sup> Määrä Turkin rahassa. — Beloppet i turkiskt mynt.

<sup>26)</sup> 1 pengö = 0.893 kultafrangia. — 1 pengö = 0.893 guldfrancs.

<sup>27)</sup> Laskettu mukaan Alaska ja saarialusmaat, paitsi Filippiinit. — Inrännat Alaska ävensom öbesittningarna utom Filippinerna.

<sup>28)</sup> Ainoastaan vakuutettuja lähetysiä, kotimaisia ja ulkomaille lähetettyjä. — Endast assurerade frösendelser, inrikes och till utlandet.

Taulu 5. Lennätintilasto. —

1	2	3	4	5	6		8	9
					Virka- ja kiertosanomia. Tjänstetelegram och cirkulär.	Ilmatieteellisiä sähkösanomia. Meteorologiska telegram.		
Toimipaikka. Anatalt.	Maksunalaisia sähkösanomia. Avgift underkastade telegram.				Virka- ja kiertosanomia. Tjänstetelegram och cirkulär.		Ilmatieteellisiä sähkösanomia. Meteorologiska telegram.	Jässhörsanomia. Istelegram.
	Lähetettyjä kotimaisia. Avsända inländska.	Lähetettyjä ulkomaisia. Avsända utländska.	Tulleita kotimaisia. Ankomna inländska.	Tulleita ulkomaisia. Ankomna utländska.	Lähetettyjä. Avsända.	Tulleita. Ankomna.		
1 Alakylä . . . . .	59	—	34	—	1	3	—	—
2 Borgå — Porvoo . . . . .	2 224	2 214	3 137	2 213	55	46	74	16
3 Dalsbruk — Taalintehdas . . . . .	455	255	611	310	7	10	18	—
4 Degerby-Åland . . . . .	195	67	194	155	7	7	—	22
5 Enso . . . . .	292	367	384	722	4	6	—	—
6 Fiskars — Fiskari . . . . .	320	158	333	157	4	6	—	—
7 Forssa . . . . .	583	222	861	457	22	21	—	—
8 Förby . . . . .	139	38	140	38	—	1	—	—
9 GamlaKarleby — Kokkola . . . . .	4 468	2 221	5 269	1 940	95	89	—	—
10 Hamina . . . . .	1 399	975	1 682	665	41	34	8	—
11 Hangö — Hanko . . . . .	2 970	2 012	3 257	1 477	43	60	645	28
12 Heinola . . . . .	520	27	697	23	13	8	—	—
13 Helsinki, lennätinkonttori — Helsingfors, telegrafkontor . . . . .	66 051	176 709	66 419	219 517	3 989	5 899	22 560	862
14 » lennätinas. N:o 1 — Helsingfors, telegrafst. N:o 1 . . . . .	34 686	52 602	—	—	—	—	—	—
15 » lennätinas. N:o 2 — Helsingfors, telegrafst. N:o 2 . . . . .	4 719	4 611	12 551	13 623	168	242	—	—
16 Helsingin Osakepankin lennätinas. — Helsingfors Aktiebanks telegrafstat. . . . .	232	940	104	247	18	21	—	—
17 Helsinki, Unitas — Helsingfors, Unitas . . . . .	2 964	3 293	499	1 872	—	42	7	—
18 » Valion lennätinasema — Helsingfors, Valios telegrafstation . . . . .	372	8 792	82	4 531	13	76	—	—
19 Hyvinkää . . . . .	870	391	1 227	392	75	36	—	—
20 Hämeenlinna . . . . .	2 420	568	2 681	521	48	42	—	—
21 Iisalmi . . . . .	2 570	195	2 361	207	31	36	—	—
22 Iisvesi . . . . .	147	198	289	281	9	4	—	—
23 Iloantsi . . . . .	190	—	177	7	5	3	—	—
24 Ivalo . . . . .	1 623	140	871	107	50	62	543	—
25 Jakobstad — Pietarsaari . . . . .	3 657	1 907	3 644	1 392	79	56	—	38
26 Joensuu . . . . .	5 149	840	4 819	734	152	104	—	—
27 Jyväskylä . . . . .	6 139	2 200	4 873	1 860	120	124	167	—
28 Kajaani . . . . .	3 187	156	2 981	162	59	46	1 090	—
29 Karhula . . . . .	497	375	500	347	1	11	—	—
30 Karihaara . . . . .	768	667	781	667	29	15	—	—
31 Kaskö — Kaskinen . . . . .	795	753	856	643	20	16	30	—
32 Kemi . . . . .	5 270	2 210	3 637	1 152	106	69	—	—
33 Kittilä . . . . .	582	15	270	14	24	17	—	—
34 Kotka . . . . .	4 728	11 727	4 124	8 032	205	154	412	6
35 Kouvolaa . . . . .	1 096	81	1 369	84	35	22	—	—
36 Kristinestad — Kristiinankaupunki . . . . .	1 160	477	1 295	375	30	17	—	—
37 Kuhmoniemi . . . . .	113	2	68	2	2	1	—	—
38 Kuopio . . . . .	7 713	1 343	7 476	1 879	201	109	93	—
39 Kymintehdas . . . . .	541	2 331	591	2 059	30	51	—	—
40 Käkisalmi . . . . .	1 333	999	1 630	723	29	35	—	—
41 Lahti . . . . .	3 004	1 972	3 355	1 831	113	67	—	—
42 Lappeenranta . . . . .	2 585	383	2 493	498	48	44	—	—
43 Lieksa . . . . .	365	4	376	—	10	6	—	—
44 Lovisa — Loviisa . . . . .	932	1 265	996	940	44	64	43	—
45 Laskelä . . . . .	328	346	327	403	9	6	—	—
46 Mariehamn . . . . .	2 477	2 247	2 300	4 231	800	805	360	—
47 Mikkeli . . . . .	2 524	174	3 222	320	91	53	—	—
48 Mänttä . . . . .	637	354	766	388	13	25	—	—



Taulu 5.

1 Toimipaikka. Anstalt.	2 3 4 5 Maksunalaisia sähkösanomia. Avgift underkastade telegram.				6 7 Virka- ja kiertosanom. Tjänstetele- gram och cirkulär.		8 Ilmatieteellisiä sähkö- sanomia. Meteorologiska tele- gram.	9 Jässhörsanom. Isotelegram.
	Lähetettyjä kotimaisia. Avsända inländska.	Lähetettyjä ulkomaisia. Avsända utländska.	Tulleita kotimaisia. Ankomna inländska.	Tulleita ulkomaisia. Ankomna utländska.	Lähetettyjä. Avsända.	Tulleita. Ankomna.		
49 Naantali .....	247	29	253	30	7	5	—	—
50 Noormarkku .....	785	1 382	867	1 782	56	13	—	—
51 Nurmes .....	1 568	24	1 443	21	24	26	—	—
52 Nykarleby — Uusikaarlepyy .....	496	58	809	77	6	9	—	—
53 Oulu .....	13 690	5 144	15 044	4 016	298	249	1 272	18
54 Petsamo .....	3 586	389	1 994	375	104	102	451	—
55 Pitkäranta .....	513	1 568	738	1 758	39	43	—	—
56 Pori .....	4 629	3 721	5 930	3 978	154	65	17	—
57 Raabe .....	2 565	782	2 067	321	37	57	—	25
58 Rauma .....	2 461	2 626	2 522	2 210	64	66	32	60
59 Reposaari .....	596	1 277	487	482	6	23	—	115
60 Riihimäki .....	913	118	1 308	151	37	37	—	—
61 Rovaniemi .....	7 375	229	5 806	201	208	149	—	—
62 Salmi .....	207	2	125	16	—	3	—	—
63 Salo .....	939	166	999	208	14	20	—	—
64 Savonlinna .....	2 131	262	2 535	224	74	43	—	—
65 Seinäjoki .....	2 050	99	2 004	64	64	60	—	—
66 Sodankylä .....	1 044	7	376	2	24	22	837	—
67 Sortanlahti .....	68	4	77	3	—	—	2	—
68 Sortavala .....	4 742	564	4 324	415	74	19	211	—
69 Säynätsalo .....	115	411	99	313	6	5	—	—
70 Tampere .....	11 715	6 823	12 349	8 151	269	285	93	—
71 Terijoki .....	947	289	1 343	292	39	32	—	—
72 Tornio .....	3 144	387	3 184	298	101	85	—	—
73 Turku — Åbo .....	20 185	19 148	21 132	20 640	494	477	2 080	61
74 Uuras .....	1 667	4 027	1 049	629	14	29	16	27
75 Uusikaupunki .....	834	750	1 100	979	48	51	—	—
76 Vaasa — Vasa .....	11 574	7 789	11 492	8 311	212	207	376	17
77 Varkaus .....	1 134	174	1 155	158	26	23	—	—
78 Viipuri .....	20 103	25 383	18 844	29 796	705	860	480	6
79 Värtsilä .....	511	436	551	441	9	10	—	—
80 Yxpilä — Ykspihlaja .....	645	823	416	342	10	16	—	—
Yhteensä — Summa	309 177	374 714	279 031	364 882	10 171	11 762	31 917	1 301

Tabell 5.

10		11		12		13		14	15	16	17	18	19	20		21	22		
Toistoja rautateiltä. Repetitioner från järnvägen.				Puhelimitse välitetyjä sähkösanomia. Per telefon förmedlade telegram.				Kontonakkelle kirjotettuja sähkösanomia. Å lyxblanketter om-skrivna telegram.	TM-fjärrankkia. TM-avskrifter.	Minut toistot. Övriga repetitioner.	Yhteensä toimintuksia Summa expeditioner	Josta yöllä (Klo 21-8). Varv matkella (Kl. 21-8).	Perilleaanattonia Sähkösanomia. Oulussa lähtevä telegram.	Kotimaisten lähetettyjen maksun-alaisten joukossa on ollut Bland inländska avsända avgift underkastade funnos		lehtisähkö-sanomita. pressite-gram.	lehtisähkö-sanomita. sanomia. sanomia. sanomia. telegram.	Laskun lähetettyjä sähkösanomia. På räkning avsända telegram.	
Vaskaan-otettuja. Ennottagna.	Annettuja. Givna.	Vaskaan-otettuja. Ennottagna.	Annettuja. Givna.											pikasähkö-sanomita. telegram.					
—	—	22	21	94	2	—	—	—	—	—	710	—	5	—	—	—	21	49	
—	—	—	—	198	44	—	—	—	—	—	5 127	—	—	2	—	—	—	50	
—	—	364	181	190	7	—	—	—	—	—	3 848	—	10	3	—	—	160	51	
—	—	—	—	339	—	—	—	—	—	—	1 794	—	4	—	—	—	—	52	
2 778	2 639	947	390	1 920	43	64 166	112 614	853	73	64	12 100	—	17	1	—	—	4 067	53	
—	—	2 845	1 646	42	68	—	4 697	—	—	—	12 100	—	17	1	—	—	3 761	54	
—	—	—	—	38	—	—	4 697	—	—	—	4 697	—	—	3	—	—	—	55	
1 156	804	778	453	1 531	19	2 374	25 609	376	19	7	25 609	—	—	7	—	—	1 402	56	
—	—	799	477	348	4	—	7 482	—	—	—	7 482	—	—	9	—	—	1 462	57	
324	418	464	286	443	59	741	12 776	—	5	2	12 776	—	5	2	—	—	1 210	58	
—	—	505	—	165	1	—	3 657	—	2	1	3 657	—	—	1	—	—	1 210	59	
775	312	117	169	382	4	1 086	5 409	—	8	4	5 409	—	—	8	—	—	104	60	
—	—	2 039	250	388	5	2 042	18 692	45	47	13	18 692	—	—	47	—	—	2 502	61	
—	—	—	—	32	—	—	385	—	—	—	385	—	—	—	—	—	—	62	
1 147	1 358	110	140	340	—	716	3 652	—	2	1	3 652	—	—	2	—	—	130	63	
—	—	279	267	581	27	2 557	11 485	—	19	2	11 485	—	—	19	—	—	286	64	
—	—	736	468	219	—	—	5 764	—	13	7	5 764	—	—	13	—	3	892	65	
—	—	1 412	43	39	3	1 711	5 520	—	—	3	5 520	—	—	—	—	—	1 345	66	
—	—	—	—	20	—	—	174	—	—	—	174	—	—	—	—	—	—	67	
3 103	4 097	1 893	680	853	14	11 002	31 991	—	16	3	31 991	—	—	3	—	—	1 605	68	
—	—	—	—	1	—	—	950	—	1	—	950	—	—	1	—	—	—	69	
4 124	4 530	3 247	2 131	3 774	63	8 847	66 401	1 227	90	23	66 401	—	—	23	—	—	3 733	70	
28	69	233	159	178	—	—	3 708	—	9	1	3 708	—	—	9	—	—	250	71	
380	360	860	361	379	14	1 504	11 057	—	19	15	11 057	—	—	19	—	—	1 727	72	
4 390	3 999	7 419	5 299	5 962	634	12 644	124 564	5 829	105	38	124 564	—	—	105	—	—	7 998	73	
—	—	285	83	79	30	—	7 935	—	7	—	7 935	—	—	7	—	—	1 180	74	
—	—	246	87	449	4	—	4 548	—	5	—	4 548	—	—	5	—	—	252	75	
3 269	3 627	1 899	336	2 161	75	21 162	72 507	1 052	38	46	72 507	—	—	38	—	—	3 226	76	
—	—	337	332	214	—	47	3 600	—	3	13	3 600	—	—	3	—	—	484	77	
11 997	9 195	5 322	1 559	5 382	475	31 672	161 779	6 764	305	191	161 779	—	—	305	—	—	8 814	78	
1	11	37	70	92	—	—	2 169	—	2	—	2 169	—	—	2	—	—	—	79	
—	1	19	163	23	2	—	2 465	—	1	—	2 465	—	—	1	—	—	1 001	80	
<b>56 663</b>	<b>60 141</b>	<b>96 335</b>	<b>49 037</b>	<b>74 799</b>	<b>6 106</b>	<b>767 140</b>	<b>2 493 176</b>	<b>39 196</b>	<b>2 332</b>	<b>1 351</b>	<b>19</b>	<b>191 520</b>							

T a u l u 6. Puhelintilasto.

1	2 3 4 5 6 7 8 9							
	Vilkasliikenteisenä aikana (klo 8—19).							
	Toimipaikka. Anstalt.	Virikapuheluita. Tijussensamtal.		Tilauspuheluita. Abonnemangs- samtal.		Arkapuheluita. Tidsamtal.		Erittäin kireä. Isiä puheluita. Extra bråd- skande samtal.
Puheluita. Samtal.		Aika yk- sikkö. Period.	Puheluita. Samtal.	Aika yk- sikkö. Period.	Puheluita. Samtal.	Aika yk- sikkö. Period.	Puheluita. Samtal.	Aika yk- sikkö. Period.
1 Alakylä . . . . .	51	96	—	—	1	1	3	5
2 Borgå — Porvoo . . . . .	661	1 031	—	—	225	388	476	736
3 Degerby-Åland . . . . .	285	497	—	—	17	27	81	109
4 Gamlakarleby — Kokkola . . . . .	763	1 287	648	953	1 838	3 318	1 672	2 664
5 Hamina . . . . .	1 273	2 027	—	—	202	333	174	259
6 Hangö — Hanko . . . . .	1 530	2 283	—	—	121	176	149	220
7 Helsinki — Helsingfors . . . . .	50 181	90 406	11 999	21 613	31 975	59 148	60 398	102 184
8 Hyvinkää . . . . .	1 062	1 898	—	—	276	490	738	1 184
9 Hämeenlinna . . . . .	5 870	9 877	—	—	503	786	590	852
10 Iisalmi . . . . .	419	617	—	—	1 291	2 120	650	985
11 Ivalo . . . . .	125	207	—	—	22	46	22	37
12 Jakobstad — Pietarsaari . . . . .	197	327	—	—	592	1 034	438	719
13 Joensuu . . . . .	1 743	2 698	—	—	717	1 154	615	883
14 Jyväskylä . . . . .	1 993	3 622	—	—	3 556	6 543	3 464	5 737
15 Kajaani . . . . .	1 098	1 748	—	—	2 233	3 578	713	1 036
16 Kemi . . . . .	4 239	6 333	—	—	962	1 625	892	1 632
17 Kittilä . . . . .	422	700	—	—	45	77	92	135
18 Kotka . . . . .	2 319	3 836	—	—	1 775	2 797	3 408	4 917
19 Kouvolaa . . . . .	3 394	4 731	—	—	1 084	1 481	1 062	1 268
20 Kristenestad — Kristiinankaupunki . . . . .	263	390	—	—	590	967	383	577
21 Kuopio . . . . .	4 311	7 361	11	11	3 829	6 880	6 690	10 575
22 Käkisalmi . . . . .	1 023	1 694	—	—	615	1 070	2 583	4 327
23 Lahti . . . . .	1 613	2 502	—	—	712	1 025	1 238	1 729
24 Lappeenranta . . . . .	1 745	2 308	—	—	164	242	84	133
25 Lovisa — Loviisa . . . . .	114	172	—	—	191	306	423	574
26 Mariehamn . . . . .	565	856	—	—	411	647	527	781
27 Mikkeli . . . . .	1 049	1 743	—	—	261	363	110	145
28 Nurmes . . . . .	346	509	—	—	359	655	488	731
29 Oulu . . . . .	6 558	10 514	1 279	2 557	3 391	7 087	6 024	11 945
30 Petsamo . . . . .	40	72	—	—	—	—	4	6
31 Pori . . . . .	2 763	4 361	—	—	2 294	3 839	4 244	6 684
32 Raahe . . . . .	158	263	—	—	188	281	96	134
33 Rauma . . . . .	852	1 120	5	5	825	1 119	559	757
34 Riihimäki . . . . .	3 429	5 574	—	—	450	654	782	1 089
35 Rovaniemi . . . . .	2 748	4 364	36	72	838	1 520	1 687	2 785
36 Salo . . . . .	30	49	—	—	71	88	99	123
37 Seinäjoki . . . . .	1 831	3 134	—	—	2 480	4 083	2 153	3 347
38 Sodankylä . . . . .	399	580	—	—	72	108	43	80
39 Sortavala . . . . .	4 198	6 582	—	—	1 769	2 717	2 877	4 092
40 Tampere . . . . .	5 704	8 800	555	1 290	8 416	14 221	16 364	25 643
41 Terijoki . . . . .	2 218	3 022	—	—	809	1 151	573	732
42 Tornio . . . . .	1 429	2 141	—	—	270	439	235	369
43 Turku — Åbo . . . . .	14 261	23 305	—	—	7 058	12 853	10 037	16 089
44 Uusikaupunki . . . . .	497	704	—	—	428	577	551	707
45 Vaasa — Vasa . . . . .	4 687	7 656	—	—	4 543	8 050	3 270	5 054
46 Viipuri . . . . .	18 500	35 083	2 878	5 874	16 818	31 163	21 765	38 258
47 Muut toimipaikat — Övriga an- stalter . . . . .	14 022	19 032	258	366	2 868	4 272	2 016	2 892
Yhteensä — Summa	172 978	288 112	17 669	32 741	108 155	191 499	161 542	265 920

Tabell 6. Telefonstatistik.

10		11		12		13		14		15		16		17		18		19	
Under trafikstark tid (kl. 8—19).										Vähäliikenteisenä									
Pikapuhelut. Lisäntal.		Tavallisia puhelut. Yhteis- saant.		Tavallisia puhelut. Yhteis- saant.		Tavallisia puhelut. Yhteis- saant.		Tavallisia puhelut. Yhteis- saant.		Tavallisia puhelut. Yhteis- saant.		Virkapuhelut. Tilustesant.		Abonnemangs- saant.		Tilustesant.		Tilustesant.	
Puhelut. Saant.	Aika yk- sikkö. Period.	Puhelut. Saant.	Aika yk- sikkö. Period.	Puhelut. Saant.	Aika yk- sikkö. Period.	Puhelut. Saant.	Aika yk- sikkö. Period.	Puhelut. Saant.	Aika yk- sikkö. Period.	Puhelut. Saant.	Aika yk- sikkö. Period.	Puhelut. Saant.	Aika yk- sikkö. Period.	Puhelut. Saant.	Aika yk- sikkö. Period.	Puhelut. Saant.	Aika yk- sikkö. Period.	Puhelut. Saant.	Aika yk- sikkö. Period.
58	87	5 841	8 555	—	—	—	—	—	—	3	7	—	—	—	—	—	—	—	1
5 632	8 476	27 431	43 307	20	61	—	—	—	—	16	24	—	—	—	—	—	—	—	2
243	319	7 097	8 831	—	—	—	—	—	—	13	19	—	—	—	—	—	—	—	3
5 301	7 939	28 297	44 331	—	—	—	—	—	—	33	49	—	—	—	—	—	—	—	4
683	1 078	5 558	8 533	—	—	—	—	—	—	13	38	—	—	—	—	—	—	—	5
980	1 400	15 835	23 153	—	—	—	—	—	—	45	62	—	—	—	—	—	—	—	6
8 4008	145 764	164 477	311 124	1 198	4 942	—	—	—	—	955	1 988	975	2 072	—	—	—	—	—	7
2 266	3 334	11 483	16 704	—	—	—	—	—	—	8	11	—	—	—	—	—	—	—	8
5 506	8 314	35 861	58 188	44	114	—	—	—	—	127	211	—	—	—	—	—	—	—	9
3 070	4 661	5 770	8 925	109	285	—	—	—	—	9	15	—	—	—	—	—	—	—	10
79	113	7 743	10 999	—	—	—	—	—	—	6	8	—	—	—	—	—	—	—	11
1 116	1 706	6 772	10 612	—	—	—	—	—	—	18	36	—	—	—	—	—	—	—	12
1 180	1 702	8 940	13 547	—	—	—	—	—	—	106	186	—	—	—	—	—	—	—	13
6 230	10 358	19 556	32 421	73	191	—	—	—	—	53	92	—	—	—	—	—	—	—	14
3 156	4 654	16 437	23 921	160	357	—	—	—	—	9	15	—	—	—	—	—	—	—	15
1 879	2 832	29 272	42 800	2 001	2 614	—	—	—	—	129	192	—	—	—	—	—	—	—	16
520	694	9 642	14 713	—	—	—	—	—	—	20	27	—	—	—	—	—	—	—	17
6 375	9 017	33 017	48 826	37	94	—	—	—	—	117	202	—	—	—	—	—	—	—	18
4 635	5 856	33 118	45 005	106	323	—	—	—	—	72	86	—	—	—	—	—	—	—	19
984	1 436	7 443	11 809	—	—	—	—	—	—	13	21	—	—	—	—	—	—	—	20
7 810	12 664	33 834	58 935	402	1 519	—	—	—	—	170	340	—	—	—	—	—	—	—	21
1 064	1 564	9 043	13 538	—	—	—	—	—	—	15	34	—	—	—	—	—	—	—	22
4 023	5 956	44 371	69 177	—	—	—	—	—	—	55	88	—	—	—	—	—	—	—	23
463	639	4 596	6 209	—	—	—	—	—	—	17	26	—	—	—	—	—	—	—	24
836	1 106	4 722	6 805	—	—	—	—	—	—	2	3	—	—	—	—	—	—	—	25
3 300	4 924	27 696	41 004	46	80	—	—	—	—	15	24	—	—	—	—	—	—	—	26
529	770	7 084	10 608	93	420	—	—	—	—	21	33	—	—	—	—	—	—	—	27
443	711	4 490	6 351	—	—	—	—	—	—	18	21	—	—	—	—	—	—	—	28
11 504	19 213	87 336	140 461	1 510	1 782	—	—	—	—	217	452	—	—	—	—	—	—	—	29
2	4	4 530	6 436	—	—	—	—	—	—	4	9	—	—	—	—	—	—	—	30
6 547	10 334	38 903	63 204	33	96	—	—	—	—	75	117	—	—	—	—	—	—	—	31
341	501	1 691	2 366	—	—	—	—	—	—	5	5	—	—	—	—	—	—	—	32
2 165	2 848	13 648	17 665	—	—	—	—	—	—	24	38	1	1	—	—	—	—	—	33
3 157	4 559	26 841	40 214	33	100	—	—	—	—	375	625	—	—	—	—	—	—	—	34
4 212	6 399	30 903	46 676	529	869	—	—	—	—	90	178	—	—	—	—	—	—	—	35
977	1 191	8 217	10 645	—	—	—	—	—	—	—	—	—	—	—	—	—	—	—	36
2 736	4 135	16 024	25 393	—	—	—	—	—	—	51	93	—	—	—	—	—	—	—	37
407	583	10 138	14 868	—	—	—	—	—	—	26	37	—	—	—	—	—	—	—	38
5 416	7 522	20 440	28 724	17	52	—	—	—	—	211	345	—	—	—	—	—	—	—	39
35 402	56 665	94 926	166 307	460	710	—	—	—	—	254	496	10	14	—	—	—	—	—	40
3 998	5 206	42 122	53 332	—	—	—	—	—	—	123	180	—	—	—	—	—	—	—	41
963	1 441	19 214	26 104	59	121	—	—	—	—	56	77	—	—	—	—	—	—	—	42
30 358	47 410	112 417	178 182	126	271	—	—	—	—	479	902	—	—	—	—	—	—	—	43
2 541	3 225	8 316	11 105	33	82	—	—	—	—	9	19	—	—	—	—	—	—	—	44
5 907	9 076	34 144	54 765	—	—	—	—	—	—	169	303	—	—	—	—	—	—	—	45
22 215	36 167	102 754	165 715	24	68	—	—	—	—	688	1 517	—	—	—	—	—	—	—	46
12 606	18 000	469 596	617 724	54	132	—	—	—	—	762	1 074	18	18	—	—	—	—	—	47
303 823	482 553	1 757 586	2 668 817	7 167	15 283	—	—	—	—	5 696	10 325	1 004	2 105	—	—	—	—	—	—

Taulu 6 (jatk.). Puhelintilasto. —

20	21	22	23	24	25	26	27	28
	aikana (klo 19—8). — Under							
	Alkpuhelin- Tiliasemat.	Alfa yk- sikkö- Period.	Puheluja- Samtal.	Yhtäin kiireel- lisiä puheluja. Extra bröd- skande samtal.	Alfa yk- sikkö- Period.	Puheluja- Samtal.	Alfa yk- sikkö- Period.	Puheluja- Samtal.
Toimipaikka. Anstalt.	Puheluja- Samtal.	Alfa yk- sikkö- Period.	Puheluja- Samtal.	Alfa yk- sikkö- Period.	Puheluja- Samtal.	Alfa yk- sikkö- Period.	Puheluja- Samtal.	Alfa yk- sikkö- Period.
1 Alakylä . . . . .	—	—	—	—	3	3	754	1 386
2 Borgå — Porvoo . . . . .	13	23	11	15	115	202	537	1 116
3 Degerby-Åland . . . . .	—	—	—	3	7	13	91	116
4 GamlaKarleby — Kokkola . . . . .	40	69	39	68	163	288	230	397
5 Hamina . . . . .	18	28	14	21	60	109	584	1038
6 Hangö — Hanko . . . . .	4	6	—	—	25	42	165	268
7 Helsinki — Helsingfors . . . . .	1 024	2 062	2 061	3 919	7 074	14 039	12 805	25 756
8 Hyvinkää . . . . .	10	14	4	4	34	53	129	207
9 Hämeenlinna . . . . .	28	51	19	33	200	359	440	830
10 Iisalmi . . . . .	7	12	21	35	84	167	7	12
11 Ivalo . . . . .	1	1	1	1	2	3	119	173
12 Jakobstad — Pietarsaari . . . . .	10	21	21	42	46	88	96	170
13 Joensuu . . . . .	16	29	33	72	86	160	271	460
14 Jyväskylä . . . . .	203	402	129	2 2	459	845	1 628	3 166
15 Kajaani . . . . .	25	40	14	25	83	151	—	—
16 Kemi . . . . .	52	102	43	68	149	261	339	532
17 Kittilä . . . . .	1	1	2	2	31	41	236	386
18 Kotka . . . . .	29	53	80	133	240	387	771	1 456
19 Kouvolaa . . . . .	56	84	18	21	223	306	1 850	3 172
20 Kristenestad — Kristiinankaupunki . . . . .	11	19	18	31	39	68	181	346
21 Kuopio . . . . .	44	95	99	200	283	589	750	1 568
22 Käkisalmi . . . . .	3	4	19	31	24	37	136	235
23 Lahti . . . . .	34	61	41	76	145	233	1 864	3 443
24 Lappeenranta . . . . .	3	3	—	—	29	44	114	191
25 Lovisa — Loviisa . . . . .	1	2	9	15	19	31	139	243
26 Mariehamn . . . . .	14	25	24	46	94	175	287	500
27 Mikkelii . . . . .	48	64	8	10	43	60	281	493
28 Nurmes . . . . .	15	42	10	12	27	48	66	96
29 Oulu . . . . .	204	435	438	1 017	683	1 366	5 292	8 860
30 Petsamo . . . . .	—	—	—	—	173	298	266	409
31 Pori . . . . .	84	159	106	179	414	795	870	1 881
32 Raahe . . . . .	6	8	6	7	17	25	10	15
33 Rauma . . . . .	7	10	7	9	46	66	271	403
34 Riihimäki . . . . .	19	32	49	74	140	259	355	578
35 Rovaniemi . . . . .	108	207	124	296	231	396	1 188	2 030
36 Salo . . . . .	3	3	4	6	24	36	54	71
37 Seinäjoki . . . . .	240	448	232	392	339	616	955	1 706
38 Sodankylä . . . . .	3	4	4	6	31	48	315	510
39 Sortavala . . . . .	18	34	27	43	105	173	207	359
40 Tampere . . . . .	258	564	176	332	745	1 340	4 032	6 736
41 Terijoki . . . . .	36	50	34	58	193	321	1 144	1 797
42 Tornio . . . . .	18	31	12	19	66	109	911	1 184
43 Turku — Åbo . . . . .	131	240	191	345	695	1 267	1 729	3 371
44 Uusikaupunki . . . . .	5	11	3	3	35	54	—	—
45 Vaasa — Vasa . . . . .	221	520	120	240	244	443	1 483	2 947
46 Viipuri . . . . .	370	848	448	905	2 053	4 322	3 902	12 266
47 Muut toimipaikat — Övriga an- stalter . . . . .	90	150	120	180	624	1 014	1 206	1 668
Yhteensä — Summa	3 531	7 067	4 841	9 226	16 645	31 750	49 060	94 547

