

Tilastotiedotus Statistisk rapport

ISSN 0355-2306

Tilastokeskus
Statistikcentralen
Central Statistical Office of Finland

1988

Tiedustelut - Förfrågningar

Pirjo Holmberg
(90) 5800455
Riitta Aho
(90) 5800460

Päiväys - Datum

2.3.1988

Sarja ja nro - Serie och nr

PA 1988:13

PALKAT
LÖNER

VALTION TUNTIPALKKAISTEN TYÖNTEKIJÖIDEN JA TOIMIHENKILÖIDEN PALKAT 1987, MARRASKUU¹⁾

LÖNERNA FÖR STATENS TIMAVLÖNADE ARBETSTAGARE OCH FUNKTIONÄRER 1987, NOVEMBER¹⁾

YHTEENVETO TIEDUSTELUSTA

SAMMANDRAG AV RESULTATEN

Valtion työsopimussuhteisten tuntipalkkaisten työntekijöiden ja toimihenkilöiden kokonaiskeskituntiansio marraskuussa 1987 oli kaikilla työntekijöillä 35,38 mk, miehillä 36,21 mk ja naisilla 29,61 mk.

Totalmedeltimförtjänsten för timavlönade arbetstägare och tjänstemän i arbetsavtalsförhållande var i november 1987 för alla 35,38 mk, för män 36,21 mk och för kvinnor 29,61 mk.

Kuluttajahintaindeksillä jaetun ansiotasoindeksin mukaan valtion tuntipalkkaisten työntekijöiden reaalinen ansiotaso marraskuussa 1987 oli 17 % korkeampi kuin vastaavana kuukautena 1980.

Enligt förtjänstnivåindex dividerad med konsumentprisindex var den reella förtjänstnivån för statens timavlönade arbetstägare 17 % högre i november 1987 än i november 1980.

Valtion tuntipalkkaisten kokonaiskeskituntiansioiden kehitys 1980: marraskuu - 1987: marraskuu
Utvecklingen av totalmedeltimförtjänsterna för statens timavlönade 1980: november - 1987: november

Vuosi År	Lukumäärä Antal	Naisten % osuus Kvinnornas % andel	Kokonaiskeskituntiansio, mk Totalmedeltimförtjänst, mk			Muutos, Förändring %	Indeksi Index 1980=100	Reali- indeksi Real- index
			Miehet	Naiset	Yhteensä Sammanlagt			
1980	23 439	19,9	19,96	16,41	19,36	13,9	100,0	100,0
1981	19 733	15,8	22,38	18,52	21,86	12,9	110,3	102,3
1982	19 336	16,6	25,18	20,74	24,59	12,5	119,1	106,6
1983	18 461	15,3	27,33	22,64	26,73	8,7	130,7	105,6
1984	17 212	15,6	29,45	24,22	28,75	7,6	138,6	107,2
1985	16 413	15,2	31,39	25,92	30,68	6,7	145,3	109,0
1986	15 951	15,2	33,31	27,65	32,57	6,2	150,2	112,0
1987	14 797	15,2	36,21	29,61	35,38	8,6	155,8	117,3

Kokonaiskeskituntiansion prosenttiset muutokset 1980 - 1987 olivat naisilla 80,4 % ja miehillä 81,4 %. Edellisen vuoden marraskuusta oli naisten ansio noussut 7,1 % ja miesten 8,7 %.

De procentuella förändringarna av totalmedeltimförtjänst 1980 - 1987 var 80,4 % för kvinnor och 81,4 % för män. Från november 1986 hade kvinnornas förtjänster stigit med 7,1 % och männens med 8,7 %.

Marraskuun tiedustelun mukaan tuntipalkkaisia oli 14 797, joista miehiä 84,8 %. Vastaava lukumäärä vuoden 1986 marraskuussa oli 15 951 ja vuoden 1987 tammikuussa 14 991.

Enligt förfrågan i november var antalet timavlönade 14 797, av vilka 84,8 % var män. Motsvarande antal var 15 951 i november 1986 och 14 991 i januari 1987.

1) Edelliset tiedot on julkaistu tilastotiedotuksessa PA 1988:4

1) Föregående uppgifter har publicerats i Statistisk rapport PA 1988:4

Valtion metsäalan työehtosopimuksen piiriin kuuluvia metsätyöntekijöitä oli marraskuussa 1987 3 283. Metsätyöntekijöiden palkat eivät ole mukana tämän julkaisun palkkatiedoissa.¹⁾

Tehdyistä työajasta oli 77,7 % aikatyötä, 20,8 % urakkatyötä ja 1,5 % ylityötä. Miehet tekivät sekä urakkatyötä että ylityötä enemmän kuin naiset.

Antalet skogsarbetare inom ramen för skogsbranschens kollektivavtal var i november 1987 3 283. Skogsarbetarnas löner ingår inte i denna publikations löneuppgifter.¹⁾

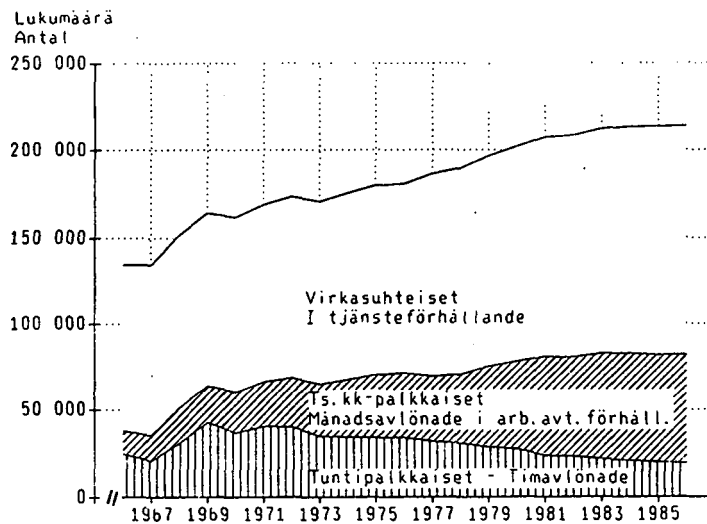
Av arbetad tid var 77,7 % tidsarbete, 20,8 % ackordsarbete och 1,5 % övertidsarbete. Männen utförde både ackords- och övertidsarbete mera än kvinnorna.

Aika-, urakka- ja palkkiotyön prosenttiosuudet tehdyistä työtunneista marraskuussa 1987 Procentuella andelar av tids-, ackords- och övertidsarbete av utförda arbetstimmar i november 1987			
	Aikatyö Tidsarbete %	Urakkatyö Ackordsarbete %	Ylityö Övertidsarbete %
Miehet - Män	77,1	21,3	1,6
Naiset - Kvinnor	82,2	16,9	0,9
Yhteensä - Sammanlagt	77,7	20,8	1,5

Valtion tuntipalkkaisten lukumääriä ovat vähentäneet mm. siirtymiset valtion kuukausipalkkaisten sopimusallalle. Kuukausipalkkaisten palkoista Tilastokeskus julkaisee erillisiä tilastotietoja.²⁾ Tuntipalkkaisten lukumäärien kehitykseen vaikuttavat myös tiedustelun laajennukset, jolloin uusia työntekijäryhmiä on tullut tilaston piiriin. (Kts. tilaston aikaisempi tuotanto.)

Antalet statsanställda timavlönade har minskat bl.a. därför att en del anställda blivit månadsavlönade hos staten. Statistikcentralen utger separata statistiska rapporter över de månadsavlönades löner.²⁾ Utvecklingen av antalet timavlönade påverkas även av att förfrågan utvidgats, då nya arbetstagargrupper införts i statistiken. (Se tidigare produktion av statistiken.)

KUVIO 1 Valtion henkilöstö vuosina 1965 - 1986
FIGUR 1 Statsanställda åren 1965 - 1986



1) Metsätyöntekijöiden palkkatiedot:
Metsätyöntekijöiden palkat-julkaisussa
PA 1987:50, työnantajaryhmä: valtio
2) Valtion työsuhteisten palkat lokakuussa 1986,
PA 1987:30
Valtion virkamiesten palkat lokakuussa 1986,
PA 1987:29

1) Skogsarbetarnas löneuppgifter:
Publikationen PA 1987:50, Skogsarbetarnas löner
arbetsgivargrupp: staten
2) Löner för statsanställda månadsavlönade i arbetsavtalsförhållande i oktober 1986, PA 1987:30
Statstjänstemännens löner i oktober 1986,
PA 1987:29

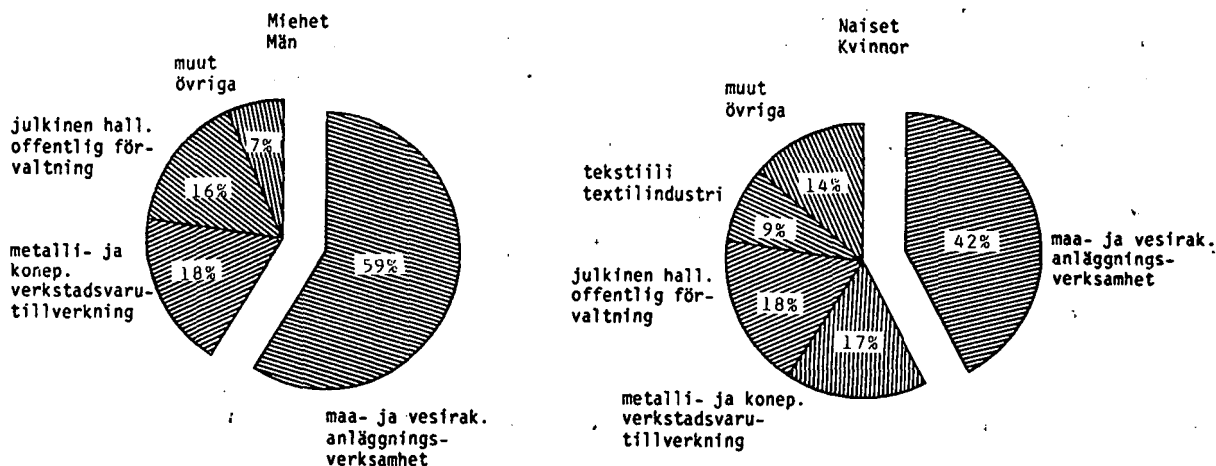
Tiedustelussa mukana olleista valtion tuntipalkkaisista yli puolet (56,2 %) toimii maa- ja vesirakennustoiminnassa, noin 18,2 % metalli- ja konepajatuotteiden valmistuksessa ja 16,3 % julkisessa hallinnossa. Toimihenkilöitä tuntipalkkaisista oli noin 14,4 %.

Ansiot vaihtelevat eri toimialoilla. Matalin tuntiansio oli naisvaltaisessa tekstiiliteollisuudessa, 27,25 mk. Korkeimmat tuntiansiot olivat tutkimustoiminnassa (41,59 mk), kuljetuksessa (38,66 mk) sekä metalli- ja konepajatuotteiden valmistuksessa (37,83 mk).

Över hälften (56,2 %) av de timavlönade hos staten som ingått i förfrågan arbetar inom anläggningsverksamhet, omkring 18,2 % inom verkstadsvarutillverkning och 16,3 % inom offentlig förvaltning. Av de timavlönade var ca 14,4 % tjänstemän.

Förtjänsterna varierar inom de olika näringsgrenarna. Den lägsta timförtjänsten var inom den kvinnodominerade textilvaruindustrin, 27,25 mk. De högsta timförtjänsterna var inom forskningsverksamheten (41,59 mk), transport (38,66 mk) samt verkstadsvarutillverkningen (37,83).

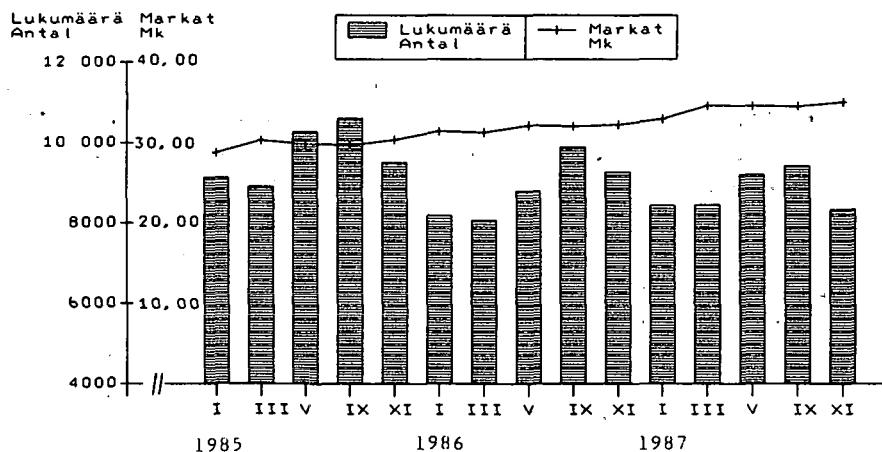
KUVIO 2 Tuntipalkkaisten jakautuminen toimialoille marraskuussa 1987
FIGUR 2 Fördelningen av timavlönade på näringsgrenar i november 1987



Tyypillistä tuntipalkkaisten tilastossa on työntekijämäärien kausivaihtelu, joka on ominaista erityisesti suurimmalle toimialalle maa- ja vesirakennukselle. Kausivaihtelu vaikuttaa myös ansiotaan, minkä vuoksi peräkkäiset tiedustelut eivät kaikin osin ole vertailukelpoisia.

Typiskt för statistiken över timavlönade är arbetarantalets säsongvariation, som är speciellt typiskt för den största näringsgrenen, dvs. anläggningsverksamheten. Säsongfluktuationen påverkar även förtjänstnivån, varför på varandra följande förfrågningar inte till alla delar är jämförbara.

KUVIO 3 Kokonaiskeskituntiansion ja työntekijöiden lukumäärän vaihtelut maa- ja vesirakennustöissä 1985 - 1987
FIGUR 3 Variationer av totalmedeltimförtjänst och arbetar antal inom anläggningsverksamhet 1985 - 1987



TIEDUSTELUN MENETELMÄ

Tilaston aikaisempi tuotanto

Valtion tuntipalkkaisia työntekijöitä koskevia palkkatietoja on saatavissa lähes yhtäjaksoisesti vuodesta 1934 lähtien. Tietoja keräsi vuoteen 1967 asti Sosiaalinen tutkimustoimisto ja ne julkaistiin Sosiaalisessa aikakauskirjassa. Vuosina 1967-1987 tiedot on kerännyt ja julkaissut Tilastokeskus (aik. Tilastollinen päätoimisto). Vuoden 1987 toukokuussa tietojen keruu siirtyi valtiokonttorin tehtäväksi.

Vuoteen 1970 asti tilastoon kuuluivat tie- ja vesirakennushallituksen, rautatiehallituksen, maataloushallituksen ja metsähallituksen alaisen hallinnon sellaiset työntekijät, jotka tekivät pääasiassa maa- ja vesirakennustöitä tai niihin rinnastettavia töitä. Vuonna 1970 laajennettiin tilasto koskemaan myös muita valtion työvirastoja.

Vuoden 1980 heinäkuusta lähtien tiedustelu on koskenut koko valtion hallintoa, myös tuntipalkkaiset toimihenkilöt tulivat tällöin tiedustelun piiriin. Samalla tiedustelu muutettiin rekisteripohjaiseksi.

Tietojenkeruumenetelmä ja tilastointijakso

Rekisterin haltija on valtiovarainministeriö, joka on luovuttanut ylläpitovastuun Valtiokonttorille. Atk-teknisestä työstä vastaa Valtion tietokonekeskus. Rekisteristä Tilastokeskus tuottaa julkaistavat taulut.

Tiedot kerätään valtion virastoilta ja laitoksilta henkilöittäin.

Tiedustelu suoritetaan parittomilta kuukausilta heinäkuuta lukuunottamatta. Vuoteen 1981 asti kerättiin myös heinäkuun tiedot.

Tiedustelun kohde

Tilasto koskee yksityisoikeudellisessa työsuhteessa valtioon olevia tuntipalkkaisia työntekijöitä eräitä poikkeuksia lukuunottamatta. Tilastosta puuttuvat kokonaan merenkulkuhallituksen aluksilla palvelevat tuntipalkkaiset työntekijät, joita koskevia tietoja ei sisälly muihin Tilastokeskuksen julkaisemiin palkkatilastoihin. Tilaston pohjana olevaan rekisteriin eivät sisälly myöskään metsähallituksen, metsäntutkimus-

FRÅGEMETOD

Tidigare produktion av statistiken

Uppgifter om statens timavlönade arbetstagare finns att få nästan för hela tiden från och med år 1934. Fram till år 1967 insamlade Sociala forskningsbyrån uppgifterna och de publicerades i Social tidskrift. Från och med år 1967 har Statistikcentralen (tidigare Statistiska Centralbyrån) samlat in och publicerat uppgifterna. I maj 1987 överfördes uppgiftsinsamlingen till statskontoret.

Ända till år 1970 omfattade statistiken de arbetstagare inom väg- och vattenbyggnadsstyrelsen, järnvägsstyrelsen, jordbruksstyrelsen och forststyrelsen som huvudsakligen utförde anläggningsuppdrag eller med dem jämförbara uppdrag. År 1970 utvidgades statistiken att även gälla övriga statliga verk.

Sedan juli 1980 har förfrågan gällt hela statsförvaltningen, även de timavlönade tjänstemännen kom då med i förfrågan. Samtidigt ändrades statistiken så att den nu görs upp på basen av register.

Uppgiftsinsamlingsmetod och statistikföringsperiod

Registret innehas av finansministeriet, som överlätit ansvaret för upprätthållandet av registret på Statskontoret. Statens datamaskincentral svarar för adb-arbetet. Statistikcentralen producerar tabeller ur registret.

Uppgifterna insamlas av statliga verk och inrättningar per person.

Uppgifterna insamlas för varje udda månad utom juli. Till år 1981 insamlades uppgifter även för juli.

Urval

Denna statistik omfattar på några undantag när alla timavlönade arbetstagare som står i privaträttsligt arbetsförhållande till staten. Arbetstagare på sjöfartsstyrelsens fartyg finns inte med i denna och inte heller i någon annan lönestatistik som utges av Statistikcentralen. Det register som statistiken grundar sig på omfattar inte heller de arbetstagare inom ramen för skogsbranschens kollektivavtal som arbetar i skogsarbeten

laitoksen ja puolustusministeriön alaiset metsäalan työehtosopimuksen piiriin kuuluvat työntekijät, koska heitä koskevat tiedot julkaistaan Tilastokeskuksen tuottamassa metsätyöntekijöiden palkkatilastossa. Metsätyöntekijöiden palkkatietoja ei ole otettu mukaan myöskään siksi, että palkkakäsitteet ovat erityisesti työajan mittaamisen osalta erilaisia.

Tilastosta puuttuvat myös tuntipalkkaiset opettajat. Päätoimisten tuntiopettajien tiedot kerätään ja julkaistaan Valtion virkamiesten palkat -julkaisussa. Tiedot työvoimaministeriön (TVM) varoilla palkattujen tuntipalkkaisten palkoista sisältyvät työsuhteisten kuukausipalkkaisten palkkatilasto-julkaisuun.

Tiedustelun tietosisältö

Henkilötiedot

- henkilötunnus
- sukupuoli
- ammatti

Työpaikkaa koskevat tiedot

- virasto
- työmaa
- paikkakuntakalleusluokka

Palkkausta ja työaikaa koskevat tiedot

- ohjetuntipalkka
- palvelusvuosilisä %:t
- muut ohjetuntipalkkasta riippuvat prosenttiperusteiset lisät
- työsuhteen jatkuvuustieto tilikaudella
- aikatyön tunnit ja mk
- suorituspalkkaustyön tunnit ja mk
- olosuhdelisät (mk)
- pyhätöyön korotus (mk)
- ylityö ja hätätyö (tuntia ja mk)
- ennakonpidätyksen alainen työansio

LUOKITUKSET

Julkaistavat taulukot 1 ja 2 pohjautuvat Tilastokeskuksen toimialaluokitukseen vuodelta 1979.

underställda forststyrelsen, skogsforskningsinstitutet och försvarsministeriet, eftersom dessa uppgifter publiceras i skogsarbetarnas lönestatistik som uppgörs av Statistikcentralen. Uppgifter om skogsarbetarnas löner har inte heller medtagits därför att lönebegreppen är olika speciellt när det gäller mätning av arbetstid.

Ur statistiken saknas även timavlönade lärare. Uppgifterna om heltidsanställda timlärare insamlas och publiceras i publikationen Statens tjänstemän. Uppgifterna om de timavlönade som anstälts med arbetskraftsministeriets medel ingår i statistikpublikationen över månadsavlönade i arbetsavtalsförhållande.

Förfrågans innehåll

Personuppgifter

- personbeteckning
- kön
- yrke

Uppgifter om arbetsplats

- ämbetsverk
- arbetsplats
- dyrorbetsklass

Uppgifter om avlöning och arbetstid

- normtimlön
- ålderstillägg %
- övriga procentuella tillägg som beror av normtimlön
- uppgift om arbetsförhållandets varaktighet under räkenskapsperioden
- timmar och mk, tidsarbete
- timmar och mk, prestationsarbete
- miljöstillägg (mk)
- helgarbetsförhöjning (mk)
- övertid och nödarbete (timmar och mk)
- förtjänst på vilken utgår skatt

KLASSIFICERINGAR

Tabellerna 1 och 2 som publiceras här grundar sig på Statistikcentralens näringsgrensindelning från år 1979.

Vuoden 1980 heinäkuuhun asti luokittelu tehtiin työehtosopimusten perusteella ja siitä lähtien toimialätiedot on muodostettu virasto- ja laitostietojen perusteella. Tiedustelun laajennettua toimialaluokitus myös laajeni.

Tiedot aikaisempaan luokitteluun nähden ovat vertailukelpoisia vain maatalouden, metsätalouden ja teollisuuden osalta.

ANSIOKÄSITE

Säännöllisen työajan ansioon lasketaan ansiot tehdyltä säännölliseltä työajalta aika- ja urakkatyöstä mukaan lukien siihen kohdistuvat olosuhdelisät.

Kokonaisansio muodostuu säännöllisen työajan ansiosta lisätynä yli- ja hätätyöansioilla ja pyhätöön korotusosalla.

Mihinkään ansiokäsitteeseen ei sisälly varallaolokorvauksia, erillisinä maksettuja arkipyhäkorvauksia eikä muita tiettyyn työtuntiin kohdistumattomia lisiä tai palkkioita. Myöskään lomarahaa ei sisälly tuloksiin.

Taulukoissa käytetyt merkit

Taulukoissa on sellaisten ryhmien kohdalla, johon kuului vähemmän kuin 6 työntekijää, merkitty lukumäärätiedot ja ansioiden kohdalle kaksi pistettä.

Fram till juli 1980 gjordes klassificeringen på basen av kollektivavtal och därefter har näringsgrensuppgifterna sammanställts på basen av uppgifterna från ämbetsverk och inrättningar.

Uppgifterna är endast jämförbara med uppgifterna om lantbruk, skogsbruk och industrin i den tidigare klassificeringen.

FÖRTJÄNSTBEGREPP

Som förtjänst av ordinarie arbetstid räknas förtjänsten för ordinarie arbetstid och miljötillägg för ordinarie arbetstid.

Totalförtjänsten utgörs av förtjänst av ordinarie arbetstid men tillägg för övertids- och nödarbetsförtjänst, samt helgarbetets förhöjningsdel.

Ersättning för beredskap, separat utbetalda söckenhelgersättningar eller arvoden eller tillägg som hänförs till någon viss arbetstimme ingår inte i något förtjänstbegrepp. Semesterpenning ingår inte i uppgifterna.

Symboler som använts i tabellerna

Uppgifter om antal och förtjänster har i tabellerna markerats med två punkter för sådana grupper som består av mindre än 6 arbetstagare.

TAULUKKO 1. - TABELL 1.

Valtion työsopimussuhteisten tuntipalkkaisten työntekijöiden ja toimihenkilöiden lukumäärät ja keskituntiansiot toimialoittain marraskuussa 1987.
Statsanställda arbetstagare och funktionärer i arbetsavtalsförhållande med timlön enligt näringsgren; antal och medeltimförtjänster i november 1987.

Toimiala (TOL) Näringsgren (NI)	Lukumäärä Antal	Säännöllisen työajan keski- tuntiansio, mk Medeltimförtjänst för ordinarie arbetstid, mk			Kokonaiskeski- tuntiansio, mk ml. ylityöt Totalmedeltim- förtjänst, mk inkl. över- tidsarbete	Työtuntien osuus % säännöl- lisen työajan tunneista Arbetstimmar i % av den ordinarie arbetstiden		
		Aikatyö Tids- arbete	Urakka- työ Ackords- arbete	Yhteensä ml. olo- suhdellisä Summa inkl. miljö- tillägg		Aikatyö Tids- arbete	Urakka- työ Ackords- arbete	Ylityö Över- tids- arbete
Yhteensä - Sammanlagt								
Metsätalous - Skogsbruk	181	31,12	35,05	33,75	34,25	69,1	30,9	3,6
Maa- ja metsätalous yhteensä - Lantbruk och skogsbruk summa	181	31,12	35,05	33,75	34,25	69,1	30,9	3,6
Tekstiiliteollisuus - Textilvaruindustri	204	25,76	28,04	26,90	27,25	49,9	50,1	1,5
Graafinen tuotanto, kustannus- toiminta - Grafisk produktion, förlags- verksamhet	461	35,78	-	36,99	37,81	100,0	-	2,5
Metalli- ja konepajatuotteiden valmistus - Verkstadsvärdetillverkning	2 689	34,17	37,10	36,95	37,83	31,4	68,6	3,2
Muu valmistus - Annan tillverkning	27	32,38	-	33,39	35,35	100,0	-	7,5
Teollisuus yhteensä - Industri summa	3 381	34,04	36,59	36,29	37,14	42,6	57,4	3,0
Maa - ja vesirakennustoiminta - Anläggningsverksamhet	8 322	33,07	38,41	34,61	34,92	91,4	8,6	1,2
Kuljetus - Transport	130	36,44	49,74	38,47	38,66	95,2	4,8	0,7
Kiinteistö- ja liike-elämää palveleva toiminta - Fastighets- och uppdrags- verksamhet	309	33,31	41,00	35,33	35,35	76,9	23,1	0,1
Julkinen hallinto - Öffentlig förvaltning	2 410	31,82	42,95	34,18	34,34	84,5	15,5	0,6
Opetus - Undervisning	22	32,28	-	32,67	32,67	100,0	-	-
Tutkimustoiminta - Forskningsverksamhet	23	41,57	-	41,59	41,59	100,0	-	-
Yhteiskunnalliset ja henkilö- kohtaiset palvelut yhteensä - Samhälls- och personliga tjänster summa	2 474 ¹⁾	31,94	42,95	34,23	34,40	84,8	15,2	0,6
Toimialat yhteensä - Näringsgrenar summa	14 797	33,01	37,84	34,97	35,38	78,9	21,1	1,5

1) Sisältää myös muut palvelut
Omfattar också andra tjänster

TAULUKKO 1. - TABELL 1.

Valtion työsopimussuhteisten tuntipalkkaisten työntekijöiden ja toimihenkilöiden lukumäärät ja keskituntiansiot toimialoittain marraskuussa 1987.
Statsanställda arbetstagare och funktionärer i arbetsavtalsförhållande med timlön enligt näringsgren; antal och medeltimförtjänster i november 1987.

Toimiala (TOL) Näringsgren (NI)	Lukumäärä Antal	Säännöllisen työajan keski- tuntiansio, mk Medeltimförtjänst för ordinarie arbetstid, mk			Kokonaiskeski- tuntiansio, mk ml. ylityöt Totalmedeltim- förtjänst, mk inkl. över- tidsarbete	Työtuntien osuus % säännöl- lisen työajan tunneista Arbetstimmar i % av den ordinarie arbetstiden		
		Aikatyö Tids- arbete	Urakka- työ Ackords- arbete	Yhteensä ml. olo- suhdellisä Summa inkl. miljö- tillägg		Aikatyö Tids- arbete	Urakka- työ Ackords- arbete	Ylityö Över- tids- arbete
<u>Naiset - Kvinnor</u>								
Metsätalous - Skogsbruk	14	26,46	-	27,79	27,79	100,0	-	-
Maa- ja metsätalous yhteensä - Lantbruk och skogsbruk summa	14	26,46	-	27,79	27,79	100,0	-	-
Tekstiiliteollisuus - Textilvaruindustri	203	25,73	28,01	26,87	27,22	50,0	50,0	1,5
Graafinen tuotanto, kustannus- toiminta - Grafisk produktion, förlags- verksamhet	213	34,00	-	34,96	35,55	100,0	-	1,9
Metalli- ja konepajatuotteiden valmistus - Verkstadsvarutillverkning	383	27,01	28,78	28,56	28,78	43,0	57,0	1,0
Muu valmistus - Annan tillverkning	15	29,90	-	30,15	31,58	100,0	-	5,6
Teollisuus yhteensä - Industri summa	814	29,87	28,52	29,85	30,22	60,9	39,1	1,4
Maa - ja vesirakennustoiminta - Anläggningsverksamhet	949	28,20	32,76	28,51	28,64	99,7	0,3	0,6
Kuljetus - Transport	17	27,68	-	27,85	27,89	100,0	-	0,4
Kiinteistö- ja liike-elämää palveleva toiminta - Fastighets- och uppdrags- verksamhet	27	30,69	38,82	31,04	31,07	97,9	2,1	0,2
Julkinen hallinto - Offentlig förvaltning	408	29,84	37,07	30,53	30,53	96,6	3,4	0,1
Opetus - Undervisning	11	30,93	-	31,02	31,02	100,0	-	-
Tutkimustoiminta - Forskningsverksamhet	12	38,63	-	38,63	38,63	100,0	-	-
Yhteiskunnalliset ja henkilö- kohtaiset palvelut yhteensä - Samhälls- och personliga tjänster summa	4321)	30,02	37,07	30,67	30,68	96,8	3,2	0,1
Toimialat yhteensä - Näringsgrenar summa	2 253	29,02	28,78	29,39	29,61	82,9	17,1	0,9

1) Sisältää myös muut palvelut
Omfattar också andra tjänster

TAULUKKO 1. - TABELL 1.

Valtion työsopimussuhteisten tuntipalkkaisten työntekijöiden ja toimihenkilöiden lukumäärät ja keskituntiansiot toimialoittain marraskuussa 1987.
Statsanställda arbetstagare och funktionärer i arbetsavtalsförhållande med timlön enligt näringsgren; antal och medeltimförtjänster i november 1987.

Toimiala (TOL) Näringsgren (NI)	Lukumäärä Antal	Säännöllisen työajan keski- tuntiansio, mk Medeltimförtjänst för ordinarie arbetstid, mk			Kokonaiskeski- tuntiansio, mk ml. ylityöt Totalmedeltim- förtjänst, mk inkl. över- tidsarbete	Työtuntien osuus % säännöl- lisen työajan tunneista Arbetstimmar i % av den ordinarie arbetstiden		
		Aikatyö Tids- arbete	Urakka- työ Ackords- arbete	Yhteensä ml. olo- suhdelisä Summa inkl. miljö- tillägg		Aikatyö Tids- arbete	Urakka- työ Ackords- arbete	Ylityö Över tids- arbete
Miehet - Män								
Metsätalous - Skogsbruk	167	31,51	35,05	34,09	34,61	67,3	32,7	3,8
Maa- ja metsätalous yhteensä - Lantbruk och skogsbruk summa	167	31,51	35,05	34,09	34,61	67,3	32,7	3,8
Tekstiiliteollisuus - Textilvaruindustri	1	-
Graafinen tuotanto, kustannus- toiminta - Grafisk produktion, förlags- verksamhet	248	37,28	-	38,69	39,68	100,0	-	2,9
Metalli- ja konepajatuotteiden valmistus - Verkstadsvarutillverkning	2 306	35,81	38,15	38,27	39,22	29,6	70,4	3,5
Muu valmistus - Annan tillverkning	12	34,59	-	36,29	38,59	100,0	-	9,3
Teollisuus yhteensä - Industri summa	2 567	36,19	38,15	38,30	39,26	36,9	63,1	3,5
Maa - ja vesirakennustoiminta - Anläggningsverksamhet	7 373	33,61	38,42	35,23	35,55	90,6	9,4	1,3
Kuljetus - Transport	113	37,45	49,74	39,63	39,83	94,7	5,3	0,8
Kiinteistö- ja liike-elämää palveleva toiminta - Fastighets- och uppdrags- verksamhet	282	33,60	41,02	35,69	35,71	75,1	24,9	0,1
Julkinen hallinto - Offentlig förvaltning	2 002	32,09	43,09	34,60	34,78	83,1	16,9	0,7
Opetus - Undervisning	11	33,47	-	34,10	34,10	100,0	-	-
Tutkimustoiminta - Forskningsverksamhet	11	43,17	-	43,19	43,19	100,0	-	-
Yhteiskunnalliset ja henkilö- kohtaiset palvelut yhteensä - Samhälls- och personliga tjänster summa	2 042 ¹⁾	32,20	43,09	34,66	34,84	83,4	16,6	0,7
Toimialat yhteensä - Näringsgrenar summa	12 544	33,62	38,88	35,77	36,21	78,3	21,7	1,6

1) Sisältää myös muut palvelut
Omfattar också andra tjänster

TAULUKKO 2. - TABELL 2.

Valtion työsopimusasteisten tuntipalkkaisten työntekijöiden ja toimihenkilöiden lukumäärät ja kokonaiskeskituntiansiot toimialoit-
tain vv. 1984 - 1987
Antalet timavlönade statsanställda arbetstagare och tjänstemän i arbetsavtalsförhållande samt deras totala medeltimlön enligt
näringsgren 1984 - 1987

Toimiala Närings- gren	Maatalous Lantbruk		Metsätalous Skogsbruk		Maa- ja metsätalous Yhteensä Lantbruk och skogsbruk summa		Tekstiili- teollisuus Textilvaru- industri		Graafinen tuotanto, Kustannus- toiminta Grafisk produktion, förlags- verksamhet		Metalli- ja konepaja- tuotteiden valmistus Verkstads varutilli- verknig		Muu valmistus Annan till- verknig		Teollisuus yhteensä Industri summa	
	Yksi/kk År/månad	Lkm Antal	Mk	Lkm Antal	Mk	Lkm Antal	Mk	Lkm Antal	Mk	Lkm Antal	Mk	Lkm Antal	Mk	Lkm Antal	Mk	Lkm Antal
1984 IX	2	..	221	28,41	-	-	-	-	-	-	-	-	-	-	3 782	30,31
XI	2	..	219	27,92	221	28,03	236	22,81	463	31,97	3 008	30,93	39	28,06	3 746	30,52
1985 I	2	..	179	27,79	181	27,77	231	22,87	464	31,94	3 023	30,82	39	28,08	3 757	30,44
III	2	..	203	29,35	205	29,38	229	24,07	466	31,98	2 973	32,20	37	28,87	3 705	31,61
V	2	..	194	29,51	196	29,46	233	24,27	460	33,74	3 023	32,21	38	29,24	3 754	31,86
IX	2	..	203	31,23	205	31,25	225	24,29	459	33,59	2 958	32,28	35	29,74	3 677	31,92
XI	2	..	202	30,28	204	30,24	230	24,46	463	33,18	2 932	32,28	36	30,40	3 661	31,92
1986 I	2	..	175	31,01	177	31,09	212	24,43	470	33,45	2 903	32,58	36	30,47	3 621	32,19
III	2	..	196	30,58	198	30,64	212	24,60	468	33,75	2 901	32,38	38	29,82	3 619	32,09
V	2	..	184	31,46	186	31,43	216	25,92	466	34,87	2 735	33,71	37	31,70	3 454	33,36
IX	2	..	199	32,71	201	32,71	223	25,80	465	35,42	2 864	33,94	36	31,86	3 590	33,59
XI	2	..	204	31,16	206	31,05	215	25,75	467	36,25	2 844	34,18	36	31,29	3 562	33,94
1987 I	2	..	139	31,40	141	31,33	209	26,05	463	36,19	2 772	34,30	35	31,99	3 479	34,06
III	-	-	184	37,44	184	37,44	201	27,16	459	37,69	2 733	36,34	34	32,59	3 427	36,06
V	-	-	176	33,90	176	33,90	206	27,24	457	38,63	2 499	37,17	31	32,78	3 193	36,70
IX	-	-	188	35,60	188	35,60	201	27,22	463	37,38	2 685	36,75	30	34,40	3 379	36,21
XI	-	-	181	34,25	181	34,25	204	27,25	461	37,81	2 689	37,83	27	35,35	3 381	37,14

Toimiala Närings- gren	Maa- ja vesi- rakennus- toiminta Anläggnings- verksamhet		Kuljetus Transport		Kiinteistö- ja liike- elämää palveleva toiminta Fastighets och uppdrags verksamhet		Julkinen hallinto Offentlig förvaltning		Opetus Undervisning		Tutkimus- toiminta Forsknings- verksamhet		Yhteiskunnal- liset ja hen- kilökohtaiset palvelut yhteensä Samhälls och personliga tjänster summa		Toimialat yhteensä Näringsgrenar summa		
	Yksi/kk År/månad	Lkm Antal	Mk	Lkm Antal	Mk	Lkm Antal	Mk	Lkm Antal	Mk	Lkm Antal	Mk	Lkm Antal	Mk	Lkm Antal	Mk	Lkm Antal	Mk
1984 IX	5	262	23,73	1 080	26,90	-	-	357	27,31	85	22,73	-	-	-	-	18 267	28,14
XI	10	159	28,11	1 29	30,81	347	29,25	2 488	28,60	45	24,99	77	25,79	2 610	28,11	17 212	28,75
1985 I	9	114	28,69	126	32,51	317	30,02	2 547	28,43	35	26,92	54	27,35	2 636	28,41	16 131	29,12
III	8	907	30,24	129	32,98	280	31,25	2 523	29,84	34	28,83	57	29,69	2 614	29,83	15 840	30,53
V	10	259	29,76	148	31,52	361	30,80	2 592	29,93	30	31,21	68	28,82	2 690	29,91	17 408	30,28
IX	10	579	29,57	152	30,91	358	30,63	2 494	30,15	16	25,14	88	27,39	2 598	30,07	17 569	30,17
XI	9	481	30,26	139	32,01	340	31,32	2 499	30,36	17	28,06	72	28,06	2 588	30,30	16 413	30,68
1986 I	8	173	31,31	125	34,16	261	31,94	2 467	30,33	18	30,63	56	28,48	2 541	30,31	14 898	31,39
III	8	054	31,16	124	33,91	275	31,87	2 468	30,45	18	33,09	41	32,49	2 527	30,47	14 797	31,30
V	8	772	32,02	127	34,93	290	30,89	2 553	30,99	17	31,49	43	30,69	2 613	30,98	15 442	32,14
IX	9	867	31,91	140	34,54	299	32,55	2 500	31,91	17	36,23	40	31,55	2 568 ²⁾	31,93 ²⁾	16 665	32,31
XI	9	240	32,14	135	35,20	296	33,00	2 445	32,17	20	34,51	37	33,00	2 512	32,20	15 951	32,57
1987 I	8	424	32,83	129	37,35	282	33,41	2 457	32,06	22	39,28	27	34,45	2 516	32,11	14 991	33,04
III	8	444	34,48	125	37,77	287	35,28	2 410	33,43	28	32,28	20	40,28	2 468	33,48	14 935	34,77
V	9	178	34,43	139	39,47	312	34,79	2 536	33,73	21	32,66	23	40,92	2 590	33,78	15 588	34,84
IX	9	397	34,40	140	38,00	312	35,30	2 441	34,10	19	32,74	26	39,46	2 496	34,14	15 912	34,80
XI	8	322	34,92	130	38,66	309	35,35	2 410	34,34	22	32,67	23	41,59	2 474	34,40	14 797	35,38

1) Sarja katkeaa, koska uuden toimialaluokituksen mukaan toimialojen määrittelyt ovat muuttuneet.
Serien fortsätter inte, eftersom definitioner på näringsgrenarna har ändrats i den nya näringsgrensindelningen.

2) Sisältää myös muut palvelut syyskuusta 1986 lähtien - Omfattar också andra tjänster från september 1986.



TILASTOKESKUS-STATISTIKCENTRALEN

PL 504
PB

00101 HELSINKI
HELSINGFORS

Virkalähetys
Tjänsteförsändelse

JULKAISUJEN MYYNTI:
Tilastokeskus, PL 504, 00101 Helsinki
Puh. (90) 173 4535
Valtion painatuskeskuksen kirja kaupat
Helsingissä Annankatu 4 ja Eteläesplanadi 4

670687H-12/2957L/ads

FÖRSÄLJNING:
Statistikcentralen, PB 504, 00101 Helsingfors
Tel. (90) 173 4535
Statens tryckeri centralens bokhandlar i
Helsingfors Annegatan 44 och Södra esplanaden 4

SALES OF PUBLICATIONS
Central Statistical Office of Finland
P.O.B. 504, SF-00101 Helsinki, Finland
Phone internat. +358 0 1734 535
Telex 122656 tikes sf
Government Printing Centre bookshops in Helsinki located
at Annankatu 44 and Eteläesplanadi 4