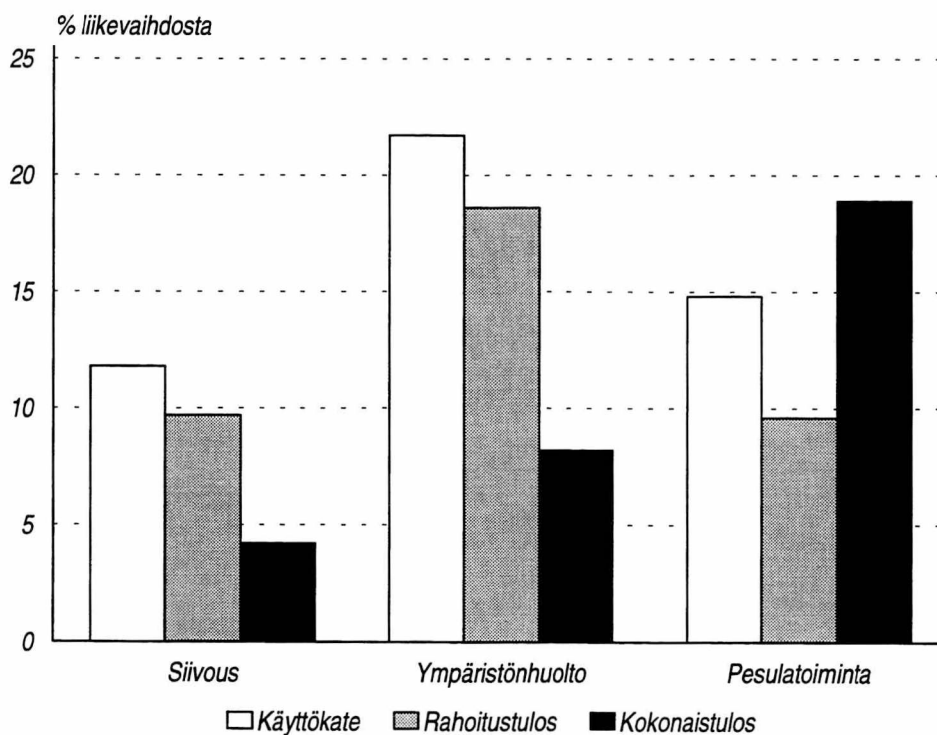


Puhtauspalvelun tilinpäätöstilasto

Bokslutsstatistik över rengöringstjänster

1995

Puhtauspalvelun kannattavuus 1995



Katsaus

Puhtauspalveluita ovat siivouspalvelu, ympäristöhuolto sekä pesulatoiminta. Näiden toimialojen yhteenlaskettu liikevaihto oli vuonna 1995 lähes 5 miljardia markkaa. Noin puolet liikevaihdosta kertyi siivouspalveluista. Siivouspalveluissa kannattavuus koheni edellisvuoteen verrattuna mutta ympäristöhuollossa ja pesulatoiminnassa kannattavuus heikkeni. Taseiden arvo laski siivouspalveluissa ja pesulatoiminnassa lähinnä yritysjärjestelyistä johtuen.

Julkaisussa esitetään lisäksi vartiointi- ja turvallisuuspalveluiden tilinpäätöstiedot. Vartiointi- ja turvallisuuspalveluyritysten yhteenlaskettu liikevaihto vuonna 1995 oli lähes 590 miljoonaa markkaa.

Arvonlisäverotuksen voimaantulo kesäkuussa 1994 lisäsi tilinpäätöstilaston kuvausalueen piirissä olevien yritysten lukumäärää. Vuoden 1995 liikevaihto ja henkilöstömäärä eivät näin ollen ole vertailukelpoisia aikaisempiin vuosiin. Lisäksi tilinpäätöstilastossa otettiin käyttöön uusi toimialaluokitus. Uusi luokitus ei kuitenkaan vaikuta puhtauspalvelun tilinpäätöstilaston vertailtavuuteen aikaisempiin vuosiin nähden.

Konkurssiin haettujen puhtauspalvelualueiden yritysten määrä laski hieman vuonna 1995 edellisvuoteen verrattuna. Konkurssiin haettiin 62 puhtauspalvelujen yritystä kun edellisvuoden vastaava luku oli 77. Konkurssiin haetut yritykset työllistivät yhteensä 323 henkilöä. Valtaosa konkurssiin haetuista yrityksistä toimi siivousalalla eli 39 yritystä. Tämän vuoden tammi-elokuussa konkurssiin haettujen puhtauspalveluyritysten määrä oli 38, 19 yritystä vähemmän kuin vuonna 1995 vastaavana aikana.

Siivouspalvelu

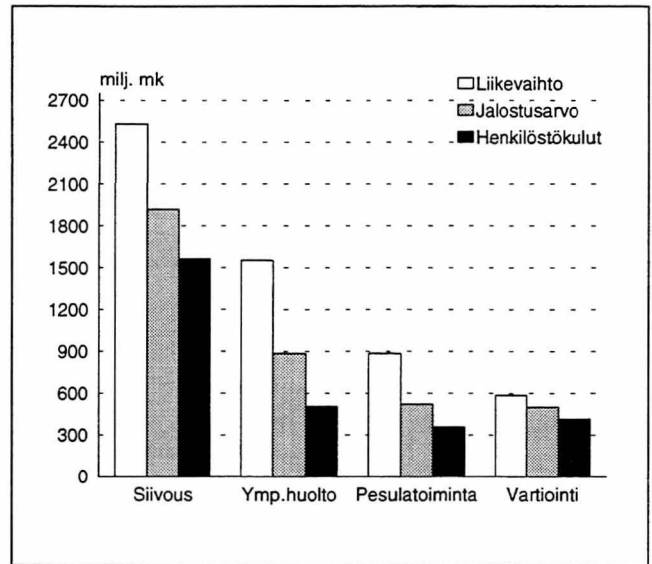
Siivouspalveluihin kuuluu mm. tehdas-, liike- ja konttoritoimiloiden sekä sairaaloiden, koulujen ym. laitosten, liikennevälineiden ja erilaisten yleisöpalvelutilojen siivous.

Siivouspalveluyritykset keräsivät 2,5 miljardia markkaa liikevaihtoa vuonna 1995. Liikevaihto nousi selvästi edellisvuodesta, mutta luvut eivät ole täysin vertailukelpoisia. Liikevaihdon kasvuun vaikuttaa arvonlisäverouudistuksen lisäksi se että vuonna 1995 toimialalle siirtyi uusia yrityksiä.

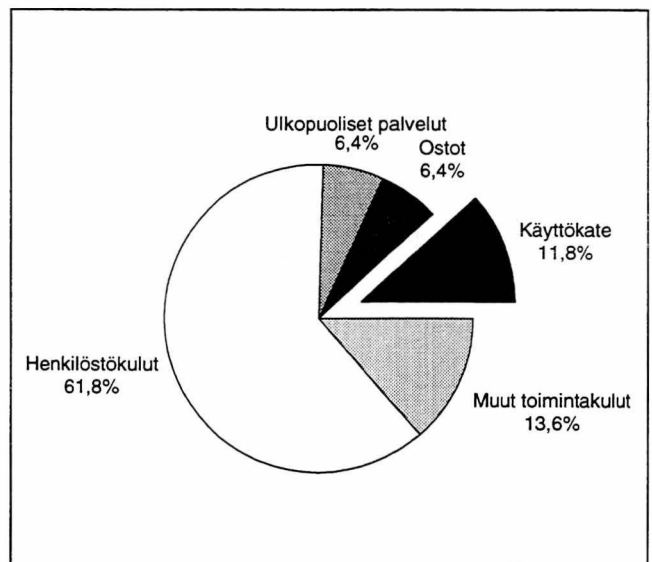
Siivouspalvelut on hyvin työvoimavaltainen ala. Palkkoja ja muita henkilöstökuluja maksettiin vuonna 1995 noin 1,6 miljardia markkaa eli 61,8 prosenttia liikevaihdosta.

Kannattavuus koheni

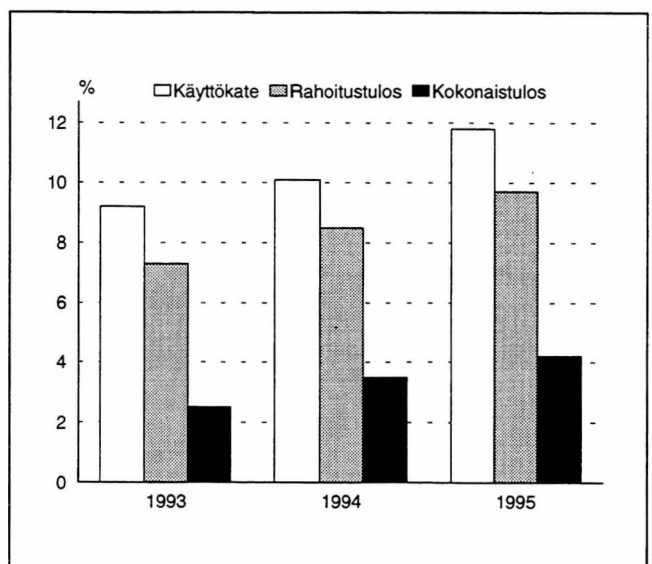
Vuonna 1995 siivousliikkeiden käyttökate oli 11,8 prosenttia eli melkein 2 prosenttiyksikköä parempi kuin vuonna 1994. Pienten alle 100 henkilöä työllistävien yritysten käyttökate oli 16 prosenttia. Siivousalan käyttökate kohottavat pienet henkilöyhtiöt, jotka nostavat palkkionsa usein yksityisotoina palkkojen sijasta. Vuoden 1995 käyttökateen koheneminen johtuu kuitenkin suurten yli sadan hengen yritysten tilanteen paranemisesta. Suurten siivousliikkeiden käyttökate oli 8 prosenttia jossa parannusta edellisvuoteen verrattuna oli noin 3 prosenttiyksikköä.



Kuvio 1. Liikevaihto, jalostusarvo ja henkilöstökulut toimialoittain, miljoonaa markkaa.



Kuvio 2. Siivousliikkeiden kulurakenne, prosenttia liikevaihdosta.



Kuvio 3. Siivousliikkeiden kannattavuus, prosenttia liikevaihdosta.

Rahoitustulos eli rahoitustuotot ja -kulut sekä oikaistut verot vähennettynä käyttökatteesta oli 246 miljoonaa markkaa eli 9,7 prosenttia liikevaihdosta mikä oli 1,2 prosenttiyksikköä parempi kuin vuonna 1994. Siivousliikkeiden kokonaistulos oli 4,2 prosenttia liikevaihdosta vuonna 1995 josta oli parannusta edellisvuoteen 0,7 prosenttiyksikköä.

Yritykset kirjasivat 114 miljoonan markan poistot eli 4,5 prosenttia liikevaihdostaan. Varauksia purettiin 30 miljoonalla ja veroja maksettiin 50 miljoonaa, joten tilikauden tulokseksi saatiin 124 miljoonaa markkaa.

Taseen rakenne

Taseen loppusumma oli 1,5 miljardia markkaa vuonna 1995. Suurten yli sadan hengen yritysten osuus taseesta oli runsas miljardi markkaa. Merkittävät muutokset suurten yritysten taseissa, kuten konsernien sisäiset yritysjärjestelyt, vaikuttavat koko toimialan taseen rakenteeseen.

Siivousliikkeiden investoinnit lisääntyivät edellisvuoteen verrattuna. Nettoinvestoinnit olivat noin 130 miljoonaa markkaa, melkein 95 miljoonaa markkaa enemmän kuin vuonna 1994. Osa lisääntyneistä investoinneista johtui vuonna 1995 toimialalle siirtyneistä yrityksistä. Nettoinvestoinneista kohdentui 85 miljoonaa markkaa koneisiin ja kalustoon.

Siivousliikkeiden oman pääoman osuus taseesta oli noin 430 miljoonaa markkaa eli 28,5 prosenttia taseen loppusummasta. Tästä vastasivat suuret yritykset, sillä pienten yritysten oma pääoma oli negatiivinen. Vierasta pääomaa yrityksillä oli noin 890 miljoonaa markkaa vuonna 1995 eli 59 prosenttia taseen loppusummasta. Tästä valtaosa, 580 miljoonaa markkaa, oli lyhytaikaista velkaa. Korollista vierasta pääomaa oli 370 miljoonaa markkaa.

Ympäristöhuolto

Ympäristöhuoltoon kuuluu mm. jätteiden ja jäteveden poistaminen, jäteveden ja ongelmajätteiden puhdistus tai käsittely sekä katujen ym. puhtaanapito ja hoito. Merkittävä osa toiminnasta on jätehuoltoa. Toimialan yritysten yhteenlaskettu liikevaihto oli melkein 1,6 miljardia markkaa.

Ympäristöhuoltoon kuuluvat yritykset maksoivat vuonna 1995 palkkoja ja muita henkilöstökuluja runsaat 500 miljoonaa markkaa eli noin kolmanneksen liikevaihdostaan kuten edellisvuonnakin.

Kannattavuus laski

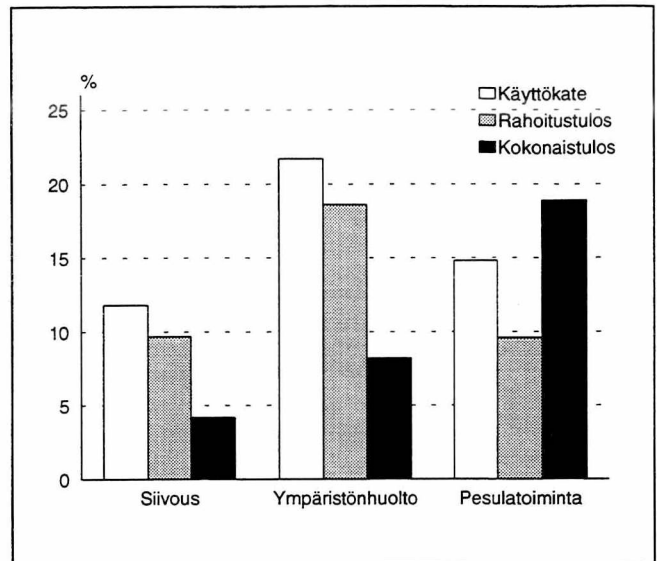
Ympäristöhuoltoyritysten käyttökate oli 21,7 prosenttia liikevaihdosta missä oli laskua edellisvuoteen verrattuna lähes 3 prosenttiyksikköä. Pienillä henkilöyhtiöillä käyttökate oli tosin selvästi toimialan keskiarvoa parempi.

Toimialan rahoitustulos laski edellisvuodesta 18,6 prosenttiin eli lähes 2 prosenttiyksikköä. Myös toimialan kokonaistulos laski lähes prosenttiyksikköllä 8,2 prosenttiin liikevaihdosta.

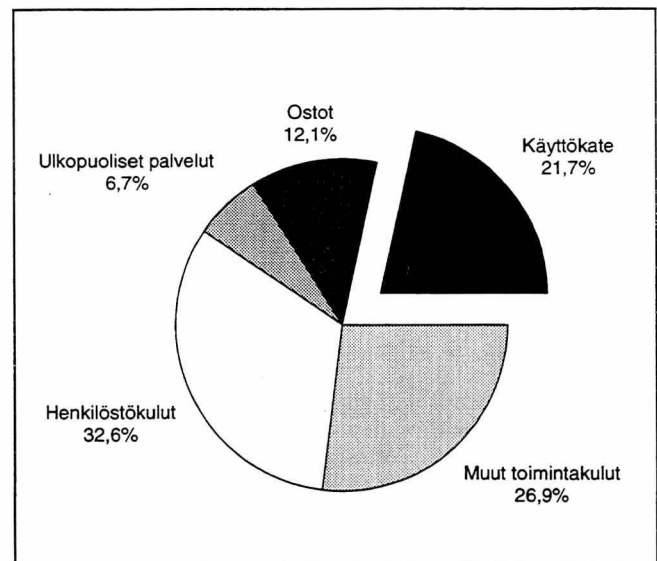
Ympäristöhuolto on varsin pääomavaltainen palveluala. Poistot käyttöomaisuudesta olivat lähes 200 miljoonaa markkaa eli melkein 13 prosenttia liikevaihdosta. Veroja maksettiin lähes 35 miljoonaa markkaa ja tilikauden tulokseksi saatiin melkein 140 miljoonaa markkaa.

Taseen rakenne

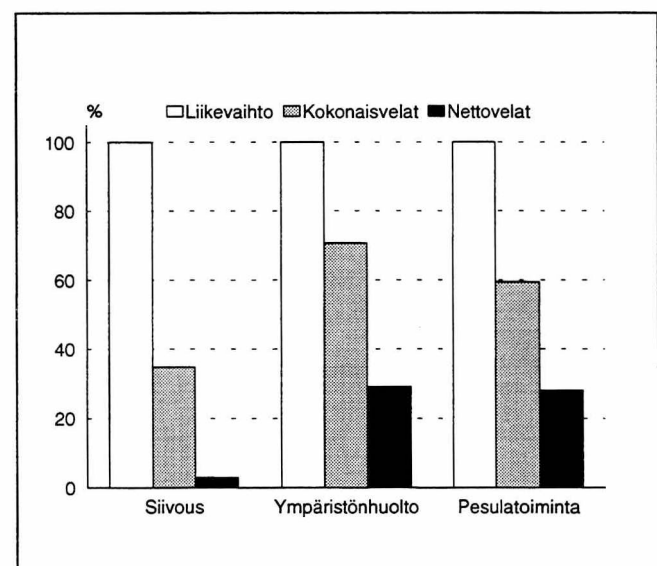
Ympäristöhuoltoyritysten taseen loppusumma oli noin 2,1 miljardia markkaa. Käyttöomaisuuden kirjanpitoarvo tili-



Kuvio 4. Kannattavuus toimialoittain, prosenttia liikevaihdosta.



Kuvio 5. Ympäristöhuollon kulurakenne, prosenttia liikevaihdosta.



Kuvio 6. Kokonais- ja nettovelat toimialoittain, prosenttia liikevaihdosta.

kauden lopussa oli 1,4 miljardia markkaa, josta koneiden ja kaluston arvo oli runsaat 500 miljoonaa markkaa. Nettoinvestoinnit olivat lähes 200 miljoonaa markkaa, josta noin puolet kohdentui koneisiin ja kalustoihin. Nettoinvestoinnit liikevaihdosta olivat noin 13 prosenttia.

Omaa pääomaa toimialan yrityksillä oli yli kolmannes taseen loppusummasta eli 740 miljoonaa markkaa. Vierasta pääomaa yrityksillä oli noin 1,1 miljardia markkaa. Tästä korollista velkaa oli lähes 780 miljoonaa markkaa. Velkojen osuus liikevaihdosta oli 71 prosenttia ja omavaraisuusaste 46,9 prosenttia.

Pesulatoiminta

Pesulatoimintaan kuuluvat mm. pesulapalvelut, pyykin keruu ja jakelu sekä tekstiilien vuokraus ja värjäyspalvelut. Pesulapalvelun yritysten liikevaihto oli vuonna 1995 reilut 880 miljoonaa markkaa.

Toimialan yritykset maksoivat palkkoja ja muita henkilöstökuluja vuonna 1995 lähes 360 miljoonaa markkaa eli 40 prosenttia liikevaihdosta mikä oli noin 2 prosenttiyksikköä enemmän kuin vuonna 1994.

Käyttökate heikkeni

Pesulatoimintaa harjoittavien yritysten käyttökate oli 14,8 prosenttia. Käyttökate heikkeni noin 3 prosenttiyksiköllä verrattuna vuoteen 1994. Rahoitustulos oli lähes 85 miljoonaa markkaa eli 9,6 prosenttia liikevaihdosta. Tämä oli 2 prosenttiyksikköä huonompi kuin edellisvuonna. Kokonaistulos koheni sensijaan melkein 12 prosenttiyksiköllä 18,9 prosentin merkittävien satunnaisten tuottojen ansiosta. Tosin toimialan lukuihin vuonna 1995 vaikutti merkittävästi yhden alalla toimivan suuren konserniyhtiön järjestelyt.

Poistot toimialan yrityksissä olivat lähes 80 miljoonaa markkaa eli noin 9 prosenttia liikevaihdosta. Veroja maksettiin runsaat 20 miljoonaa markkaa ja tilikauden tuloksekseen saatiin poikkeuksellisen suurten satunnaisten tuottojen ansiosta 190 miljoonaa markkaa vuonna 1995.

Taseen rakenne

Taseen loppusumma oli lähes 950 miljoonaa markkaa vuonna 1995. Merkittävät muutokset taseen rakenteissa edellisvuoteen verrattuna aiheutuvat pääosin suurten yritysten taseiden muutoksista kuten fuusioista. Aineelliset hyödykkeet vastasivat yli puolta taseen loppusummasta. Aineellisten hyödykkeiden nettoinvestoinnit olivat noin 26 miljoonaa markkaa. Yritysjärjestelyistä johtuen osakkeiden ja osuuksien vähennykset olivat noin 70 miljoonaa markkaa suuremmat kuin lisäykset. Rahoitusomaisuutta ja saamia yrityksiä oli reilut 270 miljoonaa markkaa.

Pesulatoimintaa harjoittavilla yrityksillä oli vierasta pääomaa lähes 530 miljoonaa markkaa, josta korollista velkaa oli melkein 400 miljoonaa markkaa. Omavaraisuusaste oli 44,3 prosenttia vuonna 1995.

Tuoteseloste

Toimiala

Tilinpäätöstilastossa siirryttiin uuden toimialaluokituksen (TOL-95) käyttöön vuoden 1995 tilinpäätöstilastoja koskien. Puhtauspalvelun tilinpäätöstilasto kattaa Tilastokeskuksen vuoden 1995 toimialaluokituksen luokat 747000, 90001-90009 ja 93010 sekä luokan 93010 vartiointipalvelun yksityisen palvelutoiminnan.

Yrityksen päätoimiala määritellään Tilastokeskuksen yritys- ja toimipaikkarekisterissä yrityksen eri toimialoilla syntyvän arvonlisäyksen (jalostusarvon) perusteella. Yrityksen päätoimiala on se, jonka toimipaikoilta yhteenlaskettu arvonlisäys on suurin.

Jokaiselle yritykselle määritellään toimialaluokituksen tarkimman tason (5-numerotason) mukainen luokka. Kun yritys luokitellaan päätoimialansa mukaan tiettyyn toimialaan, lasketaan siihen mukaan yrityksen koko toiminta. Monialayritysten muu kuin päätoiminta tulee siis mukaan.

Tilinpäätöstilastossa toimialaluokituksesta käytetään omaa 3-numeroista sovellusta.

Perusjoukko

Kohdeperusjoukon ts. sen perusjoukon, jota tilasto kuvaa, muodostavat vuonna 1995 toiminnassa olleet yritykset. Puhtauspalvelun ja vartiointipalvelun tilinpäätöstilaston 1995 kehikkoperusjoukko on muodostettu Tilastokeskuksen vuoden 1994 yritys- ja toimipaikkarekisteristä.

Vuoden 1995 tilaston tiedot ovat tilikaudelta, joka päättyi 1.4.1995-31.3.1996 välisenä aikana. Siivouspalvelun tiedot perustuvat 75 vastanneen yrityksen tietoihin, joiden peittävyys toimialan liikevaihdosta oli 65 ja henkilöstöstä 76 prosenttia. Ympäristöhuollon tiedot perustuvat 62 vastanneen yrityksen tietoihin. Nämä kattavat 64 prosenttia toimialan liikevaihdosta ja 62 prosenttia toimialan henkilöstöstä. Pesulatoiminnan tiedot perustuvat puolestaan 67 hyväksytyistä vastanneen yrityksen tietoihin, joiden peittävyys toimialan liikevaihdosta oli 79 ja henkilöstöstä 75 prosenttia. Vartiointi- ja turvallisuuspalvelun luvut perustuvat 37 yrityksen tietoihin ja peittävät 75 prosenttia toimialan liikevaihdosta ja 80 prosenttia toimialan henkilöstöstä.

Arvonlisäverotuksen vaikutus vertailtavuuteen

Arvonlisäverouudistuksesta johtuen kehikkoperusjoukko laajeni merkittävästi vuonna 1995. Myös liikevaihdon ja henkilöstön määrä kasvoi aikaisempiin vuosiin nähden.

Jotta otoskoot eivät olisi kasvaneet liikaa, tilinpäätöstilaston kehikkoperusjoukkoon muodostettiin pienimmistä yrityksistä ns. 0-suuruusluokka, joka jätettiin suoran tiedonkeruun ulkopuolelle. Estimoidaessa toimialoittaisia tietoja otosyritysten avulla 0-luokan yritykset ovat mukana niiden perusjoukon liikevaihdon määräämällä painolla. Tuloslaskelman ja taseen rakenne saadaan seuraavan lähinnä olevan suuruusluokan yritysten rakenteen avulla. Tämä aiheuttaa tuloksissa jonkin verran harhaa esim. palkoissa, koska suurin osa pienimmistä yrityksistä ovat henkilöyhtiöitä, joilla ei ole palkattua henkilökuntaa vaan omistajayrittäjät nostavat palkkionsa yksityisottoina omasta pääomasta.

Tunnuslukujen laskenta tilinpäätöstilastossa

Laajuutta, tehokkuutta sekä kannattavuutta kuvaavat tunnusluvut on laskettu oikaistusta tuloslaskelmasta; liiketoiminnan muut tuotot samoin kuin rahoitustuottojen ja -kulu- jen ryhmässä olevat poistot sijoituksista on käsitelty satunnaisina erinä nettotuloksen jälkeen.

Pääomailain käsitellään tilinpäätöstilastossa omana pääomana ja pakolliset varaukset lyhytaikaisena vieraana pääomana tunnuslukujen laskennassa.

1. Tunnuslukuja ja muita eriä Nyckeltal och övriga poster

	747 Siivous Städning	900 Ympäristön- huolto Miljö- hygien	93A Pesula- toiminta Tvätter- verksamhet	746 Vartiointi- ja turvallisuus- palvelu Bevaknings- och säker- hetstjänster
Laajuus				
Omfattning				
Liikevaihto Omsättning, milj. mk	2 531,4	1 553,3	884,1	586,1
Jalostusarvo Förädlingsvärde, milj. mk	1 919,6	885,2	521,9	501,3
Henkilöstö Personal	16 392	3 031	2 908	3 742
Tehokkuus				
Effektivitet				
Liikevaihto / henkilöstö Omsättning / personal, 1000 mk	154,4	512,5	304,0	156,6
Palkat / henkilöstö Löner / personal, 1000 mk	74,9	125,8	93,6	86,2
Palkat ja muut henkilöstökulut / henkilöstö Löner och övriga personalkostnader / personal, 1000 mk	95,4	167,1	123,3	111,1
Jalostusarvo / henkilöstö Förädlingsvärde / personal, 1000 mk	117,1	292,1	179,5	134,0
Kannattavuus				
Lönsämhet				
Käyttökate-% Driftsbidrag i %	11,8	21,7	14,8	10,6
Rahoitustulos-% Finansieringsresultat i %	9,7	18,6	9,6	9,3
Nettotulos-% Nettoresultat i %	5,2	6,0	0,6	6,2
Kokonaistulos-% Totalresultat i %	4,2	8,2	18,9	8,0
Rahoitus				
Finansiering				
Nettokorot / liikevaihto Räntor (netto) / omsättning, %	0,0	-2,9	-2,7	0,4
Kokonaisvelat /. ennakkomaksut / liikevaihto Skulder totalt /. förskottsbetalningar / omsättning, %	34,7	70,7	59,4	28,6
Omavaraisuusaste Soliditet	41,2	46,9	44,3	36,0
Quick ratio	1,4	1,4	1,4	1,2

Tunnusluvut – Nyckeltal

Jalostusarvo Förädlingsvärde	= Käyttökate + henkilöstökulut + vuokrat Driftsbidrag + personalkostnader + hyreskostnader
Omavaraisuusaste	= Oma pääoma + vapaaehtoiset varaukset + arvostuserät + pääomalaina / vastattavaa yhteensä /. saadut ennakot
Soliditet	Eget kapital + frivilliga reserveringar + värderingsposter + kapitallån / passiva sammanlagt /. erhållna förskott
Quick ratio	= Rahoitusomaisuus / lyhytaikainen vieras pääoma /. saadut ennakot + pakolliset varaukset Finansieringstillgångar / kortfristigt främmande kapital /. erhållna förskott + obligatoriska reserveringar

2. Oikaistu tuloslaskelma Korrigerad resultaträkning

1 000 000 mk	747 Siivous Städning	900 Ympäristön- huolto Miljö- hygien	93A Pesula- toiminta Tvätteri- verksamhet	746 Vartiointi- ja turvallisuus- palvelu Bevaknings- och säker- hetstjänster
Liikevaihto				
Omsättning	2 531,4	1 553,3	884,1	586,1
Toimintakulut				
Driftskostnader	-2 235,0	-1 214,7	-753,6	-523,8
Varaston muutos (lisäys +, vähennys -) Förändring i lager (ökning +, minskning -)	2,8	-1,9	0,8	-0,2
Käyttökate				
Driftsbidrag	299,3	336,7	131,3	62,1
Rahoitustuotot ja -kulut Finansieringsintäkter och -kostnader	-3,5	-12,7	-24,7	7,3
Oman pääoman kirjauksilla oikaistut verot Skatter som korrigerats genom bokföring från/mot eget kapital	-49,9	-34,7	-22,0	-14,8
Rahoitustulos				
Finansieringsresultat	245,9	289,3	84,6	54,5
Poistot Avskrivningar	-113,8	-196,6	-79,0	-18,2
Nettotulos				
Nettoresultat	132,0	92,7	5,6	36,3
Muut tuotot ja kulut Övriga intäkter och kostnader	-39,0	12,4	129,6	5,3
Liiketoiminnan muut tuotot Rörelsens övriga intäkter	12,1	22,8	32,2	5,6
Poistot sijoituksista Avskrivningar på placeringar	-	-0,1	-0,0	-0,3
Kokonaistulos				
Totalresultat	105,2	127,8	167,4	46,9
Poistoeron muutos (lisäys -, vähennys +) Förändring av avskrivningsdifferens (ökning -, minskning +)	-9,9	15,4	-15,2	-7,9
Varausten muutos (lisäys -, vähennys +) Förändring av reserveringar (ökning -, minskning +)	29,1	-4,7	38,4	11,0
Oman pääoman verokirjaukset Skatter som bokförts från/mot eget kapital	-	-	-	-
Tilikauden tulos				
Räkenskapsperiodens resultat	124,3	138,5	190,6	50,0

3. Tuloslaskelma Resultaträkning

1 000 000 mk	747 Siivous Städning	900 Ympäristön- huolto Miljö- hygien	93A Pesula- toiminta Tvätter- verksamhet	746 Vartiointi- ja turvallisuus- palvelu Bevaknings- och säker- hetstjänster
Liikevaihto				
Omsättning	2 531,4	1 553,3	884,1	586,1
Valmisteverastojen muutos ¹ Förändring i produktlager	1,3	1,6	-	-
Valmistus omaan käyttöön Tillverkning för eget bruk	-	1,9	-	0,0
Liiketoiminnan muut tuotot Rörelsens övriga intäkter	12,1	22,8	32,2	5,6
Muuttuvat ja kiinteät kulut: Rörliga och fasta kostnader:				
Ostot tilikauden aikana Inköp under räkenskapsperioden	-162,3	-188,1	-158,8	-13,5
Varastojen muutos ¹ Förändring i lager	1,5	-3,6	0,8	-0,2
Ulkopuoliset palvelut Tjänster av utomstående	-162,7	-104,8	-37,4	-5,0
Palkat Löner	-1 227,6	-381,2	-272,1	-322,6
Muut henkilöstökulut Övriga personalkostnader	-336,0	-125,2	-86,4	-93,3
Leasing-vuokrat Leasinghyror	-14,3	-2,8	-6,7	-6,8
Muut vuokrat Övriga hyror	-42,4	-39,3	-25,5	-16,5
Muut muuttuvat ja kiinteät kulut Övriga rörliga och fasta kostnader	-289,6	-375,1	-166,9	-66,1
Muuttuvat ja kiinteät kulut yhteensä Rörliga och fasta kostnader sammanlagt	-2 233,5	-1 220,1	-752,9	-524,1
Käyttökate				
Driftsbidrag	311,3	359,5	163,4	67,6
Poistot Avskrivningar	-113,8	-196,6	-79,0	-18,2
Liiketulos				
Rörelseresultat	197,5	162,9	84,5	49,4
Rahoitustuotot ja -kulut: Finansiella intäkter och kostnader:				
Osinkotuotot Dividendintäkter	1,2	24,1	2,9	4,9
Korkotuotot Ränteintäkter	41,6	35,3	17,3	6,5
Muut rahoitustuotot Övriga finansiella intäkter	2,4	10,9	1,2	0,3
Korkokulut Räntekostnader	-41,0	-79,6	-41,1	-4,0
Muut rahoituskulut Övriga finansiella kostnader	-7,7	-3,5	-4,6	-0,5
Kurssierot Kursdifferenser	0,1	-0,0	-0,5	-

¹ Lisäys +, vähennys -
Ökning +, minskning -

1 000 000 mk	747 Siivous Städning	900 Ympäristön- huolto Miljö- hygien	93A Pesula- toiminta Tvätter- verksamhet	746 Vartiointi- ja turvallisuus- palvelu Bevaknings- och säker- hetsjänster
Poistot sijoituksista Avskrivningar på placeringar	-	-0,1	-0,0	-0,3
Rahoitustuotot ja -kulut yhteensä Finansiella intäkter och kostnader sammanlagt	-3,5	-12,8	-24,7	7,0
Tulos ennen satunnaisia eriä, varauksia ja veroja Resultat före extraordinära poster, reserveringar och skatter	194,0	150,1	59,8	56,4
Satunnaiset tuotot ja kulut: Extraordinära intäkter och kostnader:				
Saadut konserniavustukset Erhållna koncernbidrag	10,4	44,5	-	6,9
Muut satunnaiset tuotot Övriga extraordinära intäkter	13,6	3,4	147,4	1,0
Maksetut konserniavustukset Betalda koncernbidrag	-50,7	-26,6	-	-0,9
Muut satunnaiset kulut Övriga extraordinära kostnader	-12,3	-8,9	-17,7	-1,7
Satunnaiset tuotot ja kulut yhteensä Extraordinära intäkter och kostnader sammanlagt	-39,0	12,4	129,6	5,3
Tulos ennen varauksia ja veroja Resultat före reserveringar och skatter	155,1	162,4	189,4	61,7
Poistoeron muutos ¹ Förändring av avskrivningsdifferens	-9,9	15,4	-15,2	-7,9
Varausten muutos ¹ Förändring av reserveringar	29,1	-4,7	38,4	11,0
Välittömät verot: Direkta skatter:				
Välittömät verot/veronpalautukset Direkta skatter/skatteåterbäring	-49,9	-34,7	-22,0	-14,8
Omasta pääomasta katetut verot Skatter täckta med eget kapital	-	-	-	-
Veronpalautusten siirrot omaan pääomaan Överföring av skatteåterbäring mot eget kapital	-	-	-	-
Välittömät verot yhteensä Direkta skatter sammanlagt	-49,9	-34,7	-22,0	-14,8
Tilikauden tulos Räkenskapsperiodens resultat	124,3	138,5	190,6	50,0

¹ Lisäys -, vähennys +
Ökning -, minskning +

4. Tase Balans

1 000 000 mk	747 Siivous Städning	900 Ympäristön- huolto Miljö- hygien	93A Pesula- toiminta Tvätter- verksamhet	746 Vartiointi- ja turvallisuus- palvelu Bevaksnings- och säker- hetstjänster
Vastaavaa				
Aktiva				
Käyttöomaisuus ja muut pitkäaikaiset sijoitukset Anläggningstillgångar och övriga långfristiga placeringar:				
Aineettomat hyödykkeet Immateriella tillgångar	299,2	122,5	12,7	6,0
Aineelliset hyödykkeet: Materiella tillgångar:				
Maa- ja vesialueet Jord- och vattenområden	16,5	14,0	61,0	0,9
Rakennukset ja rakennelmat Byggnader och konstruktioner	51,4	244,6	342,3	2,7
Koneet ja kalusto Maskiner och inventarier	187,1	504,2	157,9	46,4
Muut aineelliset hyödykkeet Övriga materiella tillgångar	3,5	304,6	5,3	0,7
Ennakkomaksut ja keskeneräiset hankinnat Förskottsbetalningar och pågående anskaffningar	-	20,7	2,0	0,1
Aineelliset hyödykkeet yhteensä Materiella tillgångar sammanlagt	258,5	1 088,2	568,4	50,8
Käyttöomaisuusarvopaperit ja muut pitkäaikaiset sijoitukset: Värdepapper ingående i anläggningstillgångar och övriga långfristiga placeringar:				
Osakkeet ja osuudet Aktier och andelar	101,4	98,7	57,3	37,2
Lainasaamiset Lånefordringar	8,8	91,5	14,6	2,4
Muut sijoitukset Övriga placeringar	0,9	1,3	0,3	-
Käyttöomaisuusarvopaperit ja muut pitkäaikaiset sijoitukset yhteensä Värdepapper ingående i anläggningstillgångar och övriga långfristiga placeringar sammanlagt	111,1	191,5	72,1	39,6
Arvostuserät Värderingsposter	5,8	0,8	8,9	-

1 000 000 mk	747 Siivous Städning	900 Ympäristön- huolto Miljö- hygien	93A Pesula- toiminta Tvätter- verksamhet	746 Vartiointi- ja turvallisuus- palvelu Bevaknings- och säker- hetstjänster
Vaihto- ja rahoitusomaisuus: Omsättnings- och finansieringstillgångar:				
Vaihto-omaisuus Omsättningstillgångar	20,9	23,8	11,7	1,2
Saamiset: Fordringar:				
Myyntisaamiset Försäljningsfordringar	117,2	207,9	85,8	42,9
Lainasaamiset Lånefordringar	131,6	209,7	70,6	67,7
Siirtosaamiset Resultatregleringar	26,9	47,7	14,7	11,2
Muut saamiset Övriga fordringar	22,2	13,0	5,4	2,6
Saamiset yhteensä Fordringar sammanlagt	297,9	478,3	176,5	124,4
Rahoitusomaisuusarvopaperit: Värdepapper ingående i finansieringstillgångarna:				
Osakkeet ja osuudet Aktier och andelar	3,5	0,2	-	0,0
Muut arvopaperit Övriga värdepapper	365,8	64,5	26,5	0,0
Rahoitusomaisuusarvopaperit yhteensä Värdepapper ingående i finansieringstillgångarna sammanlagt	369,3	64,7	26,5	0,0
Rahat ja pankkisaamiset Kassa och banktillgodohavanden	136,7	97,7	68,5	41,7
Vastaavaa yhteensä Aktiva sammanlagt	1 499,3	2 067,5	945,4	263,7

4. Tase Balans

1 000 000 mk	747 Siivous Städning	900 Ympäristön- huolto Miljö- hygien	93A Pesula- toiminta Tvätter- verksamhet	746 Vartiointi- ja turvallisuus- palvelu Bevaknings- och säker- hetstjänster
Vastattavaa				
Passiva				
Oma pääoma:				
Eget kapital:				
Osake-, osuus- ja muu niitä vastaava pääoma Aktie-, andels- och annat motsvarande kapital	74,5	217,9	115,3	16,8
Osakeanti (rekisteröimätön osakepääoma) Aktieemission (oregistrerat aktiekapital)	0,0	-	4,8	-
Vararahasto Reservfond	395,4	351,5	14,2	3,4
Arvonkorotusrahasto Värdeförhöjningsfond	5,2	2,8	10,1	-
Muu oma pääoma Övrigt eget kapital	-172,3	29,3	-27,5	-23,6
Tilikauden tulos Räkenskapsperiodens resultat	124,3	138,5	190,6	50,0
Oma pääoma yhteensä Eget kapital sammanlagt	-427,1	740,0	307,5	46,6
Varaukset:				
Reserveringar:				
Kertynyt poistoero Ackumulerad avskrivningsdifferens	27,7	91,2	78,0	9,9
Investointivaraukset Investeringsreserveringar	0,0	51,5	3,3	0,2
Muut varaukset Övriga reserveringar	149,5	42,4	16,3	29,8
Vapaaehtoiset varaukset yhteensä Frivilliga reserveringar sammanlagt	177,2	185,2	97,5	40,0
Pakolliset varaukset Obligatoriska reserveringar	2,8	26,4	0,1	1,4
Arvostuserät Värderingsposter	-	0,1	5,1	-
Pääomalaina/Vakautettu laina Kapitallån/Konsoliderat lån	9,8	43,1	8,0	7,6

1 000 000 mk	747 Siivous Städning	900 Ympäristön- huolto Miljö- hygien	93A Pesula- toiminta Tvätteri- verksamhet	746 Vartiointi- ja turvallisuus- palvelu Bevaknings- och säker- hetstjänster
Vieras pääoma: Främmande kapital:				
Pitkäaikainen: Långfristigt:				
Joukkovelkakirjalainat Masskuldebrevslån	-	0,0	-	-
Vaihtovelkakirjalainat Lån mot konvertibla skuldebrev	5,5	-	0,2	-
Lainat rahoituslaitoksilta Lån från penninginrättningar	179,3	241,6	153,6	16,1
Eläkelainat Pensionslån	98,6	78,1	130,2	2,5
Saadut ennakot Erhållna förskott	4,5	0,6	-	-
Ostovelat Leverantörskulder	2,6	-	-	0,2
Muut pitkäaikaiset velat Övriga långfristiga skulder	14,5	332,2	41,0	4,5
Pitkäaikainen vieras pääoma yhteensä Långfristigt främmande kapital sammanlagt	305,0	652,6	325,0	23,4
Lyhytaikainen: Kortfristigt:				
Lainat rahoituslaitoksilta Lån från penninginrättningar	10,8	29,1	14,9	1,4
Eläkelainat Pensionslån	4,8	5,1	7,1	0,0
Saadut ennakot Erhållna förskott	3,5	0,2	2,0	2,1
Ostovelat Leverantörskulder	66,7	85,7	46,6	16,1
Rahoitusvekselit Finansieringsväxlar	0,9	2,0	0,4	-
Siirtovelat Resultatregleringar	316,4	164,9	104,7	103,8
Muut lyhytaikaiset velat Övriga kortfristiga skulder	174,2	133,3	26,5	21,2
Lyhytaikainen vieras pääoma yhteensä Kortfristigt främmande kapital sammanlagt	577,3	420,2	202,3	144,7
Vastattavaa yhteensä Passiva sammanlagt	1 499,3	2 067,5	945,4	263,7
Korollinen vieras pääoma Räntebelagt främmande kapital	369,7	777,4	398,5	34,8

5. Käyttöomaisuus Anläggningstillgångar

1 000 000 mk	747 Siivous Städning	900 Ympäristön- huolto Miljö- hygien	93A Pesula- toiminta Tvätter- verksamhet	746 Vartiointi- ja turvallisuus- palvelu Bevaktning- och säker- hetstjänster
Aineelliset hyödykkeet				
Materiella tillgångar				
Käyttöomaisuus tilikauden alussa ilman arvonkorotuksia Anläggningstillgångar vid räkenskapsperiodens början utan värdeförhöjningar	232,1	1 114,7	564,2	42,0
Edellisten tilikausien arvonkorotukset Värdeförhöjningar under tidigare räkenskapsperioder	0,8	3,8	59,5	-
Käyttöomaisuus tilikauden alussa Anläggningstillgångar vid räkenskapsperiodens början	233,0	1 118,5	623,7	42,0
Lisäykset (hankintameno) Ökningar (anskaffningsutgift)	130,8	215,2	34,0	31,9
Katettu varauksilla, investointiavustuksilla yms. Täckta med reserveringar, investeringsbidrag o.d.	-1,7	-5,8	-0,9	-0,3
Vähennykset (luovutushinta, muu vastike) Minskningar (överlåtelsepris, övrigt vederlag)	-34,4	-65,1	-8,4	-8,3
Myyntivoitto/-tappio tai vastaavaa Försäljningsvinst/-förlust eller dylik	2,2	3,0	0,3	0,8
Poistot Avskrivningar	-71,4	-173,8	75,9	15,2
Arvonlennukset/romutuspoistot Värdesänkningar/nedskrotningsavskrivningar	-0,0	-3,7	-4,5	-0,0
Arvonkorotukset/peruutukset tilikauden aikana Värdeförhöjningar/annullering under räkenskapsperioden	-	-	-	-
Käyttöomaisuus tilikauden lopussa Anläggningstillgångar vid räkenskapsperiodens slut	258,5	1 088,2	568,4	50,8
Käyttöomaisuus yhteensä				
Anläggningstillgångar sammanlagt				
Käyttöomaisuus tilikauden alussa ilman arvonkorotuksia Anläggningstillgångar vid räkenskapsperiodens början utan värdeförhöjningar	654,3	1 404,7	722,0	86,4
Edellisten tilikausien arvonkorotukset Värdeförhöjningar under tidigare räkenskapsperioder	1,2	3,8	59,5	-
Käyttöomaisuus tilikauden alussa Anläggningstillgångar vid räkenskapsperiodens början	655,5	1 408,5	781,5	86,4
Lisäykset (hankintameno) Ökningar (anskaffningsutgift)	164,0	281,2	35,7	42,7
Katettu varauksilla, investointiavustuksilla yms. Täckta med reserveringar, investeringsbidrag o.d.	-1,7	-5,8	-0,9	-0,3
Vähennykset (luovutushinta, muu vastike) Minskningar (överlåtelsepris, övrigt vederlag)	-37,4	-83,6	-76,6	-13,6
Myyntivoitto/-tappio tai vastaavaa Försäljningsvinst/-förlust eller dylik	2,6	2,9	0,7	-0,2
Poistot Avskrivningar	-113,8	-196,7	-79,0	-18,5
Arvonlennukset/romutuspoistot Värdesänkningar/nedskrotningsavskrivningar	-0,3	-4,2	-8,1	-0,0
Arvonkorotukset/peruutukset tilikauden aikana Värdeförhöjningar/annullering under räkenskapsperioden	-	-	-	-
Käyttöomaisuus tilikauden lopussa Anläggningstillgångar vid räkenskapsperiodens slut	668,8	1 402,3	653,2	96,4

PMM
Sopimus
00022/1

SVT Suomen Virallinen Tilasto
Finlands Officiella Statistik
Official Statistics of Finland

Yritykset 1996:16
Företag
Enterprises

Tiedustelut – Förfrågningar:

Deciree Bernatzky
Kari-Pekka Niemi
Samuli Rikama
(09) 17 341