



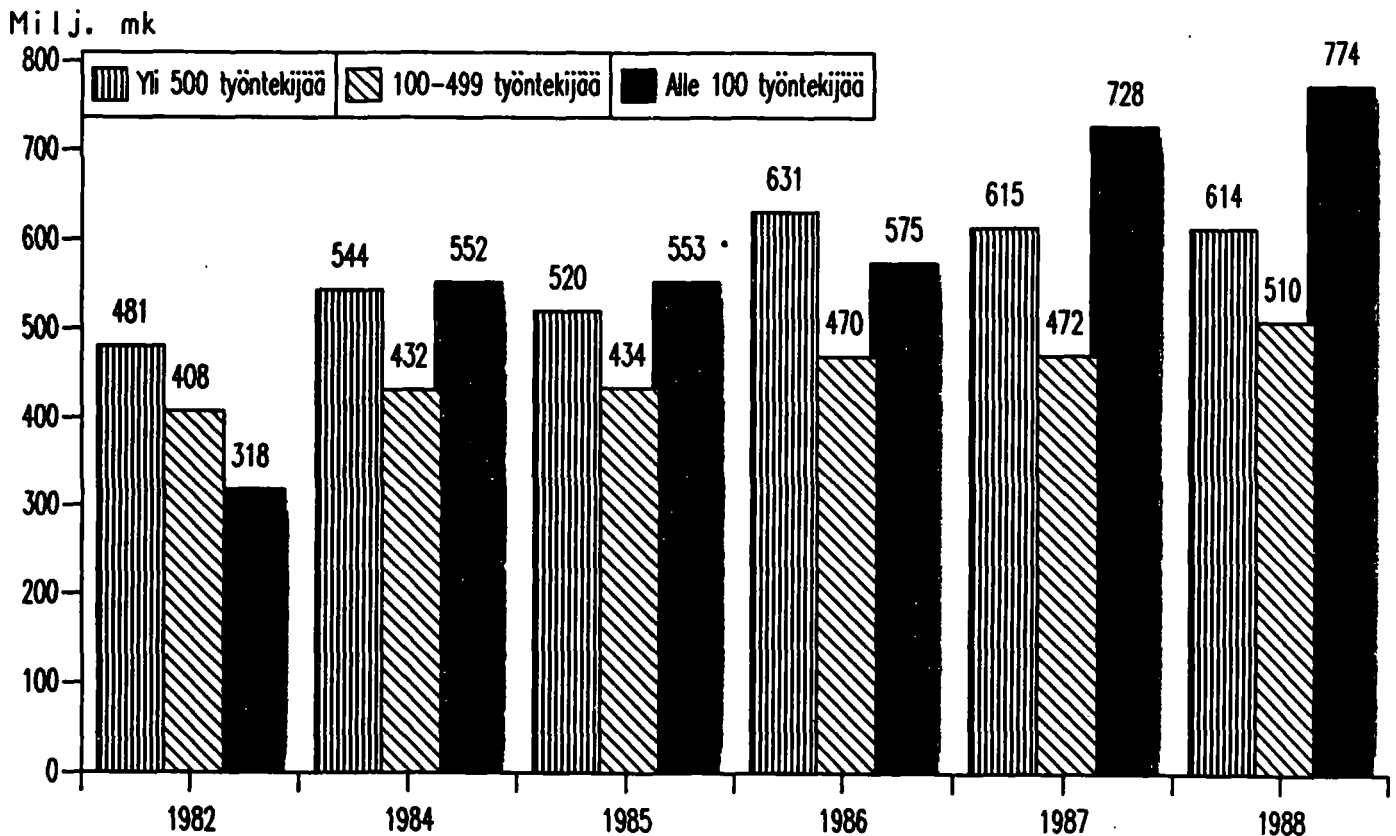
Yritystoiminnan julkinen rahoitus

Tilastointito
Statistiska ämbetet

Offentlig finansiering av företagsverksamheten 1988

24.11.1989

TEOLLISUUDELLE ANNETUN JULKISEN TUKIRAOITUKSEN JAKAANTUMINEN YRITYSTEN
HENKILÖKUNNAN SUURUUDEN MUKAAN MILJ. MK VUOSINA 1982 - 1988



SISÄLLYSLUETTELO

YRITYSTOIMINNAN JULKINEN RAHOITUS 1988

	Sivu
1. Johdanto	3
2. Rahoituslähteet, rahoituksen saajat ja käytetyt käsitteet	4
2.1. Rahoituslähteet	4
2.2. Rahoituksen saajat	4
2.3. Rahoitusmuodot	4
3. Julkisen rahoituksen kehitys vv. 1970-1988	6
3.1. Julkisen lainarahoituksen kehitys ..	6
3.2. Julkisen tukirahoituksen kehitys ...	6
4. Rahoituksen jakaantuminen saajasektoreittain	7
5. Rahoituksen jakaantuminen toimialan mukaan	7
6. Rahoituksen jakaantuminen teollisuuden yritysten henkilökunnan suuruuden mukaan	7
7. Rahoituksen jakaantuminen käyttötarkoituksen perusteella	10
8. Julkinen viennin rahoitus	10
9. Asetelmat	13
Liite 1. Tukirahoituksen yksityiskohtainen luettelo	26
Liite 2. Vaihtoehtolaskelmassa huomioitu tukirahoitus	28

ASETELMALUETTELO

2.1. Rahoitusmuodot ja rahoitustehtävien hoidosta vastaavat yksiköt	14
2.2. Tutkimuksessa käytetty yritystoiminnan julkinen rahoitus rahoitusmuodoittain vuosina 1984, 1985, 1986, 1987 ja 1988 milj. mk	15
2.3. Yritystoiminnan julkinen lainarahoitus rahoitusyksiköittäin vv. 1984, 1985, 1986, 1987 ja 1988 milj. mk ja %	15
3.1. Julkinen ja koko luottokanta milj. mk ja julkisen luottokannan %-osuus koko luottokannasta vv. 1970-1988 tehdasteollisuudessa ja koko yritystoiminnassa	16
3.2. Valtion yritystoiminnalle maksamat tukipalkkiot milj. mk ja niiden %-osuus bruttokansantuotteesta vv. 1970-1988	17

INNEHÄLLSFÖRTECKNING

OFFENTLIG FINANSIERING AV FÖRETAGSVERKSAMHETEN ÅR 1988

	Sida
1. Inledning	3
2. Finansieringskällor, finansieringsmottagare och begrepp	4
2.1. Finansieringskällor	4
2.2. Finansieringsmottagare	4
2.3. Finansieringsformer	4
3. Utvecklingen av offentlig finansiering 1970 - 1988	6
3.1. Den offentliga lånefinansieringens utveckling	6
3.2. Den offentliga stödfinansieringens utveckling	6
4. Finansieringens fördelning enligt mottagarsektor	7
5. Finansieringens fördelning enligt näringsgren	7
6. Finansieringens fördelning enligt antalet anställda vid industriföretagen	7
7. Finansieringens fördelning enligt användningssyfte	10
8. Offentlig finansiering av export	10
9. Tablåer	13
Bilaga 1. Detaljerad förteckning över stödfinansiering	26
Bilaga 2. Stödfinansiering som beaktats i den alternativa beräkningen	28

TABLAFÖRTECKNING

2.1. Finansieringsformer och enheter som svarar för finansieringen	14
2.2. Offentlig finansiering av företagsverksamhet enligt finansieringsform 1984, 1985, 1986, 1987 och 1988 milj. mk	15
2.3. Offentlig lånefinansiering av företagsverksamhet enligt finansieringsenhet 1984, 1985, 1986, 1987 och 1988 milj. mk och i procent	15
3.1. Det offentliga och totala kreditbeståndet i milj. mk och det offentliga kreditbeståndets procentuella andel av det totala kreditbeståndet åren 1970-1988 inom fabriksindustrin och hela företagsverksamheten	16
3.2. Statens subventioner till företagsverksamheten i milj. mk och procentuell andel av bruttonationalprodukten åren 1970 - 1988	17

	Sivu		Sida
4.1. Yritystoiminnan julkisen rahoituksen jakaantuminen saajasektoreittain, milj. mk ja %-jakautuma v. 1988	18	4.1. Fördelning av den offentliga finansieringen av företagsverksamhet enligt mottagarsektor, milj. mk och procentuell fördelning 1988	18
5.1. Yritystoiminnan julkisen rahoituksen jakaantuminen toimialoittain v. 1988, milj. mk	19	5.1. Fördelning av den offentliga stödfinansieringen av företagsverksamhet enligt näringsgren år 1988, milj. mk	19
5.2. Yritystoiminnan julkisen rahoituksen jakaantuminen toimialoittain v. 1988, %-osuudet	20	5.2. Fördelning av den offentliga stödfinansieringen av företagsverksamhet enligt näringsgren 1988, milj.m. och procentuella andelar	20
5.3. Yritystoiminnan julkisen rahoituksen jakaantuminen toimialoittain v. 1988, milj. mk ja %-osuudet (Vaihtoehtolaskelma)	21	5.3. Fördelning av den offentliga stödfinansieringen av företagsverksamhet enligt näringsgren 1988, milj. mk och procentuella andelar (Alternativ beräkning)	21
6.1. Teollisuudelle annetun julkisen rahoituksen jakaantuminen yritysten henkilökunnan suuruuden mukaan milj. mk ja %-osuudet v. 1988	22	6.1. Fördelning av industrins offentliga finansiering enligt antalet anställda vid företagen, milj.m. och procentuella andelar 1988	22
7.1. Yritystoiminnan julkisen rahoituksen jakaantuminen pääasiallisen käyttötarkoituksen mukaan v. 1988, milj. mk ja %-osuudet	23	7.1. Fördelning av den offentliga finansieringen av företagsverksamhet enligt huvudsakligt användningssyfte 1988, milj. mk och procentuella andelar ...	23
8.1. Yritystoiminnan julkinen vientirahoitus toimialoittain v. 1988, milj. mk ja %-osuudet sekä viennin %-jakautuma toimialoittain	24	8.1. Den offentliga exportfinansieringen av företagsverksamhet enligt näringsgren 1988, milj. mk och procentuella andelar, samt exportens värde enligt näringsgren	24
8.2. Teollisuudelle annetun julkisen vientirahoituksen jakaantuminen yritysten henkilökunnan suuruuden mukaan v. 1988, milj. mk ja %-osuudet	25	8.2. Fördelning av den offentliga exportfinansiering som beviljats industrin enligt antalet anställda vid företagen 1988, milj.m. och i procent	25

YRITYSTOIMINNAN JULKINEN RAHOITUS 1988

1. JOHDANTO

Tilastokeskus julkaisee tiedot yritystoiminnan julkisesta rahoituksesta vuodelta 1988. Edelliset vastaavat selvitykset koskivat vuosia 1982, 1984, 1985, 1986 ja 1987.

Tutkimusmenetelmä on ollut sama kuin aiemmissa selvityksissä.

Selvitykseen on otettu mukaan vain suoraan yritystoimintaan mennyt rahoitus. Ainoastaan veronhuojennusten osalta on tehty yksi poikkeus ja sen perusteluja selostetaan luvussa 2. Julkinen sektori antaa myös monenlaista muuta epäsuoraa rahoitusta yritystoiminnan yleisten edellytysten parantamiseksi. Tällaisia epäsuoria rahoitusväyliä ovat mm.

- elinkeinoelämän järjestöjen avustukset
- veronhuojennukset
- alihintaiset palvelut
- epäsuora korkotuki jne.

Epäsuorat rahoitustuet on jätetty pois tästä selvityksestä, koska niiden markkamääräinen mittaaminen ja jakaminen ei olisi kohtuullisin kustannuksin mahdollista.

Kuntien antama yritystoiminnan rahoitus ei sisällä myöskään selvitykseen, mutta kunnallisten liikelaitosten ja yritysten saama muu julkinen rahoitus on mukana.

Luvussa 2 selostetaan käytettyjä käsitteitä sekä rahoituksen saajia ja rahoituslähteitä.

Luvussa 3 esitellään lyhyesti joitakin aikasarjoja julkisen yritystoiminnan rahoituksen kehityksestä vv. 1970 - 1988.

Luvussa 4 tarkastellaan rahoituksen kohdentumista institutionaalisen sektorijaon mukaan ja luvussa 5 rahoituksen kohdentumista toimialoittain. Toimialoittaiselle jakaumalle esitetään myös vaihtoehtoinen laskeuma, jossa huomioidaan eräiden elintarvikkeiden tuen jakautumiseen liittyvät ongelmat.

Luvussa 6 on esitetty rahoituksen jakautuminen yritysten henkilökunnan suuruuden mukaan eri luokkiin. Luvussa 7 esitellään yritystoiminnan rahoituksen jakautumista eri käyttötarkoituksiin. Luvussa 8 on esitetty vientirahoituksen jakautumistietoja.

Liitteessä 1 esitetään yksityiskohtainen luettelo tukirahoituksesta.

OFFENTLIG FINANSIERING AV FÖRETAGSVERKSAMHETEN ÅR 1988

1. INLEDNING

Statistikcentralen publicerar uppgifter om offentlig finansiering av företagsverksamhet 1988. Motvarande utredningar har gjorts för 1982, 1984, 1985, 1986 och 1987.

I denna utredning tillämpades samma undersökningsmetod som tidigare.

Utredningen gäller enbart direkt finansiering av företagsverksamhet. Ett undantag är dock skattelättnader, vilket motiveras närmare i kapitel 2. Den offentliga sektorn bidrar också med indirekt finansiering av annat slag för främjandet av företagsverksamhet. Indirekta finansieringskanaler är bl.a.

- understöd till näringslivets organisationer
- skattelättnader
- subventionerade tjänster
- indirekt räntestöd osv.

Indirekta räntestöd inkluderas inte i denna utredning, eftersom det skulle ha blivit för dyrt att mäta beloppen i mark och fördela dem på olika sektorer.

Finansiering av kommunal företagsverksamhet medtas inte heller i denna utredning, däremot nog övrig offentlig finansiering till kommunala affärsverk och företag.

I kapitel 2 redovisas använda begrepp samt finansieringsmottagare och finansieringskällor.

I kapitel 3 ges några tidsserier över hur den offentliga finansieringen av företagsverksamhet utvecklats åren 1970 - 1988.

Kapitel 4 ägnas finansieringens fördelning enligt institutionell sektor. I kapitel 5 ges en fördelning efter näringsgren. Här ingår en alternativ kalkyl, som beaktar de problem i samband med stödfördelningen som gäller vissa livsmedel.

I kapitel 6 ges uppgifter om finansieringens fördelning enligt antalet anställda vid företagen. I kapitel 7 redovisas finansiering av företagsverksamhet enligt användningssyfte. Kapitel 8 behandlar exportfinansiering.

I bilaga 1 finns en detaljerad förteckning över stödfinansiering.

2. RAHOITUSLÄHTEET, RAHOITUKSEN SAAJAT JA KÄYTETYT KÄSITTEET

2.1. Rahoituslähteet

Rahoituslähteet ovat vuoden 1988 selvityksessä pääosin samat kuin vuonna 1987. (Inra ei enää mukana.)

Vuoden 1983 alusta muutettiin eräiden alkutuotteiden osalta liikevaihtoverolakia siten, ettei näistä alkutuotteista tarvitse maksaa viennin yhteydessä liikevaihtoveroa alkutuotevähennyksen osalta. Tällöin em. tuotteiden vientitakuuhinnat alentuivat, mikä taas puolestaan vähensi vientitukimomentilta maksettavan tuen määrää. Siten osa vientitukea muuttui tavallaan liikevaihtoverovähennykseksi. Vähennyksen määrä on arvioitu n. 470 miljoonaksi markaksi v. 1988.

Muut teollisuuden koneiden ja laitteiden sekä alkutuotteiden liikevaihtoverovähennykset jäävät edelleenkin huomioonottamatta tässä suoraa rahoitustukea koskevassa selvityksessä.

2.2. Rahoituksen saajat

Rahoituksen saajana on toimialoitain tarkasteltuna koko yrittäjätöiminta lukuunottamatta toimialoja:

- 81 rahoitustoiminta
- 82 vakuutustoiminta

Mukaan otettuja toimialoja kutsutaan yritystoiminnaksi erotuksena yrittäjätöiminnasta, joka kattaa kaikki, myös tässä selvityksessä poisjätetyt toimialat. Näiden toimialojen poisjätö on perusteltua kaksinkertaisen rahoituksen saamiseksi pois tutkimuksesta.

2.3. Rahoitusmuodot

Tehdyssä kyselyssä on pyritty käyttämään yhdenmukaisesti vain maksuperusteisia lukuja. Ongelmallista menettely on ollut niissä tapauksissa, joissa rahoituspäätöstapahtuman ja maksutapahtuman välillä on ollut pitempi aika ja tietoa rahoitusmuotojen jakautumasta on kohtuullisella vaivalla ollut saatavilla vain päätösuperusteisina. Tällöin on käytetty päätösten mukaista jakaumaa maksettujen tukien jakoperusteena.

2. FINANSIERINGSKÄLLOR, FINANSIERINGSMOTTAGARE OCH BEGREPP

2.1. Finansieringskällor

Finansieringskällorna är huvudsakligen desamma som i utredningen 1987. (Inra inte längre med.)

Från och med början av 1983 ändrades omsättnings-skattelagen så att man i samband med export av vissa produkter inte behöver betala omsättnings-skatt för primärproduktionsavdraget. Detta ledde till en sänkning av exportgarantipriserna på dessa produkter, vilket i sin tur medförde minskat stöd från momentet exportstöd. En del av exportstödet förvandlades därmed på sätt och vis till omsättningsskatteavdrag. Detta avdrag beräknades uppgå till cirka 470 miljoner mark 1988.

Övriga skattelättnader för industrins maskiner och anordningar samt primärprodukter beaktas således fortfarande inte i denna utredning över direkt finansieringsstöd.

2.2. Finansieringsmottagare

Finansieringsmottagare är hela företagarkerksamheten näringsgrenvis med undantag av branscherna:

- 81 finansieringskerksamhet
- 82 försäkringskerksamhet

De näringsgrenar som medtas bär den samlande beteckningen företagarkerksamhet, till åtskillnad från företagarkerksamhet, som täcker samtliga näringsgrenar, även de som bortlämnats i utredningen. Bortlämnandet gjordes bl.a. för att undvika överlappande uppgifter i utredningen.

2.3. Finansieringsformer

I förfrågan har man genomgående eftersträvat att enbart använda uppgifter enligt kontantprincipen. Detta förfarande har medfört svårigheter i de fall en lång tid gått mellan finansieringsbeslut och betalning och uppgifter om olika finansieringsformer enbart stått att få ur finansieringsbesluten. I sådana fall användes finansieringsbeslutets fördelning som källa för uppgifterna om utbetalade belopp.

Rahoitusmuotoina ovat tukirahoitus, lainat, osakesijoitukset ja takaukset. Asetelma 2.1. kuvaa käytettyjen rahoitusmuotojen ja rahoituslähteiden välisiä yhteyksiä. Asetelmassa 2.2. esitetään selvityksessä mukana oleva rahoitus miljoonina markkoina rahoitusmuodoittain. Tukimuotoinen rahoitus on jaettu selvityksessä viiteen alalohkoon:

1. Hyödyketukipalkkiot
2. Korkotuet
3. Takuukorvaukset, takaustappiot sekä kurssitappiot
4. Perimättä jätetyt lainat (Näihin sisältyvät myös luottotappiot.)
5. Muut avustukset

Hyödyketukipalkkiota maksettiin yritystoiminnalle vuonna 1988 6,6 miljardia mk. Niiden pääosa kohdentui edelleen elintarviketuotantoon.

Korkotukia maksettiin taas edellisvuotta reilusti enemmän eli 360 milj. mk. Suurimmalta osin korkotuki suuntautui maatalouteen.

Suoran korkotuen lisäksi valtio tukee yritystoimintaa epäsuorasti edullisella lainoituksella. Tätä epäsuoraa tukea tarkastellaan ns. nettokustannuslaskelmissa, jotka laaditaan vuosittain Tilastokeskuksessa hallituksen kertomukseen eduskunnalle. Vuoden 1988 laskelmien mukaan olivat valtion alkutuotannolle antamien lainojen nettokustannukset 434 milj. mk ja muille elinkeinoille annettujen lainojen nettokustannukset 175 milj. mk. Epäsuora lainatuki elinkeinoille oli näin ollen edelleen huomattavasti suurempi kuin varsinainen korkotuki. Nettokustannuslaskelmien mukainen valtion epäsuora takuutuki oli 106 milj. mk valtiolle positiivinen eli takuiden antaminen oli valtiolle tuottoisaa. Osakesijoituksiin sisältyvä pääomatuki oli em. netto-laskelman mukaan 128 milj. mk. Nyt julkaistavaan selvitykseen ei edellämainittuja epäsuoria pääomatukia ole otettu mukaan kuten ei myöskään valtion budjettitalouden ulkopuolisten julkisten rahoituslaitosten lainoihin sisältyvä nettotukea.

Erilaisia takuu- ja muita korvauksia maksettiin vuonna 1988 220 milj. mk eli huomattavasti vähemmän kuin vuonna 1987. Pääosan niistä maksoi kuten ennenkin Vientitakuulaitos.

Pääosin lainojen perimättä jättämisestä tehtiin 70 milj. mk arvosta. Muita avustuksia maksettiin yhteensä 5,9 miljardia mk joista maatalouden muut tukipalkkiot olivat 4,3 miljardia mk. Lopuista avustuksista maksoi Kauppa- ja teollisuusministeriö suurimman osan.

Finansieringsformerna indelas i stödfinansiering, lån, aktieinvesteringar samt garantier. Tablå 2.1. anger sambanden mellan utnyttjade finansieringsformer och finansieringskällor. I tablå 2.2. ges uppgifter om finansiering i miljoner mark och enligt finansieringsform. Stödfinansieringen indelas i fem undersektorer:

1. Varuanknutna subventioner
2. Räntestöd
3. Garantiersättningar, borgensförluster samt kursförluster
4. Öndriva lån (omfattar också kreditförluster)
5. Övriga understöd

Till företagsverksamheten betalades 6,6 miljarder mark i varuanknutna subventioner 1988, största delen som stöd till livsmedelsproduktionen.

I räntestöd betalades tydligt mera än föregående år, dvs. 360 milj. mark 1988. Räntestöd gavs främst till lantbruket.

Vid sidan av direkt räntestöd understöder staten företagsverksamheten indirekt med förmånliga lån. Detta indirekta stöd mäts i sk. nettokostnadsberäkningar, som varje år uppgörs vid Statistiska centralen för att upptas i regeringens berättelse till riksdagen. Enligt beräkningarna 1988 var nettokostnaderna 434 milj. mark för statliga lån till primärproduktionen och 175 milj. mark för lån till andra näringar. Det indirekta lånestödet till näringar var således fortfarande mycket större än det egentliga räntestödet. Statens indirekta garantistöd uppgick till 106 milj. mark enligt nettokostnadsberäkningen och var positivt för staten, dvs. beviljandet av garantier var lönande för staten. Kapitalstödet för aktieinvesteringar uppgick till 128 miljoner mark. Indirekt kapitalstöd medtas som nämnt inte i denna utredning, liksom inte heller det nettostöd utanför statens budgethushållning som ingår i lån till offentliga finansieringsinstitut.

År 1988 betalades 220 milj. mark i garantiersättningar av olika slag, m.a.o. avsevärt mer än år 1987. För största delen stod, som tidigare, Exportgarantianstalten.

Besluten om att inte indriva lån uppgick till ett värde av 70 milj mark. I övriga understöd betalades sammanlagt 5,9 miljarder mark. Härvid upptog lantbrukets övriga subventioner 4,3 miljarder mark. Största delen av de övriga understöden betalades av Handels- och industriministeriet.

Osakesijoituksia tehtiin yhteensä 477 milj. markan edestä. Kokonaistakuuvastuu oli vuonna 1988 30,9 miljardia mk.

Julkisia lainoja annettiin yritystoiminnalle vuonna 1988 6,4 miljardia mk, mikä on lähes miljardin enemmän kuin vuonna 1987. Lukuihin eivät sisälly Suomen Pankin lyhytaikaiset vientiluotot, joiden kanta oli vuoden 1988 lopussa laskenut 0,4 miljardin mk:n.

Asetelmassa 2.3. esitetään yritystoiminnan julkisen lainarahoitus vuonna 1988 SP:n vientiluottoja ja Postipankin lainoja lukuunottamatta.

3. JULKISEN RAHOITUKSEN KEHITYS VUOSINA 1970 - 1988

3.1. Julkisen lainarahoituksen kehitys

Asetelmassa 3.1 esitetään julkisen lainarahoituksen kannan kehitys suhteessa kotimaiseen luottokantaan ja koko luottokantaan vuosina 1970 - 1988. Tehdasteollisuudessa on julkisen luottokannan osuus kotimaisesta luottokannasta pudonnut noin 21 prosenttiyksikön tasolle. Koko yritystoiminnassa on julkisen luottokannan osuus kotimaisesta luottokannasta laskenut jatkuvasti vuodesta 1979 lähtien. Vuonna 1988 oli tämä osuus enää 16 prosenttiyksikköä.

Kehitys on samansuuntaista, jos luottokantaan lisätään yritysten suoraan ulkomailta ottamat luotot. Tällöin julkisen luottokannan osuus koko luottokannasta oli alle 15 prosenttiyksikköä koko yritystoiminnassa.

3.2. Julkisen tukirahoituksen kehitys 1970 - 1988

Asetelmassa 3.2 esitetään valtion tukipalkkioiden suhteellisen osuuden kehitys bruttokansantuotteen verrattuna. Muiden kuin em. laskelmassa olevien tukirahoituksen muotojen merkitys on siksi pieni, että asetelma kuvaa suurin piirtein julkisen tukirahoituksen osuuden kehitystä kokonaisuudessaan.

Hyödyketukipalkkioiden osuus bruttokansantuotteesta on pysytellyt koko 80-luvun suurin piirtein samalla noin 2 prosenttiyksikön tasolla. Muiden tukipalkkioiden suhteellinen osuus on pysytellyt yhden prosenttiyksikön tasolla. Vuonna 1988 osuus laski kuitenkin jo 1,4 %-yksikköön.

Aktieinvesteringarna uppgick till sammanlagt 477 milj. mark. Det totala garantiansvaret var 30,9 miljarder mark 1988.

Företagsverksamheten beviljades 6,4 miljarder mark i offentliga lån 1988, dvs. nära en miljard mer än 1987. Finlands Banks kortfristiga exportkrediter, vars bestånd hade sjunkit till 0,4 miljarder mark i slutet av 1988, ingår inte i dessa siffror.

Tablå 2.3. ger uppgifter om offentlig lånefinansiering av företagsverksamhet 1988. Finlands Banks exportkrediter och Postbankens lån ingår inte i siffrorna.

3. UTVECKLINGEN AV OFFENTLIG FINANSIERING 1970 - 1988

3.1. Den offentliga lånefinansieringens utveckling

I tablå 3.1. ges uppgifter om den offentliga lånefinansieringens utveckling i proportion till det inhemska kreditbeståndet och det totala kreditbeståndet 1970 - 1988. Det offentliga kreditbeståndets andel har gått ned till cirka 21 procentenheter inom fabriksindustrin. Inom företagsverksamheten överlag har det offentliga kreditbeståndets andel av det inhemska kreditbeståndet stadigt sjunkit sedan år 1979. År 1988 var andelen bara 16 procentenheter.

Utvecklingen är likartad om man utökar kreditbeståndet med företags krediterna direkt från utlandet. Därmed blir det offentliga kreditbeståndets andel under 15 procentenheter av företagsverksamhetens totala krediterna.

3.2. Den offentliga stödfinansieringens utveckling 1970 - 1988

Tablå 3.2. visar hur statssubventionernas relativa andel utvecklats i förhållande till bruttonationalprodukten. Betydelsen av andra finansieringsformer än de som inkluderas i beräkningen ovan är så pass liten, att tablåen i stort ger en beskrivning av hur den offentliga stödfinansieringen utvecklats överlag.

De varuanknutna subventionernas andel av bruttonationalprodukten har varit i stort sett oförändrad under hela 1980-talet, omkring 2 procentenheter. De övriga subventionernas proportionella andel har legat kring en procentenhet. År 1988 sjönk andelen dock redan till 1,4 %-enheter.

4. RAHOITUKSEN JAKAANTUMINEN SAAJASEKTOREITTAIN

Tukimuotoisesta rahoituksesta annettiin pääosa elinkeinon harjoittajien kotitalouksille. Elinkeinonharjoittajien kotitalouksien saama tuki oli vuonna 1988 suhteellisesti samalla tasolla kuin 1987.

Kunnallisia yhtiöitä lukuunottamatta muiden julkisten yritysten (valtionyhtiöt, VR, kunnalliset yhtiöt ja muut julkiset yritykset) saama tukirahoitus laski edelleen vuonna 1988 sekä suhteellisesti että määrällisesti.

Valtion yhtiöiden saama tuki laski 288 milj. markkaan. Yksityisten yritysten tuki nousi 2,3 milj. markkaan.

Elinkeinonharjoittajien kotitalouksien saama osuus uusista lainoista laski voimakkaasti. Julkisten yritysten osuus lainoista laski 10 prosenttiyksikköä. Julkisten yritysten osuus julkisesta takauskannasta laski samoin selvästi.

5. RAHOITUKSEN JAKAANTUMINEN TOIMIALAN MUKAAN

Elintarvikkeitten tuotannon tukirahoituksen osalta on toimialatarkastelu tehty kahdella eri tavalla. Perusvaihtoehdossa (asetelmat 5.1 ja 5.2) on kaikki elintarvikkeitten tuotantotuki kohdistettu maataloudelle. Tämän laskentatavan mukaan toimialojen suhteelliset osuudet ovat tukirahoituksen kohdalla pysyneet ennallaan. Metallijä konepajateollisuuden suhteellinen osuus on hieman laskenut. Vaihtoehtolaskelmassa (asetelma 5.3.) on elintarvikkeitten tuki jaettu osittain myös elintarviketeollisuudelle ja kaupalle (ks. liite 2). Vaihtoehtolaskelman mukaan on teollisuuden osuus kasvanut ja alkutuotannon sekä kaupan osuus vastaavasti laskenut.

Lainarahoituksesta on alkutuotannon osuus laskenut ja liike-elämä palvelevan toiminnan osuus on noussut edellisestä vuodesta.

6. RAHOITUKSEN JAKAANTUMINEN TEOLLISUUDEN YRITYSTEN HENKILÖKUNNAN SUURUUDEN MUKAAN

Teollisuuden yritykset jaettiin teollisuustilaston perusaineiston nojalla kolmeen luokkaan suurin (henkilökunta vähintään 500 henkeä), keskisuurin (henkilökunta 100 - 499) sekä pieniin (henkilökunta alle 100).

4. FINANSIERINGENS FÖRDELNING ENLIGT MOTTAGARSEKTOR

Stödfinansiering beviljades främst näringsidkares hushåll. År 1988 var stödet till näringsidkares hushåll relativt sett på samma nivå som år 1987.

Stödfinansieringen till övriga offentliga företag (statsbolag, SJ, kommunala bolag och andra offentliga företag) fränsett kommunala företag, sjönk alltjämt från år 1988 både i proportionellt hänseende och i mark.

Statsbolagens stöd sjönk till 288 milj. mark. De privata företagens understöd steg till 2,3 milj. mark.

Den andel av nya lån som beviljades näringsidkares hushåll sjönk kraftigt. De offentliga företagens låneandel sjönk med 10 procentenheter. De offentliga företagens andel av det offentliga borgensbeståndet sjönk även tydligt.

5. FINANSIERINGENS FÖRDELNING ENLIGT NÄRINGSGRÄN

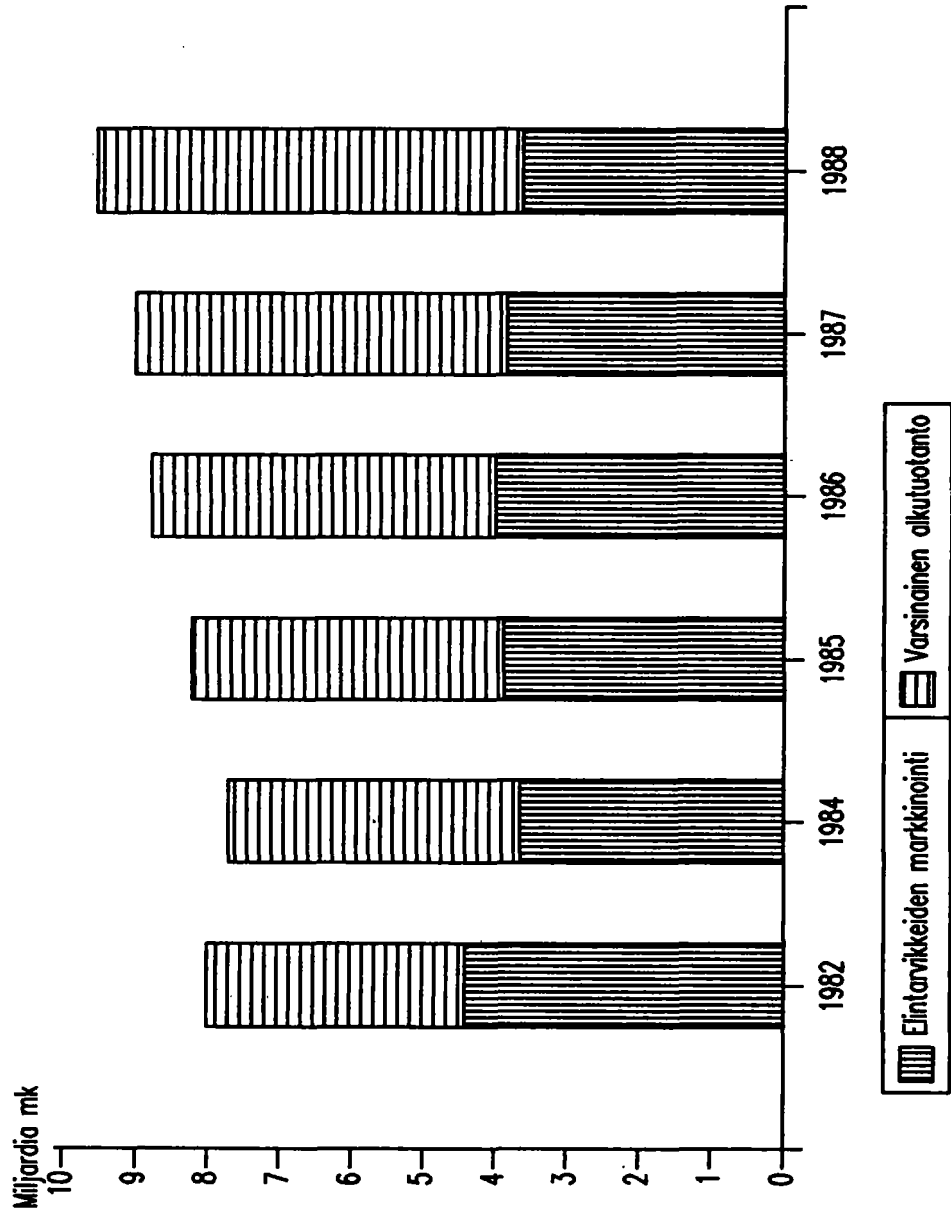
När det gäller livsmedelsproduktion har fördelningen på olika näringsgrenar studerats på två olika sätt. I basialternativet (tablerna 5.1 och 5.2) riktas hela produktionsstödet för livsmedel till lantbruket. Enligt denna beräkningsgrund har näringsgrenarnas relativa andelar varit oförändrade för stödfinansieringens del. Verkstadsindustrins relativa andel har sjunkit något. I den alternativa beräkningen (tabell 5.3) är livsmedelsstödet delvis fördelat också på livsmedelsindustri och handel (se bilaga 2). En beräkning enligt detta visar att industrins andel ökat medan primärproduktionens och handelns gått ned.

Primärproduktionens andel inom lånefinansieringen har minskat, medan uppdragsverksamhetens andel ökat från föregående år.

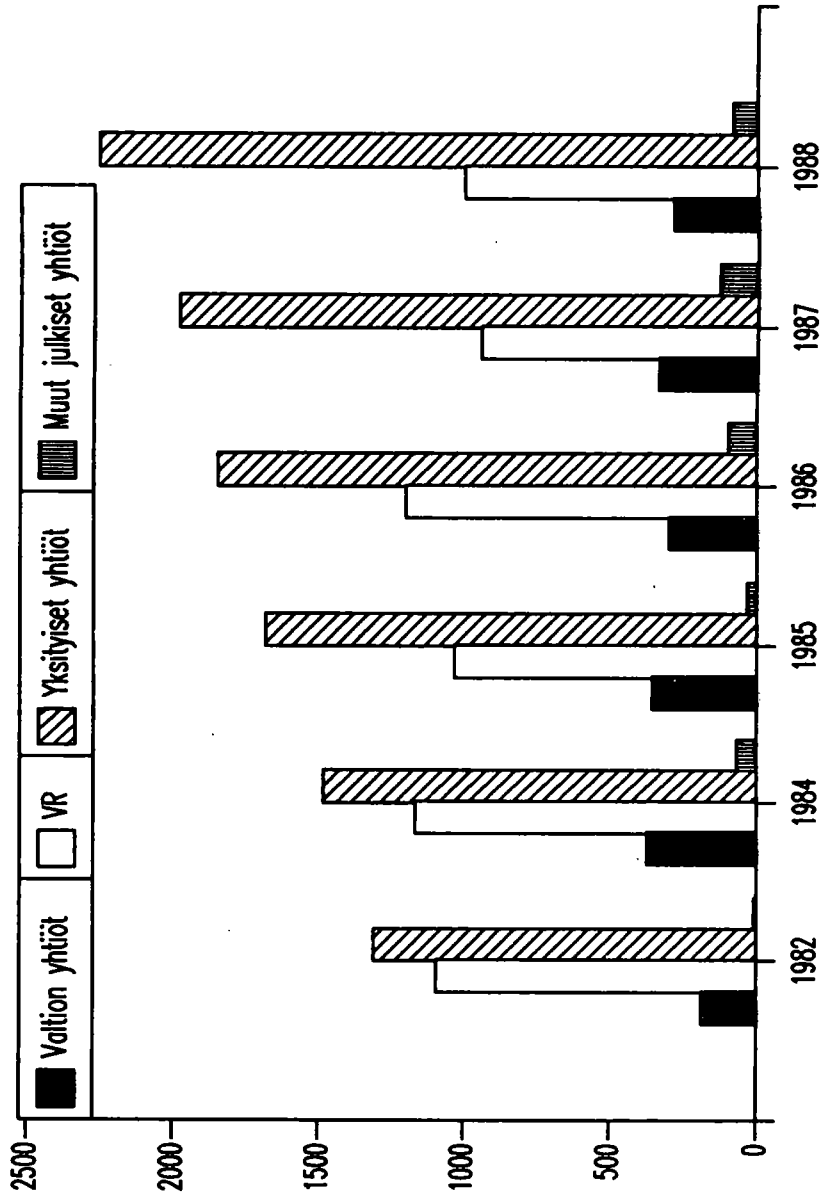
6. FINANSIERINGENS FÖRDELNING ENLIGT ANTALET ANSTÄLLDA VID INDUSTRIFÖRETAGEN

Industriföretagen delades i tre grupper enligt primärmaterialet för industristatistiken: stora (minst 500 anställda), medelstora (100 - 499 anställda) och små (mindre än 100 anställda) företag.

ALKUTUOTANNON JULKINEN AVUSTUSMUOTOINEN
RAHOITUS MILJARDIA MK W.1982 - 1988



YRITYSTEN SAAMA AVUSTUSMUOTOINEN RAHOITUS MILJ.MK W.1982 - 1988



Suuryritysten tukiosuuden lasku jatkui v. 1988. Tutkimuotoisesta rahoituksesta suuret yritykset saivat vuonna 1988 32,4 prosenttia, mikä on lähes 2 prosenttiyksikköä vähemmän kuin niiden osuus oli vuonna 1987. Lainarahoituksesta ja takauksennasta suuryritysten osuus kasvoi selvästi vuoteen 1987 verrattuna.

Keskisuurten ja pienten yritysten osuus tukirahoituksesta on kasvanut hieman. Pienten yritysten osuus lainoista on laskenut voimakkaasti.

7. RAHOITUKSEN JAKAANTUMINEN KÄYTTÖTARKOITUKSEN PERUSTEELLA

Pääosa tukirahoituksesta on kohdennettu erilaiseen käyttöpääomarahoitukseen.

Tutkimuksen osuus tukirahoituksesta on hieman laskenut edelliseen vuoteen verrattuna. Viennin ja investointien osuudet ovat kasvaneet hieman. Vientilainojen osuus uusista lainoista on laskenut huomattavasti.

8. JULKINEN VIENNIN RAHOITUS

Suomen Pankin vientiluottojen luottokanta laski 400 miljoonaan markkaan vuonna 1988. Teollisuuden ulkopuolisten toimialojen osuus Suomen Pankin vientiluotoista putosi lähes olemattomaksi.

Kuten luvusta 5 käy ilmi, voidaan viennin avustusrahoitusta toimialoittain tarkastella kahdella eritavalla. Perusratkaisun mukaan on alkutuotannon suhteellinen osuus vientituesta edelleen lähes 90 prosenttia. Teollisuuden osuus on kasvanut jonkin verran. Muiden vientiluottojen määrä lähes kaksinkertaistui edelliseen vuoteen verrattuna. Teollisuuden osuus laski v. 1987 verrattuna.

Mikäli teollisuuden vientirahoitus jaetaan luokkiin yritysten henkilökunnan määrän mukaan, havaitaan että suuryritysten osuus Suomen Pankin vientiluotoista on kasvanut selvästi. Muissa vientiluotoissa on jakauma pysynyt likimain ennallaan.

Ar 1988 sjönk storföretagens stödandel fortsättningsvis. De stora företagen fick 32,4 procent av stödfinansieringen 1988, dvs. nära 2 procent mindre än 1987. När det gäller länefinansiering och borgensbeståndet hade de stora företagen utökat sin andel avsevärt från 1987.

De medelstora och små företagens andel av stödfinansieringen har ökat något. De små företagens andel av lånen har sjunkit kraftigt.

7. FINANSIERINGENS FÖRDELNING ENLIGT ANVÄNDNINGSSYFTE

Stödfinansieringen gäller huvudsakligen olika slags finansiering av driftskapital.

Forskningens andel i stödfinansieringen har minskat något från föregående år. Exportens och investeringarnas andelar har ökat något. Andelen exportlån av nya lån har minskat avsevärt.

8. OFFENTLIG FINANSIERING AV EXPORT

Finlands Banks exportkreditbestånd sjönk till 400 miljoner mark 1988. Industrins andel av Finlands Banks exportkrediter sjönk med nära två procentenheter och var 90,7 procent.

Som framgått av kapitel 5 går det att studera exportens understödsfinansiering på två sätt enligt näringsgren. Enligt basalternativet är primärproduktionens proportionella andel av exportstödet fortfarande närmare 90 procent. Industrins andel har ökat något. De övriga exportkrediterna närapå fördubblades jämfört med föregående år. Industrins andel sjönk i jämförelse med 1987.

Analyserar man industrins exportfinansiering enligt antalet anställda vid företagen framgår, att storföretagens andel av Finlands Banks exportkrediter vuxit tydligt. När det gäller övriga exportkrediter är fördelningen i det närmaste oförändrad.

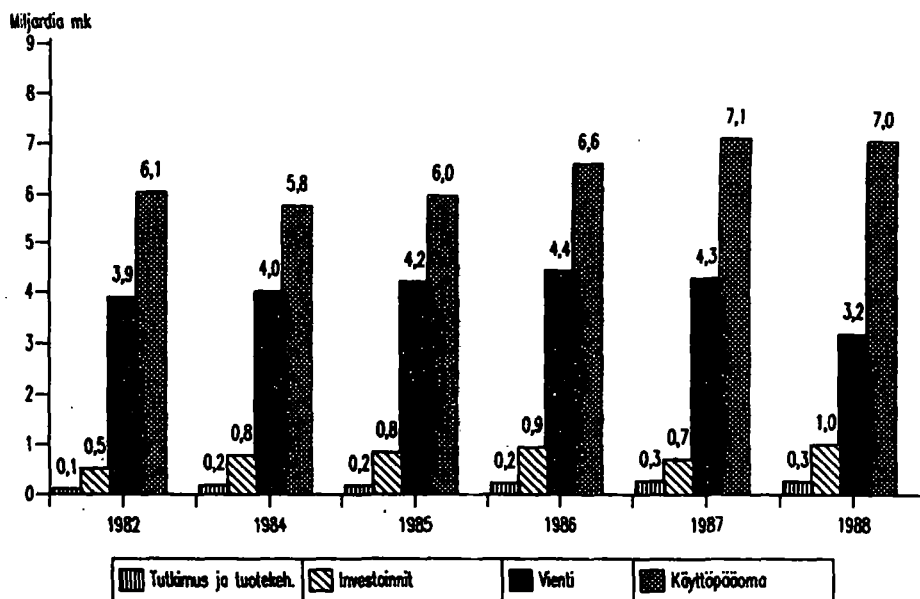
Viennin avustusmuotoisessa rahoituksessa on suur-yritysten osuus laskenut 9 prosenttiyksikköä. Vastaavasti on pienten yritysten osuus vientituesta suhteellisesti kasvanut huomattavasti. Keski-suurten yritysten osuus on noussut hieman.

Vaihtoehtolaskelman mukaan on suuryritysten osuus vientituesta huomattavasti korkeampi kuin perusvaihtoehdon mukaan. Tämä johtuu siitä, että suuryritykset hoitavat valtaosan elintarviketeollisuuden viennistä.

Storföretagens andel av exportens stödfinansiering har sjunkit med 9 procentenheter proportionellt sett. De små företagens andel av exportstödet har för sin del ökat märkbart proportionellt. De medelstora företagens andel har ökat något.

Enligt alternativberäkningen är storföretagens andel av exportstödet mycket högre än vid basalternativet. Orsaken till detta är att storföretag handhar största delen av livsmedelindustrins export.

YRITYSTOIMINNAN JULKINEN AVUSTUSMUOTOINEN RAHOITUS PÄÄASIALLISEN KÄYTTÖTARKOITUKSEN MUKAAN MILJARDIA MK VUOSINA 1982 - 1988



ASETELMAT - TABLAER

ASETELMA 2.1. RAHOITUSMUODOT JA RAHOITUSTEHTÄVIEN HOIDOSTA VASTAAVAT YKSIKÖT
 TABLÅ 2.1. FINANSIERINGSFORMER OCH ENHETER SOM ANSVARAR FÖR FINANSIERINGEN

RAHOITUSMUOTO FINANSIERINGSFORM RAHOITUSYKSIKKÖ FINANSIERINGSENHET	Hyödyketu- kipalkkiot Varuanknut- na subven- tioner	Korkotuki Räntestöd	Takuukorvauk- set, takuutap- piot, kurssi- tappiokorv.(1)	Perimättä jätetyt lainat Oindrivna lån	Muut avus- tukset Övriga understöd	Lainat - Normaa- liehtoi- set - med normala villkor	Lån Ilman turvaavaa vakuutta- Utan säkerhets- garanti	Osakesi- joitukset Aktiein- veste- ringar	Takaukset, takuum Borgen, garantier
Kauppa- ja teollisuusminis- teriö - Handels- och indust- riministeriet.....	XXX	XXX	XXX	XXX	XXX	XXX	XXX	XXX	
Kehitysaluerahasto Oy - Utvecklingsområdesfonden Ab...			XXX	XXX	XXX	XXX	XXX	XXX	XXX
Keraspo Oy.....						XXX		XXX	XXX
Lakespo Oy.....								XXX	XXX
Tekera Oy (Finnfund).....					XXX	XXX	XXX	XXX	
Vientiluotto Oy - Export- kredit Ab.....						XXX			
Valtion takauslaitos - Statsgarantianstalten.....			XXX						XXX
Vientitakuulaitos - Exportgarantianstalten.....			XXX						XXX
PKT-säätiö - SMI-stiftelsen. Keksintösäätiö - Uppfinningsstiftelsen.....					XXX		XXX		
Matkailun edistämiskeskus - Centr. för turistfrämjande..					XXX				
Teknologian kehittämiskeskus Teknolog. utvecklingscentr. .				XXX	XXX	XXX	XXX		
Valtiovarainministeriö - Finansministeriet.....									XXX
Tullihallitus - Tullstyrelsen	XXX								
Työvoimaministeriö - Arbetskraftsministeriet.....					XXX				
Maa- ja metsätalousministe- riö - Jord- och skogsbruks- ministeriet.....		XXX			XXX			XXX	
Maatilahallitus - Jordbruksstyrelsen.....	XXX	XXX		XXX	XXX	XXX			
Metsähallitus - Forststyrelsen. Maa- ja metsätalouden kehittämis- rahasto - Gärdbrukets ut- vecklingsfond.....					XXX	XXX			
Vesi- ja ympäristöhallitus Vatten- och miljöstyrelse		XXX			XXX				
Ympäristöministeriö - Miljöministeriet.....		XXX						XXX	
Opetusministeriö - Undervisningsministeriet....					XXX				
Suomen Pankki - Finlands Bank Mortgage Bank of Finland						XXX	XXX		
Sitra (2).....				XXX			XXX		XXX
Liikenneministeriö - Trafikministeriet.....	XXX				XXX			XXX	
Kansaneläkelaitos - Folkpensionsanstalten.....						XXX		XXX	
Sisäasiainministeriö- Inrikesministeriet.....					XXX				

(1) Garantiersättningar, borgensförluster, ersättningar för kursförluster

(2) Suomen itsenäisyyden juhluvuoden rahasto - Fonden för Finlands självständighets jubileumsår 1967

ASETELMA 2.2. TUTKIMUKSESSA KÄYTETTY YRITYSTOIMINNAN JULKINEN RAHOITUS
RAHOITUSMUODOTTAIN VUOSINA 1984, 1985, 1986, 1987 JA 1988, MILJ. MK.

TABLÅ 2.2. OFFENTLIG FINANSIERING AV FÖRETAGSVERKSAMHET ENLIGT
FINANSIERINGSFORM ÅREN 1984, 1985, 1986, 1987 OCH 1988, MILJ. MK.

	1984	1985	1986	1987	1988
RAHOITUSMUOTO - FINANSIERINGSFORM					
Hyödyketukipalkkiot - Varuanknutna subventioner.....	7419,7	7453,6	8158,6	7914,8	6561,0
Korkotuet - Räntestöd.....	208,4	251,8	261,6	262,0	363,0
Takuukorvaukset, takaustappiot, kurssitappiokorvaukset - Garantiersättningar, borgensförluster, ersättningar för kursförluster.....	292,0	231,6	341,9	327,1	220,1
Perimättä jätetyt lån - Oändrivna lån.(1).....	66,9	81,7	93,2	60,2	70,1
Muut avustukset - Övriga understöd.....	2790,4	3186,4	3340,5	3788,4	5918,5
TUKIRAHOITUS YHTEENSÄ -STÖDFINANSIERING SAMMANLAGT..	10777,4	11205,1	12195,8	12360,5	13132,7
Uudet lån - Nya lån.....	5440,2	4916,2	4663,9	5590,7	6369,5
Osakesijoitukset - Aktieinvesteringar.....	237,2	353	351,1	627,1	477,1
Takuukanta - Garantibestånd.....	36249,6	39467,3	35393,7	32082,6	30869,9

(1) Sisältää myös luottotappiot - Innehåller också kreditförluster

Laskelmassa ei ole mukana Ahvenanmaan maakuntahallituksen eikä kuntien yritystoiminnalle antamaa rahoitusta. Ne eivät sisälly myöskään luottokantatilastoon.

I beräkningen ingår inte de krediter som Ålands landskapstyrelse eller kommunerna beviljat företagsverksamheten. dessa krediter ingår inte heller i statistiken över kreditbeståndet

Lainoissa ei ole mukana Suomen Pankin vientiluottoja, joiden kanta oli v. 1988 400 milj. mk.

I lån ingår inte Finlands Banks exportkrediter, vars bestånd år 1988 var 400 milj. mk.

ASETELMA 2.3. YRITYSTOIMINNAN JULKINEN LAINARAHOITUS RAHOITUSYKSIKÖITTÄIN VV. 1984, 1985, 1986, 1987 JA 1988 MILJ. MK
JA %-OSUDET

TABLÅ 2.3. OFFENTLIG LÅNEFINANSIERING AV FÖRETAGSVERKSAMHET EFTER FINANSIERINGSENHET 1984, 1985, 1986, 1987
OCH 1988 MILJ. MK OCH I PROCENT

	1984	1985	1986	1987	1988				
Rahoitusyksikkö - Finansieringsenhet									
Suomen Pankki - Finlands Bank (1).....	872.0	16.6	783.3	15.9	787.4	16.9	473.6	8.5	469.3
Kehitysaluerahasto - Utvecklingsområdesf.	537.8	10.2	574.6	11.7	613.8	13.2	628.4	11.2	778.1
Keraspo oy.....	2.8	0.1	4.3	0.1	1.4	0.0	1.3	0.0	6.8
Tekera oy (Finnfund).....	2.1	0.0	15.1	0.3	5.4	0.1	2.8	0.1	32.1
Mortgage Bank of Finland ltd.....	579.1	11.0	375.7	7.6	419.9	9.0	780.4	14.0	739.8
Investointirahasto - Investeringsfonden..	458.1	8.7	542.8	11.0	462.6	9.9	389.2	7.0	
Vientiluotto oy - Exportkredit ab.....	1548.8	29.4	1291.8	26.3	1078.4	23.1	1990.4	35.6	3347.0
Valtio - Staten.....	573	10.9	381.8	7.8	346.6	7.4	662.7	11.9	394.4
Maatilatalouden kehittämisrahasto - Gårdbrukets utvecklingsfond.(2).....	666.9	12.7	602.0	12.2	630.8	13.5	562.8	10.1	468.5
Säätiöt - Stiftelser (3).....	28.1	0.5	28.8	0.6	38.7	0.8	45.3	0.8	37.3
Kansaneläkelaitos - Folkpensionsanst. ..			316.0	6.4	278.9	6.0	53.6	1.0	102.0
YHTEENSÄ - SAMMANLAGT.....	5268.7	100.0	4916.2	100.0	4663.9	100.0	5590.7	100.0	6375.3

1. Suomen Pankin vientiluotot eivät mukana. - Exkl. Finlands Banks exportkrediter.

2. Asuntoluotot poistettu

3. Keksintösäätiö - Uppfinningsstiftelsen, Sitra - Fonden för Finlands självständighets jubileumsår 1967

ASETELMA 3.1. JULKINEN LUOTTOKANTA JA KOKO LUOTTOKANTA (1) MILJ. MK JA
JULKISEN LUOTTOKANNAN %-OSUUS KOKO LUOTTOKANNASTA VV. 1970-1988
TEHDASTEOLLISUUDESSA JA KOKO YRITYSTOIMINNASSA

TABLÄ 3.1. DET OFFENTLIGA OCH TOTALA KREDITBESTÄNDET (1) MILJ. MK. OCH DET
OFFENTLIGA KREDITBESTÄNDETS %-ANDEL AV DET TOTALA KREDITBESTÄNDET ÅREN
1970-1988 INOM FABRIKSINDUSTRIEN OCH HELA FÖRETAGSVERKSAMHETEN

VUOSI ÅR	TEHDASTEOLLISUUS - FABRIKSINDUSTRIEN				KOKO YRITYSTOIMINTA - HELA FÖRETAGSVERKSAMHETEN					
	Julkinen luottokanta Det offentliga kreditbeståndet milj. mk	Kotimainen luottokanta Det inhemska kreditbeståndet milj. mk	%-osuus Suoraan kotimaisesta luotto kannasta %-andel av det inhemska kreditbeståndet	Suoraan ulkomailta nostettujen luottojen kanta Beståndet för krediter lyft direkt utomlands milj. mk	%-osuus koko luottokannasta ulkomaiset luotot mukana %-andel av det totala kreditbeståndet inkl. utländska krediter	Julkinen luottokanta Det offentliga kreditbeståndet milj. mk	Kotimainen luottokanta Det inhemska kreditbeståndet milj. mk	%-osuus Suoraan kotimaisesta luotto kannasta %-andel av det inhemska kreditbeståndet	Suoraan ulkomailta nostettujen luottojen kanta Beståndet för krediter lyfts direkt utomlands milj. mk	%-osuus koko luottokannasta ulkomaiset luotot mukana %-andel av det totala kreditbeståndet inkl. utländska krediter
1970	2140	8431	25.4	1920	20.7	4877	18462	26.4	2896	22.8
1971	2849	10486	27.2	3130	20.9	5735	21561	26.6	4635	21.9
1972	3312	11826	28.0	4196	20.7	6374	24263	26.3	6185	20.9
1973	4047	14290	28.3	4673	21.3	7723	29389	26.3	7067	21.2
1974	4861	17763	27.4	5525	20.9	8931	35429	25.2	8660	20.3
1975	6863	22918	29.9	7925	22.3	11585	46604	24.9	13099	19.4
1976	8800	26834	32.8	9002	24.6	14019	53790	26.1	15510	20.2
1977	10566	32026	33.0	10536	24.8	16546	63249	26.2	18495	20.2
1978	11056	34368	32.2	11464	24.1	17580	69495	25.3	20434	19.5
1979	12067	38408	31.4	10547	24.6	19687	79779	24.7	19951	19.7
1980	14569	47174	30.9	10496	25.3	23536	95815	24.6	18264	20.6
1981	17180	54645	31.4	12739	25.5	26858	110978	24.2	20733	20.4
1982	19024	64420	29.5	16022	23.6	29897	129746	23.0	25400	19.3
1983	19151	70804	27.0	17622	21.7	30819	146597	21.0	27326	17.7
1984	19613	78328	25.0	20077	19.9	33170	165220	20.1	29292	17.1
1985	20642	87520	23.6	18646	19.4	34997	192366	18.2	27068	15.9
1986	21685	95884	22.6	16817	19.2	38253	216129	17.7	24700	15.9
1987	22786	104909	21.7	15749	18.9	40407	240784	16.8	23624	15.3
1988	22747	108278	21.0	19380	17.8	44972	277593	16.2	28126	14.7

1. Mukaanlukien vaihto-omaisuusjoukkovelkakirjat - inkl. omsättningstillgångarmasssskuldebrev

Julkisen rahoituksen antajiksi on laskettu SP,PSP, muut julkiset rahoituslaitokset, valtio ja sosiaaliturvarahastot, Kuntien eläkevakuutus sekä yksityisten rahoituslaitosten kautta välitetyt Maatilatalouden kehittämissrahaston luotot Till offentliga kreditgivare räknas FB, PSB, övriga offentliga finansieringsinstitut, staten och socialskyddsfonderna, Kommunernas pensionsförsäkring samt krediter beviljade av Lantbrukets utvecklingsfond genom förmedling av privata finansieringsinstitut.

ASETELMA 3.2. VALTION YRITYSTOIMINNALLE MAKSAMAT TUKIPALKKIOT MILJ. MK. JA NIIDEN %-OSUUS
BRUTTOKANSANTUOTTEESTA VV.1970-1988

TABLÄ 3.2. STATENS SUBVENTIONER TILL FÖRETAGSVERKSAMHETEN MILJ. MK. OCH
PROCENTUELL ANDEL AV BRUTTONATIONALPRODUKTEN ÅREN 1970-1988

VUOSI ÅR	BKT (mh) BNP(mp)	BKT (th) BNP(pp)	Hyödyketu- kipalkkiot Varuan- knotna subventioner	osuus BKT:sta(mh) andel av BNP(mp)	osuus BKT:sta(th) andel av BNP(pp)	Muut tu- kipalkkiot Övriga subventioner	osuus BKT:sta mh) andel av BNP(mp)	osuus BKT:sta(th) andel av BNP(pp)
	milj. mk.	milj. mk.	milj. mk	%	%	milj. mk.	%	%
1970	45743	41708	1086	2.4	2.6	151	0.3	0.4
1971	50257	44915	1153	2.3	2.6	160	0.3	0.4
1972	58625	52335	1283	2.2	2.5	198	0.3	0.4
1973	71364	63799	1343	1.9	2.1	180	0.3	0.3
1974	90055	81760	2334	2.6	2.9	313	0.3	0.4
1975	104209	95276	3271	3.1	3.4	509	0.5	0.5
1976	117643	107326	3575	3.0	3.3	665	0.6	0.6
1977	129790	117047	3692	2.8	3.2	813	0.6	0.7
1978	143376	128323	3550	2.5	2.8	977	0.7	0.8
1979	166892	149920	4320	2.6	2.9	1248	0.7	0.8
1980	192605	172561	4382	2.3	2.5	1574	0.8	0.9
1981	218477	195308	4994	2.3	2.6	1925	0.9	1.0
1982	245716	219366	5123	2.1	2.3	2254	0.9	1.0
1983	274647	245716	6039	2.2	2.5	2420	0.9	1.0
1984	308357	274027	6661	2.2	2.4	2679	0.9	1.0
1985	334986	296834	6737	2.0	2.3	3141	0.9	1.1
1986	357566	315902	7470	2.1	2.4	3363	0.9	1.1
1987	391597	344927	7351	1.9	2.1	3833	1.0	1.1
* 1988	439963	382922	6096	1.4	1.6	4681	1.1	1.2

Laskettu Tilastokeskuksen kansantalouden tilinpidon perusaineiston nojalla. Laskemalla yhteen muut tukipalkkiot ja hyödyketuet saadaan valtion koko tukirahoitus. Tämä käsite ei kuitenkaan ole aivan sama tässä julkaisussa käytetyn koko julkisen tukirahoituskäsitteen kanssa.

Uträknade enligt primärmaterialet i Statistikcentralens nationalräkenskaper. När man summerar varuanknutna och övriga subventioner, får man statens totala stödfinansiering. Detta begrepp är dock inte det samma som den totala offentliga stödfinansieringen som används i denna publikation.

mh = markkinahintaan, mp = till marknadspris
th = tuotantokustannushintaan, pp = till produktionskostnadspris

* ennakkotieto - preliminär uppgift

Asetelma 4.1. YRITYSTOIMINNAN JULKISEN RAHOITUKSEN JAKAANTUMINEN SAAJASEKTOREITTAIN, MILJ. MK JA %-JAKAUMA VUONNA 1988
 Tablå 4.1 FÖRDELNING AV DEN OFFENTLIGA FINANSIERINGEN AV FÖRETAGSVERKSAMHET ENLIGT MOTTAGARSEKTOR, MILJ. MK OCH
 PROCENTUELL FÖRDELNING 1988

Rahoituksen saajasektorit Mottagarsektorer	JULKISET YRITYKSET - OFFENTLIGA FÖRETAG	YKS. ULKOMAI- SET YRITYKSET PRIVATA UT- LÄNDSKA FÖRETAG	YKS. SUOMALAI- SET YRITYKSET PRIVATA IN- HEMSKA FÖRETAG	YRITYKSET YHTEENSÄ FÖRETAG TOTALT	ELINKEINON HARJOIT- TAJEN KOTITALOU- DET - NÄRINGSID- KARES HUSHÅLL	KAIKKIAAN SAMMANLAGT
	Milj. mk %	Milj. mk %	Milj. mk %	Milj. mk %	Milj. mk %	Milj. mk %
Hyödyketukipalkkiot - Varuanknutna subventioner	999,5 15,2		514,9 7,8	1514,4 23,1	5046,7 76,9	6561,0 100,0
Korkotuki - Räntestöd	96,3 26,5	0,2	30,1 0,3	126,6 34,9	236,4 65,1	363,0 ERR
Takuukorvaukset, taku- tapiot ja kurssitappio- korvaukset - Garanti- ersättningar, borgens- förluster och ersättnin- gar för kursförluster	21,6 9,8		198,6 90,2	220,1 100,0		220,1 100,0
Perimättä jätetyt lainat Oindrivna lån	0,3 0,4		68,4 97,5	68,7 97,9	1,5 2,1	70,1 100,0
Muut avustukset Övriga understöd	253,4 4,3	0,8	1444,4 24,4	1670,1 28,2	4219,9 71,3	5918,4 100,0
TUKIRAOHTUS YHTEENSÄ STÖDFINANSIERING TOTALT	1371,0 10,4	1,0 0,0	2256,3 17,2	3599,8 27,4	9504,4 72,4	13132,7 100,0
LAINAT						
Lån	1090,4 17,1	63,6 1,0	4458,6 70,0	5612,7 88,1	756,8 11,9	6369,5 100,0
OSAKESIJOITUKSET						
Aktieinvesteringar	423,9 88,9	5,8 1,2	47,4 9,9	477,1 100,0		477,1 100,0
TAKAUSKANTA						
Garantibestånd	8892,9 28,8		21977,0 71,2	30869,9 100,0		30869,9 100,0

ASETELMA 5.1. YRITYSTOIMINNAN JULKISEN TUKEAHOITUKSEN JAKAANTUMINEN TOIMIALOITTAIN
V.1988, MILJ. MK

TABLÅ 5.1.A. FÖRDELNING AV DEN OFFENTLIGA STÖDFINANSIERINGEN AV FÖRETAGSVÄRSAMHETEN
ENLIGT NÄRINGSRENN ÅR 1988 ,MILJ.MK

RAHOITUSMUOTO FINANSIERINGSFORM SAAJATOIMIALAT NOTTAGARNÄRINGSRENNAR	HYÖDYKETUKI- PALKKIOT VARUANKNUTNA SUBVENTIONER	KORROTUKI RÄNTESTÖD	TAKUUKORVAUK- SET, TAKUUTAP- PIOT, KURSSI- TAPPIOKORV	PERIMÄTTÄ JÄTETTY LAINAT	MUUT AVUS- TUKSET ÖVRIGA UNDERSTÖD	TUKIRAHOI- TUS YHTEENSÄ STÖDFINANSE- RING SAMMANLAGT	LAINAT LÅN	OSAKESI- JOITUKSET AKTIEIN- VESTE- RINGAR	TAKAUKSET, TAKUUT BORGEN GARANTIER
0 Eritt. elinkeinotoiminta									
- Odif. näringsverksamhet			0,5	0,0	179,8	180,3	0,0	0,0	36,2
1 Maa- ja metsätalous, ka- lastus, metsästys - Jord- och skogsbruk, fiske och jakt	5039,5	236,1	2,8	6,1	4256,3	9540,8	755,5	0,0	6,0
2 Kaivannaistoiminta - Bryt- ning av mineral. produkter	10,7	0,5		0,7	42,0	53,8	33,2	0,1	407,1
3 Teollisuus - Tillverk- ning	477,1	75,8	194,7	58,7	909,6	1715,8	4585,6	389,6	25280,8
30 Eritt. teollisuus - Odif. tillverkning		1,3		2,4	141,9	145,6	421,5	1,1	3,7
31 Elintarviketeollisuus - Livsmedelstillverkning	11,2	0,8		3,8	27,6	43,4	109,4	0,4	74,0
32 Tekstiiliteollisuus - Textiltillverkning	2,2	0,4	7,9	8,5	80,4	99,3	38,0	0,6	531,8
33 Puutavaran valmistus - Trävarutillverkning	39,6	0,2	5,9	7,6	94,4	147,7	161,7	0,8	443,6
34 Paperiteoll. tuott. valm., graaf. tuotanto - Pappersindustripr., grafisk produktion	389,3	4,2	7,1	3,3	179,5	583,3	519,6	165,9	1118,4
35 Kemian teollisuus - Tillv. av kemiska varor	15,6	43,7	0,7	2,4	62,6	125,0	158,8	115,8	215,8
36 Savi-, lasi- ja kivi- tuotteiden valmistus - Ler-, glas- och stenpro- duktstillverkning	6,4	0,5		0,3	31,1	38,3	46,0	0,3	34,9
37 Metallien valmistus - Metallframställning		7,8	0,2		7,1	15,2	97,0	70,0	372,0
38 Metalli- ja konepaja- tuotteiden valmistus - Verkstadsvarutillverkning	12,9	16,9	172,5	30,3	278,4	510,9	3024,2	33,5	22466,1
39 Muu valmistus - Annan tillverkning			0,4		6,7	7,1	9,4	1,2	20,4
4 Sähkö-, kaasu- ja vesi- huolto - El-, gas- och vat- tenförsörjning		31,7			97,2	128,8	127,4	0,0	2026,2
5 Rakennustoiminta - Bygg- nadsverksamhet			22,1	0,6	56,7	79,4	292,0	0,0	2015,2
6 Kauppa ja ravitsem.toim. Varuh., restaur. och hotell		2,6	0,1	1,8	184,4	188,8	170,9	2,3	38,7
7 Kuljetus, varastointi ja tietoliikenne - Samfärdsel, lagring och telekommunikat.	1033,8	15,4	0,0	0,0	21,1	1070,3	30,2	76,0	690,2
83 Kiinteistötoim. ja liike-elämää palv. toim. - Fastighets- och upp- dragsverksamhet				1,7	111,9	113,7	350,5	8,9	3,7
9 Yhteiskunnall. ja henk. palvelukset - Samhäll. och personliga tjänster		1,0	0,1	0,6	59,4	61,0	24,1	0,2	365,8
KAIKKIAAN -SAMMANLAGT	6561,0	363,0	220,1	70,1	5918,4	13132,7	6369,5	477,1	30869,9

ASETELMA 5.3. YRITYSTOIMINNAN JULKISEN TUOKIRAOITUKSEN JAKAANTUMINEN TOIMIALOITTAIN v.1988, milj. mk ja %-osuudet (vaihtoehtolaskelma)

TABLÅ 5.3. FÖRDELNING AV DEN OFFENTLIGA STÖDFINANSIERINGEN AV FÖRETAGSVÉRKSAMHETEN enligt näringsgren år 1988 ,milj. mk och %-andelar (alternativberäkningen)

RAHOITUSMUOTO FINANSIERINGSFORM SAAJATOIMIALAT MOTTAGARNÄRINGSRENERAR	TUOKIRAOITUS YHTEENSÅ STÖDFINANSIERING SAMMANLAGT	
	MILJ. MK	%
0 Eritt. elinkeinotoiminta		
- Odiff. näringsverksamhet	180,3	1,4
1 Maa- ja metsätalous, ka- lastus, metsästys - Jord- och skogsbruk, fiske och jakt	5816,2	44,6
2 Kaivannaistoiminta - Bryt- ning av mineral. produkter	53,8	0,4
3 Teollisuus - Tillverk- ning	4906,9	37,6
30 Eritt. teollisuus - Odiff. tillverkning	145,6	1,1
31 Elintarviketeollisuus - Livsmedelstillverkning	3262,9	25,0
32 Tekstiiliteollisuus - Textiltillverkning	99,4	0,8
33 Puutavaran valmistus - Trävarutillverkning	147,7	1,1
34 Paperiteoll. tuott. valm., graaf. tuotanto - Pappersindustripr., grafisk produktion	583,3	4,5
35 Kemian teollisuus - Tillv. av kemiska varor	125,0	1,0
36 Savi-, lasi- ja kivi- tuotteiden valmistus - Ler-, glas- och stenpro- duktstillverkning	38,3	0,3
37 Metallien valmistus - Metallframställning	15,2	0,1
38 Metalli- ja konepaja- tuotteiden valmistus - Verkstadsvävarutillverkning	510,9	3,9
39 Muu valmistus - Annan tillverkning	7,1	0,1
4 Sähkö-, kaasu- ja vesi- huolto - El-, gas- och vat- tenförsörjning	128,8	1,0
5 Rakennustoiminta - Bygg- nadsverksamhet	79,4	0,6
6 Kauppa ja ravitsem.toim. Varuh., restaur. och hotell	603,8	4,6
7 Kuljetus, varastointi ja tietoliikenne - Samfärdsel, lagring och telekommunikat.	1070,3	8,2
83 Kiinteistötoim. ja liike-elämä palv. toim. - Fastighets- och upp- dragsverksamhet	113,7	0,9
9 Yhteiskunnall. ja henk. palvelukset - Samhäll. och personliga tjänster	61,0	0,5
KAIKKIAAN -SAMMANLAGT	13042,7	100,0

ASETELMA 6.1. TEOLLISUDELLE (1) ANNETUN JULKISEN RAHOITUKSEN JAKAANTUMINEN YRITYSTEN
HENKILÖKUNNAN SUURUUDEN MUKAAN MILJ. MK. JA %-OSUDET V. 1987

TABLÅ 6.1. FÖRDELNING AV INDUSTRIENS (1) OFFENTLIGA FINANSIERING ENLIGT ANTALET
ANSTÄLLDA VID FÖRETAGET MILJ. MK. OCH PROCENTUELLA ANDELAR 1987

Yrityksen suuruus Företagets storlek	Vähintään 500 työntekijää - Minst 500 an- ställda		100 - 499 työn- tekijää - 100 - 499 anställda		Alle 100 työn- tekijää - Mindre än 100 anställda		KAIKKIAAN - SAMMANLAGT	
	Milj. mk.	%	Milj. mk.	%	Milj. mk.	%	Milj. mk.	%
Rahoitusmuoto								
Finansieringsform								
1. Hyödyketukipalkkiot - Varuanknutna subventioner	168,1	34,5	250,6	51,4	69,0	14,1	487,7	100,0
2. Korkotuki - Räntestöd	74,3	68,9	3,1	2,9	30,4	28,2	107,8	100,0
3. Takuukorvaukset, takuu- tappiot ja kurssitappiokor- vaukset - Garantiersättning- ar, borgensförluster och ersättningar för kursförluster	165,5	85,0	11,3	5,8	17,9	9,2	194,7	100,0
4. Perimättä jätetyt lainat - Oändrivna lån	5,0	8,5	6,0	10,3	47,7	81,2	58,8	100,0
5. Muut avustukset - Övriga understöd	201,4	27,8	239,1	33,0	609,0	84,1	724,3	100,0
TUKIRAHOITUS YHTEENSÄ - STÖD- FINANSIERING SAMMANLAGT	614,2	32,4	510,2	26,9	774,1	40,8	1898,5	100,0
6. Lainat - Lån	3993,8	84,1	190,2	4,0	566,4	11,9	4750,4	100,0
7. Osakesijoitukset - Aktie- investeringar	378,7	97,2	0,0	0,0	11,0	2,8	389,7	100,0
8. Takauskanta - garantibestånd	22174,2	79,2	3032,5	10,8	2803,9	10,0	28010,6	100,0

(1) Tarkoittaa toimialoja 2, 3 ja 4 yhteensä - Näringsgrenarna 2, 3 och 4 sammanlagt

ASETELMA 7.1. YRITYSTOIMINNAN JULKISEN RAHOITUKSEN JAKAANTUMINEN PÄÄASIALLISEN KÄYTTÖTARKOITUKSEN MUKAAN V.1988, MILJ. MK JA %-OSUDET

TABLÅ 7.1. FÖRDELNING AV DEN OFFENTLIGA FINANSIERINGEN AV FÖRETAGSVERKSAMHETEN EFTER HUVUDSAKLIGT ANVÄNDNINGSSYFTE ÅR 1988, MILJ. MK OCH %- ANDEL

RAHOITUSMUOTO FINANSIERINGSFORM KÄYTTÖTARKOITUS ANVÄNDNINGSSYFTE	Hyödyketu- kipalkkiot Varuan- knutna sub ventioner	Korko- tuki Ränte- stöd	Takuukor- vaukset, kurssitap- piokorv. Takuutapp.lån	Perimättä jätetyt Oindrivna	Muut avus- tukset Övriga understöd	TUKIRAHOI- TUS YHT. STÖDFINAN- SIERING SAMMANLAGT	Lainat Lån	Osakesi- joitukset Aktiein- vesterin- garantier	Takaukset, takuit Borgen, garantier
Investoinnit - Investeringar		362,2	8,9	51,5	570,1	992,6	3204,2	405,3	5329,1
Vienti - Export	2823,3		207,0	0,6	150,6	3181,4	2695,2	0,0	25374,0
Tuotekehitys - Produktut- veckling				17,8	152,4	170,2	195,3	0,0	14,1
Muu tutkimustoiminta - Öv- rig forskningsverksamhet					53,3	53,3			
Markkinoinnin ja liikkeen- johdon kehittäminen - Ut- veckling av marknadsföring och företagsledning					42,6	42,6	22,0		
Muu käyttöpääomarahoituis - Övrig finansiering av drift- kapital	2572,8	0,8	4,0	0,2	4463,5	7041,2	109,1	71,8	140,6
Muu käyttötarkoituis - Övrigt användningssyfte	1164,9		0,3		485,9	1651,3	143,6		12,0
YHTEENSÄ - SAMMANLAGT	6561,0	363,0	220,1	70,1	5918,4	13132,7	6369,5	477,1	30869,9

%-OSUDET - %- ANDELAR

Investoinnit - Investeringar		99,8	4,0	73,4	9,6	7,6	50,3	85,0	17,3
Vienti - Export	43,0		94,0	0,8	2,5	24,3	42,3	0,0	82,2
Tuotekehitys - Produktut- veckling					2,6	1,3	3,1		0,0
Muu tutkimustoiminta - Öv- rig forskningsverksamhet					0,9	0,4			
Markkinoinnin ja liikkeen- johdon kehittäminen - Ut- veckling av marknadsföring och företagsledning					0,7	0,3	0,3		
Muu käyttöpääomarahoituis - Övrig finansiering av drift- kapital	39,2	0,2	1,8	0,3	75,4	53,7	1,7	15,0	0,5
Muu käyttötarkoituis - Övrigt användningssyfte	17,8	0,0	0,2	0,0	8,2	12,4	2,3	0,0	
YHTEENSÄ - SAMMANLAGT	100,0	100,0	100,0	100,0	100,0	100,0	100,0	100,0	100,0

1. Garantiersättningar, borgensförluster, ersättningar för kursförluster

ASETELMA 8.1. YRITYSTOIMINNAN JULKINEN VIENTIRAOHITUS TOIMIALOITTAIN V.1988, MILJ. MK JA %-OSUDET SEKÄ VIENNIN %-JAKAUTUMINEN TOIMIALOITTAIN

TABLÄ 8.1. DEN OFFENTLIGA EXPORTFINANSIERINGEN AV FÖRETAGSVERSAMHET ENLIGT NÄRINGSRESEN 1988, MILJ. MK OCH PROCENTUELLA ANDELAR SAMT EXPORTENS VÄRDE ENLIGT NÄRINGSRESEN

RAHOITUSMUOTO FINANSIERINGSFORM SAAJATOIMIALAT MOTTAGARNÄRINGSRESENAR	SP:n vientiluotot, luottokanta		Muu luottorahoitus, uudet luotot		Avustukset Understöd		Tavaroiden viennin arvo		Tavaroiden ja palvelusten viennin arvo	
	Milj. mk.	%	Milj. mk.	%	Milj. mk.	%	Milj. mk.	%	Milj. mk.	%
0 Eritt. elinkeinotoiminta										
- Odiff. näringsverksamhet					1.5					
1 Maa- ja metsätalous, ka- lastus, metsästys - Jord- och skogsbruk, fiske och jakt	0.5	0.1			2823.5	88.9	1.5		1.3	
2 Kaivannaistoiminta - Bryt- ning av mineral. produkter	0.8	0.2			0.2		0.4		0.3	
3 Teollisuus - Tillverk- ning	391.8	98.0	3134.0	93.1	316.5	10.0	98.1		82.1	
30 Eritt. teollisuus - Odiff. tillverkning	10.4	2.6	309.3	9.2	14.3	0.5				
31 Elintarviketeollisuus - Livsmedelstillverkning			0.5		2.2	0.1	1.9		1.6	
32 Tekstiiliteollisuus - Textiltillverkning	50.0	12.5	0.7		27.1	0.9	4.5		3.8	
33 Puutavaran valmistus - Trävarutillverkning	56.2	14.1	2.7	0.1	18.0	0.6	8.1		6.8	
34 Paperiteoll. tuott. valm., graaf. tuotanto - Pappersindustripr., grafisk produktion	8.5	2.1	105.7	3.1	5.3	0.2	32.8		27.3	
35 Kemia teollisuus - Tillv. av kemiska varor	22.7	5.7	0.3		4.9	0.2	9.1		7.5	
36 Savi-, lasi- ja kivi- tuotteiden valmistus - Ler-, glas- och stenpro- duktstillverkning	22.6	5.7	2.8	0.1	3.2	0.1	1.1		1.0	
37 Metallien valmistus - Metallframställning			31.8	0.9	0.5	0.0	8.2		6.9	
38 Metalli- ja konepaja- tuotteiden valmistus - Verkstadsvarutillverkning	211.2	52.9	2680.2	79.6	241.0	7.6	31.5		26.3	
39 Muu valmistus - Annan tillverkning	10.1	2.5					0.8		0.7	
4 Sähkö-, kaasu- ja vesi- huolto - El-, gas- och vat- tenförsörjning			6.2	0.2	0.6					
5 Rakennustoiminta - Bygg- nadsverksamhet	0.8	0.2	176.1	5.2	25.2	0.8				
6 Kauppa ja ravitsem.toin. Varuh., restaur. och hotell	5.8	1.5	10.5	0.3	0.8				3.9	
7 Kuljetus, varastointi ja tietoliikenne - Samfärdsel, lagring och telekommunikat.			16.1	0.5	0.5				6.6	
83 Kiinteistötoim. ja liike-elämää palv. toim. - Fastighets- och upp- dragsverksamhet			23.1	0.7	9.9	0.3			5.8	
9 Yhteiskunnall. ja henk. palvelukset - Samhäll. och personliga tjänster					0.2					
KAIKKIAAN -SAMMANLAGT	399.6	100.0	3366.0	100.0	3177.4	100.0	100.00		100.0	

ASETELMA 8.2. TEOLLISUUDELLE ANNETUN JULKISEN VIENTIRAHOITUKSEN JAKAANTUMINEN
YRITYSTEN HENKILÖKUNNAN SUURUUDEN MUKAAN V. 1988, MILJ MK JA %-OSUUDET
TABLA 8.2. FÖRDELNING AV DEN OFFENTLIGA EXPORTFINANSIERING SOM BEVILJATS INDUSTRIEN
ENLIGT ANTALET ANSTÄLLDA VID FÖRETAGET 1988, MILJ MK OCH I PROCENT

RAHOITUSMUOTO FINANSIERINGSFORM HENKILÖKUNNAN SUURUUSLUOKKA PERSONALSTYRKA	SP:n vientiluotot, luottokanta FB:s exportkred., kreditbestånd		Muu luottorahoitus, uudet luotot Annan lånefinansiering, nya lån		Avustukset Understöd	
	Milj. mk.	%	Milj. mk.	%	Milj. mk.	%
Vähintään 500 työntekijää - Minst 500 anställda	23.4	6.0	3100.6	98.7	196.9	60.8
100-499 työntekijää - 100-499 anställda	122.1	31.1	28.9	0.9	70.1	21.6
Alle 100 työntekijää - Mindre än 100 anställda	247.1	62.9	10.9	0.3	56.9	17.6
YHTEENSÄ - SAMMANLAGT	392.6	100.0	3140.4	100.0	323.9	100.0

Liite 1. Tukirahoituksen yksityiskohtainen luettelo
Bilaga 1. Detaljerad förteckning över stödfinansiering

Momentti Nimi

1988

1. HYÖDYKETUKIPALKKIOT

Alkutuotevähenys viennistä	468599
283740 Eräiden valmisteverolakien muk. hinnanerokorvaukset	809435
303140 Maataloustuotteiden markkinoinnin edistäminen	150655
303143 Muu maatalouden hintapoliittinen tuki	797856
303145 Sokerituotannon tukeminen	183794
303142 Alueittainen hintapoliittinen tuki	578351
303146 Öljykasvituotannon tukeminen	357845
303147 Tärkkelystuotannon tukeminen	55998
303240 Maataloustuotteiden vientituki	1566371
303440 Maatalouden kuljetus- ja rahtiaavustukset	43025
303442 Hukkakauran torjunnasta aiheutuvat kustannukset	9762
303548 Poronhoidon kustannusten alentaminen	400
303742 Kalastuksesta saatavan tulon vakaannuttaminen	24555
315750 Korvaus VR:lle matkalipp. tulonmenetyksistä	54052
319000 VR:n alijäämä	885700
315741 Tavarakuljetuksista myön. alennusten korvaaminen	31733
315740 Eräät VR:lle maksettavat korvaukset	28000
315542 Lehdistön yleinen kuljetustuki	349417
325148 Alueellinen kuljetustuki	138312
283940 Ahvenanmaan ja mantereen väl tavarakulj. edistäminen	700
315742 Linja-autoliikenteen tuki	19298
289940 Ulkomaan kuorma-autoliikenteen tuki	7144
YHTEENSÄ	6561002

2. KORKOTUET

303341 Maataloustuott.varastojen rak. korkotuki	3955
303349 Maatalouden korkotukilainojen menot	166582
303443 Satovahinkolainojen korkotuki	63774
303747 Kalatalouden korkotukilainojen korkotuki	1765
304030 Vesihuoltolaitteiden rakentamisen korkotuki	20205
352530 Vesihuoltoinv. korkotuki	3816
321041 Saaristoliikenteen korkotuki	9
320942 Vesikuljetuskaluston hankintojen korkotuki	8991
321043 Pientonniston korkotuki	819
321044 Ulkomaan liik. lastialusten tuki	5000
351347 Ongelmajäte Oy:n korkotuki	778
325049 Neste Oy:n maakaasuverkon rahoittamisen korkotuki	41063
325145 Eräiden kehitysaluehankkeiden korkotuki	18025
325545 Teoll. energiansäästöinv.korkotuki	2403
326140 Haja-asutusl. vähittäiskaup. korkotuki	2179
351242 Teoll.ilmansuojeluin.v.korkotuki	2889
351363 Jätteiden hyödyntämisinvestointien korkotuki	1583
351365 Jätteiden yl. käs.paikkojen perustaminen	12
354562 Lämmityslaitosinv.korkotuki	5524
352540 Teoll. vesiensuojelun korkotuki	3898
320641 Varmuusvarastojen rakentaminen	5801
320940 Vesiliikennekaluston korkotuki	3910
YHTEENSÄ	362981

3. TAKAUSTAPPIOT, TAKUUKORVAUKSET, KURSSITAPPIOKORVAUKSET

Vientitakuulaitos	206968
Valtion takauslaitos	11632
Kera	1537
YHTEENSÄ	220137

4. PERIMÄTTÄ JÄTETYT LAINAT, LUOTTOTAPPIOT

Sitra	4370
Valtiokonttori	15520
Kera	50014
Keksintäsäätiö	242
YHTEENSÄ	70146

5. MUUT AVUSTUKSET

303348 Valtionapu kuivatustöihin	8884
303141 Viljelmäkoon mukainen hintapoliittinen tuki	644585
303144 Satovahinkojen korvaaminen	1534875
303241 Maataloustuotannon tasapainottamismenot	507520
303340 Nuorten viljelijöiden tukeminen	131980
303342 Luopumiseläkemienot	210740
303343 Lammastalouden kehittäminen	10
303545 Porotalouden tukeminen	2489
303547 Poroaitojen kunnossapito	5565
303748 Vesien saastumiskorvaukset	50
303744 Kalastusvakuutus	4634
305844 Metsänparannustyöavustukset	204279
303448 Sähkölämmitysjärj. kehittäminen	8949
303444 Kotimaista energ.käytt.investointiavustukset	8080
304031 Vesi- ja viemäri-inv. avustukset	25559
352531 Vesiensuojeluavustukset	8312
321040 Saaristoliikenteen avustaminen	861
324440 Teollisuuden tutkimusavustukset	107601
324442 Tietotekniikkakeskusten avustukset	5061
325542 Energiatal.koetöiminnan edistäminen	21060
324622 Kansainvälinen tekninen yhteistyö	3076
325041 Kaivannaisteollisuuden edistäminen	25265
324643 Ulkomaisen harjoittelun tukeminen	934
325048 Liikevaihtoverohuojennukset	23182
325090 Valvillan avustaminen	28461
325143 Kemiran avustaminen	22000
325142 Kemiran avustukset	6094
325146 Erityisalueiden tukeminen	1964
325149 Kehitysalueiden tuotannon tukeminen	460746
325540 Kotim.polttoaineita käytt. lait. inv. avustukset	46384
325541 Maaseudun sähköistäminen	10025
328546 Vientihenk. palkkaus	1721
328540 Viennin edistäminen	148849
326141 Haja-asutusalueiden väh.kaupan inv.av.	3588
326142 Haja-as.alueiden kauppapalv. turvaaminen	2231
328040 Matkailutoim. valtionavut	2700
315544 Lehtien yhteisjakelun tuki	25521
315541 Sanomalehdistön tukeminen	102250
269840 Maaseudun työpaikkatuki	10935
269843 Läänien kehittäminen	16523
280707 Valtionyhtiöiden eläkk. lisärasitusten keventäminen	2978
297440 Korvaukset työnantajille oppisopimuksista	147831
299240 Suomenlinnan Liikenne Oy:n avustus	720
335740 Maatalousyrittäjien vuosilomakust.korv	605676
335741 Maatalousyrittäjien sijaisavun kust.korv.	236807
335742 Pienyrittäjien vuosilomajärj. kustannukset	27043
335743 Maatalousyrittäjien viikkovapaatoim.kokeilukust.	42476
339852 Korv. työnantajille er.merimiesten sosiaalikulust.	1241
345062 Työllisyysperusteiset investointiavustukset	74715
345061 Valtionapu työttömyyden lieventämiseen	252100
345063 Rakennemuutosavustukset	6900
345064 Vajaakuntoisten työllistäminen	224
345071 Investointiavustukset	23395

YHTEENSÄ

5805649

6. BUDJETIN ULKOPOOLISET MUUT AVUSTUKSET

Tekera	1757
Kera	35963
Keksintäsäätiö	5143
PKT-säätiö	5782
Maatilatalouden kehittämisrahasto	64131
YHTEENSÄ	112776
5-6 Muut avustukset ja budjetin ulkopuoliset yhteensä	5918425
KAIKKI YHTEENSÄ	13132691

LIITE 2. Vaihtoehtolaskelmassa huomioitu tukirahoitus

Seuraavat määrärahat on siirretty maataloudesta elintarviketeollisuuteen

Momentti	1988
283740 Eräiden valmisteverolakien muk. hinnanerokorvaukset	774097
303140 Maataloustuotteiden markkinoinnin edistäminen	127966
303145 Sokerituotannon tukeminen	183794
303146 Öljykasvituotannon tukeminen	357845
303147 Tärkkelystuotannon tukeminen	55998
303440 Kuljetus- ja rahtivastukset	43025
303240 Elintarvikkeiden vientituki	1245546
Alkutuotevähennys viennistä	431266
Yhteensä	3219537

Tukkukaupalle siirretyt määrärahat

303440 Kuljetus- ja rahtivastukset	
303240 Elintarvikkeiden vientituki	320825
Alkutuotevähennys viennistä	37333
283740 Hinnanerokorvaukset	35338
Markkinoinnin edistäminen	21500
Yhteensä	414996

Siirron jakautuman perusteena on, että kaikki kananmunien ja viljan tuottamiseen mennyt tuki on katsottu menneen tukkukaupalle. Niihin ei siis katsota sisältyvän varsinaista jalostavaa osuutta vaan ainoastaan kaupan osuus. Muut tuotteet sisältävät sitten enemmän tai vähemmän jalostavan elementin ja sijoitetaan siksi elintarviketeollisuuteen.



PL-PB 504
00101 Helsinki-Helsingfors

Virkalähetys
Tjänsteförsändelse

Yritystoiminnan julkinen rahoitus

Offentlig finansiering av företagsverksamheten
1988

SVT Suomen Virallinen Tilasto
Finlands Officiella Statistik
Official Statistics of Finland

Central Statistical
Office of Finland

Public economy
1989:10

Tiedustelut - Förfrågningar

Aku Alanen
(90) 17 341

Julkaisujen myynti:

Försäljning:

Hinta — Pris

Tilastokeskus
PL 504
00101 Helsinki
Puh. (90) 173 41

Statistikcentralen
PB 504
00101 Helsingfors
Tel. (90) 173 41

35 mk

ISSN 0784-8323
= Julkinen talous
ISSN 0784-9958