



tilastotiedotus statistisk rapport

Tilastotarkisto
Statistiskarkivet

ISSN 0355-2284

Tilastokeskus
Statistikcentralen
Central Statistical Office of Finland

1983

Tiedustelut - Förfrågningar

Päiväys - Datum

Sarja ja nro - Serie och nr

Marjut Siivonen
90-5800208

3.5.1983

LI 1983:13

LIIKENNE
SAMFÄRDSSEL

MAJOITUSLIIKKEIDEN
KAPASITEETTI 1983

INKVARTERINGSANLÄGGNINGARNAS
KAPACITET 1983

ACCOMMODATION
CAPACITY 1983

MAJOITUSLIIKKEIDEN KAPASITEETTI V. 1983

Majoitustilasto kuvaa majoitustoimintaa niissä majoitusliikkeissä, joilla on asetuksen (Asetus majoitus- ja ravitsemusliikkeistä 502/69) edellyttämä elinkeinolupa majoitustoiminnan harjoittamiseen. Huomattava osa majoitustoimintaa jää tilaston ulkopuolelle, esim. useimmat lomakylät ja retkeilymajat sekä lähes kaikki leirintäalueet. Tilastokeskus saa lääninhallituksilta tiedon niiden myöntämisestä elinkeinoluovista.

Tämä tilastotiedote sisältää tietoja majoitusliikkeiden kapasiteetista ja aukiolosta vuonna 1983. Tiedot on kerätty vuoden vaihteessa 1982/1983 suoraan majoitusliikkeiltä lähinnä postitiedusteluna. Tilastossa on mukana myös tietoja kerättäessä tilapäisesti suljettuna olleet majoituskapasiteetti, lähinnä osan vuotta käytössä olevat majoitustilat.

Tilaston tietosisältö on pysynyt lähes ennallaan. Sen eräitä määrittelyjä ja luokituksia on kuitenkin tarkistettu. Motelleja ei enää esitetä omana ryhmänä, vaan niitä koskevat tiedot sisältyvät hotellien lukuihin. Majoitusliikkeet on taulukoissa yleensä esitetty jaoteltuina hotelleihin ja muihin majoitusliikkeisiin. Viimeksimainittuun luokkaan kuuluvat mm. matkustajakodit ja retkeilymajat. Tiedot niiden majoituskapasiteetista on esitetty julkaisun tekstiosaan sisältyvässä asetelmassa.

Tilaston perusaineistossa hotellit on luokiteltu neljään ryhmään niiden toiminnallisen luonteen perusteella (kaupunki- ja kokoushotellit, lomahotellit, pienehköt taajamahotellit ja muut hotellit). Luokittelukriteerinä on käytetty Oy Alko Ab:n anniskeluravintolaluokitusta. Neliluokkaista hotelliluokitusta ei kuitenkaan ole sovellettu tässä julkaisussa.

Käsitteitä ja määritelmiä

Hotelli on majoitusliike, jossa on vastaanottopalvelu ja johon kuuluu tai jonka yhteyteen on muuten järjestetty ravintola.¹

Matkustajakoti on tämän tai matkailumajan, majatalon, kievarin tms nimisenä toimiva majoitusliike.¹

¹ Määrittely perustuu Majoitus- ja ravitsemusliiketoimikunnan mietintöön (Komiteamietintö 1980:39)

Retkeilymaja on pääasiassa vapaa-ajan matkailijoille tarkoitettu huonepalvelua vailla oleva majoitusliike, jossa on omien vuodevaatteiden käyttömahdollisuus.¹

Huoneiden lukumäärä on suurin vuoden aikana käytettävissä oleva huoneiden tai mökkien lukumäärä. Mukaan ei kuitenkaan lasketa tilapäistiloja, joita ainoastaan poikkeuksellisesti käytetään majoitustarkoituksiin. Sviitit ja ne lomamökit, joissa on useita yhdessä käytettäväksi tarkoitettuja huoneita, lasketaan yhdeksi huoneeksi.

Osan vuotta käytössä oleva majoitusliike on majoitusliike, jonka tilat eivät rakenteeltaan sovellu ympärivuotiseen käyttöön tai joka muusta siihen verrattavasta syystä johtuen ei voi toimia koko vuotta.

Majoitusliikkeiden kapasiteetti v. 1983

Tämä tilastotiedote sisältää tietoja 849:sta vuoden 1983 alussa toimineesta, elinkeinoluvan saaneesta majoitusliikkeestä. Niissä oli vuodepaikkoja lähes 66 000, noin 4% enemmän kuin vuotta aikaisemmin.

Noin puolet (53%) liikkeistä sijaitsee kaupungeissa. Niissä on kuitenkin 2/3 tarjolla olevista vuodepaikoista.

Vain osan vuotta toimii 156 majoitusliikettä. Ne ovat lähinnä matkustajakoteja tai kesähotelleja.

Majoitusliikkeiden keskikoko kasvaa edelleen. Tilastovuonna on yli sadan vuodepaikan liikkeitä 196 (ed. vuonna 186). Noin 36 %:ssa liikkeistä on vuodepaikkoja vähemmän kuin 30.

¹ Määrittely perustuu Majoitus- ja ravitsemusliiketoimikunnan mietintöön (Komiteamietintö 1980:39)

INKVARTERINGSANLÄGGNINGARNAS KAPACITET 1983

Inkvarteringsstatistiken beskriver inkvarteringsverksamheten vid de inkvarteringsanläggningar som enligt förordning (Förordning om härbärgerings- och förplägnadsrörelser 502/69) har tillstånd att bedriva inkvarteringsrörelse. En stor del av inkvarteringsverksamheten blir utanför denna statistik, t.ex. de flesta semesterbyar och vandrarhem samt så gott som alla campingplatser. Statistikcentralen får av länsstyrelserna uppgifter om de beviljade näringstillstånden.

Denna statistiska rapport innehåller uppgifter om inkvarteringsanläggningarnas kapacitet och öppethållande 1983. Uppgifterna har insamlats vid årsskiftet 1982/83 direkt av inkvarteringsanläggningarna huvudsakligen i form av postenkät. Statistiken omfattar även uppgifter om de inkvarteringsanläggningar som varit tillfälligt stängda, dvs. inkvarteringsställen som använts endast en del av året.

Statistikens innehåll är i det närmaste oförändrat. Vissa definitioner och klassificeringar har dock reviderats. Uppgifter om motell ges inte längre som en skild grupp, utan dessa ingår i uppgifterna om hotell. I tabellerna är inkvarteringsanläggningarna i allmänhet fördelade på hotell och övriga inkvarteringsanläggningar. Till den sistnämnda gruppen hör bl.a. resandehemmen och vandrarhemmen. Uppgifterna om dessas inkvarteringskapacitet finns i en tablå inne i textdelen.

I det statistiska primärmaterial har hotellen indelats i fyra grupper på basen av verksamheten (stads- och kongresshotell, semesterhotell, mindre hotell på tätorter och övriga hotell). Som klassificeringskriterium har Oy Alko Ab:s klassificering använts. Denna hotellklassificering med fyra grupper har inte ännu tillämpats i föreliggande publikation.

Begrepp och definitioner

Hotell är en inkvarteringsanläggning som har receptionsservice och till vilken hör eller i anslutning till vilken i övrigt anordnats en restaurang.¹

Resandehem är en inkvarteringsanläggning som verkar under benämning härbärge, värdshus, gästgiveri o.dyl.¹

Vandrarhem är en inkvarteringsanläggning utan rumsbetjäning avsedd för semesterresenärer och där egna sängkläder kan användas.¹

Antal rum är det största antalet rum eller stugor disponibla under året. Tillfälliga utrymmen som endast i undantagsfall används för inkvartering räknas inte med. De sviter och semesterstugor som har flera rum för gemensamt bruk räknas som ett rum.

Inkvarteringsanläggningar verksamma endast en del av året är sådana anläggningar, som inte lämpar sig för året om-bruk eller som av annan orsak inte kan vara öppna året om.

Inkvarteringsanläggningarnas kapacitet 1983

Denna statistisk rapport innehåller uppgifter om sammanlagt 849 inkvarteringsanläggningar med näringstillstånd i början av 1983. I dessa fanns det närapå 66 000 bäddplatser, vilket är omkring 4% mera än året förut.

Ungefär hälften (53%) av anläggningarna är belägna i städer, och dessa anläggningar har 2/3 av de till buds stående bäddplatserna.

156 inkvarteringsanläggningar är verksamma endast en del av året. Dessa är närmast resandehem eller sommarhotell.

Inkvarteringsanläggningarnas medelstorlek ökar alltjämt. Under detta statistikår finns det 196 anläggningar med mer än hundra bäddplatser (186 föregående år). Ungefär 36% av anläggningarna har färre än 30 bäddplatser.

¹ Definitionen grundar sig på ett betänkande av kommittén för härbärgerings- och förplägnadsrörelse (Kommittébetänkande 1980:39, endast på finska).

ACCOMMODATION CAPACITY IN 1983

Accommodation statistics provides information about establishments with statutory trade licence for accommodation activity. A considerable percentage of accommodation activity is not included in the statistics, e.g. most holiday villages and youth hostels, and almost all camping sites. The Central Statistical Office receives data on trade licences granted directly from the Province Government.

The present statistical report includes data on accommodation capacity and period of duty in 1983. The data are collected at the turn of the year 1982/1983 primarily by post from the accommodation establishments. The statistics also consists of data on the accommodation establishments that have temporarily been closed at the time of data collection, e.g. accommodation establishments that are open only part of the year.

The contents of the statistics have remained unchanged. Some definitions and classifications have been revised. Data on motels are no longer given as a separate group, but are included in the data on hotels. Usually the accommodation establishments are classified into hotels and other accommodation establishments. The latter group also includes boarding-houses and youth hostels. Data on this accommodation capacity are presented in the Figure.

In the basic material hotels are classified into four groups by their functional character. The restaurant classification of Oy Alko Ab (the State Alcohol Monopoly of Finland) has been used as a classification criterion. The classification of hotels into four groups is not yet used in the present publication.

Concepts and definitions

Hotel is an establishment with a reception service, and either a dining-room of its own or a restaurant operating in connection with it.

Boarding-houses include establishments like inns, lodging-houses etc.

Youth hostels are accommodation establishments without reception service and mainly intended for holiday travellers. Use of own bedclothes is possible.

The number of rooms is the highest number of rooms or cottages available during the year. Temporary accommodation is not included. Suites and cottages with several joint rooms are counted as one room.

Accommodation establishments used only part-time are establishments not suitable for full-year use or which for some other reason cannot be used all the year round.

Accommodation capacity in 1983

At the beginning of 1983 there were 849 accommodation establishments with a trade licence in Finland. The establishments include almost 66 000 beds, i.e. ca. 4 per cent more than in 1982.

About half of the establishments (53 per cent) are situated in towns covering two thirds of the available beds.

156 establishments are open only part of the year, mainly boarding-houses or summer hotels.

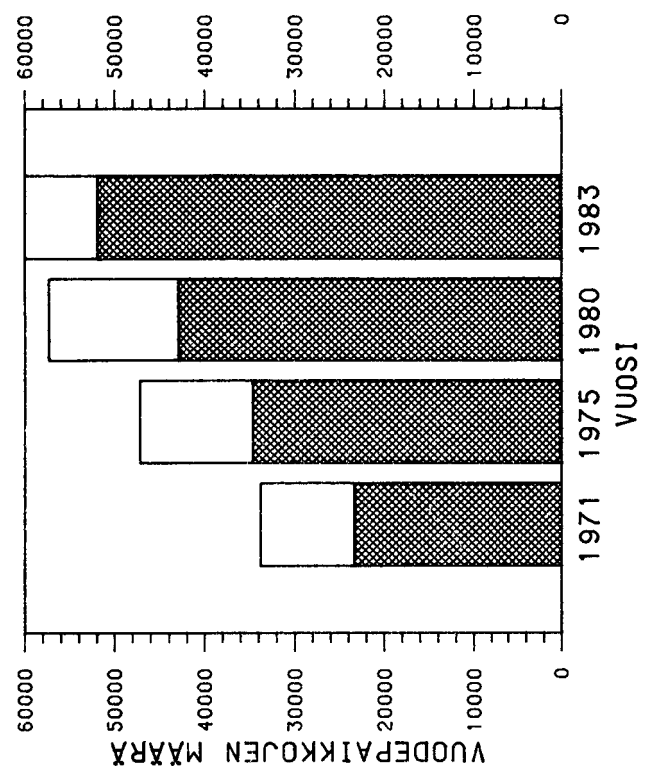
The average size of accommodation establishments is increasing. In 1983 there were 196 establishments with more than one hundred beds (186 in 1982). In about 36 per cent of the establishments there were less than 30 beds.

Majoitusliikkeiden kapasiteetti majoitusliikelajin mukaan 1983
 Inkvarteringsanläggningarnas kapacitet efter typ 1983
 Accommodation capacity by type of accommodation establishment, 1983

Laji Typ Type	Majoitus- liikkeitä Inkvarter- ingsanlägg- n. Accommo- dation establishm.	Huoneita Rum Rooms	Vuoteita Bäddar Beds	Lisä- vuoteita Extra bäddar Extra beds	Osan vuotta käytössä olevia majoitus- liikkeitä Inkv.anlägg- n. verksamma en del av året Accommodation establishm. open part of a year
Hotellit Hotell Hotels	510	26 534	51 641	12 757	56
Matkustajakodit Resandehem Boarding houses	286	4 378	10 610	2 083	75
Retkeilymajat ¹ Vandrarhem Youth hostels	39	1 041	2 833	460	19
Muut majoitus- liikkeet Övriga inkvart- eringsanlägg- n. Other accommo- dation establishm.	14	200	657	181	6
Yhteensä Totalt Total	849	32 153	65 741	15 481	156

1 Majoitustilastoon sisältyvät retkeilymajat
 Vandrarhem som ingår i statistiken över inkvartering
 Youth hostels included in the statistics

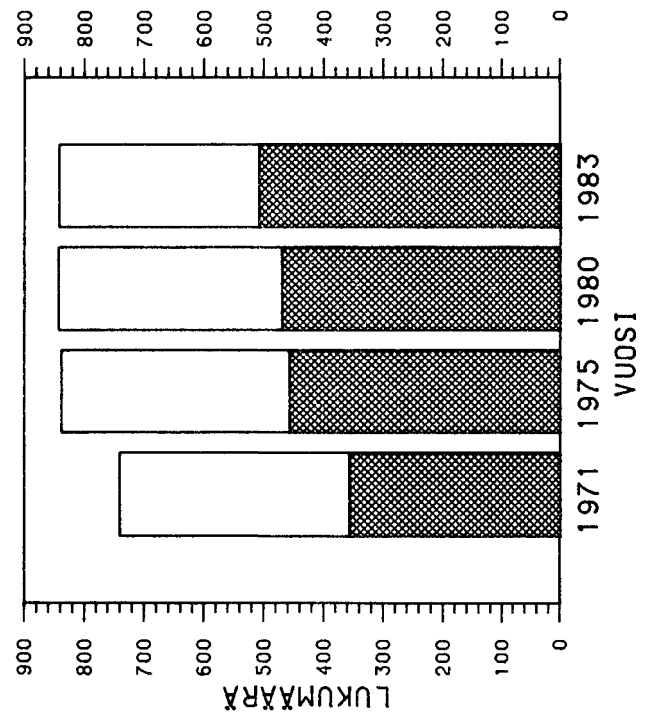
ELINKEINOLUVAN SAANEET
MAJOITUSLIIKKEET -



MAJOITUSLIIKELAJI -
MUUT MAJ-LIIKK.
HOTELLIIT -

VUODEPAIKKOJEN MÄÄRÄ

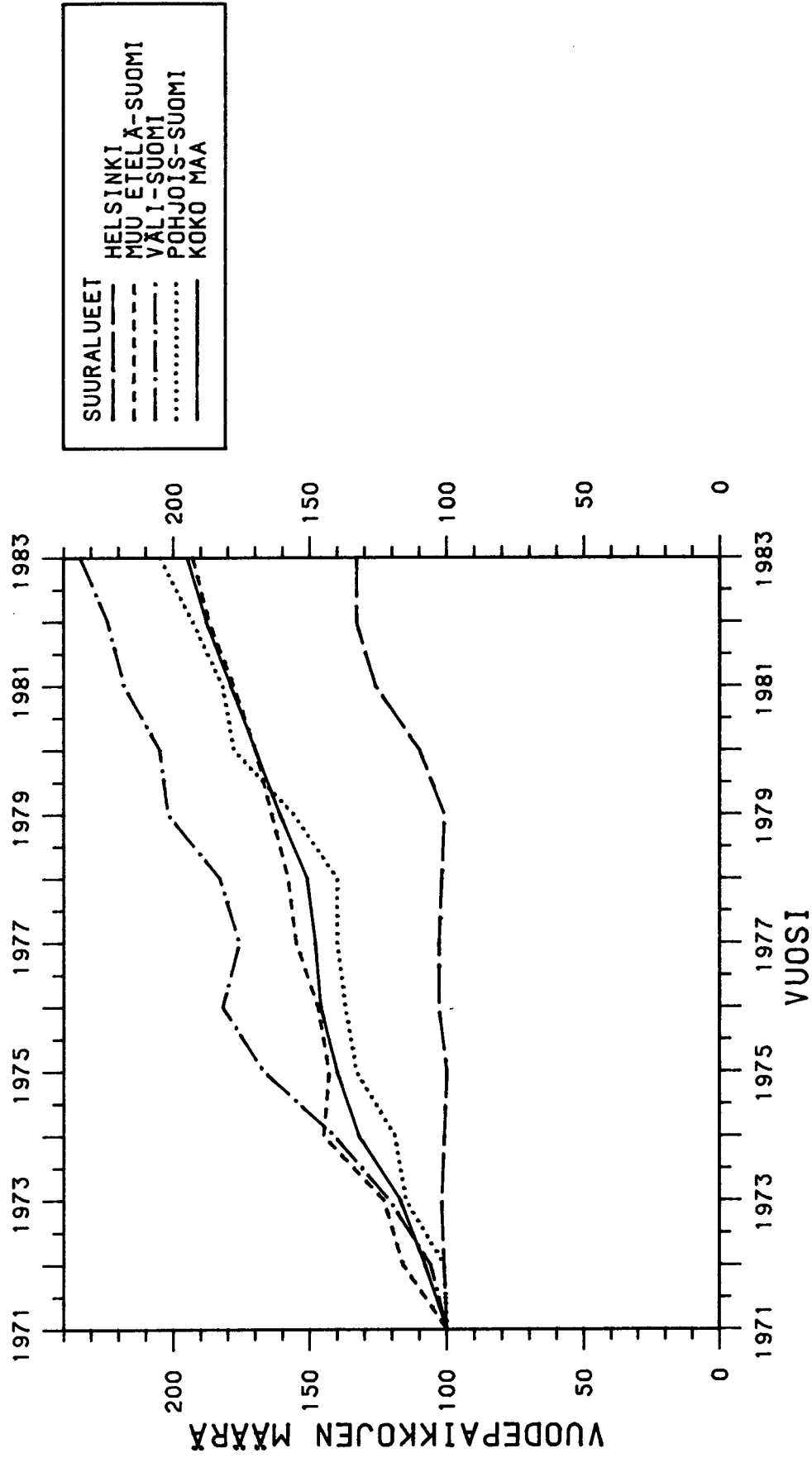
ELINKEINOLUVAN SAANEET
MAJOITUSLIIKKEET - LKM



MAJOITUSLIIKELAJI -
MUUT MAJ-LIIKK.
HOTELLIIT -

LUKUMÄÄRÄ

VUODEPAIKKOJEN MÄÄRÄN KEHITYS SUURALUEITTAIN / 1971=100



TAULUKKO 1. MAJOITUSLIIKKEIDEN KAPASITEETTI 1983
 TABELL 1. INKVARTERINGSANLÄGGNINGARNAS KAPACITET 1983
 TABLE 1. ACCOMMODATION CAPACITY, 1983

LÄÄNI LÄN PROVINCE	HOTELLIIT HOTELL HOTELS		MUUT MAJOITUSLIIKKEET ÖVRIGA INKVARTERINGSANLÄGGNINGAR OTHER ACCOMMODATION ESTABLISHM.		YHTEENSÄ TOTALT TOTAL		LUKUM. ANTAL NUMBER		LUKUM. ANTAL NUMBER		LUKUM. ANTAL NUMBER		LUKUM. ANTAL NUMBER		LUKUM. ANTAL NUMBER		LUKUM. ANTAL NUMBER				
	KAUPUNKI STAD MUNICIPALITY	LUKUM. ANTAL NUMBER	HUONEET RUM ROOMS	BÄDDAR BEDS	EXTRA B. EXTRA B.	LUKUM. ANTAL NUMBER	HUONEET RUM ROOMS	BÄDDAR BEDS	EXTRA B. EXTRA B.	LUKUM. ANTAL NUMBER	HUONEET RUM ROOMS	BÄDDAR BEDS	EXTRA B. EXTRA B.	LUKUM. ANTAL NUMBER	HUONEET RUM ROOMS	BÄDDAR BEDS	EXTRA B. EXTRA B.	LUKUM. ANTAL NUMBER	HUONEET RUM ROOMS	BÄDDAR BEDS	EXTRA B. EXTRA B.
UUDENMAAN-NYLANDS	70	6177	11400	1266	30	518	1233	134	100	6695	12633	1400	1400	100	6695	12633	1400	100	6695	12633	1400
HELSINKI-HELSINGFORS	30	3820	6868	599	16	310	751	65	46	4130	7619	664	664	46	4130	7619	664	46	4130	7619	664
ESPOO-ESBO	8	1052	2063	216	1	25	113	-	9	1077	2176	216	216	9	1077	2176	216	9	1077	2176	216
TURUN JA PORIN-ÅBO OCH B:BORGS	60	3568	6861	1587	33	526	1267	231	93	4094	8128	1818	1818	93	4094	8128	1818	93	4094	8128	1818
TURKU-ÅBO	13	1704	3205	223	9	170	482	43	22	1874	3687	266	266	22	1874	3687	266	22	1874	3687	266
PORI-BJÖRNEBORG	8	388	699	327	6	99	173	61	14	487	872	388	388	14	487	872	388	14	487	872	388
AHVENANMAA-ÅLAND	15	611	1273	302	5	80	179	3	20	691	1452	305	305	20	691	1452	305	20	691	1452	305
MAARIAHAMINA-MARIEHAMN	10	462	930	254	1	18	36	-	11	480	966	254	254	11	480	966	254	11	480	966	254
HÄMEEN-TAVASTEUS	51	3013	5726	1025	24	591	1219	136	75	3604	6945	1161	1161	75	3604	6945	1161	75	3604	6945	1161
HÄMEENLINNA-TAVASTEUS	4	337	657	91	3	178	348	25	7	515	1005	116	116	7	515	1005	116	7	515	1005	116
TAMPERE-TAMMERFORS	12	1592	3005	434	3	81	165	31	15	1673	3170	465	465	15	1673	3170	465	15	1673	3170	465
LAHTI-LAHTIS	8	512	952	228	3	61	111	7	11	573	1063	235	235	11	573	1063	235	11	573	1063	235
KYMEN-KYMMENE	42	1547	2884	967	18	585	1360	247	60	2132	4244	1214	1214	60	2132	4244	1214	60	2132	4244	1214
KOUVOLA	7	303	592	90	-	-	-	-	7	303	592	90	90	7	303	592	90	7	303	592	90
KOTKA	5	241	391	263	1	10	26	5	6	251	417	268	268	6	251	417	268	6	251	417	268
LAPPEENRANTA-VILLMANSTRAND	8	396	696	127	5	163	361	98	13	559	1057	225	225	13	559	1057	225	13	559	1057	225
MIKKELIN-S:T MICHELS	31	1482	2772	734	23	327	863	355	54	1809	3635	1089	1089	54	1809	3635	1089	54	1809	3635	1089
MIKKELI-S:T MICHEL	6	363	656	169	1	15	60	-	7	378	716	169	169	7	378	716	169	7	378	716	169
SAVOLINNA-NYSLOTT	7	584	1067	182	2	29	67	33	9	613	1134	215	215	9	613	1134	215	9	613	1134	215
POHJOIS-KARJALAN-NORRA KARELENS	28	856	1829	653	25	454	1233	186	53	1310	3062	839	839	53	1310	3062	839	53	1310	3062	839
JOENSUU	6	335	579	112	3	102	174	55	9	437	753	167	167	9	437	753	167	9	437	753	167
LIEKSA	5	129	290	130	5	120	314	64	10	249	604	194	194	10	249	604	194	10	249	604	194
KUOPIO-KUOPIO	30	1539	2930	813	20	270	743	163	50	1809	3673	976	976	50	1809	3673	976	50	1809	3673	976
KUOPIO	13	736	1425	429	6	55	138	86	19	791	1563	515	515	19	791	1563	515	19	791	1563	515
KESKI-SUOMEN-MELLERSTA FINLANDS	34	1558	3862	807	17	168	473	57	51	1726	4335	864	864	51	1726	4335	864	51	1726	4335	864
JYVÄSKYLÄ	9	772	1576	204	1	5	40	-	10	777	1616	204	204	10	777	1616	204	10	777	1616	204
VAASA-VASA	46	1811	3410	1097	29	339	848	214	75	2150	4258	1311	1311	75	2150	4258	1311	75	2150	4258	1311
VAASA-VASA	7	646	1314	257	3	64	128	30	10	710	1442	287	287	10	710	1442	287	10	710	1442	287
KOKKOLA-KARLEBY	4	212	304	302	2	26	53	14	6	238	357	316	316	6	238	357	316	6	238	357	316
SEINÄJOKI	5	231	414	71	2	20	38	17	7	251	452	88	88	7	251	452	88	7	251	452	88
OULUN-ULEÅBORG	48	1995	3790	1847	45	639	1563	194	93	2634	5353	2041	2041	93	2634	5353	2041	93	2634	5353	2041
OULU-ULEÅBORG	9	849	1505	778	4	169	266	36	13	1018	1771	814	814	13	1018	1771	814	13	1018	1771	814
KAJAANI-KAJANA	4	170	316	126	2	68	142	5	6	238	458	131	131	6	238	458	131	6	238	458	131
LAPIN-LAPPLANDS	55	2377	4904	1659	70	1122	3119	804	125	3499	8023	2463	2463	125	3499	8023	2463	125	3499	8023	2463
ROVANIEMI	8	597	1129	343	3	46	89	106	11	643	1218	449	449	11	643	1218	449	11	643	1218	449
KOKO MAA-HELA LANDET- WHOLE COUNTRY	510	26534	51641	12757	339	5619	14100	2724	849	32153	65741	15481	15481	849	32153	65741	15481	849	32153	65741	15481
KAUPUNGI-STÄDER-URBAN MUNICIPAL.	306	20451	38135	8251	141	2687	5937	1259	447	23138	44072	9510	9510	447	23138	44072	9510	447	23138	44072	9510
OSAN VUOTTA TOIMIVAT-VERKS-EN DEL AV ÅRET-OPEN ONLY PART OF YR	56	4432	8972	1219	100	2722	6962	920	156	7154	15934	2139	2139	156	7154	15934	2139	156	7154	15934	2139

TAULUKKO 2. MAJITUSLIIKKEET VUODELUVUN SEKÄ AVOINNADLOAJAN MUKAAN 1983
 TABLE 2. INKVARTERINGSANLÄGGNINGAR EFTER ANTAL BÄDDAR OCH ÖPPETHÄLLNINGSPERIOD 1983
 ACCOMMODATION ESTABLISHMENTS BY NUMBER OF BEDS AND THE PERIOD OF DUTY, 1983

VUODELUKU ANTAL BÄDDAR NUMBER OF BEDS	YMPÄRIVUOTISET ÄRET OM-BRUK FULL YEAR			OSAN VUOTTA KÄYTÖSSÄ OLEVAT VERKSAMMA ENDAST EN DEL AV OPEN ONLY PART OF YEAR			LISÄ- VUOTEET EXTRA BÄDDAR EXTRA BEDS			LISÄ- VUOTEET EXTRA BÄDDAR EXTRA BEDS			AVOINNADLOKUKAUSIEN LUKUMÄÄRÄ-ANTAL VERKSAMHETS- MÄNADER-NUMBER OF MONTHS WHEN ON DUTY		
	LUKU- MÄÄRÄ ANTAL NUMBER	HUONEET RUM ROOMS	VUOTEET BÄDDAR BEDS	LUKU- MÄÄRÄ ANTAL NUMBER	HUONEET RUM ROOMS	VUOTEET BÄDDAR BEDS	LUKU- MÄÄRÄ ANTAL NUMBER	HUONEET RUM ROOMS	VUOTEET BÄDDAR BEDS	LUKU- MÄÄRÄ ANTAL NUMBER	HUONEET RUM ROOMS	VUOTEET BÄDDAR BEDS	LUKU- MÄÄRÄ ANTAL NUMBER	HUONEET RUM ROOMS	VUOTEET BÄDDAR BEDS
- 9	39	171	285	166	8	19	3	8	2	12					
10- 19	146	1116	2052	955	63	142	9	63	45	32					
20- 29	105	1307	2483	1134	117	323	13	117	94	48					
30- 39	72	1272	2456	851	235	657	19	235	76	89					
40- 49	51	1109	2247	619	234	523	12	234	111	57					
50- 69	69	2013	4028	1557	459	1276	22	459	468	112					
70- 99	69	2923	5788	1811	757	1922	24	757	217	107					
100-149	60	3589	7137	1728	1213	2634	22	1213	550	84					
150-199	29	2485	4955	1261	1487	2891	17	1487	386	61					
200-499	46	6942	13633	2845	1642	3669	13	1642	190	45					
500-	7	2072	4743	415	939	1878	2	939	-	6					
YHTEENSÄ-TOTALT-TOTAL	693	24999	49807	13342	7154	15934	156	7154	2139	653					

TAULUKKO 3. HOTELLIT VUODELUVUN SEKÄ AVOINNAOLOAJAN MUKAAN 1983
 TABELL 3. HOTELL EFTER ANTAL BÄDDAR OCH ÖPPETHÅLLNINGSPERIOD 1983
 TABLE 3. HOTELS BY NUMBER OF BEDS AND THE PERIOD OF DUTY, 1983

VUODELUKU ANTAL BÄDDAR NUMBER OF BEDS	YMPÄRIVUOTISET ÄRET OM-BRUK FULL YEAR			OSAN VUOTTA KÄYTÖSSÄ OLEVAT VERKSAMMA ENDAST EN DEL AV ÄRET OPEN ONLY PART OF YEAR			LISÄ- VUOTEET EXTRA BÄDDAR EXTRA BEDS	LISÄ- VUOTEET EXTRA BÄDDAR EXTRA BEDS	AVOINNAOLOKAUUSIEN LUKUMÄÄRÄ-ANTAL VERKSAMHEITS- MÄNADER-NUMBER OF MONTHS WHEN ON DUTY
	LUKU- MÄÄRÄ ANTAL NUMBER	HUONEET RUM ROOMS	VUOTEET BÄDDAR BEDS	LUKU- MÄÄRÄ ANTAL NUMBER	HUONEET RUM ROOMS	VUOTEET BÄDDAR BEDS			
- 9	9	47	67	54	-	-	-	-	-
10- 19	68	536	965	461	14	34	4	6	6
20- 29	54	686	1273	675	13	23	15	3	3
30- 39	46	897	1589	662	20	32	14	9	9
40- 49	34	860	1523	538	101	178	45	19	19
50- 69	49	1612	2875	1291	253	632	307	56	56
70- 99	62	2697	5207	1777	207	410	67	18	18
100-149	52	3303	6189	1579	544	1117	237	31	31
150-199	28	2475	4805	1261	1057	1988	340	43	43
200-499	45	6917	13433	2825	1284	2680	190	29	29
500-	7	2072	4743	415	939	1878	-	6	6
YHTEENSÄ-TOTALT-TOTAL	454	22102	42669	11538	4432	8972	1219	220	220

TILASTOKESKUS-STATISTIKCENTRALEN-CENTRAL STATISTICAL OFFICE

22.4.1983

1

TAULUKKO 4. MUUT MAJOITUSLIIKKEET VUODELUVUN SEKÄ AVOINNAOLOJAN MUKAAN 1983
 TABLE 4. ÖVRIGA INKVARTERINGSANLÄGGNINGAR EFTER ANTAL BÄDDAR OCH ÖPPETHALLNINGSPERIOD 1983
 TABLE 4. OTHER ACCOMMODATION ESTABLISHMENTS BY NUMBER OF BEDS AND THE PERIOD OF DUTY, 1983

VUODELUKU ANTAL BÄDDAR NUMBER OF BEDS	YMPÄRIVUOTISET ÅRET OM-BRUK FULL YEAR			OSAN VUOTTA KÄYTÖSSÄ OLEVAT VERKSAMMA ENDAST EN DEL AV ÅRET OPEN ONLY PART OF YEAR			LISÄ- VUOTEET EXTRA BÄDDAR EXTRA BEDS			AVOINNAOLOKAUUSIEN LUKUMÄÄRÄ-ANTAL VERKSAMHETS- MÅNADER-NUMBER OF MONTHS WHEN ON DUTY				
	LUKU- MÄÄRÄ ANTAL NUMBER	HUONEET FUM ROOMS	VUOTEET BÄDDAR BEDS	LUKU- MÄÄRÄ ANTAL NUMBER	HUONEET RUM ROOMS	VUOTEET BÄDDAR BEDS	LUKU- MÄÄRÄ ANTAL NUMBER	HUONEET RUM ROOMS	VUOTEET BÄDDAR BEDS	LUKU- MÄÄRÄ ANTAL NUMBER	HUONEET RUM ROOMS	VUOTEET BÄDDAR BEDS	LUKU- MÄÄRÄ ANTAL NUMBER	HUONEET RUM ROOMS
- 9	30	124	218	112	8	19	3	8	2	12				
10- 19	78	580	1087	494	7	108	7	49	41	26				
20- 29	51	621	1210	459	12	300	12	104	79	45				
30- 39	26	375	867	189	18	625	18	215	62	80				
40- 49	17	249	724	81	8	345	8	133	66	38				
50- 69	20	401	1153	266	11	644	11	206	161	56				
70- 99	7	226	581	34	19	1512	19	550	150	89				
100-149	8	286	948	149	13	1517	13	669	313	53				
150-199	1	10	150	-	5	903	5	430	46	18				
200-499	1	25	200	20	4	989	4	358	-	16				
500-	-	-	-	-	-	-	-	-	-	-				
YHTEENSÄ-TOTAL-TOTAL	239	2897	7138	1804	100	6962	100	2722	920	433				