

Konkurssitiedote

2/2004

Konkurssit vuonna 2003

Vuoden 2003 aikana pantiin vireille 2 769 konkurssia, mikä on neljä prosenttia vähemmän kuin vuotta aiemmin. Konkurssien määrä kääntyi vuositasolla jälleen laskuun noustuaan vuonna 2002 ensimmäistä kertaa edellisvuotisesta sitten vuoden 1992.

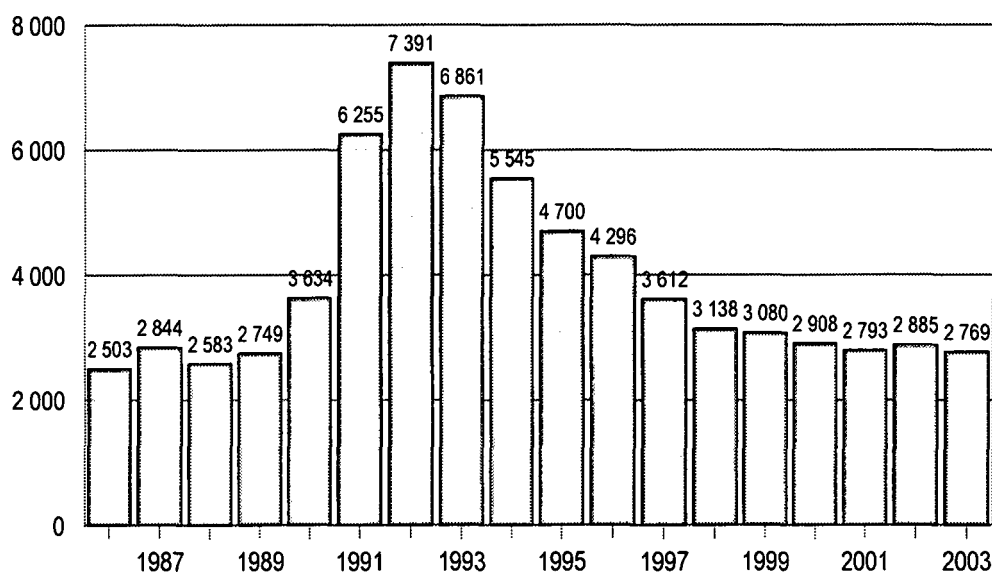
Vuoden 2003 aikana käsiteltiin käräjäoikeuksissa loppuun 3 088 konkurssiasiaa, joista 790 päättyi konkurssituomioon.

Yrityssaneeraukset ja yksityishenkilöiden velkajärjestelyt vuonna 2003

Vuoden 2003 aikana pantiin vireille 332 yrityssaneerausta, 47 enemmän kuin vuonna 2002.

Vuonna 2003 jätettiin käräjäoikeuksiin 4 281 yksityishenkilöiden velkajärjestelyhakemusta, mikä on 1 479 enemmän kuin vuotta aiemmin.

Vireille pannut konkurssit 1986-2003



Sisällys

	sivu	sivu
Tilastotaulut		
1. Vireille pannut konkurssit velallisen toimialan mukaan vuosina 1990 - 2003	9	
2. Vireille pantujen konkurssien lukumäärämuutos toimialoitain vuonna 2003 vuoden 2002 vastaavaan ajankohtaan verrattuna	9	
3. Konkurssiin haetut yritykset ja yksityishenkilöt maakunnittain toimialan ja henkilökunnan määrän mukaan:		
A. Tammi-joulukuussa 2003	10	
B. Joulukuussa 2003	12	
4. Viisikymmentä kuntaa, joissa joutui uhanalaiseksi eniten työpaikkoja vireille pantujen konkurssien takia:		
A. Tammi-joulukuussa 2003	14	
B. Joulukuussa 2003	15	
5. Konkurssiin haetut yritykset toimialan ja henkilökunnan määrän mukaan tammi-joulukuussa 2003.....	16	
6. Vuonna 2003 päättyneet konkurssit käräjäoikeuksittain	19	
7. Tuomioon päättyneiden konkurssien käsittelyaika sekä varat ja velat käräjäoikeuksittain vuonna 2003	20	
8. Vuonna 2003 päättyneet konkurssit toimialoitain	21	
9. Konkurssipesien varat ja velat toimialoitain tuhansina euroina vuonna 2003 tuomioon päättyneissä konkurseissa	24	
10. Vireille pannut yrityssaneeraukset velallisen toimialan mukaan	27	
11. Vireille pannut yrityssaneeraukset maakunnittain toimialan ja henkilökunnan määrän mukaan	28	
12. Yrityssaneerausasiat käräjäoikeuden ja asian laadun mukaan tammi-joulukuussa 2003.....	30	
13. Vuonna 2003 päättyneet yrityssaneeraus-hakemukset käräjäoikeuksittain	30	
14. Vuonna 2003 päättyneet yrityssaneerausasiat asian laadun mukaan	30	
15. Vuonna 2003 vahvistettujen yrityssaneerausohjelmien käsittelyaika sekä varat ja velat käräjäoikeuksittain	31	
16. Yksityishenkilöiden velkajärjestelyasiat asian laadun mukaan 8.2.1993 - 31.12.2003	31	
17. Yksityishenkilöiden velkajärjestelyasiat käräjäoikeuden ja asian laadun mukaan tammi-joulukuussa 2003	32	
18. Yksityishenkilöiden velkajärjestelyasiat velallisen kotimaakunnan ja asian laadun mukaan tammi-joulukuussa 2003	33	
19. Vuonna 2003 päättyneet yksityishenkilöiden velkajärjestelyhakemukset käräjäoikeuksittain	34	
20. Vuonna 2003 päättyneet yksityishenkilöiden velkajärjestelyasiat asian laadun mukaan	34	
21. Yksityishenkilöiden velkajärjestelyjen velat käräjäoikeuksittain vuonna 2003 vahvistetuissa maksuohjelmissa	35	
22. Yksityishenkilöiden velkajärjestelyjen maksuohjelmat ja käsittelyaika käräjäoikeuksittain vuonna 2003 vahvistetuissa maksuohjelmissa	36	
23. Yksityishenkilöiden velkajärjestelyjen velat käräjäoikeuksittain vuonna 2003 vahvistetuissa maksuohjelmissa, joissa maksuvelvollisuus on poistettu	37	
24. Yksityishenkilöiden velkajärjestelyjen maksuohjelmat ja käsittelyaika käräjäoikeuksittain vuonna 2003 vahvistetuissa maksuohjelmissa, joissa maksuvelvollisuus on poistettu	38	

Laatuseloste

1. Tilastotietojen relevanssi

Konkurssitiedote julkaisussa on tiedot käräjäoikeuksissa vireille tulleista ja loppuun käsitellyistä konkurssi-, yritys-saneeraus- ja velkajärjestelyasioista.

Vireille pannuilla konkurseilla tarkoitetaan kalenterivuoden aikana konkurssiin haettuja yrityksiä, yhteisöjä tai yksityishenkilöitä.

Yksityishenkilöillä konkurssitilastoissa tarkoitetaan luonnollisia henkilöitä, joiden taloudellisesta toiminnasta ei ole tietoa.

Vireille pannuilla yrityssaneerauksilla tarkoitetaan kalenterivuoden aikana yrityssaneeraukseen haettuja yrityksiä.

Uhanalaisilla työpaikoilla tarkoitetaan työpaikkojen määrää niissä yrityksissä, joita on haettu konkurssiin.

Samaa yritystä voidaan vuoden aikana hakea konkurssiin tai yrityssaneeraukseen useiden eri velkojien toimesta. Hakemusten määrä on aina suurempi kuin tilastoissa esitetty vireille pantujen konkurssien tai yrityssaneerausten määrä.

Kalenterivuoden ensimmäinen konkurssi- tai yrityssaneeraushakemus tilastoidaan vireille pantuna konkurssina tai yrityssaneerauksena. Kalenterivuonna saapuneet samaa yritystä, yhteisöä tai yksityishenkilöä koskevat muut hakemukset näkyvät tilastoissa ainoastaan loppuun käsitellyissä asioissa.

Alueelliset tiedot tilastoissa perustuvat yrityksen tai yksityishenkilön kotikuntaan. Yrityksen kotikunta ei ole aina sama kuin yrityksen toiminnan sijaintipaikkakunta.

Vuoden 1993 helmikuussa (8.2.1993) tulivat voimaan uudet lait yrityssaneerauksesta ja yksityishenkilön velkajärjestelystä. Näillä laeilla pyritään korjaamaan taloudellisiin vaikeuksiin joutuneiden yritysten ja yksityishenkilöiden taloudellista asemaa.

Yritysten saneerausmenettely on vaihtoehto yrityksen konkurssille. Menettely tähtää elinkelpoisen yrityksen toiminnan jatkumisen turvaamiseen. Tuomioistuimen harkinnassa on päättää, onko yrityksellä elinmahdollisuuksia saneerattuna.

Yksityishenkilön velkajärjestely antaa maksukyvyttömälle henkilölle mahdollisuuden vapautua osasta tai kaikista veloistaan, kun hän muutoin kuin tilapäisesti on kyvytön maksamaan erääntyviä velkojaan. Myös yksityishenkilön velkajärjestelystä päättää tuomioistuin.

Lain yrityksen saneerauksesta tultua voimaan velkojat eivät enää voi ajaa konkurssiin elinkelpoista yritystä. Saneerausmenettely syrjäyttää konkurssin, jos saneeraukselle on tuomioistuimen mielestä olemassa edellytykset.

Konkurssi voidaan torjua tekemällä saneeraushakemus ennen kuin konkurssiin asettamispäätös on tehty. Samoin, jos saneeraushakemus on tehty ja yritystä haetaan konkurssiin, on konkurssihakemuksen käsittely lykättävä, kunnes päätös saneerausmenettelyn aloittamisesta on tehty. Konkurssimenettely voidaan jatkossa käynnistää uudelleen, mikäli velallinen laiminlyö maksuohjelman mukaiset velan maksut tai osoittautuu maksukyvyttömäksi.

2. Tilastotutkimuksen menetelmäkuvaus

Tilastokeskukselle toimitetaan oikeusministeriön kautta kuukausittain tiedot käräjäoikeuksissa käsitellyistä konkurssi-, yrityssaneeraus- ja velkajärjestelyasioista. Aineistot ovat kokonaisaineistoja. Tiedot saadaan käräjäoikeuksien asiankäsittelyjärjestelmästä, joka otettiin käyttöön 1.12.1993. Tilastokeskuksessa konkurssiin tai yrityssaneeraukseen haettuun yritykseen yhdistetään sitä kuvaavat taustatiedot, kuten toimiala ja henkilökunnan määrä.

3. Tietojen oikeellisuus ja tarkkuus

Vireille tulleiden asioiden aineistot tarkentuvat korjausten ja tarkistusten edetessä. Luvut korjaantuvat pääsääntöisesti jo seuraavan tilastokuukauden aikana. Muutokset kuukausittain ovat vähäisiä, eikä niillä ole merkitystä ilmiöiden kokonaiskuvan muodostamisessa.

4. Tietojen ajantasaisuus ja oikea-aikaisuus

Vireille tulleiden asioiden tilastot julkaistaan puolen-toista kuukauden viiveellä vireilletulokuukauden päättymisestä. Päättäneiden asioiden tilasto julkaistaan kolmen kuukauden viiveellä tilastovuoden päättymisestä

5. Tietojen saatavuus ja läpinäkyvyys

Vireille tulleiden asioiden tilastot julkaistaan 11 kertaa vuodessa ilmestyvässä konkurssitiedotteessa, tammi-helmikuun tilastot julkaistaan samassa konkurssitiedotteessa huhtikuussa. Päättäneitä asioita kuvaavat tiedot julkaistaan kerran vuodessa, maaliskuussa, konkurssitiedotteen laajemmassa numerossa.

Vireille pantujen konkurssien ja yrityssaneerausten päätoimialoittaiset aikasarjat kuukausi-, vuosineljännes- ja vuositasolla vuodesta 1986 alkaen löytyvät Tilastokeskuksen maksuttomasta Statfin-tietopalvelusta internetistä aihealueen Oikeus alta osoitteesta:

<http://statfin.stat.fi/statweb>

6. Tilastojen vertailukelpoisuus

Tilastoissa on käytetty Tilastokeskuksen toimialaluokitusta TOL 2002. Esitetyissä aikasarjoissa, tai vertailuissa edelliseen vuoteen, aikaisemmat käytetyt toimialaluokitukset on muutettu luokitusavaimia käyttäen TOL 2002:ta vastaavaksi.

Tilastoissa käytetään tilastovuoden lopussa voimassa olevaa kuntaluokitusta. Aikaisempien vuosien luvut on muutettu vastaamaan uusinta kuntaluokitusta, jotta tilastot olisivat vertailukelpoisia.

Käräjäoikeuksien lukumäärä tilastoissa vastaa tilastovuoden lopun tilannetta. Tilastovuoden aikana tapahtuneet muutokset on muutettu vuoden lopun tilannetta vastaavaksi.

Vireille pannut konkurssit 2003

Vuoden 2003 aikana pantiin vireille 2 769 konkurssia, neljä prosenttia vähemmän kuin vuonna 2002. Vireille pantujen konkurssien määrä kääntyi jälleen laskuun noustuaan vuonna 2002 vuositason ensimmäisen kerran kymmeneen vuoteen.

Vuoden 2002 jälkimmäisellä puoliskolla alkanut konkurssien määrän lasku jatkui vuoden 2003 kolmen ensimmäisen neljänneksen aikana. Vuoden 2003 viimeisellä neljänneksellä konkurssien määrä lisääntyi kaksi prosenttia verrattuna edellisen vuoden vastaavaan ajankohtaan.

Verrattuna vuotta aiempaan, konkurssien määrä väheni vuonna 2003 rakentamisen, majoitus- ja ravitsemistoiminnan sekä kaupan päätoimialoilla. Eniten konkurssien määrä väheni rakentamisessa, lähes 13 prosenttia edellisvuotisesta. Kaupan päätoimialalla konkurssien määrän väheneminen aiheutui lähes yksinomaan konkurssien määrän vähenemisestä moottoriajoneuvojen kaupan ja korjauksen, huollon ja polttoaineiden vähittäismyynnin toimialalla. Alalla pantiin vireille 81 konkurssia vuonna 2003, mikä on 40 vähemmän kuin vuotta aiemmin. Verrattuna vuotta aiempaan konkurssien määrä lisääntyi vuonna 2003 kuljetusten, varastoinnin ja tietoliikenteen, maa- ja metsätalouden, muiden palveluiden sekä teollisuuden päätoimialoilla.

Konkurssien takia uhanalaiseksi joutui tammi-joulukuussa kaikkiaan 11 000 työpaikkaa, mikä on prosentin vähemmän kuin edellisen vuoden vastaavana ajankohtana.

Konkurssit rakennusalalla

Rakennusalalla pantiin vuonna 2003 vireille 459 konkurssia ja konkurssien takia uhanalaiseksi alalla joutui lähes 2 100 työpaikkaa.

Verrattuna edellisen vuoden vastaavaan ajankohtaan rakennusalan konkurssien määrä väheni tammi-joulukuussa lähes kolmellatoista prosentilla. Konkurssien takia uhanalaisten työpaikkojen määrä väheni samana ajankohtana lähes neljällä sadalla.

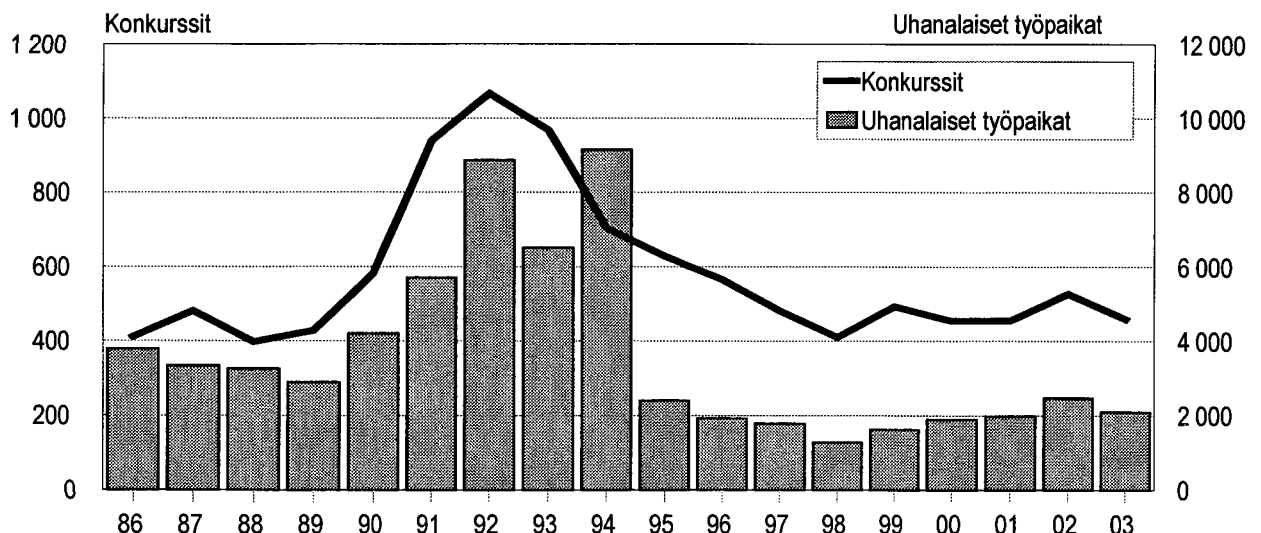
Rakennusalan konkurssien kokonaismäärä on alle puolet pahimman lamavuoden 1992 tasosta, jolloin konkurssiin haettiin yli tuhat alan yritystä. Uhanalaisten työpaikkojen määrä oli vuonna 2003 alle neljännes vuoden 1992 tasosta.

Rakennusalalla konkurssit vähenivät erityisesti talojen rakentamisessa. Vuonna 2003 vireille pantujen konkurssien määrä talojen rakentamisessa oli 198, mikä on 47 vähemmän kuin vuotta aiemmin.

Vireille pannut konkurssit talojen rakentamisessa 1997-2003

Vuosi	Talojen rakentamisen konkurssit	Uhanalaiset työpaikat
1997	158	552
1998	172	545
1999	232	847
2000	203	947
2001	186	889
2002	245	1 159
2003	198	1 015

Vireille pannut konkurssit ja uhanalaiset työpaikat rakennusalalla 1986-2003



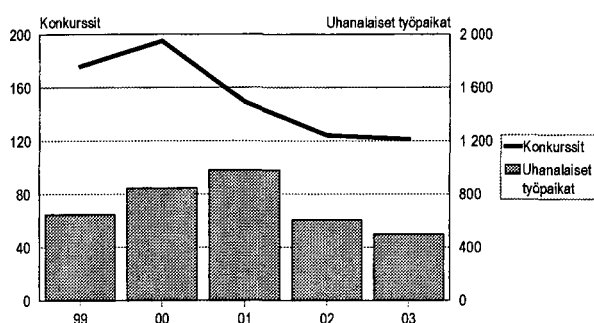
Konkurssit tieliikenteen tavarankuljetuksissa

Tieliikenteen tavarankuljetuksissa pantiin vuonna 2003 vireille 121 konkurssia, kolme vähemmän kuin vuotta aiemmin. Konkurssien määrä tieliikenteen tavarankuljetuksissa laski jo kolmantena perättäisenä vuotena.

Toimialalla joutui konkurssien takia uhanalaiseksi 500 työpaikkaa, mikä on sata vähemmän kuin vuonna 2002.

Vuonna 2003 tieliikenteen tavarankuljetuksissa pantiin vireille 31 yrityssaneerausta, mikä on yhdeksän enemmän kuin vuotta aiemmin.

Vireille pannut konkurssit ja uhanalaiset työpaikat tieliikenteen tavarankuljetuksissa 1999-2003



Konkurssit informaatiosektorilla

Vuonna 2003 pantiin koko informaatiosektorilla (tavara-, palvelu- ja sisältötuotanto) vireille 247 konkurssia, mikä on 29 enemmän kuin vuotta aiemmin.

Informaatiosektorilla joutui vuonna 2003 konkurssien takia uhanalaiseksi 1 200 työpaikkaa, mikä on lähes kaksisataa vähemmän kuin vuotta aiemmin.

Vireille pannut konkurssit informaatiosektorilla 1997 - 2002

Vuosi	Tavara-tuotanto	Palvelu-tuotanto	Sisältö-tuotanto	Yhteensä
1997	11	55	125	191
1998	7	45	117	169
1999	9	47	109	165
2000	10	59	95	164
2001	14	54	118	186
2002	12	98	108	218
2003	12	84	151	247

Verrattuna vuotta aiempaan vireille pantujen konkurssien määrä lisääntyi vuonna 2003 erityisesti informaatiosektorin sisältötuotantoon kuuluvalla mainospalvelu toimialalla, jossa konkurssien määrä lisääntyi kolmestakymmenestä kahdeksasta 63:een.

Vuoden 2003 tammi-joulukuussa konkurssien takia uhanalaiseksi joutui mainospalveluissa 243 työpaikkaa, mikä on sata enemmän kuin vuotta aiemmin.

Konkurssit konkurssivelallisen mukaan

Konkurssivelallisten suurin ryhmä on osakeyhtiöt, joita on yli puolet kaikista konkurssivelallisista. Vuonna 2003 kaikista konkurssivelallisista 64 prosenttia oli osakeyhtiöitä. Osuus nousi prosenttiyksikön edellisvuotisesta.

Kommandiittiyhtiöiden osuuden kymmenen vuotta yhtäjaksoisesti jatkunut lasku päättyi vuonna 2003. Konkurssivelallisista yhdeksän prosenttia oli kommandiittiyhtiöitä vuonna 2003. Osuus on sama kuin vuotta aiemmin.

Yrittäjiä oli 13 prosenttia ja kuolinpesiä 8 prosenttia kaikista konkurssivelallisista vuonna 2003. Verrattuna vuotta aiempaan yrittäjien osuus nousi prosenttiyksikön ja kuolinpesien osuus laski kaksi prosenttiyksikköä.

Yksityishenkilöiden osuus konkurssivelallisista oli kolme prosenttia vuonna 2003. Osuus on sama kuin vuotta aiemmin. Ryhmän muut osuus kaikista konkurssivelallisista pysyi edellisen vuoden tasolla kolmessa prosentissa.

Velkojan vireille panemat konkurssit

Kaikista vuonna 2003 vireille pannuista konkurseista oli velkojan vireille panemia 68 prosenttia, kaksi prosenttiyksikköä vähemmän kuin vuotta aiemmin.

Verottaja oli vireille panijana 53 prosentissa ja vakuutusyhtiöt 37 prosentissa velkojan vireille panemista konkurseista tammi-joulukuussa 2003. Verottajan osuus laski kolme prosenttiyksikköä ja vakuutusyhtiöiden osuus nousi viisi prosenttiyksikköä verrattuna vastaavaan ajankohtaan vuotta aiemmin.

Päätyneet konkurssit 2003

Pankit ja muut rahoituslaitokset olivat vireille panijana vain vajaassa prosentissa velkojan vireille panemista konkurseista tammi-joulukuussa 2003, osuus oli sama kuin vuotta aiemmin. Ryhmän muut hakijat osuus velkojan vireille panemista konkurseista oli 9 prosenttia. Osuus väheni kaksi prosenttiyksikköä vuotta aiemmasta.

Velkojan vireille panemat konkurssit hakijan mukaan 1992 - 2003

Vuosi	Verot- taja	Vakuutus- yhtiöt	Pankit ja muut rah. laitokset	Muut hakijat	Yhteensä
	%	%	%	%	%
1992	34	31	10	25	100
1993	39	27	11	23	100
1994	34	29	11	26	100
1995	36	32	11	21	100
1996	44	29	10	17	100
1997	47	30	6	17	100
1998	47	30	6	17	100
1999	49	37	3	11	100
2000	56	33	1	10	100
2001	55	31	2	12	100
2002	56	32	1	11	100
2003	53	37	1	9	100

Päätyneitä konkurseja koskevat tilastot kuvaavat eri perusjoukkoa kuin vireille pannut konkurssit. Päätyneet konkurssit sisältävät jo tilastovuotta aiemmin vireille tulleita asioita ja vastaavasti osa tilastovuonna vireille tulleista asioista käsitellään loppuun vasta tulevina vuosina.

Konkurssihakemuksen jättäminen tuomioistuimeen, konkurssin vireilletulo, ei läheskään aina merkitse yrityksen tai ammatinharjoittajan konkurssiin "menemistä" sanan varsinaisessa merkityksessä. Konkurssi oikeudenkäyntinä on mutkikas ja monia vaiheita käsittävä oikeusprosessi, jonka eri vaiheissa menettely voi jäädä kesken.

Vuoden 2003 aikana tuomioistuimet käsitelivät loppuun yhteensä 3 088 konkurssihakemusta. Hakemuksista konkurssituomioon päättyi 790. Muissa tapauksissa konkurssin käsittely keskeytyi konkurssimenettelyn eri vaiheissa. Yleisimmät keskeytymisen syyt vuonna 2003 loppuun käsitellyissä asioissa olivat konkurssipesien varattomuus, joka oli syynä 1 077 tapauksessa ja hakemuksen peruuttaminen, joka oli syynä 664 tapauksessa. Hakemuksen peruuttaminen on käytännössä merkinnyt sitä, että menettelyyn osallistuneet velkojat ovat saaneet saatavilleen suorituksen tai hyväksymänsä vakuuden.

Vireille pannut konkurssit hakijan ja konkurssivelallisen mukaan vuosina 1986 - 2003

	1986	1987	1988	1989	1990	1991	1992	1993	1994	1995	1996	1997	1998	1999	2000	2001	2002	2003
	%	%	%	%	%	%	%	%	%	%	%	%	%	%	%	%	%	%
Hakija																		
Velkoja	72	77	77	72	68	61	53	54	59	64	65	68	72	73	72	71	70	68
Velallinen	24	19	20	24	28	37	44	42	37	29	26	23	19	18	17	18	20	23
Kuolinp. osak.	4	4	3	4	4	2	3	4	4	7	9	9	9	9	11	11	10	9
Yhteensä	100	100	100	100	100	100	100	100	100	100	100	100	100	100	100	100	100	100
Konkurssi- velallinen																		
Osakeyhtiö	48	46	45	49	56	61	62	60	57	53	51	56	55	59	57	59	63	64
Kommandiittiyht.	20	21	21	21	19	21	20	22	21	18	16	14	12	12	12	11	9	9
Yrittäjä	22	24	21	21	16	10	8	7	9	12	13	13	15	12	14	13	12	13
Kuolinpesä	3	3	3	3	4	3	4	5	5	9	9	9	9	8	10	10	10	8
Yksit.henkilö	3	2	4	2	1	2	2	3	5	5	7	5	6	7	4	4	3	3
Muut	4	4	6	4	4	3	4	3	3	3	4	3	3	2	3	3	3	3
Yhteensä	100	100	100	100	100	100	100	100	100	100	100	100	100	100	100	100	100	100

Tuomioon päätyneet konkurssit

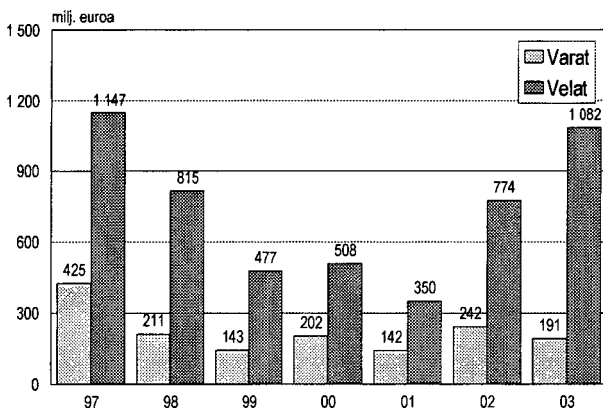
Vuonna 2003 päättyi tuomioon 790 konkurssia. Niistä on kerätty tiedot konkurssipesän varoista ja veloista. Vuonna 2003 tuomioon päätyneissä konkurseissa oli varoja 191 miljoonaa ja velkoja 1 082 miljoonaa euroa.

Pesäluetteloista saadut tiedot varoista ja veloista antavat liian positiivisen kuvan velkojien todellisesta asemasta. Pesänselvityksen tultua loppuun suoritetuksi varojen ja velkojen suhde muuttuu velkojille huonommaksi.

Varat näytetään arvostettavan niiden todellista arvoa suuremmiksi. Tilastokeskukselle ilmoitetuista tiedoista puuttuvat myös pesänhoitokulut ja velkojen korot, jotka saattavat nousta huomattaviin summiin.

Tuomioon päätyneiden konkurssihakemusten keskimääräinen käsittelyaika hakemuksen saapumisesta konkurssituomioon oli käräjäoikeuksissa keskimäärin 7,4 kuukautta.

Varat ja velat tuomioon päätyneissä konkurseissa 1997-2003



Loppuun käsitellyt konkurssit 1997 - 2003

Vuosi	Hylätty, jätetty tutkimatta		Peruutettu		Rauennut tai jäänyt sillensä; Ei varoja		Muu syy		Konkurssituomio		Asia siirretty		Loppuun käsitellyt asiat	
	N	%	N	%	N	%	N	%	N	%	N	%	N	%
1997	31	0,7	925	22,1	1 191	28,5	574	13,7	1 385	33,1	73	1,8	4 179	100,0
1998	34	0,9	898	24,5	1 064	29,1	553	15,1	1 071	29,2	43	1,2	3 663	100,0
1999	27	0,8	834	24,5	1 044	30,6	551	16,2	893	26,2	61	1,8	3 410	100,0
2000	28	0,9	774	23,4	1 048	31,7	487	14,8	890	27,0	75	2,3	3 302	100,0
2001	24	0,8	723	24,0	922	30,7	538	17,9	747	24,8	53	1,8	3 007	100,0
2002	24	0,8	713	22,4	993	31,2	512	16,1	882	27,7	56	1,8	3 180	100,0
2003	22	0,7	664	21,5	1 077	34,9	493	16,0	790	25,6	42	1,3	3 088	100,0

Yrityssaneeraukset 2003

Vuonna 2003 pantiin vireille 332 yrityssaneerausta. Määrä on 47 enemmän kuin vuotta aiemmin. Verrattuna edellisen vuoden vastaavaan ajankohtaan yrityssaneerauksien määrä lisääntyi tai pysyi ennallaan kuljetusten, tietoliikenteen ja varastoinnin toimialaa lukuun ottamatta kaikilla muilla päätoimialoilla.

Tammi-joulukuussa 2003 pantiin majoitus- ja ravitsemistoiminnassa vireille 24 yrityssaneerausta, mikä on 14 enemmän kuin edellisen vuoden vastaavana ajankohtana. Teollisuudessa pantiin vuonna 2003 vireille 85 yrityssaneerausta, mikä on 23 enemmän kuin vuotta aiemmin.

Lähes puolessa kaikista yrityssaneeraushakemuksista vuonna 2003 oli konkurssihakemus vireillä hakemusta jätettäessä.

Saneerausmenettelyyn haetuissa yrityksissä oli tammi-joulukuussa 2003 kaikkiaan henkilökuntaa 3 400, noin 800 enemmän kuin vastaavana ajankohtana vuotta aiemmin.

Käräjäoikeuksiin jätettiin tammi-joulukuussa 2003 käsiteltäväksi yhteensä 420 yrityssaneerausasiaa, joista yrityssaneeraushakemuksia oli 342.

Vuoden 2003 aikana käsiteltiin käräjäoikeuksissa loppuun 404 yrityssaneerausasiaa, joista yrityssaneeraushakemuksia oli 322. Vuonna 2003 päättyneistä saneerausmenettelyhakemuksista maksuohjelma vahvistettiin 132 tapauksessa, muiden hakemusten käsittely keskeytyi yrityssaneerausmenettelyn eri vaiheissa. Yleisin keskeyttämisen syy oli hakemuksen hylkääminen, joka oli syynä 78 tapauksessa.

Vuonna 2003 vahvistetuissa yrityssaneerausohjelmassa oli varoja 40,6 miljoonaa ja velkoja 79,7 miljoonaa euroa. Vahvistettujen yrityssaneerausohjelmien käsittelyaika hakemuksen saapumisesta yrityssaneerausohjelman vahvistamiseen oli käräjäoikeuksissa keskimäärin 11,9 kuukautta.

Yksityishenkilöiden velkajärjestelyt 2003

Käräjäoikeuksiin jätettiin vuoden 2003 aikana käsiteltäväksi 5 737 yksityishenkilöiden velkajärjestelyasiaa. Näistä velkajärjestelyhakemuksia oli 4 281, maksuohjelman muuttamisia 779, velkajärjestelyn raukeamisia 515, lisäsuoritusten vahvistamisia 127 ja muita velkajärjestelyasioita 35.

Velkajärjestelyhakemuksia tehtiin vuoden 2003 aikana 1 479 enemmän kuin vuotta aiemmin.

Vanhojen maksuohjelmien muutoshakemuksia tehtiin 389 ja velkajärjestelyn raukeamishakemuksia 148 vähemmän kuin vuotta aiemmin.

Aviopuolisot, yhteisvastuulliset kanssavelalliset sekä velallinen ja takaaja voivat hakea velkajärjestelyä yhdessä. Jokainen jättää kuitenkin oman hakemuksensa. Vuonna 2003 tehdyistä velkajärjestelyhakemuksista oli aviopuolisoiden yhteishakemuksia 588. Kanssavelallisen kanssa tehtyjä yhteishakemuksia oli 80 ja yhdessä takaajan kanssa tehtyjä neljä.

Yhteishakemusten määrä kaikista velkajärjestelyhakemuksista on viime vuosina ollut laskussa. Vuonna 1995 lähes 43 prosenttia kaikista velkajärjestelyhakemuksista oli erilaisia yhteishakemuksia, vuonna 2003 yhteishakemuksia oli alle 16 prosenttia hakemuksista.

Vuoden 2003 aikana käsiteltiin käräjäoikeuksissa loppuun 5 214 velkajärjestelyasiaa, joista velkajärjestelyhakemuksia oli 3 547. Päätyneistä velkajärjestelyhakemuksista maksuohjelma vahvistettiin 3 188 tapauksessa. Näistä 645 oli yhteishakemuksia.

Vuonna 2003 vahvistetuissa maksuohjelmissa maksuvelvollisuus poistui kokonaan 862 tapauksessa. Poistettujen maksuvelvollisuuksien osuus kaikista vahvistetuista maksuohjelmista oli 27 prosenttia. Osuus lisääntyi kolme prosenttiyksikköä vuotta aiemmasta.

Vuonna 2003 vahvistetuissa maksuohjelmissa oli kaikkien velkojen yhteismäärä 640 miljoonaa euroa. Velat ilmoitetaan osittamattomina, joten yhteishakemuksissa velkojen määrä voidaan jakaa ainakin kahdella riippuen kanssavelallisten ja takaajien määrästä. Tyypillisessä vahvistetussa maksuohjelmassa oli velkojen kokonaismäärä vuonna 2003 noin 69 000 euroa. Vuonna 2003 vahvistettujen maksuohjelmien käsittelyaika hakemuksen saapumisesta maksuohjelman vahvistamiseen oli käräjäoikeuksissa keskimäärin 6,5 kuukautta. Maksuohjelman pituus oli viisi vuotta 71 prosentissa maksuohjelmista.

Vuonna 2003 loppuun käsitellyistä velkajärjestelyhakemuksista lähes 90 prosentille vahvistettiin maksuohjelma. Vahvistettujen maksuohjelmien osuus loppuun käsitellyistä hakemuksista on viime vuosina ollut kasvussa.

Loppuun käsitellyt yksityishenkilöiden velkajärjestelyhakemukset 1995 - 2003

Vuosi	Hakemus hylätty		Maksuohjelma vahvistettu		Muu päätös		Hakemuksia yhteensä	
	N	%	N	%	N	%	N	%
1995	1 513	11,5	10 723	81,1	983	7,4	13 219	100,0
1996	1 767	12,3	11 892	82,4	770	5,3	14 429	100,0
1997	1 313	14,7	7 095	79,5	515	5,8	8 923	100,0
1998	647	12,7	4 140	81,2	310	6,1	5 097	100,0
1999	458	11,3	3 324	82,3	257	6,4	4 039	100,0
2000	386	11,0	2 941	83,4	199	5,6	3 526	100,0
2001	327	10,0	2 786	85,1	159	4,9	3 272	100,0
2002	260	8,2	2 736	86,6	163	5,2	3 159	100,0
2003	187	5,3	3 188	89,9	172	4,8	3 547	100,0

3A. KONKURSSIIN HAETUT YRITYKSET JA YKSITYISHENKILÖT MAAKUNNITTAIN TOIMIALAN JA HENKILÖKUNNAN MÄÄRÄN MUKAAN
TAMMI - JOULUKUU 2003

MAAKUNTA JA HENKILÖKUNNAN MÄÄRÄ	KONKURS- SIIN HAETTUJA KAIK- KIAAN	YRITYKSET YHTEEN- SÄ	MAA- METSÄ- KALA- TALOUS	TEOLLI- SUUS, KAIVOS TOIM. ENERGIA HUOLTO	RAKEN- TAMINEN	KAUPPA	MAJOITUS JA RAVIT- SEMIS- TOIMINTA	KULJETUS TIETOLII- KENNE VA- RASTOINTI	MUUT PALVELUT	TUNTE- MATON	YKSI- TYIS- HEN- KILÖT	HENKILÖ- KUNNAN MÄÄRÄ
KOKO MAA	2769	2714	54	394	459	524	177	207	614	285	55	11014
ALLE 2 TAI TUNTEM.	1588	1533	42	152	205	340	75	85	349	285	55	1750
2 - 4 HENKILÖÄ	657	657	7	110	131	121	70	68	150	-	-	2064
5 - 9 HENKILÖÄ	308	308	2	64	68	46	28	32	68	-	-	2128
10 - 19 HENKILÖÄ	127	127	2	35	39	12	2	15	22	-	-	1669
20 TAI YLI HENKILÖÄ	89	89	1	33	16	5	2	7	25	-	-	3402
% VUODESTA 2002	-4	-3	6	2	-13	-5	-11	9	3	-6	-29	-1
UUSIMAA	956	950	5	92	169	187	51	55	288	103	6	4266
ALLE 2 TAI TUNTEM.	494	488	2	25	57	109	23	16	153	103	6	546
2 - 4 HENKILÖÄ	236	236	-	27	57	49	16	24	63	-	-	735
5 - 9 HENKILÖÄ	132	132	1	21	35	21	9	7	38	-	-	900
10 - 19 HENKILÖÄ	57	57	1	11	16	6	2	5	16	-	-	761
20 TAI YLI HENKILÖÄ	37	37	1	8	4	2	1	3	18	-	-	1324
%- VUODESTA 2002	2	2	25	-2	-	-1	-4	10	4	10	-45	9
ITÄ-UUSIMAA	36	36	-	4	7	5	1	9	8	2	-	179
ALLE 2 TAI TUNTEM.	18	18	-	3	3	4	1	3	2	2	-	20
2 - 4 HENKILÖÄ	9	9	-	1	3	1	-	1	3	-	-	29
5 - 9 HENKILÖÄ	5	5	-	5	3	-	-	3	2	-	-	34
10 - 19 HENKILÖÄ	3	3	-	-	1	-	-	2	-	-	-	44
20 TAI YLI HENKILÖÄ	1	1	-	-	-	-	-	-	1	-	-	51
%- VUODESTA 2002	-14	-12	-100	-	-36	-58	-	125	60	-33	-100	-14
VARSINAIS-SUOMI	232	226	3	31	40	48	13	18	46	27	6	808
ALLE 2 TAI TUNTEM.	142	136	1	11	24	31	6	11	25	27	6	159
2 - 4 HENKILÖÄ	52	52	1	8	8	12	6	4	13	-	-	172
5 - 9 HENKILÖÄ	23	23	1	5	4	3	1	3	6	-	-	163
10 - 19 HENKILÖÄ	8	8	-	2	3	1	-	-	2	-	-	109
20 TAI YLI HENKILÖÄ	7	7	-	5	1	1	-	-	-	-	-	205
%- VUODESTA 2002	-21	-21	-67	-	-38	-11	-35	13	-6	-39	-	-31
SATAKUNTA	115	114	5	17	21	18	9	13	17	14	1	356
ALLE 2 TAI TUNTEM.	74	73	4	8	11	15	4	5	12	14	1	81
2 - 4 HENKILÖÄ	23	23	-	4	6	1	3	5	4	-	-	67
5 - 9 HENKILÖÄ	11	11	-	2	3	2	2	2	-	-	-	75
10 - 19 HENKILÖÄ	5	5	1	2	1	-	-	1	-	-	-	59
20 TAI YLI HENKILÖÄ	2	2	-	1	-	-	-	-	1	-	-	74
%- VUODESTA 2002	-10	-10	150	-23	-9	6	-10	18	-26	-26	-	-6
KANTA-HÄME	68	67	-	18	8	12	3	2	12	12	1	518
ALLE 2 TAI TUNTEM.	41	40	-	8	3	7	-	-	10	12	1	44
2 - 4 HENKILÖÄ	14	14	-	4	3	3	2	-	2	-	-	40
5 - 9 HENKILÖÄ	3	3	-	-	-	1	1	1	-	-	-	20
10 - 19 HENKILÖÄ	6	6	-	3	2	1	-	-	-	-	-	86
20 TAI YLI HENKILÖÄ	4	4	-	3	-	-	-	1	-	-	-	328
%- VUODESTA 2002	-1	-3	-	38	-53	-8	-50	-	20	50	-	99
PIRKANMAA	203	202	1	50	30	37	15	11	44	14	1	756
ALLE 2 TAI TUNTEM.	110	109	1	25	14	28	7	2	18	14	1	122
2 - 4 HENKILÖÄ	55	55	-	10	10	7	5	4	19	-	-	188
5 - 9 HENKILÖÄ	28	28	-	7	5	1	3	5	7	-	-	193
10 - 19 HENKILÖÄ	5	5	-	4	-	1	-	-	-	-	-	68
20 TAI YLI HENKILÖÄ	5	5	-	4	1	-	-	-	-	-	-	185
%- VUODESTA 2002	-9	-8	-50	25	-14	3	-17	-8	-25	-18	-75	-14
PÄIJÄT-HÄME	107	106	-	17	26	26	6	7	19	5	1	786
ALLE 2 TAI TUNTEM.	52	51	-	2	9	18	1	4	12	5	1	57
2 - 4 HENKILÖÄ	18	18	-	5	2	4	2	1	4	-	-	55
5 - 9 HENKILÖÄ	21	21	-	5	7	4	3	1	1	-	-	155
10 - 19 HENKILÖÄ	6	6	-	1	4	-	-	-	1	-	-	75
20 TAI YLI HENKILÖÄ	10	10	-	4	4	-	-	1	-	-	-	443
%- VUODESTA 2002	-3	-3	-100	-23	4	24	-45	-13	27	-17	-	24
KYMENLAAKSO	74	72	3	15	14	12	7	7	9	5	2	230
ALLE 2 TAI TUNTEM.	44	42	2	6	11	8	4	1	5	5	2	48
2 - 4 HENKILÖÄ	18	18	1	6	1	-	2	6	2	-	-	52
5 - 9 HENKILÖÄ	7	7	-	1	2	3	1	-	-	-	-	46
10 - 19 HENKILÖÄ	4	4	-	1	-	1	-	-	2	-	-	55
20 TAI YLI HENKILÖÄ	1	1	-	1	-	-	-	-	-	-	-	28
%- VUODESTA 2002	-20	-21	200	25	-30	-8	17	-22	-44	-64	-	-43
ETELÄ-KARJALA	52	52	3	8	7	12	5	3	3	11	-	185
ALLE 2 TAI TUNTEM.	31	31	3	3	2	6	2	2	2	11	-	33
2 - 4 HENKILÖÄ	11	11	-	-	1	5	3	1	1	-	-	32
5 - 9 HENKILÖÄ	5	5	-	4	1	-	-	-	-	-	-	40
10 - 19 HENKILÖÄ	4	4	-	1	2	1	-	-	-	-	-	51
20 TAI YLI HENKILÖÄ	1	1	-	-	1	-	-	-	-	-	-	28
%- VUODESTA 2002	27	30	200	33	-30	50	67	-	-25	120	-100	59
ETELÄ-SAVO	81	79	2	13	15	15	7	6	12	9	2	213
ALLE 2 TAI TUNTEM.	50	48	2	5	9	10	2	4	7	9	2	55
2 - 4 HENKILÖÄ	22	22	-	3	4	5	5	-	5	-	-	65

3A. KONKURSSIIN HAETUT YRITYKSET JA YKSITYISHENKILÖT MAAKUNNITTAIN TOIMIALAN JA HENKILÖKUNNAN MÄÄRÄN MUKAAN
TAMMI - JOULUKUU 2003

MAAKUNTA JA HENKILÖKUNNAN MÄÄRÄ	KONKURS- SIIN HAETTUJA KAIK- KIAAN	YRITYKSET YHTEEN- SÄ	MAA- METSÄ- KALA- TALOUS	TEOLLI- SUUS, KAIIVOS TOIM. ENERGIA HUOLTO	RAKEN- TAMINEN	KAUPPA	MAJOITUS JA RAVIT- SEMIS- TOIMINTA	KULJETUS TIETOLII- KENNE VA- RASTOINTI	MUUT PALVELUT	TUNTE- MATON	YKSI- TYIS- HEN- KILÖT	HENKILÖ- KUNNAN MÄÄRÄ
5 - 9 HENKILÖÄ	4	4	-	3	-	-	-	1	-	-	-	22
10 - 19 HENKILÖÄ	4	4	-	1	2	-	-	1	-	-	-	50
20 TAI YLI HENKILÖÄ	1	1	-	1	-	-	-	-	-	-	-	21
%- VUODESTA 2002	11	11	-60	44	7	36	75	-14	-	-	-	4
POHJOIS-SAVO	98	96	2	13	12	20	7	13	25	4	2	311
ALLE 2 TAI TUNTEM.	53	51	2	4	4	14	1	8	14	4	2	60
2 - 4 HENKILÖÄ	33	33	-	7	8	4	4	5	5	-	-	105
5 - 9 HENKILÖÄ	8	8	-	1	-	1	1	-	5	-	-	55
10 - 19 HENKILÖÄ	2	2	-	1	-	1	-	-	-	-	-	25
20 TAI YLI HENKILÖÄ	2	2	-	-	-	-	1	-	1	-	-	65
%- VUODESTA 2002	7	4	-	-41	9	5	-	63	108	-69	-	-29
POHJOIS-KARJALA	44	44	2	6	2	9	4	3	6	12	-	130
ALLE 2 TAI TUNTEM.	33	33	1	1	1	9	1	2	6	12	-	36
2 - 4 HENKILÖÄ	7	7	1	2	-	-	3	1	-	-	-	22
5 - 9 HENKILÖÄ	1	1	-	1	-	-	-	-	-	-	-	8
10 - 19 HENKILÖÄ	1	1	-	1	-	-	-	-	-	-	-	15
20 TAI YLI HENKILÖÄ	2	2	-	1	1	-	-	-	-	-	-	48
%- VUODESTA 2002	-10	-8	-	-14	-33	-18	-50	-25	20	50	-100	4
KESKI-SUOMI	129	126	5	23	19	24	6	12	23	14	3	525
ALLE 2 TAI TUNTEM.	74	71	5	11	8	15	2	6	10	14	3	81
2 - 4 HENKILÖÄ	28	28	-	6	4	7	3	3	5	-	-	91
5 - 9 HENKILÖÄ	16	16	-	5	3	2	1	1	4	-	-	110
10 - 19 HENKILÖÄ	7	7	-	1	3	-	-	2	1	-	-	81
20 TAI YLI HENKILÖÄ	4	4	-	-	1	-	-	-	3	-	-	163
%- VUODESTA 2002	15	17	-	77	-10	-4	50	140	5	8	-25	56
ETELÄ-POHJANMAA	123	116	7	22	21	21	8	12	17	8	7	289
ALLE 2 TAI TUNTEM.	87	80	6	11	14	16	4	7	14	8	7	95
2 - 4 HENKILÖÄ	24	24	1	6	3	4	3	4	3	-	-	76
5 - 9 HENKILÖÄ	8	8	-	3	2	1	1	1	-	-	-	56
10 - 19 HENKILÖÄ	3	3	-	2	1	-	-	-	-	-	-	37
20 TAI YLI HENKILÖÄ	1	1	-	-	1	-	-	-	-	-	-	25
%- VUODESTA 2002	-10	-6	17	-21	-28	-5	-11	20	6	100	-42	-42
POHJANMAA	104	95	4	13	19	24	7	4	18	6	9	239
ALLE 2 TAI TUNTEM.	70	61	3	5	10	18	3	2	14	6	9	76
2 - 4 HENKILÖÄ	24	24	1	7	6	3	4	-	3	-	-	80
5 - 9 HENKILÖÄ	8	8	-	1	2	3	-	1	1	-	-	47
10 - 19 HENKILÖÄ	1	1	-	-	1	-	-	-	-	-	-	10
20 TAI YLI HENKILÖÄ	1	1	-	-	-	-	-	1	-	-	-	27
%- VUODESTA 2002	1	2	-	8	6	20	-13	-64	20	20	-10	-36
KESKI-POHJANMAA	42	35	-	11	4	4	1	2	8	5	7	108
ALLE 2 TAI TUNTEM.	28	21	-	7	1	3	-	1	4	5	7	30
2 - 4 HENKILÖÄ	9	9	-	3	2	-	1	-	3	-	-	28
5 - 9 HENKILÖÄ	3	3	-	-	-	1	-	1	1	-	-	19
10 - 19 HENKILÖÄ	2	2	-	1	1	-	-	-	-	-	-	30
%- VUODESTA 2002	-25	-26	-	-8	-43	-67	-50	-	33	-17	-22	-17
POHJOIS-POHJANMAA	182	177	5	23	30	31	13	16	40	19	5	665
ALLE 2 TAI TUNTEM.	115	110	4	10	18	20	7	1	31	19	5	127
2 - 4 HENKILÖÄ	36	36	1	4	6	8	4	6	7	-	-	106
5 - 9 HENKILÖÄ	19	19	-	5	2	3	2	5	2	-	-	137
10 - 19 HENKILÖÄ	6	6	-	1	2	-	-	3	-	-	-	75
20 TAI YLI HENKILÖÄ	6	6	-	3	2	-	-	1	-	-	-	220
%- VUODESTA 2002	-9	-6	25	5	-12	-14	-32	-16	3	19	-50	10
KAINUU	37	36	1	9	4	6	4	3	6	3	1	185
ALLE 2 TAI TUNTEM.	20	19	1	5	3	2	3	1	1	3	1	22
2 - 4 HENKILÖÄ	13	13	-	3	1	3	-	2	4	-	-	45
5 - 9 HENKILÖÄ	2	2	-	-	-	-	1	-	1	-	-	14
10 - 19 HENKILÖÄ	1	1	-	1	-	-	-	-	-	-	-	12
20 TAI YLI HENKILÖÄ	1	1	-	-	-	1	-	-	-	-	-	91
%- VUODESTA 2002	9	9	-	13	100	-57	33	50	200	200	-	56
LAPPI	73	73	6	8	10	11	8	10	11	9	-	211
ALLE 2 TAI TUNTEM.	44	44	5	2	3	6	3	8	8	9	-	48
2 - 4 HENKILÖÄ	22	22	1	4	5	4	4	1	3	-	-	69
5 - 9 HENKILÖÄ	3	3	-	-	2	-	1	-	-	-	-	23
10 - 19 HENKILÖÄ	2	2	-	1	-	-	-	1	-	-	-	23
20 TAI YLI HENKILÖÄ	2	2	-	1	-	1	-	-	-	-	-	48
%- VUODESTA 2002	-14	-13	100	-27	-29	-45	14	43	38	-36	-100	-20
AHVENANMAA	13	12	-	1	1	2	2	1	2	3	1	53
ALLE 2 TAI TUNTEM.	8	7	-	-	-	1	1	1	1	3	1	8
2 - 4 HENKILÖÄ	3	3	-	-	1	1	-	-	1	-	-	9
5 - 9 HENKILÖÄ	1	1	-	-	-	-	1	-	-	-	-	10
20 TAI YLI HENKILÖÄ	1	1	-	1	-	-	-	-	-	-	-	26
%- VUODESTA 2002	86	100	-	-	-	100	100	-	100	-	-	435

3B. KONKURSSIIN HAETUT YRITYKSET JA YKSITYISHENKILÖT MAAKUNNITTAIN TOIMIALAN JA HENKILÖKUNNAN MÄÄRÄN MUKAAN
 JOULUKUU 2003

MAAKUNTA JA HENKILÖKUNNAN MÄÄRÄ	KONKURS- SIIN HAETTUJA KAIK- KIAAN	YRITYKSET YHTEEN- SÄ	MAA- METSÄ- KALA- TALOUS	TEOLLI- SUUS, KAIVOS TOIM. ENERGIA HUOLTO	RAKEN- TAMINEN	KAUPPA	MAJOITUS JA RAVIT- SEMIS- TOIMINTA	KULJETUS TIETOLII- KENNE VA- RASTOINTI	MUUT PALVELUT	TUNTE- MATON	YKSI- TYIS- HEN- KILÖT	HENKILÖ- KUNNAN MÄÄRÄ
KOKO MAA	195	194	3	31	27	31	11	14	46	31	1	721
ALLE 2 TAI TUNTEM.	116	115	3	12	7	21	6	8	27	31	1	124
2 - 4 HENKILÖÄ	43	43	-	9	12	6	3	4	9	-	-	139
5 - 9 HENKILÖÄ	20	20	-	4	6	2	2	-	6	-	-	142
10 - 19 HENKILÖÄ	10	10	-	3	1	2	-	2	2	-	-	145
20 TAI YLI HENKILÖÄ	6	6	-	3	1	-	-	-	2	-	-	172
UUSIMAA	76	76	-	5	13	11	5	5	24	13	-	294
ALLE 2 TAI TUNTEM.	45	45	-	2	3	8	4	2	13	13	-	49
2 - 4 HENKILÖÄ	16	16	-	1	7	2	1	2	3	-	-	57
5 - 9 HENKILÖÄ	8	8	-	1	2	-	-	-	5	-	-	56
10 - 19 HENKILÖÄ	5	5	-	1	1	1	-	1	1	-	-	69
20 TAI YLI HENKILÖÄ	2	2	-	-	-	-	-	-	2	-	-	63
ITÄ-UUSIMAA	3	3	-	-	-	-	1	-	1	1	-	4
ALLE 2 TAI TUNTEM.	2	2	-	-	-	-	1	-	-	1	-	2
2 - 4 HENKILÖÄ	1	1	-	-	-	-	-	-	1	-	-	2
VARSINAIS-SUOMI	17	17	-	4	2	2	-	2	5	2	-	87
ALLE 2 TAI TUNTEM.	8	8	-	1	-	1	-	2	2	2	-	8
2 - 4 HENKILÖÄ	4	4	-	1	1	-	-	-	2	-	-	12
5 - 9 HENKILÖÄ	3	3	-	-	1	1	-	-	1	-	-	21
20 TAI YLI HENKILÖÄ	2	2	-	2	-	-	-	-	-	-	-	45
SATAKUNTA	10	10	1	-	3	1	-	-	2	3	-	18
ALLE 2 TAI TUNTEM.	8	8	1	-	2	-	-	-	2	3	-	8
2 - 4 HENKILÖÄ	1	1	-	-	-	1	-	-	-	-	-	2
5 - 9 HENKILÖÄ	1	1	-	-	1	-	-	-	-	-	-	8
KANTA-HÄME	3	3	-	-	-	1	-	-	1	1	-	3
ALLE 2 TAI TUNTEM.	3	3	-	-	-	1	-	-	1	1	-	3
PIRKANMAA	17	17	-	9	3	-	2	-	2	1	-	61
ALLE 2 TAI TUNTEM.	6	6	-	4	-	-	-	-	1	1	-	7
2 - 4 HENKILÖÄ	8	8	-	3	2	-	2	-	1	-	-	26
5 - 9 HENKILÖÄ	2	2	-	1	1	-	-	-	-	-	-	16
10 - 19 HENKILÖÄ	1	1	-	1	-	-	-	-	-	-	-	11
PÄIJÄT-HÄME	14	14	-	1	2	5	-	1	4	1	-	59
ALLE 2 TAI TUNTEM.	9	9	-	-	-	4	-	1	3	1	-	10
2 - 4 HENKILÖÄ	4	4	-	1	1	1	-	-	1	-	-	13
20 TAI YLI HENKILÖÄ	1	1	-	-	1	-	-	-	-	-	-	37
KYMENLAAKSO	6	5	1	2	1	-	-	-	1	-	1	26
ALLE 2 TAI TUNTEM.	4	3	1	1	1	-	-	-	-	-	1	4
2 - 4 HENKILÖÄ	1	1	-	1	-	-	-	-	-	-	-	2
10 - 19 HENKILÖÄ	1	1	-	-	-	-	-	-	1	-	-	19
ETELÄ-KARJALA	4	4	1	1	-	1	-	-	-	1	-	11
ALLE 2 TAI TUNTEM.	3	3	1	-	-	1	-	-	-	1	-	3
5 - 9 HENKILÖÄ	1	1	-	1	-	-	-	-	-	-	-	8
ETELÄ-SAVO	6	6	-	1	-	3	1	-	1	-	-	9
ALLE 2 TAI TUNTEM.	5	5	-	1	-	3	1	-	-	-	-	5
2 - 4 HENKILÖÄ	1	1	-	-	-	-	-	-	1	-	-	3
POHJOIS-SAVO	4	4	-	-	-	1	-	-	2	1	-	17
ALLE 2 TAI TUNTEM.	3	3	-	-	-	-	-	-	2	1	-	4
10 - 19 HENKILÖÄ	1	1	-	-	-	1	-	-	-	-	-	13
POHJOIS-KARJALA	2	2	-	-	-	1	-	-	-	1	-	2
ALLE 2 TAI TUNTEM.	2	2	-	-	-	1	-	-	-	1	-	2
KESKI-SUOMI	3	3	-	1	-	2	-	-	-	-	-	10
ALLE 2 TAI TUNTEM.	2	2	-	-	-	2	-	-	-	-	-	2
5 - 9 HENKILÖÄ	1	1	-	1	-	-	-	-	-	-	-	8
ETELÄ-POHJANMAA	2	2	-	-	-	-	-	1	-	1	-	4
ALLE 2 TAI TUNTEM.	1	1	-	-	-	-	-	-	-	1	-	1
2 - 4 HENKILÖÄ	1	1	-	-	-	-	-	1	-	-	-	3
POHJANMAA	4	4	-	2	-	1	-	-	-	1	-	7
ALLE 2 TAI TUNTEM.	2	2	-	1	-	-	-	-	-	1	-	2
2 - 4 HENKILÖÄ	2	2	-	1	-	1	-	-	-	-	-	5
KESKI-POHJANMAA	2	2	-	1	-	-	-	-	1	-	-	21
ALLE 2 TAI TUNTEM.	1	1	-	-	-	-	-	-	1	-	-	1
10 - 19 HENKILÖÄ	1	1	-	1	-	-	-	-	-	-	-	20
POHJOIS-POHJANMAA	9	9	-	2	2	1	-	1	2	1	-	28
ALLE 2 TAI TUNTEM.	6	6	-	2	1	-	-	-	2	1	-	6
2 - 4 HENKILÖÄ	1	1	-	-	1	-	-	-	-	-	-	3
5 - 9 HENKILÖÄ	1	1	-	-	-	1	-	-	-	-	-	5
10 - 19 HENKILÖÄ	1	1	-	-	-	-	-	1	-	-	-	14

3B. KONKURSSIIN HAETUT YRITYKSET JA YKSITYISHENKILÖT MAAKUNNITTAIN TOIMIALAN JA HENKILÖKUNNAN MÄÄRÄN MUKAAN
 JOULUKUU 2003

MAKUNTA JA HENKILÖKUNNAN MÄÄRÄ	KONKURS- SIIN HAETTUJA KAIK- KIAAN	YRITYKSET YHTEEN- SÄ	MAA- METSÄ- KALA- TALOUS	TEOLLI- SUUS, KAIVOS TOIM. ENERGIA HUOLTO	RAKEN- TAMINEN	KAUPPA	MAJOITUS JA RAVIT- SEMIS- TOIMINTA	KULJETUS TIIETOLII- KENNE VA- RASTOINTI	MUUT PALVELUT	TUNTE- MATON	YKSI- TYIS- HEN- KILÖT	HENKILÖ- KUNNAN MÄÄRÄ
KAINUU	2	2	-	1	-	-	1	-	-	-	-	9
2 - 4 HENKILÖÄ	1	1	-	1	-	-	-	-	-	-	-	2
5 - 9 HENKILÖÄ	1	1	-	-	-	-	1	-	-	-	-	6
LAPPI	10	10	-	1	1	1	1	4	-	2	-	51
ALLE 2 TAI TUNTEM.	5	5	-	-	-	-	-	3	-	2	-	5
2 - 4 HENKILÖÄ	2	2	-	-	-	1	-	1	-	-	-	6
5 - 9 HENKILÖÄ	2	2	-	-	1	-	1	-	-	-	-	13
20 TAI YLI HENKILÖÄ	1	1	-	1	-	-	-	-	-	-	-	26
AHVENANMAA	1	1	-	-	-	-	-	-	-	1	-	1
ALLE 2 TAI TUNTEM.	1	1	-	-	-	-	-	-	-	1	-	1

4A. VIISIKYMMENTÄ KUNTAA, JOISSA JOUTUI ENITEN UHANALAISEKSI TYÖPAIKKOJA VIREILLE PANTUJEN KONKURSSIEN TAKIA
TAMMI - Joulukuu 2003

LÄÄNI KUNTAMUOTO KUNTA	KONKURSSIIN HAETTUJEN YRITYSTEN MÄÄRÄ (Y) JA HENKILÖKUNNAN MÄÄRÄ (H) NIISSÄ																	
	YHTEENSÄ		MAA- METSÄ- KALA- TALOUS		TEOLLI- SUUS KAIV. TOIM. ENERG. HUOLTO		RAKEN- TAMINEN		KAUPPA		MAJOITUS JA RAVIT- SEMIS- TOIMINTA		KULJETUS TIETOLII- KENNE VA- RASTOINTI		MUUT PALVELUT		TUNTE- MATON	
	HEN- KILÖ- KUNTA	YRI- TYK- SET	TOL-02 A-B		TOL-02 C-E		TOL-02 F		TOL-02 G		TOL-02 H		TOL-02 I		TOL-02 J-Q		TOL-02 X	
			H	Y	H	Y	H	Y	H	Y	H	Y	H	Y	H	Y	H	Y
K O K O M A A	10959	2714	120	54	2739	394	2094	459	1447	524	573	177	1134	207	2567	614	285	285
KAUPUNGIT	8469	2028	60	20	1898	260	1617	343	1144	417	433	133	893	131	2220	520	204	204
MUUT KUNNAT	2490	686	60	34	841	134	477	116	303	107	140	44	241	76	347	94	81	81
Etelä-Suomen lääni																		
ESPOO	291	72	-	-	36	8	48	11	28	12	10	6	6	1	152	24	10	10
HELSINKI	2820	657	1	1	373	58	474	96	454	146	136	36	222	34	1093	218	68	68
VANTAA	420	71	-	-	188	10	99	20	42	13	2	1	10	6	75	17	4	4
HYVINKÄÄ	130	24	-	-	40	2	19	6	18	3	1	1	22	5	27	5	2	2
HÄMEENLINNA	280	19	-	-	32	4	18	3	2	2	-	-	215	1	11	8	1	1
JÄRVENPÄÄ	69	11	-	-	6	1	61	9	-	-	2	1	-	-	-	-	-	-
KARKKILA	47	6	20	1	13	1	9	2	4	1	-	-	-	-	-	-	1	1
KAUNIAINEN	45	4	-	-	-	-	4	1	-	-	1	1	-	-	40	2	-	-
KOTKA	38	21	-	-	4	4	4	3	12	4	4	2	6	2	4	3	3	3
KOUVOLA	41	13	-	-	6	2	1	1	7	2	5	3	4	1	17	4	-	-
LAHTI	546	65	-	-	194	11	137	12	55	19	19	3	58	4	79	12	4	4
LAPPEENRANTA	86	25	-	-	18	4	38	5	16	6	5	3	2	1	2	1	5	5
ORIMATTILA	147	10	-	-	38	1	100	6	1	1	3	1	-	-	5	1	-	-
PORVOO	116	21	-	-	2	2	18	5	6	4	1	1	25	3	62	5	1	1
TAMMISAARI	77	7	-	-	61	2	6	1	1	1	1	1	7	1	-	-	1	1
MUUT KAUPUNGIT	241	86	-	-	58	14	68	17	48	16	11	4	19	8	19	10	17	17
HAUSJÄRVI	46	4	-	-	44	2	1	1	1	1	-	-	-	-	-	-	-	-
JANAKKALA	72	10	-	-	64	3	-	-	2	1	-	-	-	-	2	2	4	4
KIRKKONUMMI	37	12	-	-	13	1	17	4	2	1	-	-	1	1	3	3	2	2
NURMIJÄRVI	42	8	11	1	-	-	-	-	1	1	18	2	-	-	10	2	2	2
TUUSULA	61	19	10	1	9	3	23	7	3	2	-	-	11	3	4	2	1	1
VIHTI	89	16	-	-	27	2	6	2	3	2	-	-	2	2	48	5	3	3
MUUT KUNNAT	410	102	8	7	99	19	98	19	42	16	30	7	56	10	67	15	9	9
Länsi-Suomen lääni																		
JYVÄSKYLÄ	196	39	1	1	22	4	27	4	20	11	5	2	13	2	106	12	3	3
KANKAANPÄÄ	38	12	14	3	9	3	-	-	2	1	-	-	10	2	2	2	1	1
KEURUU	62	16	1	1	5	3	11	3	8	3	-	-	13	2	22	2	2	2
KOKKOLA	60	16	-	-	25	4	13	2	8	2	-	-	-	-	12	5	3	3
NOKIA	79	12	-	-	49	2	16	4	1	1	-	-	5	1	6	2	2	2
PORI	92	32	1	1	24	4	16	8	12	3	3	1	24	4	8	6	5	5
RAUMA	39	13	-	-	12	3	15	3	9	4	-	-	1	1	1	1	1	1
SALO	65	12	-	-	51	2	4	3	7	5	-	-	-	-	-	-	2	2
SEINÄJOKI	84	29	-	-	1	1	40	8	16	6	8	3	3	1	14	8	2	2
TAMPERE	446	119	-	-	144	26	84	16	59	26	20	9	32	7	102	31	4	4
TURKU	344	90	7	1	71	9	57	14	70	22	18	6	35	9	79	22	7	7
VAASA	63	33	-	-	9	3	14	7	21	9	1	1	1	1	15	11	1	1
MUUT KAUPUNGIT	512	194	7	5	129	38	56	30	69	34	63	16	52	14	115	36	21	21
JYVÄSKYLÄN MLK	89	17	2	2	4	3	21	4	6	4	-	-	1	1	51	1	2	2
KIUKAINEN	52	2	1	1	51	1	-	-	-	-	-	-	-	-	-	-	-	-
LIETO	56	9	-	-	40	1	1	1	3	2	5	2	-	-	7	3	-	-
MASKU	38	5	-	-	-	-	27	3	7	1	-	-	-	-	4	1	-	-
MUSTASAARI	56	18	1	1	9	2	20	4	10	5	3	2	5	1	8	3	-	-
YLÖJÄRVI	58	6	-	-	50	3	4	1	-	-	3	1	-	-	-	-	1	1
MUUT KUNNAT	617	240	12	9	218	55	135	39	62	37	38	16	69	26	52	27	31	31
Itä-Suomen lääni																		
KUOPIO	130	40	-	-	6	3	13	5	19	9	45	6	4	3	42	13	1	1
MIKKELI	64	17	-	-	29	4	19	5	8	3	3	1	1	1	4	3	-	-
SAVONLINNA	51	18	-	-	12	2	13	2	6	4	13	5	1	1	3	1	3	3
MUUT KAUPUNGIT	153	57	5	3	49	10	28	6	26	11	11	4	1	1	23	12	10	10
LAPINLAHTI	39	3	-	-	-	-	-	-	-	-	-	-	2	1	37	2	-	-
MUUT KUNNAT	212	84	4	3	69	13	23	11	29	17	5	2	45	15	26	12	11	11
Oulun lääni																		
HAAPAJÄRVI	41	4	-	-	36	2	4	1	1	1	-	-	-	-	-	-	-	-
NIVALA	73	9	1	1	63	3	1	1	7	3	-	-	-	-	1	1	-	-
OULU	187	60	-	-	15	3	52	12	25	14	23	7	40	4	27	16	4	4
RAAHE	71	11	-	-	45	1	2	1	4	2	-	-	15	2	3	3	2	2
MUUT KAUPUNGIT	104	40	1	1	16	5	13	7	8	3	4	3	25	3	33	13	5	5
KIIMINKI	45	2	-	-	-	-	45	2	-	-	-	-	-	-	-	-	-	-
SOTKAMO	115	7	-	-	13	2	-	-	92	2	6	1	4	2	-	-	-	-
MUUT KUNNAT	207	80	5	4	57	16	25	10	35	12	12	6	39	8	22	13	11	11
Lapin lääni																		
ROVANIEMI	60	12	-	-	3	1	6	1	29	4	2	1	13	1	7	4	-	-
MUUT KAUPUNGIT	30	20	1	1	-	-	5	1	8	4	3	2	4	3	4	4	5	5
MUUT KUNNAT	120	41	6	5	47	7	29	8	5	3	19	5	6	6	5	3	4	4
Ahvenanmaa																		
KAUPUNGIT (M:NA)	26	11	-	-	-	-	2	1	5	2	11	2	1	1	3	2	3	3
MUUT KUNNAT	26	1	-	-	26	1	-	-	-	-	-	-	-	-	-	-	-	-

4B. VIISIKYMMENTÄ KUNTAA, JOISSA JOUTUI ENITEN UHANALAISEKSI TYÖPAIKKOJA VIREILLE PANTUJEN KONKURSSIEN TAKIA
JOUULUKUU 2003

LÄÄNI KUNTAMUOTO KUNTA	KONKURSSIIN HAETTUJEN YRITYSTEN MÄÄRÄ (Y) JA HENKILÖKUNNAN MÄÄRÄ (H) NIISSÄ																				
	YHTEENSÄ		MAA- METSÄ- KALA- TALOUS		TEOLLI- SUUS KAIV. TOIM. ENERG. HUOLTO		RAKEN- TAMINEN		KAUPPA		MAJOITUS JA RAVIT- SEMIS- TOIMINTA		KULJETUS TIETOLII- KENNE VA- RASTOINTI		MUUT PALVELUT		TUNTE- MATON				
	HEN- KILÖ- KUNTA		YRI TYK- SET		TOL-02 A-B		TOL-02 C-E		TOL-02 F		TOL-02 G		TOL-02 H		TOL-02 I		TOL-02 J-Q		TOL-02 X		
	H	Y	H	Y	H	Y	H	Y	H	Y	H	Y	H	Y	H	Y	H	Y	H	Y	
K O K O M A A	720	194	3	3	186	31	142	27	83	31	29	11	47	14	199	46	31	31			
KAUPUNGIT	596	156	1	1	149	24	125	21	80	28	15	9	28	8	172	39	26	26			
MUUT KUNNAT	124	38	2	2	38	7	17	6	3	3	13	2	19	6	27	7	5	5			
ETELÄ-SUOMEN LÄÄNI																					
ESPOO	13	6	-	-	3	1	1	1	1	1	1	1	-	-	5	1	1	1			
HANKO	2	1	-	-	-	-	2	1	-	-	-	-	-	-	-	-	-	-			
HELSINKI	246	56	-	-	23	4	38	8	30	9	6	4	20	3	120	19	9	9			
VANTAA	7	4	-	-	-	-	4	1	1	1	-	-	1	1	-	-	1	1			
HYVINKÄÄ	8	1	-	-	-	-	-	-	-	-	-	-	-	-	8	1	-	-			
IMATRA	8	1	-	-	8	1	-	-	-	-	-	-	-	-	-	-	-	-			
KERAVA	7	1	-	-	-	-	7	1	-	-	-	-	-	-	-	-	-	-			
LAHTI	52	10	-	-	4	1	37	1	6	3	-	-	1	1	3	3	1	1			
LAPPEENRANTA	2	2	-	-	-	-	-	-	1	1	-	-	-	-	-	-	1	1			
PORVOO	4	3	-	-	-	-	-	-	-	-	1	1	-	-	2	1	1	1			
MUUT KAUPUNGIT	5	5	-	-	1	1	-	-	2	2	-	-	-	-	-	-	2	2			
ASIKKALA	3	1	-	-	-	-	-	-	-	-	-	-	-	-	3	1	-	-			
ELIMÄKI	2	1	-	-	2	1	-	-	-	-	-	-	-	-	-	-	-	-			
HOLLOLA	2	1	-	-	-	-	2	1	-	-	-	-	-	-	-	-	-	-			
IITTI	19	1	-	-	-	-	-	-	-	-	-	-	-	-	19	1	-	-			
KIRKKONUMMI	2	2	-	-	-	-	-	-	-	-	-	-	1	1	1	1	-	-			
MÄNTSÄLÄ	5	2	-	-	-	-	4	1	-	-	-	-	-	-	-	-	1	1			
TUUSULA	1	1	-	-	-	-	-	-	-	-	-	-	-	-	1	1	-	-			
MUUT KUNNAT	6	6	2	2	-	-	1	1	1	1	-	-	-	-	2	2	-	-			
LÄNSI-SUOMEN LÄÄNI																					
JÄMSÄ	8	1	-	-	8	1	-	-	-	-	-	-	-	-	-	-	-	-			
KAARINA	14	4	-	-	3	1	7	1	-	-	-	-	1	1	3	1	-	-			
KANKAANPÄÄ	5	4	1	1	-	-	-	-	2	1	-	-	-	-	1	1	1	1			
KOKKOLA	21	2	-	-	20	1	-	-	-	-	-	-	-	-	1	1	-	-			
KRISTINANKAUPUNKI	3	1	-	-	3	1	-	-	-	-	-	-	-	-	-	-	-	-			
LOIMAA	2	2	-	-	1	1	-	-	-	-	-	-	-	-	1	1	-	-			
NOKIA	8	3	-	-	-	-	3	1	-	-	-	-	-	-	4	1	1	1			
PIETARSAARI	2	1	-	-	-	-	-	-	2	1	-	-	-	-	-	-	-	-			
SEINÄJOKI	3	1	-	-	-	-	-	-	-	-	-	-	3	1	-	-	-	-			
SOMERO	1	1	-	-	-	-	-	-	-	-	-	-	-	-	1	1	-	-			
TAMPERE	47	11	-	-	28	6	12	2	-	-	6	2	-	-	1	1	-	-			
TURKU	60	8	-	-	45	2	2	1	7	2	-	-	-	-	4	1	2	2			
UUSIKAUPUNKI	8	1	-	-	-	-	-	-	-	-	-	-	-	-	8	1	-	-			
MUUT KAUPUNGIT	5	5	-	-	1	1	1	1	1	1	-	-	-	-	1	1	1	1			
EURAJOKI	8	1	-	-	-	-	8	1	-	-	-	-	-	-	-	-	-	-			
NOORMARKKU	2	2	-	-	-	-	1	1	-	-	-	-	-	-	-	-	1	1			
PIRKKALA	1	1	-	-	1	1	-	-	-	-	-	-	-	-	-	-	-	-			
VIIALA	3	1	-	-	3	1	-	-	-	-	-	-	-	-	-	-	-	-			
YLÖJÄRVI	1	1	-	-	1	1	-	-	-	-	-	-	-	-	-	-	-	-			
MUUT KUNNAT	4	4	-	-	-	-	-	-	1	1	-	-	1	1	-	-	2	2			
ITÄ-SUOMEN LÄÄNI																					
MIKKELI	2	2	-	-	1	1	-	-	1	1	-	-	-	-	-	-	-	-			
SAVONLINNA	6	3	-	-	-	-	-	-	1	1	1	1	-	-	3	1	-	-			
SUONENJOKI	2	1	-	-	-	-	-	-	-	-	-	-	-	-	2	1	-	-			
VARKAUS	14	2	-	-	-	-	-	-	13	1	-	-	-	-	-	-	1	1			
MUUT KAUPUNGIT	1	1	-	-	-	-	-	-	1	1	-	-	-	-	-	-	-	-			
MUUT KUNNAT	3	3	-	-	-	-	-	-	1	1	-	-	-	-	1	1	1	1			
OULUN LÄÄNI																					
HAAPAVESI	2	2	-	-	-	-	-	-	-	-	-	-	-	-	2	2	-	-			
NIVALA	6	2	-	-	1	1	-	-	5	1	-	-	-	-	-	-	-	-			
OULU	3	1	-	-	-	-	3	1	-	-	-	-	-	-	-	-	-	-			
MUUT KAUPUNGIT	1	1	-	-	-	-	-	-	-	-	-	-	-	-	-	-	1	1			
KESTILÄ	14	1	-	-	-	-	-	-	-	-	-	-	14	1	-	-	-	-			
PUOLANKA	2	1	-	-	2	1	-	-	-	-	-	-	-	-	-	-	-	-			
SOTKAMO	6	1	-	-	-	-	-	-	-	-	6	1	-	-	-	-	-	-			
MUUT KUNNAT	2	2	-	-	1	1	1	1	-	-	-	-	-	-	-	-	-	-			
LAPIN LÄÄNI																					
ROVANIEMI	10	2	-	-	-	-	6	1	4	1	-	-	-	-	-	-	-	-			
TORNIO	3	2	-	-	-	-	-	-	-	-	-	-	2	1	-	-	-	-			
MUUT KAUPUNGIT	1	1	-	-	-	-	-	-	-	-	-	-	-	-	-	-	-	-			
KEMINMAA	8	2	-	-	-	-	-	-	-	-	7	1	1	1	-	-	-	-			
KITTILÄ	26	1	-	-	26	1	-	-	-	-	-	-	-	-	-	-	-	-			
SAVUKOSKI	1	1	-	-	-	-	-	-	-	-	-	-	1	1	-	-	-	-			
MUUT KUNNAT	1	1	-	-	-	-	-	-	-	-	-	-	1	1	-	-	-	-			
AHVENANMAA																					
KAUPUNGIT (M:NA)	1	1	-	-	-	-	-	-	-	-	-	-	-	-	-	-	-	1	1		

5. KONKURSSIIN HAETUT YRITTÄJÄT JA YRITYKSET TOIMIALAN JA HENKILÖKUNNAN MÄÄRÄN MUKAAN
TAMMI - JOULUKUU 2003

TOIMIALA TOL-02	KONKURS- SIIN HAETTUJA YHTEENSÄ	HENKILÖKUNNAN MÄÄRÄ								HENKILÖ- KUNTA LKM
		ALLE 2 TUNTEM. 2-4	5-9	10-19	20-49	50-99	100-199	200-		
YHTEENSÄ	2714	1533	657	308	127	70	17	1	1	10959
A MAA-, RIISTA- JA METSÄTALOUS	43	31	7	2	2	1	-	-	-	109
01 MAA- JA RIISTATALOUS	17	11	2	2	2	-	-	-	-	56
011 Kasvinviljelijä	11	5	2	2	2	-	-	-	-	49
012 Kotieläintalous	4	4	-	-	-	-	-	-	-	4
014 Maataloutta palveleva toiminta	1	1	-	-	-	-	-	-	-	1
015 Metsästys ja riistanhoito	1	1	-	-	-	-	-	-	-	1
02 METSÄTALOUS JA SIIHEN LIITT. PALV.	26	20	5	-	-	1	-	-	-	53
B KALATALOUS	1	1	-	-	-	-	-	-	-	1
05 KALASTUS JA KALANVILJELY	1	1	-	-	-	-	-	-	-	1
A-B* MAA-, METSÄ- JA KALATAL. ERITTELEM.	10	10	-	-	-	-	-	-	-	10
C MINERAALIEN KAIVU	14	10	3	1	-	-	-	-	-	25
CA ENERGIAMINERAALIEN KAIVU	10	7	2	1	-	-	-	-	-	19
10 KIVI- JA RUSKOHIILEN KAIVU JNE.	10	7	2	1	-	-	-	-	-	19
103 Turpeen nosto ja muokkaus	10	7	2	1	-	-	-	-	-	19
CB MALMIEN JA MINERAALIEN KAIVU	4	3	1	-	-	-	-	-	-	6
14 MUU MINERAALIEN KAIVU	4	3	1	-	-	-	-	-	-	6
142 Hiekan ja saven otto	3	3	-	-	-	-	-	-	-	3
145 Muiden tuotteiden kaivu ja louhinta	1	-	1	-	-	-	-	-	-	2
D TEOLLISUUS	372	134	107	63	35	25	8	-	-	2706
DA ELINTARV., JUOMIEN JA TUPAKAN VALM.	28	11	1	7	5	2	2	-	-	300
15 ELINTARVIKKEIDEN JA JUOMIEN VALM.	28	11	1	7	5	2	2	-	-	300
151 Teurastus, lihanjalostus jne.	6	1	1	1	1	1	1	-	-	109
152 Kalan ja kalatuott. jalostus, säil.	1	1	-	-	-	-	-	-	-	1
153 Hedelmien jne. jalostus ja säilöntä	1	-	-	1	-	-	-	-	-	5
155 Meijerituotteiden ja jäätelön valm.	1	1	-	-	-	-	-	-	-	1
158 Muu elintarvikkeiden valmistus	17	7	-	4	4	1	1	-	-	177
159 Juomien valmistus	2	1	-	1	-	-	-	-	-	7
DB TEKSTIILIEN JA VAATTEIDEN VALMISTUS	24	7	7	4	2	3	1	-	-	255
17 TEKSTIILIEN VALMISTUS	9	5	3	-	-	-	1	-	-	71
174 Sov. tekstiilituotteiden valmistus	2	1	1	-	-	-	-	-	-	3
175 Muu tekstiilituotteiden valmistus	2	3	1	-	-	-	-	-	-	7
176 Trikooneulosten valmistus	3	1	1	-	-	-	1	-	-	60
18 VAATTEIDEN VALMISTUS	15	2	4	4	2	3	-	-	-	183
181 Nahkavaatteiden valmistus	1	-	-	1	-	-	-	-	-	8
182 Vaatteiden ja asusteiden valmistus	13	2	4	3	2	2	-	-	-	148
183 Turkisten muokk	1	-	-	-	-	1	-	-	-	28
DC NAHAN JA NAHKATUOTTEIDEN VALMISTUS	7	4	1	1	-	-	1	-	-	64
19 PARKITSEMINEN	7	4	1	1	-	-	1	-	-	64
191 Parkitseminen ja muu nahan valm.	1	-	-	-	-	-	1	-	-	51
192 Laukkujen, satuloiden yms. valm.	2	2	-	-	-	-	-	-	-	3
193 Jalkineiden valmistus	4	2	1	1	-	-	-	-	-	10
DD PUUTAVARAN JA PUUTUOTTEIDEN VALM.	59	24	17	11	3	3	1	-	-	361
20 PUUTAVARAN JA PUUTUOTTEIDEN VALM.	59	24	17	11	3	3	1	-	-	361
201 Puun sahaus, höyläys ja kyllästys	21	6	9	2	2	2	-	-	-	143
202 Vanerin ja muiden puulevyjen valm.	2	-	-	2	-	-	-	-	-	13
203 Rakennuspuusepäntuotteiden valm.	19	8	5	4	1	-	1	-	-	129
204 Puupakkausten valmistus	10	4	2	3	-	1	-	-	-	66
205 Muiden puutuotteiden jne. valmistus	7	6	1	-	-	-	-	-	-	9
DE MASSAN JNE. VALM	45	13	17	6	5	4	-	-	-	282
21 MASSAN, PAPERIN JNE. VALMISTUS	5	2	1	1	-	1	-	-	-	41
212 Paperi- ja kartonkituotteiden valm.	5	2	1	1	-	1	-	-	-	41
22 KUSTANTAMINEN, PAINAMINEN JNE.	40	11	16	5	5	3	-	-	-	241
221 Kustantaminen	11	6	4	1	-	-	-	-	-	27
222 Painaminen ja sitä palveleva toim.	29	5	12	4	5	3	-	-	-	214
DG KEMIKAALIEN, KEM. TUOTT. JNE. VALM.	2	1	1	-	-	-	-	-	-	6
24 KEMIKAALIEN, KEM. TUOTT. JNE. VALM.	2	1	1	-	-	-	-	-	-	6
241 Peruskemikaalien valmistus	1	1	-	-	-	-	-	-	-	1
245 Pesuaineiden jne. valmistus	1	-	1	-	-	-	-	-	-	5
DH KUMI- JA MUOVITUOTTEIDEN VALMISTUS	10	6	3	-	1	-	-	-	-	26
25 KUMI- JA MUOVITUOTTEIDEN VALMISTUS	10	6	3	-	1	-	-	-	-	26
251 Kumituotteiden valmistus	1	-	1	-	-	-	-	-	-	2
252 Muovituotteiden valmistus	9	6	2	-	1	-	-	-	-	24
DI EI-METALLISTEN MINERAALITUOTT. VALM	10	5	3	2	-	-	-	-	-	27
26 EI-METALLISTEN MINERAALITUOTT. VALM	10	5	3	2	-	-	-	-	-	27
261 Lasin ja lasituotteiden valmistus	3	2	-	1	-	-	-	-	-	10
263 Keraamisten laattojen valmistus	1	-	-	1	-	-	-	-	-	6
266 Betoni- jne. tuotteiden valmistus	1	1	1	-	-	-	-	-	-	4
267 Kivituotteiden valmistus	4	2	2	-	-	-	-	-	-	7
DJ PERUSMETALLIEN, METALLITUOTT. VALM.	71	24	20	11	8	6	2	-	-	605
27 PERUSMETALLIEN VALMISTUS	2	1	-	-	1	-	-	-	-	15
272 Putkien valmistus	1	1	-	-	-	-	-	-	-	2
275 Metallien valu	1	-	-	-	1	-	-	-	-	14
28 METALLITUOTTEIDEN VALMISTUS	69	23	20	11	7	6	2	-	-	589
281 Metallirakenteiden valmistus	21	6	5	2	5	3	-	-	-	193
283 Höyrykattiloiden valmistus	1	-	-	-	-	-	1	-	-	60
284 Metallin takominen jne.	1	-	1	-	-	-	-	-	-	3
285 Metallin työstö ja päällystäminen	28	8	10	6	1	3	-	-	-	216
286 Ruokailuvälin., työkalujen jne valm	5	2	1	2	-	-	-	-	-	21
287 Muu metallituotteiden valmistus	13	7	3	1	1	-	1	-	-	95

5. KONKURSSIIN HAETUT YRITTÄJÄT JA YRITYKSET TOIMIALAN JA HENKILÖKUNNAN MÄÄRÄN MUKAAN
TAMMI - JOULUKUU 2003

TOIMIALA TOL-02	KONKURSSIIN HAETTUJA YHTEENSÄ	HENKILÖKUNNAN MÄÄRÄ								HENKILÖ- KUNTA LKM
		ALLE 2 TAI TUNTEM. 2-4	5-9	10-19	20-49	50-99	100-199	200-		
DK KONEIDEN JA LAITTEIDEN VALMISTUS	39	11	14	6	5	2	1	-	-	299
29 KONEIDEN JA LAITTEIDEN VALMISTUS	39	11	14	6	5	2	1	-	-	299
291 Voimakoneiden valmistus	3	1	-	1	-	1	-	-	-	36
292 Muu yleiskäytt. tark. koneiden valm.	15	4	5	4	2	-	-	-	-	84
293 Maa- ja metsätalouskoneiden valm.	4	1	3	-	-	-	-	-	-	11
294 Työstökoneiden valmistus	3	-	1	-	2	-	-	-	-	27
295 Muu erikoiskoneiden valmistus	13	5	4	1	1	1	1	-	-	137
297 Muualla luokit. kodinkoneiden valm	1	-	1	-	-	-	-	-	-	4
DL SÄHKÖTEKNISTEN TUOTTEIDEN JNE. VALM	22	8	6	5	2	1	-	-	-	136
30 KONTTORI- JA TIETOKONEIDEN VALM.	1	1	-	-	-	-	-	-	-	1
31 MUU SÄHKÖKONEIDEN, -LAITTEIDEN VALM	6	3	1	1	1	-	-	-	-	25
311 Sähkömoottorien jne. valmistus	2	1	-	-	1	-	-	-	-	13
313 Erist. johtimien ja kaapelien valm.	1	-	-	1	-	-	-	-	-	6
315 Valaistuslaitteiden jne. valmistus	1	-	1	-	-	-	-	-	-	4
316 Muu sähkölaitteiden valmistus	2	2	-	-	-	-	-	-	-	2
32 RADIO-, TV-VÄLINEIDEN JNE. VALM.	7	2	2	1	1	1	-	-	-	73
321 Elektronisten piirien jne. valm.	5	1	2	1	1	-	-	-	-	28
322 TV- ja radiolähettimien jne. valm.	2	1	-	-	-	1	-	-	-	45
33 LÄÄKINTÄKOJEIDEN, KELLOJEN JNE VALM	8	2	3	3	-	-	-	-	-	36
331 Lääkintäkojeiden jne. valmistus	4	1	2	1	-	-	-	-	-	13
332 Mittauslaitteiden jne. valmistus	3	-	1	2	-	-	-	-	-	22
334 Optiikka- ja valokuvausvälin. valm.	1	1	-	-	-	-	-	-	-	1
DM KULKUNEUVOJEN VALMISTUS	18	8	6	2	1	1	-	-	-	75
34 AUTOJEN JA PERÄVAUNUJEN VALMISTUS	4	1	2	1	-	-	-	-	-	13
341 Autojen valmistus	1	-	1	-	-	-	-	-	-	2
342 Autonkorien ja perävaunujen valm.	2	-	1	1	-	-	-	-	-	9
343 Autonosien ja -moottor. osien valm.	1	1	-	-	-	-	-	-	-	2
35 MUU KULKUNEUVOJEN VALMISTUS	14	7	4	1	1	1	-	-	-	62
351 Laivojen ja veneiden valm. ja korj.	11	6	3	1	-	1	-	-	-	46
354 Moottori- ja polkupyörien valmistus	2	1	-	-	1	-	-	-	-	12
355 Muiden kulkuneuvojen valmistus	1	-	1	-	-	-	-	-	-	4
DN MUU VALMISTUS	37	12	11	8	3	3	-	-	-	272
36 HUONEKALUJEN VALMISTUS	37	12	11	8	3	3	-	-	-	272
361 Huonekalujen valmistus	29	7	10	7	2	3	-	-	-	243
362 Kultasepäntuott. ja kolkikoiden valm	1	1	-	-	-	-	-	-	-	1
364 Urheiluvälineiden valmistus	1	-	1	-	-	-	-	-	-	2
365 Pelien ja leikkikalujen valmistus	3	2	-	1	-	-	-	-	-	11
366 Muiden tuotteiden valmistus	3	2	-	-	1	-	-	-	-	14
C-E* TEOLL., KAIVOST., ENERGIAH. ERITT.	8	8	-	-	-	-	-	-	-	8
F RAKENTAMINEN	459	205	131	68	39	15	1	-	-	2094
45 RAKENTAMINEN	445	191	131	68	39	15	1	-	-	2080
451 Rakennusalueen pohjatyöt	48	28	14	3	1	2	-	-	-	140
452 Talonrakentaminen	264	108	82	38	26	9	1	-	-	1320
453 Rakennusasennus	71	31	20	13	5	2	-	-	-	302
454 Rakentamisen viimeistelytyöt	56	23	13	13	5	2	-	-	-	278
455 Rakennuskonevuokraus käyttäjineen	6	1	2	1	2	-	-	-	-	39
F* RAKENTAMINEN ERITTELEMÄTÖN	14	14	-	-	-	-	-	-	-	14
G TUOKU- JA VÄHITTÄISKAUPPA	524	340	121	46	12	4	1	-	-	1447
50 MOOTTORIAJON. KAUPPA JA KORJAUS	81	47	20	9	3	2	-	-	-	262
501 Moottoriajoneuvojen kauppa	12	8	4	-	-	-	-	-	-	19
502 Moottoriajoneuvojen huolto ja korj.	35	20	8	5	1	1	-	-	-	117
503 Moottoriajon. osien ja var. kauppa	17	11	2	2	1	1	-	-	-	68
504 Moottoripyör. kauppa, korj., huolto	5	5	-	-	-	-	-	-	-	7
505 Polttoaineiden vähittäiskauppa	12	3	6	2	1	-	-	-	-	51
51 AGENTTUURITOIMINTA JA TUOKUKAUPPA	204	121	52	25	5	-	1	-	-	629
511 Agentuuritoiminta	44	29	13	2	-	-	-	-	-	78
512-519 TUOKUKAUPPA	160	92	39	23	5	-	1	-	-	551
512 Maatalousraaka-aineiden jne. tuokku	6	3	1	1	1	-	-	-	-	27
513 Ravinto- ja nautintoaineiden tuokku	18	11	3	3	-	-	1	-	-	134
514 Taloustavaroiden tuokku	37	25	7	4	1	-	-	-	-	85
515 Puolivalmisteiden jne. tuokku	32	17	7	6	2	-	-	-	-	114
518 Koneiden, laitteiden jne. tuokku	60	32	18	9	1	-	-	-	-	178
519 Muu tuokku	7	4	3	-	-	-	-	-	-	13
52 VÄHITTÄISKAUPPA, KOTITAL.TAV. KORJ.	185	118	49	12	4	2	-	-	-	502
521 Vähittäiskauppa erikoistum. myymäl.	20	12	5	2	1	-	-	-	-	58
522 Elintarv. jne. vähitt.k. erik.myy.	6	5	1	-	-	-	-	-	-	10
523 Lääkkeiden jne. vähittäiskauppa	1	1	-	-	-	-	-	-	-	1
524 Muu uusien tav. vähitt.k. erik.myy.	144	91	39	9	3	2	-	-	-	405
525 Käytettyjen tavaroiden väh.k. myym.	4	2	2	-	-	-	-	-	-	7
526 Vähittäiskauppa muualla kuin myym.	4	2	1	1	-	-	-	-	-	12
527 Henk.koht. ja kotitalouksin. korj.	6	5	1	-	-	-	-	-	-	8
G* TUOKU- JA VÄHIT.KAUPPA ERITTELEMÄTÖN	54	54	-	-	-	-	-	-	-	54
H MAJOITUS- JA RAVITSEMISTOIMINTA	177	75	70	28	2	2	-	-	-	573
55 MAJOITUS- JA RAVITSEMISTOIMINTA	161	59	70	28	2	2	-	-	-	557
551 Hotellit	12	1	6	4	-	1	-	-	-	75
552 Leirintäalueet ja muu majoitustoim.	7	5	2	-	-	-	-	-	-	12
553 Ravintolat, kahvila-ravintolat jne.	115	40	52	20	2	1	-	-	-	392
554 Kahvi-, olut- ja drinkkibaarit	19	9	7	3	-	-	-	-	-	56
555 Henk.- ja laitosruok., ateriapalv.	8	4	3	1	-	-	-	-	-	21
H* MAJOITUS- JA RAV.TOIMINTA ERITTELEMÄT.	16	16	-	-	-	-	-	-	-	16
I KULJETUS, VARASTOINTI JA TIETOLIIK.	207	85	68	32	15	5	1	-	1	1134
60 MAALIIKENN	155	59	57	25	13	1	-	-	-	622
602 Muu maaliikenne	155	59	57	25	13	1	-	-	-	622
61 VESILIIKENNE	1	-	-	1	-	-	-	-	-	6
611 Meri- ja rannikkoliikenne	1	-	-	1	-	-	-	-	-	6

5. KONKURSSIIN HAETUT YRITTÄJÄT JA YRITYKSET TOIMIALAN JA HENKILÖKUNNAN MÄÄRÄN MUKAAN
TAMMI - JOULUKUU 2003

TOIMIALA TOL-02	KONKURS- SIIN HAETTUJA YHTEENSÄ	ALLE 2 TAI TUNTEM. 2-4	HENKILÖKUNNAN MÄÄRÄ							HENKILÖ- KUNTA LKM
			5-9	10-19	20-49	50-99	100-199	200-		
62 ILMALIIKENNE	2	2	-	-	-	-	-	-	-	2
622 Tilauslentoliikenne	2	2	-	-	-	-	-	-	-	2
63 LIIKENNETTÄ PALV. TOIM., MATKATOIM.	25	7	8	5	1	2	1	-	1	406
631 Lastinkäsittely ja varastointi	3	-	2	-	-	-	1	-	-	60
632 Muu liikennettä palveleva toiminta	2	1	-	1	-	-	-	-	-	7
633 Matkatoimistot, muu matk. palv toim	15	5	3	3	1	2	-	-	1	323
634 Muu kuljetusväilytys	5	1	3	1	-	-	-	-	-	16
64 POSTI- JA TELELIIKENNE	9	2	3	1	1	2	-	-	-	82
641 Posti- ja kuriiritoiminta	6	1	3	-	-	2	-	-	-	62
642 Teleliikenne	3	1	-	1	1	-	-	-	-	20
I* KULJETUS, VARAST. TIETOLIIK. ERITTELEM	15	15	-	-	-	-	-	-	-	15
J RAHOITUSTOIMINTA	31	20	2	3	2	2	2	-	-	255
65 RAHOITUKSEN VÄLITYS	10	7	1	1	-	-	1	-	-	70
651 Pankkitoiminta	2	-	-	1	-	-	1	-	-	60
652 Muu rahoituksen välitytys	8	7	1	-	-	-	-	-	-	10
67 RAHOITUSTA PALVELEVA TOIMINTA	21	13	1	2	2	2	1	-	-	184
671 Rahoituksen välitystä palv. toim.	17	11	1	1	1	2	1	-	-	159
672 Vakuutusta palveleva toiminta	4	2	-	1	1	-	-	-	-	25
K KIINTEISTÖ-, VUOKRAUS-, TUTK.PALV.	411	221	105	51	17	12	4	1	-	1817
70 KIINTEISTÖALAN PALVELUT	56	37	11	5	2	1	-	-	-	161
701 Kiinteistöjen rakennuttaminen jne.	2	2	-	-	-	-	-	-	-	2
702 Omien asunt. ja kiint. vuokr. jne.	19	13	2	3	1	-	-	-	-	48
703 Kiint. välitytys, isännöinti ja hoito	35	22	9	2	1	1	-	-	-	111
71 KULKUNEUVOJEN JNE. VUOKRAUS	19	7	7	4	-	1	-	-	-	79
711 Autojen vuokraus ilman kuljettajaa	4	1	3	-	-	-	-	-	-	10
713 Koneiden ja laitteiden vuokraus	9	5	2	1	-	1	-	-	-	43
714 Henk.koht. ja kotital.esin. vuokr.	6	1	2	3	-	-	-	-	-	26
72 TIETOJENKÄSITTELYPALVELU	57	24	14	11	2	3	2	1	-	485
721 Atk-laitteistokonsultointi	3	2	1	-	-	-	-	-	-	5
722 Ohjelmistojen suunnittelu jne.	42	17	11	8	1	2	2	1	-	402
723 Tietojenkäsittely	2	1	1	-	-	-	-	-	-	4
724 Tietopankkitoiminta	4	-	-	2	1	1	-	-	-	59
725 Konttori- ja tietokon. korjaus jne.	6	4	1	1	-	-	-	-	-	16
73 TUTKIMUS JA KEHITTÄMINEN	3	3	-	-	-	-	-	-	-	3
731 Luonnontiet. ja tekn. tutk. ja keh.	3	3	-	-	-	-	-	-	-	3
74 MUU LIIKE-ELÄMÄÄ PALVELEVA TOIMINTA	276	150	73	31	13	7	2	-	-	1089
741 Lainop. ja taloud. konsult. jne.	90	60	19	8	3	-	-	-	-	218
742 Tekninen palvelu	28	13	10	2	3	-	-	-	-	100
743 Tekninen testaus ja analysointi	1	1	-	-	-	-	-	-	-	1
744 Mainospalvelu	63	30	19	9	3	2	-	-	-	243
745 Työväällytys ja henkilöstön hankinta	10	2	1	2	1	2	2	-	-	200
746 Etsivä-, vartiointi- ja turv.palv.	7	2	4	1	-	-	-	-	-	26
747 Siivous	34	17	9	5	2	1	-	-	-	139
748 Muut palvelut liike-elämälle	43	25	11	4	1	2	-	-	-	162
M KOULUTUS	11	6	5	-	-	-	-	-	-	21
80 KOULUTUS	11	6	5	-	-	-	-	-	-	21
804 Muu koulutus	11	6	5	-	-	-	-	-	-	21
N TERVEYDENHUOLTO- JA SOSIAALIPALV.	28	11	9	5	2	1	-	-	-	139
85 TERVEYDENHUOLTO- JA SOSIAALIPALV.	28	11	9	5	2	1	-	-	-	139
851 Terveystoimintapalvelut	12	5	6	1	-	-	-	-	-	29
852 Eläinlääkintäpalvelut	1	1	-	-	-	-	-	-	-	1
853 Sosiaalipalvelut	15	5	3	4	2	1	-	-	-	109
O MUUT YHT.KUNN. JA HENK.KOHT. PALV.	85	43	29	9	1	3	-	-	-	288
90 YMPÄRISTÖNHUOLTO	4	2	2	-	-	-	-	-	-	8
91 JÄRJESTÖTOIMINTA	5	3	1	-	-	1	-	-	-	28
913 Uskonnolliset ja muut järjestöt	5	3	1	-	-	1	-	-	-	28
92 VIRKISTYS-, KULTTUURI- JA URH.TOIM.	44	18	20	4	-	2	-	-	-	161
921 Elokuva- ja videotoiminta	17	5	9	3	-	-	-	-	-	53
922 Radio- ja televisiotominta	7	4	1	-	-	2	-	-	-	67
923 Muut kulttuuri- ja viihdepalvelut	8	3	4	1	-	-	-	-	-	21
926 Urheilutoiminta	12	6	6	-	-	-	-	-	-	20
93 MUUT PALVELUT	32	20	6	5	1	-	-	-	-	91
J-Q* PALVELUT ERITTELEMÄTÖN	48	48	-	-	-	-	-	-	-	48
X TOIMIALA TUNTEMATON	285	285	-	-	-	-	-	-	-	285

6. 2003 PÄÄTTYNEET KONKURSSIT KÄRÄJÄOIKEUKSITTAIN

KÄRÄJÄOIKEUS	LOPPUUN KÄSITEL- TYJÄ ASIOITA YHTEENSÄ	HYLÄTTY TAI JÄTETTY TUTKI- MATTA	HAKE- MUS PERUU- TETTU	RAUENNUT YRITYS- SANEE- RAUS	TAI VAROJEN VÄHÄI- SYYS	SILLEN- SÄ, SY MUU SY TAI EI TIETOA	KON- KURSSI TUOMIO	ASIA - SIIR- RETTY
YHTEENSÄ	3088	22	664	57	1077	436	790	42
Alavus	14	-	6	1	2	1	4	-
Espoo - Esbo	116	-	27	2	40	17	29	1
Forssa	16	1	5	-	5	-	5	-
Haapajärvi	27	-	4	2	9	7	5	-
Heinola	22	-	1	-	10	1	10	-
Helsinki - Helsingfors	567	9	19	5	243	153	133	5
Hyvinkää - Hyvinge	45	-	9	-	6	21	9	-
Hämeenlinna - Tavastehus	41	-	12	1	14	3	11	-
Iisalmi - Idensalmi	16	-	3	-	6	3	4	-
Ikaalinen - Ikaalis	36	-	7	-	8	9	12	-
Imatra	19	-	1	-	8	2	7	1
Joensuu	35	-	7	-	12	8	8	-
Jyväskylä	108	-	30	3	44	4	27	-
Jämsä	26	-	10	-	6	2	8	-
Kajaani - Kajana	27	-	3	-	13	2	8	1
Kauhajoki	28	-	9	1	15	1	2	-
Kauhava	18	-	6	3	3	1	5	-
Kemijärvi	7	-	1	-	1	3	2	-
Kemitornio	33	-	8	-	14	5	6	-
Kokemäki - Kumo	19	-	7	-	4	4	4	-
Kokkola - Karleby	58	-	23	1	7	15	12	-
Kotka	35	-	3	1	13	7	11	-
Kouvola	54	-	11	3	19	3	16	2
Kuopio	52	-	17	2	17	1	14	1
Kuusamo	12	-	4	-	5	1	2	-
Kyrönmaa - Kyroland	27	-	13	-	4	4	6	-
Lahti - Lahtis	88	-	25	3	30	1	27	2
Lappi - Lappland	17	-	8	-	6	-	3	-
Lappeenranta - Villmanstrand	34	-	5	1	15	3	9	1
Lapua - Lappo	10	-	-	-	4	4	2	-
Lohja - Lojo	38	-	3	3	11	7	14	-
Loimaa	31	-	9	-	7	5	10	-
Lovisa - Lovisa	9	-	3	-	-	6	-	-
Mikkeli - S:t Michel	45	1	14	-	13	4	13	-
Mustasaari - Korsholm	60	-	23	2	15	6	14	-
Nilsia	20	-	8	-	-	5	7	-
Nurmes	14	-	1	-	8	2	3	-
Orimattila	19	1	3	1	7	-	7	-
Oulu - Uleåborg	156	1	50	6	64	2	29	4
Parainen - Pargas	18	1	8	-	7	-	2	-
Pieksämäki	11	-	-	-	2	6	3	-
Pori - Björneborg	65	-	17	2	19	9	18	-
Porvoo - Borgå	44	2	12	-	4	15	10	1
Raahе - Brahestad	22	-	6	1	4	4	7	-
Raasepori - Raseborg	38	-	9	2	18	3	6	-
Rauma - Raumo	32	-	8	-	12	5	7	-
Riihimäki	22	-	3	-	8	1	10	-
Rovaniemi	26	1	6	1	4	3	11	-
Salo	41	-	2	-	14	13	11	1
Savonlinna - Nyslott	25	-	7	1	10	4	3	-
Seinäjäki	72	1	27	4	23	3	11	3
Tampere - Tammerfors	186	-	48	-	64	16	55	3
Toijala	15	-	5	1	5	1	3	-
Turku - Åbo	127	-	26	3	60	4	30	4
Turunseutu - Åbonejden	66	1	15	-	16	2	31	1
Tuusula - Tusby	59	1	12	1	23	1	19	2
Vaasa - Vasa	44	-	17	-	12	-	12	3
Vakka-Suomi	25	-	5	-	12	2	6	-
Vantaa - Vanda	84	2	18	-	30	11	19	4
Varkaus	14	-	6	-	2	3	3	-
Ylivieska	15	-	2	-	6	1	6	-
Äänekoski	25	-	6	-	9	2	6	2
Ahvenanmaa - Åland	13	-	1	-	5	4	3	-

7. TUOMIOON PÄÄTTYNEIDEN KONKURSSIEN KÄSITTELYAIKA SEKÄ
VARAT JA VELAT KÄRÄJÄOIKEUKSITTAIN VUONNA 2003

KÄRÄJÄOIKEUDET	TUOMIOON PÄÄTTYNEET KONKURSSIT YHTEENSÄ	KÄSITTELYAIKA KUUKAUSINA											KESKI- MÄÄRIN KK.	VARAT YHTEENSÄ TUHATTA EUROA	VELAT YHTEENSÄ TUHATTA EUROA
		-3,9	4	5	6	7	8	9	10	11	12-				
YHTEENSÄ	790	6	40	170	258	124	73	45	16	15	43	7,4	191373	1082377	
Alavus	4	1	1	-	-	-	-	-	-	-	2	11,1	366	491	
Espoo - Esbo	29	-	-	7	7	5	1	3	-	2	4	8,1	60369	707667	
Forssa	5	-	-	-	3	2	-	-	-	-	-	6,8	513	1629	
Haapajärvi	5	-	-	5	-	-	-	-	-	-	-	5,2	706	1570	
Heinola	10	-	-	1	4	3	1	-	-	1	-	7,4	1732	3967	
Helsinki - Helsingfors	133	1	11	42	32	11	14	8	4	-	10	7,4	32981	82614	
Hyvinkää - Hyvinge	9	-	2	2	3	2	-	-	-	-	-	5,9	758	3204	
Hämeenlinna - Tavastehus	11	-	-	2	8	1	-	-	-	-	-	6,3	1746	4523	
Iisalmi - Idensalmi	4	-	1	-	2	-	1	-	-	-	-	6,4	409	1090	
Ikaalinen - Ikaalis	12	-	-	1	5	3	1	1	-	-	1	7,6	677	1832	
Imatra	7	-	-	3	2	-	1	1	-	-	-	7,0	271	975	
Joensuu	8	-	-	3	4	1	-	-	-	-	-	6,4	583	1543	
Jyväskylä	27	-	-	10	10	1	2	1	-	2	1	7,0	3836	9108	
Jämsä	8	-	2	3	1	1	1	-	-	-	-	5,9	1186	5189	
Kajaani - Kajana	8	-	-	-	5	1	1	-	1	-	-	7,3	1567	2995	
Kauhajoki	2	-	-	-	-	2	-	-	-	-	-	7,4	76	340	
Kauhava	5	-	-	1	1	2	1	-	-	-	-	7,2	555	1419	
Kemijärvi	2	-	-	-	1	1	-	-	-	-	-	6,9	278	304	
Kemitornio	6	-	1	2	3	-	-	-	-	-	-	6,1	1562	7828	
Kokemäki - Kumo	4	-	-	-	-	2	1	-	1	-	-	8,4	58	419	
Kokkola - Karleby	12	-	2	1	3	3	1	1	-	1	-	7,2	1154	4572	
Kotka	11	1	-	2	4	3	1	-	-	-	-	6,5	1577	4117	
Kouvola	16	-	-	3	5	7	-	1	-	-	-	6,9	6034	16660	
Kuopio	14	-	-	6	4	2	1	-	-	-	1	7,8	1425	3940	
Kuusamo	2	-	-	-	-	1	-	1	-	-	-	8,5	108	460	
Kyrönmaa - Kyröland	6	-	3	1	1	1	-	-	-	-	-	5,5	557	1938	
Lahti - Lahtis	27	-	-	2	17	3	3	2	-	-	-	6,8	3140	10688	
Lappi - Lappland	3	-	-	2	-	-	-	1	-	-	-	6,9	125	450	
Lappeenranta - Villmanstrand	9	-	2	3	2	2	-	-	-	-	-	6,1	2002	4642	
Lapua - Lappo	2	-	-	-	2	-	-	-	-	-	-	6,6	3434	4173	
Lohja - Lojo	14	-	2	2	6	2	1	-	-	-	1	7,6	2901	12645	
Loimaa	10	-	-	-	4	1	-	2	1	-	2	8,8	957	2805	
Mikkeli - St Michel	13	-	1	3	2	2	3	1	1	-	-	7,3	1060	3638	
Mustasaari - Korsholm	14	-	-	3	5	2	-	2	-	1	1	7,7	666	2222	
Mynämäki	6	-	2	2	1	1	-	-	-	-	-	6,8	433	1480	
Nilsia	7	-	-	2	-	4	1	-	-	-	-	8,0	2772	4592	
Nurmes	3	-	-	-	-	3	-	-	-	-	-	7,6	62	378	
Orimattila	7	-	-	1	4	-	2	-	-	-	-	7,1	1025	2470	
Oulu - Uleåborg	29	-	6	12	7	3	1	-	-	-	-	6,8	3025	13550	
Parainen - Pargas	2	-	-	-	-	1	-	-	1	-	-	9,0	298	541	
Pieksämäki	3	-	-	-	1	1	-	-	1	-	-	8,3	340	2079	
Pori - Björneborg	18	-	-	7	4	1	1	2	1	2	-	8,5	3431	8398	
Porvoo - Borgå	10	-	-	2	4	3	-	-	-	1	-	7,1	470	1120	
Raahe - Brahestad	7	-	-	1	4	-	1	1	-	-	-	7,0	344	2564	
Raasepori - Raseborg	6	-	-	1	2	1	1	1	-	-	-	7,2	898	2638	
Rauma - Raumo	7	-	-	1	3	2	1	-	-	-	-	6,9	1435	10186	
Riihimäki	10	-	-	2	4	3	-	-	-	1	-	7,2	1433	4225	
Rovaniemi	11	-	-	2	3	5	1	-	-	-	-	7,0	1912	10784	
Salo	11	-	2	3	4	2	-	-	-	-	-	6,1	2995	4915	
Savonlinna - Nyslott	3	-	-	-	1	-	-	-	1	1	-	9,3	802	1192	
Seinäjäoki	11	3	4	1	-	-	3	-	-	-	-	5,4	966	2525	
Tampere - Tammerfors	55	-	-	9	19	9	4	3	1	2	8	8,6	8053	44308	
Toijala	3	-	-	-	-	-	1	-	-	1	1	10,9	585	2279	
Turku - Åbo	30	-	-	1	9	8	4	1	1	-	6	9,5	3746	12099	
Turunseutu - Åbonejden	31	-	1	13	6	3	3	5	-	-	-	6,8	3294	8889	
Tuusula - Tusby	19	-	-	2	5	3	3	3	1	1	1	8,2	11545	12914	
Vaasa - Vasa	12	-	1	5	4	1	-	1	-	-	-	6,1	611	2199	
Vantaa - Vanda	19	-	-	4	10	-	3	1	-	-	-	7,1	2579	6411	
Varkaus	3	-	-	-	1	-	1	-	-	-	1	9,3	779	2702	
Ylivieska	6	-	-	1	4	-	1	-	-	-	-	6,7	727	1127	
Äänekoski	6	-	3	1	1	-	-	1	-	-	-	5,8	632	1470	
Åhvenanmaa - Åland	3	-	1	2	-	-	-	-	-	-	-	5,2	813	2682	

8. 2003 PÄÄTTYNEET KONKURSSIT TOIMIALOITTAIN

TOIMIALA TOL-02	LOPPUUN KÄSITEL- TYJÄ ASIOITA YHTEENSÄ	HYLÄTTY TAI JÄTETTY TUTKI- MATTI	HAKE- MUS PERUU- TETTU	RAUENNUT TAI JÄÄNYT YRITYS- SANEE- RAUS	SILLEN- SÄ, SYY VAROJEN- VÄHÄI- SYY	MUU SYY TAI EI TIETOA	KON- KURSSI TUOMIO	ASIA SIIR- RETTEY
YHTEENSÄ	3088	22	664	57	1077	436	790	42
A MAA-, RIIISTA- JA METSÄTALOUS	39	-	11	2	13	3	10	-
01 MAA- JA RIISTATALOUS	18	-	6	-	4	3	5	-
011 Kasvinviljel	14	-	3	-	4	3	4	-
012 Kotieläintalous	3	-	2	-	-	-	1	-
014 Maataloutta palveleva toiminta	1	-	1	-	-	-	-	-
02 METSÄTALOUS JA SIIHEN LIITT. PALV.	21	-	5	2	9	-	5	-
B KALATALOUS	1	-	-	-	-	-	1	-
05 KALASTUS JA KALANVILJELY	1	-	-	-	-	-	1	-
A-B* MAA-, METSÄ- JA KALATAL. ERITTELE	7	-	3	-	2	1	1	-
C MINERAALIEN KAIVU	15	-	6	2	3	3	1	-
CA ENERGIAMINERAALIEN KAIVU	11	-	6	2	2	1	-	-
10 KIVI- JA RUSKOHIILEN KAIVU JNE.	11	-	6	2	2	1	-	-
103 Turpeen nosto ja muokkaus	11	-	6	2	2	1	-	-
CB MALMIEN JA MINERAALIEN KAIVU	4	-	-	-	1	2	1	-
14 MUU MINERAALIEN KAIVU	4	-	-	-	1	2	1	-
142 Hiekan ja saven otto	4	-	-	-	1	2	1	-
D TEOLLISUUS	432	2	94	15	91	57	163	10
DA ELINTARV., JUOMIEN JA TUPAKAN VALM.	30	-	6	-	3	3	16	2
15 ELINTARVIKKEIDEN JA JUOMIEN VALM.	30	-	6	-	3	3	16	2
151 Teurastus, lihanjalostus jne.	6	-	1	-	-	-	5	-
152 Kalan ja kalatuott. jalostus, säil	1	-	-	-	1	-	-	-
153 Hedelmien jne. jalostus ja säilönt	2	-	-	-	1	-	1	-
158 Muu elintarvikkeiden valmistus	21	-	5	-	2	2	10	2
DB TEKSTIILIEN JA VAATTEIDEN VALMISTUS	26	-	5	1	9	5	6	-
17 TEKSTIILIEN VALMISTUS	12	-	3	-	4	3	2	-
171 Tekstiililankojen valmistus	1	-	-	-	-	1	-	-
174 Sov. tekstiilituotteiden valmistus	6	-	1	-	2	2	1	-
175 Muu tekstiilituotteiden valmistus	4	-	2	-	2	-	-	-
176 Trikooneulosten valmistus	1	-	-	-	-	-	1	-
18 VAATTEIDEN VALMISTUS	14	-	2	1	5	2	4	-
181 Nahkavaatteiden valmistus	1	-	-	-	1	-	-	-
182 Vaatteiden ja asusteiden valmistus	12	-	2	1	4	2	3	-
183 Turkisten muokk	1	-	-	-	-	-	1	-
DC NAHAN JA NAHKATUOTTEIDEN VALMISTUS	11	-	-	-	1	5	5	-
19 PARKITSEMINEN	11	-	-	-	1	5	5	-
191 Parkitseminen ja muu nahan valm.	1	-	-	-	-	-	1	-
192 Laukkujen, satuloiden yms. valm.	1	-	-	-	1	-	-	-
193 Jalkineiden valmistus	9	-	-	-	-	5	4	-
DD PUUTAVARAN JA PUUTUOTTEIDEN VALM.	72	1	19	2	12	7	28	3
20 PUUTAVARAN JA PUUTUOTTEIDEN VALM.	72	1	19	2	12	7	28	3
201 Puun sahaus, höyläys ja kyllästys	24	-	8	-	3	4	9	-
202 Vanerin ja muiden puulevyjen valm.	3	-	1	-	-	-	2	-
203 Rakennuspuusepäntuotteiden valm.	24	1	6	-	5	1	9	2
204 Puupakkausten valmistus	14	-	3	2	3	1	4	1
205 Muiden puutuotteiden jne. valmistu	7	-	1	-	1	1	4	-
DE MASSAN JNE. VALM	46	-	8	-	14	8	15	1
21 MASSAN, PAPERIN JNE. VALMISTUS	5	-	1	-	1	2	-	1
212 Paperi- ja kartonkituotteiden valm	5	-	1	-	1	2	-	1
22 KUSTANTAMINEN, PAINAMINEN JNE.	41	-	7	-	13	6	15	-
221 Kustantaminen	11	-	2	-	5	1	3	-
222 Painaminen ja sitä palveleva toim.	29	-	5	-	8	5	11	-
223 Ääni-, kuva-, atk-tallent. jäljent	1	-	-	-	-	-	1	-
DG KEMIKAALIEN, KEM. TUOTT. JNE. VALM.	3	-	-	-	-	-	3	-
24 KEMIKAALIEN, KEM. TUOTT. JNE. VALM.	3	-	-	-	-	-	3	-
243 Maalien, lakan jne. valmistus	1	-	-	-	-	-	1	-
245 Pesuaineiden jne. valmistus	1	-	-	-	-	-	1	-
246 Muu kemiallisten tuotteiden valm.	1	-	-	-	-	-	1	-
DH KUMI- JA MUOVITUOTTEIDEN VALMISTUS	14	-	2	1	4	2	5	-
25 KUMI- JA MUOVITUOTTEIDEN VALMISTUS	14	-	2	1	4	2	5	-
251 Kumituotteiden valmistus	1	-	-	-	-	-	1	-
252 Muovituotteiden valmistus	13	-	2	1	4	2	4	-
DI EI-METALLISTEN MINERAALITUOTT. VALM	11	-	1	-	1	1	8	-
26 EI-METALLISTEN MINERAALITUOTT. VALM	11	-	1	-	1	1	8	-
261 Lasin ja lasituotteiden valmistus	2	-	-	-	1	-	1	-
262 Keraamisten tuotteiden valmistus	1	-	-	-	-	-	1	-
266 Betoni- jne. tuotteiden valmistus	4	-	1	-	-	-	3	-
267 Kivituotteiden valmistus	3	-	-	-	-	1	2	-
268 Muu ei-metall. mineraalituott. val	1	-	-	-	-	-	1	-
DJ PERUSMETALLIEN, METALLITUOTT. VALM.	82	-	30	3	13	9	25	2
27 PERUSMETALLIEN VALMISTUS	2	-	-	-	-	-	2	-
275 Metallien valu	2	-	-	-	-	-	2	-
28 METALLITUOTTEIDEN VALMISTUS	80	-	30	3	13	9	23	2
281 Metallirakenteiden valmistus	23	-	9	-	4	3	7	-
283 Höyrykattiloiden valmistus	1	-	1	-	-	-	-	-
284 Metallin takominen jne.	2	-	-	-	-	-	2	-
285 Metallin työstö ja päällystäminen	29	-	11	2	3	4	7	2
286 Ruokailuvälin., työkalujen jne val	11	-	5	1	2	1	2	-
287 Muu metallituotteiden valmistus	14	-	4	-	4	1	5	-

8. 2003 PÄÄTTYNEET KONKURSSIT TOIMIALOITTAIN

TOIMIALA TOL-02	LOPPUUN KÄSITEL- TYJÄ ASIOITA YHTEENSÄ	HYLÄTTY TAI JÄTETTY TUTKI- MATTI	HAKE- MUS PERUU- TETTU	RAUENNUT TAI JÄÄNYT SILLENSÄ, SY	YRITYS- SANEE- RAUS	VAROJEN- VÄHÄI- SYYS	MUU SYY TAI EI TIETOA	KON- KURSSI TUOMIO	ASIA SIIR- RETTY
DK KONEIDEN JA LAITTEIDEN VALMISTUS	45	-	6	3	10	6	20	-	
29 KONEIDEN JA LAITTEIDEN VALMISTUS	45	-	6	3	10	6	20	-	
291 Voimakoneiden valmistus	5	-	-	2	1	1	1	-	
292 Muu yleiskäytt. tark. koneiden val	17	-	4	-	4	1	8	-	
293 Maa- ja metsätalouskoneiden valm.	3	-	1	1	1	-	-	-	
294 Työstökoneiden valmistus	2	-	-	-	-	-	2	-	
295 Muu erikoiskoneiden valmistus	17	-	1	-	4	4	8	-	
297 Muualla luokit. kodinkoneiden val	1	-	-	-	-	-	1	-	
DL SÄHKÖTEKNISTEN TUOTTEIDEN JNE. VALM	31	-	9	-	7	3	11	1	
30 KONTTORI- JA TIETOKONEIDEN VALM.	2	-	-	-	-	1	1	-	
31 MUU SÄHKÖKONEIDEN, -LAITTEIDEN VALM	7	-	3	-	1	-	3	-	
311 Sähkömoottorien jne. valmistus	2	-	-	-	1	-	1	-	
313 Erist. johtimien ja kaapelien valm	1	-	1	-	-	-	-	-	
315 Valaistuslaitteiden jne. valmistus	1	-	-	-	-	-	1	-	
316 Muu sähkölaitteiden valmistus	3	-	2	-	-	-	1	-	
32 RADIO-, TV-VÄLINEIDEN JNE. VALM.	6	-	2	-	2	-	2	-	
321 Elektronisten piirien jne. valm.	4	-	1	-	2	-	1	-	
322 TV- ja radiolähettimien jne. valm.	2	-	1	-	-	-	1	-	
33 LÄÄKINTÄKOJEIDEN, KELLOJEN JNE VALM	16	-	4	-	4	2	5	1	
331 Lääkintäkojeiden jne. valmistus	8	-	2	-	4	1	1	-	
332 Mittauslaitteiden jne. valmistus	7	-	1	-	-	1	4	1	
334 Optiikka- ja valokuvausvälin. valm	1	-	1	-	-	-	-	-	
DM KULKUNEUVOJEN VALMISTUS	17	-	2	1	6	1	7	-	
34 AUTOJEN JA PERÄVAUNUJEN VALMISTUS	6	-	1	1	-	-	4	-	
341 Autojen valmistus	1	-	-	-	-	-	1	-	
342 Autonkorien ja perävaunujen valm.	3	-	1	1	-	-	1	-	
343 Autonosien ja -moottor. osien valm	2	-	-	-	-	-	2	-	
35 MUU KULKUNEUVOJEN VALMISTUS	11	-	1	-	6	1	3	-	
351 Laivojen ja veneiden valm. ja korj	10	-	1	-	6	1	2	-	
354 Moottori- ja polkupyörien valmistu	1	-	-	-	-	-	1	-	
DN MUU VALMISTUS	44	1	6	4	11	7	14	1	
36 HUONEKALUJEN VALMISTUS	44	1	6	4	11	7	14	1	
361 Huonekalujen valmistus	31	1	4	3	8	4	10	1	
362 Kultasepätuott. ja kolikoiden val	2	-	1	-	1	-	-	-	
364 Urheiluvälineiden valmistus	2	-	1	-	-	-	1	-	
365 Pelien ja leikkikalujen valmistus	3	-	-	1	2	-	-	-	
366 Muiden tuotteiden valmistus	6	-	-	-	-	3	3	-	
C-E* TEOLL., KAIVOST., ENERGIAH. ERITT	6	-	1	-	2	1	2	-	
F RAKENTAMINEN	538	3	120	14	193	69	129	10	
45 RAKENTAMINEN	516	3	118	14	182	68	121	10	
451 Rakennusalueen pohjatyöt	52	-	22	-	13	7	10	-	
452 Talonrakentaminen	317	2	62	10	121	39	78	5	
453 Rakennusasennus	80	-	22	1	24	12	16	5	
454 Rakentamisen viimeistelytyöt	60	1	9	1	23	9	17	-	
455 Rakennuskonevuokraus käyttäjineen	7	-	3	2	1	1	-	-	
F* RAKENTAMINEN ERITTELEMÄTÖN	22	-	2	-	11	1	8	-	
G TUKKU- JA VÄHITTÄISKAUPPA	571	3	147	5	175	82	151	8	
50 MOOTTORIAJON. KAUPPA JA KORJAUS	114	-	37	1	37	16	22	1	
501 Moottoriajoneuvojen kauppa	20	-	1	-	11	3	5	-	
502 Moottoriajoneuvojen huolto ja korj	47	-	16	-	18	7	5	1	
503 Moottoriajoneuvojen osien ja var. kauppa	23	-	10	1	4	3	5	-	
504 Moottoripyör. kauppa, korj., huolt	6	-	2	-	-	2	2	-	
505 Polttoaineiden vähittäiskauppa	18	-	8	-	4	1	5	-	
51 AGENTTUURITOIMINTA JA TUKKUKAUPPA	222	1	51	3	73	32	56	6	
511 Agenttuuritoiminta	49	-	11	-	22	8	7	1	
512-519 TUKKUKAUPPA	173	1	40	3	51	24	49	5	
512 Maatalousraaka-aineiden jne. tukku	2	-	1	-	-	-	-	1	
513 Ravinto- ja nautintoaineiden tukku	20	-	4	-	6	2	8	-	
514 Taloustavaroiden tukkukauppa	40	-	10	-	13	7	10	-	
515 Puolivalmisteiden jne. tukkukauppa	41	-	8	3	10	4	14	2	
518 Koneiden, laitteiden jne. tukkuk.	60	1	15	-	18	9	15	2	
519 Muu tukkukauppa	10	-	2	-	4	2	2	-	
52 VÄHITTÄISKAUPPA, KOTITAL.TAV. KORJ.	186	-	47	1	50	24	63	1	
521 Vähittäiskauppa erikoistum. myymäl	21	-	4	-	8	3	6	-	
522 Elintarv. jne. vähitt.k. erik.myy	5	-	-	1	1	2	1	-	
523 Lääkkeiden jne. vähittäiskauppa	1	-	-	-	-	-	1	-	
524 Muu uusien tav. vähitt.k. erik.myy	138	-	39	-	30	18	50	1	
525 Käytettyjen tavaroiden väh.k. myym	8	-	1	-	6	-	1	-	
526 Vähittäiskauppa muualla kuin myym	3	-	2	-	1	-	-	-	
527 Henk.koht. ja kotitalousesin. korj	10	-	1	-	4	1	4	-	
G* TUKKU- JA VÄHITTÄISKAUPPA ERITTELEMÄTÖ	49	2	12	-	15	10	10	-	
H MAJOITUS- JA RAVITSEMISTOIMINTA	199	1	51	3	69	23	52	-	
55 MAJOITUS- JA RAVITSEMISTOIMINTA	184	1	44	2	63	22	52	-	
551 Hotellit	13	-	3	1	5	-	4	-	
552 Leirintäalueet ja muu majoitustoim	5	-	2	-	3	-	-	-	
553 Ravintolat, kahvila-ravintolat jne	133	1	25	1	44	19	43	-	
554 Kahvi-, olut- ja drinkkibaarit	24	-	11	-	7	3	3	-	
555 Henk.- ja laitosruok., ateriapalv.	9	-	3	-	4	-	2	-	
H* MAJOITUS- JA RAVITSEMISTOIMINTA ERITTELEM	15	-	7	1	6	1	-	-	
I KULJETUS, VARASTOINTI JA TIETOLIIK.	243	-	74	10	50	30	76	3	
60 MAALIKENN	185	-	61	9	33	21	58	3	
602 Muu maaliikenne	185	-	61	9	33	21	58	3	

8. 2003 PÄÄTTYNEET KONKURSSIT TOIMIALOITTAIN

TOIMIALA TOL-02	LOPPUUN KÄSITEL- TYJÄ ASIOITA YHTEENSÄ	HYLÄTTY TAI JÄTETTY TUTKI- MATTAA	HAKE- MUS PERUU- TETTU	RAUENNUT TAI JÄÄNYT YRITYS- SANEE- RAUS	SILLENÄ, SY VAROJEN- VÄHÄI- SYYS	MUU SY TAI EI TIETOA	KON- KURSSI TUOMIO	ASIA SIIR- RETTY
61 VESILIIKENNE	1	-	-	-	-	1	-	-
611 Meri- ja rannikkoliikenne	1	-	-	-	-	1	-	-
62 ILMALIIKENNE	2	-	-	-	1	1	-	-
622 Tilauslentoliikenne	2	-	-	-	1	1	-	-
63 LIIKENNETTÄ PALV. TOIM., MATKATOIM.	27	-	6	1	5	5	10	-
631 Lastinkäsittely ja varastointi	6	-	1	-	1	-	4	-
632 Muu liikennettä palveleva toiminta	5	-	-	1	1	1	2	-
633 Matkatoimistot, muu matk. palv toi	10	-	3	-	3	1	3	-
634 Muu kuljetusvälitys	6	-	2	-	-	3	1	-
64 POSTI- JA TELELIIKENNE	12	-	1	-	4	2	5	-
641 Posti- ja kuriiritoiminta	6	-	-	-	2	1	3	-
642 Teleliikenne	6	-	1	-	2	1	2	-
I* KULJETUS, VARAST. TIETOLIIK. ERITTE	16	-	6	-	7	-	3	-
J RAHOITUSTOIMINTA	35	3	6	-	12	4	8	2
65 RAHOITUKSEN VÄLITYS	9	2	4	-	2	-	-	1
651 Pankkitoiminta	3	2	-	-	-	-	-	1
652 Muu rahoituksen välitys	6	-	4	-	2	-	-	-
67 RAHOITUSTA PALVELEVA TOIMINTA	26	1	2	-	10	4	8	1
671 Rahoituksen välitystä palv. toim.	23	1	1	-	10	4	6	1
672 Vakuutusta palveleva toiminta	3	-	1	-	-	-	2	-
K KIINTEISTÖ-, VUOKRAUS-, TUTK.PALV.	476	4	81	3	181	85	116	6
70 KIINTEISTÖALAN PALVELUT	68	1	9	-	26	12	20	-
701 Kiinteistöjen rakennuttaminen jne.	4	-	1	-	2	-	1	-
702 Omien asunt. ja kiint. vuokr. jne.	19	-	3	-	5	3	8	-
703 Kiint. välitys, isännöinti ja hoit	45	1	5	-	19	9	11	-
71 KULKUNEUVOJEN JNE. VUOKRAUS	21	-	6	1	5	5	3	1
711 Autojen vuokraus ilman kuljettajaa	3	-	2	-	-	-	-	1
712 Muiden liikennevälineiden vuokraus	2	-	1	-	-	-	1	-
713 Koneiden ja laitteiden vuokraus	9	-	3	1	3	1	1	-
714 Henk.koht. ja kotital.esin. vuokr.	7	-	-	-	2	4	1	-
72 TIETOJENKÄSITTELYPALVELU	80	-	18	2	25	14	19	2
721 Atk-laitteistokonsultointi	6	-	2	-	3	1	-	-
722 Ohjelmistojen suunnittelu jne.	61	-	13	1	18	12	16	1
723 Tietojenkäsittely	2	-	-	-	2	-	-	-
724 Tietopankkitoiminta	5	-	2	1	1	-	1	-
725 Konttori- ja tietokon. korjaus jne	6	-	1	-	1	1	2	1
73 TUTKIMUS JA KEHITTÄMINEN	3	-	-	-	1	1	1	-
731 Luonnontiet. ja tekn. tutk. ja keh	3	-	-	-	1	1	1	-
74 MUU LIIKE-ELÄMÄÄ PALVELEVA TOIMINTA	304	3	48	-	124	53	73	3
741 Lainop. ja taloud. konsult. jne.	87	-	24	-	33	19	10	1
742 Tekninen palvelu	41	-	6	-	11	8	16	-
743 Tekninen testaus ja analysointi	2	-	1	-	1	-	-	-
744 Mainospalvelu	70	2	5	-	36	9	18	-
745 Työnvälitys ja henkilöstön hankint	13	-	-	-	7	1	5	-
746 Btsivä-, vartiointi- ja turv.palv.	9	-	2	-	2	1	4	-
747 Siivous	41	-	6	-	18	7	9	1
748 Muut palvelut liike-elämälle	41	1	4	-	16	8	11	1
M KOULUTUS	9	-	1	1	4	1	2	-
80 KOULUTUS	9	-	1	1	4	1	2	-
804 Muu koulutus	9	-	1	1	4	1	2	-
N TERVEYDENHUOLTO- JA SOSIAALIPALV.	23	-	6	1	10	2	4	-
85 TERVEYDENHUOLTO- JA SOSIAALIPALV.	23	-	6	1	10	2	4	-
851 Terveystuotopalvelut	10	-	3	-	4	1	2	-
852 Eläinlääkintäpalvelut	2	-	-	-	1	-	1	-
853 Sosiaalipalvelut	11	-	3	1	5	1	1	-
O MUUT YHT.KUNN. JA HENK.KOHT. PALV.	89	-	15	1	36	17	20	-
90 YMPÄRISTÖNHUOLTO	4	-	2	-	-	-	2	-
91 JÄRJESTÖTOIMINTA	6	-	1	-	4	-	1	-
913 Uskonnolliset ja muut järjestöt	6	-	1	-	4	-	1	-
92 VIRKISTYS-, KULTTUURI- JA URH.TOIM.	49	-	9	1	19	7	13	-
921 Elokuva- ja videotuominta	18	-	3	-	6	4	5	-
922 Radio- ja televisiotuominta	7	-	-	1	1	3	2	-
923 Muut kulttuuri- ja viihdepalvelut	8	-	1	-	5	-	2	-
926 Urheilutuominta	14	-	5	-	6	-	3	-
927 Muut virkistyspalvelut	2	-	-	-	1	-	1	-
93 MUUT PALVELUT	30	-	3	-	13	10	4	-
J-Q* PALVELUT ERITTELEMÄTÖN	46	2	6	-	18	9	10	1
X TOIMIALA TUNTEMATON	359	4	42	-	218	49	44	2

9. KONKURSSIPESIEN VARAT JA VELAT TOIMIALOITTAIN TUHANSINA EUROINA 2003 TUOMIOON PÄÄTTYNEISSÄ KONKURSSIESSA

TOIMIALA TOL-02	TUOMIOON PÄÄTTYNEET KONKURSSIT YHTEENSÄ	KONKURSSIPESIEN VARAT TUHATTA EUROA YHTEENSÄ	KONKURSSIPESIEN VELAT TUHATTA EUROA YHTEENSÄ
YHTEENSÄ	790	191373	1082377
A MAA-, RIISTA- JA METSÄTALOUS	10	977	2369
01 MAA- JA RIISTATALOUS	5	291	834
011 Kasvinviljel	4	270	777
012 Kotieläintalous	1	21	57
02 METSÄTALOUS JA SIIHEN LIITT. PALV.	5	686	1534
B KALATALOUS	1	63	687
05 KALASTUS JA KALANVILJELY	1	63	687
A-B* MAA-, METSÄ- JA KALATAL. ERITTELEM.	1	79	658
C MINERAALIEN KAIVU	1	55	121
CB MALMIEN JA MINERAALIEN KAIVU	1	55	121
14 MUU MINERAALIEN KAIVU	1	55	121
142 Hiekan ja saven otto	1	55	121
D TEOLLISUUS	163	41520	109082
DA ELINTARV., JUOMIEN JA TUPAKAN VALM.	16	3343	11441
15 ELINTARVIKKEIDEN JA JUOMIEN VALM.	16	3343	11441
151 Teurastus, lihanjalostus jne.	5	1387	3654
153 Hedelmien jne. jalostus ja säilöntä	1	193	474
158 Muu elintarvikkeiden valmistus	10	1763	7313
DB TEKSTIILIEN JA VAATTEIDEN VALMISTUS	6	3444	5363
17 TEKSTIILIEN VALMISTUS	2	84	231
174 Sov. tekstiilituotteiden valmistus	1	36	150
176 Trikooneulosten valmistus	1	48	81
18 VAATTEIDEN VALMISTUS	4	3359	5133
182 Vaatteiden ja asusteiden valmistus	3	3112	4260
183 Turkisten muokk	1	247	872
DC NAHAN JA NAHKATUOTTEIDEN VALMISTUS	5	1251	4728
19 PARKITSEMINEN	5	1251	4728
191 Parkitseminen ja muu nahan valm.	1	942	2298
193 Jalkineiden valmistus	4	309	2430
DD PUUTAVARAN JA PUUTUOTTEIDEN VALM.	28	9731	19206
20 PUUTAVARAN JA PUUTUOTTEIDEN VALM.	28	9731	19206
201 Puun sahaus, höyläys ja kyllästys	9	6643	10912
202 Vanerin ja muiden puulevyjen valm.	2	622	1389
203 Rakennuspuusepäntuotteiden valm.	9	2083	5272
204 Puupakkausten valmistus	4	229	1137
205 Muiden puutuotteiden jne. valmistus	4	154	496
DE MASSAN JNE. VALM	15	2549	7020
22 KUSTANTAMINEN, PAINAMINEN JNE.	15	2549	7020
221 Kustantaminen	3	154	1087
222 Painaminen ja sitä palveleva toim.	11	2230	5243
223 Ääni-, kuva-, atk-tallent. jäljent.	1	165	690
DG KEMIKAALIEN, KEM. TUOTT. JNE. VALM.	3	622	1629
24 KEMIKAALIEN, KEM. TUOTT. JNE. VALM.	3	622	1629
243 Maalien, lakan jne. valmistus	1	103	237
245 Pesuaineiden jne. valmistus	1	142	1377
246 Muu kemiallisten tuotteiden valm.	1	377	15
DH KUMI- JA MUOVITUOTTEIDEN VALMISTUS	5	214	2411
25 KUMI- JA MUOVITUOTTEIDEN VALMISTUS	5	214	2411
251 Kumituotteiden valmistus	1	117	127
252 Muovituotteiden valmistus	4	97	2283
DI EI-METALLISTEN MINERAALITUOTT. VALM	8	2766	8670
26 EI-METALLISTEN MINERAALITUOTT. VALM	8	2766	8670
261 Lasin ja lasituotteiden valmistus	1	1354	1987
262 Keraamisten tuotteiden valmistus	1	11	60
266 Betoni- jne. tuotteiden valmistus	3	370	1550
267 Kivituotteiden valmistus	2	59	129
268 Muu ei-metall. mineraalituott. valm	1	973	4944
DJ PERUSMETALLIEN, METALLITUOTT. VALM.	25	6252	15017
27 PERUSMETALLIEN VALMISTUS	2	280	1541
275 Metallien valu	2	280	1541
28 METALLITUOTTEIDEN VALMISTUS	23	5971	13476
281 Metallirakenteiden valmistus	7	833	1528
284 Metallin takominen jne.	2	97	214
285 Metallin työstö ja päällystäminen	7	4656	10403
286 Ruokailuvälin., työkalujen jne valm	2	35	173
287 Muu metallituotteiden valmistus	5	350	1158
DK KONEIDEN JA LAITTEIDEN VALMISTUS	20	4798	15137
29 KONEIDEN JA LAITTEIDEN VALMISTUS	20	4798	15137
291 Voimakoneiden valmistus	1	512	1111
292 Muu yleiskäytt. tark. koneiden valm	8	1218	4347
294 Työstökoneiden valmistus	2	758	1606
295 Muu erikoiskoneiden valmistus	8	2193	7579
297 Muualla luokit. kodinkoneiden valm	1	116	494

9. KONKURSSIPESIEN VARAT JA VELAT TOIMIALOITTAIN TUHANSINA EUROINA 2003 TUOMIOON PÄÄTTYNEISSÄ KONKURSSIESSA

TOIMIALA TOL-02	TUOMIOON PÄÄTTYNEET KONKURSSIT YHTEENSÄ	KONKURSSIPESIEN VARAT TUHATTA EUROA YHTEENSÄ	KONKURSSIPESIEN VELAT TUHATTA EUROA YHTEENSÄ
DL SÄHKÖTEKNISTEN TUOTTEIDEN JNE. VALM	11	2992	7948
30 KONTTORI- JA TIETOKONEIDEN VALM.	1	3	138
31 MUU SÄHKÖKONEIDEN, -LAITTEIDEN VALM	3	251	1853
311 Sähkömoottorien jne. valmistus	1	58	544
315 Valaistuslaitteiden jne. valmistus	1	181	1176
316 Muu sähkölaitteiden valmistus	1	12	133
32 RADIO-, TV-VÄLINEIDEN JNE. VALM.	2	2343	3079
321 Elektronisten piirien jne. valm.	1	344	128
322 TV- ja radiolähettimien jne. valm.	1	1999	2951
33 LÄÄKINTÄKOJEIDEN, KELLOJEN JNE VALM	5	395	2878
331 Lääkintäkojeiden jne. valmistus	1	1	430
332 Mittauslaitteiden jne. valmistus	4	394	2448
DM KULKUNEUVOJEN VALMISTUS	7	1232	3295
34 AUTOJEN JA PERÄVAUNUJEN VALMISTUS	4	947	2046
341 Autojen valmistus	1	10	238
342 Autonkorien ja perävaunujen valm.	1	811	1590
343 Autonosien ja -moottor. osien valm.	2	126	218
35 MUU KULKUNEUVOJEN VALMISTUS	3	285	1248
351 Laivojen ja veneiden valm. ja korj.	2	278	536
354 Moottori- ja polkupyörien valmistus	1	7	712
DN MUU VALMISTUS	14	2326	7217
36 HUONEKALUJEN VALMISTUS	14	2326	7217
361 Huonekalujen valmistus	10	1288	3819
364 Urheiluvälineiden valmistus	1	1007	2730
366 Muiden tuotteiden valmistus	3	31	668
C-E* TEOLL., KAIVOST., ENERGIAH. ERITT.	2	144	453
F RAKENTAMINEN	129	28181	56973
45 RAKENTAMINEN	121	27647	54747
451 Rakennusalueen pohjatyöt	10	10851	10099
452 Talonrakentaminen	78	12828	31130
453 Rakennusasennus	16	1261	5136
454 Rakentamisen viimeistelytyöt	17	2707	8382
F* RAKENTAMINEN ERITTELEMÄTÖN	8	534	2227
G TUOKKU- JA VÄHITTÄISKAUPPA	151	12977	52840
50 MOOTTORIAJON. KAUPPA JA KORJAUS	22	1730	14057
501 Moottoriajoneuvojen kauppa	5	716	1351
502 Moottoriajoneuvojen huolto ja korj.	5	223	2011
503 Moottoriajoneuvojen osien ja var. kauppa	5	474	9713
504 Moottoripyör. kauppa, korj., huolto	2	44	132
505 Polttoaineiden vähittäiskauppa	5	273	850
51 AGENTTUURITOIMINTA JA TUOKKUKAUPPA	56	4972	22554
511 Agenttuuritoiminta	7	261	5801
512-519 TUOKKUKAUPPA	49	4710	16753
513 Ravinto- ja nautintoaineiden tuokkuk.	8	771	1980
514 Taloustavaroiden tuokkukauppa	10	459	2260
515 Puolivalmisteiden jne. tuokkukauppa	14	1851	4301
518 Koneiden, laitteiden jne. tuokkuk.	15	1367	7824
519 Muu tuokkukauppa	2	262	389
52 VÄHITTÄISKAUPPA, KOTITAL.TAV. KORJ.	63	5143	13612
521 Vähittäiskauppa erikoistum. myymäl.	6	495	2209
522 Elintarv. jne. vähittä.k. erik.myy.	1	21	85
523 Lääkkeiden jne. vähittäiskauppa	1	18	174
524 Muu uusien tav. vähittä.k. erik.myy.	50	4350	10753
525 Käytettyjen tavaroiden väh.k. myym.	1	113	85
527 Henk.koht. ja kotitalousesin. korj.	4	146	306
G* TUOKKU- JA VÄHIT.KAUPPA ERITTELEMÄTÖN	10	1131	2618
H MAJOITUS- JA RAVITSEMISTOIMINTA	52	4855	16361
55 MAJOITUS- JA RAVITSEMISTOIMINTA	52	4855	16361
551 Hotellit	4	981	2689
553 Ravintolat, kahvila-ravintolat jne.	43	3527	12296
554 Kahvi-, olut- ja drinkkibaarit	3	277	1180
555 Henk.- ja laitosruok., ateriapalv.	2	70	195
I KULJETUS, VARASTOINTI JA TIETOLIIK.	76	12739	45162
60 MAALIKENN	58	10324	39222
602 Muu maaliikenne	58	10324	39222
63 LIIKENNETTÄ PALV. TOIM., MATKATOIM.	10	2049	4113
631 Lastinkäsittely ja varastointi	4	1742	2638
632 Muu liikennettä palveleva toiminta	2	200	603
633 Matkatoimistot, muu matk. palv toim	3	101	835
634 Muu kuljetusvälitys	1	6	37
64 POSTI- JA TELELIKENNE	5	176	1178
641 Posti- ja kuriiritoiminta	3	172	393
642 Teleliikenne	2	4	785
I* KULJETUS, VARAST. TIETOLIIK. ERITTELE	3	191	649
J RAHOITUSTOIMINTA	8	53513	360923
67 RAHOITUSTA PALVELEVA TOIMINTA	8	53513	360923
671 Rahoituksen välitystä palv. toim.	6	53010	357429
672 Vakuutusta palveleva toiminta	2	503	3495
K KIINTEISTÖ-, VUOKRAUS-, TUTK.PALV.	116	22392	400533
70 KIINTEISTÖALAN PALVELUT	20	3031	12602
701 Kiinteistöjen rakennuttaminen jne.	1	0	278
702 Omien asunt. ja kiint. vuokr. jne.	8	2141	3774
703 Kiint. välitys, isännöinti ja hoito	11	890	8550

9. KONKURSSIPESIEN VARAT JA VELAT TOIMIALOITTAIN TUHANSINA EUROINA 2003 TUOMIOON PÄÄTTYNEISSÄ KONKURSSIESSA

TOIMIALA TOL-02	TUOMIOON PÄÄTTYNEET KONKURSSIT YHTEENSÄ	KONKURSSIPESIEN VARAT TUHATTA EUROA YHTEENSÄ	KONKURSSIPESIEN VELAT TUHATTA EUROA YHTEENSÄ
71 KULKUNEUVOJEN JNE. VUOKRAUS	3	100	359
712 Muiden liikennevälineiden vuokraus	1	36	135
713 Koneiden ja laitteiden vuokraus	1	55	109
714 Henk.koht. ja kotital.esin. vuokr.	1	9	115
72 TIETOJENKÄSITTELYPALVELU	19	9177	353255
722 Ohjelmistojen suunnittelu jne.	16	4781	18011
724 Tietopankkitoiminta	1	4342	335084
725 Konttori- ja tietokon. korjaus jne.	2	54	160
73 TUTKIMUS JA KEHITTÄMINEN	1	108	1270
731 Luonnontiet. ja tekn. tutk. ja keh.	1	108	1270
74 MUU LIIKE-ELÄMÄÄ PALVELEVA TOIMINTA	73	9976	33047
741 Lainop. ja taloud. konsult. jne.	10	821	2091
742 Tekninen palvelu	16	3001	9256
744 Mainospalvelu	18	1517	6904
745 Työnvälitys ja henkilöstön hankinta	5	1913	2794
746 Etsivä-, vartiointi- ja turv.palv.	4	163	698
747 Siivous	9	416	1462
748 Muut palvelut liike-elämälle	11	2145	9842
M KOULUTUS	2	42	630
80 KOULUTUS	2	42	630
804 Muu koulutus	2	42	630
N TERVEYDENHUOLTO- JA SOSIAALIPALV.	4	201	877
85 TERVEYDENHUOLTO- JA SOSIAALIPALV.	4	201	877
851 Terveystieteiden palvelut	2	76	403
852 Eläinlääkintäpalvelut	1	12	223
853 Sosiaalipalvelut	1	114	251
O MUUT YHT.KUNN. JA HENK.KOHT. PALV.	20	2718	9904
90 YMPÄRISTÖHUOLTO	2	174	492
91 JÄRJESTÖTOIMINTA	1	34	543
913 Uskonnolliset ja muut järjestöt	1	34	543
92 VIRKISTYS-, KULTTUURI- JA URH.TOIM.	13	2061	8285
921 Elokuva- ja videotuominta	5	142	1409
922 Radio- ja televisiotuominta	2	220	2383
923 Muut kulttuuri- ja viihdepalvelut	2	41	409
926 Urheilutuominta	3	87	391
927 Muut virkistyspalvelut	1	1570	3692
93 MUUT PALVELUT	4	449	583
J-Q* PALVELUT ERITTELEMÄTÖN	10	2091	3528
X TOIMIALA TUNTEMATON	44	8826	21276

10. VIREILLE PANNUT YRITYSSANEERAUKSET VELALLISEN TOIMIALAN MUKAAN

VUOSI JA KUUKAUSI	YRITYSSANEERAUKSET (TOL-02)									YRITTÄJÄT (TOL-02)							
	YRITYS- SANEERAUK- SEEN HAETTUJA KAIKKIAAN	YHTIÖT JA YH- TEEN- SÄ	MAA- METSÄ- KALA- TALOUS	TEOL- LISUUS KAIVOS TOIM. ENERGIA HUOLTO	RAKEN- NUS- TOI- MINTA	KAUPPA MAJOI- TUS JA RAV. TOIM.	KULJ. TIETO- LIIK. VARAS- TOINTI	MUUT PAL- VE- LUT	TUN- TEMA- TON	YH- TEEN- SÄ	MAA- METSÄ- KALA- TALOUS	TEOLLI- SUUS KAIVOS TOIM. ENERGIA HUOLTO	RAKEN- NUS- TOI- MINTA	KAUPPA MAJOI- TUS JA RAV. TOIM.	KULJ. TIETO- LIIK. VARAS- TOINTI	MUUT PAL- VE- LUT	TUN- TEMA- TON
	A-B	C-E	F	G-H	I	J-Q	X	A-B	C-E	F	G-H	I	J-Q	X			
1993	572	453	5	109	49	144	31	92	23	119	30	5	6	6	7	1	64
1994	424	296	5	73	37	85	22	57	17	128	49	3	5	14	12	7	38
1995	391	269	3	78	31	73	24	59	1	122	94	6	1	8	6	7	-
1996	340	258	8	75	30	69	25	48	3	82	45	3	2	9	14	9	-
1997	218	148	3	41	19	40	16	24	5	70	39	1	4	6	8	6	6
1998	194	144	5	38	18	42	14	24	3	50	22	6	-	5	6	5	6
1999	217	182	7	51	17	38	24	40	5	35	9	4	3	3	8	5	3
2000	266	222	4	50	34	67	25	40	2	44	9	6	6	8	7	4	4
2001	319	261	8	65	38	55	39	52	4	58	17	4	6	9	13	9	-
1.NELJ 01	65	56	-	10	4	16	13	13	-	9	1	2	1	1	3	1	-
TAMMIKUU	18	16	-	2	-	6	3	5	-	2	-	-	-	-	1	1	-
HELMIKUU	22	19	-	7	2	5	2	3	-	3	-	1	-	-	2	-	-
MAALISKUU	25	21	-	1	2	5	8	5	-	4	1	1	1	1	-	-	-
2.NELJ 01	69	60	1	13	7	18	10	10	1	9	1	1	1	1	3	2	-
HUHTIKUU	26	23	1	5	3	7	2	5	-	3	-	1	1	-	-	1	-
TOUKOKUU	20	18	-	5	3	2	3	4	1	2	-	-	-	-	2	-	-
KESÄKUU	23	19	-	3	1	9	5	1	-	4	1	-	-	1	1	1	-
3.NELJ 01	89	70	5	22	14	9	6	13	1	19	7	-	2	5	2	3	-
HEINÄKUU	24	21	-	7	4	2	4	4	-	3	2	-	-	1	-	-	-
ELOKUU	35	27	2	6	7	5	1	6	-	8	4	-	1	1	2	-	-
SYYSKUU	30	22	3	9	3	2	1	3	1	8	1	-	1	3	-	3	-
4.NELJ 01	96	75	2	20	13	12	10	16	2	21	8	1	2	2	5	3	-
LOKAKUU	34	24	-	6	4	4	4	5	1	10	4	-	1	1	3	1	-
MARRASKUU	34	29	2	8	4	5	1	8	1	5	2	1	1	-	1	-	-
JOULUKUU	28	22	-	6	5	3	5	3	-	6	2	-	-	1	1	2	-
2002	285	228	5	59	42	47	27	46	2	57	11	7	12	5	12	9	1
1.NELJ 02	65	56	1	14	10	12	4	15	-	9	1	1	3	-	4	-	-
TAMMIKUU	17	14	-	4	1	3	1	5	-	3	-	-	2	-	1	-	-
HELMIKUU	22	20	-	5	6	3	1	5	-	2	-	-	1	-	1	-	-
MAALISKUU	26	22	1	5	3	6	2	5	-	4	1	1	-	-	2	-	-
2.NELJ 02	76	60	-	13	15	11	9	12	-	16	3	2	3	2	4	2	-
HUHTIKUU	29	24	-	5	7	2	4	6	-	5	1	1	1	1	-	1	-
TOUKOKUU	21	13	-	3	3	4	1	2	-	8	-	-	2	1	4	1	-
KESÄKUU	26	23	-	5	5	5	4	4	-	3	2	1	-	-	-	-	-
3.NELJ 02	70	57	2	15	9	16	6	7	2	13	3	1	3	1	1	3	1
HEINÄKUU	26	22	1	4	2	6	4	3	2	4	2	1	-	-	-	-	1
ELOKUU	14	9	-	3	2	3	1	-	-	5	1	-	1	-	-	3	-
SYYSKUU	30	26	1	8	5	7	1	4	-	4	-	-	2	1	1	-	-
4.NELJ 02	74	55	2	17	8	8	8	12	-	19	4	3	3	2	3	4	-
LOKAKUU	28	18	-	6	2	2	5	3	-	10	2	2	2	2	2	-	-
MARRASKUU	23	20	1	8	3	4	2	2	-	3	-	1	-	-	1	1	-
JOULUKUU	23	17	1	3	3	2	1	7	-	6	2	-	1	-	-	3	-
2003	332	291	6	87	45	70	28	53	2	41	10	3	9	7	8	3	1
1.NELJ 03	72	62	1	15	11	15	7	12	1	10	2	1	-	4	3	-	-
TAMMIKUU	18	15	-	3	5	2	3	2	-	3	1	-	-	1	1	-	-
HELMIKUU	25	21	1	7	3	5	1	4	-	4	1	-	-	1	2	-	-
MAALISKUU	29	26	-	5	3	8	3	6	1	3	-	1	-	2	-	-	-
2.NELJ 03	90	79	3	21	16	18	10	11	-	11	4	-	4	1	-	2	-
HUHTIKUU	33	29	3	6	4	6	6	4	-	4	2	-	1	-	-	1	-
TOUKOKUU	18	14	-	4	5	3	-	2	-	4	2	-	2	-	-	-	-
KESÄKUU	39	36	-	11	7	9	4	5	-	3	-	-	1	1	-	1	-
3.NELJ 03	85	74	1	22	11	17	6	16	1	11	2	1	3	1	3	-	1
HEINÄKUU	29	23	-	8	-	7	3	5	-	6	1	-	2	1	1	-	1
ELOKUU	19	17	1	7	3	4	-	2	-	2	1	1	-	-	-	-	-
SYYSKUU	37	34	-	7	8	6	3	9	1	3	-	-	1	-	2	-	-
4.NELJ 03	85	76	1	29	7	20	5	14	-	9	2	1	2	1	2	1	-
LOKAKUU	32	30	-	11	4	7	2	6	-	2	-	1	-	-	-	1	-
MARRASKUU	24	20	-	8	2	4	1	5	-	4	-	-	1	1	2	-	-
JOULUKUU	29	26	1	10	1	9	2	3	-	3	2	-	1	-	-	-	-

11. VIREILLE PANNUT YRITYSSANEERAUKSET MAAKUNNITTAIN TOIMIALAN JA HENKILÖKUNNAN MÄÄRÄN MUKAAN
TAMMI - JOULUKUU 2003

MAAKUNTA JA HENKILÖKUNNAN MÄÄRÄ	YRITYS- SANEER- RAUKSIA KAIK- KIAAN	YRITYKSET YHTEEN- SÄ	MAA- METSÄ- KALA- TALOUS	TEOLLI- SUUS, KAIIVOS TOIM. ENERGIA HUOLTO	RAKEN- TAMINEN	KAUPPA	MAJOITUS JA RAVIT- SEMIS- TOIMINTA	KULJETUS TIETOLII- KENNE VA- RASTOINTI	MUUT PALVELUT	TUNTE- MATON	HENKILÖ- KUNNAN MÄÄRÄ
KOKO MAA	332	332	16	90	54	53	24	36	56	3	3423
ALLE 2 TAI TUNTEM.	98	98	13	16	15	17	8	12	14	3	116
2 - 4 HENKILÖÄ	103	103	1	20	21	19	9	8	25	-	342
5 - 9 HENKILÖÄ	64	64	-	22	6	13	5	10	8	-	467
10 - 19 HENKILÖÄ	30	30	-	9	9	3	1	4	4	-	401
20 TAI YLI HENKILÖÄ	37	37	2	23	3	1	1	2	5	-	2097
% VUODESTA 2002	16	16	-	36	-	26	140	-8	2	-	30
UUSIMAA	97	97	1	22	17	19	4	8	25	1	1243
ALLE 2 TAI TUNTEM.	22	22	-	1	3	7	1	2	7	1	24
2 - 4 HENKILÖÄ	27	27	-	4	4	6	1	4	8	-	92
5 - 9 HENKILÖÄ	22	22	-	7	4	5	1	1	4	-	153
10 - 19 HENKILÖÄ	10	10	-	3	4	1	-	-	2	-	133
20 TAI YLI HENKILÖÄ	16	16	1	7	2	-	1	1	4	-	840
%- VUODESTA 2002	37	37	-	69	113	19	100	-20	25	-	162
ITÄ-UUSIMAA	5	5	1	-	1	-	-	1	2	-	24
ALLE 2 TAI TUNTEM.	2	2	1	-	-	-	-	-	-	-	2
2 - 4 HENKILÖÄ	1	1	-	-	-	-	-	-	1	-	4
5 - 9 HENKILÖÄ	1	1	-	-	-	-	-	-	1	-	8
10 - 19 HENKILÖÄ	1	1	-	-	1	-	-	-	-	-	10
%- VUODESTA 2002	-17	-17	-	-100	-50	-100	-	-	-	-	-80
VARSINAIS-SUOMI	23	23	-	4	3	6	2	2	6	-	502
ALLE 2 TAI TUNTEM.	4	4	-	-	-	1	1	1	1	-	5
2 - 4 HENKILÖÄ	9	9	-	1	1	3	-	-	4	-	31
5 - 9 HENKILÖÄ	4	4	-	1	1	1	1	1	-	-	26
10 - 19 HENKILÖÄ	4	4	-	-	2	1	-	-	1	-	55
20 TAI YLI HENKILÖÄ	2	2	-	2	-	-	-	-	-	-	384
%- VUODESTA 2002	5	5	-100	33	-25	500	100	-50	-14	-	249
SATAKUNTA	11	11	-	4	3	-	1	2	1	-	40
ALLE 2 TAI TUNTEM.	3	3	-	1	1	-	-	1	-	-	3
2 - 4 HENKILÖÄ	7	7	-	3	2	-	1	-	1	-	23
10 - 19 HENKILÖÄ	1	1	-	-	-	-	-	1	-	-	13
%- VUODESTA 2002	22	22	-	300	-	-100	-	-	-	-	81
KANTA-HÄME	6	6	1	1	1	-	1	1	1	-	19
ALLE 2 TAI TUNTEM.	2	2	-	-	-	-	1	-	1	-	2
2 - 4 HENKILÖÄ	3	3	1	1	1	-	-	-	-	-	9
5 - 9 HENKILÖÄ	1	1	-	-	-	-	1	-	-	-	9
%- VUODESTA 2002	-63	-63	-	-80	-67	-100	-	-	-50	-	-84
PIRKANMAA	35	35	1	9	4	4	4	4	7	2	405
ALLE 2 TAI TUNTEM.	9	9	1	2	1	1	1	1	-	2	10
2 - 4 HENKILÖÄ	12	12	-	2	2	2	1	-	5	-	37
5 - 9 HENKILÖÄ	8	8	-	3	-	-	1	2	2	-	62
10 - 19 HENKILÖÄ	2	2	-	1	-	-	1	-	-	-	30
20 TAI YLI HENKILÖÄ	4	4	-	1	1	1	1	1	-	-	266
%- VUODESTA 2002	21	21	-	-25	-	33	33	-	133	-	62
PÄIJÄT-HÄME	19	19	1	12	2	2	1	1	-	-	377
ALLE 2 TAI TUNTEM.	5	5	1	2	1	1	-	-	-	-	8
2 - 4 HENKILÖÄ	2	2	-	-	-	1	1	-	-	-	8
5 - 9 HENKILÖÄ	5	5	-	3	1	-	-	1	-	-	43
10 - 19 HENKILÖÄ	1	1	-	1	-	-	-	-	-	-	17
20 TAI YLI HENKILÖÄ	6	6	-	6	-	-	-	-	-	-	301
%- VUODESTA 2002	73	73	-50	500	-33	-33	-	-	-100	-	409
KYMENLAAKSO	14	14	-	3	2	4	2	1	2	-	94
ALLE 2 TAI TUNTEM.	6	6	-	1	1	1	1	1	1	-	8
2 - 4 HENKILÖÄ	1	1	-	1	-	-	-	-	-	-	3
5 - 9 HENKILÖÄ	4	4	-	-	1	2	1	-	-	-	27
10 - 19 HENKILÖÄ	2	2	-	-	-	1	-	-	1	-	27
20 TAI YLI HENKILÖÄ	1	1	-	1	-	-	-	-	-	-	28
%- VUODESTA 2002	133	133	-	-	-50	300	-	-	100	-	110
ETELÄ-KARJALA	10	10	-	4	3	3	-	-	-	-	50
ALLE 2 TAI TUNTEM.	3	3	-	1	-	2	-	-	-	-	4
2 - 4 HENKILÖÄ	4	4	-	1	2	1	-	-	-	-	13
5 - 9 HENKILÖÄ	1	1	-	1	-	-	-	-	-	-	7
10 - 19 HENKILÖÄ	2	2	-	1	1	-	-	-	-	-	26
%- VUODESTA 2002	150	150	-	-	200	50	-	-100	-	-	-11

11. VIREILLE PANNUT YRITYSSANEERAUKSET MAAKUNNITTAIN TOIMIALAN JA HENKILÖKUNNAN MÄÄRÄN MUKAAN
TAMMI - JOULUKUU 2003

MAAKUNTA JA HENKILÖKUNNAN MÄÄRÄ	YRITYS- SANEER- RAUKSIA KAIK- KIAAN	YRITYKSET YHTEEN- SÄ	MAA- METSÄ- KALA- TALOUS	TEOLLI- SUUS, KAIVOS TOIM. ENERGIA HUOLTO	RAKEN- TAMINEN	KAUPPA	MAJOITUS JA RAVIT- SEMIS- TOIMINTA	KULJETUS TIETOLII- KENNE VA- RASTOINTI	MUUT PALVELUT	TUNTE- MATON	HENKILÖ- KUNNAN MÄÄRÄ
ETELÄ-SAVO	11	11	1	4	4	2	-	-	-	-	56
ALLE 2 TAI TUNTEM.	4	4	-	1	2	1	-	-	-	-	5
2 - 4 HENKILÖÄ	4	4	-	1	2	1	-	-	-	-	11
5 - 9 HENKILÖÄ	1	1	-	1	-	-	-	-	-	-	6
10 - 19 HENKILÖÄ	1	1	-	1	-	-	-	-	-	-	11
20 TAI YLI HENKILÖÄ	1	1	1	-	-	-	-	-	-	-	23
%- VUODESTA 2002	-27	-27	-50	-	-33	-	-	-100	-100	-	-21
POHJOIS-SAVO	9	9	-	2	2	-	2	2	1	-	24
ALLE 2 TAI TUNTEM.	3	3	-	-	-	-	-	2	1	-	4
2 - 4 HENKILÖÄ	6	6	-	2	2	-	2	-	-	-	20
%- VUODESTA 2002	-40	-40	-	-67	-60	-100	100	100	-	-	-81
POHJOIS-KARJALA	7	7	-	3	1	1	-	1	1	-	92
ALLE 2 TAI TUNTEM.	3	3	-	-	-	1	-	1	1	-	3
10 - 19 HENKILÖÄ	2	2	-	1	1	-	-	-	-	-	29
20 TAI YLI HENKILÖÄ	2	2	-	2	-	-	-	-	-	-	60
%- VUODESTA 2002	17	17	-	200	-	-	-100	-	-50	-	199
KESKI-SUOMI	18	18	1	3	1	3	1	5	4	-	156
ALLE 2 TAI TUNTEM.	4	4	1	1	-	1	-	1	-	-	6
2 - 4 HENKILÖÄ	8	8	-	-	1	1	1	2	3	-	23
5 - 9 HENKILÖÄ	3	3	-	1	-	1	-	1	-	-	24
10 - 19 HENKILÖÄ	1	1	-	-	-	-	-	1	-	-	11
20 TAI YLI HENKILÖÄ	2	2	-	1	-	-	-	-	1	-	92
%- VUODESTA 2002	29	29	-67	50	-67	50	-	67	300	-	64
ETELÄ-POHJANMAA	15	15	3	4	2	2	1	2	1	-	72
ALLE 2 TAI TUNTEM.	7	7	3	2	1	1	-	-	-	-	7
2 - 4 HENKILÖÄ	4	4	-	1	1	-	-	1	1	-	16
5 - 9 HENKILÖÄ	2	2	-	-	-	1	1	-	-	-	15
10 - 19 HENKILÖÄ	1	1	-	-	-	-	-	1	-	-	10
20 TAI YLI HENKILÖÄ	1	1	-	1	-	-	-	-	-	-	23
%- VUODESTA 2002	36	36	-	-33	100	100	-	-	-	-	-88
POHJANMAA	8	8	2	3	2	1	-	-	-	-	21
ALLE 2 TAI TUNTEM.	5	5	2	1	2	-	-	-	-	-	5
2 - 4 HENKILÖÄ	2	2	-	1	-	1	-	-	-	-	8
5 - 9 HENKILÖÄ	1	1	-	1	-	-	-	-	-	-	7
%- VUODESTA 2002	14	14	100	50	100	-	-	-100	-100	-	-81
KESKI-POHJANMAA	7	7	1	1	1	2	1	1	-	-	37
ALLE 2 TAI TUNTEM.	2	2	1	-	1	-	-	-	-	-	3
2 - 4 HENKILÖÄ	1	1	-	-	-	-	1	-	-	-	2
5 - 9 HENKILÖÄ	3	3	-	-	-	2	-	1	-	-	19
10 - 19 HENKILÖÄ	1	1	-	1	-	-	-	-	-	-	13
%- VUODESTA 2002	40	40	-	-50	-50	100	-	-	-	-	-17
POHJOIS-POHJANMAA	18	18	1	3	3	3	1	4	3	-	155
ALLE 2 TAI TUNTEM.	5	5	1	-	1	-	1	-	2	-	6
2 - 4 HENKILÖÄ	5	5	-	-	2	2	-	1	-	-	19
5 - 9 HENKILÖÄ	5	5	-	1	-	1	-	2	1	-	36
10 - 19 HENKILÖÄ	1	1	-	-	-	-	-	1	-	-	14
20 TAI YLI HENKILÖÄ	2	2	-	2	-	-	-	-	-	-	80
%- VUODESTA 2002	20	20	-	-25	50	200	-	-	-25	-	39
KAINUU	7	7	-	4	-	1	1	-	1	-	28
ALLE 2 TAI TUNTEM.	2	2	-	1	-	-	1	-	-	-	3
2 - 4 HENKILÖÄ	3	3	-	1	-	1	-	-	1	-	12
5 - 9 HENKILÖÄ	2	2	-	2	-	-	-	-	-	-	14
%- VUODESTA 2002	40	40	-	-	-	-	-	-100	-	-100	-5
LAPPI	12	12	2	4	2	-	2	1	1	-	27
ALLE 2 TAI TUNTEM.	7	7	2	2	1	-	1	1	-	-	8
2 - 4 HENKILÖÄ	4	4	-	1	1	-	1	-	1	-	11
5 - 9 HENKILÖÄ	1	1	-	1	-	-	-	-	-	-	9
%- VUODESTA 2002	-29	-29	-60	300	100	-100	-	-	-83	-100	-66

12. YRITYSSANEERAUSASIAT KÄRÄJÄOIKEUDEN JA ASIAN LAADUN MUKAAN
TAMMI - JOULUKUUSSA 2003

	ASIAT YHTEEN- SÄ	SANEERAUS- MENETTELY- HAKEMUS	SANEERAUS- OHJELMAN MUUTTA- MINEN	SANEERAUS- OHJELMAN RAUKEA- MINEN	VELKAJÄR- JESTELYN RAUKEA- MINEN	MUU YRITYSSA- NEERAUS ASIA
Käräjäoikeus						
YHTEENSÄ	420	342	33	5	22	18
Espoo - Esbo	23	20	1	-	-	2
Helsinki - Helsingfors	54	51	1	-	-	2
Joensuu	12	7	1	1	1	2
Jyväskylä	19	19	-	-	-	-
Kajaani - Kajana	5	3	1	1	-	-
Kotka	8	8	-	-	-	-
Kuopio	16	15	-	-	-	1
Lahti - Lahtis	44	35	4	1	3	1
Lappeenranta - Villmanstrand	13	10	1	-	-	2
Mikkeli - S:t Michel	5	5	-	-	-	-
Oulu - Uleåborg	15	12	2	-	-	1
Pori - Björneborg	14	11	1	-	-	2
Rovaniemi	30	14	3	-	13	-
Seinäjäki	26	24	1	-	-	1
Tampere - Tammerfors	48	38	5	1	2	2
Turku - Åbo	26	24	1	-	1	-
Vaasa - Vasa	36	25	10	-	1	-
Vantaa - Vanda	24	21	-	1	1	1
Ahvenanmaa - Åland	2	-	1	-	-	1

13. 2003 PÄÄTTYNEET YRITYSSANEERAUSHAKEMUKSET KÄRÄJÄOIKEUKSIITAIN

	LOPPUUN KÄSI- TELTYJÄ HAKE- MUKSIA YHTEEN- SÄ	TUTKI- MATT JÄTET- TY	HYVÄK- SYTTY KOKO- NAAN TAI OSIT- TAIN	HYLÄTTY, SY MUU SY TAI EI TIET.	RAUEN- NUT TAI JÄÄNYT SIL- LENSÄ	PE- RUU- TET- TU	SANEE- RAUS- OHJ. KURS- HYLÄT- TY	MENETTELY MÄÄR. KON- EHD. KURS- SIIN ASET. PÄÄT.	YSL 7§	EI OHJELMA EHDO- TUSTA	SY EI TIE- DOSSA	MAKSU- OHJEL- MA VAH- VIS- TETTU
Käräjäoikeus												
YHTEENSÄ	322	14	2	78	15	17	8	16	19	5	16	132
Espoo - Esbo	17	1	-	4	2	-	-	1	2	-	-	7
Helsinki - Helsingfors	54	5	-	24	1	7	-	2	3	-	1	11
Joensuu	7	-	-	1	-	1	-	-	-	-	1	4
Jyväskylä	17	1	-	3	2	-	1	-	-	-	3	7
Kajaani - Kajana	5	-	-	-	-	-	-	1	-	-	-	4
Kotka	5	-	-	1	-	1	-	-	-	-	-	3
Kuopio	22	1	1	7	1	2	2	2	1	1	1	4
Lahti - Lahtis	23	-	-	4	2	-	2	1	3	-	2	9
Lappeenranta - Villmanstrand	5	-	-	-	-	-	-	-	-	-	-	5
Mikkeli - S:t Michel	11	1	1	2	-	-	-	-	-	-	-	7
Oulu - Uleåborg	7	-	-	1	-	-	-	1	-	1	-	4
Pori - Björneborg	11	-	-	4	-	-	-	1	1	-	-	5
Rovaniemi	18	-	-	2	1	1	-	1	-	-	-	13
Seinäjäki	14	-	-	2	-	1	-	1	-	3	-	7
Tampere - Tammerfors	29	2	-	3	5	-	1	3	4	-	3	8
Turku - Åbo	31	1	-	10	-	3	-	5	1	-	-	11
Vaasa - Vasa	20	1	-	4	-	-	-	1	-	-	3	11
Vantaa - Vanda	25	1	-	6	1	1	1	1	-	-	2	12
Ahvenanmaa - Åland	1	-	-	-	-	-	1	-	-	-	-	-

14. 2003 PÄÄTTYNEET YRITYSSANEERAUSASIAT ASIAN LAADUN MUKAAN

	LOPPUUN KÄSI- TELTYJÄ ASIOITA YHTEEN- SÄ	TUTKI- MATT JÄTET- TY	HYVÄK- SYTTY KOKO- NAAN TAI OSIT- TAIN	HYLÄTTY, SY MUU SY TAI EI TIET.	RAUEN- NUT TAI JÄÄNYT SIL- LENSÄ	PE- RUU- TET- TU	SANEE- RAUS- OHJ. KURS- HYLÄT- TY	MENETTELY MÄÄR. KON- EHD. KURS- SIIN ASET. PÄÄT.	YSL 7§	EI OHJELMA EHDO- TUSTA	SY EI TIE- DOSSA	MAKSU- OHJEL- MA VAH- VIS- TETTU
Asian laatu												
Kaikkiaan	404	15	64	85	18	26	8	16	19	5	16	132
Saneerausmenettelyhakemus	322	14	2	78	15	17	8	16	19	5	16	132
Saneerausohjelman muuttaminen	37	-	32	3	-	2	-	-	-	-	-	-
Saneerausohjelman raukeaminen	5	-	1	1	1	2	-	-	-	-	-	-
Velkajärjestelyn raukeaminen	27	-	22	-	2	3	-	-	-	-	-	-
Muu yritysaneerausasia	13	1	7	3	-	2	-	-	-	-	-	-

15. VUONNA 2003 VAHVISTETTUIJEN YRITYSSANEERAUSOHJELMIEN
KÄSITTELYAIKA SEKA VARAT JA VELAT KÄRÄJÄOIKEUKSITTAIN

KÄRÄJÄOIKEUS	VAHVISTETUT MAKSU- OHJELMAT YHTEENSÄ	KÄSITTELYAIKA KUUKAUSINA								KESKI- MÄÄRIN KK.	VARAT YHTEENSÄ TUHATTA EUROA	VELAT YHTEENSÄ TUHATTA EUROA	MAKSETTAVAKSI MÄÄRÄTTY TUHATTA EUROA
		-5,9	6-7	8-9	10-11	12-13	14-15	16-17	18-				
YHTEENSÄ	132	5	12	36	23	22	13	8	13	11,9	40626	79719	37714
Espoo - Esbo	7	-	1	1	1	2	-	2	-	12,7	2204	8358	1596
Helsinki - Helsingfors	11	-	2	2	1	2	1	2	1	12,3	5715	12183	5295
Joensuu	4	3	1	-	-	-	-	-	-	4,7	608	987	643
Jyväskylä	7	-	-	4	1	1	-	-	1	11,1	515	1107	519
Kajaani - Kajana	4	-	-	1	-	1	2	-	-	12,2	1349	2133	1166
Kotka	3	-	-	-	-	2	-	-	1	15,2	1480	1696	1231
Kuopio	4	1	1	2	-	-	-	-	-	8,1	393	551	356
Lahti - Lahtis	9	-	4	4	1	-	-	-	-	8,4	2034	4437	1617
Lappeenranta - Villmanstrand	5	-	-	2	3	-	-	-	-	9,5	727	2099	1436
Mikkeli - S:t Michel	7	-	-	3	3	1	-	-	-	10,2	1474	2664	982
Oulu - Uleåborg	4	-	-	-	2	2	-	-	-	12,0	2747	4546	3114
Pori - Björneborg	5	-	-	1	-	3	-	-	1	13,1	236	1034	449
Rovaniemi	13	-	-	2	5	2	3	-	1	12,8	3476	8701	3768
Seinäjäki	7	-	-	5	1	1	-	-	-	10,0	4686	6749	4591
Tampere - Tammerfors	8	-	-	-	-	1	1	2	4	19,4	2522	4518	2426
Turku - Åbo	11	1	-	2	1	2	4	-	1	12,5	3849	8149	3423
Vaasa - Vasa	11	-	-	6	1	2	-	-	2	12,5	2298	4903	2557
Vantaa - Vanda	12	-	3	1	3	-	2	2	1	12,4	4314	4903	2544

16. YKSITYISHENKILÖIDEN VELKAJÄRJESTELYASIASTEN LAADUN MUKAAN
8.2.1993 - 31.12.2003

VUOSI JA KUUKAUSI	ASIAT YHTEEN- SÄ	VELKAJÄR- JESTELY- HAKEMUS	MAKSU- OHJELMAN MUUTTA- MINEN	VELKAJÄR- JESTELYN RAUKEA- MINEN	TAKAUS- JA VAKUUS- VASTUUN JÄRJESTELY	LISÄ SUORITUSTEN VAHVIS- TAMINEN	MUU VELKAJÄR- JESTELY- ASIA
8.2-31.12.1993	10453	10291	82	7	52	-	21
1994	15730	13882	1377	101	27	-	343
1995	18517	14003	3841	379	20	-	274
1996	17635	11905	4842	789	13	-	89
1997	8768	5250	2753	707	1	-	57
1998	7048	4208	2015	775	3	-	47
1999	6164	3699	1662	743	3	-	57
2000	5368	3333	1465	510	1	-	59
2001	5048	3341	1158	510	-	-	39
2002	4687	2802	1168	663	-	15	39
1.NELJ 02	1178	732	278	161	-	-	7
TAMMIKUU	350	208	91	48	-	-	3
HELMIKUU	388	240	91	56	-	-	1
MAALISKUU	440	284	96	57	-	-	3
2.NELJ 02	1251	796	307	136	-	1	11
HUHTIKUU	393	240	107	44	-	-	2
TOUKOKUU	438	261	117	52	-	-	8
KESÄKUU	420	295	83	40	-	1	1
3.NELJ 02	1050	557	291	189	-	1	12
HEINÄKUU	321	162	94	62	-	-	3
ELOKUU	339	171	112	51	-	1	4
SYYSKUU	390	224	85	76	-	-	5
4.NELJ 02	1208	717	292	177	-	13	9
LOKAKUU	438	241	124	66	-	6	1
MARRASKUU	418	263	98	49	-	2	6
JOULUKUU	352	213	70	62	-	5	2
2003	5737	4281	779	515	-	127	35
1.NELJ 03	1299	928	211	114	-	29	17
TAMMIKUU	373	257	64	44	-	6	2
HELMIKUU	426	299	72	37	-	10	8
MAALISKUU	500	372	75	33	-	13	7
2.NELJ 03	1583	1203	193	158	-	26	3
HUHTIKUU	481	355	66	51	-	7	2
TOUKOKUU	497	387	58	43	-	9	-
KESÄKUU	605	461	69	64	-	10	1
3.NELJ 03	1274	947	163	126	-	29	9
HEINÄKUU	371	265	52	45	-	6	3
ELOKUU	424	325	49	35	-	12	3
SYYSKUU	479	357	62	46	-	11	3
4.NELJ 03	1581	1203	212	117	-	43	6
LOKAKUU	562	412	100	37	-	12	1
MARRASKUU	499	391	58	38	-	10	2
JOULUKUU	520	400	54	42	-	21	3

17. YKSITYISHENKILÖIDEN VELKAJÄRJESTELYASIAT KÄRÄJÄOIKEUDEN JA ASIAN LAADUN MUKAAN
TAMMI - JOULUKUU 2003

	ASIAT YHTEEN- SÄ	VELKAJÄR- JESTELY- HAKEMUS	MAKSU- OHJELMAN MUUTTA- MINEN	VELKAJÄR- JESTELYN RAUKEA- MINEN	TAKAUS- JA VAKUUS- VASTUUN JÄRJESTELY	LISÄ- SUORITUSTEN VAHVIS- TAMINEN	MUU VELKAJÄR- JESTELY- ASIA
Käräjäoikeus							
YHTEENSÄ	5737	4281	779	515	-	127	35
Alavus	50	43	7	-	-	-	-
Espoo - Esbo	178	154	12	7	-	5	-
Forssa	124	107	7	8	-	-	2
Haapajärvi	52	42	2	6	-	2	-
Heinola	32	29	-	2	-	1	-
Helsinki - Helsingfors	289	210	34	34	-	9	2
Hyvinkää - Hyvinge	110	83	16	9	-	2	-
Hämeenlinna - Tavastehus	46	36	5	4	-	1	-
Iisalmi - Idensalmi	56	45	7	4	-	-	-
Ikaalinen - Ikaalis	73	58	7	6	-	1	1
Imatra	43	35	5	2	-	1	-
Joensuu	208	153	29	17	-	7	2
Jyväskylä	258	191	39	20	-	5	3
Jämsä	23	20	1	2	-	-	-
Kajaani - Kajana	98	80	5	13	-	-	-
Kauhajoki	49	42	5	2	-	-	-
Kauhava	36	28	5	3	-	-	-
Kemijärvi	46	28	12	6	-	-	-
Kemi-Tornio	142	112	15	12	-	2	1
Kokemäki - Kumo	29	18	8	2	-	-	1
Kokkola - Karleby	83	50	24	6	-	2	1
Kotka	75	58	8	6	-	3	-
Kouvola	216	168	23	15	-	10	-
Kuopio	154	112	27	14	-	1	-
Kuusamo	55	38	12	3	-	2	-
Kyrönmaa - Kyroland	23	15	4	4	-	-	-
Lahti - Lahtis	225	180	23	16	-	2	4
Lappi - Lappland	100	78	16	3	-	-	3
Lappeenranta - Villmanstrand	95	82	7	2	-	4	-
Lapua - Lappo	30	20	6	3	-	1	-
Lohja - Lojo	119	94	9	13	-	3	-
Loimaa	32	24	6	1	-	-	1
Loviisa - Lovisa	14	10	-	1	-	3	1
Mikkeli - S:t Michel	84	67	14	-	-	2	-
Mustasaari - Korsholm	68	41	13	11	-	2	1
Nilsia	38	23	10	5	-	-	-
Nurmes	54	43	6	3	-	1	1
Orimattila	51	39	9	2	-	1	-
Oulu - Uleåborg	310	200	50	45	-	13	2
Parainen - Pargas	11	9	-	2	-	-	-
Pieksämäki	36	25	3	7	-	-	1
Pori - Björneborg	106	90	8	5	-	3	-
Porvoo - Borgå	25	14	3	7	-	1	-
Raahe - Brahestad	34	25	7	1	-	-	1
Raasepori - Raseborg	84	68	4	10	-	2	-
Rauma - Raumo	50	30	16	3	-	1	-
Riihimäki	34	20	4	10	-	-	-
Rovaniemi	143	86	31	23	-	-	3
Salo	52	37	11	4	-	-	-
Savonlinna - Nyslott	38	28	6	2	-	2	-
Seinäjoki	73	55	16	2	-	-	-
Tampere - Tammerfors	533	433	61	30	-	8	1
Toijala	25	17	6	-	-	1	1
Turku - Åbo	115	72	12	21	-	10	-
Turunseutu - Åbonejden	68	40	21	7	-	-	-
Tuusula - Tusby	77	48	12	15	-	2	-
Vaasa - Vasa	31	24	2	3	-	2	-
Vakka-Suomi	60	35	13	10	-	2	-
Vantaa - Vanda	167	124	18	22	-	2	1
Varkaus	62	39	14	7	-	2	-
Ylivieska	48	40	6	1	-	-	1
Äänekoski	93	62	17	11	-	3	-
Ahvenanmaa - Åland	4	4	-	-	-	-	-

18. YKSITYISHENKILÖIDEN VELKAJÄRJESTELYASIAKSET VELALLISEN KOTIMAAKUNNAN JA ASIAN LAADUN MUKAAN
TAMMI - JOULUKUU 2003

	ASIAT YHTEEN- SÄ	VELKAJÄR- JESTELY- HAKEMUS	MAKSU- OHJELMAN MUUTTA- MINEN	VELKAJÄR- JESTELYN RAUKEA- MINEN	TAKAUS- JA VAKUUS- VASTUUN JÄRJESTELY	LISÄ- SUORITUSTEN VAHVIS- TAMINEN	MUU VELKAJÄR- JESTELY- ASIA
Maakunta							
YHTEENSÄ	5737	4281	779	515	-	127	35
Uusimaa	1044	794	110	112	-	25	3
Itä-uusimaa	41	23	5	10	-	2	1
Varsinais-Suomi	342	214	62	51	-	13	2
Satakunta	211	159	36	11	-	4	1
Kanta-Häme	197	161	18	16	-	1	1
Pirkanmaa	602	491	70	30	-	8	3
Päijät-Häme	281	226	28	19	-	4	4
Kymenlaakso	291	230	30	18	-	13	-
Etelä-Karjala	139	118	11	4	-	6	-
Etelä-Savo	150	113	21	12	-	4	-
Pohjois-Savo	305	220	56	25	-	4	-
Pohjois-Karjala	255	196	34	16	-	6	3
Keski-Suomi	341	252	52	27	-	7	3
Etelä-Pohjanmaa	243	189	40	13	-	1	-
Pohjanmaa	105	70	16	14	-	4	1
Keski-Pohjanmaa	78	48	23	5	-	2	-
Pohjois-Pohjanmaa	489	339	74	55	-	16	5
Kainuu	106	86	7	12	-	1	-
Lappi	422	301	70	44	-	1	6
Ahvenanmaa	3	3	-	-	-	-	-
Ei tietoa	92	48	16	21	-	5	2

19. 2003 PÄÄTTYNEET YKSITYISHENKILÖIDEN VELKAJÄRJESTELYHAKEMUKSET KÄRÄJÄOIKEUKSITTAIN

	LOPPUUN KÄSITEL- TYJÄ HAKEMUK- SIA YHTEENSÄ	TUTKI- MATTA JÄTET- TY	HYVÄK- SYTTY KOKO- NAAN TAI OSIT- TAIN	HYLÄTTY, SY			RAUENNUT TAI JÄÄNYT SIL- LENSÄ	PERUU- TETTU	ASIA SIIR- RETTY	MAKSU- OHJELMA EHDOTUS HYLÄTTY	MAKSU- OHJELMA VAHVIS- TETTU
				EI EDEL- LY- TYK- SIÄ	ESTE	MUU SYY TAI EI TIETOA					
Käräjäoikeus											
YHTEENSÄ	3547	15	5	40	63	84	73	75	-	4	3188
Alavus	38	-	-	1	5	-	1	-	-	-	31
Espoo - Esbo	84	-	-	-	-	1	2	1	-	1	79
Forssa	84	-	-	1	3	1	-	5	-	-	74
Haapajärvi	32	-	-	-	-	2	2	-	-	-	28
Heinola	31	-	-	-	-	1	6	-	-	-	24
Helsinki - Helsingfors	165	4	-	5	10	-	2	8	-	-	136
Hyvinkää - Hyvinge	59	-	-	-	-	6	3	-	-	-	50
Hämeenlinna - Tavastehus	24	-	-	2	-	-	-	-	-	-	22
Iisalmi - Idensalmi	45	-	-	1	2	-	4	1	-	-	37
Ikaalinen - Ikaalis	67	-	-	-	1	1	-	1	-	-	64
Imatra	27	-	-	-	-	-	1	-	-	-	26
Joensuu	128	-	-	-	-	1	5	2	-	-	120
Jyväskylä	150	-	-	-	-	4	3	3	-	-	140
Jämsä	13	-	-	-	-	-	1	-	-	-	12
Kajaani - Kajana	64	-	-	2	1	4	2	1	-	-	54
Kauhajoki	33	-	-	1	7	-	1	-	-	-	24
Kauhava	25	-	-	1	-	-	-	4	-	-	20
Kemijärvi	19	-	-	-	1	-	-	1	-	-	17
Kemitornio	60	-	-	-	-	3	1	1	-	-	55
Kokemäki - Kumo	14	-	-	-	1	-	-	-	-	-	13
Kokkola - Karleby	50	-	2	-	1	1	1	-	-	-	45
Kotka	50	-	-	-	3	2	-	1	-	-	44
Kouvola	162	-	-	9	1	-	-	3	-	-	149
Kuopio	115	1	-	-	-	5	1	2	-	-	106
Kuusamo	39	-	-	-	-	2	-	2	-	-	35
Kyrönmaa - Kyroland	19	-	-	-	1	-	-	5	-	-	13
Lahti - Lahtis	153	-	-	1	2	1	-	1	-	-	148
Lappi - Lappland	49	-	1	-	-	-	-	2	-	-	46
Lappeenranta - Villmanstrand	53	-	-	-	-	1	1	-	-	-	51
Lapua - Lappo	19	-	-	-	-	1	-	-	-	-	18
Lohja - Lojo	81	-	-	2	-	6	1	-	-	-	72
Loimaa	20	-	1	-	1	6	-	-	-	-	12
Loviisa - Lovisa	12	-	-	-	-	-	-	-	-	-	12
Mikkeli - S:t Michel	41	1	-	2	3	-	-	2	-	-	33
Mustasaari - Korsholm	39	-	1	-	-	-	-	3	-	-	35
Nilsia	31	-	-	-	1	-	-	-	-	-	30
Nurmes	41	-	-	-	-	1	-	1	-	-	39
Orimattila	41	-	-	1	-	-	-	-	-	-	40
Oulu - Uleåborg	188	-	-	1	-	9	2	-	-	-	176
Parainen - Pargas	11	-	-	-	-	-	-	-	-	3	8
Pieksämäki	15	-	-	-	-	-	-	-	-	-	15
Pori - Björneborg	67	1	-	-	1	1	-	1	-	-	63
Porvoo - Borgå	23	-	-	-	-	3	2	2	-	-	16
Raahen - Brahestad	24	-	-	-	1	-	1	-	-	-	22
Raasepori - Raseborg	49	2	-	1	4	3	-	1	-	-	38
Rauma - Raumo	29	-	-	-	-	1	1	-	-	-	27
Riihimäki	21	-	-	-	1	-	-	-	-	-	20
Rovaniemi	76	3	-	4	3	1	-	4	-	-	61
Salo	25	-	-	-	-	-	-	-	-	-	25
Savonlinna - Nyslott	24	-	-	-	1	-	2	-	-	-	21
Seinäjoki	55	-	-	1	1	-	1	-	-	-	52
Tampere - Tammerfors	313	-	-	-	3	4	10	6	-	-	290
Toijala	24	1	-	-	-	3	-	-	-	-	20
Turku - Åbo	45	1	-	3	-	-	2	1	-	-	38
Turunseutu - Åbonejden	26	-	-	-	-	2	-	6	-	-	18
Tuusula - Tusby	41	1	-	-	1	-	3	-	-	-	36
Vaasa - Vasa	24	-	-	-	-	2	-	1	-	-	21
Vakka-Suomi	30	-	-	1	1	-	-	1	-	-	27
Vantaa - Vanda	124	-	-	-	-	3	3	2	-	-	116
Varkaus	25	-	-	-	1	-	1	-	-	-	23
Ylivieska	39	-	-	-	-	2	2	-	-	-	35
Äänekoski	63	-	-	-	1	-	3	-	-	-	59
Ahvenanmaa - Åland	9	-	-	-	-	-	2	-	-	-	7

20. 2003 PÄÄTTYNEET YKSITYISHENKILÖIDEN VELKAJÄRJESTELYASIA TAI ASIAN LAADUN MUKAAN

	LOPPUUN KÄSITEL- TYJÄ ASIOITA YHTEENSÄ	TUTKI- MATTA JÄTET- TY	HYVÄK- SYTTY KOKO- NAAN TAI OSIT- TAIN	HYLÄTTY, SY			RAUENNUT TAI JÄÄNYT SIL- LENSÄ	PERUU- TETTU	ASIA SIIR- RETTY	MAKSU- OHJELMA EHDOTUS HYLÄTTY	MAKSU- OHJELMA VAHVIS- TETTU
				EI EDEL- LY- TYK- SIÄ	ESTE	MUU SYY TAI EI TIETOA					
Asian laatu											
Kaikkiaan	5214	26	1104	66	70	220	215	309	-	4	3200
Velkajärjestelyhakemus	3547	15	5	40	63	84	73	75	-	4	3188
Maksuohjelman muuttaminen	994	5	817	21	2	50	37	51	-	-	11
Velkajärjestelyn raukeaminen	551	2	206	5	5	79	92	161	-	-	1
Takaus- ja vakuusvastuun järj.	1	-	-	-	-	-	-	1	-	-	-
Lisäsuoritusten vahvistamishakem	83	3	52	-	-	4	8	16	-	-	-
Muu velkajärjestelyasia	38	1	24	-	-	3	5	5	-	-	-

21. YKSITYISHENKILÖIDEN VELKAJÄRJESTELYJEN VELAT KÄRÄJÄOIKEUKSITTAIN VUONNA 2003 VAHVISTETUISSA MAKSUOHJELMISSA

KÄRÄJÄOIKEUS KAIKKI	VELKAJÄRJES- TELYT JOISTA VAHVISTETTU MAKSUOHJELMA	YHTEISHAKEMUKSEEN OSALLISTUMINEN				VELAT YHTEENSÄ TUHATTA EUROA	
		EI YHTEIS- HAKEMUSTA	AVIO- PARI	KANSSA- VELALLINEN	TAKAAJA EI TIETOA	EI TIETOA	
Käräjäoikeus							
YHTEENSÄ	3188	2598	518	68	4	-	640440
Alavus	31	25	6	-	-	-	3707
Espoo - Esbo	79	71	6	1	1	-	21697
Forssa	74	56	18	-	-	-	10713
Haapajärvi	28	17	10	-	1	-	7334
Heinola	24	18	6	-	-	-	6713
Helsinki - Helsingfors	136	127	9	-	-	-	30336
Hyvinkää - Hyvinge	50	48	2	-	-	-	5877
Hämeenlinna - Tavastehus	22	22	-	-	-	-	7131
Iisalmi - Idensalmi	37	29	8	-	-	-	5056
Ikaalinen - Ikaalis	64	48	9	7	-	-	10422
Imatra	26	22	2	2	-	-	3165
Joensuu	120	92	22	6	-	-	24422
Jyväskylä	140	108	30	2	-	-	16161
Jämsä	12	8	4	-	-	-	650
Kajaani - Kajana	54	42	10	2	-	-	9254
Kauhajoki	24	14	8	2	-	-	3147
Kauhava	20	12	8	-	-	-	9015
Kemijärvi	17	15	2	-	-	-	2766
Kemitornio	55	49	3	3	-	-	11045
Kokemäki - Kumo	13	11	2	-	-	-	1673
Kokkola - Karleby	45	36	8	1	-	-	17857
Kotka	44	34	8	2	-	-	8421
Kouvola	149	118	29	2	-	-	16604
Kuopio	106	76	26	4	-	-	20633
Kuusamo	35	29	6	-	-	-	8855
Kyrönmaa - Kyröland	13	9	4	-	-	-	2356
Lahti - Lahtis	148	129	15	4	-	-	44192
Lappi - Lappland	46	42	2	2	-	-	3922
Lappeenranta - Villmanstrand	51	49	2	-	-	-	11492
Lapua - Lappo	18	12	6	-	-	-	3807
Lohja - Lojo	72	64	8	-	-	-	19635
Loimaa	12	8	4	-	-	-	4118
Loviisa - Lovisa	12	12	-	-	-	-	1326
Mikkeli - S:t Michel	33	26	3	4	-	-	9540
Mustasaari - Korsholm	35	33	2	-	-	-	5916
Mynämäki	27	24	3	-	-	-	2847
Nilsia	30	22	6	2	-	-	2656
Nurmes	39	37	2	-	-	-	3322
Orimattila	40	38	2	-	-	-	5705
Oulu - Uleåborg	176	142	33	-	1	-	41973
Parainen - Pargas	8	6	2	-	-	-	1507
Pieksämäki	15	9	5	1	-	-	11783
Pori - Björneborg	63	52	11	-	-	-	7964
Porvoo - Borgå	16	14	2	-	-	-	2748
Raahe - Brahestad	22	19	2	1	-	-	2284
Raasepori - Raseborg	38	30	8	-	-	-	7059
Rauma - Raumo	27	23	4	-	-	-	2956
Riihimäki	20	14	4	2	-	-	3342
Rovaniemi	61	50	10	1	-	-	13526
Salo	25	22	3	-	-	-	5754
Savonlinna - Nyslott	21	16	2	2	1	-	3861
Seinäjoki	52	38	12	2	-	-	11234
Tampere - Tammerfors	290	244	46	-	-	-	65759
Toijala	20	10	4	6	-	-	6284
Turku - Åbo	38	34	4	-	-	-	8901
Turunseutu - Åbonejden	18	15	3	-	-	-	4650
Tuusula - Tusby	36	28	8	-	-	-	6836
Vaasa - Vasa	21	19	2	-	-	-	8638
Vantaa - Vanda	116	97	16	3	-	-	16361
Varkaus	23	20	3	-	-	-	2918
Ylivieska	35	21	14	-	-	-	10091
Äänekoski	59	36	19	4	-	-	9539
Ahvenanmaa - Åland	7	7	-	-	-	-	983
Vahvistetut maksuoh- jelmat yhteensä	3188	2598	518	68	4	-	640440
1 - 9 999	205	178	23	3	1	-	1327
10 000 - 19 999	409	365	38	5	1	-	6088
20 000 - 29 999	279	243	30	5	1	-	6909
30 000 - 39 999	218	175	39	4	-	-	7547
40 000 - 49 999	191	159	27	5	-	-	8566
50 000 - 59 999	142	120	19	3	-	-	7793
60 000 - 69 999	156	131	23	2	-	-	10131
70 000 - 79 999	117	88	28	1	-	-	8795
80 000 - 89 999	105	84	16	5	-	-	8964
90 000 - 99 999	89	68	18	3	-	-	8459
100 000 - 149 999	346	266	69	10	1	-	42574
150 000 - 199 999	207	163	39	5	-	-	35975
200 000 - 249 999	147	111	34	2	-	-	32789
250 000 - 299 999	102	70	28	4	-	-	27625
300 000 - 349 999	89	69	18	2	-	-	28733
350 000 - 399 999	40	27	12	1	-	-	14790
400 000 - 449 999	50	42	7	1	-	-	21275
450 000 - 499 999	37	30	6	1	-	-	17788
500 000 - 599 999	50	39	10	1	-	-	27298
600 000 - 699 999	39	30	8	1	-	-	25293
700 000 - 799 999	21	18	1	2	-	-	15725
800 000 - 899 999	21	15	6	-	-	-	17725
900 000 - 999 999	14	10	4	-	-	-	13189
1,00 milj. - 1,99 milj.	77	65	12	-	-	-	110809
2,00 milj. - 3,99 milj.	24	21	2	1	-	-	73321
Yli 4 miljoonaa	10	9	1	-	-	-	60952
Ei tietoa veloista	3	2	-	1	-	-	-

22. YKSITYISHENKILÖIDEN VELKAJÄRJESTELYJEN MAKSUOHJELMAT
JA KÄSITTELYAIKA KÄRÄJÄOIKEUKSITTAIN VUONNA 2003

KÄRÄJÄOIKEUDET	VELKAJÄRJES- TELYT JOISTA VAHVISTETTU MAKSUOHJELMA	KÄSITTELY- AIKA KUUKAULTA	MAKSUOHJELMAN KESTO					EI AIKAA/ EI TIETOA
			0 - 4 VUOTTA	VIISI VUOTTA	6 - 9 VUOTTA	10 VUOTTA	11 - 15 VUOTTA	
YHTEENSÄ	3188	6,5	214	2249	599	41	76	9
Alavus	31	8,9	5	23	2	-	1	-
Espoo - Esbo	79	7,2	6	38	35	-	-	-
Forssa	74	6,0	1	41	32	-	-	-
Haapajärvi	28	7,1	3	24	1	-	-	-
Heinola	24	5,7	2	18	3	-	1	-
Helsinki - Helsingfors	136	10,2	9	121	4	-	2	-
Hyvinkää - Hyvinge	50	6,0	-	50	-	-	-	-
Hämeenlinna - Tavastehus	22	5,9	6	15	-	-	1	-
Iisalmi - Idensalmi	37	9,0	4	18	13	-	1	1
Ikaalinen - Ikaalis	64	5,5	4	42	12	3	3	-
Imatra	26	5,1	2	15	7	2	-	-
Joensuu	120	6,8	2	56	60	-	2	-
Jyväskylä	140	5,4	10	117	5	2	6	-
Jämsä	12	4,1	-	10	-	-	2	-
Kajaani - Kajana	54	5,6	5	48	-	1	-	-
Kauhajoki	24	4,3	2	2	18	-	2	-
Kauhava	20	3,9	3	13	-	2	2	-
Kemijärvi	17	9,0	5	12	-	-	-	-
Kemitornio	55	6,8	3	34	17	1	-	-
Kokemäki - Kumo	13	5,0	1	9	1	2	-	-
Kokkola - Karleby	45	9,2	3	33	8	-	1	-
Kocka	44	7,4	2	39	1	1	-	1
Kouvola	149	7,6	10	131	2	5	1	-
Kuopio	106	7,3	5	46	51	1	3	-
Kuusamo	35	9,8	3	23	8	-	1	-
Kyrönmaa - Kyroland	13	4,1	-	8	3	-	2	-
Lahti - Lahtis	148	4,2	6	135	5	-	2	-
Lappi - Lappland	46	5,6	4	26	13	-	3	-
Lappeenranta - Villmanstrand	51	7,3	1	44	6	-	-	-
Lapua - Lappo	18	7,3	3	13	-	-	2	-
Lohja - Lojo	72	5,6	14	53	2	3	-	-
Loimaa	12	8,8	3	6	3	-	-	-
Loviisa - Lovisa	12	9,8	-	3	9	-	-	-
Mikkeli - S:t Michel	33	5,5	3	25	5	-	-	-
Mustasaari - Korsholm	35	6,0	5	17	6	1	3	3
Mynämäki	27	6,3	3	18	6	-	-	-
Nilsia	30	4,2	2	10	15	-	3	-
Nurmes	39	4,5	1	30	6	1	1	-
Orimattila	40	5,1	4	32	3	1	-	-
Oulu - Uleåborg	176	6,3	10	85	69	3	9	-
Parainen - Pargas	8	9,2	-	2	3	-	3	-
Pieksämäki	15	6,6	2	12	-	-	1	-
Pori - Björneborg	63	5,1	1	40	20	-	2	-
Porvoo - Borgå	16	9,1	-	12	3	-	1	-
Raane - Brahestad	22	5,6	1	17	1	-	2	1
Raasepori - Raseborg	38	4,6	-	32	6	-	-	-
Rauma - Raumo	27	10,1	-	20	6	-	1	-
Riihimäki	20	6,3	4	16	-	-	-	-
Rovaniemi	61	9,1	2	29	27	1	2	-
Salo	25	8,0	3	18	3	-	1	-
Savonlinna - Nyslott	21	5,6	3	18	-	-	-	-
Seinäjäki	52	4,2	1	50	-	1	-	-
Tampere - Tammerfors	290	4,9	16	258	14	1	1	-
Toijala	20	10,5	1	17	-	-	2	-
Turku - Åbo	38	7,4	2	18	17	1	-	-
Turunseutu - Åbonejden	18	19,8	1	6	11	-	-	-
Tuusula - Tusby	36	5,1	1	34	1	-	-	-
Vaasa - Vasa	21	6,4	3	18	-	-	-	-
Vantaa - Vanda	116	6,7	8	68	38	-	-	2
Varkaus	23	6,1	2	13	8	-	-	-
Ylivieska	35	6,3	2	21	7	3	2	-
Äänekoski	59	6,0	6	41	2	5	4	1
Ahvenanmaa - Åland	7	15,0	-	6	1	-	-	-

23. YKSITYISHENKILÖIDEN VELKAJÄRJESTELYJEN VELAT KÄRÄJÄOIKEUKSITTAIN VUONNA 2003 VAHVISTETUISSA MAKSUOHJELMISSA,
JOISSA MAKSUVELVOLLISUUS ON POISTETTU

KÄRÄJÄOIKEUS KAIKKI	MAKSUOHJELMAT JOISSA MAKSU- VELVOLLISUUS POISTETTU	YHTEISHAKEMUKSEEN OSALLISTUMINEN				TAKAAJA	EI TIETOA	VELAT YHTEENSÄ TUHATTA EUROA
		EI YHTEIS- HAKEMUSTA	AVIO- PARI	KANSSA- VELALLINEN				
Käräjäoikeus								
YHTEENSÄ	862	724	113	23	2	-	125726	
Alavus	8	6	2	-	-	-	357	
Espoo - Esbo	2	2	-	-	-	-	59	
Forssa	37	29	8	-	-	-	4816	
Haapajärvi	5	2	2	-	1	-	535	
Heinola	7	6	1	-	-	-	2819	
Helsinki - Helsingfors	40	37	3	-	-	-	3262	
Hyvinkää - Hyvinge	13	11	2	-	-	-	1171	
Hämeenlinna - Tavastehus	3	3	-	-	-	-	582	
Iisalmi - Idensalmi	11	10	1	-	-	-	709	
Ikaalinen - Ikaalis	25	17	3	5	-	-	4225	
Imatra	9	9	-	-	-	-	430	
Joensuu	1	1	-	-	-	-	119	
Jyväskylä	59	51	8	-	-	-	6071	
Jämsä	2	2	-	-	-	-	129	
Kajaani - Kajana	22	16	5	1	-	-	3115	
Kauhajoki	8	4	4	-	-	-	679	
Kauhava	2	2	-	-	-	-	155	
Kemijärvi	2	2	-	-	-	-	918	
Kemitornio	25	23	-	2	-	-	3794	
Kokkola - Karleby	11	9	2	-	-	-	2070	
Kotka	12	7	4	1	-	-	596	
Kouvola	56	49	5	2	-	-	3579	
Kuopio	1	1	-	-	-	-	5508	
Kuusamo	12	10	2	-	-	-	2986	
Kyrönmaa - Kyröland	4	2	2	-	-	-	285	
Lahti - Lahtis	52	48	1	3	-	-	14745	
Lappi - Lapland	15	13	-	2	-	-	1460	
Lapua - Lappo	5	5	-	-	-	-	72	
Lohja - Lojo	4	3	1	-	-	-	456	
Loimaa	4	2	2	-	-	-	566	
Loviisa - Lovisa	2	2	-	-	-	-	13	
Mikkeli - S:t Michel	7	4	2	1	-	-	700	
Mustasaari - Korsholm	2	2	-	-	-	-	229	
Mynämäki	10	9	1	-	-	-	337	
Nilsia	1	1	-	-	-	-	46	
Orimattila	16	16	-	-	-	-	1002	
Oulu - Uleåborg	68	57	10	-	1	-	12274	
Pieksämäki	4	2	2	-	-	-	142	
Pori - Björneborg	20	17	3	-	-	-	3183	
Porvoo - Borgå	5	4	1	-	-	-	754	
Raahen - Brahestad	10	10	-	-	-	-	300	
Raasepori - Raseborg	12	10	2	-	-	-	3680	
Rauma - Raumo	11	11	-	-	-	-	1030	
Riihimäki	7	3	2	2	-	-	2273	
Rovaniemi	24	21	2	1	-	-	3682	
Salo	3	3	-	-	-	-	47	
Savonlinna - Nyslott	7	7	-	-	-	-	1933	
Seinäjäki	20	15	5	-	-	-	2811	
Tampere - Tammerfors	114	95	19	-	-	-	15064	
Toijala	1	1	-	-	-	-	405	
Turku - Åbo	10	10	-	-	-	-	4075	
Turunseutu - Åbonejden	1	1	-	-	-	-	47	
Tuusula - Tusby	8	6	2	-	-	-	636	
Vantaa - Vanda	12	12	-	-	-	-	814	
Varkaus	9	9	-	-	-	-	841	
Ylivieska	3	3	-	-	-	-	119	
Äänekoski	18	11	4	3	-	-	3022	
Vahvistetut maksuoh- jelmat yhteensä	862	724	113	23	2	-	125726	
1 - 9 999	120	105	12	2	1	-	746	
10 000 - 19 999	146	132	10	4	-	-	2119	
20 000 - 29 999	88	76	9	2	1	-	2188	
30 000 - 39 999	58	51	7	-	-	-	2021	
40 000 - 49 999	51	45	4	2	-	-	2311	
50 000 - 59 999	38	34	3	1	-	-	2082	
60 000 - 69 999	30	26	3	1	-	-	1943	
70 000 - 79 999	19	14	5	-	-	-	1443	
80 000 - 89 999	28	22	4	2	-	-	2388	
90 000 - 99 999	24	19	4	1	-	-	2271	
100 000 - 149 999	71	59	12	-	-	-	8804	
150 000 - 199 999	38	27	10	1	-	-	6676	
200 000 - 249 999	30	22	8	-	-	-	6661	
250 000 - 299 999	25	18	7	-	-	-	6718	
300 000 - 349 999	17	12	4	1	-	-	5478	
350 000 - 399 999	11	8	2	1	-	-	4099	
400 000 - 449 999	11	10	1	-	-	-	4708	
450 000 - 499 999	9	9	-	-	-	-	4293	
500 000 - 599 999	10	6	3	1	-	-	5464	
600 000 - 699 999	8	6	1	1	-	-	5243	
700 000 - 799 999	5	3	-	2	-	-	3769	
800 000 - 899 999	4	3	1	-	-	-	3359	
900 000 - 999 999	1	1	-	-	-	-	928	
1,00 milj. - 1,99 milj.	14	12	2	-	-	-	20369	
2,00 milj. - 3,99 milj.	3	2	1	-	-	-	8134	
Yli 4 miljoonaa	2	2	-	-	-	-	11512	
Ei tietoa veloista	1	-	-	1	-	-	-	

24. YKSITYISHENKILÖIDEN VELKAJÄRJESTELYJEN MAKSUOHJELMAT JA KÄSITTELYAIKA KÄRÄJÄOIKEUKSITTAIN
 VUONNA 2003 VAHVISTETUISSA MAKSUOHJELMISSA, JOISSA MAKSUVELVOLLISUUS ON POISTETTU

KÄRÄJÄOIKEUDET	MAKSUOHJELMAT JOISSA MAKSU- VELVOLLISUUS POISTETTU	KÄSITTELY- AIKA KUUKAULTTA	MAKSUOHJELMAN KESTO					EI AIKAA/ EI TIETOA
			0 - 4 VUOTTA	VIISI VUOTTA	6 - 9 VUOTTA	10 VUOTTA	11 - 15 VUOTTA	
YHTEENSÄ	862	5,7	9	823	23	2	2	3
Alavus	8	9,5	2	6	-	-	-	-
Espoo - Esbo	2	5,9	-	2	-	-	-	-
Forssa	37	5,8	-	37	-	-	-	-
Haapajärvi	5	4,6	-	5	-	-	-	-
Heinola	7	4,7	-	7	-	-	-	-
Helsinki - Helsingfors	40	10,9	-	38	2	-	-	-
Hyvinkää - Hyvinge	13	5,6	-	13	-	-	-	-
Hämeenlinna - Tavastehus	3	8,0	-	3	-	-	-	-
Iisalmi - Idensalmi	11	7,7	-	11	-	-	-	-
Ikaalinen - Ikaalis	25	5,2	1	22	1	1	-	-
Imatra	9	4,9	-	9	-	-	-	-
Joensuu	1	4,9	-	1	-	-	-	-
Jyväskylä	59	4,6	-	58	1	-	-	-
Jämsä	2	4,4	-	2	-	-	-	-
Kajaani - Kajana	22	5,6	-	22	-	-	-	-
Kauhajoki	8	3,9	-	-	6	-	2	-
Kauhava	2	3,5	-	2	-	-	-	-
Kemijärvi	2	18,9	-	2	-	-	-	-
Kemitornio	25	5,7	-	24	1	-	-	-
Kokkola - Karleby	11	5,5	-	11	-	-	-	-
Kotka	12	5,2	-	11	-	-	-	1
Kouvola	56	6,0	-	56	-	-	-	-
Kuopio	1	9,2	-	1	-	-	-	-
Kuusamo	12	8,8	-	12	-	-	-	-
Kyrönmaa - Kyröland	4	3,9	-	4	-	-	-	-
Lahti - Lahtis	52	4,2	-	52	-	-	-	-
Lappi - Lappland	15	4,7	-	14	1	-	-	-
Lapua - Lappo	5	6,4	-	5	-	-	-	-
Lohja - Lojo	4	6,9	-	4	-	-	-	-
Loimaa	4	6,1	-	4	-	-	-	-
Loviisa - Lovisa	2	5,9	-	-	2	-	-	-
Mikkeli - S:t Michel	7	5,5	-	7	-	-	-	-
Mustasaari - Korsholm	2	2,4	-	2	-	-	-	-
Mynämäki	10	5,3	-	9	1	-	-	-
Nilsia	1	3,6	-	-	1	-	-	-
Oriinmäki	16	3,9	-	16	-	-	-	-
Öulu - Uleåborg	68	5,7	-	64	3	1	-	-
Pieksämäki	4	5,9	-	4	-	-	-	-
Pori - Björneborg	20	4,7	-	20	-	-	-	-
Porvoo - Borgå	5	10,4	-	5	-	-	-	-
Raahe - Brahestad	10	4,9	-	9	-	-	-	1
Raasepori - Raseborg	12	4,6	-	12	-	-	-	-
Rauma - Raumo	11	6,5	-	11	-	-	-	-
Riihimäki	7	6,4	2	5	-	-	-	-
Rovaniemi	24	8,8	1	23	-	-	-	-
Salo	3	5,7	-	3	-	-	-	-
Savonlinna - Nyslott	7	4,5	1	6	-	-	-	-
Seinäjoki	20	4,0	-	20	-	-	-	-
Tampere - Tammerfors	114	4,5	1	110	3	-	-	-
Toijala	1	5,9	-	1	-	-	-	-
Turku - Åbo	10	5,3	-	10	-	-	-	-
Turunseutu - Åbonejden	1	43,3	1	-	-	-	-	-
Tuusula - Tusby	8	4,2	-	8	-	-	-	-
Vantaa - Vanda	12	6,4	-	12	-	-	-	-
Varkaus	9	4,0	-	9	-	-	-	-
Ylivieska	3	4,0	-	2	1	-	-	-
Äänekoski	18	4,6	-	17	-	-	-	1

Postitus
2 lk kirje

Port Payé
Finlande
126676
Suomen
Posti Oyj

SVT Suomen virallinen tilasto
Finlands officiella statistik
Official Statistics of Finland

Oikeus 2004:3
Rättsväsen
Justice

Lisätietoja – Förfrågningar – Inquiries

Riitta Forsman (09) 1734 3240
riitta.forsman@tilastokeskus.fi
Eeva Heinonen (09) 1734 3268
eeva.heinonen@tilastokeskus.fi
Kimmo Moisio (09) 1734 3239
kimmo.moisio@tilastokeskus.fi

Vastaava tilastojohtaja – Ansvarig statistikdirektör –
Director in charge

Riitta Harala

Asiakaspalaute: www.tilastokeskus.fi/palaute

Tilastokeskus, markkinointipalvelut
PL 4C
00022 TILASTOKESKUS
puh. (09) 1734 2011
faksi (09) 1734 2500
myynti.@tilastokeskus.fi
www.tilastokeskus.fi

Statistikcentralen, marknadföringstjänster
PB 4C
00022 STATISTIKCENTRALEN
tfn (09) 1734 2011
fax (09) 1734 2500
myynti.@stat.fi
www.stat.fi

Statistics Finland, Marketing Services
P.O.Box 4C
FIN-00022 STATISTICS FINLAND
Tel. + 358-9-1734 2011
Fax + 358-9-1734 2500
myynti.@stat.fi
www.stat.fi

ISSN 0784-8366
=Oikeus
ISSN 0784-8811
Tuotenumero 8916

H