

ET 1

12 9.78

ISSN 0015-2390

# Tilastokatsauksia Statistiska översikter Bulletin of Statistics

**1978**

N:o 8

HELSINKI 1978



**Tilastokeskus  
Statistikcentralen  
Central Statistical Office of Finland**

## Tauluja

### A. Väestö

1. Väkiluku
2. Väestönmuutokset

### B. Tuotanto

3. Tuotetilasto
4. Teollisuustuotannon volyymi-indeksi (1970 = 100)
5. Asuntojen tuotanto
6. Talonrakennustoiminta

### C. Kauppa

7. Kaupan myynti
8. Ulkomaankauppa

### D. Raha- ja luottoliike

9. Suomen Pankki
10. Rahalaitosten ottolainaus yleisöltä
11. Rahalaitosten antolainaus yleisölle
12. Suomen Pankin avista myyntikurssit
13. Kotimainen clearingliike
14. Postisiirtoliike
15. Protestoidut vekselit ja tratat
16. Helsingin Arvopaperipörssi
17. Henkivakuutusyhtiöiden hankinta
18. Unitaksen osakeindeksi (1976 = 100)

### E. Liikenne

19. Valtionrautatiet
20. Ulkomainen matkustajaliikenne
21. Yöpymisien lukumäärät majoitusliikkeissä
22. Moottoriajoneuvot
23. Ulkomainen merenkulku
24. Kauppalaivasto
25. Kotimaisten lentoyhtiöiden säännöllinen lentoliikenne
26. Posti- ja lennätinlaitos

### F. Kansantalouden tilinpito

27. Bruttokansantuote toimialoittain
28. Kansantulo
29. Kulutusmenot
30. Investoinnit

### G. Hinnat ja palkat

31. Rakennuskustannusindeksi (1973 = 100)
32. Tienrakennuskustannusindeksi (1972 = 100)
33. Kuluttajahintaindeksi (1972 = 100)
34. Kuluttajahintaindeksi (1972 = 100)
35. Elinkustannusindeksi (X 1951 = 100)
36. Kuluttajan hintaindeksi (X—XII 1957 = 100)
37. Kuluttajan hintaindeksi (1967 = 100)
38. Elintarvikkeiden vähittäiskauppahintoja
39. Tukkuhintaindeksi (1949 = 100)
40. Tuotannon hintaindeksi (1949 = 100)
41. Maatalouden hintaindeksejä
42. Tuonnin hintaindeksi (cif, 1949 = 100)
43. Viennin hintaindeksi (fob, 1949 = 100)
44. Työntekijäin keskiansioita
45. Ansiotasoindeksejä (1964 = 100)

### H. Työmarkkinat

46. Työnvälitys
47. Työtaistelut
48. Työllisyys
49. Työttömyys
50. Tehdyt työtunnit toimialoittain

### I. Valtion raha-asiat

51. Valtion rahoitustarve sekä kassa-ali- tai -ylijäämä
52. Valtion velka
53. Valtion kassatulot
54. Valtion kassamenot

### J. Terveysolot

55. Ilmoitetut sairaustapaukset

### K. Muu elinkeinotilasto

56. Vireille pannut vararikot

### L. Rikollisuus

57. Poliisin ja tulliviranomaisten tietoon tulleet rikokset, pähtyneenä säilöön otetut ja pysäköintivirheet

### V. Kausivaihteluista puhdistettuja tilastosarjoja

## Tabeller

### A. Befolkningen

1. Folkmängden
2. Befolkningsrörelsen

### B. Produktionen

3. Produktstatistik
4. Volymindex för industriproduktionen (1970 = 100)
5. Bostadsproduktionen
6. Husbyggnadsverksamhet

### C. Handeln

7. Handelns försäljning
8. Utrikeshandeln

### D. Penning- och kreditväsendet

9. Finlands Bank
10. Penninginrättningarnas inlåning från allmänheten
11. Penninginrättningarnas utlåning till allmänheten
12. Finlands Banks avista försäljningskurser
13. Inhemsk clearingrörelse
14. Postgirorörelsen
15. Protesterade växlar och trattor
16. Helsingfors Fondbörs
17. Livförsäkringsbolagens nyanskaffning
18. Unitas aktieindex (1976 = 100)

### E. Samfärdseln

19. Statsjärnvägarna
20. Resandetraffiken mellan Finland och utlandet
21. Antalet övernattningar på härbärgeringsställen
22. Motorfordon
23. Sjöfarten mellan Finland och utlandet
24. Handelsflottan
25. Inhemska flygbolags reguljära flygtrafik
26. Post- och telegrafverket

### F. Nationalräkenskaper

27. Bruttonationalproduct enligt näringsgrenar
28. Nationalinkomst
29. Konsumtionsutgifter
30. Investeringar

### G. Priserna och lönerna

31. Byggnadskostnadsindex (1973 = 100)
32. Vägbyggnadskostnadsindex (1972 = 100)
33. Konsumentprisindex (1972 = 100)
34. Konsumentprisindex (1972 = 100)
35. Levnadskostnadsindex (X 1951 = 100)
36. Konsumentprisindex (X—XII 1957 = 100)
37. Konsumentprisindex (1967 = 100)
38. Detaljhandelspriser för livsmedel
39. Partiprisindex (1949 = 100)
40. Produktionsprisindex (1949 = 100)
41. Prisindexar för lantbruket
42. Importprisindex (cif, 1949 = 100)
43. Exportprisindex (fob, 1949 = 100)
44. De genomsnittliga förtjänsterna för arbetare
45. Förtjänstnivåindexar (1964 = 100)

### H. Arbetsmarknaden

46. Arbetsförmedling
47. Arbetskonflikter
48. Sysselsättning
49. Arbetslöshet
50. Utförda arbetstimmar efter näringsgren

### I. Statsfinanserna

51. Statens finansieringsbehov samt kassaunderskott eller -överskott
52. Statsskuld
53. Statens kassainkomster
54. Statens kassautgifter

### J. Hälsotillståndet

55. Anmälda sjukdomsfall

### K. Övrig näringsstatistik

56. Anhängiggjorda konkursmål

### L. Brottsligheten

57. Brott som kommit till polisens och tullmyndigheternas kännedom, berusade som tagits i förvar och parkeringsfel

### V. Säsongutjämnade serier

# TILASTOKATSAUKSIA STATISTISKA ÖVERSIKTER

ISSN 0015—2390

N:o 8

BULLETIN OF STATISTICS

LIII—1978

TILASTOKESKUS — STATISTIKCENTRALEN  
CENTRAL STATISTICAL OFFICE OF FINLAND

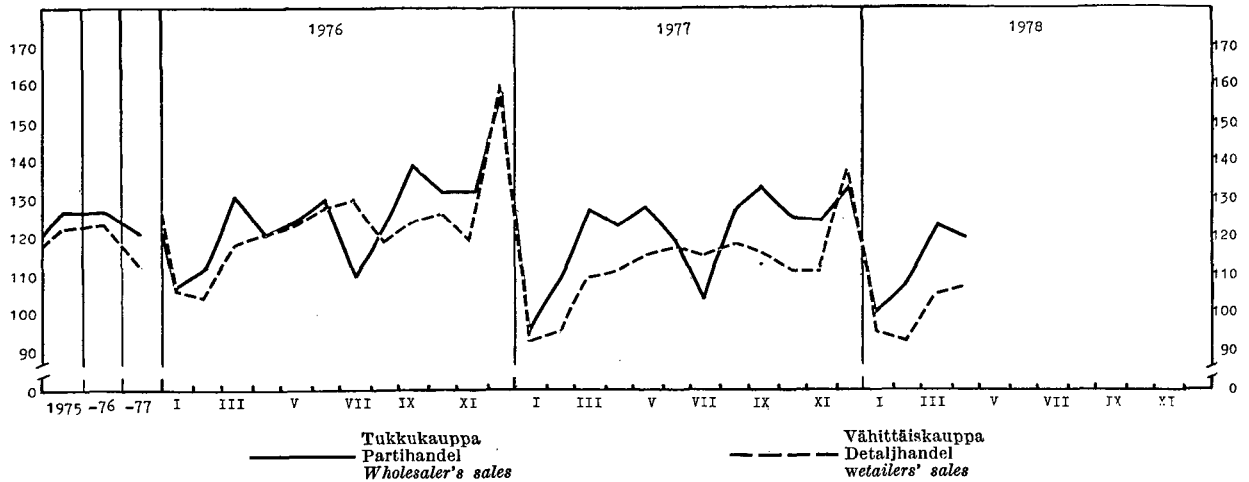
Sisältö	Innehåll	Contents
	Sivu	Sid.
		Page
Tilastokuvioita .....	2	Diagram .....
		2
		Diagrams .....
		2
<i>Tauluja</i>	<i>Tabeller</i>	<i>Tables</i>
Väestö .....	3	Befolkningen .....
		3
		Population .....
		3
Tuotanto .....	4	Produktionen .....
		4
		Production .....
		4
Kauppa .....	13	Handeln .....
		13
		Commerce .....
		13
Raha- ja luottoliike .....	18	Penning- och kreditväsendet ..
		18
		Banking and credit .....
		18
Liikenne .....	23	Samfärdseln .....
		23
		Transport .....
		23
Kansantalouden tilinpito .....	27	Nationalräkenskaper .....
		27
		National accounts .....
		27
Hinnat ja palkat .....	28	Priserna och lönera .....
		28
		Prices and wages .....
		28
Työmarkkinat .....	39	Arbetsmarknaden .....
		39
		Labour market .....
		39
Valtion raha-asiat .....	41	Statsfinanserna .....
		41
		State finances .....
		41
Terveysolot .....	44	Hälsotillståndet .....
		44
		Health .....
		44
Muu elinkeinotilasto .....	45	Övrig näringsstatistik .....
		45
		Other economic statistics .....
		45
Rikollisuus .....	46	Brottsligheten .....
		46
		Criminality .....
		46
Suomen valtion uusinta tilastoa sarjoittain .....	47	Finska statens nyaste statistik enligt serier .....
		47
		Most recent Statistics of Finland by series, published by the State
		47

## Käytetyt symbolit — Använda symboler — Explanation of symbols

Toisto — Repetition — Repetition .....	•
Ei mitään ilmoitettavaa — Intet finns att redovisa — Magnitude nil .....	—
Suure pienempi kuin puolet käytetystä yksiköstä — Storheten mindre än hälften av den använda enheten — Magnitude less than half of unit employed .....	} 0
Tietoa ei ole saatu — Uppgift ej tillgänglig — Data not available .....	••
Loogisesti mahdoton esitettäväksi — Logiskt omöjlig uppgift — Category not applicable .....	•
Ennakkotieto — Preliminär uppgift — Preliminary data .....	*
Korjattu luku — Korrigerat tal — Corrected figure .....	◆
Miinus (epäselvissä tapauksissa) — Minus (i oklara fall) — Minus (in confused cases) .....	÷
Miehet — Män — Men .....	M
Naiset — Kvinnor — Women .....	N
Molemmat sukupuoli — Båda könen — Both sexes .....	Ms
Vaakasuora viiva, joka katkaisee aikasarjan, osoittaa, että viivan yläpuolella ja sen alapuolella olevat tiedot eivät ole täysin verrannollisia — En horisontal linje, som avskär en tidserie, markerar att uppgifterna ovanför och nedanför linjen inte är fullt jämförliga — A horizontal line, which breaks the time series, shows that the figures above and below the line are not fully comparable.	

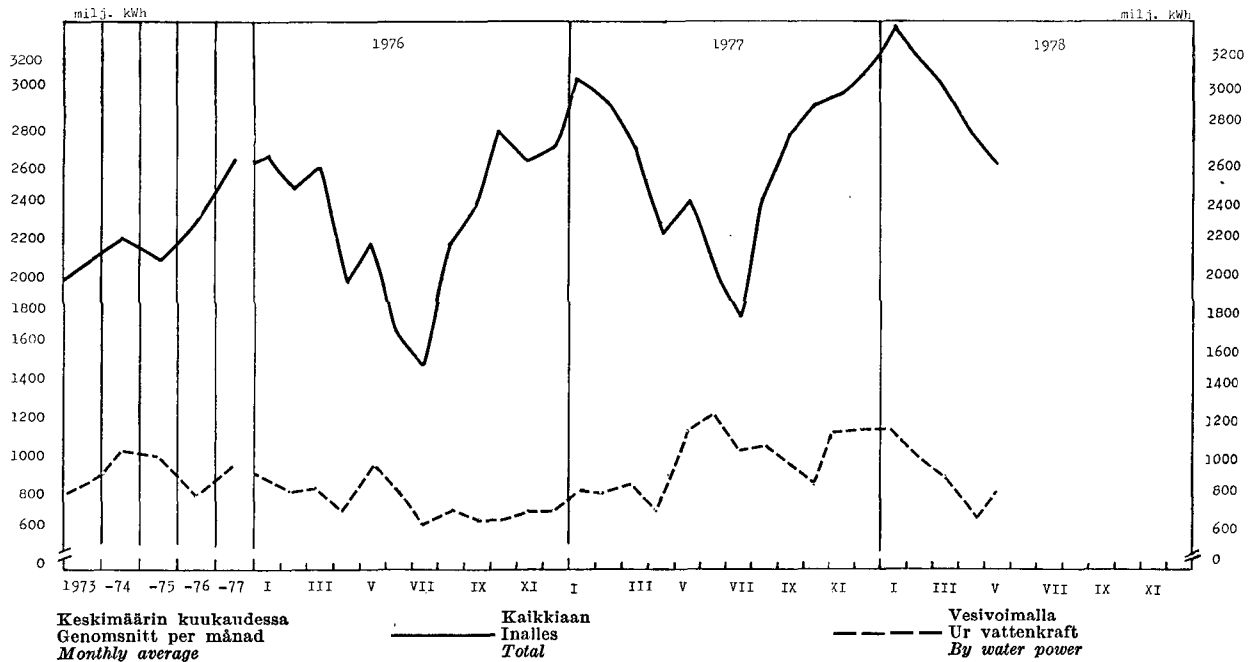
**Tukku- ja vähittäiskaupan myynnin volyymi-indeksit — Volymindexar för parti- och detaljhandels försäljning**  
*Volume indexes of wholesalers' and retailers' sales (1972=100)*

Lähde: Taulu 7 — Källa: Tabell 7)



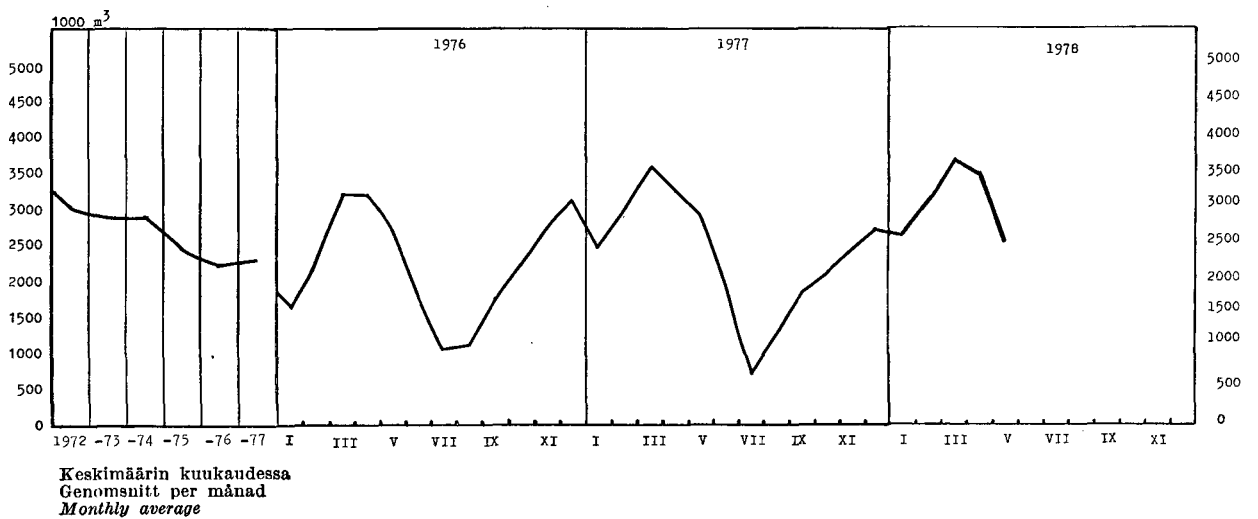
**Kehitetty sähköenergia — Alstrad elektrisk energi — Electric energy production**

(Lähde: Taulu 3 — Källa: Tabell 3)



**Markkinahakkuut — Marknadsavverkningar — Commercial fellings**

(Lähde: Taulu 3 — Källa: Tabell 3)



## 1. Väkiluku — Folkmängden — Population

Maassa asuva väestö kuukauden ja vuosineljänneksen lopussa I riket bosatt befolkning vid utgången av månaden och årskvartalet Resident population at the end of the month or quarter		Keski- väkiluku Medelfolk- mängden Mean population		Väkiluku vuoden vaihteessa — Folkmängd vid årsskiftet — Population at the turn of the year									
				Vuosi År Year	Maassa asuva väestö — I riket bosatt befolkning — Resident population								Henkikirjoi- tettu väestö Mantalskriven befolkning Population according to domicile registers 1. 1.
					Yhteensä Summa Total		Kaupungit <sup>1)</sup> Städer <sup>1)</sup> Urban communes		Muut kunnat Övriga kommuner Other communes		15—64 vuotiaat år years of age		
					Ms	M	Ms	M	Ms	M	Ms	M	
1 000	Vuosi År Year	1 000	1 000								Ms		
A 1		A 2	A 3	A 4	A 5	A 6	A 7	A 8	A 9	A 10	A 11		
*1977 I	4 731	1963	4 523	1959/60	4 413	2 125	1 665	760	2 748	1 365	2 740	1 315	4 451
II	4 732	1964	4 549										
III	4 733	1965	4 564	1960/61	4 446	2 142	1 707	781	2 739	1 361	2 778	1 336	4 486
IV	4 734	1967	4 606	1961/62	4 476	2 158	1 748	802	2 728	1 356	2 824	1 361	4 516
V	4 737	1968	4 626	1962/63	4 507	2 174	1 791	823	2 716	1 351	2 872	1 387	4 546
VI	4 738	1969	4 624	1963/64	4 540	2 191	1 908	880	2 632	1 310	2 916	1 411	4 580
VII	4 740	1970	4 606	1964/65	4 558	2 200	1 966	909	2 591	1 291	2 945	1 428	4 611
VIII	4 741	1971	4 612	1965/66	4 570	2 207	2 016	934	2 554	1 273	2 971	1 443	4 636
IX	4 742	1972	4 640	1966/67	4 592	2 219	2 086	968	2 506	1 250	2 997	1 458	4 655
X	4 741	1973	4 666	1967/68	4 620	2 233	2 204	1 026	2 416	1 206	3 031	1 476	4 679
XI	4 742	1974	4 691	1968/69	4 633	2 240	2 253	1 050	2 380	1 189	3 053	1 489	4 700
XII	4 743	1975	4 711	1969/70	4 614	2 230	2 308	1 077	2 307	1 153	3 049	1 489	4 706
		1976	4 726										
*1978 I	4 752	*1977	4 737	1970/71	4 598	2 220	2 340	1 092	2 258	1 128	3 052	1 490	4 710
				1971/72	4 626	2 234	2 388	1 117	2 238	1 117	3 088	1 511	4 709
				1972/73	4 653	2 249	2 558	1 202	2 095	1 047	3 119	1 530	4 715
				1973/74	4 679	2 262	2 682	1 265	1 997	997	3 152	1 546	4 727
				1974/75	4 702	2 274	2 733	1 290	1 969	984	3 167	1 559	4 728
				1975/76	4 720	2 282	2 779	1 312	1 941	970	3 181	1 568	4 731
				1976/77	4 731	2 286	2 792	1 318	1 939	968	3 190	1 574	4 738

## 2. Väestömuutokset — Befolkningsrörelsen — Vital statistics

Vuosi ja kuukausi År och månad Year and month	Solmittuja avioliittoja Vigda par Marriages		Elävänä syntyneitä Levande födda Live births			Kuolleita Avlidna Deaths			Muuttaneita <sup>2)</sup> Flyttade <sup>2)</sup> Migration <sup>2)</sup>		
			Koko maa Hela riket Total		Kaupungit <sup>1)</sup> Städer <sup>1)</sup> Urban com- munes	Koko maa Hela riket Total		Kaupungit <sup>1)</sup> Städer <sup>1)</sup> Urban com- munes	Pohjois- maista Från Norden From Nordic countries		Pohjois- maihin Till Norden To Nordic countries
			% <sup>3)</sup>	% <sup>3)</sup>		% <sup>3)</sup>	% <sup>3)</sup>				
	A 12	A 13	A 14	A 15	A 16	A 17	A 18	A 19	A 20	A 21	
1973 ....	34 883	7.5	56 787	12.2	35 531	43 410	9.3	22 471	14 982	9 358	
1974 ....	34 533	7.4	62 472	13.3	39 501	44 674	9.5	23 111	11 117	10 566	
1975 ....	31 547	6.7	65 719	13.9	42 068	43 828	9.3	23 369	5 558	11 147	
1976 ....	32 004	6.8	66 846	14.1	42 688	44 787	9.5	24 077	5 315	15 772	
*1977....	31 554	6.7	65 681	13.9	42 291	44 391	9.4	24 392	5 255	14 825	
*1976 IX	2 391	6.2	5 611	14.5	3 607	3 359	8.7	1 886	560	1 729	
X	2 416	6.0	5 179	12.9	3 353	3 516	8.8	1 885	657	2 763	
XI	2 098	5.4	5 123	13.2	3 248	3 612	9.3	1 959	423	2 844	
XII	3 718	9.3	5 500	13.7	3 477	4 202	10.5	2 252	277	1 089	
*1977 I	1 725	4.3	5 304	13.2	3 416	3 676	9.1	1 989	585	1 811	
II	1 726	4.8	5 241	14.4	3 369	3 357	9.2	1 801	399	1 437	
III	1 604	4.0	6 077	15.1	3 930	3 902	9.7	2 147	310	1 279	
IV	2 306	5.9	6 003	15.4	3 850	3 979	10.2	2 156	354	995	
V	2 359	5.9	5 786	14.4	3 702	3 566	8.9	1 888	423	1 006	
VI	3 792	9.7	5 427	13.9	3 484	3 789	9.7	2 145	252	612	
VII	4 928	12.2	5 550	13.8	3 648	3 819	9.5	2 198	539	1 223	
VIII	3 355	8.3	5 316	13.2	3 446	3 513	8.7	1 989	454	1 150	
IX	2 206	5.7	5 274	13.5	3 457	3 522	9.0	1 891	639	1 981	
X	2 098	5.2	5 376	13.4	3 477	3 349	8.3	1 789	819	1 820	
XI	1 988	5.1	5 022	12.9	3 146	3 672	9.4	2 075	271	964	
XII	3 467	8.6	5 305	13.1	3 366	4 247	10.5	2 324	210	547	
*1978 I-III	5 036	4.3	15 755	13.4	10 000	11 226	9.6	6 213	1 213	5 036	

Ks. huomautusosasto vuoden ensimmäisessä numerossa — Se notavdelningen häfte 1 — See note section in the January issue.

<sup>1)</sup> Ml. kauppalat ennen vuotta 1977 — <sup>2)</sup> %:na keski-ikäluvusta — <sup>3)</sup> Suomen ja Ruotsin välinen muuttoliike vuosina 1976—1977 — <sup>4)</sup> Usittua ennakkotilastoa väkiluvusta ja väestömuutoksista on ryhdytty laatimaan neljännesvuosittain.

<sup>1)</sup> Inkl. köpingarna före år 1977 — <sup>2)</sup> % av medelfolk-mängden — <sup>3)</sup> Flyttningsrörelsen mellan Finland och Sverige åren 1976—1977 — <sup>4)</sup> Förnyad förhandsstatistik över folkmängden och befolkningsrörelsen uppgörs kvartalsvis.

<sup>1)</sup> Per 1 000 of mean population — <sup>2)</sup> Migration between Finland and Sweden in 1976—1977 — <sup>4)</sup> Renewed preliminary statistics of the population and vital statistics are compiled quarterly.

## 3. Tuotetilasto — Produktstatistik — Production statistics

SITC, Rev. N:o	011	011.1	011.3	022.2	022.3	023	024	025								
	Liha — Kött — Meat			Maitojauhe Mjölkpulver Milk powder	Meijeriden vast. ottama maito Av mejerier invägd mjölk Milk received by dairies	Meijerivoi Mejerismör Dairy butter	Juusto <sup>1)</sup> Ost <sup>1)</sup> Cheese <sup>1)</sup>	Munat (markkinoidut) Ägg (mark- nadsförda) Eggs (marketed)								
Vuosi ja kuukausi År och månad Year and month	Yhteensä Summa Total	Siitä — Därav — Of which														
		Nautael.liha Kött av nötkreatur Beef and veal	Sianliha Fläsk Pork													
	1 000 t			t	1 000 000 l	t	t	1 000 t								
	B 1	B 2	B 3	B 4	B 5	B 6	B 7	B 8								
1971 ....	245.7	106.5	127.5	91 106	2 797	84 113	43 923	66.2								
1972 ....	239.2	103.8	123.9	88 465	2 796	82 591	46 433	67.3								
1973 ....	226.1	93.9	120.8	92 775	2 734	79 935	46 723	71.5								
1974 ....	246.7	113.7	121.9	93 557	2 711	77 615	48 578	71.7								
*1975 ....	245.4	108.0	123.7	97 941	2 722	74 079	55 674	75.1								
*1976 ....	255.7	109.1	132.7	107 180	2 840	82 383	56 851	81.4								
*1977 ....	251.9	102.1	135.0	111 192	2 822	73 420	60 245	81.4								
	*1977	*1978	*1977	*1978	*1977	*1978	*1977	*1978	*1977	*1978	*1977	*1978	*1977	*1978		
I ....	19.85	21.30	8.35	8.62	10.41	11.68	6 180	5 645	201	201	4 679	4 938	4 574	4 965	7.38	6.56
II ....	19.32	18.96	7.29	7.00	11.03	11.06	5 411	4 937	179	177	4 069	3 948	4 185	4 460	6.60	5.98
III ....	21.25	21.16	9.01	8.10	10.98	11.94	6 376	6 064	204	201	4 662	4 222	4 534	4 874	7.33	6.80
IV ....	20.19	23.05	8.16	8.64	10.82	13.13	9 859	8 681	238	233	5 792	5 475	4 753	5 226	6.37	5.92
V ....	22.28	22.64	9.48	9.02	11.51	12.48	12 812		285		7 936		5 669		6.45	5.95
VI ....	21.21		8.34		11.68		15 342		303		8 666		5 288		7.74	5.57
VII ....	18.31		6.78		10.78		15 338		298		8 293		5 568		6.06	
VIII ....	20.13		7.80		11.04		12 637		280		7 801		5 718		6.56	
IX ....	23.21		10.57		11.15		9 524		235		6 686		5 005		5.96	
X ....	24.73		10.30		12.68		5 774		202		5 096		5 081		6.60	
XI ....	21.63		8.52		11.72		5 642		195		4 833		4 821		7.55	
XII ....	19.78		7.49		11.17		6 345		202		4 907		5 048		7.80	

SITC, Rev. N:o	041—045	041.0	045.1	046—047	046.0	047.0	061.2	073.0								
	Markkinoitu kotimainen vilja — Marknadsförd inhemsk spannmål — Marketed domestic cereals			Jauhot ja suurimot (ihmisravinnoksi tarkoitettut) Mjöl och gryn (för människoföda) — Meal, flour and groats (for human consumption)			Sokeri Socker Sugar	Suklaa- yms. kaakaovalmis- teet Choklad o.d. födoämnen inneh. kakao Chocolate a.o. products containing cacao								
Vuosi ja kuukausi År och månad Year and month	Kaikkiaan Inalles Total	ihmisravinnoksi — för människo- föda — for human consumption		Kaikkiaan Inalles Total	Siitä — Därav — Of which											
		Vehnää Vete Wheat	Ruista Råg Rye		Vehnää Vete Wheat	Ruista Råg Rye										
	1 000 t						t									
	B 9	B 10	B 11	B 12	B 13	B 14	B 15	B 16								
1971 ....	1 067.1	308.1	93.7	329.4	214.0	88.2	267 831	16 193								
1972 ....	1 209.1	366.0	103.9	308.3	178.4	100.5	232 311	16 735								
1973 ....	1 071.2	370.1	103.0	355.6	220.7	101.7	258 776	18 061								
1974 ....	823.9	304.8	93.9	*367.6	*172.7	*87.8	*188 228	*17 532								
*1975 ....	1 193.9	298.9	94.9	332.7	219.1	97.0	154 315	14 603								
*1976 ....	1 480.0	461.7	94.5	323.0	209.3	97.7	166 310	14 805								
*1977 ....	1 667.3	338.0	92.3	326.6	216.6	94.0	187 488	14 055								
	*1977	*1978	*1977	*1978	*1977	*1978	*1977	*1978	*1977	*1978	*1977	*1978	*1977	*1978		
I ....	68.1	66.5	11.2	9.7	3.2	2.5	23.9	25.3	14.9	15.5	7.7	8.3	14 789	11 016	949	912
II ....	218.8	69.0	34.6	7.5	5.0	1.6	26.5	25.9	17.9	16.2	7.2	8.2	13 630	8 545	1 331	1 350
III ....	108.6	78.0	22.4	8.0	5.1	1.9	31.3	26.1	21.1	17.2	8.5	7.4	15 640	9 706	1 476	1 065
IV ....	165.4	58.0	23.5	8.5	10.7	2.4	23.5	23.8	15.2	14.7	6.8	7.6	10 139	12 661	897	724
V ....	183.4	81.4	34.8	9.4	11.6	2.0	30.5	29.6	21.3	19.5	7.6	8.4	8 812	13 744	817	736
VI ....	239.2	48.0	113.6	8.9	8.1	2.8	25.4	27.6	16.2	18.3	8.1	7.8	19 271	14 895	787	
VII ....	42.4	82.6	12.9	3.8	2.7	1.8	19.3	21.8	12.3	16.1	6.7	5.6	23 483	13 128	665	
VIII ....	42.5		11.4		6.7		32.2		21.4		9.3		20 939		751	
IX ....	181.2		39.0		27.5		32.8		21.8		9.5		16 975		1 449	
X ....	187.5		16.8		5.3		29.7		19.3		8.9		14 263		2 515	
XI ....	117.7		6.8		2.2		29.0		20.0		7.4		16 084		1 567	
XII ....	112.5		11.3		4.2		22.5		15.2		6.3		13 463		851	

Ks. huomautusosasto vuoden ensimmäisessä numerossa — Se notavdelningen i häfte 1 — See note section in the January issue.

<sup>1)</sup> Pl. sulatejuusto — <sup>2)</sup> Exkl. smältost — <sup>3)</sup> Excl. butter cheese.

## 3. Tuotetilasto (jatk.) — Produktstatistik (forts.) — Production statistics (cont.)

SITC, Rev. N:o	1) 091.4	112.1—9	112.3	112.4		122.3	243.2—3									
Vuosi kuukausi År och månad Year and month	Margarini Margarine	Viinit yms. miedot väki- juomat *) Vin. o. d. svaga alko- holdrycker *) Wines etc. *)	Olut (III— IV lk) Öl (kl III— IV) Beer	Muut mallas- juomat Andra malt- drycker Other malt beverages	Viina *) Brännvin *) Eau-de-vie *)	Muut väkevät juomat *) Andra starka drycker *) Other spirits *)	Savukkeet Cigaretter Cigarettes kpl—st—numb.	Sahatavara Sågvaror Sawn goods								
	t	1 000 l				1 000 000	1 000 m <sup>3</sup>									
	B 17	B 18	B 19	B 20	B 21	B 22	B 23	B 24								
1971....	32 709	11 766	212 403	24 336	18 563	6 661	7 421	7 515								
1972....	33 141	12 526	234 472	22 766	19 818	8 185	8 028	7 475								
1973....	36 570	18 410	240 970	18 773	22 303	9 221	8 155	8 140								
1974....	38 433	29 201	254 675	14 965	26 878	9 908	7 678	7 800								
*1975....	40 067	31 037	250 145	15 181	25 366	11 484	7 902	4 003								
*1976....	39 249	28 877	251 363	14 518	26 459	11 718	6 378	5 198								
*1977....	38 019	30 547	254 073	13 996	26 888	11 969	6 575	6 269								
	*1977	*1978	1977	*1978	*1977	*1978	1977	*1978	1977	*1978	1977	*1978	*1977	*1978	*1977	*1978
I....	2 440	2 431	1 626	1 731	16 083	18 934	1 004	961	2 177	2 739	871	801	342	645	475	487
II....	4 109	2 931	1 782	1 707	18 535	14 384	999	918	1 402	1 489	819	702	296	154	504	472
III....	3 620	3 201	2 738	2 210	20 355	20 999	1 238	1 095	1 876	2 050	1 170	821	467	324	602	592
IV....	2 235	3 037	2 228	2 291	19 462	22 177	1 067	1 124	2 370	2 040	944	916	492	376	589	691
V....	2 557	3 301	2 446	3 207	21 324	21 137	1 234	1 543	2 883	2 333	1 287	1 285	492	734	707	756
VI....	2 531	2 573	2 944	3 097	27 366	25 750	1 994	1 957	2 719	2 653	957	994	618	456	587	690
VII....	2 403		3 359		25 939		1 367		2 644		1 094		603		264	
VIII....	3 639		2 966		24 150		1 129		1 874		918		571		468	
IX....	4 606		2 863		20 631		862		2 238		963		572		534	
X....	2 617		2 268		19 472		891		2 367		950		528		532	
XI....	3 755		2 797		20 160		1 012		2 786		907		568		550	
XII....	3 507		2 529		20 596		1 199		1 552		1 088		1 026		457	

SITC, Rev. N:o	1) 241, 242	242.2—3	242.2,3,9	242.1	242.1,4	241.1												
	A. Markkinahakkuu yhteensä pystykaupoista ja ostajien omista metsistä sekä hankintakaupoista Marknadsavverkningar, summa av rotköp och köparnas egna skogar samt leveransköp Commercial fellings, total on stumpage sales and on quantities from buyers' own forests as well as delivery sales																	
Vuosi ja kuukausi År och månad Year and month	Kaikkiaan Inalles Grand total	Siitä — Därav — Of which																
	Sahatukkipuu Sågstock Saw logs	Vaneri- tukkipuu Fänerstock Veneer logs	Yhteensä tukkipuu Inalles stock Total logs	Kuusi- paperipuu Gran- pappersved Spruce pulp wood	Mänty- paperipuu Tall- pappersved Pine pulp wood	Lehti- paperipuu Löv- pappersved Hardwood pulp wood	Yhteensä ainespinop. Inalles travat råvirke Total industrial cord- wood	Polttopuu Brännved Firewood										
	1 000 m <sup>3</sup> kuorineen — 1 000 m <sup>3</sup> med bark — 1 000 cu. metres with bark																	
	B 25	B 26	B 27	B 28	B 29	B 30	B 31	B 32	B 33									
1971....	41 806	16 336	1 448	18 104	10 604	7 337	4 993	23 213	489									
1972....	36 220	15 285	1 490	17 101	8 498	6 395	3 598	18 719	401									
1973....	34 749	16 762	1 492	18 547	7 414	5 433	2 925	15 932	268									
1974....	34 595	17 138	1 364	18 834	7 409	5 227	2 905	15 623	137									
1975....	29 288	10 917	784	12 089	7 617	5 524	3 776	17 044	151									
1976....	27 430	11 125	857	12 289	6 357	5 313	3 233	15 416	125									
1977....	27 971	13 291	1 006	14 610	5 873	4 925	2 320	13 525	187									
	1977	1978	1977	1978	1977	1978	1977	1978	1977	1978	1977	1978	1977	1978	1977	1978		
I....	2 465	2 636	1 175	1 419	94	100	1 310	1 559	518	483	396	406	224	165	1 145	1 066	10	11
II....	2 945	3 091	1 483	1 674	115	112	1 626	1 820	602	575	458	485	240	185	1 308	1 256	11	15
III....	3 578	3 679	1 892	1 989	128	130	2 062	2 197	688	674	546	539	258	218	1 502	1 444	14	38
IV....	3 242	3 479	1 588	1 815	125	127	1 751	2 001	695	663	532	566	242	201	1 476	1 442	15	36
V....	2 888	2 506	1 279	1 222	101	74	1 418	1 342	640	493	568	430	221	140	1 438	1 094	32	70
VI....	1 884		734		56		814		464		416		170		1 056		13	
VII....	700		288		29		321		150		146		68		685		15	
VIII....	1 256		495		37		541		300		264		131		699		16	
IX....	1 838		815		52		880		392		359		188		944		13	
X....	2 104		971		76		1 065		434		383		199		1 025		14	
XI....	2 371		1 176		85		1 284		470		400		191		1 071		15	
XII....	2 732		1 395		108		1 538		520		457		188		1 176		19	

Ks. huomautusosasto vuoden ensimmäisessä numerossa — Se notavdelningen i häfte 1 — See note section in the January issue.

1) SITC-nimike käsittää myös muita tuotteita kuin allamainitun — \*) Vain alkoholilain mukaiset juomat s.o. enemmän kuin 2,25 painoprosenttia etyylialkoholia sisältävät. Pl. juomat, joita käytetään muiden alkoholijuomien raaka-aineeksi — \*) Ml. gini.

1) SITC-positionen omfattar även andra produkter än den nedannämnda — \*) Endast sådana drycker, som enligt alkohollagen har 2,25 viktprocent etylalkohol. Exkl. drycker, som används som råvara för andra alkoholdrycker — \*) Inkl. gin.

1) This SITC-item also contains other products than the one below — \*) Such alcoholic beverages only which have 2.25 weight percentage ethyl alcohol. Excl. alcoholic beverages used as raw material for other alcoholic beverages. — \*) Incl. gin.

## 3. Tuotetilastoja (jatk.) — Produktstatistik (forts.) — Production statistics (cont.)

SITC, Rev. No	251.2	251.6—8		251.6—8		1) 281.3		332.1—3		351		1) 513.3(3)		513.3(4)				
Vuosi ja kuukausi År och månad Year and month	Puuhioke (myyntiä varten) Slipmassa (till avsalu) Mechanical wood pulp (for sale)	Selluloosa — Cellulosa Cellulose				Rautarikaste Järnkoncentrat Iron concentrates		Öllytuotteet Olje- produkter Oil products		Sähkövoima — Elektrisk energi — Electric energy 2)		Rikkihappo Svavelsyra Sulphuric acid		Typpihappo Salpetersyra Nitric acid				
		Yhteensä Summa Total		Siitä sulfitiselluloosa Därav sulfitecellulosa Of which sulphite cellulose						Yhteensä Summa Total		Siitä vesivoimalla Därav vattenkraft Of which by water power						
	1 000 t										milj. kWh — mill. kWh		1 000 t					
	B 34	B 35		B 36		B 37		B 38		B 39		B 40		B 41		B 42		
1971.....	90.6	3 803.2		1 341.4		881.7		7 804		20 842		10 499		785.2		271.7		
1972.....	63.7	3 785.3		1 274.2		992.9		8 667		22 302		10 211		1 004.3		314.6		
1973.....	54.1	3 828.7		1 299.0		885.2		8 267		24 938		10 409		936.6		348.0		
*1974.....	45.7	4 067.1		1 283.8		934.1		8 453		26 524		12 506		984.5		369.4		
*1975.....	33.4	3 370.3		1 091.4		608.7		7 773		25 134		12 032		1 029.6		397.5		
*1976.....	23.0	3 437.1		972.2		607.2		9 419		27 804		9 379		1 016.5		303.6		
*1977.....	22.8	3 227.9		780.4		766.4		10 114		31 556		11 970		984.8		291.3		
		*1977	*1978	*1977	*1978	*1977	*1978	*1977	*1978	*1977	*1978	*1977	*1978	*1977	*1978	*1977	*1978	
I.....	2.7	1.3	260.9	309.3	79.1	62.7	61.5	70.6	883	869	3 080	3 371	842	1 165	104.9	76.4	35.7	30.9
II.....	2.3	2.4	285.5	329.7	78.5	70.9	53.8	48.7	811	776	2 958	3 234	825	1 009	83.6	64.3	31.7	26.8
III.....	2.7	2.4	273.8	310.2	75.6	64.9	60.2	65.3	871	801	2 700	3 043	836	919	90.4	71.7	27.2	31.3
IV.....	2.5	3.4	247.3	324.7	71.4	61.8	64.7	62.4	630	650	2 231	2 789	742	672	83.4	75.3	31.0	31.5
V.....	2.3	2.1	284.5	321.2	77.4	64.6	51.6	80.2	483	845	2 420	2 623	1 176	839	93.2	64.5	19.5	28.8
VI.....	—	2.4	195.8	245.6	54.1	49.0	64.7	58.8	810	783	2 100	2 167	1 260	794	70.7	45.5	6.4	9.9
VII.....	—	—	151.0	—	17.2	—	69.0	—	981	—	1 782	—	1 046	—	71.7	48.1	10.2	23.9
VIII.....	2.6	—	322.0	—	63.6	—	67.7	—	734	—	2 440	—	1 083	—	77.4	—	24.5	—
IX.....	2.3	—	342.8	—	76.4	—	66.9	—	938	—	2 773	—	955	—	70.8	—	29.7	—
X.....	2.8	—	310.9	—	62.2	—	67.6	—	999	—	2 948	—	884	—	85.8	—	23.3	—
XI.....	2.4	—	311.8	—	64.9	—	75.4	—	895	—	3 002	—	1 153	—	75.6	—	24.1	—
XII.....	0.2	—	241.6	—	60.0	—	63.3	—	1 079	—	3 122	—	1 168	—	77.3	—	28.2	—

SITC, Rev. No	513.3(3)		513.6(1)		513.6(2)		271.1.2.4. 561.				1) 629.9		631.1—2	
Vuosi ja kuukausi År och månad Year and month	Fosforihapot Fosforsyror Phosphoric acids		Ammoniakki Ammoniak Ammonia		Kaustinen sooda Kaustiksoda Caustic soda		Lannoitteet — Gödselmedel Fertilizers				Moottoriajoneuvojen ulkorenkaat Motorfordons ytterdäck Outer tyres of motor vehicles		Vaneri Faner Plywood and veneers	
							Määrä Mängd Quantity		Ravinnesisältö Näringsinnehåll Nutrient contents N, P <sub>2</sub> O <sub>5</sub> , K <sub>2</sub> O					
	1 000 t										t		1 000 m <sup>2</sup>	
	B 43		B 44		B 45		B 46		B 47		B 48		B 49	
1971.....	122.6		184.2		159		1 199.4		509.3		11 349		750.5	
1972.....	141.9		231.8		172		1 377.0		562.5		8 909		674.7	
1973.....	136.0		259.5		204		1 363.6		574.1		11 343		685.3	
*1974.....	149.6		247.1		228		1 418.7		604.8		11 666		530.1	
*1975.....	158.0		284.1		185		1 475.6		627.8		12 817		393.1	
*1976.....	103.7		204.6		96		1 071.2		450.0		9 632		367.6	
*1977.....	98.1		159.9		107		1 008.0		425.3		9 455		359.8	
	*1977	*1978	*1977	*1978	*1977	*1978	*1977	*1978	*1977	*1978	*1977	*1978	*1977	*1978
I.....	12.5	10.9	27.6	20.6	8	10	140.2	110.0	59.5	47.2	879	1 046	29.0	34.3
II.....	11.6	9.8	24.8	17.3	10	10	106.3	107.9	44.8	45.7	724	1 075	31.5	43.2
III.....	8.5	13.3	19.2	25.1	8	11	94.3	123.2	38.6	54.1	819	1 175	34.7	36.6
IV.....	9.0	12.2	7.8	15.8	8	11	100.2	107.4	41.8	44.8	742	1 167	27.0	39.4
V.....	4.9	9.5	6.2	6.6	10	11	63.0	102.5	26.1	42.2	886	1 172	33.6	39.4
VI.....	—	1.8	7.1	7.1	8	8	16.8	29.9	5.6	9.9	576	—	28.4	29.9
VII.....	2.2	6.8	6.7	7.4	7	—	22.6	76.0	8.1	30.4	24	—	7.4	—
VIII.....	9.0	—	6.4	—	9	—	84.8	—	35.6	—	823	—	32.1	—
IX.....	10.7	—	7.0	—	11	—	99.7	—	43.4	—	927	—	34.8	—
X.....	10.0	—	8.3	—	10	—	77.4	—	32.5	—	1 035	—	33.7	—
XI.....	9.3	—	19.5	—	10	—	93.6	—	41.5	—	1 032	—	35.8	—
XII.....	10.5	—	19.3	—	8	—	109.1	—	47.8	—	988	—	31.8	—

Ks. huomautusosasto vuoden ensimmäisessä numerossa — Se notavdelningen i häfte 1 — See note section in the January issue.

1) SITC-nimike käsittää myös muita tuotteita kuin alla mainitut — SITC-positionen omfattar även andra produkter än de nedannämnda — This SITC-item also contains other products than those below.  
Nettotuotanto — Nettoproduktion — Net production

3. Tuotetilastoja (jatk.) — Produktstatistik (forts.) — Production statistics (cont.)

SITC, Rev. N:o	1) 641.1-5, 7-9		641.1		641.2, 9(4)		641.6		651.3-4		652		661.3			
Vuosi ja kuukausi År och månad Year and month	Paperi ja pahvi — Papper och papp — Paper and paperboard															
	Yhteensä Summa Total		Siitä — Därav — Of which													
			Sanoma-lehtipaperi Tidningspapper Newsprint		Kirjoitus- ja painopaperi Skriv- och tryckpapper Printing and writing paper		Volmapaperi Kraftpapper Kraft paper		Puukuitulevy Träfiberplattor Fibreboard		Puu villalanka Bomullsgarn Cotton yarn		Puu villakangas Bomullstygger Cotton fabrics		Sementti Cement Cement	
1 000 t																
	B 50		B 51		B 52		B 53		B 54		B 55		B 56		B 57	
1971 ..	4 446.4	1 345.8	989.6		608.3		248.1		17 581		15 151		1 811.0			
1972 ..	5 079.5	1 529.3	1 053.7		829.2		259.9		16 384		15 504		1 983.7			
1973 ..	5 573.1	1 410.6	1 513.5		763.6		263.8		15 188		14 021		2 091.9			
*1974 ..	5 315.1	1 493.1	1 288.1		510.4		240.0		15 395		14 587		2 203.1			
*1975 ..	3 971.1	1 253.6	859.6		402.5		147.7		11 566		11 464		2 063.0			
*1976 ..	4 518.6	991.5	1 257.5		430.8		140.5		11 747		11 949		1 825.2			
*1977 ..	4 599.8	978.8	1 472.0		403.5		124.9		8 531		10 632		1 712.0			
	*1977	*1978	*1977	*1978	*1977	*1978	*1977	*1978	*1977	*1978	*1977	*1978	1977	*1978	1977	*1978
I ..	371.1	428.6	80.1	100.4	139.0	146.2	31.4	36.9	12.0	11.3	916	694	1 262	1 141	141.9	144.9
II ..	388.8	404.6	82.8	97.2	117.6	128.6	35.3	39.1	8.9	8.4	758	557	1 081	1 148	132.4	136.1
III ..	347.6	397.8	60.6	85.0	105.6	133.3	38.0	41.8	9.9	11.8	705	524	936	1 137	134.1	177.2
IV ..	354.5	443.0	67.4	94.7	114.8	139.0	31.0	44.2	11.7	12.6	791	681	858	1 026	107.9	159.8
V ..	401.7	418.1	78.4	88.4	128.1	136.5	37.7	37.9	11.9	13.1	913	824	860	1 120	155.3	119.2
VI ..	329.8	374.2	74.4	95.8	96.3	111.9	34.4	36.2	12.9	9.5	544	805	805		160.0	177.1
VII ..	269.5	44.3	83.2		12.4		2.8				53	2			135.9	
VIII ..	431.9	82.2	148.4		44.2		8.2				641		979		152.6	
IX ..	448.7	107.1	131.5		37.1		13.9				924		1 034		161.1	
X ..	437.5	103.5	146.2		39.0		13.2				880		992		157.8	
XI ..	436.2	103.2	137.4		31.9		10.2				787		926		146.4	
XII ..	382.5	94.8	123.9		31.1		9.3				619		897		126.6	

SITC Rev. N:o	1) 662.4(1)		664.3		671.2		•		1) 673-678		1) 673.2 (*)		1) 673.1		1) 674						
Vuosi ja kuukausi År och månad Year and month	Valssauutuotteet (kuumavalssatut) — Valaprodukter (varmvalsade) Rolled products (hot-rolled)																				
	Tillet *) Tegel *) Bricks *)		Ikkunalasi Fönsterglas Window glass		Raakarauta Råjärn Pig iron		Raakateräs Råstål Crude steel		Kaikkiaan Inalles Total		Betoniteräs Betongstål Reinforcing steel		Valssilanka Valstråd Rolled wire		Levytuotteet Plåtprodukter Plates						
									1 000 000 kpl—st—numb.		1 000 m <sup>2</sup>		t		B 58		B 59		B 60		B 61
1971 ..	122.0	10 293	1 029 118		1 025 253		620 013		125 919		60 709		330 400								
1972 ..	117.1	11 007	1 183 487		1 456 281		930 166		175 328		89 516		520 636								
1973 ..	121.9	8 501	1 412 055		1 615 204		1 135 408		187 849		114 080		660 861								
*1974 ..	127.6	9 428	1 363 606		1 655 537		1 124 138		186 820		124 681		645 239								
*1975 ..	121.5	10 272	1 356 411		1 618 110		1 087 057		186 941		102 558		662 739								
*1976 ..	121.1	9 653	1 321 032		1 643 983		1 161 146		173 184		119 159		734 675								
*1977 ..	124.9	8 143	1 763 650		2 195 634		1 517 129		163 635		135 403										
	*1977	*1978	*1977	*1978	1977	*1978	1977	*1978	1977	*1978	1977	*1978	1977	*1978	1977	*1978					
I ..	9.7	9.9	840	830	127 780	170 335	164 877	212 789	125 956	167 147	10 859	15 415	12 008	13 360	87 382	122 919					
II ..	9.9	9.0	747	809	135 273	145 944	172 168	181 858	111 468	149 038	17 688	12 345	11 211	11 665	70 784	115 290					
III ..	9.8	10.1	808	874	154 208	176 979	180 283	224 364	120 649	148 732	14 043	8 616	14 018	12 615	80 480	115 721					
IV ..	7.7	11.0	784	841	168 245	159 360	179 105	204 471	123 637	152 688	12 304	14 216	12 602	6 161	86 897	114 131					
V ..	10.2	10.6	813	756	164 150	169 925	179 622	213 752	143 572	145 146	14 918	19 606	15 923	14 948	100 980						
VI ..	10.0	9.2	763		135 274		190 173		116 981		10 359		11 181		87 219						
VII ..	9.5		795		107 378		121 732		25 499		1 747		3 185		19 790						
VIII ..	12.4		892		135 712		192 634		122 013		18 250		9 805		82 595						
IX ..	12.1		767		147 101		202 892		142 305		13 386		10 879		100 472						
X ..	12.0		775		131 122		178 848		172 838		17 582		12 040		127 109						
XI ..	11.1		—		168 809		212 768		161 849		18 604		12 726		118 516						
XII ..	10.5		159		188 598		220 532		150 362		13 895		9 825		114 958						

Ks. huomautusosasto vuoden ensimmäisessä numerossa — Se notavdelningen i häfte 1 — See note section in the January issue.

1) SITC-nimike käsittää myös muita tuotteita kuin allamainitut — \*) Pl. tulenkestävät ja haponkestävät tillet.

2) SITC-positionen omfattar även andra produkter än de nedan nämnda — \*) Exkl. eldfasta och syrafasta tegel.

3) This SITC-item also contains other products than those below — \*) Excl. refractory and acid-resistant bricks.

## 3. Tuotetilasto (jatk.) — Produktstatistik (forts.) — Production statistics (cont.)

SITC Rev. N:o	1) 674		1) 682.1(2)		683.1		681.1		812.2			
Vuosi ja kuukausi År och månad Year and month	Kylmävalssatut levytuotteet Kallvalsade plåtprodukter Cold-rolled plates	Sinkityt levytuotteet Galvaniserad plåtprodukter Galvanised sheets and plates	Kuparikatodit Kopparkatoder Copper (cathodes)	Nikkelkatodit Nickelkatoder Nickel (cathodes)	Sinkki Zink Zinc	Keraamiset saniteetti- valmisteet, asennettavat Keramiskt sanitetsgoda för install. Sanitary ceramic articles	t					
	B 66	B 67	B 68	B 69	B 70	B 71						
1971 ....	—	—	32 339	3 890	62 691	10 154						
1972 ....	57 764	25 051	38 424	5 458	81 151	7 019						
1973 ....	120 264	73 214	42 907	5 840	80 662	10 418						
*1974 ....	136 085	96 231	38 278	6 456	92 153	7 355						
*1975 ....	129 571	94 301	35 765	6 104	58 712	7 407						
*1976 ....	169 622	115 718	38 150	7 626	110 636	8 190						
*1977 ....			42 755	9 448	137 980	7 155						
	*1977	*1978	*1977	*1978	*1977	*1978	*1977	*1978	*1977	*1978		
I ....	23 573	29 830	11 554	10 180	3 247	3 789	897	348	9 300	13 692	643	741
II ....	18 786	29 818	10 586	9 730	3 105	3 373	737	589	9 284	11 924	571	718
III ....	23 599	30 287	13 782	12 640	3 373	3 820	969	831	10 518	11 176	623	700
IV ....	23 428	29 450	9 820	13 580	3 535	3 317	936	887	10 270	10 882	376	656
V ....	23 679		12 329		3 730	3 685	974	625	10 547	9 983	531	574
VI ....	23 331		10 230		3 747	3 278	919		10 243	7 342	508	626
VII ....	17 582		5 230		3 456		925		11 619		103	
VIII ....	24 505		7 400		3 876		716		13 015		694	
IX ....	30 666		11 760		3 693		730		12 422		805	
X ....	24 971		11 180		3 528		773		12 834		731	
XI ....	31 697		14 300		3 760		817		13 938		873	
XII ....	32 715		10 290		3 705		55		13 990		697	

4. Teollisuustuotannon volyyymi-indeksi<sup>2)</sup> — Volymindex för industriproduktionen<sup>2)</sup> — Volume index of industrial production<sup>2)</sup>  
1970 = 100 Ryhmien painot ilmoitettu suluisa — Gruppvikterna angivna inom parentes — Group weights in parentheses

Vuosi ja kuukausi År och månad Year and month	Koko teollisuus Hela industrin Total industry	Toimialaryhmät — Branschgrupper — Groups of industry																		
		Investointivarat Investeringsvaror Investment goods		Muut tuotantotyöryhmät Andra produktionsförendeheter Other producers' goods		Kulutusryöryhmät Konsumtionsförendeheter Consumers' goods		Kaivos ja katuainestointiala Brytning av mineraliska produkter Mining and quarrying		Elintarvikkeiden valmistus Livsmedelstillverkning Food manufacturing		Juomien valmistus Dryckesvarutillverkning Beverage industries		Tupakkatuotteiden valmistus Tobaksvarutillverkning Tobacco manufact.		Tekstiilien valmistus Textilvarutillverkning Manufact. of textiles		Vaatteiden valmistus Tillverkning av kläder Manuf. of wearing apparel, except footwear		
		(100)	(10.7)	(64.9)	(24.4)	(2.9)	(9.8)	(1.6)	(0.5)	(4.1)	(3.4)	B 72	B 73	B 74	B 75	B 76	B 77	B 78	B 79	B 80
1974 ..	127	141	135	122	98	112	116	122	119	118										
1975 ..	122	178	130	110	97	113	114	124	122	122										
1976 ..	125	179	108	143	100	110	104	117	126	117										
*1977 ..	122	160	108	138	104	109	107	117	106	113										
	*1977	*1978	*1977	*1978	*1977	*1978	*1977	*1978	*1977	*1978	*1977	*1978	*1977	*1978	*1977	*1978	*1977	*1978	*1977	*1978
I ..	130	132	178	169	116	118	140	143	116	99	97	104	91	97	77	129	123	127	118	116
II ..	126	125	171	154	112	112	138	140	102	87	93	95	92	82	70	37	117	122	123	122
III ..	125	132	160	162	112	118	141	148	107	102	103	104	107	115	105	74	119	128	131	133
IV ..	115	130	151	156	102	117	128	145	99	114	99	107	104	117	105	82	116	125	116	118
V ..	130	135	180	167	114	121	147	151	107	121	114	119	114	129	106	150	129	124	127	119
VI ..	118		176		101		137		109		146		146		130		99		102	
VII ..	64		62		58		77		90		94		114		127		10		19	
VIII ..	125		154		111		144		109		115		114		120		108		136	
IX ..	135		179		120		150		104		113		95		121		120		127	
X ..	134		176		120		149		104		122		93		111		119		119	
XI ..	136		181		121		155		96		127		104		120		115		123	
XII ..	124		155		111		140		102		111		107		209		100		99	

Ks. huomautusosasto vuoden ensimmäisessä numerossa — Se notavdelningen i häfte 1 — See note section in the January issue.

<sup>1)</sup> SITC-nimike käsittää myös muita tuotteita kuin allamainitut. — <sup>2)</sup> Volyyymi-indeksiluvut perustuvat vuoden 1975 alusta kerättyihin uusiin indikaattoreihin. Tiedustelussa kerättävien tuotteiden lukumäärä on tuntuvasti lisäty sekä ns. korvikemuuttujien (tehtyjen työtuntien, sähköenergian) osuutta on pyritty vähentämään, mikäli se on suinkin ollut mahdollista<sup>3)</sup> SITC-positionen omfattar även andra produkter än de nedannämnda. <sup>4)</sup> Volymindexet grundar sig på de nya indikatorerna som samlats från början av år 1975. Antalet produkter om vilka uppgifter samlas vid undersökningen har utökats betydligt och de s.k. surrogatvariablerna (utförda arbetstimmar, energi) andel har försökts minska närhelst det varit möjligt.

## 4. Teollisuustuotannon volyymi-indeksi (jatk.) — Volymindex för industriproduktionen (forts.) — Volume index of industrial production (cont.)

Vuosi ja kuukausi År och månad Year and month	Toimialaryhmät — Branschgrupper — Groups of industry																			
	323		324		331		332		341		342		351		352		353		354	
	Nahan, turkkisten ym. valmistus Tillverkning av läder, pällskinn m.m. Manufacture of leather, fur etc.		Kankien valmistus Skottillverkning Manufacture of footwear		Puukavaran valmistus Trävarutillverkning Manufact. of wood and wood products		Ei-metallisten kalusteiden valmistus Tillverk. av möbelfvaror utom av metall Manufacture of furniture and fixtures, except primary of metal		Massan, paperin ja paperituott. valmistus Massa-, pappers och pappersvarutillverkning Manufact. of paper and paper products		Graafinen tuotanto Grafsk produktion Printing, publishing and allied industries		Kemikaalien valmistus Tillverkning av kemikalier Manufacture of industrial chemicals		Muiden kemiallisten tuotteiden valmistus Tillverkn. av andra kemiska produkter Manufacture of other chemical products		Maadilynn jalostus Petroleumraffinering Petroleum refineries		Maadilynn ja kivihillituotteiden valmistus Tillverkn. av petroleum- och kolprodukter Miscellaneous products of petroleum and coal	
(0.4)		(0.8)		(6.8)		(1.2)		(15.2)		(5.5)		(3.1)		(2.1)		(1.7)		(0.3)		
	B 82	B 83	B 84	B 85	B 86	B 87	B 88	B 89	B 90	B 91										
1974 ..	98	102	107	170	124	125	176	122	122	106										
1975 ..	103	114	76	159	95	132	165	111	109	108										
1976 ..	115	121	82	153	99	137	170	114	138	105										
*1977 ..	103	97	89	136	96	137	161	108	147	106										
	*1977	*1978	*1977	*1978	*1977	*1978	*1977	*1978	*1977	*1978	*1977	*1978	*1977	*1978	*1977	*1978	*1977	*1978	*1977	*1978
I ..	108	112	116	116	86	86	147	145	96	109	135	139	224	194	119	114	133	146	131	112
II ..	107	107	150	124	88	84	135	140	100	110	132	132	201	183	109	106	130	127	74	85
III ..	89	101	13	126	101	102	159	161	94	105	152	148	168	208	117	113	149	153	112	84
IV ..	29	105	11	110	92	112	119	143	90	112	143	143	155	188	109	129	123	109	79	114
V ..	117	121	128	84	114	123	136	174	102	109	152	151	140	166	122	124	88	162	90	108
VI ..	116		121		95		138		79		124		98		118		167		109	
VII ..	12		43		41		16		58		82		104		38		173		123	
VIII ..	148		103		88		173		108		132		154		113		129		121	
IX ..	145		123		97		155		115		147		168		117		167		130	
X ..	120		118		91		152		110		156		161		111		173		99	
XI ..	120		134		97		150		109		153		174		117		155		103	
XII ..	120		100		82		141		92		141		185		102		176		103	

Vuosi ja kuukausi År och månad Year and month	Toimialaryhmät (jatk.) — Branschgrupper (forts.) — Groups of industry (cont.)																				
	355		356		361		362		369		370		372		381		382				
	Kumituotteiden valmistus Gummivarutillverkning Manufacture of rubber products		Muovituotteiden valmistus Plastvarutillverkning Manufacture of plastic products n.e.c.		Posiliteosten yms. tuotteiden valmistus Porslins- och lergodsstillverkn. Manufacture of pottery, china and earthenware		Lasin ja lasituotteiden valmistus Glass- och glasvarutillverkn. Manufacture of glass and glassproducts		Muu savi- ja kivituuotteiden valmistus Annan ler- och stenprodukt-tillverkning Manufacture of other non-metallic mineral products		Raudan teräksen ja ferroseosten valmistus Järn-, stål- och ferrolegeringsframställning Iron and steel basic industries		Muiden metallien valmistus Framställning av icke-järnmetaller Non-ferrous metal basic industries		Metallituotteiden valmistus Metallvarutillverkning Manufacture of fabricated metal products except machinery and equipment		Koneiden valmistus Maskintillverkning Manufacture of machinery except electrical				
(0.8)		(1.3)		(0.4)		(0.6)		(2.6)		(2.0)		(1.2)		(3.9)		(8.9)					
	B 92	B 93	B 94	B 95	B 96	B 97	B 98	B 99	B 100												
1974 ..	104	89	84	142	142	138	124	134	141												
1975 ..	97	71	74	147	132	139	100	131	149												
1976 ..	87	65	63	145	121	148	105	129	143												
*1977 ..	94	64	59	130	120	182	115	132	123												
	*1977	*1978	*1977	*1978	*1977	*1978	*1977	*1978	*1977	*1978	*1977	*1978	*1977	*1978	*1977	*1978	*1977	*1978	*1977	*1978	
I ..	89	134	65	70	66	72	176	155	127	116	172	218	123	134	137	124	137	124	137	120	
II ..	87	111	68	68	62	68	165	173	115	107	175	188	110	107	141	114	132	114	132	116	
III ..	103	121	72	68	67	67	135	151	118	117	182	209	114	127	133	119	131	119	131	124	
IV ..	85	117	63	71	60	68	92	171	102	121	183	203	103	116	146	121	125	121	125	118	
V ..	109	142	75	70	69	63	143	148	133	125	196	213	118	138	151	134	137	134	137	129	
VI ..	87		70		52		125		133		177		116		144		140		140		
VII ..	3		17		7		59		70		82		55		34		45		45		
VIII ..	112		77		47		124		132		183		124		139		108		108		
IX ..	114		79		68		177		132		198		127		147		134		134		
X ..	120		69		67		154		132		202		126		143		134		134		
XI ..	112		69		74		115		132		219		133		143		138		138		
XII ..	110		50		66		98		111		214		128		110		115		115		

Ks. huomautusosasto vuoden ensimmäisessä numerossa — Se notavdelningen i häfte 1 — See note section in the January issue.

<sup>1)</sup> This SITC-item also contains other products than those below. — <sup>2)</sup> The volume index figures are based on the new indicators collected from the beginning of 1975. The number of products collected in the survey has been increased considerably; whenever possible, the proportion of so-called surrogate variables (working-hours performed, electric energy) has been cut down.

## 4. Teollisuustuotannon volyyymi-indeksi (jatk.)—Volymindex för industriproduktionen (forts.)—Volume index of industrial production (cont.)

Vuosi ja kuukausi År och månad Year and month	Toimintaryhmät (jatk.) — Branschgrupper (forts.) — Groups of industry (cont.)										Tehdasteollisuuden erikoisindeksejä Specialindexar för fabriksindustri Special indices of manufacturing							
	383		384		385		390		4		331, 341		37—38		3			
	Sähkötekni- kätien tuotteen valmistus Tillverkn. av elprodukter Manuf. of electrical machinery apparatus, appliances and supplies (3.7)		Kulkuneuvojen valmistus Transportmedelstillverkning Manuf. of transport equipment (4.9)		Instrumenttien yms. tuott. valmistus Tillverkning av instrument od. fimekaniska produkter Manufacture of professional and scientific, and measuring and controlling equipment n.e.c. and photographic and optical goods (0.4)		Muu valmistus Annan tillverkning Other manufacturing industries (0.7)		Sähkö-, kaasui- ja vesihuolto El-, gas- och vattenförsörjn. Electricity, gas and water (8.8)		Puu- ja paperiteollisuus Trä- och pappersindustri Manufacture of wood, paper and other products (22.9)		Metalliteollisuus Metallindustri Manufacture of metal and metal products (25.9)		Muu tehdasteollisuus Annan fabriksindustri Other manufacturing industries (40.9)		Tehdasteollisuus Fabriksindustri Manufacturing (88.9)	
B 101		B 102		B 103		B 104		B 105		B 106		B 107		B 108		B 109		
1974 ..	166		134		156		102		137		119		141		123		127	
1975 ..	177		163		164		97		138		89		150		122		122	
1976 ..	173		172		162		93		152		94		150		122		123	
*1977 ..	157		157		135		95		164		94		142		117		119	
	*1977	*1978	*1977	*1978	*1977	*1978	*1977	*1978	*1977	*1978	*1977	*1978	*1977	*1978	*1977	*1978	*1977	*1978
I ..	171	168	177	175	161	183	103	82	194	205	93	102	153	149	122	123	124	126
II ..	162	158	171	157	146	159	89	79	184	197	96	102	149	138	117	115	121	118
III ..	165	167	152	162	147	180	100	97	171	188	96	104	145	147	121	127	122	127
IV ..	135	159	131	160	112	149	84	118	145	174	91	112	136	142	110	124	113	126
V ..	167	170	177	164	136	156	96	115	149	164	105	114	158	153	123	130	129	133
VI ..	170		172		133		111		129		84		154		113		118	
VII ..	42		61		59		18		108		53		51		68		59	
VIII ..	162		157		111		120		153		102		139		123		122	
IX ..	181		181		151		97		172		110		159		128		132	
X ..	176		171		164		108		181		105		156		128		131	
XI ..	184		179		171		122		183		105		162		130		133	
XII ..	173		160		132		89		188		89		143		120		119	

## 5. Asuntojen tuotanto — Bostadsproduktionen — Production of dwellings

Vuosi ja neljännes År och kvartal Year and quarter	Myönnetty rakennuslupa Beviljade byggnadstillstånd Granted building permits		Keskeneräiset asunnot Igångvarande bostadslägenheter Incomplete dwellings		Valmistuneet asunnot Färdigställda bostadslägenheter Completed dwellings	
	Asuinhuoneistoja bostadslägenheter Dwellings	Kokonais- huoneistoala m <sup>2</sup> Total lägenhets- yta m <sup>2</sup> Total useful floor space m <sup>2</sup>	Asuinhuoneistoja Bostadslägenheter Dwellings	Kokonais- huoneistoala m <sup>2</sup> Total lägenhets- yta m <sup>2</sup> Total useful floor space m <sup>2</sup>	Asuinhuoneistoja Bostadslägenheter Dwellings	Kokonais- huoneistoala m <sup>2</sup> Total lägenhets- yta m <sup>2</sup> Total useful floor space m <sup>2</sup>
	B 110	B 111	B 112	B 113	B 114	B 115
1971 .....	62 818	4 454 790	53 535	3 815 907	50 395	3 584 072
1972 .....	68 278	4 792 330	57 548	4 115 200	59 937	4 165 244
1973 .....	80 952	5 834 005	67 838	4 919 933	62 358	4 418 865
1974 .....	74 245	5 412 117	64 032	4 850 396	73 033	5 148 657
1975 .....	63 937	4 793 848	56 644	4 484 000	69 408	5 011 000
1976 .....	61 509	4 859 000	55 324	4 532 000	57 498	4 315 000
*1977 .....	56 853	4 599 000	52 034	4 409 000	56 136	4 360 000
1973 III .....	28 079	1 883 816	69 139	5 297 500	16 544	1 102 892
IV .....	18 043	1 202 167	67 838	4 919 933	20 742	1 587 047
*1974 I .....	11 499	856 032	64 269	4 580 489	13 831	984 358
II .....	23 359	1 919 198	66 857	5 172 062	18 884	1 246 653
III .....	22 124	1 507 691	69 748	5 494 000	17 071	1 163 405
IV .....	17 263	1 129 196	64 032	4 850 396	23 247	1 754 241
*1975 I .....	10 901	798 100	57 185	4 271 000	15 668	1 119 000
II .....	21 361	1 831 000	57 310	4 547 000	19 011	1 257 000
III .....	16 654	1 196 000	59 244	4 963 000	16 403	1 134 000
IV .....	15 021	968 000	55 179	4 374 000	18 326	1 501 000
*1976 I .....	9 548	737 000	50 761	3 929 000	12 079	886 000
II .....	19 742	1 815 000	54 653	4 600 000	14 100	958 000
III .....	17 918	1 321 000	59 108	5 128 000	12 834	934 000
IV .....	14 301	986 000	55 324	4 532 000	18 485	1 537 000
*1977 I .....	8 930	690 000	50 945	4 067 000	11 190	885 000
II .....	18 093	1 715 000	54 393	4 755 000	14 494	1 011 000
III .....	14 877	1 146 000	56 570	5 075 000	13 153	979 000
IV .....	14 953	1 048 000	52 034	4 409 000	17 299	1 485 000
*1978 I .....	11 583	890 000	46 853	3 868 000	11 072	921 000

Ks. huomautusosasto vuoden ensimmäisessä numerossa — Se notavdelningen i häfte 1 — See note section in the January issue.

## 6. Talonrakennustoiminta — Husbyggnadsverksamhet — House construction

Vuosi ja neljännes År och kvartal Year and quarter	Kalkki rakennukset — Alla byggnader — All buildings						Kivirakennukset — Stenbyggnader — Buildings of stone					
	Yhteensä Summa Total	Asuin- raken- nukset Bostads- byggnader Residential buildings	Maa- talous- raken- nukset Ekono- mbyggnader Farm buildings	Teolli- suus- raken- nukset Industri- byggnader Industrial buildings	Liike- raken- nukset Affärs- byggnader Business buildings	Julkiset raken- nukset Offent- liga byggnader Public buildings	Yhteensä Summa Total	Asuin- raken- nukset Bostads- byggnader Residential buildings	Maa- talous- raken- nukset Ekono- mbyggnader Farm buildings	Teolli- suus- raken- nukset Industri- byggnader Industrial buildings	Liike- raken- nukset Affärs- byggnader Business buildings	Julkiset raken- nukset Offent- liga byggnader Public buildings
	Tilavuus — Kubikinhåll — Cubic capacity — 1 000 000 m <sup>3</sup>											
	B 116	B 117	B 118	B 119	B 120	B 121	B 122	B 123	B 124	B 125	B 126	B 127
<b>Myönnetyt talonrakennusluvut — Beviljade byggnadstillstånd — Granted building permits</b>												
<b>Koko maa — Hela riket — Whole country</b>												
1973 ....	54.96	24.68	3.82	14.65	6.31	2.81	36.54	15.27	1.08	12.33	5.17	2.33
1974 ....	53.23	22.35	3.26	16.39	4.91	3.52	36.27	13.47	0.98	14.31	3.79	3.08
1975 ....	51.42	19.65	3.79	14.96	6.66	3.39	33.04	10.34	1.01	12.87	5.34	2.92
*1976 ....	46.89	19.95	3.93	10.46	5.35	3.84	27.03	9.30	1.25	8.49	4.12	3.11
*1977 ....	41.62	18.82	4.23	7.98	3.92	3.72	22.28	8.54	1.11	5.98	2.97	3.08
1975 III	12.21	4.84	0.79	3.26	1.46	1.13	8.05	2.81	0.24	2.65	1.20	1.02
IV	10.71	4.04	0.59	3.34	1.18	1.00	7.58	2.74	0.16	2.87	0.88	0.86
*1976 I	8.52	3.04	0.73	2.29	1.00	0.86	5.54	1.55	0.22	2.01	0.83	0.73
II	14.00	7.39	1.80	1.79	1.17	0.55	5.74	2.35	0.51	1.41	0.78	0.37
III	12.42	5.43	0.71	2.95	1.49	0.97	7.70	2.99	0.23	2.32	1.17	0.85
IV	11.96	4.09	0.69	3.43	1.69	1.45	8.05	2.41	0.29	2.75	1.34	1.16
*1977 I	6.73	2.92	0.66	1.02	0.89	0.83	4.08	1.52	0.23	0.74	0.77	0.76
II	13.22	7.00	1.71	1.85	0.84	0.80	5.11	1.96	0.41	1.40	0.55	0.63
III	11.20	4.67	1.06	2.43	1.27	0.91	6.27	2.37	0.28	1.83	0.92	0.72
IV	10.47	4.23	0.80	2.68	0.92	1.18	6.82	2.69	0.19	2.01	0.73	0.97
*1978 I	10.21	3.72	1.02	2.86	0.89	0.92	6.01	2.03	0.25	2.01	0.64	0.67
<b>Keskenäreräiset talonrakennustyöt — Igångvarande husbyggen — Buildings in construction stage</b>												
<b>Koko maa — Hela riket — Whole country</b>												
1973 ....	51.42	21.29	3.19	14.41	5.45	4.81	36.36	13.39	0.99	12.60	4.72	4.32
1974 ....	52.84	20.66	3.36	16.15	4.97	5.19	36.33	11.95	1.04	14.08	4.21	4.71
1975 ....	52.45	18.51	3.76	16.65	5.80	4.82	35.34	9.39	1.07	14.75	5.12	4.47
*1976 ....	51.85	19.08	4.00	14.93	5.05	5.05	32.75	8.76	1.18	13.07	4.19	4.50
1977 ....	48.38	18.65	4.48	11.54	4.52	5.26	28.17	7.89	1.26	9.53	3.74	4.62
1975 III	56.38	20.89	4.32	17.56	6.14	4.33	36.15	9.52	1.19	15.52	5.28	4.00
IV	53.73	18.96	3.83	16.92	5.98	4.95	36.09	9.59	1.09	14.97	5.27	4.58
*1976 I	48.82	16.64	3.35	15.46	5.68	4.56	33.52	8.77	0.90	13.77	5.02	4.20
II	51.73	19.43	4.55	14.19	5.42	4.49	31.80	8.46	1.24	12.53	4.60	4.02
III	55.22	21.56	4.82	14.69	5.44	4.56	33.00	8.82	1.36	13.01	4.48	4.08
IV	51.85	19.08	4.00	14.93	5.05	5.05	32.75	8.76	1.18	13.07	4.19	4.50
*1977 I	47.95	17.24	3.66	12.80	5.02	5.63	31.10	8.42	1.06	11.17	4.31	5.10
II	51.52	20.09	4.65	12.78	4.90	5.17	30.09	7.99	1.30	10.93	4.14	4.68
III	52.69	21.41	5.09	12.26	4.87	4.92	29.31	8.17	1.45	10.24	3.94	4.38
IV	48.38	18.65	4.48	11.54	4.52	5.26	28.17	7.89	1.26	9.53	3.74	4.62
*1978 I	45.37	16.36	4.02	11.61	4.27	5.42	27.48	7.55	1.10	9.26	3.65	4.85
<b>Valmistuneet rakennukset — Färdigställda byggnader — Completed buildings</b>												
<b>Koko maa — Hela riket — Whole country</b>												
1973 ....	40.19	18.80	2.91	9.52	4.25	2.65	26.44	12.13	0.93	7.65	3.20	2.18
1974 ....	46.47	21.52	2.75	12.85	4.46	2.93	32.30	14.03	0.81	11.13	3.55	2.44
1975 ....	47.85	20.59	2.80	13.53	5.15	3.64	32.15	12.38	0.79	11.48	3.99	3.14
*1976 ....	41.25	17.74	3.16	10.32	5.08	2.59	25.90	9.42	0.86	8.71	4.15	2.20
*1977 ....	43.12	17.89	3.01	11.93	4.64	3.28	26.64	8.63	0.86	10.23	3.65	2.77
1975 III	11.79	4.70	0.92	3.17	0.98	1.31	7.63	2.96	0.25	2.65	0.59	1.14
IV	14.15	6.09	1.06	4.29	1.30	0.78	8.39	2.67	0.26	3.71	0.96	0.68
*1976 I	8.40	3.70	0.53	2.31	1.22	0.34	5.76	2.16	0.18	1.98	1.06	0.27
II	10.09	3.87	0.39	3.35	1.28	0.73	7.42	2.51	0.11	2.97	1.11	0.64
III	9.61	3.87	1.05	2.33	0.89	0.71	5.65	2.11	0.27	1.86	0.71	0.63
IV	13.15	6.29	1.19	2.33	1.69	0.81	7.07	2.64	0.30	1.90	1.27	0.66
*1977 I	9.43	3.59	0.47	3.25	1.26	0.57	6.37	1.81	0.14	2.88	1.03	0.43
II	8.76	4.16	0.38	1.79	0.97	0.99	5.90	2.51	0.15	1.51	0.78	0.88
III	10.92	4.04	1.05	3.01	1.01	0.99	6.61	1.97	0.29	2.63	0.79	0.83
IV	14.01	6.10	1.11	3.88	1.40	0.73	7.76	2.34	0.28	3.21	1.05	0.63
*1978 I	8.36	3.81	0.66	1.88	0.92	0.75	4.85	1.79	0.21	1.51	0.67	0.60

Ks. huomautusosasto vuoden ensimmäisessä numerossa — Se notavdelningen i häfte 1 — See note section in the January issue.

## 6. Talonrakennustoiminta (jatk.) — Husbyggnadsverksamhet (forts.) — House construction (cont.)

Vuosi ja neljännes År och kvartal Year and quarter	Kaikki rakennukset — Alla byggnader — All buildings						Kivirakennukset — Stenbyggnader — Buildings of stone					
	Yhteensä Summa Total	Asuin- raken- nukset Bostads- bygg- nader Residential buildings	Maa- talous- raken- nukset Ekonomi- bygg- nader Farm buildings	Teolli- suus- raken- nukset Industri- bygg- nader Industrial buildings	Liike- raken- nukset Affärs- bygg- nader Business buildings	Julkiset raken- nukset Offent- liga bygg- nader Public buildings	Yhteensä Summa Total	Asuin- raken- nukset Bostads- bygg- nader Residential buildings	Maa- talous- raken- nukset Ekonomi- bygg- nader Farm buildings	Teolli- suus- raken- nukset Industri- bygg- nader Industrial buildings	Liike- raken- nukset Affärs- bygg- nader Business buildings	Julkiset raken- nukset Offent- liga bygg- nader Public buildings
	Tilavuus — Kubikinhåll — Cubic capacity — 1 000 000 m											
	B 128	B 129	B 130	B 131	B 132	B 133	B 134	B 135	B 136	B 137	B 138	B 139

## Myönnettyt talonrakennusluvut — Beviljade byggnadstillstånd — Granted building permits

## Kaupungit — Städer — Urban communes

1973 ....	34.00	15.00	0.47	10.32	5.29	1.97	27.67	11.69	0.17	9.17	4.67	1.71
1974 ....	31.90	13.33	0.42	10.77	3.95	2.56	26.06	10.05	0.17	9.70	3.30	2.38
1975 ....	31.77	11.40	1.52	11.07	5.43	2.45	25.48	7.88	0.19	10.12	4.65	2.22
*1976 ....	26.57	11.21	0.53	6.91	4.27	2.56	19.78	7.24	0.14	6.05	3.59	2.19
*1977 ....	23.22	10.97	0.65	4.98	3.06	2.61	16.46	6.90	0.20	4.05	2.56	2.31
1975 III	7.66	2.92	0.11	2.47	1.05	0.95	6.18	2.16	0.03	2.14	0.94	0.89
IV	7.03	2.66	0.08	2.55	0.98	0.62	6.02	2.23	0.03	2.37	0.79	0.56
*1976 I	5.36	1.80	0.10	1.74	0.58	0.61	4.36	1.25	0.02	1.62	0.77	0.55
II	6.50	3.58	0.22	1.03	0.87	0.35	3.73	1.69	0.05	0.84	0.66	0.24
III	7.20	3.32	0.09	1.80	1.19	0.58	5.62	2.39	0.04	1.56	1.01	0.54
IV	7.51	2.51	0.12	2.34	1.33	1.02	6.07	1.91	0.03	2.03	1.15	0.86
*1977 I	3.89	1.71	0.11	0.59	0.75	0.63	3.15	1.25	0.04	0.52	0.70	0.60
II	6.50	3.45	0.24	1.23	0.63	0.64	3.66	1.47	0.07	1.01	0.47	0.54
III	6.45	2.93	0.20	1.47	0.97	0.65	4.59	1.95	0.07	1.15	0.79	0.55
IV	6.38	2.88	0.10	1.69	0.71	0.69	5.06	2.23	0.02	1.37	0.60	0.62
*1978 I	6.30	2.36	0.17	1.89	1.00	0.72	4.53	1.60	0.04	1.46	0.80	0.54

## Keskenneräiset talonrakennustyöt — Igångvarande husbyggen — Buildings in construction stage

## Kaupungit — Städer — Urban communes

1973 ....	33.63	13.39	0.44	10.54	4.81	3.82	28.20	10.34	0.16	9.43	4.35	3.67
1974 ....	32.41	11.93	0.51	10.90	4.30	4.12	25.75	8.81	0.20	9.72	3.83	3.88
1975 ....	32.17	10.05	0.58	11.73	4.99	3.89	26.43	6.69	0.22	10.72	4.57	3.78
*1976 ....	29.95	10.21	0.68	9.83	4.07	3.72	23.67	6.44	0.23	8.96	3.60	3.55
*1977 ....	27.38	9.89	0.79	7.43	3.63	4.11	20.52	5.84	0.28	6.46	3.20	3.80
*1975 III	33.89	11.03	0.67	12.53	5.25	3.42	26.85	6.77	0.25	11.37	4.68	3.33
IV	32.62	10.22	0.58	11.67	5.17	4.03	26.77	6.80	0.22	10.64	4.73	3.92
*1976 I	30.41	9.17	0.57	11.03	4.91	3.55	25.43	6.40	0.21	10.11	4.53	3.45
II	29.67	9.97	0.73	9.54	4.61	5.51	23.23	6.07	0.26	8.71	4.11	3.30
III	30.76	10.99	0.82	9.27	4.68	3.48	23.19	6.16	0.25	8.56	4.02	3.30
IV	29.95	10.21	0.68	9.83	4.07	3.72	23.67	6.44	0.23	8.96	3.60	3.55
*1977 I	28.93	9.59	0.68	8.65	4.21	4.35	23.17	6.27	0.25	7.80	3.79	4.16
II	29.21	10.43	0.80	8.45	4.06	3.98	22.02	5.87	0.26	7.59	3.61	3.81
III	29.42	11.16	0.88	7.85	3.97	3.96	21.38	6.13	0.32	6.88	3.40	3.68
IV	27.38	9.89	0.79	7.43	3.63	4.11	20.52	5.84	0.28	6.46	3.20	3.80
*1978 I	26.53	8.95	0.69	7.59	3.60	4.27	20.35	5.66	0.24	6.33	3.24	3.96

## Valmistuneet rakennukset — Färdigställda byggnader — Completed buildings]

## Kaupungit — Städer — Urban communes

1973 ....	25.01	12.11	0.34	6.79	3.38	1.83	19.69	9.45	0.14	5.57	2.77	1.49
1974 ....	29.84	14.14	0.35	9.15	3.63	2.07	24.70	11.13	0.13	8.27	3.10	1.87
1975 ....	29.91	12.84	0.39	9.06	4.28	2.71	24.22	9.64	0.16	8.10	3.62	2.49
*1976 ....	25.13	10.40	0.37	7.53	4.27	1.79	19.70	7.22	0.11	6.70	3.66	1.58
*1977 ....	26.37	10.67	0.48	8.40	3.85	2.21	20.29	6.83	0.16	7.59	3.33	2.01
1975 III	6.86	2.85	0.11	1.95	0.77	1.02	5.63	2.23	0.05	1.80	0.56	0.95
IV	8.15	3.31	0.15	2.95	1.07	0.50	6.00	1.97	0.05	2.64	0.83	0.46
*1976 I	5.49	2.40	0.05	1.64	1.02	0.24	4.40	1.70	0.01	1.51	0.89	0.22
II	7.08	2.52	0.04	2.80	1.10	0.51	6.05	1.95	0.01	4.56	1.00	0.47
III	4.73	2.03	0.11	1.42	0.65	0.38	3.58	1.47	0.04	1.12	0.57	0.33
IV	7.53	3.36	0.17	1.58	1.42	0.63	5.40	2.03	0.05	1.42	1.13	0.53
*1977 I	6.04	2.27	0.06	2.16	1.05	0.39	4.75	1.43	0.01	2.01	0.94	0.31
II	5.90	2.79	0.07	1.35	0.82	0.75	4.77	2.06	0.03	1.20	0.72	0.70
III	6.08	2.25	0.18	2.10	0.81	0.55	4.74	1.49	0.07	1.91	0.70	0.52
IV	8.35	3.36	0.17	2.79	1.17	0.52	6.03	1.85	0.05	2.47	0.97	0.48
*1978 I	4.93	2.25	0.12	1.17	0.75	0.53	3.65	1.45	0.05	1.01	0.61	0.47

Ks. huomautusosasto vuoden ensimmäisessä numerossa — Se notavdelningen i häfte 1 — See note section in the January issue.

## 7. Kaupan myynti — Handels försäljning — Sales of commerce

## 1. Tukkukauppa — Par handeln — Wholesaling

Vuosi ja neljännes År och kvartal Year and quarter	Kaikki tukkukaupat Alla partihandlar All wholesalers	Keskustukkukauppa Centralpartihandel Central wholesale trade	Muu yleisliiketukkukauppa Annat allmän partihandel Other general wholesale trade	Ravinto- ja nautintoaluetukkuk. Partihandel med livs- och njutningsmedel Food and beverages	Tekstiili-, vaatehuu- ja nahkatav. tukkukauppa Partihandel m. d. textil-, beklädnads- och lädervaror Textile clothing and leather articles	Rauta- ja rakennustarviketukkuk. Partihandel med järn- och byggnadsvaror Iron wares and construction materials	Sähkö- ja radiotarviketukkuk. Partihandel med el- och radio- artiklar Electric appliances and radios	Autoalan tukkukauppa Bilar och bilförordnigheter i parti Motor vehicles	Polttoainetukkukauppa Bränslepartihandlar Wholesaling of fuels	Investointilavara- ja raaka-aine- tukkukauppa Partihandel med maskin-, metall- och råvaror Investment articles and raw materials	Maa- ja metsätalouden ja -tarvikkeiden tukkukauppa Partihandel med lantbruksmaskiner och -förordnigheter Farm machines and equipments
	C 1	C 2	C 3	C 4	C 5	C 6	C 7	C 8	C 9	C 10	C 11
	Myynti (pl. lvv.) — Försäljning (exkl. oms.) — Sales (excl. sales tax) 1 000 000 mk										
1974 ....	43 373.4	12 374.3	2 440.7	4 608.2	595.0	4 459.2	1 747.7	2 344.9	5 386.4	4 808.6	423.3
1975 ....	53 806.7	14 391.5	2 925.7	6 732.6	1 004.4	4 423.1	2 535.7	3 628.5	5 927.0	6 335.1	619.7
*1976 ....	60 152.5	16 840.4	3 330.6	8 171.5	1 121.3	4 680.2	2 231.4	3 879.7	6 955.6	6 200.5	661.5
*1977 ....	64 172.5	17 889.2	4 232.8	7 583.2	1 275.3	4 540.6	2 297.1	3 807.3	7 917.6	6 587.0	744.7
*1976 VI	5 008.4	1 364.0	294.2	705.0	75.4	434.2	177.3	351.2	493.2	536.9	61.3
VII	4 354.6	1 389.6	254.2	622.8	52.6	320.2	141.6	259.0	481.0	359.4	39.2
VIII	4 973.6	1 459.6	255.6	669.9	98.7	369.1	189.5	300.5	500.9	519.6	61.8
IX	5 703.3	1 569.3	354.1	822.8	112.6	449.3	228.0	368.8	633.9	558.4	62.9
X	5 396.4	1 502.8	301.3	763.0	120.7	426.4	194.7	351.7	600.1	542.7	67.1
XI	5 445.8	1 465.8	287.9	732.2	116.0	445.2	200.9	350.8	670.2	565.3	57.2
XII	6 532.2	1 774.6	334.8	981.5	104.0	506.4	252.2	394.2	806.7	694.2	83.2
*1977 I	4 037.8	1 128.6	242.0	489.2	69.0	271.1	140.7	215.9	548.2	428.1	34.8
II	4 657.8	1 275.1	263.8	582.3	86.8	329.1	168.1	266.3	657.8	469.9	40.5
III	5 511.5	1 476.4	312.2	656.2	132.2	419.2	216.3	355.2	691.9	555.0	65.8
IV	5 378.6	1 566.6	375.0	630.5	111.5	369.6	163.1	350.6	638.4	535.4	48.3
V	5 616.2	1 606.4	316.5	704.5	108.2	428.4	178.2	364.2	627.2	538.9	68.8
VI	5 246.6	1 506.8	337.0	628.6	100.2	381.1	171.9	337.2	473.4	549.6	71.1
VII	4 608.7	1 400.3	347.0	641.3	89.0	303.9	110.5	233.9	557.9	347.3	51.1
VIII	5 696.8	1 607.1	410.3	683.5	122.8	407.0	203.2	335.4	669.0	556.1	62.5
IX	5 993.2	1 636.5	405.8	680.7	136.4	419.6	238.8	376.1	766.9	594.5	77.6
X	5 666.8	1 613.9	436.0	591.5	122.4	406.4	233.8	319.6	669.0	562.8	65.4
XI	5 639.7	1 567.5	410.4	600.4	115.2	397.4	249.0	301.7	695.8	615.4	75.9
XII	6 118.9	1 503.9	376.8	694.5	81.8	407.8	223.7	351.2	922.1	834.0	82.6
*1978 I	4 637.1	1 337.4	256.3	493.1	58.0	309.1	153.3	314.4	613.2	475.7	39.8
II	5 078.9	1 405.5	287.8	509.6	83.0	346.6	186.5	329.4	789.6	517.9	51.1
III	5 773.9	1 636.3	353.6	613.0	103.5	397.3	177.8	377.1	803.8	601.3	63.1
IV	5 655.4	1 678.3	335.4	617.2	103.6	443.6	168.8	405.3	688.2	560.3	68.1
	Volyymi-indeksi — Volymindex — Volume index (1972 = 100)										
1974 ....	114	121	101	117	104	141	123	102	106	109	86
1975 ....	127	122	103	143	155	131	161	131	122	131	108
1976 ....	127	127	105	151	151	128	132	118	120	121	93
1977 ....	120	121	103	125	162	115	117	103	123	111	91
*1976 VII	110	125	95	136	85	105	100	96	98	84	64
VIII	123	128	94	143	155	118	133	108	102	120	100
IX	139	136	129	176	177	142	157	131	130	126	101
X	132	131	109	163	189	134	134	124	122	123	107
XI	132	127	104	155	182	140	138	123	137	127	91
XII	158	153	120	207	163	159	173	138	164	155	132
*1977 I	95	96	86	102	110	81	91	73	110	90	53
II	108	107	90	120	137	97	108	89	130	98	61
III	126	122	103	130	206	125	137	118	132	118	99
IV	122	129	122	123	172	108	100	114	121	112	73
V	127	132	98	144	172	125	110	117	115	114	112
VI	118	123	110	124	145	122	106	108	90	112	108
VII	101	113	89	129	105	102	77	80	103	70	72
VIII	127	129	114	136	180	127	124	103	125	115	84
IX	130	130	111	123	226	131	143	117	143	121	110
X	123	128	118	117	188	121	133	100	120	112	89
XI	125	124	113	118	188	120	149	94	125	118	106
XII	133	119	136	134	112	120	131	121	166	151	126
*1978 I	100	105	84	96	84	87	91	94	104	95	55
II	108	109	94	98	120	97	111	97	133	103	69
III	123	127	115	118	149	110	105	110	136	118	84
IV	120	129	108	118	148	122	100	116	116	110	91

Ks. huomautusosasto vuoden ensimmäisessä numerossa — Se notavdelningen i häfte 1 — See note section in the January issue.

## 7. Kaupan myynti (jatk.) — Handels försäljning (forts.) — Sales of commerce (cont.)

## b. Vähittäiskauppa — Detaljhandeln — Retailing

Vuosi ja kuukausi År och månad Year and month	Puutavaratuokkukauppa Parthandel med trävaror <i>Wholesale of timber</i>	Muu tuotantotarviketuokkukauppa Annans parthandel med produktionsvaror <i>Other production articles</i>	Lääkkeiden ja kemik. tav. tukkuk. Parthandel med medicinal och kemikaliehandelsvaror <i>Medicines and drugs</i>	Muiden tavaroitten varsinainen tukkukauppa Egentlig parthandel med andra varor <i>Other wholesaling proper n.e.c.</i>	Kaikki vähittäiskaupat Detaljhandel sammantaget <i>All retailers</i>	Tavaratalokauppa Varuhushandel <i>Department stores</i>	Sekavarain kauppa Diversehandel <i>Retailers, rural type</i>	Elintarvikkeiden yleisvähittäisk. Allmän livsmedelstetaljhandel <i>General food shops</i>	Maito, meijerituote- ja leipä-vähittäiskauppa Mjolk-, mejerivaru- och brödsdetaljhandel <i>Dairy and bakery product shops</i>	Liha-, kala- ja vihannesvähittäiskauppa Kött-, fisk- och grönsaksdetaljhandel <i>Meat, fish, fruit and vegetable shops</i>	Muu elintarv. vähittäiskauppa Annans detalj. med livsmedel <i>Other food shops</i>
	C 12	C 13	C 14	C 15	C 16	C 17	C 18	C 19	C 20	C 21	C 22
	Myynti (ml. lvv.) — Försäljning (inkl. oms.) — Sales (incl. sales tax) 1 000 000 mk										
1974 ....	1 116.3	307.1	987.3	1 774.4	33 130.5	3 959.5	4 834.5	5 777.7	223.4	367.5	567.3
1975 ....	1 427.3	331.3	1 150.3	2 374.5	42 301.9	5 202.8	4 796.9	8 179.0	219.5	297.2	565.1
*1976 ....	1 774.6	300.0	1 426.1	2 579.1	48 439.4	5 859.4	6 389.9	9 360.0	238.8	254.5	678.4
*1977 ....	2 291.5	336.6	1 603.4	3 066.0	49 982.8	6 385.7	6 120.7	10 036.3	248.1	208.5	706.0
*1976 VI	139.1	26.8	123.8	226.0	4 117.7	487.2	553.6	784.9	18.4	23.1	59.4
VII	139.9	22.7	86.8	185.4	4 253.5	515.6	604.9	852.9	16.7	18.3	63.2
VIII	223.3	22.8	114.7	187.7	3 965.0	471.7	542.3	798.2	18.4	21.8	60.5
IX	176.9	26.0	129.4	210.8	4 185.1	508.3	558.4	787.3	21.1	19.4	52.3
X	156.8	21.5	125.6	222.0	4 270.5	526.6	560.6	789.9	22.1	22.7	52.6
XI	159.0	27.9	128.3	239.3	4 053.4	504.0	515.2	771.7	21.5	21.0	48.8
XII	216.9	26.6	128.8	228.2	5 473.1	766.4	837.0	940.8	24.5	25.3	51.6
*1977 I	121.2	20.5	123.9	204.5	3 235.4	393.1	305.9	700.8	18.3	17.5	50.5
II	136.9	24.4	121.4	235.4	3 370.8	402.0	370.6	746.7	18.6	18.5	48.9
III	195.0	28.4	142.9	264.9	3 928.6	475.0	429.2	802.4	20.6	19.8	49.4
IV	179.4	26.4	133.4	250.5	4 052.8	484.5	464.6	841.5	20.9	17.7	55.0
V	227.5	29.0	133.0	285.3	4 269.7	536.1	538.0	850.3	21.4	16.8	65.3
VI	232.1	27.5	138.8	291.3	4 343.9	545.9	567.4	866.8	19.9	18.9	66.8
VII	167.4	27.3	98.1	233.3	4 288.6	555.0	596.2	843.0	19.0	11.2	64.2
VIII	248.4	23.4	130.4	237.7	4 437.1	535.4	585.3	884.3	21.4	15.9	66.2
IX	178.8	29.0	143.4	309.1	4 393.4	546.0	551.8	882.2	21.6	15.6	56.3
X	223.4	33.2	141.7	247.7	4 208.4	538.8	540.9	818.6	21.4	17.2	62.6
XI	180.0	28.2	145.1	257.7	4 249.0	547.0	498.9	865.2	21.7	18.2	58.9
XII	201.3	39.2	151.4	248.6	5 205.3	827.0	671.8	934.8	23.4	21.2	62.1
*1978 I	126.4	25.6	145.6	289.3	3 638.8	430.5	359.3	752.0	21.4	11.5	60.0
II	139.5	24.5	136.1	271.8	3 637.8	431.8	411.8	762.2	20.6	12.2	56.4
III	168.5	27.9	149.7	301.1	4 113.3	507.3	485.6	854.0	23.9	16.0	67.2
IV	128.8	25.2	142.2	290.4	4 223.4	531.6	507.0	809.3	22.7	13.0	71.1
	Volyyymi-indeksi — Volymindex — Volume index (1972 = 100)										
1974 ....	92	97	122	104	114	123	110	111	97	115	145
1975 ....	116	87	122	120	122	138	90	130	81	78	123
1976 ....	134	88	138	124	123	139	105	127	74	58	121
1977 ....	148	110	143	127	113	134	86	118	66	42	121
*1976 VII	132	85	102	108	130	148	119	137	61	49	133
VIII	196	84	134	107	119	133	104	125	65	56	122
IX	151	86	149	119	124	141	106	122	73	50	104
X	133	71	141	124	126	145	106	123	76	59	105
XI	135	93	142	133	119	137	96	119	73	54	97
XII	182	98	142	127	160	208	156	144	83	65	102
*1977 I	89	76	133	111	93	106	55	106	63	36	109
II	97	92	130	128	95	106	65	111	63	41	103
III	139	104	152	141	108	123	74	116	68	44	103
IV	134	99	142	130	110	126	79	120	68	41	114
V	190	107	142	130	116	139	91	120	69	39	137
VI	169	113	147	123	117	139	93	122	61	45	133
VII	136	102	92	84	117	141	99	123	60	43	139
VIII	201	99	137	121	119	135	95	120	65	40	134
IX	141	118	148	142	117	136	90	119	66	42	111
X	177	131	145	126	113	133	90	113	66	40	136
XI	145	118	194	152	111	133	81	114	67	43	117
XII	162	159	156	129	139	196	114	132	72	52	120
*1978 I	100	105	144	149	95	105	60	102	63	26	105
II	111	101	134	136	93	105	68	102	60	28	95
III	135	114	147	150	105	122	80	114	70	36	114
IV	103	104	139	144	107	127	83	108	67	29	116

Vuosi ja kuukausi År och månad Year and month	Alkoholiuonien kauppa Handel med alkoholdrycker <i>Liqueur shops</i>	Tekstiili- ja vaatetusalan yleis- vähittäiskauppa Allmän textilvaru- och konfek- tionsdetaljhandel <i>General textile and clothing shops</i>	Kangas- sisustus- ja ompelu- tary. vähittäiskauppa Detaljhandel med tyger, inredn. text. och sömnads tillbehör <i>Fabric, yarn etc. shops</i>	Puku- ja turkkistavarain vähittäis- kauppa Konfektions- och pälsvarudetalj- handel <i>Suit and fur shops</i>	Asuste-, hattu- ja nahkatavarain vähittäiskauppa Detaljhandel med ekiperingsart., hattar och lädvaror <i>Clothing, hat and leather prod. shops</i>	Jalkineiden vähittäiskauppa Skodetaljhandel <i>Footwear shops</i>	Rauta- ja rakennustarvikkeiden vähittäiskauppa Handel med järn- och byggnadsvar. <i>Metalware and building equipment shops</i>	Maataloustarvikkeiden väh. kauppa Detaljhandel med lantbruks- förlödenheter <i>Agricultural equipment shops</i>	Sähköalan tarvikkeiden vähittäis- kauppa Detaljhandel med elvaror <i>Electric supplies shops</i>	Muu rauta- alan vähittäiskauppa Annat detalj. med järnvaror <i>Other metalware shops</i>	Huonekalukauppa Möbelfhandel <i>Furniture shops</i>
	C 23	C 24	C 25	C 26	C 27	C 28	C 29	C 30	C 31	C 32	C 33
	Myynti (ml. lvv.) — Försäljning (inkl. oms.) — Sales (incl. sales tax) 1 000 000 mk										
1974 ....	2 132.8	293.5	290.4	734.1	623.4	344.0	1 078.5	265.3	902.9	278.0	618.9
1975 ....	2 627.4	284.8	319.8	838.6	844.9	408.3	1 964.6	400.1	1 267.9	416.2	852.3
*1976 ....	2 943.1	292.2	354.2	1 166.5	881.6	459.6	1 895.2	466.5	1 368.6	468.2	898.7
*1977 ....	3 087.4	312.6	325.4	1 106.9	1 005.6	478.7	1 919.0	495.1	1 207.5	419.3	879.8
*1976 VI	281.9	21.2	24.5	84.9	68.4	35.0	164.0	41.7	106.8	47.5	67.8
VII	300.7	21.5	30.3	91.7	73.0	34.3	228.8	39.7	127.2	47.9	65.1
VIII	246.0	18.3	24.2	77.3	63.0	33.8	177.1	37.4	121.9	42.1	77.4
IX	233.0	24.7	25.8	102.4	74.1	39.8	171.3	44.3	115.2	34.5	85.9
X	249.1	31.3	28.5	126.2	91.8	50.4	175.8	43.0	112.4	29.3	85.2
XI	230.4	27.7	42.7	119.9	84.8	44.9	169.4	35.3	108.3	24.9	84.9
XII	318.5	31.5	38.5	122.7	105.2	43.6	214.9	63.7	159.0	52.8	102.7
*1977 I	199.6	27.5	25.8	102.6	84.0	43.6	97.2	16.8	90.3	30.2	71.2
II	202.5	17.9	23.2	67.9	62.9	27.8	108.6	20.4	89.8	28.0	69.2
III	239.5	22.6	27.9	81.9	72.0	34.1	132.3	33.3	107.1	30.8	77.7
IV	270.8	21.8	22.9	77.9	71.0	32.5	143.3	47.5	88.2	34.8	62.4
V	212.4	28.9	23.1	104.1	87.1	44.6	180.9	58.1	81.8	43.7	61.2
VI	300.8	24.7	24.0	86.0	89.9	40.0	205.4	37.4	81.1	46.6	61.8
VII	310.2	23.2	23.8	85.7	82.0	34.5	192.2	45.8	93.8	44.5	60.8
VIII	268.3	27.0	26.8	74.7	79.7	35.3	193.7	45.8	121.1	43.6	88.0
IX	257.5	22.7	28.5	87.0	79.7	41.5	182.6	46.8	114.8	31.2	83.4
X	242.5	30.8	30.2	103.4	91.5	47.6	161.8	47.8	103.1	24.6	74.9
XI	244.0	30.7	33.3	115.8	86.2	48.4	157.6	43.7	102.0	21.6	80.5
XII	339.4	34.7	35.8	120.0	119.5	48.9	163.3	51.7	134.3	39.6	88.8
*1978 I	214.7	28.1	27.0	98.5	82.9	43.3	101.0	28.4	94.6	28.9	68.5
II	217.4	19.6	25.2	79.4	65.5	30.9	120.6	33.0	98.0	26.7	64.0
III	279.6	24.2	28.7	74.3	75.2	31.1	143.8	32.6	108.1	34.8	76.0
IV	301.5	29.6	28.6	88.5	83.7	41.5	163.5	48.4	82.7	40.8	64.8
	Volyyymi-indeksi — Volymindex — Volume index (1972 = 100)										
1974 ....	148	120	94	104	103	132	85	122	144	111	120
1975 ....	140	99	91	103	119	126	139	163	187	144	149
1976 ....	145	92	94	133	112	113	122	167	198	147	147
1977 ....	147	89	80	118	123	104	113	156	171	123	136
*1976 VII	172	84	97	130	115	102	179	167	220	181	131
VIII	141	71	77	108	98	101	134	156	214	158	152
IX	133	93	81	138	112	118	127	183	201	129	169
X	143	114	89	167	134	136	130	175	197	110	168
XI	132	101	132	159	127	121	125	143	188	91	158
XII	182	115	120	163	156	117	158	255	278	192	192
*1977 I	114	97	77	138	126	117	71	68	159	111	136
II	116	63	68	89	92	75	80	82	155	101	128
III	137	79	82	106	104	91	97	131	184	110	144
IV	155	75	69	100	103	85	100	186	151	123	116
V	121	98	69	129	126	117	128	227	139	152	113
VI	172	86	71	109	135	104	138	150	131	167	121
VII	177	83	71	110	131	88	131	169	156	159	122
VIII	153	76	79	99	119	92	137	169	210	151	160
IX	147	87	81	108	115	108	129	167	193	110	155
X	139	103	84	131	132	125	115	171	176	87	141
XI	140	106	96	146	123	125	109	161	175	76	144
XII	194	117	112	152	175	126	117	195	226	137	158
*1978 I	123	97	80	124	114	110	66	101	158	94	119
II	113	66	73	97	89	78	79	116	162	87	111
III	145	81	81	89	101	79	93	113	179	113	131
IV	156	97	81	106	110	102	105	168	134	132	112

## 7. Kaupan myynti (jatk.) — Handelns försäljning (forts.) — Sales of commerce (cont.)

## Vähittäiskauppa — Detaljhandeln — Retailing

Vuosi ja kuukausi År och månad Year and month	Muu sisustustarvikkauppa Annan inredningshandel Other furnishing shops	Autolien vähittäiskauppa Bilhandel Automobile shops	Huoltamotointa Servicestationsverksamhet Gasoline filling stations	Apteekkitavaran kauppa Apoteksvaruhandel Pharmacy shops	Kemikaalitarvarain kauppa Kemikalievaruhandel Cosmetic shops	Kirjojen ja papertavaran vähittäiskauppa Detaljhandel med böcker och pappersvaror Book and paper shops	Kultaseppäteosten ja kellojen vähittäiskauppa Detaljhandel med guldsmedsvaror och ur Jewellery and watch shops	Valokuvaus-, optisen ja terveydenhoitoalan vähittäiskauppa Detaljhandel med foto-, optiska och hälsöverskärtsartiklar Photographic, optical goods and medical service equipment retailing	Kukka- ja siemenkauppa Blomster- och fröhandel Flower and seed shops	Muu vähittäiskauppa Annan handel i detalj Other retailing etc.
	C 34	C 35	C 36	C 37	C 38	C 39	C 40	C 41	C 42	C 43
	Myynti (ml. lvv.) — Försäljning (inkl. oms.) — Sales (incl. sales tax) 1 000 000 mk									
1974 ....	28.5	4 945.0	2 573.3	670.5	206.8	430.1	254.5	230.1	170.7	329.3
1975 ....	33.7	6 633.4	3 106.9	873.2	183.5	667.6	266.2	392.5	199.2	460.4
*1976 ....	52.5	7 105.6	3 698.3	1 045.2	195.1	756.2	398.4	523.2	217.3	472.2
*1977 ....	33.8	7 474.9	3 689.0	1 147.8	206.1	801.2	356.3	571.1	233.2	526.8
*1976 VI	3.6	640.1	313.8	84.7	16.7	50.2	37.0	46.6	14.5	40.2
VII	3.3	528.2	333.5	78.2	16.9	40.1	35.5	40.7	11.5	33.9
VIII	4.7	550.3	318.9	72.1	16.4	53.4	33.1	36.3	11.1	37.3
IX	4.9	659.8	315.7	85.7	15.9	77.9	32.2	45.4	13.0	36.7
X	4.5	647.2	324.5	96.9	15.6	62.0	26.6	43.1	16.7	35.6
XI	5.4	600.0	292.7	91.6	15.5	64.5	31.0	41.5	20.0	35.9
XII	6.0	761.4	339.5	99.9	25.4	119.7	63.5	64.2	30.6	64.2
*1977 I	2.9	407.6	264.0	94.4	13.5	55.4	28.5	39.8	19.1	35.4
II	3.0	506.8	272.2	86.3	13.7	50.8	19.0	42.8	18.0	34.7
III	3.3	646.1	305.1	96.9	15.5	57.0	32.7	52.1	20.9	43.4
IV	3.0	679.8	306.9	105.8	14.9	52.5	29.3	42.8	21.9	38.6
V	3.3	685.0	304.0	94.0	15.8	64.1	32.9	44.6	27.1	45.0
VI	2.9	627.8	316.9	95.6	19.0	56.8	30.9	50.0	17.4	43.2
VII	1.7	594.7	338.2	84.4	16.8	43.4	31.5	44.1	10.6	38.3
VIII	2.3	678.9	331.0	83.5	17.4	74.5	27.7	53.4	12.4	43.5
IX	2.4	703.5	309.4	96.1	17.4	82.1	24.9	50.7	14.0	43.7
X	2.4	637.4	299.9	99.2	16.5	59.6	22.8	46.8	19.4	46.7
XI	2.7	635.6	314.1	100.7	16.2	67.1	24.8	43.5	22.2	48.4
XII	3.9	671.9	327.3	110.8	29.3	137.8	51.4	60.3	30.2	66.1
*1978 I	3.0	581.8	295.8	111.0	16.0	57.0	24.5	34.3	23.4	41.3
II	2.2	585.1	288.0	100.0	15.4	54.3	19.3	36.0	20.3	41.9
III	2.8	641.6	305.8	102.4	18.6	46.6	29.0	35.7	23.9	44.3
IV	3.0	698.7	288.6	109.5	17.1	48.1	27.7	35.3	23.2	43.9
	Volyyymi-indeksi — Volymindex — Volume index (1972 = 100)									
1974 ....	126	101	115	108	115	129	103	119	118	117
1975 ....	128	112	129	120	88	169	80	186	120	145
1976 ....	187	102	126	130	86	167	113	234	104	141
1977 ....	95	94	110	132	81	130	90	187	105	143
*1976 VII	145	93	136	118	91	104	122	219	74	123
VIII	200	93	130	109	87	138	114	196	76	132
IX	205	111	129	129	83	198	108	244	89	131
X	191	108	132	140	80	157	89	232	101	124
XI	218	99	118	130	80	163	103	218	99	124
XII	244	126	136	141	129	300	211	334	165	223
*1977 I	75	66	96	133	67	114	83	160	112	117
II	90	80	99	121	67	120	61	173	106	117
III	91	102	102	135	76	124	102	207	112	135
IV	92	105	107	147	73	97	92	171	126	123
V	88	104	110	130	77	138	89	176	126	144
VI	73	91	115	132	89	118	92	196	88	146
VII	77	87	122	118	79	81	93	176	75	124
VIII	95	102	117	116	80	139	85	211	81	141
IX	102	106	114	134	78	149	76	195	83	148
X	105	93	111	136	75	124	71	173	87	147
XI	106	93	109	135	74	122	77	175	105	159
XII	150	97	119	145	132	239	159	234	154	219
*1978 I	113	82	97	146	70	116	73	165	91	126
II	81	81	94	131	68	110	57	173	82	128
III	107	89	100	134	81	94	83	170	116	138
IV	113	95	94	143	74	92	77	167	125	136

## 8. Ulkomaankauppa — Utrikeshandeln — Foreign trade

Vuosi ja kuukausi År och månad Year and month	Tuonti — Imports — Imports								Vienti — Export — Exports								Viennin (+) tai tuonnin (—) enemmitys Överskott av exporten (+) eller importen (—) Export surplus (+) or import surplus (—)					
	Koko tuonti Total import	Raaka-aineet ja tuotantotarvikkeet Råmaterial och produktions-förändeligheter — Raw materials and production supplies		Siitä — Därav Of which		Poltto- ja voitelaineet Bränslen och smörmedel Fuels and lubricants	Investointitavarat Investeringsvaror Investment goods	Kulutustavarat Konsumtionsvaror Consumer goods	Koko vienti Total export	Maa- ja metsätalous Lantbruk och skogshushållning Agriculture and forestry		Siitä — Därav — Of which										
		C 44	C 45	C 46	C 47					C 48	C 49	C 50	C 51	C 52	C 53	C 54		C 55	C 56	C 57	C 58	C 59
	1 000 000 mk																					
1973.....	16 599	9 916	139	8 976	519	729	2 919	2 968	14 605	402	14 163	1 197	2 451	5 264	2 928		-1 994					
1974.....	25 666	16 525	171	15 144	826	1 978	3 857	3 282	20 686	414	20 192	1 615	3 154	7 872	4 245		-4 980					
1975.....	28 002	17 057	230	15 539	944	1 670	5 223	3 989	20 247	385	19 790	1 847	2 177	7 225	5 357		-7 755					
1976.....	28 555	17 828	200	16 357	814	1 581	4 966	4 103	24 505	721	23 656	1 936	2 892	7 860	6 892		-4 050					
1977.....	30 712	19 123	235	17 797	710	2 067	4 834	4 600	30 945	989	29 807	2 288	3 854	8 798	9 184		+ 233					
*1977 II ..	1 993	1 297	18	1 192	58	102	272	320	1 917	41	1 864	163	232	625	476		- 76					
III ..	2 404	1 488	23	1 354	70	85	381	448	2 621	176	2 437	240	261	802	691		+217					
IV ..	2 169	1 278	33	1 146	62	107	372	405	2 084	49	2 029	145	246	630	600		- 85					
V ..	2 421	1 451	17	1 341	64	148	370	441	2 233	100	2 124	168	350	681	435		-188					
VI ..	3 119	1 984	19	1 869	61	203	564	353	2 541	78	2 449	154	367	750	770		-578					
VII ..	2 442	1 609	9	1 517	59	178	318	316	2 833	73	2 744	140	353	701	1 045		+391					
VIII ..	2 398	1 590	10	1 505	43	166	276	356	2 240	37	2 189	170	339	674	605		-158					
IX ..	2 849	1 792	31	1 672	59	234	371	399	2 901	32	2 853	248	337	794	944		+ 52					
X ..	2 583	1 651	20	1 544	59	222	321	389	2 991	34	2 945	229	321	753	1 106		+408					
XI ..	2 891	1 728	14	1 625	59	198	511	453	2 960	27	2 913	233	417	896	802		+ 69					
XII ..	3 048	1 869	22	1 751	63	231	529	412	3 155	145	2 998	212	346	836	963		+107					
*1978 I ..	2 631	1 567	31	1 443	60	193	493	376	2 511	152	2 351	165	322	721	656		-120					
II ..	2 188	1 395	21	1 288	54	124	327	340	2 524	29	2 489	191	266	821	727		+ 336					
III ..	2 565	1 564	33	1 424	69	89	475	436	2 750	147	2 596	254	322	901	546		+ 185					
	Yksikköarvoindeksi — Enhetsvärdeindex — Unit value index (Laspeyres) (1975 = 100)																					
1971.....	53	49	48	49	50	42	63	66	49	65	49	60	51	44	55							
1972.....	57	52	55	52	53	40	71	74	53	78	53	66	53	45	65							
1973.....	64	59	61	59	56	45	76	81	60	89	59	77	68	50	67							
1974.....	92	92	75	93	77	104	85	90	85	105	84	90	111	76	80							
1975.....	100	100	100	100	100	100	100	100	100	100	100	100	100	100	100							
1976.....	107	105	95	104	99	107	113	108	103	132	103	108	105	95	111							
1977.....	124	122	105	122	112	121	133	124	119	158	118	123	127	101	143							
1975 III ..	101	100	101	100	103	99	104	104	100	83	101	103	96	100	102							
IV ..	103	102	102	102	99	106	107	104	100	118	100	100	90	97	108							
*1976 I ..	104	102	97	102	97	107	109	106	100	133	99	104	97	95	105							
II ..	106	104	93	104	99	106	111	108	102	116	102	109	100	95	111							
III ..	109	107	100	106	101	106	118	111	105	79	105	114	107	95	116							
IV ..	112	110	92	110	100	109	120	113	108	144	108	116	117	96	118							
*1977 I ..	117	114	103	114	108	111	126	116	112	163	111	120	123	98	126							
II ..	125	123	108	123	111	121	131	124	118	124	118	120	131	101	141							
III ..	130	129	110	129	113	123	139	129	122	96	123	130	129	102	157							
IV ..	131	127	98	127	123	127	144	133	125	178	124	123	125	102	164							
	Paljousindeksi — Volymindex — Volume index (Paasche) (1975 = 100)																					
1971.....	79	84	102	85	68	82	71	66	99	116	98	72	149	119	60							
1972.....	82	88	91	89	71	92	63	77	113	109	113	86	156	134	74							
1973.....	93	98	98	98	98	96	73	92	121	117	121	84	166	145	82							
1974.....	100	105	98	104	113	114	87	92	121	102	121	97	131	144	99							
1975.....	100	100	100	100	100	100	100	100	100	100	100	100	100	100	100							
1976.....	96	100	91	101	87	88	84	95	117	142	116	97	126	114	116							
1977.....	88	92	97	94	67	102	70	93	129	160	128	101	139	121	120							
1975 III ..	94	95	76	95	106	104	90	89	89	88	89	85	103	87	90							
IV ..	100	102	96	102	100	105	101	92	116	92	117	122	132	103	123							
*1976 I ..	87	86	90	86	81	76	90	91	99	189	97	97	114	108	75							
II ..	84	87	105	87	81	61	77	91	114	109	114	90	110	105	124							
III ..	98	105	76	107	91	111	80	90	116	127	116	90	147	117	104							
IV ..	107	116	94	118	93	105	85	103	136	187	135	101	132	127	151							
*1977 I ..	83	85	102	87	71	72	73	93	123	264	119	106	116	118	113							
II ..	88	90	111	91	71	91	76	97	115	190	113	84	135	113	95							
III ..	84	91	80	94	60	122	53	83	129	153	128	93	147	118	123							
IV ..	93	97	98	100	63	123	72	95	143	112	144	119	159	135	131							

Ks. huomautusosasto vuoden ensimmäisessä numerossa — Se notavdelningen i häfte 1 — See note section in the January issue.

9. Suomen Pankki — Finlands Bank — *The Bank of Finland*a. Tärkeimmät tilit ja setelinanto-oikeus — Viktigare konton och sedelutgivningsrätt — *Certain accounts and right of note issue*

Vuoden ja kuukauden lopussa Vid utgången av <i>At the end of</i>	Kulka- ja valuuttasäämi- Guld och valutafordringar <i>Gold and foreign exchange receivables</i>	Muut ulkomaiset saamiset Övriga fordringar på utlandet <i>Other foreign receivables</i>	Säämi- ja raholustaitoksilla Fordringar på finansierings- institut <i>Receivables from financial institutions</i>	Säämi- ja julkisella sektorilla Fordringar på den offentliga sektorn <i>Receivables from the public sector</i>	Säämi- ja yrityskilla Fordringar på företag <i>Receivables from corporations</i>	Muut varat Övriga tillgångar <i>Other assets</i>	Taseen loppusumma Balansens slutsumma <i>Total</i>	Valuttavelat Valutaskulder <i>Foreign exchange liabilities</i>	Muut ulkomaiset velat Övriga utländska skulder <i>Other foreign liabilities</i>	Liikkeessä oleva raha Utelöpande sedlar och mynt <i>Notes and coins in circulation</i>
	1 000 000 mk									
	D 1	D 2	D 3	D 4	D 5	D 6	D 7	D 8	D 9	D 10
1975 .....	1 950	1 274	4 164	339	933	50	8 707	172	1 385	2 855
1976 .....	1 801	1 660	4 674	447	1 400	53	10 035	101	1 923	2 885
1977 .....	2 139	1 958	5 420	391	1 416	85	11 410	94	3 447	3 167
1977 IV	2 050	1 733	4 092	407	1 398	62	9 742	94	1 923	2 924
V	1 898	1 851	4 052	377	1 437	72	9 687	71	2 030	2 932
VI	1 658	1 855	4 201	362	1 459	74	9 609	89	2 030	3 154
VII	1 629	1 874	4 209	364	1 498	75	9 649	108	2 030	3 157
VIII	1 579	1 857	4 327	360	1 439	76	9 638	91	2 131	3 022
IX	1 994	1 854	4 143	365	1 476	77	9 911	95	2 134	3 079
X	1 945	1 893	4 535	363	1 467	78	10 281	100	2 134	3 072
XI	1 749	1 912	4 999	364	1 428	79	10 531	95	2 556	3 075
XII	2 139	1 958	5 420	391	1 416	85	11 410	94	3 447	3 167
1978 I	2 161	1 983	5 774	399	1 439	92	11 848	61	3 360	2 990
II	2 985	2 093	5 505	401	1 504	60	12 548	55	3 393	3 040
III	3 700	2 142	4 865	405	1 477	60	12 649	64	3 391	3 333
IV	3 696	2 187	4 515	382	1 483	60	12 323	72	3 408	3 302
V	4 618	2 636	3 834	382	1 386	61	12 917	65	3 914	3 271
VI	4 451	2 641	3 586	393	1 311	63	12 445	116	3 046	3 572
VII	4 686	2 659	3 437	404	1 297	61	12 544	59	3 038	3 520

Vuoden ja kuukauden lopussa Vid utgången av <i>At the end of</i>	Liikkeessä olevat talletus- todistukset Utelöpande depositionsbevis <i>Deposit certificates in circulation</i>	Velat rahoituslaitoksille Skulder till finansierings- institut <i>Claims of financial institutions</i>	Velat julkiselle sektorille Skulder till den offentliga sektorn <i>Claims of the public sector</i>	Velat yrityksille Skulder till företag <i>Claims of corporations</i>	Muut velat Övriga skulder <i>Other liabilities</i>	Arvonjärjestelytilit Värderingsräkningar <i>Equalization accounts</i>	Oma pääoma Eget kapital <i>Capital accounts</i>	Setelinanto-oikeus Sedelutgivningsrätt <i>Right of note issue</i>	Käytössä oleva setelin- anto-oikeus Utnyttjad sedelutgivningsrätt <i>Utilized right of note issue</i>	Setelintavara Sedelutgivningsreserv <i>Unused right of note issue</i>
	1 000 000 mk									
	D 11	D 12	D 13	D 14	D 15	D 16	D 17	D 18	D 19	D 20
1975 .....	250	29	1 301	539	15	331	1 831	3 782	2 848	935
1976 .....	—	1 143	1 133	308	13	592	1 937	3 807	2 767	1 040
1977 .....	200	1 194	328	242	13	671	2 054	4 191	3 126	1 065
1977 IV	180	1 065	512	272	14	778	1 980	4 108	2 813	1 295
V	180	834	581	263	14	790	1 992	3 932	2 812	1 120
VI	180	773	430	230	15	807	1 901	3 685	3 039	646
VII	180	802	389	232	16	820	1 915	3 668	3 068	600
VIII	180	848	353	260	14	811	1 928	3 595	2 890	705
IX	180	1 015	343	266	13	843	1 943	4 005	2 963	1 042
X	180	1 377	286	305	13	855	1 959	3 978	3 001	977
XI	180	1 143	407	236	13	850	1 976	3 804	2 947	857
XII	200	1 194	328	242	13	671	2 054	4 191	3 126	1 065
1978 I	180	1 901	320	239	13	714	2 070	4 218	2 937	1 281
II	180	2 441	297	331	15	711	2 085	5 043	2 944	2 099
III	—	2 341	288	386	13	730	2 103	5 815	3 166	2 649
IV	—	1 988	289	389	14	742	2 119	5 836	3 137	2 699
V	—	2 224	229	416	13	655	2 130	6 773	3 167	3 606
VI	400	2 044	222	386	14	605	2 040	6 550	3 501	3 049
VII	760	2 032	203	304	14	568	2 046	6 733	3 362	3 371

b. Liilopankkien keskuspankkiluton peruskorko	1. 10. 1958	7.25
Grundränta för affärsbankernas centralbankskredit	1. 4. 1959	6.75
<i>The official discount rate of the Bank of Finland</i>	30. 3. 1962	8.00
	28. 4. 1962	7.00
	1. 6. 1971	8.50
	1. 1. 1972	7.75
	1. 7. 1973	9.25
	1. 10. 1977	8.25

Ks. huomautusosasto vuoden ensimmäisessä numerossa — Se notavdelningen i häfte 1 — *See note section in the January issue.*

10. Rahalaitosten ottolainaus yleisöltä <sup>1)</sup> — Penninginrättningarnas inlåning från allmänheten <sup>1)</sup> — Deposits by the public <sup>1)</sup>

Vuoden ja kuukauden lopussa Vid utgången av At the end of	Liikepankit (ml. OKO) Affärsbanker (inkl. ACA) Commercial banks (incl. OKO)			Säästöpankit Sparbanker Savings banks			Osuuskauppojen säästökassat — Handelslagens sparkassar — *)	
	Talletukset Depositioner Deposits	Shekkitilit Checkräkningar Cheque accounts	Yhteensä Summa Total	Talletukset Depositioner Deposits	Shekkitilit Checkräkningar Cheque accounts	Yhteensä Summa Total	SOK:n jäsenosuus- kaupat — *)	OTK:n jäsenosuus- liikkeet — *)
							Talletukset Depositioner Deposits	Yhteensä Summa Total
1 000 000 mk								
	D 22	D 23	D 24	D 25	D 26	D 27	D 28	D 29
1972 ....	8 095.8	1 851.2	9 947.0	6 231.8	296.7	6 528.5	412.0	308.0
1973 ....	8 989.2	2 144.1	11 133.3	7 108.5	451.8	7 560.3	466.5	338.4
1974 ....	10 213.1	2 550.8	12 763.9	8 288.3	541.2	8 829.5	538.7	382.1
1975 ....	11 763.8	3 446.9	15 210.7	9 750.5	661.7	10 412.2	665.0	428.6
1976 ....	12 788.6	3 030.3	15 818.9	11 060.8	689.8	11 750.6	773.1	481.9
1977 ....	14 195.3	2 826.8	17 022.1	12 677.2	815.9	13 493.1	841.8	509.1
1977 II	12 719.4	2 829.5	15 548.9	11 273.3	684.7	11 958.0	800.0	496.2
III	12 782.9	2 915.5	15 698.4	11 362.7	738.1	12 100.8	808.2	498.8
IV	12 988.0	2 924.7	15 912.7	11 443.0	717.5	12 160.5	822.7	501.2
V	13 107.4	3 167.3	16 274.7	11 597.5	767.5	12 365.0	827.6	503.3
VI	13 221.5	3 200.6	16 422.1	11 824.7	782.4	12 607.1	831.7	504.9
VII	13 339.2	2 929.8	16 269.0	11 995.9	788.3	12 784.2	837.2	510.5
VIII	13 428.2	3 159.0	16 587.2	12 121.9	835.8	12 957.7	839.0	508.7
IX	13 355.5	2 964.4	16 319.9	12 123.1	806.9	12 930.0	836.1	508.8
X	13 428.8	3 051.3	16 480.1	12 153.9	844.0	12 997.9	840.0	511.6
XI	13 543.3	3 144.4	16 687.7	12 353.3	837.3	13 190.6	831.1	508.8
XII	14 195.3	2 826.8	17 022.1	12 677.2	815.9	13 493.1	841.8	509.1
1978 I	13 963.3	2 982.5	16 945.8	12 752.3	754.8	13 507.1	844.4	515.6
II	14 158.1	2 874.9	17 033.0	12 907.8	815.7	13 723.5	843.9	518.6
III	14 229.5	2 854.1	17 083.6	13 070.0	817.2	13 887.2	847.2	522.9
IV	14 452.5	2 984.4	17 436.9	13 195.5	796.8	13 992.3	853.2	522.7
V	14 631.4	3 305.2	17 936.6	13 291.5	866.1	14 157.6	839.8	530.2
VI	14 837.1	3 451.7	18 288.8	13 538.2	885.1	14 423.3	832.7	527.8

Vuoden ja kuukauden lopussa Vid utgången av At the end of	Osuuspankit Andelsbanker Co-operative banks			Postipankki Postbanken			Kaikkiaan Inalles All banking establishments		
	Talletukset Depositioner Deposits	Shekkitilit Checkräkningar Cheque accounts	Yhteensä Summa Total	Talletukset Depositioner Deposits	Shekkitilit Checkräkningar Cheque accounts	Yhteensä Summa Total	Talletukset Depositioner Deposits	Shekkitilit Checkräkningar Cheque accounts	Yhteensä Summa Total
1 000 000 mk									
	D 30	D 31	D 32	D 33	D 34	D 35	D 36	D 37	D 38
1972 ....	4 499.8	223.5	4 723.3	1 805.6	979.2	2 784.8	21 353.0	3 350.6	24 703.6
1973 ....	5 237.4	296.2	5 533.6	2 158.7	1 360.2	3 518.9	24 298.7	4 252.3	28 551.0
1974 ....	6 307.8	385.8	6 693.6	2 641.1	1 638.0	4 279.1	28 371.1	5 115.8	33 486.9
1975 ....	7 538.4	533.8	8 072.2	3 170.2	2 300.7	5 470.9	33 316.5	6 943.1	40 259.6
1976 ....	8 615.9	673.9	9 289.8	3 578.2	2 331.6	5 909.8	37 298.5	6 725.6	44 024.1
1977 ....	9 854.0	703.6	10 557.6	4 089.9	2 203.9	6 293.8	42 167.3	6 550.2	48 717.5
1977 II	8 821.0	590.9	9 411.9	3 673.4	2 502.1	6 175.5	37 783.3	6 607.2	44 390.5
III	8 887.4	611.6	9 499.0	3 737.4	2 350.8	6 088.2	38 077.4	6 616.0	44 693.4
IV	9 015.4	589.8	9 605.2	3 758.2	2 385.4	6 143.6	38 528.5	6 617.4	45 145.9
V	9 081.5	603.9	9 685.4	3 787.1	2 223.8	6 010.9	38 958.4	6 708.5	45 666.9
VI	9 218.3	640.1	9 858.4	3 822.2	2 223.5	6 045.7	39 423.3	6 846.6	46 269.9
VII	9 333.9	625.6	9 959.5	3 893.8	2 117.8	6 011.6	39 910.5	6 461.5	46 372.0
VIII	9 478.9	656.5	10 135.4	3 936.5	2 024.6	5 961.1	40 313.2	6 675.9	46 989.1
IX	9 477.0	649.0	10 126.0	3 937.5	2 046.8	5 984.3	40 238.0	6 467.1	46 705.1
X	9 505.0	653.8	10 158.8	3 963.1	2 007.6	5 970.7	40 402.4	6 556.7	46 959.1
XI	9 703.2	677.2	10 380.4	3 990.5	2 003.1	5 993.6	40 930.2	6 662.0	47 592.2
XII	9 854.0	703.6	10 557.6	4 089.9	2 203.9	6 293.8	42 167.3	6 550.2	48 717.5
1978 I	9 907.4	607.1	10 514.5	4 115.9	2 365.2	6 481.1	42 098.9	6 709.6	48 808.5
II	10 006.7	674.6	10 681.3	4 176.0	2 523.5	6 699.5	42 611.1	6 888.7	49 499.8
III	10 117.4	618.6	10 736.0	4 263.0	2 396.4	6 659.4	43 050.0	6 686.3	49 736.3
IV	10 230.4	621.3	10 851.7	4 284.1	2 436.6	6 720.7	43 538.4	6 839.1	50 377.5
V	10 286.3	676.3	10 962.6	4 303.0	2 351.3	6 654.3	43 882.2	7 198.9	51 081.1
VI	10 469.9	665.1	11 135.0	4 363.7	2 382.7	6 746.4	44 569.4	7 384.6	51 954.0

Ks. huomautusosasto vuoden ensimmäisessä numerossa — Se notavdelningen i häfte 1 — See note section in the January issue.

<sup>1)</sup> Kotimainen markkamääräinen — Inhemsk, i mark — Domestic, in Finnish currency.

<sup>2)</sup> Consumers co-operative savings funds — \*) SOK:s medlems-handelslag — Finnish Co-operative Wholesale Society — \*) OTK:s medlemsandelslag — The Central Co-operative Society OTE.

11. Rahalaitosten antolainaus yleisölle <sup>1)</sup> — Penninginrättningarnas utlåning till allmänheten <sup>1)</sup> — Advances to the public <sup>1)</sup>

Vuoden ja kuukauden lopussa Vid utgången av At the end of	Suomen Pankki Finlands Bank Bank of Finland			Liikepankit (ml. OKO) Affärsbanker (inkl. ACA) Commercial banks (incl. OKO)				Kiinnitys- luotto- pankit Hypoteks- banker — <sup>2)</sup>	Säästöpankit Sparbanker Savings banks			
	Diskont. kotim. vekselit Diskont. inhemäskä växlar — <sup>3)</sup>	Lainat Lån Loans	Yhteensä Summa Total	Vekselit Växlar Bills	Shekki- tilit Check- räkningar Cheque accounts	Muu lain- nananto Annan kredit- givning Other advances	Yhteensä Summa Total	Lainat <sup>4)</sup> Lån <sup>4)</sup> Loans <sup>4)</sup>	Vekselit Växlar Bills	Shekki- tilit Check- räkningar Cheque accounts	Muu lain- nananto Annan kredit- givning Other advances	Yhteensä Summa Total
	1 000 000 mk											
	D 39	D 40	D 41	D 42	D 43	D 44	D 45	D 46	D 47	D 48	D 49	D 50
1972 ....	43.5	272.2	315.7	1 902.0	558.5	8 206.8	10 667.3	2 374.4	441.0	83.5	4 978.5	5 503.0
1973 ....	58.2	303.9	362.1	2 442.0	671.2	10 251.3	13 364.5	2 696.4	541.1	101.1	5 854.7	6 496.9
1974 ....	108.6	291.4	400.0	2 974.5	771.3	12 123.0	15 868.8	3 263.8	748.7	128.9	6 838.5	7 716.1
1975 ....	296.2	413.6	709.8	3 048.8	860.0	13 864.0	17 772.8	4 129.1	933.2	154.7	8 020.4	9 108.3
1976 ....	633.2	568.9	1 202.1	3 065.7	1 006.9	15 017.6	19 090.2	4 572.7	1 124.5	196.4	9 295.0	10 615.9
1977 ....	475.6	723.6	1 199.2	3 244.3	1 058.1	16 437.0	20 739.4	5 297.9	1 352.0	251.2	10 709.8	12 313.0
1977 II	536.1	575.1	1 111.2	3 098.1	1 020.7	15 085.6	19 204.4	4 610.0	1 104.1	202.9	9 456.0	10 763.0
III	556.2	574.8	1 131.0	3 049.7	1 026.4	15 131.6	19 207.7	4 580.2	1 095.6	204.8	9 503.4	10 803.8
IV	583.2	626.3	1 209.5	3 040.7	1 012.7	15 242.6	19 296.0	4 632.8	1 119.8	199.8	9 568.5	10 888.1
V	597.0	651.5	1 248.5	3 031.5	966.2	15 334.6	19 332.3	4 664.6	1 154.6	198.7	9 704.2	11 057.5
VI	592.0	685.0	1 277.0	3 022.6	1 043.9	15 447.0	19 513.5	4 751.3	1 159.6	206.6	9 787.7	11 153.9
VII	624.1	691.6	1 315.7	3 025.3	1 003.0	15 535.0	19 563.3	4 787.4	1 178.7	205.2	9 881.5	11 265.4
VIII	555.7	703.5	1 259.2	3 048.9	1 042.1	15 701.3	19 792.3	4 818.3	1 206.1	215.5	10 011.2	11 432.8
IX	523.1	718.8	1 241.9	3 071.6	1 042.9	15 911.4	20 025.9	4 831.3	1 231.6	224.1	10 187.3	11 643.0
X	521.5	713.4	1 234.9	3 141.6	1 098.3	16 030.1	20 270.0	4 864.6	1 250.6	223.5	10 352.2	11 826.3
XI	490.1	702.0	1 192.1	3 252.3	1 128.1	16 151.2	20 531.6	4 906.5	1 270.1	217.4	10 519.3	12 006.8
XII	475.6	723.6	1 199.2	3 244.3	1 058.1	16 437.0	20 739.4	5 297.9	1 352.0	251.2	10 709.8	12 313.0
1978 I	463.1	761.0	1 224.1	3 180.0	1 136.8	16 492.9	20 809.7	5 336.2	1 335.2	238.4	10 853.3	12 426.9
II	472.7	792.3	1 265.0	3 162.6	1 205.6	16 668.3	21 036.5	5 325.6	1 315.9	237.0	10 962.4	12 515.3
III	461.0	786.4	1 247.4	3 139.2	1 113.1	16 739.4	20 991.7	5 278.0	1 294.1	244.6	11 020.4	12 559.1
IV	471.3	785.3	1 256.6	3 095.7	1 046.4	16 803.9	20 946.0	5 313.9	1 325.0	233.1	11 115.3	12 673.4
V	399.0	772.0	1 171.0	3 039.8	1 023.1	16 934.0	20 996.9	5 391.4	1 333.8	233.6	11 253.6	12 821.0
VI	323.2	767.5	1 090.7	2 965.3	1 102.9	17 082.7	21 150.9	5 435.3	1 312.4	248.4	11 357.8	12 918.6
Vuoden ja kuukauden lopussa Vid utgången av At the end of	Osuuspankit Andelsbanker Co-operative banks				Postipankki Postbanken				Kaikkiaan Inalles All banking establishments			
	Vekselit Växlar Bills	Shekki- tilit Check- räkning. Cheque accounts	Muu lain- nananto Annan kredit- givning Other advances	Yhteensä Summa Total	Vekselit Växlar Bills	Siirto- tilit Giro- konton Giro accounts	Muu lain- nananto Annan kredit- givning Other advances	Yhteensä Summa Total	Vekselit Växlar Bills	Shekki- tilit Check- räkning. Cheque accounts	Muu lain- nananto Annan kredit- givning Other advances	Yhteensä Summa Total
	1 000 000 mk											
	D 51	D 52	D 53	D 54	D 55	D 56	D 57	D 58	D 59	D 60	D 61	D 62
1972 ....	488.3	102.5	3 891.8	4 482.6	33.9	55.0	2 155.9	2 244.8	2 908.7	799.5	21 879.6	25 587.8
1973 ....	589.6	115.3	4 597.4	5 302.3	98.7	85.5	3 214.4	3 398.6	3 729.6	973.1	26 918.1	31 620.8
1974 ....	807.5	129.0	5 520.0	6 456.5	105.9	110.7	4 400.5	4 617.1	4 745.2	1 139.9	32 437.2	38 322.3
1975 ....	876.6	156.6	6 765.6	7 797.8	255.7	122.8	5 109.3	5 487.8	5 409.5	1 294.1	38 302.0	45 005.6
1976 ....	1 045.2	176.9	8 024.9	9 247.0	331.5	211.0	5 469.7	6 012.2	6 200.1	1 591.2	42 988.8	50 740.1
1977 ....	1 118.4	224.3	9 204.1	10 546.8	338.1	187.5	5 814.7	6 340.3	6 528.4	1 721.1	48 187.1	56 436.6
1977 II	941.3	192.5	8 142.3	9 276.1	246.7	234.8	5 589.2	6 070.7	5 926.3	1 650.9	43 458.2	51 035.4
III	922.3	196.5	8 159.9	9 278.7	281.0	216.9	5 597.2	6 095.1	5 904.8	1 644.6	43 547.1	51 096.5
IV	911.7	192.1	8 208.6	9 312.4	311.4	171.0	5 595.2	6 077.6	5 966.8	1 575.6	43 874.0	51 416.4
V	924.9	191.0	8 289.4	9 405.3	312.1	216.5	5 668.5	6 197.1	6 020.1	1 572.4	44 312.8	51 905.3
VI	971.3	199.9	8 372.9	9 544.1	304.4	213.1	5 678.9	6 196.4	6 049.9	1 663.5	44 722.8	52 436.2
VII	1 001.9	195.6	8 470.8	9 668.3	285.7	198.3	5 669.5	6 153.5	6 115.7	1 602.1	45 035.8	52 753.6
VIII	1 000.2	205.7	8 584.9	9 790.8	260.0	233.3	5 681.7	6 175.0	6 070.9	1 696.6	45 500.9	53 268.4
IX	1 013.6	214.4	8 734.0	9 962.0	288.9	207.9	5 739.8	6 236.6	6 128.8	1 689.3	46 122.6	53 940.7
X	1 039.5	212.8	8 867.5	10 119.8	329.4	217.5	5 796.0	6 342.9	6 282.6	1 752.1	46 623.8	54 658.5
XI	1 043.3	218.1	9 021.3	10 282.7	382.9	213.2	5 812.6	6 408.7	6 438.7	1 776.8	47 112.9	55 328.4
XII	1 118.4	224.3	9 204.1	10 546.8	338.1	187.5	5 814.7	6 340.3	6 528.4	1 721.1	48 187.1	56 436.6
1978 I	1 048.9	224.9	9 300.9	10 574.7	451.6	252.2	5 903.3	6 607.1	6 478.8	1 852.3	48 647.6	56 978.7
II	1 029.2	228.5	9 378.4	10 636.1	322.9	199.6	5 922.9	6 445.4	6 303.3	1 870.7	49 049.9	57 223.9
III	1 004.6	234.1	9 409.8	10 648.5	213.8	202.6	5 787.9	6 204.3	6 114.5	1 794.4	49 021.9	56 930.8
IV	1 027.9	229.1	9 485.6	10 742.6	272.3	169.9	5 786.5	6 228.7	6 192.2	1 678.5	49 290.5	57 161.2
V	1 047.9	230.0	9 600.0	10 877.9	317.9	209.4	5 789.9	6 317.2	6 138.4	1 696.1	49 740.9	57 575.4
VI	1 076.7	233.8	9 710.4	11 020.9	322.9	252.6	5 924.1	6 499.6	6 000.5	1 837.7	50 277.8	58 116.0

Ks. huomautusosasto vuoden ensimmäisessä numerossa — Se notavdelningen i häfte 1 — See note section in the January issue.

<sup>1)</sup> Kotimainen markkamääräinen — Inhemsk. i mark — Domestic. in Finnish currency. — <sup>2)</sup> Inland bills discounted — <sup>3)</sup> Mortgage banks.

<sup>4)</sup> Ei sisällä pankkien saamia lainoja — Innehåller icke lån till banker — Incl. no loans to the banks.

12. Suomen Pankin avista myyntikurssit — Finlands Banks avista försäljningskurser — *Avista rates of exchange of the Bank of Finland*

Päivä- määrä Datum Date	New York (1 \$)	Mont- real (1 C\$)	Lontoo London (1 £)	Tuk- holma Stock- holm (100 Skr)	Oslo (100 Nkr)	Kööpen- hamina Köpen- hamn Copen- hagen (100Dkr)	Frank- furt a/M. (100 DM)	Amster- dam (100 Fl)	Bryssel Brussels (100 Bfr) <sup>1)</sup>	Zür- rich (100 Sfr)	Pariisi Paris (100 FF)	Rooma Roma Rome (100 Lit)	Wien Vien- na (100 Sch)	Tokio Tokyo (100 Yen)	Moskova Moskva Moscow (Clear- ing, 1 Rbl)
	D 63	D 64	D 65	D 66	D 67	D 68	D 69	D 70	D 71	D 72	D 73	D 74	D 75	D 76	D 77
1972 31/12	4.178	4.200	9.815	88.15	62.95	61.05	130.57	129.35	9.470	110.82	81.75	0.717	18.06	—	4.960
1973 31/12	3.854	3.870	8.940	84.20	67.35	61.50	142.70	136.70	9.350	118.80	81.95	0.637	19.52	—	5.120
1974 31/12	3.560	3.600	8.380	87.65	68.60	63.50	148.50	142.80	9.900	141.00	80.30	0.555	20.95	1.200	4.877
1975 31/12	3.859	3.800	7.805	87.90	69.25	62.60	147.45	143.70	9.770	147.50	86.40	0.567	20.92	1.270	5.091
1976 31/12	3.776	3.730	6.430	91.70	73.10	65.50	160.40	153.80	10.530	154.60	76.10	0.432	22.60	1.295	5.089
1977 30/12	4.027	3.680	7.680	86.30	78.50	69.90	192.00	177.50	12.320	201.50	86.00	0.465	26.70	1.690	5.704
1977 29/12	3.820	3.645	6.540	90.40	72.50	65.00	159.80	153.10	10.430	149.60	76.70	0.436	22.50	1.360	5.093
31/12	3.809	3.610	6.560	90.80	72.90	65.20	159.80	153.00	10.450	150.00	76.80	0.432	22.50	1.380	5.105
29/12	4.060	3.875	6.990	93.70	77.10	68.20	172.50	165.90	11.300	161.00	82.00	0.460	24.25	1.465	5.442
31/12	4.088	3.890	7.025	93.55	77.70	68.10	173.80	166.00	11.350	163.30	82.60	0.464	24.40	1.475	5.502
30/12	4.061	3.825	6.990	92.45	76.50	67.40	174.04	164.20	11.330	165.15	82.75	0.464	24.48	1.525	5.473
29/12	4.033	3.780	7.010	92.70	76.80	67.60	177.10	165.80	11.480	168.10	83.00	0.460	24.93	1.517	5.495
28/12	4.045	3.765	7.050	91.80	76.40	67.20	175.00	165.60	11.400	170.00	82.60	0.460	24.65	1.516	5.583
30/12	4.164	3.885	7.275	86.20	75.80	67.70	180.40	169.50	11.680	178.30	85.00	0.473	25.20	1.585	5.673
31/12	4.150	3.750	7.605	86.80	76.20	68.20	184.50	171.60	11.820	186.20	86.00	0.475	25.90	1.670	5.658
30/12	4.204	3.795	7.635	87.50	77.90	68.50	189.10	175.00	12.000	194.80	86.70	0.480	26.45	1.725	5.823
30/12	4.027	3.680	7.680	86.30	78.50	69.90	192.00	177.50	12.320	201.50	86.00	0.465	26.70	1.690	5.704
1978 31/1	4.004	3.620	7.822	86.40	78.30	70.30	189.60	176.80	12.320	202.20	84.90	0.466	26.50	1.670	5.728
28/1	4.182	3.755	8.105	90.90	78.90	75.20	205.10	191.85	13.250	223.40	87.95	0.494	28.50	1.763	6.016
31/1	4.175	3.691	7.769	91.40	79.05	75.25	206.75	193.15	13.310	223.60	91.50	0.495	28.71	1.885	6.076
28/1	4.230	3.737	7.760	91.90	78.70	75.20	204.85	191.85	13.180	218.85	92.20	0.492	28.47	1.910	6.077
31/1	4.310	3.850	7.870	92.90	79.60	76.30	205.20	191.60	13.140	226.20	93.80	0.500	28.55	1.946	6.139
30/1	4.252	3.785	7.930	93.20	79.00	75.65	205.05	190.60	13.060	228.90	95.00	0.500	28.50	2.086	6.152
31/1	4.173	3.690	8.080	92.80	78.00	75.60	204.60	189.40	13.030	239.60	95.75	0.500	28.39	2.204	6.109

13. Kotimainen clearingliike  
Inhemsk clearingrörelse  
*Domestic clearing accounts*

Vuosi ja kuukausi År och månad Year and month	Postivekselit, shekit ja siirtomääräykset Postremissväxlar, checker och kontokrediteringar <i>Bankers' drafts, cheques and transfer orders</i>	
	Luku Antal 1 000 No.	Määrä Belopp Total sum Milj. mk
	D 78	D 79
1973 .....	28 789	98 401
1974 .....	32 500	130 189
1975 .....	35 234	158 731
1976 .....	40 850	180 692
1977 .....	42 969	201 828
1976 XII ..	3 825	18 561
1977 I ..	3 226	15 996
II ..	3 225	14 896
III ..	3 979	16 925
IV ..	3 289	15 272
V ..	3 588	16 361
VI ..	3 816	17 340
VII ..	3 435	16 702
VIII ..	3 858	17 455
IX ..	4 136	17 881
X ..	3 533	17 768
XI ..	3 689	17 726
XII ..	3 546	17 505
1978 I ..	3 406	18 638
II ..	3 119	17 505
III ..	3 376	19 339
IV ..	3 340	17 446
V ..	3 896	19 442
VI ..	3 752	19 162
VII ..		

14. Postisiirtoliike  
Postgirorörelsen  
*Post-office giro accounts*

Siirtotilit Girokonton <i>Giro accounts</i>		Tilitapahtumat (panot ja otot) Transaktioner (in- och utbetalningar) <i>Transactions (deposits and withdrawals)</i>	
Luku Antal No.	Määrä Belopp Total sum Milj. mk	Luku Antal 1 000 No.	Määrä Belopp Total sum Milj. mk
D 80	D 81	D 82	D 83
123 177	2 012	120 209	330 208
127 139	2 370	129 940	422 397
128 921	3 167	137 289	593 292
128 332	3 160	141 129	766 994
125 241	3 148	141 782	841 836
128 332	3 160	14 070	84 682
127 619	3 052	11 465	61 905
127 618	3 284	13 125	67 769
127 655	2 937	15 173	79 170
127 345	3 112	10 861	66 537
126 706	2 926	11 826	68 748
126 640	3 007	11 189	70 889
126 607	2 781	9 462	68 475
126 535	2 623	10 506	67 587
126 305	2 845	10 714	64 624
126 247	2 837	12 117	70 112
125 742	2 615	11 773	69 415
125 241	3 148	13 572	86 604
123 755	3 150	12 520	63 094
123 472	3 339	12 802	71 777
123 555	3 271	16 368	83 703
123 491	3 200	12 035	66 841
123 472	3 044	12 394	76 324
123 561	3 369	11 503	79 570

15. Protestoidut vekselit ja  
tratat — Protersterade väx-  
lar och trattor  
*Protested bills of exchange  
and drafts*

Vekselit Växlar Bills of exchange	Tratat Trattor Drafts	Yhteensä Summa Total
D 84	D 85	D 86
10 094	8 398	18 491
11 737	12 970	24 707
14 686	18 529	33 215
16 643	20 180	36 824
*20 253	*25 036	*45 289
2 430	2 023	4 453
*1 782	*2 365	*4 147
*1 874	*2 249	*4 123
*1 608	*2 931	*4 539
*1 892	*1 829	*3 721
*1 697	*2 072	*3 769
*1 790	*1 954	*3 744
*1 377	*1 500	*2 876
*1 538	*1 433	*2 971
*1 574	*1 791	*3 365
*2 280	*2 097	*4 377
*1 147	*2 319	*3 466
*1 694	*2 496	*4 191
*1 500	*2 086	*3 586
* 849	*1 662	*2 511
*1 261	*2 076	*3 337
*1 401	*2 237	*3 637
*1 364	*2 813	*4 178
*1 450	*2 638	*4 088
*1 022	*1 362	*2 384

Ks. huomautusosasto vuoden ensimmäisessä numerossa — Se notavdelningen i häfte 1 — See note section in the January issue.

<sup>1)</sup> Kaupallinen kurssi. Ei kaupallinen kurssi, ks. Suomen Pankin tiedote: Viralliset myyntikurssit — Kommerciell kurs. Okommerciell kurs, se Finlands Banks rapport över officiella försäljningskurser — Commercial rate. Financial rate, see Report of the Bank of Finland on the official selling rates.

16. Helsingin arvopaperipörssi — Helsingfors Fondbörs — Helsinki  
Stock Exchange

Vuosi ja kuukausi År och månad Year and month	Myynti — Försäljning — Sales				
	Osakkeet Aktier Shares	Merkintä- oikeudet Tecknings- rätter Subscription rights	Deben- tuurit Deben- turerna Debentures	Obli- gaatiot Obliga- tioner Bonds	Yhteensä Summa Total
	1 000 mk				
	D 87	D 88	D 89	D 90	D 91
1973 .....	204 003	61 373	6 168	19 496	291 040
1974 .....	147 046	42 668	3 181	16 072	208 967
1975 .....	143 081	48 683	2 713	13 446	207 923
1976 .....	136 877	16 418	2 773	16 063	172 131
1977 .....	125 524	1 798	7 343	56 809	191 474
1977 II ..	7 891	383	49	3 791	12 113
1977 III ..	10 812	627	49	2 000	13 487
1977 IV ..	9 850	201	75	1 759	11 884
1977 V ..	8 668	—	142	2 817	11 626
1977 VI ..	11 631	—	1 052	3 505	16 189
1977 VII ..	4 895	—	99	3 490	8 484
1977 VIII ..	6 604	—	323	3 464	10 391
1977 IX ..	9 646	38	1 529	5 455	16 668
1977 X ..	10 498	29	1 534	7 122	19 184
1977 XI ..	16 958	27	969	7 206	25 161
1977 XII ..	19 456	75	1 308	14 213	35 051
1978 I ..	9 423	28	1 227	11 187	21 865
1978 II ..	14 804	52	331	10 688	25 875
1978 III ..	13 232	2 664	1 165	11 240	28 301
1978 IV ..	26 420	2 456	902	10 182	39 960
1978 V ..	11 197	5 948	1 767	14 642	33 555
1978 VI ..	7 353	5 760	2 483	14 169	29 765
1978 VII ..	4 073	333	583	9 893	14 882

17. Henkivakuutusyhtiöiden hankinta — Livförsäkrings-  
bolagens nyanskaffning — Life insurance policies

Luku Antal Number	Uusia vakuutuksia — Nya försäkringar Policies granted			Koko vakuu- tuskannan maksutulo Hela försäk- ringsbestän- dets premie- inkomster — *)
	Vakuutus- summa Försäkrings- bestånd Sums assured	Maksutulo <sup>1)</sup> Premie- inkomster <sup>1)</sup> Premium income <sup>1)</sup>		
	1 000 000 mk	1 000 mk		
	D 92	D 93	D 94	D 95
77 583	1 520.6	22 285	..	
63 107	1 399.6	24 982	..	
73 873	1 560.6	30 575	283 948	
70 279	1 460.0	32 685	318 323	
61 546	1 415.7	35 215	..	
5 637	118.4	2 547	25 439	
5 845	130.0	3 229	36 045	
4 442	100.7	2 455	24 785	
5 576	138.4	3 189	27 529	
5 042	117.9	3 275	24 707	
2 797	64.9	1 768	22 222	
4 300	89.2	2 416	28 869	
4 366	117.9	2 974	31 386	
4 683	120.4	2 779	27 420	
7 107	151.1	3 530	28 931	
6 531	166.6	4 718	..	
4 544	119.1	2 940	29 756	
4 670	124.6	2 748	28 244	
4 601	132.4	2 947	34 171	
4 201	112.1	2 553	27 892	
4 419	133.9	3 000	29 779	
3 504	112.5	2 608	24 915	

## 18. Unitaksen osakeindeksi — Unitas aktieindex — Unitas share index, 1975 = 100

Vuosi ja kuukausi År och månad Year and month	Pankit Banker Banks (26.58)	Vakuutus Försäkring Insurance (1.95)	Kauppa ja liikenne Handel och sambärdsel Trade and transport (5.14)	Teollisuus Industri Industry (66.33)	Siitä — Därav — Of which:					Yleis- indeksi General- index General index (100.00)
					Moniala- yrietykset Mång- bransch- företag Multi- branch enterprises (32.11)	Metsä Skog Forest (16.82)	Metalli Metall Metal (7.44)	Tekstiili ja vaatetus Textil och konfektion Textile and clothing (2.03)	Muu Övrig Other (7.93)	
					D 100	D 101	D 102	D 103	D 104	
	D 96	D 97	D 98	D 99	D 100	D 101	D 102	D 103	D 104	D 105
1973 .....	130.8	..	131.9	114.3	..	..	..	..	..	119.9
1974 .....	124.0	..	110.2	110.8	..	..	..	..	..	114.3
1975 .....	100.0	100.0	100.0	100.0	100.0	100.0	100.0	100.0	100.0	100.0
1976 .....	86.6	88.7	94.4	89.7	87.7	93.3	95.1	73.0	89.5	89.1
1977 .....	71.1	77.2	92.3	73.5	75.9	68.5	73.3	52.3	79.7	73.9
1976 IX ..	81.8	86.1	94.9	87.2	85.1	91.3	92.4	65.9	87.1	86.1
1976 X ..	79.2	80.6	91.2	85.6	84.0	89.6	89.5	64.2	85.4	84.1
1976 XI ..	76.8	79.0	88.4	80.5	79.2	83.3	85.1	60.9	80.5	79.9
1976 XII ..	75.6	75.7	88.3	79.2	78.3	81.5	82.9	60.3	79.5	78.7
1977 I ..	77.4	82.6	90.6	81.9	82.3	82.8	82.1	62.1	83.5	81.2
1977 II ..	74.7	82.7	90.4	78.3	78.1	79.6	79.6	60.1	80.1	78.1
1977 III ..	76.2	77.8	90.8	77.5	77.7	76.9	79.9	60.4	79.7	77.8
1977 IV ..	74.8	75.0	92.3	77.5	78.8	75.9	77.6	59.1	80.1	77.5
1977 V ..	72.2	75.4	92.4	75.6	79.4	69.7	75.5	55.4	78.1	75.6
1977 VI ..	70.4	79.0	92.8	74.4	78.6	67.2	73.9	53.5	78.6	74.4
1977 VII ..	70.5	76.9	92.0	74.1	78.2	66.5	72.7	51.7	80.3	74.1
1977 VIII ..	70.9	75.5	93.8	72.7	76.2	66.5	70.7	50.7	79.6	73.4
1977 IX ..	68.5	76.8	94.5	70.0	72.8	63.2	69.2	46.6	79.8	71.0
1977 X ..	67.4	75.2	92.6	66.0	68.4	58.2	65.6	43.1	79.1	67.9
1977 XI ..	65.6	75.7	93.2	66.3	69.7	57.2	65.7	43.0	78.5	67.7
1977 XII ..	64.7	74.1	92.3	67.2	70.7	58.1	66.6	41.9	78.9	67.9
1978 I ..	67.1	74.0	94.7	68.0	71.8	59.2	66.1	42.4	79.7	69.2
1978 II ..	67.0	79.2	104.0	69.2	73.3	60.5	66.0	42.7	81.2	70.6
1978 III ..	68.5	93.9	113.6	72.6	75.8	63.3	72.0	45.7	87.3	74.1
1978 IV ..	68.8	96.3	116.8	74.4	76.5	63.3	75.5	49.6	94.3	75.5
1978 V ..	66.4	91.4	111.3	72.4	74.1	61.6	75.2	47.1	92.2	73.2
1978 VI ..	64.1	83.3	106.9	70.4	72.4	58.5	73.6	45.1	90.8	70.8
1978 VII ..	63.6	81.4	105.9	69.8	71.3	58.7	74.0	46.3	89.6	70.2

Ks. huomautusosasto vuoden ensimmäisessä numerossa — Se notavdelningen i häfte 1 — See note section in the January issue.

<sup>1)</sup> Uusien vakuutusten yhteenlasketut vuosimaksut — De nya försäkringarnas sammanlagda årspremier — Total annual premiums of new policies.<sup>2)</sup> Premium income of total sums assured.

## 19. Valtionrautatiet — Statsjärnvägarna — State railways

Vuosi ja kuukausi År och månad Year and month	Matkojen luku Resornas antal Number of journeys	Henkilökilometrit Personkilometer Passenger kilometres	Kuljetettu tavara Befodrat gods Freight carried		Kuormassa kuljetetut tavaravaunut Transporterade lastade godsvagnar Loaded wagons hauled			Volyymi-indeksi Volym-index Volyme index			
			1 000	1 000 000	1 000 t	1 000 000 t-km	1 000	Kappaletavara Styckegods Part-load goods	Yhteensä Summa Together	Henkilöliikenne Persontrafik Person traffic	Tavara-liikenne Gods- trafik Freight traffic
1974 .....	32 793	3 046.9	27 293	7 487	1 429	285	1 714	146	123		
1975 .....	35 546	3 135.1	22 657	6 438	1 176	267	1 443	153	106		
1976 .....	36 990	2 985.2	23 358	6 547	1 210	234	1 444	151	108		
1977 .....	36 762	2 977.1	22 079	6 399	1 099	184	1 283	149	105		
1976 XI ..	5 586	418.6	1 836	515	90	13	103	108	99		
XII ..			2 248	628	110	18	128	186	121		
1977 I ..	6 139	433.2	1 729	508	88	15	103	129	99		
II ..			1 657	503	83	15	98	130	99		
III ..	6 370	500.1	1 856	544	96	17	113	144	108		
IV ..			1 910	569	98	16	114	160	111		
V ..	5 603	502.7	2 095	606	106	18	124	151	119		
VI ..			1 702	495	86	15	101	162	97		
VII ..	5 774	555.4	1 411	394	72	12	84	161	80		
VIII ..			1 882	531	91	16	107	142	98		
IX ..	6 373	482.5	1 964	551	94	16	110	137	107		
X ..			2 016	569	99	15	114	155	111		
XI ..	6 503	503.2	2 053	586	99	16	115	135	115		
XII ..			1 805	543	87	13	99	176	107		
1978 I ..	6 128	444.1	1 730	526	85	14	100	122	101		
II ..			1 627	482	80	13	93	128	97		
III ..	6 151	491.5	1 839	541	91	14	105	160	108		
IV ..			1 950	573	97	15	112	142	113		
V ..			2 031	580	100	15	115	138	114		
VI ..			1 811	493	89	15	103				

Vuosi ja kuukausi År och månad Year and month	Henkilöliikennetuotot Intäkter av persontrafiken Income from passenger traffic	Tavara-liikennetuotot Intäkter av godstrafiken Income from freight traffic	Muut tuotot Övriga intäkter Other incomes	Tuotot kaikkiaan Summa intäkter Total income	Kulut Kostnader Costs	Alijäämä (—) Underskott(—) Deficit (—)	Kustannustekijäin hinta- indeksi Kostnads- faktorernas prisindex Price index of costs							
								1 000 000 mk						
								E 10	E 11	E 12	E 13	E 14	E 15	E 16
1974 .....	196.04	612.73	59.16	867.93	1 064.75	—196.82	171							
1975 .....	237.47	653.33	72.89	963.69	1 331.64	—367.95	210							
1976 .....	292.52	810.24	74.21	1 176.97	1 529.31	—352.34	239							
1977 .....	331.22	878.26	86.63	1 296.70	1 677.21	—380.50	265							
1976 IX ..	22.08	70.13	4.18	96.39	122.63	— 26.24	238							
X ..	22.86	75.17	5.16	103.19	116.96	— 13.77	238							
XI ..	18.81	60.69	4.79	84.29	121.40	— 37.11	242							
XII ..	39.05	82.85	21.95	143.85	186.92	— 43.07	255							
1977 I ..	21.28	69.14	5.09	95.51	108.33	— 12.82	260							
II ..	23.96	68.72	4.37	97.05	131.99	— 34.95	260							
III ..	23.90	71.91	4.83	100.64	127.24	— 26.60	265							
IV ..	28.32	79.16	5.10	112.58	135.44	— 22.86	265							
V ..	26.54	86.32	8.66	121.52	139.52	— 18.00	266							
VI ..	29.17	71.05	7.96	108.18	147.85	— 39.67	266							
VII ..	32.24	53.80	5.14	91.18	164.61	— 73.42	266							
VIII ..	28.40	72.03	5.20	105.63	123.63	— 18.01	267							
IX ..	24.03	74.78	6.44	105.25	135.06	— 29.81	267							
X ..	27.28	76.69	5.20	109.17	129.46	— 20.29	270							
XI ..	23.69	79.17	8.95	111.81	140.88	— 29.07	270							
XII ..	43.00	75.47	19.70	138.17	193.19	— 55.02	270							
1978 I ..	19.61	73.40	2.90	96.73	130.04	— 33.31	275							
II ..	25.96	69.02	5.80	101.57	134.61	— 33.04	275							
III ..	30.18	77.52	8.74	116.44	141.50	— 25.06	276							
IV ..	26.38	79.23	4.79	110.41	142.66	— 32.25	276							
V ..	26.05	82.28	6.42	114.75	138.09	— 23.34	278							
VI ..	34.01	75.10	6.30	116.40	137.30	— 20.90								

Ks. huomautusosasto vuoden ensimmäisessä numerossa — Se notavdelningen i häfte 1 — See note section in the January issue.

20. Yöpymisien lukumäärät majoitusliikkeissä — Antalet övernattningar på härbärgeringsställen  
Numbers of nights in the accommodation facilities

Vuosi ja kuukausi År och månad Year and month	Yhteensä Summa Total	Asuinmaa — Hemland — Country of domicile					
		Suomi Finland	Ulkomaat Utländet Foreign countries	siitä — därav — of which			
				muut Pohjoismaat övrige nordiska länder other Nordic countries	Saksan liittotasavalta Förb. rep. Tyskland Fed. Rep. of Germany	Neuvostoliitto Sovjetunionen Sovietunion	USA
E	E	E	E	E	E	E	
1974.....	5 481 573	3 824 583	1 656 990	687 830	292 730	129 468	122 597
1975.....	5 879 965	4 232 855	1 647 110	679 083	269 198	143 270	120 966
1976.....	5 687 884	4 174 048	1 513 836	587 215	235 672	152 526	103 446
1977.....	5 546 911	4 060 683	1 486 228	568 901	249 370	144 480	108 488
1977 V	402 638	305 206	97 432	38 255	10 665	11 021	7 806
VI	615 109	384 674	230 435	74 071	52 628	13 646	21 118
VII	730 864	440 104	290 760	109 469	68 965	13 518	25 299
VIII	639 848	397 695	242 153	85 167	53 513	14 578	19 834
IX	461 320	334 285	127 035	50 224	16 718	12 298	11 536
X	433 155	340 517	92 638	41 547	8 425	13 716	4 591
XI	405 508	324 018	81 490	36 971	6 014	14 880	3 165
XII	280 125	229 364	50 761	24 010	5 569	6 197	1 876
1978 I	325 010	266 218	58 792	22 728	5 841	9 356	3 102
II	398 650	325 296	73 354	29 190	8 152	11 835	2 912
III	443 024	363 802	79 222	31 516	10 563	11 573	4 222
IV	449 685	364 173	85 512	35 853	7 635	14 448	3 868
V	445 914	325 209	120 705	52 681	13 590	14 257	8 098

21. Suomen ja Pohjoismaiden ulkopuolisten maiden välinen matkustajaliikenne — Resandetraffiken mellan Finland och utomnordiska länder — Passanger traffic between Finland and Non-Nordic countries

Vuosi ja kuukausi År och månad Year and month	Yhteensä Summa Total	Maitse Till lands By land	Meritse Sjöledes By sea	Lento- teitse Per flyg By air	Ulkomaalaiset kansalaisuuden mukaan Utlänningar efter medborgarskap Foreigners by citizenship													Suom- laisia Finska medbor- gare Finns
					Yhteensä Summa Total	Ruotsi Sverige Sweden	Norja Norge Norway	Tanska Danmark Denmark	Iso-Britannia Storbritannien Un. Kingdom	Neuvostoliitto Sovjetunionen USSR	Ranska Frankrike France	Saksan liittotas. Förb. rep. Tyskland Fed. Rep. of Germany	Yhdysvallat Förenta staterna USA	Muut maat Övrige länder Others				
															E 29	E 30	E 31	
Saapuneet — Anlända — Arrivals																		
1973.....	746 874	142 487	166 647	437 740	260 293	16 867	1 169	1 132	26 915	21 955	9 283	69 515	45 895	67 562	486 581			
1974.....	837 632	153 786	192 494	491 352	291 591	16 253	1 868	1 178	30 886	25 882	10 541	77 458	41 047	86 478	546 041			
1975.....	1 019 006	184 003	213 936	621 067	308 770	18 456	1 608	1 269	29 927	27 524	13 173	70 454	50 490	95 869	710 236			
1976.....	980 360	190 871	174 672	614 817	282 883	16 386	1 240	1 000	27 394	29 777	12 957	60 929	44 209	88 991	697 477			
1977.....	1 020 124	186 444	191 217	642 463	259 008	14 584	1 610	946	24 045	27 828	12 056	67 521	39 985	70 433	761 116			
1977 VII	140 925	29 814	39 932	71 179	51 829	3 582	367	148	2 762	2 557	1 740	14 931	9 005	16 737	89 096			
VIII	107 627	20 571	23 691	63 365	35 041	1 662	163	129	2 712	3 176	1 660	8 273	4 637	12 629	72 586			
IX	86 729	14 465	14 966	57 298	24 575	1 042	184	87	2 030	2 631	1 057	5 574	3 402	8 568	62 154			
X	81 372	14 063	13 454	53 855	16 816	599	53	92	1 688	2 273	690	3 353	1 986	6 082	64 556			
XI	69 480	13 451	11 753	44 276	14 181	533	49	73	1 687	2 683	823	2 408	1 671	4 254	55 299			
XII	63 133	10 124	11 477	41 532	12 260	325	97	42	1 240	1 120	587	3 564	1 199	4 086	50 873			
1978 I	60 397	6 997	6 447	46 953	13 205	616	46	30	1 403	2 138	509	3 058	1 412	3 993	47 192			
II	66 692	9 913	7 160	49 619	14 150	400	38	43	1 547	2 287	617	3 707	1 262	4 249	52 542			
III	94 461	17 919	14 719	61 823	19 484	976	43	31	2 052	2 255	782	5 463	2 680	5 202	74 977			
IV	88 204	11 541	13 147	63 516	15 719	739	102	54	1 409	2 553	704	3 786	1 815	4 557	72 485			
V	89 579	17 245	17 402	54 932	23 736	2 900	120	124	1 788	2 189	981	6 007	2 534	7 093	65 843			
VI	127 275	24 454	33 781	69 040	47 533	2 715	278	196	2 759	2 680	2 185	13 954	8 614	14 152	79 742			
Lähteneet — Avresta — Departures																		
1973.....	746 974	144 839	167 224	434 911	261 209	17 816	1 370	1 362	26 136	21 705	8 415	70 076	45 660	68 669	485 765			
1974.....	862 671	159 448	192 287	510 936	294 473	17 178	2 296	1 214	30 524	25 035	10 710	76 898	42 612	88 006	568 198			
1975.....	1 046 539	187 743	216 261	642 535	306 372	18 676	1 806	1 502	29 646	26 611	12 039	69 931	50 258	95 903	740 167			
1976.....	997 405	190 366	181 635	625 404	293 401	17 014	1 518	1 117	28 717	29 391	12 853	63 663	45 255	93 873	704 004			
1977.....	1 025 292	196 582	187 799	640 911	281 340	16 338	1 782	1 261	26 200	27 835	12 358	63 463	41 227	90 876	743 952			
1977 VII	140 981	32 791	33 054	75 136	46 166	3 462	353	229	2 598	2 666	1 571	10 934	8 880	15 473	94 815			
VIII	117 842	22 461	29 352	66 029	47 601	1 981	205	205	3 638	3 124	1 862	12 012	7 819	16 755	70 241			
IX	87 506	16 251	14 675	56 580	24 862	1 126	129	155	2 177	2 204	1 161	5 625	3 713	8 572	62 644			
X	74 708	12 407	13 789	48 512	18 115	800	149	155	1 678	2 527	787	3 748	2 079	6 192	56 593			
XI	63 409	13 505	10 679	39 225	13 541	545	65	60	1 582	2 526	655	2 697	1 432	3 979	49 868			
XII	63 942	11 176	10 375	42 391	12 758	633	53	27	1 541	1 952	612	2 647	1 104	4 189	51 184			
1978 I	55 610	5 676	7 139	42 795	13 392	280	32	51	1 416	1 642	641	3 655	1 526	4 149	42 218			
II	65 510	11 455	7 711	46 344	13 972	673	45	41	1 396	2 052	731	3 247	1 154	4 633	51 538			
III	93 707	18 111	14 922	60 674	18 985	1 054	58	47	1 847	2 600	778	5 004	2 722	4 875	74 722			
IV	82 606	11 228	13 303	58 075	16 009	1 271	153	28	1 349	2 409	845	3 700	1 774	4 480	66 597			
V	86 339	17 578	17 819	50 942	20 866	2 887	149	95	1 421	2 436	873	4 620	2 390	5 995	65 473			
VI	123 553	25 682	29 976	67 895	37 829	2 714	514	297	2 733	2 532	1 869	8 558	6 405	12 207	85 724			

Ks. huomautusosasto vuoden ensimmäisessä numerossa — Se notavdelningen i häfte 1 — See note section in the January issue.

## 22. Moottoriajoneuvot — Motorfordon — Motor vehicles

Vuoden ja kuukauden lopussa Vid utgången av At the end of	Henkilöautot Personbilar Cars		Kuorma-autot Lastbilar Lorries		Linja- autot Bussar Buses	Paketti- autot Paket- bilar Vans	Erikois- autot Special- bilar Special auto- mobiles	Kaikki autot Alla bilar All automobiles		Käyttövoima Drivkraft Motive power		Moottori- pyörät Motor- cycles Motor cycles	Trakto- rit Trakto- rer Tractors		
	Yh- teensä Summa Total	Ammatt. Yrkesm. Profess- ional	Yh- teensä Summa Total	Ammatt. Yrkesm. Profess- ional				Yh- teensä Summa Total	Ammatt. Yrkesm. Profess- ional	Yh- teensä Summa Total	Ammatt. Yrkesm. Profess- ional			Bensiini Bensin Petrol	Diesel
a. Rekisterissä olevat ajoneuvot — Inregistrerade motorfordon — Motor vehicles registered															
1973 .....	894 104	9 950	48 728	24 322	8 429	71 170	5 689	1 028 120	44 363	937 281	90 781	48 774	184 955		
1974 .....	936 681	10 059	50 477	24 678	8 592	74 420	6 038	1 076 208	45 069	976 589	99 560	49 536	193 078		
1975 .....	996 284	10 063	50 905	24 202	8 651	77 546	6 581	1 139 967	44 644	1 032 177	107 743	49 085	203 302		
1976 .....	1 032 884	10 263	50 887	23 990	8 841	81 792	7 069	1 181 473	44 763	1 065 222	116 209	46 927	210 588		
1977 .....	1 075 399	10 005	50 295	23 787	8 771	85 920	7 261	1 227 646	44 171	1 103 397	124 195	44 915	217 404		
b. Rekisteriin merkityt uudet moottoriajoneuvot — Inregistrerade nya motorfordon — Registered new vehicles															
1973 .....	118 649	3 557	5 230	2 676	830	6 510	425	131 644	7 463	119 877	11 761	10 563	10 533		
1974 .....	96 633	3 914	5 310	2 791	791	7 188	500	110 422	7 985	97 467	12 949	6 514	10 010		
1975 .....	117 619	3 712	5 398	2 764	812	7 207	585	131 621	7 716	117 402	14 215	4 771	11 066		
1976 .....	92 707	3 062	4 726	2 323	914	8 241	545	107 133	6 684	92 733	14 399	3 937	11 741		
1977 .....	90 546	2 980	4 053	2 165	628	8 261	373	103 861	6 133	90 242	13 619	2 932	10 572		
1977 I .....	10 928	313	368	185	39	963	44	12 342	568	10 941	1 401	47	1 583		
II .....	6 710	300	257	131	47	755	41	7 810	491	6 814	996	50	561		
III .....	8 654	294	258	124	55	890	24	9 881	495	8 745	1 136	297	853		
IV .....	10 357	276	311	133	38	851	24	11 581	479	10 400	1 181	656	1 226		
V .....	7 937	287	336	150	72	719	33	9 097	549	7 855	1 242	661	1 433		
VI .....	7 293	257	374	166	58	551	33	8 309	510	7 161	1 148	492	987		
VII .....	6 687	210	244	116	23	450	29	7 433	368	6 505	928	306	397		
VIII .....	8 280	268	277	148	23	660	23	9 263	468	8 164	1 099	221	505		
IX .....	8 565	281	361	198	45	678	29	9 678	551	8 512	1 166	115	866		
X .....	6 519	222	329	189	42	644	24	7 558	492	6 467	1 091	39	861		
XI .....	5 860	170	338	194	37	635	35	6 905	441	5 912	993	34	798		
XII .....	2 756	102	600	431	149	465	34	4 004	721	2 766	1 238	14	502		
*1978 I .....	10 608	368	319	167	26	710	44	11 707	593	10 142	1 565	48	1 484		
II .....	7 670	366	275	144	41	544	29	8 559	579	7 417	1 142	38	644		
III .....	7 594	335	291	156	56	512	38	8 491	585	7 317	1 174	164	897		
IV .....	7 847	341	357	195	56	554	32	8 846	616	7 650	1 195	473	954		
V .....	6 708	286	311	134	69	578	32	7 698	511	6 518	1 178	272	855		
VI .....	6 322	249	296	138	51	630	20	7 319	468	6 235	1 084	300	570		

## 23. Ulkomainen merenkulku — Sjöfarten mellan Finland och utlandet — Foreign shipping

Vuosi ja kuukausi År och månad Year and month	Saapuneet alukset — Ankomma fartyg — Vessels entered						Lähteneet alukset — Avgångna fartyg — Vessels cleared									
	Luku — Antal Number		1 000 nettotonnia nettoton tons		Tuotu tavara- määrä Im- porterad varu- mängd Tons imported 1 000 t		Siitä suomal. aluksilla Därav med finska fartyg Of which by Finnish vessels		Luku — Antal Number		1 000 nettotonnia nettoton tons		Viety tavara- määrä Ex- porterad varu- mängd Tons exported 1 000 t		Siitä suomal. aluksilla Därav med finska fartyg Of which by Finnish vessels	
	Kalk- kiaan Summa Total	Niistä suomal. Därav finska Of which Finnish	Kalk- kiaan Summa Total	Lastissa Last- förande Wih cargo	E 55	E 56	E 57	E 58	Kalk- kiaan Summa Total	Niistä suomal. Därav finska Of which Finnish	Kalk- kiaan Summa Total	Lastissa Last- förande Wih cargo	E 61	E 62	E 63	E 64
1973 .....	21 286	11 785	33 667	30 765	24 400	12 836	21 368	11 820	33 945	25 532	12 792	6 121				
1974 .....	19 093	10 610	31 913	29 460	25 306	13 486	19 185	10 631	32 080	23 535	11 441	5 715				
1975 .....	17 383	9 860	32 486	30 436	23 175	13 260	17 185	9 681	32 213	23 734	8 217	4 273				
1976 .....	16 378	8 482	32 930	29 552	23 316	11 997	16 590	8 601	33 334	24 960	11 997	5 283				
1977 .....	16 124	8 173	34 423	30 051	25 630	11 844	16 037	8 133	34 752	25 428	14 087	5 663				
1976 XI ..	1 419	627	2 835	2 464	2 554	1 101	1 415	625	2 808	1 847	1 188	479				
XII ..	1 241	601	2 699	2 427	2 692	1 399	1 289	618	2 782	1 856	1 232	545				
1977 I ..	940	522	2 004	1 733	1 450	916	934	522	2 121	1 567	906	439				
II ..	814	454	1 783	1 556	1 201	744	815	439	1 771	1 442	895	424				
III ..	879	518	1 916	1 682	1 160	808	882	513	1 944	1 613	957	463				
IV ..	891	384	1 750	1 436	1 121	520	860	361	1 664	1 325	823	251				
V ..	1 409	548	2 860	2 403	2 639	504	1 408	580	2 901	1 854	1 350	401				
VI ..	1 813	967	3 922	3 484	2 775	1 310	1 834	969	3 923	2 856	1 373	483				
VII ..	1 884	1 034	3 819	3 399	2 377	1 060	1 868	1 012	3 768	2 960	1 238	479				
VIII ..	1 838	1 000	3 770	3 470	2 650	1 172	1 844	994	3 924	2 833	1 177	458				
IX ..	1 537	766	3 370	2 977	2 871	1 194	1 539	761	3 369	2 230	1 229	731				
X ..	1 512	680	3 160	2 740	2 668	1 193	1 511	680	3 112	2 265	1 362	575				
XI ..	1 348	663	3 233	2 858	2 792	1 210	1 372	669	3 346	2 253	1 254	493				
XII ..	1 259	637	2 839	2 310	1 925	1 213	1 270	633	2 910	2 229	1 524	667				
1978 I ..	1 008	520	2 399	2 034	1 755	1 148	994	509	2 362	1 828	1 114	498				
II ..	811	458	2 031	1 767	1 269	881	818	459	2 061	1 698	1 042	561				
III ..	893	495	2 237	1 939	1 163	690	904	502	2 342	1 954	1 108	615				
IV ..	1 094	583	2 498	2 134	1 790	1 088	1 080	579	2 536	1 969	1 223	545				
V ..	1 604	792	3 142	2 680	2 237	1 365	1 571	781	3 100	2 359	1 381	604				

Ks. huomautusosasto vuoden ensimmäisessä numerossa — Se notavdelningen i häfte 1 — See note section in the January issue.

## 24. Kauppalaivasto — Handelsflottan — Merchant fleet

Vuoden ja kuukauden lopussa Vid utgången av At the end of	Koko kauppalaivasto Hela handelsflottan Whole merchant fleet		Matkustajalaivasto Passagerarfartyg Passenger vessels		Säiliöalukset Tankfartyg Tankers	
	Luku Antal Number	1 000 br.r.t. gross tons	Luku Antal Number	1 000 br.r.t. gross tons	Luku Antal Number	1 000 br.r.t. gross tons
	E 65	E 66	E 67	E 68	E 69	E 70
1973 .....	466	1 513	112	172	57	732
1974 .....	449	1 624	117	166	61	853
1975 .....	450	2 048	116	180	61	1 139
1976 .....	442	2 090	116	174	56	1 102
1977 .....	446	2 274	120	198	52	1 169
1977 III ....	442	2 185	118	174	56	1 188
1977 IV ....	438	2 194	118	198	53	1 160
1977 V ....	438	2 202	118	198	54	1 171
1977 VI ....	440	2 212	118	198	53	1 159
1977 VII ....	437	2 210	117	198	52	1 159
1977 VIII ....	437	2 209	117	198	52	1 159
1977 IX ....	439	2 220	117	198	51	1 159
1977 X ....	440	2 234	115	197	52	1 169
1977 XI ....	443	2 261	118	198	52	1 169
1977 XII ....	446	2 274	120	198	52	1 169
*1978 I ....	446	2 290	119	198	51	1 166
1978 II ....	450	2 305	120	199	51	1 166
1978 III ....	453	2 318	120	199	51	1 166
1978 IV ....	453	2 330	118	197	51	1 166
1978 V ....	452	2 331	118	189	51	1 166
1978 VI ....	455	2 332	119	189	51	1 166
1978 VII ....	455	2 328	118	185	50	1 153

25. Kotimaisten lentoyhtiöiden säännöllinen lentoliikenne  
Inhemska flygbolags reguljära flygtrafik  
Scheduled air traffic of Finnish airlines

Vuosi ja kuukausi År och månad Year and month	Lentokm Flygkm Kilometres flown	Matkustajakm Passagerarkm Passengers km	Matkustajien luku Antal passagerare Passengers carried	Rahtia ja postia Frakt och post Freight and mail
				1000ton-km
	E 71	E 72	E 73	E 74
1973 ...	26 908	1 072 544	1 697 508	32 523
1974 ...	29 234	1 158 092	1 884 557	32 608
1975 ...	30 313	1 259 124	2 048 269	31 555
1976 ...	29 973	1 379 659	2 040 427	33 083
1977 ...	28 304	1 395 092	1 836 292	38 690
1977 II	2 246	93 981	144 951	2 874
1977 III	2 428	114 799	165 320	2 930
1977 IV	2 020	97 902	119 253	2 764
1977 V	1 747	98 078	111 348	2 633
1977 VI	2 473	156 523	187 254	2 946
1977 VII	2 568	134 080	133 674	2 484
1977 VIII	2 568	139 527	170 687	2 813
1977 IX	2 483	135 597	187 718	3 429
1977 X	2 571	123 382	174 822	4 724
1977 XI	2 384	111 142	162 048	4 729
1977 XII	2 309	94 600	137 796	3 471
1978 I	2 414	101 297	141 899	2 956
1978 II	2 265	101 186	142 800	3 082
1978 III	2 454	132 351	164 982	3 287
1978 IV	2 569	135 651	172 738	3 809
1978 V	2 593	138 570	179 589	3 535
1978 VI	2 595	165 561	183 344	3 470

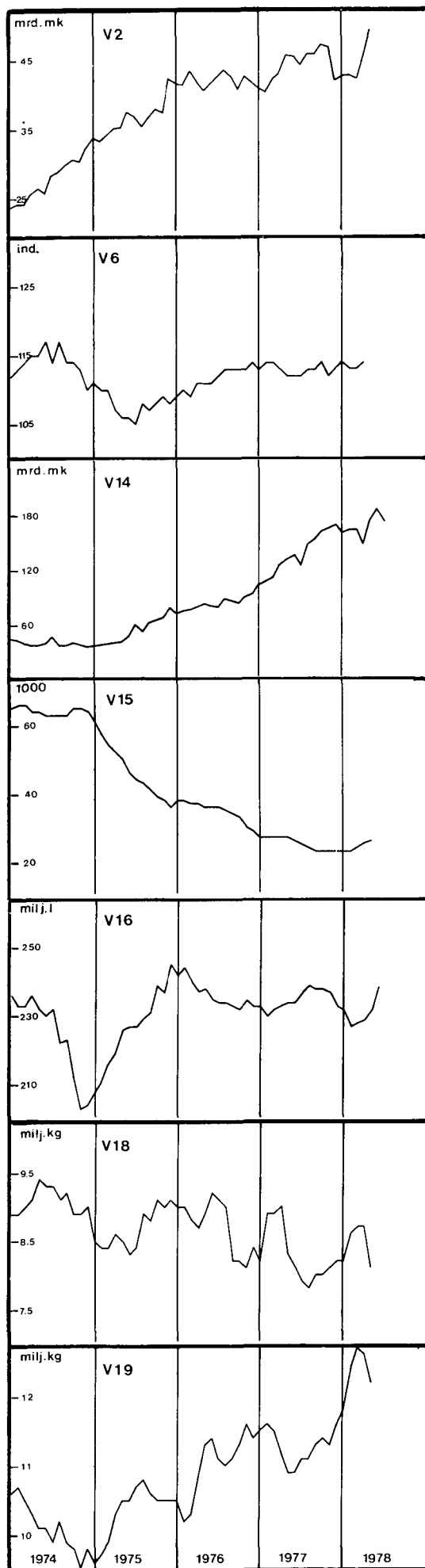
## 26. Posti- ja lennätinlaitos — Post- och telegrafverket — Postal, telegraphic and telephone services

Vuosi ja kuukausi År och månad Year and month	Postitoimenliikennetulo Inkomst av posttrafik Postal revenue	Teletöidenliikennetulo Inkomst av televerksamhet Revenue from teleservices	Muut tulot Övriga inkomster Other revenues	Yhteensä Summa Total revenue	Kaukopuhelu — Fjärrsamtal Trunk calls				Sähkösanomat, kotimaiset ja ulkomaille Telegram, inrikes och till utlandet Telegrams, domestic and abroad	Telexkirjoittamiset Telexskrivningar Telex calls	
					kotimaiset — inrikes domestic		ulkomaille (minuuteissa) till utlandet (i minuter) abroad (minutes)	kotimaiset (maksusykäykset à 10 p) inrikes (taxe-impulser à 10 p) domestic (charge impulses à 10 p)		ulkomaille (minuuteissa) till utlandet (i minuter) abroad (minutes)	
					käsivälitteinen liikenne (3 min. jaksoja) manuelli trafik (3 min. perioder) <sup>1)</sup>	automaattiliikenne automaattisk trafik maksusykäykset à 20 p taxe-impulser à 20 p <sup>2)</sup>					puheluja samtal calls
1 000 mk					1 000						
	E 75	E 76	E 77	E 78	E 79	E 80	E 81	E 82	E 83	E 84	E 85
1972 .....	285 350	402 305	107 757	795 412	68 421	1 885 980	135 741	16 098	1 052	29 158	6 843
1973 .....	355 896	478 604	124 272	958 773	67 616	2 423 556	147 670	17 685	944	32 460	7 501
1974 .....	427 984	595 220	171 506	1 194 710	60 992	3 205 722	167 933	20 034	941	40 412	8 020
1975 .....	532 341	767 560	210 184	1 510 085	44 527	4 478 136	211 027	30 135	912	40 677	8 135
1976 .....	838 959	1 107 157	204 470	2 150 586	33 297	3 260 890	224 984	34 602	852	57 297	8 499
1977 .....	948 756	1 273 531	204 931	2 427 219	27 525	3 925 486	234 632	38 644	818	70 014	8 622
1977 II	70 400	70 918	15 629	156 947	2 185	288 597	17 953	3 036	57	7 695	665
1977 III	77 747	144 488	16 850	239 085	2 462	346 334	20 398	3 570	65	2 679	823
1977 IV	77 392	75 281	15 617	168 290	2 290	311 515	18 919	2 860	65	6 711	664
1977 V	78 609	149 583	25 091	253 282	2 459	337 280	20 628	2 912	105	4 842	742
1977 VI	83 963	79 423	4 874	168 260	2 271	317 745	19 723	3 039	70	6 452	748
1977 VII	61 020	135 402	12 233	208 655	2 207	260 491	16 961	2 086	63	4 871	377
1977 VIII	66 180	71 153	13 643	150 976	2 296	328 891	20 800	2 937	67	2 374	651
1977 IX	86 460	144 396	14 822	245 678	2 181	343 621	20 508	3 042	64	4 185	902
1977 X	82 084	80 038	14 011	176 134	2 140	338 118	20 188	3 185	61	9 257	590
1977 XI	83 182	153 828	13 896	250 906	2 104	355 905	20 602	3 273	63	8 772	829
1977 XII	135 656	104 706	49 563	289 926	1 942	338 545	19 454	3 269	74	7 339	777
1978 I	55 920	85 897	14 786	156 603	1 934	347 008	19 901	3 458	62	4 730	752
1978 II	77 247	114 977	15 277	207 501	1 738	309 260	19 570	3 269	58	5 465	1 001
1978 III	84 461	111 030	18 607	214 098	1 901	371 113	22 231	3 606	66	4 347	793
1978 IV	83 015	120 322	19 212	222 549	1 783	339 197	20 608	3 488	64	4 134	773
1978 V	101 881	108 518	19 119	229 518	1 920	363 280	22 463	3 716	106	4 506	835
1978 VI	82 684	127 568	17 503	227 755	1 675	337 850	21 475	4 439	71	4 035	714

Ks. huomautusosasto vuoden ensimmäisessä numerossa — Se notavdelningen i häfte 1 — See note section in the January issue.

<sup>1)</sup> Manual exchange (3-minute periods) — <sup>2)</sup> Automatic exchange (charge impulses à 20 p), until 1976 charge impulses à 10 p.

Kausivaihtelusta puhdistettuja tilastosarjoja  
Säsongutjämnade serier  
Seasonally adjusted series



Vuosi ja kuukausi År och månad Year and month	Rahamarkkinat Penningmarknaden Money market					Ulkomainen suhdannekehitys Utländsk konjunkturutveckling Foreign economic indicators				
	Rahalaitosten ottolainaus yleisöltä – Penninginrättningarnas inlåning från allmänheten – Deposits by the public					Teollisuustuotannon volyymi-indeksi Volymindex för industriproduktionen Volume index of industrial production				
	Shekkitilit Checkräkningar Cheque accounts 1 000 000 mk	Shekkitilit ilman Postipankkia – Checkräkningar utan Postbanken – Cheque accounts excluding postal giro accounts 1 000 000 mk	Varsinaiset talletukset Egentliga depositioner Time deposits 1 000 000 mk	Siiitä »muut vars.tall.» – Därav »andra egentliga depositioner» – Of which ordinary and saving account deposits 1 000 000 mk	Rahalaitosten antolainaus yleisölle – Penninginrättningarnas utlåning till allmänheten – Advances to the public 1 000 000 mk	OECD 1970=100	Saksan liittotasavalta Föbundsrepubliken Tyskland Federal Republic of Germany 1970=100	Ruotsi Sverige Sweden 1970=100	Englanti England UK 1970=100	USA 1970=100
	V1	V2	V3	V4	V5	V6	V7	V8	V9	V10
1975										
I	4 867	3 370	28 286	19 551	38 780	111	104	121	108	107
II	4 953	3 335	28 737	19 782	39 597	110	106	118	107	104
III	5 162	3 410	29 229	20 182	40 267	110	107	120	105	103
IV	5 163	3 504	29 557	20 399	40 906	107	101	116	103	103
V	5 193	3 526	29 999	20 739	41 395	106	106	114	100	103
VI	5 442	3 754	30 408	21 046	41 773	106	103	115	100	104
VII	5 248	3 678	30 910	21 445	42 291	105	99	113	101	105
VIII	5 326	3 535	31 428	21 855	42 779	108	104	120	99	107
IX	5 379	3 678	31 702	22 057	43 519	107	106	114	101	109
X	5 432	3 775	31 913	22 129	44 024	108	107	115	102	109
XI	5 590	3 756	32 295	22 494	44 452	109	109	116	102	110
XII	6 427	4 329	32 795	22 944	44 674	108	109	113	101	111
1976										
I	6 040	4 146	33 236	23 342	45 199	109	111	110	103	117
II	6 065	4 139	33 493	23 525	45 653	110	112	111	104	118
III	6 215	4 321	33 805	23 731	46 219	109	109	110	104	119
IV	6 209	4 194	34 183	24 022	46 651	111	112	112	104	119
V	6 126	4 059	34 480	24 254	47 045	111	111	111	107	120
VI	6 076	4 137	34 802	24 426	47 622	111	113	115	102	121
VII	6 308	4 219	35 183	24 597	48 022	112	111	115	104	121
VIII	6 473	4 351	35 452	24 821	48 551	113	113	118	104	122
IX	6 356	4 255	35 775	25 063	48 903	113	115	113	105	121
X	6 292	4 075	36 170	25 298	49 254	113	115	116	106	121
XI	6 360	4 245	36 448	25 462	49 672	113	115	114	106	122
XII	6 301	4 160	36 730	25 599	50 293	114	116	115	107	123
1977										
I	6 265	4 074	36 997	25 728	50 523	113	117	111	107	123
II	6 166	4 030	37 073	25 672	50 851	114	116	113	107	124
III	6 411	4 205	37 917	26 427	51 159	114	118	111	107	126
IV	6 523	4 295	38 472	26 799	51 542	113	116	110	106	126
V	6 780	4 545	38 956	27 085	51 990	112	115	109	107	127
VI	6 859	4 536	39 495	27 520	52 445	112	116	110	104	128
VII	6 676	4 417	40 091	27 812	52 965	112	115	108	106	129
VIII	6 775	4 580	40 384	28 000	53 554	113	116	113	106	128
IX	6 819	4 580	40 700	28 156	54 030	113	117	112	106	129
X	6 970	4 710	41 017	28 239	54 594	114	116	111	104	129
XI	6 892	4 672	41 416	28 491	55 163	112	117	109	104	129
XII	6 240	4 190	41 542	28 422	55 853	113	119	109	105	130
1978										
I	6 426	4 266	41 604	28 452	56 490	114	120	110	106	129
II	6 404	4 271	41 813	28 442	56 982	113	116	109	107	129
III	6 454	4 206	42 878	29 447	56 988	113	115	108	107	131
IV	6 731	4 460	43 451	29 942	57 333	114	117	107	109	133
V	7 279	4 921	43 882	30 107	57 691					133
VI										
VII										
VIII										
IX										
X										
XI										
XII										



△ 3 kuukauden liukuva keskiarvo – 3 månaders glidande medelvärde – 3 month moving average

○ Työpäivää kohti – Per arbetsdag – Per working day

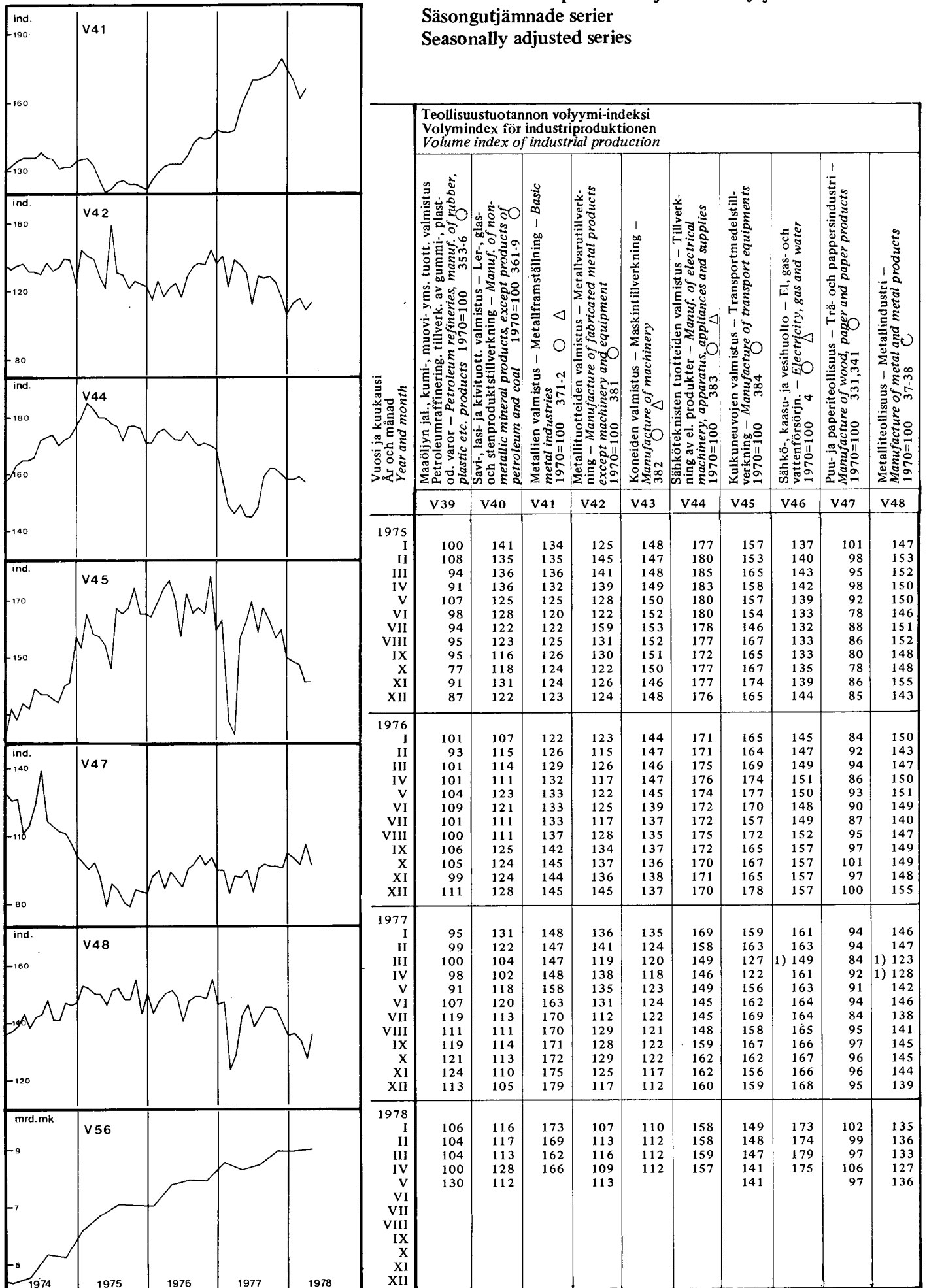
1) Lakon tms. vaikutus näkyvissä – Påverkat av strejk o.d. – Affected by strike and the like

Ks. Huomautusosasto vuoden ensimmäisessä numerossa – Se notavdelningen i häfte 1 – See note section in the January issue

2) V11, V12, V13  
– 1976 lähtien uuden työvoimatiedustelun mukaan  
– Från 1976 enligt den nya arbetskraftsenkäten  
– From 1976 by the revised labour force survey

				Teollisuustuotannon volyymi-indeksi Volymindex för industriproduktionen Volume index of industrial production														
Markkinakkuu yhteensä – Marknadsavverknin- gar inalles – Total commercial fellings 1 000 m <sup>3</sup> – cu metres	Ainespinopuu – Travat råvirke – Cordwood 1 000 m <sup>3</sup> – cu metres	Tukkipuu – Stock – Logs 1 000 m <sup>3</sup> – cu metres	Koko teollisuus – Hela industrin – Total industry 1970=100 ○	Investointivarat – Investeringsvaror – Investment goods 1970=100	Muut tuotantohyödykkeet – Andra produktionsför- nödenheter – Other producers' goods 1970=100	Kulutushyödykkeet – Konsumtionsfönödenheter – Consumers' goods 1970=100	Kaivos- ja muu kaivannaistoiminta – Brytning av mineraliska produkter – Mining and quarrying 1970=100 2 ○ △	Elintarvikkeiden valmistus – Livsmedelsstillverkning – Food manufact. 1970=100 311-2 ○ △	Juomien valmistus – Dryckesvarutillverkning – Beverage industries 1970=100 313 ○ △	Tupakkatuotteiden valmistus – Tobaksvarutillverk- ning – Tobacco manufact. 1970=100 314 ○ △	Tekstiilien valmistus – Textilvarutillverkning – Manufact. of textiles 1970=100 321 ○ △	Vaatteiden valmistus – Tillverkning av kläder – Manufact. of wearing apparel, except footwear 1970=100 322 ○ △	Nahkan, nahkateosten ja kenkien valm. – Tillverkning av läder, lädvaror och skor – Manufact. of leather, leather products and footwear 1970=100 323-4 ○ △	Puutavaran valmistus – Trävarutillverkning – Manufact. of wood and wood products 1970=100 331-2 ○	Massan, paperin ja pappersvarutillverk. – Massa, paper and paper products 1970=100 341 ○	Graafinen tuotanto – Grafisk produktion – Printing, publishing and allied industries 1970=100 342 ○	Kemiallisten tuotteiden valmistus – Tillverkning av kemiska produkter – Manuf. of chemicals 1970=100 351-2 ○	
V21	V22	V23	V24	V25	V26	V27	V28	V29	V30	V31	V32	V33	V34	V35	V36	V37	V38	
2 912	1 694	1 389	125	176	117	132	95	115	115	1) 71	126	121	112	89	112	125	145	
3 029	1 899	1 379	127	176	114	130	96	116	108	1) 119	125	118	110	95	105	131	143	
2 815	1 675	1 312	125	157	106	122	95	115	111	130	126	124	114	92	102	143	151	
2 667	1 592	1 220	128	192	125	149	96	112	115	1) 181	122	119	114	94	105	127	146	
2 377	1 362	1 109	122	176	108	128	111	110	112	1) 66	118	120	112	87	100	126	146	
3 167	1 714	1 482	118	172	105	125	94	111	113	1) 104	122	124	118	86	79	130	147	
2 557	1 277	1 379	117	177	107	136	98	111	115	109	125	131	119	67	95	116	146	
2 164	1 248	936	122	176	105	127	101	112	120	112	122	130	123	89	90	130	148	
1 916	1 112	811	119	181	104	131	103	110	120	120	116	125	116	84	84	143	138	
2 036	1 121	925	117	184	104	134	101	112	114	1) 157	120	122	115	85	84	129	140	
1 964	1 153	817	123	173	105	126	99	108	112	1) 91	119	120	111	87	90	134	141	
1 838	1 127	790	119	183	107	129	96	108	106	1) 196	121	119	113	82	90	134	133	
1 699	1 049	746	121	176	103	137	94	108	106	1) 100	118	117	115	80	92	136	142	
1 864	1 121	892	121	170	105	138	95	111	105	1) 62	124	118	122	82	101	134	150	
2 071	1 218	983	122	194	110	146	98	1) 98	105	104	123	118	125	86	102	137	141	
2 264	1 291	1 108	123	180	107	142	102	1) 104	107	105	121	118	127	92	1) 86	135	158	
2 384	1 354	1 143	126	172	107	141	100	1) 121	107	109	122	117	129	91	99	132	157	
2 380	1 206	1 209	123	180	105	146	100	1) 116	104	124	119	116	115	94	93	131	118	
2 890	1 501	1 494	115	167	100	137	99	110	100	128	120	114	116	77	91	133	137	
2 423	1 213	1 396	123	174	106	139	101	109	98	124	121	113	112	93	100	145	140	
2 696	1 333	1 516	126	173	109	146	103	109	98	120	124	111	125	94	103	138	156	
2 712	1 337	1 490	126	165	107	138	104	107	101	118	122	111	121	93	110	140	140	
2 863	1 382	1 632	124	174	109	142	104	106	102	115	120	116	118	97	98	138	155	
2 862	1 358	1 698	132	195	118	151	106	107	105	1) 153	117	116	114	106	104	138	167	
2 594	1 269	1 460	1) 124	161	111	135	107	106	109	100	113	118	113	100	95	131	156	
2 402	1 223	1 322	1) 125	165	109	136	108	104	111	100	106	112	1) 133	95	97	133	149	
2 287	1 093	1 306	1) 110	146	103	132	103	103	109	103	102	110	1) 31	82	84	133	135	
2 270	1 102	1 310	1) 114	144	103	129	99	104	105	106	102	109	1) 17	88	93	133	137	
2 408	1 153	1 432	120	162	105	137	101	104	104	108	101	111	1) 126	95	93	138	135	
2 420	1 151	1 357	122	164	109	137	102	105	104	111	93	107	153	94	97	135	126	
1 927	873	1 206	115	156	100	133	102	105	106	112	89	111	151	97	82	130	126	
2 612	1 158	1 769	122	160	109	141	101	107	105	115	90	110	150	99	97	137	139	
2 610	1 162	1 661	124	164	108	140	100	107	106	117	100	115	120	97	100	139	134	
2 456	1 072	1 570	123	158	107	138	101	109	106	120	102	109	120	96	101	143	142	
2 391	1 016	1 576	123	157	109	143	105	111	107	134	102	106	113	92	100	140	139	
2 478	1 058	1 604	124	158	112	140	103	111	111	145	103	103	109	87	100	141	143	
2 841	1 202	1 784	122	153	113	138	101	109	108	123	106	104	109	95	108	131	135	
2 548	1 180	1 495	123	150	109	135	96	107	112	97	112	110	110	93	106	133	136	
2 351	1 058	1 402	123	148	108	129	102	107	111	70	109	111	107	101	100	141	163	
2 421	1 075	1 503	123	150	118	147	106	109	115	103	106	109	100	101	106	127	161	
2 020	859	1 347	122	151	110	140								105	99	135	150	

Kausivaihtelusta puhdistettuja tilastosarjoja  
Säsongutjämnade serier  
Seasonally adjusted series

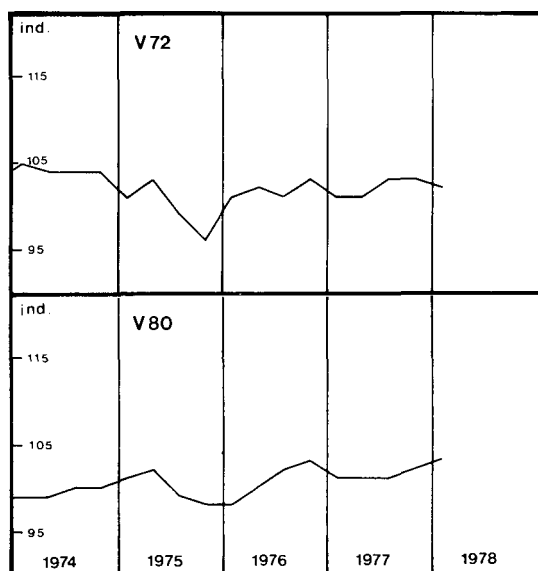
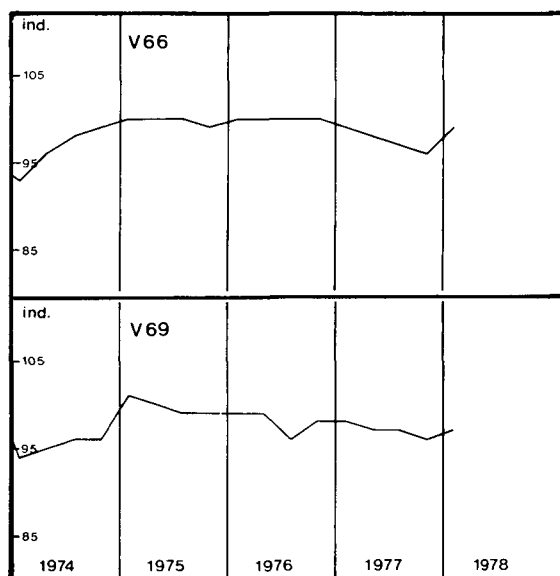




Kausivaihtelusta puhdistettuja tilastisarjoja  
Säsongutjämnade serier  
Seasonally adjusted series

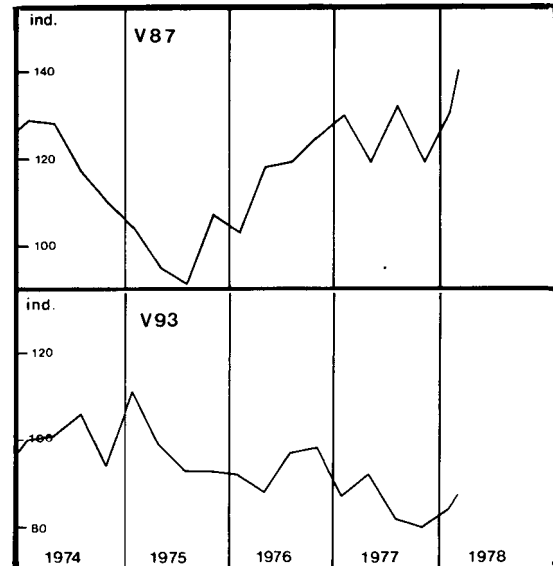
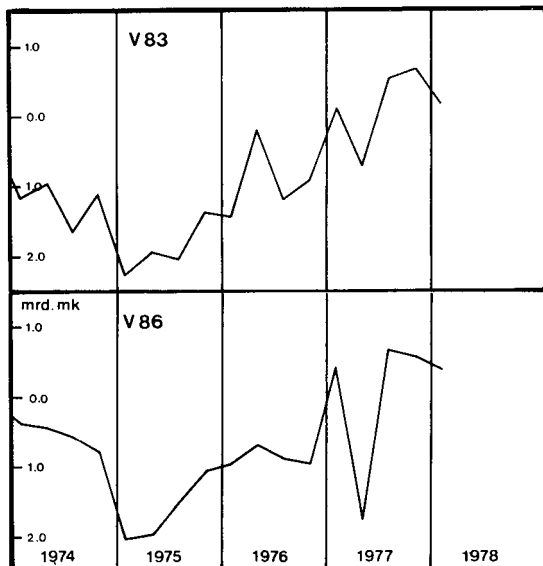
- 4) Sarjat ovat huhtikuussa 1978 uudistetun neljännesvuosittaisen kansantalouden tilinpidon mukaisia. Ks. lähemmin Tilastotiedotus KT 1978:1.  
4) Serierna har uppgjorts i enlighet med de i april 1978 förnyade kvartalsvisa nationalräkenskaperna. Se närmare Statistisk rapport KT 1978:1.  
4) The series conform to the quarterly national accounts revised in April 1978. For further information see Statistical Report KT 1978:1.

Vuosi ja neljännes År och kvartal Year and quarter	Kulutusmenot Konsumtions- utgifter Final consumption expenditure		Investoinnit Investeringar Gross fixed capital formation		Bruttokansantuote toimialoittain Bruttonationalprodukt enligt näringsgrenar Gross domestic product by kind of economic activity										
	Yksityiset – Privata – Private	Julkiset – Offentliga – Government services	Yksityiset – Privata – Private	Julkiset – Offentliga – Government services	Maatalous – Jordbruk – Agriculture	Metsätalous – Skogshushållning – Forestry	Teollisuus ja kaivannaistoiminta – Tullverknings-, gruv- o.a. ekstraktiiv industri – Manufacturing, mining and quarrying	Sähkö-, kaasu- ja vesihuolto – El-, gas- och vattenförsörjn. – Electricity, gas and water	Talonrakennustoiminta – Husbyggnadsverksamhet – Building	Maa- ja vesirakennustoiminta – Anläggningsverksamhet – Other construction	Liikenne – Transport – Transport and communication	Kauppa – Handel – Trade	Valtio ja kunnat – Staten och kommunerna – Central and local government services	Muu toiminta – Ovriga tjänster – Other services	Bruttokansantuote yhteensä – Bruttonationalprodukten – Total gross domestic product
	V66	V67	V68	V69	V70	V71	V72	V73	V74	V75	V76	V77	V78	V79	V80
1975															
I	100	98	103	101	98	117	101	100	108	101	102	101	98	98	101
II	100	99	108	100	101	108	103	102	107	101	102	101	99	100	102
III	100	101	97	99	99	86	99	96	97	99	98	100	101	100	99
IV	99	102	94	99	106	83	96	102	93	99	99	98	102	102	98
1976															
I	100	103	92	99	106	78	101	102	83	100	96	99	104	100	98
II	100	104	82	99	107	95	102	102	82	99	100	100	105	101	100
III	100	105	86	96	1) 110	105	101	104	86	97	100	99	107	101	102
IV	100	107	83	98	105	118	103	109	89	99	108	101	108	102	103
1977															
I	99	108	80	98	105	100	101	111	90	94	99	92	109	102	101
II	98	110	83	97	104	97	101	113	88	93	99	94	111	102	101
III	97	111	76	97	1) 89	101	103	115	88	94	105	94	112	102	101
IV	96	113	80	96	104	103	103	116	87	93	110	91	113	103	102
1978															
I	99	112	75	97	104	107	102	119	85	91	105	93	112	104	103
II															
III															
IV															



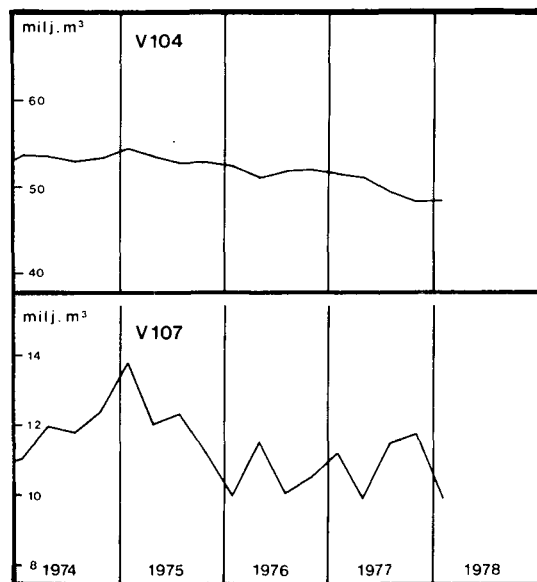
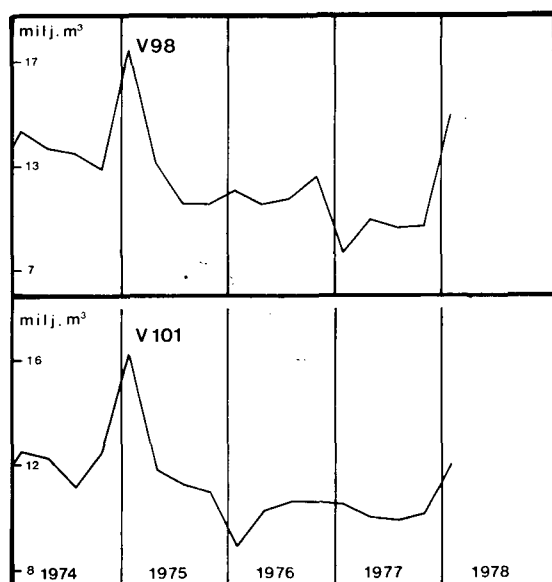
- △ 3 kuukauden liukuva keskiarvo – 3 månaders glidande medelvärde – 3 month moving average  
 ○ Työpäivää kohti – Per arbetsdag – Per working day  
 1) Lakon tms. vaikutus näkyvässä – Påverkat av strejk o.d. – Affected by strike and the like  
 Ks. Huomautusosasto vuoden ensimmäisessä numerossa – Se notavdelningen i häfte 1 – See note section in the January issue

Ulkomaankauppa Utrikeshandel Foreign trade			Siitä länsikauppa Därav västhandel Of which trade with market economies			Volyymi-indeksit Volymindex Volume index										
Vienti – Export – Exports 1 000 000 mk	Tuonti – Import – Imports 1 000 000 mk	Kauppataaseen ylijäämä tai vajeus – Handelsbalansens överskott eller underskott – Trade balance 1 000 000 mk	Vienti – Export – Exports 1 000 000 mk	Tuonti – Import – Imports 1 000 000 mk	Kauppataaseen ylijäämä tai vajeus – Handelsbalansens överskott eller underskott – Trade balance 1 000 000 mk	Koko vienti – Total exports 1975=100	Puutavara-teollisuus – Trävaruindustri – Wood industry 1975=100	Paperiteollisuus – Pappersindustri – Paper industry 1975=100	Kemiallinen teollisuus – Kemisk industri – Manufacture of chemicals 1975=100	Metallien perusteollisuus – Metallbas-industri – Basic metal industries 1975=100	Metallituote- ja koneiteollisuus – Metallprodukt- och maskinindustri – Manufacture of metal products and machinery 1975=100	Koko tuonti – Total imports 1975=100	Raaka-aineet ja tuotantotarvikkeet – Råmaterial och produktionsföremålar Raw materials and production supplies 1975=100	Poltto- ja voiteluaineet – Brännämne och smörjmedel – Fuels and lubricants 1975=100	Investointitavarat – Investeringsvaror 1975=100	Kulustavarat – Konsumtionsvaror 1975=100
V81	V82	V83	V84	V85	V86	V87	V88	V89	V90	V91	V92	V93	V94	V95	V96	V97
20 320	27 961	-7 641	15 467	22 034	-6 567											
5 370	1)7 688	-2 318	4 193	1)6 231	-2 038	104	93	112	95	112	96	1) 111	112	110	107	111
1)4 878	6 817	-1 939	1)3 512	5 461	-1 949	1) 95	92	103	95	84	85	99	99	121	98	96
1)4 625	6 700	-2 075	1)3 531	1)5 052	-1 521	1) 91	92	87	91	92	104	93	93	89	94	96
5 447	6 756	-1 309	4 231	5 290	-1 059	107	123	97	114	110	106	93	95	91	96	91
24 563	28 335	-3 772	18 702	22 254	-3 552											
5 262	6 721	-1 459	4 285	5 261	-976	103	128	108	120	98	84	92	91	91	88	88
6 139	6 361	-222	4 443	5 144	-701	118	120	111	149	124	117	88	92	75	77	90
6 286	7 514	-1 228	4 824	5 720	-896	119	133	118	163	113	116	97	102	93	86	96
6 876	7 739	-863	5 150	6 129	-979	125	124	120	157	128	127	98	106	93	78	100
31 104	30 542	562	23 337	23 464	-127											
7 423	7 332	91	6 093	5 689	404	130	130	116	180	135	134	87	93	87	72	92
7 162	7 889	-727	1)4 675	1)6 437	-1 762	119	146	119	165	150	1) 90	92	95	112	77	96
8 163	7 604	559	6 160	1)5 520	640	132	132	119	182	1) 203	1) 134	82	87	100	57	88
8 356	7 717	639	6 409	5 818	591	119	132	115	202	1) 145	101	80	83	91	63	89
8 290	8 091	199	6 714	6 304	410	130	155	133	219	220	107	84	91	95	62	83
						140	187	149	221	203	103	87	94	115	57	90



Kausivaihtelusta puhdistettuja tilastosarjoja  
Säsongutjämnade serier  
Seasonally adjusted series

Talonrakennustoiminta Husbyggnadsverksamhet House construction												
Myönnettyt talonrakennusluvut Beviljade byggnadstillstånd Granted building permits												
Aloitettut rakennukset Påbörjade byggnader Buildings started												
Keskeneräiset talonrakennustyöt Igångvarande husbyggnadsarbeten Buildings not completed												
Valmistuneet rakennukset Färdigställda byggnader Completed buildings												
Vuosi ja neljännes År och kvartal Year and quarter	Yhteensä – Summa – Total 1 000 000 m <sup>3</sup>			Yhteensä – Summa – Total 1 000 000 m <sup>3</sup>			Yhteensä – Summa – Total 1 000 000 m <sup>3</sup>			Yhteensä – Summa – Total 1 000 000 m <sup>3</sup>		
	V98	V99	V100	V101	V102	V103	V104	V105	V106	V107	V108	V109
1975	53.60	19.60	22.09	50.21	18.76	20.35	54.43	20.36	22.23	49.38	21.25	18.52
I	17.44	5.27	1)8.89	16.20	5.16	7.45	54.43	20.36	22.23	13.79	5.77	5.15
II	13.12	5.21	5.05	11.77	4.85	4.63	53.58	19.50	22.40	12.03	5.66	4.21
III	11.53	4.42	4.14	11.26	4.41	4.39	52.80	18.86	22.42	12.34	5.23	4.57
IV	11.51	4.70	4.01	10.98	4.34	3.88	52.87	18.76	22.00	11.22	4.59	4.59
1976	47.91	19.67	15.29	40.33	18.24	11.42	52.55	18.69	21.47	42.18	17.90	15.37
I	12.03	4.80	4.21	8.83	4.35	2.47	52.55	18.69	21.47	10.01	4.59	3.44
II	11.52	5.03	1)2.91	10.20	4.52	2.77	51.07	18.87	19.34	11.56	4.25	5.11
III	11.79	5.09	3.80	10.66	4.76	3.01	51.84	19.41	18.88	10.09	4.35	3.52
IV	12.57	4.75	4.37	10.64	4.61	3.17	52.18	19.41	19.02	10.52	4.71	3.30
1977	41.95	18.65	11.32	40.23	17.02	11.90	51.40	19.40	17.82	44.48	18.28	16.52
I	9.72	4.62	2.56	10.42	4.27	3.20	51.40	19.40	17.82	11.24	4.45	4.37
II	10.90	4.70	2.74	9.92	4.57	2.73	51.03	19.51	17.42	9.97	4.59	3.00
III	10.64	4.44	3.07	9.83	4.24	2.84	49.53	19.22	16.14	11.52	4.57	4.40
IV	10.69	4.89	2.95	10.06	3.94	3.13	48.31	18.72	15.14	11.75	4.67	4.75
1978	14.91	5.89	5.30	11.90	4.85	4.19	48.52	18.42	15.83	9.96	4.72	2.70
I												
II												
III												
IV												



**27. Bruttokansantuote toimialoittain — Bruttonationalprodukt enligt näringsgrenar — Gross domestic product by kind of activity**  
 Volyyymi-indeksi — Volymindex — Volume index, 1975 = 100<sup>1)</sup>

Vuosi ja neljännes År och kvartal Year and quarter	Maatalous Jordbruk <i>Agriculture</i>	Metsätalous Skogshushållning <i>Forestry</i>	Teollisuus ja kaivannaistoiminta Tillverknings-, gruv- o. a. ekstraktiviindustri <i>Manufacturing, mining and quarrying</i>	Sähkö-, kaasu- ja vesihuolto El-, gas- och vattenförsörjning <i>Electricity, gas and water</i>	Talonrakennustoiminta Husbyggnadsverksamhet <i>Building</i>	Maa- ja vesirakennustoiminta Anläggningsverksamhet <i>Other construction</i>	Liikenne Transport <i>Transport and communication</i>	Kauppa Handel <i>Trade</i>	Valtio ja kunnat Staten och kommunerna <i>Central and local government services</i>	Muu toiminta Övrig verksamhet <i>Other activities</i>	Bruttokansantuote yhteensä Bruttonationalprodukten tillsammans <i>Total gross domestic product</i>
	F 1	F 2	F 3	F 4	F 5	F 6	F 7	F 8	F 9	F 10	F 11
1970 ....	97	125	81	73	77	99	84	76	75	72	82
1971 ....	100	120	83	76	74	99	85	79	79	77	84
1972 ....	97	110	93	86	82	102	91	86	84	83	90
1973 ....	91	112	99	95	93	102	98	94	90	90	95
1974 ....	90	115	104	99	97	99	104	97	95	96	100
1975 ....	100	100	100	100	100	100	100	100	100	100	100
*1976 ....	107	96	101	110	85	99	101	100	106	101	101
*1977 ....	96	98	98	119	87	94	103	94	111	102	101
1975 I	65	140	106	112	95	103	97	94	100	98	99
II	83	124	104	89	91	104	102	100	99	101	101
III	177	52	87	89	103	95	98	99	100	98	98
IV	75	84	103	110	111	97	103	107	101	104	102
*1976 I	71	89	105	121	73	102	90	91	106	99	95
II	89	109	103	94	70	102	99	100	105	102	100
III	192	65	88	101	92	93	100	100	106	98	100
IV	75	122	109	124	107	98	114	110	108	104	108
*1977 I	71	110	101	131	74	96	92	85	110	101	96
II	87	112	98	102	74	95	98	96	110	103	99
III	152	63	86	110	94	90	105	96	111	100	98
IV	74	109	105	131	106	93	116	100	112	105	106

**28. Kansantulo**  
Nationalinkomst  
*National income*

Arvoindeksi — Värdeindex —  
*Value index, 1975 = 100<sup>1)</sup>*

Vuosi ja neljännes År och kvartal Year and quarter	Kansantulo Nationalinkomst <i>National income</i>	Sitä palkkasumma Därav löner <i>Of which wages</i>
	F 12	F 13
1970 .....	44	40
1971 .....	49	45
1972 .....	56	53
1973 .....	68	64
1974 .....	85	81
1975 .....	100	100
*1976 .....	114	113
*1977 .....	125	122
1975 I..	93	86
II..	100	101
III..	100	108
IV..	107	105
*1976 I..	103	102
II..	109	112
III..	115	121
IV..	125	117
*1977 I..	115	110
II..	120	121
III..	125	134
IV..	134	125

**29. Kulutusmenot**  
Konsumtionsutgifter  
*Final consumption expenditure*  
Volyyymi-indeksi — Volymindex —  
*Volume index, 1975 = 100<sup>1)</sup>*

Yksityiset Privata <i>Private</i>	Julkiset Offentliga <i>Government services</i>	Yhteensä Tillsammans <i>Total</i>
F 14	F 15	F 16
78	76	77
80	79	80
87	85	86
93	90	92
96	94	96
100	100	100
100	105	101
97	110	101
95	100	96
101	99	101
100	100	100
104	101	104
95	104	97
101	104	102
99	104	100
105	106	105
94	110	98
99	110	102
96	110	100
100	112	103

**30. Investoinnit**  
Investeringar  
*Gross fixed capital formation*  
Volyyymi-indeksi — Volymindex  
*Volume index, 1975 = 100<sup>1)</sup>*

Yksityiset Privata <i>Private</i>	Julkiset Offentliga <i>Government services</i>	Yhteensä Tillsammans <i>Total</i>
F 17	F 18	F 19
73	91	75
75	92	78
79	107	83
88	101	89
93	95	93
100	100	100
86	98	88
80	97	82
98	102	98
97	103	98
96	98	96
109	97	108
87	101	89
74	102	78
85	94	86
98	95	97
76	100	79
75	100	79
74	93	77
93	94	93

<sup>1)</sup> Sarjat ovat huhtikuussa 1978 uudistetun neljännesvuositaisen kansantalouden tilinpidon mukaisia. Ks. lähemmin Tilastotiedotus KT 1978: 1. — Serierna har uppgjorts i enlighet med de i april 1978 förnyade kvartalsvisa nationalräkenskaperna. Se närmare Statistisk rapport KT 1978: 1. — The series conform to the quarterly national accounts revised in April 1978. For further information see Statistical Report KT 1978: 1.

## 31. Rakennuskustannusindeksi — Byggnadskostnadsindex — Building cost index

1973 = 100 Ryhmien painot ilmoitettu suluissa — Gruppvikterna angivna inom parentes — Group weights in parentheses

Vuosi ja kuukausi År och månad Year and month	Kokonaisindeksi — Totalindex — Total index										0		1		2—3		4—5	
	0—0										Raken- nuttajajan kustan- nukset Bygg- herrens kostnader Client's costs		Maan- rakennus Mark- byggnad Earth works		Perustuk- set ja runko Grund och stomme Sub- and super structure		Täydentävät ja pinta- rakteet Kompl. bygg- delar och ytbekl. Completion elements and finishes	
	a Työ Arbete Work		b Aine Material Material		c Palvelu Tjänst Performance		d Kalusto Utrust- ning Plant equipment		e Yhteensä Summa Total		(60)		(52)		(280)		(124)	
(260)		(582)		(126)		(32)		(1000)		(60)		(52)		(280)		(124)		
G 1		G 2		G 3		G 4		G 5		G 6		G 7		G 8		G 9		
1974 .....	114.4	129.7	128.1	124.9	125.4	130.1	126.2	128.0	120.5									
1975 .....	130.7	142.1	144.7	141.5	139.4	149.2	149.2	144.5	116.2									
1976 .....	142.4	153.5	160.2	159.9	151.6	163.8	156.9	157.9	126.2									
1977 .....	154.0	175.9	181.2	191.6	171.4	187.1	169.8	179.0	151.7									
	1977	1978	1977	1978	1977	1978	1977	1978	1977	1978	1977	1978	1977	1978	1977	1978	1977	1978
I .....	149.3	155.4	168.7	183.4	173.2	187.2	190.2	205.3	164.9	177.3	178.4	188.1	161.5	175.0	172.8	185.7	142.3	158.8
II .....	149.3	155.4	171.1	183.1	174.1	188.3	190.2	205.3	166.4	177.8	179.7	188.0	163.9	173.5	175.2	185.7	144.2	157.3
III .....	149.3	155.4	171.8	183.8	174.4	189.3	190.2	205.3	166.9	177.8	180.3	188.8	164.1	175.1	175.6	186.1	145.4	158.3
IV .....	149.3	155.9	172.7	184.5	176.7	189.3	190.2	206.0	167.7	178.4	182.9	188.6	164.5	176.0	176.0	187.4	146.4	158.1
V .....	149.9	159.5	173.6	185.4	179.4	190.9	190.5	206.0	168.7	180.0	183.7	190.4	169.9	179.8	176.6	187.9	148.5	159.3
VI .....	157.8	159.5	175.5	185.2	182.5	192.4	190.5	206.0	172.3	180.1	189.3	192.9	172.1	179.0	179.0	188.2	153.1	157.7
VII .....	157.8	159.5	176.2	185.6	183.5	189.5	190.5	206.0	172.8	180.0	191.0	186.8	172.9	179.0	179.1	188.3	153.3	157.7
VIII .....	157.8		179.5		185.7		193.2		175.1		193.1		173.9		181.4		157.7	
IX .....	157.8		179.8		186.0		193.2		175.3		193.3		173.9		181.6		157.8	
X .....	156.5		180.1		186.5		193.2		175.2		193.1		173.9		182.2		157.3	
XI .....	156.5		180.9		187.3		193.5		175.8		193.5		173.9		184.1		157.3	
XII .....	156.5		181.5		184.5		193.5		175.7		186.8		173.2		184.5		157.1	

Vuosi ja kuukausi År och månad Year and month	6		7		Siitä — Därav — Of which				8		9		1—6, 8—9		1—9	
	Kalusteet varusteet Inredning utrustning Furniture, accessories		Sivu-urakat Sido- entreprenörer Subsidiary contracts		7.1—2 LVI-työt VVS-arbeten Installation work		7.3 Sähkötyöt El. installation Electrical installations		Työmaan käyttö- kustannukset Arbetsplat- sens drift- kostnader Running costs of construc- tion plant		Työmaan yhteis- kustannukset Arbetsplat- sens kollektiva kostnader Joint costs of plant		Rakennustek- nilliset työt Byggnads- tekn.arbeten Construction work proper		Rakentajan indeksi Byggarens index Builder's index	
	(69)		(200)		(107)		(41)		(85)		(130)		(740)		(940)	
G 10		G 11		G 12		G 13		G 14		G 15		G 16		G 17		
1974 .....	133.0	123.6	123.4	127.6	127.4	119.0	125.5	125.1								
1975 .....	142.6	138.7	138.1	140.2	142.1	139.9	138.8	138.8								
1976 .....	147.0	149.6	148.6	151.1	159.3	155.3	151.2	150.8								
1977 .....	167.4	165.3	165.7	164.1	181.5	172.0	171.8	170.4								
	1977	1978	1977	1978	1977	1978	1977	1978	1977	1978	1977	1978	1977	1978	1977	1978
I .....	164.4	171.4	159.4	171.8	159.2	171.8	159.2	169.6	176.3	191.8	166.0	175.2	165.3	178.0	164.1	176.6
II .....	165.1	172.0	160.5	172.4	161.1	171.8	159.3	169.6	176.9	191.9	166.7	175.3	167.0	177.7	165.6	176.6
III .....	165.8	172.0	160.5	173.3	161.3	173.3	159.3	169.6	177.3	192.0	166.9	175.3	167.5	178.1	166.0	177.1
IV .....	165.8	171.9	161.9	174.1	163.0	174.0	159.3	170.9	178.8	192.3	166.9	175.6	168.0	178.7	166.7	177.7
V .....	165.1	172.1	163.0	176.7	163.2	177.5	163.8	172.5	179.4	193.1	167.0	178.9	169.0	180.1	167.7	179.3
VI .....	166.8	172.6	165.1	176.8	165.1	177.8	163.9	172.5	181.6	192.9	176.2	179.1	172.9	179.9	171.2	179.3
VII .....	168.1	172.6	165.9	177.8	165.1	178.4	167.2	175.6	181.6	193.3	176.6	179.1	173.2	180.0	171.6	179.5
VIII .....	168.9		168.8		169.7		167.4		184.9		176.6		175.3		173.9	
IX .....	169.3		169.3		170.3		167.4		184.9		176.9		175.5		174.1	
X .....	169.1		169.4		170.2		166.8		185.4		174.8		175.3		174.0	
XI .....	169.9		169.5		169.9		166.8		185.3		174.8		176.1		174.7	
XII .....	170.7		170.5		170.8		168.9		185.3		175.1		176.3		175.0	

Ka. huomautusasto vuoden ensimmäisessä numerossa — Se notavdelningen i häfte 1 — See note section in the January issue.

## 32. Tienrakennuskustannusindeksi — Vägbyggnadskostnadsindex — Cost index of road construction

1972 = 100 Ryhmien painot ilmoitettu sulussa — Gruppvikterna angivna inom parentes — Group weights in parentheses

Vuosi ja kuukausi År och månad Year and month	Työpalkat Arbetslöner Wages	Konetyöt Maskin- arbete Machinework	Osaurakat Delent- reprenader Subcontracts	Kuljetukset Transporter Transport	Tarvesineet Material Materials	Yleiskulut Allmänna utgifter General costs	Kokonais- indeksi Totalindex Totalindex	E-indeksi <sup>1)</sup> E-index <sup>1)</sup> E-index <sup>1)</sup>
	(16.5)	(13.2)	(31.8)	(16.2)	(12.4)	(9.9)	(100.0)	(73.6)
	G 18	G 19	G 20	G 21	G 22	G 23	G 24	G 25
1973 .....	119	109	113	107	119	117	114	112
1974 .....	144	134	142	137	167	147	144	144
1975 .....	186	157	170	153	183	201	173	166
1976 .....	211	176	193	176	201	222	195	187
1977 .....	226	193	215	194	220	249	214	207
1976 VII ....	212	172	195	173	202	197	192	187
VIII ....	215	173	196	172	205	215	195	188
IX ....	215	182	199	183	206	229	201	194
X ....	212	186	199	184	206	230	201	195
XI ....	212	182	198	183	208	235	201	194
XII ....	212	182	198	182	207	232	200	193
1977 I ....	215	184	200	190	216	247	205	198
II ....	218	188	201	187	216	246	206	198
III ....	218	188	201	191	217	248	207	199
IV ....	221	185	201	190	218	245	207	199
V ....	233	190	204	189	222	258	212	201
VI ....	228	193	222	190	219	245	216	209
VII ....	224	193	222	190	222	220	213	210
VIII ....	228	191	222	189	222	241	215	209
IX ....	229	195	223	192	222	253	218	211
X ....	232	202	227	210	222	261	225	218
XI ....	231	202	227	208	221	264	224	217
XII ....	230	200	226	208	222	263	224	217
1978 I ....	231	201	227	207	223	267	224	217
II ....	232	203	227	208	224	257	224	218
III ....	232	202	227	209	225	254	224	218
IV ....	234	201	227	208	225	251	224	218
V ....	238	202	228	208	226	261	226	218

## 33. Kuluttajahintaindeksi — Konsumentprisindex — Consumer price index

1972 = 100

Vuosi ja kuukausi År och månad Year and month	Kokonais- indeksi Totalindex Total index	Väestöryhmittäiset indeksejä — Indexar för befolkningsgrupper Indexes by group of population						Alueittaiset indeksejä — Regionala indexar Regional indexes			
		1	2	2 a	2 b	2 c	3	1	2	3	4
		Maatalous- yritykset Jord- brukare Farmers	Kaikki palkan- saajat Alla löntagare — <sup>1)</sup>	Johtajat ja ylem. toimi- henkilöt Direktö- rer och högre funktio- närer — <sup>2)</sup>	Muut toimi- henkilöt Övriga funktio- närer — <sup>4)</sup>	Työn- tekijät Arbetare Workers	Eläkeläiset Pensio- närer Pensioners	Helsinki Helsing- fors	Muu Etelä- Suomi Övriga Södra Finland — <sup>3)</sup>	Väli- Suomi Central- finland North Finland	Pohjois- Suomi Norra Finland North Finland
	G 26	G 27	G 28	G 29	G 30	G 31	G 32	G 33	G 34	G 35	G 36
1974 .....	129.4	131.9	128.4	128.7	128.2	128.5	131.5	129.7	127.7	130.0	129.9
1975 .....	152.5	154.9	151.3	151.2	151.0	151.4	156.0	151.1	152.7	153.1	152.7
1976 .....	174.4	179.1	172.4	171.1	171.8	173.2	179.0	171.4	174.5	175.8	175.4
1977 .....	196.4	202.0	194.2	192.0	193.2	195.4	201.2	193.1	196.9	197.9	196.6
1977 II	187.2	192.1	185.1	183.2	184.3	186.2	191.9	185.1	187.4	188.3	187.0
III	190.2	195.9	188.0	185.4	186.9	189.4	194.7	187.0	190.4	191.7	190.2
IV	191.6	197.4	189.2	187.0	188.2	190.5	196.1	188.4	191.7	193.2	191.9
V	194.3	200.0	192.0	190.0	191.0	193.2	198.8	190.9	194.5	195.7	194.9
VI	196.7	203.1	194.3	191.9	193.2	195.7	201.6	193.4	196.8	198.4	198.0
VII	198.2	204.3	195.9	193.3	194.7	197.4	203.1	194.7	198.6	199.8	198.6
VIII	201.4	207.3	199.1	196.7	197.9	200.4	206.4	197.7	202.1	202.8	201.0
IX	202.2	207.9	199.8	197.7	198.7	201.1	207.2	198.6	202.6	203.8	202.2
X	202.9	208.2	200.6	198.5	199.5	201.9	207.7	198.9	203.5	204.2	202.8
XI	203.8	209.2	201.6	199.4	200.6	202.9	208.4	199.6	204.4	205.3	203.8
XII	204.1	209.3	201.9	200.1	200.9	203.1	208.9	200.2	204.7	205.8	203.9
1978 I	204.3	209.7	202.1	200.1	201.2	203.3	208.6	200.4	204.6	206.1	204.6
II	206.8	211.4	204.8	202.8	203.9	205.9	210.8	203.6	207.2	207.8	206.9
III	207.3	211.9	205.3	203.4	204.4	206.4	211.3	204.6	207.6	208.5	207.4
IV	208.1	212.6	206.2	204.6	205.4	207.1	212.2	205.7	208.3	209.2	208.5
V	211.3	215.8	209.4	207.8	208.6	210.3	215.2	208.9	211.5	212.8	210.7
VI	211.4	215.9	209.4	208.0	208.6	210.4	215.1	208.5	211.7	212.7	210.9
VII	211.8	216.4	209.7	208.2	208.9	210.7	216.0	208.7	212.1	213.2	211.9

Ka. huomautusosasto vuoden ensimmäisessä numerossa — Se notavdelningen i häfte 1 — See note section in the January issue.

<sup>1)</sup> Kokonaisindeksi ilman kohtia työpalkat ja yleiskulut — Totalindex utan punkterna arbetslöner och allmänna utgifter — Total index without items wages and general costs — <sup>2)</sup> All wage and salary earners — <sup>3)</sup> Managers and administrative employees — <sup>4)</sup> Other south Finland.

## 34. Kuluttajahintaindeksi — Konsumentprisindex — Consumer price index

1972 = 100

Vuosi ja kuukausi År och månad Year and month	Kokonaisindeksi Totalindex	Ryhmäindeksit ja (suluissa) niiden painot — Gruppindexar och (inom parentes) deras vikter Group indices and their weights (in parentheses)								
		1	2	3	4	5	6	7	8	9
		Ravinto Föda Food	Juomat ja tupakka Drycker och tobak Beverages and tobacco	Vaatetus ja jalkineet Beklädnad o. skodon Clothing and footwear	Asunto Bostad Rent	Lämpö ja valo Värme och lyse Fusl and light	Kotitalous- kalusto -tarvikkeet ja -palvelukset Hushålls- inventarier, -förmögenheter och -tjänster 1)	Liikenne Samfärdsel Transport and communi- cation	Koulutus ja virkistys Utbildning och rekreation Education and recreation	Muut tavarat ja palvelukset Övriga varor och tjänster Other goods and services
(100.0)	(24.1)	(7.9)	(7.7)	(16.5)	(2.6)	(6.2)	(15.4)	(8.0)	(11.6)	
	G 37	G 38	G 39	G 40	G 41	G 42	G 43	G 44	G 45	G 46
1973 .....	110.7	111.9	107.2	110.8	115.6	110.4	109.2	108.5	105.1	110.9
1974 .....	129.4	129.8	108.7	128.4	143.8	161.4	128.5	127.5	117.7	127.1
1975 .....	152.5	156.6	134.6	149.8	161.7	183.7	150.3	144.5	143.9	155.6
1976 .....	174.4	182.2	164.4	166.0	170.5	199.7	163.7	173.9	161.7	185.4
1977 .....	196.4	216.1	174.1	180.8	182.9	220.9	181.2	196.9	187.5	208.9
1973 XII ..	117.6	116.2	107.1	116.6	130.6	129.4	116.4	115.4	108.9	116.3
1974 I ..	118.5	115.9	107.1	118.3	132.5	132.3	119.1	116.0	110.1	117.6
II ..	121.9	116.6	107.1	121.0	135.4	162.4	121.7	123.6	113.5	118.4
III ..	123.0	117.7	107.7	123.4	136.8	158.2	123.2	124.3	114.2	120.7
IV ..	126.1	125.9	107.8	124.1	140.2	158.8	125.4	126.1	114.7	121.0
V ..	127.4	127.8	107.8	125.5	140.7	159.4	127.3	126.6	115.4	124.3
VI ..	127.8	128.8	107.9	125.8	140.7	150.4	128.0	127.8	116.0	124.8
VII ..	130.4	130.9	108.4	127.1	145.5	151.0	129.2	129.3	119.4	129.8
VIII ..	132.8	135.1	108.4	129.2	145.6	171.2	130.1	129.8	119.6	130.2
IX ..	135.1	142.4	109.3	132.5	147.0	172.1	131.4	130.4	120.9	131.6
X ..	136.8	139.0	111.0	136.9	153.3	174.6	133.1	130.9	120.7	134.2
XI ..	137.2	139.1	111.0	138.2	153.5	171.8	136.2	132.4	123.0	135.9
XII ..	137.5	138.4	111.0	138.6	153.9	175.4	137.4	132.9	124.6	136.3
1975 I ..	141.8	139.0	124.3	141.1	155.4	178.8	140.1	135.6	135.3	141.4
II ..	143.4	142.8	124.9	142.4	155.4	179.9	144.8	136.8	136.6	145.9
III ..	145.8	148.2	125.0	144.6	156.4	181.3	145.6	138.5	137.9	147.7
IV ..	148.9	154.0	125.6	145.1	160.8	182.2	148.2	140.3	139.8	150.0
V ..	150.4	155.2	128.6	146.3	160.9	182.8	149.9	144.3	140.9	151.2
VI ..	150.9	154.9	128.6	147.1	161.0	182.9	150.2	145.0	142.8	152.5
VII ..	153.8	157.3	137.4	147.7	163.5	183.5	151.2	145.4	143.7	156.1
VIII ..	155.2	161.1	137.4	152.1	163.7	185.1	152.6	146.0	143.8	159.2
IX ..	157.4	165.0	136.7	153.9	165.4	185.3	153.2	148.0	150.3	160.6
X ..	159.8	165.7	148.3	158.1	165.7	186.8	154.8	148.2	150.8	166.4
XI ..	161.4	167.6	149.1	159.0	166.0	187.6	156.4	152.2	152.1	167.5
XII ..	162.4	168.7	149.1	159.9	166.4	187.9	156.9	154.1	152.4	168.8
1976 I ..	165.7	166.5	160.7	162.7	168.0	188.6	159.2	166.1	154.0	172.1
II ..	167.8	167.3	160.7	162.6	168.4	190.9	160.4	169.4	156.1	181.1
III ..	169.6	173.7	160.7	162.6	168.7	190.8	161.0	169.6	157.2	181.5
IV ..	170.8	176.1	160.7	164.1	168.8	191.5	161.3	170.9	160.3	181.6
V ..	171.8	176.3	160.7	164.2	168.8	200.9	161.2	172.0	160.4	181.7
VI ..	171.7	176.4	160.7	163.7	170.7	201.3	161.2	172.3	160.6	181.9
VII ..	175.0	184.9	167.8	161.4	170.7	201.8	161.9	174.7	160.6	186.0
VIII ..	177.8	191.3	168.1	163.1	170.7	202.1	164.9	176.2	161.4	187.0
IX ..	178.7	193.1	168.6	167.6	170.7	202.2	165.7	176.6	162.3	190.0
X ..	180.6	192.0	168.2	173.2	173.5	208.0	166.8	178.3	167.2	194.2
XI ..	181.8	193.8	168.2	173.4	173.8	209.3	170.4	180.2	169.0	194.1
XII ..	182.4	194.8	168.2	173.4	173.8	209.4	170.3	181.0	170.8	194.6
1977 I ..	185.0	196.1	173.5	172.9	173.8	210.2	173.8	185.2	178.8	198.4
II ..	187.2	199.8	174.0	176.1	174.7	210.4	175.9	187.4	179.9	200.8
III ..	190.2	207.2	174.1	178.9	174.7	214.4	177.4	190.3	182.3	202.1
IV ..	191.6	209.4	174.2	180.3	174.7	215.4	178.6	193.2	182.8	202.9
V ..	194.3	212.1	174.2	181.6	181.0	217.7	180.4	196.3	183.7	204.9
VI ..	196.7	219.3	174.2	181.7	181.0	222.0	181.2	196.7	184.1	209.0
VII ..	198.2	222.4	174.2	177.3	181.0	222.4	182.1	199.0	190.2	210.6
VIII ..	201.4	225.6	174.2	179.0	189.9	223.1	183.4	202.0	190.7	212.6
IX ..	202.2	224.8	174.2	184.1	189.9	223.3	183.8	202.2	193.2	215.2
X ..	202.9	225.3	174.2	185.1	189.9	228.8	184.7	202.9	194.4	215.7
XI ..	203.8	225.7	174.2	186.6	192.0	229.6	186.4	203.3	194.6	217.1
XII ..	204.1	225.1	174.2	186.0	192.0	233.2	187.3	205.0	195.6	217.4
1978 I ..	204.8	222.4	174.3	183.3	192.0	234.2	187.6	209.4	197.8	218.1
II ..	206.8	222.9	189.9	186.6	191.7	234.8	188.3	211.6	198.3	222.4
III ..	207.3	223.9	189.9	189.7	191.7	234.8	188.8	211.7	198.0	222.7
IV ..	208.1	224.3	189.9	192.1	191.7	235.6	190.2	213.2	199.7	223.4
V ..	211.3	224.4	204.0	192.9	195.3	235.0	190.0	217.7	200.7	228.8
VI ..	211.4	223.8	204.1	192.5	195.3	234.8	189.6	217.9	201.2	230.4
VII ..	211.8	224.8	204.1	187.3	195.3	236.4	190.1	218.9	201.4	233.6

1) Household goods and services.

35. Elinkustannusindeksi — Levnadskostnadsindex  
Cost-of-living index  
X 1951 = 100

Vuosi ja kuukausi År och månad Year and month	Kokonaisindeksi Totalindex Total index	Ryhmäindeksit ja (suluissa) niiden painot Gruppindex o. (inom parent.) deras vikter Group indices and their weights (in parent.)				
		Ravinto Föda Food	Asunto Bostad Rent	Lämpö ja valo Värme och lyse Fuel and light	Vaate- tus Be- klädnad Clothing	Muut menot Övriga utgifter Miscel- laneous
		(100.0) (100.0)	(28.3) (24.1)	(16.1) (16.5)	(3.7) (2.6)	(9.4) (7.7)
	G 47	G 48	G 49	G 50	G 51	G 52
1972 .....	254	281	518	192	140	253
1973 .....	284	316	609	210	153	277
1974 .....	333	366	757	307	177	317
1975 .....	392	442	852	349	206	377
1976 .....	449	514	898	379	229	443
1977 .....	506	609	963	419	249	497
1977 IV ..	493	591	920	409	248	487
V ..	500	598	953	413	250	492
VI ..	506	618	953	421	250	495
VII ..	510	627	953	422	244	501
VIII ..	518	636	1 000	423	247	505
IX ..	520	634	1 000	424	254	508
X ..	522	635	1 000	434	255	510
XI ..	524	637	1 011	436	257	512
XII ..	525	635	1 011	443	256	514
1978 I ..	526	627	1 011	445	252	519
II ..	532	629	1 010	446	257	530
III ..	533	631	1 010	446	261	531
IV ..	536	633	1 010	447	265	533
V ..	544	633	1 029	446	266	547
VI ..	544	631	1 029	446	265	548
VII ..	545	634	1 029	449	258	551

36. Kuluttajan hintaindeksi — Konsumentprisindex  
Consumer price index  
X—XII 1957 = 100

Vuosi ja kuukausi År och månad Year and month	Kokonaisindeksi Totalindex Total index	Ryhmäindeksit ja (suluissa) niiden painot Gruppindexar och (inom parentes) deras vikter Group indices and their weights (in parentheses)				
		Ravinto Föda Food	Asunto Bostad Rent	Lämpö ja valo Värme och lyse Fuel and light	Vaate- tus Be- klädnad Clothing	Muut menot Övriga utgifter Miscel- laneous
		(100.0) (100.0)	(28.3) (24.1)	(16.1) (16.5)	(3.7) (2.6)	(9.4) (7.7)
	G 53	G 54	G 55	G 56	G 57	G 58
1972 .....	199	206	192	187	174	206
1973 .....	223	232	225	204	190	226
1974 .....	261	269	281	298	219	259
1975 .....	308	325	316	339	256	308
1976 .....	352	378	333	368	284	361
1977 .....	397	448	357	407	309	405
1977 IV ..	387	434	341	397	308	397
V ..	392	440	353	401	310	401
VI ..	397	455	353	409	311	404
VII ..	400	461	353	410	303	408
VIII ..	407	468	371	411	306	412
IX ..	408	466	371	412	315	414
X ..	410	467	371	422	316	416
XI ..	412	468	375	423	319	417
XII ..	412	467	375	430	318	419
1978 I ..	412	461	375	432	313	423
II ..	417	462	374	433	319	432
III ..	419	464	374	433	324	433
IV ..	420	465	374	434	328	435
V ..	427	465	381	433	330	446
VI ..	427	464	381	433	329	447
VII ..	428	466	381	436	320	449

37. Kuluttajan hintaindeksi — Konsumentprisindex — Consumer price index  
1987 = 100

Vuosi ja kuukausi År och månad Year and month	Kokonaisindeksi Totalindex Total index	Ryhmäindeksit ja (suluissa) niiden painot — Gruppindexar och (inom parentes) deras vikter Group indices and their weights (in parentheses)								
		Ravinto Föda Food	Juomat ja tupakka Drycker och tobak Beverages and tobacco	Vaate- tus ja jalkineet Beklädnad o. skodon Clothing and footwear	Asunto Bostad Rent	Lämpö ja valo Värme och lyse Fuel and light	Kotitalous- kalusto, -tarvikkeet ja -palvelukset Hushålls- inventarier, -förnödenheter och -tjänster <sup>1)</sup>	Liikenne- Transport Transport	Koulutus ja virkistys Utbildning och recreation Education and recreation	Muut tavarat ja palvelukset Övriga varor och tjänster Other goods and services
		(100.0) (100.0)	(28.3) (24.1)	(7.3) (7.9)	(9.4) (7.7)	(16.1) (16.5)	(3.7) (2.6)	(5.6) (6.2)	(13.0) (15.4)	(6.7) (8.0)
	G 59	G 60	G 61	G 62	G 63	G 64	G 65	G 66	G 67	G 68
1972 .....	131	133	125	118	131	147	126	135	128	135
1973 .....	146	149	135	130	153	160	137	150	139	149
1974 .....	172	173	138	150	191	234	161	178	157	173
1975 .....	202	209	170	174	215	266	188	202	191	212
1976 .....	231	243	208	193	226	289	205	243	215	252
1977 .....	260	288	220	211	243	320	227	275	249	284
1977 IV ..	254	279	221	210	232	312	224	270	243	276
V ..	257	283	221	212	240	315	226	274	244	279
VI ..	261	292	221	212	240	322	227	275	245	285
VII ..	263	296	221	206	240	322	228	278	253	287
VIII ..	267	301	221	209	252	323	230	282	254	289
IX ..	268	300	221	214	252	324	230	283	257	293
X ..	269	300	221	216	252	331	231	284	259	294
XI ..	270	301	221	217	255	333	234	284	259	295
XII ..	271	300	221	217	255	338	235	286	260	296
1978 I ..	271	296	221	213	255	339	235	293	263	297
II ..	274	297	240	217	254	340	236	296	264	303
III ..	275	298	240	221	254	340	237	296	263	303
IV ..	276	299	240	224	254	341	238	298	266	304
V ..	280	299	258	225	259	341	238	304	267	311
VI ..	280	298	258	224	259	340	238	305	268	314
VII ..	281	300	258	218	259	342	238	306	268	318

Ks. huomautusosasto vuoden ensimmäisessä numerossa — Se notavdelningen i häfte 1 — See note section in the January issue.

<sup>1)</sup> Furniture and household equipment and operation.

**38. Elintarvikkeiden vähittäiskauppahintoja — Detaljhandelspriser för livsmedel — Retail prices of food products**  
 mk

Vuosi ja kuukausi År och månad Year and month	Kulutus- maito, pakattu <sup>1)</sup> Konsum- tionsmjölk, (i förpack- ning) <sup>1)</sup> Milk, packed <sup>1)</sup>	Meijerivoi Mejerismör Dairy butter	Juusto, Emmental Ost, Emmental Cheese, Emmenthal	Margariini Margarin Margarine	Munat Ägg Eggs	Ruoka- peruna Matpotatis Potatoes	Erikois- vehnäjäuh. (pakkauk- sessa) <sup>2)</sup> Special- vetemjöl (i förpack- ning) <sup>2)</sup> — <sup>3)</sup>	Ruis- jauhot, tavalliset Rågmjöl, vanligt Rye meal	Kaura- hiutaleet Havre- flingor Flaked oats	Näkkileipä Knäcke- bröd Crisp bread	Reikäleipä, pehmeä <sup>4)</sup> Hälkaka, mjuk <sup>4)</sup> Flat rye loaf <sup>4)</sup>
	l	500 g	kg	250 g	kg	kg	2 kg	kg	kg	250 g	400 g
	G 69	G 70	G 71	G 72	G 73	G 74	G 75	G 76	G 77	G 78	G 79
1972 .....	0.82	4.20	8.60	1.08	4.40	0.45	3.24	0.92	1.59	0.90	1.06
1973 .....	0.90	4.65	9.62	1.16	4.80	0.70	3.36	0.97	1.70	1.02	1.12
1974 .....	1.19	5.59	11.71	1.40	5.50	0.75	3.81	1.10	2.03	1.31	0.70
1975 .....	1.31	6.18	13.49	1.56	6.60	0.95	4.68	1.43	2.61	1.76	0.94
1976 <sup>5)</sup> .....	1.55	8.10	16.75	2.04	7.23	1.13	5.30	1.68	3.04	2.04	1.34
1977 .....	1.78	9.53	19.62	2.49	7.47	1.16	5.88	2.02	3.52	2.52	1.62
1977 V ..	1.79	9.58	19.82	2.52	7.32	1.23	5.76	2.01	3.44	2.47	1.61
VI ..	1.79	9.60	19.83	2.53	7.31	1.25	5.77	2.01	3.46	2.46	1.62
VII ..	1.79	9.59	19.83	2.53	7.58	1.24	5.75	2.01	3.47	2.47	1.63
VIII ..	1.79	9.60	19.85	2.53	7.66	1.09	6.00	2.06	3.58	2.59	1.66
IX ..	1.82	9.83	19.95	2.53	7.65	1.01	6.16	2.10	3.71	2.69	1.66
X ..	1.82	9.85	20.18	2.58	7.66	1.01	6.19	2.10	3.71	2.71	1.66
XI ..	1.82	9.85	20.22	2.58	7.67	1.04	6.15	2.11	3.71	2.72	1.66
XII ..	1.82	9.86	20.23	2.58	7.75	1.08	6.05	2.11	3.71	2.72	1.66
1978 I ..	1.82	9.86	20.24	2.59	7.80	1.13	6.19	2.11	3.72	2.75	1.66
II ..	1.82	9.84	20.21	2.59	7.82	1.15	6.19	2.12	3.72	2.74	1.68
III ..	1.82	9.86	20.23	2.58	7.85	1.17	6.12	2.11	3.71	2.73	1.67
IV ..	1.82	9.84	20.25	2.59	7.88	1.21	6.20	2.11	3.72	2.72	1.68
V ..	1.82	9.79	20.22	2.59	8.01	1.25	6.18	2.11	3.70	2.73	1.68
VI ..	1.82	9.86	20.26	2.59	8.04	1.32	6.18	2.11	3.71	2.73	1.68
VII ..	1.83	9.90	20.26	2.59	8.11	1.32	6.17	2.11	3.70	2.73	1.68

Vuosi ja kuukausi År och månad Year and month	Vehnä- leipä, ranskan- leipä Vetebröd, franskt bröd — <sup>7)</sup>	Makaroni, lyhyt <sup>4)</sup> Makaroni, kort <sup>4)</sup> Macaroni, short <sup>4)</sup>	Mullin- liha, lapa Ungmöt, hog Yearling, shoulder	Naudan- liha, jauheliha Nötkött, malet Beef, minced	Sianliha, tuore, keskikyliki Fläsk, färskt, sidfläsk Fresh pork, stunk	Nakki- makkara Knack- korv Frank- furter	Silakka tuore Ström- ming, färsk Fresh Baltic herring	Silli, suolattu Sill, saltad Salted herring	Pala- sokeri Bit- socker Lump sugar	Kahvi, paah- dettu <sup>5)</sup> Kaffe, rostat <sup>4)</sup> Coffee roasted <sup>4)</sup>	Appelsiini Apelsiner Oranges
	400 g	500 g	kg	kg	kg	kg	kg	kg	kg	500 g	kg
	G 80	G 81	G 82	G 83	G 84	G 85	G 86	G 87	G 88	G 89	G 90
1972 .....	0.78	1.19	10.78	9.89	7.05	9.92	1.79	5.77	2.04	3.34	2.08
1973 .....	0.85	1.36	12.83	11.94	7.64	10.90	1.99	6.50	2.25	3.88	2.31
1974 .....	1.00	1.72	13.50	12.81	8.53	12.67	2.45	7.44	2.60	8.04	2.64
1975 .....	1.29	1.98	16.18	15.44	11.04	15.14	2.60	9.00	4.24	7.72	3.14
1976 <sup>5)</sup> .....	1.76	2.17	17.02	16.67	12.25	16.12	3.06	10.57	4.58	10.71	3.11
1977 .....	2.11	2.53	20.39	19.63	13.62	18.60	3.24	13.70	4.49	18.98	3.72
1977 V ..	2.12	2.49	20.48	19.67	13.47	18.64	2.49	12.43	4.49	16.27	3.28
VI ..	2.13	2.50	20.56	19.81	13.55	18.86	2.57	12.37	4.48	22.11	2.81
VII ..	2.12	2.50	20.80	19.76	13.61	18.88	3.10	12.62	4.50	23.61	3.12
VIII ..	2.19	2.59	20.78	19.94	13.59	18.76	3.63	13.19	4.50	23.97	3.83
IX ..	2.16	2.67	21.35	20.63	14.06	18.86	3.57	15.71	4.50	20.74	4.40
X ..	2.17	2.69	21.60	20.73	14.15	19.39	3.35	16.62	4.50	20.12	5.78
XI ..	2.16	2.68	21.81	20.95	14.22	19.67	3.08	16.75	4.50	20.41	5.51
XII ..	2.16	2.69	21.98	21.07	14.23	19.48	3.11	17.17	4.49	20.12	4.69
1978 I ..	2.17	2.69	21.90	21.17	13.84	18.90	3.03	17.61	4.49	19.23	2.95
II ..	2.16	2.70	21.85	21.06	13.93	19.78	3.38	17.34	4.49	18.62	3.08
III ..	2.17	2.71	21.72	21.09	14.06	19.57	3.11	17.32	4.49	18.46	3.23
IV ..	2.17	2.71	21.92	20.91	14.02	19.45	2.76	17.39	4.49	18.51	3.25
V ..	2.18	2.71	21.95	21.17	14.17	19.17	2.55	17.39	4.49	18.18	3.47
VI ..	2.18	2.71	22.03	21.20	14.21	19.67	2.76	17.33	4.50	17.41	3.35
VII ..	2.18	2.70	22.07	21.00	14.24	19.44	3.39	17.47	4.53	17.22	3.46

Ks. huomautusosasto vuoden ensimmäisessä numerossa — Se notavdelningen häfte 1 — See note section in the January issue.

<sup>1-2)</sup> Tammikuuhun 1974 nimikkeet ovat olleet seuraavat — T.o.m. januari 1974 har titlarna varit följande — Up to January 1974 the items have been as follows:

<sup>1)</sup> Irtomaito — Mjölk i lös vikt — Milk, unpacked.

<sup>2)</sup> Vehnäjauhot, puolikarkeat (pakkauksessa) — Vetemjöl, halv grovt (i förpackning) — Wheat flour (in bag).

<sup>3)</sup> Ruisleipä, 800 g — Rågbrod, 800 g — Rye bread loaf, 800 g.

<sup>4)</sup> Voileipäkeksit, 200 g — Smörgåskex, 200 g — Cream crackers, 200 g.

<sup>5)</sup> Kahvipaketti 250 g — Kaffepaket 250 g — Coffee roasted 250 g.

<sup>6)</sup> Wheat flour special (in bag) — White wheat bread.

<sup>7)</sup> Hinnat on kerätty osittain eri paikkakunnilla ja eri liikkeistä kuin aikaisemmin, joten hintatiedot eivät ole vertailukelpoisia edellisiin hintatietoihin nähden — Priserna har samlats på delvis olika orter och i olika affärer än tidigare, och prisuppgifterna är således inte jämförbara med föregående prisuppgifter — The prices have been collected in places and shops partly different from before and thus the prices are not comparable with earlier ones.

39. Tukkuhinta- ja Partiprisindeksi — Wholesale price index

1949 = 100 Ryhmien painot ilmoitettuna suluisissa — Gruppvikterna angivna inom parentes — Group weights in parentheses

Vuosi ja kuukausi År och månad Year and month	Tavararyhmä (SITC) — Varugrupp (SITC) — Commodity group (SITC)																							
	Kokonaisindeksi Total index Total index (100.00)	0 Elin- tarvik- keet Livs- medel Food (22.02)	Slitã — Därav — Of which								1 Juomat ja tupakka Drycker och tobak Beverages and tobacco (3.94)		2 Raaka- aineet (syöä- väkisi kel- paamat- tomat) Råvaror (icke äibara) Crude materials (inedible) (16.02)		24 Puu- tavarat Trävaror Wood (10.69)									
			00 Teuras- eläimet Slakt- kreatur Live animals for food (1.94)		01 Liha ja lihatuot- teet Kött och kött- varor Meat and meat- prepara- tions (3.28)		02 Maito- talous- tuotteet ja munat Mjök- och mejeri- produkter samt ägg Dairy products and eggs (8.80)		04 Vilja ja viljatuot- teet Spannmål och spann- målspro- dukter samt ägg Cereals and ce- real prepa- rations (5.02)		05 Hedelmät ja keittiö- kasvit Fruktar och köks- växter Fruits and vegetables (1.59)		06 Sokeri ja sokerival- misteet Socker och soc- kervaror Sugar and sugar pre- parations (2.68)		07 Kahvi, tee, kaakao ja suklaa Kaffe, te, kakao och choklad Coffee, tea, cocoa and chocolate (3.31)									
			G 91	G 92	G 93	G 94	G 95	G 96	G 97	G 98	G 99	G 100	G 101	G 102										
1972 ..	338	351	532	442	318	441	359	312	148	381	384	426												
1973 ..	398	389	593	494	349	460	498	343	166	418	510	589												
1974 ..	445	444	661	550	405	522	548	409	177	442	705	808												
1975 ..	562	535	825	668	453	633	718	639	176	515	759	852												
1976 ..	626	606	846	706	539	720	783	705	222	686	802	907												
1977 ..	692	678	989	796	604	808	737	713	335	751	842	972												
	1977	1978	1977	1978	1977	1978	1977	1978	1977	1978	1977	1978	1977	1978	1977	1978	1977	1978						
I	669	706	640	697	886	1 010	734	831	576	631	774	825	703	740	757	709	273	353	749	755	851	812	980	948
II	676	711	653	698	975	1 028	761	828	572	634	784	826	704	750	756	709	274	335	749	816	849	816	978	952
III	682	716	667	697	964	1 028	787	825	597	629	791	828	736	745	715	711	291	336	749	819	852	818	980	948
IV	686	717	670	699	985	1 014	790	824	607	625	797	829	751	794	715	711	293	336	749	817	849	816	980	951
V	688	721	668	695	979	1 008	789	824	604	624	802	831	756	797	715	711	295	336	750	849	849	819	979	956
VI	692	721	677	693	954	993	785	823	604	624	802	831	756	805	715	711	394	324	753	849	850	820	979	956
VII	697	730	683	707	988	1 014	785	824	596	626	802	831	799	936	708	711	394	324	753	850	855	826	987	956
VIII	696	689	689	689	994	994	799	799	596	596	830	830	737	737	700	700	399	399	751	751	838	838	970	970
IX	701	692	692	692	1 052	1 052	819	819	611	611	827	827	717	717	689	689	351	351	752	752	833	833	967	967
X	703	695	695	695	1 019	1 019	833	833	621	621	828	828	731	731	689	689	351	351	753	753	827	827	959	959
XI	705	699	699	699	1 042	1 042	839	839	627	627	830	830	732	732	689	689	351	351	753	753	824	824	955	955
XII	705	699	699	699	1 033	1 033	836	836	631	631	832	832	719	719	707	707	352	352	754	754	823	823	952	952

Vuosi ja kuukausi År och månad Year and month	Tavararyhmä (SITC) — Varugrupp (SITC) — Commodity group (SITC)																									
	Slitã — Därav Of which		3 Kivennäis- polttoaineet, kivennäis- öljyt, kaasua, sähkövirta ja vesi Mineralis- ka bränslen, mineralol- jor, gas, elström och vatten Mineral fuels, lubri- cants, gas, electric energy and water (3.93)		Slitã — Därav Of which		31a Kiven- näispolt- toaineet ja kiven- näisöljyt Minera- liska bränslen och mine- raloljor Mineral fuels and oils (2.86)		31b Kaasu, sähkö- virta ja vesi Gas, el- ström och vatten Gas, elec- tric energy and water (1.57)		4 Kaavi- öljyt ja rasvat Vegetabi- liska oljor och fetter Vegetable oils and fats (0.70)		5 Kemian teollisau- den tuot- teet Produkter av kemisk industri Chemicals (4.20)		6 Valmis- teut teokset Bearbe- tade varor Manu- factured goods (21.79)		Slitã — Därav — Of which									
	25 Paperi- vanuke Papp- pers- massa Pulp (1.81)		26 Tekstiili- kuidut Textil- fiber Textile fibres (1.44)												64 Paperi ja pahvi sekä niistä val- mistetut teokset Paper, papp och varor därav Paper paper- board and manu- factures thereof (2.06)		65 Langat ja kudelmät Garn och vävnader Yarn and fabrics (6.59)		66 Teokset muista kivennäis- aineista kuin metallista Varor av minera- liska äm- nen utom metaller Non- metallic mineral manu- factures (2.68)		68 Epäjalot metallit Oädla metaller Base metals (5.69)					
	G 103	G 104	G 105	G 106	G 107	G 108	G 109	G 110	G 111	G 112	G 113	G 114	G 115	G 116	G 117	G 118	G 119	G 120	G 121	G 122	G 123	G 124	G 125	G 126	G 127	G 128
1972 ..	349	235	303	355	225	242	238	287	289	288	251	272														
1973 ..	384	336	322	375	243	236	255	357	331	360	280	378														
1974 ..	569	443	465	554	330	427	339	455	456	412	376	530														
1975 ..	782	359	527	608	405	223	412	487	576	425	474	506														
1976 ..	790	438	596	685	462	255	462	522	589	454	572	507														
1977 ..	723	480	673	776	518	329	523	575	640	503	629	520														
	1977	1978	1977	1978	1977	1978	1977	1978	1977	1978	1977	1978	1977	1978	1977	1978	1977	1978	1977	1978	1977	1978	1977	1978	1977	1978
I	776	604	469	461	637	743	723	873	507	546	295	328	496	559	554	590	624	656	481	512	604	654	508	528		
II	776	604	469	464	637	743	724	873	507	547	306	319	499	569	560	592	631	656	488	510	614	673	511	531		
III	776	604	478	488	662	744	764	875	509	547	348	360	500	571	561	599	633	656	489	512	614	678	514	548		
IV	735	568	477	483	662	744	764	875	510	547	348	360	509	572	567	605	636	656	499	518	612	695	519	554		
V	735	568	496	483	665	744	768	875	511	545	365	360	512	572	572	613	640	656	506	519	618	695	521	583		
VI	735	568	499	483	665	744	767	875	511	545	365	364	521	573	575	614	640	656	507	519	619	694	524	583		
VII	735	624	499	487	665	744	767	875	511	545	365	386	527	570	579	616	645	656	507	520	633	704	525	585		
VIII	711	472	665	665	767	767	511	299	531	581	645	509	624	656	481	512	604	654	508	528						
IX	711	479	665	665	767	767	511	314	535	586	646	513	646	646	513	649	649	522								
X	662	473	719	719	835	835	543	314	542	587	646	646	646	646	513	649	649	525								
XI	662	472	719	719	835	835	543	314	548	588	646	646	646	646	513	649	649	525								
XII	662	479	719	719	835	835	543	311	552	588	646	646	646	646	512	650	650	526								

Ks. huomautusosasto vuoden ensimmäisessä numerossa — Se notavdelningen i häfte 1 — See note section in the January issue.

## 39. Tukkuhintaaindeksi (jatk.) — Partprisindex (forts.) — Wholesale price index (cont.)

Vuosi ja kuukausi År och månad Year and month	Tavararyhmä (SITC) — Varugrupp (SITC) — Commodity group (SITC)												Metallit ja metalliteollisuustavarat Metaller och metallindustri-varor Manufacture of metals and metal products												Käyttötarkoitus — Användningssyfte — Purpose											
	Siitä Därav Of which		7 Koneet ja laitteet sekä kuljetusvälineet Maskiner och apparater samt transportmedel Machinery and transport equipment		Siitä — Därav — Of which			8 Erinäiset valmiit tavarat Diverse färdiga varor Miscellaneous manufactured articles		1 Tuotantohyödykkeet Produktionsföremåder Producers' goods		Siitä — Därav — Of which		11 Rakennusaineet Byggnadsmaterial Building materials		12 Poltto- ja voiteluaineet, kaasut, sähkövirta ja vesi Bränsle o. smörjmedel, gas, elström och vatten Fuels, lubricants, gas, electric energy and water		13 Muut maatalouden tuotantohyödykkeet Övriga produktionsföremåder för lantbruk Other producers' goods for agriculture		14 Muut teollisuuden tuotantohyödykkeet Övriga produktionsföremåder för industri Other producers' goods for industry																
	(2.68)		(12.20)		(4.90)			(8.52)		(21.02)		(51.29)		(7.93)		(3.23)		(2.21)		(37.92)																
	G 115		G 116		G 117			G 118		G 119		G 120		G 121		G 122		G 123		G 124		G 125		G 126												
1972 ..	291	375	473	264	342	343	333	330	311	312	322	336	622	667	717	786	929	1029	475	518	651	702	746	787	643	695	653	675	705	757	682	785	644	707	640	647
1973 ..	339	419	537	299	372	398	395	403	425	333	408	408	626	667	728	792	939	1040	479	518	667	708	748	789	649	700	658	679	706	761	682	785	651	720	647	650
1974 ..	433	502	634	366	451	485	498	523	559	499	523	523	626	672	724	808	930	1062	479	518	667	727	757	792	648	714	660	683	706	770	709	783	666	724	646	654
1975 ..	512	591	746	404	549	569	553	570	570	574	501	574	626	674	739	808	953	1062	495	520	671	727	759	796	658	717	665	683	711	776	709	785	667	731	651	652
1976 ..	558	656	831	432	617	681	597	614	635	641	593	608	631	680	744	815	962	1075	495	520	675	731	764	796	662	729	666	687	718	779	710	784	662	731	652	656
1977 ..	645	749	674	498	673	767	667	667	729	718	676	650	648	688	749	821	974	1089	495	520	676	731	763	796	668	733	667	687	721	780	710	784	665	735	652	656
	1977	1978	1977	1978	1977	1978	1977	1978	1977	1978	1977	1978	1977	1978	1977	1978	1977	1978	1977	1978	1977	1978	1977	1978	1977	1978	1977	1978	1977	1978	1977	1978	1977	1978		
I	622	667	717	786	929	1029	475	518	651	702	746	787	643	695	653	675	705	757	682	785	644	707	640	647												
II	626	667	728	792	939	1040	479	518	667	708	748	789	649	700	658	679	706	761	682	785	651	720	647	650												
III	626	672	724	808	930	1062	479	518	667	727	757	792	648	714	660	683	706	770	709	783	666	724	646	654												
IV	626	674	739	808	953	1062	495	520	671	727	759	796	658	717	665	683	711	776	709	785	667	731	651	652												
V	631	680	744	815	962	1075	495	520	675	731	764	796	662	729	666	687	718	779	710	784	662	731	652	656												
VI	648	688	749	821	974	1089	495	520	676	731	763	796	668	733	667	687	721	780	710	784	665	735	652	656												
VII	655	688	753	835	984	1124	495	520	676	731	770	818	672	742	671	691	732	787	710	784	671	708	654	662												
VIII	658	751	974	500	677	770	670	667	734	770	770	670	670	667	691	732	787	710	784	671	708	654	662													
IX	661	763	1006	515	679	776	681	673	752	776	776	681	681	673	691	732	787	710	784	671	708	654	662													
X	662	771	1011	515	681	780	684	675	757	780	780	684	685	677	691	732	787	710	784	671	708	654	662													
XI	662	771	1012	516	681	781	685	677	755	781	781	685	685	677	691	732	787	710	784	671	708	654	662													
XII	662	774	1017	518	681	784	887	677	755	784	784	887	677	691	732	787	710	784	671	708	654	662														

Vuosi ja kuukausi År och månad Year and month	Käyttötarkoitus — Användningssyfte — Purpose												Alkuperä — Ursprung Origin				Jalostusaste — Bearbetningsgrad Stage of processing																			
	2 Koneet ja laitteet sekä kuljetusvälineet Maskiner och apparater samt transportmedel Machinery and transport equipment		3 Kulutus- hyödykkeet Konsumtionsföremåder Consumers' goods		Siitä — Därav — Of which			31 Elintarvikkeet ja nautintotavaroita Livsmedel och njutningsmedel Food, drink and tobacco		32 Vaatetus ja jalkineet Beklädnad och skodon Clothing and footwear		33 Polttoaineet, kaasut, sähkövirta ja vesi Bränsle, gas, elström och vatten Fuels, gas, electric energy and water		34 Muut lyhytaikaiset kulutus- hyödykkeet Övriga icke varaktiga konsumtionsföremåder Other non-durable consumers' goods		35 Muut pitkäaikaiset kulutus- hyödykkeet Övriga varaktiga konsumtionsföremåder Other durable consumers' goods		1 Kotimaiset tavarat Inhemskavaror Domestic goods		2 Tuontitavarat Importerade varor Imported goods		1 Jalostamattomat aineet ja tuotteet Våren bearbetade produkter Simply processed goods		2 Vähän jalostetut tuotteet Något bearbetade produkter More elaborately processed goods		3 Olemassaolevat jalostetut tuotteet Väsentligt bearbetade produkter More elaborately processed goods										
	(9.29)		(38.82)		(20.35)			(9.37)		(2.61)		(2.91)		(3.58)		(79.30)		(20.70)		(26.89)		(29.22)		(44.09)												
	G 127		G 128		G 129			G 130		G 131		G 132		G 133		G 134		G 135		G 136		G 137		G 138												
1972 ..	400	334	347	278	381	492	240	342	325	370	318	332	770	845	665	713	662	719	524	560	899	932	1201	1234	457	499	692	725	584	637	710	730	629	667	672	719
1973 ..	447	373	389	333	419	555	266	401	385	435	395	378	781	853	672	719	670	728	529	562	900	932	1201	1236	461	504	698	730	588	639	718	736	635	665	677	727
1974 ..	536	448	441	394	593	693	326	498	482	555	495	459	777	869	687	719	694	728	538	564	905	922	1201	1236	461	512	706	731	591	658	727	736	645	670	680	733
1975 ..	637	532	526	434	783	866	373	575	513	629	536	539	790	869	688	725	693	734	542	571	905	934	1201	1236	470	513	708	733	601	658	730	740	646	669	686	736
1976 ..	707	621	624	490	858	1 064	417	646	548	679	594	614	795	877	690	726	692	735	548	571	907	934	1204	1238	476	513	709	734	607	669	727	737	648	675	691	741
1977 ..	804	695	702	547	909	1 213	475	713	610	728	654	695	802	884	698	725	708	734	546	571	907	934	1212	1238	476	513	714	734	610	674	725	737	659	673	694	743
	1977	1978	1977	1978	1977	1978	1977	1978	1977	1978	1977	1978	1977	1978	1977	1978	1977	1978	1977	1978	1977	1978	1977	1978	1977	1978	1977	1978	1977	1978	1977	1978	1977	1978		
I	770	845	665	713	662	719	524	560	899	932	1201	1234	457	499	692	725	584	637	710	730	629	667	672	719												
II	781	853	672	719	670	728	529	562	900	932	1201	1236	461	504	698	730	588	639	718	736	635	665	677	727												
III	777	869	687	719	694	728	538	564	905	922	1201	1236	461	512	706	731	591	658	727	736	645	670	680	733												
IV	790	869	688	725	693	734	542	571	905	934	1201	1236	470	513	708	733	601	658	730	740	646	669	686	736												
V	795	877	690	726	692	735	548	571	907	934	1204	1238	476	513	709	734	607	669	727	737	648	675	691	741												
VI	802	884	698	725	708	734	546	571	907	934	1212	1238	476	513	714	734	610	674	725	737	659	673	694	743												
VII	807	902	704	739	717	751	550	592	907	934	1214	1234	476	513	719	742	613	685	736	752	661	677	697	752												
VIII	806	706	719	551	907	1218	479	718	610	727	663	700																								
IX	826	705	714	559	907	1218	481	722	621	730	665	707																								
X	829	709	717	559	924	1224	483	722	631	735	665	710																								
XI	830	709	717	559	924	1228	486	723	632	737	665	711																								
XII	833	710	717	559	924	1229	490	724	634	735	666	713																								

Ks. huomautusosasto vuoden ensimmäisessä numerossa — Se notavdelningen i häfte 1 — See note section in the January issue.

40. Tuotannon hintaindeksi — Produktionsprisindex — Production price index

1949 = 100 Ryhmien painot ilmoitettu suluisissa — Gruppvikterna angivna inom parentes — Group weights in parentheses

Vuosi ja kuukausi År och månad Year and month	Tavararyhmä (SITC) — Varugrupp (SITC) — Commodity group (SITC)																							
	Kokonaisindeksi Total-index Total index (100.00)	0 Elintarvikkeet Livsmedel Food (27.35)		1 Juomat ja tupakka Drycker och tobak Beverages and tobacco (1.51)		2 Raaka-aineet (syötäväksi kelpaamattomat) Råvaror (icke ätbara) Crude materials (inedible) (24.64)		Siitä Däray — Of which 24 Puutavarat Trävaror Wood (17.49)		5 Kemian teollisuuden tuotteet Produkter av kemisk industri Chemicals (3.28)		6 Valmistetut teokset Bearbetade varor Manufactured goods (21.86)		7 Koneet ja laitteet sestä kuljetusvälineet Maskiner och apparater samt transportmedel Machinery and transport equipment (9.39)		Siitä — Däray — Of which 71 Koneet ja laitteet (ei sähkökoneet) Maskiner och appar. (andra än elektriska) Machinery (other than electric) (3.36)			72 Sähkökoneet, -laitteet ja -tarvikkeet Elektriska maskiner, apparater, materiel Electric machinery, apparatus, etc. (2.59)		73 Kuljetusneuvot Transportmedel Transport equipment (3.44)		8 Erinäiset valmiit tavarat Diverse färdiga varor Miscellaneous manufactured articles (9.33)	
		G 139	G 140	G 141	G 142	G 143	G 144	G 145	G 146	G 147	G 148	G 149	G 150											
1973 ..	424	417	355	559	636	223	356	358	369	314	379	434												
1974 ..	533	477	395	747	833	311	459	447	459	398	471	543												
1975 ..	612	574	512	817	845	419	512	536	558	452	577	624												
1976 ..	662	644	605	835	875	461	550	596	631	489	641	715												
1977 ..	718	711	649	874	956	522	610	640	678	553	668	787												
	1977	1978	1977	1978	1977	1978	1977	1978	1977	1978	1977	1978	1977	1978	1977	1978	1977	1978						
I	694	728	671	734	647	661	863	843	927	958	488	560	587	626	625	667	661	711	526	579	664	690	760	813
II	701	732	686	735	647	679	869	857	936	977	491	562	591	625	625	675	661	725	528	580	664	697	767	815
III	707	735	699	736	647	679	869	857	936	977	496	565	599	630	625	678	659	727	530	583	664	703	768	819
IV	714	737	704	736	647	679	874	858	947	980	500	565	613	635	629	681	658	728	544	584	664	708	776	822
V	715	736	700	730	647	704	876	865	951	989	513	568	616	631	634	681	667	728	548	584	666	708	779	822
VI	721	737	708	731	649	704	884	866	963	991	519	571	618	630	642	681	687	728	550	585	666	708	784	823
VII	723		717		649		882		970		530		614		641		689		548		666		791	
VIII	726		721		649		884		972		535		615		644		689		555		668		795	
IX	729		728		649		882		969		539		616		651		691		574		668		803	
X	727		729		650		865		967		547		619		651		693		576		668		806	
XI	729		734		650		867		969		554		619		652		693		577		668		807	
XII	731		736		650		868		971		555		619		659		692		580		686		809	

Vuosi ja kuukausi År och månad Year and month	Toimialaryhmät (ISIC, Rev. 1) — Branschgrupper (ISIC, Rev. 1) — Groups of industry (ISIC, Rev. 1)																							
	01 Maa- talous Lant- bruk Agriculture (11.76)	02 Metsä- talous Skogsbruk Forestry (10.63)	2—3 Tehdas- teollisuus Fabrika- industri Manufacturing (74.66)		Siitä — Däray — Of which 20 Elintarviketeoll. Livsmed. industri Food manu- facturing industries (15.20)		21 Juomia valmist. teollisuus Dryckes- varu- industri Beverage industries (1.48)		22 Tupakka- teollisuus Tobaks- industri Tobacco manu- factures (0.61)		23 Tekstiili- teollisuus Textil- industri Manu- facture of textiles (6.17)		24 Kenkä-, vaatetus- ja omp. teollisuus Sko-, kon- fektions- och sön- nads- industri ) (3.41)		25—26 Puu- ja huone- kaluteol- lisuus Trä- och möbel- industri Manu- facture of wood and furniture (10.63)		27 Paperi- teollisuus Pappers- industri Manu- facture of paper and paper products 11.84		29—30 Nahka- ja kumiteol- lisuus Skin-, läder- och gummi- industri Manu- facture of leather and rubber products (1.60)		31 Kemian teollisuus Kemisk industri Manu- facture of chemicals and chemical products (3.99)			
			G 151	G 152	G 153	G 154	G 155	G 156	G 157	G 158	G 159	G 160	G 161	G 162										
1973 ..	448	505	415	398	329	343	326	296	727	355	460	228												
1974 ..	504	705	521	458	402	360	383	337	912	515	494	313												
1975 ..	598	810	595	561	582	466	415	384	806	713	554	373												
1976 ..	676	829	645	624	647	556	448	447	851	700	670	412												
1977 ..	732	908	698	700	717	618	475	503	951	687	750	453												
	1977	1978	1977	1978	1977	1978	1977	1978	1977	1978	1977	1978	1977	1978	1977	1978	1977	1978						
I	698	754	875	918	676	705	656	725	683	761	618	618	461	486	474	523	914	952	699	632	690	775	434	475
II	717	763	885	934	681	708	664	721	683	769	618	647	461	486	490	523	918	964	702	635	715	775	434	478
III	727	764	887	935	686	710	678	721	695	769	618	647	461	486	494	528	933	964	700	640	715	784	437	483
IV	743	762	891	938	694	712	683	721	695	769	618	647	471	495	501	528	956	963	699	643	749	784	444	483
V	735	761	894	953	697	711	687	718	706	786	618	666	476	496	498	528	965	963	701	634	755	784	448	482
VI	724	761	913	953	704	712	708	722	715	786	618	667	476	496	498	533	968	966	701	629	755	784	451	485
VII	734		924		702		707		726		618		480		480		953		693		755		455	
VIII	724		928		706		720		726		618		482		482		961		685		773		460	
IX	739		928		708		721		738		618		482		482		954		691		773		463	
X	741		928		705		721		739		618		484		484		956		663		773		467	
XI	752		925		706		724		750		618		484		484		961		660		773		469	
XII	757		924		708		726		750		618		484		484		967		657		773		472	

Ks. huomautusosasto vuoden ensimmäisessä numerossa — Se notavdelningen i häfte 1 — See note section in the January issue.

1) Manufacture of footwear, other wearing apparel and made-up textile goods.

## 40. Tuotannon hintaindeksi (jatk.) — Produktionsprisindex (forts.) — Production price index (cont.)

Vuosi ja kuukausi År och månad Year and month	Toimialaryhmät — Branschgrupper — Groups of industry												Koti- markkina- tavarat Hemma- marknads- varor Home market goods	Siitä — Därav Of which				Vienti- tavarat Export- varor Export goods						
	Siitä — Därav — Of which													5 Sähkö-, kaasu-, vesijohto- yms. laitokset El-, gas- och vatten- verk m.m. Electricity, gas, water and sani- tary services	Tehdas- teollisuus tuotteet Fabriks- indust- riprodukter Manu- facturing products	Siitä Därav Of which								
	33	34—38		Siitä — Därav — Of which					38	Metalli- teollisuus tuotteet Metallin- dustri- produkter Manu- facture of metal products														
	Savi-, lasi- ja kiven- jalostus- teollisuus Ler-, glas- och stenför- ädlings- industri Manu- facture of non- metallic mineral products	Metalli- teollisuus Metall- industri Manu- facture of metal and metal pro- ducts	34	35	36	37	38																	
(2.89)	(15.34)	(2.95)	(2.86)	(3.86)	(2.73)	(3.44)	(1.85)	(81.93)	(57.89)	(14.46)	(13.07)													
	G 163	G 164	G 165	G 166	G 167	G 168	G 169	G 170	G 171	G 172	G 173	G 174												
1973 ..	290	358	403	326	370	301	379	252	405	384	355	508												
1974 ..	390	461	560	425	459	382	471	334	502	472	458	675												
1975 ..	491	527	550	494	558	434	577	409	582	549	523	748												
1976 ..	604	573	549	544	631	469	641	463	644	611	569	747												
1977 ..	662	613	551	614	678	531	668	519	702	669	609	792												
	1977	1978	1977	1978	1977	1978	1977	1978	1977	1978	1977	1978	1977	1978	1977	1978								
I	641	698	598	636	547	553	584	646	661	711	504	556	664	690	506	552	678	718	647	685	594	632	764	769
II	646	703	600	641	552	552	589	646	661	725	507	556	664	697	508	553	686	721	652	685	596	636	769	783
III	645	709	601	644	557	554	590	648	659	727	509	559	664	703	508	563	691	723	656	687	597	639	780	788
IV	649	716	605	647	565	565	591	648	658	728	522	560	664	708	508	552	695	724	660	688	600	643	802	792
V	649	718	609	649	563	566	597	655	667	728	525	560	666	708	509	551	695	725	663	688	603	644	809	787
VI	649	718	616	651	557	568	616	662	687	728	528	561	666	708	509	551	701	725	670	689	611	646	813	787
VII	664		616		551		626		689		526		666		509		706		672		612		801	
VIII	673		617		543		626		689		533		668		509		710		678		613		799	
IX	677		620		540		629		691		551		668		518		714		681		616		799	
X	681		624		544		639		693		552		668		549		714		680		620		787	
XI	682		624		543		640		693		554		668		549		716		681		620		791	
XII	685		628		544		639		692		556		686		549		717		683		624		793	

## 41. Maatalouden hintaindeksijä — Prisindex för lantbruket — Price indexes for agriculture

Vuosi ja kuukausi År och månad Year and month	Tuottajahintaindeksi Producentprisindex Producer prices				Tarvikehintaindeksi Förnödenhetsprisindex Requisites				Vuosi ja neljännes År och kvartal Year and quarter	Rakennus- kustannus- indeksi Byggnads- kostnadsindex Building costs		Kone- ja kalusto- kustannusindeksi Maskin- och materielkost- nadsindex Machine and tool costs		Tuotantopanosten hintaindeksi <sup>1)</sup> Input prisindex <sup>1)</sup> Cost price index <sup>1)</sup>	
	1974 tammikuu — januari — January = 100									1969 = 100		1974 I nelj. — kvartalet — quarter = 100			
	G 175				G 176					G 177		G 178			
1975 .....	142				139				1975 .....	250		138		133	
1976 .....	161				167				1976 .....	277		154		154	
1977 .....	173				198				1977 .....	305		172		177	
	1977	1978	1977	1978	1975	III ...	251	140	136						
					1975	IV ...	258	146	140						
I	167	182	190	203	1976	I ...	265	148	145						
II	171	182	193	205	1976	II ...	269	150	147						
III	171	180	195	205	1976	III ...	286	155	158						
IV	172	179	196	206	1976	IV ...	287	161	164						
V	172	*179	199	*206	1977	I ...	302	166	172						
VI	170		199		1977	II ...	304	169	176						
VII	173		197		1977	III ...	307	173	177						
VIII	172		198		1977	IV ...	307	178	181						
IX	176		199		1978	I ...	*311	*182	*183						
X	177		201		1978	II ...	*312	*184							
XI	179		202												
XII	180		204												

Ks. huomautusosasto vuoden ensimmäisessä numerossa — Se notavdelningen i häfte 1 — See note section in the January issue.

<sup>1)</sup> Painot — Vikter — Weights:

Tarvikkeet — Förnödenheter — Requisites	0.478
Rakennukset — Byggnader — Buildings	0.148
Koneet ja kalusto — Maskiner och materiel — Machines and tools	0.229
Muut — Övrigt — Others	0.145
Yhteensä — Sammanlagt — Total	1.000

42. Tuonnin hintaindeksi (cif) — Importprisindex (cif) — Import price index (cif)  
1949 = 100 Ryhmien painot ilmoitettu sulussa — Gruppvikterna angivna inom parentes — Group weights in parentheses

Vuosi ja kuukausi År och månad Year and month	Kokonaisindeksi Total index Total index	Tavararyhmä (SITC) — Varugrupp (SITC) — Commodity group (SITC)										Jalostusaste — Bearbetningsgrad — Stage of processing											
		0 Elintarvikkeet Livsmedel Food		1 Juomat ja tupakka Drycker och tobak Beverages and tobacco		2 Raaka-aineet (syötäväksi kelpaamattomat) Råvaror (icke ätbara) Crude materials (inedible)		3 Kivennäispoltoaineet ja öljyt Mineraliska bränslen och oljor Mineral fuels and oils		5 Kemian teollisuuden tuotteet Produkter av kemisk industri Chemicals		6 Valmistetut teokset Bearbetade varor Manufactured goods		Slitää Därv Of which 67—88 Epäjalot metallit Oåda metaller Base metals		7 Koneet, laitteet, kuljetusvälineet Maskiner, apparater, transportmedel Machinery and transport equipment		1 Jalostamattomat aineet ja tuotteet Obe- arbetade ämnen och produkter Crude materials and goods		2 Vähän jalostetut tuotteet Något bearbetade produkter Simply processed goods		3 Olennaisesti jalostetut tuotteet Väsentligt bearbetade produkter More elaborately processed goods	
		(655)		(106)		(18)		(85)		(61)		(46)		(207)		(120)		(121)		(175)		(146)	
G 179		G 180		G 181		G 182		G 183		G 184		G 185		G 186		G 187		G 188		G 189		G 190	
1972 ....	319	309	436	254	304	281	279	272	445	297	287	376	297	484	340	381	370	297	340	287	370	417	417
1973 ....	383	398	506	302	330	289	376	297	484	340	381	376	297	484	340	381	370	297	340	287	370	417	417
1974 ....	535	615	629	452	634	379	513	604	550	500	598	496	496	550	500	598	496	550	500	598	496	496	496
1975 ....	554	678	682	460	708	402	468	508	654	509	586	555	555	654	509	586	555	654	509	586	555	555	555
1976 ....	555	575	729	443	762	407	471	514	737	539	535	589	589	737	539	535	589	737	539	535	589	589	589
1977 ....	621	667	901	497	845	447	488	534	858	641	567	662	662	858	641	567	662	858	641	567	662	662	662
	1977 1978	1977 1978	1977 1978	1977 1978	1977 1978	1977 1978	1977 1978	1977 1978	1977 1978	1977 1978	1977 1978	1977 1978	1977 1978	1977 1978	1977 1978	1977 1978	1977 1978	1977 1978	1977 1978	1977 1978	1977 1978	1977 1978	1977 1978
I	584 627	587 640	857 920	463 464	812 875	428 472	474 487	513 529	813 914	578 628	541 559	635 696	635 696	813 914	578 628	541 559	635 696	813 914	578 628	541 559	635 696	635 696	635 696
II	586 639	585 660	866 979	471 473	812 875	428 488	474 503	514 551	814 914	576 634	545 583	636 701	636 701	814 914	576 634	545 583	636 701	814 914	576 634	545 583	636 701	636 701	636 701
III	590 646	580 670	863 952	489 477	811 876	429 485	481 512	527 566	815 931	584 637	549 588	636 714	636 714	815 931	584 637	549 588	636 714	815 931	584 637	549 588	636 714	636 714	636 714
IV	605 650	587 649	874 963	500 494	843 880	446 479	492 516	542 572	846 957	599 636	562 587	655 728	655 728	846 957	599 636	562 587	655 728	846 957	599 636	562 587	655 728	655 728	655 728
V	622 655	651 650	919 967	501 495	843 880	446 479	492 516	542 572	866 974	641 637	567 591	665 736	665 736	866 974	641 637	567 591	665 736	866 974	641 637	567 591	665 736	665 736	665 736
VI	628 661	712 657	912 980	499 480	841 878	445 481	487 528	532 592	860 983	660 632	574 600	662 749	662 749	860 983	660 632	574 600	662 749	860 983	660 632	574 600	662 749	662 749	662 749
VII	638	752	901	496	834	451	493	542	866	673	585	668	668	866	673	585	668	866	673	585	668	668	668
VIII	637	729	907	510	858	449	498	551	848	679	586	660	660	848	679	586	660	848	679	586	660	660	660
IX	649	746	924	534	872	457	497	546	876	700	591	673	673	876	700	591	673	876	700	591	673	673	673
X	646	725	924	506	872	459	501	553	888	687	584	680	680	888	687	584	680	888	687	584	680	680	680
XI	632	684	943	489	875	462	483	522	895	657	564	684	684	895	657	564	684	895	657	564	684	684	684
XII	635	665	924	503	875	469	487	528	911	659	561	694	694	911	659	561	694	911	659	561	694	694	694

43. Viennin hintaindeksi (fob) — Exportprisindex (fob) — Export price index (fob)  
1949 = 100 Ryhmien painot ilmoitettu sulussa — Gruppvikterna angivna inom parentes — Group weights in parentheses

Vuosi ja kuukausi År och månad Year and month	Kokonaisindeksi Total index Total index	Tavararyhmä (SITC) — Varugrupp (SITC) — Commodity group (SITC)										Jalostusaste — Bearbetningsgrad — Stage of processing											
		0 Elintarvikkeet Livsmedel Food		2 Raaka-aineet (syötäväksi kelpaamattomat) Råvaror (icke ätbara) Crude materials (inedible)		Slitää — Därv Of which 24 Puutavarat Trävaror Wood		25 Paperivanuke Pappersmassa Pulp		6 Valmistetut teokset Bearbetade varor Manufactured goods		Slitää — Därv Of which 63 Puuteokset Varor av trä Goods of wood		64 Paperi ja pahvi sekä niistä valmistetut teokset Papper, papp och varor därv <sup>1)</sup>		7 Koneet, laitteet, kuljetusvälineet Maskiner, apparater, transportmedel Machinery and transport equipment		1 Jalostamattomat aineet ja tuotteet Obe- arbetade ämnen och produkter Crude materials and goods		2 Vähän jalostetut tuotteet Något bearbetade produkter Simply processed goods		3 Olennaisesti jalostetut tuotteet Väsentligt bearbetade produkter More elaborately processed goods	
		(656)		(18)		(361)		(210)		(145)		(198)		(63)		(118)		(23)		(47)		(405)	
G 191		G 192		G 193		G 194		G 195		G 196		G 197		G 198		G 199		G 200		G 201		G 202	
1972 ....	376	210	404	438	363	320	336	307	314	335	389	360	360	336	307	314	335	389	360	335	389	360	360
1973 ....	505	278	591	743	387	366	436	320	395	331	577	403	403	436	320	395	331	577	403	331	577	403	403
1974 ....	671	293	782	939	574	496	533	468	489	494	746	562	562	533	468	489	494	746	562	494	746	562	562
1975 ....	741	297	857	880	847	560	419	633	622	677	774	690	690	419	633	622	677	774	690	677	774	690	690
1976 ....	739	336	833	860	818	587	484	605	682	584	775	702	702	484	605	682	584	775	702	584	775	702	702
1977 ....	784	377	850	947	733	664	587	668	754	703	794	782	782	587	668	754	703	794	703	754	794	782	782
	1977 1978	1977 1978	1977 1978	1977 1978	1977 1978	1977 1978	1977 1978	1977 1978	1977 1978	1977 1978	1977 1978	1977 1978	1977 1978	1977 1978	1977 1978	1977 1978	1977 1978	1977 1978	1977 1978	1977 1978	1977 1978	1977 1978	1977 1978
I	756 760	367 414	835 789	898 934	767 599	633 666	531 561	649 681	713 784	605 708	783 737	739 818	739 818	713 784	605 708	783 737	739 818	713 784	605 708	783 737	739 818	739 818	739 818
II	761 775	356 401	843 811	911 971	767 599	634 672	532 545	650 697	720 791	621 743	787 749	743 833	743 833	720 791	621 743	787 749	743 833	720 791	621 743	787 749	743 833	743 833	743 833
III	771 779	361 411	843 810	911 970	767 599	663 682	631 535	643 719	726 803	632 740	802 748	852 852	852 852	726 803	632 740	802 748	852 852	726 803	632 740	802 748	852 852	852 852	852 852
IV	793 784	365 426	863 816	948 972	763 612	692 687	667 520	669 734	740 801	683 738	820 752	860 860	860 860	740 801	683 738	820 752	860 860	740 801	683 738	820 752	860 860	860 860	860 860
V	801 780	365 426	869 818	959 975	763 612	695 668	676 520	673 701	757 802	706 751	824 751	842 842	842 842	676 520	673 701	757 802	706 751	824 751	706 751	757 802	842 842	842 842	842 842
VI	805 780	395 434	871 822	962 981	763 612	697 660	676 526	673 683	768 803	721 757	826 756	885 883	885 883	676 526	673 683	768 803	721 757	826 756	721 757	768 803	885 883	885 883	885 883
VII	792	356	861	964	734	669	563	689	760	726	796	801	801	563	689	760	726	796	726	760	796	801	801
VIII	790	365	860	963	734	655	572	663	765	730	796	792	792	572	663	765	730	796	730	765	796	792	792
IX	790	382	855	954	734	652	537	677	771	755	784	808	808	537	677	771	755	784	755	771	784	808	808
X	778	413	827	953	668	660	539	689	770	750	762	817	817	539	689	770	750	762	750	770	762	817	817
XI	782	398	835	965	668	659	558	676	770	760	770	812	812	558	676	770	760	770	760	770	770	812	812
XII	784	397	839	973	668	657	561	667	782	751	775	809	809	561	667	782	751	775	751	782	775	809	809

Ks. huomautusosasto vuoden ensimmäisessä numerossa — Se notavdelningen i häfte 1 — See note section in the January issue.

<sup>1)</sup> Paper, paperboard and manufactures thereof.

## 44. Työntekijän keskiansioita — De genomsnittliga förtjänsterna för arbetare — Average earnings of workers

Vuosi ja neljännes År och kvartal Year and quarter	Maataloustyöntekijät Lantbruksarbetare Farm workers		Metsä- työntekijät Skogs- brukare Timber workers	Teollisuuden työntek. — Industriarbet. — Industrial workers						Kaikkiaan Inalles Total	Talonrakennustyöntekijät Husbyggnadsarbetare Workers in construction of houses	Maa- ja vesirakennustyönt. Jord- o. vattenbyggnadsarb. Workers in construction of streets, waterways etc.	Kaupunkien työntekijät Arbetare i stadernas tjänst Workers in urban communes	Linja-autonkuljettajat Busschaufförer Bus drivers	Ahtaustyöntekijät Stuveriarbetare Dock workers
	M	N		M	M	M	N	M	N						
	tunti mk/timme hour		päivä mk/dag day	tunti mk/timme hour											
	G 203	G 204	G 205	G 206	G 207	G 208	G 209	G 210	G 211	G 212	G 213	G 214	G 215	G 216	
1973.....	5.61	4.89	80.94	8.84	9.18	7.77	5.71	8.68	6.22	10.61	6.96	9.19	8.06	10.43	
1974.....	7.06	6.13	93.86	10.82	11.22	9.44	7.22	10.60	7.67	13.37	8.57	10.98	9.84	11.91	
1975.....	9.17	7.64	119.93	13.27	13.48	11.01	8.67	12.87	9.34	15.43	10.93	13.41	12.30	13.08	
1976.....	10.92	8.96	144.48	15.24	15.46	12.76	9.87	14.78	10.85	16.61	12.50	15.61	13.72	15.17	
1977.....	12.26	9.93	154.90	16.45	16.53	14.07	10.55	16.00	11.88	17.53	13.75	16.47	14.55	17.33	
1974 III	7.09	6.33	104.30	11.15	11.17	9.72	7.48	10.85	7.90	13.62	9.09	11.20	9.98	11.76	
IV	8.21	6.92	101.50	11.75	11.76	9.99	7.82	11.43	8.29	14.48	9.25	11.84	10.75	12.44	
1975 I	8.52	6.85	106.40	12.11	13.06	10.15	7.95	11.93	8.50	14.62	9.64	12.15	11.05	12.77	
II	8.88	7.72	126.50	13.43	14.04	11.19	8.86	13.12	9.54	15.59	11.10	13.45	12.80	13.07	
III	9.21	7.83	132.90	13.57	13.28	11.21	8.91	13.05	9.56	15.61	11.47	13.54	12.49	13.04	
IV	10.33	8.04	126.10	13.95	13.52	11.50	8.97	13.39	9.77	15.89	11.49	14.51	12.87	13.45	
1976 I	10.68	8.58	130.70	14.52	14.73	12.02	9.50	13.99	10.23	16.03	11.84	14.95	13.06	13.56	
II	10.60	9.06	154.80	15.30	15.76	12.84	9.94	14.92	10.96	16.45	12.65	15.88	14.30	15.18	
III	10.92	8.91	156.80	15.46	15.26	12.92	9.98	14.92	10.99	16.87	12.78	15.64	14.06	15.55	
IV	11.72	9.34	141.90	15.69	16.07	13.24	10.07	15.27	11.20	17.09	12.73	15.97	13.45	16.37	
1977 I	12.10	9.33	139.80	15.64	15.35	13.25	10.09	15.14	11.22	16.96	13.09	16.06	13.69	16.58	
II	12.05	9.93	169.50	16.48	16.99	14.14	10.54	16.16	11.94	17.27	13.92	16.59	15.00	17.57	
III	12.16	10.01	166.10	16.82	16.50	14.33	10.74	16.23	12.10	17.84	13.99	16.50	14.83	17.32	
IV	12.87	10.54	156.20	16.86	17.29	14.55	10.84	16.47	12.26	18.06	14.01	16.74	14.68	17.84	
1978 I	13.19	10.93	158.70	16.88	17.24	14.58	10.88	16.51	12.31	18.09	14.25	16.81	14.54	18.06	
II	13.25	11.23													

## 45. Ansiotasoindeksiä — Förtjänstnivåindexar — Wage and salary indexes

1984 — 100

Vuosi ja neljännes År och kvartal Year and quarter	Maataloustyöntekijät Lantbruksarbetare Agricultural workers			Teollisuustyöntekijät Industriarbetare Industrial workers			Palkansaajien yleinen ansiotasoindeksi Index för löntagarnas förtjänstnivå Index of wage and salary earnings					
	Miehet Män	Naiset Kvinnor	Yhteensä Summa Total	Miehet Män	Naiset Kvinnor	Yhteensä Summa Total	Yhteensä Summa Total	Työn- tekijät Arbetare Workers	Toimi- henkilöt Funktionä- rär Other employees	Yksil- tyiset Privata	Kunnat Kommu- ner	Valtio Staten Central Govern- ment
	G 217	G 218	G 219	G 220	G 221	G 222	G 223	G 224	G 225	G 226	G 227	G 228
1973.....	305	360	314	260	277	264	238	258	212	247	217	213
1974.....	384	451	394	317	371	323	285	313	248	298	250	252
1975.....	498	562	509	383	414	391	347	384	300	362	307	312
1976.....	593	659	603	439	478	449	399	441	346	416	353	360
1977.....	666	730	676	476	525	489	*432	*479	*373	*453	*375	*387
1974 IV ..	446	509	456	342	368	349	306	340	263	321	266	271
1975 I ..	463	504	470	355	378	361	315	351	269	330	277	280
II ..	483	568	496	390	423	398	354	393	304	371	310	315
III ..	501	576	513	390	423	398	358	396	308	374	311	322
IV ..	561	591	566	398	432	407	366	404	318	380	332	334
1976 I ..	580	631	589	416	451	424	382	417	337	396	347	347
II ..	576	666	590	443	484	454	404	448	347	422	356	364
III ..	593	655	603	443	484	453	406	451	349	425	355	364
IV ..	637	687	645	453	493	463	407	451	350	426	356	364
1977 I ..	658	686	661	450	496	462	*411	*453	*357	*428	*364	*374
II ..	655	730	667	480	527	493	*436	*484	*374	*456	*378	*390
III ..	661	736	672	482	534	497	*439	*488	*377	*461	*379	*390
IV ..	699	775	711	490	541	503	*445	*492	*384	*468	*380	*394
1978 I ..	717	804	730	491	544	505	*446	*494	*385	*470	*380	*395
II ..	720	826	737				*453	*502	*390	*478	*384	*399

Ks. huomautusosasto vuoden ensimmäisessä numerossa — Se notavdelningen i häfte I — See note section in the January issue.

46. Työnvälitys — Arbetsförmedling — Employment exchange

T = työttömiä työnhakijoita — arbetslösa arbetssökande — unemployed applicants for work  
A = avoimia paikkoja — lediga platser — vacancies offered

Vuosi ja kuukausi År och månad Year and month	Avoimia työpaikkoja Lediga platser Vacancies offered	Työttömiä työnhakijoita — Arbetslösa arbetssökande Unemployed applicants for work					Lyhennetyllä työviikolla olevia Med förkortad arbetsvecka On reduced working week	Työllisyys-ammattikursseilla olevia I arbetsmarknadsutbildning On retraining courses	Tekninen, hallinnollinen, kontt.tekn. ja kaupall. työ Tekniskt, administrativt, kontorstekn. o. kommers. arb. 1)		Maatalous- ja metsätö Lantbruks- och skogsarbete Agricultural and forestry work	
		Kaikkiaan Inalles Total	Naisia Kvinn. Female	Pakkolomautettuja Permitterade Laid off	Työttömyyskassatodistuksen saajia Mottagare av intyg för arbetslöshetskassa Recipients of certificates for unemployment insurance funds	Työttömyyskorvauksen saajia Arbetslöshetsersättningstagare 2)			T	A	T	A
1973.....	23 406	50 169	21 281	4 492	24 473	7 637	1 770	8 534	4 380	3 964	6 311	489
1974.....	29 823	40 129	19 722	4 349	20 559	4 502	2 110	8 601	3 280	4 949	4 288	988
1975.....	18 539	50 932	25 718	7 491	27 758	5 877	6 906	8 787	3 993	5 017	4 258	469
1976.....	11 240	80 185	28 815	10 771	40 971	16 908	8 892	9 642	7 238	3 516	5 232	361
1977.....	6 393	132 521	49 860	19 835	59 291	37 258	21 610		14 311	2 477	6 690	205
1976 XII	5 863	90 550	33 356	10 027	43 726	22 063	10 847	11 278	9 022	2 385	6 092	112
1977 I	5 781	127 289	44 952	25 077	69 277	27 117	17 557	11 361	12 014	2 331	7 518	143
II	6 069	129 943	44 291	19 491	67 990	31 547	27 286	13 111	8 442	2 285	8 251	164
III	7 061	128 724	43 154	19 429	69 330	34 031	27 935	13 538	12 475	3 087	8 380	139
IV	7 719	157 735	54 724	45 525	96 078	35 612	28 954	12 933	12 513	3 203	8 643	172
V	9 067	124 247	40 151	16 075	53 676	34 893	27 192	11 620	13 287	3 385	5 992	516
VI	7 713	119 118	45 700	11 868	40 717	33 775	19 520	10 500	13 236	2 755	4 590	213
VII	7 303	124 645	54 414	29 887	51 260	34 948	7 039	9 304	12 784	2 620	4 555	291
VIII	7 891	112 127	43 884	13 946	43 999	33 626	12 160	9 730	14 279	2 791	4 623	235
IX	5 778	117 196	47 645	8 559	44 257	35 555	16 125	11 199	16 576	2 067	4 566	280
X	4 425	133 325	55 303	12 787	49 060	40 328	21 765	12 217	18 026	1 958	5 543	141
XI	4 091	152 235	61 794	16 407	59 194	49 137	26 099	13 953	19 269	2 137	8 188	89
XII	3 822	163 670	62 290	19 154	66 654	56 533	27 688	13 608	18 828	2 010	9 429	79
1978 I	4 004	196 381	74 172	24 978	87 682	61 788	38 694	16 110	23 269	2 007	10 940	73
II	4 225	196 711	72 867	24 917	88 234	62 750	42 001	17 302	22 852	2 032	10 914	82
III	4 805	190 285	69 940	24 045	88 386	63 709	43 371	17 855	21 676	2 265	10 672	121
IV	6 231	185 686	68 070	21 288	84 132	65 169	34 436	17 341	21 252	2 468	10 928	355
V	7 871	166 613	61 056	16 030	71 427	61 169	29 334	16 257	21 256	2 782	8 199	474
VI	6 821	164 191	63 921	12 503	60 272	55 720	22 742		19 837	2 294	7 012	344

47. Työtaistelut  
Arbetskonflikter  
Industrial disputes

Vuosi ja kuukausi År och månad Year and month	Kuljetus- ja liikennetyö Transport och kommunikationsarbete Transport and communication work		Teollinen yms. työ Tillverkningsarbete m.m. Production and related work		Talonrakennukseen liittyvät ammatit Yrken inom husbyggnad Occupations in house construction		Palvelutyö Service arbete Service work		Muu työ Annat arbete Other work		Luku Antal Number	Työn- tekijöitä Arbetare Workers affected	Menetettyjä työpäiviä Förlorade arbetsdagar Working days lost
	T	A	T	A	T	A	T	A	T	A			
	H 13	H 14	H 15	H 16	H 17	H 18	H 19	H 20	H 21	H 22			
1973.....	1 420	1 145	10 455	8 940	8 230	2 917	6 228	4 808	8 133	951	1 009	678 200	2 496 900
1974.....	1 259	1 512	6 097	12 495	5 544	3 360	5 849	5 075	6 574	647	1 788	370 700	434 800
1975.....	1 645	780	10 579	6 841	8 872	742	5 412	3 902	7 793	482	1 550	215 140	284 200
1976.....	2 763	306	18 417	3 409	14 039	587	7 275	2 690	13 277	356	3 282	512 700	1 325 500
1977.....	4 345	175	31 624	1 379	17 219	370	11 630	1 401	24 954	127	1 673	743 800	2 374 700
1976 XII	3 421	117	21 679	1 562	16 909	263	9 173	1 271	14 227	153	98	13 720	6 650
1977 I	4 283	141	26 742	1 577	20 263	221	11 124	1 236	18 337	94	104	14 500	8 630
II	4 519	149	29 819	1 612	22 742	214	11 477	1 244	18 678	48	315	57 200	41 200
III	4 481	206	30 148	1 699	22 612	219	11 194	1 541	17 972	147	360	374 700	519 790
IV	4 383	194	31 917	1 630	22 379	191	11 397	2 042	18 900	256	226	142 200	1 027 600
V	4 351	294	30 591	1 868	19 525	339	10 541	2 420	22 050	188	111	138 400	1 338 200
VI	3 249	261	28 528	1 506	13 239	391	9 160	2 226	34 048	293	110	13 500	9 100
VII	2 922	208	28 093	1 354	10 293	363	8 603	2 162	26 401	255	22	1 400	900
VIII	3 363	253	29 277	1 642	13 135	478	9 192	2 340	24 312	99	94	10 750	9 000
IX	4 110	144	30 746	1 395	12 295	521	11 731	1 284	27 417	28	86	12 800	10 900
X	4 882	83	33 886	978	13 777	342	13 817	863	29 386	34	89	16 900	14 500
XI	5 654	65	38 413	730	16 458	232	15 681	763	30 620	42	73	5 200	4 650
XII	5 940	105	41 325	555	19 915	184	15 637	847	31 325	36	63	24 600	18 900
1978 I	6 752	105	47 889	654	25 967	139	18 324	953	35 826	54	* 82	* 8 700	* 7 600
II	6 864	92	49 068	836	26 829	116	17 966	965	35 064	69	* 110	* 14 600	* 8 700
III	6 615	124	48 234	825	26 745	194	17 647	1 133	32 232	91	* 171	* 38 300	* 24 400
IV	6 511	153	48 153	1 003	25 492	222	17 623	1 807	32 052	165	* 112	* 17 500	* 16 200
V	6 168	243	46 785	1 390	21 061	378	16 194	2 219	28 923	290	* 121	* 11 300	* 7 600
VI	5 083	222	45 308	1 327	17 025	502	14 684	1 886	41 194	187	* 82	* 7 900	* 5 100

Ks. huomautusosasto vuoden ensimmäisessä numerossa — Se notavdelningen i häfte 1 — See note section in the January issue.

1) Työvoimatiedustelun mukaan — 2) Uudistetun työvoimatiedustelun mukaan.

3) Enligt arbetskraftsenkäten — 4) Enligt den förnyade arbetskraftsenkäten.

5) Recipients of Government unemployment assistance apart from unemployment funds — 6) Professional, technical, administrative, clerical and sales work — 7) According to the Labour Force Sample Survey — 8) According to the renewed Labour Force Sample Survey.

## 48. Työllisyys — Sysselsättning — Employment

Vuosi ja kuukausi År och månad Year and month	15—74 vuotiaita 15—74 Åriga Population 15—74 years old		Työvoima yhteensä Arbetskraften inalles Total labour force	Työvoimaa osittain Relativt arbetskraftstäl Labour force participation rate	15—74 v:t Befolkningen ej i arbetskraften Persons not in labour force		Siitä Därav Of which		Työlliset — Sysselsatta — Employed													
					Koululaiset ja opiskelijat Studenter Students		Kotitaloustyötä tekevät I hushållsarbete In household economy		Yhteensä Summa Total	Yrittäjät ja avustavat perheenjäse- net Förtagare, medhjälpare familymembers — Self-employed and unpaid family workers	Toimiala TOL — Näringsgren NI — Industry SIC											
							Palkansaajat Löntagare Wage and salary earners															
	1 000		%		1 000 henkeä — personer — Persons in thousands																	
H 26   H 27		H 23		H 29   H 30		H 31   H 32		H 33   H 34   H 35   H 36   H 37   H 38   H 39   H 40   H 41   H 42   H 43   H 44														
1973 ...	3 442	2 215	64.3	1 227	340	293	2 164	414	1 750	304	65	584	126	59	341	151	88	446	—			
1974 ...	3 483	2 268	65.1	1 215	355	249	2 229	403	1 826	303	59	613	126	61	350	154	99	464	—			
1975 ...	3 513	2 272	64.6	1 241	366	230	2 221	375	1 846	277	52	609	126	63	345	161	108	480	—			
1976 ...	3 547	2 254	63.5	1 293	345	243	2 163 <sup>1)</sup>	324	1 817	245	52	587	111	49	321	161	116	492	27			
1977 ...	3 561	2 248	63.1	1 313	349	223	2 111	292	1 805	223	49	578	107	45	308	158	116	509	16			
1976 XII	3 553	2 197	61.8	1 356	398	229	2 095	295	1 786	217	63	576	115	50	301	153	119	484	17			
1977 I	3 553	2 199	61.9	1 354	416	208	2 070	293	1 763	199	55	573	109	45	303	162	114	494	15			
II	3 557	2 181	61.3	1 376	422	235	2 048	300	1 737	229	54	564	98	43	286	151	108	498	17			
III	3 556	2 179	61.3	1 377	421	213	2 047	293	1 745	217	54	564	103	44	297	143	115	500	9			
IV	3 558	2 172	61.0	1 386	427	218	2 035	271	1 754	195	45	566	99	45	298	149	114	507	15			
V	3 556	2 207	62.1	1 349	385	228	2 073	280	1 784	223	43	574	96	48	295	151	111	518	13			
VI	3 564	2 425	68.0	1 139	136	229	2 287	303	1 969	249	52	618	118	48	343	166	132	544	17			
VII	3 562	2 436	68.4	1 126	139	243	2 288	324	1 933	263	42	608	130	49	347	170	128	517	32			
VIII	3 563	2 329	65.4	1 234	262	234	2 188	306	1 863	246	44	588	116	48	317	166	121	524	18			
IX	3 565	2 222	62.3	1 343	379	216	2 100	282	1 806	227	46	574	101	49	307	156	113	510	16			
X	3 567	2 218	62.2	1 349	405	208	2 092	300	1 774	225	49	570	112	47	309	156	115	490	19			
XI	3 567	2 195	61.6	1 372	405	219	2 050	273	1 766	199	55	574	107	42	293	161	110	493	14			
XII	3 570	2 210	61.9	1 360	399	224	2 051	276	1 764	203	55	563	102	39	299	159	110	507	14			
*1978 I	3 572	2 199	61.6	1 373	416	220	2 007	284	1 712	197	61	546	100	45	296	148	115	485	12			
II	3 571	2 187	61.2	1 384	421	226	2 001	282	1 704	203	56	535	96	42	281	157	112	504	14			
III	3 572	2 195	61.4	1 377	423	225	2 007	270	1 728	190	55	550	87	37	290	150	116	518	13			
IV	3 576	2 172	60.7	1 404	434	216	2 004	268	1 723	191	49	557	96	42	292	158	108	494	16			
V	3 575	2 228	62.3	1 347	396	213	2 073	277	1 784	223	37	544	109	44	291	171	122	518	12			
VI	3 576	2 420	67.7	1 156	164	239	2 241	293	1 930	231	45	594	111	51	331	163	132	562	19			

## 49. Työttömyys — Arbetslöshet — Unemployment

Vuosi ja kuukausi År och månad Year and month	Työttömät — Arbetslösa — Unemployed				Työttömyysaste Relativt arbetslöshetsstäl Unemployment rate				Työttömyyspäivät Arbetslöshetsdagar Unemployment days 1 000 000
	Ms	M	N	15-24 vuo- tias-ärika years of age	Ms	M	N	15-24 vuo- tias-ärika years of age	
	1 000				%				
H 45   H 46   H 47   H 48				H 49   H 50   H 51   H 52				H 53	
1973 ...	51	29	22	21	2.3	2.4	2.2	4.8	..
1974 ...	39	19	20	15	1.7	1.6	1.9	3.5	..
1975 ...	51	29	22	19	2.2	2.4	2.1	4.6	..
1976 ...	91	59	32	35	4.0	4.8	3.1	8.5	35.12
1977 ...	137	85	52	60	6.1	7.1	4.9	14.8	53.27
1977 II	133	85	48	46	6.1	7.3	4.7	13.5	3.96
III	132	90	42	47	6.1	7.8	4.1	13.5	4.36
IV	137	90	47	45	6.3	7.8	4.7	13.5	4.40
V	134	87	47	53	6.1	7.3	4.6	14.3	4.50
VI	138	87	51	80	5.7	6.8	4.4	14.1	4.71
VII	148	85	63	79	6.1	6.5	5.5	13.8	4.79
VIII	141	84	57	70	6.0	6.7	5.3	15.0	4.63
IX	122	73	49	57	5.5	6.2	4.7	15.1	3.92
X	126	70	56	57	5.7	5.9	5.4	15.9	4.18
XI	145	90	55	64	6.6	7.7	5.4	18.4	4.71
XII	159	100	59	69	7.2	8.5	5.7	19.2	5.29
*1978 I	192	122	70	71	8.7	10.3	6.9	20.2	6.44
II	186	119	67	68	8.5	10.1	6.7	20.5	5.68
III	188	119	69	70	8.5	10.1	6.8	20.8	6.20
IV	168	106	62	53	7.7	9.1	6.1	16.0	5.42
V	155	95	60	54	7.0	8.0	5.8	14.8	5.14
VI	179	111	68	92	7.4	8.5	6.1	17.2	5.69

## 50. Tehdyt työtunnit toimialoittain — Utförda arbetstimmar efter näringsgren — Performed working hours by industry

Toimiala TOL — Näringsgren *) NI — Industry *) SIC													
Yhteensä Summa Total	Maatalous 11,13	Metsä- talous 12	Teollisuus 2,3,4	Talon- rakennus 51	Maa- ja vesirak. 52	Kauppa 6	Liikenne 7	Pankki- ja vak.toim. 8	Palve- luukset 9	Tunte- maton 0	1 000 000 tuntia — timmar — hours		
											H 54	H 55	H 56
..	..	..	..	..	..	..	..	..	..	..	..	..	..
..	..	..	..	..	..	..	..	..	..	..	..	..	..
..	..	..	..	..	..	..	..	..	..	..	..	..	..
..	..	..	..	..	..	..	..	..	..	..	..	..	..
3 950	602	99	1 049	203	92	593	280	195	811	25	..	..	..
3 876	561	96	1 035	198	86	565	274	198	852	11	..	..	..
301.8	40.1	8.1	83.5	14.3	6.4	41.9	21.5	15.4	69.3	1.1	..	..	..
328.6	43.4	9.6	88.1	16.3	7.3	48.4	21.7	17.9	75.4	0.5	..	..	..
307.5	38.0	7.5	84.4	15.4	7.2	46.0	19.6	15.3	73.1	1.1	..	..	..
333.9	48.0	7.4	89.4	15.5	8.0	46.8	22.1	17.1	78.6	0.9	..	..	..
337.9	52.8	8.4	92.2	18.5	7.7	49.8	23.5	18.4	65.8	0.6	..	..	..
263.7	59.2	4.5	52.0	12.7	5.9	44.5	21.6	12.8	49.3	1.0	..	..	..
327.0	53.3	7.7	87.7	18.4	7.6	45.5	22.5	16.4	66.8	1.0	..	..	..
340.1	52.5	8.0	90.8	16.6	7.5	48.1	23.8	16.8	75.1	0.9	..	..	..
347.5	50.0	8.0	93.2	18.6	8.2	51.1	24.7	17.4	75.0	1.3	..	..	..
329.8	42.8	9.0	92.4	17.7	6.8	45.6	24.1	16.7	73.9	1.0	..	..	..
322.2	42.1	9.3	87.0	15.9	6.2	47.8	23.9	16.6	72.9	0.6	..	..	..
329.6	38.7	10.9	88.4	16.6	7.6	48.4	23.9	18.4	75.7	0.9	..	..	..
295.3	37.7	9.2	78.8	13.5	6.0	40.7	21.8	16.4	70.5	0.6	..	..	..
328.6	39.6	9.6	89.7	14.8	6.1	47.6	23.7	18.0	78.1	1.4	..	..	..
316.7	38.5	8.0	88.1	15.4	6.6	46.7	24.3	15.5	72.5	0.9	..	..	..
347.3	54.0	6.3	88.9	18.2	7.3	47.2	26.8	18.3	79.3	0.8	..	..	..
333.1	51.2	7.4	89.3	17.6	7.9	49.6	23.6	17.8	67.8	0.9	..	..	..

Kts. huomautusosasto vuoden ensimmäisessä numerossa — Se notavdelningen häfte I — See note section in the January issue.

\*) Ml. henkilöt, joiden ammattiasema on tuntematon — Inkl. personer med okänd yrkesställning — Incl. persons with unknown industrial status.

\*) Se tabell 44 — See table 44.

51. Valtion rahoitustarve sekä kassa-ali- tai -yliäämä — Statens finansieringsbehov samt kassaunderskott eller överskott  
The State finance requirements and cash deficit or surplus

Vuosi ja kuukausi År och månad Year and month	1 000 000 mk											
	I 1	I 2	I 3	I 4	I 5	I 6	I 7	I 8	I 9	I 10	I 11	I 12
	Tulot ilman lainanottoa Inkomsterna utan upplåning Revenue excl. borrowing	Menot ilman lainojen kuotetuksia Utgifterna utan amorteringar Expenditure excl. redemption	Rahoitustarve (—) Finansieringsbehov (—) Financial requirements (—)	pitkäaikainen nettolainanotto Långfristig nettopplåning Long-term net borrowing	Kassa-aliäämä (—) tai -yliäämä (+) Kassaunderskott (—) eller överskott (+) Cash deficit (—) or surplus (+)	Saattujen ja annettujen ennakkojen yms. nettomuutos Nettoförändring i erhållna och eräggda försök m.m. Net change in prepayments received and made etc	Vieraat varat (lisäys +) Främmande medel (ökning +) Private funds (increase +)	Lyhytaikainenotto (lisäys +) Kortfristig kredit (ökning +) Short-term credit (increase +)	Tilluotto PSP:ssä (lisäys +) Kontokurantiskuld P.S.B. Current account deb. from P.S.P. (increase +)	Vientimakau- ja suhdanneverotilit Suomen Pankissa (lisäys —) Exportavgifts- och konjunkturstattekonton i Finlands Bank (ökning —) — Export levy and counter-cyclical tax accounts at the Bank of Finland (increase —)	Kassa-, postisiirto- ja shekkilitit (lisäys +) Kassa-, postgiro- och checkkonto (ökning —) Cash, postal giro and cheque accounts (increase —)	Yhteensä Summa Total
1973.....	16 706	15 502	+ 1 204	— 715	+ 489	— 495	+ 0	— 15	—	+ 20	— 0	— 489
1974.....	20 393	19 461	+ 932	— 397	+ 535	— 429	— 2	— 1	—	+ 17	— 119	— 535
1975.....	24 779	27 050	— 2 271	+ 493	— 1 780	+ 1 251	+ 151	+ 48	+ 289	+ 6	+ 33	+ 1 780
1976.....	30 583	30 804	— 222	+ 1 104	+ 882	— 660	— 100	278	— 289	— 0	— 111	— 882
1977.....	32 732	34 345	— 1 613	1 534	— 79	+ 299	— 49	— 145	—	+ 0	— 26	+ 79
1977 V	2 519	2 908	— 389	+ 44	— 345	— 36	+ 19	+ 23	+ 380	—	— 41	+ 345
VI	2 487	2 786	— 300	— 165	— 135	+ 427	+ 15	— 51	— 40	—	— 217	+ 135
VII	2 818	2 886	— 68	— 38	— 30	+ 25	— 17	— 60	— 150	+ 0	+ 232	+ 30
VIII	3 241	2 879	+ 362	+ 175	+ 537	— 668	+ 21	+ 18	+ 96	—	— 4	— 537
IX	2 789	2 970	— 182	+ 228	+ 47	+ 109	+ 2	— 11	— 223	—	+ 77	— 47
X	2 810	2 934	— 124	+ 295	+ 171	+ 17	— 3	+ 88	— 63	—	— 210	— 171
XI	2 821	3 029	— 209	+ 440	+ 231	— 202	— 14	— 19	—	—	+ 4	— 231
XII	3 954	3 293	+ 661	— 17	+ 678	— 452	— 12	— 7	—	+ 0	— 208	— 678
1978 I	1 905	2 679	— 774	351	— 422	+ 261	— 1	— 11	—	—	+ 173	+ 422
II	3 113	3 207	— 94	176	+ 82	— 176	— 3	— 31	—	—	+ 129	— 82
III	2 140	2 577	— 437	560	+ 124	+ 94	— 1	— 7	—	—	— 209	— 124
IV	2 060	2 664	— 604	60	— 544	+ 365	— 114	— 8	—	—	+ 300	+ 544
V	3 283	3 333	— 50	245	+ 195	— 357	+ 108	+ 293	—	+ 0	— 239	— 195
VI	2 422	3 012	— 590	591	— 1	— 124	+ 2	— 1	—	—	+ 122	— 1
I-VI	14 923	17 471	— 2 548	1 984	— 564	+ 64	— 9	+ 233	—	+ 0	+ 277	+ 564

52. Valtionvelka — Statsskuld — State debt

Vuoden ja kuukauden lopussa Vid utgången av At the end of	1 000 000 mk												
	Ulkomainen velka — Utländsk skuld Foreign debt						Kotimainen velka — Inhemsk skuld — Domestic debt						Koko velka Hela skulden Total debt
	Lainat Lån Loans	Kansainvälisille järjestöille annetut velkakirjat At internationella organisationer utlånaade skuldsedlar Promissory notes given to international organizations	Lyhytaikainen luotto Kortfristig kredit Short-term credit	Yhteensä Summa Total	Lainat Lån Loans	Velkasiirtomukaist Skuldförbindelser Compulsory stock etc.	Lyhytaikainen luotto Kortfristig kredit Short-term credit	Kassavelka, netto Kassaskuld, netto Cash debt, net	tilluotto kontokurantiskuld current account debt	miinus kassa-, postisiirto- ja shekkilitivarat minus kassa- postgiro- och checkkontomedel minus cash, postal giro and cheque account holdings	miinus vientimakau- ja suhdanneverovarvat minus exportavgifts- och konjunkturstattemedel minus export levy and counter cyclical tax holdings	Yhteensä Summa Total	
I 13	I 14	I 15	I 16	I 17	I 18	I 19	I 20	I 21	I 22	I 23	I 24	I 25	
1973.....	1 388	7	—	1 395	1 758	1	39	— 468	—	— 445	— 28	1 330	2 725
1974.....	1 125	27	—	1 152	1 528	1	38	— 570	—	— 564	— 7	996	2 147
1975.....	1 573	36	—	1 609	1 645	1	86	— 242	289	— 531	— 1	1 480	3 097
1976.....	2 201	46	—	2 248	2 175	1	288	— 643	—	— 642	— 1	1 820	4 068
1977.....	3 618	61	—	3 679	2 963	1	175	— 669	—	— 668	— 1	2 470	6 149
1977 V	2 342	42	—	2 384	2 371	1	202	37	380	— 343	— 1	2 610	4 995
VI	2 482	38	—	2 519	2 407	1	222	— 220	340	— 559	— 1	2 409	4 929
VII	2 494	43	—	2 537	2 450	1	150	— 138	190	— 327	— 1	2 463	5 000
VIII	2 482	43	—	2 525	2 631	1	167	— 46	286	— 332	— 1	2 753	5 278
IX	2 693	40	—	2 734	2 736	1	157	— 192	63	— 254	— 1	2 702	5 436
X	2 934	40	—	2 974	2 844	1	257	— 465	—	— 464	— 1	2 638	5 612
XI	3 390	64	—	3 454	2 874	1	227	— 461	—	— 461	— 1	2 640	6 094
XII	3 618	61	—	3 679	2 963	1	175	— 669	—	— 668	— 1	2 470	6 149
1978 I	3 592	61	—	3 652	3 016	1	163	— 496	—	495	— 1	2 683	6 336
II	3 953	61	—	4 013	3 106	1	128	— 367	—	367	— 1	2 867	6 880
III	4 450	55	—	4 505	3 245	1	123	— 576	—	— 576	— 1	2 793	7 298
IV	4 418	55	—	4 472	3 328	1	114	— 276	—	— 275	— 1	3 168	7 640
V	4 479	55	—	4 534	3 588	1	408	— 515	—	— 514	— 1	3 482	8 016
VI	5 089	56	—	5 146	3 624	1	408	— 393	—	— 392	— 1	3 640	8 785

Ks. huomautusosasto vuoden ensimmäisessä numerossa — Se notavdelningen häfte 1 — See note section in the January issue.

## 53. Valtion kassatulot — Statens kassainkomster — State cash revenue

Vuosi ja kuukausi År och månad Year and month	Verot ja veronluonteiset tulot — Skatter och inkomster av skattenatur — Taxes and revenue similar to taxes														
	Tulo- ja varallisuusvero Inkomst- o. förmögensskatt Income and property tax														
	Verotuloin mukainen veronkanto Skatteutbetalning enligt beskattningsslagen — 1)	Veronpal. sekä kuntien seurak. ja kansaneläkelait. osuudet — Skatte- restitut. samt andelar av kommunerna kyrk- kan o. folklpenstansanstalten — 2)	Tulo- ja varallisuusvero Inkomst- och förmögensskatt Income and property tax	Muut tulot ja varallisuuden perusteella kannettavat verot Övriga skatter på inkomst och förmögenhet Other taxes on income and property	Työnantajan lapsilisämaksu Arbetsgivarns barnbidragsavg. Employers' child allowance payments	Liikevaihtovero Omsättningseskatt Sales tax	Muut liikevaihdon perusteella kannettavat verot ja maksut Andra skatter och avgifter på grund av omsättning — 3)	Tullit ja tuontimaksut Tull och importavgifter Custom duties and import charges	Tasausvero Utljämningsskatt Tippor equalization tax	Valmisteverot Acciser Excise duties	tupakkavalmisteista på tobak on tobacco	keski- ja vahvaista oluista på mellanöl och starköl on beer	alkoholijumavero på alkoholdrycker on alcoholic beverages	polttoaineista på bränsle on fuel	Auto- ja moottoripyörävero Skatt på bilar och motorcyklar Tax on automobiles and motor cycles
1 000 000 mk															
	I 26	I 27	I 28	I 29	I 30	I 31	I 32	I 33	I 34	I 35	I 36	I 37	I 38	I 39	I 40
1973 .....	12 552	— 7 466	5 087	130	527	4 471	137	552	170	2 619	537	242	807	824	636
1974 .....	16 076	— 9 270	6 807	165	678	5 412	165	548	230	3 087	627	263	985	1 009	519
1975 .....	20 414	— 12 633	7 782	196	911	6 127	206	635	266	3 752	648	333	1 222	1 219	764
1976 .....	25 223	— 13 752	11 471	245	1 234	6 667	246	620	270	4 820	855	382	1 373	1 601	896
1977 .....	27 400	— 16 923	10 477	270	1 281	8 282	334	647	285	5 754	900	410	1 404	1 943	957
1977 V	1 884	— 1 357	528	27	98	829	28	59	26	476	65	34	107	153	90
VI	2 123	— 1 516	608	29	106	655	23	52	24	437	68	30	116	152	53
VII	2 234	— 1 193	1 041	— 57	108	669	19	42	24	476	68	35	136	157	130
VIII	2 292	— 1 191	1 101	31	130	890	25	61	28	555	86	50	135	184	79
IX	2 122	— 1 233	888	70	132	650	38	47	16	583	81	44	116	254	49
X	2 150	— 1 225	925	30	110	715	38	53	22	454	78	39	123	117	90
XI	2 068	— 1 260	808	32	111	793	38	76	30	530	80	34	111	183	96
XII	3 203	— 2 027	1 176	25	180	983	38	69	36	672	132	37	172	222	146
1978 I	1 720	— 1 216	504	25	5	640	18	23	5	313	17	33	85	91	10
II	2 342	— 1 269	1 073	28	83	908	21	65	30	574	114	30	103	222	79
III	3 197	— 2 871	326	21	73	578	41	49	24	542	106	33	109	201	64
IV	1 997	— 1 521	476	28	88	615	23	40	24	357	24	23	127	108	89
V	2 110	— 1 208	903	30	81	914	35	63	41	621	52	44	134	232	92
VI	2 017	— 1 677	340	32	93	742	25	39	27	529	57	44	140	189	74
I-VI	13 384	— 9 762	3 621	163	424	4 398	165	278	151	2 936	371	208	699	1 095	407

## 54. Valtion kassamenot — Statens kassautgifter — State cash expenditure

Vuosi ja kuukausi År och månad Year and month	Kulutusmenot — Konsumtionsutgifter Consumption expenditure						Siirtomenot — Överföringsutgifter Transfer expenditure						Reaalisijoitukset Realinvesteringar Real investments																							
	Palkkaukset ja palkkausten luonteiset menot Avioningsnatur <sup>1)</sup>						Valtionavut kunnille, yms. Statsbidrag till kommuner m. fl. 2)						Maatalouden hintatuki Lantbrukets prisstöd Agricultural price subsidies			Muut valtionavut elinkeinoille Andra statsbidrag till när- östra statsbidrag till hem- hushåll och allmännyttiga samfund — 3)			Valtion osuus kansaneläke- ja sairausvakuutusmenoista Statens andel av folklpenstans- och sjukförsäkringsutgifter <sup>4)</sup>			Muut siirtomenot Övriga överföringsutgifter Other transfer expenditure			Yhteensä Summa Total			Koneet, laitteet ja kalusto Maskiner, appar. o.d. materiel Machinery, apparatus and other equipment			Talonrakennukset Husbyggen House construction			Ma- ja vesirakennukset Jord- och vattenbyggnader Land and waterway construction		
	1 000 000 mk																																			
	I 56	I 57	I 58	I 59	I 60	I 61	I 62	I 63	I 64	I 65	I 66	I 67	I 68	I 69	I 70	I 71	I 72																			
1973 .....	2 083	651	408	229	1 038	4 408	2 441	1 040	580	372	1 716	240	136	6 525	573	374	1 066																			
1974 .....	2 601	797	538	181	1 348	5 464	3 269	1 890	941	498	2 077	235	157	9 066	786	452	1 187																			
1975 .....	3 341	1 025	643	326	1 763	7 097	4 684	2 147	2 288	707	2 537	230	212	12 805	1 073	639	1 432																			
1976 .....	3 894	1 291	722	225	2 179	8 311	5 760	2 516	2 098	819	3 148	268	268	14 876	1 203	640	1 617																			
1977 .....	4 196	1 546	798	319	2 556	9 415	6 791	2 659	2 164	1 051	3 802	299	304	17 071	1 357	723	1 527																			
1977 V	352	127	72	12	198	761	497	176	282	256	354	24	20	1 609	111	44	123																			
VI	356	128	84	15	183	766	508	198	182	1	299	25	29	1 242	102	79	133																			
VII	490	130	82	17	222	942	503	226	187	0	269	25	26	1 233	95	43	106																			
VIII	336	130	74	34	152	727	801	193	163	255	292	25	7	1 736	96	37	116																			
IX	340	133	79	45	211	808	613	330	152	1	298	26	35	1 455	118	47	138																			
X	336	133	66	33	252	820	577	230	183	0	346	26	16	1 377	130	83	135																			
XI	348	134	64	35	242	823	508	193	214	278	373	26	21	1 614	159	63	137																			
XII	362	134	70	19	274	859	441	229	270	1	371	26	55	1 393	161	151	182																			
1978 I	311	141	57	18	215	741	634	234	144	—	276	26	80	1 393	115	49	96																			
II	364	140	54	52	226	835	932	181	156	276	349	26	18	1 939	119	48	121																			
III	341	142	50	26	250	809	552	169	161	2	311	27	62	1 234	87	36	138																			
IV	357	142	57	21	243	819	566	325	153	1	391	36	27	1 499	109	40	126																			
V	396	144	76	19	246	881	622	189	182	286	360	17	24	1 680	121	76	130																			
VI	343	142	91	32	262	869	608	185	247	3	332	27	46	1 446	111	98	132																			
I-VI	2 112	850	384	168	1 441	4 955	3 914	1 283	1 042	567	2 019	158	258	9 241	661	346	744																			

Ks. huomautusosasto vuoden ensimmäisessä numerossa — Se notavdelningen i häfte 1 — See note section in the January issue.

<sup>1)</sup> Gross collection of direct taxes and social security contributions by the insured — <sup>2)</sup> Returns and shares of municipalities, the Church and the Social of State-owned credit institutions — <sup>3)</sup> Revenue excl. redemptions of loans granted by the State and borrowing — <sup>4)</sup> Wages and salaries and other aid to households and non-profit institutions — <sup>5)</sup> Share in national pension and health insurance expenditure — <sup>6)</sup> Interest and index compensations

1 000 000 mk															Vuosi ja kuukausi År och månad Year and month
I 41	I 42	I 43	I 44	I 45	I 46	I 47	I 48	I 49	I 50	I 51	I 52	I 53	I 54	I 55	
349	78	255	81	15 093	950	199	396	16 439	268	239	28	210	16 945	139	1973
422	77	229	57	18 402	1 193	210	494	20 089	304	269	16	253	20 662	264	1974
501	86	260	130	21 617	2 291	257	534	24 442	337	988	534	454	25 767	676	1975
633	97	352	335	27 888	1 722	296	576	30 186	397	1 587	803	784	32 170	793	1976
738	147	270	268	29 712	1 948	335	656	32 316	416	2 015	892	1 123	34 747	510	1977
61	2	15	31	2 269	143	39	68	2 479	40	105	—	105	2 624	25	1977 V
66	9	65	32	2 158	129	19	146	2 434	53	204	152	51	2 690	83	VI
62	22	25	30	2 591	130	3	55	2 777	41	50	—	50	2 868	11	VII
56	2	5	24	2 987	193	30	30	3 211	30	191	—	191	3 432	10	VIII
63	13	10	17	2 576	178	10	15	2 769	20	264	143	121	3 052	13	IX
66	17	10	17	2 548	185	46	53	2 786	24	319	207	112	3 130	11	X
70	2	15	16	2 617	135	24	42	2 793	27	453	390	64	3 274	135	XI
71	29	55	10	3 491	241	29	98	3 830	124	98	—	98	4 052	179	XII
65	7	—	13	1 628	229	92	38	1 895	11	526	283	243	2 432	18	1978 I
61	3	5	6	2 936	148	23	14	3 098	15	201	94	107	3 314	8	II
62	32	30	8	1 850	232	26	29	2 112	28	620	433	186	2 759	14	III
67	18	35	6	1 867	145	35	46	2 058	2	84	—	84	2 144	6	IV
71	2	10	11	2 873	203	43	131	3 207	76	365	—	365	3 649	60	V
75	15	85	8	2 083	145	22	73	2 300	122	643	558	84	3 065	138	VI
400	77	165	52	13 237	1 102	242	331	14 670	254	2 439	1 369	1 070	17 362	245	I—VI

1 000 000 mk															Vuosi ja kuukausi År och månad Year and month
I 73	I 74	I 75	I 76	I 77	I 78	I 79	I 80	I 81	I 82	I 83	I 84	I 85	I 86	I 87	
2 014	579	304	142	21	466	+ 8	13 421	1 308	773	953	190	763	16 455	878	1973
2 425	877	265	174	27	465	+ 94	17 515	1 481	465	666	204	461	20 127	793	1974
3 144	1 310	270	480	47	796	+ 250	24 092	2 369	589	496	145	351	27 546	1 398	1975
3 459	1 483	292	258	45	595	+ 37	27 278	2 966	560	484	216	267	31 288	1 953	1976
3 608	1 581	454	22	55	530	+ 42	30 665	2 993	687	481	163	318	34 826	1 747	1977
279	119	65	— 68	4	1	— 14	2 635	223	50	61	11	50	2 969	192	1977 V
315	129	50	59	5	115	+ 33	2 470	269	47	39	19	19	2 825	198	VI
244	126	17	106	4	127	+ 59	2 610	250	12	66	2	9	2 897	167	VII
248	116	37	— 44	5	— 2	— 71	2 638	179	62	16	6	10	2 895	31	VIII
302	129	31	— 66	4	— 31	— 25	2 509	397	65	35	15	20	3 006	116	IX
348	166	14	— 10	6	9	+ 23	2 578	288	68	24	20	4	2 958	170	X
359	128	20	— 78	5	— 53	+ 19	2 763	196	70	14	1	13	3 043	151	XI
494	260	87	85	8	179	— 10	2 916	272	105	81	55	26	3 374	356	XII
260	119	85	— 17	3	106	— 2	2 499	162	18	175	9	165	2 854	66	1978 I
288	118	22	— 54	4	— 29	— 20	3 014	167	27	25	8	17	3 232	72	II
260	83	22	— 5	4	22	— 13	2 362	159	55	59	46	13	2 636	59	III
275	106	17	— 7	4	14	— 17	2 590	23	51	25	21	3	2 688	35	IV
327	123	110	— 30	4	84	— 19	2 953	333	47	120	15	105	3 453	116	V
340	155	47	— 1	4	51	— 36	2 670	249	92	52	24	28	3 064	134	VI
1 751	704	303	— 79	24	248	— 106	16 088	1 094	289	455	124	332	17 927	482	I—VI

Insurance Institution — \*) Other taxes and charges based on sales — \*) State proceeds from betting operations — \*) Interest, dividends and share of surplus expenditure related to wages and salaries — \*) Purchase of military equipment and supplies — \*) State aid to local self-government bodies — \*) Other State on State debt — \*) Expenditure excl. financial investments and redemptions.

## 55. Ilmoitetut sairaustapaukset — Anmälda sjukdomsfall — Registered cases of illness

Vuosi ja kuukausi År och månad Year and month	Lavantauti Tyfus <i>typhoidea</i>	Pikkulavantauti Paratyfus <i>Febris paratyphoidea</i>	Hirilavantauti Musparatyfus <i>Salmonella typhimurium</i>	Muut salmonella-infektioit Övriga salmonella-infektioner <i>Salmonellosis alia</i>	Punatauti Rödsot <i>Dysentaria</i>	Suolitulehdus, ripuli Enteritis och diarré <i>Enteritis, Diarrhoea</i>	Hengityselinten tuberkuloosi Tuberkulos i respirationsorganen <i>Tub. organorum respirationis</i>		Jänisrutto Tularemi <i>Tularaemia</i>	Hinkuyškä Kikhosta <i>Pertussis</i>
	(N:o 001)	(N:o 002)	(N:o 003)		(N:o 004, 006)	(N:o 008, 009)	M	N	(N:o 021)	(N:o 033)
	J 1	J 2	J 3	J 4	J 5	J 6	J 7	J 8		
1972.....	—	62	1 042	1 126	11	25 857	2 188	1 230	—	40
1973.....	12	38	812	638	6	26 529	1 948	1 160	—	72
1974.....	3	43	740	520	9	32 466	1 799	1 059	110	158
1975.....	3	47	885	697	43	40 904	1 741	972	64	188
1976.....	7	27	1 366	794	79	46 479	1 610	841	3	105
1977.....	3	33	656	1 224	90	41 641	1 554	801	78	99
1977 I	1	3	32	107	8	4 132	184	83	—	4
1977 II	—	1	35	67	9	5 327	105	49	—	5
1977 III	—	—	23	304	6	5 721	113	60	—	4
1977 IV	—	1	46	65	6	3 422	122	45	—	19
1977 V	—	5	45	41	5	3 303	138	67	1	5
1977 VI	—	—	44	32	4	3 297	100	52	—	12
1977 VII	—	4	72	80	4	2 634	105	59	—	4
1977 VIII	1	5	101	139	7	3 048	153	90	5	3
1977 IX	—	7	110	143	13	2 399	120	63	52	1
1977 X	—	4	50	82	8	2 523	126	74	6	7
1977 XI	1	1	50	105	14	3 200	92	66	9	15
1977 XII	—	2	48	59	6	2 635	196	93	5	20
1978 I	—	1	15	84	12	4 583	130	81	—	16
1978 II	—	1	51	69	8	6 742	176	94	1	8
1978 III	2	—	40	104	5	5 019	111	59	—	7
1978 IV	—	—	26	71	8	5 140	87	49	—	7
1978 V	—	—	40	63	8	4 889	139	98	—	1
1978 VI	—	6	75	144	8	2 513	86	59	—	3

Vuosi ja kuukausi År och månad Year and month	Tullirokko Scharla- kansfeber <i>Scarlatina et tonsillitis streptococcica</i>	Kulkutaudin luont. tai muu märkään. aivokalvontulehdus Epidemisk eller övrig varig hjärnhinneinflammation <i>Infectio meningococcica</i>	Seröösinen aivokalvontulehdus Serös hjärnhinneinflammation <i>Meningitis aseptica</i>	Vesirokko Vattkoppor <i>Varicellae</i>	Tuhkarokko Mässling <i>Morbilli</i>	Vihurirokko Röda hund <i>Rubeola</i>	Äkillinen aivokuume Infektiös encefalitis <i>Encephalitis virosa</i>	Tarttuva keltatauti Smittosam gulsot <i>Hepatitis infectiosa</i>	Sikotauti Pässjuka <i>Parotitis epidemica</i>	Malaria
	(N:o 034)	(N:o 036)	(N:o 045-046)	(N:o 052)	(N:o 055)	(N:o 056)	(N:o 065-068)	(N:o 070)	(N:o 072)	(N:o 084-30)
	J 11	J 12	J 13	J 14	J 15	J 16	J 17	J 18	J 19	J 20
1972.....	6 263	111	320	7 252	14 159	5 042	100	236	7 895	4
1973.....	6 255	228	488	9 828	13 034	2 629	107	114	6 729	3
1974.....	6 228	646	362	7 531	11 353	6 006	97	107	7 162	12
1975.....	4 823	456	438	6 204	3 384	7 125	83	131	8 949	3
1976.....	4 363	120	275	6 506	8 706	2 672	56	79	8 790	22
1977.....	4 682	147	163	5 415	2 837	2 192	72	89	5 076	4
1977 I	430	16	6	753	295	225	6	8	579	1
1977 II	496	8	19	709	353	534	6	11	861	—
1977 III	501	10	17	687	364	364	5	4	1 054	—
1977 IV	407	14	11	307	378	185	4	7	468	1
1977 V	350	11	17	358	223	144	1	5	423	—
1977 VI	285	9	16	362	346	143	9	3	312	—
1977 VII	233	17	17	225	109	75	6	15	146	1
1977 VIII	293	11	8	322	88	112	7	4	142	—
1977 IX	359	20	15	212	110	81	7	21	123	1
1977 X	417	10	12	381	152	125	11	5	299	—
1977 XI	557	10	19	549	245	128	7	4	327	—
1977 XII	354	11	6	550	174	76	3	2	342	—
1978 I	429	8	9	554	125	107	3	8	503	3
1978 II	576	17	6	549	176	105	—	6	470	2
1978 III	355	9	5	317	142	114	4	3	440	—
1978 IV	413	6	10	479	192	144	3	5	460	1
1978 V	453	6	7	469	370	211	7	6	373	1
1978 VI	150	3	12	375	325	69	4	5	192	1

Ks. huomautusosasto vuoden ensimmäisessä numerossa — Se notavdelningen häfte 1 — See note section in the January issue.

55. Ilmoitetut sairaustapaukset (jatk.) — Anmälda sjukdomsfall (forts.) — Registered cases of illness (cont.)

Vuosi ja kuukausi År och månad Year and month	Kuppa — Syfilis — <i>Syphilia</i>						Äkill. tippuri Akut gonorrhö <i>Gonorrhoea acuta</i>		Muu tippuri Övrig gonorrhö <i>Other gonorrhoea</i>		Lapamato Bandmask <i>Dibothriocephalus</i>	Äkillinen nielurisa- tulehdus Akut tonsillit <i>Tonsillitis acuta</i>	Äkillinen hengitys- tulehdus Akut infektion i övre luftvägarna <i>Infectio viarum respirat sup.</i>	Influenssa Influenza	Keuhko- kuume Lung- inflammation <i>Pneumonia</i>
	Synnynn. Medfödd <i>Congenita</i>		Varhaisast. Tidig <i>Recens</i>		Myöhäisast. Sen <i>Tarda</i>		M	N	M	N					
	M	N	M	N	M	N									
	(N:o 090.00—097.00)						(N:o 098.00—098.09)		(N:o 098.88)						
J 21	J 22	J 23	J 24	J 25	J 26	J 27	J 28	J 29	J 30	J 31	J 32	J 33	J 34	J 35	
1972.....	—	—	96	53	27	23	8 635	5 215	8	18	5 307	143 340	299 695	20 277	17 656
1973.....	—	—	80	37	16	17	8 146	5 203	19	4	3 786	132 354	303 218	36 423	12 791
1974.....	—	—	61	27	60	25	9 131	5 710	37	78	2 357	124 373	337 472	27 143	10 637
1975.....	—	—	88	37	40	22	8 656	5 594	60	67	2 285	120 044	287 581	31 874	8 654
1976.....	—	—	79	26	31	14	8 074	5 188	43	77	1 873	112 328	307 497	30 897	8 712
1977.....	—	—	124	36	44	12	7 192	4 944	64	77	1 529	107 037	347 628	..	12 191
1977 I	—	—	13	2	5	1	507	356	5	7	146	8 503	23 640	—	736
II	—	—	14	4	1	—	489	346	7	3	160	8 941	26 523	—	692
III	—	—	1	—	1	—	587	374	8	7	168	10 285	49 721	—	987
IV	—	—	12	4	3	—	472	337	2	4	100	7 683	40 472	7 478	1 128
V	—	—	15	4	5	—	539	345	8	2	132	7 959	26 780	1 777	888
VI	—	—	13	4	2	1	616	407	4	5	122	8 942	22 417	—	822
VII	—	—	7	2	—	—	685	490	5	2	55	7 387	12 606	—	515
VIII	—	—	9	5	5	3	857	616	8	7	112	10 395	20 220	—	728
IX	—	—	13	6	7	2	675	446	4	10	105	9 233	27 863	—	1 033
X	—	—	14	2	6	3	635	437	8	14	135	9 346	29 587	—	1 327
XI	—	—	5	—	6	—	552	440	5	6	169	10 638	40 220	—	2 135
XII	—	—	8	3	3	2	578	350	—	10	125	7 725	27 579	181	1 200
1978 I	—	—	9	4	6	2	541	390	3	4	104	6 572	26 427	4 080	950
II	—	—	3	2	4	3	352	268	2	3	155	7 975	36 816	7 586	1 057
III	—	—	2	—	2	—	507	357	5	2	105	6 302	22 613	1 315	680
IV	—	—	11	2	1	3	452	331	3	6	102	7 379	26 050	—	774
V	—	—	4	1	1	—	419	297	4	2	120	8 643	33 170	—	952
VI	—	—	5	1	1	1	584	347	7	3	55	5 863	15 310	—	545

56. Vireille pannut vararikot — Anhängiggjorda konkursmål — Bankruptcies

Vuosi ja neljännes År och kvartal Year and quarter	Yhtiöt — Bolag — <i>Companies</i>							Yrittäjät — Företagare — <i>Individual enterprisiers</i>							Muut yksityshenkilöt Andra enskilda personer <i>Other individuals</i>	Tuntematon Okänd <i>Unknown</i>	Kaikkiaan Inalles <i>Total</i>			
	Maa- ja metsätal. Jord- och skogsbruk <i>Agriculture and forestry</i>	Teollisuus ja käsityö Industri och hantverk <i>Industry and handicraft</i>	Rakennus- toiminta Byggnads- verksamhet <i>Construction</i>	Kauppa- Handel <i>Com- merce</i>	Lii- kenne Sam- färd- sel <i>Trans- port and com- muni- cations</i>	Palvelukset Tjänster <i>Ser- vices</i>	Tuntematon Okänd <i>Un- known</i>	Maa- ja metsätal. Jord- och skogsbruk <i>Agriculture and forestry</i>	Teollisuus ja käsityö Industri och hantverk <i>Industry and handicraft</i>	Rakennus- toiminta Byggnads- verksamhet <i>Con- struction</i>	Kauppa- Handel <i>Com- merce</i>	Lii- kenne Sam- färd- sel <i>Trans- port and com- muni- cations</i>	Palvelukset Tjänster <i>Ser- vices</i>	Tuntematon Okänd <i>Un- known</i>						
																		K 1	K 2	K 3
	1972.....	3	85	67	147	23	49	22	16	22	50	81	45	32				166	192	263
1973.....	3	78	50	153	16	42	24	9	12	32	54	35	27	142	131	255	1 063			
1974.....	2	65	58	155	15	31	17	8	9	40	57	18	27	121	65	282	970			
1975.....	3	85	66	192	21	51	1	9	11	36	42	13	19	102	36	340	1 027			
1976.....	2	128	63	211	16	52	—	5	23	41	52	20	25	143	45	229	1 055			
1977.....	2	188	81	226	9	59	4	8	22	41	49	15	18	153	39	519	1 433			
1975 III	—	22	20	51	8	9	—	3	4	11	14	3	8	30	9	82	274			
IV	2	27	22	38	2	15	1	4	1	8	9	4	5	18	6	67	229			
1976 I	2	26	18	45	2	17	—	1	7	18	11	8	11	37	9	42	254			
II	—	26	16	49	4	11	—	—	8	9	17	—	6	25	3	49	223			
III	—	32	12	50	2	11	—	2	5	5	11	3	5	45	9	61	253			
IV	—	44	17	67	8	13	—	2	3	9	13	9	3	36	24	77	325			
*1977 I	—	41	19	52	4	10	4	3	6	13	19	2	6	40	23	114	356			
II	—	48	25	58	3	12	—	1	3	8	11	6	3	40	10	91	319			
III	2	45	14	64	—	19	—	1	8	9	13	3	8	35	2	144	367			
IV	—	54	23	52	2	18	—	3	5	11	6	4	1	38	4	170	391			
*1978 I	—	46	41	70	4	17	—	3	2	11	16	4	4	27	7	84	336			
II	5	42	20	53	9	14	—	2	8	5	15	6	1	40	8	18	246			

Ks. huomautusosasto vuoden ensimmäisessä numerossa — Se notavdelningen i häfte 1 — See note section in the January issue.

57. Poliisin ja tullin tietoon tulleet rikokset, päihtyneenä säliöön otetut ja pysäköintivirheet  
 Brotts som kommit till polisens och tullens kännedom, berusade som tagits i förvar och parkeringsfel  
 Offences known to the police and the customs, intoxicated persons taken into custody and parking errors

Vuosi ja kuukausi År och månad Year and month	Rikoslakia vastaan tehdyt rikokset <sup>1)</sup> — Brotts mot strafflagen <sup>1)</sup> — Offences against the Criminal Law <sup>1)</sup>												
	Virkamiöhen väkivaltainen vastustaminen — Väldsamt motstånd mot tjänstemän Assault against a State official	Haltanteke virkamiehelle Hindrande av tjänsteman Impeding a State official when on duty	Rattijononmus Raattijononmus	Asiakirjan väärentäminen Förfäskning av handling Forgery of documents	Salakuljetus Smuggling	Tappo, murha Dråp mord, Manslaughter, murder	Pahoinpitelyrikokset (myös tappelu) Misshandelsbrott (också slagsmål) Assault and battery offences (incl. brawl)	Siveellisyysrikokset Sedlighetsbrott Moral offences	Varkausrikokset Tillgreppsbrott Larcenies	Siitä — Därav — Of which: Moottoriajoneuvon anastaminen — Tillgrepp av motorfordon — Theft of motor vehicle	Moottoriajoneuvon luvaton käyttö Olovligt bruk av motorfordon — Illicit use of motor vehicle	Kavallus Försäkning Embezzlement	Ryöstö Rån Robbery
	L 1	L 2	L 3	L 4	L 5	L 6	L 7	L 8	L 9	L 10	L 11	L 12	L 13
1972 ....	1 045	2 531	11 462	6 523	125	118	12 527	558	81 048	3 789	5 949	1 316	1 372
1973 ....	1 283	3 031	13 631	6 879	126	101	13 183	624	88 399	3 615	6 717	1 214	1 886
1974 ....	1 499	4 112	16 558	5 944	236	102	13 680	703	89 442	2 861	7 183	1 216	1 839
1975 ....	1 467	4 528	17 918	6 706	241	145	13 138	765	101 079	3 251	8 165	1 288	1 968
1976 ....	1 326	3 744	16 781	5 818	442	128	11 348	652	97 403	2 450	8 074	1 344	1 962
*1977 ....	1 284	4 269	19 814	6 491	247	112	11 718	635	100 083	2 077	7 855	1 635	2 020
1977 I	96	367	1 088	504	17	5	944	54	6 649	85	440	247	122
II	104	298	968	460	19	7	796	39	5 884	61	377	186	128
III	109	384	1 260	543	22	10	910	38	6 934	87	469	145	119
IV	96	369	1 551	509	15	10	968	50	7 846	161	565	109	134
V	99	345	1 722	594	14	12	1 078	58	8 753	204	713	154	203
VI	108	411	1 918	356	19	6	1 056	57	8 825	185	778	127	241
VII	116	407	2 094	531	14	13	1 022	63	9 558	231	831	74	219
VIII	109	272	1 913	585	22	10	1 030	85	10 595	260	900	75	244
IX	96	335	2 003	602	7	11	935	45	10 061	284	929	97	207
X	122	350	2 132	633	19	7	1 056	57	9 933	216	842	123	182
XI	120	345	1 795	482	17	8	979	58	8 323	153	637	247	138
XII	118	349	1 440	509	15	14	920	33	6 968	108	449	97	152
*1978 I	97	290	1 154	553	27	5	860	31	6 695	81	439	124	118
II	104	303	991	495	8	4	713	27	5 727	63	319	88	103
III	111	299	1 384	650	11	10	947	48	6 800	76	447	110	139

Vuosi ja kuukausi År och månad Year and month	(Jatk. — Forts. — Cont.)			Muut rikokset <sup>2)</sup> — Övriga brott <sup>2)</sup> — Other offences <sup>2)</sup>									
	Petos Bedrägeri Fraud	Muut Övriga Other offences	Yhteensä Inalles Total	Alkoholipitoisen aineen luvaton valmistus — Olovlig tillverkning av alkoholhaltigt ämne — Illicit distillation of alcohol	Alkoholipitoisen aineen luvaton myynti — Olovlig försäljning av alkoholhaltigt ämne — Illicit sale of alcohol	Alkoholipitoisen aineen luvaton maahantuoni — Olovlig införsel av alkoholhaltigt ämne — Illicit import of alcohol	Muut alkoholilakirikokset Övriga brott mot alkoholilagen — Other offences against the Law on Alcoholic Beverages	Muut Övriga Other offences	Yhteensä Inalles Total	Liikennerikokset Trafikbrott Traffic offences	Kalikki rikokset Alla brott All offences	Päihtyneenä säliöön otetut Berusade som tagits i förvar Intoxicated persons taken into custody	Pysäköintivirheet <sup>3)</sup> Parkeringsfel <sup>3)</sup> Parking errors <sup>3)</sup>
	L 14	L 15	L 16	L 17	L 18	L 19	L 20	L 21	L 22	L 23	L 24	L 25	L 26
1972 ....	9 766	32 581	166 921	650	3 723	1 515	6 375	30 481	42 744	176 644	386 309	208 154	170 079
1973 ....	8 527	37 312	182 913	720	6 603	1 368	8 028	36 792	53 511	213 480	449 904	232 009	190 824
1974 ....	9 515	42 656	194 685	592	4 986	1 596	14 080	50 827	72 081	252 947	519 713	288 227	220 702
1975 ....	9 088	43 658	210 154	453	11 888	1 821	12 022	51 570	77 754	272 441	560 349	276 206	260 214
1976 ....	8 979	37 059	195 060	538	4 718	1 950	7 435	36 710	51 351	222 905	469 316	232 446	214 999
*1977 ....	9 800	41 199	207 162	556	7 805	2 032	9 719	39 837	59 949	215 196	482 307	246 946	219 339
1977 I	742	3 014	14 289	51	174	214	599	2 474	3 512	15 715	33 516	18 253	18 826
II	847	2 531	12 644	40	104	109	505	2 341	3 099	13 829	29 572	16 838	17 334
III	806	2 889	14 638	28	500	176	702	4 053	5 459	15 879	35 976	21 977	20 280
IV	696	3 228	16 146	39	186	133	780	4 461	5 599	17 205	38 950	21 446	17 741
V	840	3 635	18 220	59	1 221	114	1 178	2 757	5 329	20 086	43 635	21 446	18 589
VI	825	3 602	18 329	71	483	191	1 057	2 572	4 374	15 717	38 420	23 358	16 223
VII	646	3 632	19 220	78	1 111	122	1 135	3 747	6 193	16 938	42 351	23 323	16 989
VIII	775	3 681	20 296	38	315	180	825	3 914	5 272	18 305	43 873	21 688	17 571
IX	733	3 639	19 700	27	1 736	148	704	3 468	6 083	20 299	46 082	20 715	19 420
X	794	4 126	20 376	39	322	235	795	3 549	4 940	22 416	47 732	20 532	19 935
XI	1 308	3 660	18 117	45	1 291	262	693	3 474	5 765	21 859	45 741	18 737	19 085
XII	953	3 102	15 119	55	372	164	688	3 119	4 398	14 973	34 490	18 633	17 346
*1978 I	1 626	2 885	14 904	40	602	157	556	2 831	4 186	16 795	35 885	16 449	18 128
II	993	2 371	12 246	66	814	86	468	3 547	4 981	15 471	32 698	15 592	15 222
III	963	2 860	14 779	73	761	116	574	2 681	4 205	16 295	35 279	20 478	17 483

<sup>1)</sup> Uudistettu liikennejuopumislainsäädäntö (RL 23) tuli voimaan 1. 4. 1977 — Den förnyade trafikfyllerlagsstiftningen (SL 23) trädde i kraft 1. 4. 1977  
 The legislation on drunken driving (CL 23) was brought up to date on 1 April 1977.

<sup>2)</sup> Pt. liikennerikokset — Exkl. trafikbrott — Excluding traffic offences.

<sup>3)</sup> Maksukehotukset — Betalningsanmaningar — Requests of payment.

Suomen valtion uusinta tilastoa sarjoittain — Finska statens nyaste statistik enligt serier  
*Most recent Statistics of Finland by series, published by the State*

**A Yleiset tilastojulkaisut — Allmänna statistiska publikationer — General statistical publications**

Tilastokatsauksia — Statistiska översikter — *Bulletin of statistics* (å 5,—, vsk. — årg. 50,—).

Suomen tilastollinen vuosikirja 1976 — Statistisk årsbok för Finland 1976 — *Statistical yearbook of Finland 1976.*<sup>1)</sup>

**B Suomen virallinen tilasto (SVT) — Finlands officiella statistik (FOS) — Official Statistics of Finland (OSF)**

- I A: 96 Ulkomaankauppa. Vuosijulkaisu 1976. Osa I—II— Utrikeshandel. Årspublicktion 1976. Del I—II *Foreign trade 1976. Volume I—II.* (I 80,—) (II 30,—)
- I A: Ulkomaankauppa. Kuukausijulkaisu, maaliskuu 1978 — Utrikeshandel. Månadspublikation, mars 1978 — *Foreign trade. Monthly bulletin, March 1978.* (å 5,—, vsk. — årg. 50,—)
- I B: 58 a. Merenkulku. Kauppalaivasto 1975 — Sjöfart. Handelsflottan 1975 — *Navigation. Merchant fleet 1975* (18,—)
- I B: 59 b. Merenkulku. Meriliikenne Suomen ja ulkomaiden välillä 1976 — Sjöfart. Sjöfarten mellan Finland och utlandet 1976 — *Navigation. Shipping between Finland and foreign countries 1976.* (25,—)
- I B: 61 b. Merenkulku. Kuukausijulkaisu n:o 2, 1978 — Sjöfartsstatistik. Månadspublikation nr 2, 1978.
- III: 75. Maatalous. Maatalouden vuositilasto 1976 — Lanthushållning. Lantbrukets årsstatistik 1976 — *Agriculture. Annual statistics of agriculture 1976.* (26,—)
- III: 66—68. Maatalous. Yleinen maatalouslaskenta 1969. Osat I—III — Lanthushållning. Allmänna lantbruksräkningen 1969. Del I—III — *Agriculture. Census of agriculture 1969. Vol. I—III.* (å 12,—)
- IV B: 40. Tulo- ja omaisuustilasto 1974 — Inkomst- och förmögenhetsstatistik 1974 — *Statistics of income and property 1974.* (19,—)
- VI A: 134. Kuolleisuus- ja eloonjäämistauluja 1966—1970 — Dödlighets- och livslängdstabeller 1966—1970 — *Life tables 1966—1970.* (7,—)
- VI A: 128. Katsaus väestönmuutoksiin vuosina 1951—1965 — Översikt av befolkningsrörelsen åren 1951—1965 — *Review of vital statistics in the years 1951—1965.* (11,—)
- VI A: 138. Väestönmuutokset 1975 — Befolkningsrörelsen 1975 — *Vital statistics 1975.* (19,—)
- VI B: 130. Kuolemansyyt 1974 — Dödsorsaker 1974 — *Causes of death in Finland 1974.* (22,—)
- VI C: 104. Väestölaskenta 1970<sup>2)</sup>: I Yleiset demografiset tiedot; II A—B Elinkeino ja ammattiasema; III Työpaikan sijainti; IV Taajamat; V Asuntokanta; VI Ruokakuntien rakenne; VII A—B Koulutus; VIII Työvoima ja toimeentulon lähde; IX Kesämökki; X Tulot ammatin, koulutuksen ym. mukaan; XI Ruokakuntien asunto-olot; XII Tutkimus lasten lukumäärästä; XIII Tilastokartat; XIV A Ruotsinkielinen väestö; B Mustalaiset, C Saamelaiset; XVIII Väestöpyramidiit; XIX Taululuettelot — Folkräkning 1970: I Allmänna demografiska uppgifter; II A—B Näringsgren och yrkesställning; III Arbetsplatsens belägenhet; IV Tätorter; V Bostadsbeståndet; VI Hushållens struktur; VII A—B Utbildning; VIII Familjer; IX Yrke och socialställning; X Byggnadsbeståndet, affärs- o.a. dyl. lokaler; XI Arbetskraft och inkomstkälla; XII Sommarstugor; XIII Inkomster efter yrke, utbildning osv.; XIV Hushållens bostadsförhållanden; XV Undersökning angående barnantal; XVI Statistikkartor; XVII A Den svenskspråkiga befolkningen, B Zigenarna, C Samebefolkningen; XVIII Befolkningspyramider; XIX Tabellförteckningar — *Population census 1970: I General demographic data; II A—B Industry and industrial status; III Place of work; IV Localities; V Housing; VI Structure of households; VII A—B Education; VIII Families; IX Occupation and social position; X Buildings, premises in commercial use etc.; XI Labour force of livelihood; XII Summer cottages; XIII Incomes by occupation, education etc.; XIV Housing conditions of households; XV Fertility study; XVI Statistical maps; XVII A Swedish-speaking population, B Gypsies, C Lappish population XVIII Population pyramids; XIX List of tables*
- VII B: 86. Postin hallituksen kertomus vuodelta 1975 — Postbanksstyrelsens berättelse för år 1975.
- VII C (=A,C,E): 66. Pankit 1975 — Bankerna 1975 — *The Banks 1975.* (15,—)
- VII D: 00. Vuodesta 1974 tilasto on siirretty sarjaan Tilastotiedotus RT — Fr.o.m. 1974 har statistiken överförs till serien Statistisk rapport RT — *From 1974 the statistics have been transferred to the Series Statistical Reports RT.*
- X: 98. Yleissivistävät oppilaitokset lukuvuosi 1975/76 — Allmänbildande läroanstalten, läsåret 1975/76 — *General, education; school year 1975/76.* (18,—)
- XI: 74. Terveystieteiden tutkimuskeskuksen vuosikirja 1971—1977 — Hälsovård 1978: Medicinalstyrelsens årsbok 1971—1977 — *Health services 1978: Yearbook of National Board of Health 1971—1977.* (45,—)
- XIII: 91. Posti- ja lennätinlaitos 1975 — Post- och telegrafverket 1975 — *Post and Telegraph Office 1975.*
- XIV A: 74. Maanmittaus. Maanmittaushallituksen kertomus 1976 — Lantmäteriet. Lantmäteristyrehsens berättelse 1976 — *Land surveying. Report for the period 1976.*
- XVII A: 8. Metsätaloustilasto 1975 — Skogsstatistik 1975 — *Yearbook of forest statistics.*<sup>3)</sup>
- XVIII A: 95. Teollisuustilasto 1974 — Industristatistik 1974 — *Industrial statistics of Finland 1974: I—II* (I 60,—) (II 80,—)
- XVIII C: 15. Talonrakennustilasto 1975 — Husbyggnadsstatistik 1975 — *House construction statistics 1975.* (13,—)
- XVIII D: 11. Asuntotuotanto 1976 — Bostadsproduktionen 1976 — *Production of dwellings 1976.* (14,—)
- XIX: 92. Tie- ja vesirakennukset 1976 — Väg- och vattenbyggnaderna 1976.
- XX: 94. Rautatietilasto 1976 — Järnvägsstatistik 1976 — *Railway Statistics in 1976.* (48,—)
- XXI A: 21. Huoltoapu 1975 — Socialhjälp 1975 — *Social assistance 1975.* (21,—)
- XXI A: 23. Sosiaalihuollon henkilökunta 1974 — Socialvårdens personal 1974 — *Staff of Social Welfare 1974*
- XXI A: 24. Kodinhoitoapu 1976 — Hemvårdshjälp 1976 — *Home help 1976.* (16,—)
- XXI B: 17. Sosiaalihuoltotilaston vuosikirja 1975 — Socialvårdsstatistik 1975 — *Statistical yearbook of social welfare 1975.* (32,—)
- XXII A: 81. Vakuutusyhtiöt 1975 — Försäkringsbolagen 1975 — *The insurance companies 1975.* (45,—)
- XXIII A: 113. Rikollisuus. Poliisin tietoon tullut rikollisuus 1976 — Brottslighet. Brottslighet som kommit till polisens kännedom 1976 — *Criminality. Criminality known to the police 1976.* (16,—)

<sup>1)</sup> 60,— <sup>2)</sup> å 12,— <sup>3)</sup> 16,—

- XXIII B: 111. Rikollisuus. Tuomioistuinten tutkimat rikokset 1975. Brottslighet. Vid domstolar rannsakade brott 1975 — *Criminality. Criminal cases tried by the courts 1975*. (18,—)
- XXIII C: 94. Tuomioistuinten toiminta vuonna 1976 — Domstolarnas verksamhet år 1976 — *Function of courts 1976*. (18,—)
- XXVI A: 27. Työtapaturmat 1973, 1974, 1975 — Olycksfall i arbetet 1973, 1974, 1975 — *Industrial accidents 1973, 1974, 1975*. (18,—)
- XXIX A: 30. Tasavallan presidentin valitsijamiesten vaalit 1968 — Val av elektorer för valet av republikens president 1968 — *Elections of presidential electors 1968*. (7,—)
- XXIX A: 33. Kansanedustajain vaalit 1975 — Riksdagsmannavalen 1975 — *Parliamentary elections 1975*. (16,—)
- XXIX B: 5. Kunnallisvaalit 1976 — Kommunalvalen 1976 — *Municipal elections 1976*. (18,—)
- XXXI: 49. Kuntien talous 1976 — Kommunernas ekonomi 1976 — *Economy of the communes 1976*. (15,—)
- XXXII: 37. Sosiaalisten kerrostumien määrälliset vahvuudet — De sociala skiktens kvantitativa numerärer — *Quantitative analyses of social strata in Finland*. (16,—)
- XXXII: 38. Työtapaturmat, työntekijäin ominaisuudet ja tapaturmien sattumisajankohta — *Industrial accidents in Finland, the characteristics of the injured persons and the moment of the accident*. (21,—)
- XXXII: 39. Merenkulkijoiden työtapaturmat vuosina 1970—1972 — Olycksfall i arbete som drabbat sjöfarare åren 1970—1972. (25,—)
- XXXII: 40. Vanhusten huoltokustannuksiin vaikuttavista tekijöistä — *Cost factors in welfare for the aged*. (20,—)
- XXXII: 41. Äärimmäisen ahtaasti asuvat ruokakunnat Suomessa vuonna 1970. — *Extremely crowded households in Finland 1970*. (14,—)
- XXXII: 42. Kuolemantapaukset työ- ja matkatapaturmissa vuonna 1972 — *Fatal accidents at work and coming to and from work in 1972*. (15,—)
- XXXII: 43. Terveystieteiden tavoitteet ja painopisteet, — eräiden maiden terveystieteiden suunnitelmien tarkastelua — *Aims and emphases in health care revealed by an examination of various countries' health policy programmes*. (20,—)
- XXXII: 44. Ikä ongelmana työelämässä — *Age as a problem in workinglife*. (16,—)
- XXXII: 45. Kotiapulaiset ja heidän työnantajansa — *Domestic servants and their employers*. (26,—)
- XXXII: 46. Imeväisluolleisuuteen vaikuttavat sosiaaliset ja taloudelliset tekijät Suomessa v. 1910—1971 — *Social and economic factors influencing infant mortality in Finland between 1910 and 1971*. (21,—)
- XXXII: 47. Eri ikäisten teollisuuden työntekijäin palkkaus ja ylityöt. (21,—)
- XXXII: 48. Sosiaaliturvan kehitys Suomessa 1950—1974. (21,—)
- XXXII: 49. Sosiaalimenot vuonna 1974 sekä ennakkotiedot vuodelle 1975 — Socialutgifterna år 1974 samt förhandsuppgifter om 1975 års socialutgifter — *Social expenditure in 1974 and preliminary data for 1975*. (21,—)
- XXXII: 50. Eri ikäisten teollisuuden työntekijäin koulutus — *The training of industrial workers belonging to various age categories*. (21,—)
- XXXII: 51. Sosiaalisten tulonsiirtojen kohtaanto (18,—)
- XXXII: 52. Eri ikäisten teollisuuden työntekijäin työpaikkaliikkuvuus, poissaolot ja työttömyys. (24,—)
- XXXII: 53. Sosiaalimenot vuonna 1975 sekä ennakkotiedot vuodelle 1976. — Socialutgifter år 1975 samt förhandsuppgifter om 1976 års socialutgifter — *Social expenditure in 1975 and preliminary data for 1976*. (24,—)
- XXXII: 54. Huostaanotto — *Taking in custody* (29,—)
- XXXIV: 42—46. Eläinlääkintölaitos 1971—1975 — Veterinärväsendet 1971—1975 — *Veterinary service 1971—1975*. (27,—)
- XXXVI: 18. Liikennetilastollinen vuosikirja 1976 — Samfärdselstatistisk årsbok 1976 — *Yearbook of transport statistics 1976*. (27,—)
- XXXVII: 5. Korkeakoulu 1970/71 — Högskolorna 1970/71 — *Higher education 1970/71*. (20,—)
- XXXVIII: 3. Tutkimustoiminta 1975 — Forskningsverksamheten 1975 — *Research activity 1975*. (9,—)
- XXXIX: 3. Maatilatalous: maatilatalouden yritys- ja tulotilasto 1975 — Gårdsbruk: gårdsbrukets företags- och inkomststatistik 1975 — *Farm economy: enterprise and income statistics of farm economy 1975*
- XL: 1. Työvoimatiedustelu 1976 — Arbetskraftsenkäten 1976 — *Labour force survey 1976*. (16,—)

## Tilastokeskuksen julkaisusarjat — Statistikcentralens publikationsserier

*The series of publications of the Central Statistical Office of Finland*

### 1. Tiedotussarjat — Rapportserierna — Report Series

Vuosittainen luettelo Tilastokatsauksissa (myös eripainoksena, 1969: 2, 1970: 1, 1971: 1, 1972: 1, 1973: 1, 1974: 1, 1975: 1 — Årskatalog i Statistiska översikter (även särtryck) 1969: 2, 1970: 1, 1971: 1, 1972: 1, 1973: 1, 1974: 1, 1975: 1 — *Annual register in the Bulletin of Statistics, (also reprint) 1969: 2, 1970: 1, 1971: 1, 1972: 1, 1973: 1, 1974: 1, 1975: 1*.)

#### Tilastotiedotus — Statistisk rapport — Statistical Reports:

- VÄ Väestötilasto — Befolkningsstatistik — *Population Statistics*
- VL Vuoden 1970 väestölaskennan tietoja — Uppgifter om folkräkning år 1970 — *Data on 1970 Population Census*
- OI Oikeus- ja vaalitulasto — Rätts- och valstatistik — *Judicial and Election Statistics*
- TY Työvoimatilasto — Arbetskraftsstatistik — *Labour Force statistics*
- KO Koulutus- ja tutkimustilasto — Utbildnings- och forskningsstatistik — *Educational and Research Statistics*
- KT Kansantalouden tilinpito — Nationalräkenskaper — *National Accounting*
- TE Teollisuustilasto — Industristatistik — *Industrial Statistics*
- RA Rakennustilasto — Byggnadsstatistik — *Construction Statistics*
- KA Kauppatilasto — Handelsstatistik — *Trade Statistics*
- LI Liikennetilasto — Samfärdselstatistik — *Transport Statistics*
- RT Rahoitustilastot — Finansieringsstatistik — *Financial Statistics*
- YR Yritystilasto — Företagsstatistik — *Enterprise Statistics*
- PA Palkkatilasto — Lönestatistik — *Wage Statistics*
- TU Tulotilasto — Inkomststatistik — *Income Statistics*
- HI Hintatilasto — Prisstatistik — *Price Statistics*

#### Indeksitiedotus — Indexrapport — Index Reports

- TH Tukku- ja tuotannon hintaindeksi — Parti- och produktionsprisindex — *Wholesale and production price index*
- KH Kuluttajan hintaindeksi ja elinkustannusindeksi — Konsumentprisindex och levnadskostnadsindex — *Consumer price index and cost-of-living index*
- RK Rakennuskustannusindeksi — Byggnadskostnadsindex — *Building cost index*
- TR Tienrakennuskustannusindeksi — Vägbyggnadskostnadsindex — *Cost index of road construction*

## 2. Tutkimussarjat — Utredningsserierna — Research Series

### Tilastollisia tiedonantoja — Statistiska meddelanden — Statistical Surveys

Luettelo Suomen tilastollisissa vuosikirjassa — Register i Statistisk Årsbok för Finland — Register in the Statistical yearbook of Finland.

50. Ympäristötalustollinen vuosikirja — *Yearbook of environmental statistics of Finland*. 1972. 102 s. (5,—)
51. Kotitaloustiedustelu 1966 — Hushållsbudgetundersökningen 1966 *Household survey for 1966*. I Tekstiosa (30,—) — Textdel (30,—) — *Text volume (30,—)*, II Liitetäulukko-osa — Tabellbilaga — *Supplementary tables*. (25,—)
52. Väestöennusteet 1973—2000 — Befolkningsprognoser 1973—2000 — *Population projections 1973—2000*. (9,—)
53. Aluetilinpito 1960—70 — Regionalbokföringen 1960—70 — *Regional accounting 1960—70*. (17,—)
54. Katsaus Suomen väestökehitykseen. (17,—)
55. Kotitaloustiedustelu 1971, osa I: Kotitalouksien kulutusmenot, osa II: Kotitalouksien tulot ja tulojen jakaantuminen, osa III: Ruoka-aineiden kulutusmäärät. Kestokulutushyödykkeiden omistus ja hankintatapa. Vapaa-ajan käyttö — Hushållsbudgetundersökningen 1971, del I: Hushållens konsumtionsutgifter, del II: Hushållens inkomster och inkomstfördelningen, del III: Livsmedlens konsumtionsmängd. Ägandet och anskaffningssätt av varaktiga konsumtionsvaror. Utnyttjande av fritid — *Household survey 1971, volume 1: Household consumption expenditure, volume 2: Household income and income distribution, volume 3: Consumption of foodstuffs. Ownership and mode of acquisition of durable goods. Use of leisure* (I 45,—) (II 15,—) (III 25,—)
56. Ympäristötalasto 1974: tilastotietoja ympäristön tilasta Suomessa vuosina 1964—1974 — Miljöstatistik 1974; statistiska uppgifter om miljötillstånden i Finland åren 1964—1974 — *Environmental statistics 1974: Statistical information on the condition of the environment in Finland in 1964—1974*. (26,—)
57. Aluetilinpito: tuotanto, työllisyys ja kiinteän pääoman bruttomuodostus lääneittäin vuonna 1973 — Regionalräkenskaper: produktionen, sysselsättningen och den inhemska bruttobildningen av fast kapital länsvis 1973 — *Regional accounting: production, employment and gross domestic fixed capital formation by provinces in 1973*. (18,—)
58. Elinolosuhteet 1950—1975 — Levnadsförhållanden 1950—1975 — *Living conditions 1950—1975*. (28,—)
59. Panos-tuotostutkimus 1970. Suomen kansantalouden panos-tuotosrakenne vuonna 1970 — Input-output undersökningen 1970. Finlands nationalekonomiska input-output struktur år 1970 — *Input-output structure of the Finnish Economy in 1970*. (38,—)
60. Kulttuuritilasto 1977: tilastotietoja taiteesta, tiedonvälityksestä, vapaa-ajasta, urheilusta ja nuorisotoiminnasta vuosilta 1930—1977 — Kulturstatistik 1977: statistiska uppgifter om konst, massmedia, fritid, idrott och ungdomsverksamhet åren 1930—1977 — *Cultural statistics 1977: statistical information on arts, communication, leisure, sports and youth activities in 1930—1977*. (38,—)
61. Työvoimatiedustelu: työvoimatiedustelun tuloksia vuosilta 1959—1975 — Arbetskraftsenkäten: arbetskraftsenkätens resultat för åren 1959—1975 — *Labour force survey: results of the labour force survey from the years 1959—1975*. (13,—)

### Tilastokeskuksen tutkimuksia — Statistikcentralens undersökningar — Studies of Central Statistical Office

Luettelo Tilastokatsauksissa 1972: 1, 1973: 1, 1974: 1, 1975: 1 — Register i Statistiska översikter 1972: 1, 1973: 1, 1974: 1, 1975: 1 — *Register in the Bulletin of Statistics 1972: 1, 1973: 1, 1974: 1, 1975: 1*.

20. Ympäristötalustollisen tietojärjestelmän kehikko. (5,—)
21. Kokonaistaloudelliseen ohjelmointimalliin perustuva tutkimus tuotantotekijöiden allokaatiosta Suomessa. (5,—)
22. Maassamuutto ja pohjoismainen muuttoliike vuonna 1970. (5,—)
23. *The framework of an Information System of Environmental Statistics*. (3,—)
24. Osamaksukauppa ja sen säätely Suomessa vuosina 1969—1972. (5,—)
25. Ruotsissa vuosina 1946—1970 ansiotyössä ollut suomalaisväestö. (3,—)
26. Neuvostoliiton suunnittelujärjestelmästä. (7,—)
27. Tulonjaon kehityspiirteitä. II, vuodet 1960—1972. (4,—)
28. Systeemiteorian ja systeemidynamiikan peruskäsitteitä. (2,—)
29. Sosialistimaissa sovellettava kansantalouden tilinpitojärjestelmä.
30. Teollisuustuotannon kuukausivolyymi-indeksiin virheet ja niiden korjaaminen lineaarisella regressiomallilla. (5,—)
31. Vuoden 1974 kuntien kalleustutkimus (12,—)
32. Hintaindeksit ja laadunmuutokset, sovellutus henkilöautojen hintakehityksen mittaamiseen. (16,—)
33. Kuolleisuus. Kuolleisuuden alueellinen jakaantuminen Suomessa 1961—1972 — Dödlighet. Dödlighetens regionala fördelning i Finland 1961—1972 — *Mortality. Regional distribution of mortality in Finland 1961—1972*. (20,—)
34. Kokonaistaloudellisia ongelmia II. (16,—)
35. *Finnish survey on relative income differences*. (16,—)
36. Syntyvyys. Syntyvyyden kehitys ja alueelliset erot Suomessa — Fruktksamhet. Fruktsamhetens utveckling och regionala skillnader i Finland — *Fertility. Development and regional differences of fertility in Finland*. (20,—)
37. Tulonjako. Kotitalouksien ja yksityisten tulonsaajien tulonjako ja sen kehitys vuosina 1966—1974 — Inkomstfördelning. Fördelningen av hushållens och privata inkomstagares inkomster och dess utveckling åren 1966—1974 — *Income distribution. Distribution of income of households and private income recipients and its development in 1966—1974*. (10,—)
38. Kuluttajahintaindeksi. Menetelmät ja käytäntö: Alueittaiset ja väestöryhmittäiset kuluttajahintaindeksit (1972 = 100) ja alueittainen kuluttajahintatilasto. — *Consumer price index. Methods and practice*. (16,—)
39. Kansantalouden tilinpidon ennakkotilaston luotettavuus Suomessa vuosina 1968—1973. (16,—)
40. Kuolleisuus: kuolleisuuden jakaantuminen kuoleman syiden mukaan 1951—1972 — Dödlighet: om dödlighetens fördelning enligt dödsorsak 1951—1972 — *Mortality on distribution of mortality by causes of death 1951—1972*. (16,—)
42. Siirtolaistilastojen kehittyminen Pohjoismaissa. (16,—)
43. Talonrakennusten tuotantokustannukset Suomessa vuonna 1973. (16,—)
44. Työvoimakehityksen ennustaminen. (18,—)
45. Talonrakentamisen volyymi 1973=100 — Husbyggnadsvolymen 1973=100. (9,—)
46. Kuluttajahinnat Unkarissa ja Suomessa vuosina 1945—1975. (16,—)
47. Uusitut yritystilastot — Förnyad företagsstatistik. (10,—)

**3. Käsikirjoja — Handböcker — Handbooks**

1. Koulutusluokitus. Uusittu laitos 31. 12. 1975 tilanteen mukaisena. 142 s. (20,—)
1. Utbildningsklassificering 1973 enligt ställningen 31. 12. 1973.  
(*Classification of education*). (20,—)
3. Tilasto-opas. Uusittu laitos. (10,—)
4. Toimialaluokitus (TOL) — Näringsgrensindelningen (NI) — *Standard industrial classification (SIC)*. (5,—)
5. Institutionaalisten sektorien luokitus — Den institutionella sektorindelningen. (3,50)
6. Rahoitusvaateiden luokitus — Klassificering av finansobjekt — *Classification of financial assets and liabilities*. (2,—)
7. Tilastohaastattelijan opas 1975 — Statistikintervjuarens guide 1975.
8. Guide to Finnish statistics. (10,—)
9. Siviiliasian nimikkeistö 1977 — Nomenklatur för civilmål 1977.

---

**Virkalähetys Valtion painatuskeskuksesta**

---

<b>Tätä julkaisua myy</b>	<b>Denna publikation säljes av</b>	<b>This publication can be obtained from</b>
<b>VALTION PAINATUSKESKUS</b> MARKKINOINTIOSASTO	<b>STATENS TRYCKERICENTRAL</b> MARKNADSFÖRINGSÄVDELNINGEN	<b>GOVERNMENT PRINTING CENTRE</b> MARKETING DEPARTMENT
<b>Postimyynti</b> PL 516 00101 HELSINKI 10 Puh. 90-539011	<b>Postförsäljning</b> PB 516 00101 HELSINGFORS 10 Tel. 90-539011	<b>Mail-order business</b> P.O. Box 516 SF-00101 HELSINKI 10 Phone 90-539011
<b>Kirjakauppa</b> Annankatu 44 00100 HELSINKI 10 Puh. 90-17341	<b>Bokhandel</b> Annegatan 44 00100 HELSINGFORS 10 Tel. 90-17341	<b>Bookshop</b> Annankatu 44 00100 HELSINKI 10 Phone 90-17341

---