


Yksityisen sektorin palkat 2007

Löner inom den privata sektorn



Yksityisen sektorin palkat 2007

Löner inom den privata sektorn

Tiedustelut – Förfrågningar – Inquiries:

*Aino Mustonen
Eeva-Liisa Petäjä
(09) 17 341*

palkat.yksityinen@tilastokeskus.fi

*Tilaston kuvaus: <http://tilastokeskus.fi/til/yskp/meta.html>
Tilaston laatuseloste: <http://tilastokeskus.fi/til/yskp/laa.html>*

Kansikuva – Pärm bild – Cover graphics: Jannis Mavrostomos

© 2008 Tilastokeskus – Statistikcentralen – Statistics Finland

*Tietoja lainattaessa lähteenä on mainittava Tilastokeskus.
Uppgifterna får lånas med uppgivande av Statistikcentralen som källa.
Quoting is encouraged provided Statistics Finland is acknowledged as the source.*

*ISSN 1795-5165
= Suomen virallinen tilasto
ISSN 1797-0776
ISBN 978-952-467-896-4*

Alkusanat

Yksityisen sektorin palkat -julkaisu kuvaa kuukausi- ja tuntipalkkaisten palkansaajien määriä ja ansiotasoja ammatti- ja koulutusluokituksen, ammattiryhmän, iän ja sukupuolen mukaan vuoden 2007 viimeisellä neljänneksellä. Tilastojen perusaineiston muodostavat yksityisen sektorin työnantajajärjestöjen keräämät palkkatilastotiedot sekä Tilastokeskuksen järjestäytymättömiltä työnantajilta otostutkimuksella keräämät vastaavat tiedot. Yksityisen sektorin tilastot sisältävät n. 985 000 palkansaajan tiedot. Kuukausipalkkatilasto sisältää n. 620 000 kuukausipalkkaisen palkansaajan tiedot ja tuntipalkkatilasto n. 365 000 tuntipalkkaisen palkansaajan tiedot.

Kuntasektorin ja valtion palkkatiedot julkaistaan Julkisen sektorin palkat 2007 -julkaisussa. Vertailukelpoista tietoa eri sektorien palkoista julkaistaan Palkkarakenne 2007 -julkaisussa.

Tilastojen toteutuksesta ovat vastanneet Aino Mustonen, Eeva-Liisa Petäjä ja Topias Leino.

Helsingissä, lokakuussa 2008

Förord

Publikationen 'Löner inom den privata sektorn' beskriver antalet månads- och timavlönade löntagare och deras lönenivåer efter yrkes- och utbildningsklassificering, yrkesgrupp, ålder och kön under det sista kvartalet år 2007. Primärmaterialet består av lönestatistikmaterial som samlats in av arbetsgivarorganisationerna inom den privata sektorn och motsvarande uppgifter som Statistikcentralen med en urvalsundersökning samlat in av icke-organiserade arbetsgivare. Statistiken gällande den privata sektorn omfattar uppgifter om ungefär 985 000 löntagare. Månadslönestatistiken innehåller uppgifter om ungefär 620 000 månadsavlönade löntagare och timlönestatistiken omfattar uppgifter om ungefär 365 000 timavlönade löntagare.

Löneuppgifter om kommunsektorn och statsanställda publiceras i publikationen Löner inom den offentliga sektorn 2007. Jämförbara uppgifter om lönerna i de olika sektorerna publiceras i publikationen Palkkarakenne 2007 (ung. Lönestruktur 2007).

Statistiken har utarbetats av Aino Mustonen, Eeva-Liisa Petäjä och Topias Leino.

Helsingfors i oktober 2008

Kari Molnar

Tilastojohtaja
Statistikdirektör

Sisällys

Alkusanat.....	1
Sisällys	3
Liitetaulukot.....	3
1 Yhteenveto tuloksista	7
1.1 Yksityisen sektorin palkansaajat 2007.....	7
1.2 Ansiot ja ammatti	8
1.3 Ansiot ja koulutus.....	12
1.4 Ansiot ja ikä.....	13
2 SVT¹⁾ Laatuseloste.....	14
2.1 Tilastotietojen relevanssi	14
2.2 Tilastotutkimuksen menetelmäkuvaus.....	17
2.3 Tietojen oikeellisuus ja tarkkuus	19
2.4 Julkaisun tietojen ajantasaisuus ja oikea- aikaisuus	19
2.5 Tietojen saatavuus ja läpinäkyvyys.....	19
2.6 Vertailukelpoisuus.....	20
2.7 Selkeys ja yhtenäisyys	20
Ammattitaulukot.....	21
Koulutustaulukot	61
Ammattiryhmittäiset taulukot	89
Liitteet	115

Liitetaulukot

Ammattitaulukot.....	21
Taulukko 1a. Ammattiluokituksen 2 - numerotason mukaiset ansio- ja lukumäärätiedot 2007, kuukausipalkkaiset.....	23
Taulukko 1b. Ammattiluokituksen 2 - numerotason mukaiset ansio- ja lukumäärätiedot 2007, tuntipalkkaiset.....	24
Taulukko 2a. Ammattiluokituksen mukaiset ansio- ja lukumäärätiedot 2007, kuukausipalkkaiset.....	25
Taulukko 2b. Ammattiluokituksen mukaiset ansio- ja lukumäärätiedot 2007, tuntipalkkaiset.....	35
Taulukko 3. Ammattiluokituksen mukaiset ansio-, lukumäärä- ja tuntitiedot 2007, tuntipalkkaiset.....	42
Taulukko 4a. Ammattiluokituksen 2-numerotason ja ikäryhmien mukaiset ansio- ja lukumäärätiedot 2007, kuukausipalkkaiset.....	49
Taulukko 4b. Ammattiluokituksen 2-numerotason ja ikäryhmien mukaiset ansio- ja lukumäärätiedot 2007, tuntipalkkaiset.....	55
Koulutustaulukot.....	61
Taulukko 5a. Koulutusasteen ja koulutusalan mukaiset ansio- ja lukumäärätiedot 2007, kuukausipalkkaiset.....	62

Innehåll

Förord	1
Innehåll	3
Tabellbilagor	3
1 Sammandrag av resultatet.....	7
1.1 Löntagare inom den privata sektorn 2007	7
1.2 Förtjänster och yrke	8
1.3 Förtjänster och utbildning	12
1.4 Förtjänster och ålder	13
2 Kvalitetsbeskrivning av FOS¹⁾.....	14
2.1 Relevans av statistikuppgifterna	14
2.2 Metodbeskrivning	17
2.3 Uppgifternas riktighet och exakthet	19
2.4 Tidsenlighet och rättidighet	19
2.5 Tillgänglighet och transparens.....	19
2.6 Jämförbarhet.....	20
2.7 Tydlighet och konsistens	20
Yrkestabeller	21
Utbildningstabeller.....	61
Tabeller efter yrkesgrupper	89
Bilagor	115

Tabellbilagor

Yrkestabeller.....	21
Tabell 1a. Uppgifter om löner och antal anställda enligt yrkesklassificeringens 2-siffernivå 2007, månadsavlönade.....	23
Tabell 1b. Uppgifter om löner och antal anställda enligt yrkesklassificeringens 2-siffernivå 2007, timavlönade.....	24
Tabell 2a. Uppgifter om löner och antal anställda enligt yrkesklassificering 2007, månadsavlönade.....	25
Tabell 2b. Uppgifter om löner och antal anställda enligt yrkesklassificering 2007, timavlönade	35
Tabell 3. Uppgifter om löner, antal anställda och arbetstimmar 2007 enligt yrkesklassificering, timavlönade.....	42
Tabell 4a. Uppgifter om löner och antal anställda enligt yrkesklassificering 2-siffernivå och åldersgrupp i 2007, månadsavlönade.....	49
Tabell 4b. Uppgifter om löner och antal anställda enligt 2-siffernivå yrkesklassificering huvudklass och åldersgrupp i 2007, timavlönade.....	55
Utbildningstabeller	61
Tabell 5a. Uppgifter om löner och antal anställda efter utbildningsnivå och utbildningsområde 2007, månadsavlönade.....	62

Taulukko 5b. Koulutusasteen ja koulutusalan mukaiset ansio- ja lukumäärätiedot 2007, tuntiipalkkaiset	63	Tabell 5b. Uppgifter om löner och antal anställda efter utbildningsnivå och utbildningsområde 2007, timavlönade.....	63
Taulukko 6a. Koulutusluokituksen mukaiset ansio- ja lukumäärätiedot 2007, kuukausipalkkaiset.....	64	Tabell 6a. Uppgifter om löner och antal anställda enligt utbildningsklassificeringen 2007, månadsavlönade	64
Taulukko 6b. Koulutusluokituksen mukaiset ansio- ja lukumäärätiedot 2007, tuntipalkkaiset.....	76	Tabell 6b. Uppgifter om löner och antal anställda enligt utbildningsklassificeringen 2007, timavlönade .	76
Taulukko 7a. Koulutusasteen ja ikäryhmien mukaiset ansio- ja lukumäärätiedot 2007, kuukausipalkkaiset...	83	Tabell 7a. Uppgifter om löner och antal anställda efter utbildningsnivå och åldersgrupp 2007, månadsavlönade	83
Taulukko 7b. Koulutusasteen ja ikäryhmien mukaiset ansio- ja lukumäärätiedot 2007, tuntipalkkaiset.....	85	Tabell 7b. Uppgifter om löner och antal anställda efter utbildningsnivå och åldersgrupp 2007, timavlönade.....	85
Ammattiryhmittäiset taulukot	89	Tabeller efter yrkesgrupper.....	89
Taulukko 8. Palvelualojen henkilöstön ansio- ja lukumäärätiedot 2007.....	90	Tabell 8. Uppgifter om löner och antal anställda inom servicebranschen 2007.....	90
Taulukko 9. Yksityisten teattereiden henkilöstön ansio- ja lukumäärätiedot 2007.....	105	Tabell 9. Uppgifter om löner och antal anställda inom privata teatrar 2007.....	105
Taulukko 10. Seurakuntien henkilöstön ansio- ja lukumäärätiedot 2007.....	106	Tabell 10. Uppgifter om löner och antal anställda inom församlingar 2007.....	106
Taulukko 11. Teollisuuden toimihenkilöiden ansio- ja lukumäärätiedot 2007.....	107	Tabell 11. Uppgifter om antal tjänstemän och deras löner inom industrin 2007.....	107
Liitteet.....	115	Bilagor.....	115
Liite 1. Ositteiden muodostaminen ja otoksen poimintasuhde.....	117	Bilaga 1. Bildandet av strata och urvalets samplingsförhållanden.....	117

1 Yhteenveto tuloksista

1.1 Yksityisen sektorin palkansaajat 2007

Yksityisen sektorin kokoaikaisia kuukausipalkkaisia palkansaajia on tilastossa 619 500, joista miehiä on noin puolet. Säännöllisen työajan keskiansio on 2 929 euroa kuukaudessa, miehillä 3 316 euroa ja naisilla 2 522 euroa.

Yksityisen sektorin tuntipalkkaisia palkansaajia on tilastossa 365 100. Valtaosa, noin 77 prosenttia, tuntipalkkaisista palkansaajista on miehiä. Säännöllisen työajan keskiansio on 13,25 euroa, miehillä 13,78 euroa ja naisilla 11,17 euroa. Kokonaiskeskiansio on 13,94 euroa, miehillä 14,53 euroa ja naisilla 11,59 euroa.

Yksityisen sektorin palkkatilastot on laadittu järjestäytyneiden yritysten n. 795 000 palkansaajan ja järjestäytymättömien yritysten n. 190 000 palkansaajan tiedoista. Kuukausipalkkaisilla ansiokäsité säännöllisen työajan ansio sisältää kuukausipalkan, työaikalisät, luontoisetujen verotusarvon ja provision / myyntipalkkion keskimäärin kuukaudessa. Ylitöiden osuutta ei lasketa tähän ansiokäsitteeseen. Tuntipalkkaisilla säännöllisen työajan ansio sisältää aika-, urakka- ja palkkiotyöstä säännölliseltä tehdyltä työajalta maksetun palkan sekä sunnuntai- ja ylityöpalkan perusosat. Kokonaisansio sisältää tämän lisäksi sunnuntai- ja ylityöpalkan korotusosat.

Kuukausipalkkaisia osa-aikaisia palkansaajia tilastossa on 101 700, joista naisia on noin 76 %. Osa-aikaisten ansiotietoja ei kuukausipalkkatilastossa julkisteta.

1 Sammandrag av resultat

1.1 Löntagare inom den privata sektorn 2007

Statistiken omfattar 619 500 heltidsanställda månadsavlönade löntagare inom den privata sektorn. Ungefär hälften av dem är män. Lönen för ordinarie arbetstid är i genomsnitt 2 929 euro i månaden, bland männen 3 316 euro och bland kvinnorna 2 522 euro.

Statistiken omfattar 365 100 timavlönade löntagare inom den privata sektorn. Största delen, ungefär 77 procent, av de timavlönade löntagarna är män. Timlönen för ordinarie arbetstid är i medeltal 13,25 euro, bland männen 13,78 euro och bland kvinnorna 11,17 euro. Totaltimlönen är i medeltal 13,94 euro, bland männen 14,53 euro och bland kvinnorna 11,59 euro.

Lönestatistiken över den privata sektorn har sammanställts utgående från löneuppgifter om ungefär 795 000 löntagare vid fackligt organiserade företag och ungefär 90 000 löntagare vid icke-organiserade företag. Lönebegreppet för månadsavlönade är lönen för ordinarie arbetstid och omfattar månadslön, arbetstidstillägg, beskattningsvärdet för naturaförmåner och provision i genomsnitt per månad. Andelen för övertid ingår inte i begreppet. För timavlönade är lönebegreppet timlönen för ordinarie arbetstid och innefattar lön för ordinarie arbetstid inom tids-, ackords- och premiearbete samt söndags- och övertidslönens grunddelar. Totallönen innefattar dessutom söndags- och övertidsförhöjningar.

Det finns 101 700 deltidsanställda månadsavlönade löntagare av vilka ungefär 76 procent är kvinnor. Löneuppgifterna om deltidsanställda publiceras emellertid inte i statistiken över månadslöner.

Taulukko A Yksityisen sektorin palkansaajat tietolähteen mukaan 2007

Tabell A Löntagare inom den privata sektorn enligt uppgiftskälla 2007

Aineistot - Material	Palkansaajien lukumäärä - Antal löntagare								
	Kuukausipalkkaiset, kokoaikaiset - Månadsavlönade, heltidsanställda			Tuntipalkkaiset - Timavlönade			Kuukausipalkkaiset, osa-aikaiset - Månadsavlönade, deltidsanställda		
	Yhteensä - Totalt	Miehet - Män	Naiset - Kvinnor	Yhteensä - Totalt	Miehet - Män	Naiset - Kvinnor	Yhteensä - Totalt	Miehet - Män	Naiset - Kvinnor
Yhteensä - Totalt	619 500	316 860	301 980	365 090	281 404	83 420	101 696	24 541	77 074
Tilastokeskus - Statistikcentralen	109 232	66 499	42 708	82 335	66 162	16 068	7 816	3 215	4 599
Elinkeinoelämän keskusliitto - Finlands Näringsliv	484 451	242 943	240 935	279 680	214 397	65 122	89 085	20 637	65 378
Palvelulaitosten työnantajayhdistys - Serviceinrättningarnas arbetsgivarförening	11 008	2 203	8 745	-	-	-	1 942	261	1 672
Kirkon työmarkkinalaitos - Kyrkans arbetsmarknadsverk	12 862	4 214	8 648	3 075	845	2 230	2 700	391	2 309
Teatterin Tiedotuskeskus - Informationscentralen för teater i Finland	1 946	1 000	945	-	-	-	154	36	117

1.2 Ansiot ja ammatti

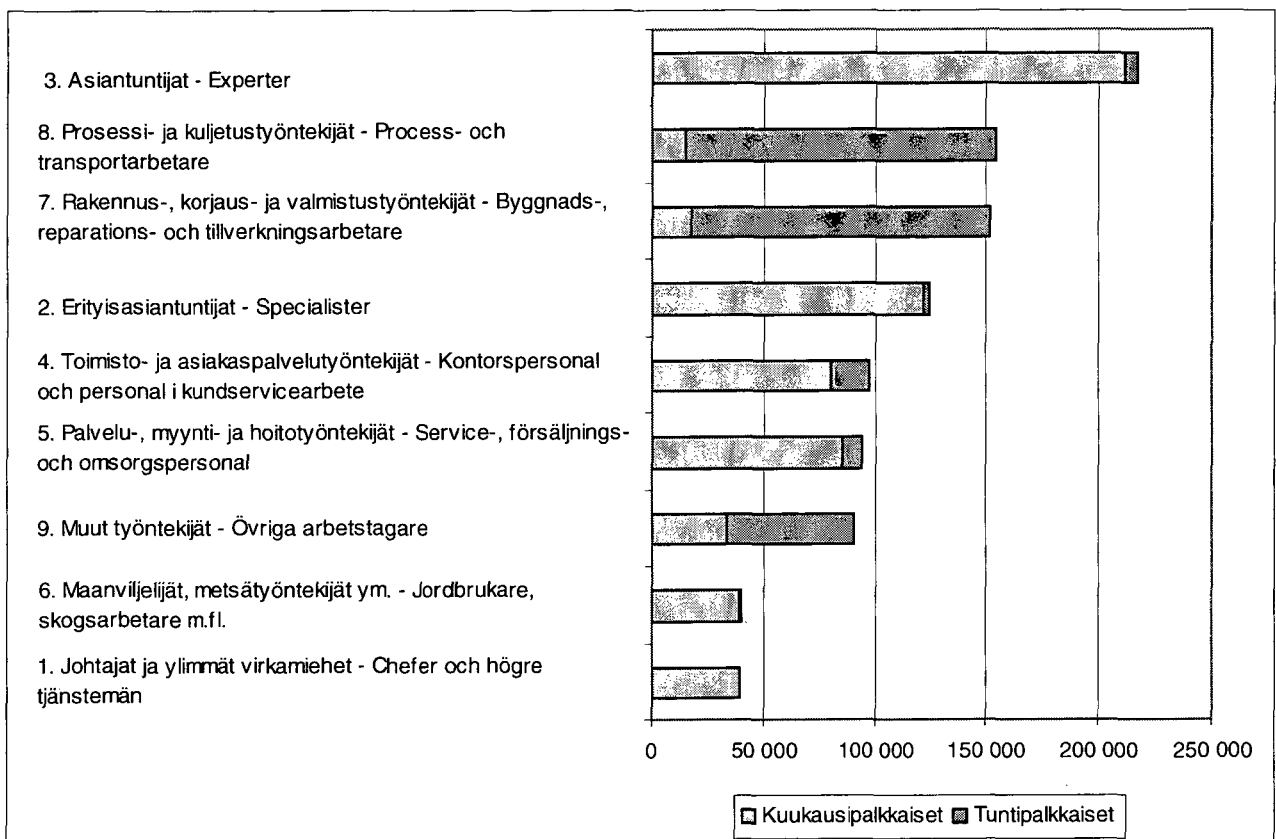
Yksityisen sektorin palkansaajat on luokiteltu ammatinsa perusteella Tilastokeskuksen ammattiluokitukseen. Kuukausipalkkaisten palkansaajien ammatit keskittyvät enimmäkseen asiantuntijoihin, erityisasiantuntijoihin, johtajiin ja palvelu-, myynti-, ja hoitotyöntekijöihin. Tuntipalkkaisten yleisimmät ammattiluokat ovat prosessi- ja kuljetustyöntekijät sekä rakennus-, korjaus- ja valmistustyöntekijät.

1.2 Förtjänster och yrke

Löntagarna inom den privata sektorn har klassificerats på basis av sitt yrke i Statistikcentralens yrkesklassificering. De månadsavlönade löntagarnas yrken utgörs främst av experter, specialister, direktörer samt av service-, försäljnings- och omsorgspersonal. De vanligaste yrkesgrupperna för timavlönade löntagare är process- och transportarbetare samt byggnads-, reparations- och tillverkningsarbetare.

Kuvio 1. Kuukausi- ja tuntipalkkaisten palkansaajien jakautuminen ammattiluokkiin 2007

Figur 1. Fördelningen av månads- och timavlönade på yrkesgrupper år 2007



Kuukausipalkkatilastossa on johtajia 39 600 kappaletta ja heidän säännöllisen työajan keskiansio on 5 020 euroa. Johtajien todellinen lukumäärä ja ansiotasoo on kuitenkin ilmoitettua korkeampi, sillä pääosa yritysten ylimmästä johdosta jää kuukausipalkkatilaston ulkopuolelle.

Erityisasiantuntijoita on 19,7 prosenttia ja asiantuntijoita 34,1 prosenttia kaikista yksityisen sektorin kokoaikaisista kuukausipalkkaisista. Erityisasiantuntijoiden keskiansio on 3 745 euroa ja asiantuntijoiden 2 918 euroa.

Toimisto- ja asiakaspalvelutyöntekijöitä on 12,8 prosenttia kaikista kokoaikaisista kuukausipalkkaisista palkansaajista ja palvelu-, myynti- ja hoitotyöntekijöitä puolestaan 13,7 prosenttia. Toimisto- ja asiakaspalvelutyöntekijöiden keskiansio on 2 398 euroa ja palvelu-, myynti- ja hoitotyöntekijöiden 2 006 euroa.

Statistiken omfattar 39 600 direktörer och deras lön för ordinarie arbetstid är i genomsnitt 5 020 euro. Det faktiska antalet direktörer och deras lönenivå är dock högre än det som angetts eftersom största delen av företagens högsta ledning faller utanför statistiken.

Specialisterna utgör 19,7 procent och experterna 34,1 procent av alla heltidsanställda månadsavlönade inom den privata sektorn. Specialisternas lön är i medeltal 3 745 euro och experternas 2 918 euro.

Kontorspersonalen och personalen i kundservicearbete utgör 12,8 procent av alla heltidsanställda månadsavlönade, andelen service-, försäljnings- och omsorgspersonalen är 13,7 procent. Medellönen för kontorspersonalen och personalen i kundservicearbete är 2 398 euro och för service-, försäljnings- och omsorgspersonalen 2 006 euro.

Taulukko B Yksityisen sektorin kuukausipalkkaisten palkansaajien lukumäärät ja keskiansiot ammattiluokituksen pääluokan mukaan 2007

Tabell B Antalet löntagare inom den privata sektorn och deras medellöner efter huvudklassen i yrkesklassificeringen 2007

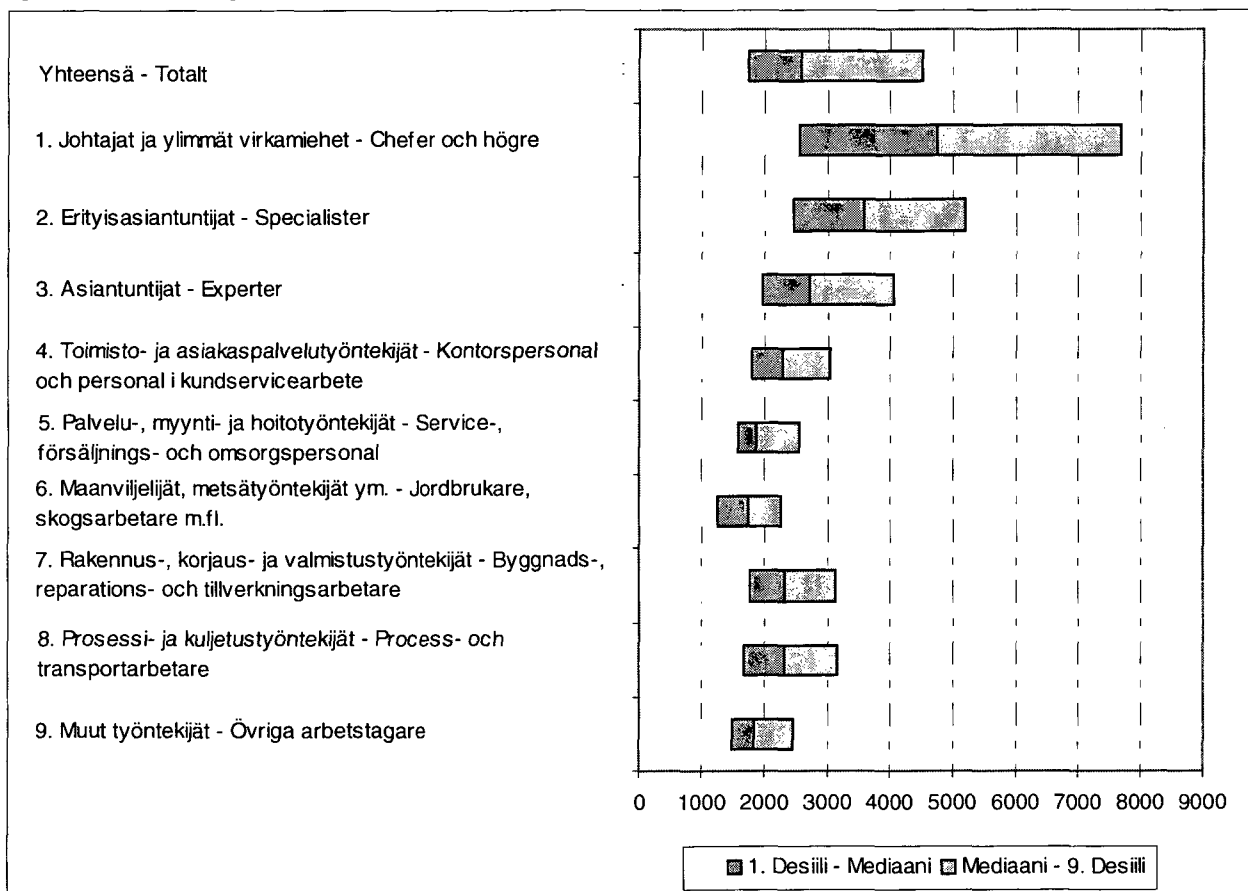
Ammattiluokitus 2001 – Yrkesklassificeringen 2001	Lukumäärä – Antal			Säännöllisen työajan keskiansio – Medellön för ordinarie arbetstid		
	Yhteensä – Totalt	Miehet – Män	Naiset – Kvinnor	Yhteensä – Totalt	Miehet – Män	Naiset – Kvinnor
	Lkm – st.	Lkm – st.	Lkm – st.	€/kk – mån.	€/kk – mån.	€/kk – mån.
Yhteensä – Totalt	619 500	316 860	301 980	2 929	3 316	2 522
1. Johtajat ja ylimmät virkamiehet - <i>Chefer och högre tjänstemän</i>	39 600	27 405	12 150	5 020	5 409	4 142
2. Erityisasiantuntijat - <i>Specialister</i>	122 246	80 181	42 014	3 745	3 929	3 395
3. Asiantuntijat - <i>Experter</i>	211 130	111 834	99 044	2 918	3 196	2 605
4. Toimisto- ja asiakaspalvelutyöntekijät - <i>Kontorspersonal och personal i kundservicearbete</i>	79 381	14 979	64 210	2 398	2 771	2 312
5. Palvelu-, myynti- ja hoitotyöntekijät - <i>Service-, försäljnings- och omsorgspersonal</i>	85 124	25 496	59 598	2 006	2 247	1 904
6. Maanviljelijät, metsätyöntekijät ym. - <i>Jordbrukare, skogsarbetare m.fl.</i>	603	298	305	1 763	1 898	1 632
7. Rakennus-, korjaus- ja valmistustyöntekijät - <i>Byggnads-, reparations- och tillverkningsarbetare</i>	18 248	15 230	3 001	2 397	2 446	2 149
8. Prosessi- ja kuljetustyöntekijät - <i>Process- och transportarbetare</i>	15 223	10 923	4 293	2 385	2 521	2 039
9. Muut työntekijät - <i>Övriga arbetstagare</i>	34 023	21 950	12 019	1 934	2 031	1 758
Tuntematon - <i>Okänd</i>	13 921	8 564	5 346	2 396	2 499	2 232

Palkkahajontaa kuvataan yleensä desiilipalkalla. Ylin desiilipalkka tarkoittaa palkkaa, jota vähemmän ansaitsee 90 prosenttia palkansaajista ja alin desiilipalkka palkkaa, jota vähemmän ansaitsee 10 prosenttia palkansaajista. Mediaanipalkka tarkoittaa palkkaa, jota vähemmän tai enemmän ansaitsee tasan puolet palkansaajista. Kuviossa 2 on esitetty kuukausipalkkaisten palkansaajien ansioiden hajonta eri ammattiluokissa alimman (1. desiili) ja ylimmän (9. desiili) desiilin välisenä janana. Ansioiden hajonta on suurinta johtajilla. Tässä ryhmässä alin desiilipalkka on 2 558 euroa ja ylin desiilipalkka 7 690 euroa. Toiseksi suurinta hajonta on erityisasiantuntijoilla. Näillä alin desiilipalkka on 2 443 euroa ja ylin 5 200 euroa.

Lönespridningen beskrivs vanligen med decillön. Den högsta decillönen är den lönenivå som 90 procent av löntagarna underskrider och den lägsta decillönen den lön som 10 procent av löntagarna inte når upp till. Medianlön innebär att hälften av löntagarna har lägre lön och hälften högre lön än medianlönen. I figur 2 anges spridningen av de månadsavlönade löntagarnas löner på olika yrkesgrupper som en linje mellan den lägsta (1:a decilen) och den högsta (9:e decilen). Lönespridningen är störst bland direktörer. I denna grupp är den lägsta decillönen 2 558 euro och den högsta decillönen 7 690 euro. Den näststörsta spridningen finns bland specialister. När det gäller specialister är den lägsta decillönen 2 443 euro och den högsta 5 200 euro.

Kuvio 2. Kuukausipalkkaisten palkansaajien palkan hajonta ammattiluokan mukaan 2007

Figur 2. Lönespridningen för månadsavlönade efter yrkesgrupp år 2007



Tuntipalkkaisista työntekijöistä suurin ammattiryhmä on prosessi- ja kuljetustyöntekijät, joita on noin 38,0 prosenttia kaikista yksityisen sektorin tuntipalkkaisista palkansaajista. Säännöllisen työajan keskiansio on heillä 13,34 euroa ja kokonaiskeskiansio 14,31 euroa. Toinen suuri ryhmä on rakennus-, korjaus- ja valmistustyöntekijät, joita on noin 36,4 prosenttia kaikista tuntipalkkaisista palkansaajista. Säännöllisen työajan keskiansio on heillä 14,16 euroa ja kokonaiskeskiansio 14,65 euroa.

Av de timavlönade är den största yrkesgruppen process- och transportarbetare, vilka utgör ungefär 38 procent av alla timavlönade löntagare inom den privata sektorn. Deras timlön för ordinarie arbetstid är i medeltal 13,34 euro och totaltimlönen 14,31 euro. En annan stor grupp är byggnads-, reparations- och tillverkningsarbetarna, som utgör ungefär 36,4 procent av alla löntagare med timlön. Deras timlön för ordinarie arbetstid är i medeltal 14,16 euro och totaltimlönen 14,65 euro.

Muita työntekijöitä (ammattiluokituksen pääluokka 9) on tilastossa noin 15,4 prosenttia ja toimisto- ja asiakaspalvelutyöntekijöitä noin 5,1 prosenttia. Säännöllisen työajan keskiansio on muilla työntekijöillä 11,09 euroa ja toimisto- ja asiakaspalvelutyöntekijöillä 11,74 euroa. Vastaavat kokonaiskeskiansiot ovat 11,61 euroa ja 12,06 euroa.

Johtajien lukumäärä- ja ansiotietoja ei alla olevassa taulukossa ole ilmoitettu, sillä tuntipalkkaisia johtajia on tilastossa hyvin vähän.

Statistiken omfattar ungefär 15,4 procent övriga arbetstagare (huvudgrupp 9 i yrkesklassificeringen) och ungefär 5,1 procent kontorspersonal och personal i kundservicearbete. Bland övriga arbetstagare är timlönen för ordinarie arbetstid i medeltal 11,09 euro och bland kontorspersonal och personal i kundservicearbete är den 11,74 euro. Motsvarande totalmedellöner är 11,61 euro respektive 12,06 euro.

Uppgifterna om antalet chefer och deras löner uppges inte tabellen nedan, eftersom det finns väldigt få timavlönade chefer i statistiken.

Taulukko C Yksityisen sektorin tuntipalkkaisten palkansaajien lukumäärät ja keskiansiot ammattiluokituksen pääluokan mukaan 2007

Tabell C Antalet timavlönade löntagare inom den privata sektorn och deras medellöner efter huvudklassen i yrkesklassificeringen 2007

Ammattiluokitus 2001 – Yrkesklassificeringen 2001	Lukumäärä – Antal			Säännöllisen työajan keskiansio – Medellön för ordinarie arbetstid		
	Yhteensä – Totalt	Miehet – Män	Naiset – Kvinnor	Yhteensä – Totalt	Miehet – Män	Naiset – Kvinnor
	Lkm – st.	Lkm – st.	Lkm – st.	€ /tunti - timme	€ /tunti - timme	€ /tunti - timme
Yhteensä – Totalt	365 090	281 404	83 420	13,25	13,78	11,17
2. Erityisasiantuntijat – <i>Specialister</i>	2 497	1 311	1 182	19,14	18,71	20,05
3. Asiantuntijat – <i>Experter</i>	5 663	3 224	2 439	14,86	15,46	13,66
4. Toimisto- ja asiakaspalvelutyöntekijät - <i>Kontorspersonal och personal i kundservicearbete</i>	18 541	10 373	8 168	11,74	12,05	11,28
5. Palvelu-, myynti- ja hoitotyöntekijät - <i>Service-, försäljnings- och omsorgspersonal</i>	8 949	2 433	6 511	10,66	11,74	10,15
6. Maanviljelijät, metsätyöntekijät ym. - <i>Jordbrukare, skogsarbetare m.fl.</i>	919	572	347	9,89	10,52	8,79
7. Rakennus-, korjaus- ja valmistustyöntekijät - <i>Byggnads-, reparations- och tillverkningsarbetare</i>	133 037	124 431	8 496	14,16	14,31	11,79
8. Prosessi- ja kuljetustyöntekijät - <i>Process- och transportarbetare</i>	138 590	110 260	28 191	13,34	13,63	12,14
9. Muut työntekijät - <i>Övriga arbetstagare</i>	56 084	28 071	28 004	11,09	12,39	9,64
Tuntematon – <i>Okänd</i>	693	620	73	12,82	12,86	12,12

1.3 Ansiot ja koulutus

Tutkinnoittain tarkasteltuna säännöllisen työajan ansiot pääasiassa nousevat koulutusasteen myötä.

Perus- tai keskiasteen koulutuksen suorittaneita on 48,1 prosenttia kaikista yksityisen sektorin kokoaikaisista kuukausipalkkaisista palkansaajista. Mikäli palkansaajalla ei ole koulutusta tai hän on suorittanut tutkinnon ulkomailta, koulutusasteeksi määritellään perusaste. Kyseisen ryhmän säännöllisen työajan keskiansio on 2 449 euroa eli noin 83,6 prosenttia keskimääräisestä ansiosta.

Ylemmän korkeakouluasteen tutkinnon suorittaneita on 12,6 prosenttia yksityisen sektorin kokoaikaisista kuukausipalkkaisista. Tämän ryhmän ansio on 4 240 euroa eli 44,8 prosenttia suurempi kuin ansio yksityisen sektorin kuukausipalkkaisilla keskimäärin.

Tuntipalkkaisista palkansaajista yli 94,6 prosentilla on perus- tai keskiasteen koulutus. Korkea-asteen koulutus on harvinaista; korkea-asteen koulutuksen saaneita on yhteensä noin 5,4 prosenttia tuntipalkkaisista palkansaajista.

Kaikkia tuntipalkkaisia palkansaajia tarkasteltaessa ansiot ovat matalimmat perusasteen koulutuksen suorittaneilla ja korkeimmat ylemmän korkeakouluasteen ja tutkijakoulutusasteen tutkinnon suorittaneilla. Ansio ei kuitenkaan kohoa tasaisesti koulutusasteen nousun myötä. Michillä keskiasteen koulutuksen saaneiden ansio on hieman suurempi kuin alimman korkea-asteen ja alemman korkeakouluasteen koulutuksen saaneiden ansio.

1.3 Förtjänster och utbildning

Granskat efter examen stiger inkomsterna för ordinarie arbetstid i huvudsak med utbildningsnivån.

Av alla de heltidsanställda månadsavlönade löntagarna inom den privata sektorn har 48,1 procent utbildning på grund- eller mellannivå. Ifall löntagaren inte har någon utbildning eller om examen har avlagts utomlands är utbildningsnivån grundnivå. Inom denna grupp är lönen för ordinarie arbetstid i genomsnitt 2 449 euro, dvs. ungefär 83,6 procent av den genomsnittliga lönen.

Av de heltidsanställda månadsavlönade inom den privata sektorn har 12,6 procent avlagt examen på högre högskolenivå. Lönerna inom denna grupp är 4 240 euro, dvs. 44,8 procent högre än den genomsnittliga lönen för månadsavlönade inom den privata sektorn.

Av de timavlönade löntagarna har mer än 94,6 procent utbildning på grund- eller mellannivå. Utbildning på högskolenivå är sällsynt, sammanlagt har ungefär 5,4 procent av de timavlönade löntagarna högskoleutbildning.

Då samtliga timavlönade löntagare granskas är lönerna lägst bland dem som avlagt utbildning på grundnivå och högst bland dem som avlagt högre högskoleexamen och examen på forskarutbildningsnivå. Lönerna stiger emellertid inte jämnt med stigande utbildningsnivå. För män med utbildning på mellannivå är lönerna något högre än lönerna bland dem som har utbildning på lägsta högre nivå och lägre högskolenivå.

Taulukko D Yksityisen sektorin palkansaajien jakautuminen koulutusasteen ja sukupuolen mukaan 2007

Tabell C Fördelningen av månadsavlönade löntagare inom den privata sektorn efter utbildningsnivå och kön 2007

Koulutusaste – <i>Utbildningsnivå</i>	Kuukausipalkkaiset-Månadsavlönade						Tuntipalkkaiset-Timavlönade					
	Lukumäärä – <i>Antal</i>			Säännöllisen työajan keskiansio – <i>Medellön för ordinarie arbetstid</i>			Lukumäärä – <i>Antal</i>			Säännöllisen työajan keskiansio – <i>Medellön för ordinarie arbetstid</i>		
	Yhteensä – <i>Totalt</i> Lkm – <i>st.</i>	Miehet – <i>Män</i> Lkm – <i>st.</i>	Naiset – <i>Kvinnor</i> Lkm – <i>st.</i>	Yhteensä – <i>Totalt</i> € /kk – <i>mån.</i>	Miehet – <i>Män</i> € /kk – <i>mån.</i>	Naiset – <i>Kvinnor</i> € /kk – <i>mån.</i>	Yhteensä – <i>Totalt</i> Lkm – <i>st.</i>	Miehet – <i>Män</i> Lkm – <i>st.</i>	Naiset – <i>Kvinnor</i> Lkm – <i>st.</i>	Yhteensä – <i>Totalt</i> € /tunti – <i>timme</i>	Miehet – <i>Män</i> € /tunti – <i>timme</i>	Naiset – <i>Kvinnor</i> € /tunti – <i>timme</i>
Yhteensä - Totalt	619 500	316 860	301 980	2 929	3 316	2 522	365 090	281 404	83 420	13,25	13,78	11,17
Perusaste – <i>Grundnivå</i> ¹⁾	77 845	38 947	38 237	2 436	2 707	2 152	112 287	81 091	30 930	12,60	13,15	10,92
Keskiaste – <i>Mellannivå</i>	220 019	109 253	110 765	2 454	2 730	2 182	233 097	187 732	45 365	13,55	14,04	11,22
Alin korkea-aste – <i>Lägsta högre nivå</i>	134 528	57 474	77 055	2 958	3 427	2 609	12 969	8 499	4 470	13,18	13,86	11,65
Alempi korkeakouluaste – <i>Lägre högskolenivå</i>	104 847	62 131	42 716	3 201	3 580	2 651	4 880	3 054	1 826	13,28	13,86	12,01
Ylempi korkeakouluaste – <i>Högre högskolenivå</i>	77 898	46 086	31 812	4 240	4 619	3 690	1 770	970	799	15,28	15,72	14,45
Tutkijakoulutusaste – <i>Forskarutbildningsnivå</i>	4 363	2 968	1 395	4 751	4 980	4 264	87	58	29	17,09	16,80	18,16

¹⁾ Perusasteen koulutus on muodostettu yhdistämällä alempi ja ylempi perusaste ja koulutusaste tuntematon. – *Gruppen utbildning på grundnivå har bildats genom att grupperna lägre och högre grundnivå och utbildningsnivån okänd har slagits samman.*

1.4 Ansiot ja ikä

Yksityisen sektorin kuukausipalkkaisten palkansaajien keskimääräinen ikä on 41 vuotta ja tuntipalkkaisten 40 vuotta.

Koulutuksen lisäksi myös ikä vaikuttaa palkkaan merkittävästi. Kun 25–29-vuotiaiden ikäryhmän ansiota verrataan 55–59-vuotiaiden ansioon, on palkka vanhemmalla ikäryhmällä kuukausipalkkaisilla 27 prosenttia ja tuntipalkkaisilla 8 prosenttia nuorempaa ikäryhmää korkeampi.

Ansiotason nousu kuitenkin lähes pysähtyy tietyn iän jälkeen. Kuukausipalkkaisilla palkansaajilla keskiansio on 40–45-vuotiaiden ikäryhmässä 3 125 euroa ja 55–59-vuotiaiden ikäryhmässä 3 039 euroa, eli 97,2 prosenttia nuoremman ikäryhmän keskiansiosta. Tuntipalkkaisilla palkansaajilla 55–59-vuotiaiden keskiansio on vain 0,4 prosenttia korkeammat kuin 40–45-vuotiailla. Iän merkitys ansiotasoon heikkenee merkittävästi yli 40 vuotiaiden ikäryhmissä.

1.4 Förtjänster och ålder

Medelåldern för månadsavlönade löntagare inom den privata sektorn är 41 år och medelåldern för timavlönade 40 år.

Vid sidan av utbildningen är också åldern av stor betydelse med tanke på lönen. Då lönerna i åldersgruppen 25–29-åringar jämförs med lönerna i åldersgruppen 55–59-åringar är lönen bland månadsavlönade 27 procent högre och bland timavlönade 8 procent högre än i den yngre åldersgruppen.

Efter en viss ålder avtar löneutvecklingen dock nästan helt. I gruppen 40–45-åringar är lönen bland månadsavlönade i medeltal 3 125 euro och i gruppen 55–59-åringar 3 039, dvs. 97,2 procent av lönen i den yngre åldersgruppen. Bland timavlönade löntagare har lönerna bland 55–59-åringar varit bara 0,4 procent högre än bland 40–45-åringar. Ålderns betydelse för lönenivån avtar betydligt i åldersgrupperna över 40 år.

Taulukko E Yksityisen sektorin palkansaajien keskiansiot ikäryhmän ja sukupuolen mukaan 2007

Tabell E Medellönen för löntagare inom den privata sektorn efter åldersgrupp och kön 2007

Ikäryhmä – Åldersgrupp	Kuukausipalkkaiset-Månadsavlönade						Tuntipalkkaiset-Timavlönade					
	Lukumäärä – Antal			Säännöllisen työajan keskiansio – Medellön för ordinarie arbetstid			Lukumäärä – Antal			Säännöllisen työajan keskiansio – Medellön för ordinarie arbetstid		
	Yhteensä – Totalt	Miehet – Män	Naiset – Kvinnor	Yhteensä – Totalt	Miehet – Män	Naiset – Kvinnor	Yhteensä – Totalt	Miehet – Män	Naiset – Kvinnor	Yhteensä – Totalt	Miehet – Män	Naiset – Kvinnor
	Lkm – st.	Lkm – st.	Lkm – st.	€/kk – mån.	€/kk – mån.	€/kk – mån.	Lkm – st.	Lkm – st.	Lkm – st.	€/tunti – timme	€/tunti – timme	€/tunti – timme
Yhteensä - Totalt	619 500	316 860	301 980	2 929	3 316	2 522	365 090	281 404	83 420	13,25	13,78	11,17
-19	2 357	1 007	1 351	1 632	1 615	1 645	11 316	6 673	4 643	9,56	10,04	8,59
20–24	24 103	10 885	13 218	1 890	1 955	1 836	40 749	30 188	10 560	11,52	11,87	10,08
25–29	72 725	38 708	34 017	2 400	2 567	2 210	40 416	32 389	8 027	12,72	13,07	10,93
30–34	85 970	49 410	36 560	2 855	3 116	2 503	37 004	30 036	6 967	13,44	13,83	11,45
35–39	82 809	44 992	37 818	3 108	3 511	2 627	38 976	31 260	7 716	13,62	14,07	11,58
40–44	92 603	45 935	46 668	3 125	3 590	2 668	46 084	36 548	9 536	13,72	14,26	11,45
45–49	87 165	43 282	43 883	3 152	3 645	2 668	45 757	35 840	9 917	13,73	14,32	11,41
50–54	79 162	38 118	41 044	3 050	3 533	2 601	46 955	35 605	11 350	13,68	14,36	11,39
55–59	65 487	30 590	34 897	3 039	3 587	2 559	40 374	29 932	10 442	13,77	14,52	11,49
60–64	25 463	13 349	12 114	3 058	3 555	2 510	15 922	12 017	3 905	13,54	14,19	11,36
65–	995	586	409	3 077	3 521	2 443	1 271	915	357	12,94	13,48	11,11

2 SVT¹⁾ Laatuseloste

2.1 Tilastotietojen relevanssi

2.1.1 Tilastojen tietosisältö

Yksityisen sektorin kuukausipalkkatilasto ja tuntipalkkatilasto ovat vuosittain laadittavia tilastoja, jotka kuvaavat ansioita vuoden viimeisellä neljänneksellä. Palkkatilastoja käytetään pääasiassa työehtosopimustoiminnassa. Ansiotasoindeksin lopulliset tiedot ja palkkarakennetilaston tiedot perustuvat osittain yksityisen sektorin palkkatilastojen tietoihin.

Tilastojen perusaineiston muodostavat yksityisen sektorin työnantajajärjestöjen keräämät palkkatilastotiedot sekä Tilastokeskuksen järjestäytymättömiltä työnantajilta otostutkimuksella keräämät vastaavat tiedot. Tiedustelu koskee pääsääntöisesti kaikkia yritykseen työsuhteessa olevia palkansaajia. Kuukausipalkkaisten tiedot kerätään yhden kuukauden jaksolta ja tuntipalkkaisten pääosin koko vuosineljännekseltä.

Kuukausipalkkatilasto sisältää kokoaikaiset kuukausipalkkaiset palkansaajat, joiden palkkaus noudattaa säännöllistä työaika. Julkaistuissa palkkatiedoissa ei ole mukana osa-aikaisia. Osa-aikaisiksi katsotaan pääsääntöisesti henkilöt, joiden säännöllinen viikkotyöaika on yli 10 prosenttia alan yleistä työaika lyhyempi.

Toimitusjohtajat, harjoittelijat, oppilaat ja palkkaukseltaan poikkeavat eivät sisälly tilastoihin.

2.1.2 Käytetyt luokitukset, käsitteet ja tilastolliset tunnusluvut

2.1.2.1 Luokitukset

Tilastoa täydennetään Tilastokeskuksen ylläpitämällä luokituksilla ja tiedoilla. Seuraavassa kuvaus käytetyistä luokituksista:

Ammattiluokitus

Tilastossa käytetään Tilastokeskuksen vuoden 2001 ammattiluokitusta, joka perustuu Euroopan Unionin yhteiseen ammattiluokitukseen ISCO-88(COM):iin.

Koulutusluokitus

Tilastossa käytetään Tilastokeskuksen vuoden 2006 koulutusluokitusta, jonka perusrakennetta uudistettiin vuonna 1997. Se noudattaa mahdollisimman tarkasti kansainvälisen koulutusluokituksen ISCED 1997:n koulutusalojen ja koulutusasteiden sisältöä. Koulutusasteeksi luokitellaan perusaste, mikäli palkansaajalla ei ole koulutusta tai hän on suorittanut tutkinnon ulkomailla.

2 Kvalitetsbeskrivning av FOS¹⁾

2.1 Relevans av statistikuppgifterna

2.1.1 Uppgiftsinnehållet

Lönestatistiken över månadsavlönade och timavlönade inom den privata sektorn är en statistik som sammanställs årligen och som beskriver löner under årets sista kvartal. Lönestatistiken används främst i kollektivavtalsverksamheten. De slutliga uppgifterna om förtjänstnivåindexet och uppgifterna i statistiken över lönestrukturen grundar sig delvis på uppgifterna i lönestatistiken över den privata sektorn.

Primärmaterialet i statistiken består av lönestatistikuppgifter som samlats in av den privata sektorns arbetsgivarorganisationer och av motsvarande uppgifter som Statistikcentralen med en urvalsundersökning samlar in av de icke-organiserade arbetsgivarna. Enkäten gäller i regel alla löntagare som har ett anställningsförhållande till ett företag. Uppgifter om månadsavlönade samlas in för en månadsperiod och uppgifter om timavlönade i huvudsak gällande hela kvartalet.

I statistiken över månadslöner ingår heltidsanställda månadsavlönade löntagare med avlöning enligt ordinarie arbetstid. Inga deltidsanställda ingår i löneuppgifterna. Deltidsanställda är i huvudsak personer som har en ordinarie arbetstid som är mer än 10 procent kortare än den allmänna arbetstiden inom branschen.

Verkställande direktörer, praktikanter, elever och personer med en avlöning som avviker från den normala ingår inte i statistiken.

2.1.2 Klassificeringar, begrepp och statistiska nyckeltal

2.1.2.1 Klassificeringar

Statistiken kompletteras med Statistikcentralens klassificeringar och uppgifter. Nedan följer en beskrivning av klassificeringarna:

I statistiken används Statistikcentralens yrkesklassificering från år 2001 som bygger på Europeiska unionens gemensamma yrkesklassificering ISCO-88(COM).

Utbildningsklassificering

I statistiken används Statistikcentralens utbildningsklassificering från år 2006 vars grundstruktur/grundläggande struktur reviderades år 1997. Den följer så noggrant som möjligt innehållet i utbildningsområden och utbildningsnivåer i den internationella utbildningsklassificeringen ISCED 1997. Som utbildningsnivå räknas grundnivå ifall löntagaren saknar utbildning eller om examen har avlagts utomlands.

Toimialaluokitus

Tilastossa käytettävä toimialaluokitus 2002 (TOL 2002) perustuu Euroopan unionin yhteiseen toimialaluokitukseen, NACE 2002:een. Vuoden 2009 alusta otetaan käyttöön toimialaluokitus 2008 (TOL 2008), joka perustuu Euroopan unionin toimialaluokitukseen NACE Rev. 2:een. Vuoden 2008 tiedoissa käytetään sekä toimialaluokitus 2002 että 2008.

2.1.2.2 Käsitteet

Kuukausipalkkatilasto

Kuukausipalkkatilaston ansiokäsitteenä on säännöllisen työajan ansio, joka sisältää seuraavat palkkaerät: peruskuukausipalkan sisältäen henkilökohtaisen ja palvelusvuosilisän, vuoro-, ilta-, ja yötyölisän sekä säännöllisen sunnuntaityön korvauksen, luontoisetujen verotusarvon ja provision / myyntipalkkion keskimäärin kuukaudessa. Säännöllisen työajan ansio voidaan laskea myös tulospalkkioiden kanssa.

Tuntipalkkatilasto

Tuntipalkkatilastossa ansiokäsitteinä on säännöllisen työajan ansio ja kokonaisansio. Ansiotiedot esitetään tehtyä työtuntia kohti laskettuna. Tehdyllä työajalla tarkoitetaan sitä työaikaa, jolloin palkansaaja on tehnyt varsinaisia työtehtäviään. Tehtyihin työtunteihin lasketaan aika-, urakka- ja palkkiotyön tehdyt työtunnit sekä sunnuntai- ja ylityötunnit.

Säännöllisen työajan ansio sisältää aika-, urakka- ja palkkiotyöstä säännölliseltä tehdyiltä työajalta maksetut palkat vuorotyö- ja olosuhteelliseen. Työajan lyhennyksistä maksettava kompensatio on mukana niiden alojen osalta, joissa se luetaan tehdyn työajan palkkaan. Säännöllisen työajan ansioon sisältyvät tässä tilastossa myös sunnuntai- ja ylityöpalkan perusosat, mutta ei korotusosia. Kokonaisansio sisältää edellisten lisäksi sunnuntai- ja ylityöpalkan korotusosat.

2.1.2.3 Tilastolliset tunnusluvut

Keskiarvo

Aritmeettinen keskiarvo, keskiarvon saamiseksi laskeaan yhteen kaikkien havaintojen arvot ja jaetaan se havaintojen lukumäärällä.

Mediaani

Suruusjärjestykseen asetettujen havaintoarvojen keskimääräinen arvo, ts. ansio, jonka alittaa 50 % palkansaajista ja vastaavasti ylittää 50 % palkansaajista. Mediaani soveltuu keskiarvoa paremmin jakauman keskikohtaa mittaavaksi luvuksi, kun aineistossa on suuresti poikkeavia havaintoja.

Desiili

Desiilien avulla jakauma jaetaan kymmeneen yhtä paljon tapauksia (esim. henkilöitä) sisältävään ”viipaleeseen”.

Näringsgrensindelning

I statistiken används näringsgrensindelningen 2002 (TOL 2002), som bygger på Europeiska unionens gemensamma näringsgrensindelning NACE 2002. I början av år 2009 införs näringsgrensindelningen TOL 2008 som bygger på Europeiska unionens näringsgrensindelning NACE Rev 2. I uppgifterna för år 2008 används både näringsgrensindelningen 2002 och 2008.

2.1.2.2 Begrepp

Statistiken över månadslöner

Som lönebegrepp i statistiken används lön för ordinarie arbetstid, och den innehåller följande löneposter: grundmånadslön inklusive personligt tillägg och tjänsteårstillägg, skift-, kvälls- och nattarbetstillägg samt ersättning för ordinarie söndagsarbete, beskattningsvärde för naturaförmåner och provision/försäljningsarvode i medeltal per månad. Lönen för ordinarie arbetstid kan också räknas inklusive resultatpremier.

Statistiken över timlöner

I statistiken över timlöner är lönebegreppet lön för ordinarie arbetstid och totallön. Löneuppgifterna presenteras räknade per utförd arbetstimme. Med arbetstid avses den arbetstid, då löntagaren har utfört sina egentliga arbetstuppgifter. Till de utförda arbetstimma räknas arbetstimmar med tids-, ackords- och premiearbete samt söndags- och övertidstimmar.

Lönen för ordinarie arbetstid inkluderar löner för tids-, ackords- och premiearbete under utförd ordinarie arbetstid med skiftarbets- och miljöstillägg. Kompensation som betalas för förkortad arbetstid ingår för de branscher, där tiden räknas till lönen för utförd arbetstid. I lönen för ordinarie arbetstid ingår i den här statistiken också grunddelarna av söndags- och övertidslön, men inte förhöjningsdelar. Totallönen inkluderar ytterligare förhöjningsdelarna av söndags- och övertidslön.

2.1.2.3 Statistiska nyckeltal

I Medelvärde

Aritmetiskt medelvärde, för att få ett medelvärde räknar man samman värdena av alla observationer och dividerar med antalet observationer.

Median

Det genomsnittliga värdet för observationer som placeras i storleksordning, dvs. den lön, som 50 procent av löntagarna underskrider och på motsvarande sätt 50 procent överskrider. Medianen lämpar sig bättre än medelvärdet för att mäta fördelningens mitt när materialet innehåller observationer som avviker mycket från varandra.

Decil

Med hjälp av decilerna indelas fördelningen i tio

Desiili ilmoittaa muuttujan arvot, joiden alapuolelle jakaumasta jää 10 %, 20 %, ..., 90 % tapauksista. Esimerkiksi 1. desiilin mukaisen ansion alittaa 10 % palkansaajista ja 9. desiilin mukaisen ansion alle jää 90 % palkansaajista.

2.1.3 Lait ja asetukset

Tiedonantamisvelvollisuus perustuu tilastolakiin (280/2004). Tilastotarkoituksiin kerättävät tiedot ovat lain mukaan salassa pidettäviä. Tilastokeskus käyttää tietoja tilastojen laatimiseen ja tutkimukseen. Tilastokeskus voi luovuttaa tietoja ainoastaan tieteellisiä tutkimuksia ja tilastollisia selvityksiä varten siten, että aineistoista on poistettu tiedot, joiden avulla yksittäinen henkilö tai yritys olisi mahdollista tunnistaa. Tietojen käsittelyyn tilastoja tuottaessa sovelletaan tilastolain lisäksi henkilötietolakia sekä lakia viranomaisen toiminnan julkisuudesta. Tietosuojavaatimukset rajaavat sen, mitä tietoja voidaan kerätä, miten tietoja voidaan käsitellä ja missä muodossa julkaista.

¹⁾ Suomen virallinen tilasto.

”delar” som innehåller lika många fall (t.ex. personer). Decilen anger variabelvärderna som 10 procent, 20 procent,, 90 procent av fallen inte når upp till. T.ex. 10 procent av löntagarna underskrider lönen i första decilen och 90 procent av löntagarna underskrider lönen i den nionde decilen.

2.1.3 Lagar och förordningar

Skyldigheten att lämna uppgifter grundar sig på statistiklagen (280/2004). De uppgifter som samlas in för statistikändamål är sekretessbelagda enligt lag. Statistikcentralen använder uppgifterna för sammanställning av statistik och för undersökningar. Statistikcentralen får bara lämna ut uppgifter för vetenskapliga undersökningar och statistiska utredningar när sådana uppgifter som gör det möjligt att identifiera en enskild person eller ett enskilt företag har raderats från materialet. Vid behandlingen av uppgifterna tillämpas vid produktionen av statistik utöver statistiklagen också personuppgiftslagen samt lagen om offentlighet i myndigheternas verksamhet. Kraven på integritetsskydd sätter gränser för vilka uppgifter man kan samla in, hur uppgifterna kan behandlas och i vilken form de kan publiceras.

¹⁾ Finlands officiella statistik.

2.2 Tilastotutkimuksen menetelmäkuvaus

2.2.1 Tutkimus- ja otoskehikko ja otos

Työnantajajärjestöt keräävät palkkatilastojen perustiedot omilta jäsenyrityksiltään. Tilastokeskus täydentää tietoja järjestäytymättömiä yrityksiä koskevalla otoksella.

Tilastokeskuksen omaa tiedustelua varten yritysrekisterin palvelutietokannasta poimitaan aktiiviset yritykset (ml. liikelaitokset ja seurakunnat), joilla on palkattua henkilökuntaa vähintään yksi palkansaaja. Tutkimuskehikon ulkopuolelle rajataan sektoriluokituksen mukaan seuraavat sektoriluokat: valtionhallinto, paikallishallinto, kunnat, kuntayhtymät, Ahvenanmaan maakuntahallinto, kansainväliset järjestöt ja kotitaloudet. Tutkimuskehikosta muodostetaan yksityisen sektorin tutkimuskehikko rajaamalla pois yritykset, joiden toimiala on maa-, metsä- tai kalatalous, joiden palveluksessa on vähemmän kuin viisi palkansaajaa tai joiden kotipaikka sijoittuu Ahvenanmaan maakuntaan.

Yksityisen sektorin tutkimuskehikosta muodostetaan otoskehikko, johon poimitaan otostoimialoilla toimivat yritykset. Otostoimialat määrittyvät peittävyystarkastelun kautta. Peittävyystarkastelussa määritellään korkean järjestäytymisasteen toimialat, joissa työnantajajärjestöjen palkansaajien osuus koko toimialalla on noin 75 % tai enemmän. Näiltä toimialoilta Tilastokeskus ei poimi otosta. Peittävyystarkastelu ja ositteiden muodostus tehdään viiden vuoden välein otosuudistuksen yhteydessä. Viimeisin otosuudistus on tehty vuonna 2005.

2.2 Metodbeskrivning

2.2.1 Undersöknings- och urvalsram och urval

Arbetsgivarorganisationerna samlar in primäruppgifter för lönestatistiken av sina egna medlemsföretag. Statistikcentralen kompletterar uppgifterna med ett urval som gäller icke-organiserade företag.

För Statistikcentralens egen enkät plockas ur företagsregistrets servicedatabas de aktiva företag (inkl. affärsverk och församlingar) som har minst en anställd löntagare. Utanför undersökningsramen lämnas enligt sektorindelningen följande sektorklasser: statsförvaltning, lokalförvaltning, kommuner, samkommuner och Ålands landskapsförvaltning, internationella organisationer och hushåll. Utgående från urvalsramen bildades en urvalsram för den privata sektorn genom att lämna utanför företag med näringsgrenen jord- och skogsbruk eller fiske, företag med färre än fem anställda löntagare eller företag med hemort i landskapet Åland.

Utgående från urvalsramen för den privata sektorn bildas en urvalsram som består av företag som verkar inom urvalsnäringsgrenarna. Urvalsnäringsgrenarna bestäms genom granskning av täckningen. I granskningen av täckningen definieras näringsgrenar med hög grad av organisering, där andelen löntagare vid arbetsgivarorganisationer är ungefär 75 procent eller mer inom hela näringsgrenen. Statistikcentralen tar inte ut något urval för dessa näringsgrenar. Granskningen av täckningen och bildandet av strata sker med fem års intervaller i samband med revideringen av urvalet. Den senaste revideringen gjordes år 2005.

Kuvio 2. Tietolähteet työnantajan järjestäytymisasteen mukaan

Figur 2. Uppgiftskällor efter arbetsgivarens organiseringsgrad



Otantamenetelmänä käytetään ositettua yksinkertaista satunnaisotantaa palauttamatta. Poimintayksikkönä on yritys ja poimintaperusteina ovat toimiala ja yrityksen kokoluokka. Estimointia ja oman otoksen poimimista varten yrityksille muodostetaan ositetieto. Otantaositteiden muodostuksen lähtökohtana on yrityksen toimiala ja kokoluokka. Samankaltaista toimintaa pyritään viemään samaan ositteeseen. Otoksessa ositteen poimintatodennäköisyys vaihtelee toimialoittain.

Työnantajajärjestöjen keräämässä palkka-aineistossa vuonna 2007 on noin 8 800 yrityksen ansiotiedot. Järjestäytymättömien yritysten otokseen poimittiin 2 758 yritystä. Näiden otosyritysten palveluksessa on otoskehikon mukaan runsaat 87 830 palkansaajaa. Tiedusteluun vastasi noin 75 prosenttia otoksessa olleista yrityksistä.

Som urvalsmetod används stratifierat obundet slumpmässigt urval utan återläggning. Som urvalsenhet används ett företag och som urvalsgrund näringsgrenen och företagets storleksklass. För estimering och val av det egna urvalet bildades uppgifter om stratum för företagen. Urvalsstratumen bildades utgående från företagets näringsgren och storleksklass. Stråvan är att föra likartad verksamhet till samma stratum. I det egna urvalet varierar stratumets urvalssannolikhet efter näringsgren.

I det lönematerial som samlades in av arbetsgivarorganisationer år 2007 finns löneuppgifter om ungefär 8 800 företag. I urvalet för icke-organiserade företag uttogs 2 758 företag. Enligt urvalsramen är drygt 87 830 löntagare anställda hos dessa företag. Omkring 75 procent av företagen i urvalet besvarade enkäten.

Taulukko E Tilastokeskuksen otos vuonna 2007
Tabell E Statistikcentralens urval 2007

Yrityksen kokoluokka – Företagets storleksklass Palkansaaja yrityksessä – Löntagare i företaget	Otoskehikossa yrityksiä – Antalet uttagna företag	Palkansaajia – Löntagare	Poimittuja yrityksiä – Antalet företag i urvalet	Palkansaajia – Löntagare
Yhteensä - Totalt	14 164	218 113	2 758	89 480
5-9	8 001	55 322	813	5 782
10-29	4 889	78 473	1 083	18 154
30-99	1 118	51 760	707	33 091
100-999	155	31 513	154	31 407
1000-	1	1 046	1	1 046

2.2.2 Estimointi

Otoksella kerätyt ja työnantajaliitoista saadut palkkatiedot eivät kuvaa vielä sellaisenaan koko yksityistä sektoria. Otoksesta ja vastauskadosta johtuen tiedot koko sektorin tasolla ovat vinoutuneet, sillä esimerkiksi pienten ja järjestäytymättömien yritysten tiedoista osa jää saamatta. Tästä syystä palkkatiedot korotetaan perusjoukon tasolle käyttämällä Särndalin suhdeestimaattoria. Suhde-estimaattori antaa suuremman painon niiden yritysten lukumäärä- ja ansiotiedoille, joiden ositteissa vastauskato henkilökuntamäärällä mitattuna on suurinta ja joissa otokseen poimitaan pieni osa yrityksistä. Särndalin suhde-estimaattori perusjoukon keskipalkalle lasketaan kaavalla

$$\bar{y}_{sarnsep} = \sum_{h=1}^H \frac{N_h}{n_h N} \sum_{i \in S_{h,j}} \sum_{k \in U_{h,i}} y_{hik}$$

2.2.2 Estimering

Uppgifter om löner som samlats in med urval och av arbetsgivarorganisationer beskriver ännu inte som sådana hela den privata sektorn. På grund av urvalet och bortfallet är uppgifterna på hela sektornivån skeva eftersom t.ex. en del av uppgifterna om små och icke-organiserade företag inte kan fås. Därför upphöjs uppgifterna om löner inom den privata sektorn till populationens nivå med hjälp av Särndals estimator. Estimatorn ger större vikt åt uppgifterna om antal anställda och löner gällande företag som ingår i stratum där bortfallet, mätt med antalet anställda, är störst och där bara en liten del av företagen ingår i urvalet. Särndals estimator för medellönen i populationen räknas med hjälp av formeln

$$\bar{y}_{sarnsep} = \sum_{h=1}^H \frac{N_h}{n_h N} \sum_{i \in S_{h,j}} \sum_{k \in U_{h,i}} y_{hik}$$

jossa

y_{sarnsep} = Perusjoukon estimoitu keskipalkka

N_h = Työntekijöiden kokonaismäärä ositteessa h

n_h = Otoksessa olevien työntekijöiden määrä ositteessa h

N = Työntekijöiden kokonaismäärä perusjoukossa

y_{hik} = ositteessa h olevaan otokseen kuuluvan yrityksen i työntekijän k kuukausiansio

U_{hi} = kaikki yrityksen i työntekijät ositteessa h

$S_{h,i}$ = Osoyrittysten joukko ositteessa h

Tuntipalkkaisten palkansaajien keskipalkan estimaattori lasketaan tehdyillä tunneilla painotettuna. Tästä kaavasta saadaan myös ositekohtaiset korotuskertoimet. Estimointi suoritetaan kahdessa osassa: järjestäytyneiden yritysten estimointikehikko ja otostomialojen järjestäytymättömien yritysten estimointikehikko estimoidaan erikseen ositekohtaisesti. Järjestäytyminen määritettiin tilastoajankohdan mukaisesti. Koska tutkimuskehikko poimitaan ennen tilastoajankohtaa, järjestäytyneisiin yrityksiin lisätään ne alkupe- räisessä kehikossa järjestäytymättömiksi luetut yritykset, joiden palkkatiedot sisältyvät työnantajajärjestöjen keräämään aineistoon. Tutkimuskehikkoon lisäy- stä uusista yrityksistä, joiden palveluksessa on vähintään viisi palkansaajaa, muodostettiin oma jälkiosite. Tämän ositteen korotuskertoimeksi määritetään 1.

2.3 Tietojen oikeellisuus ja tarkkuus

Tilastokeskuksen perustiedot on kerätty otoksen avulla ja niihin sisältyy jonkin verran satunnaisvirhettä. Tilastokeskuksen otoksessa vastaajayritysten vaihtuvuus vuosittain aiheuttaa jossain määrin ansiotason heiluvuutta. Ansiotietoihin sisältyvä virhe on kuitenkin niin vähäinen, että tietojen voidaan katsoa kuvaavan hyvin yksityisen sektorin palkansaajien ansiotasoa.

2.4 Julkaisun tietojen ajantasaisuus ja oikea-aikaisuus

Yksityisen sektorin palkkatilastot laaditaan vuosittain. Tilastovuoden tiedot julkaistaan seuraavana vuonna Tilastokeskuksen kotisivujen Tuorein tilasto - palvelussa.

2.5 Tietojen saatavuus ja läpinäkyvyys

Tilastokeskuksen kotisivuilla osoitteessa www.tilastokeskus.fi/til/pal.html on julkaistu taulukot yksityisen sektorin palkoista ammattiluokituksen, koulutuksen ja iän mukaan. Kotisivuilta löytyvät myös tiedustelujen täyttöohjeet, lomakkeet ja käytetyt ammattinimikkeistöt. Yksityisen sektorin palkkatilastojen tuotannossa käytettävät metatiedot ovat saatavissa palkkatilastoista.

där

y_{sarnsep} = Populationens estimerade medellön

N_h = Det totala antalet anställda i stratum h

n_h = Antalet anställda i urvalet i stratum h

N = Det totala antalet anställda i populationen

y_{hik} = Månadslönen hos anställd k i företaget i som hör till urvalet i stratum h

U_{hi} = Alla företags anställda i stratum h

$S_{h,i}$ = Gruppen av urvalsföretag i stratum h

Estimatoren för medellönen hos timavlönade löntagare räknas vägt med antalet utförda arbetstimmar. Denna formel ger också stratumvisa höjningskoefficienter. Estimeringen görs i två delar: de organiserade företagens estimeringsram och estimeringsramen för icke-organiserade företag i urvalsnäringsgrenarna estimeras separat efter stratum. Huruvida företagen var organiserade fastställdes enligt statistiktidpunkten. Eftersom undersökningsramen tas ut före statistiktidpunkten lägger man till de organiserade företagen de företag som räknas till icke-organiserade i den ursprungliga ramen och vilkas uppgifter om löner ingår i det material som samlats in av arbetsgivarorganisationerna. Av de nya företag som lagts till undersökningsramen och som har minst fem löntagare bildades ett eget efterstratum. Upphöjningskoefficienten för detta stratum fastställs till 1.

2.3 Uppgifternas riktighet och exakthet

Statistikcentralens primäruppgifter har samlats in med hjälp av ett urval och de innehåller en del slumpfel. Den årliga omsättningen av företag i Statistikcentralens urval orsakar i någon mån svängningar i lönenivån. Det fel som ingår i löneuppgifterna är ändå så litet att uppgifterna väl kan anses beskriva lönenivån bland löntagare inom den privata sektorn.

2.4 Tidsenlighet och rättidighet

Lönestatistiken över den privata sektorn sammanställs årligen. Uppgifterna för statistikåret publiceras följande år på Statistikcentralens webbsidor under Offentliggöranden.

2.5 Tillgänglighet och transparens

På Statistikcentralens webbplats på adressen www.tilastokeskus.fi/til/pal_sv.html finns tabeller över löner inom den privata sektorn efter yrkesklassificering, utbildning och ålder. På sidorna finns också blankettanvisningar, blanketter och yrkesnomenklaturena. Metadata som används vid produktionen av statistiken över löner inom den privata sektorn finns att tillgå hos enheten för lönestatistik.

2.6 Vertailukelpoisuus

Vuoden 2007 tiedot ovat vertailukelpoisia vuoden 2006 tietoihin nähden. Tietojen vertailtavuuteen voi vaikuttaa hieman Elinkeinoelämän keskusliiton palkkatiedustelussa 2007 toteutetut muutokset.

Tilaston otos uudistetaan säännöllisin väliajoin. Vuonna 2005 tehtiin otos- ja menetelmäudistus, joten tiedot eivät ole täysin vertailukelpoisia aikaisempiin vuosiin nähden. Tietojen vertailukelpoisuuteen vaikuttavat myös vuonna 2005 aloitettu työnantajilta saadun aineiston korottaminen ja muutettu osa-aikaisuus käsitte.

Säännöllisen työajan ansio on julkaistu vuoteen 2003 saakka tulospalkkioiden kanssa ja sen jälkeen ilman tulospalkkioita.

2.7 Selkeys ja yhtenäisyys

Yksityisen sektorin palkkatiedot perustuvat sekä työnantajjärjestöjen jäsenyritysten että Tilastokeskuksen oman otosaineiston tietoihin. Elinkeinoelämän keskusliitto (EK) julkaisee vuosittain palkkatilastokatsauksen jäsenyritystensä palkoista. Mahdolliset erot EK:n ja Tilastokeskuksen tiedoissa johtuvat tilaston peittävydestä ja käytetyistä menetelmistä.

Palkkarakennetilasto julkaisee vuosittain palkkatietoja sekä yksityiseltä, että julkiselta sektorilta. Palkkarakennetilastossa eri sektorien ja palkkausmuotojen (kuukausi- ja tuntipalkkaiset) väliset tiedot ovat vertailukelpoiset.

Ansiotasoindeksi kuvaa palkkojen kehitystä sekä yksityisellä, että julkisella sektorilla. Yksityisen sektorin lukumäärä- ja ansiotietoja on saatavissa myös työsäkäyntitilastosta. Ansiokäsitteenä on valtion veronalaiset ansiotulot vuodessa.

2.6 Jämförbarhet

Uppgifterna för år 2007 är jämförbara med uppgifterna för år 2006. Ändringarna i Finlands Näringslivs löneenkät år 2007 kan inverka något på uppgifternas jämförbarhet.

Urvalet för statistiken revideras regelbundet. År 2005 gjordes en urvals- och metodrevidering, och därför är uppgifterna inte helt jämförbara med uppgifterna för tidigare år. Jämförbarheten påverkas också av den upphöjning av materialet från arbetsgivarna som inleddes år 2005 och av ändringen av begreppet deltidsanställning.

Uppgifterna om lön för ordinarie arbetstid publicerades fram till år 2003 inklusive resultatpremier och därefter utan dem.

2.7 Tydlighet och konsistens

Uppgifterna om löner inom den privata sektorn bygger både på arbetsgivarorganisationers medlemsföretags uppgifter och på uppgifter i Statistikcentralens eget urvalsmaterial. Finlands Näringsliv (EK) publicerar årligen en lönestatistiköversikt över lönerna vid medlemsföretagen. Eventuella skillnader mellan EK:s och Statistikcentralens uppgifter beror på statistikens täckning och metoderna.

Lönestrukturstatistiken publiceras årligen med uppgifter om löner både för den privata och för den offentliga sektorn. I lönestrukturstatistiken är skillnaderna mellan olika sektorer och avlöningsformer (månads- och timavlönade) jämförbara.

Förtjänstnivåindexet beskriver löneutvecklingen både inom den privata och inom den offentliga sektorn. Uppgifter om antalet anställda och löner inom den privata sektorn finns också i sysselsättningsstatistiken. Som lönebegrepp används statsskattepliktiga årliga inkomster.

Ammattitaulukot Yrkestabeller

Taulukko 1a. Ammattiluokituksen 2 - numerotason mukaiset ansio- ja lukumäärätiedot 2007, kuukausipalkkaiset

Taulukko 1b. Ammattiluokituksen 2 - numerotason mukaiset ansio- ja lukumäärätiedot 2007, tuntipalkkaiset

Taulukko 2a. Ammattiluokituksen mukaiset ansio- ja lukumäärätiedot 2007, kuukausipalkkaiset

Taulukko 2b. Ammattiluokituksen mukaiset ansio- ja lukumäärätiedot 2007, tuntipalkkaiset

Taulukko 3. Ammattiluokituksen mukaiset ansio-, lukumäärä- ja tuntitiedot 2007, tuntipalkkaiset

Taulukko 4a. Ammattiluokituksen 2-numerotason ja ikäryhmien mukaiset ansio- ja lukumäärätiedot 2007, kuukausipalkkaiset

Taulukko 4b. Ammattiluokituksen 2-numerotason ja ikäryhmien mukaiset ansio- ja lukumäärätiedot 2007, tuntipalkkaiset

Tabell 1a. Uppgifter om löner och antal anställda enligt yrkesklassificeringens 2-siffernivå 2007, månadsavlönade

Tabell 1b. Uppgifter om löner och antal anställda enligt yrkesklassificeringens 2-siffernivå 2007, timavlönade

Tabell 2a. Uppgifter om löner och antal anställda enligt yrkesklassificeringen 2007, månadsavlönade

Tabell 2b. Uppgifter om löner och antal anställda enligt yrkesklassificeringen 2007, timavlönade

Tabell 3. Uppgifter om löner, antal anställda och arbetstimmar 2007 enligt yrkesklassificeringen, timavlönade

Tabell 4a. Uppgifter om löner och antal anställda enligt yrkesklassificeringen 2-siffernivå och åldersgrupp i 2007, månadsavlönade

Tabell 4b. Uppgifter om löner och antal anställda enligt yrkesklassificeringen 2-siffernivå och åldersgrupp i yrkesklassificeringen 2007, timavlönade

Taulukko 1a. Ammattiluokituksen 2 - numerotason mukaiset ansio- ja lukumäärätiedot 2007, kuukausipalkkaiset
Tabell 1a. Uppgifter om löner och antal anställda enligt yrkesklassificeringens 2-siffernivå 2007, månadsavlönade

	Lukumäärä-			Säännöllisen työajan ansio, €/kk			Desiili-		
	Antal			Lön för ordinarie arbetstid, €/månad			Decil		
	Yhteensä	Miehet	Naiset	Yhteensä	Miehet	Naiset	1.	Med.	9.
	Totalt	Män	Kvinnor	Totalt	Män	Kvinnor			
Yhteensä	619 500	316 860	301 980	2 929	3 316	2 522	1 757	2 586	4 510
1 Johtajat ja ylimmät virkamiehet	39 600	27 405	12 150	5 020	5 409	4 142	2 558	4 735	7 690
11 Ylimmät virkamiehet ja järjestöjen johtajat	560	315	245	4 942	5 538	4 175	2 362	4 518	8 197
12 Yritysten ja muiden toimintayksiköiden johtajat	37 133	25 866	11 225	5 078	5 458	4 202	2 606	4 806	7 716
13 Pieniyritysten johtajat	1 907	1 224	680	3 913	4 337	3 150	2 072	3 320	6 538
2 Erityisasiantuntijat	122 246	80 181	42 014	3 745	3 929	3 395	2 443	3 580	5 200
21 Matemaattis-luonnontieteelliset ja tekniikan erityisasiantuntijat	65 312	53 661	11 625	3 811	3 853	3 615	2 676	3 687	5 067
22 Maa- ja metsätaloustieteiden ja terveydenhuollon erityisasiantuntijat	3 439	1 057	2 382	3 801	4 364	3 551	2 358	3 346	6 132
23 Opettajat ja muut opetusalan erityisasiantuntijat	8 510	2 818	5 688	2 907	3 125	2 799	1 928	2 855	3 967
24 Muiden alojen erityisasiantuntijat	44 731	22 493	22 218	3 804	4 190	3 415	2 361	3 541	5 565
3 Asiantuntijat	211 130	111 834	99 044	2 918	3 196	2 605	1 973	2 723	4 055
31 Luonnontieteen ja tekniikan asiantuntijat	75 839	61 074	14 700	3 007	3 067	2 757	2 245	2 916	3 846
32 Maa- ja metsätaloustieteiden ja terveydenhuollon asiantuntijat	12 246	1 322	10 918	2 397	2 519	2 382	1 912	2 344	2 882
33 Liikenneopettajat ym.	179	153	27	2 313	2 335	2 182	1 864	2 300	2 920
34 Liikealan ja muiden palvelualojen asiantuntijat	122 866	49 285	73 399	2 917	3 376	2 607	1 887	2 620	4 316
4 Toimisto- ja asiakaspalvelutyöntekijät	79 381	14 979	64 210	2 398	2 771	2 312	1 810	2 292	3 040
41 Toimistotyöntekijät	55 189	11 998	43 129	2 406	2 764	2 306	1 800	2 284	3 111
42 Asiakaspalvelutyöntekijät	24 191	2 981	21 081	2 381	2 798	2 322	1 843	2 310	2 860
5 Palvelu-, myynti- ja hoitotyöntekijät	85 124	25 496	59 598	2 006	2 247	1 904	1 577	1 879	2 549
51 Palvelu- ja suojelutyöntekijät ym.	42 700	8 662	34 022	2 015	2 204	1 968	1 598	1 938	2 533
52 Mallit, myyjät ja tuote-esittelijät	42 424	16 835	25 576	1 997	2 269	1 819	1 569	1 832	2 570
6 Maanviljelijät, metsätyöntekijät ym.	603	298	305	1 763	1 898	1 632	1 250	1 737	2 266
61 Maanviljelijät, metsätyöntekijät ym.	603	298	305	1 763	1 898	1 632	1 250	1 737	2 266
7 Rakennus-, korjaus- ja valmistustyöntekijät	18 248	15 230	3 001	2 397	2 446	2 149	1 765	2 318	3 120
71 Kaivos-, louhos- ja rakennustyöntekijät	2 762	2 487	267	2 269	2 292	2 052	1 690	2 178	2 970
72 Konepaja- ja valimotyöntekijät sekä asentajat ja korjaajat	10 613	9 953	653	2 469	2 484	2 256	1 809	2 387	3 186
73 Hienomekaniikan ja taideteollisuuden työntekijät	692	421	271	2 320	2 391	2 209	1 897	2 257	2 819
74 Muut valmistustyöntekijät	1 248	568	680	2 130	2 310	1 980	1 650	2 000	2 744
8 Prosessi- ja kuljetustyöntekijät	15 223	10 923	4 293	2 385	2 521	2 039	1 682	2 312	3 169
81 Prosessityöntekijät	2 692	1 634	1 059	2 352	2 425	2 238	1 768	2 280	3 000
82 Teollisuustuotteiden valmistajat ja kokoonpanijat	5 770	2 794	2 969	2 188	2 424	1 967	1 585	2 115	2 911
83 Kuljettajat, vesiliikennetyöntekijät ym.	6 760	6 495	265	2 566	2 587	2 048	1 800	2 546	3 354
9 Muut työntekijät	34 023	21 950	12 019	1 934	2 031	1 758	1 499	1 851	2 464
91 Muut palvelutyöntekijät	13 900	6 288	7 586	1 834	1 947	1 739	1 462	1 780	2 261
92 Maa- ja metsätalouden avustavat työntekijät	1 005	242	763	1 511	1 516	1 509	1 363	1 444	1 737
93 Teollisuuden ja rakentamisen avustavat työntekijät	19 118	15 420	3 670	2 029	2 072	1 848	1 593	1 953	2 586
Tuntematon	13 921	8 564	5 346	2 396	2 499	2 232	1 660	2 234	3 170

Taulukko 1b. Ammattiluokituksen 2 - numerotason mukaiset ansio- ja lukumäärätiedot 2007, tuntipalkkaiset
Tabell 1b. Uppgifter om löner och antal anställda enligt yrkesklassificeringens 2-siffernivå 2007, timavlönade

	Lukumäärä-			Säännöllisen työajan ansio, €/ tunti			Kokonaisansio, €/ tunti		
	Antal			Lön för ordinarie arbetstid, €/ timme			Totallöner, €/ timme		
	Yhteensä	Miehet	Naiset	Yhteensä	Miehet	Naiset	Yhteensä	Miehet	Naiset
	Totalt	Män	Kvinnor	Totalt	Män	Kvinnor	Totalt	Män	Kvinnor
Yhteensä	365 090	281 404	83 420	13,25	13,78	11,17	13,94	14,53	11,59
2 Erityisasiantuntijat	2 497	1 311	1 182	19,14	18,71	20,05	19,22	18,81	20,09
21 Matemaattis-luonnontieteelliset ja tekniikan erityisasiantuntijat	968	743	225	17,36	17,41	17,17	17,47	17,53	17,23
23 Opettajat ja muut opetusalan erityisasiantuntijat	1 211	375	833	24,90	23,95	25,38	24,90	23,95	25,38
24 Muiden alojen erityisasiantuntijat	314	192	121	20,08	22,20	16,34	20,14	22,23	16,45
3 Asiantuntijat	5 663	3 224	2 439	14,86	15,46	13,66	15,52	16,02	14,51
31 Luonnontieteen ja tekniikan asiantuntijat	3 088	2 562	526	15,50	15,90	13,38	16,09	16,50	13,91
32 Maa- ja metsätaloustieteiden ja terveydenhuollon asiantuntijat	892	114	779	14,63	14,48	14,65	16,06	15,54	16,16
34 Liikealan ja muiden palvelualojen asiantuntijat	1 648	525	1 124	12,52	12,58	12,47	12,70	12,68	12,71
4 Toimisto- ja asiakaspalvelutyöntekijät	18 541	10 373	8 168	11,74	12,05	11,28	12,06	12,43	11,54
41 Toimistotyöntekijät	16 965	9 800	7 165	11,83	12,14	11,37	12,16	12,52	11,62
42 Asiakaspalvelutyöntekijät	1 576	573	1 003	10,52	10,48	10,55	10,78	10,76	10,78
5 Palvelu-, myynti- ja hoitotyöntekijät	8 949	2 433	6 511	10,66	11,74	10,15	11,17	12,38	10,60
51 Palvelu- ja suojelutyöntekijät ym.	4 429	1 475	2 953	10,96	12,23	10,20	11,65	13,19	10,74
52 Mallit, myyjät ja tuote-esittelijät	4 519	958	3 558	10,35	11,04	10,11	10,68	11,23	10,49
6 Maanviljelijät, metsätyöntekijät ym.	919	572	347	9,89	10,52	8,79	9,97	10,54	8,97
61 Maanviljelijät, metsätyöntekijät ym.	919	572	347	9,89	10,52	8,79	9,97	10,54	8,97
7 Rakennus-, korjaus- ja valmistustyöntekijät	133 037	124 431	8 496	14,16	14,31	11,79	14,65	14,82	12,07
71 Kaivos-, louhos- ja rakennustyöntekijät	60 976	58 798	2 082	14,28	14,36	11,79	14,50	14,59	11,89
72 Konepaja- ja valimotyöntekijät sekä asentajat ja korjaajat	59 061	56 308	2 746	14,36	14,45	12,31	15,12	15,23	12,77
73 Hienomekaniikan ja taideteollisuuden työntekijät	2 483	1 441	1 035	13,18	13,90	12,21	13,77	14,64	12,59
74 Muut valmistustyöntekijät	10 517	7 884	2 633	12,59	13,10	11,09	12,92	13,47	11,26
8 Prosessi- ja kuljetustyöntekijät	138 590	110 260	28 191	13,34	13,63	12,14	14,31	14,70	12,72
81 Prosessityöntekijät	37 362	31 178	6 169	14,70	15,08	12,77	16,42	16,98	13,59
82 Teollisuustuotteiden valmistajat ja kokoonpanijat	62 716	42 848	19 779	13,09	13,61	11,92	13,77	14,38	12,41
83 Kuljettajat, vesiliikennetyöntekijät ym.	38 512	36 234	2 243	12,54	12,55	12,35	13,34	13,35	13,16
9 Muut työntekijät	56 084	28 071	28 004	11,09	12,39	9,64	11,61	13,12	9,95
91 Muut palvelutyöntekijät	32 055	11 446	20 609	9,83	11,22	9,01	10,27	11,95	9,28
92 Maa- ja metsätalouden avustavat työntekijät	1 932	550	1 382	7,84	7,73	7,88	7,89	7,86	7,90
93 Teollisuuden ja rakentamisen avustavat työntekijät	22 097	16 076	6 013	12,92	13,28	11,91	13,59	14,02	12,42
Tuntematon	693	620	73	12,82	12,86	12,12	13,02	13,05	12,60

Taulukko 2a. Ammattiluokituksen mukaiset ansio- ja lukumäärätiedot 2007, kuukausipalkkaiset
Tabell 2a. Uppgifter om löner och antal anställda enligt yrkesklassificeringen 2007, månadsavlönade

	Lukumäärä-			Säännöllisen työajan ansio, €/kk			Desiili-		
	Antal			Lön för ordinarie arbetstid, €/månad			Decil		
	Yhteensä	Miehet	Naiset	Yhteensä	Miehet	Naiset	1.	Med.	9.
	Totalt	Män	Kvinnor	Totalt	Män	Kvinnor			
Yhteensä	619 500	316 860	301 980	2 929	3 316	2 522	1 757	2 586	4 510
1 Johtajat ja ylimmät virkamiehet	39 600	27 405	12 150	5 020	5 409	4 142	2 558	4 735	7 690
11 Ylimmät virkamiehet ja järjestöjen johtajat	560	315	245	4 942	5 538	4 175	2 362	4 518	8 197
114 Järjestöjen johtajat	553	312	241	4 953	5 530	4 207	2 362	4 520	8 197
1142 Työmarkkina- ja elinkeinoelämän järjestöjen johtajat	172	141	31	7 002	7 024	6 903	4 323	5 941	10 210
1143 Muiden järjestöjen johtajat	381	171	209	4 028	4 304	3 803	2 300	3 432	6 290
12 Yritysten ja muiden toimintayksiköiden johtajat	37 133	25 866	11 225	5 078	5 458	4 202	2 606	4 806	7 716
122 Tuotanto- ja linjajohtajat	12 442	8 196	4 241	4 288	4 771	3 353	2 224	3 932	6 705
1222 Teollisuuden tuotantojohtajat	2 602	2 466	136	4 598	4 616	4 285	2 945	4 349	6 582
1223 Rakennusalan tuotantojohtajat	1 973	1 918	55	4 442	4 455	3 988	2 820	4 341	6 140
1225 Hotellinjohtajat ja ravintolapäälliköt	3 303	995	2 308	2 626	2 950	2 486	1 966	2 512	3 339
1226 Kuljetuksen, varastoinnin ja tietoliikenteen johtajat	373	312	61	4 449	4 446	4 464	2 219	4 417	6 460
12269 Muut kuljetuksen, varastoinnin ja tietoliikenteen johtajat	373	312	61	4 449	4 446	4 464	2 219	4 417	6 460
1227 Yrityspalvelu- ym. yritysten johtajat	2 604	1 789	815	6 168	6 543	5 345	3 841	5 662	9 020
1228 Siivous- ja kauneudenhoitoalan ym. alojen johtajat	68	43	26	4 656	3 346	4 506	6 020
1229 Muiden yritysten ja toimintayksiköiden johtajat	1 494	662	829	3 870	4 316	3 510	2 390	3 567	5 677
12291 Opetusalan johtajat ja rehtorit	566	269	296	4 342	4 602	4 088	2 909	4 226	5 785
12292 Sosiaali- ja terveydenhuoltoalan johtajat	453	90	363	2 920	3 205	2 850	2 214	2 669	3 933
12293 Liikunta- ja vapaa-aikatoiminnan johtajat	52	31	21	4 080	4 446	3 549	2 442	3 236	5 878
12294 Kulttuurijohtajat	140	111	29	4 138	4 134	4 157	2 424	3 896	6 020
12299 Muut tuotanto- ja linjajohtajat	196	97	99	4 250	4 675	3 835	2 585	3 620	6 945
123 Asiantuntijajohtajat	23 961	17 139	6 787	5 485	5 784	4 730	3 117	5 195	8 018
1231 Talous- ja hallintojohtajat	5 390	2 662	2 727	5 138	5 866	4 427	2 740	4 768	8 095
1232 Henkilöstöjohtajat	895	374	521	5 368	5 687	5 140	3 200	5 165	7 959
1233 Myynti- ja markkinointijohtajat	7 463	5 859	1 576	5 563	5 752	4 861	3 275	5 305	8 031
1234 Mainos- ja tiedotusjohtajat	1 111	591	520	4 884	5 075	4 666	3 000	4 560	7 270
1235 Osto- ja varastopäälliköt	863	717	146	5 017	5 116	4 531	3 082	4 814	7 193
1236 Tietotekniikka- ja kehitysjohtajat	2 554	2 163	391	5 454	5 498	5 218	3 600	5 341	7 393
1237 Tutkimus- ja kehitysjohtajat	3 415	2 925	488	5 496	5 619	4 763	3 587	5 440	7 361
1239 Muut asiantuntijajohtajat	2 271	1 848	419	6 586	6 867	5 361	2 999	5 702	10 776
13 Pienyritysten johtajat	1 907	1 224	680	3 913	4 337	3 150	2 072	3 320	6 538
131 Pienyritysten johtajat	1 907	1 224	680	3 913	4 337	3 150	2 072	3 320	6 538
1312 Pienteollisuuden johtajat	144	100	45	3 016
1314 Kaupan ym. alojen pienyritysten johtajat	144	119	25	4 704	4 982	3 373	2 730	4 050	8 179
1315 Hotelli- ja ravintola-alan pienyritysten johtajat	331	137	194	2 736	2 934	2 596	2 016	2 585	3 702
1316 Kuljetuksen, varastoinnin ja tietoliikenteen pienyritysten johtajat	93	61	32	3 485
1317 Yrityspalvelutoiminnan pienyritysten johtajat	481	396	85	5 467	5 866	3 603	3 200	4 820	8 012
1319 Muut pienyritysten johtajat	603	300	300	3 676	4 135	3 216	2 100	3 320	5 851

Taulukko 2a. Ammattiluokituksen mukaiset ansio- ja lukumäärätiedot 2007, kuukausipalkkaiset
Tabell 2a. Uppgifter om löner och antal anställda enligt yrkesklassificeringen 2007, månadsavlönade

	Lukumäärä- Antal			Säännöllisen työajan ansio, €/ kk Lön för ordinarie arbetstid, €/ månad			Desiitti- Decil		
	Yhteensä	Miehet	Naiset	Yhteensä	Miehet	Naiset	1.	Med.	9.
	Totalt	Män	Kvinnor	Totalt	Män	Kvinnor			
2 Erityisasiantuntijat	122 246	80 181	42 014	3 745	3 929	3 395	2 443	3 580	5 200
21 Matemaattis-luonnontiet. ja tekniikan erityisasiant.	65 312	53 661	11 625	3 811	3 853	3 615	2 676	3 687	5 067
211 Fysiikan ja kemian erityisasiantuntijat	732	438	294	4 042	4 258	3 720	3 000	3 909	5 187
2111 Fyysikot ja astronomit	141	108	33	4 421	4 519	4 098	3 555	4 222	5 706
2113 Kemistit	532	284	249	3 934	4 170	3 663	3 000	3 809	5 089
2114 Geologit ja geofyysikot	54	42	12	4 136	2 997	4 274	5 161
212 Matematiikan ja tilastotieteen erityisasiantuntijat	406	171	235	3 579	3 777	3 435	2 830	3 448	4 653
2121 Matematiikan erityisasiantuntijat	356	142	215	3 579	3 805	3 429	2 830	3 448	4 590
213 Tietotekniikan erityisasiantuntijat	30 150	23 151	6 982	3 619	3 636	3 560	2 520	3 511	4 834
2131 Tietotekniikan suunnittelijat ja ohjelmoijat	23 378	18 135	5 231	3 481	3 495	3 434	2 482	3 389	4 629
2139 Muut tietotekniikan erityisasiantuntijat	6 772	5 016	1 750	4 093	4 148	3 937	2 908	4 016	5 345
214 Arkkitehdit ja muut tekniikan erityisasiantuntijat	33 418	29 374	4 035	3 962	3 998	3 695	2 862	3 836	5 191
2141 Talonrakennusalan erityisasiantuntijat	3 728	3 275	452	3 466	3 495	3 260	2 610	3 290	4 557
2142 Maankäytön ja yhdyskuntarakentamisen erityisasiantuntijat	3 435	3 101	333	3 965	4 008	3 569	2 900	3 815	5 215
2143 Sähkötekniikan erityisasiantuntijat	2 526	2 333	191	4 232	4 255	3 953	3 165	4 125	5 396
2144 Elektroniikan ja informaatiotekniikan erityisasiantuntijat	6 691	5 776	912	4 202	4 237	3 981	3 363	4 109	5 136
2145 Konetekniikan erityisasiantuntijat	5 567	5 340	227	3 889	3 901	3 599	2 859	3 742	5 124
2146 Puunjalostuksen ja kemian prosessitekniikan erityisasiantuntijat	3 303	2 523	779	4 098	4 168	3 875	2 895	3 935	5 461
2147 Vuoriteollisuuden prosessitekniikan erityisasiantuntijat	1 353	1 204	149	3 952	3 969	3 808	2 907	3 826	5 104
2148 Kartoituksen ja maanmittauksen erityisasiantuntijat	79	42	37	3 680	3 952	3 371	2 570	3 717	4 863
2149 Muut tekniikan erityisasiantuntijat	6 498	5 566	932	3 916	3 983	3 517	2 708	3 723	5 315
22 Maa- ja metsätal.tiet. ja terv.huollon erityisasiantunt.	3 439	1 057	2 382	3 801	4 364	3 551	2 358	3 346	6 132
221 Maa- ja metsätaloustieteiden ym. erityisasiantuntijat	629	344	284	3 414	3 622	3 162	2 312	3 113	4 858
2211 Biologit, kasvitieteilijät, eläintieteilijät ym.	27	12	15	2 468
2213 Maa- ja metsätalouden erityisasiantuntijat	383	231	152	3 182	3 384	2 873	2 231	2 946	4 634
22131 Maatalous-, puutarha- ja kalatalousalan erityisasiantuntijat	184	103	81	2 967	2 981	2 948	2 394	2 946	3 496
222 Lääkärit, proviisorit ja muut terveydenhuollon erityisasiant.	1 632	573	1 059	4 715	5 214	4 445	3 104	4 292	6 750
2221 Lääkärit	1 008	447	561	5 328	5 633	5 085	3 092	5 396	7 102
22211 Yliääkärit	94	58	36	6 645	6 749	6 476	4 890	6 307	8 272
22212 Erikoislääkärit ja osastonlääkärit	226	107	119	5 662	6 056	5 309	4 008	5 676	7 300
22213 Muut lääkärit	176	68	108	4 301	5 042	3 830	2 645	3 599	7 048
2224 Proviisorit	603	121	482	3 711	3 776	3 695	3 129	3 632	4 281
223 Ylihoitajat ja osastonhoitajat	1 178	140	1 039	2 741	2 705	2 745	2 173	2 686	3 363
2230 Ylihoitajat ja osastonhoitajat	1 178	140	1 039	2 741	2 705	2 745	2 173	2 686	3 363
22301 Ylihoitajat	39	..	39	3 860
22302 Osastonhoitajat	1 139	140	999	2 702	2 705	2 702	2 170	2 665	3 246
23 Opettajat ja muut opetusalan erityisasiantuntijat	8 510	2 818	5 688	2 907	3 125	2 799	1 928	2 855	3 967
232 Aineenopettajat ja lehtorit	5 473	2 047	3 427	3 003	3 087	2 952	2 025	3 000	3 970
2321 Peruskoulun ja lukion lehtorit ja tuntiopettajat	1 424	449	976	3 034	3 112	2 998	2 030	3 065	3 925
23219 Muut peruskoulun ja lukion lehtorit ja tuntiopettajat	1 410	448	962	3 045	3 115	3 012	2 044	3 076	3 929
2322 Ammatikorkeakoulujen ja ammatillisten oppilaitosten opettajat	2 542	1 046	1 496	3 279	3 353	3 227	2 331	3 276	4 174
23221 Ammatikorkeakoulujen yliopettajat ja lehtorit	148	79	69	4 259	4 395	4 103	3 243	4 312	5 044
23222 Ammatillisten oppilaitosten lehtorit	1 587	545	1 043	3 207	3 306	3 155	2 298	3 195	4 017

Taulukko 2a. Ammattiluokituksen mukaiset ansio- ja lukumäärätiedot 2007, kuukausipalkkaiset
Tabell 2a. Uppgifter om löner och antal anställda enligt yrkesklassificeringen 2007, månadsavlönade

	Lukumäärä-			Säännöllisen työajan ansio, €/kk			Desiili-		
	Antal			Lön för ordinarie arbetstid, €/månad			Decil		
	Yhteensä	Miehet	Naiset	Yhteensä	Miehet	Naiset	1.	Med.	9.
	Totalt	Män	Kvinnor	Totalt	Män	Kvinnor			
233 Luokanopettajat ja lastentarhanopettajat	1 032	78	954	2 152	2 318	2 138	1 794	2 086	2 623
2331 Luokanopettajat	201	44	158	2 536	2 564	2 528	1 911	2 524	3 141
2332 Lastentarhanopettajat	830	34	796	2 059	2 007	2 061	1 794	2 045	2 326
234 Erityisopettajat	287	88	199	3 023	3 387	2 863	2 043	3 067	4 030
2340 Erityisopettajat	287	88	199	3 023	3 387	2 863	2 043	3 067	4 030
235 Muut opetusalan erityisasiantuntijat	1 714	605	1 104	3 039	3 321	2 884	1 999	2 891	4 205
2351 Muut opettajat ja koulutussuunnittelijat	1 524	565	955	3 068	3 313	2 922	2 000	2 918	4 223
23511 Koulutuspäälliköt, -suunnittelijat ja kouluttajat	1 474	550	919	3 061	3 293	2 921	2 000	2 909	4 220
2352 Tarkastajat ja opetusmenetelmien erityisasiantuntijat	70	34	36	3 238	3 542	2 955	2 381	3 166	4 436
2359 Opinto-ohjaajat	119	6	113	2 551	1 902	2 285	3 748
24 Muiden alojen erityisasiantuntijat	44 731	22 493	22 218	3 804	4 190	3 415	2 361	3 541	5 565
241 Liike-elämän ja järjestöalan erityisasiantuntijat	29 374	15 409	13 956	4 109	4 502	3 675	2 605	3 907	5 837
2411 Tiilitarkastajat, kamreerit ym.	7 774	3 339	4 436	4 077	4 544	3 725	2 610	3 785	5 943
2412 Henkilöstösuunnittelijat ym.	2 669	957	1 712	3 928	4 190	3 782	2 442	3 662	5 720
2419 Muut liike-elämän ja järjestöalan erityisasiantuntijat	18 679	11 030	7 640	4 149	4 512	3 626	2 631	3 994	5 814
24191 Mainonnan ja markkinoinnin erityisasiantuntijat	12 068	8 134	3 928	4 275	4 505	3 798	2 820	4 125	5 861
24192 Tiedottajat	2 050	358	1 692	3 279	3 615	3 208	2 243	3 053	4 597
24194 Järjestöalan erityisasiantuntijat	1 029	511	517	3 810	4 124	3 500	2 425	3 922	4 840
242 Lainopilliset erityisasiantuntijat	2 259	1 208	1 051	4 806	5 205	4 347	3 124	4 260	7 020
2421 Asianajajat ja syyttäjät	174	121	53	3 898	4 016	3 630	2 230	3 665	5 765
2429 Muut lainopilliset erityisasiantuntijat	2 083	1 087	996	4 881	5 337	4 383	3 182	4 346	7 146
243 Arkiston- ja kirjastonhoitajat sekä museoalan erityisasiantunt.	466	182	284	2 665	2 598	2 708	1 730	2 482	3 700
2431 Arkistonhoitajat ja museoalan erityisasiantuntijat	148	74	74	2 229	2 151	2 307	1 680	2 042	2 807
24311 Arkistonhoitajat	29	6	23	2 416
24312 Museoalan erityisasiantuntijat	120	68	51	2 184	2 105	2 290
2432 Kirjastonhoitajat, informaattikot ym.	318	108	209	2 868	2 903	2 850	2 128	2 628	3 949
244 Yhteiskunta- ja sosiaalialan erityisasiantuntijat	1 924	337	1 585	2 636	2 934	2 574	1 955	2 544	3 412
2442 Yhteiskunta- ja kulttuuritutkijat	221	45	176	2 667	3 013	2 578	1 962	2 576	3 616
2444 Kielentutkijat, kääntäjät ja tulkit	655	100	551	2 583	2 773	2 550	1 995	2 480	3 480
2445 Psykologit, psykoterapeutit ja puheterapeutit	242	56	186	3 096	3 222	3 058	2 482	3 100	3 896
24451 Psykologit	238	56	182	3 103	3 222	3 067	2 417	3 111	3 898
2446 Sosiaalialan erityisasiantuntijat	794	123	671	2 501	2 767	2 452	1 916	2 456	3 105
24461 Sosiaalityöntekijät	381	62	319	2 616	2 704	2 599	2 068	2 629	3 067
24462 Sosiaalialan suunnittelijat	69	20	50	2 977	3 136	2 914	2 157	3 105	3 464
245 Toimittajat, taiteilijat ym.	8 421	3 958	4 454	2 997	3 179	2 837	2 098	2 800	4 050
2451 Toimittajat, kirjailijat ym.	5 702	2 706	2 994	3 194	3 369	3 035	2 299	3 005	4 270
24511 Päällikkötoimittajat	31	14	17	4 885
24512 Lehden- ja kustannustoimittajat sekä kriitikot	5 001	2 347	2 652	3 137	3 285	3 006	2 309	2 995	4 126
24513 Radio- ja tv-toimittajat	59	37	22	2 544
24514 Mainostoimittajat	603	307	296	3 643	4 011	3 262	2 200	3 123	5 520
2452 Kuvataiteilijat, taideteollisen alan suunnittelijat ym.	190	87	103	3 268	3 481	3 088	2 292	3 081	4 400
24522 Graafiset suunnittelijat	38	28	10	3 045	2 000	2 975	4 206
2453 Klassisen musiikin säveltäjät, muusikot ja laulajat	1 137	600	535	2 539	2 620	2 448	1 992	2 469	3 088
2454 Tanssitaiteilijat	177	75	101	2 331	2 344	2 326	1 743	2 115	3 098
2455 Näyttelijät ja ohjaajat	1 210	486	721	2 557	2 880	2 340	1 921	2 400	3 102
24551 Näyttelijät	495	264	231	2 544	2 590	2 492	2 022	2 502	3 008
24552 Teatteri- ja elokuvaohjaajat	589	159	427	2 534	3 364	2 225	1 864	2 252	3 400

Taulukko 2a. Ammattiluokituksen mukaiset ansio- ja lukumäärätiedot 2007, kuukausipalkkaiset
Tabell 2a. Uppgifter om löner och antal anställda enligt yrkesklassificeringen 2007, månadsavlönade

	Lukumäärä-			Säännöllisen työajan ansio, €/kk			Desiili-		
	Antal			Lön för ordinarie arbetstid, €/månad			Decil		
	Yhteensä	Miehet	Naiset	Yhteensä	Miehet	Naiset	1.	Med.	9.
	Totalt	Män	Kvinnor	Totalt	Män	Kvinnor			
246 Papit ym. uskonnollisen elämän erityisasiantuntijat	2 017	1 324	693	3 112	3 253	2 842	2 505	3 024	3 783
2460 Papit ym. uskonnollisen elämän erityisasiantuntijat	2 017	1 324	693	3 112	3 253	2 842	2 505	3 024	3 783
247 Julkisen alan erityisasiantuntijat	270	75	195	2 961	3 229	2 857	2 134	3 035	3 914
2470 Julkisen alan erityisasiantuntijat	270	75	195	2 961	3 229	2 857	2 134	3 035	3 914
24702 Kunnallishallinnon erityisasiantuntijat	270	75	195	2 961	3 229	2 857	2 134	3 035	3 914
3 Asiantuntijat	211 130	111 834	99 044	2 918	3 196	2 605	1 973	2 723	4 055
31 Luonnontieteen ja tekniikan asiantuntijat	75 839	61 074	14 700	3 007	3 067	2 757	2 245	2 916	3 846
311 Fysiikan, kemian ja teknisten alojen asiantuntijat	61 959	51 653	10 251	3 021	3 073	2 761	2 300	2 934	3 825
3111 Luonnontieteen tekniset asiantuntijat	140	61	79	2 953	3 402	2 603	2 079	2 930	3 815
3112 Rakennusalan ja yhdyskuntarakentamisen asiantuntijat	13 270	11 056	2 195	2 982	3 036	2 709	2 275	2 885	3 802
31121 Talonrakennusalan asiantuntijat	3 864	3 447	416	3 062	3 063	3 052	2 390	2 916	3 929
31122 Maankäytön ja yhdyskuntarakentamisen asiantuntijat	1 374	1 272	102	3 025	3 042	2 825	2 437	2 927	3 779
31123 Kartoituksen ja maanmittauksen asiantuntijat	407	212	195	2 590	2 833	2 327	1 951	2 518	3 357
3113 Sähkötekniikan asiantuntijat	4 650	4 324	326	3 083	3 103	2 820	2 417	3 034	3 800
3114 Elektroniikan ja informaatiotekniikan asiantuntijat	10 093	8 189	1 901	3 077	3 120	2 890	2 432	3 018	3 741
3115 Konetekniikan asiantuntijat	16 496	15 606	866	3 013	3 029	2 732	2 385	2 923	3 737
3116 Puunjalostuksen ja kemian prosessitekniikan asiantuntijat	5 315	3 965	1 349	3 070	3 141	2 861	2 276	2 937	4 035
3117 Vuoriteollisuuden prosessitekniikan asiantuntijat	2 061	1 750	310	3 071	3 091	2 954	2 366	2 934	3 964
3118 Tekniset piirtäjät	3 077	2 211	866	3 008	3 198	2 522	1 916	2 923	4 136
3119 Mekaanisen metsäteollisuuden ym. tekniikan asiantuntijat	6 856	4 489	2 360	2 949	3 070	2 718	2 094	2 840	3 920
31192 Graafisen tekniikan asiantuntijat	429	330	99	2 828	2 951	2 419	1 940	2 701	3 684
31193 Tekstiili- ja vaatetusalan tekniikan asiantuntijat	125	27	98	2 435	2 619	2 383	1 870	2 433	2 915
31199 Muut teknisten alojen asiantuntijat	6 294	4 126	2 161	2 965	3 081	2 746	2 100	2 851	3 933
312 Tietotekniikan tukihenkilöt, operaattorit ym.	11 802	7 863	3 932	2 948	3 053	2 738	2 069	2 815	3 980
3120 Tietotekniikan tukihenkilöt, operaattorit ym.	11 802	7 863	3 932	2 948	3 053	2 738	2 069	2 815	3 980
313 Optisten ja elektronisten laitteiden käyttäjät	610	329	281	2 853	2 907	2 791	2 093	2 720	3 729
3131 Kuvaajat, kuvanauhoittajat ja äänittäjät	147	97	50	2 617	2 718	2 421	1 718	2 727	3 239
3139 Muut optisten ja elektronisten laitteiden käyttäjät	54	53	1	2 643
315 Turvallisuuden ja laadun tarkastajat	1 237	1 018	217	2 994	3 027	2 852	2 191	2 819	4 088
3152 Työsuojelu- ja tuoteturvallisuuden tarkastajat	1 073	898	173	2 947	2 971	2 832	2 176	2 758	4 020
31521 Työsuojelutarkastajat	120	91	29	3 362	3 455	3 069	2 650	3 225	4 328
31522 Katsastajat, tuoteturvallisuuden ja laadun tarkastajat	891	745	144	2 946	2 979	2 785	2 216	2 720	3 948
32 Maa- ja metsätal.tiet. ja terv.huollon asiantuntijat	12 246	1 322	10 918	2 397	2 519	2 382	1 912	2 344	2 882
321 Maa- ja metsätaloustieteiden asiantuntijat	1 442	370	1 066	2 160	2 358	2 088	1 622	2 040	2 900
3211 Laborantit ym.	496	74	422	2 260	2 467	2 223	1 676	2 117	2 910
3212 Agrologit ja metsätalousteknikot	408	252	156	2 307	2 398	2 162	1 832	2 182	3 125
32121 Agrologit	365	222	143	2 201	2 292	2 058	1 800	2 142	2 674
32122 Metsätalousteknikot	43	29	13	3 218
3213 Maatalous-, puutarha- ja kalastusalan neuvojat	538	43	488	1 956	1 944	1 947	1 545	1 759	2 627
322 Terveystieteiden asiantunt. (lukuun ottamatta sairaanhoitoa)	4 937	615	4 322	2 420	2 589	2 396	1 969	2 362	2 878
3222 Terveystarkastajat ja ympäristönsuojeluyöntekijät	300	154	146	2 875	2 935	2 812	2 120	2 720	3 962
32222 Ympäristönsuojeluyöntekijät	297	154	144	2 873	2 935	2 807	2 120	2 709	3 962
3223 Ravitsemusalan asiantuntijat	105	12	92	2 134	1 769	2 096	2 607
3224 Optikot	160	35	125	3 120	3 642	2 973	2 358	3 031	4 019

Taulukko 2a. Ammattiluokituksen mukaiset ansio- ja lukumäärätiedot 2007, kuukausipalkkaiset
Tabell 2a. Uppgifter om löner och antal anställda enligt yrkesklassificeringen 2007, månadsavlönade

	Lukumäärä-			Säännöllisen työajan ansio, €/kk			Desiili-		
	Antal			Lön för ordinarie arbetstid, €/månad			Decil		
	Yhteensä	Miehet	Naiset	Yhteensä	Miehet	Naiset	1.	Med.	9.
	Totalt	Män	Kvinnor	Totalt	Män	Kvinnor			
3226 Fysioterapeutit, toimintaterapeutit ym.	1 441	212	1 229	2 193	2 188	2 193	1 882	2 167	2 533
32261 Fysioterapeutit	1 108	177	931	2 177	2 136	2 185	1 871	2 159	2 508
32262 Toimintaterapeutit	333	35	298	2 245	2 450	2 220	1 913	2 204	2 638
3227 Seminologit ym.	115	18	96	1 827	1 891	1 815	1 655	1 800	2 020
3228 Farmaseutit	2 619	140	2 479	2 460	2 547	2 456	2 101	2 478	2 807
323 Sairaanhoidajat, kätilöt ym.	5 862	338	5 524	2 436	2 569	2 428	2 012	2 381	2 884
3231 Sairaanhoidajat ym.	5 860	338	5 523	2 436	2 569	2 428	2 012	2 381	2 884
32311 Sairaanhoidajat	3 573	245	3 329	2 435	2 521	2 429	2 008	2 379	2 904
32312 Terveydenhoitajat	1 222	17	1 206	2 435	2 535	2 433	2 013	2 422	2 855
32313 Röntgenhoitajat	352	32	320	2 420	2 568	2 406	2 083	2 358	2 774
32314 Laboratoriohoitajat	568	30	538	2 354	2 438	2 350	1 965	2 325	2 639
33 Liikenneopettajat ym.	179	153	27	2 313	2 335	2 182	1 864	2 300	2 920
334 Liikenneopettajat ym.	179	153	27	2 313	2 335	2 182	1 864	2 300	2 920
3340 Liikenneopettajat, kampaamo- ja kosmetologikoulujen opettajat ym.	179	153	27	2 313	2 335	2 182	1 864	2 300	2 920
34 Liikealan ja muiden palvelualojen asiantuntijat	122 866	49 285	73 399	2 917	3 376	2 607	1 887	2 620	4 316
341 Myynnin ja rahoituksen asiantuntijat	85 694	42 091	43 449	3 104	3 482	2 737	1 930	2 805	4 620
3411 Arvopaperi- ja valuuttakauppiaat	1 923	1 159	764	4 532	4 977	3 857	2 765	4 203	6 632
3412 Vakuutusalan asiamiehet	3 059	1 315	1 744	3 398	3 877	3 036	2 404	3 059	4 847
3413 Kiinteistönvälittäjät ja isännöitsijät	1 565	1 118	447	3 015	3 059	2 905	2 021	2 908	4 050
34131 Kiinteistönvälittäjät	46	29	17	2 278
34132 Isännöitsijät	851	601	250	3 140	3 220	2 948	2 209	3 024	4 221
3414 Matkailuasiamiehet ja matkanjärjestäjät	333	35	298	2 616	3 068	2 563	2 072	2 506	3 394
3415 Myyntineuvottelijat, -edustajat ja -sihteerit	55 961	28 720	27 100	3 056	3 450	2 637	1 872	2 736	4 619
34151 Myyntineuvottelijat ja myyntiedustajat	40 050	21 396	18 590	3 166	3 578	2 689	1 882	2 827	4 868
34152 Myynti- ja vientsihteerit	6 939	1 863	5 040	2 443	2 696	2 348	1 732	2 283	3 299
34153 Tukku- ja vähittäiskauppiaat	5 574	3 880	1 655	2 953	3 086	2 624	1 974	2 720	4 160
3416 Ostajat	7 081	3 523	3 551	2 903	3 104	2 703	2 085	2 728	3 924
3417 Vahinkotarkastajat ja huutokaupanpitäjät	404	343	61	3 588	3 600	3 522	2 637	3 432	4 646
3419 Myynnin ja rahoituksen esimiehet	15 368	5 876	9 484	3 142	3 558	2 884	2 010	2 893	4 562
34191 Pankkien ja postien esimiehet	3 697	1 373	2 322	3 883	4 431	3 560	2 651	3 607	5 410
34192 Myymälänhoitajat ja pienkauppiaat	7 581	2 964	4 616	2 670	3 017	2 447	1 873	2 515	3 600
34193 Huoltoasemanhoitajat	183	116	67	2 732	2 768	2 669	2 190	2 645	3 434
34194 Toimistonhoitajat	3 889	1 411	2 473	3 371	3 904	3 066	2 170	3 127	4 841
342 Liike-elämän palvelujen välittäjät	4 845	1 805	3 032	2 603	2 893	2 429	1 828	2 443	3 506
3422 Huolitsijat ja tullaajat	3 096	1 300	1 793	2 672	2 982	2 446	1 989	2 501	3 600
3429 Muut liike-elämän palvelujen välittäjät	1 750	505	1 240	2 481	2 665	2 404	1 682	2 300	3 242
343 Hallinnolliset toimihenkilöt	20 581	2 070	18 494	2 561	3 006	2 512	1 870	2 428	3 420
3431 Johdon sihteerit, osastosihteerit ym.	6 178	541	5 633	2 735	3 192	2 692	2 000	2 602	3 637
3432 Oikeudenkäyntiasiamiehet ja ulosottomiehet	435	150	285	3 449	3 962	3 179	2 262	3 117	4 923
3433 Kirjanpitäjät ym.	13 568	1 313	12 242	2 444	2 814	2 404	1 815	2 328	3 175
3434 Tilastonlaatijat, haastattelijat ym.	194	48	146	2 858	2 986	2 817	2 129	2 728	3 774
344 Tullivirkamiehet, raja- ja merivartijat, verovalmistelijat ym.	711	60	652	2 717	2 985	2 693	2 025	2 738	3 210
3443 Sosiaaliturvatoimihenkilöt	711	60	652	2 717	2 985	2 693	2 025	2 738	3 210
346 Sosiaalialan ohjaajat ym.	7 925	2 042	5 881	2 221	2 293	2 197	1 755	2 143	2 751
3460 Sosiaalialan ohjaajat ym.	7 925	2 042	5 881	2 221	2 293	2 197	1 755	2 143	2 751
34601 Sosiaalialan ohjaajat ja kasvattajat	2 872	741	2 129	2 362	2 504	2 312	1 802	2 260	3 010

Taulukko 2a. Ammattiluokituksen mukaiset ansio- ja lukumäärätiedot 2007, kuukausipalkkaiset
Tabell 2a. Uppgifter om löner och antal anställda enligt yrkesklassificeringen 2007, månadsavlönade

	Lukumäärä- Antal			Säännöllisen työajan ansio, €/kk Lön för ordinarie arbetstid, €/månad			Desiili- Decil		
	Yhteensä	Miehet	Naiset	Yhteensä	Miehet	Naiset	1.	Med.	9.
	Totalt	Män	Kvinnor	Totalt	Män	Kvinnor			
34602 Nuoriso-ohjaajat	1 076	420	656	2 037	2 067	2 018	1 763	2 098	2 221
34603 Työn- ja askartelunohjaajat	353	117	236	2 050	2 061	2 045	1 624	1 981	2 546
347 Taidealan asiantuntijat, viihdetaitelijat, urheilijat ym.	1 515	929	586	2 681	3 033	2 122	1 500	2 147	3 520
3471 Taidealan asiantuntijat, kuvaussihteerit ym.	360	196	164	2 315	2 320	2 308	1 848	2 241	2 891
34711 Taide- ja taideoleollisen alan asiantuntijat	80	34	46	2 202	2 432	2 032	1 824	2 105	2 717
34712 Kuvaussihteerit ym.	32	3	29	2 565
3472 Juontajat, kuuluttajat ym.	33	2	31	2 170
3473 Viihdeuusikot, laulajat, tanssijat ym.	32	25	7	2 666
3475 Urheilijat, urheiluvallmentajat, liikunnanohjaajat ym.	997	643	354	2 931	3 392	2 092	1 500	2 112	4 583
34751 Urheilijat ja urheiluvallmentajat	585	492	93	3 554	3 823	2 126	1 500	2 500	6 250
34752 Urheilu- ja liikunnanohjaajat	407	146	261	2 048	1 990	2 080	1 538	2 010	2 537
348 Seurakuntatyöntekijät	1 594	288	1 305	2 138	2 394	2 081	1 834	2 098	2 354
3480 Diakonit ja seurakuntatyöntekijät	1 594	288	1 305	2 138	2 394	2 081	1 834	2 098	2 354
34801 Diakonit ja diakonissat	1 152	95	1 058	2 081	2 150	2 075	1 834	2 098	2 221
34809 Muut seurakuntatyöntekijät	440	194	246	2 285	2 512	2 107	1 809	2 143	3 006
4 Toimisto- ja asiakaspalvelutyöntekijät	79 381	14 979	64 210	2 398	2 771	2 312	1 810	2 292	3 040
41 Toimistotyöntekijät	55 189	11 998	43 129	2 406	2 764	2 306	1 800	2 284	3 111
411 Sihteerit, tekstinkäsittelijät ym.	19 629	1 234	18 375	2 319	2 645	2 298	1 800	2 242	2 953
4112 Tekstinkäsittelijät	1 091	385	706	2 595	3 017	2 366	1 840	2 432	3 564
4113 Tallentajat	366	90	274	2 079	2 190	2 038	1 644	2 052	2 559
4114 Laskuttajat	3 529	188	3 335	2 188	2 502	2 171	1 778	2 140	2 637
4115 Sihteerit	14 387	545	13 830	2 338	2 492	2 332	1 815	2 274	2 982
412 Palkanlaskijat, vakuutuslaskittelijät ym.	14 924	1 499	13 416	2 382	2 795	2 335	1 849	2 274	3 008
4121 Palkanlaskijat, kassanhoitajat ym.	7 511	650	6 852	2 428	3 012	2 373	1 819	2 294	3 125
4122 Vakuutusalan konttoritoimihenkilöt	7 068	803	6 265	2 330	2 633	2 292	1 885	2 263	2 853
413 Kuljetuksen ja varastoinnin toimistotyöntekijät	8 712	6 251	2 444	2 740	2 872	2 401	1 919	2 545	3 630
4131 Varastonhoitajat ym.	3 234	2 503	716	2 547	2 660	2 143	1 844	2 435	3 374
4133 Raideliikenteen ohjaajat ja muut kuljetuksen toimistotyöntekijät	5 477	3 748	1 728	2 854	3 014	2 507	1 962	2 600	4 103
41339 Muut kuljetuksen ja huollinnan toimistotyöntekijät	5 064	3 378	1 685	2 845	3 022	2 490	1 953	2 569	4 201
414 Kirjastojen, postitoimistojen ym. työntekijät	1 910	871	1 032	2 440	2 631	2 282	1 808	2 316	3 141
4141 Kirjasto-, arkisto- ja museotyöntekijät	461	68	389	2 137	2 274	2 115	1 695	2 082	2 675
4142 Postinkäsittelijät ja toimistovahtimestarit	1 450	803	643	2 537	2 661	2 383	1 848	2 405	3 239
41421 Postinkantajat ja -lajittelijat	742	511	231	2 707	2 817	2 463	2 077	2 718	3 248
41422 Toimistovahtimestarit	707	292	412	2 359	2 388	2 338	1 747	2 193	3 239
419 Muut toimistotyöntekijät	8 425	1 824	6 593	2 338	2 609	2 263	1 700	2 199	3 128
4190 Muut toimistotyöntekijät	8 425	1 824	6 593	2 338	2 609	2 263	1 700	2 199	3 128
42 Asiakaspalvelutyöntekijät	24 191	2 981	21 081	2 381	2 798	2 322	1 843	2 310	2 860
421 Rahaliikenteen asiakaspalvelutyöntekijät	16 725	2 092	14 514	2 515	3 093	2 433	1 975	2 392	2 962
4211 Lipunmyyjät	51	..	51	2 016	1 804	1 961	2 158
4212 Posti- ja pankkitoimihenkilöt	15 749	1 755	13 881	2 529	3 226	2 443	2 011	2 399	2 949
4215 Maksujenperijät	468	61	401	2 285	2 508	2 243	1 717	2 168	2 969
422 Muut asiakaspalvelutyöntekijät	7 467	889	6 567	2 080	2 103	2 078	1 700	2 010	2 582
4221 Matkatoimistovirkailijat	2 581	167	2 414	2 272	2 386	2 264	1 816	2 182	2 796
4222 Vastaanoton ja neuvonnan hoitajat	3 332	686	2 641	1 980	2 036	1 965	1 659	1 936	2 311

Taulukko 2a. Ammattiluokituksen mukaiset ansio- ja lukumäärätiedot 2007, kuukausipalkkaiset
Tabell 2a. Uppgifter om löner och antal anställda enligt yrkesklassificeringen 2007, månadsavlönade

	Lukumäärä-			Säännöllisen työajan ansio, €/kk			Desilli-		
	Antal			Lön för ordinarie arbetstid, €/månad			Decil		
	Yhteensä	Miehet	Naiset	Yhteensä	Miehet	Naiset	1.	Med.	9.
	Totalt	Män	Kvinnor	Totalt	Män	Kvinnor			
4223 Puhelinvaihteenhoitajat ja hälytyspäivystäjät	1 553	35	1 512	1 978	2 056	1 977	1 654	1 937	2 342
42231 Puhelinvaihteenhoitajat	1 543	35	1 502	1 977	2 056	1 975	1 654	1 934	2 342
5 Palvelu-, myynti- ja hoitotyöntekijät	85 124	25 496	59 598	2 006	2 247	1 904	1 577	1 879	2 549
51 Palvelu- ja suojelutyöntekijät ym.	42 700	8 662	34 022	2 015	2 204	1 968	1 598	1 938	2 533
512 Ravintola- ja suurtaloustyöntekijät	21 716	6 112	15 597	1 969	2 149	1 898	1 573	1 877	2 486
5121 Ravintola-, suurtalous- ym. esimiehet	6 924	2 454	4 469	2 251	2 452	2 140	1 797	2 165	2 844
51211 Ravintola- ja suurtalousesimiehet	5 520	1 916	3 602	2 194	2 379	2 095	1 788	2 117	2 721
51212 Sivoustyönjohtajat	1 376	533	843	2 477	2 718	2 324	1 861	2 381	3 218
5122 Kokit, keittäjät ja kylmäköt	6 263	2 148	4 113	1 880	1 961	1 838	1 600	1 823	2 251
5123 Tarjoilutyöntekijät	8 503	1 500	7 000	1 804	1 921	1 779	1 509	1 754	2 167
513 Perus- ja lähihoitajat, lasten- ja kodinhoitajat ym.	18 068	1 272	16 785	2 038	2 229	2 023	1 611	1 992	2 500
5131 Lastenhoitotyöntekijät	2 968	129	2 835	1 805	2 134	1 790	1 522	1 771	2 068
51311 Lastenhoitajat ja päiväkotiapulaiset	1 556	98	1 454	1 883	2 193	1 863	1 603	1 820	2 271
51312 Perhepäivähoitajat ym.	1 395	31	1 364	1 713	1 946	1 708	1 489	1 734	1 860
5132 Perushoitajat, lähihoitajat ym.	12 028	1 032	10 990	2 138	2 209	2 131	1 725	2 109	2 566
51321 Perushoitajat ja lähihoitajat	10 340	690	9 644	2 130	2 197	2 125	1 728	2 103	2 536
51322 Mielenterveyshoitajat	134	40	94	2 255	2 342	2 218	1 926	2 234	2 677
51323 Lääkintävahtimestari-sairaankuljettajat	112	87	25	2 115	2 161	1 952	1 679	2 020	2 737
51324 Kehitysvammaistenhoitajat	425	71	353	2 117	2 095	2 121	1 753	2 112	2 518
51325 Hammashoitajat	34		34	2 135
51326 Sosiaalialan hoitajat	729	128	601	2 293	2 346	2 282	1 735	2 238	2 861
51327 Välinehuoltajat	173	7	166	1 828	1 559	1 848	2 066
5133 Kodinhoitajat, henkilökohtaiset avustajat ym.	966	26	941	1 962	2 089	1 959	1 538	1 914	2 443
51331 Kodinhoitajat ja kotiavustajat	811	23	788	2 044	2 134	2 042	1 670	1 980	2 515
51332 Henkilökohtaiset avustajat ym.	155	3	153	1 533	1 390	1 513	1 787
5139 Apteekkien lääketyöntekijät ym.	1 777	25	1 752	1 741	1 794	1 740	1 502	1 714	1 979
51391 Apteekkien lääketyöntekijät	1 773	25	1 748	1 741	1 794	1 740	1 502	1 715	1 979
514 Henkilökohtaisen palvelun työntekijät	1 352	276	1 076	1 904	2 019	1 875	1 326	1 881	2 468
5141 Kampaajat, parturit, kosmetologit ym.	1 254	189	1 064	1 902	2 076	1 871	1 277	1 900	2 500
51411 Kampaajat ja parturit	553	59	494	1 808	2 308	1 748	1 190	1 685	2 719
51412 Kauneudenhoitajat	122		122	1 871	1 537	1 829	2 244
51413 Kuntohoitajat, jalkojenhoitajat ym.	434	130	304	1 981	1 971	1 986	1 765	1 972	2 191
5143 Hautauspalvelutyöntekijät	81	78	3	1 878	1 735	1 820	1 973
51432 Muut hautaustyöntekijät	79	77	2	1 826	1 712	1 820	1 973
516 Suojelu- ja vartiointityöntekijät	363	258	105	2 191	2 280	1 974	1 695	2 059	2 994
5169 Valvojat ja vartijat	363	258	105	2 191	2 280	1 974	1 695	2 059	2 994
52 Mallit, myyjät ja tuote-esittelijät	42 424	16 835	25 576	1 997	2 269	1 819	1 569	1 832	2 570
522 Myyjät ja tuote-esittelijät	42 424	16 835	25 576	1 997	2 269	1 819	1 569	1 832	2 570
5220 Myyjät ja tuote-esittelijät	42 424	16 835	25 576	1 997	2 269	1 819	1 569	1 832	2 570
52201 Tuote-esittelijät	84	20	65	2 003	2 132	1 964	1 584	1 996	2 615
52202 Myyjät ja myymäläkassanhoitajat	21 106	4 913	16 190	1 834	1 965	1 794	1 553	1 774	2 170
52203 Erikoismyyjät	20 609	11 719	8 880	2 156	2 388	1 850	1 586	1 923	2 990

Taulukko 2a. Ammattiluokituksen mukaiset ansio- ja lukumäärätiedot 2007, kuukausipalkkaiset
Tabell 2a. Uppgifter om löner och antal anställda enligt yrkesklassificeringen 2007, månadsavlönade

	Lukumäärä-			Säännöllisen työajan ansio, €/kk			Desilli-		
	Antal			Lön för ordinarie arbetstid, €/månad			Decil		
	Yhteensä	Miehet	Naiset	Yhteensä	Miehet	Naiset	1.	Med.	9.
	Totalt	Män	Kvinnor	Totalt	Män	Kvinnor			
6 Maanviljelijät, metsätyöntekijät ym.	603	298	305	1 763	1 898	1 632	1 250	1 737	2 266
61 Maanviljelijät, metsätyöntekijät ym.	603	298	305	1 763	1 898	1 632	1 250	1 737	2 266
611 Pelto- ja puutarhaviljelijät	440	219	221	1 832	1 926	1 740	1 383	1 850	2 266
6112 Puutarha- ja kasvihuoneviljelijät ja -työntekijät	411	203	209	1 845	1 939	1 753	1 418	1 862	2 266
61122 Puutarha- ja kasvihuoneystyönjohtajat	199	105	94	2 073	2 154	1 983	1 722	2 056	2 354
61123 Puutarha- ja kasvihuoneystyöntekijät	212	98	115	1 631	1 709	1 564	1 363	1 627	1 902
612 Eläintenkasvattajat ja -hoitajat	136	53	82	1 480
7 Rakennus-, korjaus- ja valmistustyöntekijät	18 248	15 230	3 001	2 397	2 446	2 149	1 765	2 318	3 120
71 Kaivos-, louhos- ja rakennustyöntekijät	2 762	2 487	267	2 269	2 292	2 052	1 690	2 178	2 970
711 Kaivostyöntekijät, panostajat, kivenhakkaajat ym.	72	49	23	2 362	2 650	1 745	1 794	2 364	3 056
7111 Kaivos- ja louhostyöntekijät	72	49	23	2 362	2 650	1 745	1 794	2 364	3 056
712 Rakennustyöntekijät ym.	2 085	1 869	208	2 244	2 260	2 094	1 690	2 110	2 936
7121 Rakennustyöntekijät	370	356	14	1 923	1 930	1 745	1 600	1 936	2 145
7124 Kirvesmiehet	235	213	20	2 193	2 151	2 629	1 809	2 101	2 649
7129 Muut rakennustyöntekijät ja -korjaajat ym.	1 450	1 279	165	2 329	2 364	2 053	1 690	2 250	3 107
713 Rakennusten viimeistelytyöntekijät	470	442	28	2 393	2 416	2 023	1 719	2 429	3 000
7136 Putkiasentajat	147	145	2	2 501	2 025	2 480	2 800
7137 Rakennussähköasentajat	184	167	17	2 396	2 423	2 131	1 673	2 368	3 039
7139 Muut rakennusten viimeistelytyöntekijät	102	98	4	2 087	1 677	2 057	2 556
714 Maalarit ja rakennuspuhdistajat	135	127	9	2 173	1 520	2 245	2 495
7141 Maalarit	135	127	9	2 173	1 520	2 245	2 495
71411 Rakennusmaalarit	48	39	9	2 053
72 Konepaja- ja valimotyönt. sekä asentajat ja korjaajat	10 613	9 953	653	2 469	2 484	2 256	1 809	2 387	3 186
721 Valimotyöntekijät, hitsaajat, levysepät ym.	222	222	..	2 319	1 895	2 220	2 978
722 Sepät, työkaluntekijät ja koneenasentajat	136	136	..	2 137	1 894	2 174	2 497
7223 Koneenasentajat ja koneistajat	119	119	..	2 125	1 885	2 164	2 359
723 Koneasentajat ja -korjaajat	7 090	6 765	320	2 396	2 410	2 080	1 790	2 348	3 053
7231 Moottoriajoneuvojen ja työkoneiden asentajat ja korjaajat	5 398	5 158	235	2 357	2 373	2 014	1 767	2 327	2 982
7233 Maatalous- ja teollisuuskoneasentajat ja -korjaajat	363	350	14	2 405	1 615	2 429	3 033
724 Sähkö-, elektroniikka- ja tietoliikennelait. asentajat ja korjaajat	3 165	2 830	333	2 659	2 688	2 425	1 850	2 520	3 556
7241 Sähkölaitteiden asentajat ja korjaajat	1 479	1 251	226	2 664	2 730	2 310	1 892	2 518	3 456
7242 Elektroniikkalaitteiden asentajat ja korjaajat	1 025	962	63	2 768	2 767	2 773	1 791	2 596	3 867
72421 Tietokoneasentajat ja -korjaajat	829	770	58	2 876	2 879	2 839	1 917	2 662	4 027
72422 Automaatioasentajat ja -korjaajat	44	44	..	1 928
72423 Elektroniikka-asentajat ja -korjaajat	86	82	5	1 969
7244 Tietoliikenneasentajat ja -korjaajat	633	601	32	2 473	2 473	2 460	1 850	2 413	3 154
73 Hienomekaniikan ja taideteollisuuden työntekijät	692	421	271	2 320	2 391	2 209	1 897	2 257	2 819
731 Hienomekaanit	685	419	266	2 326	2 394	2 219	1 908	2 259	2 819
7311 Instrumentintekijät ja instrumenttiasentajat	53	38	15	2 000

Taulukko 2a. Ammattiluokituksen mukaiset ansio- ja lukumäärätiedot 2007, kuukausipalkkaiset
Tabell 2a. Uppgifter om löner och antal anställda enligt yrkesklassificeringen 2007, månadsavlönade

	Lukumäärä-			Säännöllisen työajan ansio, €/kk			Desiili-		
	Antal			Lön för ordinarie arbetstid, €/månad			Decil		
	Yhteensä	Miehet	Naiset	Yhteensä	Miehet	Naiset	1.	Med.	9.
	Totalt	Män	Kvinnor	Totalt	Män	Kvinnor			
74 Muut valmistustyöntekijät	1 248	568	680	2 130	2 310	1 980	1 650	2 000	2 744
741 Teurastajat, leipurit, meijeristit ym.	609	279	330	2 220	2 385	2 080	1 636	2 118	2 753
7411 Teurastajat, kalankäsittelijät ym.	153	76	78	2 380	2 625	2 141	1 839	2 307	2 834
7412 Leipurit ja kondiitit	421	192	230	2 166	2 299	2 055	1 603	2 044	2 744
7414 Hedelmä- ja vihannestuotteiden valmistajat	30	11	19	2 182
742 Puutavaran käsittelijät, puusepät ym.	266	241	25	2 151	2 165	2 020	1 827	2 009	2 930
7422 Huonekalu- ja koriste- puusepät	235	210	25	2 128	2 141	2 020	1 827	2 010	2 550
743 Kutojat, vaatturit ym.	374	49	325	1 968	2 591	1 875	1 633	1 836	2 563
7433 Vaatturit, pukuompelijat ja hatuntekijät	343	24	319	1 884	1 973	1 878	1 621	1 810	2 194
8 Prosessi- ja kuljetustyöntekijät	15 223	10 923	4 293	2 385	2 521	2 039	1 682	2 312	3 169
81 Prosessityöntekijät	2 692	1 634	1 059	2 352	2 425	2 238	1 768	2 280	3 000
812 Metalliteollisuuden prosessityöntekijät	371	234	137	2 618	2 745	2 400	2 173	2 585	3 145
813 Lasi- ja keramiikkateollisuuden työntekijät	56	35	20	2 557	2 743	2 235	1 865	2 721	3 000
814 Puunjalostuksen ja paperinvalmistuksen prosessityöntekijät	417	148	269	2 433	2 700	2 285	1 995	2 360	2 905
8143 Paperin ja kartongin teolliset valmistajat	387	124	263	2 427	2 725	2 286	1 983	2 346	2 961
815 Kemianteollisuuden prosessinhoitajat	696	236	460	2 399	2 592	2 301	1 926	2 298	3 084
8150 Kemianteollisuuden prosessinhoitajat	696	236	460	2 399	2 592	2 301	1 926	2 298	3 084
816 Voimalaitosten, vesilaitosten ym. koneenhoitajat	1 045	873	172	2 193	2 256	1 873	1 604	2 091	2 924
8161 Voimalaitosten koneenhoitajat	107	101	5	2 218	1 724	2 072	2 980
82 Teollisuustuotteiden valmistajat ja kokoonpanijat	5 770	2 794	2 969	2 188	2 424	1 967	1 585	2 115	2 911
821 Metalli- ja mineraalituotteiden teolliset valmistajat	925	804	121	2 457	2 513	2 087	1 978	2 356	3 014
8211 Metallin koneelliset työstäjät	709	631	78	2 471	2 516	2 108	2 000	2 343	3 014
8212 Betoni- ym. tuotteiden teolliset valmistajat	133	104	29	2 332	2 411	2 054	1 850	2 242	2 952
822 Kemiallisten tuotteiden teolliset valmistajat	767	154	610	2 165	2 353	2 119	1 735	2 141	2 584
8221 Lääkkeiden ja hygieniatuotteiden teolliset valmistajat	554	66	485	2 137	2 365	2 108	1 764	2 118	2 526
8222 Ammusten ja räjähteiden teolliset valmistajat	31	10	21	2 267
8224 Valokuvatuuotteiden teolliset valmistajat	96	33	63	2 118	2 039	2 159	1 477	1 826	3 400
8229 Muut kemiallisten tuotteiden teolliset valmistajat	41	13	27	2 209	2 371	2 131	1 846	2 181	2 585
823 Kumi- ja muovituotteiden teolliset valmistajat	204	96	108	2 043	2 253	1 857	1 545	1 956	2 530
8231 Kumi- ja muovituotteiden teolliset valmistajat	29	13	16	2 200	2 470	1 981
8232 Muovituotteiden teolliset valmistajat	175	83	92	2 016	2 218	1 835	1 293	1 950	2 530
824 Puutuotteiden teolliset valmistajat	66	35	31	2 354	2 620	2 056	1 792	2 154	3 378
8240 Puutuotteiden teolliset valmistajat	66	35	31	2 354	2 620	2 056	1 792	2 154	3 378
826 Tekstiili-, turkis- ja nahkatuotteiden teolliset valmistajat	1 132	150	980	1 703	1 767	1 694	1 432	1 672	1 970
8264 Pesu-, valkaisu- ja värjäyskoneiden hoitajat	994	116	876	1 640	1 590	1 648	1 394	1 649	1 828
827 Elintarvikkeiden ja tupakkatuotteiden teolliset valmistajat	1 216	418	798	2 215	2 451	2 091	1 679	2 082	2 937
8272 Maitotaloustuotteiden teolliset valmistajat	285	74	211	2 582	2 857	2 486	1 915	2 554	3 380
8273 Jauhotuotteiden ja mausteiden teolliset valmistajat	32	19	13	2 489
8274 Leipomo- ja suklaatuotteiden teolliset valmistajat	535	145	390	1 983	2 084	1 945	1 679	1 907	2 498
828 Teollisuustuotteiden kokoonpanijat	1 012	771	239	2 487	2 552	2 287	1 828	2 453	3 091
8281 Konepaja- ja metallituotteiden kokoonpanijat	106	86	20	2 338	2 364	2 229	1 750	2 401	2 803
8286 Kartonki-, tekstiili- ym. tuotteiden teolliset kokoonpanijat	124	105	19	2 077	2 036	2 307	1 557	1 865	2 623

Taulukko 2a. Ammattiluokituksen mukaiset ansio- ja lukumäärätiedot 2007, kuukausipalkkaiset
Tabell 2a. Uppgifter om löner och antal anställda enligt yrkesklassificeringen 2007, månadsavlönade

	Lukumäärä-			Säännöllisen työajan ansio, €/kk			Desiili-		
	Antal			Lön för ordinarie arbetstid, €/månad			Decil		
	Yhteensä	Miehet	Naiset	Yhteensä	Miehet	Naiset	1.	Med.	9.
	Totalt	Män	Kvinnor	Totalt	Män	Kvinnor			
829 Muut teolliset valmistajat ja kokoonpanijat	441	359	82	2 189	2 255	1 901	1 668	2 100	2 825
8290 Muut teolliset valmistajat ja kokoonpanijat	441	359	82	2 189	2 255	1 901	1 668	2 100	2 825
83 Kuljettajat, vesiliikennetyöntekijät ym.	6 760	6 495	265	2 566	2 587	2 048	1 800	2 546	3 354
832 Moottoriajoneuvojen kuljettajat	2 944	2 731	213	2 333	2 369	1 869	1 600	2 223	3 119
8322 Henkilö- ja pakettiautokuljettajat	704	598	106	2 030	2 041	1 972	1 520	1 910	2 520
8324 Kuorma-auton ja erikoisajoneuvojen kuljettajat	1 586	1 511	75	2 410	2 445	1 706	1 601	2 210	3 400
833 Työkoneiden kuljettajat	69	67	2	2 066	1 774	1 873	2 771
8332 Maanrakennus- ym. koneiden kuljettajat	34	32	2	2 177
9 Muut työntekijät	34 023	21 950	12 019	1 934	2 031	1 758	1 499	1 851	2 464
91 Muut palvelutyöntekijät	13 900	6 288	7 586	1 834	1 947	1 739	1 462	1 780	2 261
913 Sairaala-, hoito- ja keittiöapulaiset, siivoojat ym.	7 024	552	6 465	1 735	1 749	1 734	1 419	1 716	2 087
9132 Sairaala-, hoito- ja keittiöapulaiset sekä siivoojat	6 763	446	6 310	1 732	1 748	1 730	1 415	1 714	2 077
91321 Sairaala- ja hoitoapulaiset	2 295	160	2 134	1 860	1 896	1 858	1 537	1 814	2 217
91322 Siivoojat	2 969	86	2 879	1 634	1 702	1 632	1 331	1 633	1 902
91323 Keittiöapulaiset	1 498	201	1 297	1 728	1 649	1 740	1 460	1 706	2 041
914 Kiinteistötyöntekijät, ikkunanpesijät ym.	5 811	5 288	514	1 944	1 962	1 756	1 548	1 857	2 378
9141 Kiinteistöhuoltomiehet	5 680	5 180	491	1 948	1 966	1 756	1 548	1 858	2 393
9142 Ajoneuvojen ja ikkunoiden pesijät ym.	131	108	23	1 783
915 Lähetit, ovenvartijat ja mittareiden lukijat	710	310	397	1 885	2 025	1 776	1 581	1 809	2 329
9151 Sanomalehtien ja mainosten jakajat ja lähetit	101	60	38	1 906	1 989	1 776	1 433	1 824	2 477
9152 Ovenvartijat ja vahtimestarit	582	236	345	1 870	2 027	1 762	1 603	1 808	2 233
916 Puhdistustyöntekijät	59	42	9	2 071	1 776	2 102	2 374
9161 Jäte- ja kaatopaikkatyöntekijät	59	42	9	2 071	1 776	2 102	2 374
92 Maa- ja metsätalouden avustavat työntekijät	1 005	242	763	1 511	1 516	1 509	1 363	1 444	1 737
921 Maa- ja metsätalouden avustavat työntekijät	1 005	242	763	1 511	1 516	1 509	1 363	1 444	1 737
9210 Maa- ja metsätalouden avustavat työntekijät	1 005	242	763	1 511	1 516	1 509	1 363	1 444	1 737
93 Teollisuuden ja rakentamisen avustavat työntekijät	19 118	15 420	3 670	2 029	2 072	1 848	1 593	1 953	2 586
931 Kaivos- ja rakennusalan ym. alojen avustavat työntekijät	3 895	3 564	331	2 256	2 295	1 828	1 622	2 193	2 911
9312 Maa- ja vesirakennusalan avustavat työntekijät	667	654	13	2 420	2 428	2 023	1 906	2 333	3 020
9313 Rakennusalan avustavat työntekijät	961	909	52	2 453	1 650	2 485	3 143
932 Pakkaajat ja muut avustavat teollisuustyöntekijät ym.	164	83	81	2 075	2 110	2 040	1 654	1 967	2 722
9320 Pakkaajat, lajittelijat ym.	164	83	81	2 075	2 110	2 040	1 654	1 967	2 722
933 Rahdinkäsittelijät, varastotyöntekijät ym.	15 059	11 772	3 259	1 970	2 005	1 845	1 591	1 897	2 461
9330 Rahdinkäsittelijät, varastotyöntekijät ym.	14 980	11 705	3 247	1 968	2 003	1 843	1 590	1 896	2 458
Y Tuntematon	13 921	8 564	5 346	2 396	2 499	2 232	1 660	2 234	3 170

Taulukko 2b. Ammattiluokituksen mukaiset ansio- ja lukumäärätiedot 2007, tuntipalkkaiset
 Tabell 2b. Uppgifter om löner och antal anställda enligt yrkesklassificeringen 2007, timavlönade

	Lukumäärä- Antal			Säännöllisen työajan ansio, €/ tunti Lön för ordinarie arbetstid, €/ timme			Kokonaisansio, €/ tunti Totallöner, €/ timme		
	Yhteensä	Miehet	Naiset	Yhteensä	Miehet	Naiset	Yhteensä	Miehet	Naiset
	Totalt	Män	Kvinnor	Totalt	Män	Kvinnor	Totalt	Män	Kvinnor
Yhteensä	365 090	281 404	83 420	13,25	13,78	11,17	13,94	14,53	11,59
2 Erityisasiantuntijat	2 497	1 311	1 182	19,14	18,71	20,05	19,22	18,81	20,09
21 Matemaattis-luonnontiet. ja tekn. erityisasiantuntijat	968	743	225	17,36	17,41	17,17	17,47	17,53	17,23
213 Tietotekniikan erityisasiantuntijat	426	352	74	15,21	15,59	12,96	15,24	15,62	12,96
2131 Tietotekniikan suunnittelijat ja ohjelmoijat	275	256	19	15,97	15,98	15,90	16,00	16,00	15,90
2139 Muut tietotekniikan erityisasiantuntijat	151	96	55	13,45	14,21	12,19	13,48	14,26	12,19
214 Arkkitehdit ja muut tekniikan erityisasiantuntijat	539	389	151	18,73	18,75	18,68	18,90	18,95	18,75
2141 Talonrakennusalan erityisasiantuntijat	319	204	116	19,02	18,98	19,12	19,21	19,23	19,17
2145 Konetekniikan erityisasiantuntijat	48	46	2	14,90	15,54
23 Opettajat ja muut opetusalan erityisasiantuntijat	1 211	375	833	24,90	23,95	25,38	24,90	23,95	25,38
232 Aineenopettajat ja lehtorit	947	329	613	23,21	21,94	24,04	23,21	21,94	24,04
2323 Muiden oppilaitosten opettajat sekä yksityisopettajat	837	288	545	23,93	22,70	24,74	23,93	22,70	24,74
24 Muiden alojen erityisasiantuntijat	314	192	121	20,08	22,20	16,34	20,14	22,23	16,45
241 Liike-elämän ja järjestöalan erityisasiantuntijat	117	70	47	19,13	21,71	15,68	19,21	21,76	15,78
2419 Muut liike-elämän ja järjestöalan erityisasiantuntijat	110	65	46	19,09	21,28	16,08	19,12	21,33	16,08
24194 Järjestöalan erityisasiantuntijat	50	49	2	24,47	24,54
245 Toimittajat, taiteilijat ym.	159	112	47	23,76	23,47	25,19	23,80	23,47	25,37
3 Asiantuntijat	5 663	3 224	2 439	14,86	15,46	13,66	15,52	16,02	14,51
31 Luonnontieteen ja tekniikan asiantuntijat	3 088	2 562	526	15,50	15,90	13,38	16,09	16,50	13,91
311 Fysiikan, kemian ja teknisten alojen asiantuntijat	2 488	2 072	417	15,17	15,53	13,16	15,80	16,17	13,79
3112 Rakennusalan ja yhdyskuntarakentamisen asiantuntijat	245	212	33	14,42	14,49
3113 Sähkötekniikan asiantuntijat	305	300	5	15,55	16,25
3114 Elektronikan ja informaatiotekniikan asiantuntijat	413	397	16	16,39	16,48	14,01	16,82	16,92	14,12
3115 Konetekniikan asiantuntijat	215	193	22	15,37	15,67	13,04	16,09	16,36	13,88
3117 Vuoroitellisuuden prosessitekniikan asiantuntijat	95	72	23	13,15	13,25
3119 Mekaanisen metsäteollisuuden ym. tekniikan asiantuntijat	123	88	34	13,78	14,33	12,30	14,70	15,48	12,59
31193 Tekstiili- ja vaatetusalan tekniikan asiantuntijat	33	13	20	13,95	16,06	12,60	15,43	19,26	12,97
312 Tietotekniikan tukihenkilöt, operaattorit ym.	358	277	80	18,88	20,06	14,33	18,97	20,16	14,37
3120 Tietotekniikan tukihenkilöt, operaattorit ym.	358	277	80	18,88	20,06	14,33	18,97	20,16	14,37
315 Turvallisuuden ja laadun tarkastajat	136	123	13	14,31	16,12
3152 Työsuojelu- ja tuoteturvallisuuden tarkastajat	136	123	13	14,31	16,12
31521 Työsuojelutarkastajat	37	34	3	18,54	18,81
31522 Katsastajat, tuoteturvallisuuden ja laadun tarkastajat	99	89	10	11,42	14,28
32 Maa- ja metsätal.tiet. ja terv.huollon asiantuntijat	892	114	779	14,63	14,48	14,65	16,06	15,54	16,16
321 Maa- ja metsätaloustieteiden asiantuntijat	869	112	757	14,74	14,49	14,79	16,21	15,57	16,33
3211 Laborantit ym.	869	112	757	14,74	14,49	14,79	16,21	15,57	16,33

Taulukko 2b. Ammattiluokituksen mukaiset ansio- ja lukumäärätiedot 2007, tuntipalkkaiset
Tabell 2b. Uppgifter om löner och antal anställda enligt yrkesklassificering 2007, timavlönade

	Lukumäärä-			Säännöllisen työajan ansio, €/ tunti			Kokonaisansio, €/ tunti		
	Antal			Lön för ordinarie arbetstid, €/ timme			Totallöner, €/ timme		
	Yhteensä	Miehet	Naiset	Yhteensä	Miehet	Naiset	Yhteensä	Miehet	Naiset
	Totalt	Män	Kvinnor	Totalt	Män	Kvinnor	Totalt	Män	Kvinnor
34 Liikealan ja muiden palvelualojen asiantuntijat	1 648	525	1 124	12,52	12,58	12,47	12,70	12,68	12,71
341 Myynnin ja rahoituksen asiantuntijat	393	210	184	10,75	11,18	10,09	10,85	11,28	10,19
343 Hallinnolliset toimihenkilöt	303	84	219	12,73	13,09	12,58	12,77	13,13	12,63
3434 Tilastonlaajajat, haastattelijat ym.	196	65	131	9,30	9,88	8,99	9,43	9,97	9,14
347 Taidealan asiantuntijat, viihdetaitelijat, urheilijat ym.	877	206	671	16,17	16,80	15,81	16,54	16,91	16,33
3471 Taidealan asiantuntijat, kuvaussihteerit ym.	84	43	41	14,58	13,27	15,83	14,71	13,53	15,83
3475 Urheilijat, urheiluvallmentajat, liikunnanohjaajat ym.	775	159	617	16,10	17,54	15,35	16,51	17,61	15,93
34752 Urheilu- ja liikunnanohjaajat	623	83	539	16,53	17,83	16,35	16,78	18,13	16,59
348 Seurakuntatyöntekijät	31	6	25	7,60	7,90
3480 Diakonit ja seurakuntatyöntekijät	31	6	25	7,60	7,90
4 Toimisto- ja asiakaspalvelutyöntekijät	18 541	10 373	8 168	11,74	12,05	11,28	12,06	12,43	11,54
41 Toimistotyöntekijät	16 965	9 800	7 165	11,83	12,14	11,37	12,16	12,52	11,62
411 Sihteerit, tekstinkäsittelijät ym.	326	30	296	11,38	9,18	11,68	11,39	9,20	11,69
4113 Tallentajat	40	10	30	8,95	8,96
4115 Sihteerit	230	16	214	11,11	11,13
413 Kuljetuksen ja varastoinnin toimistotyöntekijät	1 673	1 441	231	12,60	12,84	11,12	13,15	13,43	11,41
4131 Varastonhoitajat ym.	590	416	175	12,54	13,07	11,23	12,88	13,48	11,41
4133 Raideliikenteen ohjaajat ja muut kuljetuksen toimistotyöntekijät	1 082	1 026	57	12,63	12,73	10,66	13,32	13,41	11,40
41339 Muut kuljetuksen ja huollinnan toimistotyöntekijät	1 047	1 017	30	12,69	12,74	11,17	13,35	13,41	11,39
419 Muut toimistotyöntekijät	865	272	593	11,61	12,82	10,98	11,79	13,10	11,10
4190 Muut toimistotyöntekijät	865	272	593	11,61	12,82	10,98	11,79	13,10	11,10
42 Asiakaspalvelutyöntekijät	1 576	573	1 003	10,52	10,48	10,55	10,78	10,76	10,78
421 Rahaliikenteen asiakaspalvelutyöntekijät	971	404	567	10,96	11,11	10,80	11,32	11,50	11,15
4211 Lipunmyyjät	88	8	81	11,70	13,04
4212 Posti- ja pankkitoimihenkilöt	870	394	476	10,94	11,11	10,76	11,28	11,48	11,07
422 Muut asiakaspalvelutyöntekijät	605	169	436	9,89	8,86	10,30	9,98	8,89	10,41
4222 Vastaanoton ja neuvonnan hoitajat	87	7	80	10,07	10,78
4223 Puhelinvaihteenhoitajat ja hälytyspäivystäjät	517	162	355	9,87	8,84	10,34	9,89	8,87	10,36
42231 Puhelinvaihteenhoitajat	517	162	355	9,87	8,84	10,34	9,89	8,87	10,36
5 Palvelu-, myynti- ja hoitotyöntekijät	8 949	2 433	6 511	10,66	11,74	10,15	11,17	12,38	10,60
51 Palvelu- ja suojelutyöntekijät ym.	4 429	1 475	2 953	10,96	12,23	10,20	11,65	13,19	10,74
511 Matkustuspalvelutyöntekijät	155	21	134	8,06	7,57	8,13	8,91	8,18	9,01
5112 Konduktöörit, rahastajat ym.	46	5	42	9,97	11,49
5113 Matkaoppaat ja matkanjohtajat	108	16	92	7,19	7,15	7,19	7,73	7,75	7,73
512 Ravintola- ja suurtaloustyöntekijät	2 955	883	2 071	10,91	11,42	10,65	11,38	11,74	11,20
5121 Ravintola-, suurtalous- ym. esimiehet	87	..	87	10,58	11,45
51211 Ravintola- ja suurtalousesimiehet	81	..	81	10,56	11,45
5122 Kokit, keittäjät ja kylmäköt	628	348	280	11,01	11,41	10,46	11,21	11,50	10,81
5123 Tarjoilutyöntekijät	2 241	535	1 704	10,90	11,44	10,71	11,45	11,97	11,27
513 Perus- ja lähihoitajat, lasten- ja kodinhoitajat ym.	418	11	408	9,01	9,56
5131 Lastenhoitotyöntekijät	188	5	183	9,04	9,63

Taulukko 2b. Ammattiluokituksen mukaiset ansio- ja lukumäärätiedot 2007, tuntipalkkaiset
Tabell 2b. Uppgifter om löner och antal anställda enligt yrkesklassificeringen 2007, timavlönade

		Lukumäärä-			Säännöllisen työajan ansio, €/ tunti			Kokonaisansio, €/ tunti		
		Antal			Lön för ordinarie arbetstid, €/ timme			Totallöner, €/ timme		
		Yhteensä	Miehet	Naiset	Yhteensä	Miehet	Naiset	Yhteensä	Miehet	Naiset
		Totalt	Män	Kvinnor	Totalt	Män	Kvinnor	Totalt	Män	Kvinnor
514	Henkilökohtaisen palvelun työntekijät	317	38	279	9,96	10,69	9,85	10,00	10,95	9,85
5141	Kampaajat, parturit, kosmetologit ym.	198	2	196	10,03	10,03
516	Suojelu- ja vartiointityöntekijät	584	523	61	13,70	13,70	13,72	15,54	15,58	15,19
5169	Valvoijat ja vartijat	584	523	61	13,70	13,70	13,72	15,54	15,58	15,19
52	Mallit, myyjät ja tuote-esittelijät	4 519	958	3 558	10,35	11,04	10,11	10,68	11,23	10,49
522	Myyjät ja tuote-esittelijät	4 519	958	3 558	10,35	11,04	10,11	10,68	11,23	10,49
5220	Myyjät ja tuote-esittelijät	4 519	958	3 558	10,35	11,04	10,11	10,68	11,23	10,49
52201	Tuote-esittelijät	569	46	524	10,10	10,29	10,09	10,13	10,35	10,11
52202	Myyjät ja myymäläkassanhoitajat	1 888	311	1 574	10,10	10,63	9,98	10,63	11,00	10,54
52203	Erikoismyyjät	310	168	142	10,58	10,55	10,60	10,63	10,59	10,67
6	Maanviljelijät, metsätyöntekijät ym.	919	572	347	9,89	10,52	8,79	9,97	10,54	8,97
61	Maanviljelijät, metsätyöntekijät ym.	919	572	347	9,89	10,52	8,79	9,97	10,54	8,97
611	Pelto- ja puutarhaviljelijät	612	331	282	10,22	11,27	8,99	10,24	11,31	8,99
6112	Puutarha- ja kasvihuoneviljelijät ja -työntekijät	612	331	282	10,22	11,27	8,99	10,24	11,31	8,99
61123	Puutarha- ja kasvihuoneetyöntekijät	577	315	261	10,27	11,39	8,90	10,29	11,43	8,90
7	Rakennus-, korjaus- ja valmistustyöntekijät	133 037	124 431	8 496	14,16	14,31	11,79	14,65	14,82	12,07
71	Kaivos-, louhos- ja rakennustyöntekijät	60 976	58 798	2 082	14,28	14,36	11,79	14,50	14,59	11,89
711	Kaivostyöntekijät, panostajat, kivenhakkaajat ym.	1 045	1 041	4	15,53	16,20
7111	Kaivos- ja louhostyöntekijät	949	945	4	15,47	16,13
7112	Panostajat ja räjäyttäjät	96	96	0	16,19	16,99
712	Rakennustyöntekijät ym.	37 116	36 162	929	13,88	13,94	11,41	14,04	14,11	11,50
7121	Rakennustyöntekijät	14 908	14 267	626	12,58	12,62	11,53	12,72	12,77	11,61
7122	Muurarit ja laatoittajat	2 035	1 993	42	15,40	15,51	10,36	15,44	15,56	10,37
7123	Raudoittajat	804	801	3	17,93	18,07
7124	Kirvesmiehet	13 525	13 487	32	15,40	15,41	13,15	15,51	15,51	13,19
7129	Muut rakennustyöntekijät ja -korjaajat ym.	3 753	3 605	149	12,83	12,91	11,07	13,03	13,10	11,13
713	Rakennusten viimeistelytyöntekijät	16 835	16 594	178	15,22	15,24	12,62	15,57	15,59	12,84
7131	Kattoasentajat ja -korjaajat	367	365	2	14,42	14,44
7133	Rappaajat	525	512	13	12,82	12,90
7134	Eristäjät	2 907	2 846	60	14,65	14,67	12,73	15,23	15,26	13,27
7135	Lasinasentajat	218	213	5	11,57	11,71
7136	Putkiasentajat	6 981	6 876	44	15,63	15,63	12,37	15,98	15,98	12,55
7137	Rakennussähköasentajat	4 204	4 172	31	15,92	15,94	13,56	16,31	16,33	13,71
7139	Muut rakennusten viimeistelytyöntekijät	992	983	9	13,22	13,32
714	Maalarit ja rakennuspuhdistajat	5 980	5 002	975	13,57	13,88	11,99	13,71	14,03	12,09
7141	Maalarit	5 834	4 948	882	13,62	13,91	12,05	13,75	14,06	12,16
71411	Rakennusmaalarit	3 099	2 690	405	14,13	14,36	12,70	14,19	14,43	12,79
71412	Auto- ja muut maalarit	1 646	1 334	312	13,37	13,97	10,86	13,70	14,34	11,03
72	Konepaja- ja valimotyönt. sekä asentajat ja korjaajat	59 061	56 308	2 746	14,36	14,45	12,31	15,12	15,23	12,77
721	Valimotyöntekijät, hitsaajat, levysepät ym.	17 847	17 080	764	14,46	14,54	12,74	15,18	15,26	13,15
7211	Muovaajat ja keemantekijät	1 705	1 532	173	15,01	15,23	13,02	16,02	16,32	13,35
7212	Hitsaajat ja kaasuleikkaajat	6 410	6 191	215	14,77	14,81	13,65	15,47	15,52	14,21

Taulukko 2b. Ammattiluokituksen mukaiset ansio- ja lukumäärätiedot 2007, tuntipalkkaiset
Tabell 2b. Uppgifter om löner och antal anställda enligt yrkesklassificeringen 2007, timavlönade

	Lukumäärä-			Säännöllisen työajan ansio, €/ tunti			Kokonaisansio, €/ tunti		
	Antal			Lön för ordinarie arbetstid, €/ timme			Totallöner, €/ timme		
	Yhteensä	Miehet	Naiset	Yhteensä	Miehet	Naiset	Yhteensä	Miehet	Naiset
	Totalt	Män	Kvinnor	Totalt	Män	Kvinnor	Totalt	Män	Kvinnor
7213 Ohuitlevysepät	5 757	5 520	237	14,09	14,18	11,87	14,67	14,78	12,11
7214 Paksulevysepät ja rautarakennetyöntekijät	2 158	2 066	93	13,33	13,39	11,82	13,74	13,81	12,03
7215 Kaapelin- ja köysienasentajat	81	72	9	14,74	16,32
722 Sepät, työkaluntekijät ja koneenasettajat	10 079	9 432	644	14,09	14,25	11,83	14,77	14,95	12,11
7221 Sepät	201	201		14,71	14,84
7222 Työkaluntekijät ja lukkosepät	2 528	2 304	223	13,92	14,24	11,00	14,77	15,14	11,33
7223 Koneenasettajat ja koneistajat	6 092	5 800	290	14,15	14,26	11,94	14,81	14,93	12,23
7224 Konehiojat, kiillottajat ja teroitajat	1 186	1 072	115	14,10	14,16	13,56	14,68	14,78	13,72
723 Koneasentajat ja -korjaajat	18 504	17 948	556	14,29	14,35	12,09	15,10	15,16	12,90
7231 Moottorijoneuvojen ja työkonoiden asentajat ja korjaajat	8 707	8 379	328	13,40	13,47	11,45	13,73	13,79	12,16
7233 Maatalous- ja teollisuuskoneasentajat ja -korjaajat	8 430	8 286	144	15,09	15,13	13,01	16,36	16,40	13,95
724 Sähkö-, elektr.- ja tietoliikennelaitte. asentajat ja korjaajat	12 630	11 848	782	14,51	14,64	12,45	15,33	15,48	12,88
7241 Sähkölaitteiden asentajat ja korjaajat	6 964	6 809	155	14,70	14,73	13,15	15,60	15,65	13,60
7242 Elektroniikkalaitteiden asentajat ja korjaajat	1 600	1 199	401	13,95	14,62	11,82	14,79	15,59	12,19
72422 Automaatioasentajat ja -korjaajat	268	260	8	13,81	14,38
72423 Elektroniikka-asentajat ja -korjaajat	212	93	120	11,99	13,99	10,49	12,37	14,77	10,57
7244 Tietoliikenneasentajat ja -korjaajat	2 056	2 010	46	14,00	14,04	11,75	14,46	14,50	11,91
7245 Linja-asentajat ja -korjaajat	1 080	1 051	29	15,31	15,34	14,42	16,30	16,33	14,93
73 Hienomekaniikan ja taideteollisuuden työntekijät	2 483	1 441	1 035	13,18	13,90	12,21	13,77	14,64	12,59
731 Hienomekaanikot	862	688	174	14,43	14,71	13,39	15,30	15,67	13,93
7311 Instrumentintekijät ja instrumenttiasentajat	642	547	95	14,79	15,00	13,78	15,88	16,13	14,59
7313 Jalokivi-, kulta- ja hopeasepät	220	141	79	13,47	13,76	12,89	13,77	14,13	13,08
734 Painopinnan valmistajat, tekstiilipainajat ym.	1 602	738	858	12,56	13,22	11,99	13,01	13,79	12,33
7341 Latojat ja asemoijat	284	138	146	13,02	13,79	12,27	13,42	14,32	12,56
7342 Painopinnan valmistajat	1 226	537	682	12,50	13,22	11,94	12,98	13,86	12,30
7345 Kirjansitomotyöntekijät	87	60	27	11,84	11,88	11,72	12,04	12,06	11,98
74 Muut valmistustyöntekijät	10 517	7 884	2 633	12,59	13,10	11,09	12,92	13,47	11,26
741 Teurastajat, leipurit, meijeristit ym.	2 349	1 783	567	15,55	16,30	13,14	15,80	16,55	13,39
7411 Teurastajat, kalankäsittelijät ym.	2 151	1 706	445	15,86	16,45	13,57	16,10	16,69	13,82
7412 Leipurit ja kondiittorit	198	77	121	11,33	11,43	11,28	11,66	11,91	11,53
742 Puutavaran käsittelijät, puusepät ym.	6 190	5 419	771	12,09	12,21	11,24	12,51	12,65	11,48
7421 Puutavaran käsittelijät	2 855	2 410	445	12,57	12,70	11,87	13,06	13,21	12,19
7422 Huonekalu- ja koriste- puusepät	2 046	1 792	254	11,41	11,57	10,27	11,71	11,89	10,41
7423 Konepuusepät	1 074	1 054	20	12,30	12,79
743 Kutojat, vaatturit ym.	1 885	660	1 224	10,98	12,39	10,22	11,12	12,58	10,33
7432 Kutojat, neulojat ym.	187	45	142	10,45	11,20	10,22	10,53	11,21	10,33
7433 Vaatturit, pukuompelijat ja hatuntekijät	39		39	10,13	10,16
7435 Leikkaajat ja mallimestarit	173	6	167	9,63	9,65
7436 Koru- ja muut tekstiiliompelijat	293	34	259	9,51	11,01	9,31	9,56	11,07	9,35
7437 Verhoilijat	1 150	560	590	11,66	12,59	10,78	11,86	12,81	10,96
744 Turkisten ja nahkojen muokkaajat sekä suutarit	93	22	71	9,96	10,01	9,94	10,02	10,05	10,01
7442 Suutarit, jalkinmallintekijät ym.	93	22	71	9,96	10,01	9,94	10,02	10,05	10,01
8 Prosessi- ja kuljetustyöntekijät	138 590	110 260	28 191	13,34	13,63	12,14	14,31	14,70	12,72
81 Prosessityöntekijät	37 362	31 178	6 169	14,70	15,08	12,77	16,42	16,98	13,59

Taulukko 2b. Ammattiluokituksen mukaiset ansio- ja lukumäärätiedot 2007, tuntipalkkaiset
Tabell 2b. Uppgifter om löner och antal anställda enligt yrkesklassificeringen 2007, timavlönade

	Lukumäärä-			Säännöllisen työajan ansio, €/ tunti			Kokonaisansio, €/ tunti		
	Antal			Lön för ordinarie arbetstid, €/ timme			Totallöner, €/ timme		
	Yhteensä	Miehet	Naiset	Yhteensä	Miehet	Naiset	Yhteensä	Miehet	Naiset
	Totalt	Män	Kvinnor	Totalt	Män	Kvinnor	Totalt	Män	Kvinnor
811 Kaivos- ja louhintatyön koneenkäyttäjät	1 981	1 893	88	13,95	14,02	12,20	14,41	14,50	12,43
8111 Vaunuporarit	519	513	7	15,79	16,03
8112 Rikastustyöntekijät	1 317	1 236	81	13,15	13,21	12,21	13,72	13,79	12,46
8113 Iskuporaajat ja syväkairaajat	145	145		13,67	14,12
812 Metalliteollisuuden prosessiyöntekijät	4 816	4 171	644	15,98	16,31	13,68	17,72	18,20	14,35
8121 Sulatto- ja sulatusuunioyöntekijät	1 476	1 127	349	15,91	16,42	13,92	17,98	18,85	14,58
8122 Metallurgiset muokkaajat	582	523	59	15,37	15,55	13,74	17,27	17,60	14,30
8123 Lämpökäsittelijät	2 008	1 876	132	16,59	16,75	14,31	18,37	18,58	15,25
8124 Langan- ja putkenvetäjät	655	592	63	15,36	15,60	13,16	16,32	16,60	13,71
813 Lasi- ja keramiikkateollisuuden työntekijät	3 898	2 749	1 143	13,89	14,42	12,55	14,84	15,54	13,10
8131 Lasi- ja keramiikkauunienhoitajat	912	463	449	11,87	12,86	10,75	12,46	13,75	11,01
8139 Muut lasi- ja keramiikkateollisuuden työntekijät	1 400	1 040	360	13,75	13,75	13,74	14,58	14,62	14,46
814 Puunjalostuksen ja paperinvalmistuksen prosessiyöntekijät	13 899	12 137	1 762	15,30	15,47	14,09	17,29	17,54	15,50
8141 Sahausprosessinohitajat	5 625	4 426	1 198	13,50	13,55	13,34	14,42	14,44	14,33
8142 Paperimassan ja hakkeen teolliset valmistajat	2 707	2 630	77	16,59	16,63	15,35	19,51	19,56	17,60
8143 Paperin ja kartongin teolliset valmistajat	5 568	5 081	487	16,91	16,99	16,09	19,78	19,89	18,59
815 Kemianteollisuuden prosessinhoitajat	9 590	7 434	2 147	13,73	14,31	11,68	15,73	16,69	12,33
8150 Kemianteollisuuden prosessinhoitajat	9 547	7 402	2 136	13,72	14,30	11,66	15,73	16,68	12,31
816 Voimalaitosten, vesilaitosten ym. koneenohitajat	1 912	1 890	23	15,79	15,82	13,46	17,95	17,98	14,79
8161 Voimalaitosten koneenohitajat	1 146	1 128	18	15,28	15,32	12,81	16,90	16,94	13,90
8162 Lämmityskattiloiden hoitajat	654	653	1	16,82	20,05
8163 Jätteenpolto- ja vedenpuhdistuslaitosten koneenohitajat	112	108	4	16,23	19,04
817 Teollisuusrobottien hoitajat	1 265	904	361	14,16	14,49	13,28	14,84	15,20	13,88
8170 Teollisuusrobottien hoitajat	1 265	904	361	14,16	14,49	13,28	14,84	15,20	13,88
82 Teollisuustuotteiden valmistajat ja kokoonpanijat	62 716	42 848	19 779	13,09	13,61	11,92	13,77	14,38	12,41
821 Metall- ja mineraalituotteiden teolliset valmistajat	13 498	12 550	925	13,77	13,84	12,87	14,49	14,57	13,34
8211 Metallin koneelliset työstäjät	6 540	5 803	725	14,20	14,37	12,76	14,88	15,08	13,19
8212 Betoni- ym. tuotteiden teolliset valmistajat	6 599	6 390	199	13,30	13,30	13,24	14,04	14,05	13,87
822 Kemiallisten tuotteiden teolliset valmistajat	3 423	2 475	947	13,25	13,74	12,04	13,98	14,55	12,54
8223 Metallien teolliset päälystäjät ja viimeistelijät	3 119	2 380	738	13,53	13,90	12,39	14,29	14,72	12,91
823 Kumi- ja muovituotteiden teolliset valmistajat	3 192	2 354	837	14,12	14,59	12,74	15,30	15,89	13,58
8231 Kumi- ja muovituotteiden teolliset valmistajat	2 291	1 677	612	14,80	15,19	13,69	16,34	16,85	14,85
8232 Muovituotteiden teolliset valmistajat	901	677	225	12,58	13,26	10,49	12,94	13,72	10,56
824 Puutuotteiden teolliset valmistajat	4 405	3 571	831	11,94	12,00	11,66	12,16	12,20	12,02
8240 Puutuotteiden teolliset valmistajat	4 405	3 571	831	11,94	12,00	11,66	12,16	12,20	12,02
825 Painajat, jälkikäsittelijät ja paperituotteid. teoll. valmistajat	6 571	4 927	1 629	13,95	14,51	12,30	15,02	15,70	13,00
8251 Painokoneen hoitajat	2 578	2 358	209	14,90	15,11	12,70	16,19	16,46	13,41
8252 Jälkikäsittelijät	2 342	1 389	950	12,59	13,24	11,61	13,55	14,37	12,30
8253 Paperituotteiden teolliset valmistajat	1 596	1 152	445	14,48	14,90	13,54	15,34	15,82	14,27
826 Tekstiili-, turkis- ja nahkatuotteiden teolliset valmistajat	4 590	1 420	3 140	10,81	11,94	10,34	11,28	12,82	10,63
8261 Kuitujenvalmistus-, kehruu- ja puolauskoneiden hoitajat	422	194	228	14,80	15,80	13,95	16,50	18,54	14,74
8262 Kutoma- ja neulekoneiden hoitajat	753	258	496	11,81	12,27	11,58	12,81	13,74	12,33
8263 Ompelukoneiden hoitajat	604	3	601	9,71	9,76
8264 Pesu-, valkaisu- ja värjäyskoneiden hoitajat	1 353	405	918	9,84	10,68	9,53	10,21	11,24	9,84
8265 Turkisten ja nahkojen teolliset käsittelijät	237	178	58	10,97	11,22	10,16	11,20	11,50	10,21

Taulukko 2b. Ammattiluokituksen mukaiset ansio- ja lukumäärätiedot 2007, tuntipalkkaiset
Tabell 2b. Uppgifter om löner och antal anställda enligt yrkesklassificeringen 2007, timavlönade

	Lukumäärä-			Säännöllisen työajan ansio, €/ tunti			Kokonaisansio, €/ tunti		
	Antal			Lön för ordinarie arbetstid, €/ timme			Totallöner, €/ timme		
	Yhteensä	Miehet	Naiset	Yhteensä	Miehet	Naiset	Yhteensä	Miehet	Naiset
	Totalt	Män	Kvinnor	Totalt	Män	Kvinnor	Totalt	Män	Kvinnor
8266 Jalkineiden, laukujen ym. teolliset valmistajat	1 039	311	727	9,93	10,70	9,59	9,97	10,75	9,63
8269 Muut tekstiili-, turkis- ja nahkatuotteiden teolliset valmistajat	182	71	112	12,70	13,68	12,07	12,93	14,14	12,16
827 Elintarvikkeiden ja tupakkatuotteiden teolliset valmistajat	7 646	3 537	4 100	12,97	13,39	12,59	13,73	14,31	13,21
8271 Liha- ja kalajalosteiden teolliset valmistajat	1 583	749	830	12,61	13,27	11,97	13,01	13,68	12,36
8273 Jauhotuotteiden ja mausteiden teolliset valmistajat	147	139	8	12,40	13,20
8274 Leipomo- ja suklaatuotteiden teolliset valmistajat	157	60	97	10,28	10,39	10,21	10,56	10,74	10,44
8278 Oluen, viinin ja muiden juomien teolliset valmistajat	814	539	275	13,55	13,70	13,25	14,73	14,94	14,29
828 Teollisuustuotteiden kokoonpanijat	16 787	10 297	6 481	13,03	13,66	11,97	13,62	14,33	12,41
8281 Konepaja- ja metallituotteiden kokoonpanijat	9 292	5 992	3 300	13,22	13,83	12,01	13,79	14,52	12,37
8282 Sähkölaitteiden kokoonpanijat	2 928	1 187	1 738	13,05	13,86	12,46	13,76	14,70	13,07
8283 Elektronisten laitteiden kokoonpanijat	1 480	496	984	11,63	12,10	11,37	12,07	12,54	11,82
8284 Metall-, kumi- ja muovituotteiden teolliset kokoonpanijat	665	598	67	14,78	15,12	12,03	15,86	16,26	12,54
8285 Puu- ym. tuotteiden teolliset kokoonpanijat	1 304	987	312	11,27	11,51	10,55	11,74	12,00	10,94
829 Muut teolliset valmistajat ja kokoonpanijat	966	677	289	13,04	13,39	12,15	13,62	14,03	12,58
8290 Muut teolliset valmistajat ja kokoonpanijat	469	342	127	11,39	11,77	10,24	11,79	12,24	10,44
83 Kuljettajat, vesiliikennetyöntekijät ym.	38 512	36 234	2 243	12,54	12,55	12,35	13,34	13,35	13,16
831 Veturin- ja moottorivaununkuljettajat	38	38		15,41	18,24
8311 Veturin- ja moottorivaununkuljettajat	35	35		15,91	18,98
832 Moottoriajoneuvojen kuljettajat	28 816	27 529	1 276	12,30	12,32	11,77	13,08	13,11	12,41
8322 Henkilö- ja pakettiautokuljettajat	811	722	89	11,57	11,61	11,23	12,06	12,13	11,52
8323 Linja-auton- ja raitiovaununkuljettajat	9 175	8 388	787	12,23	12,26	11,87	13,24	13,29	12,71
8324 Kuorma-auton ja erikoisajoneuvojen kuljettajat	18 048	17 656	381	12,33	12,34	11,70	12,99	13,01	12,07
833 Työkoneiden kuljettajat	9 653	8 661	967	13,32	13,32	13,36	14,19	14,17	14,47
8331 Maa- ja metsätaloustyökoneiden kuljettajat	171	171		13,99	15,39
8332 Maanrakennus- ym. koneiden kuljettajat	3 736	3 700	18	12,83	13,34
8333 Nosturinkuljettajat	2 985	2 225	753	13,57	13,72	13,03	14,75	14,93	14,08
8334 Trukin- ja siirtokoneenkuljettajat	2 742	2 545	196	13,82	13,76	14,63	14,92	14,85	16,00
9 Muut työntekijät	56 084	28 071	28 004	11,09	12,39	9,64	11,61	13,12	9,95
91 Muut palvelutyöntekijät	32 055	11 446	20 609	9,83	11,22	9,01	10,27	11,95	9,28
913 Sairaala-, hoito- ja keittiöapulaiset, siivoojat ym.	26 165	7 555	18 610	9,54	11,08	8,86	9,86	11,67	9,06
9132 Sairaala-, hoito- ja keittiöapulaiset sekä siivoojat	24 160	6 135	18 025	9,19	10,44	8,74	9,44	10,85	8,93
91322 Siivoojat	23 321	5 769	17 553	9,18	10,47	8,72	9,43	10,90	8,91
91323 Keittiöapulaiset	837	366	471	9,51	9,44	9,55	9,80	9,57	9,92
914 Kiinteistötyöntekijät, ikkunanpesijät ym.	1 146	970	176	11,86	12,09	10,48	12,31	12,55	10,86
9141 Kiinteistöhuoltomiehet	908	789	120	11,72	11,95	10,05	12,14	12,36	10,55
9142 Ajoneuvojen ja ikkunoiden pesijät ym.	130	75	54	11,45	11,54	11,31	11,62	11,76	11,42
9152 Ovenvartijat ja vahtimestarit	110	38	72	9,52	9,52	9,51	11,18	11,67	10,93
916 Puhdistustyöntekijät	248	234	14	12,13	13,35
9161 Jäte- ja kaatopaikkatyöntekijät	146	145	1	12,19	12,65
92 Maa- ja metsätalouden avustavat työntekijät	1 932	550	1 382	7,84	7,73	7,88	7,89	7,86	7,90
921 Maa- ja metsätalouden avustavat työntekijät	1 932	550	1 382	7,84	7,73	7,88	7,89	7,86	7,90
9210 Maa- ja metsätalouden avustavat työntekijät	1 932	550	1 382	7,84	7,73	7,88	7,89	7,86	7,90

Taulukko 2b. Ammattiluokituksen mukaiset ansio- ja lukumäärätiedot 2007, tuntipalkkaiset
Tabell 2b. Uppgifter om löner och antal anställda enligt yrkesklassificeringen 2007, timavlönade

	Lukumäärä-			Säännöllisen työajan ansio, €/ tunti			Kokonaisansio, €/ tunti		
	Antal			Lön för ordinarie arbetstid, €/ timme			Totallöner, €/ timme		
	Yhteensä	Miehet	Naiset	Yhteensä	Miehet	Naiset	Yhteensä	Miehet	Naiset
	Totalt	Män	Kvinnor	Totalt	Män	Kvinnor	Totalt	Män	Kvinnor
93 Teollisuuden ja rakentamisen avustavat työntekijät	22 097	16 076	6 013	12,92	13,28	11,91	13,59	14,02	12,42
931 Kaivos- ja rakennusalan ym. alojen avustavat työntekijät	4 939	4 671	266	13,67	13,76	11,50	14,41	14,52	11,75
9312 Maa- ja vesirakennusalan avustavat työntekijät	1 254	1 196	58	13,19	13,26	10,13	13,83	13,91	10,43
9313 Rakennusalan avustavat työntekijät	846	765	79	12,30	12,41	10,82	12,49	12,59	11,05
932 Pakkaajat ja muut avustavat teollisuustyöntekijät ym.	8 844	4 779	4 060	12,59	13,24	11,84	13,31	14,10	12,38
9320 Pakkaajat, lajittelijat ym.	8 773	4 762	4 007	12,60	13,24	11,85	13,32	14,10	12,40
933 Rahdinkäsittelijät, varastotyöntekijät ym.	8 315	6 626	1 687	12,80	12,96	12,12	13,40	13,60	12,58
9330 Rahdinkäsittelijät, varastotyöntekijät ym.	8 315	6 626	1 687	12,80	12,96	12,12	13,40	13,60	12,58
Y Tuntematon	693	620	73	12,82	12,86	12,12	13,02	13,05	12,60

Taulukko 3. Ammattiluokituksen mukaiset ansio-, lukumäärä- ja tuntitiedot 2007, tuntipalkkaiset
 Tabell 3. Uppgifter om löner, antal anställda och arbetstimmar 2007 enligt yrkesklassificeringen, timavlönade

	Lukumäärä- Antal	Tehdyt työtunnit kuukaudessa Antalet arbetade timmar per månad	Yliytötuntien osuus % Andelen övertidstimmar	Kokonais- ansio, €/ tunti Totallöner €/ timme
Yhteensä	365 090	46 358 165	2,96	13,94
2 Erityisasiantuntijat	2 497	186 830	0,75	19,22
21 Matemaattis-luonnontieteelliset ja tekniikan erityisasiantuntijat	968	122 105	1,02	17,47
213 Tietotekniikan erityisasiantuntijat	426	47 374	0,23	15,24
2131 Tietotekniikan suunnittelijat ja ohjelmoijat	275	33 079	0,27	16,00
2139 Muut tietotekniikan erityisasiantuntijat	151	14 295	0,14	13,48
214 Arkkitehdit ja muut tekniikan erityisasiantuntijat	539	74 608	1,53	18,90
2141 Talonrakennusalan erityisasiantuntijat	319	41 777	0,93	19,21
2145 Konetekniikan erityisasiantuntijat	48	5 946	9,38	15,54
23 Opettajat ja muut opetusalan erityisasiantuntijat	1 211	32 967	0,00	24,90
232 Aineenopettajat ja lehtorit	947	25 457	0,00	23,21
2323 Muiden oppilaitosten opettajat sekä yksityisopettajat	837	20 233	0,00	23,93
24 Muiden alojen erityisasiantuntijat	314	31 521	0,49	20,14
241 Liike-elämän ja järjestöalan erityisasiantuntijat	117	14 116	1,03	19,21
2419 Muut liike-elämän ja järjestöalan erityisasiantuntijat	110	13 440	0,13	19,12
24194 Järjestöalan erityisasiantuntijat	50	6 218	0,27	24,54
245 Toimittajat, taiteilijat ym.	159	13 284	0,08	23,80
3 Asiantuntijat	5 663	602 076	2,26	15,52
31 Luonnontieteen ja tekniikan asiantuntijat	3 088	404 695	2,83	16,09
311 Fysiikan, kemian ja teknisten alojen asiantuntijat	2 488	342 092	2,78	15,80
3112 Rakennusalan ja yhdyskuntarakentamisen asiantuntijat	245	30 291	0,88	14,49
3113 Sähkötekniikan asiantuntijat	305	44 272	4,39	16,25
3114 Elektroniikan ja informaatiotekniikan asiantuntijat	413	59 957	3,36	16,82
3115 Konetekniikan asiantuntijat	215	29 763	3,29	16,09
3117 Vuoriteollisuuden prosessitekniikan asiantuntijat	95	13 758	0,92	13,25
3119 Mekaanisen metsäteollisuuden ym. tekniikan asiantuntijat	123	15 767	5,40	14,70
31193 Tekstiili- ja vaatetusalan tekniikan asiantuntijat	33	4 389	3,75	15,43
312 Tietotekniikan tukihenkilöt, operaattorit ym.	358	40 646	0,58	18,97
3120 Tietotekniikan tukihenkilöt, operaattorit ym.	358	40 646	0,58	18,97
315 Turvallisuuden ja laadun tarkastajat	136	10 523	15,81	16,12
3152 Työsuojelu- ja tuoteturvallisuuden tarkastajat	136	10 523	15,81	16,12
31521 Työsuojelutarkastajat	37	4 273	0,78	18,81
32 Maa- ja metsätaloustieteiden ja terveydenhuollon asiantuntijat	892	96 308	2,10	16,06
321 Maa- ja metsätaloustieteiden asiantuntijat	869	93 678	2,13	16,21
3211 Laborantit ym.	869	93 678	2,13	16,21

Taulukko 3. Ammattiluokituksen mukaiset ansio-, lukumäärä- ja tuntitiedot 2007, tuntipalkkaiset
 Tabell 3. Uppgifter om löner, antal anställda och arbetstimmar 2007 enligt yrkesklassificeringen, timavlönade

	Lukumäärä- Antal	Tehdyt työtunnit kuukaudessa Antalet arbetade timmar per månad	Ylityötuntien osuus % Andelen övertidstimmar	Kokonais- ansio, €/ tunti Totallöner €/ timme
	Yhteensä Totalt			
34 Liikealan ja muiden palvelualojen asiantuntijat	1 648	97 185	0,15	12,70
341 Myynnin ja rahoituksen asiantuntijat	393	44 307	0,10	10,85
343 Hallinnolliset toimihenkilöt	303	17 819	0,00	12,77
3434 Tilastonlaajajat, haastattelijat ym.	196	6 244	0,00	9,43
347 Taidealan asiantuntijat, viihdetaitelijat, urheilijat ym.	877	27 247	0,23	16,54
3471 Taidealan asiantuntijat, kuvaussihteerit ym.	84	3 929	0,98	14,71
3475 Urheilijat, urheiluvallmentajat, liikunnanohjaajat ym.	775	23 148	0,10	16,51
34752 Urheilu- ja liikunnanohjaajat	623	14 746	0,16	16,78
348 Seurakuntatyöntekijät	31	4 709	0,77	7,90
3480 Diakonit ja seurakuntatyöntekijät	31	4 709	0,77	7,90
4 Toimisto- ja asiakaspalvelutyöntekijät	18 541	2 111 839	2,53	12,06
41 Toimistotyöntekijät	16 965	1 955 437	2,62	12,16
411 Sihteerit, tekstinkäsittelijät ym.	326	36 411	0,27	11,39
4113 Tallentajat	40	4 932	0,25	8,96
4115 Sihteerit	230	23 951	0,35	11,13
413 Kuljetuksen ja varastoinnin toimistotyöntekijät	1 673	208 033	2,95	13,15
4131 Varastonhoitajat ym.	590	82 921	3,23	12,88
4133 Raideliikenteen ohjaajat ja muut kuljetuksen toimistotyöntekijät	1 082	125 111	2,76	13,32
41339 Muut kuljetuksen ja huollinnan toimistotyöntekijät	1 047	122 506	2,76	13,35
419 Muut toimistotyöntekijät	865	75 196	1,47	11,79
4190 Muut toimistotyöntekijät	865	75 196	1,47	11,79
42 Asiakaspalvelutyöntekijät	1 576	156 401	1,30	10,78
421 Rahaliikenteen asiakaspalvelutyöntekijät	971	92 507	2,17	11,32
4211 Lipunmyyjät	88	2 425	0,05	13,04
4212 Posti- ja pankkitoimihenkilöt	870	89 257	2,25	11,28
422 Muut asiakaspalvelutyöntekijät	605	63 894	0,02	9,98
4222 Vastaanoton ja neuvonnan hoitajat	87	6 440	0,24	10,78
4223 Puhelinvaihteenhoitajat ja hälytyspäivystäjät	517	57 454	0,00	9,89
42231 Puhelinvaihteenhoitajat	517	57 454	0,00	9,89
5 Palvelu-, myynti- ja hoitotyöntekijät	8 949	645 576	0,56	11,17
51 Palvelu- ja suojelutyöntekijät ym.	4 429	323 646	0,92	11,65
511 Matkustuspalvelutyöntekijät	155	16 801	1,01	8,91
5112 Konduktöörit, rahastajat ym.	46	5 259	3,17	11,49
5113 Matkaoppaat ja matkanjohtajat	108	11 543	0,03	7,73
512 Ravintola- ja suurtaloustyöntekijät	2 955	192 165	0,33	11,38
5121 Ravintola-, suurtalous- ym. esimiehet	87	11 146	3,97	11,45
51211 Ravintola- ja suurtalousesimiehet	81	10 715	4,00	11,45
5122 Kokit, keittäjät ja kylmäköt	628	55 160	0,21	11,21
5123 Tarjoilutyöntekijät	2 241	125 860	0,07	11,45

Taulukko 3. Ammattiluokituksen mukaiset ansio-, lukumäärä- ja tuntitiedot 2007, tuntipalkkaiset
Tabell 3. Uppgifter om löner, antal anställda och arbetstimmar 2007 enligt yrkesklassificeringen, timavlönade

	Lukumäärä- Antal	Tehdyt työtunnit kuukaudessa Antalet arbetade timmar per månad	Yityötuntien osuus % Andelen övertidstimmar	Kokonais- ansio, €/ tunti Totallöner €/ timme
	Yhteensä Totalt			
513 Perus- ja lähihoitajat, lasten- ja kodinhoitajat ym.	418	33 070	0,17	9,56
5131 Lastenhoitotyöntekijät	188	11 757	0,46	9,63
514 Henkilökohtaisen palvelun työntekijät	317	27 069	0,25	10,00
5141 Kampaajat, parturit, kosmetologit ym.	198	21 464	0,10	10,03
516 Suojelu- ja vartiointityöntekijät	584	54 540	3,75	15,54
5169 Valvojat ja vartijat	584	54 540	3,75	15,54
52 Mallit, myyjät ja tuote-esittelijät	4 519	321 930	0,21	10,68
522 Myyjät ja tuote-esittelijät	4 519	321 930	0,21	10,68
5220 Myyjät ja tuote-esittelijät	4 519	321 930	0,21	10,68
52201 Tuote-esittelijät	569	20 690	0,23	10,13
52202 Myyjät ja myymäläkassanhoitajat	1 888	152 011	0,13	10,63
52203 Erikoismyyjät	310	31 930	0,02	10,63
6 Maanviljelijät, metsätyöntekijät ym.	919	111 564	0,39	9,97
61 Maanviljelijät, metsätyöntekijät ym.	919	111 564	0,39	9,97
611 Pelto- ja puutarhaviljelijät	612	62 981	0,10	10,24
6112 Puutarha- ja kasvihuoneviljelijät ja -työntekijät	612	62 981	0,10	10,24
61123 Puutarha- ja kasvihuoneetyöntekijät	577	59 289	0,10	10,29
7 Rakennus-, korjaus- ja valmistustyöntekijät	133 037	17 482 688	2,74	14,65
71 Kaivos-, louhos- ja rakennustyöntekijät	60 976	7 565 686	1,82	14,50
711 Kaivostyöntekijät, panostajat, kivenhakkaajat ym.	1 045	156 597	6,31	16,20
7111 Kaivos- ja louhostyöntekijät	949	144 220	6,20	16,13
7112 Panostajat ja räjäyttäjät	96	12 376	7,53	16,99
712 Rakennustyöntekijät ym.	37 116	4 484 735	1,58	14,04
7121 Rakennustyöntekijät	14 908	1 822 578	1,68	12,72
7122 Muurarit ja laatoittajat	2 035	237 093	0,49	15,44
7123 Raudoittajat	804	94 109	1,22	18,07
7124 Kirvesmiehet	13 525	1 570 613	1,04	15,51
7129 Muut rakennustyöntekijät ja -korjaajat ym.	3 753	498 895	1,47	13,03
713 Rakennusten viimeistelytyöntekijät	16 835	2 199 371	2,26	15,57
7131 Kattoasentajat ja -korjaajat	367	36 175	0,33	14,44
7133 Rappaajat	525	64 558	0,63	12,90
7134 Eristäjät	2 907	326 937	3,76	15,23
7135 Lasinasentajat	218	29 498	1,65	11,71
7136 Putkiasentajat	6 981	967 699	2,25	15,98
7137 Rakennussähköasentajat	4 204	575 970	2,16	16,31
7139 Muut rakennusten viimeistelytyöntekijät	992	132 770	1,45	13,32
714 Maalarit ja rakennuspuhdistajat	5 980	724 984	1,01	13,71
7141 Maalarit	5 834	711 820	1,03	13,75
71411 Rakennusmaalarit	3 099	348 700	0,51	14,19
71412 Auto- ja muut maalarit	1 646	220 471	2,40	13,70

Taulukko 3. Ammattiluokituksen mukaiset ansio-, lukumäärä- ja tuntitiedot 2007, tuntipalkkaiset
 Tabell 3. Uppgifter om löner, antal anställda och arbetstimmar 2007 enligt yrkesklassificeringen, timavlönade

	Lukumäärä- <i>Antal</i>	Tehdyt työtunnit kuukaudessa <i>Antalet arbetade timmar</i>	Ylityötuntien osuus % <i>Andelen övertidstimmar</i>	Kokonais- ansio, €/ tunti <i>Totallöner €/ timme</i>
	Yhteensä <i>Totalt</i>			
		<i>per månad</i>		
72 Konepaja- ja valimotyöntekijät sekä asentajat ja korjaajat	59 061	8 163 493	3,76	15,12
721 Valimotyöntekijät, hitsaajat, levysepät ym.	17 847	2 463 185	3,68	15,18
7211 Muovaajat ja keemantekijät	1 705	228 811	3,48	16,02
7212 Hitsaajat ja kaasuleikkaajat	6 410	871 653	3,69	15,47
7213 Ohutlevysepät	5 757	798 018	3,52	14,67
7214 Paksulevysepät ja rautarakennetyöntekijät	2 158	307 403	3,02	13,74
7215 Kaapelin- ja köysiasentajat	81	10 891	1,05	16,32
722 Sepät, työkaluntekijät ja koneenasettajat	10 079	1 394 827	2,87	14,77
7221 Sepät	201	32 906	0,83	14,84
7222 Työkaluntekijät ja lukkosepät	2 528	327 369	4,16	14,77
7223 Koneenasettajat ja koneistajat	6 092	866 205	2,70	14,81
7224 Konehiojat, kiillottajat ja teroittajat	1 186	158 450	1,68	14,68
723 Koneasentajat ja -korjaajat	18 504	2 523 921	4,12	15,10
7231 Moottoriajoneuvojen ja työkoneiden asentajat ja korjaajat	8 707	1 189 788	2,83	13,73
7233 Maatalous- ja teollisuuskoneasentajat ja -korjaajat	8 430	1 172 498	5,20	16,36
724 Sähkö-, elektroniikka- ja tietoliikennelaitteiden asentajat ja korjaajat	12 630	1 781 559	4,07	15,33
7241 Sähkölaitteiden asentajat ja korjaajat	6 964	979 067	4,54	15,60
7242 Elektroniikkalaitteiden asentajat ja korjaajat	1 600	222 978	4,10	14,79
72422 Automaatioasentajat ja -korjaajat	268	41 961	2,92	14,38
72423 Elektroniikka-asentajat ja -korjaajat	212	28 425	1,71	12,37
7244 Tietoliikenneasentajat ja -korjaajat	2 056	294 999	3,35	14,46
7245 Linja-asentajat ja -korjaajat	1 080	147 865	3,88	16,30
73 Hienomekaniikan ja taideteollisuuden työntekijät	2 483	337 262	2,49	13,77
731 Hienomekaanikot	862	110 963	3,89	15,30
7311 Instrumentintekijät ja instrumentiasentajat	642	80 532	4,39	15,88
7313 Jalokivi-, kulta- ja hopeasepät	220	30 431	2,57	13,77
734 Painopinnan valmistajat, tekstiilipainajat ym.	1 602	223 270	1,80	13,01
7341 Latojat ja asemoijat	284	40 075	1,89	13,42
7342 Painopinnan valmistajat	1 226	170 686	1,77	12,98
7345 Kirjansitomotyöntekijät	87	11 719	1,84	12,04
74 Muut valmistustyöntekijät	10 517	1 416 247	1,81	12,92
741 Teurastajat, leipurit, meijeristit ym.	2 349	298 854	2,27	15,80
7411 Teurastajat, kalankäsittelijät ym.	2 151	278 604	2,20	16,10
7412 Leipurit ja kondiittorit	198	20 250	3,23	11,66
742 Puutavaran käsittelijät, puusepät ym.	6 190	837 615	1,91	12,51
7421 Puutavaran käsittelijät	2 855	376 870	1,54	13,06
7422 Huonekalu- ja koriste- puusepät	2 046	280 958	2,31	11,71
7423 Konepuusepät	1 074	150 489	2,09	12,79
743 Kutojat, vaatturit ym.	1 885	268 033	1,05	11,12
7432 Kutojat, neulojat ym.	187	25 782	0,58	10,53
7433 Vaatturit, pukuompelijat ja hatuntekijät	39	5 778	0,38	10,16
7435 Leikkaajat ja mallimestarit	173	25 076	0,33	9,65
7436 Koru- ja muut tekstiiliompelijat	293	42 166	0,80	9,56
7437 Verhoilijat	1 150	164 038	1,35	11,86

Taulukko 3. Ammattiluokituksen mukaiset ansio-, lukumäärä- ja tuntitiedot 2007, tuntipalkkaiset
 Tabell 3. Uppgifter om löner, antal anställda och arbetstimmar 2007 enligt yrkesklassificeringen, timavlönade

	Lukumäärä- <i>Antal</i>	Tehdyt työtunnit kuukaudessa <i>Antalet arbetade timmar</i>	Ylityötuntien osuus % <i>Andelen övertidstimmar</i>	Kokonais- ansio, €/ tunti <i>Totallöner €/ timme</i>
	Yhteensä <i>Totalt</i>			
		<i>per månad</i>		
744 Turkisten ja nahkojen muokkaajat sekä suutarit	93	11 745	0,87	10,02
7442 Suutarit, jalkinehallintekijät ym.	93	11 745	0,87	10,02
8 Prosessi- ja kuljetustyöntekijät	138 590	18 550 135	3,61	14,31
81 Prosessityöntekijät	37 362	4 699 157	2,52	16,42
811 Kaivos- ja louhintatyön koneenkäyttäjät	1 981	252 869	1,63	14,41
8111 Vaunuporarit	519	72 701	1,73	16,03
8112 Rikastustyöntekijät	1 317	160 007	1,59	13,72
8113 Iskuporaajat ja syväkairaajat	145	20 161	1,49	14,12
812 Metalliteollisuuden prosessityöntekijät	4 816	622 044	2,83	17,72
8121 Sulatto- ja sulatusuunitöntekijät	1 476	188 112	3,31	17,98
8122 Metallurgiset muokkaajat	582	76 628	2,60	17,27
8123 Lämpökäsittelijät	2 008	260 692	2,78	18,37
8124 Langan- ja putkenvetäjät	655	83 840	2,09	16,32
813 Lasi- ja keramiikkateollisuuden työntekijät	3 898	533 019	2,66	14,84
8131 Lasi- ja keramiikkaunienhoitajat	912	127 566	2,24	12,46
8139 Muut lasi- ja keramiikkateollisuuden työntekijät	1 400	186 989	2,79	14,58
814 Puunjalostuksen ja paperinvalmistuksen prosessityöntekijät	13 899	1 556 106	2,14	17,29
8141 Sahausprosessinohitajat	5 625	709 684	2,07	14,42
8142 Paperimassan ja hakkeen teolliset valmistajat	2 707	282 036	2,81	19,51
8143 Paperin ja kartongin teolliset valmistajat	5 568	564 386	1,91	19,78
815 Kemianteollisuuden prosessinhoitajat	9 590	1 326 110	2,84	15,73
8150 Kemianteollisuuden prosessinhoitajat	9 547	1 321 559	2,83	15,73
816 Voimalaitosten, vesilaitosten ym. koneenhoitajat	1 912	234 513	3,68	17,95
8161 Voimalaitosten koneenhoitajat	1 146	152 806	3,68	16,90
8162 Lämmityskattiloiden hoitajat	654	69 632	3,77	20,05
8163 Jätteenpolto- ja vedenpuhdistuslaitosten koneenhoitajat	112	12 075	3,24	19,04
817 Teollisuusrobottien hoitajat	1 265	174 497	1,57	14,84
8170 Teollisuusrobottien hoitajat	1 265	174 497	1,57	14,84
82 Teollisuustuotteiden valmistajat ja kokoonpanijat	62 716	8 387 918	3,10	13,77
821 Metall- ja mineraalituotteiden teolliset valmistajat	13 498	1 900 926	3,71	14,49
8211 Metallin koneelliset työstäjät	6 540	910 021	2,67	14,88
8212 Betoni- ym. tuotteiden teolliset valmistajat	6 599	938 820	4,60	14,04
822 Kemiallisten tuotteiden teolliset valmistajat	3 423	434 278	3,56	13,98
8223 Metallien teolliset päälystäjät ja viimeistelijät	3 119	390 760	3,58	14,29
823 Kumi- ja muovituotteiden teolliset valmistajat	3 192	409 139	3,10	15,30
8231 Kumituotteiden teolliset valmistajat	2 291	284 525	3,31	16,34
8232 Muovituotteiden teolliset valmistajat	901	124 614	2,62	12,94
824 Puutuotteiden teolliset valmistajat	4 405	589 863	1,08	12,16
8240 Puutuotteiden teolliset valmistajat	4 405	589 863	1,08	12,16
825 Painajat, jälkikäsittelijät ja paperituotteiden teolliset valmistajat	6 571	859 855	3,84	15,02
8251 Painokoneen hoitajat	2 578	350 034	4,32	16,19
8252 Jälkikäsittelijät	2 342	318 480	4,04	13,55
8253 Paperituotteiden teolliset valmistajat	1 596	185 662	2,68	15,34

Taulukko 3. Ammattiluokituksen mukaiset ansio-, lukumäärä- ja tuntitiedot 2007, tuntipalkkaiset
 Tabell 3. Uppgifter om löner, antal anställda och arbetstimmar 2007 enligt yrkesklassificeringen, timavlönade

	Lukumäärä- Antal	Tehdyt työtunnit kuukaudessa Antalet arbetade timmar per månad	Ylityötuntien osuus % Andelen övertidstimmar	Kokonais- ansio, €/ tunti Totallöner €/ timme
	Yhteensä Totalt			
826 Tekstiili-, turkis- ja nahkatuotteiden teolliset valmistajat	4 590	588 331	1,71	11,28
8261 Kuitujenvalmistus-, kehruu- ja puolauskoneiden hoitajat	422	54 934	3,82	16,50
8262 Kutoma- ja neulekoneiden hoitajat	753	100 906	2,67	12,81
8263 Ompelukoneiden hoitajat	604	81 786	0,64	9,76
8264 Pesu-, valkaisu- ja värjäyskoneiden hoitajat	1 353	161 493	1,97	10,21
8265 Turkisten ja nahkojen teolliset käsittelijät	237	29 965	0,52	11,20
8266 Jalkineiden, laukkujen ym. teolliset valmistajat	1 039	135 906	0,92	9,97
8269 Muut tekstiili-, turkis- ja nahkatuotteiden teolliset valmistajat	182	23 341	0,73	12,93
827 Elintarvikkeiden ja tupakkatuotteiden teolliset valmistajat	7 646	970 555	3,95	13,73
8271 Liha- ja kalajalosteiden teolliset valmistajat	1 583	196 554	3,30	13,01
8273 Jauhotuotteiden ja mausteiden teolliset valmistajat	147	19 261	3,58	13,20
8274 Leipomo- ja suklaatuotteiden teolliset valmistajat	157	17 321	2,39	10,56
8278 Oluen, viinin ja muiden juomien teolliset valmistajat	814	106 436	5,53	14,73
828 Teollisuustuotteiden kokoonpanijat	16 787	2 290 157	2,89	13,62
8281 Konepaja- ja metallituotteiden kokoonpanijat	9 292	1 278 128	2,77	13,79
8282 Sähkölaitteiden kokoonpanijat	2 928	382 917	2,78	13,76
8283 Elektronisten laitteiden kokoonpanijat	1 480	208 061	2,58	12,07
8284 Metall-, kumi- ja muovituotteiden teolliset kokoonpanijat	665	88 592	3,75	15,86
8285 Puu- ym. tuotteiden teolliset kokoonpanijat	1 304	170 069	3,52	11,74
829 Muut teolliset valmistajat ja kokoonpanijat	966	123 551	3,25	13,62
8290 Muut teolliset valmistajat ja kokoonpanijat	469	68 521	3,82	11,79
83 Kuljettajat, vesiliikennetyöntekijät ym.	38 512	5 463 060	5,34	13,34
831 Veturin- ja moottorivaunukuljettajat	38	4 172	2,96	18,24
8311 Veturin- ja moottorivaunukuljettajat	35	3 823	2,86	18,98
832 Moottoriajoneuvojen kuljettajat	28 816	4 191 460	5,21	13,08
8322 Henkilö- ja pakettiautonkuljettajat	811	108 537	5,24	12,06
8323 Linja-auton- ja raitiovaunukuljettajat	9 175	1 196 140	2,52	13,24
8324 Kuorma-auton ja erikoisajoneuvojen kuljettajat	18 048	2 772 766	6,15	12,99
833 Työkoneiden kuljettajat	9 653	1 266 934	5,77	14,19
8331 Maa- ja metsätaloustyökoneiden kuljettajat	171	20 567	2,31	15,39
8332 Maanrakennus- ym. koneiden kuljettajat	3 736	551 229	6,17	13,34
8333 Nosturinkuljettajat	2 985	338 484	7,28	14,75
8334 Trukin- ja siirtokoneenkuljettajat	2 742	354 516	3,95	14,92
9 Muut työntekijät	56 084	6 503 946	2,30	11,61
91 Muut palvelutyöntekijät	32 055	3 397 487	1,62	10,27
913 Sairaala-, hoito- ja keittiöapulaiset, siivoojat ym.	26 165	2 865 087	1,69	9,86
9132 Sairaala-, hoito- ja keittiöapulaiset sekä siivoojat	24 160	2 595 595	1,44	9,44
91322 Siivoojat	23 321	2 523 702	1,42	9,43
91323 Keittiöapulaiset	837	71 740	1,92	9,80
914 Kiinteistötyöntekijät, ikkunanpesijät ym.	1 146	150 717	1,95	12,31
9141 Kiinteistöhuoltomiehet	908	120 497	1,82	12,14
9142 Ajoneuvojen ja ikkunoiden pesijät ym.	130	16 438	1,87	11,62
9152 Ovenvartijat ja vahtimestarit	110	9 522	2,64	11,18

Taulukko 3. Ammattiluokituksen mukaiset ansio-, lukumäärä- ja tuntitiedot 2007, tuntipalkkaiset
Tabell 3. Uppgifter om löner, antal anställda och arbetstimmar 2007 enligt yrkesklassificeringen, timavlönade

	Lukumäärä- <i>Antal</i>	Tehdyt työtunnit kuukaudessa <i>Antalet arbetade timmar</i>	Ylityötuntien osuus % <i>Andelen övertidstimmar</i>	Kokonais- ansio, €/ tunti <i>Totallöner €/ timme</i>
	Yhteensä <i>Totalt</i>	<i>per månad</i>		
916 Puhdistustyöntekijät	248	33 904	9,06	13,35
9161 Jäte- ja kaatopaikkatyöntekijät	146	19 460	4,75	12,65
92 Maa- ja metsätalouden avustavat työntekijät	1 932	277 285	0,42	7,89
921 Maa- ja metsätalouden avustavat työntekijät	1 932	277 285	0,42	7,89
9210 Maa- ja metsätalouden avustavat työntekijät	1 932	277 285	0,42	7,89
93 Teollisuuden ja rakentamisen avustavat työntekijät	22 097	2 829 173	3,31	13,59
931 Kaivos- ja rakennusalan ym. alojen avustavat työntekijät	4 939	645 317	4,50	14,41
9312 Maa- ja vesirakennusalan avustavat työntekijät	1 254	155 077	8,74	13,83
9313 Rakennusalan avustavat työntekijät	846	109 970	1,49	12,49
932 Pakkaajat ja muut avustavat teollisuustyöntekijät ym.	8 844	1 109 557	2,40	13,31
9320 Pakkaajat, lajittelijat ym.	8 773	1 100 589	2,40	13,32
933 Rahdinkäsittelijät, varastotyöntekijät ym.	8 315	1 074 300	3,54	13,40
9330 Rahdinkäsittelijät, varastotyöntekijät ym.	8 315	1 074 300	3,54	13,40
Y Tuntematon	693	145 407	1,96	13,02

Taulukko 4a. Ammattiluokituksen 2-numerotason ja ikäryhmien mukaiset ansio- ja lukumäärätiedot 2007, kuukausipalkkaiset

Tabell 4a. Uppgifter om löner och antal anställda enligt yrkesklassificeringen 2-siffernivå och åldersgrupp i 2007, månadsavlönade

Lukumäärä-Antal	Yhteensä											
	Totalt	-20	20-24	25-29	30-34	35-39	40-44	45-49	50-54	55-59	60-64	65-
Kuukausipalkkaiset yhteensä	619 500	2 357	24 103	72 725	85 970	82 809	92 603	87 165	79 162	65 487	25 463	995
1 Johtajat ja ylimmät virkamiehet	39 600	-	175	1 280	3 798	6 145	7 724	7 304	6 041	4 966	1 991	131
11 Ylimmät virkamiehet ja järjestöjen johtajat	560	-	-	9	39	30	102	89	114	136	40	-
12 Yritysten ja muiden toimintayksiköiden johtajat	37 133	-	166	1 164	3 575	5 860	7 187	6 871	5 660	4 631	1 859	118
13 Pienyritysten johtajat	1 907	-	9	107	183	255	435	343	267	200	92	13
2 Erityisasiantuntijat	122 246	18	896	12 274	20 734	19 718	19 514	17 525	14 358	11 743	5 164	250
21 Matemaattis-luonnontiet. ja tek. erityisasiantuntijat	65 312	1	501	7 258	12 394	11 113	10 139	8 890	7 161	5 480	2 265	85
22 Maa- ja metsätal.tiet. ja terv.huollon erityisasiantuntijat	3 439	-	16	205	479	461	564	626	552	383	144	9
23 Opettajat ja muut opetusalan erityisasiantuntijat	8 510	1	88	663	996	1 182	1 382	1 340	1 196	1 131	502	24
24 Muiden alojen erityisasiantuntijat	44 731	15	292	4 132	6 834	6 927	7 382	6 629	5 418	4 732	2 218	131
3 Asiantuntijat	211 130	157	4 491	27 130	32 629	29 496	32 198	29 104	26 001	21 204	8 206	263
31 Luonnontieteen ja tekniikan asiantuntijat	75 839	25	1 164	11 644	13 735	10 696	10 369	9 400	8 509	7 224	2 914	94
32 Maa- ja metsätal.tiet. ja terv.huollon asiantuntijat	12 246	2	328	1 469	1 773	1 831	1 842	1 916	1 488	1 133	432	25
33 Liikenneopettajat ym.	179	-	7	37	13	5	26	33	17	22	18	2
34 Liikealan ja muiden palvelualojen asiantuntijat	122 866	129	2 993	13 979	17 109	16 963	19 962	17 755	15 987	12 825	4 841	141
4 Toimisto- ja asiakaspalvelutyöntekijät	79 381	168	2 910	9 582	8 526	8 381	11 793	11 666	11 883	10 419	3 759	100
41 Toimistotyöntekijät	55 189	121	1 790	6 503	6 294	6 372	8 337	8 172	7 898	6 865	2 682	92
42 Asiakaspalvelutyöntekijät	24 191	47	1 121	3 079	2 232	2 009	3 456	3 494	3 984	3 554	1 077	8
5 Palvelu-, myynti- ja hoitotyöntekijät	85 124	1 146	8 637	12 198	10 701	10 348	11 081	10 553	9 477	8 143	2 715	93
51 Palvelu- ja suojelutyöntekijät ym.	42 700	556	4 216	5 897	5 176	4 943	5 567	5 696	5 303	4 099	1 187	44
52 Mallit, myyjät ja tuote-esittelijät	42 424	590	4 421	6 301	5 525	5 406	5 514	4 857	4 174	4 045	1 528	49
6 Maanviljelijät, metsätyöntekijät ym.	603	21	45	88	51	68	66	67	79	77	37	4
61 Maanviljelijät, metsätyöntekijät ym.	603	21	45	88	51	68	66	67	79	77	37	4
7 Rakennus-, korjaus- ja valmistustyöntekijät	18 248	85	1 150	2 431	2 382	2 143	2 476	2 478	2 503	1 861	699	23
71 Kaivos-, louhos- ja rakennustyöntekijät	2 762	3	100	326	315	348	446	415	364	303	132	1
72 Konepaja- ja valimotyönt. sekä asentajat ja korjaajat	10 613	79	808	1 226	1 379	1 196	1 341	1 523	1 559	1 085	400	10
73 Hienomekaniikan ja taideteollisuuden työntekijät	692	-	61	138	113	128	88	66	58	34	7	-
74 Muut valmistustyöntekijät	1 248	-	32	149	153	171	243	132	176	119	71	2
8 Prosessi- ja kuljetustyöntekijät	15 223	87	899	1 659	1 477	1 408	1 814	2 723	2 794	1 684	643	28
81 Prosessityöntekijät	2 692	6	196	345	337	307	365	325	324	317	167	5
82 Teollisuustuotteiden valmistajat ja kokoonpanijat	5 770	57	378	799	632	623	841	795	690	655	274	20
83 Kuljettajat, vesiliikennetyöntekijät ym.	6 760	24	325	515	509	477	608	1 603	1 781	713	202	3
9 Muut työntekijät	34 023	492	3 178	3 940	3 700	3 284	4 128	4 265	4 685	4 284	1 916	98
91 Muut palvelutyöntekijät	13 900	116	768	895	1 119	1 224	1 766	2 046	2 296	2 302	1 275	68
92 Maa- ja metsätalouden avustavat työntekijät	1 005	15	101	68	59	76	120	126	189	183	62	5
93 Teollisuuden ja rakentamisen avustavat työntekijät	19 118	360	2 309	2 977	2 521	1 984	2 242	2 093	2 200	1 799	580	24
X Tunteimaton	13 921	185	1 721	2 143	1 972	1 819	1 809	1 479	1 340	1 104	332	6

Taulukko 4a. Ammattiluokituksen 2-numerotason ja ikäryhmien mukaiset ansio- ja lukumäärätiedot 2007, kuukausipalkkaiset

Tabell 4a. Uppgifter om löner och antal anställda enligt yrkesklassificeringen 2-siffernivå och åldersgrupp i 2007, månadsavlönade

Säännöllisen työajan ansio, €/ kk Lön för ordinarie arbetstid, €/ månad	Yhteensä											
	Totalt	-20	20-24	25-29	30-34	35-39	40-44	45-49	50-54	55-59	60-64	65-
Kuukausipalkkaiset yhteensä	2 929	1 632	1 890	2 400	2 855	3 108	3 125	3 152	3 050	3 039	3 058	3 077
1 Johtajat ja ylimmät virkamiehet	5 020	-	2 398	3 034	4 211	4 963	5 076	5 528	5 134	5 310	5 121	4 723
11 Ylimmät virkamiehet ja järjestöjen johtajat	4 942	-	-	4 236	4 190	5 458	5 367	5 426	5 785	-
12 Yritysten ja muiden toimintayksiköiden johtajat	5 078	-	2 416	3 084	4 257	4 994	5 165	5 592	5 194	5 332	5 197	4 892
13 Pienyritysten johtajat	3 913	-	..	2 565	3 531	4 337	3 816	4 244	3 749	4 722	3 279	..
2 Erityisasiantuntijat	3 745	..	2 312	2 924	3 495	3 855	3 957	3 960	3 959	3 962	3 925	3 688
21 Matemaattis-luonnontiet. ja tek. erityisasiantuntijat	3 811	..	2 384	2 950	3 528	3 914	4 058	4 072	4 090	4 110	4 171	4 099
22 Maa- ja metsätal.tiet. ja terv.huollon erityisasiantuntijat	3 801	-	2 266	2 943	3 147	3 757	3 650	3 976	4 276	4 258	4 258	..
23 Opettajat ja muut opetusalan erityisasiantuntijat	2 907	..	1 858	2 251	2 522	2 726	2 945	3 083	3 174	3 283	3 092	3 042
24 Muiden alojen erityisasiantuntijat	3 804	..	2 327	2 988	3 600	3 959	4 035	3 985	3 922	3 924	3 853	3 496
3 Asiantuntijat	2 918	1 660	2 116	2 538	2 873	3 020	3 033	3 051	3 009	3 003	3 011	3 025
31 Luonnontieteiden ja tekniikan asiantuntijat	3 007	1 706	2 206	2 670	2 967	3 103	3 118	3 123	3 126	3 113	3 124	3 245
32 Maa- ja metsätal.tiet. ja terv.huollon asiantuntijat	2 397	..	2 092	2 199	2 304	2 391	2 437	2 447	2 505	2 520	2 606	2 616
33 Liikenneopettajat ym.	2 313	-	..	2 377	2 244
34 Liikealan ja muiden palvelualojen asiantuntijat	2 917	1 651	2 084	2 464	2 856	3 036	3 045	3 080	2 994	2 986	2 983	2 957
4 Toimisto- ja asiakaspalvelutyöntekijät	2 398	1 623	1 907	2 212	2 404	2 457	2 475	2 450	2 443	2 457	2 443	2 352
41 Toimistotyöntekijät	2 406	1 580	1 903	2 225	2 402	2 461	2 487	2 453	2 444	2 458	2 452	2 378
42 Asiakaspalvelutyöntekijät	2 381	1 732	1 915	2 182	2 407	2 444	2 447	2 443	2 441	2 455	2 419	..
5 Palvelu-, myynti- ja hoitotyöntekijät	2 006	1 625	1 751	1 917	2 019	2 065	2 063	2 099	2 094	2 056	2 058	2 098
51 Palvelu- ja suojelutyöntekijät ym.	2 015	1 692	1 801	1 937	2 026	2 059	2 050	2 082	2 109	2 058	2 050	2 008
52 Mallit, myyjät ja tuote-esittelijät	1 997	1 562	1 703	1 898	2 013	2 070	2 077	2 120	2 076	2 054	2 065	2 179
6 Maanviljelijät, metsätyöntekijät ym.	1 763	..	1 411	1 425	1 791	1 838	1 890	1 943	1 898	1 917	1 952	..
61 Maanviljelijät, metsätyöntekijät ym.	1 763	..	1 411	1 425	1 791	1 838	1 890	1 943	1 898	1 917	1 952	..
7 Rakennus-, korjaus- ja valmistustyöntekijät	2 397	1 589	1 936	2 260	2 375	2 430	2 496	2 513	2 495	2 482	2 387	2 157
71 Kaivos-, louhos- ja rakennustyöntekijät	2 269	..	1 967	2 179	2 308	2 254	2 368	2 242	2 264	2 374	2 192	..
72 Konepaja- ja valimotyönt. sekä asentajat ja korjaajat	2 469	1 569	1 943	2 314	2 435	2 522	2 625	2 618	2 578	2 538	2 447	..
73 Hienomekaniikan ja taideteollisuuden työntekijät	2 320	-	2 017	2 214	2 449	2 354	2 258	2 396	2 512	2 362	..	-
74 Muut valmistustyöntekijät	2 130	-	1 745	2 158	1 990	2 226	2 233	2 187	2 120	1 974	2 148	..
8 Prosessi- ja kuljetustyöntekijät	2 385	1 540	2 010	2 162	2 283	2 339	2 295	2 546	2 635	2 401	2 409	..
81 Prosessityöntekijät	2 352	..	1 837	2 201	2 325	2 396	2 370	2 486	2 515	2 465	2 411	..
82 Teollisuustuotteiden valmistajat ja kokoonpanijat	2 188	1 555	1 794	2 085	2 230	2 299	2 226	2 255	2 255	2 256	2 242	..
83 Kuljettajat, vesiliikennetyöntekijät ym.	2 566	..	2 366	2 256	2 321	2 355	2 345	2 702	2 804	2 505	2 634	..
9 Muut työntekijät	1 934	1 586	1 729	1 907	1 989	1 984	1 963	1 961	1 973	1 955	1 969	1 839
91 Muut palvelutyöntekijät	1 834	1 530	1 596	1 737	1 849	1 836	1 866	1 843	1 852	1 854	1 924	1 847
92 Maa- ja metsätalouden avustavat työntekijät	1 511	1 148	1 407	1 481	1 506	1 529	1 536	1 515	1 532	1 520	1 616	..
93 Teollisuuden ja rakentamisen avustavat työntekijät	2 029	1 623	1 787	1 968	2 063	2 093	2 063	2 103	2 136	2 128	2 105	1 837
X Tuntematon	2 396	1 848	1 908	2 160	2 381	2 553	2 596	2 577	2 592	2 629	2 541	..

Taulukko 4a. Ammattiluokituksen 2-numerotason ja ikäryhmien mukaiset ansio- ja lukumäärätiedot 2007, kuukausipalkkaiset

Tabell 4a. Uppgifter om löner och antal anställda enligt yrkesklassificeringen 2-siffernivå och åldersgrupp i 2007, månadsavlönade

Lukumäärä-Antal	Yhteensä											
	Totalt	-20	20-24	25-29	30-34	35-39	40-44	45-49	50-54	55-59	60-64	65-
Miehet yhteensä	316 860	1 007	10 885	38 708	49 410	44 992	45 935	43 282	38 118	30 590	13 349	586
1 Johtajat ja ylimmät virkamiehet	27 405	-	84	778	2 634	4 385	5 369	5 054	4 074	3 410	1 509	108
11 Ylimmät virkamiehet ja järjestöjen johtajat	315	-	-	5	20	11	74	44	60	72	28	-
12 Yritysten ja muiden toimintayksiköiden johtajat	25 866	-	83	712	2 510	4 229	4 959	4 771	3 857	3 207	1 442	95
13 Pienyritysten johtajat	1 224	-	1	60	103	144	335	239	157	131	39	13
2 Erityisasiantuntijat	80 181	9	489	8 031	14 282	13 122	12 250	11 096	9 241	7 790	3 676	194
21 Matemaattis-luonnontiet. ja tek. erityisasiantuntijat	53 661	1	396	5 999	10 483	9 146	8 048	7 152	5 718	4 585	2 050	83
22 Maa- ja metsätal.tiet. ja terv.huollon erityisasiantuntijat	1 057	-	2	35	147	153	170	159	183	130	73	4
23 Opettajat ja muut opetusalan erityisasiantuntijat	2 818	-	12	144	311	357	449	458	402	448	224	12
24 Muiden alojen erityisasiantuntijat	22 493	7	79	1 850	3 318	3 452	3 554	3 293	2 920	2 620	1 304	94
3 Asiantuntijat	111 834	73	1 981	15 289	19 141	15 993	16 129	14 550	12 919	10 863	4 730	167
31 Luonnontieteen ja tekniikan asiantuntijat	61 074	17	797	9 243	11 201	8 528	8 144	7 485	6 889	6 069	2 610	92
32 Maa- ja metsätal.tiet. ja terv.huollon asiantuntijat	1 322	-	29	136	225	235	225	213	137	86	34	1
33 Liikenneopettajat ym.	153	-	5	27	11	5	26	33	17	9	18	2
34 Liikealan ja muiden palvelualojen asiantuntijat	49 285	57	1 150	5 884	7 703	7 224	7 734	6 818	5 876	4 700	2 067	72
4 Toimisto- ja asiakaspalvelutyöntekijät	14 979	38	647	2 516	2 240	1 903	2 041	1 996	1 623	1 367	592	15
41 Toimistotyöntekijät	11 998	31	428	1 716	1 719	1 517	1 649	1 718	1 446	1 232	528	14
42 Asiakaspalvelutyöntekijät	2 981	7	219	800	521	386	393	278	177	134	65	1
5 Palvelu-, myynti- ja hoitotyöntekijät	25 496	256	2 571	4 381	3 998	3 414	3 334	2 896	2 447	1 643	537	20
51 Palvelu- ja suojeletyöntekijät ym.	8 662	63	815	1 657	1 501	1 267	1 106	901	878	392	80	3
52 Mallit, myyjät ja tuote-esittelijät	16 835	193	1 757	2 724	2 497	2 147	2 229	1 995	1 570	1 251	456	17
6 Maanviljelijät, metsätyöntekijät ym.	298	17	17	30	23	29	31	34	45	46	23	4
61 Maanviljelijät, metsätyöntekijät ym.	298	17	17	30	23	29	31	34	45	46	23	4
7 Rakennus-, korjaus- ja valmistustyöntekijät	15 230	82	971	2 077	1 993	1 827	1 978	2 110	2 086	1 520	575	11
71 Kaivos-, louhos- ja rakennustyöntekijät	2 487	3	93	303	281	329	410	379	319	256	112	1
72 Konepaja- ja valimotyönt. sekä asentajat ja korjaajat	9 953	77	736	1 162	1 292	1 098	1 232	1 448	1 496	1 028	374	10
73 Hienomekaniikan ja taideteollisuuden työntekijät	421	-	33	73	62	87	54	50	32	24	6	-
74 Muut valmistustyöntekijät	568	-	12	93	65	102	86	52	84	45	31	-
8 Prosessi- ja kuljetustyöntekijät	10 923	65	651	1 140	998	897	1 149	2 138	2 245	1 173	455	12
81 Prosessityöntekijät	1 634	5	134	201	225	166	215	186	160	205	131	5
82 Teollisuustuotteiden valmistajat ja kokoonpanijat	2 794	36	197	452	346	295	382	370	314	273	127	4
83 Kuljettajat, vesiliikennetyöntekijät ym.	6 495	24	320	487	426	436	553	1 583	1 771	695	197	3
9 Muut työntekijät	21 950	361	2 337	3 020	2 799	2 316	2 575	2 552	2 642	2 211	1 084	53
91 Muut palvelutyöntekijät	6 288	49	382	458	654	644	850	878	901	805	635	33
92 Maa- ja metsätalouden avustavat työntekijät	242	7	41	20	23	23	27	28	26	30	16	1
93 Teollisuuden ja rakentamisen avustavat työntekijät	15 420	305	1 914	2 541	2 122	1 649	1 699	1 647	1 715	1 375	434	19
X Tuntematon	8 564	107	1 136	1 446	1 303	1 106	1 078	856	796	568	167	2

Taulukko 4a. Ammattiluokituksen 2-numerotason ja ikäryhmien mukaiset ansio- ja lukumäärätiedot 2007, kuukausipalkkaiset

Tabell 4a. Uppgifter om löner och antal anställda enligt yrkesklassificeringen 2-siffernivå och åldersgrupp i 2007, månadsavlönade

Säännöllisen työajan ansio, €/kk Lön för ordinarie arbetstid, €/månad	Yhteensä											
	Totalt	-20	20-24	25-29	30-34	35-39	40-44	45-49	50-54	55-59	60-64	65-
Miehet yhteensä	3 316	1 615	1 955	2 567	3 116	3 511	3 590	3 645	3 533	3 587	3 555	3 521
1 Johtajat ja ylimmät virkamiehet	5 409	-	2 401	3 300	4 538	5 290	5 424	6 013	5 561	5 736	5 363	4 697
11 Ylimmät virkamiehet ja järjestöjen johtajat	5 538	-	-	4 336	6 368	6 195	6 046	6 861	-
12 Yritysten ja muiden toimintayksiköiden johtajat	5 458	-	2 398	3 353	4 556	5 298	5 534	6 086	5 607	5 740	5 396	4 903
13 Pienyritysten johtajat	4 337	-	..	2 766	4 319	5 058	4 028	4 505	4 178	5 455	3 100	..
2 Erityisasiantuntijat	3 929	..	2 392	3 011	3 615	4 060	4 198	4 178	4 161	4 176	4 152	3 889
21 Matemaattis-luonnontiet. ja tek. erityisasiantuntijat	3 853	..	2 402	2 958	3 561	3 975	4 137	4 118	4 137	4 144	4 207	4 144
22 Maa- ja metsätal.tiet. ja terv.huollon erityisasiantuntijat	4 364	-	..	2 981	3 195	4 353	3 909	4 591	4 917	5 352	4 859	..
23 Opettajat ja muut opetusalan erityisasiantuntijat	3 125	-	..	2 510	2 656	2 885	3 186	3 267	3 333	3 468	3 159	..
24 Muiden alojen erityisasiantuntijat	4 190	..	2 446	3 222	3 893	4 390	4 480	4 415	4 268	4 287	4 218	3 716
3 Asiantuntijat	3 196	1 530	2 248	2 686	3 078	3 327	3 370	3 383	3 363	3 346	3 317	3 262
31 Luonnontieteen ja tekniikan asiantuntijat	3 067	..	2 227	2 690	3 006	3 165	3 201	3 190	3 214	3 184	3 170	3 245
32 Maa- ja metsätal.tiet. ja terv.huollon asiantuntijat	2 519	-	2 082	2 220	2 405	2 592	2 512	2 525	2 615	2 896	3 005	..
33 Liikenneopettajat ym.	2 335	-	..	2 334	2 244
34 Liikealan ja muiden palvelualojen asiantuntijat	3 376	1 508	2 266	2 692	3 204	3 544	3 577	3 627	3 558	3 566	3 519	3 310
4 Toimisto- ja asiakaspalvelutyöntekijät	2 771	1 617	1 945	2 412	2 794	2 969	2 907	2 912	2 908	2 903	2 926	2 494
41 Toimistotyöntekijät	2 764	1 581	1 933	2 410	2 720	2 886	2 881	2 895	2 920	2 884	2 958	2 560
42 Asiakaspalvelutyöntekijät	2 798	..	1 969	2 416	3 038	3 295	3 018	3 020	2 805	3 078	2 669	..
5 Palvelu-, myynti- ja hoitotyöntekijät	2 247	1 608	1 791	2 051	2 227	2 345	2 347	2 450	2 451	2 468	2 511	2 546
51 Palvelu- ja suojelutyöntekijät ym.	2 204	1 729	1 857	2 051	2 208	2 254	2 254	2 340	2 478	2 389	2 239	..
52 Mallit, myyjät ja tuote-esittelijät	2 269	1 568	1 760	2 051	2 238	2 399	2 393	2 500	2 435	2 492	2 559	2 553
6 Maanviljelijät, metsätyöntekijät ym.	1 898	2 104	1 903	1 942	2 016	2 069	2 001	2 107	..
61 Maanviljelijät, metsätyöntekijät ym.	1 898	2 104	1 903	1 942	2 016	2 069	2 001	2 107	..
7 Rakennus-, korjaus- ja valmistustyöntekijät	2 446	1 585	1 951	2 288	2 422	2 476	2 567	2 572	2 549	2 557	2 424	..
71 Kaivos-, louhos- ja rakennustyöntekijät	2 292	..	1 975	2 191	2 342	2 261	2 409	2 256	2 282	2 437	2 196	..
72 Konepaja- ja valimotyönt. sekä asentajat ja korjaajat	2 484	1 573	1 956	2 323	2 441	2 546	2 644	2 637	2 587	2 549	2 450	..
73 Hienomekaniikan ja taideteollisuuden työntekijät	2 391	-	..	2 263	2 567	2 431	2 225	2 481	2 623	-
74 Muut valmistustyöntekijät	2 310	-	..	2 337	2 294	2 351	2 289	2 383	2 261	2 197	2 496	-
8 Prosessi- ja kuljetustyöntekijät	2 521	1 564	2 102	2 269	2 415	2 509	2 416	2 656	2 757	2 540	2 565	..
81 Prosessityöntekijät	2 425	..	1 810	2 288	2 407	2 533	2 444	2 595	2 679	2 523	2 438	..
82 Teollisuustuotteiden valmistajat ja kokoonpanijat	2 424	..	1 858	2 232	2 456	2 676	2 432	2 470	2 539	2 653	2 600	..
83 Kuljettajat, vesiliikennetyöntekijät ym.	2 587	..	2 375	2 296	2 385	2 388	2 394	2 706	2 803	2 501	2 628	..
9 Muut työntekijät	2 031	1 600	1 757	1 960	2 064	2 083	2 095	2 097	2 121	2 107	2 083	1 818
91 Muut palvelutyöntekijät	1 947	1 551	1 608	1 820	1 988	1 947	2 015	1 989	1 977	1 965	2 029	1 789
92 Maa- ja metsätalouden avustavat työntekijät	1 516	..	1 362	1 416	1 607	1 491	1 529	1 558	1 580	1 577	1 704	..
93 Teollisuuden ja rakentamisen avustavat työntekijät	2 072	1 616	1 796	1 990	2 093	2 144	2 144	2 164	2 205	2 202	2 177	1 856
X Tuntematon	2 499	1 841	1 928	2 209	2 475	2 708	2 721	2 736	2 777	2 906	2 750	..

Taulukko 4a. Ammattiluokituksen 2-numerotason ja ikäryhmien mukaiset ansio- ja lukumäärätiedot 2007, kuukausipalkkaiset

Tabell 4a. Uppgifter om löner och antal anställda enligt yrkesklassificeringen 2-siffernivå och åldersgrupp i 2007, månadsavlönade

Lukumäärä-Antal	Yhteensä											
	Totalt	-20	20-24	25-29	30-34	35-39	40-44	45-49	50-54	55-59	60-64	65-
Naiset yhteensä	301 980	1 351	13 218	34 017	36 560	37 818	46 668	43 883	41 044	34 897	12 114	409
1 Johtajat ja ylimmät virkamiehet	12 150	-	91	502	1 164	1 761	2 355	2 249	1 967	1 556	482	23
11 Ylimmät virkamiehet ja järjestöjen johtajat	245	-	-	4	19	19	28	46	53	64	13	-
12 Yritysten ja muiden toimintayksiköiden johtajat	11 225	-	83	451	1 065	1 630	2 228	2 100	1 803	1 424	418	23
13 Pienyritysten johtajat	680	-	8	47	80	112	99	104	110	69	52	-
2 Erityisasiantuntijat	42 014	9	407	4 243	6 452	6 596	7 264	6 429	5 117	3 953	1 488	55
21 Matemaattis-luonnontiet. ja tek. erityisasiantuntijat	11 625	-	105	1 259	1 912	1 967	2 090	1 737	1 443	896	216	2
22 Maa- ja metsätal.tiet. ja terv.huollon erityisasiantuntijat	2 382	-	14	170	331	308	393	467	369	253	72	5
23 Opettajat ja muut opetusalan erityisasiantuntijat	5 688	1	76	519	685	825	933	882	794	682	278	11
24 Muiden alojen erityisasiantuntijat	22 218	8	213	2 282	3 516	3 475	3 827	3 336	2 498	2 112	914	37
3 Asiantuntijat	99 044	84	2 510	11 841	13 488	13 503	16 069	14 554	13 082	10 342	3 476	95
31 Luonnontieteiden ja tekniikan asiantuntijat	14 700	9	367	2 402	2 534	2 168	2 225	1 915	1 621	1 155	305	2
32 Maa- ja metsätal.tiet. ja terv.huollon asiantuntijat	10 918	2	299	1 334	1 547	1 596	1 617	1 703	1 351	1 048	397	24
33 Liikenneopettajat ym.	27	-	1	10	2	-	-	-	-	13	-	-
34 Liikealan ja muiden palvelualojen asiantuntijat	73 399	73	1 843	8 095	9 406	9 739	12 227	10 936	10 111	8 126	2 774	70
4 Toimisto- ja asiakaspalvelutyöntekijät	64 210	130	2 263	7 066	6 286	6 478	9 752	9 671	10 259	9 052	3 167	85
41 Toimistotyöntekijät	43 129	90	1 361	4 787	4 575	4 855	6 688	6 455	6 452	5 633	2 155	78
42 Asiakaspalvelutyöntekijät	21 081	39	902	2 279	1 711	1 623	3 064	3 216	3 807	3 420	1 013	7
5 Palvelu-, myynti- ja hoitotyöntekijät	59 598	890	6 066	7 818	6 703	6 934	7 747	7 658	7 030	6 500	2 179	73
51 Palvelu- ja suojelutyöntekijät ym.	34 022	493	3 401	4 241	3 675	3 676	4 461	4 795	4 426	3 707	1 107	41
52 Mallit, myyjät ja tuote-esittelijät	25 576	398	2 665	3 577	3 028	3 259	3 286	2 863	2 604	2 793	1 072	32
6 Maanviljelijät, metsätyöntekijät ym.	305	4	28	58	28	39	36	33	35	31	13	-
61 Maanviljelijät, metsätyöntekijät ym.	305	4	28	58	28	39	36	33	35	31	13	-
7 Rakennus-, korjaus- ja valmistustyöntekijät	3 001	3	178	353	389	316	498	368	417	342	124	12
71 Kaivos-, louhos- ja rakennustyöntekijät	267	-	7	24	34	19	36	36	45	47	20	-
72 Konepaja- ja valimotyönt. sekä asentajat ja korjaajat	653	2	72	64	87	99	109	74	63	57	26	-
73 Hienomekaniikan ja taideteollisuuden työntekijät	271	-	28	65	51	40	34	15	26	10	1	-
74 Muut valmistustyöntekijät	680	-	21	56	89	69	157	80	92	74	40	2
8 Prosessi- ja kuljetustyöntekijät	4 293	22	249	518	480	510	664	585	550	512	188	17
81 Prosessityöntekijät	1 059	1	62	143	112	141	150	139	163	112	36	-
82 Teollisuustuotteiden valmistajat ja kokoonpanijat	2 969	21	181	347	285	328	460	425	376	382	147	17
83 Kuljettajat, vesiliikennetyöntekijät ym.	265	-	5	28	82	41	55	20	10	18	5	-
9 Muut työntekijät	12 019	131	841	920	901	968	1 553	1 713	2 043	2 074	832	45
91 Muut palvelutyöntekijät	7 586	67	386	437	466	580	916	1 168	1 395	1 497	640	35
92 Maa- ja metsätalouden avustavat työntekijät	763	8	60	48	36	53	93	98	163	153	46	4
93 Teollisuuden ja rakentamisen avustavat työntekijät	3 670	56	395	436	399	335	544	447	485	423	146	6
X Tunteamaton	5 346	78	585	697	669	713	730	623	544	537	165	4

Taulukko 4a. Ammattiluokituksen 2-numerotason ja ikäryhmien mukaiset ansio- ja lukumäärätiedot 2007, kuukausipalkkaiset

Tabell 4a. Uppgifter om löner och antal anställda enligt yrkesklassificeringen 2-siffernivå och åldersgrupp i 2007, månadsavlönade

Säännöllisen työntekijän ansio, €/kk Lön för ordinarie arbetstid, €/månad	Yhteensä											
	Totalt	-20	20-24	25-29	30-34	35-39	40-44	45-49	50-54	55-59	60-64	65-
Naiset yhteensä	2 522	1 645	1 836	2 210	2 503	2 627	2 668	2 667	2 601	2 559	2 510	2 443
1 Johtajat ja ylimmät virkamiehet	4 142	-	2 396	2 621	3 469	4 148	4 284	4 436	4 250	4 377	4 364	4 847
11 Ylimmät virkamiehet ja järjestöjen johtajat	4 175	-	-	3 800	4 583	4 428	4 733	..	-
12 Yritysten ja muiden toimintayksiköiden johtajat	4 202	-	2 434	2 660	3 553	4 206	4 343	4 471	4 312	4 412	4 512	4 847
13 Pienyritysten johtajat	3 150	-	..	2 306	2 515	3 408	3 100	3 643	3 142	3 319	3 416	-
2 Erityisasiantuntijat	3 395	..	2 215	2 760	3 230	3 449	3 552	3 584	3 594	3 540	3 366	2 985
21 Matemaattis-luonnontiet. ja tek. erityisasiantuntijat	3 615	-	2 315	2 911	3 350	3 632	3 751	3 883	3 904	3 938	3 828	..
22 Maa- ja metsätal.tiet. ja terv.huollon erityisasiantuntijat	3 551	-	..	2 935	3 125	3 461	3 538	3 766	3 958	3 697	3 648	..
23 Opettajat ja muut opetusalan erityisasiantuntijat	2 799	..	1 869	2 179	2 461	2 657	2 829	2 988	3 093	3 162	3 037	..
24 Muiden alojen erityisasiantuntijat	3 415	..	2 283	2 798	3 323	3 532	3 622	3 561	3 517	3 474	3 332	2 939
3 Asiantuntijat	2 605	1 775	2 013	2 347	2 581	2 657	2 695	2 719	2 659	2 643	2 595	2 611
31 Luonnontieteen ja tekniikan asiantuntijat	2 757	..	2 161	2 594	2 795	2 860	2 814	2 861	2 751	2 741	2 734	..
32 Maa- ja metsätal.tiet. ja terv.huollon asiantuntijat	2 382	..	2 093	2 197	2 289	2 361	2 427	2 437	2 493	2 490	2 571	2 611
33 Liikenneopettajat ym.	2 182	-	-	-	-	-	..	-	-
34 Liikelaan ja muiden palvelualojen asiantuntijat	2 607	1 763	1 970	2 299	2 572	2 660	2 709	2 739	2 667	2 650	2 583	2 592
4 Toimisto- ja asiakaspalvelutyöntekijät	2 312	1 624	1 897	2 140	2 264	2 307	2 385	2 355	2 370	2 390	2 352	2 327
41 Toimistotyöntekijät	2 306	1 580	1 893	2 159	2 283	2 329	2 390	2 336	2 338	2 365	2 328	2 346
42 Asiakaspalvelutyöntekijät	2 322	1 726	1 902	2 100	2 215	2 242	2 374	2 393	2 424	2 430	2 403	..
5 Palvelu-, myynti- ja hoitotyöntekijät	1 904	1 630	1 734	1 842	1 895	1 927	1 941	1 966	1 970	1 952	1 947	1 979
51 Palvelu- ja suojelutyöntekijät ym.	1 968	1 687	1 788	1 892	1 951	1 992	1 999	2 033	2 035	2 023	2 036	1 979
52 Mallit, myyjät ja tuote-esittelijät	1 819	1 559	1 666	1 782	1 827	1 853	1 862	1 855	1 859	1 858	1 854	1 980
6 Maanviljelijät, metsätyöntekijät ym.	1 632	1 532	1 790	1 847	1 868	1 676	1 791	1 675	-
61 Maanviljelijät, metsätyöntekijät ym.	1 632	1 532	1 790	1 847	1 868	1 676	1 791	1 675	-
7 Rakennus-, korjaus- ja valmistustyöntekijät	2 149	..	1 856	2 097	2 133	2 164	2 211	2 176	2 223	2 147	2 213	..
71 Kaiivos-, louhos- ja rakennustyöntekijät	2 052	-	..	2 016	2 023	2 129	1 914	2 089	2 141	2 034	2 167	-
72 Konepaja- ja valimotyönt. sekä asentajat ja korjaajat	2 256	..	1 814	2 167	2 341	2 255	2 408	2 253	2 354	2 345	2 403	-
73 Hienomekaniikan ja taideteollisuuden työntekijät	2 209	-	1 975	2 159	2 305	2 189	2 309	2 118	2 373	-
74 Muut valmistustyöntekijät	1 980	-	1 635	1 862	1 768	2 042	2 203	2 059	1 991	1 837	1 884	..
8 Prosessi- ja kuljetustyöntekijät	2 039	1 470	1 769	1 928	2 009	2 039	2 085	2 144	2 137	2 080	2 031	..
81 Prosessityöntekijät	2 238	..	1 893	2 080	2 160	2 235	2 263	2 341	2 354	2 359	2 314	-
82 Teollisuustuotteiden valmistajat ja kokoonpanijat	1 967	1 418	1 724	1 894	1 956	1 960	2 054	2 068	2 018	1 972	1 933	..
83 Kuljettajat, vesiliikennetyöntekijät ym.	2 048	-	1 987	2 003	1 862	2 372	..	2 662	..	-
9 Muut työntekijät	1 758	1 549	1 649	1 732	1 756	1 749	1 744	1 758	1 781	1 792	1 819	1 863
91 Muut palvelutyöntekijät	1 739	1 515	1 584	1 649	1 654	1 712	1 728	1 733	1 772	1 794	1 820	1 902
92 Maa- ja metsätalouden avustavat työntekijät	1 509	..	1 438	1 508	1 442	1 545	1 538	1 503	1 524	1 508	1 585	..
93 Teollisuuden ja rakentamisen avustavat työntekijät	1 848	1 658	1 745	1 840	1 903	1 844	1 807	1 878	1 894	1 885	1 891	..
X Tuntematon	2 522	1 645	1 836	2 210	2 503	2 627	2 668	2 667	2 601	2 559	2 510	2 443
	2 232	1 856	1 869	2 056	2 198	2 312	2 412	2 359	2 323	2 336	2 330	..

Taulukko 4b. Ammattiluokituksen 2-numerotason ja ikäryhmien mukaiset ansio- ja lukumäärätiedot 2007, tuntipalkkaiset
 Tabell 4b. Uppgifter om löner och antal anställda enligt 2-siffrignivå yrkesklassificeringen huvudklass och åldersgrupp i 2007, timavlönade

Lukumäärä-Antal	Yhteensä											
	Totalt	-20	20-24	25-29	30-34	35-39	40-44	45-49	50-54	55-59	60-64	65-
Tuntipalkkaiset yhteensä	365 090	11 316	40 749	40 416	37 004	38 976	46 084	45 757	46 955	40 374	15 922	1 271
2 Erityisasiantuntijat	2 497	4	124	642	501	269	223	254	164	130	101	82
21 Matemaattis-luonnontiet. ja tek. erityisasiantuntijat	968	1	55	305	204	87	53	81	66	37	41	38
23 Opettajat ja muut op.alan erityisasiantuntijat	1 211	-	45	262	241	160	139	128	74	65	48	44
24 Muiden alojen erityisasiantuntijat	314	2	23	73	54	22	31	44	25	28	12	-
3 Asiantuntijat	5 663	249	657	648	627	563	606	657	749	598	256	53
31 Luonnontieteen ja tekniikan asiantuntijat	3 088	20	237	258	329	320	414	442	481	400	175	11
32 Maa- ja metsätaloustiet. ja terv.huollon asiantuntijat	892	1	16	49	81	103	90	155	203	148	46	1
34 Liikealan ja muiden palv.alojen asiantuntijat	1 648	227	399	341	216	130	94	56	60	50	34	41
4 Toimisto- ja asiakaspalvelutyöntekijät	18 541	868	2 660	2 248	1 519	1 710	2 232	2 293	2 195	1 971	815	29
41 Toimistotyöntekijät	16 965	628	2 260	1 934	1 367	1 598	2 128	2 213	2 110	1 907	797	23
42 Asiakaspalvelutyöntekijät	1 576	240	400	315	152	112	104	80	85	63	18	7
5 Palvelu-, myynti- ja hoitotyöntekijät	8 949	1 171	2 679	1 355	658	674	660	512	517	446	215	56
51 Palvelu- ja suojelutyöntekijät ym.	4 429	412	1 249	675	338	301	375	301	309	283	168	17
52 Mallit, myyjät ja tuote-esittelijät	4 519	759	1 430	680	320	373	284	212	208	163	47	39
6 Maanviljelijät, metsätyöntekijät ym.	919	60	134	90	92	56	130	123	118	65	51	1
61 Maanviljelijät, metsätyöntekijät ym.	919	60	134	90	92	56	130	123	118	65	51	1
7 Rakennus-, korjaus- ja valmistustyöntekijät	133 037	2 603	13 594	14 022	13 432	14 207	17 429	17 618	18 516	15 408	5 739	358
71 Kaivos-, louhos- ja rakennustyöntekijät	60 976	1 420	6 883	6 350	5 813	6 267	8 311	8 404	7 841	6 794	2 586	210
72 Konepaja- ja valimotyönt. sekä asent. ja korjaajat	59 061	989	5 651	6 442	6 225	6 447	7 289	7 321	8 784	7 134	2 637	135
73 Hienomekaniikan ja taideteollisuuden työntekijät	2 483	15	122	175	187	275	428	378	439	346	110	2
74 Muut valmistustyöntekijät	10 517	180	938	1 055	1 207	1 218	1 401	1 514	1 452	1 134	407	11
8 Prosessi- ja kuljetustyöntekijät	138 590	2 307	12 881	15 102	15 109	16 138	18 756	18 135	18 064	15 394	6 135	432
81 Prosessityöntekijät	37 362	355	2 540	3 747	4 271	4 842	5 188	5 410	5 256	4 312	1 397	29
82 Teollisuustuotteiden valmistajat ja kokoonpanijat	62 716	1 411	6 690	7 254	6 955	7 247	8 024	7 709	7 966	6 924	2 383	64
83 Kuljettajat, vesiliikennetyöntekijät ym.	38 512	540	3 651	4 101	3 883	4 049	5 544	5 016	4 842	4 158	2 354	339
9 Muut työntekijät	56 084	4 029	7 888	6 148	4 970	5 222	5 949	6 114	6 585	6 320	2 592	258
91 Muut palvelutyöntekijät	32 055	2 388	4 663	3 603	2 802	2 764	3 393	3 500	3 749	3 451	1 520	221
92 Maa- ja metsätalouden avustavat työntekijät	1 932	608	361	123	99	91	124	134	154	168	66	4
93 Teollisuuden ja rakentamisen avustavat työntekijät	22 097	1 033	2 865	2 421	2 069	2 367	2 432	2 481	2 683	2 700	1 005	33
X Tunteamaton	693	25	132	153	95	80	65	47	37	39	19	2

Taulukko 4b. Ammattiluokituksen 2-numerotason ja ikäryhmien mukaiset ansio- ja lukumäärätiedot 2007, tuntipalkkaiset
 Tabell 4b. Uppgifter om löner och antal anställda enligt 2-siffernivå yrkesklassificeringen huvudklass och ådersgrupp i 2007, timavlönade

Säännöllisen työajan ansio, €/tunti Lön för ordinarie arbetstid, €/timme	Yhteensä											
	Totalt	-20	20-24	25-29	30-34	35-39	40-44	45-49	50-54	55-59	60-64	65-
Tuntipalkkaiset yhteensä	13,25	9,56	11,52	12,72	13,44	13,62	13,72	13,73	13,68	13,77	13,54	12,94
2 Erityisasiantuntijat	19,14	..	13,29	16,00	18,00	20,28	24,10	21,98	21,52	23,07	22,97	22,21
21 Matemaattis-luonnontiet. ja tek. erityisasiantuntijat	17,36	..	11,94	14,95	15,71	18,01	23,11	20,26	19,47	22,61
23 Opettajat ja muut op.alan erityisasiantuntijat	24,90	-	21,22	23,09	24,64	27,00	25,71	23,19	27,17	28,05	25,94	..
24 Muiden alojen erityisasiantuntijat	20,08	..	12,21	15,49	19,99	20,30	23,97	25,79	22,68	21,04	..	-
3 Asiantuntijat	14,86	8,14	11,71	14,16	16,60	15,00	15,45	15,52	15,10	15,03	14,87	17,91
31 Luonnontieteen ja tekniikan asiantuntijat	15,50	..	12,80	15,66	17,23	15,24	15,45	15,51	15,53	15,24	15,55	..
32 Maa- ja metsätaloustiet. ja terv.huollon asiantuntijat	14,63	..	13,54	14,01	14,32	14,62	14,81	14,86	14,45	14,93	15,01	..
34 Liikealan ja muiden palv.alojen asiantuntijat	12,52	7,69	10,45	11,93	16,02	14,13	16,73	18,74	12,43	12,52	10,97	..
4 Toimisto- ja asiakaspalvelutyöntekijät	11,74	9,76	10,39	11,05	11,63	11,81	12,12	12,32	12,30	12,42	12,59	12,96
41 Toimistotyöntekijät	11,83	9,92	10,51	11,14	11,73	11,89	12,15	12,35	12,33	12,45	12,54	12,65
42 Asiakaspalvelutyöntekijät	10,52	9,18	9,66	10,43	10,64	10,60	11,38	11,51	11,56	11,61	14,37	..
5 Palvelu-, myynti- ja hoitotyöntekijät	10,66	8,89	9,93	10,62	11,30	11,22	11,16	11,66	11,21	11,66	11,26	10,12
51 Palvelu- ja suojelutyöntekijät ym.	10,96	8,62	10,08	10,69	11,07	11,53	11,52	12,21	11,62	11,90	11,12	10,73
52 Mallit, myyjät ja tuote-esittelijät	10,35	9,05	9,80	10,55	11,47	10,97	10,70	10,75	10,63	10,95	11,94	..
6 Maanviljelijät, metsätyöntekijät ym.	9,89	6,66	10,72	10,83	10,96	9,95	10,01	9,56	9,22	9,55	11,74	..
61 Maanviljelijät, metsätyöntekijät ym.	9,89	6,66	10,72	10,83	10,96	9,95	10,01	9,56	9,22	9,55	11,74	..
7 Rakennus-, korjaus- ja valmistustyöntekijät	14,16	10,27	12,11	13,46	14,17	14,39	14,70	14,67	14,65	14,89	14,66	13,84
71 Kaivos-, louhos- ja rakennustyöntekijät	14,28	10,34	11,93	13,57	14,34	14,58	15,00	14,93	14,67	15,24	14,88	13,19
72 Konepaja- ja valimotyönt. sekä asent. ja korjaajat	14,36	10,19	12,49	13,56	14,33	14,46	14,82	14,80	15,00	15,07	14,85	14,57
73 Hienomekaniikan ja taideteollisuuden työntekijät	13,18	..	11,28	12,37	13,00	13,79	13,14	13,21	13,47	13,40	13,71	..
74 Muut valmistustyöntekijät	12,59	10,29	11,01	12,42	12,74	13,21	12,92	12,97	12,76	12,36	12,41	..
8 Prosessi- ja kuljetustyöntekijät	13,34	10,67	11,95	12,85	13,48	13,71	13,64	13,67	13,58	13,65	13,38	12,37
81 Prosessityöntekijät	14,70	11,49	12,72	13,95	14,79	15,08	15,01	15,11	14,98	14,99	14,64	13,26
82 Teollisuustuotteiden valmistajat ja kokoonpanijat	13,09	10,47	11,85	12,76	13,38	13,49	13,43	13,40	13,22	13,31	13,32	13,18
83 Kuljettajat, vesiliikennetyöntekijät ym.	12,54	10,61	11,63	12,12	12,44	12,67	12,80	12,71	12,80	12,95	12,72	12,10
9 Muut työntekijät	11,09	8,27	9,91	10,85	11,32	11,62	11,50	11,41	11,48	11,61	11,49	9,76
91 Muut palvelutyöntekijät	9,83	8,37	9,10	9,52	9,95	10,10	10,10	10,01	10,03	10,16	10,08	9,38
92 Maa- ja metsätalouden avustavat työntekijät	7,84	6,43	7,43	8,32	9,08	8,52	8,64	8,85	8,74	8,91	9,39	..
93 Teollisuuden ja rakentamisen avustavat työntekijät	12,92	9,80	11,29	12,54	13,03	13,29	13,35	13,29	13,49	13,49	13,62	12,44
X Tuntematon	12,82	9,78	11,53	12,45	13,96	13,74	13,08	13,72	13,44	12,85	12,51	..

Taulukko 4b. Ammattiluokituksen 2-numerotason ja ikäryhmien mukaiset ansio- ja lukumäärätiedot 2007, tuntipalkkaiset
 Tabell 4b. Uppgifter om löner och antal anställda enligt 2-siffernivå yrkesklassificeringen huvudklass och åldersgrupp i 2007, timavlönade

Lukumäärä-Antal	Yhteensä											
	Totalt	-20	20-24	25-29	30-34	35-39	40-44	45-49	50-54	55-59	60-64	65-
Miehet yhteensä	281 404	6 673	30 188	32 389	30 036	31 260	36 548	35 840	35 605	29 932	12 017	915
2 Erityisasiantuntijat	1 311	4	83	337	289	144	85	107	88	79	44	51
21 Matemaattis-luonnontiet. ja tek. erityisasiantuntijat	743	1	40	239	176	60	45	37	42	36	28	38
23 Opettajat ja muut op.alan erityisasiantuntijat	375	-	31	75	70	71	15	44	23	28	4	13
24 Muiden alojen erityisasiantuntijat	192	2	12	21	43	13	25	26	23	15	12	-
3 Asiantuntijat	3 224	46	309	355	398	306	389	410	477	342	178	14
31 Luonnontieteen ja tekniikan asiantuntijat	2 562	19	199	224	287	243	335	354	410	325	154	11
32 Maa- ja metsätaloustiet. ja terv.huollon asiantuntijat	114	-	3	10	17	17	11	16	21	12	5	1
34 Liikealan ja muiden paiv.alojen asiantuntijat	525	27	106	121	94	42	34	36	40	4	19	2
4 Toimisto- ja asiakaspalvelutyöntekijät	10 373	393	1 293	1 237	860	1 009	1 401	1 443	1 226	1 081	412	18
41 Toimistotyöntekijät	9 800	338	1 144	1 090	792	973	1 371	1 417	1 200	1 053	406	16
42 Asiakaspalvelutyöntekijät	573	55	149	147	68	36	30	26	25	27	6	3
5 Palvelu-, myynti- ja hoitotyöntekijät	2 433	278	554	432	235	205	219	161	140	133	63	13
51 Palvelu- ja suojelutyöntekijät ym.	1 475	78	270	251	153	148	146	137	117	114	54	7
52 Mallit, myyjät ja tuote-esittelijät	958	200	284	181	82	57	73	24	23	19	9	6
6 Maanviljelijät, metsätyöntekijät ym.	572	15	65	81	62	42	70	92	63	46	35	1
61 Maanviljelijät, metsätyöntekijät ym.	572	15	65	81	62	42	70	92	63	46	35	1
7 Rakennus-, korjaus- ja valmistustyöntekijät	124 431	2 355	12 912	13 317	12 650	13 322	16 111	16 438	17 243	14 333	5 405	345
71 Kaivos-, louhos- ja rakennustyöntekijät	58 798	1 308	6 627	6 133	5 602	6 005	7 974	8 193	7 602	6 624	2 528	202
72 Konepaja- ja valimotyönt. sekä asent. ja korjaajat	56 308	909	5 409	6 215	5 936	6 155	6 879	6 967	8 417	6 777	2 511	133
73 Hienomekaniikan ja taideteollisuuden työntekijät	1 441	8	71	121	146	175	199	182	242	212	81	2
74 Muut valmistustyöntekijät	7 884	130	805	848	965	986	1 059	1 096	981	720	284	8
8 Prosessi- ja kuljetustyöntekijät	110 260	1 799	10 679	12 804	12 497	13 111	15 195	14 311	13 562	11 169	4 749	383
81 Prosessityöntekijät	31 178	305	2 151	3 260	3 677	4 144	4 390	4 539	4 270	3 341	1 075	26
82 Teollisuustuotteiden valmistajat ja kokoonpanijat	42 848	1 007	5 072	5 630	5 164	5 190	5 574	5 070	4 801	3 914	1 398	29
83 Kuljettajat, vesiliikennetyöntekijät ym.	36 234	487	3 456	3 913	3 656	3 778	5 231	4 703	4 491	3 913	2 277	328
9 Muut työntekijät	28 071	1 761	4 168	3 679	2 959	2 990	2 993	2 834	2 769	2 712	1 118	88
91 Muut palvelutyöntekijät	11 446	742	1 885	1 748	1 369	1 224	1 232	1 061	906	812	402	65
92 Maa- ja metsätalouden avustavat työntekijät	550	242	77	49	37	22	25	33	26	27	9	3
93 Teollisuuden ja rakentamisen avustavat työntekijät	16 076	778	2 207	1 883	1 554	1 743	1 735	1 741	1 837	1 872	707	20
X Tuntematon	620	22	125	141	86	74	54	40	29	34	13	2

Taulukko 4b. Ammattiluokituksen 2-numerotason ja ikäryhmien mukaiset ansio- ja lukumäärätiedot 2007, tuntipalkkaiset
 Tabell 4b. Uppgifter om löner och antal anställda enligt 2-siffrnivå yrkesklassificeringen huvudklass och ådersgrupp i 2007, timavlönade

Säännöllisen työajan ansio, €/ tunti Lön för ordinarie arbetstid, €/ timme	Yhteensä												
	Totalt	-20	20-24	25-29	30-34	35-39	40-44	45-49	50-54	55-59	60-64	65-	
Miehet yhteensä	13,78	10,04	11,87	13,07	13,83	14,07	14,26	14,32	14,36	14,52	14,19	13,48	
2 Erityisasiantuntijat	18,71	..	13,14	15,54	17,37	19,38	24,28	23,49	21,54	23,19	21,69	..	
21 Matemaattis-luonnontiet. ja tek. erityisasiantuntijat	17,41	..	11,99	15,02	15,94	17,58	24,32	21,03	..	22,70	
23 Opettajat ja muut op.alan erityisasiantuntijat	23,95	-	..	21,21	23,34	24,96	
24 Muiden alojen erityisasiantuntijat	22,20	..	12,96	19,47	20,77	..	24,45	30,25	24,26	20,88	..	-	
3 Asiantuntijat	15,46	9,93	11,95	14,70	17,08	15,48	15,73	15,90	15,57	15,63	15,50	..	
31 Luonnontieteen ja tekniikan asiantuntijat	15,90	..	13,04	15,90	17,74	15,86	15,91	15,75	15,81	15,66	16,19	..	
32 Maa- ja metsätaloustiet. ja terv.huollon asiantuntijat	14,48	-	14,65	15,24	14,43	14,39	14,04	14,26	
34 Liikealan ja muiden palv.alojen asiantuntijat	12,58	8,30	9,67	11,10	14,83	11,28	14,64	
4 Toimisto- ja asiakaspalvelutyöntekijät	12,05	9,96	10,46	11,32	11,96	12,23	12,44	12,61	12,61	12,68	12,97	12,32	
41 Toimistotyöntekijät	12,14	10,09	10,55	11,40	12,08	12,28	12,47	12,64	12,65	12,72	12,95	12,82	
42 Asiakaspalvelutyöntekijät	10,48	9,07	9,79	10,68	10,68	10,62	11,07	10,96	11,08	11,35	
5 Palvelu-, myynti- ja hoitotyöntekijät	11,74	8,67	10,26	11,22	12,99	12,19	12,49	13,44	12,87	13,24	12,89	..	
51 Palvelu- ja suojelutyöntekijät ym.	12,23	8,93	10,39	11,03	12,34	12,51	13,43	13,86	13,20	13,32	12,85	..	
52 Mallit, myyjät ja tuote-esittelijät	11,04	8,57	10,16	11,46	13,69	11,57	11,30	11,53	11,53	
6 Maanviljelijät, metsätyöntekijät ym.	10,52	6,97	11,68	11,43	9,67	9,48	9,62	
61 Maanviljelijät, metsätyöntekijät ym.	10,52	6,97	11,68	11,43	9,67	9,48	9,62	
7 Rakennus-, korjaus- ja valmistustyöntekijät	14,31	10,31	12,16	13,56	14,30	14,53	14,91	14,87	14,85	15,13	14,84	13,99	
71 Kaivos-, louhos- ja rakennustyöntekijät	14,36	10,40	11,95	13,64	14,38	14,67	15,10	15,02	14,76	15,33	14,99	13,39	
72 Konepaja- ja valimotyönt. sekä asent. ja korjaajat	14,45	10,21	12,53	13,61	14,43	14,55	14,95	14,94	15,09	15,19	14,91	14,59	
73 Hienomekaniikan ja taideteollisuuden työntekijät	13,90	..	11,82	12,95	13,39	14,36	14,05	14,36	14,41	13,93	14,10	..	
74 Muut valmistustyöntekijät	13,10	10,32	11,11	12,82	13,19	13,63	13,45	13,55	13,57	13,21	13,09	..	
8 Prosessi- ja kuljetustyöntekijät	13,63	10,77	12,05	13,01	13,71	13,99	13,95	14,04	14,01	14,15	13,69	12,28	
81 Prosessityöntekijät	15,08	11,46	12,82	14,14	15,06	15,37	15,41	15,56	15,51	15,70	15,34	13,42	
82 Teollisuustuotteiden valmistajat ja kokoonpanijat	13,61	10,58	12,04	13,04	13,80	13,97	14,02	14,07	14,02	14,24	14,08	13,27	
83 Kuljettajat, vesiliikennetyöntekijät ym.	12,55	10,67	11,63	12,14	12,46	12,71	12,82	12,74	12,79	12,91	12,70	12,09	
9 Muut työntekijät	12,39	8,87	10,77	11,75	12,24	12,74	12,96	13,15	13,57	13,45	13,35	11,10	
91 Muut palvelutyöntekijät	11,22	8,97	10,07	10,47	10,95	11,31	11,74	12,04	12,52	12,31	11,61	10,60	
92 Maa- ja metsätalouden avustavat työntekijät	7,73	6,47	7,38	8,96	10,35	8,33	8,65	8,72	8,50	8,84	
93 Teollisuuden ja rakentamisen avustavat työntekijät	13,28	9,91	11,40	12,76	13,30	13,69	13,79	13,86	14,12	13,98	14,34	12,87	
X Tuntematon	12,86	9,73	11,60	12,52	14,14	13,84	13,16	13,88	12,87	12,73	12,41	..	

Taulukko 4b. Ammattiluokituksen 2-numerotason ja ikäryhmien mukaiset ansio- ja lukumäärätiedot 2007, tuntipalkkaiset
 Tabell 4b. Uppgifter om löner och antal anställda enligt 2-siffrignivå yrkesklassificeringen huvudklass och åldersgrupp i 2007, timavlönade

Lukumäärä-Antal	Yhteensä											
	Totalt	-20	20-24	25-29	30-34	35-39	40-44	45-49	50-54	55-59	60-64	65-
Naiset yhteensä	83 420	4 643	10 560	8 027	6 967	7 716	9 536	9 917	11 350	10 442	3 905	357
2 Erityisasiantuntijat	1 182	-	41	305	212	125	138	146	77	51	57	31
21 Matemaattis-luonnontiet. ja tek. erityisasiantuntijat	225	-	15	66	28	27	8	44	24	1	13	-
23 Opettajat ja muut op.alan erityisasiantuntijat	833	-	14	187	171	89	124	84	50	38	44	31
24 Muiden alojen erityisasiantuntijat	121	-	11	52	10	9	6	18	2	12	-	-
3 Asiantuntijat	2 439	203	349	293	229	257	217	247	272	256	78	39
31 Luonnontieteen ja tekniikan asiantuntijat	526	1	37	34	43	77	79	88	70	75	22	-
32 Maa- ja metsätaloustiet. ja terv.huollon asiantuntijat	779	1	13	39	64	86	78	139	182	135	40	-
34 Liikealan ja muiden palv.alojen asiantuntijat	1 124	201	293	220	122	88	60	20	20	46	16	39
4 Toimisto- ja asiakaspalvelutyöntekijät	8 168	475	1 367	1 012	659	701	831	850	969	890	404	11
41 Toimistotyöntekijät	7 165	291	1 115	844	575	625	757	797	909	854	391	7
42 Asiakaspalvelutyöntekijät	1 003	184	251	167	84	76	74	53	60	36	12	4
5 Palvelu-, myynti- ja hoitotyöntekijät	6 511	893	2 125	923	423	469	440	352	377	313	152	43
51 Palvelu- ja suojelutyöntekijät ym.	2 953	334	979	424	185	153	229	164	192	169	114	10
52 Mallit, myyjät ja tuote-esittelijät	3 558	559	1 146	499	238	316	211	188	185	144	38	34
6 Maanviljelijät, metsätyöntekijät ym.	347	45	70	8	30	14	60	31	55	19	15	-
61 Maanviljelijät, metsätyöntekijät ym.	347	45	70	8	30	14	60	31	55	19	15	-
7 Rakennus-, korjaus- ja valmistustyöntekijät	8 496	248	681	705	782	886	1 318	1 179	1 274	1 075	334	13
71 Kaivos-, louhos- ja rakennustyöntekijät	2 082	112	256	217	211	263	338	211	239	170	58	8
72 Konepaja- ja valimotyönt. sekä asent. ja korjaajat	2 746	80	243	227	289	291	410	354	368	357	125	2
73 Hienomekaniikan ja taideteollisuuden työntekijät	1 035	6	50	54	41	100	229	196	197	133	29	-
74 Muut valmistustyöntekijät	2 633	50	133	207	242	232	341	418	471	414	123	2
8 Prosessi- ja kuljetustyöntekijät	28 191	508	2 202	2 298	2 612	3 027	3 560	3 823	4 501	4 225	1 386	49
81 Prosessityöntekijät	6 169	50	389	486	594	698	797	872	986	971	323	3
82 Teollisuustuotteiden valmistajat ja kokoonpanijat	19 779	405	1 617	1 624	1 791	2 058	2 451	2 639	3 164	3 009	985	35
83 Kuljettajat, vesiliikennetyöntekijät ym.	2 243	53	195	187	227	271	312	313	351	245	78	10
9 Muut työntekijät	28 004	2 268	3 719	2 468	2 011	2 232	2 957	3 279	3 817	3 608	1 474	171
91 Muut palvelutyöntekijät	20 609	1 646	2 778	1 855	1 434	1 539	2 161	2 439	2 843	2 639	1 118	156
92 Maa- ja metsätalouden avustavat työntekijät	1 382	366	284	74	63	69	99	101	128	141	57	1
93 Teollisuuden ja rakentamisen avustavat työntekijät	6 013	256	658	539	515	624	697	740	846	828	299	13
X Tuntematon	73	3	7	12	9	6	11	8	8	5	5	-

Taulukko 4b. Ammattiluokituksen 2-numerotason ja ikäryhmien mukaiset ansio- ja lukumäärätiedot 2007, tuntipalkkaiset
Tabell 4b. Uppgifter om löner och antal anställda enligt 2-siffernivå yrkesklassificeringen huvudklass och åldersgrupp i 2007, timavlönade

Säännöllisen työajan ansio, €/ tunti Lön för ordinarie arbetstid, €/ timme	Yhteensä											
	Totalt	-20	20-24	25-29	30-34	35-39	40-44	45-49	50-54	55-59	60-64	65-
Naiset yhteensä	11,17	8,59	10,08	10,93	11,45	11,58	11,45	11,41	11,39	11,49	11,36	11,11
2 Erityisasiantuntijat	20,05	-	13,72	16,96	20,19	22,12	23,79	20,98	21,47	22,36	24,66	..
21 Matemaattis-luonnontiet. ja tek. erityisasiantuntijat	17,17	-	11,73	14,69	13,96	-
23 Opettajat ja muut op.alan erityisasiantuntijat	25,38	-	..	23,94	25,34	29,34	26,08	23,06
24 Muiden alojen erityisasiantuntijat	16,34	-	..	14,24	-	-
3 Asiantuntijat	13,66	7,65	11,37	13,22	15,15	14,08	14,77	14,63	14,09	14,00	13,25	..
31 Luonnontieteiden ja tekniikan asiantuntijat	13,38	..	11,62	14,30	13,77	12,80	13,40	14,13	13,81	13,22	11,75	-
32 Maa- ja metsätaloustiet. ja terv.huollon asiantuntijat	14,65	..	13,66	13,84	14,20	14,49	14,88	14,92	14,52	15,01	14,96	-
34 Liikealan ja muiden palv.alojen asiantuntijat	12,47	7,58	10,97	12,56	18,77	16,56	18,79	15,17	8,92	12,14	11,69	..
4 Toimisto- ja asiakaspalvelutyöntekijät	11,28	9,55	10,30	10,69	11,11	11,15	11,54	11,77	11,86	12,09	12,18	..
41 Toimistotyöntekijät	11,37	9,70	10,45	10,77	11,18	11,77	11,86	12,11	12,11	..
42 Asiakaspalvelutyöntekijät	10,55	9,22	9,56	10,15	10,60	10,59	11,52	11,81	11,81	11,78
5 Palvelu-, myynti- ja hoitotyöntekijät	10,15	8,97	9,82	10,26	10,36	10,66	10,41	10,66	10,52	10,72	10,58	10,11
51 Palvelu- ja suojelutyöntekijät ym.	10,20	8,53	9,98	10,45	10,16	10,37	10,44	10,72	10,55	10,83	10,39	..
52 Mallit, myyjät ja tuote-esitteijät	10,11	9,24	9,69	10,12	10,50	10,80	10,38	10,59	10,49	10,49	11,47	..
6 Maanviljelijät, metsätyöntekijät ym.	8,79	6,54	10,01	8,27	9,14	8,82	9,39	9,98	-
61 Maanviljelijät, metsätyöntekijät ym.	8,79	6,54	10,01	8,27	9,14	8,82	9,39	9,98	-
7 Rakennus-, korjaus- ja valmistustyöntekijät	11,79	9,75	10,97	11,46	11,89	12,19	12,11	11,78	11,93	11,82	11,81	..
71 Kaivos-, louhos- ja rakennustyöntekijät	11,79	9,48	11,03	11,78	12,88	12,59	12,37	11,61	11,68	11,32	10,18	..
72 Konepaja- ja valimotyönt. sekä asent. ja korjaajat	12,31	9,92	11,34	11,90	12,19	12,29	12,50	12,01	12,95	12,77	13,48	..
73 Hienomekaniikan ja taideteollisuuden työntekijät	12,21	..	10,34	11,12	11,65	12,76	12,34	12,18	12,36	12,62	12,50	-
74 Muut valmistustyöntekijät	11,09	10,21	10,34	10,75	10,94	11,37	11,33	11,47	11,08	10,93	10,79	..
8 Prosessi- ja kuljetustyöntekijät	12,14	10,33	11,41	11,88	12,28	12,41	12,24	12,19	12,18	12,27	12,25	12,97
81 Prosessityöntekijät	12,77	11,69	12,17	12,65	13,06	13,27	12,88	12,76	12,74	12,64	12,33	..
82 Teollisuustuotteiden valmistajat ja kokoonpanijat	11,92	10,18	11,20	11,68	12,07	12,18	12,03	12,01	11,92	12,05	12,15	13,12
83 Kuljettajat, vesiliikennetyöntekijät ym.	12,35	10,06	11,68	11,58	11,91	12,00	12,31	12,16	13,04	13,82	13,28	..
9 Muut työntekijät	9,64	7,70	8,76	9,37	9,81	9,98	9,89	9,77	9,89	10,13	10,00	9,11
91 Muut palvelutyöntekijät	9,01	8,07	8,33	8,59	8,89	9,06	9,12	9,06	9,22	9,47	9,51	8,95
92 Maa- ja metsätalouden avustavat työntekijät	7,88	6,40	7,44	7,94	8,31	8,58	8,63	8,89	8,79	8,93	9,36	..
93 Teollisuuden ja rakentamisen avustavat työntekijät	11,91	9,40	10,89	11,73	12,19	12,11	12,18	11,93	12,11	12,32	11,85	11,60
X Tuntematon	12,12	11,40	12,20	-

Koulutustaulukot Utbildningstabeller

Taulukko 5a. Koulutusasteen ja koulutusalan mukaiset ansio- ja lukumäärätiedot 2007, kuukausipalkkaiset

Taulukko 5b. Koulutusasteen ja koulutusalan mukaiset ansio- ja lukumäärätiedot 2007, tuntipalkkaiset

Taulukko 6a. Koulutusluokituksen mukaiset ansio- ja lukumäärätiedot 2007, kuukausipalkkaiset

Taulukko 6b. Koulutusluokituksen mukaiset ansio- ja lukumäärätiedot 2007, tuntipalkkaiset

Taulukko 7a. Koulutusasteen ja ikäryhmien mukaiset ansio- ja lukumäärätiedot 2007, kuukausipalkkaiset

Taulukko 7b. Koulutusasteen ja ikäryhmien mukaiset ansio- ja lukumäärätiedot 2007, tuntipalkkaiset

Tabell 5a. Uppgifter om löner och antal anställda efter utbildningsnivå och utbildningsområde 2007, månadsavlönade

Tabell 5b. Uppgifter om löner och antal anställda efter utbildningsnivå och utbildningsområde 2007, timavlönade

Tabell 6a. Uppgifter om löner och antal anställda enligt utbildningsklassificeringen 2007, månadsavlönade

Tabell 6b. Uppgifter om löner och antal anställda enligt utbildningsklassificeringen 2007, timavlönade

Tabell 7a. Uppgifter om löner och antal anställda efter utbildningsnivå och åldersgrupp 2007, månadsavlönade

Tabell 7b. Uppgifter om löner och antal anställda efter utbildningsnivå och åldersgrupp 2007, timavlönade

Taulukko 5a. Koulutusasteen ja koulutusalan mukaiset ansio- ja lukumäärätiedot 2007, kuukausipalkkaiset
Tabell 5a. Uppgifter om löner och antal anställda efter utbildningsnivå och utbildningsområde 2007, månadsavlönade

	Lukumäärä- Antal			Säännöllisen työajan ansio, €/kk Lön för ordinarie arbetstid, €/månad			Desiili- Decil		
	Yhteensä	Miehet	Naiset	Yhteensä	Miehet	Naiset	1.	Med.	9.
	Totalt	Män	Kvinnor	Totalt	Män	Kvinnor			
Yhteensä	619 500	316 860	301 980	2 929	3 316	2 522	1 757	2 586	4 510
Koulutusaste									
Perusaste*	77 845	38 947	38 237	2 436	2 707	2 152	1 624	2 187	3 500
3 Keskiaste	220 019	109 253	110 765	2 454	2 730	2 182	1 661	2 224	3 495
5 Alin korkea-aste	134 528	57 474	77 055	2 958	3 427	2 609	1 933	2 688	4 280
6 Alempi korkeakouluaste	104 847	62 131	42 716	3 201	3 580	2 651	1 994	2 932	4 694
7 Ylempi korkeakouluaste	77 898	46 086	31 812	4 240	4 619	3 690	2 575	3 845	6 307
8 Tutkijakoulutusaste	4 363	2 968	1 395	4 751	4 980	4 264	3 067	4 389	6 808
Koulutusala									
0 Yleissivistävä koulutus	53 333	29 076	24 257	2 767	3 043	2 436	1 700	2 492	4 157
1 Kasvatustieteellinen ja opettajankoulutus	4 500	972	3 529	2 844	3 188	2 749	1 854	2 595	4 062
2 Humanistinen ja taidealan koulutus	19 781	6 300	13 482	2 778	3 043	2 654	1 767	2 624	3 916
3 Kaupallinen ja yhteiskuntatieteellinen koulutus	167 966	53 866	114 099	3 063	3 789	2 720	1 829	2 609	4 850
4 Luonnontieteellinen koulutus	15 875	9 536	6 339	3 751	3 956	3 443	2 158	3 582	5 400
5 Tekniikan koulutus	177 785	151 789	25 996	3 294	3 397	2 689	1 979	3 037	4 883
6 Maa- ja metsätalouden koulutus	11 367	7 337	4 030	2 843	3 026	2 511	1 701	2 567	4 393
7 Terveys- ja sosiaali-alan koulutus	41 088	5 380	35 707	2 541	3 188	2 443	1 801	2 279	3 533
8 Palvelualojen koulutus	49 859	13 607	36 252	2 262	2 764	2 074	1 605	2 005	3 024
9 Muu tai tuntematon koulutusala	77 946	38 997	38 289	2 436	2 707	2 152	1 624	2 187	3 500

* Perusasteen koulutus on muodostettu yhdistämällä alempi ja ylempi perusaste ja koulutusaste tuntematon.

* Utbildningen på grundnivå har bildats genom att sammanslä den lägre och högre grundnivån och utbildningsnivån okänd.

Taulukko 5b. Koulutusasteen ja koulutusalan mukaiset ansio- ja lukumäärätiedot 2007, tuntipalkkaiset

Tabell 5b. Uppgifter om löner och antal anställda efter utbildningsnivå och utbildningsområde 2007, timavlönade

	Lukumäärä- Antal			Säännöllisen työajan ansio, €/ tunti Lön för ordinarie arbetstid, €/ timme			Kokonaisansio, €/ tunti Totallöner, €/ timme		
	Yhteensä	Miehet	Naiset	Yhteensä	Miehet	Naiset	Yhteensä	Miehet	Naiset
	Totalt	Män	Kvinnor	Totalt	Män	Kvinnor	Totalt	Män	Kvinnor
Yhteensä	365 090	281 404	83 420	13,25	13,78	11,17	13,94	14,53	11,59
Koulutusaste									
Perusaste*	112 287	81 091	30 930	12,60	13,15	10,92	13,19	13,82	11,31
3 Keskiaste	233 097	187 732	45 365	13,55	14,04	11,22	14,27	14,82	11,66
5 Alin korkea-aste	12 969	8 499	4 470	13,18	13,86	11,65	13,90	14,71	12,10
6 Alempi korkeakouluaste	4 880	3 054	1 826	13,28	13,86	12,01	13,94	14,61	12,50
7 Ylempi korkeakouluaste	1 770	970	799	15,28	15,72	14,45	15,73	16,24	14,78
8 Tutkijakoulutusaste	87	58	29	17,09	16,80	18,16	17,52	17,33	18,22
Koulutusala									
0 Yleissivistävä koulutus	22 270	13 679	8 591	12,05	12,65	10,79	12,70	13,39	11,23
1 Kasvatustieteellinen ja opettajankoulutus	608	258	350	13,62	14,29	12,99	14,12	14,84	13,46
2 Humanistinen ja taidealan koulutus	5 118	2 558	2 560	12,22	12,89	11,43	12,59	13,30	11,76
3 Kaupallinen ja yhteiskuntatieteellinen koulutus	15 143	7 644	7 498	12,26	13,01	11,40	12,85	13,75	11,82
4 Luonnontieteellinen koulutus	1 368	1 016	352	12,27	12,48	11,58	12,81	13,07	12,00
5 Tekniikan koulutus	167 776	154 186	13 590	14,16	14,35	11,80	14,94	15,15	12,28
6 Maa- ja metsätalouden koulutus	9 844	8 003	1 841	12,91	13,31	10,86	13,52	13,96	11,25
7 Terveys- ja sosiaali-alan koulutus	3 429	939	2 490	11,99	13,39	11,39	12,60	14,23	11,90
8 Palvelu-alojen koulutus	27 137	11 970	15 168	11,84	12,75	11,04	12,42	13,53	11,45
9 Muu tai tuntematon koulutusala	112 398	81 151	30 980	12,60	13,15	10,92	13,19	13,82	11,31

* Perusasteen koulutus on muodostettu yhdistämällä alempi ja ylempi perusaste ja koulutusaste tuntematon.

* Utbildningen på grundnivå har bildats genom att sammanslå den lägre och högre grundnivån och utbildningsnivån okänd.

Taulukko 6a. Koulutusluokituksen mukaiset ansio- ja lukumäärätiedot 2007, kuukausipalkkaiset
Tabell 6a. Uppgifter om löner och antal anställda enligt utbildningsklassificeringen 2007, månadsavlönade

	Lukumäärä- Antal			Säännöllisen työajan ansio, €/kk Lön för ordinarie arbetstid, €/månad			Desiili- Decil		
	Yhteensä	Miehet	Naiset	Yhteensä	Miehet	Naiset	1.	Med.	9.
	Totalt	Män	Kvinnor	Totalt	Män	Kvinnor			
Yhteensä	619 500	316 860	301 980	2 929	3 316	2 522	1 757	2 586	4 510
0 Yleissivistävä koulutus	53 333	29 076	24 257	2 767	3 043	2 436	1 700	2 492	4 157
30 Keskiaste	53 333	29 076	24 257	2 767	3 043	2 436	1 700	2 492	4 157
301 Ylioppilastutkinto	53 224	29 029	24 195	2 769	3 044	2 438	1 700	2 495	4 160
3011 Ylioppilastutkinto	53 224	29 029	24 195	2 769	3 044	2 438	1 700	2 495	4 160
309 Muu yleissivistävä koulutus, keskiaste	109	47	62	1 907	1 963	1 864	1 514	1 806	2 324
3099 Muu yleissivistävä koulutus, keskiaste	109	47	62	1 907	1 963	1 864	1 514	1 806	2 324
1 Kasvatustieteellinen ja opettajankoulutus	4 500	972	3 529	2 844	3 188	2 749	1 854	2 595	4 062
31 Keskiaste	323	207	116	2 331	2 466	2 092	1 771	2 239	3 050
311 Opettajankoulutus, keskiaste	323	207	116	2 331	2 466	2 092	1 771	2 239	3 050
3111 Opettajankoulutus, keskiaste	323	207	116	2 331	2 466	2 092	1 771	2 239	3 050
51 Alin korkea-aste	964	169	795	2 589	2 833	2 537	1 763	2 413	3 570
511 Opettajankoulutus, alin korkea-aste	964	169	795	2 589	2 833	2 537	1 763	2 413	3 570
5112 Ammatikoulun ammatinopettaja	40	3	37	3 036	1 809	2 679	4 383
5113 Koteollisuusopettaja	91	6	85	2 584	1 612	2 331	4 020
5114 Kotitalousopettaja	125	-	125	2 854	1 892	2 703	3 804
5115 Lastentarhanopettaja (-1985)	353	35	319	2 491	3 268	2 406	1 848	2 316	3 471
5116 Musiikinopettaja, alin korkea-aste	265	115	150	2 383	2 577	2 235	1 709	2 361	3 107
5119 Muu opettajankoulutus, alin korkea-aste	90	11	79	3 015	1 969	2 916	4 135
61 Alempi korkeakouluaste	1 296	201	1 095	2 499	3 076	2 393	1 791	2 274	3 404
611 Opettajankoulutusalan ammattikorkeakoulututkinto	139	31	108	2 160	2 272	2 128	1 627	2 107	2 812
6111 Musiikin ammattikorkeakoulututkinto, opettajankoulutus	100	24	76	2 084	2 317	2 010	1 426	2 050	2 825
612 Kasvatustieteen kandidaatti (alempi)	333	31	302	2 231	2 544	2 199	1 794	2 065	3 105
6121 Kasvatustieteen kandidaatti (alempi), opettajankoulutus	277	29	248	2 159	2 567	2 111	1 794	1 999	3 072
6122 Kasvatustieteen kandidaatti (alempi), kasvatustieteet	55	2	53	2 594	2 035	2 464	3 239
613 Opettajankoulutus, alempi korkeakouluaste	824	138	685	2 664	3 377	2 520	1 879	2 400	3 694
6131 Lastentarhanopettaja (1986-)	374	23	351	2 309	2 761	2 279	1 830	2 237	2 690
6132 Peruskoulun luokanopettaja	77	44	32	3 468	3 943	2 818	1 924	2 942	5 025
6133 Peruskoulun aineenopettaja	121	6	115	3 055	1 910	2 899	4 592
6134 Erityisopettaja	84	10	74	2 808	2 336	2 610	3 694
6136 Musiikinopettaja, alempi korkeakouluaste	62	15	46	2 391	2 528	2 346	1 636	2 311	3 128
6138 Kansa- ja kansalaiskoulunopettaja	19	14	5	3 267
6139 Muu opettajankoulutus, alempi korkeakouluaste	77	22	55	2 833	3 769	2 460	1 764	2 313	4 282
71 Ylempi korkeakouluaste	1 803	363	1 440	3 235	3 713	3 114	2 118	3 060	4 499
712 Kasvatustieteen maisteri, kasvatustieteiden kandidaatti (ylempi)	1 712	351	1 361	3 277	3 751	3 155	2 150	3 082	4 520
7121 Kasvatustieteen maisteri, kasvatustieteiden kandidaatti (ylempi), opettajankoulutus	614	229	385	3 415	3 857	3 151	2 221	3 141	4 830
7122 Kasvatustieteen maisteri, kasvatustieteiden kandidaatti (ylempi), kasvatustieteet	1 098	122	976	3 200	3 550	3 156	2 103	3 063	4 336

Taulukko 6a. Koulutusluokituksen mukaiset ansio- ja lukumäärätiedot 2007, kuukausipalkkaiset
Tabell 6a. Uppgifter om löner och antal anställda enligt utbildningsklassificeringen 2007, månadsavlönade

	Lukumäärä-			Säännöllisen työajan ansio, €/kk			Desilli-			
	Antal			Lön för ordinarie arbetstid, €/månad			Decil			
	Yhteensä	Miehet	Naiset	Yhteensä	Miehet	Naiset	1.	Med.	9.	
	Totalt	Män	Kvinnor	Totalt	Män	Kvinnor				
719	Muu kasvatustieteellinen ja opettajankoul., ylempi korkeakouluaste	91	12	79	2 448	1 680	2 367	3 432
7199	Muu kasvatustieteellinen ja opettajankoulutus, ylempi korkeakouluaste	91	12	79	2 448	1 680	2 367	3 432
81	Tutkijakoulutusaste	114	32	82	4 211	4 498	4 100	2 939	4 112	5 816
812	Kasvatustieteen lisensiaatti	57	14	42	4 079	4 308	4 000	2 939	3 820	5 772
8121	Kasvatustieteen lisensiaatti	57	14	42	4 079	4 308	4 000	2 939	3 820	5 772
815	Kasvatustieteellisen alan tohtori	57	17	40	4 342	4 657	4 206	3 272	4 274	6 134
8151	Kasvatustieteen tohtori	35	8	26	4 262
8152	Filosofian tohtori, kasvatustieteellinen ala	22	9	13	4 467
2	Humanistinen ja taidealan koulutus	19 781	6 300	13 482	2 778	3 043	2 654	1 767	2 624	3 916
32	Keskiaste	3 565	1 108	2 456	2 257	2 556	2 122	1 585	2 054	3 148
321	Taidealan sekä käsi- ja taideteollisuuden peruskoulutus, keskiaste	3 256	934	2 322	2 242	2 560	2 114	1 579	2 036	3 130
3211	Artesaani, käsi- ja taideteollisuuden peruskoulutus	2 079	435	1 644	2 128	2 424	2 050	1 566	1 956	2 892
3212	Musiikin peruskoulutus	144	95	49	2 317	2 458	2 043	1 752	2 063	3 080
3213	Kuvataiteen peruskoulutus	79	34	45	2 131	2 242	2 047	1 588	2 050	2 640
3215	Teatteri- ja tanssialan peruskoulutus	39	9	30	2 049
3216	Viestintäalan peruskoulutus	511	217	294	2 114	2 254	2 009	1 500	2 000	2 844
3219	Muu taidealan sekä käsi- ja taideteollisuuden peruskoulutus	404	144	260	3 003	3 610	2 667	1 718	2 736	4 503
324	Taidealan sekä käsi- ja taideteollisuuden ammattitutkinto	258	144	114	2 388	2 495	2 252	1 737	2 200	3 290
3241	Käsi- ja taideteollisuuden ammattitutkinto	16	2	14	2 169
3243	Kuvataiteen ammattitutkinto	16	10	6	2 851
3245	Teatteri- ja tanssialan ammattitutkinto	61	48	13	2 068	1 747	2 056	2 399
3246	Viestintäalan ammattitutkinto	165	84	80	2 483	2 652	2 307	1 727	2 289	3 441
327	Taidealan sekä käsi- ja taideteollisuuden erikoisammattitutkinto	28	21	7	2 393
329	Muu humanistinen ja taidealan koulutus, keskiaste	23	9	13	2 768
3299	Muu humanistinen ja taidealan koulutus, keskiaste	23	9	13	2 768
52	Alin korkea-aste	1 439	452	987	2 519	2 897	2 346	1 666	2 361	3 620
521	Taidealan sekä käsi- ja taideteoll. koulutus, alin korkea-aste	1 307	427	880	2 520	2 884	2 344	1 666	2 361	3 620
5211	Artenomi	992	240	753	2 498	3 030	2 328	1 640	2 241	3 740
5212	Musiikin koulutus, alin korkea-aste	161	95	66	2 414	2 437	2 381	2 043	2 430	2 631
5213	Kuvataiteen koulutus, alin korkea-aste	21	13	8	2 449
5215	Teatteri- ja tanssialan koulutus, alin korkea-aste	52	24	29	2 650	2 782	2 542	1 956	2 637	3 303
5216	Medianomi	80	56	25	2 944	3 133	2 518	1 777	2 822	4 307
529	Muu humanistinen ja taidealan koulutus, alin korkea-aste	132	25	106	2 510	3 111	2 366	1 620	2 295	3 620
5299	Muu humanistinen ja taidealan koulutus, alin korkea-aste	132	25	106	2 510	3 111	2 366	1 620	2 295	3 620
62	Alempi korkeakouluaste	4 837	1 174	3 663	2 639	2 793	2 590	1 752	2 471	3 698
621	Humanistinen, taide- ja kulttuurialan ammattikorkeakoulututkinto	2 558	664	1 895	2 371	2 591	2 294	1 695	2 266	3 184
6211	Käsi- ja taideteollisuuden ja konservoinnin ammattikorkeakoulututkinto	1 227	222	1 005	2 300	2 673	2 218	1 656	2 200	3 120
6212	Musiikin ammattikorkeakoulututkinto	15	4	11	2 142
6213	Kuvataiteen ammattikorkeakoulututkinto	59	37	22	2 046	2 136	1 895
6215	Teatteri- ja tanssialan ammattikorkeakoulututkinto	37	9	28	1 925
6216	Medianomin ammattikorkeakoulututkinto	701	266	435	2 562	2 654	2 507	1 772	2 500	3 361
6217	Humanistisen alan ja kulttuurialan ammattikorkeakoulututkinto	512	125	387	2 365	2 505	2 319	1 780	2 190	3 128

Taulukko 6a. Koulutusluokituksen mukaiset ansio- ja lukumäärätiedot 2007, kuukausipalkkaiset
Tabell 6a. Uppgifter om löner och antal anställda enligt utbildningsklassificeringen 2007, månadsavlönade

	Lukumäärä-			Säännöllisen työajan ansio, €/kk			Desilli-		
	Antal			Lön för ordinarie arbetstid, €/månad			Decil		
	Yhteensä	Miehet	Naiset	Yhteensä	Miehet	Naiset	1.	Med.	9.
	Totalt	Män	Kvinnor	Totalt	Män	Kvinnor			
622 Taidealan koulutus, alempi korkeakouluaste	346	157	189	2 765	2 917	2 639	1 718	2 610	3 704
6221 Taiteen koulutus, alempi korkeakouluaste	89	28	61	2 963	3 382	2 768	1 807	2 812	4 136
6222 Musiikin koulutus, alempi korkeakouluaste	90	38	51	2 448	2 584	2 347	1 715	2 469	3 000
6225 Teatteri- ja tanssialan koulutus, alempi korkeakouluaste	125	64	61	2 974	3 254	2 681	2 325	2 820	4 030
6229 Muu taidealan koulutus, alempi korkeakouluaste	39	24	15	2 439
623 Humanististen tieteiden kandidaatti	1 218	286	932	2 880	3 015	2 838	1 856	2 634	4 100
6231 Humanististen tieteiden kandidaatti, kielitieteet	596	88	508	2 832	3 222	2 764	1 809	2 620	4 128
6232 Humanististen tieteiden kandidaatti, kääntäminen ja tulkkaus	50	12	38	2 531	1 848	2 476	3 287
6233 Humanististen tieteiden kandidaatti, historia ja arkeologia	185	83	102	3 049	2 727	3 311	1 805	2 813	4 087
6234 Humanististen tieteiden kandidaatti, kirjallisuuden, kulttuurien ja kielentutk.	243	53	190	2 990	3 443	2 864	1 986	2 779	4 347
6235 Humanististen tieteiden kandidaatti, taiteiden tutkimus	74	25	48	2 867	2 615	3 000	1 848	2 600	4 153
6236 Humanististen tieteiden kandidaatti, viestintätieteet ja informaatiotutkimus	52	14	39	2 665	2 818	2 610	2 151	2 415	3 399
6237 Humanististen tieteiden kandidaatti, filosofia	15	10	6	2 836
628 Diplomikielenkääntäjä (kieli-instituutti)	689	55	634	3 151	3 735	3 101	2 166	2 916	4 530
6281 Diplomikielenkääntäjä (kieli-instituutti)	689	55	634	3 151	3 735	3 101	2 166	2 916	4 530
629 Muu humanistinen ja taidealan koulutus, alempi korkeakouluaste	19	10	9	2 383
6299 Muu humanistinen ja taidealan koulutus, alempi korkeakouluaste	19	10	9	2 383
72 Ylempi korkeakouluaste	9 503	3 275	6 229	3 036	3 234	2 932	2 157	2 909	4 090
722 Taiteen koulutus, ylempi korkeakouluaste	566	239	327	3 225	3 566	2 976	2 037	3 119	4 420
7221 Taiteen maisteri, taiteen kandidaatti (ylempi)	489	200	288	3 245	3 595	3 001	2 113	3 107	4 465
7229 Muu taiteen koulutus, ylempi korkeakouluaste	77	39	38	3 101	3 416	2 782	1 500	3 189	4 178
723 Musiikin koulutus, ylempi korkeakouluaste	832	348	484	2 625	2 732	2 548	2 075	2 589	3 286
7231 Musiikin maisteri, musiikin kandidaatti (ylempi)	664	258	406	2 583	2 695	2 512	2 075	2 526	3 151
7239 Muu musiikin koulutus, ylempi korkeakouluaste	167	90	78	2 791	2 838	2 737	2 004	2 834	3 509
725 Teatteri- ja tanssialan koulutus, ylempi korkeakouluaste	199	113	86	2 678	2 801	2 517	1 943	2 542	3 484
7251 Teatteritaiteen maisteri, teatteritaiteen kandidaatti (ylempi)	171	112	59	2 725	2 806	2 571	2 100	2 594	3 484
7252 Tanssitaiteen maisteri, tanssitaiteen kandidaatti (ylempi)	27	1	26	2 402
726 Filosofian maisteri, filosofian kandidaatti, humanistinen ala	5 532	1 111	4 421	3 075	3 381	2 998	2 093	2 895	4 274
7261 Filosofian maisteri, filosofian kandidaatti, kielitieteet	2 487	282	2 205	3 119	3 553	3 064	2 080	2 998	4 238
7262 Filosofian maisteri, filosofian kandidaatti, kääntäminen ja tulkkaus	651	76	575	3 026	3 370	2 980	2 113	2 882	4 262
7263 Filosofian maisteri, filosofian kandidaatti, historia ja arkeologia	703	382	321	3 153	3 356	2 911	2 145	2 907	4 629
7264 Filosofian maisteri, filosofian kandidaatti, kirjallisuuden, kulttuurien ja kielentutkimus	1 025	215	811	2 992	3 180	2 943	2 078	2 746	4 326
7265 Filosofian maisteri, filosofian kandidaatti, taiteiden tutkimus	297	62	235	2 942	3 371	2 830	2 000	2 786	4 244
7266 Filosofian maisteri, filosofian kandidaatti, viestintätieteet ja informaatiotutk.	301	49	252	3 004	3 419	2 923	2 289	2 828	4 020
7267 Filosofian maisteri, filosofian kandidaatti, filosofia (humanistinen ala)	54	43	11	3 380	2 080	3 081	5 570
727 Teologian koulutus, ylempi korkeakouluaste	2 349	1 454	895	3 084	3 227	2 851	2 438	3 020	3 783
7271 Teologian maisteri, teologian kandidaatti (ylempi)	2 347	1 453	894	3 084	3 227	2 851	2 438	3 020	3 783
82 Tutkijakoulutusaste	437	291	146	3 796	3 996	3 397	2 650	3 501	5 471
822 Taidealan lisensiaatti	15	2	12	3 067
823 Filosofian lisensiaatti, humanistinen ala	108	49	59	3 467	3 577	3 375	2 341	3 162	5 010
8231 Filosofian lisensiaatti, kielitieteet	15	4	11	3 061
8233 Filosofian lisensiaatti, historia ja arkeologia	33	22	11	3 500
8234 Filosofian lisensiaatti, kirjallisuuden, kulttuurien ja kielentutkimus	27	9	18	3 315
8235 Filosofian lisensiaatti, taiteiden tutkimus	19	7	12	3 792

Taulukko 6a. Koulutusluokituksen mukaiset ansio- ja lukumäärätiedot 2007, kuukausipalkkaiset
 Tabell 6a. Uppgifter om löner och antal anställda enligt utbildningsklassificeringen 2007, månadsavlönade

	Lukumäärä-			Säännöllisen työajan ansio, €/kk			Desilli-		
	Antal			Lön för ordinarie arbetstid, €/månad			Decil		
	Yhteensä	Miehet	Naiset	Yhteensä	Miehet	Naiset	1.	Med.	9.
	Totalt	Män	Kvinnor	Totalt	Män	Kvinnor			
824 Teologian lisensiaatti	65	56	8	3 715	3 024	3 448	4 653
8241 Teologian lisensiaatti	65	56	8	3 715	3 024	3 448	4 653
826 Filosofian tohtori, humanistinen ala	124	82	42	3 922	4 127	3 521	2 698	3 501	5 701
8263 Filosofian tohtori, historia ja arkeologia	51	42	9	4 339
8264 Filosofian tohtori, kirjallisuuden, kulttuurien ja kielen tutkimus	38	17	20	3 469	3 402	3 527
8265 Filosofian tohtori, taiteiden tutkimus	15	10	5	3 422
827 Teologian tohtori	118	97	21	4 140	4 282	3 499	3 019	3 862	5 645
8271 Teologian tohtori	118	97	21	4 140	4 282	3 499	3 019	3 862	5 645
3 Kaupallinen ja yhteiskuntatieteellinen koulutus	167 966	53 866	114 099	3 063	3 789	2 720	1 829	2 609	4 850
33 Keskiaste	34 543	10 133	24 410	2 342	2 674	2 205	1 667	2 152	3 200
331 Kaupan ja hallinnon peruskoulutus, keskiaste	25 148	6 992	18 156	2 302	2 603	2 186	1 664	2 130	3 083
3311 Liiketalouden perustutkinto (merkantti, merkonomi)	23 543	6 323	17 220	2 301	2 604	2 190	1 665	2 139	3 075
3319 Muu kaupan ja hallinnon peruskoulutus, keskiaste	1 605	669	936	2 307	2 587	2 107	1 652	2 000	3 185
334 Kaupan ja hallinnon ammattitutkinto	5 501	1 735	3 766	2 273	2 584	2 130	1 645	2 097	3 113
3341 Kaupan ja hallinnon ammattitutkinto	5 501	1 735	3 766	2 273	2 584	2 130	1 645	2 097	3 113
337 Kaupan ja hallinnon erikoisammattitutkinto	2 481	1 191	1 290	2 895	3 154	2 656	1 850	2 768	4 130
3371 Kaupan ja hallinnon erikoisammattitutkinto	2 481	1 191	1 290	2 895	3 154	2 656	1 850	2 768	4 130
339 Muu kaupallinen ja yhteiskuntatieteellinen koulutus, keskiaste	1 412	214	1 198	2 363	3 069	2 237	1 609	2 115	3 386
3399 Muu kaupallinen ja yhteiskuntatieteellinen koulutus, keskiaste	1 412	214	1 198	2 363	3 069	2 237	1 609	2 115	3 386
53 Alin korkea-aste	76 675	21 303	55 372	2 874	3 574	2 605	1 878	2 548	4 262
531 Kaupan ja hallinnon koulutus, alin korkea-aste	76 200	21 043	55 157	2 872	3 574	2 604	1 878	2 547	4 258
5311 Merkonomi, liiketalouden opistotutkinto	74 353	21 042	53 312	2 864	3 574	2 584	1 876	2 532	4 253
5314 Sihteerikoulutus, alin korkea-aste	1 847	1	1 846	3 192	2 279	3 000	4 320
539 Muu kaupallinen ja yhteiskuntatiet. koulutus, alin korkea-aste	475	260	214	3 213	3 599	2 743	1 782	2 811	4 798
5399 Muu kaupallinen ja yhteiskuntatieteellinen koulutus, alin korkea-aste	475	260	214	3 213	3 599	2 743	1 782	2 811	4 798
63 Alempi korkeakouluaste	29 501	9 299	20 202	3 037	3 635	2 761	1 882	2 671	4 555
631 Tradenomi, liiketalouden ammattikorkeakoulututkinto	23 653	7 112	16 540	2 755	3 179	2 573	1 850	2 525	3 952
6311 Tradenomi, liiketalouden ammattikorkeakoulututkinto	23 653	7 112	16 540	2 755	3 179	2 573	1 850	2 525	3 952
632 Kauppätieteellinen koulutus, alempi korkeakouluaste	3 731	1 410	2 321	4 613	5 793	3 897	2 420	4 134	7 332
6321 Kauppätieteiden kandidaatti (alempi)	505	239	266	3 601	3 854	3 373	2 179	3 235	5 586
6322 Ekonomi (alempi)	2 345	1 166	1 179	5 291	6 199	4 394	2 752	4 630	8 753
6324 Akateeminen sihteerin ja kirjeenvaihtajan	868	1	867	3 393	2 226	3 173	4 915
6329 Muu kauppätieteellinen koulutus, alempi korkeakouluaste	12	3	9	3 095
633 Yhteiskuntatieteellinen koulutus, alempi korkeakouluaste	621	238	383	3 293	3 751	3 008	2 060	2 970	4 875
6331 Valtiotieteiden kandidaatti (alempi)	136	43	93	3 185	3 802	2 901	1 976	2 893	4 542
6332 Yhteiskuntatieteiden kandidaatti (alempi)	179	77	102	2 988	3 124	2 885	2 080	2 735	4 443
6333 Hallintotieteiden kandidaatti (alempi)	61	21	41	2 988	3 329	2 813	1 950	2 750	4 227
6334 Humanististen tieteiden kandidaatti, yhteiskuntatieteellinen ala	220	87	132	3 691	4 250	3 322	2 231	3 470	5 242
6336 Taloudellis-hallinnollinen tutkinto	13	10	3	4 361
634 Oikeustieteellinen koulutus, alempi korkeakouluaste	282	95	187	3 367	3 986	3 054	2 363	3 093	4 729
6341 Oikeustieteellinen koulutus, alempi korkeakouluaste	282	95	187	3 367	3 986	3 054	2 363	3 093	4 729

Taulukko 6a. Koulutusluokituksen mukaiset ansio- ja lukumäärätiedot 2007, kuukausipalkkaiset
Tabell 6a. Uppgifter om löner och antal anställda enligt utbildningsklassificeringen 2007, månadsavlönade

	Lukumäärä-			Säännöllisen työajan ansio, €/kk			Desiili-		
	Antal			Lön för ordinarie arbetstid, €/månad			Decil		
	Yhteensä	Miehet	Naiset	Yhteensä	Miehet	Naiset	1.	Med.	9.
	Totalt	Män	Kvinnor	Totalt	Män	Kvinnor			
639 Muu kaupallinen ja yhteiskuntatieteellinen koulutus, aiempi korkeakouluaste	1 215	445	770	3 473	3 958	3 193	2 359	3 137	4 934
6391 Sosionomikoulutus ja muu yhteiskunnallinen toimihenkilökoulutus	1 180	430	750	3 495	3 986	3 213	2 380	3 160	5 016
6399 Muu kaupallinen ja yhteiskuntatiet. koulutus, aiempi korkeakouluaste	35	15	21	2 767
73 Ylempi korkeakouluaste	26 604	12 740	13 863	4 519	5 093	3 992	2 602	4 080	6 878
731 Kaupan ja hallinnon ylempi ammattikorkeakoulututkinto	63	13	50	3 589	2 224	3 167	5 222
7311 Kaupan ja hallinnon alan ammattikorkeakoulun jatkotutkinto	55	12	42	3 662	2 761	3 167	5 222
732 Kauppätieteellinen koulutus, ylempi korkeakouluaste	16 368	8 163	8 204	4 618	5 129	4 110	2 715	4 196	6 941
7321 Kauppätieteiden maisteri, kauppätieteiden kandidaatti (ylempi)	8 717	4 225	4 492	4 049	4 416	3 703	2 596	3 721	5 972
7322 Ekonomi (ylempi)	7 289	3 713	3 576	5 278	5 918	4 615	3 079	4 946	7 670
7323 Taloustieteiden kandidaatti (ylempi)	325	208	117	5 222	5 631	4 496	3 045	4 919	7 790
7329 Muu kauppätieteellinen koulutus, ylempi korkeakouluaste	37	18	19	3 413	3 866	2 996
733 Yhteiskuntatieteellinen koulutus, ylempi korkeakouluaste	6 476	2 576	3 900	3 796	4 407	3 392	2 322	3 416	5 703
7331 Valtiotieteiden maisteri, valtiotieteen kandidaatti (ylempi)	2 949	1 307	1 642	3 996	4 609	3 508	2 396	3 599	6 103
7332 Yhteiskuntatieteiden maisteri, yhteiskuntatieteiden kandidaatti (ylempi)	2 183	789	1 394	3 540	4 122	3 211	2 242	3 220	5 220
7333 Hallintotieteiden maisteri, hallintotieteiden kandidaatti (ylempi)	656	302	354	3 868	4 318	3 483	2 295	3 575	5 682
7334 Filosofian maisteri, filosofian kandidaatti, yhteiskuntatieteellinen ala	219	67	152	4 083	4 919	3 712	2 339	3 767	6 048
7335 Psykologian maisteri, psykologian kandidaatti (ylempi)	450	106	344	3 542	4 050	3 385	2 387	3 184	4 973
7339 Muu yhteiskuntatieteellinen koulutus, ylempi korkeakouluaste	19	5	15	2 421
734 Oikeustieteellinen koulutus, ylempi korkeakouluaste	3 629	1 955	1 674	5 410	5 884	4 856	3 320	4 911	8 100
7341 Oikeustieteen maisteri, oikeustieteen kandidaatti, lainopin kandidaatti, ylempi oikeustutkinto	3 629	1 955	1 674	5 410	5 884	4 856	3 320	4 911	8 100
739 Muu kaupallinen ja yhteiskuntatieteellinen koulutus, ylempi korkeakouluaste	67	32	35	2 920	2 872	2 965	1 831	2 800	3 640
7399 Muu kaupallinen ja yhteiskuntatiet. koulutus, ylempi korkeakouluaste	67	32	35	2 920	2 872	2 965	1 831	2 800	3 640
83 Tutkijakoulutusaste	643	391	252	5 116	5 554	4 438	2 980	4 454	8 122
832 Kauppätieteellinen koulutus, lisensiaatti	83	46	37	5 167	5 388	4 889	3 392	4 619	7 515
8321 Kauppätieteiden lisensiaatti	82	45	37	5 174	5 406	4 889	3 392	4 619	7 515
833 Yhteiskuntatieteellinen koulutus, lisensiaatti	181	102	79	4 321	4 775	3 741	2 721	4 060	6 439
8331 Valtiotieteiden lisensiaatti	75	43	32	4 533	5 077	3 794	2 810	4 108	6 529
8332 Yhteiskuntatieteiden lisensiaatti	42	19	23	4 327	4 981	3 792	2 721	3 543	6 920
8333 Hallintotieteiden lisensiaatti	11	8	3	4 272
8335 Psykologian lisensiaatti	52	31	21	4 024	4 368	3 505
834 Oikeustieteen lisensiaatti	61	44	18	5 502	5 786	4 810	3 460	5 003	8 506
8341 Oikeustieteen lisensiaatti	61	44	18	5 502	5 786	4 810	3 460	5 003	8 506
835 Kauppätieteellinen koulutus, tohtori	106	76	31	6 761	6 841	6 563	3 874	5 646	10 610
8351 Kauppätieteiden tohtori	106	76	31	6 761	6 841	6 563	3 874	5 646	10 610
836 Yhteiskuntatieteellinen koulutus, tohtori	160	90	70	4 732	5 425	3 832	2 600	4 198	8 767
8361 Valtiotieteiden tohtori	107	75	32	5 160	5 713	3 854	3 020	4 443	9 553
8362 Yhteiskuntatieteiden tohtori	29	8	21	3 623
8365 Psykologian tohtori	17	5	12	4 171
837 Oikeustieteen tohtori	28	20	8	5 568
8373 Oikeustieteen tohtori	28	20	8	5 568
839 Muu kaupallinen ja yhteiskuntatieteellinen koulutus, tutkijakoulutusaste	24	13	10	4 670
8391 Filosofian tohtori, kauppätieteellinen ja yhteiskuntatieteellinen ala	24	13	10	4 670

Taulukko 6a. Koulutusluokituksen mukaiset ansio- ja lukumäärätiedot 2007, kuukausipalkkaiset
Tabell 6a. Uppgifter om löner och antal anställda enligt utbildningsklassificeringen 2007, månadsavlönade

	Lukumäärä-			Säännöllisen työajan ansio, €/kk			Desilli-		
	Antal			Lön för ordinarie arbetstid, €/månad			Decil		
	Yhteensä	Miehet	Naiset	Yhteensä	Miehet	Naiset	1.	Med.	9.
	Totalt	Män	Kvinnor	Totalt	Män	Kvinnor			
4 Luonnontieteellinen koulutus	15 875	9 536	6 339	3 751	3 956	3 443	2 158	3 582	5 400
34 Keskiaste	3 265	1 968	1 297	2 774	2 906	2 573	1 669	2 524	4 250
341 Tietojenkäsittelyn peruskoulutus, keskiaste	2 447	1 487	960	2 873	2 991	2 691	1 656	2 583	4 555
3411 Tietojenkäsittelyn peruskoulutus, keskiaste	2 447	1 487	960	2 873	2 991	2 691	1 656	2 583	4 555
344 Tietojenkäsittelyn ammattitutkinto	702	400	302	2 399	2 571	2 171	1 664	2 320	3 310
3441 Tietojenkäsittelyn ammattitutkinto	702	400	302	2 399	2 571	2 171	1 664	2 320	3 310
347 Tietojenkäsittelyn erikoisammattitutkinto	116	81	34	2 935	2 996	2 792	2 094	3 070	3 615
3471 Tietojenkäsittelyn erikoisammattitutkinto	116	81	34	2 935	2 996	2 792	2 094	3 070	3 615
54 Alin korkea-aste	3 207	1 816	1 391	3 873	4 094	3 583	2 577	3 736	5 217
541 Tietojenkäsittelyn koulutus, alin korkea-aste	3 207	1 816	1 391	3 873	4 094	3 583	2 577	3 736	5 217
5411 Tietojenkäsittelyn koulutus, alin korkea-aste	3 207	1 816	1 391	3 873	4 094	3 583	2 577	3 736	5 217
64 Alempi korkeakouluaste	1 048	653	396	4 101	4 304	3 765	2 500	3 990	5 646
642 Luonnontieteiden kandidaatti	1 044	653	392	4 107	4 304	3 779	2 500	3 992	5 646
6421 Luonnontieteiden kandidaatti, matematiikka ja tilastotiede	343	179	164	4 140	4 448	3 805	2 524	3 969	5 669
6422 Luonnontieteiden kandidaatti, tietojenkäsittely	503	371	132	4 258	4 312	4 106	2 806	4 106	5 646
6423 Luonnontieteiden kandidaatti, fysikaaliset tieteet	52	39	13	4 231	4 354	3 872	2 791	4 066	5 731
6424 Luonnontieteiden kandidaatti, kemia	50	22	28	3 856	4 579	3 286	2 134	3 523	5 975
6426 Luonnontieteiden kandidaatti, maantiede	43	27	16	3 189	3 140	3 273	2 171	2 936	4 615
6427 Luonnontieteiden kandidaatti, biologia, biokemia ja ympäristötiede	32	9	24	3 422
74 Ylempi korkeakouluaste	7 470	4 554	2 916	4 005	4 236	3 645	2 637	3 719	5 696
742 Filosofian maisteri, filosofian kandidaatti, luonnontieteellinen ala	7 469	4 553	2 916	4 005	4 236	3 645	2 637	3 719	5 696
7421 Filosofian maisteri, filosofian kandidaatti, matematiikka ja tilastotiede	1 162	735	427	4 239	4 395	3 970	2 873	3 967	5 767
7422 Filosofian maisteri, filosofian kandidaatti, tietojenkäsittely	2 557	1 918	639	4 207	4 295	3 943	2 895	3 951	5 847
7423 Filosofian maisteri, filosofian kandidaatti, fysikaaliset tieteet	624	531	92	4 056	4 109	3 751	2 706	3 851	5 577
7424 Filosofian maisteri, filosofian kandidaatti, kemia	1 253	575	678	3 921	4 330	3 574	2 653	3 645	5 452
7425 Filosofian maisteri, filosofian kandidaatti, geologia	258	168	90	3 549	3 730	3 212	2 420	3 320	5 000
7426 Filosofian maisteri, filosofian kandidaatti, maantiede	405	210	195	3 537	3 811	3 242	2 336	3 298	4 993
7427 Filosofian maisteri, filosofian kandidaatti, biologia, biokemia ja ympäristöt.	1 179	394	785	3 662	4 136	3 424	2 231	3 357	5 606
7429 Filosofian maisteri, filosofian kandidaatti, muu luonnontieteellinen ala	31	22	9	3 951
84 Tutkijakoulutusaste	885	546	338	4 364	4 536	4 085	3 104	4 112	5 883
842 Filosofian lisensiaatti, luonnontieteellinen ala	306	202	104	4 332	4 493	4 020	3 093	4 213	5 753
8421 Filosofian lisensiaatti, matematiikka ja tilastotiede	35	31	4	4 395	3 165	3 886	5 786
8422 Filosofian lisensiaatti, tietojenkäsittely	29	25	4	4 795
8423 Filosofian lisensiaatti, fysikaaliset tieteet	74	66	8	4 354	3 571	4 284	5 439
8424 Filosofian lisensiaatti, kemia	85	50	35	4 079	4 241	3 851	2 746	4 008	5 454
8425 Filosofian lisensiaatti, geologia	18	13	6	4 616
8427 Filosofian lisensiaatti, biologia, biokemia ja ympäristötiede	59	14	46	4 314	4 737	4 189	3 157	4 213	5 419
845 Filosofian tohtori, luonnontieteellinen ala	579	344	234	4 380	4 561	4 114	3 105	4 047	5 983
8451 Filosofian tohtori, matematiikka ja tilastotiede	41	27	15	4 844
8452 Filosofian tohtori, tietojenkäsittely	68	58	10	4 797	2 976	4 199	7 402
8453 Filosofian tohtori, fysikaaliset tieteet	87	79	8	4 736	3 409	4 446	6 410
8454 Filosofian tohtori, kemia	158	101	57	4 256	4 353	4 083	3 242	3 971	6 020
8457 Filosofian tohtori, biologia, biokemia ja ympäristötiede	207	67	140	4 097	4 282	4 008	3 067	3 784	5 720

Taulukko 6a. Koulutusluokituksen mukaiset ansio- ja lukumäärätiedot 2007, kuukausipalkkaiset
Tabell 6a. Uppgifter om löner och antal anställda enligt utbildningsklassificeringen 2007, månadsavlönade

	Lukumäärä-			Säännöllisen työajan ansio, €/kk			Desiili-		
	Antal			Lön för ordinarie arbetstid, €/månad			Decil		
	Yhteensä	Miehet	Naiset	Yhteensä	Miehet	Naiset	1.	Med.	9.
	Totalt	Män	Kvinnor	Totalt	Män	Kvinnor			
5 Tekniikan koulutus	177 785	151 789	25 996	3 294	3 397	2 689	1 979	3 037	4 883
35 Keskiaste	64 695	51 473	13 222	2 550	2 654	2 145	1 724	2 397	3 508
351 Tekniikan peruskoulutus, keskiaste (kone-, LVI-, auto-, sähköala, tietotekniikka, kemianteollisuus, puu-, pintakäsittelyala)	46 217	42 335	3 882	2 638	2 670	2 280	1 787	2 486	3 620
3511 Kone- ja metallialan peruskoulutus	13 163	12 906	257	2 645	2 655	2 136	1 822	2 503	3 593
3512 LVI-alan peruskoulutus	2 093	2 082	11	2 403	2 407	1 783	1 640	2 183	3 360
3513 Auto- ja kuljetusalan peruskoulutus	7 991	7 816	176	2 586	2 591	2 336	1 780	2 440	3 495
3514 Sähköalan peruskoulutus	13 254	12 711	543	2 815	2 828	2 508	1 841	2 633	4 000
3515 Tietotekniikan ja tietoliikenteen peruskoulutus	2 986	2 847	139	2 684	2 703	2 300	1 851	2 525	3 714
3516 Paperi- ja kemianteollisuuden peruskoulutus	3 521	1 135	2 386	2 420	2 710	2 283	1 821	2 295	3 194
3517 Puualan peruskoulutus	2 474	2 255	219	2 398	2 436	2 015	1 667	2 252	3 320
3518 Pintakäsittelyalan peruskoulutus	735	584	150	2 200	2 256	1 985	1 593	2 078	3 014
352 Tekniikan peruskoulutus, keskiaste (elintarvike-, rakennus-, maanmittaus-, tekstiili-, graafinen ala)	15 494	6 628	8 866	2 288	2 560	2 084	1 633	2 093	3 133
3521 Elintarvikealan peruskoulutus	3 076	1 207	1 869	2 285	2 587	2 090	1 627	2 105	3 126
3522 Rakennus- ja yhdyskunta-alan peruskoulutus	3 319	3 077	242	2 463	2 474	2 327	1 729	2 266	3 367
3523 Maanmittausalan peruskoulutus	461	210	251	2 282	2 329	2 243	1 738	2 106	3 028
3524 Tekstiili- ja vaatetusalan peruskoulutus	4 814	156	4 658	2 014	2 497	1 997	1 564	1 880	2 595
3525 Graafisen alan peruskoulutus	1 548	920	628	2 556	2 750	2 271	1 695	2 355	3 570
3529 Muu tekniikan peruskoulutus, keskiaste	2 276	1 058	1 218	2 433	2 672	2 225	1 735	2 251	3 354
354 Tekniikan ammattitutkinto (kone-, LVI-, auto-, sähköala, tietotekniikka, kemianteollisuus, puu-, pintakäsittelyala)	1 486	1 395	92	2 491	2 515	2 131	1 727	2 369	3 353
3541 Kone- ja metallialan ammattitutkinto	137	128	9	2 231	1 677	2 190	2 890
3542 LVI-alan ammattitutkinto	391	379	12	2 206	2 211	2 055	1 627	2 068	3 039
3543 Auto- ja kuljetusalan ammattitutkinto	219	218	1	2 899	1 800	2 649	4 300
3544 Sähköalan ammattitutkinto	267	245	22	2 681	1 935	2 580	3 420
3545 Tietotekniikan ja tietoliikenteen ammattitutkinto	298	283	16	2 552	2 574	2 165	1 770	2 505	3 437
3546 Paperi- ja kemianteollisuuden ammattitutkinto	64	52	11	2 821	2 849	2 689	2 190	2 768	3 536
3547 Puualan ammattitutkinto	66	49	17	2 056	2 112	1 891	1 689	1 837	2 820
3548 Pintakäsittelyalan ammattitutkinto	44	40	4	2 430
355 Tekniikan ammattitutkinto (elintarvike-, rakennus-, tekstiili-, graafinen ala)	707	431	276	2 374	2 532	2 127	1 775	2 250	3 035
3551 Elintarvikealan ammattitutkinto	220	95	125	2 317	2 609	2 094	1 675	2 194	3 006
3552 Rakennus- ja yhdyskunta-alan ammattitutkinto	140	140	-	2 382	1 903	2 249	2 907
3554 Tekstiili- ja vaatetusalan ammattitutkinto	35	7	28	1 869
3555 Graafisen alan ammattitutkinto	198	116	82	2 503	2 636	2 315	1 963	2 350	3 096
3559 Muu tekniikan ammattitutkinto	115	73	41	2 403	2 593	2 070	1 801	2 274	3 215
357 Tekniikan erikoisammattitutkinto (kone-, LVI-, auto-, sähköala, tietotekniikka, kemianteollisuus, puu-, pintakäsittelyala)	297	282	15	2 838	2 866	2 326	2 242	2 743	3 520
3571 Kone- ja metallialan erikoisammattitutkinto	28	28	-	2 789
3572 LVI-alan erikoisammattitutkinto	14	14	-	2 802
3573 Auto- ja kuljetusalan erikoisammattitutkinto	65	65	-	3 037	2 390	2 842	3 590
3574 Sähköalan erikoisammattitutkinto	87	85	2	2 924	2 391	2 846	3 401
3575 Tietotekniikan ja tietoliikenteen erikoisammattitutkinto	53	48	5	2 704	2 070	2 652	3 766
3577 Puualan erikoisammattitutkinto	23	18	5	2 496
3578 Pintakäsittelyalan erikoisammattitutkinto	21	17	4	2 599
358 Tekniikan erikoisammattitutkinto (elintarvike-, rakennus-, tekstiili-, graafinen ala)	490	400	89	2 859	2 957	2 420	2 082	2 800	3 599
3581 Elintarvikealan erikoisammattitutkinto	27	13	14	2 776

Taulukko 6a. Koulutusluokituksen mukaiset ansio- ja lukumäärätiedot 2007, kuukausipalkkaiset
Tabell 6a. Uppgifter om löner och antal anställda enligt utbildningsklassificeringen 2007, månadsavlönade

	Lukumäärä-			Säännöllisen työajan ansio, €/kk			Desiili-		
	Antal			Lön för ordinarie arbetstid, €/månad			Decil		
	Yhteensä	Miehet	Naiset	Yhteensä	Miehet	Naiset	1.	Med.	9.
	Totalt	Män	Kvinnor	Totalt	Män	Kvinnor			
3582 Rakennus- ja yhdyskunta-alan erikoisammattitutkinto	30	28	3	2 995
3584 Tekstiili- ja vaatetusalan erikoisammattitutkinto	16	-	16	1 865
3585 Graafisen alan erikoisammattitutkinto	25	21	4	2 726
3589 Muu tekniikan erikoisammattitutkinto	392	339	53	2 902	2 942	2 651	2 240	2 812	3 601
55 Alin korkea-aste	30 883	28 829	2 055	3 300	3 349	2 606	2 378	3 128	4 433
551 Teknikko	30 344	28 590	1 754	3 310	3 350	2 650	2 400	3 132	4 437
5511 Teknikko, konetekniikka ja kuljetustekniikka	11 456	11 247	208	3 257	3 268	2 680	2 404	3 064	4 299
5512 Teknikko, sähkötekniikka ja automaatiotekniikka	5 975	5 857	117	3 395	3 405	2 901	2 548	3 206	4 468
5513 Teknikko, tietotekniikka ja tietoliikennetekniikka	2 800	2 642	159	3 625	3 648	3 246	2 581	3 400	4 907
5514 Teknikko, prosessitekniikka ja materiaalitekniikka	2 818	2 404	413	3 225	3 331	2 608	2 143	3 118	4 422
5515 Teknikko, rakennustekniikka ja maanmittaustekniikka	6 489	6 073	416	3 279	3 319	2 695	2 401	3 121	4 351
5519 Teknikko, muu tekniikka	806	366	440	2 879	3 513	2 351	1 704	2 645	4 583
559 Muu tekniikan koulutus, alin korkea-aste	540	239	301	2 747	3 251	2 348	1 843	2 487	4 017
5599 Muu tekniikan koulutus, alin korkea-aste	540	239	301	2 747	3 251	2 348	1 843	2 487	4 017
65 Alempi korkeakouluaste	53 248	47 135	6 113	3 548	3 624	2 961	2 411	3 304	4 978
651 Insinööri (ammattikorkeakoulu)	25 276	21 615	3 661	3 044	3 097	2 735	2 284	2 916	3 956
6511 Insinööri (AMK), konetekniikka, energiatekniikka ja kuljetustekniikka	5 411	5 126	285	3 049	3 063	2 793	2 300	2 918	3 944
6512 Insinööri (AMK), sähkötekniikka ja automaatiotekniikka	5 622	5 255	367	3 114	3 130	2 878	2 390	3 000	3 995
6513 Insinööri (AMK), tietotekniikka ja tietoliikennetekniikka	5 883	5 203	680	3 052	3 078	2 850	2 300	2 933	3 939
6514 Insinööri (AMK), prosessitekniikka ja materiaalitekniikka	2 777	1 786	991	2 934	3 087	2 657	2 151	2 802	3 884
6515 Insinööri (AMK), rakennustekniikka ja maanmittaustekniikka	3 241	2 651	590	3 034	3 105	2 714	2 250	2 830	4 036
6516 Insinööri (AMK), tuotantotalous	1 596	1 190	405	3 098	3 203	2 789	2 277	2 980	4 092
6519 Insinööri (AMK), muu tekniikka	747	405	342	2 765	2 990	2 499	2 000	2 649	3 630
652 Muu tekniikan ammattikorkeakoulututkinto	400	102	298	2 351	2 724	2 223	1 767	2 212	2 969
6521 Rakennusmestarin ammattikorkeakoulututkinto	63	56	7	2 852	2 312	2 766	3 838
6522 Miljösuunnittelun ammattikorkeakoulututkinto	36	12	24	2 490
6523 Tekstiili- ja vaatetusalan ammattikorkeakoulututkinto	46	1	45	2 488
6524 Laboratorioalan ammattikorkeakoulututkinto	253	31	222	2 182	2 450	2 144	1 748	2 131	2 684
653 Insinööri	27 161	25 189	1 972	4 039	4 083	3 484	2 790	3 820	5 532
6531 Insinööri, konetekniikka, energiatekniikka ja kuljetustekniikka	10 475	10 140	335	4 015	4 035	3 404	2 770	3 776	5 528
6532 Insinööri, sähkötekniikka ja automaatiotekniikka	5 332	5 076	256	4 044	4 075	3 427	2 889	3 867	5 397
6533 Insinööri, tietotekniikka ja tietoliikennetekniikka	4 277	3 944	333	4 403	4 438	3 990	3 108	4 116	6 040
6534 Insinööri, prosessitekniikka ja materiaalitekniikka	1 746	1 336	411	4 053	4 243	3 435	2 605	3 860	5 728
6535 Insinööri, rakennustekniikka ja maanmittaustekniikka	4 625	4 142	484	3 780	3 838	3 287	2 650	3 570	5 280
6536 Insinööri, tuotantotalous	397	348	49	3 885	3 931	3 550	2 620	3 802	5 398
6539 Insinööri, muu tekniikka	308	204	105	3 717	3 914	3 334	2 328	3 643	5 279
654 Rakennusarkkitehti	384	209	176	3 209	3 317	3 080	2 200	3 083	4 202
6541 Rakennusarkkitehti	384	209	176	3 209	3 317	3 080	2 200	3 083	4 202
659 Muu tekniikan koulutus, alempi korkeakouluaste	23	17	6	3 171
6599 Muu tekniikan koulutus, alempi korkeakouluaste	23	17	6	3 171
75 Ylempi korkeakouluaste	27 311	22 983	4 327	4 451	4 555	3 898	2 989	4 136	6 286
750 Tekniikan alan ylempi ammattikorkeakoulututkinto	33	30	3	3 858
7501 Tekniikan ja liikenteen alan ammattikorkeakoulun jatkokutkinto	32	29	3	3 894
751 Diplomi-insinööri	26 362	22 365	3 997	4 482	4 579	3 936	3 000	4 172	6 320
7511 Diplomi-insinööri, konetekniikka ja energiatekniikka	5 550	5 203	347	4 456	4 502	3 761	3 010	4 198	6 223
7512 Diplomi-insinööri, sähkötekniikka ja automaatiotekniikka	5 862	5 368	493	4 530	4 587	3 913	3 051	4 220	6 337

Taulukko 6a. Koulutusluokituksen mukaiset ansio- ja lukumäärätiedot 2007, kuukausipalkkaiset
Tabell 6a. Uppgifter om löner och antal anställda enligt utbildningsklassificeringen 2007, månadsavlönade

	Lukumäärä-			Säännöllisen työajan ansio, €/kk			Desiili-			
	Antal			Lön för ordinarie arbetstid, €/månad			Decil			
	Yhteensä	Miehet	Naiset	Yhteensä	Miehet	Naiset	1.	Med.	9.	
	Totalt	Män	Kvinnor	Totalt	Män	Kvinnor				
7513	Diplomi-insinööri, tietotekniikka ja tietoliikennetekniikka	4 338	3 948	390	4 335	4 392	3 761	2 994	4 044	6 095
7514	Diplomi-insinööri, prosessitekniikka ja materiaalitekniikka	4 951	3 473	1 479	4 408	4 639	3 866	2 900	4 089	6 245
7515	Diplomi-insinööri, rakennustekniikka ja maanmittaustekniikka	2 707	2 164	543	4 538	4 652	4 083	2 938	4 161	6 522
7516	Diplomi-insinööri, tuotantotalous	2 748	2 140	609	4 784	4 934	4 255	3 129	4 410	6 870
7519	Diplomi-insinööri, muu tekniikka	205	69	136	3 884	4 187	3 730	2 166	3 520	5 565
754	Arkkitehti	859	544	315	3 620	3 701	3 479	2 688	3 508	4 673
7541	Arkkitehti	826	529	296	3 634	3 710	3 497	2 693	3 508	4 720
7542	Maisema-arkkitehti	33	14	19	3 267	3 359	3 199
759	Muu tekniikan koulutus, ylempi korkeakouluaste	57	45	12	3 061	3 230	2 423	2 086	3 000	4 107
7599	Muu tekniikan koulutus, ylempi korkeakouluaste	57	45	12	3 061	3 230	2 423	2 086	3 000	4 107
85	Tutkijakoulutusaste	1 647	1 369	278	4 987	5 117	4 351	3 447	4 765	6 798
851	Tekniikan lisensiaatti	805	656	149	5 086	5 257	4 331	3 478	4 924	6 798
8511	Tekniikan lisensiaatti, konetekniikka ja energiatekniikka	67	62	5	5 118	3 619	5 014	6 590
8512	Tekniikan lisensiaatti, sähkötekniikka ja automaatiotekniikka	227	203	24	5 164	5 239	4 531	3 605	5 044	6 573
8513	Tekniikan lisensiaatti, tietotekniikka ja tietoliikennetekniikka	129	115	14	5 632	5 805	4 222	3 652	5 702	7 707
8514	Tekniikan lisensiaatti, prosessitekniikka ja materiaalitekniikka	268	192	76	4 779	5 010	4 192	3 407	4 594	6 397
8515	Tekniikan lisensiaatti, rakennustekniikka ja maanmittaustekniikka	67	58	9	5 168	3 613	5 253	6 702
8516	Tekniikan lisensiaatti, tuotantotalous	32	16	15	5 320	5 678	4 944
855	Tekniikan tohtori	795	675	120	4 987	5 095	4 383	3 500	4 607	6 829
8551	Tekniikan tohtori, konetekniikka ja energiatekniikka	67	64	4	4 931	3 702	4 800	6 224
8552	Tekniikan tohtori, sähkötekniikka ja automaatiotekniikka	294	259	35	5 049	5 116	4 541	3 637	4 733	6 556
8553	Tekniikan tohtori, tietotekniikka ja tietoliikennetekniikka	123	118	5	5 197	3 590	4 563	7 553
8554	Tekniikan tohtori, prosessitekniikka ja materiaalitekniikka	238	175	63	4 638	4 829	4 108	3 320	4 283	6 407
8555	Tekniikan tohtori, rakennustekniikka ja maanmittaustekniikka	34	32	2	5 026
8556	Tekniikan tohtori, tuotantotalous	37	26	11	6 008	3 500	5 701	8 617
6	Maa- ja metsätalouden koulutus	11 367	7 337	4 030	2 843	3 026	2 511	1 701	2 567	4 393
36	Keskiaste	4 732	2 906	1 826	2 236	2 442	1 909	1 570	2 042	3 105
361	Maa- ja metsätalouden peruskoulutus, keskiaste	4 484	2 806	1 678	2 246	2 445	1 913	1 575	2 057	3 112
3611	Maatilatalouden peruskoulutus	2 439	1 704	735	2 330	2 514	1 903	1 581	2 138	3 330
3612	Puutarhatalouden peruskoulutus	1 181	333	848	2 023	2 288	1 918	1 508	1 894	2 705
3613	Metsätalouden peruskoulutus	653	605	48	2 381	2 407	2 044	1 645	2 260	3 269
3614	Kalatalouden peruskoulutus	116	112	4	2 209	1 628	2 046	3 033
3619	Muu maa- ja metsätalouden peruskoulutus	94	51	43	1 974	2 129	1 790	1 515	1 791	2 714
364	Maa- ja metsätalouden ammattitutkinto	230	92	138	2 073	2 412	1 847	1 457	1 914	2 805
3641	Maatilatalouden ammattitutkinto	55	33	22	2 125
3642	Puutarhatalouden ammattitutkinto	73	6	67	1 934	1 460	1 897	2 481
3643	Metsätalouden ammattitutkinto	28	23	6	2 168
3649	Muu maa- ja metsätalouden ammattitutkinto	74	30	44	2 135	2 403	1 948	1 724	1 965	2 805
367	Maa- ja metsätalouden erikoisammattitutkinto	19	8	10	1 993
56	Alin korkea-aste	2 297	1 803	494	2 810	2 936	2 351	1 948	2 681	3 833
561	Maa- ja metsätalouden koulutus, alin korkea-aste	2 297	1 803	494	2 810	2 936	2 351	1 948	2 681	3 833
5611	Agrologi	966	707	259	2 853	3 049	2 318	1 921	2 588	4 124
5612	Hortonomi	189	67	122	2 595	2 886	2 433	1 754	2 418	3 520
5614	Iktyonomi	45	42	3	2 513

Taulukko 6a. Koulutusluokituksen mukaiset ansio- ja lukumäärätiedot 2007, kuukausipalkkaiset
Tabell 6a. Uppgifter om löner och antal anställda enligt utbildningsklassificeringen 2007, månadsavlönade

	Lukumäärä-			Säännöllisen työajan ansio, €/kk			Desiili-		
	Antal			Lön för ordinarie arbetstid, €/månad			Decil		
	Yhteensä	Miehet	Naiset	Yhteensä	Miehet	Naiset	1.	Med.	9.
	Totalt	Män	Kvinnor	Totalt	Män	Kvinnor			
5619 Muu maa- ja metsätalouden koulutus, alin korkea-aste	1 097	987	110	2 822	2 874	2 354	2 052	2 727	3 684
66 Alempi korkeakouluaste	2 041	1 418	623	2 788	2 975	2 361	1 875	2 647	3 956
661 Maa- ja metsätalouden ammattikorkeakoulutkinto	1 204	685	519	2 508	2 694	2 261	1 708	2 450	3 377
6611 Agroteknologia (AMK)	373	179	194	2 257	2 426	2 101	1 686	2 121	3 037
6612 Hortonomi (AMK)	161	40	121	2 187	2 537	2 070	1 100	2 029	3 299
6613 Metsätalouden insinööri (AMK)	615	444	171	2 745	2 819	2 555	1 981	2 602	3 680
6615 Ympäristösuunnittelija (AMK); ympäristöohjaaja (AMK)	18	5	13	2 344
6619 Muu maa- ja metsätalouden ammattikorkeakoulutkinto	24	8	16	2 577
662 Maa- ja metsätalouden koulutus, alempi korkeakouluaste	837	733	104	3 190	3 237	2 860	2 450	2 900	4 410
6625 Metsätalouden insinööri	829	731	99	3 191	3 237	2 848	2 450	2 899	4 410
76 Ylempi korkeakouluaste	2 190	1 141	1 048	4 141	4 601	3 641	2 542	3 745	6 143
762 Maa- ja metsätalouden koulutus, ylempi korkeakouluaste	2 190	1 141	1 048	4 141	4 601	3 641	2 542	3 745	6 143
7622 Maatalous- ja metsätieteiden maisteri, maatalous- ja metsätieteiden kandidaatti (ylempi)	1 425	790	635	4 086	4 425	3 664	2 536	3 747	6 083
7623 Elintarviketieteiden maisteri, elintarviketieteiden kandidaatti (ylempi)	502	152	350	3 864	4 380	3 639	2 520	3 532	5 728
7624 Agronomi	143	100	43	4 666	5 310	3 167	2 637	4 013	6 938
7625 Metsänhoitaja; metsätutkinto	115	97	18	5 464	5 695	4 226	3 083	5 340	7 611
86 Tutkijakoulutusaste	107	68	39	4 892	4 976	4 746	3 520	4 825	6 850
862 Maa- ja metsätalouden lisensiaatti	33	21	12	4 488
8622 Maatalous- ja metsätieteiden lisensiaatti	33	21	12	4 488
865 Maa- ja metsätalouden tohtori	74	47	27	5 073	5 321	4 648	3 102	4 979	7 182
8652 Maatalous- ja metsätieteiden tohtori	56	44	12	5 160	5 352	4 482
8653 Elintarviketieteiden tohtori	15	2	13	4 716
7 Terveys- ja sosiaalialan koulutus	41 088	5 380	35 707	2 541	3 188	2 443	1 801	2 279	3 533
37 Keskiaste	16 569	1 929	14 640	2 155	2 420	2 120	1 692	2 081	2 645
371 Terveys- ja sosiaalialan peruskoulutus, keskiaste	15 488	1 659	13 830	2 165	2 462	2 129	1 707	2 087	2 651
3711 Terveys- ja sosiaalialan peruskoulutus	15 488	1 659	13 830	2 165	2 462	2 129	1 707	2 087	2 651
374 Terveys- ja sosiaalialan ammattitutkinto	986	263	724	2 000	2 156	1 944	1 558	1 886	2 551
3741 Terveys- ja sosiaalialan ammattitutkinto	986	263	724	2 000	2 156	1 944	1 558	1 886	2 551
377 Terveys- ja sosiaalialan erikoisammattitutkinto	92	7	85	2 189	1 794	2 155	2 657
3771 Terveys- ja sosiaalialan erikoisammattitutkinto	92	7	85	2 189	1 794	2 155	2 657
57 Alin korkea-aste	13 111	1 616	11 495	2 707	3 186	2 639	2 048	2 498	3 625
571 Terveys- ja sosiaalialan koulutus, alin korkea-aste	13 111	1 616	11 495	2 707	3 186	2 639	2 048	2 498	3 625
5711 Terveystieteiden koulutus, alin korkea-aste	9 649	1 226	8 423	2 772	3 347	2 689	2 065	2 500	3 869
5712 Sosiaalialan koulutus, alin korkea-aste	2 011	334	1 677	2 332	2 559	2 286	1 904	2 220	2 860
5718 Farmaseutti (-1993)	1 450	56	1 394	2 792	3 408	2 767	2 416	2 610	3 123
67 Alempi korkeakouluaste	8 461	955	7 506	2 326	2 592	2 292	1 834	2 219	2 879
671 Terveys- ja sosiaalialan ammattikorkeakoulutkinto	7 086	842	6 244	2 289	2 545	2 254	1 813	2 185	2 853
6711 Terveystieteiden ammattikorkeakoulutkinto	3 739	472	3 268	2 380	2 756	2 326	1 882	2 240	3 059
6712 Sosiaalialan ammattikorkeakoulutkinto	3 268	362	2 905	2 189	2 275	2 178	1 792	2 123	2 668
6719 Muu terveys- ja sosiaalialan ammattikorkeakoulutkinto	79	8	71	2 108	1 803	2 055	2 491
672 Terveys- ja sosiaalialan koulutus, alempi korkeakouluaste	1 375	113	1 262	2 518	2 943	2 480	2 099	2 351	3 058
6724 Farmaseutti	1 329	101	1 228	2 487	2 871	2 456	2 099	2 342	2 940

Taulukko 6a. Koulutusluokituksen mukaiset ansio- ja lukumäärätiedot 2007, kuukausipalkkaiset
Tabell 6a. Uppgifter om löner och antal anställda enligt utbildningsklassificeringen 2007, månadsavlönade

	Lukumäärä-			Säännöllisen työajan ansio, €/kk			Desiitti-		
	Antal			Lön för ordinarie arbetstid, €/ månad			Decil		
	Yhteensä	Miehet	Naiset	Yhteensä	Miehet	Naiset	1.	Med.	9.
	Totalt	Män	Kvinnor	Totalt	Män	Kvinnor			
6725 Terveystieteiden kandidaatti (alempi)	19	6	13	3 335
6726 Terveydenhoitoalan hallinnollinen tutkinto	16	-	16	3 878
77 Ylempi korkeakouluaste	2 435	622	1 813	4 472	5 503	4 118	2 767	3 956	6 701
771 Terveys- ja sosiaalialan ylempi ammattikorkeakoulututkinto	35	3	32	2 757
7711 Sosiaali- ja terveysalan ammattikorkeakoulun jatkotutkinto	32	3	30	2 790
772 Terveys- ja sosiaalialan koulutus, ylempi korkeakouluaste	1 952	428	1 524	4 134	5 104	3 862	2 688	3 753	6 129
7721 Lääketieteen lisensiaatti	415	213	203	5 250	5 558	4 927	3 100	5 234	6 978
7722 Hammaslääketieteen lisensiaatti	17	6	10	3 540
7724 Farmasian ylempi korkeakoulututkinto	921	168	754	4 125	4 898	3 953	3 131	3 780	5 695
7725 Terveystieteiden maisteri, terveydenhuollon kandidaatti (ylempi)	589	40	550	3 375	3 852	3 341	2 316	3 224	4 408
775 Lääkäreiden erikoistumiskoulutus	448	191	257	6 073	6 433	5 804	4 400	6 035	7 793
7751 Erikoislääkäri	436	187	249	6 120	6 453	5 869	4 475	6 063	7 820
87 Tutkijakoulutusaste	512	258	254	5 152	5 561	4 735	3 000	4 800	8 049
872 Terveys- ja sosiaalialan lisensiaatti	29	5	24	4 331
8725 Terveystieteiden lisensiaatti, terveydenhuollon lisensiaatti	20	1	19	4 268
875 Terveys- ja sosiaalialan tohtori	482	253	229	5 210	5 580	4 801	3 000	4 839	8 096
8751 Lääketieteen tohtori; lääketieteen ja kirurgian tohtori	273	184	88	6 104	6 135	6 039	3 000	6 066	8 904
8754 Farmasian tohtori	60	27	33	4 532	4 461	4 590	3 534	4 100	6 001
8755 Terveystieteiden tohtori, terveydenhuollon tohtori	35	4	31	3 990
8756 Filosofian tohtori, terveys- ja sosiaaliala	108	37	70	3 718	3 737	3 709	2 300	3 694	5 028
8 Palvelualojen koulutus	49 859	13 607	36 252	2 262	2 764	2 074	1 605	2 005	3 024
38 Keskiaste	38 960	10 434	28 526	2 112	2 419	2 000	1 588	1 934	2 772
381 Palvelualojen peruskoulutus, keskiaste	31 667	8 844	22 824	2 108	2 436	1 981	1 578	1 921	2 768
3811 Majoitus-, ravitsemis- ja talousalan peruskoulutus	24 470	6 086	18 383	2 062	2 328	1 973	1 582	1 899	2 647
3812 Nuoriso- ja vapaa-aikatoiminnan peruskoulutus	2 270	736	1 534	2 222	2 683	2 000	1 604	2 098	2 887
3813 Kauneudenhoitoalan peruskoulutus	2 790	109	2 680	2 037	2 551	2 016	1 496	1 871	2 792
3814 Liikenteen ja merenkulun peruskoulutus	1 697	1 513	183	2 496	2 543	2 107	1 669	2 292	3 511
3815 Suojelualan peruskoulutus	255	214	42	2 821	2 988	1 971	1 670	2 581	4 516
3816 Sotilasalan peruskoulutus	185	184	1	3 397	2 021	3 109	5 473
384 Palvelualojen ammattitutkinto	2 381	786	1 595	1 913	2 014	1 863	1 541	1 842	2 353
3841 Majoitus-, ravitsemis- ja talousalan ammattitutkinto	1 658	248	1 410	1 897	2 042	1 871	1 533	1 827	2 318
3842 Nuoriso- ja vapaa-aikatoiminnan ammattitutkinto	157	88	69	1 805	1 823	1 781	1 590	1 802	1 981
3844 Liikenteen ja merenkulun ammattitutkinto	82	76	5	2 312	1 601	2 285	2 917
3845 Suojelualan ammattitutkinto	480	369	111	1 925	1 961	1 804	1 524	1 882	2 348
387 Palvelualojen erikoisammattitutkinto	1 368	538	830	2 260	2 474	2 121	1 703	2 149	2 923
3871 Majoitus-, ravitsemis- ja talousalan erikoisammattitutkinto	1 084	303	781	2 222	2 485	2 120	1 701	2 093	2 835
3872 Nuoriso- ja vapaa-aikatoiminnan erikoisammattitutkinto	51	49	2	2 490
3875 Suojelualan erikoisammattitutkinto	227	186	41	2 397	2 447	2 172	1 721	2 298	3 280
389 Muu palvelualojen koulutus, keskiaste	3 543	266	3 277	2 224	2 936	2 166	1 649	2 045	2 949
3899 Muu palvelualojen koulutus, keskiaste	3 543	266	3 277	2 224	2 936	2 166	1 649	2 045	2 949
58 Alin korkea-aste	5 940	1 479	4 461	2 555	3 094	2 376	1 727	2 275	3 690
581 Palvelualojen koulutus, alin korkea-aste	5 940	1 479	4 461	2 555	3 094	2 376	1 727	2 275	3 690
5811 Majoitus-, ravitsemis- ja talousalan koulutus, alin korkea-aste	4 688	839	3 849	2 536	3 133	2 406	1 712	2 292	3 574

Taulukko 6a. Koulutusluokituksen mukaiset ansio- ja lukumäärätiedot 2007, kuukausipalkkaiset
Tabell 6a. Uppgifter om löner och antal anställda enligt utbildningsklassificeringen 2007, månadsavlönade

	Lukumäärä-			Säännöllisen työajan ansio, €/kk			Desiili-		
	Antal			Lön för ordinarie arbetstid, €/månad			Decil		
	Yhteensä	Miehet	Naiset	Yhteensä	Miehet	Naiset	1.	Med.	9.
	Totalt	Män	Kvinnor	Totalt	Män	Kvinnor			
5812 Nuoriso- ja vapaa-aikatoiminnan koulutus, alin korkea-aste	919	350	569	2 275	2 439	2 174	1 780	2 134	3 050
5813 Kauneudenhoitoalan koulutus, alin korkea-aste	40	5	35	2 695
5814 Liikenteen ja merenkulun koulutus, alin korkea-aste	137	133	4	3 637	2 401	3 214	5 295
5815 Suojelualan koulutus, alin korkea-aste	66	62	4	4 020	2 348	3 995	5 941
5816 Sotilasalan koulutus, alin korkea-aste	90	90	-	3 620	1 812	3 209	6 020
68 Alempi korkeakouluaste	4 386	1 283	3 103	2 602	3 405	2 270	1 705	2 269	4 001
681 Palvelualojen ammattikorkeakoulututkinto	4 028	942	3 086	2 394	2 813	2 266	1 691	2 200	3 301
6811 Matkailu-, ravitsemis- ja talousalan ammattikorkeakoulututkinto	3 708	791	2 916	2 361	2 730	2 261	1 686	2 185	3 220
6812 Vapaa-aikatoiminnan ja liikunnan ammattikorkeakoulututkinto	113	58	55	2 136	2 246	2 019	1 611	2 095	2 877
6813 Kauneudenhoitoalan ammattikorkeakoulututkinto	95	-	95	2 418	1 773	2 385	3 278
6814 Merenkulun ammattikorkeakoulututkinto	64	57	7	3 747	2 588	3 550	5 238
6819 Muu palvelualojen ammattikorkeakoulututkinto	43	30	13	3 584	1 812	3 355	5 307
682 Palvelualojen koulutus, alempi korkeakouluaste	358	341	17	4 946	5 043	3 022	2 891	4 895	6 756
6822 Liikuntatieteiden kandidaatti (alempi), liikuntakasvatuksen kandidaatti	49	33	16	3 718	4 035	3 078	1 793	3 240	5 757
6824 Liikenteen ja merenkulun koulutus, alempi korkeakouluaste	296	296	-	5 227	3 530	5 262	6 756
78 Ylempi korkeakouluaste	556	399	157	6 926	8 492	2 950	2 373	3 740	17 500
782 Palvelualojen koulutus, ylempi korkeakouluaste	556	399	157	6 926	8 492	2 950	2 373	3 740	17 500
7822 Liikuntatieteiden maisteri, liikuntatieteiden kandidaatti (ylempi)	310	153	157	3 276	3 610	2 950	2 242	2 961	4 520
7826 Sotilasalan koulutus, ylempi korkeakouluaste	244	244	-	11 584	2 708	17 500	17 500
88 Tutkijakoulutusaste	17	12	5	3 598
9 Muu tai tuntematon koulutusala	77 946	38 997	38 289	2 436	2 707	2 152	1 624	2 187	3 500
39 Keskiaste	33	19	14	2 005	2 062	1 923
399 Muu koulutus, keskiaste	33	19	14	2 005	2 062	1 923
3999 Muu koulutus, keskiaste	33	19	14	2 005	2 062	1 923
69 Alempi korkeakouluaste	29	14	15	2 624	2 563	2 680
699 Muu koulutus, alempi korkeakouluaste	22	9	13	2 607
6999 Muu koulutus, alempi korkeakouluaste	22	9	13	2 607
79 Ylempi korkeakouluaste	27	9	18	3 207
799 Muu koulutus, ylempi korkeakouluaste	23	8	15	3 319
7999 Muu koulutus, ylempi korkeakouluaste	23	8	15	3 319
99 Koulutusaste tuntematon	77 845	38 947	38 237	2 436	2 707	2 152	1 624	2 187	3 500
999 Muu koulutus, koulutusaste tuntematon	77 845	38 947	38 237	2 436	2 707	2 152	1 624	2 187	3 500
9999 Muu koulutus, koulutusaste tuntematon	77 845	38 947	38 237	2 436	2 707	2 152	1 624	2 187	3 500

Taulukko 6b. Koulutusluokituksen mukaiset ansio- ja lukumäärätiedot 2007, tuntipalkkaiset
Tabell 6b. Uppgifter om löner och antal anställda enligt utbildningsklassificeringen 2007, timavlönade

	Lukumäärä-			Säännöllisen työajan ansio, €/ tunti			Kokonaisansio, €/ tunti		
	Antal			Lön för ordinarie arbetstid, €/ timme			Totallöner, €/ timme		
	Yhteensä	Miehet	Naiset	Yhteensä	Miehet	Naiset	Yhteensä	Miehet	Naiset
	Totalt	Män	Kvinnor	Totalt	Män	Kvinnor	Totalt	Män	Kvinnor
Yhteensä	365 090	281 404	83 420	13,25	13,78	11,17	13,94	14,53	11,59
0 Yleissivistävä koulutus	22 270	13 679	8 591	12,05	12,65	10,79	12,70	13,39	11,23
30 Keskiaste	22 270	13 679	8 591	12,05	12,65	10,79	12,70	13,39	11,23
301 Ylioppilastutkinto	22 073	13 536	8 538	12,06	12,66	10,79	12,70	13,40	11,23
3011 Ylioppilastutkinto	22 073	13 536	8 538	12,06	12,66	10,79	12,70	13,40	11,23
309 Muu yleissivistävä koulutus, keskiaste	196	143	53	11,65	11,96	10,80	12,55	12,92	11,56
3099 Muu yleissivistävä koulutus, keskiaste	196	143	53	11,65	11,96	10,80	12,55	12,92	11,56
1 Kasvatustieteellinen ja opettajankoulutus	608	258	350	13,62	14,29	12,99	14,12	14,84	13,46
31 Keskiaste	122	109	13	12,67	12,81	11,58	13,29	13,44	12,09
311 Opettajankoulutus, keskiaste	122	109	13	12,67	12,81	11,58	13,29	13,44	12,09
3111 Opettajankoulutus, keskiaste	122	109	13	12,67	12,81	11,58	13,29	13,44	12,09
51 Alin korkea-aste	118	30	88	13,46	19,01	12,06	13,93	19,43	12,55
511 Opettajankoulutus, alin korkea-aste	118	30	88	13,46	19,01	12,06	13,93	19,43	12,55
61 Alempi korkeakouluaste	273	91	182	14,38	15,43	13,76	14,86	15,80	14,32
611 Opettajankoulutusalan ammattikorkeakoulututkinto	135	49	85	21,97	24,60	20,59	22,03	24,60	20,68
6111 Musiikin ammattikorkeakoulututkinto, opettajankoulutus	119	49	70	21,66	24,60	19,85	21,72	24,60	19,95
613 Opettajankoulutus, alempi korkeakouluaste	117	34	82	11,77	12,46	11,37	12,43	12,96	12,12
71 Ylempi korkeakouluaste	85	24	61	12,00	13,62	11,48	12,34	14,41	11,69
712 Kasvatustieteen maisteri, kasvatustiet. kandidaatti (ylempi)	70	22	49	13,93	14,58	13,64	14,41	15,55	13,89
2 Humanistinen ja taidealan koulutus	5 118	2 558	2 560	12,22	12,89	11,43	12,59	13,30	11,76
32 Keskiaste	3 449	1 845	1 604	11,81	12,57	10,86	12,19	12,98	11,19
321 Taidealan sekä käsi- ja taideteoll. peruskoulutus, keskiaste	3 333	1 765	1 568	11,77	12,52	10,85	12,15	12,94	11,18
3211 Artesaani, käsi- ja taideteollisuuden peruskoulutus	2 766	1 469	1 297	11,82	12,66	10,79	12,19	13,07	11,12
3213 Kuvataiteen peruskoulutus	75	30	44	10,59	11,39	9,94	10,92	11,76	10,26
3216 Viestintäalan peruskoulutus	307	180	127	11,12	11,04	11,24	11,58	11,58	11,59
3219 Muu taidealan sekä käsi- ja taideteollisuuden peruskoulutus	128	60	68	12,72	13,69	11,69	13,11	14,16	11,98
324 Taidealan sekä käsi- ja taideteollisuuden ammattitutkinto	92	65	26	12,48	12,76	11,74	12,92	13,17	12,24
3241 Käsi- ja taideteollisuuden ammattitutkinto	44	31	13	12,73	13,28	11,07	13,09	13,69	11,28
52 Alin korkea-aste	431	224	207	13,01	13,86	12,02	13,46	14,37	12,38
521 Taidealan sekä käsi- ja taideteoll. koulutus, alin korkea-aste	402	214	187	12,94	13,92	11,76	13,38	14,42	12,12
5211 Artonomi	358	181	177	13,06	14,22	11,80	13,50	14,71	12,17

Taulukko 6b. Koulutusluokituksen mukaiset ansio- ja lukumäärätiedot 2007, tuntipalkkaiset
Tabell 6b. Uppgifter om löner och antal anställda enligt utbildningsklassificeringen 2007, timavlönade

	Lukumäärä-			Säännöllisen työajan ansio, €/ tunti			Kokonaisansio, €/ tunti		
	Anial			Lön för ordinarie arbetstid, €/ timme			Totallöner, €/ timme		
	Yhteensä	Miehet	Naiset	Yhteensä	Miehet	Naiset	Yhteensä	Miehet	Naiset
	Totalt	Män	Kvinnor	Totalt	Män	Kvinnor	Totalt	Män	Kvinnor
62 Alempi korkeakouluaste	648	279	370	12,83	13,79	11,94	13,16	14,10	12,29
621 Humanistinen, taide- ja kulttuurialan ammattikorkeakoulut.	382	157	224	12,58	13,46	11,80	12,88	13,71	12,13
6211 Käsi- ja taideteollisuuden ja konservoinnin ammattikorkeakoulut.	216	79	137	12,83	13,95	11,95	13,13	14,24	12,26
6213 Kuvataiteen ammattikorkeakoulututkinto	36	14	23	10,29	10,37	10,24	10,78	10,54	10,92
6216 Medianomin ammattikorkeakoulututkinto	72	44	29	12,90	13,47	11,64	13,11	13,65	11,90
622 Taidealan koulutus, alempi korkeakouluaste	64	24	40	15,97	16,38	15,62	16,29	16,97	15,74
623 Humanististen tieteiden kandidaatti	187	90	97	12,81	14,24	11,43	13,17	14,59	11,80
6231 Humanististen tieteiden kandidaatti, kiellitieteet	63	17	46	12,60	13,53	12,31	13,04	13,81	12,80
72 Ylempi korkeakouluaste	566	196	370	14,65	14,24	14,98	15,00	14,69	15,24
722 Taiteen koulutus, ylempi korkeakouluaste	53	28	25	18,14	19,50	16,41	18,33	19,71	16,59
723 Musiikin koulutus, ylempi korkeakouluaste	117	50	67	20,31	18,00	23,24	20,71	18,72	23,24
726 Filosofian maisteri, filosofian kandidaatti, humanistinen ala	292	82	210	12,11	11,43	12,52	12,47	11,84	12,85
7261 Filosofian maisteri, filosofian kandidaatti, kiellitieteet	132	20	112	12,58	11,49	12,94	12,92	11,95	13,25
7263 Filosofian maisteri, filosofian kandidaatti, historia ja arkeologia	43	39	4	11,25	11,56
7264 Filosofian maisteri, fil. kand., kirjallisuuden, kulttuurien ja kielenlutk.	70	10	60	11,67	12,14
3 Kaupallinen ja yhteiskunta-									
tieteellinen koulutus	15 143	7 644	7 498	12,26	13,01	11,40	12,85	13,75	11,82
33 Keskiaste	7 916	3 840	4 076	12,03	12,78	11,24	12,60	13,49	11,66
331 Kaupan ja hallinnon peruskoulutus, keskiaste	6 583	3 259	3 324	12,01	12,67	11,29	12,60	13,41	11,72
3311 Liiketalouden perustutkinto (merkanti, merkonomi)	5 809	2 788	3 020	11,97	12,67	11,26	12,56	13,41	11,69
3319 Muu kaupan ja hallinnon peruskoulutus, keskiaste	774	470	304	12,25	12,66	11,54	12,89	13,41	11,99
334 Kaupan ja hallinnon ammattitutkinto	830	398	432	12,01	13,11	10,94	12,46	13,65	11,31
3341 Kaupan ja hallinnon ammattitutkinto	830	398	432	12,01	13,11	10,94	12,46	13,65	11,31
337 Kaupan ja hallinnon erikoisammattitutkinto	103	70	33	14,75	15,48	12,77	15,26	16,05	13,10
3371 Kaupan ja hallinnon erikoisammattitutkinto	103	70	33	14,75	15,48	12,77	15,26	16,05	13,10
339 Muu kaupallinen ja yhteiskuntatiet. koulutus, keskiaste	401	113	288	11,50	12,94	10,96	11,97	13,54	11,38
3399 Muu kaupallinen ja yhteiskuntatieteellinen koulutus, keskiaste	401	113	288	11,50	12,94	10,96	11,97	13,54	11,38
53 Alin korkea-aste	5 977	3 137	2 840	12,50	13,28	11,51	13,13	14,06	11,95
531 Kaupan ja hallinnon koulutus, alin korkea-aste	5 846	3 059	2 787	12,51	13,30	11,51	13,13	14,07	11,94
5311 Merkonomi, liiketalouden opistotutkinto	5 833	3 059	2 774	12,51	13,30	11,51	13,13	14,07	11,94
539 Muu kaupallinen ja yhteiskuntatiet. koulutus, alin korkea-aste	131	78	53	12,29	12,68	11,54	12,94	13,40	12,05
5399 Muu kaupallinen ja yhteiskuntatieteellinen koulutus, alin korkea-aste	131	78	53	12,29	12,68	11,54	12,94	13,40	12,05
63 Alempi korkeakouluaste	884	446	438	11,92	12,51	11,26	12,45	13,21	11,61
631 Tradenomi, liiketalouden ammattikorkeakoulututkinto	712	369	344	11,87	12,55	11,07	12,39	13,19	11,45
6311 Tradenomi, liiketalouden ammattikorkeakoulututkinto	712	369	344	11,87	12,55	11,07	12,39	13,19	11,45
632 Kauppateellinen koulutus, alempi korkeakouluaste	67	30	37	11,94	12,98	10,99	12,62	14,22	11,15

Taulukko 6b. Koulutusluokituksen mukaiset ansio- ja lukumäärätiedot 2007, tuntipalkkaiset
Tabell 6b. Uppgifter om löner och antal anställda enligt utbildningsklassificeringen 2007, timavlönade

	Lukumäärä-			Säännöllisen työajan ansio, €/ tunti			Kokonaisansio, €/ tunti		
	Antal			Lön för ordinarie arbetstid, €/ timme			Totallöner, €/ timme		
	Yhteensä	Miehet	Naiset	Yhteensä	Miehet	Naiset	Yhteensä	Miehet	Naiset
	Totalt	Män	Kvinnor	Totalt	Män	Kvinnor	Totalt	Män	Kvinnor
73 Ylempi korkeakouluaste	346	210	136	14,16	13,54	15,68	14,83	14,25	16,24
732 Kauppatieteellinen koulutus, ylempi korkeakouluaste	143	74	69	16,03	14,74	17,95	16,73	15,54	18,48
7321 Kauppatieteiden maisteri, kauppatieteiden kandidaatti (ylempi)	49	24	25	14,76	11,51	19,39	15,45	12,21	20,07
7322 Ekonomi (ylempi)	69	35	34	18,53	17,43	20,21	19,40	18,49	20,78
733 Yhteiskuntatieteellinen koulutus, ylempi korkeakouluaste	156	94	62	12,57	12,46	12,85	13,23	13,20	13,30
7331 Valtiotieteiden maisteri, valtiotieteen kandidaatti (ylempi)	64	53	11	11,87	12,52
7332 Yhteiskuntatieteiden maisteri, yhteiskuntatieteiden kand. (ylempi)	54	26	28	13,17	12,69	13,96	13,77	13,52	14,18
4 Luonnontieteellinen koulutus	1 368	1 016	352	12,27	12,48	11,58	12,81	13,07	12,00
34 Keskiaste	965	758	207	11,92	12,11	11,19	12,47	12,68	11,63
341 Tietojenkäsittelyn peruskoulutus, keskiaste	743	578	166	11,69	11,86	11,07	12,23	12,43	11,50
3411 Tietojenkäsittelyn peruskoulutus, keskiaste	743	578	166	11,69	11,86	11,07	12,23	12,43	11,50
344 Tietojenkäsittelyn ammattitutkinto	204	168	37	12,68	12,89	11,67	13,30	13,53	12,20
3441 Tietojenkäsittelyn ammattitutkinto	204	168	37	12,68	12,89	11,67	13,30	13,53	12,20
54 Alin korkea-aste	93	61	32	12,57	12,61	12,52	13,06	13,10	13,00
541 Tietojenkäsittelyn koulutus, alin korkea-aste	93	61	32	12,57	12,61	12,52	13,06	13,10	13,00
5411 Tietojenkäsittelyn koulutus, alin korkea-aste	93	61	32	12,57	12,61	12,52	13,06	13,10	13,00
64 Alempi korkeakouluaste	80	53	27	12,00	12,87	10,13	12,72	13,65	10,74
642 Luonnontieteiden kandidaatti	76	50	27	12,13	13,11	10,13	12,86	13,90	10,74
74 Ylempi korkeakouluaste	216	133	82	13,98	14,51	12,85	14,46	15,10	13,11
742 Filosofian maisteri, filosofian kand., luonnontieteellinen ala	216	133	82	13,98	14,51	12,85	14,46	15,10	13,11
7424 Filosofian maisteri, filosofian kandidaatti, kemia	59	43	16	12,88	11,48	16,13	13,55	12,24	16,62
7427 Filosofian maisteri, fil. kand., biologia, biokemia ja ympäristötiede	51	21	30	11,48	11,36	11,66	11,93	11,89	11,99
5 Tekniikan koulutus	167 776	154 186	13 590	14,16	14,35	11,80	14,94	15,15	12,28
35 Keskiaste	160 666	147 939	12 727	14,15	14,34	11,73	14,92	15,14	12,21
351 Tekniikan peruskoulutus, keskiaste (kone-, LVI-, auto-, sähköala, tietotekniikka, kemianteollisuus, puu-, pintakäsittelyala)	117 569	113 830	3 738	14,25	14,30	12,63	15,08	15,13	13,30
3511 Kone- ja metallialan peruskoulutus	46 851	46 190	661	14,52	14,54	12,88	15,37	15,40	13,48
3512 LVI-alan peruskoulutus	6 329	6 288	40	14,54	14,56	11,48	15,07	15,10	11,68
3513 Auto- ja kuljetusalan peruskoulutus	18 491	18 339	152	13,76	13,77	12,06	14,44	14,45	12,64
3514 Sähköalan peruskoulutus	24 205	23 478	727	14,47	14,52	12,62	15,28	15,34	13,08
3515 Tietotekniikan ja tietoliikenteen peruskoulutus	2 576	2 464	113	13,34	13,39	12,26	14,10	14,15	12,89
3516 Paperi- ja kemianteollisuuden peruskoulutus	6 822	5 667	1 155	15,05	15,34	13,53	17,24	17,71	14,80
3517 Puualan peruskoulutus	9 281	8 827	453	13,12	13,22	11,27	13,62	13,73	11,56
3518 Pintakäsittelyalan peruskoulutus	3 014	2 578	437	13,53	13,78	11,97	13,89	14,16	12,19

Taulukko 6b. Koulutusluokituksen mukaiset ansio- ja lukumäärätiedot 2007, tuntipalkkaiset
Tabell 6b. Uppgifter om löner och antal anställda enligt utbildningsklassificeringen 2007, timavlönade

	Lukumäärä-			Säännöllisen työajan ansio, €/ tunti			Kokonaisansio, €/ tunti		
	Anlal			Lön för ordinarie arbetstid, €/ timme			Totallöner, €/ timme		
	Yhteensä	Miehet	Naiset	Yhteensä	Miehet	Naiset	Yhteensä	Miehet	Naiset
	Totalt	Män	Kvinnor	Totalt	Män	Kvinnor	Totalt	Män	Kvinnor
352 Tekniikan peruskoulutus, keskiaste (elintarvike-, rakennus-, maanmittaus-, tekstiili-, graafinen ala)	30 214	21 882	8 332	13,19	13,93	11,22	13,65	14,43	11,59
3521 Elintarvikealan peruskoulutus	2 503	1 301	1 201	12,91	13,94	11,69	13,40	14,53	12,08
3522 Rakennus- ja yhdyskunta-alan peruskoulutus	17 787	17 623	164	13,96	13,98	11,91	14,40	14,41	12,25
3523 Maanmittausalan peruskoulutus	237	180	57	12,81	13,31	11,27	13,30	13,84	11,61
3524 Tekstiili- ja vaatetusalan peruskoulutus	6 181	259	5 922	11,12	13,72	11,00	11,48	14,33	11,35
3525 Graafisen alan peruskoulutus	2 044	1 439	605	13,22	13,78	11,85	13,97	14,67	12,28
3529 Muu tekniikan peruskoulutus, keskiaste	1 463	1 080	384	13,13	13,55	11,93	13,78	14,25	12,42
354 Tekniikan ammattitutkinto (kone-, LVI-, auto-, sähköala, tietotekniikka, kemianteollisuus, puu-, pintakäsittelyala)	7 065	6 729	336	15,07	15,14	13,68	16,40	16,48	14,61
3541 Kone- ja metallialan ammattitutkinto	1 446	1 410	36	15,29	15,32	14,15	16,62	16,66	15,09
3542 LVI-alan ammattitutkinto	902	896	7	15,76	17,06
3543 Auto- ja kuljetusalan ammattitutkinto	1 023	1 020	3	13,93	14,51
3544 Sähköalan ammattitutkinto	981	949	32	15,62	15,69	13,54	16,83	16,91	14,39
3545 Tietotekniikan ja tietoliikenteen ammattitutkinto	325	315	10	13,52	14,03
3546 Paperi- ja kemianteollisuuden ammattitutkinto	1 307	1 214	94	16,43	16,52	15,16	19,26	19,42	17,07
3547 Puualan ammattitutkinto	789	677	112	13,63	13,70	13,14	14,44	14,55	13,66
3548 Pintakäsittelyalan ammattitutkinto	291	249	42	14,34	14,85	11,82	15,09	15,72	11,94
355 Tekniikan ammattitutkinto (elintarvike-, rakennus-, tekstiili-, graafinen ala)	4 393	4 139	254	15,56	15,76	12,68	16,06	16,25	13,23
3551 Elintarvikealan ammattitutkinto	58	29	30	13,23	14,13	12,20	13,83	14,90	12,62
3552 Rakennus- ja yhdyskunta-alan ammattitutkinto	3 390	3 352	38	16,02	16,06	13,20	16,30	16,34	13,26
3554 Tekstiili- ja vaatetusalan ammattitutkinto	43	12	30	11,83	11,98
3555 Graafisen alan ammattitutkinto	696	542	154	14,66	15,15	12,89	15,97	16,63	13,61
3559 Muu tekniikan ammattitutkinto	206	204	2	13,83	14,53
357 Tekniikan erikoisammattitutkinto (kone-, LVI-, auto-, sähköala, tietotekniikka, kemianteollisuus, puu-, pintakäsittelyala)	729	699	30	16,20	16,28	14,26	17,03	17,13	14,62
3571 Kone- ja metallialan erikoisammattitutkinto	136	133	3	16,16	17,31
3573 Auto- ja kuljetusalan erikoisammattitutkinto	43	43	-	16,96	17,15
3574 Sähköalan erikoisammattitutkinto	243	241	2	16,63	17,40
3575 Tietotekniikan ja tietoliikenteen erikoisammattitutkinto	89	88	1	17,21	17,61
3576 Paperi- ja kemianteollisuuden erikoisammattitutkinto	53	51	2	17,37	20,32
3577 Puualan erikoisammattitutkinto	88	74	13	13,87	14,80
358 Tekniikan erikoisammattitutkinto (elintarvike-, rakennus-, tekstiili-, graafinen ala)	681	649	32	16,87	17,00	14,64	17,62	17,70	16,12
3582 Rakennus- ja yhdyskunta-alan erikoisammattitutkinto	388	388	-	17,91	18,07
3585 Graafisen alan erikoisammattitutkinto	124	118	6	16,21	17,89
3589 Muu tekniikan erikoisammattitutkinto	161	139	22	15,68	15,77	15,05	16,82	16,88	16,45
55 Alin korkea-aste	4 446	4 063	383	14,23	14,46	11,69	15,14	15,39	12,29
551 Teknikko	4 336	4 005	331	14,28	14,48	11,77	15,20	15,42	12,39
5511 Teknikko, konetekniikka ja kuljetustekniikka	1 825	1 785	40	14,36	14,40	12,71	15,31	15,35	13,44
5512 Teknikko, sähkötekniikka ja automaatiotekniikka	768	744	24	14,64	14,69	13,14	15,63	15,68	14,00
5513 Teknikko, tietotekniikka ja tietoliikennetekniikka	189	180	9	14,09	15,18
5514 Teknikko, prosessitekniikka ja materiaalitekniikka	654	549	105	13,99	14,41	11,87	15,27	15,82	12,54
5515 Teknikko, rakennustekniikka ja maanmittaustekniikka	704	661	43	14,46	14,70	10,70	14,92	15,15	11,37
5519 Teknikko, muu tekniikka	196	87	109	12,49	13,84	11,32	12,98	14,42	11,74

Taulukko 6b. Koulutusluokituksen mukaiset ansio- ja lukumäärätiedot 2007, tuntipalkkaiset
Tabell 6b. Uppgifter om löner och antal anställda enligt utbildningsklassificeringen 2007, timavlönade

	Lukumäärä-			Säännöllisen työajan ansio, €/ tunti			Kokonaisansio, €/ tunti		
	Antal			Lön för ordinarie arbetstid, €/ timme			Totallöner, €/ timme		
	Yhteensä	Miehet	Naiset	Yhteensä	Miehet	Naiset	Yhteensä	Miehet	Naiset
	Totalt	Män	Kvinnor	Totalt	Män	Kvinnor	Totalt	Män	Kvinnor
559 Muu tekniikan koulutus, alin korkea-aste	109	58	52	12,26	12,99	11,07	12,75	13,52	11,50
5599 Muu tekniikan koulutus, alin korkea-aste	109	58	52	12,26	12,99	11,07	12,75	13,52	11,50
65 Alempi korkeakouluaste	2 219	1 837	381	14,14	14,32	13,12	14,93	15,13	13,80
651 Insinööri (ammattikorkeakoulu)	1 348	1 144	205	13,72	13,96	12,19	14,54	14,76	13,11
6511 Insinööri (AMK), konetekniikka, energiatekniikka ja kuljetustekniikka	239	231	8	14,30	15,05
6512 Insinööri (AMK), sähkötekniikka ja automaatiotekniikka	271	262	9	14,03	15,00
6513 Insinööri (AMK), tietotekniikka ja tietoliikennetekniikka	270	253	16	13,46	13,60	11,19	14,03	14,17	11,63
6514 Insinööri (AMK), prosessitekniikka ja materiaalitekniikka	263	172	91	12,68	12,97	12,10	13,92	14,23	13,29
6515 Insinööri (AMK), rakennustekniikka ja maanmittaustekniikka	126	115	11	15,26	15,54
6516 Insinööri (AMK), tuotantotalous	124	89	35	13,44	13,90	11,74	14,27	14,71	12,63
6519 Insinööri (AMK), muu tekniikka	55	21	34	12,33	13,70	11,55	13,17	15,06	12,09
652 Muu tekniikan ammattikorkeakoulututkinto	53	33	20	13,06	14,32	11,15	13,62	14,73	11,96
653 Insinööri	721	622	98	14,27	14,72	11,13	15,07	15,55	11,74
6531 Insinööri, konetekniikka, energiatekniikka ja kuljetustekniikka	324	302	21	14,28	14,53	10,43	15,04	15,33	10,70
6532 Insinööri, sähkötekniikka ja automaatiotekniikka	108	100	9	14,68	15,45
6534 Insinööri, prosessitekniikka ja materiaalitekniikka	91	72	19	14,10	14,55	12,45	15,42	15,85	13,85
6535 Insinööri, rakennustekniikka ja maanmittaustekniikka	98	75	23	14,08	14,60
6539 Insinööri, muu tekniikka	49	30	19	12,26	12,93	10,99	13,33	14,25	11,57
75 Ylempi korkeakouluaste	434	337	97	18,09	18,52	16,30	18,44	18,89	16,59
751 Diplomi-insinööri	271	235	36	16,37	16,97	12,51	16,86	17,44	13,12
7513 Diplomi-insinööri, tietotekniikka ja tietoliikennetekniikka	51	47	4	24,75	24,97
7514 Diplomi-insinööri, prosessitekniikka ja materiaalitekniikka	77	63	14	11,89	12,13	10,88	12,29	12,49	11,48
6 Maa- ja metsätalouden koulutus	9 844	8 003	1 841	12,91	13,31	10,86	13,52	13,96	11,25
36 Keskiaste	8 852	7 222	1 630	12,93	13,33	10,83	13,53	13,97	11,20
361 Maa- ja metsätalouden peruskoulutus, keskiaste	8 512	6 961	1 551	12,95	13,34	10,86	13,55	13,98	11,22
3611 Maatilatalouden peruskoulutus	4 403	3 596	807	13,04	13,40	11,13	13,67	14,07	11,55
3612 Puutarhatalouden peruskoulutus	966	322	645	10,97	11,79	10,48	11,28	12,17	10,76
3613 Metsätalouden peruskoulutus	2 738	2 697	41	13,44	13,49	10,49	14,08	14,12	10,96
3614 Kalatalouden peruskoulutus	152	146	6	13,39	14,09
3619 Muu maa- ja metsätalouden peruskoulutus	253	201	52	12,41	12,62	11,40	12,99	13,22	11,84
364 Maa- ja metsätalouden ammattitutkinto	318	241	77	12,53	13,08	10,31	12,97	13,49	10,83
3641 Maatilatalouden ammattitutkinto	42	17	25	11,16	13,24	9,67	12,08	14,28	10,51
3643 Metsätalouden ammattitutkinto	163	163	-	12,91	13,29
3649 Muu maa- ja metsätalouden ammattitutkinto	80	60	20	13,44	13,61	12,74	13,81	13,94	13,28
56 Alin korkea-aste	650	546	104	13,07	13,37	10,98	13,85	14,21	11,33
561 Maa- ja metsätalouden koulutus, alin korkea-aste	650	546	104	13,07	13,37	10,98	13,85	14,21	11,33
5611 Agrologi	153	129	24	12,11	12,28	11,00	12,94	13,14	11,55
5619 Muu maa- ja metsätalouden koulutus, alin korkea-aste	437	399	38	13,59	13,79	10,03	14,39	14,62	10,46

Taulukko 6b. Koulutusluokituksen mukaiset ansio- ja lukumäärätiedot 2007, tuntipalkkaiset
Tabell 6b. Uppgifter om löner och antal anställda enligt utbildningsklassificeringen 2007, timavlönade

	Lukumäärä- Antal			Säännöllisen työajan ansio, €/ tunti Lön för ordinarie arbetstid, €/ timme			Kokonaisansio, €/ tunti Totallöner, €/ timme		
	Yhteensä	Miehet	Naiset	Yhteensä	Miehet	Naiset	Yhteensä	Miehet	Naiset
	Totalt	Män	Kvinnor	Totalt	Män	Kvinnor	Totalt	Män	Kvinnor
66 Alempi korkeakouluaste	282	201	81	12,22	12,48	11,49	12,97	13,20	12,30
661 Maa- ja metsätalouden ammattikorkeakoulututkinto	189	115	74	11,89	12,21	11,33	12,63	12,96	12,03
6613 Metsätaloussinööri (AMK)	107	77	30	12,55	12,55	12,54	13,57	13,55	13,62
662 Maa- ja metsätalouden koulutus, alempi korkeakouluaste	93	86	7	12,89	13,68
6625 Metsätaloussinööri	87	80	7	12,88	13,67
76 Ylempi korkeakouluaste	58	33	26	11,27	11,82	10,54	11,88	12,53	11,03
762 Maa- ja metsätalouden koulutus, ylempi korkeakouluaste	58	33	26	11,27	11,82	10,54	11,88	12,53	11,03
7 Terveys- ja sosiaalialan koulutus	3 429	939	2 490	11,99	13,39	11,39	12,60	14,23	11,90
37 Keskiaste	2 771	778	1 993	11,86	13,39	11,22	12,44	14,16	11,71
371 Terveys- ja sosiaalialan peruskoulutus, keskiaste	2 267	593	1 674	11,93	13,37	11,39	12,51	14,13	11,89
3711 Terveys- ja sosiaalialan peruskoulutus	2 267	593	1 674	11,93	13,37	11,39	12,51	14,13	11,89
374 Terveys- ja sosiaalialan ammattitutkinto	498	184	314	11,60	13,50	10,32	12,15	14,32	10,70
3741 Terveys- ja sosiaalialan ammattitutkinto	498	184	314	11,60	13,50	10,32	12,15	14,32	10,70
57 Alin korkea-aste	423	110	313	13,13	13,87	12,77	13,96	14,99	13,47
571 Terveys- ja sosiaalialan koulutus, alin korkea-aste	423	110	313	13,13	13,87	12,77	13,96	14,99	13,47
5711 Terveystuonon koulutus, alin korkea-aste	341	67	273	13,27	14,30	12,92	14,17	15,72	13,65
5712 Sosiaalialan koulutus, alin korkea-aste	77	40	36	12,82	13,41	12,03	13,44	14,08	12,56
67 Alempi korkeakouluaste	216	47	169	11,40	11,98	11,18	12,11	13,37	11,64
671 Terveys- ja sosiaalialan ammattikorkeakoulututkinto	205	39	166	11,50	12,43	11,22	12,20	13,90	11,68
6711 Terveystuonon ammattikorkeakoulututkinto	120	23	97	12,38	13,26	12,08	13,25	15,21	12,58
6712 Sosiaalialan ammattikorkeakoulututkinto	76	11	66	10,55	11,07
8 Palveluajon koulutus	27 137	11 970	15 168	11,84	12,75	11,04	12,42	13,53	11,45
38 Keskiaste	26 012	11 513	14 499	11,83	12,75	11,02	12,42	13,53	11,43
381 Palveluajon peruskoulutus, keskiaste	22 095	10 226	11 869	11,95	12,79	11,13	12,54	13,57	11,55
3811 Majoitus-, ravitsemis- ja talousalan peruskoulutus	14 381	4 498	9 883	11,70	12,96	11,08	12,20	13,67	11,48
3812 Nuoriso- ja vapaa-aikatoiminnan peruskoulutus	281	118	163	11,68	12,55	10,80	12,35	13,39	11,30
3813 Kauneudenhoitoalan peruskoulutus	1 457	60	1 397	11,27	12,73	11,20	11,67	13,61	11,58
3814 Liikenteen ja merenkulun peruskoulutus	5 550	5 167	383	12,64	12,67	12,13	13,44	13,48	12,90
3815 Suojelualan peruskoulutus	278	235	43	13,04	13,26	11,70	14,45	14,67	13,14
3816 Sotilasalan peruskoulutus	145	145	-	11,99	12,54
384 Palveluajon ammattitutkinto	2 167	1 061	1 106	11,05	12,28	9,75	11,64	13,13	10,08
3841 Majoitus-, ravitsemis- ja talousalan ammattitutkinto	1 100	107	993	9,80	12,29	9,60	10,12	13,00	9,88
3842 Nuoriso- ja vapaa-aikatoiminnan ammattitutkinto	74	59	14	11,87	12,11	10,57	12,17	12,44	10,71
3844 Liikenteen ja merenkulun ammattitutkinto	737	673	63	12,14	12,19	11,60	13,07	13,11	12,50
3845 Suojelualan ammattitutkinto	254	222	32	12,42	12,61	10,87	13,18	13,42	11,18
387 Palveluajon erikoisammattitutkinto	181	64	117	11,48	12,87	10,78	11,96	13,41	11,23
3871 Majoitus-, ravitsemis- ja talousalan erikoisammattitutkinto	136	22	114	11,01	12,37	10,79	11,50	13,07	11,25

Taulukko 6b. Koulutusluokituksen mukaiset ansio- ja lukumäärätiedot 2007, tuntipalkkaiset
Tabell 6b. Uppgifter om löner och antal anställda enligt utbildningsklassificeringen 2007, timavlönade

	Lukumäärä-			Säännöllisen työajan ansio, €/ tunti			Kokonaisansio, €/ tunti		
	Antal			Lön för ordinarie arbetstid, €/ timme			Totallöner, €/ timme		
	Yhteensä	Miehet	Naiset	Yhteensä	Miehet	Naiset	Yhteensä	Miehet	Naiset
	Totalt	Män	Kvinnor	Totalt	Män	Kvinnor	Totalt	Män	Kvinnor
389 Muu palvelualojen koulutus, keskiaste	1 568	162	1 407	11,35	12,94	11,18	11,76	13,58	11,57
3899 Muu palvelualojen koulutus, keskiaste	1 568	162	1 407	11,35	12,94	11,18	11,76	13,58	11,57
58 Alin korkea-aste	825	328	498	12,06	12,62	11,67	12,58	13,32	12,05
581 Palvelualojen koulutus, alin korkea-aste	825	328	498	12,06	12,62	11,67	12,58	13,32	12,05
5811 Majoitus-, ravitsemis- ja talousalan koulutus, alin korkea-aste	557	125	432	11,69	12,70	11,32	12,12	13,32	11,69
5812 Nuoriso- ja vapaa-aikatoiminnan koulutus, alin korkea-aste	92	32	60	14,22	12,51	16,18	15,01	13,50	16,75
5816 Sotilasalan koulutus, alin korkea-aste	111	110	1	12,55	13,25
68 Alempi korkeakouluaste	264	99	165	12,10	13,49	11,14	12,62	14,19	11,52
681 Palvelualojen ammattikorkeakoulututkinto	233	76	157	11,98	13,28	11,22	12,47	13,95	11,60
6811 Matkailu-, ravitsemis- ja talousalan ammattikorkeakoulututkinto	207	70	137	11,75	12,99	11,06	12,23	13,64	11,44
9 Muu tai tuntematon koulutusala	112 398	81 151	30 980	12,60	13,15	10,92	13,19	13,82	11,31
39 Keskiaste	75	50	25	12,02	13,34	9,27	12,67	14,06	9,79
399 Muu koulutus, keskiaste	75	50	25	12,02	13,34	9,27	12,67	14,06	9,79
3999 Muu koulutus, keskiaste	75	50	25	12,02	13,34	9,27	12,67	14,06	9,79
99 Koulutusaste tuntematon	112 287	81 091	30 930	12,60	13,15	10,92	13,19	13,82	11,31
999 Muu koulutus, koulutusaste tuntematon	112 287	81 091	30 930	12,60	13,15	10,92	13,19	13,82	11,31
9999 Muu koulutus, koulutusaste tuntematon	112 287	81 091	30 930	12,60	13,15	10,92	13,19	13,82	11,31

Taulukko 7a. Koulutusasteen ja ikäryhmien mukaiset ansio- ja lukumäärätiedot 2007, kuukausipalkkaiset

Tabell 7a. Uppgifter om löner och antal anställda efter utbildningsnivå och åldersgrupp 2007, månadsavlönade

Lukumäärä-Antal	Yhteensä											
	Totalt	-20	20-24	25-29	30-34	35-39	40-44	45-49	50-54	55-59	60-64	65-
Kuukausipalkkaiset yhteensä	619 500	2 357	24 103	72 725	85 970	82 809	92 603	87 165	79 162	65 487	25 463	995
Perusaste*	77 845	2 316	4 218	5 719	5 741	7 059	7 686	9 331	12 906	14 857	7 034	317
3 Keskiaste	220 019	41	18 550	33 482	27 685	24 645	30 470	30 002	27 088	20 898	6 911	247
5 Alin korkea-aste	134 528	-	4	937	11 697	21 214	29 322	26 603	21 711	16 817	6 057	166
6 Alempi korkeakouluaste	104 847	-	1 261	23 823	24 853	14 196	11 308	9 973	9 186	7 210	2 915	122
7 Ylempi korkeakouluaste	77 898	-	69	8 720	15 540	14 833	12 970	10 508	7 668	5 203	2 263	124
8 Tutkijakoulutusaste	4 363	-	-	44	453	863	847	748	603	503	283	19
Säännöllisen työajan ansio, €/kk	Yhteensä											
Lön för ordinarie arbetstid, €/månad	Totalt	-20	20-24	25-29	30-34	35-39	40-44	45-49	50-54	55-59	60-64	65-
Kuukausipalkkaiset yhteensä	2 929	1 632	1 890	2 400	2 855	3 108	3 125	3 152	3 050	3 039	3 058	3 077
Perusaste*	2 436	1 629	1 848	2 243	2 635	2 685	2 570	2 537	2 451	2 429	2 460	2 519
3 Keskiaste	2 454	1 818	1 885	2 212	2 489	2 591	2 576	2 591	2 561	2 581	2 588	2 601
5 Alin korkea-aste	2 958	-	..	2 262	2 593	2 817	2 982	3 052	3 017	3 099	3 139	3 141
6 Alempi korkeakouluaste	3 201	-	2 068	2 443	2 903	3 306	3 581	3 748	3 876	4 158	4 076	3 690
7 Ylempi korkeakouluaste	4 240	-	2 498	3 117	3 677	4 315	4 560	4 866	4 728	4 676	4 580	4 431
8 Tutkijakoulutusaste	4 751	-	-	3 605	4 025	4 432	4 836	4 888	5 133	5 110	4 970	5 231
Lukumäärä-Antal	Yhteensä											
Miehet yhteensä	316 860	1 007	10 885	38 708	49 410	44 992	45 935	43 282	38 118	30 590	13 349	586
Perusaste*	38 947	1 000	2 441	3 925	3 925	4 295	4 188	4 693	5 650	5 835	2 837	158
3 Keskiaste	109 253	7	8 315	18 712	16 713	13 432	14 614	13 986	11 716	8 369	3 239	150
5 Alin korkea-aste	57 474	-	2	374	5 046	8 733	11 450	10 980	9 447	7 971	3 373	97
6 Alempi korkeakouluaste	62 131	-	110	11 004	14 251	9 094	7 600	6 942	6 167	4 738	2 155	70
7 Ylempi korkeakouluaste	46 086	-	16	4 663	9 188	8 841	7 503	6 198	4 715	3 337	1 530	94
8 Tutkijakoulutusaste	2 968	-	-	29	287	596	580	482	423	339	215	16
Säännöllisen työajan ansio, €/kk	Yhteensä											
Lön för ordinarie arbetstid, €/månad	Totalt	-20	20-24	25-29	30-34	35-39	40-44	45-49	50-54	55-59	60-64	65-
Miehet yhteensä	3 316	1 615	1 955	2 567	3 116	3 511	3 590	3 645	3 533	3 587	3 555	3 521
Perusaste*	2 707	1 614	1 939	2 361	2 857	3 003	2 858	2 840	2 752	2 794	2 856	2 974
3 Keskiaste	2 730	..	1 952	2 371	2 715	2 908	2 918	2 949	2 919	3 016	2 926	2 850
5 Alin korkea-aste	3 427	-	..	2 529	2 958	3 289	3 502	3 552	3 485	3 542	3 490	3 506
6 Alempi korkeakouluaste	3 580	-	2 380	2 659	3 177	3 634	3 912	4 081	4 159	4 465	4 368	4 097
7 Ylempi korkeakouluaste	4 619	-	2 582	3 306	3 911	4 698	5 001	5 380	5 115	5 078	4 945	4 755
8 Tutkijakoulutusaste	4 980	-	-	3 801	4 264	4 550	5 055	5 183	5 318	5 422	5 233	5 480

* Perusasteen koulutus on muodostettu yhdistämällä alempi ja ylempi perusaste ja koulutusaste tuntematon.

* Utbildningen på grundnivå har bildats genom att sammanslå den lägre och högre grundnivån och utbildningsnivån okänd.

Taulukko 7a. Koulutusasteen ja ikäryhmien mukaiset ansio- ja lukumäärätiedot 2007, kuukausipalkkaiset
Tabell 7a. Uppgifter om löner och antal anställda efter utbildningsnivå och åldersgrupp 2007, månadsavlönade

Lukumäärä-Antal	Yhteensä											
	Totalt	-20	20-24	25-29	30-34	35-39	40-44	45-49	50-54	55-59	60-64	65-
Naiset yhteensä	301 980	1 351	13 218	34 017	36 560	37 818	46 668	43 883	41 044	34 897	12 114	409
Perusaste*	38 237	1 317	1 777	1 794	1 817	2 763	3 498	4 639	7 257	9 022	4 196	158
3 Keskiaste	110 765	34	10 234	14 769	10 973	11 213	15 857	16 016	15 373	12 528	3 672	97
5 Alin korkea-aste	77 055	-	2	563	6 651	12 482	17 872	15 622	12 263	8 846	2 685	70
6 Alempi korkeakouluaste	42 716	-	1 151	12 819	10 602	5 102	3 708	3 030	3 019	2 471	761	52
7 Ylempi korkeakouluaste	31 812	-	53	4 057	6 352	5 991	5 467	4 310	2 953	1 866	733	29
8 Tutkijakoulutusaste	1 395	-	-	15	166	266	267	266	180	164	67	3
Säännöllisen työajan ansio, €/kk	Yhteensä											
Lön för ordinarie arbetstid, €/månad	Totalt	-20	20-24	25-29	30-34	35-39	40-44	45-49	50-54	55-59	60-64	65-
Naiset yhteensä	2 522	1 645	1 836	2 210	2 503	2 627	2 668	2 667	2 601	2 559	2 510	2 443
Perusaste*	2 152	1 641	1 723	1 987	2 155	2 192	2 226	2 231	2 216	2 193	2 192	2 063
3 Keskiaste	2 182	1 818	1 830	2 011	2 145	2 212	2 261	2 279	2 288	2 290	2 290	2 213
5 Alin korkea-aste	2 609	-	..	2 084	2 316	2 487	2 648	2 701	2 656	2 700	2 699	2 635
6 Alempi korkeakouluaste	2 651	-	2 038	2 257	2 533	2 721	2 905	2 985	3 297	3 567	3 250	3 148
7 Ylempi korkeakouluaste	3 690	-	2 473	2 900	3 339	3 751	3 953	4 126	4 111	3 958	3 818	3 384
8 Tutkijakoulutusaste	4 264	-	-	3 222	3 614	4 167	4 361	4 352	4 697	4 464	4 131	..

* Perusasteen koulutus on muodostettu yhdistämällä alempi ja ylempi perusaste ja koulutusaste tuntematon.

* Utbildningen på grundnivå har bildats genom att sammanslå den lägre och högre grundnivån och utbildningsnivån okänd.

Taulukko 7b. Koulutusasteen ja ikäryhmien mukaiset ansio- ja lukumäärätiedot 2007, tuntipalkkaiset
Tabell 7b. Uppgifter om löner och antal anställda efter utbildningsnivå och åldersgrupp 2007, timavlönade

Lukumäärä-Antal	Yhteensä											
	Totalt	-20	20-24	25-29	30-34	35-39	40-44	45-49	50-54	55-59	60-64	65-
Tuntipalkkaiset yhteensä	365 090	11 316	40 749	40 416	37 004	38 976	46 084	45 757	46 955	40 374	15 922	1 271
Perusaste*	112 287	11 238	9 048	8 720	7 183	9 075	10 361	12 006	16 150	18 476	8 982	783
3 Keskiaste	233 097	78	31 588	29 628	26 481	26 283	32 330	31 054	28 513	20 409	6 379	354
5 Alin korkea-aste	12 969	-	20	276	1 852	2 749	2 680	2 039	1 809	1 083	396	65
6 Alempi korkeakouluaste	4 880	-	90	1 628	1 152	551	437	354	320	226	89	34
7 Ylempi korkeakouluaste	1 770	-	2	164	320	307	265	290	146	166	74	36
8 Tutkijakoulutusaste	87	-	-	1	16	12	10	14	19	14	3	-
Säännöllisen työajan ansio, €/ tunti												
Lön för ordinarie arbetstid, €/ timme												
	Totalt	-20	20-24	25-29	30-34	35-39	40-44	45-49	50-54	55-59	60-64	65-
Tuntipalkkaiset yhteensä	13,25	9,56	11,52	12,72	13,44	13,62	13,72	13,73	13,68	13,77	13,54	12,94
Perusaste*	12,60	9,56	10,97	11,93	12,34	12,82	13,00	13,08	13,20	13,38	13,30	12,28
3 Keskiaste	13,55	9,92	11,68	12,94	13,71	13,91	13,99	14,00	13,99	14,16	13,93	13,30
5 Alin korkea-aste	13,18	-	11,81	12,68	13,26	13,44	13,22	13,15	12,95	12,95	12,50	15,63
6 Alempi korkeakouluaste	13,28	-	10,35	12,46	13,85	13,40	13,40	14,70	13,83	12,55	14,40	17,27
7 Ylempi korkeakouluaste	15,28	-	..	15,50	15,77	14,33	15,73	14,75	15,04	16,06	14,58	20,05
8 Tutkijakoulutusaste	17,09	-	-	..	19,62	21,74	21,34	9,22	15,06	29,37	..	-
Kokonaisansio, €/ tunti												
Totallöner, €/ timme												
	Totalt	-20	20-24	25-29	30-34	35-39	40-44	45-49	50-54	55-59	60-64	65-
Tuntipalkkaiset yhteensä	13,94	9,90	12,05	13,40	14,22	14,41	14,45	14,44	14,36	14,41	14,12	13,36
Perusaste*	13,19	9,89	11,47	12,53	12,99	13,46	13,61	13,70	13,85	14,02	13,88	12,73
3 Keskiaste	14,27	10,43	12,22	13,66	14,53	14,75	14,75	14,75	14,70	14,80	14,50	13,66
5 Alin korkea-aste	13,90	-	12,44	13,36	14,06	14,28	13,96	13,82	13,55	13,57	13,09	16,08
6 Alempi korkeakouluaste	13,94	-	10,56	13,02	14,60	14,15	14,23	15,31	14,51	13,09	15,15	17,50
7 Ylempi korkeakouluaste	15,73	-	..	15,93	16,09	14,81	16,34	15,16	15,53	16,62	14,82	20,21
8 Tutkijakoulutusaste	17,52	-	-	..	19,76	21,77	21,59	9,70	16,04	29,73	..	-

* Perusasteen koulutus on muodostettu yhdistämällä alempi ja ylempi perusaste ja koulutusaste tuntematon.

* Utbildningen på grundnivå har bildats genom att sammanslå den lägre och högre grundnivån och utbildningsnivån okänd.

Taulukko 7b. Koulutusasteen ja ikäryhmien mukaiset ansio- ja lukumäärätiedot 2007, tuntipalkkaiset
Tabell 7b. Uppgifter om löner och antal anställda efter utbildningsnivå och åldersgrupp 2007, timavlönade

Lukumäärä-Antal	Yhteensä											
	Totalt	-20	20-24	25-29	30-34	35-39	40-44	45-49	50-54	55-59	60-64	65-
Miehet yhteensä	281 404	6 673	30 188	32 389	30 036	31 260	36 548	35 840	35 605	29 932	12 017	915
Perusaste*	81 091	6 640	6 679	7 136	5 769	7 057	7 814	8 839	11 415	12 679	6 486	574
3 Keskiaste	187 732	33	23 481	24 074	22 203	21 899	26 574	25 262	22 641	16 182	5 122	261
5 Alin korkea-aste	8 499	-	19	160	1 144	1 786	1 715	1 319	1 241	772	301	41
6 Alempi korkeakouluaste	3 054	-	8	954	757	341	301	241	210	176	46	21
7 Ylempi korkeakouluaste	970	-	1	65	154	173	134	166	85	115	60	17
8 Tutkijakoulutusaste	58	-	-	-	9	4	9	13	13	8	2	-
Säännöllisen työajan ansio, €/ tunti	Yhteensä											
Lön för ordinarie arbetstid, €/ timme	Totalt	-20	20-24	25-29	30-34	35-39	40-44	45-49	50-54	55-59	60-64	65-
Miehet yhteensä	13,78	10,04	11,87	13,07	13,83	14,07	14,26	14,32	14,36	14,52	14,19	13,48
Perusaste*	13,15	10,04	11,30	12,23	12,70	13,22	13,57	13,71	13,88	14,15	13,97	12,86
3 Keskiaste	14,04	10,30	12,03	13,30	14,08	14,32	14,48	14,56	14,64	14,86	14,56	13,80
5 Alin korkea-aste	13,86	-	12,21	13,40	14,07	14,22	13,91	13,79	13,72	13,46	12,63	15,27
6 Alempi korkeakouluaste	13,86	-	..	13,05	14,43	14,08	13,90	14,83	14,71	12,84	13,85	18,84
7 Ylempi korkeakouluaste	15,72	-	..	17,63	16,47	14,46	15,85	14,47	15,21	17,06	15,19	20,38
8 Tutkijakoulutusaste	16,80	-	-	-	9,20	14,27	-
Kokonaisansio, €/ tunti	Yhteensä											
Totallöner, €/ timme	Totalt	-20	20-24	25-29	30-34	35-39	40-44	45-49	50-54	55-59	60-64	65-
Miehet yhteensä	14,53	10,40	12,43	13,80	14,67	14,92	15,06	15,10	15,13	15,25	14,84	13,94
Perusaste*	13,82	10,40	11,84	12,86	13,38	13,91	14,25	14,41	14,63	14,91	14,62	13,37
3 Keskiaste	14,82	10,97	12,60	14,07	14,95	15,22	15,32	15,37	15,42	15,56	15,20	14,18
5 Alin korkea-aste	14,71	-	12,85	14,16	15,05	15,22	14,79	14,57	14,41	14,15	13,27	15,84
6 Alempi korkeakouluaste	14,61	-	..	13,68	15,23	14,94	14,83	15,48	15,56	13,43	14,68	19,13
7 Ylempi korkeakouluaste	16,24	-	..	18,05	16,75	15,09	16,57	15,03	15,75	17,65	15,43	20,57
8 Tutkijakoulutusaste	17,33	-	-	-	9,66	15,34	-

* Perusasteen koulutus on muodostettu yhdistämällä alempi ja ylempi perusaste ja koulutusaste tuntematon.

* Utbildningen på grundnivå har bildats genom att sammanslä den lägre och högre grundnivån och utbildningsnivån okänd.

Taulukko 7b. Koulutusasteen ja ikäryhmien mukaiset ansio- ja lukumäärätiedot 2007, tuntipalkkaiset
Tabell 7b. Uppgifter om löner och antal anställda efter utbildningsnivå och åldersgrupp 2007, timavlönade

Lukumäärä-Antal	Yhteensä											
	Totalt	-20	20-24	25-29	30-34	35-39	40-44	45-49	50-54	55-59	60-64	65-
Naiset yhteensä	83 420	4 643	10 560	8 027	6 967	7 716	9 536	9 917	11 350	10 442	3 905	357
Perusaste*	30 930	4 597	2 369	1 584	1 414	2 018	2 547	3 166	4 735	5 797	2 496	208
3 Keskiaste	45 365	46	8 107	5 554	4 278	4 384	5 756	5 792	5 871	4 227	1 256	93
5 Alin korkea-aste	4 470	-	1	116	708	963	965	720	568	311	95	24
6 Alempi korkeakouluaste	1 826	-	83	674	395	210	136	113	110	50	43	13
7 Ylempi korkeakouluaste	799	-	1	99	167	134	131	124	61	51	14	18
8 Tutkijakoulutusaste	29	-	-	1	7	8	1	1	5	5	1	-
Säännöllisen työajan ansio, €/ tunti	Yhteensä											
Lön för ordinarie arbetstid, €/ timme	Totalt	-20	20-24	25-29	30-34	35-39	40-44	45-49	50-54	55-59	60-64	65-
Naiset yhteensä	11,17	8,59	10,08	10,93	11,45	11,58	11,45	11,41	11,39	11,49	11,36	11,11
Perusaste*	10,92	8,59	9,79	10,34	10,73	11,22	11,05	11,18	11,42	11,59	11,39	10,41
3 Keskiaste	11,22	8,88	10,17	11,01	11,52	11,63	11,53	11,38	11,36	11,34	11,20	11,32
5 Alin korkea-aste	11,65	-	..	11,40	11,75	11,74	11,75	11,78	10,93	11,59	11,96	16,67
6 Alempi korkeakouluaste	12,01	-	10,55	11,37	12,38	12,03	11,89	14,41	11,89	11,33	15,20	10,85
7 Ylempi korkeakouluaste	14,45	-	..	13,81	14,42	14,17	15,53	15,23	14,74	11,70	9,13	18,04
8 Tutkijakoulutusaste	18,16	-	-	-
Kokonaisansio, €/ tunti	Yhteensä											
Totallöner, €/ timme	Totalt	-20	20-24	25-29	30-34	35-39	40-44	45-49	50-54	55-59	60-64	65-
Naiset yhteensä	11,59	8,89	10,49	11,37	11,95	12,08	11,89	11,81	11,79	11,87	11,75	11,37
Perusaste*	11,31	8,89	10,17	10,77	11,21	11,68	11,45	11,55	11,83	11,97	11,81	10,69
3 Keskiaste	11,66	8,98	10,60	11,45	12,01	12,14	11,98	11,80	11,76	11,73	11,50	11,61
5 Alin korkea-aste	12,10	-	..	11,93	12,24	12,25	12,20	12,21	11,30	12,00	12,34	16,76
6 Alempi korkeakouluaste	12,50	-	10,74	11,83	12,99	12,57	12,40	14,93	12,18	11,71	15,83	10,85
7 Ylempi korkeakouluaste	14,78	-	..	14,25	14,82	14,43	15,94	15,41	15,12	12,11	9,27	18,04
8 Tutkijakoulutusaste	18,22	-	-	-

* Perusasteen koulutus on muodostettu yhdistämällä alempi ja ylempi perusaste ja koulutusaste tuntematon.

* Utbildningen på grundnivå har bildats genom att sammanslä den lägre och högre grundnivån och utbildningsnivån ökad.

Ammattiryhmittäiset taulukot Tabeller efter yrkesgrupper

Taulukko 8. Palvelualojen henkilöstön ansio- ja lukumäärätiedot 2007

Tabell 8. Uppgifter om löner och antal anställda inom servicebranschen 2007

Taulukko 9. Yksityisten teattereiden henkilöstön ansio- ja lukumäärätiedot 2007

Tabell 9. Uppgifter om löner och antal anställda inom privata teatrar 2007

Taulukko 10. Seurakuntien henkilöstön ansio- ja lukumäärätiedot 2007

Tabell 10. Uppgifter om löner och antal anställda inom församlingar 2007

Taulukko 11. Teollisuuden toimihenkilöiden ansio- ja lukumäärätiedot 2007

Tabell 11. Uppgifter om antal tjänstemän och deras löner inom industrin 2007

Taulukko 8. Palvelualojen henkilöstön ansio- ja lukumäärätiedot 2007
Tabell 8. Uppgifter om löner och antal anställda inom servicebranschen 2007

	Lukumäärä-			Säännöllisen työajan ansio, €/kk			Desiili-		
	Antal			Lön för ordinarie arbetstid, €/månad			Decil		
	Yhteensä	Miehet	Naiset	Yhteensä	Miehet	Naiset	1.	Med.	9.
	Totalt	Män	Kvinnor	Totalt	Män	Kvinnor			
01 Palvelualojen toimihenkilöt	77 274	32 144	44 916	3 208	3 843	2 752	1 867	2 758	5 070
011 Johtotehtävät	6 425	4 268	2 134	5 454	5 770	4 821	3 110	5 027	8 183
012 Esimiestehtävät	18 884	10 466	8 394	3 992	4 287	3 624	2 520	3 720	5 755
013 Suorittavat tehtävät	51 964	17 410	34 389	2 645	3 103	2 411	1 790	2 411	3 787
01A Osto, myynti ja markkinointi	35 582	19 879	15 542	3 495	3 892	2 985	1 960	3 096	5 455
01A1 Johtotehtävät	3 154	2 338	793	5 745	5 982	5 056	3 422	5 338	8 353
2301 Osto ja myynti, johtotehtävät	2 341	1 812	522	5 890	6 098	5 167	3 548	5 520	8 558
2302 Markkinointi- ja mainonta, johtotehtävät	812	526	271	5 325	5 581	4 843	3 020	4 961	7 890
01A2 Esimiestehtävät	9 574	5 984	3 573	4 084	4 315	3 693	2 585	3 872	5 830
2305 Osto, esimiestehtävät	894	484	410	3 879	4 015	3 718	2 662	3 700	5 352
2306 Esimiestehtävät, myynti	7 220	4 851	2 354	4 120	4 341	3 658	2 585	3 907	5 873
2307 Markkinointi ja mainonta, esimiestehtävät	1 460	649	809	4 031	4 340	3 784	2 565	3 882	5 922
01A3 Suorittavat tehtävät	22 854	11 557	11 176	2 938	3 250	2 611	1 837	2 655	4 303
2310 Osto, suorittavat tehtävät	2 110	588	1 516	2 613	2 825	2 529	1 918	2 484	3 517
2311 Tukku myynti, suorittavat tehtävät	5 574	3 880	1 655	2 953	3 086	2 624	1 974	2 720	4 160
2312 Kenttämyynti, suorittavat tehtävät	8 931	5 683	3 212	3 406	3 552	3 142	2 000	3 188	4 926
2313 Tilauksen vastaanotto, suorittavat tehtävät	2 400	606	1 761	2 267	2 530	2 171	1 710	2 162	2 873
2314 Markkinointi, suorittavat tehtävät	2 017	320	1 695	2 439	2 751	2 380	1 762	2 353	3 183
2315 Mainonta, suorittavat tehtävät	553	151	398	2 600	2 860	2 499	1 822	2 509	3 414
2316 Somistus, suorittavat tehtävät	497	64	433	2 063	2 280	2 032	1 625	1 923	2 641
1550 Yhteyskeskus- ja puhelinmyyntipalvelu, asiakaspalvelu, perustehtävät	398	100	298	2 237	2 495	2 150	1 519	2 056	3 291
1551 Yhteyskeskus- ja puhelinmyyntipalvelu, vaativat asiakaspalvelu- ja ammattitehtävät	374	166	208	2 788	3 011	2 610	1 455	2 252	4 532
01B Laskentatoimi	13 289	2 360	10 913	2 823	4 022	2 564	1 780	2 368	4 543
01B1 Johtotehtävät	911	424	487	5 173	5 733	4 685	3 000	4 711	8 120
2335 Laskentatoimi, johtotehtävät	911	424	487	5 173	5 733	4 685	3 000	4 711	8 120
01B2 Esimiestehtävät	2 761	1 085	1 676	3 966	4 448	3 654	2 532	3 620	5 720
2337 Lakentatoimi, esimiestehtävät	2 761	1 085	1 676	3 966	4 448	3 654	2 532	3 620	5 720
01B3 Suorittavat tehtävät	9 617	851	8 750	2 272	2 627	2 237	1 737	2 152	2 954
2340 Kirjanpito, suorittavat tehtävät	4 481	433	4 046	2 323	2 481	2 306	1 778	2 219	3 000
2341 Reskontra, suorittavat tehtävät	1 563	44	1 517	2 163	2 514	2 153	1 737	2 095	2 652
2342 Kassanhoito, suorittavat tehtävät	519	15	503	2 161	2 270	2 155	1 737	2 063	2 702
2343 Sisäinen laskenta, suorittavat tehtävät	558	176	380	3 010	3 422	2 820	2 056	2 865	4 270
2344 Laskutus, suorittavat tehtävät	1 220	80	1 139	2 144	2 405	2 125	1 730	2 020	2 723
2345 Hinnoittelu, suorittavat tehtävät	59	3	55	2 123	1 656	1 986	2 502
2346 Asiakaslouot ja perintäteht., suorittavat tehtävät	366	43	319	2 244	2 370	2 215	1 700	2 096	2 962
2350 Avustavat laskentatehtävät, suorittavat tehtävät	851	58	792	1 995	1 964	1 997	1 591	1 925	2 502
01C ATK-tehtävät	5 402	4 033	1 367	3 174	3 295	2 817	2 009	2 900	4 664
01C1 Johtotehtävät	320	279	41	4 800	4 854	4 435	2 781	4 590	7 002
2365 ATK, johtotehtävät	320	279	41	4 800	4 854	4 435	2 781	4 590	7 002
01C2 Esimiestehtävät	1 035	780	253	3 874	3 986	3 536	2 474	3 720	5 420
2367 Suunnittelu, esimiestehtävät	584	423	161	4 075	4 204	3 735	2 572	4 031	5 600
2368 Käyttö, esimiestehtävät	314	223	91	3 534	3 679	3 194	2 372	3 345	5 005
2369 Huolto, esimiestehtävät	137	135	1	3 798	2 194	3 528	5 447
01C3 Suorittavat tehtävät	4 048	2 973	1 073	2 867	2 968	2 586	1 960	2 687	4 049
2370 Systeemis suunnittelu, suorittavat tehtävät	593	502	90	3 161	3 132	3 323	2 060	2 997	4 508
2371 Atk-suunnittelu, suorittavat tehtävät	631	492	139	3 025	3 053	2 925	2 250	2 881	4 090

Taulukko 8. Palvelualojen henkilöstön ansio- ja lukumäärätiedot 2007
 Tabell 8. Uppgifter om löner och antal anställda inom servicebranschen 2007

	Lukumäärä-			Säännöllisen työajan ansio, €/kk			Desiili-		
	Antal			Lön för ordinarie arbetstid, €/månad			Decil		
	Yhteensä	Miehet	Naiset	Yhteensä	Miehet	Naiset	1.	Med.	9.
	Totalt	Män	Kvinnor	Totalt	Män	Kvinnor			
2372 Käytön suunnittelu, suorittavat tehtävät	302	249	53	3 212	3 265	2 962	2 220	3 202	4 455
2373 Ohjelmointi, suorittavat tehtävät	293	260	33	3 063	3 084	2 896	2 100	2 928	4 111
2374 Operointi, suorittavat tehtävät	329	246	83	2 680	2 704	2 611	2 011	2 600	3 275
2375 Avustavat tehtävät, suorittavat tehtävät	349	90	258	2 073	2 190	2 028	1 637	2 050	2 573
2376 Huolto, suorittavat tehtävät	602	573	29	3 033	3 024	3 199	2 055	2 859	4 326
2377 ATK-yhdys/tukihenkilö, suorittavat tehtävät	948	560	389	2 658	2 744	2 535	1 905	2 550	3 533
01D Henkilöstöhallinto	3 019	621	2 391	3 093	3 818	2 905	1 967	2 659	4 638
01D1 Johtotehtävät	350	161	189	5 002	5 089	4 929	2 664	4 552	7 792
2385 Henkilöstöhallinnon johtotehtävät	350	161	189	5 002	5 089	4 929	2 664	4 552	7 792
01D2 Esimiestehtävät	972	306	661	3 445	3 622	3 364	2 220	3 235	4 761
2387 Henkilöstötehtävät, esimies	492	112	380	3 314	3 331	3 309	2 228	3 100	4 613
2388 Koulutus, esimies	429	177	248	3 339	3 604	3 150	2 145	3 320	4 330
2395 Lääkärintehtävät	50	17	33	5 618	5 714	5 569	2 962	5 520	7 960
01D3 Suorittavat tehtävät	1 698	154	1 541	2 498	2 881	2 459	1 865	2 361	3 334
2396 Henkilöstötehtävät, suorittavat tehtävät	1 342	81	1 258	2 385	2 590	2 371	1 826	2 273	3 000
2397 Terveystieteiden hoito, suorittavat tehtävät	115	1	114	2 638	2 144	2 600	3 000
2398 Koulutus, suorittavat tehtävät	240	72	169	3 063	3 216	2 997	2 009	2 885	4 168
01E Pienyritysten konttoritehtävät	2 501	127	2 374	2 145	2 590	2 122	1 699	2 050	2 709
2401 Pienyritysten konttoritehtävät	2 501	127	2 374	2 145	2 590	2 122	1 699	2 050	2 709
01F Yleishallinto	15 968	4 228	11 715	3 108	4 182	2 721	1 873	2 645	4 933
01F1 Johtotehtävät	1 433	871	562	5 419	5 893	4 686	2 955	5 020	8 491
2410 Yleishallinnon johtotehtävät	1 433	871	562	5 419	5 893	4 686	2 955	5 020	8 491
01F2 Esimiestehtävät	4 035	1 892	2 142	4 020	4 532	3 567	2 438	3 666	5 877
2415 Yleishallinto, esimiestehtävät	2 060	977	1 081	3 774	4 107	3 471	2 484	3 590	5 375
2416 Konttoripalvelu, esimiestehtävät	214	43	170	2 891	3 472	2 743	1 991	2 662	4 365
2417 Oikeudellisten asioiden hoito, esimiestehtävät	843	465	378	5 121	5 865	4 204	2 800	4 246	8 640
2418 Tutkimus- ja suunnittelu, esimiestehtävät	920	406	513	3 825	4 143	3 573	2 483	3 533	5 478
01F3 Suorittavat tehtävät	10 500	1 466	9 011	2 442	2 713	2 398	1 798	2 330	3 220
2423 Informaatikko, tietopalvelutehtävät (erityistoiminnot), suorittavat tehtävät	224	93	131	2 879	2 940	2 835	2 080	2 600	4 080
2424 Tutkimus- ja suunnittelu, suorittavat tehtävät	2 513	818	1 692	2 706	2 876	2 622	1 930	2 588	3 639
2425 Tiedotus ja toimitus, suorittavat tehtävät	646	120	526	2 868	2 974	2 844	2 123	2 770	3 697
2426 Kielenkääntämistyö, tulkin tehtävät ja kirjeenvaihtotyö, suorittavat tehtävät	366	46	317	2 468	2 743	2 429	1 918	2 329	3 002
2428 Sihteerit, suorittavat tehtävät	5 096	124	4 964	2 379	2 367	2 379	1 840	2 303	3 063
2429 Tekstinkäsittely, suorittavat tehtävät	133	19	113	2 133	1 621	2 014	2 623
2430 Puhelinvaihteen hoito, suorittavat tehtävät	816	26	788	1 986	2 109	1 983	1 670	1 930	2 376
2431 Postitus, monistus ja kopiointi, suorittavat tehtävät	249	55	193	1 924	2 129	1 863	1 603	1 900	2 211
2432 Vahtimestarit, suorittavat tehtävät	180	68	112	1 963	2 181	1 831	1 587	1 850	2 400
2433 Lähetit, suorittavat tehtävät	81	52	26	1 822	1 931	1 596	1 420	1 820	2 477
2434 Koristo, arkisto ja kirjasto, suorittavat tehtävät	191	44	144	2 174	2 358	2 126	1 690	2 017	2 795
01G Materiaalihallinto	1 511	897	614	2 994	3 344	2 482	1 773	2 530	4 802
01G1 Johtotehtävät	258	196	62	4 500	4 649	4 029	2 555	4 120	6 705
2501 Materiaalihallinto, johtotehtävät	258	196	62	4 500	4 649	4 029	2 555	4 120	6 705
01G2 Esimiestehtävät	507	419	88	3 478	3 405	3 830	2 293	3 410	4 815
2502 Materiaalihallinto, esimiestehtävät	507	419	88	3 478	3 405	3 830	2 293	3 410	4 815
01G3 Suorittavat tehtävät	746	282	464	2 144	2 348	2 020	1 632	2 074	2 760
2503 Varasto- ja kuljetuskonttorisii, suorittavat tehtävät	746	282	464	2 144	2 348	2 020	1 632	2 074	2 760

Taulukko 8. Palvelualojen henkilöstön ansio- ja lukumäärätiedot 2007
Tabell 8. Uppgifter om löner och antal anställda inom servicebranschen 2007

	Lukumäärä-			Säännöllisen työntekijän ansio, €/kk			Desiili-		
	Antal			Lön för ordinarie arbetstid, €/månad			Decil		
	Yhteensä	Miehet	Naiset	Yhteensä	Miehet	Naiset	1.	Med.	9.
	Totalt	Män	Kvinnor	Totalt	Män	Kvinnor			
03 Konsulttitoiminta	1 294	759	535	4 294	4 586	3 881	2 120	3 700	7 002
5420 Henkilöstökonsultti	721	363	358	3 866	4 153	3 574	2 120	3 233	6 150
5421 Lainopillinen konsultti	260	153	106	5 153	5 327	4 904	3 300	4 911	7 146
5422 Tekninen konsultti	314	243	71	4 568	4 765	3 894	1 931	4 148	7 874
05 Rahoitusala	25 122	5 897	19 106	3 210	4 526	2 810	2 123	2 630	5 045
051 Johtotehtävät	2 090	1 362	728	6 145	6 580	5 331	3 920	5 720	8 826
052 Asiantuntija/esimiestehtävät	6 349	2 819	3 528	4 055	4 465	3 728	2 912	3 869	5 420
053 Toimihenkilöt	16 684	1 717	14 850	2 522	2 998	2 468	2 026	2 411	2 997
05A Asiakaspalvelu: palvelu ja myynti	13 785	2 166	11 508	2 875	4 379	2 597	2 041	2 438	4 392
7110 Palvelu ja myynti, johtotehtävät	1 136	764	372	5 798	6 181	5 012	3 928	5 408	8 082
7210 Palvelu ja myynti, esimiehet	1 876	660	1 217	3 802	4 263	3 552	2 784	3 560	5 140
7310 Palvelu ja myynti, toimihenkilöt	10 773	743	9 920	2 405	2 629	2 389	1 999	2 361	2 747
05B Asiakaspalvelu: rahoitus	2 727	818	1 909	3 322	4 461	2 834	2 087	2 803	5 240
7112 Rahoitus, johtotehtävät	166	133	33	6 647	6 836	5 877	4 959	6 288	8 705
7212 Rahoitus, esimiehet	866	487	378	4 174	4 439	3 832	3 020	4 096	5 513
7312 Rahoitus, toimihenkilöt	1 695	198	1 498	2 561	2 909	2 515	2 000	2 490	3 052
05C Asiakaspalvelu: pääoma-, valuutta- ja korkomarkkinat	181	131	50	5 694	6 187	4 388	2 757	5 233	9 020
7214 Pääoma, valuutta ja korkomarkkinat, esimiestehtävät	98	73	25	5 910	6 340	4 645	3 424	5 408	9 580
7314 Pääoma, valuutta ja korkomarkkinat, toimihenkilöt	59	40	19	4 130	4 577	3 209	2 500	3 251	7 066
05D Asiakaspalvelu: sijoitus	1 162	418	743	3 707	4 727	3 132	2 359	3 145	5 912
7116 Sijoitus, johtotehtävät	172	96	76	5 251	5 759	4 610	3 680	4 882	7 632
7216 Sijoitus, esimiestehtävät	355	189	166	4 375	4 834	3 854	2 900	3 829	6 658
7316 Sijoitus, toimihenkilöt	635	134	501	2 915	3 835	2 669	2 293	2 601	3 836
05E Asiakaspalvelu: maksupalvelu	357	43	314	2 866	3 455	2 785	2 312	2 655	3 697
7218 Maksupalvelu, esimiehet	141	28	113	3 265	3 506	3 205	2 594	3 142	4 134
7318 Maksupalvelu, toimihenkilöt	209	12	197	2 498	2 612	2 491	2 252	2 438	2 805
05F Taustatehtävät: palvelu ja myynti	459	80	379	3 058	4 271	2 803	2 199	2 494	4 543
7120 Palvelu ja myynti, johtotehtävät	44	15	29	4 840	6 364	4 028	2 264	5 092	7 605
7220 Palvelu ja myynti, esimiehet	99	38	61	3 985	4 246	3 822	3 104	3 974	4 790
7320 Palvelu ja myynti, toimihenkilöt	316	26	289	2 518	3 076	2 468	2 124	2 387	2 999
05G Taustatehtävät: rahoitus	222	36	185	2 998	4 031	2 795	2 268	2 539	4 394
7222 Rahoitus, esimiehet	45	12	33	3 762	4 177	3 612	2 617	3 749	5 019
7322 Rahoitus, toimihenkilöt	163	17	146	2 574	3 128	2 510	2 242	2 466	2 944
05H Taustatehtävät: pääoma-, valuutta- ja korkomarkkinat	201	60	142	3 416	4 311	3 038	2 314	2 657	5 273
7224 Pääoma, valuutta ja korkomarkkinat, esimiestehtävät	46	21	25	4 372	4 508	4 259	3 064	4 258	5 857
7324 Pääoma, valuutta ja korkomarkkinat, toimihenkilöt	144	31	113	2 608	2 581	2 615	2 222	2 500	3 014
05I Taustatehtävät: sijoitus	136	43	93	3 285	3 723	3 084	2 410	3 067	4 207
7226 Sijoitus, esimiestehtävät	99	33	66	3 350	3 681	3 186	2 714	3 132	4 181
05J Taustatehtävät: maksupalvelu	593	87	506	2 916	3 744	2 773	2 274	2 524	4 112
7228 Maksupalvelu, esimiestehtävät	95	28	66	4 053	4 545	3 844	2 987	3 931	5 259
7328 Maksupalvelu, toimihenkilöt	479	49	430	2 530	2 628	2 519	2 253	2 443	2 934
05L Laskenta ja kirjanpito	641	113	528	3 396	4 972	3 057	2 289	2 783	5 345
7150 Laskenta ja kirjanpito, johtotehtävät	65	37	28	6 931	7 619	6 031	4 400	6 627	10 275
7250 Laskenta ja kirjanpito, esimiestehtävät	150	41	109	3 975	4 360	3 831	2 890	3 832	5 289
7350 Laskenta ja kirjanpito, toimihenkilöt	426	36	391	2 655	2 945	2 628	2 242	2 530	3 146

Taulukko 8. Palvelualojen henkilöstön ansio- ja lukumäärätiedot 2007
Tabell 8. Uppgifter om löner och antal anställda inom servicebranschen 2007

	Lukumäärä-			Säännöllisen työajan ansio, €/kk			Desiili-		
	Antal			Lön för ordinarie arbetstid, €/månad			Decil		
	Yhteensä	Miehet	Naiset	Yhteensä	Miehet	Naiset	1.	Med.	9.
	Totalt	Män	Kvinnor	Totalt	Män	Kvinnor			
05M Henkilöstöhallinto	210	60	150	4 195	5 111	3 831	2 664	3 812	6 002
7252 Henkilöstöhallinto, esimiestehtävät	120	45	75	4 169	4 536	3 947	3 164	4 034	5 400
7352 Henkilöstöhallinto, toimihenkilöt	60	4	56	2 917	2 387	2 863	3 542
05N Sihteeri-, assistentti- ja tekstinkäsittely	512	27	485	2 895	4 110	2 827	2 333	2 777	3 561
7254 Sihteeri-, assistentti- ja tekstinkäsittely, esimiestehtävät	60	3	57	3 260	2 560	3 154	3 939
7354 Sihteeri-, assistentti- ja tekstinkäsittely, toimihenkilöt	451	23	428	2 831	3 873	2 775	2 298	2 730	3 430
05O Sisäinentarkastus ja turvallisuus	132	73	59	4 941	5 451	4 303	3 480	4 809	6 380
7256 Sisäinen tarkastus ja turvallisuus, esimiestehtävät	92	57	35	4 909	5 142	4 527	3 927	4 890	5 747
05P Viestintä	82	18	64	4 152	5 433	3 790	2 797	3 783	6 372
7260 Viestintä, esimiehet	46	12	34	4 163	4 616	4 002	3 172	3 959	5 382
05Q Yrityssuunnittelu ja liiketoiminnan kehittäminen	318	158	160	4 826	5 448	4 213	3 036	4 416	6 510
7162 Yrityssuunnittelu ja liiketoiminnan kehittäminen, johtotehtävät	71	45	27	5 902	6 656	4 650	3 325	5 020	10 186
7262 Yrityssuunnittelu ja liiketoiminnan kehittäminen, esimiestehtävät	204	102	102	4 690	5 071	4 308	3 220	4 582	5 956
7362 Yrityssuunnittelu ja liiketoiminnan kehittäminen, toimihenkilöt	42	11	31	3 673	4 067	3 533	2 392	3 748	5 058
05R Lakiasiat	384	129	255	4 011	4 797	3 612	2 516	3 742	5 830
7264 Lakiasiat, esimiestehtävät	214	83	131	4 290	4 439	4 197	3 124	4 081	5 674
7364 Lakiasiat, toimihenkilöt	146	27	118	2 999	3 578	2 866	2 303	2 742	4 104
05S Atk/suunnittelu	1 453	793	660	4 170	4 406	3 888	3 086	4 081	5 322
7170 ATK/suunnittelu, johtotyö	59	39	20	6 284	6 544	5 764	4 662	5 986	7 842
7270 ATK/suunnittelu, esimiestehtävät	1 041	610	432	4 200	4 352	3 986	3 250	4 149	5 199
7370 ATK/suunnittelu, toimihenkilöt	352	144	209	3 726	4 046	3 507	2 647	3 741	4 743
05T Atk/käyttö	117	89	29	3 829	4 124	2 919	2 448	3 722	5 543
7274 ATK/käyttö, esimiestehtävät	58	53	6	4 455	3 655	4 264	5 769
7374 ATK/käyttö, toimihenkilöt	53	30	23	2 915	3 104	2 664	2 269	2 985	3 559
05U Atk/tuki	215	73	142	3 267	3 744	3 021	2 376	2 953	4 729
7276 ATK/tuki, esimiestehtävät	58	25	33	4 095	4 664	3 667	3 058	3 907	5 330
7376 ATK/tuki, toimihenkilöt	156	47	109	2 931	3 177	2 824	2 344	2 791	3 960
05V Vahvistamari-, postitus-, puhelinvaihteen ym. hoitotehtävät	154	71	79	2 589	2 814	2 398	1 987	2 337	3 570
7380 Vahvistamari-, postitus-, puhelinvaihteen, toimihenkilöt	131	54	72	2 318	2 341	2 297	1 974	2 284	2 694
05X Muut esikunta-, tuki- ja palvelutehtävät	1 049	398	647	4 136	5 091	3 559	1 987	3 513	7 035
7285 Muut, esimiestehtävät	554	198	354	3 810	4 300	3 543	2 765	3 589	5 045
7385 Muut, toimihenkilöt	290	76	212	2 367	2 516	2 312	1 869	2 114	3 155
07 Vakuutusyhtiöiden toimihenkilöt	15 199	4 350	10 849	3 035	3 885	2 694	1 997	2 618	4 583
071 Johtotehtävät	565	366	199	5 903	6 187	5 380	4 343	5 536	8 051
072 Esimiestehtävät	3 978	1 513	2 465	3 631	4 176	3 296	2 461	3 397	5 125
073 Suorittavat tehtävät	10 656	2 470	8 186	2 661	3 366	2 448	1 935	2 374	3 815
07A Markkinointi ja mainonta	3 362	1 345	2 017	3 279	4 121	2 718	2 000	2 865	5 122
07A1 Markkinoinnin johtotehtävät	128	97	31	5 908	6 155	5 122	4 305	5 679	7 815
4000 Myynti, johtotehtävät	99	77	22	6 036	6 289	5 166	4 520	5 907	8 012
07A2 Markkinoinnin esimiestehtävät	464	277	187	4 352	4 681	3 865	3 070	4 260	5 685
4010 Myynti, esimiestehtävät	362	238	124	4 422	4 707	3 874	3 042	4 316	5 800
4011 Markkinointi ja mainonta, esimiestehtävä	103	40	63	4 106	4 521	3 847	3 120	4 121	4 920
07A3 Suorittavat tehtävät	2 770	970	1 799	2 978	3 757	2 558	1 955	2 647	4 450
4020 Myynti, suorittavat tehtävät	1 110	803	308	3 810	3 971	3 391	2 538	3 633	5 253
4021 Asiakaspalvelu, suorittavat tehtävät	1 571	143	1 429	2 387	2 578	2 368	1 855	2 327	2 973

Taulukko 8. Palvelualojen henkilöstön ansio- ja lukumäärätiedot 2007
Tabell 8. Uppgifter om löner och antal anställda inom servicebranschen 2007

	Lukumäärä-			Säännöllisen työajan ansio, €/kk			Desiili-		
	Antal			Lön för ordinarie arbetstid, €/månad			Decil		
	Yhteensä	Miehet	Naiset	Yhteensä	Miehet	Naiset	1.	Med.	9.
	Totalt	Män	Kvinnor	Totalt	Män	Kvinnor			
4022 Markkinointi- ja tuotteiden esittely, suorittavat tehtävät	64	19	45	3 154	3 842	2 864	2 213	3 000	4 098
07B Laskentatoimi	371	71	300	3 291	3 998	3 123	2 066	2 946	5 052
07B2 Esimiestehtävät	116	30	86	4 035	4 450	3 891	3 104	3 819	5 220
4310 Laskentatoimen esimiestehtävät	116	30	86	4 035	4 450	3 891	3 104	3 819	5 220
07B3 Suorittavat tehtävät	228	28	200	2 623	2 943	2 579	2 031	2 415	3 365
4320 Laskenta, suorittavat tehtävät	160	23	136	2 761	3 082	2 706	2 066	2 615	3 578
4321 Kassanhoito, suorittavat tehtävät	35	1	34	2 454	2 000	2 400	3 086
4350 Avustava laskenta, suorittavat tehtävät	33	3	29	2 129	1 934	2 138	2 338
07C Atk - tehtävät	1 614	890	724	3 781	3 868	3 674	2 660	3 710	4 796
07C1 Johtotaso	84	51	33	5 961	6 159	5 649	4 635	5 570	8 249
4400 ATK:n, johtotehtävät	84	51	33	5 961	6 159	5 649	4 635	5 570	8 249
07C2 Esimiestehtävät	240	119	121	4 426	4 578	4 276	3 447	4 386	5 440
4410 Suunnittelu, esimiestehtävät	212	96	116	4 426	4 608	4 277	3 405	4 368	5 489
07C3 Suorittavat tehtävät	1 290	719	571	3 519	3 587	3 434	2 588	3 590	4 282
4420 Systeemisuunnittelu, suorittavat tehtävät	615	322	294	3 777	3 916	3 624	2 715	3 857	4 490
4421 Atk-suunnittelu, suorittavat tehtävät	317	173	144	3 541	3 565	3 513	3 015	3 540	4 013
4422 Käytön suunnittelu, suorittavat tehtävät	78	59	19	3 340	3 436	3 031	2 475	3 412	4 220
4426 ATK yhdys/tukihenkilö, suorittavat tehtävät	46	20	26	2 592	2 683	2 524	2 063	2 388	3 206
07D Henkilöstöhallinto	222	24	198	3 362	4 359	3 241	2 310	2 964	4 886
07D2 Esimiestehtävät	107	13	95	3 606	4 119	3 537	2 446	3 428	4 886
4610 Henkilöstötehtävät, esimiestehtävät	42	6	36	4 253	2 841	3 871	6 317
4611 Koulutus, esimiestehtävä	65	7	58	3 188	2 326	3 164	4 110
07D3 Suorittavat tehtävät	101	5	96	2 734	2 249	2 704	3 292
4620 Henkilöstötehtävät, suorittavat tehtävät	69	1	68	2 623	2 215	2 555	3 292
07E Yleishallinto, suorittavat tehtävät	1 178	268	910	3 179	4 121	2 902	2 041	2 830	4 660
07E1 Johtotehtävät	57	35	22	6 695	7 285	5 782	4 307	6 477	9 483
4700 Yleishallinto, johtotehtävät	57	35	22	6 695	7 285	5 782	4 307	6 477	9 483
07E2 Esimiestehtävät	402	154	248	3 888	4 278	3 645	2 862	3 693	5 284
4710 Yleishallinto, esimiestehtävä	209	69	140	3 927	4 342	3 723	2 905	3 730	5 414
4711 Oikeudellisten asioiden hoito, esimiestehtävä	166	76	90	3 938	4 301	3 632	2 835	3 781	5 055
07E3 Suorittavat tehtävät	719	79	640	2 505	2 439	2 513	1 939	2 393	3 237
4720 Vakuutusmaksujen erikoisperintä, suorittavat tehtävät	63	16	47	2 376	2 605	2 301	2 041	2 234	2 843
4721 Tiedotus ja toimitus, suorittavat tehtävät	54	9	45	3 059	2 442	2 997	3 652
4724 Sihleeri, suorittavat tehtävät	447	10	437	2 579	2 253	2 587	2 115	2 455	3 224
4727 Postitus, monistus, kopiointi, suorittavat tehtävät	37	5	32	1 949	1 656	1 948	2 316
4728 Vahtimestari, suorittavat tehtävät	34	27	7	2 157	1 747	2 244	2 424
4730 Kortisto ja arkisto, suorittavat tehtävät	35	5	29	1 965	1 651	1 931	2 427
07F Sijoitustoiminta	235	124	111	4 564	5 473	3 554	2 430	4 325	7 125
07F2 Esimiestehtävät	148	91	57	4 785	5 209	4 109	2 995	4 625	7 025
4810 Kiinteistötoimi, esimiestehtävät	46	30	16	4 349	4 733	3 605	2 967	4 193	5 850
4811 Laina ja avopaperitoimi, esimiestehtävät	102	61	42	4 980	5 445	4 298	2 995	4 980	7 125
07F3 Suorittavat tehtävät	58	8	49	2 702	2 085	2 631	3 302
4821 Lainahakemusten käsittely, suorittavat tehtävät	37	5	32	2 644	2 085	2 649	3 246
07G Vakuutustoimi	8 216	1 627	6 588	2 704	3 528	2 500	1 954	2 389	3 870
07G1 Johtotehtävät	225	139	86	5 545	5 873	5 015	4 221	5 265	7 575
4900 Vakuutustoimi, johtotehtävät	225	139	86	5 545	5 873	5 015	4 221	5 265	7 575
07G2 Esimiestehtävät	2 500	828	1 672	3 293	3 807	3 038	2 407	3 000	4 566
4910 Vakuutusten hoito, esimiestehtävät	593	205	389	3 765	4 234	3 517	2 615	3 452	5 325
4911 Vakuutusapahtuman hoito, esimiestehtävät	1 340	304	1 035	2 895	3 388	2 750	2 344	2 656	3 722

Taulukko 8. Palvelualojen henkilöstön ansio- ja lukumäärätiedot 2007
Tabell 8. Uppgifter om löner och antal anställda inom servicebranschen 2007

	Lukumäärä-			Säännöllisen työajan ansio, €/kk			Desiili-		
	Antal			Lön för ordinarie arbetstid, €/månad			Decil		
	Yhteensä	Miehet	Naiset	Yhteensä	Miehet	Naiset	1.	Med.	9.
	Totalt	Män	Kvinnor	Totalt	Män	Kvinnor			
4912 Riskien hallinta ja vahingontorjunta, esimiestehtävät	215	180	35	3 998	4 029	3 837	3 068	3 960	4 910
4913 Vakuutusmatematiikka ja tilastointi, esimiestehtävät	352	140	213	3 583	3 809	3 434	2 820	3 448	4 590
07G3 Suorittavat tehtävät	5 490	660	4 830	2 319	2 685	2 269	1 893	2 243	2 806
4920 Vakuutuslaskenta, suorittavat tehtävät	647	71	576	2 432	2 858	2 379	1 880	2 313	3 125
4921 Vakuutusvapahtuman käsittely, suorittavat tehtävät	3 483	382	3 101	2 282	2 553	2 248	1 910	2 243	2 670
4922 Korvausten ja eläkkeiden suorittavat tehtävät	364	41	323	2 251	2 368	2 236	1 914	2 167	2 656
4923 Korvausten ja eläkkeiden suor., suorittavat tehtävät	103	7	95	2 361	2 010	2 300	2 738
4924 Vakuutusostimen asiakaspalvelu, suorittavat tehtävät	664	72	593	2 252	2 552	2 216	1 832	2 194	2 757
4925 Riskien hallinta ja vahingontorjunta, suorittavat tehtävät	59	40	19	3 567	3 716	3 257	2 712	3 312	4 269
4926 Vakuutuslaskenta, suorittavat tehtävät	84	31	54	3 158	3 677	2 864	2 075	2 948	4 330
4950 Vakuutuslaskenta, suorittavat tehtävät	58	12	46	2 068	2 029	2 078	1 569	1 984	2 517
09 Tietotekniikan palveluala	21 421	15 223	6 178	3 721	3 817	3 484	2 480	3 500	5 152
091 Johtotason tehtävät, tietotekniikan palveluala	1 384	1 088	296	6 198	6 304	5 807	4 241	5 783	8 556
092 Esimiestason tehtävät, tietotekniikan palveluala	5 694	4 225	1 461	4 389	4 437	4 249	3 393	4 230	5 504
093 Asiantuntijatasen tehtävät, tietotekniikan palveluala	9 377	6 535	2 832	3 438	3 499	3 299	2 634	3 353	4 292
094 Suorittavan tason tehtävät, tietotekniikan palveluala	4 966	3 375	1 589	2 798	2 853	2 679	2 086	2 706	3 564
09A Myynti, tietotekniikan palveluala	1 073	802	269	4 956	5 280	3 990	2 740	4 698	7 453
8104 Myynti, johtotason tehtävät	168	146	22	6 840	7 000	5 760	4 339	6 520	9 061
8103 Myynti, esimiestason tehtävät	430	369	62	5 394	5 439	5 127	3 945	5 147	7 000
8102 Myynti, asiantuntijatasen tehtävät	299	213	85	4 240	4 383	3 884	2 817	3 852	6 016
8101 Myynti, suorittavan tason tehtävät	176	73	101	3 299	3 664	3 005	2 086	2 912	5 020
09B Markkinointi ja viestintä, tietotekniikan palveluala	213	87	126	4 300	5 192	3 687	2 564	3 961	6 104
8203 Markkinointi ja viestintä, esimiestason tehtävät	80	43	37	4 616	4 801	4 401	3 704	4 541	5 835
8202 Markkinointi ja viestintä, asiantuntijatasen tehtävät	69	16	54	3 381	4 056	3 187	2 564	3 326	4 359
09C Asiakaspalvelu ja tuki, tietotekniikan palveluala	2 573	1 390	1 184	3 266	3 479	3 017	2 221	3 030	4 546
8304 Asiakaspalvelu ja tuki, johtotason tehtävät	105	83	23	5 648	5 811	5 052	3 703	5 332	8 157
8303 Asiakaspalvelu ja tuki, esimiestason tehtävät	419	261	158	4 202	4 406	3 865	3 045	3 998	5 510
8302 Asiakaspalvelu ja tuki, asiantuntijatasen tehtävät	1 304	685	619	3 202	3 338	3 052	2 465	3 115	4 046
8301 Asiakaspalvelu ja tuki, suorittavan tason tehtävät	745	361	384	2 517	2 542	2 493	1 991	2 435	3 119
09D Suunnittelu/kehitys, tietotekniikan palveluala	10 846	8 386	2 454	3 517	3 540	3 439	2 538	3 406	4 617
8404 Suunnittelu/kehitys, johtotason tehtävät	317	264	52	5 750	5 833	5 330	4 315	5 531	7 620
8403 Suunnittelu/kehitys, esimiestason tehtävät	2 595	2 011	584	4 195	4 235	4 056	3 404	4 080	5 156
8402 Suunnittelu/kehitys, asiantuntijatasen tehtävät	5 115	3 865	1 244	3 414	3 429	3 367	2 747	3 359	4 129
8401 Suunnittelu/kehitys, suorittavan tason tehtävät	2 820	2 246	573	2 830	2 839	2 793	2 190	2 757	3 503
09E Projekti- ja järjestelmävastuu, tietotekniikan palveluala	3 091	2 127	960	4 392	4 457	4 247	3 216	4 245	5 664
8504 Projekti-/järjestelmävastuu, johtotason tehtävät	361	285	76	5 783	5 790	5 754	4 360	5 616	7 546
8503 Projekti-/järjestelmävastuu, esimiestason tehtävät	1 541	1 064	472	4 537	4 558	4 488	3 627	4 436	5 495
8502 Projekti-/järjestelmävastuu, asiantuntijatasen tehtävät	947	620	326	3 866	3 902	3 797	3 016	3 790	4 809
8501 Projekti-/järjestelmävastuu, suorittavan tason tehtävät	242	158	84	3 453	3 548	3 276	2 603	3 419	4 251
09F Verkko- ja tietoliikennepalv., tietotekniikan palveluala	563	503	52	3 566	3 599	3 240	2 479	3 430	4 772
8603 Verkko-/tietoliikennepalv., esimiestason tehtävät	142	128	10	4 126	3 220	4 015	4 893
8602 Verkko-/tietoliikennepalv., asiantuntijatasen tehtävät	305	277	24	3 444	3 454	3 408	2 615	3 317	4 356
8601 Verkko-/tietoliikennepalv., suorittavan tason tehtävät	93	76	17	2 670	2 700	2 534	1 963	2 603	3 557
09G Käyttö- ja laitepalvelut, tietotekniikan palveluala	1 234	1 071	163	3 449	3 504	3 082	2 499	3 389	4 520
8703 Käyttö-/laittepalvelut, esimiestason tehtävät	216	197	19	4 041	4 039	4 064	3 216	3 874	4 875
8702 Käyttö-/laittepalvelut, asiantuntijatasen tehtävät	676	596	81	3 445	3 476	3 211	2 684	3 374	4 292

Taulukko 8. Palvelualojen henkilöstön ansio- ja lukumäärätiedot 2007
Tabell 8. Uppgifter om löner och antal anställda inom servicebranschen 2007

	Lukumäärä- Antal			Säännöllisen työajan ansio, €/ kk Lön för ordinarie arbetstid, €/ månad			Desiili- Decil		
	Yhteensä	Miehet	Naiset	Yhteensä	Miehet	Naiset	1.	Med.	9.
	Totalt	Män	Kvinnor	Totalt	Män	Kvinnor			
8701 Käyttö-/laittepalvelut, suorittavan tason tehtävät	319	257	61	2 959	3 045	2 597	2 089	2 914	3 883
09H Laitteisto- ja ohjelmaylläpito, tietotekniikan palveluala	386	326	60	3 075	3 112	2 874	2 235	2 979	3 981
8803 Laitteisto- ja ohjelmaylläpito, esimiestason tehtävät	46	38	7	3 716	3 119	3 516	4 440
8802 Laitteisto- ja ohjelmaylläpito, asiantuntijatasen tehtävät	197	172	25	3 196	3 213	3 079	2 531	3 129	4 069
8801 Laitteisto- ja ohjelmaylläpito, suorittavan tason tehtävät	141	113	28	2 587	2 615	2 476	1 859	2 537	3 264
09I Yleishallinto, tietotekniikan palveluala	632	257	374	4 544	6 474	3 216	2 118	3 295	8 534
8914 Yleishallinto, johtotason tehtävät	210	173	36	7 560	7 638	7 191	4 757	6 973	10 792
8913 Yleishallinto, esimiestason tehtävät	67	36	30	5 133	5 945	4 153	2 910	4 924	7 600
8912 Yleishallinto, asiantuntijatasen tehtävät	156	13	144	2 899	2 275	2 721	3 587
8911 Yleishallintot, suorittavan tason tehtävät	199	35	164	2 459	2 341	2 485	1 835	2 430	3 043
09J Henkilöstöhallinto, tietotekniikan palveluala	170	21	148	3 993	5 509	3 776	2 122	3 468	6 429
8934 Henkilöstöhallinto, johtotason tehtävät	42	13	29	5 950	5 776	6 026	4 213	5 752	8 106
8932 Henkilöstöhallinto, asiantuntijatasen tehtävät	69	2	66	3 184	2 420	3 165	3 828
09K Taloushallinto, tietotekniikan palveluala	461	98	362	3 651	4 879	3 317	2 128	3 173	5 933
8954 Taloushallinto, johtotason tehtävät	78	39	39	6 221	6 667	5 777	3 945	5 855	9 172
8953 Taloushallinto, esimiestason tehtävät	66	16	50	4 388	4 564	4 330	2 873	4 152	6 020
8952 Taloushallinto, asiantuntija tason tehtävät	185	29	156	3 105	3 755	2 983	2 219	3 039	4 110
8951 Taloushallinto, suorittavan tason tehtävät	132	14	118	2 539	2 672	2 523	2 014	2 361	3 420
09L Tietohallinto ja tietoturvasuus, tietotekniikan palv.	178	154	24	3 692	3 723	3 491	2 396	3 455	5 398
8973 Tietohallinto ja -turvasuus, esimiestason tehtävät	64	56	8	4 115	2 743	4 033	5 349
8972 Tietohallinto ja -turvasuus, asiantuntijatasen tehtävät	55	47	8	3 376	2 480	3 173	4 227
10 Arkkitehtitoimistot	724	428	296	3 130	3 213	3 008	2 140	3 020	4 166
3101 Arkkitehti	525	335	190	3 389	3 416	3 342	2 599	3 206	4 346
3103 Arkkitehtiopiskelija	95	54	41	2 482	2 515	2 438	1 920	2 501	3 038
3104 Piirtäjä	72	26	46	2 229	2 157	2 269	1 750	2 155	2 814
11 Terveystenhoitoala	11 875	1 488	10 387	2 518	3 171	2 425	1 819	2 270	3 246
6500 Ammattimies, vanhempi ammattimies, huoltomies	98	97	1	2 137	1 861	2 063	2 644
6501 Hoitoapulainen, laitosapulainen, sairaala-apulainen, kylvettäjä, kylpyapulainen	682	22	661	1 903	1 817	1 906	1 584	1 880	2 223
6502 Kosmetologi	50	-	50	1 796	1 537	1 776	2 059
6503 Liikunnanohjaaja, askartelu-ohjaaja, vapaa-ajanohjaaja, uinninvalvoja	213	64	149	2 027	2 071	2 008	1 659	2 011	2 303
6507 Vastaanotto-/osastonavustaja	178	4	174	2 059	1 779	1 997	2 309
6508 Välinehoitaja, tutkimusapulainen, röntgenfilmin kehittäjä	160	7	152	1 829	1 551	1 848	2 082
6509 Muu kuin edellä mainittu ei hoitoalan tehtävä	328	60	268	2 312	3 023	2 153	1 558	1 966	3 619
6510 Ensihoitaja, lääkintävahvistamari, sairaankuljettaja	102	80	23	2 037	2 074	1 910	1 679	2 008	2 427
6512 Hieroja	115	65	50	1 883	1 898	1 864	1 660	1 903	2 008
6513 Kuntohoitaja, jalkojenhoitaja, kuulontutkija, lasten-, kodinhoitaja	230	46	185	2 014	2 020	2 012	1 816	2 000	2 253
6514 Lähihoitaja, perushoitaja, apuhoitaja	1 951	111	1 841	2 228	2 253	2 226	1 795	2 186	2 675
6515 Mielenterveys-, mielisairaanhoitaja	58	20	38	2 274	2 319	2 252	1 992	2 234	2 648
6516 Vastaanottoavustaja/-hoitaja, osasto-/osastonsihteerin, terveydenhuollon tai muu sovelias vähintään toisen asteen koulutus	764	6	758	2 025	1 759	2 013	2 268
6521 Laboratorionhoitaja, erikoislaboratorionhoitaja, bioanalyttikko	543	30	513	2 347	2 438	2 341	1 967	2 313	2 636
6522 Lääkintävaimistelijä, erikoislääkintävaimistelijä, fysioterapeutti	911	151	760	2 189	2 160	2 195	1 882	2 173	2 510
6523 Osastonhoitaja, apulaisylihoitaja, vastaava hoitaja	406	33	373	2 935	3 000	2 929	2 420	2 885	3 481
6524 Röntgenhoitaja, erikoisröntgenhoitaja	352	32	320	2 420	2 568	2 406	2 083	2 358	2 774
6525 Sairaanhoitaja, erikoissairaanhoitaja	2 027	165	1 861	2 488	2 572	2 480	2 055	2 408	2 996
6527 Sosiaalityöntekijä	159	11	148	2 468	2 068	2 492	2 870
6528 Terveystenhoitaja, kätilö, työterveyshoitaja	1 030	13	1 018	2 404	2 008	2 399	2 800

Taulukko 8. Palvelualojen henkilöstön ansio- ja lukumäärätiedot 2007

Tabell 8. Uppgifter om löner och antal anställda inom servicebranschen 2007

	Lukumäärä-			Säännöllisen työajan ansio, €/kk			Desiili-		
	Antal			Lön för ordinarie arbetstid, €/månad			Decil		
	Yhteensä	Miehet	Naiset	Yhteensä	Miehet	Naiset	1.	Med.	9.
	Totalt	Män	Kvinnor	Totalt	Män	Kvinnor			
6529 Toimintaterapeutti	180	10	170	2 189	1 861	2 142	2 533
6530 Muu koulutetun hoitohenkilön tehtävä	183	42	141	2 808	3 049	2 736	1 882	2 605	4 010
6540 Psykologi	229	56	173	3 117	3 222	3 083	2 482	3 111	3 898
6542 Lääkäri, hammaslääkäri	449	183	266	5 315	5 428	5 236	3 700	5 371	6 700
6543 Erikoislääkäri, erikoishammaslääkäri	226	107	119	5 662	6 056	5 309	4 008	5 676	7 300
6544 Yliääkäri	87	52	36	6 672	6 808	6 476	4 942	6 520	8 272
13 Sosiaalialan palkansaajat	21 529	3 093	18 432	2 136	2 269	2 114	1 663	2 082	2 655
6101 Hoitoapulainen	723	73	650	1 930	2 022	1 920	1 581	1 874	2 330
6102 Päiväkotiapulainen	98	6	92	1 548	1 448	1 551	1 708
6103 Keittiöapulainen	187	15	172	1 747	1 693	1 752	1 494	1 728	2 052
6104 Laitosapulainen	201	-	201	1 755	1 480	1 727	2 053
6105 Siivoaja	232	7	225	1 643	1 447	1 664	1 836
6106 Muut avustavat tehtävät sosiaalialalla	212	45	167	1 663	1 760	1 637	1 428	1 616	2 022
6111 Kotiavustaja	256	15	240	2 002	2 027	2 001	1 658	1 934	2 517
6113 Emäntä	246	8	238	1 959	1 698	1 903	2 320
6114 Keittiö-/ruokahuoltotyöntekijä	422	27	395	1 876	1 868	1 877	1 616	1 874	2 117
6115 Vahtimestari, talonmies	77	65	12	1 969	1 650	2 012	2 323
6116 Muut perustehtävät sosiaalialalla	261	105	156	1 835	1 752	1 891	1 481	1 779	2 286
6118 Laitoshuoltaja	72	5	66	1 746	1 537	1 707	2 018
6120 Perushoitaja	675	46	625	2 203	2 339	2 192	1 819	2 183	2 613
6122 Kodinhoitaja	462	6	456	2 048	1 687	2 005	2 450
6124 Lastenhoitaja	885	66	818	1 929	2 358	1 894	1 605	1 802	2 620
6125 Vapaa-ajanohjaaja	158	67	91	2 000	1 986	2 011	1 624	1 955	2 457
6126 Lähihoitaja	5 723	443	5 280	2 079	2 171	2 071	1 675	2 054	2 469
6127 Päivähoitaja	179	19	160	1 959	2 168	1 935	1 537	1 902	2 441
6128 Laitosmies	67	65	1	2 119	1 754	1 975	2 637
6131 Muut koulutason tehtävät sosiaalialalla	2 329	429	1 900	2 118	2 150	2 110	1 692	2 090	2 568
6132 Lähihoitajaopiskelija	167	21	147	1 905	2 036	1 887	1 651	1 829	2 266
6133 Mielen terveyshoitaja	68	18	49	2 274	2 389	2 231	1 926	2 227	2 686
6134 Kehitysvammaistenhoitaja	417	71	346	2 115	2 095	2 119	1 753	2 106	2 518
6136 Emäntä	174	6	168	2 017	1 704	2 027	2 339
6141 Kuntoutusohjaaja	301	108	192	2 162	2 188	2 147	1 670	2 125	2 680
6142 Lastentarhanopettaja	488	28	459	1 987	2 020	1 985	1 794	1 949	2 259
6143 Fysioterapeutti/lääkintävoimistelija	109	6	102	2 128	1 827	2 030	2 554
6144 Sairaanhoidaja	1 107	69	1 038	2 329	2 423	2 323	1 916	2 287	2 788
6145 Sosiaalityöntekijä	206	25	180	2 340	2 542	2 312	1 490	2 382	2 940
6146 Toimintaterapeutti	135	25	111	2 311	2 525	2 264	2 037	2 240	2 819
6147 Sosiaalikasvattaja	411	108	303	2 466	2 567	2 430	1 961	2 445	3 000
6148 Sosiaaliohjaaja	995	317	678	2 268	2 384	2 213	1 790	2 222	2 759
6150 Muut vaativat ammattehtävät sosiaalialalla	1 207	302	905	2 285	2 357	2 261	1 840	2 231	2 743
6151 Sosionomi (AMK)	273	24	249	2 222	2 485	2 196	1 828	2 147	2 679
6162 Osastonhoitaja	508	83	424	2 501	2 555	2 491	2 058	2 486	2 993
6164 Päiväkodin/lastenkodinjohtaja	190	31	159	2 676	2 939	2 624	2 041	2 508	3 742
6165 Muut erityistehtävät sosiaalialalla	496	103	393	2 397	2 402	2 395	1 944	2 337	2 989
6171 Osaston vastaava hoitaja/ohjaaja (tulosvastuu, alan isot yksiköt)	99	16	84	2 650	2 153	2 514	3 133
6175 Muut vaativat erityistehtävät sosiaalialalla	417	126	291	2 949	3 085	2 890	2 053	2 815	3 913
15 Järjestötoiminta	1 200	176	1 024	2 374	2 487	2 354	1 808	2 346	2 990
6211 Jäsenasiainhoitaja, jäsen-, toimistos sihteeri	238	7	231	2 034	1 607	2 045	2 561
6214 Nuorisiohjaaja	127	44	83	2 199	2 243	2 175	1 712	2 211	2 602

Taulukko 8. Palvelualojen henkilöstön ansio- ja lukumäärätiedot 2007
 Tabell 8. Uppgifter om löner och antal anställda inom servicebranschen 2007

	Lukumäärä-			Säännöllisen työajan ansio, €/kk			Desilli-		
	Antal			Lön för ordinarie arbetstid, €/månad			Decil		
	Yhteensä	Miehet	Naiset	Yhteensä	Miehet	Naiset	1.	Med.	9.
	Totalt	Män	Kvinnor	Totalt	Män	Kvinnor			
6215 Aluesihtööri	243	37	206	2 338	2 367	2 333	2 018	2 387	2 662
6217 Suunnittelu-/tutkimussihtööri	167	19	148	2 508	2 455	2 515	1 962	2 504	3 104
6218 Järjestösihtööri	134	21	113	2 372	2 587	2 333	1 882	2 425	2 795
6219 Sosiaalisihtööri	45	5	40	2 375	1 816	2 414	2 777
6220 Järjestöpäällikkö	129	26	103	3 023	3 028	3 021	2 260	2 939	4 036
19 Ammatilliset aikuiskoulutuskeskukset	836	423	413	3 206	3 281	3 129	2 124	3 268	4 031
0701 Aineenopettaja, lehtori	579	333	247	3 360	3 297	3 445	2 686	3 387	4 004
0702 Aineopettaja, tuntiopettaja	172	65	107	2 723	2 736	2 715	1 673	2 783	3 612
0703 Osastonjohtaja	33	21	12	4 427	4 526	4 253	3 075	4 440	5 657
0709 Kurssisihtööri	45	1	44	2 040	1 801	2 068	2 257
21 Opetushenkilöstö	9 114	2 961	6 145	2 769	2 993	2 661	1 731	2 652	3 957
0010 Rehtori	242	134	105	4 548	4 680	4 401	3 339	4 331	6 019
0011 Apulaisrehtori / vararehtori	136	54	83	3 581	3 784	3 448	2 600	3 322	5 055
0012 Osaston- / koulunjohtaja	45	18	27	4 890	4 865	4 907	3 800	5 020	5 618
0021 Lehtori - lukio	368	118	249	3 604	3 734	3 543	2 886	3 633	4 298
0022 Lehtori - peruskoulu	434	114	320	3 115	3 250	3 066	2 241	3 172	3 839
0023 Erityisopettaja / erityisluokan opettaja - lukio, peruskoulu	120	39	82	2 700	3 040	2 539	1 900	2 626	3 941
0024 Luokanopettaja - lukio, peruskoulu, aikuislukio	201	44	158	2 536	2 564	2 528	1 911	2 524	3 141
0025 Päätoiminen tuntiopettaja (väh. 16t/vko)	782	277	505	2 465	2 515	2 437	1 616	2 439	3 409
0026 Opettaja (kuukausipalkkainen) - kansan-, kansalaisopistot	609	221	387	2 722	2 752	2 704	2 005	2 805	3 170
0027 Opettaja - liikunta-aineet - urheiluoipistot	64	36	28	2 658	2 772	2 511	2 104	2 588	3 295
0032 Lehtori - konservatorio	67	41	26	2 850	2 917	2 744	2 137	2 845	3 452
0034 Lehtori / opettaja - musiikin perusopetus (toimenhaltija)	515	190	325	2 488	2 580	2 434	1 910	2 477	2 946
0035 Lehtori - ammatilliset aineet	634	201	433	2 908	2 934	2 897	2 182	2 926	3 580
0036 Lehtori - erityisopettajat	127	49	78	3 503	3 659	3 404	2 734	3 464	4 295
0041 Yliopettaja (AMK)	141	73	68	4 311	4 476	4 133	3 335	4 320	5 145
0042 Lehtori (AMK)	874	297	577	3 475	3 650	3 385	2 590	3 615	4 284
0043 Muu pedagoginen henkilöstö (AMK)	55	25	30	3 619	3 416	3 792	2 359	3 721	4 568
0051 Opinto-ohjaaja	43	4	38	3 334	2 703	3 270	3 912
0061 Pedagoginen henkilöstö, ammattitehtävät	171	46	125	2 023	2 035	2 019	1 515	2 000	2 520
0062 Pedagoginen henkilöstö, asiantuntijatehtävät	345	118	227	2 657	2 783	2 592	1 989	2 663	3 339
0063 Pedagoginen henkilöstö, työnjohto/esimiestehtävät	57	22	35	3 661	3 755	3 603	2 840	3 620	4 531
0064 Pedagoginen henkilöstö, johtotehtävät	43	18	25	4 160	4 209	4 124	3 151	4 020	5 650
21A Opetusala, tukipalvelut	1 240	348	893	1 860	1 990	1 810	1 606	1 769	2 231
0071 Opetusala, tukipalveluiden henkilöstö, ammattitehtävät	968	255	713	1 763	1 848	1 732	1 574	1 736	2 002
0072 Opetusala, tukipalveluiden henkilöstö, asiantuntijatehtävät	157	58	99	2 162	2 247	2 112	1 714	2 029	2 698
0073 Opetusala, tukipalveluiden henkilöstö, esimiestehtävät	104	26	78	2 172	2 397	2 097	1 713	2 066	2 720
21B Opetusala, toimisto- ja konttorihenkilöt	1 687	430	1 252	2 458	2 826	2 334	1 758	2 232	3 520
0081 Opetusala, toimistohenkilöstö, ammattitehtävät	847	130	714	2 045	2 084	2 039	1 686	2 000	2 469
0082 Opetusala, toimistohenkilöstö, asiantuntijat	579	199	378	2 609	2 855	2 482	1 902	2 500	3 495
0083 Opetusala, toimistohenkilöstö, esimiestehtävät	150	53	98	3 196	3 436	3 067	2 191	3 077	4 517
0084 Opetusala, toimistohenkilöstö, johtotehtävät	110	48	62	3 831	4 058	3 658	2 569	3 884	5 070
23 Liikenneopettajat	112	95	17	2 478	2 488	2 421	1 946	2 410	3 112
25 Myymälähenkilöstö	43 420	14 215	29 191	1 989	2 203	1 885	1 559	1 838	2 609
25A Myymälän- ja osastonhoitajat	6 323	2 128	4 193	2 563	2 892	2 397	1 844	2 434	3 382
0221 Myymälän- ja osastonhoitaja, myymäläpäällikkö	6 308	2 122	4 185	2 564	2 894	2 397	1 845	2 435	3 384

Taulukko 8. Palvelualojen henkilöstön ansio- ja lukumäärätiedot 2007
 Tabell 8. Uppgifter om löner och antal anställda inom servicebranschen 2007

	Lukumäärä-			Säännöllisen työajan ansio, €/kk			Desiili-		
	Antal			Lön för ordinarie arbetstid, €/månad			Decil		
	Yhteensä	Miehet	Naiset	Yhteensä	Miehet	Naiset	1.	Med.	9.
	Totalt	Män	Kvinnor	Totalt	Män	Kvinnor			
25B I Myyjäryhmä	31 521	9 754	21 763	1 870	2 030	1 799	1 552	1 784	2 277
0255 Elintarvikemyyjä	8 625	1 942	6 683	1 833	1 978	1 790	1 555	1 762	2 194
0257 Paperitarvikemyyjä	171	11	160	1 751	1 575	1 711	1 936
0258 Hyllyjen täyttäjä, paketoija	106	34	72	1 804	1 908	1 755	1 500	1 777	2 168
0260 Kemikalimyyjä	337	2	335	1 796	1 578	1 785	1 995
0261 Kangasmyyjä	339	1	338	1 841	1 608	1 784	2 223
0262 Asustemyyjä	2 191	142	2 049	1 767	1 934	1 755	1 541	1 732	2 019
0263 Jalkineyyjä	345	32	312	1 804	2 111	1 772	1 490	1 715	2 174
0265 Autotarvikemyyjä	234	214	21	2 009	2 026	1 834	1 640	1 952	2 578
0267 Valokuvaustarvikemyyjä	157	88	69	1 751	1 759	1 741	1 547	1 732	1 950
0268 Optisen alan myyjä	304	32	272	2 167	2 654	2 110	1 508	1 986	3 103
0270 Liha- ja leikkelemyyjä	576	355	221	2 020	2 155	1 803	1 621	1 932	2 534
0272 Konemyyjä	163	154	9	3 033	1 709	2 556	5 317
0273 Huonekalu- ja mattomyyjä	1 095	492	603	2 017	2 125	1 929	1 567	1 898	2 625
0274 Sähkölaite-, tv- ja radiomyyjä	909	765	145	2 043	2 054	1 981	1 510	1 943	2 709
0275 Myymäläkassanhoitaja	4 058	271	3 787	1 782	1 842	1 778	1 575	1 756	2 016
0276 Urheiluvälineyyjä	1 181	739	441	1 874	1 926	1 786	1 563	1 807	2 264
0277 Rauta- ja rakennustarvikemyyjä	3 297	2 357	939	1 983	2 040	1 841	1 533	1 873	2 557
0278 Taloustarvikemyyjä	424	66	358	1 944	2 652	1 815	1 575	1 728	2 190
0280 Kirjakaupanmyyjä	386	37	349	1 771	1 806	1 767	1 552	1 751	2 037
0282 Korjausompelija	174	3	171	1 841	1 608	1 753	2 412
0284 Muut I-ryhmän myyjät	5 565	1 951	3 610	1 857	1 988	1 787	1 520	1 772	2 294
25C II Myyjäryhmä	3 969	2 238	1 723	2 116	2 292	1 887	1 648	1 980	2 775
0291 Elintarvikemyyjä	572	172	397	1 985	2 203	1 889	1 666	1 904	2 472
0292 Rauta- ja rakennustarvikemyyjä	1 215	931	283	2 201	2 277	1 952	1 695	2 070	2 975
0293 Muut II ryhmän myyjät	2 182	1 134	1 042	2 103	2 318	1 868	1 633	1 978	2 734
25D Muu myymälähenkilöstö	203	55	148	2 859	3 035	2 794	1 767	2 779	3 936
0295 Optikko	160	35	125	3 120	3 642	2 973	2 358	3 031	4 019
25E Siivoajat	1 405	41	1 364	1 587	1 721	1 583	1 271	1 557	1 901
0290 Konttorin, myymälän ja varaston siivoaja	1 367	29	1 339	1 584	1 717	1 581	1 271	1 552	1 911
27 Apteekkihenkilöstö	5 036	284	4 751	2 344	2 993	2 306	1 609	2 257	3 272
27A Proviisorit	590	115	475	3 711	3 820	3 684	3 131	3 632	4 267
0171 Proviisori 1 - 2 v alalla	65	12	53	3 434	3 358	3 452	2 958	3 232	4 005
0172 Proviisori 3 - 5 v alalla	101	16	85	3 363	3 374	3 360	3 104	3 280	3 779
0173 Proviisori 6 - 8 v alalla	90	24	66	3 542	3 732	3 475	3 232	3 556	4 041
0174 Proviisori 9 - 11 v alalla	334	63	271	3 915	4 052	3 882	3 478	3 838	4 418
27B Farmaseutit	2 595	138	2 457	2 465	2 557	2 460	2 110	2 484	2 808
0181 Farmaseutti 1 - 2 v alalla	456	33	423	2 211	2 234	2 209	2 004	2 123	2 567
0182 Farmaseutti 3 - 5 v alalla	418	28	390	2 281	2 422	2 271	2 098	2 211	2 540
0183 Farmaseutti 6 - 8 v alalla	259	14	245	2 390	2 515	2 382	2 160	2 311	2 644
0184 Farmaseutti 9 - 11 v alalla	178	13	164	2 480	3 004	2 438	2 253	2 400	2 761
0185 Farmaseutti 12 - 14 v alalla	1 284	50	1 234	2 629	2 740	2 624	2 427	2 587	2 878
27C Apteekin lääketöntekijät	542	3	538	1 733	1 525	1 700	1 955
0161 Apteekin lääketöntekijät 1 v alalla	126	1	125	1 613	1 467	1 579	1 799
0163 Apteekin lääketöntekijät 4 v alalla	68	-	68	1 633	1 522	1 596	1 852
0165 Apteekin lääketöntekijä 7 v. alalla	41	1	40	1 743	1 573	1 700	1 990
0166 Apteekin lääketöntekijä 9 v. alalla	307	1	306	1 803	1 625	1 760	1 995

Taulukko 8. Palvelualojen henkilöstön ansio- ja lukumäärätiedot 2007
Tabell 8. Uppgifter om löner och antal anställda inom servicebranschen 2007

	Lukumäärä-			Säännöllisen työajan ansio, €/kk			Desilli-		
	Antal			Lön för ordinarie arbetstid, €/månad			Decil		
	Yhteensä	Miehet	Naiset	Yhteensä	Miehet	Naiset	1.	Med.	9.
	Totalt	Män	Kvinnor	Totalt	Män	Kvinnor			
27D Tekniset apulaiset	757	18	739	1 674	1 732	1 672	1 453	1 640	1 910
0191 Apteekin tekninen apul. 1 v alalla	201	7	194	1 593	1 410	1 504	1 878
0193 Apteekin tekninen apul. 4 v alalla	111	3	107	1 617	1 458	1 560	1 833
0195 Apteekin tekninen apul. 7 v alalla	40	2	38	1 657	1 506	1 588	1 848
0196 Apteekin tekninen apul. 9 v alalla	405	5	399	1 731	1 559	1 691	1 911
27E Farmanomit	471	2	468	1 859	1 682	1 821	2 071
0206 Farmanomi 9 v alalla	424	1	423	1 867	1 706	1 825	2 075
27F Siivoojat	54	-	53	1 584	1 412	1 545	1 880
29 Autoalan henkilöstö	9 629	8 781	840	3 028	3 058	2 705	1 768	2 601	4 874
29A Autoalan ylemmät toimihenkilöt	2 122	1 862	259	4 278	4 339	3 823	2 527	4 019	6 248
1201 Konttoripäällikkö(autoala)	58	7	51	3 571	2 000	3 249	5 579
1203 Myyntipäällikkö	459	435	23	4 806	3 000	4 648	6 620
1204 Myynti-insinööri ja vastaava	178	178	-	3 489	2 487	3 240	4 700
1205 Varaosapäällikkö	250	249	1	3 196	2 245	3 020	4 249
1206 Jälkimarkkinointi/huoltopäällikkö	287	281	6	3 925	2 677	3 620	5 335
1207 Muut päälliköt/johtajat	606	526	80	4 899	4 948	4 578	2 944	4 765	7 095
1210 Muu ylempi toimihenkilö	249	152	97	3 842	4 088	3 459	2 400	3 724	5 425
29B Huoltokorjaamo esimiehet	383	376	6	3 401	2 451	3 149	4 522
0331 Huoltokorjaamoesimies	75	75	-	2 808	2 278	2 530	3 488
0351 Asennus- ja huoltotehtävät esimies	286	280	6	3 524	2 500	3 333	4 522
29C Huoltokorjaamon työntekijät	1 106	1 034	67	2 519	2 546	2 086	1 790	2 412	3 393
0355 Asennus ja huolto, suorittava taso	1 106	1 034	67	2 519	2 546	2 086	1 790	2 412	3 393
29D Autoalan myynti- ja varastointihenkilöstö	6 018	5 509	508	2 656	2 697	2 209	1 695	2 306	4 132
2801 Myymälänhoitaja	87	81	6	2 549	2 224	2 500	3 120
2802 Henkilöautomyyjä	1 666	1 583	82	3 365	3 379	3 064	2 000	3 265	4 794
2803 Raskaskalustomyyjä	239	238	1	3 846	1 495	3 903	5 979
2805 Varaosa- ja tarvikemyyjä	1 905	1 802	104	2 306	2 330	1 882	1 695	2 163	2 839
2806 Puhelinmyyjä ja tilausten vastaanottaja	50	40	9	2 691	1 708	2 378	3 800
2807 Varastonhoitaja	82	81	1	2 473	1 401	2 289	3 566
2808 Varaosamies	280	229	51	1 985	1 985	1 985	1 625	1 946	2 373
2811 Autonkuljettaja	49	49	-	1 952	1 591	1 856	2 403
2812 Autojen kunnostaja	636	636	-	2 130	1 600	2 100	2 614
2810 Autonvuokraus, muut myynti- ja varaosatoimintatyötä	413	325	88	2 554	2 637	2 247	1 864	2 317	3 454
2825 Muu asiakaspalvelutyö	255	194	61	2 349	2 372	2 278	1 809	2 100	3 399
31 Ravitsemis- ja majoitusliikkeiden henkilöstö	25 047	7 548	17 492	2 015	2 183	1 942	1 565	1 903	2 605
31A Ravitsemis- ja majoitusliikkeet; päälliköt ja esimiehet	8 474	3 088	5 384	2 391	2 548	2 300	1 871	2 275	3 019
1020 Baarimestari	198	137	61	2 193	2 257	2 049	1 835	2 120	2 630
1021 Kerroshoito- ja siivospäällikkö	95	7	88	2 191	1 828	2 085	2 688
1030 Vastaanottopäällikkö	212	79	133	2 401	2 538	2 320	1 913	2 350	2 917
1050 Keittiömestari	571	419	151	2 502	2 555	2 342	2 015	2 420	3 062
1051 Keittiöpäällikkö	361	240	121	2 683	2 828	2 396	2 068	2 550	3 439
1070 Hotellipäällikkö	219	72	148	3 217	3 364	3 145	2 297	3 072	4 541
31A1 Kahvilat ja ravintolat, joissa ei anniskelua tai anniskelu enintään 4,7%	2 965	577	2 388	2 187	2 325	2 154	1 804	2 080	2 688
1010 Vuoropäällikkö	1 108	337	771	2 014	2 089	1 982	1 709	1 966	2 380
1011 Emäntä	323	28	296	2 131	2 254	2 120	1 775	2 061	2 582

Taulukko 8. Palvelualojen henkilöstön ansio- ja lukumäärätiedot 2007
 Tabell 8. Uppgifter om löner och antal anställda inom servicebranschen 2007

	Lukumäärä-			Säännöllisen työajan ansio, €/kk			Desiili-		
	Antal			Lön för ordinarie arbetstid, €/månad			Decil		
	Yhteensä	Miehet	Naiset	Yhteensä	Miehet	Naiset	1.	Med.	9.
	Totalt	Män	Kvinnor	Totalt	Män	Kvinnor			
1040 Henkilöstöravintolan päällikkö	347	20	327	2 191	2 235	2 188	1 890	2 139	2 599
1041 Kahvilan päällikkö	132	8	123	2 138	1 818	2 010	2 659
1042 Ravintolapäällikkö	1 056	184	872	2 390	2 773	2 310	1 915	2 237	3 009
31A2 Anniskelupaikat, joissa anniskelu yli 4,7%	3 852	1 557	2 295	2 471	2 575	2 401	1 945	2 365	3 085
1031 Emäntä	202	20	182	2 232	2 236	2 231	1 831	2 171	2 588
1032 Hovimestari	246	91	155	2 286	2 361	2 242	1 894	2 223	2 732
1033 Vuoropäällikkö ja -mestari	1 675	702	973	2 226	2 285	2 184	1 874	2 171	2 605
1060 Anniskeluravintolan vastaava hoitaja	237	170	67	2 772	2 935	2 363	2 028	2 957	2 957
1061 Ravintolapäällikkö	1 493	575	918	2 761	2 868	2 694	2 213	2 700	3 394
31B Ravitsemis- ja majoitusliikkeet; työntekijät	16 573	4 459	12 109	1 823	1 931	1 783	1 527	1 778	2 197
31B1 Kahvilat ja ravintolat, joissa ei anniskelua tai anniskelu enintään 4,7%	5 303	727	4 574	1 726	1 803	1 714	1 473	1 691	2 012
0521 Myyjä/antelija	2 090	191	1 900	1 660	1 718	1 655	1 427	1 636	1 912
0522 Kassa	410	42	367	1 649	1 739	1 639	1 403	1 637	1 904
0523 Kokki/keittäjä/kylmäkkö	896	175	721	1 836	1 850	1 832	1 523	1 786	2 204
0524 Tarjoilija	606	51	556	1 724	1 884	1 709	1 423	1 704	2 014
0532 Annostelija	75	5	70	1 640	1 526	1 607	1 793
0533 Henkilöstöravintolan kokki/keittäjä/kylmäkkö	1 225	264	961	1 789	1 833	1 777	1 572	1 758	2 008
31B2 Anniskelupaikat, joissa anniskelu yli 4,7%	7 782	2 666	5 115	1 893	1 966	1 855	1 588	1 836	2 284
0543 Järjestelyksen valvoja/vahtimestari	49	37	12	1 954	1 671	1 888	2 390
0544 Kokki	2 940	1 613	1 327	1 919	1 990	1 833	1 605	1 855	2 400
0545 Kylmäkkö	224	13	211	1 842	2 052	1 829	1 624	1 820	2 086
0546 Tarjoilija	4 569	1 002	3 565	1 878	1 928	1 865	1 566	1 828	2 245
31B3 Majoitus ja ravitsemisalan muut työntekijät	3 488	1 067	2 419	1 812	1 928	1 761	1 489	1 784	2 219
0510 Aputyöntekijä	627	128	499	1 677	1 623	1 690	1 406	1 634	2 022
0520 Siivoja	293	19	274	1 565	1 590	1 564	1 398	1 523	1 770
0530 Kerroshoitaja	433	16	417	1 655	1 646	1 655	1 450	1 653	1 842
0540 Huoltomies	494	489	6	2 023	1 665	1 920	2 278
0542 Vastaanottoapulainen	226	42	183	1 814	1 898	1 794	1 572	1 758	2 065
0550 Majoitusliikkeen vastaanottovirkailija/portieeri	1 235	290	943	1 897	1 942	1 884	1 650	1 851	2 185
0560 Kokousjärjestelijä	112	45	67	2 016	2 080	1 972	1 674	1 968	2 412
35 Matkatoimistoala	2 567	167	2 399	2 265	2 386	2 257	1 816	2 178	2 777
35A Myyntitehtävät	2 306	131	2 175	2 257	2 422	2 247	1 818	2 174	2 764
2615 Seura- ja yksittäismatkojen myyntitehtävät	1 088	42	1 047	2 075	2 118	2 074	1 750	2 025	2 447
2616 Liikematkojen myyntitehtävät	969	68	901	2 454	2 661	2 438	2 083	2 439	2 875
2617 Ryhmämatkojen myyntitehtävät	244	18	225	2 286	1 984	2 203	2 628
35B Matkatoimistoalan muut tehtävät	260	36	224	2 342	2 253	2 356	1 773	2 238	3 020
2622 Tuotantotehtävät	126	31	96	2 535	1 920	2 266	3 393
2623 Lipunhinnoittelutehtävät	62	4	59	2 456	2 103	2 399	2 924
2625 Esimiestehtävät	313	35	278	2 635	3 068	2 581	2 142	2 511	3 394
37 Mainosalan henkilöstö	2 441	1 075	1 366	3 485	3 729	3 293	1 990	3 020	5 570
37A Yhteistyö	806	214	592	4 075	5 285	3 639	2 300	3 620	6 431
2701 Yhteistyönjohtaja, projekti- johtaja, suunnittelujohtaja	275	114	161	5 717	6 759	4 983	3 823	5 320	7 855
2702 Yhteyspäällikkö, yhteyshenkilö	350	67	282	3 580	3 997	3 481	2 800	3 400	4 520
2704 Yhteysassistentti	181	33	148	2 536	2 809	2 476	1 770	2 375	3 269
37B Tekstityö	1 229	673	556	3 312	3 520	3 061	1 919	2 970	5 020
2712 Taiteellinen johtaja	287	165	122	3 710	3 985	3 337	2 256	3 345	5 520

Taulukko 8. Palvelualojen henkilöstön ansio- ja lukumäärätiedot 2007
Tabell 8. Uppgifter om löner och antal anställda inom servicebranschen 2007

	Lukumäärä-			Säännöllisen työajan ansio, €/kk			Desiili-		
	Antal			Lön för ordinarie arbetstid, €/månad			Decil		
	Yhteensä	Miehet	Naiset	Yhteensä	Miehet	Naiset	1.	Med.	9.
	Totalt	Män	Kvinnor	Totalt	Män	Kvinnor			
2715 Suunnittelija, copywriter	603	307	296	3 643	4 011	3 262	2 200	3 123	5 520
2716 AD-assistentti	315	189	127	2 393	2 372	2 426	1 641	2 400	3 220
37C Tutkimus- ja mediatyö	322	110	211	3 004	3 098	2 956	1 800	2 700	4 620
2721 Tutkimus- ja mediapäällikkö	70	27	44	3 930	3 182	4 391	1 346	4 221	5 515
2722 Mediasuunnittelija ja tutkija	163	70	93	2 993	3 206	2 833	2 020	2 800	3 607
2723 Osasto-, mediasihtööri	88	14	75	2 288	1 800	2 270	2 700
39 Huolinta- ja kuljetusalan toimihenkilöt	4 730	2 762	1 965	2 470	2 547	2 360	1 861	2 333	3 265
39A Laivaus- ja huolinta-alan toimihenkilöt	977	312	665	2 478	2 813	2 321	1 836	2 347	3 235
39A1 Huolintaesimiehet	126	73	53	3 243	3 406	3 017	2 293	3 027	4 430
2240 Huolintaesimies	126	73	53	3 243	3 406	3 017	2 293	3 027	4 430
39A2 Huolinta-alan toimihenkilöt	851	239	612	2 365	2 631	2 261	1 836	2 284	3 026
2241 Huolitsija	748	201	548	2 363	2 595	2 278	1 836	2 307	2 981
2242 Huolitsijan apulainen	46	8	38	1 928	1 659	1 836	2 276
39B Kuljetusliikkeiden toimihenkilöt	2 731	1 569	1 159	2 602	2 745	2 408	1 981	2 461	3 500
2250 Liikenne-esimies	589	453	133	3 174	3 255	2 904	2 126	2 916	4 383
2251 Liikenteenhoitaja	843	257	585	2 488	2 610	2 434	1 976	2 414	3 087
2252 Liikenneapulainen	107	51	57	2 052	2 127	1 985	1 650	1 971	2 390
2253 Rahdittaja, laskuttaja	116	8	108	2 266	1 586	2 103	3 578
2254 Ajojärjestelijä	1 069	795	274	2 473	2 544	2 268	2 022	2 415	3 100
39C Tullaajat ja huolintatyönjohtajat	105	89	16	2 481	1 991	2 394	3 150
39D Huolinta-alan varastoterminaalityöntekijät	916	792	125	2 064	2 050	2 155	1 754	2 023	2 460
0821 Varastoterminaalityöntekijä, alle 3 v. alalla	307	272	35	1 967	1 972	1 935	1 707	1 924	2 261
0822 Varastoterminaalityöntekijä, 4 v. alalla	189	172	17	1 963	1 962	1 973	1 750	1 923	2 279
0823 Varastoterminaalityöntekijä, 6 v. alalla	128	103	25	2 145	2 122	2 241	1 829	2 022	2 618
0824 Varastoterminaalityöntekijä, 8 v. alalla	100	88	12	2 146	2 130	2 268	1 895	2 103	2 541
0825 Varastoterminaalityöntekijä, 10 v. alalla	54	44	9	2 192	1 943	2 104	2 664
0826 Varastoterminaalityöntekijä, yli 12 v. alalla	138	112	26	2 232	2 198	2 381	1 986	2 180	2 547
41 Varastohenkilöstö	14 717	11 639	3 035	2 028	2 076	1 837	1 598	1 913	2 613
41A Varasto- ja kuljetusesimiehet	1 665	1 516	134	2 665	2 687	2 373	1 976	2 507	3 520
0315 Varastoesimies, johtaa työtä ilman alaisia työnjohtajia	1 372	1 252	113	2 597	2 609	2 382	1 961	2 466	3 408
0316 Varastoesimies, johtaa työnjohtajia ja/tai työntekijöitä	150	135	7	3 069	2 184	2 720	4 459
0317 Keskusvarastonhoitaja	54	49	5	2 412	1 708	2 302	3 001
0319 Varastoesimies, johtaa esimiesten välityksellä	89	80	9	3 194	2 147	3 051	4 160
41B Varastotyöntekijät	13 051	10 123	2 901	1 946	1 985	1 812	1 576	1 865	2 433
0310 Varastotyöntekijä 1 v alalla	2 923	2 275	648	1 749	1 773	1 667	1 447	1 700	2 120
0311 Varastotyöntekijä 3 v alalla	1 657	1 327	328	1 892	1 919	1 785	1 548	1 798	2 413
0313 Varastotyöntekijä 5 v alalla	1 864	1 480	381	1 963	2 004	1 806	1 622	1 863	2 462
0318 Varastotyöntekijä 8 v alalla	6 607	5 040	1 544	2 042	2 092	1 880	1 703	1 952	2 524
43 Kuljetuksen työntekijät	1 930	1 767	163	2 296	2 330	1 919	1 604	2 163	3 096
43A Kaupan automiehet	1 921	1 758	163	2 299	2 334	1 919	1 632	2 164	3 096
43A1 Henkilö- ja pakettiautonkuljettaja	498	409	88	2 133	2 140	2 099	1 746	2 053	2 618
0416 Henkilö ja pakettiautonkuljettaja, alle 4-v. alalla	183	126	57	2 071	1 728	2 053	2 438
0419 Henkilö- ja pakettiautonkuljettaja yli 10 v. alalla	137	136	1	2 250	1 732	2 017	2 882
43A2 Kuorma-autonkuljettaja	930	856	75	2 119	2 154	1 706	1 600	2 008	2 860
0426 Kuorma-auton kulettaja, alle 4-v. alalla	383	334	49	1 939	1 533	1 760	2 500

Taulukko 8. Palvelualojen henkilöstön ansio- ja lukumäärätiedot 2007
 Tabell 8. Uppgifter om löner och antal anställda inom servicebranschen 2007

	Lukumäärä-			Säännöllisen työajan ansio, €/kk			Desiili-		
	Antal			Lön för ordinarie arbetstid, €/månad			Decil		
	Yhteensä	Miehet	Naiset	Yhteensä	Miehet	Naiset	1.	Med.	9.
	Totalt	Män	Kvinnor	Totalt	Män	Kvinnor			
0427 Kuorma-auton kuljettaja, 4 - 8 v. alalla	242	219	23	2 124	1 601	2 150	2 700
0429 Kuorma-auton kuljettaja, yli 10-v. alalla	246	245	1	2 434	1 819	2 298	3 040
43A3 Täysperävaunuauton kuljettaja	449	449	-	2 792	2 114	2 574	3 700
0435 Täysperävaunuauton kulj. yli 10 v. alalla	329	329	-	2 767	2 114	2 574	3 700
45 Liikenne ja huoltoasemien henkilöstö	2 542	804	1 738	1 893	2 017	1 836	1 560	1 811	2 286
45A Liikenne- ja huoltoasemat, joissa ravitsemis- ja majoitustoimintaa	696	163	533	1 798	1 908	1 764	1 525	1 729	2 150
0570 Huoltamotyöntekijä	155	54	101	1 875	1 977	1 819	1 530	1 774	2 287
0571 Huoltamomyyjä	69	37	32	1 962	1 913	2 019	1 626	1 899	2 335
0572 Huoltamokahvilatyöntekijä (anniskelu enintään 4,7%)	403	60	343	1 748	1 847	1 731	1 520	1 690	2 043
0573 Huoltamoravintolatyöntekijä (anniskelu yli 4,7%)	69	11	58	1 751	1 514	1 752	2 003
45B Huolto- ja liikenneasemien hoitajat	183	116	67	2 732	2 768	2 669	2 190	2 645	3 434
0225 Huolto- ja liikenneaseman hoitaja	183	116	67	2 732	2 768	2 669	2 190	2 645	3 434
45C Huolto- ja liikenneasemien työntekijät	1 663	525	1 138	1 840	1 885	1 820	1 571	1 822	2 123
0241 Huoltamotyöntekijä	1 440	377	1 063	1 829	1 861	1 818	1 569	1 819	2 107
0242 Huoltoasentaja	143	143	-	1 943	1 550	1 930	2 400
0245 Huoltamoravintolatyöntekijä	81	5	75	1 860	1 615	1 803	2 136
47 Neuvonta-alan henkilöstö	1 451	488	957	2 241	2 475	2 118	1 648	2 110	3 062
0851 Agronomi	152	78	74	3 026	3 069	2 981	2 433	3 040	3 541
0852 Agrologi	365	222	143	2 201	2 292	2 058	1 800	2 142	2 674
0853 Karjantarkkailija	115	18	96	1 827	1 891	1 815	1 655	1 800	2 020
0875 Kotitalousneuvoja tai muu asiantuntija	99	6	93	2 362	1 889	2 154	3 096
0879 Neuvoja tai muu asiantuntija	365	8	357	1 776	1 517	1 680	2 066
0858 Arkkitehti, diplomi-insinööri	43	35	8	2 543	2 157	2 553	2 946
0860 Projektipäällikkö, tutkija	107	48	59	2 575	2 702	2 472	1 982	2 512	3 229
55 Työvoimaa vuokraavien yritysten ammatit	2 386	570	1 816	2 290	2 431	2 246	1 641	2 184	3 020
1410 Toimistotehtävät, avustavat	112	24	87	2 081	1 992	2 105	1 518	1 988	2 621
1411 Toimistotehtävät, suorittava taso	1 347	258	1 088	2 174	2 168	2 175	1 626	2 080	2 725
1412 Toimistotehtävät, ammattitehtävät	241	61	180	2 325	2 402	2 300	1 608	2 204	3 263
1413 Toimistotehtävät, asiantuntijatehtävät	298	94	204	2 827	3 370	2 577	2 115	2 562	4 115
1420 Taloushallinto, suorittava taso	96	16	81	2 331	1 768	2 184	3 056
1421 Taloushallinto, ammattitehtävät	63	13	50	2 479	1 830	2 356	2 982
1422 Taloushallinto, asiantuntijatehtävät	63	14	49	2 613	2 025	2 378	3 670
1430 Tietotekniikka, operatiiviset tehtävät	66	45	22	2 117	2 087	2 179	1 872	2 063	2 467
61 Kuvanvalmistamotyöntekijät	133	48	85	2 274	2 279	2 271	1 492	1 977	3 400
0759 Kuvanvalmistamotyöntekijä	96	33	63	2 118	2 039	2 159	1 477	1 826	3 400
65 Elokuvatuotantotyöntekijät	71	57	14	2 947	2 091	2 858	4 020
70 Kristilliset yhdistykset	229	144	84	2 402	2 509	2 220	1 925	2 254	3 013
3002 Julistustyöntekijä	182	107	75	2 321	2 415	2 186	1 882	2 223	2 881
71 Urheiluvalmennus	584	249	334	2 766	3 126	2 498	1 828	2 551	4 000
1502 Konttori, esimiestehtävät	206	112	95	3 009	3 186	2 802	2 150	2 801	4 234
1503 Konttori, suorittavat tehtävät	265	64	201	2 312	2 566	2 231	1 800	2 262	2 956

Taulukko 8. Palvelualojen henkilöstön ansio- ja lukumäärätiedot 2007
 Tabell 8. Uppgifter om löner och antal anställda inom servicebranschen 2007

	Lukumäärä- Antal			Säännöllisen työajan ansio, €/kk Lön för ordinarie arbetstid, €/månad			Desiili- Decil		
	Yhteensä	Miehet	Naiset	Yhteensä	Miehet	Naiset	1.	Med.	9.
	Totalt	Män	Kvinnor	Totalt	Män	Kvinnor			
90A Muut	6 340	5 188	1 152	2 222	2 196	2 343	1 578	2 048	3 112
0941 Talonmies	2 924	2 798	126	1 855	1 860	1 747	1 495	1 792	2 262
0943 Isännöitsijä	697	493	204	3 091	3 147	2 955	2 200	3 013	4 050
0950 Huoltomies	496	481	15	2 430	1 711	2 222	3 354
0951 Laitosmies, lämmitäjä ym.	91	89	2	2 232	1 779	2 176	2 837
0952 Sähköasentaja	122	122	-	2 483	2 050	2 431	3 002
0953 Autonasentaja	102	102	-	2 229	1 604	2 225	2 771
0958 Kalusteasentaja	99	96	4	2 087	1 677	2 029	2 556
0961 Einestyoöntekijä	156	64	92	1 977	2 240	1 794	1 449	1 872	2 493
0998 Tekninen asentaja (tele)	337	331	6	2 318	1 720	2 220	2 840
0220 Työnjohto/Palveluesimies	1 206	517	689	2 521	2 722	2 371	1 865	2 431	3 264
90C Kodinkonehuoltotyö	240	214	26	2 556	2 657	1 741	1 614	2 269	3 766
0946 Kodinkonehuoltotyö	134	113	21	2 325	2 441	1 710	1 537	2 065	3 645
0947 Vaativa kodinkonehuoltotyö	89	86	3	2 833	1 905	2 567	3 905

Taulukko 9. Yksityisten teattereiden henkilöstön ansio- ja lukumäärätiedot 2007

Tabell 9. Uppgifter om löner och antal anställda inom privata teatrar 2007

	Lukumäärä-			Säännöllisen työajan ansio, €/kk			Desiili-		
	Antal			Lön för ordinarie arbetstid, €/månad			Decil		
	Yhteensä	Miehet	Naiset	Yhteensä	Miehet	Naiset	1.	Med.	9.
	Totalt	Män	Kvinnor	Totalt	Män	Kvinnor			
Yhteensä	2 703	1 407	1 294	2 489	2 592	2 378	1 853	2 345	3 256
13101 Näyttelijä	495	264	231	2 544	2 590	2 492	2 022	2 502	3 008
13102 Tanssija	140	60	78	2 406	2 447	2 383	1 740	2 425	3 142
21111 Mestari	194	187	8	2 404	2 032	2 401	2 800
21124 Tarpeistonhoitaja	46	3	43	2 017	1 824	2 022	2 144
21128 Valo-, äänimies, tehosteiden hoitaja	82	76	6	2 109	1 749	2 094	2 454
21129 Järjestäjä	46	28	18	2 261	2 409	2 028	1 858	2 171	2 691
21131 Ompelija	75	1	74	1 901	1 685	1 878	2 085
21141 Näyttämö-, kone-, köysimies	110	109	1	2 031	1 809	2 026	2 230
21151 Puuseppä, metalli-, lavastemies, vaatturi, verhoilija	109	85	24	2 000	2 015	1 946	1 725	1 988	2 270
21182 Kampaaja, naamioitsija, maskeeraaja	42	3	39	2 097	1 758	2 053	2 320
21183 Pukija, pukuhuoltaja	41	-	41	1 929	1 673	1 957	2 148
22111 Lipunmyyjä, lippukassanhoitaja	43	-	43	1 995	1 730	1 954	2 158
22210 Tuottaja, tuotantoassistentti	47	13	35	2 713	2 765	2 694	2 078	2 588	3 639
22212 Teatteri-, tiedotus-, myynti-, markkinointisihteeri	155	22	133	2 336	2 538	2 302	1 873	2 271	2 741
22501 Toimistohenkilökunta, palkkaryhmä A	40	1	39	2 515	1 861	2 397	3 283
43103 Muusikko, soittaja	166	110	56	2 669	2 727	2 553	2 157	2 693	3 088
73201 Teatterinjohtaja, taiteellinen johtaja	56	36	20	4 166	2 780	3 929	5 299

Taulukko 10. Seurakuntien henkilöstön ansio- ja lukumäärätiedot 2007

Tabell 10. Uppgifter om löner och antal anställda inom församlingar 2007

	Lukumäärä-			Säännöllisen työajan ansio, €/ kk			Desiili-		
	Antal			Lön för ordinarie arbetstid, €/ månad			Decil		
	Yhteensä	Miehet	Naiset	Yhteensä	Miehet	Naiset	1.	Med.	9.
	Totalt	Män	Kvinnor	Totalt	Män	Kvinnor			
Yhteensä	12862	4214	8648	2152	2476	1993	1548	1950	3040
0845 Diakoni	81	16	64	2044	2098	2030	1763	2098	2221
0898 Diakonian viranhaltija	688	50	639	2076	2133	2071	1866	2098	2221
0925 Diakoniatyöntekijä	36	3	33	2028	1796	2098	2215
0945 Diakonissa	246	7	239	2086	1904	2098	2180
1025 Ermäntä	212	1	211	1826	1737	1820	1902
1150 Erityisammattimies	182	168	14	1871	1882	1745	1690	1896	1985
1350 Hallintosihteeri	36	4	32	2373	2101	2365	2648
1375 Haudankaivaja	57	57	-	1821	1735	1820	1918
1475 Hautausmaanhoitaja	56	32	24	1778	1828	1713	1543	1820	1936
1625 Hautausmaan työntekijä	55	24	32	1555	1634	1498	1388	1518	1848
1626 Haut.maan kesätyöntekijä	888	192	695	1457	1417	1468	1363	1418	1652
2075 Kansisti	192	1	191	1856	1735	1872	1952
2100 Kanttori	51	19	33	2164	2224	2131	1798	2143	2523
2126 A-kanttori	106	73	33	2772	2792	2728	2469	2835	2980
2127 B-kanttori	447	188	258	2417	2416	2417	2143	2469	2631
2128 C-kanttori	143	78	64	1980	2007	1948	1752	2043	2165
2175 Kappalainen	613	413	200	3049	3072	3000	2905	3067	3209
2525 Keittiöapulainen	66	8	57	1619	1460	1635	1808
2575 Keittäjä	105	6	99	1765	1566	1780	1862
2850 Kiinteistönhoitaja	44	39	5	1857	1737	1850	1973
2878 Kiinteistötyöntekijä	96	70	26	1747	1745	1753	1555	1780	1865
2950 Kirjanpitäjä	69	3	66	1950	1862	1936	2066
3000 Kirkkoherra	503	465	38	3732	3744	3587	3251	3606	4393
3800 Lapsityönohjaaja	151	-	151	2115	1962	2137	2233
3925 Lastenohjaaja	1157	10	1147	1676	1582	1677	1489	1734	1816
4325 Lähetys sihteeri	65	10	55	2046	2023	2050	1820	2098	2180
4825 Nuorisonohjaaja	142	59	82	1992	2014	1976	1763	2045	2160
4950 Nuorisotyönohjaaja	757	285	472	2008	2033	1993	1763	2086	2175
5200 Palkanlaskija	54	-	54	1959	1878	1952	2091
5425 Perheneuvoja	77	20	57	2892	2940	2875	2668	2948	3040
5725 Puistotyöntekijä	50	20	30	1426	1403	1442	1063	1388	1652
5825 Puutarhuri	32	6	26	1874	1529	1902	2091
6900 Sairaalapastori	45	15	30	3003	3022	2993	2846	3024	3111
6925 Sairaalasielunhoitaja	33	11	22	2964	3032	2931	2760	2980	3174
7100 Seurakuntamestari	401	303	99	1791	1800	1764	1651	1820	1876
7140 Seurakuntapastori	654	322	332	2691	2720	2664	2376	2719	2980
7150 Seurakuntapuutarhuri	71	51	20	2177	2155	2231	1985	2142	2425
7225 Seurakuntas sihteeri	124	6	118	1924	1801	1923	2038
7350 Siivooja	159	2	157	1728	1581	1737	1809
7370 Siivooja-vahtimestari	54	2	52	1746	1616	1766	1820
7450 Suntio	115	68	47	1764	1782	1739	1590	1804	1896
7575 Talonmies	30	29	1	1814	1735	1820	1896
7625 Talonmies-vahtimestari	35	20	15	1799	1803	1794	1702	1820	1865
7675 Talousjohtaja	44	30	14	3426	3412	3457	3051	3344	4063
7700 Taluspäällikkö	265	90	175	2507	2621	2449	2142	2442	3051
7725 Taloussihteeri	33	4	28	2162	1918	2142	2477
7925 Tiedotussihteeri	34	5	29	2377	2049	2411	2792
7930 Tiedottaja	50	13	37	2369	2354	2374	1955	2335	2792
8200 Toimistonhoitaja	99	1	98	1970	1887	1952	2082
8300 Toimistos sihteeri	607	5	601	1890	1753	1896	2001
8325 Toimistovirkailija	42	-	42	1761	1593	1796	1866
8477 Työalasihteeri	37	13	24	3091	3148	3059	2883	3112	3315
8500 Työnjohtaja	31	23	8	2123	1912	2091	2395
8675 Vahtimestari	199	61	138	1773	1788	1767	1590	1804	1896
8727 Vahtimestari-siivooja	199	29	170	1728	1681	1736	1520	1766	1824
9275 Ylivahtimestari	41	30	11	1940	1970	1858	1848	1973	2049

Taulukko 11. Teollisuuden toimihenkilöiden ansio- ja lukumäärätiedot 2007

Tabell 11. Uppgifter om antal tjänstemän och deras löner inom industrin 2007

	Lukumäärä- Antal						Säännöllisen työajan ansio, €/ kk Lön för ordinarie arbetstid, €/ månad			Desiitti- Decil					
	Yhteensä		Miehet		Naiset		Yhteensä		Miehet		Naiset		1.	Med.	9.
	Totalt	Män	Kvinnor	Totalt	Män	Kvinnor	Totalt	Män	Kvinnor	1.	Med.	9.			
C Teollisuuden toimihenkilöt	247 688	164 446	83 096	3 223	3 456	2 762	2 020	2 925	4 781						
1C Johtotason tehtävät	17 257	14 001	3 244	5 290	5 425	4 714	3 048	5 060	7 594						
2C Erityisasiantuntijat	53 460	41 630	11 819	4 094	4 175	3 810	2 896	3 938	5 454						
3C Asiantuntijat	98 253	67 804	30 368	3 030	3 147	2 770	2 251	2 911	3 921						
4C Asianhoitajat	51 475	20 449	30 997	2 417	2 636	2 273	1 799	2 300	3 107						
5C Työntekijät	12 658	11 400	1 257	2 456	2 501	2 051	1 801	2 395	3 175						
01 Liiketoiminnan johtaminen ja kehittäminen	3 125	2 317	808	5 905	6 520	4 140	2 900	5 113	10 545						
012 Yrityssuunnittelutehtävät	3 085	2 294	791	5 933	6 544	4 160	2 916	5 164	10 734						
0121 Johtajat, yrityssuunnittelu	1 208	1 059	148	8 046	8 343	5 923	3 536	6 861	17 500						
0122 Erityisasiantuntijat, yrityssuunnittelu	998	733	265	5 318	5 606	4 523	3 392	4 980	7 341						
0123 Asiantuntijat, yrityssuunnittelu	692	443	249	4 048	4 283	3 630	2 800	3 726	6 030						
0124 Asianhoitajat, yrityssuunnittelu	141	45	96	2 326	2 560	2 216	1 475	2 220	3 077						
02 Tutkimus ja tuotekehitys	35 039	28 134	6 901	3 665	3 800	3 113	2 416	3 426	5 191						
021 Tutkimustehtävät	4 581	2 712	1 869	3 439	3 854	2 837	2 083	3 143	5 203						
0211 Johtajat, tutkimustehtävät	359	307	51	5 842	5 957	5 152	4 000	5 557	8 083						
0212 Erityisasiantuntijat, tutkimustehtävät	1 337	1 032	305	4 281	4 397	3 886	3 185	4 075	5 626						
0213 Asiantuntijat, tutkimustehtävät	1 563	905	659	3 122	3 274	2 914	2 249	3 020	4 020						
0214 Asianhoitajat, tutkimustehtävät	1 089	308	781	2 331	2 516	2 257	1 907	2 282	2 798						
0215 Työntekijät, tutkimustehtävät	232	160	72	2 208	2 160	2 315	1 931	2 206	2 500						
022 Tuotekehitys- ja tuotesuunnittelutehtävät	27 091	22 653	4 433	3 684	3 776	3 214	2 527	3 447	5 155						
0221 Johtajat, tuotekehitys ja -suunnittelu	1 999	1 819	178	5 631	5 701	4 939	3 816	5 638	7 325						
0222 Erityisasiantuntijat, tuotekehitys ja -suunnittelu	10 520	9 176	1 342	4 168	4 207	3 904	3 211	4 065	5 242						
0223 Asiantuntijat, tuotekehitys ja -suunnittelu	12 401	10 332	2 068	3 152	3 185	2 989	2 522	3 079	3 849						
0224 Asianhoitajat, tuotekehitys ja -suunnittelu	2 172	1 326	846	2 588	2 768	2 305	1 957	2 410	3 320						
023 Tuotantoprosessien kehittämistehtävät	3 367	2 768	599	3 812	3 938	3 231	2 465	3 534	5 457						
0231 Johtajat, tuotantoprosessien kehittäminen	306	268	38	5 616	5 745	4 703	3 136	5 341	8 122						
0232 Erityisasiantuntijat, tuotantoprosessien kehittäminen	1 338	1 149	189	4 275	4 340	3 882	3 104	4 136	5 686						
0233 Asiantuntijat, tuotantoprosessien kehittäminen	1 388	1 139	250	3 268	3 342	2 933	2 435	3 118	4 251						
0234 Asianhoitajat, tuotantoprosessien kehittäminen	307	198	109	2 610	2 712	2 426	2 100	2 511	3 150						
03 Laadunvalvonta ja tarkastus	6 745	4 094	2 649	3 207	3 466	2 807	2 057	2 892	4 773						
031 Laadunvalvonta- ja tarkastustehtävät	6 745	4 094	2 649	3 207	3 466	2 807	2 057	2 892	4 773						
0311 Johtajat, laadunvalvonta ja tarkastus	519	408	111	5 078	5 189	4 669	2 833	4 979	7 250						
0312 Erityisasiantuntijat, laadunvalvonta ja tarkastus	1 787	1 250	537	3 989	4 089	3 757	2 913	3 836	5 303						
0313 Asiantuntijat, laadunvalvonta ja tarkastus	2 526	1 663	860	2 930	3 029	2 740	2 235	2 792	3 744						
0314 Asianhoitajat, laadunvalvonta ja tarkastus	1 882	748	1 134	2 331	2 489	2 227	1 810	2 255	2 925						
04 Valmistus ja käyttö	34 460	29 959	4 464	3 183	3 258	2 691	2 220	2 983	4 402						
041 Valmistuksen ja käytön suunnittelutehtävät	15 999	13 863	2 112	3 240	3 316	2 747	2 266	3 015	4 500						
0411 Johtajat, valmistuksen ja käytön suunnittelu	1 202	1 140	62	4 743	4 758	4 464	3 005	4 510	6 754						
0412 Erityisasiantuntijat, valmistuksen ja käytön suunnittelu	3 644	3 343	301	3 896	3 913	3 709	2 833	3 767	5 122						
0413 Asiantuntijat, valmistuksen ja käytön suunnittelu	9 331	8 174	1 135	2 937	2 972	2 694	2 300	2 850	3 670						
0414 Asianhoitajat, valmistuksen ja käytön suunnittelu	1 821	1 206	614	2 486	2 632	2 199	1 918	2 400	3 185						

Taulukko 11. Teollisuuden toimihenkilöiden ansio- ja lukumäärätiedot 2007

Tabell 11. Uppgifter om antal tjänstemän och deras löner inom industrin 2007

	Lukumäärä-			Säännöllisen työajan ansio, €/kk			Desiili-		
	Antal			Lön för ordinarie arbetstid, €/månad			Decil		
	Yhteensä	Miehet	Naiset	Yhteensä	Miehet	Naiset	1.	Med.	9.
	Totalt	Män	Kvinnor	Totalt	Män	Kvinnor			
0415 Työntekijät, valmistuksen ja käytön suunnittelu	153	138	15	2 396	1 800	2 400	3 010
042 Valmistus- ja käyttötehtävät	18 461	16 096	2 352	3 134	3 207	2 641	2 171	2 952	4 314
0421 Johtajat, valmistus ja käyttö	1 345	1 270	74	4 506	4 528	4 135	2 920	4 217	6 410
0422 Erityisasiantuntijat, valmistus ja käyttö	2 757	2 481	274	3 825	3 868	3 436	2 805	3 696	5 054
0423 Asiantuntijat, valmistus ja käyttö	10 178	9 082	1 090	3 037	3 080	2 680	2 370	2 932	3 873
0424 Asianhoitajat, valmistus ja käyttö	3 224	2 416	805	2 526	2 602	2 302	1 862	2 458	3 269
0425 Työntekijät, valmistus ja käyttö	957	846	109	2 303	2 378	1 743	1 550	2 123	3 155
05 Rakentaminen	24 651	21 159	3 464	3 206	3 294	2 672	2 164	3 019	4 476
051 Rakentamisen suunnittelehtävät	12 806	9 959	2 840	3 198	3 365	2 614	2 074	3 000	4 519
0511 Johtajat, rakentamisen suunnittelu	722	694	28	4 820	4 848	4 137	2 826	4 606	6 970
0512 Erityisasiantuntijat, rakentamisen suunnittelu	3 086	2 689	396	4 009	4 072	3 580	3 000	3 867	5 178
0513 Asiantuntijat, rakentamisen suunnittelu	6 692	5 309	1 377	2 959	3 027	2 697	2 250	2 873	3 766
0514 Asianhoitajat, rakentamisen suunnittelu	2 109	1 108	1 001	2 261	2 409	2 096	1 690	2 111	3 057
0515 Työntekijät, rakentamisen suunnittelu	196	159	37	2 695	2 858	2 001	2 000	2 350	3 981
052 Rakentamistehtävät	11 845	11 200	624	3 215	3 230	2 936	2 308	3 020	4 417
0521 Johtajat, rakentamistehtävät	1 237	1 213	24	4 219	4 226	3 836	2 784	4 188	5 754
0522 Erityisasiantuntijat, rakentamistehtävät	3 303	3 191	110	3 515	3 527	3 190	2 663	3 322	4 620
0523 Asiantuntijat, rakentamistehtävät	5 179	4 804	362	3 089	3 087	3 102	2 432	2 959	3 920
0524 Asianhoitajat, rakentamistehtävät	1 053	952	96	2 565	2 599	2 235	2 006	2 495	3 320
0525 Työntekijät, rakentamistehtävät	1 072	1 040	32	2 374	2 397	1 617	1 753	2 368	3 020
06 Kuljetus ja varastointi	13 209	10 460	2 745	2 933	2 996	2 692	2 077	2 712	4 000
061 Logistiikan suunnittelehtävät	1 782	1 089	692	3 510	3 797	3 056	2 385	3 098	5 300
0611 Johtajat, logistiikan suunnittelu	179	150	28	5 212	5 324	4 631	3 626	5 215	6 833
0612 Erityisasiantuntijat, logistiikan suunnittelu	455	322	132	4 053	4 249	3 575	2 755	3 800	5 644
0613 Asiantuntijat, logistiikan suunnittelu	672	415	257	3 104	3 238	2 887	2 422	2 972	4 193
0614 Asianhoitajat, logistiikan suunnittelu	476	201	275	2 922	3 085	2 802	2 166	2 650	4 288
062 Kuljetustehtävät	7 484	6 791	693	2 928	2 946	2 743	2 108	2 726	3 749
0621 Johtajat, kuljetustehtävät	105	100	4	3 739	2 020	2 930	6 473
0622 Erityisasiantuntijat, kuljetustehtävät	173	159	14	3 597	3 613	3 417	1 780	3 537	4 960
0623 Asiantuntijat, kuljetustehtävät	1 218	947	271	3 406	3 624	2 643	2 371	2 958	5 508
0624 Asianhoitajat, kuljetustehtävät	1 708	1 368	340	2 940	2 978	2 788	1 867	2 623	4 889
0625 Työntekijät, kuljetustehtävät	4 280	4 217	63	2 739	2 740	2 695	2 181	2 684	3 388
063 Jakelu- ja käsittelytehtävät	1 114	805	309	2 777	2 882	2 505	2 102	2 741	3 593
0632 Erityisasiantuntijat, jakelu- ja käsittelytehtävät	62	55	7	3 643	2 593	3 732	4 515
0633 Asiantuntijat, jakelu- ja käsittelytehtävät	229	165	64	2 696	2 770	2 502	2 102	2 585	3 335
0634 Asianhoitajat, jakelu- ja käsittelytehtävät	764	531	232	2 749	2 852	2 516	2 151	2 805	3 326
0635 Työntekijät, jakelu- ja käsittelytehtävät	47	41	5	2 081	1 787	2 020	2 357
064 Varastointitehtävät	1 752	1 431	320	2 510	2 572	2 232	1 818	2 420	3 185
0641 Johtajat, varastointitehtävät	48	41	7	3 014	2 026	2 739	3 978
0642 Erityisasiantuntijat, varastointitehtävät	118	109	9	3 288	2 375	2 998	4 500
0643 Asiantuntijat, varastointitehtävät	687	585	101	2 726	2 784	2 395	2 079	2 705	3 340
0644 Asianhoitajat, varastointitehtävät	758	578	180	2 232	2 270	2 111	1 658	2 213	2 765
0645 Työntekijät, varastointitehtävät	141	118	23	2 124	2 158	1 949	1 656	2 120	2 472
065 Huolintatehtävät	1 077	346	731	2 868	3 476	2 580	2 090	2 578	4 145
0652 Erityisasiantuntijat, huolintatehtävät	62	42	20	4 493	5 015	3 403	2 695	3 991	6 194
0653 Asiantuntijat, huolintatehtävät	452	155	297	2 768	3 179	2 554	2 189	2 586	3 596
0654 Asianhoitajat, huolintatehtävät	539	145	394	2 671	3 322	2 431	1 968	2 489	3 392

Taulukko 11. Teollisuuden toimihenkilöiden ansio- ja lukumäärätiedot 2007
 Tabell 11. Uppgifter om antal tjänstemän och deras löner inom industrin 2007

	Lukumäärä-	Säännöllisen työajan ansio, €/ kk						Desiili-		
	Antal	Lön för ordinarie arbetstid, €/ månad						Decil		
	Yhteensä	Miehet	Naiset	Yhteensä	Miehet	Naiset	1.	Med.	9.	
	Totalt	Män	Kvinnor	Totalt	Män	Kvinnor				
07 Tietojenkäsittely	15 050	11 778	3 260	3 470	3 572	3 104	2 295	3 227	5 017	
071 Tietohallintotehtävät	2 666	2 162	504	4 445	4 563	3 935	2 710	4 303	6 237	
0711 Johtajat, tietohallintotehtävät	688	619	68	5 778	5 792	5 652	4 020	5 904	7 462	
0712 Erityisasiantuntijat, tietohallintotehtävät	1 295	1 023	272	4 381	4 453	4 107	3 183	4 300	5 687	
0713 Asiantuntijat, tietohallintotehtävät	506	389	117	3 255	3 330	3 005	2 313	3 155	4 392	
0714 Asianhoitajat, tietohallintotehtävät	171	125	46	3 155	3 308	2 743	2 060	2 667	5 104	
072 Tietojenkäsittelyn sekä tieto- ja teleliikenteen suunnittelutehtävät	4 788	3 852	932	3 542	3 597	3 315	2 520	3 402	4 763	
0721 Johtajat, tietojenkäs., tieto- ja teleliikenteen suunnittelu	108	86	21	4 988	4 991	4 976	3 301	5 000	6 754	
0722 Erityisasiantuntijat, tietojenkäs., tieto- ja teleliikenteen suunnittelu	1 700	1 424	274	4 076	4 109	3 901	3 059	3 950	5 213	
0723 Asiantuntijat, tietojenkäs., tieto- ja teleliikenteen suunnittelu	2 649	2 089	558	3 248	3 293	3 076	2 482	3 169	4 112	
0724 Asianhoitajat, tietojenkäs., tieto- ja teleliikenteen suunnittelu	331	253	78	2 691	2 746	2 512	2 078	2 621	3 431	
073 Tietojenkäsittelyyn, tieto- ja teleliik. käyttö- ja ylläpitotehtävät	4 740	3 775	963	3 090	3 178	2 744	2 142	2 920	4 182	
0731 Johtajat, tietojenkäs., tieto- ja teleliik. käyttö- ja ylläpito	78	65	12	4 281	2 916	4 276	5 803	
0732 Erityisasiantuntijat, tietojenkäs., tieto- ja teleliik. käyttö- ja ylläpito	747	664	83	3 892	3 912	3 730	2 763	3 697	5 152	
0733 Asiantuntijat, tietojenkäs., tieto- ja teleliik. käyttö- ja ylläpito	3 152	2 575	577	3 046	3 092	2 838	2 306	2 922	3 917	
0734 Asianhoitajat, tietojenkäs., tieto- ja teleliik. käyttö- ja ylläpito	763	471	292	2 364	2 434	2 250	1 762	2 305	2 948	
074 Tietojenkäsittelyn sekä tieto- ja teleliikenteen tukipalvelutehtävät	2 856	1 988	862	3 071	3 194	2 793	2 121	2 883	4 236	
0742 Erityisasiantuntijat, tietojenkäs., tieto- ja teleliik. tukipalvelu	276	210	66	3 926	4 009	3 662	2 830	3 787	5 140	
0743 Asiantuntijat, tietojenkäs., tieto- ja teleliik. tukipalvelu	1 641	1 203	433	3 116	3 183	2 939	2 264	2 975	4 163	
0744 Asianhoitajat, tietojenkäs., tieto- ja teleliik. tukipalvelu	910	551	358	2 674	2 838	2 419	1 965	2 472	3 598	
08 Kunnossapito ja huolto	13 912	12 832	1 077	2 826	2 857	2 453	1 916	2 671	3 924	
081 Kiinteistöjen hallinnointitehtävät	1 599	1 110	489	3 225	3 454	2 703	2 000	2 947	4 766	
0811 Johtajat, kiinteistöjen hallinnointi	165	148	17	4 766	4 779	4 653	2 787	4 682	6 979	
0812 Erityisasiantuntijat, kiinteistöhallinnointi	391	340	51	3 972	4 067	3 343	3 036	3 824	5 038	
0813 Asiantuntijat, kiinteistöjen hallinnointi	658	482	176	2 921	2 917	2 931	2 020	2 808	3 780	
0814 Asianhoitajat, kiinteistöjen hallinnointi	386	141	245	2 327	2 425	2 270	1 838	2 239	2 857	
082 Koneiden ja laitteiden kunnossapito- ja huoltotehtävät	8 658	8 394	261	2 958	2 965	2 721	2 117	2 824	4 002	
0821 Johtajat, koneiden ja laitteiden kunnossapito ja huolto	377	354	22	4 415	3 030	4 364	5 990	
0822 Erityisasiantuntijat, koneiden ja laitteiden kunnossapito ja huolto	1 432	1 388	44	3 720	3 728	3 483	2 754	3 620	4 739	
0823 Asiantuntijat, koneiden ja laitteiden kunnossapito ja huolto	3 191	3 141	49	3 043	3 045	2 855	2 468	2 998	3 661	
0824 Asianhoitajat, koneiden ja laitteiden kunnossapito ja huolto	1 214	1 129	85	2 521	2 538	2 293	1 850	2 506	3 217	
0825 Työntekijät, koneiden ja laitteiden kunnossapito ja huolto	2 443	2 382	60	2 392	2 395	2 269	1 902	2 369	2 934	
083 Kiinteistöjen, liikenneväylien yms. kunnossapito- ja huoltoteht.	3 655	3 327	327	2 341	2 388	1 867	1 618	2 192	3 136	
0831 Johtajat, kiinteistöjen, liikenneväylien yms. kunnossapito ja huolto	82	78	3	4 203	2 672	4 080	6 920	
0832 Erityisasiantuntijat, kiint., liik. väylien yms. kunnossapito ja huolto	97	93	4	3 871	2 897	3 696	5 372	
0833 Asiantuntijat, kiint., liik. väylien yms. kunnossapito ja huolto	448	403	45	2 956	2 992	2 635	2 439	2 850	3 555	
0834 Asianhoitajat, kiint., liik. väylien yms. kunnossapito ja huolto	993	911	82	2 226	2 257	1 875	1 621	2 116	2 932	
0835 Työntekijät, kiint., liik. väylien yms. kunnossapito ja huolto	2 035	1 841	194	2 114	2 163	1 650	1 481	2 092	2 697	
09 Hankinnat	6 376	4 203	2 172	3 403	3 652	2 923	2 314	2 995	5 053	
091 Hankintojen suunnittelutehtävät	1 802	1 269	533	4 226	4 500	3 574	2 631	4 000	6 130	
0911 Johtajat, hankintojen suunnittelu	362	321	41	5 606	5 619	5 505	3 413	5 557	7 701	
0912 Erityisasiantuntijat, hankintojen suunnittelu	841	611	229	4 466	4 617	4 065	3 303	4 307	5 751	
0913 Asiantuntijat, hankintojen suunnittelu	460	285	175	3 175	3 296	2 978	2 468	3 031	4 130	
0914 Asianhoitajat, hankintojen suunnittelu	138	52	86	2 648	2 808	2 552	2 175	2 623	3 039	

Taulukko 11. Teollisuuden toimihenkilöiden ansio- ja lukumäärätiedot 2007
 Tabell 11. Uppgifter om antal tjänstemän och deras löner inom industrin 2007

	Lukumäärä- Antal			Säännöllisen työajan ansio, €/ kk Lön för ordinarie arbetstid, €/ månad			Desiili- Decil		
	Yhteensä Totalt	Miehet Män	Naiset Kvinnor	Yhteensä Totalt	Miehet Män	Naiset Kvinnor	1.	Med.	9.
	092 Ostotehtävät	4 574	2 934	1 639	3 079	3 285	2 711	2 240	2 808
0921 Johtajat, ostotehtävät	237	201	36	4 727	4 808	4 280	3 117	4 281	7 075
0922 Erityisasiantuntijat, ostotehtävät	747	581	166	3 923	4 002	3 648	2 761	3 787	5 460
0923 Asiantuntijat, ostotehtävät	2 817	1 922	895	2 891	2 984	2 693	2 370	2 765	3 650
0924 Asianhoitajat, ostotehtävät	772	230	542	2 440	2 658	2 348	1 954	2 396	2 948
10 Myynti ja markkinointi	39 518	21 126	18 372	3 290	3 826	2 675	1 913	2 895	5 186
101 Markkinointitehtävät	4 789	2 251	2 538	3 923	4 519	3 394	2 315	3 619	5 918
1011 Johtajat, markkinointitehtävät	634	442	191	5 766	6 180	4 809	3 826	5 716	7 996
1012 Erityisasiantuntijat, markkinointitehtävät	1 688	960	728	4 489	4 788	4 096	3 152	4 300	5 901
1013 Asiantuntijat, markkinointitehtävät	1 637	594	1 043	3 307	3 626	3 126	2 380	3 131	4 470
1014 Asianhoitajat, markkinointitehtävät	712	211	501	2 554	2 632	2 521	1 920	2 454	3 136
102 Vientimyyntitehtävät	3 797	2 253	1 540	3 706	4 285	2 860	2 270	3 386	5 610
1021 Johtajat, vientimyyntitehtävät	309	276	32	5 518	5 686	4 084	3 620	5 520	7 493
1022 Erityisasiantuntijat, vientimyyntitehtävät	1 393	1 130	263	4 391	4 522	3 829	3 063	4 235	5 854
1023 Asiantuntijat, vientimyyntitehtävät	1 446	731	713	3 184	3 606	2 751	2 239	2 953	4 436
1024 Asianhoitajat, vientimyyntitehtävät	649	116	532	2 536	2 915	2 452	2 040	2 424	3 087
103 Myyntitehtävät	15 477	9 297	6 171	3 292	3 733	2 626	1 945	2 977	5 020
1031 Johtajat, myyntitehtävät	892	751	136	5 028	5 166	4 287	2 819	4 922	7 569
1032 Erityisasiantuntijat, myyntitehtävät	3 290	2 581	705	4 238	4 412	3 602	2 840	4 072	5 756
1033 Asiantuntijat, myyntitehtävät	6 813	4 467	2 344	3 186	3 433	2 715	2 064	2 993	4 517
1034 Asianhoitajat, myyntitehtävät	4 243	1 449	2 794	2 434	2 746	2 272	1 793	2 264	3 260
1035 Työntekijät, myyntitehtävät	239	48	191	2 046	1 425	2 060	2 661
104 Asiakaspalvelu- ja tuote-esittelytehtävät	10 996	4 108	6 882	2 502	2 852	2 294	1 723	2 296	3 502
1041 Johtajat, asiakaspalvelu- ja tuote-esittelytehtävät	209	128	81	4 278	4 516	3 903	2 609	4 035	6 350
1042 Erityisasiantuntijat, asiakaspalvelu- ja tuote-esittelytehtävät	732	444	288	3 733	3 972	3 362	2 482	3 636	4 981
1043 Asiantuntijat, asiakaspalvelu- ja tuote-esittelytehtävät	2 440	1 065	1 373	2 699	2 941	2 512	1 965	2 520	3 660
1044 Asianhoitajat, asiakaspalvelu- ja tuote-esittelytehtävät	7 138	2 103	5 031	2 253	2 500	2 150	1 656	2 113	2 840
1045 Työntekijät, asiakaspalvelu- ja tuote-esittelytehtävät	477	368	110	2 553	2 671	2 157	2 030	2 593	3 068
105 Laaja-alaiset myynti- ja markkinointitehtävät	4 459	3 217	1 242	4 195	4 529	3 330	2 355	3 967	6 254
1051 Johtajat, laaja-alaiset myynti- ja markkinointitehtävät	834	733	101	5 887	5 962	5 347	4 020	5 775	7 985
1052 Erityisasiantuntijat, laaja-alaiset myynti- ja markkinointitehtävät	1 901	1 471	430	4 472	4 600	4 033	3 218	4 294	5 938
1053 Asiantuntijat, laaja-alaiset myynti- ja markkinointitehtävät	1 332	871	461	3 254	3 474	2 840	2 221	3 113	4 519
1054 Asianhoitajat, laaja-alaiset myynti- ja markkinointitehtävät	360	115	245	2 383	2 785	2 196	1 857	2 245	3 167
11 Viestintä	7 727	3 261	4 465	3 240	3 441	3 093	2 250	3 020	4 525
111 Kustannustoiminnan tehtävät	796	215	580	2 944	3 248	2 831	2 094	2 666	3 989
1111 Johtajat, kustannustoiminnan tehtävät	93	37	56	4 247	4 244	4 249	2 840	3 989	5 610
1112 Erityisasiantuntijat, kustannustoiminnan tehtävät	131	38	94	3 296	3 497	3 216	2 286	3 265	4 174
1113 Asiantuntijat, kustannustoiminnan tehtävät	406	102	303	2 727	2 847	2 685	2 250	2 615	3 282
1114 Asianhoitajat, kustannustoiminnan tehtävät	166	39	127	2 463	3 098	2 271	1 861	2 250	2 805
112 Toimittamistehtävät	5 809	2 858	2 951	3 190	3 387	3 000	2 248	3 018	4 318
1121 Johtajat, toimittamistehtävät	329	222	107	4 917	4 900	4 954	3 136	4 560	7 185
1122 Erityisasiantuntijat, toimittamistehtävät	1 000	495	505	3 693	3 924	3 468	2 644	3 532	4 850
1123 Asiantuntijat, toimittamistehtävät	3 241	1 669	1 572	3 026	3 108	2 939	2 302	2 912	3 855
1124 Asianhoitajat, toimittamistehtävät	1 237	472	764	2 755	3 100	2 542	1 995	2 592	3 754
113 Tiedotus- ja yritysviestintätehtävät	1 122	187	935	3 708	4 482	3 552	2 464	3 320	5 251
1131 Johtajat, tiedotus- ja yritysviestintätehtävät	106	31	75	5 591	5 936	5 450	3 845	5 059	8 002
1132 Erityisasiantuntijat, tiedotus- ja yritysviestintätehtävät	361	85	276	4 302	4 839	4 137	2 986	4 155	5 761

Taulukko 11. Teollisuuden toimihenkilöiden ansio- ja lukumäärätiedot 2007

Tabell 11. Uppgifter om antal tjänstemän och deras löner inom industrin 2007

	Lukumäärä- Antal			Säännöllisen työajan ansio, €/kk Lön för ordinarie arbetstid, €/månad			Desiili- Decil		
	Yhteensä	Miehet	Naiset	Yhteensä	Miehet	Naiset	1.	Med.	9.
	Totalt	Män	Kvinnor	Totalt	Män	Kvinnor			
1133 Asiantuntijat, liedotus- ja yritysviestintätehtävät	481	46	435	3 201	3 740	3 143	2 425	3 020	4 259
1134 Asianhoitajat, tiedotus- ja yritysviestintätehtävät	173	25	148	2 722	2 871	2 697	2 054	2 650	3 300
12 Laki-, vakuutus- ja verotusasiat	707	369	338	5 205	5 280	5 124	3 154	4 674	7 877
121 Laki-, vakuutus- ja verotusasiain tehtävät	707	369	338	5 205	5 280	5 124	3 154	4 674	7 877
1211 Johtajat, laki-, vakuutus- ja verotusasiat	149	79	70	7 653	7 264	8 090	4 420	6 963	12 244
1212 Erityisasiantuntijat, laki-, vakuutus- ja verotusasiat	364	205	159	4 877	4 982	4 742	3 452	4 631	6 395
1213 Asiantuntijat, laki-, vakuutus- ja verotusasiat	160	80	79	3 995	4 069	3 919	2 806	3 608	5 569
13 Ympäristöasiat	589	317	272	3 378	3 591	3 131	2 120	3 190	5 051
131 Ympäristöasiain tehtävät	589	317	272	3 378	3 591	3 131	2 120	3 190	5 051
1311 Johtajat, ympäristöasiain tehtävät	52	43	9	4 941	3 675	4 905	6 136
1312 Erityisasiantuntijat, ympäristöasiain tehtävät	195	100	95	4 008	4 335	3 661	2 820	3 814	5 390
1313 Asiantuntijat, ympäristöasiain tehtävät	281	150	130	2 879	2 904	2 850	2 120	2 750	3 962
1314 Asianhoitajat, ympäristöasiain tehtävät	61	23	38	2 349	2 533	2 236	1 750	2 158	3 131
14 Taloushallinto	14 619	3 101	11 505	3 135	4 336	2 812	1 950	2 658	5 022
141 Rahoitus- ja sijoitustehtävät	488	225	263	4 293	4 645	3 992	2 501	3 870	6 596
1411 Johtajat, rahoitus- ja sijoitustehtävät	82	38	45	5 749	5 934	5 592	2 976	5 708	8 239
1412 Erityisasiantuntijat, rahoitus- ja sijoitustehtävät	175	106	68	4 919	5 125	4 599	3 254	4 562	6 394
1413 Asiantuntijat, rahoitus- ja sijoitustehtävät	171	62	109	3 469	3 560	3 418	2 466	3 141	4 370
1414 Asianhoitajat, rahoitus- ja sijoitustehtävät	60	20	41	2 826	2 970	2 757	2 193	2 600	3 820
142 Laskentatoimen tehtävät (ulkoinen ja sisäinen)	5 540	1 111	4 425	3 019	4 031	2 766	1 990	2 682	4 412
1421 Johtajat, laskentatoimen tehtävät	362	85	277	4 239	5 719	3 785	3 000	3 153	6 690
1422 Erityisasiantuntijat, laskentatoimen tehtävät	1 078	554	524	4 245	4 624	3 844	2 792	3 776	6 237
1423 Asiantuntijat, laskentatoimen tehtävät	2 294	339	1 952	2 817	3 268	2 740	2 139	2 674	3 671
1424 Asianhoitajat, laskentatoimen tehtävät	1 704	127	1 577	2 319	2 490	2 305	1 837	2 260	2 864
143 Kassanhoito-, laskutus- ja perintätehtävät	3 898	175	3 718	2 241	2 460	2 231	1 781	2 200	2 716
1432 Erityisasiantuntijat, kassanhoito-, laskutus- ja perintätehtävät	126	10	116	2 886	3 869	2 798	1 640	2 700	4 244
1433 Asiantuntijat, kassanhoito-, laskutus- ja perintätehtävät	1 492	108	1 384	2 253	2 267	2 252	1 715	2 233	2 803
1434 Asianhoitajat, kassanhoito-, laskutus- ja perintätehtävät	2 136	54	2 078	2 185	2 385	2 180	1 808	2 174	2 550
144 Sisäisen tarkastuksen tehtävät	711	340	372	4 099	4 523	3 713	2 471	3 826	5 857
1441 Johtajat, sisäisen tarkastuksen tehtävät	39	21	17	6 149	6 328	5 925	3 609	5 978	8 079
1442 Erityisasiantuntijat, sisäisen tarkastuksen tehtävät	359	207	151	4 549	4 679	4 371	3 256	4 433	6 000
1443 Asiantuntijat, sisäisen tarkastuksen tehtävät	228	94	134	3 601	3 985	3 333	2 471	3 364	5 055
1444 Asianhoitajat, sisäisen tarkastuksen tehtävät	84	17	67	2 629	3 272	2 469	1 998	2 455	3 548
145 Laaja-alaiset taloushallinnon tehtävät	3 981	1 250	2 728	3 856	4 764	3 441	2 255	3 461	6 023
1451 Johtajat, laaja-alaiset taloushallinnon tehtävät	924	471	453	5 360	5 792	4 911	3 229	5 120	7 794
1452 Erityisasiantuntijat, laaja-alaiset taloushallinnon tehtävät	1 331	497	834	4 174	4 624	3 906	2 700	4 042	5 681
1453 Asiantuntijat, laaja-alaiset taloushallinnon tehtävät	999	184	812	3 010	3 583	2 881	2 228	2 893	3 967
1454 Asianhoitajat, laaja-alaiset taloushallinnon tehtävät	726	98	628	2 524	2 760	2 488	1 800	2 379	3 218
15 Toimisto- ja sihteeripalvelut	10 914	491	10 417	2 459	2 659	2 450	1 810	2 330	3 254
151 Sihteeritehtävät	6 561	142	6 418	2 586	2 655	2 584	1 950	2 450	3 437
1512 Erityisasiantuntijat, sihteeritehtävät	490	10	479	3 230	2 400	3 352	3 914
1513 Asiantuntijat, sihteeritehtävät	2 426	34	2 391	2 649	2 601	2 650	2 068	2 554	3 378
1514 Asianhoitajat, sihteeritehtävät	3 417	93	3 324	2 351	2 407	2 349	1 871	2 324	2 850

Taulukko 11. Teollisuuden toimihenkilöiden ansio- ja lukumäärätiedot 2007

Tabell 11. Uppgifter om antal tjänstemän och deras löner inom industrin 2007

	Lukumäärä-			Säännöllisen työajan ansio, €/ kk			Desiili-		
	Antal			Lön för ordinarie arbetstid, €/ månad			Decil		
	Yhteensä	Miehet	Naiset	Yhteensä	Miehet	Naiset	1.	Med.	9.
	Totalt	Män	Kvinnor	Totalt	Män	Kvinnor			
152 Kielenkääntämistehtävät	180	35	145	2 829	2 906	2 811	2 106	2 805	3 617
1522 Erityisasiantuntijat, kielenkääntämistehtävät	74	18	56	2 915	3 149	2 840	2 085	2 850	3 774
1523 Asiantuntijat kielenkääntämistehtävät	82	13	68	2 836	2 487	2 904	2 300	2 822	3 520
153 Tietopalvelutehtävät	442	76	366	2 573	2 874	2 510	1 900	2 364	3 562
1532 Erityisasiantuntijat, tietopalvelutehtävät	44	14	30	3 457	3 334	3 517	2 586	3 524	4 186
1533 Asiantuntijat, tietopalvelutehtävät	171	41	129	2 883	3 012	2 842	2 146	2 772	3 774
154 Puhelinvaihteenhoito	626	4	618	1 958	1 643	1 940	2 287
1543 Asiantuntijat, puhelinvaihteenhoito	71	2	66	2 116	1 776	2 100	2 507
1544 Asianhoitajat, puhelinvaihteenhoito	550	2	548	1 936	1 623	1 924	2 255
155 Kopiointi-, postitus- ja lähettitehtävät	527	80	447	1 959	1 953	1 961	1 585	1 940	2 324
1553 Asiantuntijat, kopiointi-, postitus- ja lähettitehtävät	47	4	43	2 181	1 725	2 095	2 675
1554 Asianhoitajat, kopiointi-, postitus- ja lähettitehtävät	471	75	396	1 927	1 916	1 929	1 580	1 908	2 285
156 Laaja-alaiset toimistopalvelujen tehtävät	2 578	154	2 423	2 314	2 886	2 278	1 783	2 200	2 964
1562 Erityisasiantuntijat, laaja-alaiset toimistopalvelujen tehtävät	146	29	118	3 371	3 986	3 222	2 190	3 280	4 816
1563 Asiantuntijat, laaja-alaiset toimistopalvelujen tehtävät	723	37	686	2 429	2 720	2 413	1 855	2 320	3 066
1564 Asianhoitajat, laaja-alaiset toimistopalvelujen tehtävät	1 640	85	1 553	2 161	2 569	2 139	1 744	2 115	2 572
16 Henkilöstöhallinto	5 286	953	4 331	3 165	4 200	2 937	2 065	2 730	4 925
161 Henkilöstön hankinta ja kehittämistehtävät	960	363	597	3 711	4 056	3 501	2 347	3 456	5 319
1611 Johtajat, henkilöstön hankinta ja kehittämistehtävät	72	31	42	5 319	5 917	4 881	3 640	5 005	7 555
1612 Erityisasiantuntijat, henkilöstön hankinta ja kehittämistehtävät	380	174	206	4 190	4 243	4 145	2 972	3 938	5 709
1613 Asiantuntijat, henkilöstön hankinta ja kehittämistehtävät	386	133	253	3 312	3 600	3 160	2 296	3 117	4 410
1614 Asianhoitajat, henkilöstön hankinta ja kehittämistehtävät	122	25	96	2 527	2 901	2 428	1 880	2 402	3 328
162 Työsuhde- ja palkkasasiain tehtävät	479	144	335	3 309	4 127	2 957	2 214	2 933	4 861
1622 Erityisasiantuntijat, työsuhde- ja palkkasasiain tehtävät	111	58	52	4 036	4 342	3 696	2 812	3 832	5 460
1623 Asiantuntijat, työsuhde- ja palkkasasiain tehtävät	227	37	191	2 983	3 662	2 851	2 200	2 794	3 802
1624 Asianhoitajat, työsuhde- ja palkkasasiain tehtävät	124	39	86	3 062	3 943	2 664	2 111	2 723	3 922
163 Palkkahallintotehtävät	2 088	61	2 025	2 470	3 501	2 439	1 973	2 350	3 062
1632 Erityisasiantuntijat, palkkahallintotehtävät	101	9	92	3 268	2 315	3 123	4 416
1633 Asiantuntijat, palkkahallintotehtävät	987	20	967	2 502	2 598	2 500	2 077	2 442	2 999
1634 Asianhoitajat, palkkahallintotehtävät	974	28	944	2 317	3 776	2 274	1 856	2 226	2 717
164 Henkilöstöpalvelut	502	109	393	2 650	2 944	2 569	1 900	2 451	3 435
1642 Erityisasiantuntijat, henkilöstöpalvelut	35	11	24	3 617	3 533	3 655	2 435	3 524	5 032
1643 Asiantuntijat, henkilöstöpalvelut	176	30	146	2 796	3 152	2 723	2 209	2 730	3 363
1644 Asianhoitajat, henkilöstöpalvelut	276	62	214	2 336	2 485	2 293	1 807	2 296	2 766
165 Laaja-alaiset henkilöstöhallinnon tehtävät	1 257	277	981	4 053	5 073	3 765	2 485	3 561	6 304
1651 Johtajat, laaja-alaiset henkilöstöhallinnon tehtävät	274	105	169	5 622	6 267	5 221	3 366	5 468	8 053
1652 Erityisasiantuntijat, laaja-alaiset henkilöstöhallinnon tehtävät	432	99	334	4 477	4 869	4 361	3 195	4 265	6 339
1653 Asiantuntijat, laaja-alaiset henkilöstöhallinnon tehtävät	393	68	325	3 101	3 693	2 978	2 380	2 936	3 986
1654 Asianhoitajat, laaja-alaiset henkilöstöhallinnon tehtävät	157	5	152	2 527	2 000	2 518	3 186
17 Työterveyshuolto ja työturvallisuus	565	263	302	3 715	4 379	3 135	2 356	3 134	6 448
171 Työterveyshuollon tehtävät	306	64	243	3 610	5 671	3 067	2 266	2 735	7 048
1712 Erityisasiantuntijat, työterveyshuollon tehtävät	84	29	56	4 975	6 285	4 298	2 541	4 456	7 336
1713 Asiantuntijat, työterveyshuollon tehtävät	137	13	124	2 818	3 354	2 760	2 300	2 676	3 326
1714 Asianhoitajat, työterveyshuollon tehtävät	68	8	60	2 564	2 174	2 502	2 843

Taulukko 11. Teollisuuden toimihenkilöiden ansio- ja lukumäärätiedot 2007

Tabell 11. Uppgifter om antal tjänstemän och deras löner inom industrin 2007

	Lukumäärä- Säännöllisen työajan ansio, €/kk						Desilli-		
	Antal			Lön för ordinarie arbetstid, €/månad			Decil		
	Yhteensä	Miehet	Naiset	Yhteensä	Miehet	Naiset	1.	Med.	9.
	Totalt	Män	Kvinnor	Totalt	Män	Kvinnor			
172 Työturvallisuustehtävät	259	199	59	3 839	3 965	3 413	2 702	3 690	5 142
1722 Erityisasiantuntijat, työturvallisuus tehtävät	105	85	20	4 257	4 255	4 267	3 127	4 140	5 392
1723 Asiantuntijat, työturvallisuus tehtävät	112	86	27	3 290	3 381	2 996	2 610	3 165	4 130
18 Yritysturvallisuus	613	469	144	3 223	3 399	2 644	1 805	2 953	5 085
181 Tietoturvan tehtävät	56	35	20	4 100	4 381	3 650	2 774	3 900	5 716
182 Vartiointitehtävät	256	165	91	2 324	2 382	2 216	1 720	2 087	3 147
1823 Asiantuntijat, vartiointitehtävät	46	19	27	2 855	2 916	2 811	2 250	2 683	3 829
1824 Asianhoitajat, vartiointitehtävät	176	114	62	2 075	2 139	1 958	1 708	1 921	2 893
183 Suojelualan tehtävät	116	112	4	3 288	2 748	3 088	4 082
1833 Asiantuntijat, suojelualan tehtävät	44	44		3 466	2 780	3 256	4 306
184 Laaja-alaiset yritysturvallisuustehtävät	186	157	29	4 156	4 313	3 292	2 700	3 907	6 053
1842 Erityisasiantuntijat, laaja-alaiset yritysturvallisuusteht.	84	75	9	4 623	3 222	4 352	6 245
1843 Asiantuntijat, laaja-alaiset yritysturvallisuusteht.	57	45	12	3 386	3 491	2 992	2 589	3 169	4 400
9999 Ammatti tuntematon	14 147	8 826	5 310	2 385	2 486	2 216	1 662	2 234	3 146

Liitteet - ***Bilagor***

Liite 1. Ositteiden muodostaminen ja otoksen poimintasueet

Bilaga 1. Bildandet av strata och urvalets samplingsförhållanden

Osite- tunnus	Toimialat		Palkatun henkilökunnan määrä yrityksessä/ poimintatodennäköisyys TK:n otoksessa				
			1	2	3	4	5
			5-9	10-29	30-99	100-999	1000
Da	14,281,282,285,287	Muu mineraalien kaivuu, metallirakenteiden ja metallisäiliöiden valmistus, metallin työstö ja päällystäminen, muu metallituotteiden valmistus	10	20	40	100	-
Db	30,31,33	Konttori- ja tietokoneiden valmistus, muu sähkökoneiden ja -laitteiden valmistus, lääkintäkojeiden sekä hienomekaanisten kojeiden valmistus	10	30	50	100	-
Dc	20,361,363,364,365,366	Sahatavaran ja puutuotteiden valmistus, huonekalujen, soitinten, urheiluvälineiden sekä pelien ja leikkikalujen valmistus, muiden tuotteiden valmistus	10	20	40	100	-
Dd	152,155,157,158	Kalan ja kalatuotteiden jalostus ja säilöntä, maitotaloustuotteiden valmistus, eläinten ruokien valmistus, muu elintarvikkeiden valmistus	10	30	50	100	-
De	10,13,23,27	Turpeen nosto, metallimalmien louhinta, koksien, öljytuotteiden ja ydinpoltoaineen valmistus, metallien jalostus	-	-	-	-	-
Df	151,153,154,159,16	Teurastus sekä lihanjalostus, hedelmien, marjojen ja vihannesten jalostus ja säilöntä, kasvi- ja eläinrasvojen, myllytuotteiden, juomien sekä tupakkatuotteiden valmistus	-	-	-	-	-
Dg	17,18,19	Tekstiilien ja vaatteiden valmistus, parkitseminen ja muu nahan valmistus	-	-	-	-	-
Dh	21,22	Massan ja paperin valmistus, kustantaminen, painaminen ja jäljentäminen	-	-	-	-	-
Di	24,25,26	Kemikaalien ja kemiallisten tuotteiden valmistus, kumi- ja muovituotteiden valmistus, ei-metallisten mineraalituotteiden valmistus	-	-	-	-	-
Dj	283,284,286,362	Höyrykattiloiden valmistus, metallin takominen, puristaminen ja meistäminen, työkalujen yms. Metallituotteiden valmistus, kultasepäntuotteiden valmistus	-	-	-	-	-
Dk	29	Koneiden ja laitteiden valmistus	-	-	-	-	-
DI	32	Radio-, televisio- ja tietoliikennevälineiden valmistus	-	-	-	-	-
Dm	34,35	Autojen ja perävaunujen valmistus, muu kulkuneuvojen valmistus	-	-	-	-	-
Ea	40,41	Sähkö-, kaasun- ja lämpöhuolto, veden puhdistus ja jakelu	-	-	-	-	-
Fa	45	Rakentaminen	10	10	50	100	-
Ga	50,71	Moottoriajoneuvojen kauppa, korjaus, huolto ja vuokraus sekä polttoaineiden vähittäismyynti	10	20	40	100	-
Gb	51	Agentuuritoiminta, tukkukauppa (pl. moottoriajoneuvojen kauppa)	10	20	50	100	-
Gc	52	Vähittäiskauppa pl. moottoriajoneuvot, kotitaloustavaroiden korjaus	-	-	-	-	-
Ha	55	Majoitus- ja ravitsemistoiminta	-	-	-	-	-
Ia	602,603	Muu maaliikenne, putkijohtokuljetus	10	20	50	100	-
Ib	631,632,634	Lastinkäsittely ja varastointi, muu liikennettä palveleva toiminta, muu kuljetusvälitys	10	10	40	100	-
Ic	601	Rautatieliikenne	-	-	-	-	-
Id	61	Vesiliikenne	-	-	-	-	-
Ie	62	Ilmaliikenne	-	-	-	-	-
If	64	Posti- ja teleliikenne	-	-	-	-	-
Ja	652,67	Muu rahoituksen välitys, rahoitusta palveleva toiminta	20	50	100	100	-
Jb	651,66	Pankkitoiminta, vakuutustoiminta pl. pakollinen sosiaalivakuutus	-	-	-	-	-
Ka	72	Tietojenkäsittelypalvelu	10	30	100	100	-
Kb	741	Lainopillinen ja taloudellinen konsultointi; hallintayhtiöt	10	40	100	100	-
Kc	742,743,73	Tekninen palvelu, tekninen testaus ja analysointi, tutkimus ja kehittäminen	10	30	50	100	-
Kd	744	Mainospalvelu	10	30	100	100	-
Kf	748	Muut palvelut liike-elämälle	10	30	100	100	-
Ke	70,90,37	Kiinteistöalan palvelut, ympäristöhuolto, kierrätys	10	30	50	100	-
Kg	633,746,747	Matkatoimistot ja muu matkailua palveleva toiminta, etsivä-, vartiointi- ja turvallisuuspalvelu, siivous	-	-	-	-	-
Ma	804	Muu koulutus	10	30	100	100	-
Mb	801,802,803	Peruskoulu, lukio ja ammatillinen koulutus, korkeakoulu	-	-	-	-	-
Na	85	Terveystuoto- ja sosiaalipalvelut	-	-	-	-	-
Oa	911,912,75	Elinkeinoelämän järjestöt, työnantaja- ja ammattilajijärjestöt, ammattiyhdistykset, pakollinen sosiaalivakuutus	10	20	50	100	-
Ob	921,923,925,926	Elokuva- ja videotuotoiminta, muu kulttuuri- ja viihdetuotoiminta, kirjastot, arkistot, urheilun liittyvä toiminta	10	30	100	100	-
Oc	93,745	Muut palvelut, työnvälitys ja henkilöstön hankinta	10	30	100	100	-
Od	913	Uskonnolliset ja muut järjestöt	-	-	-	-	-
Of	922,924,927	Radio- ja televisiotuotoiminta, uutistoimistot, muut virkistyspalvelut	-	-	-	-	-

- Ositetta käytetty vain estimoinnissa

"Yksityisen sektorin palkat 2007" sisältää ansiotietoja 620 000 kuukausipalkkaisesta ja 365 000 tuntipalkkaisesta palkansaajasta. Ansiot esitetään sekä ammateittain, että koulutuksen mukaan. Julkaisu sisältää myös menetelmäkuvauksen otoksen muodostamisesta ja tietojen keruusta.

"Löner inom den privata sektorn" innehåller uppgifter om löner för 620 000 månadsavlönade och 365 000 timavlönade löntagare. Lönerna anges både efter yrke och efter utbildning. I publikationen ingår också en metodbeskrivning av hur urvalet skapas och uppgifterna samlas in.



Tilastokeskus, myyntipalvelu
PL 4C
00022 TILASTOKESKUS
puh. (09) 1734 2011
faksi (09) 1734 2500
myynti@tilastokeskus.fi
www.tilastokeskus.fi

Statistikcentralen, försäljning
PB 4C
00022 STATISTIKCENTRALEN
tfn (09) 1734 2011
fax (09) 1734 2500
myynti@stat.fi
www.stat.fi

Statistics Finland, Sales Services
P.O.Box 4C
FI-00022 STATISTICS FINLAND
Tel. +358 9 1734 2011
Fax +358 9 1734 2500
sales@stat.fi
www.stat.fi

ISSN 1795-5165
= Suomen virallinen tilasto
ISSN 1797-0776
ISBN 978-952-467-896-4
Tuotenumero 3438
CC