

Peruskoulu- ja lukioasteen oppilaitosten menot 1988

16.3.1990

Peruskoulumenot oppilasta kohti 18 200 mk

Peruskoulujen, erityiskoulujen, lukioiden ja muiden peruskoulu- ja lukioasteen oppilaitosten kokonaismenot olivat vuonna 1988 13,3 miljardia mk. Ne nousivat reaalisesti noin 0,4 prosenttia edelliseen vuoteen verrattuna.

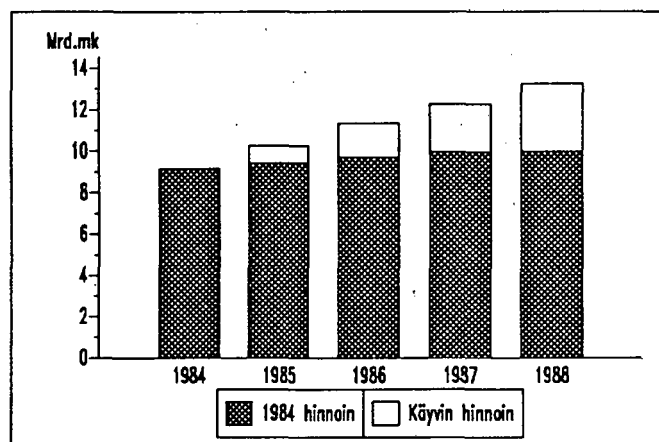
Käyttömenot olivat 12,5 miljardia mk ja ne kasvoivat reaalisesti 1,3 prosenttia. Käyttömenoista henkilöstömenojen osuus oli 73,8 %. Edellisenä vuonna vastaava osuus oli 72,6 %.

Peruskoulujen käyttömenot oppilasta kohti olivat vuonna 1988 noin 18 200 mk. Ne nousivat reaalisesti 0,5 prosenttia edelliseen vuoteen verrattuna.

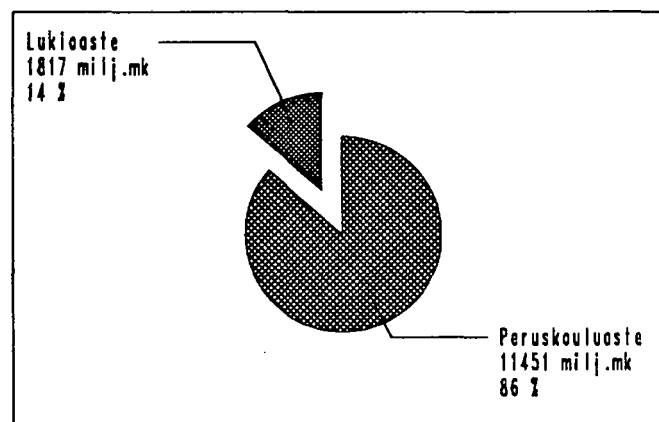
Lukioiden käyttömenot oppilasta kohti olivat vuonna 1988 noin 16 900 mk. Edelliseen vuoteen verrattuna ne nousivat reaalisesti 3,7 prosenttia.

Uudenmaan lääni oli ainut lääni, jossa oppilaskohtaiset menot olivat lukioissa suuremmat kuin peruskouluissa.

Kuva 1. Peruskoulu- ja lukioasteen oppilaitosten kokonaismenot 1984 – 1988



Kuva 2. Peruskoulu- ja lukioasteen oppilaitosten kokonaismenot 1988



Sisältö

	Sivu
Peruskoulu- ja lukioasteen oppilaitosten kokonaismenot	3
Peruskoulujen ja lukioiden käyttömenot	4 – 7
Aineisto ja luokitukset	8 – 9

Liitetaulukot

Peruskoulu- ja lukioasteen oppilaitokset

1. Peruskoulu- ja lukioasteen oppilaitosten kokonaismenot vuosina 1984 - 1988	12
2. Peruskoulu- ja lukioasteen oppilaitosten käyttömenot, oppilasmäärä ja käyttömenot oppilasta kohti vuosina 1984 - 1988	13
3. Peruskoulujen ja lukioiden kokonaismenot lääneittäin vuonna 1988	14

Peruskoulut

4. Peruskoulujen käyttömenot toiminnoittain ja menolajeittain vuonna 1988	14
5. Peruskoulujen oppilasta kohti lasketut käyttömenot toiminnoittain ja lääneittäin vuonna 1988 ..	15
6. Peruskoulujen oppilasta kohti lasketut käyttömenot kuntamuodon mukaan lääneittäin vuonna 1988	15
7. Peruskoulujen oppilasta kohti lasketut käyttömenot toiminnoittain ja asutusrakenneryhmittäin vuonna 1988	16
8. Peruskoulujen oppilasta kohti lasketut käyttömenot toiminnoittain ja kantokykyluokittain vuonna 1988	16
9. Peruskoulujen oppilasta kohti lasketut käyttömenot asutusrakenneryhmittäin ja lääneittäin vuonna 1988	17
10. Peruskoulujen oppilasta kohti lasketut käyttömenot kantokykyluokittain ja lääneittäin vuonna 1988	17

Lukiot

11. Lukioiden käyttömenot toiminnoittain ja menolajeittain vuonna 1988	18
12. Lukioiden oppilasta kohti lasketut käyttömenot toiminnoittain ja lääneittäin vuonna 1988	18
13. Lukioiden oppilasta kohti lasketut käyttömenot kuntamuodon mukaan lääneittäin vuonna 1988 ..	19
14. Lukioiden oppilasta kohti lasketut käyttömenot toiminnoittain ja asutusrakenneryhmittäin vuonna 1988	19
15. Lukioiden oppilasta kohti lasketut käyttömenot asutusrakenneryhmittäin ja lääneittäin vuonna 1988	20

Peruskoulu- ja lukioasteen oppilaitosten kokonaismenot

Peruskoulujen kokonaismenot Ahvenanmaa mukaanluettuna olivat vuonna 1988 yhteensä 10,8 miljardia mk, josta käyttömenojen osuus oli 10,1 miljardia mk. Kiintein hinnoin laskettuna peruskoulujen kokonaismenot vuonna 1988 vähenivät 0,1 %, ja käyttömenot kasvoivat 1,1 % vuoteen 1987 verrattuna.

Peruskouluissa oli 556 200 oppilasta eli 3 600 enemmän kuin edellisellä vuonna.

Peruskoulujen oppilasta kohti lasketut käyttömenot vuonna 1988 olivat 18 250 mk. Kiintein hinnoin laskettuna nousu vuoteen 1987 verrattuna oli 0,5 prosenttia.

Lukioiden kokonaismenot vuonna 1988 olivat Ahvenanmaa mukaanluettuna 1 764 milj. mk, josta käyttömenojen osuus

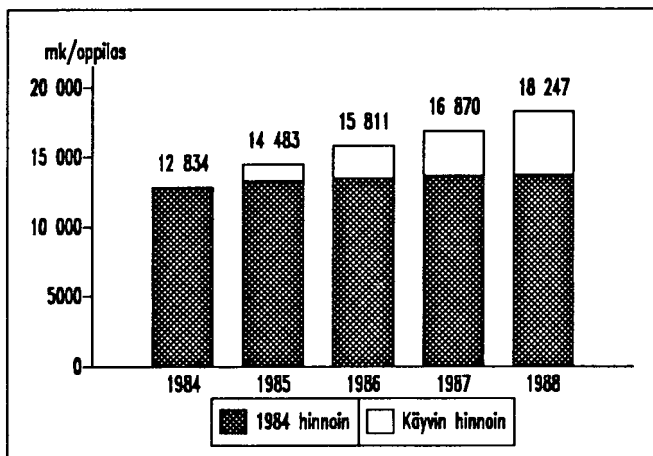
oli 1 694 milj. mk. Vuoteen 1987 verrattuna kiintein hinnoin laskettuna kokonaismenot kasvoivat 1,0 % ja käyttömenot 0,8 %.

Lukioiden oppilasmäärä oli 100 000. Vuoteen 1987 verrattuna oppilasmäärä väheni 2 900:lla.

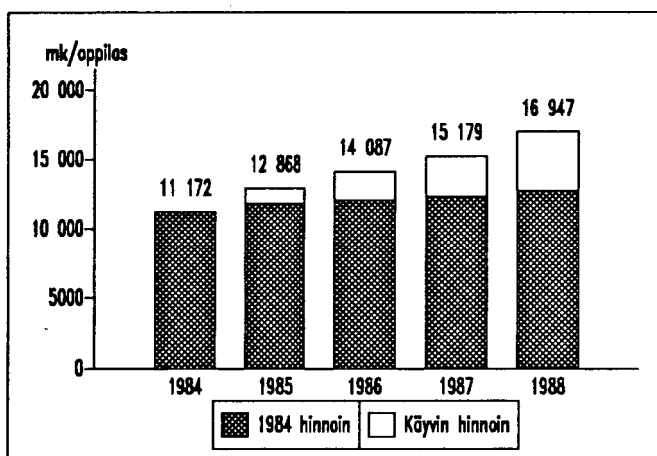
Lukioiden oppilasta kohti lasketut käyttömenot vuonna 1988 olivat 16 950 mk. Käyttömenot nousivat reaalisesti noin 3,7 % edellisestä vuodesta.

Peruskouluasteen erityiskoulujen ja valtion koulukotien kokonaismenot olivat vuonna 1988 315 milj. mk, josta käyttömenojen osuus oli 297 milj. mk. Muiden peruskoulu- ja/tai lukioasteen oppilaitosten kokonaismenot olivat 354 milj. mk, josta käyttömenoja oli 344 milj. mk.

Kuva 3. Peruskoulujen käyttömenot oppilasta kohti 1984 – 1988

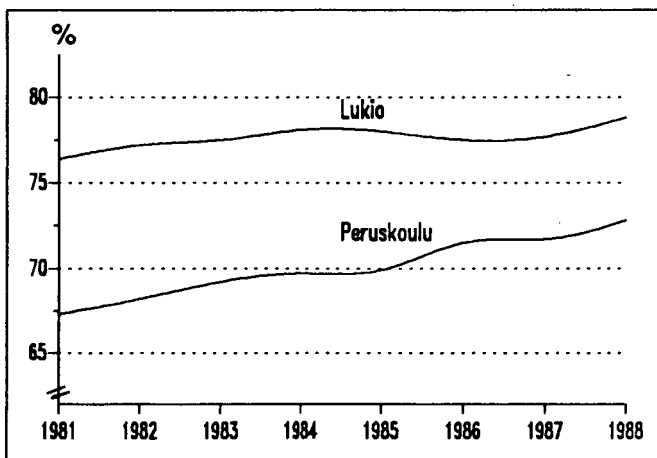


Kuva 4. Lukioiden käyttömenot oppilasta kohti 1984 – 1988



Käyttömenoista suurin menolaji on henkilöstömenot. Henkilöstömenojen suhteellinen osuus käyttömenoista on kasvanut sekä peruskouluissa että lukioissa vuosina 1981 – 1988. Peruskouluissa 67,3 prosentista 72,8 prosenttiin ja lukioissa 76,4 prosentista 78,8 prosenttiin (kuva 5). Tarkemmin vuoden 1988 käyttömenoista on seuraavassa kappaleessa.

Kuva 5. Henkilöstömenojen osuus kaikista käyttömenoista 1981 – 1988



Peruskoulujen ja lukioiden käyttömenot

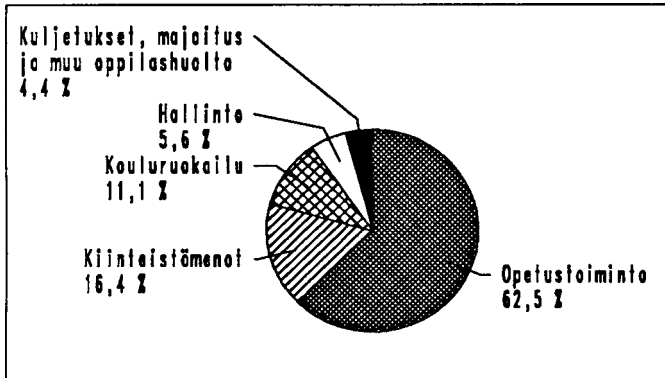
Käyttömenojen jakautumisessa toiminnoittain ja menolajeittain oli peruskoulun ja lukion välillä havaittavissa eroja. Peruskouluissa opetustoiminnan menot olivat 62,5 % (6 314,4 milj. mk) kaikista käyttömenoista. Lukioissa opetustoiminnan osuus oli 70,7 % (1 172,8 milj. mk). Vastavasti kaikki muut menot (kuten kiinteistömenot, kouluruokailu ja hallintomenot) veivät peruskouluissa suhteellisesti suuremman osan käyttömenoista kuin lukioissa.

Menolajeittain tarkasteltaessa nähdään, että sekä peruskouluissa että lukioissa henkilöstömenojen osuus on yli 70 %. Peruskouluissa palkkojen ja palkkioiden osuus oli 63,7 %

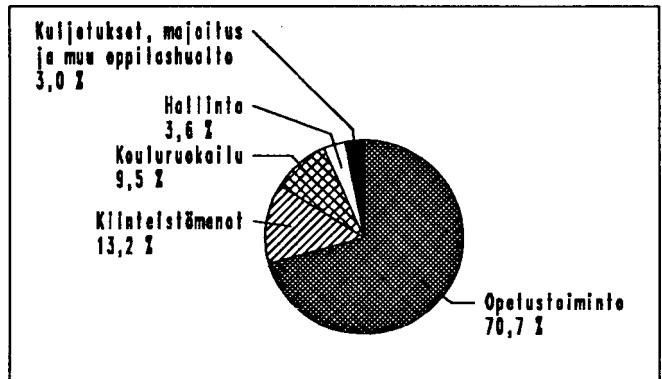
(6 428,3 milj. mk) käyttömenoista ja muiden henkilöstömenojen osuus 9,1 %. Lukioissa palkkojen ja palkkioiden suhteellinen osuus oli vielä suurempi eli 70,3 % (1 166,3 milj. mk). Muut henkilöstömenot olivat 8,5 %.

Peruskoulujen ja lukioiden käyttömeneihin sisältyvät kuvissa 6 – 9 kunnan koululaitokseen kuuluvien peruskoulujen, lukioiden ja yksityisten lukioiden sekä näiden lukioiden iltalinjojen käyttömenot Ahvenanmaata lukuunottamatta.

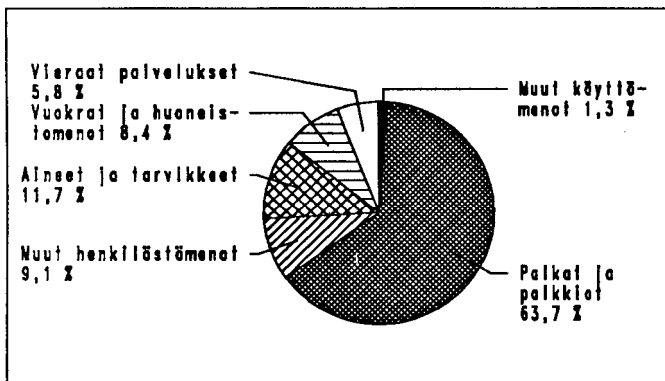
Kuva 6. Peruskoulujen käyttömenot toiminnoittain 1988



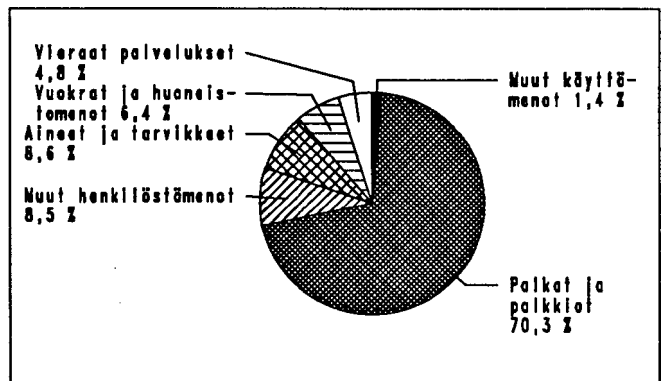
Kuva 7. Lukion käyttömenot toiminnoittain 1988



Kuva 8. Peruskoulujen käyttömenot menolajeittain 1988



Kuva 9. Lukioiden käyttömenot menolajeittain 1988



Lääneittäin

Oppilasta kohti lasketut käyttömenot olivat vuonna 1988 korkeimmat sekä peruskouluissa että lukioissa Lapin ja Pohjois-Karjalan lääneissä. Peruskouluissa alhaisimmat käyttömenot olivat Hämeen sekä Uudenmaan lääneissä ja lukioissa Hämeen sekä Turun ja Porin lääneissä.

Suhteellisesti eniten vuosina 1984 – 1988 oppilasta kohti lasketut käyttömenot peruskouluissa kasvoivat Uudenmaan läänissä ja vähiten Lapin läänissä. Lukioissa eniten kasvua oli Kymen läänissä ja vähiten Vaasan läänissä.

Uudenmaan lääni oli ainoa lääni, jossa oppilaskohtaiset menot olivat vuonna 1988 suuremmat lukioissa kuin peruskouluissa.

Peruskouluissa läänien välinen vaihtelu oli vuonna 1988 selvästi suurempaa kuin lukioissa. Peruskouluissa käyttömenot vaihtelivat 16 934 markasta oppilasta kohti 25 035 markkaan oppilasta kohti. Keskimääräiset käyttömenot koko maassa (ml. Ahvenanmaa) olivat 18 247 mk/oppilas. Keskihajonta oli 9 153 mk ja variaatiokerroin 0,50.

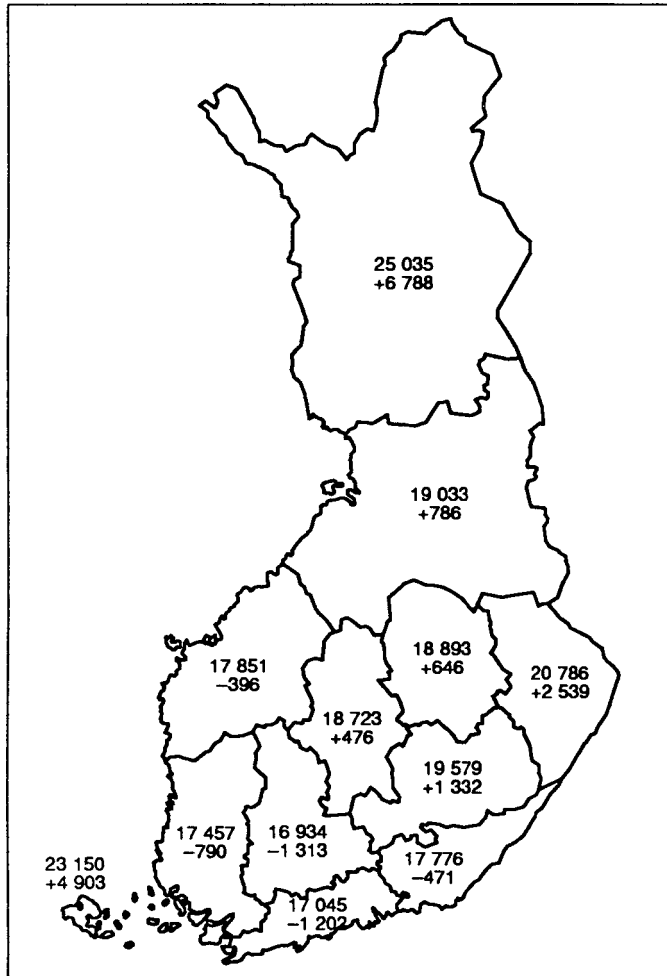
Lukioissa vaihtelu oli 16 628 markasta 20 435 markkaan oppilasta kohti. Koko maan (ml. Ahvenanmaa) keskimääräiset käyttömenot olivat 17 310 mk/oppilas. Keskihajonta oli 4 905 mk ja variaatiokerroin 0,28.

Kuvista 10 ja 11 näkyvät läänien käyttömenot oppilasta kohti (mk/oppilas) ja poikkeamat koko maan vastaavista yksikkömenoista.

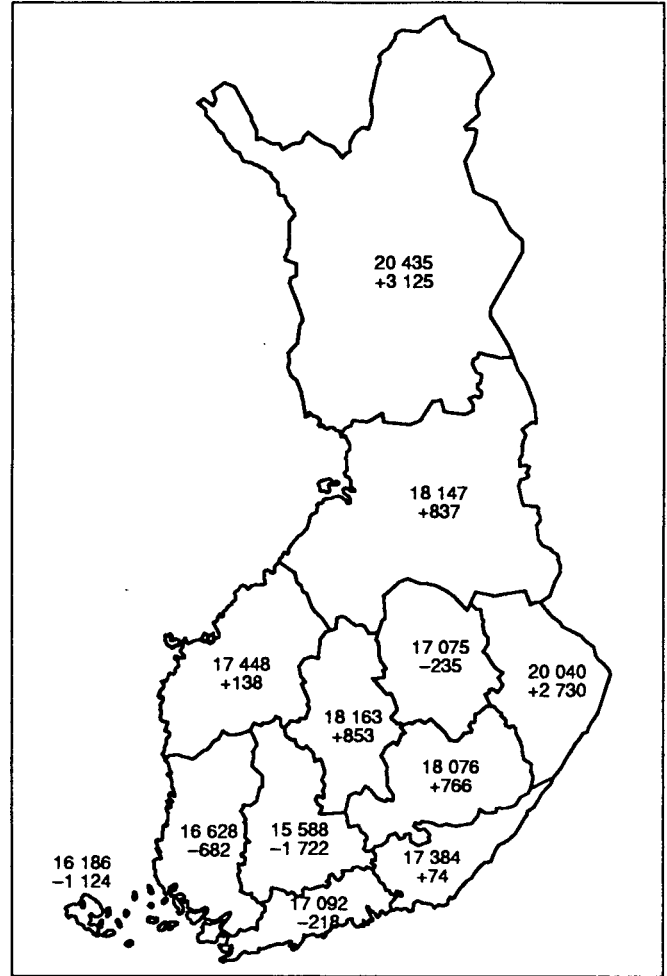
Taulukko 1. Peruskoulujen ja lukioiden oppilasta kohti lasketut käyttömenot lääneittäin 1984 – 1988

Lääni	Peruskoulu				
	mk/oppilas				
	1984	1985	1986	1987	1988
Uudenmaan	11 521	13 268	14 558	15 645	17 045
Turun ja Porin	12 184	13 784	15 068	16 113	17 457
Hämeen	11 609	13 194	14 531	15 514	16 934
Kymen	12 492	14 008	15 286	16 463	17 776
Mikkelin	13 666	15 363	16 810	18 169	19 579
Pohjois-Karjalan	15 447	17 004	18 501	19 482	20 786
Kuopion	13 173	14 854	16 211	17 292	18 893
Keski-Suomen	13 329	14 970	16 283	17 480	18 723
Vaasan	12 721	14 368	15 617	16 557	17 851
Oulun	14 044	15 566	16 935	17 890	19 033
Lapin	18 598	20 559	22 042	23 123	25 035
Koko maa	12 816	14 463	15 790	16 849	18 224
Lääni	Lukio				
	mk/oppilas				
	1984	1985	1986	1987	1988
Uudenmaan	10 857	12 401	14 255	14 979	17 092
Turun ja Porin	10 967	12 515	13 372	15 157	16 628
Hämeen	10 223	12 150	12 877	13 958	15 588
Kymen	10 900	12 582	13 812	15 345	17 384
Mikkelin	11 901	13 631	15 070	16 674	18 076
Pohjois-Karjalan	13 191	14 927	15 971	17 138	20 040
Kuopion	11 224	12 871	13 834	15 307	17 075
Keski-Suomen	11 569	13 671	14 893	16 479	18 163
Vaasan	11 774	13 416	14 402	15 698	17 448
Oulun	11 523	13 403	14 543	15 951	18 147
Lapin	13 554	15 275	16 547	18 398	20 435
Koko maa	11 225	12 930	14 157	15 446	17 315

Kuva 10. Peruskoulujen oppilasta kohti lasketut käyttömenot (mk/oppilas) ja poikkeamat koko maan vastaavasta yksikkömenosta lääneittäin 1988



Kuva 11. Pääluokkien oppilasta kohti lasketut käyttömenot (mk/oppilas) ja poikkeamat koko maan vastaavasta yksikkömenosta lääneittäin 1988



Oppilaskohtaiset peruskoulujen ja lukioiden käyttömenot olivat kaupungeissa huomattavasti pienemmät kuin muissa kunnissa. Kaupungeissa olivat peruskoulujen yksikkömenot keskimäärin 2 900 mk ja lukioiden keskimäärin 3 500 mk pienemmät kuin muissa kunnissa. Peruskoulujen osalta

suhteellinen yksikkömenojen kasvu on ollut kuitenkin kaupungeissa selvästi nopeampaa kuin muissa kunnissa vuosina 1984 – 1988. Lukioiden osalta suhteellinen kasvu sen sijaan on ollut sekä kaupungeissa että muissa kunnissa saman suuruisia.

Taulukko 2. Peruskoulujen ja lukioiden käyttömenot kuntamuodon mukaan 1984 – 1988

Kuntamuoto	Peruskoulu				
	mk/oppilas				
	1984	1985	1986	1987	1988
Kaupungit	11 517	13 132	14 557	15 603	17 015
Muut kunnat	14 557	16 232	17 561	18 618	19 922
Koko maa	12 816	14 463	15 790	16 849	18 224
Kuntamuoto	Lukio				
	mk/oppilas				
	1984	1985	1986	1987	1988
Kaupungit	10 590	12 108	13 410	14 558	16 322
Muut kunnat	12 743	14 872	16 086	17 671	19 811
Koko maa	11 225	12 930	14 157	15 446	17 315

Lääneittäinen yksikkömenojen vaihtelu oli kaupungeissa sekä peruskoulujen että lukioiden osalta vähäistä. Sen sijaan muiden kuntien yksikkömenojen vaihtelua oli molemmissa koulumuodoissa läänien välillä selvästi enemmän (liitetaulukot 6 ja 13).

Peruskoulujen ja lukioiden perusluokkien koot vaihtelivat läänien välillä selvästi. Pienin luokan keskikoko peruskouluissa oli Lapin ja Pohjois-Karjalan lääneissä 19 oppilasta ja suurin Uudenmaan läänissä 24 oppilasta. Koko maassa

luokan keskikoko oli 22 oppilasta. Lukioissa pienin keskikoko oli Pohjois-Karjalan läänissä 25 oppilasta ja suurin Hämeen läänissä 30 oppilasta. Koko maan keskiarvo oli 28 oppilasta luokkaa kohti.

Kuntamuodolla oli peruskoulujen osalta huomattava merkitys luokan keskikokoon. Kaupungeissa se oli 24 oppilasta ja muissa kunnissa 19 oppilasta. Lukioiden kohdalla sen sijaan kuntamuodolla ei ollut suurta vaikutusta.

Asutusrakenneryhmittäin

Peruskouluissa olivat pienimmät oppilaskohtaiset käyttömenot asutusrakenneryhmään 5 (yli 100 asukasta/km²) kuuluvissa kunnissa ja suurimmat menot ryhmään 1 (enintään 2 asukasta/km²) kuuluvissa kunnissa (liitetaulukko 7). Asutusrakenneryhmässä 5 käyttömenot olivat 16 670 ja ryhmässä 1 30 976 mk oppilasta kohti. Ryhmässä 5 oli suurin oppilasmäärä ja suurin perusluokan keskikoko. Lukioiden osalta ovat ryhmien väliset erot saman suuntaisia, mutta pienempiä (liitetaulukko 14).

Taulukko 3. Peruskoulun oppilasta kohti lasketut käyttömenot (mk/oppilas) asutusrakenneryhmittäin ja asutusrakenneryhmän suhteellinen oppilasmäärä vuonna 1988

Asutusrakenneryhmä	Käyttömenot (mk/oppilas)	Oppilasmäärän %-osuus koko maan oppilasmäärästä
Ryhmä 1 (asukkaita enint. 2,0/km ²)	30 976	1,8
Ryhmä 2 (asukkaita 2,1 – 5,0/km ²)	25 935	4,8
Ryhmä 3 (asukkaita 5,1 – 15,0/km ²)	20 505	20,1
Ryhmä 4 (asukkaita 15,1 – 100,0/km ²)	16 948	28,9
Ryhmä 5 (asukkaita väh. 100,1/km ²)	16 670	44,4
Koko maa	18 224	100,0

Kantokyykyluokittain

Oppilaskohtaiset käyttömenot vaihtelivat kantokyykyluokittain (liitetaulukko 8) peruskoulujen osalta siten, että käyttömenot olivat suurimmat 1. kantokyykyluokassa, 23 323 mk/oppilas, ja alenivat luokittain aina 7. kantokyykyluokkaan asti, jossa ne olivat 16 153 mk/oppilas. Perusluokan keskikoko oli pienin 1. kantokyykyluokassa (17 oppilasta perusluokkaa kohti) ja suurin 7., 8. ja 10. kantokyykyluokissa (25 oppilasta perusluokkaa kohti).

Lukioissa yksikkökohtaiset käyttömenot olivat selvästi suurimmat 1. kantokyykyluokassa, 22 721 mk/oppilas. Pienimmät ne olivat 8. kantokyykyluokassa, 15 515 mk/oppilas. Vastaavasti pienin perusluokan keskikoko oli 1. kantokyykyluokassa (25 oppilasta perusluokkaa kohti) ja suurin 8. ja 10. kantokyykyluokassa (30 oppilasta perusluokkaa kohti).

Aineisto ja luokitukset

Tämä tilasto sisältää tietoja Suomessa toimivien peruskoulu- ja lukioasteen oppilaitosten menoista. Aineisto perustuu pääosin kouluhallituksen ylläpitämään koulukustannusten ja -suoritteiden seurantarjestelmään. Seurantarjestelmän ulkopuolisten oppilaitosten tiedot on saatu valtion tilinpäätöksestä tai kysymällä suoraan oppilaitoksilta. Ahvenanmaan tiedot on saatu maakuntahallitukselta.

Seurantarjestelmän piiriin kuuluvat oppilaitokset:

- kunnan koululaitokseen kuuluvat peruskoulut (lukuunottamatta Ahvenanmaan peruskouluja)
- kunnan koululaitokseen kuuluvat lukiot, yksityiset lukiot ja iltalukiot. Lukioiden iltalinjojen tiedot sisältyvät lukioiden tietoihin.
- peruskoulua korvaavat koulut
- 11-vuotista opetusta antavat kunnalliset vammaisten lasten koulut ja valtion omistamat vammaisten lasten koulut (9 koulua). Näiden koulujen tiedot on liitetty omana ryhmänä seurantarjestelmän tietoihin tietojenkäsittelyn yhteydessä.
- valtion omistamat ns. kielikoulut (Suomalais-venäläinen koulu ja Helsingin ranskalais-suomalainen koulu), Steiner-koulut ja Toivonlinnan yhteiskoulu.

Kunnan koululaitokseen kuuluvien peruskoulujen ja lukioiden tiedot on kerätty kuntakohtaisilla yhdistelmälomakkeilla, peruskoulujen ja lukioiden tiedot omilla lomakkeillaan. Kunnallisen vammaistenopetuksen tiedot on kerätty omalla kuntakohtaisella yhdistelmälomakkeella. Muiden seurantarjestelmän piiriin kuuluvien koulujen tiedot on kerätty koulukohtaisesti.

Seurantarjestelmän ulkopuoliset oppilaitokset, jotka ovat tilastossa mukana:

- Ahvenanmaan peruskoulut ja lukio
- harjoittelukoulut (13 koulua)
- valtion koulukodit (9 koulua)
- yksityiset peruskoulua vastaavat koulut (2 koulua)

Liitetaulukot 1 ja 2 sisältävät tietoja kaikista yllämainituista seurantarjestelmän piiriin kuuluvista ja seurantarjestelmän ulkopuolisista oppilaitoksista, liitetaulukot 3 - 15 vain seurantarjestelmän piiriin kuuluvista peruskouluista ja lukioista.

Liitetaulukkojen 1 ja 2 kohdan peruskouluasteen erityiskoulut, valtion koulukodit sekä kohdan muut peruskoulu ja/tai lukioasteen koulut tietoja on korjattu vuosien 1985 - 1987 osalta.

Oppilasmäärät

Seurantarjestelmän piiriin kuuluvien oppilaitosten oppilasmäärä vuonna 1988 on 1.3. ja 20.11. tilanteiden mukaisen oppilasmäärien keskiarvo. Oppilasmäärät ovat seurantarjestelmän tietoja. Perusluokan keskikokoa laskettaessa käytetyt perusluokkien lukumäärätiedot ovat kouluhallituksen oppilaitos- ja opettajarekisterin tietoja. Luokattomina toimivien lukioiden perusluokan keskikooksi on arvioitu

30 oppilasta. Luokattomissa lukioissa oli vuonna 1988 keskimäärin 11 492 oppilasta.

Seurantarjestelmän ulkopuolisten oppilaitosten oppilasmäärät on laskettu syyslukukausien 1987 ja 1988 alun oppilasmäärien keskiarvoina. Oppilasmäärät ovat Tilastokeskuksen omilla lomaketiedusteluilla kerättyjä tietoja.

Luokitukset

Vuoden 1988 menot on muutettu kiinteähintaisiksi Tilastokeskuksen kansantulolaskelmissa käytettävän kuntasektorin opetustoimen menojen hintaindeksi avulla. Käyttömenojen indeksi koostuu eri menokomponentteihin sovelletuista ansiotasoa-, tukkuhinta- ja kuluttajahintaindekseistä. Sijoitusmenojen indeksi koostuu rakennekustannus- ja tukkuhintaindekseistä. Perusvuosi on vuosi 1980. Indeksit ovat seuraavat:

Käyttömenot	Sijoitusmenot
1980 = 100	1980 = 100
1981 = 112,3	1981 = 110,6
1982 = 126,5	1982 = 119,1
1983 = 140,6	1983 = 131,2
1984 = 153,6	1984 = 140,8
1985 = 167,6	1985 = 150,5
1986 = 180,3	1986 = 156,9
1987 = 190,1	1987 = 168,7
1988 = 204,6	1988 = 182,1

Menot ovat bruttomenoja. Osa näistä menoista katetaan erilaisista toiminnoista saaduilla korvauksilla. Tällaisia ovat mm. tilojen käyttökorvaukset, vuokratulot, henkilökunnan ja ulkopuolisten ruokailumaksut jne. Menot jaetaan käyttömeneihin ja sijoitusmenoihin.

Käyttömenoja ovat palkat, palkkiot ja muut henkilöstömenot kuten sosiaalimaksut, eläkkeet ym. sekä vieraat palvelukset (ulkopuolisilta ostetut palvelukset). Niihin luetaan myös aineista ja tarvikkeista aiheutuneet menot, vuokrat, sähkö-, vesi-, posti- ym. maksut sekä rakennusten, huoneistojen, koneiden ja kaluston korjaus- ja kunnossapitomaksut ja oppilasavustukset.

Sijoitusmenoja ovat maa-alueiden hankinnasta, rakennusten hankinnasta ja peruskorjauksesta ja koneiden, laitteiden ja kaluston ensihankinnoista aiheutuneet menot.

Käyttömenot on jaoteltu toimintoluokkiin:

Opetustoiminto käsittää välittömästi opetuksesta aiheutuneet käyttömenot.

Kiinteistömenot on oheistoiminto, joka palvelee kaikkia muita toimintoja. Se sisältää koulukiinteistöjen, oppilasasuntolakiinteistöjen, vuokrattujen toimitilojen ja oppi-

laitosten omistamien henkilökunnan asuntojen hoidosta ja ylläpidosta aiheutuneet käyttömenot.

Oppilashuoltoon kuuluva kouluruokailu sisältää ruokailusta aiheutuneet henkilöstö- ja tarvikemenot sekä ostetut palvelukset (sähkö-, vesi- ja lämmitysmenot sisältyvät kiinteistöhoitoon).

Majoitustoiminnolle kohdistetaan oppilasasuntoloiden ylläpidon aiheuttamat käyttömenot sekä yksityismajoituksesta oppilaitosten ylläpitäjille aiheutuneet menot.

Kuljetukset käsittää oppilaiden koulukuljetusten aiheuttamat käyttömenot kuljetusavustukset mukaan lukien.

Muu oppilashuolto sisältää mm. koulukuraattori-, koulunkäyntiavustaja- ja psykologitoiminnan sekä oppilaiden tapaturmavakuutusmaksujen ja oppilasavustusten aiheuttamat käyttömenot.

Hallinto ja erittelemätön toiminta sisältää kunnallisen koulutoimen yhteisen hallinnon (sisältyy kokonaisuudessaan peruskoulujen menoihin) ts. koululautakuntien ja koulutoimiston osuudet käyttömenoista sekä oppilaitosten sisäiseen hallintoon kuuluvat kansliahenkilökunnan, lähettien, talouspäällikköiden, taloudenhoitajien jne. palkat sekä toimisto-, puhelin- ja ilmoituskulut ym. Tähän kohtaan sisällytetään myös ne koulutoimen käyttömenot, joita ei voida kohdistaa millekään muulle toiminnalle.

Sisäasiainministeriö vahvistaa vuosittain kuntien kantokyläluokituksen. Kunnat asetetaan sisäasiainministeriössä valtionavun tarpeen mukaan kymmeneen eri kantokyläluokkaan. Eniten valtionapua saavat 1. ja vähiten 10. kantokyläluokkaan kuuluvat kunnat.

Asutusrakenneryhmäluokitus kuvaa kunnan asukastiheyttä maaneliökilometriä kohti.

Asutusrakenneryhmä	Asukkaita/km ²
1	- 2,0 (sekä eräät saaristokunnat)
2	2,1 - 5,0
3	5,1 - 15,0
4	15,1 - 100,0
5	100,1 -

Liitetaulukot

Litetaulukko 1. Peruskoulu- ja lukioasteen oppilaitosten kokonaismenot (milj.mk) vuosina 1984 – 1988

Oppilaitostyyppi		Käyttömenot		Sijoitusmenot	Menot yhteensä	Muutos edellisestä vuodesta
		Yhteensä	Siitä henkilöstömenot			
		milj.mk	%			
Peruskoulut ¹⁾	1984	7 117,3	69,7	399,1	7 516,4	
	1985	7 992,7	69,9	392,8	8 385,5	+ 11,6
	1986	8 717,0	71,5	570,8	9 287,8	+ 10,8
	1987	9 323,1	71,7	748,6	10 071,7	+ 8,4
	1988	10 149,1	72,8	686,8	10 835,9	+ 7,6
Peruskouluasteen erityiskoulut, valtion koulukodit ²⁾	1984	<u>125,6</u>	<u>76,6</u>	<u>3,0</u>	<u>128,6</u>	
	1985	179,5	71,2	5,3	184,8	+ 43,7
	1986	222,9	70,0	10,6	233,5	+ 26,4
	1987	256,2	69,0	5,0	261,2	+ 11,7
	1988	296,6	71,7	18,0	314,6	+ 20,4
Lukiot ja iltalukiot ¹⁾	1984	1 249,9	78,2	37,1	1 287,0	
	1985	1 407,7	78,0	40,0	1 447,7	+ 12,5
	1986	1 490,3	77,5	47,2	1 537,5	+ 6,2
	1987	1 561,3	77,8	61,1	1 622,4	+ 5,5
	1988	1 694,4	78,9	69,4	1 763,8	+ 8,7
Muut peruskoulu ja/tai lukioasteen käsittävät koulut	1984	212,3	79,8	20,5	232,8	
	1985	243,8	77,2	11,5	255,3	+ 9,7
	1986	268,6	77,9	9,3	277,9	+ 8,9
	1987	304,2	77,8	15,8	320,0	+ 15,1
	1988	343,6	79,1	10,2	353,8	+ 10,6
Yhteensä	1984	8 705,1	71,2	459,7	9 164,8	
	1985	9 823,7	71,3	449,6	10 273,3	+ 12,1
	1986	10 698,8	72,5	637,9	11 336,7	+ 10,4
	1987	11 444,8	72,6	830,5	12 275,3	+ 8,3
	1988	12 483,7	73,8	784,4	13 268,1	+ 8,1

1) Tässä taulukossa peruskoulujen ja lukioiden tietoihin sisältyvät myös Ahvenanmaan peruskoulut ja lukio

2) Harjaantumis- ja sairaalakoulut mukana ensimmäisen kerran vuonna 1985

Litetaulukko 2. Peruskoulu- ja lukioasteen oppilaitosten käyttömenot (milj.mk), oppilasmäärä ja käyttömenot oppilasta kohti (mk/oppilas) vuosina 1984 – 1988

Oppilaitostyyppi		Käyttömenot	Oppilasmäärä	Käyttömenot oppilasta kohden	Muutos edellisestä vuodesta
		milj.mk		mk	%
Peruskoulut ¹⁾	1984	7 117,3	554 578	12 834	
	1985	7 992,7	551 853	14 483	+ 12,8
	1986	8 717,0	551 317	15 811	+ 9,2
	1987	9 323,1	552 639	16 870	+ 6,7
	1988	10 149,1	556 217	18 247	+ 8,2
Peruskouluasteen erityiskoulut, valtion koulukodit ²⁾	1984	<u>125,6</u>	<u>1 363</u>	<u>92 186</u>	
	1985	179,5	2 930 *)	61 243 *)	.. *) arvioitu
	1986	222,9	3 384	65 869	+ 7,6
	1987	256,2	3 402	75 309	+ 14,3
	1988	296,6	4 237	70 002	- 7,0
Lukiot ja iltalukiot ¹⁾	1984	1 249,9	111 883	11 172	
	1985	1 407,7	109 393	12 868	+ 15,2
	1986	1 490,3	105 795	14 087	+ 9,5
	1987	1 561,3	102 861	15 179	+ 7,8
	1988	1 694,4	99 985	16 947	+ 11,6
Muut peruskoulu ja/tai lukioasteen käsittävät koulut	1984	212,3	16 384	12 956	
	1985	243,8	16 295	14 962	+ 15,5
	1986	268,6	16 283	16 496	+ 10,3
	1987	304,2	16 288	18 676	+ 13,2
	1988	343,6	16 325	21 047	+ 12,7
Yhteensä	1984	8 705,1	684 208	12 695	
	1985	9 823,7	680 471	14 437	+ 13,7
	1986	10 698,8	676 779	15 808	+ 9,5
	1987	11 444,8	675 190	16 950	+ 7,2
	1988	12 483,7	676 764	18 446	+ 8,8

1) Tässä taulukossa peruskoulujen ja lukioiden tietoihin sisältyvät myös Ahvenanmaan peruskoulut ja lukio

2) Harjaantumis- ja sairaalakoulut mukana ensimmäisen kerran vuonna 1985

Liitetaulukko 3. Peruskoulujen¹⁾ ja lukioiden²⁾ kokonaismenot (milj.mk) lääneltäin vuonna 1988

Lääni	Peruskoulut			Lukiot		
	Käyttömenot	Sijoitusmenot	Menot yhteensä	Käyttömenot	Sijoitusmenot	Menot yhteensä
milj.mk						
01 Uudenmaan	2 105,0	184,6	2 289,6	402,4	15,5	417,9
02 Turun ja Porin	1 364,8	99,6	1 464,4	219,4	10,6	230,0
04 Hämeen	1 242,5	115,7	1 358,2	206,0	14,4	220,4
05 Kymen	652,1	16,2	668,3	112,3	0,1	112,4
06 Mikkelin	445,4	12,4	457,8	72,6	0,4	73,0
07 Pohjois-Karjalan	417,4	18,0	435,4	60,8	3,7	64,5
08 Kuopion	572,1	35,2	607,3	89,6	–	89,6
09 Keski-Suomen	541,3	29,1	570,4	86,3	4,2	90,5
10 Vaasan	994,7	57,1	1 051,8	153,2	6,4	159,6
11 Oulun	1 118,4	82,1	1 200,5	166,1	13,5	179,6
12 Lapin	635,6	35,1	670,7	90,5	0,5	91,0
Koko maa	10 089,3	685,1	10 774,4	1 659,2	69,3	1 728,5

1) Sisältää kunnan koululaitokseen kuuluvat peruskoulut lukuunottamatta Ahvenanmaata

2) Ei sisällä iltalukioita, harjoittelukouluja, Steiner- ja kielikouluja eikä Ahvenanmaata

Liitetaulukko 4. Peruskoulujen¹⁾ käyttömenot (milj.mk) toimintoittain ja menolajittain vuonna 1988

Menolaji	Toiminto							Menolajin osuus käyttömenoista
	Opetus	Kiinteistömenot	Koulu-ruokailu	Kuljetukset	Majoitus- ja muu oppilas-huolto	Hallinto ja erittelemätön toiminto	Käyttömenot yhteensä	
milj.mk								%
Henkilöstömenot								
Palkat ja palkkiot	5 044,3	618,0	424,3	–	46,6	295,1	6 428,3	63,7
Muut henkilöstömenot	587,2	143,7	99,7	–	11,8	78,2	920,6	9,1
Yhteensä	5 631,5	761,7	524,0	–	58,4	373,3	7 348,9	72,8
Muut käyttömenot								
Aineet ja tarvikkeet	559,8	7,5	568,3	–	1,5	36,3	1 173,4	11,7
Vuokrat ja huon.menot	–	828,6	–	–	2,3	18,0	848,9	8,4
Vieraat palvelukset	97,1	–	11,3	370,1	3,9	105,2	587,6	5,8
Muut käyttömenot	26,0	58,4	12,9	–	4,0	29,2	130,5	1,3
Yhteensä	682,9	894,5	592,5	370,1	11,7	188,7	2 740,4	27,2
Käyttömenot yhteensä	6 314,4	1 656,2	1 116,5	370,1	70,1	562,0	10 089,3	100,0

1) Sisältää kunnan koululaitokseen kuuluvat peruskoulut lukuunottamatta Ahvenanmaata

Liitetaulukko 5. Peruskoulujen¹⁾ oppilasta kohti lasketut käyttömenot (mk/oppilas) toiminnoittain ja lääneittäin vuonna 1988

Lääni	Toiminto							Oppilaita	Oppilaita keskimäärin perusluokkaa kohti
	Opetus	Kiinteistömenot	Koulu-ruokailu	Kuljetukset	Majoitus- ja muu oppilas-huolto	Hallinto ja erittelemätön toiminto	Käyttömenot yhteensä		
	mk/oppilas								
01 Uudenmaan	10 572	2 967	1 851	371	215	1 069	17 045	123 496	24
02 Turun ja Porin	11 071	2 683	2 029	654	73	947	17 457	78 183	22
04 Hämeen	10 856	2 764	1 864	467	66	917	16 934	73 371	23
05 Kymen	11 031	2 972	1 989	561	115	1 108	17 776	36 683	23
06 Mikkelin	12 288	2 961	2 145	1 010	67	1 108	19 579	22 749	20
07 Pohjois-Karjalan	12 675	3 606	2 338	949	179	1 039	20 786	20 083	19
08 Kuopion	11 849	3 119	2 012	747	85	1 081	18 893	30 284	20
09 Keski-Suomen	11 914	2 835	2 038	889	73	974	18 723	28 913	21
10 Vaasan	11 286	2 703	2 007	838	66	951	17 851	55 724	21
11 Oulun	11 864	3 034	2 139	867	139	990	19 033	58 763	21
12 Lapin	14 916	4 851	2 617	1 194	279	1 178	25 035	25 387	19
Koko maa	11 405	2 992	2 017	668	127	1 015	18 224	553 636	22

1) Sisältää kunnan koululaitokseen kuuluvat peruskoulut lukuunottamatta Ahvenanmaata

Liitetaulukko 6. Peruskoulujen¹⁾ oppilasta kohti lasketut käyttömenot (mk/oppilas) kuntamuodon mukaan lääneittäin vuonna 1988

Lääni	Kaupungit			Muut kunnat			Yhteensä		
	mk/oppilas	Oppilaita	Oppilaita keskimäärin perusk. kohti	mk/oppilas	Oppilaita	Oppilaita keskimäärin perusk. kohti	mk/oppilas	Oppilaita	Oppilaita keskimäärin perusk. kohti
01 Uudenmaan	17 016	95 864	25	17 144	27 632	22	17 045	123 496	24
02 Turun ja Porin	16 901	46 217	24	18 261	31 966	19	17 457	78 183	22
04 Hämeen	16 459	43 790	25	17 638	29 581	22	16 934	73 371	23
05 Kymen	17 020	24 971	25	19 386	11 712	19	17 776	36 683	23
06 Mikkelin	16 731	9 931	25	21 785	12 818	17	19 579	22 749	20
07 Pohjois-Karjalan	18 400	9 207	22	22 805	10 876	17	20 786	20 083	19
08 Kuopion	16 278	15 954	24	21 804	14 330	17	18 893	30 284	20
09 Keski-Suomen	17 487	14 264	24	19 927	14 649	19	18 723	28 913	21
10 Vaasan	16 845	27 440	23	18 826	28 284	19	17 851	55 724	21
11 Oulun	17 079	24 477	23	20 427	34 286	20	19 033	58 763	21
12 Lapin	19 451	11 341	23	29 543	14 046	16	25 035	25 387	19
Koko maa	17 015	323 456	24	19 922	230 180	19	18 224	553 636	22

1) Sisältää kunnan koululaitokseen kuuluvat peruskoulut lukuunottamatta Ahvenanmaata

Liitetaulukko 7. Peruskoulujen¹⁾ oppilasta kohti lasketut käyttömenot (mk/oppilas) toimintoittain ja asutusrakenneryhmittäin vuonna 1988

Asutusrakenneryhmä	Toiminto							Oppilaita	Oppilaita keskimäärin perusluokkaa kohti
	Opetus	Kiinteistömenot	Koulu-ruokailu	Kuljetukset	Majoitus- ja muu oppilas-huolto	Hallinto ja erittelemätön toiminto	Käyttömenot yhteensä		
	mk/oppilas								
1	17 661	5 907	3 165	2 050	799	1 394	30 976	10 016	16
2	15 251	4 644	2 795	1 704	293	1 248	25 935	26 561	17
3	12 626	3 201	2 321	1 240	49	1 068	20 505	111 167	18
4	10 660	2 707	1 929	671	76	905	16 948	159 901	22
5	10 669	2 785	1 805	240	149	1 022	16 670	245 991	25
Koko maa	11 405	2 992	2 017	668	127	1 015	18 224	553 636	22

1) Sisältää kunnan koululaitokseen kuuluvat peruskoulut lukuunottamatta Ahvenanmaata

Liitetaulukko 8. Peruskoulujen¹⁾ oppilasta kohti lasketut käyttömenot (mk/oppilas) toimintoittain ja kantokyy-luokittain vuonna 1988

Kantokyy-luokka	Toiminto							Oppilaita	Oppilaita keskimäärin perusluokkaa kohti
	Opetus	Kiinteistömenot	Koulu-ruokailu	Kuljetukset	Majoitus- ja muu oppilas-huolto	Hallinto ja erittelemätön toiminto	Käyttömenot yhteensä		
	mk/oppilas								
1	14 077	3 915	2 550	1 412	183	1 186	23 323	80 631	17
2	12 268	3 339	2 248	1 087	107	1 001	20 050	55 509	19
3	11 493	2 776	2 047	883	36	940	18 175	35 897	20
4	11 298	2 720	2 009	894	52	955	17 928	59 815	21
5	10 660	2 754	1 828	445	92	988	16 767	76 636	24
6	10 576	2 676	1 873	385	103	981	16 594	93 452	24
7	10 495	2 482	1 825	266	140	945	16 153	31 723	25
8	10 446	2 497	1 809	318	164	938	16 172	61 243	25
9	10 106	2 800	2 317	800	200	1 000	17 223	4 014	23
10	10 812	3 451	1 818	174	237	1 115	17 607	54 716	25
Koko maa	11 405	2 992	2 017	668	127	1 015	18 224	553 636	22

1) Sisältää kunnan koululaitokseen kuuluvat peruskoulut lukuunottamatta Ahvenanmaata

Liitetaulukko 9. Peruskoulujen¹⁾ oppilasta kohti lasketut käyttömenot (mk/oppilas) asutusrakenneryhmittäin ja lääneittäin vuonna 1988

Lääni	Asutusrakenneryhmät					Käyttömenot yhteensä
	1	2	3	4	5	
	mk/oppilas					
01 Uudenmaan	-	-	21 006	17 111	16 918	17 045
02 Turun ja Porin	31 562	-	20 681	17 372	16 455	17 457
04 Hämeen	-	24 458	20 175	16 505	16 342	16 934
05 Kymen	-	25 312	20 416	17 688	16 834	17 776
06 Mikkelin	-	29 048	21 533	18 402	16 056	19 579
07 Pohjois-Karjalan	-	27 103	22 183	19 195	15 879	20 786
08 Kuopion	-	26 372	22 491	15 649	16 253	18 893
09 Keski-Suomen	-	26 196	22 046	16 751	16 550	18 723
10 Vaasan	21 411	22 852	19 017	16 747	16 418	17 851
11 Oulun	26 136	25 045	18 793	15 611	16 826	19 033
12 Lapin	32 433	27 493	18 789	19 881	17 957	25 035
Koko maa	30 976	25 935	20 505	16 948	16 670	18 224

1) Sisältää kunnan koululaitokseen kuuluvat peruskoulut lukuunottamatta Ahvenanmaata

Liitetaulukko 10. Peruskoulujen¹⁾ oppilasta kohti lasketut käyttömenot (mk/oppilas) kantokykyluokittain ja lääneittäin vuonna 1988

Lääni	Kantokykyluokka										Käyttömenot yhteensä
	1	2	3	4	5	6	7	8	9	10	
	mk/oppilas										
01 Uudenmaan	-	21 210	22 935	18 429	16 247	17 389	15 884	16 087	18 021	17 607	17 045
02 Turun ja Porin	22 340	21 904	18 842	18 028	17 122	15 581	16 994	16 666	15 952	-	17 457
04 Hämeen	-	21 276	21 078	18 766	17 245	16 351	15 776	15 879	-	-	16 934
05 Kymen	22 479	21 773	21 696	19 491	17 269	18 060	15 942	-	-	-	17 776
06 Mikkelin	24 524	21 910	20 466	18 603	15 693	17 054	-	-	-	-	19 579
07 Pohjois-Karjalan	24 097	20 375	-	-	15 879	-	-	-	-	-	20 786
08 Kuopion	23 594	19 976	15 874	15 912	16 143	-	-	-	-	-	18 893
09 Keski-Suomen	22 929	20 284	18 371	16 816	-	16 431	-	-	-	-	18 723
10 Vaasan	19 560	18 281	18 466	17 468	16 362	16 210	-	-	-	-	17 851
11 Oulun	21 807	16 268	15 473	16 436	-	16 826	-	-	-	-	19 033
12 Lapin	31 331	24 689	18 789	18 457	17 537	-	-	-	-	-	25 035
Koko maa	23 323	20 050	18 175	17 928	16 767	16 594	16 153	16 172	17 223	17 607	18 224

1) Sisältää kunnan koululaitokseen kuuluvat peruskoulut lukuunottamatta Ahvenanmaata

Liitetaulukko 11. Lukioiden¹⁾ käyttömenot toiminnoittain ja menolajeittain vuonna 1988

Menolaji	Toiminto							Menolajin osuus käyttömenoista
	Opetus	Kiinteistömenot	Koulu-ruokailu	Kuljetukset	Majoitus- ja muu oppilas-huolto	Hallinto ja erittelemätön toiminto	Käyttömenot yhteensä	
	milj.mk							
Henkilöstömenot								
Palkat ja palkkiot	1 003,1	86,0	52,9	-	-	24,3	1 166,3	70,3
Muut henkilöstömenot	105,0	18,4	12,0	-	-	5,1	140,5	8,5
Yhteensä	1 108,1	104,4	64,9	-	-	29,4	1 306,8	78,8
Muut käyttömenot								
Aineet ja tarvikkeet	45,9	1,0	90,4	-	-	6,0	143,3	8,6
Vuokrat ja huon.menot	-	105,4	-	-	-	-	105,4	6,4
Vieraat palvelukset	11,5	-	1,0	58,9	-	8,5	79,9	4,8
Muut käyttömenot	7,3	8,5	1,5	-	1,5	5,0	23,8	1,4
Yhteensä	64,7	114,9	92,9	58,9	1,5	19,5	352,4	21,2
Käyttömenot yhteensä	1 172,8	219,3	157,8	58,9	1,5	48,9	1 659,2	100,0

1) Ei sisällä iltalukioita, harjoittelukouluja, Steiner- ja kielikouluja eikä Ahvenanmaata

Liitetaulukko 12. Lukioiden¹⁾ oppilasta kohti lasketut käyttömenot (mk/oppilas) toiminnoittain ja lääneittäin vuonna 1988

Lääni	Toiminto							Oppilaita	Oppilaita keskimäärin perusluokkaa kohti
	Opetus	Kiinteistömenot	Koulu-ruokailu	Kuljetukset	Majoitus- ja muu oppilas-huolto	Hallinto ja erittelemätön toiminto	Käyttömenot yhteensä		
	mk/oppilas								
01 Uudenmaan	11 947	2 690	1 623	283	7	542	17 092	23 540	29
02 Turun ja Porin	11 662	2 099	1 677	726	10	454	16 628	13 193	29
04 Hämeen	11 158	1 965	1 460	504	9	492	15 588	13 216	30
05 Kymen	12 669	2 170	1 572	501	3	469	17 384	6 461	27
06 Mikkelin	12 884	2 330	1 522	877	4	459	18 076	4 016	27
07 Pohjois-Karjalan	14 013	2 496	1 911	1 031	46	543	20 040	3 037	25
08 Kuopion	12 023	2 180	1 639	708	-	525	17 075	5 248	26
09 Keski-Suomen	13 125	2 072	1 653	789	7	517	18 163	4 752	27
10 Vaasan	12 397	1 986	1 649	917	30	469	17 448	8 782	27
11 Oulun	12 684	2 325	1 828	744	32	534	18 147	9 152	26
12 Lapin	14 367	2 571	1 914	850	66	667	20 435	4 426	26
Koko maa	12 239	2 289	1 647	614	15	511	17 315	95 823	28

1) Ei sisällä iltalukioita, harjoittelukouluja, Steiner- ja kielikouluja eikä Ahvenanmaata

Liitetaulukko 13. Lukioloiden¹⁾ oppilasta kohti lasketut käyttömenot (mk/oppilas) kuntamuodon mukaan lääneittäin vuonna 1988

Lääni	Kaupungit			Muut kunnat			Yhteensä		
	mk/ oppilas	Oppilaita	Oppilaita keski- määrin peruslk. kohti	mk/ oppilas	Oppilaita	Oppilaita keski- määrin peruslk. kohti	mk/ oppilas	Oppilaita	Oppilaita keski- määrin peruslk. kohti
01 Uudenmaan	17 029	20 944	29	17 596	2 596	27	17 092	23 540	29
02 Turun ja Porin	15 821	9 244	30	18 517	3 949	27	16 628	13 193	29
04 Hämeen	14 900	9 940	31	17 675	3 276	27	15 588	13 216	30
05 Kymen	16 948	5 111	27	19 035	1 350	27	17 384	6 461	27
06 Mikkelin	16 120	2 773	28	22 435	1 243	24	18 076	4 016	27
07 Pohjois-Karjalan	18 029	1 682	25	22 536	1 355	25	20 040	3 037	25
08 Kuopion	15 699	3 325	26	19 452	1 923	26	17 075	5 248	26
09 Keski-Suomen	16 683	2 903	28	20 484	1 849	26	18 163	4 752	27
10 Vaasan	16 374	4 918	27	18 816	3 864	27	17 448	8 782	27
11 Oulun	16 242	5 101	26	20 547	4 051	25	18 147	9 152	26
12 Lapin	16 162	2 600	29	26 518	1 826	23	20 435	4 426	26
Koko maa	16 322	68 541	28	19 811	27 282	26	17 315	95 823	28

1) Ei sisällä iltalukioita, harjoittelukouluja, Steiner- ja kielikouluja eikä Ahvenanmaata

Liitetaulukko 14. Lukioloiden¹⁾ oppilasta kohti lasketut käyttömenot (mk/oppilas) toimintoittain ja asutusrakenneryhmittäin vuonna 1988

Asutusrakenneryhmä	Toiminto							Oppilaita	Oppilaita keski- määrin perus- luokkaa kohti
	Opetus	Kiinteistö- menot	Koulu- ruokailu	Kulje- tukset	Majoitus- ja muu oppilas- huolto	Hallinto ja eritte- lemätön toiminto	Käyttö- menot yhteensä		
	mk/oppilas								
1	19 950	3 486	2 472	1 372	5	945	28 230	1 268	22
2	15 237	2 774	2 224	1 230	166	707	22 338	2 973	25
3	14 330	2 517	1 837	1 337	22	625	20 668	14 043	26
4	11 888	2 069	1 611	769	13	488	16 838	23 723	28
5	11 501	2 271	1 562	306	6	470	16 116	53 816	29
Koko maa	12 239	2 289	1 647	614	15	511	17 315	95 823	28

1) Ei sisällä iltalukioita, harjoittelukouluja, Steiner- ja kielikouluja eikä Ahvenanmaata

Liitetaulukko 15. Lukkoiden¹⁾ oppilasta kohti lasketut käyttömenot (mk/oppias) asutusrakenneryhmittäin ja lääneittäin vuonna 1988

Lääni	Asutusrakenneryhmät					Käyttömenot yhteensä
	1	2	3	4	5	
mk/oppias						
01 Uudenmaan	–	–	22 550	17 444	17 004	17 092
02 Turun ja Porin	–	–	22 597	16 951	15 614	16 628
04 Hämeen	–	–	19 347	16 883	14 615	15 588
05 Kymen	–	–	20 120	17 860	16 591	17 384
06 Mikkelin	–	31 664	21 905	15 613	16 390	18 076
07 Pohjois-Karjalan	–	24 501	21 138	19 880	17 242	20 040
08 Kuopion	–	21 017	20 660	15 142	15 365	17 075
09 Keski-Suomen	–	–	22 322	17 957	14 685	18 163
10 Vaasan	–	22 837	19 465	15 710	15 757	17 448
11 Oulun	19 875	21 348	21 008	16 237	16 229	18 147
12 Lapin	30 625	22 698	15 314	15 802	15 850	20 435
Koko maa	28 230	22 338	20 668	16 838	16 116	17 315

1) Ei sisällä iltalukioita, harjoittelukouluja, Steiner- ja kielikouluja eikä Ahvenanmaata



Peruskoulu- ja lukioasteen oppilaitosten menot 1988

SVT Suomen Virallinen Tilasto
Finlands Officiella Statistik
Official Statistics of Finland

Central Statistical
Office of Finland

Education and research
1990:5

Tiedustelut - Förfrågningar

Koulutustilastotoimisto/
Peruskoulut
Sinikka Laurila
Kari Korhonen
(90) 17 341

Aikaisempia vastaavia julkaisuja:

Koulutus ja tutkimus 1989: 15
Koulutus ja tutkimus 1988: 2
KO 1987: 1
KO 1985: 19
KO 1985: 1

PERUSKOULUT (tuote nro 9158)

Koulutus ja
tutkimus -sarja: 1990:5 Peruskoulu- ja lukioasteen oppilaitosten
menot 1988 (maaliskuu)
1990: Peruskoulut 1989 (toukokuu)
1990: Peruskoulut kunnittain syyslukukaudella
1990 (joulukuu)

Julkaisujen myynti:

Försäljning:

Hinta — Pris

Tilastokeskus
PL 504
00101 Helsinki
Puh. (90) 173 41

Statistikcentralen
PB 504
00101 Helsingfors
Tel. (90) 173 41

25 mk

ISSN 0784-8242
= Koulutus ja tutkimus
ISSN 0784-8285