

indeksitiedotus indexrapport

ISSN 0355-2403

ISSN 0355-2403

Tilastokeskus
Statistikcentralen
Central Statistical Office of Finland

1982

Tiedustelut - Förfrågningar

Päiväys - Datum

Nro-Nr

Erkki Hakkarainen
Mirja Rantanen
Mirjam Kakko
(90) 58001

24.2.1982

TH 1982:1

TUOTTAJAHINTAISET INDEKSIT (THI-INDEKSIT) 1982, tammikuu
INDEXAR ENLIGT PRODUCENTPRIS (PPI-INDEXTAR) 1982, januari

Lyhyen ajanjakson indeksit (1975 = 100)
Kortttidsindexarna (1975 = 100)

tammikuu 1982 joulukuu 1981
januari december

Teollisuuden tuottajahintaindeksi
Producentprisindex för industrin

1975 = 100

185,4

183,4

Kotimarkkinoiden perushintaindeksi
Basprisindex för hemmamarknadsvärvar

1975 = 100

191,4

190,0

Vientihintaindeksi
Exportprisindex

1975 = 100

164,5

163,8

Tuontihintaindeksi
Importprisindex

1975 = 100

200,5

200,2

Pitkän ajanjakson indeksit (1949 = 100)
Långtidsindexarna (1949 = 100)

tammikuu 1982 joulukuu 1981
januari december

Tuotannon hintaindeksi
Produktionsprisindex

1949 = 100

1113

1101

Tukkuhintaindeksi
Partiprisindex

1949 = 100

1095

1087

Viennin hintaindeksi (fob)
Exportprisindex (fob)

1949 = 100

1077

1073

Tuonnin hintaindeksi (cif)
Importprisindex (cif)

1949 = 100

977

976

Julkaistaessa tässä tiedotteessa annettuja tietoja
pyydetään lähteenä mainitsemaan Tilastokeskus.
JAKAJA: Valtion painatuskeskus,
PL 516 00101 Helsinki 10
Puhelin 90-539 011/tilaukset
Käteismyynti, Annankatu 44.

Var god ange Statistikcentralen som källa vid återgivande
av uppgifter ur denna rapport.
DISTRIBUTÖR: Statens tryckericentral,
PB 516 00101 Helsingfors 10
Telefon 90-539 011/beställningar
Kontantförsäljning, Annegatan 44.

When quoting data from this report the Central
Statistical Office of Finland should be given as
source.
DISTRIBUTION: Government Printing Centre,
P.O.B. 516, SF-00100 HELSINKI 10, Finland
Phone 90-17 341
Cash sale: Annankatu 44.

TEOLLISUUDEN TUOTTAJAHINTAINDEKSI 1975=100 - PRODUCENTPRISINDEX FOR INDUSTRIEN 1975=100 TAMMIKUU 1982 - JANUARI 1982

| TAVARARYHMÄT TOL:N MUKAAN- VARUGRUPPER ENLIGT NI | TAVARARYHMÄ - VARUGRUPP | INDEKSIPISTELUVUT - INDEXTAL | | | | | | HINNANMUUTOKSET PRISFÖRÄNDRINGAR | |
|---|---|---|--|-----------------------------|-----------------------------|-----------------------------|-------------------------|-------------------------------------|--|
| | | KOTIMARKKI- NATAVARAT HEMMAMARK- NADSVAROR | VIENTI- TAVARAT EXPORT- VAROR | YHTEENSÄ - TOTALT | | | 1982:1- 1981:12 % | 1982:1- 1981:1 % | |
| | | | | 1982 TAMMIKUU JANUARI | 1981 JULUKUU DECEMBER | 1981 TAMMIKUU JANUARI | | | |
| 2 - 4 | KOKONAISINDEKSI - TGTALINDEX | 192.3 | 162.8 | 185.4 | 183.4 | 165.6 | 1.1 | 11.9 | |
| 2 | KAIVANNAISTUOTTEET | 161.6 | 148.5 | 160.3 | 162.9 | 148.0 | -1.6 | 8.3 | |
| 3 | MALMER&ANDRA MINERALISKA ÄMNER TEOLLISUUSTUOTTEET | 187.0 | 162.9 | 180.6 | 179.0 | 163.9 | 0.9 | 10.2 | |
| 31 | INDUSTRIPRODUKTER | | | | | | | | |
| | ELINTARV., REHUT, JUOMAT & TUPAKKA | 187.3 | 167.3 | 186.3 | 185.2 | 163.9 | 0.6 | 13.7 | |
| | LIIVSMEDEL, FÖDER, DRYCKER & CBAK | | | | | | | | |
| 311 | ELINTARVIKKEET - LIIVSMEDEL | 183.5 | 167.9 | 182.7 | 182.0 | 160.1 | 0.4 | 14.1 | |
| 3111 | TEURAS- JA LIHANJALOSTUSTUOTT. | 168.3 | | 168.3 | 167.8 | 145.3 | 0.3 | 15.9 | |
| | SLAKT- OCH KÖTTPRODUKTER | | | | | | | | |
| 3112 | MAIDONJALOSTUSTUOTTEET | 182.7 | | 185.5 | 185.1 | 162.7 | 0.2 | 14.0 | |
| | MJÖLKFÖKÄDLINGSPRODUKTER | | | | | | | | |
| 312 | MUUT ELINTARVIKKEET JA REHUT | 221.8 | | 221.1 | 221.2 | 196.9 | -0.1 | 12.3 | |
| | ANDRA LIIVSFÖRNÖDENHETER & FÖDER | | | | | | | | |
| 313 | JUOMAT - DRYCKER | 174.4 | | 174.6 | 173.9 | 159.4 | 0.4 | 9.5 | |
| 314 | TUPAKKATUOTTEET - TOBAKVAROR | 208.5 | | 199.4 | 166.4 | 162.4 | 19.9 | 22.8 | |
| 32 | TEKSTIILIT, VAAT., -ÄNHAKTUOTT, TEXTILIER, KLÄDER & LÄDERVAROR | 179.7 | 178.7 | 179.3 | 177.1 | 163.5 | 1.3 | 9.7 | |
| 321 | TEKSTIILIT - TEXTILIER | 178.1 | 159.1 | 172.4 | 169.8 | 155.4 | 1.5 | 10.9 | |
| 322 | VAATTEET - KLÄDER | 187.7 | 198.2 | 192.3 | 190.9 | 177.7 | 0.7 | 8.2 | |
| 323 | NAHAT, TURKKIKSET & NAHKATECKSET | 168.0 | | 177.1 | 168.9 | 165.6 | 4.8 | 6.9 | |
| | LÄDER- OCH PÄLSVAROR | | | | | | | | |
| 324 | KENGÄT - SKOR | 167.9 | | 167.9 | 168.1 | 151.4 | -0.1 | 10.9 | |
| 33 | PUUTAVARAT, -TECKSET & KALUSTEET | 178.2 | 173.1 | 175.8 | 174.1 | 182.8 | 1.0 | -3.8 | |
| | TRÄVAROR OCH INREDNING | | | | | | | | |
| 331 | PUUTAVARAT JA -TECKSET | 169.9 | 168.0 | 168.9 | 167.9 | 181.6 | 0.6 | -7.0 | |
| | TRÄVAROR | | | | | | | | |
| 33111 | SAHATUT JA HÖYLÄTYT PUUTAVARAT | 155.6 | 164.1 | 160.7 | 158.3 | 184.7 | 1.5 | -13.0 | |
| | SÄGADE OCH HYVLÄDE TRÄVAROR | | | | | | | | |
| 33115 | PUULEVYTT - TRÄSKIVOR | 175.1 | 175.4 | 175.3 | 175.8 | 173.8 | -0.3 | 0.9 | |
| 332 | KALUSTEET (EI METALLIA) | 200.1 | | 207.2 | 202.7 | 188.3 | 2.3 | 10.1 | |
| | INDREDNING (ICKE AV METALL) | | | | | | | | |
| 34 | PAPERI- JA GRAAF. TEOLL. TUOTTEET | 185.9 | 155.5 | 172.6 | 172.4 | 153.0 | 0.1 | 12.8 | |
| | MASSA, PAPPER & GRAFISKA PRGD. | | | | | | | | |
| 341 | SELLU- JA PAPERITEOLL. TUOTTEET | 150.2 | 155.2 | 152.9 | 153.6 | 134.9 | -0.5 | 13.3 | |
| | MASSA, PAPPER OCH PAPPERSVAROR | | | | | | | | |
| 34111 | SELLULOOSAT - CELLULOSA | 136.5 | 143.2 | 138.3 | 141.8 | 121.5 | -2.5 | 13.8 | |
| 34112 | PAPERIT JA KARTONGIT | 164.8 | 155.2 | 157.2 | 156.3 | 141.0 | 0.6 | 11.5 | |
| | PAPPER OCH KARTONG | | | | | | | | |
| 342 | GRAAFISET TUOTTEET | 257.5 | | 253.9 | 250.0 | 227.6 | 1.6 | 11.6 | |
| | GRAFISKA PRGDUKTER | | | | | | | | |
| 35 | KEM., ÖLJY-, KUMI- & MUOVITUOTT. | 229.7 | 172.6 | 223.6 | 218.4 | 192.8 | 2.4 | 16.0 | |
| | KEM., PETR., -GUMMI- & PLASTPRGD. | | | | | | | | |
| 351 | KEMIKAALIT - KEMIKALIER | 148.0 | 161.8 | 150.1 | 146.9 | 132.6 | 2.2 | 13.3 | |
| 3511 | TEOLLISUUSKEMIKAALIT | 140.2 | 162.4 | 144.1 | 140.7 | 122.8 | 2.5 | 17.4 | |
| | INDUSTRIKEMIKALIER | | | | | | | | |
| 3513 | TEKOKUIDUT, -KUMIT & MUOVIAINEET | 158.7 | 161.0 | 159.3 | 156.9 | 151.3 | 1.6 | 5.3 | |
| | KONSTFIBER, SYN. GUMMI & PLASTER | | | | | | | | |
| 352 | MUUT KEMIAALLISET TUOTTEET | 175.5 | | 176.5 | 174.7 | 161.2 | 1.1 | 9.5 | |
| | ANDRA KEMISKA PRGDUKTER | | | | | | | | |
| 353 | MAAÖLJYJALOSTEET | 346.6 | | 346.1 | 336.0 | 286.7 | 3.0 | 20.7 | |
| | PETROLEUMPRGDUKTER | | | | | | | | |
| 354 | MUUT ÖLJY- JA KIVIHIILITUOTTEET | 198.2 | | 198.2 | 200.0 | 182.4 | -0.9 | 8.6 | |
| | ANDRA PETROLEUM- OCH KOLPRGD. | | | | | | | | |
| 355 | KUMITUOTTEET - GUMMIVAROR | 211.1 | | 206.3 | 198.5 | 184.7 | 3.9 | 11.7 | |
| 356 | MUOVITUOTTEET - PLASTVAROR | 173.0 | | 167.0 | 166.5 | 157.1 | 0.3 | 6.3 | |
| 36 | SAVI-, LASI- JA KIVITUOTTEET | 190.6 | 164.5 | 188.8 | 188.5 | 171.4 | 0.1 | 10.1 | |
| | LER-, GLAS-, OCH STENPRODUKTER | | | | | | | | |
| 361 | POSLIINITECKSET JA SAVIASTIAT | 178.6 | | 179.6 | 167.4 | 157.9 | 7.3 | 13.7 | |
| | VAROR AV PORSLIN OCH LERA | | | | | | | | |
| 362 | LASITUOTTEET - GLASVAROR | 161.1 | | 161.6 | 156.2 | 156.3 | 3.5 | 3.4 | |
| 369 | MUUT SAVI- JA KIVITUOTTEET | 194.9 | | 194.2 | 195.6 | 175.0 | -0.7 | 11.0 | |
| | ANDRA LER- OCH STENPRODUKTER | | | | | | | | |
| 37 | METALLIT - METALLER | 140.6 | 144.3 | 141.5 | 139.1 | 139.7 | 1.7 | 1.2 | |
| 371 | RAUTA, TERÄS JA FERROSECKSET | 136.5 | 132.1 | 135.8 | 132.6 | 132.4 | 2.4 | 2.6 | |
| | JÄRN, STÅL OCH FERROLEGERINGAR | | | | | | | | |
| 37101-37102 | TAKKIRAUTA JA FERROSECKSET | 118.9 | | 118.6 | 118.3 | 115.1 | 0.3 | 3.0 | |
| | TACKJÄRN OCH FERROLEGERINGAR | | | | | | | | |
| 37103 | RAUTA- JA TERÄSVALUT | | | 169.5 | 166.2 | 158.6 | 2.0 | 6.9 | |
| | JÄRN- OCH STÅLGJUTGÖDS | | | | | | | | |
| 37104 | VALSSATUT TERÄSTUOTTEET | 140.9 | 133.7 | 139.2 | 134.5 | 137.0 | 3.5 | 1.6 | |
| | VALSADE STÅLPRODUKTER | | | | | | | | |
| 372 | MUUT METALLIT | 154.9 | 156.1 | 155.4 | 155.2 | 157.8 | 0.1 | -1.5 | |
| | ICKE-JÄRNMETALLER | | | | | | | | |
| 38 | METALLI- JA KONEPAJATUOTTEET | 170.8 | 164.6 | 168.7 | 167.8 | 157.0 | 0.6 | 7.5 | |
| | METALL-OCH VERKSTADSPRODUKTER | | | | | | | | |
| 381 | METALLITUOTTEET - METALLVAROR | 168.0 | 159.0 | 166.1 | 165.3 | 157.7 | 0.5 | 5.3 | |
| 382 | KONEET JA LAITTEET (EI SÄHKÖK.) | 173.5 | 166.2 | 171.4 | 170.4 | 157.7 | 0.6 | 8.7 | |
| | MASKINER & APPAR. (ICKE ELEKTR.) | | | | | | | | |
| 3822 | MAATALOUSKONEET | 183.6 | | 181.0 | 180.1 | 166.0 | 0.5 | 9.0 | |
| | JORDBRUKSMASKINER | | | | | | | | |
| 3825 | TIETO- JA KONTTORIKONEET | | | 121.5 | 121.5 | 111.3 | 0.0 | 9.2 | |
| | DATA- OCH KONTORSMASKINER | | | | | | | | |
| 382A | TEOLL. KONEET JA LAITTEET | 174.1 | 166.9 | 172.0 | 170.9 | 158.3 | 0.6 | 8.7 | |
| | 382 (ILMAN 3822 JA 3825) | | | | | | | | |
| | MASKINER & APPAR. FÖR INDUSTRIEN | | | | | | | | |
| | 382 (UTAN 3822 OCH 3825) | | | | | | | | |
| 383 | SÄHKÖTEKNISET KONEET & LAITTEET | 148.7 | 127.9 | 142.5 | 141.7 | 137.6 | 0.6 | 3.6 | |
| | ELEKTROTEKN. MASKINER & -APPAR. | | | | | | | | |
| 3832 | VIIHOE- & TIETOLIIKENNEVÄLINEET | 136.3 | 114.9 | 125.7 | 125.6 | 120.7 | 0.1 | 4.2 | |
| | UNDERHÅLLNING- & TELEPRGDUKTER | | | | | | | | |
| 3833 | KOTITALOUS SÄHKÖKONEET & LAITTEET | 162.4 | | 155.5 | 155.2 | 150.3 | 0.1 | 3.4 | |
| | ELEKTR. HUSHÄLLSMASK. & -APPAR. | | | | | | | | |
| 383A | TEOLL. SÄHKÖKONEET JA -LAIT. | 150.5 | 148.7 | 150.1 | 148.7 | 145.2 | 0.9 | 3.4 | |
| | 383 (ILMAN 3822 JA 3833) | | | | | | | | |
| | ELEKTR. MASKINER & APPAR. FÖR IND. | | | | | | | | |
| | 383 (UTAN 3822 OCH 3833) | | | | | | | | |
| 384 | KULKUNEUVOT - TRANSPORTMEDEL | 194.5 | 180.5 | 187.1 | 186.2 | 170.9 | 0.5 | 9.5 | |
| 3841 | LÄIVÄT, VENEET JA NIIDEN GSAT | | | 177.4 | 176.6 | 163.3 | 0.5 | 8.6 | |
| | FARTYG, BÅTAR & DELAR T. DESSA | | | | | | | | |

TEOLLISUUDEN TUOTTAJAHINTAINDEKSI 1975=100 - PRGDUCENTPRISINDEX FÖR INDUSTRIEN 1975=100 TAMMIKUU 1982 - JANUARI 1982

| TAVARARYHMÄT TCL:N MUKAAN- VARLGRUPPER ENLIGT NI | TAVARARYHMÄ - VARUGRUPP | INDEKSIPISTELUVUT - INDEXTAL | | | | | HINNANMUUTOKSET PRISFÖRÄNDRINGAR | |
|---|--|---|--|-----------------------------|-----------------------------|-----------------------------|-------------------------------------|------------------------|
| | | KOTIMARKKI- NATAVARAT HEMMAMARK- NADSVAROR | VIENTI- TAVARAT EXPORT- VAROR | YHTEENSÄ - TOTALT | | | 1982:1- 1981:12 % | 1982:1- 1981:1 % |
| | | | | 1982 TAMMIKUU JANUARI | 1981 JULUKUU DECEMBER | 1981 TAMMIKUU JANUARI | | |
| 3843 | AUTOT, PERÄVAUNUT JA KORIT BILAR, SLÄPVAGNAR & KÄRGSSERIER | 150.1 | | 191.6 | 190.3 | 181.5 | 0.7 | 5.6 |
| 385 | HIENOMEKAANISET TUOTTEET FINNEKANISKA PRODUKTER | 135.4 | | 137.8 | 136.3 | 124.9 | 1.1 | 10.4 |
| 35 | MUUT TEOLLISUUSTUOTTEET ANDRA INDUSTRIPRODUKTER | 227.6 | 170.0 | 202.0 | 200.2 | 211.2 | 0.9 | -4.3 |
| 4 | SÄHKÖ, KAASU, LÄMPÖ JA VESI EL, GAS, VÄRME OCH VATTEN | 226.2 | | 226.2 | 220.9 | 180.4 | 2.4 | 25.4 |
| KÄYTTÄTÄRKOI- TUS - ANVÄND- NINGSSYFTE | | | | | | | | |
| 1 | RAAKA-AINEET & TUOT.HYÖDYKKEET RÄVAROR & PROG.FÖRNÖDENHETER | 193.2 | 158.7 | 184.9 | 182.9 | 163.3 | 1.1 | 13.2 |
| 2 | KULUTUSTAVARAT KONSUMTIONSVAROR | 196.8 | 169.5 | 192.1 | 189.8 | 173.4 | 1.2 | 10.8 |
| 3 | INVESTOINTITAVARAT INVESTERINGSVAROR | 169.4 | 169.9 | 169.6 | 168.7 | 157.2 | 0.5 | 7.9 |

| VANHAN INDEKSIIN MUKAISET OSAINDEKSIIT DELINDEXAR ENLIGT GAMMAL INDEX | TUOTANNON HINTAINDEKSI 1949=100 PRCDLKTIONSPRISINDEX 1949=100 | INDEKSIPISTELUVUT - INDEXTAL | | | | | HINNANMUUTOKSET PRISFÖRÄNDRINGAR | |
|--|--|---|--|-----------------------------|-----------------------------|-----------------------------|-------------------------------------|------------------------|
| | | KOTIMARKKI- NATAVARAT HEMMAMARK- NADSVAROR | VIENTI- TAVARAT EXPORT- VAROR | YHTEENSÄ - TOTALT | | | 1982:1- 1981:12 % | 1982:1- 1981:1 % |
| | | | | 1982 TAMMIKUU JANUARI | 1981 JULUKUU DECEMBER | 1981 TAMMIKUU JANUARI | | |
| 0 - 8 | KOKONAISINDEKSI - TOTALINDEX | 1125 | 1091 | 1113 | 1101 | 994 | 1.1 | 11.9 |
| 0 | ELINTARVIKKEET - LIVSMEDEL | | | 1054 | 1050 | 924 | 0.4 | 14.0 |
| 7 | KONEET, LAITTEET & KULJ.VÄLINEET MASKINER, APPAR. & TRANSP.MEDEL | | | 915 | 910 | 846 | 0.5 | 8.1 |
| 71 | KONEET JA LAITTEET (EI SÄHKÖK.) MASKINER & APPAR. (ICKE ELEKTR.) | | | 990 | 985 | 910 | 0.5 | 8.7 |
| 72 | SÄHKÖKONEET, -LAITTEET & TARVIKK. ELEKTR.MASK., -APPAR. & -MATERIAL | | | 773 | 768 | 741 | 0.6 | 4.2 |
| TEOLLIALA - BRANSCH (ISIC) | | | | | | | | |
| 2 - 3 | TEHOASTEOLLISUUS FABRIKINDUSTRI | | | 1051 | 1042 | 954 | 0.9 | 10.1 |
| 34 - 28 | METALLITEOLLISUUS METALLINDUSTRI | | | 866 | 859 | 817 | 0.8 | 6.0 |
| 34 | METALLIN PERUSTEOLLISUUS METALLVERK | | | 769 | 757 | 760 | 1.7 | 1.2 |
| 35 | METALLITUOTETEOLLISUUS METALLMANUFAKTUR | | | 868 | 864 | 824 | 0.5 | 5.3 |
| 36 | KONETEOLLISUUS - MASKININDUSTRI | | | 988 | 982 | 909 | 0.6 | 8.7 |
| 37 | SÄHKÖTEKN. TEOLLISUUS ELEKTRITEKNISK INDUSTRI | | | 740 | 735 | 714 | 0.6 | 3.6 |
| 38 | KULKUNEUVOTEOLLISUUS TRANSPORTMEDELINDUSTRI | | | 943 | 938 | 861 | 0.5 | 9.5 |

KCTIMARKKINDIÖJEN PERUSHINTAINDEKSI 1975=100 - BASPRISINDEX FÖR HEMMAMARKNADSVAROR 1975=100 TAMMIKUU 1982 - JANUARI 1982

| TAVARARYHMÄT TGL:K MUKAAN- VARUGRUPPER EALIGT NI | TAVARARYHMÄ - VARUGRUPP | INDEKSIPISTELUVUT - INCEXTAL | | | | | HINNANMUUTOKSET PRISFÖRÄNDRINGAR | |
|---|--|--|---------------------------------------|-----------------------------|-------------------------------|-----------------------------|-------------------------------------|------------------------|
| | | KCTIMAISET TAVARAT INHEMSKA VAROR | TUGNTI- TAVARAT IMPRT- VAROR | YHTEENSA - TGTALI | | | 1982-1- 1981-12 % | 1982-1- 1981-1 % |
| | | | | 1982 TAMMIKUU JANUARI | 1981 JOUULUKUU DECEMBER | 1981 TAMMIKUU JANUARI | | |
| 1 - 5 | KOKONAISINDEKSI - TOTALINDEX | 189.3 | 198.7 | 191.4 | 190.0 | 171.8 | 0.7 | 11.4 |
| 1 | MAA-,METSÄ-JA KALATAL.TUOTTEET | 175.9 | 184.2 | 176.7 | 176.0 | 156.5 | 0.4 | 12.7 |
| 11 | JORD-&SKOGSBRUKS-&FISKERIPROD. MAATALCUSTUOTTEET | 187.3 | 195.8 | 188.3 | 187.3 | 165.5 | 0.5 | 13.8 |
| 12 | LANTBRUKSPRODUKTER METSÄTALOUSTUOTTEET | 150.9 | 145.8 | 150.5 | 150.8 | 136.0 | -0.2 | 10.6 |
| 2 | SKOGSBRUKSPRODUKTER KÄIVANNAISTUOTTEET | 161.6 | 312.9 | 254.1 | 295.1 | 247.2 | -0.3 | 15.0 |
| 3 | MALMER&ANDRA MINERALISKA ÄMNEH TEOLLISUUSTUOTTEET | 189.6 | 177.8 | 186.2 | 184.6 | 170.3 | 0.8 | 9.4 |
| 31 | INDUSTRIPRODUKTER ELINTARV.,REHUT,JUOMAT&TUPAKKA | 192.3 | 139.7 | 187.3 | 186.5 | 168.1 | 0.4 | 11.4 |
| 311 | LIVSMEDEL,FODDER,DRYCKER&TÖBÅK | 189.9 | 135.6 | 184.6 | 184.2 | 166.0 | 0.2 | 11.2 |
| 3111 | ELINTARVIKKEET - LIVSMEDEL | 168.3 | | 167.9 | 167.4 | 145.5 | 0.3 | 15.4 |
| 3112 | TEURAS- JA LIHANJALCUSTUOTT. SLAKT- CCH KÖTTPRODUKTER | 200.7 | | 200.6 | 199.7 | 176.6 | 0.4 | 13.6 |
| 312 | MAIDONJALCUSTUOTTEET MJÖLKFORÄDLINGSPRODUKTER | 221.8 | | 216.6 | 216.8 | 192.9 | -0.1 | 12.3 |
| 313 | MUUT ELINTARVIKKEET JA REHUT | | | | | | | |
| 314 | ANDRA LIVSFÖRNÖDENHETER&FODDER | 174.4 | 145.2 | 171.3 | 170.4 | 155.8 | 0.5 | 9.9 |
| 32 | JUOMAT - DRYCKER TUPAKKATUOTTEET - TOBÅKVAROR | 208.5 | 148.3 | 204.2 | 168.7 | 167.5 | 21.0 | 21.9 |
| 321 | TEKSTIILIT,VAAT.-&NAHKATUOTT. TEXTILIER,KLÄDER & LÄDERVAROR | 179.7 | 174.6 | 177.9 | 176.6 | 165.3 | 0.7 | 7.6 |
| 322 | TEKSTIILIT - TEXTILIER | 178.1 | 170.7 | 174.8 | 173.3 | 161.7 | 0.9 | 8.2 |
| 322 | VAATTEET - KLÄDER | 187.7 | 190.6 | 188.2 | 187.7 | 174.0 | 0.2 | 8.1 |
| 323 | NAHAT,TURKIKSET & NAHKATEOKSET LÄDER- CCH PÅLSVAROR | 168.0 | 181.3 | 173.7 | 171.3 | 172.8 | 1.4 | 0.5 |
| 324 | KENGÅT - SKÖR | 167.9 | | 174.0 | 174.2 | 160.1 | -0.1 | 8.7 |
| 33 | PUUTAVARAT,-TEOKSET &KALUSTEET TRÄVAROR CCH INREDNING | 178.2 | 150.2 | 175.3 | 173.2 | 170.0 | 1.1 | 3.1 |
| 331 | PUUTAVARAT JA -TEOKSET TRÄVAROR | 169.9 | | 167.7 | 165.8 | 165.6 | 1.2 | 1.3 |
| 33111 | SAHATUT JA HOYLÄTUT PUUTAVARAT | 155.6 | | 155.1 | 150.2 | 156.7 | 3.2 | -1.1 |
| 33112 | SÄGADE CCH HYVLÄDE TRÄVAROR | | | | | | | |
| 33113 | PUULEVYI - TRÄSKIVOR | 175.1 | | 175.2 | 176.2 | 161.8 | -0.6 | 8.3 |
| 332 | KALUSTEET (EI METALLIA) INDREDNING (ICKE AV METALL) | 200.1 | | 196.0 | 193.9 | 181.9 | 1.1 | 7.7 |
| 34 | PAPERI-JA GRAAF.TEOLL.TUOTTEET | 185.9 | 193.9 | 186.2 | 185.3 | 165.7 | 0.5 | 12.3 |
| 341 | MASSA,PAPPER & GRAFISKA PROD. SELLU-JA PAPERITEOLL.TUOTTEET | 150.2 | | 150.9 | 151.6 | 133.6 | -0.5 | 12.9 |
| 34111 | MASSA,PAPPER CCH PAPPERSVAROR | | | | | | | |
| 34112 | SELLULOOSAT - CELLULOSA | 136.5 | | 136.5 | 139.4 | 120.5 | -2.1 | 13.3 |
| 342 | PAPERIT JA KÄRTONGIT PAPPER CCH KÄRTONG | 154.8 | | 165.1 | 161.0 | 147.1 | 2.5 | 12.2 |
| 343 | GRAAFISET TUOTTEET GRAFISKA PRODUKTER | 257.5 | | 255.5 | 251.4 | 228.5 | 1.6 | 11.6 |
| 35 | KEM.-,ÖLJY-,KUMI-& MUOVITUOTT. KEM.-,PETR.-,GUMMI-&PLASTPROD. | 237.7 | 213.7 | 229.7 | 225.8 | 201.6 | 1.7 | 13.9 |
| 351 | KEMIKAALIT - KEMIKALIER | 158.5 | 163.5 | 166.9 | 163.9 | 149.2 | 1.9 | 11.9 |
| 3511 | TEOLLISUUSKEMIKAALIT | 140.2 | 176.2 | 151.7 | 148.4 | 133.1 | 2.2 | 14.0 |
| 3512 | INDUSTRIKEMIKALIER | | | | | | | |
| 3513 | TEKOKUIDUT,-KUMIT &MUGVIAINEET | 158.7 | 156.5 | 157.7 | 155.9 | 149.4 | 1.2 | 5.5 |
| 352 | KONSTFIBRER,SYN.GUMMI&PLASTER MUUT KEMIALISET TUOTTEET | 175.5 | 150.3 | 164.5 | 162.8 | 150.0 | 1.0 | 9.6 |
| 353 | ANDRA KEMISKA PRODUKTER | | | | | | | |
| 354 | MAADLJYJALCUSTEET PETROLEUMPRODUKTER | 346.6 | 357.1 | 349.4 | 342.5 | 296.5 | 2.0 | 17.8 |
| 355 | MUUT ÖLJY-JA KIVIHIILITUOTTEET | 198.2 | 177.2 | 185.9 | 186.0 | 174.7 | -0.1 | 6.4 |
| 356 | ANDRA PETROLEUM- OCH KOLPROD. | | | | | | | |
| 36 | KUMITUOTTEET - GUMMIVAROR | 211.1 | 174.4 | 153.6 | 189.2 | 177.1 | 2.3 | 9.3 |
| 361 | MUOVITUOTTEET - PLASTVAROR | 173.0 | 154.2 | 168.1 | 168.2 | 159.8 | -0.1 | 5.2 |
| 362 | SAVI-,LASI- JA KIVITUOTTEET | 190.6 | 186.3 | 190.0 | 190.0 | 172.8 | -0.0 | 10.0 |
| 363 | LER-,GLAS-,CCH STENPRODUKTER | | | | | | | |
| 364 | POSTIINITEOKSET JA SAVIASTIAT | 178.6 | | 191.0 | 180.8 | 173.7 | 5.6 | 9.9 |
| 365 | VAROR AV POKSLIN CCH LERA | | | | | | | |
| 366 | LASITUOTTEET - GLASVAROR | 161.1 | 181.4 | 167.8 | 164.1 | 159.1 | 2.2 | 5.5 |
| 367 | MUUT SAVI- JA KIVITUOTTEET | 194.9 | | 193.7 | 195.0 | 175.0 | -0.7 | 10.6 |
| 368 | ANDRA LER- CCH STENPRODUKTER | | | | | | | |
| 37 | METALLIT - METALLER | 140.6 | 149.1 | 143.5 | 141.0 | 141.3 | 1.7 | 1.5 |
| 371 | RAUTA,TERÄS JA FERROSECKSET | 136.5 | 139.9 | 137.7 | 134.5 | 133.6 | 2.4 | 3.1 |
| 37101-37102 | JÄRN,STÅL CCH FERROLEGERINGAR TÄCKJÄRN JA FERROSECKSET | | | 123.5 | 121.0 | 115.2 | -0.4 | 1.1 |
| 37103 | TÄCKJÄRN CCH FERROLEGERINGAR | | | | | | | |
| 37104 | RAUTA- JA TERÄSVALUT | 170.8 | | 171.6 | 168.4 | 163.1 | 1.9 | 5.2 |
| 372 | JÄRN- CCH STÅLJUTGÖDS | | | | | | | |
| 373 | VALSSATUT TEKASTUOTTEET | 140.9 | 139.9 | 140.5 | 135.9 | 135.7 | 3.4 | 3.5 |
| 374 | VALSADE STÅLPRODUKTER | | | | | | | |
| 375 | MUUT METALLIT | 154.9 | 182.9 | 164.2 | 164.4 | 165.1 | -0.1 | -2.9 |
| 38 | ICKE-JÄRNMETALLER | | | | | | | |
| 381 | METALLI- JA KÄNEPÄJÄTUOTTEET | 170.8 | 173.6 | 172.3 | 171.4 | 162.0 | 0.5 | 6.4 |
| 382 | METALL-CCH VEKSTADSPRODUKTER | | | | | | | |
| 383 | METALLITUOTTEET -METALLVAROR | 168.0 | 152.9 | 163.5 | 162.9 | 156.6 | 0.3 | 4.4 |
| 384 | KÄNEET JA LAITTEET(EI SÄHKÖK.) | 173.5 | 192.6 | 183.5 | 181.8 | 172.3 | 0.9 | 6.5 |
| 385 | MASKINER&APPAR.(ICKE ELEKTR.) | | | | | | | |
| 386 | MAATALOUSKÄNEET | 182.6 | 217.5 | 202.6 | 200.1 | 190.9 | 1.2 | 6.1 |
| 387 | JÄRÖKUNSMASKINER | | | | | | | |
| 388 | TIETÖ- JA KÄNTTÖKÄNEET | | | | | | | |
| 389 | JÄTA- CCH KÄNTTÖMASKINER | | | | | | | |
| 390 | TELL. KÄNEET JA LAITTEET | 174.1 | 200.5 | 187.2 | 185.6 | 175.4 | 0.9 | 6.8 |
| 391 | 382 (ILMAN 3822 JA 3825) | | | | | | | |
| 392 | MASKINER & APPAR. FÖR INDUSTRI | | | | | | | |
| 393 | 383 (LUT. 3822 CCH 3825) | | | | | | | |
| 394 | SÄHKÖTEKNISET KÄNEET&LAITTEET | 144.7 | 142.9 | 145.7 | 145.1 | 139.4 | 0.4 | 4.5 |
| 395 | ELEKTRONIKK.MASKINER & -APPAR. | | | | | | | |
| 396 | VIIHÖE-3TIEITTELIKENNEVALINEET | 134.3 | 132.6 | 133.9 | 133.5 | 126.6 | 0.3 | 5.8 |
| 397 | UUNJÄRÖKUNSMASKINER & TELEPRODUKTER | | | | | | | |
| 398 | KÄNTTÖKÄNEET&LAITTEET | 162.4 | 143.3 | 152.2 | 152.2 | 151.2 | -0.1 | 0.5 |
| 399 | ELEKTR.FÖRÄDLINGSMASKINER & -APPAR. | | | | | | | |

KCTIMAKKINOIDEN PERUSHINTAINDEKSI 1975=100 - BASPRISINDEX FÖR HEMMARKNADSVAROR 1975=100 TAMMIKUU 1982 - JANUARI 1982

| TAVARARYHMÄ - TGL:N MUKAAN- VARUGRUPPER ENLIGT NI | TAVARARYHMÄ - VARUGRUPP | INDEKSIPISTELUVUT - INDEXTAL | | | | | HINNANMUUTOKSET PRISFÖRÄNDRINGAR | |
|--|--|--|---------------------------------------|-----------------------------|-----------------------------|-----------------------------|-------------------------------------|------------------------|
| | | KCTIMAISET TAVARAT INHEMSKA VAROR | TUONTI- TAVARAT IMPRT- VAROR | YHTEENSÄ - TOTALT | | | 1982:1- 1981:12 % | 1982:1- 1981:1 % |
| | | | | 1982 TAMMIKUU JANUARI | 1981 JULUKUU DECEMBER | 1981 TAMMIKUU JANUARI | | |
| 382A | TEOLL. SÄHKÖKONEET JA -LAIT. 383 (ILMAN 3832 JA 3833) ELEKTR.MASKINER&APPAR.FÖR IND. 383 (UTAN 3832 OCH 3833) | 150.5 | 152.8 | 151.5 | 150.6 | 144.2 | 0.6 | 5.0 |
| 384 3841 | KULKUNEUVOT - TRANSPORTMEDEL LÄIVÄT, VENEET JA NIIDEN OSAT FARTYG, BÅTAR & DELAR T. DESSA | 194.5 | 181.0 | 186.1 164.2 | 186.3 163.6 | 171.1 146.7 | -0.1 0.4 | 8.8 11.9 |
| 3842 | AUTOT, PERÄVAUNUT JA KORIT BILAR, SLÄPVAGNAR & KAROSSERIER | 190.1 | 184.0 | 185.6 | 186.6 | 182.2 | -0.5 | 1.8 |
| 385 | HIENOMEKANISIT TUOTTEET FINMEKANISKA PRODUKTER | 135.4 | 158.5 | 154.7 | 150.7 | 147.9 | 2.6 | 4.6 |
| 39 | MUUT TEOLLISUUSTUOTTEET ANDRA INDUSTRIPRODUKTER | 227.6 | 185.9 | 202.9 | 201.4 | 210.3 | 0.7 | -3.5 |
| 4 | SÄHKÖ, KAASU, LÄMPÖ JA VESI EL. GAS, VÄRME OCH VATTEN | 226.2 | | 227.2 | 221.6 | 161.4 | 2.5 | 25.2 |
| 5 | RAKENNUKSET, MAA- & VESIRAKENTEET HUS, JCRO- & VATTENANLÄGGNINGAR | 183.4 | | 183.4 | 183.2 | 168.5 | 0.1 | 8.9 |
| KÄYTTÄTÄRKKI- TUS - ANVÄND- NINGSSYFTE | | | | | | | | |
| 1 | RAAKA-AINEET & TUOT.HYÖDYKKEET RÅVAROR & PROD.FÖRÖDENHETER | 189.4 | 212.2 | 195.3 | 193.6 | 172.6 | 0.9 | 13.2 |
| 2 | KULUTUSTAVARAT KONSUMTIONSVAROR | 200.7 | 170.7 | 194.2 | 192.6 | 176.5 | 0.8 | 10.1 |
| 3 | INVESTOINTITAVARAT INVESTERINGSVAROR | 180.6 | 174.9 | 179.8 | 179.3 | 166.1 | 0.3 | 8.2 |

VANHAN INDEKSIIN MUKAISET OSAINDEKSI
DELINDEXAR ENLIGT GAMMAL INDEX

TUKKUHINTAINDEKSI 1949=100
PARTIPRISINDEX 1949=100

TAVARARYHMÄ -
VARUGRUPP(SITC)

| | KOKONAISINDEKSI - TOTALINDEX | INDEKSIPISTELUVUT - INDEXTAL | | | | | HINNANMUUTOKSET PRISFÖRÄNDRINGAR | |
|--|--|--|---------------------------------------|-----------------------------|-----------------------------|-----------------------------|-------------------------------------|------------------------|
| | | KCTIMAISET TAVARAT INHEMSKA VAROR | TUONTI- TAVARAT IMPRT- VAROR | YHTEENSÄ - TOTALT | | | 1982:1- 1981:12 % | 1982:1- 1981:1 % |
| | | | | 1982 TAMMIKUU JANUARI | 1981 JULUKUU DECEMBER | 1981 TAMMIKUU JANUARI | | |
| 0 - 8 | KOKONAISINDEKSI - TOTALINDEX | 1119 | 1013 | 1055 | 1087 | 983 | 0.7 | 11.4 |
| 0 | ELINTARVIKKEET - LIVSMEDEL | | | 997 | 994 | 887 | 0.4 | 12.5 |
| 2 | KIV.PCLTTUAIN, KAASU, SÄHKÖ, VESI MIN.BRÄNSLEN, GAS, EL, VATTEN | | | 1590 | 1565 | 1310 | 1.6 | 21.4 |
| 5 | KEMIAN TEOLLISUUDEN TUOTTEET PRODUKTER AV KEMISK INDUSTRI | | | 851 | 838 | 764 | 1.7 | 11.5 |
| 68 | EPÄJALOT METALLIT GÄDLA METALLER | | | 751 | 777 | 776 | 1.9 | 2.0 |
| 7 | KONEET, LAITTEET & KULJ.VÄLINEET MASKINER, APPAR. & TRANSP.MEDEL | | | 1083 | 1079 | 1015 | 0.4 | 6.7 |
| 71 | KONEET JA LAITTEET (EI SÄHKÖK.) MASKINER & APPAR. (ICKE ELEKTR.) | | | 1460 | 1449 | 1371 | 0.8 | 6.5 |
| 72 | SÄHKÖKONEET, -LAITTEET & TARVIKK. ELEKTR.MASK., -APPAR. & -MATERIAL | | | 649 | 646 | 624 | 0.4 | 4.0 |
| 73 | KULJETUSNEUVOT TRANSPORTMEDEL | | | 974 | 976 | 854 | -0.2 | 9.0 |
| KÄYTTÄTÄRKKI- TUS - ANVÄND- NINGSSYFTE | | | | | | | | |
| 1 | TUOTANTOHYÖDYKKEET PRODUKTIONSFÖRÖDENHETER | | | 1120 | 1110 | 990 | 0.9 | 13.2 |
| 2 | KONEET, LAITTEET & KULJ.VÄLINEET MASKINER, APPAR. & TRANSP.MEDEL | | | 1268 | 1264 | 1171 | 0.3 | 8.2 |
| 3 | KULUTUSHYÖDYKKEET KONSUMTIONSFÖRÖDENHETER | | | 999 | 991 | 908 | 0.8 | 13.1 |

VIENTIHINTAINDEKSI 1975=100 - EXPORTPRISINDEX 1975=100

TAMMIKUU 1982 - JANUARI 1982

| TAVARAKYHMÄT TCL:N MUKAAN- VARUGRUPPEK ENLIGT NI | TAVARAKYHMA - VARUGRUPP | INDEKSIPISTELUVUT - INDEXTAL YHTEENSÄ - TCTALI | | | HINNANMUUTOKSET PRISFÖRÄNDRINGAR | |
|---|--|---|-------------------------------|-----------------------------|-------------------------------------|------------------------|
| | | 1982 TAMMIKUU JANUARI | 1981 JULULUKUU DECEMBER | 1981 TAMMIKUU JANUARI | 1982:1- 1981:12 % | 1982:1- 1981:1 % |
| 1 - 3 | KOONAINDEKSI - TOTALINDEX | 164.5 | 163.8 | 154.6 | 0.4 | 0.4 |
| 1 | MAA-,METSÄ-JA KALATAL.TUOTTEET JORD-ÅSKOGSBRUKS-ÅFISKERIPROD. | 271.5 | 272.7 | 244.6 | -0.4 | 11.0 |
| 2 | KAIVANNAISTUOTTEET MALMER&ANDRA MINERALISKA ÄMNER | 148.5 | 148.5 | 134.8 | 0.0 | 10.2 |
| 3 | TEOLLISUUSTUOTTEET INDUSTRIPRODUKTER | 162.6 | 161.9 | 153.0 | 0.4 | 6.2 |
| 31 | ELINTARV.,KEHUT,JUOMAT&TUPAKKA LIVSMEDEL,FLOER,DRYCKER&TOBAK | 158.4 | 150.8 | 154.6 | 5.1 | 2.5 |
| 311 | ELINTARVIKKEET - LIVSMEDEL | 161.1 | 152.1 | 158.7 | 5.9 | 1.5 |
| 32 | TEKSTIILIT,VAAT.-ÄNHAKTUOTT. TEXTILIER,KLÄDER & LÄDERVAROR | 178.7 | 175.8 | 162.1 | 1.6 | 10.2 |
| 321 | TEKSTIILIT - TEXTILIER | 159.1 | 156.7 | 143.5 | 1.5 | 10.9 |
| 322 | VAATTEET - KLÄDER | 158.3 | 195.6 | 183.6 | 1.4 | 8.0 |
| 33 | PUUTAVAKAT,-TECKSET & KALUSTEET TRÄVAROR OCH INREDNING | 173.1 | 171.7 | 193.2 | 0.8 | -10.5 |
| 331 | PUUTAVAKAT JA -TECKSET TRÄVAROR | 168.0 | 167.6 | 152.8 | 0.2 | -12.9 |
| 33111 | SAHATUT JA HOYLÄTYT PUUTAVAKAT SÄGADE OCH HYVLADE TRÄVAROR | 164.1 | 163.4 | 201.1 | 0.4 | -18.4 |
| 33115 | PUULEVYT - TRÄSKIVOR | 175.4 | 175.7 | 179.4 | -0.1 | -2.2 |
| 34 | PAPERI-JA GRAAF.TEOLL.TUOTTEET MASSA,PAPPER & GRAFISKA PROD. | 155.5 | 156.2 | 137.3 | -0.4 | 13.2 |
| 341 | SELLU-JA PAPERITEOLL.TUOTTEET MASSA,PAPPER OCH PAPPERSVAROR | 155.2 | 155.9 | 136.7 | -0.4 | 13.5 |
| 34111 | SELLULOCSAT - CELLULOSA | 143.2 | 148.4 | 124.5 | -3.5 | 15.1 |
| 34112 | PAPERIT JA KARTONGIT PAPPER OCH KARTONG | 155.2 | 155.0 | 139.5 | 0.1 | 11.2 |
| 35 | KEM.-,ÖLJY-,KUMI- & MUGVITUOTT. KEM.-,PETR.-,GUMMI-&PLASTPROD. | 172.6 | 172.6 | 162.5 | 0.0 | 6.2 |
| 351 | KEMIKAALIT - KEMIKALIER | 161.8 | 161.3 | 149.0 | 0.3 | 8.5 |
| 3511 | TEOLLISUUSKEMIKAALIT INDUSTRIKEMIKALIER | 162.4 | 161.1 | 140.4 | 0.8 | 15.7 |
| 3513 | TEKOJIDUT,-KUMIT & MUGVIINEET KONSTFIBER,SYN.GUMMI&PLASTER | 161.0 | 161.6 | 159.1 | -0.4 | 1.2 |
| 36 | SAVI-,LASI- JA KIVITUOTTEET LER-,GLAS-,OCH STENPRODUKTER | 164.5 | 161.5 | 161.9 | 1.9 | 1.6 |
| 37 | METALLIT - METALLER | 144.3 | 142.9 | 147.5 | 0.2 | -2.2 |
| 371 | KAUTA,TERÄS JA FERROSECKSET JÄRN,STÅL OCH FERROLEGERINGAR | 132.1 | 131.8 | 136.9 | 0.3 | -3.5 |
| 37104 | VALSSATUT,TERASTUOTTEET VALSADE STÅLPRODUKTER | 133.7 | 133.7 | 141.8 | 0.0 | -5.7 |
| 372 | MUUT METALLIT ICKE-JÄRNMETALLER | 156.1 | 155.7 | 157.8 | 0.2 | -1.1 |
| 38 | METALLI- JA KONEPAJATUOTTEET METALL- OCH VERKSTÄDSPRODUKTER | 164.6 | 163.9 | 153.3 | 0.5 | 7.4 |
| 381 | METALLITUOTTEET -METALLVAROR | 159.0 | 158.1 | 149.1 | 0.5 | 6.6 |
| 382 | KONEET JA LAITTEET(EI SÄHKÖK.) MASKINER&APPAR.(ICKE ELEKTR.) | 166.2 | 165.4 | 153.6 | 0.5 | 8.2 |
| 382A | TEOLL. KONEET JA LAITTEET 382 (ILMAN 3822 JA 3825) | 166.9 | 166.3 | 153.9 | 0.4 | 8.4 |
| 383 | MASKINER & APPAR. FÖR INDUSTRI 382 (UTAN 3822 OCH 3825) | 127.9 | 128.4 | 126.3 | -0.4 | 1.3 |
| 3832 | SÄHKUTEKNISSET KONEET&LAITTEET ELEKTRTEKN.MASKINER & -APPAR. | 114.9 | 114.8 | 113.7 | 0.1 | 1.0 |
| 383A | VIHJE-&TIETOLIIKENNEVÄLINEET UNDERHÅLLNING-& TELEPRODUKTER | 148.7 | 150.1 | 147.2 | -1.0 | 1.0 |
| 383A | TEOLL. SÄHKÖKONEET JA -LAIT. 383 (ILMAN 3832 JA 3833) | 148.7 | 150.1 | 147.2 | -1.0 | 1.0 |
| 384 | ELEKTR.MASKINER&APPAR.FÖR IND. 383 (UTAN 3832 OCH 3833) | 180.5 | 179.3 | 166.0 | 0.7 | 8.7 |
| 39 | KULKUNEUVOT - TRANSPORTMEDEL MUUT TEOLLISUUSTUOTTEET ANDRA INDUSTRIPRODUKTER | 170.0 | 167.1 | 161.0 | 1.7 | 5.6 |
| KÄYTTITÄRKKI- TUS - ANVÄND- NINGSSYFTE | | | | | | |
| 1 | KAAKA-AINEET & TUOT.HYÖDYKKEET KÄVAROR & PROD.FÖRNOJENHETER | 161.9 | 162.0 | 153.3 | -0.1 | 5.6 |
| 2 | KULUTUSTAVAKAT KONSUMTIONSVAROR | 167.8 | 164.9 | 156.4 | 1.8 | 7.3 |
| 3 | INVESTITINTAVAKAT INVESTERINGSVAROR | 169.9 | 169.3 | 157.2 | 0.3 | 8.0 |

TUONTIHINTAINDEKSI 1975=100 - IMPORTPRISINDEX 1975=100

TAMMIKUU 1982 - JANUARI 1982

| TAVARARYHMÄT TILIN MUKAAN- VAROGRUPPER ENLIGT NI | TAVARARYHMÄ - VAROGRUPP | INDEKSIPISTELUVUT - INDEXTAL YHTEENSÄ - TOTALT | | | HINNANMUUTOKSET PRISFÖRÄNDRINGAR | |
|---|--|---|-----------------------------|-----------------------------|-------------------------------------|------------------------|
| | | 1982 TAMMIKUU JANUARI | 1981 JULUKUU DECEMBER | 1981 TAMMIKUU JANUARI | 1982:1- 1981:12 % | 1982:1- 1981:1 % |
| 1 - 4 | KOKONAISINDEX - TOTALINDEX | 200.5 | 200.2 | 185.3 | 0.2 | 8.2 |
| 1 | MAA-,METSÄ-JA KALATAL.TUOTTEET | 185.0 | 182.0 | 172.0 | 1.1 | 7.6 |
| 11 | JORD-&SKOGSBRUKS-&FISKERIPROD. MAATALCUSTUOTTEET | 197.5 | 194.2 | 184.6 | 1.7 | 7.0 |
| 12 | LANTBRUKSPRODUKTER METSÄTALUSTUOTTEET | 145.8 | 147.4 | 132.4 | -1.1 | 10.2 |
| 2 | SKOGSBRUKSPRODUKTER KAIVANNAISTUOTTEET | 312.9 | 313.6 | 261.0 | -0.2 | 19.5 |
| 3 | MALMER&ANDRA MINERALISKA ÄNNEN TEOLLISUUSTUOTTEET | 179.4 | 179.2 | 171.3 | 0.1 | 4.8 |
| 21 | INDUSTRIPRODUKTER ELINTARV.,REHUT,JUOMAT&TUPAKKA | 145.4 | 149.6 | 157.9 | -2.8 | -7.9 |
| 311 | LIVSMEDEL,FÖDER,DRYCKER&TOBAK | 140.8 | 145.5 | 160.7 | -3.5 | -12.4 |
| 313 | JUOMAT - DRYCKER | 160.1 | 160.0 | 140.8 | 0.1 | 13.7 |
| 32 | TEKSTIILIT,VAAT.-&NAHKATUOTT. TEXTILIER,KLÄDER & LÄDERVAROR | 176.4 | 176.4 | 169.2 | 0.0 | 4.2 |
| 321 | TEKSTIILIT - TEXTILIER | 173.1 | 173.0 | 165.7 | 0.0 | 4.5 |
| 322 | VAATTEET - KLÄDER | 190.6 | 190.4 | 181.5 | 0.1 | 5.0 |
| 323 | NAHAT,TURKIKSET & NAHKATECKSET LÄDER- OCH PÄLSVAROR | 180.9 | 180.9 | 181.6 | -0.0 | -0.4 |
| 33 | PUUTAVARAT,-TECKSET &KALUSTEET TRÄVAROR OCH INREDNING | 150.5 | 148.2 | 136.8 | 1.6 | 10.0 |
| 331 | PUUTAVARAT JA -TECKSET TRÄVAROR | 149.4 | 146.5 | 135.2 | 2.0 | 10.5 |
| 34 | PAPERI-JA GRAAF.TEGLL.TUOTTEET MASSA,PAPPER & GRAFISKA PRCD. | 194.5 | 193.1 | 181.9 | 0.7 | 7.0 |
| 35 | KEM.-,ÖLJY-,KUMI-& MUOVITUOTT. KEM.-,PETR.-,GUMMI-&PLASTPRCD. | 214.4 | 214.8 | 198.9 | -0.2 | 7.8 |
| 351 | KEMIKAALIT - KEMIKALIER | 163.8 | 163.3 | 153.5 | 0.3 | 6.7 |
| 3511 | TEOLLISUUSKEMIKAALIT INDUSTRIKEMIKALIER | 176.2 | 174.2 | 163.3 | 1.1 | 8.1 |
| 3512 | TEKOKUDUT,-KUMIT &MUOVIAINEET KONSTFIBREK,SYN.GUMMI&PLASTEK | 157.1 | 157.4 | 151.1 | -0.1 | 4.0 |
| 352 | MUUT KEMIAALLISET TUOTTEET ANDRA KEMISKA PRODUKTER | 150.7 | 149.5 | 139.5 | 0.8 | 8.0 |
| 353 | MAAÖLJYJALCSTEET PETROLEUMPRCDUKTER | 357.1 | 360.2 | 325.1 | -0.8 | 9.9 |
| 354 | MUUT ÖLJY-JA KIVIHIILITUOTTEET ANDRA PETROLEUM- OCH KOLPRCD. | 177.6 | 176.5 | 169.4 | 0.6 | 4.8 |
| 355 | KUMITUOTTEET - GUMMIVAROR | 175.5 | 176.0 | 167.2 | -0.2 | 5.0 |
| 36 | SAVI-,LASI- JA KIVITUOTTEET LEK-,GLAS-,OCH STENPRODUKTER | 187.4 | 187.7 | 177.6 | -0.1 | 5.5 |
| 362 | LASITUOTTEET - GLASVAROR | 182.9 | 184.0 | 177.9 | -0.6 | 2.8 |
| 37 | METALLIT - METALLER | 145.7 | 148.3 | 149.8 | 1.0 | -0.0 |
| 371 | RAUTA,TERÄS JA FERROSECKSET JÄRN,STÅL OCH FERROLEGERINGAR | 140.7 | 138.7 | 128.3 | 1.4 | 1.7 |
| 37104 | VALSSATUT TERÄSTUOTTEET VALSADE STÅLPRODUKTER | 140.8 | 138.0 | 136.8 | 2.0 | 2.9 |
| 372 | MUUT METALLIT ICKE-JÄRNMETALLER | 183.1 | 183.7 | 192.1 | -0.3 | -4.7 |
| 38 | METALLI- JA KONEPAJATUOTTEET METALL-OCH VEKSTADSPRODUKTER | 174.7 | 174.0 | 165.8 | 0.4 | 5.4 |
| 381 | METALLITUOTTEET -METALLVAROR | 155.2 | 155.1 | 151.0 | 0.1 | 2.8 |
| 382 | KONEET JA LAITTEET(EI SÄHKÖK.) MASKINER&APPAR.(ICKE ELEKTR.) | 193.6 | 191.4 | 184.5 | 1.1 | 4.7 |
| 3822 | MAATALLUSKONEET JORDBRUKSMASKINER | 221.0 | 217.4 | 213.3 | 2.1 | 4.0 |
| 3825 | TIETO- JA KONTTIRIKONEET DATA- OCH KONTROSMASKINER | 104.2 | 104.2 | 105.1 | -0.1 | -0.9 |
| 382A | TEGLL. KONEET JA LAITTEET 382 (ILMAN 3822 JA 3825) MASKINER & APPAR. FÖR INDUSTRIEN 382 (UTAN 3822 OCH 3825) | 221.2 | 199.1 | 191.4 | 1.1 | 5.1 |
| 383 | SÄHKÜTEKNISET KONEET&LAITTEET ELEKTRITEKN.MASKINER & -APPAR. | 144.2 | 144.4 | 137.8 | -0.1 | 4.7 |
| 3832 | VIHDE-&TÄTTOJIKENNEVÄLINEET UNDERHÅLLNING-& TELEPRODUKTER | 132.5 | 132.0 | 125.5 | 0.4 | 5.2 |
| 3833 | KUTITALCUSSÄHKÖKONEET&LAITTEET ELEKTR.HJSHÄLLSMASKINER&-APPAR. | 145.3 | 145.7 | 147.6 | -0.3 | -1.6 |
| 383A | TEOLL. SÄHKÖKONEET JA -LAIT. 383 (ILMAN 3832 JA 3833) ELEKTR.MASKINER&APPAR.FÖR IND. 383 (UTAN 3832 OCH 3833) | 155.4 | 156.2 | 146.1 | -0.5 | 6.4 |
| 384 | KULKUNEUVUT - TRANSPERTMEDEL | 181.3 | 182.1 | 168.3 | -0.4 | 7.8 |
| 3842 | AUTOT, PERÄVAUNUT JA KCRIT BILAR,SLÄPVAGNAR & KARCSSERIER | 184.4 | 185.8 | 182.3 | -0.7 | 1.2 |
| 385 | HIENOMEKAANISET TUOTTEET FINNMEKANISKA PRCDUKTER | 159.3 | 155.0 | 153.0 | 2.8 | 4.1 |
| 39 | MUUT TEOLLISUUSTUOTTEET ANDRA INDUSTRIPRODUKTER | 186.9 | 185.0 | 184.4 | 1.0 | 1.3 |
| KÄYTTÄPÄKCI- TILS - ANVÄN- NINGSSYFTE | | | | | | |
| 1 | KAARA-AINEET & TUOT.HYÖDYKKEET RAVAROR & PRCD.FÖRNUDENHETER | 214.1 | 213.6 | 195.7 | 0.2 | 9.4 |
| 2 | KULUTUSTAVARAT KONSUMTIONSVAROR | 171.8 | 172.5 | 163.3 | -0.5 | 5.2 |
| 3 | INVESTITINTAVARAT INVESTERINGSVAROR | 176.2 | 175.2 | 166.3 | 0.6 | 5.8 |


TAMMIKUU 1982 - JANUARI 1982

VANHAN INDEKSIN MUKAISET OSAINDEKSIT
DELINDEXAR ENLIGT GAMMAL INDEXVIENNI HINTAINDEKSI (FOB) 1949=100
EXPORTPRISINDEX (FOB) 1949=100TAVARARYHMÄ -
VARUGRUPP(SITC)

| | | INDEKSIPISTELUVUT - INDEXTAL YHTEENSÄ - TOTALT | | | HINNANMUUTOKSET PRISFÖRÄNDRINGAR | |
|-------|---|---|------------------------------|-----------------------------|-------------------------------------|------------------------|
| | | 1982 TAMMIKUU JANUARI | 1981 JOULUKUU DECEMBER | 1981 TAMMIKUU JANUARI | 1982:1- 1981:12 % | 1982:1- 1981:1 % |
| 0 - 8 | KOKONAISINDEKSI - TOTALINDEX | 1077 | 1073 | 1012 | 0.4 | 6.4 |
| 0 | ELINTARVIKKEET - LIVSMEDEL | 739 | 698 | 717 | 5.9 | 3.1 |
| 2 | RAAKA-AINEET, SYÖT. KELPAAMATON RÄVAROR, ICKE ÄTBARA | 1077 | 1091 | 1102 | -1.3 | -2.3 |
| 6 | VALMISTETUT TEOKSET BEARBETADE VAROR | 918 | 915 | 844 | 0.3 | 8.8 |
| 7 | KONEET, LAITTEET & KULJ. VÄLINEET MASKINER, APPAR. & TRANSP. MEDEL | 1108 | 1103 | 1029 | 0.4 | 7.7 |

VANHAN INDEKSIN MUKAISET OSAINDEKSIT
DELINDEXAR ENLIGT GAMMAL INDEXTUOKAN HINTAINDEKSI (CIF) 1949=100
IMPORTPRISINDEX (CIF) 1949=100TAVARARYHMÄ -
VARUGRUPP(SITC)

| | | INDEKSIPISTELUVUT - INDEXTAL YHTEENSÄ - TOTALT | | | HINNANMUUTOKSET PRISFÖRÄNDRINGAR | |
|-------|---|---|------------------------------|-----------------------------|-------------------------------------|------------------------|
| | | 1982 TAMMIKUU JANUARI | 1981 JOULUKUU DECEMBER | 1981 TAMMIKUU JANUARI | 1982:1- 1981:12 % | 1982:1- 1981:1 % |
| 0 - 7 | KOKONAISINDEKSI - TOTALINDEX | 977 | 976 | 903 | 0.2 | 8.2 |
| 0 | ELINTARVIKKEET - LIVSMEDEL | 832 | 836 | 852 | -0.5 | -2.4 |
| 2 | RAAKA-AINEET, SYÖT. KELPAAMATON RÄVAROR, ICKE ÄTBARA | 640 | 642 | 598 | -0.3 | 7.0 |
| 3 | KIV. POLTTAIN, KAASU, SÄHKÜ, VESI MIN. BRANSLER, GAS, EL, VATTEN | 1960 | 1963 | 1675 | -0.2 | 17.0 |
| 7 | KONEET, LAITTEET & KULJ. VÄLINEET MASKINER, APPAR. & TRANSP. MEDEL | 1245 | 1241 | 1180 | 0.3 | 5.5 |



indeksitiedotus indexrapport

ISSN 0355-2403

Tilastokeskus
Statistikcentralen
Central Statistical Office of Finland

1982

Tiedustelut - Förfrågningar

Päiväys - Datum

Nro-Nr

Erkki Hakkarainen
Mirja Rantanen
Mirjam Kakko
(90) 58001

18.3.1982

TH 1982:2

TUOTTAJAHINTAISET INDEKSIT (THI-INDEKSIT) 1982, helmikuu
INDEXAR ENLIGT PRODUCENTPRIS (PPI-INDEXXAR) 1982, februari

Lyhyen ajanjakson indeksit (1975 = 100)
Kortttidsindexarna (1975 = 100)

helmikuu 1982 tammikuu
februari januari

Teollisuuden tuottajahintaindeksi
Producentprisindex för industrin

1975 = 100

186,8

185,4

Kotimarkkinoiden perushintaindeksi
Basprisindex för hemmamarknadsvaror

1975 = 100

192,8

191,4

Vientihintaindeksi
Exportprisindex

1975 = 100

166,3

164,5

Tuontihintaindeksi
Importprisindex

1975 = 100

202,0

200,5

Pitkän ajanjakson indeksit (1949 = 100)
Långtidsindexarna (1949 = 100)

helmikuu 1982 tammikuu
februari januari

Tuotannon hintaindeksi
Produktionsprisindex

1949 = 100

1122

1113

Tukkuhintaindeksi
Partiprisindex

1949 = 100

1103

1095

Viennin hintaindeksi (fob)
Exportprisindex (fob)

1949 = 100

1089

1077

Tuonnin hintaindeksi (cif)
Importprisindex (cif)

1949 = 100

984

977

| TAVARARYHMÄT TGL: N MUKAAN- VARUGRUPPER ENLIGT NI | TAVARARYHMÄ - VARUGRUPP | INDEKSIPISTELUVUT - INDEXTAL | | | | | HINNANMUUTOKSET PRISFÖRÄNDRINGAR | |
|--|---|---|--|------------------------------|-----------------------------|------------------------------|-------------------------------------|------------------------|
| | | KOTIMARKKI- NATAVARAT HEMMAMARK- NADSVAROR | VIENTI- TAVARAT EXPORT- VAROR | YHTEENSÄ - TOTALT | | | 1982:2- 1982:1 % | 1982:2- 1981:2 % |
| | | | | 1982 HELMIKUU FEBRUARI | 1982 TAMMIKUU JANUARI | 1981 HELMIKUU FEBRUARI | | |
| 2 - 4 | KOKONAISINDEKSI - TCTALINDEX | 193.7 | 164.5 | 186.8 | 185.4 | 168.4 | 0.8 | 10.9 |
| 2 | KAIVANNAISTUOTTEET | 160.4 | 148.5 | 159.3 | 160.3 | 148.8 | -0.7 | 7.1 |
| 3 | MALMER&ANDRA MINERALISKA ÄNNEN TEOLLISUUSTUOTTEET | 188.6 | 164.6 | 182.2 | 180.6 | 165.3 | 0.9 | 10.2 |
| 31 | INDUSTRIPRODUKTER | 188.6 | 168.4 | 187.6 | 186.3 | 164.4 | 0.7 | 14.1 |
| 311 | ELINTARV., REHUT, JUOMAT & TUPAKKA | 184.2 | 168.6 | 183.5 | 182.7 | 160.4 | 0.4 | 14.4 |
| 3111 | LIVSMEDEL, FÖDER, DRYCKER & TOBAK ELINTARVIKKEET - LIVSMEDEL | 168.8 | 168.6 | 168.9 | 168.3 | 146.2 | 0.3 | 15.5 |
| 3112 | TEURAS- JA LIHANJALGSTUOTT. SLAKT- OCH KÖTTPRODUKTER | 182.7 | 168.6 | 185.4 | 185.5 | 162.6 | -0.0 | 14.0 |
| 312 | MAIDONJALOSTUSTUOTTEET MJÖLKFÖRÄDLINGSPRODUKTER | 225.0 | 168.6 | 224.4 | 221.1 | 199.5 | 1.5 | 12.5 |
| 313 | MUUT ELINTARVIKKEET JA REHUT | 179.2 | 168.6 | 179.1 | 174.6 | 159.6 | 2.6 | 12.2 |
| 314 | ANDRA LIVSFÖRÖDNINGSMIDEL & FÖDER | 208.5 | 168.6 | 201.0 | 199.4 | 163.7 | 0.8 | 22.8 |
| 32 | JUOMAT - DRYCKER | 181.9 | 180.2 | 181.3 | 179.3 | 167.1 | 1.1 | 8.5 |
| 321 | TUPAKKATUOTTEET - TOBAKVAROR | 182.2 | 161.5 | 176.0 | 172.4 | 160.3 | 2.1 | 9.8 |
| 322 | TEKSTIILIT, VAAT- & NAHKATUOTT. TEXTILIER, KLÄDER & LÄDERVAROR | 186.8 | 198.6 | 191.9 | 192.3 | 180.4 | -0.2 | 6.4 |
| 323 | TEKSTIILIT - TEXTILIER VAATTEET - KLÄDER | 172.1 | 198.6 | 180.5 | 177.1 | 165.1 | 1.9 | 9.3 |
| 324 | NAHAT, TURKIKSET & NAHKATECKSET LÄDER- OCH PÄLSVAROR | 167.3 | 198.6 | 169.0 | 167.9 | 153.5 | 0.6 | 10.1 |
| 33 | KENGÄT - SKOR | 180.1 | 174.4 | 177.5 | 175.8 | 182.0 | 0.9 | -2.5 |
| 331 | PUUTAVARAT, -TEOKSET & KALUSTEET TRÄVAROR OCH INREDNING | 172.9 | 169.6 | 171.2 | 168.9 | 180.6 | 1.3 | -5.2 |
| 3311 | PUUTAVARAT JA -TEOKSET TRÄVAROR | 156.4 | 166.0 | 162.2 | 160.7 | 184.5 | 0.9 | -12.1 |
| 33111 | SAHATUT JA HÖYLÄTYT PUUTAVARAT | 177.2 | 166.0 | 176.6 | 175.3 | 172.3 | 0.8 | 2.5 |
| 33112 | SÄGADE OCH HYVLADE TRÄVAROR | 199.2 | 166.0 | 206.1 | 207.2 | 188.4 | -0.6 | 9.4 |
| 33113 | PUULEVYI - TRÄSKIVOR | 177.2 | 176.4 | 176.6 | 175.3 | 172.3 | 0.8 | 2.5 |
| 332 | KALUSTEET (EI METALLIA) INDREDNING (ICKE AV METALL) | 199.2 | 176.4 | 206.1 | 207.2 | 188.4 | -0.6 | 9.4 |
| 34 | PAPERI- JA GRAAF-TEOLL. TUOTTEET | 185.6 | 156.9 | 173.1 | 172.6 | 154.7 | 0.2 | 11.9 |
| 341 | MASSA, PAPPER & GRAFISKA PROD. SELLU- JA PAPERITEOLL. TUOTTEET | 149.6 | 156.9 | 153.3 | 152.9 | 136.0 | 0.3 | 12.7 |
| 34111 | MASSA, PAPPER OCH PAPPERSVAROR | 135.9 | 143.2 | 137.8 | 138.3 | 122.0 | -0.3 | 13.0 |
| 34112 | SELLULOOSAT - CELLULOSA PAPERIT JA KARTONGIT | 163.7 | 156.9 | 158.4 | 157.2 | 143.3 | 0.7 | 10.5 |
| 342 | PAPPER OCH KARTONG GRAAFISET TUOTTEET | 257.8 | 156.9 | 254.2 | 253.9 | 231.3 | 0.1 | 9.9 |
| 35 | GRAFISKA PRODUKTER KEM.-, ÖLJY-, KUMI- & MUOVITUOTT. | 231.2 | 169.4 | 224.5 | 223.6 | 194.7 | 0.4 | 15.4 |
| 351 | KEM.-, PETR.-, GUMMI- & PLASTPROD. | 150.4 | 160.1 | 151.9 | 150.1 | 135.5 | 1.2 | 12.1 |
| 3511 | KEMIKAALIT - KEMIKALIER TEOLLISUUSKEMIKAALIT | 142.8 | 159.8 | 145.8 | 144.1 | 126.6 | 1.2 | 15.2 |
| 3513 | INDUSTRIKEMIKAALIT TEKOKUIDUT, -KUMIT & MUOVIAINEET | 158.4 | 160.4 | 158.9 | 159.3 | 152.2 | -0.2 | 4.5 |
| 352 | KONSTFIBRER, SYN. GUMMI & PLASTEK MUUT KEMIAALLISET TUOTTEET | 175.5 | 160.4 | 176.4 | 176.5 | 161.9 | -0.1 | 9.0 |
| 353 | ANDRA KEMISKA PRODUKTER MÄÄLÖJYJALOSTEET | 346.9 | 160.4 | 346.1 | 346.1 | 288.0 | 0.0 | 20.2 |
| 354 | PETROLEUMPRODUKTER MUUT ÖLJY- JA KIVIHIILITUOTTEET | 198.5 | 160.4 | 198.9 | 198.2 | 184.4 | 0.4 | 7.9 |
| 355 | ANDRA PETROLEUM- OCH KOLPROD. | 214.4 | 160.4 | 209.2 | 206.3 | 184.7 | 1.4 | 13.3 |
| 356 | KUMITUOTTEET - GUMMIVAROR | 176.3 | 160.4 | 167.3 | 167.0 | 159.0 | 0.2 | 5.2 |
| 36 | MUOVITUOTTEET - PLASTVAROR | 191.5 | 166.0 | 189.7 | 188.8 | 172.9 | 0.5 | 9.7 |
| 361 | SAVI-, LASI- JA KIVITUOTTEET LER-, GLAS- OCH STENPRODUKTER | 178.6 | 166.0 | 180.9 | 179.6 | 163.3 | 0.7 | 10.8 |
| 362 | POSLIINITEOKSET JA SAVIASTIAT VAROR AV PORSLIN OCH LERA | 162.2 | 166.0 | 162.7 | 161.6 | 152.6 | 0.6 | 6.6 |
| 369 | LASITUOTTEET - GLASVAROR MUUT SAVI- JA KIVITUOTTEET | 195.8 | 166.0 | 195.0 | 194.2 | 177.1 | 0.5 | 10.1 |
| 37 | ANDRA LER- OCH STENPRODUKTER METALLIT - METALLER | 142.4 | 149.7 | 144.2 | 141.5 | 139.7 | 1.9 | 3.2 |
| 371 | METALLIT - METALLER RAUTA, TERÄS JA FERROSEOKSET | 139.2 | 140.5 | 139.4 | 135.8 | 131.9 | 2.6 | 5.7 |
| 37101-37102 | JÄRN, STÅL OCH FERROLEGERINGAR TAKKIRAUTA JA FERROSEOKSET | 118.8 | 140.5 | 118.7 | 118.6 | 117.6 | 0.1 | 0.9 |
| 37103 | TACKJÄRN OCH FERROLEGERINGAR RAUTA- JA TERÄSVALUT | 146.1 | 140.5 | 145.3 | 139.2 | 134.8 | 4.4 | 7.8 |
| 37104 | JÄRN- OCH STÅLGJUTGÖDS VALSSATUT TERÄSTUOTTEET | 146.1 | 143.0 | 145.3 | 139.2 | 134.8 | 4.4 | 7.8 |
| 372 | VALSADE STÅLPRODUKTER MUUT METALLIT | 154.0 | 158.6 | 155.9 | 155.4 | 158.9 | 0.3 | -1.9 |
| 38 | ICKE-JÄRNMETALLER METALLI- JA KONEPAJATUOTTEET | 174.5 | 167.3 | 172.0 | 168.7 | 159.0 | 2.0 | 8.2 |
| 381 | METALL- OCH VERKSTADSPRODUKTER METALLITUOTTEET - METALLVAROR | 170.5 | 158.5 | 168.0 | 166.1 | 158.5 | 1.2 | 6.0 |
| 382 | KONEET JA LAITTEET (EI SÄHKÖK.) MASKINER & APPAR. (ICKE ELEKTR.) | 174.6 | 168.5 | 172.9 | 171.4 | 157.7 | 0.9 | 9.6 |
| 3822 | MAATALOUSKONEET JORDBRUKSMASKINER | 185.8 | 168.5 | 182.6 | 181.0 | 170.7 | 0.9 | 7.0 |
| 3825 | TIETO- JA KONTTORIKONEET DATA- OCH KONTORSMASKINER | 175.2 | 169.4 | 173.5 | 172.0 | 157.9 | 0.9 | 9.9 |
| 382A | TEOLL. KONEET JA LAITTEET 382 (ILMAN 3822 JA 3825) | 175.2 | 169.4 | 173.5 | 172.0 | 157.9 | 0.9 | 9.9 |
| 383 | MASKINER & APPAR. FÖR INDUSTRIEN 382 (UTAN 3822 OCH 3825) | 151.8 | 129.9 | 145.3 | 142.5 | 138.2 | 1.9 | 5.1 |
| 3832 | SÄHKÖTEKNISKA KONEET & LAITTEET ELEKTROTEKN. MASKINER & -APPAR. | 137.3 | 129.9 | 126.2 | 125.7 | 120.7 | 0.4 | 4.6 |
| 3833 | VIIHDE- & TIETOLIIKENNEVÄLINEET UNDERHÅLLNING- & TELEPRODUKTER | 162.4 | 129.9 | 156.4 | 155.5 | 151.0 | 0.6 | 3.5 |
| 383A | KOTITALGUSSÄHKÖKONEET & LAITTEET ELEKTR. HUSHÅLLSMASK. & -APPAR. | 155.1 | 152.9 | 154.6 | 150.1 | 146.3 | 3.0 | 5.7 |
| 384 | TEOLL. SÄHKÖKONEET JA -LAIT. 383 (ILMAN 3822 JA 3833) | 204.9 | 152.9 | 184.5 | 187.1 | 176.8 | 3.8 | 9.8 |
| 3841 | ELEKTR. MASKINER & APPAR. FÖR IND. 383 (UTAN 3832 OCH 3833) | 204.9 | 184.5 | 182.0 | 177.4 | 166.7 | 2.6 | 9.2 |
| | KULKUNEUVOT - TRANSPORTMEDEL LAIVAT, VENEET JA NIIDEN GSAT | 204.9 | 184.5 | 194.2 | 187.1 | 176.8 | 3.8 | 9.8 |
| | FARTYG, BÅTAR & DELAR T. DESSA | 204.9 | 184.5 | 182.0 | 177.4 | 166.7 | 2.6 | 9.2 |

TECLLISUUDEN TUOTTAJAHINTAINDEKSI 1975=100 - PRODUCENTPRISINDEX FÖR INDUSTRIEN 1975=100 HELMIKUU 1982 - FEBRUARI 1982

| TAVARARYHMÄT TOL:N MUKAAN- VARLGRUPPER ENLIGT NI | TAVARARYHMÄ - VARUGRUPP | INDEKSIPISTELUVUT - INDEXTAL | | | | | HINNANMUUTOKSET PRISFÖRÄNDRINGAR | |
|--|---|---|--|------------------------------|-----------------------------|------------------------------|-------------------------------------|-------------------|
| | | KOTIMARKKI- NATAVARAT HENNAMARK- NAOSVAROR | VIENTI- TAVARAT EXPCRT- VAROR | YHTEENSA - TOTALT | | | 1982:2- 1982:1 | 1982:2- 1981:2 |
| | | | | 1982 HELMIKUU FEBRUARI | 1982 TAMMIKUU JANUARI | 1981 HELMIKUU FEBRUARI | | |
| 3843 | AUTOT, PERÄVAUNUT JA KORIT BILAR, SLÄPVAGNAR & KAROSSERIER | 193.1 | | 193.4 | 191.6 | 181.5 | 1.0 | 6.6 |
| 385 | HIENMEKAANISET TUOTTEET FINMEKANISKA PRODUKTER | 136.5 | | 139.6 | 137.8 | 131.8 | 1.3 | 5.9 |
| 39 | MUUT TEOLLISUUSTUOTTEET ANDRA INDUSTRIPRODUKTER | 227.6 | 170.1 | 202.0 | 202.0 | 205.7 | 0.0 | -1.8 |
| 4 | SÄHKÖ, KAASU, LÄMPÖ JA VESI EL, GAS, VÄRME OCH VATTEN | 226.6 | | 226.6 | 226.2 | 195.0 | 0.2 | 16.2 |
| KÄYTTÖTARKOI- TUS - ANVÄND- NINGSSYFTE | | | | | | | | |
| 1 | RAAKA-AINEET & TUOT.HYÖDYKKEET RÅVAROR & PROD.FÖRÖDENHETER | 194.5 | 159.9 | 186.2 | 184.9 | 167.2 | 0.7 | 11.3 |
| 2 | KULUTUSTAVARAT KONSUMPTIONSVAROR | 198.1 | 170.8 | 193.4 | 192.1 | 174.4 | 0.7 | 10.8 |
| 3 | INVESTOINTITAVARAT INVESTERINGSVAROR | 172.1 | 173.5 | 172.7 | 169.6 | 158.5 | 1.8 | 8.9 |
| VANHAN INDEKSIIN MUKAISET OSAINDEKSIIT DELINDEXAR ENLIGT GAMMAL INDEX | | | | | | | | |
| TUOTANNON HINTAINDEKSI 1949=100 PRODUKTIONSPRISINDEX 1949=100 | | INDEKSIPISTELUVUT - INDEXTAL | | | | | HINNANMUUTOKSET PRISFÖRÄNDRINGAR | |
| | | KOTIMARKKI- NATAVARAT HENNAMARK- NAOSVAROR | VIENTI- TAVARAT EXPORT- VAROR | YHTEENSA - TOTALT | | | 1982:2- 1982:1 | 1982:2- 1981:2 |
| | | | | 1982 HELMIKUU FEBRUARI | 1982 TAMMIKUU JANUARI | 1981 HELMIKUU FEBRUARI | | |
| 0 - 8 | KOKONAINDEKSI - TOTALINDEX | 1133 | 1102 | 1122 | 1113 | 1011 | 0.8 | 10.9 |
| 0 | ELINTARVIKKEET - LIVSMEDEL | | | 1059 | 1054 | 928 | 0.5 | 14.2 |
| 7 | KONEET, LAITTEET & KULJ. VÄLINEET MASKINER, APPAR. & TRANSP. MEDEL | | | 936 | 915 | 859 | 2.2 | 9.0 |
| 71 | KONEET JA LAITTEET (EI SÄHKÖK.) MASKINER & APPAR. (ICKE ELEKTR.) | | | 1003 | 990 | 912 | 1.3 | 9.9 |
| 72 | SÄHKÖKONEET, -LAITTEET & TARVIK. ELEKTR. MASK., -APPAR. & MATERIAL | | | 784 | 773 | 745 | 1.4 | 5.2 |
| TOIMIALA - BRÄNSCH (ISIC) | | | | | | | | |
| 2 - 3 | TEHOASTEOLLISUUS FABRIKINDUSTRI | | | 1060 | 1051 | 962 | 0.9 | 10.2 |
| 34 - 38 | METALLITEOLLISUUS METALLINDUSTRI | | | 883 | 866 | 825 | 2.0 | 7.1 |
| 34 | METALLIN PERUSTEOLLISUUS METALLVERK | | | 784 | 769 | 760 | 1.9 | 3.2 |
| 35 | METALLITUOTETEOLLISUUS METALLMANUFAKTUR | | | 878 | 868 | 828 | 1.2 | 6.0 |
| 36 | KONETEOLLISUUS - MASKININDUSTRI | | | 996 | 988 | 909 | 0.9 | 9.6 |
| 37 | SÄHKÖTEKN. TECLLISUUS ELEKTROTEKNISK INDUSTRI | | | 754 | 740 | 717 | 1.9 | 5.1 |
| 38 | KULKUNEUVOTEOLLISUUS TRANSPORTMEDELINDUSTRI | | | 978 | 943 | 891 | 3.8 | 9.8 |

KOTIMARKKINOIDEN PERUSHINTAINDEKSI 1975=100 - BASPRISINDEX FÖR HEMMAMARKNADSVAROR 1975=100 HELMIKUUN 1982 - FEBRUARI 1982

| TAVARARYHMÄT TILJEN MUKAAN- VARUGRUPPER ENLIGT NI | TAVARARYHMÄ - VARUGRUPP | INDEKSIPISTELUVUUT - INDEXTAL | | | | | HINNANMUUTOKSET PRISFÖRÄNDRINGAR | |
|--|---|---|--|------------------------------|------------------------------|------------------------------|-------------------------------------|-------------------|
| | | KOTIMAISET TAVARAT INHEMMSKA VAROR | TUONTI- TAVARAT IMPORT- VAROR | YHTEENSA - TOTALT | | | 1982:2- 1981:2 | 1982:2- 1981:2 |
| | | | | 1982 HELMIKUU FEBRUARI | 1982 TAMMIKUUN JANUARI | 1981 HELMIKUU FEBRUARI | % | % |
| 1 - 5 | KOKONAISINDEKSI - TOTALINDEX | 190.7 | 200.2 | 192.8 | 191.4 | 175.3 | 0.7 | 9.9 |
| 1 | MAA-, METSÄ- JA KALATAL. TUOTTEET | 177.0 | 187.3 | 178.1 | 176.7 | 156.9 | 0.8 | 13.5 |
| 11 | JORD- & SKOGSBRUKS- & FISKERIPROD. MAATALGUSTUOTTEET | 189.0 | 199.6 | 190.3 | 188.3 | 146.5 | 1.0 | 14.3 |
| 12 | LANTBRUKSPRODUKTER METSÄALGUSTUOTTEET | 150.8 | 146.4 | 150.4 | 150.5 | 136.6 | -0.1 | 10.2 |
| 2 | SKOGSBRUKSPRODUKTER KÄIVANNASTUOTTEET | 160.4 | 319.8 | 300.0 | 294.1 | 277.1 | 2.0 | 8.3 |
| 3 | MALMER & ANDRA MINERALISKA ÄMNER TEOLLISUUSTUOTTEET | 191.3 | 178.2 | 187.5 | 186.2 | 172.0 | 0.7 | 9.0 |
| 31 | INDUSTRIPRODUKTER ELINTARV., REHUT, JUOMAT & TUPAKKA | 193.7 | 140.3 | 188.6 | 187.3 | 169.0 | 0.7 | 11.6 |
| 311 | LIVSMEDEL, FÖDOR, DRYCKER & TOBAK | 190.7 | 136.8 | 185.5 | 184.6 | 166.6 | 0.5 | 11.3 |
| 3111 | ELINTARVIKKEET - LIVSMEDEL | 168.8 | | 168.5 | 167.9 | 146.1 | 0.4 | 15.3 |
| 3112 | TEURAS- JA LIHANJALGUSTUOTT. SLAKT- OCH KÖTTPRODUKTER | 200.8 | | 200.7 | 200.6 | 176.5 | 0.1 | 13.7 |
| 312 | MAIDONJALGUSTUOTTEET MJÖLKFÖRÄDLINGSPRODUKTER | 225.0 | | 219.4 | 216.6 | 195.6 | 1.3 | 12.1 |
| 313 | MUUT ELINTARVIKKEET JA REHUT ANDRA LIVSFÖRNÖDENHETER & FÖDOR | 179.2 | 141.5 | 175.1 | 171.3 | 156.8 | 2.3 | 11.7 |
| 314 | JUOMAT - DRYCKER | 208.5 | 163.5 | 205.3 | 204.2 | 167.3 | 0.6 | 22.7 |
| 32 | TUPAKKATUOTTEET - TOBAKVAROR TEKSTIILIT, VAAT- & NAHKATUOTT. | 181.9 | 176.3 | 179.9 | 177.9 | 166.9 | 1.1 | 7.8 |
| 321 | TEXTILIER, KLÄDER & LÄDERVAROR | 182.2 | 172.6 | 178.0 | 174.8 | 164.8 | 1.8 | 8.0 |
| 322 | TEKSTIILIT - TEXTILIER | 186.8 | 191.0 | 187.4 | 188.2 | 173.2 | -0.4 | 8.2 |
| 323 | VAATTEET - KLÄDER | 172.1 | 182.6 | 176.7 | 173.7 | 170.3 | 1.7 | 3.8 |
| 324 | NAHAT, TURKIKSET & NAHKATEOKSET | 167.3 | | 173.5 | 174.0 | 160.5 | -0.3 | 8.1 |
| 33 | LÄDER- OCH PÄLSVAROR KENGÄT - SKOR | 180.1 | 151.5 | 177.2 | 175.3 | 169.7 | 1.1 | 4.4 |
| 331 | PUUTAVARAT, -TEOKSET & KALUSTEET | 172.9 | | 170.5 | 167.7 | 164.5 | 1.7 | 3.6 |
| 3311 | TRÄVAROR SAHATUT JA HÖYLÄTYT PUUTAVARAT | 156.4 | | 156.0 | 155.1 | 156.9 | 0.6 | -0.5 |
| 33119 | SÄGADE OCH HYVLADE TRÄVAROR | 177.2 | | 177.3 | 175.2 | 161.3 | 1.2 | 9.9 |
| 332 | PUULEVYT - TRÄSKIVOR KALUSTEET (EI METALLIA) | 199.2 | | 195.4 | 196.0 | 183.7 | -0.3 | 6.3 |
| 34 | INDREDNING (ICKE AV METALL) PAPERI- JA GRAAF. TEOLL. TUOTTEET | 185.6 | 189.5 | 185.7 | 186.2 | 167.6 | -0.2 | 10.8 |
| 341 | MASSA, PAPPER & GRAFISKA PROD. SELLU- JA PAPERITEOLL. TUOTTEET | 149.6 | | 150.3 | 150.9 | 134.6 | -0.4 | 11.7 |
| 34111 | MASSA, PAPPER OCH PAPPERSVAROR | 135.9 | | 135.9 | 136.5 | 121.1 | -0.5 | 12.2 |
| 34112 | SELLULOOSAT - CELLULOSA | 163.7 | | 164.0 | 165.1 | 149.1 | -0.6 | 10.0 |
| 342 | PAPERIT JA KARTONGIT PAPPER OCH KARTONG | 257.8 | | 255.3 | 255.5 | 232.6 | -0.1 | 9.8 |
| 35 | GRAFISKA PRODUKTER KEM., ÖLJY-, KUMI- & MUOVITUOTT. | 239.3 | 215.2 | 231.3 | 229.7 | 205.7 | 0.7 | 12.4 |
| 351 | KEM., PETR., GUMMI- & PLASTPROD. | 171.5 | 166.1 | 169.8 | 166.9 | 153.7 | 1.7 | 10.5 |
| 3511 | KEMIKAALIT - KEMIKALIER | 142.8 | 180.8 | 155.0 | 151.7 | 139.2 | 2.1 | 11.4 |
| 3513 | TEOLLISUUSKEMIKAALIT INDUSTRIKEMIKALIER | 158.4 | 157.1 | 157.7 | 157.7 | 150.5 | 0.1 | 4.8 |
| 352 | TEKOKUIDUT, -KUMIT & MUOVIAINEET KONSTFIBRER, SYN. GUMMI & PLASTER | 175.5 | 151.5 | 165.0 | 164.5 | 151.8 | 0.3 | 8.7 |
| 353 | MUUT KEMIAALISET TUOTTEET ANDRA KEMISKA PRODUKTER | 346.9 | 359.7 | 350.3 | 349.4 | 302.6 | 0.3 | 15.8 |
| 354 | MAAÖLJYJALOSTEET PETROLEUMPRODUKTER | 198.5 | 175.9 | 185.2 | 185.9 | 174.5 | -0.3 | 6.2 |
| 355 | MUUT ÖLJY- JA KIVIHIILITUOTTEET ANDRA PETROLEUM- OCH KOLPROD. | 214.4 | 174.1 | 195.1 | 193.6 | 179.7 | 0.8 | 8.6 |
| 356 | KUMITUOTTEET - GUMMIVAROR | 176.3 | 152.2 | 169.9 | 168.1 | 161.6 | 1.1 | 5.2 |
| 36 | MUOVITUOTTEET - PLASTVAROR | 191.5 | 186.4 | 190.8 | 190.0 | 174.1 | 0.4 | 9.5 |
| 361 | SAVI-, LASI- JA KIVITUOTTEET LER-, GLAS-, OCH STENPRODUKTER | 178.6 | | 191.0 | 191.0 | 174.6 | 0.0 | 9.3 |
| 362 | POSLIINITEOKSET JA SAVIASTIAT VAROR AV PORSLIN OCH LERA | 162.2 | 182.6 | 169.0 | 167.8 | 156.5 | 0.7 | 8.0 |
| 369 | LASITUOTTEET - GLASVAROR | 195.8 | | 194.4 | 193.7 | 177.1 | 0.4 | 9.8 |
| 37 | MUUT SAVI- JA KIVITUOTTEET ANDRA LER- OCH STENPRODUKTER | 142.4 | 148.5 | 144.5 | 143.5 | 141.4 | 0.7 | 2.2 |
| 371 | METALLIT - METALLER | 139.2 | 139.4 | 139.3 | 137.7 | 134.1 | 1.1 | 3.9 |
| 37101-37102 | RAUTA, TERÄS JA FERROSEOKSET JÄRN, STÅL OCH FERROLEGERINGAR | | | 120.5 | 120.5 | 120.9 | 0.0 | -0.3 |
| 37103 | TÄKKIRAUTA JA FERROSEOKSET TÄCKJÄRN OCH FERROLEGERINGAR | 169.6 | | 169.5 | 171.6 | 161.1 | -1.2 | 5.2 |
| 37104 | RAUTA- JA TERÄSVALUT JÄRN- OCH STÅLGJUTGÖDS | 146.1 | 139.5 | 143.0 | 140.5 | 136.1 | 1.8 | 5.1 |
| 372 | VALSSATUT TERÄSTUOTTEET VALSADE STÅLPRODUKTER | 154.0 | 181.9 | 163.2 | 164.2 | 167.6 | -0.6 | -2.6 |
| 38 | MUUT METALLIT ICKE-JÄRNMETALLER | 174.5 | 173.6 | 174.0 | 172.3 | 163.6 | 1.0 | 6.4 |
| 381 | METALLI- JA KONEPAJATUOTTEET METALL- OCH VERKSTADSPRODUKTER | 170.5 | 151.9 | 165.0 | 163.5 | 157.3 | 0.9 | 4.8 |
| 382 | METALLITUOTTEET - METALLVAROR KONEET JA LAITTEET (EI SÄHKÖK.) | 174.6 | 192.1 | 183.8 | 183.5 | 174.1 | 0.1 | 5.6 |
| 3822 | MASKINEK & APPAR. (ICKE ELEKTR.) MAATALLUSKONEET | 185.8 | 218.8 | 204.3 | 202.6 | 201.2 | 0.8 | 1.6 |
| 3825 | JCRÖBRUKSMASKINER TIETO- JA KONTTURIKONEET | | 104.0 | 108.7 | 108.7 | 107.3 | -0.0 | 1.3 |
| 382A | DATA- OCH KONTTORMASKINER TEOLL. KONEET JA LAITTEET | 175.2 | 199.7 | 187.4 | 187.3 | 176.3 | 0.1 | 6.3 |
| 382 | 382 (ILMAN 3822 JA 3825) MASKINEK & APPAR. FÖR INDUSTRIEN | | | | | | | |
| 382 | 382 (UTAN 3822 OCH 3825) SÄHKÖTEKNISSET KONEET & LAITTEET | 151.8 | 143.4 | 147.5 | 145.7 | 139.7 | 1.2 | 5.5 |
| 3822 | ELEKTRÖTEKN. MASKINEK & APPAR. VIHDE- & TIETOLIKENNEVÄLINEET | 137.3 | 132.6 | 134.3 | 133.9 | 126.5 | 0.3 | 6.1 |
| 3833 | UNDERHÅLLNING- & TELEPRODUKTER KONTTALOUSÄHKÖKONEET & LAITTEET | 162.4 | 145.2 | 153.0 | 152.0 | 152.7 | 0.7 | 0.2 |
| | ELEKTR. HUSHÅLLSMASK. & APPAR. | | | | | | | |

KOTIPARKKINOIDEN PERUSHINTAINDEKSI 1975=100 - BASPRISINDEX FÖR HEMMAMARKNADSVAROR 1975=100 HELMIKUUN 1982 - FEBRUARI 1982

| TAVARARYHMÄT TGL: A MUKAAN- VARUGRUPPER ENLIGT NI | TAVARARYHMÄ - VARUGRUPP | INDEKSIPISTELUVUT - INDEXTAL | | | | | HINNANMUUTOKSET PRISFÖRÄNDRINGAR | |
|--|--|--|--|------------------------------|-----------------------------|------------------------------|-------------------------------------|------------------------|
| | | KOTIMAISET TAVARAT INHEMSKA VAROR | TUONTI- TAVARAT IMPORT- VAROR | YHTEENSA - TOTALT | | | 1982=2- 1982=1 % | 1982=2- 1981=2 % |
| | | | | 1982 HELMIKUU FEBRUARI | 1982 TAMMIKUU JANUARI | 1981 HELMIKUU FEBRUARI | | |
| 383A | TEOLL. SÄHKÖKONEET JA -LAIT. 383 (ILMAN 3832 JA 3833) ELEKTR.MASKINER&APPAR.FÖR IND. 383 (UTAN 3832 GCH 3833) | 155.1 | 153.3 | 154.3 | 151.5 | 144.6 | 1.9 | 6.7 |
| 384 | KULKUNEUVOT - TRANSPORTMEDEL | 204.9 | 181.6 | 190.4 | 186.1 | 174.5 | 2.3 | 9.1 |
| 3841 | LÄIVÄT, VENEET JA NIIDEN OSAT FARTYG, BÅTAR & DELAR T. DESSA | | | 165.9 | 164.2 | 152.1 | 1.1 | 9.1 |
| 3843 | AUTOT, PERÄVAUNUT JA KORIT BILAR, SLÄPVAGNAR & KAROSSERIER | 193.1 | 184.8 | 187.0 | 185.6 | 179.2 | 0.7 | 4.3 |
| 385 | HIENOMEKAANISET TUOTTEET FINNMEKANISKA PRODUKTER | 136.5 | 159.2 | 155.4 | 154.7 | 147.6 | 0.5 | 5.3 |
| 39 | MUUT TEOLLISUUSTUOTTEET ANDRA INDUSTRIPRODUKTER | 227.6 | 185.7 | 202.8 | 202.9 | 205.4 | -0.1 | -1.3 |
| 4 | SÄHKÖ, KAASU, LÄMPÖ JA VESI EL, GAS, VÄRME OCH VATTEN | 226.6 | | 227.2 | 227.2 | 195.5 | 0.0 | 16.2 |
| 5 | RAKENNUKSET, MAAL- & VESIRAKENTEET HUS, JORD- & VATTENANLÄGGNINGAR | 184.6 | | 184.6 | 183.4 | 170.6 | 0.7 | 8.2 |
| KÄYTTÖTARKKI- TUS - ANVÄND- NINGSSYFTE | | | | | | | | |
| 1 | RAAKA-AINEET & TUOT.HYÖDYKKEET RÅVAROR & PROD.FÖRNÖDENHETER | 190.7 | 214.1 | 196.8 | 195.3 | 177.7 | 0.7 | 10.7 |
| 2 | KULUTUSTAVARAT KONSUMPTIONSVAROR | 202.0 | 171.5 | 195.4 | 194.2 | 176.9 | 0.6 | 10.5 |
| 3 | INVESTOINTITAVARAT INVESTERINGSVAROR | 182.1 | 175.2 | 181.1 | 179.8 | 168.4 | 0.7 | 7.6 |
| VANHAN INDEKSIIN MUKAISET OSAINDEKSI DELINDEXAR ENLIGT GAMMAL INDEX | | | | | | | | |
| TUOKUHINTAINDEKSI 1949=100 PARTIPRISINDEX 1949=100 | | INDEKSIPISTELUVUT - INDEXTAL | | | | | HINNANMUUTOKSET PRISFÖRÄNDRINGAR | |
| | | KOTIMAISET TAVARAT INHEMSKA VAROR | TUONTI- TAVARAT IMPORT- VAROR | YHTEENSA - TOTALT | | | 1982=2- 1982=1 % | 1982=2- 1981=2 % |
| | | | | 1982 HELMIKUU FEBRUARI | 1982 TAMMIKUU JANUARI | 1981 HELMIKUU FEBRUARI | | |
| TAVARARYHMÄ - VARUGRUPP(SITC) | | | | | | | | |
| 0 - 8 | KOKONAISINDEX - TOTALINDEX | 1127 | 1020 | 1103 | 1055 | 1003 | 0.7 | 9.9 |
| 0 | ELINTARVIKKEET - LIVSMEDEL | | | 1005 | 997 | 888 | 0.8 | 13.2 |
| 3 | KIV.POLTTOAIN, KAASU, SÄHKÖ, VESI MIN.BRÄNSLEN, GAS, EL, VATTEN | | | 1599 | 1590 | 1406 | 0.6 | 13.8 |
| 5 | KEMIAN TEOLLISUUDEN TUOTTEET PRODUKTER AV KEMISK INDUSTRI | | | 862 | 851 | 783 | 1.3 | 10.1 |
| 68 | EPÄJALOT METALLIT DÄDLA METALLER | | | 797 | 791 | 777 | 0.6 | 2.5 |
| 7 | KONEET, LAITTEET & KULJ.VÄLINEET MASKINER, APPAR. & TRANSP.MEDEL | | | 1095 | 1083 | 1027 | 1.1 | 6.6 |
| 71 | KONEET JA LAITTEET (EI SÄHKÖK.) MASKINER & APPAR. (ICKE ELEKTR.) | | | 1466 | 1460 | 1387 | 0.4 | 5.7 |
| 72 | SÄHKÖKONEET, -LAITTEET & TARVIK. ELEKTR.MASK., -APPAR. & MATERIAL | | | 654 | 649 | 623 | 0.9 | 4.9 |
| 73 | KULJETUSNEUVOT TRANSPORTMEDEL | | | 997 | 974 | 914 | 2.4 | 9.2 |
| KÄYTTÖTARKKI- TUS - ANVÄND- NINGSSYFTE | | | | | | | | |
| 1 | TUOTANTHYÖDYKKEET PRODUKTIONS FÖRNÖDENHETER | | | 1128 | 1120 | 1019 | 0.7 | 10.7 |
| 2 | KONEET, LAITTEET & KULJ.VÄLINEET MASKINER, APPAR. & TRANSP.MEDEL | | | 1277 | 1268 | 1187 | 0.7 | 7.6 |
| 3 | KULUTUSHYÖDYKKEET KONSUMPTIONSFÖRNÖDENHETER | | | 1005 | 995 | 910 | 0.6 | 10.5 |

VIENTIHINTAINDEKSI 1975=100 - EXPORTPRISINDEX 1975=100

HELMIKUU 1982 - FEBRUARI 1982

| TAVARARYHMÄT TCL:Ä MUKAAN- VARUGRUPPER ENLIGT NI | TAVARARYHMÄ - VARUGRUPP | INDEKSIPISTELUYUT - INDEXTAL YHTEENSÄ - TOTALT | | | HINNANMUUTOKSET PRISFÖRÄNDRINGAR | |
|---|--|---|---------------------|----------------------|-------------------------------------|---------|
| | | 1982 | 1982 | 1981 | 1982:2- | 1982:2- |
| | | HELMIKUU FEBRUARI | TÄMMIKUU JANUARI | HELMIKUU FEBRUARI | 1982:1 | 1981:2 |
| | | | | | % | % |
| 1 - 3 | KOKONAISINDEKSI - TOTALINDEX | 166.3 | 164.5 | 155.7 | 1.1 | 6.8 |
| 1 | MAA-,NETSÄ-JA KALATAL.TUOTTEET | 271.5 | 271.5 | 247.4 | 0.0 | 9.8 |
| 2 | JORD-ÅSKOGSBRUKS- & FISKERIPROD. KAIVANNAISTUOTTEET | 148.5 | 148.5 | 124.2 | 0.0 | 19.6 |
| 3 | MALMER&ANDRA MINERALISKA ÄMNER TEOLLISUUSTUOTTEET | 164.4 | 162.6 | 154.1 | 1.1 | 6.7 |
| 31 | INDUSTRIPRODUKTER | 163.7 | 158.4 | 153.0 | 3.3 | 7.0 |
| 311 | ELINTARV.,REHUT,JUOMAT&TUPAKKA | | | | | |
| 32 | LIVSMEDEL,FODER,DRYCKER&TOBAK | 167.1 | 161.1 | 156.5 | 3.8 | 6.8 |
| 321 | ELINTARVIKKEET - LIVSMEDEL | 180.2 | 178.7 | 166.8 | 0.9 | 8.0 |
| 322 | TEKSTIILIT,VAAT.-&NAHKATUOTT. | | | | | |
| 33 | TEXTILIER,KLÄDER & LÄDERVAROR | 161.5 | 159.1 | 145.6 | 1.5 | 10.9 |
| 331 | TEKSTIILIT - TEXTILIER | 198.6 | 198.3 | 190.7 | 0.2 | 4.1 |
| 33111 | VAATTEET - KLÄDER | 174.4 | 173.1 | 192.2 | 0.8 | -9.3 |
| 33112 | PUUTAVARAT,-TEOKSET &KALUSTEET | | | | | |
| 33115 | TRÄVAROR OCH INREDNING | 169.6 | 168.0 | 192.3 | 0.9 | -11.8 |
| 34 | PUUTAVARAT JA -TEOKSET | | | | | |
| 341 | TRÄVAROR | 166.0 | 164.1 | 201.0 | 1.2 | -17.4 |
| 34111 | SAHATUT JA HÖYLÄTYT PUUTAVARAT | | | | | |
| 34112 | SÄGADE OCH HYVLADE TRÄVAROR | 176.4 | 175.4 | 177.4 | 0.5 | -0.6 |
| 35 | PUULEVYTT - TRÄSKIVOR | 156.9 | 155.5 | 138.6 | 0.9 | 13.2 |
| 351 | PAPERI-JA GRAAF.TEOLL.TUOTTEET | | | | | |
| 3511 | MASSA,PAPPER & GRAFISKA PROD. | 156.6 | 155.2 | 138.0 | 0.9 | 13.5 |
| 35111 | SELLU-JA PAPERITEOLL.TUOTTEET | | | | | |
| 35112 | MASSA,PAPPER OCH PAPPERSVAROR | 143.2 | 143.2 | 124.5 | 0.0 | 15.1 |
| 35115 | SELLULOOSAT - CELLULOSA | 156.9 | 155.2 | 141.8 | 1.1 | 10.7 |
| 351151 | PAPERIT JA KARTONGIT | | | | | |
| 351152 | PAPPER OCH KARTONG | 169.4 | 172.6 | 163.7 | -1.9 | 3.5 |
| 351153 | KEM.-,ÖLJY-,KUMI-& MUOVITUOTT. | | | | | |
| 351154 | KEM.-,PETR.-,GUMMI-&PLASTPROD. | 160.1 | 161.8 | 151.7 | -1.0 | 5.5 |
| 351155 | KEMIKALIT - KEMIKALIER | 159.8 | 162.4 | 144.6 | -1.6 | 10.5 |
| 351156 | TEOLLISUUSKEMIKALIT | | | | | |
| 351157 | INDUSTRIKEMIKALIER | 160.4 | 161.0 | 159.9 | -0.4 | 0.3 |
| 351158 | TEKOKUIDUT,-KUMIT &MUOVIAINEET | | | | | |
| 351159 | KONSTFIBRER, SYN.GUMMI&PLASTER | 166.0 | 164.5 | 162.6 | 0.9 | 2.1 |
| 36 | SAVI-,LASI- JA KIVI TUOTTEET | | | | | |
| 361 | LER-,GLAS-,OCH STENPRODUKTER | 149.7 | 144.3 | 145.8 | 3.8 | 2.6 |
| 3611 | METALLIT - METALLER | 140.5 | 132.1 | 131.7 | 6.3 | 6.6 |
| 36111 | RAUTA,TERÄS JA FERROSEOKSET | | | | | |
| 36112 | JÄRN,STÅL OCH FERROLEGERINGAR | 143.0 | 133.7 | 134.9 | 7.0 | 6.0 |
| 36113 | VALSSATUT TERÄSTUOTTEET | | | | | |
| 36114 | VALSADE STÅLPRODUKTER | 158.6 | 156.1 | 159.5 | 1.6 | -0.5 |
| 36115 | MUUT METALLIT | | | | | |
| 361151 | ICKE-JÄRNMETALLER | 167.3 | 164.6 | 154.5 | 1.6 | 8.3 |
| 361152 | METALLI- JA KONEPAJATUOTTEET | | | | | |
| 361153 | METALLI-OCH VERKSTADSPRODUKTER | 158.5 | 159.0 | 149.4 | -0.3 | 6.1 |
| 361154 | METALLITUOTTEET -METALLVAROR | 168.5 | 166.2 | 152.3 | 1.4 | 10.6 |
| 361155 | KONEET JA LAITTEET(EI SÄHKÖK.) | | | | | |
| 361156 | MASKINER&APPAR.(ICKE ELEKTR.) | 169.4 | 166.9 | 152.6 | 1.5 | 11.0 |
| 361157 | TEOLL. KONEET JA LAITTEET | | | | | |
| 361158 | 382 (ILMAN 3822 JA 3825) | | | | | |
| 361159 | MASKINER &APPAR. FÖR INDUSTRIEN | 129.9 | 127.9 | 127.0 | 1.5 | 2.3 |
| 36116 | 382 (UTAN 3822 OCH 3825) | | | | | |
| 361161 | SÄHKÖTEKNISSET KONEET&LAITTEET | 114.9 | 114.9 | 113.7 | -0.0 | 1.0 |
| 361162 | ELEKTROTEKN.MASKINER & -APPAR. | | | | | |
| 361163 | VIIHDE-&TIETOLIIKENNEVÄLINEET | 152.9 | 148.7 | 148.3 | 2.8 | 3.0 |
| 361164 | UNDERHÅLLNING-& TELEPRDUKTER | | | | | |
| 361165 | TEOLL. SÄHKÖKONEET JA -LAIT. | | | | | |
| 361166 | 383 (ILMAN 3832 JA 3833) | | | | | |
| 361167 | ELEKTR.MASKINER&APPAR.FÖR IND. | 184.5 | 180.5 | 168.8 | 2.2 | 9.4 |
| 361168 | 383 (UTAN 3832 OCH 3833) | | | | | |
| 361169 | KULKUNEUVOT - TRANSPORTMEDEL | 170.1 | 170.0 | 164.3 | 0.0 | 3.5 |
| 36117 | MUUT TEOLLISUUSTUOTTEET | | | | | |
| 361171 | ANDRA INDUSTRIPRODUKTER | | | | | |
| KÄYTTÖTARKOITUS - ANVÄNDNINGSSYFTE | | | | | | |
| 1 | RAAKA-AINEET & TUOT.HYÖDYKKEET | 163.2 | 161.9 | 154.2 | 0.8 | 5.8 |
| 2 | RÄVAROR & PROD.FÖRNÖDENHETER | | | | | |
| 2 | KULUTUSTAVARAT | 169.8 | 167.8 | 157.8 | 1.2 | 7.6 |
| 3 | KONSUMTIONSVAROR | | | | | |
| 3 | INVESTOINTITAVARAT | 173.5 | 169.9 | 158.4 | 2.1 | 9.5 |
| 3 | INVESTERINGSVAROR | | | | | |

ILOINTIHINTAINDEKSI 1975=100 - IMPORTPRISINDEX 1975=100

HELMIKUU 1982 - FEBRUARI 1982

| TAVARARYHMÄT TCL:EN MUKAAN- VARUGRUPPER ENLIGT NI | TAVARARYHMÄ - VARUGRUPP | INDEKSIPISTELUVUT - INDEXTAL YHTEENSÄ - TOTALT | | | HINNANMUUTOKSET PRISFÖRÄNDRINGAR | |
|--|---|---|---------------------|----------------------|-------------------------------------|-------------|
| | | 1982 | 1982 | 1981 | 1982:2- | 1982:2- |
| | | HELMIKUU FEBRUARI | TAMMIKUU JANUARI | HELMIKUU FEBRUARI | 1982:1 % | 1981:2 % |
| 1 - 4 | KOKONAINDEKSI - TOTALINDEX | 202.0 | 200.5 | 192.4 | 0.7 | 5.0 |
| 1 | MAA-, METSÄ- JA KALATAL. TUOTTEET | 188.1 | 185.0 | 179.3 | 1.7 | 5.0 |
| 11 | JORD- & SKOGSBRUKS- & FISKERI PROD. MAATALOUSTUOTTEET | 201.4 | 197.5 | 191.8 | 2.0 | 5.0 |
| 12 | LANTBRUKSPRODUKTER METSÄTALOUSTUOTTEET | 146.4 | 145.8 | 139.9 | 0.4 | 4.6 |
| 2 | SKOGSBRUKSPRODUKTER KAIVANNAISTUOTTEET | 319.8 | 312.9 | 294.8 | 2.2 | 8.5 |
| 3 | HALMER&ANDRA MINERALISKA ÄMNER TEOLLISUUSTUOTTEET | 179.9 | 179.4 | 173.4 | 0.2 | 3.7 |
| 31 | INDUSTRIPRODUKTER ELINTARV., REHUT, JUOMAT & TUPAKKA | 146.1 | 145.4 | 158.4 | 0.5 | -7.8 |
| 311 | LIVSMEDEL, FODER, DRYCKER & TOBAK | 142.1 | 140.8 | 160.2 | 0.9 | -11.3 |
| 313 | ELINTARVIKKEET - LIVSMEDEL | 155.9 | 160.1 | 148.9 | -2.6 | 4.7 |
| 32 | JUOMAT - DRYCKER | 178.1 | 176.4 | 168.1 | 0.9 | 5.9 |
| 321 | TEKSTIILIT, VAAT. - & NAHKATUOTT. | 175.0 | 173.1 | 164.9 | 1.1 | 6.1 |
| 322 | TEXTILIER, KLÄDER & LÄDERVAROR | 191.1 | 190.6 | 179.7 | 0.2 | 6.4 |
| 323 | NAHAT, TURKIKSET & NAHKATEOKSET | 182.2 | 180.9 | 180.2 | 0.7 | 1.1 |
| 33 | LÄDER- OCH PÄLSVAROR PUUTAVARAT, -TEOKSET & KALUSTEET | 151.8 | 150.5 | 138.8 | 0.9 | 9.4 |
| 331 | TRÄVAROR OCH INREDNING PUUTAVARAT JA -TEOKSET | 150.4 | 149.4 | 137.7 | 0.7 | 9.2 |
| 34 | TRÄVAROR PAPERI- JA GRAAF. TEOLL. TUOTTEET | 190.1 | 194.5 | 182.5 | -2.3 | 4.2 |
| 35 | MASSA, PAPPER & GRAFISKA PROD. KEM.-, ÖLJY-, KUMI- & MUOVITUOTT. | 216.0 | 214.4 | 207.1 | 0.7 | 4.3 |
| 351 | KEM.-, PETR.-, GUMMI- & PLASTPROD. | 166.4 | 163.8 | 160.4 | 1.6 | 3.7 |
| 3511 | KEMIKAALIT - KEMIKALIER TEOLLISUUSKEMIKAALIT | 180.8 | 176.2 | 174.0 | 2.6 | 3.9 |
| 3513 | INDUSTRIKEMIKALIER TEKOKUIDUT, -KUMIT & MUOVIAINEET | 157.7 | 157.1 | 152.6 | 0.3 | 3.3 |
| 352 | KONSTFIBRER, SYN. GUMMI & PLASTER MUUT KEMIALLISET TUOTTEET | 151.9 | 150.7 | 142.4 | 0.8 | 6.2 |
| 353 | ANDRA KEMISKA PRODUKTER MAAÖLJYJALOSTEET | 359.7 | 357.1 | 344.1 | 0.7 | 6.6 |
| 354 | PETROLEUMPRODUKTER MUUT ÖLJY- JA KIVIHIILITUOTTEET | 176.3 | 177.6 | 168.0 | -0.7 | 4.2 |
| 355 | ANDRA PETROLEUM- OCH KOLPROD. KUMITUOTTEET - GUMMIVAROR | 175.3 | 175.5 | 172.7 | -0.2 | 1.6 |
| 36 | SAVI-, LASI- JA KIVITUOTTEET LER-, GLAS-, OCH STENPRODUKTER | 187.5 | 187.4 | 177.5 | 0.0 | 5.6 |
| 362 | LASITUOTTEET - GLASVAROR | 184.0 | 182.9 | 175.5 | 0.6 | 4.9 |
| 37 | METALLIT - METALLER | 149.2 | 149.7 | 149.1 | -0.4 | 0.1 |
| 371 | RAUTA, TERÄS JA FERROSEOKSET JÄRN, STÅL OCH FERROLEGERINGAR | 140.2 | 140.7 | 139.0 | -0.3 | 0.9 |
| 37104 | VALSSÄTUT TERÄSTUOTTEET VALSADE STÅLPRODUKTER | 140.4 | 140.8 | 138.4 | -0.3 | 1.4 |
| 372 | MUUT METALLIT ICKE-JÄRNMETALLER | 182.0 | 183.1 | 186.0 | -0.6 | -2.1 |
| 38 | METALLI- JA KONEPAJATUOTTEET METALL- OCH VERKSTADSPRODUKTER | 174.8 | 174.7 | 166.7 | 0.0 | 4.8 |
| 381 | METALLITUOTTEET - METALLVAROR | 154.2 | 155.2 | 151.4 | -0.7 | 1.8 |
| 382 | KONEET JA LAITTEET (EI SÄHKÖK.) MASKINER & APPAR. (ICKE ELEKTR.) | 193.0 | 193.6 | 187.8 | -0.3 | 2.8 |
| 3822 | MAATALOUSHKONEET JORDBRUKSMASKINER | 223.2 | 221.8 | 226.8 | 0.6 | -1.6 |
| 3825 | TIETO- JA KONTTORIKONEET DATA- OCH KONTORSMASKINER | 104.1 | 104.2 | 104.8 | -0.0 | -0.6 |
| 382A | TEOLL. KONEET JA LAITTEET 382 (ILMAN 3822 JA 3825) | 200.4 | 201.2 | 193.4 | -0.4 | 3.6 |
| 383 | MASKINER & APPAR. FÖR INDUSTRIEN 382 (UTAN 3822 OCH 3825) | 144.8 | 144.2 | 137.8 | 0.4 | 5.0 |
| 3832 | SÄHKÖTEKNISET KONEET & LAITTEET ELEKTROTEKN. MASKINER & -APPAR. | 132.5 | 132.5 | 125.8 | 0.0 | 5.3 |
| 3833 | VIIME- & TIETOLIIKENNEVÄLINEET UNDERHÅLLNING- & TELEPRODUKTER | 147.2 | 145.3 | 150.2 | 1.3 | -2.0 |
| 383A | KOTITALOUSHKONEET & LAITTEET ELEKTR. HUSHÅLLSMASK. & -APPAR. | 155.9 | 155.4 | 145.3 | 0.3 | 7.3 |
| 384 | TEOLL. SÄHKÖKONEET JA -LAITTEET 383 (ILMAN 3832 JA 3833) | 181.9 | 181.3 | 168.0 | 0.3 | 8.3 |
| 3843 | ELEKTR. MASKINER & APPAR. FÖR IND. 383 (UTAN 3832 OCH 3833) | 185.2 | 184.4 | 178.0 | 0.4 | 4.1 |
| 385 | KULKUNEUVOT - TRANSPORTMEDEL AUTOT, PERÄVAUNUT JA KORIT | 159.9 | 159.3 | 152.5 | 0.4 | 4.9 |
| 39 | BILAR, SLÄPVAGNAR & KAROSSERIER HIENOMEKAANISET TUOTTEET | 186.7 | 186.9 | 184.7 | -0.1 | 1.1 |
| | FINMEKANISKA PRODUKTER MUUT TEOLLISUUSTUOTTEET | | | | | |
| | ANDRA INDUSTRIPRODUKTER | | | | | |
| KÄYTTÖTARKOITUS - ANVÄNDNINGSSYFTE | | | | | | |
| 1 | RAAKA-AINEET & TUOT. HYÖDYKKEET RÄVAROR & PROD. FÖRNÖDENHETER | 215.9 | 214.1 | 205.3 | 0.9 | 5.2 |
| 2 | KULUTUSTAVARAT KONSUMTIONSVAROR | 172.6 | 171.8 | 163.9 | 0.5 | 5.3 |
| 3 | INVESTOINTITAVARAT INVESTERINGSVAROR | 176.2 | 176.0 | 170.5 | 0.1 | 3.4 |

HELMIKUU 1982 - FEBRUARI 1982

VANHAN INDEKSIIN MUKAISET OSAINDEKSI
DELINDEXAR ENLIGT GAMMAL INDEX

VIENNIN HINTAINDEKSI (FOB) 1949=100
EXPCRTPRISINDEX (FOB) 1949=100

TAVARARYHMÄ -
VARUGRUPP(SITC)

INDEKSIPISTELUVUT - INDEXTAL

YHTEENSÄ - TOTALT

1982 1982 1981
HELMIKUU TAMMIKUU HELMIKUU
FEBRUARI JANUARI FEBRUARI

HINNANMUUTOKSET
PRISFÖRÄNDRINGAR

1982:2- 1982:2-
1982:1 1981:2
% %

| | | 1982 HELMIKUU FEBRUARI | 1982 TAMMIKUU JANUARI | 1981 HELMIKUU FEBRUARI | 1982:2- 1982:1 % | 1982:2- 1981:2 % |
|-------|---|------------------------------|-----------------------------|------------------------------|------------------------|------------------------|
| 0 - 8 | KOKONAISINDEKSI - TOTALINDEX | 1089 | 1077 | 1019 | 1.1 | 6.8 |
| 0 | ELINTARVIKKEET - LIVSMEDEL | 762 | 739 | 711 | 3.1 | 7.3 |
| 2 | RAAKA-AINEET, SYÖT. KELPAAMATON RÄVAROR, ICKE ÄTBARA | 1082 | 1077 | 1101 | 0.5 | -1.8 |
| 6 | VALMISTETUT TEOKSET BEARBETADE VAROR | 931 | 918 | 850 | 1.4 | 9.6 |
| 7 | ○ KONEET, LAITTEET & KULJ. VÄLINEET MASKINER, APPAR. & TRANSP. MEDEL | 1128 | 1108 | 1036 | 1.8 | 8.9 |

VANHAN INDEKSIIN MUKAISET OSAINDEKSI
DELINDEXAR ENLIGT GAMMAL INDEX

TUONNIN HINTAINDEKSI (CIF) 1949=100
IMPCRTPRISINDEX (CIF) 1949=100

TAVARARYHMÄ -
VARUGRUPP(SITC)

INDEKSIPISTELUVUT - INDEXTAL

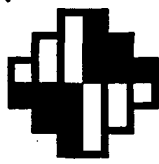
YHTEENSÄ - TOTALT

1982 1982 1981
HELMIKUU TAMMIKUU HELMIKUU
FEBRUARI JANUARI FEBRUARI

HINNANMUUTOKSET
PRISFÖRÄNDRINGAR

1982:2- 1982:2-
1982:1 1981:2
% %

| | | 1982 HELMIKUU FEBRUARI | 1982 TAMMIKUU JANUARI | 1981 HELMIKUU FEBRUARI | 1982:2- 1982:1 % | 1982:2- 1981:2 % |
|-------|---|------------------------------|-----------------------------|------------------------------|------------------------|------------------------|
| 0 - 7 | KOKONAISINDEKSI - TOTALINDEX | 984 | 977 | 938 | 0.7 | 5.0 |
| 0 | ELINTARVIKKEET - LIVSMEDEL | 847 | 832 | 875 | 1.9 | -3.2 |
| 2 | RAAKA-AINEET, SYÖT. KELPAAMATON RÄVAROR, ICKE ÄTBARA | 650 | 640 | 611 | 1.4 | 6.2 |
| 3 | KIV. POLTTODAIN, KAASU, SÄHKÖ, VESI MIN. BRÄNSLEN, GAS, EL, VATTEN | 1988 | 1960 | 1852 | 1.4 | 7.3 |
| 7 | ○ KONEET, LAITTEET & KULJ. VÄLINEET MASKINER, APPAR. & TRANSP. MEDEL | 1245 | 1245 | 1188 | 0.0 | 4.8 |



indeksitiedotus indexrapport

Tilastokeskus
Statistikcentralen

ISSN 0355-2403

Tilastokeskus
Statistikcentralen
Central Statistical Office of Finland

1982

| Tiedustelut - Förfrågningar | Päiväys - Datum | Nro-Nr |
|---|-----------------|-----------|
| Erkki Hakkarainen Mirja Rantanen Mirjam Kakko (90) 58001 | 21.4.1982 | TH 1982:3 |

TUOTTAJAHINTAISET INDEKSIT (THI-INDEKSIT) 1982, maaliskuu
INDEXAR ENLIGT PRODUCENTPRIS (PPI-INDEKSAR) 1982, mars

| <u>Lyhyen ajanjakson indeksit (1975 = 100)</u> <u>Kortttidsindexarna (1975 = 100)</u> | | maaliskuu 1982 | helmikuu februari |
|--|------------|----------------|----------------------|
| Teollisuuden tuottajahintaindeksi Producentprisindex för industrin | 1975 = 100 | 188,4 | 186,8 |
| Kotimarkkinoiden perushintaindeksi Basprisindex för hemmamarknadsvaror | 1975 = 100 | 192,8 | 192,8 |
| Vientihintaindeksi Exportprisindex | 1975 = 100 | 167,4 | 166,3 |
| Tuontihintaindeksi Importprisindex | 1975 = 100 | 197,3 | 202,0 |
| <u>Pitkän ajanjakson indeksit (1949 = 100)</u> <u>Långtidsindexarna (1949 = 100)</u> | | maaliskuu 1982 | helmikuu februari |
| Tuotannon hintaindeksi Produktionsprisindex | 1949 = 100 | 1131 | 1122 |
| Tukkuhintaindeksi Partiprisindex | 1949 = 100 | 1103 | 1103 |
| Viennin hintaindeksi (fob) Exportprisindex (fob) | 1949 = 100 | 1096 | 1089 |
| Tuonnin hintaindeksi (cif) Importprisindex (cif) | 1949 = 100 | 962 | 984 |

TECLLISUUDEN TUOTTAJAHINTAINDEKSI 1975=100 - PRODUCENTPRISINDEX FÖR INDUSTRIEN 1975=100 MAALISKUU1982 - MARS 1982

| TAVARARYHMÄT TGL:N MUKAAN- VARUGRUPPEK ENLIGT NI | TAVARARYHMÄ - VARUGRUPP | INDEKSIPISTELUVUT - INDEXTAL | | | | | HINNANMUUTOKSET PRISFÖRÄNDRINGAR | |
|---|--|---|--|---------------------------|------------------------------|---------------------------|-------------------------------------|------------------------|
| | | KOTIMARKKI- NATAVARAT HEMMAMARK- NADSVAROR | VIENTI- TAVARAT EXPORT- VAROR | YHTEENSÄ - TOTALT | | | 1982:3- 1982:2 % | 1982:3- 1981:3 % |
| | | | | 1982 MAALISKUU MARS | 1982 HELMIKUU FEBRUARI | 1981 MAALISKUU MARS | | |
| 2 - 4 | KOKONAISINDEKSI - TOTALINDEX | 195.4 | 165.8 | 188.4 | 186.8 | 171.7 | 0.5 | 9.7 |
| 2 | KAIVANNAISTUOTTEET | 161.4 | 148.5 | 160.1 | 159.3 | 150.9 | 0.5 | 6.1 |
| 3 | MALMER&ANDRA MINERALISKA ÄMNER TEOLLISUUSTUOTTEET | 190.5 | 165.9 | 183.9 | 182.2 | 169.1 | 1.0 | 8.9 |
| 31 | INDUSTRIPRDOKTER | | | | | | | |
| | ELINTARV.,REHUT,JUOMAT&TUPAKKA LIVSMEDEL,FCDER,DRYCKER&TOBAK | 191.5 | 169.5 | 190.5 | 187.6 | 168.4 | 1.5 | 13.1 |
| 311 | ELINTARVIKKEET - LIVSMEDEL | 187.4 | 169.9 | 186.6 | 183.5 | 165.0 | 1.7 | 13.1 |
| 3111 | TEURAS- JA LIHANJALOSTUSTUOTT. SLAKT- GCH KÖTTPRODUKTER | 170.8 | | 170.9 | 168.9 | 147.9 | 1.2 | 15.5 |
| 3112 | MAIDONJALOSTUSTUOTTEET MJÖLKFÖRÄDLINGSPRODUKTER | 190.0 | | 192.6 | 185.4 | 169.7 | 3.8 | 13.5 |
| 312 | MUUT ELINTARVIKKEET JA REHUT ANDRA LIVSFÖRNÖDENHETER&FCDER | 228.1 | | 227.4 | 224.4 | 201.7 | 1.4 | 12.7 |
| 313 | JUOMAT - DRYCKER | 179.3 | | 179.3 | 179.1 | 159.8 | 0.1 | 12.2 |
| 314 | TUPAKKATUOTTEET - TOBAKVAROR | 208.5 | | 201.0 | 201.0 | 163.7 | 0.0 | 22.8 |
| 32 | TEKSTIILIT,VAAT.-ANAKATUOTT. TEXTILIER,KLÄDER & LÄDERVAROR | 184.0 | 180.8 | 182.9 | 181.3 | 168.7 | 0.9 | 8.4 |
| 321 | TEKSTIILIT - TEXTILIER | 184.4 | 163.0 | 178.0 | 176.0 | 161.6 | 1.1 | 10.1 |
| 322 | VAATTEET - KLÄDER | 188.7 | 197.9 | 192.7 | 191.9 | 182.5 | 0.4 | 5.6 |
| 323 | NAHAT,TURKIKSET & NAHKATEOKSET LÄDER- GCH PÄLSVAROR | 173.1 | | 181.3 | 180.5 | 165.8 | 0.4 | 9.3 |
| 324 | KENGÄT - SKOR | 170.6 | | 172.1 | 169.0 | 155.5 | 1.8 | 10.7 |
| 33 | PUUTAVARAT,-TEOKSET &KALUSTEET TRÄVAROR OCH INREDNING | 181.2 | 177.5 | 179.5 | 177.5 | 182.1 | 1.2 | -1.4 |
| 331 | PUUTAVARAT JA -TEOKSET TRÄVAROR | 174.3 | 172.9 | 173.6 | 171.2 | 180.5 | 1.4 | -3.9 |
| 33111 | SAHATUT JA HÖYLÄTYT PUUTAVARAT SÄGADE OCH HYVLADE TRÄVAROR | 158.0 | 172.3 | 166.6 | 162.2 | 184.0 | 2.7 | -9.5 |
| 33119 | PUULEVYTT - TRÄSKIVOR | 181.0 | 172.8 | 175.3 | 176.6 | 173.6 | -0.7 | 1.0 |
| 332 | KALUSTEET (EI METALLIA) INDREDNING (ICKE AV METALL) | 199.8 | | 206.8 | 206.1 | 189.1 | 0.3 | 9.4 |
| 34 | PAPERI-JA GRAAF.TEOLL.TUOTTEET MASSA,PAPPER & GRAFISKA PROD. | 187.8 | 157.9 | 174.8 | 173.1 | 156.7 | 1.0 | 11.5 |
| 341 | SELLU-JA PAPERITEOLL.TUOTTEET MASSA,PAPPER GCH PAPPERSVAROR | 150.5 | 157.6 | 154.3 | 153.3 | 138.3 | 0.6 | 11.6 |
| 34111 | SELLULOOSAT - CELLULOSA | 135.9 | 143.2 | 137.8 | 137.8 | 123.8 | -0.0 | 11.3 |
| 34112 | PAPERIT JA KARTONGIT PAPPER OCH KARTONG | 168.1 | 158.2 | 160.3 | 158.4 | 143.9 | 1.2 | 11.4 |
| 342 | GRAAFISET TUOTTEET GRAFISKA PRDOKTER | 262.7 | | 259.0 | 254.2 | 232.4 | 1.9 | 11.4 |
| 35 | KEM.-,ÖLJY-,KUMI-& MUOVITUOTT. KEM.-,PETR.-,GUMMI-&PLASTPROD. | 231.9 | 171.2 | 225.4 | 224.5 | 210.2 | 0.4 | 7.2 |
| 351 | KEMIKAALIT - KEMIKALIER | 151.2 | 162.0 | 152.9 | 151.9 | 135.7 | 0.6 | 12.7 |
| 3511 | TEOLLISUUSKEMIKAALIT INDUSTRIKEMIKALIER | 144.1 | 161.0 | 147.1 | 145.8 | 126.8 | 0.9 | 16.0 |
| 3513 | TEKOKUIDUT,-KUMIT &MUOVIAINEET KONSTFIBRER,SYN.GUMMI&PLASTER | 159.2 | 163.2 | 160.3 | 158.9 | 152.7 | 0.8 | 4.9 |
| 352 | MUUT KEMIALISET TUOTTEET ANDRA KEMISKA PRDOKTER | 176.8 | | 177.7 | 176.4 | 163.4 | 0.7 | 8.8 |
| 353 | MAAÖLJYJALOSTEET PETROLEUMPRDOKTER | 347.6 | | 346.3 | 346.1 | 333.6 | 0.1 | 3.8 |
| 354 | MUUT ÖLJY-JA KIVIHIILITUOTTEET ANDRA PETROLEUM- OCH KCLPROD. | 201.1 | | 201.4 | 198.9 | 184.3 | 1.3 | 9.3 |
| 355 | KUMITUOTTEET - GUMMIVAROR | 214.4 | | 209.3 | 209.2 | 184.7 | 0.0 | 13.3 |
| 356 | MUOVITUOTTEET - PLASTVAROR | 176.3 | | 170.2 | 167.3 | 160.3 | 1.8 | 6.2 |
| 36 | SAVI-,LASI- JA KIVITUOTTEET LEK-,GLAS-,GCH STENPRODUKTER | 191.5 | 166.0 | 189.7 | 189.7 | 175.0 | 0.0 | 8.4 |
| 361 | POSLIINIITEOKSET JA SAVIASTIAT VAROR AV PORSLIN OCH LERA | 178.6 | | 181.0 | 180.9 | 163.3 | 0.0 | 10.8 |
| 362 | LASITUOTTEET - GLASVAROR | 160.6 | | 161.5 | 162.7 | 152.5 | -0.7 | 5.7 |
| 369 | MUUT SAVI- JA KIVITUOTTEET ANDRA LER- GCH STENPRODUKTER | 196.0 | | 195.2 | 195.0 | 179.7 | 0.1 | 8.7 |
| 37 | METALLIT - METALLER | 145.4 | 158.9 | 148.6 | 144.2 | 139.0 | 3.1 | 6.9 |
| 371 | RAUTA,TERÄS JA FERROSEOKSET JÄRN,STÄL OCH FERROLEGERINGAR | 143.9 | 157.4 | 146.1 | 139.4 | 131.7 | 4.8 | 11.0 |
| 37101-37102 | TAKKIRAUTA JA FERROSEKSET TACKJÄRN OCH FERRCLEGERINGAR | 121.1 | | 120.8 | 118.7 | 116.8 | 1.8 | 3.4 |
| 37103 | RAUTA- JA TERÄSVALUT JÄRN- OCH STÄLGGJUTGDS | | | 171.2 | 168.3 | 160.2 | 1.7 | 6.8 |
| 37104 | VALSSATUT TERÄSTUOTTEET VALSADE STÄLPRODUKTER | 152.6 | 162.8 | 155.1 | 145.3 | 134.6 | 6.7 | 15.2 |
| 372 | MUUT METALLIT ICKE-JÄRNMETALLER | 150.9 | 160.3 | 154.9 | 155.9 | 157.0 | -0.7 | -1.4 |
| 38 | METALLI- JA KONEPAJATUOTTEET METALL-GCH VERKSTADSPRODUKTER | 175.7 | 166.7 | 172.7 | 172.0 | 160.3 | 0.4 | 7.7 |
| 381 | METALLITUOTTEET -METALLVAROR | 171.1 | 160.1 | 168.8 | 168.0 | 159.6 | 0.5 | 5.8 |
| 382 | KONEET JA LAITTEET(EI SÄHKÖK.) MASKINER&APPAR.(ICKE ELEKTR.) | 177.3 | 169.8 | 175.1 | 172.9 | 160.4 | 1.3 | 9.2 |
| 3822 | MAATALOUSKONEET JORDBRUKSMASKINER | 186.1 | | 183.0 | 182.6 | 174.6 | 0.2 | 4.8 |
| 3825 | TIETO- JA KUNTTORIKONEET DATA- OCH KONTORSMASKINER | | | 121.5 | 121.5 | 111.3 | 0.0 | 9.2 |
| 382A | TEOLL. KONEET JA LAITTEET 382 (ILMAN 3822 JA 3825) MASKINER &APPAR. FÖR INDUSTRIEN 382 (UTAN 3822 OCH 3825) | 178.2 | 170.8 | 176.0 | 173.5 | 160.6 | 1.5 | 9.6 |
| 383 | SÄHKÖTEKNISET KONEET&LAITTEET ELEKTROTEKN.MASKINER &-APPAR. | 152.1 | 130.1 | 145.6 | 145.3 | 138.3 | 0.2 | 5.2 |
| 3832 | VIIHDE-ÄTJETCLLIKENNEVÄLINEET UNDERHÄLLNINGSG- & TELEPRDOKTEK | 137.0 | 115.1 | 126.1 | 126.2 | 120.7 | -0.1 | 4.5 |
| 3833 | KOTITALOUSÄHKÖKONEET&LAITTEET ELEKTR.HUSHÄLLSMASK.&-APPAR. | 163.0 | | 157.0 | 156.4 | 151.6 | 0.4 | 3.5 |
| 383A | TEOLL. SÄHKÖKONEET JA -LAIT. 383 (ILMAN 3832 JA 3833) ELEKTR.MASKINER&APPAR.FÖR IND. 383 (UTAN 3832 OCH 3833) | 155.5 | 153.0 | 155.0 | 154.6 | 146.3 | 0.2 | 5.9 |
| 384 | KULKUNEUVOT - TRANSPORTMEDEL | 205.5 | 181.6 | 192.9 | 194.2 | 177.4 | -0.6 | 8.8 |
| 3841 | LAIVAT, VENEET JA NIIDEN CSAT FARTYG,BÅTAK & UELAR T. DESSA | | | 183.6 | 182.0 | 167.5 | 0.8 | 9.6 |

TEOLLISUUDEN TUOTTAJAHINTAINDEKSI 1975=100 - PRODUCENTPRISINDEX FÖR INDUSTRIEN 1975=100 MAALISKUU1982 - MARS 1982

| TAVARARYHMÄT TOL:N MUKAAN- VARUGRUPPER ENLIGT NI | TAVARARYHMÄ - VARUGRUPP | INDEKSIPISTELUVUT - INDEXTAL | | | | | HINNANMUUTOKSET PRISFÖRÄNDRINGAR | |
|--|---|---|--|---------------------------|------------------------------|---------------------------|-------------------------------------|------------------------|
| | | KOTIMARKKI- NATAVARAT HEMMAMARK- NADSVAROR | VIENTI- TAVARAT EXPORT- VAROR | YHTEENSÄ - TOTALT | | | 1982:3- 1982:2 % | 1982:3- 1981:3 % |
| | | | | 1982 MAALISKUU MARS | 1982 HELMIKUU FEBRUARI | 1981 MAALISKUU MARS | | |
| 3843 | AUTOT, PERÄVAUNUT JA KORIT BILAR, SLÄPVAGNAR & KÄRSSERIER | 193.3 | | 185.0 | 193.4 | 181.5 | -4.4 | 1.9 |
| 385 | HIENOMEKAANISET TUOTTEET FINNMEKAANISKA PRODUKTER | 136.8 | | 140.6 | 139.6 | 131.9 | 0.7 | 6.5 |
| 39 | MUUT TEOLLISUUSTUOTTEET ANDRA INDUSTRIPRODUKTER | 227.7 | 171.4 | 202.7 | 202.0 | 204.7 | 0.3 | -1.0 |
| 4 | SÄHKÖ, KAASU, LÄMPÖ JA VESI EL, GAS, VÄRME OCH VATTEN | 227.2 | | 227.2 | 226.6 | 194.8 | 0.3 | 16.6 |
| KÄYTTÖTARKOI- TUS - ANVÄND- NINGSSYFTE | | | | | | | | |
| 1 | RAAKA-AINEET & TUOT.HYÖDYKKEET RÅVAROR & PROD.FÖRNÖDENHETER | 195.6 | 162.6 | 187.7 | 186.2 | 171.4 | 0.8 | 9.5 |
| 2 | KULUTUSTAVARAT KONSUMPTIONSVAROR | 201.1 | 168.1 | 195.4 | 193.4 | 176.6 | 1.1 | 10.7 |
| 3 | INVESTOINTITAVARAT INVESTERINGSVAROR | 173.2 | 174.9 | 173.8 | 172.7 | 159.8 | 0.7 | 8.8 |
| VANHAN INDEKSIIN MUKAISET OSAINDEKSI DELINDEXAR ENLIGT GAMMAL INDEX | | | | | | | | |
| TUOTANNON HINTAINDEKSI 1949=100 PRODUKTIONSPRISINDEX 1949=100 | | | | | | | | |
| TAVARARYHMÄ - VARUGRUPP(SITC) | | | | | | | | |
| 0 - 8 | KOKONAISINDEKSI - TOTALINDEX | 1143 | 1111 | 1131 | 1122 | 1031 | 0.9 | 9.7 |
| 0 | ELINTARVIKKEET - LIVSMEDEL | | | 1077 | 1059 | 952 | 1.7 | 13.1 |
| 7 | KONEET, LAITTEET & KULJ.VÄLINEET MASKINER, APPAR. & TRANSP.MEDEL | | | 939 | 936 | 866 | 0.3 | 8.4 |
| 71 | KONEET JA LAITTEET (EI SÄHKÖK.) MASKINER & APPAR. (ICKE ELEKTR.) | | | 1015 | 1003 | 927 | 1.2 | 9.4 |
| 72 | SÄHKÖKONEET, -LAITTEET & TARVIK. ELEKTR.MASK., -APPAR. & -MATERIAL | | | 785 | 784 | 746 | 0.2 | 5.3 |
| TOIMIALA - BRANSCH(SIC) | | | | | | | | |
| 2 - 3 | TEHDASTEOLLISUUS FABRIKINDUSTRI | | | 1070 | 1060 | 984 | 0.9 | 8.8 |
| 34 - 38 | METALLITEOLLISUUS METALLINDUSTRI | | | 891 | 883 | 829 | 1.0 | 7.5 |
| 34 | METALLIN PERUSTEOLLISUUS METALLVERK | | | 808 | 784 | 756 | 3.1 | 6.9 |
| 35 | METALLITUOTETEOLLISUUS METALLMANUFAKTUR | | | 882 | 878 | 834 | 0.5 | 5.8 |
| 36 | KONETEOLLISUUS - MASKININDUSTRI | | | 1009 | 996 | 925 | 1.3 | 9.2 |
| 37 | SÄHKÖTEKN. TEOLLISUUS ELEKTROTEKNISK INDUSTRI | | | 755 | 754 | 718 | 0.2 | 5.2 |
| 38 | KULKUNEUVOTEOLLISUUS TRANSPORTMEDELINDUSTRI | | | 972 | 978 | 893 | -0.6 | 8.8 |

KOTIMARKKINCIJEN PERUSHINTAINDEKSI 1975=100 - BASPRISINDEX FÖR HEMMARKNADSVAROR 1975=100 MAALISKUU1982 - MARS 1982

| TAVARARYHMÄT TCL:N MUKAAN- VARUGRUPPER ENLIGT NI | TAVARAKYHMÄ - VARUGRUPP | INDEKSIPISTELUVUT - INDEXTAL | | | | | HINNANMUUTOKSET PRISFÖRÄNDRINGAR | |
|---|---|--|--|---------------------------|------------------------------|---------------------------|-------------------------------------|------------------------|
| | | KOTIMAISET TAVARAT INHEMSKA VAROR | TUONTI- TAVARAT IMPORT- VAROR | YHTEENSÄ - TOTALT | | | 1982:3- 1982:2 % | 1982:3- 1981:3 % |
| | | | | 1982 MAALISKUU MARS | 1982 HELMIKUU FEBRUARI | 1981 MAALISKUU MARS | | |
| 1 - 5 | KOKONAISINDEKSI - TOTALINDEX | 192.0 | 195.7 | 192.8 | 192.8 | 178.2 | -0.0 | 8.2 |
| 1 | MAA-,METSÄ-JA KALATAL.TUOTTEET | 177.1 | 188.9 | 178.3 | 178.1 | 158.4 | 0.1 | 12.6 |
| 11 | JOKD-ÄSKÖGSBRUKS-ÄFISKERIPROD. MAATALOUSTUOTTEET | 189.3 | 201.6 | 190.8 | 190.3 | 167.9 | 0.3 | 13.7 |
| 12 | LANTBRUKSPRODUKTER METSÄTALGUSTUOTTEET | 150.8 | 146.7 | 150.4 | 150.4 | 136.5 | 0.0 | 10.2 |
| 2 | SKÖGSBRUKSPRODUKTER KÄTVANNAISTUOTTEET | 161.4 | 288.8 | 273.0 | 300.0 | 287.7 | -9.0 | -5.1 |
| 3 | MALMER&ANDRA MINERALISKA ÄMNER TEOLLISUUSTUOTTEET | 193.2 | 178.3 | 188.9 | 187.5 | 175.4 | 0.7 | 7.7 |
| 31 | INDUSTRIPRODUKTER ELINTARV.,REHUT,JUGMAT&TUPAKKA | 196.9 | 140.5 | 191.5 | 188.6 | 172.4 | 1.6 | 11.1 |
| 311 | LIVSMEDEL,FÖDER,DRYCKER&TOBAK | 194.2 | 136.3 | 188.6 | 185.5 | 170.5 | 1.7 | 10.7 |
| 3111 | ELINTARVIKKEET - LIVSMEDEL | 170.8 | | 170.2 | 168.5 | 147.8 | 1.0 | 19.2 |
| 3112 | TEURAS- JA LIHANJÄLSTUOTUOTT. SLAKT- OCH KÖTTPRODUKTER | 209.1 | | 209.0 | 200.7 | 182.2 | 4.1 | 14.7 |
| 312 | MAIDONJÄLSTUOTTEET MJÖLKFRÄDLINGSPRODUKTER | 228.1 | | 222.4 | 219.4 | 197.9 | 1.4 | 12.4 |
| 313 | MUUT ELINTARVIKKEET JA REHUT | | | | | | | |
| 314 | ANDRA LIVSFÖRÖDENHETER&FÖDER | 179.3 | 145.3 | 175.7 | 175.1 | 157.5 | 0.3 | 11.5 |
| 32 | TUPAKKATUOTTEET - TCBÄKVAROR | 208.5 | 165.7 | 205.5 | 205.3 | 168.6 | 0.1 | 21.9 |
| 321 | TEKSTIILIT,VAAT.-ÄNAHKATUOTT. TEXTILIER,KLÄDER & LÄDERVAROR | 184.0 | 176.0 | 181.2 | 179.9 | 168.6 | 0.7 | 7.5 |
| 321 | TEKSTIILIT - TEXTILIER | 184.4 | 172.4 | 179.1 | 178.0 | 165.9 | 0.6 | 8.0 |
| 322 | VAATTEET - KLÄDER | 188.7 | 191.0 | 189.0 | 187.4 | 177.4 | 0.9 | 6.6 |
| 323 | NAHAT,TURKIKSET & NAHKATEOKSET LÄDER- OCH PÄLSVAROR | 173.1 | 183.8 | 177.7 | 176.7 | 169.5 | 0.6 | 4.9 |
| 324 | KENGÄT - SKOR | 170.6 | | 175.5 | 173.5 | 160.8 | 1.2 | 9.2 |
| 33 | PUUTAVARAT,-TEOKSET &KALUSTEET TRÄVAROR OCH INKREDNING | 181.2 | 151.5 | 178.2 | 177.2 | 169.4 | 0.6 | 5.2 |
| 331 | PUUTAVARAT JA -TEOKSET TRÄVAROR | 174.3 | | 171.7 | 170.5 | 164.0 | 0.7 | 4.7 |
| 33111 | SAHATUT JA HÖYLÄTYT PUUTAVARAT | 158.0 | | 157.3 | 156.0 | 155.5 | 0.8 | 1.2 |
| 33119 | SÄGADE OCH HYVLÄDE TRÄVAROR | | | | | | | |
| 332 | PUULEVYT - TRÄSKIVOR KALUSTEET (EI METALLIA) | 181.0 | | 181.0 | 177.3 | 164.1 | 2.1 | 10.3 |
| 34 | INDREDNING (ICKE AV METALL) PAPERI-JA GRAAF.TEOLL.TUOTTEET | 199.8 | | 195.9 | 195.4 | 184.0 | 0.3 | 6.5 |
| 341 | MASSA,PAPPER & GRAFISKA PROD. SELLU-JA PAPERITEOLL.TUOTTEET | 187.8 | 187.0 | 187.8 | 185.7 | 168.9 | 1.1 | 11.2 |
| 34111 | MASSA,PAPPER OCH PAPPERSVAROR | 150.5 | | 151.1 | 150.3 | 136.0 | 0.5 | 11.1 |
| 34112 | SELLULOOSAT - CELLULOSA | 135.9 | | 135.9 | 135.9 | 123.5 | -0.0 | 10.0 |
| 342 | PAPERIT JA KARTONGIT PAPPER OCH KARTONG | 168.1 | | 168.3 | 164.0 | 149.1 | 2.6 | 12.9 |
| 35 | GRAAFISET TUOTTEET GRAFISKA PRODUKTER | 262.7 | | 259.9 | 255.3 | 233.6 | 1.8 | 11.3 |
| 351 | KEM.-,ÖLJY-,KUMI-& MUOVITUOTT. KEM.-,PETR.-,GUMMI-&PLASTPROD. | 240.1 | 210.7 | 230.2 | 231.3 | 217.0 | -0.4 | 6.1 |
| 3511 | KEMIKAAЛИT - KEMIKALIER TEOLLISUUSKEMIKAAЛИT | 172.3 | 166.7 | 170.5 | 169.8 | 154.1 | 0.4 | 10.6 |
| 3513 | INDUSTRIKEMIKALIER TEOKKUIDUT,-KUMIT &MUOVIÄINEET | 144.1 | 182.0 | 156.2 | 155.0 | 139.7 | 0.8 | 11.8 |
| 352 | KONSTFIBRER,SYN.GUMMI&PLASTER MUUT KEMIALISET TUOTTEET | 159.2 | 156.8 | 158.1 | 157.7 | 151.1 | 0.2 | 4.6 |
| 353 | ANDRA KEMISKA PRODUKTER MAAÖLJYJÄLÖSTEET | 176.8 | 151.2 | 165.6 | 165.0 | 152.6 | 0.4 | 8.5 |
| 354 | PETROLEUMPRODUKTER MUUT ÖLJY-JA KIVIHIILITUOTTEET | 347.6 | 340.7 | 345.8 | 350.3 | 335.1 | -1.3 | 3.2 |
| 355 | ANDRA PETROLEUM- OCH KÖLPROD. KUMITUOTTEET - GUMMIVAROR | 201.1 | 176.3 | 186.5 | 185.2 | 174.8 | 0.7 | 6.7 |
| 356 | MUOVITUOTTEET - PLASTVAROR | 214.4 | 175.5 | 195.8 | 195.1 | 180.5 | 0.3 | 8.5 |
| 36 | SAVI-,LÄST- JA KIVITUOTTEET LER-,GLAS-,OCH STENPRODUKTER | 176.3 | 155.8 | 170.9 | 169.9 | 164.0 | 0.5 | 4.2 |
| 361 | POSLIINITEOKSET JA SAVIÄSTIÄT VAROR AV PÖRSLIN OCH LERA | 191.5 | 188.7 | 191.1 | 190.8 | 176.4 | 0.2 | 8.4 |
| 362 | VAROR AV PÖRSLIN OCH LERA LASITUOTTEET - GLASVAROR | 178.6 | | 191.6 | 191.0 | 174.6 | 0.4 | 9.7 |
| 369 | MUUT SAVI- JA KIVITUOTTEET ANDRA LER- OCH STENPRODUKTER | 160.6 | 183.2 | 168.1 | 169.0 | 157.6 | -0.5 | 6.7 |
| 37 | METALLIT - METALLER | 196.0 | | 194.9 | 194.4 | 179.6 | 0.3 | 8.5 |
| 371 | RAUTA,TERÄS JA FERROSEOKSET JÄRN,STÄL OCH FERROLEGERINGAR | 145.4 | 150.3 | 147.1 | 144.5 | 140.4 | 1.8 | 4.8 |
| 371G1-371G2 | TÄKKIRAUTA JA FERROSEOKSET TÄKKJÄRN OCH FERRILEGERINGAR | 143.9 | 142.5 | 143.4 | 139.3 | 133.7 | 3.0 | 7.3 |
| 37103 | KAUTA- JA TERÄSVALUT JÄRN- OCH STÄLJUTGGDS | | | 122.6 | 120.5 | 120.8 | 1.7 | 1.5 |
| 37104 | VALSSATUT TERÄSTUOTTEET VALSADE STÄLPRODUKTER | 173.0 | | 171.4 | 169.5 | 162.4 | 1.1 | 5.6 |
| 372 | MUUT METALLIT ICKE-JÄRNMETALLER | 152.6 | 143.2 | 148.3 | 143.0 | 135.4 | 3.6 | 9.5 |
| 38 | METALLI- JA KÖNEPAJATUOTTEET METALL-CCH VERKSTÄDSPRODUKTER | 150.9 | 179.2 | 160.3 | 163.2 | 164.4 | -1.8 | -2.5 |
| 381 | METALLITUOTTEET -METALLVAROR | 175.7 | 175.2 | 175.4 | 174.0 | 165.3 | 0.8 | 6.2 |
| 382 | KÖNEET JA LÄITTEET(EI SÄHKÖK.) MASKINER&APPAR.(ICKE ELEKTR.) | 171.1 | 154.1 | 166.0 | 165.0 | 158.3 | 0.6 | 4.8 |
| 3822 | MAATALGUSKÖNEET JÖRDBRUKSMASKINER | 177.3 | 191.5 | 184.7 | 183.8 | 175.2 | 0.5 | 5.4 |
| 3825 | TIETO- JA KÖNTTÖRÖKÖNEET DATA- OCH KÖNTTÖRSMÄSKINER | 186.1 | 218.0 | 204.0 | 204.3 | 202.0 | -0.2 | 1.0 |
| 382A | TEULL. KÖNEET JA LÄITTEET 382 (ILMAN 3822 JA 3825) | 112.0 | | 115.0 | 108.7 | 104.3 | 5.8 | 10.3 |
| 383 | MÄSKINER & APPAR. FÖR INDUSTRI 382 (JÄRN 3822 OCH 3825) | 178.2 | 198.0 | 188.1 | 187.4 | 177.8 | 0.4 | 5.7 |
| 3832 | SÄHKÖTEKNISET KÖNEET&LÄITTEET ELEKTRÖTEKN.MÄSKINER & -APPAR. | 152.1 | 143.4 | 147.5 | 147.5 | 139.9 | 0.1 | 5.4 |
| 3833 | VIIHDE-&TIETÖLLIKÖNEVÄLINÖET ÖNÖERHÄLLNINGS-& TELEPRODUKTER | 137.0 | 132.5 | 134.1 | 134.3 | 126.9 | -0.1 | 5.7 |
| | KÖTITALGUS&SÄHKÖKÖNEET&LÄITTEET ELEKTR.HÖSHÄLLSMÄSK. & -APPAR. | 163.0 | 145.7 | 153.5 | 153.0 | 152.7 | 0.3 | 0.6 |

KETIMARKKINOIDEN PERUSHINTAINDEKSI 1975=100 - BASPRISINDEX FÖR HEMMARKNADSVAROR 1975=100 MAALISKUU1982 - MARS 1982

| TAVARARYHMÄT TOL:n MUKAAN- VARUGRUPPER ENLIGT NI | TAVARARYHMÄ - VARUGRUPP | INDEKSIPISTELUVUT - INDEXTAL | | | | | HINNANMUUTOKSET PRISFÖRÄNDRINGAR | |
|---|--|--|--|---------------------------|------------------------------|---------------------------|-------------------------------------|-------------------|
| | | KOTIMAISET TAVARAT INHEMSKA VAROR | TUONTI- TAVARAT IMPORT- VAROR | YHTEENSÄ - TOTALT | | | 1982:3- 1982:2 | 1982:3- 1981:3 |
| | | | | 1982 MAALISKUU MARS | 1982 HELMIKUU FEBRUARI | 1981 MAALISKUU MARS | % | % |
| 383A | TEOLL. SÄHKÖKONEET JA -LAIT. 383 (ILMAN 3832 JA 3833) ELEKTR.MASKINER&APPAR.FÖR IND. 383 (UTAN 3832 OCH 3833) | 155.5 | 153.0 | 154.4 | 154.3 | 144.8 | 0.1 | 6.7 |
| 384 | KULKUNEUVOT - TRANSPORTMEDEL | 205.5 | 187.0 | 194.0 | 190.4 | 178.5 | 1.9 | 8.7 |
| 384B | LAIVAT, VENEET JA NIIDEN OSAT FARTYG, BÅTAR & DELAR T. OESSA | | | 174.0 | 165.9 | 159.7 | 4.9 | 9.0 |
| 384C | AUTOT, PERÄVAUNUT JA KORIT BILAR, SLÄPVAGNAR & KAROSSERIER | 193.3 | 187.4 | 189.0 | 187.0 | 180.1 | 1.1 | 4.9 |
| 385 | HIENOMEKAANISET TUOTTEET FINMEKANISKA PRODUKTER | 136.8 | 158.6 | 154.9 | 155.4 | 148.7 | -0.3 | 4.1 |
| 39 | MUUT TEOLLISUUSTUOTTEET ANDRA INDUSTRIPRODUKTER | 227.7 | 188.7 | 204.6 | 202.8 | 204.8 | 0.9 | -0.1 |
| 4 | SÄHKÖ, KAAASU, LÄMPÖ JA VESI EL, GAS, VÄRME OCH VATTEN | 227.2 | | 227.8 | 227.2 | 195.7 | 0.3 | 16.4 |
| 5 | RAKENNUKSET, MAA- & VESIRAKENTEET HUS, JORD- & VATTENANLÄGGNINGAR | 185.2 | | 185.2 | 184.6 | 171.9 | 0.3 | 7.7 |
| KÄYTTÖTARKOITUS - ANVÄNDNINGSSYFTE | | | | | | | | |
| 1 | RAAKA-AINEET & TUOT.HYÖDYKKEET RÄVAROR & PROD.FÖRNÖDENHETER | 191.6 | 206.4 | 195.4 | 196.8 | 181.2 | -0.7 | 7.8 |
| 2 | KULUTUSTAVARAT KONSUMTIONSVAROR | 205.1 | 172.3 | 198.0 | 195.4 | 179.4 | 1.3 | 10.4 |
| 3 | INVESTOINTITAVARAT INVESTERINGSVAROR | 182.8 | 178.4 | 182.2 | 181.1 | 169.9 | 0.6 | 7.3 |
| VANHAN INDEKSIIN MUKAISET OSAINDEKSI DEL INDEXAR ENLIGT GAMMAL INDEX | | INDEKSIPISTELUVUT - INDEXTAL | | | | | HINNANMUUTOKSET PRISFÖRÄNDRINGAR | |
| TUKKUHINTAINDEKSI 1949=100 PARTIPRISINDEX 1949=100 | | KOTIMAISET TAVARAT INHEMSKA VAROR | TUONTI- TAVARAT IMPORT- VAROR | YHTEENSÄ - TOTALT | | | 1982:3- 1982:2 | 1982:3- 1981:3 |
| TAVARARYHMÄ - VARUGRUPP(SITC) | | | | 1982 MAALISKUU MARS | 1982 HELMIKUU FEBRUARI | 1981 MAALISKUU MARS | % | % |
| 0 - 8 | KOKONAISINDEKSI - TOTALINDEX | 1134 | 997 | 1103 | 1103 | 1020 | -0.0 | 8.2 |
| 0 | ELINTARVIKKEET - LIVSMEDEL | | | 1016 | 1005 | 905 | 1.0 | 12.2 |
| 3 | KIV.POLTTOAIN, KAAASU, SÄHKÖ, VESI MIN.BRÄNSLEN, GAS, EL, VATTEN | | | 1552 | 1559 | 1470 | -3.0 | 5.6 |
| 5 | KEMIAN TEOLLISUUDEN TUOTTEET PRODUKTER AV KEMISK INDUSTRI | | | 866 | 862 | 786 | 0.4 | 10.2 |
| 68 | EPÄJALOT METALLIT GÄDLA METALLER | | | 811 | 797 | 772 | 1.8 | 5.0 |
| 7 | KONEET, LAITTEET & KULJ.VÄLINEET MASKINER, APPAR. & TRANSP.MEDEL | | | 1104 | 1095 | 1038 | 0.9 | 6.4 |
| 71 | KONEET JA LAITTEET (EI SÄHKÖK.) MASKINER & APPAR. (ICKE ELEKTR.) | | | 1471 | 1466 | 1398 | 0.3 | 5.2 |
| 72 | SÄHKÖKONEET, -LAITTEET & TARVIK. ELEKTR.MASK., -APPAR. & -MATERIAL | | | 658 | 654 | 623 | 0.5 | 5.6 |
| 73 | KULJETUSNEUVOT TRANSPORTMEDEL | | | 1017 | 997 | 935 | 2.0 | 8.8 |
| KÄYTTÖTARKOITUS - ANVÄNDNINGSSYFTE | | | | | | | | |
| 1 | TUOTANTOHYÖDYKKEET PRODUKTIONS FÖRNÖDENHETER | | | 1120 | 1128 | 1039 | -0.7 | 7.8 |
| 2 | KONEET, LAITTEET & KULJ.VÄLINEET MASKINER, APPAR. & TRANSP.MEDEL | | | 1285 | 1277 | 1198 | 0.6 | 7.3 |
| 3 | KULUTUSHYÖDYKKEET KONSUMTIONSFÖRNÖDENHETER | | | 1019 | 1005 | 923 | 1.3 | 10.4 |

VIENTIHINTAINDEKSI 1975=100 - EXPORTPRISINDEX 1975=100

MAALISKUU1982 - MARS 1982

| TAVARARYHMÄT TCL:N MUKAAN- VARUGRUPPER ENLIGT NI | TAVARARYHMÄ - VARUGRUPP | INDEKSIPISTELUVUT - INDEXTAL YHTEENSÄ - TOTALT | | | HINNANMUUTOKSET PRISFÖRÄNDRINGAR | |
|---|---|---|----------------------|-------------------|-------------------------------------|-------------|
| | | 1982 | 1982 | 1981 | 1982:3- | 1982:3- |
| | | MAALISKUU MARS | HELMIKUU FEBRUARI | MAALISKUU MARS | 1982:2 % | 1981:3 % |
| 1 - 3 | KOKONAISINDEKSI - TOTALINDEX | 167.4 | 166.3 | 156.9 | 0.6 | 6.7 |
| 1 | MAA-,METSÄ-JA KALATAL.TUOTTEET | 261.9 | 271.5 | 248.1 | -3.5 | 5.6 |
| 2 | JORD-&SKOGSBRUKS-&FISKERIPROD. KAIVANNAISTUOTTEET | 148.5 | 148.5 | 120.2 | 0.0 | 23.6 |
| 3 | MALMER&ANDRA MINERALISKA ÄMNER TEOLLISUJSTUOTTEET | 165.7 | 164.4 | 155.3 | 0.8 | 6.7 |
| 31 | INDUSTRIPRODUKTER ELINTARV.,REHUT,JUOMAT&TUPAKKA | 163.7 | 163.7 | 152.4 | -0.0 | 7.4 |
| 311 | LIVSMEDEL,FÖDER,DRYCKER&TOBAK | 166.9 | 167.1 | 155.5 | -0.1 | 7.3 |
| 32 | ELINTARVIKKEET - LIVSMEDEL TEKSTIILIT,VAAT.-&NAHKATUOTT. | 180.8 | 180.2 | 166.0 | 0.3 | 8.9 |
| 321 | TEXTILIER,KLÄDER & LÄDERVAROR | 163.0 | 161.5 | 144.6 | 0.9 | 12.7 |
| 322 | TEKSTIILIT - TEXTILIER | 197.9 | 198.6 | 189.0 | -0.4 | 4.7 |
| 33 | VAATTEET - KLÄDER | 177.5 | 174.4 | 152.8 | 1.8 | -7.9 |
| 331 | PUUTAVARAT,-TEOKSET &KALUSTEET | 172.9 | 169.6 | 192.6 | 2.0 | -10.2 |
| 33111 | TRÄVAROR | 172.3 | 166.0 | 201.2 | 3.8 | -14.3 |
| 33115 | SÄHÄTUT JA HÖYLÄTYT PUUTAVARAT | 172.8 | 176.4 | 178.0 | -2.0 | -2.9 |
| 34 | SÄGADE OCH HYVLÄDE TRÄVAROR PUULEVYVY - TRÄSKIVOR | 157.9 | 156.9 | 141.5 | 0.7 | 11.6 |
| 341 | PAPERI-JA GRAAF.TEOLL.TUOTTEET | 157.6 | 156.6 | 140.9 | 0.7 | 11.8 |
| 34111 | MASSA,PAPPER & GRAFISKA PROD. | 143.2 | 143.2 | 124.5 | 0.0 | 15.1 |
| 34112 | SELLU-JA PAPERITEOLL.TUOTTEET | 158.2 | 156.9 | 142.6 | 0.8 | 10.9 |
| 35 | MASSA,PAPPER OCH PAPPERSVAROR SELLULOCSAT - CELLULOSA | 171.2 | 169.4 | 162.5 | 1.1 | 5.4 |
| 351 | PAPERIT JA KARTONGIT | 162.0 | 160.1 | 150.4 | 1.2 | 7.8 |
| 3511 | PAPPER OCH KARTONG KEM.-,ÖLJY-,KUMI-& MUDVITUOTT. | 161.0 | 159.8 | 143.5 | 0.8 | 12.3 |
| 3513 | KEMIKKAALIT - KEMIKALIER INDUSTRIKEMIKALIER | 163.2 | 160.4 | 158.4 | 1.7 | 3.0 |
| 36 | TEKOKUIDUT,-KUMIT &MUOVIAINEET | 166.0 | 166.0 | 163.0 | 0.0 | 1.8 |
| 37 | KONSTFIBRER,SYN.GUMMI&PLASTER | 158.9 | 149.7 | 146.0 | 6.1 | 8.8 |
| 371 | SAVI-,LASI- JA KIVITUOTTEET | 157.4 | 140.5 | 129.4 | 12.0 | 21.6 |
| 37104 | LER-,GLAS-,OCH STENPRODUKTER METALLIT - METALLER | 162.8 | 143.0 | 134.0 | 13.9 | 21.5 |
| 372 | RAUTA,TERÄS JA FERROSEKSET JÄRN,STÄL OCH FERROLEGERINGAR | 160.3 | 158.6 | 162.1 | 1.1 | -1.1 |
| 38 | VALSSATUT TERÄSTUOTTEET VALSADE STÄLPRODUKTER | 166.7 | 167.3 | 155.6 | -0.4 | 7.1 |
| 381 | MUUT METALLIT ICKE-JÄRNMETALLER | 160.1 | 158.5 | 150.6 | 1.0 | 6.3 |
| 382 | METALLI- JA KONEPAJATUOTTEET METALL-OCH VERKSTADSPRODUKTER | 169.8 | 168.5 | 154.6 | 0.8 | 9.8 |
| 382A | METALLITUOTTEET -METALLVAROR KONEET JA LAITTEET(EI SÄHKÖK.) | 170.8 | 169.4 | 155.0 | 0.8 | 10.2 |
| 383 | TEOLL. KONEET JA LAITTEET 382 (ILMAN 3822 JA 3825) | 130.1 | 129.9 | 127.1 | 0.2 | 2.4 |
| 3832 | MASKINER & APPAR. FÖR INDUSTRI 382 (UTAN 3822 OCH 3825) | 115.1 | 114.9 | 113.8 | 0.2 | 1.1 |
| 383A | SÄHKÖTEKNISSET KONEET&LAITTEET ELEKTROTEKN.MASKINER & -APPAR. | 153.0 | 152.9 | 148.4 | 0.1 | 3.1 |
| 384 | VIIHDE-&TIETOLIIKENNEVÄLINEET UNDERHÄLLNINGSG- & TELEPRODUKTER | 181.6 | 184.5 | 169.4 | -1.6 | 7.2 |
| 39 | TEOLL. SÄHKÖKONEET JA -LAIT. 383 (ILMAN 3832 JA 3833) | 171.4 | 170.1 | 166.3 | 0.8 | 3.1 |
| | ELEKTR.MASKINER&APPAR.FÖR IND. 383 (UTAN 3832 OCH 3833) | | | | | |
| | KULKUNEUVOT - TRANSPORTMEDEL | | | | | |
| | MUUT TEOLLISUJSTUOTTEET ANDRA INDUSTRIPRODUKTER | | | | | |
| KÄYTTÖTARKOITUS - ANVÄNDNINGSCYFTE | | | | | | |
| 1 | RAAKA-AINEET & TUOT.HYÖDYKKEET RÄVAROR & PROD.FÖRNÖDENHETER | 165.4 | 163.2 | 155.7 | 1.4 | 6.2 |
| 2 | KULUTUSTAVARAT KONSUMTIONSVAROR | 167.2 | 169.8 | 158.2 | -1.5 | 5.7 |
| 3 | INVESTOINTITAVARAT INVESTERINGSVAROR | 174.9 | 173.5 | 159.6 | 0.8 | 9.5 |


TUONTIHINTAINDEKSI 1975=100 - IMPORTPRISINDEX 1975=100

MAALISKUU1982 - MARS 1982

| TAVARARYHMÄT TCL:N MUKAAN- VARUGRUPPER ENLIGT N1 | TAVARARYHMÄ - VARUGRUPP | INDEKSIPISTELUVUT - INDEXTAL YHTEENSÄ - TOTALT | | | HINNANMUUTOKSET PRISFÖRÄNDRINGAR | |
|---|--|---|------------------------------|---------------------------|-------------------------------------|------------------------|
| | | 1982 MAALISKUU MARS | 1982 HELMIKUU FEBRUARI | 1981 MAALISKUU MARS | 1982:3- 1982:2 % | 1982:3- 1981:3 % |
| 1 - 4 | KOKONAISINDEKSI - TOTALINDEX | 197.3 | 202.0 | 195.0 | -2.3 | 1.2 |
| 1 | MAA-, METSÄ- JA KALATAL. TUOTTEET JORD- & SKOGSBRUKS- & FISKERI PROD. | 187.7 | 188.1 | 182.1 | -0.2 | 3.1 |
| 11 | MAATALOUSTUOTTEET LANTBRUKSPRODUKTER | 200.7 | 201.4 | 195.5 | -0.3 | 2.7 |
| 12 | METSÄTALOUSTUOTTEET SKOGSBRUKSPRODUKTER | 146.7 | 146.4 | 139.9 | 0.3 | 4.9 |
| 2 | KAIVANNAISTUOTTEET MALMER & ANDRA MINERALISKA ÄMNEN | 288.8 | 319.8 | 306.6 | -9.7 | -5.8 |
| 3 | TEOLLISUUSTUOTTEET INDUSTRIPRODUKTER | 179.9 | 179.9 | 174.0 | 0.0 | 3.4 |
| 31 | ELINTARV., REHUT, JUOMAT & TUPAKKA LIVSMEDEL, FÖDER, DRYCKER & TOBAK | 146.4 | 146.1 | 158.8 | 0.2 | -7.8 |
| 311 | ELINTARVIKKEET - LIVSMEDEL | 141.8 | 142.1 | 159.6 | -0.2 | -11.2 |
| 313 | JUOMAT - DRYCKER | 160.2 | 155.9 | 153.5 | 2.7 | 4.4 |
| 32 | TEKSTIILIT, VAAT. - & NAHKATUOTT. TEXTILIER, KLÄDER & LÄDERVAROR | 177.8 | 178.1 | 167.7 | -0.2 | 6.0 |
| 321 | TEKSTIILIT - TEXTILIER | 174.6 | 175.0 | 164.7 | -0.2 | 6.1 |
| 322 | VAATTEET - KLÄDER | 191.1 | 191.1 | 179.5 | 0.0 | 6.5 |
| 323 | NAHAT, TURKKIKSET & NAHKATEOKSET LÄDER- OCH PÄLSVAROR | 183.4 | 182.2 | 177.0 | 0.6 | 3.6 |
| 33 | PUUTAVARAT, -TEOKSET & KALUSTEET TRÄVAROR OCH INREDNING | 151.8 | 151.8 | 139.3 | 0.0 | 9.0 |
| 331 | PUUTAVARAT JA -TEOKSET TRÄVAROR | 150.5 | 150.4 | 137.4 | 0.0 | 5.5 |
| 34 | PAPERI- JA GRAAF. TEOLL. TUOTTEET MASSA, PAPPER & GRAFISKA PROD. | 187.6 | 190.1 | 183.3 | -1.3 | 2.4 |
| 35 | KEM.-, ÖLJY-, KUMI- & MUOVITUOTT. KEM.-, PETR.-, GUMMI- & PLASTPROD. | 211.4 | 216.0 | 205.8 | -2.1 | 2.8 |
| 351 | KEMIKAALIT - KEMIKALIER | 167.0 | 166.4 | 160.8 | 0.4 | 3.9 |
| 3511 | TEOLLISUUSKEMIKAALIT INDUSTRIKEMIKALIER | 182.0 | 180.8 | 174.8 | 0.7 | 4.1 |
| 3513 | TEKOKUIDUT, -KUMIT & MUOVIAINEET KONSTFIBRER, SYN. GUMMI & PLASTER | 157.4 | 157.7 | 152.3 | -0.2 | 3.4 |
| 352 | MUUT KEMIALLISET TUOTTEET ANDRA KEMISKA PRODUKTER | 151.7 | 151.9 | 142.6 | -0.2 | 6.3 |
| 353 | MAAÖLJYJALOSTEET PETROLEUMPRODUKTER | 340.7 | 359.7 | 337.4 | -5.3 | 1.0 |
| 354 | MUUT ÖLJY- JA KIVIHIILITUOTTEET ANDRA PETROLEUM- OCH KCLPROD. | 176.6 | 176.3 | 168.5 | 0.2 | 4.8 |
| 355 | KUMITUOTTEET - GUMHIVAROR | 176.6 | 175.3 | 174.3 | 0.8 | 1.3 |
| 36 | SAVI-, LASI- JA KIVITUOTTEET LER-, GLAS-, OCH STENPRODUKTER | 189.8 | 187.5 | 179.9 | 1.2 | 5.5 |
| 362 | LASITUOTTEET - GLASVAROR | 184.7 | 184.0 | 178.8 | 0.3 | 3.3 |
| 37 | METALLIT - METALLER | 151.0 | 149.2 | 148.1 | 1.2 | 2.0 |
| 371 | RAUTA, TERÄS JA FERROSEOKSET JÄRN, STÅL OCH FERROLEGERINGAR | 143.3 | 140.2 | 137.5 | 2.2 | 4.2 |
| 37104 | VALSSATUT TERÄSTUOTTEET VALSADE STÅLPRODUKTER | 144.0 | 140.4 | 136.9 | 2.6 | 5.2 |
| 372 | MUUT METALLIT ICKE-JÄRNMETALLER | 179.3 | 182.0 | 186.8 | -1.5 | -4.0 |
| 38 | METALLI- JA KONEPAJATUOTTEET METALL- OCH VERKSTADSPRODUKTER | 176.3 | 174.8 | 168.6 | 0.9 | 4.5 |
| 381 | METALLITUOTTEET - METALLVAROR | 156.4 | 154.2 | 152.0 | 1.4 | 2.9 |
| 382 | KONEET JA LAITTEET (EI SÄHKÖK.) MASKINER & APPAR. (ICKE ELEKTR.) | 192.4 | 193.0 | 187.3 | -0.3 | 2.7 |
| 3822 | MAATALOUSKONEET JORDBRUKSMASKINER | 222.3 | 223.2 | 224.6 | -0.4 | -1.0 |
| 3825 | TIETO- JA KONTTORIKONEET DATA- OCH KONTORSMASKINER | 112.1 | 104.1 | 100.9 | 7.7 | 11.1 |
| 382A | TEOLL. KONEET JA LAITTEET 382 (ILMAN 3822 JA 3825) MASKINER & APPAR. FÖR INDUSTRIEN 382 (UTAN 3822 OCH 3825) | 198.7 | 200.4 | 193.5 | -0.8 | 2.7 |
| 383 | SÄHKÖTEKNISET KONEET & LAITTEET ELEKTROTEKN. MASKINER & -APPAR. | 144.7 | 144.8 | 138.1 | -0.1 | 4.7 |
| 3832 | VIIHDE- & TIETOLIITIKENNEVÄLINEET UNDERHÅLLNING- & TELEPRODUKTER | 132.4 | 132.5 | 126.3 | -0.1 | 4.8 |
| 3833 | KOTITALOUSSÄHKÖKONEET & LAITTEET ELEKTR. HUSHÅLLSMASK. & -APPAR. | 147.7 | 147.2 | 149.6 | 0.3 | -1.3 |
| 383A | TEOLL. SÄHKÖKONEET JA -LAIT. 383 (ILMAN 3832 JA 3833) ELEKTR. MASKINER & APPAR. FÖR IND. 383 (UTAN 3832 OCH 3833) | 155.6 | 155.9 | 145.7 | -0.2 | 6.8 |
| 384 | KULKUNEUVOT - TRANSPORTMEDEL | 187.3 | 181.9 | 174.3 | 3.0 | 7.5 |
| 3843 | AUTOT, PERÄVAUNUT JA KCRIT BILAR, SLÄPVAGNAR & KAROSSERIER | 187.8 | 185.2 | 179.2 | 1.4 | 4.8 |
| 385 | HIENOMEKAANISEET TUOTTEET FINMEKANISKA PRODUKTER | 159.3 | 159.9 | 153.8 | -0.4 | 3.6 |
| 39 | MUUT TEOLLISUUSTUOTTEET ANDRA INDUSTRIPRODUKTER | 189.8 | 186.7 | 186.1 | 1.7 | 2.0 |
| KÄYTTÖTARKOITUS - ANVÄNDNINGSSYFTE | | | | | | |
| 1 | RAAKA-AINEET & TUOT. HYÖDYKKEET RÅVAROR & PROD. FÖR NÖDENHETER | 207.9 | 215.9 | 208.1 | -3.7 | -0.1 |
| 2 | KULUTUSTAVARAT KONSUMPTIONSVAROR | 173.5 | 172.6 | 165.8 | 0.5 | 4.7 |
| 3 | INVESTOINTITAVARAT INVESTERINGSVAROR | 179.4 | 176.2 | 172.8 | 1.8 | 3.8 |

| VANHAN INDEKSIIN MUKAISET OSAINDEKSI DELINDEXAR ENLIGT GAMMAL INDEX | | INDEKSIPISTELUVUT - INDEXTAL YHTEENSÄ - TOTALT | | | HINNANMUUTOKSET PRISFÖRÄNDRINGAR | |
|--|---|---|------------------------------|---------------------------|-------------------------------------|------------------------|
| VIENNIN HINTAINDEKSI (FCB) 1949=100 EXPORTPRISINDEX (FCB) 1949=100 | | 1982 MAALISKUU MARS | 1982 HELMIKUU FEBRUARI | 1981 MAALISKUU MARS | 1982:3- 1982:2 % | 1982:3- 1981:3 % |
| TAVARARYHMÄ - VARUGRUPP(SITC) | | | | | | |
| 6 - 8 | KOKONAISINDEKSI - TOTAL INDEX | 1096 | 1089 | 1027 | 0.6 | 6.7 |
| 0 | ELINTARVIKKEET - LIVSMEDEL | 761 | 762 | 709 | -0.2 | 7.4 |
| 2 | RAAKA-AINEET, SYÖT. KELPAAMATON RÄVAROR, ICKE ÄTBARA | 1093 | 1082 | 1101 | 1.0 | -0.7 |
| 6 | VALMISTETUT TECKSET BEARBETADE VAROR | 943 | 931 | 865 | 1.3 | 9.1 |
| 7 | KONEET, LAITTEET & KULJ. VÄLINEET MASKINER, APPAR. & TRANSP. MEDEL | 1122 | 1128 | 1043 | -0.5 | 7.6 |

| VANHAN INDEKSIIN MUKAISET OSAINDEKSI DELINDEXAR ENLIGT GAMMAL INDEX | | INDEKSIPISTELUVUT - INDEXTAL YHTEENSÄ - TOTALT | | | HINNANMUUTOKSET PRISFÖRÄNDRINGAR | |
|--|---|---|------------------------------|---------------------------|-------------------------------------|------------------------|
| TUONNIN HINTAINDEKSI (CIF) 1949=100 IMPORTPRISINDEX (CIF) 1949=100 | | 1982 MAALISKUU MARS | 1982 HELMIKUU FEBRUARI | 1981 MAALISKUU MARS | 1982:3- 1982:2 % | 1982:3- 1981:3 % |
| TAVARARYHMÄ - VARUGRUPP(SITC) | | | | | | |
| 0 - 7 | KOKONAISINDEKSI - TOTAL INDEX | 962 | 984 | 950 | -2.3 | 1.2 |
| 0 | ELINTARVIKKEET - LIVSMEDEL | 846 | 847 | 890 | -0.1 | -4.9 |
| 2 | RAAKA-AINEET, SYÖT. KELPAAMATON RÄVAROR, ICKE ÄTBARA | 650 | 650 | 602 | 0.1 | 7.9 |
| 3 | KIV. POLTTOAIN, KAASU, SÄHKÖ, VESI MIN. BRÄNSLEN, GAS, EL, VATTEN | 1818 | 1988 | 1904 | -8.5 | -4.5 |
| 7 | KONEET, LAITTEET & KULJ. VÄLINEET MASKINER, APPAR. & TRANSP. MEDEL | 1256 | 1245 | 1202 | 0.9 | 4.5 |



indeksitiedotus indexrapport

Lehtenä
E. N. 10/10/82

ISSN 0355-2403

Tilastokeskus
Statistikcentralen
Central Statistical Office of Finland

1982

Tiedustelut - Förfrågningar

Erkki Hakkarainen
Mirja Rantanen
Mirjam Kakko
(90) 58001

Päiväys - Datum

18.5.1982

Nro-Nr

TH 1982:4

TUOTTAJAHINTAISET INDEKSIT (THI-INDEKSIT) 1982, huhtikuu
INDEXAR ENLIGT PRODUCENTPRIS (PPI-INDEXTAR) 1982, april

Lyhyen ajanjakson indeksit (1975 = 100)
Kortttidsindexarna (1975 = 100)

huhtikuu 1982
april

maaliskuu
mars

Teollisuuden tuottajahintaindeksi 1975 = 100 188,0 188,4
Producentprisindex för industrin

Kotimarkkinoiden perushintaindeksi 1975 = 100 193,3 192,8
Basprisindex för hemmamarknadsvaror

Vientihintaindeksi 1975 = 100 167,8 167,4
Exportprisindex

Tuontihintaindeksi 1975 = 100 197,5 197,3
Importprisindex

Pitkän ajanjakson indeksit (1949 = 100)
Långtidsindexarna (1949 = 100)

huhtikuu 1982
april

maaliskuu
mars

Tuotannon hintaindeksi 1949 = 100 1129 1131
Produktionsprisindex

Tukkuhintaindeksi 1949 = 100 1106 1103
Partiprisindex

Viennin hintaindeksi (fob) 1949 = 100 1099 1096
Exportprisindex (fob)

Tuonnin hintaindeksi (cif) 1949 = 100 963 962
Importprisindex (cif)

TEOLLISJUDEN TUOTTAJAHINTAINDEKSI 1975=100 - PRODUCENTPRISINDEX FÖR INDUSTRIEN 1975=100

HUHTIKUU 1982 - APRIL 1982

| TAVARARYHMÄT TCL:N MUKAAN- VARUGRUPPER ENLIGT NI | TAVARARYHMÄ - VARUGRUPP | INDEKSIPISTELUVUT - INDEXTAL | | | | | | HINNANMUUTOKSET PRISFÖRÄNDRINGAR | |
|---|--|---|--|---------------------------|---------------------------|---------------------------|------------------------|-------------------------------------|--|
| | | KOTIMARKKI- NATAVAKAT HEMMAMARK- NADSVAROR | VIENTI- TAVARAT EXPORT- VAROR | YHTEENSA - TOTALT | | | 1982:4- 1982:3 % | 1982:4- 1981:4 % | |
| | | | | 1982 HUHTIKUU APRIL | 1982 MAALISKUU MARS | 1981 HUHTIKUU APRIL | | | |
| 2 - 4 | KOKONAISINDEKSI - TOTALINDEX | 154.6 | 166.4 | 188.0 | 188.4 | 174.3 | -0.2 | 7.8 | |
| 2 | KAIVANNAISTUOTTEET | 160.3 | 134.3 | 157.7 | 160.1 | 151.2 | -1.5 | 4.3 | |
| 3 | MALMER&ANDRA MINERALISKA ÄMNER TEOLLISUUSTUOTTEET | 190.6 | 166.5 | 184.2 | 183.9 | 170.4 | 0.1 | 8.1 | |
| 31 | INDUSTRIPRODUKTER | | | | | | | | |
| | ELINTARV., REHUT, JUOMAT & TUPAKKA | 154.5 | 169.9 | 193.3 | 190.5 | 171.1 | 1.5 | 13.0 | |
| 311 | LIVSMEDEL, FÖDER, DRYCKER & TUBAK | | | | | | | | |
| | ELINTARVIKKEET - LIVSMEDEL | 190.7 | 170.3 | 189.7 | 186.6 | 167.8 | 1.6 | 13.0 | |
| 3111 | TEURAS- JA LIHANJALOSTUSTUOTT. | 174.3 | | 174.4 | 170.9 | 151.9 | 2.0 | 14.8 | |
| | SLAKT- OCH KÖTTPRODUKTER | | | | | | | | |
| 3112 | MAIDONJALOSTUSTUOTTEET | 192.8 | | 195.5 | 192.6 | 172.1 | 1.5 | 13.6 | |
| | MJÖLKFÖRÄDLINGSPRODUKTER | | | | | | | | |
| 312 | MUUT ELINTARVIKKEET JA REHUT | 231.3 | | 230.6 | 227.4 | 204.7 | 1.4 | 12.7 | |
| | ANDRA LIVSFÖRNÖDENHETER & FÖDER | | | | | | | | |
| 313 | JUOMAT - DRYCKER | 179.9 | | 179.8 | 179.3 | 161.5 | 0.3 | 11.3 | |
| 314 | TUPAKKATUOTTEET - TUBAKVAROR | 208.5 | | 201.0 | 201.0 | 163.7 | 0.0 | 22.8 | |
| 32 | TEKSTIILIT, VAAT., - & NAHKATUOTT. | 186.4 | 182.1 | 184.9 | 182.9 | 168.6 | 1.1 | 9.7 | |
| | TEXTILIER, KLÄDER & LÄDERVAROR | | | | | | | | |
| 321 | TEKSTIILIT - TEXTILIER | 188.0 | 167.5 | 181.8 | 178.0 | 162.5 | 2.2 | 11.9 | |
| 322 | VAATTEET - KLÄDER | 189.0 | 196.4 | 192.2 | 192.7 | 181.0 | -0.2 | 6.2 | |
| 323 | NAHAT, TURKIKSET & NAHKATECKSET | 176.9 | | 184.3 | 181.3 | 165.4 | 1.7 | 11.4 | |
| | LÄDER- OCH PÄLSVAROR | | | | | | | | |
| 324 | KENGÄT - SKOR | 171.9 | | 172.9 | 172.1 | 155.5 | 0.4 | 11.2 | |
| 33 | PUUTAVARAT, -TEOKSET & KALUSTEET | 183.6 | 181.4 | 182.6 | 179.5 | 182.4 | 1.7 | 0.1 | |
| | TRÄVAROR OCH INREDNING | | | | | | | | |
| 331 | PUUTAVARAT JA -TEOKSET | 175.8 | 177.6 | 176.8 | 173.6 | 180.4 | 1.9 | -2.0 | |
| | TRÄVAROR | | | | | | | | |
| 33111 | SAHATUT JA HÖYLÄTYT PUUTAVARAT | 159.4 | 178.6 | 170.9 | 166.6 | 184.4 | 2.6 | -7.3 | |
| | SÄGADE OCH HYVLÄDE TRÄVAROR | | | | | | | | |
| 33115 | PUULEVYTT - TRÄSKIVOR | 184.3 | 174.6 | 177.6 | 175.3 | 171.6 | 1.3 | 3.5 | |
| 332 | KALUSTEET (EI METALLIA) | 204.3 | | 209.2 | 206.8 | 191.7 | 1.1 | 9.1 | |
| | INDREDNING (ICKE AV METALL) | | | | | | | | |
| 34 | PAPERI- JA GRAAF. TEOLL. TUOTTEET | 189.5 | 156.8 | 175.2 | 174.8 | 159.1 | 0.3 | 10.2 | |
| | MASSA, PAPPER & GRAFISKA PROD. | | | | | | | | |
| 341 | SELLU- JA PAPERITEOLL. TUOTTEET | 150.1 | 156.5 | 153.5 | 154.3 | 140.8 | -0.5 | 9.0 | |
| | MASSA, PAPPER OCH PAPPERSVAROR | | | | | | | | |
| 34111 | SELLULOOSAT - CELLULOSA | 135.7 | 139.8 | 136.8 | 137.8 | 128.7 | -0.8 | 6.2 | |
| 34112 | PAPERIT JA KARTONGIT | 167.1 | 157.4 | 159.5 | 160.3 | 144.9 | -0.5 | 10.1 | |
| | PAPPER OCH KARTONG | | | | | | | | |
| 342 | GRAAFISET TUOTTEET | 268.4 | | 264.4 | 259.0 | 234.0 | 2.1 | 13.0 | |
| | GRAFISKA PRODUKTER | | | | | | | | |
| 35 | KEM., ÖLJY-, KUMI- & MUOVITUOTT. | 222.8 | 172.6 | 217.4 | 225.4 | 211.3 | -3.6 | 2.9 | |
| | KEM., PETR., GUMMI- & PLASTPROD. | | | | | | | | |
| 351 | KEMIKAALIT - KEMIKALIER | 153.4 | 161.1 | 154.6 | 152.9 | 137.6 | 1.1 | 12.3 | |
| 3511 | TEOLLISUUSKEMIKAALIT | 144.1 | 160.5 | 147.0 | 147.1 | 129.3 | -0.1 | 13.7 | |
| | INDUSTRIKEMIKALIER | | | | | | | | |
| 3513 | TEKKUIDUT, -KUMIT & MUOVIAINEET | 159.9 | 161.8 | 160.5 | 160.3 | 152.7 | 0.1 | 5.1 | |
| | KONSTFIBER, SYN. GUMMI & PLASTER | | | | | | | | |
| 352 | MUUT KEMIALLISET TUOTTEET | 177.4 | | 178.2 | 177.7 | 164.6 | 0.3 | 8.2 | |
| | ANDRA KEMISKA PRODUKTER | | | | | | | | |
| 353 | MAAÖLJYJALOSTEET | 319.9 | | 319.8 | 346.3 | 333.5 | -7.7 | -4.1 | |
| | PETROLEUMPRODUKTER | | | | | | | | |
| 354 | MUUT ÖLJY- JA KIVIHIILITUOTTEET | 202.0 | | 202.4 | 201.4 | 184.9 | 0.5 | 9.5 | |
| | ANDRA PETROLEUM- OCH KOLPROD. | | | | | | | | |
| 355 | KUMITUOTTEET - GUMMIVAROR | 214.4 | | 209.3 | 209.3 | 184.7 | -0.0 | 13.3 | |
| 356 | MUOVITUOTTEET - PLASTVAROR | 177.4 | | 171.0 | 170.2 | 162.2 | 0.5 | 5.4 | |
| 36 | SAVI-, LASI- JA KIVITUOTTEET | 194.5 | 168.6 | 192.6 | 189.7 | 176.1 | 1.5 | 9.4 | |
| | LER-, GLAS-, OCH STENPRODUKTER | | | | | | | | |
| 361 | POSLEINITEOKSET JA SAVIASTIAT | 178.6 | 189.1 | 181.6 | 181.0 | 164.5 | 0.3 | 10.4 | |
| | VAROR AV PORSLIN OCH LERA | | | | | | | | |
| 362 | LASITUOTTEET - GLASVAROR | 160.6 | | 162.6 | 161.5 | 158.3 | 0.7 | 2.7 | |
| 369 | MUUT SAVI- JA KIVITUOTTEET | 199.4 | | 198.6 | 195.2 | 180.0 | 1.7 | 10.4 | |
| | ANDRA LER- OCH STENPRODUKTER | | | | | | | | |
| 37 | METALLIT - METALLER | 146.1 | 160.0 | 149.4 | 148.6 | 138.2 | 0.5 | 8.1 | |
| 371 | RAUTA, TERÄS JA FERROSEOKSET | 145.1 | 158.8 | 147.4 | 146.1 | 131.0 | 0.9 | 12.5 | |
| | JÄRN, STÅL OCH FERROLEGERINGAR | | | | | | | | |
| 37101-37102 | TAKKIRAUTA JA FERROSEOKSET | 121.3 | | 121.2 | 120.8 | 117.0 | 0.3 | 3.6 | |
| | TACKJÄRN OCH FERROLEGERINGAR | | | | | | | | |
| 37103 | RAUTA- JA TERÄSVALUT | | | 171.4 | 171.2 | 157.2 | 0.1 | 9.0 | |
| | JÄRN- OCH STÄLGGJUTGDS | | | | | | | | |
| 37104 | VALSSATUT TERÄSTUOTTEET | 154.7 | 164.1 | 157.0 | 155.1 | 134.0 | 1.2 | 17.2 | |
| | VALSADE STÅLPRODUKTER | | | | | | | | |
| 372 | MUUT METALLIT | 149.4 | 161.3 | 154.4 | 154.5 | 156.0 | -0.3 | -1.0 | |
| | ICKE-JÄRNMETALLER | | | | | | | | |
| 38 | METALLI- JA KONEPAJATUOTTEET | 176.8 | 167.6 | 173.6 | 172.7 | 161.1 | 0.6 | 7.8 | |
| | METALL- OCH VERKSTÅUSPRODUKTER | | | | | | | | |
| 381 | METALLITUOTTEET - METALLVAROR | 172.3 | 161.2 | 170.0 | 168.8 | 160.4 | 0.7 | 6.0 | |
| 382 | KONEET JA LAITTEET (EI SÄHKÖK.) | 178.4 | 171.0 | 176.3 | 175.1 | 161.3 | 0.7 | 9.3 | |
| | MASKINER & APPAR. (ICKE ELEKTR.) | | | | | | | | |
| 3822 | MAATALOUSKONEET | 186.1 | | 182.9 | 183.0 | 178.0 | -0.0 | 2.8 | |
| | JGRÖBRUKSMASKINER | | | | | | | | |
| 3825 | TIETO- JA KONTTIRKONEET | | | 122.1 | 121.5 | 114.2 | 0.5 | 6.9 | |
| | JATA- OCH KONTORSMASKINER | | | | | | | | |
| 382A | TEOLL. KONEET JA LAITTEET | 179.5 | 172.1 | 177.3 | 176.0 | 161.2 | 0.7 | 9.9 | |
| | 382 (ILMAN 3822 JA 3825) | | | | | | | | |
| | MASKINER & APPAR. FÖR INDUSTRIEN | | | | | | | | |
| | 382 (UTAN 3822 OCH 3825) | | | | | | | | |
| 383 | SÄHKÖTEKNISET KONEET & LAITTEET | 153.1 | 129.7 | 146.1 | 145.6 | 138.3 | 0.4 | 5.6 | |
| | ELEKTROTEKN. MASKINER & -APPAR. | | | | | | | | |
| 3832 | VIIHÖE- & TIETOLIIKENNEVÄLINEET | 137.0 | 114.3 | 125.7 | 126.1 | 120.5 | -0.3 | 4.3 | |
| | UNDERHÄLLINGS- & TELEPRODUKTER | | | | | | | | |
| 3833 | KOTITALCUSSÄHKÖKONEET & LAITTEET | 168.5 | | 161.7 | 157.0 | 151.6 | 3.1 | 6.7 | |
| | ELEKTR. HUSHÄLLSMASK. & -APPAR. | | | | | | | | |
| 383A | TEOLL. SÄHKÖKONEET JA -LAIT. | 157.9 | 153.0 | 155.3 | 155.0 | 146.4 | 0.2 | 6.1 | |
| | 383 (ILMAN 3832 JA 3833) | | | | | | | | |
| | ELEKTR. MASKINER & APPAR. FÖR IND. | | | | | | | | |
| | 383 (UTAN 3832 OCH 3833) | | | | | | | | |
| 384 | KULKUNEUVUT - TRANSPORTMEDEL | 206.2 | 182.8 | 193.9 | 192.5 | 178.6 | 0.5 | 8.6 | |
| 3841 | LAIVAT, VENEET JA NIIDEN OSAT | | | 185.1 | 183.6 | 169.4 | 0.8 | 9.3 | |
| | FAKTYG, BÅTAK & UELAR T. UESSA | | | | | | | | |

TEOLLISUUDEN TUOTTAJAHINTAINDEKSI 1975=100 - PRODUCENTPRISINDEX FÖR INDUSTRIEN 1975=100 HUHTIKUU 1982 - APRIL 1982

| TAVARARYHMÄT TGL:N MUKAAN- VARUGRUPPER ENLIGT NI | TAVARARYHMÄ - VARUGRUPP | INDEKSIPISTELUVUT - INDEXIAL | | | | | HINNANMUUTOKSET PRISFÖRÄNDRINGAR | |
|---|--|---|--|---------------------------|---------------------------|---------------------------|-------------------------------------|------------------------|
| | | KOTIMARKKI- NATAVARAT HEMMAMARK- NADSVAROR | VIENTI- TAVARAT EXPORT- VAROR | YHTEENSÄ - TOTALT | | | 1982:4- 1982:3 % | 1982:4- 1981:4 % |
| | | | | 1982 HUHTIKUU APRIL | 1982 MAALISKUU MARS | 1981 HUHTIKUU APRIL | | |
| 3843 | AUTOT, PERÄVAUNUT JA KORIT BILAR, SLÄPVAGNAR & KÄRGSERIER | 193.7 | | 185.2 | 185.0 | 182.0 | 0.1 | 1.8 |
| 385 | HIENOMEKAANISET TUOTTEET FINNEKANISKA PRODUKTER | 137.8 | | 141.2 | 140.6 | 132.3 | 0.5 | 6.7 |
| 39 | MUUT TEGLLISUUSTUOTTEET ANDRA INDUSTRIPRODUKTER | 227.7 | 173.0 | 203.4 | 202.7 | 202.5 | 0.3 | 0.5 |
| 4 | SÄHKÖ, KAASU, LÄMPÖ JA VESI EL, GAS, VÄRME OCH VATTEN | 221.1 | | 221.1 | 227.2 | 208.0 | -2.7 | 6.3 |
| KÄYTTÖTARKOI- TUS - ANVÄND- NINGSSYFTE | | | | | | | | |
| 1 | RAAKA-AINEET & TUOT.HYÖDYKKEET RÄVAROR & PROD.FÖRNÖDENHETER | 192.8 | 163.0 | 185.6 | 187.7 | 174.8 | -1.1 | 6.2 |
| 2 | KULUTUSTAVARAT KONSUMTIONSVAROR | 203.9 | 168.4 | 197.8 | 195.4 | 178.1 | 1.2 | 11.1 |
| 3 | INVESTOINTITAVARAT INVESTERINGSVAROR | 174.4 | 176.2 | 175.1 | 173.8 | 161.0 | 0.7 | 8.8 |

VANHAN INDEKSIIN MUKAISET OSAINDEKSIIT
DELINDEXAR ENLIGT GAMMAL INDEXTUOTANNON HINTAINDEKSI 1949=100
PRODUKTIONSPRISINDEX 1949=100TAVARARYHMÄ -
VARUGRUPP(SITC)

| 0 - 8 | KOKONAISINDEKSI - TOTALINDEX | INDEKSIPISTELUVUT - INDEXIAL | | | | | HINNANMUUTOKSET PRISFÖRÄNDRINGAR | |
|-------------------------------|--|---|--|---------------------------|---------------------------|---------------------------|-------------------------------------|------------------------|
| | | KOTIMARKKI- NATAVARAT HEMMAMARK- NADSVAROR | VIENTI- TAVARAT EXPORT- VAROR | YHTEENSÄ - TOTALT | | | 1982:4- 1982:3 % | 1982:4- 1981:4 % |
| | | | | 1982 HUHTIKUU APRIL | 1982 MAALISKUU MARS | 1981 HUHTIKUU APRIL | | |
| 0 | ELINTARVIKKEET - LIVSMEDEL | 1138 | 1115 | 1129 | 1131 | 1047 | -0.2 | 7.8 |
| 7 | KONEET, LAITTEET & KULJ.VÄLINEET MASKINER, APPAR. & TRANSP.MEDEL | | | 544 | 939 | 871 | 0.6 | 8.5 |
| 71 | KONEET JA LAITTEET (EI SÄHKÖK.) MASKINER & APPAR. (ICKE ELEKTR.) | | | 1022 | 1015 | 932 | 0.7 | 9.6 |
| 72 | SÄHKÖKONEET, -LAITTEET & TARVIK. ELEKTR.MASK., -APPAR. & MATERIAL | | | 789 | 785 | 746 | 0.5 | 5.7 |
| TEOLLISUUDEN BRANSCH(SITC) | | | | | | | | |
| 2 - 3 | TEHDASTEOLLISUUS FABRIKINDUSTRI | | | 1072 | 1070 | 992 | 0.1 | 8.1 |
| 34 - 38 | METALLITEOLLISUUS METALLINDUSTRI | | | 896 | 851 | 831 | 0.6 | 7.8 |
| 34 | METALLIN PERUSTEOLLISUUS METALLVERK | | | 813 | 808 | 752 | 0.5 | 8.1 |
| 35 | METALLITUOTETEOLLISUUS METALLMANUFAKTUR | | | 888 | 882 | 838 | 0.7 | 6.0 |
| 36 | KONETEOLLISUUS - MASKININDUSTRI | | | 1016 | 1009 | 930 | 0.7 | 9.3 |
| 37 | SÄHKÖTEKN. TEOLLISUUS ELEKTROTEKNISK INDUSTRI | | | 758 | 755 | 718 | 0.4 | 5.6 |
| 38 | KULKUNEUVOTEOLLISUUS TRANSPORTMEDELINDUSTRI | | | 977 | 572 | 900 | 0.5 | 8.6 |

KCTIMARKKINDIDEN PERUSHINTAINDEKSI 1975=100 - BASPRISINDEX FÖR HEMMAMARKNADSVAROR 1975=100 HUHTIKUU 1982 - APRIL 1982

| TAVARARYHMÄT TCL:N MUKAAN- VARLGRUPPER ENLIGT NI | TAVARARYHMÄ - VARUGRUPP | INDEKSIPISTELUVUT - INDEXTAL | | | | | HINNANMUUTOKSET PRISFÖRÄNDRINGAR | |
|---|---|--|--|---------------------------|---------------------------|---------------------------|-------------------------------------|-------------|
| | | KOTIMAISET TAVARAT INHEMSKA VAROR | TUONTI- TAVARAT IMPORT- VAROR | YHTEENSA - TOTALT | | | 1982:4- | 1982:4- |
| | | | | 1982 HUHTIKUU APRIL | 1982 MAALISKUU MARS | 1981 HUHTIKUU APRIL | 1982:3 % | 1981:4 % |
| 1 - 5 | KOKONAISINDEKSI - TOTALINDEX | 192.5 | 195.9 | 193.3 | 192.8 | 179.9 | 0.3 | 7.4 |
| 1 | MAA-,METSÄ-JA KALATAL.TUOTTEET | 180.8 | 189.2 | 181.7 | 178.3 | 158.1 | 1.9 | 14.9 |
| 11 | JORD-&SKOGSBRUKS-&FISKERIPROD. | 195.3 | 202.0 | 196.1 | 190.8 | 168.2 | 2.8 | 16.6 |
| 12 | MAATALOUSTUOTTEET LANTBRUKSPRODUKTER | 150.7 | 146.9 | 150.4 | 150.4 | 136.8 | -0.0 | 10.0 |
| 2 | METSÄTALOUSTUOTTEET SKOGSBRUKSPRODUKTER | 160.3 | 290.1 | 274.0 | 273.0 | 289.3 | 0.4 | -5.3 |
| 3 | KAIVANNAISTUOTTEET MALMER&ANDRA MINERALISKA ÄMNER | 193.4 | 178.2 | 189.0 | 186.9 | 176.5 | 0.1 | 7.1 |
| 31 | TEOLLISUUSTUOTTEET INDUSTRIPRODUKTER | 199.9 | 137.7 | 193.9 | 191.5 | 173.6 | 1.3 | 11.7 |
| 311 | ELINTARV.-REHUT, JUOMAT & TUPAKKA | 197.5 | 133.1 | 191.2 | 188.6 | 171.6 | 1.4 | 11.5 |
| 3111 | LIVSMEDEL, FÖDOR, DRYCKER & TÖBÅK | 174.3 | 174.3 | 173.5 | 170.2 | 151.7 | 2.0 | 14.4 |
| 3112 | ELINTARVIKKEET - LIVSMEDEL SLAKT- OCH KÖTTPRODUKTER | 212.0 | 212.0 | 211.9 | 209.0 | 184.8 | 1.4 | 14.7 |
| 312 | MAIDONJALOSTUSTUOTTEET MJÖLKFÖRÄDLINGSPRODUKTER | 231.3 | 231.3 | 224.9 | 222.4 | 200.8 | 1.1 | 12.0 |
| 313 | MUUT ELINTARVIKKEET JA REHUT ANDRA LIVSFÖRNÖDENHETER & FÖDOR | 179.9 | 147.1 | 176.4 | 175.7 | 158.0 | 0.4 | 11.6 |
| 314 | JUOMAT - DRYCKER | 208.5 | 165.7 | 205.5 | 205.5 | 168.5 | 0.0 | 22.0 |
| 32 | TUPAKKATUOTTEET - TÖBÅKVAROR | 186.4 | 176.8 | 183.0 | 181.2 | 169.6 | 1.0 | 7.9 |
| 321 | TEKSTIILIT, VAAT.- & NAHKATUOTT. | 188.0 | 172.8 | 181.3 | 179.1 | 167.2 | 1.2 | 8.5 |
| 322 | TEXTILIER, KLÄDER & LÄDERVAROR | 189.0 | 191.1 | 189.3 | 189.0 | 178.3 | 0.2 | 6.2 |
| 323 | TEXTIILIT - TEXTILIER VAATTEET - KLÄDER | 176.9 | 188.3 | 181.8 | 177.7 | 168.3 | 2.3 | 8.1 |
| 324 | NAHAT, TURKIKSET & NAHKATEOKSET | 171.9 | 171.9 | 176.6 | 175.5 | 161.9 | 0.6 | 9.1 |
| 33 | LÄDER- OCH PÄLSVAROR KENGÄT - SKOR | 183.6 | 151.9 | 180.4 | 178.2 | 170.0 | 1.2 | 6.1 |
| 331 | PUUTAVARAT, -TEOKSET & KALUSTEET TRÄVAROR OCH INREDNING | 175.8 | 175.8 | 173.1 | 171.7 | 164.2 | 0.8 | 5.4 |
| 3311 | PUUTAVARAT JA -TEOKSET TRÄVAROR | 159.4 | 159.4 | 158.6 | 157.3 | 155.7 | 0.8 | 1.9 |
| 33111 | SAHATUT JA HÖYLÄTYT PUUTAVARAT | 184.3 | 184.3 | 184.3 | 181.0 | 163.0 | 1.8 | 13.0 |
| 33112 | SÄGADE OCH HYVLADE TRÄVAROR PUULEVYTT - TRÄSKIVOR | 204.3 | 204.3 | 200.1 | 195.9 | 185.6 | 2.1 | 7.8 |
| 34 | KALUSTEET (EI METALLIA) INREDNING (ICKE AV METALL) | 189.5 | 187.6 | 189.4 | 187.8 | 171.1 | 0.9 | 10.7 |
| 341 | PAPERI- JA GRAAF.TEOLL.TUOTTEET MASSA, PAPPER & GRAFISKA PROD. | 150.1 | 150.1 | 150.8 | 151.1 | 138.5 | -0.2 | 8.9 |
| 34111 | SELLU- JA PAPERITEOLL.TUOTTEET | 135.7 | 135.7 | 135.7 | 135.9 | 127.1 | -0.1 | 6.7 |
| 34112 | MASSA, PAPPER OCH PAPPERSVAROR SELLULOOSAT - CELLULOSA | 167.1 | 167.1 | 167.5 | 168.3 | 148.5 | -0.5 | 12.8 |
| 342 | PAPERIT JA KARTONGIT PAPPER OCH KARTONG | 268.4 | 268.4 | 265.3 | 259.9 | 235.3 | 2.1 | 12.8 |
| 35 | GRAAFISET TUOTTEET GRAFISKA PRODUKTER | 231.3 | 208.5 | 223.6 | 230.2 | 218.0 | -2.9 | 2.6 |
| 351 | KEM.-, ÖLJY-, KUMI- & MUOVITUOTT. | 175.3 | 166.0 | 172.3 | 170.5 | 155.3 | 1.1 | 11.0 |
| 3511 | KEM.-, PETR.-, GUMMI- & PLASTPROD. | 144.1 | 181.0 | 155.9 | 156.2 | 140.8 | -0.2 | 10.7 |
| 3513 | KEMIKAALIT - KEMIKALIER TEOLLISUUSKEMIKAALIT | 159.9 | 156.1 | 158.1 | 158.1 | 150.9 | 0.0 | 4.8 |
| 352 | INDUSTRIKEMIKALIER TEKOKUIDUT, -KUMIT & MUOVIAINEET | 177.4 | 151.3 | 166.0 | 165.6 | 154.1 | 0.2 | 7.8 |
| 353 | KONSTFIBRER, SYN.GUMMI & PLASTER MUUT KEMIALISET TUOTTEET | 319.9 | 332.5 | 323.2 | 345.8 | 336.1 | -6.5 | -3.8 |
| 354 | ANDRA KEMISKA PRODUKTER MAAÖLJYJALOSTEET | 202.0 | 177.5 | 187.6 | 186.5 | 175.2 | 0.6 | 7.1 |
| 355 | PETROLEUMPRODUKTER MUUT ÖLJY- JA KIVIHIILITUOTTEET | 214.4 | 175.8 | 195.9 | 195.8 | 180.5 | 0.1 | 8.5 |
| 356 | ANDRA PETROLEUM- OCH KCLPRGD. KUMITUOTTEET - GUMMIVAROR | 177.4 | 156.4 | 171.9 | 170.9 | 164.9 | 0.6 | 4.2 |
| 36 | MUOVITUOTTEET - PLASTVAROR SAVI-, LASI- JA KIVITUOTTEET | 194.5 | 188.0 | 193.5 | 191.1 | 177.4 | 1.3 | 9.1 |
| 361 | LER-, GLAS-, OCH STENPRODUKTER PUSLIINITEOKSET JA SAVIASTIAT | 178.6 | 178.6 | 151.6 | 191.6 | 179.2 | 0.0 | 6.9 |
| 362 | VAKOR AV PORSLIN OCH LERA LASITUOTTEET - GLASVAROR | 160.6 | 183.4 | 168.1 | 168.1 | 161.9 | 0.0 | 3.8 |
| 369 | MUUT SAVI- JA KIVITUOTTEET ANDRA LER- OCH STENPRODUKTER | 199.4 | 199.4 | 197.9 | 194.9 | 179.9 | 1.5 | 10.0 |
| 37 | METALLIT - METALLER RAUTA, TERÄS JA FERROSEOKSET | 146.1 | 152.2 | 148.2 | 147.1 | 140.1 | 0.7 | 5.8 |
| 371 | JÄRN, STÅL OCH FERROLEGERINGAR TÄKKIRAUTA JA FERROSEOKSET | 145.1 | 145.1 | 145.1 | 143.4 | 133.6 | 1.2 | 8.6 |
| 37101-37102 | TÄKKIRAUTA JA FERROSEOKSET TÄKKJÄRN OCH FERROLEGERINGAR | 173.3 | 173.3 | 170.3 | 171.4 | 159.4 | -0.7 | 6.8 |
| 37103 | RAUTA- JA TERÄSVALUT JÄRN- OCH STÅLGJUTGÖDS | 154.7 | 145.9 | 150.6 | 148.3 | 135.6 | 1.6 | 11.1 |
| 37104 | VALSSATUT TERÄSTUOTTEET VALSADE STÅLPRODUKTER | 149.4 | 178.5 | 159.1 | 160.3 | 163.4 | -0.8 | -2.7 |
| 38 | MUUT METALLIT ICKE-JÄRNMETALLER | 176.8 | 175.9 | 176.3 | 175.4 | 166.4 | 0.5 | 5.9 |
| 381 | METALLI- JA KONEPAJATUOTTEET METALL-OCH VERKSTADSPRODUKTER | 172.3 | 154.3 | 166.9 | 166.0 | 159.3 | 0.5 | 4.8 |
| 382 | METALLITUOTTEET - METALLVAROR KONEET JA LAITTEET (EI SÄHKÖK.) | 178.4 | 191.4 | 185.2 | 184.7 | 176.2 | 0.3 | 5.1 |
| 3822 | MASKINER & APPAR. (ICKE ELEKTR.) MAATALOUSKONEET | 186.1 | 217.6 | 203.8 | 204.0 | 203.9 | -0.1 | -0.0 |
| 3825 | JCRÖBROKSMASKINER TIETO- JA KONTTORIKONEET | 112.9 | 112.9 | 115.9 | 115.0 | 102.3 | 0.8 | 13.3 |
| 382A | DATA- OCH KONTORMASKINER TEOLL. KONEET JA LAITTEET | 179.5 | 197.9 | 188.6 | 188.1 | 178.9 | 0.3 | 5.4 |
| 383 | 382 (ILMAN 3822 JA 3825) MÄSKINER & APPAR. FÖR INDUSTRI | 153.1 | 144.2 | 148.5 | 147.5 | 140.5 | 0.6 | 5.7 |
| 3832 | 382 (UTAN 3822 OCH 3825) SÄHKÖTEKNISET KONEET & LAITTEET | 137.0 | 133.4 | 134.6 | 134.1 | 127.3 | 0.4 | 5.8 |
| 3833 | ELEKTRÖTEKN.MÄSKINER & APPAR. VIHDE-STIETOLIIKENNEVÄLINEET | 168.5 | 146.9 | 156.7 | 153.5 | 152.5 | 2.1 | 2.7 |
| | UNDERHÄLLNINGS- & TELEPRODUKTER KOTITALOUSSÄHKÖKONEET & LAITTEET | | | | | | | |
| | ELEKTR.HUSHÄLLSMÄSK. & APPAR. | | | | | | | |

KCTIMARKKINOIDEN PERUSHINTAINDEKSI 1975=100 - BASPRISINDEX FÖR HEMMARKNADSVAROR 1975=100 HUHTIKUU 1982 - APRIL 1982

| TAVARARYHMÄT TGL:IN MUKAAN- VARUGRUPPER ENLIGT NI | TAVARARYHMÄ - VARUGRUPP | INDEKSIPISTELUVUT - INDEXTAL | | | | | HINNANMUUTOKSET PRISFÖRÄNDRINGAR | |
|--|--|--|--|---------------------------|---------------------------|---------------------------|-------------------------------------|-------------|
| | | KOTIMAISET TAVARAT INHEMSKA VAROR | TUONTI- TAVARAT IMPORT- VAROR | YHTEENSA - TCTALT | | | 1982:4- | 1982:4- |
| | | | | 1982 HUHTIKUU APRIL | 1982 MAALISKUU MARS | 1981 HUHTIKUU APRIL | 1982:3 % | 1981:4 % |
| 383A | TEOLL. SÄHKÖKONEET JA -LAIT. 383 (ILMAN 3832 JA 3833) ELEKTR.MASKINER&APPAR.FÖR IND. 383 (UTAN 3832 OCH 3833) | 155.9 | 153.8 | 155.0 | 154.4 | 145.6 | 0.4 | 6.4 |
| 384 | KULKUNEUVOT - TRANSPORTMEDEL | 206.2 | 188.5 | 195.2 | 194.0 | 180.6 | 0.6 | 8.1 |
| 3841 | LAIVAT, VENEET JA NIIDEN OSAT FARTYG, BÅTAR & DELAR T. DESSA | | | 174.7 | 174.0 | 160.5 | 0.4 | 8.8 |
| 3843 | AUTOT, PERÄVAUNUT JA KORIT BILAR, SLÄPVAGNAR & KÄRSCSERIER | 193.7 | 190.0 | 191.0 | 189.0 | 183.6 | 1.1 | 4.0 |
| 385 | HIENOMEKAANISET TUOTTEET FINNEKANISKA PRODUKTER | 137.8 | 160.3 | 156.5 | 154.9 | 149.7 | 1.0 | 4.6 |
| 39 | MUUT TEOLLISUUSTUOTTEET ANDRA INDUSTRIPRODUKTER | 227.7 | 189.1 | 204.8 | 204.6 | 203.3 | 0.1 | 0.8 |
| 4 | SÄHKÖ, KAASU, LÄMPÖ JA VESI EL, GAS, VÄRME OCH VATTEN | 221.1 | | 221.8 | 227.8 | 208.7 | -2.7 | 6.3 |
| 5 | RAKENNUKSET, MAA- & VESIRAKENTEET HUS, JORD- & VATTENANLÄGGNINGAR | 187.5 | | 187.5 | 185.2 | 172.3 | 1.3 | 8.8 |
| KÄYTTÖTARKOITUS - ANVÄNDNINGSSYFTE | | | | | | | | |
| 1 | RAAKA-AINEET & TUOT.HYÖDYKKEET RÅVAROR & PROD.FÖRNÖDENHETER | 190.7 | 206.3 | 194.7 | 195.4 | 183.4 | -0.3 | 6.2 |
| 2 | KULUTUSTAVARAT KONSUMTIONSVAROR | 207.7 | 173.3 | 200.3 | 198.0 | 181.2 | 1.1 | 10.5 |
| 3 | INVESTOINTITAVARAT INVESTERINGSVAROR | 184.9 | 178.5 | 184.0 | 182.2 | 170.4 | 1.0 | 8.0 |

VANHAN INDEKSIIN MUKAISET OSAINDEKSI
DELINDEXAR ENLIGT GAMMAL INDEX

TUKKUHINTAINDEKSI 1949=100
PARTIPRISINDEX 1949=100

TAVARARYHMÄ -
VARUGRUPP (SITC)

| | KOKONAISINDEKSI - TOTALINDEX | INDEKSIPISTELUVUT - INDEXTAL | | | | | HINNANMUUTOKSET PRISFÖRÄNDRINGAR | |
|---|--|--|--|---------------------------|---------------------------|---------------------------|-------------------------------------|-------------|
| | | KOTIMAISET TAVARAT INHEMSKA VAROR | TUONTI- TAVARAT IMPORT- VAROR | YHTEENSA - TOTALT | | | 1982:4- | 1982:4- |
| | | | | 1982 HUHTIKUU APRIL | 1982 MAALISKUU MARS | 1981 HUHTIKUU APRIL | 1982:3 % | 1981:4 % |
| 0 - 8 | KOKONAISINDEKSI - TOTALINDEX | 1138 | 998 | 1106 | 1103 | 1029 | 0.3 | 7.4 |
| 0 | ELINTARVIKKEET - LIVSMEDEL | | | 1035 | 1016 | 907 | 1.9 | 14.1 |
| 3 | KIV.POLTTOAIN, KAASU, SÄHKÖ, VESI MIN. BRÄNSLEN, GAS, EL, VATTEN | | | 1503 | 1552 | 1512 | -3.1 | -0.6 |
| 5 | KEMIAN TEOLLISUUDEN TUOTTEET PRODUKTER AV KEMISK INDUSTRI | | | 873 | 866 | 793 | 0.8 | 10.2 |
| 6E | EPÄJALOT METALLIT ÖADLA METALLER | | | 816 | 811 | 772 | 0.7 | 5.8 |
| 7 | KONEET, LAITTEET & KULJ.VÄLINEET MASKINER, APPAR. & TRANSP.MEDEL | | | 1110 | 1104 | 1046 | 0.5 | 6.1 |
| 71 | KONEET JA LAITTEET (EI SÄHKÖK.) MASKINER & APPAR. (ICKE ELEKTR.) | | | 1476 | 1471 | 1407 | 0.4 | 4.9 |
| 72 | SÄHKÖKONEET, -LAITTEET & TARVIK. ELEKTR.MASK., -APPAR. & MATERIAL | | | 662 | 658 | 624 | 0.7 | 6.0 |
| 73 | KULJETUSNEUVOT TRANSPORTMEDEL | | | 1023 | 1017 | 946 | 0.6 | 8.1 |
| KÄYTTÖTARKOITUS - ANVÄNDNINGSSYFTE | | | | | | | | |
| 1 | TUOTANTHYÖDYKKEET PRODUKTIONSFÖRNÖDENHETER | | | 1116 | 1120 | 1051 | -0.3 | 6.2 |
| 2 | KONEET, LAITTEET & KULJ.VÄLINEET MASKINER, APPAR. & TRANSP.MEDEL | | | 1298 | 1285 | 1202 | 1.0 | 8.0 |
| 3 | KULUTUSHYÖDYKKEET KONSUMTIONSFÖRNÖDENHETER | | | 1030 | 1019 | 932 | 1.1 | 10.5 |

VIENTIHINTAINDEKSI 1975=100 - EXPORTPRISINDEX 1975=100

HUHTIKUU 1982 - APRIL 1982

| TAVARARYHMÄT TCL:EN MUKAAN- VARUGRUPPER ENLIGT NI | TAVARARYHMÄ - VARUGRUPP | INDEKSIPISTELUVUT - INDEXTAL YHTEENSÄ - TOTALT | | | HINNANMUUTOKSET PRISFÖRÄNDRINGAR | |
|--|--|---|---------------------------|---------------------------|-------------------------------------|------------------------|
| | | 1982 HUHTIKUU APRIL | 1982 MAALISKUU MARS | 1981 HUHTIKUU APRIL | 1982:4- 1981:3 % | 1982:4- 1981:4 % |
| 1 - 3 | KOKONAINDEKSI - TOTALINDEX | 167.8 | 167.4 | 158.3 | 0.3 | 6.0 |
| 1 | MAA-,METSÄ-JA KALATAL.TUOTTEET JORD-ÅSKOGSBRUKS-ÅFISKERIPROD. | 263.0 | 261.9 | 248.2 | 0.4 | 6.0 |
| 2 | KAIVANNAISTUOTTEET MALMER&ANDRA MINERALISKA ÄMNER | 134.3 | 148.5 | 115.8 | -9.6 | 16.0 |
| 3 | TEOLLISUUSTUOTTEET INDUSTRIPRODUKTER | 166.2 | 165.7 | 156.7 | 0.3 | 6.0 |
| 31 | ELINTARV.,REHUT,JUOMAT&TUPAKKA LIVSMEDEL,FODER,DRYCKER&TCBAK | 160.9 | 163.7 | 154.8 | -1.8 | 3.9 |
| 311 | ELINTARVIKKEET - LIVSMEDEL | 163.5 | 166.9 | 157.5 | -2.0 | 3.8 |
| 32 | TEKSTIILIT,VAAT.-ÅNAHKATUOTT. TEXTILIER,KLÅDER & LÅDERVAROR | 182.1 | 180.8 | 164.6 | 0.7 | 10.6 |
| 321 | TEKSTIILIT - TEXTILIER | 167.5 | 163.0 | 146.2 | 2.8 | 14.5 |
| 322 | VAATTEET - KLÅDER | 196.4 | 197.9 | 183.9 | -0.8 | 6.8 |
| 33 | PUUTAVARAT,-TEOKSET &KALUSTEET TRÅVAROR OCH INREDNING | 181.4 | 177.5 | 193.3 | 2.2 | -6.1 |
| 331 | PUUTAVARAT JA -TEOKSET TRÅVAROR | 177.6 | 172.9 | 192.5 | 2.7 | -7.7 |
| 33111 | SAHATUT JA HÖYLÄTYT PUUTAVARAT SÅGADE OCH HYVLÅDE TRÅVAROR | 178.6 | 172.3 | 201.7 | 3.6 | -11.5 |
| 33115 | PUULEVYTT - TRÅSKIVOK | 174.6 | 172.8 | 175.7 | 1.1 | -0.6 |
| 34 | PAPERI-JA GRAAF.TEOLL.TUOTTEET MASSA,PAPPER & GRAFISKA PRCD. | 156.8 | 157.9 | 144.0 | -0.7 | 8.9 |
| 341 | SELLU-JA PAPERITEOLL.TUOTTEET MASSA,PAPPER OCH PAPPERSVAROR | 156.5 | 157.6 | 143.5 | -0.7 | 9.1 |
| 34111 | SELLULOOSAT - CELLULOSA | 139.8 | 143.2 | 133.2 | -2.4 | 4.9 |
| 34112 | PAPERIT JA KARTONGIT PAPPER OCH KARTONG | 157.4 | 158.2 | 144.1 | -0.5 | 9.2 |
| 35 | KEM.-,ÖLJY-,KUMI-& MJOVITUOTT. KEM.-,PETR.-,GUMMI-&PLASTPRCD. | 172.6 | 171.2 | 166.7 | 0.8 | 3.6 |
| 351 | KEMIKAALIT - KEMIKALIER | 161.1 | 162.0 | 155.9 | -0.6 | 3.3 |
| 3511 | TEOLLISUUSKEMIKAALIT INDUSTRIKEMIKALIER | 160.5 | 161.0 | 152.5 | -0.4 | 5.2 |
| 3513 | TEKOKUIDUT,-KUMIT &MUOVIAINEET KONSTFIBRER,SYN.GUMMI&PLASTER | 161.8 | 163.2 | 159.9 | -0.9 | 1.2 |
| 36 | SAVI-,LASI- JA KIVITUOTTEET LER-,GLAS-,OCH STENPRODUKTER | 168.6 | 166.0 | 166.6 | 1.6 | 1.2 |
| 37 | METALLIT - METALLER | 160.0 | 158.9 | 144.7 | 0.7 | 10.6 |
| 371 | RAUTA,TERÄS JA FERROSECKSET JÄRN,STÅL OCH FERROLEGERINGAR | 158.8 | 157.4 | 128.0 | 0.9 | 24.0 |
| 37104 | VALSSATUT TERÄSTUOTTEET VALSADE STÅLPRODUKTER | 164.1 | 162.8 | 132.1 | 0.8 | 24.2 |
| 372 | MUUT METALLIT ICKE-JÄRNMETALLER | 161.3 | 160.3 | 160.6 | 0.6 | 0.3 |
| 38 | METALLI- JA KONEPAJATUOTTEET METALL-OCH VERKSTADSPRODUKTER | 167.6 | 166.7 | 156.6 | 0.5 | 7.0 |
| 381 | METALLITUOTTEET -METALLVAROR | 161.2 | 160.1 | 151.5 | 0.6 | 6.4 |
| 382 | KONEET JA LAITTEET(EI SÄHKÖK.) MASKINER&APPAR.(ICKE ELEKTR.) | 171.0 | 169.8 | 155.9 | 0.7 | 9.7 |
| 382A | TEOLL. KONEET JA LAITTEET 382 (ILMAN 3822 JA 3825) MASKINER & APPAR. FÜR INDUSTRIEN | 172.1 | 170.8 | 156.0 | 0.7 | 10.3 |
| 383 | 382 (UTAN 3822 OCH 3825) SÄHKÖTEKNISSET KONEET&LAITTEET ELEKTROTEKN.MASKINER & -APPAR. | 129.7 | 130.1 | 127.1 | -0.3 | 2.1 |
| 3832 | VIIHDE-&TIETOLIIKENNEVÄLINEET UNDERHÅLLNINGS-& TELEPRODUKTER | 114.3 | 115.1 | 113.3 | -0.7 | 0.9 |
| 383A | TEOLL. SÄHKÖKONEET JA -LAIT. 383 (ILMAN 3832 JA 3833) ELEKTR.MASKINER&APPAR.FÜR IND. | 153.0 | 153.0 | 149.0 | 0.0 | 2.7 |
| 384 | 383 (UTAN 3832 OCH 3833) KULKUNEUVUT - TRANSPORTMEDEL | 182.8 | 181.6 | 170.9 | 0.7 | 7.0 |
| 39 | MUUT TEOLLISUUSTUOTTEET ANDRA INDUSTRIPRODUKTER | 173.0 | 171.4 | 166.3 | 0.9 | 4.0 |

KÄYTTÖTARKOI-
TUS - ANVÄND-
NINGSSYFTE

| | | | | | | |
|---|---|-------|-------|-------|------|-----|
| 1 | RAAKA-AINEET & TUOT.HYÖDYKKEET RÅVAROR & PROD.FÖRKNÖDENHETER | 165.8 | 165.4 | 157.5 | 0.2 | 5.3 |
| 2 | KULUTUSTAVARAT KONSUMTIONSVAROR | 167.1 | 167.2 | 158.3 | -0.1 | 5.5 |
| 3 | INVESTOINTITAVARAT INVESTERINGSVAROR | 176.2 | 174.9 | 161.1 | 0.8 | 9.4 |

TUONTIHINTAINDEKSI 1975=100 - IMPORTPRISINDEX 1975=100

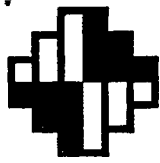
HUHTIKUU 1982 - APRIL 1982

| TAVARARYHMÄT TÖL:EN MUKAAN- VARUGRUPPER ENLIGT NI | TAVARARYHMÄ - VARUGRUPP | INDEKSIPISTELUVUT - INDEXTAL YHTEENSÄ - TOTALT | | | HINNANMUUTOKSET PRISFÖRÄNDRINGAR | |
|--|---|---|-------------------|-------------------|-------------------------------------|-------------|
| | | 1982 | 1982 | 1981 | 1982:4- | 1982:4- |
| | | HUHTIKUU APRIL | MAALISKUU MARS | HUHTIKUU APRIL | 1982:3 % | 1981:4 % |
| 1 - 4 | KOKONAISINDEKSI - TOTALINDEX | 197.5 | 197.3 | 196.0 | 0.1 | 0.8 |
| 1 | MAA-, METSÄ- JA KALATAL. TUOTTEET | 188.1 | 187.7 | 183.8 | 0.2 | 2.3 |
| 11 | JORD- & SKOGSBRUKS- & FISKERIPROD. MAATALOUSTUOTTEET | 201.2 | 200.7 | 197.8 | 0.2 | 1.7 |
| 12 | LANTBRUKSPRODUKTER METSÄTALOUSTUOTTEET | 146.9 | 146.7 | 139.9 | 0.1 | 5.0 |
| 2 | SKOGSBRUKSPRODUKTER KAIVANNAISTUOTTEET | 290.1 | 288.8 | 308.3 | 0.5 | -5.9 |
| 3 | MALMERÄANDRA MINERALISKA ÄMNER TEOLLISUUSTUOTTEET | 179.9 | 179.9 | 174.9 | -0.0 | 2.9 |
| 31 | INDUSTRIPRODUKTER ELINTARV., REHUT, JUOMAT & TUPAKKA | 143.7 | 146.4 | 149.6 | -1.8 | -3.9 |
| 311 | LIIVMEDEL, FODER, DRYCKER & TOBAK | 138.8 | 141.8 | 147.8 | -2.1 | -6.1 |
| 313 | ELINTARVIKKEET - LIIVMEDEL | 162.0 | 160.2 | 155.1 | 1.1 | 4.4 |
| 32 | JUOMAT - DRYCKER | 178.6 | 177.8 | 169.5 | 0.4 | 5.4 |
| 321 | TEKSTIILIT, VAAT. - & NAHKATUOTT. | 175.1 | 174.6 | 166.9 | 0.3 | 4.9 |
| 322 | TEXTILIER, KLÄDER & LÄDERVAROR | 191.2 | 191.1 | 178.9 | 0.0 | 6.9 |
| 323 | NAHAT, TURKIKSET & NAHKATEOKSET | 187.9 | 183.4 | 176.3 | 2.5 | 6.6 |
| 33 | LÄDER- OCH PÄLSVAROR PUUTAVARAT, -TEOKSET & KALUSTEET | 152.2 | 151.8 | 142.6 | 0.3 | 6.7 |
| 331 | TRÄVAROR OCH INREONING PUUTAVARAT JA -TEOKSET | 150.9 | 150.5 | 139.9 | 0.3 | 7.8 |
| 34 | TRÄVAROR PAPERI- JA GRAAF. TEOLL. TUOTTEET | 188.3 | 187.6 | 183.5 | 0.3 | 2.6 |
| 35 | MASSA, PAPPER & GRAFISKA PROD. KEM., ÖLJY-, KUMI- & MUOVITUOTT. | 209.2 | 211.4 | 207.3 | -1.1 | 0.9 |
| 351 | KEM., PETR., GUMMI- & PLASTPROD. | 166.3 | 167.0 | 161.1 | -0.4 | 3.2 |
| 3511 | KEMIKAALIT - KEMIKALIER | 181.0 | 182.0 | 175.7 | -0.6 | 3.0 |
| 3513 | TEOLLISUUSKEMIKAALIT INDUSTRIKEMIKALIER | 156.7 | 157.4 | 152.5 | -0.5 | 2.7 |
| 352 | TEKOKUIDUT, -KUMIT & MUOVIAINEET KONSTFIBRER, SYN. GUMMI & PLASTER | 151.8 | 151.7 | 144.2 | 0.1 | 5.3 |
| 353 | MUUT KEMIAALLISET TUOTTEET ANDRA KEMISKA PRODUKTER | 332.5 | 340.7 | 341.5 | -2.4 | -2.6 |
| 354 | MAAÖLJYJALOSTEET PETROLEUMPRODUKTER | 177.8 | 176.6 | 168.7 | 0.7 | 5.4 |
| 355 | MUUT ÖLJY- JA KIVIHILITUOTTEET ANDRA PETROLEUM- OCH KOLPROD. | 177.0 | 176.6 | 174.5 | 0.2 | 1.4 |
| 36 | KUMITUOTTEET - GUMMIVAROR SAVI-, LASI- JA KIVI TUOTTEET | 189.1 | 189.8 | 181.9 | -0.4 | 3.9 |
| 362 | LER-, GLAS-, OCH STENPRODUKTER LASITUOTTEET - GLASVAROR | 184.8 | 184.7 | 180.1 | 0.1 | 2.6 |
| 37 | METALLIT - METALLER | 152.9 | 151.0 | 148.3 | 1.2 | 3.1 |
| 371 | RAUTA, TERÄS JA FERROSEOKSET JÄRN, STÅL OCH FERROLEGERINGAR | 145.9 | 143.3 | 138.1 | 1.8 | 5.6 |
| 37104 | VALSSATUT TERÄSTUOTTEET VALSADE STÅLPRODUKTER | 146.8 | 144.0 | 137.6 | 1.9 | 6.7 |
| 372 | MUUT METALLIT ICKE-JÄRNMETALLER | 178.6 | 179.3 | 185.5 | -0.4 | -3.7 |
| 38 | METALLI- JA KONEPAJATUOTTEET METALL- OCH VERKSTADSPRODUKTER | 177.0 | 176.3 | 170.2 | 0.4 | 4.0 |
| 381 | METALLITUOTTEET - METALLVAROR | 156.6 | 156.4 | 153.6 | 0.1 | 1.9 |
| 382 | KONEET JA LAITTEET (EI SÄHKÖK.) MASKINER & APPAR. (ICKE ELEKTR.) | 192.3 | 192.4 | 188.4 | -0.0 | 2.1 |
| 3822 | MAATALOUSKONEET JORDBRUKSMASKINER | 221.9 | 222.3 | 224.9 | -0.2 | -1.3 |
| 3825 | TIETO- JA KONTTORIKONEET DATA- OCH KONTORSMASKINER | 113.1 | 112.1 | 98.2 | 0.9 | 15.2 |
| 382A | TEOLL. KONEET JA LAITTEET 382 (ILMAN 3822 JA 3825) MASKINER & APPAR. FÖR INDUSTRIEN | 198.6 | 198.7 | 195.2 | -0.1 | 1.8 |
| 383 | 382 (UTAN 3822 OCH 3825) SÄHKÖTEKNISET KONEET & LAITTEET | 145.5 | 144.7 | 139.2 | 0.6 | 4.5 |
| 3832 | ELEKTROTEKN. MASKINER & -APPAR. VIHDE- & TIETOLIIKENNEVÄLINEET | 133.3 | 132.4 | 126.9 | 0.7 | 5.0 |
| 3833 | UNDERHÅLLNING- & TELEPRODUKTER KOTITALOUSSÄHKÖKONEET & LAITTEET | 148.9 | 147.7 | 149.4 | 0.8 | -0.3 |
| 383A | ELEKTR. HUSHÅLLSMASK. & -APPAR. TEOLL. SÄHKÖKONEET JA -LAIT. 383 (ILMAN 3832 JA 3833) | 156.4 | 155.6 | 147.7 | 0.5 | 5.9 |
| 384 | ELEKTR. MASKINER & APPAR. FÖR IND. 383 (UTAN 3832 OCH 3833) | 188.9 | 187.3 | 177.0 | 0.8 | 6.7 |
| 3843 | KULKUNEUVOT - TRANSPORTMEDEL AUTOT, PERÄVAUNUT JA KORIT | 190.5 | 187.8 | 183.7 | 1.4 | 3.7 |
| 385 | BILAR, SLÄPVAGNAR & KÄRCSERIER HIENOMEKAANISET TUOTTEET | 161.1 | 159.3 | 154.8 | 1.1 | 4.0 |
| 39 | FINMEKANISKA PRODUKTER MUUT TEOLLISUUSTUOTTEET ANDRA INDUSTRIPRODUKTER | 190.3 | 189.8 | 186.3 | 0.3 | 2.1 |
| KÄYTTÖTARKOITUS - ANVÄNDNINGSSYFTE | | | | | | |
| 1 | RAAKA-AINEET & TUOT. HYÖDYKKEET RÄVAROR & PROD. FÖRNÖDENHETER | 207.9 | 207.9 | 208.6 | -0.0 | -0.3 |
| 2 | KULUTUSTAVARAT KONSUMTIONSVAROR | 174.5 | 173.5 | 169.0 | 0.6 | 3.3 |
| 3 | INVESTOINTITAVARAT INVESTERINGSVAROR | 179.6 | 179.4 | 173.5 | 0.1 | 3.5 |

HUHTIKUU 1982 - APRIL 1982

| VANHAN INDEKSIIN MUKAISET USAINDEKSIT DELINDEXAR ENLIGT GAMMAL INDEX | | INDEKSIPISTELUVUT - INDEXTAL YHTEENSÄ - TOTALT | | | HINNANMUUTOKSET PRISFÖRÄNDRINGAR | |
|---|---|---|---------------------------|---------------------------|-------------------------------------|------------------------|
| VIENNIN HINTAINDEKSI (FCB) 1949=100 EXPORTPRISINDEX (FCB) 1949=100 | | 1982 HUHTIKUU APRIL | 1982 MAALISKUU MARS | 1981 HUHTIKUU APRIL | 1982:4- 1982:3 % | 1982:4- 1981:4 % |
| TAVARARYHMÄ - VARUGRUPP(SITC) | | | | | | |
| 0 - 8 | KOKONAISINDEKSI - TOTALINDEX | 1099 | 1096 | 1036 | 0.3 | 6.0 |
| 0 | ELINTARVIKKEET - LIVSMEDEL | 750 | 761 | 719 | -1.4 | 4.3 |
| 2 | KAAKA-AINEET, SYÖT. KELPAAMATON KÄVÄRÖ, IKKE ÄTBARA | 1099 | 1093 | 1127 | 0.5 | -2.5 |
| 6 | VALMISTETUT TEOKSET BERÄKETADE VAROR | 946 | 943 | 868 | 0.3 | 9.0 |
| 7 | KONEET, LAITTEET & KULJ. VÄLINEET MASKINER, APPAR. & TRANSP. MEDEL | 1128 | 1122 | 1050 | 0.5 | 7.4 |

| VANHAN INDEKSIIN MUKAISET USAINDEKSIT DELINDEXAR ENLIGT GAMMAL INDEX | | INDEKSIPISTELUVUT - INDEXTAL YHTEENSÄ - TOTALT | | | HINNANMUUTOKSET PRISFÖRÄNDRINGAR | |
|---|---|---|---------------------------|---------------------------|-------------------------------------|------------------------|
| TUONNIN HINTAINDEKSI (CIF) 1949=100 IMPORTPRISINDEX (CIF) 1949=100 | | 1982 HUHTIKUU APRIL | 1982 MAALISKUU MARS | 1981 HUHTIKUU APRIL | 1982:4- 1982:3 % | 1982:4- 1981:4 % |
| TAVARARYHMÄ - VARUGRUPP(SITC) | | | | | | |
| 0 - 7 | KOKONAISINDEKSI - TOTALINDEX | 963 | 962 | 955 | 0.1 | 0.8 |
| 0 | ELINTARVIKKEET - LIVSMEDEL | 838 | 846 | 864 | -1.0 | -3.0 |
| 2 | KAAKA-AINEET, SYÖT. KELPAAMATON KÄVÄRÖ, IKKE ÄTBARA | 648 | 650 | 605 | -0.3 | 7.1 |
| 3 | KIV. POLTTUAIN, KAASU, SÄHKÜ, VESI MIN. BRÄNSLEN, GAS, EL, VATTEN | 1815 | 1818 | 1917 | -0.2 | -5.3 |
| 7 | KONEET, LAITTEET & KULJ. VÄLINEET MASKINER, APPAR. & TRANSP. MEDEL | 1261 | 1256 | 1214 | 0.4 | 3.9 |



indeksitiedotus indexrapport

Tilastokeskus
Statistikcentralen

ISSN 0355-2403

Tilastokeskus
Statistikcentralen
Central Statistical Office of Finland

1982

Tiedustelut - Förfrågningar

Päiväys - Datum

Nro-Nr

Erkki Hakkarainen
Mirja Rantanen
Mirjam Kakko
(90) 58001

18.6.1982

TH 1982:5

TUOTTAJAHINTAISET INDEKSIT (THI-INDEKSIT) 1982, toukokuu
INDEXAR ENLIGT PRODUCENTPRIS (PPI-INDEXAR) 1982, maj

Lyhyen ajanjakson indeksit (1975 = 100)
Kortttidsindexarna (1975 = 100)

toukokuu 1982 huhtikuu
maj april

| | | | |
|---|------------|-------|-------|
| Teollisuuden tuottajahintaindeksi Producentprisindex för industrin | 1975 = 100 | 188,7 | 188,0 |
| Kotimarkkinoiden perushintaindeksi Basprisindex för hemmamarknadsvärar | 1975 = 100 | 193,9 | 193,3 |
| Vientihintaindeksi Exportprisindex | 1975 = 100 | 168,3 | 167,8 |
| Tuontihintaindeksi Importprisindex | 1975 = 100 | 197,2 | 197,5 |

Pitkän ajanjakson indeksit (1949 = 100)
Långtidsindexarna (1949 = 100)

toukokuu 1982 huhtikuu
maj april

| | | | |
|---|------------|------|------|
| Tuotannon hintaindeksi Produktionsprisindex | 1949 = 100 | 1133 | 1129 |
| Tukkuhintaindeksi Partiprisindex | 1949 = 100 | 1110 | 1106 |
| Viennin hintaindeksi (fob) Exportprisindex (fob) | 1949 = 100 | 1102 | 1099 |
| Tuonnin hintaindeksi (cif) Importprisindex (cif) | 1949 = 100 | 961 | 963 |

TECLLISUUDEN TUOTTAJAHINTAINDEKSI 1975=100 - PRODUCENTPRISINDEX FÖR INDUSTRIEN 1975=100

TOUKOKUU 1982 - MAJ

1982

| TAVARARYHMÄT TOL:N MUKAAN- VARUGRUPPER ENLIGT NI | TAVARARYHMÄ - VARUGRUPP | INDEKSIPISTELUVUT - INDEXTAL | | | YHTEENSA - TOTALI | | | HINNANMUUTOKSET PRISFÖRÄNDRINGAR | |
|---|---|---|--|-------------------------|---------------------------|-------------------------|------------------------|-------------------------------------|--|
| | | KOTIMARKKI- NATAVARAT HEMMAMARK- NADSVAROR | VIENTI- TAVARAT EXPORT- VAROR | 1982 TOUKOKUU MAJ | 1982 HUHTIKUU APRIL | 1981 TOUKOKUU MAJ | 1982:5- 1982:4 % | 1982:5- 1981:5 % | |
| | | | | | | | | | |
| 2 - 4 | KOKONAINDEKSI - TOTALINDEX | 195.5 | 166.9 | 188.7 | 188.0 | 175.4 | 0.4 | 7.6 | |
| 2 | KAIVANNAISTUOTTEET | 160.8 | 134.3 | 158.2 | 157.7 | 152.5 | 0.3 | 3.7 | |
| 3 | MALMER&ANDRA MINERALISKA ÄMNER TEOLLISUUSTUOTTEET | 191.5 | 167.0 | 185.0 | 184.2 | 171.5 | 0.4 | 7.9 | |
| 31 | INDUSTRIPRODUKTER | 195.3 | 170.3 | 194.2 | 193.3 | 173.1 | 0.4 | 12.2 | |
| 311 | ELINTARV., REHUT, JUOMAT & TUPAKKA | 191.1 | 170.7 | 190.1 | 189.7 | 169.5 | 0.2 | 12.2 | |
| 3111 | LIVSMEDEL, FODER, DRYCKER & TOBAK | 175.0 | | 175.1 | 174.4 | 155.1 | 0.4 | 12.9 | |
| 3112 | ELINTARVIKKEET - LIVSMEDEL | 194.5 | | 197.4 | 195.5 | 173.1 | 1.0 | 14.1 | |
| 312 | TEURAS- JA LIHANJALOSTUSTUOTT. SLAKT- OCH KÖTTPRODUKTER | 233.1 | | 232.4 | 230.6 | 205.2 | 0.8 | 13.3 | |
| 313 | MAIDONJALOSTUSTUOTTEET | 183.8 | | 183.5 | 179.8 | 168.9 | 2.1 | 8.7 | |
| 314 | MJÖLKFÖRÄDLINGSPRODUKTER | 208.5 | | 201.0 | 201.0 | 164.0 | -0.0 | 22.6 | |
| 32 | MUUT ELINTARVIKKEET JA REHUT ANDRA LIVSFÖRNÖENHETER & FODER | 187.6 | 181.2 | 185.4 | 184.9 | 169.0 | 0.2 | 9.7 | |
| 321 | JUOMAT - DRYCKER | 189.2 | 165.9 | 182.2 | 181.8 | 163.3 | 0.2 | 11.6 | |
| 322 | TUPAKKATUOTTEET - TOBAKVAROR | 189.5 | 195.7 | 192.2 | 192.2 | 181.1 | 0.0 | 6.1 | |
| 323 | TEKSTIILIT, VAAT.- & NAHKATUOTT. TEXTILIER, KLÄDER & LÄDERVAROR | 182.4 | | 188.9 | 184.3 | 162.3 | 2.5 | 16.4 | |
| 324 | TEKSTIILIT - TEXTILIER | 171.9 | | 173.1 | 172.9 | 156.1 | 0.1 | 10.9 | |
| 33 | VAATTEET - KLÄDER | 185.7 | 183.2 | 184.6 | 182.6 | 180.3 | 1.1 | 2.4 | |
| 331 | NAHAT, TURKIKSET & NAHKATEOKSET LÄDER- OCH PÄLSVAROR | 177.4 | 177.8 | 177.6 | 176.8 | 177.2 | 0.5 | 0.3 | |
| 33111 | KENGÄT - SKOR | 160.7 | 179.0 | 171.7 | 170.9 | 178.1 | 0.5 | -3.6 | |
| 33119 | PUUTAVARAT, -TEOKSET & KALUSTEET TRÄVAROR OCH INREDNING | 185.9 | 174.0 | 177.7 | 177.6 | 173.1 | 0.0 | 2.6 | |
| 332 | PUUTAVARAT JA -TEOKSET TRÄVAROR | 207.8 | | 216.2 | 209.2 | 194.4 | 3.4 | 11.2 | |
| 34 | SAHATUT JA HÖYLÄTYT PUUTAVARAT SÄGADE OCH HYVLADE TRÄVAROR | 190.3 | 157.4 | 176.0 | 175.2 | 161.3 | 0.4 | 9.1 | |
| 341 | PUULEVYT - TRÄSKIVOR KALUSTEET (EI METALLIA) | 149.7 | 157.1 | 153.7 | 153.5 | 141.9 | 0.1 | 8.3 | |
| 34111 | INDREDNING (ICKE AV METALL) | 133.6 | 139.8 | 135.2 | 136.8 | 130.1 | -1.1 | 3.9 | |
| 34112 | PAPERI- JA GRAAF. TEOLL. TUOTTEET MASSA, PAPPER & GRAFISKA PROD. | 169.9 | 157.9 | 160.5 | 159.5 | 146.2 | 0.6 | 9.8 | |
| 342 | SELLU- JA PAPERITEOLL. TUOTTEET MASSA, PAPPER OCH PAPPERSVAROR | 271.8 | | 267.6 | 264.4 | 240.6 | 1.2 | 11.2 | |
| 35 | GRAAFISET TUOTTEET GRAFISKA PRODUKTER | 222.5 | 172.5 | 217.1 | 217.4 | 212.6 | -0.1 | 2.1 | |
| 351 | KEM.-, ÖLJY-, KUMI- & MUOVITUOTT. KEM.-, PETR.-, GUMMI- & PLASTPROD. | 152.6 | 159.8 | 153.7 | 154.6 | 139.1 | -0.6 | 10.5 | |
| 3511 | KEMIKAALIT - KEMIKALIER | 144.0 | 159.5 | 146.8 | 147.0 | 129.7 | -0.1 | 13.1 | |
| 3513 | TEOLLISUUSKEMIKAALIT INDUSTRIKEMIKALIER | 156.5 | 160.2 | 157.5 | 160.5 | 155.2 | -1.8 | 1.5 | |
| 352 | TEKOKUIDUT, -KUMIT & MUOVIINEET KONSTFIBRER, SYN. GUMMI & PLASTER | 179.6 | | 180.3 | 178.2 | 166.5 | 1.2 | 8.3 | |
| 353 | MUUT KEMIAALLISET TUOTTEET ANDRA KEMISKA PRODUKTER | 319.3 | | 319.7 | 319.8 | 334.6 | -0.0 | -4.4 | |
| 354 | MAAÖLJYJALOSTEET PETROLEUMPRODUKTER | 204.5 | | 204.9 | 202.4 | 185.2 | 1.2 | 10.6 | |
| 355 | MUUT ÖLJY- JA KIVIHIILITUOTTEET ANDRA PETROLEUM- OCH KÖLPROD. | 214.4 | | 209.2 | 209.3 | 184.7 | -0.0 | 13.3 | |
| 356 | KUMITUOTTEET - GUMMIVAROR | 175.7 | | 167.8 | 171.0 | 163.6 | -1.9 | 2.6 | |
| 36 | MUOVITUOTTEET - PLASTVAROR | 198.1 | 168.2 | 196.0 | 192.6 | 176.1 | 1.7 | 11.3 | |
| 361 | SAVI-, LASTI- JA KIVITUOTTEET LER-, GLAS-, OCH STENPRODUKTER | 178.6 | | 181.6 | 181.6 | 164.4 | 0.0 | 10.4 | |
| 362 | POSLIINITEOKSET JA SAVIASTIAT VAROR AV PORSLIN OCH LERA | 159.0 | | 161.2 | 162.6 | 156.7 | -0.9 | 2.8 | |
| 369 | LASITUOTTEET - GLASVAROR | 203.9 | | 203.0 | 198.6 | 180.2 | 2.2 | 12.7 | |
| 37 | MUUT SAVI- JA KIVITUOTTEET ANDRA LER- OCH STENPRODUKTER | 147.1 | 159.8 | 150.1 | 149.4 | 137.8 | 0.5 | 8.9 | |
| 371 | METALLIT - METALLER | 146.3 | 162.9 | 149.0 | 147.4 | 130.2 | 1.1 | 14.4 | |
| 37101-37102 | RAUTA, TERÄS JA FERROSEOKSET JÄRN, STÅL OCH FERROLEGERINGAR | 121.1 | | 120.8 | 121.2 | 117.2 | -0.3 | 3.1 | |
| 37103 | TACKJÄRN OCH FERROLEGERINGAR | | | 173.4 | 171.4 | 159.7 | 1.2 | 8.6 | |
| 37104 | RAUTA- JA TERÄSVALUT JÄRN- OCH STÅLGJUTGODS | 156.5 | 169.3 | 159.6 | 157.0 | 132.1 | 1.7 | 20.8 | |
| 372 | VALSSATUT TERÄSTUOTTEET VALSADE STÅLPRODUKTER | 149.9 | 156.9 | 152.9 | 154.4 | 156.5 | -1.0 | -2.3 | |
| 38 | MUUT METALLIT ICKE-JÄRNMETALLER | 178.0 | 168.3 | 174.7 | 173.6 | 162.2 | 0.6 | 7.7 | |
| 381 | METALLI- JA KONEPAJATUOTTEET METALL- OCH VERKSTADSPRODUKTER | 173.8 | 162.4 | 171.5 | 170.0 | 161.8 | 0.9 | 6.0 | |
| 382 | METALLITUOTTEET - METALLVAROR | 179.3 | 171.6 | 177.1 | 176.3 | 163.2 | 0.5 | 8.5 | |
| 3822 | KONEET JA LAITTEET (EI SÄHKÖK.) MASKINER & APPAR. (ICKE ELEKTR.) | 186.1 | | 184.6 | 182.9 | 177.9 | 0.9 | 3.8 | |
| 3825 | MAATALOUSKONEET JORDBRUKSMASKINER | | | 122.1 | 122.1 | 114.2 | 0.0 | 6.9 | |
| 382A | TIETO- JA KONTORIKONEET DATA- OCH KONTORSMASKINER | 180.5 | 172.3 | 178.0 | 177.3 | 163.3 | 0.4 | 9.0 | |
| 383 | TEOLL. KONEET JA LAITTEET 382 (ILMAN 3822 JA 3825) | 155.1 | 129.8 | 147.6 | 146.1 | 137.1 | 1.0 | 7.6 | |
| 3832 | MASKINER & APPAR. FÖR INDUSTRIEN 382 (UTAN 3822 OCH 3825) | 137.0 | 114.4 | 125.8 | 125.7 | 120.8 | 0.0 | 4.1 | |
| 3833 | SÄHKÖTEKNISSET KONEET & LAITTEET ELEKTROTEKN. MASKINER & APPAR. | 168.7 | | 162.0 | 161.7 | 151.7 | 0.2 | 6.8 | |
| 383A | VIIHDE- & TIETOLIIKENNÄVÄLINEET UNDERHÅLLNING- & TELEPRODUKTER | 159.0 | 153.3 | 157.8 | 155.3 | 144.1 | 1.6 | 9.6 | |
| 384 | KOTITALOUSSÄHKÖKONEET & LAITTEET ELEKTR. MASKINER & APPAR. FÖR IND. | 206.7 | 183.8 | 194.7 | 193.9 | 180.1 | 0.4 | 8.1 | |
| 3841 | TEOLL. SÄHKÖKONEET JA -LAIT. 383 (ILMAN 3832 JA 3833) | | | 186.3 | 185.1 | 170.8 | 0.7 | 9.1 | |
| | KULKUNEUVOT - TRANSPORTMEDEL LAIVAT, VENEET JA NIIDEN GSAT | | | | | | | | |
| | FARTYG, BÅTAR & DELAR T. DESSA | | | | | | | | |

TEOLLISUUDEN TUOTTAJAHINTAINDEKSI 1975=100 - PRODUCENTPRISINDEX FÖR INDUSTRIEN 1975=100 TOUKOKUU 1982 - MAJ 1982

| TAVARARYHMÄT TGL:N MUKAAN- VARUGRUPPER ENLIGT NI | TAVARARYHMÄ - VARUGRUPP | INDEKSIPISTELUVUT - INDEXTAL | | | | | HINNANMUUTOKSET PRISFÖRÄNDRINGAR | |
|--|---|---|--|-------------------------|---------------------------|-------------------------|-------------------------------------|------------------------|
| | | KOTIMARKKI- NATAVARAT HEMMAMARK- NADSVAROR | VIENTI- TAVARAT EXPORT- VAROR | YHTEENSÄ - TOTALT | | | 1982:5- 1982:4 % | 1982:5- 1981:5 % |
| | | | | 1982 TOUKOKUU MAJ | 1982 HUHTIKUU APRIL | 1981 TOUKOKUU MAJ | | |
| 3843 | AUTOT, PERÄVAUNUT JA KORIT BILAR, SLÄPVAGNAR & KAROSSERIER | 193.9 | | 185.3 | 185.2 | 182.3 | 0.1 | 1.6 |
| 385 | HIENOMEKAANISET TUOTTEET FINMEKANISKA PRODUKTER | 137.8 | | 141.2 | 141.2 | 132.3 | -0.0 | 6.7 |
| 39 | MUUT TEOLLISUUSTUOTTEET ANDRA INDUSTRIPRODUKTER | 227.7 | 173.4 | 203.6 | 203.4 | 202.5 | 0.1 | 0.5 |
| 4 | SÄHKÖ, KAASU, LÄMPÖ JA VESI EL, GAS, VÄRME OCH VATTEN | 221.6 | | 221.6 | 221.1 | 208.3 | 0.2 | 6.4 |
| KÄYTTÖTARKOITUS - ANVÄNDNINGSSYFTE | | | | | | | | |
| 1 | RAAKA-AINEET & TUOT.HYÖDYKKEET RÄVAROR & PROD.FÖRNÖDENHETER | 193.5 | 163.2 | 186.2 | 185.6 | 175.2 | 0.3 | 6.2 |
| 2 | KULUTUSTAVARAT KONSUMTIONSVAROR | 205.1 | 169.6 | 199.0 | 197.8 | 180.3 | 0.6 | 10.3 |
| 3 | INVESTOINTITAVARAT INVESTERINGSVAROR | 175.2 | 177.3 | 176.0 | 175.1 | 162.4 | 0.5 | 8.4 |
| VANHAN INDEKSIIN MUKAISET OSAINDEKSEIT DELINDEXAR ENLIGT GAMMAL INDEX | | INDEKSIPISTELUVUT - INDEXTAL | | | | | HINNANMUUTOKSET PRISFÖRÄNDRINGAR | |
| TUOTANNON HINTAINDEKSI 1949=100 PRODUKTIONSPRISINDEX 1949=100 | | KOTIMARKKI- NATAVARAT HEMMAMARK- NADSVAROR | VIENTI- TAVARAT EXPORT- VAROR | YHTEENSÄ - TOTALT | | | 1982:5- 1982:4 % | 1982:5- 1981:5 % |
| TAVARARYHMÄ - VARUGRUPP(SITC) | | | | 1982 TOUKOKUU MAJ | 1982 HUHTIKUU APRIL | 1981 TOUKOKUU MAJ | | |
| 0 - 8 | KOKONAISINDEKSI - TOTALINDEX | 1143 | 1118 | 1133 | 1129 | 1053 | 0.4 | 7.6 |
| 0 | ELINTARVIKKEET - LIVSMEDEL | | | 1098 | 1094 | 977 | 0.3 | 12.4 |
| 7 | KONEET, LAITTEET & KULJ.VÄLINEET MASKINER, APPAR. & TRANSP.MEDEL | | | 949 | 944 | 877 | 0.5 | 8.3 |
| 71 | KONEET JA LAITTEET (EI SÄHKÖK.) MASKINER & APPAR. (ICKE ELEKTR.) | | | 1026 | 1022 | 945 | 0.5 | 8.7 |
| 72 | SÄHKÖKONEET, -LAITTEET & TARVIK. ELEKTR.MASK., -APPAR. & -MATERIAL | | | 797 | 789 | 739 | 1.1 | 7.8 |
| TOIMIALA - BRÄNSCH (ISIC) | | | | | | | | |
| 2 - 3 | TEHDASTEOLLISUUS FABRIKINDUSTRI | | | 1077 | 1072 | 998 | 0.4 | 7.9 |
| 34 - 38 | METALLITEOLLISUUS METALLINDUSTRI | | | 901 | 896 | 835 | 0.6 | 8.0 |
| 34 | METALLIN PERUSTEOLLISUUS METALLVERK | | | 816 | 813 | 750 | 0.5 | 8.9 |
| 35 | METALLITUOTETEOLLISUUS METALLMANUFAKTUR | | | 896 | 888 | 845 | 0.9 | 6.0 |
| 36 | KONETEOLLISUUS - MASKININDUSTRI | | | 1021 | 1016 | 941 | 0.5 | 8.5 |
| 37 | SÄHKÖTEKN. TEOLLISUUS ELEKTROTEKNISK INDUSTRI | | | 766 | 758 | 712 | 1.0 | 7.6 |
| 38 | KULKUNEUVOTEOLLISUUS TRANSPORTMEDELINDUSTRI | | | 981 | 977 | 907 | 0.4 | 8.1 |

KOTIMARKKINOIDEN PERUSHINTAINDEKSI 1975=100 - BASPRISINDEX FÖR HEMMAMARKNADSVAROR 1975=100 TOUKOKUU 1982 - MAJ 1982

| TAVARARYHMÄT TOL:N MUKAAN- VARUGRUPPER ENLIGT NI | TAVARARYHMÄ - VARUGRUPP | INDEKSIPISTELUVUT - INDEXTAL | | | | | HINNANMUUTOKSET PRISFÖRÄNDRINGAR | |
|---|---|--|--|-------------------------|---------------------------|-------------------------|-------------------------------------|------------------------|
| | | KOTIMAISET TAVARAT INHEMSKA VAROR | TUONTI- TAVARAT IMPORT- VAROR | YHTEENSA - TOTALT | | | 1982:5- 1982:4 % | 1982:5- 1981:5 % |
| | | | | 1982 TOUKOKUU MAJ | 1982 HUHTIKUU APRIL | 1981 TOUKOKUU MAJ | | |
| 1 - 5 | KOKONAISINDEKSI - TOTALINDEX | 193.4 | 195.7 | 193.9 | 193.3 | 181.3 | 0.3 | 7.0 |
| 1 | MAA-,METSÄ-JA KALATAL.TUOTTEET | 179.6 | 190.0 | 180.7 | 181.7 | 160.2 | -0.5 | 12.8 |
| 11 | JORD-ÅSKOGSBRUKS-ÅFISKERIPROD. MAATALOUSTUOTTEET | 194.5 | 203.0 | 195.6 | 196.1 | 171.4 | -0.3 | 14.1 |
| 12 | LANTBRUKSPRODUKTER METSÄTALOUSTUOTTEET | 150.7 | 146.7 | 150.4 | 150.4 | 137.1 | -0.0 | 9.7 |
| 2 | SKOGSBRUKSPRODUKTER KAIVANNAISTUOTTEET | 160.8 | 283.3 | 268.1 | 274.0 | 295.7 | -2.1 | -9.3 |
| 3 | MALMER&ANDRA MINERALISKA ÄMNER TEOLLISUUSTUOTTEET | 194.3 | 179.2 | 189.9 | 189.0 | 177.6 | 0.5 | 6.9 |
| 31 | INDUSTRIPRODUKTER ELINTARV.,REHUT,JUOMAT&TUPAKKA | 200.9 | 138.5 | 194.8 | 193.9 | 176.0 | 0.5 | 10.7 |
| 311 | LIVSMEDEL,FÖDER,DRYCKER&TOBAK | 198.0 | 134.1 | 191.9 | 191.2 | 173.7 | 0.3 | 10.5 |
| 3111 | TEURAS- JA LIHANJALOSTUSTUOTT. SLAKT- OCH KÖTTPRODUKTER | 175.0 | 175.0 | 174.1 | 173.5 | 154.7 | 0.4 | 12.5 |
| 3112 | MAIDONJALOSTUSTUOTTEET MJÖLKFÖRÄDLINGSPRODUKTER | 214.0 | 214.0 | 213.9 | 211.9 | 186.1 | 1.0 | 15.0 |
| 312 | MUUT ELINTARVIKKEET JA REHUT ANDRA LIVSFÖRNÖDENHETER&FÖDER | 233.1 | 233.1 | 226.6 | 224.9 | 201.8 | 0.8 | 12.3 |
| 313 | JUOMAT - DRYCKER | 183.8 | 146.0 | 179.8 | 176.4 | 164.9 | 1.9 | 9.0 |
| 314 | TUPAKKATUOTTEET - TOBAKVAROR | 208.5 | 165.8 | 205.5 | 205.5 | 168.2 | -0.0 | 22.2 |
| 32 | TEKSTIILIT,VAAT- &NAHKATUOTT. TEXTILIER,KLÄDER & LÄDERVAROR | 187.6 | 180.5 | 185.1 | 183.0 | 170.2 | 1.1 | 8.7 |
| 321 | TEKSTIILIT - TEXTILIER | 189.2 | 176.7 | 183.7 | 181.3 | 168.0 | 1.3 | 9.4 |
| 322 | VAATTEET - KLÄDER | 189.5 | 194.2 | 190.3 | 189.3 | 178.6 | 0.5 | 6.5 |
| 323 | NAHAT,TURKIKSET & NAHKATEOKSET LÄDER- OCH PÄLSVAROR | 182.4 | 188.2 | 184.9 | 181.8 | 168.6 | 1.7 | 9.7 |
| 324 | KENGÄT - SKOR | 171.9 | 171.9 | 178.4 | 176.6 | 161.6 | 1.1 | 10.5 |
| 33 | PUUTAVARAT,-TEOKSET &KALUSTEET TRÄVAROR OCH INREDNING | 185.7 | 151.4 | 182.2 | 180.4 | 170.5 | 1.0 | 6.9 |
| 331 | PUUTAVARAT JA -TEOKSET TRÄVAROR | 177.4 | 177.4 | 174.4 | 173.1 | 164.2 | 0.8 | 6.2 |
| 33111 | SAHATUT JA HÖYLÄTYT PUUTAVARAT | 160.7 | 160.7 | 159.6 | 158.6 | 154.9 | 0.7 | 3.1 |
| 33119 | SÄGADE OCH HYVLADE TRÄVAROR | 185.9 | 185.9 | 185.5 | 184.3 | 163.7 | 0.7 | 13.3 |
| 332 | PUULEVYT - TRÄSKIVOR KALUSTEET (EI METALLIA) | 207.8 | 207.8 | 203.3 | 200.1 | 187.4 | 1.6 | 8.4 |
| 34 | INDREDNING (ICKE AV METALL) PAPERI-JA GRAAF-TEOLL.TUOTTEET | 190.3 | 185.5 | 190.1 | 189.4 | 174.1 | 0.4 | 9.2 |
| 341 | MASSA,PAPPER & GRAFISKA PROD. SELLU-JA PAPERITEOLL.TUOTTEET | 149.7 | 149.7 | 150.2 | 150.8 | 139.5 | -0.3 | 7.7 |
| 34111 | MASSA,PAPPER OCH PAPPERSVAROR | 133.6 | 133.6 | 133.6 | 135.7 | 128.9 | -1.6 | 3.6 |
| 34112 | SELLULOOSAT - CELLULOOSA PAPERIT JA KARTONGIT | 169.9 | 169.9 | 169.9 | 167.5 | 148.4 | 1.4 | 14.5 |
| 342 | PAPPER OCH KARTONG GRAAFISET TUOTTEET | 271.8 | 271.8 | 268.5 | 265.3 | 242.0 | 1.2 | 11.0 |
| 35 | GRAFISKA PRODUKTER KEM.-,ÖLJY-,KUMI- & MUOVITUOTT. KEM.-,PETR.-,GUMMI- & PLASTPROD. | 231.0 | 209.9 | 223.9 | 223.6 | 218.7 | 0.1 | 2.4 |
| 351 | KEMIKAALIT - KEMIKALIER | 174.5 | 165.8 | 171.7 | 172.3 | 156.8 | -0.4 | 9.5 |
| 3511 | TEOLLISUUSKEMIKAALIT INDUSTRIKEMIKALIER | 144.0 | 181.4 | 156.0 | 155.9 | 140.7 | 0.1 | 10.8 |
| 3513 | TEKOKUIDUT,-KUMIT & MUOVIAINEET KONSTFIBRER, SYN.GUMMI & PLASTER | 156.5 | 155.3 | 155.9 | 158.1 | 152.8 | -1.4 | 2.0 |
| 352 | MUUT KEMIALLISET TUOTTEET ANDRA KEMISKA PRODUKTER | 179.6 | 150.9 | 167.1 | 166.0 | 156.9 | 0.6 | 6.5 |
| 353 | MAAÖLJYJALOSTEET PETROLEUMPRODUKTER | 319.3 | 338.6 | 324.4 | 323.2 | 334.7 | 0.4 | -3.1 |
| 354 | MUUT ÖLJY-JA KIVIHIILITUOTTEET ANDRA PETROLEUM- OCH KOLPROD. | 204.5 | 177.3 | 188.5 | 187.6 | 177.9 | 0.5 | 6.0 |
| 355 | KUMITUOTTEET - GUMMIVAROR | 214.4 | 175.8 | 195.9 | 195.9 | 180.5 | 0.0 | 8.5 |
| 356 | MUOVITUOTTEET - PLASTVAROR | 175.7 | 157.3 | 170.8 | 171.9 | 165.9 | -0.6 | 3.0 |
| 36 | SAVI-,LASI- JA KIVITUOTTEET LER-,GLAS-,OCH STENPRODUKTER | 198.1 | 191.8 | 197.2 | 193.5 | 177.7 | 1.9 | 10.9 |
| 361 | POSLIINITEOKSET JA SAVIASTIAT VAROR AV PORSLIN OCH LERA | 178.6 | 178.6 | 193.6 | 191.6 | 179.2 | 1.0 | 8.0 |
| 362 | LASITUOTTEET - GLASVAROR | 159.0 | 183.5 | 167.1 | 168.1 | 160.0 | -0.6 | 4.5 |
| 369 | MUUT SAVI- JA KIVITUOTTEET ANDRA LER- OCH STENPRODUKTER | 203.9 | 203.9 | 202.4 | 197.9 | 180.6 | 2.3 | 12.1 |
| 37 | METALLIT - METALLER | 147.1 | 152.4 | 148.9 | 148.2 | 139.7 | 0.5 | 6.6 |
| 371 | RAUTA,TERÄS JA FERROSEOKSET JÄRN,STÅL OCH FERROLEGERINGAR | 146.3 | 146.0 | 146.2 | 145.1 | 132.4 | 0.7 | 10.4 |
| 37101-37102 | TAKKIRAUTA JA FERROSEOKSET TACKJÄRN OCH FERROLEGERINGAR | 123.1 | 123.1 | 123.1 | 123.4 | 120.9 | -0.2 | 1.9 |
| 37103 | RAUTA- JA TERÄSVALUT JÄRN- OCH STÅLGJUTGODS | 175.6 | 175.6 | 171.6 | 170.3 | 162.2 | 0.8 | 5.8 |
| 37104 | VÄLSSATUT TERÄSTUOTTEET VÄLSSADE STÅLPRODUKTER | 156.5 | 147.2 | 152.2 | 150.6 | 133.4 | 1.0 | 14.1 |
| 372 | MUUT METALLIT ICKE-JÄRNMETALLER | 149.9 | 176.1 | 158.6 | 159.1 | 166.0 | -0.3 | -4.4 |
| 38 | METALLI- JA KONEPAJATUOTTEET METALL-OCH VERKSTADSPRODUKTER | 178.0 | 176.3 | 177.1 | 176.3 | 166.8 | 0.4 | 6.2 |
| 381 | METALLITUOTTEET -METALLVAROR | 173.8 | 154.6 | 168.1 | 166.9 | 160.2 | 0.7 | 4.9 |
| 382 | KONEET JA LAITTEET(EI SÄHKÖK.) MASKINER&APPAR.(ICKE ELEKTR.) | 179.3 | 191.5 | 185.7 | 185.2 | 177.1 | 0.3 | 4.9 |
| 3822 | MAATALOUSKONEET JORDBRUKSMASKINER | 186.1 | 218.8 | 204.5 | 203.8 | 203.4 | 0.3 | 0.5 |
| 3825 | TIETO- JA KONTTORIKONEET DATA- OCH KONTORESKINER | 112.9 | 112.9 | 115.9 | 115.9 | 102.4 | -0.0 | 13.2 |
| 382A | TEOLL. KONEET JA LAITTEET 382 (ILMAN 3822 JA 3825) | 180.5 | 197.9 | 189.2 | 188.6 | 180.1 | 0.3 | 5.0 |
| 383 | MASKINER & APPAR. FÖR INDUSTRI 382 (UTAN 3822 OCH 3825) | 155.1 | 144.5 | 149.6 | 148.5 | 139.6 | 0.7 | 7.1 |
| 3832 | SÄHKÖTEKNISET KONEET&LAITTEET ELEKTROTEKN.MASKINER & -APPAR. | 137.0 | 133.8 | 134.9 | 134.6 | 127.6 | 0.2 | 5.8 |
| 3833 | VIIHDE-&TIETOLITKENNEVÄLINEET UNDERHÅLLNINGSG- & TELEPRODUKTER | 168.7 | 146.9 | 156.8 | 156.7 | 151.5 | 0.1 | 3.5 |
| 3833 | KOTITALOUSÄHKÖKONEET&LAITTEET ELEKTR.HUSHÅLLSMASKINER-&APPAR. | 168.7 | 146.9 | 156.8 | 156.7 | 151.5 | 0.1 | 3.5 |

KOTIMARKKINOIDEN PERUSHINTAINDEKSI 1975=100 - BASPRISINDEX FÖR HEMMARKNADSVAROR 1975=100 TOUKOKUU 1982 - MAJ 1982

| TAVARARYHMÄT TOL:N MUKAAN- VARUGRUPPER ENLIGT NI | TAVARARYHMÄ - VARUGRUPP | INDEKSIPISTELUVUT - INDEXTAL | | | | | HINNANMUUTOKSET PRISFÖRÄNDRINGAR | |
|--|--|--|--|-------------------------|---------------------------|-------------------------|-------------------------------------|------------------------|
| | | KOTIMAISET TAVARAT INHEMSKA VAROR | TUONTI- TAVARAT IMPORT- VAROR | YHTEENSA - TOTALT | | | 1982:5- 1982:4 % | 1982:5- 1981:5 % |
| | | | | 1982 TOUKOKUU MAJ | 1982 HUHTIKUU APRIL | 1981 TOUKOKUU MAJ | | |
| 383A | TEOLL. SÄHKÖKONEET JA -LAIT. 383 (ILMAN 3832 JA 3833) ELEKTR.MASKINER&APPAR.FÖR IND. 383 (UTAN 3832 OCH 3833) | 159.0 | 154.0 | 156.9 | 155.0 | 144.1 | 1.2 | 8.9 |
| 384 | KULKUNEUVOT - TRANSPORTMEDEL | 206.7 | 189.3 | 195.9 | 195.2 | 181.0 | 0.4 | 8.2 |
| 3841 | LAIVAT, VENEET JA NIIDEN OSAT FARTYG, BÅTAR & DELAR T. DESSA | | | 175.2 | 174.7 | 161.3 | 0.3 | 8.6 |
| 3843 | AUTOT, PERÄVAUNUT JA KORIT BILAR, SLÄPVAGNAR & KAROSSERIER | 193.9 | 190.9 | 191.7 | 191.0 | 183.0 | 0.4 | 4.8 |
| 385 | HIENOMEKAANISET TUOTTEET FINNEKANISKA PRODUKTER | 137.8 | 161.5 | 157.5 | 156.5 | 147.8 | 0.6 | 6.6 |
| 39 | MUUT TEOLLISUUSTUOTTEET ANDRA INDUSTRIPRODUKTER | 227.7 | 189.3 | 204.9 | 204.8 | 203.4 | 0.1 | 0.8 |
| 4 | SÄHKÖ, KAASU, LÄMPÖ JA VESI EL, GAS, VÄRME OCH VATTEN | 221.6 | | 222.4 | 221.8 | 208.9 | 0.3 | 6.5 |
| 5 | RAKENNUKSET, MAA- & VESIRAKENTEET HUS, JORD- & VATTENANLÄGGNINGAR | 189.9 | | 189.9 | 187.5 | 174.0 | 1.3 | 9.2 |
| KÄYTTÖTARKOITUS - ANVÄNDNINGSSYFTE | | | | | | | | |
| 1 | RAAKA-AINEET & TUOT.HYÖDYKKEET RÅVAROR & PROD.FÖRNÖDENHETER | 191.0 | 205.5 | 194.8 | 194.7 | 184.6 | 0.0 | 5.5 |
| 2 | KULUTUSTAVARAT KONSUMPTIONSVAROR | 208.4 | 174.8 | 201.2 | 200.3 | 183.3 | 0.5 | 9.8 |
| 3 | INVESTOINTITAVARAT INVESTERINGSVAROR | 187.0 | 179.2 | 185.9 | 184.0 | 171.7 | 1.0 | 8.2 |
| VANHAN INDEKSIIN MUKAISET OSAINDEKSI DELINDEXAR ENLIGT GAMMAL INDEX | | | | | | | | |
| TUKKUHINTAINDEKSI 1949=100 PARTIPRISINDEX 1949=100 | | INDEKSIPISTELUVUT - INDEXTAL | | | | | HINNANMUUTOKSET PRISFÖRÄNDRINGAR | |
| | | KOTIMAISET TAVARAT INHEMSKA VAROR | TUONTI- TAVARAT IMPORT- VAROR | YHTEENSA - TOTALT | | | 1982:5- 1982:4 % | 1982:5- 1981:5 % |
| | | | | 1982 TOUKOKUU MAJ | 1982 HUHTIKUU APRIL | 1981 TOUKOKUU MAJ | | |
| 0 - 8 | KOKONAISINDEKSI - TOTALINDEX | 1143 | 997 | 1110 | 1106 | 1037 | 0.3 | 7.0 |
| 0 | ELINTARVIKKEET - LIVSMEDEL | | | 1034 | 1035 | 919 | -0.1 | 12.5 |
| 3 | KIV.POLTTOAIN, KAASU, SÄHKÖ, VESI MIN.BRÄNSLEN, GAS, EL, VATTEN | | | 1498 | 1503 | 1520 | -0.4 | -1.5 |
| 5 | KEMIAN TEOLLISUUDEN TUOTTEET PRODUKTER AV KEMISK INDUSTRI | | | 875 | 873 | 801 | 0.2 | 9.2 |
| 68 | EPÄJALOT METALLIT ÖÄDLA METALLER | | | 820 | 816 | 769 | 0.5 | 6.7 |
| 7 | KONEET, LAITTEET & KULJ.VÄLINEET MASKINER, APPAR. & TRANSP.MEDEL | | | 1115 | 1110 | 1048 | 0.4 | 6.4 |
| 71 | KONEET JA LAITTEET (EI SÄHKÖK.) MASKINER & APPAR. (ICKE ELEKTR.) | | | 1481 | 1476 | 1413 | 0.3 | 4.8 |
| 72 | SÄHKÖKONEET, -LAITTEET & TARVIK. ELEKTR.MASK., -APPAR. & -MATERIAL | | | 667 | 662 | 621 | 0.8 | 7.6 |
| 73 | KULJETUSNEUVOT TRANSPORTMEDEL | | | 1026 | 1023 | 948 | 0.4 | 8.2 |
| KÄYTTÖTARKOITUS - ANVÄNDNINGSSYFTE | | | | | | | | |
| 1 | TUOTANTOHYÖDYKKEET PRODUKTIONS FÖRNÖDENHETER | | | 1117 | 1116 | 1058 | 0.0 | 5.5 |
| 2 | KONEET, LAITTEET & KULJ.VÄLINEET MASKINER, APPAR. & TRANSP.MEDEL | | | 1311 | 1298 | 1211 | 1.0 | 8.2 |
| 3 | KULUTUSHYÖDYKKEET KONSUMPTIONSFÖRNÖDENHETER | | | 1035 | 1030 | 943 | 0.5 | 9.8 |

VIENTIHINTAINDEKSI 1975=100 - EXPORTPRISINDEX 1975=100

TOUKOKUU 1982 - MAJ

1982

| TAVARAKYHMÄT TOL:N MUKAAN- VARUGRUPPER ENLIGT NI | TAVARARYHMÄ - VARUGRUPP | INDEKSIPISTELUVUT - INDEX TAL YHTEENSÄ - TOTALT | | | HINNANMUUTOKSET PRISFÖRÄNDRINGAR | |
|---|--|--|---------------------------|-------------------------|-------------------------------------|------------------------|
| | | 1982 TOUKOKUU MAJ | 1982 HUHTIKUU APRIL | 1981 TOUKOKUU MAJ | 1982:5- 1982:4 % | 1982:5- 1981:5 % |
| 1 - 3 | KOKONAISINDEKSI - TOTALINDEX | 168.3 | 167.8 | 158.0 | 0.3 | 6.5 |
| 1 | MAA-,METSÄ-JA KALATAL.TUOTTEET | 263.0 | 263.0 | 234.3 | -0.0 | 12.2 |
| 2 | JORD-&SKOGSBRUKS-&FISKERIPROD. KAIVANNAISTUOTTEET | 134.3 | 134.3 | 115.8 | 0.0 | 16.0 |
| 3 | MALMER&ANDRA MINERALISKA ÄMNER TEOLLISUUSTUOTTEET | 166.7 | 166.2 | 156.8 | 0.3 | 6.3 |
| 31 | INDUSTRIPRODUKTER | 160.8 | 160.9 | 147.0 | -0.0 | 9.4 |
| 311 | ELINTARV.,REHUT,JUOMAT&TUPAKKA | 163.6 | 163.5 | 148.0 | 0.1 | 10.6 |
| 32 | LIVSMEDEL,FODER,DRYCKER&TOBAK | 181.2 | 182.1 | 165.3 | -0.5 | 9.6 |
| 321 | ELINTARVIKKEET - LIVSMEDEL | 165.9 | 167.5 | 148.0 | -0.9 | 12.1 |
| 322 | TEKSTIILIT,VAAT.-&NAHKATUOTT. | 195.7 | 196.4 | 183.8 | -0.3 | 6.5 |
| 33 | TEXTILIER,KLÄDER & LÄDERVAROR | 183.2 | 181.4 | 188.1 | 1.0 | -2.6 |
| 331 | TEKSTIILIT - TEXTILIER | 177.8 | 177.6 | 186.5 | 0.1 | -4.6 |
| 33111 | TRÄVAROR | 179.0 | 178.6 | 192.0 | 0.2 | -6.7 |
| 33119 | SAHATUT JA HÖYLÄTYT PUUTAVARAT | 174.0 | 174.6 | 177.6 | -0.4 | -2.0 |
| 34 | SÄGADE OCH HYVLADE TRÄVAROR | 157.4 | 156.8 | 145.2 | 0.4 | 8.4 |
| 341 | PUULEVYT - TRÄSKIIVOR | 157.1 | 156.5 | 144.7 | 0.4 | 8.6 |
| 34111 | PAPERI-JA GRAAF.TEOLL.TUOTTEET | 139.8 | 139.8 | 133.2 | 0.0 | 4.9 |
| 34112 | MASSA,PAPPER & GRAFISKA PROD. | 157.9 | 157.4 | 145.7 | 0.3 | 8.4 |
| 35 | SELLU-JA PAPERITEOLL.TUOTTEET | 172.5 | 172.6 | 168.5 | -0.1 | 2.3 |
| 351 | MASSA,PAPPER OCH PAPPERSVAROR | 159.8 | 161.1 | 157.6 | -0.8 | 1.4 |
| 3511 | SELLULOOSAT - CELLULOSA | 159.5 | 160.5 | 154.8 | -0.6 | 3.1 |
| 3513 | PAPERIT JA KARTONGIT | 160.2 | 161.8 | 160.9 | -1.0 | -0.4 |
| 36 | PAPPER OCH KARTONG | 168.2 | 168.6 | 167.4 | -0.2 | 0.4 |
| 37 | KEM.-,ÖLJY-,KUMI-& MUOVITUOTT. | 159.8 | 160.0 | 143.2 | -0.1 | 11.6 |
| 371 | KEM.-,PETR.-,GUMMI-&PLASTPROD. | 162.9 | 158.8 | 128.4 | 2.6 | 26.8 |
| 37104 | KEMIKAAIIT - KEMIKALIER | 169.3 | 164.1 | 132.1 | 3.2 | 28.2 |
| 372 | TEOLLISUUSKEMIKAAIIT | 156.9 | 161.3 | 157.4 | -2.7 | -0.3 |
| 38 | INDUSTRIKEMIKALIER | 168.3 | 167.6 | 157.9 | 0.5 | 6.6 |
| 381 | TEKOKUIDUT,-KUMIT & MUOVIAINEET | 162.4 | 161.2 | 155.4 | 0.7 | 4.5 |
| 382 | KONSTFIBRER,SYN.GUMMI&PLASTER | 171.6 | 171.0 | 157.1 | 0.4 | 9.2 |
| 382A | METALLI- JA KONEPAJATUOTTEET | 172.3 | 172.1 | 157.4 | 0.1 | 9.5 |
| 383 | METALLI-OCH VERKSTADSPRODUKTER | 129.8 | 129.7 | 126.8 | 0.1 | 2.4 |
| 3832 | METALLITUOTTEET -METALLVAROR | 114.4 | 114.3 | 113.3 | 0.1 | 0.9 |
| 383A | KONEET JA LAITTEET(EI SÄHKÖK.) | 153.3 | 153.0 | 148.3 | 0.2 | 3.4 |
| 384 | MASKINER&APPAR.(ICKE ELEKTR.) | 183.8 | 182.8 | 172.0 | 0.6 | 6.9 |
| 39 | TEOLL. KONEET JA LAITTEET | 173.4 | 173.0 | 166.3 | 0.3 | 4.3 |
| | 382 (ILMAN 3822 JA 3825) | | | | | |
| | MASKINER & APPAR. FÖR INDUSTRI | | | | | |
| | 382 (UTAN 3822 OCH 3825) | | | | | |
| | SÄHKÖTEKNISSET KONEET&LAITTEET | | | | | |
| | ELEKTROTEKN.MASKINER & -APPAR. | | | | | |
| | VIIHDE-&TIETOLIIKENNEVÄLINEET | | | | | |
| | UNDERHÄLLNINGSS- & TELEPRODUKTER | | | | | |
| | TEOLL. SÄHKÖKONEET JA -LAIT. | | | | | |
| | 383 (ILMAN 3832 JA 3833) | | | | | |
| | ELEKTR.MASKINER&APPAR.FÖR IND. | | | | | |
| | 383 (UTAN 3832 OCH 3833) | | | | | |
| | KULKUNEUVOT - TRANSPORTMEDEL | | | | | |
| | MUUT TEOLLISUUSTUOTTEET | | | | | |
| | ANDRA INDUSTRIPRODUKTER | | | | | |
| | KÄYTTÖTARKOI- TUS - ANVÄND- NINGSSYFTE | | | | | |
| 1 | RAAKA-AINEET & TUOT.HYÖDYKKEET | 166.0 | 165.8 | 156.9 | 0.1 | 5.8 |
| 2 | RÄVAROR & PROD.FÖRNÖDENHETER | 168.2 | 167.1 | 158.0 | 0.6 | 6.5 |
| 3 | KULUTUSTAVARAT | 177.3 | 176.2 | 162.2 | 0.6 | 9.3 |
| | KONSUMPTIONSVAROR | | | | | |
| | INVESTOINTITAVARAT | | | | | |
| | INVESTERINGSVAROR | | | | | |

TUONTIHINTAINDEKSI 1975=100 - IMPORTPRISINDEX 1975=100

TOUKOKUU 1982 - MAJ

1982

| TAVARARYHMÄT TOL:N MUKAAN- VARUGRUPPER ENLIGT NI | TAVARARYHMÄ - VARUGRUPP | INDEKSIPISTELUVUT - INDEXTAL YHTEENSÄ - TOTALT | | | HINNANMUUTOKSET PRISFÖRÄNDRINGAR | |
|---|---|---|---------------------------|-------------------------|-------------------------------------|------------------------|
| | | 1982 TOUKOKUU MAJ | 1982 HUHTIKUU APRIL | 1981 TOUKOKUU MAJ | 1982:5- 1982:4 % | 1982:5- 1981:5 % |
| 1 - 4 | KOKONAISINDEKSI - TOTALINDEX | 197.2 | 197.5 | 197.2 | -0.1 | 0.0 |
| 1 | MAA-,METSÄ-JA KALATAL.TUOTTEET | 188.8 | 188.1 | 186.8 | 0.4 | 1.1 |
| 11 | JORD-&SKOGSBRUKS-&FISKERIPROD. MAATALOUSTUOTTEET | 202.1 | 201.2 | 200.9 | 0.5 | 0.6 |
| 12 | LANTBRUKSPRODUKTER METSÄTALOUSTUOTTEET | 146.7 | 146.9 | 142.4 | -0.1 | 3.1 |
| 2 | SKOGSBRUKSPRODUKTER KAIVANNAISTUOTTEET | 283.3 | 290.1 | 315.4 | -2.3 | -10.2 |
| 3 | MALMER&ANDRA MINERALISKA ÄMNEN TEOLLISUUSTUOTTEET | 180.8 | 179.9 | 174.8 | 0.5 | 3.4 |
| 31 | INDUSTRIPRODUKTER ELINTARV.,REHUT, JUOMAT&TUPAKKA | 144.5 | 143.7 | 151.4 | 0.5 | -4.6 |
| 311 | LIVSMEDEL, FODER, DRYCKER&TÖBÅK | 139.9 | 138.8 | 149.4 | 0.8 | -6.3 |
| 313 | ELINTARVIKKEET - LIVSMEDEL | 160.1 | 162.0 | 155.0 | -1.2 | 3.3 |
| 32 | JUOMAT - DRYCKER | 182.3 | 178.6 | 170.7 | 2.1 | 6.8 |
| 321 | TEKSTIILIT,VAAT.-&NAHKATUOTT. TEXTILIER, KLÄDER & LÄDERVAROR | 179.1 | 175.1 | 168.1 | 2.3 | 6.5 |
| 322 | TEKSTIILIT - TEXTILIER | 194.3 | 191.2 | 178.9 | 1.6 | 8.6 |
| 323 | VAATTEET - KLÄDER | 187.8 | 187.9 | 178.4 | -0.1 | 5.2 |
| 33 | NAHAT,TURKIKSET & NAHKATEOKSET LÄDER- OCH PÄLSVAROR | 151.7 | 152.2 | 143.8 | -0.3 | 5.5 |
| 331 | PUUTAVARAT,-TEOKSET &KALUSTEET TRÄVAROR OCH INREDNING | 150.3 | 150.9 | 141.4 | -0.4 | 6.2 |
| 34 | PUUTAVARAT JA -TEOKSET TRÄVAROR | 186.2 | 188.3 | 186.1 | -1.1 | 0.1 |
| 35 | PAPERI-JA GRAAF.TEOLL.TUOTTEET MASSA,PAPPER & GRAFISKA PROD. KEM.-,ÖLJY-,KUMI-& MUOVITUOTT. KEM.-,PETR.-,GUMMI-&PLASTPROD. | 210.7 | 209.2 | 206.6 | 0.7 | 2.0 |
| 351 | KEMIKAALIT - KEMIKALIER | 166.1 | 166.3 | 161.8 | -0.1 | 2.7 |
| 3511 | TEOLLISUUSKEMIKAALIT | 181.3 | 181.0 | 175.6 | 0.2 | 3.3 |
| 3513 | INDUSTRIKEMIKALIER | 155.8 | 156.7 | 153.3 | -0.5 | 1.7 |
| 352 | TEKOKUIDUT,-KUMIT &MUOVIAINEET KONSTFIBRER, SYN.GUMMI&PLASTER | 151.4 | 151.8 | 147.8 | -0.3 | 2.4 |
| 353 | MUUT KEMIALISET TUOTTEET ANDRA KEMISKA PRODUKTER | 338.6 | 332.5 | 333.8 | 1.8 | 1.4 |
| 354 | MAAÖLJYJALOSTEET PETROLEUMPRODUKTER | 177.6 | 177.8 | 173.4 | -0.1 | 2.4 |
| 355 | MUUT ÖLJY-JA KIVIHIILITUOTTEET ANDRA PETROLEUM- OCH KOLPROD. | 177.0 | 177.0 | 174.4 | 0.0 | 1.5 |
| 36 | KUMITUOTTEET - GUMMIVAROR SAVI-,LASI- JA KIVITUOTTEET | 192.9 | 189.1 | 184.7 | 2.0 | 4.4 |
| 362 | LER-,GLAS-,OCH STENPRODUKTER LASITUOTTEET - GLASVAROR | 184.9 | 184.8 | 180.1 | 0.1 | 2.7 |
| 37 | METALLIT - METALLER | 153.1 | 152.9 | 147.3 | 0.1 | 3.9 |
| 371 | RAUTA, TERÄS JA FERROSEOKSET JÄRN, STÅL OCH FERROLEGERINGAR | 146.8 | 145.9 | 136.6 | 0.6 | 7.5 |
| 37104 | VALSSATUT TERÄSTUOTTEET VALSADE STÅLPRODUKTER | 148.0 | 146.8 | 135.7 | 0.9 | 9.1 |
| 372 | MUUT METALLIT ICKE-JÄRNMETALLER | 176.3 | 178.6 | 186.5 | -1.3 | -5.5 |
| 38 | METALLI- JA KONEPAJATUOTTEET METALL-OCH VERKSTADSPRODUKTER | 177.5 | 177.0 | 170.0 | 0.2 | 4.4 |
| 381 | METALLITUOTTEET -METALLVAROR | 156.9 | 156.6 | 154.9 | 0.2 | 1.3 |
| 382 | KONEET JA LAITTEET(EI SÄHKÖK.) MASKINER&APPAR.(ICKE ELEKTR.) | 192.5 | 192.3 | 188.3 | 0.1 | 2.2 |
| 3822 | MAATALOUSKONEET JORDBRUKSMASKINER | 223.2 | 221.9 | 224.0 | 0.6 | -0.4 |
| 3825 | TIETO- JA KONTTORIKONEET DATA- OCH KONTRÖLmaskinER | 113.1 | 113.1 | 98.3 | -0.0 | 15.0 |
| 382A | TEOLL. KONEET JA LAITTEET 382 (ILMAN 3822 JA 3825) MASKINER &APPAR. FÖR INDUSTRI | 198.6 | 198.6 | 195.1 | 0.0 | 1.8 |
| 383 | 382 (UTAN 3822 OCH 3825) SÄHKÖTEKNISET KONEET&LAITTEET ELEKTROTEKN.MASKINER & -APPAR. | 145.8 | 145.5 | 139.1 | 0.2 | 4.9 |
| 3832 | VIIHDE-&TIETOLIITENNEVÄLINEET UNDERHÅLLNING- & TELEPRODUKTER | 133.7 | 133.3 | 127.0 | 0.3 | 5.2 |
| 3833 | KOTITALOUSSÄHKÖKONEET & LAITTEET ELEKTR.HUSHÅLLSMASK.&-APPAR. | 148.9 | 148.9 | 147.6 | 0.0 | 0.9 |
| 383A | TEOLL. SÄHKÖKONEET JA -LAIT. 383 (ILMAN 3832 JA 3833) ELEKTR.MASKINER&APPAR.FÖR IND. | 156.6 | 156.4 | 147.9 | 0.1 | 5.9 |
| 384 | 383 (UTAN 3832 OCH 3833) KULKUNEUVOT - TRANSPORTMEDEL | 189.6 | 188.9 | 176.6 | 0.4 | 7.4 |
| 3843 | AUTOT, PERÄVAUNUT JA KORIT BILAR, SLÄPVAGNAR & KAROSSERIER | 191.4 | 190.5 | 182.7 | 0.5 | 4.7 |
| 385 | HIENOMEKAANISET TUOTTEET FINMEKANISKA PRODUKTER | 162.2 | 161.1 | 152.5 | 0.7 | 6.4 |
| 39 | MUUT TEOLLISUUSTUOTTEET ANDRA INDUSTRIPRODUKTER | 190.5 | 190.3 | 186.4 | 0.1 | 2.2 |
| KÄYTTÖTARKOI- TUS - ANVÄND- NINGSSYFTE | | | | | | |
| 1 | RAAKA-AINEET & TUOT.HYÖDYKKEET RÄVAROR & PROD.FÖRNÖDENHETER | 207.0 | 207.9 | 210.4 | -0.4 | -1.6 |
| 2 | KULUTUSTAVARAT KONSUMPTIONSVAROR | 175.9 | 174.5 | 169.3 | 0.8 | 3.9 |
| 3 | INVESTITIIVAVARAT INVESTERINGSVAROR | 180.2 | 179.6 | 173.0 | 0.3 | 4.2 |

| VANHAN INDEKSIIN MUKAISET OSAINDEKSI DELINDEXAR ENLIGT GAMMAL INDEX | | INDEKSIPISTELUVUT - INDEXTAL YHTEENSÄ - TOTALT | | | HINNANMUUTOKSET PRISFÖRÄNDRINGAR | |
|--|---|---|---------------------------|-------------------------|-------------------------------------|------------------------|
| | | 1982 TOUKOKUU MAJ | 1982 HUHTIKUU APRIL | 1981 TOUKOKUU MAJ | 1982:5- 1982:4 % | 1982:5- 1981:5 % |
| VIENNIN HINTAINDEKSI (FOB) 1949=100 EXPCRTPRISINDEX (FOB) 1949=100 | | | | | | |
| TAVARARYHMÄ - VARUGRUPP(SITC) | | | | | | |
| 0 - 8 | KOKONAISINDEKSI - TOTALINDEX | 1102 | 1099 | 1034 | 0.3 | 6.5 |
| 0 | ELINTARVIKKEET - LIVSMEDEL | 750 | 750 | 680 | -0.0 | 10.2 |
| 2 | RAAKA-AINEET, SYÖT. KELPAAMATON RÄVAROR, ICKE ÄTBARA | 1100 | 1099 | 1091 | 0.1 | 0.9 |
| 6 | VALMISTETUT TEOKSET BEARBETADE VAROR | 949 | 946 | 874 | 0.3 | 8.6 |
| 7 | KONEET, LAITTEET & KULJ. VÄLINEET MASKINER, APPAR. & TRANSP. MEDEL | 1133 | 1128 | 1059 | 0.4 | 6.9 |

| VANHAN INDEKSIIN MUKAISET OSAINDEKSI DELINDEXAR ENLIGT GAMMAL INDEX | | INDEKSIPISTELUVUT - INDEXTAL YHTEENSÄ - TOTALT | | | HINNANMUUTOKSET PRISFÖRÄNDRINGAR | |
|--|---|---|---------------------------|-------------------------|-------------------------------------|------------------------|
| | | 1982 TOUKOKUU MAJ | 1982 HUHTIKUU APRIL | 1981 TOUKOKUU MAJ | 1982:5- 1982:4 % | 1982:5- 1981:5 % |
| TUENNIN HINTAINDEKSI (CIF) 1949=100 IMPCTPRISINDEX (CIF) 1949=100 | | | | | | |
| TAVARARYHMÄ - VARUGRUPP(SITC) | | | | | | |
| 0 - 7 | KOKONAISINDEKSI - TOTALINDEX | 961 | 963 | 961 | -0.1 | 0.0 |
| 0 | ELINTARVIKKEET - LIVSMEDEL | 842 | 838 | 871 | 0.5 | -3.3 |
| 2 | RAAKA-AINEET, SYÖT. KELPAAMATON RÄVAROR, ICKE ÄTBARA | 650 | 648 | 616 | 0.3 | 5.6 |
| 3 | KIV. POLTTODAIN, KAASU, SÄHKÖ, VESI MIN. BRÄNSLEN, GAS, EL, VATTEN | 1792 | 1815 | 1940 | -1.3 | -7.6 |
| 7 | KONEET, LAITTEET & KULJ. VÄLINEET MASKINER, APPAR. & TRANSP. MEDEL | 1265 | 1261 | 1212 | 0.3 | 4.4 |



indeksitiedotus indexrapport

TI
S...

ISSN 0355-2403

Tilastokeskus
Statistikcentralen
Central Statistical Office of Finland

1982

Tiedustelut - Förfrågningar

Päiväys - Datum

Nro-Nr

Erkki Hakkarainen
Mirja Rantanen
Mirjan Kakko
(90) 58001

27.7.1982

TH 1982:6

TUOTTAJAHINTAISET INDEKSIT (THI-INDEKSIT) 1982, kesäkuu
INDEXAR ENLIGT PRODUCENTPRIS (PPI-INDEKSAR) 1982, juni

Lyhyen ajanjakson indeksit (1975 = 100)
Kortttidsindexarna (1975 = 100)

kesäkuu 1982 toukokuu
juni maj

| | | | |
|---|------------|-------|-------|
| Teollisuuden tuottajahintaindeksi Producentprisindex för industrin | 1975 = 100 | 190,0 | 188,7 |
| Kotimarkkinoiden perushintaindeksi Basprisindex för hemmamarknadsvaror | 1975 = 100 | 195,6 | 193,6 |
| Vientihintaindeksi Exportprisindex | 1975 = 100 | 168,8 | 168,3 |
| Tuontihintaindeksi Importprisindex | 1975 = 100 | 201,6 | 197,2 |

Pitkän ajanjakson indeksit (1949 = 100)
Långtidsindexarna (1949 = 100)

kesäkuu 1982 toukokuu
juni maj

| | | | |
|---|------------|------|------|
| Tuotannon hintaindeksi Produktionsprisindex | 1949 = 100 | 1141 | 1133 |
| Tukkuhintaindeksi Partiprisindex | 1949 = 100 | 1120 | 1110 |
| Viennin hintaindeksi (fob) Exportprisindex (fob) | 1949 = 100 | 1105 | 1102 |
| Tuonnin hintaindeksi (cif) Importprisindex (cif) | 1949 = 100 | 982 | 961 |

TEOLLISUUDEN TUOTTAJAHINTAINDEKSI 1975=100 - PRODUCENTPRISINDEX FÖR INDUSTRIEN 1975=100 KESÄKUU 1982 - JUNI 1982

| TAVARARYHMÄT TOL:N MUKAAN- VARUGRUPPER ENLIGT NJ | TAVARARYHMÄ - VARUGRUPP | INDEKSIPISTELUVUT - INDEXTAL | | | | | HINNANMUUTOKSET PRISFÖRÄNDRINGAR | |
|---|---|---|--|-------------------------|-------------------------|-------------------------|-------------------------------------|------------------------|
| | | KOTIMARKKI- NATAVARAT HEMMAMARK- NADSVAROR | VIENTI- TAVARAT EXPORT- VAROR | YHTEENSÄ - TOTALT | | | 1982:6- 1982:5 % | 1982:6- 1981:6 % |
| | | | | 1982 KESÄKUU JUNI | 1982 TOUKOKUU MAJ | 1981 KESÄKUU JUNI | | |
| 2 - 4 | KOKONAISINDEKSI - TOTALINDEX | 197.0 | 167.3 | 190.0 | 188.7 | 176.3 | 0.6 | 7.7 |
| 2 | KAIVANNAISTUOTTEET MALMERAANDRA MINERALISKA ÄMNEN | 158.9 | 134.3 | 156.5 | 158.2 | 157.8 | -1.1 | -0.8 |
| 3 | TEOLLISUUSTUOTTEET INDUSTRIPRODUKTER | 192.3 | 167.4 | 185.7 | 185.0 | 173.0 | 0.4 | 7.3 |
| 31 | ELINTARV.,REHUT, JUOMAT&TUPAKKA LIVSMEDEL, FÖDER, DRYCKER&TOBAK | 195.6 | 169.3 | 194.4 | 194.2 | 174.8 | 0.1 | 11.2 |
| 311 | ELINTARVIKKEET - LIVSMEDEL | 191.5 | 169.5 | 190.4 | 190.1 | 171.3 | 0.2 | 11.2 |
| 3111 | TEURAS- JA LIHANJALOSTUSTUOTT. SLAKT- OCH KÖTTPRODUKTER | 175.8 | | 175.9 | 175.1 | 156.7 | 0.5 | 12.2 |
| 3112 | MAIDONJALOSTUSTUOTTEET MJÖLKFÖRÄDLINGSPRODUKTER | 194.7 | | 197.6 | 197.4 | 173.3 | 0.1 | 14.0 |
| 312 | MUUT ELINTARVIKKEET JA REHUT ANDRA LIVSFÖRNÖDENHETER&FÖDER | 233.2 | | 232.5 | 232.4 | 207.5 | 0.0 | 12.1 |
| 313 | JUOMAT - DRYCKER | 184.2 | | 183.9 | 183.5 | 169.4 | 0.2 | 8.6 |
| 314 | TUPAKKATUOTTEET - TOBAKVAROR | 208.5 | | 201.0 | 201.0 | 164.0 | 0.0 | 22.6 |
| 32 | TEKSTIILIT, VAAT.-&NAHKATUOTT. TEXTILIER, KLÄDER & LÄDERVAROR | 187.4 | 179.4 | 184.6 | 185.4 | 169.9 | -0.4 | 8.7 |
| 321 | TEKSTIILIT - TEXTILIER | 188.8 | 162.9 | 181.0 | 182.2 | 163.3 | -0.6 | 10.9 |
| 322 | VAATTEET - KLÄDER | 190.2 | 195.4 | 192.4 | 192.2 | 181.8 | 0.1 | 5.8 |
| 323 | NAHAT, TURKIKSET & NAHKATEOKSET LÄDER- OCH PÄLSVAROR | 181.4 | | 184.8 | 188.9 | 163.5 | -2.1 | 13.0 |
| 324 | KENGÄT - SKOR | 170.7 | | 172.9 | 173.1 | 162.9 | -0.1 | 6.1 |
| 33 | PUUTAVARAT, -TEOKSET & KALUSTEET TRÄVAROR OCH INREDNING | 187.5 | 186.6 | 187.0 | 184.6 | 181.5 | 1.3 | 3.0 |
| 331 | PUUTAVARAT JA -TEOKSET TRÄVAROR | 179.3 | 181.5 | 180.4 | 177.6 | 178.7 | 1.6 | 1.0 |
| 33111 | SAHATUT JA HÖYLÄTYT PUUTAVARAT SÄGADE OCH HYVLADE TRÄVAROR | 162.4 | 183.9 | 175.3 | 171.7 | 178.4 | 2.1 | -1.7 |
| 33119 | PUULEVY - TRÄSKIIVOR | 190.4 | 175.0 | 179.8 | 177.7 | 176.5 | 1.2 | 1.8 |
| 332 | KALUSTEET (EI METALLIA) INDREDNING (ICKE AV METALL) | 209.1 | | 217.1 | 216.2 | 194.4 | 0.4 | 11.7 |
| 34 | PAPERI- JA GRAAF. TEOLL. TUOTTEET MASSA, PAPPER & GRAFISKA PROD. | 190.1 | 158.2 | 176.2 | 176.0 | 163.9 | 0.1 | 7.5 |
| 341 | SELLU- JA PAPERITEOLL. TUOTTEET MASSA, PAPPER OCH PAPPERSVAROR | 149.3 | 157.8 | 153.8 | 153.7 | 145.0 | 0.1 | 6.1 |
| 34111 | SELLULOOSAT - CELLULOOSA | 132.5 | 139.8 | 134.4 | 135.2 | 136.1 | -0.6 | -1.2 |
| 34112 | PAPERIT JA KARTONGIT PAPPER OCH KARTONG | 170.4 | 158.3 | 160.9 | 160.5 | 146.4 | 0.3 | 9.9 |
| 342 | GRAAFISET TUOTTEET GRAFISKA PRODUKTER | 271.8 | | 268.0 | 267.6 | 241.2 | 0.1 | 11.1 |
| 35 | KEM.-, ÖLJY-, KUMI- & MUOVITUOTT. KEM.-, PETR.-, GUMMI- & PLASTPROD. | 222.5 | 173.2 | 217.2 | 217.1 | 213.8 | 0.1 | 1.6 |
| 351 | KEMIKAALIT - KEMIKALIER | 152.3 | 159.4 | 153.4 | 153.7 | 139.9 | -0.2 | 9.6 |
| 3511 | TEOLLISUUSKEMIKAALIT INDUSTRIKEMIKALIER | 143.4 | 161.6 | 146.6 | 146.8 | 131.3 | -0.1 | 11.7 |
| 3513 | TEKOKUIDUT, -KUMIT & MUOVIAINEET KONSTFIBRER, SYN. GUMMI & PLASTER | 156.5 | 156.8 | 156.6 | 157.5 | 155.3 | -0.6 | 0.9 |
| 352 | MUUT KEMIAALLISET TUOTTEET ANDRA KEMISKA PRODUKTER | 181.1 | | 181.7 | 180.3 | 168.3 | 0.8 | 8.0 |
| 353 | MAAÖLJYJALOSTEET PETROLEUMPRODUKTER | 319.2 | | 319.4 | 319.7 | 335.6 | -0.1 | -4.8 |
| 354 | MUUT ÖLJY- JA KIVIHIILITUOTTEET ANDRA PETROLEUM- OCH KOLPROD. | 205.8 | | 206.1 | 204.9 | 189.3 | 0.6 | 8.9 |
| 355 | KUMITUOTTEET - GUMMIVAROR | 216.0 | | 210.7 | 209.2 | 190.9 | 0.7 | 10.4 |
| 356 | MUOVITUOTTEET - PLASTVAROR | 174.3 | | 169.1 | 167.8 | 163.4 | 0.8 | 3.5 |
| 36 | SAVI-, LASI- JA KIVITUOTTEET LER-, GLAS-, OCH STENPRODUKTER | 201.5 | 165.0 | 199.2 | 196.0 | 176.3 | 1.6 | 13.0 |
| 361 | POSLIINITEOKSET JA SAVIASTIAT VAROR AV PORSLIN OCH LERA | 178.6 | | 181.8 | 181.6 | 166.7 | 0.1 | 9.1 |
| 362 | LASITUOTTEET - GLASVAROR | 163.8 | | 164.8 | 161.2 | 156.0 | 2.3 | 5.7 |
| 369 | MUUT SAVI- JA KIVITUOTTEET ANDRA LER- OCH STENPRODUKTER | 207.3 | | 206.3 | 203.0 | 180.5 | 1.6 | 14.3 |
| 37 | METALLIT - METALLER | 146.8 | 154.8 | 148.7 | 150.1 | 138.8 | -0.9 | 7.2 |
| 371 | RAUTA, TERÄS JA FERROSEOKSET JÄRN, STÅL OCH FERROLEGERINGAR | 146.2 | 160.8 | 148.6 | 149.0 | 130.2 | -0.3 | 14.2 |
| 37101-37102 | TAKKIRAUTA JA FERROSEOKSET TACKJÄRN OCH FERROLEGERINGAR | 121.0 | | 120.4 | 120.8 | 118.1 | -0.3 | 2.0 |
| 37103 | RAUTA- JA TERÄSVALUT JÄRN- OCH STÅLGJUTGODS | | | 176.8 | 173.4 | 158.7 | 1.9 | 11.4 |
| 37104 | VALSSATUT TERÄSTUOTTEET VALSADE STÅLPRODUKTER | 155.7 | 167.6 | 158.5 | 159.6 | 131.7 | -0.6 | 20.3 |
| 372 | MUUT METALLIT ICKE-JÄRNMETALLER | 149.0 | 149.1 | 149.0 | 152.9 | 159.9 | -2.5 | -6.8 |
| 38 | METALLI- JA KONEPAJATUOTTEET METALL-OCH VERKSTÅSPRODUKTER | 180.8 | 169.2 | 176.9 | 174.7 | 163.0 | 1.2 | 8.5 |
| 381 | METALLITUOTTEET - METALLVAROR | 174.3 | 163.3 | 172.1 | 171.5 | 162.5 | 0.3 | 5.8 |
| 382 | KONEET JA LAITTEET (EI SÄHKÖK.) MASKINER&APPAR. (ICKE ELEKTR.) | 180.0 | 173.3 | 178.1 | 177.1 | 164.3 | 0.5 | 8.4 |
| 3822 | MAATALOUSKONEET JORDBRUKSMASKINER | 186.1 | | 184.6 | 184.6 | 178.2 | -0.0 | 3.6 |
| 3825 | TIETO- JA KONTTORIKONEET DATA- OCH KONTORSMASKINER | | | 122.1 | 122.1 | 114.2 | 0.0 | 6.9 |
| 382A | TEOLL. KONEET JA LAITTEET 382 (ILMAN 3822 JA 3825) | 181.2 | 174.1 | 179.1 | 178.0 | 164.5 | 0.6 | 8.9 |
| 383 | MASKINER & APPAR. FÖR INDUSTRIEN 382 (UTAN 3822 OCH 3825) | 155.5 | 129.9 | 147.9 | 147.6 | 137.2 | 0.2 | 7.8 |
| 3832 | SÄHKÖTEKNISET KONEET & LAITTEET ELEKTROTEKN. MASKINER & -APPAR. | 137.0 | 114.5 | 125.8 | 125.8 | 120.4 | 0.0 | 4.5 |
| 3833 | VIIHDE- & TIETOLIIKENNEVÄLINEET UNDERHÅLLNING- & TELEPRODUKTER | 172.0 | | 164.9 | 162.0 | 152.0 | 1.8 | 8.5 |
| 383A | KOTITALOUSSÄHKÖKONEET & LAITTEET ELEKTR. HUSHÅLLSMASK. & -APPAR. | 159.0 | 153.3 | 157.8 | 157.8 | 144.5 | -0.0 | 9.2 |
| 384 | TEOLL. MASKINER & APPAR. FÖR IND. 383 (UTAN 3832 OCH 3833) | | | 200.9 | 194.7 | 181.2 | 3.2 | 10.9 |
| 3841 | KULKUNEUVOT - TRANSPORTMEDEL LAIVAT, VENEET JA NIIDEN OSAT | 219.1 | 184.5 | 187.2 | 186.3 | 172.4 | 0.5 | 8.6 |
| | FARTYG, BÅTAR & DELAR T. DESSA | | | | | | | |

TEOLLISUUDEN TUOTTAJAHINTAINDEKSI 1975=100 - PRODUCENTPRISINDEX FÖR INDUSTRIEN 1975=100 KESÄKUU 1982 - JUNI 1982

| TAVARARYHMÄT TOL:IN MUKAAN- VARUGRUPPER ENLIGT NI | TAVARARYHMÄ - VARUGRUPP | INDEKSIPISTELUVUT - INDEXTAL | | | | | HINNANMUUTOKSET PRISFÖRÄNDRINGAR | |
|--|---|---|--|-------------------------|-------------------------|-------------------------|-------------------------------------|------------------------|
| | | KOTIMARKKI- NATAVARAT HEMMAMARK- NADSVAROR | VIENTI- TAVARAT EXPORT- VAROR | YHTEENSÄ - TOTALT | | | 1982:6- 1982:5 % | 1982:6- 1981:6 % |
| | | | | 1982 KESÄKUU JUNI | 1982 TOUKOKUU MAJ | 1981 KESÄKUU JUNI | | |
| 3843 | AUTOT, PERÄVAUNUT JA KORIT BILAR, SLÄPVAGNAR & KAROSSERIER | 193.9 | | 185.3 | 185.3 | 182.9 | 0.0 | 1.4 |
| 385 | HIENOMEKAANISET TUOTTEET FINNMEKANISKA PRODUKTER | 138.8 | | 141.8 | 141.2 | 133.0 | 0.4 | 6.6 |
| 39 | MUUT TEOLLISUUSTUOTTEET ANDRA INDUSTRIPRODUKTER | 227.1 | 172.6 | 202.9 | 203.6 | 202.5 | -0.3 | 0.2 |
| 4 | SÄHKÖ, KAASU, LÄMPÖ JA VESI EL, GAS, VÄRME OCH VATTEN | 227.3 | | 227.3 | 221.6 | 204.8 | 2.6 | 11.0 |
| KÄYTTÖTARKOI- TUS - ANVÄND- NINGSSYFTE | | | | | | | | |
| 1 | RAAKA-AINEET & TUOT. HYÖDYKKEET RÅVAROR & PROD.FÖRNÖDENHETER | 195.6 | 163.4 | 187.8 | 186.2 | 176.0 | 0.9 | 6.7 |
| 2 | KULUTUSTAVARAT KONSUMENTSVAROR | 205.6 | 170.0 | 199.5 | 199.0 | 181.4 | 0.2 | 9.9 |
| 3 | INVESTOINTITAVARAT INVESTERINGSVAROR | 175.6 | 178.4 | 176.7 | 176.0 | 163.9 | 0.4 | 7.8 |

VANHAN INDEKSIIN MUKAISET OSAINDEKSIT
DELINDEXAR ENLIGT GAMMAL INDEX

TUOTANNON HINTAINDEKSI 1949=100
PRODUKTIONSPRISINDEX 1949=100

TAVARARYHMÄ -
VARUGRUPP(SITC)

| 0 - 8 | KOKONAINDEKSI - TOTALINDEX | INDEKSIPISTELUVUT - INDEXTAL | | | | | HINNANMUUTOKSET PRISFÖRÄNDRINGAR | |
|------------------------------|--|---|--|-------------------------|-------------------------|-------------------------|-------------------------------------|------------------------|
| | | KOTIMARKKI- NATAVARAT HEMMAMARK- NADSVAROR | VIENTI- TAVARAT EXPORT- VAROR | YHTEENSÄ - TOTALT | | | 1982:6- 1982:5 % | 1982:6- 1981:6 % |
| | | | | 1982 KESÄKUU JUNI | 1982 TOUKOKUU MAJ | 1981 KESÄKUU JUNI | | |
| 0 - 8 | KOKONAINDEKSI - TOTALINDEX | 1152 | 1121 | 1141 | 1133 | 1059 | 0.6 | 7.7 |
| 0 | ELINTARVIKKEET - LIVSMEDEL | | | 1100 | 1098 | 987 | 0.2 | 11.4 |
| 7 | KONEET, LAITTEET & KULJ. VÄLINEET MASKINER, APPAR. & TRANSP.MEDEL | | | 964 | 949 | 882 | 1.5 | 9.3 |
| 71 | KONEET JA LAITTEET (EI SÄHKÖK.) MASKINER & APPAR. (ICKE ELEKTR.) | | | 1033 | 1026 | 950 | 0.6 | 8.7 |
| 72 | SÄHKÖKONEET, -LAITTEET & TARVIK. ELEKTR.MASK., -APPAR. & MATERIAL | | | 799 | 797 | 740 | 0.2 | 8.0 |
| TOIMIALA - BRANSCH (ISIC) | | | | | | | | |
| 2 - 3 | TEHDASTEOLLISUUS FABRIKINDUSTRI | | | 1080 | 1077 | 1007 | 0.4 | 7.3 |
| 34 - 38 | METALLITEOLLISUUS METALLINDUSTRI | | | 908 | 901 | 839 | 0.8 | 8.2 |
| 34 | METALLIN PERUSTEOLLISUUS METALLVERK | | | 809 | 816 | 755 | -0.9 | 7.2 |
| 35 | METALLITUOTETEOLLISUUS METALLMANUFAKTUR | | | 899 | 896 | 850 | 0.3 | 5.8 |
| 36 | KONETEOLLISUUS - MASKININDUSTRI | | | 1026 | 1021 | 947 | 0.5 | 8.4 |
| 37 | SÄHKÖTEKN. TEOLLISUUS ELEKTROTEKNISK INDUSTRI | | | 767 | 766 | 712 | 0.2 | 7.8 |
| 38 | KULKUNEUVOTEOLLISUUS TRANSPORTMEDELINDUSTRI | | | 1012 | 981 | 913 | 3.2 | 10.9 |

KCTIMARKKINOIDEN PERUSHINTAINDEKSI 1975=100 - BASPRISINDEX FÖR HEMMARKNADSVAROR 1975=100 KESÄKUUN 1982 - JUNI 1982

| TAVARARYHMÄT TOL:N MUKAAN- VARUGRUPPER ENLIGT NI | TAVARARYHMÄ - VARUGRUPP | INDEKSIPISTELUVUT - INDEXTAL | | | | | HINNANMUUTOKSET PRISFÖRÄNDRINGAR | |
|---|---|--|--|--------------------------|--------------------------|--------------------------|-------------------------------------|------------------------|
| | | KOTIMAISET TAVARAT INHEMSKA VAROR | TUONTI- TAVARAT IMPORT- VAROR | YHTEENSÄ - TOTALT | | | 1982:6- 1982:5 % | 1982:6- 1981:6 % |
| | | | | 1982 KESÄKUUN JUNI | 1981 Toukokuun MAJ | 1981 KESÄKUUN JUNI | | |
| 1 - 5 | KOKONAISINDEKSI - TOTALINDEX | 194.4 | 199.9 | 195.6 | 193.9 | 182.1 | 0.9 | 7.4 |
| 1 | MAA-,METSÄ-JA KALATAL.TUOTTEET | 179.9 | 193.7 | 181.3 | 180.7 | 160.2 | 0.3 | 13.2 |
| 11 | JORO-&SKOGSBRUKS-&FISKERIPROD. MAATALOUSTUOTTEET | 194.5 | 208.0 | 196.2 | 195.6 | 171.5 | 0.3 | 14.4 |
| 12 | LAANTBRUKSPRODUKTER METSÄTALOUSTUOTTEET | 150.7 | 146.3 | 150.4 | 150.4 | 137.0 | -0.0 | 9.8 |
| 2 | SKOGSBRUKSPRODUKTER KAIVANNAISTUOTTEET | 158.9 | 301.8 | 284.1 | 268.1 | 309.0 | 6.0 | -8.1 |
| 3 | MALMER&ANDRA MINERALISKA ÄMNER TEOLLISUUSTUOTTEET | 195.1 | 180.8 | 190.9 | 189.9 | 178.2 | 0.5 | 7.1 |
| 31 | INDUSTRIPRODUKTER ELINTARV.,REHUT,JUOMAT&TUPAKKA | 201.2 | 137.8 | 195.1 | 194.8 | 177.1 | 0.1 | 10.1 |
| 311 | LIVSMEDEL,FODER,DRYCKER&TOBAK | 198.4 | 133.5 | 192.1 | 191.9 | 174.8 | 0.1 | 9.9 |
| 3111 | ELINTARVIKKEET - LIVSMEDEL | 175.8 | | 175.0 | 174.1 | 156.5 | 0.5 | 11.8 |
| 3112 | TEURAS- JA LIHANJALOSTUSTUOTT. SLAKT- OCH KÖTTPRODUKTER | 214.2 | | 214.1 | 213.9 | 186.3 | 0.1 | 14.9 |
| 312 | MAIDONJALOSTUSTUOTTEET MJÖLKFÖRÄDLINGSPRODUKTER | 233.2 | | 226.7 | 226.6 | 204.2 | 0.0 | 11.0 |
| 313 | MUUT ELINTARVIKKEET JA REHUT ANDRA LIVSFÖRNÖDENHETER&FODER | 184.2 | 143.2 | 179.8 | 179.8 | 165.6 | 0.0 | 8.6 |
| 314 | JUOMAT - DRYCKER | 208.5 | 166.0 | 205.5 | 205.5 | 168.3 | 0.0 | 22.1 |
| 32 | TUPAKKATUOTTEET - TOBAKVAROR | 187.4 | 179.7 | 184.7 | 185.1 | 170.8 | -0.2 | 8.1 |
| 321 | TEKSTIILIT,VAAT.-&NAHKATUOTT. TEXTILIER,KLÄDER & LÄDERVAROR | 188.8 | 176.5 | 183.4 | 183.7 | 167.9 | -0.2 | 9.3 |
| 322 | TEKSTIILIT - TEXTILIER | 190.2 | 189.4 | 190.1 | 190.3 | 179.6 | -0.1 | 5.8 |
| 323 | VAATTEET - KLÄDER | 181.4 | 192.3 | 186.1 | 184.9 | 169.4 | 0.6 | 9.9 |
| 324 | NAHAT,TURKIKSET & NAHKATEOKSET LÄDER- OCH PÄLSVAROR | 170.7 | | 174.9 | 178.4 | 168.3 | -2.0 | 3.9 |
| 33 | KENGÄT - SKOR | 187.5 | 152.1 | 183.8 | 182.2 | 170.9 | 0.9 | 7.6 |
| 331 | PUUTAVARAT,-TEOKSET &KALUSTEET TRÄVAROR OCH INREDNING | 179.3 | | 176.2 | 174.4 | 164.9 | 1.0 | 6.9 |
| 3311 | PUUTAVARAT JA -TEOKSET TRÄVAROR | 162.4 | | 161.3 | 159.6 | 154.2 | 1.0 | 4.5 |
| 33111 | SAHATUT JA HÖYLÄTYT PUUTAVARAT SÄGADE OCH HYVLADE TRÄVAROR | 190.4 | | 189.9 | 185.5 | 167.1 | 2.4 | 13.7 |
| 33119 | PUULEVY - TRÄSKIVOR | 209.1 | | 204.5 | 203.3 | 187.4 | 0.6 | 9.1 |
| 332 | KALUSTEET (EI METALLIA) INREDNING (ICKE AV METALL) | 190.1 | 185.9 | 189.9 | 190.1 | 176.6 | -0.1 | 7.5 |
| 34 | PAPERI-JA GRAAF.TEOLL.TUOTTEET MASSA,PAPPER & GRAFISKA PROD. | 149.3 | | 149.9 | 150.2 | 143.1 | -0.2 | 4.7 |
| 341 | SELLU-JA PAPERITEOLL.TUOTTEET MASSA,PAPPER OCH PAPPERSVAROR | 132.5 | | 132.5 | 133.6 | 133.9 | -0.8 | -1.1 |
| 34111 | SELLULOOSAT - CELLULOSA | 170.4 | | 170.3 | 169.9 | 148.6 | 0.2 | 14.5 |
| 34112 | PAPERIT JA KARTONGIT PAPPER OCH KARTONG | 271.8 | | 268.6 | 268.5 | 242.4 | 0.0 | 10.8 |
| 342 | GRAAFISET TUOTTEET GRAFISKA PRODUKTER | 231.0 | 216.2 | 226.1 | 223.9 | 217.9 | 1.0 | 3.7 |
| 35 | KEM.-,ÖLJY-,KUMI-& MUOVITUOTT. KEM.-,PETR.-,GUMMI-&PLASTPROD. | 174.2 | 165.7 | 171.5 | 171.7 | 157.2 | -0.1 | 9.1 |
| 351 | KEMIKAALIT - KEMIKALIER | 143.4 | 181.8 | 155.7 | 156.0 | 141.2 | -0.2 | 10.3 |
| 3513 | TEOLLISUUSKEMIKAALIT INDUSTRIKEMIKALIER | 156.5 | 154.2 | 155.4 | 155.9 | 153.6 | -0.3 | 1.2 |
| 352 | TEKOKUIDUT,-KUMIT &MUOVIAINEET KONSTFIBRER,SYN.GUMMI&PLASTER | 181.1 | 152.2 | 168.5 | 167.1 | 158.1 | 0.9 | 6.6 |
| 353 | MUUT KEMIALISET TUOTTEET ANDRA KEMISKA PRODUKTER | 319.2 | 360.2 | 330.1 | 324.4 | 330.1 | 1.7 | -0.0 |
| 354 | MAAÖLJY,JALOSTEET PETROLEUMPRODUKTER | 205.8 | 182.4 | 192.1 | 188.5 | 181.9 | 1.9 | 5.6 |
| 355 | MUUT ÖLJY-JA KIVIHIILITUOTTEET ANDRA PETROLEUM- OCH KOLPROD. | 216.0 | 176.4 | 197.0 | 195.9 | 185.0 | 0.6 | 6.5 |
| 356 | KUMITUOTTEET - GUMMIVAROR | 174.3 | 155.5 | 169.4 | 170.8 | 165.7 | -0.8 | 2.2 |
| 36 | MUOVITUOTTEET - PLASTVAROR | 201.5 | 192.0 | 200.1 | 197.2 | 177.9 | 1.5 | 12.5 |
| 361 | SAVI-,LASI- JA KIVITUOTTEET LER-,GLAS-,OCH STENPRODUKTER | 178.6 | | 193.6 | 193.6 | 179.2 | 0.0 | 8.0 |
| 362 | POSLIINITEOKSET JA SAVIASTIAT VAROR AV PORSLIN OCH LERA | 163.8 | 183.5 | 170.3 | 167.1 | 159.0 | 1.9 | 7.1 |
| 369 | MUUT SAVI- JA KIVITUOTTEET ANDRA LER- OCH STENPRODUKTER | 207.3 | | 205.5 | 202.4 | 180.9 | 1.5 | 13.6 |
| 37 | METALLIT - METALLER | 146.8 | 154.1 | 149.3 | 148.9 | 139.8 | 0.3 | 6.8 |
| 371 | RAUTA,TERÄS JA FERROSEOKSET JÄRN,STÅL OCH FERROLEGERINGAR | 146.2 | 149.1 | 147.2 | 146.2 | 132.2 | 0.7 | 11.3 |
| 37101-37102 | TAKKIRAUTA JA FERROSEOKSET TACKJÄRN OCH FERROLEGERINGAR | | | 123.1 | 123.1 | 120.8 | 0.0 | 1.9 |
| 37103 | RAUTA- JA TERÄSVALUT JÄRN- OCH STÅLGJUTGÖDS | 179.1 | | 175.0 | 171.6 | 161.0 | 2.0 | 8.7 |
| 37104 | VALSSATUT TERÄSTUOTTEET VALSADE STÅLPRODUKTER | 155.7 | 150.6 | 153.4 | 152.2 | 133.3 | 0.8 | 15.0 |
| 372 | MUUT METALLIT ICKE-JÄRNMETALLER | 149.0 | 172.4 | 156.8 | 158.6 | 167.1 | -1.2 | -6.2 |
| 38 | METALLI- JA KONEPAJATUOTTEET METALL-OCH VERKSTADSPRODUKTER | 180.8 | 176.9 | 178.8 | 177.1 | 167.4 | 0.9 | 6.8 |
| 381 | METALLITUOTTEET -METALLVAROR | 174.3 | 155.4 | 168.7 | 168.1 | 160.7 | 0.4 | 5.0 |
| 382 | KONEET JA LAITTEET(EI SÄHKÖK.) MASKINER&APPAR.(ICKE ELEKTR.) | 180.0 | 192.0 | 186.3 | 185.7 | 177.0 | 0.3 | 5.2 |
| 3822 | MAATALOUSKONEET JORDBRUKSMASKINER | 186.1 | 220.1 | 205.2 | 204.5 | 200.2 | 0.3 | 2.5 |
| 3825 | TIETO- JA KONTTORIKONEET DATA- OCH KONTORSMASKINER | 181.2 | 198.5 | 189.8 | 189.2 | 180.4 | 0.4 | 5.2 |
| 382A | TEOLL. KONEET JA LAITTEET 382 (ILMAN 3822 JA 3825) | | | | | | | |
| 383 | MASKINER &APPAR. FÖR INDUSTRIEN 382 (UTAN 3822 OCH 3825) | 155.5 | 144.8 | 149.9 | 149.6 | 139.9 | 0.3 | 7.2 |
| 3832 | SÄHKÖTEKNISET KONEET&LAITTEET ELEKTROTEKNI.MASKINER & -APPAR. | 137.0 | 133.7 | 134.9 | 134.9 | 128.1 | -0.0 | 5.3 |
| 3833 | VIIHDE-&TIETOLIIKENNEVÄLINEET UNDERHÅLLNING-& TELEPRODUKTER | 172.0 | 147.9 | 158.9 | 156.8 | 151.8 | 1.3 | 4.6 |
| | KOTITALCUSSÄHKÖKONEET&LAITTEET ELEKTR.HUSHÅLLSMASKINER-&APPAR. | | | | | | | |

KOTIMARKKINOIDEN PERUSHINTAINDEKSI 1975=100 - BASPRISINDEX FÖR HEMMARKNADSVAROR 1975=100 KESÄKUU 1982 - JUNI 1982

| TAVARARYHMÄ TOL:N MUKAAN- VARUGRUPPER ENLIGT NI | TAVARARYHMÄ - VARUGRUPP | INDEKSIPISTELUVUT - INDEXTAL | | | | | HINNANMUUTOKSET PRISFÖRÄNDRINGAR | |
|--|--|--|--|-------------------------|-------------------------|-------------------------|-------------------------------------|------------------------|
| | | KOTIMAISET TAVARAT INHEMSKA VAROR | TUONTI- TAVARAT IMPORT- VAROR | YHTEENSÄ - TOTALT | | | 1982:6- 1982:5 % | 1982:6- 1981:6 % |
| | | | | 1982 KESÄKUU JUNI | 1982 TOUKOKUU MAJ | 1981 KESÄKUU JUNI | | |
| 383A | TEOLL. SÄHKÖKONEET JA -LAIT. 383 (ILMAN 3832 JA 3833) ELEKTR.MASKINER&APPAR.FÖR IND. 383 (UTAN 3832 OCH 3833) | 159.0 | 154.5 | 157.1 | 156.9 | 144.2 | 0.1 | 9.0 |
| 384 | KULKUNEUVOT - TRANSPORTMEDEL | 219.1 | 190.0 | 201.0 | 195.9 | 182.8 | 2.6 | 9.9 |
| 3841 | LAIVAT, VENEET JA NIIDEN OSAT FARTYG, BÅTAR & DELAR T. DESSA | | | 175.6 | 175.2 | 161.8 | 0.2 | 8.5 |
| 3843 | AUTOT, PERÄVAUNUT JA KORIT BILAR, SLÄPVAGNAR & KAROSSERIER | 193.9 | 191.2 | 191.9 | 191.7 | 184.8 | 0.1 | 3.8 |
| 385 | HIENOMEKAANISET TUOTTEET FINNEKANI SKA PRODUKTER | 138.8 | 162.4 | 158.5 | 157.5 | 149.3 | 0.6 | 6.1 |
| 39 | MUUT TEOLLISUUSTUOTTEET ANDRA INDUSTRIPRODUKTER | 227.1 | 188.9 | 204.5 | 204.9 | 203.0 | -0.2 | 0.7 |
| 4 | SÄHKÖ, KAASU, LÄMPÖ JA VESI EL, GAS, VÄRME OCH VATTEN | 227.3 | | 228.1 | 222.4 | 205.5 | 2.6 | 11.0 |
| 5 | RAKENNUKSET, MAA- & VESIRAKENTEET HUS, JORD- & VATTENANLÄGGNINGAR | 190.1 | | 190.1 | 189.9 | 174.8 | 0.1 | 8.8 |
| KÄYTTÖTARKOITUS - ANVÄNDNINGSSYFTE | | | | | | | | |
| 1 | RAAKA-AINEET & TUOT.HYÖDYKKEET RÄVAROR & PROD.FÖRNÖDENHETER | 192.5 | 211.6 | 197.5 | 194.8 | 185.2 | 1.4 | 6.6 |
| 2 | KULUTUSTAVARAT KONSUMTIONSVAROR | 209.1 | 175.7 | 201.9 | 201.2 | 184.8 | 0.4 | 9.2 |
| 3 | INVESTOINTITAVARAT INVESTERINGSVAROR | 187.2 | 179.1 | 186.1 | 185.9 | 172.4 | 0.1 | 7.9 |
| VANHAN INDEKSIIN MUKAISET OSAINDEKSIIT DELINDEXAR ENLIGT GAMMAL INDEX | | | | | | | | |
| TUKKUHINTAINDEKSI 1949=100 PARTIPRISINDEX 1949=100 | | INDEKSIPISTELUVUT - INDEXTAL | | | | | HINNANMUUTOKSET PRISFÖRÄNDRINGAR | |
| | | KOTIMAISET TAVARAT INHEMSKA VAROR | TUONTI- TAVARAT IMPORT- VAROR | YHTEENSÄ - TOTALT | | | 1982:6- 1982:5 % | 1982:6- 1981:6 % |
| | | | | 1982 KESÄKUU JUNI | 1982 TOUKOKUU MAJ | 1981 KESÄKUU JUNI | | |
| TAVARARYHMÄ - VARUGRUPP(SITC) | | | | | | | | |
| 0 - 8 | KOKONAISINDEKSI - TOTALINDEX | 1149 | 1019 | 1120 | 1110 | 1042 | 0.9 | 7.4 |
| 0 | ELINTARVIKKEET - LIVSMEDEL | | | 1037 | 1034 | 923 | 0.3 | 12.4 |
| 3 | KIV.POLTTOAIN,KAASU,SÄHKÖ,VESI MIN.BRÄNSLEN,GAS,EL,VATTEN | | | 1549 | 1498 | 1523 | 3.4 | 1.7 |
| 5 | KEMIAN TEOLLISUUDEN TUOTTEET PRODUKTER AV KEMISK INDUSTRI | | | 875 | 875 | 804 | 0.1 | 8.9 |
| 68 | EPÄJALOT METALLIT ÖADLA METALLER | | | 822 | 820 | 770 | 0.3 | 6.8 |
| 7 | KONEET, LAITTEET & KULJ.VÄLINEET MASKINER, APPAR. & TRANSP.MEDEL | | | 1126 | 1115 | 1051 | 1.0 | 7.1 |
| 71 | KONEET JA LAITTEET (EI SÄHKÖK.) MASKINER & APPAR. (ICKE ELEKTR.) | | | 1486 | 1481 | 1412 | 0.4 | 5.2 |
| 72 | SÄHKÖKONEET, -LAITTEET & TARVIKK. ELEKTR.MASK., -APPAR. & -MATERIAL | | | 669 | 667 | 622 | 0.3 | 7.6 |
| 73 | KULJETUSNEUVOT TRANSPORTMEDEL | | | 1054 | 1026 | 958 | 2.6 | 9.9 |
| KÄYTTÖTARKOITUS - ANVÄNDNINGSSYFTE | | | | | | | | |
| 1 | TUOTANTOHYÖDYKKEET PRODUKTIONSFÖRNÖDENHETER | | | 1132 | 1117 | 1062 | 1.4 | 6.6 |
| 2 | KONEET, LAITTEET & KULJ.VÄLINEET MASKINER, APPAR. & TRANSP.MEDEL | | | 1312 | 1311 | 1216 | 0.1 | 7.9 |
| 3 | KULUTUSHYÖDYKKEET KONSUMTIONSFÖRNÖDENHETER | | | 1039 | 1035 | 951 | 0.4 | 9.2 |

VIENTIHINTAINDEKSI 1975=100 - EXPORTPRISINDEX 1975=100

KESÄKUUN 1982 - JUNI 1982

| TAVARARYHMÄT TOL:N MUKAAN- VARUGRUPPER ENLIGT NI | TAVARARYHMÄ - VARUGRUPP | INDEKSIPISTELUVUT - INDEXTAL YHTEENSÄ - TOTALT | | | HINNANMUUTOKSET PRISFÖRÄNDRINGAR | |
|---|--|---|--------------------------|--------------------------|-------------------------------------|------------------------|
| | | 1982 KESÄKUUN JUNI | 1982 Toukokuun MAJ | 1981 KESÄKUUN JUNI | 1982:6- 1982:5 % | 1982:6- 1981:6 % |
| 1 - 3 | KOKONAISINDEKSI - TOTALINDEX | 168.8 | 168.3 | 160.1 | 0.3 | 5.4 |
| 1 | MAA-,METSÄ- JA KALATAL. TUOTTEET | 262.2 | 263.0 | 234.5 | -0.3 | 11.8 |
| 2 | JORD- & SKOGSBRUKS- & FISKERIPROD. KAIVANNAISTUOTTEET | 134.3 | 134.3 | 128.8 | 0.0 | 4.2 |
| 3 | MALMER&ANDRA MINERALISKA ÄNNEN TEOLLISUUSTUOTTEET | 167.1 | 166.7 | 158.8 | 0.3 | 5.3 |
| 31 | INDUSTRIPRODUKTER | | | | | |
| | ELINTARV., REHUT, JUOMAT & TUPAKKA | 160.7 | 160.8 | 150.7 | -0.1 | 6.7 |
| | LIVSMEDEL, FODER, DRYCKER & TOBAK | | | | | |
| 311 | ELINTARVIKKEET - LIVSMEDEL | 163.6 | 163.6 | 152.3 | -0.0 | 7.4 |
| 32 | TEKSTIILIT, VAAT.- & NAHKATUOTT. TEXTILIER, KLÄDER & LÄDERVAROR | 179.4 | 181.2 | 165.9 | -1.0 | 8.2 |
| 321 | TEKSTIILIT - TEXTILIER | 162.9 | 165.9 | 147.4 | -1.8 | 10.5 |
| 322 | VAATTEET - KLÄDER | 195.4 | 195.7 | 184.7 | -0.2 | 5.8 |
| 33 | PUUTAVARAT, -TEOKSET & KALUSTEET TRÄVAROR OCH INREDNING | 186.6 | 183.2 | 190.2 | 1.8 | -1.9 |
| 331 | PUUTAVARAT JA -TEOKSET TRÄVAROR | 181.5 | 177.8 | 188.7 | 2.0 | -3.8 |
| 33111 | SÄHÄTUT JA HÖVLÄYTT PUUTAVARAT SÄGADE OCH HYVLÄDE TRÄVAROR | 183.9 | 179.0 | 193.0 | 2.7 | -4.7 |
| 33119 | PUULLEVYTT - TRÄSKIVOR | 175.0 | 174.0 | 180.9 | 0.6 | -3.3 |
| 34 | PAPERI- JA GRAAF. TEOLL. TUOTTEET MASSA, PAPPER & GRAFISKA PROD. | 158.2 | 157.4 | 147.8 | 0.5 | 7.1 |
| 341 | SELLU- JA PAPERITEOLL. TUOTTEET MASSA, PAPPER OCH PAPPERSVAROR | 157.8 | 157.1 | 147.3 | 0.4 | 7.1 |
| 34111 | SELLULOOSAT - CELLULOSA | 139.8 | 139.8 | 142.2 | 0.0 | -1.7 |
| 34112 | PAPERIT JA KARTONGIT PAPPER OCH KARTONG | 158.3 | 157.9 | 145.9 | 0.3 | 8.5 |
| 35 | KEM.-, ÖLJY-, KUMI- & MUOVITUOTT. KEM.-, PETR.-, GUMMI- & PLASTPROD. | 173.2 | 172.5 | 169.9 | 0.4 | 1.9 |
| 351 | KEMIKALIT - KEMIKALIER | 159.4 | 159.8 | 158.9 | -0.3 | 0.3 |
| 3511 | TEOLLISUUSKEMIKALIT INDUSTRIKEMIKALIER | 161.6 | 159.5 | 158.4 | 1.3 | 2.1 |
| 3513 | TEKOKUIDUT, -KUMIT & MUOVIAINEET KONSTFIBRER, SYN. GUMMI & PLASTER | 156.8 | 160.2 | 159.6 | -2.1 | -1.7 |
| 36 | SAVI-, LASI- JA KIVI TUOTTEET LER-, GLAS- & OCH STENPRODUKTER | 169.0 | 168.2 | 169.5 | 0.5 | -0.3 |
| 37 | METALLIT - METALLER | 154.8 | 159.8 | 147.3 | -3.1 | 5.1 |
| 371 | RAUTA, TERÄS JA FERROSEOKSET JÄRN, STÅL OCH FERROLEGERINGAR | 160.8 | 162.9 | 129.5 | -1.2 | 24.2 |
| 37104 | VALSSATUT TERÄSTUOTTEET VALSADE STÅLPRODUKTER | 167.6 | 169.3 | 131.3 | -1.0 | 27.6 |
| 372 | MUUT METALLIT ICKE-JÄRNMETALLER | 149.1 | 156.9 | 164.5 | -5.0 | -9.4 |
| 38 | METALLI- JA KONEPAJATUOTTEET METALL- OCH VERKSTADSPRODUKTER | 169.2 | 168.3 | 159.1 | 0.5 | 6.3 |
| 381 | METALLITUOTTEET - METALLVAROR | 163.3 | 162.4 | 156.0 | 0.6 | 4.7 |
| 382 | KONEET JA LAITTEET (EI SÄHKÖK.) MASKINER & APPAR. (ICKE ELEKTR.) | 173.3 | 171.6 | 159.1 | 1.0 | 8.9 |
| 382A | TEOLL. KONEET JA LAITTEET 382 (ILMAN 3822 JA 3825) MASKINER & APPAR. FÖR INDUSTRI | 174.1 | 172.3 | 159.6 | 1.0 | 9.1 |
| 383 | 382 (UTAN 3822 OCH 3825) SÄHKÖTEKNISSET KONEET & LAITTEET | 129.9 | 129.8 | 126.9 | 0.0 | 2.3 |
| 3832 | ELEKTROTEKN. MASKINER & -APPAR. VIIHDE- & TIETOLIITENNEVÄLINEET | 114.5 | 114.4 | 113.6 | 0.1 | 0.8 |
| 383A | UNDERHÅLLNING- & TELEPRODUKTER TEOLL. SÄHKÖKONEET JA -LAIT. 383 (ILMAN 3832 JA 3833) ELEKTR. MASKINER & APPAR. FÖR IND. | 153.3 | 153.3 | 148.3 | 0.0 | 3.4 |
| 384 | 383 (UTAN 3832 OCH 3833) KULKUNEUVOT - TRANSPORTMEDEL | 184.5 | 183.8 | 173.4 | 0.4 | 6.4 |
| 39 | MUUT TEOLLISUUSTUOTTEET ANDRA INDUSTRIPRODUKTER | 172.6 | 173.4 | 166.3 | -0.4 | 3.8 |
| KÄYTTÖTARKOITUS - ANVÄNDNINGSSYFTE | | | | | | |
| 1 | RAAKA-AINEET & TUOT. HYÖDYKKEET RÄVAROR & PROD. FÖRNÖDENHETER | 166.2 | 166.0 | 159.4 | 0.1 | 4.3 |
| 2 | KULUTUSTAVARAT KONSUMTIONSVAROR | 168.7 | 168.2 | 158.2 | 0.3 | 6.6 |
| 3 | INVESTOINTITAVARAT INVESTERINGSVAROR | 178.4 | 177.3 | 164.8 | 0.6 | 8.3 |


TUONTIHINTAINDEKSI 1975=100 - IMPORTPRISINDEX 1975=100

KESÄKUU 1982 - JUNI 1982

| TAVARARYHMÄT TOL:N MUKAAN- VARUGRUPPER ENLIGT NI | TAVARARYHMÄ - VARUGRUPP | INDEKSIPISTEELUVUT - INDEXTAL YHTEENSÄ - TOTALT | | | HINNANMUUTOKSET PRISFÖRÄNDRINGAR | |
|---|---|--|-------------------------|-------------------------|-------------------------------------|------------------------|
| | | 1982 KESÄKUU JUNI | 1982 Toukokuu MAJ | 1981 KESÄKUU JUNI | 1982:6- 1982:5 % | 1982:6- 1981:6 % |
| 1 - 4 | KOKONAINDEKSI - TOTALINDEX | 201.6 | 197.2 | 199.0 | 2.2 | 1.3 |
| 1 | MAA- & METSÄ- JA KALATAL- TUOTTEET | 192.1 | 188.8 | 189.5 | 1.8 | 1.4 |
| 11 | JORD- & SKOGSBRUKS- & FISKERIPROD. MAATALDUSTUOTTEET | 206.6 | 202.1 | 204.4 | 2.2 | 1.1 |
| 12 | LANTBRUKSPRODUKTER MEY SÄTALOUSTUOTTEET | 146.3 | 146.7 | 142.7 | -0.2 | 2.5 |
| 2 | SKOGSBRUKSPRODUKTER KAIVANNAISTUOTTEET | 301.8 | 283.3 | 330.0 | 6.5 | -8.5 |
| 3 | MALMER&ANDRA MINERALISKA ÄMNER TEOLLISUUSTUOTTEET | 182.5 | 180.8 | 174.0 | 0.9 | 4.9 |
| 31 | INDUSTRIPRODUKTER ELINTARV., REHUT, JUOMAT & TUPAKKA | 143.8 | 144.5 | 148.9 | -0.4 | -3.4 |
| 311 | LIVSMEDEL, FODER, DRYCKER & TOBAK | 139.4 | 139.9 | 145.5 | -0.4 | -4.2 |
| 313 | ELINTARVIKKEET - LIVSMEDEL | 156.8 | 160.1 | 157.2 | -2.0 | -0.2 |
| 32 | JUOMAT - DRYCKER | 181.6 | 182.3 | 170.6 | -0.4 | 6.4 |
| 321 | TEKSTIILIT, VAAT.- & NAHKATUOTT. | 178.8 | 179.1 | 167.6 | -0.2 | 6.7 |
| 322 | TEXTILIER, KLÄDER & LÄDERVAROR | 189.8 | 194.3 | 182.0 | -2.3 | 4.3 |
| 323 | TEKSTIILIT - TEXTILIER | 191.8 | 187.8 | 178.2 | 2.2 | 7.6 |
| 33 | NAHAT, TURKIKSET & NAHKATEOKSET | 152.5 | 151.7 | 143.6 | 0.5 | 6.2 |
| 331 | LÄDER- OCH PÄLSVAROR PUUTAVARAT, -TEOKSET AKALUSTEET | 151.1 | 150.3 | 141.2 | 0.6 | 7.0 |
| 34 | TRÄVAROR OCH INREDNING PUUTAVARAT JA -TEOKSET | 186.5 | 186.2 | 186.2 | 0.2 | 0.2 |
| 35 | PAPERI- JA GRAAF- TEOLL. TUOTTEET MASSA, PAPPER & GRAFISKA PROD. | 217.0 | 210.7 | 201.7 | 3.0 | 7.6 |
| 351 | KEM.-, ÖLJY-, KUMI- & MUOVITUOTT. | 166.0 | 166.1 | 161.5 | -0.1 | 2.7 |
| 3511 | KEM.-, PETR.-, GUMMI- & PLASTPROD. KEMIKAALIT - KEMIKALIER | 181.8 | 181.3 | 174.5 | 0.2 | 4.2 |
| 3513 | TEOLLISUUSKEMIKAALIT INDUSTRIKEMIKALIER | 154.7 | 155.8 | 154.1 | -0.7 | 0.4 |
| 352 | TEKOKUIDUT, -KUMIT & MUOVIAINEET KONSTFIBRER, SYN. GUMMI & PLASTER | 152.7 | 151.4 | 148.2 | 0.8 | 3.1 |
| 353 | MUUT KEMIAALLISET TUOTTEET ANDRA KEMISKA PRODUKTER | 360.2 | 338.6 | 313.9 | 6.4 | 14.7 |
| 354 | MAAÖLJYJALOSTEET PETROLEUMPRODUKTER | 182.8 | 177.6 | 177.2 | 2.9 | 3.2 |
| 355 | MUUT ÖLJY- JA KIVIHIILITUOTTEET ANDRA PETROLEUM- OCH KOLPROD. | 177.6 | 177.0 | 176.0 | 0.3 | 0.9 |
| 36 | KUMITUOTTEET - GUMMIVAROR SAVI-, LASI- JA KIVITUOTTEET | 193.1 | 192.9 | 185.2 | 0.1 | 4.3 |
| 362 | LER-, GLAS-, OCH STENPRODUKTER | 184.9 | 184.9 | 179.9 | 0.0 | 2.8 |
| 37 | LASITUOTTEET - GLASVAROR | 154.8 | 153.1 | 147.7 | 1.1 | 4.8 |
| 371 | METALLIT - METALLER RAUTA, TERÄS JA FERROSEOKSET | 149.9 | 146.8 | 136.6 | 2.2 | 9.8 |
| 37104 | JÄRN, STÅL OCH FERROLEGERINGAR VALSSATUT TERÄSTUOTTEET | 151.5 | 148.0 | 135.7 | 2.3 | 11.6 |
| 372 | VALSADE STÅLPRODUKTER MUUT METALLIT | 172.6 | 176.3 | 188.7 | -2.1 | -8.5 |
| 38 | ICKE-JÄRNMETALLER METALLI- JA KONEPAJATUOTTEET | 178.0 | 177.5 | 170.6 | 0.3 | 4.4 |
| 381 | METALL- OCH VERKSTADSPRODUKTER | 157.8 | 156.9 | 154.7 | 0.5 | 2.0 |
| 382 | METALLITUOTTEET - METALLVAROR KONEET JA LAITTEET (EI SÄHKÖK.) | 193.0 | 192.5 | 187.5 | 0.3 | 2.9 |
| 3822 | MASKINER & APPAR. (ICKE ELEKTR.) MAATALOUSKONEET | 224.4 | 223.2 | 217.9 | 0.6 | 3.0 |
| 3825 | JORDBRUKSMASKINER TIETO- JA KONTTORIKONEET | 112.2 | 113.1 | 98.4 | -0.8 | 14.1 |
| 382A | DATA- OCH KONTORSMASKINER TEOLL. KONEET JA LAITTEET | 199.2 | 198.6 | 194.8 | 0.3 | 2.2 |
| 383 | 382 (ILMAN 3822 JA 3825) MASKINER & APPAR. FÖR INDUSTRIEN | 146.1 | 145.8 | 139.5 | 0.2 | 4.8 |
| 3832 | 382 (UTAN 3822 OCH 3825) SÄHKÖTEKNISSET KONEET & LAITTEET | 133.5 | 133.7 | 128.4 | -0.2 | 3.9 |
| 3833 | ELEKTROTEKN. MASKINER & -APPAR. VIIHDE- & TIETOLIIKENNEVÄLINEET | 149.9 | 148.9 | 147.8 | 0.7 | 1.4 |
| 383A | UNDERRÄLLINGS- & TELEPRODUKTER KOTITALOUSSÄHKÖKONEET & LAITTEET | 157.1 | 156.6 | 147.4 | 0.3 | 6.6 |
| 384 | ELEKTR. HUSHÄLLSMASK. & -APPAR. TEOLL. SÄHKÖKONEET JA -LAIT. | 190.3 | 189.6 | 179.0 | 0.4 | 6.3 |
| 3843 | 383 (ILMAN 3832 JA 3833) ELEKTR. MASKINER & APPAR. FÖR IND. | 191.6 | 191.4 | 184.9 | 0.1 | 3.7 |
| 385 | 383 (UTAN 3832 OCH 3833) KULKUNEUVOT - TRANSPORTMEDEL | 163.2 | 162.2 | 154.1 | 0.6 | 5.9 |
| 39 | AUTOT, PERÄVAUNUT JA KORIT BILAR, SLÄPVAGNAR & KAROSSERIER | 190.1 | 190.5 | 185.8 | -0.2 | 2.3 |
| | HIENMEKAANISET TUOTTEET FINMEKANISKA PRODUKTER | | | | | |
| | MUUT TEOLLISUUSTUOTTEET ANDRA INDUSTRIPRODUKTER | | | | | |
| | KÄYTTÖTARKOITUS - ANVÄNDNINGSSYFTE | | | | | |
| 1 | RAAKA-AINEET & TUOT. HYÖDYKKEET | 213.3 | 207.0 | 212.5 | 3.0 | 0.4 |
| 2 | RÄVAROR & PROD. FÖRNÖDENHETER | 176.8 | 175.9 | 171.4 | 0.5 | 3.1 |
| 3 | KULUTUSTAVARAT KONSUMTIONSVAROR | 180.2 | 180.2 | 172.9 | -0.0 | 4.2 |
| | INVESTOINTITAVARAT INVESTERINGSVAROR | | | | | |

| VANHAN INDEKSIIN MUKAISET OSAINDEKSIT DELINDEXAR ENLIGT GAMMAL INDEX | | INDEKSIPISTELUVUT - INDEXTAL YHTEENSÄ - TOTALT | | | KESÄKUU 1982 - JUNI 1982 | |
|---|---|---|-------------------------|-------------------------|---|------------------------|
| | | 1982 KESÄKUU JUNI | 1982 Toukokuu MAJ | 1981 KESÄKUU JUNI | HINNANMUUTOKSET PRISFÖRÄNDRINGAR 1982:6- 1982:5 % | 1982:6- 1981:6 % |
| VIENNIN HINTAINDEKSI (FOB) 1949=100 EXPCRTPRISINDEX (FOB) 1949=100 | | | | | | |
| TAVARARYHMÄ - VARUGRUPP(SITC) | | | | | | |
| 0 - 8 | KOKONAIINDEXI - TOTALINDEX | 1105 | 1102 | 1048 | 0.2 | 5.4 |
| 0 | ELINTARVIKKEET - LIVSMEDEL | 748 | 750 | 659 | -0.2 | 7.1 |
| 2 | RAAKA-AINEET, SYÖT. KELPAAMATON RÄVAROR, ICKE ÄTBARA | 1112 | 1100 | 1121 | 1.0 | -0.8 |
| 6 | VALMISTETUT TEOKSET BEARBETADE VAROR | 947 | 949 | 884 | -0.2 | 7.1 |
| 7 | KONEET, LAITTEET & KULJ. VÄLINEET MASKINER, APPAR. & TRANSP. MEDEL | 1140 | 1133 | 1068 | 0.6 | 6.7 |

| VANHAN INDEKSIIN MUKAISET OSAINDEKSIT DELINDEXAR ENLIGT GAMMAL INDEX | | INDEKSIPISTELUVUT - INDEXTAL YHTEENSÄ - TOTALT | | | KESÄKUU 1982 - JUNI 1982 | |
|---|---|---|-------------------------|-------------------------|---|------------------------|
| | | 1982 KESÄKUU JUNI | 1982 Toukokuu MAJ | 1981 KESÄKUU JUNI | HINNANMUUTOKSET PRISFÖRÄNDRINGAR 1982:6- 1982:5 % | 1982:6- 1981:6 % |
| TUONNIN HINTAINDEKSI (CIF) 1949=100 IMPGRTPRISINDEX (CIF) 1949=100 | | | | | | |
| TAVARARYHMÄ - VARUGRUPP(SITC) | | | | | | |
| 0 - 7 | KOKONAIINDEXI - TOTALINDEX | 982 | 961 | 970 | 2.2 | 1.3 |
| 0 | ELINTARVIKKEET - LIVSMEDEL | 855 | 842 | 870 | 1.6 | -1.7 |
| 2 | RAAKA-AINEET, SYÖT. KELPAAMATON RÄVAROR, ICKE ÄTBARA | 644 | 650 | 624 | -1.0 | 3.1 |
| 3 | KIV. POLTTOAIN, KAASU, SÄHKÖ, VESI MIN. BRÄNSLEN, GAS, EL, VATTEN | 1911 | 1792 | 1981 | 6.7 | -3.5 |
| 7 | KONEET, LAITTEET & KULJ. VÄLINEET MASKINER, APPAR. & TRANSP. MEDEL | 1269 | 1265 | 1216 | 0.3 | 4.4 |



indeksitiedotus indexrapport

ISSN 0355-2403

Tilastokeskus
Statistikcentralen
Central Statistical Office of Finland

1982

Tiedustelut - Förfrågningar

Päiväys - Datum

Nro-Nr

Erkki Hakkarainen
Mirja Rantanen
Mirjam Kakko
(90) 58001

19.8.1982

TH 1982:7

TUOTTAJAHINTAISET INDEKSIT (THI-INDEKSIT) 1982, heinäkuu
INDEXAR ENLIGT PRODUCENTPRIS (PPI-INDEXTAR) 1982, juli

Lyhyen ajanjakson indeksit (1975 = 100)
Kortttidsindexarna (1975 = 100)

heinäkuu 1982
juli

kesäkuu
juni

Teollisuuden tuottajahintaindeksi
Producentprisindex för industrin

1975 = 100

190,2

190,0

Kotimarkkinoiden perushintaindeksi
Basprisindex för hemmamarknadsvaror

1975 = 100

195,8

195,6

Vientihintaindeksi
Exportprisindex

1975 = 100

168,8

168,8

Tuontihintaindeksi
Importprisindex

1975 = 100

202,4

201,6

Pitkän ajanjakson indeksit (1949 = 100)
Långtidsindexarna (1949 = 100)

heinäkuu 1982
juli

kesäkuu
juni

Tuotannon hintaindeksi
Produktionsprisindex

1949 = 100

1142

1141

Tukkuhintaindeksi
Partiprisindex

1949 = 100

1120

1120

Viennin hintaindeksi (fob)
Exportprisindex (fob)

1949 = 100

1105

1105

Tuonnin hintaindeksi (cif)
Importprisindex (cif)

1949 = 100

987

982

TEOLLISUUDEN TUOTTAJAINTAINDEXI 1975=100 - PROCENTPRISINDEX FOR INDUSTRIEN 1975=100 HEINÄKUU 1982 - JULI 1982

| TAVARAKYHMÄ TCL:IN MUKAAN- VARUOKUPPER SNLIGT N1 | TAVARAKYHMÄ - VARUGRUPP | INDEKSIPISTELUVUT - INDEXIAL | | | | | FINNANMUUTOKSET PRISFÖRÄNDRINGAR | |
|---|--|---|--|--------------------------|-------------------------|--------------------------|-------------------------------------|------------------------|
| | | KCTIMARKKI- NATAVARAT HEMMAMARK- NACSVAROR | VIENTI- TAVARAT EXPORT- VAROR | YHTEENSÄ - TOTALT | | | 1982=7- | 1982=7- |
| | | | | 1982 HEINÄKUU JULI | 1982 KESÄKUU JUNI | 1981 HEINÄKUU JULI | 1982=7- % | 1982=7- 1981=7 % |
| 2 - 4 | KONKRETAISENDEKSI - TOTALINDEX | 197.3 | 167.3 | 190.2 | 190.0 | 177.6 | 0.1 | 7.1 |
| 2 | KAIVARMAISTUOTTEET | 155.1 | 131.3 | 152.8 | 156.5 | 157.8 | -2.4 | -3.2 |
| 3 | KALMINRAUNOKA MINERALISKA ÄMNER TEOLLISUUSUUTTEET | 152.9 | 167.4 | 186.1 | 185.7 | 174.4 | 0.3 | 6.7 |
| 31 | INDUSTRIPRODUKTER | | | | | | | |
| 311 | ELINTARV., REHUT, JUOMAT & TUPAKKA | 196.0 | 171.0 | 194.8 | 194.4 | 175.9 | 0.2 | 10.8 |
| 3111 | LIIVIMEDEL, FCDEK, DRYCKER & CEAK | | | | | | | |
| 31111 | ELINTARVIKKEET - LIIVIMEDEL | 191.9 | 171.3 | 190.9 | 190.4 | 172.3 | 0.2 | 10.8 |
| 31112 | TEUKAS- JA LIHAINJALLISTUOTTEET | 176.1 | | 176.2 | 175.9 | 155.5 | 0.2 | 10.5 |
| 3112 | SLAKT- OCH KÖTTPRODUKTER | | | | | | | |
| 312 | MAIDUNJALOSTUSTUOTTEET | 194.7 | | 197.7 | 197.6 | 173.3 | 0.0 | 14.1 |
| 3121 | AJOLKUFÖRÄDLINGSPRODUKTER | | | | | | | |
| 3122 | MUUT ELINTARVIKKEET JA REHUT | 233.2 | | 232.5 | 232.5 | 209.7 | 0.0 | 10.9 |
| 313 | ANOKA LIIVIFÖRÄDLINGS- & FCDEK | | | | | | | |
| 3131 | JUOMAT - DRYCKER | 184.4 | | 184.1 | 183.9 | 170.5 | 0.1 | 8.0 |
| 314 | TUPAKKATUOTTEET - TUBAKVAROR | 208.5 | | 201.9 | 201.0 | 164.0 | 0.4 | 23.1 |
| 32 | TEKSTIILIT, VAAT. - ANAKTUOTTEET | 189.9 | 183.6 | 187.7 | 184.6 | 171.9 | 1.7 | 9.2 |
| 321 | TEXTILIER, KLÄDER & LÄDERVAROR | | | | | | | |
| 3211 | TEKSTIILIT - TEXTILIER | 192.4 | 170.7 | 185.9 | 181.0 | 164.3 | 2.7 | 13.1 |
| 322 | VAATTEET - KLÄDER | 191.8 | 197.2 | 194.1 | 192.4 | 185.2 | 0.9 | 4.8 |
| 323 | NAHAT, TURKIKSET & NAHKATELKSET | 181.2 | | 184.7 | 184.8 | 169.5 | -0.1 | 9.0 |
| 324 | LÄDER- OCH PÄLSVAROR | | | | | | | |
| 33 | KENGAT - SKOR | 170.7 | | 172.9 | 172.9 | 162.9 | 0.0 | 6.1 |
| 331 | PUUTAVARAT, -TEOKSET & KALUSTEET | 189.1 | 188.3 | 188.8 | 187.0 | 180.6 | 0.9 | 4.5 |
| 3311 | TRÄVAROR OCH INREDNING | | | | | | | |
| 33111 | PUUTAVARAT JA -TEOKSET | 181.4 | 183.5 | 182.5 | 180.4 | 177.9 | 1.1 | 2.6 |
| 33112 | TRÄVAROR | | | | | | | |
| 331111 | SAHATUT JA HÖYLÄTYT PUUTAVARAT | 165.4 | 185.2 | 177.3 | 175.3 | 177.0 | 1.1 | 0.2 |
| 331112 | SÄGADE OCH HYLÄDE TRÄVAROR | | | | | | | |
| 331113 | PUULEVYTT - TRÄSKIVOK | 153.5 | 178.9 | 183.5 | 179.8 | 175.5 | 2.1 | 4.6 |
| 332 | KALUSTEET (EI METALLIA) | 209.6 | | 217.3 | 217.1 | 193.3 | 0.1 | 12.4 |
| 34 | INREDNING (ICKE AV METALL) | | | | | | | |
| 341 | PAPERI- JA GRAAF. TEOLL. TUOTTEET | 192.8 | 196.0 | 176.8 | 176.2 | 167.0 | 0.3 | 5.8 |
| 3411 | MASSA, PAPPER & GRAFISKA PRCD. | | | | | | | |
| 34111 | SELLU- JA PAPERITEOLL. TUOTTEET | 148.2 | 155.6 | 152.1 | 153.8 | 147.1 | -1.1 | 3.4 |
| 34112 | MASSA, PAPPER OCH PAPPERSVAROR | | | | | | | |
| 341111 | SELLULOOSAT - CELLULOSA | 130.3 | 139.8 | 132.8 | 134.4 | 137.8 | -1.2 | -3.6 |
| 341112 | PAPERIT JA KARTONGIT | 170.3 | 155.6 | 158.8 | 160.9 | 149.2 | -1.3 | 6.4 |
| 342 | PAPPER OCH KARTONG | | | | | | | |
| 3421 | GRAAFISET TUOTTEET | 282.1 | | 277.9 | 268.0 | 248.7 | 3.7 | 11.7 |
| 3422 | GRAFISKA PRODUKTER | | | | | | | |
| 35 | KEM., ÖLJY-, KUMI- & MUOVITUOTTEET | 221.6 | 174.6 | 216.6 | 217.2 | 214.5 | -0.3 | 1.0 |
| 351 | KEM., PETR., GUMMI- & PLASTPRCD. | | | | | | | |
| 3511 | KEMIKAALIT - KEMIKALIER | 145.5 | 160.6 | 147.8 | 153.4 | 140.1 | -3.6 | 5.5 |
| 35111 | TEOLLISUUSKEMIKAALIT | 144.5 | 158.8 | 147.0 | 146.6 | 133.0 | 0.2 | 10.5 |
| 35112 | INDUSTRIKEMIKALIER | | | | | | | |
| 3513 | TEKOJÄRJEST., KUMIT & MUOVIAINEET | 156.9 | 162.7 | 158.5 | 156.6 | 154.8 | 1.2 | 2.4 |
| 352 | KONSTFIBER, SYN. GUMMI & PLASTER | | | | | | | |
| 3521 | MUUT KEMIAALISET TUOTTEET | 181.9 | | 182.3 | 181.7 | 169.9 | 0.3 | 7.3 |
| 353 | ANOKA KEMISKA PRODUKTER | | | | | | | |
| 3531 | MAAÖLJYJALOSTEET | 323.1 | | 323.6 | 319.4 | 335.8 | 1.3 | -3.6 |
| 354 | PETROLEUMPRODUKTER | | | | | | | |
| 3541 | MUUT ÖLJY- JA KIVIHIILITUOTTEET | 209.0 | | 209.2 | 206.1 | 191.5 | 1.5 | 9.3 |
| 355 | ANOKA PETROLEUM- OCH KOLPRCD. | | | | | | | |
| 3551 | KUMITUOTTEET - GUMMIVAROR | 218.7 | | 213.8 | 210.7 | 196.6 | 1.5 | 8.7 |
| 356 | MUOVITUOTTEET - PLASTVAROR | 174.3 | | 168.3 | 169.1 | 164.1 | -0.5 | 2.5 |
| 36 | SAVI-, LASI- JA KIVITUOTTEET | 201.5 | 169.0 | 159.2 | 159.2 | 179.7 | 0.0 | 10.8 |
| 361 | LER-, GLAS-, OCH STENPRODUKTER | | | | | | | |
| 3611 | POSLEINITEOKSET JA SAVIASTIAT | 178.6 | | 181.8 | 181.8 | 166.6 | 0.0 | 9.1 |
| 362 | VAROR AV PORSLIN OCH LERA | | | | | | | |
| 3621 | LASITUOTTEET - GLASVAROR | 158.8 | | 161.3 | 164.8 | 157.7 | -2.1 | 2.3 |
| 369 | MUUT SAVI- JA KIVITUOTTEET | 207.9 | | 207.0 | 206.3 | 184.4 | 0.3 | 12.2 |
| 37 | ANOKA LER- OCH STENPRODUKTER | | | | | | | |
| 371 | METALLIT - METALLER | 146.2 | 155.7 | 148.4 | 148.7 | 138.8 | -0.2 | 7.0 |
| 3711 | RAUTA, TERÄS JA FERROSECKSET | 146.5 | 161.1 | 148.9 | 148.6 | 130.1 | 0.2 | 14.4 |
| 37111 | JÄRN, STÅL OCH FERROLEGERINGAR | | | | | | | |
| 371111 | TÄKKEÄTÄ JA FERROSECKSET | 121.2 | | 120.7 | 120.4 | 118.1 | 0.3 | 2.3 |
| 371112 | TÄKKEÄTÄ OCH FERROLEGERINGAR | | | | | | | |
| 37112 | RAUTA- JA TERÄSVALUT | | | 179.1 | 176.8 | 161.5 | 1.3 | 10.9 |
| 37113 | JÄRN- OCH STÅLGJUTGODS | | | | | | | |
| 37114 | VALSSATUT TERÄSTUOTTEET | 155.7 | 167.6 | 158.5 | 158.5 | 131.2 | 0.0 | 20.8 |
| 372 | VALSÄDE STÅLPRODUKTER | | | | | | | |
| 3721 | MUUT METALLIT | 144.8 | 150.4 | 147.2 | 149.0 | 159.6 | -1.2 | -8.0 |
| 38 | ICKE-JÄRNMETALLER | | | | | | | |
| 381 | METALLIT- JA KONEPAJATUOTTEET | 181.0 | 169.3 | 177.1 | 176.9 | 163.9 | 0.1 | 8.0 |
| 382 | METALLI- OCH VERKSTADSPRODUKTER | | | | | | | |
| 3811 | METALLITUOTTEET - METALLVAROR | 175.0 | 163.4 | 172.6 | 172.1 | 162.9 | 0.3 | 6.0 |
| 382 | KONEET JA LAITTEET (EI SÄHKÖK.) | 180.2 | 173.4 | 178.2 | 178.1 | 165.5 | 0.1 | 7.7 |
| 3821 | MASKINEKAPPAR. (ICKE ELEKTR.) | | | | | | | |
| 3822 | MAATALOUSKONEET | 186.3 | | 184.7 | 184.6 | 178.1 | 0.1 | 3.7 |
| 3823 | JÄRÖBRUKSMASKINER | | | | | | | |
| 3824 | TIETÖ- JA KONTTORKONEET | | | 122.1 | 122.1 | 114.2 | 0.0 | 6.9 |
| 3825 | DATA- OCH KONTTORMASKINER | | | | | | | |
| 3826 | TEOLL. KONEET JA LAITTEET | 181.5 | 174.1 | 179.3 | 179.1 | 165.8 | 0.1 | 8.1 |
| 3827 | 82 (ILMAN 3822 JA 3825) | | | | | | | |
| 3828 | MASKINER & APPAR. FÖR INDUSTRIEN | | | | | | | |
| 3829 | 82 (UTAN 3822 OCH 3825) | | | | | | | |
| 383 | SÄHKÖTEKNISET KONEET & LAITTEET | 155.3 | 130.0 | 147.8 | 147.9 | 138.9 | -0.1 | 6.4 |
| 3831 | ELEKTROTEKN. MASKINER & APPAR. | | | | | | | |
| 3832 | VIHJE- & TIETÖKÄSITTELYKONEET | 137.0 | 114.1 | 125.6 | 125.8 | 125.3 | -0.2 | 0.2 |
| 3833 | UNDERHÅLLINGS- & TELEPRODUKTER | | | | | | | |
| 3834 | KONTTORKONEET & LAITTEET | 171.0 | | 164.2 | 164.9 | 152.0 | -0.4 | 8.0 |
| 3835 | ELEKTR. PUSKÄLLEKONEET & APPAR. | | | | | | | |
| 3836 | TEOLL. SÄHKÖKONEET JA -LAIT. | 158.9 | 154.0 | 157.9 | 157.6 | 144.5 | 0.0 | 9.3 |
| 3837 | 83 (ILMAN 3832 JA 3833) | | | | | | | |
| 3838 | ELEKTR. MASKINER & APPAR. FÖR IND. | | | | | | | |
| 3839 | 83 (UTAN 3832 OCH 3833) | | | | | | | |
| 384 | KULJETUSVÄRÖT - TRANSPORTMEDEL | 219.2 | 184.7 | 201.1 | 200.9 | 181.5 | 0.1 | 10.8 |
| 3841 | LAIVAT, VENET JA NIIDEN CSAT | | | 187.4 | 187.2 | 172.9 | 0.1 | 8.4 |
| 3842 | FAKTY, BÅTAR & DELAR T. GESSA | | | | | | | |

| TEOLLISUJEN TUOTTAJAHINTAINDEKSI 1975=100 - PRODUCENTPRISINDEX FÖR INDUSTRIEN 1975=100 | | HEINÄKUU 1982 - JULI 1982 | | | 1982 | | 1981 | | |
|--|---|---|--|-------------------|-----------------|------------------|-------------------------------------|-------------|--|
| TAVARARYHMÄ - VARUGRUPP TCL:N HUKAAN- VÄRLGRUPPER ENLIGT NI | TAVARARYHMÄ - VARUGRUPP | INDEKSIPISTELUVUT - INDEXTAL | | YHTEENSÄ - TOTALT | | | HINNANMUUTOKSET PRISFÖRÄNDRINGAR | | |
| | | KOTIMARKKI- NATAVARAT HEMMAMARK- NADSVAROR | VIENTI- TAVARAT EXPORT- VAROR | 1982 | 1982 | 1981 | 1982:7- | 1982:7- | |
| | | | | HEINÄKUU JULI | KESÄKUU JUNI | HEINÄKUU JULI | 1982:6 % | 1981:7 % | |
| 3643 | AUTOT, PERÄVAUNUT JA KCRIT BILAR, SLÄPVAGNAR & KÄRCSERIER | 194.2 | | 185.6 | 185.3 | 182.9 | 0.1 | 1.5 | |
| 385 | HIENOMEKAANISET TUOTTEET FINNEKÄANISKA PRODUKTER | 138.8 | | 141.8 | 141.8 | 135.1 | 0.0 | 4.9 | |
| 39 | MUUT TEOLLISUUSTUOTTEET ANDRA INDUSTRIPRODUKTER | 227.1 | 172.6 | 202.9 | 202.9 | 203.4 | 0.0 | -0.3 | |
| 4 | SÄHKÖ, KAASU, LÄMPÖ JA VESI EL, GAS, VÄRME OCH VATTEN | 226.2 | | 226.2 | 227.3 | 204.9 | -0.5 | 10.4 | |
| KÄYTTÖTARKOITUS - ANVÄNDNINGSSYFTE | | | | | | | | | |
| 1 | RAAKA-AINEET & TUOT.HYÖDYKKEET RÄVAROR & PROD.FÖRNÖDENHETER | 154.9 | 163.2 | 187.3 | 187.8 | 176.8 | -0.3 | 5.9 | |
| 2 | KULUTUSTAVARAT KONSUMTIONSVAROR | 207.8 | 170.5 | 201.4 | 199.5 | 183.9 | 1.0 | 9.5 | |
| 3 | INVESTOINTITAVARAT INVESTERINGSVAROR | 175.8 | 178.6 | 176.9 | 176.7 | 164.5 | 0.1 | 7.6 | |
| VANHAN INDEKSIIN MUKAISET OSAINDEKSIIT DELINDEXAR ENLIGT GAMMAL INDEX | | INDEKSIPISTELUVUT - INDEXTAL | | YHTEENSÄ - TOTALT | | | HINNANMUUTOKSET PRISFÖRÄNDRINGAR | | |
| TUOTANNON HINTAINDEKSI 1949=100 PRODUKTIONSPRISINDEX 1949=100 | | KOTIMARKKI- NATAVARAT HEMMAMARK- NADSVAROR | VIENTI- TAVARAT EXPORT- VAROR | 1982 | 1982 | 1981 | 1982:7- | 1982:7- | |
| TAVARARYHMÄ - VARUGRUPP(SITC) | | | | HEINÄKUU JULI | KESÄKUU JUNI | HEINÄKUU JULI | 1982:6 % | 1981:7 % | |
| 0 - 8 | KOKONAISINDEKSI - TOTALINDEX | 1154 | 1121 | 1142 | 1141 | 1066 | 0.1 | 7.1 | |
| 0 | ELINTARVIKKEET - LIVSMEDEL | | | 1102 | 1100 | 994 | 0.2 | 10.9 | |
| 7 | KONEET, LAITTEET & KULJ.VÄLINEET MASKINER, APPAR. & TRANSP.MEDEL | | | 964 | 964 | 887 | 0.1 | 8.8 | |
| 71 | KONEET JA LAITTEET (EI SÄHKÖK.) MASKINER & APPAR. (ICKE ELEKTR.) | | | 1034 | 1033 | 957 | 0.1 | 8.1 | |
| 72 | SÄHKÖKONEET, -LAITTEET & TARVIK. ELEKTR.MASK., -APPAR. & -MATERIAL | | | 758 | 759 | 750 | -0.1 | 6.4 | |
| TOIMIALA - BRANSCH (ISIC) | | | | | | | | | |
| 2 - 3 | TEHDASTEOLLISUUS FABRIKINDUSTRI | | | 1083 | 1080 | 1015 | 0.3 | 6.7 | |
| 34 - 33 | METALLITEOLLISUUS METALLINDUSTRI | | | 909 | 908 | 843 | 0.0 | 7.8 | |
| 34 | METALLIN PERUSTEOLLISUUS METALLVERK | | | 807 | 809 | 755 | -0.2 | 7.0 | |
| 25 | METALLITUOTETEOLLISUUS METALLMANUFAKTUR | | | 902 | 899 | 851 | 0.3 | 6.0 | |
| 36 | KONETEOLLISUUS - MASKININDUSTRI | | | 1027 | 1026 | 954 | 0.1 | 7.7 | |
| 37 | SÄHKÖTEKN. TEOLLISUUS ELEKTR. TEKNISK INDUSTRI | | | 767 | 767 | 721 | -0.1 | 6.4 | |
| 38 | KULKUNEUVOTEOLLISUUS TRANSPORTMEDELINDUSTRI | | | 1013 | 1012 | 914 | 0.1 | 10.8 | |

KTITAMARKKINHOIJOJEN PERUSPINTAINDEKSI 1975=100 - BASPRISINDEX FÜR HEIMMARKNAUSVAROR 1975=100 HEINÄKUU 1982 - JULI 1982

| TAVARARYHMÄT TILIN MUKAAN- VARLUGRUPPEK ENLIGT NI | TAVARARYHMÄ - VARLUGRUPP | INDEKSIPISTELUVUUT - INDEXTAL | | | | | HINNANMUUTOKSET PRISFÖRÄNDRINGAR | |
|--|--|--|--|--------------------------|-------------------------|--------------------------|-------------------------------------|------------------------|
| | | KTIIMAISET TAVARAT INHENSKA VARGR | TUONTI- TAVARAT IMPÖKT- VARGR | YHTEENSÄ - TÖTALT | | | 1982:7- 1982:6 % | 1982:7- 1981:7 % |
| | | | | 1982 HEINÄKUU JULI | 1982 KESÄKUU JUNI | 1981 HEINÄKUU JULI | | |
| 1 - 5 | KOKONAISINDEKSI - TOTALINDEX | 194.4 | 200.7 | 195.8 | 195.6 | 183.1 | 0.1 | 6.9 |
| 1 | MAA-,METSÄ-JA KALATAL.TUOTTEET | 177.5 | 190.3 | 178.8 | 181.3 | 161.1 | -1.4 | 11.0 |
| 11 | JORD- & SKOGSBRUKS- & FISKERIPROD. MAATALDUSTUOTTEET | 194.5 | 203.4 | 155.6 | 196.2 | 170.4 | -0.3 | 14.8 |
| 12 | LANTBRUKSPRODUKTER METSÄTALCJSTUOTTEET | 142.3 | 146.5 | 142.6 | 150.4 | 142.0 | -5.2 | 0.4 |
| 2 | SKOGSBRUKSPRODUKTER KAIVANNAISTUOTTEET | 155.1 | 309.0 | 289.9 | 284.1 | 303.1 | 2.1 | -4.4 |
| 3 | MALMER&ANDRA MINERALISKA ÄMNEN TEOLLISLUSTUOTTEET | 195.5 | 180.7 | 191.2 | 190.9 | 179.7 | 0.1 | 6.4 |
| 31 | INDUSTRIPRODUKTER ELINTARV.,REHUT,JUGMAT&TUPAKKA | 201.5 | 135.4 | 155.1 | 155.1 | 178.5 | 0.0 | 9.3 |
| 311 | LIVSMEDEL,FÖDER,DRYCKER&TÖBAK | 158.8 | 130.2 | 152.2 | 152.1 | 176.0 | 0.0 | 9.2 |
| 3111 | ELINTARVIKKEET - LIVSMEDEL | 176.1 | 130.2 | 175.3 | 175.0 | 159.3 | 0.2 | 10.0 |
| 3112 | TEURAS- JA LIHANJALCJSTUOTUCT. SLAKT- CCH KÖTTIPRODUKTER | 214.3 | 130.2 | 214.2 | 214.1 | 186.3 | 0.0 | 15.0 |
| 312 | MAIDONJALOSTUSTUOTTEET MJÖLKFÖRÄDLINGSPRODUKTER | 233.2 | 130.2 | 226.8 | 226.7 | 206.6 | 0.0 | 9.8 |
| 313 | MUUT ELINTARVIKKEET JA REHUT ANDRA LIVSFÖRÄNDEHETER&FÖDER | 184.4 | 146.1 | 180.3 | 179.8 | 166.8 | 0.3 | 8.1 |
| 314 | JUGMAT - DRÖCKER | 208.5 | 163.1 | 205.3 | 205.5 | 168.3 | -0.1 | 22.0 |
| 32 | TUPAKKATUOTTEET - TÖBAKVAROR TEKSTIILIT,VAAT.-&NAHKATUOTU. TEXTILIER,KLÄDER & LÄDERVAROR | 189.9 | 160.0 | 166.4 | 184.7 | 172.0 | C.9 | 8.4 |
| 321 | TEKSTIILIT - TEXTILIER | 192.4 | 176.8 | 165.6 | 183.4 | 168.6 | 1.2 | 10.1 |
| 322 | VAATTEET - KLÄDER | 191.8 | 189.5 | 191.4 | 190.1 | 181.9 | 0.7 | 5.2 |
| 323 | NAHAT,TURKKIKSET & NAHKATEKOKSET LÄDER- CCH PÄLSVAROR | 181.2 | 192.2 | 186.0 | 186.1 | 171.8 | -0.1 | 8.3 |
| 324 | KENGÄT - SNCR | 170.7 | 153.0 | 174.9 | 174.9 | 168.3 | 0.0 | 3.9 |
| 33 | PUUTAVARAT,-TEOKSET &KALUSTEET TRÄVAROR CCH INREDNING | 189.1 | 153.0 | 185.4 | 183.8 | 172.2 | 0.9 | 7.7 |
| 331 | PUUTAVARAT JA -TEOKSET TRÄVAROR | 181.4 | 153.0 | 178.2 | 176.2 | 166.5 | 1.1 | 7.0 |
| 33111 | SAHATUT JA HÖYLÄTYT PUUTAVARAT SÄGADE CCH HYLÄDE TRÄVAROR | 165.4 | 153.0 | 164.0 | 161.3 | 156.6 | 1.7 | 4.7 |
| 33119 | PUULLEVYT - TRÄSKIVOR | 193.5 | 153.0 | 193.1 | 189.9 | 168.3 | 1.7 | 14.7 |
| 332 | KALJUSTEET (EI METALLIA) INREDNING (ICKE AV METALL) | 209.6 | 153.0 | 205.0 | 204.5 | 187.5 | 0.3 | 9.3 |
| 34 | PAPERI-JA GRAAF.TEOLL.TUOTTEET MASSA,PAPPER & GRAFISKA PROD. | 192.8 | 186.4 | 192.5 | 189.9 | 180.8 | 1.4 | 6.5 |
| 341 | SELLU-JA PAPERITEOLL.TUOTTEET MASSA,PAPPER CCH PAPPEKSVAROR | 148.2 | 186.4 | 148.9 | 149.9 | 145.6 | -0.7 | 2.3 |
| 34111 | SELLULOCSAT - CELLULOCSA | 130.3 | 186.4 | 130.3 | 132.5 | 136.2 | -1.6 | -4.3 |
| 34112 | PAPERIT JA KARTONGIT PAPPER CCH KARTONG | 170.3 | 186.4 | 170.3 | 170.3 | 153.0 | 0.1 | 11.3 |
| 342 | GRAAFISET TUOTTEET GRAFISKA PRODUKTER | 282.1 | 186.4 | 278.3 | 268.6 | 250.1 | 3.6 | 11.3 |
| 35 | KEM.-,ÖLJY-,KUMI-& MJOVITUOTU. KEM.-,PETR.-,GUMMI-&PLASTPRCD. | 228.9 | 217.0 | 224.9 | 226.1 | 218.7 | -0.9 | 2.8 |
| 351 | KEMIKAALIT - KEMIKALIER | 164.3 | 186.0 | 164.8 | 171.5 | 157.6 | -3.9 | 4.6 |
| 3511 | TEOLLISUUSKEMIKAALIT INDUSTRIKEMIKALIER | 144.5 | 182.9 | 156.8 | 155.7 | 142.7 | 0.7 | 9.9 |
| 3513 | TEKOKUIDUT,-KUMIT &MUCVIAINEET KONSTFIBER,SYN.GUMMI&PLASTER | 156.9 | 153.8 | 155.4 | 155.4 | 154.2 | 0.0 | 0.8 |
| 352 | MUUT KEMIALISET TUOTTEET ANDRA KEMISKA PRODUKTER | 181.9 | 151.9 | 168.8 | 168.5 | 159.4 | 0.2 | 5.9 |
| 353 | MAAÖLJYJALOSTEET PETROLEUMPRODUKTER | 323.1 | 362.2 | 333.5 | 330.1 | 330.8 | 1.0 | 0.8 |
| 354 | MUUT ÖLJY-JA KIVIHIILITUOTTEET ANDRA PETROLEUM- CCH KÖLPRCD. | 209.0 | 183.9 | 194.2 | 192.1 | 183.5 | 1.1 | 5.9 |
| 355 | KUMITUOTTEET - GUMMIVAROR | 218.7 | 176.1 | 198.3 | 197.0 | 188.1 | 0.7 | 5.4 |
| 356 | MJOVITUOTTEET - PLASTVAROR | 174.3 | 155.8 | 169.5 | 169.4 | 165.7 | 0.0 | 2.3 |
| 36 | SAVI-,LÄSI- JA KIVITUOTTEET LER-,GLAS-,CCH STENPRODUKTER | 201.5 | 192.4 | 200.2 | 200.1 | 181.1 | 0.0 | 10.5 |
| 361 | POSLLIINITEKOKSET JA SAVIASTIAT VAROR AV PORSLIN CCH LERA | 178.6 | 183.8 | 193.6 | 193.6 | 179.0 | 0.0 | 8.2 |
| 362 | LASITUOTTEET - GLASVAROR | 158.8 | 183.8 | 167.1 | 170.3 | 161.3 | -1.9 | 3.6 |
| 369 | MUUT SAVI- JA KIVITUOTTEET ANDRA LER- CCH STENPRODUKTER | 207.9 | 183.8 | 206.2 | 205.5 | 184.6 | 0.3 | 11.7 |
| 37 | METALLIT - METALLER | 146.2 | 155.2 | 149.2 | 149.3 | 139.7 | -0.0 | 6.8 |
| 371 | RAUTA,TERÄS JA FERROSEOKSET JÄRN,STÄL CCH FERROLEGERINGAR | 146.5 | 149.7 | 147.6 | 147.2 | 131.5 | 0.3 | 11.9 |
| 37101-37102 | TAKKIRAUTA JA FERROSEOKSET TACKJÄRN CCH FERROLEGERINGAR | 181.6 | 149.7 | 177.3 | 175.0 | 163.8 | 1.3 | 8.2 |
| 37103 | RAUTA- JA TERÄSVALUT JÄRN- CCH STÄLGJUTGDS | 155.7 | 151.1 | 153.0 | 153.4 | 132.7 | 0.2 | 15.8 |
| 37104 | VALSSATUT TERÄSTUOTTEET VALSADE STÄLPRODUKTER | 144.8 | 175.6 | 145.1 | 156.6 | 167.8 | -1.1 | -7.6 |
| 372 | MUUT METALLIT ICKE-JÄRNMETALLER | 181.0 | 176.5 | 178.7 | 178.8 | 168.3 | -0.1 | 6.1 |
| 381 | METALLI- JA KÖNEPAJATUOTTEET METALL-CCH VEKSTADSPRODUKTER | 175.0 | 155.6 | 169.2 | 168.7 | 161.1 | 0.3 | 5.1 |
| 382 | METALLITUOTTEET -METALLVAROR KÖNEET JA LAITTEET(EI SÄHKÖK.) | 180.2 | 191.5 | 186.1 | 186.3 | 178.4 | -0.1 | 4.3 |
| 3822 | MASKINER&APPAR.(ICKE ELEKTR.) MAATALCJSKÖNEET | 186.3 | 219.7 | 205.0 | 205.2 | 199.4 | -0.1 | 2.8 |
| 3825 | JCKJAFUKSMASKINER TIECT- JA KÖNTTGRICKÖNEET | 111.4 | 111.4 | 114.7 | 115.2 | 104.5 | -0.4 | 9.8 |
| 382A | DATA- CCH KÖNTERSMAKINER TEOLL. KÖNEET JA LAITTEET 382 (TILMAN 3822 JA 3825) | 181.5 | 197.5 | 189.6 | 189.8 | 181.9 | -0.1 | 4.2 |
| 383 | MASKINER &APPAR. FÖR INDUSTRIEN 382 (UTAN 3822 OCH 3825) | 155.5 | 195.0 | 149.9 | 149.9 | 141.3 | -0.0 | 6.1 |
| 3832 | SÄHKÖTEKNISET KÖNEET&LAITTEET ELEKTRÖTEKN.MASKINER & -APPAR. | 197.0 | 195.8 | 199.9 | 199.9 | 190.1 | 0.0 | 3.7 |
| 3833 | VIIHJE- &TIECTULIKÖNEVÄLINEET JÖNDERHÄLLNING- & TELEFPRODUKTER | 171.0 | 147.9 | 153.4 | 158.9 | 151.7 | -0.3 | 4.4 |
| | KCTITALCJSSÄHKÖKÖNEET&LAITTEET ELEKTR.FÖRHÄLLNING- & -APPAR. | | | | | | | |

| KCTIMARKKINOIDEN PERUSPINTAINDEKSI 1975=100 - BASPRISINDEX FÖR HEMMARKNAUSVARGH 1975=100 HEINÄKUU 1982 - JULI 1982 | | | | | | | | | |
|--|--|--|--|--------------------------|-------------------------|--------------------------|-------------------------------------|------------------------|--|
| TAVARARYHMÄ TCL:IN MUKAAN- VARUGRUPPER ENLIGT NI | TAVARARYHMÄ - VARUGRUPP | INDEKSIPISTELUVUT - INDEXTAL | | | | | HINNANMUUTOKSET PRISFÖRÄNDRINGAR | | |
| | | KOTIMAISET TAVARAT INHEMSKA VARGH | TUONTI- TAVARAT IMPORT- VARGH | YHTEENSÄ - TCTALT | | | 1982:7- 1982:6 % | 1982:7- 1981:7 % | |
| | | | | 1982 HEINÄKUU JULI | 1982 KESÄKUU JUNI | 1981 HEINÄKUU JULI | | | |
| 383A | TEOLL. SÄHKÖKONEET JA -LAIT. 383 (ILMAN 3832 JA 3833) ELEKTR.MASKINER&APPAR.FÖR IND. 383 (UTAN 3832 OCH 3833) | 158.9 | 154.8 | 157.1 | 157.1 | 145.7 | 0.0 | 7.9 | |
| 384 | KULKUNEUVOT - TRANSPORTMEDEL | 219.2 | 189.2 | 200.5 | 201.0 | 183.3 | -0.2 | 5.4 | |
| 3841 | LAIVAT, VENEET JA NIIDEN OSAT FARTYG, BÅTAR & DELAR T. DESSA | | | 175.1 | 175.6 | 162.4 | -0.3 | 7.8 | |
| 3843 | AUTOT, PERÄVAUNUT JA KÖRIT BILAR, SLÄPVAGNAR & KAROSSERIER | 194.2 | 190.3 | 191.4 | 191.9 | 185.4 | -0.3 | 3.2 | |
| 385 | HIENOMEKAANISET TUOTTEET FINMEKANISKA PRODUKTER | 138.8 | 162.4 | 158.4 | 158.5 | 150.0 | -0.0 | 5.6 | |
| 39 | MUUT TEOLLISUUSTUOTTEET ANDRA INDUSTRIPRODUKTER | 227.1 | 189.1 | 204.6 | 204.5 | 203.4 | 0.0 | 0.6 | |
| 4 | SÄHKÜ, KAASU, LÄMPÖ JA VESI EL, GAS, VÄRME OCH VATTEN | 226.2 | | 226.9 | 228.1 | 205.7 | -0.5 | 10.3 | |
| 5 | RAKENNUKSET, MAAN- & VESIRAKENTEET HUS, JORD- & VATTENANLÄGGNINGAR | 191.1 | | 191.1 | 190.1 | 176.5 | 0.5 | 8.3 | |
| KÄYTTÖTARKOITUS - ANVÄNDNINGSSYFTE | | | | | | | | | |
| 1 | RAAKA-AINEET & TUOT.HYÖDYKKEET RÅVAROR & PROD.FÖRÖDNINGHETER | 191.1 | 213.2 | 196.8 | 197.5 | 185.7 | -0.3 | 6.0 | |
| 2 | KULUTUSTAVARAT KONSUMPTIONSVAROR | 211.6 | 174.7 | 203.7 | 201.9 | 187.0 | 0.9 | 8.9 | |
| 3 | INVESTOINTITAVARAT INVESTERINGSVAROR | 188.1 | 179.0 | 186.8 | 186.1 | 173.8 | 0.4 | 7.5 | |
| VANHAN INDEKSIIN MUKAISET OSAINDEKSI DELINDEXAR ENLIGT GAMMAL INDEX | | | | | | | | | |
| INDEKSIPISTELUVUT - INDEXTAL | | | | | | | | | |
| TURKUHINTAINDEKSI 1949=100 PARTIPKISINDEX 1949=100 | | KOTIMAISET TAVARAT INHEMSKA VARGH | TUONTI- TAVARAT IMPORT- VARGH | YHTEENSÄ - TCTALT | | | HINNANMUUTOKSET PRISFÖRÄNDRINGAR | | |
| | | | | 1982 HEINÄKUU JULI | 1982 KESÄKUU JUNI | 1981 HEINÄKUU JULI | 1982:7- 1982:6 % | 1982:7- 1981:7 % | |
| 0 - 8 | KOKONAISINDEXI - TOTALINDEX | 1148 | 1023 | 1120 | 1120 | 1048 | 0.1 | 6.9 | |
| 0 | ELINTARVIKKEET - LIVSMEDEL | | | 1037 | 1037 | 924 | 0.0 | 12.3 | |
| 3 | KIV.POLTTOAIN, KAASU, SÄHKÜ, VESI MIN.BRÄNSLEN, GAS, EL, VATTEN | | | 1561 | 1549 | 1515 | 0.8 | 3.0 | |
| 5 | KEMIAN TEOLLISUUDEN TUOTTEET PRODUKTER AV KEMISK INDUSTRI | | | 850 | 875 | 807 | -2.9 | 5.4 | |
| 68 | EPÄJALOT METALLIT GÄDLA METALLER | | | 822 | 822 | 770 | -0.1 | 6.7 | |
| 7 | KONEET, LAITTEET & KULJ.VÄLINEET MASKINER, APPAR. & TRANSP.MEDEL | | | 1125 | 1126 | 1058 | -0.1 | 6.4 | |
| 71 | KONEET JA LAITTEET (EI SÄHKÖK.) MASKINER & APPAR. (ICKE ELEKTR.) | | | 1485 | 1486 | 1421 | -0.1 | 4.5 | |
| 72 | SÄHKÖKONEET, -LAITTEET & TARVIKK. ELEKTR.MASK., -APPAR. & MATERIAL | | | 669 | 669 | 629 | -0.1 | 6.2 | |
| 73 | KULJETUSNEUVOT TRANSPORTMEDEL | | | 1051 | 1054 | 961 | -0.2 | 9.4 | |
| KÄYTTÖTARKOITUS - ANVÄNDNINGSSYFTE | | | | | | | | | |
| 1 | TUOTANTHYÖDYKKEET PRODUKTIONSFÖRÖDNINGHETER | | | 1128 | 1132 | 1065 | -0.3 | 6.0 | |
| 2 | KONEET, LAITTEET & KULJ.VÄLINEET MASKINER, APPAR. & TRANSP.MEDEL | | | 1317 | 1312 | 1225 | 0.4 | 7.5 | |
| 3 | KULJUSHYÖDYKKEET KONSUMTIONSFÖRÖDNINGHETER | | | 1048 | 1039 | 962 | 0.9 | 8.9 | |

VIENTIHINTAINDEKSI 1975=100 - EXPORTPRISINDEX 1975=100

HEINÄKUU 1982 - JULI 1982

| TAVARARYHMÄT TILIN LUOKAN VARUGRUPPER ENLIGT NT | TAVARARYHMÄ - VARUGRUPP | INDEKSIPISTELUVUT - INDEXTAL YHTEENSÄ - TOTALT | | | HINNANMUUTOKSET PRISFÖRÄNDRINGAR | |
|--|--|---|-------------------------|--------------------------|-------------------------------------|------------------------|
| | | 1982 HEINÄKUU JULI | 1982 KESÄKUU JUNI | 1981 HEINÄKUU JULI | 1982:7- 1982:6 % | 1982:7- 1981:7 % |
| 1 - 3 | KUKONAINDEKSI - TOTALINDEX | 168.8 | 168.8 | 160.8 | 0.0 | 5.0 |
| 1 | HAA-,METSÄ- JA KALATAL.TUOTTEET | 262.3 | 262.2 | 234.7 | 0.0 | 11.8 |
| 2 | JORD- & SKOGSÖRUKS- & FISKERIPROD. KAIVANNAISTUOTTEET | 131.3 | 134.3 | 128.8 | -2.2 | 1.9 |
| 3 | MALMER&ANDRA MINERALISKA ÄMNER TEOLLISUUSTUOTTEET | 167.2 | 167.1 | 159.5 | 0.0 | 4.8 |
| 31 | INDUSTRIPRODUKTER | | | | | |
| | ELINTARV., REHUT, JUOMAT & TUPAKKA | 162.9 | 160.7 | 151.0 | 1.4 | 7.9 |
| | LIVSMEDEL, FÖDOR, DRYCKEKÄTTOR & BAK | | | | | |
| 311 | ELINTARVIKKEET - LIVSMEDEL | 165.9 | 163.6 | 152.7 | 1.4 | 8.7 |
| 32 | TEKSTIILIT, VAAT. - & NAHKATUOTT. | 183.6 | 179.4 | 170.1 | 2.4 | 7.5 |
| | TEXTILIER, KLÄDER & LÄDERVAROR | | | | | |
| 321 | TEKSTIILIT - TEXTILIER | 170.7 | 162.9 | 150.7 | 4.8 | 13.3 |
| 322 | VAATTEET - KLÄDER | 197.2 | 195.4 | 190.4 | 0.9 | 3.5 |
| 33 | PUUTAVARAT, -TECKSET & KALUSTEET | 188.3 | 186.6 | 186.9 | 1.0 | 0.8 |
| | TRÄVAROR OCH INREDNING | | | | | |
| 331 | PUUTAVARAT JA -TECKSET | 183.5 | 181.5 | 185.6 | 1.1 | -1.1 |
| | TRÄVAROR | | | | | |
| 33111 | SAHATUT JA HÖYLÄTYT PUUTAVARAT | 185.2 | 183.5 | 189.1 | 0.7 | -2.1 |
| | SÄGADE OCH HVLÄDE TRÄVAROR | | | | | |
| 33115 | PUULEVYT - TRÄSKIVOR | 178.9 | 175.0 | 178.8 | 2.3 | 0.1 |
| 34 | PAPERI- JA GRAAF. TEOLL. TUOTTEET | 156.0 | 158.2 | 149.5 | -1.4 | 4.4 |
| | MASSA, PAPPER & GRAFISKA PROD. | | | | | |
| 341 | SELLU- JA PAPERITEOLL. TUOTTEET | 155.6 | 157.8 | 149.1 | -1.4 | 4.4 |
| | MASSA, PAPPER OCH PAPPERSVAROR | | | | | |
| 34111 | SELLULOOSAT - CELLULOOSA | 139.8 | 139.8 | 142.2 | 0.0 | -1.7 |
| 34112 | PAPERIT JA KARTONGIT | 155.6 | 158.3 | 148.5 | -1.7 | 4.8 |
| | PAPPER OCH KARTONG | | | | | |
| 35 | KEM., ÖLJY-, KUMI- & MUOVITUOTT. | 174.6 | 173.2 | 171.4 | 0.8 | 1.8 |
| | KEM., PETR., GUMMI & PLASTERPROD. | | | | | |
| 351 | KEMIKAALIT - KEMIKALIER | 160.6 | 159.4 | 158.7 | 0.7 | 1.1 |
| 3511 | TEOLLISUUSKEMIKAALIT | 158.8 | 161.6 | 160.4 | -1.8 | -1.0 |
| | INDUSTRIKEMIKALIER | | | | | |
| 3513 | TEKKOUIDOT, -KUMIT & MUOVIAINEET | 162.7 | 156.8 | 156.8 | 3.7 | 3.7 |
| | KONSTFIBRER, SYN. GUMMI & PLASTER | | | | | |
| 36 | SAVI-, LASI- JA KIVITUOTTEET | 169.0 | 169.0 | 167.2 | 0.0 | 1.1 |
| | LER-, GLAS-, OCH STENPRODUKTER | | | | | |
| 37 | METALLIT - METALLER | 155.7 | 154.8 | 146.5 | 0.5 | 6.2 |
| 371 | RAUTA, TERÄS JA FERROSECKSET | 161.1 | 160.8 | 127.9 | 0.2 | 26.6 |
| | JÄRN, STÅL OCH FERROLEGERINGAR | | | | | |
| 37104 | VALSSATUT TERÄSTUOTTEET | 167.6 | 167.6 | 129.4 | 0.0 | 25.5 |
| | VALSADE STÅLPRODUKTER | | | | | |
| 372 | MUUT METALLIT | 150.4 | 149.1 | 164.5 | 0.5 | -8.6 |
| | TÄCKE-JÄRNMETALLER | | | | | |
| 38 | METALLI- JA KONEPAJATUOTTEET | 169.3 | 169.2 | 159.3 | 0.1 | 6.3 |
| | METALLI- OCH VERKSTADSPRODUKTER | | | | | |
| 381 | METALLITUOTTEET - METALLVAROR | 163.4 | 163.3 | 155.9 | 0.1 | 4.8 |
| 382 | KONEET JA LAITTEET (EI SÄHKÖK.) | 173.4 | 173.3 | 159.0 | 0.0 | 9.0 |
| | MASKINER & APPAR. (IÄCKE ELEKTR.) | | | | | |
| 382A | TEOLL. KONEET JA LAITTEET | 174.1 | 174.1 | 159.5 | 0.0 | 9.2 |
| | 382 (ILMAN 3822 JA 3825) | | | | | |
| | MASKINER & APPAR. FÖR INDUSTRIEN | | | | | |
| | 382 (UTAN 3822 OCH 3825) | | | | | |
| 383 | SÄHKÖTEKN. KONEET & LAITTEET | 130.0 | 129.5 | 127.5 | 0.1 | 2.0 |
| | ELEKTROTEKN. MASKINER & -APPAR. | | | | | |
| 3832 | VIHDE- & TIETOLIIKENVÄLINEET | 114.1 | 114.5 | 114.5 | -0.3 | -0.3 |
| | JÄNDERHÄLLNINGSG- & TELEPRODUKTER | | | | | |
| 383A | TEOLL. SÄHKÖKONEET JA -LAIT. | 154.0 | 153.3 | 148.3 | 0.5 | 3.5 |
| | 383 (ILMAN 3832 JA 3833) | | | | | |
| | ELEKTR. MASKINER & APPAR. FÖR IND. | | | | | |
| | 383 (UTAN 3832 OCH 3833) | | | | | |
| 384 | KULKUNEUVOT - TRANSPORTMEDEL | 184.7 | 184.5 | 173.8 | 0.1 | 6.3 |
| 39 | MUUT TEOLLISUUSTUOTTEET | 172.6 | 172.6 | 166.3 | 0.0 | 3.8 |
| | ANDRA INDUSTRIPRODUKTER | | | | | |
| KÄYTTÖTARKUUS - ANVÄNDNINGSSYFTE | | | | | | |
| 1 | RAAKA-AINEET & TUOT. HYÖDYKKEET | 166.0 | 166.2 | 159.7 | -0.1 | 4.0 |
| | RÄVAROR & PROD. FÖR NÖDENHETER | | | | | |
| 2 | KULUTUSTAVARAT | 169.2 | 166.7 | 160.7 | 0.3 | 5.3 |
| | KONSJÄTICNSVAROR | | | | | |
| 3 | INVESTICINTITAVARAT | 178.6 | 178.4 | 164.5 | 0.1 | 8.3 |
| | INVESTERINGSVAROR | | | | | |

TUONTIHNAINDEKSI 1975=100 - IMPORTPRISINDEX 1975=100

HEINÄKUU 1982 - JULI 1982

| TAVARAKYHMÄT ICL:EN MUKAAN- VARUGRUPPER ENLIST NI | TAVARARYHMÄ - VARUGRUPP | INDEKSIPISTELUVUT - INDEXTAL YHTEENSÄ - TOTALT | | | HINNANMUUTOKSET PRISFÖRÄNDRINGAR | |
|--|--|---|-------------------------|--------------------------|-------------------------------------|------------------------|
| | | 1982 HEINÄKUU JULI | 1982 KESÄKUU JUNI | 1981 HEINÄKUU JULI | 1982:7- 1981:6 % | 1982:7- 1981:7 % |
| 1 - 4 | KOKONAISINDEKSI - TCTALINDEX | 202.4 | 201.6 | 198.7 | 0.4 | 1.9 |
| 1 | MAA-,METSÄ-JA KALATAL.TUOTTEET | 189.0 | 192.1 | 189.4 | -1.6 | -0.2 |
| 11 | JORD- & SKOGSBRUKS- & FISKERIPROD. MAATALDUSTUOTTEET | 202.5 | 206.6 | 204.1 | -2.0 | -0.8 |
| 12 | LANTBRUKSPRODUKTER METSÄTALDUSTUOTTEET | 146.5 | 146.3 | 142.9 | 0.1 | 2.5 |
| 2 | SKOGSBRUKSPRODUKTER KAIVANNAISTUOTTEET | 309.0 | 301.8 | 323.2 | 2.4 | -4.4 |
| 3 | MALMER & ANDRA MINERALISKA ÄMNER TEOLLISUUSTUOTTEET | 182.4 | 182.5 | 175.0 | -0.0 | 4.2 |
| 31 | INDUSTRIPRODUKTER ELINTARV., REHUT, JUOMAT & TUPAKKA | 141.7 | 143.8 | 151.9 | -1.5 | -6.7 |
| 311 | LIVSMEDEL, FÖDER, DRYCKER & TOBAK | 136.4 | 139.4 | 148.6 | -2.1 | -8.2 |
| 313 | JUOMAT - DRYCKER | 159.7 | 156.8 | 158.4 | 1.8 | 0.8 |
| 32 | TEKSTIILIT, VAAT- & NAHKATUOTT. TEXTILIER, KLÄDER & LÄDERVARGR | 181.8 | 181.6 | 172.5 | 0.1 | 5.4 |
| 321 | TEKSTIILIT - TEXTILIER | 179.2 | 178.8 | 169.2 | 0.2 | 5.9 |
| 322 | VAATTEET - KLÄDER | 185.8 | 189.8 | 189.0 | 0.0 | 0.4 |
| 323 | NAHAT, TURKIKSET & NAHKATEOKSET LÄDER- OCH PÄLSVAROR | 191.8 | 191.8 | 177.6 | -0.0 | 8.0 |
| 33 | PUUTAVARAT, -TEOKSET & KALUSTEET TRÄVAROR OCH INREDNING | 153.3 | 152.5 | 145.3 | 0.6 | 5.6 |
| 331 | PUUTAVARAT JA -TEOKSET TRÄVAROR | 152.3 | 151.1 | 143.1 | 0.8 | 6.4 |
| 34 | PAPERI- JA GRAAF. TEOLL. TUOTTEET MASSA, PAPPER & GRAFISKA PROD. | 187.0 | 186.5 | 190.2 | 0.3 | -1.7 |
| 35 | KEM., ÖLJY-, KUMI- & MUOVITUOTT. KEM., PETR., GUMMI- & PLASTPRCD. | 217.8 | 217.0 | 203.1 | 0.4 | 7.2 |
| 351 | KEMIKAALIT - KEMIKAALIER | 166.3 | 166.0 | 162.7 | 0.2 | 2.2 |
| 3511 | TEOLLISUUSKEMIKAALIT INDUSTRIKEMIKAALIER | 182.9 | 181.8 | 175.6 | 0.6 | 4.2 |
| 3513 | TEKKOUIDUT, -KUMIT & MUOVIAINEET KONSTFIBRER, SYN. GUMMI & PLASTER | 154.4 | 154.7 | 155.0 | -0.2 | -0.4 |
| 352 | MUUT KEMIALLISET TUOTTEET ANDRA KEMISKA PRODUKTER | 152.4 | 152.7 | 149.0 | -0.2 | 2.3 |
| 353 | MAAÖLJYJALOSTEET PETROLEUMPRODUKTER | 362.2 | 360.2 | 316.7 | 0.6 | 14.4 |
| 354 | MUUT ÖLJY- JA KIVIHIILITUOTTEET ANDRA PETROLEUM- OCH KCLPRCD. | 184.3 | 182.8 | 178.2 | 0.8 | 3.4 |
| 355 | KUMITUOTTEET - GUMMIVARGR | 177.4 | 177.6 | 176.4 | -0.1 | 0.6 |
| 36 | SAVI-, LASI- JA KIVITUOTTEET LER-, GLAS-, OCH STENPRODUKTER | 193.6 | 193.1 | 184.6 | 0.2 | 4.8 |
| 362 | LASITUOTTEET - GLASVAROR | 185.2 | 184.9 | 178.4 | 0.2 | 3.8 |
| 37 | METALLIT - METALLER | 155.9 | 154.8 | 147.0 | 0.7 | 6.1 |
| 371 | RAUTA, TERÄS JA FERROSEOKSET JÄRN, STÅL OCH FERROLEGERINGAR | 150.5 | 149.9 | 135.1 | 0.4 | 11.4 |
| 37104 | VALSSATUT TERÄSTUOTTEET VALSADE STÅLPRODUKTER | 152.0 | 151.5 | 134.5 | 0.3 | 13.1 |
| 372 | MUUT METALLIT ICKE-JÄRNMETALLER | 175.8 | 172.6 | 190.6 | 1.8 | -7.8 |
| 38 | METALLI- JA KONEPAJATUOTTEET METALL- OCH VERKSTADSPRODUKTER | 177.6 | 178.0 | 171.4 | -0.2 | 3.7 |
| 381 | METALLITUOTTEET - METALLVARGR | 157.9 | 157.8 | 154.8 | 0.1 | 2.1 |
| 382 | KONEET JA LAITTEET (EI SÄHKÖK.) MASKINER & APPAR. (ICKE ELEKTR.) | 192.4 | 193.0 | 188.6 | -0.3 | 2.0 |
| 3822 | MAATALCUSKONEET JORDBRUKSMASKINER | 224.0 | 224.4 | 216.4 | -0.2 | 3.5 |
| 3825 | TIETO- JA KONTTORIKONEET DATA- OCH KONTORSMASKINER | 111.6 | 112.2 | 101.1 | -0.6 | 10.4 |
| 382A | TEOLL. KONEET JA LAITTEET 382 (ILMAN 3822 JA 3825) MASKINER & APPAR. FÖR INDUSTRI 382 (UTAN 3822 OCH 3825) | 198.6 | 195.2 | 156.1 | -0.3 | 1.3 |
| 383 | SÄHKÖTEKNISET KONEET & LAITTEET ELEKTROTEKN. MASKINER & -APPAR. | 146.2 | 146.1 | 140.3 | 0.1 | 4.2 |
| 3832 | VIIHDE- & TIETOLIIKENNEVÄLINEET UNDERHÅLLNING- & TELEPRODUKTER | 133.5 | 133.5 | 126.7 | 0.1 | 5.4 |
| 3833 | KOTITALGUSSENSÄHKÖKONEET & LAITTEET ELEKTR. HUSHÅLLSMASK. & -APPAR. | 149.9 | 149.9 | 147.5 | 0.0 | 1.6 |
| 383A | TEOLL. SÄHKÖKONEET JA -LAIT. 383 (ILMAN 3832 JA 3833) ELEKTR. MASKINER & APPAR. FÖR IND. 383 (UTAN 3832 OCH 3833) | 157.4 | 157.1 | 151.0 | 0.2 | 4.2 |
| 384 | KULKUNEUVUT - TRANSPORTMEDEL AUTOT, PERÄVAUNUT JA KORIT | 189.6 | 190.3 | 179.7 | -0.4 | 5.5 |
| 3843 | BILAR, SLÄPVAGNAR & KÄRCSERIER | 190.8 | 191.6 | 185.7 | -0.4 | 2.8 |
| 385 | HIENOMEKAANISEET TUOTTEET FINNMEKANISKA PRODUKTER | 163.2 | 163.2 | 154.3 | -0.0 | 5.8 |
| 39 | MUUT TEOLLISUUSTUOTTEET ANDRA INDUSTRIPRODUKTER | 190.2 | 190.1 | 185.3 | 0.1 | 2.7 |
| KÄYTTÄTÄRKUI- TUS - ANVÄND- NINGSSYFTE | | | | | | |
| 1 | KAAKA-AINEET & TUOT. HYÖDYKKEET KÄVAROR & PROD. FÖRNÖDENHETER | 214.9 | 213.3 | 211.9 | 0.8 | 1.4 |
| 2 | KULUTUSTAVARAT KONSUMTIONSVAROR | 175.9 | 176.8 | 172.3 | -0.5 | 2.1 |
| 3 | INVESTOINTITAVARAT INVESTERINGSVAROR | 180.0 | 180.2 | 172.7 | -0.1 | 4.2 |

HEINÄKUU 1982 - JULI 1982

VANHAN INDEKSIIN MUKAISET OSAINDEKSIIT
DELINDEXAR ENLIGT GAMMAL INDEX

VIENNIN HINTAINDEKSI (FOB) 1949=100
EXPORTPRISINDEX (FOB) 1949=100

TAVARARYHMÄ -
VARUGRUPP(SITC)

INDEKSIPISTELOVUT - INDEXTAL
YHTEENSÄ - TOTALT

1982 1982 1981
HEINÄKUU KESÄKUU HEINÄKUU
JULI JUNI JULI

HINNANMUUTOKSET
PRISFÖRÄNDRINGAR

1982:7- 1982:7-
1982:6 1981:7
% %

| | | 1982 HEINÄKUU JULI | 1982 KESÄKUU JUNI | 1981 HEINÄKUU JULI | 1982:7- 1982:6 % | 1982:7- 1981:7 % |
|-------|---|--------------------------|-------------------------|--------------------------|------------------------|------------------------|
| 0 - 8 | KOKONAISINDEKSI - TOTALINDEX | 1105 | 1105 | 1053 | 0.0 | 5.0 |
| 0 | ELINTARVIKKEET - LIVSMEDEL | 758 | 748 | 701 | 1.3 | 8.1 |
| 2 | RAAKA-AINEET, SYÖT. KELPAAMATON RÄVAROR, ICKE ÄTBARA | 1118 | 1112 | 1110 | 0.6 | 0.7 |
| 6 | VALMISTETUT TEOKSET BEARBETADE VAROR | 939 | 947 | 851 | -0.8 | 5.4 |
| 7 | KONEET, LAITTEET & KULJ. VÄLINEET MASKINER, APPAR. & TRANSP. MEDEL | 1141 | 1140 | 1070 | 0.1 | 6.6 |

VANHAN INDEKSIIN MUKAISET OSAINDEKSIIT
DELINDEXAR ENLIGT GAMMAL INDEX

TUONAIN HINTAINDEKSI (CIF) 1949=100
IMPORTPRISINDEX (CIF) 1949=100

TAVARARYHMÄ -
VARUGRUPP(SITC)

INDEKSIPISTELOVUT - INDEXTAL
YHTEENSÄ - TOTALT

1982 1982 1981
HEINÄKUU KESÄKUU HEINÄKUU
JULI JUNI JULI

HINNANMUUTOKSET
PRISFÖRÄNDRINGAR

1982:7- 1982:7-
1982:6 1981:7
% %

| | | 1982 HEINÄKUU JULI | 1982 KESÄKUU JUNI | 1981 HEINÄKUU JULI | 1982:7- 1982:6 % | 1982:7- 1981:7 % |
|-------|---|--------------------------|-------------------------|--------------------------|------------------------|------------------------|
| 0 - 7 | KOKONAISINDEKSI - TOTALINDEX | 987 | 982 | 969 | 0.4 | 1.5 |
| 0 | ELINTARVIKKEET - LIVSMEDEL | 833 | 855 | 877 | -2.6 | -5.0 |
| 2 | RAAKA-AINEET, SYÖT. KELPAAMATON RÄVAROR, ICKE ÄTBARA | 645 | 644 | 628 | 0.2 | 2.7 |
| 3 | KIV. PÖLTTÖAIN, KAASU, SÄHKÖ, VESI HIN. BRÄNSLEN, GAS, EL, VATTEN | 1947 | 1911 | 1554 | 1.9 | -0.3 |
| 7 | KONEET, LAITTEET & KULJ. VÄLINEET MASKINER, APPAR. & TRANSP. MEDEL | 1266 | 1265 | 1222 | -0.2 | 3.6 |



indeksitiedotus indexrapport

Tilastotarkisto
Statistikarkivet

ISSN 0355-2403

Tilastokeskus
Statistikcentralen
Central Statistical Office of Finland

1982

| Tiedustelut - Förfrågningar | Päiväys - Datum | Nro-Nr |
|---|-----------------|-----------|
| Erkki Hakkarainen Mirja Rantanen Mirjam Kakko (90) 58001 | 17.9.1982 | TH 1982:8 |

TUOTTAJAHINTAISET INDEKSIT (THI-INDEKSIT) 1982, elokuu
INDEXAR ENLIGT PRODUCENTPRIS (PPI-INDEXAR) 1982, augusti

| <u>Lyhyen ajanjakson indeksit (1975 = 100)</u> <u>Kortttidsindexarna (1975 = 100)</u> | | elokuu 1982 augusti | heinäkuu juli |
|--|------------|------------------------|------------------|
| Teollisuuden tuottajahintaindeksi Producentprisindex för industrin | 1975 = 100 | 189,5 | 190,2 |
| Kotimarkkinoiden perushintaindeksi Basprisindex för hemmamarknadsvaror | 1975 = 100 | 195,4 | 195,8 |
| Vientihintaindeksi Exportprisindex | 1975 = 100 | 169,3 | 168,8 |
| Tuontihintaindeksi Importprisindex | 1975 = 100 | 201,9 | 202,4 |
| <u>Pitkän ajanjakson indeksit (1949 = 100)</u> <u>Långtidsindexarna (1949 = 100)</u> | | elokuu 1982 augusti | heinäkuu juli |
| Tuotannon hintaindeksi Produktionsprisindex | 1949 = 100 | 1138 | 1142 |
| Tukkuhintaindeksi Partiprisindex | 1949 = 100 | 1118 | 1120 |
| Viennin hintaindeksi (fob) Exportprisindex (fob) | 1949 = 100 | 1108 | 1105 |
| Tuonnin hintaindeksi (cif) Importprisindex (cif) | 1949 = 100 | 984 | 987 |

TEOLLISUUDEN TUOTTAJAHINTAINDEKSI 1975=100 - PRODUCENTPRISINDEX FÖR INDUSTRIEN 1975=100 ELOKUU 1982 - AUGUSTI 1982

| TAVARAKYHMÄT TOL:N MUKAAN- VARUGRUPPER ENLIGT NI | TAVARARYHMÄ - VARUGRUPP | INDEKSIPISTELUVUT - INDEXTAL | | | | | HINNANMUUTOKSET PRISFÖRÄNDRINGAR | |
|---|--|--|--|---------------------------|--------------------------|---------------------------|-------------------------------------|------------------------|
| | | KOTIMARKKI- NÄTAVARAT HEMMAMARK- NÄSVAROR | VIENTI- TAVARAT EXPORT- VAROR | YHTEENSÄ - TOTALT | | | 1982:8- 1982:7 % | 1982:8- 1981:8 % |
| | | | | 1982 ELOKUU AUGUSTI | 1982 HEINÄKUU JULI | 1981 ELOKUU AUGUSTI | | |
| 2 - 4 | KOKONAISINDEKSI - TOTALINDEX | 196.2 | 167.8 | 189.5 | 190.2 | 178.7 | -0.4 | 6.0 |
| 2 | KAIVAINAISTUOTTEET | 165.5 | 128.4 | 161.8 | 152.8 | 164.9 | 5.9 | -1.9 |
| 3 | MALMER&ANDRA MINERALISKA ÄMNER TEOLLISUUSTUOTTEET | 193.5 | 167.9 | 186.7 | 186.1 | 175.4 | 0.3 | 6.5 |
| 31 | INDUSTRIPRODUKTER | 195.9 | 171.7 | 194.8 | 194.8 | 177.1 | -0.0 | 10.0 |
| 311 | ELINTARV., REHUT, JUOMAT & TUPAKKA LIVSMEDEL, FÖDER, DRYCKER & ÖBÅK | 192.2 | 171.6 | 191.2 | 190.9 | 173.4 | 0.2 | 10.2 |
| 3111 | TEURAS- JA LIHANJALOSTUSTUOTT. SLAKT- OCH KÖTTPRODUKTER | 176.3 | | 176.4 | 176.2 | 160.5 | 0.1 | 9.9 |
| 3112 | MAIDONJALOSTUSTUOTTEET | 194.7 | | 197.7 | 197.7 | 173.3 | -0.0 | 14.1 |
| 312 | MJÖLKFÖRÄDLINGSPRODUKTER MUUT ELINTARVIKKEET JA REHUT | 233.2 | | 232.5 | 232.5 | 211.4 | 0.0 | 10.0 |
| 313 | ANDRA LIVSFÖRÖDENHETER & FÖDER JUOMAT - DRYCKER | 180.5 | | 180.6 | 184.1 | 170.5 | -1.9 | 5.9 |
| 314 | TUPAKKATUOTTEET - TOBÅKVAROR | 208.5 | | 201.9 | 201.9 | 166.3 | -0.0 | 21.4 |
| 32 | TEKSTIILIT, VAAT.-ÄNHÄKATUOTT. TEXTILIER, KLÄDER & LÄDERVAROR | 190.9 | 185.3 | 188.9 | 187.7 | 173.9 | 0.6 | 8.6 |
| 321 | TEKSTIILIT - TEXTILIER | 193.2 | 173.5 | 187.3 | 185.9 | 167.4 | 0.8 | 11.9 |
| 322 | VAATTEET - KLÄDER | 192.5 | 197.8 | 194.8 | 194.1 | 185.7 | 0.4 | 4.9 |
| 323 | NAHAT, TURKIKSET & NAHKATEOKSET LÄDER- OCH PÅLSVAROR | 182.5 | | 185.8 | 184.7 | 170.8 | 0.6 | 8.7 |
| 324 | KENGÄT - SKOR | 173.2 | | 174.9 | 172.9 | 165.5 | 1.2 | 5.7 |
| 33 | PUUTAVARAT, -TEOKSET & KALUSTEET TRÄVAROR OCH INREDNING | 194.1 | 188.1 | 191.4 | 188.8 | 178.3 | 1.4 | 7.3 |
| 331 | PUUTAVARAT JA -TEOKSET TRÄVAROR | 187.9 | 183.1 | 185.4 | 182.5 | 175.1 | 1.6 | 5.9 |
| 33111 | SAHATUT JA HÖYLÄTYT PUUTAVARAT SÄGADE OCH HYLVADE TRÄVAROR | 165.8 | 183.5 | 176.4 | 177.3 | 174.6 | -0.5 | 1.0 |
| 33119 | PUULEVYT - TRÄSKIVOR | 195.6 | 181.2 | 185.7 | 183.5 | 168.8 | 1.2 | 10.0 |
| 332 | KALUSTEET (EI METALLIA) INREDNING (ICKE AV METALL) | 210.7 | | 218.5 | 217.3 | 192.7 | 0.6 | 13.4 |
| 34 | PAPERI- JA GRAAF. TEOLL. TUOTTEET MASSA, PAPPER & GRAFISKA PROD. | 192.7 | 157.3 | 177.3 | 176.8 | 168.7 | 0.3 | 5.1 |
| 341 | SELLU- JA PAPERITEOLL. TUOTTEET MASSA, PAPPER OCH PAPPERSVAROR | 147.7 | 156.9 | 152.6 | 152.1 | 149.2 | 0.3 | 2.3 |
| 34111 | SELLULOOSAT - CELLULOOSA | 129.8 | 139.8 | 132.4 | 132.8 | 139.2 | -0.3 | -4.9 |
| 34112 | PAPERIT JA KARTONGIT PAPPER OCH KARTONG | 169.6 | 157.4 | 160.0 | 158.8 | 152.1 | 0.8 | 5.2 |
| 342 | GRAAFISET TUOTTEET GRAFISKA PRODUKTER | 283.0 | | 278.7 | 277.9 | 248.7 | 0.3 | 12.1 |
| 35 | KEM.-, ÖLJY-, KUMI- & MUOVITUOTT. KEM.-, PETR.-, GUMMI- & PLASTPROD. | 222.1 | 174.0 | 217.0 | 216.6 | 216.1 | 0.2 | 0.4 |
| 351 | KEMIKAALIT - KEMIKALIER | 146.1 | 160.9 | 148.4 | 147.8 | 141.3 | 0.4 | 5.1 |
| 3511 | TEOLLISUUSKEMIKAALIT INDUSTRIKEMIKALIER | 144.5 | 161.0 | 147.4 | 147.0 | 135.2 | 0.3 | 9.0 |
| 3513 | TEKKOVIDUT, -KUMIT & MUOVIÄINEET KONSTFIBRER, SYN. GUMMI & PLASTER | 157.4 | 160.7 | 158.3 | 158.5 | 153.8 | -0.1 | 3.0 |
| 352 | MUUT KEMIAALLISET TUOTTEET ANDRA KEMISKA PRODUKTER | 186.6 | | 186.5 | 182.3 | 172.9 | 2.3 | 7.8 |
| 353 | MAAÖLJYJALOSTEET PETROLEUMPRODUKTER | 322.2 | | 322.5 | 323.6 | 337.6 | -0.3 | -4.5 |
| 354 | MUUT ÖLJY- JA KIVIHIILITUOTTEET ANDRA PETROLEUM- OCH KÖLPROD. | 210.0 | | 210.2 | 209.2 | 195.3 | 0.5 | 7.7 |
| 355 | KUMITUOTTEET - GUMMIVAROR | 219.2 | | 214.4 | 213.8 | 196.8 | 0.3 | 9.0 |
| 356 | MUOVITUOTTEET - PLASTVAROR | 174.3 | | 167.7 | 168.3 | 164.2 | -0.3 | 2.2 |
| 36 | SAVI-, LASI- JA KIVITUOTTEET LER-, GLAS-, OCH STENPRODUKTER | 205.2 | 170.2 | 202.8 | 199.2 | 182.1 | 1.8 | 11.4 |
| 361 | POSTLIINITEOKSET JA SAVIASTIAT VAROR AV PORSLIN OCH LERA | 178.6 | | 182.7 | 181.8 | 168.6 | 0.5 | 8.4 |
| 362 | LASITUOTTEET - GLASVAROR | 157.9 | | 161.0 | 161.3 | 155.5 | -0.2 | 3.5 |
| 369 | MUUT SAVI- JA KIVITUOTTEET ANDRA LER- OCH STENPRODUKTER | 212.4 | | 211.4 | 207.0 | 187.6 | 2.1 | 12.7 |
| 37 | METALLIT - METALLER | 146.1 | 154.0 | 148.0 | 148.4 | 139.5 | -0.3 | 6.1 |
| 371 | RAUTA, TERÄS JA FERROSEOKSET JÄRN, STÅL OCH FERROLEGERINGAR | 146.9 | 160.7 | 149.1 | 148.9 | 130.7 | 0.1 | 14.1 |
| 37101-37102 | TAKKIRAUTA JA FERROSEOKSET TACKJÄRN OCH FERROLEGERINGAR | 121.2 | | 120.9 | 120.7 | 118.6 | 0.2 | 1.9 |
| 37103 | RAUTA- JA TERÄSVALUT JÄRN- OCH STÅLGJUTGÖDS | | | 181.0 | 179.1 | 163.5 | 1.1 | 10.7 |
| 37104 | VALSSATUT TERÄSTUOTTEET VALSADE STÅLPRODUKTER | 155.9 | 166.6 | 158.4 | 158.5 | 131.5 | -0.1 | 20.5 |
| 372 | MUUT METALLIT ICKE-JÄRNMETALLER | 143.5 | 147.5 | 145.2 | 147.2 | 161.3 | -1.4 | -10.0 |
| 38 | METALLI- JA KONEPAJATUOTTEET METALL- OCH VERKSTADSPRODUKTER | 181.6 | 169.1 | 177.4 | 177.1 | 164.3 | 0.2 | 7.9 |
| 381 | METALLITUOTTEET - METALLVAROR | 175.3 | 163.2 | 172.8 | 172.6 | 162.7 | 0.1 | 6.2 |
| 382 | KONEET JA LAITTEET (EI SÄHKÖK.) MASKINER & APPAR. (ICKE ELEKTR.) | 181.5 | 174.5 | 179.5 | 178.2 | 166.0 | 0.7 | 8.2 |
| 3822 | MAATALOUSKONEET JORDBRUKSMASKINER | 186.3 | | 184.6 | 184.7 | 178.0 | -0.1 | 3.7 |
| 3825 | TIETO- JA KONTTORIKONEET DATA- OCH KONTROSMASKINER | | | 122.0 | 122.1 | 114.2 | -0.1 | 6.8 |
| 382A | TEOLL. KONEET JA LAITTEET 382 (ILMAN 3822 JA 3825) MASKINER & APPAR. FÖR INDUSTRIEN 382 (UTAN 3822 OCH 3825) | 182.9 | 175.4 | 180.7 | 179.3 | 166.4 | 0.8 | 8.6 |
| 383 | SÄHKÖTEKNISET KONEET & LAITTEET ELEKTROTEKN. MASKINER & -APPAR. | 155.4 | 129.3 | 147.6 | 147.8 | 140.0 | -0.1 | 5.4 |
| 3832 | VIIHDE- & TIETOLIIKENEVÄLINEET UNDERHÅLLNINGS- & TELEPRODUKTER | 137.0 | 114.1 | 125.6 | 125.6 | 125.3 | -0.0 | 0.2 |
| 3833 | KOTITALUSSÄHKÖKONEET & LAITTEET ELEKTR. HUSHÅLLSMASK. & -APPAR. | 171.8 | | 164.8 | 164.2 | 152.0 | 0.4 | 8.4 |
| 383A | TEOLL. SÄHKÖKONEET JA -LAIT. 383 (ILMAN 3832 JA 3833) ELEKTR. MASKINER & APPAR. FÖR INO. 383 (UTAN 3832 OCH 3833) | 158.9 | 152.1 | 157.5 | 157.9 | 146.5 | -0.3 | 7.5 |
| 384 | KULKUNEUVOT - TRANSPORTMEDEL | 219.3 | 183.8 | 200.6 | 201.1 | 182.0 | -0.2 | 10.2 |
| 3841 | LAIVAT, VENEET JA NIIDEN OSAT FARTYG, BÅTAR & DELAR T. DESSA | | | 186.3 | 187.4 | 173.7 | -0.6 | 7.2 |

TEOLLISUUDEN TUOTTAJAHINTAINDEKSI 1975=100 - PRODUCENTPRISINDEX FÖR INDUSTRIEN 1975=100 ELOKUU 1982 - AUGUSTI 1982

| TAVARARYHMÄT TCL:N MUKAAN- VARUGUPPER ENLIGT NI | TAVARARYHMÄ - VARUGRUPP | INDEKSIPISTELUVUT - INDEXTAL | | | | | HINNANMUUTOKSET PRISFÖRÄNDRINGAR | |
|--|---|---|--|---------------------------|--------------------------|---------------------------|-------------------------------------|------------------------|
| | | KOTIMARKKI- NATAVARAT HEMMAMARK- NADSVAROR | VIENTI- TAVARAT EXPORT- VAROR | YHTEENSÄ - TOTALT | | | 1982:8- 1982:7 % | 1982:8- 1981:8 % |
| | | | | 1982 ELOKUU AUGUSTI | 1982 HEINÄKUU JULI | 1981 ELOKUU AUGUSTI | | |
| 3843 | AUTOT, PERÄVAUNUT JA KGRIT BILAR, SLÄPVAGNAR & KAROSSERIER | 194.6 | | 185.8 | 185.6 | 182.9 | 0.1 | 1.6 |
| 385 | HIENOMEKAANISET TUOTTEET FINMEKANISKA PRODUKTER | 141.9 | | 143.6 | 141.8 | 135.1 | 1.3 | 6.3 |
| 39 | MUUT TEOLLISUUSTUOTTEET ANDRA INDUSTRIPRODUKTER | 227.1 | 172.6 | 202.9 | 202.9 | 201.4 | 0.0 | 0.8 |
| 4 | SÄHKÖ, KAASU, LÄMPÖ JA VESI EL, GAS, VÄRME OCH VATTEN | 213.9 | | 213.9 | 226.2 | 206.5 | -5.4 | 3.6 |

KÄYTTÖTARKOI-
TUS - ANVÄND-
NINGSSYFTE

| | | | | | | | | |
|---|--|-------|-------|-------|-------|-------|------|-----|
| 1 | RAAKA-AINEET & TUOT.HYÖDYKKEET RÄVAROR & PROD.FÖRNÖDENHETER | 192.7 | 163.6 | 185.7 | 187.3 | 178.2 | -0.9 | 4.2 |
| 2 | KULUTUSTAVARAT KONSUMTIONSVAROR | 208.4 | 171.4 | 202.0 | 201.4 | 184.6 | 0.3 | 9.4 |
| 3 | INVESTITAVARAT INVESTERINGSVAROR | 176.7 | 178.5 | 177.4 | 176.9 | 165.2 | 0.3 | 7.3 |

VANHAN INDEKSIIN MUKAISET OSAINDEKSIT
DELINDEXAR ENLIGT GAMMAL INDEX

TUOTANNON HINTAINDEKSI 1949=100
PRODUKTIONSPRISINDEX 1949=100

TAVARARYHMÄ -
VARUGUPP(SITC)

| 0 - 8 | KOKONAISINDEKSI - TOTALINDEX | 1147 | 1124 | INDEKSIPISTELUVUT - INDEXTAL | | | HINNANMUUTOKSET PRISFÖRÄNDRINGAR | |
|---------|--|------|------|------------------------------|--------------------------|---------------------------|-------------------------------------|------------------------|
| | | | | 1982 ELOKUU AUGUSTI | 1982 HEINÄKUU JULI | 1981 ELOKUU AUGUSTI | 1982:8- 1982:7 % | 1982:8- 1981:8 % |
| 0 | ELINTARVIKKEET - LIVSMEDEL | | | 1103 | 1102 | 1001 | 0.0 | 10.2 |
| 7 | KONEET, LAITTEET & KULJ. VÄLINEET MASKINER, APPAR. & TRANSP. MEDEL | | | 966 | 964 | 890 | 0.2 | 8.5 |
| 71 | KONEET JA LAITTEET (EI SÄHKÖK.) MASKINER & APPAR. (ICKE ELEKTR.) | | | 1041 | 1034 | 959 | 0.7 | 8.5 |
| 72 | SÄHKÖKONEET, -LAITTEET & TARVIKK. ELEKTR. MASK., -APPAR. & MATERIAL | | | 797 | 798 | 756 | -0.1 | 5.4 |
| 2 - 3 | TEHDASTEOLLISUUS FABRIKINDUSTRI | | | 1086 | 1083 | 1021 | 0.3 | 6.4 |
| 34 - 38 | METALLITEOLLISUUS METALLINDUSTRI | | | 910 | 909 | 846 | 0.1 | 7.5 |
| 34 | METALLIN PERUSTEOLLISUUS METALLVERK | | | 805 | 807 | 759 | -0.3 | 6.1 |
| 35 | METALLITUOTETEOLLISUUS METALLMANUFAKTUR | | | 903 | 902 | 850 | 0.1 | 6.2 |
| 36 | KONETEOLLISUUS - MASKININDUSTRI | | | 1035 | 1027 | 956 | 0.7 | 8.2 |
| 37 | SÄHKÖTEKN. TEOLLISUUS ELEKTROTEKNISK INDUSTRI | | | 766 | 767 | 727 | -0.1 | 5.4 |
| 38 | KULKUNEUVOTEOLLISUUS TRANSPORTMEDELINDUSTRI | | | 1011 | 1013 | 917 | -0.2 | 10.2 |

TEOLLISUUS -
BRANSCH (ISIC)

KCTIMARKKINOIDEN PERUSHINTAINDEKSI 1975=100 - BASPRISINDEX FÖR HEMMARKNADSVAROR 1975=100 ELOKUU 1982 - AUGUSTI 1982

| TAVARARYHMÄT TCL:N MUKAAN- VARUGRUPPER ENLIGT NI | TAVARARYHMÄ - VARUGRUPP | INDEKSIPISTELUVUT - INDEXTAL | | | | | HINNANMUUTOKSET PRISFÖRÄNDRINGAR | |
|---|---|--|--|---------------------------|--------------------------|---------------------------|-------------------------------------|-------------|
| | | KCTIMAISET TAVARAT INHEMSKA VAROR | TUONTI- TAVARAT IMPORT- VAROR | YHTEENSÄ - TOTALT | | | 1982:8- | 1982:8- |
| | | | | 1982 ELOKUU AUGUSTI | 1982 HEINÄKUU JULI | 1981 ELOKUU AUGUSTI | 1982:7 % | 1981:8 % |
| 1 - 5 | KOKONAISINDEKSI - TOTALINDEX | 194.1 | 200.2 | 195.4 | 195.8 | 184.7 | -0.2 | 5.8 |
| 1 | MAA-,METSÄ-JA KALATAL.TUOTTEET | 178.4 | 188.2 | 179.5 | 178.8 | 162.8 | 0.4 | 10.2 |
| 11 | JORO-&SKOGSBRUKS-&FISKERIPROD. MAATALOUSTUOTTEET | 193.6 | 200.8 | 194.5 | 195.6 | 171.3 | -0.6 | 13.5 |
| 12 | LANTBRUKSPRODUKTER METSÄALOUSTUOTTEET | 146.3 | 146.6 | 146.3 | 142.6 | 143.9 | 2.6 | 1.7 |
| 2 | SKOGSBRUKSPRODUKTER KAIVANNAISTUOTTEET | 165.5 | 309.3 | 291.4 | 289.9 | 304.2 | 0.5 | -4.2 |
| 3 | MALMER&ANDRA MINERALISKA ÄMNER TEOLLISUUSTUOTTEET | 196.2 | 180.1 | 191.5 | 191.2 | 181.1 | 0.1 | 5.7 |
| 31 | INDUSTRIPRODUKTER ELINTARV.,REHUT, JUOMAT&TUPAKKA | 201.5 | 135.4 | 195.1 | 195.1 | 178.9 | -0.0 | 9.1 |
| 311 | LIVSMEDEL,FCDER,DRYCKER&TOBAK | 199.1 | 130.3 | 192.5 | 192.2 | 176.2 | 0.2 | 9.2 |
| 3111 | ELINTARVIKKEET - LIVSMEDEL | 176.3 | | 175.4 | 175.3 | 160.2 | 0.1 | 9.5 |
| 3112 | TEURAS- JA LIHANJALCSTUSTUOTT. SLAKT- OCH KÖTTPRODUKTER | 214.3 | | 214.2 | 214.2 | 186.3 | -0.0 | 15.0 |
| 312 | MAIDONJALOSTUSTUOTTEET MJÖLKFÖRÄDLINGSPRODUKTER | 233.2 | | 226.6 | 226.8 | 208.4 | -0.1 | 8.7 |
| 313 | MUUT ELINTARVIKKEET JA REHUT | 180.5 | 146.6 | 176.9 | 180.3 | 166.8 | -1.9 | 6.1 |
| 314 | ANDRA LIVSFÖRÖDENHETER&FODER | 208.5 | 164.3 | 205.4 | 205.3 | 167.9 | 0.0 | 22.3 |
| 32 | JUOMAT - DRYCKER | 190.9 | 179.4 | 186.8 | 186.4 | 174.1 | 0.2 | 7.3 |
| 321 | TUPAKKATUOTTEET - TOBAKVAROR | 193.2 | 175.3 | 185.4 | 185.6 | 170.6 | -0.1 | 8.6 |
| 322 | TEKSTIILIT - TEXTILIER | 192.5 | 194.0 | 192.8 | 191.4 | 184.1 | 0.7 | 4.7 |
| 323 | NAHAT,TURKIKSET & NAHKATEOKSET | 182.5 | 195.1 | 188.0 | 186.0 | 173.7 | 1.1 | 8.2 |
| 324 | LÄDER- OCH PÄLSVAROR | 173.2 | | 176.9 | 174.9 | 171.6 | 1.2 | 3.1 |
| 33 | KENGÄT - SKOR | 194.1 | 153.2 | 189.9 | 185.4 | 171.8 | 2.4 | 10.5 |
| 331 | PUUTAVARAT,-TEOKSET &KALUSTEET TRÄVAROR OCH INREDNING | 187.9 | | 184.0 | 178.2 | 166.0 | 3.3 | 10.8 |
| 33111 | PUUTAVARAT JA -TEOKSET | 165.8 | | 164.4 | 164.0 | 155.4 | 0.3 | 5.8 |
| 33119 | SAHATUT JA HÖYLÄTYT PUUTAVARAT | 195.6 | | 194.8 | 193.1 | 169.4 | 0.9 | 15.0 |
| 332 | SÄGADE OCH HYVLADE TRÄVAROR PUULEVYT - TRÄSKIIVOR | 210.7 | | 206.0 | 205.0 | 187.7 | 0.5 | 9.8 |
| 34 | KALUSTEET (EI METALLIA) INDREDNING (ICKE AV METALL) | 192.7 | 186.3 | 192.4 | 192.5 | 181.9 | -0.0 | 5.8 |
| 341 | PAPERI-JA GRAAF.TEOLL.TUOTTEET MASSA,PAPPER & GRAFISKA PROD. | 147.7 | | 148.3 | 148.9 | 147.1 | -0.4 | 0.8 |
| 34111 | SELLU-JA PAPERITEOLL.TUOTTEET | 129.8 | | 129.8 | 130.3 | 138.2 | -0.4 | -6.1 |
| 34112 | MASSA,PAPPER OCH PAPPERSVAROR SELLULOOSAT - CELLULOSA | 169.6 | | 169.7 | 170.3 | 154.1 | -0.4 | 10.1 |
| 342 | PAPERIT JA KARTONGIT PAPPER OCH KARTONG | 283.0 | | 279.2 | 278.3 | 250.2 | 0.3 | 11.6 |
| 35 | GRAAFISET TUOTTEET GRAFISKA PRODUKTER | 229.5 | 214.2 | 224.4 | 224.9 | 223.9 | -0.2 | 0.2 |
| 351 | KEM.-,ÖLJY-,KUMI- & MUOVITUOTT. KEM.-,PETR.-,GUMMI-&PLASTPROD. | 165.1 | 165.6 | 165.2 | 164.8 | 158.3 | 0.2 | 4.4 |
| 3511 | KEMIKAALIT - KEMIKALIER | 144.5 | 182.4 | 156.6 | 156.8 | 143.7 | -0.1 | 9.0 |
| 3513 | TEOLLISUUSKEMIKAALIT INDUSTRIKEMIKALIER | 157.4 | 153.4 | 155.5 | 155.4 | 153.1 | 0.0 | 1.5 |
| 352 | TEKOKUIDUT,-KUMIT & MUOVIAINEET KONSTFIBRER,SYN.GUMMI&PLASTER | 186.6 | 152.4 | 171.6 | 168.8 | 161.4 | 1.7 | 6.3 |
| 353 | MUUT KEMIAALLISET TUOTTEET ANDRA KEMISKA PRODUKTER | 322.2 | 353.9 | 330.6 | 333.5 | 344.3 | -0.9 | -4.0 |
| 354 | MAAÖLJYJALOSTEET PETROLEUMPRODUKTER | 210.0 | 184.0 | 194.7 | 194.2 | 185.4 | 0.2 | 5.0 |
| 355 | MUUT ÖLJY-JA KIVIHIILITUOTTEET ANDRA PETROLEUM- OCH KOLPROD. | 219.2 | 169.5 | 195.4 | 198.3 | 188.8 | -1.5 | 3.5 |
| 356 | KUMITUOTTEET - GUMMIVAROR | 174.3 | 156.5 | 169.6 | 169.5 | 165.8 | 0.1 | 2.3 |
| 36 | MUOVITUOTTEET - PLASTVAROR | 205.2 | 193.5 | 203.5 | 200.2 | 183.6 | 1.7 | 10.9 |
| 361 | SAVI-,LASI- JA KIVITUOTTEET LER-,GLAS-,OCH STENPRODUKTER | 178.6 | | 194.5 | 193.6 | 179.7 | 0.4 | 8.2 |
| 362 | POSTLIINITEOKSET JA SAVIASTIAT VAROR AV PORSLIN OCH LERA | 157.9 | 181.4 | 165.7 | 167.1 | 162.1 | -0.8 | 2.2 |
| 369 | LASITUOTTEET - GLASVAROR MUUT SAVI- JA KIVITUOTTEET | 212.4 | | 210.5 | 206.2 | 187.4 | 2.1 | 12.3 |
| 37 | ANDRA LER- OCH STENPRODUKTER | 146.1 | 154.3 | 148.9 | 149.2 | 140.1 | -0.2 | 6.2 |
| 371 | METALLIT - METALLER RAUTA,TERÄS JA FERROSEOKSET | 146.9 | 148.2 | 147.3 | 147.6 | 131.9 | -0.2 | 11.7 |
| 37101-37102 | JÄRN,STÄL OCH FERROLEGERINGAR TAKKIRAUTA JA FERROSEOKSET | | | 123.4 | 123.4 | 120.6 | 0.0 | 2.4 |
| 37103 | TACKJÄRN OCH FERROLEGERINGAR RAUTA- JA TERÄSVALUT | 183.7 | | 179.3 | 177.3 | 165.8 | 1.1 | 8.1 |
| 37104 | JÄRN- OCH STÄLGGJUTGODS VALSSATUT TERÄSTUOTTEET | 155.9 | 149.5 | 152.9 | 153.6 | 132.4 | -0.4 | 15.5 |
| 372 | VALSADE STÄLPRODUKTER MUUT METALLIT | 143.5 | 176.8 | 154.5 | 155.1 | 169.6 | -0.3 | -8.9 |
| 38 | ICKE-JÄRNMETALLER METALLI- JA KONEPAJATUOTTEET | 181.6 | 176.5 | 179.0 | 178.7 | 168.7 | 0.2 | 6.1 |
| 381 | METALL-OCH VERKSTADSPRODUKTER METALLITUOTTEET - METALLVAROR | 175.3 | 155.5 | 169.4 | 169.2 | 160.9 | 0.1 | 5.3 |
| 382 | KONEET JA LAITTEET (EI SÄHKÖK.) MASKINER&APPAR.(ICKE ELEKTR.) | 181.5 | 190.8 | 186.4 | 186.1 | 178.6 | 0.1 | 4.3 |
| 3822 | MAATALOUSKONEET JORDBRUKSMASKINER | 186.3 | 219.0 | 204.6 | 205.0 | 197.8 | -0.2 | 3.5 |
| 3825 | TIETO- JA KONTTORKONEET DATA- OCH KONTTORSMASKINER | 111.5 | 114.7 | 114.7 | 114.7 | 104.4 | 0.0 | 10.0 |
| 382A | TEOLL. KONEET JA LAITTEET 382 (ILMAN 3822 JA 3825) | 182.9 | 197.1 | 190.0 | 189.6 | 182.4 | 0.2 | 4.2 |
| 383 | MASKINER & APPAR. FÖR INDUSTRIEN 382 (UTAN 3822 OCH 3825) | 155.4 | 145.2 | 150.1 | 149.9 | 143.6 | 0.1 | 4.5 |
| 3832 | SÄHKÖTEKNISSET KONEET&LAITTEET ELEKTROTEKN.MASKINER & -APPAR. | 137.0 | 133.8 | 134.9 | 134.9 | 132.7 | -0.0 | 1.6 |
| 3833 | VIIHOE-&TIETOLIIKENNEVÄLINEET UNDERHÄLLNINGSS- & TELEPRODUKTER | 171.8 | 148.1 | 158.9 | 158.4 | 151.5 | 0.3 | 4.9 |
| | KOTITALOUSSÄHKÖKONEET & LAITTEET ELEKTR.HUSHÄLLSMASKINER & -APPAR. | | | | | | | |

KCTIMAFKKNIDEN PERUSHINTAINDEKSI 1975=100 - BASPRISINDEX FÖR HEMMARKNADSVAROR 1975=100 ELGKUU 1982 - AUGUSTI 1982

| TAVARARYHMÄT TCL:N MUKAAN- VARUGUPPER ENLIGT NI | TAVARARYHMÄ - VARUGRUPP | INDEKSIPISTELUVUT - INDEXTAL | | | | | HINNANMUUTOKSET PRISFÖRÄNDRINGAR | |
|--|--|--|--|---------------------------|--------------------------|---------------------------|-------------------------------------|------------------------|
| | | KOTIMAISET TAVARAT INHENSKA VAROR | TUONTI- TAVARAT IMPORT- VAROR | YHTEENSÄ - TOTALT | | | 1982:8- 1982:7 % | 1982:8- 1981:8 % |
| | | | | 1982 ELOKUU AUGUSTI | 1982 HEINÄKUU JULI | 1981 ELOKUU AUGUSTI | | |
| 383A | TEOLL. SÄHKÖKONEET JA -LAIT. 383 (ILMAN 3832 JA 3833) ELEKTR.MASKINER&APPAR.FÖR IND. 383 (UTAN 3832 OCH 3833) | 158.9 | 155.3 | 157.3 | 157.1 | 148.4 | 0.1 | 6.0 |
| 384 | KULKUNEUVOT - TRANSPORTMEDEL | 219.3 | 189.9 | 201.0 | 200.5 | 182.6 | 0.2 | 10.1 |
| 3841 | LAIVAT, VENEET JA NIIDEN OSAT FARTYG,BÅTAR & DELAR T. DESSA | | | 174.6 | 175.1 | 162.3 | -0.3 | 7.6 |
| 3843 | AUTOT, PERÄVAUNUT JA KCRIT BILAR,SLÄPVAGNAR & KARCSERIER | 194.6 | 190.7 | 191.7 | 191.4 | 184.1 | 0.2 | 4.2 |
| 385 | HIENOMEKAANISET TUOTTEET FINMEKANISKA PRODUKTER | 141.9 | 162.9 | 159.4 | 158.4 | 150.1 | 0.6 | 6.2 |
| 39 | MUUT TEOLLISUUSTUOTTEET ANDRA INDUSTRIPRODUKTER | 227.1 | 190.8 | 205.6 | 204.6 | 202.2 | 0.5 | 1.7 |
| 4 | SÄHKÖ, KAASU, LÄMPÖ JA VESI EL, GAS, VÄRME OCH VATTEN | 213.9 | | 214.8 | 226.9 | 207.3 | -5.3 | 3.6 |
| 5 | RAKENNUKSET,MAA-&VESIRAKENTEET HUS,JORO- & VATTENANLÄGGNINGAR | 192.3 | | 192.3 | 191.1 | 178.5 | 0.6 | 7.7 |
| KÄYTTÄTARKOI- TUS - ANVÄND- NINGSSYFTE | | | | | | | | |
| 1 | RAAKA-AINEET & TUOT.HYÖDYKKEET RÄVAROR & PROD.FÖRNÖDENHETER | 189.7 | 212.4 | 195.6 | 196.8 | 187.5 | -0.6 | 4.3 |
| 2 | KULUTUSTAVARAT KONSUMTIONSVAROR | 212.3 | 174.9 | 204.3 | 203.7 | 187.9 | 0.3 | 8.7 |
| 3 | INVESTOINTITAVARAT INVESTERINGSVAROR | 189.2 | 178.5 | 187.7 | 186.8 | 175.3 | 0.5 | 7.1 |
| VANHAN INDEKSIIN MUKAISET OSAINDEKSEIT DELINDEXAR ENLIGT GAMMAL INDEX | | INDEKSIPISTELUVUT - INDEXTAL | | | | | HINNANMUUTOKSET PRISFÖRÄNDRINGAR | |
| TUKKUHINTAINDEKSI 1949=100 PARTIPRISINDEX 1949=100 | | KOTIMAISET TAVARAT INHENSKA VAROR | TUONTI- TAVARAT IMPORT- VAROR | YHTEENSÄ - TOTALT | | | 1982:8- 1982:7 % | 1982:8- 1981:8 % |
| TAVARARYHMÄ - VARUGRUPP(SITC) | | | | 1982 ELOKUU AUGUSTI | 1982 HEINÄKUU JULI | 1981 ELOKUU AUGUSTI | | |
| 0 - 8 | KOKONAISINDEKSI - TOTALINDEX | 1147 | 1020 | 1118 | 1120 | 1057 | -0.2 | 5.8 |
| 0 | ELINTARVIKKEET - LIVSMEDEL | | | 1036 | 1037 | 928 | -0.1 | 11.6 |
| 3 | KIV.POLTTOAIN,KAASU,SÄHKÖ,VESI MIN.BRÄNSLEN,GAS,EL,VATTEN | | | 1521 | 1561 | 1540 | -2.5 | -1.2 |
| 5 | KEMIAN TEOLLISUUDEN TUOTTEET PRODUKTER AV KEMISK INDUSTRI | | | 855 | 850 | 812 | 0.6 | 5.3 |
| 6E | EPÄJALOT METALLIT ÖADLA METALLER | | | 819 | 822 | 772 | -0.3 | 6.1 |
| 7 | KONEET,LAITTEET&KULJ.VÄLINEET MASKINER, APPAR. & TRANSP.MEDEL | | | 1127 | 1125 | 1061 | 0.2 | 6.2 |
| 71 | KONEET JA LAITTEET(EI SÄHKÖK.) MASKINER&APPAR.(ICKE ELEKTR.) | | | 1488 | 1485 | 1425 | 0.2 | 4.4 |
| 72 | SÄHKÖKONEET,-LAITTEET&TARVIKK. ELEKTR.MASK.-,APPAR.&MATERIAL | | | 669 | 669 | 637 | 0.0 | 4.9 |
| 73 | KULJETUSNEUVOT TRANSPORTMEDEL | | | 1054 | 1051 | 957 | 0.2 | 10.1 |
| KÄYTTÄTARKOI- TUS - ANVÄND- NINGSSYFTE | | | | | | | | |
| 1 | TUOTANTOHYÖDYKKEET PRODUKTIONSFÖRNÖDENHETER | | | 1121 | 1128 | 1075 | -0.6 | 4.3 |
| 2 | KONEET,LAITTEET&KULJ.VÄLINEET MASKINER, APPAR.& TRANSP.MEDEL | | | 1323 | 1317 | 1236 | 0.5 | 7.1 |
| 3 | KULUTUSHYÖDYKKEET KONSUMTIONSFÖRNÖDENHETER | | | 1051 | 1048 | 967 | 0.3 | 8.7 |

| TAVARARYHMÄT TOLIN MUKAAN- VARUGRUPPER ENLIGT NI | TAVARARYHMÄ - VARUGRUPP | INDEKSIPISTELUVUT - INDEX TAL YHTEENSÄ - TOTALT | | | HINNANMUUTOKSET PRISFÖRÄNDRINGAR | |
|---|---|--|--------------------------|---------------------------|-------------------------------------|------------------------|
| | | 1982 ELOKUU AUGUSTI | 1982 HEINÄKUU JULI | 1981 ELCKUU AUGUSTI | 1982:8- 1982:7 % | 1982:8- 1981:8 % |
| 1 - 3 | KOKONAISSINDEKSI - TOTALINDEX | 169.3 | 168.8 | 161.6 | 0.3 | 4.8 |
| 1 | MAA-,METSÄ- JA KALATAL.TUOTTEET JORD-&SKOGSBRUKS-&FISKERIPROD. | 262.8 | 262.3 | 235.2 | 0.2 | 11.7 |
| 2 | KAIVANNAISTUOTTEET HALMER&ANDRA MINERALISKA ÄMNEN | 128.4 | 131.3 | 133.2 | -2.2 | -3.6 |
| 3 | TEOLLISUUSTUOTTEET INDUSTRIPRODUKTER | 167.7 | 167.2 | 160.3 | 0.3 | 4.6 |
| 31 | ELINTARV., REHUT, JUOMAT&TUPAKKA LIVSMEDEL, FODER, DRYCKER&TOBAK | 165.8 | 162.9 | 150.0 | 1.8 | 10.6 |
| 311 | ELINTARVIKKEET - LIVSMEDEL | 167.7 | 165.9 | 150.7 | 1.1 | 11.3 |
| 32 | TEKSTIILIT, VAAT.-&ANAKTUOTT. TEXTILIER, KLÄDER & LÄDERVAROR | 185.3 | 183.6 | 170.4 | 0.9 | 8.7 |
| 321 | TEKSTIILIT - TEXTILIER | 173.5 | 170.7 | 153.2 | 1.6 | 13.2 |
| 322 | VAATTEET - KLÄDER | 197.8 | 197.2 | 188.8 | 0.3 | 4.8 |
| 33 | PUUTAVARAT, -TEOKSET & KALUSTEET TRÄVAROR OCH INREDNING | 188.1 | 188.3 | 182.4 | -0.1 | 3.1 |
| 331 | PUUTAVARAT JA -TEOKSET TRÄVAROR | 183.1 | 183.5 | 181.0 | -0.2 | 1.2 |
| 33111 | SAHATUT JA HÖVLÄTYT PUUTAVARAT SÄGADE OCH HYVLADE TRÄVAROR | 183.5 | 185.2 | 186.3 | -0.9 | -1.5 |
| 33119 | PUULLEVY - TRÄSKIVOR | 181.2 | 178.9 | 168.6 | 1.3 | 7.5 |
| 34 | PAPERI- JA GRAAF. TEOLL. TUOTTEET MASSA, PAPPER & GRAFISKA PROD. | 157.3 | 156.0 | 151.9 | 0.8 | 3.6 |
| 341 | SELLU- JA PAPERITEOLL. TUOTTEET MASSA, PAPPER OCH PAPPERSVAROR | 156.9 | 155.6 | 151.6 | 0.9 | 3.5 |
| 34111 | SELLULOOSAT - CELLULOSA | 139.8 | 139.8 | 142.2 | 0.0 | -1.7 |
| 34112 | PAPERIT JA KARTONGIT PAPPER OCH KARTONG | 157.4 | 155.6 | 151.8 | 1.1 | 3.6 |
| 35 | KEM.-, ÖLJY-, KUMI- & MUOVITUOTT. KEM.-, PETR.-, GUMMI- & PLASTPROD. | 174.0 | 174.6 | 174.0 | -0.3 | -0.0 |
| 351 | KEMIKAALIT - KEMIKALIER | 160.9 | 160.6 | 160.9 | 0.2 | -0.0 |
| 3511 | TEOLLISUUSKEMIKAALIT INDUSTRIKEMIKALIER | 161.0 | 158.8 | 163.7 | 1.4 | -1.7 |
| 3513 | TEKOKUIDUT, -KUMIT & MUOVIAINEET KONSTFIBRER, SYN. GUMMI & PLASTER | 160.7 | 162.7 | 157.6 | -1.2 | 2.0 |
| 36 | SAVI-, LASI- JA KIVITUOTTEET LER-, GLAS-, OCH STENPRODUKTER | 170.2 | 169.0 | 167.1 | 0.8 | 1.9 |
| 37 | METALLIT - METALLER | 154.0 | 155.7 | 149.4 | -1.1 | 3.1 |
| 371 | RAUTA, TERÄS JA FERROSEOKSET JÄRN, STÅL OCH FERROLEGERINGAR | 160.7 | 161.1 | 131.3 | -0.3 | 22.4 |
| 37104 | VALSSATUT TERÄSTUOTTEET VALSADE STÅLPRODUKTER | 166.6 | 167.6 | 132.0 | -0.6 | 26.2 |
| 372 | MUUT METALLIT ICKE-JÄRNMETALLER | 147.5 | 150.4 | 166.9 | -1.9 | -11.6 |
| 38 | METALLI- JA KONEPAJATUOTTEET METALL- OCH VERKSTADSPRODUKTER | 169.1 | 169.3 | 159.7 | -0.1 | 5.9 |
| 381 | METALLITUOTTEET - METALLVAROR | 163.2 | 163.4 | 155.8 | -0.1 | 4.8 |
| 382 | KONEET JA LAITTEET (EI SÄHKÖK.) MASKINER & APPAR. (ICKE ELEKTR.) | 174.5 | 173.4 | 159.3 | 0.7 | 9.6 |
| 382A | TEOLL. KONEET JA LAITTEET 382 (ILMAN 3822 JA 3825) | 175.4 | 174.1 | 159.8 | 0.7 | 9.8 |
| 383 | MASKINER & APPAR. FÖR INDUSTRI 382 (UTAN 3822 OCH 3825) | | | | | |
| 3832 | SÄHKÖTEKNISET KONEET & LAITTEET ELEKTROTEKN. MASKINER & -APPAR. | 129.3 | 130.0 | 127.5 | -0.6 | 1.4 |
| 383A | VIIHDE- & TIETOLIIKENNEVÄLINEET UNDERHÅLLNING- & TELEPRODUKTER | 114.1 | 114.1 | 114.5 | -0.0 | -0.4 |
| 383A | TEOLL. SÄHKÖKONEET JA -LAIT. 383 (ILMAN 3832 JA 3833) | 152.1 | 154.0 | 148.3 | -1.3 | 2.5 |
| 384 | ELEKTR. MASKINER & APPAR. FÖR IND. 383 (UTAN 3832 OCH 3833) | | | | | |
| 384 | KULKUNEUVOT - TRANSPORTMEDEL | 183.8 | 184.7 | 174.5 | -0.5 | 5.3 |
| 39 | MUUT TEOLLISUUSTUOTTEET ANDRA INDUSTRIPRODUKTER | 172.6 | 172.6 | 166.9 | -0.0 | 3.4 |
| KÄYTTÖTARKOITUS - ANVÄNDNINGSSYFTE | | | | | | |
| 1 | RAAKA-AINEET & TUOT. HYÖDYKKEET RÅVAROR & PROD. FÖRNÖDENHETER | 166.5 | 166.0 | 160.9 | 0.3 | 3.5 |
| 2 | KULUTUSTAVARAT KONSUMTIONSVAROR | 170.3 | 169.2 | 160.5 | 0.6 | 6.1 |
| 3 | INVESTOINTITAVARAT INVESTERINGSVAROR | 178.5 | 178.6 | 165.5 | -0.1 | 7.9 |

| TAVARARYHMÄT TOL:N MUKAAN- VARUGRUPPER ENLIGT NI | TAVARARYHMÄ - VARUGRUPP | INDEKSIPISTELUVUT - INDEXTAL YHTEENSÄ - TOTALT | | | HINNANMUUTOKSET PRISFÖRÄNDRINGAR | |
|---|--|---|------------------------------|---------------------------|-------------------------------------|------------------------|
| | | 1982 ELGKUU AUGUSTI | 1982 HEINÄKUU JULI | 1981 ELGKUU AUGUSTI | 1982:8- 1982:7 % | 1982:8- 1981:8 % |
| | | 1 - 4 | KOKONAISINDEKSI - TOTALINDEX | 201.9 | 202.4 | 201.3 |
| 1 | MAA-,METSÄ-JA KALATAL.TUOTTEET | 187.2 | 189.0 | 151.9 | -0.9 | -2.4 |
| 11 | JORD-&SKOGSBRUKS-&FISKERIPROD. MAATALOUSTUOTTEET | 200.2 | 202.5 | 207.5 | -1.2 | -3.5 |
| 12 | LANTBRUKSPRODUKTER METSÄTALOUSTUOTTEET | 146.6 | 146.5 | 143.0 | 0.0 | 2.5 |
| 2 | SKOGSBRUKSPRODUKTER KÄTVANNAISTUOTTEET | 309.3 | 309.0 | 323.4 | 0.1 | -4.4 |
| 3 | MALMER&ANDRA MINERALISKA ÄMNEN TEOLLISUUSTUOTTEET | 181.8 | 182.4 | 178.0 | -0.4 | 2.1 |
| 31 | INDUSTRIPRODUKTER ELINTARV.,REHUT, JUOMAT&TUPAKKA | 141.6 | 141.7 | 154.3 | -0.1 | -8.2 |
| 311 | LIVSMEDEL,FOODER, DRYCKER&TOBAK | 136.5 | 136.4 | 151.0 | 0.0 | -9.6 |
| 313 | ELINTARVIKKEET - LIVSMEDEL | 160.1 | 159.7 | 160.4 | 0.3 | -0.2 |
| 32 | JUOMAT - DRYCKER | 181.3 | 181.8 | 172.9 | -0.3 | 4.9 |
| 321 | TEKSTIILIT,VAAT.-&NAHKATUOTT. | 177.6 | 179.2 | 169.4 | -0.9 | 4.8 |
| 322 | TEXTILIER, KLÄDER & LÄDERVAROR | 194.1 | 189.8 | 188.9 | 2.2 | 2.8 |
| 323 | NAHAT,TURKIKSET & NAHKATEOKSET LÄDER- OCH PÄLSVAROR | 194.6 | 191.8 | 179.0 | 1.5 | 8.7 |
| 33 | PUUTAVARAT,-TEOKSET AKALUSTEET TRÄVAROR OCH INREDNING | 153.6 | 153.3 | 146.5 | 0.1 | 4.8 |
| 331 | PUUTAVARAT JA -TEOKSET TRÄVAROR | 152.3 | 152.3 | 144.0 | 0.0 | 5.8 |
| 34 | PAPERI-JA GRAAF.TEOLL.TUOTTEET | 186.9 | 187.0 | 190.9 | -0.1 | -2.1 |
| 35 | MASSA,PAPPER & GRAFISKA PROD. KEM.-,ÖLJY-,KUMI-& MUOVITUOTT. | 215.0 | 217.8 | 215.8 | -1.3 | -0.3 |
| 351 | KEM.-,PETR.-,GUMMI-&PLASTPROD. | 165.9 | 166.3 | 162.5 | -0.3 | 2.1 |
| 3511 | KEMIKAALIT - KEMIKALIER TEOLLISUUSKEMIKAALIT | 182.3 | 182.9 | 175.0 | -0.3 | 4.2 |
| 3513 | INDUSTRIKEMIKAALIER TEKOKUIDUT,-KUMIT & MUOVIINEET | 153.9 | 154.4 | 154.6 | -0.3 | -0.4 |
| 352 | KONSTFIBRER, SYN.GUMMI&PLASTER MUUT KEMIALLISET TUOTTEET | 152.8 | 152.4 | 149.1 | 0.3 | 2.5 |
| 353 | ANDRA KEMISKA PRODUKTER MÄÄLJYJALOSTEET | 353.8 | 362.2 | 364.0 | -2.3 | -2.8 |
| 354 | PETROLEUMPRODUKTER MUUT ÖLJY-JA KIVIHILITUOTTEET | 184.3 | 184.3 | 179.0 | 0.0 | 3.0 |
| 355 | ANDRA PETROLEUM- OCH KOLPROD. KUMITUOTTEET - GUMMIVAROR | 170.9 | 177.4 | 177.4 | -3.6 | -3.6 |
| 36 | SAVI-,LASI- JA KIVITUOTTEET | 194.7 | 193.6 | 186.8 | 0.6 | 4.2 |
| 362 | LER-,GLAS-,OCH STENPRODUKTER LASITUOTTEET - GLASVAROR | 182.7 | 185.2 | 184.8 | -1.4 | -1.1 |
| 37 | METALLIT - METALLER | 155.0 | 155.9 | 148.0 | -0.6 | 4.8 |
| 371 | RAUTA,TERÄS JA FERROSEOKSET JÄRN,STÅL OCH FERROLEGERINGAR | 149.0 | 150.5 | 135.3 | -1.0 | 10.1 |
| 37104 | VALSSATUT TERÄSTUOTTEET VALSADE STÅLPRODUKTER | 150.4 | 152.0 | 134.5 | -1.1 | 11.8 |
| 372 | MUUT METALLIT ICKE-JÄRNMETALLER | 176.9 | 175.8 | 194.4 | 0.7 | -9.0 |
| 38 | METALLI- JA KONEPAJATUOTTEET METALL-OCH VERKSTADSPRODUKTER | 177.7 | 177.6 | 171.5 | 0.0 | 3.6 |
| 381 | METALLITUOTTEET -METALLVAROR | 157.8 | 157.9 | 154.9 | -0.1 | 1.9 |
| 382 | KONEET JA LAITTEET (EI SÄHKÖK.) MASKINER&APPAR.(ICKE ELEKTR.) | 191.7 | 192.4 | 188.6 | -0.4 | 1.6 |
| 3822 | MAATALOUSKONEET JORDBRUKSMASKINER | 223.4 | 224.0 | 214.9 | -0.3 | 4.0 |
| 3825 | TJETO- JA KONTTORIKONEET DATA- OCH KONTORSKINER | 111.7 | 111.6 | 101.0 | 0.1 | 10.6 |
| 382A | TEOLL. KONEET JA LAITTEET 382 (ILMAN 3822 JA 3825) | 197.8 | 198.6 | 196.3 | -0.4 | 0.7 |
| 383 | MASKINER & APPAR. FÖR INDUSTRI 382 (UTAN 3822 OCH 3825) | 146.5 | 146.2 | 143.4 | 0.1 | 2.2 |
| 3832 | SÄHKÖTEKNISSET KONEET&LAITTEET ELEKTROTEKN.MASKINER & -APPAR. | 133.5 | 133.5 | 130.9 | -0.1 | 1.9 |
| 3833 | VIIHDE-&TIETOLIIKENNÄVÄLINEET UNDERHÅLLINGS- & TELEPRODUKTER | 150.2 | 149.9 | 147.5 | 0.2 | 1.8 |
| 383A | KOTITALOUSSÄHKÖKONEET&LAITTEET ELEKTR.HUSHÅLLSMASK.&-APPAR. | 157.9 | 157.4 | 154.1 | 0.3 | 2.5 |
| 384 | TEOLL. SÄHKÖKONEET JA -LAITTEET 383 (ILMAN 3832 JA 3833) | 190.3 | 189.6 | 178.1 | 0.4 | 6.8 |
| 3843 | ELEKTR.MASKINER&APPAR.FÖR IND. 383 (UTAN 3832 OCH 3833) | 191.2 | 190.8 | 183.5 | 0.2 | 4.2 |
| 385 | KULKUNEUVOT - TRANSPORTMEDEL AUTOT, PERÄVAUNUT JA KORIT | 163.7 | 163.2 | 154.4 | 0.3 | 6.0 |
| 39 | BILAR,SLÄPVAGNAR & KAROSSERIER HIENOMEKAANISSET TUOTTEET | 191.8 | 190.2 | 184.8 | 0.8 | 3.8 |
| | FINMEKANISKA PRODUKTER MUUT TEOLLISUUSTUOTTEET | | | | | |
| | ANDRA INDUSTRIPRODUKTER | | | | | |
| | KÄYTTÖTARKOITUS - ANVÄNDNINGSSYFTE | | | | | |
| 1 | RAAKA-AINEET & TUOT.HYÖDYKKEET RÄVAROR & PROD.FÖRNÖDENHETER | 214.1 | 214.9 | 215.8 | -0.4 | -0.8 |
| 2 | KULUTUSTAVARAT KONSUMTIONSVAROR | 176.1 | 175.9 | 172.0 | 0.1 | 2.3 |
| 3 | INVESTOINTITAVARAT INVESTERINGSVAROR | 179.5 | 180.0 | 172.8 | -0.3 | 3.9 |


ELOKUU 1982 - AUGUSTI 1982

VANHAN INDEKSIIN MUKAISET OSAINDEKSIIT
DELINDEXAR ENLIGT GAMMAL INDEXVIENNIN HINTAINDEKSI (FOB) 1949=100
EXPCRTPRISINDEX (FOB) 1949=100INDEKSIPISTELUVUT - INDEXTAL
YHTEENSÄ - TOTALT1982 1982 1981
ELOKUU HEINÄKUU ELOKUU
AUGUSTI JULI AUGUSTIHINNANMUUTOKSET
PRISFÖRÄNDRINGAR1982:8- 1982:8-
1982:7 1981:8
% %TAVARARYHMÄ -
VARUGRUPP(SITC)

| | | 1982 ELOKUU AUGUSTI | 1982 HEINÄKUU JULI | 1981 ELOKUU AUGUSTI | 1982:8- 1982:7 % | 1982:8- 1981:8 % |
|-------|---|---------------------------|--------------------------|---------------------------|------------------------|------------------------|
| 0 - 8 | KOKONAI SINDEKSI - TOTALINDEX | 1108 | 1105 | 1058 | 0.3 | 4.8 |
| 0 | ELINTARVIKKEET - LIVSMEDEL | 770 | 758 | 654 | 1.7 | 11.1 |
| 2 | RAAKA-AINEET, SYÖT. KELPAAMATON RÄVAROR, ICKE ÄTBARA | 1112 | 1118 | 1103 | -0.6 | 0.8 |
| 6 | VALMISTETUT TEOKSET BEARBETADE VAROR | 946 | 939 | 902 | 0.7 | 4.8 |
| 7 | KONEET, LAITTEET & KULJ. VÄLINEET MASKINER, APPAR. & TRANSP. MEDEL | 1139 | 1141 | 1073 | -0.1 | 6.2 |

VANHAN INDEKSIIN MUKAISET OSAINDEKSIIT
DELINDEXAR ENLIGT GAMMAL INDEXTUONNIN HINTAINDEKSI (CIF) 1949=100
IMPORTPRISINDEX (CIF) 1949=100INDEKSIPISTELUVUT - INDEXTAL
YHTEENSÄ - TOTALT1982 1982 1981
ELOKUU HEINÄKUU ELOKUU
AUGUSTI JULI AUGUSTIHINNANMUUTOKSET
PRISFÖRÄNDRINGAR1982:8- 1982:8-
1982:7 1981:8
% %TAVARARYHMÄ -
VARUGRUPP(SITC)

| | | 1982 ELOKUU AUGUSTI | 1982 HEINÄKUU JULI | 1981 ELOKUU AUGUSTI | 1982:8- 1982:7 % | 1982:8- 1981:8 % |
|-------|---|---------------------------|--------------------------|---------------------------|------------------------|------------------------|
| 0 - 7 | KOKONAI SINDEKSI - TOTALINDEX | 984 | 987 | 981 | -0.3 | 0.3 |
| 0 | ELINTARVIKKEET - LIVSMEDEL | 829 | 833 | 884 | -0.5 | -6.2 |
| 2 | RAAKA-AINEET, SYÖT. KELPAAMATON RÄVAROR, ICKE ÄTBARA | 641 | 645 | 640 | -0.6 | 0.2 |
| 3 | KIV. POLTTOAIN, KAASU, SÄHKÖ, VESI MIN. BRÄNSLEN, GAS, EL, VATTEN | 1938 | 1947 | 2016 | -0.5 | -3.9 |
| 7 | KONEET, LAITTEET & KULJ. VÄLINEET MASKINER, APPAR. & TRANSP. MEDEL | 1266 | 1266 | 1223 | 0.0 | 3.5 |



indeksitiedotus indexrapport

Tilastotieto
Statistiska ämnen

ISSN 0355-2403

Tilastokeskus
Statistikcentralen
Central Statistical Office of Finland

1982

| Tiedustelut - Förfrågningar | Päiväys - Datum | Nro-Nr |
|---|-----------------|-----------|
| Erkki Hakkarainen Mirja Rantanen Mirjam Kakko (90) 58001 | 20.10.1982 | TH 1982:9 |

TUOTTAJAHINTAISET INDEKSIT (THI-INDEKSIT) 1982, syyskuu
INDEXAR ENLIGT PRODUCENTPRIS (PPI-INDEKSAR) 1982, september

| <u>Lyhyen ajanjakson indeksit (1975 = 100)</u> <u>Kortttidsindexarna (1975 = 100)</u> | | syyskuu 1982 september | elokuu augusti |
|--|------------|---------------------------|-------------------|
| Teollisuuden tuottajahintaindeksi Producentprisindex för industrin | 1975 = 100 | 189,7 | 189,5 |
| Kotimarkkinoiden perushintaindeksi Basprisindex för hemmamarknadsvaror | 1975 = 100 | 196,4 | 195,4 |
| Vientihintaindeksi Exportprisindex | 1975 = 100 | 168,2 | 169,3 |
| Tuontihintaindeksi Importprisindex | 1975 = 100 | 203,4 | 201,9 |
| <u>Pitkän ajanjakson indeksit (1949 = 100)</u> <u>Långtidsindexarna (1949 = 100)</u> | | syyskuu 1982 september | elokuu augusti |
| Tuotannon hintaindeksi Produktionsprisindex | 1949 = 100 | 1139 | 1138 |
| Tukkuhintaindeksi Partiprisindex | 1949 = 100 | 1124 | 1118 |
| Viennin hintaindeksi (fob) Exportprisindex (fob) | 1949 = 100 | 1101 | 1108 |
| Tuonnin hintaindeksi (cif) Importprisindex (cif) | 1949 = 100 | 991 | 984 |

TEOLLISUUDEN TUOTTAJAHINTAINDEKSI 1975=100 - PRODUCENTPRISINDEX FÖR INDUSTRIEN 1975=100 SYYSKUU 1982 - SEPTEMBER 1982

| TAVARARYHMÄT TCL:N MUKAAN- VARUGRUPPER ENLIGT NI | TAVARARYHMÄ - VARUGRUPP | INDEKSIPISTELUVUT - INDEXTAL | | | YHTEENSÄ - TOTALT | | | HINNANMUUTOKSET PRISFÖRÄNDRINGAR | |
|---|---|---|--|------------------------------|---------------------------|------------------------------|-------------------|-------------------------------------|--|
| | | KOTIMARKKI- NATAVARAT HEMMAMARK- NACSVAROR | VIENTI- TAVARAT EXPCRT- VAROR | 1982 SYYSKUU SEPTEMBER | 1982 ELOKUU AUGUSTI | 1981 SYYSKUU SEPTEMBER | 1982:9- 1982:8 | 1981:9- 1981:8 | |
| | | | | | | | | | |
| 2 - 4 | KOKONAISINDEKSI - TOTALINDEX | 196.8 | 166.7 | 189.7 | 189.5 | 180.3 | 0.1 | 5.2 | |
| 2 | KAIVANNAISTUOTTEET | 164.7 | 129.3 | 161.2 | 161.8 | 168.3 | -0.4 | -4.2 | |
| 3 | MALMER&ANDRA MINERALISKA ÄMNER TEOLLISUUSTUOTTEET | 194.3 | 166.9 | 187.0 | 186.7 | 177.1 | 0.1 | 5.6 | |
| 31 | INDUSTRIPRODUKTER | 198.1 | 173.6 | 197.0 | 194.8 | 180.6 | 1.1 | 9.1 | |
| 311 | ELINTARV., REHUT, JUOMAT & TUPAKKA | 194.8 | 173.6 | 193.8 | 191.2 | 177.1 | 1.4 | 9.5 | |
| 3111 | LIVSMEDEL, FODER, DRYCKER & TOBAK TEURAS- JA LIHANJALOSTUSTUOTT. | 179.3 | 179.3 | 179.3 | 176.4 | 161.7 | 1.7 | 10.9 | |
| 3112 | SLAKT- OCH KÖTTPRODUKTER MAIDONJALOSTUSTUOTTEET | 198.7 | 198.7 | 201.7 | 197.7 | 180.6 | 2.0 | 11.7 | |
| 312 | MJOLKFORÄDLINGSPRODUKTER MUUT ELINTARVIKKEET JA REHUT | 233.2 | 233.2 | 232.5 | 232.5 | 214.5 | 0.0 | 8.4 | |
| 313 | ANDRA LIVSFÖRNÖDENHETER & FODER | 180.9 | 180.9 | 181.1 | 180.6 | 173.7 | 0.3 | 4.3 | |
| 314 | JUOMAT - DRYCKER | 208.5 | 208.5 | 201.9 | 201.9 | 166.3 | 0.0 | 21.4 | |
| 32 | TEKSTIILIT, VAAT.- & NAHKATUOTT. | 192.8 | 185.2 | 190.1 | 188.9 | 176.6 | 0.7 | 7.6 | |
| 321 | TEXTILIER, KLÄDER & LÄDERVAROR | 192.8 | 173.9 | 187.2 | 187.3 | 169.6 | -0.1 | 10.4 | |
| 322 | TEKSTIILIT - TEXTILIER | 199.4 | 196.7 | 198.2 | 194.8 | 190.3 | 1.7 | 4.2 | |
| 323 | VAATTEET - KLÄDER | 182.9 | 182.9 | 186.1 | 185.8 | 165.8 | 0.2 | 12.2 | |
| 324 | NAHAT, TURKKIKSET & NAHKATEKSET | 173.2 | 173.2 | 176.0 | 174.9 | 167.6 | 0.7 | 5.0 | |
| 33 | LÄDER- OCH PÄLSVAROR | 195.4 | 188.0 | 192.0 | 191.4 | 181.5 | 0.4 | 5.8 | |
| 331 | KENGÄT - SKOR | 188.5 | 183.0 | 185.6 | 185.4 | 177.2 | 0.1 | 4.7 | |
| 33111 | PUUTAVARAT, -TEOKSET & KALUSTEET | 166.3 | 166.3 | 176.0 | 174.9 | 167.6 | 0.7 | 5.0 | |
| 33119 | TRÄVAROR OCH INREDNING | 196.8 | 183.8 | 187.9 | 185.7 | 176.3 | 1.2 | 6.5 | |
| 332 | PUULEVY - TRÄSKIVOR | 214.0 | 214.0 | 221.4 | 218.5 | 200.9 | 1.3 | 10.2 | |
| 34 | KALUSTEET (EI METALLIA) INDREDNING (ICKE AV METALL) | 192.4 | 154.4 | 175.9 | 177.3 | 169.5 | -0.8 | 3.7 | |
| 341 | PAPERI- JA GRAAF. TEOLL. TUOTTEET | 147.2 | 153.9 | 150.8 | 152.6 | 150.1 | -1.2 | 0.4 | |
| 34111 | MASSA, PAPPER & GRAFISKA PROD. | 128.3 | 133.8 | 129.8 | 132.4 | 140.6 | -2.0 | -7.7 | |
| 34112 | SELLU- JA PAPERITEOLL. TUOTTEET | 169.8 | 154.8 | 158.1 | 160.0 | 151.9 | -1.2 | 4.1 | |
| 342 | MASSA, PAPPER OCH PAPPERSVAROR | 283.2 | 283.2 | 278.9 | 278.7 | 249.4 | 0.1 | 11.9 | |
| 35 | SELLULOOSAT - CELLULOSA | 222.5 | 174.4 | 217.3 | 217.0 | 217.3 | 0.2 | -0.0 | |
| 351 | KEM.-, ÖLJY-, KUMI- & NUOVITUOTT. | 146.0 | 157.4 | 147.8 | 148.4 | 143.8 | -0.4 | 2.7 | |
| 3511 | KEM.-, PETR.-, GUMMI- & PLASTPROD. | 143.6 | 157.5 | 146.1 | 147.4 | 139.1 | -0.9 | 5.0 | |
| 3513 | KEMIKAALIT - KEMIKALIER | 156.4 | 157.2 | 156.7 | 158.3 | 154.8 | -1.1 | 1.2 | |
| 352 | TEOLLISUUSKEMIKAALIT | 188.2 | 188.2 | 188.3 | 186.5 | 172.5 | 1.0 | 9.2 | |
| 353 | INDUSTRIKEMIKALIER | 322.3 | 322.3 | 322.9 | 322.5 | 338.4 | 0.1 | -4.6 | |
| 354 | TEKOKUIDUT, -KUMIT & NUOVIAINEET | 210.5 | 210.5 | 210.9 | 210.2 | 195.1 | 0.3 | 8.1 | |
| 355 | KONSTFIBRER, SYN. GUMMI & PLASTER | 219.2 | 219.2 | 214.3 | 214.4 | 196.8 | -0.0 | 8.9 | |
| 356 | MUUT KEMIAALISET TUOTTEET | 176.9 | 176.9 | 172.0 | 167.7 | 164.5 | 2.5 | 4.6 | |
| 36 | ANDRA KEMISKA PRODUKTER | 202.4 | 170.2 | 200.2 | 202.8 | 183.5 | -1.3 | 9.1 | |
| 361 | MAAÖLJYJALOSTEET | 183.4 | 183.4 | 186.0 | 182.7 | 169.4 | 1.8 | 9.8 | |
| 362 | PETROLEUMPRODUKTER | 157.9 | 157.9 | 161.0 | 161.0 | 155.3 | 0.0 | 3.7 | |
| 369 | MUUT ÖLJY- JA KIVIHIILITUOTTEET | 208.9 | 208.9 | 207.9 | 211.4 | 189.3 | -1.6 | 9.8 | |
| 37 | ANDRA PETROLEUM- OCH KOLPROD. | 146.3 | 150.6 | 147.3 | 148.0 | 140.3 | -0.4 | 5.0 | |
| 371 | KUMITUOTTEET - GUMMIVAROR | 146.9 | 154.2 | 148.1 | 149.1 | 130.5 | -0.7 | 13.5 | |
| 37101-37102 | MUOVITUOTTEET - PLASTVAROR | 121.4 | 121.4 | 120.5 | 120.9 | 118.7 | -0.4 | 1.5 | |
| 37103 | SAVI-, LASI- JA KIVITUOTTEET | 182.3 | 182.3 | 182.3 | 181.0 | 163.8 | 0.7 | 11.3 | |
| 37104 | LER-, GLAS-, OCH STENPRODUKTER | 155.6 | 160.6 | 156.8 | 158.4 | 131.1 | -1.0 | 19.6 | |
| 372 | POSTLIINITEKSET JA SAVIASTIAT | 144.1 | 147.2 | 145.4 | 145.2 | 164.3 | 0.1 | -11.5 | |
| 38 | VAROR AV PORSLIN OCH LERA | 182.0 | 169.8 | 177.8 | 177.4 | 165.2 | 0.3 | 7.6 | |
| 381 | LASITUOTTEET - GLASVAROR | 175.7 | 161.9 | 172.8 | 172.8 | 163.6 | -0.0 | 5.6 | |
| 382 | MUUT SAVI- JA KIVITUOTTEET | 181.7 | 176.3 | 180.2 | 179.5 | 167.5 | 0.4 | 7.6 | |
| 3822 | ANDRA LER- OCH STENPRODUKTER | 186.3 | 186.3 | 186.3 | 184.6 | 178.3 | 0.9 | 4.5 | |
| 3825 | METALLIT - METALLER | 122.0 | 122.0 | 122.0 | 122.0 | 121.6 | 0.0 | 0.3 | |
| 382A | RAUTA, TERÄS JA FERROSEOKSET | 183.1 | 176.9 | 181.3 | 180.7 | 167.8 | 0.3 | 8.0 | |
| 383 | JÄRN, STÅL OCH FERROLEGERINGAR | 155.7 | 129.3 | 147.9 | 147.6 | 140.4 | 0.2 | 5.4 | |
| 3832 | TAKKIRAUTA JA FERROSEOKSET | 137.7 | 114.1 | 126.0 | 125.6 | 125.3 | 0.3 | 0.6 | |
| 3833 | JÄRN- OCH STÅLGJUTGÖDS | 171.8 | 171.8 | 164.8 | 164.8 | 154.0 | 0.0 | 7.1 | |
| 383A | VALSSATUT TERÄSTUOTTEET | 159.2 | 152.0 | 157.7 | 157.5 | 146.8 | 0.1 | 7.4 | |
| 384 | VALSADE STÅLPRODUKTER | 219.8 | 219.8 | 201.2 | 200.6 | 182.5 | 0.3 | 10.3 | |
| 3841 | MUUT METALLIT | 184.5 | 184.5 | 187.2 | 186.3 | 173.8 | 0.5 | 7.7 | |
| | ICKE-JÄRNMETALLER | | | | | | | | |
| | METALLI- JA KONEPAJATUOTTEET | | | | | | | | |
| | METALLI- OCH VERKSTADSPRODUKTER | | | | | | | | |
| | METALLITUOTTEET - METALLVAROR | | | | | | | | |
| | KONEET JA LAITTEET (EI SÄHKÖK.) | | | | | | | | |
| | MASKINER & APPAR. (ICKE ELEKTR.) | | | | | | | | |
| | MAATALOUSKONEET | | | | | | | | |
| | JOROBRUKSMASKINER | | | | | | | | |
| | TIETO- JA KONTTORIKONEET | | | | | | | | |
| | DATA- OCH KONTORSMASKINER | | | | | | | | |
| | TEOLL. KONEET JA LAITTEET | | | | | | | | |
| | 382 (ILMAN 3822 JA 3825) | | | | | | | | |
| | MASKINER & APPAR. FÖR INDUSTRIEN | | | | | | | | |
| | 382 (UTAN 3822 OCH 3825) | | | | | | | | |
| | SÄHKÖTEKNISSET KONEET & LAITTEET | | | | | | | | |
| | ELEKTROTEKN. MASKINER & -APPAR. | | | | | | | | |
| | VIIHDE- & TIETOLIIKENNEVÄLINEET | | | | | | | | |
| | UNDERHÅLLINGS- & TELEPRODUKTER | | | | | | | | |
| | KOTITALCROSSÄHKÖKONEET & LAITTEET | | | | | | | | |
| | ELEKTR. HUSHÅLLSMASK. & -APPAR. | | | | | | | | |
| | TEOLL. SÄHKÖKONEET JA -LAIT. | | | | | | | | |
| | 383 (ILMAN 3832 JA 3833) | | | | | | | | |
| | ELEKTR. MASKINER & APPAR. FÖR IND. | | | | | | | | |
| | 383 (UTAN 3832 OCH 3833) | | | | | | | | |
| | KULKUNEUVOT - TRANSPORTMEDEL | | | | | | | | |
| | LAIVAT, VENEET JA NIIDEN OSAT | | | | | | | | |
| | FARTYG, BÅTAR & DELAR T. DESSA | | | | | | | | |

TEOLLISJUDEN TUOTTAJAHINTAINDEKSI 1975=100 - PRODUCENTPRISINDEX FÖR INDUSTRIEN 1975=100 SYYSKUU 1982 - SEPTEMBER 1982

| TAVARARYHMÄT TOL:EN MUKAAN- VARUGRUPPER ENLIGT NI | TAVARARYHMÄ - VARUGRUPP | INDEKSIPISTELUVUT - INDEXTAL | | | | | HINNANMUUTOKSET PRISFÖRÄNDRINGAR | |
|---|---|---|--|------------------------------|---------------------------|------------------------------|-------------------------------------|------------------------|
| | | KOTIMARKKI- NATAVARAT HEMMAMARK- NADSVAROR | VIENTI- TAVARAT EXPORT- VAROR | YHTEENSÄ - TOTALT | | | 1982:9- 1982:8 % | 1982:9- 1981:9 % |
| | | | | 1982 SYYSKUU SEPTEMBER | 1982 ELOKUU AUGUSTI | 1981 SYYSKUU SEPTEMBER | | |
| 3843 | AUTOT, PERÄVAUNUT JA KORIT BILAR, SLÄPVAGNAR & KAROSSERIER | 195.0 | | 186.0 | 185.8 | 184.2 | 0.1 | 1.0 |
| 385 | HIENOMEKAANISET TUOTTEET FINMEKANISKA PRODUKTER | 141.9 | | 145.1 | 143.6 | 135.4 | 1.1 | 7.2 |
| 39 | MUUT TEOLLISUUSTUOTTEET ANDRA INDUSTRIPRODUKTER | 229.5 | 172.7 | 204.3 | 202.9 | 200.1 | 0.7 | 2.1 |
| 4 | SÄHKÖ, KAASU, LÄMPÖ JA VESI EL, GAS, VÄRME OCH VATTEN | 213.9 | | 213.9 | 213.9 | 206.9 | 0.0 | 3.4 |
| KÄYTTÖTARKOITUS - ANVÄNDNINGSSYFTE | | | | | | | | |
| 1 | RAAKA-AINEET & TUOT. HYÖDYKKEET RÅVAROR & PROD. FÖRNÖDENHETER | 192.5 | 161.5 | 185.0 | 185.7 | 179.6 | -0.3 | 3.1 |
| 2 | KULUTUSTAVARAT KONSUMTIONSVAROR | 210.5 | 172.0 | 203.9 | 202.0 | 187.0 | 0.9 | 9.0 |
| 3 | INVESTITIIVAVARAT INVESTERINGSVAROR | 177.0 | 179.7 | 178.0 | 177.4 | 165.8 | 0.4 | 7.4 |
| VANHAAN INDEKSIIN MUKAISET OSAINDEKSIIT DELINDEXAR ENLIGT GAMMAL INDEX | | | | | | | | |
| TUOTANNON HINTAINDEKSI 1949=100 PRDOUTIONSPRISINDEX 1949=100 | | INDEKSIPISTELUVUT - INDEXTAL | | | | | HINNANMUUTOKSET PRISFÖRÄNDRINGAR | |
| TAVARARYHMÄ - VARUGRUPP(SITC) | | KOTIMARKKI- NATAVARAT HEMMAMARK- NADSVAROR | VIENTI- TAVARAT EXPORT- VAROR | YHTEENSÄ - TOTALT | | | 1982:9- 1982:8 % | 1982:9- 1981:9 % |
| | | | | 1982 SYYSKUU SEPTEMBER | 1982 ELOKUU AUGUSTI | 1981 SYYSKUU SEPTEMBER | | |
| 0 - 8 | KOKONAISINDEKSI - TOTALINDEX | 1151 | 1117 | 1139 | 1138 | 1082 | 0.1 | 5.2 |
| 0 | ELINTARVIKKEET - LIVSMEDEL | | | 1126 | 1103 | 1022 | 1.2 | 9.2 |
| 7 | KONEET, LAITTEET & KULJ. VÄLINEET MASKINER, APPAR. & TRANSP. MEDEL | | | 968 | 966 | 895 | 0.3 | 8.3 |
| 71 | KONEET JA LAITTEET (EI SÄHKÖK.) MASKINER & APPAR. (ICKE ELEKTR.) | | | 1044 | 1041 | 967 | 0.3 | 8.0 |
| 72 | SÄHKÖKONEET, -LAITTEET & TARVIK. ELEKTR. MASK., -APPAR. & MATERIAL | | | 799 | 797 | 760 | 0.2 | 5.0 |
| TOIMIALA - BRANSCHIISIC) | | | | | | | | |
| 2 - 3 | TEHDASTEOLLISUUS FABRIKINDUSTRI | | | 1088 | 1086 | 1031 | 0.1 | 5.6 |
| 34 - 38 | METALLITEOLLISUUS METALLINDUSTRI | | | 910 | 910 | 850 | 0.1 | 7.1 |
| 34 | METALLIN PERUSTEOLLISUUS METALLVERK | | | 801 | 805 | 763 | -0.4 | 5.0 |
| 35 | METALLITUOTETEOLLISUUS METALLMANUFAKTUR | | | 903 | 903 | 855 | 0.0 | 5.6 |
| 36 | KONETEOLLISUUS - MASKININDUSTRI | | | 1038 | 1035 | 965 | 0.4 | 7.6 |
| 37 | SÄHKÖTEKN. TEOLLISUUS ELEKTROTEKNISK INDUSTRI | | | 767 | 766 | 728 | 0.2 | 5.4 |
| 38 | KULKUNEUVOTEOLLISUUS TRANSPORTMEDELINDUSTRI | | | 1014 | 1011 | 919 | 0.3 | 10.3 |

KOTIMARKKINOIDEN PERUSHINTAINDEKSI 1975=100 - BASPRISINDEX FÖR HEMMARKNADSVAROR 1975=100 SYYSKUU 1982 - SEPTEMBER 1982

| TAVARARYHMÄT TCL:N MUKAAN- VARUGRUPPER ENLIGT NI | TAVARARYHMÄ - VARUGRUPP | INDEKSIPISTELUVUT - INDEXTAL | | | | | HINNANMUUTOKSET PRISFÖRÄNDRINGAR | |
|---|--|--|--|------------------------------|---------------------------|------------------------------|-------------------------------------|------------------------|
| | | KOTIMAISET TAVARAT INHEMSKA VAROR | TUONTI- TAVARAT IMPORT- VAROR | YHTEENSÄ - TOTALT | | | 1982=9- 1982=8 % | 1982=9- 1981=9 % |
| | | | | 1982 SYYSKUU SEPTEMBER | 1982 ELOKUU AUGUSTI | 1981 SYYSKUU SEPTEMBER | | |
| 1 - 5 | KOKONAISINDEKSI - TCTALINDEX | 194.9 | 201.6 | 196.4 | 195.4 | 185.9 | 0.5 | 5.6 |
| 1 | MAA-, METSÄ- JA KALATAL. TUOTTEET | 180.4 | 190.0 | 181.4 | 179.5 | 164.5 | 1.1 | 10.3 |
| 11 | JORD- & SKOGSBRUKS- & FISKERI PROD. MAATALOUSTUOTTEET | 197.0 | 203.0 | 197.7 | 194.5 | 173.8 | 1.7 | 13.8 |
| 12 | LANTBRUKSPRODUKTER METSÄTALOUSTUOTTEET | 147.8 | 146.8 | 147.7 | 146.3 | 144.5 | 0.9 | 2.2 |
| 2 | SKOGSBRUKSPRODUKTER KATVANNASTUOTTEET | 164.7 | 313.9 | 295.4 | 291.4 | 309.8 | 1.4 | -4.6 |
| 3 | MALMERI & ANDRA MINERALISKA ÄMNER TEOLLISUUSTUOTTEET | 196.9 | 180.9 | 192.2 | 191.5 | 182.4 | 0.4 | 5.4 |
| 31 | INDUSTRIPRODUKTER ELINTARV. REHUT, JUOMAT & TUPAKKA | 203.8 | 134.5 | 197.1 | 195.1 | 182.6 | 1.0 | 8.0 |
| 311 | LIVSMEDEL, FÖDER, ÖRYSKER & TOBAK | 201.9 | 129.7 | 195.0 | 192.5 | 180.2 | 1.3 | 8.2 |
| 3111 | ELINTARVIKKEET - LIVSMEDEL | 179.3 | 179.3 | 178.2 | 175.4 | 161.3 | 1.6 | 10.5 |
| 3112 | TEURAS- JA LIHANJALOSTUSTUOTT. SLAKT- OCH KÖTTPRODUKTER | 218.7 | | 218.6 | 214.2 | 194.9 | 2.1 | 12.2 |
| 312 | MAIDONJALOSTUSTUOTTEET MJÖLK FÖRÄDLINGSPRODUKTER | 233.2 | | 226.6 | 226.6 | 211.3 | -0.0 | 7.3 |
| 313 | MUUT ELINTARVIKKEET JA REHUT ANDRA LIVSFÖRÖNÖENHETER & FÖDER | 180.9 | 143.4 | 176.9 | 176.9 | 169.7 | 0.0 | 4.2 |
| 314 | JUOMAT - ÖRYSKER | 208.5 | 165.3 | 205.4 | 205.4 | 168.4 | 0.0 | 22.0 |
| 32 | TUPAKKATUOTTEET - TOBAKVAROR | 192.8 | 180.3 | 188.3 | 186.8 | 175.0 | 0.8 | 7.6 |
| 321 | TEKSTIILIT, VAAT. - & NAHKATUOTT. TEXTILIER, KLÄDER & LÄDERVAROR | 192.8 | 175.6 | 185.3 | 185.4 | 170.9 | -0.1 | 8.4 |
| 322 | TEKSTIILIT - TEXTILIER | 199.4 | 194.5 | 198.6 | 192.8 | 187.8 | 3.0 | 5.7 |
| 323 | VAATTEET - KLÄDER | 182.9 | 195.7 | 188.5 | 188.0 | 170.0 | 0.3 | 10.9 |
| 324 | NAHAT, TURKKIKSET & NAHKATEOKSET | 173.2 | | 179.9 | 176.9 | 172.4 | 1.7 | 4.4 |
| 33 | LÄDER- OCH PÄLSVAROR | 195.4 | 153.6 | 191.1 | 189.9 | 173.8 | 0.6 | 10.0 |
| 331 | KENGÄT - SKOR | 188.5 | | 184.5 | 184.0 | 167.3 | 0.3 | 10.3 |
| 33111 | PUUTAVARAT, -TEOKSET & KALUSTEET TRÄVAROR OCH INREDNING | 166.3 | | 164.8 | 164.4 | 153.9 | 0.3 | 7.1 |
| 33112 | PUUTAVARAT JA -TEOKSET | 166.3 | | 164.8 | 164.4 | 153.9 | 0.3 | 7.1 |
| 33119 | SAHATUT JA MÖYLÄTYT PUUTAVARAT SÄGADE OCH HYVLADE TRÄVAROR | 196.8 | | 196.3 | 194.8 | 172.1 | 0.7 | 14.1 |
| 332 | PULVERIT - TRÄSKIVOR KALUSTEET (EI METALLIA) | 214.0 | | 209.1 | 206.0 | 191.4 | 1.5 | 9.3 |
| 34 | INDRETNING (ICKE AV METALL) PAPERI- JA GRAAF. TEOLL. TUOTTEET | 192.4 | 186.8 | 192.2 | 192.4 | 183.7 | -0.1 | 4.6 |
| 341 | MASSA, PAPPER & GRAFISKA PROD. SELLU- JA PAPERITEOLL. TUOTTEET | 147.2 | | 147.9 | 148.3 | 149.6 | -0.3 | -1.1 |
| 34111 | MASSA, PAPPER OCH PAPPERSVAROR | 128.3 | | 128.3 | 129.8 | 140.0 | -1.1 | -8.3 |
| 34112 | SELLULOOSAT - CELLULOSA | 169.8 | | 169.8 | 169.7 | 155.8 | 0.0 | 9.0 |
| 342 | PAPERIT JA KÄRTONGIT PAPPER OCH KÄRTONG | 283.2 | | 279.4 | 279.2 | 250.8 | 0.1 | 11.4 |
| 35 | GRAAFISKA PRODUKTER KEM.-, ÖLJY-, KUMI- & MUOVITUOTT. KEM.-, PETR.-, GUMMI- & PLASTPROD. | 229.9 | 215.5 | 225.1 | 224.4 | 223.5 | 0.3 | 0.7 |
| 351 | KEMIKAALIT - KEMIKALIER | 165.1 | 165.9 | 165.4 | 165.2 | 160.6 | 0.1 | 3.0 |
| 3511 | TEOLLISUUSKEMIKAALIT | 143.6 | 182.7 | 156.1 | 156.6 | 146.8 | -0.3 | 6.4 |
| 3513 | INDUSTRIKEMIKALIER TEKOKUIDUT, -KUMIT & MUOVIAINEET | 156.4 | 153.9 | 155.2 | 155.5 | 154.4 | -0.2 | 0.6 |
| 352 | KONSTFIBRER, SYN. GUMMI & PLASTER MUUT KEMIAALLISET TUOTTEET | 188.2 | 152.4 | 172.6 | 171.6 | 161.5 | 0.6 | 6.9 |
| 353 | ANDRA KEMISKA PRODUKTER NÄÄLJYJALUSTEET | 322.3 | 358.1 | 331.8 | 330.6 | 341.0 | 0.4 | -2.7 |
| 354 | PETROLEUMPRODUKTER MUUT ÖLJY- JA KIVIHILITUOTTEET | 210.5 | 187.0 | 196.7 | 194.7 | 183.4 | 1.0 | 7.3 |
| 355 | ANDRA PETROLEUM- OCH KOLPROD. KUMITUOTTEET - GUMMIVAROR | 219.2 | 165.0 | 193.2 | 195.4 | 187.6 | -1.1 | 3.0 |
| 356 | MUOVITUOTTEET - PLASTVAROR | 176.9 | 157.9 | 171.9 | 169.6 | 165.3 | 1.3 | 4.0 |
| 36 | SAVI-, GLASI- JA KIVITUOTTEET LER-, GLAS-, OCH STENPRODUKTER | 202.4 | 197.1 | 201.7 | 203.5 | 185.0 | -0.9 | 9.0 |
| 361 | POSLEINITEOKSET JA SAVIASTIAT VAROR AV PORSLIN OCH LERA | 183.4 | | 197.5 | 194.5 | 181.6 | 1.6 | 8.8 |
| 362 | LASITUOTTEET - GLASVAROR | 157.9 | 181.6 | 165.8 | 165.7 | 162.0 | 0.1 | 2.3 |
| 369 | MUUT SAVI- JA KIVITUOTTEET ANDRA LER- OCH STENPRODUKTER | 208.9 | | 208.0 | 210.5 | 189.0 | -1.2 | 10.0 |
| 37 | METALLIT - METALLER | 146.3 | 152.5 | 148.4 | 148.9 | 140.6 | -0.3 | 5.5 |
| 371 | RAUTA, TERÄS JA FERROSEKSET JÄRN, STÅL OCH FERROLEGERINGAR | 146.9 | 146.1 | 146.6 | 147.3 | 132.1 | -0.5 | 11.0 |
| 37101-37102 | TAKKIRAUTA JA FERROSEKSET TACKJÄRN OCH FERROLEGERINGAR | | | 123.6 | 123.4 | 120.7 | 0.1 | 2.4 |
| 37103 | RAUTA- JA TERÄSVALUT JÄRN- OCH STÅLGJUTGODS | 185.0 | | 180.6 | 179.3 | 166.0 | 0.8 | 8.8 |
| 37104 | VALSSATUT TERÄSTUOTTEET VALSADE STÅLPRODUKTER | 155.6 | 147.1 | 151.7 | 152.9 | 132.6 | -0.8 | 14.4 |
| 372 | MUUT METALLIT ICKE-JÄRNMETALLER | 144.1 | 176.5 | 154.8 | 154.5 | 171.2 | 0.2 | -9.6 |
| 38 | METALLI- JA KONEPAJATUOTTEET METALL- OCH VERKSTADSPRODUKTER | 182.0 | 177.8 | 179.8 | 179.0 | 169.4 | 0.5 | 6.1 |
| 381 | METALLITUOTTEET - METALLVAROR | 175.7 | 155.6 | 169.7 | 169.4 | 161.6 | 0.2 | 5.0 |
| 382 | KONEET JA LAITTEET (EI SÄHKÖK.) MASKINER & APPAR. (ICKE ELEKTR.) | 181.7 | 193.0 | 187.6 | 186.4 | 179.9 | 0.7 | 4.3 |
| 3822 | MAATALOUSKONEET JORDBRUKSMASKINER | 186.3 | 219.4 | 204.9 | 204.6 | 197.1 | 0.1 | 3.9 |
| 3825 | TIETO- JA KONTORIKONEET DATA- OCH KONTORSMASKINER | | 112.5 | 115.5 | 114.7 | 107.8 | 0.7 | 7.1 |
| 382A | TEOLL. KONEET JA LAITTEET 382 (ILMAN 3822 JA 3825) | 183.1 | 199.7 | 191.4 | 190.0 | 183.7 | 0.8 | 4.2 |
| 383 | MASKINER & APPAR. FÖR INDUSTRIEN 382 (UTAN 3822 OCH 3825) | 155.7 | 145.3 | 150.3 | 150.1 | 143.6 | 0.1 | 4.6 |
| 3832 | SÄHKÖTEKNISKE KONEET & LAITTEET ELEKTROTEKN. MASKINER & APPAR. | 137.7 | 134.5 | 135.6 | 134.9 | 132.5 | 0.5 | 2.3 |
| 3833 | VIIHDE- & TIETOLIIKENNEVÄLINEET UNDERHÅLLNINGS- & TELEPRODUKTER | 171.8 | 145.1 | 157.2 | 158.9 | 150.7 | -1.0 | 4.3 |
| | KOTITALOUSÄHKÖKONEET & LAITTEET ELEKTR. HUSHÅLLSMASK. & APPAR. | | | | | | | |

KOTIMARKKINOIDEN PERUSHINTAINDEKSI 1975=100 - BASPRISINDEX FÖR HEMMARKNADSVAROR 1975=100 SYSSKUU 1982 - SEPTEMBER 1982

| TAVARARYHMÄT TOL:N MUKAAN- VARUGRUPPER ENLIGT NI | TAVARARYHMÄ - VARUGRUPP | INDEKSIPISTELUVUT - INDEXTAL | | | | | HINNANMUUTOKSET PRISFÖRÄNDRINGAR | |
|---|--|--|--|------------------------------|---------------------------|------------------------------|-------------------------------------|------------------------|
| | | KOTIMAISET TAVARAT INHEMSKA VAROR | TUONTI- TAVARAT IMPORT- VAROR | YHTEENSÄ - TOTALT | | | 1982-9- 1982-8 % | 1982-9- 1981-9 % |
| | | | | 1982 SYSSKUU SEPTEMBER | 1982 ELOKUU AUGUSTI | 1981 SYSSKUU SEPTEMBER | | |
| 383A | TEOLL. SÄHKÖKONEET JA -LAIT. 383 (ILMAN 3832 JA 3833) ELEKTR.MASKINER&APPAR.FÖR IND. 383 (UTAN 3832 OCH 3833) | 159.2 | 155.8 | 157.7 | 157.3 | 148.7 | 0.3 | 6.1 |
| 384 | KULKUNEUVOT - TRANSPORTMEDEL | 219.8 | 191.6 | 202.2 | 201.0 | 183.4 | 0.6 | 10.3 |
| 3841 | LAIVAT, VENEET JA NIIDEN OSAT FARTYG, BÅTAR & DELAR T. DESSA | | | 175.0 | 174.6 | 162.3 | 0.2 | 7.8 |
| 3843 | AUTOT, PERÄVAUNUT JA KORIT BILAR, SLÄPVAGNAR & KAROSSERIER | 155.0 | 191.2 | 192.2 | 191.7 | 183.6 | 0.3 | 4.7 |
| 385 | HIENOMEKAANISET TUOTTEET FINNEKANISKA PRODUKTER | 141.9 | 162.1 | 158.7 | 159.4 | 150.0 | -0.5 | 5.8 |
| 39 | MUUT TEOLLISUUSTUOTTEET ANDRA INDUSTRIPRODUKTER | 229.5 | 191.0 | 206.7 | 205.6 | 201.4 | 0.5 | 2.6 |
| 4 | SÄHKÖ, KAASU, LÄMPÖ JA VESI EL, GAS, VÄRME OCH VATTEN | 213.9 | | 214.8 | 214.8 | 207.7 | 0.0 | 3.4 |
| 5 | RAKENNUKSET, MAAN- & VESIRAKENTEET HUS, JORD- & VATTENANLÄGGNINGAR | 193.2 | | 193.2 | 192.3 | 178.4 | 0.4 | 8.2 |
| KÄYTTÖTARKOITUS - ANVÄNDNINGSSYFTE | | | | | | | | |
| 1 | RAAKA-AINEET & TUOT.HYÖDYKKEET RÄVAROR & PROD.FÖRNÖDENHETER | 190.4 | 214.1 | 196.5 | 195.6 | 189.0 | 0.5 | 3.9 |
| 2 | KULUTUSTAVARAT KONSUMPTIONSVAROR | 214.0 | 174.9 | 205.6 | 204.3 | 189.8 | 0.6 | 8.3 |
| 3 | INVESTOINTITAVARAT INVESTERINGSVAROR | 189.9 | 180.5 | 188.6 | 187.7 | 175.3 | 0.5 | 7.6 |
| VÄNÄN INDEKSIIN MUKAISET OSAINDEKSIIT DELINDEXAR ENLIGT GAMMAL INDEX | | | | | | | | |
| TUKKUHINTAINDEKSI 1949=100 PARTIPRISINDEX 1949=100 | | INDEKSIPISTELUVUT - INDEXTAL | | | | | HINNANMUUTOKSET PRISFÖRÄNDRINGAR | |
| | | KOTIMAISET TAVARAT INHEMSKA VAROR | TUONTI- TAVARAT IMPORT- VAROR | YHTEENSÄ - TOTALT | | | 1982-9- 1982-8 % | 1982-9- 1981-9 % |
| | | | | 1982 SYSSKUU SEPTEMBER | 1982 ELOKUU AUGUSTI | 1981 SYSSKUU SEPTEMBER | | |
| 0 - 8 | KOKONAISINDEXI - TOTAL INDEX | 1152 | 1028 | 1124 | 1118 | 1064 | 0.5 | 5.6 |
| 0 | ELINTARVIKKEET - LIVSMEDEL | | | 1048 | 1036 | 945 | 1.2 | 10.8 |
| 3 | KIV.POLTTOAIN,KAASU,SÄHKÖ,VESI MIN.BRÄNSLEN,GAS,EL,VATTEN | | | 1530 | 1521 | 1543 | 0.5 | -0.9 |
| 5 | KEMIAN TEOLLISUUDEN TUOTTEET PRODUKTER AV KEMISK INDUSTRI | | | 858 | 855 | 823 | 0.3 | 4.2 |
| 6E | EPÄJALOT METALLIT ÖÄDLA METALLER | | | 817 | 815 | 777 | -0.3 | 5.1 |
| 7 | KONEET,LAITTEET&KULJ.VÄLINEET MASKINER, APPAR. & TRANSP.MEDEL | | | 1133 | 1127 | 1065 | 0.5 | 6.3 |
| 71 | KONEET JA LAITTEET(EI SÄHKÖK.) MASKINER&APPAR.(ICKE ELEKTR.) | | | 1456 | 1488 | 1432 | 0.6 | 4.5 |
| 72 | SÄHKÖKONEET,-LAITTEET&TARVIKK. ELEKTR.MASK.-APPAR.&-MATERIAL | | | 670 | 669 | 639 | 0.2 | 4.9 |
| 73 | KULJETUSNEUVOT TRANSPORTMEDEL | | | 1060 | 1054 | 962 | 0.6 | 10.2 |
| KÄYTTÖTARKOITUS - ANVÄNDNINGSSYFTE | | | | | | | | |
| 1 | TUOTANTOHYÖDYKKEET PRODUKTIONSFÖRNÖDENHETER | | | 1127 | 1121 | 1084 | 0.5 | 3.9 |
| 2 | KONEET,LAITTEET&KULJ.VÄLINEET MASKINER, APPAR. & TRANSP.MEDEL | | | 1330 | 1323 | 1236 | 0.5 | 7.6 |
| 3 | KULUTUSHYÖDYKKEET KONSUMPTIONSFÖRNÖDENHETER | | | 1058 | 1051 | 976 | 0.6 | 8.3 |

VIENTIHINTAINDEKSI 1975=100 - EXPORTPRISINDEX 1975=100

SYYSKUU 1982 - SEPTEMBER1982

| TAVARARYHMÄT TCL=Ä MUKAAN- VARUGRUPPER ENLIGT NJ | TAVARARYHMÄ - VARUGRUPP | INDEKSIPISTELUVUT - INDEXTAL YHTEENSÄ - TOTALT | | | HINNANMUUTOKSET PRISFÖRÄNDRINGAR | |
|---|--|---|-------------------|----------------------|-------------------------------------|---------|
| | | 1982 | 1982 | 1981 | 1982:9- | 1982:9- |
| | | SYYSKUU SEPTEMBER | ELOKUU AUGUSTI | SYYSKUU SEPTEMBER | 1982:8 | 1981:9 |
| 1 - 3 | KOKONAINDEKSI - TOTALINDEX | 168.2 | 169.3 | 162.6 | -0.6 | 3.5 |
| 1 | MAA-, METSÄ- JA KALATAL. TUOTTEET | 263.0 | 262.8 | 235.3 | 0.1 | 11.8 |
| 2 | JORD-ÅSKOGSBRUKS-ÅFISKERIPROD. KAIVANNAISTUOTTEET | 129.3 | 128.4 | 133.2 | 0.7 | -3.0 |
| 3 | MALMERAÅNDRA MINERALISKA ÅHNEN TEOLLISUUSTUOTTEET | 166.6 | 167.7 | 161.3 | -0.7 | 3.2 |
| 31 | INDUSTRIPRODUKTER | 164.2 | 165.8 | 147.1 | -1.0 | 11.6 |
| 311 | ELINTARV., REHUT, JUDMAT ÅTUPAKKA LIVSMEDEL, FODER, DRYCKER ÅTÅBÅK | 166.2 | 167.7 | 147.6 | -0.9 | 12.6 |
| 32 | TEKSTIILIT, VAAT.-ÅNAHKATUOTT. TEXTILIER, KLÅDER Å LÅDERVAROR | 185.2 | 185.3 | 174.9 | -0.0 | 5.9 |
| 321 | TEKSTIILIT - TEXTILIER | 173.9 | 173.5 | 158.1 | 0.2 | 10.0 |
| 322 | VAATTEET - KLÅDER | 196.7 | 197.8 | 193.4 | -0.6 | 1.7 |
| 33 | PUUTAVARAT, -TEGKSET ÅKALUSTEET TRÅVAROR OCH INREDNING | 188.0 | 188.1 | 186.9 | -0.0 | 0.6 |
| 331 | PUUTAVARAT JA -TECKSET TRÅVAROR | 183.0 | 183.1 | 183.7 | -0.1 | -0.4 |
| 33111 | SAHÅTUT JA HÅYLÅTUT PUUTAVARAT SÅGÅDE OCH HÅVLÅDE TRÅVAROR | 182.2 | 183.5 | 186.4 | -0.7 | -2.2 |
| 33119 | PUULEVYT - TRÅSKIVOR | 183.8 | 181.2 | 178.3 | 1.4 | 3.1 |
| 34 | PAPERI- JA GRAAF. TEOLL. TUOTTEET MASSA, PÅPPER Å GRAFISKA PROD. | 154.4 | 157.3 | 151.6 | -1.9 | 1.9 |
| 341 | SELLU- JA PAPERITEOLL. TUOTTEET MASSA, PÅPPER OCH PÅPERSVAROR | 153.9 | 156.9 | 151.2 | -1.9 | 1.8 |
| 34111 | SELLULOOSAT - CELLULOSA | 133.8 | 139.8 | 142.2 | -4.2 | -5.9 |
| 34112 | PÅPERIT JA KÅRTONGIT PÅPPER OCH KÅRTONG | 154.8 | 157.4 | 151.0 | -1.6 | 2.5 |
| 35 | KEM.-, ÅLJÅ-, KUMI- Å MUOVITUOTT. KEM.-, PETR.-, GUMMI-ÅPLÅSTPROD. | 174.4 | 174.0 | 173.3 | 0.2 | 0.7 |
| 351 | KEMIKÅALIT - KEMIKÅLIER | 157.4 | 160.9 | 159.5 | -2.2 | -1.4 |
| 3511 | TEOLLISUUSKEMIKÅALIT INDUSTRIKEMIKÅLIER | 157.5 | 161.0 | 163.3 | -2.2 | -3.5 |
| 3513 | TEKOKUIDUT, -KUMIT ÅMUOVIAINEET KONSTFIBRER, SYN. GUMMIÅPLÅSTER | 157.2 | 160.7 | 155.2 | -2.2 | 1.3 |
| 36 | SAVI-, LÅSI- JA KIVITUOTTEET LER-, GLÅS-, OCH STENPRODUKTER | 170.2 | 170.2 | 165.8 | -0.0 | 2.7 |
| 37 | METALLIT - METÅLLER | 150.6 | 154.0 | 149.9 | -2.2 | 0.5 |
| 371 | RAUTÅ, TERÅS JA FERROSEOKSET JÅRN, STÅL OCH FERROLEGERINGAR | 154.2 | 160.7 | 129.8 | -4.1 | 18.8 |
| 37104 | VÅLSSÅTUT TERÅSTUOTTEET VÅLSSÅDE STÅLPRODUKTER | 160.6 | 166.6 | 130.1 | -3.6 | 23.5 |
| 372 | MUUT METÅLLIT ICKE-JÅRNMETÅLLER | 147.2 | 147.5 | 169.3 | -0.2 | -13.0 |
| 38 | METÅLLI- JA KONEPÅJÅTUOTTEET METÅLL- OCH VERKSTÅDSPRODUKTER | 169.8 | 169.1 | 160.9 | 0.4 | 5.5 |
| 381 | METÅLLITUOTTEET - METÅLLVAROR | 161.9 | 163.2 | 157.5 | -0.8 | 2.8 |
| 382 | KONEET JA LÅITTEET (EI SÅHKÅK.) MÅSKINER Å PÅPÅR. (ICKE ELEKTR.) | 176.3 | 174.5 | 162.8 | 1.0 | 8.3 |
| 382A | TEOLL. KONEET JA LÅITTEET 382 (ILMÅN 3822 JA 3825) | 176.9 | 175.4 | 163.5 | 0.8 | 8.2 |
| 383 | MÅSKINER Å PÅPÅR. FÅR INDUSTRIN 382 (UTÅN 3822 OCH 3825) | 129.3 | 129.3 | 127.6 | -0.0 | 1.3 |
| 3832 | SÅHKÅTEKNISET KONEET Å LÅITTEET ELEKTROTEKN. MÅSKINER Å -PÅPÅR. | 114.1 | 114.1 | 114.3 | 0.1 | -0.2 |
| 383A | VIIHOE-ÅTIETOLIIKENNEVÅLINEET UNDERHÅLLNING- Å TELEPRODUKTER | 152.0 | 152.1 | 148.7 | -0.1 | 2.2 |
| 383A | TEOLL. SÅHKÅKONEET JA -LÅIT. 383 (ILMÅN 3832 JA 3833) | 152.0 | 152.1 | 148.7 | -0.1 | 2.2 |
| 384 | ELEKTR. MÅSKINER Å PÅPÅR. FÅR IND. 383 (UTÅN 3832 OCH 3833) | 184.5 | 183.8 | 174.5 | 0.4 | 5.7 |
| 39 | KULKUNEUVOT - TRANSPORTMEDEL MUUT TEOLLISUUSTUOTTEET ÅNDRA INDUSTRIPRODUKTER | 172.7 | 172.6 | 167.0 | 0.0 | 3.4 |
| KÅYTTÅTÅRKOI- TUS - ÅNVÅND- NINGSYFTE | | | | | | |
| 1 | RAÅKÅ-ÅINEET Å TUOT. HÅYÅDYKKEET RÅVAROR Å PROD. FÅRNÅDENFETER | 164.3 | 166.5 | 161.4 | -1.3 | 1.8 |
| 2 | KULUTUSTÅVARAT KONSUMTIONSVAROR | 170.6 | 170.3 | 162.6 | 0.2 | 4.9 |
| 3 | INVESTOINTITÅVARAT INVESTERINGSVAROR | 179.7 | 178.5 | 166.8 | 0.6 | 7.7 |

TUONTIHINTAINDEKSI 1975=100 - IMPORTPRISINDEX 1975=100

SYYSKUU 1982 - SEPTEMBER1982

| TAVARARYHMÄT TOL:N MUKAAN- VARUGRUPPER ENLIGT NI | TAVARARYHMÄ - VARUGRUPP | INDEKSIPISTELUVUT - INDEXTAL YHTEENSÄ - TOTALT | | | HINNANMUUTOKSET PRISFÖRÄNDRINGAR | |
|---|---|---|---------------------------|------------------------------|-------------------------------------|------------------------|
| | | 1982 SYYSKUU SEPTEMBER | 1982 ELOKUU AUGUSTI | 1981 SYYSKUU SEPTEMBER | 1982:9- 1982:8 % | 1982:9- 1981:9 % |
| 1 - 4 | KOKONAISINDEKSI - TOTALINDEX | 203.4 | 201.9 | 202.0 | 0.7 | 0.7 |
| 1 | MAA-, METSÄ- JA KALATAL. TUOTTEET | 189.0 | 187.2 | 195.2 | 0.9 | -3.2 |
| 11 | JORD- & SKOGSBRUKS- & FISKERIPROD. MAATALOUSTUOTTEET | 202.4 | 200.2 | 211.4 | 1.1 | -4.2 |
| 12 | LANTBRUKSPRODUKTER METSÄTALOUSTUOTTEET SKOGSBRUKSPRODUKTER | 146.8 | 146.6 | 144.2 | 0.2 | 1.8 |
| 2 | KAIVANNAISTUOTTEET MALMER&ANDRA MINERALISKA ÄMNER | 313.9 | 309.3 | 329.2 | 1.5 | -4.7 |
| 3 | TEOLLISUUSTUOTTEET INDUSTRIPRODUKTER | 182.6 | 181.8 | 177.5 | 0.5 | 2.9 |
| 31 | ELINTARV., REHUT, JUOMAT & TUPAKKA LIVSMEDEL, FODER, DRYCKER & TOBAK | 140.7 | 141.6 | 154.4 | -0.6 | -8.9 |
| 311 | ELINTARVIKKEET - LIVSMEDEL | 135.8 | 136.5 | 151.1 | -0.5 | -10.1 |
| 313 | JUOMAT - DRYCKER | 156.4 | 160.1 | 158.8 | -2.3 | -1.5 |
| 32 | TEKSTIILIT, VAAT. - & NAHKATUOTT. TEXTILIER, KLÄDER & LÄDERVAROR | 182.1 | 181.3 | 172.0 | 0.5 | 5.9 |
| 321 | TEKSTIILIT - TEXTILIER | 177.9 | 177.6 | 168.5 | 0.2 | 5.6 |
| 322 | VAATTEET - KLÄDER | 194.6 | 194.1 | 187.4 | 0.3 | 3.8 |
| 323 | NAHAT, TURKIKSET & NAHKATEOKSET LÄDER- OCH PÄLSVAROR | 195.3 | 194.6 | 178.5 | 0.3 | 9.4 |
| 33 | PUUTAVARAT, -TEOKSET & KALUSTEET TRÄVAROR OCH INREDNING | 153.9 | 153.6 | 146.9 | 0.2 | 4.7 |
| 331 | PUUTAVARAT JA -TEOKSET TRÄVAROR | 152.8 | 152.3 | 144.3 | 0.3 | 5.9 |
| 34 | PAPERI- JA GRAAF. TEOLL. TUOTTEET MASSA, PAPPER & GRAFISKA PROD. | 187.4 | 186.9 | 193.1 | 0.3 | -2.9 |
| 35 | KEM., ÖLJY-, KUMI- & MUGVITUOTT. KEM., PETR., GUMMI- & PLASTPROD. | 216.3 | 215.0 | 211.3 | 0.6 | 2.4 |
| 351 | KEMIKAALIT - KEMIKALIER | 166.2 | 165.9 | 162.1 | 0.2 | 2.6 |
| 3511 | TEOLLISUUSKEMIKAALIT INDUSTRIKEMIKALIER | 182.7 | 182.3 | 174.2 | 0.2 | 4.9 |
| 3513 | TEKOKUIDUT, -KUMIT & MUOVIAINEET KONSTFIBRER, SYN. GUMMI & PLASTER | 154.4 | 153.9 | 154.6 | 0.3 | -0.1 |
| 352 | MUUT KEMIAALLISET TUOTTEET ANDRA KEMISKA PRODUKTER | 152.8 | 152.8 | 150.1 | 0.0 | 1.8 |
| 353 | MAAÖLJYJALOSTEET PETROLEUMPRODUKTER | 358.1 | 353.8 | 349.5 | 1.2 | 2.5 |
| 354 | MUUT ÖLJY- JA KIVIHILITUOTTEET ANDRA PETROLEUM- OCH KOLPROD. | 187.4 | 184.3 | 175.6 | 1.7 | 6.7 |
| 355 | KUMITUOTTEET - GUMMIVAROR | 166.5 | 170.9 | 174.7 | -2.6 | -4.7 |
| 36 | SAVI-, LASI- JA KIVITUOTTEET LER-, GLAS-, OCH STENPRODUKTER | 198.3 | 194.7 | 187.0 | 1.9 | 6.0 |
| 362 | LASITUOTTEET - GLASVAROR | 183.0 | 182.7 | 184.3 | 0.1 | -0.7 |
| 37 | METALLIT - METALLER | 153.2 | 155.0 | 147.8 | -1.1 | 3.6 |
| 371 | RAUTA, TERÄS JA FERROSEOKSET JÄRN, STÅL OCH FERROLEGERINGAR | 146.8 | 149.0 | 135.7 | -1.5 | 8.2 |
| 37104 | VALSSATUT TERÄSTUOTTEET VALSADE STÅLPRODUKTER | 148.0 | 150.4 | 134.8 | -1.6 | 9.7 |
| 372 | MUUT METALLIT ICKE-JÄRNMETALLER | 176.7 | 176.9 | 192.5 | -0.2 | -8.2 |
| 38 | METALLI- JA KONEPAJATUOTTEET METALL- OCH VERKSTADSPRODUKTER | 179.0 | 177.7 | 172.4 | 0.7 | 3.8 |
| 381 | METALLITUOTTEET - METALLVAROR | 157.9 | 157.8 | 155.3 | 0.1 | 1.7 |
| 382 | KONEET JA LAITTEET (EI SÄHKÖK.) MASKINER & APPAR. (ICKE ELEKTR.) | 194.0 | 191.7 | 190.5 | 1.2 | 1.8 |
| 3822 | MAATALOUSKONEET JORDBRUKSMASKINER | 223.8 | 223.4 | 213.7 | 0.2 | 4.7 |
| 3825 | TIETO- JA KONTTORIKONEET DATA- OCH KONTORSMASKINER | 112.7 | 111.7 | 103.0 | 0.9 | 9.4 |
| 382A | TEOLL. KONEET JA LAITTEET 382 (ILMAN 3822 JA 3825) MASKINER & APPAR. FÖR INDUSTRIEN 382 (UTAN 3822 OCH 3825) | 200.5 | 197.8 | 198.5 | 1.3 | 1.0 |
| 383 | SÄHKÖTEKNISET KONEET & LAITTEET ELEKTROTEKN. MASKINER & -APPAR. VIIHDE- & TIETOLIIKENNÄLINEET | 146.5 | 146.5 | 142.9 | 0.0 | 2.5 |
| 3832 | UNDERHÅLLINGS- & TELEPRODUKTER KOTITALOUSSÄHKÖKONEET & LAITTEET | 134.1 | 133.5 | 130.6 | 0.5 | 2.7 |
| 3833 | ELEKTR. HUSHÅLLSMASK. & -APPAR. TEOLL. SÄHKÖKONEET JA -LAIT. | 147.1 | 150.2 | 144.1 | -2.0 | 2.1 |
| 383A | 383 (ILMAN 3832 JA 3833) ELEKTR. MASKINER & APPAR. FÖR IND. 383 (UTAN 3832 OCH 3833) | 158.4 | 157.9 | 154.6 | 0.3 | 2.5 |
| 384 | KULKUNEUVOT - TRANSPORTMEDEL | 192.0 | 190.3 | 179.0 | 0.9 | 7.3 |
| 3843 | AUTOT, PERÄVAUNUT JA KORIT BILAR, SLÄPVAGNAR & KÄRCSERIER | 191.7 | 191.2 | 182.1 | 0.3 | 5.2 |
| 385 | HIENOMEKAANISET TUOTTEET FINMEKANISKA PRODUKTER | 162.8 | 163.7 | 154.2 | -0.5 | 5.6 |
| 39 | MUUT TEOLLISUUSTUOTTEET ANDRA INDUSTRIPRODUKTER | 192.1 | 191.8 | 185.2 | 0.2 | 3.7 |
| KÄYTTÖTARKOITUS - ANVÄNDNINGSSYFTE | | | | | | |
| 1 | RAAKA-AINEET & TUOT. HYÖDYKKEET RÅVAROR & PROD. FÖRNÖDENHETER | 215.9 | 214.1 | 216.8 | 0.8 | -0.5 |
| 2 | KULUTUSTAVARAT KONSUMTIONSVAROR | 176.1 | 176.1 | 171.5 | 0.0 | 2.7 |
| 3 | INVESTOINTITAVARAT INVESTERINGSVAROR | 181.6 | 179.5 | 173.6 | 1.1 | 4.6 |

SYYSKUU 1982 - SEPTEMBER 1982

VANHAN INDEKSIIN MUKAISET OSAINDEKSIT
DELINDEXAR ENLIGT GAMMAL INDEX

VIENNIN HINTAINDEKSI (FOB) 1949=100
EXPCRTPRISINDEX (FOB) 1949=100

TAVARARYHMÄ -
VARUGRUPP(SITC)

INDEKSIPISTELUVUT - INDEXTAL
YHTEENSÄ - TOTALT

| 1982 | 1982 | 1981 |
|-----------|---------|-----------|
| SYYSKUU | ELOKUU | SYYSKUU |
| SEPTEMBER | AUGUSTI | SEPTEMBER |

HINNANMUUTOKSET
PRISFÖRÄNDRINGAR

| 1982:9- | 1982:9- |
|---------|---------|
| 1982:8 | 1981:9 |
| % | % |

| 0 - 8 | KOKONAISINDEKSI - TOTALINDEX | 1101 | 1108 | 1064 | -0.6 | 3.5 |
|-------|---|------|------|------|------|------|
| 0 | ELINTARVIKKEET - LIVSMEDEL | 764 | 770 | 681 | -0.8 | 12.2 |
| 2 | RAAKA-AINEET, SYÖT. KELPAAMATON RÄVAROR, ICKE ÄTBARA | 1089 | 1112 | 1103 | -2.0 | -1.2 |
| 6 | VALMISTETUT TEOKSET BEARBETADE VAROR | 936 | 946 | 906 | -1.1 | 3.3 |
| 7 | KONEET, LAITTEET & KULJ. VÄLINEET MASKINER, APPAR. & TRANSP. MEDEL | 1144 | 1135 | 1081 | 0.4 | 5.9 |

VANHAN INDEKSIIN MUKAISET OSAINDEKSIT
DELINDEXAR ENLIGT GAMMAL INDEX

TUONNIN HINTAINDEKSI (CIF) 1949=100
IMPCRTPRISINDEX (CIF) 1949=100

TAVARARYHMÄ -
VARUGRUPP(SITC)

INDEKSIPISTELUVUT - INDEXTAL
YHTEENSÄ - TOTALT

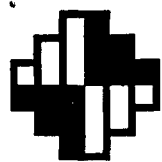
| 1982 | 1982 | 1981 |
|-----------|---------|-----------|
| SYYSKUU | ELOKUU | SYYSKUU |
| SEPTEMBER | AUGUSTI | SEPTEMBER |

HINNANMUUTOKSET
PRISFÖRÄNDRINGAR

| 1982:9- | 1982:9- |
|---------|---------|
| 1982:8 | 1981:9 |
| % | % |

| 0 - 7 | KOKONAISINDEKSI - TOTALINDEX | 951 | 984 | 984 | 0.7 | 0.7 |
|-------|---|------|------|------|-----|------|
| 0 | ELINTARVIKKEET - LIVSMEDEL | 834 | 829 | 902 | 0.6 | -7.5 |
| 2 | RAAKA-AINEET, SYÖT. KELPAAMATON RÄVAROR, ICKE ÄTBARA | 644 | 641 | 644 | 0.4 | 0.0 |
| 3 | KIV. POLTTOAIN, KAASU, SÄHKÖ, VESI MIN. BRÄNSLEN, GAS, EL, VATTEN | 1966 | 1938 | 2020 | 1.4 | -2.7 |
| 7 | KONEET, LAITTEET & KULJ. VÄLINEET MASKINER, APPAR. & TRANSP. MEDEL | 1276 | 1266 | 1229 | 0.8 | 3.8 |

Arkisto
Tilastokeskus
Statistiska centralbyrån



indeksitiedotus indexrapport

ISSN 0355-2403

**Tilastokeskus
Statistikcentralen
Central Statistical Office of Finland**

1982

| Tiedustelut - Förfrågningar | Päiväys - Datum | Nro-Nr | |
|--|-----------------|-------------------------|----------------------|
| Erkki Hakkarainen Mirja Rantanen Mirjam Kakko (90) 58001 | 19.11.1982 | TH 1982:10 | |
| TUOTTAJAHINTAISET INDEKSIT (THI-INDEKSIT) 1982, lokakuu INDEXAR ENLIGT PRODUCENTPRIS (PPI-INDEKSAR) 1982, oktober | | | |
| <u>Lyhyen ajanjakson indeksit (1975 = 100)</u> <u>Kortttidsindexarna (1975 = 100)</u> | | lokakuu 1982 oktober | syyskuu september |
| Teollisuuden tuottajahintaindeksi Producentprisindex för industrin | 1975 = 100 | 192,3 | 189,7 |
| Kotimarkkinoiden perushintaindeksi Basprisindex för hemmamarknadsvaror | 1975 = 100 | 200,9 | 196,4 |
| Vientihintaindeksi Exportprisindex | 1975 = 100 | 173,1 | 168,2 |
| Tuontihintaindeksi Importprisindex | 1975 = 100 | 218,8 | 203,4 |
| <u>Pitkän ajanjakson indeksit (1949 = 100)</u> <u>Långtidsindexarna (1949 = 100)</u> | | lokakuu 1982 oktober | syyskuu september |
| Tuotannon hintaindeksi Produktionsprisindex | 1949 = 100 | 1154 | 1139 |
| Tukkuhintaindeksi Partiprisindex | 1949 = 100 | 1150 | 1124 |
| Viennin hintaindeksi (fob) Exportprisindex (fob) | 1949 = 100 | 1133 | 1101 |
| Tuonnin hintaindeksi (cif) Importprisindex (cif) | 1949 = 100 | 1066 | 991 |

Julkaistaessa tässä tiedotteessa annettuja tietoja pyydetään lähteenä mainitsemaan Tilastokeskus.
JAKAJA: Valtion painatuskeskus,
PL 516 00101 Helsinki 10
Puhelin 90-539 011/tilaukset
Käteismyynti, Annankatu 44.

Var god ange Statistikcentralen som källa vid återgivande av uppgifter ur denna rapport.
DISTRIBUTÖR: Statens tryckericentral,
PB 516 00101 Helsingfors 10
Telefon 90-539 011/beställningar
Kontantförsäljning, Annegatan 44.

When quoting data from this report the Central Statistical Office of Finland should be given as source.
DISTRIBUTION: Government Printing Centre,
P.O.B. 516, SF-00100 HELSINKI 10, Finland
Phone 90-17 341
Cash sale: Annankatu 44.

TEOLLISUUDEN TUOTTAJAHINTAINDEKSI 1975=100 - PRODUCENTPRISINDEX FÖR INDUSTRIEN 1975=100 LOKAKUU 1982 - OKTOBER 1982

| TAVARARYHMÄT TOL:N MUKAAN- VARUGRUPPER ENLIGT NI | TAVARARYHMÄ - VARLGRUPP | INDEXSIPISTELUVUT - INDEXTAL | | | | | HINNANMUUTOKSET PRISFÖRÄNDRINGAR | |
|---|--|--|--------------------------------------|----------------------------|------------------------------|----------------------------|-------------------------------------|--------------------------|
| | | KOTIMARKKI- NATAVARAT HEMNAVAROR | VIEN- TAVARAT EXPCRT- VAROR | VHYTEENSA - TOTALY | | | 1982:10- 1982:09 % | 1982:10- 1981:10 % |
| | | | | 1982 LOKAKUU OKTOBER | 1982 SYYSKUU SEPTEMBER | 1981 LOKAKUU OKTOBER | | |
| 2 - 4 | KOKONAISINDEXSI - TOTALINDEX | 198.7 | 171.5 | 192.3 | 189.7 | 181.2 | 1.4 | 6.1 |
| 2 | KAIVANNAISTUOTTEET | 164.8 | 135.2 | 161.5 | 161.2 | 166.8 | 0.4 | -3.0 |
| 3 | MALMERAANDRA MINERALISKA ÄMNER TEOLLISUUSTUOTTEET | 196.3 | 171.6 | 189.7 | 187.0 | 178.2 | 1.5 | 6.5 |
| 31 | INDUSTRIPRODUKTER | | | | | | | |
| | ELINTARV., REHUT, JUOMAT & TUPAKKA | 199.3 | 174.7 | 198.1 | 197.0 | 183.2 | 0.6 | 8.1 |
| 311 | LIVSMEDEL, FODER, ÖRYCKER & TOBAK | | | | | | | |
| | ELINTARVIKKEET - LIVSMEDEL | 196.2 | 175.2 | 155.1 | 153.8 | 179.7 | 0.7 | 8.6 |
| 3111 | TEURAS- JA LIHANJALCSTUSTUUCTT. | 179.9 | | 180.0 | 179.3 | 163.8 | 0.4 | 9.9 |
| | SLAKT- OCH KÖTTPRODUKTER | | | | | | | |
| 3112 | MAIDONJALCSTUSTUUTTEET | 201.0 | | 204.0 | 201.7 | 183.8 | 1.1 | 10.9 |
| | MJÖLKFÖRÄDLINGSPRODUKTER | | | | | | | |
| 312 | MUUT ELINTARVIKKEET JA REHUT | 233.4 | | 232.7 | 232.5 | 219.0 | 0.1 | 6.3 |
| | ANDRA LIVSFÖRÖDENHETER & FODER | | | | | | | |
| 313 | JUOMAT - ÖRYCKER | 182.0 | | 182.0 | 181.1 | 174.9 | 0.5 | 4.1 |
| 314 | TUPAKKATUOTTEET - TOBAKVAROR | 208.5 | | 201.9 | 201.5 | 166.3 | 0.0 | 21.4 |
| 32 | TEKSTIILIT, VAAT.- & NAHKATUOTIT. | 195.0 | 192.1 | 194.0 | 190.1 | 176.9 | 2.0 | 9.7 |
| | TEXTILIER, KLÄDER & LÄDERVAROR | | | | | | | |
| 321 | TEKSTIILIT - TEXTILIER | 195.9 | 179.1 | 190.9 | 187.2 | 170.0 | 2.0 | 12.3 |
| 322 | VAATTEET - KLÄDER | 199.9 | 202.7 | 201.1 | 198.2 | 190.6 | 1.5 | 5.5 |
| 323 | NAHAT, TURKIKSET & NAHKATEOKSET | 185.8 | | 188.5 | 186.1 | 164.5 | 1.3 | 14.6 |
| | LÄDER- OCH PÄLSVAROR | | | | | | | |
| 324 | KENGÄT - SKOR | 175.2 | | 185.3 | 176.0 | 167.4 | 5.3 | 10.7 |
| 33 | PUUTAVARAT, -TEOKSET & KALUSTEET | 195.7 | 189.5 | 192.8 | 192.0 | 174.5 | 0.4 | 10.5 |
| | TRÄVAROR OCH INREDNING | | | | | | | |
| 331 | PUUTAVARAT JA -TEOKSET | 188.4 | 184.7 | 186.5 | 185.6 | 168.5 | 0.5 | 10.6 |
| | TRÄVAROR | | | | | | | |
| 33111 | SAHATUT JA HÖYLÄTYT PUUTAVARAT | 166.2 | 182.4 | 175.9 | 175.8 | 160.5 | 0.1 | 9.6 |
| | SÄGADE OCH HYVLÄDE TRÄVAROR | | | | | | | |
| 33119 | PUULEVY - TRÄSKIVOR | 196.9 | 189.2 | 191.6 | 187.9 | 172.5 | 2.0 | 11.0 |
| 332 | KALUSTEET (EI METALLIA) | 214.8 | | 221.6 | 221.4 | 201.8 | 0.1 | 9.8 |
| | INREDNING (ICKE AV METALL) | | | | | | | |
| 34 | PAPERI- JA GRAAF. TEOLL. TUOTTEET | 193.0 | 161.8 | 179.4 | 175.9 | 172.3 | 2.0 | 4.1 |
| | MASSA, PAPPER & GRAFISKA PROD. | | | | | | | |
| 341 | SELLU- JA PAPERITEOLL. TUOTTEET | 147.7 | 161.4 | 155.0 | 150.8 | 153.4 | 2.8 | 1.0 |
| | MASSA, PAPPER OCH PAPPERSVAROR | | | | | | | |
| 34111 | SELLULOOSAT - CELLULOOSA | 130.2 | 141.1 | 133.1 | 129.8 | 145.4 | 2.5 | -8.5 |
| 34112 | PAPERIT JA KARTONGIT | 169.6 | 164.0 | 165.2 | 158.1 | 154.1 | 4.5 | 7.2 |
| | PAPPER OCH KARTONG | | | | | | | |
| 342 | GRAAFISET TUOTTEET | 283.8 | | 279.6 | 278.9 | 250.0 | 0.2 | 11.8 |
| | GRAFISKA PRODUKTER | | | | | | | |
| 35 | KEM.-, ÖLJY-, KUMI- & MUOVITUOTT. | 229.3 | 180.2 | 224.1 | 217.3 | 218.0 | 3.1 | 2.8 |
| | KEM.-, PETR.-, GUMMI- & PLASTPROD. | | | | | | | |
| 351 | KEMIKAALIT - KEMIKALIER | 147.6 | 162.3 | 149.9 | 147.8 | 145.9 | 1.4 | 2.7 |
| 3511 | TEOLLISUUSKEMIKAALIT | 143.5 | 163.7 | 147.1 | 146.1 | 140.6 | 0.7 | 4.6 |
| | INDUSTRIKEMIKALIER | | | | | | | |
| 3513 | TEKOKUIDUT, -KUMIT & MUOVIAINEET | 160.7 | 160.8 | 160.7 | 156.7 | 157.6 | 2.6 | 2.0 |
| | KONSTFIBER, SYN. GUMMI & PLASTER | | | | | | | |
| 352 | MUUT KEMIALLISET TUOTTEET | 186.3 | | 186.1 | 188.3 | 171.7 | -1.2 | 8.4 |
| | ANDRA KEMISKA PRODUKTER | | | | | | | |
| 353 | MAAÖLJYJALOSTEET | 340.1 | | 341.2 | 322.9 | 337.4 | 5.7 | 1.1 |
| | PETROLEUMPRODUKTER | | | | | | | |
| 354 | MUUT ÖLJY- JA KIVIHIILITUOTTEET | 210.5 | | 212.2 | 210.9 | 199.6 | 0.6 | 6.3 |
| | ANDRA PETROLEUM- OCH KOLPROD. | | | | | | | |
| 355 | KUMITUOTTEET - GUMMIVAROR | 219.2 | | 214.3 | 214.3 | 196.8 | -0.0 | 8.9 |
| 356 | MUOVITUOTTEET - PLASTVAROR | 176.0 | | 171.7 | 172.0 | 166.3 | -0.2 | 3.2 |
| 36 | SAVI-, GLAS- JA KIVITUOTTEET | 203.8 | 180.8 | 202.2 | 200.2 | 185.0 | 1.0 | 9.3 |
| | LER-, GLAS-, OCH STENPRODUKTER | | | | | | | |
| 361 | POSLIINITEOKSET JA SAVIASTIAT | 183.4 | | 191.8 | 186.0 | 166.9 | 3.1 | 14.9 |
| | VAROR AV PORSLIN OCH LERA | | | | | | | |
| 362 | LASITUOTTEET - GLASVAROR | 157.9 | | 162.7 | 161.0 | 155.0 | 1.1 | 5.0 |
| 369 | MUUT SAVI- JA KIVITUOTTEET | 210.5 | | 209.8 | 207.9 | 191.5 | 0.9 | 9.6 |
| | ANDRA LER- OCH STENPRODUKTER | | | | | | | |
| 37 | METALLIT - METALLER | 146.6 | 150.5 | 147.5 | 147.3 | 140.9 | 0.1 | 4.7 |
| 371 | RAUTA, TERÄS JA FERROSEOKSET | 147.4 | 153.3 | 148.4 | 148.1 | 131.5 | 0.2 | 12.8 |
| | JÄRN, STÅL OCH FERROLEGERINGAR | | | | | | | |
| 37101-37102 | TAKKIRAUTA JA FERROSEOKSET | 120.9 | | 120.0 | 120.5 | 118.2 | -0.4 | 1.5 |
| | TÄLKJÄRN OCH FERROLEGERINGAR | | | | | | | |
| 37103 | RAUTA- JA TERÄSVALUT | | | 182.6 | 182.3 | 165.7 | 0.2 | 10.2 |
| | JÄRN- OCH STÅLGJUTGÖDS | | | | | | | |
| 37104 | VALSSATUT TERÄSTUOTTEET | 156.8 | 159.5 | 157.4 | 156.8 | 132.7 | 0.4 | 18.6 |
| | VALSADE STÅLPRODUKTER | | | | | | | |
| 372 | MUUT METALLIT | 143.7 | 147.9 | 145.5 | 145.4 | 164.2 | 0.1 | -11.4 |
| | ICKE-JÄRNMETALLER | | | | | | | |
| 38 | METALLI- JA KONEPAJATUOTTEET | 183.6 | 172.5 | 179.8 | 177.8 | 166.2 | 1.1 | 8.2 |
| | METALL- OCH VERKSTADSPRODUKTER | | | | | | | |
| 381 | METALLITUOTTEET - METALLVAROR | 175.7 | 164.7 | 173.5 | 172.8 | 163.6 | 0.4 | 6.0 |
| 382 | KONEET JA LAITTEET (EI SÄHKÖK.) | 185.9 | 182.2 | 184.9 | 180.2 | 168.1 | 2.6 | 9.9 |
| | MASKINER & APPAR. (ICKE ELEKTR.) | | | | | | | |
| 3822 | MAATALOUSKONEET | 186.3 | | 186.8 | 186.3 | 178.6 | 0.3 | 4.6 |
| | JÖRÖBRUKSMASKINER | | | | | | | |
| 3825 | TIETO- JA KONTTORIKONEET | | | 122.1 | 122.0 | 121.5 | 0.0 | 0.5 |
| | DATA- OCH KONTTORMASKINER | | | | | | | |
| 382A | TEOLL. KONEET JA LAITTEET | 187.9 | 183.1 | 186.5 | 181.3 | 168.6 | 2.9 | 10.6 |
| | 382 (ILMAN 3822 JA 3825) | | | | | | | |
| | MASKINER & APPAR. FÖR INDUSTRIEN | | | | | | | |
| | 382 (UTAN 3822 OCH 3825) | | | | | | | |
| 383 | SÄHKÖTEKNISET KONEET & LAITTEET | 156.0 | 130.9 | 148.6 | 147.9 | 140.8 | 0.5 | 5.5 |
| | ELEKTROTEKN. MASKINER & -APPAR. | | | | | | | |
| 3832 | VIIHDE- & TIETOLIIKENNEVÄLINEET | 137.7 | 116.3 | 127.1 | 126.0 | 125.4 | 0.9 | 1.4 |
| | UNDERHÄLLNING- & TELEPRCDUKTER | | | | | | | |
| 3833 | KOTITALOUS- & TELEPRCDUKTER | 173.2 | | 166.4 | 164.8 | 154.0 | 0.9 | 8.0 |
| | ELEKTR. HUSHÄLLSMASKINER & -APPAR. | | | | | | | |
| 383A | TEOLL. SÄHKÖKONEET JA -LAIT. | 159.4 | 152.8 | 158.0 | 157.7 | 147.5 | 0.2 | 7.1 |
| | 383 (ILMAN 3832 JA 3833) | | | | | | | |
| | ELEKTR. MASKINER & APPAR. FÖR IND. | | | | | | | |
| | 383 (UTAN 3832 OCH 3833) | | | | | | | |
| 384 | KULKUNEUVOT - TRANSPORTMEDEL | 220.1 | 185.5 | 201.9 | 201.2 | 184.8 | 0.4 | 9.3 |
| 3841 | LAIVAT, VENEET JA NIIIDEN OSAT | | | 188.2 | 187.2 | 175.0 | 0.6 | 7.6 |
| | FARTYG, BÄTAR & DELAR T. DESSA | | | | | | | |

| TEOLLISUUDEN TUOTTAJAHINTAINDEKSI 1975=100 - PRODUCENTPRISINDEX FÖR INDUSTRIEN 1975=100 | | LOKAKUU 1982 - OKTOBER 1982 | | | | | | |
|---|--|---|--|----------------------------|-------------------------------------|----------------------------|--------------------------|------|
| TAVARARYHMÄT TOL:N MUKAAN- VARUGRUPPER ENLIGT NI | TAVARARYHMÄ - VARUGRUPP | INDEKSIPISTELUVUT - INDEXTAL | | | HINNANMUUTOKSET PRISFÖRÄNDRINGAR | | | |
| | | KOTIMARKKI- NATAVARAT HEMMAMARK- NADSVAROR | VIENTI- TAVARAT EXPORT- VAROR | YHTEENSÄ - TOTALT | | 1982:10- 1982:09 % | 1982:10- 1981:10 % | |
| | | 1982 LOKAKUU OKTOBER | 1982 SYYSKUU SEPTEMBER | 1981 LOKAKUU OKTOBER | | | | |
| 3843 | AUTOT, PERÄVAUNUT JA KGRIT BILAR, SLÄPVAGNAR & KAROSSERIER | 195.3 | | 186.2 | 186.0 | 189.9 | 0.1 | -2.0 |
| 385 | HIENOMEKAANISET TUOTTEET FINMEKANISKA PRODUKTER | 143.1 | | 145.9 | 145.1 | 135.4 | 0.5 | 7.7 |
| 39 | MUUT TEOLLISUUSTUOTTEET ANDRA INDUSTRIPRODUKTER | 231.5 | 181.9 | 209.4 | 204.3 | 195.8 | 2.5 | 4.8 |
| 4 | SÄHKÖ, KAASU, LÄMPÖ JA VESI EL, GAS, VÄRME OCH VATTEN | 215.2 | | 215.2 | 213.9 | 207.1 | 0.6 | 3.9 |
| KÄYTTÖTARKOI- TUS - ANVÄND- NINGSSYFTE | | | | | | | | |
| 1 | RAAKA-AINEET & TUOT.HYÖDYKKEET RÅVAROR & PROD.FÖRNÖDENHETER | 194.9 | 167.0 | 188.2 | 185.0 | 180.3 | 1.7 | 4.4 |
| 2 | KULUTUSTAVARAT KONSUMPTIONSVAROR | 211.7 | 176.0 | 205.5 | 203.9 | 188.5 | 0.8 | 9.0 |
| 3 | INVESTOINTITAVARAT INVESTERINGSVAROR | 177.2 | 182.3 | 179.2 | 178.0 | 166.7 | 0.7 | 7.5 |
| VANHAN INDEKSIIN MUKAISET OSAINDEKSIT DELINDEXAR ENLIGT GAMMAL INDEX | | INDEKSIPISTELUVUT - INDEXTAL | | | HINNANMUUTOKSET PRISFÖRÄNDRINGAR | | | |
| TUOTANNON HINTAINDEKSI 1949=100 PRODUKTIONSPRISINDEX 1949=100 | | KOTIMARKKI- NATAVARAT HEMMAMARK- NADSVAROR | VIENTI- TAVARAT EXPORT- VAROR | YHTEENSÄ - TOTALT | | 1982:10- 1982:09 % | 1982:10- 1981:10 % | |
| TAVARARYHMÄ - VARUGRUPP(SITC) | | | | 1982 LOKAKUU OKTOBER | 1982 SYYSKUU SEPTEMBER | 1981 LOKAKUU OKTOBER | | |
| 0 - 8 | KOKONAISINDEKSI - TOTALINDEX | 1162 | 1149 | 1154 | 1139 | 1088 | 1.4 | 6.1 |
| 0 | ELINTARVIKKEET - LIVSMEDEL | | | 1123 | 1116 | 1038 | 0.6 | 8.2 |
| 7 | KONEET, LAITTEET & KULJ.VÄLINEET MASKINER, APPAR. & TRANSP.MEDEL | | | 981 | 968 | 901 | 1.3 | 8.9 |
| 71 | KONEET JA LAITTEET (EI SÄHKÖK.) MASKINER & APPAR. (ICKE ELEKTR.) | | | 1071 | 1044 | 971 | 2.6 | 10.3 |
| 72 | SÄHKÖKONEET, -LAITTEET & TARVIK. ELEKTR.MASK., -APPAR. & MATERIAL | | | 802 | 799 | 762 | 0.5 | 5.2 |
| TOIMIALA - BRANSCH(IISIC) | | | | | | | | |
| 2 - 3 | TEHDASTEOLLISUUS FABRIKINDUSTRI | | | 1104 | 1088 | 1037 | 1.5 | 6.5 |
| 34 - 38 | METALLITEOLLISUUS METALLINDUSTRI | | | 919 | 910 | 855 | 0.9 | 7.5 |
| 34 | METALLIN PERUSTEOLLISUUS METALLVERK | | | 802 | 801 | 766 | 0.1 | 4.7 |
| 35 | METALLITUOTETEOLLISUUS METALLMANUFAKTUR | | | 907 | 903 | 855 | 0.4 | 6.0 |
| 36 | KONETEOLLISUUS - MASKININDUSTRI | | | 1065 | 1038 | 969 | 2.6 | 9.9 |
| 37 | SÄHKÖTEKN. TEOLLISUUS ELEKTROTEKNISK INDUSTRI | | | 771 | 767 | 731 | 0.5 | 5.5 |
| 38 | KULKUNEUVOTEOLLISUUS TRANSPORTMEDELINDUSTRI | | | 1017 | 1014 | 931 | 0.4 | 9.3 |

KOTIMARKKINOIDEN PERUSHINTAINDEKSI 1975=100 - BASPRISINDEX FÖR HEMMAMARKNADSVAROR 1975=100 LOKAKUU 1982 - OKTOBER 1982

| TAVARARYHMÄT TOL:N MUKAAN- VARUGRUPPER ENLIGT NI | TAVARARYHMÄ - VARUGRUPP | INDEKSIPISTELUVUT - INDEXTAL | | | | | HINNANPUUTUKSET PRISFÖRÄNDRINGAR | |
|---|--|--|--|----------------------------|------------------------------|----------------------------|-------------------------------------|---------------------|
| | | KCTINAISET TAVARAT INFEMSKA VAROR | TUONTI- TAVARAT IMPORT- VAROR | VHTEENSÄ - TCTAL | | | 1982:10- 1982:09 | 1982:10- 1981:10 |
| | | | | 1982 LOKAKUU OKTOBER | 1981 SYYSKUU SEPTEMBER | 1981 LOKAKUU OKTOBER | | |
| 1 - 5 | KOKONAI SINDEKSI - TOTALINDEX | 196.4 | 216.8 | 200.9 | 196.4 | 187.0 | 2.3 | 7.4 |
| 1 | MAA-, METSÄ- JA KALATAL. TUOTTEET | 180.5 | 198.9 | 182.4 | 181.4 | 166.2 | 0.6 | 9.8 |
| 11 | JORD- & SKOGSBRUKS- & FISKERIPROD. MAATALOUSTUOTTEET | 195.9 | 208.7 | 157.4 | 197.7 | 173.8 | -0.1 | 13.6 |
| 12 | LANTBRUKSPRODUKTER METSÄTALOUSTUOTTEET | 148.7 | 166.5 | 150.0 | 147.7 | 147.8 | 1.6 | 1.5 |
| 2 | SKOGSBRUKSPRODUKTER KAIVANNAISTUOTTEET | 164.8 | 352.3 | 329.0 | 295.4 | 301.9 | 11.4 | 9.0 |
| 3 | MALMER & ANDRA MINERALISKA ÄMNER TEOLLISUUSTUOTTEET | 199.0 | 192.3 | 167.0 | 192.2 | 183.5 | 2.5 | 7.4 |
| 31 | INDUSTRIPRODUKTER ELINTARV. REHUT, JUOMAT & TUPAKKA | 205.0 | 134.0 | 198.1 | 197.1 | 184.9 | 0.5 | 7.1 |
| 311 | LIIVSMEDEL, FODER, DRYCKER & TOBAK | 203.3 | 127.1 | 195.9 | 195.0 | 182.4 | 0.5 | 7.4 |
| 3111 | ELINTARVIKKEET - LIIVSMEDEL | 179.9 | 179.9 | 179.0 | 178.2 | 163.4 | 0.4 | 9.5 |
| 3112 | TEURAS- JA LIHANJALCSTUOTIT. SLAKT- OCH KÖTTPRODUKTER | 221.0 | 221.0 | 220.9 | 218.6 | 198.3 | 1.0 | 11.4 |
| 312 | MAIDONJALOSTUSTUOTTEET MJÖLKFÖRÄDLINGSPRODUKTER | 233.4 | 233.4 | 226.9 | 226.6 | 215.2 | 0.1 | 5.4 |
| 313 | MUUT ELINTARVIKKEET JA REHUT ANDRA LIIVSFÖRNÖDENHETER & FODER | 182.0 | 157.9 | 179.4 | 176.9 | 171.3 | 1.4 | 4.7 |
| 314 | JUOMAT - DRYCKER | 208.5 | 187.4 | 207.0 | 205.4 | 168.7 | 0.8 | 22.7 |
| 32 | TUPAKKATUOTTEET - TOBAKVAROR | 195.0 | 186.9 | 152.1 | 188.3 | 176.0 | 2.0 | 9.2 |
| 321 | TEKSTIILIT, VAAT. - ANAKTUOTT. TEXTILIER, KLÄDER & LÄDERVAROR | 195.9 | 183.5 | 190.5 | 185.3 | 172.5 | 2.8 | 10.4 |
| 322 | TEKSTIILIT, VAAT. - ANAKTUOTT. | 199.9 | 194.4 | 159.0 | 158.6 | 187.8 | 0.2 | 6.0 |
| 323 | TEXTILIER, KLÄDER & LÄDERVAROR | 185.8 | 198.1 | 191.2 | 188.5 | 169.4 | 1.4 | 12.8 |
| 324 | NÄHAT, TURKIKSET & NAHKATECKSET | 175.2 | 163.1 | 162.5 | 179.9 | 173.4 | 1.7 | 5.5 |
| 33 | LÄDER- OCH PÄLSVAROR KENGÄT - SKOR | 195.7 | 163.1 | 192.3 | 191.1 | 172.5 | 0.6 | 11.5 |
| 331 | PUUTAVARAT, -TEOKSET & KALUSTEET TRÄVAROR OCH INREDNING | 188.4 | 188.4 | 185.6 | 184.5 | 165.6 | 0.6 | 12.1 |
| 3311 | PUUTAVARAT JA -TEOKSET | 166.2 | 166.2 | 166.4 | 164.8 | 150.4 | 1.0 | 10.6 |
| 33111 | SAHATUT JA HÖYLÄTYT PUUTAVARAT SÄGADE OCH HYVLADE TRÄVAROR | 196.9 | 196.9 | 196.3 | 196.3 | 173.0 | 0.0 | 13.5 |
| 332 | PUULEVYT - TRÄSKIVOR KALUSTEET (EI METALLIA) | 214.8 | 214.8 | 210.6 | 209.1 | 191.4 | 0.7 | 10.0 |
| 34 | INDRECNING (ICKE AV METALL) PAPERI- JA GRAAF. TEOLL. TUOTTEET | 193.0 | 197.8 | 193.2 | 192.2 | 186.9 | 0.5 | 3.3 |
| 341 | MASSA, PAPPER & GRAFISKA PROD. SELLU- JA PAPERITEOLL. TUOTTEET | 147.7 | 147.7 | 148.6 | 147.9 | 154.1 | 0.5 | -3.6 |
| 34111 | MASSA, PAPPER OCH PAPPERSVAROR | 130.2 | 130.2 | 130.2 | 128.3 | 144.4 | 1.4 | -9.8 |
| 34112 | SELLULOOSAT - CELLULOOSA | 169.6 | 169.6 | 170.0 | 169.8 | 161.1 | 0.1 | 5.6 |
| 342 | PAPERIT JA KARTONGIT PAPPER OCH KARTONG | 283.8 | 283.8 | 280.8 | 279.4 | 251.4 | 0.5 | 11.7 |
| 35 | GRAAFISET TUOTTEET GRAFISKA PRODUKTER | 236.9 | 239.4 | 237.7 | 225.1 | 223.4 | 5.6 | 6.4 |
| 351 | KEM. - ÖLJY- KUMI- & MUOVITUOTT. KEM. - PETR. - GUMMI- & PLASTPRGD. | 167.1 | 174.2 | 169.3 | 165.4 | 162.5 | 2.4 | 4.2 |
| 3511 | KEMIKAALIT - KEMIKALIER | 143.5 | 191.7 | 159.0 | 156.1 | 148.1 | 1.8 | 7.3 |
| 3513 | TEOLLISUUSKEMIKAALIT INDUSTRIKEMIKALIER | 160.7 | 162.7 | 161.6 | 155.2 | 156.1 | 4.1 | 3.5 |
| 352 | TEKOKUIDUT, -KUMIT & MUOVIAINEET KONSTFIBRER, SYN. GUMMI & PLASTER | 186.3 | 161.1 | 175.3 | 172.6 | 161.2 | 1.6 | 8.7 |
| 353 | MUUT KEMALLISET TUOTTEET ANDRA KEMISKA PRODUKTER | 340.1 | 422.7 | 361.9 | 331.8 | 337.9 | 9.1 | 7.1 |
| 354 | MAAÖLJYJALOSTEET PETROLEUMPRODUKTER | 210.5 | 207.8 | 208.9 | 196.7 | 186.3 | 6.2 | 12.2 |
| 355 | MUUT ÖLJY- JA KIVIHIILITUOTTEET ANDRA PETROLEUM- OCH KOLPROD. | 219.2 | 166.3 | 193.9 | 193.2 | 187.4 | 0.3 | 3.5 |
| 356 | KUMITUOTTEET - GUMMIVAROR | 176.0 | 172.6 | 175.1 | 171.9 | 168.0 | 1.8 | 4.2 |
| 36 | MUOVITUOTTEET - PLASTVAROR | 203.8 | 202.7 | 203.7 | 201.7 | 186.8 | 1.0 | 9.1 |
| 361 | SAVI-, GLAS- JA KIVITUOTTEET LER-, GLAS- OCH STENPRODUKTER | 183.4 | 183.4 | 197.5 | 197.5 | 182.6 | 0.0 | 8.2 |
| 362 | POSLIINITEOKSET JA SAVIASTIAT VAROR AV PORSLIN OCH LERA | 157.9 | 184.0 | 166.5 | 165.8 | 163.0 | 0.5 | 2.2 |
| 369 | LASITUOTTEET - GLASVAROR | 210.5 | 210.5 | 210.3 | 208.0 | 191.0 | 1.1 | 10.1 |
| 37 | MUUT SAVI- JA KIVITUOTTEET ANDRA LER- OCH STENPRODUKTER | 146.6 | 157.9 | 150.5 | 148.4 | 140.7 | 1.4 | 6.9 |
| 371 | METALLIT - METALLER RAUTA, TERÄS JA FERROSEOKSET | 147.4 | 145.3 | 148.1 | 146.6 | 133.2 | 1.0 | 11.2 |
| 37101-37102 | JÄRN, STÅL OCH FERROLEGERINGAR TÄKKIRAUTA JA FERROSEOKSET | 124.3 | 124.3 | 124.3 | 123.6 | 120.8 | 0.6 | 2.9 |
| 37103 | TÄKKJÄRN OCH FERROLEGERINGAR RAUTA- JA TERÄSVALUT | 185.2 | 185.2 | 181.0 | 180.6 | 167.9 | 0.2 | 7.8 |
| 37104 | JÄRN- OCH STÅLGIJUTGCDS VALSSATUT TERÄSTUOTTEET | 156.8 | 149.7 | 153.5 | 151.7 | 133.5 | 1.2 | 14.6 |
| 372 | VALSADE STÅLPRODUKTER MUUT METALLIT | 143.7 | 189.9 | 159.1 | 154.8 | 167.9 | 2.7 | -5.2 |
| 38 | ICKE-JÄRNMETALLER METALLI- JA KONEPAJATUOTTEET | 183.6 | 187.8 | 185.8 | 179.8 | 170.1 | 3.3 | 9.2 |
| 381 | METALLI- OCH VERKSTADSPRODUKTER METALLITUOTTEET - METALLVAROR | 175.7 | 165.5 | 172.7 | 169.7 | 161.8 | 1.8 | 6.7 |
| 382 | KONEET JA LAITTEET (EI SÄHKÖK.) MASKINER & APPAR. (ICKE ELEKTR.) | 185.9 | 203.4 | 195.1 | 187.6 | 180.2 | 4.0 | 8.3 |
| 3822 | MAATALOUSKONEET JORDBRUKSMASKINER | 186.3 | 226.9 | 209.1 | 204.9 | 196.7 | 2.1 | 6.3 |
| 3825 | TIETO- JA KONTTORIKONEET DATA- OCH KONTORSMASKINER | 114.5 | 114.5 | 117.1 | 115.5 | 108.9 | 1.4 | 7.5 |
| 382A | TEOLL. KONEET JA LAITTEET 382 (ILMAN 3822 JA 3825) | 187.9 | 211.5 | 159.7 | 191.4 | 183.9 | 4.3 | 8.5 |
| 383 | MASKINER & APPAR. FÖR INDUSTRI 382 (UTAN 3822 OCH 3825) | 156.0 | 150.9 | 153.3 | 150.3 | 144.2 | 2.0 | 6.3 |
| 3832 | SÄHKÖTEKNISET KONEET & LAITTEET ELEKTROTEKN. MASKINER & APPAR. | 137.7 | 138.9 | 138.5 | 135.6 | 133.0 | 2.1 | 4.1 |
| 3833 | VIIHDE- & TIETOLIIKENNEVÄLINEET UNDERHÅLLINGS- & TELEPRODUKTER | 173.2 | 145.9 | 158.3 | 157.2 | 151.2 | 0.7 | 4.7 |
| | KOTITALCUSSÄHKÖKONEET & LAITTEET ELEKTR. HUSHÅLLSMASK. & APPAR. | | | | | | | |

| KOTIMARKKINOIDEN PERUSHINTAINDEKSI 1975=100 - BASPRISINDEX FÖR HEMMARKNADSVAROR 1975=100 LOKAKUU 1982 - OKTOBER 1982 | | | | | | | | |
|--|--|--|--|----------------------------|------------------------------|----------------------------|-------------------------------------|--------------------------|
| TAVARARYHMÄT TOL:N MUKAAN- VARUGRUPPER ENLIGT NI | TAVARARYHMÄ - VARUGRUPP | INDEKSIPISTELUVUT - INDEXTAL | | | | | HINNANMUUTOKSET PRISFÖRÄNDRINGAR | |
| | | KOTIMAISET TAVARAT INHEMSKA VAROR | TUONTI- TAVARAT IMPORT- VAROR | YHTEENSÄ - TOTALT | | | 1982:10- 1982:09 % | 1982:10- 1981:10 % |
| | | | | 1982 LOKAKUU OKTOBER | 1982 SYYSKUU SEPTEMBER | 1981 LOKAKUU OKTOBER | | |
| 383A | TEOLL. SÄHKÖKONEET JA -LAIT. 383 (ILMAN 3832 JA 3833) ELEKTR.MASKINERAAPPAR.FÖR IND. 383 (UTAN 3832 OCH 3833) | 159.4 | 164.1 | 161.4 | 157.7 | 149.5 | 2.3 | 8.0 |
| 384 | KULKUNEUVOT - TRANSPORTMEDEL | 220.1 | 204.1 | 210.1 | 202.2 | 184.9 | 3.9 | 13.7 |
| 3841 | LAIVAT, VENEET JA NIIDEN OSAT | | | 175.2 | 175.0 | 162.9 | 0.1 | 7.6 |
| 3843 | FÄRTYG, BÅTAR & DELAR T. DESSA AUTOT, PERÄVAUNUT JA KORIT | 195.3 | 206.3 | 203.4 | 192.2 | 186.1 | 5.8 | 9.3 |
| 385 | BILAR, SLÄPVAGNAR & KAROSSERIER HIEMMEKANISET TUOTTEET | 143.1 | 171.6 | 166.8 | 158.7 | 150.5 | 5.1 | 10.8 |
| 39 | FINMEKANISET TUOTTEET MUUT TEGLLISUUSTUOTTEET | 231.5 | 198.3 | 211.8 | 206.7 | 201.1 | 2.5 | 5.3 |
| 4 | ANDRA INDUSTRIPRODUKTER SÄHKÖ, KAASU, LÄMPÖ JA VESI | 215.2 | | 216.2 | 214.8 | 207.9 | 0.6 | 4.0 |
| 5 | EL, GAS, VÄRME OCH VATTEN RAKENNUKSET, MAA- & VESIRAKENTEET HUS, JORD- & VATTENANLÄGGNINGAR | 194.2 | | 194.2 | 193.2 | 181.4 | 0.5 | 7.1 |
| KÄYTTÖTARKOITUS - ANVÄNDNINGSSYFTE | | | | | | | | |
| 1 | RAAKA-AINEET & TUOT.HYÖDYKKEET RÄVAROR & PROD.FÖRNÖDENHETER | 192.0 | 233.0 | 202.6 | 196.5 | 189.4 | 3.1 | 7.0 |
| 2 | KULUTUSTAVARAT KONSUMENTIONSVAROR | 215.5 | 182.8 | 208.5 | 205.6 | 191.7 | 1.4 | 8.7 |
| 3 | INVESTOINTITAVARAT INVESTERINGSVAROR | 190.8 | 188.3 | 190.4 | 188.6 | 177.5 | 1.0 | 7.3 |
| VANHAN INDEKSIIN MUKAISET OSAINDEKSI DELINDEXAR ENLIGT GAMMAL INDEX | | | | | | | | |
| TIKKUHINTAINDEKSI 1949=100 PARTIPRISINDEX 1949=100 | | | | | | | | |
| TAVARARYHMÄ - VARUGRUPPI SITC) | | | | | | | | |
| 0 - 8 | KOKONAISINDEXSI - TOTALINDEX | 1161 | 1105 | 1150 | 1124 | 1070 | 2.3 | 7.4 |
| 0 | ELINTARVIKKEET - LIVSMEDEL | | | 1051 | 1048 | 955 | 0.3 | 10.0 |
| 3 | KIV.POLTTOAIN,KAASU,SÄHKÖ,VESI MIN.BRÄNSLEN,GAS,EL,VATTEN | | | 1631 | 1530 | 1528 | 6.6 | 6.8 |
| 5 | KEMIAN TEOLLISUUDEN TUOTTEET PRODUKTER AV KEMISK INDUSTRI | | | 876 | 858 | 830 | 2.1 | 5.5 |
| 68 | EPÄJALOT METALLIT ÖADLA METALLER | | | 827 | 817 | 776 | 1.3 | 6.7 |
| 7 | KONEET,LAITTEET&KULJ.VÄLINEET MASKINER, APPAR. & TRANSP.MEDEL | | | 1174 | 1133 | 1070 | 3.7 | 9.7 |
| 71 | KONEET JA LAITTEET(EI SÄHKÖK.) MASKINER&APPAR.(ICKE ELEKTR.) | | | 1558 | 1496 | 1435 | 4.1 | 8.6 |
| 72 | SÄHKÖKONEET,-LAITTEET&TARVIKK. ELEKTR.MASK.-,APPAR.&-MATERIAL | | | 684 | 670 | 642 | 2.0 | 6.5 |
| 73 | KULJETUSNEUVOT TRANSPORTMEDEL | | | 1102 | 1060 | 969 | 3.9 | 13.7 |
| KÄYTTÖTARKOITUS - ANVÄNDNINGSSYFTE | | | | | | | | |
| 1 | TUOTANTOHYÖDYKKEET PRODUKTIONSFÖRNÖDENHETER | | | 1161 | 1127 | 1086 | 3.1 | 7.0 |
| 2 | KONEET,LAITTEET&KULJ.VÄLINEET MASKINER, APPAR. & TRANSP.MEDEL | | | 1343 | 1330 | 1252 | 1.0 | 7.3 |
| 3 | KULUTUSHYÖDYKKEET KONSUMENTIONSFÖRNÖDENHETER | | | 1072 | 1058 | 986 | 1.4 | 8.7 |

VIENTIHINTAINDEKSI 1975=100 - EXPORTPRISINDEX 1975=100

LOKAKUU 1982 - OKTOBER 1982

| TAVARARYHMÄT TOL:N MUKAAN- VARLGRUPPER ENLIGT NI | TAVARARYHMÄ - VARUGRUPP | INDEKSIPISTELUVUT - INDEXTAL YHTEENSÄ - TOTALT | | | HINNAAMUUTOKSET PRISFÖRÄNDRINGAR | |
|---|--|---|------------------------------|----------------------------|-------------------------------------|--------------------------|
| | | 1982 LOKAKUU OKTOBER | 1982 SYYSKUU SEPTEMBER | 1981 LOKAKUU OKTOBER | 1982:10- 1982:09 % | 1982:10- 1981:10 % |
| 1 - 3 | KOKONAISINDEKSI - TOTALINDEX | 173.1 | 168.2 | 162.6 | 2.9 | 6.5 |
| 1 | MAA-, METSÄ- JA KALATAL. TUOTTEET | 264.8 | 263.0 | 235.5 | 0.7 | 12.4 |
| 2 | JORD- & SKOGSBRUKS- & FISKERIPROD. KAIVANNAISTUOTTEET | 135.2 | 129.3 | 137.6 | 4.5 | -1.8 |
| 3 | MALMER&ANDRA MINERALISKA ÄMNER TEOLLISUUSTUOTTEET | 171.5 | 166.6 | 161.3 | 3.0 | 6.3 |
| 31 | INDUSTRIPRODUKTER | 173.3 | 164.2 | 149.5 | 5.5 | 15.9 |
| 311 | ELINTARV., REHUT, JUOMAT & TUPAKKA | | | | | |
| 311 | LIVSMEDEL, FODER, DRUCKER & TOBAK | | | | | |
| 311 | ELINTARVIKKEET - LIVSMEDEL | 175.8 | 166.2 | 150.6 | 5.8 | 16.8 |
| 32 | TEKSTIILIT, VAAT- & NAMKATUUCT. | 192.1 | 185.2 | 174.9 | 3.7 | 9.8 |
| 321 | TEXTILIER, KLÄDER & LÄDERVAROR | | | | | |
| 321 | TEKSTIILIT - TEXTILIER | 179.1 | 173.9 | 157.9 | 3.0 | 13.4 |
| 322 | VAATTEET - KLÄDER | 202.7 | 196.7 | 153.7 | 3.1 | 4.7 |
| 33 | PUUTAVARAT, -TEOKSET & KALUSTEET | 189.5 | 188.0 | 173.4 | 0.8 | 9.3 |
| 331 | TRÄVAROR OCH INREDNING | | | | | |
| 331 | PUUTAVARAT JA -TEOKSET | 184.7 | 183.0 | 168.8 | 0.5 | 9.4 |
| 331 | TRÄVAROR | | | | | |
| 33111 | SAHATUT JA HÖYLÄTYT PUUTAVARAT | 182.4 | 182.2 | 166.7 | 0.1 | 9.5 |
| 33111 | SÄGADE OCH HYVLADE TRÄVAROR | | | | | |
| 33119 | PUULEVYTT - TRÄSKIVOR | 189.2 | 183.8 | 172.4 | 2.5 | 9.7 |
| 34 | PAPERI- JA GRAAF. TEOLL. TUOTTEET | 161.8 | 154.4 | 153.7 | 4.8 | 5.3 |
| 341 | MASSA, PAPPER & GRAFISKA PROD. | | | | | |
| 341 | SELLU- JA PAPERITEOLL. TUOTTEET | 161.4 | 153.9 | 153.4 | 4.9 | 5.3 |
| 34111 | MASSA, PAPPER OCH PAPPERSVAROR | | | | | |
| 34111 | SELLULOOSAT - CELLULOSA | 141.1 | 133.8 | 148.4 | 5.4 | -4.9 |
| 34112 | PAPERIT JA KARTONGIT | 164.0 | 154.8 | 152.3 | 6.0 | 7.7 |
| 34112 | PAPPER OCH KARTONG | | | | | |
| 35 | KEM., ÖLJY-, KUMI- & MUOVITUOTT. | 180.2 | 174.4 | 174.1 | 3.3 | 3.5 |
| 351 | KEM., PETR., GUMMI- & PLASTPROD. | | | | | |
| 351 | KEMIKAALIT - KEMIKALIER | 162.3 | 157.4 | 161.6 | 3.2 | 0.4 |
| 3511 | TEOLLISUUSKEMIKAALIT | 163.7 | 157.5 | 164.6 | 3.9 | -0.6 |
| 3511 | INDUSTRIKEMIKALIER | | | | | |
| 3513 | TEKOKUIDUT, -KUMIT & MUOVIAINEET | 160.8 | 157.2 | 158.1 | 2.3 | 1.7 |
| 36 | KONSTFIBRER, SYN. GUMMI & PLASTER | | | | | |
| 36 | SAVI-, LÄS- JA KIVITUOTTEET | 180.8 | 170.2 | 161.4 | 6.2 | 12.0 |
| 37 | LER-, GLAS- OCH STENPRODUKTER | | | | | |
| 37 | METALLIT - METALLER | 150.5 | 150.6 | 151.3 | -0.1 | -0.5 |
| 371 | RAUTA, TERÄS JA FERRICSEOKSET | 153.3 | 154.2 | 128.6 | -0.6 | 19.1 |
| 371 | JÄRN, STÅL OCH FERROLEGERINGAR | | | | | |
| 37104 | VALSSATUT TERÄSTUOTTEET | 159.5 | 160.6 | 130.0 | -0.7 | 22.7 |
| 372 | VALSADE STÅLPRODUKTER | | | | | |
| 372 | MUUT METALLIT | 147.9 | 147.2 | 173.1 | 0.5 | -14.6 |
| 372 | ICKE-JÄRNMETALLER | | | | | |
| 38 | METALLI- JA KONEPAJATUOTTEET | 172.5 | 169.8 | 162.8 | 1.6 | 5.9 |
| 381 | METALL- OCH VERKSTADSPRODUKTER | | | | | |
| 381 | METALLITUOTTEET - METALLVAROR | 164.7 | 161.9 | 157.6 | 1.7 | 4.5 |
| 382 | KONEET JA LAITTEET (EI SÄHKÖK.) | 182.2 | 176.3 | 164.1 | 3.3 | 11.0 |
| 382A | TEOLL. KONEET JA LAITTEET | | | | | |
| 382A | 382 (ILMAN 3822 JA 3825) | 183.1 | 176.9 | 164.9 | 3.5 | 11.1 |
| 382A | MASKINER & APPAR. FÖR INDUSTRI | | | | | |
| 382A | 382 (UTAN 3822 OCH 3825) | | | | | |
| 383 | SÄHKÖTEKNISER KONEET & LAITTEET | 130.9 | 129.3 | 127.9 | 1.3 | 2.4 |
| 3832 | ELEKTROTEKN. MASKINER & -APPAR. | | | | | |
| 3832 | VIIHDE- & TÄTETÖLIIKENNEXLINEET | 116.3 | 114.1 | 114.5 | 1.9 | 1.6 |
| 3832 | UNDERHÅLLNING- & TELEPRODUKTER | | | | | |
| 383A | TEOLL. SÄHKÖKONEET JA -LÄIT. | 152.8 | 152.0 | 149.4 | 0.5 | 2.3 |
| 383A | 383 (ILMAN 3832 JA 3833) | | | | | |
| 383A | ELEKTROTEKN. MASKINER & APPAR. FÖR IND. | | | | | |
| 383A | 383 (UTAN 3832 OCH 3833) | | | | | |
| 384 | KULKUNEUVOT - TRANSPORTMEDEL | 185.5 | 184.5 | 178.1 | 0.6 | 4.2 |
| 39 | MUUT TEOLLISUUSTUOTTEET | 181.9 | 172.7 | 167.0 | 5.3 | 8.9 |
| 39 | ANDRA INDUSTRIPRODUKTER | | | | | |
| KÄYTTÖTARKOITUS - ANVÄNDNINGSSYFTE | | | | | | |
| 1. | RAAKA-AINEET & TUCT. HYÖDYKKEET | 170.0 | 164.3 | 160.3 | 3.5 | 6.1 |
| 1. | RÄVAROR & PROD. FÖR NÖDENFETER | | | | | |
| 2 | KULUTUSTAVARAT | 175.0 | 170.6 | 165.0 | 2.6 | 6.1 |
| 2 | KONSUMTIONSVAROR | | | | | |
| 3 | INVESTOINTITAVARAT | 182.3 | 179.7 | 168.1 | 1.5 | 8.4 |
| 3 | INVESTERINGSVAROR | | | | | |

TUONTIHINTAINDEKSI 1975=100 - IMPORTPRISINDEX 1975=100

LOKAKUU 1982 - OKTOBER 1982

| TAVARARYHMÄT TOL:N MUKAAN- VARUGRUPPER ENLIGT NI | TAVARARYHMÄ - VARUGRUPP | INDEKSIPISTELUVUT - INDEXTAL YHTEENSÄ - TOTALT | | | HINNANMUUTOKSET PRISFÖRÄNDRINGAR | |
|---|--|---|------------------------------|----------------------------|-------------------------------------|--------------------------|
| | | 1982 LOKAKUU OKTOBER | 1982 SYYSKUU SEPTEMBER | 1981 LOKAKUU OKTOBER | 1982:10- 1982:09 % | 1982:10- 1981:10 % |
| 1 - 4 | KOKONAISINDEKSI - TOTALINDEX | 218.8 | 203.4 | 200.7 | 7.6 | 9.0 |
| 1 | MAA-, METSÄ- JA KALATAL. TUOTTEET | 197.9 | 189.0 | 196.3 | 4.7 | 0.8 |
| 11 | JORD- & SKOGSBRUKS- & FISKERIPROD. MAATALOUSTUOTTEET | 207.9 | 202.4 | 211.9 | 2.7 | -1.9 |
| 12 | LANTBRUKSPRODUKTER METSÄTALOUSTUOTTEET | 166.5 | 146.8 | 147.3 | 13.4 | 13.1 |
| 2 | SKOGSBRUKSPRODUKTER KAIVANNAISTUOTTEET | 352.3 | 313.9 | 320.6 | 12.2 | 9.9 |
| 3 | MALMERI- & ANDRA MINERALISKA ÄMNER TEOLLISUUSTUOTTEET | 194.2 | 182.6 | 177.5 | 6.3 | 9.4 |
| 31 | INDUSTRIPRODUKTER ELINTARV., REHUT, JUOMAT & TUPAKKA | 140.5 | 140.7 | 152.3 | -0.2 | -7.8 |
| 311 | LIVSMEDEL, FODER, DRYCKER & TOBAK | 133.6 | 135.8 | 148.4 | -1.6 | -9.9 |
| 313 | ELINTARVIKKEET - LIVSMEDEL | 172.9 | 156.4 | 162.8 | 10.5 | 6.2 |
| 32 | JUOMAT - DRYCKER TEKSTIILIT, VAAT- & NAHKATUOTT. | 188.8 | 182.1 | 174.3 | 3.7 | 8.3 |
| 321 | TEXTILIER, KLÄDER & LÄDERVAROR | 185.9 | 177.9 | 171.3 | 4.5 | 8.5 |
| 322 | TEKSTIILIT - TEXTILIER | 194.6 | 194.6 | 186.2 | -0.0 | 4.5 |
| 323 | VAATTEET - KLÄDER NAHAT, TURKKISET & NAHKATEOKSET | 197.6 | 195.3 | 179.3 | 1.2 | 10.2 |
| 33 | LÄDER- OCH PÄLSVAROR PUUTAVARAT, -TEOKSET & KALUSTEET | 163.5 | 153.9 | 146.9 | 6.2 | 11.3 |
| 331 | TRÄVAROR OCH INREDNING PUUTAVARAT JA -TEOKSET | 162.6 | 152.8 | 144.5 | 6.4 | 12.5 |
| 34 | TRÄVAROR PAPERI- JA GRAAF. TEOLL. TUOTTEET | 198.4 | 187.4 | 193.2 | 5.9 | 2.7 |
| 35 | MASSA, PAPPER & GRAFISKA PROD. KEM.-, ÖLJY-, KUMI- & MUOVITUOTT. | 240.4 | 216.3 | 209.4 | 11.2 | 14.8 |
| 351 | KEM.-, PETR.-, GUMMI- & PLASTPROD. | 174.5 | 166.2 | 162.8 | 5.0 | 7.1 |
| 3511 | KEMIKAALIT - KEMIKALIER TEOLLISUUSKEMIKAALIT | 191.7 | 182.7 | 175.1 | 5.0 | 9.5 |
| 3513 | INDUSTRIKEMIKALIER TEKOKUIDUT, -KUMIT & MUOVIINEET | 163.3 | 154.4 | 155.3 | 5.7 | 5.1 |
| 352 | KONSTFIBRER, SYN. GUMMI & PLASTER MUUT KEMIAALLISET TUOTTEET | 161.6 | 152.8 | 150.3 | 5.7 | 7.5 |
| 353 | ANDRA KEMISKA PRODUKTER MAAÖLJYJALOSTEET | 422.7 | 358.1 | 340.1 | 18.0 | 24.3 |
| 354 | PETROLEUMPRODUKTER MUUT ÖLJY- JA KIVIHIILITUOTTEET | 208.3 | 187.4 | 177.1 | 11.1 | 17.6 |
| 355 | ANDRA PETROLEUM- OCH KOLPROD. | 167.9 | 166.5 | 174.2 | 0.8 | -3.6 |
| 36 | KUMITUOTTEET - GUMMIVAROR SAVI-, LASI- JA KIVITUOTTEET | 203.9 | 198.3 | 187.6 | 2.8 | 8.7 |
| 362 | LEK-, GLAS- OCH STENPRODUKTER | 185.2 | 183.0 | 184.5 | 1.2 | 0.4 |
| 37 | LASITUOTTEET - GLASVAROR | 158.7 | 153.2 | 147.2 | 3.6 | 7.8 |
| 371 | METALLIT - METALLER RAUTA, TERÄS JA FERROSEOKSET | 150.1 | 146.8 | 136.0 | 2.2 | 10.4 |
| 37104 | JÄRN, STÅL OCH FERROLEGERINGAR VALSSATUT TERÄSTUOTTEET | 150.5 | 148.0 | 135.2 | 1.7 | 11.4 |
| 372 | VALSSADE STÅLPRODUKTER MUUT METALLIT | 190.1 | 176.7 | 188.4 | 7.6 | 0.9 |
| 38 | ICKE-JÄRNMETALLER METALLI- JA KONEPAJATUOTTEET | 189.0 | 179.0 | 173.2 | 5.6 | 9.1 |
| 381 | METALLI- OCH VERKSTADSPRODUKTER | 167.9 | 157.9 | 156.1 | 6.3 | 7.6 |
| 382 | METALLITUOTTEET - METALLVAROR KONEET JA LAITTEET (EI SÄHKÖK.) | 204.4 | 194.0 | 190.5 | 5.4 | 7.3 |
| 3822 | MASKINER & APPAR. (ICKE ELEKTR.) MAATALOUSKONEET | 231.5 | 223.8 | 213.0 | 3.4 | 8.7 |
| 3825 | JORDBRUKSMASKINER TIETO- JA KONTTORIKONEET | 114.6 | 112.7 | 104.4 | 1.8 | 9.8 |
| 382A | DATA- OCH KONTORSKONSTRUKTION TEOLL. KONEET JA LAITTEET | 212.3 | 200.5 | 198.5 | 5.5 | 6.9 |
| 383 | 382 (ILMAN 3822 JA 3825) MASKINER & APPAR. FÖR INDUSTRIEN | 152.1 | 146.5 | 143.6 | 3.8 | 5.9 |
| 3832 | 382 (UTAN 3822 OCH 3825) SÄHKÖTEKNISKA KONEET & LAITTEET | 138.5 | 134.1 | 131.2 | 3.2 | 5.5 |
| 3833 | ELEKTROTEKN. MASKINER & -APPAR. VIIHDE- & TIETOLIIKENNEVÄLINEET | 148.0 | 147.1 | 145.0 | 0.6 | 2.0 |
| 383A | UNDERHÅLLNINGSG- & TELEPRODUKTER KOTITALOUSSÄHKÖKONEET & LAITTEET | 166.9 | 158.4 | 155.3 | 5.3 | 7.5 |
| 384 | ELEKTR. HUSHÅLLSMASK. & -APPAR. TEOLL. SÄHKÖKONEET JA -LAIT. | 204.5 | 192.0 | 180.7 | 6.5 | 13.1 |
| 3843 | TEOLL. MASKINER & APPAR. FÖR IND. 383 (ILMAN 3832 JA 3833) | 206.8 | 191.7 | 165.3 | 7.5 | 11.6 |
| 385 | ELEKTR. MASKINER & APPAR. FÖR IND. 383 (UTAN 3832 OCH 3833) KULKUNEUVOT - TRANSPORTMEDEL | 172.4 | 162.8 | 154.9 | 5.9 | 11.3 |
| 39 | AUTOT, PERÄVAUNUT JA KORIT BILAR, SLÄPVAGNAR & KÄRCSERIER | 199.2 | 192.1 | 185.0 | 3.7 | 7.7 |
| | HIENOMEKAANISSET TUOTTEET FINMEKANISKA PRODUKTER | | | | | |
| | MUUT TEOLLISUUSTUOTTEET ANDRA INDUSTRIPRODUKTER | | | | | |
| KÄYTTÖTARKOITUS - ANVÄNDNINGSSYFTE | | | | | | |
| 1 | RAAKA-AINEET & TUOT. HYÖDYKKEET RÄVAROR & PROD. FÖRNÖDENHETER | 235.0 | 215.9 | 214.4 | 8.9 | 9.6 |
| 2 | KULUTUSTAVARAT KONSUMTIONSVAROR | 184.1 | 176.1 | 173.2 | 4.5 | 6.3 |
| 3 | INVESTOINTITAVARAT INVESTERINGSVAROR | 189.4 | 181.6 | 173.8 | 4.3 | 9.0 |

LOKAKUU 1982 - OKTOBER 1982

VANHAN INDEKSIIN MUKAISET OSAINDEKSI
DELINDEXAR ENLIGT GAMMAL INDEX

VIENNIN HINTAINDEKSI (FOB) 1949=100
EXPCRTPRISINDEX (FOB) 1949=100

TAVARARYHMÄ -
VARUGRUPP(SITC)

INDEKSIPISTELUVUT - INDEXTAL
YHTEENSÄ - TOTALT
1982 1982 1981
LOKAKUU SYYSKUU LOKAKUU
OKTOBER SEPTEMBER OKTOBER

HINNANMUUTOKSET
PRISFÖRÄNDRINGAR
1982:10- 1982:10-
1982:09 1981:10
% %

| 0 - 8 | KOKONAISINDEKSI - TOTALINDEX | 1133 | 1101 | 1064 | 2.9 | 6.5 |
|-------|---|------|------|------|-----|------|
| 0 | ELINTARVIKKEET - LIVSMEDEL | 810 | 764 | 694 | 6.0 | 16.8 |
| 2 | RAAKA-AINEET, SYÖT. KELPAAMATON RÄVAROR, ICKE ÄTBARA | 1111 | 1089 | 1069 | 2.0 | 3.9 |
| 4 | VALMISTETUT TEOKSET BEARBETADE VAROR | 972 | 936 | 908 | 3.9 | 7.0 |
| 7 | KONEET, LAITTEET & KULJ. VÄLINEET MASKINER, APPAR. & TRANSP. MEDEL | 1162 | 1144 | 1095 | 1.6 | 6.1 |

VANHAN INDEKSIIN MUKAISET OSAINDEKSI
DELINDEXAR ENLIGT GAMMAL INDEX

TUONNIN HINTAINDEKSI (CIF) 1949=100
IMPCRTPRISINDEX (CIF) 1949=100

TAVARARYHMÄ -
VARUGRUPP(SITC)

INDEKSIPISTELUVUT - INDEXTAL
YHTEENSÄ - TOTALT
1982 1982 1981
LOKAKUU SYYSKUU LOKAKUU
OKTOBER SEPTEMBER OKTOBER

HINNANMUUTOKSET
PRISFÖRÄNDRINGAR
1982:10- 1982:10-
1982:09 1981:10
% %

| 0 - 7 | KOKONAISINDEKSI - TOTALINDEX | 1066 | 991 | 978 | 7.6 | 9.0 |
|-------|---|------|------|------|------|------|
| 0 | ELINTARVIKKEET - LIVSMEDEL | 841 | 834 | 859 | 0.8 | -6.5 |
| 2 | RAAKA-AINEET, SYÖT. KELPAAMATON RÄVAROR, ICKE ÄTBARA | 682 | 644 | 645 | 5.9 | 5.6 |
| 3 | KIV. POLTTOAIN, KAASU, SÄHKÖ, VESI MIN. BRÄNSLEN, GAS, EL, VATTEN | 2236 | 1966 | 1967 | 13.8 | 13.7 |
| 7 | KONEET, LAITTEET & KULJ. VÄLINEET MASKINER, APPAR. & TRANSP. MEDEL | 1348 | 1276 | 1235 | 5.6 | 9.2 |



indeksitiedotus indexrapport

ISSN 0355-2403

Tilastokeskus
Statistikcentralen
Central Statistical Office of Finland

1982

| Tiedustelut - Förfrågningar | Päiväys - Datum | Nro-Nr |
|---|-----------------|------------|
| Erkki Hakkarainen Mirja Rantanen Mirjam Kakko (90) 58001 | 17.12.1982 | TH 1982:11 |

TUOTTAJAHINTAISET INDEKSIT (THI-INDEKSIT) 1982, marraskuu
INDEXAR ENLIGT PRODUCENTPRIS (PPI-INDEXAR) 1982, november

| <u>Lyhyen ajanjakson indeksit (1975 = 100)</u> <u>Kortttidsindexarna (1975 = 100)</u> | | marraskuu 1982 november | lokakuu oktober |
|--|------------|----------------------------|--------------------|
| Teollisuuden tuottajahintaindeksi Producentprisindex för industrin | 1975 = 100 | 192,7 | 192,3 |
| Kotimarkkinoiden perushintaindeksi Basprisindex för hemmamarknadsvaror | 1975 = 100 | 202,2 | 200,9 |
| Vientihintaindeksi Exportprisindex | 1975 = 100 | 176,8 | 173,1 |
| Tuontihintaindeksi Importprisindex | 1975 = 100 | 221,9 | 218,8 |
| <u>Pitkän ajanjakson indeksit (1949 = 100)</u> <u>Långtidsindexarna (1949 = 100)</u> | | marraskuu 1982 november | lokakuu oktober |
| Tuotannon hintaindeksi Produktionsprisindex | 1949 = 100 | 1157 | 1154 |
| Tukkuhintaindeksi Partiprisindex | 1949 = 100 | 1157 | 1150 |
| Viennin hintaindeksi (fob) Exportprisindex (fob) | 1949 = 100 | 1158 | 1133 |
| Tuonnin hintaindeksi (cif) Importprisindex (cif) | 1949 = 100 | 1082 | 1066 |

| TAVARARYHMÄ TCL:N LUOKAN- VARUGRUPPI ENLIGT NI | TAVARARYHMÄ - VARUGRUPP | INDEKSIPISTELUVUT - INDEXTAL | | | | | MINNANMUUTOKSET PRISFÖRÄNDRINGAR | |
|---|---|---|--|-------------------------------|----------------------------|-------------------------------|-------------------------------------|--------------------------|
| | | KOTIMARKKI- NATAVARAT HEMMAMARK- NADSVAROR | VIENTI- TAVARAT EXPORT- VAROR | YHTEENSÄ - TOTALT | | | 1982:11- 1982:10 % | 1982:11- 1981:11 % |
| | | | | 1982 MARRASKUU NOVEMBER | 1982 LOKAKUU OKTOBER | 1981 MARRASKUU NOVEMBER | | |
| 2 - 4 | KOKONAISINDEKSI - TOTALINDEX | 198.1 | 175.2 | 192.7 | 192.3 | 183.3 | 0.2 | 5.1 |
| 2 | KAIVANNASTUOTTEET | 171.4 | 151.0 | 169.4 | 161.9 | 164.9 | 4.6 | 2.7 |
| 3 | MALMER&ANDRA MINERALISKA ÄMNER TEOLLISUUSTUOTTEET | 197.1 | 175.3 | 191.3 | 189.7 | 178.8 | 0.8 | 7.0 |
| 31 | INDUSTRIPRODUKTER | 199.9 | 179.4 | 199.0 | 198.1 | 184.7 | 0.4 | 7.7 |
| 311 | ELINTARV., REHUT, JUOMAT & TUPAKKA LIVSMEDEL, FÖDER, DRYCKER & TOBAK | 196.7 | 177.8 | 195.8 | 195.1 | 181.3 | 0.3 | 8.0 |
| 3111 | TEURAS- JA LIHANJALOSTUSTUOTT. SLAKT- OCH KÖTTPRODUKTER | 180.0 | | 180.1 | 180.0 | 167.3 | 0.1 | 7.7 |
| 3112 | MAIDONJALOSTUSTUOTTEET MJÖLKFÖRÄDLINGSPRODUKTER | 201.5 | | 204.5 | 204.0 | 184.7 | 0.3 | 10.7 |
| 312 | MUUT ELINTARVIKKEET JA REHUT ANDRA LIVSFÖRNÖDENHETER & FÖDER | 236.0 | | 235.3 | 232.7 | 221.1 | 1.1 | 6.4 |
| 313 | JUOMAT - DRYCKER | 180.8 | | 182.3 | 182.0 | 174.9 | 0.2 | 4.2 |
| 314 | TUPAKKATUOTTEET - TOBAKVAROR | 208.6 | | 202.0 | 201.9 | 166.4 | 0.0 | 21.4 |
| 32 | TEKSTIILIT, VAAT.- & NAHKATUOTT. TEXTILIER, KLÄDER & LÄDERVAROR | 195.2 | 190.8 | 193.7 | 194.0 | 177.5 | -0.1 | 9.1 |
| 321 | TEKSTIILIT - TEXTILIER | 196.2 | 179.0 | 191.1 | 190.9 | 170.0 | 0.1 | 12.4 |
| 322 | VAATTEET - KLÄDER | 200.2 | 199.5 | 199.9 | 201.1 | 191.7 | -0.6 | 4.3 |
| 323 | NAHAT, TURKIKSET & NAHKATEOKSET LÄDER- OCH PÄLSVAROR | 184.6 | | 188.9 | 188.5 | 168.7 | 0.2 | 12.0 |
| 324 | KENGÄT - SKOR | 175.5 | | 185.7 | 185.3 | 167.6 | 0.2 | 10.8 |
| 33 | PUUTAVARAT, -TEOKSET & KALUSTEET TRÄVAROR OCH INREDNING | 199.0 | 194.5 | 196.9 | 192.8 | 173.9 | 2.1 | 13.3 |
| 331 | PUUTAVARAT JA -TEOKSET TRÄVAROR | 191.2 | 189.9 | 190.5 | 186.5 | 167.1 | 2.2 | 14.1 |
| 33111 | SAHATUT JA HÖYLÄTYT PUUTAVARAT SÄGADE OCH HYVLADE TRÄVAROR | 166.6 | 187.8 | 179.3 | 175.9 | 158.2 | 1.9 | 13.3 |
| 33119 | PUULEVYT - TRÄSKIIVOR | 199.2 | 194.8 | 196.2 | 191.6 | 172.4 | 2.4 | 13.8 |
| 332 | KALUSTEET (EI METALLIA) INREDNING (ICKE AV METALL) | 219.7 | | 226.1 | 221.6 | 204.9 | 2.0 | 10.3 |
| 34 | PAPERI- JA GRAAF. TEOLL. TUOTTEET MASSA, PAPPER & GRAFISKA PROD. | 191.7 | 167.8 | 181.3 | 179.4 | 173.0 | 1.1 | 4.8 |
| 341 | SELLU- JA PAPERITEOLL. TUOTTEET MASSA, PAPPER OCH PAPPERSVAROR | 146.5 | 167.6 | 157.7 | 155.0 | 154.2 | 1.8 | 2.3 |
| 34111 | SELLULOOSAT - CELLULOOSA | 129.0 | 138.7 | 131.6 | 133.1 | 145.5 | -1.1 | -9.6 |
| 34112 | PAPERIT JA KARTONGIT PAPPER OCH KARTONG | 167.4 | 169.6 | 169.1 | 165.2 | 154.3 | 2.4 | 9.6 |
| 342 | GRAAFISET TUOTTEET GRAFISKA PRODUKTER | 282.3 | | 278.1 | 279.6 | 249.8 | -0.5 | 11.3 |
| 35 | KEM.-, ÖLJY-, KUMI- & MUOVITUOTT. KEM.-, PETR.-, GUMMI- & PLASTPROD. | 231.1 | 182.0 | 225.8 | 224.1 | 218.0 | 0.8 | 3.6 |
| 351 | KEMIKAALIT - KEMIKALIER | 149.0 | 165.6 | 151.6 | 149.9 | 146.3 | 1.1 | 3.6 |
| 3511 | TEOLLISUUSKEMIKAALIT INDUSTRIKEMIKALIER | 143.5 | 160.2 | 146.5 | 147.1 | 140.4 | -0.4 | 4.3 |
| 3513 | TEKKOUIDUT, -KUMIT & MUOVIATINEET KONSTFIBRER, SYN. GUMMI & PLASTER | 162.7 | 171.9 | 165.3 | 160.7 | 156.1 | 2.9 | 5.9 |
| 352 | MUUT KEMIAALLISET TUOTTEET ANDRA KEMISKA PRODUKTER | 185.8 | | 185.8 | 186.1 | 172.4 | -0.1 | 7.8 |
| 353 | MAAÖLJYJALOSTEET PETROLEUMPRODUKTER | 343.5 | | 344.4 | 341.2 | 336.7 | 1.0 | 2.3 |
| 354 | MUUT ÖLJY- JA KIVIHILITUOTTEET ANDRA PETROLEUM- OCH KOLPROD. | 210.5 | | 212.3 | 212.2 | 199.6 | 0.1 | 6.4 |
| 355 | KUMITUOTTEET - GUMMIVAROR | 219.2 | | 213.8 | 214.3 | 196.8 | -0.2 | 8.7 |
| 356 | MUOVITUOTTEET - PLASTVAROR | 176.1 | | 172.1 | 171.7 | 165.9 | 0.2 | 3.8 |
| 36 | SAVI-, LASI- JA KIVITUOTTEET LER-, GLAS-, OCH STENPRODUKTER | 205.9 | 181.0 | 204.1 | 202.2 | 186.3 | 0.9 | 9.6 |
| 361 | POSLIINITEOKSET JA SAVIASTIAT VAROR AV PORSLIN OCH LERA | 183.4 | | 191.7 | 191.8 | 167.2 | -0.1 | 14.6 |
| 362 | LASITUOTTEET - GLASVAROR | 158.2 | | 163.1 | 162.7 | 156.4 | 0.2 | 4.3 |
| 369 | MUUT SAVI- JA KIVITUOTTEET ANDRA LER- OCH STENPRODUKTER | 212.9 | | 212.1 | 209.8 | 192.7 | 1.1 | 10.1 |
| 37 | METALLIT - METALLER | 147.7 | 154.7 | 149.3 | 147.5 | 140.0 | 1.2 | 6.7 |
| 371 | RAUTA, TERÄS JA FERROSEOKSET JÄRN, STÅL OCH FERROLEGERINGAR | 147.4 | 152.9 | 148.3 | 148.4 | 132.5 | -0.1 | 11.9 |
| 37101-37102 | TAKKIRAUTA JA FERROSEOKSET TACKJÄRN OCH FERROLEGERINGAR | 121.3 | | 120.4 | 120.0 | 118.9 | 0.4 | 1.3 |
| 37103 | RAUTA- JA TERÄSVALUT JÄRN- OCH STÅLGJUTGÖDS | | | 183.2 | 182.6 | 166.7 | 0.3 | 9.9 |
| 37104 | VALSSATUT TERÄSTUOTTEET VALSADE STÅLPRODUKTER | 156.3 | 158.9 | 156.9 | 157.4 | 134.0 | -0.3 | 17.1 |
| 372 | MUUT METALLIT ICKE-JÄRNMETALLER | 148.7 | 156.5 | 152.0 | 145.5 | 158.3 | 4.5 | -4.0 |
| 38 | METALLI- JA KONEPAJATUOTTEET METALL- OCH VERKSTADSPRODUKTER | 184.5 | 174.6 | 181.1 | 179.8 | 167.4 | 0.7 | 8.2 |
| 381 | METALLITUOTTEET - METALLVAROR | 176.9 | 166.6 | 174.8 | 173.5 | 164.7 | 0.8 | 6.1 |
| 382 | KONEET JA LAITTEET (EI SÄHKÖK.) MASKINER & APPAR. (ICKE ELEKTR.) | 187.1 | 182.9 | 185.9 | 184.9 | 170.3 | 0.6 | 9.2 |
| 3822 | MAATALOUSKONEET JORDBRUKSMASKINER | 186.3 | | 186.7 | 186.8 | 178.4 | -0.0 | 4.6 |
| 3825 | TIETO- JA KONTTORIKONEET DATA- OCH KONTORSMASKINER | | | 122.1 | 122.1 | 121.5 | 0.0 | 0.5 |
| 382A | TEOLL. KONEET JA LAITTEET 382 (ILMAN 3822 JA 3825) MASKINER & APPAR. FÖR INDUSTRIEN 382 (UTAN 3822 OCH 3825) | 189.2 | 183.9 | 187.7 | 186.5 | 171.0 | 0.6 | 9.7 |
| 383 | SÄHKÖTEKNISET KONEET & LAITTEET ELEKTROTEKN. MASKINER & -APPAR. VIIHDE- & TIETOLIIKENNEVÄLINEET UNDERHÅLLNING- & TELEPRODUKTER | 156.1 | 134.1 | 149.6 | 148.6 | 141.7 | 0.7 | 5.6 |
| 3832 | KOTITALOUSSÄHKÖKONEET & LAITTEET ELEKTR. HUSHÅLLSMASK. & -APPAR. | 137.7 | 122.9 | 130.4 | 127.1 | 125.4 | 2.6 | 4.0 |
| 3833 | UNDERHÅLLNING- & TELEPRODUKTER KOTITALOUSSÄHKÖKONEET & LAITTEET ELEKTR. HUSHÅLLSMASK. & -APPAR. | 173.2 | | 166.5 | 166.4 | 155.3 | 0.1 | 7.2 |
| 383A | TEOLL. SÄHKÖKONEET JA -LAIT. 383 (ILMAN 3832 JA 3833) ELEKTR. MASKINER & APPAR. FÖR IND. 383 (UTAN 3832 OCH 3833) | 159.5 | 151.3 | 157.8 | 158.0 | 148.7 | -0.1 | 6.1 |
| 384 | KULKUNEUVOT - TRANSPORTMEDEL | 220.8 | 188.3 | 203.7 | 201.9 | 185.2 | 0.9 | 10.0 |
| 3841 | LAIVAT, VENEET JA NIIDEN OSAT FARTYG, BÅTAR & DELAR T. DESSA | | | 191.6 | 188.2 | 175.1 | 1.8 | 9.4 |

KOTIMARKKINCIEN PERUSHINTAINDEKSI 1975=100 - BASPRISINDEX FÖR HEMMARKNADSVAROR 1975=100 MARRASKUU1982 - NOVEMBER 1982

| TAVARARYHMÄT TCL:N HUKKAAN- VARUCKJPPER ENLIGT NI | TAVARARYHMÄ - VARUGRUPP | INDEKSIPISTELUVUT - INDEXTAL | | | | | HINNANMUUTOKSET PRISFÖRÄNDRINGAR | |
|--|--|--|--|-------------------------------|----------------------------|-------------------------------|-------------------------------------|--------------------------|
| | | KOTIMAISET TAVARAT INHEMSKA VAROR | TUONTI- TAVARAT IMPORT- VAROR | YHTEENSÄ - TOTALT | | | 1982:11- 1982:10 % | 1982:11- 1981:11 % |
| | | | | 1982 MARRASKUU NOVEMBER | 1982 LOKAKUU OKTOBER | 1981 MARRASKUU NOVEMBER | | |
| 1 - 5 | KOKONAISINDEKSI - TOTALINDEX | 197.2 | 219.9 | 202.2 | 200.9 | 189.6 | 0.6 | 6.7 |
| 1 | MAA-, METSÄ- JA KALATAL. TUOTTEET | 184.3 | 202.3 | 186.2 | 182.4 | 174.1 | 2.1 | 6.9 |
| 11 | JORD- & SKOGSBRUKS- & FISKERIPROD. MAATALOUSTUOTTEET | 201.6 | 213.0 | 203.0 | 197.4 | 185.0 | 2.8 | 9.7 |
| 12 | LANTBRUKSPRODUKTER METSÄTALOUSTUOTTEET | 149.2 | 166.8 | 150.5 | 150.0 | 149.8 | 0.3 | 0.5 |
| 2 | SKOGSBRUKSPRODUKTER KAIVANNAISTUOTTEET | 171.4 | 356.2 | 333.3 | 329.0 | 294.2 | 1.3 | 13.3 |
| 3 | MALMERI- & MINERALISKA ÄMNER TEOLLISUUSTUOTTEET | 199.8 | 195.0 | 198.4 | 197.0 | 184.4 | 0.7 | 7.6 |
| 31 | INDUSTRIPRODUKTER ELINTARV. REHUT, JUOMAT & TUPAKKA | 205.6 | 136.7 | 199.0 | 198.1 | 186.4 | 0.4 | 6.8 |
| 311 | LIVSMEDEL, FODER, DRYCKER & TOBAK | 203.9 | 129.6 | 196.7 | 195.9 | 183.9 | 0.4 | 6.9 |
| 3111 | ELINTARVIKKEET - LIVSMEDEL | 180.0 | | 179.1 | 179.0 | 166.8 | 0.1 | 7.4 |
| 3112 | TEURAS- JA LIHANJALOSTUSTUOTT. SLAKT- OCH KÖTTPRODUKTER | 221.7 | | 221.6 | 220.9 | 199.6 | 0.3 | 11.1 |
| 312 | MAIDONJALOSTUSTUOTTEET MJÖLKFÖRÄDLINGSPRODUKTER | 236.0 | | 229.4 | 226.9 | 217.5 | 1.1 | 5.5 |
| 313 | MUUT ELINTARVIKKEET JA REHUT | | | | | | | |
| 314 | ANDRA LIVSFÖRNÖDENHETER & FODER | 180.8 | 163.4 | 178.9 | 179.4 | 171.1 | -0.3 | 4.6 |
| 32 | JUOMAT - DRYCKER TUPAKKATUOTTEET - TOBAKVAROR | 208.6 | 186.4 | 207.0 | 207.0 | 168.8 | 0.0 | 22.6 |
| 321 | TEKSTIILIT, VAAT- & NAHKATUOTT. | 195.2 | 190.4 | 193.5 | 192.1 | 176.0 | 0.7 | 9.9 |
| 322 | TEXTILIER, KLÄDER & LÄDERVAROR | | | | | | | |
| 323 | TEKSTIILIT - TEXTILIER | 196.2 | 188.0 | 192.6 | 190.5 | 172.6 | 1.1 | 11.6 |
| 324 | VAATTEET - KLÄDER | 200.2 | 194.4 | 199.3 | 199.0 | 187.3 | 0.1 | 6.4 |
| 33 | NAHAT, TURKIKSET & NAHKATEOKSET | 184.6 | 197.9 | 190.4 | 191.2 | 170.4 | -0.4 | 11.7 |
| 331 | LÄDER- OCH PÄLSVAROR | | | | | | | |
| 3311 | KENGÅT - SKOR | 175.5 | | 183.2 | 182.9 | 173.3 | 0.2 | 5.7 |
| 33111 | PUUTAVARAT, -TEOKSET & KALUSTEET | 199.0 | 163.8 | 195.4 | 192.3 | 173.0 | 1.6 | 12.9 |
| 33112 | TRÄVAROR OCH INREDNING | | | | | | | |
| 33113 | PUUTAVARAT JA -TEOKSET | 191.2 | | 188.2 | 185.6 | 165.0 | 1.4 | 14.1 |
| 33114 | TRÄVAROR | | | | | | | |
| 33115 | SAHATUT JA HÖYLÄTYT PUUTAVARAT | 166.6 | | 166.9 | 166.4 | 150.1 | 0.3 | 11.2 |
| 33116 | SÄGADE OCH HYVLADE TRÄVAROR | | | | | | | |
| 33117 | PÄLLEBYTT - TRÄSKIVOR | 199.2 | | 198.7 | 196.3 | 171.3 | 1.2 | 16.0 |
| 33118 | KALUSTEET (EI METALLIA) | 219.7 | | 215.0 | 210.6 | 195.0 | 2.1 | 10.3 |
| 34 | INDREDNING (ICKE AV METALL) | | | | | | | |
| 341 | PAPERI- JA GRAAF. TEOLL. TUOTTEET | 191.7 | 199.3 | 191.9 | 193.2 | 187.2 | -0.6 | 2.5 |
| 3411 | MASSA, PAPPER & GRAFISKA PROD. | 146.5 | | 147.4 | 148.6 | 154.6 | -0.8 | 4.7 |
| 34111 | SELLU- JA PAPERITEOLL. TUOTTEET | | | | | | | |
| 34112 | MASSA, PAPPER OCH PAPPERSVAROR | 129.0 | | 129.0 | 130.2 | 144.5 | -0.9 | 10.7 |
| 342 | SELLULOOSA | 167.4 | | 167.9 | 170.0 | 161.6 | -1.2 | 3.9 |
| 343 | PAPERIT JA KARTONGIT | | | | | | | |
| 344 | PAPPER OCH KARTONG | 282.3 | | 279.5 | 280.8 | 251.1 | -0.5 | 11.3 |
| 35 | GRAAFISET TUOTTEET | | | | | | | |
| 351 | GRAFISKA PRODUKTER | 238.8 | 247.7 | 241.8 | 237.7 | 224.8 | 1.7 | 7.6 |
| 3511 | KEM., ÖLJY-, KUMI- & MUOVITUOTT. KEM., PETR., GUMMI- & PLASTPROD. | 168.9 | 177.6 | 171.6 | 169.3 | 163.5 | 1.4 | 5.0 |
| 35111 | KEMIKAALIT - KEMIKALIER | 143.5 | 193.1 | 159.4 | 159.0 | 148.7 | 0.3 | 7.2 |
| 35112 | TEOLLISUUSKEMIKAALIT | | | | | | | |
| 35113 | INDUSTRIKEMIKALIER | 162.7 | 165.7 | 164.1 | 161.6 | 155.3 | 1.5 | 5.7 |
| 352 | TEKOKUDUT, -KUMIT & MUOVIAINEET | 185.8 | 164.1 | 176.3 | 175.3 | 161.3 | 0.6 | 9.3 |
| 353 | KONSTFIBRER, SYN. GUMMI & PLASTER | | | | | | | |
| 354 | MUUT KEMIALISET TUOTTEET | 343.5 | 445.5 | 370.5 | 361.9 | 340.8 | 2.4 | 8.7 |
| 355 | ANDRA KEMISKA PRODUKTER | | | | | | | |
| 356 | MAAÖLJYJALOSTEET | 210.5 | 213.0 | 212.0 | 208.9 | 185.7 | 1.5 | 14.2 |
| 36 | PETROLEUMPRODUKTER | | | | | | | |
| 361 | MUUT ÖLJY- JA KIVIHIILITUOTTEET | 219.2 | 167.1 | 194.2 | 193.9 | 188.0 | 0.2 | 3.3 |
| 362 | ANDRA PETROLEUM- OCH KOLPROD. | 176.1 | 172.8 | 175.2 | 175.1 | 168.3 | 0.1 | 4.1 |
| 363 | KUMITUOTTEET - GUMMIVAROR | 205.9 | 204.5 | 205.7 | 203.7 | 187.9 | 1.0 | 9.5 |
| 364 | MUOVITUOTTEET - PLASTVAROR | | | | | | | |
| 365 | SAVI-, LASI- JA KIVITUOTTEET | 183.4 | | 198.3 | 197.5 | 180.8 | 0.4 | 9.7 |
| 366 | LER-, GLAS-, OCH STENPRODUKTER | | | | | | | |
| 367 | POSTLIINITEOKSET JA SAVIASTIAT | 158.2 | 183.7 | 166.7 | 166.5 | 164.5 | 0.1 | 1.3 |
| 368 | VAROR AV PORSLIN OCH LERA | 212.9 | | 212.7 | 210.3 | 192.3 | 1.1 | 10.6 |
| 369 | LASITUOTTEET - GLASVAROR | | | | | | | |
| 37 | MUUT SAVI- JA KIVITUOTTEET | 147.7 | 159.5 | 151.7 | 150.5 | 141.3 | 0.8 | 7.4 |
| 371 | ANDRA LER- OCH STENPRODUKTER | 147.4 | 149.7 | 148.1 | 148.1 | 134.4 | 0.1 | 10.3 |
| 37101-37102 | METALLIT - METALLER | | | | | | | |
| 37103 | RAUTA, TERÄS JA FERROSEOKSET | | | | | | | |
| 37104 | JÄRN, STÅL OCH FERROLEGERINGAR | | | | | | | |
| 372 | TAKKIRAUTA JA FERROSEOKSET | 185.8 | | 181.7 | 181.0 | 168.8 | 0.4 | 7.6 |
| 373 | TACKJÄRN OCH FERROLEGERINGAR | | | | | | | |
| 374 | RAUTA- JA TERÄSVALUT | | | | | | | |
| 375 | JÄRN- OCH STÅLGJUTGODS | 156.3 | 150.0 | 153.3 | 153.5 | 135.4 | -0.1 | 13.2 |
| 376 | VALSSATUT TERÄSTUOTTEET | | | | | | | |
| 377 | VALSADE STÅLPRODUKTER | 148.7 | 196.0 | 164.4 | 159.1 | 166.1 | 3.4 | -1.0 |
| 378 | MUUT METALLIT | | | | | | | |
| 379 | ICKE-JÄRNMETALLER | 184.5 | 188.5 | 186.6 | 185.8 | 171.0 | 0.4 | 9.1 |
| 38 | METALLI- JA KONEPAJATUOTTEET | | | | | | | |
| 381 | METALL- OCH VERKSTADSPRODUKTER | 176.9 | 168.3 | 174.4 | 172.7 | 162.6 | 1.0 | 7.2 |
| 382 | METALLITUOTTEET - METALLVAROR | 187.1 | 204.6 | 196.2 | 195.1 | 181.5 | 0.6 | 8.1 |
| 383 | KONEET JA LAITTEET (EI SÄHKÖK.) | 186.3 | 228.1 | 209.7 | 209.1 | 199.6 | 0.3 | 5.1 |
| 384 | MASKINER & APPAR. (ICKE ELEKTR.) | | | | | | | |
| 385 | MAATALOUSKONEET | | | | | | | |
| 386 | JORDBRUKSMASKINER | | | | | | | |
| 387 | Tieto- ja konttorikoneet | | | | | | | |
| 388 | DATA- och kontorsmaskiner | 189.2 | 212.8 | 201.0 | 199.7 | 185.2 | 0.7 | 8.5 |
| 389 | TEOLL. KONEET JA LAITTEET | | | | | | | |
| 390 | 382 (ILMAN 3822 JA 3825) | | | | | | | |
| 391 | MASKINER & APPAR. FÖR INDUSTRI | | | | | | | |
| 392 | 382 (UTAN 3822 OCH 3825) | | | | | | | |
| 393 | SÄHKÖTEKNISET KONEET & LAITTEET | 156.1 | 151.2 | 153.6 | 153.3 | 144.9 | 0.1 | 6.0 |
| 394 | ELEKTROTEKN. MASKINER & -APPAR. | | | | | | | |
| 395 | VIIHDE- & TIETOLIIKENNEVÄLINEET | 137.7 | 139.4 | 138.8 | 138.5 | 133.3 | 0.2 | 4.1 |
| 396 | UNDERHÅLLNING- & TELEPRODUKTER | | | | | | | |
| 397 | KOTITALOUS- & SÄHKÖKONEET & LAITTEET | 173.2 | 147.5 | 159.2 | 158.3 | 152.4 | 0.5 | 4.5 |
| 398 | ELEKTR. HUSHÅLLSMASK. & -APPAR. | | | | | | | |

KOTIMARKKINOIDEN PERUSHINTAINDEKSI 1975=100 - BASPRISINDEX FÖR HEMMARKNADSVAROR 1975=100 MARRASKUU1982 - NOVEMBER 1982

| TAVARARYHMÄT TCL:N MUKAAN- VARUGRUPPER ENLIGT NI | TAVARARYHMÄ - VARUGRUPP | INDEKSIPISTELUVUT - INDEXTAL | | | | | HINNANMUUTOKSET PRISFÖRÄNDRINGAR | |
|---|---|--|--|-------------------------------|----------------------------|-------------------------------|-------------------------------------|--------------------------|
| | | KOTIMAISET TAVARAT INHEMSKA VAROR | TUONTI- TAVARAT IMPORT- VAROR | YHTEENSÄ - TOTALT | | | 1982:11- 1982:10 % | 1982:11- 1981:11 % |
| | | | | 1982 MARRASKUU NOVEMBER | 1982 LOKAKUU OKTOBER | 1981 MARRASKUU NOVEMBER | | |
| 383A | TEOLL. SÄHKÖKONEET JA -LAIT. 383 (ILMAN 3832 JA 3833) ELEKTR.MASKINER&APPAR.FÖR IND. 383 (UTAN 3832 OCH 3833) | 159.5 | 163.9 | 161.4 | 161.4 | 150.2 | -0.0 | 7.4 |
| 384 | KULKUNEUVOT - TRANSPORTMEDEL | 220.8 | 203.9 | 210.3 | 210.1 | 185.6 | 0.0 | 13.3 |
| 3841 | LAIVAT, VENEET JA NIIDEN OSAT | | | 176.5 | 175.2 | 162.9 | 0.8 | 8.4 |
| 3843 | FARTYG, BÅTAR & DELAR T. DESSA | | | 202.9 | 203.4 | 186.9 | -0.3 | 8.5 |
| 385 | AUTOT, PERÄVAUNUT JA KORIT BILAR, SLÄPVAGNAR & KAROSSERIER HIENOMEKAANISET TUOTTEET | 195.3 | 205.6 | 167.8 | 166.8 | 150.4 | 0.6 | 11.6 |
| 39 | FINMEKANISKA PRODUKTER | 255.6 | 200.3 | 222.9 | 211.8 | 200.9 | 5.2 | 10.9 |
| 4 | MUUT TEOLLISUUSTUOTTEET ANDRA INDUSTRIPRODUKTER | 205.8 | | 207.4 | 216.2 | 221.5 | -4.1 | -6.3 |
| 5 | SÄHKÖ, KAASU, LÄMPÖ JA VESI EL, GAS, VÄRME OCH VATTEN RAKENNUKSET, MAAL- & VESIRAKENTEET HUS, JORD- & VATTENANLÄGGNINGAR | 196.7 | | 196.7 | 194.2 | 182.9 | 1.3 | 7.5 |
| KÄYTTÖTARKOITUS - ANVÄNDNINGSSYFTE | | | | | | | | |
| 1 | RAAKA-AINEET & TUOT.HYÖDYKKEET RÄVAROR & PROD.FÖRNÖDENHETER | 192.1 | 237.3 | 203.8 | 202.6 | 193.0 | 0.6 | 5.6 |
| 2 | KULUTUSTAVARAT KONSUMTIONSVAROR | 216.1 | 183.8 | 209.2 | 208.5 | 192.2 | 0.4 | 8.8 |
| 3 | INVESTOINTITAVARAT INVESTERINGSVAROR | 193.1 | 188.7 | 192.5 | 190.4 | 179.1 | 1.1 | 7.5 |
| VANHAN INDEKSIIN MUKAISET OSAINDEKSIT DELINDEXAR ENLIGT GAMMAL INDEX | | INDEKSIPISTELUVUT - INDEXTAL | | | | | HINNANMUUTOKSET PRISFÖRÄNDRINGAR | |
| TUUKKUHINTAINDEKSI 1949=100 PARTIPRISINDEX 1949=100 | | KOTIMAISET TAVARAT INHEMSKA VAROR | TUONTI- TAVARAT IMPORT- VAROR | YHTEENSÄ - TOTALT | | | 1982:11- 1982:10 % | 1982:11- 1981:11 % |
| TAVARARYHMÄ - VARUGRUPP(SITC) | | | | 1982 MARRASKUU NOVEMBER | 1982 LOKAKUU OKTOBER | 1981 MARRASKUU NOVEMBER | | |
| 0 - 8 | KOKONAINDEKSI - TOTALINDEX | 1165 | 1121 | 1157 | 1150 | 1085 | 0.6 | 6.7 |
| 0 | ELINTARVIKKEET - LIVSMEDEL | | | 1065 | 1051 | 987 | 1.4 | 7.9 |
| 3 | KIV.POLTTOAIN,KAASU,SÄHKÖ,VESI MIN.BRÄNSLEN,GAS,EL,VATTEN | | | 1622 | 1631 | 1561 | -0.6 | 3.9 |
| 5 | KEMIAN TEOLLISUUDEN TUOTTEET PRODUKTER AV KEMISK INDUSTRI | | | 885 | 876 | 834 | 1.1 | 6.1 |
| 68 | EPÄJALOT METALLIT ÖADLA METALLER | | | 834 | 827 | 778 | 0.8 | 7.2 |
| 7 | KONEET,LAITTEET&KULJ.VÄLINEET MASKINER, APPAR. & TRANSP.MEDEL | | | 1178 | 1174 | 1076 | 0.3 | 9.5 |
| 71 | KONEET JA LAITTEET(EI SÄHKÖK.) MASKINER&APPAR.(ICKE ELEKTR.) | | | 1567 | 1558 | 1445 | 0.6 | 8.4 |
| 72 | SÄHKÖKONEET,-LAITTEET & TARVIKK. ELEKTR.MASK.-APPAR.& MATERIAL | | | 685 | 684 | 645 | 0.2 | 6.1 |
| 73 | KULJETUSNEUVOT TRANSPORTMEDEL | | | 1102 | 1102 | 972 | 0.0 | 13.4 |
| KÄYTTÖTARKOITUS - ANVÄNDNINGSSYFTE | | | | | | | | |
| 1 | TUOTANTOHYÖDYKKEET PRODUKTIONSFÖRNÖDENHETER | | | 1168 | 1161 | 1106 | 0.6 | 5.6 |
| 2 | KONEET,LAITTEET&KULJ.VÄLINEET MASKINER, APPAR.& TRANSP.MEDEL | | | 1357 | 1343 | 1263 | 1.1 | 7.5 |
| 3 | KULUTUSHYÖDYKKEET KONSUMTIONSFÖRNÖDENHETER | | | 1076 | 1072 | 989 | 0.4 | 8.8 |

VIENTI HINTAINDEKSI 1975=100 - EXPORTPRISINDEX 1975=100

MARRASKUU1982 - NOVEMBER 1982

| TAVARARYHMÄT TOL:N MUKAAN- VARUGRUPPER ENLIGT NI | TAVARARYHMÄ - VARUGRUPP | INDEKSIPISTELUVUT - INDEXTAL YHTEENSÄ - TOTALT | | | HINNANMUUTOKSET PRISFÖRÄNDRINGAR | |
|---|--|---|----------------------------|-------------------------------|-------------------------------------|--------------------------|
| | | 1982 MARRASKUU NOVEMBER | 1982 LOKAKUU OKTOBER | 1981 MARRASKUU NOVEMBER | 1982:11- 1982:10 % | 1982:11- 1981:11 % |
| 1 - 3 | KOKONAINDEKSI - TOTALINDEX | 176.8 | 173.1 | 162.7 | 2.2 | 8.7 |
| 1 | MAA-,METSÄ-JA KALATAL.TUOTTEET | 267.9 | 264.8 | 235.5 | 1.2 | 13.8 |
| 2 | JORD-ÅSKOGSBRUKS-ÅFISKERIPROD. KAIVANNAISTUOTTEET | 151.0 | 135.2 | 151.2 | 11.7 | -0.2 |
| 3 | MALMERÅANDRA MINERALISKA ÅMNER TEOLLISUUSTUOTTEET | 175.2 | 171.5 | 161.4 | 2.2 | 8.5 |
| 31 | INDUSTRIPRODUKTER | 176.3 | 173.3 | 148.7 | 1.7 | 18.5 |
| 311 | ELINTARV-,REHUT,JUOMATÅTUPAKKA LIVSMEDEL,FODER,DRYCKERÅTOBAK | 179.6 | 175.8 | 149.5 | 2.1 | 20.1 |
| 32 | ELINTARVIKKEET - LIVSMEDEL | 190.8 | 192.1 | 176.7 | -0.6 | 8.0 |
| 321 | TEKSTIILIT,VAAT.-ÅNAHKATUOTT. TEXTILIER,KLÅDER Å LÅDERVAROR | 179.0 | 179.1 | 157.5 | -0.1 | 13.7 |
| 322 | VAATTEET - KLÅDER | 199.5 | 202.7 | 197.2 | -1.6 | 1.2 |
| 33 | PUUTAVARAT,-TEOKSET ÅKALUSTEET TRÅVAROR OCH INRÅDNING | 194.5 | 189.5 | 171.4 | 2.7 | 13.5 |
| 331 | PUUTAVARAT JA -TEOKSET TRÅVAROR | 189.9 | 184.7 | 166.8 | 2.8 | 13.8 |
| 33111 | SÅHÅTUT JA HÅVLTÅYT PUUTAVARAT | 187.8 | 182.4 | 163.3 | 2.9 | 15.0 |
| 33119 | SÅGADE OCH HÅVLADE TRÅVAROR | | | | | |
| 34 | PUULEVYT - TRÅSKIVOR | 194.8 | 189.2 | 173.0 | 3.0 | 12.6 |
| 341 | PAPERI-JA GRAAF.TEOLL.TUOTTEET | 167.8 | 161.8 | 154.7 | 3.7 | 8.5 |
| 34111 | MASSA,PAPPER Å GRAFISKA PROD. SELLU-JA PAPERITEOLL.TUOTTEET | 167.6 | 161.4 | 154.4 | 3.8 | 8.6 |
| 34112 | MASSA,PAPPER OCH PAPPERSVAROR | | | | | |
| 35 | SELLULOOSAT - CELLULOOSA | 138.7 | 141.1 | 148.4 | -1.7 | -6.6 |
| 351 | PAPERIT JA KARTONGIT | 169.6 | 164.0 | 152.4 | 3.4 | 11.3 |
| 3511 | PAPPER OCH KARTONG | | | | | |
| 3513 | KEM.-,ÅLJY-,KUMI-Å MJOVITUOTT. KEM.-,PETR.-,GUMMI-ÅPLASTPROD. | 182.0 | 180.2 | 173.3 | 1.0 | 5.0 |
| 3513 | KEMIKÅALIT - KEMIKÅLIER | 165.6 | 162.3 | 162.0 | 2.0 | 2.3 |
| 3513 | TEOLLISUUSKEMIKÅALIT | 160.2 | 163.7 | 162.6 | -2.1 | -1.5 |
| 3513 | INDUSTRIKEMIKÅLIER | | | | | |
| 3513 | TEKKUIDUT,-KUMIT ÅMJOVIÅINEET | 171.9 | 160.8 | 161.2 | 6.9 | 6.7 |
| 36 | KONSTFIBRER,SYN.GUMMIÅPLASTER SAVI-,LASI- JA KIVI TUOTTEET | 181.0 | 180.8 | 161.1 | 0.1 | 12.3 |
| 37 | LER-,GLAS-,OCH STENPRODUKTER | | | | | |
| 371 | METALLIT - METALLER | 154.7 | 150.5 | 146.4 | 2.8 | 5.7 |
| 37104 | RAUTA,TERÅS JA FERROSEOKSET JÅRN,STÅL OCH FERROLEGERINGAR | 152.9 | 153.3 | 130.9 | -0.2 | 16.8 |
| 372 | VALSSÅTUT TERÅSTUOTTEET VALSÅDE STÅLPRODUKTER | 158.9 | 159.5 | 132.4 | -0.3 | 20.1 |
| 372 | MUUT METALLIT ICKE-JÅRNMETALLER | 156.5 | 147.9 | 161.4 | 5.8 | -3.1 |
| 38 | METALLI- JA KONEPÅJÅTUOTTEET METALL-OCH VERKSTÅDSPRODUKTER | 174.6 | 172.5 | 163.5 | 1.2 | 6.8 |
| 381 | METALLITUOTTEET -METALLVAROR | 166.6 | 164.7 | 157.8 | 1.2 | 5.6 |
| 382 | KONEET JA LÅITTEET(EI SÅHKÅK.) MÅSKINERÅAPPAR.(ICKE ELEKTR.) | 182.9 | 182.2 | 166.2 | 0.4 | 10.1 |
| 382A | TEOLL. KONEET JA LÅITTEET 382 (ILMAN 3822 JA 3825) | 183.9 | 183.1 | 167.1 | 0.4 | 10.0 |
| 383 | MÅSKINER ÅAPPAR. FÅR INDUSTRIIN 382 (UTAN 3822 OCH 3825) | | | | | |
| 3832 | SÅHKÅTEKNISÅT KONEETÅLÅITTEET ELEKTROTEKN.MÅSKINER Å -APPAR. | 134.1 | 130.9 | 128.2 | 2.4 | 4.5 |
| 383A | VIIHÅDE-ÅTIÅTDLIÅKENNEVÅLINEET UNDERHÅLLNINGS-Å TELEPRODUKTER | 122.9 | 116.3 | 114.5 | 5.7 | 7.3 |
| 383A | TEOLL. SÅHKÅKONEET JA -LÅIT. 383 (ILMAN 3832 JA 3833) | 151.3 | 152.8 | 150.1 | -1.0 | 0.8 |
| 384 | ELEKTR.MÅSKINERÅAPPAR.FÅR IND. 383 (UTAN 3832 OCH 3833) | | | | | |
| 39 | KULKUNEUVOT - TRANSPORTMEDEL MUUT TEOLLISUUSTUOTTEET ÅNDRA INDUSTRIPRODUKTER | 188.3 | 185.5 | 178.2 | 1.5 | 5.7 |
| | | 184.9 | 181.9 | 166.5 | 1.7 | 11.1 |
| KÅYTTÅTÅRKÅITUS - ÅNVÅNDNINGSSYFTE | | | | | | |
| 1 | RAÅKA-ÅINEET Å TUOTT.HYÅDYKKEET RÅVAROR Å PROD.FÅRNÅDENHÅTER | 174.7 | 170.0 | 160.4 | 2.8 | 8.9 |
| 2 | KULUTÅSTÅVARAT KONSUMTIONSVAROR | 176.9 | 175.0 | 164.8 | 1.1 | 7.3 |
| 3 | INVESTÅINTITÅVARAT INVESTÅRINGSVAROR | 184.5 | 182.3 | 168.9 | 1.2 | 9.3 |

TUONTI-HINTAINDEKSI 1975=100 - IMPORTPRISINDEX 1975=100


MARRASKUU1982 - NOVEMBER 1982

| TAVARARYHMÄT TOL:N MUKAAN- VARUGRUPPER ENLIGT NI | TAVARARYHMÄ - VARUGRUPP | INDEKSIPISTELUVUT - INDEXTAL YHTEENSÄ - TOTALT | | | HINNANMUUTOKSET PRISFÖRÄNDRINGAR | |
|---|--------------------------------------|---|----------------------------|-------------------------------|-------------------------------------|--------------------------|
| | | 1982 MARRASKUU NOVEMBER | 1982 LOKAKUU OKTOBER | 1981 MARRASKUU NOVEMBER | 1982:11- 1982:10 % | 1982:11- 1981:11 % |
| 1 - 4 | KOKONAISTINDEKSI - TOTALINDEX | 221.9 | 218.8 | 199.4 | 1.4 | 11.3 |
| 1 | MAA-, METSÄ- JA KALATAL. TUOTTEET | 201.4 | 197.9 | 181.6 | 1.8 | 10.9 |
| 11 | JORD- & SKOGSBRUKS- & FISKERIPROD. | 212.4 | 207.9 | 192.5 | 2.2 | 10.4 |
| 12 | MAATALOUSTUOTTEET | 166.8 | 166.5 | 147.4 | 0.2 | 13.2 |
| 2 | LANTBRUKSPRODUKTER | 356.2 | 352.3 | 312.3 | 1.1 | 14.1 |
| 3 | METSÄTALOUSTUOTTEET | 197.0 | 194.2 | 178.5 | 1.4 | 10.3 |
| 31 | KÄYNNÄISTUOTTEET | 143.2 | 140.5 | 151.9 | 2.0 | -5.7 |
| 311 | ELINTARV., REHUT, JUOMAT & TUPAKKA | 136.3 | 133.6 | 147.5 | 2.0 | -7.6 |
| 313 | LIVSMEDEL, FODER, DRYCKER & TOBAK | 177.8 | 172.9 | 160.7 | 2.9 | 10.7 |
| 32 | JUOMAT - DRYCKER | 192.4 | 188.8 | 174.3 | 1.9 | 10.3 |
| 321 | TEKSTIILIT, VAAT. - & NAHKATUOTT. | 190.4 | 185.9 | 171.3 | 2.4 | 11.2 |
| 322 | TEXTIILIER, KLÄDER & LÄDERVAROR | 194.6 | 194.6 | 186.2 | 0.0 | 4.5 |
| 323 | TEKSTIILIT, VAAT. - & NAHKATEOKSET | 197.5 | 197.6 | 179.4 | -0.1 | 10.1 |
| 33 | LÄDER- OCH PÅLSVAROR | 164.1 | 163.5 | 147.9 | 0.4 | 10.9 |
| 331 | PUJTAVARAT, -TEOKSET & KALUSTEET | 163.4 | 162.6 | 145.9 | 0.5 | 12.0 |
| 34 | TRÄVAROR OCH INREDNING | 200.0 | 198.4 | 190.8 | 0.8 | 4.8 |
| 35 | PUJTAVARAT JA -TEOKSET | 248.8 | 240.4 | 213.0 | 3.5 | 16.8 |
| 351 | PAPERI- JA GRAAF. TEOLL. TUOTTEET | 177.9 | 174.5 | 164.3 | 2.0 | 8.2 |
| 3511 | MASSA, PAPPER & GRAFISKA PROD. | 193.1 | 191.7 | 176.5 | 0.7 | 9.4 |
| 3513 | KEM. -, ÖLJY-, KUMI- & MUOVITUOTT. | 166.3 | 163.3 | 157.1 | 1.8 | 5.9 |
| 352 | KEM. -, PETR. -, GUMMI- & PLASTPROD. | 164.5 | 161.6 | 149.4 | 1.8 | 10.1 |
| 353 | KEMIKKAALIT - KEMIKALIER | 445.5 | 422.7 | 352.3 | 5.4 | 26.5 |
| 354 | TEOLLISUUSKEMIKKAALIT | 213.5 | 208.3 | 176.1 | 2.5 | 21.2 |
| 355 | INDUSTRIKEMIKALIER | 168.7 | 167.9 | 175.6 | 0.5 | -3.9 |
| 36 | TEKOKUIDUT, -KUMIT & MUOVIINEET | 205.8 | 203.9 | 187.3 | 0.9 | 9.9 |
| 362 | KONSTFIBRER, SYN. GUMMI & PLASTER | 185.0 | 185.2 | 184.2 | -0.1 | 0.4 |
| 37 | MUUT KEMIALLISET TUOTTEET | 160.3 | 158.7 | 148.3 | 1.0 | 8.1 |
| 371 | ANDRA KEMISKA PRODUKTER | 150.5 | 150.1 | 137.9 | 0.2 | 9.1 |
| 37104 | MAAÖLJYJALOSTEET | 150.8 | 150.5 | 137.2 | 0.2 | 9.9 |
| 372 | PETROLEUMPRODUKTER | 196.2 | 190.1 | 186.4 | 3.2 | 5.3 |
| 38 | MUUT ÖLJY- JA KIVIHIILITUOTTEET | 189.7 | 189.0 | 173.6 | 0.4 | 9.3 |
| 381 | ANDRA PETROLEUM- OCH KOLPROD. | 170.8 | 167.9 | 155.7 | 1.7 | 9.7 |
| 382 | KUMITUOTTEET - GUMNIVAROR | 205.6 | 204.4 | 191.1 | 0.6 | 7.6 |
| 3822 | SAVI-, LASI- JA KIVITUOTTEET | 232.6 | 231.5 | 218.2 | 0.5 | 6.6 |
| 3825 | LER-, GLAS-, OCH STENPRODUKTER | 114.6 | 114.6 | 104.4 | -0.0 | 9.8 |
| 382A | LASITUOTTEET - GLASVAROR | 213.6 | 212.3 | 198.6 | 0.6 | 7.6 |
| 383 | METALLIT - METALLER | 152.4 | 152.1 | 144.0 | 0.2 | 5.9 |
| 3832 | RAUTA, TERÄS JA FERROSEOKSET | 139.0 | 138.5 | 131.8 | 0.4 | 5.5 |
| 3833 | JÄRN, STÅL OCH FERROLEGERINGAR | 149.6 | 148.0 | 146.0 | 1.1 | 2.5 |
| 383A | VALSSATUT TERÄSTUOTTEET | 166.6 | 166.9 | 155.3 | -0.2 | 7.3 |
| 384 | VALSADE STÅLPRODUKTER | 204.2 | 204.5 | 181.3 | -0.1 | 12.7 |
| 3843 | MUUT METALLIT | 206.0 | 206.8 | 186.2 | -0.4 | 10.7 |
| 385 | ICKE-JÄRNMETALLER | 173.5 | 172.4 | 154.6 | 0.6 | 12.2 |
| 39 | METALLI- JA KONEPAJATUOTTEET | 201.3 | 199.2 | 184.6 | 1.0 | 9.1 |
| | METALLI- OCH VERKSTADSPRODUKTER | | | | | |
| | METALLITUOTTEET - METALLVAROR | | | | | |
| | KONEET JA LAITTEET (EI SÄHKÖK.) | | | | | |
| | MASKINER & APPAR. (ICKE ELEKTR.) | | | | | |
| | MAATALOUSKONEET | | | | | |
| | JORDBRUKSMASKINER | | | | | |
| | TIETO- JA KONTTORIKONEET | | | | | |
| | DATA- OCH KONTORSMASKINER | | | | | |
| | TEOLL. KONEET JA LAITTEET | | | | | |
| | 382 (ILMAN 3822 JA 3825) | | | | | |
| | MASKINER & APPAR. FÖR INDUSTRI | | | | | |
| | 382 (UTAN 3822 OCH 3825) | | | | | |
| | SÄHKÖTEKNISET KONEET & LAITTEET | | | | | |
| | ELEKTROTEKN. MASKINER & -APPAR. | | | | | |
| | VIIHDE- & TIETOLIIKENNEVÄLINEET | | | | | |
| | UNDERHÅLLNING- & TELEPRODUKTER | | | | | |
| | KOTITALOUSSÄHKÖKONEET & LAITTEET | | | | | |
| | ELEKTR. HUSHÅLLSMASK. & -APPAR. | | | | | |
| | TEOLL. SÄHKÖKONEET JA -LAIT. | | | | | |
| | 383 (ILMAN 3832 JA 3833) | | | | | |
| | ELEKTR. MASKINER & APPAR. FÖR IND. | | | | | |
| | 383 (UTAN 3832 OCH 3833) | | | | | |
| | KULKUNEUVOT - TRANSPORTMEDEL | | | | | |
| | AUTOT, PERÄVAUNUT JA KORIT | | | | | |
| | BILAR, SLÄPVAGNAR & KAROSSERIER | | | | | |
| | HIENOMEKAANISET TUOTTEET | | | | | |
| | FINMEKANISKA PRODUKTER | | | | | |
| | MUUT TEOLLISUUSTUOTTEET | | | | | |
| | ANDRA INDUSTRIPRODUKTER | | | | | |
| | KÄYTTÖTARKOITUS - ANVÄNDNINGSSYFTE | | | | | |
| 1 | RAAKA-AINEET & TUOT. HYÖDYKKEET | 239.4 | 235.0 | 212.3 | 1.9 | 12.8 |
| 2 | RÄVAROR & PROD. FÖRNÖDENHETER | 185.2 | 184.1 | 172.7 | 0.6 | 7.2 |
| 3 | KULUTUSTAVARAT | 189.8 | 189.4 | 175.2 | 0.2 | 8.3 |
| | KONSUMTIONSVAROR | | | | | |
| | INVESTOINTITAVARAT | | | | | |
| | INVESTERINGSVAROR | | | | | |

MARRASKUU1982 - NOVEMBER 1982

| VANHAN INDEKSIIN MUKAISET OSAINDEKSIT DELINDEXAR ENLIGT GAMMAL INDEX | | INDEKSIPISTELUVUT - INDEXTAL YHTEENSÄ - TOTALT | | | HINNANMUUTOKSET PRISFÖRÄNDRINGAR | |
|---|---|---|----------------------------|-------------------------------|-------------------------------------|--------------------------|
| VIENNIN HINTAINDEKSI (FOB) 1949=100 EXPORTPRISINDEX (FOB) 1949=100 | | 1982 MARRASKUU NOVEMBER | 1982 LOKAKUU OKTOBER | 1981 MARRASKUU NOVEMBER | 1982:11- 1982:10 % | 1982:11- 1981:11 % |
| TAVARARYHMÄ - VARUGRUPP(SITC) | | | | | | |
| 0 - 8 | KOKONAISINDEKSI - TOTALINDEX | 1158 | 1133 | 1065 | 2.2 | 8.7 |
| 0 | ELINTARVIKKEET - LIVSMEDEL | 833 | 810 | 690 | 2.7 | 20.7 |
| 2 | RAAKA-AINEET, SYÖT. KELPAAMATON RÄVAROR, ICKE ÄTBARA | 1126 | 1111 | 1064 | 1.4 | 5.8 |
| 6 | VALMISTETUT TEOKSET BEARBETADE VAROR | 1010 | 972 | 910 | 4.0 | 11.1 |
| 7 | KONEET, LAITTEET & KULJ. VÄLINEET MASKINER, APPAR. & TRANSP.-MEDEL | 1176 | 1162 | 1100 | 1.2 | 6.9 |

| VANHAN INDEKSIIN MUKAISET OSAINDEKSIT DELINDEXAR ENLIGT GAMMAL INDEX | | INDEKSIPISTELUVUT - INDEXTAL YHTEENSÄ - TOTALT | | | HINNANMUUTOKSET PRISFÖRÄNDRINGAR | |
|---|---|---|----------------------------|-------------------------------|-------------------------------------|--------------------------|
| TUONNIN HINTAINDEKSI (CIF) 1949=100 IMPORTPRISINDEX (CIF) 1949=100 | | 1982 MARRASKUU NOVEMBER | 1982 LOKAKUU OKTOBER | 1981 MARRASKUU NOVEMBER | 1982:11- 1982:10 % | 1982:11- 1981:11 % |
| TAVARARYHMÄ - VARUGRUPP(SITC) | | | | | | |
| 0 - 7 | KOKONAISINDEKSI - TOTALINDEX | 1082 | 1066 | 972 | 1.4 | 11.3 |
| 0 | ELINTARVIKKEET - LIVSMEDEL | 847 | 841 | 834 | 0.7 | 1.5 |
| 2 | RAAKA-AINEET, SYÖT. KELPAAMATON RÄVAROR, ICKE ÄTBARA | 703 | 682 | 646 | 3.1 | 8.8 |
| 3 | KIV. POLTTOAIN, KAASU, SÄHKÖ, VESI MIN. BRÄNSLEN, GAS, EL, VATTEN | 2286 | 2236 | 1946 | 2.2 | 17.5 |
| 7 | KONEET, LAITTEET & KULJ. VÄLINEET MASKINER, APPAR. & TRANSP.-MEDEL | 1352 | 1348 | 1238 | 0.3 | 9.2 |



indeksitiedotus indexrapport

ISSN 0355-2403

Tilastokeskus
Statistikcentralen
Central Statistical Office of Finland

1982

Tiedustelut - Förfrågningar

Päiväys - Datum

Nro-Nr

Erkki Hakkarainen
Mirja Rantanen
Mirjam Kakko
(90) 58001

20.1.1983

TH 1982:12

TUOTTAJAHINTAISET INDEKSIT (THI-INDEKSIT) 1982, joulukuu
INDEXAR ENLIGT PRODUCENTPRIS (PPI-INDEXAR) 1982, december

Lyhyen ajanjakson indeksit (1975 = 100)
Kortttidsindexarna (1975 = 100)

joulukuu 1982
december

marraskuu
november

Teollisuuden tuottajahintaindeksi
Producentprisindex för industrin

1975 = 100

194,8

192,7

Kotimarkkinoiden perushintaindeksi
Basprisindex för hemmamarknadsvaror

1975 = 100

203,3

202,2

Vientihintaindeksi
Exportprisindex

1975 = 100

177,1

176,8

Tuontihintaindeksi
Importprisindex

1975 = 100

219,3

221,9

Pitkän ajanjakson indeksit (1949 = 100)
Långtidsindexarna (1949 = 100)

joulukuu 1982
december

marraskuu
november

Tuotannon hintaindeksi
Produktionsprisindex

1949 = 100

1169

1157

Tukkuhintaindeksi
Partiprisindex

1949 = 100

1163

1157

Viennin hintaindeksi (fob)
Exportprisindex (fob)

1949 = 100

1159

1158

Tuonnin hintaindeksi (cif)
Importprisindex (cif)

1949 = 100

1069

1082

TEOLLISUUDEN TUOTTAJAHINTAINDEKSI 1975=100 - PRODUCENTPRISINDEX FÖR INDUSTRIEN 1975=100

JULUKUU 1982 - DECEMBER 1982

| TAVARARYHMÄ - TGL:EN MUKAAN - VARUGRUPPER ENLIGT NI | TAVARARYHMÄ - VARUGRUPP | INDEKSIPISTELUVUT - INDEXTAL | | | YHTEENSÄ - TOTALY | | | HINNANMUUTOKSET PRISFÖRÄNDRINGAR | |
|--|--|---|--|-----------------------------|-------------------------------|-----------------------------|--------------------------|-------------------------------------|--|
| | | KOTIMARKKI- NATAVARAT HEMMAMARK- NADSVAROR | VIENTI- TAVARAT EXPORT- VAROR | 1982 JULUKUU DECEMBER | 1982 MARRASKUU NOVEMBER | 1981 JULUKUU DECEMBER | 1982:12- 1982:11 % | 1982:12- 1981:12 % | |
| | | | | | | | | | |
| 2 - 4 | KOKONAISINDEXI - TOTALINDEX | 200.8 | 175.2 | 194.8 | 192.7 | 183.4 | 1.1 | 6.2 | |
| 2 | KAIVANNAISTUOTTEET | 172.9 | 143.4 | 170.0 | 169.4 | 162.9 | 0.4 | 4.3 | |
| 3 | MALMER&ANDRA MINERALISKA ÄMNE TEOLLISUUSTUOTTEET | 200.3 | 175.3 | 193.6 | 191.3 | 179.0 | 1.2 | 8.2 | |
| 31 | INDUSTRIPRODUKTER | | | | | | | | |
| | ELINTARV., REHUT, JUOMAT&TUPAKKA | 199.6 | 179.4 | 198.7 | 199.0 | 185.2 | -0.1 | 7.3 | |
| | LIIVMEDEL, FODER, DRYCKER&TOBAK | | | | | | | | |
| 311 | ELINTARVIKKEET - LIIVMEDEL | 196.4 | 177.5 | 195.5 | 195.8 | 182.0 | -0.2 | 7.4 | |
| 3111 | TEURAS- JA LIHANJALOSTUSTUOTT. SLAKT- OCH KÖTTPRODUKTER | 179.4 | | 179.6 | 180.1 | 167.8 | -0.3 | 7.1 | |
| 3112 | MAIDONJALOSTUSTUOTTEET | 201.5 | | 204.5 | 204.5 | 185.1 | -0.0 | 10.4 | |
| | MJÖLKFÖRÄDLINGSPRODUKTER | | | | | | | | |
| 312 | MULT ELINTARVIKKEET JA REHUT ANDRA LIIVFÖRÄDLINGSHETER&FODER | 236.0 | | 235.3 | 235.3 | 221.2 | 0.0 | 6.3 | |
| 313 | JUOMAT - DRYCKER | 181.1 | | 182.7 | 182.3 | 173.9 | 0.2 | 5.1 | |
| 314 | TUPAKKATUOTTEET - TOBAKVAROR | 208.6 | | 202.0 | 202.0 | 166.4 | 0.0 | 21.4 | |
| 32 | TEKSTIILIT, VAAT.-&NAHKATUOTT. TEXTILIER, KLÄDER & LÄDERVAROR | 195.7 | 192.8 | 194.7 | 193.7 | 177.1 | 0.5 | 9.9 | |
| 321 | TEKSTIILIT - TEXTILIER | 197.6 | 186.1 | 194.1 | 191.1 | 169.8 | 1.6 | 14.3 | |
| 322 | VAATTEET - KLÄDER | 199.3 | 196.7 | 198.2 | 199.9 | 190.9 | -0.9 | 3.8 | |
| 323 | NAMAT, TURKIKSET & NAHKATEOKSET LÄDER- OCH PÄLSVAROR | 185.0 | | 189.2 | 188.9 | 168.9 | 0.2 | 12.0 | |
| 324 | KENGÄT - SKOR | 175.5 | | 186.3 | 185.7 | 168.1 | 0.3 | 10.9 | |
| 33 | PUUTAVARAT, -TEOKSET & KALUSTEET TRÄVAROR OCH INREDNING | 196.9 | 196.7 | 196.8 | 196.9 | 174.1 | -0.1 | 13.0 | |
| 331 | PUUTAVARAT JA -TEOKSET TRÄVAROR | 188.0 | 192.2 | 190.2 | 190.5 | 167.9 | -0.2 | 13.3 | |
| 33111 | SAHATUT JA HÖYLÄTYT PUUTAVARAT SÄGADE OCH HYVLADE TRÄVAROR | 166.9 | 190.1 | 180.8 | 179.3 | 158.3 | 0.8 | 14.2 | |
| 33115 | PUILEUYT - TRÄSKIVOR | 198.7 | 197.5 | 197.8 | 196.2 | 175.8 | 0.8 | 12.5 | |
| 332 | KALUSTEET (EI METALLIA) INREDNING (ICKE AV METALL) | 220.6 | | 227.0 | 226.1 | 202.7 | 0.4 | 12.0 | |
| 34 | PAPERI- JA GRAAF. TEOLL. TUOTTEET MASSA, PAPPER & GRAFISKA PROD. | 192.7 | 166.5 | 181.2 | 181.3 | 172.4 | -0.0 | 5.1 | |
| 341 | SELLU- JA PAPERITEOLL. TUOTTEET MASSA, PAPPER OCH PAPPERSVAROR | 148.0 | 166.2 | 157.7 | 157.7 | 153.6 | -0.0 | 2.7 | |
| 34111 | SELLULOOSAT - CELLULOSA | 130.9 | 138.7 | 133.0 | 131.6 | 141.8 | 1.0 | -6.2 | |
| 34112 | PAPERIT JA KARTONGIT PAPPER OCH KARTONG | 169.0 | 166.9 | 167.3 | 169.1 | 156.3 | -1.1 | 7.1 | |
| 342 | GRAAFISET TUOTTEET GRAFISKA PRODUKTER | 282.2 | | 278.0 | 278.1 | 250.0 | -0.0 | 11.2 | |
| 35 | KEM.-, ÖLJY-, KUMI- & MUOVITUOTT. KEM.-, PETR.-, GUMMI- & PLASTPROD. | 248.3 | 177.4 | 240.8 | 225.8 | 218.4 | 6.6 | 10.2 | |
| 351 | KEMIKAALIT - KEMIKALIER | 150.7 | 161.7 | 152.4 | 151.6 | 146.9 | 0.6 | 3.8 | |
| 3511 | TEOLLISUUSKEMIKAALIT INDUSTRIKEMIKALIER | 144.4 | 154.6 | 146.2 | 146.5 | 140.7 | -0.2 | 3.9 | |
| 3513 | TEKOJUIDUT, -KUMIT & MUOVIINEET KONSTFIBRER, SYN. GUMMI & PLASTER | 164.4 | 170.1 | 166.0 | 165.3 | 156.9 | 0.4 | 5.8 | |
| 352 | MUUT KEMIALLISET TUOTTEET ANDRA KEMISKA PRODUKTER | 186.8 | | 186.9 | 185.8 | 174.7 | 0.6 | 7.0 | |
| 353 | NAANLJYJALOSTEET PETROLEUMPRODUKTER | 388.0 | | 387.5 | 344.4 | 336.0 | 12.5 | 15.3 | |
| 354 | MUUT ÖLJY- JA KIVIHIILITUOTTEET ANDRA PETROLEUM- OCH KÖLPROD. | 218.8 | | 213.7 | 212.3 | 200.0 | 0.7 | 6.9 | |
| 355 | KUMITUOTTEET - GUMMIVAROR | 220.8 | | 215.2 | 213.8 | 198.5 | 0.6 | 8.4 | |
| 356 | MUOVITUOTTEET - PLASTVAROR | 176.5 | | 171.2 | 172.1 | 166.5 | -0.5 | 2.8 | |
| 36 | SAVI-, LASI- JA KIVITUOTTEET LER-, GLAS-, OCH STENPRODUKTER | 206.6 | 180.8 | 204.8 | 204.1 | 188.5 | 0.3 | 8.6 | |
| 361 | POSLEIIMITEOKSET JA SAVIASTIAT VAROR AV PORSLIN OCH LERA | 183.4 | | 190.7 | 191.7 | 167.4 | -0.5 | 13.9 | |
| 362 | LASTITUOTTEET - GLASVAROR | 161.9 | | 166.0 | 163.1 | 156.2 | 1.7 | 6.2 | |
| 369 | MUUT SAVI- JA KIVITUOTTEET ANDRA LER- OCH STENPRODUKTER | 213.3 | | 212.5 | 212.1 | 195.6 | 0.2 | 8.7 | |
| 37 | METALLIT - METALLER | 149.1 | 156.9 | 151.0 | 149.3 | 139.1 | 1.1 | 8.5 | |
| 371 | RAUTA, TERÄS JA FERROSEOKSET JÄRN, STÅL OCH FERROLEGERINGAR | 145.5 | 152.6 | 146.6 | 148.3 | 132.6 | -1.1 | 10.6 | |
| 37101-37102 | TAKKIRAUTA JA FERROSEOKSET TACKJÄRN OCH FERROLEGERINGAR | 120.9 | | 120.3 | 120.4 | 118.3 | -0.1 | 1.7 | |
| 37103 | RAUTA- JA TERÄSVALUT JÄRN- OCH STÅLGJUTGODS | | | 185.3 | 183.2 | 166.2 | 1.2 | 11.5 | |
| 37104 | VALSSATUT TERÄSTUOTTEET VALSADE STÅLPRODUKTER | 152.6 | 158.1 | 153.9 | 156.9 | 134.5 | -1.9 | 14.5 | |
| 372 | MUUT METALLIT ICKE-JÄRNMETALLER | 162.0 | 161.0 | 161.6 | 152.0 | 155.2 | 6.3 | 4.1 | |
| 38 | METALLI- JA KONEPAJATUOTTEET METALLI- OCH VERKSTADSPRODUKTER | 184.9 | 175.2 | 181.6 | 181.1 | 167.8 | 0.3 | 8.2 | |
| 381 | METALLITUOTTEET - METALLVAROR | 177.0 | 166.6 | 174.9 | 174.8 | 165.3 | 0.0 | 5.7 | |
| 382 | KONEET JA LAITTEET (EI SÄHKÖK.) MASKINER&APPAR. (ICKE ELEKTR.) | 187.5 | 183.6 | 186.4 | 185.9 | 170.4 | 0.3 | 9.4 | |
| 3822 | MAATALOUSKONEET JCRDBRUKSMASKINER | 186.3 | | 186.9 | 186.7 | 180.1 | 0.1 | 3.8 | |
| 3825 | TIETO- JA KONTTORIKONEET DATA- OCH KONTORSMASKINER | | | 122.1 | 122.1 | 121.5 | 0.0 | 0.5 | |
| 382A | TEOLL. KONEET JA LAITTEET 382 (ILMAN 3822 JA 3825) MASKINER & APPAR. FÖR INDUSTRIEN 382 (UTAN 3822 OCH 3825) | 189.7 | 184.6 | 188.2 | 187.7 | 170.9 | 0.3 | 10.1 | |
| 383 | SÄHKÖTEKNISET KONEET&LAITTEET ELEKTROTEKN.-MASKINER & -APPAR. | 156.9 | 133.9 | 150.1 | 149.6 | 141.7 | 0.3 | 5.9 | |
| 3832 | VIIHDE- & TIELIIOIKENNEVÄLINEET UNDERHÄLLINGS- & TELEPRODUKTER | 139.1 | 122.7 | 131.0 | 130.4 | 125.6 | 0.5 | 4.3 | |
| 3833 | KOTITALOUSSÄHKÖKONEET&LAITTEET ELEKTR.-HUSSHÄLLSMASKINER & APPAR. | 175.3 | | 168.3 | 166.5 | 155.3 | 1.1 | 8.4 | |
| 383A | TEOLL. SÄHKÖKONEET JA -LAIT. 383 (ILMAN 3832 JA 3833) ELEKTR.-MASKINER&APPAR. FÖR IND. 383 (UTAN 3832 OCH 3833) | 159.7 | 151.3 | 158.0 | 157.8 | 148.7 | 0.1 | 6.2 | |
| 384 | KULKUNEUVOT - TRANSPORTMEDEL LÄIVÄT, VENEET JA NIDEN OSAT | 221.3 | 189.3 | 204.5 | 203.7 | 186.2 | 0.4 | 9.8 | |
| 3841 | FARTYG, BÅTAR & DELAR T. DESSA | | | 192.9 | 191.6 | 176.6 | 0.7 | 9.2 | |

TEGLLISUUDEN TUOTIAJAHINTAINDEKSI 1975=100 - PRODUCENTPRISINDEX FÖR INDUSTRIEN 1975=100 JOULUKUU 1982 - DECEMBER 1982

| TAVARARYHMÄT TCL:ÄN MUKAAN- VARUGRUPPER ENLIGT NI | TAVARARYHMÄ - VARUGRUPP | INDEKSIPISTELUVUT - INDEXTAL | | | | | HINNANMUUTOKSET PRISFÖRÄNDRINGAR | |
|--|---|---|--|------------------------------|-------------------------------|------------------------------|-------------------------------------|--------------------------|
| | | KOTIMARKKI- NATAVARAT HEMMAMARK- NADSVAROR | VIENTI- TAVARAT EXPORT- VAROR | YHTEENSÄ - TOTALT | | | 1982:12- 1982:11 % | 1982:12- 1981:12 % |
| | | | | 1982 JOULUKUU DECEMBER | 1982 MARRASKUU NOVEMBER | 1981 JOULUKUU DECEMBER | | |
| 3843 | AUTOT, PERÄVAUNUT JA KORIT BILAR, SLÄPVAGNAR & KAROSSERIER | 195.3 | | 186.2 | 186.2 | 190.3 | 0.0 | -2.2 |
| 385 | HIENMEKAANISET TUOTTEET FINMEKANISKA PRODUKTER | 143.2 | | 145.9 | 145.9 | 136.3 | 0.0 | 7.1 |
| 39 | MUUT TEOLLISUUSTUOTTEET ANDRA INDUSTRIPRODUKTER | 268.2 | 185.6 | 231.5 | 224.3 | 200.2 | 3.2 | 15.6 |
| 4 | SÄHKÖ, KAASU, LÄMPÖ JA VESI EL, GAS, VÄRME OCH VATTEN | 205.9 | | 205.9 | 205.8 | 220.9 | 0.1 | -6.8 |
| KÄYTTÖTARKKI- TILS - ANVÄND- NINGSSYFTE | | | | | | | | |
| 1 | RAAKA-AINEET & TUOT.HYÖDYKKEET RÅVAROR & PROD.FÖRÖDENHETER | 197.8 | 171.4 | 191.4 | 188.2 | 182.9 | 1.7 | 4.7 |
| 2 | KULUTUSTAVARAT KONSUMPTIONSVAROR | 212.4 | 178.2 | 206.5 | 206.4 | 189.8 | 0.1 | 8.8 |
| 3 | INVESTOINTITAVARAT INVESTERINGSVAROR | 179.1 | 185.5 | 181.6 | 180.9 | 168.7 | 0.4 | 7.7 |
| VANHAN INDEKSIIN MUKAISET OSAINDEKSIIT DELINDEXAR ENLIGT GAMMAL INDEX | | | | | | | | |
| TUOTANNON HINTAINDEKSI 1949=100 PRODUKTIONSPRISINDEX 1949=100 | | INDEKSIPISTELUVUT - INDEXTAL | | | | | HINNANMUUTOKSET PRISFÖRÄNDRINGAR | |
| | | KOTIMARKKI- NATAVARAT HEMMAMARK- NADSVAROR | VIENTI- TAVARAT EXPORT- VAROR | YHTEENSÄ - TOTALT | | | 1982:12- 1982:11 % | 1982:12- 1981:12 % |
| | | | | 1982 JOULUKUU DECEMBER | 1982 MARRASKUU NOVEMBER | 1981 JOULUKUU DECEMBER | | |
| TAVARARYHMÄ - VARUGRUPP(SITC) | | | | | | | | |
| 0 - 8 | KOKONAISINDEKSI - TOTAL INDEX | 1174 | 1174 | 1169 | 1157 | 1101 | 1.1 | 6.2 |
| 0 | ELINTARVIKKEET - LIVSMEDEL | | | 1126 | 1127 | 1050 | -0.1 | 7.2 |
| 7 | KONEET, LAITTEET & KULJ.VÄLINEET MASKINER, APPAR. & TRANSP.MEDEL | | | 991 | 988 | 910 | 0.3 | 8.9 |
| 71 | KONEET JA LAITTEET (EI SÄHKÖK.) MASKINER & APPAR. (ICKE ELEKTR.) | | | 1079 | 1076 | 985 | 0.3 | 9.6 |
| 72 | SÄHKÖKONEET, -LAITTEET & TARVIKK. ELEKTR.MASK., -APPAR. & MATERIAL | | | 811 | 808 | 768 | 0.4 | 5.6 |
| TOIMIALA - BRANSCH (ISIC) | | | | | | | | |
| 2 - 3 | TEHDASTEOLLISUUS FABRIKINDUSTRI | | | 1127 | 1113 | 1042 | 1.2 | 8.2 |
| 34 - 38 | METALLITEOLLISUUS METALLINDUSTRI | | | 930 | 926 | 859 | 0.5 | 8.3 |
| 34 | METALLIN PERUSTEOLLISUUS METALLVERK | | | 821 | 812 | 757 | 1.1 | 8.5 |
| 35 | METALLITUOTETEOLLISUUS METALLMANUFAKTUR | | | 914 | 914 | 864 | 0.0 | 5.7 |
| 36 | KONETEOLLISUUS - MASKININDUSTRI | | | 1074 | 1071 | 982 | 0.3 | 9.4 |
| 37 | SÄHKÖTEKN. TEOLLISUUS ELEKTROTEKNISK INDUSTRI | | | 779 | 776 | 735 | 0.3 | 5.9 |
| 38 | KULKUNEUVOTEOLLISUUS TRANSPORTMEDELINDUSTRI | | | 1030 | 1026 | 938 | 0.4 | 9.8 |

KOTIPARKKINCIDEN PERUSHINTAINDEKSI 1975=100 - BASPRISINDEX FÖR HEMMARKNADSVAROR 1975=100 JOULUKUU 1982 - DECEMBER 1982

| TAVARARYHMÄT TGL: A PUKAAN- VARUGRUPPER ENLIGT NI | TAVARARYHMÄ - VARUGRUPP | INDEKSIPISTELUVUT - INDEXTAL | | | | | HINNANMUUTOKSET PRISFÖRÄNDRINGAR | |
|--|---|--|--|------------------------------|-------------------------------|------------------------------|-------------------------------------|--------------------------|
| | | KOTIMAISET TAVARAT INHENSKA VAROR | TUONTI- TAVARAT IMPORT- VAROR | YHTEENSÄ - TOTALT | | | 1982:12- 1981:12 % | 1982:12- 1981:12 % |
| | | | | 1982 JOULUKUU DECEMBER | 1982 MARRASKUU NOVEMBER | 1981 JOULUKUU DECEMBER | | |
| 1 - 5 | KOKONAISINDEKSI - TOTALINDEX | 199.3 | 217.4 | 203.3 | 202.2 | 190.0 | 0.6 | 7.0 |
| 1 | MAA-, MEISÄ- JA KALATAL-TUOTTEET | 185.1 | 203.2 | 187.0 | 186.2 | 176.0 | 0.4 | 6.2 |
| 11 | JORD- & SKOGSBRUKS- & FISKERI PROD. MAATALOUSTUOTTEET | 202.8 | 214.1 | 204.2 | 203.0 | 187.3 | 0.6 | 9.0 |
| 12 | LANTBRUKSPRODUKTER MEISÄTALOUSTUOTTEET | 149.2 | 166.9 | 150.5 | 150.5 | 150.8 | 0.0 | -0.2 |
| 2 | SKOGSBRUKSPRODUKTER KAIVANNAISTUOTTEET | 172.9 | 345.5 | 324.1 | 333.3 | 295.1 | -2.8 | 9.8 |
| 3 | MAIMERÄANDRA MINERALISKA ÄMNEN TEOLLISUUSTUOTTEET | 203.0 | 193.7 | 200.3 | 198.4 | 184.6 | 1.0 | 8.5 |
| 31 | INDUSTRIPRODUKTER ELINTARV., REHUT, JUOMAT & TUPAKKA | 205.4 | 135.8 | 198.7 | 199.0 | 186.5 | -0.2 | 6.5 |
| 311 | LIVSMEDEL, FODER, DRYCKER & TUBAK | 203.6 | 128.5 | 196.3 | 196.7 | 184.2 | -0.2 | 6.5 |
| 3111 | ELINTARVIKKEET - LIVSMEDEL | 179.4 | 128.5 | 178.7 | 179.1 | 167.4 | -0.2 | 6.8 |
| 3112 | TEURAS- JA LIHANJALOSTUSTUOTT. SLAKT- OCH KÖTTPRODUKTER | 221.7 | | 221.6 | 221.6 | 199.7 | -0.0 | 11.0 |
| 312 | MAIDONJALOSTUSTUOTTEET MJÖLKFÖRÄDLINGSPRODUKTER | 236.0 | | 229.4 | 229.4 | 216.8 | 0.0 | 5.8 |
| 313 | MUUT ELINTARVIKKEET JA REHUT ANDRA LIVSFÖRNÖDENHETER & FODER | 181.1 | 162.4 | 179.1 | 178.9 | 170.4 | 0.1 | 5.1 |
| 314 | JUGMAT - DRYCKER | 208.6 | 188.8 | 207.2 | 207.0 | 168.7 | 0.1 | 22.8 |
| 32 | TEKSTIILIT, VAAT.- & NAHKATUOTT. TEXTILIER, KLÄDER & LÄDERVAROR | 195.7 | 191.6 | 194.2 | 193.5 | 176.6 | 0.4 | 10.0 |
| 321 | TEKSTIILIT - TEXTILIER | 197.6 | 190.2 | 194.3 | 192.6 | 173.3 | 0.9 | 12.1 |
| 322 | VAATTEET - KLÄDER | 199.3 | 192.4 | 198.3 | 199.3 | 187.7 | -0.5 | 5.6 |
| 323 | NAHAT, TURKIKSET & NAHKATEOKSET LÄDER- OCH PÄLSVAROR | 185.0 | 193.4 | 188.7 | 190.4 | 171.3 | -0.9 | 10.2 |
| 324 | KENGÄT - SKOR | 175.5 | | 183.8 | 183.2 | 174.2 | 0.4 | 5.5 |
| 33 | PUUTAVARAT, -TEOKSET & KALUSTEET TRÄVAROR OCH INREDNING | 196.9 | 164.1 | 193.5 | 195.4 | 173.3 | -1.0 | 11.7 |
| 331 | PUUTAVARAT JA -TEOKSET TRÄVAROR | 188.0 | | 185.3 | 188.2 | 165.8 | -1.5 | 11.8 |
| 33111 | SAHATUT JA HÖYLÄTYT PUUTAVARAT | 166.9 | | 167.1 | 166.9 | 150.2 | 0.2 | 11.3 |
| 33115 | SÄGADE OCH HYVLADE TRÄVAROR | 198.7 | | 198.3 | 198.7 | 176.2 | -0.2 | 12.5 |
| 332 | PUULEVYTT - TRÄSKIÖDR KALUSTEET (EI METALLIA) | 220.6 | | 215.8 | 215.0 | 193.9 | 0.4 | 11.3 |
| 34 | INDREDNING (ICKE AV METALL) PAPERI- JA GRAAF. TEOLL. TUOTTEET | 192.7 | 198.4 | 192.9 | 191.9 | 185.3 | 0.5 | 4.1 |
| 341 | MASSA, PAPPER & GRAFISKA PROD. SELLU- JA PAPERITEOLL. TUOTTEET | 148.0 | | 148.8 | 147.4 | 151.6 | 1.0 | -1.8 |
| 34111 | MASSA, PAPPER OCH PAPPERSVAROR | 130.9 | | 130.9 | 129.0 | 139.4 | 1.4 | -6.1 |
| 34112 | SELLULOOSAT - CELLULOSA PAPERIT JA KARTONGIT | 169.0 | | 169.4 | 167.9 | 161.0 | 0.9 | 5.2 |
| 342 | PAPPER OCH KARTONG GRAAFISET TUOTTEET | 282.2 | | 279.3 | 279.5 | 251.4 | -0.1 | 11.1 |
| 35 | GRAFISKA PRODUKTER KEM.-, ÖLJY-, KUMI- & MUOVITUOTT. KEM.-, PETR.-, GUMMI- & PLASTPROD. | 256.2 | 239.4 | 250.6 | 241.8 | 225.8 | 3.6 | 11.0 |
| 351 | KEMIKAALIT - KEMIKALIER | 171.0 | 178.9 | 173.5 | 171.6 | 163.9 | 1.1 | 5.9 |
| 3511 | TEOLLISUUSKEMIKAALIT INDUSTRIKEMIKAALIER | 144.4 | 193.8 | 160.2 | 159.4 | 148.4 | 0.5 | 8.0 |
| 3513 | TEKOKUIDUT, -KUMIT & MUOVIATNEET KONSTFIBRER, SYN. GUMMI & PLASTER | 164.4 | 167.8 | 166.1 | 164.1 | 155.9 | 1.2 | 6.5 |
| 352 | MUUT KEMIALLISET TUOTTEET ANDRA KEMISKA PRODUKTER | 186.8 | 164.6 | 177.1 | 176.3 | 162.8 | 0.5 | 8.8 |
| 353 | MAAÖLJYJALOSTEET PETROLEUMPRODUKTER | 388.0 | 410.6 | 394.0 | 370.5 | 342.5 | 6.3 | 15.0 |
| 354 | MUUT ÖLJY- JA KIVIHIILITUOTTEET ANDRA PETROLEUM- OCH KOLPROD. | 211.8 | 215.3 | 213.9 | 212.0 | 186.0 | 0.9 | 15.0 |
| 355 | KUMITUOTTEET - GUMMIVAROR | 220.8 | 167.7 | 195.4 | 194.2 | 189.2 | 0.6 | 3.3 |
| 356 | MUOVITUOTTEET - PLASTVAROR | 176.5 | 173.1 | 175.6 | 175.2 | 168.2 | 0.2 | 4.4 |
| 36 | SAVI-, LASI- JA KIVITUOTTEET LER-, GLAS-, OCH STENPRODUKTER | 206.6 | 207.4 | 206.7 | 205.7 | 190.0 | 0.5 | 8.8 |
| 361 | POSLEINITEOKSET JA SAVIASTIAT VAROR AV PORSLIN OCH LERA | 183.4 | | 198.3 | 198.3 | 180.8 | 0.0 | 9.7 |
| 362 | LASTITUOTTEET - GLASVAROR | 161.9 | 183.8 | 169.2 | 166.7 | 164.1 | 1.5 | 3.1 |
| 369 | MUUT SAVI- JA KIVITUOTTEET ANDRA LER- OCH STENPRODUKTER | 213.3 | | 213.6 | 212.7 | 195.0 | 0.4 | 9.6 |
| 37 | METALLIT - METALLER | 149.1 | 158.2 | 152.2 | 151.7 | 141.0 | 0.3 | 7.9 |
| 371 | RAUTA, TERÄS JA FERROSEOKSET JÄRN, STÅL OCH FERROLEGERINGAR | 145.5 | 148.0 | 146.4 | 148.1 | 134.5 | -1.2 | 8.8 |
| 37101-37102 | TAKKIRAUTA JA FERROSEOKSET TACKJÄRN OCH FERROLEGERINGAR | | | 124.5 | 124.8 | 121.0 | -0.2 | 2.9 |
| 37103 | RAUTA- JA TERÄSVALUT JÄRN- OCH STÅLGJUTGÖDS | 188.1 | | 183.8 | 181.7 | 168.4 | 1.2 | 9.2 |
| 37104 | VALSSATUT TERÄSTUOTTEET VALSADE STÅLPRODUKTER | 152.6 | 148.0 | 150.5 | 153.3 | 135.9 | -1.9 | 10.8 |
| 372 | MUUT METALLIT ICKE-JÄRNMETALLER | 162.0 | 195.9 | 173.3 | 164.4 | 164.4 | 5.4 | 5.4 |
| 38 | METALLI- JA KONEPAJATUOTTEET METALL- OCH VERKSTADSPRODUKTER | 184.9 | 189.4 | 187.2 | 186.6 | 171.4 | 0.4 | 9.2 |
| 381 | METALLITUOTTEET - METALLVAROR | 177.0 | 170.3 | 175.0 | 174.4 | 162.9 | 0.4 | 7.4 |
| 382 | KONEET JA LAITTEET (EI SÄHKÖK.) MASKINER & APPAR. (ICKE ELEKTR.) | 187.5 | 204.8 | 196.6 | 196.2 | 181.8 | 0.2 | 8.1 |
| 3822 | MAATALOUSKONEET JCRÖBRUKSMASKINER | 186.3 | 225.1 | 208.1 | 209.7 | 200.1 | -0.8 | 4.0 |
| 3825 | TIETO- JA KONTTORIKONEET DATA- OCH KONTORMASKINER | | 116.4 | 118.6 | 117.1 | 108.8 | 1.3 | 9.0 |
| 382A | TEOLL. KONEET JA LAITTEET 382 (ILMAN 3822 JA 3825) | 189.7 | 213.3 | 201.5 | 201.0 | 185.6 | 0.2 | 8.6 |
| 383 | MASKINER & APPAR. FÖR INDUSTRIEN 382 (UTAN 3822 OCH 3825) | 156.9 | 152.1 | 154.4 | 153.6 | 145.1 | 0.5 | 6.4 |
| 3832 | SÄHKÖTEKN. KONEET & LAITTEET ELEKTROTEKN. MASKINER & APPAR. VIHDE- & TIETOLIIKENNEVÄLINEET | 139.1 | 140.3 | 139.9 | 138.8 | 133.5 | 0.8 | 4.8 |
| 3833 | UNDERHÅLLINGS- & TELEPRODUKTER KOITTELUSSÄHKÖKONEET & LAITTEET ELEKTR. HUSHÅLLSMASK. & APPAR. | 175.3 | 147.3 | 160.0 | 159.2 | 152.2 | 0.5 | 5.1 |

KOTIPARKKINGIDEN PERUSHINTAINDEKSI 1975=100 - BASPRISINDEX FÖR HEMMAMARKNADSVAROR 1975=100 JOULUKUU 1982 - DECEMBER 1982

| TAVARARYHMÄ TOL:K PUKAAN- VARUGUPPER ENLIGT NI | TAVARARYHMÄ - VARUGRUPP | INDEKSIPISTELUVUT - INDEXTAL | | | | | HINNANMUUTOKSET PRISFÖRÄNDRINGAR | |
|---|---|--|--|------------------------------|-------------------------------|------------------------------|-------------------------------------|--------------------------|
| | | KOTIMAISET TAVARAT INHEMSKA VAROR | TUONTI- TAVARAT IMPORT- VAROR | YHTEENSÄ - TOTALT | | | 1982:12- 1982:11 % | 1982:12- 1981:12 % |
| | | | | 1982 JOULUKUU DECEMBER | 1982 MARRASKUU NOVEMBER | 1981 JOULUKUU DECEMBER | | |
| 383A | TEOLL. SÄHKÖKONEET JA -LAI- 383 (ILMAN 3832 JA 3833) ELEKTR.MASKINER&APPAR.FÖR IND. 383 (UTAN 3832 OCH 3833) | 159.7 | 165.1 | 162.0 | 161.4 | 150.6 | 0.4 | 7.6 |
| 384 | KULKUNEUVOT - TRANSPORTMEDEL | 221.3 | 205.2 | 211.3 | 210.3 | 186.3 | 0.5 | 13.4 |
| 3841 | LAIYAT, VENEET JA NIIDEN OSAT FÄRTYG, BÅTAR & DELAR T. DESSA | | | 177.1 | 176.5 | 163.6 | 0.3 | 8.3 |
| 3843 | AUTOT, PERÄVAUNUT JA KORIT BILAR, SLÄPVAGNAR & KAROSSERIER | 195.3 | 207.4 | 204.2 | 202.9 | 186.6 | 0.6 | 9.4 |
| 385 | HIENOMEKAANISET TUOTTEET FIJNEKANISKA PRODUKTER | 143.2 | 173.0 | 168.0 | 167.8 | 150.7 | 0.1 | 11.5 |
| 39 | MUUT TEOLLISLUUSTUOTTEET ANDRA INDUSTRIPRODUKTER | 268.2 | 200.5 | 228.1 | 222.9 | 201.4 | 2.4 | 13.3 |
| 4 | SÄHKÖ, KAASU, LÄMPÖ JA VESI EL, GAS, VÄRME OCH VATTEN | 205.9 | 326.2 | 207.6 | 207.4 | 221.6 | 0.1 | -6.3 |
| 5 | RAKENNUKSET, MAAN- & VESIRAKENTEET HUS, JORD- & VATTENANLÄGGNINGAR | 198.1 | | 198.1 | 196.7 | 183.2 | 0.7 | 8.1 |
| KÄYTTITÄRKOI- TUS - ANVÄND- NINGSSYFTE | | | | | | | | |
| 1 | RAAKA-AINEET & TUOT.HYÖDYKKEET RÅVAROR & PROD.FÖRnöDENHETER | 195.5 | 233.2 | 205.2 | 203.8 | 193.6 | 0.7 | 6.0 |
| 2 | KULUTUSTAVARAT KONSUMPTIONSVAROR | 216.2 | 185.4 | 209.6 | 209.2 | 192.6 | 0.2 | 8.8 |
| 3 | INVESTIGINTITAVARAT INVESTERINGSVAROR | 194.3 | 188.0 | 193.4 | 192.5 | 179.3 | 0.5 | 7.9 |

| VAN-AN INDEKSIIN MUKAISET OSAINDEKSIIT DELIINDEXAR ENLIGT GAMMAL INDEX | TUKKUHINTAINDEKSI 1949=100 PARTIPRISINDEX 1949=100 | INDEKSIPISTELUVUT - INDEXTAL | | | | | HINNANMUUTOKSET PRISFÖRÄNDRINGAR | |
|---|---|--|--|------------------------------|-------------------------------|------------------------------|-------------------------------------|--------------------------|
| | | KOTIMAISET TAVARAT INHEMSKA VAROR | TUONTI- TAVARAT IMPORT- VAROR | YHTEENSÄ - TOTALT | | | 1982:12- 1982:11 % | 1982:12- 1981:12 % |
| | | | | 1982 JOULUKUU DECEMBER | 1982 MARRASKUU NOVEMBER | 1981 JOULUKUU DECEMBER | | |
| 0 - 8 | KOKONAISINDEKSI - TOTALINDEX | 1178 | 1108 | 1163 | 1157 | 1087 | 0.6 | 7.0 |
| 0 | ELINTARVIKKEET - LIVSMEDEL | | | 1067 | 1065 | 994 | 0.2 | 7.3 |
| 3 | KIV.POLTTAIN, KAASU, SÄHKÖ, VESI MIN.BRÄNSLEN, GAS, EL, VATTEN | | | 1642 | 1622 | 1565 | 1.2 | 4.9 |
| 5 | KEMIAN TEOLLISUUDEN TUOTTEET PRODUKTER AV KEMISK INDUSTRI | | | 893 | 885 | 838 | 0.9 | 6.6 |
| 68 | EPÄJALOT METALLIT OÄCLA METALLER | | | 837 | 834 | 777 | 0.3 | 7.8 |
| 7 | KONEET, LAITTEET & KULJ.VÄLINEET MASKINER, APPAR. & TRANSP.MEDEL | | | 1182 | 1178 | 1079 | 0.4 | 9.6 |
| 71 | KONEET JA LAITTEET (EI SÄHKÖK.) MASKINER & APPAR. (ICKE ELEKTR.) | | | 1570 | 1567 | 1449 | 0.2 | 8.4 |
| 72 | SÄHKÖKONEET, -LAITTEET & TARVIK. ELEKTR.MASK., -APPAR. & -MATERIAL | | | 689 | 685 | 646 | 0.6 | 6.6 |
| 73 | KULJETUSNEUVOT TRANSPORTMEDEL | | | 1107 | 1102 | 976 | 0.4 | 13.5 |
| KÄYTTITÄRKOI- TUS - ANVÄND- NINGSSYFTE | | | | | | | | |
| 1 | TUOTANTOHYÖDYKKEET PRODUKTIONS FÖRnöDENHETER | | | 1177 | 1168 | 1110 | 0.7 | 6.0 |
| 2 | KONEET, LAITTEET & KULJ.VÄLINEET MASKINER, APPAR. & TRANSP.MEDEL | | | 1364 | 1357 | 1264 | 0.5 | 7.9 |
| 3 | KULUTUSHYÖDYKKEET KONSUMPTIONS FÖRnöDENHETER | | | 1078 | 1074 | 991 | 0.2 | 8.8 |

VIENTIHINTAINDEKSI 1975=100 - EXPORTPRISINDEX 1975=100

JOUULUKUU 1982 - DECEMBER 1982

| TAVARARYHMÄT TOL:IN PUKAAN- VARUGRUPPER ENLIGT NI | TAVARARYHMÄ - VARUGRUPP | INDEKSIPISTELUVUT - INDEXTAL YHTEENSÄ - TOTALT | | | HINNANMUUTOKSET PRISFÖRÄNDRINGAR | |
|--|---|---|-------------------------------|-------------------------------|-------------------------------------|--------------------------|
| | | 1982 JOUULUKUU DECEMBER | 1982 MARRASKUU NOVEMBER | 1981 JOUULUKUU DECEMBER | 1982:12- 1982:11 % | 1982:12- 1981:12 % |
| 1 - 3 | KOKONAINDEKSI - TOTALINDEX | 177.1 | 176.8 | 163.8 | 0.2 | 8.1 |
| 1 | MAA-,METSÄ-JA KALATAL.TUOTTEET | 282.4 | 267.9 | 272.7 | 5.4 | 3.6 |
| 2 | JORD-ÅSKOGSBRUKS-ÅFISKERIPROD. KAIVANNAISTUOTTEET | 143.4 | 151.0 | 148.5 | -5.0 | -3.5 |
| 3 | MALMERÅNDRA MINERALISKA ÅMNER TEOLLISUUSTUOTTEET | 175.3 | 175.2 | 161.9 | 0.0 | 8.3 |
| 31 | INDUSTRIPRODUKTER | 178.4 | 176.3 | 150.8 | 1.2 | 18.3 |
| 311 | ELINTARV.-REHUT, JUOMATÅTUPAKKA LIVSMEDEL,FOODER,DRYCKERÅTODAK | 182.4 | 179.6 | 152.1 | 1.5 | 19.9 |
| 32 | ELINTARVIKKEET - LIVSMEDEL | 192.8 | 190.8 | 175.8 | 1.0 | 9.7 |
| 321 | TEKSTIILIT,VAAT.-ÅNAHKATUOTT. TEXTILIER,KLÅDER Å LÅDERVAROR | 186.1 | 179.0 | 156.7 | 4.0 | 18.8 |
| 322 | TEKSTIILIT - TEXTILIER | 196.7 | 198.5 | 195.6 | -1.4 | 0.5 |
| 33 | VAATTEET - KLÅDER | 196.7 | 194.5 | 171.7 | 1.1 | 14.6 |
| 331 | PUUTAVARAT,-TEOKSET ÅKALUSTEET TRÅVAROR OCH INREDNING | 192.2 | 189.9 | 167.6 | 1.2 | 14.7 |
| 33111 | PUUTAVARAT JA -TEOKSET | 192.2 | 189.9 | 167.6 | 1.2 | 14.7 |
| 331111 | SAHATUT JA HÖYLÅTYT PUUTAVARAT | 190.1 | 187.8 | 163.4 | 1.3 | 16.3 |
| 331115 | SÅGADE OCH HVVLÅDE TRÅVAROR | 197.5 | 194.8 | 175.7 | 1.3 | 12.4 |
| 34 | PUULEVYT - TRÅSKIVOR | 166.5 | 167.8 | 156.2 | -0.8 | 6.6 |
| 341 | PAPERI-JA GRAAF.TEOLL.TUOTTEET MASSA,PAPPER Å GRAFISKA PROD. | 166.2 | 167.6 | 155.9 | -0.8 | 6.6 |
| 34111 | SELLU-JA PAPERITEOLL.TUOTTEET | 166.2 | 167.6 | 155.9 | -0.8 | 6.6 |
| 341112 | MASSA,PAPPER OCH PAPPERSVAROR | 166.2 | 167.6 | 155.9 | -0.8 | 6.6 |
| 35 | SELLULOOSAT - CELLULGSA | 138.7 | 138.7 | 148.4 | 0.0 | -6.6 |
| 351 | PAPERIT JA KARTONGIT | 166.9 | 169.6 | 155.0 | -1.6 | 7.6 |
| 3511 | PAPPER OCH KARTONG | 166.9 | 169.6 | 155.0 | -1.6 | 7.6 |
| 35111 | KEM.-,ÅLJY-,KUMI-Å MUOVITUOTT. KEM.-,PETR.-,GUMMI-ÅPLASTPROD. | 177.4 | 182.0 | 172.6 | -2.5 | 2.8 |
| 351111 | KEM.-,PETR.-,GUMMI-ÅPLASTPROD. | 177.4 | 182.0 | 172.6 | -2.5 | 2.8 |
| 351112 | KEMIKÅALIT - KEMIKÅLIER | 161.7 | 165.6 | 161.3 | -2.4 | 0.2 |
| 351113 | TEOLLISUUSKEMIKÅALIT | 154.6 | 160.2 | 161.1 | -3.5 | -4.0 |
| 351114 | INDUSTRIKEMIKÅLIER | 154.6 | 160.2 | 161.1 | -3.5 | -4.0 |
| 3513 | TEKOKUIDUT,-KUMIT ÅMUOVIAINEET KONSTFIBRER,SYN.GUMMIÅPLÅSTER | 170.1 | 171.9 | 161.6 | -1.1 | 5.2 |
| 36 | SAVI-,LÅSI- JA KIVITUOTTEET | 180.8 | 181.0 | 161.5 | -0.1 | 12.0 |
| 37 | LER-,GLÅS-, OCH STENPRODUKTER | 180.8 | 181.0 | 161.5 | -0.1 | 12.0 |
| 371 | METALLIT - METALLER | 156.9 | 154.7 | 143.9 | 1.4 | 9.0 |
| 37104 | RAUTA,TERÅS JA FERROSEOKSET | 152.6 | 152.9 | 131.8 | -0.2 | 15.8 |
| 371041 | JÅRN,STÅL OCH FERROLEGERINGAR | 152.6 | 152.9 | 131.8 | -0.2 | 15.8 |
| 372 | VALSSÅFUT TERÅSTUOTTEET VALSÅDE STÅLPRODUKTER | 158.1 | 158.9 | 133.7 | -0.5 | 18.3 |
| 3721 | MUUT METALLIT | 161.0 | 156.5 | 155.7 | 2.9 | 3.4 |
| 37211 | ICKE-JÅRNMETALLER | 161.0 | 156.5 | 155.7 | 2.9 | 3.4 |
| 38 | METALLI- JA KONEPÅJÅTUOTTEET | 175.2 | 174.6 | 163.9 | 0.4 | 6.9 |
| 381 | METALL-OCH VERKSTÅDSPRODUKTER | 175.2 | 174.6 | 163.9 | 0.4 | 6.9 |
| 382 | METALLITUOTTEET -METALLVAROR | 166.6 | 166.6 | 158.1 | -0.0 | 5.3 |
| 3821 | KONEET JA LÅITTEET(IEI SÅHKÅK.) MÅSKINERÅPPAR.(ICKE ELEKTR.) | 183.6 | 182.9 | 165.4 | 0.4 | 11.0 |
| 38211 | MÅSKINERÅPPAR.(ICKE ELEKTR.) | 183.6 | 182.9 | 165.4 | 0.4 | 11.0 |
| 382A | TEOLL. KONEET JA LÅITTEET 382 (ILMAN 3822 JA 3825) MÅSKINER ÅPPAR. FÅR INDUSTRIN 382 (UTAN 3822 OCH 3825) | 184.6 | 183.9 | 166.3 | 0.4 | 11.0 |
| 383 | SÅHKÅTEKNISET KONEETÅLÅITTEET | 133.9 | 134.1 | 128.4 | -0.1 | 4.3 |
| 3831 | ELEKTROTEKN.MÅSKINER Å -APPAR. | 133.9 | 134.1 | 128.4 | -0.1 | 4.3 |
| 3832 | VIIHDE-ÅTIIETOLIKENNEVÅLINEET UNDERHÅLLNING-Å TELEPRODUKTER | 122.7 | 122.9 | 114.8 | -0.1 | 6.9 |
| 383A | TEOLL. SÅHKÅKONEET JA -LÅIT- 383 (ILMAN 3832 JA 3833) ELEKTR.MÅSKINERÅPPAR.FÅR IND. 383 (UTAN 3832 OCH 3833) | 151.3 | 151.3 | 150.1 | 0.0 | 0.8 |
| 384 | KULKUNEUVOT - TRANSPORTMEDEL | 189.3 | 188.3 | 179.3 | 0.6 | 5.6 |
| 39 | MUUT TEOLLISUUSTUOTTEET ÅNDRA INDUSTRIPRODUKTER | 185.6 | 184.9 | 167.1 | 0.3 | 11.1 |
| KÅYTTÅTÅRGI- TUS - ÅNÅND- NINGSSYFTE | | | | | | |
| 1 | RAÅKÅ-AINEET Å TUOT.HYÅDYKKEET RÅVAROR Å PROD.FÅRNÅDENHETER | 174.6 | 174.7 | 162.0 | -0.1 | 7.7 |
| 2 | KULUTÅSTÅVARAT KONSUMTIONSVAROR | 177.9 | 176.9 | 164.9 | 0.6 | 7.9 |
| 3 | INVESTÅINTITÅVARAT INVESTERINGSVAROR | 185.5 | 184.5 | 169.3 | 0.5 | 9.6 |

TUONTI-INTAINDEKSI 1975=100 - IMPORTPRISINDEX 1975=100

JOULUKUU 1982 - DECEMBER 1982

| TAVARARYHMÄT ICL:IN MUKAAN- VARUGRUPPER ENLIGT NI | TAVARARYHMÄ - VARUGRUPP | INDEKSIPISTELUVUT - INDEXTAL YHTEENSÄ - TOTALT | | | HINNANMUUTOKSET PRISFÖRÄNDRINGAR | |
|--|--|---|-----------------------|-----------------------|-------------------------------------|----------|
| | | 1982 | 1982 | 1981 | 1982:12- | 1982:12- |
| | | JOUULUKUU DECEMBER | MARRASKUU NOVEMBER | JOUULUKUU DECEMBER | 1982:11 | 1981:12 |
| 1 - 4 | KOKONAISINDEKSI - TOTALINDEX | 219.3 | 221.9 | 200.2 | -1.2 | 9.6 |
| 1 | MAA-,METSÄ- JA KALATAL.TUOTTEET | 202.4 | 201.4 | 183.0 | 0.5 | 10.6 |
| 11 | JORD-ÅSKOGSBRUKS-ÅFISKERIPROD. MAATALOUSTUOTTEET | 213.6 | 212.4 | 194.3 | 0.6 | 10.0 |
| 12 | LANTBRUKSPRODUKTER MEISÄTALOUSTUOTTEET | 166.9 | 166.8 | 147.4 | 0.1 | 13.2 |
| 2 | SKOGSBRUKSPRODUKTER KAIVANNAISTUOTTEET | 345.5 | 356.2 | 313.6 | -3.0 | 10.2 |
| 3 | MALMERÅNDRÅ MINERALISKA ÅMNEN TEOLLISUUSTUOTTEET | 195.6 | 197.0 | 179.2 | -0.7 | 9.2 |
| 31 | INDUSTRIPRODUKTER ELINTARV.,REHUT,JUOMAT&TUPAKKA | 142.2 | 143.2 | 149.6 | -0.7 | -4.9 |
| | LIVSMEDEL,FODER,DRYCKER&TOBAK | | | | | |
| 311 | ELINTARVIKKEET - LIVSMEDEL | 135.1 | 136.3 | 145.9 | -0.9 | -7.5 |
| 313 | JUOMAT - DRYCKER | 176.9 | 177.8 | 160.0 | -0.6 | 10.6 |
| 32 | TEKSTIILIT,VAAT.-ÅNAHKATUOTT. TEXTILIER,KLÅDER & LÅDERVAROR | 193.7 | 192.4 | 176.4 | 0.7 | 9.8 |
| 321 | TEKSTIILIT - TEXTILIER | 192.7 | 190.4 | 173.0 | 1.2 | 11.4 |
| 322 | VAATTEET - KLÅDER | 192.6 | 194.6 | 190.4 | -1.0 | 1.1 |
| 323 | NAHAT,TURKIKSET & NAHKATEOKSET LÅDER- OCH PÅLSVAROR | 193.1 | 197.5 | 180.9 | -2.2 | 6.8 |
| 33 | PUUTAVARAT,-TEOKSET ÅKALUSTEET TRÅVAROR OCH ÅKREDNING | 164.5 | 164.1 | 148.2 | 0.2 | 11.0 |
| 331 | PUUTAVARAT JA -TEOKSET TRÅVAROR | 163.8 | 163.4 | 146.5 | 0.3 | 11.9 |
| 34 | PAPERI-JA GRAAF.TEOLL.TUOTTEET MASSA,PAPPER & GRAFISKA PROD. | 199.1 | 200.0 | 193.1 | -0.5 | 3.1 |
| 35 | KEM.-,ÅLJY-,KUMI-Å MUOVITUOTT. KEM.-,PETR.-,GUMMI-ÅPLASTPROD. | 240.4 | 248.8 | 214.8 | -3.4 | 11.9 |
| 351 | KEMIKAALIT - KEMIKALIER | 179.3 | 177.9 | 163.3 | 0.8 | 9.8 |
| 3511 | TEOLLISUUSKEMIKAALIT INDUSTRIKEMIKALIER | 193.8 | 193.1 | 174.2 | 0.4 | 11.2 |
| 3513 | TEKOKUIDUT,-KUMIT & MUOVIINEET KONSTFIBRER,SYN.GUMMI&PLASTER | 168.5 | 166.3 | 157.4 | 1.3 | 7.1 |
| 352 | MUUT KEMIAALISET TUOTTEET ÅNDRÅ KEMISKA PRODUKTER | 165.1 | 164.5 | 149.5 | 0.4 | 10.5 |
| 353 | MAÅLJYJÅLÅSTEET PETROLEUMPRODUKTER | 410.6 | 445.5 | 360.2 | -7.8 | 14.0 |
| 354 | MUUT ÅLJY-JA KIVIHIILITUOTTEET ÅNDRÅ PETROLEUM- OCH KÅLPROD. | 215.7 | 213.5 | 176.5 | 1.1 | 22.3 |
| 355 | KUMITUOTTEET - GUMMIVAROR | 169.4 | 168.7 | 176.0 | 0.4 | -3.7 |
| 36 | SÅVI-,LÅSI- JA KIVITUOTTEET LER-,GLÅS-,OCH STENPRODUKTER | 208.7 | 205.8 | 187.7 | 1.4 | 11.2 |
| 362 | LÅSITUOTTEET - GLÅSVAROR | 185.0 | 185.0 | 184.0 | 0.0 | 0.5 |
| 37 | METALLIT - METALLER | 158.9 | 160.3 | 148.3 | -0.8 | 7.2 |
| 371 | RAUTA,TERÅS JA FERROSEOKSET JÅRN,STÅL OCH FERROLEGERINGAR | 148.8 | 150.5 | 138.7 | -1.1 | 7.3 |
| 37104 | VÅLSSÅTUT TERÅSTUOTTEET VÅLSSÅDE STÅLPRODUKTER | 148.9 | 150.8 | 138.0 | -1.3 | 7.9 |
| 372 | MUUT METALLIT ICKE-JÅRNMETALLER | 196.1 | 196.2 | 183.7 | -0.1 | 6.8 |
| 38 | METALLI- JA KONEPÅJÅTUOTTEET METALL-OCH VERKSTÅDSPRODUKTER | 190.6 | 189.7 | 174.0 | 0.5 | 9.5 |
| 381 | METALLITUOTTEET -METALLVAROR | 172.8 | 170.8 | 155.1 | 1.1 | 11.4 |
| 382 | KONEET JA LÅITTEET(ÅI SÅHKÅK.) MÅSKINERÅAPPAR.(ÅICKE ELEKTR.) | 205.9 | 205.6 | 191.4 | 0.1 | 7.6 |
| 3822 | MÅSKINER ÅAPPAR. FÅR ÅNDRÅ MAÅTÅLÅUSKONEET | 229.5 | 232.6 | 217.4 | -1.3 | 5.6 |
| 3825 | JÅRDÅBRUKSMÅSKINER TÅTÅ- JA KÅNTÅRÅKONEET | 116.6 | 114.6 | 104.2 | 1.7 | 11.8 |
| 382A | DÅTÅ- OCH KÅNTÅRÅMÅSKINER TECELL. KONEET JA LÅITTEET 382 (ÅILMAN 3822 JA 3825) | 214.1 | 213.6 | 199.1 | 0.2 | 7.6 |
| 383 | MÅSKINER ÅAPPAR. FÅR ÅNDRÅ SÅHKÅTEKNISET KONEET&LÅITTEET | 153.3 | 152.4 | 144.4 | 0.5 | 6.1 |
| 3832 | ELEKTROTEKN.MÅSKINER & -APPAR. VÅIHOE-ÅTÅTÅTÅLÅIKENNEVÅLINEET | 139.8 | 139.0 | 132.0 | 0.6 | 6.0 |
| 3833 | UNDERHÅLLNING-Å TELEPRODUKTER KÅTÅTÅLÅUSSÅHKÅKÅNEET&LÅITTEET | 149.3 | 149.6 | 145.7 | -0.1 | 2.5 |
| 383A | ELEKTR.MÅSKINER ÅAPPAR. FÅR ÅNDRÅ SÅHKÅKÅNEET JA -LÅIT- 383 (ÅILMAN 3832 JA 3833) | 167.8 | 166.6 | 156.2 | 0.7 | 7.4 |
| 384 | ELEKTR.MÅSKINER ÅAPPAR. FÅR ÅNDRÅ SÅHKÅKÅNEET JA -LÅIT- 383 (ÅILMAN 3832 OCH 3833) | 205.6 | 204.2 | 182.1 | 0.7 | 12.9 |
| 3843 | KÅLKÅNEUVÅT - TRANSPÅRTMEDEL ÅUTÅT, PERÅVÅUNUT JA KÅRIT | 207.8 | 206.0 | 185.8 | 0.9 | 11.9 |
| 385 | BÅLAR,SLÅPÅVÅGNÅR & KÅROSSERIER HÅENOMKÅNÅISET TUOTTEET | 173.8 | 173.5 | 155.0 | 0.1 | 12.1 |
| 39 | FINMEKÅNÅISKA PRODUKTER MUUT TEOLLISUUSTUOTTEET ÅNDRÅ ÅNDRÅ ÅNDRÅ ÅNDRÅ | 201.5 | 201.3 | 185.0 | -0.1 | 8.9 |
| KÅYTTÅTÅRKCI- ÅLS - ÅNDRÅ- ÅNDRÅSSÅYFTE | | | | | | |
| 1 | RAÅKÅ-ÅINEET & TUOT.HYÅDYKKEET RÅVAROR & PROD.FÅRNÅDENHETER | 235.2 | 239.4 | 213.6 | -1.8 | 10.1 |
| 2 | KÅLÅTÅSTÅVARÅT KÅNSUMTÅNÅSÅVAROR | 186.8 | 185.2 | 172.5 | 0.9 | 8.2 |
| 3 | ÅNDRÅTÅNDRÅTÅVARÅT ÅNDRÅTÅNDRÅSÅVAROR | 189.1 | 189.8 | 175.0 | -0.4 | 8.1 |

JOULUKUU 1982 - DECEMBER 1982

VANHAN INDEKSIIN MUKAISET OSAINDEKSIT
DELINDEXAR ENLIGT GAMMAL INDEX

VIENNIN HINTAINDEKSI (FOB) 1949=100
EXPORTPRISINDEX (FOB) 1949=100

TAVARARYHMÄ -
VARUGRUPP(SITC)

| | | INDEKSIPISTELUVUT - INDEXTAL YHTEENSÄ - TOTALT | | | HINNANMUUTOKSET PRISFÖRÄNDRINGAR | |
|-------|---|---|-------------------------------|------------------------------|-------------------------------------|--------------------------|
| | | 1982 JOULUKUU DECEMBER | 1982 MARRASKUU NOVEMBER | 1981 JOULUKUU DECEMBER | 1982:12- 1982:11 % | 1982:12- 1981:12 % |
| 0 - 8 | KOKONAINDEKSI - TOTALINDEX | 1159 | 1158 | 1073 | 0.2 | 8.1 |
| 0 | ELINTARVIKKEET - LIVSMEDEL | 842 | 833 | 698 | 1.1 | 20.5 |
| 2 | RAAKA-AINEET, SYÖT. KELPAAMATON RÄVAROR, ICKE ÄTBARA | 1141 | 1126 | 1091 | 1.3 | 4.6 |
| 6 | VALMISTETUT TEOKSET BEARBETADE VAROR | 1007 | 1010 | 915 | -0.3 | 10.0 |
| 7 | KONEET, LAITTEET & KULJ. VÄLINEET MASKINER, APPAR. & TRANSP. MEDEL | 1181 | 1176 | 1103 | 0.4 | 7.0 |

VANHAN INDEKSIIN MUKAISET OSAINDEKSIT
DELINDEXAR ENLIGT GAMMAL INDEX

TUONAIN HINTAINDEKSI (CIF) 1949=100
IMPORTPRISINDEX (CIF) 1949=100

TAVARARYHMÄ -
VARUGRUPP(SITC)

| | | INDEKSIPISTELUVUT - INDEXTAL YHTEENSÄ - TOTALT | | | HINNANMUUTOKSET PRISFÖRÄNDRINGAR | |
|-------|---|---|-------------------------------|------------------------------|-------------------------------------|--------------------------|
| | | 1982 JOULUKUU DECEMBER | 1982 MARRASKUU NOVEMBER | 1981 JOULUKUU DECEMBER | 1982:12- 1982:11 % | 1982:12- 1981:12 % |
| 0 - 7 | KOKONAINDEKSI - TOTALINDEX | 1069 | 1082 | 976 | -1.2 | 9.6 |
| 0 | ELINTARVIKKEET - LIVSMEDEL | 846 | 847 | 836 | -0.0 | 1.2 |
| 2 | RAAKA-AINEET, SYÖT. KELPAAMATON RÄVAROR, ICKE ÄTBARA | 709 | 703 | 642 | 0.8 | 10.4 |
| 3 | KIV. POLTTAIN, KAASU, SÄHKÖ, VESI MIN. BRÄNSLEN, GAS, EL, VATTEN | 2189 | 2286 | 1963 | -4.2 | 11.5 |
| 7 | KONEET, LAITTEET & KULJ. VÄLINEET MASKINER, APPAR. & TRANSP. MEDEL | 1357 | 1352 | 1241 | 0.4 | 9.3 |

Teollisuuden tuottajaintaindeksi 1975=100, indeksipisteluvut 1975 - 1982 - Producentprisindex för industrin 1975=100, indextal år 1975 - 1982

| Vararyhmät - Varugrupper | Kokonaisindeksi - Totalindex | | 2 | 3 | 31 | 311 | 32 | 33 | 331 | 34 | 341 | 35 | 351 | 36 | 37 | 38 | 382 | 384 | 39 | 4 |
|--------------------------|------------------------------|-------|-------|-------|-------|-------|-------|-------|-------|-------|-------|-------|-------|-------|-------|-------|-------|-------|-------|-------|
| | 2 - 4 | 2 - 4 | | | | | | | | | | | | | | | | | | |
| 1975 | 100,0 | 100,0 | 100,0 | 100,0 | 100,0 | 100,0 | 100,0 | 100,0 | 100,0 | 100,0 | 100,0 | 100,0 | 100,0 | 100,0 | 100,0 | 100,0 | 100,0 | 100,0 | 100,0 | 100,0 |
| 1976 | 106,8 | 106,1 | 107,3 | 113,6 | 111,7 | 111,7 | 106,8 | 115,4 | 116,7 | 101,9 | 97,1 | 101,9 | 90,9 | 113,1 | 100,3 | 110,1 | 111,7 | 114,5 | 109,4 | 102,2 |
| 1977 | 116,6 | 106,9 | 117,3 | 130,0 | 124,1 | 117,4 | 117,4 | 126,8 | 127,8 | 111,3 | 99,3 | 109,9 | 92,0 | 126,6 | 101,4 | 119,7 | 121,2 | 128,7 | 119,6 | 108,6 |
| 1978 | 122,1 | 110,7 | 122,7 | 133,6 | 128,3 | 126,6 | 126,6 | 130,2 | 129,5 | 113,1 | 98,3 | 115,0 | 93,7 | 133,1 | 107,1 | 127,7 | 128,6 | 139,7 | 129,3 | 118,0 |
| 1979 | 134,0 | 130,5 | 135,0 | 138,1 | 133,7 | 140,4 | 140,4 | 144,9 | 144,5 | 127,2 | 110,8 | 133,6 | 106,3 | 142,1 | 126,8 | 137,9 | 137,8 | 152,7 | 153,4 | 126,2 |
| 1980 | 155,3 | 143,6 | 154,7 | 154,3 | 149,8 | 155,3 | 155,3 | 172,7 | 172,8 | 144,4 | 126,9 | 176,3 | 124,4 | 156,2 | 138,3 | 150,2 | 150,4 | 163,7 | 205,6 | 160,8 |
| 1981 | 176,3 | 157,9 | 173,0 | 175,2 | 171,6 | 171,7 | 171,7 | 179,5 | 176,1 | 164,3 | 145,4 | 211,5 | 140,4 | 179,4 | 139,3 | 163,1 | 164,4 | 180,6 | 202,8 | 204,9 |
| 1982 | 189,7 | 160,8 | 186,3 | 194,1 | 190,5 | 187,3 | 187,3 | 187,1 | 180,8 | 176,6 | 154,0 | 222,2 | 151,2 | 197,4 | 147,8 | 176,1 | 178,8 | 198,1 | 207,7 | 219,2 |
| 1982 | I | 185,4 | 160,3 | 186,3 | 182,7 | 179,3 | 179,3 | 175,8 | 168,9 | 172,6 | 152,9 | 223,6 | 150,1 | 188,8 | 141,5 | 168,7 | 171,4 | 187,1 | 202,0 | 226,2 |
| | II | 186,8 | 159,3 | 182,2 | 187,6 | 183,5 | 181,3 | 177,5 | 171,2 | 173,1 | 153,3 | 224,5 | 151,9 | 189,7 | 144,2 | 172,0 | 172,9 | 194,2 | 202,0 | 226,6 |
| | III | 188,4 | 160,1 | 183,9 | 190,5 | 186,6 | 182,9 | 179,5 | 173,6 | 174,8 | 154,3 | 225,4 | 152,9 | 189,7 | 148,6 | 172,7 | 175,1 | 192,9 | 202,7 | 227,2 |
| | IV | 188,0 | 157,7 | 184,2 | 193,3 | 189,7 | 184,9 | 182,6 | 176,8 | 175,2 | 153,5 | 217,4 | 154,6 | 192,6 | 149,4 | 173,6 | 176,3 | 193,9 | 203,4 | 221,1 |
| | V | 188,7 | 158,2 | 185,0 | 194,2 | 190,1 | 185,4 | 184,6 | 177,6 | 176,0 | 153,7 | 217,1 | 153,7 | 196,0 | 150,1 | 174,7 | 177,1 | 194,7 | 203,6 | 221,6 |
| | VI | 190,0 | 156,5 | 185,7 | 194,4 | 190,4 | 184,6 | 187,0 | 180,4 | 176,2 | 153,8 | 217,2 | 153,4 | 199,2 | 148,7 | 176,9 | 178,1 | 200,9 | 202,9 | 227,3 |
| | VII | 190,2 | 152,8 | 186,1 | 194,8 | 190,9 | 187,7 | 188,8 | 182,5 | 176,8 | 152,1 | 216,6 | 147,8 | 199,2 | 148,4 | 177,1 | 178,2 | 201,1 | 202,9 | 226,2 |
| | VIII | 189,5 | 161,8 | 186,7 | 194,8 | 191,2 | 188,9 | 191,4 | 185,4 | 177,3 | 152,6 | 217,0 | 148,4 | 202,8 | 148,0 | 177,4 | 179,5 | 200,6 | 202,9 | 213,9 |
| | IX | 189,7 | 161,2 | 187,0 | 197,0 | 193,8 | 190,1 | 192,0 | 185,6 | 175,9 | 150,8 | 217,3 | 147,8 | 200,2 | 147,3 | 177,8 | 180,2 | 201,2 | 204,3 | 213,9 |
| | X | 192,3 | 161,9 | 189,7 | 198,1 | 195,1 | 194,0 | 192,8 | 186,5 | 179,4 | 155,0 | 224,1 | 149,9 | 202,2 | 147,5 | 179,8 | 184,9 | 201,9 | 209,4 | 215,2 |
| | XI | 192,7 | 169,4 | 191,3 | 199,0 | 195,8 | 193,7 | 196,9 | 190,5 | 181,3 | 157,7 | 225,8 | 151,6 | 204,1 | 149,3 | 181,1 | 185,9 | 203,7 | 224,3 | 205,8 |
| | XII | 194,8 | 170,0 | 193,6 | 198,7 | 195,5 | 194,7 | 196,8 | 190,2 | 181,2 | 157,7 | 240,8 | 152,4 | 204,8 | 151,0 | 181,6 | 186,4 | 204,5 | 231,5 | 205,9 |

Kotimarkkinoiden perushintaindeksi 1975=100, indeksipisteluvut v. 1975 - 1982 - Basprisindex för hemmamarknadsvaror 1975=100, indextal år 1975 - 1982

| TAVARARYHMÄT - Varu­rupper | Kokonaissindeksi - Totalindex | | | | | Kokonaissindeksi - Totalindex | | | | | | | | | | | | | |
|----------------------------|-------------------------------|-------|-------|-------|-------|-------------------------------|-------|-------|-------|-------|-------|-------|-------|-------|-------|-------|-------|-------|-------|
| | 1 - 5 | 1 | 11 | 12 | 2 | 3 | 31 | 311 | 32 | 33 | 34 | 35 | 36 | 37 | 38 | 382 | 39 | 4 | 5 |
| 1975 | 100,0 | 100,0 | 100,0 | 100,0 | 100,0 | 100,0 | 100,0 | 100,0 | 100,0 | 100,0 | 100,0 | 100,0 | 100,0 | 100,0 | 100,0 | 100,0 | 100,0 | 100,0 | 100,0 |
| 1976 | 108,2 | 100,6 | 114,3 | 101,8 | 106,0 | 108,1 | 113,3 | 111,7 | 106,4 | 108,8 | 106,2 | 105,1 | 112,4 | 100,8 | 109,2 | 110,9 | 106,0 | 102,2 | 109,7 |
| 1977 | 119,2 | 119,3 | 126,2 | 104,2 | 114,9 | 119,5 | 130,7 | 125,3 | 116,8 | 120,2 | 118,2 | 114,4 | 125,5 | 104,7 | 119,4 | 121,0 | 116,9 | 109,5 | 123,2 |
| 1978 | 125,8 | 119,1 | 133,5 | 89,0 | 120,7 | 127,5 | 134,7 | 129,9 | 127,9 | 123,6 | 119,5 | 121,1 | 133,4 | 110,9 | 134,2 | 137,7 | 140,9 | 118,9 | 129,2 |
| 1979 | 138,0 | 127,1 | 139,1 | 101,0 | 143,6 | 141,3 | 139,8 | 136,2 | 142,5 | 132,8 | 136,6 | 146,9 | 143,6 | 129,6 | 144,0 | 150,4 | 164,8 | 127,0 | 138,8 |
| 1980 | 160,7 | 145,5 | 155,7 | 122,5 | 225,8 | 160,7 | 157,2 | 154,0 | 158,3 | 157,2 | 156,6 | 185,2 | 159,9 | 141,5 | 155,0 | 163,2 | 204,1 | 161,7 | 157,4 |
| 1981 | 182,4 | 163,0 | 172,7 | 141,6 | 292,9 | 178,8 | 177,8 | 175,5 | 171,7 | 171,4 | 177,5 | 218,3 | 180,9 | 140,5 | 167,5 | 177,7 | 203,4 | 205,6 | 176,1 |
| 1982 | 196,2 | 181,0 | 195,8 | 149,2 | 296,4 | 191,9 | 194,5 | 191,9 | 186,1 | 185,4 | 190,4 | 230,8 | 198,7 | 148,5 | 179,2 | 188,1 | 208,7 | 220,2 | 190,5 |
| 1982 | | | | | | | | | | | | | | | | | | | |
| I | 191,4 | 176,7 | 188,3 | 150,5 | 294,1 | 186,2 | 187,3 | 184,6 | 177,9 | 175,3 | 186,2 | 229,7 | 190,0 | 143,5 | 172,3 | 183,5 | 202,9 | 227,2 | 183,4 |
| II | 192,8 | 178,1 | 190,3 | 150,4 | 300,0 | 187,5 | 188,6 | 185,5 | 179,9 | 177,2 | 185,7 | 231,3 | 190,8 | 144,5 | 174,0 | 183,8 | 202,8 | 227,2 | 184,6 |
| III | 192,8 | 178,3 | 190,8 | 150,4 | 273,0 | 188,9 | 191,5 | 188,6 | 181,2 | 178,2 | 187,8 | 230,2 | 191,1 | 147,1 | 175,4 | 184,7 | 204,6 | 227,8 | 185,2 |
| IV | 193,3 | 181,7 | 196,1 | 150,4 | 274,0 | 189,0 | 193,9 | 191,2 | 183,0 | 180,4 | 189,4 | 223,6 | 193,5 | 148,2 | 176,3 | 185,2 | 204,8 | 221,8 | 187,5 |
| V | 193,9 | 180,7 | 195,6 | 150,4 | 268,1 | 189,9 | 194,8 | 191,9 | 185,1 | 182,2 | 190,1 | 223,9 | 197,2 | 148,9 | 177,1 | 185,7 | 204,9 | 222,4 | 189,9 |
| VI | 195,6 | 181,3 | 196,2 | 150,4 | 284,1 | 190,9 | 195,1 | 192,1 | 184,7 | 183,8 | 189,9 | 226,1 | 200,1 | 149,3 | 178,8 | 186,3 | 204,5 | 228,1 | 190,1 |
| VII | 195,8 | 178,8 | 195,6 | 142,6 | 289,9 | 191,2 | 195,1 | 192,2 | 186,4 | 185,4 | 192,5 | 224,9 | 200,2 | 149,2 | 179,0 | 186,1 | 204,6 | 226,9 | 191,1 |
| VIII | 195,4 | 179,5 | 194,5 | 146,3 | 291,4 | 191,5 | 195,1 | 195,2 | 186,8 | 189,9 | 192,4 | 224,4 | 203,5 | 148,9 | 179,0 | 186,4 | 205,6 | 214,8 | 192,3 |
| IX | 196,4 | 181,4 | 197,7 | 147,7 | 295,4 | 192,2 | 197,1 | 195,0 | 188,3 | 191,1 | 192,2 | 225,1 | 201,7 | 148,4 | 179,8 | 187,6 | 206,7 | 214,8 | 193,2 |
| X | 200,9 | 182,4 | 197,4 | 150,0 | 329,0 | 197,0 | 198,1 | 195,9 | 192,1 | 192,3 | 193,2 | 237,7 | 203,7 | 150,5 | 185,8 | 195,1 | 211,8 | 216,2 | 194,2 |
| XI | 202,2 | 186,2 | 203,0 | 150,5 | 333,3 | 198,4 | 199,0 | 196,7 | 193,5 | 195,4 | 191,9 | 241,8 | 205,7 | 151,7 | 186,6 | 196,2 | 222,9 | 207,4 | 196,7 |
| XII | 203,3 | 187,0 | 204,2 | 150,5 | 324,1 | 200,3 | 198,7 | 196,3 | 194,2 | 193,5 | 192,9 | 250,6 | 206,7 | 152,2 | 187,2 | 196,6 | 228,1 | 207,6 | 198,1 |

Vientihintaindeksi 1975=100, indeksipisteluvut v. 1975 - 1982 - Exportprisindex 1975=100, indextal år 1975 - 1982

| Tavaryhmät - Varugrupper | Kokonaisindeksi - Totalindex | | | 1 | 2 | 3 | 31 | 32 | 33 | 331 | 34 | 341 | 35 | 351 | 36 | 37 | 38 | 382 | 383 | 384 | 39 | |
|--|------------------------------|-------|-------|-------|-------|-------|-------|-------|-------|-------|-------|-------|-------|-------|-------|-------|-------|-------|-------|-------|-------|-------|
| | 1 - 3 | 1 | 2 | | | | | | | | | | | | | | | | | | | 3 |
| Maan, metsä- ja kalatalous- tuotteet - Jord- og skogsbruks- och fiskeriprodukter | 100,0 | 100,0 | 100,0 | 100,0 | 100,0 | 100,0 | 100,0 | 100,0 | 100,0 | 100,0 | 100,0 | 100,0 | 100,0 | 100,0 | 100,0 | 100,0 | 100,0 | 100,0 | 100,0 | 100,0 | 100,0 | 100,0 |
| Kaivannaist tuotteet - Malmer och andra mineraliska ämnen | 130,1 | 87,7 | 104,4 | 94,3 | 122,7 | 124,3 | 96,2 | 96,2 | 122,7 | 124,3 | 96,2 | 95,8 | 102,3 | 97,3 | 112,9 | 101,7 | 108,8 | 111,5 | 104,0 | 109,2 | 109,2 | 100,0 |
| Teollisuustuotteet - Industriprodukter | 145,7 | 92,3 | 112,2 | 96,8 | 133,1 | 134,5 | 102,4 | 102,4 | 133,1 | 134,5 | 102,4 | 101,7 | 109,4 | 100,3 | 128,9 | 104,5 | 117,9 | 123,0 | 109,4 | 119,3 | 119,3 | 100,0 |
| Elintarv., rehut, juomat ja tupakka - Livsmedel, foder, drycker och tobak | 181,1 | 107,2 | 118,2 | 107,5 | 136,5 | 136,3 | 105,6 | 105,6 | 136,5 | 136,3 | 105,6 | 104,8 | 113,8 | 102,2 | 144,2 | 110,3 | 126,8 | 130,3 | 116,2 | 129,8 | 129,8 | 100,0 |
| Teollisuustuotteet - Industriprodukter | 266,3 | 113,9 | 130,6 | 107,1 | 140,4 | 157,6 | 115,5 | 115,5 | 140,4 | 157,6 | 115,5 | 114,8 | 134,5 | 121,5 | 149,6 | 134,5 | 137,5 | 138,3 | 120,6 | 145,0 | 145,0 | 100,0 |
| Maan, metsä- ja kalatalous- tuotteet - Jord- og skogsbruks- och fiskeriprodukter | 267,7 | 135,2 | 145,9 | 132,8 | 186,9 | 187,9 | 129,4 | 129,4 | 186,9 | 187,9 | 129,4 | 128,7 | 157,7 | 146,5 | 160,0 | 148,1 | 148,1 | 147,6 | 126,8 | 158,5 | 158,5 | 100,0 |
| Maan, metsä- ja kalatalous- tuotteet - Jord- og skogsbruks- och fiskeriprodukter | 282,2 | 131,0 | 158,4 | 150,8 | 185,2 | 183,2 | 147,7 | 147,7 | 185,2 | 183,2 | 147,7 | 147,2 | 169,4 | 157,3 | 164,6 | 146,8 | 158,9 | 159,1 | 127,4 | 173,3 | 173,3 | 100,0 |
| Maan, metsä- ja kalatalous- tuotteet - Jord- og skogsbruks- och fiskeriprodukter | 266,4 | 138,9 | 168,0 | 165,8 | 185,1 | 180,3 | 158,9 | 158,9 | 185,1 | 180,3 | 158,9 | 158,5 | 174,5 | 161,1 | 171,2 | 154,2 | 169,5 | 174,5 | 130,4 | 184,5 | 184,5 | 100,0 |
| Maan, metsä- ja kalatalous- tuotteet - Jord- og skogsbruks- och fiskeriprodukter | 271,5 | 148,5 | 162,6 | 158,4 | 173,1 | 168,0 | 155,5 | 155,5 | 173,1 | 168,0 | 155,5 | 155,2 | 172,6 | 161,8 | 164,5 | 144,3 | 164,6 | 166,2 | 127,9 | 180,5 | 180,5 | 100,0 |
| Maan, metsä- ja kalatalous- tuotteet - Jord- og skogsbruks- och fiskeriprodukter | 271,5 | 148,5 | 162,6 | 158,4 | 173,1 | 168,0 | 155,5 | 155,5 | 173,1 | 168,0 | 155,5 | 155,2 | 172,6 | 161,8 | 164,5 | 144,3 | 164,6 | 166,2 | 127,9 | 180,5 | 180,5 | 100,0 |
| Maan, metsä- ja kalatalous- tuotteet - Jord- og skogsbruks- och fiskeriprodukter | 261,9 | 148,5 | 165,7 | 163,7 | 174,4 | 169,6 | 156,9 | 156,9 | 174,4 | 169,6 | 156,9 | 156,6 | 169,4 | 160,1 | 166,0 | 149,7 | 167,3 | 168,5 | 129,9 | 184,5 | 184,5 | 100,0 |
| Maan, metsä- ja kalatalous- tuotteet - Jord- og skogsbruks- och fiskeriprodukter | 263,0 | 134,3 | 166,2 | 160,9 | 181,4 | 177,6 | 156,8 | 156,8 | 181,4 | 177,6 | 156,8 | 156,5 | 172,6 | 161,1 | 168,6 | 160,0 | 167,6 | 171,0 | 129,7 | 182,8 | 182,8 | 100,0 |
| Maan, metsä- ja kalatalous- tuotteet - Jord- og skogsbruks- och fiskeriprodukter | 263,0 | 134,3 | 166,2 | 160,9 | 181,4 | 177,6 | 156,8 | 156,8 | 181,4 | 177,6 | 156,8 | 156,5 | 172,6 | 161,1 | 168,6 | 160,0 | 167,6 | 171,0 | 129,7 | 182,8 | 182,8 | 100,0 |
| Maan, metsä- ja kalatalous- tuotteet - Jord- og skogsbruks- och fiskeriprodukter | 262,2 | 134,3 | 167,1 | 160,7 | 186,6 | 181,5 | 158,2 | 158,2 | 186,6 | 181,5 | 158,2 | 157,8 | 173,2 | 159,8 | 169,0 | 154,8 | 169,3 | 173,3 | 129,9 | 184,5 | 184,5 | 100,0 |
| Maan, metsä- ja kalatalous- tuotteet - Jord- og skogsbruks- och fiskeriprodukter | 262,2 | 134,3 | 167,1 | 160,7 | 186,6 | 181,5 | 158,2 | 158,2 | 186,6 | 181,5 | 158,2 | 157,8 | 173,2 | 159,8 | 169,0 | 154,8 | 169,3 | 173,3 | 129,9 | 184,5 | 184,5 | 100,0 |
| Maan, metsä- ja kalatalous- tuotteet - Jord- og skogsbruks- och fiskeriprodukter | 262,3 | 131,3 | 167,2 | 162,9 | 188,3 | 183,5 | 156,0 | 156,0 | 188,3 | 183,5 | 156,0 | 155,6 | 174,6 | 160,6 | 169,0 | 155,7 | 169,3 | 173,4 | 130,0 | 184,7 | 184,7 | 100,0 |
| Maan, metsä- ja kalatalous- tuotteet - Jord- og skogsbruks- och fiskeriprodukter | 262,3 | 131,3 | 167,2 | 162,9 | 188,3 | 183,5 | 156,0 | 156,0 | 188,3 | 183,5 | 156,0 | 155,6 | 174,6 | 160,6 | 169,0 | 155,7 | 169,3 | 173,4 | 130,0 | 184,7 | 184,7 | 100,0 |
| Maan, metsä- ja kalatalous- tuotteet - Jord- og skogsbruks- och fiskeriprodukter | 263,0 | 128,4 | 167,7 | 165,8 | 188,1 | 183,1 | 157,3 | 157,3 | 188,1 | 183,1 | 157,3 | 156,9 | 174,0 | 160,9 | 170,2 | 154,0 | 169,1 | 174,5 | 129,3 | 183,8 | 183,8 | 100,0 |
| Maan, metsä- ja kalatalous- tuotteet - Jord- og skogsbruks- och fiskeriprodukter | 263,0 | 128,4 | 167,7 | 165,8 | 188,1 | 183,1 | 157,3 | 157,3 | 188,1 | 183,1 | 157,3 | 156,9 | 174,0 | 160,9 | 170,2 | 154,0 | 169,1 | 174,5 | 129,3 | 183,8 | 183,8 | 100,0 |
| Maan, metsä- ja kalatalous- tuotteet - Jord- og skogsbruks- och fiskeriprodukter | 264,8 | 135,2 | 171,5 | 173,3 | 192,1 | 189,5 | 161,8 | 161,8 | 192,1 | 189,5 | 161,8 | 161,4 | 180,2 | 162,3 | 180,8 | 150,5 | 172,5 | 182,2 | 130,9 | 185,5 | 185,5 | 100,0 |
| Maan, metsä- ja kalatalous- tuotteet - Jord- og skogsbruks- och fiskeriprodukter | 267,9 | 151,0 | 175,2 | 176,3 | 194,5 | 189,9 | 167,8 | 167,8 | 194,5 | 189,9 | 167,8 | 167,6 | 182,0 | 165,6 | 181,0 | 154,7 | 174,6 | 182,9 | 134,1 | 188,3 | 188,3 | 100,0 |
| Maan, metsä- ja kalatalous- tuotteet - Jord- og skogsbruks- och fiskeriprodukter | 282,4 | 143,4 | 175,3 | 178,4 | 196,7 | 192,2 | 166,5 | 166,5 | 196,7 | 192,2 | 166,5 | 166,2 | 177,4 | 161,7 | 180,8 | 156,9 | 175,2 | 183,6 | 133,9 | 189,3 | 189,3 | 100,0 |

Tuontihintaindeksi 1975=100, indeksipisteluvut v. 1975 - 1982 - Importprisindex 1975=100, indextal år 1975 - 1982

| TAVARARYHMÄT - VARUGRUPPER | KOKONAISINDEX | 1 - 4 | 1 | 11 | 12 | 2 | 3 | 31 | 32 | 33 | 34 | 35 | 36 | 37 | 371 | 38 | 382 | 383 | 384 | 39 |
|----------------------------|---------------|--|--|--|-------------------------------------|---|---|---|---|---|--|---|---------------------|---|---|--|---|---------------------------------|--|-------|
| | TOTALINDEX | Maa-, metsä- ja kalatalous- tuotteet - Jord-, skogsbruks- och fiskeriprodukter | Maatalous- tuotteet - Lantbruksprodukter | Metsätaloustuotteet - Skogsbruksprodukter | Kaivannaistaloustuotteet - Ämnen | Teollisuustuotteet - Industriprodukter | Elintarv., rehut, juomat ja tupakka - Livsmedel, föder, drycker och tobak | Tekstilit, vaat.- ja nahka- tuotteet - Textilier, kläder och lädervaror | Puutarvat, -teokset ja kalusteet - Trävaror och inredning | Paperi- ja graaf.teollisuuden tuotteet - Massa, papper och grafiska produkter | Kem., öljy-, kumi- ja muovi- tuotteet - Kem., petr., gummi- och plastvaror | Savi-, lasi- ja kivituo- teet - Ler-, glas- och sten- produkter | Metallit - Metaller | Rauta, teräs ja ferroseok- set - Järn, stål och ferro- legeringar | Metalli- ja konepajatuot- teet - Metall- och verkstads- produkter | Koneet ja laitteet (ei sah- köt.) - Maskiner och appar. (icke elektr.) | Sähkötekniset koneet ja -lait- teet - Elektrotekn. maskiner och apparater | Kulkuneuvot - Transportmedel | Muut teollisuustuotteet - Andra industriprodukter | |
| 1975 | 100,0 | 100,0 | 100,0 | 100,0 | 100,0 | 100,0 | 100,0 | 100,0 | 100,0 | 100,0 | 100,0 | 100,0 | 100,0 | 100,0 | 100,0 | 100,0 | 100,0 | 100,0 | 100,0 | 100,0 |
| 1976 | 105,7 | 112,2 | 119,0 | 105,2 | 105,7 | 105,2 | 85,4 | 106,4 | 105,9 | 105,9 | 104,1 | 103,9 | 108,0 | 102,9 | 98,8 | 108,1 | 110,4 | 104,3 | 108,7 | 106,5 |
| 1977 | 117,7 | 141,4 | 157,2 | 115,9 | 115,8 | 115,9 | 99,3 | 118,3 | 108,6 | 108,6 | 118,8 | 113,3 | 121,1 | 113,3 | 105,9 | 113,2 | 121,7 | 113,2 | 120,2 | 118,5 |
| 1978 | 132,5 | 154,9 | 175,0 | 132,4 | 122,1 | 132,4 | 113,0 | 135,0 | 113,4 | 113,4 | 134,6 | 122,7 | 140,9 | 120,7 | 112,5 | 140,3 | 147,0 | 127,2 | 142,9 | 146,1 |
| 1979 | 149,5 | 151,3 | 167,3 | 149,9 | 145,2 | 149,9 | 121,4 | 148,0 | 117,3 | 143,8 | 143,8 | 163,4 | 156,2 | 140,1 | 128,7 | 150,3 | 162,5 | 131,4 | 151,3 | 163,8 |
| 1980 | 176,0 | 172,0 | 187,6 | 164,1 | 237,3 | 164,1 | 142,3 | 163,9 | 128,1 | 172,4 | 172,4 | 187,4 | 171,5 | 150,8 | 136,8 | 159,6 | 174,7 | 137,0 | 161,4 | 176,8 |
| 1981 | 197,3 | 185,9 | 199,7 | 175,7 | 311,6 | 175,7 | 153,3 | 171,5 | 143,9 | 187,9 | 187,9 | 207,9 | 184,0 | 148,1 | 137,1 | 170,7 | 188,8 | 140,8 | 177,0 | 185,3 |
| 1982 | 205,3 | 191,4 | 204,1 | 184,7 | 315,2 | 184,7 | 143,3 | 182,9 | 155,3 | 191,0 | 191,0 | 221,5 | 195,4 | 154,4 | 146,9 | 180,2 | 195,9 | 147,3 | 192,1 | 192,5 |
| 1982 | | | | | | | | | | | | | | | | | | | | |
| I | 200,5 | 185,0 | 197,5 | 179,4 | 312,9 | 179,4 | 145,4 | 176,4 | 150,5 | 194,5 | 194,5 | 214,4 | 187,4 | 149,7 | 140,7 | 174,7 | 193,6 | 144,2 | 181,3 | 186,9 |
| II | 202,0 | 188,1 | 201,4 | 179,9 | 319,8 | 179,9 | 146,1 | 178,1 | 151,8 | 190,1 | 190,1 | 216,0 | 187,5 | 149,2 | 140,2 | 174,8 | 193,0 | 144,8 | 181,9 | 186,7 |
| III | 197,3 | 187,7 | 200,7 | 146,7 | 288,8 | 179,9 | 146,4 | 177,8 | 151,8 | 187,6 | 187,6 | 211,4 | 189,8 | 151,0 | 143,3 | 176,3 | 192,4 | 144,7 | 187,3 | 189,8 |
| IV | 197,5 | 188,1 | 201,2 | 146,9 | 290,1 | 179,9 | 143,7 | 178,6 | 152,2 | 188,3 | 188,3 | 208,2 | 189,1 | 152,9 | 145,9 | 177,0 | 192,3 | 145,5 | 188,9 | 190,3 |
| V | 197,2 | 188,8 | 202,1 | 146,7 | 283,3 | 180,8 | 144,5 | 182,3 | 151,7 | 186,2 | 186,2 | 210,7 | 192,9 | 153,1 | 146,8 | 177,5 | 192,5 | 145,8 | 189,6 | 190,5 |
| VI | 201,6 | 192,1 | 206,6 | 146,3 | 301,8 | 182,5 | 143,8 | 181,6 | 152,5 | 186,5 | 186,5 | 217,0 | 193,1 | 154,8 | 149,9 | 178,0 | 193,0 | 145,1 | 190,3 | 190,1 |
| VII | 202,4 | 189,0 | 202,5 | 146,5 | 309,0 | 182,4 | 141,7 | 181,8 | 153,3 | 187,0 | 187,0 | 217,8 | 193,6 | 155,9 | 150,5 | 177,6 | 192,4 | 146,2 | 189,6 | 190,2 |
| VIII | 201,9 | 187,2 | 200,2 | 146,6 | 309,3 | 181,8 | 141,6 | 181,3 | 153,6 | 186,9 | 186,9 | 215,0 | 194,7 | 155,0 | 149,0 | 177,7 | 191,7 | 146,5 | 190,3 | 191,8 |
| IX | 203,4 | 189,0 | 202,4 | 146,8 | 313,9 | 182,6 | 140,7 | 182,1 | 153,9 | 187,4 | 187,4 | 216,3 | 198,3 | 153,2 | 146,8 | 179,0 | 194,0 | 146,5 | 192,0 | 192,1 |
| X | 218,8 | 197,9 | 207,9 | 166,5 | 352,3 | 194,2 | 140,5 | 188,8 | 163,5 | 198,4 | 198,4 | 240,4 | 203,9 | 158,7 | 150,1 | 189,0 | 204,4 | 152,1 | 204,5 | 199,2 |
| XI | 221,9 | 201,4 | 212,4 | 166,8 | 356,2 | 197,0 | 143,2 | 192,4 | 164,1 | 200,0 | 200,0 | 248,8 | 205,8 | 160,3 | 150,5 | 189,7 | 205,6 | 152,4 | 204,2 | 201,3 |
| XII | 219,3 | 202,4 | 213,6 | 166,9 | 345,5 | 195,6 | 142,2 | 193,7 | 164,5 | 199,1 | 199,1 | 240,4 | 208,7 | 158,9 | 148,8 | 190,6 | 205,9 | 153,3 | 205,2 | 201,5 |

Tuotannon hintaindeksi 1949 = 100, indeksipisteluvut 1982 - Produktionsprisindex 1949 = 100, indextal år 1982

| | Tavararyhmä - Varugrupp (SITC) | | | | | | | Toimiala - Bransch (ISIC) | | | | | | |
|------|---------------------------------------|--|--|---|--|--|---|--|---|---|---|--|--|--|
| | 0 Elin- tarvikkeet Livsmedel | 7 Koneet, laitteet ja kulj. välineet Maskiner, appar. och transport- medel | 71 Koneet ja laitteet (ei säh- kök.) Maskiner (ikke elekt.) | 72 Sähkökoneet, -laitt. ja -tarvikk. Elektr. mask. appar. och material | 2-3 Tehdas- teollisuus Fabriks- industri | 34-38 Metalli- teollisuus Metall- industri | 34 Metallin perus- teollisuus Metall- verk | 35 Metalli- tuoteteol- lisuus Metallmanu- faktuur | 36 Koneeteol- lisuus Maskin- industri | 37 Sähkötekn. teollisuus Elektro- tekn. industri | 38 Kulkuneuvo- teollisuus Transport- medelin- dustri | | | |
| 1982 | 1139 | 1098 | 1036 | 795 | 1084 | 904 | 804 | 896 | 1031 | 764 | 998 | | | |
| I | 1113 | 1054 | 990 | 773 | 1051 | 866 | 769 | 868 | 988 | 740 | 943 | | | |
| II | 1122 | 1059 | 936 | 784 | 1060 | 883 | 784 | 878 | 996 | 754 | 978 | | | |
| III | 1131 | 1077 | 1015 | 785 | 1070 | 891 | 808 | 882 | 1009 | 755 | 972 | | | |
| IV | 1129 | 1094 | 1022 | 789 | 1072 | 896 | 813 | 888 | 1016 | 758 | 977 | | | |
| V | 1133 | 1098 | 1026 | 797 | 1077 | 901 | 816 | 896 | 1021 | 766 | 981 | | | |
| VI | 1141 | 1100 | 1033 | 799 | 1080 | 908 | 809 | 899 | 1026 | 767 | 1012 | | | |
| VII | 1142 | 1102 | 1034 | 798 | 1083 | 909 | 807 | 902 | 1027 | 767 | 1013 | | | |
| VIII | 1138 | 1103 | 1041 | 797 | 1086 | 910 | 805 | 903 | 1035 | 766 | 1011 | | | |
| IX | 1139 | 1116 | 1044 | 799 | 1088 | 910 | 801 | 903 | 1038 | 767 | 1014 | | | |
| X | 1154 | 1123 | 1071 | 802 | 1104 | 919 | 802 | 907 | 1065 | 771 | 1017 | | | |
| XI | 1157 | 1127 | 1076 | 808 | 1113 | 926 | 812 | 914 | 1071 | 776 | 1026 | | | |
| XII | 1169 | 1126 | 1079 | 811 | 1127 | 930 | 821 | 914 | 1074 | 779 | 1030 | | | |

Tukkuhintaindeksi 1949 = 100, indeksipisteluvut 1982 - Partiprisindex 1949 = 100, indextal år 1982

| | Tavararyhmä - Varugrupp (SITC) | | | | | Käyttötarkoitus - Användningssyfte | | | | | |
|------|---------------------------------------|--|---|---|---|---|--|--|--|--|--|
| | 0 Elin- tarvikkeet Livsmedel | 3 Kiv.poltto- aineet, kaasu, säh- kö, ja vesi Mineraliska bränslen, gas, el och vatten | 5 Kemian tuotteet Produkter av kemisk industri | 68 Epäjalot metallit oädla metaller | 7 Koneet, laitteet ja kulj.väli- neet Maskiner, appar. och transport- medel | 71 Koneet ja laitteet (ei säh- kök.) Maskiner, och appar. (ikke elekt.) | 72 Sähkökoneet -laitteet -tarvikkeet Elektr. mask., appar. och material | 73 Kuljetus- neuvot Transport- medel | 1 Tuotanto- hyödykkeet Produkti- onsförlöd- enheter | 2 Koneet, laitteet ja kuljetus- välineet Mask. appar. och transp.- medel | 3 Kulutus- hyödyk- keet Konsumtions- förlöd- enheter |
| 1982 | 1122 | 1036 | 868 | 818 | 1129 | 1500 | 669 | 1047 | 1135 | 1315 | 1043 |
| I | 1095 | 997 | 851 | 791 | 1083 | 1460 | 649 | 974 | 1120 | 1268 | 999 |
| II | 1103 | 1005 | 862 | 797 | 1095 | 1466 | 654 | 997 | 1128 | 1277 | 1005 |
| III | 1106 | 1016 | 866 | 811 | 1104 | 1471 | 658 | 1017 | 1120 | 1285 | 1019 |
| IV | 1106 | 1035 | 873 | 816 | 1110 | 1476 | 662 | 1023 | 1116 | 1298 | 1030 |
| V | 1110 | 1034 | 875 | 820 | 1115 | 1481 | 669 | 1026 | 1117 | 1311 | 1035 |
| VI | 1120 | 1037 | 875 | 822 | 1126 | 1486 | 669 | 1054 | 1132 | 1312 | 1039 |
| VII | 1120 | 1037 | 850 | 822 | 1125 | 1485 | 669 | 1051 | 1128 | 1317 | 1048 |
| VIII | 1118 | 1036 | 855 | 819 | 1127 | 1488 | 669 | 1054 | 1121 | 1323 | 1051 |
| IX | 1124 | 1048 | 858 | 817 | 1133 | 1496 | 670 | 1060 | 1127 | 1330 | 1058 |
| X | 1150 | 1051 | 876 | 827 | 1174 | 1558 | 684 | 1102 | 1161 | 1343 | 1072 |
| XI | 1157 | 1065 | 885 | 834 | 1178 | 1567 | 685 | 1102 | 1168 | 1357 | 1076 |
| XII | 1163 | 1067 | 893 | 837 | 1182 | 1570 | 689 | 1107 | 1177 | 1364 | 1078 |

Viennin hintaindeksi 1949 = 100, indeksipisteluvut 1982 - Exportprisindex 1949 = 100, indextal år 1982

| Kokonais- indeksi Total- index | Tavararyhmä- Varugrupp (SITC) | | | | |
|---|----------------------------------|--|--|--|------|
| | 0 Elintarvikkeet Livsmedel | 2 Raaka-aineet, syöt. kelpaa- mattomat Råvaror, icke ätbara | 6 Valmistetut teokset Bearbetade varor | 7 Koneet, laitteet ja kulj.välineet Maskiner, appar. och transport- medel | |
| 1982 | 1111 | 774 | 1105 | 953 | 1142 |
| I | 1077 | 739 | 1077 | 918 | 1108 |
| II | 1089 | 762 | 1082 | 931 | 1128 |
| III | 1096 | 761 | 1093 | 943 | 1122 |
| IV | 1099 | 750 | 1099 | 946 | 1128 |
| V | 1102 | 750 | 1100 | 949 | 1133 |
| VI | 1105 | 748 | 1112 | 947 | 1140 |
| VII | 1105 | 758 | 1118 | 939 | 1141 |
| VIII | 1108 | 770 | 1112 | 946 | 1139 |
| IX | 1101 | 764 | 1089 | 936 | 1144 |
| X | 1133 | 810 | 1111 | 972 | 1162 |
| XI | 1158 | 833 | 1126 | 1010 | 1176 |
| XII | 1159 | 842 | 1141 | 1007 | 1181 |

Tuonnin hintaindeksi 1949 = 100, indeksipisteluvut 1982 - Importprisindex 1949 = 100, indextal år 1982

| Kokonais- indeksi Total- index | Tavararyhmä- Varugrupp (SITC) | | | | |
|---|----------------------------------|--|---|--|------|
| | 0 Elintarvikkeet Livsmedel | 2 Raaka-aineet, syöt. kelpaa- mattomat Råvaror, icke ätbara | 3 Kiv. poltto- aineet, kaasu, sähkö ja vesi Min. bränslen, gas, el och vatten | 7 Koneet, laitteet ja kulj.välineet Maskiner, appar. och transport- medel | |
| 1982 | 1001 | 841 | 659 | 1987 | 1284 |
| I | 977 | 832 | 640 | 1960 | 1245 |
| II | 984 | 847 | 650 | 1988 | 1245 |
| III | 962 | 846 | 650 | 1818 | 1256 |
| IV | 963 | 838 | 648 | 1815 | 1261 |
| V | 961 | 842 | 650 | 1792 | 1265 |
| VI | 982 | 855 | 644 | 1911 | 1269 |
| VII | 987 | 833 | 645 | 1947 | 1266 |
| VIII | 984 | 829 | 641 | 1938 | 1266 |
| IX | 991 | 834 | 644 | 1966 | 1276 |
| X | 1066 | 841 | 682 | 2236 | 1348 |
| XI | 1082 | 847 | 703 | 2286 | 1352 |
| XII | 1069 | 846 | 709 | 2189 | 1357 |