


Oikeustilastollinen vuosikirja 2009

Rättsstatistisk årsbok
Yearbook of Justice Statistics



Oikeustilastollinen vuosikirja 2009

Rättsstatistisk årsbok

Yearbook of Justice Statistics

Tiedustelut – Förfrågningar – Inquiries:

*Kimmo Moisio
(09) 17 341*

*oikeus@tilastokeskus.fi
rikos@tilastokeskus.fi*

**Suomen virallinen tilasto
Finlands officiella statistik
Official Statistics of Finland**

Lisätietoja – Tilläggsuppgifter – Further information:

*<http://tilastokeskus.fi/til/oik.html>
http://tilastokeskus.fi/til/oik_sv.html
http://tilastokeskus.fi/til/oik_en.html*

Kansikuva – Pärmbild – Cover graphics: Jannis Mavrostomos

© 2010 Tilastokeskus – Statistikcentralen – Statistics Finland

*Tietoja lainattaessa lähteenä on mainittava Tilastokeskus.
Uppgifterna får lånas med uppgivande av Statistikcentralen som källa.
Quoting is encouraged provided Statistics Finland is acknowledged as the source.*

*ISSN 1795–5165
= Suomen virallinen tilasto
ISSN 1236–2638
ISBN 978–952–244–263–5*

Multiprint Oy, Vantaa 2010

Alkusanat

Tilastokeskus julkaisee vuosittain Oikeustilastollisen vuosikirjan. Kirja sisältää keskeiset tulokset aikaisemmista Poliisin tietoon tullut rikollisuus-, Tuomioistuinten tutkimat rikokset-, Tuomioistuinten toiminta-, Konkurssitiedote- ja Vankitilasto- nimisistä julkaisuista.

Kirja korvaa edellä luetellut (SVT) julkaisut. Julkaisuissa aikaisemmin esitetyt taulukot tehdään edelleen ja tietoja niistä on saatavissa Tilastokeskuksesta. Edelleen tuotetaan vuosittaiset, neljännesvuosittaiset ja kuukausittaiset ennakkotilastot.

Vuosikirja ei ole sisällöllisesti yhtä tiukasti rajattu kuin aikaisemmat oikeustilastojulkaisut. Kirjassa esitetään myös eri tutkimusten tuloksia ja joidenkin muiden viranomaisten tuottamia tilastoja.

Julkaisun kieli on suomi. Julkaisuun on liitetty myös ruotsin- ja englanninkielinen tiivistelmä. Tilastotaulut esitetään suomeksi, ruotsiksi ja englanniksi sekä tekstitaulukot ja kuviot suomeksi ja englanniksi. Käytetyt nimikkeistöt kuten siviiliasian nimikkeistö ja toimialaluokitus ovat saatavissa ruotsin- ja englanninkielisinä Tilastokeskuksesta.

Tilastokeskuksessa kirjan toimituskuntaan ovat kuuluneet Riitta Forsman, Matti Aaltonen, Heli Hiltunen, Pekka Hänninen, Jorma Kallio, Teemu Kastula ja Tuomo Niskanen.

Helsingissä syyskuu 2010

Förord

Statistikcentralen utger årligen Rättsstatistisk årsbok. Boken innehåller de mest centrala resultaten ur de tidigare publikationerna Brottlighet som kommit till polisens kännedom, Brott som undersökts av domstolar, Domstolarnas verksamhet, Konkurer och Fångstatistik.

Boken ersätter de ovannämnda (FOS) publikationerna. De tabeller som tidigare funnits i publikationerna sammanställs fortsättningsvis och uppgifter om dem finns tillgängliga på Statistikcentralen. Alltjämt produceras också preliminär statistik årsvis, kvartalsvis och månadsvis.

Årsboken är inte innehållsmässigt lika strikt avgränsad som de tidigare rättsstatistiska publikationerna. I boken anges också resultat av olika undersökningar och statistik som producerats av andra myndigheter.

Publikationen utges på finska, men den har också ett sammandrag både på svenska och engelska. Statistiktabellerna finns på finska, svenska och engelska och texttabellerna och figurerna på finska och engelska. De nomenklaturer som använts, såsom nomenklaturen för civilmål och näringsgrensindelning finns tillgängliga på Statistikcentralen på svenska och engelska.

Vid Statistikcentralen har boken redigerats av Riitta Forsman, Matti Aaltonen, Heli Hiltunen, Pekka Hänninen, Jorma Kallio, Teemu Kastula och Tuomo Niskanen.

Helsingfors i september 2010

Jari Tarkoma
Tilastojohtaja
Statistikdirektör

Foreword

Statistics Finland publishes yearly the Yearbook of Justice Statistics. The book supersedes and embodies the essential information in the previous publications Crimes Recorded by the Police, Crimes Examined by the Courts, Administration of Justice, Bankruptcy Bulletin, and Prisoner Statistics.

The tables published in the earlier OSF reports continue to be compiled and information about them can be obtained from Statistics Finland. Compilation of the preliminary statistics – annual, quarterly and monthly – also continues.

The contents of the Yearbook have not been defined so strictly as the contents of the earlier publications. The book also presents results from various studies and contains statistics by other government bodies.

The book is in Finnish but contains a summary in Swedish and English. The tables are presented in Finnish, Swedish and English and the figures are presented in Finnish and English. The Swedish and English versions of the nomenclatures used, such as the nomenclature of civil cases and the standard industrial classification, can be obtained from Statistics Finland.

The members of the Yearbook's editorial team were Riitta Forsman, Matti Aaltonen, Heli Hiltunen, Pekka Hänninen, Jorma Kallio, Teemu Kastula and Tuomo Niskanen.

Helsinki September 2010

Jari Tarkoma
Director, Population Statistics

Sisällys

Alkusanat	3	6 Syytetyt ja tuomitut	171
Förord	3	6.1 Katsaus vuoden 2008 tilastoon . .	171
Foreword	4	6.2 Tilaston sisältö, tietojen keruu ja tilastointiperiaatteet	179
1 Johdanto	19	7 Vankitilasto	365
2 Sammandrag	21	7.1 Katsaus vuoden 2008 tilastoon . .	365
2.1 Brott som kommit till polisens kännedom	21	7.2 Rangaistuksen suorittaminen . . .	367
2.2 Den allmänna åklagarens arbete . .	22	7.3 Tietosisältö	368
2.3 Åtalade och dömda	22	8 Tuomioistuinten toiminta	375
2.4 Fångstatistik	23	8.1 Tilaston perusaineistot	375
2.5 Domstolarnas verksamhet	24	8.2 Riita-asiain oikeudenkäynti- menettely alioikeuksissa	375
2.6 Skuldärenden	26	8.3 Käräjäoikeuden kokoonpano siviiliasioissa	376
3 English summary	29	8.4 Tietojen vertailtavuus 1999–2008	377
3.1 Crimes Recorded by the Police . .	29	8.5 Riita-asiat 2008	378
3.2 The work of the public prosecutor	30	8.6 Riita-asioiden käsittelyajat	379
3.3 Prosecutions and judgments	31	8.7 Rikosasiat	380
3.4 Prisoner Statistics	32	8.8 Käsittelyaika rikosasioissa	381
3.5 Administration of justice	32	8.9 Hallinto-oikeuksien käsittelemät asiat	382
3.6 Debt matters	35	8.10 Tuomioistuimissa käsitellyt asiat	384
4 Poliisin tietoon tullut rikollisuus	39	9 Velka-asiat	435
4.1 Johdanto	39	9.1 Tilastokeskuksen konkurssi-, yrityssaneeraus-, velkajärjestely- ja ulosottoasiat aineistosta	435
4.2 Perusaineiston keruu	39	9.2 Vireille pannut konkurssit	436
4.3 Tilastovuoden lainmuutokset sekä tilaston laadinnan ja tietosisällön muutokset	39	9.3 Päättyneet konkurssit	438
4.4 Tilaston käytön rajoituksia	40	9.4 Yrityssaneeraukset	438
4.5 Keskeisiä tuloksia	40	9.5 Yksityishenkilöiden velka- järjestelyt	439
4.6 Poliisin virka-apu- ja tutkinta- järjestelmän asianomistajatiedon käyttö uhritietona lapsen seksuaalisen hyväksikäytön ja törkeän ryöstön rikoksissa	137	9.6 Ulosottoasiat	440
5 Syyttäjän toiminta	153		
5.1 Yleistä	153		
5.2 Syyttäjäorganisaatio	153		
5.3 Syyttäjän käsittelemät asiat	154		
5.4 Rangaistusmääräykset	155		
5.5 Syyteharkinta	155		

Taulukot – Tabeller – Tables

4 Poliisin tietoon tullut rikollisuus – Brott som kommit till polisens kännedom – *Crimes recorded by the police*

4.5.1	Eräiden rikostyyppien määrä ja prosentuaalinen muutos vuosina 2007 ja 2008 Antal av vissa brottstyper och procentuell förändring åren 2007 och 2008 <i>Number of selected offences and percentage change in 2007 and 2008</i>	40
4.5.2	Murrot 1980–2008 Inbrott 1980–2008 <i>Burglaries 1980–2008</i>	41
4.5.3	Kirjanpitorikokset ja velallisen rikokset, 1991–2008 Bokföringsbrott och gäldenärsbrott, 1991–2008 <i>Accounting offences and debtor offences, 1991–2008</i>	41
4.5.4	Henki- ja pahoinpitelyrikokset tekopaikan mukaan 1996–2008 Brott mot liv och misshandelsbrott efter brottsplats 1996–2008 <i>Offences against life and assaults by scene of the crime 1996–2008</i>	42
4.5.5	Eräiden rikostyyppien selvitysprosentti 1985–2008 Uppklaringsprocent för vissa brottstyper 1985–2008 <i>Clearance rate of selected offences 1985–2008</i>	44
4.5.6	Kiinniotetut, pidätetyt ja vangitut 1997–2008 Gripna, anhållna och häktade 1997–2008 <i>Apprehended, arrested and imprisoned 1997–2008</i>	45
4.5.7	Poliisin, tullin ja rajavartiolaitoksen suorittamat pakkokeinot 2008 Polisens, tullens och gränsbevakningsväsendets tvångsåtgärder 2008 <i>The coercive measures of the police, customs and border guard 2008</i>	46
4.5.8	Poliisin tietoon tulleisiin rikoksiin syylliseksi epäiltyt ulkomaalaiset kansalaisuuden mukaan 2004–2008 Utlänningar som misstänkts för brott som kommit till polisens kännedom efter medborgarskap 2004–2008 <i>Aliens suspected of offences known to the police by citizenship, 2004–2008</i>	47
4.6.3.1	Poliisin tietoon tulleet ja selvitettyt lapsen seksuaaliset hyväksikäytöt ja törkeät lapsen seksuaaliset hyväksikäytöt vuosina 1999–2007 Sexuellt utnyttjande av barn och grovt sexuellt utnyttjande av barn som kommit till polisens kännedom och som uppklarats åren 1999–2007 <i>Cases of sexual abuse of a child and those of aggravated sexual abuse of a child recorded by the Police and solved in the years 1999–2007</i>	138
4.6.3.2	Lapsen seksuaalisen hyväksikäytön uhrin uhrin iän ja sukupuolen mukaan Sexuellt utnyttjade barn efter offrets ålder och kön <i>Children victims of sexual abuse by their age and gender</i>	140
4.6.3.3	Lapsen seksuaalisen hyväksikäytön uhrin ja epäillyn välinen suhde uhrin iän ja sukupuolen mukaan Förhållandet mellan offer och misstänkt för sexuellt utnyttjande av barn efter offrets ålder och kön <i>Relation between a child victim of sexual abuse and the suspect by the victim's age and gender</i>	141
4.6.3.4	Lapsen seksuaalisen hyväksikäytön tapahtumapaikka uhrin iän ja sukupuolen mukaan Brottsplats vid sexuellt utnyttjande av barn efter offrets ålder och kön <i>Scene of the sexual abuse of a child by the victim's age and gender</i>	143
4.6.3.5	Lapsen seksuaalisen hyväksikäytön tekotapa uhrin iän ja sukupuolen mukaan Tillvägagångssätt vid sexuellt utnyttjande av barn efter offrets ålder och kön <i>Manner of commission of sexual abuse of a child by the victim's age and gender</i>	145

4.6.4.1	Poliisin tietoon tulleet ja selvitettyt törkeät ryöstöt vuosina 1999–2007 Grova rån som kommit till polisens kännedom och som uppklarats under åren 1999–2007 <i>Aggravated robberies recorded by the Police and solved in the years 1999–2007</i>	146
4.6.4.2	Törkeän ryöstön väkivaltateon uhrin uhrin iän ja sukupuolen mukaan Offren för våldshandling vid grovt rån efter offrets ålder och kön <i>Victims of violence in connection with aggravated robbery by their age and gender</i>	147
4.6.4.3	Törkeän ryöstön tekopaikka väkivaltateon uhrin iän mukaan Brottsplats för grovt rån efter ålder för offret vid våldshandlingen <i>Scene of commission of aggravated robbery by the age of the victim of violence</i>	147
4.6.4.4	Törkeän ryöstön väkivaltateon uhrin uhrin iän ja sukupuolen mukaan Offren för våldshandling vid grovt rån efter offrets ålder och kön <i>Victims of violence in connection with aggravated robbery by their age and gender</i>	148
4.6.4.5	Törkeän ryöstön tekotapa käytetyn välineen mukaan Tillvägagångssätt vid grovt rån efter använt hjälpmedel <i>Manner of commission of aggravated robbery by instrument used</i>	150
4.6.4.6	Törkeän ryöstön tekoväline Hjälpmedel vid grovt rån <i>Instrument used to commit aggravated robbery</i>	151
4.6.4.7	Törkeän ryöstön tekotapa käytetyn välineen mukaan Brottsplats för grovt rån efter använt hjälpmedel <i>Scene of commission of aggravated robbery by instrument used</i>	152
4.6.4.8	Törkeässä ryöstössä uhrille aiheutuneet vammat käytetyn välineen mukaan Skador som orsakats offret i samband med grovt rån efter hjälpmedel <i>Injuries caused to the victim in connection with an aggravated robbery by instrument used</i>	152
5	Syyttäjän toiminta – Den allmänna åklagarens arbete – <i>The work of the public prosecutor</i>	
5.3.1	Syyttäjällä ratkaistut asiat 1980–2008 Hos åklagare avgjorda mål 1980–2008 <i>Cases decided by prosecutor, 1980–2008</i>	154
5.5.1	Syyttämättäjättämispäätökset syyttämättäjättämisperusteen mukaan 1980–1990 Beslut om åtalseftergift enligt grunden för åtalseftergift 1980–1990 <i>Decision to waive prosecution by grounds for waiving, 1980–1990</i>	156
5.5.2	Syyttämättäjättämispäätökset syyttämättäjättämisperusteen mukaan 1991–2008 Beslut om åtalseftergift enligt grunden för åtalseftergift 1991–2008 <i>Decision to waive prosecution by grounds for waiving, 1991–2008</i>	156
6	Syytetyt ja tuomitut – Åtalade och dömda – <i>Prosecutions and judgments</i>	
6.1.1	Sakot ja rikesakot 2008 Böter och ordningsböter 2008 <i>Fines and petty fines 2008</i>	172
6.1.2	Yhdyskuntapalveluun tuomitut alioikeuksissa hovioikeuspiireittäin 2008 Personer dömda till samhällstjänst vid underrätter efter hovrättsdistrikt 2008 <i>Persons sentenced to community service in courts of first instance by court of appeal district 2008</i>	174

6.1.3	Vankeustuomiot ensimmäisessä oikeusasteessa 1990, 1995, 2000, 2002–2008 Fängelsedomar i första rättsinstans 1990, 1995, 2000, 2002–2008 <i>Sentences of imprisonment passed by courts of first instance 1990, 1995, 2000, 2002–2008</i>	175
6.1.4	Syyntakeisuus-säännösten soveltaminen alioikeuksien murhatuomioissa Tillämpandet av stadganden för tillräknelighet i morddomar vid underrätter <i>Application of provisions concerning diminished responsibility in sentences for murder</i> . . .	176
6.1.5	Ulkomaalaisten tuomiot ja rangaistusmääräykset 2006–2008 Utlänningarnas domar och strafforder 2006–2008 <i>Sentences and summary penal judgments passed on aliens 2006–2008</i>	177
6.1.6	Ehdollisen ajokiellon käyttö käräjäoikeuksissa hovioikeuspiireittäin 2006–2008 Användningen av villkorligt körförbud vid tingsrätter efter hovrättsdistrikt 2006–2008 <i>Application of conditional driving ban in district courts by court of appeal district 2006–2008</i>	178

7 Vankitilasto – Fångstatistik – Prisoner statistics

7.1.1	Vankien päivittäinen keskimäärä vankiryhmittäin vuosina 2000–2008 Antalet fångar i medeltal per dag efter fångkategorier åren 2000–2008 <i>Daily average of prisoners by class of prisoner in 2000–2008</i>	365
-------	---	-----

8 Tuomioistuinten toiminta – Domstolarnas verksamhet – Administration of justice

8.6.1	Riita-asioiden käsittelyajat ratkaisuvaiheen mukaan 2008 Processtidens längd i tvistemål enligt avgörandeskede 2008 <i>Duration of proceedings in civil cases by proceedings stage, 2008</i>	380
8.10.1	Tuomioistuinten käsittelemät asiat 2003–2008 Vid domstolarna handlagda ärenden 2003–2008 <i>Cases handled by courts of justice, 2003–2008</i>	385

9 Velka-asiat – Skuldärenden – Debt matters

9.2.1	Vireille pannut konkurssit hakijan ja konkurssivelallisen mukaan 2001–2008 Anhängiggjorda konkurser efter sökande och konkursgäldenär 2001–2008 <i>Bankruptcies filed by applicant and bankruptcy debtor 2001–2008</i>	437
9.2.2	Velkojan vireille panemat konkurssit hakijan mukaan 1995–2008 Konkurser anhängiggjorda av borgenären efter sökande 1995–2008 <i>Bankruptcy proceedings instituted by creditor according to applicant 1995–2008</i>	437
9.5.1	Loppuun käsitellyt yksityishenkilöiden velkajärjestelyhakemukset 1998–2008 Privatpersoners slutbehandlade skuldsaneringsansökningar, 1998–2008 <i>Restructuring of private persons debts, petitions concluded 1998–2008</i>	440

Kuviot – Figurer – Figures

4 Poliisin tietoon tullut rikollisuus – Brott som kommit till polisens kännedom – Crimes recorded by the police	
4.5.1 Varkausrikokset, 1980–2008 Stölder, 1980–2008 <i>Thefts, 1980–2008</i>	41
4.5.2 Pahoinpitelyrikokset, 1980–2008 Misshandelsbrott, 1980–2008 <i>Assaults, 1980–2008</i>	42
4.5.3 Rattijuopumus 1980–2008 Rattfylleri, 1980–2008 <i>Drunken driving, 1980–2008</i>	43
5 Syyttäjän toiminta – Den allmänna åklagarens arbete – The work of the public prosecutor	
5.5.1 Syyttämättä jätetyt syyttämättäjättämisperusteen mukaan 2008 Eftergivna åtal enligt grunden för åtalseftergift 2008 <i>Cases in which prosecution waived by grounds for waiving, 2008</i>	155
6 Syytetyt ja tuomitut – Åtalade och dömda – Prosecutions and judgments	
6.1.1 Vankeus- ja yhdyskuntapalvelutuomiot 1970–2008 Fängelse- och samhällstjänstdomar 1970–2008 <i>Sentences of imprisonment and community service 1970–2008</i>	173
6.1.2 Yhdyskuntapalvelun käyttö eri rikoksissa 2004–2008 Användningen av samhällstjänst i olika brott 2004–2008 <i>Use of community service in different offences 2004–2008</i>	173
6.1.3 Yhdyskuntapalvelun käyttö tuomitun sukupuolen ja iän mukaan 2008 Användningen av samhällstjänst efter den dömdas kön och ålder 2008 <i>Use of community service by sex and age of sentenced 2008</i>	174
6.1.4 Eräistä rikoksista tuomittujen vankeusrangaistusten keskipituus alioikeuksissa 2008 Medellängden av fängelsestraff för personer dömda för vissa brott vid underrätter 2008 <i>Average length of punishments of imprisonment for selected offences in courts of first instance 2008</i>	175
6.1.5 Valittaminen alioikeuksien rikostuomioista 2006–2008 Överklagande av underrätters brottsdomar 2006–2008 <i>Appeals against criminal judgments of courts of first instance 2006–2008</i>	177
7 Vankitilasto – Fångstatistik – Prisoner statistics	
7.1.1 Keskivankiluku, ulkomaalaisten ja naisvankien keskiluku vuosina 1974–2008 Genomsnittligt antal fångar, genomsnittligt antal utländska och kvinnliga fångar åren 1974–2008 <i>Mean numbers of prisoners, foreign and female prisoners 1974–2008</i>	365
7.1.2 Rangaistuslaitoksissa olleiden ikärakenne vuosina 1988–2008 Åldersstrukturen för personer i straffanstalter åren 1988–2008 <i>The age structure of the prison population 1988–2008</i>	366
7.1.3 Vankien päärikos 2004–2008 Fångarnas huvudbrott 2004–2008 <i>The principal offence of prisoners 2004–2008</i>	366

7.2.1	Rangaistuslaitoksiin vapaudesta tulleet vankilajin mukaan vuosina 1978–2008 Intagna till straffanstalter från frihet efter fångkategori åren 1978–2008 <i>Those admitted to penal institutions from liberty by class of prisoner 1978–2008</i>	367
8	Tuomioistuinten toiminta – Domstolarnas verksamhet – <i>Administration of justice</i>	
8.4.1	Yleisissä alioikeuksissa loppuun käsitellyt asiat 1999–2008 Vid de allmänna underrätterna slutbehandlade mål och ärenden 1999–2008 <i>Cases completed in courts of first instance, 1999–2008</i>	377
8.5.1	Loppuun käsitellyt riita-asiat 2008 Slutbehandlade tvistemål 2008 <i>Civil cases concluded, 2008</i>	379
8.6.1	Riita-asioiden käsittelyaika 2008 Processtidens längd i tvistemål 2008 <i>Duration of proceedings of civil cases, 2008</i>	379
8.7.1	Varsinaisessa oikeudenkäynnissä loppuun käsitellyt rikosasiat 2008 Brottmål som slutbehandlats i den egentliga rättegången 2008 <i>Criminal cases completed in courts of first instance, 2008</i>	380
8.8.1	Rikosasioiden käsittelyaika 2008 Processtidens längd i brottmål 2008 <i>Duration of proceedings in criminal law cases, 2008</i>	381
8.9.1	Läänioikeuksissa/hallinto-oikeuksissa ratkaistut asiat 1999–2008 Vid länsrätterna/förvaltningsdomstolarna avgjorda mål 1999–2008 <i>Cases decided by County Courts/Administrative Courts, 1999–2008</i>	382
8.9.2	Hallinto-oikeuksissa ratkaistut asiat 2008 Vid förvaltningsdomstolarna avgjorda mål 2008 <i>Cases handled by Administrative Courts, 2008</i>	383
8.9.3	Hallinto-oikeuksissa ratkaistujen muiden kuin veroasioiden käsittelyaika 2005–2008 Handläggningstiden för ärenden som avgjorts i förvaltningsdomstolarna 2005–2008 <i>Handling time of Administrative Courts, other than tax cases, 2005–2008</i>	383
8.9.4	Hallinto-oikeuksissa ratkaistujen veroasioiden käsittelyaika 2005–2008 Handläggningstiden för de skatteärenden som avgjorts i förvaltningsdomstolarna 2005–2008 <i>Handling time of Administrative Courts, tax cases, 2005–2008</i>	384
9	Velka-asiat – Skuldärenden – <i>Debt matters</i>	
9.2.1	Vireille pannut konkurssit 1986–2008 Anhängiggjorda konkurser 1986–2008 <i>Bankruptcies filed, 1986–2008</i>	436
9.2.2	Konkurssien takia uhanalaiset työpaikat 1990–2008 Jobb i fara pga. konkurser 1990–2008 <i>Jobs endangered by bankruptcies 1990–2008</i>	436
9.2.3	Vireille pannut yrityssaneeraukset 1993–2008 Anhängiggjorda företagssaneringar 1993–2008 <i>Restructuring petitions filed, 1993–2008</i>	439
9.2.4	Yksityishenkilöiden velkajärjestelyhakemukset 1993–2008 Privatpersoners skuldsaneringsansökningar 1993–2008 <i>Restructuring of private persons debts, petitions filed, 1993–2008</i>	439

Liitetaulukot – Tabellbilagor – Appendix Tables

4 Poliisin tietoon tullut rikollisuus – Brottsom kommit till polisens kännedom – *Crimes recorded by the police*

4.1	Poliisin tietoon tulleet rikokset, 2004–2008 Brott som kommit till polisens kännedom, 2004–2008 <i>Offences recorded by the police, 2004–2008</i>	49
4.2	Eräiden rikostyyppien kehitys, 1950–2008 Utveckling av vissa brottstyper, 1950–2008 <i>Changes in the number of selected offences, 1950–2008</i>	50
4.3	Pahoinpitely- ja omaisuusrikosten kehitys alueittain, 2004–2008 Regional utveckling av misshandels- och egendomsbrott, 2004–2008 <i>Regional development of assaults and offences against property, 2004–2008</i>	51
4.4	Tullin tietoon tulleet tullirikokset 2008 Tullbrott som kommit till tullens kännedom 2008 <i>Customs offences recorded by the customs 2008</i>	53
4.5	Kunnallinen pysäköinninvalvonta 2008 Kommunal parkeringsövervakning 2008 <i>Municipal parking supervision 2008</i>	53
4.6	Poliisin tietoon tulleet rikokset lääneittäin, 2008 Brott som kommit till polisens kännedom efter län, 2008 <i>Offences known to the police by county, 2008</i>	54
4.7	Poliisin tietoon tulleet rikokset, niiden selvittäminen sekä syylliseksi epäillyt henkilöt, ikä ja päihteiden käyttö rikosta tehtäessä rikoksen ja kuntamuodon mukaan, 2008 Brott som kommit till polisens kännedom, uppkläring av dessa samt personer som misstänkts för brott, deras ålder och bruk av rusmedel då brottet förövades, efter brott och kommuntyp, 2008 <i>Offences known to the police, clearance rate and persons suspected of offences, their age and use of intoxicants at the time the offence was committed, by offence and type of municipality, 2008</i>	60
4.8	Rikosten selvitysprosentit rikoksittain, 2008 Uppklarningsprocent av brott efter brott, 2008 <i>Clearance rate by offence, 2008</i>	68
4.9	Rikoksiin syylliseksi epäiltyjen prosenttijakauma sukupuolen ja iän mukaan sekä rikoksen teko päihtyneenä rikoksittain, 2008 Procentuell fördelning av personer som misstänkts för brott efter kön och ålder samt begående av brott under påverkan av rusmedel, efter brott, 2008 <i>Distribution of persons suspected of offences by sex and age and commission of offence when intoxicated, by offence, 2008</i>	71
4.10	Poliisin tietoon tulleet rikokset, niiden selvittäminen sekä rikoksiin syylliseksi epäillyt henkilöt, ikä, sukupuoli ja päihteiden käyttö läänin ja kunnan (yli 30 000 asukasta) mukaan, 2008 Brott som kommit till polisens kännedom, uppkläring av dessa samt personer som misstänkts för brott, deras ålder, kön och bruk av rusmedel efter län och kommun (över 30 000 invånare), 2008 <i>Offences known to the police and clearance rate, persons suspected of offences, their age, sex and use of intoxicants by province and municipality (over 30 000 inhabitants), 2008</i>	74

4.11	Poliisin tietoon tulleet luvatta tunkeutuen tehdyt varkauudet, moottoriajoneuvon anastukset tai luvattomat käytöt, moottorikulkuneuvon käyttövarkauudet, petokset sekä maksuvälinepetokset läänin ja kunnan (yli 30 000 asukasta) mukaan, 2008 Tillgreppsbrott genom olovligt intrång, tillgrepp eller olovligt brukande av motorfordon, bruksstöld av motordrivet fortskaffningsmedel, bedrägerier samt betalningsmedelsbedrägerier som kommit till polisens kännedom efter län och kommun (över 30 000 invånare), 2008 <i>Thefts by unlawful entry, theft or unauthorized use of vehicle, theft of use of a motor vehicle, fraud and means of payment fraud by province and municipality (over 30 000 inhabitants), offences recorded by the police, 2008</i>	103
4.12	Poliisin tietoon tullut kuolemantuottamus ja vammantuottamus läänin ja kunnan (yli 30 000 asukasta) mukaan, 2008 Dödsvållande och vållande av personskada som kommit till polisens kännedom efter län och kommun (över 30 000 invånare), 2008 <i>Negligent homicide and negligent injury known to the police by province and municipality (over 30 000 inhabitants), 2008</i>	105
4.13	Poliisin tietoon tulleet liikenne rikokset ja eräitä niiden tekotapaan liittyviä tietoja läänin ja kunnan (yli 30 000 asukasta) mukaan, 2008 Trafikbrott som kommit till polisens kännedom och vissa uppgifter om hur brotten begåtts efter län och kommun (över 30 000 invånare), 2008 <i>Traffic offences known to the police and some data on how the offences were committed by province and municipality (over 30 000 inhabitants), 2008</i>	107
4.14	Poliisin tietoon tulleet päihderikokset ja niiden tapahtumakerrat läänin ja kunnan (yli 30 000 asukasta) mukaan, 2008 Rusmedelsbrott som kommit till polisens kännedom och antal händelser efter län och kommun (över 30 000 invånare), 2008 <i>Intoxicant offences known to the police and number of incidents by province and municipality (over 30 000 inhabitants), 2008</i>	109
4.15	Poliisin tietoon tullessiin rikoksiin syylliseksi epäilty kansalaisuuden mukaan 2008 Personer som misstänkts för brott som kommit till polisens kännedom efter medborgarskap år 2008 <i>Persons suspected of offences known to the police by citizenship in 2008</i>	112
4.16	Poliisin tietoon tullessiin rikoksiin syylliseksi epäilty syntymämaan mukaan 2008 Personer som misstänkts för brott som kommit till polisens kännedom efter födelseland år 2008 <i>Persons suspected of offences known to the police by country of birth in 2008</i>	122
4.17	Poliisin tietoon tullut, rikoksena ilmoitettu, perheväkivalta asianomistajan iän mukaan 2008 Familjevåld som kommit till polisens kännedom genom brottsanmälan enligt målsägandens ålder 2008 <i>Incidents of domestic violence reported to the police as crime by age of complainant 2008</i> . .	134
5 Syyttäjän toiminta – Den allmänna åklagarens arbete – <i>The work of the public prosecutor</i>		
5.1	Syyttäjällä päättyneet jutut ja syyttämispäätökset rikoksittain 2008 Hos åklagare avslutade mål och åtalsbeslut efter åklagarmyndighet 2008 <i>Cases concluded by prosecutor and decisions to prosecute by prosecuting authority, 2008</i> . .	158
5.2	Syyttäjällä päättyneet jutut ja syyttämispäätökset rikoksittain 2008 Hos åklagare avslutade mål och åtalsbeslut efter brott 2008 <i>Cases concluded by prosecutor and decisions to prosecute by offence, 2008</i>	159
5.3	Juttujen käsittelyaika syyttäjillä rikoksittain 2008 Målens handläggningstid hos åklagare efter brott 2008 <i>Duration of process of prosecution by offence, 2008</i>	162

5.4	Syyttämättä jätetyt syyttäviviranomaisittain syyttämättäjättämisperusteen mukaan 2008 Eftergivna åtal efter åklagarmyndighet enligt grunden för åtalseftergift 2008 <i>Cases in which prosecution waived by prosecuting authority by grounds for waiving, 2008.</i>	164
5.5	Syyttämättä jätetyt syyttämättäjättämisperusteen ja iän mukaan rikosryhmittäin 2008 Eftergivna åtal enligt grunden för åtalseftergift och ålder efter brottsgrupp 2008 <i>Cases in which prosecution waived according to the grounds for waiving and age by nature of offence, 2008</i>	165
5.6	Syyttämättä jätetyt rikoksittain syyttämättäjättämisperusteen mukaan 2008 Eftergivna åtal efter brott enligt grunden för åtalseftergift 2008 <i>Cases in which prosecution waived by offence by grounds for waiving, 2008</i>	168
6	Syytetyt ja tuomitut – Åtalade och dömda – Prosecutions and judgments	
6.1	Ensimmäisessä oikeusasteessa syytetyt ja rangaistukseen tuomitut 1950, 1960, 1970, 1980–2008; rikesakot 1983–2008 I första instans åtalade och till straff dömda 1950, 1960, 1970, 1980–2008; ordningsböter 1983–2008 <i>Persons prosecuted and sentenced in courts of first instance 1950, 1960, 1970, 1980–2008; petty fines 1983–2008</i>	181
6.2	Ensimmäisessä oikeusasteessa rangaistukseen tuomitsematta jätetyt 1950, 1960, 1970, 1980–2008 I första instans icke till straff dömda 1950, 1960, 1970, 1980–2008 <i>Persons not sentenced in courts of first instance 1950, 1960, 1970, 1980–2008</i>	182
6.3	Ensimmäisessä oikeusasteessa rangaistukseen tuomitut rikosryhmittäin 2001–2008 I första instans till straff dömda efter brottsgrupp 2001–2008 <i>Persons sentenced in courts of first instance by category of principal offence 2001–2008</i>	182
6.4a	Ensimmäisessä oikeusasteessa syytettyjä koskevia päätöksiä ja annetut rangaistusmääräykset vuonna 2008 (sukupuoli ja ikä) Utslag som gäller åtalade personer i första instans och utfärdade strafforder år 2008 (kön och ålder) <i>Decisions concerning those prosecuted in courts of first instance and summary penal judgments 2008 (sex and age)</i>	184
6.4b	Ensimmäisessä oikeusasteessa syytettyjä koskevia päätöksiä ja annetut rangaistusmääräykset vuonna 2008 (kansalaisuus ja asuinpaikka) Utslag som gäller åtalade personer i första instans och utfärdade strafforder år 2008 (medborgarskap och bostadsort) <i>Decisions concerning those prosecuted in courts of first instance and summary penal judgments 2008 (citizenship and place of residence)</i>	192
6.5	Ensimmäinen oikeusaste: Syytetyt pääseuraamuksen, valittamisen ja tuomioistuimen mukaan 2008 Första instans: Åtalade efter huvudpåföljd, överklagande och domstol 2008 <i>Courts of first instance: The persons prosecuted by principal sanction, appeal and court 2008</i>	200
6.6	Rangaistusmääräyksen saaneet tai ensimmäisessä oikeusasteessa syytetyt päär rikoksen, rangaistusseuraamuksen ja valittamisen mukaan, 2008 Personer som utfärdats strafforder eller som åtalats i första instans efter huvudbrott, straffpåföljd och överklagande, 2008 <i>Persons consented to summary penal judgment or accused in courts of first instance by principal offence, sanction and appeal, 2008</i>	204

6.7	<p>Ensimmäinen oikeusaste: Vankeustuomiot kokonaisrangaistuksen pituuden, sukupuolen, iän ja rikosryhmän mukaan 2008 Första instans: Fängelsestraff efter det totala straffets längd, kön, ålder och brottsgrupp 2008 <i>Courts of first instance: Sentences of imprisonment by total length of sentence, sex, age and offence group 2008</i></p>	232
6.8	<p>Rangaistusmääräykset ja sakkotuomiot ensimmäisessä oikeusasteessa päiväsakkojen kokonaislukumäärän, päiväsakon rahamäärän, sukupuolen, iän ja rikosryhmän mukaan 2008 Strafforder och bötestraff i första instans efter totalantalet dagsböter, dagsbotsbelopp, kön, ålder och brottsgrupp 2008 <i>Summary penal judgments and fines in courts of first instance by total number of day-fines, sum of day-fine, sex, age and offence group 2008</i></p>	256
6.9	<p>Ensimmäinen oikeusaste, oikeudenkäynti: Rangaistukseen tuomitsematta jättämispäätöksiin (tuomion pääseuraamus) sovelletut lainkohdat (tuomitsemattajättämisperusteet) 2008 Första instans, rättegång: Personer som lämnats obestrafade (huvudpåföljd) efter lagrum (grunder för domseftergift) 2008 <i>Courts of first instance, trial: Waivings of sentence (principal sanction) by section of law (grounds for waiving of sentence) 2008</i></p>	264
6.10	<p>Ensimmäisessä oikeusasteessa tuomitut ja rangaistusmääräyksen saaneet: Rangaistuksen mittaamisperusteet päär rikoksen rikosryhmän ja seuraamuksen ja sukupuolen mukaan 2008 Personer som dömts i första instans eller som utfärdats strafforder: Straffmättningsgrunder efter huvudbrotters brottsgrupp, påföljd och kön, 2008 <i>Persons sentenced in courts of first instance or consented to summary penal judgment: Grounds for the assessment of punishment by offence category, sanction and gender, 2008</i></p>	276
6.11	<p>Ensimmäinen oikeusaste: Keskimääräiset vankeus- ja sakkorangaistukset 2008 Första instans: Genomsnittliga fängelse och bötesstraff 2008 <i>Courts of first instance: average term of imprisonment and number of day-fines 2008</i></p>	290
6.12	<p>Rikesakkoon määrättyt sukupuolen, iän ja rikkomuksen laadun mukaan 2008 Förelagda eller ordningsböter efter förbrytarens kön, ålder och förseelsens art 2008 <i>Petty fines by sex and age of offender and type of infraction 2008</i></p>	338
6.13	<p>Nuorisorangaistus 2008 Ungdomsstraff 2008 <i>Juvenile punishment 2008</i></p>	350
6.14	<p>Ensimmäinen oikeusaste: Tutkintavankeuksien pituudet tuomioissa, joissa on tehty rikoslain 6 luvun 13 §:n mukainen vähennys 2008 Första instans: Rannsakningsfängelsetidens längd i domar innefattande avdrag enligt 6 kapitlet 13 § strafflagen 2008 <i>Courts of first instance: period spend in pretrial detention in judgments including deduction according to paragraph 6 section 13 of the Penal Code 2008</i></p>	352

7 Vankitilasto – Fångstatistik – *Prisoner statistics*

- 7.1 Vuoden alussa ja lopussa rangaistuslaitoksissa olleet sukupuolen, vankiryhmän ja laitostyyppin mukaan, 2008
Antal intagna på straffanstalt i början och slutet av året efter kön, fångkategori och anstaltstyp, 2008
The inmates of penal institutions at the beginning and at the end of the year by sex, class of prisoner and type of institution, 2008 369
- 7.2 Vuoden aikana vapaudesta rangaistuslaitokseen tulleet vankiryhmän ja sukupuolen mukaan laitostyypeittäin, 2008
Antalet fångar som kommit från frihet till straffanstalt under året efter fångkategori, kön och anstaltstyp, 2008
Prisoners admitted from liberty to penal institutions during the year by class of prisoner, sex and type of institution, 2008 369
- 7.3 Vuoden aikana vapautuneet vankeusvangit rangaistuslaitoksessa suoritettua rangaistusajan, sukupuolen ja laitostyyppin mukaan, 2008
Dömda fångar frigivna under året efter avtjänad strafftid i straffanstalt, kön och anstaltstyp, 2008
Prisoners released during the year by length of sentence actually served in prison, sex and type of institution, 2008 370
- 7.4 Vuoden aikana vapautuneet vapautumisperusteiden, sukupuolen ja laitostyyppin mukaan, 2008
Frigivna under året efter frigivningsgrund, kön och anstaltstyp, 2008
Those released during the year by ground of release, sex and type of institution, 2008 . . . 371
- 7.5 Vangit iän, sukupuolen, vankiryhmän ja laitostyyppin mukaan 1.5.2008
Fångar efter ålder, kön, fångkategori och anstaltstyp 1.5.2008
Prisoners on 1 May 2008 by age, sex, class of prisoner and type of institution 372
- 7.6 Rangaistusvangit rangaistuslaitoskertaisuuden ja vankiryhmän mukaan 1.5.2008
Straffångar efter antal fängelsevistelser och fångkategori 1.5.2008
Prisoners serving a prison sentence by times in penal institution and class of prisoner on 1 May 2008 372
- 7.7 Vankien lukumäärä vuosien 2005–2009 alussa vankilajeittain
Antal fångar i början av åren 2005–2009 efter fångkategori
Number of prisoners at the beginning of the years 2005–2009 by class of prisoner 373
- 7.8 Vuosina 2004–2008 vapaudesta tulleet vankiryhmittäin
Under åren 2004–2008 intagna från friheten efter fångkategori
Prisoners admitted from liberty in 2004–2008 by class of prisoner 373
- 7.9 Vuosina 2004–2008 rangaistuslaitoksista vapautuneet vankiryhmittäin
Antal från straffanstalter frigivna åren 2004–2008 efter fångkategori
Those released from penal institutions in 2004–2008 by class of prisoner 373
- 7.10 Vangit ja vankilat, 1974–2008
Fångar och fångelser, 1974–2008
Prisoners and prisons, 1974–2008 374

8 Tuomioistuinten toiminta – Domstolarnas verksamhet – *Administration of justice*

- 8.1 Käräjäoikeuksissa vireillä olleet asiat tuomioistuimittain 2008
Vid tingsrätterna anhängiga mål och ärenden enligt domstol 2008
Cases pending in District Courts of first instance by court, 2008 386
- 8.2 Yleisissä alioikeuksissa loppuun käsitellyt riita-asiat asian laadun mukaan 2008
Vid de allmänna underrätterna slutbehandlade tvistemål enligt ärendets art 2008
Civil cases concluded by District Courts by nature of case, 2008 390

8.3	Yleisissä alioikeuksissa loppuun käsitellyt riita-asiat vireilletulotavan ja ratkaisuvaiheen mukaan 2008 Vid de allmänna underrätterna slutbehandlade tvistemål enligt sätt på vilket målen blivit anhängiga och avgörandeskede 2008 <i>Civil cases concluded by District Courts by proceedings institution method and proceedings stage, 2008.</i>	395
8.4	Yleisissä alioikeuksissa loppuun käsitelyjen riita-asioiden käsittelyaika ratkaisuvaiheen mukaan 2008 Vid de allmänna underrätterna slutbehandlade tvistemål enligt behandlingstid och avgörandeskede 2008 <i>Civil cases concluded by District Courts by duration of proceedings and proceedings stage, 2008</i>	397
8.5	Yleisissä alioikeuksissa loppuun käsitellyt riita-asiat ratkaisuvaiheen ja ratkaisukokoonpanon mukaan asiaryhmittäin 2008 Slutbehandlade tvistemål vid allmänna underrätter enligt det skede där sakerna avgjorts och sammansättning vid avgörandet 2008 <i>Civil cases concluded by District Courts according to the stage and composition of decision making, 2008</i>	399
8.6	Yleisissä alioikeuksissa ratkaistujen rikosasioiden käsittelyaika tuomioistuimittain 2008 Processtidens längd i avgjorda brottmål vid allmänna underrätterna efter domstol 2008 <i>Duration of proceedings in criminal law cases settled in general courts of first instance by court, 2008</i>	402
8.7	Yleisissä alioikeuksissa ratkaistujen rikosasioiden käsittelyaika rikosryhmittäin 2008 Processtidens längd i avgjorda brottmål vid allmänna underrätterna efter brottsgrupp 2008 <i>Duration of proceedings in criminal law cases settled in general courts of first instance by category of offences, 2008</i>	403
8.8	Yleisissä alioikeuksissa loppuun käsitellyt hakemusasiat asian laadun mukaan 2008 Vid de allmänna underrätterna slutligt handlagda ansökningsärenden efter ärendets art 2008 <i>Petitions concluded by District Courts by nature of case, 2008</i>	405
8.9	Myönnetty maksuttomat oikeudenkäynnit ja valtion varoista maksettujen oikeudenkäyntikulujen kustannukset tuomioistuimittain 2008 Kostnaderna för beviljade fria rättegångar och med statens medel betalda rättegångskostnader efter domstol 2008 <i>Cost-free litigations granted and costs of proceedings paid by the state by court, 2008</i> . . .	407
8.10	Annetut lainhuudot 2008 Beviljade lagfarter 2008 <i>Legal confirmations of possession of real estate, 2008</i>	408
8.11	Kiinteistökiinnitykset 2008 Fastighetsinteckningar 2008 <i>Real estate mortgages, 2008</i>	408
8.12	Hovioikeuksissa ratkaistujen siviiliasioiden käsittelyaika 2008 Prosesstidens längd i civila mål vid hovrätterna 2008 <i>Duration of proceedings in civil cases in Courts of Appeal, 2008.</i>	408
8.13	Hovioikeuksissa ratkaistut siviiliasiat ratkaisun laadun mukaan 2008 Av hovrätterna avgjorda civila mål enligt avgörandets art 2008 <i>Civil cases decided by the Courts of Appeal by types of decision, 2008</i>	409
8.14	Korkeimman oikeuden ratkaisemat asiat 2008 Av högsta domstolen avgjorda mål och ärenden 2008 <i>Cases decided by the Supreme Court, 2008.</i>	414

8.15	Korkeimman oikeuden ratkaisemat asiat ratkaisun laadun mukaan 2008 Av högsta domstolen avgjorda mål och ärenden enligt avgörandets art 2008 <i>Cases decided by the Supreme Court by types of decision, 2008</i>	415
8.16	Hallinto-oikeuksissa ratkaistut asiat 2008 Vid förvaltningsdomstolarna avgjorda mål 2008 <i>Cases decided by Administrative Courts, 2008</i>	417
8.17	Hallinto-oikeuksissa ratkaistujen asioiden käsittelyaika 2008 Processtidens längd i mål och ärenden vid förvaltningsdomstolarna 2008 <i>Duration of proceedings in cases decided by Administrative Courts 2008</i>	423
8.18	Korkeimman hallinto-oikeuden ratkaisemat asiat 2008 Vid högsta förvaltningsdomstolen avgjorda mål 2008 <i>Cases decided by the Supreme Administrative Court, 2008</i>	428
8.19	Työtuomioistuimen toiminta 2008 Arbetsdomstolens verksamhet 2008 <i>Proceedings of the Labour Court, 2008</i>	429
8.20	Vakuutusoikeyden toiminta 2008 Försäkringsdomstolens verksamhet 2008 <i>Proceedings of the Assurance Tribunal 2008</i>	430
8.21	Oikeusaputoimistojen käsittelemät asiat 2008 Vid rättshjälpsbyråerna behandlade ärenden 2008 <i>Cases dealt by Legal Aid Offices 2008</i>	431
8.22	Oikeuskanslerin käsittelemät asiat vuosina 1985–2008 Av justitiekanslern behandlade ärenden under åren 1985–2008 <i>Cases dealt with by the Chancellor of Justice, 1985–2008</i>	432
8.23	Oikeusasiاميةhen käsittelemät asiat vuosina 1985–2008 Av justitieombudsmannen behandlade ärenden under åren 1985–2008 <i>Cases dealt with by the Parliamentary Ombudsman, 1985–2008</i>	432
8.24	Markkinaoikeuden toiminta 2008 Marknadsrättens verksamhet 2008 <i>Proceedings of the Market Court, 2008</i>	433

9 Velka-asiat – Skuldärenden – *Debt matters*

9.1	Vireillepannut konkurssit velallisen toimialan mukaan, 1986–2008 Anhängiggjorda konkurser efter gäldenärens näringsgren, 1986–2008 <i>Bankruptcy proceedings instituted according to debtor's industry, 1986–2008</i>	441
9.2	Konkurssiin haetut yrittäjät ja yritykset toimialan ja henkilökunnan määrän mukaan 2008 Företagare och företag för vilka sökts konkurs efter näringsgren och antalet anställda 2008 <i>Bankruptcy proceedings against entrepreneurs and corporations by industry and number of personnel in 2008</i>	442
9.3	Päätyneet konkurssit käräjäoikeuksittain 2008 Konkursärenden som avslutats år 2008 efter tingsrätt <i>Bankruptcy proceeding closed in 2008 by district court</i>	448
9.4	Yrityssaneeraukseen haetut yrittäjät ja yritykset toimialan ja henkilökunnan määrän mukaan 2008 Företagare och företag för vilka sökts företagssanering efter näringsgren och antalet anställda 2008 <i>Restructuring petitions filed 2008: entrepreneurs and enterprises by industry and personnel size</i>	450

9.5	Yrityssaneerausasiat käräjäoikeuksittain 2008 Företagssaneringsärenden 2008 efter tingsrätt <i>Enterprise restructuring: cases 2008 by district court</i>	454
9.6	Päättynyt yrityssaneeraukset käräjäoikeuksittain 2008 Slutbehandlade företagssaneringsärenden efter tingsrätt 2008 <i>Concluded cases of enterprise restructuring by district court 2008</i>	455
9.7	Päättynyt yrityssaneeraukset asian laadun mukaan 2008 Slutbehandlade företagssaneringsärenden efter ärendets ort 2008 <i>Concluded cases of enterprise restructuring by nature of the case in 2008</i>	456
9.8.	Yksityishenkilöiden velkajärjestelyasiat käräjäoikeuksittain 2008 Privatpersoners skuldsaneringsärenden 2008 efter tingsrätt <i>Restructuring of the debts of private persons: cases 2008 by district court</i>	457
9.9	Päättynyt yksityishenkilöiden velkajärjestelyhakemukset käräjäoikeuksittain 2008 Slutbehandlade privatpersoners skuldsaneringsansökningar efter tingsrätt 2008 <i>Restructuring of private persons debts; concluded petitions 2008 by district court</i>	458
9.10	Päättynyt yksityishenkilöiden velkajärjestelyasiat asian laadun mukaan 2008 Slutbehandlade privatpersoners skuldsaneringsärenden 2008 efter ärendets ort <i>Restructuring of the debts of private persons: concluded cases 2008 by nature of case</i>	459

1 Johdanto

Ensimmäiset tilastotiedot väkivaltarikollisuudesta Suomessa ovat vuodelta 1749. Suomen virallisen oikeustilaston lasketaan alkaneen, silloisen prokuraattoritoimituskunnan toimesta, vuonna 1842. Vuonna 1892 oikeustilastojen laatiminen tuli senaatin oikeustoimituskunnan tehtäväksi; myöhemmin tilastoista huolehti oikeusministeriö. Vuonna 1941 oikeustilastojen tuottaminen ja julkaiseminen annettiin tilastollisen päätoimiston, nykyisen Tilastokeskuksen tehtäväksi.

Aluksi vuosilta 1839–1879 tuotettiin prokuraattorin toimituskunnassa käsikirjoitettu tilasto. Ensimmäinen painettu ja julkaistu oikeus- ja rikostilasto on Keisarihallituksen Senaatin Prokuraattorin alamaaisessa kertomuksessa rikos- ja siviilijutuista vuodelta 1880. Kertomus julkaistiin Helsingissä 1882. Vuodesta 1891 alkaen liitettiin prokuraattorin kertomus Suomen viralliseen tilastoon. Tilasto poliisin tietoon tulleesta rikollisuudesta on paljon 'nuorempi', koko maan kattavia tietoja alettiin kerätä vuodesta 1927 lähtien.

Vuodesta 1891 rikollisuustilastoja ja tuomioistuinten toimintatilastoja on julkaistu Suomen virallisen tilaston sarjassa (SVT XXIII). Vankitilastoja (rangaistusta kärsivät) julkaistiin em. sarjassa vuoteen 1936. Vuosina 1937–1966 tilastoa ei julkaistu. Vuosina 1967–1994 vankitilasto on julkaistu tilastotiedotteena Oikeus-sarjassa.

Oikeustilastot jaetaan perinteisesti rikostilastoihin ja tilastoihin tuomioistuinten toiminnasta. Tiedot tilastoja varten kerättiin perinteisesti erilaisilla tilastoilmoituksilla, saatiin tuomio- tai sakkoluetteloista sekä osin tuomioistuinten päätöksistä. Tämä historiallinen paperilla oleva perusaineisto on tallennettu Tilastokeskuksen arkistoon. 1970-luvulta lähtien oikeushallinnossa otettiin käyttöön atk-systeemejä, joista oli mahdollista saada vastaavat tiedot. Nyt tuomioistuimista ja syyt-

täjiltä saadaan lähes kaikki tilastojen perusaineisto oikeusministeriön välityksellä konekielisessä muodossa. Myös poliisihallinnon tuottamien aineistojen osalta on siirrytty atk:n hyväksikäyttöön.

Tilastokeskus vastaa oikeustilastojen tuotannosta ja suurimmaksi osaksi myös tuottaa ne. Poikkeuksena on vankitilasto, johon tiedot saadaan oikeusministeriön alaiselta rikosseuraamusvirastolta. Myös muilla alueilla tehdään yhteistyötä eri viranomaisten kanssa.

Rikostilastojen tavoitteena on kuvata rikollisuutta maassa ja siitä seuranneita toimenpiteitä. Tuomioistuinten toiminta -tilaston tavoitteena on kuvata oikeusturvan toteutumista. Se kuvaa, millaisia asioita tulee tuomioistuinten käsiteltäväksi, millaisia päätöksiä niissä annetaan ja miten päätökset syntyvät.

Rikostilastojen osa-alueet ovat perinteisesti:

- Poliisin tietoon tullut rikollisuus
- Syytetyt ja tuomitut (Tuomioistuinten tutkitut rikokset)
- Vankitilasto
- Uusintarikollisuustilasto

Tuomioistuinten toiminta -tilasto antaa kokonaiskuvan kaikkien tuomioistuinten, syyttäjän ja joidenkin oikeudellista ratkaisuvalltaa käyttävien hallintoviranomaisten toiminnasta maassamme. Tilaston kohteena on toisaalta tuomioistuinlaitos kokonaisuutena, toisaalta tuomioistuimissa ratkaistut siviili-, rikos- ja hallinto-oikeudelliset asiat. Keskeinen asema tilastossa on kuitenkin yleisten alioikeuksien käsittelemillä siviilioikeudellisilla asioilla, jotka on kuvattu muita asioita laajemmin. Edellä mainittu syytetyt ja tuomitut -tilasto kuvaa myös syyttäjän ja tuomioistuinten toimintaa rikosasioiden osalta.

2 Sammandrag

2.1 Brott som kommit till polisens kännedom

Allmänt

Statistiken "Brott som kommit till polisens kännedom" beskriver fördelningen av brott efter geografisk region och polisens åtgärder. Statistiken omfattar information om typer av brott och antal brott som har kommit till polisens kännedom. Vidare omfattar den uppgifter om brott som undersökts och klarats upp av polisen, andelen uppklarade brott per typ av brott samt om fallen där brottsanmälan visade sig vara grundlös. För uppklarade brott anges antalet misstänkta, deras ålder och kön samt antalet misstänkta som var påverkade av alkohol eller andra droger då de utförde brottet. I statistiken finns också en tabell som för uppklarade brott visar misstänkta per nationalitet och födelse-land samt en tabell som behandlar familjevåld.

Den statistiska enheten är ett brott. Om brottet har begåtts av flera personer tillsammans, har brottet bokförts som ett enda brott.

Insamling och publicering av uppgifterna

Primäruppgifter för statistiken erhöles i maskinellt läsbar form ur det datoriserade brottsregistrerings-systemet (PATJA), som används av polisen.

Statistiken "Brott som kommit till polisens kännedom" har publicerats sedan år 1927 som en del av Finlands officiella statistik (Serie XXIII, omarbetad serie "Rätt"). Sedan 1954 har statistiken "Brott som kommit till polisens kännedom" kompletterats med uppgifter om tullbrott. Dessa inkluderar såväl brott som nämns i Tullagen samt andra brott, som skall behandlas som tullbrott. Publikationen innehåller också uppgifter om pareringsövervakning.

Begränsningar av statistikens användbarhet

Polisanmälning av brott har ansetts vara så viktig att uppgifter om brottslighetens utveckling vanligen baserar sig på statistiken över brott som kommit till polisens kännedom. Statistikuppgifterna beskriver dock inte bara förändringarna i antalet brott. Nedan diskuteras några av de problemställ-

ningar som gör det svårt att beskriva åtminstone långsiktiga förändringar i brottsligheten på basis av statistiken över brott som kommit till polisens kännedom.

Statistiken tar upp bara sådana brott som polisanmäls eller som leder till strafforder eller förseelsebot. Största delen av alla brott förblir okända, dvs. de varken upptäcks av eller anmäls till polisen som brott.

Antalet brott som upptas av statistiken påverkas av ändringar i tillämpningen av lagar, lagstiftningen och benägenheten att polisanmäla brott. Ändringar i lagstiftningen gör det också svårare att jämföra olika år och olika typer av brott.

- Statistiken tar upp enskilda brott. Då en lång serie brott blir uppklarad kan den ge upphov till en ökning på hundratals, t.o.m. tusentals enskilda brott i statistiken. Ändringen är endast skenbar, och siffrorna återgår nästa år till normal nivå. Problemet försvåras då man gör regionala jämförelser av relativt ovanliga brott.
- Ändringar i grunderna för klassificering av brott påverkar jämförbarheten av brottsligheten under olika år. Då t.ex. klassificeringsgrunderna för bedrägeri ändrades år 1991, påverkade ändringen inte bara antalet bedrägerifall utan även jämförbarheten av den totala brottsligheten med tidigare års siffror.

Resultat

År 2008 kom totalt 876 000 brott till polisens kännedom i Finland, vilket är åtta procent mera än föregående år. År 1998 registrerade polisen 743 000 brott.

Det begicks 539 000 brott mot strafflagen, vilket är 12 000 färre än föregående år.

Till polisens kännedom kom 337 000 brott som inte gällde strafflagen. Största delen av dessa, 313 000, var trafikförseelser.

Under år 2008 klarade polisen upp totalt 699 000 brott, under föregående år var siffran 630 000. Tullmyndigheterna registrerade 3 700 tullbrott, 11 procent mera än föregående år.

2.2 Den allmänna åklagarens arbete

Allmänt

Brottsmålsprocessen kan delas in i fyra faser: förundersökning, åtalsprövning, rättegång och straff. Vid åtalsprövningen som grundar sig på polisens förundersökning avgör åklagaren om det finns skäl att väcka åtal mot den misstänkta personen. Åklagaren måste avgöra om dådet kan anses vara ett brott, om det finns tillräckliga bevis för ett åtal och slutligen om det finns något lagrum som i det föreliggande fallet motiverar en åtalseftergift.

Statistiken över åklagarnas arbete består av två delar: statistik över antalet mål som handlagts av åklagare och statistik över personer vars fall inte har lett till åtal. Den förstnämnda statistiken anger antalet mål avslutade hos åklagare och mål i vilka åtal väckts av åklagare per typ av brott. Den senare visar antalet personer vars åtalseftergift är av påföljdsnatur samt antalet personer, vars åtalseftergift hade andra grunder. De förstnämnda innebär att åklagaren med hänvisning till ett visst lagrum valde att inte väcka åtal trots att det fanns tillräckliga bevis för det.

Åklagarorganisationen reformerades i början av april 2007. De lokala åklagarämbetenas antal minskade till 15 och de bildades på basis av de tidigare samarbetsområdena. Vid sidan av det huvudsakliga verksamhetsstället har åklagarämbeten sammanlagt 50 servicebyråer. Den lokala åklagarverksamheten har fortsättningsvis ordnats häradsvis, men åklagarämbetet består nu av ett eller flera härader. Åklagarämbeten i Helsingfors härad och landskapet Åland utgör också i fortsättningen egna enheter.

Riksåklagaren är den högsta åklagarmyndigheten och samtidigt alla allmänna åklagares överordnade. För närvarande är åklagarväsendet indelat i två nivåer.

2.3 Åtalade och dömda

Allmänt

Allmänna straff i Finland är fängelse, samhällstjänst, böter och ordningsbot. Särskilda straff för tjänstemän är avsättning och varning. Disciplinstraff för krigsman är arrest, utgångsstraff, disciplinbot och varning. Ungdomsstraffet togs i bruk i experimentsyfte år 1997. Experimentet tog slut i början av år 2005, då ungdomsstraffet utvidgades permanent till hela landet. Det är avsedd för personer som är under 18 år.

Böter döms ut i dagsböter så att brottets allvarighet avgör det antal dagsböter som utdöms.

Insamling och publicering av uppgifterna

Statistikuppgifterna har förmedlats av justitieförvaltningens datateknikcentral ur åklagarnas och underrätternas system för hantering av rättsfall. Informationen publicerades åren 1979–1990 i Statistikcentralens publikation FOS, och har sedan år 1991 publicerats i Rättsstatistisk årsbok.

Lagändringar

Bestämmelserna om åtalseftergift reformerades genom en ändring av förordningen om tillämpning av strafflagen, som trädde i kraft 1 januari 1991. I detta sammanhang överfördes bestämmelserna om åtalseftergift i förordningen om tillämpning av strafflagen till en ny lag om rättegång i brottmål, som trädde i kraft 1 oktober 1997. Bestämmelserna i lagen av år 1991 gäller dock i nästan oförändrad form även efter denna reform av behandlingen av brottmål.

Resultat

År 2008 avgjorde åklagaren 81 000 fall. Antalet åtalade i fall som behandlades av åklagarämbeten under år 2008 var ca 109 000. Åklagaren beslöt att åtala i 62 800 fall, dvs. i 78 procent av alla fall.

År 2008 avslutades ungefär 18 200 fall hos åklagare. Motsvarande siffra år 2007 var 18 600.

År 2008 beslöt åklagare om åtalseftergift i 23 600 fall, vilket är 900 mer än 2007 års motsvarande, 22 700. Bristande bevis är en viktig orsak till att åtal inte väcks. År 1999 var bristande bevis orsak till åtalseftergift i 52 procent och år 2008 i över 63 procent. Sedan år 2001 är statistikenheten en person som inte blivit åtalad. Under tidigare år var statistikenheten beslutet att inte åtala.

För ett brott kan utdömas högst 120 dagsböter och för två eller flera brott högst 240 dagsböter. Dagsbotsbeloppet bestäms enligt den bötfälldes nettoinkomst och försörjningsplikt och det totala bötesbeloppet är antalet dagsböter multiplicerat med dagsbotsbeloppet. Ordningsbot är ett till beloppet fast förmögenhetsstraff som är lindrigare än böter.

Till fängelse döms antingen på viss tid eller på livstid. För ett brott kan man dömas till fängelse på viss tid från 14 dagar till 12 år, medan maximistraffet för flera brott är totalt 15 år. Fängelsestraff upp till två år kan förklaras villkorligt med en

prövotid på 1–3 år. Om enbart villkorligt fängelse inte kan anses vara ett tillräckligt straff för brottet, kan dessutom dömas ut böter eller, om det villkorliga fängelsestraffet överstiger ett år, samhällstjänst 20–90 timmar. En gärningsman döms med vissa förutsättningar till samhällstjänst i stället för ett ovillkorligt fängelsestraff högst åtta månader. Den omfattar 20–200 timmar regelbundet, oavlönat arbete under övervakning.

Samfundsbot är ett straff som ådöms en juridisk person (bolag, förening, stiftelse e.dyl.) i vars verksamhet brott har begåtts, om strafflagen föreskriver samfundsbot som brottspåföljd. Samfundsböter uppgår till fasta belopp på mellan 850 och 850 000 euro.

Insamling och publicering av uppgifterna

Statistiken över åtalade och dömda har under olika rubriker publicerats i Finlands officiella statistik sedan 1891. Statistikcentralen har sammanställt statistiken sedan år 1940.

I statistiken över åtalade och dömda förekommer följande personer:

- de som åtalats och dömts vid en egentlig rättegång samt de personer som har dömts till straff i brottmål som målsägande, vittne eller sakkunnig
- personer som ådömts en strafforder
- de som varit svarande vid en hovrätt som första instans
- personer som ådömts en ordningsbot.

2.4 Fångstatistik

Allmänt

Till fängenvårdsväsendet hör fem regionfängelser och fängenvårdsväsendets hälsovårdsenhet. Regionfängelserna omfattar placeringsenheter och fängelser.

Fångarna indelas i tre huvudklasser: dömda fångar, bötesfångar och häktade.

De samhällspåföljder som avtjänas i frihet är en betydande del av systemet för verkställighet av straff. Till samhällspåföljder hör: samhällstjänst, ungdomsstraff, övervakning av villkorligt frigivna personer, övervakning av villkorligt dömda unga lagöverträdare.

Insamling och publicering av uppgifterna

Fångstatistikens siffror baserar sig på rapporter om antalet fångar och undersökningar av fångpopulationens struktur, som lämnats av brottspåföljdsverket. Statistiken visar antalet fångar i medeltal

Största delen av tabellerna tar upp bara personer som åtalats vid domstol och ådömts strafforder. Sedan år 1994 utdöms strafforder av åklagare.

Egentlig rättegång: Informationen om svarande i underrätter, och hovrätter i de fall hovrätten är första instans, baserar sig på domstolarnas utslagsrapporter. Utslagsrapporten är en kopia av domstolens utslag i ett brottmål. Numera fås utslagsrapporterna i maskinläsbar form från rättsregistercentralen.

Strafforder och ordningsböter: primäruppgifterna fås i maskinläsbar form från rättsregistercentralen.

Det huvudsakliga brottet i ett avgjort brottmål är den vanligaste statistiska enheten. Generellt avses det brott i en utslagsrapport som har bestraffats hårdast.

Resultat

Totalantalet domar, strafforder och ordningsböter uppgick år 2008 till 523 000, dvs. fjorton procent mer än föregående år. Knappt 49 % av alla straff, 255 000, var böter genom strafforder. Antalet ordningsböter steg till 202 000, dvs. med 51 procent. Antalet personer som tilldömts straff i en underrätt var 66 200, vilket är 609 mer än år 2007. Största delen (57 %) av straffen som utdömdes i underrätterna var böter. Villkorligt fängelse utdömdes i 16 000 fall. Till samhällstjänst dömdes 3 200 personer och till ovillkorligt fängelsestraff 7 200 personer.

per dag, antalet fångar i början och slutet av året, antalet fångar intagna på och frigivna från anstalter under året och orsakerna till att de frigavs. Undersökningen om fångpopulationens struktur visar uppgifter om ålder, kön, huvudsakligt brott och antalet fallande domar per den 1 maj 2008.

Statistikcentralen publicerade åren 1967–1994 fångstatistik som ingick i Statistikrapporter OI. Före detta publicerades Statistikcentralens fångstatistik åren 1927–1937 i serien Statistique Criminelle de Finlande III under titeln 'Personnes subissant de peine No. XXIII'.

Resultat

Det dagliga antalet fångar var i genomsnitt 3 526 år 2008, dvs. nästan lika många som året innan (3 551). Antalet kvinnofångar var i genomsnitt 232 per dag, vilket var 6,6 procent av alla fångar. Antalet kvinnofångar sjönk med 12 personer från

året innan. Antalet utländska fångar ökade med 18 personer från år 2007. Deras antal var i genomsnitt 325 per dag, vilket var 9,2 procent av alla fångar år 2008. Livstidsstraff avtjänades av 151 fångar (31.12.2008). Antalet livstidsfångar har ökat kontinuerligt varje år.

År 2008 togs totalt 7 321 personer in på fångvårdsanstalt, 18 fler än föregående år. Antalet intagna bötesfångar var 1 852 (1 856 år 2007) och antalet

intagna häktade uppgick till 1 930 (1 879 år 2007). Den 1 januari 2008 var tre fångar på rymmen.

År 2008 var antalet samhällspåföljds klienter i genomsnitt per dag nästan 4 700 personer (år 2007 omkring 4 800 personer). Antalet villkorligt straffade unga under övervakning var i genomsnitt per dag 1 246 personer, och villkorligt frigivna under bevakning 1 772 personer. Under år 2008 påbörjades verkställigheten av 12 ungdomsstraff.

2.5 Domstolarnas verksamhet

Allmänt

Rättsskipningen handhas av oberoende domstolar: allmänna domstolar, förvaltningsdomstolar och specialdomstolar.

De allmänna domstolarna har mycket vidsträckta befogenheter: de kan behandla alla juridiska tvistemål som inte särskilt underställts en annan myndighet. De allmänna underrätterna kallas tingsrätter, nästa instans hovrätter och den högsta instansen Högsta domstolen.

De allmänna domstolarna kompletteras med förvaltningsdomstolar som handhar beslutsfattandet i förvaltningsärenden. Förvaltningsdomstolarna och Högsta förvaltningsdomstolen är mycket viktiga delar av vårt rättssystem, eftersom de avgör en mängd frågor som har betydelse för individens rättsskydd.

Som redan namnet säger, handhar specialdomstolarna bara vissa typer av ärenden. Specialdomstolar är bl.a. försäkringsdomstolen och arbetsdomstolen.

Finlands rättssystem presenteras i ett blockdiagram på sidan 385. Diagrammet visar också de domstolar om vilka uppgifter publiceras i den här utgåvan. Antalet fall som avgjordes år 2008 anges för varje typ av domstol, liksom även antalet domstolar av denna typ, om de är fler än en. Linjerna som förbinder rutorna visar hos vilka domstolar beslut av lägre instanser vanligen överklagas. Enligt Finlands rättssystem är domstolarnas organisation hierarkisk, en dom som fallit i en lägre instans kan i regel överklagas vid en domstol i nästa instans.

Innehåll och publicering av uppgifterna

Statistik över de allmänna domstolarnas, förvaltningsdomstolarnas och specialdomstolarnas arbete har publicerats i statistiken "Domstolarnas verksamhet 1971–1990" och sedan år 1991 i Rättsstatistisk årsbok.

Publikationen tar upp naturen av de ärenden som behandlats vid domstol, domsluten och de

faktorer som ansluter sig till behandlingen av ärendena, såsom behandlingens längd, antalet behandlingar per ärende osv. De allmänna underrätternas verksamhet och civilmålen som behandlades i dessa rätter är det viktigaste stoffet i publikationen.

Största delen av statistikuppgifterna kommer från justitieförvaltningens datateknikcentral, där flera datorbaserade datasystem har utvecklats. De viktigaste datasystemen är underrätternas system för hantering av rättsfall samt hovrätternas, Högsta domstolens, förvaltningsdomstolarnas och Högsta förvaltningsdomstolens datasystem.

Rättegångsförfarandet vid civilmål i underrätt

Utom bildandet av de nya tingsrätterna innebar reformen av underrätterna även en ändring av rättegångsförfarandet i civilmål vid underrätter. Reformen strävade primärt efter att domstolarna skulle ges en möjlighet att behandla civilmål mera ingående, och sekundärt till att göra det möjligt för domstolarna att avgöra klara fall enklare, snabbare och till lägre kostnad. Rättegångsförfarandet för civilmål delades i två faser: beredning och huvudförhandling. Syftet med beredningen var att målen som kommer upp till behandling kan avgöras under en och samma huvudförhandling utan uppskov. Beredningen indelas i olika skeden: skriftlig beredning, muntlig beredning under ett beredningssammanträde och huvudförhandling i direkt anslutning till beredningen.

Mål som inte har avgjorts under beredningens gång går vidare till huvudförhandling, som skall försiggå muntligt, kontinuerligt och omedelbart. Huvudförhandlingen är ett oberoende rättsförfarande som hålls på basis av beredningen och vid vilken allt rättegångsmaterial framläggs för rätten. Syftet med den nya lagstiftningen är att huvudförhandlingen skall vara effektiv och kort. Som en regel skall behandlingen slutföras utan avbrott, och om behandlingen har uppskjutits med mer

än 14 dagar vid ett eller fler tillfällen, skall man ordna en ny huvudförhandling.

I stadgandena gällande rättegångsförfarandet vid tvistemål gjordes ett mindre antal ändringar som trädde i kraft från början av år 2003. De ändrade bestämmelserna i rättegångsbalken tillämpas på behandlingen av ärenden som anhängiggjorts efter att lagen trätt ikraft. Målet med reformen var att göra behandlingen av ärenden vid underrätterna snabbare och effektivare genom ändringar som främst gäller beredningen av tvistemål och huvudförhandling i tvistemål. Möjligheterna att avgöra ärendet vid beredningen kvarstår, men genom de nya procedurbestämmelserna utvidgades möjligheterna att avgöra målet vid skriftligt förfarande också i tvistiga mål. Ett tvistemål kan avgöras på basis av enbart skriftlig förberedelse, om målet är av sådan natur att dess avgörande inte förutsätter huvudförhandling och om ingen av parterna motsätter sig att målet avgörs genom skriftligt förfarande. Om en av parterna inte ger sitt samtycke till att målet avgörs på basis av enbart en skriftlig förberedelse kan det överföras antingen till en muntlig förberedelse eller direkt till huvudförhandlingen. En part kan också själv begära att ärendet behandlas vid en skriftlig förberedelse eller att en huvudförhandling ordnas i målet. Bestämmelserna gällande huvudförhandlingen som hålls i samband med förberedelsen, s.k. liten huvudförhandling, har hävts genom de nya procedurbestämmelserna och det finns nu bara en form av huvudförhandlingar. Huvudförhandlingen bygger allt mer på förberedelse och man försöker oftare än tidigare i huvudförhandlingen utnyttja rättegångsmaterialet från förberedelserna.

Samtidigt som underrätterna och rättegångsförfarandet för civilmål reformerades, infördes också ett nytt databehandlingssystem vid underrätterna, som kallas Tuomas. Det nya systemet ersätter vid civilmål de tidigare diarierna, dvs. diarierna över civilmål och ansökningsärenden, bostadsdomstolarnas diarier och strafforderssystemet. Justitieministeriet underhåller Tuomas, som också förser Statistikcentralen med primäruppgifter för statistiken.

Tingsrättens sammansättning vid civilmål

Ett av huvudsyftena med underrättsreformen var att öka domstolsprocessens flexibilitet genom anpassning av domstolens sammansättning enligt det behandlade ärendets natur. Vid de tidigare rådstuvu- och häradsrätterna behandlades ärendena vanligen inför en fullständigt bemannad domstol. Efter reformen kan tingsrätten enligt ärendets natur ha tre olika sammansättningar:

- nämndemannasammansättning (ordförande med juridisk utbildning och tre nämndemän)
- tre domare med juridisk utbildning
- en domare med juridisk utbildning.

De två förstnämnda sammansättningarna kan komma i fråga vid huvudförhandlingen av civilmål.

Enligt rättegångsbalken är domstolen beslutsför i nämndemannabesättning i brottmål och i civilmål om ärendet gäller t.ex. omvårdnad av barn eller fastställande av faderskap. Andra tvistemål avgörs av tre juridiskt utbildade domare. De ovannämnda sammansättningarna används vid s.k. stora tvistemål (svaranden har bestridit käromålet), som har fortskridit från beredning till huvudförhandling.

Ett ärende kan avgöras vid tingsrätten av en enda domare, om ärendet gäller beredning av civilmål eller en huvudförhandling som sker i anslutning till beredningen, mottagning av bevismaterial utanför huvudförhandlingen samt säkerhetsåtgärd. Så kallade summariska fall avgörs alltid av en enda domare, som också kan delegera dem till en notarie för behandling och avgörande.

Bestämmelserna gällande tingsrättens sammansättning ändrades delvis från och med början av år 2003. Enligt de nya bestämmelserna avgörs ärendet i en sammansättning med en domare, om ärendets natur eller omfattning inte kräver behandling i fulltalig sammansättning. Tingsrätten fungerar i sammansättning med en domare i ansökningsärenden, vars behandling inte fortsätter i den ordning som stadgas om behandlingen av tvistemål, vid förberedelse, vid huvudförhandling i tvistemål, om domaren är den domare som ansvarat för förberedelsen, upptagning av bevisning utom huvudförhandlingen samt vid behandlingen av säkringsåtgärd.

Utöver tvistemål och ansökningsärenden behandlar tingsrätterna också många olika ärenden som närmast ansluter sig till registrering av rättigheter, t.ex. registrering av lagfarter. Sådana ärenden delegeras ofta till notarier och kanslisters för avgörande.

Antalet fall som avgjorts vid allmänna underrätter åren 1999–2008

År 1999, vid början av perioden som nu granskas, behandlades ca 803 800 ärenden vid allmänna underrätter. År 2008 var antalet avgjorda fall 635 200, ca 10 200 mer än föregående år.

Antalet fall som avgjorts vid domstol från och med år 1994 kan inte längre enkelt jämföras med antalet fall från föregående år. Utöver de förändringar som nämnts tidigare – reformen av domstolsförfarandet i civilmål och det förnyade systemet för insamling av statistikuppgifter – undergick

domstolsväsendet år 1994 vissa ändringar som påverkar jämförbarheten med tidigare statistik.

I samband med underrättsreformen den 1 december 1993, upphörde behandlingen av betalningsorderärenden, och de tidigare betalningsorderärendena blev s.k. summariska tvistemål. Samtidigt överfördes vissa ärenden av domstolskaraktär, t.ex. lagsökning, som tidigare hade avgjorts av utsökningsmannen, till tingsrätten för avgörande. Största delen av de tidigare lagsökningärendena blev likaså summariska ärenden som avgörs vid tingsrätten. Den nya lagstiftningen medförde också att ärenden av ny typ hänsköts till domstol för avgörande. För första gången inkluderades i domstolsstatistiken ärenden som berörde skuldsanering för privatpersoner och företagssanering (under ansökningsärenden). Likaså statistikfördes fastställande av erkännande av faderskap för första gången som ansökningsärende. Från och med början av år 1994 utfärdar tingsrätterna inte summariska strafforder, de utfärdas av åklagare.

Vissa uppgifter av registertyp överfördes från tingsrätterna till magistraterna 1.3.2003. Sådana uppgifter är bl.a. fastställande av erkännande av faderskap, registrering av äktenskapsförord och av yrkanden som gäller återkallelse av giftorätt samt registrering av avvitringsinstrument. Dessa ändringar inverkar på jämförbarheten mellan antalet ansökningsärenden som behandlas vid tingsrätterna.

Det nya informella medlingsförfarandet för tvister infördes i tingsrätterna i början av år 2006. (Lag om medling i tvistemål i allmänna domstolar 2005/663). Förutsättningar för medling är att saken är lämplig för medling och att medling också i övrigt är ändamålsenligt med hänsyn till parternas yrkanden. De flesta privaträttsliga tvistemål och tvistiga ansökningsärenden kan bli föremål för medling. Sådana är till exempel tvister med anknytning till skadestånd, avtal och arvsfrågor samt av de frågor som gäller barns ställning och rättigheter tvister med anknytning till underhåll för barn eller vårdnad om barn och umgängesrätt.

En part eller parterna i tvisten kan tillsammans begära medling redan före rättegången. Medling söks genom en särskild fritt formulerad ansökan. Ett anhängiggjort ärende som är föremål för rättegång kan hänskjutas till medling på begäran av

parterna. Medlaren skall vara domare vid den domstol som behandlar ärendet.

Domstolen kan på begäran av parterna stadfästa den förlikning som uppnåtts vid medlingen. Förlikningen blir då ett verkställbart avgörande. Om förlikning inte har uppnåtts i ett redan anhängiggjort ärende som är föremål för rättegång, skall behandlingen av ärendet fortsätta i den ordning som är föreskriven för behandling av tvistemål.

Civilmål år 2008

År 2008 avgjorde allmänna underrätter ungefär 230 100 civilmål, ca 30 200 mer än föregående år. Av alla civilmål (230 148), som avgjordes vid underrätter år 2008, godtog underrätten käromålet, dvs. avgjorde målet enligt kärandens krav, i 79,5 procent av fallen. Ungefär 96 procent av de godtagna käromålen avgjordes genom tredskodom, dvs. de som var emot en frånvarande svarande. I de flesta civilmål står det parterna fritt att lösa tvisten i godo. Tre procent av fallen avgjordes i godo.

Liksom under tidigare år gällde de flesta civilmålen som behandlades vid en underrätt skuld, tjänsteavtal eller uppdrag, hyresförhållanden samt försäljning av privat egendom.

Besvär

Man kan vanligen anföra besvär mot en underrätts domslut, besvär anförs vid en hovrätt. Den som besvärar sig skall meddela sitt missnöje med underrättens beslut vid rätten eller rättens kansli senast den sjunde dagen efter domslutet.

År 2008 avgjorde hovrätterna sammanlagt 11 500 ärenden, av vilka ca 3 600 var civilmål och ca 7 900 brottmål.

Besvär mot hovrättens beslut anförs vid Högsta domstolen. För närvarande är Högsta domstolen en prejudikatdomstol och behandlar endast sådana ärenden som har betydelse för tillämpning av lagen. Den som önskar överklaga hovrättens beslut, skall först anhålla om tillstånd att överklaga domen. Högsta domstolen tar sig an ärendet endast om tillståndet beviljas.

År 2008 avgjorde Högsta domstolen 2 900 ärenden, av vilka över 1 200 var brottmål.

2.6 Skuldärenden

Innehåll och publicering av uppgifterna

Sedan den 1 juni 1994 har Statistikcentralen av justitieministeriet månatligen erhållit uppgifter om konkursmål och mål rörande företagssane-

ring och skuldsanering för privatpersoner, som avgjorts vid tingsrätterna. Uppgifterna är sammanställda på basis av uppgifter ur tingsrätternas datoriserade diariesystem, som upprättades den 1 december 1993.

Uppgifterna om företag som har sökts i konkurs eller företagssanering kompletteras av Statistikcentralen med bakgrundsuppgifter, t.ex. näringsgren och antal anställda. Uppgifter om anhängiggjorda skuldärenden publiceras på Statistikcentralens webbplats per månad och kvartal. Uppgifter om slutbehandlade skuldärenden publiceras på Statistikcentralens webbplats en gång per år, på våren.

Statistikcentralen publicerar också statistik över utsökningsärenden i justitieministeriets utsökningsdistrikt och över gäldenärer med anknytning till utsökningsärendena. Statistiken publicerades första gången i mars 2009. Med utsökningsärenden avses de utsökningsärenden som varit anhängiga eller som upphört i utsökningsdistriktet under kalenderåret. I statistiken används som primärmaterial databasen (dwUljas) i justitieministeriets datasystem för utsökning.

Jämförbarhet över tiden

År 2009 infördes näringsgrensindelningen TOL 2008 i statistiken över konkurser och företagssaneringar. I de tidsserier som presenterats eller vid jämförelser med året innan har näringsgrensindelningarna ändrats till att motsvara TOL 2008. Från och med år 2008 är siffrorna som publiceras i rättsstatistisk årsbok inte jämförbara med den statistik över konkurser och företagssaneringar som publicerats i Statistikcentralens tidigare rättsstatistiska årsböcker. Det totala antalet konkurser har inte förändrats på års-, kvartals- eller månadsnivå. Bara uppgifterna om näringsgren har statistikförts annorlunda än tidigare.

Allmänt

Vid en konkurs används gäldenärens samtliga medel till samtidig betalning av fordringsägarnas krav. Ett företag (eller en privatperson) försätts i konkurs om det (eller den) inte förmår betala sina skulder. Konkursförandet anhängiggörs vid underrätten på företagets eller personens hemort. Slutresultatet av konkursförandet är att gäldenärens tillgångar omsätts till pengar, som fördelas mellan fordringsägarna.

Konkursförandet börjar med en konkursansökan, som kan lämnas antingen av gäldenären eller av en eller fler fordringsägare. Konkursförandet är en komplicerad process, som kan avbrytas i flera olika skeden. Om processen inte avbryts t.ex. på grund av brist på medel e.d., utfärdar tingsrätten en konkursdom som tar upp skulderna som skall betalas och deras prioritetsordning.

Den nya konkurslagen trädde i kraft 1.9.2004 och ersatte den gamla konkursstadgan från år

1868. Den nya lagen medförde inga större förändringar i konkursförandet som helhet eller i borgenärernas eller gäldenärernas ställning.

Nya lagar om företagssanering och skuldsanering för privatpersoner trädde i kraft den 8 februari 1993. Lagarna syftar till att förbättra situationen för företag och personer, som har råkat i finansiella svårigheter.

Företagssanering är ett alternativ till konkurs. Saneringsförandet syftar till att säkerställa att ett livskraftigt företag kan fortsätta sin verksamhet. Det kommer an på domstolen att bedöma ett sanerat företags livskraftighet.

Skuldsanering för privatpersoner ger en insolvent privatperson möjligheten att bli fri från en del av eller alla sina skulder i de fall han är mer än temporärt oförmögen att betala sina förfallna skulder. Beslut om skuldsanering för privatpersoner skall också fattas av tingsrätten.

Företagssanering är en betydligt mer komplex process än skuldsanering för en privatperson. Skuldsanering är endast en del av en fullständig företagssanering. Vid en företagssanering kan man också tillgripa andra metoder, som inte heltäckande kan definieras i lagstiftningen.

Sedan lagen om företagssanering trädde i kraft kan fordringsägarna inte längre tvinga ett livskraftigt företag i konkurs. Företagssanering går före konkurs i de fall att tingsrätten anser att det finns förutsättningar för en sanering. Ett företag kan undvika konkurs genom att lämna in en ansökan om företagssanering innan tingsrätten har utfärdat konkursdomen. Om en ansökan om företagssanering har lämnats in före konkursansökan, skall behandlingen av konkursansökan skjutas upp tills ett eventuellt beslut om företagssanering har fattats. Konkursförandet kan återupptas senare, om gäldenären inte sköter sina åligganden enligt saneringsplanen eller befinns vara medellös.

Resultat

Som indikator för utvecklingstrenden för konkurser i Finland har man använt antalet anhängiggjorda konkurser. År 2008 anhängiggjordes totalt 2 612 konkurser, 16 % fler än föregående år.

År 2008 hotades 11 660 anställningar av konkurser.

Under år 2008 slutbehandlade domstolarna totalt 2 738 konkursansökningar. Av ansökningarna slutade totalt 410 i konkursdom eller i fastställande av utdelningsförteckning. I övriga fall avbröts konkursbehandlingen i olika skeden av konkursförandet. De vanligaste orsakerna till avbrott år 2008 i slutbehandlade ärenden var konkursboens medellöshet, vilket var orsaken i 872 fall och återtagande av ansökan, vilket var orsaken

i 865 fall. Återkallande av ansökan har i praktiken inneburit att de borgenärer som deltagit i förfarandet har fått en betalning för sina fordringar eller en säkerhet som godkänts. År 2008 nedlades totalt 89 konkurser i tingsrätter efter ett beslut om försättande i konkurs.

Den nya konkurslagen medförde en ny form av utredning av konkursbon, offentlig utredning, som vanligen kommer i fråga som ett alternativ till att konkursen förfaller. År 2008 fattades totalt 38 beslut i tingsrätter om att övergå till offentlig utredning.

I den nya konkurslagen upphörde konkursdomen som avgörande i konkursansökan och fastställande av utdelningsförteckning togs i bruk som nytt avgörande. Innan den nya lagen träder kraft kan anhängiggjorda konkurser ännu sluta i konkursdom. År 2008 slutade ännu inga konkurser i konkursdom. Totalt 410 utdelningsförteckningar fastställdes år 2008. Uppgifter om konkursboens tillgångar och skulder, som publicerats tidigare, kan inte längre samlas in från domstolarnas system för behandling av ärenden.

År 2008 anhängiggjordes totalt 304 företagsaneringar. Antalet är 2 mindre än föregående år.

Till tingsrätterna inlämnades i januari-december 2008 totalt 364 ärenden om företagssaneringar, av vilka 313 var företagssaneringsansökningar. År 2008 slutbehandlade tingsrätterna 351 fall av företagssanering, av vilka 298 var ansökningar om företagssanering. 127 av ärendena som slutbehandlades under året fastställdes en betalningsplan. I de andra fallen avbröts behandlingen i ett tidigare skede, oftast för att ansökan avlogs.

År 2008 anhängiggjordes totalt 3 662 fall av skuldsanering för privatpersoner vid tingsrätterna. Av dessa var 2 816 ansökningar om skuldsanering och 456 fall gällde ändringar i betalningsplanen.

Äkta makar, solidariskt skuldsatta och en gäldenär och en borgesman kan tillsammans ansöka om skuldsanering. Var och en måste dock lämna in en separat ansökan. Av ansökningarna som lämnades in år 2008, lämnades 225 tillsammans av makar, 21 av solidariskt skuldsatta och 4 av gäldenär och borgesman tillsammans.

År 2008 slutbehandlade tingsrätterna 3 715 fall av skuldsanering för privatpersoner, av vilka 2 841 var ansökningar om skuldsanering. I 2 371 fall av de ärenden som slutbehandlades under året fastställdes en betalningsplan.

Totalbeloppet av skulderna för vilka en betalningsplan fastställdes under året uppgick till 226 million euro. Beloppet av skulderna för vilka en betalningsplan fastställdes uppgick i genomsnitt till 31 000 euro.

I slutet av år 2008 hade 232 670 utsökningsgäldenärer anhängiga utsökningsärenden. Andelen fysiska personer var 92 procent. Av de fysiska personerna hörde 205 031 (96 %) till den befolkning som är fast bosatt i Finland.

Gäldenärerna hade omkring 1,3 miljoner anhängiga utsökningsärenden. Den största gruppen ärenden var övriga offentlighetsliga ärenden, övriga privaträttsliga indrivningsärenden och skatteärenden. De ovan nämnda utsökningsärendena omfattade mer än 90 procent av alla anhängiggjorda utsökningsärenden.

Gäldenärerna inom den fast bosatta befolkningen i Finland hade i medeltal 6 anhängiga utsökningsärenden per gäldenär. I medeltal var utsökningsskulden per person 16 575 euro, då medianskulden var 1 700 euro. Av gäldenärerna var 66 procent män och 34 procent kvinnor. Mäns utsökningsskuld per person var mer än dubbelt större än kvinnornas.

3 English summary

3.1 Crimes Recorded by the Police

General

The statistics "Crimes Recorded by the Police" describe the distribution of crimes by geographical regions and the actions of the police. They contain data on the type and number of crimes recorded by the police. They also contain data on the number of crimes investigated and solved by the police, the proportion of solved crimes by type of crime as well as cases in which the report has turned out to be unfounded. For solved crimes it contains the number of suspects, their age and sex as well as the number of suspects that were under the influence of alcohol or other drugs while committing the crime. The statistics also include a table on suspects in solved offences by nationality and country of birth, as well as a table on domestic violence.

The statistical unit used is a crime. If several people have participated in committing an offence, the offence has been recorded as a single crime.

The collection and publication of the data

Basic data for the statistics were obtained in machine-readable form from the ADP-based offence recording system used by the police.

The statistics "Crimes Recorded by the Police" have been published since 1927 as part of the Official Statistics of Finland (Series XXIII, revised series "Justice"). Since 1954, the statistics "Crimes Recorded by the Police" have been supplemented by data on customs offences. These include crimes provided for in the Customs Act as well as other crimes provided to be handled as customs crimes. The publication also contains data on parking supervision.

Restrictions in the use of statistics

Reporting a crime to the police has usually been considered so significant that trends in the crime rate are normally based on the statistics in Crimes Recorded by the Police. The statistical figures do, however, not describe changes in the crime rate only. The following discusses some of the problems making at least long-term changes in the

crime rate difficult to describe using the statistics Crimes Recorded by the Police.

The statistics only describe crimes either reported to the police or resulting in a summary penal order or petty fine. The majority of crimes remains unknown, i.e., they are never discovered by or reported to the police as crimes.

The number of crimes entered in the statistics is influenced by changes in law enforcement, legislation and the willingness to report crimes to the police. Legislative amendments also cause difficulties in the comparison of different years and different types of crime.

- The statistics describe individual crimes. When a long series of crimes is solved, it may cause an increase of tens, even thousand of individual crimes in the statistics. Often this change is a seeming one only, and the figures return to normal in the following year. The problem is enhanced when regional comparisons concerning fairly rare crimes are made.
- Changes in the basis for calculating crimes affect the comparability of crime rates in different years. When for example the basis for calculating fraud was changed in 1991, the change affected not only the number of frauds committed but also the comparability of the total crime rate with that of previous years.

Results

In 2008, a total of 876,000 crimes were recorded by the police in the whole country, which is eight per cent more than in the previous year. In 1998, the police recorded 743,000 crimes.

The number of crimes committed against the Penal Code was 539,000, which is 12,000 less than in the year before.

The police recorded 337,000 crimes outside the Penal Code. The majority of these, 313,000 were traffic infractions.

The number of crimes solved by the police during the year was 699,000, against 630,000 in the previous year.

A total of 3,700 customs offences were recorded by the Customs, that is, 11 per cent more than in the year before.

3.2 *The work of the public prosecutor*

General

Criminal procedure can be divided into pre-trial investigation, consideration of the charges, the trial, and the enforcement of the sentence. In the consideration of the charges, carried out on the basis of the pre-trial investigation conducted by the police, the prosecutor uses his discretion on deciding whether there is reason to bring charges against the suspect. The prosecutor must determine whether the act constitutes a crime, whether the evidence is sufficient to bring charges and, finally, whether a provision allowing him to waive the institution of charges is applicable to the case.

The statistics on the Work of the Prosecutors consist of two parts: statistics on the number of cases handled by the prosecutors and statistics on persons in whose case the institution of charges has been waived. The former indicates the cases closed by the prosecutor and those brought to trial by the prosecutor by type of crime. The latter indicates the number of persons in whose case the decision to waive the institution of charges implies a sanction (sanctionary waiver) and the number of persons not charged for other reasons. The former denotes a decision made by the prosecutor, under a legislative provision, not to bring charges although there is sufficient evidence for charges to be brought.

The prosecution system was reorganised at the beginning of April 2007. The number of local prosecuting offices was reduced to 15 and they were organised by previous co-operative areas. Apart from the headquarters office, prosecuting offices have a total of 50 service offices. Local prosecution service continues to be organised by population register districts but a prosecuting office now covers one or more population register districts. The prosecuting offices of the population registration districts of Helsinki and the Region of Åland continue to function as separate units of their own.

The functions of the supreme public prosecutor are performed by the Prosecutor General, who is the superior of all public prosecutors. The current system of prosecution is a two-tier one.

Collection and publication of the data

The information was derived from the criminal case management system of prosecutors and courts of first instance via the judicial administration's information technology centre. From 1979 to 1990 the data have been published in the publication "Administration of Justice", SVT, Statistics Finland, and since 1991 in the Yearbook of Justice Statistics.

Legislative amendments

The provisions on the waiving of criminal sanctions were reformed by the amendments to the Decree on the Enforcement of the Penal Code (EPC), which entered into force on 1 January 1991. In this connection, the provisions on the right to waive criminal charges contained in the Decree on the Enforcement of the Penal Code were moved under a new Criminal Trials Act (CTA) which entered into force on 1 October 1997. However, the scope of the provisions of the Decree which entered into force in 1991 continue to apply literally unchanged even after this reform of the criminal procedure.

Results

In 2008, a total of 81,000 cases were decided by the public prosecutors. The number of persons involved in the cases handled by the public prosecutors was close on 109,000 in 2008. About 62,800 cases dealt with by the prosecutors led to prosecution, i.e. 78 per cent of all cases.

In 2008, a total of 18,200 cases handled by the prosecutors were closed. In 2007, the corresponding figure was 18,600.

In 2008, 23,600 decisions to waive prosecution were made. The number is 900 cases more than in 2007. A significant reason for not instituting charges is the insufficiency of evidence. In 1999, the insufficiency of evidence was the reason in 52 per cent of the cases and in 2008 in 63 per cent of the cases.

From 2001 onwards, the statistical unit is a person whose case was waived, while in the previous years it was the decision to waive.

3.3 Prosecutions and judgments

General

The general penalties in Finland are imprisonment, community service, fine and petty fine. The special penalties for public officials are dismissal and warning. Disciplinary penalties for soldiers are detention, confinement to barracks, disciplinary fine and warning. Juvenile punishment was taken into use experimentally in 1997. The experimentation ended at the beginning of the year 2005 when juvenile punishment extended permanently to whole country. It is intended to offenders younger than 18 years of age.

A fine shall be passed as day fines, and the degree of seriousness of the offence determines the number of day fines imposed. A maximum of 120 day fines can be imposed for one offence and a sum total of 240 day-fines for more than one offence. The amount of a day fine depends on the netto income and the maintenance liability of the person fined. The total amount of the fine is equal to the number of day fines times the amount of a day fine. Petty fine is a pecuniary penalty of a fixed amount and less severe than a fine.

A sentence of imprisonment shall be passed either for a fixed period or for life. A sentence of imprisonment for a fixed period one crime may range from 14 days to 12 years, while for several crimes together a maximum sentence of 15 years may be passed. A sentence of imprisonment not exceeding two years may be conditional for a probation period of 1 to 3 years. If conditional imprisonment by itself is to be deemed an insufficient sanction for the offence, an ancillary fine may be imposed; alternatively, if the conditional sentence exceeds one year, an ancillary sanction of community service for at least 20 and at most 90 hours may be imposed. An offender who is sentenced to a fixed term of unconditional imprisonment of at most eight months shall be under certain conditions sentenced instead to community service. It consists of 20 to 200 hours of regular, unpaid work under supervision.

A corporation, foundation or other legal entity in whose operations an offence has been committed may be sentenced to a corporate fine if such a sanction has been provided in the Penal Code. A corporate fine is imposed as a lump sum. The corporate fine shall be at least EUR 850 and at most EUR 850,000.

The collection and publication of the data

The statistics Prosecutions and judgments have been published under different titles in Series SVT XXIII of the Official Statistics of Finland since 1891. Statistics Finland has been compiling the statistics since 1940.

The following persons are entered in the statistics Prosecutions and judgments

- those prosecuted and convicted at an actual trial as well as those sentenced in a criminal case as complainants, witnesses or experts;
- those sentenced by means of summary penal orders;
- those prosecuted before a court of appeal as the court of first instance;
- those who have been given petty fines.

The majority of the tables in the publication describe those prosecuted in trial courts and those punished by summary penal orders. Since 1994 a summary penal judgment is issued by prosecutor.

Trial proper: The data on the accused in courts of first instance and in a court of appeal as the first instance are based on the Judgement Reports of the courts. The Judgement Report is a copy of the end result of a decision issued in a criminal case, the judicial decision. Today, the Judgement Reports are obtained from the Legal Register Office in machine-readable form.

Summary penal orders and petty fines: The basic data are obtained from the Legal Register Office in machine-readable form.

The most common statistical unit is the principal offence of the judgment. In short, it is the crime contained in the Judgement Report with the most severe punishment.

Results

The total number of sentences, summary penal judgments and petty fines was 523,000 in 2008, which was fourteen per cent more than the year before. Near 49 % of the punishments, 255,000, were fines imposed in summary penal proceedings. The number of petty fines imposed rose to 202,000, or 51 per cent. The number of those sentenced in courts of first instance was 66,200, which is 609 more than in 2007. The majority of the sentences (57 %) passed in courts of first appeal were fines. 16,000 conditional sentences of imprisonment were passed. 3,200 persons were sentenced to community service and 7,200 persons to unconditional imprisonment.

3.4 Prisoner Statistics

General

The Prison Service has five District Prisons and the Health Care Services of the Prison Service. District Prisons consist of an allocation unit and prisons.

There are three main classes of prisoners: convicts, default prisoners and remand prisoners.

Community sanctions are a significant part of the enforcement of sentences system. Community sanctions include: the supervision of conditionally sentenced young offenders, juvenile punishment, community service, supervision of parolees.

The contents and publication of the data

The data in the Prisoner Statistics are based on the Prison Population Reports and Cross-sectional Surveys of the Structure of the Prison Population issued by the Criminal Sanctions Agency. The statistics show the daily average of prisoners, the number of prisoners at the beginning and end of the year, the number of prisoners that entered to and were released from the penal institutions during the year and the reasons for their release. The Survey of the Structure of the Prison Population gives the data on age, gender, principal offence and prison sentence by number of times in a penal institution up to 1 May 2008.

Statistics Finland published Prisoner Statistics as part of the Statistical reports OI in 1967–1994.

Before that the prisoner statistics of Statistics Finland were published in 1927–1937 in the Series Statistique Criminelle de Finlande III under the title 'Personnes subissant de peine No. XXIII'.

Results

The daily average of prisoners in 2008 was 3,526, the number was nearly the same in the previous year (3,551). The daily average of female prisoners was 232, which was 6.6 per cent of all prisoners. From the previous year the number of female prisoners decreased by 12 persons. From the year 2007 the number of foreign prisoners increased by 18 persons. Their daily average was 325, which was 9.2 per cent of all prisoners in 2007. At the end of 2008 the number of life prisoners was 151.

In 2008, a total of 7,321 prisoners were admitted to penal institutions, which was 18 more than in the previous year. The number of default prisoners admitted was 1,852 and the number of remand prisoners admitted was 1,930. On 1 January 2008, 3 prisoners were making their escapes.

In 2008, the daily average of community sanction customers was nearly 4,700 (in 2007 around 4,800). The daily average conditionally sentenced young offenders under supervision was 1,246 persons and 1,772 under supervision of conditionally released offenders. Enforcement of 12 juvenile punishments was started in the course of 2008.

3.5 Administration of justice

General

Judicial power is exercised by independent courts of law, comprising general courts of law, administrative courts and special courts.

The jurisdiction of general courts is wide; they can handle any legal dispute not specifically assigned to another authority. The general courts of first instance are the District Courts; those of the second instance are the Courts of Appeal, and the last instance is the Supreme Court.

General courts of law are supplemented by administrative courts in charge of judicial decision-making in administrative matters. Important in this system are the Administrative Courts and the Supreme Administrative Court, which decide

a large number of issues significant for the legal protection of individual citizens.

As the term indicates, special courts only decide certain types of cases. These courts include, e.g. the the Assurance Tribunal and the Labour Court.

The organization of the Finnish judicial system is presented as a block diagram on page 385. The diagram also shows the courts on which data are provided in this publication. The number of cases decided in 2008 is indicated for each type of court, as is the number of such courts if they number more than one. The lines that interconnect the blocks representing the courts indicate

the main lines of appeal. In the Finnish judicial system, the organization of the courts is hierarchical; thus the decision of a court can generally be brought before a court of higher instance.

The contents and publication of the data

The statistics on the activities of general courts, administrative courts and special courts have been published in the statistics "Administration of Justice 1971–1990" and in the yearbook of Justice Statistics since 1991.

The publication describes the nature of cases handled in the courts, the decisions reached and factors relating to the handling of these cases, such as the duration of handling, the number of times the case was handled, etc. The activities of general courts of first instance and the civil cases tried in these courts are the most significant factors described in the publication.

The information was derived via the Information Technology Centre of Judicial Administration. The most important information systems are the case handling systems of courts of first instance and the diaries of the Courts of Appeal, the Supreme Court, the Administrative Courts, Supreme Administrative Court and the Assurance Tribunal.

Court procedure for civil cases in courts of first instance

In addition to the introduction of the new District Courts, the reform of the courts of first instance included a revision of the civil procedure, i.e. reform of the court procedure for civil cases in courts of first instance. The goal of the reform was, firstly, to provide courts of law with improved opportunities of handling civil cases more thoroughly than before and, secondly, to make it possible for courts to decide undisputed cases more simply, more quickly and more cheaply. The court procedure for civil cases was divided into two phases: preparation and main hearing. The goal of the preparatory phase is to prepare issues so thoroughly that the case can be decided without postponements during a single main hearing. Preparation is further divided into various stages: written preparation; oral preparation during a preparatory session; and a main hearing held directly in connection with the preparatory phase.

Cases that have not been decided during preparation proceed to the main hearing, which should take place orally, continuously and directly. The main hearing is an independent judicial proceeding which is held on the basis of the preparation and in which all the trial documents are again presented

to the decision-making assembly of the court. The objective of the new legislation is to achieve an effective and compact main hearing. As a rule, the session should be brought to a close without interruptions, and a new main hearing should be set if the hearing has been postponed in total for more than 14 days on one or more occasions.

Minor revisions were made to the provisions related to the civil procedure, which entered into force from the beginning of 2003. The amended provisions of the civil procedure code are applied to the handling of matters pending after the entry into force of the act. The purpose of the revision is to accelerate and intensify handling at courts of first instance primarily by amendments concerning the preparation of civil matters and the main hearing. It is still possible to decide the matter in the preparation, but the new procedural provisions extended the possibility to decide the case in a written procedure to disputed cases as well. A disputed matter can be settled on the basis of a written preparation if the matter is of the nature that its decision does not require conduction of a main hearing and no party objects to the case being decided in a written procedure. In case the party does not agree to the matter being decided only in a written procedure, the handling of the matter can be transferred either to an oral preparation or straight to a main hearing. The party concerned can also request handling of the matter in a written procedure or that a main hearing is arranged in the matter. The regulations concerning the main hearing held in connection with the preparation, i.e. a small main hearing, are repealed by the new procedural provisions and there is now only one type of main hearing. More than previously, the main hearing is built on the preparation and the trial materials presented in the preparation can now be utilised more easily in the main hearing.

At the same time as the courts of first instance underwent reform and the court procedure for civil cases was revised, the courts of first instance introduced a new data management system, known as "Tuomas". The new system replaced the previous diaries of civil cases, i.e. the diary of civil disputes and applications, the diary of Housing Courts, and the system of payment order cases. The Ministry of Justice maintains the Tuomas data management system, which is also used to supply Statistics Finland with basic statistical data.

Composition of the District Court in civil cases

One of the central objectives in the reform of the courts of first instance was to increase flexibili-

ty within the court procedure by modifying the composition of the court in accordance with the nature of the case to be handled. In the old Town Courts and District Courts, civil cases were usually handled by the court in full session. After the reform, the District Court has one of three compositions, determined by the nature of the case:

- composition with lay jurors (chairman with legal training and three lay jurors)
- composition of three judges with legal training
- one judge with legal training.

The first two of these can be used as alternatives in the main hearing of a civil case.

According to the Code of Judicial Procedure, the composition with lay jurors must be used in civil cases (both civil disputes and applications), when the case concerns certain issues related to family law, such as care of a child or establishment of paternity. Other disputes are decided by the composition of three judges with legal training. These compositions are used for deciding disputes known as 'large-scale' disputes (the defendant has contested the claim), which have proceeded from preparation to the main hearing.

A case is decided by one judge at the District Court when the case concerns preparation of a civil case or a main hearing taking place in connection with the preparation, reception of evidence outside the main hearing, or provisional remedy. Summary cases are always decided by one judge alone, and the judge may delegate these cases to a notary for handling and decision.

The provisions concerning the composition of district courts were amended partly from the beginning of 2003. According to the new provisions, the matter is decided by one judge if the nature or scope of the matter does not require handling in full session. The district court is composed of one judge in the petitions whose handling will not be continued in the order prescribed on handling of civil matters, in the preparation, in the main hearing of a civil matter, during acceptance of evidence outside main hearing, and when handling a preventive measure.

In addition to disputes and applications, District Courts handle many other issues of various kinds, most of which apply to the registration of rights, such as registration of estate inventory deeds. Such issues have been delegated both to a notary and to the office staff for decision.

Numbers of cases decided by general courts of first instance in 1999–2008

At the beginning of the review period in 1999, about 803,800 cases were dealt with in general courts of first instance. In 2008, the number of cases completed was 635,200, which is 10,200 more than the year before.

From 1994 onwards, the annual numbers of cases decided by courts can no longer be compared easily with the numbers of cases in previous years. In addition to the changes mentioned above – reform of the judicial procedure in civil cases and revision of the system for collecting statistical data – courts of law underwent some other changes in 1994 that affect the comparability of statistics.

In connection with the reform of courts of first instance that took place on 1 December 1993, the procedure applied to payment order cases was revoked and the former payment order cases became summary civil cases. At the same time, certain issues of the court case type that had earlier been decided by the chief execution officer, such as debt recovery, were transferred to the District Courts for decision. Similarly, the bulk of the former debt recovery cases became summary cases to be decided by the District Court. The new legislation also brought new kinds of cases to the courts for decision: For the first time, debt restructuring for private individuals and company reorganization matters were included in court statistics (under application matters). Similarly, establishment of paternity through acknowledgement was also included in application matters for the first time. Moreover, as of the beginning of 1994, summary penal orders are no longer issued by courts; instead, they are issued by the prosecuting authority.

A new, informal procedure for the mediation of civil matters and contested petitionary matters was introduced in district courts at the beginning of 2006. (Act on Court-annexed Mediation 2005/663). The preconditions for court-annexed mediation are that the matter is amenable to mediation and that the mediation is appropriate in view of the claims of the parties. Most civil matters and contested petitionary matters coming under private law can be accepted for mediation. Examples of these include disputes involving compensations for damages, agreements and inheritance, and of matters pertaining to the status or rights of a child, disagreements concerning maintenance payable, custody and right of access.

In a dispute not pending before a court, court-annexed mediation may be commenced on the written application of a party or both parties. Court-annexed mediation can be requested with a separate, informal application. In a matter already pending before a court, court-annexed mediation may be commenced on the request of a party of both parties. The mediator shall be the judge in the court where the case is pending.

At the request of the parties, the court can certify the settlement reached in the mediation. This will make the settlement legally enforceable. If no mediated settlement is reached in a matter already pending before a court, the handling of the case will be continued according to the procedure prescribed in law for the handling of civil cases.

Civil cases in 2008

In 2008, the general courts of first instance decided a total of roughly 230,100 civil cases. Among all civil cases (230,148) decided by the courts of first instance in 2008, the court allowed the claim, i.e. decided the case in the plaintiff's favour, in 79.5 per cent of the cases. About 96 per cent of the claims allowed were judgments by default, in other words court decisions against a party who had failed to appear in court. In most civil cases, parties may also settle their dispute in the way

they wish. Parties reached a settlement in three per cent of the cases.

As in previous years, the most common civil cases handled by courts of first instance concerned indebtedness, service agreements or assignments, tenancy and sale of personal property.

Appeal

Appeal against a decision of a court of first instance is usually available, and the appeal lies with the Court of Appeal. The appellant has to file his dissatisfaction with the decision of the court of first instance with the court or the office of the court no later than on the seventh day after the decision was issued.

In 2008, the Courts of Appeal decided a total of 11,500 cases, about 3,600 of which were civil cases and about 7,900 criminal cases.

Appeal against the decision of the Court of Appeal is available to the Supreme Court. At present, the Supreme Court acts as a court of precedent and it handles only cases important for the application of the law. Appeal requires that leave of appeal is first applied for. Only if leave of appeal is granted, shall the case be handled by the Supreme Court.

In the year in question, the Supreme Court decided 2,900 cases and over 1,200 of these were criminal cases.

3.6 Debt matters

Since 1 June 1994, Statistics Finland has received, through the Ministry of Justice, monthly data on District Court cases relating to bankruptcy, enterprise restructuring and restructuring of the debts of private persons. The data are compiled from the computerised diary system of the District Courts, which was brought on line on 1 December 1993.

The data on enterprises whose bankruptcy or restructuring has been applied for are supplemented by Statistics Finland with background information, e.g. industrial classification and personnel size. Data on debt cases instituted are published on Statistics Finland's Internet pages monthly and quarterly. Data concerning debt cases concluded are issued on Statistics Finland's Internet pages once a year, in spring.

Statistics Finland also publishes statistics on enforcement matters pending and concluded in the enforcement districts of the Ministry of Justice, and on debtors in these matters. The statistics were published for the first time in March 2009. Enforcement matters refer to enforcement pro-

ceedings pending and concluded in the enforcement districts during the calendar year. The basic data for the statistics derive from the data warehouse (dwUljas) of the Enforcement Information System of the Ministry of Justice.

Comparability over time

The TOL 2008 standard classification of economic activities was adopted in statistics on bankruptcies and business restructuring matters in 2009. The previously used classifications of economic activities have been converted to comply with the TOL 2008 classification in the time series and comparisons with previous year that are presented here. Starting from the 2008 Yearbook of Justice Statistics, the figures given in this publication are not comparable with the statistics on bankruptcies and business restructuring matters published in earlier editions of the Yearbook. The total annual, quarterly and monthly numbers of bankruptcies have not changed, but the data by

economic activity have been compiled differently from before.

Central concepts

Bankruptcy proceedings instituted mean bankruptcy petitions filed against enterprises or private persons during the calendar year.

Restructuring proceedings instituted mean restructuring petitions filed against enterprises during the calendar year.

Several different creditors may file bankruptcy or restructuring petitions against the same enterprise during the year. The number of petitions filed is always higher than the number of bankruptcy or restructuring proceedings instituted presented in the statistics.

Jobs endangered by bankruptcies mean the number of workplaces in enterprises against which bankruptcy petitions have been filed.

General

In bankruptcy, all the assets of the debtor are used to satisfy the creditors at the same time. Bankruptcy follows when an enterprise (or a private individual) is in a situation where it cannot pay its debts. Bankruptcy proceedings take place in the court of first instance at the place of registration or permanent residence. The end result of the bankruptcy proceedings is that all the assets of the debtor are converted into cash and the money is divided between the creditors.

Bankruptcy proceedings are instituted by an application filed either by the debtor or the creditor(s). Bankruptcy proceedings are a complicated process with several different stages at which the process may be interrupted. If the process is not interrupted for example because of lack of funds etc., the court issues a bankruptcy order listing the debts to be paid and their respective priorities.

The new Bankruptcy Act entered into force on 1 September 2004 and repealed the old Bankruptcy Code of 1868. The new Act did not significantly change the bankruptcy proceedings as a whole or the position of the creditors or the debtor.

New Acts of Parliament on Enterprise Restructuring and on the Restructuring of the Debts of Private Persons entered into force on 8 February 1993. The purpose of the legislation is to ameliorate the situation of enterprises and private persons in financial difficulties.

Enterprise restructuring is an alternative to the bankruptcy of the enterprise. The proceedings aim at ensuring the continuation of the op-

erations of viable enterprises. It is for the court to assess the viability or otherwise of a restructured enterprise.

Restructuring of the debts of a private person gives an insolvent private person the chance to be released from his debts in full or in part where he is otherwise than temporarily unable to repay his debts as they become due. Also the restructuring of the debts of a private person is subject to the decision of the court.

Enterprise restructuring is in terms of procedure significantly more complex than the restructuring of the debts of a private person. Debt restructuring is merely a part of the restructuring of an enterprise. Also other measures of business management may be used in enterprise restructuring; these cannot be exhaustively defined by legislative means.

Since the entry into force of the Act on Enterprise Restructuring the creditors no longer can force a viable enterprise into bankruptcy. Restructuring proceedings prevail over bankruptcy where the court deems that the preconditions for restructuring are fulfilled. Bankruptcy may be averted by filing a petition for restructuring before the court has issued a bankruptcy order. Correspondingly, if a petition for restructuring has been filed already before an application for the bankruptcy of the enterprise, the consideration of the application is to be postponed until a decision on the commencement of the restructuring proceedings has been made. The bankruptcy proceedings may later be recommenced if the debtor defaults on his payments as laid down in the payment schedule or proves to be insolvent.

Results

The figure that has been used to indicate the trend in bankruptcies in Finland has been the number of bankruptcies instituted. In 2008, a total of 2,612 bankruptcies were instituted, which is 16 % more than in 2007.

In 2008, a total of 11,660 jobs were endangered by bankruptcy.

The courts closed a total of 2,738 bankruptcies in 2008. A total of 410 applications resulted in a bankruptcy order confirmed by the court or a certification of the disbursement list. In the other instances the bankruptcy proceedings were dismissed at various stages. The commonest grounds for dismissal in the bankruptcy proceedings closed in 2008 were the estate's lack of funds or a withdrawal of the application, which were the grounds for dismissal in 872 and 865 cases, respectively. The withdrawal of an application has in practice meant that the creditors participating

in the proceedings have received either payment of their claims or acceptable collateral. In 2008, district courts reversed a total of 89 bankruptcies after the declaration of bankruptcy. The new Bankruptcy Act includes a new method of scrutiny of the bankruptcy estate known as public receivership, which is an alternative for the lapse of bankruptcy. In 2008, district courts decided to initiate public receivership in 38 cases.

The new Bankruptcy Act no longer includes the bankruptcy order confirmed by the court as a possible resolution of a bankruptcy. The certification of a disbursement list has been included as a new possible resolution of a bankruptcy. Bankruptcies filed before the entry into force of the new Act may, however, still result in a bankruptcy order. However, in 2008, a bankruptcy order was not issued in any cases, and a disbursement list was confirmed in all 410 cases. The data on assets and debts of bankruptcy estates, which were published previously, can no longer be compiled from the diary system of the courts.

A total of 304 enterprise restructuring proceedings were instituted in 2008. In comparison to 2007, the number of instituted enterprise restructuring decreased by 2.

A total of 364 cases of enterprise restructuring were brought into the District Courts in 2008. 313 of these were petitions for enterprise restructuring. During 2008 the District Courts closed 351 cases of enterprise restructuring, 298 of which were petitions for enterprise restructuring. In the proceedings closed in 2008, a payment schedule was confirmed in 127 cases. In the other cases the procedure was terminated prior to this, most often because the application was rejected.

A total of 3,662 cases of restructuring of the debts of a private person were brought into the

District Courts in 2008. 2,816 of these were petitions for restructuring and 456 alterations of the payment schedule.

Spouses, joint debtors and a debtor and a guarantor or a surety may petition for joint restructuring of debts. Everyone must, however, file his own petition. Of the petitions filed in 2008, 225 were joint petitions of spouses, 21 joint petitions of debtors and 4 of joint petitions of a debtor and guarantor or a surety.

During 2008 the District Courts closed 3,715 cases of restructuring of the debts of private persons, 2,841 of which were petitions for restructuring. In the proceedings closed in 2008, a payment schedule was confirmed in 2,371 cases. In the payment schedules confirmed in 2008 the total of all the debts was EUR 226 million.

At the end of 2008, there were 232,670 debtors in enforcement with pending enforcement matters. The share of natural persons among them was 92 per cent. Of these natural persons, 205,031 (96%) belonged to the permanently resident population of Finland.

The debtors in enforcement had approximately 1.3 million pending enforcement matters. The largest groups among the enforcement matters were other public receivable matters, other private receivable matters and tax matters. These aforementioned matters accounted for over 90 per cent of all pending enforcement matters.

The average number of pending enforcement matters per debtor belonging to the permanently resident population of Finland was six. The average amount of debt per persons was EUR 16,575, while the median debt was EUR 1,700. Sixty-six per cent of the debtors were men and 34 per cent women. Calculated per person, men's debt in enforcement was more than twice that of women's.

4 Poliisin tietoon tullut rikollisuus

4.1 Johdanto

Suomen virallisessa tilastossa (sarja XXIII, uusi sarja Oikeus) on julkaistu Poliisin tietoon tullut rikollisuus –tilastoa vuodesta 1927 lähtien. Tietojen saanti perustuu valtioneuvoston päätökseen 11.12.1926 (nro 321/1926), jolla poliisipiirit on määrätty antamaan oikeustilastoja varten tiedot ilmoitulleista rikoksista. Sisäasiainministeriö ja Tilastokeskus ovat sopineet tiedonkeruun ja tietosisällön myöhemmistä muutoksista. Kaudelle 1971–1979 sisäasiainministeriö on antanut ohjeet Poliisin käsikylehdessä nro 2/1971 ja vuodesta 1980 lähtien kiertokirjeessä 7.12.1979 nro 4616/402/79. Vuodelle 1991 ohjeet on annettu kirjeessä 15.3.1991 nro 900/69/91 ja vuodesta 1992 alkaen 31.1.1992 päivätyssä kirjeessä. Myös vuosina 1938, 1945 ja 1951 on tehty muutoksia, joilla on ollut huomattava vaikutus tilaston sisältöön.

Vuodesta 1954 lähtien Poliisin tietoon tullut rikollisuus –tilaston yhteydessä on julkaistu tietoja myös tullirikoksista. Niihin kuuluvat tullilaisissa säädetty rikokset sekä muut tullirikoksina käsiteltäviksi määrätty rikokset.

Julkaisu sisältää myös tietoja kunnallisesta pysäköinninvalvonnasta. Eräistä poliisin suorittamista tehtävistä – kuten itsemurhien, hirvieläinkolarien, palonsyiden yms. tutkimuksista – on julkaistu tietoja Poliisin tietoon tullut rikollisuus –tilaston kotisivuilla.

Poliisin tietoon tullut rikollisuus –tilasto keskittyy rikollisuutta koskevien alueellisten jakaumien sekä poliisin toiminnan kuvaamiseen. Tilasto sisältää tietoja ilmoitulleiden rikosten laadusta ja määrästä. Lisäksi selvitetään poliisin tutkimien ja selvittämien rikosten määrä, selvitettyjen rikosten osuus rikoslajeittain sekä tapaukset joissa ilmoitus on todettu aiheettomaksi. Selvitetystä rikoksista ilmoitetaan myös syylliseksi epäilty henkilöt, heidän ikänsä, sukupuolensa, kansalaisuutensa ja syntymämaansa sekä kuinka moni syylliseksi epäilty henkilö oli rikosta tehdessään ollut alkoholin tai muun päihdyttävän aineen vaikutuksen alaisena.

Tilastoyksikkönä on käytetty rikosta. Mikäli useita henkilöitä on yhdessä ryhtynyt samaan rikokseen, rikosten lukumääräksi on merkitty yksi.

Luvut sisältävät rikoksen yritykset, poikkeuksena erillisenä ryhmänä esitettävät tapon, murhan ja surman yritykset sekä tuhotyön yritykset. Avunanto ja yllytys rikokseen esitetään sen rikoksen nimikkeellä, johon osallisuudesta on kysymys.

Tilastokeskuksen internet-sivujen Oikeus-aihealueelta löytyvät tarkemmat tilastojen kuvaukset ja laatuselosteet. Osoite on <http://tilastokeskus.fi/til/oik.html>. Tietoja poliisin tietoon tulleista rikoksista saa myös Tilastokeskuksen StatFin-tilastopalvelusta osoitteesta <http://www.tilastokeskus.fi/til/polrik/tau.html>.

4.2 Perusaineiston keruu

Tilaston perusaineisto on saatu poliisin käytössä olevasta automaattiseen tietojenkäsittelyyn perustuvasta rikosilmoitusjärjestelmästä.

Niiltä paikkakunnilta, joilla on kunnallinen pysäköinninvalvonta, kerätään tiedot pysäköintivirheistä Tilastokeskuksen lomakkeella TK 421.01.

4.3 Tilastovuoden lainmuutokset sekä tilaston laadinnan ja tietosisällön muutokset

Vähäisinä syyttäjälle ilmoittamatta jätettyjä rikoksia ei vuoden 2008 tilastossa esitetä aineiston puutteellisuuden takia. Tullirikokset esitetään

koko maata koskevinä tietoina aiemman tullipiireittaisen luokittelun sijasta.

4.4 Tilaston käytön rajoituksia

Rikoksen ilmoittaminen poliisille on yleensä koettu niin merkittäväksi tapahtumaksi, että kun puhutaan rikollisuuskehityksestä, niin yleensä käytetään poliisin tietoon tullut rikollisuus -tilastoa. Tilastoluvut eivät kuitenkaan kuvaa pelkästään muutoksia rikollisuudessa. Seuraavassa esitetään eräitä keskeisiä ongelmia, jotka vaikeuttavat etenkin pitkän aikavälin rikollisuuskehityksen kuvausta Poliisin tietoon tullut rikollisuus -tilaston lukujen perusteella.

Tilastolla kuvataan vain rikoksia, joista on tehty rikosilmoitus, rangaistusvaatimusilmoitus tai annettu rikesakko. Suuri osa rikoksista jää piiloon, toisin sanoen ne eivät tule poliisin tietoon tai niitä ei rikoksina ilmoiteta.

Tilastoitujen rikosten määrään vaikuttavat esimerkiksi muutokset poliisin valvonnassa, lainsäädännössä sekä halukkuudessa ilmoittaa rikoksista

poliisille. Lainmuutokset vaikeuttavat myös vertailua eri vuosien ja eri rikostyyppien välillä.

Tilastoilla kuvataan yksittäisten rikosten määriä. Suuret rikossarjat saattavat paljastuessaan aiheuttaa kymmenien joissain tapauksissa jopa tuhansien yksittäisten rikosten lisäyksen tilastossa. Seuraavana vuonna luvut useimmiten palaa- vat entiselleen. Ongelma korostuu, kun tehdään suhteellisen harvinaisista rikoksista alueellisia vertailuja rikollisuuskehityksestä.

Rikosten määrän laskentaperusteissa tapahtuvat muutokset vaikeuttavat rikosten määrän vertailtavuutta eri vuosina. Kun esimerkiksi petosten lukumäärän laskentaperuste muuttui 1991, niin muutos ei vaikuttanut pelkästään petosten määrään, vaan myös rikosten kokonaislukumäärän vertailtavuus edellisiin vuosiin vaikeutui.

4.5 Keskeisiä tuloksia

Tiivistelmä

Poliisin tietoon tuli vuonna 2008 koko maassa kaikkiaan 876 000 rikosta, mikä on kahdeksan prosenttia enemmän kuin vuotta aiemmin. Vuonna 1998 poliisi rekisteröi 743 000 rikosta.

Rikoslakia vastaan tehtyjä rikoksia oli 539 000, mikä on 12 000 vähemmän kuin edellisvuonna. Rikoslain ulkopuolisia rikoksia poliisi kirjasi 337 000. Näistä valtaosan, 313 000, muodostavat liikenne rikkomukset.

Poliisi selvitti vuoden aikana yhteensä 699 000 rikosta, vuotta aikaisemmin 630 000.

Tullin tietoon tuli 3 700 tullirikosta, 11 prosenttia edellisestä vuodesta enemmän. Tullirikoksista lähes puolet oli alkoholipitoisen aineen salakuljetuksia ja huumausainerikoksia.

Maakunnittain tarkastellen rikosten määrä lisääntyi vuodesta 2007 vuoteen 2008 suhteellisesti eniten Pohjois-Pohjanmaalla, 22 prosenttia ja Kymenlaaksossa, 20 prosenttia.

Taulukko 4.5.1 – Tabell 4.5.1 – Table 4.5.1

Eräiden rikostyyppien määrä ja prosentuaalinen muutos vuosina 2007 ja 2008

Antal av vissa brottstyper och procentuell förändring åren 2007 och 2008

Number of selected offences and percentage change in 2007 and 2008

	2007	2008	Muutos prosentteina Percentage change
Murtovarkaudet – Burglaries	43 284	40 777	-6
Muut varkauDET – Other thefts	101 748	105 716	4
Moottorijoneuvon luvattomat käytöt ja anastamiset, moottorikulkuneuvon käyttövarkauDET – Unauthorized taking or theft of a motor vehicle, theft of use of a motor vehicle	14 827	13 804	-7
Ryöstöt – Robberies	1 784	1 696	-5
Vahingonteot – Damages to property	53 875	56 566	5
Tapot ja murhat, surmat – Manslaughters, murders and homicides	127	132	4
Pahoinpitelyt – Assaults	34 634	34 803	0
Raiskaukset – Rapes	739	915	24
Huumerikokset – Offences involving narcotics	15 448	15 482	0
Liikenne rikokset, liikenne rikkomukset – Traffic offences, traffic infractions	444 170	496 536	12
- niistä – of which – rattijuopumukset – drunken driving	27 544	25 819	-6

Omaisuusrikokset

Rikoslakia vastaan tehdyistä rikoksista suurimman ryhmän muodostavat varkaudet, näpistykset ja törkeät varkaudet. Niitä ilmeni 146 000, mikä on prosentin enemmän kuin vuotta aiemmin. Törkeitä varkauksia tuli poliisiin tietoon 2 200. Kymmenen edellisen vuoden vastaava keskiarvo oli 2 900. Näpistyksiä tuli poliisiin tietoon 70 000, mikä on viisi prosenttia enemmän kuin edellisvuonna. Varkausrikoksia ilmoitettiin vuosina 1998–2007 poliisille keskimäärin 171 000.

Murtoja ilmoitettiin poliisille 41 000, mikä on 2 500 tapausta edellistä vuotta vähemmän. Moottoriajoneuvoihin kohdistuneita murtoja kirjattiin 16 000, mikä on 2 300 tapausta vähemmän kuin vuotta aiemmin. Liikemurrot lisääntyivät kaksi prosenttia. Nyt niitä tuli ilmi 4 400. Vuodesta 1998 niiden määrä on laskenut kolmannekseen. Asuntomurrot vähenivät edelliseen vuoteen verrattuna kahdeksan prosenttia. Vuonna 2008 niitä tehtiin 6 000.

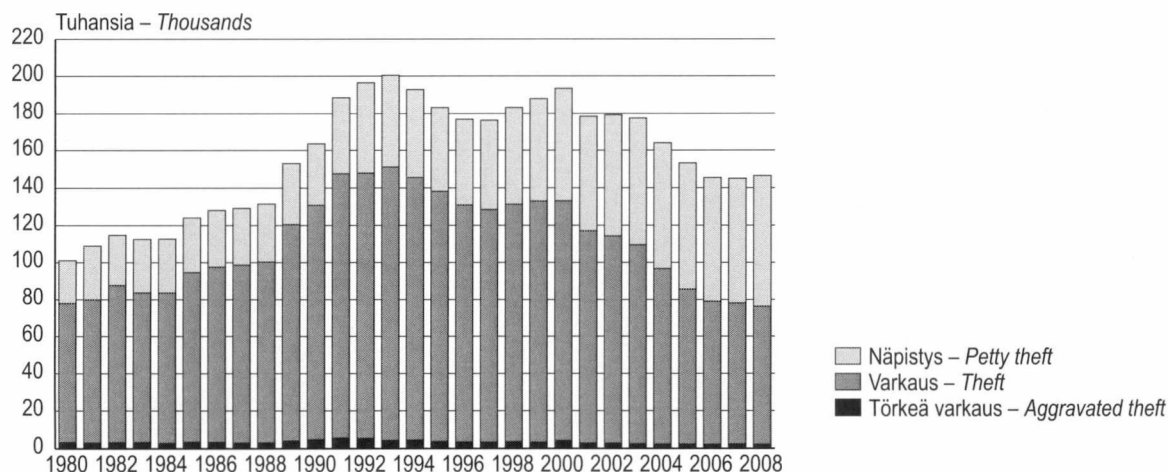
Moottoriajoneuvon luvattomia käyttäjiä ja anastuksia sekä moottorikulkuneuvon käyttövarkauksia ilmeni 14 000, mikä on 7 prosenttia vähemmän kuin edellisvuonna.

Vuonna 2008 tuli poliisiin tietoon 703 kirjantorikosta ja 404 velallisen rikosta, mikä on 6 prosenttia vähemmän kuin edellisvuonna. Vaikka näitä rikoksia on puolet vuoden 1996 huippuvuodesta, on niiden määrä kaksinkertaistunut vuodesta 1991.

Taulukko 4.5.2 – Tabell 4.5.2 – Table 4.5.2
Murrot 1980–2008 – Inbrott 1980–2008 –
Burglaries 1980–2008

Vuosi Year	Yhteensä Total	Asuntomurrot Burglaries of dwelling	Liikemurrot Burglaries of business premises	Moottoriajoneuvomurrot Burglaries of motor vehicles	Muut murrot Other burglaries
1980.....	38 023	8 480	8 193	10 266	11 084
1981.....	36 844	7 732	7 964	10 466	10 682
1982.....	38 951	7 478	8 870	12 191	10 412
1983.....	37 135	7 511	8 953	11 609	9 062
1984.....	37 818	6 579	9 824	11 656	9 759
1985.....	42 282	7 337	11 429	13 241	10 275
1986.....	44 479	7 538	12 347	13 370	11 224
1987.....	45 418	7 691	12 750	14 350	10 627
1988.....	49 890	7 603	14 889	16 055	11 343
1989.....	64 749	9 101	19 939	20 614	15 095
1990.....	71 405	10 616	20 958	22 674	17 157
1991.....	91 261	12 412	24 957	30 261	23 631
1992.....	97 150	12 255	21 921	34 579	28 395
1993.....	98 144	13 194	20 114	34 669	30 167
1994.....	98 656	12 829	18 492	35 158	32 177
1995.....	96 496	11 512	15 762	39 828	29 394
1996.....	88 953	10 311	13 274	36 944	28 424
1997.....	87 682	10 436	12 693	37 100	27 453
1998.....	90 655	10 291	12 471	40 380	27 513
1999.....	89 967	9 763	10 900	41 951	27 353
2000.....	87 588	9 264	9 816	42 058	26 450
2001.....	76 410	7 957	7 981	36 655	23 817
2002.....	72 817	7 406	6 891	36 121	22 399
2003.....	69 651	7 373	6 279	34 555	21 444
2004.....	59 429	7 901	5 072	28 228	18 228
2005.....	50 991	7 281	4 279	24 179	15 252
2006.....	44 831	5 923	4 153	20 243	14 512
2007.....	43 284	6 532	4 337	18 409	14 006
2008.....	40 777	5 978	4 407	16 143	14 249

Kuvio 4.5.1 – Figure 4.5.1 – Figur 4.5.1
Varkausrikokset, 1980–2008 – Stölder, 1980–2008 – Thefts, 1980–2008



Taulukko 4.5.3 – Tabell 4.5.3 – Tabell 4.5.3
Kirjanpitorikokset ja velallisen rikokset, 1991–2008 – Bokföringsbrott och galdenärsbrott, 1991–2008 –
Accounting offences and debtor offences, 1991–2008

Rikostyyppi – Offence type	1991	1992	1993	1994	1995	1996	1997	1998	1999	2000	2001	2002	2003	2004	2005	2006	2007	2008
Kirjanpitorikokset – Accounting offences	305	413	533	560	825	1 098	1 082	966	836	842	653	705	779	707	655	662	766	703
Velallisen rikokset – Offences by a debtor.....	201	295	511	730	822	853	663	602	427	485	434	407	385	334	362	413	407	404

Petosten määrä oli 16 000, mikä on lähes viidenneksen enemmän kuin vuotta aikaisemmin. Vuodesta 1998 petokset ovat lisääntyneet 50 prosenttia.

Vahingontekojen määrä oli edellisen kymmenvuotiskauden aikana keskimäärin 48 000 vuodessa. Niitä ilmeni nyt 57 000, mikä on viisi prosenttia enemmän kuin edellisellä vuonnalla.

Ryöstöjä poliisille ilmoitettiin 1 700, viisi prosenttia edellisestä vuodesta vähemmän. Vuosina 1998–2007 ryöstöjä on tehty vuodessa keskimäärin 2 100.

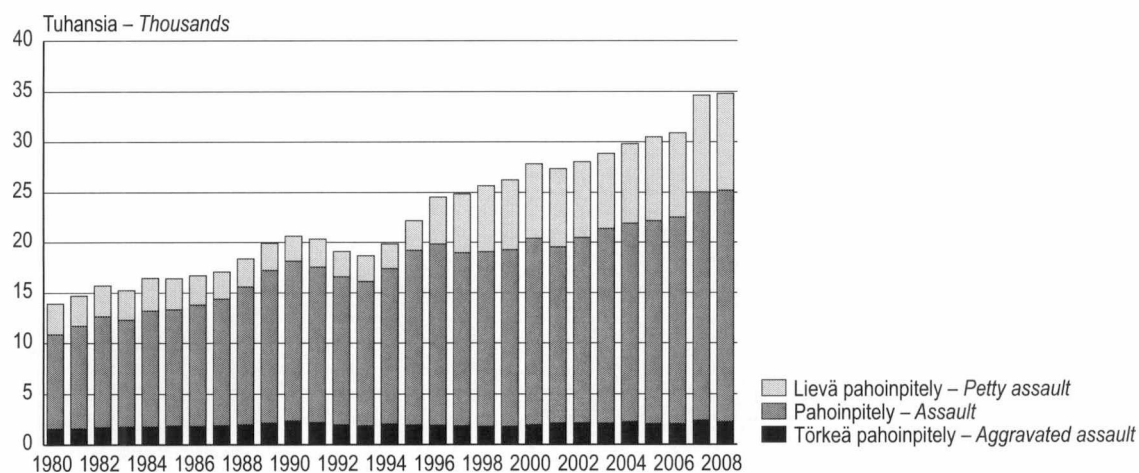
Väkivaltarikokset

Vuonna 2008 poliisin tietoon tuli kaikkiaan 35 000 pahoinpitelyrikosta, mikä on yhtä paljon kuin vuoden 2007 vastaavana aikana. Törkeät pahoinpitelyt vähenivät viisi prosenttia. Niiden määrä oli 2 300. Vuoteen 1998 verrattuna pahoinpitelyrikoksia oli 36 prosenttia enemmän.

Pahoinpitelyrikoksista runsas kolmannes tehdään yleisillä paikoilla liikekeskusten ja yleisten

Kuvio 4.5.2 – Figure 4.5.2 – Figur 4.5.2

Pahoinpitelyrikokset, 1980–2008 – Misshandelsbrott, 1980–2008 – Assaults, 1980–2008



Taulukko 4.5.4 – Tabell 4.5.4 – Table 4.5.4

Henki- ja pahoinpitelyrikokset tekopaikan mukaan 1996–2008
Brott mot liv och misshandelsbrott efter brottsplats 1996–2008
Offences against life and assaults by scene of the crime 1996–2008

	Yhteensä Total	Yksityinen asunto Private dwelling	Muu yksityinen paikka Other private place	Yleinen paikka liikekeskuksessa Public place in a business centre	Yleinen tilaisuus Public occasion	Muu yleinen paikka Other public place	Ravintemisliike tms. Restaurant or the like	Tekopaikka tuntematon Scene of the crime unknown
Henkirikokset – Offences against life								
1996	153	109	20	2	1	18	3	–
1997	139	100	15	–	–	16	8	–
1998	113	78	10	4	–	17	4	–
1999	142	104	16	2	–	19	1	–
2000	146	97	19	–	–	19	11	–
2001	155	108	13	4	–	28	2	–
2002	131	86	14	8	–	20	3	–
2003	103	82	5	1	–	14	1	–
2004	144	106	13	3	–	18	4	–
2005	113	71	19	–	–	18	5	–
2006	111	71	18	–	–	22	–	–
2007	127	67	35	2	–	23	–	–
2008	132	80	18	–	–	33	1	–
Pahoinpitelyrikokset – Assaults								
1996	24 542	6 917	2 361	2 334	394	8 248	4 121	15
1997	24 847	7 064	2 540	2 275	400	8 405	4 157	6
1998	25 660	7 508	2 576	2 315	385	8 612	4 248	16
1999	26 223	7 613	2 700	2 213	385	9 137	4 167	8
2000	27 820	8 077	2 955	2 235	404	9 914	4 230	5
2001	27 329	8 159	2 895	1 975	353	9 762	4 184	1
2002	28 022	8 602	2 851	1 855	287	10 053	4 373	1
2003	28 862	9 001	2 858	1 736	250	10 730	4 284	3
2004	29 806	9 813	3 126	1 526	248	10 889	4 202	2
2005	30 481	9 748	3 808	1 282	249	11 058	4 328	8
2006	30 885	8 730	4 772	1 042	218	11 785	4 336	2
2007	34 634	9 833	5 293	1 103	181	13 314	4 907	3
2008	34 803	10 299	5 332	989	163	13 500	4 518	2

tilaisuuksien ulkopuolella ja lähes joka kolman-
nessa tapahtumapaikkana on yksityinen asunto.

Henkirikoksia tuli poliisiin tietoon 132. Niitä oli 5 tapausta enemmän kuin vuonna 2007. Kymmenvuotisajanjakson 1998–2007 vuosittainen keskiarvo oli 129. Vastaava luku vuosina 1988–1997 oli 142. Tapon, murhan tai surman yritykset vähenivät 381:stä 363:een. Edellisen kymmenvuotiskauden keskiarvo oli 334.

Vuonna 2008 henkirikoksista lähes kaksi kolmesta tehtiin yksityisasunnossa.

Raiskauksia tuli poliisiin tietoon 915 edellisvuoden luvun oltua 739. Vuosina 1998–2007 ilmoitettiin poliisille keskimäärin 568 raiskausta.

Rattijuopumukset ja liikenne rikokset

Törkeät rattijuopumukset vähenivät kahdeksan prosenttia ja muut rattijuopumukset neljä prosenttia. Kaikkiaan rattijuopumuksia tuli ilmi 26 000, mikä on kuusi prosenttia vähemmän kuin vuonna 2007. Rattijuopumusten määrä on nyt 1980-luvun loppuvuosien tasolla. Vuoden 1990 ennätyslukumista ne ovat vähentyneet 13 prosenttia.

Rattijuopumuksiin syylliseksi epäillyistä 85 prosenttia oli käyttänyt ainoana päihteenä alkoholia.

Vuonna 2008 rekisteröitiin 435 000 liikenneturvallisuuden vaarantamista ja liikenne rikkomus-

ta, mikä on 15 prosenttia enemmän kuin edellisvuonna. Suurin osa niistä on rikkomuksia, jotka paljastuvat poliisin valvonnan ja ohjauksen yhteydessä. Törkeitä liikenneturvallisuuden vaarantamisia ilmeni 4 600, mikä on 12 prosenttia vähemmän kuin vuonna 2007. Nopeusrajoitusten rikkomisia poliisi kirjasi 263 000, mikä on 20 prosenttia enemmän kuin vuotta aiemmin.

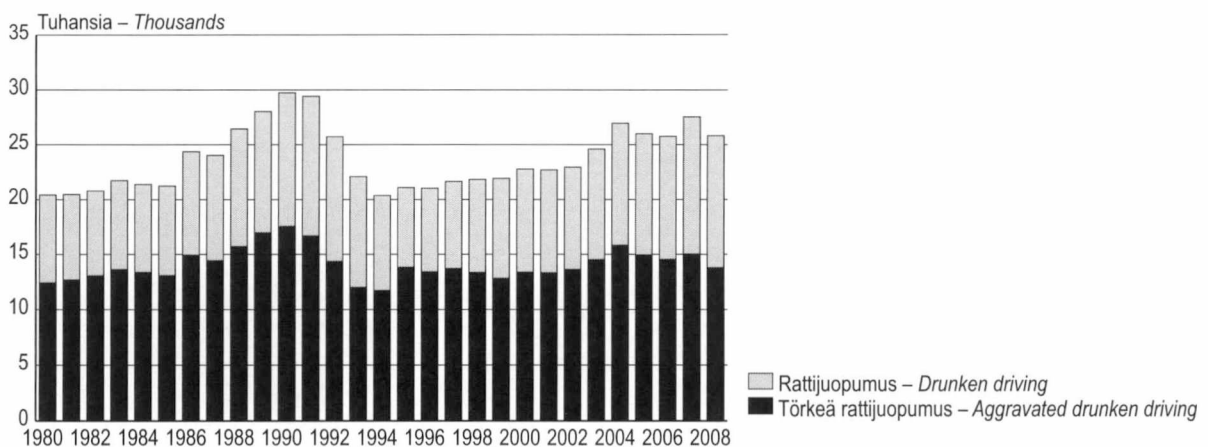
Päihderikokset

Vuonna 2008 huumausainerikoksia tuli ilmi 15 000, mikä on yhtä paljon kuin vuonna 2007. Törkeät huumausainerikokset vähenivät 11 prosenttia. Niitä ilmeni 789. Huumausainerikoksia oli ajanjaksolla 1998–2007 keskimäärin 14 000 vuodessa.

Alkoholilakia vastaan tehtyjä rikoksia poliisi kirjasi 3 100. Määrä on 12 prosenttia pienempi kuin kymmenen vuotta aiemmin.

Päihderikoksia tilastoitaessa useamman osateon käsittävät rikokset on merkitty yhtenä. Lisäksi kerätään tiedot tapahtumakerroista. Päihderikosten määriä tarkasteltaessa käytetään yleensä edellistä lukua, koska tapahtumakertojen määrät vaihtelevat vuodesta toiseen. Päihderikokset ovat sen kaltaisia, että ne tulevat yleensä ilmi vain poliisin tai tulliviranomaisten toiminnan tuloksena ja että valtaosa rikoksista jää piiloon.

Kuvio 4.5.3 – Figure 4.5.3 – Figur 4.5.3
Rattijuopumus 1980–2008 – Rattfylleri, 1980–2008 – Drunken driving, 1980–2008



Selvitetyt rikokset

Poliisi selvitti vuoden 2008 aikana kaikkiaan 699 000 rikosta. Selvitysprosentti oli 80, mikä on kolme prosenttiyksikköä suurempi kuin edellisvuonna. Vastava luku kymmenen vuotta sitten oli 71.

Rikoslakirikoksista selvitettiin kaksi kolmanesta ja omaisuusrikoksista runsas kolmannes. Yli 30 000 asukkaan kunnista rikoslakia vastaan tehtyjen rikosten korkeimmat selvitysprosentit olivat Jyväskylän maalaiskunnassa ja Kuopiossa, 76 ja 75 ja matalimmat Helsingissä ja Keravalla, 58.

Selvitysprosentti vaihtelee eri rikostyypeissä hyvinkin voimakkaasti. Liikennejuopumus-, liikenne- ja päihderikokset saadaan paljastumista vasta johtuen selvitettyksi melkein kaikki. Petokset selvitettiin 75-prosenttisesti. Henkirikoksista selvitettiin lähes kaikki. Pahoinpitelyrikosten selvitysprosentti on 83.

Alhaisimmat selvitysprosentit ovat varkausrikoksissa, luvattomissa käytöissä, vahingonteoissa ja moottorikulkuneuvon käyttövarkauksissa. Vuonna 2008 'tavallisista' varkauksista selvitettiin vain viidennes. Luvattomista käytöistä ja vahingonteoista selvitettiin joka neljäs. Moottorikulkuneuvon käyttövarkauksista selvisi 35 prosenttia. Ryöstöistä selvitettiin puolet ja raiskauksista kaksi kolmesta.

Syyliseksi epäillyt

Vuonna 2008 selvitettyihin 699 000 rikokseen epäiltiin syyliseksi 736 000 henkilöä. Näistä oli naisia 19 prosenttia.

Määrällisen eron lisäksi miesten ja naisten rikollisuus poikkeaa siten, että naisilla pahoinpitelyjen, rattijuopumusten ja vahingontekojen osuudet miehiin verrattuna ovat pieniä. Kuitenkin pahoinpitelyihin syyliseksi epäiltyjen naisten osuus on 20 vuodessa kasvanut kaksinkertaiseksi. Rattijuopumuksissa osuus on enemmän kuin kaksinkertaistunut. Naisten tyypillisimpiä rikoksia ovat näpistykset, petokset, kavallukset ja väärennykset.

Vuonna 2008 nuorten ja alaikäisten – alle 21-vuotiaiden – osuus kaikista syyliseksi epäillyistä oli 17 prosenttia. Tyypillisimpiä nuorten rikoksia ovat ryöstöt, varkaus- ja vahingontekorikokset sekä luvattomat käytöt. Moottorikulkuneuvon käyttövarkauksiin syyliseksi epäillyistä 35 prosenttia on nuoria. Varkausrikoksissa prosenttiluku oli 30 ja vahingonteoissa 48. Ryöstöihin syyliseksi epäillyistä nuorten osuus oli 38 prosenttia.

Taulukko 4.5.5 – Tabell 4.5.5 – Table 4.5.5
Eräiden rikostyyppien selvitysprosentti 1985–2008
Uppklaringsprocent för vissa brottstyper 1985–2008
Clearance rate of selected offences 1985–2008

	1985	1990	1991	1992	1993	1994	1995	1996	1997	1998	1999	2000	2001	2002	2003	2004	2005	2006	2007	2008
Kaikki rikokset –																				
All offences	82	77	73	74	73	70	71	72	71	71	69	70	72	71	72	75	77	77	77	80
Rikoslakirikokset –																				
<i>Offences against the Penal Code</i>	61	57	48	47	45	43	45	47	46	46	56	58	61	59	62	65	67	67	68	68
Törkeä varkaus –																				
<i>Aggravated theft</i>	50	34	24	28	27	33	34	37	31	30	34	61	40	34	39	44	51	44	38	40
Näpistys – Petty theft.	80	73	70	71	71	69	68	72	69	69	65	62	60	55	59	58	56	56	56	57
Varkaus – Theft	29	21	18	18	17	15	15	15	14	14	13	14	14	14	15	16	18	17	18	19
Ryöstö – Robbery	55	45	43	41	39	39	38	39	37	43	38	40	41	43	43	42	46	45	44	48
Törkeä ryöstö –																				
<i>Aggravated robbery</i>	83	64	56	61	52	76	61	70	67	60	60	69	66	57	73	67	72	59	66	78
Vahingonteko –																				
<i>Damage to property</i>	35	27	27	28	28	26	26	29	29	28	26	25	27	26	25	25	28	26	25	25
Pahoinpitely – Assault	79	78	80	77	74	72	71	78	75	76	78	75	79	76	78	84	82	81	77	85
Törkeä pahoinpitely –																				
<i>Aggravated assault</i>	90	83	84	89	82	82	82	82	81	84	88	82	86	84	89	91	88	91	81	93
Lievä pahoinpitely –																				
<i>Petty assault</i>	97	94	89	90	86	85	82	79	77	82	80	77	77	73	74	75	75	73	70	75
Tappo, murha, surma –																				
<i>Manslaughter, murder, homicide</i>	98	93	95	97	94	90	94	87	86	101	89	90	86	98	104	83	98	86	79	103
Raiskaus – Rape	72	61	65	56	57	56	49	53	57	54	61	56	61	62	64	69	60	62	60	66

Poliisi suoritti 42 000 säilöönottoa

Vuonna 2008 poliisi suoritti 42 000 kiinniottoa (säilöönottoa). Näistä kiinnioista 11 000 johti henkilön pidättämiseen ja 2 300 vangitsemiseen.

Kiinniotot vähenivät kaksi prosenttia ja pidätysten määrä pysyi ennallaan edelliseen vuoteen verrattuna. Luvuissa ovat mukana myös muut kuin rikosperusteiset kiinniotot, mutta eivät päihtymyksen vuoksi tapahtuneet säilöönnotot.

Taulukko 4.5.6 – Tabell 4.5.6 – Table 4.5.6
Kiinniotetut, pidätetyt ja vangitut 1997–2008
Gripna, anhållna och häktade 1997–2008
Apprehended, arrested and imprisoned 1997–2008

	Ikä – Age								Yhteensä ¹⁾ Total	Miehet Men	Naiset Women
	-14	15-17	18-20	21-24	25-29	30-39	40-49	50-			
Kiinniotetut –											
Apprehended											
1997.....	138	3 116	6 316	7 236	7 728	11 094	6 629	2 453	44 710	40 502	4 208
1998.....	143	2 949	6 371	7 712	7 540	11 473	6 415	2 452	45 055	40 778	4 277
1999.....	172	3 198	6 992	8 508	7 926	11 833	6 439	2 729	47 797	43 089	4 708
2000.....	126	3 793	8 359	9 221	8 130	12 338	7 243	3 166	52 376	47 106	5 270
2001.....	119	3 069	7 914	9 114	8 220	11 909	7 034	3 286	50 665	45 099	5 566
2002.....	103	2 569	7 438	8 245	8 293	11 400	6 919	3 414	48 381	43 069	5 312
2003.....	127	2 157	7 066	8 574	8 088	11 347	6 648	3 595	47 643	42 226	5 105
2004.....	78	1 997	6 182	8 177	7 850	10 650	6 868	3 978	45 819	40 232	5 248
2005.....	78	1 943	5 705	8 128	7 900	10 890	6 698	4 003	45 400	39 950	5 428
2006.....	77	1 724	5 028	7 717	7 752	10 260	6 525	3 923	43 045	38 026	5 003
2007.....	62	1 770	5 041	7 440	7 654	10 630	6 620	4 248	43 507	38 494	5 005
2008.....	76	1 787	5 075	6 964	7 768	10 328	6 233	4 153	42 424	37 405	4 999
Pidätetyt –											
Arrested											
1997.....	–	886	2 002	2 128	2 243	2 898	1 478	485	12 120	10 977	1 143
1998.....	4	776	2 039	2 465	2 326	3 037	1 487	494	12 628	11 468	1 160
1999.....	5	843	2 230	2 681	2 399	3 068	1 389	528	13 143	11 847	1 296
2000.....	2	1 025	2 685	2 787	2 404	3 156	1 634	717	14 410	12 935	1 475
2001.....	7	732	2 295	2 577	2 324	3 079	1 516	645	13 175	11 707	1 468
2002.....	7	680	2 186	2 418	2 505	3 058	1 548	697	13 099	11 687	1 412
2003.....	14	544	2 212	2 730	2 596	3 243	1 617	784	13 753	12 112	1 524
2004.....	–	472	1 624	2 291	2 148	2 790	1 523	771	11 628	10 156	1 359
2005.....	1	470	1 502	2 190	2 174	2 830	1 367	470	11 270	9 900	1 365
2006.....	3	348	1 276	2 077	2 124	2 705	1 353	681	10 575	9 324	1 249
2007.....	–	362	1 295	1 956	2 018	2 783	1 505	836	10 757	9 561	1 196
2008.....	–	363	1 297	1 782	2 163	2 859	1 468	856	10 794	9 533	1 258
Vangitut –											
Imprisoned											
1997.....	–	89	295	362	404	570	279	108	2 107	1 955	152
1998.....	–	72	309	380	416	626	253	91	2 147	2 010	137
1999.....	–	61	276	453	467	645	260	83	2 245	2 094	151
2000.....	–	77	363	476	471	614	309	150	2 460	2 278	182
2001.....	–	57	378	498	481	674	309	147	2 544	2 314	230
2002.....	1	55	321	407	546	721	349	158	2 558	2 329	229
2003.....	–	39	331	504	544	743	338	136	2 639	2 388	213
2004.....	–	50	257	386	433	610	334	174	2 244	2 014	204
2005.....	–	50	221	407	419	656	341	160	2 256	2 052	204
2006.....	1	45	211	404	503	664	318	137	2 286	2 062	221
2007.....	–	29	221	342	485	693	346	205	2 321	2 086	235
2008.....	–	30	214	341	456	648	381	193	2 263	2 080	183

1) Ml. ikä tuntematon – Incl. age unknown

Taulukko 4.5.7 – Tabell 4.5.7 – Table 4.5.7

Poliisin, tullin ja rajavartiolaitoksen suorittamat pakkokeinot 2008¹⁾
Polisens, tullens och gränsbevakningsväsendets tvångsåtgärder 2008¹⁾
The coercive measures of the police, customs and border guard 2008¹⁾

	Yhteensä ²⁾ Total ²⁾	Mies Men	Nainen Women	Ikä – Age														
				–14	15–17	18–20	21–24	25–29	30–34	35–39	40–44	45–49	50–59	60–				
Kaikki pakkokeinot –																		
All Coercive measures	142 085	112 461	16 267	306	5 516	13 845	18 502	21 234	16 895	13 093	11 984	9 223	12 923	5 010				
Kiinniotto – <i>Apprehension</i>	31 630	27 875	3 741	76	1 424	3 778	5 182	5 605	4 253	3 216	2 788	1 977	2 499	798				
Pidättäminen – <i>Arrest</i>	10 794	9 533	1 258	0	363	1 297	1 782	2 163	1 644	1 215	906	562	665	191				
Vangitseminen – <i>Detention</i>	2 263	2 080	183	0	30	214	341	456	350	298	240	141	147	46				
Matkustuskielto – <i>Travel ban</i>	667	600	67	0	35	107	109	139	92	49	58	35	30	13				
Humalatilán tutkimuspyyntö, verkoe – <i>Request for a test of intoxication,</i> <i>blood sample</i>	7 708	6 758	935	2	229	713	936	1 059	891	742	714	676	1 162	569				
Humalatilán tutkimus, tarkkuusalkometri – <i>Test of intoxication, breathalyser</i>	15 575	13 867	1 700	7	722	1 448	1 610	1 679	1 532	1 344	1 698	1 635	2 739	1 146				
Henkilökatsastus ja takavarikko – <i>Bodily search and seizure</i>	27 352	23 720	3 612	31	1 713	3 263	3 488	3 765	3 116	2 615	2 525	2 237	3 239	1 325				
Henkilötarkastus ja takavarikko – <i>Frisk and seizure</i>	5 093	4 122	965	15	127	547	1 019	1 277	838	560	351	181	149	20				
Kotietsintä ja takavarikko – <i>Search of premises and seizure</i>	14 590	8 811	1 417	18	220	1 088	1 723	2 168	1 701	1 075	871	499	633	214				
Takavarikko – <i>Seizure</i>	20 806	10 845	1 698	153	604	1 167	1 904	2 308	1 817	1 340	1 048	748	958	412				
Kielto ilmaista päätös – <i>Prohibition to disclose decision</i>	112	84	28	–	1	4	3	4	6	4	10	13	23	12				
Pakkokeinon kumoaminen – <i>Rescission of a coercive measure</i>	30	22	–	–	–	1	2	2	2	3	3	5	4	–				
Lähestymiskiello – <i>Restraining order</i>	2 127	1 844	283	0	14	68	128	194	268	294	402	258	376	117				
Lähetyksen pysäytysmääräys – <i>Order of stopping a shipment</i>	31	13	4	0	0	2	4	4	1	1	3	2	0	0				
Pakkokeinon muuttaminen – <i>Amendment of a coercive measure</i>	45	23	2	0	0	3	2	2	5	6	1	4	2	0				
Noutomääräys – <i>Order to bring before the court</i>	450	364	86	2	14	49	60	53	53	55	47	43	53	20				
Määräajan pidentämispyyntö – <i>Request for extension of a deadline</i>	1 425	778	132	2	15	25	55	125	146	112	150	83	124	69				
Turvaamistoimi – <i>Precautionary measure</i>	288	194	39	0	0	6	7	26	19	34	51	30	38	20				
Väliaikainen toimenpide – <i>Provisional measure</i>	272	181	37	0	0	5	8	28	26	32	37	33	30	19				
Todistamaan velvoittaminen – <i>Order to testify</i>	1	1	0	0	0	0	0	0	0	0	0	1	0	0				
Vangitun vapauttaminen – <i>Release of a detained person</i>	826	746	80	0	5	60	139	177	135	98	81	60	52	19				

1) Poliisin, tullin ja rajavartiolaitoksen suorittamat pakkokeinot jakaantuvat henkilöön- ja omaisuuteen kohdistuviin pakkokeinoihin sekä tuomioistuinten määräämiin pakkokeinoihin.

The coercive measure of the police, customs and border guard are divided into those pertaining to individual persons or property and those ordered by courts of law.

2) Ml. ikä tuntematon – *Incl. age unknown*

Syyliseksi epäiltyjen kansalaisuus ja syntymämaa

Vuonna 2008 selvitettyihin rikoksiin syyliseksi epäiltyjä ulkomaalaisia oli 44 000, mikä on kuusi prosenttia kaikista epäillyistä. Ulkomaalaisten syyliseksi epäiltyjen määrä on vuodesta 1996 kaksinkertaistunut.

Tiedot syyliseksi epäiltyjen kansalaisuudesta ja syntymämaasta perustuvat toisaalta poliisilta saatuun kansalaisuus- ja syntymämaatietoon ja toisaalta väestöaineistoista henkilötunnuksen avulla poimittuun tietoon siitä, onko henkilö syntyperä-

nen Suomen kansalainen, muu Suomen kansalainen vai ulkomaan kansalainen, jolla on kotipaikka Suomessa. Henkilöt, joilla ei esiinnyt mitään Suomeen viittaavaa kansalaisuus- tai kotipaikkatietoa on viety ryhmään 'turisti tai vierailija'.

Ryhmä 'turisti tai vierailija' on siinä mielessä ongelmallinen, että siihen saattaa sisältyä henkilöitä, jotka oleskelivat Suomessa pitkiäkin aikoja hankkimatta täältä pysyvää kotipaikkaa. Ryhmään saattaa sisältyä myös henkilöitä, esimerkiksi huumausainerikoksista syyliseksi epäiltyinä, jotka olivat tulleet Suomeen suorastaan rikosten-tekotarkoituksessa.

Taulukko 4.5.8 – Tabell 4.5.8 – Table 4.5.8

Polisin tietoon tulleisiin rikoksiin syylliseksi epäillyt ulkomaalaiset kansalaisuuden mukaan 2004–2008
Utlänningar som misstänkts för brott som kommit till polisens kännedom efter medborgarskap 2004–2008
Aliens suspected of offences known to the police by citizenship, 2004–2008

Kansalaisuus/rikostyyppi Citizenship/Type of crime	Ulkomaalainen kotipaikka Suomessa Alien resident in Finland					Turisti/vierailija Tourist or visitor					Yhteensä Total				
	2004	2005	2006	2007	2008	2004	2005	2006	2007	2008	2004	2005	2006	2007	2008
Ulkomaalaiset															
yhteensä	17 314	19 436	19 565	22 207	24 801	14 902	15 993	15 443	17 359	19 522	32 216	35 429	35 008	39 566	44 323
- ryöstö	128	271	111	117	124	25	53	31	27	60	153	324	142	144	184
- varkaus	2 565	2 673	2 547	2 422	2 972	2 231	3 680	2 942	3 096	4 267	4 796	6 353	5 489	5 518	7 239
- henkirikos	3	5	6	1	1	2	1	4	1	2	5	6	10	1	3
- pahoinpitely	1 607	1 774	1 816	1 742	2 123	318	432	526	623	755	1 925	2 206	2 342	2 365	2 878
- raiskaus	50	48	56	74	69	20	61	33	25	31	70	109	89	99	100
- huumausainerikos	458	531	411	529	612	124	131	83	158	182	582	662	494	687	794
- liikennerikos, liikennerikkomus	8 832	10 002	10 596	11 966	14 106	7 479	8 149	9 506	10 902	11 240	16 311	18 151	20 102	22 868	25 346
- niistä liikennejuopumus	477	750	731	897	1 008	753	1 094	1 287	1 618	1 545	1 230	1 844	2 018	2 515	2 553
Venäjä	3 546	3 902	3 577	3 937	4 043	4 844	4 286	3 277	3 832	3 932	8 390	8 188	6 854	7 769	7 975
- ryöstö	8	11	7	14	8	1	5	2	1	1	9	16	9	15	9
- varkaus	588	616	463	500	410	554	584	590	544	412	1 148	1 200	1 053	1 044	822
- henkirikos	-	2	3	-	-	-	-	-	-	-	-	2	3	-	-
- pahoinpitely	224	246	281	262	285	20	45	29	48	36	244	291	310	310	321
- raiskaus	1	4	2	1	5	1	2	-	4	2	2	6	2	5	7
- huumausainerikos	128	92	83	87	140	14	19	2	9	24	142	111	85	96	164
- liikennerikos, liikennerikkomus	1 994	2 250	2 136	2 347	2 556	2 835	2 524	2 417	2 956	3 172	4 829	4 774	4 553	5 303	5 728
- niistä liikennejuopumus	261	236	194	212	259	188	165	127	180	187	449	401	321	392	446
Ruotsi	1 286	1 385	1 469	1 460	1 776	1 647	1 299	1 468	1 534	1 560	2 933	2 684	2 937	2 994	3 336
- ryöstö	15	6	7	5	4	-	2	4	2	23	15	8	11	7	27
- varkaus	139	165	176	139	201	159	92	134	123	132	298	257	310	262	333
- henkirikos	1	-	-	-	-	-	-	1	1	-	1	-	1	1	-
- pahoinpitely	79	80	89	65	67	55	79	89	76	89	134	159	178	141	156
- raiskaus	1	1	1	-	2	-	7	5	-	2	1	8	6	6	4
- huumausainerikos	38	64	38	51	86	13	19	19	40	45	51	83	57	91	131
- liikennerikos, liikennerikkomus	749	753	797	892	1 063	1 006	897	954	999	849	1 755	2 508	1 751	1 891	1 912
- niistä liikennejuopumus	58	62	56	74	89	101	106	77	123	86	159	168	133	197	175
Viro	1 742	2 103	2 213	2 514	3 465	1 915	4 346	4 439	4 765	6 004	3 657	6 449	6 652	7 279	9 469
- ryöstö	2	8	10	12	13	4	31	13	7	24	6	39	23	19	37
- varkaus	308	302	263	231	446	341	1 594	706	509	1 015	649	1 896	969	740	1 461
- henkirikos	-	-	-	-	-	1	-	-	-	-	1	-	-	-	-
- pahoinpitely	86	182	164	104	194	53	117	144	213	293	139	299	308	317	487
- raiskaus	2	2	3	2	1	1	27	14	4	9	3	29	17	6	10
- huumausainerikos	51	39	46	50	72	32	45	30	44	61	83	84	76	94	133
- liikennerikos, liikennerikkomus	969	1 171	1 363	1 701	2 106	1 072	2 138	3 059	3 534	3 903	2 041	3 309	4 422	5 235	6 009
- niistä liikennejuopumus	129	160	176	224	289	258	577	801	913	958	387	737	977	1 137	1 247
Somalla	1 394	1 511	1 449	1 411	1 574	61	72	51	48	55	1 455	1 583	1 500	1 459	1 629
- ryöstö	60	125	55	38	60	-	-	1	-	-	60	125	56	38	60
- varkaus	370	342	364	303	347	10	6	5	3	8	380	348	369	306	355
- henkirikos	1	-	-	-	-	-	-	1	-	-	1	-	1	-	-
- pahoinpitely	241	235	235	258	266	12	12	14	14	12	253	247	249	272	278
- raiskaus	5	7	4	5	6	-	-	-	1	-	5	7	4	6	6
- huumausainerikos	33	67	68	52	33	1	2	2	2	-	34	69	70	54	33
- liikennerikos, liikennerikkomus	249	260	308	328	361	3	4	6	3	5	252	264	314	331	366
- niistä liikennejuopumus	14	17	10	24	19	-	-	-	-	1	14	17	10	24	20
Ent. Jugoslavia	300	338	297	269	183	138	111	56	24	17	438	449	353	293	200
- ryöstö	-	15	-	5	-	2	1	-	-	-	2	16	-	5	-
- varkaus	26	44	59	39	13	42	41	9	6	4	68	85	68	45	17
- henkirikos	-	-	-	-	-	-	-	-	-	-	-	-	-	-	-
- pahoinpitely	42	33	20	24	16	9	8	4	-	2	51	41	24	24	18
- raiskaus	1	-	-	2	-	3	1	-	-	-	4	1	-	2	-
- huumausainerikos	1	2	1	5	2	1	-	-	-	-	2	2	1	5	2
- liikennerikos, liikennerikkomus	186	194	174	141	122	51	27	25	12	7	237	221	199	153	129
- niistä liikennejuopumus	3	2	11	7	3	1	4	-	1	-	4	6	11	8	3

Taulukko 4.5.8 (jatk.) – Tabell 4.5.8 (forts.) – Table 4.5.8 (cont.)

Kansalaisuus/rikostyyppi Citizenship/Type of crime	Ulkomaalainen kotipaikka Suomessa Alien resident in Finland					Turisti/vierailija Tourist or visitor					Yhteensä Total				
	2004	2005	2006	2007	2008	2004	2005	2006	2007	2008	2004	2005	2006	2007	2008
Ent.Neuvostoliitto	39	35	40	23	27	139	144	38	43	71	178	179	78	66	98
– ryöstö	–	–	–	–	–	1	1	–	–	–	1	1	–	–	–
– varkaus	4	3	9	4	3	58	52	8	5	39	62	55	17	9	42
– henkirikos	–	–	–	–	–	–	–	–	–	–	–	–	–	–	–
– pahoinpitely	2	2	3	1	1	1	7	–	–	1	3	9	3	1	2
– raiskaus	–	–	–	–	–	–	–	–	–	–	–	–	–	–	–
– huumausainerikos	2	2	–	2	–	1	3	–	–	–	3	5	–	2	–
– liikennerikos,liikennerikkomus	25	22	24	14	23	33	45	25	30	19	58	67	49	44	42
– niistä liikennejuopumus	2	3	1	2	3	6	11	6	2	6	8	14	6	4	9
Turkki	883	1 042	1 044	1 106	1 371	154	124	122	117	128	1 037	1 166	1 166	1 223	1 499
– ryöstö	2	1	1	–	1	–	–	–	–	–	2	1	1	–	1
– varkaus	54	41	25	29	50	5	1	17	8	2	59	42	42	37	52
– henkirikos	–	1	–	–	–	–	–	–	–	–	–	1	–	–	–
– pahoinpitely	113	104	125	107	125	11	17	21	15	14	124	121	146	122	139
– raiskaus	5	–	8	7	6	6	4	–	–	1	11	4	8	7	7
– huumausainerikos	7	10	8	3	5	1	2	1	–	–	8	12	9	3	5
– liikennerikos,liikennerikkomus	539	726	704	806	987	69	67	50	57	73	608	793	754	863	1 060
– niistä liikennejuopumus	26	32	29	30	31	1	2	–	3	3	27	34	29	33	34
Vietnam	575	621	438	509	496	19	16	15	15	21	594	637	453	524	517
– ryöstö	2	–	–	–	–	–	–	–	–	–	2	–	–	–	–
– varkaus	123	148	111	137	138	8	2	6	3	11	131	150	117	140	149
– henkirikos	–	–	–	–	1	–	–	–	–	–	–	–	–	–	1
– pahoinpitely	74	49	29	31	47	1	6	2	3	3	75	55	31	34	50
– raiskaus	1	1	1	1	1	–	–	–	–	–	1	1	1	1	1
– huumausainerikos	25	35	8	33	21	2	–	–	1	–	27	35	8	34	21
– liikennerikos,liikennerikkomus	216	220	206	220	207	1	5	3	3	3	217	225	209	223	210
– niistä liikennejuopumus	16	15	19	20	16	1	–	–	–	1	17	15	19	20	17
Irak	1 153	1 198	1 403	1 292	1 511	44	98	109	156	144	1 197	1 296	1 512	1 448	1 655
– ryöstö	1	30	5	4	2	2	–	1	–	–	3	30	6	4	2
– varkaus	115	99	160	119	292	5	11	14	20	23	120	110	174	139	315
– henkirikos	–	2	–	–	–	–	–	–	–	–	–	2	–	–	–
– pahoinpitely	173	155	168	143	185	11	7	22	31	37	184	162	190	174	222
– raiskaus	3	9	8	17	4	2	3	–	2	1	5	12	8	19	5
– huumausainerikos	39	42	47	40	22	–	1	–	1	–	39	43	47	41	22
– liikennerikos,liikennerikkomus	553	570	635	628	717	8	15	11	34	22	561	585	646	662	739
– niistä liikennejuopumus	18	17	26	28	25	1	1	1	3	3	19	18	27	31	28
Saksa	198	164	263	218	344	272	295	315	349	292	470	459	578	567	636
– ryöstö	–	–	–	–	–	–	–	–	–	–	–	–	–	–	–
– varkaus	17	20	10	10	24	6	7	6	14	10	23	27	16	24	34
– henkirikos	–	–	–	–	–	–	–	–	–	–	–	–	–	–	–
– pahoinpitely	8	2	6	6	18	3	2	3	4	1	11	2	9	10	19
– raiskaus	–	–	–	–	–	–	–	2	–	1	–	–	2	–	1
– huumausainerikos	6	2	5	10	3	4	1	2	2	3	10	3	7	12	6
– liikennerikos,liikennerikkomus	129	115	177	175	231	238	258	273	284	250	367	373	450	459	481
– niistä liikennejuopumus	4	6	12	8	7	15	21	14	32	19	19	27	26	40	26

4.1 Poliisin tietoon tulleet rikokset, 2004–2008
Brott som kommit till polisens kännedom, 2004–2008
Offences recorded by the police, 2004–2008

a = tilastovuonna poliisin tietoon tulleet rikokset – a = brott som kommit till polisens kännedom under statistikåret –
a = offences recorded by the police during the statistical year

b = kaikki tilastovuonna syyttäjälle ilmoitetut rikokset – b = alla under statistikåret till åklagare anmälda brott –
b = all offences reported to the prosecutor during the statistical year

Rikos – Brott – Offence	2004		2005		2006		2007		2008	
	a	b	a	b	a	b	a	b	a	b
Kaikki rikokset	787 964	558 553	786 308	568 562	762 155	551 098	814 547	593 850	876 177	663 142
A-F Rikoslakia vastaan tehdyt rikokset	540 867	324 720	531 000	329 238	516 940	322 161	550 260	345 275	538 759	337 651
A Omaisuusrikokset	273 907	90 386	258 418	90 637	243 892	82 804	251 030	85 006	256 667	88 194
Varkaus, näpistys	161 737	48 994	150 872	47 735	143 278	45 715	142 686	46 020	144 282	48 706
Törkeä varkaus	2 341	1 003	2 394	1 200	2 159	926	2 346	873	2 211	885
Ryöstö	2 017	858	1 814	847	1 700	762	1 784	811	1 696	832
Vahingonkeho	50 213	8 607	50 304	10 085	48 360	8 816	53 875	9 265	56 566	9 517
Kavallus	3 571	1 805	3 308	1 544	3 115	1 428	3 213	1 315	3 436	1 391
Petos	11 461	8 635	12 383	9 557	12 509	8 910	13 632	10 563	16 052	10 981
Veropetos, veronikkomus	858	963	706	832	744	848	722	805	702	723
Väärennys	6 174	5 746	4 739	5 871	3 966	4 162	4 784	4 670	5 151	4 512
Muut	35 535	13 775	31 898	12 966	28 061	11 237	27 988	10 684	26 571	10 647
B Henkeen ja terveyteen kohdistuneet rikokset	32 668	22 290	33 372	22 136	33 609	22 260	37 554	23 170	37 613	25 366
Tappo, murha, surma, lapsensurma	144	112	114	109	112	89	128	95	132	116
Tapon, murhan tai surman yritys	334	317	349	302	271	276	381	333	363	372
Törkeä pahoinpitely	2 270	2 036	2 071	1 798	2 056	1 867	2 385	1 903	2 256	2 073
Muu pahoinpitely	27 536	18 245	28 410	18 342	28 829	18 595	32 249	19 328	32 547	21 260
Muut	2 384	1 580	2 428	1 585	2 341	1 433	2 411	1 511	2 315	1 545
C Seksuaalirikokset	1 765	1 272	1 919	1 387	2 728	2 258	2 326	1 838	2 906	2 079
Raiskaus	595	391	593	327	613	357	739	425	915	574
Muut	1 170	881	1 326	1 060	2 115	1 901	1 587	1 413	1 991	1 505
D Rikokset oikeudenkäyttöä, viranomaisia ja yleistä järjestystä vastaan	12 385	11 294	12 449	11 248	12 414	11 454	13 811	12 571	14 521	13 497
Virkamiehen väkivaltainen vastustaminen	1 411	1 362	1 460	1 390	1 540	1 487	1 763	1 681	1 935	1 943
Haitanteko virkamiehelle	2 246	2 206	2 251	2 200	2 308	2 242	2 392	2 292	2 466	2 457
Muut	8 728	7 726	8 738	7 658	8 566	7 725	9 656	8 598	10 120	9 097
E Liikenne rikokset	186 414	175 701	191 285	180 174	192 365	181 595	206 440	196 262	183 731	177 299
Liikenneturvallisuuden vaaranantaminen	128 150	118 002	133 650	122 883	135 475	125 537	146 283	136 991	127 293	119 237
Rattijuopumus	26 977	26 704	26 012	25 829	25 765	25 327	27 544	27 200	25 819	26 745
Muut	31 287	30 995	31 623	31 462	31 125	30 731	32 613	32 071	30 619	31 317
F Muut rikoslakia vastaan tehdyt rikokset	33 728	23 777	33 557	23 656	31 932	21 790	39 099	26 428	43 321	31 216
Tuhotyö, liikennetuhotyö, törkeä tuhotyö (ml. yritys)	608	196	564	273	545	174	541	190	588	217
Huumeaineriikokset	14 486	14 041	14 425	14 135	13 317	12 289	15 448	13 789	15 482	14 724
Muut	18 634	9 540	18 568	9 248	18 070	9 327	23 110	12 449	27 251	16 275
G–H Muut rikokset	247 097	233 833	255 308	239 324	245 215	228 937	264 287	248 575	337 418	325 491
G Alkoholi rikokset	3 772	3 473	3 878	3 607	3 034	2 881	3 059	2 858	3 081	2 804
Alkoholipitoisen aineen luvaton valmistus	111	102	63	62	34	41	36	34	20	18
Alkoholipitoisen aineen välittäminen	631	576	743	665	627	596	572	596	577	534
Muut	3 030	2 795	3 072	2 880	2 373	2 244	2 451	2 228	2 484	2 252
H Rikokset muita lakeja ja asetuksia vastaan	243 325	230 360	251 430	235 717	242 181	226 056	261 228	245 717	334 337	322 687
Liikenne rikkomus	218 723	208 108	225 055	211 392	215 322	201 115	237 730	223 347	312 805	305 338
Muut	24 602	22 252	26 375	24 325	26 859	24 941	23 498	22 370	21 532	17 349

4.2 Eräiden rikostyyppien kehitys, 1950–2008
Utveckling av vissa brottstyper, 1950–2008
Changes in the number of selected offences, 1950–2008

Vuosi År Year	Kaikki rikokset Alla brott All offences	Rikoslakia vastaan tehdyt rikokset – Brott mot strafflagen – Offences against the Penal Code										
		Yhteensä Summa Total	Tappo, murha, summa Dråp, mord Man- slaughter, murder	Tapon, murhan tai surman yritys Försök till dråp eller mord Attempted man- slaughter or murder	Pahoipitely Misshandel Assault	Raiskaus Våldtäkt Rape	Ryöstö Rån Robbery	Varkaus, näpistys Stöld, snatteri Theft, petty theft	Törkeä varkaus Grov stöld Aggravated theft	Moottori- ajoneuvon luvaton käyttö tai anastus, moottori- kulkue- neuvon käyttö- varkaus ²⁾	Petos, kavallus Bedrägeri förskingring Fraud, embezzle- ment	Ratti- juopumus Rattfylleri Drunken driving
1950...	131 892	51 273	136	57	5 937	..	210	15 020	5 308	..	7 167	..
1951...	137 710	53 479	107	45	6 032	..	165	15 583	4 560	..	6 357	1 527
1952...	144 467	52 873	129	48	5 983	136	212	14 317	4 402	..	7 035	2 062
1953...	160 931	56 204	114	53	5 788	158	174	15 855	5 068	..	7 258	2 079
1954...	157 888	54 454	113	41	5 950	125	193	14 507	4 350	..	7 642	1 934
1955...	146 539	50 087	109	44	5 637	137	146	14 029	4 377	..	6 883	1 847
1956...	154 813	53 590	96	38	5 279	97	157	16 177	5 306	..	7 115	2 099
1957...	171 150	60 121	97	55	5 253	133	174	18 282	7 080	..	8 020	2 112
1958...	182 728	63 643	90	52	5 218	128	196	19 600	7 450	1 252	8 368	2 562
1959...	191 557	66 996	78	33	5 623	138	221	20 617	7 710	1 398	8 106	3 311
1960...	214 514	69 472	109	56	5 571	222	294	21 376	7 626	2 018	8 686	4 271
1961...	237 274	72 377	97	40	5 642	211	250	22 222	8 162	2 722	7 295	5 215
1962...	239 926	75 574	109	37	5 636	186	269	22 944	8 899	3 374	7 835	5 380
1963...	249 551	81 081	94	42	5 442	237	351	24 889	10 909	4 129	8 103	5 836
1964...	260 837	87 694	87	49	5 442	299	315	28 508	12 561	4 300	7 999	6 174
1965...	272 510	88 045	79	30	5 823	320	334	26 684	13 802	4 436	7 240	6 618
1966...	281 226	87 003	94	52	6 091	371	444	25 262	12 967	4 428	7 595	7 058
1967...	308 611	98 729	92	47	6 459	386	607	27 855	16 917	6 160	8 252	7 191
1968...	304 375	108 986	93	36	7 233	332	631	30 250	20 256	6 358	10 462	6 889
1969...	325 869	119 382	115	54	9 954	407	809	31 373	19 154	6 428	10 904	8 360
1970...	348 859	132 138	56	36	11 230	325	947	33 193	21 234	7 507	12 484	9 289
1971...	346 846	148 583	102	52	11 858	261	1 204	39 507	27 447	8 034	12 018	10 118
1972...	384 632	166 584	118	66	12 527	274	1 372	55 323 ¹⁾	21 936 ¹⁾	9 738	11 082	11 462
1973...	448 378	182 597	101	81	13 183	327	1 886	80 513	4 271	10 332	9 741	13 631
1974...	517 783	194 173	102	124	13 680	345	1 839	82 415	4 166	10 044	10 731	16 558
1975...	558 087	209 602	145	111	13 138	375	1 968	92 886	4 942	11 416	10 376	17 918
1976...	466 807	194 450	128	90	11 348	289	1 962	90 039	4 914	10 524	10 323	16 781
1977...	479 677	206 514	112	92	11 718	305	2 020	93 592	4 414	9 932	11 355	19 814
1978...	493 222	204 890	113	116	11 759	304	1 902	92 535	3 851	8 374	12 853	19 504
1979...	474 508	215 169	107	140	13 476	356	1 799	92 715	4 844	8 279	11 116	19 940
1980...	480 964	221 106	111	140	13 964	367	1 869	97 793	3 362	7 808	12 511	20 436
1981...	508 617	239 877	107	145	14 730	417	1 828	105 805	3 158	8 125	16 752	20 479
1982...	525 218	258 711	107	203	15 723	370	1 763	111 477	3 306	8 144	22 634	20 804
1983...	584 680	254 649	114	181	15 248	296	1 604	109 122	3 355	8 620	22 077	21 749
1984...	654 978	264 542	107	164	16 442	317	1 509	109 742	2 927	8 402	27 835	21 407
1985...	656 400	291 551	117	181	16 425	300	1 532	120 536	3 573	9 500	35 890	21 262
1986...	698 762	309 539	143	191	16 707	292	1 584	124 641	3 449	9 838	43 687	24 378
1987...	731 071	314 423	117	193	17 067	293	1 482	126 179	3 022	10 923	42 506	24 043
1988...	741 443	334 185	118	186	18 369	359	1 765	128 387	3 159	12 218	52 032	26 473
1989...	806 723	389 010	138	246	19 903	404	2 098	148 970	4 128	16 193	60 675	28 054
1990...	848 978	435 154	145	244	20 654	381	2 627	158 839	4 800	18 233	89 073	29 759
1991...	799 193	389 180	152	265	20 347	378	2 672	182 890	5 726	22 237 ¹⁾	20 822 ¹⁾	29 446
1992...	818 362	389 536	155	281	19 086	369	2 194	190 969	5 486	23 781	18 557	25 741
1993...	800 334	383 268	129	288	18 656	365	2 049	196 008	4 381	21 059	18 225	22 104
1994...	754 542	383 351	147	365	19 836	387	2 122	188 217	4 630	21 043	16 321	20 390
1995...	757 465	381 652	146	350	22 188	446	2 190	179 512	3 759	19 772	16 820	21 098
1996...	749 842	376 788	153	331	24 542	395	2 087	173 405	3 576	20 261	19 057	21 044
1997...	722 000	373 846	139	323	24 847	468	2 016	173 078	3 419	22 015	13 911	21 659
1998...	743 260	383 479	113	306	25 660	463	2 092	179 619	3 614	26 404	13 899	21 850
1999...	742 088	509 606 ¹⁾	142	284	26 223	514	2 277	184 582	3 425	29 611	13 324	21 940
2000...	763 391	530 270	146	333	27 820	579	2 600	189 112	4 297	26 391	14 876	22 783
2001...	747 774	516 175	155	367	27 329	459	2 157	175 583	2 908	22 583	13 655	22 722
2002...	740 338	520 194	131	372	28 022	551	2 120	176 495	2 792	23 115	15 503	22 957
2003...	762 451	538 297	103	347	28 862	573	2 045	175 116	2 485	21 922	14 714	24 604
2004...	787 964	540 867	144	334	29 806	595	2 017	161 737	2 341	19 326	15 032	26 977
2005...	786 308	531 000	113	349	30 481	593	1 814	150 872	2 394	16 791	15 691	26 012
2006...	762 155	516 940	111	271	30 885	613	1 700	143 278	2 159	15 276	15 624	25 765
2007...	814 547	550 260	127	381	34 634	739	1 784	142 686	2 346	14 827	16 845	27 544
2008...	876 177	538 759	132	363	34 803	915	1 696	144 282	2 211	13 804	19 488	25 819

1) Lainmuutos – Lagändring – Law has been amended

2) Moottorijajoneuvon luvaton käyttö tai anastus, moottorikulkuneuvon käyttövarkaus – Olovligt brukande eller tillgrepp av motorfordon, bruksstöld av motordrivet fortkäffingsmedel – Unauthorized taking or theft of a motor vehicle, theft of use of a motor vehicle

4.3 Pahoinpitely- ja omaisuusrikosten kehitys alueittain, 2004–2008
Regional utveckling av misshandels- och egendomsbrott, 2004–2008
Regional development of assaults and offences against property, 2004–2008

Rikos, alue – Brott, område – Offence, region	Prosentti – Procent – Per cent					100 000 asukasta kohti – Per 100 000 invånare – Per 100 000 inhabitants				
	2004	2005	2006	2007	2008	2004	2005	2006	2007	2008
Törkeä pahoinpitely – Grov misshandel – Aggravated assault:										
Koko maa – Hela landet – Whole country	100,0	100,0	100,0	100,0	100,0	43	40	39	45	42
Pääkaupunkiseutu – Huvudstadsregionen ¹⁾	19,0	17,4	18,1	18,1	18,4	44	37	38	43	41
Helsinki – Helsingfors	10,5	9,1	9,6	9,6	9,3	43	34	35	40	37
Turku – Åbo	3,2	3,1	4,1	4,9	4,5	41	37	49	67	58
Tampere – Tammerfors	2,7	2,8	3,6	4,1	3,3	31	29	36	47	36
Lahti – Lahtis	2,5	2,9	2,6	2,3	2,4	57	61	54	55	54
Oulu – Uleåborg	1,6	2,2	2,0	2,1	2,0	29	35	32	38	34
Muut yli 30 000 asukkaan kunnat – Övriga kommuner över 30 000 invånare – Other municipalities over 30 000 inhabitants	25,1	24,1	26,5	27,3	28,5	52	45	48	56	53
Muut kunnat – Övriga kommuner – Rural municipalities	45,9	47,6	43,1	41,2	41,0	41	39	35	39	37
Pahoinpitely – Misshandel – Assault:										
Koko maa – Hela landet – Whole country	100,0	100,0	100,0	100,0	100,0	376	384	389	429	430
Pääkaupunkiseutu – Huvudstadsregionen ¹⁾	24,7	24,6	25,1	26,7	29,6	496	504	520	607	664
Helsinki – Helsingfors	17,7	17,3	18,3	19,6	21,8	620	620	669	788	872
Turku – Åbo	4,0	3,3	3,9	3,7	3,8	450	382	455	477	499
Tampere – Tammerfors	3,6	3,5	3,7	3,5	3,3	354	344	369	385	362
Lahti – Lahtis	2,2	2,4	2,1	2,0	2,0	431	493	441	448	448
Oulu – Uleåborg	2,7	2,6	2,4	2,4	2,5	419	413	377	420	421
Muut yli 30 000 asukkaan kunnat – Övriga kommuner över 30 000 invånare – Other municipalities over 30 000 inhabitants	23,5	23,4	24,4	24,4	23,6	420	421	436	478	450
Muut kunnat – Övriga kommuner – Rural municipalities	39,3	40,2	38,4	37,3	35,3	304	318	312	336	326
Lievä pahoinpitely – Lindrig misshandel – Petty assault:										
Koko maa – Hela landet – Whole country	100,0	100,0	100,0	100,0	100,0	151	159	159	182	181
Pääkaupunkiseutu – Huvudstadsregionen ¹⁾	25,7	25,9	24,8	24,5	24,7	208	219	210	236	233
Helsinki – Helsingfors	17,7	17,3	16,4	15,8	15,4	250	257	244	268	258
Turku – Åbo	6,4	6,2	6,3	7,7	8,0	288	296	299	420	440
Tampere – Tammerfors	4,3	4,6	4,3	5,2	4,3	170	190	177	243	198
Lahti – Lahtis	1,9	1,6	2,5	2,2	2,3	151	139	214	219	218
Oulu – Uleåborg	3,7	4,0	3,6	3,6	2,8	229	260	233	263	203
Muut yli 30 000 asukkaan kunnat – Övriga kommuner över 30 000 invånare – Other municipalities over 30 000 inhabitants	25,0	24,4	25,8	25,6	25,7	179	182	189	213	205
Muut kunnat – Övriga kommuner – Rural municipalities	33,0	33,3	32,7	31,2	32,2	102	109	109	119	125
Törkeä varkaus – Grov stöld – Aggravated theft:										
Koko maa – Hela landet – Whole country	100,0	100,0	100,0	100,0	100,0	45	46	41	44	42
Pääkaupunkiseutu – Huvudstadsregionen ¹⁾	30,4	31,5	32,5	34,2	32,8	73	77	71	80	71
Helsinki – Helsingfors	18,2	18,5	18,9	19,0	20,8	76	79	73	79	80
Turku – Åbo	3,7	3,6	4,5	4,4	3,6	49	50	55	59	46
Tampere – Tammerfors	2,4	3,1	3,7	3,2	4,0	28	36	39	36	42
Lahti – Lahtis	2,5	1,9	2,4	2,1	2,7	59	47	52	51	59
Oulu – Uleåborg	1,0	1,6	2,3	2,5	1,7	19	30	38	45	28
Muut yli 30 000 asukkaan kunnat – Övriga kommuner över 30 000 invånare – Other municipalities over 30 000 inhabitants	19,6	21,0	18,4	18,0	19,9	42	45	35	37	36
Muut kunnat – Övriga kommuner – Rural municipalities	40,4	37,2	36,3	35,5	35,3	37	35	31	33	31
Varkaus, näpistys – Stöld, snatteri – Theft, petty theft:										
Koko maa – Hela landet – Whole country	100,0	100,0	100,0	100,0	100,0	3 099	2 881	2 726	2 704	2 709
Pääkaupunkiseutu – Huvudstadsregionen ¹⁾	29,8	29,0	29,1	30,1	30,4	4 941	4 467	4 215	4 304	4 301
Helsinki – Helsingfors	21,0	20,1	19,9	21,1	21,7	6 081	5 426	5 096	5 322	5 442
Turku – Åbo	5,9	6,1	6,1	6,2	6,3	5 479	5 257	5 038	5 020	5 215
Tampere – Tammerfors	5,1	5,4	5,2	4,9	5,1	4 078	4 034	3 646	3 355	3 505
Lahti – Lahtis	3,2	3,0	3,3	3,3	3,1	5 312	4 589	4 791	4 740	4 533
Oulu – Uleåborg	4,3	4,0	4,1	4,2	4,1	5 563	4 717	4 564	4 551	4 475
Muut yli 30 000 asukkaan kunnat – Övriga kommuner över 30 000 invånare – Other municipalities over 30 000 inhabitants	22,5	22,9	23,4	22,6	23,2	3 306	3 093	2 923	2 788	2 773
Muut kunnat – Övriga kommuner – Rural municipalities	29,2	29,6	28,8	28,8	27,7	1 853	1 761	1 641	1 639	1 610

1) Pääkaupunkiseutu – Huvudstadsregionen – The Helsinki Metropolitan Area = Helsinki – Helsingfors, Espoo – Esbo, Kauniainen – Grankulla, Vantaa – Vanda

**4.3 (jatk.)
(forts.)
(cont.)**

Rikos, alue – Brott, område – Offence, region	Prosentti – Procent – Per cent					100 000 asukasta kohti – Per 100 000 invånare – Per 100 000 inhabitants				
	2004	2005	2006	2007	2008	2004	2005	2006	2007	2008
Moottoriajoneuvon luvaton käyttö tai anastus, moottorikulkuneuvon käyttövarkaus – Olovligt brukande eller tillgrepp av motorfordon, bruksstöld av motordrivet fortskaffningsmedel – Unauthorized taking or theft of a motor vehicle, theft of use of a motor vehicle:										
Koko maa – Hela landet – Whole country	100,0	100,0	100,0	100,0	100,0	370	321	291	281	259
Pääkaupunkiseutu – Huvudstadsregionen ¹⁾	30,4	27,9	30,4	31,1	28,3	602	477	470	461	383
Helsinki – Helsingfors	19,3	17,8	20,7	20,9	18,2	668	535	563	548	438
Turku – Åbo	6,5	6,7	6,5	7,5	8,1	716	646	571	635	635
Tampere – Tammerfors	4,0	5,3	4,6	5,5	5,1	384	438	341	395	336
Lahti – Lahtis	2,5	2,6	3,5	3,0	3,9	501	443	538	457	532
Oulu – Uleåborg	6,2	6,0	5,8	5,7	5,9	948	796	683	647	612
Muut yli 30 000 asukkaan kunnat – Övriga kommuner över 30 000 invånare – Other municipalities over 30 000 inhabitants	23,0	22,5	21,8	20,2	19,6	405	338	291	259	225
Muut kunnat – Övriga kommuner – Rural municipalities	27,4	29,0	27,5	27,0	29,1	208	192	167	159	162
Ryöstö – Rån – Robbery:										
Koko maa – Hela landet – Whole country	100,0	100,0	100,0	100,0	100,0	39	35	32	34	32
Pääkaupunkiseutu – Huvudstadsregionen ¹⁾	43,2	47,0	41,5	42,4	41,8	89	87	71	76	70
Helsinki – Helsingfors	35,6	37,2	32,6	33,9	32,0	128	121	99	107	95
Turku – Åbo	6,3	6,2	5,5	7,7	6,5	73	65	53	78	63
Tampere – Tammerfors	4,5	4,6	5,5	5,7	6,7	45	41	46	49	54
Lahti – Lahtis	2,1	2,1	2,0	2,7	2,4	43	39	35	49	41
Oulu – Uleåborg	4,1	4,3	4,2	6,1	5,8	65	61	56	84	73
Muut yli 30 000 asukkaan kunnat – Övriga kommuner över 30 000 invånare – Other municipalities over 30 000 inhabitants	16,0	15,1	18,1	16,9	17,2	29	25	27	26	24
Muut kunnat – Övriga kommuner – Rural municipalities	23,8	20,7	23,2	18,6	19,6	19	15	16	13	13
Kavallus – Förskingring – Embezzlement:										
Koko maa – Hela landet – Whole country	100,0	100,0	100,0	100,0	100,0	68	63	59	61	65
Pääkaupunkiseutu – Huvudstadsregionen ¹⁾	33,8	34,5	36,8	38,3	38,3	124	116	116	123	129
Helsinki – Helsingfors	21,4	21,5	21,2	23,2	23,5	137	127	118	132	141
Turku – Åbo	6,7	6,4	4,8	4,2	4,6	137	122	86	77	89
Tampere – Tammerfors	7,7	6,6	6,8	6,0	6,0	137	107	103	94	99
Lahti – Lahtis	3,1	3,2	2,0	1,9	1,5	113	107	63	62	53
Oulu – Uleåborg	6,0	5,4	4,9	4,1	4,3	171	140	119	101	110
Muut yli 30 000 asukkaan kunnat – Övriga kommuner över 30 000 invånare – Other municipalities over 30 000 inhabitants	19,3	18,3	19,2	20,9	21,4	63	54	52	58	61
Muut kunnat – Övriga kommuner – Rural municipalities	23,4	25,7	25,5	24,5	23,9	33	33	32	31	33
Petos – Bedrägeri – Fraud:										
Koko maa – Hela landet – Whole country	100,0	100,0	100,0	100,0	100,0	220	236	238	258	301
Pääkaupunkiseutu – Huvudstadsregionen ¹⁾	21,4	22,5	25,7	24,9	23,6	251	284	326	341	372
Helsinki – Helsingfors	14,7	14,4	16,1	16,2	15,5	301	319	359	391	433
Turku – Åbo	5,8	6,3	5,0	5,9	5,2	380	446	357	460	479
Tampere – Tammerfors	5,9	4,4	5,3	5,3	4,9	335	270	323	353	379
Lahti – Lahtis	2,8	2,9	3,0	2,6	2,6	327	361	376	359	418
Oulu – Uleåborg	5,3	3,5	4,3	3,6	4,7	482	337	413	372	568
Muut yli 30 000 asukkaan kunnat – Övriga kommuner över 30 000 invånare – Other municipalities over 30 000 inhabitants	26,0	25,1	26,5	26,0	25,7	271	278	289	306	342
Muut kunnat – Övriga kommuner – Rural municipalities	32,8	35,4	30,3	31,7	33,2	148	173	151	172	215
Vahingonteko – Skadegörelse – Damage to property:										
Koko maa – Hela landet – Whole country	100,0	100,0	100,0	100,0	100,0	962	961	920	1 021	1 062
Pääkaupunkiseutu – Huvudstadsregionen ¹⁾	29,0	27,5	26,6	27,3	29,6	1 493	1 412	1 301	1 472	1 639
Helsinki – Helsingfors	19,9	18,0	17,6	17,7	20,0	1 790	1 616	1 519	1 686	1 973
Turku – Åbo	3,9	4,7	4,3	4,7	4,0	1 122	1 362	1 181	1 455	1 302
Tampere – Tammerfors	3,9	4,2	4,8	4,2	3,8	963	1 045	1 147	1 102	1 029
Lahti – Lahtis	2,1	2,6	2,3	2,4	2,2	1 054	1 354	1 146	1 299	1 264
Oulu – Uleåborg	2,4	2,6	2,7	2,5	2,6	956	1 023	1 009	1 045	1 120
Muut yli 30 000 asukkaan kunnat – Övriga kommuner över 30 000 invånare – Other municipalities over 30 000 inhabitants	24,0	23,1	24,4	24,2	24,8	1 095	1 040	1 030	1 125	1 165
Muut kunnat – Övriga kommuner – Rural municipalities	34,7	35,2	34,9	34,7	32,9	686	699	671	744	749

4.4 Tullin tietoon tulleet tullirikokset 2008
Tullbrott som kommit till tullens kännedom 2008
Customs offences recorded by the customs 2008

Tullirikos – Tullbrott	2004	2005	2006	2007	2008
Yhteensä – Summa – Total	3 607	3 699	3 641	3 361	3 745
Veropetos, RL 29:1,2,3 – Skattebedrägeri – <i>Tax fraud</i>	921	768	730	704	632
Salakuljetus, RL 46:4,5 – Smuggling – <i>Smuggling</i>	42	32	31	39	60
Laiton tuontitavaraan ryhtyminen, RL 46:6 – Olaga befattningstagande med infört gods – <i>Unlawful dealing in imported good</i>	117	136	157	127	83
Alkoholipitoisen aineen salakuljetus – Smuggling av alkoholhaltigt ämne – <i>Smuggling of alcohol</i>	858	624	654	551	564
Huumausainerikos, RL 50:1-4 – Narkotikabrott – <i>Narcotics offences</i>	851	850	908	842	1 020
Muut tullirikokset – Övriga tullbrott – <i>Other offences against custom law</i>	818	1 289	1 161	1 098	1 386

4.5 Kunnallinen pysäköinninvalvonta 2008
Kommunal parkeringsövervakning 2008
Municipal parking supervision 2008

Kaupunki Stad <i>Urban municipality</i>	Maksukehotukset Betalnings- anmaningar <i>Requests to pay</i>	Niistä poliisin antamia Därav utfärdade av polisen <i>Of which issued by the police</i>	Maksumääräykset Betalnings- föreläggande <i>Payment orders</i>	Ulosottoon menneet maksumääräykset Betalningsförelägganden som gätt till utmätning <i>Payment orders sent for execution</i>	Siirto- ja säilytyskustannuksiin kohdistuvat maksumääräykset Betalningsförelägganden som hänför sig till flyttnings- och förvaringskostnader <i>Payment orders for removal and storage costs</i>
Yhteensä	731 432	12 611	231 123	80 008	2 013
Espoo	29 504	401	10 401	2 296	–
Helsinki	231 743	4 705	74 446	25 663	1 897
Hyvinkää	8 543	41	3 077	941	–
Hämeenlinna	12 237	252	4 601	1 413	–
Iisalmi	4 272	1	1 916	767	–
Joensuu	16 659	146	4 119	1 524	–
Jyväskylä	24 813	181	7 652	2 903	–
Järvenpää	9 112	13	3 862	1 071	–
Kajaani	3 961	9	1 018	362	–
Kerava	4 117	26	1 977	703	–
Kokkola	8 311	23	2 753	1 142	–
Kotka	12 233	115	2 502	882	–
Kouvola	14 068	90	4 040	1 290	–
Kuopio	22 312	202	5 536	1 434	96
Kuusankoski	2 216	6	568	216	–
Lahti	21 967	682	8 396	5 040	–
Lappeenranta	10 911	226	2 345	753	–
Lohja	6 512	15	2 415	844	–
Maarianhamina	2 563	125	–	–	20
Mikkeli	13 432	151	3 300	952	–
Naantali	3 199	53	800	373	–
Nokia	5 168	26	1 314	254	–
Oulu	24 989	580	7 771	2 794	–
Pietarsaari	3 267	6	970	394	–
Pori	17 357	147	7 843	3 422	–
Porvoo	17 307	377	5 237	2 021	–
Raisio	1 105	8	168	80	–
Rauma	11 337	3	3 362	1 028	–
Riihimäki	5 112	149	1 581	467	–
Rovaniemi	10 008	143	2 815	1 175	–
Savonlinna	8 129	116	1 986	363	–
Seinäjoki	6 551	61	1 690	572	–
Sillinjärvi	1 759	1	337	103	–
Tampere	73 862	655	23 768	8 561	–
Turku	32 287	2 069	11 352	4 345	–
Vaasa	13 348	156	3 828	1 109	–
Vantaa	34 834	635	10 430	2 471	–
Varkaus	2 327	16	947	280	–

4.6 Poliisin tietoon tulleet rikokset lääneittäin, 2008
Brott som kommit till polisens kännedom efter län, 2008
Offences known to the police by county, 2008

Rikos Brott Offence	Koko maa Hela landet Whole country	Lääni – Län – Province						Helsinki Helsing- fors	Espoo Esbo	Tampere Tamperefors	Vantaa Vanda	Turku Åbo	Oulu Uleå- borg	Lahti Lahtis	Tunte- maton, ulko- maat Okänd utlandet Un- known
		Etelä- Suomen Södra Finlands Southern Finland	Länsi- Suomen Västra Finlands Western Finland	Itä- Suomen Östra Finlands Eastern Finland	Oulun Uleå- borgs Oulu	Lapin Lapp- lands Lap- land	Ahve- nan- maa Åland								
1 KAIKKI RIKOKSET ...	876 177	379 332	293 628	89 915	77 540	29 194	3 833	114 407	28 657	30 117	32 886	37 818	23 856	19 999	2 735
A-F RIKOSLAKIA VASTAAN TEHDYT RIKOKSET.....	538 759	247 654	178 725	50 187	40 454	16 122	2 899	86 412	19 566	21 593	25 415	26 991	15 996	12 773	2 718
A Omaisuusrikokset	256 667	128 783	78 744	19 198	19 469	6 716	1 279	53 179	10 040	12 516	12 829	14 580	10 096	7 253	2 478
Varkaus 28:1	74 103	38 296	24 498	4 476	4 030	1 482	264	17 847	2 796	3 712	2 768	5 631	2 037	2 555	1 057
Törkeä varkaus 28:2	2 211	1 269	671	90	84	89	3	459	140	89	124	80	37	59	5
Näpistys 28:3	70 179	34 757	19 320	6 026	6 892	2 171	286	13 423	2 797	3 633	4 128	3 525	3 939	1 982	727
Varkausrikokset 28:1-3 yhteensä	146 493	74 322	44 489	10 592	11 006	3 742	553	31 729	5 733	7 434	7 020	9 236	6 013	4 596	1 789
asunnosta luvatta tunkeutuen	5 978	2 283	2 086	798	489	259	33	592	122	173	137	169	123	69	30
liikkeestä luvatta tunkeutuen	4 407	1 984	1 631	307	314	142	27	714	145	325	159	233	110	94	2
moottorijoneuvosta luv.tunk.....	16 143	8 293	5 222	800	1 302	396	48	3 290	570	925	945	1 260	791	872	82
muu luvatta tunkeutuen	14 249	7 433	4 718	894	672	344	84	3 107	461	583	673	811	288	378	104
myymälävarkaus, -näpistys	48 803	27 087	12 842	3 867	3 759	1 129	76	11 710	2 491	2 457	2 735	2 791	1 983	1 515	43
moottorijoneuvon anastus	1 645	954	405	60	176	33	5	329	63	44	137	165	123	91	12
Kätkemisrikos, tuottam.kätkemis- rikos,kätkemisrikkomus 32:1,4,5	1 840	949	583	106	149	36	17	446	97	101	125	100	54	42	-
Törkeä kätkemisrikos 32:2	153	91	30	12	16	2	-	25	4	2	11	6	12	4	2
Ammattimainen kätkemisrikos 32:3	10	7	2	-	1	-	-	-	1	-	1	-	1	-	-
Luvaton käyttö, lievä luvaton käyttö 28:7,9	4 896	1 808	1 791	511	457	74	245	260	141	74	78	117	185	78	10
moottorijoneuvoon kohdistuvana ...	1 086	518	352	91	89	26	9	135	49	45	62	62	40	33	1
Törkeä luvaton käyttö 28:8	4	3	-	1	-	-	-	1	1	-	-	-	-	-	-
moottorijoneuvoon kohdistuvana ...	1	1	-	-	-	-	-	-	-	-	-	-	-	-	-
Moottorikulkuneuvon käyttövarkaus, lievä moottorikulkuneuvon käyttö- varkaus 28:9a,9c	11 017	5 536	3 412	619	1 089	310	36	2 037	345	615	715	885	654	408	15
Törkeä moottorikulkuneuvon käyttö- varkaus 28:9b	55	37	12	4	2	-	-	15	1	-	6	3	-	-	-
Ryöstö 31:1	1 516	819	431	75	121	19	5	475	59	106	80	105	88	34	46
Törkeä ryöstö 31:2	180	118	39	7	14	2	-	68	13	7	11	6	10	7	-
Kiristys, törkeä kiristys 31:3,4	209	88	71	20	17	8	3	26	10	9	5	3	3	4	2
Vahingonteko, lievä															
vahingonteko 35:1,3	56 313	28 551	17 036	4 810	3 809	1 717	336	11 307	2 108	2 151	3 204	2 273	1 486	1 262	54
Törkeä vahingonteko 35:2	253	111	103	15	17	3	4	30	6	5	14	13	10	3	-
Kavallus, lievä kavallus 28:4,6	3 176	1 693	898	226	244	57	5	759	304	193	172	147	140	46	53
tapahtumakertoja	4 742	2 636	1 259	328	296	165	5	1 269	315	253	232	251	140	46	53
Törkeä kavallus 28:5	260	120	82	25	19	8	1	49	8	14	13	10	7	7	5
tapahtumakertoja	431	138	199	59	21	8	1	49	8	23	13	103	9	8	5
Petos, lievä petos 36:1,3	15 099	6 854	5 017	1 326	1 361	417	24	2 298	557	748	609	812	723	389	100
Törkeä petos 36:2	953	512	258	63	86	20	4	187	57	46	76	29	36	29	10
Maksuvälinepetos, lievä maksu- välinepetos, maksuväline- petoksen valmistelu 37:8,10,11	3 433	1 568	925	235	253	82	14	859	112	233	140	166	134	96	356
tapahtumakertoja	4 716	1 897	1 415	483	484	154	14	1 085	194	415	106	120	222	89	269
Törkeä maksuvälinepetos 37:9	129	64	35	10	7	2	-	28	3	2	14	1	3	1	11
tapahtumakertoja	112	40	53	6	4	2	-	21	1	14	5	-	1	-	7
kohteena oma tili	4 218	1 391	1 234	1 312	57	62	4	465	47	437	142	122	47	64	158
Veropetos,lievä veropetos 29:1,3	181	73	51	23	32	2	-	33	2	11	6	4	12	1	-
Törkeä veropetos 29:2	458	290	110	21	27	9	-	122	27	30	26	21	9	17	1
Veronrikkomus 29:4	63	39	22	1	-	1	-	18	1	3	4	2	-	4	-

4.6 (jatk.)
(forts.)
(cont.)

Rikos Brott Offence	Koko maa Hela landet Whole country	Lääni – Län – Province						Helsinki Helsing- fors	Espoo Esbo	Tampere Tamperefors	Vantaa Vanda	Turku Åbo	Oulu Uleå- borg	Lahti	Tunte- maton, ulko- maat Okänd utlandet Un- known
		Lääni – Län – Province													
		Etelä- Suomen Södra Finlands Southern Finland	Länsi- Suomen Västra Finlands Western Finland	Itä- Suomen Östra Finlands Eastern Finland	Oulun Uleå- borgs Oulu	Lapin Lapp- lands Lap- land	Ahve- nan- maa Åland								
Kirjanpitorikos, törkeä kirjanpito- rikos, tuottamuksellinen															
kirjanpitorikos 30:9,9a,10.	703	343	277	39	33	10	–	130	20	60	33	52	10	28	1
Muut elinkeinorikokset 30:1-8.	70	32	28	2	4	1	2	12	6	5	5	7	4	3	1
Väärennys, lievä väärennys, väärennysaineiston															
hallussapito 33:1,3,4.	4 649	2 392	1 520	251	396	68	5	1 239	204	439	211	239	282	97	17
Törkeä väärennys 33:2.	502	494	4	3	–	–	–	489	–	1	2	–	–	–	1
Velallisen epärehellisyys, törkeä velallisen epärehellisyys, velal- lisen petos, törkeä velallisen															
petos 39:1-3.	390	175	161	19	30	5	–	71	16	28	13	25	14	9	–
Velallisen vilpillisyys, velallisrikkomus, velkojan															
suosinta 39:4,5,6.	14	6	6	1	1	–	–	2	1	–	–	–	–	–	–
velallisrikos konkurssin yhteyd.	130	58	55	5	11	1	–	27	4	4	4	5	4	4	–
Salakuljetus, lievä salakulj. 46:4-5.	6	4	2	–	–	–	–	2	–	–	–	–	–	–	–
Muut omaisuusrikokset 28:10-12;29: 29:5-8;33:5;36:4-7;37:1-7,46:1-3,6.	3 642	1 684	1 349	181	278	121	25	462	203	199	235	318	206	88	4
B Henkeen ja terveyteen kohdis- tuneet rikokset	37 613	16 978	12 273	3 927	2 822	1 225	261	7 041	1 234	1 372	1 807	1 899	928	758	127
Tappo 21:1.	85	35	33	10	3	4	–	7	–	6	3	4	–	5	–
Murha 21:2.	47	18	14	5	5	5	–	5	–	–	–	1	3	–	–
Surma 21:3.	–	–	–	–	–	–	–	–	–	–	–	–	–	–	–
Henkirikokset 21:1-3 yhteensä.	132	53	47	15	8	9	–	12	–	6	3	5	3	5	–
Henkirikosten tapahtumapaikka:															
yksityinen asunto.	80	38	26	8	4	4	–	11	–	4	3	4	3	5	–
muu yksityinen paikka.	18	3	7	5	3	–	–	–	–	1	–	1	–	–	–
yleinen paikka liikekeskuksessa.	–	–	–	–	–	–	–	–	–	–	–	–	–	–	–
yleinen tilaisuus.	–	–	–	–	–	–	–	–	–	–	–	–	–	–	–
muu yleinen paikka.	33	11	14	2	1	5	–	1	–	1	–	–	–	–	–
ravitsemusliike tms.	1	1	–	–	–	–	–	–	–	–	–	–	–	–	–
tuntematon.	–	–	–	–	–	–	–	–	–	–	–	–	–	–	–
Tapon, murhan tai surman															
yritys 21:1-3.	363	127	151	49	22	13	1	41	12	29	5	20	7	7	–
Lapsensurma 21:4.	–	–	–	–	–	–	–	–	–	–	–	–	–	–	–
Pahoitpitely 21:5.	22 928	10 710	7 376	2 138	1 781	673	150	5 009	897	759	864	877	562	448	100
Törkeä pahoitpitely 21:6.	2 256	933	790	258	154	90	23	210	92	75	112	101	45	54	8
Lievä pahoitpitely 21:7.	9 619	4 219	3 100	1 194	677	355	57	1 481	174	415	715	773	271	218	17
Pahoitpitelyrikokset 21:5-7 yhteensä.	34 803	15 862	11 266	3 590	2 612	1 118	230	6 700	1 163	1 249	1 691	1 751	878	720	125
Pah. pitelyrikosten tapahtumapaikka:															
yksityinen asunto.	10 299	4 575	3 235	1 205	849	384	47	1 747	450	296	541	416	242	157	4
muu yksityinen paikka.	5 332	2 227	1 798	595	442	204	37	777	165	175	215	243	130	85	29
yleinen paikka liikekeskuksessa.	989	487	237	137	108	19	–	209	40	14	44	33	24	53	1
yleinen tilaisuus.	163	37	85	21	12	–	7	16	–	7	2	9	–	6	1
muu yleinen paikka.	13 500	6 661	4 270	1 220	827	369	101	3 105	407	542	704	776	357	325	52
ravitsemusliike tms.	4 518	1 873	1 641	412	374	142	38	845	101	215	184	274	125	94	38
tuntematon.	2	2	–	–	–	–	–	1	–	–	1	–	–	–	–
Kuolemantuottamus, törkeä															
kuolemantuottamus 21:8-9.	236	69	87	42	25	11	2	11	5	9	6	8	4	3	–
pahoitpitelyn yhteydessä.	28	10	12	4	2	–	–	3	–	3	1	1	–	–	–
liikennejuopumuksen yhteydessä.	9	3	5	1	–	–	–	1	–	–	–	–	–	–	–

**4.6 (jatk.)
(forts.)
(cont.)**

Rikos Brott Offence	Koko maa Hela landet Whole country	Lääni – Län – Province						Helsinki Helsing- fors	Espoo Esbo	Tampere Tammerfors	Vantaa Vanda	Turku Åbo	Oulu Uleå- borg	Lahti	Tuntematon, ulko- maat Okänd utlandet Un- known
		Etelä- Suomen Södra Finlands Southern Finland	Länsi- Suomen Västra Finlands Western Finland	Itä- Suomen Östra Finlands Eastern Finland	Oulun Uleå- borgs Oulu	Lapin Lapp- lands Lap- land	Ahven- na- maa Åland								
liikennerikoksen yhteydessä	135	40	40	30	15	8	2	4	4	3	4	4	1	–	–
työturv.lakirikoksen yhteydessä	9	4	3	1	–	1	–	2	–	–	–	1	–	–	–
muussa yhteydessä	55	12	27	6	8	2	–	1	1	3	1	2	3	3	–
Vammantuottamus, törkeä															
vammantuottamus 21:10-11	1 588	691	510	174	130	58	23	221	41	45	88	78	33	13	2
pahoinpitelyn yhteydessä	172	78	43	26	17	6	1	33	11	4	9	12	4	2	1
liikennejuopumuksen yhteydessä	88	30	26	14	10	6	2	5	1	1	3	2	5	–	–
liikennerikoksen yhteydessä	1 102	481	370	106	87	41	17	144	26	33	60	53	20	10	–
työturv.lakirikoksen yhteydessä	35	14	7	10	4	–	–	3	–	1	3	2	–	–	–
muussa yhteydessä	191	88	64	18	12	5	3	36	3	6	13	9	4	1	1
Muut henkeen ja terveyteen kohdistuneet rikokset 21:12-15; 22:5,6	491	176	212	57	25	16	5	56	13	34	14	37	3	10	–
C Seksuaalirikokset	2 906	1 409	868	244	218	110	32	812	116	148	60	112	52	47	25
Lapsen seksuaalinen hyväksikäyttö, törkeä lapsen seksuaalinen hyväksikäyttö 20:6-7	1 321	555	442	113	118	66	16	250	58	62	19	38	19	32	11
Raiskaus, törkeä raiskaus, pakottaminen sukupuoliyhteyteen 20:1-3	915	503	252	64	58	20	10	331	38	53	20	51	18	10	8
Muut seksuaalirikokset 20:4-5, 8-9	670	351	174	67	42	24	6	231	20	33	21	23	15	5	6
D Rikokset oikeudenkäyttöä, viranomaisia ja yleistä järjestystä vastaan	14 521	6 883	4 528	1 609	1 002	363	113	3 039	571	594	677	870	418	326	23
Virkamiehen (väkivaltainen)															
vastustaminen 16:1-2	1 935	857	700	200	134	35	9	321	67	62	93	137	57	51	–
kohdist.poliisin henkilökuntaan	1 722	793	587	180	121	32	9	291	64	59	91	123	54	48	–
Haitanteko virkamiehelle 16:3	2 466	1 007	809	348	225	72	5	263	110	117	117	139	94	60	–
kohdist.poliisin henkilökuntaan	2 413	963	805	345	224	71	5	228	110	116	114	139	93	60	–
Perätön lausuma tuomioistuimessa															
15:1, 3-4	160	47	55	28	18	7	5	14	9	10	5	8	4	1	–
Perätön lausuma viranomaismenettelyssä 15:2	280	88	112	35	28	15	2	39	5	13	7	26	6	1	–
Väärän henkilötiedon antaminen 16:5	1 468	900	356	95	85	22	8	504	88	52	87	84	42	34	2
Muut rikokset oikeudenkäyttöä, viranomaisia ja yleistä järjestystä vastaan 15:5-11,16:4,6-17;17	8 212	3 984	2 496	903	512	212	84	1 898	292	340	368	476	215	179	21
E Liikennerikokset	183 731	73 992	67 477	21 335	13 768	6 256	900	14 741	5 553	5 026	8 086	7 022	3 239	3 515	3
Liikenneturvallisuuden vaarantaminen, liikennepako tieliikenteessä															
23:1,11	122 661	48 727	46 688	14 977	7 806	3 850	611	8 296	3 584	3 114	5 315	4 375	1 442	2 083	2
nopeusrajoitusten rikkominen	82 280	32 719	30 887	10 718	4 987	2 737	232	4 098	2 395	1 421	3 815	1 814	537	1 170	–
Törkeä liikenneturvallisuuden vaarantaminen 23:2	4 632	1 645	1 987	442	371	144	43	289	151	131	210	186	94	63	–
nopeusrajoitusten rikkominen	3 193	1 065	1 419	316	268	97	28	151	102	75	145	92	56	33	–
Rattijuopumus 23:3	12 036	5 408	3 878	1 350	878	456	65	1 538	437	411	610	542	260	300	1
Käytetty päihde:															
alkoholi	8 889	3 581	3 007	1 165	745	329	61	814	277	222	376	373	196	223	1
muu huumaava aine	2 804	1 658	754	157	114	118	3	669	145	166	214	155	57	70	–
alkoholi ja muu huumaava aine	343	169	117	28	19	9	1	55	15	23	20	14	7	7	–
Törkeä rattijuopumus 23:4	13 783	5 204	4 763	1 717	1 393	637	69	1 072	391	388	459	444	302	333	–

4.6 (jatk.)
(forts.)
(cont.)

Rikos Brott Offence	Koko maa Hela landet Whole country	Lääni – Län – Province						Helsinki Helsing- fors	Espoo Esbo	Tampere Tampere Tammerfors	Vantaa Vanda	Turku Åbo	Oulu Uleå- borg	Lahti	Tuntama- maton, ulko- maat Okänd utlandet Un- known
		Etelä- Suomen Södra Finlands Southern Finland	Länsi- Suomen Västra Finlands Western Finland	Itä- Suomen Östra Finlands Eastern Finland	Oulun Uleå- borgs Oulu	Lapin Lapp- lands Lap- land	Ahve- nan- maa Åland								
Käytetty päihde:															
alkoholi	13 116	4 913	4 515	1 663	1 335	622	68	980	367	348	430	404	274	314	–
muu huumaava aine	269	118	98	16	37	–	–	43	6	15	12	13	18	11	–
alkoholi ja muu huumaava aine	398	173	150	38	21	15	1	49	18	25	17	27	10	8	–
Rattijuopumukset yhteensä 23:3-4	25 819	10 612	8 641	3 067	2 271	1 093	134	2 610	828	799	1 069	986	562	633	1
Käytetty päihde:															
alkoholi	22 005	8 494	7 522	2 828	2 080	951	129	1 794	644	570	806	777	470	537	1
muu huumaava aine	3 073	1 776	852	173	151	118	3	712	151	181	226	168	75	81	–
alkoholi ja muu huumaava aine	741	342	267	66	40	24	2	104	33	48	37	41	17	15	–
Vesi-, ilma- tai junaliikenne- juopumus 23:5-7	294	97	125	57	5	9	1	24	4	7	2	2	3	2	–
Kulkuneuvon luovuttaminen juopuneelle 23:8	1 707	595	573	224	237	68	10	127	41	42	59	57	59	27	–
Liikennejuopumus moottorito- malla ajoneuvolla 23:9	109	42	33	22	9	3	–	13	4	–	1	7	7	6	–
Kulkuneuvon kuljettaminen oikeudetta 23:10	28 509	12 274	9 430	2 546	3 069	1 089	101	3 382	941	933	1 430	1 409	1 072	701	–
F Muut rikoslakia vastaan tehdyt rikokset	43 321	19 609	14 835	3 874	3 175	1 452	314	7 600	2 052	1 937	1 956	2 508	1 263	874	62
Yksityisyyden, rauhan ja kunnian loukkaaminen 24	9 242	3 674	3 099	1 098	928	358	73	1 164	431	252	323	338	250	135	12
Tuhotoyö, liikennetuhotoyö, törkeä tuhotoyö 34:1-3	380	136	189	20	20	13	2	19	25	20	9	24	4	3	–
Tuhotyön, liikennetuhotyön, törkeän tuhotyön yritys 34:1-3	208	77	84	23	15	6	1	18	18	8	–	11	4	2	2
Rikokset rikoslain 41, 43 ja 44 lukua vastaan	7 327	3 776	2 173	727	471	155	23	1 578	346	352	459	372	220	209	2
Sotilasrikokset 45	88	39	32	3	8	6	–	6	1	3	1	5	4	1	–
Työrikokset 47	303	134	81	38	43	7	–	44	7	12	15	12	7	4	–
Ympäristörikokset 48	455	150	186	43	38	26	12	16	8	10	16	7	6	1	–
Eräiden aineettomien oikeuksien loukkaaminen 49	55	24	19	4	3	5	–	10	2	6	1	1	–	1	–
Virkarikokset ja julkisyhteisön työntekijän rikokset 40	430	119	118	84	46	56	7	31	2	11	20	10	11	4	–
Huumausainerikos 50:1	4 835	2 317	1 675	278	358	151	54	1 056	190	284	211	326	221	86	2
niissä osatekojen määrä:															
huumausaineen valmistus	153	74	46	6	19	8	–	14	17	9	5	8	14	4	–
huumausaineen viljely	1 100	432	415	92	93	67	1	118	40	76	67	68	59	13	–
huumausaineen maahantuonti	24	11	3	–	–	2	8	10	–	–	1	–	–	–	–
huumausaineen maastavienti	1	1	–	–	–	–	–	1	–	–	–	–	–	–	–
huumausaineen kuljettaminen tai kuljetuttaminen	35	17	2	6	10	–	–	4	–	–	1	–	4	–	–
huumausaineen myynti, välitys luovutus tai muu levitys	1 934	577	1 088	73	130	29	37	199	48	59	62	320	82	13	–
huumausaineen hallussapito	1 962	1 176	489	105	106	50	34	623	104	101	70	121	73	47	2
huumausaineen hankkimisen yritys	952	581	261	15	76	17	2	323	50	64	63	47	55	17	–
Törkeä huumausainerikos 50:2	789	412	205	54	90	6	2	236	29	38	25	47	71	27	20
niissä osatekojen määrä:															
huumausaineen valmistus	11	10	1	–	–	–	–	–	9	–	–	–	–	–	–
huumausaineen viljely	56	34	15	3	4	–	–	4	11	1	4	–	–	1	–
huumausaineen maahantuonti	76	48	12	–	–	–	1	31	10	6	1	1	–	–	15

4.6 (jatk.)
(forts.)
(cont.)

Rikos Brott Offence	Koko maa Hela landet Whole country	Lääni – Län – Province						Helsinki Helsing- fors	Espoo Esbo	Tampere Tampere fors	Vantaa Vanda	Turku Åbo	Oulu Uleå- borg	Lahti	Tuntematon, ulkomaat Okänd utlandet Un- known
		Etelä- Suomen Södra Finlands Southern Finland	Länsi- Suomen Västra Finlands Western Finland	Itä- Suomen Östra Finlands Eastern Finland	Oulun Uleå- borgs Oulu	Lapin Lapp- lands Lap- land	Ahvenan- maa Åland								
huumausaineen maastavienti	1	1	–	–	–	–	–	–	–	–	–	–	–	–	–
huumausaineen kuljettaminen	62	19	3	3	31	–	–	8	5	–	–	–	31	–	6
huumausaineen myynti, välitys															
luovutus tai muu levitys	590	307	162	49	60	3	2	190	12	33	18	38	45	25	7
huumausaineen hallussapito	237	145	52	6	32	1	–	114	11	7	6	18	29	3	1
huumausaineen hankkimisen yritys	30	14	8	–	4	2	–	10	–	2	1	2	4	1	2
Huumausainerikoksen valmistelu 50:3	31	13	12	2	3	–	1	1	1	1	1	–	3	2	–
niissä osatekojen määrä:															
huumerekvisiitan valmistus	10	3	5	1	1	–	–	–	–	1	–	–	1	–	–
huumerekvisiitan maahantuonti	–	–	–	–	–	–	–	–	–	–	–	–	–	–	–
huumerekvisiitan hankkiminen	21	11	7	1	1	–	1	1	1	–	1	–	1	3	–
huumerekvisiitan vastaanottaminen	3	1	–	–	1	–	1	–	–	–	–	–	1	–	–
Huumausainerikoksen edistäminen 50:4	4	2	2	–	–	–	–	–	–	1	–	–	–	–	–
niissä osatekojen määrä:															
huumausaineen valmistus	2	1	1	–	–	–	–	–	–	1	–	–	–	–	–
huumausaineen kuljettaminen	1	–	1	–	–	–	–	–	–	–	–	–	–	–	–
huumausaineen luovuttaminen	–	–	–	–	–	–	–	–	–	–	–	–	–	–	–
huumausaineen välittäminen	–	–	–	–	–	–	–	–	–	–	–	–	–	–	–
huumerikoksen rahoittaminen	1	1	–	–	–	–	–	–	–	–	–	–	–	–	–
Huumausaineen käyttörikos 50:2a	9 823	4 808	3 565	590	468	326	62	1 907	572	632	564	725	272	237	4
niissä osatekojen määrä:															
huumausaineen käyttö	32 752	8 634	21 880	698	1 175	312	51	2 320	558	626	544	9 038	847	952	2
huumausaineen hallussapito	–	–	–	–	–	–	–	–	–	–	–	–	–	–	–
huumausaineen hankkimisen yritys	–	–	–	–	–	–	–	–	–	–	–	–	–	–	–
Huumausainerikokset 50:1-4 yhteensä	15 482	7 552	5 459	924	919	483	119	3 200	792	956	801	1 098	567	352	26
Muut rikoslakia vastaan tehdyt rikokset 11-14;18;23:11a;25; 34:4-11;38;48a;51	9 351	3 928	3 395	910	684	337	77	1 514	420	307	311	630	190	162	20
G–H MUUT RIKOKSET	337 418	131 678	114 903	39 728	37 086	13 072	934	27 995	9 091	8 524	7 471	10 827	7 860	7 226	17
G Alkoholilakirikokset	3 081	1 084	1 184	321	356	84	51	174	201	175	55	36	119	132	1
Alkoholipitoisen aineen luvaton valmistus	20	1	9	5	3	2	–	–	–	–	–	1	–	–	–
tapahtumakertoja	21	1	9	6	3	2	–	–	–	–	–	1	–	–	–
Alkoholipitoisen aineen luvaton välittäminen	577	211	180	88	73	18	6	73	31	8	11	11	18	8	1
tapahtumakertoja	1 460	263	834	158	180	18	6	73	31	8	12	11	116	58	1
Alkoholipitoisen aineen luvaton maahantuonti	–	–	–	–	–	–	–	–	–	–	–	–	–	–	–
tapahtumakertoja	–	–	–	–	–	–	–	–	–	–	–	–	–	–	–
Alkoholijuoman laitton hallussapito tai kuljetus	2 356	810	962	218	263	59	44	65	166	161	43	24	96	123	–
tapahtumakertoja	2 382	811	986	218	264	59	44	65	166	164	43	24	97	123	–
Muut alkoholilakirikokset	128	62	33	10	17	5	1	36	4	6	1	–	5	1	–
tapahtumakertoja	129	63	33	10	17	5	1	37	4	6	1	–	5	1	–

4.6 (jatk.)
(forts.)
(cont.)

Rikos Brott Offence	Koko maa Hela landet Whole country	Lääni – Län – Province						Helsinki Helsing- fors	Espoo Esbo	Tampere Tampere- fors	Vantaa Vanda	Turku Åbo	Oulu Uleå- borg	Lahti Lahtis	Tuntematon, ulko- maat Okänd utlandet Un- known
		Etelä- Suomen Södra Finlands Southern Finland	Länsi- Suomen Västra Finlands Western Finland	Itä- Suomen Östra Finlands Eastern Finland	Oulun Uleå- borgs Oulu	Lapin Lapp- lands Lap- land	Ahvenan- maa Åland								
H Muita lakeja ja asetuksia vastaan tehdyt rikokset	334 337	130 594	113 719	39 407	36 730	12 988	883	27 821	8 890	8 349	7 416	10 791	7 741	7 094	16
Liikenne-rikkomus, tieliikenteen sosiaalilainsäädännön rikkominen, ajoneuvorikkomus TLL 103, 105a	312 805	121 915	106 526	36 414	34 896	12 290	757	25 509	8 198	7 541	6 737	9 712	6 964	6 460	7
nopeusrajoitusten rikkominen, epäkuntoisen ajoneuvon käyttö	177 339	68 286	56 696	20 700	23 563	7 964	130	11 462	3 406	3 684	2 233	3 680	2 468	3 421	–
ajoneuvorikkomuksen yhteydessä muu ajoneuvorikkomus, muu kuin moottorikäyttöisellä ajoneuvolla tehty rikkominen	9 728 36 500 1 496	3 358 14 345 212	3 612 13 320 852	1 206 4 320 161	1 082 3 179 265	419 1 275 6	51 60 –	594 3 301 74	335 1 289 18	189 808 106	279 1 170 16	354 1 376 481	408 802 253	161 592 38	– 1 –
Kokoontumisrikkomus, järjestyksen- valvontarikkomus	30	17	7	2	2	2	–	5	–	3	1	1	–	–	–
Työturvallisuusrikkomus	25	10	10	3	1	1	–	3	–	–	2	–	–	–	–
Järjestyslain rikkomiset	4 580	1 650	1 471	857	521	80	1	372	214	307	94	313	435	332	–
Rikokset muita lakeja ja asetuksia vastaan	16 897	7 002	5 705	2 131	1 310	615	125	1 932	478	498	582	765	342	302	9

4.7 Poliisin tietoon tulleet rikokset, niiden selvittäminen sekä syylliseksi epäillyt henkilöt, ikä ja päihteiden käyttö rikosta tehtäessä rikoksen ja kuntamuodon mukaan, 2008
Brott som kommit till polisens kännedom, uppkläring av dessa samt personer som misstänkts för brott, deras ålder och bruk av rusmedel då brottet förövades, efter brott och kommuntyp, 2008
Offences known to the police, clearance rate and persons suspected of offences, their age and use of intoxicants at the time the offence was committed, by offence and type of municipality, 2008

	Poliisin tietoon tulleet rikokset Brott som kommit till polisens kännedom Offences known to the police	Selvitetyt rikokset Uppklarade brott Cleared offences			Syyttäjälle ilmoitetut rikokset Brott anmälda till åklagare Offences reported to the prosecutor			Syyttäjälle ilmoittamatta jätetyt rikokset Brott som inte anmäls till åklagare Offences not reported to the prosecutor		
		Yhteensä Summa Total	Tilastovuonna ilmoitetuista Av brott anmälda under stat.året Of offences reported during the stat. year	Aikaisempina vuosina ilmoitetuista Av brott anmälda under tidigare år Of offences reported in earlier years	Yhteensä Summa Total	Tilastovuonna ilmoitetuista Av brott anmälda under stat.året Of offences reported during the stat. year	Aikaisempina vuosina ilmoitetuista Av brott anmälda under tidigare år Of offences reported in earlier years	Yhteensä Summa Total	Tilastovuonna ilmoitetuista Av brott anmälda under statistikåret Of offences reported during the stat. year	Yhteensä Summa Total
1 KAIKKI RIKOKSET	876 177	698 526	644 502	54 024	663 142	615 665	47 477	35 215	28 668	..
A-F RIKOSLAKIA VASTAAN TEHDYT RIKOKSET	538 759	367 371	318 828	48 543	337 651	294 815	42 836	29 573	23 866	..
A Omaisuusrikokset	256 667	100 865	79 935	20 930	88 194	69 743	18 451	12 666	10 187	..
Varkaus 28:1	74 103	14 180	10 324	3 856	13 649	9 933	3 716	531	391	..
Törkeä varkaus 28:2	2 211	895	524	371	885	516	369	10	8	..
Näpistys 28:3	70 179	39 918	37 178	2 740	35 057	32 792	2 265	4 857	4 382	..
Varkausrikokset 28:1-3 yhteensä	146 493	54 993	48 026	6 967	49 591	43 241	6 350	5 398	4 781	..
Kätkemisrikos, tuottam.kätkemis- rikos,kätkemisrikkomus 32:1,4,5	1 840	2 126	1 457	669	1 995	1 366	629	130	90	..
Törkeä kätkemisrikos 32:2	153	140	79	61	136	76	60	4	3	..
Ammattimainen kätkemisrikos 32:3	10	3	2	1	3	2	1	-	-	..
Luvaton käyttö, lievä luvaton käyttö 28:7,9	4 896	1 167	919	248	723	540	183	444	379	..
Törkeä luvaton käyttö 28:8	4	-	-	-	-	-	-	-	-	..
Moottorikulkuneuvon käyttövarkaus, lievä moottorikulkuneuvon käyttö- varkaus 28:9a,9c	11 017	3 828	2 821	1 007	3 558	2 613	945	270	208	..
Törkeä moottorikulkuneuvon käyttö- varkaus 28:9b	55	33	23	10	31	21	10	2	2	..
Ryöstö 31:1	1 516	725	574	151	696	553	143	29	21	..
Törkeä ryöstö 31:2	180	140	115	25	136	111	25	4	4	..
Kirstys, törkeä kirstys 31:3,4	209	149	98	51	142	93	49	7	5	..
Vahingonteko, lievä vahingonteko 35:1,3	56 313	13 962	10 057	3 905	9 413	6 760	2 653	4 549	3 297	..
Törkeä vahingonteko 35:2	253	111	66	45	104	62	42	7	4	..
Kavallus, lievä kavallus 28:4,6	3 176	1 513	1 063	450	1 145	769	376	368	294	..
Törkeä kavallus 28:5	260	248	120	128	246	120	126	2	0	..
Petos, lievä petos 36:1,3	15 099	11 365	8 154	3 211	10 234	7 273	2 961	1 131	881	..
Törkeä petos 36:2	953	752	369	383	747	365	382	5	4	..
Maksuvälinepetos, lievä maksu- välinepetos, maksuväline- petoksen valmistelu 37:8,10,11	3 433	1 612	1 108	504	1 515	1 042	473	97	66	..
Törkeä maksuvälinepetos 37:9	129	95	68	27	95	68	27	-	-	..
Veropetos,lievä veropetos 29:1,3	181	203	53	150	199	52	147	4	1	..
Törkeä veropetos 29:2	458	459	77	382	450	74	376	9	3	..
Verorikkomus 29:4	63	76	30	46	74	30	44	2	0	..
Kirjanpitorikos, tuottamukselli- nen kirjanpitorikos 30:9,10	703	787	159	628	782	158	624	5	1	..
Muut elinkeinorikokset 30:1-8	70	42	12	30	41	11	30	1	1	..
Väärennys, lievä väärennys, väärennysaineiston hallussapito 33:1,3,4	4 649	4 066	2 910	1 156	4 000	2 860	1 140	66	50	..
Törkeä väärennys 33:2	502	513	484	29	512	483	29	1	1	..

4.7 (jatk.)
(forts.)
(cont.)

Aikaisempina vuosina ilmoitettuja Av brott anmälda under tidigare år <i>Of offences reported in earlier years</i>	Tilastovuonna ilmoitet. edelleen tutkitt. Anmälda under stat.året fortfarande anhängiga Offences reported during the stat. year still under investigation	Tilastovuonna ilmoitet. tod. ei rik. tap. Anmälda under stat.året konstat. inget brott begåtts Of offences reported during it was stated that no offence had been comm.	Selvitettyihin rikoksiin syylliseksi epäillyt henkilöt Personer som misstänkts för upklarade brott Persons suspected of cleared offences				Ikä rikoksen tapahtuessa, vuotta Ålder då brottet förövades, år Age when the offence was comm., years			Alkoholin vaikutuksen alaisena Under påverkan av alkohol Under the influence of alcohol	Muun päihteen vaikutuksen alaisena Under påverkan av annat rusmedel Under the influence of other intoxicant	Muun päihteen ja alkoholin vaikutuksen alaisena Under påverkan av annat rusmedel och alkohol Under the influence of other intoxicant and alcohol
	Yhteensä Summa Total	Naisia Kvinnor Women	-14	15 - 17	18 - 20	21 -						
6 547	231 675	14 880	736 353	138 122	14 710	43 408	69 973	608 262	103 075	19 337	6 260	
5 707	219 931	13 988	404 503	70 889	13 830	25 554	47 098	318 021	93 287	17 532	5 847	
2 479	176 732	6 348	127 064	26 134	10 378	11 426	15 797	89 463	21 624	3 247	1 784	
140	63 779	1 402	22 073	2 950	1 692	2 239	3 417	14 725	3 903	795	484	
2	1 687	35	1 663	175	43	71	191	1 358	212	50	50	
475	33 001	1 457	43 550	12 453	5 206	3 346	3 824	31 174	5 014	503	409	
617	98 467	2 894	67 286	15 578	6 941	5 656	7 432	47 257	9 129	1 348	943	
40	383	86	2 741	444	58	169	284	2 230	167	179	23	
1	74	8	177	22	0	2	3	172	1	4	-	
-	8	1	3	-	0	0	0	3	-	-	-	
65	3 977	127	1 541	192	179	306	229	827	331	54	28	
-	4	-	-	-	-	-	-	-	-	-	-	
62	8 196	450	5 730	525	233	884	878	3 735	1 486	464	211	
0	32	4	67	3	1	4	7	55	5	-	2	
8	942	47	1 171	137	81	155	230	705	485	14	86	
0	65	1	315	28	8	25	64	218	81	9	18	
2	111	24	241	33	10	10	19	202	36	2	4	
1 252	46 256	516	18 169	1 583	2 493	2 953	3 263	9 460	7 929	86	283	
3	187	7	213	22	20	23	57	113	82	3	1	
74	2 113	385	1 617	547	23	71	203	1 320	79	23	9	
2	140	20	304	113	0	1	6	297	4	-	1	
250	6 945	849	13 401	3 745	241	446	1 841	10 873	909	122	50	
1	584	45	1 153	218	0	7	77	1 069	11	1	1	
31	2 325	399	2 135	579	76	145	316	1 598	468	16	32	
-	61	3	168	56	0	6	33	129	10	1	-	
3	128	7	269	40	0	7	35	227	2	2	-	
6	381	4	952	123	0	9	14	929	10	-	-	
2	33	-	95	23	0	0	3	92	1	1	-	
4	544	10	1 418	254	0	5	28	1 385	3	-	-	
0	58	7	66	14	0	1	1	64	-	-	-	
16	1 739	140	4 778	1 271	6	440	523	3 809	301	356	56	
0	18	2	522	1	0	0	0	522	-	387	-	

4.7 (jatk.)
(forts.)
(cont.)

	Poliisin tietoon tulleet rikokset Brott som kommit till polisens kännedom Offences known to the police	Selvitetyt rikokset Uppklarade brott Cleared offences			Syyttäjälle ilmoitetut rikokset Brott anmälda till åklagare Offences reported to the prosecutor			Syyttäjälle ilmoittamatta jätetyt rikokset Brott som inte anmäls till åklagare Offences not reported to the prosecutor		
		Yhteensä Summa Total	Tilastovuonna ilmoitettuja Av brott anmälda under stat.året Of offences reported during the stat. year	Aikaisempina vuosina ilmoitettuja Av brott anmälda under tidigare år Of offences reported in earlier years	Yhteensä Summa Total	Tilastovuonna ilmoitettuja Av brott anmälda under stat.året Of offences reported during the stat. year	Aikaisempina vuosina ilmoitettuja Av brott anmälda under tidigare år Of offences reported in earlier years	Yhteensä Summa Total	Tilastovuonna ilmoitettuja Av brott anmälda under statistikåret Of offences reported during the stat. year	Yhteensä Summa Total
Velallisen epärehellisyys, velallisen petos, törkeä velallisen petos 39:1,2,3	390	420	80	340	417	80	337	3	0	..
Velallisen vilpillisyys, velallisrikkomus, velkojan suosinta 39:4,5,6	14	17	2	15	17	2	15	–	–	..
Salakuljetus, lievä salakulj. 46:4-5	6	6	4	2	6	4	2	–	–	..
Muut omaisuusrikokset 28:10-12; 29:5-8;33:5;36:4-7;37:1-7;46:1-3,6	3 642	1 314	1 005	309	1 186	914	272	128	91	..
B Henkeen ja terveyteen kohdistuneet rikokset	37 613	31 342	23 005	8 337	25 366	18 288	7 078	5 976	4 717	..
Tappo 21:1	85	89	71	18	83	66	17	6	5	..
Murha 21:2	47	47	27	20	33	22	11	14	5	..
Surma 21:3	–	–	–	–	–	–	–	–	–	–
Tapon, murhan tai surman yritys 21:1-3	363	378	312	66	372	308	64	6	4	..
Lapsensurma 21:4	–	–	–	–	–	–	–	–	–	–
Pahoinpitely 21:5	22 928	19 457	13 980	5 477	18 621	13 345	5 276	836	635	..
Törkeä pahoinpitely 21:6	2 256	2 087	1 522	565	2 073	1 509	564	14	13	..
Lievä pahoinpitely 21:7	9 619	7 208	5 651	1 557	2 639	2 000	639	4 569	3 651	..
Kuolemantuottamus, törkeä kuolemantuottamus 21:8-9	236	240	128	112	230	122	108	10	6	..
Vammantuottamus, törkeä vammantuottamus 21:10-11	1 588	1 502	1 078	424	998	693	305	504	385	..
Muut henkeen ja terveyteen kohdis- tuneet rikokset 21:12-15; 22:5,6	491	334	236	98	317	223	94	17	13	..
C Seksuaalirikokset	2 906	2 162	1 442	720	2 079	1 384	695	83	58	..
Lapsen seksuaalinen hyväksikäyttö, törkeä lapsen seksuaalinen hyväksikäyttö 20:6-7	1 321	1 135	694	441	1 098	672	426	37	22	..
Raiskaus, törkeä raiskaus, pakotta- minen sukupuoliyhteyteen 20:1-3	915	601	442	159	574	420	154	27	22	..
Muut seksuaalirikokset 20:4-5, 8-9	670	426	306	120	407	292	115	19	14	..
D Rikokset oikeudenkäyttöä, viran- omaisia ja yleistä järjestystä vastaan	14 521	13 852	11 697	2 155	13 497	11 434	2 063	355	263	..
Virkamiehen (väkivaltainen) vastustaminen 16:1	1 935	1 963	1 706	257	1 943	1 690	253	20	16	..
Haitanteko virkamiehelle 16:2	2 466	2 491	2 292	199	2 457	2 264	193	34	28	..
Perätön lausuma tuomioistuimessa 15:1,3-4	160	129	82	47	123	80	43	6	2	..
Perätön lausuma viranomais- menettelyssä 15:2	280	245	178	67	238	175	63	7	3	..
Väärän henkilötiedon antaminen 16:5	1 468	1 343	1 200	143	1 258	1 124	134	85	76	..
Muut rikokset oikeudenkäyttöä, viranomaisia ja yleistä järjestys- tä vastaan 15:5-11,16:4,6-17;17	8 212	7 681	6 239	1 442	7 478	6 101	1 377	203	138	..

4.7 (jatk.)
(forts.)
(cont.)

Aikaisempina vuosina ilmoitetuista Av brott anmälda under tidigare år <i>Of offences reported in earlier years</i>	Tilastovuonna ilmoitet. edelleen tutkitt. Anmälda under stat.året fortfarande anhängiga <i>Offences reported during the stat. year still under investigation</i>	Tilastovuonna ilmoitet. tod. ei rik. tap. Anmälda under stat.året konstat. inget brott begåtts <i>Of offences reported it was stated that no offence had been comm.</i>	Selvitettyihin rikoksiin syylliseksi epäillyt henkilöt <i>Personer som misstänkts för uppklarade brott Persons suspected of cleared offences</i>				Ikä rikoksen tapahtuessa, vuotta <i>Ålder då brottet förövades, år Age when the offence was comm., years</i>			Alkoholin vaikutuksen alaisena <i>Under påverkan av alkohol Under the influence of alcohol</i>	Muun päihteen vaikutuksen alaisena <i>Under påverkan av annat rusmedel Under the influence of other intoxicant</i>	Muun päihteen ja alkoholin vaikutuksen alaisena <i>Under påverkan av annat rusmedel och alkohol Under the influence of other intoxicant and alcohol</i>
	Yhteensä <i>Summa Total</i>	Naisia <i>Kvinnor Women</i>	–14	15 – 17	18 – 20	21 –						
3	310	10	578	113	0	11	8	559	1	–	–	
–	12	–	22	4	0	0	0	22	–	–	–	
–	2	–	7	1	0	0	0	7	–	1	–	
37	2 637	302	1 925	465	8	90	243	1 584	93	174	36	
1 259	14 608	1 036	35 723	5 311	1 206	2 707	4 627	27 183	20 776	143	477	
1	14	13	102	11	0	0	7	95	64	3	7	
9	20	3	57	8	0	0	11	46	16	3	5	
–	–	–	–	–	–	–	–	–	–	–	–	
2	51	17	450	63	1	15	57	377	288	11	42	
–	–	–	–	–	–	–	–	–	–	–	–	
201	8 948	577	22 421	2 977	810	1 798	2 979	16 834	13 807	56	210	
1	734	90	2 579	411	9	123	360	2 087	1 795	19	102	
918	3 968	202	7 710	1 374	345	654	917	5 794	4 230	23	77	
4	108	15	339	67	0	3	32	304	48	9	6	
119	510	62	1 613	338	20	87	222	1 284	317	17	14	
4	255	57	452	62	21	27	42	362	211	2	14	
25	1 464	268	2 279	59	62	128	230	1 859	663	5	19	
15	627	135	1 188	41	48	84	125	931	209	2	7	
5	473	69	641	8	4	28	57	552	247	3	4	
5	364	64	450	10	10	16	48	376	207	–	8	
92	2 824	415	15 091	2 522	206	1 008	1 727	12 150	5 378	206	275	
4	229	12	2 060	351	15	122	228	1 695	1 095	40	80	
6	174	7	2 505	323	15	180	311	1 999	1 216	37	85	
4	78	20	142	47	0	2	8	132	4	–	1	
4	102	30	262	89	3	28	40	191	21	–	1	
9	268	25	1 361	329	93	294	181	793	266	70	19	
65	1 973	321	8 761	1 383	80	382	959	7 340	2 776	59	89	

**4.7 (jatk.)
(forts.)
(cont.)**

	Pollisin tietoon tulleet rikokset Brott som kommit till polisens kännedom <i>Offences known to the police</i>	Selvitetyt rikokset Uppklarade brott <i>Cleared offences</i>			Syyttäjälle ilmoitetut rikokset Brott anmälda till åklagare <i>Offences reported to the prosecutor</i>			Syyttäjälle ilmoittamatta jätetyt rikokset Brott som inte anmäls till åklagare <i>Offences not reported to the prosecutor</i>		
		Yhteensä Summa <i>Total</i>	Tilasto- vuonna ilmoitetuista Av brott anmälda under stat.året <i>Of offences reported during the stat. year</i>	Aikaisempina vuosina ilmoitetuista Av brott anmälda under tidigare år <i>Of offences reported in earlier years</i>	Yhteensä Summa <i>Total</i>	Tilastovuonna ilmoitetuista Av brott anmälda under stat.året <i>Of of- fences reported during the stat. year</i>	Aikaisempina vuosina ilmoitetuista Av brott anmälda under tidigare år <i>Of offences reported in earlier years</i>	Yhteensä Summa <i>Total</i>	Tilastovuonna ilmoitetuista Av brott anmälda under statistikåret <i>Of offences reported during the stat. year</i>	Yhteensä Summa <i>Total</i>
E Liikenerikokset	183 731	183 732	174 380	9 352	177 299	168 847	8 452	6 292	5 392	..
Liikenneturvallisuuden vaarantami- nen, liikennepako tieliikenteessä										
23:1,11.	122 661	120 367	116 301	4 066	114 709	111 390	3 319	5 573	4 826	..
Törkeä liikenneturvallisuuden vaarantaminen 23:2	4 632	4 627	4 133	494	4 528	4 054	474	84	64	..
Rattijuopumus 23:3	12 036	12 467	11 531	936	12 380	11 458	922	87	73	..
Törkeä rattijuopumus 23:4.	13 783	14 441	13 231	1 210	14 365	13 179	1 186	76	52	..
Vesi-, ilma- tai junaliikenne- juopumus 23:5-7.	294	299	291	8	297	289	8	2	2	..
Kulkuneuvon luovuttaminen juopuneelle 23:8	1 707	1 818	1 609	209	1 810	1 605	205	8	4	..
Liikennejuopumus moottoritto- malla ajoneuvolla 23:9	109	108	85	23	97	79	18	11	6	..
Kulkuneuvon kuljettaminen oikeudetta 23:10	28 509	29 605	27 199	2 406	29 113	26 793	2 320	451	365	..
F Muut rikoslakia vastaan tehdyt rikokset	43 321	35 418	28 369	7 049	31 216	25 119	6 097	4 201	3 249	..
Rauhanrikkominen 24	9 242	5 564	3 975	1 589	3 949	2 799	1 150	1 614	1 175	..
Tuhotyö, liikennetuhotyö, törkeä tuhotyö 34:1-3	380	166	125	41	148	111	37	18	14	..
Tuhotyön, liikennetuhotyön, törkeän tuhotyön yritys 34:1-3	208	76	60	16	69	56	13	7	4	..
Rikokset rikoslain 41, 43 ja 44 lukua vastaan	7 327	6 957	6 151	806	6 576	5 819	757	381	332	..
Sotilasrikokset 45	88	71	61	10	58	50	8	13	11	..
Työrikokset 47	303	322	114	208	314	114	200	8	0	..
Ympäristörikokset 48.	455	249	131	118	226	113	113	23	18	..
Eräiden aineettomien oikeuksien loukkaaminen 49	55	53	16	37	45	14	31	8	2	..
Virkarikokset ja julkisyhteisön työntekijän rikokset 40	430	299	155	144	283	145	138	16	10	..
Huumausainerikos 50:1.	4 835	4 360	3 462	898	4 304	3 417	887	56	45	..
Törkeä huumausainerikos 50:2.	789	638	441	197	630	438	192	8	3	..
Huumausainerikoksen valmistelu 50:3	31	29	26	3	29	26	3	-	-	..
Huum.ainerikoksen edistäminen 50:4.	4	2	1	1	2	1	1	-	-	..
Huumausainerikoksen käyttörikos 50:2a.	9 823	10 290	8 722	1 568	9 759	8 289	1 470	531	433	..
Huumausainerikokset yhteensä 50:1-4	15 482	15 319	12 652	2 667	14 724	12 171	2 553	595	481	..
Muut rikoslakia vastaan tehdyt rikokset 11-14;18;23:11a;25; 34:4-11;38;48a;51.	9 351	6 342	4 929	1 413	4 824	3 727	1 097	1 518	1 202	..
G-H MUUT RIKOKSET	337 418	331 155	325 674	5 481	325 491	320 850	4 641	5 642	4 802	..
G Alkoholiirikokset	3 081	3 061	2 862	199	2 804	2 643	161	257	219	..
Luvaton alkoholipitoisen aineen valmistus.	20	22	14	8	18	13	5	4	1	..
Alkoholipitoisen aineen välittäminen	577	566	476	90	534	449	85	32	27	..

4.7 (jatk.)
(forts.)
(cont.)

Aikaisempina vuosina ilmoitettuja Av brott anmälda under tidigare år <i>Of offences reported in earlier years</i>	Tilastovuonna ilmoitet. edelleen tulkit. Anmälda under stat. året fortfarande anhängiga <i>Offences reported during the stat. year still under investigation</i>	Tilastovuonna ilmoitet. tod. ei rik. tap. Anmälda under stat. året konstat. inget brott begåtts <i>Of offences reported it was stated that no offence had been comm.</i>	Selvitettyihin rikoksiin syylliseksi epäillyt henkilöt Personer som misstänkts för upklarade brott <i>Persons suspected of cleared offences</i>				Ikä rikoksen tapahtuessa, vuotta Ålder då brottet förövades, år <i>Age when the offence was comm., years</i>				Alkoholin vaikutuksen alaisena Under påverkan av alkohol <i>Under the influence of alcohol</i>	Muun päihteen vaikutuksen alaisena Under påverkan av annat rusmedel <i>Under the influence of other intoxicant</i>	Muun päihteen ja alkoholin vaikutuksen alaisena Under påverkan av annat rusmedel och alkohol <i>Under the influence of other intoxicant and alcohol</i>
	Yhteensä Summa <i>Total</i>	Naisia Kvinnor <i>Women</i>	15 – 17	18 – 20	21 –								
900	9 351	2 972	184 741	30 736	1 020	8 524	21 070	154 127	37 306	6 293	1 537		
747	6 360	445	121 058	24 112	440	3 791	13 630	103 197	5 156	479	213		
20	499	12	4 685	287	45	353	1 025	3 262	1 107	224	134		
14	505	2 048	12 495	1 503	31	672	1 175	10 617	9 092	2 981	353		
24	552	183	14 505	1 583	5	384	1 354	12 762	13 791	287	383		
0	3	25	305	16	0	6	7	292	300	–	3		
4	98	120	1 831	417	2	108	297	1 424	1 321	34	17		
5	24	9	108	12	0	1	7	100	91	–	1		
86	1 310	130	29 754	2 806	497	3 209	3 575	22 473	6 448	2 288	433		
952	14 952	2 949	39 605	6 127	958	1 761	3 647	33 239	7 540	7 638	1 755		
439	5 267	566	6 791	1 864	315	479	459	5 538	1 938	21	80		
4	255	8	229	31	44	23	29	133	107	2	6		
3	148	10	104	12	22	13	15	54	46	–	4		
49	1 176	255	7 433	571	241	380	691	6 121	2 123	556	234		
2	27	6	75	–	0	0	13	62	9	1	–		
8	189	16	646	87	0	1	4	641	2	–	–		
5	324	37	347	32	6	11	21	309	14	–	1		
6	39	8	67	16	0	1	2	64	1	–	–		
6	275	166	460	95	0	0	0	460	5	1	–		
11	1 373	402	5 005	860	5	89	579	4 332	154	1 334	208		
5	348	28	744	83	0	2	31	711	4	73	2		
–	5	1	38	7	0	0	8	30	1	6	–		
–	3	–	2	–	0	0	0	2	–	–	–		
98	1 101	793	10 599	1 593	38	373	1 239	8 949	499	5 585	1 070		
114	2 830	1 224	16 388	2 543	43	464	1 857	14 024	658	6 998	1 280		
316	4 422	653	7 065	876	287	389	556	5 833	2 637	59	150		
840	11 744	892	331 850	67 233	880	17 854	22 875	290 241	9 788	1 805	413		
38	219	35	3 202	822	201	2 286	273	442	781	7	16		
3	6	4	26	1	0	0	0	26	11	1	1		
5	101	17	606	87	6	39	242	319	109	2	1		

4.7 (jatk.)
(forts.)
(cont.)

	Poliisin tietoon tulleet rikokset Brott som kommit till polisens kännedom Offences known to the police	Selvitetyt rikokset Uppklarade brott Cleared offences			Syyttäjälle ilmoitetut rikokset Brott anmälda till åklagare Offences reported to the prosecutor			Syyttäjälle ilmoittamatta jätetyt rikokset Brott som inte anmäls till åklagare Offences not reported to the prosecutor		
		Yhteensä Summa Total	Tilastovuonna ilmoitettuja Av brott anmälda under stat.året Of offences reported during the stat. year	Aikaisempina vuosina ilmoitettuja Av brott anmälda under tidigare år Of offences reported in earlier years	Yhteensä Summa Total	Tilastovuonna ilmoitettuja Av brott anmälda under stat.året Of offences reported during the stat. year	Aikaisempina vuosina ilmoitettuja Av brott anmälda under tidigare år Of offences reported in earlier years	Yhteensä Summa Total	Tilastovuonna ilmoitettuja Av brott anmälda under statistikåret Of offences reported during the stat. year	Yhteensä Summa Total
Alkoholipitoisen aineen salakuljetus										
Alkoholijuoman laitton hallussapito										
tai kuljetus	2 356	2 353	2 267	86	2 156	2 092	64	197	175	..
Muut alkoholilakirikokset	128	120	105	15	96	89	7	24	16	..
H Muita lakeja ja asetuksia vastaan tehdyt rikokset	334 337	328 094	322 812	5 282	322 687	318 207	4 480	5 385	4 583	..
Liikenne-rikkomus, tieliikenteen sosiaalilainsäädännön rikkominen, ajoneuvorikkomus TLL 103, 105a										
	312 805	306 959	303 185	3 774	305 338	302 150	3 188	1 621	1 035	..
Kokoontumisrikkomus, järjestyksenvalvontarikkomus										
	30	28	25	3	25	22	3	3	3	..
Työturvallisuusrikkomus										
	25	23	9	14	22	9	13	1	0	..
Järjestyslain rikkomiset										
	4 580	4 489	4 290	199	1 865	1 715	150	2 624	2 575	..
Rikokset muita lakeja ja asetuksia vastaan										
	16 897	16 595	15 303	1 292	15 437	14 311	1 126	1 136	970	..

4.7 (jatk.)
(forts.)
(cont.)

Aikaisempina vuosina ilmoitettuja Av brott anmälda under tidigare år <i>Of offences reported in earlier years</i>	Tilastovuonna ilmoitet. edelleen tutkitt. Anmälda under stat.året fortfarande anhängiga <i>Offences reported during the stat. year still under investigation</i>	Tilastovuonna ilmoitet. tod. ei rik. tap. Anmälda under stat.året konstat. inget brott begåtts <i>Of offences reported it was stated that no offence had been comm.</i>	Selvitettyihin rikoksiin syylliseksi epäillyt henkilöt Personer som misstänkts för upklarade brott <i>Persons suspected of cleared offences</i>				Ikä rikoksen tapahtuessa, vuotta Ålder då brottet förövades, år <i>Age when the offence was comm., years</i>				Alkoholin vaikutuksen alaisena Under påverkan av alkohol <i>Under the influence of alcohol</i>	Muun päihteen vaikutuksen alaisena Under påverkan av annat rusmedel <i>Under the influence of other intoxicant</i>	Muun päihteen ja alkoholin vaikutuksen alaisena Under påverkan av annat rusmedel och alkohol <i>Under the influence of other intoxicant and alcohol</i>
	Yhteensä Summa <i>Total</i>	Naisia Kvinnor <i>Women</i>											
						-14	15 - 17	18 - 20	21 -				
22	89	5	2 435	711	185	2 216	14	20	630	4	14		
8	23	9	135	23	10	31	17	77	31	-	-		
802	11 525	857	328 648	66 411	679	15 568	22 602	289 799	9 007	1 798	397		
586	9 620	532	307 100	63 770	495	14 818	19 968	271 819	6 405	1 276	275		
0	5	-	32	3	0	7	6	19	5	-	-		
1	16	8	44	2	0	0	0	44	-	-	-		
49	290	50	4 541	374	64	264	918	3 295	677	28	22		
166	1 594	267	16 931	2 262	120	479	1 710	14 622	1 920	494	100		

4.8 Rikosten selvitysprosentit rikoksittain, 2008
Upplärningsprocent av brott efter brott, 2008
Clearance rate by offence, 2008

Rikos Brott Offence	Vuoden aikana poliisin tietoon tulleet rikokset Brott som kommit till polisens kännedom under året Offences known to the police during the year	Kaikki vuoden aikana selvitetty rikokset Alla under året uppkarade brott All offences cleared during the year	Selvitetty samana vuonna ilmoitettuja uppkarade brott som anmäls under samma år Cleared offences reported during the same year	Kaikki vuoden aikana selvitetty rikokset Alla under året uppkarade brott All offences cleared during the year	Selvitetyistä aikaisempina vuosina ilmoitettuja Av uppkarade brott som anmäls under tidigare år Of cleared offences reported in earlier years	Selvitetyistä rikoksista syyttäjälle ilmoitetut Av uppkarade brott anmälda till åklagare Of cleared offences reported to the prosecutor	Yhteensä Summa Total	Samana vuonna ilmoitettuja Brott anmälda under samma år Offences reported during the same year	Aikaisempina vuosina ilmoitettuja Brott anmälda under tidigare år Offences reported in earlier years
		%	%	%	%	%	%	%	
1 KAIKKI RIKOKSET	876 177	79,7	73,6	698 526	7,7	94,9	88,1	6,8	
A-F RIKOSLAKIA VASTAAN TEHDYT RIKOKSET	538 759	68,2	59,2	367 371	13,2	91,9	80,2	11,7	
A Omaisuusrikokset	256 667	39,3	31,1	100 865	20,8	87,4	69,1	18,3	
Varkaus 28:1	74 103	19,1	13,9	14 180	27,2	96,3	70,0	26,2	
Törkeä varkaus 28:2	2 211	40,5	23,7	895	41,5	98,9	57,7	41,2	
Näpistys 28:3	70 179	56,9	53,0	39 918	6,9	87,8	82,1	5,7	
Varkausrikokset 28:1-3 yhteensä	146 493	37,5	32,8	54 993	12,7	90,2	78,6	11,5	
Kätkemisrikos, tuottam.kätkemisrikos,kätkemisrikkomus 32:1,4,5	1 840	115,5	79,2	2 126	31,5	93,8	64,3	29,6	
Törkeä kätkemisrikos 32:2	153	91,5	51,6	140	43,6	97,1	54,3	42,9	
Ammattimainen kätkemisrikos 32:3	10	30,0	20,0	3	33,3	100,0	66,7	33,3	
Luvaton käyttö, lievä luvaton käyttö 28:7,9	4 896	23,8	18,8	1 167	21,3	62,0	46,3	15,7	
Törkeä luvaton käyttö 28:8	4	-	-	-	-	-	-	-	
Moottorikulkuneuvon käyttövarkaus, lievä moottorikulkuneuvon käyttövarkaus 28:9a,9c	11 017	34,7	25,6	3 828	26,3	92,9	68,3	24,7	
Törkeä moottorikulkuneuvon käyttövarkaus 28:9b	55	60,0	41,8	33	30,3	93,9	63,6	30,3	
Ryöstö 31:1	1 516	47,8	37,9	725	20,8	96,0	76,3	19,7	
Törkeä ryöstö 31:2	180	77,8	63,9	140	17,9	97,1	79,3	17,9	
Kiristys, törkeä kiristys 31:3,4	209	71,3	46,9	149	34,2	95,3	62,4	32,9	
Vahingonteko, lievä vahingonteko 35:1,3	56 313	24,8	17,9	13 962	28,0	67,4	48,4	19,0	
Törkeä vahingonteko 35:2	253	43,9	26,1	111	40,5	93,7	55,9	37,8	
Kavallus, lievä kavallus 28:4,6	3 176	47,6	33,5	1 513	29,7	75,7	50,8	24,9	
Törkeä kavallus 28:5	260	95,4	46,2	248	51,6	99,2	48,4	50,8	
Petos, lievä petos 36:1,3	15 099	75,3	54,0	11 365	28,3	90,0	64,0	26,1	
Törkeä petos 36:2	953	78,9	38,7	752	50,9	99,3	48,5	50,8	
Maksuvälinepetos, lievä maksuvälinepetos, maksuvälinepetoksen valmistelu 37:8,10,11	3 433	47,0	32,3	1 612	31,3	94,0	64,6	29,3	
Törkeä maksuvälinepetos 37:9	129	73,6	52,7	95	28,4	100,0	71,6	28,4	
Veropetos,lievä veropetos 29:1,3	181	112,2	29,3	203	73,9	98,0	25,6	72,4	
Törkeä veropetos 29:2	458	100,2	16,8	459	83,2	98,0	16,1	81,9	
Verorikkomus 29:4	63	120,6	47,6	76	60,5	97,4	39,5	57,9	
Kirjanpitorikos, tuottamuksellisen kirjanpitorikos 30:9,10	703	111,9	22,6	787	79,8	99,4	20,1	79,3	
Muut elinkeinorikokset 30:1-8	70	60,0	17,1	42	71,4	97,6	26,2	71,4	
Väärennys, lievä väärennys, väärennysaineiston hallussapito 33:1,3,4	4 649	87,5	62,6	4 066	28,4	98,4	70,3	28,0	
Törkeä väärennys 33:2	502	102,2	96,4	513	5,7	99,8	94,2	5,7	
Velallisen epärehellisyys, velallisen petos, törkeä velallisen petos 39:1,2,3	390	107,7	20,5	420	81,0	99,3	19,0	80,2	
Velallisen vilpillisyys, velallisrikkomus, velkojan suosinta 39:4,5,6	14	121,4	14,3	17	88,2	100,0	11,8	88,2	
Salakuljetus,lievä salakulj. 46:4-5	6	100,0	66,7	6	33,3	100,0	66,7	33,3	
Muut omaisuusrikokset 28:10-12; 29:5-8;33:5;36:4-7;37:1-7;46:1-3,6	3 642	36,1	27,6	1 314	23,5	90,3	69,6	20,7	

4.8 (jatk.)
(forts.)
(cont.)

Rikos Brott Offence	Vuoden aikana poliisin tietoon tulleet rikokset Brott som kommit till polisens kännedom under året Offences known to the police during the year	Kaikki vuoden aikana selvityt rikokset Alla under året uppklarade brott All offences cleared during the year	Selvitetty samana vuonna ilmoitettuja rikokset Uppklarade brott som anmäls under samma år Cleared offences reported during the same year	Kaikki vuoden aikana selvityt rikokset Alla under året uppklarade brott All offences cleared during the year	Selvitetyistä aikaisempina vuosina ilmoitettuja rikokset Av uppklarade brott som anmäls under tidigare år Of cleared offences reported in earlier years	Selvitetyistä rikoksista syyttäjälle ilmoitetut Av uppklarade brott anmälda till åklagare Of cleared offences reported to the prosecutor		
	Yhteensä Summa Total	Samana vuonna ilmoitettuja rikokset Brott anmälda under samma år Offences reported during the same year	Aikaisempina vuosina ilmoitettuja rikokset Brott anmälda under tidigare år Offences reported in earlier years	%	%	%	%	%
B Henkeen ja terveyteen kohdistuneet rikokset	37 613	83,3	61,2	31 342	26,6	80,9	58,3	22,6
Tappo 21:1	85	104,7	83,5	89	20,2	93,3	74,2	19,1
Murha 21:2	47	100,0	57,4	47	42,6	70,2	46,8	23,4
Surma 21:3	—	—	—	—	—	—	—	—
Tapon, murhan tai surman yritys 21:1-3	363	104,1	86,0	378	17,5	98,4	81,5	16,9
Lapsensurma 21:4	—	—	—	—	—	—	—	—
Pahoinpitely 21:5	22 928	84,9	61,0	19 457	28,1	95,7	68,6	27,1
Törkeä pahoinpitely 21:6	2 256	92,5	67,5	2 087	27,1	99,3	72,3	27,0
Lievä pahoinpitely 21:7	9 619	74,9	58,7	7 208	21,6	36,6	27,7	8,9
Kuolemantuottamus, törkeä kuolemantuottamus 21:8-9	236	101,7	54,2	240	46,7	95,8	50,8	45,0
Vammantuottamus, törkeä vammantuottamus 21:10-11	1 588	94,6	67,9	1 502	28,2	66,4	46,1	20,3
Muut henkeen ja terveyteen kohdistuneet rikokset 21:12-15; 22:5,6	491	68	48,1	334	29,3	94,9	66,8	28,1
C Seksuaalirikokset	2 906	74,4	49,6	2 162	33,3	96,2	64	32,1
Lapsen seksuaalinen hyväksikäyttö, törkeä lapsen seksuaalinen hyväksikäyttö 20:6-7	1 321	85,9	52,5	1 135	38,9	96,7	59,2	37,5
Raiskaus, törkeä raiskaus, pakottaminen sukupuoliyhteyteen 20:1-3	915	65,7	48,3	601	26,5	95,5	69,9	25,6
Muut seksuaalirikokset 20:4-5, 8-9	670	63,6	45,7	426	28,2	95,5	68,5	27
D Rikokset oikeudenkäyttöä, viranomaisia ja yleistä järjestystä vastaan	14 521	95,4	80,6	13 852	15,6	97,4	82,5	14,9
Virkamiehen (väkivaltainen) vastustaminen 16:1	1 935	101,4	88,2	1 963	13,1	99	86,1	12,9
Haitanteko virkamiehelle 16:2	2 466	101	92,9	2 491	8	98,6	90,9	7,7
Perätön lausuma tuomioistuimessa 15:1,3-4	160	80,6	51,3	129	36,4	95,3	62	33,3
Perätön lausuma viranomaismenettelyssä 15:2	280	87,5	63,6	245	27,3	97,1	71,4	25,7
Väärän henkilötiedon antaminen 16:5	1 468	91,5	81,7	1 343	10,6	93,7	83,7	10
Muut rikokset oikeudenkäyttöä, viranomaisia ja yleistä järjestystä vastaan 15:5-11,16:4,6-17;17	8 212	93,5	76	7 681	18,8	97,4	79,4	17,9
E Liikenne rikokset	183 731	100	94,9	183 732	5,1	96,5	91,9	4,6
Liikenneturvallisuuden vaarantaminen, liikennepako tieliikenteessä 23:1,11	122 661	98,1	94,8	120 367	3,4	95,3	92,5	2,8
Törkeä liikenneturvallisuuden vaarantaminen 23:2	4 632	99,9	89,2	4 627	10,7	97,9	87,6	10,2
Rattijuopumus 23:3	12 036	103,6	95,8	12 467	7,5	99,3	91,9	7,4
Törkeä rattijuopumus 23:4	13 783	104,8	96	14 441	8,4	99,5	91,3	8,2
Vesi-, ilma- tai junaliikennejuopumus 23:5-7	294	101,7	99	299	2,7	99,3	96,7	2,7
Kulkuneuvon luovuttaminen juopuneelle 23:8	1 707	106,5	94,3	1 818	11,5	99,6	88,3	11,3
Liikennejuopumus moottorilla ajoneuvolla 23:9	109	99,1	78	108	21,3	89,8	73,1	16,7

4.8 (jatk.)
(forts.)
(cont.)

Rikos Brott Offence	Vuoden aikana poillisin tietoon tulleet rikokset Brott som kommit till polisens kännedom under året Offences known to the police during the year	Kaikki vuoden aikana selvitetyt rikokset Alla under året upp- klarade brott All offences cleared during the year	Selvitetty samana vuonna ilmoitettuja Uppklarade brott som anmäls under samma år Cleared offences reported during the same year	Kaikki vuoden aikana selvitetyt rikokset Alla under året uppklarade brott All offences cleared during the year	Selvitetyistä aikaisempina vuosina ilmoitettuja Av uppklarade brott som anmäls under tidigare år Of cleared offences reported in earlier years	Selvitetyistä rikoksista syyttäjälle ilmoitetut Av uppklarade brott anmälda till åklagare Of cleared offences reported to the prosecutor		
	Yhteensä Summa Total	Samana vuonna ilmoitettuja Brott anmälda under samma år Offences reported during the same year	Aikaisempina vuosina ilmoitettuja Brott anmälda under tidigare år Offences reported in earlier years	%	%	%	%	%
Kulkuneuvon kuljettaminen oikeudetta 23:10	28 509	103,8	95,4	29 605	8,1	98,3	90,5	7,8
F Muut rikoslakia vastaan tehdyt rikokset	43 321	81,8	65,5	35 418	19,9	88,1	70,9	17,2
Rauhanrikkominen 24	9 242	60,2	43	5 564	28,6	71	50,3	20,7
Tuhotyö, liikennetuhotyö, törkeä tuhotyö 34:1-3	380	43,7	32,9	166	24,7	89,2	66,9	22,3
Tuhotyön, liikennetuhotyön, törkeän tuhotyön yritys 34:1-3	208	36,5	28,8	76	21,1	90,8	73,7	17,1
Rikokset rikoslain 41, 43 ja 44 lukua vastaan	7 327	95	83,9	6 957	11,6	94,5	83,6	10,9
Sotilasrikokset 45	88	80,7	69,3	71	14,1	81,7	70,4	11,3
Työrikokset 47	303	106,3	37,6	322	64,6	97,5	35,4	62,1
Ympäristörikokset 48	455	54,7	28,8	249	47,4	90,8	45,4	45,4
Eräiden aineettomien oikeuksien loukkaaminen 49	55	96,4	29,1	53	69,8	84,9	26,4	58,5
Virkarikokset ja julkisyhteisön työntekijän rikokset 40	430	69,5	36	299	48,2	94,6	48,5	46,2
Huumausainerikos 50:1	4 835	90,2	71,6	4 360	20,6	98,7	78,4	20,3
Törkeä huumausainerikos 50:2	789	80,9	55,9	638	30,9	98,7	68,7	30,1
Huumausainerikoksen valmistelu 50:3	31	93,5	83,9	29	10,3	100	89,7	10,3
Huumainerikoksen edistäminen 50:4	4	50	25	2	50	100	50	50
Huumausainerikoksen käyttörikos 50:2a	9 823	104,8	88,8	10 290	15,2	94,8	80,6	14,3
Huumausainerikokset yhteensä 50:1-4	15 482	98,9	81,7	15 319	17,4	96,1	79,5	16,7
Muut rikoslakia vastaan tehdyt rikokset 11-14;18;23:11a;25; 34:4-11;38;48a;51	9 351	67,8	52,7	6 342	22,3	76,1	58,8	17,3
G-H MUUT RIKOKSET	337 418	98,1	96,5	331 155	1,7	98,3	96,9	1,4
G Alkoholilakirikokset	3 081	99,4	92,9	3 061	6,5	91,6	86,3	5,3
Luvaton alkoholipitoisen aineen valmistus	20	110	70	22	36,4	81,8	59,1	22,7
Alkoholipitoisen aineen väliittäminen	577	98,1	82,5	566	15,9	94,3	79,3	15
Alkoholipitoisen aineen salakuljetus								
Alkoholijuoman laitton hallussapito tai kuljetus	2 356	99,9	96,2	2 353	3,7	91,6	88,9	2,7
Muut alkoholilakirikokset	128	93,8	82	120	12,5	80	74,2	5,8
H Muita lakeja ja asetuksia vastaan tehdyt rikokset	334 337	98,1	96,6	328 094	1,6	98,4	97	1,4
Liikennerikkomus, tieliikenteen sosiaalilainsäädännön rikkominen, ajoneuvorikkomus TLL 103, 105a	312 805	98,1	96,9	306 959	1,2	99,5	98,4	1
Kokoontumisrikkomus, järjestyksen- valvontarikkomus	30	93,3	83,3	28	10,7	89,3	78,6	10,7
Työturvallisuusrikkomus	25	92	36	23	60,9	95,7	39,1	56,5
Järjestyslain rikkomiset	4 580	98	93,7	4 489	4,4	41,5	38,2	3,3
Rikokset muita lakeja ja asetuksia vastaan	16 897	98,2	90,6	16 595	7,8	93	86,2	6,8

4.9 Rikoksiin syylliseksi epäiltyjen prosenttijakauma sukupuolen ja iän mukaan sekä rikoksen teko päihtyneenä rikoksittain, 2008
Procentuell fördelning av personer som misstänkts för brott efter kön och ålder samt begående av brott under påverkan av rusmedel, efter brott, 2008
Distribution of persons suspected of offences by sex and age and commission of offence when intoxicated, by offence, 2008

	Kaikkiin selvitet- rikoksiin syyll. epäillyt Personer som misstänkts för alla upklarade brott Persons sus- pected of all cleared offences	Sukupuoli Kön Sex		Ikä, vuotta Ålder, år Age, years	Rikoksen teko päihteiden vai- kutuksen alais. Begående av brott under påverkan av rusmedel Commission of offence when intoxicated			
		Miehet Män Men	Naiset Kvinnor Women		-14	15 - 17	18 - 20	21 -
		%	%	%	%	%	%	%
1 KAIKKI RIKOKSET	736 353	81,2	18,8	2,0	5,9	9,5	82,6	17,5
A-F RIKOSLAKIA VASTAAN TEHDYT RIKOKSET ..	404 503	82,5	17,5	3,4	6,3	11,6	78,6	28,8
A Omaisuusrikokset	127 064	79,4	20,6	8,2	9,0	12,4	70,4	21,0
Varkaus 28:1	22 073	86,6	13,4	7,7	10,1	15,5	66,7	23,5
Törkeä varkaus 28:2	1 663	89,5	10,5	2,6	4,3	11,5	81,7	18,8
Näpistys 28:3	43 550	71,4	28,6	12,0	7,7	8,8	71,6	13,6
Varkausrikokset 28:1-3 yhteensä	67 286	76,8	23,2	10,3	8,4	11,0	70,2	17,0
Kätkemisrikos, tuottam.kätkemisrikos, kätkemisrikkomus 32:1,4,5	2 741	83,8	16,2	2,1	6,2	10,4	81,4	13,5
Törkeä kätkemisrikos 32:2	177	87,6	12,4	0,0	1,1	1,7	97,2	2,8
Ammattimainen kätkemisrikos 32:3	3	100,0	-	0,0	0,0	0,0	100,0	-
Luvaton käyttö, lievä luvaton käyttö 28:7,9	1 541	87,5	12,5	11,6	19,9	14,9	53,7	26,8
Törkeä luvaton käyttö 28:8								
Moottorikulkuneuvon käyttövarkaus, lievä moottori- kulkuneuvon käyttövarkaus 28:9a,9c	5 730	90,8	9,2	4,1	15,4	15,3	65,2	37,7
Törkeä moottorikulkuneuvon käyttövarkaus 28:9b ..	67	95,5	4,5	1,5	6,0	10,4	82,1	10,4
Ryöstö 31:1	1 171	88,3	11,7	6,9	13,2	19,6	60,2	50,0
Törkeä ryöstö 31:2	315	91,1	8,9	2,5	7,9	20,3	69,2	34,3
Kirstys, törkeä kirstys 31:3,4	241	86,3	13,7	4,1	4,1	7,9	83,8	17,4
Vahingonteko, lievä vahingonteko 35:1,3	18 169	91,3	8,7	13,7	16,3	18,0	52,1	45,7
Törkeä vahingonteko 35:2	213	89,7	10,3	9,4	10,8	26,8	53,1	40,4
Kavallus, lievä kavallus 28:4,6	1 617	66,2	33,8	1,4	4,4	12,6	81,6	6,9
Törkeä kavallus 28:5	304	62,8	37,2	0,0	0,3	2,0	97,7	1,6
Petos, lievä petos 36:1,3	13 401	72,1	27,9	1,8	3,3	13,7	81,1	8,1
Törkeä petos 36:2	1 153	81,1	18,9	0,0	0,6	6,7	92,7	1,1
Maksuvälinepetos, lievä maksuvälinepetos, maksuvälinepetoksen valmistelu 37:8,10,11	2 135	72,9	27,1	3,6	6,8	14,8	74,8	24,2
Törkeä maksuvälinepetos 37:9	168	66,7	33,3	0,0	3,6	19,6	76,8	6,5
Veropetos, lievä veropetos 29:1,3	269	85,1	14,9	0,0	2,6	13,0	84,4	1,5
Törkeä veropetos 29:2	952	87,1	12,9	0,0	0,9	1,5	97,6	1,1
Verorikkomus 29:4	95	75,8	24,2	0,0	0,0	3,2	96,8	2,1
Kirjanpitorikos, tuottamuksellinen kirjanpitorikos 30:9,10	1 418	82,1	17,9	0,0	0,4	2,0	97,7	0,2
Muut elinkeinorikokset 30:1-8	66	78,8	21,2	0,0	1,5	1,5	97,0	-
Väärennys, lievä väärennys, väärennysaineiston hallussapito 33:1,3,4	4 778	73,4	26,6	0,1	9,2	10,9	79,7	14,9
Törkeä väärennys 33:2	522	99,8	0,2	0,0	0,0	0,0	100,0	74,1
Velallisen epärehellisyys, velallisen petos, törkeä velallisen petos 39:1,2,3	578	80,4	19,6	0,0	1,9	1,4	96,7	0,2
Velallisen vilpillisyys, velallisrikkomus, velkojan suosinta 39:4,5,6	22	81,8	18,2	0,0	0,0	0,0	100,0	-
Salakuljetus, lievä salakulj. 46:4-5	7	85,7	14,3	0,0	0,0	0,0	100,0	14,3
Muut omaisuusrikokset 28:10-12; 29:5-8;33:5;36:4-7;37:1-7;46:1-3,6	1 925	75,8	24,2	0,4	4,7	12,6	82,3	15,7
B Henkeen ja terveyteen kohdistuneet rikokset .	35 723	85,1	14,9	3,4	7,6	13,0	76,1	59,9
Tappo 21:1	102	89,2	10,8	0,0	0,0	6,9	93,1	72,5
Murha 21:2	57	86,0	14,0	0,0	0,0	19,3	80,7	42,1

**4.9 (jatk.)
(forts.)
(cont.)**

	Kaikkiin selvitet. rikoksiln syyl. epäillyt Personer som misstänkts för alla uppklarade brott Persons sus- pected of all cleared offences	Sukupuoli Kön Sex		Ikä, vuotta Ålder, år Age, years	14-17	18-20	21-	Rikoksen teko päihteiden vai- kutuksen alais. Begående av brott under påverkan av rusmedel Commission of offence when intoxicated
		Miehet Män Men	Naiset Kvinnor Women					
Summa 21:3	-	-	-	-	-	-	-	-
Tapon, murhan tai surman yritys 21:1-3	450	86,0	14,0	0,2	3,3	12,7	83,8	75,8
Lapsensurma 21:4	-	-	-	-	-	-	-	-
Pahoinpitely 21:5	22 421	86,7	13,3	3,6	8,0	13,3	75,1	62,8
Törkeä pahoinpitely 21:6	2 579	84,1	15,9	0,3	4,8	14	80,9	74,3
Lievä pahoinpitely 21:7	7 710	82,2	17,8	4,5	8,5	11,9	75,1	56,2
Kuolemantuottamus, törkeä kuolemantuottamus 21:8-9	339	80,2	19,8	0	0,9	9,4	89,7	18,6
Vammantuottamus, törkeä vammantuottamus 21:10-11	1 613	79	21	1,2	5,4	13,8	79,6	21,6
Muut henkeen ja terveyteen kohdistuneet rikokset 21:12-15; 22:5,6	452	86,3	13,7	4,6	6	9,3	80,1	50,2
C Seksuaalirikokset	2 279	97,4	2,6	2,7	5,6	10,1	81,6	30,1
Lapsen seksuaalinen hyväksikäyttö, törkeä lapsen seksuaalinen hyväksikäyttö 20:6-7	1 188	96,5	3,5	4	7,1	10,5	78,4	18,4
Raiskaus, törkeä raiskaus, pakottaminen sukupuoliyhteyteen 20:1-3	641	98,8	1,2	0,6	4,4	8,9	86,1	39,6
Muut seksuaalirikokset 20:4-5, 8-9	450	97,8	2,2	2,2	3,6	10,7	83,6	47,8
D Rikokset oikeudenkäyttöä, viranomaisia ja yleistä järjestystä vastaan	15 091	83,3	16,7	1,4	6,7	11,4	80,5	38,8
Virkamiehen (väkivaltainen) vastustaminen 16:1	2 060	83	17	0,7	5,9	11,1	82,3	59
Haitanteko virkamiehelle 16:2	2 505	87,1	12,9	0,6	7,2	12,4	79,8	53,4
Perätön lausuma tuomioistuimessa 15:1,3-4	142	66,9	33,1	0	1,4	5,6	93	3,5
Perätön lausuma viranomais- menettelyssä 15:2	262	66	34	1,1	10,7	15,3	72,9	8,4
Väärän henkilötiedon antaminen 16:5	1 361	75,8	24,2	6,8	21,6	13,3	58,3	26,1
Muut rikokset oikeudenkäyttöä, viranomaisia ja yleistä järjestystä vastaan 15:5-11,16:4,6-17;17	8 761	84,2	15,8	0,9	4,4	10,9	83,8	33,4
E Liikenne rikokset	184 741	83,4	16,6	0,6	4,6	11,4	83,4	24,4
Liikenneturvallisuuden vaarantaminen, liikennepako tieliikenteessä 23:1,11	121 058	80,1	19,9	0,4	3,1	11,3	85,2	4,8
Törkeä liikenneturvallisuuden vaarantaminen 23:2	4 685	93,9	6,1	1	7,5	21,9	69,6	31,3
Rattijuopumus 23:3	12 495	88	12	0,2	5,4	9,4	85	99,4
Törkeä rattijuopumus 23:4	14 505	89,1	10,9	0	2,6	9,3	88	99,7
Vesi-, ilma- tai junaliikennejuopumus 23:5-7	305	94,8	5,2	0	2	2,3	95,7	99,3
Kulkuneuvon luovuttaminen juopuneelle 23:8	1 831	77,2	22,8	0,1	5,9	16,2	77,8	74,9
Liikennejuopumus moottorittomalla ajoneuvolla 23:9	108	88,9	11,1	0	0,9	6,5	92,6	85,2
Kulkuneuvon kuljettaminen oikeudetta 23:10	29 754	90,6	9,4	1,7	10,8	12	75,5	30,8
F Muut rikoslakia vastaan tehdyt rikokset	39 605	84,5	15,5	2,4	4,4	9,2	83,9	42,8
Rauhanrikkominen 24	6 791	72,6	27,4	4,6	7,1	6,8	81,5	30
Tuhotyö, liikennetuhotyö, törkeä tuhotyö 34:1-3	229	86,5	13,5	19,2	10	12,7	58,1	50,2
Tuhotyön, liikennetuhotyön, törkeän tuhotyön yritys 34:1-3	104	88,5	11,5	21,2	12,5	14,4	51,9	48,1
Rikokset rikoslain 41, 43 ja 44 lukua vastaan	7 433	92,3	7,7	3,2	5,1	9,3	82,3	39,2
Sotilasrikokset 45	75	100	-	0	0	17,3	82,7	13,3
Työnrikokset 47	646	86,5	13,5	0	0,2	0,6	99,2	0,3
Ympäristörikokset 48	347	90,8	9,2	1,7	3,2	6,1	89	4,3
Eräiden aineettomien oikeuksien loukkaaminen 49	67	76,1	23,9	0	1,5	3	95,5	1,5
Virkarikokset ja julkisyhteisön työntekijän rikokset 40	460	79,3	20,7	0	0	0	100	1,3
Huumausainerikos 50:1	5 005	82,8	17,2	0,1	1,8	11,6	86,6	33,9
Törkeä huumausainerikos 50:2	744	88,8	11,2	0	0,3	4,2	95,6	10,6

4.9 (jatk.)
(forts.)
(cont.)

	Kaikkiin selvített. rikoksiin syyl. epäillyt Personer som misstänkts för alla uppklarade brott Persons sus- pected of all cleared offences	Sukupuoli Kön Sex		Ikä, vuotta Ålder, år Age, years				Rikoksen teko päihteiden vai- kutuksen alais. Begående av brott under påverkan av rusmedel Commission of offence when intoxicated
		Miehet Män Men	Naiset Kvinnor Women	-14	15 - 17	18 - 20	21 -	
		%	%	%	%	%	%	%
Huumausainerikoksen valmistelu 50:3	38	81,6	18,4	0	0	21,1	78,9	18,4
Huum.ainerikoksen edistäminen 50:4	2	100	-	0	0	0	100	-
Huumausainerikoksen käyttörikos 50:2a	10 599	85	15	0,4	3,5	11,7	84,4	67,5
Huumausainerikokset yhteensä 50:1-4	16 388	84,5	15,5	0,3	2,8	11,3	85,6	54,5
Muut rikoslakia vastaan tehdyt rikokset 11-14;18;23:11a;25; 34:4-11;38;48a;51	7 065	87,6	12,4	4,1	5,5	7,9	82,6	40,3
G-H MUUT RIKOKSET	331 850	79,7	20,3	0,3	5,4	6,9	87,5	3,6
G Alkoholilakirikokset	3 202	74,3	25,7	6,3	71,4	8,5	13,8	25,1
Luvaton alkoholipitoisen aineen valmistus	26	96,2	3,8	0	0	0	100	50
Alkoholipitoisen aineen välittäminen	606	85,6	14,4	1	6,4	39,9	52,6	18,5
Alkoholipitoisen aineen salakuljetus								
Alkoholijuoman laiton hallussapito tai kuljetus	2 435	70,8	29,2	7,6	91	0,6	0,8	26,6
Muut alkoholilakirikokset	135	83	17	7,4	23	12,6	57	23
H Muita lakeja ja asetuksia vastaan tehdyt rikokset	328 648	79,8	20,2	0,2	4,7	6,9	88,2	3,4
Liikennerikkomus, tieliikenteen sosiaalilainsäädännön rikkominen, ajoneuvorikkomus TLL 103, 105a	307 100	79,2	20,8	0,2	4,8	6,5	88,5	2,6
Kokoontumisrikkomus, järjestyksenvalvonta- rikkomus	32	90,6	9,4	0	21,9	18,8	59,4	15,6
Työturvallisuusrikkomus	44	95,5	4,5	0	0	0	100	-
Järjestyslain rikkomiset	4 541	91,8	8,2	1,4	5,8	20,2	72,6	16
Rikokset muita lakeja ja asetuksia vastaan	16 931	86,6	13,4	0,7	2,8	10,1	86,4	14,8

4.10 Poliisin tietoon tulleet rikokset, niiden selvittäminen sekä rikoksiin syylliseksi epäillyt henkilöt, ikä, sukupuoli ja päihteiden käyttö läänin ja kunnan (yli 30 000 asukasta) mukaan, 2008
Brott som kommit till polisens kännedom, upplärning av dessa samt personer som misstänkts för brott, deras ålder, kön och bruk av rusmedel efter län och kommun (över 30 000 invånare), 2008
Offences known to the police and clearance rate, persons suspected of offences, their age, sex and use of intoxicants by province and municipality (over 30 000 inhabitants), 2008

Koko maa – Hela landet – Whole country Lääni – Län – Province Kunta – Kommun – Municipality	Rikoksia yhteensä Brott sammanlagt Total of offences	Rikoksia 10 000 asukasta kohden Brott per 10 000 invånare Offences per 10 000 inhabitants	Selvitysprosentti Upplärningsprocent Clearance rate	Syyttäjälle syyttämistä ilmoitetut Brott anmälda till åklagare för väckande av åvtal Offences reported to the prosecutor for prosecution	Vuoden aikana ilmoitettuihin rikoksista edelleen tutkittavana Av under statistikåret anmälda brott fortfarande anhängiga Of offences reported during the statistical year still under investigation	Syylliseksi epäillyt henkilöt Personer misstänkta för brott					Päihteiden vaikutuksen alaisena olleet Under påverkan av rusmedel Under the influence of intoxicants
						Yhteensä Sammanlagt Total	Naisia Kvinnor Women	Ikä, vuotta Ålder, år	–14	15–17	

Rikos – Brott – Offence

%

KOKO MAA – HELA LANDET – WHOLE COUNTRY

Kaikki rikokset	876 177	1 653	79,7	663 142	231 675	736 353	18,8	2,0	5,9	9,5	82,6	128 672
Rikoslakia vastaan tehdyt rikokset	538 759	1 016	68,2	337 651	219 931	404 503	17,5	3,4	6,3	11,6	78,6	116 666
Omaisuusrikokset	256 667	484	39,3	88 194	176 732	127 064	20,6	8,2	9,0	12,4	70,4	26 655
Varkaus 28:1	74 103	140	19,1	13 649	63 779	22 073	13,4	7,7	10,1	15,5	66,7	5 182
Törkeä varkaus 28:2	2 211	4	40,5	885	1 687	1 663	10,5	2,6	4,3	11,5	81,7	312
Näpistys 28:3	70 179	132	56,9	35 057	33 001	43 550	28,6	12,0	7,7	8,8	71,6	5 926
Luvaton käyttö 28:7-9	4 900	9	23,8	723	3 981	1 541	12,5	11,6	19,9	14,9	53,7	413
Ryöstö 31:1-2	1 696	3	51,0	832	1 007	1 486	11,1	6,0	12,1	19,8	62,1	693
Vahingonteko 35:1-3	56 566	107	24,9	9 517	46 443	18 382	8,7	13,7	16,2	18,1	52,1	8 384
Kavallus 28:4-6	3 436	6	51,3	1 391	2 253	1 921	34,4	1,2	3,7	10,9	84,2	116
Petos 36:1-3	16 052	30	75,5	10 981	7 529	14 554	27,2	1,7	3,1	13,2	82,1	1 094
Veropetos 29:1-3	639	1	103,6	649	509	1 221	13,3	–	1,3	4,0	94,7	14
Henkeen ja terveyteen kohdistuneet rikokset	37 613	71	83,3	25 366	14 608	35 723	14,9	3,4	7,6	13,0	76,1	21 396
Tappo, murha ja surma 21:1-3	132	0	103,0	116	34	159	11,9	–	–	11,3	88,7	98
Tapon, murhan tai surman yritys 21:1-3	363	1	104,1	372	51	450	14,0	0,2	3,3	12,7	83,8	341
Pahoinpitely 21:5	22 928	43	84,9	18 621	8 948	22 421	13,3	3,6	8,0	13,3	75,1	14 073
Törkeä pahoinpitely 21:6	2 256	4	92,5	2 073	734	2 579	15,9	0,3	4,8	14,0	80,9	1 916
Lievä pahoinpitely 21:7	9 619	18	74,9	2 639	3 968	7 710	17,8	4,5	8,5	11,9	75,1	4 330
Kuolemantuottamus, törkeä kuolemantuottamus 21:8-9	236	0	101,7	230	108	339	19,8	–	0,9	9,4	89,7	63
Vammantuottamus, törkeä vammantuottamus 21:10-11	1 588	3	94,6	998	510	1 613	21,0	1,2	5,4	13,8	79,6	348
Seksuuaalirikokset	2 906	5	74,4	2 079	1 464	2 279	2,6	2,7	5,6	10,1	81,6	687
Raiskaus, törkeä raiskaus, pakottaminen sukupuoliyhteyteen 20:1-3	915	2	65,7	574	473	641	1,2	0,6	4,4	8,9	86,1	254
Rikokset oikeudenkäyttöä, viranomaisia ja yleistä järjestystä vastaan	14 521	27	95,4	13 497	2 824	15 091	16,7	1,4	6,7	11,4	80,5	5 859
Virkamiehen väkivaltainen vastustaminen 16:1-2	1 935	4	101,4	1 943	229	2 060	17,0	0,7	5,9	11,1	82,3	1 215
Liikennerikokset	183 731	347	100,0	177 299	9 351	184 741	16,6	0,6	4,6	11,4	83,4	45 136
Rattijuopumus, törkeä rattijuopumus 23:3-4	25 819	49	104,2	26 745	1 057	27 000	11,4	0,1	3,9	9,4	86,6	26 887
Työrikokset 47	303	1	106,3	314	189	646	13,5	–	0,2	0,6	99,2	2
Ympäristörikokset 48	455	1	54,7	226	324	347	9,2	1,7	3,2	6,1	89,0	15
Huumausainerikokset 50	15 482	29	98,9	14 724	2 830	16 388	15,5	0,3	2,8	11,3	85,6	8 936
Alkoholilakirikokset	3 081	6	99,4	2 804	219	3 202	25,7	6,3	71,4	8,5	13,8	804
Liikennerikkomukset	312 805	590	98,1	305 338	9 620	307 100	20,8	0,2	4,8	6,5	88,5	7 956

ETELÄ-SUOMEN LÄÄNI – SÖDRA FINLANDS LÄN – PROVINCE OF SOUTHERN FINLAND

Kaikki rikokset	379 332	1 745	75,4	272 086	115 339	300 845	19,0	2,2	5,6	8,6	83,6	52 213
Rikoslakia vastaan tehdyt rikokset	247 654	1 139	63,8	146 000	109 662	172 594	17,8	3,7	6,0	10,5	79,8	47 486
Omaisuusrikokset	128 783	593	37,0	42 338	89 907	58 317	21,8	8,4	8,3	11,2	72,1	10 881
Varkaus 28:1	38 296	176	14,7	5 398	34 203	8 359	14,2	4,9	10,1	14,6	70,4	1 839
Törkeä varkaus 28:2	1 269	6	39,2	492	1 009	928	8,9	3,1	4,0	7,8	85,1	113
Näpistys 28:3	34 757	160	60,1	18 533	14 895	22 824	30,0	13,2	6,9	7,5	72,5	2 781
Luvaton käyttö 28:7-9	1 811	8	25,2	267	1 445	587	15,5	10,9	20,1	14,8	54,2	153
Ryöstö 31:1-2	937	4	49,1	433	583	782	10,4	8,4	13,8	20,8	56,9	350
Vahingonteko 35:1-3	28 662	132	22,3	4 697	23 981	8 040	6,9	13,0	16,2	19,3	51,5	3 182
Kavallus 28:4-6	1 813	8	42,9	619	1 265	846	34,2	0,9	4,4	11,2	83,5	54
Petos 36:1-3	7 366	34	70,7	4 818	3 677	6 253	29,5	1,7	2,9	13,4	82,0	402
Veropetos 29:1-3	363	2	79,1	281	302	598	13,4	–	–	1,5	98,5	6
Henkeen ja terveyteen kohdistuneet rikokset	16 978	78	78,4	10 684	7 148	15 165	14,6	4,4	7,3	11,4	76,9	8 261
Tappo, murha ja surma 21:1-3	53	0	124,5	54	8	78	11,5	–	–	19,2	80,8	42
Tapon, murhan tai surman yritys 21:1-3	127	1	103,1	130	14	156	12,8	–	1,9	17,9	80,1	106
Pahoinpitely 21:5	10 710	49	79,3	7 982	4 612	9 807	13,1	5,0	7,7	11,5	75,9	5 455
Törkeä pahoinpitely 21:6	933	4	88,3	818	340	1 003	16,1	0,3	4,6	12,9	82,3	711
Lievä pahoinpitely 21:7	4 219	19	70,4	1 104	1 833	3 165	17,8	5,2	8,1	10,6	76,1	1 705

4.10 (jatk.)
(forts.)
(cont.)

Koko maa – Hela landet – Whole country Lääni – Län – Province Kunta – Kommun – Municipality	Rikoksia yhteensä Brott sammanlagt Total of offences	Rikoksia 10 000 asukasta kohden Brott per 10 000 invånare Offences per 10 000 inhabitants	Selvitys-prosentti Uppklar-nings-procent Clear-ence rate	Syyttäjälle syyttämistä varten ilmoitetut Brott anmälda till åklagare för väckande av avtal Offences reported to the prosecutor for prosecution	Vuoden aikana ilmoitetuista rikoksista edelleen tutkittavana Av under statistikåret anmälda brott fortfarande anhängiga Of offences reported during the statistical year still under investigation	Syyliseksi epäillyt henkilöt Personer misstänkta för brott Yhteensä Sammanlagt Total	Naisia Kvinnor Women	Ikä, vuotta Ålder, år Age, years					Päihteiden vaikutuksen alaisena olleet Under påverkan av rusmedel Under the influence of intoxicants
									-14	15-17	18-20	21-	
Rikos – Brott – Offence			%										
Kuolemantuottamus, törkeä kuolemantuottamus 21:8-9	69	0	95,7	66	37	98	14,3	-	-	6,1	93,9	14	
Vammantuottamus, törkeä vammantuottamus 21:10-11	691	3	91,5	410	216	679	20,9	1,5	4,9	10,2	83,5	137	
Seksuaalirikokset	1 409	6	66,5	916	708	960	1,9	1,3	4,3	9,0	85,5	200	
Raiskaus, törkeä raiskaus, pakottaminen sukupuoliyhteyteen 20:1-3	503	2	61,2	301	253	313	0,3	0,3	4,2	6,4	89,1	77	
Rikokset oikeudenkäyttöä, viranomaisia ja yleistä järjestystä vastaan	6 883	32	93,3	6 243	1 359	6 798	16,0	1,4	6,7	10,2	81,6	2 429	
Virkamiehen väkivaltainen vastustaminen 16:1-2	857	4	100,5	853	102	870	16,2	0,7	5,6	11,7	82,0	524	
Liikenne rikokset	73 992	340	99,5	71 693	3 815	74 002	16,2	0,5	4,3	10,5	84,7	18 339	
Rattijuopumus, törkeä rattijuopumus 23:3-4	10 612	49	104,4	11 040	393	11 116	11,2	0,1	3,3	8,3	88,2	11 071	
Työrökset 47	134	1	111,2	146	82	281	11,0	-	-	1,1	98,9	-	
Ympäristörökset 48	150	1	40,7	54	124	103	12,6	2,9	3,9	3,9	89,3	-	
Huumausainerikokset 50	7 552	35	98,2	7 109	1 388	7 866	15,6	0,2	2,3	8,5	89,0	4 291	
Alkoholiirikokset	1 084	5	98,9	990	61	1 120	23,8	6,2	70,6	8,6	14,6	235	
Liikenne rikokomukset	121 915	561	97,2	117 946	4 756	118 591	21,1	0,1	4,6	5,6	89,7	3 200	
PÄÄKAUPUNKISEUTU – HUVUDSTADSREGIONEN – CAPITAL AREA													
Kaikki rikokset	176 597	1 753	68,9	115 000	66 564	129 888	18,2	2,8	5,5	8,8	82,9	27 310	
Rikoslakia vastaan tehdyt rikokset	131 785	1 308	60,0	73 153	63 474	87 124	17,6	4,0	5,4	10,0	80,6	25 212	
Omaisuusrikokset	76 261	757	38,4	26 486	52 015	35 181	22,0	7,7	7,2	10,9	74,3	6 774	
Varkaus 28:1	23 486	233	14,4	3 285	21 033	5 017	15,0	3,8	9,2	14,7	72,3	1 133	
Törkeä varkaus 28:2	726	7	36,5	260	591	476	6,9	2,5	2,1	5,5	89,9	52	
Näpistys 28:3	20 388	202	65,1	11 988	7 624	14 380	31,2	12,2	5,9	7,1	74,8	1 857	
Luvaton käyttö 28:7-9	488	5	41,6	128	324	248	15,3	7,3	15,7	14,5	62,5	79	
Ryöstö 31:1-2	709	7	44,9	295	470	555	8,8	10,3	16,4	21,4	51,9	239	
Vahingonteko 35:1-3	16 717	166	22,8	2 976	13 773	4 588	6,0	11,3	13,8	22,2	52,7	1 728	
Kavallus 28:4-6	1 315	13	36,3	372	973	509	32,6	1,4	5,1	12,2	81,3	45	
Petos 36:1-3	3 793	38	71,3	2 508	1 921	3 205	25,6	2,1	3,4	12,0	82,6	211	
Veropetos 29:1-3	216	2	75,9	161	190	319	14,7	-	-	1,3	98,7	3	
Henkeen ja terveyteen kohdistuneet rikokset	10 092	100	74,5	6 040	4 488	8 562	14,5	4,8	6,1	9,9	79,1	4 543	
Tappo, murha ja surma 21:1-3	15	0	140,0	19	2	23	30,4	-	-	4,3	95,7	18	
Tapon, murhan tai surman yritys 21:1-3	58	1	103,4	59	6	74	9,5	-	4,1	24,3	71,6	50	
Pahoinpitely 21:5	6 776	67	74,1	4 697	3 123	5 785	12,7	5,5	5,8	9,7	79,0	3 080	
Törkeä pahoinpitely 21:6	414	4	87,7	358	158	446	15,7	0,4	5,6	14,3	79,6	311	
Lievä pahoinpitely 21:7	2 373	24	69,2	608	1 035	1 765	18,2	4,9	7,6	9,2	78,4	963	
Kuolemantuottamus, törkeä kuolemantuottamus 21:8-9	22	0	86,4	19	11	24	20,8	-	-	8,3	91,7	5	
Vammantuottamus, törkeä vammantuottamus 21:10-11	351	3	92,9	223	115	347	22,5	0,9	5,8	8,9	84,4	76	
Seksuaalirikokset	989	10	62,2	607	502	628	0,8	1,0	2,7	6,1	90,3	108	
Raiskaus, törkeä raiskaus, pakottaminen sukupuoliyhteyteen 20:1-3	390	4	60,3	230	195	239	-	0,4	3,3	5,4	90,8	42	
Rikokset oikeudenkäyttöä, viranomaisia ja yleistä järjestystä vastaan	4 300	43	93,3	3 902	828	4 257	16,3	1,4	6,6	9,8	82,1	1 497	
Virkamiehen väkivaltainen vastustaminen 16:1-2	481	5	102,3	486	49	497	18,5	0,8	5,6	9,5	84,1	296	
Liikenne rikokset	28 510	283	99,1	27 688	1 709	28 416	14,4	0,5	3,6	10,0	85,9	7 933	
Rattijuopumus, törkeä rattijuopumus 23:3-4	4 527	45	104,4	4 713	194	4 734	10,4	0,1	2,2	7,1	90,5	4 712	
Työrökset 47	68	1	130,9	87	39	142	15,5	-	-	2,1	97,9	-	
Ympäristörökset 48	40	0	30,0	10	33	18	-	-	-	16,7	83,3	-	
Huumausainerikokset 50	4 797	48	95,5	4 372	907	4 832	15,5	0,2	2,2	7,3	90,3	2 660	
Alkoholiirikokset	438	4	99,5	390	20	463	21,0	7,6	62,0	9,1	21,4	102	
Liikenne rikokomukset	40 676	404	95,1	38 352	2 653	38 676	20,1	0,2	5,3	5,8	88,7	1 399	

4.10 (jatk.)
(forts.)
(cont.)

Koko maa – Hela landet – Whole country Lääni – Län – Province Kunta – Kommun – Municipality	Rikoksia yhteensä Brott sammanlagt Total of offences	Rikoksia 10 000 asukasta kohden Brott per 10 000 invånare Offences per 10 000 inhabitants	Selvitysprosentti Uppklaringsprocent Clearance rate	Syyttäjälle syyttämistä varten ilmoitetut Brott anmälda till åklagare för väckande av avtal Offences reported to the prosecutor for prosecution	Vuoden aikana ilmoitettuihin rikoksista edelleen tutkittavana Av under statistikåret anmälda brott fortfarande anhängiga Of offences reported during the statistical year still under investigation	Syyliseksi epäillyt henkilöt Personer misstänkta för brott	Yhteensä Sammanlagt Total	Naisia Kvinnor Women	Ikä, vuotta Ålder, år	-14	15-17	18-20	21-	Päihteiden vaikutuksen alaisena olleet Under påverkan av rusmedel Under the influence of intoxicants
Rikos – Brott – Offence			%											
Esbo – Esbo														
Kaikki rikokset	28 657	1 204	73,6	20 142	9 355	22 370	20,2	3,1	8,5	10,3	78,1	4 244		
Rikoslakia vastaan tehdyt rikokset	19 566	822	63,5	11 621	8 813	13 670	19,0	4,6	6,4	12,0	77,0	3 819		
Omaisuusrikokset	10 040	422	37,4	3 296	6 974	4 707	24,3	10,1	8,3	14,2	67,4	840		
Varkaus 28:1	2 796	117	20,0	554	2 415	1 005	11,7	3,0	11,6	26,0	59,4	234		
Törkeä varkaus 28:2	140	6	49,3	67	104	134	2,2	4,5	1,5	6,7	87,3	10		
Näpistys 28:3	2 797	117	61,4	1 454	1 151	1 845	34,9	17,6	7,0	7,9	67,5	145		
Luvaton käyttö 28:7-9	142	6	26,1	22	113	48	20,8	4,2	18,8	18,8	58,3	13		
Ryöstö 31:1-2	72	3	48,6	31	47	65	10,8	13,8	6,2	23,1	56,9	20		
Vahingonteko 35:1-3	2 114	89	19,8	306	1 809	514	7,6	13,8	12,6	19,8	53,7	233		
Kavallus 28:4-6	312	13	18,9	50	273	62	45,2	4,8	3,2	12,9	79,0	5		
Petos 36:1-3	614	26	62,5	354	336	445	33,0	5,2	2,5	13,5	78,9	27		
Veropetos 29:1-3	29	1	31,0	9	28	13	15,4	–	–	15,4	84,6	–		
Henkeen ja terveyteen kohdistuneet rikokset	1 234	52	80,1	876	585	1 106	14,0	6,1	6,7	8,9	78,4	510		
Tappo, murha ja surma 21:1-3	–	–	–	4	–	5	60,0	0,0	0,0	0,0	100,0	5		
Tapon, murhan tai surman yritys 21:1-3	12	1	83,3	10	2	13	7,7	–	7,7	23,1	69,2	6		
Pahoinpityä 21:5	897	38	82,7	697	422	815	12,8	6,4	5,6	8,2	79,8	383		
Törkeä pahoinpityä 21:6	92	4	83,7	76	43	98	8,2	1,0	8,2	16,3	74,5	56		
Lievä pahoinpityä 21:7	174	7	59,8	48	92	115	20,9	9,6	13,0	6,1	71,3	41		
Kuolemantuottamus, törkeä kuolemantuottamus 21:8-9	5	0	60,0	3	3	4	–	–	–	25,0	75,0	1		
Vammantuottamus, törkeä vammantuottamus 21:10-11	41	2	87,8	29	17	40	27,5	–	7,5	5,0	87,5	12		
Seksuaalirikokset	116	5	51,7	59	89	61	3,3	3,3	9,8	6,6	80,3	19		
Raiskaus, törkeä raiskaus, pakottaminen sukupuolyhteyteen 20:1-3	38	2	44,7	16	30	18	–	–	16,7	5,6	77,8	7		
Rikokset oikeudenkäyttöä, viranomaisia ja yleistä järjestystä vastaan	571	24	91,1	501	124	545	20,7	1,8	10,8	10,6	76,7	185		
Virkamiehen väkivaltainen vastustaminen 16:1-2	67	3	100,0	66	11	67	13,4	1,5	9,0	10,4	79,1	40		
Liikennerikokset	5 553	233	98,1	5 361	339	5 471	16,1	0,6	5,0	11,9	82,5	1 391		
Rattijuopumus, törkeä rattijuopumus 23:3-4	828	35	101,9	841	45	847	12,4	0,4	3,4	9,3	86,9	844		
Työnrikokset 47	7	0	171,4	12	3	22	27,3	–	–	–	100,0	–		
Ympäristörikokset 48	8	0	12,5	1	7	2	–	–	–	100,0	–	–		
Huumaussainrikokset 50	792	33	93,9	726	132	788	13,2	0,1	3,7	11,2	85,0	532		
Alkoholilakirikokset	201	8	99,5	185	3	213	21,1	9,4	77,0	6,6	7,0	39		
Liikennerikkomukset	8 198	344	95,5	7 797	464	7 824	22,8	0,4	10,6	7,0	82,0	287		
Helsinki – Helsingfors														
Kaikki rikokset	114 407	2 012	66,7	72 532	45 810	81 389	17,5	2,2	4,4	8,1	85,3	17 795		
Rikoslakia vastaan tehdyt rikokset	86 412	1 520	57,5	46 392	43 775	54 719	17,1	3,2	4,9	9,3	82,6	16 494		
Omaisuusrikokset	53 179	935	38,5	18 923	36 047	24 156	21,1	5,6	6,5	10,2	77,7	4 974		
Varkaus 28:1	17 847	314	12,5	2 166	16 191	3 159	16,4	3,2	8,5	11,0	77,4	685		
Törkeä varkaus 28:2	459	8	22,9	104	393	172	10,5	0,6	4,7	5,8	89,0	31		
Näpistys 28:3	13 423	236	70,3	8 748	4 301	10 037	28,7	8,6	5,1	6,6	79,7	1 590		
Luvaton käyttö 28:7-9	261	5	36,8	66	183	113	15,9	8,8	8,8	15,0	67,3	33		
Ryöstö 31:1-2	543	10	41,6	216	377	375	7,5	4,8	14,7	23,7	56,8	185		
Vahingonteko 35:1-3	11 337	199	23,7	2 201	9 255	3 191	5,4	9,0	14,4	24,8	51,8	1 160		
Kavallus 28:4-6	808	14	40,2	265	574	347	28,8	0,6	4,6	9,8	85,0	33		
Petos 36:1-3	2 485	44	71,5	1 658	1 245	2 126	24,5	1,4	3,4	12,3	82,9	149		
Veropetos 29:1-3	155	3	89,0	135	133	287	15,3	–	–	0,3	99,7	3		
Henkeen ja terveyteen kohdistuneet rikokset	7 041	124	72,4	4 317	3 181	5 770	13,9	4,1	5,5	9,9	80,5	3 123		
Tappo, murha ja surma 21:1-3	12	0	108,3	12	2	14	28,6	–	–	7,1	92,9	10		
Tapon, murhan tai surman yritys 21:1-3	41	1	104,9	42	4	52	7,7	–	3,8	28,8	67,3	37		
Pahoinpityä 21:5	5 009	88	74,1	3 489	2 236	4 248	11,8	4,6	5,6	9,7	80,2	2 319		
Törkeä pahoinpityä 21:6	210	4	84,8	177	81	210	17,6	–	5,2	16,2	78,6	165		

4.10 (jatk.)
(forts.)
(cont.)

Koko maa – Hela landet – Whole country Lääni – Län – Province Kunta – Kommun – Municipality	Rikoksia yhteensä Brott sammanlagt Total of offences	Rikoksia 10 000 asukasta kohden Brott per 10 000 invånare Offences per 10 000 inhabitants	Selvitysprosentti Uppklaringsprocent Clearance rate	Syyttäjälle syyttämistä varten ilmoitetut Brott anmälda till åklagare för väckande av avtal Offences reported to the prosecutor for prosecution	Vuoden aikana ilmoitettuja rikoksista edelleen tutkittavana Av under statistikåret anmälda brott Of offences reported during the statistical year still under investigation	Syyliseksi epäillyt henkilöt Personer misstänkta för brott	Yhteensä Sammanlagt Total	Naisia Kvinnor Women	Ikä, vuotta Ålder, år	-14	15-17	18-20	21-	Päihteiden vaikutuksen alaisena olleet Under påverkan av rusmedel Under the influence of intoxicants
Rikos – Brott – Offence				%										
Lievä pahoinpityä 21:7	1 481	26	61,0	420	750	956	20,6	4,0	5,9	8,8	81,4	517		
Kuolemantuottamus, törkeä kuolemantuottamus 21:8-9	11	0	109,1	12	5	16	25,0	-	-	-	100,0	4		
Vammantuottamus, törkeä vammantuottamus 21:10-11	221	4	90,0	130	74	212	20,3	0,5	6,1	7,5	85,8	42		
Seksuaalirikokset	812	14	62,7	504	377	518	0,6	0,4	1,5	5,8	92,3	65		
Raiskaus, törkeä raiskaus, pakottaminen sukupuoliyhteyteen 20:1-3	331	6	61,9	201	152	206	-	0,5	2,4	4,4	92,7	27		
Rikokset oikeudenkäyttöä, viranomaisia ja yleistä järjestystä vastaan	3 039	53	93,7	2 777	587	3 025	15,6	1,3	6,3	9,9	82,5	1 035		
Virkamiehen väkivaltainen vastustaminen 16:1-2	321	6	104,0	330	29	339	19,5	0,9	5,3	10,0	83,8	204		
Liikenne rikokset	14 741	259	99,2	14 275	1 000	14 695	13,5	0,3	2,8	8,6	88,3	4 636		
Rattijuopumus, törkeä rattijuopumus 23:3-4	2 610	46	104,8	2 730	118	2 740	9,2	0,1	1,5	5,9	92,4	2 727		
Työrikokset 47	44	1	140,9	60	28	99	15,2	-	-	3,0	97,0	-		
Ympäristörikokset 48	16	0	37,5	4	13	9	-	-	-	11,1	88,9	-		
Huumeainekrokset 50	3 200	56	95,1	2 921	637	3 209	16,4	0,2	1,7	6,1	91,9	1 598		
Alkoholirikokset	174	3	100,6	144	14	189	18,5	7,4	39,7	11,6	41,3	57		
Liikenne rikokemukset	25 509	449	94,9	23 987	1 753	24 197	19,1	-	3,0	5,1	91,9	847		
Vantaa – Vanda														
Kaikki rikokset	32 886	1 708	72,5	21 886	11 175	25 647	18,6	4,4	6,4	9,7	79,4	5 210		
Rikoslakia vastaan tehdyt rikokset	25 415	1 320	65,8	14 933	10 685	18 485	18,0	6,0	6,0	10,7	77,3	4 847		
Omaisuusrikokset	12 829	666	38,6	4 210	8 831	6 240	23,9	13,9	8,9	11,1	66,1	945		
Varkaus 28:1	2 768	144	21,2	561	2 355	849	13,9	7,3	8,8	15,5	68,3	214		
Törkeä varkaus 28:2	124	6	71,0	86	93	164	7,3	3,0	-	3,7	93,3	10		
Näpistys 28:3	4 128	214	50,4	1 763	2 156	2 471	38,6	22,5	8,5	8,8	60,3	117		
Luvaton käyttö 28:7-9	78	4	89,7	40	21	87	11,5	6,9	23,0	11,5	58,6	33		
Ryöstö 31:1-2	91	5	62,6	48	43	115	12,2	26,1	27,8	13,0	33,0	34		
Vahingonteko 35:1-3	3 218	167	21,6	464	2 666	870	7,1	18,2	12,2	14,0	55,6	330		
Kavallus 28:4-6	185	10	48,1	53	119	96	37,5	2,1	8,3	19,8	69,8	6		
Petos 36:1-3	685	36	78,4	490	337	625	23,8	2,1	3,8	9,9	84,2	35		
Veropetos 29:1-3	32	2	50,0	16	29	18	5,6	-	-	5,6	94,4	-		
Henkeen ja terveyteen kohdistuneet rikokset	1 807	94	79,0	841	715	1 677	16,8	6,6	7,7	10,8	74,9	909		
Tappo, murha ja summa 21:1-3	3	0	100,0	3	-	4	-	-	-	-	100,0	3		
Tapon, murhan tai surman yritys 21:1-3	5	0	140,0	7	-	9	22,2	-	-	-	100,0	7		
Pahoinpityä 21:5	864	45	65,5	506	461	715	17,2	9,8	7,4	11,5	71,3	377		
Törkeä pahoinpityä 21:6	112	6	96,4	105	34	138	18,1	0,7	4,3	10,1	84,8	90		
Lievä pahoinpityä 21:7	715	37	88,5	139	190	693	14,6	5,3	9,1	10,2	75,3	405		
Kuolemantuottamus, törkeä kuolemantuottamus 21:8-9	6	0	66,7	4	3	4	25,0	-	-	25,0	75,0	-		
Vammantuottamus, törkeä vammantuottamus 21:10-11	88	5	102,3	64	24	94	25,5	2,1	4,3	13,8	79,8	22		
Seksuaalirikokset	60	3	76,7	44	35	49	-	4,1	6,1	8,2	81,6	24		
Raiskaus, törkeä raiskaus, pakottaminen sukupuoliyhteyteen 20:1-3	20	1	65,0	13	12	15	-	-	-	20,0	80,0	8		
Rikokset oikeudenkäyttöä, viranomaisia ja yleistä järjestystä vastaan	677	35	94,1	616	111	679	16,1	1,6	4,6	8,5	85,3	275		
Virkamiehen väkivaltainen vastustaminen 16:1-2	93	5	97,8	90	9	91	18,7	-	4,4	6,6	89,0	52		
Liikenne rikokset	8 086	420	99,7	7 935	359	8 127	15,0	0,8	4,2	11,1	83,9	1 880		
Rattijuopumus, törkeä rattijuopumus 23:3-4	1 069	56	105,2	1 121	29	1 126	11,6	0,1	2,6	8,6	88,7	1 120		
Työrikokset 47	15	1	86,7	13	8	19	5,3	-	-	-	100,0	-		
Ympäristörikokset 48	16	1	31,3	5	13	7	-	-	-	-	100,0	-		
Huumeainekrokset 50	801	42	98,6	720	137	826	14,3	0,1	2,4	8,2	89,2	527		
Alkoholirikokset	55	3	96,4	53	3	54	25,9	1,9	77,8	9,3	11,1	5		
Liikenne rikokemukset	6 737	350	95,4	6 356	415	6 443	20,4	0,3	7,4	7,2	85,0	258		

4.10 (jatk.)
(forts.)
(cont.)

Koko maa – Hela landet – Whole country Lääni – Län – Province Kunta – Kommun – Municipality	Rikoksia yhteensä Brott sammanlagt Total of offences	Rikoksia 10 000 asukasta kohden Brott per 10 000 invånare Offences per 10 000 inhabitants	Selvitysprosentti Uppklaringsprocent Clearance rate	Syyttäjälle syyttämistä varten ilmoitetut Brott anmälda till åklagare för väckande av åtal Offences reported to the prosecutor for prosecution	Vuoden aikana ilmoitettua rikoksista edelleen tutkittavana Av under statistikåret anmälda brott fortfarande anhängiga Of offences reported during the statistical year still under investigation	Syylliseksi epäillyt henkilöt Personer misstänkta för brott					Päihteiden vaikutuksen alaisena olleet Under påverkan av rusmedel Under the influence of intoxicants	
						Yhteensä Sammanlagt Total	Naisia Kvinnor Women	Ikä, vuotta Ålder, år	–14	15–17		18–20
Rikos – Brott – Offence			%									
Kauniainen – Grankulla												
Kaikki rikokset	647	760	70,2	440	224	482	20,1	1,9	13,3	8,1	76,8	61
Rikoslakia vastaan tehdyt rikokset	392	461	56,4	207	201	250	18,0	3,6	10,0	10,0	76,4	52
Omaisuusrikokset	213	250	29,6	57	163	78	16,7	7,7	6,4	7,7	78,2	15
Varkaus 28:1	75	88	5,3	4	72	4	–	–	–	–	100,0	–
Törkeä varkaus 28:2	3	4	100,0	3	1	6	–	–	–	16,7	83,3	1
Näpistys 28:3	40	47	65,0	23	16	27	18,5	11,1	7,4	7,4	74,1	5
Luvaton käyttö 28:7-9	7	8	–	–	7	–	–	–	–	–	–	–
Ryöstö 31:1-2	3	4	–	–	3	–	–	–	–	–	–	–
Vahingonteko 35:1-3	48	56	16,7	5	43	13	15,4	23,1	15,4	7,7	53,8	5
Kavallus 28:4-6	10	12	40,0	4	7	4	50,0	–	–	25,0	75,0	1
Petos 36:1-3	9	11	66,7	6	3	9	22,2	–	–	11,1	88,9	–
Veropetos 29:1-3	–	–	–	1	–	1	–	0,0	0,0	0,0	100,0	–
Henkeen ja terveyteen kohdistuneet rikokset	10	12	70,0	6	7	9	22,2	–	33,3	11,1	55,6	1
Tappo, murha ja surma 21:1-3	–	–	–	–	–	–	–	–	–	–	–	–
Tapon, murhan tai surman yritys 21:1-3	–	–	–	–	–	–	–	–	–	–	–	–
Pahoinpitely 21:5	6	7	83,3	5	4	7	28,6	–	42,9	14,3	42,9	1
Törkeä pahoinpitely 21:6	–	–	–	–	–	–	–	–	–	–	–	–
Lievä pahoinpitely 21:7	3	4	33,3	1	3	1	–	–	–	–	100,0	–
Kuolemantuottamus, törkeä kuolemantuottamus 21:8-9	–	–	–	–	–	–	–	–	–	–	–	–
Vammantuottamus, törkeä vammantuottamus 21:10-11	1	1	100,0	–	–	1	–	–	–	–	100,0	–
Seksuaalirikokset	1	1	–	–	1	–	–	–	–	–	–	–
Raiskaus, törkeä raiskaus, pakottaminen sukupuoliyhteyteen 20:1-3	1	1	–	–	1	–	–	–	–	–	–	–
Rikokset oikeudenkäyttöä, viranomaisia ja yleistä järjestystä vastaan	13	15	61,5	8	6	8	12,5	–	25,0	12,5	62,5	2
Virkamiehen väkivaltainen vastustaminen 16:1-2	–	–	–	–	–	–	–	–	–	–	–	–
Liikennerikokset	130	153	94,6	117	11	123	17,9	2,4	12,2	11,4	74,0	26
Rattijuopumus, törkeä rattijuopumus 23:3-4	20	23	105,0	21	2	21	14,3	–	14,3	–	85,7	21
Työrikokset 47	2	2	100,0	2	–	2	–	–	–	–	100,0	–
Ympäristörikokset 48	–	–	–	–	–	–	–	–	–	–	–	–
Huumausainerikokset 50	4	5	125,0	5	1	9	11,1	–	–	11,1	88,9	3
Alkoholiirikokset	8	9	100,0	8	–	7	42,9	–	85,7	14,3	–	1
Liikenneonnettomuudet	232	273	91,4	212	21	212	21,2	–	14,6	5,2	80,2	7
Hyvinkää – Hyvinge												
Kaikki rikokset	7 848	1 758	83,2	6 291	1 662	6 867	18,0	3,3	4,2	9,7	82,7	1 047
Rikoslakia vastaan tehdyt rikokset	4 354	975	71,7	2 908	1 552	3 458	15,4	6,6	5,3	13,3	74,9	939
Omaisuusrikokset	2 207	494	46,4	897	1 356	1 302	16,5	15,4	5,1	17,4	62,2	209
Varkaus 28:1	454	102	21,4	95	386	143	13,3	4,9	3,5	36,4	55,2	26
Törkeä varkaus 28:2	10	2	90,0	9	5	16	–	–	–	–	100,0	–
Näpistys 28:3	856	192	59,6	439	372	613	19,2	22,3	5,9	10,4	61,3	71
Luvaton käyttö 28:7-9	18	4	72,2	8	7	16	25,0	6,3	18,8	31,3	43,8	3
Ryöstö 31:1-2	5	1	80,0	4	1	5	40,0	–	–	20,0	80,0	3
Vahingonteko 35:1-3	533	119	34,0	141	419	249	5,6	19,7	5,2	27,7	47,4	71
Kavallus 28:4-6	12	3	91,7	10	6	14	57,1	–	14,3	28,6	57,1	–
Petos 36:1-3	118	26	72,9	83	47	95	26,3	2,1	2,1	14,7	81,1	13
Veropetos 29:1-3	2	0	150,0	3	–	14	–	–	–	–	100,0	–
Henkeen ja terveyteen kohdistuneet rikokset	271	61	95,6	226	66	305	16,4	3,9	10,8	16,1	69,2	199
Tappo, murha ja surma 21:1-3	–	–	–	–	–	–	–	–	–	–	–	–
Tapon, murhan tai surman yritys 21:1-3	–	–	–	1	–	1	–	0,0	0,0	100,0	0,0	1
Pahoinpitely 21:5	180	40	100,6	173	41	221	16,7	4,5	12,2	17,6	65,6	147

4.10 (jatk.)
(forts.)
(cont.)

Koko maa – Hele landet – Whole country Lääni – Län – Province Kunta – Kommun – Municipality	Rikoksia yhteensä Brott sammanlagt Total of offences	Rikoksia 10 000 asukasta kohden Brott per 10 000 invånare Offences per 10 000 inhabitants	Selvitysprosentti Uppklaringsprocent Clearance rate	Syyttäjälle syyttämistä varten ilmoitetut Brott anmälda till åklagare Offences reported to the prosecutor for prosecution	Vuoden aikana ilmoitettuja rikoksista edelleen tutkittavana Av under statistikåret anmälda brott fortfarande anhängiga Of offences reported during the statistical year still under investigation	Syylliseksi epäillyt henkilöt Personer misstänkta för brott					Päihteiden vaikutuksen alaisena olleet Under påverkan av rusmedel Under the influence of intoxicants	
						Yhteensä Sammanlagt Total	Naisia Kvinnor Women	Ikä, vuotta Ålder, år Age, years	–14	15–17		18–20
Rikos – Brott – Offence	%											
Törkeä pahoinpitely 21:6	16	4	106,3	17	3	20	15,0	–	10,0	5,0	85,0	17
Lievä pahoinpitely 21:7	68	15	77,9	31	20	56	16,1	3,6	7,1	10,7	78,6	32
Kuolemantuottamus, törkeä kuolemantuottamus 21:8-9	2	0	100,0	2	–	2	–	–	–	–	100,0	1
Vammantuottamus, törkeä vammantuottamus 21:10-11	4	1	125,0	2	1	5	20,0	–	–	40,0	60,0	1
Seksuaalirikokset	10	2	100,0	10	4	11	–	9,1	9,1	18,2	63,6	3
Raiskaus, törkeä raiskaus, pakottaminen sukupuoliyhteyteen 20:1-3	1	0	100,0	1	–	1	–	–	–	–	100,0	–
Rikokset oikeudenkäyttöä, viranomaisia ja yleistä järjestystä vastaan	186	42	95,2	174	20	174	16,7	0,6	2,9	10,3	86,2	48
Virkamiehen väkivaltainen vastustaminen 16:1-2	26	6	103,8	27	2	26	15,4	–	3,8	11,5	84,6	13
Liikenneirikokset	1 372	307	99,5	1 352	47	1 368	15,0	0,1	4,7	10,2	85,0	338
Rattijuopumus, törkeä rattijuopumus 23:3-4	210	47	104,8	218	5	219	5,9	–	2,7	7,8	89,5	219
Työrikkokset 47	2	0	250,0	5	1	8	–	–	–	–	100,0	–
Ympäristörikkokset 48	9	2	11,1	1	8	1	–	–	–	–	100,0	–
Huumausainirikokset 50	147	33	106,1	143	12	161	9,3	1,2	1,9	9,3	87,6	97
Alkoholilirikokset	18	4	105,6	19	1	17	–	–	58,8	11,8	29,4	5
Liikenneirikkomukset	3 287	736	97,8	3 207	95	3 209	21,3	–	3,0	5,5	91,4	67
Hämeenlinna – Tavastehus												
Kaikki rikokset	6 172	1 275	74,4	4 206	1 987	4 952	18,9	3,3	10,2	13,3	73,3	1 277
Rikoslakia vastaan tehdyt rikokset	4 827	997	68,5	2 955	1 902	3 657	19,3	4,3	8,4	13,6	73,7	1 176
Omaisuusrikokset	2 430	502	41,9	845	1 584	1 260	22,5	10,0	12,1	10,5	67,4	234
Varkaus 28:1	612	126	17,3	103	541	159	10,7	0,6	16,4	20,8	62,3	35
Törkeä varkaus 28:2	24	5	20,8	5	21	12	16,7	8,3	33,3	16,7	41,7	–
Näpistys 28:3	831	172	55,0	369	390	502	28,7	19,3	8,0	7,8	64,9	71
Luvaton käyttö 28:7-9	31	6	32,3	8	25	11	36,4	9,1	18,2	9,1	63,6	5
Ryöstö 31:1-2	15	3	80,0	12	3	13	–	–	7,7	15,4	76,9	5
Vahingonteko 35:1-3	545	113	23,3	72	438	156	4,5	12,2	22,4	15,4	50,0	76
Kavallus 28:4-6	21	4	71,4	12	9	17	29,4	–	11,8	11,8	76,5	2
Petos 36:1-3	161	33	88,8	133	54	155	44,5	0,6	–	8,4	91,0	17
Veropetos 29:1-3	2	0	350,0	7	1	35	2,9	–	–	–	100,0	1
Henkeen ja terveyteen kohdistuneet rikokset	396	82	84,6	255	124	381	16,3	5,2	7,3	15,7	71,7	170
Tappo, murha ja surma 21:1-3	1	0	100,0	–	–	1	–	–	–	–	100,0	1
Tapon, murhan tai surman yritys 21:1-3	6	1	100,0	6	–	11	–	–	–	9,1	90,9	1
Pahoinpitely 21:5	211	44	86,3	170	69	214	15,4	7,0	12,1	16,8	64,0	79
Törkeä pahoinpitely 21:6	32	7	87,5	28	11	31	19,4	–	–	16,1	83,9	24
Lievä pahoinpitely 21:7	128	26	78,9	37	39	105	18,1	4,8	1,0	13,3	81,0	60
Kuolemantuottamus, törkeä kuolemantuottamus 21:8-9	3	1	66,7	2	1	2	–	–	–	–	100,0	–
Vammantuottamus, törkeä vammantuottamus 21:10-11	14	3	100,0	11	4	14	14,3	–	7,1	28,6	64,3	2
Seksuaalirikokset	11	2	54,5	6	7	6	–	–	–	50,0	50,0	4
Raiskaus, törkeä raiskaus, pakottaminen sukupuoliyhteyteen 20:1-3	6	1	50,0	3	3	3	–	–	–	33,3	66,7	2
Rikokset oikeudenkäyttöä, viranomaisia ja yleistä järjestystä vastaan	167	34	96,4	154	25	177	21,5	1,7	2,3	13,0	83,1	85
Virkamiehen väkivaltainen vastustaminen 16:1-2	36	7	102,8	36	3	37	16,2	–	–	10,8	89,2	30
Liikenneirikokset	1 383	286	101,1	1 341	58	1 408	16,5	0,2	7,9	17,2	74,7	481
Rattijuopumus, törkeä rattijuopumus 23:3-4	285	59	107,4	305	5	307	13,4	–	6,8	10,1	83,1	303
Työrikkokset 47	3	1	133,3	4	1	4	50,0	–	–	–	100,0	–

4.10 (jatk.)
(forts.)
(cont.)

Koko maa – Hela landet – Whole country Lääni – Län – Province Kunta – Kommun – Municipality	Rikoksia yhteensä Brott sammanlagt Total of offences	Rikoksia 10 000 asukasta kohden Brott per 10 000 invånare Offences per 10 000 inhabitants	Selvitys-prosenti Uppklarings-procent Clear-ance rate	Syyttäjälle syyttämistä varten ilmoitetut Brott anmälda till åklagare för väckande av åtal Offences reported to the prosecutor for prosecution	Vuoden aikana ilmoitettuja rikoksista edelleen tutkittavana Av under statistikåret anmälda brott fortfarande anhängiga Of offences reported during the statistical year still under investigation	Yhteensä Sammanlagt Total	Naisia Kvinnor Women	Ikä, vuotta Ålder, år					Päihteiden vaikutuksen alaisena olleet Under påverkan av rusmedel Under the influence of intoxicants
								-14	15-17	18-20	21-		
Rikos – Brott – Offence			%										
Ympäristörikokset 48	2	0	150,0	3	–	5	–	–	–	–	–	100,0	–
Huumausainerikokset 50	211	44	95,7	192	28	218	21,6	–	0,9	11,5	87,6	134	–
Alkoholirikokset	53	11	98,1	51	2	52	46,2	–	84,6	13,5	1,9	4	–
Liikennerikokset	1 141	236	94,5	1 072	78	1 085	17,7	0,2	13,5	12,3	74,0	72	–
Järvenpää – Träskända													
Kaikki rikokset	7 012	1 846	71,8	4 720	2 352	5 363	19,8	4,0	9,3	10,1	76,6	1 049	–
Rikoslakia vastaan tehdyt rikokset	4 889	1 287	61,4	2 735	2 243	3 315	17,0	5,9	8,5	10,6	75,0	964	–
Omaisuusrikokset	2 797	736	37,3	904	1 882	1 275	19,4	11,1	10,3	8,3	70,3	217	–
Varkaus 28:1	820	216	13,9	111	728	162	11,1	4,3	8,0	14,8	72,8	23	–
Törkeä varkaus 28:2	22	6	45,5	9	16	14	7,1	21,4	14,3	–	64,3	3	–
Näpistys 28:3	960	253	60,0	509	405	673	26,3	13,8	7,4	4,8	74,0	70	–
Luvaton käyttö 28:7-9	31	8	45,2	3	17	18	16,7	33,3	5,6	27,8	33,3	3	–
Ryöstö 31:1-2	4	1	125,0	5	1	9	22,2	–	–	–	100,0	5	–
Vahingonteko 35:1-3	525	138	22,5	79	438	162	8,0	16,0	30,2	11,7	42,0	83	–
Kavallus 28:4-6	52	14	46,2	17	33	25	24,0	4,0	–	16,0	80,0	–	–
Petos 36:1-3	120	32	70,0	78	51	95	13,7	6,3	9,5	13,7	70,5	5	–
Veropetos 29:1-3	2	1	100,0	2	2	2	–	–	–	–	100,0	–	–
Henkeen ja terveyteen kohdistuneet rikokset	351	92	82,6	229	135	330	14,8	7,6	12,7	14,2	65,5	185	–
Tappo, murha ja surma 21:1-3	–	–	–	–	–	–	–	–	–	–	–	–	–
Tapon, murhan tai surman yntys 21:1-3	2	1	50,0	1	1	1	–	–	–	–	100,0	1	–
Pahoinpitely 21:5	208	55	83,7	163	89	209	14,8	6,7	15,8	15,3	62,2	119	–
Törkeä pahoinpitely 21:6	38	10	94,7	36	12	38	10,5	–	10,5	15,8	73,7	29	–
Lievä pahoinpitely 21:7	79	21	77,2	21	25	64	17,2	14,1	6,3	12,5	67,2	33	–
Kuolemantuottamus, törkeä kuolemantuottamus 21:8-9	1	0	–	–	1	–	–	–	–	–	–	–	–
Vammantuottamus, törkeä vammantuottamus 21:10-11	18	5	83,3	6	5	15	20,0	13,3	6,7	–	80,0	1	–
Seksuaalirikokset	11	3	81,8	9	6	9	–	–	–	22,2	77,8	5	–
Raiskaus, törkeä raiskaus, pakottaminen sukupuoliyhteyteen 20:1-3	8	2	50,0	4	4	4	–	–	–	25,0	75,0	3	–
Rikokset oikeudenkäyttöä, viranomaisia ja yleistä järjestystä vastaan	140	37	90,7	126	28	132	13,6	3,8	3,8	12,9	79,5	52	–
Virkamiehen väkivaltainen vastustaminen 16:1-2	16	4	112,5	18	2	18	16,7	–	5,6	27,8	66,7	12	–
Liikennerikokset	1 218	321	98,4	1 164	63	1 216	16,2	1,0	7,3	11,3	80,4	391	–
Rattijuopumus, törkeä rattijuopumus 23:3-4	216	57	101,4	219	7	222	9,5	–	3,6	11,7	84,7	220	–
Työrikokset 47	1	0	300,0	3	–	8	12,5	–	–	–	100,0	–	–
Ympäristörikokset 48	4	1	25,0	–	3	2	–	–	50,0	50,0	–	–	–
Huumausainerikokset 50	138	36	127,5	164	25	177	15,3	–	1,7	14,1	84,2	48	–
Alkoholirikokset	70	18	91,4	56	6	69	29,0	18,8	63,8	8,7	8,7	15	–
Liikennerikokset	1 941	511	96,1	1 862	92	1 873	25,4	0,3	9,2	9,0	81,6	49	–
Kerava – Kervo													
Kaikki rikokset	3 922	1 182	67,6	2 467	1 538	2 868	17,0	3,7	7,1	11,2	78,0	554	–
Rikoslakia vastaan tehdyt rikokset	2 850	859	57,5	1 499	1 455	1 848	16,1	5,5	7,1	11,9	75,6	500	–
Omaisuusrikokset	1 712	516	34,3	516	1 222	722	20,4	11,4	9,1	12,9	66,6	127	–
Varkaus 28:1	448	135	14,3	64	395	114	10,5	2,6	8,8	24,6	64,0	28	–
Törkeä varkaus 28:2	19	6	21,1	4	16	11	9,1	–	–	36,4	63,6	5	–
Näpistys 28:3	618	186	53,7	282	298	373	24,7	19,0	9,1	9,1	62,7	35	–
Luvaton käyttö 28:7-9	14	4	50,0	5	10	9	33,3	–	22,2	22,2	55,6	1	–
Ryöstö 31:1-2	5	2	40,0	2	4	3	–	–	–	–	100,0	3	–
Vahingonteko 35:1-3	346	104	10,7	24	318	42	11,9	11,9	19,0	21,4	47,6	21	–
Kavallus 28:4-6	16	5	43,8	7	13	7	42,9	–	14,3	–	85,7	1	–
Petos 36:1-3	89	27	89,9	75	45	88	22,7	3,4	3,4	8,0	85,2	16	–
Veropetos 29:1-3	2	1	–	–	2	–	–	–	–	–	–	–	–

4.10 (jatk.)
(forts.)
(cont.)

Koko maa – Hela landet – Whole country Lääni – Län – Province Kunta – Kommun – Municipality	Rikoksia yhteensä Brott sammanlagt Total of offences	Rikoksia 10 000 asukasta kohden Brott per 10 000 invånare Offences per 10 000 inhabitants	Selvitysprosentti Uppklaringsprocent Clearance rate	Syyttäjälle syyttämistä varten ilmoitetut Brott anmälda till åklagare för väckande av avtal Offences reported to the prosecutor for prosecution	Vuoden aikana ilmoitettuja rikoksista edelleen tutkittavana Av under statistikåret anmälda brott fortfarande anhängiga Of offences reported during the statistical year still under investigation	Syylliseksi epäillyt henkilöt Personer misstänkta för brott					Päihteiden vaikutuksen alaisena olleet Under påverkan av rusmedel Under the influence of intoxicants	
						Yhteensä Sammanlagt Total	Naisia Kvinnor Women	Ikä, vuotta Ålder, år Age, years	–14	15–17		18–20
Rikos – Brott – Offence	%											
Henkeen ja terveyteen kohdistuneet rikokset	191	58	78,5	120	92	190	13,7	3,7	5,8	8,9	81,6	109
Tappo, murha ja surma 21:1-3	2	1	100,0	2	–	2	–	–	–	50,0	50,0	1
Tapon, murhan tai surman yritys 21:1-3	–	–	–	–	–	–	–	–	–	–	–	–
Pahoinpityä 21:5	112	34	75,9	83	52	105	16,2	5,7	7,6	10,5	76,2	74
Törkeä pahoinpityä 21:6	9	3	111,1	10	4	11	18,2	–	–	9,1	90,9	6
Lievä pahoinpityä 21:7	51	15	64,7	16	31	35	11,4	2,9	8,6	11,4	77,1	22
Kuolemantuottamus, törkeä kuolemantuottamus 21:8-9	–	–	–	3	–	16	6,3	0,0	0,0	0,0	100,0	–
Vammantuottamus, törkeä vammantuottamus 21:10-11	15	5	100,0	4	4	19	10,5	–	–	–	100,0	5
Seksuaalirikokset	10	3	60,0	6	5	6	–	–	16,7	–	83,3	2
Raiskaus, törkeä raiskaus, pakottaminen sukupuoliyhteyteen 20:1-3	4	1	25,0	1	3	1	–	–	–	–	100,0	–
Rikokset oikeudenkäyttöä, viranomaisia ja yleistä järjestystä vastaan	91	27	85,7	77	20	78	5,1	1,3	5,1	7,7	85,9	26
Virkamiehen väkivaltainen vastustaminen 16:1-2	13	4	76,9	10	6	10	–	–	–	10,0	90,0	4
Liikenne rikokset	660	199	98,3	628	40	657	16,0	1,1	5,9	13,7	79,3	181
Rattijuopumus, törkeä rattijuopumus 23:3-4	120	36	98,3	117	4	118	8,5	0,8	5,9	14,4	78,8	118
Työrikokset 47	1	0	500,0	5	–	20	5,0	–	–	–	100,0	–
Ympäristörikokset 48	–	–	–	–	–	–	–	–	–	–	–	–
Huumausainerikokset 50	66	20	119,7	73	20	84	10,7	1,2	2,4	7,1	89,3	24
Alkoholirikokset	25	8	92,0	21	2	24	4,2	12,5	62,5	12,5	12,5	4
Liikenne rikokomukset	952	287	94,4	893	72	904	19,6	0,1	5,9	10,0	84,1	38
Kirkkonummi – Kyrkslätt												
Kaikki rikokset	4 632	1 318	79,0	3 439	1 243	3 883	21,0	2,2	7,6	11,5	78,7	765
Rikoslakia vastaan tehdyt rikokset	3 314	943	71,1	2 171	1 211	2 580	19,5	3,3	6,2	12,7	77,9	703
Omaisuusrikokset	1 501	427	38,2	486	1 022	737	23,3	8,1	9,4	15,6	66,9	145
Varkaus 28:1	385	110	12,7	48	355	90	1,1	4,4	24,4	6,7	64,4	40
Törkeä varkaus 28:2	6	2	133,3	8	3	21	–	–	–	23,8	76,2	11
Näpistys 28:3	430	122	67,0	249	154	303	32,0	9,6	7,3	9,2	73,9	25
Luvaton käyttö 28:7-9	24	7	29,2	4	18	7	28,6	–	14,3	42,9	42,9	2
Ryöstö 31:1-2	2	1	250,0	5	–	7	42,9	–	42,9	28,6	28,6	1
Vahingonteko 35:1-3	420	120	17,9	44	363	102	3,9	26,5	8,8	23,5	41,2	47
Kavallus 28:4-6	27	8	74,1	17	10	20	40,0	–	10,0	15,0	75,0	1
Petos 36:1-3	87	25	78,2	59	38	120	38,3	–	3,3	29,2	67,5	8
Veropetos 29:1-3	2	1	50,0	1	2	1	–	–	–	–	100,0	–
Henkeen ja terveyteen kohdistuneet rikokset	166	47	102,4	142	61	192	10,4	4,7	12,0	13,0	70,3	113
Tappo, murha ja surma 21:1-3	–	–	–	–	–	–	–	–	–	–	–	–
Tapon, murhan tai surman yritys 21:1-3	2	1	150,0	3	–	3	33,3	–	–	–	100,0	3
Pahoinpityä 21:5	124	35	100,0	115	45	141	7,1	6,4	12,8	14,2	66,7	85
Törkeä pahoinpityä 21:6	13	4	84,6	11	5	13	15,4	–	–	7,7	92,3	10
Lievä pahoinpityä 21:7	18	5	144,4	9	7	29	13,8	–	17,2	6,9	75,9	15
Kuolemantuottamus, törkeä kuolemantuottamus 21:8-9	1	0	100,0	1	–	1	–	–	–	–	100,0	–
Vammantuottamus, törkeä vammantuottamus 21:10-11	5	1	80,0	2	2	4	75,0	–	–	50,0	50,0	–
Seksuaalirikokset	5	1	140,0	6	1	7	–	14,3	–	–	85,7	1
Raiskaus, törkeä raiskaus, pakottaminen sukupuoliyhteyteen 20:1-3	1	0	100,0	1	–	1	–	–	–	–	100,0	1
Rikokset oikeudenkäyttöä, viranomaisia ja yleistä järjestystä vastaan	74	21	91,9	66	15	70	25,7	–	4,3	17,1	78,6	25
Virkamiehen väkivaltainen vastustaminen 16:1-2	9	3	100,0	9	1	10	20,0	–	–	20,0	80,0	4
Liikenne rikokset	1 292	368	99,0	1 243	53	1 280	19,8	0,3	3,9	11,5	84,3	301
Rattijuopumus, törkeä rattijuopumus 23:3-4	196	56	102,6	201	8	201	11,9	–	1,5	11,4	87,1	201

4.10 (jatk.)
(forts.)
(cont.)

Koko maa – Hela landet – Whole country Lääni – Län – Province Kunta – Kommun – Municipality	Rikoksia yhteensä Brott sammanlagt Total of offences	Rikoksia 10 000 asukasta kohden Brott per 10 000 invånare Offences per 10 000 inhabitants	Selvitys-prosentti Uppklar-nings-procent Clear-ence rate	Syyttäjälle syyttämistä varten ilmoitetut Brott anmälda till åklagare för väckande av avtal Offences reported to the prosecutor for prosecution	Vuoden aikana ilmoitettuja rikoksista edelleen tutkittavana Av under statistikåret anmälda brott fortfarande anhängiga Of offences reported during the statistical year still under investigation	Syyliseksi epäillyt henkilöt Personer misstänkta för brott	Yhteensä Sammanlagt Total	Naisia Kvinnor Women	Ikä, vuotta Ålder, år	-14	15-17	18-20	21-	Päihteiden vaikutuksen alaisena olleet Under påverkan av rusmedel Under the influence of intoxicants
Rikos – Brott – Offence	%													
Työrikkokset 47	1	0	200,0	2	–	8	12,5	–	–	–	–	–	100,0	–
Ympäristörikkokset 48	2	1	250,0	5	–	13	15,4	–	–	–	–	–	100,0	–
Huumausainerikokset 50	107	30	105,6	110	9	118	11,0	–	3,4	8,5	88,1	64	–	64
Alkoholilakirikokset	21	6	100,0	19	1	21	23,8	–	90,5	–	9,5	2	–	2
Liikennerikkomukset	1 138	324	98,5	1 109	27	1 120	25,3	0,1	9,7	9,0	81,2	38	–	38
Kotka														
Kaikki rikokset	8 076	1 477	72,1	5 398	3 168	6 313	21,1	2,7	7,4	9,7	80,2	1 398	–	1 398
Rikoslakia vastaan tehdyt rikokset	5 856	1 071	62,0	3 267	3 035	4 122	21,1	4,0	6,7	10,4	78,9	1 248	–	1 248
Omaisuusrikokset	3 327	608	36,8	1 034	2 397	1 580	28,7	7,6	7,9	10,4	74,1	196	–	196
Varkaus 28:1	790	144	12,7	93	726	155	12,3	9,0	14,2	16,1	60,6	32	–	32
Törkeä varkaus 28:2	39	7	28,2	11	36	24	4,2	29,2	37,5	4,2	29,2	2	–	2
Näpistys 28:3	952	174	57,0	448	454	566	27,2	13,8	8,3	6,0	71,9	37	–	37
Luvaton käyttö 28:7-9	23	4	34,8	6	21	14	28,6	7,1	21,4	21,4	50,0	1	–	1
Ryöstö 31:1-2	24	4	58,3	14	13	26	15,4	–	7,7	23,1	69,2	7	–	7
Vahingonteko 35:1-3	725	133	20,6	90	629	172	12,8	8,7	14,0	16,3	61,0	73	–	73
Kavallus 28:4-6	24	4	45,8	8	21	10	50,0	–	–	10,0	90,0	1	–	1
Petos 36:1-3	455	83	53,8	230	282	428	44,2	0,7	0,5	11,2	87,6	7	–	7
Veropetos 29:1-3	6	1	16,7	1	6	1	100,0	–	–	–	100,0	–	–	–
Henkeen ja terveyteen kohdistuneet rikokset	389	71	81,0	257	185	379	23,5	4,7	6,3	11,6	77,3	201	–	201
Tappo, murha ja surma 21:1-3	2	0	100,0	2	–	2	–	–	–	–	100,0	–	–	–
Tapon, murhan tai surman yritys 21:1-3	5	1	140,0	7	–	7	–	–	–	–	100,0	4	–	4
Pahoinpitely 21:5	218	40	83,9	174	101	225	22,7	6,7	7,1	9,3	76,9	141	–	141
Törkeä pahoinpitely 21:6	35	6	74,3	26	19	39	23,1	–	–	15,4	84,6	16	–	16
Lievä pahoinpitely 21:7	109	20	71,6	34	55	83	26,5	2,4	7,2	16,9	73,5	38	–	38
Kuolemantuottamus, törkeä kuolemantuottamus 21:8-9	3	1	100,0	3	3	6	–	–	–	–	100,0	–	–	–
Vammantuottamus, törkeä vammantuottamus 21:10-11	10	2	140,0	9	2	15	46,7	6,7	13,3	13,3	66,7	1	–	1
Seksuaalirikokset	31	6	93,5	29	16	33	6,1	–	3,0	12,1	84,8	6	–	6
Raiskaus, törkeä raiskaus, pakottaminen sukupuoliyhteyteen 20:1-3	17	3	52,9	9	9	9	–	–	–	11,1	88,9	3	–	3
Rikokset oikeudenkäyttöä, viranomaisia ja yleistä järjestystä vastaan	136	25	85,3	112	43	127	16,5	3,9	14,2	6,3	75,6	35	–	35
Virkamiehen väkivaltainen vastustaminen 16:1-2	15	3	106,7	16	–	17	11,8	–	–	5,9	94,1	5	–	5
Liikennerikokset	1 463	268	105,7	1 473	172	1 557	14,5	0,8	6,7	11,7	80,8	607	–	607
Rattijuopumus, törkeä rattijuopumus 23:3-4	336	61	115,8	387	23	390	10,3	–	2,1	9,7	88,2	388	–	388
Työrikkokset 47	4	1	75,0	2	3	6	–	–	–	–	100,0	–	–	–
Ympäristörikkokset 48	6	1	16,7	1	6	2	–	–	–	–	100,0	–	–	–
Huumausainerikokset 50	187	34	116,0	209	32	232	15,5	–	0,4	6,0	93,5	143	–	143
Alkoholilakirikokset	16	3	81,3	8	3	13	61,5	–	76,9	7,7	15,4	5	–	5
Liikennerikkomukset	1 946	356	98,6	1 899	96	1 921	20,5	0,3	9,0	8,0	82,7	106	–	106
Kouvola														
Kaikki rikokset	6 395	2 083	74,7	4 556	2 032	4 950	22,4	1,1	5,5	11,4	81,9	766	–	766
Rikoslakia vastaan tehdyt rikokset	4 074	1 327	62,5	2 372	1 902	2 717	22,0	1,9	5,3	14,4	78,3	673	–	673
Omaisuusrikokset	2 303	750	42,3	887	1 547	1 106	26,2	3,4	4,5	13,4	78,7	167	–	167
Varkaus 28:1	565	184	33,8	165	402	226	6,2	3,5	6,2	2,7	87,6	76	–	76
Törkeä varkaus 28:2	21	7	28,6	6	18	8	12,5	–	–	–	100,0	–	–	–
Näpistys 28:3	499	163	50,1	232	271	257	37,4	3,9	7,0	5,4	83,7	14	–	14
Luvaton käyttö 28:7-9	215	70	1,9	2	212	5	–	60,0	–	–	40,0	–	–	–
Ryöstö 31:1-2	9	3	33,3	3	6	4	25,0	–	–	–	100,0	–	–	–
Vahingonteko 35:1-3	400	130	17,0	39	342	82	4,9	17,1	9,8	18,3	54,9	46	–	46
Kavallus 28:4-6	20	7	60,0	9	13	13	38,5	–	–	–	100,0	–	–	–
Petos 36:1-3	255	83	117,3	294	55	341	43,7	–	0,3	22,6	77,1	8	–	8
Veropetos 29:1-3	51	17	37,3	19	45	22	–	–	–	–	100,0	1	–	1

4.10 (jatk.)
(forts.)
(cont.)

Koko maa – Hela landet – Whole country Lääni – Län – Province Kunta – Kommun – Municipality	Rikoksia yhteensä Brott sammanlagt Total of offences	Rikoksia 10 000 asukasta kohden Brott per 10 000 invånare Offences per 10 000 inhabitants	Selvitysprosentti Uppklaringsprocent Clearance rate	Syyttäjälle syyttämistä varten ilmoitetut Brott anmälda till åklagare Offences reported to the prosecutor for prosecution	Vuoden aikana ilmoitettuihin rikoksista edelleen tutkittavana Av under statistikåret anmälda brott Of offences reported during the statistical year still under investigation	Yhteensä Sammanlagt Total	Naisia Kvinnor Women	Ikä, vuotta Ålder, år	Päihteiden vaikutuksen alaisena olleet Under påverkan av rusmedel Under the influence of intoxicants				
			%						-14	15-17	18-20	21-	
Henkeen ja terveyteen kohdistuneet rikokset	308	100	60,4	143	164	206	10,7	2,9	2,4	17,0	77,7	129	
Tappo, murha ja surma 21:1-3	3	1	100,0	3	–	3	–	–	–	33,3	66,7	3	
Tapon, murhan tai surman yritys 21:1-3	2	1	200,0	4	–	4	–	–	–	–	100,0	2	
Pahoinpityä 21:5	181	59	58,6	101	106	115	7,8	2,6	4,3	15,7	77,4	66	
Törkeä pahoinpityä 21:6	20	7	80,0	16	6	18	22,2	–	–	27,8	72,2	15	
Lievä pahoinpityä 21:7	87	28	54,0	13	46	56	16,1	5,4	–	17,9	76,8	40	
Kuolemantuottamus, törkeä kuolemantuottamus 21:8-9	–	–	–	–	–	–	–	–	–	–	–	–	
Vammantuottamus, törkeä vammantuottamus 21:10-11	12	4	58,3	3	5	7	–	–	–	14,3	85,7	1	
Seksuuallirikokset	23	7	95,7	20	6	23	4,3	–	4,3	21,7	73,9	5	
Raiskaus, törkeä raiskaus, pakottaminen sukupuoliyhteyteen 20:1-3	2	1	150,0	3	1	3	–	–	–	–	100,0	–	
Rikokset oikeudenkäyttöä, viranomaisia ja yleistä järjestystä vastaan	89	29	98,9	88	26	92	12,0	–	4,3	13,0	82,6	22	
Virkamiehen väkivaltainen vastustaminen 16:1-2	13	4	92,3	12	2	12	25,0	–	–	33,3	66,7	7	
Liikenne rikokset	1 118	364	98,0	1 075	76	1 097	22,4	0,3	7,1	14,9	77,7	270	
Rattijuopumus, törkeä rattijuopumus 23:3-4	159	52	102,5	163	4	163	14,7	–	4,9	9,2	85,9	162	
Työrikokset 47	2	1	100,0	2	–	3	–	–	–	–	100,0	–	
Ympäristörikokset 48	2	1	–	–	2	–	–	–	–	–	–	–	
Huumeaineriikokset 50	100	33	89,0	88	27	91	16,5	–	–	14,3	85,7	41	
Alkoholirikokset	38	12	97,4	36	1	37	35,1	–	81,1	2,7	16,2	5	
Liikenne rikokumukset	2 100	684	95,8	2 000	118	2 013	23,4	0,1	4,5	7,3	88,1	65	
Lahti – Lahtis													
Kaikki rikokset	19 999	2 014	73,8	13 990	6 129	15 462	20,2	1,8	5,2	10,3	82,7	2 855	
Rikoslakia vastaan tehdyt rikokset	12 773	1 286	60,4	7 206	5 827	8 392	19,9	3,2	5,5	12,7	78,6	2 530	
Omaisuuksirikokset	7 253	730	35,3	2 328	5 080	3 051	25,0	7,7	7,1	13,1	72,0	578	
Varkaus 28:1	2 555	257	10,6	261	2 332	374	18,2	5,6	10,4	15,0	69,0	66	
Törkeä varkaus 28:2	59	6	44,1	26	41	41	24,4	–	–	14,6	85,4	7	
Näpistys 28:3	1 982	200	61,7	1 106	853	1 274	32,9	11,7	7,0	10,2	71,1	208	
Luvaton käyttö 28:7-9	78	8	34,6	20	55	30	13,3	13,3	20,0	10,0	56,7	8	
Ryöstö 31:1-2	41	4	51,2	20	23	29	13,8	3,4	13,8	27,6	55,2	10	
Vahingonteko 35:1-3	1 265	127	18,1	166	1 082	303	5,9	18,5	9,9	16,8	54,8	161	
Kavallus 28:4-6	53	5	64,2	30	28	41	39,0	–	2,4	4,9	92,7	1	
Petos 36:1-3	418	42	76,6	299	153	373	27,6	–	1,3	19,8	78,8	29	
Veropetos 29:1-3	18	2	111,1	18	8	49	24,5	–	–	2,0	98,0	–	
Henkeen ja terveyteen kohdistuneet rikokset	758	76	72,2	476	310	640	13,6	1,4	7,2	17,2	74,2	407	
Tappo, murha ja surma 21:1-3	5	1	100,0	5	2	7	–	–	–	14,3	85,7	3	
Tapon, murhan tai surman yritys 21:1-3	7	1	71,4	5	3	5	40,0	–	–	–	100,0	5	
Pahoinpityä 21:5	448	45	81,9	351	150	436	10,3	1,4	7,8	17,7	73,2	290	
Törkeä pahoinpityä 21:6	54	5	85,2	46	17	54	24,1	1,9	3,7	14,8	79,6	38	
Lievä pahoinpityä 21:7	218	22	46,3	48	128	106	18,9	1,9	7,5	20,8	69,8	62	
Kuolemantuottamus, törkeä kuolemantuottamus 21:8-9	3	0	66,7	2	2	6	66,7	–	–	–	100,0	–	
Vammantuottamus, törkeä vammantuottamus 21:10-11	13	1	107,7	12	3	15	–	–	13,3	–	86,7	1	
Seksuuallirikokset	47	5	36,2	15	36	17	–	–	5,9	17,6	76,5	6	
Raiskaus, törkeä raiskaus, pakottaminen sukupuoliyhteyteen 20:1-3	10	1	80,0	7	4	8	–	–	–	12,5	87,5	5	
Rikokset oikeudenkäyttöä, viranomaisia ja yleistä järjestystä vastaan	326	33	96,6	309	59	328	15,9	0,6	7,0	7,6	84,8	131	
Virkamiehen väkivaltainen vastustaminen 16:1-2	51	5	105,9	54	4	56	26,8	1,8	8,9	8,9	80,4	33	
Liikenne rikokset	3 515	354	100,2	3 367	139	3 537	17,6	0,5	4,1	13,0	82,5	1 073	

4.10 (jatk.)
(forts.)
(cont.)

Koko maa – Hela landet – Whole country Lääni – Län – Province Kunta – Kommun – Municipality	Rikoksia yhteensä Brott sammanlagt Total of offences	Rikoksia 10 000 asukasta kohden Brott per 10 000 invånare Offences per 10 000 inhabitants	Selvitysprosentti Uppklaringsprocent Clearance rate	Syyttäjälle syyttämistä varten ilmoitetut Brott anmälda till åklagare för väckande av avtal Offences reported to the prosecutor for prosecution	Vuoden aikana ilmoitettuja rikoksista edelleen tutkittavana Av under statistikåret anmälda brott fortfarande anhängiga Of offences reported during the statistical year still under investigation	Syyliseksi epäillyt henkilöt Personer misstänkta för brott Yhteensä Naisia Sammanlagt Kvinnor Total Women	Ikä, vuotta Ålder, år					Päihteiden vaikutuksen alaisena olleet Under påverkan av rusmedel Under the influence of intoxicants
								-14	15-17	18-20	21-	
Rikos – Brott – Offence			%									
Rattijuopumus, törkeä rattijuopumus 23:3-4	633	64	102,8	651	8	651	12,3	-	2,5	11,5	86,0	650
Työnkokset 47	4	0	50,0	2	2	3	-	-	-	-	100,0	-
Ympäristörikokset 48	1	0	-	-	1	-	-	-	-	-	-	-
Huumausainerikokset 50	352	35	104,0	364	28	402	18,4	-	1,2	9,5	89,3	184
Alkoholiirikokset	132	13	96,2	125	9	127	34,6	0,8	90,6	6,3	2,4	20
Liikennerikkomukset	6 460	651	97,2	6 222	257	6 293	21,4	0,1	3,2	6,1	90,5	190
Lappeenranta – Villmanstrand												
Kaikki rikokset	8 058	1 359	72,7	5 430	2 633	6 198	17,5	2,9	7,5	10,9	78,7	1 325
Rikoslakia vastaan tehdyt rikokset	5 536	934	62,0	3 060	2 487	3 769	17,3	4,7	7,4	12,5	75,4	1 183
Omaisuusrikokset	2 814	475	32,6	745	2 018	1 111	22,0	13,1	8,1	13,3	65,5	226
Varkaus 28:1	697	118	16,4	108	601	173	17,9	4,6	11,0	20,8	63,6	43
Törkeä varkaus 28:2	15	3	20,0	3	12	7	-	-	14,3	42,9	42,9	2
Näpistys 28:3	678	114	57,7	296	313	441	31,7	23,8	8,8	6,6	60,8	59
Luvaton käyttö 28:7-9	136	23	10,3	8	123	17	11,8	5,9	17,6	29,4	47,1	2
Ryöstö 31:1-2	15	3	100,0	14	4	24	-	8,3	12,5	20,8	58,3	18
Vahingonteko 35:1-3	736	124	16,0	78	651	155	8,4	16,8	8,4	16,1	58,7	70
Kavallus 28:4-6	23	4	78,3	10	8	18	50,0	-	-	11,1	88,9	-
Petos 36:1-3	231	39	56,7	118	113	139	23,0	2,2	1,4	15,1	81,3	13
Veropetos 29:1-3	15	3	46,7	7	12	10	30,0	-	-	-	100,0	-
Henkeen ja terveyteen kohdistuneet rikokset	373	63	85,8	247	136	375	12,3	4,5	12,5	14,4	68,5	191
Tappo, murha ja surma 21:1-3	-	-	-	-	-	-	-	-	-	-	-	-
Tapon, murhan tai surman yritys 21:1-3	1	0	100,0	1	-	1	-	-	-	-	100,0	1
Pahoinpitely 21:5	209	35	95,7	184	63	239	10,9	5,4	15,5	16,7	62,3	128
Törkeä pahoinpitely 21:6	17	3	129,4	22	1	31	6,5	-	3,2	22,6	74,2	24
Lievä pahoinpitely 21:7	124	21	62,1	27	66	77	16,9	3,9	10,4	9,1	76,6	35
Kuolemantuottamus, törkeä kuolemantuottamus 21:8-9	1	0	100,0	1	-	1	-	-	-	-	100,0	-
Vammantuottamus, törkeä vammantuottamus 21:10-11	19	3	94,7	11	5	25	20,0	4,0	4,0	-	92,0	2
Seksuaalirikokset	12	2	108,3	12	6	12	16,7	-	-	-	100,0	1
Raiskaus, törkeä raiskaus, pakottaminen sukupuoliyhteyteen 20:1-3	1	0	100,0	1	-	1	-	-	-	-	100,0	-
Rikokset oikeudenkäyttöä, viranomaisia ja yleistä järjestystä vastaan	207	35	90,8	184	35	204	18,6	2,0	12,3	17,2	68,6	87
Virkamiehen väkivaltainen vastustaminen 16:1-2	20	3	100,0	20	2	20	15,0	-	5,0	20,0	75,0	17
Liikennerikokset	1 493	252	99,5	1 407	97	1 493	15,0	0,5	6,1	11,4	82,0	443
Rattijuopumus, törkeä rattijuopumus 23:3-4	275	46	105,8	290	12	294	11,6	-	4,4	8,5	87,1	293
Työnkokset 47	6	1	100,0	6	4	16	6,3	-	-	-	100,0	-
Ympäristörikokset 48	5	1	80,0	4	2	5	20,0	-	-	-	100,0	-
Huumausainerikokset 50	276	47	94,2	259	50	285	16,5	0,4	6,0	17,5	76,1	157
Alkoholiirikokset	38	6	94,7	35	2	36	30,6	-	88,9	5,6	5,6	13
Liikennerikkomukset	2 213	373	95,4	2 090	133	2 116	18,8	0,1	6,9	7,5	85,4	81
Lohja – Lojo												
Kaikki rikokset	5 198	1 392	74,1	3 717	1 681	4 076	18,3	1,4	8,9	11,7	78,0	915
Rikoslakia vastaan tehdyt rikokset	3 752	1 004	65,1	2 320	1 631	2 664	16,7	2,2	9,2	12,7	75,9	804
Omaisuusrikokset	1 855	497	32,6	554	1 389	774	19,6	5,4	16,5	12,1	65,9	175
Varkaus 28:1	588	157	13,6	76	530	106	16,0	7,5	13,2	7,5	71,7	21
Törkeä varkaus 28:2	25	7	36,0	9	18	27	18,5	-	-	-	100,0	-
Näpistys 28:3	394	105	64,2	239	150	284	22,9	8,8	14,8	11,3	65,1	42
Luvaton käyttö 28:7-9	58	16	27,6	11	42	17	11,8	17,6	11,8	17,6	52,9	2
Ryöstö 31:1-2	7	2	42,9	3	5	3	33,3	-	-	33,3	66,7	2
Vahingonteko 35:1-3	506	135	17,2	66	468	144	8,3	1,4	22,2	19,4	56,9	81
Kavallus 28:4-6	17	5	64,7	11	10	11	45,5	-	-	9,1	90,9	-

4.10 (jatk.)
(forts.)
(cont.)

Koko maa – Hela landet – Whole country Lääni – Län – Province Kunta – Kommun – Municipality	Rikoksia yhteensä Brott sammanlagt Total of offences	Rikoksia 10 000 asukasta Brott per 10 000 invånare Offences per 10 000 inhabitants	Selvitysprosentti Uppklaringsprocent Clearance rate	Syyttäjälle syyttämistä varten ilmoitetut Brott anmälda till åklagare Offences reported to the prosecutor for prosecution	Vuoden aikana ilmoitettuja rikoksista edelleen tutkittavana Av under statistikåret anmälda brott fortfarande anhängiga Of offences reported during the statistical year still under investigation	Syyliseksi epäillyt henkilöt Personer misstänkta för brott	Yhteensä Sammanlagt Total	Naisia Kvinnor Women	Ikä, vuotta Ålder, år	-14	15-17	18-20	21-	Päihteiden vaikutuksen alaisena olleet Under påverkan av rusmedel Under the influence of intoxicants
Rikos – Brott – Offence				%										
Petos 36:1-3	90	24	74,4	61	48	79	34,2	3,8	7,6	12,7	75,9	3		
Veropetos 29:1-3				2		2	50,0	0,0	0,0	0,0	100,0			
Henkeen ja terveyteen kohdistuneet rikokset	200	54	87,0	150	86	198	13,6	3,5	11,6	14,1	70,7	114		
Tappo, murha ja surma 21:1-3	2	1	50,0	1	1	1	–	–	–	–	100,0	1		
Tapon, murhan tai surman yritys 21:1-3	4	1	100,0	4	–	4	–	–	–	–	75,0	3		
Pahoinpityä 21:5	129	35	94,6	116	54	146	12,3	4,8	12,3	15,8	67,1	78		
Törkeä pahoinpityä 21:6	22	6	77,3	17	9	18	22,2	–	11,1	–	88,9	16		
Lievä pahoinpityä 21:7	36	10	69,4	7	19	25	12,0	–	12,0	8,0	80,0	15		
Kuolemantuottamus, törkeä kuolemantuottamus 21:8-9	1	0	–	–	1	–	–	–	–	–	–	–		
Vammantuottamus, törkeä vammantuottamus 21:10-11	6	2	66,7	4	2	3	66,7	–	–	–	100,0	1		
Seksuaalirikokset	18	5	88,9	16	9	17	–	–	17,6	29,4	52,9	5		
Raiskaus, törkeä raiskaus, pakottaminen sukupuoliyhteyteen 20:1-3	2	1	100,0	2	1	3	–	–	–	33,3	66,7	2		
Rikokset oikeudenkäyttöä, viranomaisia ja yleistä järjestystä vastaan	90	24	85,6	77	25	83	21,7	–	7,2	14,5	78,3	29		
Virkamiehen väkivaltainen vastustaminen 16:1-2	9	2	111,1	10	1	11	18,2	–	–	–	36,4	63,6	5	
Liikenne rikokset	1 350	361	101,3	1 345	52	1 371	16,0	0,1	5,4	13,1	81,4	370		
Rattijuopumus, törkeä rattijuopumus 23:3-4	213	57	105,6	224	5	225	14,7	–	6,2	13,8	80,0	225		
Työrikokset 47	–	–	–	2	–	5	–	0,0	0,0	0,0	100,0	–		
Ympäristörikokset 48	2	1	100,0	2	2	4	25,0	–	–	–	100,0	–		
Huumausainerikokset 50	104	28	108,7	107	4	113	10,6	–	2,7	10,6	86,7	73		
Alkoholi rikokset	19	5	100,0	19	–	22	13,6	–	86,4	9,1	4,5	6		
Liikenne rikokomukset	1 294	346	97,7	1 262	42	1 262	22,3	–	7,6	8,9	83,5	71		
Nurmijärvi														
Kaikki rikokset	7 035	1 821	87,7	6 076	1 057	6 269	21,4	1,1	4,7	6,3	87,9	649		
Rikoslakia vastaan tehdyt rikokset	3 221	834	75,4	2 345	968	2 539	18,7	2,6	5,2	9,5	82,7	565		
Omaisuusrikokset	923	239	27,4	213	735	330	26,4	15,8	8,5	15,2	60,6	41		
Varkaus 28:1	226	58	12,8	28	207	50	8,0	4,0	12,0	20,0	64,0	11		
Törkeä varkaus 28:2	14	4	35,7	5	13	13	–	–	–	–	100,0	–		
Näpistys 28:3	254	66	37,0	68	163	108	32,4	37,0	8,3	4,6	50,0	4		
Luvaton käyttö 28:7-9	14	4	28,6	2	11	5	40,0	–	20,0	–	80,0	4		
Ryöstö 31:1-2	3	1	66,7	2	1	3	–	–	–	33,3	66,7	2		
Vahingonteko 35:1-3	239	62	10,0	18	223	27	11,1	25,9	11,1	7,4	55,6	8		
Kavallus 28:4-6	7	2	28,6	2	6	2	50,0	–	–	–	100,0	–		
Petos 36:1-3	74	19	74,3	50	46	58	46,6	5,2	3,4	36,2	55,2	1		
Veropetos 29:1-3	2	1	100,0	2	1	17	5,9	–	–	–	100,0	–		
Henkeen ja terveyteen kohdistuneet rikokset	108	28	68,5	59	61	84	13,1	1,2	11,9	7,1	79,8	46		
Tappo, murha ja surma 21:1-3	–	–	–	–	–	–	–	–	–	–	–	–		
Tapon, murhan tai surman yritys 21:1-3	1	0	100,0	1	–	1	–	–	–	–	100,0	1		
Pahoinpityä 21:5	61	16	68,9	42	38	46	17,4	–	13,0	8,7	78,3	27		
Törkeä pahoinpityä 21:6	2	1	50,0	1	1	1	–	–	–	–	100,0	1		
Lievä pahoinpityä 21:7	40	10	70,0	13	18	31	9,7	3,2	12,9	6,5	77,4	17		
Kuolemantuottamus, törkeä kuolemantuottamus 21:8-9	–	–	–	–	–	–	–	–	–	–	–	–		
Vammantuottamus, törkeä vammantuottamus 21:10-11	3	1	33,3	1	3	4	–	–	–	–	100,0	–		
Seksuaalirikokset	17	4	76,5	13	8	13	–	–	15,4	46,2	38,5	4		
Raiskaus, törkeä raiskaus, pakottaminen sukupuoliyhteyteen 20:1-3	5	1	20,0	1	4	1	–	–	100,0	–	–	–		
Rikokset oikeudenkäyttöä, viranomaisia ja yleistä järjestystä vastaan	70	18	77,1	54	21	56	12,5	–	10,7	8,9	80,4	22		
Virkamiehen väkivaltainen vastustaminen 16:1-2	12	3	100,0	12	–	12	–	–	–	–	8,3	91,7	7	

4.10 (jatk.)
(forts.)
(cont.)

Koko maa – Hela landet – Whole country Lääni – Län – Province Kunta – Kommun – Municipality	Rikoksia yhteensä Brott samman- lagt Total of offences	Rikoksia 10 000 asukasta kohden Brott per 10 000 invånare Offences per 10 000 inhabitants	Selvitys- prosentti Uppklar- nings- procent Clear- ence rate	Syyttäjälle syyttämistä varten ilmoitetut Brott anmälda till åklagare för väckande av avtal Offences reported to the prosecutor for prosecution	Vuoden aikana ilmoitettuja rikoksista edelleen tutkittavana Av under statistikåret anmälda brott fortfarande anhängiga Of offences reported during the statistical year still under investigation	Syyliseksi epäillyt henkilöt Personer misstänkta för brott	Yhteensä Samman- lagt Total	Naisia Kvinnor Women	Ikä, vuotta Ålder, år Age, years	-14	15-17	18-20	21-	Päihteiden vaikutuksen alaisena olleet Under påverkan av rusmedel Under the influence of intoxicants
Rikos – Brott – Offence			%											
Liikenne rikokset	1 942	503	98,1	1 889	85	1 906	18,3	0,2	4,2	8,3	87,3	359		
Rattijuopumus, törkeä rattijuopumus 23:3-4	234	61	102,6	239	14	240	12,1	-	3,8	4,6	91,7	240		
Työrikokset 47	1	0	100,0	1	1	4	-	-	-	-	100,0	-		
Ympäristörikokset 48	2	1	-	-	2	-	-	-	-	-	-	-		
Huumausaineriikokset 50	89	23	103,4	88	16	100	14,0	-	3,0	12,0	85,0	79		
Alkoholirikokset	13	3	107,7	13	-	16	31,3	18,8	56,3	18,8	6,3	1		
Liikenne rikokset	3 683	953	98,6	3 626	68	3 619	23,5	0,1	4,2	4,0	91,8	61		
Porvoo – Borgå														
Kaikki rikokset	7 694	1 609	81,0	5 840	1 949	6 575	18,0	2,9	10,1	9,5	77,5	945		
Rikoslakia vastaan tehdyt rikokset	4 903	1 025	71,2	3 164	1 860	3 820	16,0	4,9	12,8	10,1	72,3	856		
Omaisuusrikokset	2 137	447	40,4	712	1 526	1 118	17,5	14,5	25,7	5,1	54,7	141		
Varkaus 28:1	599	125	16,5	94	521	148	12,8	6,1	22,3	3,4	68,2	21		
Törkeä varkaus 28:2	14	3	71,4	10	9	17	-	-	-	-	100,0	-		
Näpistys 28:3	558	117	54,3	243	280	346	29,8	19,1	16,5	1,2	63,3	22		
Luvaton käyttö 28:7-9	11	2	100,0	3	3	12	16,7	25,0	25,0	16,7	33,3	3		
Ryöstö 31:1-2	7	1	28,6	2	5	2	-	-	50,0	-	50,0	2		
Vahingonteko 35:1-3	571	119	44,5	201	460	377	7,2	21,5	46,7	8,8	23,1	62		
Kavallus 28:4-6	15	3	113,3	13	6	21	57,1	-	4,8	4,8	90,5	-		
Petos 36:1-3	150	31	58,7	73	91	90	22,2	1,1	1,1	6,7	91,1	6		
Veropetos 29:1-3	1	0	300,0	3	1	5	-	-	-	-	100,0	-		
Henkeen ja terveyteen kohdistuneet rikokset	327	68	86,9	191	117	312	15,1	0,6	12,8	13,1	73,4	134		
Tappo, murha ja surma 21:1-3	1	0	100,0	1	-	1	-	-	-	-	100,0	-		
Tapon, murhan tai surman yritys 21:1-3	1	0	100,0	1	-	2	50,0	-	-	50,0	50,0	-		
Pahoinpitely 21:5	171	36	85,4	140	70	164	10,4	-	12,8	11,0	76,2	61		
Törkeä pahoinpitely 21:6	17	4	64,7	11	7	14	21,4	-	-	-	100,0	10		
Lievä pahoinpitely 21:7	118	25	91,5	26	35	114	18,4	1,8	15,8	18,4	64,0	60		
Kuolemantuottamus, törkeä kuolemantuottamus 21:8-9	-	-	-	-	-	-	-	-	-	-	-	-		
Vammantuottamus, törkeä vammantuottamus 21:10-11	16	3	87,5	9	4	14	35,7	-	7,1	7,1	85,7	3		
Seksuaalirikokset	33	7	72,7	23	12	24	4,2	-	12,5	4,2	83,3	9		
Raiskaus, törkeä raiskaus, pakottaminen sukupuoliyhteyteen 20:1-3	9	2	77,8	6	4	7	-	-	-	-	100,0	4		
Rikokset oikeudenkäyttöä, viranomaisia ja yleistä järjestystä vastaan	170	36	97,1	162	18	166	6,0	-	10,2	15,7	74,1	45		
Virkamiehen väkivaltainen vastustaminen 16:1-2	37	8	91,9	34	5	34	11,8	-	5,9	26,5	67,6	17		
Liikenne rikokset	1 868	391	99,2	1 838	75	1 863	15,8	0,6	6,7	12,5	80,2	433		
Rattijuopumus, törkeä rattijuopumus 23:3-4	235	49	103,4	242	2	247	12,6	0,4	4,9	7,7	87,0	247		
Työrikokset 47	1	0	100,0	1	1	1	-	-	-	-	100,0	-		
Ympäristörikokset 48	7	1	142,9	9	4	14	7,1	-	7,1	-	92,9	-		
Huumausaineriikokset 50	80	17	97,5	74	7	88	19,3	-	2,3	8,0	89,8	45		
Alkoholirikokset	24	5	112,5	27	-	28	3,6	-	71,4	10,7	17,9	6		
Liikenne rikokset	2 574	538	98,2	2 510	70	2 541	21,7	0,2	5,7	8,3	85,8	70		
Tuusula – Tusby														
Kaikki rikokset	6 452	1 794	84,7	5 311	1 253	5 678	23,1	1,5	5,4	6,4	86,7	475		
Rikoslakia vastaan tehdyt rikokset	3 061	851	69,4	1 978	1 187	2 332	19,0	3,3	5,4	9,5	81,8	440		
Omaisuusrikokset	1 225	341	32,9	347	933	565	17,0	9,4	6,0	9,0	75,6	83		
Varkaus 28:1	378	105	11,1	41	345	67	13,4	3,0	13,4	20,9	62,7	22		
Törkeä varkaus 28:2	15	4	73,3	11	12	20	-	-	5,0	10,0	85,0	-		
Näpistys 28:3	275	76	42,2	91	170	143	32,2	28,0	4,9	9,8	57,3	6		
Luvaton käyttö 28:7-9	19	5	68,4	9	7	15	13,3	-	-	-	100,0	1		
Ryöstö 31:1-2	2	1	-	-	2	-	-	-	-	-	-	-		
Vahingonteko 35:1-3	257	71	17,5	29	228	52	17,3	7,7	19,2	5,8	67,3	19		

4.10 (jatk.)
(forts.)
(cont.)

Koko maa – Hela landet – Whole country Lääni – Län – Province Kunta – Kommun – Municipality	Rikoksia yhteensä Brott sammanlagt Total of offences	Rikoksia 10 000 asukasta kohden Brott per 10 000 invånare Offences per 10 000 inhabitants	Selvitysprosentti Uppklaringsprocent Clearance rate	Syyttäjälle syyttämistä varten ilmoitetut Brott anmälda till åklagare Offences reported to the prosecutor for prosecution	Vuoden aikana ilmoitetusta rikoksista edelleen tutkittavana Av under statistikåret anmälda brott fortfarande anhängiga Of offences reported during the statistical year still under investigation	Syyliseksi epäillyt henkilöt Personer misstänkta för brott	Yhteensä Sammanlagt Total	Naisia Kvinnor Women	Ikä, vuotta Ålder, år Age, years	-14	15-17	18-20	21-	Päihteiden vaikutuksen alaisena olleet Under påverkan av rusmedel Under the influence of intoxicants
Rikos – Brott – Offence	%													
Kavallus 28:4-6	14	4	42,9	4	10	7	14,3	-	-	28,6	71,4	-	-	-
Petos 36:1-3	78	22	79,5	58	46	89	11,2	5,6	-	3,4	91,0	20	-	-
Veropetos 29:1-3	8	2	75,0	6	2	37	10,8	-	-	8,1	91,9	-	-	-
Henkeen ja terveyteen kohdistuneet rikokset	155	43	88,4	100	61	145	11,0	4,8	4,1	13,8	77,2	70	-	-
Tappo, murha ja surma 21:1-3	1	0	900,0	1	-	9	-	-	-	88,9	11,1	1	-	-
Tapon, murhan tai surman yritys 21:1-3	5	1	100,0	5	-	7	14,3	-	-	28,6	71,4	6	-	-
Pahoinpitely 21:5	74	21	82,4	60	36	66	7,6	4,5	4,5	7,6	83,3	34	-	-
Törkeä pahoinpitely 21:6	12	3	100,0	12	5	12	33,3	-	-	8,3	91,7	11	-	-
Lievä pahoinpitely 21:7	32	9	78,1	12	10	25	12,0	12,0	8,0	4,0	76,0	14	-	-
Kuolemantuottamus, törkeä kuolemantuottamus 21:8-9	3	1	33,3	1	3	2	-	-	-	-	100,0	-	-	-
Vammantuottamus, törkeä vammantuottamus 21:10-11	26	7	76,9	5	7	20	10,0	5,0	5,0	15,0	75,0	4	-	-
Seksuaalirikokset	11	3	109,1	12	6	12	-	-	-	-	100,0	2	-	-
Raiskaus, törkeä raiskaus, pakottaminen sukupuoliyhteyteen 20:1-3	4	1	100,0	4	1	4	-	-	-	-	100,0	2	-	-
Rikokset oikeudenkäyttöä, viranomaisia ja yleistä järjestystä vastaan	58	16	87,9	51	16	60	23,3	-	3,3	8,3	88,3	17	-	-
Virkamiehen väkivaltainen vastustaminen 16:1-2	7	2	128,6	9	-	9	11,1	-	-	11,1	88,9	4	-	-
Liikenneirikokset	1 399	389	98,6	1 346	65	1 388	20,9	0,6	5,7	10,2	83,5	220	-	-
Rattijuopumus, törkeä rattijuopumus 23:3-4	139	39	102,2	141	2	142	14,1	-	6,3	7,7	85,9	142	-	-
Työrikkokset 47	1	0	100,0	1	1	2	-	-	-	-	100,0	-	-	-
Ympäristörikkokset 48	6	2	16,7	1	5	1	-	-	-	-	100,0	-	-	-
Huumausainerikokset 50	74	21	95,9	66	21	78	17,9	-	-	3,8	96,2	29	-	-
Alkoholilakirikokset	22	6	95,5	20	1	21	14,3	-	95,2	-	4,8	1	-	-
Liikenne rikkomukset	3 306	919	98,7	3 260	57	3 262	26,3	0,2	4,9	4,0	90,9	25	-	-
LÄNSI-SUOMEN LÄÄNI – VÄSTRA FINLANDS LÄN – PROVINCE OF WESTERN FINLAND														
Kaikki rikokset	293 628	1 566	81,9	228 142	71 680	254 535	19,6	2,0	6,2	10,5	81,2	43 530	-	-
Rikoslakia vastaan tehdyt rikokset	178 725	953	71,3	116 857	68 065	141 124	18,0	3,4	6,5	12,8	77,3	39 570	-	-
Omaisuuksirikokset	78 744	420	40,4	27 662	54 008	41 575	20,0	8,8	9,3	14,2	67,7	8 851	-	-
Varkaus 28:1	24 498	131	22,3	5 226	20 535	8 806	12,3	12,5	8,3	15,8	63,4	1 891	-	-
Törkeä varkaus 28:2	671	4	39,5	263	497	483	12,2	1,7	5,0	15,9	77,4	125	-	-
Näpistys 28:3	19 320	103	58,4	9 912	8 933	12 316	28,7	10,5	8,8	10,3	70,4	1 787	-	-
Luvaton käyttö 28:7-9	1 791	10	23,8	270	1 470	533	12,2	15,9	16,1	17,1	50,8	122	-	-
Ryöstö 31:1-2	470	3	55,5	257	259	473	12,9	2,5	9,7	19,5	68,3	216	-	-
Vahingonteko 35:1-3	17 139	91	25,7	2 847	13 984	6 116	11,3	15,7	16,0	17,7	50,5	2 886	-	-
Kavallus 28:4-6	980	5	64,6	499	570	686	36,6	1,9	3,8	12,2	82,1	38	-	-
Petos 36:1-3	5 275	28	75,3	3 515	2 430	4 691	23,1	1,4	3,8	14,0	80,8	432	-	-
Veropetos 29:1-3	161	1	134,2	215	125	388	14,4	-	2,6	9,5	87,9	4	-	-
Henkeen ja terveyteen kohdistuneet rikokset	12 273	65	84,7	8 524	4 540	11 839	15,0	2,9	8,2	14,6	74,2	7 350	-	-
Tappo, murha ja surma 21:1-3	47	0	91,5	39	18	48	16,7	-	-	2,1	97,9	32	-	-
Tapon, murhan tai surman yritys 21:1-3	151	1	100,7	149	26	194	17,0	0,5	5,2	9,3	85,1	149	-	-
Pahoinpitely 21:5	7 376	39	86,8	6 226	2 745	7 364	13,2	3,0	9,2	15,0	72,8	4 808	-	-
Törkeä pahoinpitely 21:6	790	4	95,4	750	237	952	15,1	0,5	5,8	15,2	78,5	723	-	-
Lievä pahoinpitely 21:7	3 100	17	75,7	826	1 202	2 495	18,8	4,2	7,5	12,9	75,4	1 445	-	-
Kuolemantuottamus, törkeä kuolemantuottamus 21:8-9	87	0	96,6	80	40	119	21,8	-	0,8	14,3	84,9	22	-	-
Vammantuottamus, törkeä vammantuottamus 21:10-11	510	3	95,5	335	156	505	22,8	1,0	5,9	21,0	72,1	92	-	-
Seksuaalirikokset	868	5	85,1	704	427	772	3,9	3,5	5,4	10,0	81,1	239	-	-
Raiskaus, törkeä raiskaus, pakottaminen sukupuoliyhteyteen 20:1-3	252	1	67,5	156	137	183	1,6	1,6	5,5	8,7	84,2	82	-	-
Rikokset oikeudenkäyttöä, viranomaisia ja yleistä järjestystä vastaan	4 528	24	97,9	4 324	846	5 077	18,9	1,2	6,7	12,6	79,5	2 031	-	-

**4.10 (jatk.)
(forts.)
(cont.)**

Koko maa – Hela landet – Whole country Lääni – Län – Province Kunta – Kommun – Municipality	Rikoksia yhteensä Brott samman- lagt Total of offences	Rikoksia 10 000 asukasta kohden Brott per 10 000 invånare Offences per 10 000 inhabitants	Selvitys- prosentti Uppklar- nings- procent Clear- ence rate	Syyttäjälle syöttämistä varten ilmoitetut Brott anmälda till åklagare för väckande av avtal Offences reported' to the prosecutor for prosecution	Vuoden aikana ilmoitettuja rikoksista edelleen tutkittavana Av under statistikåret anmälda brott fortfarande anhängiga Of offences reported during the statistical year still under investigation	Sylliseksi epäillyt henkilöt Personer misstänkta för brott					Päihteiden vaikutuksen alaisena olleet Under påverkan av rusmedel Under the influence of intoxicants	
						Yhteensä Samman- lagt Total	Naisia Kvinnor Women	Ikä, vuotta Ålder, år	-14	15-17		18-20
Rikos – Brott – Offence			%									
Virkamiehen väkivaltainen vastustaminen 16:1-2	700	4	101,0	701	78	787	19,1	0,6	5,8	9,5	84,0	423
Liikenne rikokset	67 477	360	100,2	64 721	3 272	67 992	17,9	0,6	4,9	12,1	82,4	15 146
Rattijuopumus, törkeä rattijuopumus 23:3-4	8 641	46	103,9	8 910	337	9 005	12,2	0,1	4,5	9,9	85,5	8 968
Työn rikokset 47	81	0	81,5	63	53	139	10,8	-	0,7	0,7	98,6	-
Ympäristö rikokset 48	186	1	66,1	115	112	157	5,7	1,3	3,8	5,7	89,2	11
Huumausainerikokset 50	5 459	29	101,5	5 324	976	5 885	15,2	0,3	2,9	13,7	83,1	3 193
Alkoholi rikokset	1 184	6	99,6	1 089	77	1 236	27,9	6,8	73,1	6,8	13,3	314
Liikenne rikokset	106 526	568	98,4	104 265	2 929	104 926	22,1	0,2	5,3	7,3	87,2	2 587
Jyväskylä												
Kaikki rikokset	12 042	1 410	71,1	7 910	4 398	9 938	20,4	2,4	6,2	14,7	76,8	2 310
Rikoslakia vastaan tehdyt rikokset	9 341	1 094	64,1	5 456	4 185	7 349	20,9	3,1	6,3	16,4	74,3	2 166
Omaisuus rikokset	5 258	616	46,4	2 151	3 233	3 392	25,4	5,6	7,8	17,2	69,4	645
Varkaus 28:1	1 451	170	24,3	346	1 168	464	14,9	3,4	5,6	14,4	76,5	134
Törkeä varkaus 28:2	23	3	43,5	10	17	22	13,6	-	-	4,5	95,5	4
Näpistys 28:3	1 366	160	72,2	890	438	1 063	28,4	8,5	7,9	11,3	72,3	164
Luvaton käyttö 28:7-9	95	11	26,3	15	80	29	34,5	13,8	10,3	17,2	58,6	5
Ryöstö 31:1-2	39	5	76,9	29	16	58	17,2	1,7	8,6	19,0	70,7	27
Vahingonteko 35:1-3	1 269	149	26,1	236	1 015	520	6,5	10,6	10,8	26,2	52,5	173
Kavallus 28:4-6	116	14	53,4	41	75	69	39,1	2,9	5,8	13,0	78,3	8
Petos 36:1-3	391	46	79,5	271	141	330	28,5	3,0	3,9	10,3	82,7	42
Veropetos 29:1-3	6	1	100,0	6	6	8	12,5	-	-	-	100,0	-
Henkeen ja terveyteen kohdistuneet rikokset	833	98	72,6	540	372	707	16,3	2,8	7,6	14,0	75,5	453
Tappo, murha ja surma 21:1-3	2	0	100,0	2	1	2	-	-	-	-	100,0	1
Tapon, murhan tai surman yritys 21:1-3	10	1	100,0	10	-	17	29,4	-	17,6	17,6	64,7	14
Pahoinpitely 21:5	627	73	70,7	431	285	516	14,9	3,3	7,9	13,2	75,6	319
Törkeä pahoinpitely 21:6	62	7	79,0	49	25	60	13,3	-	3,3	18,3	78,3	48
Lievä pahoinpitely 21:7	113	13	75,2	33	48	92	25,0	3,3	7,6	16,3	72,8	59
Kuolemantuottamus, törkeä kuolemantuottamus 21:8-9	1	0	400,0	4	-	5	20,0	-	-	20,0	80,0	3
Vammantuottamus, törkeä vammantuottamus 21:10-11	10	1	90,0	8	7	9	-	-	-	11,1	88,9	4
Seksuaalirikokset	37	4	59,5	21	21	24	4,2	4,2	4,2	12,5	79,2	13
Raiskaus, törkeä raiskaus, pakottaminen sukupuolyhteyteen 20:1-3	14	2	28,6	3	10	4	-	-	-	-	100,0	3
Rikokset oikeudenkäyttöä, viranomaisia ja yleistä järjestystä vastaan	392	46	91,6	355	69	585	28,0	0,3	2,9	26,0	70,8	157
Virkamiehen väkivaltainen vastustaminen 16:1-2	57	7	93,0	53	13	53	13,2	-	-	15,1	84,9	26
Liikenne rikokset	1 914	224	98,5	1 755	135	1 891	16,1	0,4	4,7	13,5	81,4	603
Rattijuopumus, törkeä rattijuopumus 23:3-4	350	41	106,0	369	15	371	12,7	0,3	3,8	13,2	82,7	368
Työn rikokset 47	3	0	33,3	1	3	3	-	-	-	-	100,0	-
Ympäristö rikokset 48	4	0	-	-	4	-	-	-	-	-	-	-
Huumausainerikokset 50	313	37	94,6	286	64	319	14,4	-	2,8	21,3	75,9	121
Alkoholi rikokset	44	5	109,1	45	1	50	34,0	8,0	66,0	8,0	18,0	9
Liikenne rikokset	2 367	277	94,2	2 160	188	2 234	19,8	0,3	4,3	9,4	86,0	87
Jyväskylän mlk – Jyväskylä lk												
Kaikki rikokset	3 068	850	82,3	2 362	880	2 702	14,9	2,0	4,7	10,7	82,6	527
Rikoslakia vastaan tehdyt rikokset	2 202	610	75,9	1 531	821	1 791	14,9	2,9	4,2	13,2	79,7	474
Omaisuus rikokset	875	242	46,6	339	579	494	18,0	9,5	8,7	17,8	64,0	89
Varkaus 28:1	244	68	34,0	79	208	111	15,3	7,2	6,3	37,8	48,6	15
Törkeä varkaus 28:2	14	4	50,0	7	10	9	-	-	11,1	33,3	55,6	1
Näpistys 28:3	235	65	62,6	132	99	164	30,5	9,1	11,0	12,2	67,7	14
Luvaton käyttö 28:7-9	23	6	21,7	1	18	5	-	-	20,0	-	80,0	2
Ryöstö 31:1-2	3	1	133,3	4	-	8	-	-	-	12,5	87,5	4

4.10 (jatk.)
(forts.)
(cont.)

Koko maa – Hela landet – Whole country Lääni – Län – Province Kunta – Kommun – Municipality	Rikoksia yhteensä Brott samman- lagt Total of offences	Rikoksia 10 000 asukasta kohden Brott per 10 000 invånare Offences per 10 000 inhabitants	Selvitys- prosentti Uppklar- nings- procent Clear- ence rate	Syyttäjälle syyttämistä varien ilmoitetut Brott anmälda till åklagare för väckande av avtal Offences reported to the prosecutor for prosecution	Vuoden aikana ilmoitettuja rikoksista edelleen tutkittavana Av under statistikåret anmälda brott fortfarande anhängiga Of offences reported during the statistical year still under investigation	Syylliseksi epäillyt henkilöt Personer misstänkta för brott					Päihteiden vaikutuksen alaisena olleet Under påverkan av rusmedel Under the influence of intoxicants	
						Yhteensä Samman- lagt Total	Naisia Kvinnor Women	Ikä, vuotta Ålder, år	14-17	18-20		21+
Rikos – Brott – Offence			%									
Vahingonteko 35:1-3	202	56	30,7	35	163	84	4,8	26,2	10,7	15,5	47,6	30
Kavallus 28:4-6	9	2	33,3	2	7	5	20,0	–	–	20,0	80,0	–
Petos 36:1-3	41	11	97,6	30	12	48	18,8	4,2	12,5	8,3	75,0	6
Veropetos 29:1-3	1	0	–	–	1	–	–	–	–	–	–	–
Henkeen ja terveyteen kohdistuneet rikokset	150	42	80,7	109	72	130	16,2	1,5	3,8	8,5	86,2	81
Tappo, murha ja surma 21:1-3	–	–	–	–	–	–	–	–	–	–	–	–
Tapon, murhan tai surman yritys 21:1-3	–	–	–	–	–	–	–	–	–	–	–	–
Pahoinpityä 21:5	104	29	89,4	90	46	96	17,7	1,0	3,1	6,3	89,6	65
Törkeä pahoinpityä 21:6	8	2	125,0	10	4	12	–	8,3	8,3	25,0	58,3	5
Lievä pahoinpityä 21:7	26	7	38,5	2	17	11	27,3	–	9,1	18,2	72,7	8
Kuolemantuottamus, törkeä kuolemantuottamus 21:8-9	4	1	100,0	4	1	6	16,7	–	–	–	100,0	1
Vammantuottamus, törkeä vammantuottamus 21:10-11	7	2	57,1	3	3	5	–	–	–	–	100,0	2
Seksuaalirikokset	12	3	83,3	10	8	10	–	30,0	–	10,0	60,0	4
Raiskaus, törkeä raiskaus, pakottaminen sukupuoliyhteyteen 20:1-3	6	2	50,0	3	4	3	–	–	–	–	100,0	2
Rikokset oikeudenkäyttöä, viranomaisia ja yleistä järjestystä vastaan	47	13	93,6	42	14	46	13,0	–	6,5	10,9	82,6	25
Virkamiehen väkivaltainen vastustaminen 16:1-2	13	4	100,0	13	1	13	–	–	7,7	15,4	76,9	7
Liikenne rikokset	932	258	101,2	894	59	945	14,0	–	2,1	11,9	86,0	208
Rattijuopumus, törkeä rattijuopumus 23:3-4	111	31	109,0	121	4	121	12,4	–	1,7	12,4	86,0	119
Työrikokset 47	3	1	33,3	1	3	1	–	–	–	–	100,0	–
Ympäristörikokset 48	2	1	50,0	–	1	2	–	–	–	–	100,0	–
Huumausainerikokset 50	49	14	124,5	60	4	68	8,8	–	–	10,3	89,7	28
Alkoholirikokset	4	1	100,0	4	–	6	–	–	16,7	–	83,3	–
Liikenne rikokkomukset	811	225	97,5	778	55	844	14,5	0,4	5,6	5,8	88,3	43
Kokkola – Karleby												
Kaikki rikokset	5 949	1 609	80,2	4 477	1 566	5 109	21,7	2,5	6,9	13,5	77,1	862
Rikoslakia vastaan tehdyt rikokset	3 086	835	64,1	1 714	1 466	2 312	19,0	4,6	8,8	17,4	69,2	776
Omaisuusrikokset	1 593	431	41,0	523	1 117	937	22,8	9,2	11,8	15,0	63,9	221
Varkaus 28:1	175	47	34,9	60	145	109	4,6	2,8	12,8	16,5	67,9	18
Törkeä varkaus 28:2	3	1	–	–	3	–	–	–	–	–	–	–
Näpistys 28:3	612	166	47,7	243	360	330	28,8	17,3	11,5	10,6	60,6	48
Luvaton käyttö 28:7-9	107	29	7,5	4	100	15	13,3	40,0	26,7	13,3	20,0	2
Ryöstö 31:1-2	2	1	100,0	2	1	3	–	–	–	–	66,7	3
Vahingonteko 35:1-3	476	129	24,8	70	399	162	9,9	5,6	13,6	28,4	52,5	112
Kavallus 28:4-6	19	5	47,4	2	11	10	20,0	30,0	–	–	70,0	1
Petos 36:1-3	102	28	63,7	51	43	73	9,6	5,5	5,5	20,5	68,5	9
Veropetos 29:1-3	2	1	650,0	13	–	50	50,0	–	4,0	4,0	92,0	–
Henkeen ja terveyteen kohdistuneet rikokset	363	98	79,6	225	152	305	14,8	0,7	5,6	19,3	74,4	216
Tappo, murha ja surma 21:1-3	–	–	–	–	–	–	–	–	–	–	–	–
Tapon, murhan tai surman yritys 21:1-3	5	1	120,0	5	–	10	10,0	–	10,0	–	90,0	10
Pahoinpityä 21:5	220	60	80,9	176	98	189	11,6	0,5	7,4	20,6	71,4	133
Törkeä pahoinpityä 21:6	17	5	141,2	23	–	24	20,8	–	–	20,8	79,2	19
Lievä pahoinpityä 21:7	115	31	62,6	18	54	73	17,8	1,4	2,7	16,4	79,5	51
Kuolemantuottamus, törkeä kuolemantuottamus 21:8-9	–	–	–	–	–	–	–	–	–	–	–	–
Vammantuottamus, törkeä vammantuottamus 21:10-11	6	2	150,0	3	–	9	44,4	–	–	33,3	66,7	3
Seksuaalirikokset	17	5	88,2	15	11	15	–	–	–	6,7	93,3	6
Raiskaus, törkeä raiskaus, pakottaminen sukupuoliyhteyteen 20:1-3	10	3	50,0	5	7	5	–	–	–	–	100,0	3

4.10 (jatk.)
(forts.)
(cont.)

Koko maa – Hela landet – Whole country Lääni – Län – Province Kunta – Kommun – Municipality	Rikoksia yhteensä Brott sammanlagt Total of offences	Rikoksia 10 000 asukasta kohden Brott per 10 000 invånare Offences per 10 000 inhabitants	Selvitys-prosenti Uppklarings-procent Clear-ence rate	Syyttäjälle syyttämistä varten ilmoitetut Brott anmälda till åklagare för väckande av avtal Offences reported to the prosecutor for prosecution	Vuoden aikana ilmoitettuja rikoksista edelleen tutkittavana Av under statistiska året anmälda brott fortfarande anhängiga Of offences reported during the statistical year still under investigation	Syyliseksi epäilty henkilöiden Personer misstänkta för brott	Yhteensä Sammanlagt Total	Naisia Kvinnor Women	Ikä, vuotta Ålder, år	–14	15–17	18–20	21–	Päihteiden vaikutuksen alaisena olleet Under påverkan av rusmedel Under the influence of intoxicants
Rikokset oikeudenkäyttöä, viranomaisia ja yleistä järjestystä vastaan	101	27	87,1	87	22	90	16,7	–	12,2	21,1	66,7	33		
Virkamiehen väkivaltainen vastustaminen 16:1-2	25	7	68,0	17	8	17	11,8	–	41,2	23,5	35,3	9		
Liikennerikokset	694	188	98,7	653	53	684	16,2	1,6	6,9	20,6	70,9	204		
Rattijuopumus, törkeä rattijuopumus 23:3-4	134	36	97,8	129	7	131	11,5	0,8	7,6	15,3	76,3	131		
Työnökset 47	1	0	100,0	1	1	2	–	–	–	–	100,0	–		
Ympäristörikokset 48	–	–	–	–	–	–	–	–	–	–	–	–		
Huumausainerikokset 50	103	28	95,1	97	15	98	17,3	–	1,0	15,3	83,7	28		
Alkoholilakirikokset	39	11	102,6	31	2	40	42,5	15,0	70,0	12,5	2,5	19		
Liikennerikkomukset	2 708	733	97,8	2 638	84	2 648	23,7	0,4	4,7	10,1	84,8	50		
Nokia														
Kaikki rikokset	4 067	1 334	81,9	3 127	959	3 525	19,8	2,0	9,9	10,6	77,5	801		
Rikoslakia vastaan tehdyt rikokset	2 659	872	73,4	1 767	903	2 142	17,8	3,3	11,0	12,0	73,7	738		
Omaisuusrikokset	1 050	344	38,9	345	713	523	21,2	8,4	13,2	14,3	64,1	144		
Varkaus 28:1	278	91	21,2	58	234	94	19,1	1,1	18,1	14,9	66,0	31		
Törkeä varkaus 28:2	10	3	50,0	5	6	16	25,0	–	6,3	6,3	87,5	8		
Näpistys 28:3	274	90	51,1	113	145	153	30,7	19,0	12,4	9,8	58,8	21		
Luvaton käyttö 28:7-9	26	9	30,8	3	19	8	25,0	–	37,5	–	62,5	2		
Ryöstö 31:1-2	5	2	40,0	2	3	2	–	–	–	50,0	50,0	1		
Vahingonteko 35:1-3	276	91	24,6	45	217	89	4,5	13,5	15,7	24,7	46,1	49		
Kavallus 28:4-6	8	3	75,0	5	2	7	42,9	–	–	–	100,0	–		
Petos 36:1-3	71	23	74,6	47	29	60	26,7	3,3	8,3	21,7	66,7	9		
Veropetos 29:1-3	–	–	–	6	–	6	–	0,0	0,0	0,0	100,0	–		
Henkeen ja terveyteen kohdistuneet rikokset	233	76	94,0	184	56	255	11,0	2,4	13,7	12,5	71,4	160		
Tappo, murha ja surma 21:1-3	1	0	200,0	2	–	2	–	–	–	–	100,0	–		
Tapon, murhan tai surman yritys 21:1-3	2	1	150,0	3	–	3	–	–	–	–	100,0	3		
Pahoinpitely 21:5	134	44	101,5	134	28	165	9,1	1,8	16,4	14,5	67,3	110		
Törkeä pahoinpitely 21:6	13	4	107,7	14	2	17	11,8	–	5,9	23,5	70,6	16		
Lievä pahoinpitely 21:7	69	23	73,9	21	25	53	18,9	5,7	11,3	7,5	75,5	29		
Kuolemantuottamus, törkeä kuolemantuottamus 21:8-9	4	1	100,0	4	–	4	–	–	–	–	100,0	1		
Vammantuottamus, törkeä vammantuottamus 21:10-11	8	3	87,5	4	1	7	14,3	–	14,3	–	85,7	–		
Seksuaalirikokset	6	2	66,7	4	2	4	–	–	–	–	100,0	1		
Raiskaus, törkeä raiskaus, pakottaminen sukupuoliyhteyteen 20:1-3	2	1	100,0	2	–	2	–	–	–	–	100,0	1		
Rikokset oikeudenkäyttöä, viranomaisia ja yleistä järjestystä vastaan	77	25	98,7	74	16	81	16,0	1,2	18,5	9,9	70,4	31		
Virkamiehen väkivaltainen vastustaminen 16:1-2	10	3	100,0	10	–	10	–	–	20,0	–	80,0	5		
Liikennerikokset	1 064	349	99,3	1 004	50	1 060	17,5	0,7	9,6	11,6	78,1	299		
Rattijuopumus, törkeä rattijuopumus 23:3-4	192	63	102,1	195	10	197	13,7	–	5,6	7,1	87,3	197		
Työnökset 47	–	–	–	1	–	1	100,0	0,0	0,0	0,0	100,0	–		
Ympäristörikokset 48	2	1	–	–	2	–	–	–	–	–	–	–		
Huumausainerikokset 50	59	19	98,3	54	5	64	15,6	–	7,8	15,6	76,6	43		
Alkoholilakirikokset	20	7	105,0	15	–	22	9,1	–	81,8	4,5	13,6	13		
Liikennerikkomukset	1 284	421	98,0	1 255	43	1 255	23,6	0,1	7,3	7,7	84,9	38		
Pori – Björneborg														
Kaikki rikokset	18 212	2 388	82,0	14 044	4 303	15 465	21,0	1,8	5,2	10,8	82,2	2 469		
Rikoslakia vastaan tehdyt rikokset	9 619	1 261	67,6	5 818	4 060	7 016	18,5	3,7	6,0	14,7	75,6	2 315		
Omaisuusrikokset	4 449	583	36,9	1 359	3 105	1 971	19,7	10,2	7,0	15,3	67,5	463		
Varkaus 28:1	1 326	174	14,9	178	1 171	298	7,4	10,4	10,4	35,2	44,0	85		
Törkeä varkaus 28:2	49	6	42,9	21	36	36	13,9	–	–	22,2	77,8	15		
Näpistys 28:3	1 284	168	57,4	624	592	781	26,6	14,6	6,3	9,2	69,9	72		

4.10 (jatk.)
(forts.)
(cont.)

Koko maa – Hela landet – Whole country Lääni – Län – Province Kunta – Kommun – Municipality	Rikoksia yhteensä Brott sammanlagt Total of offences	Rikoksia 10 000 asukasta kohden Brott per 10 000 invånare Offences per 10 000 inhabitants	Selvitys-prosentti Uppklar-nings-procent Clear-ence rate	Syyttäjälle syyttämistä varten ilmoitetut Brott anmälda till åklagare för väckande av avtal Offences reported to the prosecutor for prosecution	Vuoden aikana ilmoitettuja rikoksista edelleen tutkittavana Av under statistikåret anmälda brott fortfarande anhängiga Of offences reported during the statistical year still under investigation	Syylliseksi epäillyt henkilöt Personer misstänkta för brott					Päihteiden vaikutuksen alaisena olleet Under påverkan av rusmedel Under the influence of intoxicants	
						Yhteensä Sammanlagt Total	Naisia Kvinnor Women	Ikä, vuotta Ålder, år	–14	15–17		18–20
Rikos – Brott – Offence				%								
Luvaton käyttö 28:7-9	96	13	26,0	12	74	25	24,0	12,0	–	16,0	72,0	7
Ryöstö 31:1-2	39	5	48,7	17	22	26	15,4	7,7	–	19,2	73,1	11
Vahingonteko 35:1-3	972	127	22,9	138	797	293	12,3	14,7	12,6	12,3	60,4	164
Kavallus 28:4-6	49	6	77,6	35	28	40	40,0	–	–	7,5	92,5	2
Petos 36:1-3	269	35	70,3	152	133	208	21,6	1,9	1,4	12,0	84,6	24
Veropetos 29:1-3	7	1	114,3	8	6	13	38,5	–	–	7,7	92,3	–
Henkeen ja terveyteen kohdistuneet rikokset	759	100	80,0	493	303	686	19,8	2,5	5,7	15,9	75,9	476
Tappo, murha ja surma 21:1-3	2	0	100,0	1	–	2	50,0	–	–	–	100,0	1
Tapon, murhan tai surman yritys 21:1-3	8	1	125,0	10	–	10	10,0	–	10,0	10,0	80,0	9
Pahoinpityä 21:5	502	66	77,1	374	218	431	19,7	2,3	6,0	15,5	76,1	319
Törkeä pahoinpityä 21:6	70	9	78,6	55	26	80	15,0	2,5	3,8	10,0	83,8	71
Lievä pahoinpityä 21:7	123	16	88,6	23	40	115	23,5	3,5	7,8	18,3	70,4	65
Kuolemantuottamus, törkeä kuolemantuottamus 21:8-9	3	0	133,3	4	1	6	16,7	–	–	–	100,0	1
Vammantuottamus, törkeä vammantuottamus 21:10-11	43	6	81,4	21	12	35	22,9	2,9	–	34,3	62,9	6
Seksuaalirikokset	59	8	76,3	43	26	45	6,7	4,4	2,2	6,7	86,7	11
Raiskaus, törkeä raiskaus, pakottaminen sukupuoliyhteyteen 20:1-3	10	1	90,0	8	6	9	–	11,1	–	–	88,9	5
Rikokset oikeudenkäyttöä, viranomaisia ja yleistä järjestystä vastaan	308	40	97,4	296	58	316	17,1	0,6	7,3	16,5	75,6	121
Virkamiehen väkivaltainen vastustaminen 16:1-2	53	7	98,1	52	6	52	15,4	–	5,8	11,5	82,7	26
Liikenne rikokset	3 029	397	100,8	2 884	162	3 056	18,4	0,7	6,0	13,7	79,6	706
Rattijuopumus, törkeä rattijuopumus 23:3-4	384	50	103,9	397	17	399	10,0	–	5,3	12,3	82,5	398
Työnrikokset 47	3	0	33,3	1	2	1	–	–	–	–	100,0	–
Ympäristörikokset 48	2	0	–	–	2	–	–	–	–	–	–	–
Huumausainerikokset 50	411	54	113,4	448	115	468	13,9	0,4	4,3	23,3	72,0	367
Alkoholirikokset	60	8	93,3	50	5	58	25,9	15,5	75,9	1,7	6,9	16
Liikenne rikokomukset	8 004	1 050	98,2	7 828	204	7 858	23,9	0,1	4,0	7,0	88,9	89
Rauma – Raumo												
Kaikki rikokset	6 203	1 686	82,3	4 772	1 569	5 389	20,0	0,9	5,7	8,6	84,8	936
Rikoslakia vastaan tehdyt rikokset	3 677	1 000	71,7	2 311	1 487	2 917	17,0	1,5	5,8	11,3	81,4	860
Omaisuusrikokset	1 919	522	42,3	697	1 259	1 016	18,0	3,4	5,4	13,3	77,9	266
Varkaus 28:1	612	166	24,0	145	503	247	7,3	2,0	2,0	26,7	69,2	100
Törkeä varkaus 28:2	9	2	55,6	5	5	9	33,3	–	–	–	100,0	5
Näpistys 28:3	555	151	62,2	308	233	353	27,8	4,0	6,8	4,0	85,3	36
Luvaton käyttö 28:7-9	61	17	14,8	2	55	11	27,3	18,2	–	27,3	54,5	2
Ryöstö 31:1-2	5	1	60,0	3	2	4	–	–	–	–	100,0	1
Vahingonteko 35:1-3	436	119	21,8	49	361	124	8,9	10,5	12,9	16,9	59,7	78
Kavallus 28:4-6	12	3	116,7	10	3	15	53,3	–	6,7	6,7	86,7	–
Petos 36:1-3	79	21	73,4	45	33	59	23,7	–	1,7	18,6	79,7	8
Veropetos 29:1-3	–	–	–	7	–	15	–	0,0	0,0	6,7	93,3	–
Henkeen ja terveyteen kohdistuneet rikokset	219	60	97,7	163	60	262	18,3	1,9	4,6	9,9	83,6	170
Tappo, murha ja surma 21:1-3	1	0	300,0	3	1	3	–	–	–	–	100,0	3
Tapon, murhan tai surman yritys 21:1-3	1	0	100,0	1	–	1	–	–	–	–	100,0	1
Pahoinpityä 21:5	122	33	102,5	121	36	162	16,7	1,9	5,6	12,3	80,2	113
Törkeä pahoinpityä 21:6	12	3	125,0	15	1	22	22,7	–	–	–	100,0	12
Lievä pahoinpityä 21:7	67	18	86,6	15	15	61	21,3	3,3	1,6	8,2	86,9	38
Kuolemantuottamus, törkeä kuolemantuottamus 21:8-9	2	1	50,0	1	1	1	100,0	–	–	–	100,0	–
Vammantuottamus, törkeä vammantuottamus 21:10-11	9	2	100,0	5	3	9	22,2	–	22,2	–	77,8	–
Seksuaalirikokset	16	4	106,3	16	5	19	–	–	10,5	21,1	68,4	7

4.10 (jatk.)
(forts.)
(cont.)

Koko maa – Hela landet – Whole country Lääni – Län – Province Kunta – Kommun – Municipality	Rikoksia yhteensä Brott samman- lagt Total of offences	Rikoksia 10 000 asukasta kohden Brott per 10 000 Invånare Offences per 10 000 inhabitants	Selvitys- prosentti Uppklar- nings- procent Clear- ance rate	Syyttäjälle syyttämistä varten ilmoitetut Brott anmälda till åklagare för väckande av avtal Offences reported to the prosecutor for prosecution	Vuoden aikana ilmoitettuja rikoksista edelleen tutkittavana Av under statistikåret anmälda brott fortfarande anhängiga Of offences reported during the statistical year still under investigation	Sylliseksi epäillyt henkilöt Personer misstänkta för brott					Päihteiden vaikutuksen alaisena olleet Under påverkan av rusmedel Under the influence of intoxicants	
						Yhteensä Samman- lagt Total	Naisia Kvinnor Women	Ikä, vuotta Ålder, år	–14	15–17		18–20
Rikos – Brott – Offence			%									
Raiskaus, törkeä raiskaus, pakottaminen sukupuolyhteyteen 20:1-3	4	1	150,0	5	–	7	–	–	–	14,3	85,7	4
Rikokset oikeudenkäyttöä, viranomaisia ja yleistä järjestystä vastaan	60	16	121,7	67	12	78	15,4	1,3	1,3	5,1	92,3	26
Virkamiehen väkivaltainen vastustaminen 16:1-2	8	2	100,0	8	–	8	12,5	–	12,5	–	87,5	4
Liikenne rikokset	956	260	100,4	851	50	964	17,9	0,2	8,8	12,4	78,5	315
Rattijuopumus, törkeä rattijuopumus 23:3-4	182	49	103,8	186	2	192	10,9	–	5,2	10,4	84,4	192
Työrikokset 47	1	0	100,0	1	1	1	–	–	–	–	100,0	–
Ympäristörikokset 48	–	–	–	–	–	–	–	–	–	–	–	–
Huumausainerikokset 50	328	89	125,6	395	36	420	14,8	–	2,6	8,1	89,3	47
Alkoholiirikokset	6	2	100,0	6	–	6	–	–	16,7	–	83,3	–
Liikenne rikkomukset	2 455	667	97,6	2 389	74	2 394	23,9	0,1	5,6	5,4	88,8	57
Seinäjoki												
Kaikki rikokset	6 818	1 826	79,0	4 985	1 866	5 750	21,0	2,5	9,2	13,1	75,3	1 379
Rikoslakia vastaan tehdyt rikokset	4 683	1 254	71,1	2 964	1 757	3 688	19,0	3,5	9,0	13,9	73,7	1 291
Omaisuusrikokset	2 171	581	44,1	818	1 430	1 187	18,2	8,3	14,0	10,5	67,2	301
Varkaus 28:1	659	177	28,1	180	526	239	22,6	2,9	8,8	5,4	82,8	48
Törkeä varkaus 28:2	17	5	35,3	6	11	11	18,2	–	–	18,2	81,8	3
Näpistys 28:3	569	152	45,7	212	321	292	26,0	20,9	7,5	7,2	64,4	60
Luvaton käyttö 28:7-9	20	5	45,0	5	11	12	–	–	41,7	25,0	33,3	10
Ryöstö 31:1-2	21	6	61,9	13	8	20	10,0	15,0	25,0	15,0	45,0	7
Vahingonteko 35:1-3	517	138	40,4	144	387	265	5,7	9,8	36,6	17,0	36,6	124
Kavallus 28:4-6	16	4	100,0	15	6	18	27,8	–	5,6	22,2	72,2	3
Petos 36:1-3	181	48	72,9	117	70	157	21,7	0,6	1,3	10,8	87,3	6
Veropetos 29:1-3	7	2	71,4	5	6	7	–	–	–	–	100,0	–
Henkeen ja terveyteen kohdistuneet rikokset	380	102	79,7	261	127	361	14,1	1,9	13,3	18,3	66,5	273
Tappo, murha ja surma 21:1-3	1	0	100,0	–	–	1	–	–	–	–	100,0	1
Tapon, murhan tai surman yritys 21:1-3	3	1	166,7	5	–	5	–	–	20,0	–	80,0	3
Pahoinpity 21:5	253	68	76,7	191	94	238	9,2	2,5	15,5	17,6	64,3	192
Törkeä pahoinpity 21:6	39	10	87,2	34	7	46	17,4	–	13,0	23,9	63,0	38
Lievä pahoinpity 21:7	70	19	81,4	19	20	58	32,8	1,7	5,2	20,7	72,4	35
Kuolemantuottamus, törkeä kuolemantuottamus 21:8-9	1	0	100,0	1	1	1	–	–	–	–	100,0	–
Vammantuottamus, törkeä vammantuottamus 21:10-11	7	2	114,3	8	2	8	12,5	–	12,5	12,5	75,0	1
Seksuaalirikokset	18	5	122,2	21	5	22	4,5	–	–	40,9	59,1	15
Raiskaus, törkeä raiskaus, pakottaminen sukupuolyhteyteen 20:1-3	9	2	111,1	9	2	10	–	–	–	30,0	70,0	7
Rikokset oikeudenkäyttöä, viranomaisia ja yleistä järjestystä vastaan	152	41	96,7	144	20	183	15,8	–	7,1	12,0	80,9	53
Virkamiehen väkivaltainen vastustaminen 16:1-2	17	5	100,0	17	2	17	29,4	–	5,9	29,4	64,7	11
Liikenne rikokset	1 531	410	99,3	1 387	82	1 527	23,6	0,9	5,0	15,3	78,7	398
Rattijuopumus, törkeä rattijuopumus 23:3-4	243	65	101,6	245	3	248	17,3	–	3,2	11,7	85,1	246
Työrikokset 47	2	1	50,0	1	1	2	50,0	–	–	–	100,0	–
Ympäristörikokset 48	2	1	100,0	2	1	3	–	–	33,3	–	66,7	–
Huumausainerikokset 50	191	51	100,5	189	13	200	13,0	–	5,0	18,5	76,5	164
Alkoholiirikokset	72	19	97,2	66	4	71	40,8	8,5	80,3	7,0	4,2	19
Liikenne rikkomukset	1 914	513	96,3	1 830	90	1 846	24,7	0,3	7,0	11,8	80,9	50
Tampere – Tammerfors												
Kaikki rikokset	30 117	1 449	74,4	20 955	9 829	24 403	19,6	1,6	6,3	12,5	79,6	5 623
Rikoslakia vastaan tehdyt rikokset	21 593	1 039	65,4	12 963	9 473	16 085	18,3	2,3	6,7	14,5	76,5	5 219
Omaisuusrikokset	12 516	602	44,1	5 048	8 082	7 041	19,3	3,7	9,0	16,5	70,7	1 762
Varkaus 28:1	3 712	179	18,6	682	3 214	1 062	10,8	1,7	9,8	17,5	71,0	302

4.10 (jatk.)
(forts.)
(cont.)

Koko maa – Hela landet – Whole country Lääni – Län – Province Kunta – Kommun – Municipality	Rikoksia yhteensä Brott sammanlagt Total of offences	Rikoksia 10 000 asukasta kohden Brott per 10 000 invånare Offences per 10 000 inhabitants	Selvitysprosentti Uppklaringsprocent Clearance rate	Syyttäjälle syyttämistä varten ilmoitetut Brott anmälda till åklagare för väckande av avtal Offences reported to the prosecutor for prosecution	Vuoden aikana ilmoitettuja rikoksista edelleen tutkittavana Av under statistikåret anmälda brott fortfarande anhängiga Of offences reported during the statistical year still under investigation	Syylliseksi epäillyt henkilöt Personer misstänkta för brott					Päihteiden vaikutuksen alaisena olleet Under påverkan av rusmedel Under the influence of intoxicants	
						Yhteensä Sammanlagt Total	Naisia Kvinnor Women	Ikä, vuotta Ålder, år Age, years	–14	15–17		18–20
Rikos – Brott – Offence	%											
Törkeä varkaus 28:2	89	4	28,1	25	70	41	9,8	–	7,3	7,3	85,4	10
Näpistys 28:3	3 633	175	62,7	2 099	1 500	2 427	29,6	6,6	7,1	11,6	74,7	470
Luvaton käyttö 28:7-9	74	4	71,6	40	30	57	10,5	1,8	7,0	21,1	70,2	23
Ryöstö 31:1-2	113	5	46,0	52	74	94	11,7	–	19,1	24,5	56,4	60
Vahingonteko 35:1-3	2 156	104	26,4	423	1 730	746	6,7	9,1	11,7	24,0	55,2	481
Kavallus 28:4-6	207	10	63,3	99	119	141	30,5	0,7	4,3	12,8	82,3	9
Petos 36:1-3	794	38	79,7	569	350	833	19,4	0,8	6,6	16,9	75,6	84
Veropetos 29:1-3	41	2	95,1	39	34	82	4,9	–	–	2,4	97,6	–
Henkeen ja terveyteen kohdistuneet rikokset	1 372	66	83,7	889	509	1 340	15,0	4,0	7,7	16,6	71,6	803
Tappo, murha ja surma 21:1-3	6	0	100,0	6	1	6	33,3	–	–	16,7	83,3	6
Tapon, murhan tai surman yritys 21:1-3	29	1	106,9	31	2	36	19,4	–	–	5,6	94,4	25
Pahoinpityä 21:5	759	37	81,3	606	312	746	13,5	5,0	7,5	18,9	68,6	458
Törkeä pahoinpityä 21:6	75	4	110,7	83	24	94	17,0	–	4,3	16,0	79,8	67
Lievä pahoinpityä 21:7	415	20	82,4	105	134	375	15,2	3,5	10,1	13,3	73,1	229
Kuolemantuottamus, törkeä kuolemantuottamus 21:8-9	9	0	77,8	6	6	14	21,4	–	–	7,1	92,9	2
Vammantuottamus, törkeä vammantuottamus 21:10-11	45	2	102,2	36	10	50	22,0	4,0	8,0	22,0	66,0	7
Seksuaalirikokset	148	7	63,5	89	85	97	9,3	2,1	10,3	7,2	80,4	31
Raiskaus, törkeä raiskaus, pakottaminen sukupuoliyhteyteen 20:1-3	53	3	47,2	22	33	27	–	3,7	22,2	7,4	66,7	11
Rikokset oikeudenkäyttöä, viranomaisia ja yleistä järjestystä vastaan	594	29	97,3	560	96	617	19,4	0,8	6,3	11,8	81,0	279
Virkamiehen väkivaltainen vastustaminen 16:1-2	62	3	108,1	65	5	69	13,0	1,4	5,8	11,6	81,2	51
Liikenne rikokset	5 026	242	99,8	4 793	241	5 059	19,3	0,4	4,4	13,5	81,7	1 409
Rattijuopumus, törkeä rattijuopumus 23:3-4	799	38	102,6	815	33	826	14,9	0,1	4,0	11,6	84,3	821
Työrikokset 47	12	1	91,7	11	8	26	11,5	–	–	3,8	96,2	–
Ympäristörikokset 48	10	0	20,0	1	8	3	–	–	–	33,3	66,7	1
Huumausainerikokset 50	956	46	101,7	927	129	1 047	17,2	–	0,9	9,4	89,8	590
Alkoholi rikokset	175	8	100,6	171	3	178	36,5	3,4	89,3	1,7	5,6	40
Liikenne rikokemukset	7 541	363	97,1	7 253	308	7 331	22,9	0,1	3,7	7,9	88,3	225
Turku – Åbo												
Kaikki rikokset	37 818	2 158	73,2	25 879	12 680	29 910	20,1	4,1	4,9	10,7	80,3	5 932
Rikoslakia vastaan tehdyt rikokset	26 991	1 540	63,5	15 609	12 175	19 369	18,3	6,2	4,9	11,6	77,3	5 387
Omaisuusrikokset	14 580	832	40,4	5 301	9 859	7 692	20,7	14,1	6,2	12,2	67,6	1 379
Varkaus 28:1	5 631	321	19,3	967	4 829	2 131	11,0	39,2	6,1	10,5	44,2	285
Törkeä varkaus 28:2	80	5	42,5	34	64	53	17,0	–	5,7	24,5	69,8	12
Näpistys 28:3	3 525	201	67,9	2 196	1 267	2 514	28,1	6,8	6,1	6,3	80,7	384
Luvaton käyttö 28:7-9	117	7	70,9	62	63	98	10,2	9,2	16,3	27,6	46,9	17
Ryöstö 31:1-2	111	6	35,1	39	82	73	15,1	2,7	12,3	23,3	61,6	18
Vahingonteko 35:1-3	2 286	130	22,7	363	1 884	623	11,6	6,1	10,6	14,0	69,3	379
Kavallus 28:4-6	157	9	49,7	63	108	82	39,0	2,4	4,9	11,0	81,7	5
Petos 36:1-3	841	48	90,1	694	311	931	27,1	1,1	1,4	20,0	77,6	92
Veropetos 29:1-3	25	1	120,0	30	21	62	16,1	–	–	19,4	80,6	3
Henkeen ja terveyteen kohdistuneet rikokset	1 899	108	71,9	1 000	816	1 547	13,7	3,0	5,9	13,0	78,2	884
Tappo, murha ja surma 21:1-3	5	0	100,0	5	–	9	22,2	–	–	–	100,0	6
Tapon, murhan tai surman yritys 21:1-3	20	1	85,0	17	4	19	15,8	–	–	5,3	94,7	14
Pahoinpityä 21:5	877	50	70,2	595	417	731	11,2	2,6	7,1	16,0	74,3	434
Törkeä pahoinpityä 21:6	101	6	90,1	91	32	107	15,0	–	0,9	9,3	89,7	85
Lievä pahoinpityä 21:7	773	44	70,2	216	319	569	15,8	4,7	5,3	10,0	80,0	319
Kuolemantuottamus, törkeä kuolemantuottamus 21:8-9	8	0	62,5	5	3	9	11,1	–	–	–	100,0	1
Vammantuottamus, törkeä vammantuottamus 21:10-11	78	4	89,7	52	22	78	17,9	–	9,0	15,4	75,6	15
Seksuaalirikokset	112	6	61,6	68	62	84	2,4	1,2	–	11,9	86,9	23

**4.10 (jatk.)
(forts.)
(cont.)**

Koko maa – Hela landet – Whole country Lääni – Län – Province Kunta – Kommun – Municipality	Rikoksia yhteensä Brott samman- lagt Total of offences	Rikoksia 10 000 asukasta kohden Brott per 10 000 invånare per 10 000 inhabitants	Selvitys- prosentti Uppklar- nings- procent Clear- ence rate	Syyttäjälle syyttämistä varten ilmoitetut Brott anmälda till åklagare för väckande av avtal Offences reported to the prosecutor for prosecution	Vuoden aikana ilmoitettuja rikoksista edelleen tutkittavana Av under statistikåret anmälda brott fortfarande anhängiga Of offences reported during the statistical year still under investigation	Syyliseksi epäillyt henkilöt Personer misstänkta för brott	Yhteensä Samman- lagt Total	Naisia Kvinnor Women	Ikä, vuotta Ålder, år Age, years	-14	15-17	18-20	21-	Päihteiden vaikutuksen alaisena olleet Under påverkan av rusmedel Under the influence of intoxicants
Rikos – Brott – Offence			%											
Raiskaus, törkeä raiskaus, pakottaminen sukupuolyhteyteen 20:1-3	51	3	54,9	28	29	32	-	-	-	9,4	90,6	16		
Rikokset oikeudenkäyttöä, viranomaisia ja yleistä järjestystä vastaan	870	50	99,3	844	130	932	13,8	1,6	5,0	10,7	82,6	459		
Virkamiehen väkivaltainen vastustaminen 16:1-2	137	8	102,9	138	9	144	9,7	2,8	3,5	10,4	83,3	100		
Liikenne rikokset	7 022	401	99,7	6 705	386	7 066	18,6	0,4	3,8	11,8	84,0	1 708		
Rattijuopumus, törkeä rattijuopumus 23:3-4	986	56	103,5	1 017	28	1 022	11,0	-	2,0	9,2	88,8	1 017		
Työrikokset 47	12	1	83,3	9	6	19	5,3	-	-	-	100,0	-		
Ympäristörikokset 48	7	0	14,3	1	6	1	-	-	-	-	100,0	-		
Huumausainerikokset 50	1 098	63	93,3	958	271	1 052	14,9	0,3	2,5	10,5	86,8	611		
Alkoholirikokset	36	2	105,6	36	1	44	22,7	2,3	50,0	29,5	18,2	9		
Liikenne rikkomukset	9 712	554	97,2	9 367	424	9 429	25,0	0,2	5,0	8,4	86,4	357		
Vaasa – Vasa														
Kaikki rikokset	10 160	1 752	69,9	6 645	3 833	7 619	19,8	3,2	8,2	11,2	77,4	1 728		
Rikoslakia vastaan tehdyt rikokset	7 518	1 296	60,7	4 172	3 660	5 074	18,7	4,3	7,0	12,0	76,8	1 569		
Omaisuusrikokset	4 420	762	37,0	1 433	3 106	2 010	19,7	7,4	7,3	10,1	75,2	426		
Varkaus 28:1	993	171	30,5	292	784	473	9,3	4,0	4,2	4,7	87,1	144		
Törkeä varkaus 28:2	18	3	55,6	10	9	16	6,3	-	6,3	-	93,8	3		
Näpistys 28:3	1 439	248	45,4	573	839	686	33,1	8,2	8,6	14,9	68,4	75		
Luvaton käyttö 28:7-9	36	6	19,4	3	32	7	28,6	-	-	-	100,0	1		
Ryöstö 31:1-2	24	4	75,0	18	8	27	3,7	-	-	37,0	63,0	19		
Vahingonteko 35:1-3	1 156	199	18,6	144	1 005	303	10,2	21,1	14,2	13,2	51,5	132		
Kavallus 28:4-6	76	13	43,4	25	50	30	40,0	3,3	3,3	10,0	83,3	-		
Petos 36:1-3	197	34	80,2	138	87	172	19,2	1,7	1,2	5,8	91,3	14		
Veropetos 29:1-3	10	2	40,0	4	7	4	50,0	-	-	-	100,0	-		
Henkeen ja terveyteen kohdistuneet rikokset	644	111	84,3	433	222	606	17,2	4,5	9,1	15,3	71,1	325		
Tappo, murha ja surma 21:1-3	3	1	66,7	2	1	2	-	-	-	-	100,0	2		
Tapon, murhan tai surman yritys 21:1-3	6	1	116,7	6	-	7	14,3	14,3	-	-	85,7	6		
Pahoinpitely 21:5	378	65	84,9	309	119	357	15,7	3,4	10,9	11,5	74,2	198		
Törkeä pahoinpitely 21:6	55	9	78,2	41	19	60	16,7	-	10,0	20,0	70,0	34		
Lievä pahoinpitely 21:7	175	30	74,9	39	76	139	20,9	9,4	5,8	15,1	69,8	73		
Kuolemantuottamus, törkeä kuolemantuottamus 21:8-9	3	1	100,0	3	1	4	50,0	-	-	25,0	75,0	3		
Vammantuottamus, törkeä vammantuottamus 21:10-11	13	2	200,0	24	2	26	15,4	-	7,7	61,5	30,8	3		
Seksuualirikokset	29	5	72,4	20	17	22	-	4,5	4,5	18,2	72,7	10		
Raiskaus, törkeä raiskaus, pakottaminen sukupuolyhteyteen 20:1-3	14	2	50,0	7	9	7	-	-	-	28,6	71,4	3		
Rikokset oikeudenkäyttöä, viranomaisia ja yleistä järjestystä vastaan	169	29	92,9	152	32	173	18,5	3,5	5,8	13,3	77,5	74		
Virkamiehen väkivaltainen vastustaminen 16:1-2	23	4	104,3	24	1	24	8,3	-	8,3	12,5	79,2	20		
Liikenne rikokset	1 588	274	100,1	1 560	121	1 599	19,5	1,3	7,4	12,8	78,5	503		
Rattijuopumus, törkeä rattijuopumus 23:3-4	273	47	107,3	291	8	293	15,7	0,3	8,5	11,6	79,5	293		
Työrikokset 47	-	-	-	-	-	-	-	-	-	-	-	-		
Ympäristörikokset 48	1	0	-	-	1	-	-	-	-	-	-	-		
Huumausainerikokset 50	289	50	103,1	296	27	309	15,2	0,3	3,6	14,9	81,2	134		
Alkoholirikokset	94	16	100,0	84	1	94	39,4	10,6	71,3	9,6	8,5	15		
Liikenne rikkomukset	2 326	401	95,1	2 199	165	2 214	22,0	0,5	9,0	9,6	80,8	99		
ITÄ-SUOMEN LÄÄNI – ÖSTRA FINLANDS LÄN – PROVINCE OF EASTERN FINLAND														
Kaikki rikokset	89 915	1 568	87,3	74 077	16 507	82 468	18,1	1,6	5,8	9,2	83,5	14 996		
Rikoslakia vastaan tehdyt rikokset	50 187	875	78,2	35 802	15 489	43 195	18,0	2,9	6,5	11,1	79,5	13 590		
Omaisuusrikokset	19 198	335	49,2	7 993	11 843	11 910	21,8	7,3	10,7	11,9	70,1	3 041		
Varkaus 28:1	4 476	78	31,2	1 367	3 410	2 209	19,4	4,0	13,9	17,0	65,1	591		

4.10 (jatk.)
(forts.)
(cont.)

Koko maa – Hela landet – Whole country Lääni – Län – Province Kunta – Kommun – Municipality	Rikoksia yhteensä Brott sammanlagt Total of offences	Rikoksia 10 000 asukasta kohden Brott per 10 000 invånare Offences per 10 000 inhabitants	Selvitys-prosenti Uppklar-nings-procent Clear-ence rate	Syyttäjälle syyttämistä varten ilmoitetut Brott anmälda till åklagare för väckande av avtal Offences reported to the prosecutor for prosecution	Vuoden aikana ilmoitettuja rikoksista edelleen tutkittavana Av under statistikåret anmälda brott fortfarande anhängiga Of offences reported during the statistical year still under investigation	Sylliseksi epäillyt henkilöt Personer misstänkta för brott					Päihteiden vaikutuksen alaisena olleet Under påverkan av rusmedel Under the influence of intoxicants	
						Yhteensä Sammanlagt Total	Naisia Kvinnor Women	Ikä, vuotta Ålder, år	–14	15–17		18–20
Rikos – Brott – Offence	%											
Törkeä varkaus 28:2	90	2	61,1	55	55	97	14,4	2,1	4,1	13,4	80,4	26
Näpistys 28:3	6 026	105	57,1	2 917	2 886	3 725	28,0	11,4	8,8	9,0	70,8	661
Luvaton käyttö 28:7-9	512	9	28,3	103	386	242	7,9	7,4	31,0	9,5	52,1	61
Ryöstö 31:1-2	82	1	63,4	52	36	86	9,3	4,7	7,0	14,0	74,4	54
Vahingonteko 35:1-3	4 825	84	32,4	938	3 681	1 999	7,8	13,1	18,2	15,5	53,2	1 109
Kavallus 28:4-6	251	4	64,5	133	133	177	28,8	1,1	1,7	8,5	88,7	11
Petos 36:1-3	1 389	24	97,6	1 236	518	1 497	29,8	1,7	3,5	11,8	83,0	117
Veropetos 29:1-3	44	1	113,6	49	28	87	14,9	–	6,9	2,3	90,8	4
Henkeen ja terveyteen kohdistuneet rikokset	3 927	68	90,5	2 893	1 159	4 113	15,9	2,6	8,3	11,7	77,5	2 760
Tappo, murha ja surma 21:1-3	15	0	100,0	15	2	19	10,5	–	–	5,3	94,7	17
Tapon, murhan tai surman yritys 21:1-3	49	1	110,2	53	3	56	5,4	–	1,8	3,6	94,6	49
Pahoinpityä 21:5	2 138	37	93,7	1 931	559	2 349	14,9	2,4	7,2	13,0	77,4	1 733
Törkeä pahoinpityä 21:6	258	4	93,4	238	57	298	13,4	–	1,7	9,4	88,9	241
Lievä pahoinpityä 21:7	1 194	21	84,5	466	437	1 108	17,9	4,2	13,3	11,4	71,1	625
Kuolemantuottamus, törkeä kuolemantuottamus 21:8-9	42	1	97,6	39	16	58	22,4	–	3,4	1,7	94,8	11
Vammantuottamus, törkeä vammantuottamus 21:10-11	174	3	86,2	111	55	174	21,8	1,1	6,3	9,8	82,8	53
Seksuaalirikokset	244	4	84,4	197	109	248	0,8	5,2	8,9	13,7	72,2	130
Raiskaus, törkeä raiskaus, pakottaminen sukupuoliyhteyteen 20:1-3	64	1	67,2	41	31	59	1,7	–	6,8	15,3	78,0	45
Rikokset oikeudenkäyttöä, viranomaisia ja yleistä järjestystä vastaan	1 609	28	99,4	1 574	250	1 705	15,9	1,5	6,3	11,8	80,4	749
Virkamiehen väkivaltainen vastustaminen 16:1-2	200	3	102,0	203	26	206	12,1	0,5	6,8	12,1	80,6	141
Liikenne rikokset	21 335	372	100,1	20 438	795	21 476	16,7	0,6	4,0	10,9	84,5	5 207
Rattijuopumus, törkeä rattijuopumus 23:3-4	3 067	53	102,9	3 126	103	3 162	11,3	0,2	3,8	10,1	86,0	3 150
Työrikokset 47	38	1	163,2	61	29	149	24,8	–	–	–	100,0	–
Ympäristörikokset 48	43	1	65,1	26	28	34	5,9	–	–	2,9	97,1	–
Huumausainerikokset 50	924	16	95,8	860	171	1 017	20,6	0,2	4,9	13,4	81,5	641
Alkoholirikokset	321	6	103,1	282	30	344	20,1	3,2	68,6	11,9	16,3	103
Liikenne rikokset	36 414	635	98,5	35 773	826	35 887	18,9	0,2	4,5	6,6	88,8	862
Joensuu												
Kaikki rikokset	7 922	1 374	78,1	5 502	2 177	6 668	19,7	2,9	9,1	12,5	75,4	1 599
Rikoslakia vastaan tehdyt rikokset	5 403	937	68,6	3 259	2 092	4 187	20,1	4,5	9,7	12,2	73,6	1 452
Omaisuusrikokset	2 728	473	46,3	1 106	1 641	1 573	23,3	7,1	14,9	10,2	67,7	409
Varkaus 28:1	702	122	19,8	135	580	190	27,4	4,2	9,5	13,7	72,6	63
Törkeä varkaus 28:2	9	2	33,3	3	7	6	16,7	–	–	33,3	66,7	1
Näpistys 28:3	846	147	61,0	452	367	573	30,2	14,0	11,2	6,8	68,1	82
Luvaton käyttö 28:7-9	128	22	46,9	54	70	115	2,6	2,6	45,2	–	52,2	8
Ryöstö 31:1-2	12	2	50,0	6	6	12	8,3	–	8,3	25,0	66,7	7
Vahingonteko 35:1-3	599	104	29,4	116	445	243	4,9	4,1	32,9	17,7	45,3	179
Kavallus 28:4-6	29	5	51,7	9	15	16	25,0	–	–	6,3	93,8	3
Petos 36:1-3	163	28	98,8	152	59	174	27,6	1,1	4,0	12,1	82,8	11
Veropetos 29:1-3	8	1	62,5	4	7	20	15,0	–	30,0	–	70,0	–
Henkeen ja terveyteen kohdistuneet rikokset	474	82	78,3	302	163	434	18,0	10,8	10,4	11,3	67,5	245
Tappo, murha ja surma 21:1-3	2	0	100,0	2	–	2	–	–	–	–	100,0	2
Tapon, murhan tai surman yritys 21:1-3	6	1	133,3	8	–	8	12,5	–	–	–	100,0	5
Pahoinpityä 21:5	269	47	81,8	199	81	247	13,0	7,7	11,7	13,4	67,2	162
Törkeä pahoinpityä 21:6	41	7	78,0	32	10	34	23,5	–	2,9	17,6	79,4	24
Lievä pahoinpityä 21:7	132	23	73,5	50	58	127	27,6	22,0	11,0	7,1	59,8	47
Kuolemantuottamus, törkeä kuolemantuottamus 21:8-9	4	1	25,0	1	4	5	–	–	–	–	100,0	–
Vammantuottamus, törkeä vammantuottamus 21:10-11	20	3	50,0	9	10	10	10,0	–	10,0	10,0	80,0	4
Seksuaalirikokset	24	4	45,8	11	14	11	–	–	45,5	–	54,5	1

4.10 (jatk.)
(forts.)
(cont.)

Koko maa – Hela landet – Whole country Lääni – Län – Province Kunta – Kommun – Municipality	Rikoksia yhteensä Brott samman- lagt Total of offences	Rikoksia 10 000 asukasta kohden Brott per 10 000 invånare Offences per 10 000 inhabitants	Selvitys- prosentti Uppklar- nings- procent Clear- ance rate	Syyttäjälle syyttämistä varan ilmoitetut Brott anmälda till åklagare för väckande av avtal Offences reported to the prosecutor for prosecution	Vuoden aikana ilmoitettuja rikoksista edelleen tutkittavana Av under statistikåret anmälda brott fortfarande anhängiga Of offences reported during the statistical year still under investigation	Syylliseksi epäillyt henkilöt Personer misstänkta för brott					Päihteiden vaikutuksen alaisena olleet Under påverkan av rusmedel Under the influence of intoxicants	
						Yhteensä Samman- lagt Total	Naisia Kvinnor Women	Ikä, vuotta Ålder, år	-14	15-17		18-20
Rikos – Brott – Offence			%									
Raiskaus, törkeä raiskaus, pakottaminen sukupuoliyhteyteen 20:1-3	8	1	25,0	2	6	2	-	-	-	-	100,0	1
Rikokset oikeudenkäyttöä, viranomaisia ja yleistä järjestystä vastaan	278	48	98,2	267	41	285	15,4	0,7	7,7	8,8	82,8	100
Virkamiehen väkivaltainen vastustaminen 16:1-2	23	4	100,0	23	3	23	21,7	-	8,7	-	91,3	14
Liikenne rikokset	1 331	231	96,8	1 129	90	1 307	20,7	0,6	5,5	16,8	77,0	423
Rattijuopumus, törkeä rattijuopumus 23:3-4	279	48	97,8	272	20	275	12,4	-	4,7	13,5	81,8	275
Työnrikokset 47	4	1	100,0	4	2	17	5,9	-	-	-	100,0	-
Ympäristörikokset 48	-	-	-	-	-	-	-	-	-	-	-	-
Huumausainerikokset 50	187	32	111,2	198	15	229	19,2	-	2,2	16,6	81,2	141
Alkoholirikokset	52	9	105,8	49	2	55	21,8	3,6	85,5	5,5	5,5	16
Liikenne rikkomukset	2 004	347	97,3	1 940	75	1 948	21,9	0,1	7,3	12,4	80,2	56
Kuopio												
Kaikki rikokset	13 367	1 464	82,9	10 326	3 485	11 673	18,7	2,0	6,4	10,8	80,8	2 749
Rikoslakia vastaan tehdyt rikokset	8 525	934	75,4	5 858	3 234	7 007	19,0	3,2	6,9	12,4	77,5	2 542
Omaisuusrikokset	4 148	454	54,6	1 976	2 525	2 595	23,5	6,6	7,2	13,4	72,8	678
Varkaus 28:1	760	83	28,8	218	582	316	20,9	0,3	14,9	14,9	69,9	115
Törkeä varkaus 28:2	12	1	41,7	5	9	8	12,5	-	-	-	100,0	-
Näpistys 28:3	1 758	193	58,1	896	842	1 088	29,5	9,7	7,8	13,0	69,5	217
Luvaton käyttö 28:7-9	70	8	28,6	11	57	23	17,4	-	4,3	47,8	47,8	17
Ryöstö 31:1-2	23	3	69,6	16	11	23	13,0	-	-	13,0	87,0	16
Vahingonteko 35:1-3	840	92	28,1	123	694	304	11,2	19,1	8,6	19,7	52,6	179
Kavallus 28:4-6	70	8	51,4	33	48	42	26,2	2,4	-	7,1	90,5	4
Petos 36:1-3	314	34	134,1	389	121	440	18,6	-	2,0	12,7	85,2	42
Veropetos 29:1-3	1	0	600,0	6	1	8	50,0	-	-	-	100,0	-
Henkeen ja terveyteen kohdistuneet rikokset	742	81	98,4	565	232	873	16,7	1,5	13,5	9,9	75,1	597
Tappo, murha ja surma 21:1-3	-	-	-	-	-	-	-	-	-	-	-	-
Tapon, murhan tai surman yritys 21:1-3	10	1	110,0	11	-	11	9,1	-	9,1	9,1	81,8	10
Pahoinpitely 21:5	350	38	92,3	320	110	404	16,3	1,2	6,4	11,6	80,7	324
Törkeä pahoinpitely 21:6	35	4	100,0	35	9	44	22,7	-	2,3	2,3	95,5	34
Lievä pahoinpitely 21:7	306	34	106,5	172	101	369	15,2	1,9	22,8	9,5	65,9	214
Kuolemantuottamus, törkeä kuolemantuottamus 21:8-9	3	0	133,3	4	-	8	37,5	-	-	-	100,0	1
Vammantuottamus, törkeä vammantuottamus 21:10-11	29	3	79,3	15	8	28	21,4	3,6	21,4	7,1	67,9	7
Seksuaalirikokset	38	4	107,9	38	17	47	-	10,6	4,3	4,3	80,9	29
Raiskaus, törkeä raiskaus, pakottaminen sukupuoliyhteyteen 20:1-3	8	1	112,5	8	3	9	-	-	22,2	11,1	66,7	6
Rikokset oikeudenkäyttöä, viranomaisia ja yleistä järjestystä vastaan	386	42	97,7	374	59	406	18,0	2,2	6,4	18,7	72,7	201
Virkamiehen väkivaltainen vastustaminen 16:1-2	35	4	111,4	39	3	39	12,8	-	2,6	12,8	84,6	29
Liikenne rikokset	2 441	267	99,8	2 399	126	2 452	16,1	0,5	4,2	12,4	83,0	710
Rattijuopumus, törkeä rattijuopumus 23:3-4	441	48	101,6	448	20	448	12,1	-	2,7	10,3	87,1	446
Työnrikokset 47	3	0	-	-	3	-	-	-	-	-	-	-
Ympäristörikokset 48	2	0	100,0	2	1	3	-	-	-	-	100,0	-
Huumausainerikokset 50	225	25	84,0	186	54	215	22,3	-	7,4	9,3	83,3	140
Alkoholirikokset	40	4	100,0	36	5	40	22,5	7,5	65,0	15,0	12,5	11
Liikenne rikkomukset	4 274	468	96,0	4 084	216	4 109	19,2	0,1	5,6	7,9	86,3	140
Mikkeli – S:t Michel												
Kaikki rikokset	7 678	1 576	81,7	5 908	1 905	6 494	18,1	1,2	5,1	10,4	83,3	1 229
Rikoslakia vastaan tehdyt rikokset	4 662	957	71,8	3 030	1 756	3 569	17,5	2,1	6,6	12,8	78,5	1 101
Omaisuusrikokset	1 882	386	45,7	726	1 202	999	19,7	4,6	15,1	12,3	68,0	194
Varkaus 28:1	353	72	25,8	91	284	137	10,9	0,7	5,8	13,1	80,3	23

4.10 (jatk.)
(forts.)
(cont.)

Koko maa – Hela landet – Whole country Lääni – Län – Province Kunta – Kommun – Municipality	Rikoksia yhteensä Brott sammanlagt Total of offences	Rikoksia 10 000 asukasta kohden Brott per invånare Offences per 10 000 inhabitants	Selvitys- prosentti Uppklarings- procent Clear- ence rate	Syyttäjälle syyttämistä varten ilmoitetut Brott anmälda till åklagare för väckande Offences reported to the prosecutor for prosecution	Vuoden aikana ilmoitettuja rikoksista edelleen tutkittavana Av under statistikåret anmälda brott fortfarande anhängiga Of offences reported during the statistical year still under investigation	Syyliseksi epäillyt henkilöt Personer misstänkta för brott	Naisia Kvinnor Ålder, år				Päihtäiden vaikutuksen alaisena olleet Under påverkan av rusmedel Under the influence of intoxicants	
			%				–14	15–17	18–20	21–		
Törkeä varkaus 28:2	9	2	66,7	6	5	11	–	–	9,1	36,4	54,5	2
Näpistys 28:3	655	134	53,1	297	328	368	35,3	4,9	11,4	10,6	73,1	43
Luvaton käyttö 28:7-9	16	3	62,5	5	8	13	15,4	7,7	7,7	7,7	76,9	4
Ryöstö 31:1-2	6	1	33,3	2	4	2	–	–	50,0	–	50,0	1
Vahingonteko 35:1-3	506	104	37,0	130	402	226	2,2	11,5	35,8	10,2	42,5	92
Kavallus 28:4-6	39	8	71,8	24	15	28	39,3	–	3,6	7,1	89,3	–
Petos 36:1-3	138	28	68,8	82	61	101	21,8	–	3,0	16,8	80,2	10
Veropetos 29:1-3	3	1	200,0	6	1	6	–	–	–	–	100,0	–
Henkeen ja terveyteen kohdistuneet rikokset	392	80	66,3	185	201	293	14,0	3,1	7,2	15,7	74,1	170
Tappo, murha ja surma 21:1-3	2	0	100,0	2	–	4	25,0	–	–	–	100,0	4
Tapon, murhan tai surman yritys 21:1-3	4	1	75,0	3	2	3	–	–	–	–	100,0	1
Pahoinpitely 21:5	188	39	62,8	112	105	137	9,5	3,6	9,5	17,5	69,3	81
Törkeä pahoinpitely 21:6	18	4	72,2	13	10	18	5,6	–	–	5,6	94,4	14
Lievä pahoinpitely 21:7	158	32	66,5	42	75	109	17,4	3,7	6,4	19,3	70,6	60
Kuolemantuottamus, törkeä kuolemantuottamus 21:8-9	1	0	100,0	1	–	1	–	–	–	–	100,0	–
Vammantuottamus, törkeä vammantuottamus 21:10-11	18	4	94,4	11	6	18	38,9	–	5,6	–	94,4	7
Seksuaalirikokset	30	6	60,0	16	19	18	–	–	5,6	22,2	72,2	16
Raiskaus, törkeä raiskaus, pakottaminen sukupuoliyhteyteen 20:1-3	13	3	61,5	7	8	8	–	–	–	–	100,0	6
Rikokset oikeudenkäyttöä, viranomaisia ja yleistä järjestystä vastaan	162	33	92,0	146	36	155	18,1	2,6	6,5	14,2	76,8	63
Virkamiehen väkivaltainen vastustaminen 16:1-2	25	5	84,0	21	6	21	14,3	–	9,5	23,8	66,7	14
Liikenne rikokset	1 789	367	99,6	1 719	104	1 790	17,5	0,8	2,5	12,1	84,6	503
Rattijuopumus, törkeä rattijuopumus 23:3-4	299	61	101,3	302	17	304	13,2	–	2,3	12,8	84,9	304
Työrikokset 47	–	–	–	3	–	6	50,0	0,0	0,0	0,0	100,0	–
Ympäristörikokset 48	2	0	50,0	1	1	1	–	–	–	–	100,0	–
Huumausainerikokset 50	125	26	96,8	119	21	125	20,0	–	3,2	15,2	81,6	89
Alkoholilakirikokset	13	3	84,6	10	2	14	7,1	–	71,4	7,1	21,4	3
Liikenne rikkomukset	2 782	571	97,0	2 689	130	2 695	19,1	0,2	3,0	7,1	89,8	90
OULUN LÄÄNI – ULEÅBORGS LÄN – PROVINCE OF OULU												
Kaikki rikokset	77 540	1 660	85,3	62 778	16 991	69 617	16,7	1,6	5,9	10,2	82,4	12 404
Rikoslakia vastaan tehdyt rikokset	40 454	866	72,4	26 628	16 153	32 629	15,0	3,0	6,4	13,3	77,2	11 116
Omaisuusrikokset	19 469	417	45,5	7 626	12 800	11 312	16,6	6,3	7,6	13,1	73,0	2 971
Varkaus 28:1	4 030	86	31,0	1 219	3 175	1 944	9,1	3,3	9,0	17,0	70,7	654
Törkeä varkaus 28:2	84	2	52,4	43	56	82	13,4	–	2,4	24,4	73,2	31
Näpistys 28:3	6 892	148	47,0	2 791	4 011	3 536	21,8	11,1	7,0	10,9	71,0	557
Luvaton käyttö 28:7-9	457	10	22,3	58	379	138	12,3	6,5	15,9	16,7	60,9	59
Ryöstö 31:1-2	135	3	53,3	70	74	114	11,4	6,1	13,2	23,7	57,0	61
Vahingonteko 35:1-3	3 826	82	30,4	712	3 043	1 497	9,0	10,0	13,9	17,2	59,0	828
Kavallus 28:4-6	263	6	55,1	103	179	166	29,5	–	2,4	9,0	88,6	10
Petos 36:1-3	1 447	31	82,0	1 051	584	1 656	28,4	2,4	2,2	10,9	84,6	122
Veropetos 29:1-3	59	1	155,9	87	47	119	8,4	–	–	0,8	99,2	–
Henkeen ja terveyteen kohdistuneet rikokset	2 822	60	94,5	2 103	1 069	2 983	13,7	2,2	6,7	14,8	76,3	2 039
Tappo, murha ja surma 21:1-3	8	0	100,0	4	1	10	–	–	–	–	90,0	5
Tapon, murhan tai surman yritys 21:1-3	22	0	127,3	27	2	31	19,4	–	–	29,0	71,0	28
Pahoinpitely 21:5	1 781	38	94,6	1 641	655	1 899	12,4	1,8	7,2	16,1	74,9	1 422
Törkeä pahoinpitely 21:6	154	3	87,7	135	64	159	17,0	–	7,5	13,2	79,2	126
Lievä pahoinpitely 21:7	677	14	86,9	144	286	629	15,1	3,5	6,8	13,0	76,6	377
Kuolemantuottamus, törkeä kuolemantuottamus 21:8-9	25	1	156,0	35	8	49	22,4	–	–	14,3	85,7	16
Vammantuottamus, törkeä vammantuottamus 21:10-11	130	3	118,5	91	45	163	17,8	1,8	4,3	9,8	84,0	44
Seksuaalirikokset	218	5	83,0	167	109	192	3,6	5,2	9,9	10,9	74,0	72

4.10 (jatk.)
(forts.)
(cont.)

Koko maa – Hela landet – Whole country Lääni – Län – Province Kunta – Kommun – Municipality	Rikoksia yhteensä Brott samma- lagt Total of offences	Rikoksia 10 000 asukasta kohden Brott per 10 000 invånare Offences per 10 000 inhabitants	Selvitys- prosentti Uppklar- nings- procent Clear- ence rate	Syyttäjälle syyttämistä varten ilmoitetut Brott anmälda till åklagare för väckande av avtal Offences reported to the prosecutor for prosecution	Vuoden aikana ilmoitettuja rikoksista edelleen tutkittavana Av under statistiska- året anmälda brott fortfarande anhängiga Of offences reported during the statistical year still under investigation	Syylliseksi epäillyt henkilöt Personer misstänkta för brott					Päihteiden vaikutuksen alaisena olleet Under påverkan av rusmedel Under the influence of intoxicants	
						Yhteensä Samman- lagt Total	Naisia Kvinnor Women	Ikä, vuotta Ålder, år	-14	15-17		18-20
Rikos – Brott – Offence			%									
Raiskaus, törkeä raiskaus, pakottaminen sukupuoliyhteyteen 20:1-3	58	1	94,8	53	28	58	5,2	-	1,7	13,8	84,5	30
Rikokset oikeudenkäyttöä, viranomaisia ja yleistä järjestystä vastaan	1 002	21	96,9	944	210	1 045	14,5	1,6	8,0	12,6	77,7	450
Virkamiehen väkivaltainen vastustaminen 16:1-2	134	3	106,0	139	17	147	17,7	1,4	8,2	12,9	77,6	93
Liikenne rikokset	13 768	295	101,6	13 534	829	14 094	14,3	0,5	5,5	13,4	80,6	4 270
Rattijuopumus, törkeä rattijuopumus 23:3-4	2 271	49	106,0	2 391	116	2 418	10,0	-	4,6	11,7	83,7	2 405
Työrikokset 47	43	1	81,4	34	20	60	3,3	-	-	-	100,0	2
Ympäristörikokset 48	38	1	76,3	26	26	45	13,3	2,2	2,2	15,6	80,0	4
Huumausainerikokset 50	919	20	95,2	864	164	952	11,7	0,8	4,9	16,5	77,7	524
Alkoholiirikokset	356	8	95,5	315	36	352	26,4	6,8	72,7	10,5	9,9	99
Liikenne rikokset	34 896	747	99,5	34 531	651	34 766	18,5	0,1	4,8	7,0	88,1	906
Kajaani – Kajana												
Kaikki rikokset	4 687	1 231	77,5	3 354	1 627	3 898	14,5	4,2	8,8	15,0	72,0	1 042
Rikoslakia vastaan tehdyt rikokset	3 385	889	71,5	2 177	1 486	2 677	14,9	5,6	7,9	16,2	70,3	929
Omaisuusrikokset	1 773	465	53,2	792	1 054	1 123	16,1	11,6	10,4	14,2	63,8	244
Varkaus 28:1	243	64	35,0	83	189	130	8,5	3,1	17,7	16,9	62,3	53
Törkeä varkaus 28:2	6	2	33,3	2	4	2	-	-	-	50,0	50,0	1
Näpistys 28:3	774	203	65,5	422	320	558	16,3	18,8	6,8	10,6	63,8	60
Luvaton käyttö 28:7-9	22	6	45,5	6	19	13	7,7	7,7	23,1	30,8	38,5	3
Ryöstö 31:1-2	5	1	80,0	3	3	6	33,3	16,7	-	33,3	50,0	1
Vahingonteko 35:1-3	451	118	31,7	102	370	183	4,9	4,4	15,3	21,9	58,5	91
Kavallus 28:4-6	19	5	21,1	1	17	4	-	-	-	-	100,0	-
Petos 36:1-3	123	32	75,6	84	47	97	47,4	10,3	9,3	13,4	67,0	5
Veropetos 29:1-3	9	2	22,2	2	7	4	-	-	-	-	100,0	-
Henkeen ja terveyteen kohdistuneet rikokset	290	76	96,9	246	152	324	13,3	2,2	4,6	20,1	73,1	209
Tappo, murha ja surma 21:1-3	-	-	-	-	-	-	-	-	-	-	-	-
Tapon, murhan tai surman yritys 21:1-3	2	1	150,0	2	-	3	-	-	-	66,7	33,3	3
Pahoinkäyttö 21:5	181	48	113,3	198	84	241	12,4	1,7	5,0	19,5	73,9	170
Törkeä pahoinkäyttö 21:6	16	4	93,8	15	9	17	35,3	-	-	35,3	64,7	11
Lievä pahoinkäyttö 21:7	71	19	53,5	16	53	39	15,4	7,7	2,6	17,9	71,8	20
Kuolemantuottamus, törkeä kuolemantuottamus 21:8-9	2	1	50,0	1	2	1	-	-	-	-	100,0	-
Vammantuottamus, törkeä vammantuottamus 21:10-11	13	3	115,4	10	3	16	-	-	12,5	18,8	68,8	4
Seksuaalirikokset	26	7	107,7	23	17	30	3,3	6,7	-	13,3	80,0	13
Raiskaus, törkeä raiskaus, pakottaminen sukupuoliyhteyteen 20:1-3	8	2	212,5	16	3	18	5,6	-	-	11,1	88,9	9
Rikokset oikeudenkäyttöä, viranomaisia ja yleistä järjestystä vastaan	111	29	95,5	104	26	107	12,1	0,9	8,4	12,1	78,5	45
Virkamiehen väkivaltainen vastustaminen 16:1-2	12	3	133,3	16	1	16	12,5	-	6,3	12,5	81,3	11
Liikenne rikokset	856	225	98,2	819	77	840	15,1	0,8	7,3	17,6	74,3	308
Rattijuopumus, törkeä rattijuopumus 23:3-4	160	42	104,4	165	5	167	9,0	-	5,4	18,0	76,6	166
Työrikokset 47	9	2	22,2	2	7	2	-	-	-	-	100,0	-
Ympäristörikokset 48	5	1	60,0	3	3	4	-	-	-	75,0	25,0	1
Huumausainerikokset 50	48	13	104,2	50	7	50	22,0	-	-	24,0	76,0	23
Alkoholiirikokset	23	6	104,3	22	-	24	45,8	8,3	83,3	4,2	4,2	7
Liikenne rikokset	1 150	302	93,0	1 054	120	1 075	13,9	1,0	10,1	11,7	77,1	79
Oulu – Uleåborg												
Kaikki rikokset	23 856	1 813	72,2	15 653	8 521	18 570	18,0	1,9	5,8	12,0	80,4	3 993
Rikoslakia vastaan tehdyt rikokset	15 996	1 216	59,4	8 488	8 241	10 816	15,2	3,1	4,6	13,0	79,3	3 627
Omaisuusrikokset	10 096	767	40,0	3 580	6 935	5 110	17,7	5,1	4,9	12,1	77,9	1 230
Varkaus 28:1	2 037	155	24,5	490	1 685	702	8,3	2,1	8,1	15,5	74,2	178

4.10 (jatk.)
(forts.)
(cont.)

Koko maa – Hela landet – Whole country Lääni – Län – Province Kunta – Kommun – Municipality	Rikoksia yhteensä Brott sammanlagt Total of offences	Rikoksia 10 000 asukasta kohden Brott per 10 000 invånare Offences per 10 000 inhabitants	Selvitysprosentti Uppklaringsprocent Clearance rate	Syyttäjälle syyttämistä varten ilmoitetut Brott anmälda till åklagare Offences reported to the prosecutor for prosecution	Vuoden aikana ilmoitettuja rikoksista edelleen tutkittavana Av under statistikåret anmälda brott fortfarande anhängiga Of offences reported during the statistical year still under investigation	Syyliseksi epäillyt henkilöt Personer misstänkta för brott	Yhteensä Sammanlagt Total	Naisia Kvinnor Women	Ikä, vuotta Ålder, år Age, years	-14	15-17	18-20	21-	Päihteiden vaikutuksen alaisena olleet Under påverkan av rusmedel Under the influence of intoxicants
Rikos – Brott – Offence	%													
Törkeä varkaus 28:2	37	3	37,8	14	26	23	13,0	–	4,3	26,1	69,6	6		
Näpistys 28:3	3 939	299	40,9	1 420	2 455	1 742	23,7	8,9	4,6	11,0	75,5	297		
Luvaton käyttö 28:7-9	185	14	18,4	20	159	43	25,6	4,7	9,3	23,3	62,8	19		
Ryöstö 31:1-2	98	7	45,9	44	62	69	10,1	8,7	15,9	21,7	53,6	38		
Vahingonteko 35:1-3	1 496	114	23,9	230	1 234	426	8,9	9,9	12,9	13,8	63,4	266		
Kavallus 28:4-6	147	11	51,7	57	109	90	32,2	–	1,1	11,1	87,8	6		
Petos 36:1-3	759	58	79,4	530	324	972	27,4	1,1	1,0	9,1	88,8	69		
Veropetos 29:1-3	21	2	271,4	55	19	70	4,3	–	–	1,4	98,6	–		
Henkeen ja terveyteen kohdistuneet rikokset	928	71	85,8	534	452	876	12,4	1,8	5,0	15,6	77,5	594		
Tappo, murha ja surma 21:1-3	3	0	100,0	–	–	3	–	–	–	–	100,0	–		
Tapon, murhan tai surman yritys 21:1-3	7	1	128,6	9	–	9	11,1	–	–	55,6	44,4	8		
Pahoinpitely 21:5	562	43	80,4	440	295	495	10,1	1,6	6,9	17,4	74,1	366		
Törkeä pahoinpitely 21:6	45	3	62,2	28	28	37	18,9	–	5,4	18,9	75,7	26		
Lievä pahoinpitely 21:7	271	21	100,0	39	110	294	14,6	2,4	1,7	12,9	83,0	183		
Kuolemantuottamus, törkeä kuolemantuottamus 21:8-9	4	0	100,0	4	2	7	14,3	–	–	–	100,0	–		
Vammantuottamus, törkeä vammantuottamus 21:10-11	33	3	75,8	10	14	27	22,2	–	11,1	3,7	85,2	11		
Seksuaalirikokset	52	4	38,5	20	39	20	–	–	20,0	25,0	55,0	11		
Raiskaus, törkeä raiskaus, pakottaminen sukupuoliyhteyteen 20:1-3	18	1	33,3	6	14	6	–	–	16,7	33,3	50,0	5		
Rikokset oikeudenkäyttöä, viranomaisia ja yleistä järjestystä vastaan	418	32	87,8	353	110	384	13,5	2,1	8,3	12,2	77,3	168		
Virkamiehen väkivaltainen vastustaminen 16:1-2	57	4	98,2	55	8	58	17,2	–	13,8	17,2	69,0	35		
Liikenne rikokset	3 239	246	100,4	3 088	277	3 294	14,4	0,5	3,9	13,2	82,3	1 099		
Rattijuopumus, törkeä rattijuopumus 23:3-4	562	43	106,2	596	45	599	10,4	0,2	3,5	11,2	85,1	596		
Työr rikokset 47	7	1	128,6	9	3	17	5,9	–	–	–	100,0	–		
Ympäristörikokset 48	6	0	33,3	1	5	3	–	–	–	33,3	66,7	1		
Huumausainerikokset 50	567	43	95,6	534	97	582	10,3	0,5	1,9	17,5	80,1	310		
Alkoholiirikokset	119	9	96,6	108	6	120	33,3	8,3	76,7	7,5	7,5	16		
Liikenne rikkomukset	6 964	529	98,1	6 697	231	6 860	23,1	–	6,7	9,9	83,4	267		
LAPIN LÄÄNI – LAPPLANDS LÄN – PROVINCE OF LAPLAND														
Kaikki rikokset	29 194	1 583	84,0	23 368	7084	25 765	15,5	1,0	5,7	9,2	84,1	4 725		
Rikoslakia vastaan tehdyt rikokset	16 122	874	71,5	10 551	6597	12 735	14,2	2,0	7,3	11,8	78,9	4 181		
Omaisuusrikokset	6 716	364	39,2	2 229	4749	3 412	16,5	5,4	15,1	12,3	67,2	757		
Varkaus 28:1	1 482	80	24,6	351	1 214	620	10,8	2,9	25,6	13,7	57,7	165		
Törkeä varkaus 28:2	89	5	36,0	31	62	72	9,7	5,6	5,6	12,5	76,4	17		
Näpistys 28:3	2 171	118	43,9	823	1 353	1 039	23,0	7,7	9,8	12,0	70,5	120		
Luvaton käyttö 28:7-9	74	4	35,1	21	55	30	–	10,0	16,7	10,0	63,3	12		
Ryöstö 31:1-2	21	1	76,2	16	7	26	7,7	–	19,2	–	80,8	7		
Vahingonteko 35:1-3	1 720	93	26,2	272	1 423	594	9,3	11,6	18,4	16,3	53,7	314		
Kavallus 28:4-6	65	4	55,4	30	47	38	44,7	–	–	–	100,0	1		
Petos 36:1-3	437	24	79,9	318	206	412	24,0	1,0	1,5	13,1	84,5	21		
Veropetos 29:1-3	11	1	154,5	17	6	29	13,8	–	–	–	100,0	–		
Henkeen ja terveyteen kohdistuneet rikokset	1 225	66	88,7	889	545	1 251	15,0	1,4	6,0	15,7	76,9	754		
Tappo, murha ja surma 21:1-3	9	0	44,4	4	5	4	–	–	–	–	100,0	2		
Tapon, murhan tai surman yritys 21:1-3	13	1	92,3	12	6	12	8,3	–	8,3	–	91,7	9		
Pahoinpitely 21:5	673	36	97,6	633	279	760	13,9	1,4	6,6	14,6	77,4	493		
Törkeä pahoinpitely 21:6	90	5	115,6	103	29	131	22,9	–	2,3	21,4	76,3	87		
Lievä pahoinpitely 21:7	355	19	65,6	78	185	248	14,1	2,4	6,0	17,7	73,8	142		
Kuolemantuottamus, törkeä kuolemantuottamus 21:8-9	11	1	81,8	9	6	14	21,4	–	–	7,1	92,9	–		
Vammantuottamus, törkeä vammantuottamus 21:10-11	58	3	100,0	41	26	68	13,2	–	8,8	17,6	73,5	17		
Seksuaalirikokset	110	6	69,1	73	69	84	2,4	–	4,8	10,7	84,5	33		

4.10 (jatk.)
(forts.)
(cont.)

Koko maa – Hela landet – Whole country Lääni – Län – Province Kunta – Kommun – Municipality	Rikoksia yhteensä Brott sammanlagt Total of offences	Rikoksia 10 000 asukasta kohden Brott per invånare Offences per 10 000 inhabitants	Selvitysprosentti Uppklaringsprocent Clearance rate	Syyttäjälle syyttämistä varten ilmoitetut Brott anmälda till åklagare för väckande av avtal Offences reported to the prosecutor for prosecution	Vuoden aikana ilmoitettuja rikoksista edelleen tutkittavana Av under statistikåret anmälda brott fortfarande anhängiga Of offences reported during the statistical year still under investigation	Sylliseksi epäillyt henkilöt Personer misstänkta för brott					Päihteiden vaikutuksen alaisena olleet Under påverkan av rusmedel Under the influence of intoxicants	
						Yhteensä Sammanlagt Total	Naisia Kvinnor Women	Ikä, vuotta Ålder, år	–14	15–17		18–20
Rikos – Brott – Offence			%									
Raiskaus, törkeä raiskaus, pakottaminen sukupuolyhteyteen 20:1-3	20	1	95,0	18	10	22	–	–	–	18,2	81,8	17
Rikokset oikeudenkäyttöä, viranomaisia ja yleistä järjestystä vastaan	363	20	91,2	319	107	362	10,8	0,3	2,2	11,0	86,5	176
Virkamiehen väkivaltainen vastustaminen 16:1-2	35	2	108,6	37	5	38	18,4	–	–	18,4	81,6	29
Liikenne rikokset	6 256	339	100,3	6 063	522	6 316	12,3	0,6	4,2	10,9	84,3	1 951
Rattijuopumus, törkeä rattijuopumus 23:3-4	1 093	59	105,4	1 140	98	1 160	11,1	0,3	4,4	8,3	87,1	1 157
Työrikokset 47	7	0	142,9	10	5	17	11,8	–	–	–	100,0	–
Ympäristörikokset 48	26	1	26,9	5	23	7	14,3	–	–	–	100,0	–
Huumausainerikokset 50	483	26	101,2	457	75	524	15,5	–	2,5	12,4	85,1	248
Alkoholiirikokset	84	5	98,8	75	14	90	23,3	3,3	66,7	8,9	21,1	36
Liikenne rikkomukset	12 290	667	99,5	12 126	370	12 231	17,3	0,1	3,8	6,6	89,6	362
Rovaniemi												
Kaikki rikokset	9 866	1 677	81,0	7 558	2 541	8 283	18,1	0,8	5,0	9,4	84,7	1 300
Rikoslakia vastaan tehdyt rikokset	5 039	857	64,1	2 910	2 369	3 510	16,5	1,8	7,3	12,9	78,0	1 148
Omaisuusrikokset	2 372	403	34,6	682	1 760	1 011	23,9	3,5	13,4	12,4	70,8	257
Varkaus 28:1	495	84	20,8	100	417	170	22,4	2,9	17,1	12,9	67,1	60
Törkeä varkaus 28:2	36	6	33,3	12	26	22	9,1	–	–	4,5	95,5	5
Näpistys 28:3	893	152	37,4	278	599	368	32,1	6,3	14,1	13,3	66,3	40
Luvaton käyttö 28:7-9	18	3	50,0	7	12	11	–	–	27,3	18,2	54,5	6
Ryöstö 31:1-2	10	2	90,0	9	2	15	6,7	–	26,7	–	73,3	6
Vahingonteko 35:1-3	541	92	21,1	65	472	140	5,7	2,9	17,9	13,6	65,7	96
Kavallus 28:4-6	26	4	57,7	12	17	13	46,2	–	–	–	100,0	1
Petos 36:1-3	144	24	75,7	96	82	116	31,0	1,7	1,7	13,8	82,8	7
Veropetos 29:1-3	3	1	66,7	2	1	2	–	–	–	–	100,0	–
Henkeen ja terveyteen kohdistuneet rikokset	416	71	88,0	274	183	405	13,1	2,7	6,2	14,6	76,5	233
Tappo, murha ja surma 21:1-3	3	1	33,3	1	2	1	–	–	–	–	100,0	–
Tapon, murhan tai surman yritys 21:1-3	4	1	75,0	3	2	3	33,3	–	33,3	–	66,7	1
Pahoinpityä 21:5	213	36	95,8	193	95	233	10,7	2,6	8,2	13,3	76,0	135
Törkeä pahoinpityä 21:6	24	4	133,3	32	8	40	17,5	–	–	20,0	80,0	24
Lievä pahoinpityä 21:7	155	26	73,5	34	67	116	14,7	4,3	3,4	16,4	75,9	69
Kuolemantuottamus, törkeä kuolemantuottamus 21:8-9	3	1	33,3	1	2	1	–	–	–	–	100,0	–
Vammantuottamus, törkeä vammantuottamus 21:10-11	12	2	83,3	9	5	10	30,0	–	10,0	10,0	80,0	4
Seksuaalirikokset	29	5	55,2	14	21	14	–	–	7,1	7,1	85,7	4
Raiskaus, törkeä raiskaus, pakottaminen sukupuolyhteyteen 20:1-3	6	1	83,3	5	3	5	–	–	–	–	100,0	2
Rikokset oikeudenkäyttöä, viranomaisia ja yleistä järjestystä vastaan	127	22	89,8	107	46	119	10,9	0,8	2,5	7,6	89,1	54
Virkamiehen väkivaltainen vastustaminen 16:1-2	7	1	114,3	8	–	8	25,0	–	–	12,5	87,5	6
Liikenne rikokset	1 590	270	97,9	1 517	137	1 563	13,4	1,0	5,2	12,9	80,8	490
Rattijuopumus, törkeä rattijuopumus 23:3-4	287	49	106,3	301	22	305	11,5	0,7	5,2	11,8	82,3	303
Työrikokset 47	1	0	100,0	1	1	2	–	–	–	–	100,0	–
Ympäristörikokset 48	6	1	16,7	1	6	1	–	–	–	–	100,0	–
Huumausainerikokset 50	207	35	96,6	184	33	212	16,0	–	2,4	19,3	78,3	48
Alkoholiirikokset	29	5	106,9	29	3	33	33,3	6,1	81,8	3,0	9,1	16
Liikenne rikkomukset	4 624	786	98,9	4 494	139	4 577	19,4	0,1	2,8	6,7	90,4	93
AHVENANMAA – ÅLAND – ÅLAND												
Kaikki rikokset	3 833	1 412	68,6	2 455	1 519	2 826	20,3	3,7	13,6	13,8	69,0	673
Rikoslakia vastaan tehdyt rikokset	2 899	1 068	60,3	1 586	1 419	1 938	16,9	4,5	9,6	14,3	71,6	595
Omaisuusrikokset	1 279	471	24,9	244	1 023	417	12,0	14,4	11,5	9,8	64,3	127
Varkaus 28:1	264	97	27,3	69	199	111	6,3	9,0	19,8	6,3	64,9	34

4.10 (jatk.)
(forts.)
(cont.)

Koko maa – Hela landet – Whole country Lääni – Län – Province Kunta – Kommun – Municipality	Rikoksia yhteensä Brott sammanlagt Total of offences	Rikoksia 10 000 asukasta kohden Brott per 10 000 invånare Offences per 10 000 inhabitants	Selvitysprosentti Uppklaringsprocent Clearance rate	Syyttäjälle syyttämistä varten ilmoitetut Brott anmälda till åklagare av avtal Offences reported to the prosecutor for prosecution	Vuoden aikana ilmoitettui- rikoksista edelleen tutkittavana Av under statistikåret anmälda brott fortfarande anhängiga Of offences reported during the statistical year still under investigation	Syylliseksi epäillyt henkilöt Personer misstänkta för brott					Päihteiden vaikutuksen alaisena olleet Under påverkan av rusmedel Under the influence of intoxicants	
						Yhteensä Sammanlagt Total	Naisia Kvinnor Women	Ikä, vuotta Ålder, år	–14	15–17		18–20
Rikos – Brott – Offence	%											
Törkeä varkaus 28:2	3	1	33,3	1	3	1	100,0	–	–	–	100,0	–
Näpistys 28:3	286	105	26,6	57	219	84	21,4	16,7	9,5	8,3	65,5	18
Luvaton käyttö 28:7-9	245	90	4,1	4	236	11	–	–	–	18,2	81,8	6
Ryöstö 31:1-2	5	2	80,0	4	2	5	–	–	–	–	100,0	5
Vahingonteko 35:1-3	340	125	22,1	41	288	118	10,2	24,6	8,5	13,6	53,4	51
Kavallus 28:4-6	6	2	50,0	3	4	3	–	–	–	–	100,0	–
Petos 36:1-3	28	10	60,7	13	18	14	28,6	–	–	7,1	92,9	–
Veropetos 29:1-3	–	–	–	–	–	–	–	–	–	–	–	–
Henkeen ja terveyteen kohdistuneet rikokset	261	96	87,4	191	82	256	16,8	0,4	5,9	13,7	80,1	152
Tappo, murha ja surma 21:1-3	–	–	–	–	–	–	–	–	–	–	–	–
Tapon, murhan tai surman yritys 21:1-3	1	0	100,0	1	–	1	–	–	–	–	100,0	–
Pahoinpityä 21:5	150	55	91,3	136	46	151	12,6	–	7,3	9,9	82,8	101
Törkeä pahoinpityä 21:6	23	8	104,3	24	3	31	22,6	3,2	6,5	29,0	61,3	26
Lievä pahoinpityä 21:7	57	21	77,2	17	17	48	22,9	–	4,2	16,7	79,2	21
Kuolemantuottamus, törkeä kuolemantuottamus 21:8-9	2	1	50,0	1	1	1	–	–	–	–	100,0	–
Vammantuottamus, törkeä vammantuottamus 21:10-11	23	8	78,3	9	11	21	23,8	–	–	9,5	90,5	3
Seksuaalirikokset	32	12	40,6	12	23	13	–	–	–	7,7	92,3	6
Raiskaus, törkeä raiskaus, pakottaminen sukupuoliyhteyteen 20:1-3	10	4	60,0	5	6	6	–	–	–	–	100,0	3
Rikokset oikeudenkäyttöä, viranomaisia ja yleistä järjestystä vastaan	113	42	76,1	82	39	90	13,3	2,2	8,9	14,4	74,4	19
Virkamiehen väkivaltainen vastustaminen 16:1-2	9	3	122,2	10	1	12	16,7	8,3	8,3	–	83,3	5
Liikenne rikokset	900	331	95,2	847	118	858	19,7	0,8	10,7	17,0	71,4	221
Rattijuopumus, törkeä rattijuopumus 23:3-4	134	49	103,0	137	10	138	13,8	–	2,9	10,9	86,2	135
Työn rikokset 47	–	–	–	–	–	–	–	–	–	–	–	–
Ympäristörikokset 48	12	4	8,3	–	11	1	100,0	–	–	–	100,0	–
Huumausainerikokset 50	119	44	89,1	106	34	139	14,4	–	1,4	20,9	77,7	38
Alkoholi rikokset	51	19	109,8	53	–	60	45,0	16,7	65,0	11,7	6,7	17
Liikenne rikokkomukset	757	279	93,0	696	82	698	28,1	1,0	22,2	12,0	64,8	39
Maarianhamina – Mariehamn												
Kaikki rikokset	2 361	2 166	65,2	1 422	1 027	1 670	19,3	2,9	16,0	14,7	66,5	467
Rikoslakia vastaan tehdyt rikokset	1 818	1 668	55,9	907	979	1 141	14,9	2,9	10,5	14,7	71,9	415
Omaisuusrikokset	936	859	25,0	184	748	291	11,3	8,6	8,2	10,3	72,9	105
Varkaus 28:1	185	170	30,3	54	135	72	6,9	1,4	12,5	5,6	80,6	27
Törkeä varkaus 28:2	1	1	100,0	1	1	1	100,0	–	–	–	100,0	–
Näpistys 28:3	212	194	29,7	48	156	66	19,7	12,1	9,1	9,1	69,7	16
Luvaton käyttö 28:7-9	219	201	4,1	3	211	10	–	–	–	20,0	80,0	5
Ryöstö 31:1-2	5	5	80,0	4	2	5	–	–	–	–	100,0	5
Vahingonteko 35:1-3	241	221	22,8	31	202	86	9,3	18,6	3,5	15,1	62,8	44
Kavallus 28:4-6	4	4	75,0	3	2	3	–	–	–	–	100,0	–
Petos 36:1-3	18	17	61,1	8	12	9	33,3	–	–	11,1	88,9	–
Veropetos 29:1-3	–	–	–	–	–	–	–	–	–	–	–	–
Henkeen ja terveyteen kohdistuneet rikokset	200	183	82,0	137	69	186	15,6	0,5	7,5	15,6	76,3	113
Tappo, murha ja surma 21:1-3	–	–	–	–	–	–	–	–	–	–	–	–
Tapon, murhan tai surman yritys 21:1-3	1	1	100,0	1	–	1	–	–	–	–	100,0	–
Pahoinpityä 21:5	112	103	88,4	98	39	109	10,1	–	9,2	11,0	79,8	73
Törkeä pahoinpityä 21:6	19	17	94,7	18	3	24	25,0	4,2	8,3	37,5	50,0	24
Lievä pahoinpityä 21:7	49	45	69,4	12	17	37	21,6	–	5,4	18,9	75,7	16
Kuolemantuottamus, törkeä kuolemantuottamus 21:8-9	1	1	100,0	1	–	1	–	–	–	–	100,0	–
Vammantuottamus, törkeä vammantuottamus 21:10-11	15	14	66,7	6	8	13	23,1	–	–	7,7	92,3	–
Seksuaalirikokset	18	17	33,3	5	13	6	–	–	–	–	100,0	3

4.10 (jatk.)
(forts.)
(cont.)

Koko maa – Hela landet – Whole country Lääni – Län – Province Kunta – Kommun – Municipality	Rikoksia yhteensä Brott sammanlagt Total of offences	Rikoksia 10 000 asukasta kohden Brott per 10 000 invånare Offences per 10 000 inhabitants	Selvitysprosentti Uppklaringsprocent Clearance rate	Syyttäjälle syyttämistä varten ilmoitetut Brott anmälda till åklagare för väckande av avtal Offences reported for prosecution	Vuoden aikana ilmoitettuja rikoksista edelleen tutkittavana Av under statistikåret anmälda brott fortfarande anhängiga Of offences reported during the statistical year still under investigation	Syyliseksi epäillyt henkilöt Personer misstänkta för brott	Yhteensä Naisia Kvinnor Women				Ikä, vuotta Ålder, år				Päiteiden vaikutuksen alaisena olleet Under påverkan av rusmedel Under the influence of intoxicants
			%												
Raiskaus, törkeä raiskaus, pakottaminen sukupuolilyhteyteen 20:1-3	9	8	55,6	4	5	5	-	-	-	-	-	-	100,0	3	
Rikokset oikeudenkäyttöä, viranomaisia ja yleistä järjestystä vastaan	79	72	87,3	65	20	74	8,1	2,7	10,8	16,2	70,3	12			
Virkamiehen väkivaltainen vastustaminen 16:1-2	8	7	125,0	9	-	11	18,2	9,1	9,1	-	81,8	5			
Liikenne rikokset	364	334	99,2	357	47	361	18,6	1,1	16,6	17,2	65,1	125			
Rattijuopumus, törkeä rattijuopumus 23:3-4	71	65	109,9	78	1	78	15,4	-	3,8	7,7	88,5	77			
Työrikokset 47	-	-	-	-	-	-	-	-	-	-	-	-			
Ympäristörikokset 48	1	1	-	-	1	-	-	-	-	-	-	-			
Huumausainerikokset 50	107	98	92,5	99	27	130	13,8	-	1,5	20,8	77,7	34			
Alkoholilakirikokset	50	46	108,0	52	-	56	48,2	17,9	69,6	5,4	7,1	14			
Liikenne rikkomukset	425	390	93,6	394	46	394	28,7	1,3	26,4	15,5	56,9	23			
Tekopaikka tuntematon – Gärningsplatsen okänd, utlandet – Location of act unknown, abroad															
Kaikki rikokset	2 735	-	9,8	236	2 555	297	19,5	-	4,7	13,5	81,8	131			
Rikoslakia vastaan tehdyt rikokset	2 718	-	9,5	227	2 546	288	19,4	-	4,9	13,9	81,3	128			
Omaisuusrikokset	2 478	-	4,6	102	2 402	121	24,0	-	6,6	11,6	81,8	27			
Varkaus 28:1	1 057	-	1,8	19	1 043	24	12,5	-	4,2	16,7	79,2	8			
Törkeä varkaus 28:2	5	-	-	-	5	-	-	-	-	-	-	-			
Näpistys 28:3	727	-	3,3	24	704	26	19,2	-	3,8	-	96,2	2			
Luvaton käyttö 28:7-9	10	-	-	-	10	-	-	-	-	-	-	-			
Ryöstö 31:1-2	46	-	-	-	46	-	-	-	-	-	-	-			
Vahingonteko 35:1-3	54	-	27,8	10	43	18	-	-	11,1	5,6	83,3	14			
Kavallus 28:4-6	58	-	6,9	4	55	5	60,0	-	40,0	-	60,0	2			
Petos 36:1-3	110	-	30,0	30	96	31	51,6	-	3,2	25,8	71,0	-			
Veropetos 29:1-3	1	-	-	-	1	-	-	-	-	-	-	-			
Henkeen ja terveyteen kohdistuneet rikokset	127	-	78,7	82	65	116	15,5	-	5,2	12,1	82,8	80			
Tappo, murha ja surma 21:1-3	-	-	-	-	-	-	-	-	-	-	-	-			
Tapon, murhan tai surman yritys 21:1-3	-	-	-	-	-	-	-	-	-	-	-	-			
Pahoinpitely 21:5	100	-	76,0	72	52	91	14,3	-	3,3	14,3	82,4	61			
Törkeä pahoinpitely 21:6	8	-	62,5	5	4	5	40,0	-	-	-	100,0	2			
Lievä pahoinpitely 21:7	17	-	94,1	4	8	17	17,6	-	17,6	5,9	76,5	15			
Kuolemantuottamus, törkeä kuolemantuottamus 21:8-9	-	-	-	-	-	-	-	-	-	-	-	-			
Vammantuottamus, törkeä vammantuottamus 21:10-11	2	-	150,0	1	1	3	-	-	-	-	100,0	2			
Seksuaalirikokset	25	-	40,0	10	19	10	-	-	-	20,0	80,0	7			
Raiskaus, törkeä raiskaus, pakottaminen sukupuolilyhteyteen 20:1-3	8	-	-	-	8	-	-	-	-	-	-	-			
Rikokset oikeudenkäyttöä, viranomaisia ja yleistä järjestystä vastaan	23	-	47,8	11	13	14	14,3	-	-	50,0	50,0	5			
Virkamiehen väkivaltainen vastustaminen 16:1-2	-	-	-	-	-	-	-	-	-	-	-	-			
Liikenne rikokset	3	-	100,0	3	-	3	-	-	-	-	100,0	2			
Rattijuopumus, törkeä rattijuopumus 23:3-4	1	-	100,0	1	-	1	-	-	-	-	100,0	1			
Työrikokset 47	-	-	-	-	-	-	-	-	-	-	-	-			
Ympäristörikokset 48	-	-	-	-	-	-	-	-	-	-	-	-			
Huumausainerikokset 50	26	-	15,4	4	22	5	-	-	-	-	100,0	1			
Alkoholilakirikokset	1	-	-	-	1	-	-	-	-	-	-	-			
Liikenne rikkomukset	7	-	14,3	1	6	1	-	-	-	-	100,0	-			

4.11 Poliisin tietoon tulleet luvatta tunkeutuen tehdyt varkauudet, moottoriajoneuvon anastukset tai luvattomat käytöt, moottorikulkuneuvon käyttövarkauudet, petokset sekä maksuvälinepetokset läänin ja kunnan (yli 30 000 asukasta) mukaan, 2008

Tillgreppsbrott genom olovligt intrång, tillgrepp eller olovligt brukande av motorfordon, bruksstöld av motordrivet fortkaffningsmedel, bedrägerier samt betalningsmedelsbedrägerier som kommit till polisen kännedom efter län och kommun (över 30 000 invånare), 2008

Thefts by unlawful entry, theft or unauthorized use of vehicle, theft of use of a motor vehicle, fraud and means of payment fraud by province and municipality (over 30 000 inhabitants), offences recorded by the police, 2008

	Varkaus- rikokset Tillgrepps- brott Theft offences	Luvatta tunkeutuen tehdyt Genom olovligt intrång begångna Committed through unlawful entry	Liikkeestä Moottori- ajoneu- vosta I motor- fordon From motor vehicle	Muusta I annat From other	Myymälä- varkaus ja -näpistys Butikstöld och -snat- teri Shoplifting	Moottori- ajo- neuvon anastus tai luvaton käyttö, moottori- kulku- neuvon käyttö- varkaus ¹⁾	Petos Bedrägeri Fraud	Maksuväline- petos Betalnings- medelsbedrägeri Means of payment fraud	Yhteensä Summa Total	Tapah- tuma- kerrat Antal händelser Cases
KOKO MAA – HELA LANDET – WHOLE COUNTRY	146 493	5 978	4 407	16 143	14 249	48 803	13 804	16 052	3 562	9 046
ETELÄ-SUOMEN LÄÄNI – SÖDRA FINLANDS LÄN – PROVINCE OF SOUTHERN FINLAND	74 322	2 283	1 984	8 293	7 433	27 087	7 046	7 366	1 632	3 328
PÄÄKAUPUNKISEUTU – HUVUDSTADSREGIONEN – CAPITAL AREA	44 600	855	1 020	4 808	4 250	16 965	3 904	3 793	1 162	2 073
Espoo – Esbo	5 733	122	145	570	461	2 491	458	614	115	242
Helsinki – Helsingfors	31 729	592	714	3 290	3 107	11 710	2 516	2 485	887	1 571
Vantaa – Vanda	7 020	137	159	945	673	2 735	920	685	154	253
Kauniainen – Grankulla	118	4	2	3	9	29	10	9	6	7
Hyvinkää – Hyvinge	1 320	14	17	87	90	598	74	118	31	71
Hämeenlinna – Tavastehus	1 467	40	44	98	117	526	99	161	24	35
Järvenpää – Träskända	1 802	16	47	247	130	713	196	120	18	18
Kerava – Kervo	1 085	31	33	108	63	444	105	89	15	15
Kirkkonummi – Kyrkslätt	821	25	24	93	100	321	62	87	15	197
Kotka	1 781	59	43	151	241	650	194	455	36	51
Kouvola	1 085	34	53	185	121	347	113	255	25	302
Lahti – Lahtis	4 596	69	94	872	378	1 515	532	418	97	153
Lappeenranta – Villmanstrand	1 390	48	22	127	153	461	105	231	22	42
Lohja – Lojo	1 007	52	27	118	104	327	116	90	11	11
Nurmijärvi	494	22	25	36	55	159	57	74	9	139
Porvoo – Borgå	1 171	44	52	97	183	385	129	150	21	21
Tuusula – Tusby	668	23	38	103	80	147	108	78	8	8
LÄNSI-SUOMEN LÄÄNI – VÄSTRA FINLANDS LÄN – PROVINCE OF WESTERN FINLAND	44 489	2 086	1 631	5 222	4 718	12 842	4 181	5 275	960	2 702
Jyväskylä	2 840	58	57	294	269	1 142	150	391	92	180
Jyväskylän mlk – Jyväskylä lk	493	28	10	58	52	183	61	41	9	9
Kokkola – Karleby	790	16	17	51	47	308	37	102	16	42
Nokia	562	24	25	51	74	135	60	71	16	29
Pori – Björneborg	2 659	80	98	246	288	819	190	269	49	126
Rauma – Raumo	1 176	42	34	106	187	369	83	79	24	24
Seinäjoki	1 245	23	24	62	80	285	45	181	23	23
Tampere – Tammerfors	7 434	173	325	925	583	2 457	704	794	235	866
Turku – Åbo	9 236	169	233	1 260	811	2 791	1 115	841	167	242
Vaasa – Vasa	2 450	57	62	343	169	756	241	197	42	108
ITÄ-SUOMEN LÄÄNI – ÖSTRA FINLANDS LÄN – PROVINCE OF EASTERN FINLAND	10 592	798	307	800	894	3 867	774	1 389	245	1 801
Joensuu	1 557	37	19	110	108	591	81	163	25	158
Kuopio	2 530	101	45	138	122	1 155	139	314	67	255
Mikkeli – St Michel	1 017	38	25	89	97	407	114	138	26	177
OULUN LÄÄNI – ULEÅBORGS LÄN – PROVINCE OF OULU	11 006	489	314	1 302	672	3 759	1 356	1 447	260	545
Kajaani – Kajana	1 023	33	22	95	50	539	49	123	32	41
Oulu – Uleåborg	6 013	123	110	791	288	1 983	817	759	137	270

**4.11 (jatk.)
(forts.)
(cont.)**

	Varkaus- rikokset Tillgrepps- brott Theft offences	Luvatta tunkeutuen tehdyt Genom olovlgt intrång begångna Committed through unlawful entry Asunnosta I bostad From dwelling	Liikkeestä I affärs- lokal From business premises	Moottori- ajoneu- vosta I motor- fordon From motor vehicle	Muusta I annat From other	Myymäälä- varkaus ja -näpistys Butikstöld och -snat- teri Shoplifting	Moottori- ajo- neuvon anastus tai luvaton käyttö, moottori- kuku- neuvon käyttö- varkaus ¹⁾	Petos Bedrägeri Fraud	Maksuväline- petos Betälnings- medelsbedrägeri Means of payment fraud Yhteensä Summa Total	Tapah- tuma- kerrat Antal händelser Cases
Koko maa – Hela landet – Whole country										
Lääni – Län – Province										
Kuntaryhitys – Kommungruppning – Grouping of municipalities										
Kunta – Kommun – Municipality										
LAPIN LÄÄNI – LAPPLANDS LÄN										
– PROVINCE OF LAPLAND	3 742	259	142	396	344	1 129	369	437	84	218
Rovaniemi	1 424	74	58	124	110	437	104	144	38	39
AHVENANMAA – ÅLAND – ÅLAND										
Maarianhamina – Mariehamn	553	33	27	48	84	76	50	28	14	18
Maarianhamina – Mariehamn	398	16	22	31	53	63	22	18	11	14
Tekopaikka tuntematon – Gärningsplatsen okänd, utlandet –										
Location of act unknown, abroad	1 789	30	2	82	104	43	28	110	367	434

1) Olovlgt brukande eller tillgrepp av motorfordon, bruksstöld av motordrivet fortskaffningsmedel
Unauthorized taking or theft of a motor vehicle, theft of use of a motor vehicle

4.12 Poliisin tietoon tullut kuolemantuottamus ja vammantuottamus läänin ja kunnan (yli 30 000 asukasta) mukaan, 2008
Dödsvållande och vållande av personskada som kommit till polisens kännedom efter län och kommun (över 30 000 invånare), 2008
Negligent homicide and negligent injury known to the police by province and municipality (over 30 000 inhabitants), 2008

	Kuole- man- tuottamus Dödsvål- lande Negligent homicide	Kuolemantuottamus aiheutunut Dödsvållande genom Negligent homicide arising from	Liikenne- juopu- muksesta Trafik fylleri Drunk- enness in traffic	Liikenne- rikoksesta Trafik brott Trafic offence	Työtur- vallsuus- rikok- sesta Arbetar- skydds- brott Work safety offence	Ei tietoa rikok- sesta Ingen uppgift om brott No data	Vamman- tuotta- mus Vållan- de av person- skada Negli- gent injury	Vammantuottamus aiheutunut Vållande av personskada genom Negligent injury arising from	Pahoin- pitelystä Miss- handel Assault	Liikenne- juopu- muksesta Trafik fylleri Drunk- enness in traffic	Liikenne- rikok- sesta Trafik brott Trafic offence	Työtur- vallsuus- rikoksesta Arbetar- skydds- brott Work safety offence	Ei tietoa rikok- sesta Ingen uppgift om brott No data
KOKO MAA – HELA LANDET – WHOLE COUNTRY	236	28	9	135	9	55	1 588	172	88	1 102	35	191	
ETELÄ-SUOMEN LÄÄNI – SÖDRA FINLANDS LÄN – PROVINCE OF SOUTHERN FINLAND	69	10	3	40	4	12	691	78	30	481	14	88	
PÄÄKAUPUNKISEUTU – HUVUDSTADSREGIONEN – CAPITAL AREA	22	4	1	12	2	3	351	53	9	231	6	52	
Esbo – Esbo	5	–	–	4	–	1	41	11	1	26	–	3	
Helsinki – Helsingfors	11	3	1	4	2	1	221	33	5	144	3	36	
Vantaa – Vanda	6	1	–	4	–	1	88	9	3	60	3	13	
Kauniainen – Grankulla	–	–	–	–	–	–	1	–	–	1	–	–	
Hyvinkää – Hyvinge	2	–	–	2	–	–	4	1	–	1	–	2	
Hämeenlinna – Tavastehus	3	–	–	3	–	–	14	–	1	12	–	1	
Järvenpää – Träskända	1	1	–	–	–	–	18	2	–	13	–	3	
Kerava – Kervo	–	–	–	–	–	–	15	1	3	10	–	1	
Kirkkonummi – Kyrkslätt	1	–	–	1	–	–	5	–	–	4	–	1	
Kotka	3	–	–	1	–	2	10	1	–	9	–	–	
Kouvola	–	–	–	–	–	–	12	–	–	10	–	2	
Lahti – Lahtis	3	–	–	–	–	3	13	2	–	10	–	1	
Lappeenranta – Villmanstrand	1	–	–	1	–	–	19	–	1	14	1	3	
Lohja – Lojo	1	–	–	1	–	–	6	3	–	2	–	1	
Nurmijärvi	–	–	–	–	–	–	3	–	–	3	–	–	
Porvoo – Borgå	–	–	–	–	–	–	16	1	1	10	–	4	
Tuusula – Tusby	3	–	–	2	1	–	26	–	1	24	–	1	
LÄNSI-SUOMEN LÄÄNI – VÄSTRA FINLANDS LÄN – PROVINCE OF WESTERN FINLAND	87	12	5	40	3	27	510	43	26	370	7	64	
Jyväskylä	1	1	–	–	–	–	10	3	–	5	–	2	
Jyväskylän mlk – Jyväskylä lk	4	2	–	2	–	–	7	–	–	5	2	–	
Kokkola – Karleby	–	–	–	–	–	–	6	2	–	4	–	–	
Nokia	4	–	1	2	–	1	8	–	–	8	–	–	
Pori – Björneborg	3	1	–	2	–	–	43	3	1	33	1	5	
Rauma – Raumo	2	–	–	1	1	–	9	1	–	6	–	2	
Seinäjoki	1	–	–	–	–	1	7	–	–	5	1	1	
Tampere – Tammerfors	9	3	–	3	–	3	45	4	1	33	1	6	
Turku – Åbo	8	1	–	4	1	2	78	12	2	53	2	9	
Vaasa – Vasa	3	–	–	1	–	2	13	1	1	10	–	1	
ITÄ-SUOMEN LÄÄNI – ÖSTRA FINLANDS LÄN – PROVINCE OF EASTERN FINLAND	42	4	1	30	1	6	174	26	14	106	10	18	
Joensuu	4	–	–	4	–	–	20	5	1	7	2	5	
Kuopio	3	1	–	1	–	1	29	6	1	19	1	2	
Mikkeli – S:t Michel	1	–	–	1	–	–	18	1	–	16	–	1	

4.12 (jatk.)
(forts.)
(cont.)

Koko maa – Hela landet – <i>Whole country</i> Lääni – Län – <i>Province</i> Kunta – Kommun – <i>Municipality</i>	Kuoleman- tuottamus Dödsvål- lande <i>Negligent homicide</i>	Kuolemantuottamus aiheutunut Dödsvållande genom <i>Negligent homicide arising from</i>					Vamman- tuotta- mus Vållan- de av person- skada <i>Negli- gent injury</i>	Vammantuottamus aiheutunut Vållande av personskada genom <i>Negligent injury arising from</i>				
		Pahoin- pitelystä Miss- handel <i>Assault</i>	Liikenne- juopu- muksesta Trafik fylleri <i>Drunk- enness in traffic</i>	Liikenne- rikoksesta Trafik brott <i>Traffic offence</i>	Työtur- vallisuus- rikok- sesta Arbetar- skydds- brott <i>Work safety offence</i>	Ei tietoa rikok- sesta ingen uppgift om brott <i>No data</i>		Pahoin- pitelystä Miss- handel <i>Assault</i>	Liikenne- juopu- muksesta Trafik fylleri <i>Drunk- enness in traffic</i>	Liikenne- rikok- sesta Trafik brott <i>Traffic offence</i>	Työtur- vallisuus- rikoksesta Arbetar- skydds- brott <i>Work safety offence</i>	Ei tietoa rikok- sesta Ingen uppgift om brott <i>No data</i>
OULUN LÄÄNI – ULEÅBORGS LÄN												
– <i>PROVINCE OF OULU</i>	25	2	–	15	–	8	130	17	10	87	4	12
Kajaani – Kajana	2	–	–	1	–	1	13	1	1	8	1	2
Oulu – Uleåborg	4	–	–	1	–	3	33	4	5	20	–	4
LAPIN LÄÄNI – LAPPLANDS LÄN												
– <i>PROVINCE OF LAPLAND</i>	11	–	–	8	1	2	58	6	6	41	–	5
Rovaniemi	3	–	–	2	–	1	12	1	–	10	–	1
AHVENANMAA – ÅLAND – ÅLAND	2	–	–	2	–	–	23	1	2	17	–	3
Maarianhamina – Mariehamn	1	–	–	1	–	–	15	1	–	13	–	1
Tekopaikka tuntematon – Gärningsplatsen okänd, utlandet – Location of act unknown, abroad.	–	–	–	–	–	–	2	1	–	–	–	1

4.13 Poliisin tietoon tulleet liikenne rikokset ja eräitä niiden tekotapaan liittyviä tietoja läänin ja kunnan (yli 30 000 asukasta) mukaan, 2008

Trafikbrott som kommit till polisens kännedom och vissa uppgifter om hur brotten begåtts efter län och kommun (över 30 000 invånare), 2008

Traffic offences known to the police and some data on how the offences were committed by province and municipality (over 30 000 inhabitants), 2008

	Liikenne rikokset, liikenne rikkomukset – Trafikbrott, trafikförseelse – Traffic offences, traffic infraction								
	Yhteensä Summa Total	Nopeusra- joitusten rikkominen Fartbe- gräns- ningsöver- skridning Exceeding speed limits	Epä- kuntoisen ajoneuvon käyttö Användning av icke- trafikdug- ligt fordon Use of a defective vehicle	Liikenne- turvallisuuden vaarantaminen, liikennepako tieliikenteessä Äventyrande av trafiksäker- heten, smitning i vägtrafik Endangering of traffic safety, leaving the scene of a traffic accident without permission	Törkeä liikenne- turvalli- suuden vaaranta- minen Grovt äventyrande av trafiksä- kerheten, Aggravated endanger- ing of traffic safety	Kulku- neuvon kuljettaminen oikeudetta Förande av fortskaff- ningsmedel utan behöri- g Unlawful driving a vehicle	Liikenne- rikkomus Trafik- förseelse Traffic infraction	Ratti- juopumus, törkeä ratti- juopumus Rattfylle- ri, grovt rattifyllen Drunken driving aggravated drunken driving	Muu liikenne- rikos Övriga trafikbrott Other traffic offences ¹⁾
KOKO MAA – HELA LANDET – WHOLE COUNTRY	496 536	262 812	9 728	122 661	4 632	28 509	312 805	25 819	2 110
ETELÄ-SUOMEN LÄÄNI – SÖDRA FINLANDS LÄN – PROVINCE OF SOUTHERN FINLAND	195 907	102 070	3 358	48 727	1 645	12 274	121 915	10 612	734
PÄÄKAUPUNKISEUTU – HUVUDSTADSREGIONEN – CAPITAL AREA	69 186	27 937	1 218	17 286	652	5 769	40 676	4 527	276
Esbo – Esbo	13 751	5 903	335	3 584	151	941	8 198	828	49
Helsinki – Helsingfors	40 250	15 711	594	8 296	289	3 382	25 509	2 610	164
Vantaa – Vanda	14 823	6 193	279	5 315	210	1 430	6 737	1 069	62
Kauniainen – Grankulla	362	130	10	91	2	16	232	20	1
Hyvinkää – Hyvinge	4 659	2 810	55	884	24	244	3 287	210	10
Hämeenlinna – Tavastehus	2 524	753	67	777	33	269	1 141	285	19
Järvenpää – Träskända	3 159	1 267	62	670	37	265	1 941	216	30
Kerava – Kervo	1 612	606	23	411	12	111	952	120	6
Kirkkonummi – Kyrkslätt	2 430	1 202	48	879	21	182	1 138	196	14
Kotka	3 409	1 142	71	743	36	316	1 946	336	32
Kouvola	3 218	1 460	41	736	28	187	2 100	159	8
Lahti – Lahtis	9 975	4 624	161	2 083	63	701	6 460	633	35
Lappeenranta – Villmanstrand	3 706	1 086	106	928	35	227	2 213	275	28
Lohja – Lojo	2 644	1 209	36	861	41	217	1 294	213	18
Nummijärvi	5 625	3 824	81	1 398	35	264	3 683	234	11
Porvoo – Borgå	4 442	1 894	114	1 308	64	239	2 574	235	22
Tuusula – Tusby	4 705	3 368	50	1 021	36	194	3 306	139	9
LÄNSI-SUOMEN LÄÄNI – VÄSTRA FINLANDS LÄN – PROVINCE OF WESTERN FINLAND	174 003	89 002	3 612	46 688	1 987	9 430	106 526	8 641	731
Jyväskylä	4 281	1 422	64	1 098	75	362	2 367	350	29
Jyväskylän mlk – Jyväskylä lk	1 743	603	43	579	29	208	811	111	5
Kokkola – Karleby	3 402	1 855	73	412	21	118	2 708	134	9
Nokia	2 348	921	50	668	31	157	1 284	192	16
Pori – Björneborg	11 033	6 362	136	2 131	85	398	8 004	384	31
Rauma – Raumo	3 411	2 019	39	551	36	158	2 455	182	29
Seinäjoki	3 445	1 309	69	1 057	38	177	1 914	243	16
Tampere – Tammerfors	12 567	5 180	189	3 114	131	933	7 541	799	49
Turku – Åbo	16 734	5 586	354	4 375	186	1 409	9 712	986	66
Vaasa – Vasa	3 914	1 178	105	939	70	273	2 326	273	33
ITÄ-SUOMEN LÄÄNI – ÖSTRA FINLANDS LÄN – PROVINCE OF EASTERN FINLAND	57 749	31 734	1 206	14 977	442	2 546	36 414	3 067	303
Joensuu	3 335	888	127	826	45	161	2 004	279	20
Kuopio	6 715	2 674	151	1 536	51	363	4 274	441	50
Mikkeli – St Michel	4 571	2 024	92	1 141	36	289	2 782	299	24

4.13 (jatk.)
(forts.)
(cont.)

Liikenne rikokset, liikenne rikkomukset – Trafikbrott, trafikföreseelse – Traffic offences, traffic infraction

	Yhteensä Summa Total	Nopeusra- joitusten rikkominen Fartbe- gräns- ningsöver- skridning Exceeding speed limits	Epä- kuntoisen ajoneuvon käyttö Användning av icke- trafikdug- ligt fordon Use of a defective vehicle	Liikenne- turvallisuuden vaarantaminen, liikennepako tieliikenteessä Åventyrande av trafiksäker- heten, smitning i vägtrafik Endangering of traffic safety, leaving the scene of a traffic accident without permission	Törkeä liikenne- turvalli- suuden vaaranta- minen Grovt äventy- rande av trafiksä- kerheten, Aggravated endanger- ing of traffic safety	Kulku- neuvon kuljettaminen oikeudetta Förande av fortskaff- ningsmedel utan behörig- het Unlawful driving a vehicle	Liikenne- rikkomus Trafik- föreseelse Traffic infraction	Ratti- juopumus, törkeä ratti- juopumus Rattfylleri, grovt rattfylleri Drunken driving aggravated drunken driving	Muu liikenne- rikos Övriga trafikbrott Other traffic offences ¹⁾
OULUN LÄÄNI – ULEÅBORGS LÄN									
– PROVINCE OF OULU	48 664	28 818	1 082	7 806	371	3 069	34 896	2 271	251
Kajaani – Kajana	2 006	701	58	514	26	139	1 150	160	17
Oulu – Uleåborg	10 203	3 061	408	1 442	94	1 072	6 964	562	69
LAPIN LÄÄNI – LAPPLANDS LÄN									
– PROVINCE OF LAPLAND	18 546	10 798	419	3 850	144	1 089	12 290	1 093	80
Rovaniemi	6 214	3 967	124	949	40	299	4 624	287	15
AHVENANMAA – ÅLAND – ÅLAND									
Maarianhamina – Mariehamn	1 657	390	51	611	43	101	757	134	11
	789	102	24	223	15	49	425	71	6
Tekopaikka tuntematon – Gärningsplatsen okänd, utlandet –									
Location of act unknown, abroad	10	–	–	2	–	–	7	1	–

1) Vesi-, ilma- tai junaliikennejuopumus, kulkuneuvon luovuttaminen juopuneelle, liikennejuopumus moottorittomalla ajoneuvolla
Fylleri i sjö-, luft- eller tågtrafik, överlämnande av fortskaffningsmedel till berusad, trafikfylleri med motorlöst fordon
Waterway, air or rail traffic drunkenness, relinquishing a vehicle to a drunken person, drunken driving of a unpowered vehicle

4.14 Poliisin tietoon tulleet päihderikokset ja niiden tapahtumakerrat läänin ja kunnan (yli 30 000 asukasta) mukaan, 2008

Rusmedelsbrott som kommit till polisens kännedom och antal händelser efter län och kommun (över 30 000 invånare), 2008

Intoxicant offences known to the police and number of incidents by province and municipality (over 30 000 inhabitants), 2008

A = Tilastoidut rikokset – Redovisade brott – Reported offences	B = Tapahtumakerrat – Antal händelser – Number of incidents						Huumaussainerikokset – Narkotikabrott – Offences involving narcotics					
	Alkoholiirikokset – Brott mot alkohollagen – Offences against the Alcohol Act						Yhteensä Summa Total	Huumaussainerikos Narkotika- brott Narcotics offence	Törkeä huumaussainerikos Grovt narkotika- brott Aggravated narcotics offence	Huumaussaine- rikoksen valmistelu Förbe- redelse Prepara- tion of a narcotics offence	Huumaussaine- rikoksen edistä- minen Främ- jande av narkotika- brott Abetment of a narcotics offence	Huumaussaineen käyttö- rikos Straffbart bruk av narkotika Narcotics abuse offence
Koko maa – Hela landet – Whole country Lääni – Län – Province Kunta – Kommun – Municipality	Yhteensä Summa Total	Luvaton valmis- tus Olovlig framställ- ning Illicit prepa- ration	Luvaton vält- täminen Olovlig förmed- ling Procuring or selling alcohol	Luvaton maahan- tuonti Olovlig införsel Illicit import	Luvaton hallus- sapito ja kul- jetus Innehav och olovlig trans- port Illicit pos- session and transport	Muut alkoholi- laki- rikokset Övriga brott mot alkohol- lagen Other offences against the Alcohol Act						
KOKO MAA – HELA LANDET – WHOLE COUNTRY												
A	3 081	20	577	–	2 356	128	15 482	4 835	789	31	4	9 823
B	3 994	21	1 460	–	2 382	131	40 384	6 161	1 063	34	4	33 122
ETELÄ-SUOMEN LÄÄNI – SÖDRA FINLANDS LÄN – PROVINCE OF SOUTHERN FINLAND												
A	1 084	1	211	–	810	62	7 552	2 317	412	13	2	4 808
B	1 140	1	263	–	811	65	12 320	2 869	578	15	2	8 856
PÄÄKAUPUNKISEUTU – HUVUDSTADSREGIONEN – CAPITAL AREA												
A	438	–	117	–	280	41	4 797	1 460	290	3	–	3 044
B	440	–	118	–	280	42	5 784	1 823	445	3	–	3 513
Espoo – Esbo												
A	201	–	31	–	166	4	792	190	29	1	–	572
B	201	–	31	–	166	4	891	259	58	1	–	573
Helsinki – Helsingfors												
A	174	–	73	–	65	36	3 200	1 056	236	1	–	1 907
B	175	–	73	–	65	37	4 020	1 292	357	1	–	2 370
Vantaa – Vanda												
A	55	–	11	–	43	1	801	211	25	1	–	564
B	56	–	12	–	43	1	869	269	30	1	–	569
Kauniainen – Grankulla												
A	8	–	2	–	6	–	4	3	–	–	–	1
B	8	–	2	–	6	–	4	3	–	–	–	1
Hyvinkää – Hyvinge												
A	18	–	8	–	10	–	147	36	–	–	–	111
B	18	–	8	–	10	–	148	37	–	–	–	111
Hämeenlinna – Tavastehus												
A	53	–	10	–	42	1	211	42	6	–	–	163
B	53	–	10	–	42	1	223	49	6	–	–	168
Järvenpää – Träskända												
A	70	–	13	–	54	3	138	45	9	–	–	84
B	71	–	13	–	55	3	140	47	9	–	–	84
Kerava – Kervo												
A	25	–	5	–	19	1	66	29	2	–	–	35
B	25	–	5	–	19	1	66	29	2	–	–	35
Kirkkonummi – Kyrkslät												
A	21	–	–	–	21	–	107	35	1	2	–	69
B	21	–	–	–	21	–	122	49	1	3	–	69
Kotka												
A	16	1	3	–	10	2	187	41	13	–	–	133
B	16	1	3	–	10	2	194	48	13	–	–	133
Kouvola												
A	38	–	8	–	30	–	100	35	7	–	–	58
B	38	–	8	–	30	–	119	52	8	–	–	59

**4.14 (jatk.)
(forts.)
(cont.)**

A = Tilastoidut rikokset – Redovisade brott – Reported offences	B = Tapahtumakerrat – Antal händelser – Number of incidents						Huumausainerikokset – Narkotikabrott – Offences involving narcotics					
	Alkoholilakirikokset – Brott mot alkohollagen – Offences against the Alcohol Act											
	Yhteensä Summa Total	Luvaton valmis- tus Olovlig framställ- ning Illicit prepa- ration	Luvaton väit- täminen Olovlig förmed- ling Procuring or selling alcohol	Luvaton maahan- tuonti Olovlig införse- ll Illicit import	Luvaton hallus- sapito ja kul- jetus Innehav och olovlig trans- port Illicit pos- session and transport	Muut alkoholi- laki- rikokset Övriga brott mot alkohol- lagen Other offences against the Alcohol Act	Yhteensä Summa Total	Huumaus- ainerikos- brott Narcotics offence	Törkeä huumaus- ainerikos- brott Aggra- vated narcotics offence	Huumaus- aineri- koksen valmistelu Förbe- redelse till narko- tikabrott Prepa- ration of a narcotics offence	Huumaus- aine- rikoksen edistä- minen Främ- jande av narkotika- brott Abetment of a narcotics offence	Huumaus- aineen käyttö- rikos Straffbart bruk av narkotika Narcotics offence
Lahti – Lahtis												
A	132	–	8	–	123	1	352	86	27	2	–	237
B	182	–	58	–	123	1	1 080	94	30	3	–	953
Lappeenranta – Villmanstrand												
A	38	–	5	–	32	1	276	101	4	4	1	166
B	38	–	5	–	32	1	3 009	189	4	4	1	2 811
Lohja – Lojo												
A	19	–	1	–	18	–	104	21	7	–	–	76
B	19	–	1	–	18	–	109	26	7	–	–	76
Nummijärvi												
A	13	–	4	–	9	–	89	10	1	–	–	78
B	13	–	4	–	9	–	92	10	1	–	–	81
Porvoo – Borgå												
A	24	–	1	–	18	5	80	26	1	–	–	53
B	24	–	1	–	18	5	82	28	1	–	–	53
Tuusula – Tusby												
A	22	–	–	–	21	1	74	31	12	–	–	31
B	22	–	–	–	21	1	75	32	12	–	–	31
LÄNSI-SUOMEN LÄÄNI – VÄSTRA FINLANDS LÄN – PROVINCE OF WESTERN FINLAND												
A	1 184	9	180	–	962	33	5 459	1 675	205	12	2	3 565
B	1 862	9	834	–	986	33	24 542	2 304	253	12	2	21 971
Jyväskylä												
A	44	–	9	–	33	2	313	121	21	–	–	171
B	46	–	9	–	35	2	323	127	24	–	–	172
Jyväskylän mlk – Jyväskylä lk												
A	4	–	2	–	2	–	49	14	1	–	–	34
B	543	–	541	–	2	–	49	14	1	–	–	34
Kokkola – Karleby												
A	39	–	7	–	29	3	103	30	2	–	–	71
B	88	–	56	–	29	3	1 208	35	2	–	–	1 171
Nokia												
A	20	–	2	–	18	–	59	18	4	–	–	37
B	20	–	2	–	18	–	63	21	4	–	–	38
Pori – Björneborg												
A	60	–	4	–	56	–	411	108	17	–	–	286
B	60	–	4	–	56	–	426	119	21	–	–	286
Rauma – Raumo												
A	6	–	5	–	1	–	328	124	10	2	–	192
B	6	–	5	–	1	–	352	142	13	2	–	195
Seinäjoki												
A	72	2	8	–	62	–	191	37	1	–	–	153
B	72	2	8	–	62	–	243	40	1	–	–	202
Tampere – Tammerfors												
A	175	–	8	–	161	6	956	284	38	1	1	632
B	178	–	8	–	164	6	997	309	49	1	1	637

4.14 (jatk.)
(forts.)
(cont.)

A = Tilastoidut rikokset – Redovisade brott – Reported offences	B = Tapahtumakerrat – Antal händelser – Number of incidents						Huumausainerikokset – Narkotikabrott – Offences involving narcotics					
	Alkoholiirikokset – Offences against the Alcohol Act	Brott mot alkohollagen – Offences against the Alcohol Act		Brott mot alkohollagen – Offences against the Alcohol Act		Brott mot alkohollagen – Offences against the Alcohol Act		Brott mot alkohollagen – Offences against the Alcohol Act		Brott mot alkohollagen – Offences against the Alcohol Act		
Koko maa – Hela landet – Whole country Lääni – Län – Province Kunta – Kommun – Municipality	Yhteensä Summa Total	Luvaton valmis- tus Olovlig framställ- ning Illicit prepa- ration	Luvaton väilt- täminen Olovlig förmed- ling Procuring or selling alcohol	Luvaton maahan- tuonti Olovlig införsel Illicit import	Luvaton hallus- sapito ja kul- jetus Innehav och olovlig trans- port Illicit pos- session and transport	Muut alkoholi- laki- rikokset Övriga brott mot alkohol- lagen Other offences against the Alcohol Act	Yhteensä Summa Total	Huumaus- ainerikos Narkotika- brott Narcotics offence	Törkeä huumaus- ainerikos Grovt narkotika- brott Aggra- vated narcotics offence	Huumaus- ainerikoksen valmistelu Förbe- redelse till narko- tikabrott Prepa- ration of a narcotics offence	Huumaus- aine- rikoksen edistä- minen Främ- jande av narkotika- brott Abetment of a narcotics offence	Huumaus- aineen käyttö- rikos Straffbart bruk av narkotika Narcotics abuse
Turku – Åbo												
A	36	1	11	–	24	–	1 098	326	47	–	–	725
B	36	1	11	–	24	–	9 675	564	59	–	–	9 052
Vaasa – Vasa												
A	94	1	14	–	79	–	289	96	8	4	–	181
B	94	1	14	–	79	–	3 770	274	8	4	–	3 484
ITÄ-SUOMEN LÄÄNI – ÖSTRA FINLANDS LÄN – PROVINCE OF EASTERN FINLAND												
A	321	5	88	–	218	10	924	278	54	2	–	590
B	392	6	158	–	218	10	1 073	297	61	2	–	713
Joensuu												
A	52	–	9	–	43	–	187	44	12	–	–	131
B	61	–	18	–	43	–	197	46	17	–	–	134
Kuopio												
A	40	–	9	–	27	4	225	73	10	1	–	141
B	40	–	9	–	27	4	325	80	10	1	–	234
Mikkeli – S:t Michel												
A	13	1	8	–	4	–	125	24	4	–	–	97
B	15	2	9	–	4	–	129	26	4	–	–	99
OULUN LÄÄNI – ULEÅBORGS LÄN – PROVINCE OF OULU												
A	356	3	73	–	263	17	919	358	90	3	–	468
B	464	3	180	–	264	17	1 757	434	131	3	–	1 189
Kajaani – Kajana												
A	23	–	5	–	18	–	48	25	1	–	–	22
B	24	–	6	–	18	–	52	26	1	–	–	25
Oulu – Uleåborg												
A	119	–	18	–	96	5	567	221	71	3	–	272
B	218	–	116	–	97	5	1 254	287	109	3	–	855
LAPIN LÄÄNI – LAPPLANDS LÄN – PROVINCE OF LAPLAND												
A	84	2	18	–	59	5	483	151	6	–	–	326
B	84	2	18	–	59	5	505	173	6	–	–	326
Rovaniemi												
A	29	–	4	–	24	1	207	83	2	–	–	122
B	29	–	4	–	24	1	226	102	2	–	–	122
AHVENANMAA – ÅLAND – ÅLAND												
A	51	–	6	–	44	1	119	54	2	1	–	62
B	51	–	6	–	44	1	150	82	3	2	–	63
Maarianhamina – Mariehamn												
A	50	–	5	–	44	1	107	47	2	1	–	57
B	50	–	5	–	44	1	134	72	3	2	–	57

4.15 Poliisin tietoon tulleisiin rikoksiin syylliseksi epäilty kansalaisuuden mukaan 2008
Personer som misstänkts för brott som kommit till polisens kännedom efter medborgarskap år 2008
Persons suspected of offences known to the police by citizenship in 2008

	Rikoksiin syylliseksi epäilty yhteensä Personer som misstänkts för brott sammanlagt <i>Persons suspected of offences, total</i>	Omaisuusrikokset Egendomsbrott <i>Offences against property</i>				Henkeen ja terveyteen kohdistuneet rikokset Brott mot liv och hälsa <i>Offences against life and health</i>		
		Yhteensä Summa <i>Total</i>	Ryöstö Rån <i>Robbery</i>	Varkaus Stöld <i>Theft</i>	Luvaton käyttö Olovligt brukande <i>Unauthorized use</i>	Petos Bedrägeri <i>Fraud</i>	Yhteensä Summa <i>Total</i>	Henkirikokset Brott mot liv <i>Homicide</i>
Yhteensä	736 353	127 064	1 486	67 286	1 541	14 554	35 723	159
a Syntyperäinen suomal.	668 324	110 723	1 204	57 003	1 399	12 545	30 998	151
b Muu Suomen kansalainen	22 801	5 480	98	2 900	57	979	1 658	5
c Ulkom. kotip. Suomessa	24 801	5 087	124	2 972	57	645	2 208	1
d Turisti tai vierailija	19 522	5 597	60	4 267	28	374	831	2
e Tuntematon	905	177	–	144	–	11	28	–
Suomi	692 139	116 657	1 308	60 258	1 457	13 571	32 701	157
Syntyperäinen suomal.	668 324	110 723	1 204	57 003	1 399	12 545	30 998	151
Muu Suomen kansalainen	22 801	5 480	98	2 900	57	979	1 658	5
Turisti tai vierailija	1 006	454	6	355	1	47	45	1
Ent. Neuvostoliitto	98	44	–	42	–	–	2	–
Ulkom. kotip. Suomessa	27	3	–	3	–	–	1	–
Turisti tai vierailija	71	41	–	39	–	–	1	–
Venäjä	7 975	1 192	9	822	10	82	365	–
Ulkom. kotip. Suomessa	4 043	687	8	410	8	46	302	–
Turisti tai vierailija	3 932	505	1	412	2	36	63	–
Ruotsi	3 336	765	27	333	7	159	168	–
Ulkom. kotip. Suomessa	1 776	376	4	201	5	43	73	–
Turisti tai vierailija	1 560	389	23	132	2	116	95	–
Somalia	1 629	666	60	355	14	100	280	–
Ulkom. kotip. Suomessa	1 574	652	60	347	12	100	268	–
Turisti tai vierailija	55	14	–	8	2	–	12	–
Viro	9 469	2 090	37	1 461	28	156	523	–
Ulkom. kotip. Suomessa	3 465	783	13	446	12	114	214	–
Turisti tai vierailija	6 004	1 307	24	1 015	16	42	309	–
Vietnam	517	171	–	149	–	7	54	1
Ulkom. kotip. Suomessa	496	159	–	138	–	6	51	1
Turisti tai vierailija	21	12	–	11	–	1	3	–
Ent. Jugoslavia	200	30	–	17	–	6	18	–
Ulkom. kotip. Suomessa	183	26	–	13	–	6	16	–
Turisti tai vierailija	17	4	–	4	–	–	2	–
Turkki	1 499	117	1	52	–	15	144	–
Ulkom. kotip. Suomessa	1 371	102	1	50	–	12	130	–
Turisti tai vierailija	128	15	–	2	–	3	14	–
Marokko	315	82	2	52	1	13	45	–
Ulkom. kotip. Suomessa	294	78	2	49	1	13	40	–
Turisti tai vierailija	21	4	–	3	–	–	5	–
Saksa	636	81	–	34	–	11	20	–
Ulkom. kotip. Suomessa	344	60	–	24	–	6	18	–
Turisti tai vierailija	292	21	–	10	–	5	2	–

a Infödd finländare – *Native Finnish citizen*

b Övrig finländsk medborgare – *Other Finnish citizen*

c Utännning med hemvist i Finland – *Alien resident in Finland*

d Turist eller besökare – *Tourist or visitor*

e Okänd – *Unknown*

4.15 (jatk.)
(forts.)
(cont.)

Pahoinpitely Misshandel Assault	Seksuaalirikokset Sexualbrott Sexual crimes		Liikenneirikokset Traffikbrott Traffic offences		Muut rikoslakirikokset Annat brott mot Strafflagen Other offences against the Penal Code		Muu rikos Annat brott Other offence		Alkohollirikos Brott mot Alkohollagen Offence against the Alcohol Act	Liikenneirikemus Traffikföreseelse Traffic infraction
	Yhteensä Summa Total	Raiskaus Våldtäkt Rape	Yhteensä Summa Total	Liikennejuopumus Traffikfylleri Drunkenness in traffic	Yhteensä Summa Total	Huumausainerikos Narkotikabrott Narcotics offence	Yhteensä Summa Total			
32 710	2 279	641	184 741	29 244	54 696	16 388	331 850	3 202	307 100	
28 232	1 682	357	165 227	25 993	49 057	15 025	310 637	3 062	288 172	
1 576	371	181	5 346	690	2 082	565	7 864	69	7 109	
2 123	162	69	6 564	1 008	2 376	612	8 404	56	7 542	
755	60	31	7 275	1 545	1 146	182	4 613	15	3 965	
24	4	3	329	8	35	4	332	-	312	
29 846	2 057	540	170 838	26 715	51 214	15 599	318 672	3 131	295 430	
28 232	1 682	357	165 227	25 993	49 057	15 025	310 637	3 062	288 172	
1 576	371	181	5 346	690	2 082	565	7 864	69	7 109	
38	4	2	263	32	75	9	165	-	143	
2	-	-	24	9	6	-	22	-	18	
1	-	-	11	3	-	-	12	-	12	
1	-	-	13	6	6	-	10	-	6	
321	12	7	2 966	446	461	164	2 979	16	2 762	
285	10	5	1 201	259	361	140	1 482	12	1 355	
36	2	2	1 765	187	100	24	1 497	4	1 407	
156	13	4	997	175	358	131	1 035	11	915	
67	4	2	463	89	197	86	663	7	600	
89	9	2	534	86	161	45	372	4	315	
278	11	6	185	20	235	33	252	-	181	
266	11	6	183	19	214	33	246	-	178	
12	-	-	2	1	21	-	6	-	3	
487	20	10	3 959	1 247	606	133	2 271	16	2 050	
194	5	1	1 141	289	257	72	1 065	14	965	
293	15	9	2 818	958	349	61	1 206	2	1 085	
50	2	1	98	17	63	21	129	-	112	
47	2	1	95	16	63	21	126	-	112	
3	-	-	3	1	-	-	3	-	-	
18	1	-	56	3	11	2	84	-	73	
16	-	-	55	3	10	2	76	-	67	
2	1	-	1	-	1	-	8	-	6	
139	15	7	498	34	96	5	629	4	562	
125	12	6	459	31	88	5	580	4	528	
14	3	1	39	3	8	-	49	-	34	
45	7	3	42	3	42	5	97	1	75	
40	7	3	40	3	42	5	87	1	73	
5	-	-	2	-	-	-	10	-	2	
19	2	1	228	26	41	6	264	-	253	
18	-	-	75	7	26	3	165	-	156	
1	2	1	153	19	15	3	99	-	97	

**4.15 (jatk.)
(forts.)
(cont.)**

	Rikoksiin syylliseksi epäillyt yhteensä Personer som misstänkts för brott sammanlagt Persons suspected of offences, total	Omaisuusrikokset Egendomsbrott Offences against property					Henkeen ja terveyteen kohdistuneet rikokset Brott mot liv och hälsa Offences against life and health		
		Yhteensä Summa Total	Ryöstö Rån Robbery	Varkaus Stöld Theft	Luvaton käyttö Olovligt brukande Unauthorized use	Petos Bedrägeri Fraud	Yhteensä Summa Total	Henkirikokset Brott mot liv Homicide	
Iran	1 223	240	3	157	2	28	167	–	
Ulkom. kotip. Suomessa	1 106	184	3	107	2	28	139	–	
Turisti tai vierailija	117	56	–	50	–	–	28	–	
Irak	1 655	442	2	315	3	35	228	–	
Ulkom. kotip. Suomessa	1 511	402	2	292	3	34	187	–	
Turisti tai vierailija	144	40	–	23	–	1	41	–	
Yhdistynyt kuningaskunta	514	49	–	21	–	2	36	–	
Ulkom. kotip. Suomessa	333	24	–	11	–	1	24	–	
Turisti tai vierailija	181	25	–	10	–	1	12	–	
Italia	342	23	–	17	–	3	10	–	
Ulkom. kotip. Suomessa	206	9	–	7	–	1	8	–	
Turisti tai vierailija	136	14	–	10	–	2	2	–	
Algeria	187	60	2	37	–	4	19	–	
Ulkom. kotip. Suomessa	127	29	1	17	–	3	16	–	
Turisti tai vierailija	60	31	1	20	–	1	3	–	
Gambia	95	17	1	7	1	3	18	–	
Ulkom. kotip. Suomessa	80	17	1	7	1	3	14	–	
Turisti tai vierailija	15	–	–	–	–	–	4	–	
Puola	948	404	–	362	–	8	41	–	
Ulkom. kotip. Suomessa	133	11	–	8	–	3	10	–	
Turisti tai vierailija	815	393	–	354	–	5	31	–	
Norja	427	13	–	8	–	1	5	–	
Ulkom. kotip. Suomessa	73	7	–	5	–	1	1	–	
Turisti tai vierailija	354	6	–	3	–	–	4	–	
Yhdysvallat	326	30	–	8	1	8	15	–	
Ulkom. kotip. Suomessa	248	23	–	6	1	7	12	–	
Turisti tai vierailija	78	7	–	2	–	1	3	–	
Kongon demokraattinen tasavalta ..	352	131	3	56	–	57	42	–	
Ulkom. kotip. Suomessa	347	130	3	56	–	57	42	–	
Turisti tai vierailija	5	1	–	–	–	–	–	–	
Ranska	243	20	–	14	–	2	12	–	
Ulkom. kotip. Suomessa	95	3	–	3	–	–	10	–	
Turisti tai vierailija	148	17	–	11	–	2	2	–	
Intia	194	29	–	19	–	3	17	–	
Ulkom. kotip. Suomessa	166	19	–	11	–	1	14	–	
Turisti tai vierailija	28	10	–	8	–	2	3	–	
Tunisia	181	31	–	26	–	1	34	–	
Ulkom. kotip. Suomessa	167	26	–	21	–	1	34	–	
Turisti tai vierailija	14	5	–	5	–	–	–	–	
Egypti	126	31	1	11	1	3	12	–	
Ulkom. kotip. Suomessa	108	27	1	9	1	3	11	–	
Turisti tai vierailija	18	4	–	2	–	–	1	–	

4.15 (jatk.)
(forts.)
(cont.)

Pahoinpitely Misshandel Assault	Seksuaalirikokset Sexualbrott Sexual crimes		Liikenneirikokset Trafikbrott Traffic offences		Muut rikoslakirikokset Annat brott mot Strafflagen Other offences against the Penal Code		Muu rikos Annat brott Other offence		Alkoholirikos Brott mot Alkohollagen Offence against the Alcohol Act	Liikenneirikkomus Trafikföreseelse Traffic infraction
	Yhteensä Summa Total	Raiskaus Våldtäkt Rape	Yhteensä Summa Total	Liikennejuopumus Trafikfylleri Drunkenness in traffic	Yhteensä Summa Total	Huumausainerikos Narkotikabrott Narcotics offence	Yhteensä Summa Total			
165	12	6	316	32	157	24	331	-	290	
138	10	5	309	32	141	23	323	-	285	
27	2	1	7	-	16	1	8	-	5	
222	18	5	357	28	167	22	443	3	382	
185	16	4	340	25	134	22	432	3	377	
37	2	1	17	3	33	-	11	-	5	
36	-	-	161	14	48	10	220	-	207	
24	-	-	77	7	32	7	176	-	167	
12	-	-	84	7	16	3	44	-	40	
10	1	1	119	6	27	1	162	1	149	
8	1	1	47	3	25	1	116	1	108	
2	-	-	72	3	2	-	46	-	41	
17	1	1	27	5	39	-	41	-	33	
15	-	-	22	4	24	-	36	-	33	
2	1	1	5	1	15	-	5	-	-	
18	1	-	13	1	21	11	25	-	12	
14	1	-	13	1	20	11	15	-	12	
4	-	-	-	-	1	-	10	-	-	
41	6	5	293	61	32	4	172	1	155	
10	1	-	62	13	6	2	43	-	41	
31	5	5	231	48	26	2	129	1	114	
5	1	1	207	12	10	-	191	-	174	
1	-	-	16	4	3	-	46	-	43	
4	1	1	191	8	7	-	145	-	131	
14	-	-	100	6	51	15	130	-	120	
12	-	-	62	5	45	13	106	-	99	
2	-	-	38	1	6	2	24	-	21	
42	10	2	48	2	51	10	70	1	58	
42	9	2	48	2	49	10	69	1	57	
-	1	-	-	-	2	-	1	-	1	
12	-	-	104	11	12	2	95	-	91	
10	-	-	29	3	5	1	48	-	47	
2	-	-	75	8	7	1	47	-	44	
17	18	2	47	5	12	-	71	2	63	
14	17	2	40	3	9	-	67	2	60	
3	1	-	7	2	3	-	4	-	3	
34	1	1	46	10	18	1	51	-	42	
34	1	1	44	9	17	1	45	-	39	
-	-	-	2	1	1	-	6	-	3	
12	1	-	25	1	13	1	44	-	35	
11	-	-	23	1	9	1	38	-	32	
1	1	-	2	-	4	-	6	-	3	

4.15 (jatk.)
(forts.)
(cont.)

	Rikoksiin syylliseksi epäilty yhteensä Personer som misstänkts för brott sammanlagt Persons suspected of offences, total	Omaisuusrikokset Egendomsbrott Offences against property				Henkeen ja terveyteen kohdistuneet rikokset Brott mot liv och hälsa Offences against life and health		
		Yhteensä Summa Total	Ryöstö Rån Robbery	Varkaus Stöld Theft	Luvaton käyttö Oloviigt brukande Unauthorized use	Petos Bedrägeri Fraud	Yhteensä Summa Total	Henkirikokset Brott mot liv Homicide
Alankomaat	226	13	–	8	–	2	9	–
Ulkom. kotip. Suomessa	106	4	–	2	–	1	4	–
Turisti tai vierailija	120	9	–	6	–	1	5	–
Espanja	171	41	–	33	–	6	3	–
Ulkom. kotip. Suomessa	82	9	–	5	–	3	2	–
Turisti tai vierailija	89	32	–	28	–	3	1	–
Bulgaria	264	156	–	103	–	47	5	–
Ulkom. kotip. Suomessa	71	14	–	11	–	1	3	–
Turisti tai vierailija	193	142	–	92	–	46	2	–
Israel	138	6	–	5	–	1	14	–
Ulkom. kotip. Suomessa	97	2	–	2	–	–	7	–
Turisti tai vierailija	41	4	–	3	–	1	7	–
Kiina	232	36	–	25	–	6	14	–
Ulkom. kotip. Suomessa	179	24	–	14	–	5	13	–
Turisti tai vierailija	53	12	–	11	–	1	1	–
Tanska	152	8	–	5	–	–	10	–
Ulkom. kotip. Suomessa	75	5	–	3	–	–	7	–
Turisti tai vierailija	77	3	–	2	–	–	3	–
Romania	1 462	1 069	2	885	3	27	14	–
Ulkom. kotip. Suomessa	128	19	–	15	1	–	8	–
Turisti tai vierailija	1 334	1 050	2	870	2	27	6	–
Bangladesh	106	19	–	7	–	3	13	–
Ulkom. kotip. Suomessa	102	16	–	6	–	2	13	–
Turisti tai vierailija	4	3	–	1	–	1	–	–
Libanon	92	46	–	37	2	1	7	–
Ulkom. kotip. Suomessa	82	41	–	32	2	1	7	–
Turisti tai vierailija	10	5	–	5	–	–	–	–
Kreikka	81	4	–	3	–	1	6	–
Ulkom. kotip. Suomessa	63	3	–	2	–	1	5	–
Turisti tai vierailija	18	1	–	1	–	–	1	–
Ghana	153	32	–	9	–	2	8	–
Ulkom. kotip. Suomessa	129	27	–	9	–	2	8	–
Turisti tai vierailija	24	5	–	–	–	–	–	–
Pakistan	116	23	–	10	–	6	4	–
Ulkom. kotip. Suomessa	106	17	–	5	–	6	4	–
Turisti tai vierailija	10	6	–	5	–	–	–	–
Nigeria	268	76	1	13	1	17	20	–
Ulkom. kotip. Suomessa	207	47	1	12	1	10	15	–
Turisti tai vierailija	61	29	–	1	–	7	5	–
Thaimaa	281	66	–	45	–	5	42	–
Ulkom. kotip. Suomessa	258	62	–	41	–	5	36	–
Turisti tai vierailija	23	4	–	4	–	–	6	–

4.15 (jatk.)
(forts.)
(cont.)

Pahoinpityy Misshandel Assault	Seksuaalirikokset Sexualbrott Sexual crimes		Liikenne rikokset Trafikbrott Traffic offences		Muut rikoslakirikokset Annat brott mot Strafflagen Other offences against the Penal Code		Muu rikos Annat brott Other offence		Alkoholilakirikos Brott mot Alkohollagen Offence against the Alcohol Act	Liikenne rikkomus Trafikföreseelse Traffic infraction
	Yhteensä Summa Total	Raiskaus Våldtäkt Rape	Yhteensä Summa Total	Liikennejuopumus Trafikfylleri Drunkenness in traffic	Yhteensä Summa Total	Huumausainerikos Narkotikabrott Narcotics offence	Yhteensä Summa Total			
6	1	-	91	6	13	6	99	-	94	
4	-	-	30	3	5	1	63	-	62	
2	1	-	61	3	8	5	36	-	32	
3	-	-	47	5	17	3	63	-	60	
2	-	-	23	2	9	1	39	-	37	
1	-	-	24	3	8	2	24	-	23	
5	-	-	49	7	8	-	46	-	41	
3	-	-	21	-	2	-	31	-	28	
2	-	-	28	7	6	-	15	-	13	
13	-	-	54	2	7	1	57	-	51	
6	-	-	37	2	4	-	47	-	44	
7	-	-	17	-	3	1	10	-	7	
8	-	-	59	-	4	-	119	1	100	
7	-	-	41	-	3	-	98	-	89	
1	-	-	18	-	1	-	21	1	11	
9	-	-	78	11	17	9	39	-	36	
7	-	-	25	-	11	6	27	-	26	
2	-	-	53	11	6	3	12	-	10	
14	2	-	144	15	41	9	192	1	123	
8	1	-	38	7	12	8	50	-	48	
6	1	-	106	8	29	1	142	1	75	
12	3	2	27	4	9	2	35	3	28	
12	2	1	27	4	9	2	35	3	28	
-	1	1	-	-	-	-	-	-	-	
6	-	-	15	-	2	-	22	-	20	
6	-	-	14	-	2	-	18	-	17	
-	-	-	1	-	-	-	4	-	3	
5	-	-	27	3	10	3	34	-	33	
4	-	-	18	-	7	3	30	-	29	
1	-	-	9	3	3	-	4	-	4	
8	3	3	42	2	20	13	48	-	37	
8	1	1	35	1	16	12	42	-	33	
-	2	2	7	1	4	1	6	-	4	
4	-	-	38	6	9	1	42	-	34	
4	-	-	38	6	7	1	40	-	34	
-	-	-	-	-	2	-	2	-	-	
20	6	3	53	5	49	12	64	-	52	
15	6	3	51	5	31	11	57	-	49	
5	-	-	2	-	18	1	7	-	3	
38	2	-	52	4	21	2	98	-	92	
33	2	-	45	4	21	2	92	-	89	
5	-	-	7	-	-	-	6	-	3	

4.15 (jatk.)
(forts.)
(cont.)

	Rikoksiin syylliseksi epäillyt yhteensä Personer som misstänkts för brott sammanlagt Persons suspected of offences, total	Omaisuuksrikokset Egendomsbrott Offences against property				Henkeen ja terveyteen kohdistuneet rikokset Brott mot liv och hälsa Offences against life and health		
		Yhteensä Summa Total	Ryöstö Rån Robbery	Varkaus Stöld Theft	Luvaton käyttö Olovigt brukande Unauthorized use	Petos Bedrägeri Fraud	Yhteensä Summa Total	Henkirikokset Brott mot liv Homicide
Unkari	112	5	-	3	-	1	6	-
Ulkom. kotip. Suomessa	48	1	-	-	-	-	1	-
Turisti tai vierailija	64	4	-	3	-	1	5	-
Filippiinit	40	8	-	3	-	4	3	-
Ulkom. kotip. Suomessa	33	4	-	1	-	2	3	-
Turisti tai vierailija	7	4	-	2	-	2	-	-
Etiopia	80	21	1	14	-	3	6	-
Ulkom. kotip. Suomessa	65	13	1	7	-	3	6	-
Turisti tai vierailija	15	8	-	7	-	-	-	-
Jordania	44	3	-	1	1	-	2	-
Ulkom. kotip. Suomessa	41	2	-	1	1	-	2	-
Turisti tai vierailija	3	1	-	-	-	-	-	-
Sri Lanka	61	13	-	7	-	2	7	-
Ulkom. kotip. Suomessa	52	10	-	6	-	2	5	-
Turisti tai vierailija	9	3	-	1	-	-	2	-
Sveitsi	82	8	-	2	-	1	-	-
Ulkom. kotip. Suomessa	42	1	-	-	-	1	-	-
Turisti tai vierailija	40	7	-	2	-	-	-	-
Angola	157	47	2	28	1	2	26	-
Ulkom. kotip. Suomessa	152	44	2	28	1	2	26	-
Turisti tai vierailija	5	3	-	-	-	-	-	-
Liettua	400	187	1	171	1	-	22	1
Ulkom. kotip. Suomessa	38	3	-	-	1	-	3	-
Turisti tai vierailija	362	184	1	171	-	-	19	1
Japani	30	1	-	1	-	-	-	-
Ulkom. kotip. Suomessa	19	1	-	1	-	-	-	-
Turisti tai vierailija	11	-	-	-	-	-	-	-
Albania	104	31	-	28	-	1	4	-
Ulkom. kotip. Suomessa	82	24	-	22	-	1	4	-
Turisti tai vierailija	22	7	-	6	-	-	-	-
Latvia	242	57	-	36	-	3	18	-
Ulkom. kotip. Suomessa	56	21	-	5	-	1	4	-
Turisti tai vierailija	186	36	-	31	-	2	14	-
Syyria	37	6	-	2	1	-	3	-
Ulkom. kotip. Suomessa	32	2	-	1	-	-	3	-
Turisti tai vierailija	5	4	-	1	1	-	-	-
Liberia	25	3	-	-	-	-	2	-
Ulkom. kotip. Suomessa	21	2	-	-	-	-	2	-
Turisti tai vierailija	4	1	-	-	-	-	-	-
Kanada	112	12	-	9	-	-	5	-
Ulkom. kotip. Suomessa	67	-	-	-	-	-	2	-
Turisti tai vierailija	45	12	-	9	-	-	3	-

4.15 (jatk.)
(forts.)
(cont.)

Pahoinpitely Misshandel Assault	Seksuaalirikokset Sexualbrott Sexual crimes		Liikenneirikokset Trafikbrott Traffic offences		Muut rikoslakirikokset Annat brott mot Strafflagen Other offences against the Penal Code		Muu rikos Annat brott Other offence		Alkoholilakirikos Brott mot Alkohollagen Offence against the Alcohol Act	Liikenneirikemus Trafikförseelse Traffic infraction
	Yhteensä Summa Total	Raiskaus Våldtäkt Rape	Yhteensä Summa Total	Liikennejuopumus Trafikfylleri Drunkenness in traffic	Yhteensä Summa Total	Huumausainerikos Narkotikabrott Narcotics offence	Yhteensä Summa Total			
3	-	-	54	4	2	-	45	-	44	
1	-	-	13	-	1	-	32	-	32	
2	-	-	41	4	1	-	13	-	12	
3	-	-	12	-	-	-	17	-	16	
3	-	-	10	-	-	-	16	-	15	
-	-	-	2	-	-	-	1	-	1	
6	2	1	15	-	4	-	32	-	25	
6	2	1	11	-	2	-	31	-	25	
-	-	-	4	-	2	-	1	-	-	
2	-	-	21	1	7	1	11	-	8	
2	-	-	21	1	7	1	9	-	8	
-	-	-	-	-	-	-	2	-	-	
6	2	2	19	2	3	-	17	-	12	
4	1	1	19	2	1	-	16	-	12	
2	1	1	-	-	2	-	1	-	-	
-	-	-	23	2	6	1	45	-	43	
-	-	-	5	-	2	1	34	-	32	
-	-	-	18	2	4	-	11	-	11	
26	-	-	19	-	21	3	44	-	31	
26	-	-	18	-	20	3	44	-	31	
-	-	-	1	-	1	-	-	-	-	
21	-	-	90	35	35	5	66	1	59	
3	-	-	11	6	3	-	18	-	17	
18	-	-	79	29	32	5	48	1	42	
-	-	-	11	-	2	-	16	-	15	
-	-	-	6	-	1	-	11	-	11	
-	-	-	5	-	1	-	5	-	4	
4	-	-	31	3	5	1	33	-	30	
4	-	-	22	2	3	1	29	-	28	
-	-	-	9	1	2	-	4	-	2	
18	-	-	91	23	18	1	58	1	38	
4	-	-	12	1	7	1	12	1	8	
14	-	-	79	22	11	-	46	-	30	
3	1	1	9	-	1	-	17	-	13	
3	1	1	8	-	1	-	17	-	13	
-	-	-	1	-	-	-	-	-	-	
2	-	-	7	1	3	-	10	-	7	
2	-	-	7	1	1	-	9	-	7	
-	-	-	-	-	2	-	1	-	-	
4	2	-	36	2	7	-	50	-	46	
2	-	-	21	-	3	-	41	-	39	
2	2	-	15	2	4	-	9	-	7	

4.15 (jatk.)
(forts.)
(cont.)

	Rikoksiin syylliseksi epäillyt yhteensä Personer som misstänkts för brott sammanlagt Persons suspected of offences, total	Omaisuuksrikokset Egendomsbrott Offences against property			Luvaton käyttö Olovligt brukande Unauthorized use	Petos Bedrägeri Fraud	Henkeen ja terveyteen kohdistuneet rikokset Brott mot liv och hälsa Offences against life and health	
		Yhteensä Summa Total	Ryöstö Rån Robbery	Varkaus Stöld Theft			Yhteensä Summa Total	Henkirikokset Brott mot liv Homicide
Belgia	82	9	–	7	–	1	3	–
Ulkom. kotip. Suomessa	43	2	–	2	–	–	3	–
Turisti tai vierailija	39	7	–	5	–	1	–	–
Portugali	63	7	–	5	–	–	4	–
Ulkom. kotip. Suomessa	31	3	–	1	–	–	4	–
Turisti tai vierailija	32	4	–	4	–	–	–	–
Jamaika	19	4	–	2	–	1	2	–
Ulkom. kotip. Suomessa	19	4	–	2	–	1	2	–
Ukraina	410	115	2	93	–	5	25	–
Ulkom. kotip. Suomessa	226	43	1	25	–	5	16	–
Turisti tai vierailija	184	72	1	68	–	–	9	–
Peru	21	5	–	2	–	3	1	–
Ulkom. kotip. Suomessa	19	5	–	2	–	3	1	–
Turisti tai vierailija	2	–	–	–	–	–	–	–
Itävalta	57	6	–	4	–	1	–	–
Ulkom. kotip. Suomessa	35	3	–	3	–	–	–	–
Turisti tai vierailija	22	3	–	1	–	1	–	–
Irlanti	70	4	–	2	–	–	2	–
Ulkom. kotip. Suomessa	31	–	–	–	–	–	1	–
Turisti tai vierailija	39	4	–	2	–	–	1	–
Tsekki	120	66	–	63	–	2	2	–
Ulkom. kotip. Suomessa	16	2	–	1	–	1	–	–
Turisti tai vierailija	104	64	–	62	–	1	2	–
Kuuba	59	13	–	10	–	–	13	–
Ulkom. kotip. Suomessa	49	9	–	9	–	–	12	–
Turisti tai vierailija	10	4	–	1	–	–	1	–
Australia	57	11	–	5	–	1	4	–
Ulkom. kotip. Suomessa	34	3	–	–	–	1	3	–
Turisti tai vierailija	23	8	–	5	–	–	1	–
Makedonia	78	13	–	10	–	–	2	–
Ulkom. kotip. Suomessa	65	10	–	7	–	–	2	–
Turisti tai vierailija	13	3	–	3	–	–	–	–
Muu kansalaisuus	4 037	993	21	659	6	94	367	–
Ulkom. kotip. Suomessa	3 182	615	20	362	4	80	323	–
Turisti tai vierailija	855	378	1	297	2	14	44	–
Kansalaisuudeton	481	229	–	154	–	16	21	–
Ulkom. kotip. Suomessa	337	133	–	86	–	16	13	–
Turisti tai vierailija	144	96	–	68	–	–	8	–
Tuntematon	905	177	–	144	–	11	28	–

4.15 (jatk.)
(forts.)
(cont.)

Pahoinpitely Misshandel Assault	Seksuaalirikokset Sexualbrott Sexual crimes		Liikenneirikokset Trafikbrott Traffic offences		Muut rikoslakirikokset Annat brott mot Strafflagen Other offences against the Penal Code		Muu rikos Annat brott Other offence		Alkoholilakirikos Brott mot Alkohollagen Offence against the Alcohol Act	Liikenneirikkomus Trafikförseelse Traffic infraction
	Yhteensä Summa Total	Raiskaus Våldtäkt Rape	Yhteensä Summa Total	Liikennejuopumus Trafikfylleri Drunkenness in traffic	Yhteensä Summa Total	Huumausainerikos Narkotikabrott Narcotics offence	Yhteensä Summa Total	Alkoholilakirikos Brott mot Alkohollagen Offence against the Alcohol Act		
3	-	-	40	5	10	4	20	-	19	
3	-	-	19	4	6	1	13	-	12	
-	-	-	21	1	4	3	7	-	7	
4	-	-	28	7	8	4	16	-	15	
4	-	-	4	-	6	4	14	-	13	
-	-	-	24	7	2	-	2	-	2	
2	-	-	4	-	7	4	2	-	2	
2	-	-	4	-	7	4	2	-	2	
22	1	-	141	36	35	6	93	1	78	
14	-	-	84	21	22	5	61	1	53	
8	1	-	57	15	13	1	32	-	25	
1	-	-	8	1	-	-	7	-	6	
1	-	-	7	-	-	-	6	-	6	
-	-	-	1	1	-	-	1	-	-	
-	-	-	19	2	2	-	30	-	28	
-	-	-	8	1	-	-	24	-	22	
-	-	-	11	1	2	-	6	-	6	
2	-	-	29	5	6	-	29	1	26	
1	-	-	8	2	-	-	22	1	19	
1	-	-	21	3	6	-	7	-	7	
2	-	-	28	2	3	-	21	-	18	
-	-	-	6	-	1	-	7	-	6	
2	-	-	22	2	2	-	14	-	12	
13	1	-	16	6	6	-	10	-	8	
12	1	-	13	5	5	-	9	-	8	
1	-	-	3	1	1	-	1	-	-	
3	-	-	9	3	12	2	21	-	20	
2	-	-	3	1	9	1	16	-	15	
1	-	-	6	2	3	1	5	-	5	
2	-	-	21	1	4	4	38	-	33	
2	-	-	16	-	4	4	33	-	29	
-	-	-	5	1	-	-	5	-	4	
356	39	23	1 022	112	369	47	1 247	5	1 036	
313	38	22	851	82	282	40	1 073	4	951	
43	1	1	171	30	87	7	174	1	85	
21	-	-	79	24	67	40	85	1	69	
13	-	-	57	14	66	40	68	1	63	
8	-	-	22	10	1	-	17	-	6	
24	4	3	329	8	35	4	332	-	312	

4.16 Poliisin tietoon tulleisiin rikoksiin syylliseksi epäillyt syntymämaahan mukaan 2008
Personer som misstänkts för brott som kommit till polisens kännedom efter födelseland år 2008
Persons suspected of offences known to the police by country of birth in 2008

	Rikoksiin syylliseksi epäillyt yhteensä Personer som misstänkts för brott sammanlagt <i>Persons suspected of offences, total</i>	Omaisuusrikokset Egendomsbrott <i>Offences against property</i>					Henkeen ja terveyteen kohdistuneet rikokset Brott mot liv och hälsa <i>Offences against life and health</i>			
		Yhteensä Summa <i>Total</i>	Ryöstö Rån <i>Robbery</i>	Varkaus Stöld <i>Theft</i>	Luvaton käyttö Olovligt brukande <i>Unauthorized use</i>	Petos Bedrägeri <i>Fraud</i>	Yhteensä Summa <i>Total</i>	Henkirikokset Brott mot liv <i>Homicide</i>	Pahoinpitely Misshandel <i>Assault</i>	
Yhteensä.....	736 353	127 064	1 486	67 286	1 541	14 554	35 723	159	32 710	
a Syntyperäinen suomal.	668 324	110 723	1 204	57 003	1 399	12 545	30 998	151	28 232	
b Muu Suomen kansalainen	22 801	5 480	98	2 900	57	979	1 658	5	1 576	
c Ulkom. kotip. Suomessa	24 801	5 087	124	2 972	57	645	2 208	1	2 123	
d Turisti tai vierailija	19 522	5 597	60	4 267	28	374	831	2	755	
e Tuntematon	905	177	–	144	–	11	28	–	24	
Suomi	671 511	111 729	1 224	57 624	1 409	12 634	31 174	152	28 395	
Syntyperäinen suomal.	668 324	110 723	1 204	57 003	1 399	12 545	30 998	151	28 232	
Muu Suomen kansalainen	1 002	312	7	133	5	22	64	–	59	
Ulkom. kotip. Suomessa	1 179	240	7	133	4	20	67	–	66	
Turisti tai vierailija	1 006	454	6	355	1	47	45	1	38	
Ent. Neuvostoliitto	7 241	1 210	11	608	10	191	444	–	418	
Muu Suomen kansalainen	2 451	357	2	172	6	52	130	–	119	
Ulkom. kotip. Suomessa	4 661	782	9	369	4	139	305	–	290	
Turisti tai vierailija	129	71	–	67	–	–	9	–	9	
Venäjä	4 671	756	2	601	8	38	131	–	99	
Muu Suomen kansalainen	234	87	–	62	2	–	14	–	14	
Ulkom. kotip. Suomessa	491	153	1	116	4	2	54	–	49	
Turisti tai vierailija	3 946	516	1	423	2	36	63	–	36	
Ruotsi	13 174	3 967	91	2 067	39	843	650	2	601	
Muu Suomen kansalainen	10 638	3 313	64	1 780	36	697	509	2	471	
Ulkom. kotip. Suomessa	976	265	4	155	1	30	46	–	41	
Turisti tai vierailija	1 560	389	23	132	2	116	95	–	89	
Somalia	2 180	759	69	388	15	132	360	–	355	
Muu Suomen kansalainen	623	143	13	66	1	36	90	–	87	
Ulkom. kotip. Suomessa	1 502	602	56	314	12	96	258	–	256	
Turisti tai vierailija	55	14	–	8	2	–	12	–	12	
Viro	9 297	2 094	32	1 515	30	91	504	–	468	
Muu Suomen kansalainen	412	91	–	43	1	5	20	–	19	
Ulkom. kotip. Suomessa	2 836	657	8	442	13	44	175	–	156	
Turisti tai vierailija	6 049	1 346	24	1 030	16	42	309	–	293	
Vietnam	922	249	–	180	–	13	93	–	87	
Muu Suomen kansalainen	437	92	–	41	–	6	42	–	38	
Ulkom. kotip. Suomessa	464	145	–	128	–	6	48	–	46	
Turisti tai vierailija	21	12	–	11	–	1	3	–	3	
Ent. Jugoslavia	1 833	348	3	205	3	64	144	–	142	
Muu Suomen kansalainen	512	74	1	37	2	18	31	–	30	
Ulkom. kotip. Suomessa	1 304	270	2	164	1	46	111	–	110	
Turisti tai vierailija	17	4	–	4	–	–	2	–	2	
Turkki	2 789	159	4	66	1	21	518	–	512	
Muu Suomen kansalainen	1 315	43	3	15	1	6	379	–	378	
Ulkom. kotip. Suomessa	1 346	101	1	49	–	12	125	–	120	
Turisti tai vierailija	128	15	–	2	–	3	14	–	14	

a Infödd finländare – *Native Finnish citizen*
b Övrig finländsk medborgare – *Other Finnish citizen*
c Utlänning med hemvist i Finland – *Alien resident in Finland*
d Turist eller besökare – *Tourist or visitor*
e Okänd – *Unknown*

4.16 (jatk.)
(forts.)
(cont.)

Seksuaalirikokset Sexualbrott Sexual crimes		Liikenneirikokset Trafikbrott Traffic offences		Muut rikoslakirikokset Annat brott mot Strafflagen Other offences against the Penal Code		Muu rikos Annat brott Other offence			
Yhteensä Summa Total	Raiskaus Våldtäkt Rape	Yhteensä Summa Total	Liikennejuopumus Trafikfylleri Drunkenness in traffic	Yhteensä Summa Total	Huumausainerikos Narkotikabrott Narcotics offence	Yhteensä Summa Total	Alkoholirikos Brott mot Alkoholagen Offence against the Alcohol Act	Liikenneirikkomus Trafikförselse Traffic infraction	
2 279	641	184 741	29 244	54 696	16 388	331 850	3 202	307 100	
1 682	357	165 227	25 993	49 057	15 025	310 637	3 062	288 172	
371	181	5 346	690	2 082	565	7 864	69	7 109	
162	69	6 564	1 008	2 376	612	8 404	56	7 542	
60	31	7 275	1 545	1 146	182	4 613	15	3 965	
4	3	329	8	35	4	332	–	312	
1 695	363	165 984	26 122	49 348	15 105	311 581	3 074	289 014	
1 682	357	165 227	25 993	49 057	15 025	310 637	3 062	288 172	
5	1	226	43	114	46	281	5	247	
4	3	268	54	102	25	498	7	452	
4	2	263	32	75	9	165	–	143	
21	13	2 172	404	578	187	2 816	18	2 599	
9	7	718	80	175	38	1 062	7	994	
12	6	1 432	314	397	149	1 733	11	1 595	
–	–	22	10	6	–	21	–	10	
8	2	1 925	219	166	35	1 685	11	1 572	
6	–	48	7	17	3	62	5	53	
–	–	109	24	49	8	126	2	112	
2	2	1 768	188	100	24	1 497	4	1 407	
33	10	3 246	543	1 238	456	4 040	30	3 614	
23	8	2 464	414	949	349	3 380	22	3 043	
1	–	248	43	128	62	288	4	256	
9	2	534	86	161	45	372	4	315	
15	10	286	26	298	48	462	2	338	
4	4	105	7	69	16	212	2	157	
11	6	179	18	208	32	244	–	178	
–	–	2	1	21	–	6	–	3	
19	9	3 876	1 215	623	171	2 181	13	1 966	
1	–	119	12	21	10	160	1	149	
3	–	935	244	253	100	813	10	731	
15	9	2 822	959	349	61	1 208	2	1 086	
3	2	186	30	84	28	307	1	280	
1	1	95	13	28	7	179	1	169	
2	1	88	16	56	21	125	–	111	
–	–	3	1	–	–	3	–	–	
9	4	517	26	108	15	707	2	647	
2	2	153	8	17	–	235	1	221	
6	2	363	18	90	15	464	1	420	
1	–	1	–	1	–	8	–	6	
315	156	643	36	279	8	875	5	795	
301	150	151	2	184	3	257	1	244	
11	5	453	31	87	5	569	4	517	
3	1	39	3	8	–	49	–	34	

**4.16 (jatk.)
(forts.)
(cont.)**

	Rikoksiin syylliseksi epäillyt yhteensä Personer som misstänkts för brott sammanlagt Persons suspected of offences, total	Omaisuusrikokset Egendomsbrott Offences against property				Henkeen ja terveyteen kohdistuneet rikokset Brott mot liv och hälsa Offences against life and health				
		Yhteensä Summa Total	Ryöstö Rån Robbery	Varkaus Stöld Theft	Luvaton käyttö Olovligt brukande Unauthorized use	Petos Bedrägeri Fraud	Yhteensä Summa Total	Henkirikokset Brott mot liv Homicide	Pahoinpitely Misshandel Assault	
Marokko	578	116	2	65	1	22	81	–	78	
Muu Suomen kansalainen	251	34	–	13	–	9	36	–	33	
Ulkom. kotip. Suomessa	306	78	2	49	1	13	40	–	40	
Turisti tai vierailija	21	4	–	3	–	–	5	–	5	
Saksa	829	118	3	54	–	11	29	–	28	
Muu Suomen kansalainen	211	32	–	16	–	2	6	–	6	
Ulkom. kotip. Suomessa	326	65	3	28	–	4	21	–	21	
Turisti tai vierailija	292	21	–	10	–	5	2	–	1	
Iran	1 609	296	2	194	1	43	186	–	181	
Muu Suomen kansalainen	435	59	–	33	–	14	37	–	34	
Ulkom. kotip. Suomessa	1 057	181	2	111	1	29	121	–	120	
Turisti tai vierailija	117	56	–	50	–	–	28	–	27	
Irak	2 375	535	4	372	4	46	321	–	315	
Muu Suomen kansalainen	836	293	–	261	1	12	70	–	70	
Ulkom. kotip. Suomessa	1 395	202	4	88	3	33	210	–	208	
Turisti tai vierailija	144	40	–	23	–	1	41	–	37	
Yhdistynyt kuningaskunta	566	55	–	23	–	4	38	–	38	
Muu Suomen kansalainen	84	6	–	2	–	–	10	–	10	
Ulkom. kotip. Suomessa	301	24	–	11	–	3	16	–	16	
Turisti tai vierailija	181	25	–	10	–	1	12	–	12	
Italia	377	28	1	19	–	4	10	–	10	
Muu Suomen kansalainen	51	6	1	3	–	1	2	–	2	
Ulkom. kotip. Suomessa	190	8	–	6	–	1	6	–	6	
Turisti tai vierailija	136	14	–	10	–	2	2	–	2	
Algeria	286	69	2	41	–	5	26	–	24	
Muu Suomen kansalainen	99	12	–	4	–	1	8	–	8	
Ulkom. kotip. Suomessa	127	26	1	17	–	3	15	–	14	
Turisti tai vierailija	60	31	1	20	–	1	3	–	2	
Gambia	123	17	1	5	1	5	24	–	24	
Muu Suomen kansalainen	32	2	–	–	–	2	5	–	5	
Ulkom. kotip. Suomessa	76	15	1	5	1	3	15	–	15	
Turisti tai vierailija	15	–	–	–	–	–	4	–	4	
Puola	1 016	415	–	368	–	13	37	–	37	
Muu Suomen kansalainen	68	10	–	5	–	5	–	–	–	
Ulkom. kotip. Suomessa	133	12	–	9	–	3	6	–	6	
Turisti tai vierailija	815	393	–	354	–	5	31	–	31	
Norja	523	30	–	18	–	–	23	–	20	
Muu Suomen kansalainen	121	21	–	13	–	–	18	–	15	
Ulkom. kotip. Suomessa	48	3	–	2	–	–	1	–	1	
Turisti tai vierailija	354	6	–	3	–	–	4	–	4	
Yhdysvallat	435	46	–	14	1	7	19	–	18	
Muu Suomen kansalainen	145	21	–	8	–	–	7	–	7	
Ulkom. kotip. Suomessa	212	18	–	4	1	6	9	–	9	
Turisti tai vierailija	78	7	–	2	–	1	3	–	2	
Kongon demokraattinen tasavalta	390	132	5	55	–	57	47	–	46	
Muu Suomen kansalainen	38	4	2	1	–	1	6	–	5	
Ulkom. kotip. Suomessa	347	127	3	54	–	56	41	–	41	
Turisti tai vierailija	5	1	–	–	–	–	–	–	–	

4.16 (jatk.)
(forts.)
(cont.)

Seksuaalirikokset Sexualbrott Sexual crimes		Liikenneirikokset Trafikbrott Traffic offences		Muut rikoslakirikokset Annat brott mot Strafflagen Other offences against the Penal Code		Muu rikos Annat brott Other offence		Alkoholiirikos Brott mot Alkohollagen Offence against the Alcohol Act		Liikenneirikkomus Trafikförselse Traffic infraction
Yhteensä Summa Total	Raiskaus Våldtäkt Rape	Yhteensä Summa Total	Liikennejuopumus Trafikfyleri Drunkenness in traffic	Yhteensä Summa Total	Huumausainerikos Narkotikabrott Narcotics offence	Yhteensä Summa Total				
9	4	107	7	72	10	193		1	162	
2	1	63	4	28	5	88		-	80	
7	3	42	3	44	5	95		1	80	
-	-	2	-	-	-	10		-	2	
2	1	268	25	59	15	353		1	341	
-	-	46	1	22	9	105		1	100	
-	-	69	5	22	3	149		-	144	
2	1	153	19	15	3	99		-	97	
13	6	428	35	173	19	513		2	462	
2	1	119	5	36	3	182		2	168	
9	4	302	30	121	15	323		-	289	
2	1	7	-	16	1	8		-	5	
20	6	550	39	227	35	722		6	630	
2	1	170	8	44	6	257		4	234	
16	4	363	28	150	29	454		2	391	
2	1	17	3	33	-	11		-	5	
1	1	180	16	50	14	242		-	227	
-	-	19	2	7	5	42		-	38	
1	1	77	7	27	6	156		-	149	
-	-	84	7	16	3	44		-	40	
-	-	139	7	29	4	171		1	158	
-	-	20	2	4	3	19		-	19	
-	-	47	2	23	1	106		1	98	
-	-	72	3	2	-	46		-	41	
2	2	54	5	44	-	91		-	75	
1	1	25	-	5	-	48		-	40	
-	-	24	4	24	-	38		-	35	
1	1	5	1	15	-	5		-	-	
1	-	18	1	25	14	38		-	25	
-	-	5	-	7	3	13		-	13	
1	-	13	1	17	11	15		-	12	
-	-	-	-	1	-	10		-	-	
6	5	311	62	36	4	211		1	192	
-	-	18	1	4	-	36		-	34	
1	-	62	13	6	2	46		-	44	
5	5	231	48	26	2	129		1	114	
2	1	231	15	34	7	203		-	182	
1	-	29	4	25	7	27		-	23	
-	-	11	3	2	-	31		-	28	
1	1	191	8	7	-	145		-	131	
-	-	143	11	58	16	169		-	156	
-	-	47	5	12	2	58		-	54	
-	-	58	5	40	12	87		-	81	
-	-	38	1	6	2	24		-	21	
10	2	65	5	53	11	83		1	68	
-	-	15	3	2	1	11		-	9	
9	2	50	2	49	10	71		1	58	
1	-	-	-	2	-	1		-	1	

4.16 (jatk.)
(forts.)
(cont.)

	Rikoksiin syylliseksi epäillyt yhteensä Personer som misstänkts för brott sammanlagt Persons suspected of offences, total	Omaisuusrikokset Egendomsbrott Offences against property					Henkeen ja terveyteen kohdistuneet rikokset Brott mot liv och hälsa Offences against life and health		
		Yhteensä Summa Total	Ryöstö Rån Robbery	Varkaus Stöld Theft	Luvaton käyttö Olovligt brukande Unauthorized use	Petos Bedrägeri Fraud	Yhteensä Summa Total	Henkirikokset Brott mot liv Homicide	Pahoinpitely Misshandel Assault
Ranska	277	27	-	19	-	3	12	-	12
Muu Suomen kansalainen	51	7	-	5	-	1	4	-	4
Ulkom. kotip. Suomessa	78	3	-	3	-	-	6	-	6
Turisti tai vierailija	148	17	-	11	-	2	2	-	2
Intia	338	40	-	22	-	3	22	-	21
Muu Suomen kansalainen	138	8	-	2	-	-	4	-	3
Ulkom. kotip. Suomessa	172	22	-	12	-	1	15	-	15
Turisti tai vierailija	28	10	-	8	-	2	3	-	3
Tunisia	246	35	-	26	-	2	46	-	46
Muu Suomen kansalainen	64	4	-	-	-	1	12	-	12
Ulkom. kotip. Suomessa	168	26	-	21	-	1	34	-	34
Turisti tai vierailija	14	5	-	5	-	-	-	-	-
Egypti	227	44	1	12	1	3	16	-	16
Muu Suomen kansalainen	96	12	-	-	-	-	4	-	4
Ulkom. kotip. Suomessa	113	28	1	10	1	3	11	-	11
Turisti tai vierailija	18	4	-	2	-	-	1	-	1
Alankomaat	252	27	-	17	-	2	15	-	12
Muu Suomen kansalainen	53	14	-	9	-	-	7	-	7
Ulkom. kotip. Suomessa	79	4	-	2	-	1	3	-	3
Turisti tai vierailija	120	9	-	6	-	1	5	-	2
Espanja	198	44	-	35	-	6	2	-	2
Muu Suomen kansalainen	38	4	-	3	-	-	-	-	-
Ulkom. kotip. Suomessa	71	8	-	4	-	3	1	-	1
Turisti tai vierailija	89	32	-	28	-	3	1	-	1
Bulgaria	304	153	-	100	-	47	7	-	7
Muu Suomen kansalainen	43	-	-	-	-	-	2	-	2
Ulkom. kotip. Suomessa	68	11	-	8	-	1	3	-	3
Turisti tai vierailija	193	142	-	92	-	46	2	-	2
Israel	222	15	-	9	-	2	21	-	21
Muu Suomen kansalainen	83	9	-	5	-	1	5	-	5
Ulkom. kotip. Suomessa	98	2	-	1	-	-	9	-	9
Turisti tai vierailija	41	4	-	3	-	1	7	-	7
Kiina	487	63	-	30	-	6	19	4	8
Muu Suomen kansalainen	246	24	-	4	-	2	3	3	-
Ulkom. kotip. Suomessa	188	27	-	15	-	3	15	1	7
Turisti tai vierailija	53	12	-	11	-	1	1	-	1
Tanska	173	21	-	10	-	1	13	-	12
Muu Suomen kansalainen	53	16	-	8	-	1	4	-	4
Ulkom. kotip. Suomessa	43	2	-	-	-	-	6	-	6
Turisti tai vierailija	77	3	-	2	-	-	3	-	2
Romania	1 605	1 105	2	893	3	31	25	-	24
Muu Suomen kansalainen	130	35	-	8	-	4	10	-	9
Ulkom. kotip. Suomessa	141	20	-	15	1	-	9	-	9
Turisti tai vierailija	1 334	1 050	2	870	2	27	6	-	6
Bangladesh	192	36	-	7	-	11	22	-	20
Muu Suomen kansalainen	84	17	-	-	-	8	8	-	7
Ulkom. kotip. Suomessa	104	16	-	6	-	2	14	-	13
Turisti tai vierailija	4	3	-	1	-	1	-	-	-

4.16 (jatk.)
(forts.)
(cont.)

Seksuaalirikokset Sexualbrott Sexual crimes		Liikenneirikokset Trafikbrott Traffic offences		Muut rikoslakirikokset Annat brott mot Strafflagen Other offences against the Penal Code		Muu rikos Annat brott Other offence			
Yhteensä Summa Total	Raiskaus Våldtäkt Rape	Yhteensä Summa Total	Liikennejuopumus Trafikflyleri Drunkenness in traffic	Yhteensä Summa Total	Huumausainerikos Narkotikabrott Narcotics offence	Yhteensä Summa Total	Alkoholirikos Brott mot Alkohollagen Offence against the Alcohol Act	Liikenneirikos Trafikförseelse Traffic infraction	
-	-	108	12	14	2	116	-	112	
-	-	10	2	4	1	26	-	26	
-	-	23	2	3	-	43	-	42	
-	-	75	8	7	1	47	-	44	
18	2	98	11	21	3	139	6	125	
-	-	49	5	9	3	68	4	62	
17	2	42	4	9	-	67	2	60	
1	-	7	2	3	-	4	-	3	
1	1	63	10	22	2	79	-	69	
-	-	16	-	4	1	28	-	27	
1	1	45	9	17	1	45	-	39	
-	-	2	1	1	-	6	-	3	
1	-	45	1	17	1	104	-	89	
-	-	20	-	4	-	56	-	52	
-	-	23	1	9	1	42	-	34	
1	-	2	-	4	-	6	-	3	
1	-	92	4	19	6	98	-	93	
-	-	8	-	8	-	16	-	15	
-	-	23	1	3	1	46	-	46	
1	-	61	3	8	5	36	-	32	
1	-	56	7	20	4	75	1	70	
1	-	14	2	4	2	15	1	13	
-	-	18	2	8	-	36	-	34	
-	-	24	3	8	2	24	-	23	
-	-	59	9	11	-	74	1	67	
-	-	9	1	3	-	29	1	27	
-	-	22	1	2	-	30	-	27	
-	-	28	7	6	-	15	-	13	
2	-	77	6	13	7	94	-	87	
2	-	23	4	6	4	38	-	37	
-	-	37	2	4	2	46	-	43	
-	-	17	-	3	1	10	-	7	
-	-	88	2	101	-	216	2	152	
-	-	27	2	97	-	95	1	50	
-	-	43	-	3	-	100	-	91	
-	-	18	-	1	-	21	1	11	
-	-	75	11	23	12	41	-	36	
-	-	7	-	10	3	16	-	13	
-	-	15	-	7	6	13	-	13	
-	-	53	11	6	3	12	-	10	
3	1	182	17	44	9	246	1	175	
1	1	36	2	3	-	45	-	43	
1	-	40	7	12	8	59	-	57	
1	-	106	8	29	1	142	1	75	
6	3	42	4	13	2	73	6	61	
3	1	14	-	4	-	38	3	33	
2	1	28	4	9	2	35	3	28	
1	1	-	-	-	-	-	-	-	

4.16 (jatk.)
(forts.)
(cont.)

	Rikoksiin syylliseksi epäillyt yhteensä Personer som misstänkts för brott sammanlagt Persons suspected of offences, total	Omaisuuksrikokset Egendomsbrott Offences against property	Henkeen ja terveyteen kohdistuneet rikokset Brott mot liv och hälsa Offences against life and health						
	Yhteensä Summa Total	Ryöstö Rån Robbery	Varkaus Stöld Theft	Luvaton käyttö Olovligt brukande Unauthorized use	Petos Bedrägeri Fraud	Yhteensä Summa Total	Henkirikokset Brott mot liv Homicide	Pahoinkipely Misshandel Assault	
Libanon	149	57	-	47	1	4	11	-	10
Muu Suomen kansalainen	43	6	-	3	-	3	1	-	1
Ulkom. kotip. Suomessa	96	46	-	39	1	1	10	-	9
Turisti tai vierailija	10	5	-	5	-	-	-	-	-
Kreikka	112	7	-	4	-	1	9	-	8
Muu Suomen kansalainen	41	4	-	2	-	-	3	-	3
Ulkom. kotip. Suomessa	53	2	-	1	-	1	5	-	4
Turisti tai vierailija	18	1	-	1	-	-	1	-	1
Ghana	193	35	-	12	-	2	9	-	9
Muu Suomen kansalainen	39	3	-	3	-	-	-	-	-
Ulkom. kotip. Suomessa	130	27	-	9	-	2	9	-	9
Turisti tai vierailija	24	5	-	-	-	-	-	-	-
Pakistan	176	33	-	14	-	9	8	-	8
Muu Suomen kansalainen	50	4	-	1	-	3	-	-	-
Ulkom. kotip. Suomessa	116	23	-	8	-	6	8	-	8
Turisti tai vierailija	10	6	-	5	-	-	-	-	-
Nigeria	306	80	1	13	1	18	23	-	23
Muu Suomen kansalainen	38	4	-	-	-	1	3	-	3
Ulkom. kotip. Suomessa	207	47	1	12	1	10	15	-	15
Turisti tai vierailija	61	29	-	1	-	7	5	-	5
Thaimaa	407	96	1	65	1	6	54	-	50
Muu Suomen kansalainen	122	29	1	19	1	1	11	-	11
Ulkom. kotip. Suomessa	262	63	-	42	-	5	37	-	34
Turisti tai vierailija	23	4	-	4	-	-	6	-	5
Unkari	162	10	-	6	-	1	7	-	4
Muu Suomen kansalainen	52	5	-	3	-	-	1	-	1
Ulkom. kotip. Suomessa	46	1	-	-	-	-	1	-	1
Turisti tai vierailija	64	4	-	3	-	1	5	-	2
Filippiinit	89	14	-	5	-	5	8	-	8
Muu Suomen kansalainen	48	6	-	2	-	1	5	-	5
Ulkom. kotip. Suomessa	34	4	-	1	-	2	3	-	3
Turisti tai vierailija	7	4	-	2	-	2	-	-	-
Etiopia	280	102	2	33	-	37	17	-	17
Muu Suomen kansalainen	173	64	1	8	-	32	10	-	10
Ulkom. kotip. Suomessa	92	30	1	18	-	5	7	-	7
Turisti tai vierailija	15	8	-	7	-	-	-	-	-
Jordania	76	12	-	3	1	2	4	-	4
Muu Suomen kansalainen	40	9	-	2	-	2	2	-	2
Ulkom. kotip. Suomessa	33	2	-	1	1	-	2	-	2
Turisti tai vierailija	3	1	-	-	-	-	-	-	-
Sri Lanka	112	16	-	8	-	2	10	-	9
Muu Suomen kansalainen	48	3	-	1	-	-	3	-	3
Ulkom. kotip. Suomessa	55	10	-	6	-	2	5	-	4
Turisti tai vierailija	9	3	-	1	-	-	2	-	2
Sveitsi	104	8	-	2	-	-	4	-	4
Muu Suomen kansalainen	31	1	-	-	-	-	3	-	3
Ulkom. kotip. Suomessa	33	-	-	-	-	-	1	-	1
Turisti tai vierailija	40	7	-	2	-	-	-	-	-

4.16 (jatk.)
(forts.)
(cont.)

Seksuaalirikokset Sexualbrott Sexual crimes		Liikenneirikokset Trafikbrott Traffic offences		Muut rikoslakirikokset Annat brott mot Strafflagen Other offences against the Penal Code		Muu rikos Annat brott Other offence		Alkoholiirikos Brott mot Alkohollagen Offence against the Alcohol Act		Liikenneirikkomus Trafikförseelse Traffic infraction
Yhteensä Summa Total	Raiskaus Våldtäkt Rape	Yhteensä Summa Total	Liikennejuopumus Trafiktyleri Drunkenness in traffic	Yhteensä Summa Total	Huumausainerikos Narkotikabrott Narcotics offence	Yhteensä Summa Total				
-	-	26	2	4	1	51	-	48		
-	-	11	2	2	1	23	-	22		
-	-	14	-	2	-	24	-	23		
-	-	1	-	-	-	4	-	3		
-	-	42	3	11	3	43	-	40		
-	-	16	-	1	-	17	-	15		
-	-	17	-	7	3	22	-	21		
-	-	9	3	3	-	4	-	4		
3	3	58	5	21	13	67	-	53		
-	-	16	3	1	-	19	-	16		
1	1	35	1	16	12	42	-	33		
2	2	7	1	4	1	6	-	4		
-	-	52	9	12	1	71	1	62		
-	-	13	1	3	-	30	-	29		
-	-	39	8	7	1	39	1	33		
-	-	-	-	2	-	2	-	-		
7	4	58	6	51	13	87	-	73		
1	1	5	1	2	1	23	-	21		
6	3	51	5	31	11	57	-	49		
-	-	2	-	18	1	7	-	3		
2	-	88	6	30	4	137	2	125		
-	-	35	2	10	2	37	2	31		
2	-	46	4	20	2	94	-	91		
-	-	7	-	-	-	6	-	3		
-	-	76	10	2	-	67	-	66		
-	-	23	6	-	-	23	-	23		
-	-	12	-	1	-	31	-	31		
-	-	41	4	1	-	13	-	12		
-	-	25	1	6	2	36	-	33		
-	-	13	1	6	2	18	-	16		
-	-	10	-	-	-	17	-	16		
-	-	2	-	-	-	1	-	1		
2	1	47	3	34	3	78	1	65		
-	-	28	2	28	2	43	1	37		
2	1	15	1	4	1	34	-	28		
-	-	4	-	2	-	1	-	-		
-	-	19	-	9	-	32	-	26		
-	-	4	-	3	-	22	-	19		
-	-	15	-	6	-	8	-	7		
-	-	-	-	-	-	2	-	-		
2	2	34	5	10	-	40	1	32		
-	-	15	3	7	-	20	1	17		
1	1	19	2	1	-	19	-	15		
1	1	-	-	2	-	1	-	-		
-	-	38	4	5	1	49	-	47		
-	-	10	2	1	1	16	-	15		
-	-	10	-	-	-	22	-	21		
-	-	18	2	4	-	11	-	11		

4.16 (jatk.)
(forts.)
(cont.)

	Rikoksiin syylliseksi epäillyt yhteensä Personer som misstänkts för brott sammanlagt Persons suspected of offences, total	Omaisuuksrikokset Egendomsbrott Offences against property	Henkeen ja terveyteen kohdistuneet rikokset Brott mot liv och hälsa Offences against life and health						
	Yhteensä Summa Total	Ryöstö Rån Robbery	Varkaus Stöld Theft	Luvaton käyttö Olovigt brukande Unauthorized use	Petos Bedrägeri Fraud	Yhteensä Summa Total	Henkirikokset Brott mot liv Homicide	Pahoinpitely Misshandel Assault	
Angola	152	48	2	29	1	2	22	-	22
Muu Suomen kansalainen	7	3	-	2	-	-	-	-	-
Ulkom. kotip. Suomessa	140	42	2	27	1	2	22	-	22
Turisti tai vierailija	5	3	-	-	-	-	-	-	-
Liettua	392	189	1	174	1	-	20	1	19
Muu Suomen kansalainen	8	2	-	2	-	-	-	-	-
Ulkom. kotip. Suomessa	22	3	-	1	1	-	1	-	1
Turisti tai vierailija	362	184	1	171	-	-	19	1	18
Japani	47	1	-	1	-	-	1	-	1
Muu Suomen kansalainen	16	-	-	-	-	-	1	-	1
Ulkom. kotip. Suomessa	20	1	-	1	-	-	-	-	-
Turisti tai vierailija	11	-	-	-	-	-	-	-	-
Albania	113	31	-	28	-	1	4	-	4
Muu Suomen kansalainen	9	-	-	-	-	-	-	-	-
Ulkom. kotip. Suomessa	82	24	-	22	-	1	4	-	4
Turisti tai vierailija	22	7	-	6	-	-	-	-	-
Latvia	269	60	-	40	-	2	22	-	22
Muu Suomen kansalainen	26	4	-	4	-	-	5	-	5
Ulkom. kotip. Suomessa	57	20	-	5	-	-	3	-	3
Turisti tai vierailija	186	36	-	31	-	2	14	-	14
Syyria	103	11	-	4	1	2	9	-	9
Muu Suomen kansalainen	48	5	-	2	-	2	5	-	5
Ulkom. kotip. Suomessa	50	2	-	1	-	-	4	-	4
Turisti tai vierailija	5	4	-	1	1	-	-	-	-
Liberia	39	5	-	3	-	-	3	-	3
Muu Suomen kansalainen	11	1	-	1	-	-	1	-	1
Ulkom. kotip. Suomessa	24	3	-	2	-	-	2	-	2
Turisti tai vierailija	4	1	-	-	-	-	-	-	-
Kanada	213	28	1	16	1	2	9	-	8
Muu Suomen kansalainen	131	14	1	7	1	1	5	-	5
Ulkom. kotip. Suomessa	37	2	-	-	-	1	1	-	1
Turisti tai vierailija	45	12	-	9	-	-	3	-	2
Belgia	82	9	-	7	-	1	2	-	2
Muu Suomen kansalainen	9	-	-	-	-	-	-	-	-
Ulkom. kotip. Suomessa	34	2	-	2	-	-	2	-	2
Turisti tai vierailija	39	7	-	5	-	1	-	-	-
Portugali	73	7	-	5	-	1	2	-	2
Muu Suomen kansalainen	6	1	-	-	-	1	-	-	-
Ulkom. kotip. Suomessa	35	2	-	1	-	-	2	-	2
Turisti tai vierailija	32	4	-	4	-	-	-	-	-
Jamaika	21	4	-	2	-	1	2	-	2
Muu Suomen kansalainen	2	-	-	-	-	-	-	-	-
Ulkom. kotip. Suomessa	19	4	-	2	-	1	2	-	2
Ukraina	287	91	2	78	-	2	19	-	17
Muu Suomen kansalainen	9	1	-	1	-	-	-	-	-
Ulkom. kotip. Suomessa	92	18	1	9	-	2	10	-	9
Turisti tai vierailija	186	72	1	68	-	-	9	-	8

4.16 (jatk.)
(forts.)
(cont.)

Seksuaalirikokset Sexualbrott Sexual crimes		Liikenneirikokset Trafikbrott Traffic offences		Muut rikoslakirikokset Annat brott mot Strafflagen Other offences against the Penal Code		Muu rikos Annat brott Other offence			
Yhteensä Summa Total	Raiskaus Våldtäkt Rape	Yhteensä Summa Total	Liikennejuopumus Trafikfyleri Drunkenness in traffic	Yhteensä Summa Total	Huumausainerikos Narkotikabrott Narcotics offence	Yhteensä Summa Total	Alkoholirikos Brott mot Alkoholagen Offence against the Alcohol Act	Liikennerikkomus Trafikförseelse Traffic infraction	
-	-	17	-	20	3	45	-	32	
-	-	1	-	-	-	3	-	2	
-	-	15	-	19	3	42	-	30	
-	-	1	-	1	-	-	-	-	
-	-	85	32	34	6	64	1	57	
-	-	1	-	1	1	4	-	4	
-	-	5	3	1	-	12	-	11	
-	-	79	29	32	5	48	1	42	
-	-	16	1	2	-	27	-	26	
-	-	5	1	-	-	10	-	10	
-	-	6	-	1	-	12	-	12	
-	-	5	-	1	-	5	-	4	
-	-	35	3	5	1	38	-	35	
-	-	4	-	-	-	5	-	5	
-	-	22	2	3	1	29	-	28	
-	-	9	1	2	-	4	-	2	
-	-	100	23	17	1	70	1	49	
-	-	7	1	1	1	9	-	8	
-	-	14	-	5	-	15	1	11	
-	-	79	22	11	-	46	-	30	
2	1	21	1	6	3	54	-	48	
1	-	9	1	4	2	24	-	22	
1	1	11	-	2	1	30	-	26	
-	-	1	-	-	-	-	-	-	
-	-	10	1	5	-	16	-	12	
-	-	3	-	-	-	6	-	5	
-	-	7	1	3	-	9	-	7	
-	-	-	-	2	-	1	-	-	
2	-	72	11	20	6	82	-	77	
-	-	46	9	15	6	51	-	50	
-	-	11	-	1	-	22	-	20	
2	-	15	2	4	-	9	-	7	
-	-	41	6	8	4	22	-	22	
-	-	4	1	1	-	4	-	4	
-	-	16	4	3	1	11	-	11	
-	-	21	1	4	3	7	-	7	
-	-	34	7	10	4	20	-	19	
-	-	3	-	-	-	2	-	2	
-	-	7	-	8	4	16	-	15	
-	-	24	7	2	-	2	-	2	
-	-	4	-	7	4	4	-	4	
-	-	-	-	-	-	2	-	2	
-	-	4	-	7	4	2	-	2	
1	-	88	23	25	5	63	1	50	
-	-	3	-	1	1	4	-	3	
-	-	27	7	11	3	26	1	22	
1	-	58	16	13	1	33	-	25	

4.16 (jatk.)
(forts.)
(cont.)

	Rikoksiin syylliseksi epäillyt yhteensä Personer som misstänkts för brott sammanlagt Persons suspected of offences, total	Omaisuuksrikokset Egendomsbrott Offences against property					Henkeen ja terveyteen kohdistuneet rikokset Brott mot liv och hälsa Offences against life and health		
		Yhteensä Summa Total	Ryöstö Rån Robbery	Varkaus Stöld Theft	Luvaton käyttö Olovligt brukande Unauthorized use	Petos Bedrägeri Fraud	Yhteensä Summa Total	Henkirikokset Brott mot liv Homicide	Pahoinpitely Misshandel Assault
Peru	44	13	-	10	-	3	2	-	2
Muu Suomen kansalainen	23	8	-	8	-	-	1	-	1
Ulkom. kotip. Suomessa	19	5	-	2	-	3	1	-	1
Turisti tai vierailija	2	-	-	-	-	-	-	-	-
Itävalta	78	16	-	12	-	1	1	-	1
Muu Suomen kansalainen	27	10	-	8	-	-	1	-	1
Ulkom. kotip. Suomessa	29	3	-	3	-	-	-	-	-
Turisti tai vierailija	22	3	-	1	-	1	-	-	-
Irlanti	66	4	-	2	-	-	2	-	2
Muu Suomen kansalainen	5	-	-	-	-	-	-	-	-
Ulkom. kotip. Suomessa	22	-	-	-	-	-	1	-	1
Turisti tai vierailija	39	4	-	2	-	-	1	-	1
Tšekki	109	65	-	62	-	2	2	-	2
Ulkom. kotip. Suomessa	5	1	-	-	-	1	-	-	-
Turisti tai vierailija	104	64	-	62	-	1	2	-	2
Kuuba	78	16	-	11	-	-	15	-	15
Muu Suomen kansalainen	17	3	-	1	-	-	1	-	1
Ulkom. kotip. Suomessa	51	9	-	9	-	-	13	-	13
Turisti tai vierailija	10	4	-	1	-	-	1	-	1
Australia	96	15	1	8	-	1	3	-	2
Muu Suomen kansalainen	42	5	1	3	-	-	-	-	-
Ulkom. kotip. Suomessa	31	2	-	-	-	1	2	-	1
Turisti tai vierailija	23	8	-	5	-	-	1	-	1
Makedonia	22	3	-	3	-	-	1	-	1
Muu Suomen kansalainen	2	-	-	-	-	-	1	-	1
Ulkom. kotip. Suomessa	7	-	-	-	-	-	-	-	-
Turisti tai vierailija	13	3	-	3	-	-	-	-	-
Muu maa	3 742	1 055	16	765	6	74	311	-	299
Muu Suomen kansalainen	604	123	1	65	-	25	48	-	46
Ulkom. kotip. Suomessa	2 268	546	14	397	4	35	219	-	210
Turisti tai vierailija	870	386	1	303	2	14	44	-	43
Syntymämaa tuntematon	911	182	-	149	-	11	28	-	24
Turisti tai vierailija	6	5	-	5	-	-	-	-	-
Tuntematon	905	177	-	144	-	11	28	-	24

4.16 (jatk.)
(forts.)
(cont.)

Seksuaalirikokset Sexualbrott Sexual crimes		Liikenneirikokset Trafikbrott Traffic offences		Muut rikoslakirikokset Annat brott mot Strafflagen Other offences against the Penal Code		Muu rikos Annat brott Other offence		Alkoholilakirikos Brott mot Alkohollagen Offence against the Alcohol Act		Liikenneirikkomus Trafikförseelse Traffic infraction
Yhteensä Summa Total	Raiskaus Våldtäkt Rape	Yhteensä Summa Total	Liikennejuopumus Trafikfylleri Drunkenness in traffic	Yhteensä Summa Total	Huumausainerikos Narkotikabrott Narcotics offence	Yhteensä Summa Total				
-	-	14	1	1	1	14	-	-	13	
-	-	6	-	1	1	7	-	-	7	
-	-	7	-	-	-	6	-	-	6	
-	-	1	1	-	-	1	-	-	-	
-	-	20	1	4	-	37	-	-	35	
-	-	4	-	2	-	10	-	-	10	
-	-	5	-	-	-	21	-	-	19	
-	-	11	1	2	-	6	-	-	6	
-	-	30	6	7	-	23	1	-	20	
-	-	2	1	1	-	2	-	-	2	
-	-	7	2	-	-	14	1	-	11	
-	-	21	3	6	-	7	-	-	7	
-	-	22	2	3	-	17	-	-	15	
-	-	-	-	1	-	3	-	-	3	
-	-	22	2	2	-	14	-	-	12	
1	-	18	6	7	-	21	-	-	18	
-	-	2	-	1	-	10	-	-	9	
1	-	13	5	5	-	10	-	-	9	
-	-	3	1	1	-	1	-	-	-	
-	-	24	4	13	2	41	-	-	38	
-	-	15	1	3	-	19	-	-	17	
-	-	3	1	7	1	17	-	-	16	
-	-	6	2	3	1	5	-	-	5	
-	-	10	1	-	-	8	-	-	7	
-	-	-	-	-	-	1	-	-	1	
-	-	5	-	-	-	2	-	-	2	
-	-	5	1	-	-	5	-	-	4	
36	23	873	109	372	53	1 095	7	-	902	
2	1	154	13	61	14	216	3	-	198	
33	21	544	64	223	32	703	3	-	618	
1	1	175	32	88	7	176	1	-	86	
4	3	330	9	35	4	332	-	-	312	
-	-	1	1	-	-	-	-	-	-	
4	3	329	8	35	4	332	-	-	312	

4.17 Poliisiin tietoon tullut, rikoksena ilmoitettu, perheväkivalta asianomistajan iän mukaan 2008
Familjevåld som kommit till polisens kännedom genom brottsanmälan enligt målsägandens ålder 2008
Incidents of domestic violence reported to the police as crime by age of complainant 2008

Rikos Brott Crime	Yhteensä Summa Total	Asianomistajan ikä tapahtumahetkellä Målsägandens ålder vid tidpunkten för händelsen Age of complainant at the time of the incident						
		-14	15-20	21-29	30-39	40-49	50-59	60-
Väkivaltarikokset								
Yhteensä – Summa	5 216	810	371	849	1 122	1 189	618	257
Tappo, surma tai murha 21:1-3	30	2	2	1	1	8	9	7
Tapon, murhan tai surman yritys 21:1-3	43	–	–	8	6	12	10	7
Pahoitpely 21:5	3 241	539	238	522	716	707	365	154
Törkeä pahoitpely 21:6	254	13	6	46	42	79	52	16
Lievä pahoitpely 21:7	1 361	82	102	249	330	361	167	70
Lapsen seksuaalinen hyväksikäyttö, törkeä lapsen seksuaalinen hyväksikäyttö 20:6-7	154	138	16	–	–	–	–	–
Raiskaus, törkeä raiskaus, pakottaminen sukupuoliyhteyteen 20:1-3	50	8	4	16	11	7	4	–
Muut seksuaalirikokset 20:4-5,8-9	11	1	2	2	3	2	1	–
Muut henkeen ja terveyteen kohdis- tuneet rikokset 21:8-15; 22:5,6	72	27	1	5	13	13	10	3
Samman ruokakunnan kesken – Inom samma matlag								
Yhteensä – Summa	4 099	594	314	705	890	928	488	180
Tappo, surma tai murha 21:1-3	13	1	1	1	1	6	2	1
Tapon, murhan tai surman yritys 21:1-3	33	–	–	6	6	10	6	5
Pahoitpely 21:5	2 553	421	202	429	561	539	294	107
Törkeä pahoitpely 21:6	202	8	5	41	33	60	42	13
Lievä pahoitpely 21:7	1 119	68	89	210	271	298	131	52
Lapsen seksuaalinen hyväksikäyttö, törkeä lapsen seksuaalinen hyväksikäyttö 20:6-7	84	73	11	–	–	–	–	–
Raiskaus, törkeä raiskaus, pakottaminen sukupuoliyhteyteen 20:1-3	35	2	4	13	8	5	3	–
Muut seksuaalirikokset 20:4-5,8-9	6	–	1	2	2	–	1	–
Muut henkeen ja terveyteen kohdis- tuneet rikokset 21:8-15; 22:5,6	54	21	1	3	8	10	9	2
Lähisukulaisten kesken – Mellan nära släktingar								
Yhteensä – Summa	1 117	216	57	144	232	261	130	77
Tappo, surma tai murha 21:1-3	17	1	1	–	–	2	7	6
Tapon, murhan tai surman yritys 21:1-3	10	–	–	2	–	2	4	2
Pahoitpely 21:5	688	118	36	93	155	168	71	47
Törkeä pahoitpely 21:6	52	5	1	5	9	19	10	3
Lievä pahoitpely 21:7	242	14	13	39	59	63	36	18
Lapsen seksuaalinen hyväksikäyttö, törkeä lapsen seksuaalinen hyväksikäyttö 20:6-7	70	65	5	–	–	–	–	–
Raiskaus, törkeä raiskaus, pakottaminen sukupuoliyhteyteen 20:1-3	15	6	–	3	3	2	1	–
Muut seksuaalirikokset 20:4-5,8-9	5	1	1	–	1	2	–	–
Muut henkeen ja terveyteen kohdis- tuneet rikokset 21:8-15; 22:5,6	18	6	–	2	5	3	1	1
Asianomistajana nainen – Målsäganden en kvinna								
Yhteensä – Summa	3 965	451	275	712	958	950	446	173
Tappo, surma tai murha 21:1-3	18	1	1	1	1	5	6	3
Tapon, murhan tai surman yritys 21:1-3	19	–	–	6	3	5	3	2
Pahoitpely 21:5	2 517	266	175	456	625	605	280	110
Törkeä pahoitpely 21:6	128	6	3	27	23	39	20	10
Lievä pahoitpely 21:7	1 053	45	74	201	284	280	123	46
Lapsen seksuaalinen hyväksikäyttö, törkeä lapsen seksuaalinen hyväksikäyttö 20:6-7	123	108	15	–	–	–	–	–
Raiskaus, törkeä raiskaus, pakottaminen sukupuoliyhteyteen 20:1-3	50	8	4	16	11	7	4	–
Muut seksuaalirikokset 20:4-5,8-9	11	1	2	2	3	2	1	–
Muut henkeen ja terveyteen kohdis- tuneet rikokset 21:8-15; 22:5,6	46	16	1	3	8	7	9	2

4.17 (jatk.)
(forts.)
(cont.)

Rikos Brott Crime	Yhteensä Summa Total	Asianomistajan ikä tapahtumahetkellä Målsägandens ålder vid tidpunkten för händelsen Age of complainant at the time of the incident						
		-14	15-20	21-29	30-39	40-49	50-59	60-
Saman ruokakunnan kesken – Inom samma matlag								
Yhteensä – Summa	3 148	317	232	594	763	745	369	128
Tappo, surma tai murha 21:1-3	8	–	–	1	1	3	2	1
Tapon, murhan tai surman yritys 21:1-3	14	–	–	4	3	4	1	2
Pahoinpitely 21:5	2 014	209	149	378	490	470	237	81
Törkeä pahoinpitely 21:6	100	3	3	23	19	26	18	8
Lievä pahoinpitely 21:7	875	38	64	172	236	232	99	34
Lapsen seksuaalinen hyväksikäyttö, törkeä lapsen seksuaalinen hyväksikäyttö 20:6-7	63	53	10	–	–	–	–	–
Raiskaus, törkeä raiskaus, pakottaminen sukupuoliyhteyteen 20:1-3	35	2	4	13	8	5	3	–
Muut seksuaalirikokset 20:4-5,8-9	6	–	1	2	2	–	1	–
Muut henkeen ja terveyteen kohdis- tuneet rikokset 21:8-15; 22:5,6	33	12	1	1	4	5	8	2
Lähisukulaisten kesken – Mellan nära släktingar								
Yhteensä – Summa	817	134	43	118	195	205	77	45
Tappo, surma tai murha 21:1-3	10	1	1	–	–	2	4	2
Tapon, murhan tai surman yritys 21:1-3	5	–	–	2	–	1	2	–
Pahoinpitely 21:5	503	57	26	78	135	135	43	29
Törkeä pahoinpitely 21:6	28	3	–	4	4	13	2	2
Lievä pahoinpitely 21:7	178	7	10	29	48	48	24	12
Lapsen seksuaalinen hyväksikäyttö, törkeä lapsen seksuaalinen hyväksikäyttö 20:6-7	60	55	5	–	–	–	–	–
Raiskaus, törkeä raiskaus, pakottaminen sukupuoliyhteyteen 20:1-3	15	6	–	3	3	2	1	–
Muut seksuaalirikokset 20:4-5,8-9	5	1	1	–	1	2	–	–
Muut henkeen ja terveyteen kohdis- tuneet rikokset 21:8-15; 22:5,6	13	4	–	2	4	2	1	–
Asianomistajana mies – Målsäganden en man								
Yhteensä – Summa	1 251	359	96	137	164	239	172	84
Tappo, surma tai murha 21:1-3	12	1	1	–	–	3	3	4
Tapon, murhan tai surman yritys 21:1-3	24	–	–	2	3	7	7	5
Pahoinpitely 21:5	724	273	63	66	91	102	85	44
Törkeä pahoinpitely 21:6	126	7	3	19	19	40	32	6
Lievä pahoinpitely 21:7	308	37	28	48	46	81	44	24
Lapsen seksuaalinen hyväksikäyttö, törkeä lapsen seksuaalinen hyväksikäyttö 20:6-7	31	30	1	–	–	–	–	–
Raiskaus, törkeä raiskaus, pakottaminen sukupuoliyhteyteen 20:1-3	–	–	–	–	–	–	–	–
Muut seksuaalirikokset 20:4-5,8-9	–	–	–	–	–	–	–	–
Muut henkeen ja terveyteen kohdis- tuneet rikokset 21:8-15; 22:5,6	26	11	–	2	5	6	1	1
Saman ruokakunnan kesken – Inom samma matlag								
Yhteensä – Summa	951	277	82	111	127	183	119	52
Tappo, surma tai murha 21:1-3	5	1	1	–	–	3	–	–
Tapon, murhan tai surman yritys 21:1-3	19	–	–	2	3	6	5	3
Pahoinpitely 21:5	539	212	53	51	71	69	57	26
Törkeä pahoinpitely 21:6	102	5	2	18	14	34	24	5
Lievä pahoinpitely 21:7	244	30	25	38	35	66	32	18
Lapsen seksuaalinen hyväksikäyttö, törkeä lapsen seksuaalinen hyväksikäyttö 20:6-7	21	20	1	–	–	–	–	–
Raiskaus, törkeä raiskaus, pakottaminen sukupuoliyhteyteen 20:1-3	–	–	–	–	–	–	–	–
Muut seksuaalirikokset 20:4-5,8-9	–	–	–	–	–	–	–	–
Muut henkeen ja terveyteen kohdis- tuneet rikokset 21:8-15; 22:5,6	21	9	–	2	4	5	1	–

**4.17 (jatk.)
(forts.)
(cont.)**

Rikos Brott Crime	Yhteensä Summa Total	Asianomistajan ikä tapahtumahetkellä Målsägandens ålder vid tidpunkten för händelsen Age of complainant at the time of the incident						
		-14	15-20	21-29	30-39	40-49	50-59	60-
Lähisukulaisten kesken – Mellan nära släktingar								
Yhteensä – Summa	300	82	14	26	37	56	53	32
Tappo, surma tai murha 21:1-3	7	-	-	-	-	-	3	4
Tapon, murhan tai surman yritys 21:1-3	5	-	-	-	-	1	2	2
Pahoinpitely 21:5	185	61	10	15	20	33	28	18
Törkeä pahoinpitely 21:6	24	2	1	1	5	6	8	1
Lievä pahoinpitely 21:7	64	7	3	10	11	15	12	6
Lapsen seksuaalinen hyväksikäyttö, törkeä lapsen seksuaalinen hyväksikäyttö 20:6-7	10	10	-	-	-	-	-	-
Raiskaus, törkeä raiskaus, pakottaminen sukupuoliyhteyteen 20:1-3		-	-	-	-	-	-	-
Muut seksuaalirikokset 20:4-5,8-9		-	-	-	-	-	-	-
Muut henkeen ja terveyteen kohdis- tuneet rikokset 21:8-15; 22:5,6	5	2	-	-	1	1	-	1

4.6 Poliisin virka-apu- ja tutkintajärjestelmän asianomistajatiedon käyttö uhritietona lapsen seksuaalisen hyväksikäytön ja törkeän ryöstön rikoksissa

4.6.1 Johdanto

Tilastokeskuksen ylläpitämä ja julkaisema tilasto poliisin tietoon tulleesta rikollisuudesta sisältää tietoa tilastokauden aikana ilmitulleiden rikosten määrästä ja laadusta sekä niiden alueellisesta jakautumisesta. Tämän lisäksi tilastoon sisältyy tietoja myös rikoksista epäillyistä sekä perheväkivaltarikosten asianomistajista. Tilaston perusaineiston muodostavat poliisin virka-apu- ja tutkintajärjestelmästä (PATJA) saatavat tiedot rikoksesta, rikoksesta epäillyistä ja asianomistajista.¹

Tämän selvityksen ensisijaisena tavoitteena on tarkastella sitä, miten hyvin poliisin virka-apu- ja tutkintajärjestelmään kirjatut tiedot rikoksen asianomistajista kuvaavat teon tosiasiallista uhria ja mitä varauksia asianomistajatiedon käytölle uhritietona on syytä asettaa. Selvityksessä keskitytään lapsen seksuaalista hyväksikäyttöä ja törkeitä ryöstöjä koskeviin rikoksiin, joiden osalta tiedetään jo etukäteen, ettei PATJA-järjestelmään asianomistaja-asemaan kirjattu henkilö aina välttämättä ole epäillyn teon välitön uhri. Lapsen seksuaalisessa hyväksikäytössä lapsen vanhemmat kirjataan lähes säännönmukaisesti asianomistajiksi rikokseen varsinaisen uhrin eli lapsen ohella; ryöstörikoksissa taas asianomistajana on usein ryöstön väkivaltateon uhrin asemesta tai ohella ryöstön kohteena olleen omaisuuden tai taloudellisen etuuden omistaja tai omistajan laillinen edustaja.

Toissijaisena tavoitteena tässä selvityksessä on kerätä tietoa lapsen seksuaalisen hyväksikäytön ja törkeän ryöstön teoista. Tällöinkin tekoja pyritään kuitenkin tarkastelemaan uhrin näkökulmasta. Lapsen seksuaalisesta hyväksikäytöstä kerätään tietoja paitsi rikoksen asianomistajista niin myös rikoksen uhrin ja rikoksesta epäillyn välisestä suhteesta sekä tekopaikasta ja tekotavasta. Törkeistä ryöstöistä puolestaan kootaan rikoksen asianomistajia koskevan tiedon ohella uhriksi joutumisen tilannetta, tekopaikkaa, tekotapaa, tekovälinettä sekä uhrielle aiheutettuja vammoja kuvaavia tietoja.

Luonteelta selvitys on kuvaileva, eikä varsinaisia johtopäätöksiä esitetä. Poliisin virka-apu- ja tutkintajärjestelmän asianomistajatiedon luotavuudesta ja sen käytettävyydestä uhritietona tehdään kuitenkin tiivis yhteenveto.

Aineistona selvityksessä on otos vuonna 2007 poliisin virka-apu- ja tutkintajärjestelmään kirjatusta selvitetystä lapsen seksuaalisista hyväksikäytöistä sekä kaikki saman ajanjakson selvitettyt törkeät ryöstöt. Tietojärjestelmästä on poimittu sekä asiaan osallisten henkilötiedot että niin sanottu selosteosa, jossa on poliisin lyhyt vapaa-muotoinen kuvaus rikoksesta ja tapahtumainkuluista. Selvityksessä esitettävät tiedot perustuvat pääosin selosteosan tietoihin.

Laadultaan ja tietosisällöltään hyvin vaihtelevien selosteosien monitulkintaisuuden vuoksi on aineisto tulkinnanvaraisten muuttujien osalta käyty läpi kahteen kertaan. Puuttuvat henkilötiedot on täydennetty selosteosan ja Väestörekisterikeskuksen ylläpitämän väestötietojärjestelmän tietosisällön avulla.²

4.6.2 Yhteenveto

Selvityksen perusteella näyttää siltä, että poliisin virka-apu- ja tutkintajärjestelmän asianomistajatiedon käyttö uhritietona lasten seksuaalisen hyväksikäytön rikoksissa johtaa luotettavalla tavalla oikeaan kuvaan rikoksen uhrista, mikäli rikokseen asianomistajiksi kirjatuiden henkilöiden joukosta poistetaan kaikki 18 vuotta täyttäneet henkilöt. Näin Tilastokeskuksessa onkin toimittu. Vain viidessä rikosilmoituksessa ja seitsemässä lapsen seksuaalisessa hyväksikäytössä varsinaisia uhreja ei mainittu lainkaan Tilastokeskuksen perusaineistossa.

Törkeän ryöstön suhteen asianomistajatiedon käyttäminen tietona rikoksen väkivaltateon uhrista näyttää jossain määrin ongelmalliselta. Kaikista PATJA-järjestelmään kirjatusta asianomistajista 21 prosenttia oli sellaisia, joiden asianomistajasema perustui johonkin muuhun seikkaan kuin rikoksen väkivaltateon uhriksi joutumiseen. Näinä niin sanottuina muina asianomistajina esiintyi edellä mainitulla tavalla muun muassa anastetun irtaimen omaisuuden ja kiristetyn taloudellisen etuuden omistaja ja omistajan edustaja mutta myös tapahtumapaikkana olleen asunnon omistaja sekä rikoksen varsinaisen uhrin sukulaisia ja kymmenen asianomistajakirjauksen perustetta ei pystytty lainkaan selvittämään. Jonkinlaisia varauksia on siis syytä asettaa, mikäli törkeän ryöstön

1 Poliisin virka-apu- ja tutkintajärjestelmä on osa poliisilla käytössä olevaa poliisiasiain tietojärjestelmää. Ks. laki henkilötietojen käsittelystä poliisitoiminnassa (SK 761/2003) 2 §.

2 Väestötietojärjestelmästä ks. väestötietolaki (SK 507/1993) ja erit. 2 §.

asianomistajätietoa poliisin virka-apu- ja tutkintajärjestelmästä halutaan käyttää rikoksen väkivalta-teon uhria kuvaavana tietona. On myös selvää, ettei törkeän ryöstön tapaisen rikoksen suhteen ole tosiasiallisten uhrien erottamiseksi esitettävissä samanlaista ratkaisua kuin lapsen seksuaalisessa hyväksikäytössä, jossa teon välitön uhri on täsmennettävissä hänen ikänsä perusteella.

4.6.3 Lapsen seksuaalinen hyväksikäyttö

4.6.3.1 Lapsen seksuaalisen hyväksikäytön tunnusmerkistö, tekojen määrällinen kehitys ja aineisto

4.6.3.1.1 Tunnusmerkistö

Lapsen seksuaalinen hyväksikäyttö on säädetty rangaistavaksi rikoslain³ seksuaalirikoksia käsittelevässä 20 luvussa. Rikoslain 20 luvun sääntelyn yleisenä tavoitteena on seksuaalisen itsemääräämisoikeuden moraalikäsitteistä riippumaton suoja. Erityisenä tavoitteena seksuaalirikossääntelyssä on esitöiden mukaan ollut lapsen rikosoikeudellisen suojan parantaminen.⁴ Teko on myös aina virallisen syytteen alainen rikos.⁵

Rikoslain 20 luvun 6 §:n mukaan lapsen seksuaalisen hyväksikäytön tunnusmerkistön täyttää ensinnäkin sukupuolilyhdyntä alle 16-vuotiaan lapsen kanssa. Toiseksi lapsen seksuaalisena hyväksikäyttönä pidetään samaisen lainkohdan mukaan alle 16-vuotiaalle lapselle koskettelemalla tai muulla vastaavalla tehtyä seksuaalista tekoa, joka on omiaan aiheuttamaan vahinkoa lapsen kehitykselle. Kolmanneksi teon tunnusmerkistön täyttää säännöksen mukaan alle 16-vuotiaan lapsen saattaminen kosketteluun tai muuhun vastaavaan seksuaaliseen tekoon, jonka senkin on oltava omiaan aiheuttamaan vahinkoa lapsen kehitykselle. Lopulta lapsen seksuaalisesta hyväksikäytöstä on rikoslain 20 luvun 6 §:n mukaan kyse myös silloin, kun jokin edellä kuvattu menettely kohdistuu jo 16 vuotta täyttäneeseen, mutta alle 18-vuotiaaseen lapseen, jos tekijä on lapsen vanhempi tai vanhempaan rinnasteisessa asemassa ja asuu lapsen kanssa samassa taloudessa. Lapsen seksuaalisen hyväksikäytön yritys on säädetty rangaistavaksi.

Laissa on erikseen määritelty sukupuolilyhdyntä ja seksuaalisen teon käsitteet. Rikoslain 20 luvun 10 §:n mukaan sukupuolilyhdyntä tarkoitetaan sukupuolielimellä tapahtuvaa tai sii-

hen kohdistuvaa tunkeutumista toisen kehoon. Seksuaalisessa teossa on samaisen lainkohdan mukaan puolestaan kyse teossa, jolla tavoitellaan seksuaalista kiihotusta tai tyydytystä ja joka tekijä ja kohdehenkilö sekä teko-olosuhteet huomioon ottaen on seksuaalisesti olennainen.

Lain esitöissä on korostettu, että rikoslain seksuaalirikoksia koskevilla säännöksillä pyritään suojelemaan henkilöiden seksuaalista itsemääräämisoikeutta, eikä tarkoituksena esimerkiksi ole kriminalisoida nuorten välisiä ja luonteeltaan suostuvaisia seksuaalisuhteita. Rikoslain 20 luvun 6 §:ssä säädetäänkin nimenomaan, että sinänsä tunnusmerkistön täyttävää tekoa ei pidetä lapsen seksuaalisena hyväksikäyttönä, mikäli osapuolten iässä tai henkisessä kypsyydessä ei ole suurta eroa.

4.6.3.1.2 Lapsen seksuaalisten hyväksikäyttöjen määrällinen kehitys

Vuonna 2007 poliisin tietoon tuli 1 025 lapsen seksuaalista hyväksikäyttöä ja törkeää lapsen seksuaalista hyväksikäyttöä. Selvitettyjä rikoksia oli 961.

Rikoslain lapsen seksuaalista hyväksikäyttöä koskeva sääntely tuli uudistettuna voimaan vuoden 1999 alusta lukien.⁶ Vuosina 1999–2007 selvitettyjen tekojen määrä on kasvanut tasaisesti. Kun vuonna 1999 tilastoitiin 307 selvitettyä lapsen seksuaalista hyväksikäyttöä ja törkeää lapsen seksuaalista hyväksikäyttöä, oli tuo vastaava luku vuonna 2007 kasvanut edellä mainitulla tavalla 961:een.

Taulukko 4.6.3.1 – Tabell 4.6.3.1 – Table 4.6.3.1
Poliisin tietoon tulleet ja selvitettyt lapsen seksuaaliset hyväksikäytöt ja törkeät lapsen seksuaaliset hyväksikäytöt vuosina 1999–2007
Sexuellt utnyttjande av barn och grovt sexuellt utnyttjande av barn som kommit till polisens kännedom och som uppklarats åren 1999–2007
Cases of sexual abuse of a child and those of aggravated sexual abuse of a child recorded by the Police and solved in the years 1999–2007

Vuosi År Year	Poliisin tietoon tulleet rikokset Brott som kommit till polisens kännedom Offences recorded by the police	Selvitetyt rikokset yhteensä Uppklarade brott totalt Total of solved offences
1999. . . .	399	307
2000. . . .	504	442
2001. . . .	514	444
2002. . . .	635	518
2003. . . .	744	624
2004. . . .	846	656
2005. . . .	946	777
2006. . . .	1 043	853
2007. . . .	1 025	961

3 Rikoslaki (19.12.1889).

4 HE 6/1997.

5 Ks. rikoslaki 20:11.

6 Rikoslain 20 luku uudistettiin 1.1.1999 voimaan tulleella lailla (SK 563/1998).

4.6.3.1.3 Aineisto

Aineistoon on tähän selvitykseen otettu satunnaisotos poliisin virka-apu- ja tutkintajärjestelmään selvitettyiksi kirjatuista lapsen seksuaalista hyväksikäyttöä koskevista rikosilmoituksista vuodelta 2007. Mukana ovat täytetyt rikokset, rikoksen yritykset ja avunannot.

Otokseen sisältyi alun perin 806 asianomistajaa eli 50 prosenttia kaikista 1 623 PATJA-järjestelmään kirjatuista lapsen seksuaalisen hyväksikäytön asianomistajasta. Näistä kymmenen karsittiin pois puuttuvan selosteosan vuoksi, ja selvityksen piiriin jäi näin ollen 796 asianomistajaa.

Johtuen poliisin vaihtelevasta käytännöstä rikosten yksilöinnin tai niin sanotun rikoskonkurrenssin suhteen saman henkilön tekemäksi epäillyn lapsen seksuaalisen hyväksikäytön uhri voi esiintyä aineiston tapauksissa useampia kertoja, eikä asianomistajien määrä ole näin ollen yhtenevä rikosten määrän kanssa. Toisinaan samaan uhuriin samasta rikoksesta epäillyn kohdistama ja mahdollisesti jopa vuosia kestänyt lapsen seksuaalinen hyväksikäyttö on katsottu yhdeksi rikokseksi ja kirjattu vain kerran poliisin virka-apu- ja tutkintajärjestelmään; toisinaan taas pitkä teko on jaettu useiksi teoiksi ja kirjattu PATJA-järjestelmään useita kertoja. Tämä työ pohjautuu poliisin konkurrenssikäsitelyyn ja aineiston uhrin on eroteltu poliisin erottamien rikosten mukaisesti.

4.6.3.2 Asianomistajat ja uhrin

4.6.3.2.1 Asianomistajat

Lapsen seksuaalinen hyväksikäyttö on lapsen kohdistuva ja hänen seksuaalista itsemääräämisoikeuttaan loukkaava rikos, jossa asianomistajana ja rikoksen uhrina on lapsi itse. Oikeudenkäymiskaaren 12 luvun 1 §:n⁷ mukaan alaikäisen ja muun vajaavaltaisen puhevaltaa rikosasian asianomistajana käyttää kuitenkin hänen huoltajansa tai hänen muu laillinen edustajansa. Itsenäistä puhevaltaa huoltajansa tai muun laillisen edustajansa ohella käyttää alaikäinen vajaavaltainen, joka on täyttänyt 15 vuotta. Esitutkintalain 33 §:n⁸ säännökset vajaavaltaisen asianomistajan asemasta esitutkinnaissa rakentuvat oikeudenkäymiskaaren sääntelyn periaatteille.

Poliisin virka-apu- ja tutkintajärjestelmän selosteosan sekä asianomistajan henkilötietojen ja

väestötietojärjestelmän tietojen avulla rikoksen varsinaisiksi uhreiksi täsmennettiin 385 asianomistajaa otoksen kaikista 796 asianomistajasta.

Muista asianomistajiksi kirjatuista henkilöistä kuin uhreista 398 oli rikoksen varsinaisen uhrin vanhempia tai vanhempaan rinnasteisia ja lapsen kanssa samassa taloudessa asuvia henkilöitä, joiden asema asianomistajana perustui oikeuteen käyttää asianomistajan puhevaltaa asiassa. Näiden 398 muun asianomistajan lisäksi mukaan mahtui 13 tapausta, joissa asianomistajakirjauksen perustetta ei pystytty selvittämään.

Viidessä rikosilmoituksessa ja seitsemässä lapsen seksuaalisessa hyväksikäytössä rikoksen varsinaisia uhreja ei mainittu lainkaan Tilastokeskuksen perusaineistossa. Lisäksi kahdessa rikosilmoituksessa ja kolmessa lapsen seksuaalisessa hyväksikäytössä rikoksen asianomistajiksi kirjattuja uhreja ei mainittu lainkaan poliisin virka-apu- ja tutkintajärjestelmän selosteosassa.

4.6.3.2.2 Uhrin

Otoksen perusteella lapsen seksuaalisen hyväksikäytön uhrina näyttäisi useimmiten olevan jo koulunsa aloittanut tyttö. Iältään lapsen seksuaalisen hyväksikäytön uhri oli otoksen tapauksissa keskimäärin 11,4-vuotias; poikia oli 47 otoksen kaikista 385 uhrista eli 12 prosenttia kaikista uhreista.⁹

Sukupuolten välillä on keskimääräisen iän suhteen havaittavissa selvä eroavaisuus, sillä siinä missä tyttö oli iältään keskimäärin 11,8-vuotias, oli pojan keskimääräinen ikä 7,9 vuotta.

Otokseen sisältyi yhteensä neljä 16-vuotiasta uhrin sekä yksi 17 vuotta täyttänyt uhri. Uhreista kolme 16-vuotiasta liittyivät tapauksiin, joissa rikoksesta epäiltyä oli uhrin vanhempi tai vanhempaan rinnasteinen ja uhrin kanssa samassa taloudessa asuva henkilö. Yhden 16-vuotiaan ja 17 vuotta täyttäneen uhrin osalta epäily kohdistui uhrin seurustelukumppaniin, ja onkin syytä epäillä kirjaamisvirhettä.¹⁰

Hyvin nuoriin lapsiin kohdistuvat hyväksikäyttötapaukset näyttäisivät olevan suhteellisen harvinaisia. Alle 6-vuotiaita uhreja oli 13 prosenttia, ja 63 prosenttia uhreista oli jo 12 vuotta täyttäneitä.

Uhrin tarkasteleminen ikäluokittain tuo hyvin esiin sen, miten pojat olivat tyttöjä nuorempia. Po-

7 Oikeudenkäymiskaari (AAD/1734).

8 Esitutkintalaki (SK 449/1987).

9 Tieto iästä perustuu PATJA-järjestelmän tietoihin asianomistajan iästä tekoahetkellä tai vaihtoehtoisesti asianomistajan syntymäajasta ja tekoajasta.

10 Lisäksi aineistoon sisältyi yksi uhri, jonka ikä oli poliisin kirjausten perusteella negatiivinen (-1 vuotta) ja yksi uhri oli jo 18 vuotta täyttänyt. Myös näiden osalta tekopäivä lienee virheellisesti kirjattu PATJA-järjestelmään. Näitä ja 16 vuotta täyttäneitä on tässä selvityksessä käsitelty erikseen yhdistäen heidät samaan ikäluokkaan. Ikäluokan nimenä taulukoissa on muu.

jista 36 prosenttia oli alle 6-vuotiaita, kun tyttöjen osalta tuo vastaava luku oli 10 prosenttia, ja siinä missä pojista 12 vuotta täyttäneitä oli 32 prosenttia, oli tyttöjä samassa ikäluokassa 67 prosenttia.

Taulukko 4.6.3.2 – Tabell 4.6.3.2 – Table 4.6.3.2
Lapsen seksuaalisen hyväksikäytön uhrin iän ja sukupuolen mukaan
Sexuellt utnyttjade barn efter offrets ålder och kön
Children victims of sexual abuse by their age and gender

Uhrin ikä Offrets ålder Age	Kaikki uhrin Alla offer All victims %	pojat pojkar Boys %	tytöt flickor Girls %
0–5 v. – år – yrs	13,0	36,2	9,8
6–11 v. – år – yrs	22,3	27,7	21,6
12–13 v. – år – yrs	20,0	12,8	21,0
14–15 v. – år – yrs	42,9	19,1	46,2
Muut – Övriga – Others	1,8	4,3	1,5
N	385	47	338

4.6.3.3 Uhrin ja rikoksesta epäillyn suhde

Lapsen seksuaalisen hyväksikäytön uhrin ja rikoksesta epäillyn välistä suhdetta on tässä tarkasteltu pitäen silmällä ensinnäkin sitä, onko epäilty uhrille entuudestaan tuttu vai tuntematon. Toiseksi mikäli uhri ja epäilty ovat tunteneet toisensa ennen tekoa, on tämän suhteen laatu pyritty täsmentämään.

Tavallisimmin lapsen seksuaalisesta hyväksikäytöstä epäilty on uhrille jollakin tavoin tuttu. Otoksen kaikista tapauksista 71 prosentissa uhri ja rikoksesta epäilty tunsivat toisensa jollakin tavoin ja entuudestaan tuntematon rikoksesta epäilty oli uhrille kuudessa prosentissa tapauksista. Täysin määrittelemättömäksi rikoksen uhrin ja rikoksesta epäillyn suhde jäi 23 prosentissa kaikista otoksen tapauksista. Näissä selosteosassa joko ei ollut

mainintaa uhrin ja epäillyn välisestä suhteesta tai epäillyn henkilöydestä ei ollut esitutkinnassa saatu tarkentavaa tietoa.

Uhrin perheenjäsen oli rikoksesta epäiltynä 28 prosentissa kaikista otoksen tapauksista, ja 18 prosentissa kaikista tapauksista epäiltynä oli lapsen vanhempi tai vanhempaan rinnasteisessa asemassa oleva ja lapsen kanssa samassa taloudessa asuva henkilö. Rikoksesta epäillyt vanhemmat olivat pääosin lapsen isiä tai isäpuolia niin, että lapsen äiti oli rikoksesta epäiltynä vain kolmessa tapauksessa.

Lapsen elämänpäiriin laajeneminen iän karttumisen myötä näyttää heijastuvan rikoksesta epäiltyjen henkilöiden piiriin niin, että siinä missä alle 6-vuotiaisiin kohdistuneissa teoissa rikoksesta epäiltynä oli joku lapsen perheenjäsen 78 prosentissa kaikista tapauksista, oli tuo luku 6–11-vuotiaiden ikäluokassa tippunut 45 prosenttiin, ja 12 vuotta täyttäneiden lasten osalta rikoksesta epäilty löytyi perheen piiristä enää 11 prosentissa tapauksista. Muutos perheenjäsenten tekemiksi epäilyissä teoissa on kuitenkin osittain suhteellinen, ja määrällisesti tällaisten henkilöiden tekemiksi epäillyt teot pysyvät suhteellisen vakiona riippumatta uhrin iästä. Lapsen varttuessa tekojen määrä kasvaa ja mukaan tulee uusia tekijäluokkia niin, että esimerkiksi 12 vuotta täyttäneiden uhrin osalta rikoksesta epäiltynä oli kahdeksassa prosentissa tapauksia uhrin seurustelukumppani, kun tätä nuorempiin kohdistuneissa teoissa epäiltyjen joukossa ei ollut yhtään tällaista henkilöä.

Uusien viestintävälineiden kehitys ja saatavuus lapsen elämässä näkyvät otoksessa niin, että 18 prosentissa kaikista tapauksista uhri ja rikoksesta epäilty olivat tutustuneet toisiinsa ainoastaan Internetin tai muun vastaavan viestintäverkon välityksellä¹¹.

¹¹ Otokseen sisältyy kaksi ja kahden eri henkilön tekemiksi epäiltyä laajaa tekosarjaa, joissa lapsiin tutustumisen välineenä erityisesti käytetty Internet-verkkoa. Kumpikin tekosarja käsitti useita kymmeniä rikosilmoituksia ja tekoepäilyjä.

Taulukko 4.6.3.3 – Tabell 4.6.3.3 – Table 4.6.3.3

Lapsen seksuaalisen hyväksikäytön uhrin ja epäillyn välinen suhde uhrin iän ja sukupuolen mukaan
Förhållandet mellan offer och misstänkt för sexuellt utnyttjande av barn efter offrets ålder och kön
Relation between a child victim of sexual abuse and the suspect by the victim's age and gender

	Uhrin yhteensä Offer tot. All victims %	0-5 v. – år – yrs %	6-11 v. – år – yrs %	12-13 v. – år – yrs %	14-15 v. – år – yrs %	Ei tietoa Uppgift saknas Not known %
Rikoksesta epäiltynä joku tuttu henkilö – Den brottsmisstänkte är en bekant person – Suspect is a person known to the victim	70,9	88,0	69,8	75,3	63,0	100,0
Vanhempi, vanhempipuoli – Förälder, styvförälder – <i>Parent, step parent</i>	25,6	61,4	38,3	10,3	8,7	71,4
Sisarus, sisaruspuoli – Syskon, halvsyskon – <i>Sibling, half sibling</i>	5,5	2,3	15,0	1,7	3,8	–
Isovanhempi, isovanhempipuoli – Far-, morförälder/styvför-, styvmorföräldrar – Grandparent, step grandparent	6,2	22,7	8,3	1,7	1,0	–
Muu perheenjäsen – Annan familjemedlem – <i>Another family member</i>	2,6	2,3	3,3	–	3,8	–
Seurustelukumppani – Partner – Person the victim has dated	7,7	–	–	8,6	13,5	28,6
Muu lähisuhteessa lapseen oleva henkilö – Någon annan som står i ett nära förhållande till barnet – <i>Person in the child's entourage</i>	11,7	4,5	10,0	20,7	11,5	–
Lasta hoitava, opettava tai valvova henkilö – Person som sköter, undervisar eller övervakar barnet – <i>Person caring for, teaching or supervising the child</i>	4,0	6,8	1,7	5,2	3,8	–
Viestintäverkossa lapseen tutustunut henkilö – Person som blivit bekant med barnet via ett kommunikationsnät – <i>Communication network acquaintance</i>	26,0	–	21,7	34,5	36,5	–
Määrittelemätön tuttu – Bekant som inte definierats – <i>Acquaintance not specified</i>	10,6	–	1,7	17,2	17,3	–
Entuudestaan tuntematon henkilö – Från tidigare obekant person – A person previously unknown to the child	6,5	2,0	7,0	6,5	7,9	–
Uhrin ja epäillyn suhde määrittelemätön – Förhållandet mellan offer och misstänkt inte definierat – Relation between the victim and the suspect is not specified	22,6	10,0	23,3	18,2	29,1	–
N	385	50	86	77	165	7

	Pojat Poikar Boys %	0-5 v. – år – yrs %	6-11 v. – år – yrs %	12-13 v. – år – yrs %	14-15 v. – år – yrs %	Ei tietoa Uppgift saknas Not known %
Rikoksesta epäiltynä joku tuttu henkilö – Den brottsmisstänkte är en bekant person – Suspect is a person known to the victim	66,0	88,2	69,2	33,3	33,3	100,0
Vanhempi, vanhempipuoli – Förälder, styvförälder – <i>Parent, step parent</i>	58,1	73,3	44,4	–	33,3	100,0
Sisarus, sisaruspuoli – Syskon, halvsyskon – <i>Sibling, half sibling</i>	6,5	–	22,2	–	–	–
Isovanhempi, isovanhempipuoli – Far-, morförälder/styvför-, styvmorföräldrar – Grandparent, step grandparent	12,9	26,7	–	–	–	–
Muu perheenjäsen – Annan familjemedlem – <i>Another family member</i>	3,2	–	11,1	–	–	–
Seurustelukumppani – Partner – Person the victim has dated	–	–	–	–	–	–
Muu lähisuhteessa lapseen oleva henkilö – Någon annan som står i ett nära förhållande till barnet – <i>Person in the child's entourage</i>	3,2	–	11,1	–	–	–
Lasta hoitava, opettava tai valvova henkilö – Person som sköter, undervisar eller övervakar barnet – <i>Person caring for, teaching or supervising the child</i>	9,7	–	–	50,0	66,7	–
Viestintäverkossa lapseen tutustunut henkilö – Person som blivit bekant med barnet via ett kommunikationsnät – <i>Communication network acquaintance</i>	6,5	–	11,1	50,0	–	–
Määrittelemätön tuttu – Bekant som inte definierats – <i>Acquaintance not specified</i>	–	–	–	–	–	–
Entuudestaan tuntematon henkilö – Från tidigare obekant person – A person previously unknown to the child	4,3	–	–	16,7	11,1	–
Uhrin ja epäillyn suhde määrittelemätön – Förhållandet mellan offer och misstänkt inte definierat – Relation between the victim and the suspect is not specified	29,8	11,8	30,8	50,0	55,6	–
N	47	17	13	6	9	2

Taulukko 4.6.3.3 (jatk.) – Tabell 4.6.3.3 (forts.) – Table 4.6.3.3 (cont.)

	Tytöt Flickor Girls %	0-5 v. - år - yrs %	6-11 v. - år - yrs %	12-13 v. - år - yrs %	14-15 v. - år - yrs %	Ei tietoa Uppgift saknas Not known %
Rikoksesta epäiltynä joku tuttu henkilö – Den brottsmisstänkte är en bekant person – Suspect is a person known to the victim	71,6	87,9	69,9	78,9	64,7	100,0
Vanhempi, vanhempipuoli – Förälder, styvförälder – Parent, step parent	21,5	55,2	37,3	10,7	7,9	60,0
Sisarus, sisaruspuoli – Syskon, halvsyskon – Sibling, half sibling	5,4	3,4	13,7	1,8	4,0	–
Isovanhempi, isovanhempipuoli – Far-, morförälder/styvför-, stymorföräldrar – Grandparent, step grandparent	5,4	20,7	9,8	1,8	1,0	–
Muu perheenjäsen – Annan familjemedlem – Another family member	2,5	3,4	2,0	–	4,0	–
Seurustelukumppani – Partner – Person the victim has dated	8,7	–	–	8,9	13,9	40,0
Muu läheisyydessä lapseen oleva henkilö – Någon annan som står i ett nära förhållande till barnet – Person in the child's entourage	4,1	10,3	–	5,4	4,0	–
Lasta hoitava, opettava tai valvova henkilö – Person som sköter, undervisar eller övervakar barnet – Person caring for, teaching or supervising the child	28,1	–	25,5	33,9	35,6	–
Viestintäverkossa lapseen tutustunut henkilö – Person som blivit bekant med barnet via ett kommunikationsnät – Communication network acquaintance	12,4	6,9	9,8	19,6	11,9	–
Määrittelemätön tuttu – Bekant som inte definierats – Acquaintance not specified	12,0	–	2,0	17,9	17,8	–
Entuudestaan tuntematon henkilö – Från tidigare obekant person – A person previously unknown to the child	6,8	3,0	8,2	5,6	7,7	–
Uhrin ja epäillyn suhde määrittelemätön – Förhållandet mellan offer och misstänkt inte definierat – Relation between the victim and the suspect is not specified	21,6	9,1	21,9	15,5	27,6	–
N	338	33	73	71	156	5

4.6.3.4 Tekopaikka

Lapsen seksuaalisen hyväksikäytön tekopaikat on tässä jaettu tilan tai paikan luonteen ja valvottavuuden mukaan kolmeen ryhmään: yksityinen tila, julkinen tila ja yleinen paikka sekä viestintäverkko. Yksityisellä tilalla tarkoitetaan ennen muuta yksityisiä asuntoja, mutta myös esimerkiksi rikoksesta epäillyn omistama ja/tai hallitsema kulkuneuvo on luettu tähän ryhmään. Julkinen ja ainakin periaatteessa poliisin valvottavissa oleva tila puolestaan on ymmärretty yksityisen vastakohtaksi niin, että ryhmään on luettu muun muassa koulut, sairaalat, lastensuojelulaitokset, julkiset liikennevälineet, kaupat ja kioskit. Yleisellä paikalla taas viitataan esimerkiksi katuihin, toreihin, puistoihin ja julkisten tilojen piha-alueisiin. Lopulta viestintäverkon käsitteen alle on sijoitettu paitsi Internet-verkko ja sen erilaiset chat-kanavat niin myös perinteinen puhelinverkko. Mikäli teossa on selosteen mukaan ollut useampia tekopaikkoja kuin yksi, on tekopaikkana

tässä selvityksessä pidetty paikkaa, jossa teko pääasiassa on tapahtunut.

Otoksen tapauksista 58 prosenttia sijoittui yksityiseen tilaan. Erityisen usein lapsen seksuaalisen hyväksikäytön tekopaikkana otoksen perusteella näyttää olevan joko uhrin tai rikoksesta epäillyn koti, jonne otoksen kaikista tapauksista sijoittui 38 prosenttia.

Julkinen tila ja yleinen paikka oli tekopaikkana puolestaan kuudessa prosentissa teoista. Yksityisen sekä julkisen ja yleisen tilan rajamaastoon jäävät eräällä tavalla Internet ja muut viestintäverkot, jonne sijoittui 11 prosenttia otoksen kaikista tapauksista.¹²

Täysin määrittelemättömäksi tekopaikka jäi 25 prosentissa otoksen kaikista tapauksista. Näissä tekopaikasta ei ollut lainkaan tarkentavaa mainintaa poliisin virka-apu- ja tutkintajärjestelmän selosteosassa.

Lapsen seksuaalisen hyväksikäytön tekopaikka näyttäisi olevan sekin tietynasteisesti sidoksissa

12 Ks. alaviite 11.

Taulukko 4.6.3.4 – Tabell 4.6.3.4 – Table 4.6.3.4

Lapsen seksuaalisen hyväksikäytön tapahtumapaikka uhrin iän ja sukupuolen mukaan
Brottsplats vid sexuellt utnyttjande av barn efter offrets ålder och kön
Scene of the sexual abuse of a child by the victim's age and gender

Tekopaikka – Brottplats – Scene of commission	Uhrin yhteensä Offer tot. All victims %	0–5 v. – år – yrs %	6–11 v. – år – yrs %	12–13 v. – år – yrs %	14–15 v. – år – yrs %	Ei tietoa Uppgift saknas Not known %
Yksityinen tila – Privat plats – Private premises	58,2	38	57	51,9	67,9	57,1
Oma koti – Det egna hemmet – <i>Victim's own home</i>	31,3	57,9	57,1	20	18,8	50
Rikoksesta epäillyn koti tai muu hänen hallitsemansa tila – Den misstänktes hem eller annan plats som han föfogar över – <i>Home of the suspect or other premises occupied by him</i>	33,5	15,8	18,4	35	42,9	25
Muu yksityinen asunto – Annan privat bostad – <i>Other private dwelling</i>	21,4	21,1	18,4	27,5	20,5	25
Rikoksesta epäillyn tai muu yksityinen kulkuneuvo – Den brottsmisstänktes, eller annat privat, kommunikationsmedel – <i>Vehicle of the suspect or other private vehicle</i>	8,9	–	4,1	10	12,5	–
Muu yksityinen tila – Annan privat plats – <i>Other private premises</i>	4,9	5,3	2	7,5	5,4	–
Julkinen tila ja yleinen paikka – Offentlig lokal och allmän plats – Public premises or Public place	6	6	7	7,8	4,2	14,3
Viestintäverkko – Kommunikationsnät – Communication network	10,9	–	16,3	19,5	7,9	–
Määrittelemätön tekopaikka – Brottplats som inte definierats – Not specified	24,9	56	19,8	20,8	20	28,6
N	385	50	86	77	165	7

Tekopaikka – Brottplats – Scene of commission	Pojat Poikar Boys %	0–5 v. – år – yrs %	6–11 v. – år – yrs %	12–13 v. – år – yrs %	14–15 v. – år – yrs %	Ei tietoa Uppgift saknas Not known %
Yksityinen tila – Privat plats – Private premises	29,8	23,5	38,5	33,3	33,3	–
Oma koti – Det egna hemmet – <i>Victim's own home</i>	35,7	50	60	–	–	–
Rikoksesta epäillyn koti tai muu hänen hallitsemansa tila – Den misstänktes hem eller annan plats som han föfogar över – <i>Home of the suspect or other premises occupied by him</i>	42,9	–	20	100	100	–
Muu yksityinen asunto – Annan privat bostad – <i>Other private dwelling</i>	14,3	25	20	–	–	–
Rikoksesta epäillyn tai muu yksityinen kulkuneuvo – Den brottsmisstänktes, eller annat privat, kommunikationsmedel – <i>Vehicle of the suspect or other private vehicle</i>	–	–	–	–	–	–
Muu yksityinen tila – Annan privat plats – <i>Other private premises</i>	7,1	25	–	–	–	–
Julkinen tila ja yleinen paikka – Offentlig lokal och allmän plats – Public premises or Public place	6,4	–	15,4	–	–	50
Viestintäverkko – Kommunikationsnät – Communication network	–	–	–	–	–	–
Määrittelemätön tekopaikka – Brottplats som inte definierats – Not specified	63,8	76,5	46,2	66,7	66,7	50
N	47	17	13	6	9	2

Taulukko 4.6.3.4 (jatk.) – Tabell 4.6.3.4 (forts.) – Table 4.6.3.4 (cont.)

Tekopaikka – Brotsplats – Scene of commission	Tytöt Flickor Girls %	0–5 v. – år – yrs %	6–11 v. – år – yrs %	12–13 v. – år – yrs %	14–15 v. – år – yrs %	Ei tietoa Uppgift saknas Not known %
Yksityinen tila – Privat plats – Private premises	62,1	45,5	60,3	53,5	69,9	80
Oma koti – Det egna hemmet – Victim's own home	31	60	56,8	21,1	19,3	50
Rikoksesta epäillyn koti tai muu hänen hallitsemansa tila – Den misstänktes hem eller annan plats som han förfogar över – Home of the suspect or other premises occupied by him	32,9	20	18,2	31,6	41,3	25
Muu yksityinen asunto – Annan privat bostad – Other private dwelling	21,9	20	18,2	28,9	21,1	25
Rikoksesta epäillyn tai muu kulkuneuvo – Den brottsmisstänktes, eller annat privat, kommunikationsmedel – Vehicle of the suspect or other private vehicle	9,5	–	4,5	10,5	12,8	–
Muu yksityinen tila – Annan privat plats – Other private premises	4,8	–	2,3	7,9	5,5	–
Julkinen tila ja yleinen paikka – Offentlig lokal och allmän plats – Public premises or Public place	5,9	9,1	5,5	8,5	4,5	–
Viestintäverkko – Kommunikationsnät – Communication network	12,4	–	19,2	21,1	8,3	–
Määrittelemätön tekopaikka – Brotsplats som inte definierats – Not specified	19,5	45,5	15,1	16,9	17,3	20
N	338	33	73	71	156	5

uhrin ikään. Siinä missä alle 6-vuotiaisiin lapsiin kohdistuneissa teoissa tekopaikkana oli uhrin koti 22 prosentissa kaikista tuohon ikäryhmään kohdistuneista teoista, oli vastaava luku tätä vanhempien lasten osalta tippunut 17 prosenttiin. Kaksitoista vuotta täyttäneisiin lapsiin kohdistuneista teoista enää 12 prosenttia tapahtui uhrin kotona. Lapsen iän ja elämäntilanteen laajenemisen myötä omaa kotia useammin teko tapahtuu jossain muualla. Kun esimerkiksi kuusi prosenttia tapauksista, joissa uhrina oli alle 6-vuotias lapsi, sijoittui rikoksesta epäillyn kotiin, tapahtui tätä ikäryhmää vanhempiin kohdistuneista teoista 22 prosenttia rikoksesta epäillyn kotona.

4.6.3.5 Tekotapa

Lapsen seksuaaliseen hyväksikäytön tekotapoina on rikoslain 20 luvun 6 §:ssä mainittu sukupuolilyhdyntä suorittaminen lapsen kanssa, seksuaalisen teon tekeminen lapselle ja lapsen saattaminen seksuaalisen teon tekemiseen. Tekotapaa tarkastellaan tässä jakaen otoksen teot sukupuolilyhdyntään käsittäviin sekä muunlaisen seksuaalisen teon sisältäviin tekoihin. Jos tekoon selosteen mukaan sisältyy useampia tekotapoja kuin yksi, on näistä tässä selvityksessä valittu tekotavaksi vakavin niin, että sukupuolilyhdyntään suorittaminen alle

16-vuotiaan lapsen kanssa on ymmärretty muuta seksuaalista tekoa vakavammaksi ja seksuaalisen teon tekeminen lapselle vakavammaksi kuin seksuaaliseen tekoon saattaminen.

Yli puolessa tapauksista (53 prosenttia) lapsen seksuaalisessa hyväksikäytössä oli kyseessä jostakin muusta seksuaalisesta teosta kuin sukupuolilyhdyntä. Näistä valtaosassa (84 prosenttia) lapsen seksuaaliseen itsemääräämisoikeuteen oli puututtu tekemällä lapselle jokin koskettelun tapainen seksuaalinen teko.

Sukupuolilyhdyntä oli tekotapana 35 prosentissa otoksen kaikista tapauksista. Poikiin kohdistuneista teoista 15 prosenttia käsitti sukupuolilyhdyntään. Tyttöihin kohdistuneissa teoissa tuo vastaava luku oli 37 prosenttia. Erityisen voimakkaasti sukupuolilyhdyntöjen määrä tekotapojen joukossa alkoi kasvaa, kun uhrina oli jo koulunsa aloittanut lapsi. Alle 6-vuotiaisiin lapsiin kohdistuneissa teoissa noin kaksi prosenttia piti sisällään sukupuolilyhdyntään, kun 6–11-vuotiaisiin lapsiin kohdistuneissa teoissa vastaava luku oli yhdeksän prosenttia ja 12–13-vuotiaisiin jo 42 prosenttia.

Täysin määrittelemättömäksi tekotapa jäi 12 prosentissa kaikista otoksen tapauksista. Näissä lapsen seksuaalisen hyväksikäytön tekotavasta ei ollut lainkaan mainintaa selosteosassa.

Taulukko 4.6.3.5 – Tabell 4.6.3.5 – Table 4.6.3.5

Lapsen seksuaalisen hyväksikäytön tekotapa uhrin iän ja sukupuolen mukaan
Tillvägagångssätt vid sexuellt utnyttjande av barn efter offrets ålder och kön
Manner of commission of sexual abuse of a child by the victim's age and gender

Uhrin ikä Offrets ålder Victim's age	Uhrit yhteensä Offer tot. All victims	Sukupuoliyhdyntä Könsumgänge Sexual intercourse	Seksuaalinen teko Sexuell handling Sexual act	Seksuaaliseen tekoon saattaminen Offret förmås till sexuell handling Inducing a child to perform a sexual act	Tekotapa määrittelemätön Odefinierat tillvägagångssätt Manner not specified
	%	%	%	%	%
0– 5 v. – år – yrs.	13,0	0,8	15,1	15,2	38,3
6–11 v. – år – yrs.	22,3	6,0	33,7	27,3	23,4
12–13 v. – år – yrs.	20,0	24,1	20,9	12,1	10,6
14–15 v. – år – yrs.	42,9	66,9	29,7	42,4	23,4
Ei tietoa – Uppgift saknas – Not known.	1,8	2,3	0,6	3,0	4,3
N	385	133	172	33	47

Uhrin ikä Offrets ålder Victim's age	Pojat Poikar Boys	Sukupuoliyhdyntä Könsumgänge Sexual intercourse	Seksuaalinen teko Sexuell handling Sexual act	Seksuaaliseen tekoon saattaminen Offret förmås till sexuell handling Inducing a child to perform a sexual act	Tekotapa määrittelemätön Odefinierat tillvägagångssätt Manner not specified
	%	%	%	%	%
0– 5 v. – år – yrs.	36,2	14,3	38,1	–	47,1
6–11 v. – år – yrs.	27,7	28,6	38,1	–	17,6
12–13 v. – år – yrs.	12,8	14,3	19,0	–	5,9
14–15 v. – år – yrs.	19,1	42,9	4,8	50,0	23,5
Ei tietoa – Uppgift saknas – Not known.	4,3	–	–	50,0	5,9
N	47	7	21	2	17

Uhrin ikä Offrets ålder Victim's age	Tytöt Flickor Girls	Sukupuoliyhdyntä Könsumgänge Sexual intercourse	Seksuaalinen teko Sexuell handling Sexual act	Seksuaaliseen tekoon saattaminen Offret förmås till sexuell handling Inducing a child to perform a sexual act	Tekotapa määrittelemätön Odefinierat tillvägagångssätt Manner not specified
	%	%	%	%	%
0– 5 v. – år – yrs.	9,8	–	11,9	16,1	33,3
6–11 v. – år – yrs.	21,6	4,8	33,1	29,0	26,7
12–13 v. – år – yrs.	21,0	24,6	21,2	12,9	13,3
14–15 v. – år – yrs.	46,2	68,3	33,1	41,9	23,3
Ei tietoa – Uppgift saknas – Not known.	1,5	2,4	0,7	–	3,3
N	338	126	151	31	30

4.6.4 Törkeä ryöstö

4.6.4.1 Törkeän ryöstön tunnusmerkistö, tekojen määrällinen kehitys ja aineisto

4.6.4.1.1 Tunnusmerkistö

Ryöstö- ja kiristysrikoksista säädetään rikoslain 31 luvussa. Luvun rangaistussäännöksillä suojataan sekä henkilön vapautta että hänen varallisuuttaan, ja luvun rikoksia kutsutaankin niin sanotuiksi yhdistetyiksi rikoksiksi, koska niiden tunnusmerkkistöihin sisältyy elementtejä niin vapautteen ja terveyteen kuin omaisuuden ja muihin taloudellisiin etuihin kohdistuvasta uhkasta. Törkeän ryöstön suhteen huomioon on otettava niin ryöstöä koskeva säännös, jossa säädetään ryöstörikoksen tunnusmerkistön täyttävästä menettelystä, kuin törkeää ryöstöä koskeva säännös, jossa säädetään erityisistä

perusteista (niin sanotut kvalifointiperusteet), joiden ollessa käsillä teko katsotaan törkeäksi.

Tunnusmerkistön täyttävästä menettelystä säädetään ryöstöä koskevan rikoslain 31 luvun 1 §:n yhteydessä. Säännöksen mukaan ryöstön tunnusmerkistön täyttää ensinnäkin menettely, jossa tekijä käyttämällä henkilöön kohdistuvaa väkivaltaa tai sen välitöntä uhkaa anastaa toisen hallusta irtainta omaisuutta taikka ottaa luvatta käyttöön toisen irtainta omaisuutta. Tämän niin sanotun perusmuotoisen ryöstön lisäksi ryöstön tunnusmerkistö voidaan täyttää niin sanottuna ryöstöntapaisena kiristyksenä tai ryöstöntapaisena anastuksena. Ryöstöntapaisessa kiristyksessä on kyse menettelystä, jossa tekijä käyttämällä henkilöön kohdistuvaa väkivaltaa tai sen välitöntä uhkaa pakottaa toisen luopumaan taloudellisesta edusta, johon hänellä tai sillä, jonka puolesta hän toimii, ei ole laillista oikeutta. Ryöstöntapaisessa anastuksessa on kyse puolestaan

tilanteesta, jossa tekijä on tavattu verekseltään anastamasta toisen hallusta irtainta omaisuutta tai ottamasta luvatta käyttöön toiselle kuuluvaa irtainta omaisuutta, ja hän käyttämällä joko henkilöön kohdistuvaa väkivaltaa tai sellaisen uhkaa täyttää tai yrittää täyttää anastusrikoksen taikka pitää tai yrittää pitää ottamansa omaisuuden.

Ryöstön kvalifiointiperusteista säädetään rikoslain 31 luvun 2 §:ssä. Ensimmäisenä perusteena ryöstön katsomiseksi törkeäksi on teossa tahallaan toiselle aiheutettu vaikea ruumiinvamma, vaikea sairaus taikka hengenvaarallinen tila. Toiseksi ryöstö voidaan arvioida törkeäksi, mikäli rikos tehdään erityisen raa'alla tai julmalla tavalla. Kolmantena perusteena ryöstön katsomiseksi törkeäksi on rikoksessa käytetty väline. Ryöstön voidaan katsoa täyttävän törkeän ryöstön tunnusmerkistön, jos rikoksessa käytetään ampuma- tai teräasetta taikka muuta niihin rinnastettavaa hengenvaarallista välinettä. Neljäntenä ja viimeisenä kvalifiointiperusteena on rikoksen kohdistuminen puolustuskyvyttömään henkilöön. Ryöstöä voidaan pitää törkeänä, mikäli rikos kohdistuu henkilöön, joka ammatissa tai toimeensa kuuluvan työn tai tehtävän vuoksi ei voi puolustaa itseään tai omaisuuttaan. Jonkin toisilleen vaihtoehdoisen kvalifiointiperusteen kärsillä olon lisäksi edellytetään, että tekoa on myös kokonaisuutena arvostellen pidettävä törkeänä. Törkeän ryöstön yritys on rangaistava teko.

4.6.4.1.2 Törkeiden ryöstöjen määrällinen kehitys
Vuonna 2007 törkeitä ryöstöjä tuli poliisin tietoon 203. Selvitettyjä rikoksia oli 134.

Rikoslain ryöstörikoksia koskevat uudistetut säännökset tulivat voimaan vuoden 1991 alusta

Taulukko 4.6.4.1 – Tabell 4.6.4.1 – Table 4.6.4.1
Poliisin tietoon tulleet ja selvitettyt törkeät ryöstöt vuosina 1999–2007

Grova rån som kommit till polisens kännedom och som uppklarats under åren 1999–2007

Aggravated robberies recorded by the Police and solved in the years 1999–2007

Vuosi År Year	Poliisin tietoon tulleet rikokset Brott som kommit till polisens kännedom Offences recorded by the police	Selvitetyt rikokset yhteensä Uppklarade brott totalt Total of solved offences
1999.....	236	141
2000.....	290	200
2001.....	245	161
2002.....	233	132
2003.....	205	149
2004.....	207	138
2005.....	193	139
2006.....	158	93
2007.....	203	134

lukien.¹³ Vuosien 1999–2007 välisenä aikana selvitettyjen rikosten määrä on vaihdellut sadan ja kahdensadan välillä. Huippuvuosi osui vuoteen 2000, jolloin selvitettyjä tekoja oli 200. Alhaisimmillaan selvitettyjen rikosten määrä oli puolestaan vuonna 2006, jolloin tilastoitiin 93 selvitettyä törkeää ryöstöä.

4.6.4.1.3 Aineisto

Aineistona tässä selvityksessä on kaikki poliisin virka-apu- ja tutkintajärjestelmään selvitettyiksi kirjatut törkeää ryöstöä koskevat rikosilmoitukset vuodelta 2007. Mukana on sekä täytetyt rikokset että rikoksen yritykset.

Aineistoon sisältyy 164 asianomistajaa.

4.6.4.2 Asianomistajat ja törkeän ryöstön väkivaltateon uhrin

4.6.4.2.1 Asianomistajat

Törkeä ryöstö on edellä mainitulla tavalla niin sanottu yhdistetty rikos, johon sisältyy elementtejä sekä terveyteen ja vapauteen että omaisuuteen ja muihin taloudellisiin etuihin kohdistuvasta uhkasta. Rikoksen asianomistajana on näin ollen niin väkivaltateon kohdehenkilö kuin anastetun omaisuuden tai kiristetyn taloudellisen etuuden omistaja. Anastetun omaisuuden tai kiristetyn taloudellisen etuuden omistajan ollessa oikeushenkilö tai jokin oikeushenkilöön rinnastettava yhteenliittymä on omistajan edustajana tämän laillinen edustaja.

Poliisin virka-apu- ja tutkintajärjestelmän se-losteosan sekä asiaomistajien henkilötietojen ja väestötietojärjestelmän tietojen avulla törkeiden ryöstöjen väkivaltateon uhreiksi täsmennettiin 136 asianomistajaa kaikista 164 PATJA-järjestelmään kirjatusta asianomistajista.

Jokin muu seikka kuin törkeän ryöstön väkivaltateon uhriksi joutuminen oli asianomistajakirjauksen perusteena 28 PATJA-järjestelmään kirjattun henkilön osalta. Näinä niin sanottuina muina asianomistajina esiintyi muun muassa anastetun irtaimen omaisuuden ja kiristetyn taloudellisen etuuden omistajia ja omistajan edustajia mutta myös tapahtumapaikkana olleen asunnon omistaja sekä rikoksen varsinaisen uhrin sukulaisia. Kymmenen muun asianomistajakirjauksen perustetta ei pystytty selvittämään. Näistä tuntemattomiksi jääneistä asianomistajista kaksi asianomistajaa liittyivät yhtä törkeää ryöstöä koskevaan rikosilmoitukseen, jonka osalta väkivaltateon uhria ei pystytty selvittämään lainkaan.

¹³ Rikoslain 31 luku uudistettiin 1.1.1991 voimaan tulleella lailla (SK 769/1990).

4.6.4.2.2 Törkeän ryöstön väkivaltateon uhrit

Törkeiden ryöstöjen väkivaltateon uhri oli iältään keskimäärin 34,5-vuotias. Yhtään alle 18-vuotiasta uhria ei sisällynyt aineistoon; 60 vuotta täyttäneitä uhreista oli puolestaan kuusi prosenttia. Uhreista 39 prosenttia sijoittui 21–29-vuotiaiden ikäluokkaan.

Uhreista oli miehiä 84 eli 62 prosenttia kaikista uhreista. Miehet olivat keskimäärin 35,5-vuotiaita. Miehistä 40 prosenttia sijoittui 21–29-vuotiaiden ikäluokkaan.

Taulukko 4.6.4.2 – Tabell 4.6.4.2 – Table 4.6.4.2
Törkeän ryöstön väkivaltateon uhrit uhrin iän ja sukupuolen mukaan
Offren för våldshandling vid grovt rån efter offrets ålder och kön
Victims of violence in connection with aggravated robbery by their age and gender

Uhrin ikä Offrets ålder Victim's age	Kaikki uhrin yhteensä Alla offer totalt Total number of victims	Uhrina mies Offret en man Male victims	Uhrina nainen Offret en kvinna Female victims
	%	%	%
18–20 v. – år – yrs. . . .	9,6	7,1	13,5
21–29 v. – år – yrs. . . .	39,0	40,5	36,5
30–39 v. – år – yrs. . . .	19,9	17,9	23,1
40–49 v. – år – yrs. . . .	16,2	16,7	15,4
50–59 v. – år – yrs. . . .	9,6	11,9	5,8
60–69 v. – år – yrs. . . .	3,7	4,8	1,9
70–79 v. – år – yrs. . . .	1,5	–	3,8
80–89 v. – år – yrs. . . .	0,7	1,2	–
N	136	84	52

Naiset, joita oli siis 52 ja kaikista uhreista 38 prosenttia, olivat puolestaan keskimäärin 32,9-vuotiaita. Naisista 21–29-vuotiaiden ikäluokkaan sijoittui 37 prosenttia.

4.6.4.3 Tekopaikka ja uhriksi joutumisen tilanne

4.6.4.3.1 Tekopaikka

Törkeän ryöstön tekopaikat on tässä jaettu tilan tai paikan luonteen ja valvottavuuden mukaan kahteen ryhmään: yksityiseen tilaan sekä julkiseen tilaan ja yleiseen paikkaan. Yksityisellä tilalla tarkoitetaan ennen muuta yksityisiä asuntoja, mutta myös yksityiset kulkuneuvot on luettu tähän ryhmään. Julkinen tila on ymmärretty yksityisen tilan vastakohtaksi niin, että ryhmään kuuluu muun muassa kauppaliikkeet, huoltoasemat, ostoskeskukset sekä julkiset liikennevälineet. Yleisellä paikalla viitataan puolestaan esimerkiksi katuihin, toreihin, puistoihin ja julkisten tilojen piha-alueisiin. Mikäli teossa on selosteen mukaan ollut useampia tekopaikkoja kuin yksi, on tekopaikkana tässä selvityksessä pidetty paikkaa, jossa teko pääasiallisesti on tapahtunut.

Kaikista tapauksista 57 prosenttia sijoittui johonkin julkiseen tilaan tai yleiseen paikkaan. Näistä 52 prosentissa tekopaikkana oli jokin kauppaliike, kioski, huoltoasema tai muu vastaava liiketila ja kymmenessä prosentissa taas jokin

Taulukko 4.6.4.3 – Tabell 4.6.4.3 – Table 4.6.4.3
Törkeän ryöstön tekopaikka väkivaltateon uhrin iän mukaan
Brottsplats för grovt rån efter ålder för offret vid våldshandlingen
Scene of commission of aggravated robbery by the age of the victim of violence

Tekopaikka – Brottsplats – Scene of commission	Kaikki uhrin yhteensä Alla offer totalt Total number of victims	18–20 v. år – yrs	21–29 v. år – yrs	30–39 v. år – yrs	40–49 v. år – yrs	50–59 v. år – yrs	60–69 v. år – yrs	70–79 v. år – yrs	80–89 v. år – yrs
	%	%	%	%	%	%	%	%	%
Julkinen tila ja yleinen paikka – Offentlig lokal och allmän plats – Public premises or public place	56,6	53,8	56,6	59,3	72,7	46,2	40,0	–	–
Kauppa, kioski tai muu liikehuoneisto – Butik, kiosk eller annan affärslokal – <i>Shop, kiosk or other business premises</i>	51,9	57,1	50,0	50,0	56,3	50,0	50,0	–	–
Julkinen liikenneväline – Offentligt kommunikationsmedel – <i>Public transportation</i>	10,4	–	–	12,5	25,0	33,3	–	–	–
Yleinen paikka – Allmän plats – <i>Public place</i>	37,7	42,9	50,0	37,5	18,8	16,7	50,0	–	–
Yksityinen tila – Privat plats – Private premises	42,6	38,5	43,4	40,7	27,3	53,8	60,0	100,0	100,0
Uhrin koti – Offrets hem – <i>Victim's home</i>	62,1	40,0	60,9	36,4	83,3	85,7	66,7	100,0	100,0
Rikoksesta epäillyn koti – <i>Den brottsmisstänktes hem – Home of the suspect</i>	10,3	–	13,0	18,2	–	14,3	–	–	–
Muu yksityinen asunto – <i>Annan privat bostad – Other private dwelling</i>	13,8	40,0	8,7	36,4	–	–	–	–	–
Rikoksesta epäillyn tai muu kulkuneuvo – <i>Den brottsmisstänktes, eller annat, kommunikationsmedel – Vehicle of the suspect or other vehicle</i>	13,8	20,0	17,4	9,1	16,7	–	33,3	–	–
Määrittelemätön tekopaikka – Brottsplats som inte definierats – Not specified	0,7	7,7	–	–	–	–	–	–	–
N	136	13	53	27	22	13	5	2	1

julkinen liikenneväline kuten taksi- tai linja-auto. Kevyenliikenteenväylä, yleinen pysäköintipaikka, puisto tai muu vastaava yleinen paikka oli tekopaikkana 38 prosentissa.

Yksityinen tila oli tekopaikkana 43 prosentissa kaikista tapauksista. Näistä 86 prosentissa tekopaikkana oli jokin yksityisasunto ja 14 prosentissa taas jokin yksityinen kulkuneuvo. Yleisin tekopaikka yksityisessä tilassa tehdyissä teoissa oli rikoksen uhrin oma asunto (62 prosenttia).

Alle prosentissa kaikista tapauksista tekopaikkaa ei tapausselosteen perusteella pystytty määrittämään lainkaan. Näissä PATJA-järjestelmän tietoihin ei siis sisällynyt tekopaikkaa yksilöiviä tietoja lainkaan.

4.6.4.3.2 Uhriksi joutumisen tilanne

Yhtenä ryöstön kvalifointiperusteena rikoslain 31 luvun 2 §:ssä on käytetty uhrin puolustuskyvystä asemaa, joka liittyy hänen ammattiinsa tai toimeensa liittyvään työhön tai tehtävään. Lain esitöiden mukaan tällä on viitattu esimerkiksi autoa kuljettaviin vuokra-autoilijoihin eli taksiautonkuljettajiin, mutta eittämättä myös muut ammatti- tai työtehtävät tulevat kyseeseen.¹⁴

Uhrinäkökulmasta kiinnostavaa onkin, missä tilanteissa törkeän ryöstön väkivaltateon uhriksi

joudutaan. Törkeän ryöstön väkivaltateon uhriksi joutumisen tilanteita on tässä tarkasteltu kahdessa ryhmässä erottaen toisistaan tilanteet, joissa uhriksi joutuminen on liittynyt uhrin ammatissa toimimiseen, ja tilanteet, joissa teon uhriksi on jouduttu uhrin vapaa-aikana.

Uhrin vapaa-aikaan törkeän ryöstön väkivaltateon uhriksi joutuminen sijoittuu 59 prosentissa kaikista tapauksista. Vapaa-aikaa viettämässä olleista uhreista yli puolet (56 prosenttia) joutui uhriksi jossakin yksityisasunnossa ja 14 prosentissa tapauksia teko taas tapahtui jossakin yksityisessä kulkuneuvossa. Yleisellä paikalla kävelemässä tai muuten oleskellessa uhrin vapaa-aikaan sijoittuvista teoista tapahtui 23 prosenttia, ja kahdeksassa prosentissa uhri oli teon tapahtuessa asiakkaana tai muutoin asioimassa jossakin kaupassa, kioskissa tai anniskelu- taikka ravitsemusliikkeessä.

Ammattiasemassa toimiessa uhriksi jouduttiin 40 prosentissa kaikista tapauksista. Erityisen usein ammattiasemassa olevana uhrina oli kaupan tai kioskin myyjä tai muu vastaavissa asiakaspalvelutehtävissä toimiva henkilö (69 prosenttia). Julkisen liikennevälineen kuljettajia ammattiasemassa toimineista uhreista oli puolestaan 15 prosenttia. Näistä lähes kaikki olivat taksiautonkuljettajia, joskin mukaan mahtui myös yksi linja-autonkul-

Taulukko 4.6.4.4 – Tabell 4.6.4.4 – Table 4.6.4.4

Törkeän ryöstön väkivaltateon uhrit uhrin iän ja sukupuolen mukaan

Offren för våldshandling vid grovt rån efter offrets ålder och kön

Victims of violence in connection with aggravated robbery by their age and gender

Uhriksi joutumisen tilanne – Situationen vid viktmissningen – Situation when assaulted	Uhrin yhteensä Offer tot. All victims %	18–20 v. – år – yrs %	21–29 v. – år – yrs %	30–39 v. – år – yrs %	40–49 v. – år – yrs %	50–59 v. – år – yrs %	60–69 v. – år – yrs %	70–79 v. – år – yrs %	80–89 v. – år – yrs %
Vapaa-aikana – Under fritid –									
In one's free time	58,8	53,8	69,8	48,1	40,9	61,5	80,0	50,0	100,0
Yksityisasunnossa – I privatbostad – <i>In a private dwelling</i>	56,3	57,1	48,6	53,8	55,6	87,5	50,0	100,0	100,0
Yksityisessä kulkuneuvossa – I privat fordon – <i>In a private vehicle</i>	13,8	14,3	18,9	7,7	11,1	–	25,0	–	–
Asiakkaana, asioimassa – Som kund, vid uträttande av ärenden – <i>As a customer running one's errands</i>	7,5	–	5,4	7,7	22,2	12,5	–	–	–
Oleskelemassa, ulkoilemassa – Under friluftaktiviteter, rekreation – <i>Spending one's time, doing outdoors activities</i> ...	22,5	28,6	27,0	30,8	11,1	–	25,0	–	–
Ammattiasemassa – Yrkesställning –									
Performing one's professional duties	39,7	38,5	30,2	51,9	59,1	30,8	20,0	50,0	–
Asiakaspalvelutehtävissä – I kundbetjäning – <i>Serving customers</i>	68,5	80,0	87,5	57,1	61,5	50,0	100,0	–	–
Julkisen liikennevälineen kuljettajana – Chaufför för allmänna trafikmedel – <i>Driving a public transportation vehicle</i>	14,8	–	–	14,3	30,8	50,0	–	–	–
Muussa ammattiasemassa – I annat yrke – <i>In another professionally defined situation</i>	16,7	20,0	12,5	28,6	7,7	–	–	100,0	–
Tilanne määrittelemätön – Situationen inte definierad – <i>Situation not specified</i>	1,5	7,7	1,9	–	–	–	–	–	–
N	136	13	53	27	22	13	5	2	1

14 Ks. HE 66/1988.

Taulukko 4.6.4.4 (jatk.) – Tabell 4.6.4.4 (forts.) – Table 4.6.4.4 (cont.)

Uhriksi joutumisen tilanne – Situasjonen vid viktmisseringen – Situation when assaulted	Miehet Män %	18–20 v. – år – yrs %	21–29 v. – år – yrs %	30–39 v. – år – yrs %	40–49 v. – år – yrs %	50–59 v. – år – yrs %	60–69 v. – år – yrs %	70–79 v. – år – yrs %	80–89 v. – år – yrs %
Vapaa-aikana – Under fritid –									
<i>In one's free time</i>	77,4	66,7	91,2	66,7	57,1	70,0	100,0	–	100,0
Yksityisasunnossa – I privatbostad –									
<i>In a private dwelling</i>	56,9	75,0	45,2	60,0	50,0	100,0	50,0	–	100,0
Yksityisessä kulkuneuvossa – I privat fordon –									
<i>In a private vehicle</i>	15,4	–	22,6	10,0	12,5	–	25,0	–	–
Asiakkaana, asioimassa – Som kund, vid uträttande av ärenden –									
<i>As a customer running one's errands</i>	4,6	–	3,2	–	25,0	–	–	–	–
Oleskelemassa, ulkoilemassa –									
Under friluftaktiviteter, rekreation –									
<i>Spending one's time, doing outdoors activities</i> . . .	23,1	25,0	29,0	30,0	12,5	–	25,0	–	–
Ammattiasemassa – Yrkesställning –									
<i>Performing one's professional duties</i>	20,2	16,7	8,8	33,3	42,9	20,0	–	–	–
Asiakaspalvelutehtävissä – I kundbetjäning –									
<i>Serving customers</i>	17,6	–	66,7	–	16,7	–	–	–	–
Julkisen liikennevälineen kuljettajana –									
Chaufför för allmänna trafikmedel –									
<i>Driving a public transportation vehicle</i>	41,2	–	–	20,0	66,7	100,0	–	–	–
Muussa ammattiasemassa – I annat yrke –									
<i>In another professionally defined situation</i>	41,2	100,0	33,3	80,0	16,7	–	–	–	–
Tilanne määrittelemätön – Situationen inte definierad – Situation not specified	2,4	16,7	2,9	–	–	–	–	–	–
N	84	6	34	15	14	10	4	–	1
Uhriksi joutumisen tilanne – Situasjonen vid viktmisseringen – Situation when assaulted	Naiset Kvinnor %	18–20 v. – år – yrs %	21–29 v. – år – yrs %	30–39 v. – år – yrs %	40–49 v. – år – yrs %	50–59 v. – år – yrs %	60–69 v. – år – yrs %	70–79 v. – år – yrs %	80–89 v. – år – yrs %
Vapaa-aikana – Under fritid –									
<i>In one's free time</i>	28,8	42,9	31,6	25,0	12,5	33,3	–	50,0	–
Yksityisasunnossa – I privatbostad –									
<i>In a private dwelling</i>	53,3	33,3	66,7	33,3	100,0	–	–	100,0	–
Yksityisessä kulkuneuvossa – I privat fordon –									
<i>In a private vehicle</i>	6,7	33,3	–	–	–	–	–	–	–
Asiakkaana, asioimassa – Som kund, vid uträttande av ärenden –									
<i>As a customer running one's errands</i>	20,0	–	16,7	33,3	–	100,0	–	–	–
Oleskelemassa, ulkoilemassa –									
Under friluftaktiviteter, rekreation –									
<i>Spending one's time, doing outdoors activities</i> . . .	20,0	33,3	16,7	33,3	–	–	–	–	–
Ammattiasemassa – Yrkesställning –									
<i>Performing one's professional duties</i>	71,2	57,1	68,4	75,0	87,5	66,7	100,0	50,0	–
Asiakaspalvelutehtävissä – I kundbetjäning –									
<i>Serving customers</i>	91,9	100,0	92,3	88,9	100,0	100,0	100,0	–	–
Julkisen liikennevälineen kuljettajana –									
Chaufför för allmänna trafikmedel –									
<i>Driving a public transportation vehicle</i>	2,7	–	–	11,1	–	–	–	–	–
Muussa ammattiasemassa – I annat yrke –									
<i>In another professionally defined situation</i>	5,4	–	7,7	–	–	–	–	100,0	–
Tilanne määrittelemätön – Situationen inte definierad – Situation not specified	–	–	–	–	–	–	–	–	–
N	52	7	19	12	8	3	1	2	–

jettaja. 17 prosentissa ammattiasemassa olleista uhreista uhreina oli vartijoita, prostituoituja sekä ambulanssinkuljettajia.

Uhriksi joutuminen näyttää sukupuolittuneen niin, että miehet joutuvat naisia useammin törkeän ryöstön väkivaltateon uhriksi vapaaajallaan. Kaikista aineiston miesuhreista 77 prosenttia oli törkeän ryöstön uhriksi joutuessaan viettämässä vapaa-aikaansa, kun naisten osal-

ta tuo vastaava luku oli 29 prosenttia. Naisilla uhriksi joutuminen näyttääkin olevan erityisen selvästi sidoksissa ammatissa toimimiseen niin, että edellä mainitulla tavalla naisista 71 prosenttia toimi ryöstötilanteeseen joutuessaan ammatitehtävissään.

Prosentissa kaikista tapauksista uhriksi joutumisen tilannetta ei pystytty määrittämään. Selosteosa oli tällöin huomattavan suppea.

4.6.4.4 Tekotapa, käytetty väline ja aiheutetut vammat

4.6.4.4.1 Tekotapa ja käytetty väline

Tekotapana ryöstössä on rikoslain 31 luvun 1 §:n mukaan joko väkivallan käyttö tai sillä uhkaaminen. Rikoslain 31 luvun 2 §:n mukaan yhtenä ryöstön kvalifiointiperusteena on puolestaan teossa tekovälineenä käytetty ampuma- tai teräase taikka muu hengenvaarallinen väline. Tekotapaa onkin tässä tarkasteltu erottaen ensinnäkin toisistaan väkivaltaa käyttäen ja sillä uhaten tehdyt ryöstöt. Toiseksi on kerätty tietoa teossa mahdollisesti käytetystä välineestä.

Jos tekoon sisältyy selosteen mukaan useampia kuin yksi tekotapa, on näistä tässä selvityksessä tekotavaksi valittu vakavin. Väkivallan käyttö on luonnollisesti ymmärretty väkivallan uhkaa vakavammaksi. Samoin on menetelty tekovälineiden suhteen niin, että ampuma-aseen käsillä olo teossa on ymmärretty vakavammaksi kuin ruumiillisen väkivallan käyttö tai sillä uhkaaminen taikka teräaseen tai muun hengenvaarallisen välineen käyttö.

Kaikista törkeistä ryöstöistä 63 prosenttia oli tehty väkivallan käytöllä uhaten ja 37 prosentissa kyseessä oli väkivaltaa käyttäen tehdystä teosta. Yhdessä tapauksessa tekotapaa ei selosteessa ollut määritelty lainkaan. Lähes kaikki väkivallan käytöllä uhkaamalla tehdyistä teoista olivat sellaisia, joissa tekijä oli käyttänyt jotain välinettä, ja vain yhdessä tapauksessa uhria oli ainoastaan uhattu ruumiillisen väkivallan käytöllä.

Teräaseella uhaten tai sitä käyttäen teko oli tehty 63 prosentissa kaikista tapauksista. Uhkaamisen as- teelle näistä tapauksista jäi valtaosa (74 prosenttia). Tekovälineenä käytettynä teräaseena oli yleisimmin jokin puukko tai veitsi (82 prosenttia) taikka kirves (11 prosenttia). Muina teräaseina aineistossa esiintyi saksia tai saksen puolikkaita sekä miekka (neljä prosenttia). Kolmessa tapauksessa käytetyn teräaseen laatua ei ollut selosteessa tarkennettu. Erityisen usein jokin teräase oli tekovälineenä julkisessa tilassa tapahtuneissa törkeissä ryöstöissä. Näissä teräase oli välineenä 83 prosentissa tapauksia. Yleisellä paikalla tehdyistä teoista puolestaan 52 prosenttia oli tehty teräasetta käyttäen.

Ampuma-ase oli tekovälineenä 15 prosentissa kaikista tapauksista. Yhdessäkään tapauksessa tekovälineenä käytettyä asetta ei kuitenkaan laukais- tu, vaan asetta käytettiin joko uhkaamiseen tai lyö- määseena. Käytetty ampuma-ase oli useimmiten joko jokin käsiase (33 prosenttia) taikka haulikko tai kivääri (29 prosenttia). Ilma-ase, merkinanto- ase tai asejäljitelmä oli tekovälineenä noin neljäs- osassa (24 prosenttia) tapauksista. Tekovälineenä käytetyn ampuma-aseen laatua ei ollut määritelty

Taulukko 4.6.4.5 – Tabell 4.6.4.5 – Table 4.6.4.5
Törkeän ryöstön tekotapa käytetyn välineen mukaan
Tillvägagångssätt vid grovt rån efter använt hjälpmedel
Manner of commission of aggravated robbery by instrument used

Tekotapa – Tillvägagångssätt – <i>Manner of commission</i>	Yhteensä Totalt Total %	Ei välinettä Inget hjälpmedel No instrument %	Ampuma-ase Skjutvapen Firearm %	Teräase Eggvapen Edged weapon %	Muu ase Annat vapen Other weapon %	Määrittelemätön Odefinierat Not specified %
Väkivallalla uhkaaminen – Hot om våld – Threatening with violence	62,5	6,7	90,5	74,1	14,3	–
Ampuma-aseella uhkaaminen – Hot med skjutvapen – Threatening with a firearm	22,4	–	100,0	–	–	–
Teräaseella uhkaaminen – Hot med eggvapen – Threatening with an edged weapon	74,1	–	–	100,0	–	–
Muulla aseella uhkaaminen – Hot med annat vapen – Threatening with another type of weapon	2,4	–	–	–	100,0	–
Ruumiillisen väkivallan käytöllä uhkaaminen – Hot om användning av fysiskt våld – Threatening to cause bodily injury	1,2	100,0	–	–	–	–
Väkivallan käyttäminen – Användning av våld – Use of violence	36,8	93,3	9,5	25,9	85,7	–
Ampuma-aseen käyttäminen – Användning av skjutvapen – <i>Using a firearm</i>	4,0	–	100,0	–	–	–
Teräaseen käyttäminen – Användning av eggvapen – <i>Using an edged weapon</i>	44,0	–	–	100,0	–	–
Muun aseiden käyttäminen – Användning av annat vapen – <i>Using another type of weapon</i>	24,0	–	–	–	100,0	–
Ruumiillisen väkivallan käyttö – Användning av fysisk våld – <i>Causing bodily injury</i>	28,0	100,0	–	–	–	–
Tekotapa määrittelemätön – Tillvägagångssättet odefinierat – Manner not specified	0,7	–	–	–	–	100,0
N	136	15	21	85	14	1

selosteosassa 14 prosentissa tapauksista. Yleisimmin ampuma-aseella tehdyt teot sijoittuivat nekin johonkin yksityiseen tilaan tai yleiselle paikalle.

Muuta hengenvaarallista välinettä käyttäen tai sellaisella uhaten aineiston törkeistä ryöstöistä oli tehty kymmenen prosenttia. Tekovälineinä näissä oli muun muassa erilaisia puumailoja ja -keppejä, työkaluja sekä rikottuja pulloja ja laseja. Muita välineitä käyttäen tehtyjä tekoja esiintyi erityisesti yksityisessä tilassa tehtyjen tekojen joukossa.

Ilman tekovälinettä oli aineiston kaikista tapauksista tehty 11 prosenttia. Tavallisimmin teossa

käytetyssä väkivallassa oli kyse lyönneistä, mutta tekotapoina näissä tapauksissa esiintyi myös potkimista, kuristamista ja kiinnipitämistä. Mukaan mahtui kuitenkin jo edellä mainitulla tavalla myös yksi tapaus, jossa oli kyse ainoastaan ruumiillisen väkivallan käytöllä uhkaamisesta. Tavallisimmin ilman tekovälinettä tehdyt teot tapahtuivat joko jossain yksityisessä tilassa tai yleisellä paikalla.

Täysin määrittelemättömiksi tekotapa ja käytetty väline jäivät alle prosentissa kaikkien tapaus-

Taulukko 4.6.4.6 – Tabell 4.6.4.6 – Table 4.6.4.6

Törkeän ryöstön tekoväline

Hjälpmedel vid grovt rån

Instrument used to commit aggravated robbery

Käytetty väline – Använt hjälpmedel – Instrument used	%
Ei välinettä – Inget hjälpmedel – No instrument	11,0
Ruumiillisen väkivallan uhka – Hot om fysiskt våld – Threatening to cause bodily injury	6,7
Lyönti – Slag – Hitting	40,0
Kiinnipitäminen – Fasthållning – Holding down	6,7
Kuristaminen – Strupgrepp – Strangling	13,3
Potkiminen – Sparkar – Kicking	20,0
Pään päällä hyppiminen – Att hoppa på offrets huvud – Jumping on the victim's head	6,7
Määrittelemätön ruumiillinen väkivalta – Odefinierat fysiskt våld – Unspecified bodily injuries	6,7
Väline – Hjälpmedel – Instrument	88,2
Ampuma-ase – Skjutvapen – Firearm	17,5
Haulikko – Hagelgevär – Shotgun	4,8
Katkaistu haulikko – Avsågat hagelgevär – Sawn-off shotgun	19,0
Katkaistu kivääri – Avsågat gevär – Sawn-off rifle	4,8
Käsiase – Handeldvapen – Handgun	33,3
Merkinantoase – Signalvapen – Signal gun	4,8
Asejäljitelmä – Vapenreplik – Imitation of a gun	9,5
Ilma-ase – Luftvapen – Airgun	9,5
Määrittelemätön ampuma-ase – Odefinierat skjutvapen – Firearm, not specified	14,3
Teräase – Eggvapen – Edged weapon	70,8
Puukko, veitsi – Slidkniv, kniv – Knife	82,4
Kirves – Yxa – Ax	10,6
Sakset – Sax – Scissors	2,4
Miekka – Svärd – Sword	1,2
Määrittelemätön teräase – Odefinierat eggvapen – Edged weapon, not specified	3,5
Muu hengenvaarallinen väline – Annat livsfarligt hjälpmedel – Other lethal instrument	11,7
Patukka – Batong – Club	7,1
Puumaila – Sällträ – Wooden bat	21,4
Metalliputki – Metallrör – Piece of metal tube	14,3
Työkalu – Verktyg – Tool	21,4
Rikottu pullo tai lasi – Krossad flaska eller krossat glas – Broken bottle or glass	21,4
Muu lyömiseen soveltuva esine – Annat föremål lämpat för slag – Other instrument suited for hitting	7,1
Määrittelemätön lyömiseen soveltuva esine – Annat föremål lämpat för slag – Other instrument suited for hitting, not specified	7,1
Tekovälineestä ei tietoa – Uppgifter om hjälpmedel saknas – Instrument not known	0,7
N	136

Taulukko 4.6.4.7 – Tabell 4.6.4.7 – Table 4.6.4.7
Törkeän ryöstön tekotapa käytetyn välineen mukaan
Brottsplats för grovt rån efter använt hjälpmedel
Scene of commission of aggravated robbery by instrument used

Tekopaikka – Brottplats – Scene of commission	Yhteensä Totalt Total	Ei välinettä Inget hjälpmedel No instrument	Ampuma-ase Skjutvapen Firearm	Teräase Eggvapen Edged weapon	Muu ase Annat vapen Other weapon	Ei tietoa välineestä Uppgift om hjälpmedel saknas Instrument not known
	%	%	%	%	%	%
Yksityinen tila – Privat plats – Private premises	42,6	53,3	52,4	34,1	64,3	–
Julkinen tila – Offentlig lokal – Public premises	35,3	13,3	19,0	47,1	14,3	–
Yleinen paikka – Allmän plats – Public place	21,3	33,3	28,6	17,6	21,4	–
Määrittelemätön tekopaikka – Brottplats inte definierad – Scene not specified	0,7	–	–	1,2	–	–
N	136	15	21	85	14	1

4.6.4.4.2 Aiheutetut vammat

Yhtenä ryöstön törkeäksi kvalifioivana seikkana on rikoslain 31 luvun 2 §:ssä mainittu teossa toiselle aiheutettu vakava ruumiinvamma, vaikea sairaus tai hengenvaarallinen tila. Vammoja tarkastellaan tässä yksinomaan fyysisten vammojen merkityksessä ja lukuun on otettu selosteessa mahdollisesti mainituista vammoista pääasiallisin.

Hieman alle puolessa (49 prosenttia) kaikista tapauksista törkeän ryöstön väkivaltateon uhrille ei aiheutunut teossa mitään vammoja. Teot, joissa ei aiheutunut vammoja, liittyivät pääosin tapauksiin, joissa tekotapana oli uhkaaminen jollakin aseella tai muulla hengenvaarallisella välineellä. Mukaan mahtui kuitenkin myös yksi tapaus, jossa uhrilla oli ainoastaan uhattu ruumiillisella väkivallalla, sekä

kaksi tapausta, joissa uhria oli lyöty niin, että hänelle ei ollut seurannut tästä mitään vammoja.

Jokin tai joitakin vammoja uhrille aiheutui 40 prosentissa kaikista tapauksista. Vammoista 40 prosenttia oli viilto- tai pistohaavoja, ja näissä tekovälineenä oli luonnollisesti useimmiten jokin veitsi tai muu teräase. Ruhjevammoja aiheutuneista vammoista oli 29 prosenttia. Muita vammoja oli 16 prosenttia. Näinä esiintyi sekä lievempänä pidettäviä mustelmia, kuhmuja ja nirhaumia että vakavampia luunmurtumia ja sisäelinvammoja. Tapauksissa, joissa selosteen mukaan uhrille oli aiheutunut vammoja, ei vammojen laatua ja määrää täsmennetty 15 prosentissa tapausselesteita.

Mainintaa uhrille mahdollisesti aiheutuneista vammoista ei sisällynyt 11 prosenttiin kaikista tapauksista.

Taulukko 4.6.4.8 – Tabell 4.6.4.8 – Table 4.6.4.8
Törkeässä ryöstössä uhrille aiheutuneet vammat käytetyn välineen mukaan
Skador som orsakats offret i samband med grovt rån efter hjälpmedel
Injuries caused to the victim in connection with an aggravated robbery by instrument used

Vammat – Skador – Injuries	Yhteensä Totalt Total	Ei välinettä Inget hjälpmedel No instrument	Ampuma-ase Skjutvapen Firearm	Teräase Eggvapen Edged weapon	Muu hengen- vaarallinen väline Annat livsfarligt hjälpmedel Other lethal instrument	Määrittelemätön Odefinierat Not specified
	%	%	%	%	%	%
Ei vammoja – Inga skador – No injuries	48,5	20,0	57,1	58,8	7,1	–
Vammoja – Skador – Injuries	40,4	60,0	33,3	31,8	85,7	–
Viilto- tai pistohaava – Skär- eller sticksår – Slash or stab wound	40,0	0,0	0,0	77,8	8,3	–
Ruhjevamma – Kros-skada – Contusion	29,1	33,3	85,7	0,0	58,3	–
Muut vammat – Övriga skador – Other injuries	16,4	55,6	0,0	3,7	25,0	–
Määrittelemätön vamma – Odefinierad skada – Injury, not specified	14,5	11,1	14,3	18,5	8,3	–
Ei tietoa vammoista – Uppgifter om skada saknas – No knowledge of injuries	11,0	20,0	9,5	9,4	7,1	–
N	136	15	21	85	14	1

5 Syyttäjän toiminta

5.1 Yleistä

Rikosprosessi voidaan jakaa esitutkintaan, syyteharkintaan, oikeudenkäyntiin ja täytäntöönpanoon. Syyteharkinnassa ratkaistaan poliisin suorittaman esitutkinnan perusteella, onko aihetta nostaa epäiltynä olevaa henkilöä vastaan syyte. Syyttäjän on arvioitava täyttääkö tutkittava teko jonkin rikoksen tunnusmerkistön, onko näyttö riittävä syytteen nostamiseksi sekä lopuksi, soveltuuko tapaukseen jokin toimenpiteestä luopumisen mahdollistava säännös. Syyttäjän on nostettava syyte, jos on olemassa todennäköisiä syitä rikoksesta epäillyn syyllisyyden tueksi. Syytteen nostamisen vaihtoehtoja ovat tietyin laissa säädettyin edellytyksin rangaistusmääräyksen antaminen tai syyttämättä jättäminen.

Paikallisina syyttäjinä toimivat koko maassa kihlakunnansyyttäjät. Ylimmän syyttäjän tehtäviä hoitaa valtakunnansyyttäjä. Syyttäjälaitos on nykyisin kaksiportainen. Aikaisemmin syyttäjälaitos oli kolmiportainen. Ylimmän syyttäjän valtaa käytti oikeuskansleri, väliportaana syyttäjän tehtäviä läänien alueilla hoitivat lääninsyyttäjät, joita olivat lääninpoliisineuvos ja poliisitarkastaja.

Syyttäjätilastot sisältävät kaksi osaa, tilaston syyttäjän käsittelemistä jutuista ja tilaston syyttämättä jätetyistä. Edellisessä tilastossa on syyttäjällä päättyneet jutut sekä syyttäjänvirastoittain että rikoksittain. Jälkimmäisessä tilastossa on esitetty seuraamusluontoisesti syyttämättä jätetyt ja muun syyn takia syyttämättä jätetyt.

5.2 Syyttäjäorganisaatio

Ylempien syyttäjien organisaatiota muutettiin 1.12.1997 voimaan tulleilla laeilla. Ylimmän syyttäjän tehtävät siirrettiin oikeuskanslerilta valtakunnansyyttäjälle, joka johtaa valtakunnansyyttäjänvirastoa. Valtakunnansyyttäjä on kaikkien yleisten syyttäjien esimies sekä johtaa ja kehittää syyttäjän toimintaa.

Aikaisemmin väliportaana syyttäjinä toimineiden lääninsyyttäjien tehtävät siirrettiin valtakunnansyyttäjänvirastossa työskenteleville valtiosyyttäjille, joilla on toimivalta syyttäjän tehtävissä koko maassa. Valtiosyyttäjien ensisijaisena tehtävänä on huolehtia syyttäjän tehtävistä yhteiskunnan kannalta merkittävimmistä rikosasioista.

Syyttäjäorganisaatio uudistui huhtikuun alusta 2007. Paikallisten syyttäjänvirastojen määrä väheni 15:een ja ne muodostettiin aikaisempien yhteistoiminta-alueiden pohjalta. Päätoimipaikan lisäksi syyttäjänvirastoissa on yhteensä 50 palve-

lutoimistoa. Palvelutoimistoja on lähes kaikilla paikkakunnilla, joilla aikaisemmin toimi syyttäjän yksikkö. Paikallinen syyttäjän toimi on järjestetty edelleen kihlakunnittain, mutta nyt syyttäjänvirasto koostuu yhdestä tai useammasta kihlakunnasta. Helsingin kihlakunnan ja Ahvenanmaan maakunnan syyttäjänvirastot jatkavat omina yksiköinä.

Muutoksen tarkoituksena oli tehostaa syyttäjäyksiköiden toimintaa ja ohjaamista, parantaa laatua sekä taata tasapuoliset syyttäjän palvelut eri puolille maata. Paikallisissa syyttäjän yksiköissä käsitellään suurin osa rikosasioista.

Edellisen kerran paikallissyyttäjien organisaatiota uudistettiin 1.12.1996 lukien. Silloin kaupunginviskaalinvirastojen ja nimismiespiirien tilalle muodostettiin 90 kihlakuntaa. Samasta ajankohdasta lähtien syyttäjän toimi siirrettiin oikeusministeriön hallinnonalalle.

5.3 Syyttäjän käsittelemät asiat

Vuonna 2008 syyttäjän ratkaisemia rikosoikeudellisia asioita oli noin 81 000, mikä on 3,3 prosenttia edellisvuotta enemmän. Syyttäjänvirastoissa käsitellyissä asioissa syytettyjen määrä vuonna 2008 oli 108 960 henkilöä. Kussakin jutussa oli keskimäärin 1,3 syytettyä vuonna 2008. Kaikista syyttäjän ratkaisemista asioista oli varsinaisia rikosasioita 79 500. Syyttäjän käsittelemistä rikosoikeudellisista asioista ratkaistiin alle kahdessa kuukaudessa yli 69 prosenttia ja kahdesta kolmeen kuukauteen käsittely kesti 13 prosentissa kaikista asioista. Vain 2,5 prosentissa kaikista syyttäjän ratkaisemista asioista käsittely kesti yli 12 kuukautta. Tyypillisiä nopeasti käsiteltäviä rikoksia ovat erilaiset liikenne rikokset. Rattijuopumuksista 95 ja törkeistä rattijuopumuksista 90 prosenttia käsiteltiin alle kahdessa kuukaudessa.

Syyttäjän käsittelemistä asioista vuonna 2008 päättyi syyttäjällä 18 200 asiaa. Vuonna 2007 vastaava luku oli 18 600. Syyttäjä teki syyteratkaisun 62 800 asiassa eli 78 prosentissa kaikista

asioista. Suurin osa, lähes 38 prosenttia, syyttäjän ratkaisemista asioista oli liikenne rikoksia. Omaisuus rikoksia oli vajaat 24 prosenttia ja henkeen ja terveyteen kohdistuneita rikoksia 18 prosenttia kaikista asioista.

Tilastoyksikkönä syyttäjällä päättyneissä jutuissa ja syyteratkaisuihin on juttu. Juttu katsotaan päättyneeksi syytteeseen, jos siinä yksikin rikos on johtanut syytteeseen.

Tilaston kuvaus ja lauselu on Tilastokeskuksen internet-sivuilla Oikeus-aihealueella osoitteessa: <http://tilastokeskus.fi/til/syytr/index.html>. Tilastokeskuksen maksuttomassa PX-Web StatFin-palvelussa on lisäksi tietoja syyttäjän toiminnasta. Taulukosta löytyy mm. tietoja käsittelyketjun eri vaiheisiin kuluneesta ajasta. Varsinaisten rikosasiain käsittelyyn syyttäjillä kului vuonna 2008 keskimäärin 2,3 kuukautta ja syyttäjillä päättyneissä asioissa keskimäärin kolme kuukautta. Rikoksen tekopäivästä syyttäjän ratkaisuun kului keskimäärin 7,3 kuukautta.

Taulukko 5.3.1 – Tabell 5.3.1 – Table 5.3.1
Syyttäjällä ratkaistut asiat 1980–2008
Hos åklagare avgjorda mål 1980–2008
Cases decided by prosecutor, 1980–2008

Vuosi År Year	Yhteensä Totalt Total	Syyttäjällä päättyneet Hos åklagare avslutade mål Cases concluded by prosecutor		Tuomioistuimeen toimitetut Till domstolen beförd. mål Court cases	
		lkm – antal – number	%	lkm – antal – number	%
1980.....	68 832	11 897	17	56 935	83
1981.....	69 677	12 171	17	57 506	83
1982.....	69 198	12 757	18	56 441	82
1983.....	74 167	14 461	19	60 156	81
1984.....	75 763	15 722	21	60 041	79
1985.....	75 772	16 320	22	59 452	78
1986.....	78 313	16 839	22	61 474	78
1987.....	80 393	16 946	21	63 447	79
1988.....	81 379	18 068	22	63 311	78
1989.....	82 994	18 337	22	64 657	78
1990.....	85 850	19 739	23	66 111	77
1991.....	83 385	21 621	26	61 764	74
1992.....	83 336	21 332	26	62 004	74
1993.....	71 600	17 911	25	53 689	75
1994.....	67 946	18 014	27	49 932	73
1995.....	69 672	17 971	26	51 701	74
1996.....	68 528	18 313	27	50 215	73
1997.....	67 901	17 878	26	50 023	74
1998.....	71 797	18 616	26	53 181	74
1999.....	..	21 033
2000.....	..	22 275
2001.....	71 956	22 687	32	49 269	68
2002.....	80 374	21 418	27	58 956	73
2003.....	81 036	19 256	24	61 780	76
2004.....	87 239	20 169	23	67 070	77
2005.....	85 052	20 444	24	64 608	76
2006.....	83 046	20 733	25	62 313	75
2007.....	78 443	18 562	24	59 881	76
2008.....	80 995	18 175	22	62 820	78

5.4 Rangaistusmääräykset

Vuoden 1994 alussa voimaan tulleen lain mukaan rangaistusmääräyksen antaa syyttäjä. Rangaistusmääräysmenettelyssä voidaan määrätä sakkorangaistus ja enintään 1 000 euron suuruinen menettämisseuraamus vähäisestä rikkomuksesta (rangaistusmaksimi sakko tai enintään kuusi kuu-

kautta vankeutta) sekä laillisesti vahvistetun uhkasakkokiellon rikkomisesta.

Vuonna 2008 syyttäjän antamia rangaistusmääräyksiä oli 255 037. Määrä on 3 853 vähemmän kuin vuonna 2007, jolloin rangaistusmääräyksiä annettiin 258 890. Syyttäjänvirastoittain lukumäärät esitetään taulussa 5.1.

5.5 Syyteharkinta

Seuraamusluontoinen syyttämättä jättäminen tarkoittaa syyttäjän jossakin tapauksessa sen erityispiirteiden vuoksi jonkin lainsäädännön nojalla tekemää päätöstä jättää syyte ajamatta, vaikka on riittävä näyttö syytteen ajamiseksi. Päätös jättää syyte seuraamusluontoisesti ajamatta sisältää samalla toteamuksen henkilön syyllistymisestä rikolliseen tekoon.

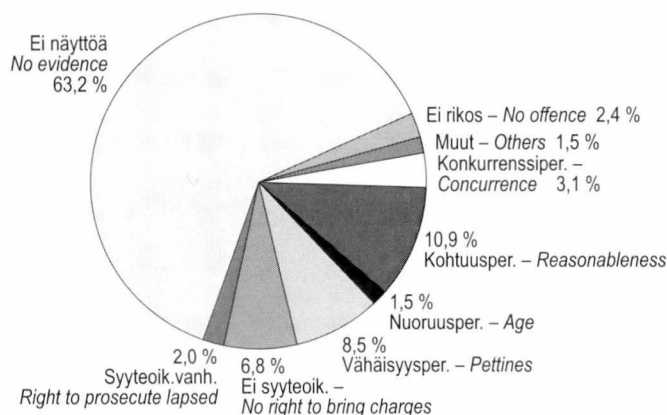
Yleiset rikosoikeudelliset toimenpiteistä luopumista koskevat säännökset uudistuivat 1.1.1991 voimaan tulleella rikoslain voimaantulon jälkeen annetun asetuksen (RVA) muuttamisella. Rikosprosessi uudistuksen yhteydessä syytteen luopumista koskevat säännökset siirrettiin rikoslain voimaantuloasetuksesta uuteen lakiin rikosasioiden oikeudenkäynnistä (ROL), joka tuli voimaan 1.10.1997. Vuonna 1991 voimaan tulleen lain säännöksiä sovelletaan kuitenkin lähes samanlaisena rikosprosessi uudistuksen jälkeenkin.

Vuonna 2008 syyttämättä jätettyjä oli 23 600. Määrä on lähes 900 tapausta enemmän kuin vuonna 2007, jolloin syyttämättä jättämispäätök-

siä oli 22 700. Merkittävä syy syyttämättä jättämiseen on näytön riittämättömyys. Vuonna 1999 näytön riittämättömyys oli syynä 52 prosentissa ja vuonna 2008 yli 63 prosentissa tapauksia.

Syyttämättä jättämistä koskevien vuoden 1991 säännösten tuoma entistä laajempi harkintavalta on voimakkaasti kasvattanut seuraamusluontoisia syyttämättä jättämispäätöksiä. Vuonna 2008 seuraamusluontoisesti syyttämättä jätettyjä oli yli 6 000. Määrä on 26 prosenttia kaikista syyttämättä jätetyistä. Jo vuonna 1990 tehtiin lähes 4 400 seuraamusluonteista syyttämättä jättämispäätöstä. Tapausten lisääntyminen tuolloin selittyy sillä, että syyttäjiä on jo vuonna 1990 kehoitettu ottamaan syyteharkinnassaan huomioon uudistuksen tavoitteet ja periaatteet tuolloin voimassa olleiden säännösten sallimissa rajoissa. 1980-luvulla taas on tehty vuosittain noin 3 000–3 500 seuraamusluonteista syyttämättä jättämispäätöstä. Vuoden 1990 loppuun voimassa olleen toimenpiteistä luopumista koskeneen säännösten aikana seuraamusluontoiseen syyttämättä jättämiseen

Kuvio 5.5.1 – Figur 5.5.1 – Figure 5.5.1
Syyttämättä jätetyt syyttämättä jättämisperusteen mukaan 2008
Eftergivna åtal enligt grunden för åtalseftergift 2008
Cases in which prosecution waived by grounds for waiving, 2008



päädettiin vuosittain n. 2–3 prosentissa kaikista syyteharkintaan tulleista jutuista.

ROL 1:7–11:n nojalla syyte voidaan jättää ajamatta vähäisyys-, nuoruus- tai kohtuus- ja tarkoituksenmukaisuusperusteella taikka rikoksen yhtymisperusteella. Syyttämättä jätettyjä näillä perusteilla vuonna 2008 oli 5 700, joista suurin osa (2 570) oli kohtuusperusteisia. Viime vuosina valtaosa soveltamistapauksista on ollut vähäisyysperusteisia, koska vähäisyysperuste on säännösten soveltamisjärjestystä koskevien ohjeiden mukaan

ensisijainen harkintaperuste ja tämän vuoksi osa vähäisyysperustetapauksista koskee alle 18-vuotiaita. Vanhan RVA 15.2:n (1.4.1966/197) nojalla tehtiin vuonna 1980 noin 1 600 tapauksessa syyttämättä jättämispäätös ja tämä määrä on lisääntynyt tasaisesti vuosittain yli 2 200 tapaukseen vuonna 1989, mutta jo vuonna 1990 tapauksia oli yli 3 000. Syynä tähän olivat syyttäjien saamat uudet soveltamisohjeet. Vuonna 2008 vähäisyysperusteella syyttämättä jätettyjä oli 2 007.

Taulukko 5.5.1 – Tabell 5.5.1 – Table 5.5.1

Syyttämättä jättämispäätökset syyttämättä jättämisperusteen mukaan 1980–1990
Beslut om åtalseftergift enligt grunden för åtalseftergift 1980–1990

Decision to waive prosecution by grounds for waiving, 1980–1990

Vuosi År Year	Yhteensä Totalt Total	Ei rikos Inget brott No offence	Ei näyttöä Ingen bevisning No evidence	RVA 15 § 2 mom. SP 15 § 2 mom. Sec. 15 subsec. 2 of the decree on enforc. of sentenc.	TLL 104 § 1 mom. ¹⁾ VTL 104 § 1 Sec. 104 subsec. 1 of the Road Traffic Act ¹⁾	Muu lainsäädännös Annan lagstiftning Other legislation	LNuorRik 2 § ²⁾ UngFörBRL 2 § ²⁾ Sec. 2 of juvenile offence act ²⁾	Syyteoikeus vanhentunut Åtalsrätten preskriberad Right to prosecute lapsed
1980.....	8 064	1 295	3 192	1 587	1 179	311	105	395
1981.....	7 993	1 214	3 168	1 483	1 011	528	116	473
1982.....	7 097	1 019	2 892	1 350	840	488	114	434
1983.....	7 953	1 268	3 364	1 433	778	445	90	575
1984.....	8 035	1 326	3 760	1 468	723	285	96	377
1985.....	8 631	1 308	4 124	1 571	699	393	110	426
1986.....	9 276	1 438	4 539	1 696	719	347	136	401
1987.....	10 547	1 629	5 482	1 882	740	244	105	465
1988.....	11 280	1 712	5 836	2 041	870	230	112	479
1989.....	12 952	1 968	6 899	2 218	931	238	110	588
1990.....	14 846	1 990	7 912	3 048	951	247	122	576

1) TLL 9 a § 1 mom. 1980–1985 – VTL 9 a § 1 mom. 1980 – 1985 – Art. 9 a para. 1 of Act on Road Traffic 1980–1985

2) Kumottu Lilla 23.3.1990/303, joka tuli voimaan 1.1.1991. – Upphävt med lagen 23.3.1990/303, vilken trädde i kraft 1.1.1991. – Abrogated with act 23.3.1990/303, which took effect 1.1.1991

Taulukko 5.5.2 – Tabell 5.5.2 – Table 5.5.2

Syyttämättä jättämispäätökset syyttämättä jättämisperusteen mukaan 1991–2008
Beslut om åtalseftergift enligt grunden för åtalseftergift 1991–2008

Decision to waive prosecution by grounds for waiving, 1991–2008

Vuosi År Year	Yhteensä Totalt Total	Ei rikos Inget brott No offence	Ei näyttöä Ingen bevisning No evidence	Syyteoikeus vanhentunut Åtalsrätten preskriberad Right to prose- cute lapsed	Ei syyte- oikeutta Ingen åtalsrätt No right to bring charges	Vähäisyys- peruste Obetyd- lighets- grunden Pettiness	Nuoruus- peruste Ålders- grunden Age	Kohtuus- peruste Skälighets- grunden Reason- ableness	Konkur- renssi- peruste Konkurrens- grunden Concur- rence	Tieliikennelaki 104§ 1 mom. Vägtrafiklagen 104 § 1 mom. Sec. 104, sub- sec 1 of Road Traffic Act	Muu lainkohta Annat lagrum Other legislative provision
1991.....	20 914	2 307	9 743	684	1 022	3 925	972	995	188	972	106
1992.....	27 453	2 684	13 100	1 180	1 063	5 139	993	1 478	443	1 233	140
1993.....	22 139	1 982	11 068	829	879	3 825	875	1 195	467	919	100
1994.....	21 288	1 693	10 928	567	891	3 632	836	1 325	348	890	178
1995.....	21 324	1 736	10 603	526	1 221	3 531	771	1 404	349	877	306
1996.....	23 413	1 716	11 465	582	1 416	3 619	773	1 496	365	804	1 177
1997.....	23 452	1 608	11 576	648	1 740	3 201	629	1 641	458	700	1 251
1998.....	24 411	1 463	12 109	565	1 675	3 136	622	1 905	731	800	1 405
1999.....	26 243	1 656	13 594	665	1 659	2 917	608	2 022	1 039	730	1 353
2000.....	26 499	1 329	14 660	614	2 018	3 025	552	1 602	1 169	395	1 135
2001.....	21 817	993	10 977	431	1 402	3 253	507	1 716	927	311	1 300
2002.....	22 612	813	13 480	531	1 601	2 140	487	1 419	969	246	926
2003.....	21 622	746	13 769	537	1 418	1 892	366	1 428	678	197	591
2004.....	23 781	695	15 515	691	1 631	1 794	346	1 547	894	204	464
2005.....	22 742	680	14 734	731	1 550	1 814	381	1 660	811	141	240
2006.....	24 081	639	15 622	719	1 540	2 057	376	1 872	850	179	227
2007.....	22 742	571	14 404	526	1 576	2 008	326	2 265	712	136	218
2008.....	23 605	572	14 912	478	1 605	2 007	364	2 570	738	128	231

Syyttämättä jättäminen perustuen nuorista rikoksentekeijöistä annetun lain 2 pykälään oli varsin harvinaista. Tapauksia on ollut vuosina 1980–1990 noin 100. Nykyisen ROL 1:7:n 2 kohdassa säädetään syyttämättä jättämisestä nuoruuden perusteella. Vuonna 2008 nuoruusperusteella syyttämättä jätettyjä oli vajaat 400. Tieliikennelain (TLL) 104.1:n mukaisia päätöksiä syyttämättä jättämisestä on ollut 1990-luvun loppupuolella alle 1 000 tapausta vuodessa, mutta vuonna 2000 niitä tehtiin enää noin 400 ja vuonna 2008 runsaat 100 johtuen lainsäädännön soveltamisalalla tapahtuneista muutoksista. Rikosryhmittäin tarkasteltuna jätettiin eniten syyttämättä vuonna 2008 pahoinpitelyrikoksista (5 510). Seuraavaksi eniten jätettiin syyttämättä

varkauksista (1 857), liikenneturvallisuuden vaarantamisesta, johon tilastoissa sisältyy myös liikennepako (1 267), muista rikoslakia vastaan tehdyistä rikoksista (1 178), vahingonteoista ja lievästä vahingonteoista (1 074) sekä yksityisyyden, rauhan ja kunnian loukkaamisesta (1 029).

Syyttämättä jätettyjen osalta tilastointi on muuttunut vuodesta 2008 lähtien siten, että tilastoon otetaan kokonaan syyttämättä jätetyn henkilön päärikos, kun se aiemmin on ollut jutun päärikos. Rikoksittain tilasto ei ole täysin vertailukelpoinen aikaisempien vuosien kanssa. Syyttämättä jätettyjen lukumääriin syyttämättäjättämisperusteen mukaan muutos ei vaikuta.

5.1 Syyttäjällä päättyneet jutut ja syyttämispäätökset syyttäviviranomaisittain 2008
Hos åklagare avslutade mål och åtalsbeslut efter åklagarmyndighet 2008
Cases concluded by prosecutor and decisions to prosecute by prosecuting authority, 2008

Syyttäjänvirasto Åklagarmyndighet <i>Office of prosecutor</i>	Syyttäjällä päättyneet jutut Hos åklagare avslutade mål <i>Cases concluded by prosecutor</i>									Syyte Åtal <i>Prosecution</i>		Syyttäjän antamat rangaistus- määräykset
	Yhteensä		Jätetty syyttä- mättä	Esi- tutkinnan rajoitta- minen	Rangais- tusvaati- mus	Syyttä- jän muu päätös	Muu pääty- mis- peruste	Yhdis- tetty	Syyte- siirto	Yhteensä		
	1)	Niissä vastaajien lukumäärä 2)								1)	Niissä vastaajien lukumäärä 2)	
Koko maa – Hela landet – Whole Country	18 175	25 351	10 895	–	965	1 446	283	3 312	1 274	62 820	83 609	255 037
Valtakunnansyyttäjä – Riksåklagare – <i>Prosecutor General</i>	30	68	12	–	–	12	–	4	2	24	44	–
Kihlakunnanvirastot – Häradsämbetena – <i>State Local Office</i>	18 145	25 283	10 883	–	965	1 434	283	3 308	1 272	62 796	83 565	255 037
601 Länsi-Uusimaa – Västra Nyland	1 609	2 103	762	–	37	133	5	510	162	3 919	4 981	13 819
607 Helsinki – Helsingfors	2 736	3 686	1 515	–	35	223	14	740	209	9 746	12 876	30 905
616 Keski-Suomi – Mellersta Finland	799	1 191	480	–	55	29	12	150	73	3 149	4 378	11 611
618 Kanta-Häme – Egentliga Tavastland	1 069	1 509	700	–	58	25	12	123	151	3 841	5 017	–
634 Kaakkois-Suomi – Sydöstra Finland	918	1 285	607	–	40	61	21	140	49	3 475	4 430	18 591
640 Päijät Häme – Päijänne-Tavastland	663	934	397	–	41	63	14	80	68	1 995	2 637	11 546
648 Itä-Suomi – Östra Finland	1 744	2 473	1 113	–	122	155	49	216	89	6 812	9 155	32 269
655 Oulu – Uleåborg	1 447	2 063	962	–	66	113	7	243	56	5 346	7 366	25 515
658 Satakunta – Satakunta	874	1 240	537	–	38	43	21	201	34	2 604	3 480	10 286
667 Lappi – Lapland	783	1 062	479	–	130	77	–	71	26	2 182	2 845	7 937
675 Pirkanmaa – Birkaland	1 491	2 209	830	–	55	121	47	359	79	5 654	7 737	21 694
678 Varsinais-Suomi – Egentliga Finland	1 383	1 967	894	–	87	128	20	178	76	5 225	6 926	22 006
680 Pohjanmaa – Österbotten	1 280	1 888	819	–	59	103	52	175	72	4 519	6 111	16 019
684 Itä-Uusimaa – Östra Nyland	1 220	1 489	706	–	133	136	9	111	125	3 743	4 860	16 493
690 Ahvenanmaa – Åland	129	184	82	–	9	24	–	11	3	586	766	1 004

- 1) Total – Totalt
- 2) Däri antal svarande – Number of persons prosecuted
- 3) Åtalseftergift – Prosecution waived
- 4) Begränsning av förundersökning – Criminal investigations restricted
- 5) Straffanspråk – Summary penal order
- 6) Åklagarens annat beslut – Other decision by prosecutor
- 7) Annan avslutningsgrund – Other grounds for concluding
- 8) Kumulerats – Consolidates
- 9) Överföring av åtal – Charge transferred
- 10) Strafforder – Penalty orders

5.2 Syyttäjällä päättyneet jutut ja syyttämispäätökset rikoksittain 2008
Hos åklagare avslutade mål och åtalsbeslut efter brott 2008
Cases concluded by prosecutor and decisions to prosecute by offence, 2008

Rikosryhmä Brottsgrupp Category of offence	Syyttäjällä päättyneet jutut Hos åklagare avslutade mål Cases concluded by prosecutor								Syyte Åtal Prosecution		
	Yhteensä	Jätetty syyttä- mättä	Esi- tutkin- n rajoit- taminen	Ran- gaistus- vaati- mus	Syyt- täjän muu päätös	Muu pääty- mis- peruste	Yhdis- tetty	Syyte- siirto	Yhteensä	Niissä vastaajien lukumäärä	
	1)	2)	3)	4)	5)	6)	7)	8)	9)	1) 2)	
KAIKKIAAN – TOTALT – TOTAL	18 175	25 351	10 895	–	965	1 446	283	3 312	1 274	62 820	83 646
A Omaisuusrikokset	5 495	8 097	2 920	–	137	165	120	1 571	582	13 649	21 409
101 Varkaus	1 380	2 278	613	–	32	50	14	557	114	3 460	5 637
102 Törkeä varkaus	109	221	34	–	–	5	–	63	7	446	1 239
103 Näpistys	344	452	190	–	27	24	18	74	11	605	744
111 Kätkemisrikos, tuottam.kätkemisrikos,kätkemisrikkomus	143	208	72	–	3	1	–	52	15	177	258
112 Törkeä kätkemisrikos	25	40	13	–	–	–	–	9	3	41	110
113 Ammattimainen kätkemisrikos	1	1	–	–	–	–	–	1	–	11	37
114 Luvaton käyttö, lievä luvaton käyttö	55	78	32	–	5	1	1	12	4	108	148
116 Moottorikulkuneuvon käyttövarkaus,lievä moottorikulkuneuvon käyttövarkaus	219	330	93	–	–	3	–	92	31	565	880
117 Törkeä moottorikulkuneuvon käyttövarkaus	4	7	–	–	–	–	–	3	1	10	22
121 Ryöstö	87	160	49	–	1	–	1	35	1	434	1 030
122 Törkeä ryöstö	10	20	3	–	–	–	–	6	1	94	297
123 Kiristys, törkeä kiristys	18	25	16	–	–	1	–	1	–	38	63
131 Vahingonteko, lievä vahingonteko	769	1 064	510	–	24	11	61	139	24	1 998	2 553
132 Törkeä vahingonteko	11	42	6	–	–	–	–	2	3	64	148
133 Kavallus, lievä kavallus	208	244	181	–	4	2	6	8	7	353	402
134 Törkeä kavallus	56	102	47	–	–	2	–	2	5	130	189
141 Petos, lievä petos	1 250	1 468	598	–	24	19	13	327	269	2 518	3 059
142 Törkeä petos	116	245	68	–	–	5	–	26	17	331	650
143 Maksuvälinepetos, lievä maksuvälinepetos, maksuvälinepetoksen valmistelu	175	249	93	–	6	4	2	51	19	533	860
144 Törkeä maksuvälinepetos	4	10	3	–	–	1	–	–	–	48	111
151 Veropetos,lievä veropetos	27	32	13	–	2	7	–	3	2	148	177
152 Törkeä veropetos	22	52	7	–	–	2	–	7	6	145	432
153 Verorikkomus	4	4	3	–	–	–	–	1	–	25	27
154 Kirjanpitorikos, törkeä kirjanpitorikos, tuottamuksellinen kirjanpitorikos	49	158	18	–	–	4	–	19	8	312	803
155 Muut elinkeinorikokset	16	29	15	–	–	1	–	–	–	16	36
156 Väärennys, lievä väärennys, väärennysaineiston hallussapito	230	315	121	–	6	11	–	65	27	739	970
157 Törkeä väärennys	9	27	3	–	–	–	–	3	3	9	14
158 Velallisen epärehellisyys, törkeä velallisen epärehellisyys, velallisen petos, törkeä velallisen petos	23	69	15	–	–	2	–	4	2	139	292
159 Velallisen vilpillisyys, velallisrikkomus, velkojan suosinta	–	–	–	–	–	–	–	–	–	1	2
160 Salakuljetus,lievä salakulj.	4	5	2	–	–	2	–	–	–	17	23
161 Muut omaisuusrikokset	127	162	102	–	3	7	4	9	2	134	196
B Henkeen ja terveyteen kohdistuneet rikokset	3 863	5 905	3 220	–	88	80	82	339	54	10 641	16 487
201 Tappo	4	8	1	–	–	2	–	1	–	66	106
202 Murha	5	12	1	–	–	2	–	1	1	28	49
205 Surma	–	–	–	–	–	–	–	–	–	1	8
203 Tapon, murhan tai surman yritys	6	8	5	–	–	–	–	1	–	233	389
204 Lapsensurma	–	–	–	–	–	–	–	–	–	1	1
211 Pahoinpitely	3 118	4 764	2 675	–	30	50	44	270	49	8 285	12 314
212 Törkeä pahoinpitely	201	358	134	–	1	15	1	50	–	1 350	2 659
213 Lievä pahoinpitely	253	298	185	–	18	8	32	10	–	198	230
221 Kuolemantuottamus, törkeä kuolemantuottamus	67	143	64	–	–	1	1	1	–	105	194
222 Vammantuottamus, törkeä vammantuottamus	151	226	107	–	33	2	4	3	2	257	344
223 Muut henkeen ja terveyteen kohdistuneet rikokset	58	88	48	–	6	–	–	2	2	117	193

5.2 (jatk.)
(forts.)
(cont.)

Rikosryhmä Brottsgrupp Category of offence	Syyttäjällä päätyneet jutut Hos åklagare avslutade mål Cases concluded by prosecutor								Syyte Åtal Prosecution		
	Yhteensä	Jätetty syyttä- mättä	Esi- tutkin- nan rajoitta- minen	Ran- gaistus- vaati- mus	Syyt- täjän muu päättä- mis- peruste	Muu päättä- mis- peruste	Yhdis- tetty	Syyte- siirto	Yhteensä	Niissä vastaajien lukumäärä	
	1)	2)	3)	4)	5)	6)	7)	8)	9)	1)	2)
C Seksuaalirikokset	419	475	388	-	-	4	3	16	8	721	903
231 Lapsen seksuaalinen hyväksikäyttö, törkeä lapsen seksuaalinen hyväksikäyttö	177	201	158	-	-	1	2	10	6	381	478
232 Raiskaus, törkeä raiskaus, pakottaminen sukupuoliyhteyteen	124	143	118	-	-	2	1	2	1	204	239
233 Muut seksuaalirikokset	118	131	112	-	-	1	-	4	1	136	186
D Rikokset oikeudenkäyttöä, viranomaisia ja yleistä järjestystä vastaan	724	959	512	-	39	22	3	111	37	1 780	2 381
301 Virkamiehen (väkivaltainen) vastustaminen	79	89	29	-	13	3	-	27	7	462	653
302 Haitanteko virkamiehelle	7	7	3	-	1	2	-	1	-	54	55
311 Perätön lausuma tuomioistuimessa	52	87	46	-	-	3	1	1	1	52	73
312 Perätön lausuma viranomaismenettelyssä	51	66	40	-	1	-	-	9	1	85	127
313 Väärän henkilötiedon antaminen	14	18	6	-	6	1	-	1	-	24	27
321 Muut rikokset oikeudenkäyttöä, viranomaisia ja yleistä järjestystä vastaan	521	692	388	-	18	13	2	72	28	1 103	1 446
E Liikenne rikokset	2 683	3 593	1 065	-	290	252	5	680	391	27 879	31 566
501 Liikenneturvallisuuden vaarantaminen, liikennepako tieliikenteessä	1 073	1 699	723	-	218	92	3	28	9	1 706	2 095
502 Törkeä liikenneturvallisuuden vaarantaminen	176	231	49	-	40	12	1	52	22	2 998	3 477
331 Rattijuopumus	512	552	91	-	4	56	-	212	149	8 893	9 213
332 Törkeä rattijuopumus	492	615	91	-	3	75	-	193	130	12 679	14 618
333 Vesi-, ilma- tai junaliikennejuopumus	20	25	14	-	-	1	-	3	2	403	450
334 Kulkuneuvon luovuttaminen juopuneelle	39	73	15	-	-	5	1	15	3	465	915
503 Liikennejuopumus moottorittomalla ajoneuvolla	2	3	2	-	-	-	-	-	-	2	2
504 Kulkuneuvon kuljettaminen oikeudetta	369	395	80	-	25	11	-	177	76	733	796
F Muut rikoslakia vastaan tehdyt rikokset	3 420	4 480	2 224	-	274	150	57	537	178	6 006	8 591
341 Yksityisyyden, rauhan ja kunnian loukkaaminen	695	932	577	-	19	23	28	37	11	548	737
351 Tuhotyö, liikennetuhotyö, törkeä tuhotyö	13	23	7	-	1	1	-	4	-	77	122
352 Tuhotyön, liikennetuhotyön, törkeän tuhotyön yritys	12	16	8	-	2	-	-	2	-	22	38
323 Rikokset rikoslain	433	491	249	-	88	25	-	51	20	1 052	1 260
365 Sotilasrikokset	38	39	16	-	-	10	-	1	11	323	354
355 Työrikokset	96	206	72	-	8	2	-	8	6	166	413
357 Ympäristörikokset	41	79	32	-	3	1	-	1	4	68	110
359 Eräiden aineettomien oikeuksien loukkaaminen	12	15	6	-	-	1	-	-	5	14	16
322 Virkarikokset ja julkisyhteisön työntekijän rikokset	157	249	111	-	-	37	-	3	6	29	49
451 Huumausainerikos	631	818	321	-	29	20	-	204	57	2 069	2 976
452 Törkeä huumausainerikos	145	183	11	-	-	9	-	108	17	256	756
456 Huumausainerikoksen valmistelu	4	5	2	-	-	-	-	2	-	12	21
457 Huumausainerikoksen edistäminen	-	-	-	-	-	-	-	-	-	1	2
458 Huumausaineen käyttörikos	312	357	155	-	107	3	-	33	14	140	157
361 Muut rikoslakia vastaan tehdyt rikokset	831	1 067	657	-	17	18	29	83	27	1 229	1 580
G Alkoholilakirikokset	30	44	15	-	10	-	-	4	1	61	102
401 Luvaton alkoholipitoisen aineen valmistus	1	1	1	-	-	-	-	-	-	12	15
402 Alkoholipitoisen aineen välittäminen	17	28	9	-	5	-	-	2	1	33	66
403 Alkoholipitoisen aineen salakuljetus	-	-	-	-	-	-	-	-	-	2	2
404 Alkoholijuoman laitton hallussapito tai kuljetus	8	8	2	-	5	-	-	1	-	7	8
406 Muut alkoholilakirikokset	4	7	3	-	-	-	-	1	-	7	11

5.2 (jatk.)
(forts.)
(cont.)

Rikosryhmä Brottsgrupp Category of offence	Syyttäjällä päättyneet jutut Hos åklagare avslutade mål Cases concluded by prosecutor								Syyte Åtal Prosecution		
	Yhteensä		Jätetty syyttä- mättä	Esi- tutkin- nan rajoitta- minen	Ran- gaistus- vaati- mus	Syyt- täjän muu pää- tös	Muu pääty- mis- peruste	Yhdis- tetty	Syyte- siirto	Yhteensä	
	1)	2)	3)	4)	5)	6)	7)	8)	9)	1)	2)
H Muita lakeja ja asetuksia vastaan tehdyt rikokset	888	1 098	551	-	127	152	10	33	15	1 247	1 367
505 Liikennerikkomus, tieliikenteen sosiaalilainsäädännön rikkominen, ajoneuvorikkomus	403	512	268	-	26	91	5	10	3	676	710
600 Järjestyslain rikkomiset	35	40	24	-	3	3	-	4	1	53	57
601 Kokoontumisrikkomus, järjestyksenvalvontarikkomus	1	2	1	-	-	-	-	-	-	1	1
602 Työturvallisuusrikkomus	9	19	7	-	2	-	-	-	-	4	13
603 Rikokset muita lakeja ja asetuksia vastaan	440	525	251	-	96	58	5	19	11	513	586
I Muut asiat	653	700	-	-	-	621	3	21	8	836	840
701 Ajokieltoasiain tuomioistuinkäsittely	3	3	-	-	-	2	1	-	-	14	14
702 Syyllisyyskysymyksen tuomioistuinkäsittely	4	4	-	-	-	4	-	-	-	5	5
704 Yhdyskuntapalvelun muunto	62	62	-	-	-	34	1	20	7	806	810
705 Liiketoimintakieltoasia	3	3	-	-	-	3	-	-	-	3	3
711 Pakkokeinoasia	-	-	-	-	-	-	-	-	-	1	1
709 Muut asiat	581	628	-	-	-	578	1	1	1	7	7

- 1) Total – Totalt
- 2) Däri antal svarande – Number of persons prosecuted
- 3) Åtalseftergift – Prosecution waived
- 4) Begränsning av förundersökning – Criminal investigations restricted
- 5) Straffanspråk – Summary penal order
- 6) Åklagarens annat beslut – Other decision by prosecutor
- 7) Annan avslutningsgrund – Other grounds for concluding
- 8) Kumulerats – Consolidates
- 9) Överföring av åtal – Charge transferred

5.3 Juttujen käsittelyaika syyttäjiä rikoksittain 2008
Målens handläggningstid hos åklagare efter brott 2008
Duration of process of prosecution by offence, 2008

Rikosryhmä Brottsgrupp Category of offences	Käsitellyt asiat yhteensä Handlagda mål inalles Number of cases	Käsittelyaika, kuukausina Handläggningstid i månader Duration of process, months					Aika keskimäärin I medeltal Mean
		Alle - 2 Under Under	2 - 3	4 - 5	6 - 11	12 -	
KAIKKIAAN – TOTALT – TOTAL	80 995	56 220	10 471	5 390	6 853	2 061	2,2
A Omaisuusrikokset	19 144	11 424	3 016	1 692	2 184	828	2,9
101 Varkaus	4 840	3 176	726	379	421	138	2,4
102 Törkeä varkaus	555	332	75	51	71	26	3,1
103 Näpistys	949	707	130	43	56	13	1,8
111 Kätkemisrikos, tuottam.kätkemisrikos,kätkemisrikkomus	320	203	51	23	33	10	2,7
112 Törkeä kätkemisrikos	66	33	11	6	10	6	4,0
113 Ammatillinen kätkemisrikos	12	3	2	1	3	3	7,3
114 Luvaton käyttö, lievä luvaton käyttö	163	111	23	15	12	2	2,1
116 Moottorikulkuneuvon käyttövarkaus, lievä moottorikulkuneuvon käyttövarkaus	784	561	114	58	42	9	1,8
117 Törkeä moottorikulkuneuvon käyttövarkaus	14	11	1	–	2	–	2,0
121 Ryöstö	521	266	113	52	76	14	3,1
122 Törkeä ryöstö	104	70	14	8	11	1	2,1
123 Kiristys, törkeä kiristys	56	24	13	8	10	1	3,3
131 Vahingonteko, lievä vahingonteko	2 767	1 736	468	237	265	61	2,5
132 Törkeä vahingonteko	75	28	16	8	21	2	4,0
133 Kavallus, lievä kavallus	561	269	107	72	85	28	3,6
134 Törkeä kavallus	186	54	35	25	44	28	5,8
141 Petos, lievä petos	3 768	2 189	592	389	468	130	2,9
142 Törkeä petos	447	175	65	50	84	73	5,7
143 Maksuvälinepetos, lievä maksuvälinepetos, maksuvälinepetoksen valmistelu	708	406	125	63	91	23	2,9
144 Törkeä maksuvälinepetos	52	27	9	6	8	2	3,2
151 Veropetos,lievä veropetos	175	132	6	7	23	7	2,3
152 Törkeä veropetos	167	42	18	16	34	57	9,3
153 Verorikkomus	29	14	7	3	5	–	3,0
154 Kirjanpitorikos, törkeä kirjanpitorikos, tuottamuksellinen kirjanpitorikos	361	117	61	58	74	51	5,5
155 Muut elinkeinorikokset	32	8	6	4	8	6	6,6
156 Väärennys, lievä väärennys, väärennysaineiston hallussapito	969	572	154	69	130	44	3,0
157 Törkeä väärennys	18	9	3	3	1	2	3,8
158 Velallisen epärehellisyys, törkeä velallisen epärehellisyys, velallisen petos, törkeä velallisen petos	162	35	27	11	38	51	8,9
159 Velallisen vilpillisyys, velallisrikkomus, velkojan suosinta	1	–	–	1	–	–	4,6
160 Salakuljetus,lievä salakulj.	21	14	2	–	3	2	3,7
161 Muut omaisuusrikokset	261	100	42	26	55	38	5,3
B Henkeen ja terveyteen kohdistuneet rikokset	14 504	7 701	2 860	1 540	1 922	481	3,1
201 Tappo	70	62	4	1	2	1	1,3
202 Murha	33	27	6	–	–	–	0,9
205 Surma	1	–	–	–	–	1	14,2
203 Tapon, murhan tai surman yritys	239	201	21	6	6	5	1,4
204 Lapsensurma	1	–	–	–	1	–	9,7
211 Pahoinpitely	11 403	5 937	2 317	1 247	1 536	366	3,1
212 Törkeä pahoinpitely	1 551	831	286	149	217	68	3,2
213 Lievä pahoinpitely	451	263	94	45	40	9	2,5
221 Kuolemantuottamus, törkeä kuolemantuottamus	172	73	35	19	32	13	4,1
222 Vammantuottamus, törkeä vammantuottamus	408	215	62	55	65	11	3,3
223 Muut henkeen ja terveyteen kohdistuneet rikokset	175	92	35	18	23	7	3,1
C Seksuaalirikokset	1 140	504	229	123	215	69	4,1
231 Lapsen seksuaalinen hyväksikäyttö, törkeä lapsen seksuaalinen hyväksikäyttö	558	228	101	76	111	42	4,4
232 Raiskaus, törkeä raiskaus, pakottaminen sukupuoliyhteyteen	328	168	67	24	54	15	3,5
233 Muut seksuaalirikokset	254	108	61	23	50	12	4,0
D Rikokset oikeudenkäyttöä, viranomaisia ja yleistä järjestystä vastaan	2 504	1 332	439	239	377	117	3,3
301 Virkamiehen (väkivaltainen) vastustaminen	541	287	109	54	73	18	3,1
302 Haitanteko virkamiehelle	61	43	8	4	4	2	2,0
311 Perätön lausuma tuomioistuimessa	104	31	18	20	20	15	5,5
312 Perätön lausuma viranomaismenettelyssä	136	63	24	13	24	12	4,3
313 Väärän henkilötiedon antaminen	38	24	9	1	4	–	2,2
321 Muut rikokset oikeudenkäyttöä, viranomaisia ja yleistä järjestystä vastaan	1 624	884	271	147	252	70	3,3

5.3 (jatk.)
(forts.)
(cont.)

Rikosryhmä Brottsgrupp Category of offences	Käsittelyt asiat yhteensä Handlagda mål inalles Number of cases	Käsittelyaika, kuukausina Handläggningstid i månader Duration of process, months					Aika keskimäärin I medeltal Mean
		Alle - 2 Under Under	2 - 3	4 - 5	6 - 11	12 -	
E Liikenne rikokset	30 562	27 017	2 003	706	694	142	1,0
501 Liikenneturvallisuuden vaarantaminen, liikennepako tieliikenteessä	2 779	1 720	409	240	327	83	2,6
502 Törkeä liikenneturvallisuuden vaarantaminen	3 174	2 787	235	72	66	14	1,0
331 Rattijuopumus	9 405	8 939	320	85	57	4	0,7
332 Törkeä rattijuopumus	13 171	11 842	874	246	180	29	0,9
333 Vesi-, ilma- tai junaliikennejuopumus	423	357	32	15	16	3	1,3
334 Kulkuneuvon luovuttaminen juopuneelle	504	453	25	13	12	1	1,0
503 Liikennejuopumus moottorittomalla ajoneuvolla	4	3	-	-	1	-	2,3
504 Kulkuneuvon kuljettaminen oikeudetta	1 102	916	108	35	35	8	1,2
F Muut rikoslakia vastaan tehdyt rikokset	9 426	5 698	1 471	815	1 101	341	2,8
341 Yksityisyyden, rauhan ja kunnian loukkaaminen	1 243	559	220	158	262	44	3,8
351 Tuhotyö, liikennetuhotyö, törkeä tuhotyö	90	36	25	13	12	4	3,5
352 Tuhotyön, liikennetuhotyön, törkeän tuhotyön yritys	34	18	6	5	4	1	3,1
323 Rikokset rikoslain	1 485	1 174	165	59	73	14	1,5
365 Sotilasrikokset	361	295	41	7	14	4	1,6
355 Työrikokset	262	89	58	37	60	18	4,5
357 Ympäristörikokset	109	28	21	21	26	13	5,8
359 Eräiden aineettomien oikeuksien loukkaaminen	26	10	4	1	9	2	6,1
322 Virkarikokset ja julkisyhteisön työntekijän rikokset	186	69	28	18	49	22	5,4
451 Huumausainerikos	2 700	1 760	406	211	237	86	2,5
452 Törkeä huumausainerikos	401	276	42	36	31	16	2,5
456 Huumausainerikoksen valmistelu	16	9	2	1	4	-	3,2
457 Huumausainerikoksen edistäminen	1	-	-	1	-	-	5,8
458 Huumausaineen käyttörikos	452	316	59	28	30	19	2,3
361 Muut rikoslakia vastaan tehdyt rikokset	2 060	1 059	394	219	290	98	3,4
G Alkoholilakirikokset	91	55	11	6	15	4	3,0
401 Luvaton alkoholipitoisen aineen valmistus	13	10	3	-	-	-	1,5
402 Alkoholipitoisen aineen välittäminen	50	29	6	4	10	1	2,9
403 Alkoholipitoisen aineen salakuljetus	2	2	-	-	-	-	0,4
404 Alkoholijuoman laitton hallussapito tai kuljetus	15	12	-	-	3	-	2,1
406 Muut alkoholilakirikokset	11	2	2	2	2	3	7,1
H Muita lakeja ja asetuksia vastaan tehdyt rikokset	2 135	1 347	294	181	259	54	2,6
505 Liikenne rikkomus, tieliikenteen sosiaalilainsäädännön rikkominen, ajoneuvorikkomus	1 079	747	133	76	104	19	2,2
600 Järjestyslain rikkomiset	88	43	16	10	17	2	3,4
601 Kokoon tumisrikkomus, järjestyksenvalvontarikkomus	2	1	-	1	-	-	3,4
602 Työturvallisuusrikkomus	13	3	1	3	6	-	5,6
603 Rikokset muita lakeja ja asetuksia vastaan	953	553	144	91	132	33	2,9
I Muut asiat	1 489	1 142	148	88	86	25	1,7
701 Ajokieltoasiain tuomioistuinkäsittely	17	17	-	-	-	-	0,4
702 Syllisyyskysymyksen tuomioistuinkäsittely	9	7	1	1	-	-	1,4
704 Yhdyskuntapalvelun muunto	868	788	49	19	11	1	0,8
705 Liiketoimintakieltoasia	6	5	1	-	-	-	0,8
711 Pakkokeinoasia	1	1	-	-	-	-	0,1
709 Muut asiat	588	324	97	68	75	24	3,1

5.4 **Syyttämättä jätetyt syyttäviviranomaisittain syyttämättäjäätämisperusteen mukaan 2008**
Eftergivna åtal efter åklagarmyndighet enligt grunden för åtalseftergift 2008
Cases in which prosecution waived by prosecuting authority by grounds for waiving, 2008

Syyttävivirasto Åklagarmyndighet Office of prosecutor	Yhteensä Totalt Total	Ei rikos Inget brott No offence	Ei näyttöä Ingen bevisning No evidence	Syyte- oikeus vanhen- tunut Åtalsrätten preskri- berad Right to prosecute lapsed	Ei syyte- oikeutta Ingen åtalsrätt No right to bring charges	Vähäisyy- peruste Obetyd- lighets- grunden Pettiness 1)	Nuoruus- peruste Ålders- grunden Age 2)	Kohtuus- peruste Skälighets- grunden Reason- ableness 3)	Konkur- renssi- peruste Konkurrens- grunden Concur- rence 4)	Tieliiken- nelaki 104 § 1 mom. Vägtra- fiklagen 104 § 1 mom. Sec. 104, subsec 1 of Road Traffic Act	Muu lainkohta Annat lagrum Other legislative provision
Koko maa – Hela landet – Whole Country ..	23 605	572	14 912	478	1 605	2 007	364	2 570	738	128	231
Valtakunnansyyttäjä – Riksåklagare – Prosecutor General	24	13	9	–	–	2	–	–	–	–	–
Kihlakunnanvirastot – Häradssämbetena – State Local Office	23 581	559	14 903	478	1 605	2 005	364	2 570	738	128	231
601 Länsi-Uusimaa – Västra Nyland	1 485	10	971	28	106	127	25	140	70	2	6
607 Helsinki – Helsingfors	3 177	55	1 728	111	249	267	35	523	160	23	26
616 Keski-Suomi – Mellersta Finland	1 233	18	842	23	105	83	27	88	42	3	2
618 Kanta-Häme – Egentliga Tavastland	1 499	18	892	28	85	175	20	214	53	7	7
634 Kaakkois-Suomi – Sydöstra Finland	1 343	15	916	36	77	89	24	118	45	12	11
640 Päijät Häme – Päijänne-Tavastland	855	17	582	14	54	75	9	60	29	1	14
648 Itä-Suomi – Östra Finland	2 416	137	1 518	29	149	193	47	250	50	18	25
655 Oulu – Uleåborg	2 309	55	1 410	47	161	238	37	267	68	11	15
658 Satakunta – Satakunta	1 217	30	834	18	94	75	12	112	25	8	9
667 Lappi – Lapland	962	31	558	19	63	106	14	123	23	12	13
675 Pirkanmaa – Birkaland	1 940	43	1 442	34	111	120	20	115	28	9	18
678 Varsinais-Suomi – Egentliga Finland	1 838	40	1 165	24	135	177	40	182	35	10	30
680 Pohjanmaa – Österbotten	1 838	58	1 175	37	155	97	29	219	51	7	10
684 Itä-Uusimaa – Östra Nyland	1 296	17	784	21	44	169	21	136	54	5	45
690 Ahvenanmaa – Åland	173	15	86	9	17	14	4	23	5	–	–

1) ROL 1:7:n 1-kohta – Enligt 1 kap. 7§ 1 punkten BRL – *Criminal Trials Act: Paragraph 1, section 7, subparagraph 1*

2) ROL 1:7:n 2-kohta – Enligt 1 kap. 7§ 2 punkten BRL – *Criminal Trials Act: Paragraph 1, section 7, subparagraph 2*

3) ROL 1:8:n 1-kohta – Enligt 1 kap. 8§ 1 punkten BRL – *Criminal Trials Act: Paragraph 1, section 8, subparagraph 1*

5.5 Syyttämättä jätetyt syyttämättäjättämisperusteen ja iän mukaan rikosryhmittäin 2008
Eftergivna åtal enligt grunden för åtalsergift och ålder efter brottsgrupp 2008

Cases in which prosecution waived according to the grounds for waiving and age by nature of offence, 2008

Syyttämättäjättämisperuste ja ikä Grund för åtalsergift och ålder Grounds for waiving and age	Yhteensä Totalt Total	Omaisuu- rikokset Egendoms- brott Offences against property	Henkeen ja terv. rikokset Brott mot liv o. hälsa Offences against life and health	Seksuaali- rikokset Sexual crimes	Rik.oik. käyttöä, viranom. vastaan Brott m. rättsk., myndigh. Crimes against public author. a.public peace	Liikenne- rikokset Trafikbrott offences	Muut RL vastaantehdyt rikokset Övriga brott mot SL Other offences against the Penal Code	Alkohollaki- rikokset Brott mot alkohollagen Offences against the Alcohol Act	Muita lakeja vastaan teh- dyt rikokset Brott mot övr. lagar Offences against other Acts	Muut asiat Övriga ärenden Other cases
KAIKKIAAN – TOTALT – TOTAL	23 605	7 404	6 821	566	1 009	2 592	4 224	41	947	1
<i>Ei rikos – Inget brott – No offence</i>										
Yhteensä – Totalt – Total	572	127	86	16	57	65	157	2	62	–
15	8	1	–	4	1	2	–	–	–	–
16	11	3	1	1	1	2	2	–	1	–
17	11	3	2	2	4	–	–	–	–	–
18–20	47	4	8	4	4	7	15	–	5	–
21–24	55	13	12	2	6	6	10	–	6	–
25–29	67	15	16	–	6	11	15	–	4	–
30–39	109	26	15	1	9	10	35	1	12	–
40–49	140	37	20	–	14	12	40	1	16	–
50–64	97	20	8	1	11	12	30	–	15	–
65–	17	4	3	–	1	3	5	–	1	–
Tuntematon	10	1	1	1	–	–	5	–	2	–
<i>Ei näyttöä – Ingen bevisning – No evidence</i>										
Yhteensä – Totalt – Total	14 912	5 133	3 542	495	635	1 828	2 767	24	488	–
15	244	100	55	7	4	49	25	1	3	–
16	298	122	78	14	4	45	31	1	3	–
17	330	154	93	10	7	20	45	–	1	–
18–20	1 488	613	392	44	40	193	162	5	39	–
21–24	1 884	701	536	58	73	196	280	2	38	–
25–29	2 004	747	514	68	65	219	339	2	50	–
30–39	3 361	1 195	784	122	146	368	628	5	113	–
40–49	2 698	816	606	107	150	324	597	5	93	–
50–64	2 118	575	380	51	121	306	556	3	126	–
65–	375	81	69	8	21	105	71	–	20	–
Tuntematon	112	29	35	6	4	3	33	–	2	–
<i>Syyteoikeus vanhentunut – Åtals rätten preskriberad – Right to prosecute lapsed</i>										
Yhteensä – Totalt – Total	478	233	51	12	41	22	90	–	29	–
15	2	1	1	–	–	–	–	–	–	–
16	4	2	1	1	–	–	–	–	–	–
17	7	3	1	–	–	1	2	–	–	–
18–20	60	43	1	1	3	5	7	–	–	–
21–24	51	26	11	–	6	1	6	–	1	–
25–29	66	32	5	–	10	2	12	–	5	–
30–39	98	41	12	4	10	4	20	–	7	–
40–49	93	40	11	4	5	8	19	–	6	–
50–64	78	38	7	1	6	–	20	–	6	–
65–	12	5	–	–	1	1	2	–	3	–
Tuntematon	7	2	1	1	–	–	2	–	1	–
<i>Ei syyteoikeutta – Ingen åtals rätt – No right to bring charges</i>										
Yhteensä – Totalt – Total	1 605	532	725	24	25	71	220	2	6	–
15	70	47	14	2	–	1	5	1	–	–
16	84	49	24	–	–	4	7	–	–	–
17	91	55	21	–	–	4	11	–	–	–
18–20	191	77	93	–	2	10	9	–	–	–
21–24	245	81	122	3	2	12	23	–	2	–
25–29	207	64	101	4	4	10	24	–	–	–
30–39	305	74	154	6	8	17	45	–	1	–
40–49	250	52	125	3	5	8	55	–	2	–
50–64	131	26	61	5	4	3	31	–	1	–
65–	21	4	8	–	–	–	8	1	–	–
Tuntematon	10	3	2	1	–	2	2	–	–	–

5.5 (jatk.)
(forts.)
(cont.)

	Yhteensä Totalt Total	Omaisuu- rikokset Egendoms- brott Offences against property	Henkeen ja terv. kohdist. rikokset Brott mot liv o. hälsa Offences against life and health	Seksuaali- rikokset Sexual crimes	Rik.oik. käyttöä, viranom. vastaan Brott m. rättsk., myndigh. Crimes against public author. a.public peace	Liikenne- rikokset Trafikbrott Traffic offences	Muut RL vastaantehty rikokset Övriga brott mot SL Other offences against the Penal Code	Alkoholi- rikokset Brott mot alkohollagen Offences against the Alcohol Act	Muita lakeja vastaan teh- dyt rikokset Brott mot övr. lagar Offences against other Acts	Muut asiat Övriga ärenden Other cases
Vähäisyysperuste – Obetydlighetsgrunden – <i>Pettiness</i> ¹⁾										
Yhteensä – Totalt – Total	2 007	332	508	2	146	274	529	9	207	–
15	31	5	9	–	–	12	4	–	1	–
16	34	9	7	1	–	5	10	–	2	–
17	25	5	6	–	1	3	8	2	–	–
18–20	219	61	60	–	20	29	40	1	8	–
21–24	231	54	77	–	19	25	36	2	18	–
25–29	228	48	61	–	24	25	50	–	20	–
30–39	384	53	117	–	35	46	99	–	34	–
40–49	400	40	91	–	30	48	133	3	55	–
50–64	358	45	69	1	14	57	117	1	54	–
65–	75	5	7	–	3	24	25	–	11	–
Tuntematon	22	7	4	–	–	–	7	–	4	–
Nuoruusperuste – Åldersgrunden – <i>Age</i> ²⁾										
Yhteensä – Totalt – Total	364	159	86	–	15	16	84	–	4	–
15	133	61	31	–	4	7	30	–	–	–
16	138	64	31	–	3	5	31	–	4	–
17	80	28	24	–	6	3	19	–	–	–
18–20	2	–	–	–	–	1	1	–	–	–
21–24	1	1	–	–	–	–	–	–	–	–
30–39	3	–	–	–	2	–	1	–	–	–
Tuntematon	7	5	–	–	–	–	2	–	–	–
Kohtuusperuste – Skälighetsgrunden – <i>Reasonableness</i> ³⁾										
Yhteensä – Totalt – Total	2 570	475	1 720	9	62	118	133	3	50	–
15	155	62	80	–	2	5	5	–	1	–
16	161	65	83	–	–	5	5	1	2	–
17	148	40	94	–	–	6	4	1	3	–
18–20	376	66	269	2	6	17	10	–	6	–
21–24	360	69	260	–	4	13	13	–	1	–
25–29	304	39	222	3	7	12	18	–	3	–
30–39	471	47	357	2	14	13	29	–	9	–
40–49	325	39	230	1	13	9	25	–	8	–
50–64	194	25	101	1	14	19	18	1	15	–
65–	52	9	14	–	2	19	6	–	2	–
Tuntematon	24	14	10	–	–	–	–	–	–	–
Konkurrensiperuste – Konkurrensgrunden – <i>Concurrence</i> ⁴⁾										
Yhteensä – Totalt – Total	738	357	84	1	27	135	122	1	11	–
15	7	7	–	–	–	–	–	–	–	–
16	13	9	–	–	–	2	2	–	–	–
17	16	7	2	–	1	1	4	–	1	–
18–20	88	33	14	–	1	19	20	–	1	–
21–24	130	65	20	–	4	19	21	–	1	–
25–29	151	82	12	–	6	29	21	–	1	–
30–39	190	93	19	1	7	29	37	1	3	–
40–49	94	42	11	–	4	22	13	–	2	–
50–64	42	16	6	–	4	13	3	–	–	–
65–	2	1	–	–	–	–	1	–	–	–
Tuntematon	5	2	–	–	–	1	–	–	2	–
Tieliikennelaki 104 § 1 mom. – Vägtrafiklagen 104 § 1 mom. – <i>Sec. 104 subsec 1 of Road Traffic Act</i>										
Yhteensä – Totalt – Total	128	2	–	–	–	54	–	–	72	–
15	1	–	–	–	–	1	–	–	–	–
16	2	–	–	–	–	2	–	–	–	–
17	1	–	–	–	–	–	–	–	1	–
18–20	15	1	–	–	–	9	–	–	5	–
21–24	15	1	–	–	–	4	–	–	10	–
25–29	10	–	–	–	–	3	–	–	7	–

5.5 (jatk.)
(forts.)
(cont.)

Syyttämättäjäätämisperuste ja ikä Grund för åtalseftergift och ålder Grounds for waiving and age	Yhteensä Totalt Total	Omaisuu- rikokset Egendoms- brott Offences against property	Henkeen ja terv. kohdist. rikokset Brott mot liv o. hälsa Offences against life and health	Seksuaali- rikokset Sexual brott Sexual crimes	Rik.oik. käyttöä, viranom. vastaan Brott m. rättsk., myndigh. Crimes against public author. a.public peace	Liikenne- rikokset Trafikbrott Övriga brott Traffic offences	Muut RL vastaantehty rikokset Övriga brott mot SL Other offences against the Penal Code	Alkoholilaki- rikokset Brott mot alkohollagen Offences against the Alcohol Act	Muita lakeja vastaan teh- dyt rikokset Brott mot övr. lagar Offences against other Acts	Muut asiat Övriga ärenden Other cases
30-39	20	-	-	-	-	11	-	-	9	-
40-49	31	-	-	-	-	12	-	-	19	-
50-64	26	-	-	-	-	10	-	-	16	-
65-	7	-	-	-	-	2	-	-	5	-
Muu lainkohta – Annat lagrum – <i>Other legislative provision</i>										
Yhteensä – Totalt – <i>Total</i>	231	54	19	7	1	9	122	-	18	1
15	10	4	-	-	-	-	5	-	1	-
16	17	5	-	2	-	-	10	-	-	-
17	24	8	1	-	-	-	14	-	1	-
18-20	33	10	3	-	-	2	17	-	1	-
21-24	37	9	2	3	-	1	22	-	-	-
25-29	37	4	1	-	1	-	30	-	1	-
30-39	32	8	5	-	-	2	13	-	4	-
40-49	20	4	5	-	-	2	6	-	2	1
50-64	7	2	1	1	-	2	-	-	1	-
65-	1	-	-	1	-	-	-	-	-	-
Tuntematon	13	-	1	-	-	-	5	-	7	-

1) ROL 1:7:n 1-kohta – Enligt 1 kap. 7§ 1 punkten BRL – *Criminal Trials Act: Paragraph 1, section 7, subparagraph 1*

2) ROL 1:7:n 2-kohta – Enligt 1 kap. 7§ 2 punkten BRL – *Criminal Trials Act: Paragraph 1, section 7, subparagraph 2*

3) ROL 1:8:n 1-kohta – Enligt 1 kap. 8§ 1 punkten BRL – *Criminal Trials Act: Paragraph 1, section 8, subparagraph 1*

4) ROL 1:8:n 2-kohta – Enligt 1 kap. 8§ 2 punkten BRL – *Criminal Trials Act: Paragraph 1, section 8, subparagraph 2*

5.6 Syyttämättä jätetyt rikoksittain syyttämättäjättämisperusteen mukaan 2008
 Eftergivna åtal efter brott enligt grunden för åtalseftergift 2008
 Cases in which prosecution waived by offence by grounds for waiving, 2008

Rikosryhmä Brottsgrupp Category of offences	Yhteensä Total Total	Ei rikos Inget brott No offence	Ei näyttöä Ingen bevisning No evidence	Syyte- oikeus vanhen- tunut Åtals- rätten preskri- berad Right to prosecute lapsed	Ei syyte- oikeutta Ingen åtalsträtt No right to bring charges	Vähäisyy- peruste Obetyd- lighets- grunden Pettiness 1)	Nuoruus- peruste Ålders- grunden Age 2)	Kohtuus- peruste Skälig- hets- grunden Reason- ableness 3)	Konkur- renssi- peruste Konkur- rens- grunden Concur- rence 4)	Tieliikenne- laki 104 § 1 mom. Vägrafikla- gen 104 § 1 mom. Sec. 104, subsec 1 of Road Traffic Act	Muu lainkohta Annat lagrum Other legislative provision
KAIKKIAAN – TOTALT – TOTAL	23 605	572	14 912	478	1 605	2 007	364	2 570	738	128	231
A Omaisuusrikokset	7 404	127	5 133	233	532	332	159	475	357	2	54
101 Varkaus	1 857	11	1 232	18	138	78	79	169	127	–	5
102 Törkeä varkaus	244	2	220	5	6	–	–	6	4	–	1
103 Näpistys	298	5	217	4	21	13	5	8	24	–	1
111 Kätkemisrikos, tuottam.kätkemisrikos,kätkemisrikkomus	387	–	261	15	31	24	11	5	39	–	1
112 Törkeä kätkemisrikos	52	–	46	2	–	–	–	–	4	–	–
113 Ammattimainen kätkemisrikos	4	–	3	–	1	–	–	–	–	–	–
114 Luvaton käyttö, lievä luvaton käyttö	113	1	77	–	12	10	5	5	3	–	–
116 Moottorikulkuneuvon käyttövarkaus,lievä moottorikulkuneuvon käyttövarkaus	353	6	223	2	44	13	10	24	27	–	4
117 Törkeä moottorikulkuneuvon käyttövarkaus	2	–	2	–	–	–	–	–	–	–	–
121 Ryöstö	184	–	141	1	13	8	3	8	9	1	–
122 Törkeä ryöstö	32	–	24	–	4	1	–	–	3	–	–
123 Kiristys, törkeä kiristys	41	1	36	1	–	–	1	1	1	–	–
131 Vahingonteko, lievä vahingonteko	1 074	16	613	41	171	57	26	102	17	1	30
132 Törkeä vahingonteko	44	–	28	7	4	2	2	1	–	–	–
133 Kavallus, lievä kavallus	235	3	163	9	17	17	3	20	3	–	–
134 Törkeä kavallus	100	1	91	3	2	–	–	3	–	–	–
141 Petos, lievä petos	1 005	32	752	36	39	47	2	57	38	–	2
142 Törkeä petos	213	6	188	5	3	–	–	2	8	–	1
143 Maksuvälinepetos, lievä maksuvälinepetos, maksuvälinepetoksen valmistelu	250	–	178	–	12	12	3	32	12	–	1
144 Törkeä maksuvälinepetos	29	–	23	1	1	4	–	–	–	–	–
151 Veropetos,lievä veropetos	38	10	16	7	–	2	–	3	–	–	–
152 Törkeä veropetos	88	–	61	13	–	6	–	2	6	–	–
153 Verorikkomus	5	–	1	4	–	–	–	–	–	–	–
154 Kirjanpitorikos, törkeä kirjanpitorikos, tuottamuksellinen kirjanpitorikos	198	7	138	27	–	9	–	12	1	–	4
155 Muut elinkeinorikokset	27	–	24	–	3	–	–	–	–	–	–
156 Väärennys, lievä väärennys, väärennysaineiston hallussapito	244	9	158	13	6	10	8	11	27	–	2
157 Törkeä väärennys	8	1	6	–	–	–	–	–	1	–	–
158 Velallisen epärehellisyys, törkeä velallisen epärehellisyys, velallisen petos, törkeä velallisen petos	84	2	63	12	1	1	–	1	2	–	2
160 Salakuljetus,lievä salakulj.	4	–	3	–	–	–	–	–	1	–	–
161 Muut omaisuusrikokset	191	14	145	7	3	18	1	3	–	–	–
B Henkeen ja terveyteen kohdistuneet rikokset	6 821	86	3 542	51	725	508	86	1 720	84	–	19
201 Tappo	10	–	6	–	1	–	–	1	2	–	–
202 Murha	3	1	1	–	–	–	–	–	1	–	–
203 Tapon, murhan tai surman yritys	42	–	34	–	2	–	–	–	6	–	–
211 Pahoinpitely	5 510	56	2 598	29	587	423	75	1 663	60	–	19
212 Törkeä pahoinpitely	508	9	422	7	32	11	–	15	12	–	–
213 Lievä pahoinpitely	334	1	166	5	69	55	10	26	2	–	–
221 Kuolemantuottamus, törkeä kuolemantuottamus	144	8	122	7	2	2	–	3	–	–	–
222 Vammantuottamus, törkeä vammantuottamus	161	7	109	3	24	12	–	5	1	–	–
223 Muut henkeen ja terveyteen kohdistuneet rikokset	109	4	84	–	8	5	1	7	–	–	–
C Seksuaalirikokset	566	16	495	12	24	2	–	9	1	–	7
231 Lapsen seksuaalinen hyväksikäyttö, törkeä lapsen seksuaalinen hyväksikäyttö	232	14	199	9	4	–	–	2	1	–	3
232 Raiskaus, törkeä raiskaus, pakottaminen sukupuoliyhteyteen	182	1	160	2	16	1	–	2	–	–	–
233 Muut seksuaalirikokset	152	1	136	1	4	1	–	5	–	–	4
D Rikokset oikeudenkäyttöä, viranomaisia ja yleistä järjestystä vastaan	1 009	57	635	41	25	146	15	62	27	–	1
301 Virkamiehen (väkivaltainen) vastustaminen	92	6	55	2	12	6	1	9	1	–	–
302 Haitanteko virkamiehelle	7	–	2	–	–	3	–	2	–	–	–
311 Perätön lausuma tuomioistuimessa	70	7	58	2	–	1	1	1	–	–	–
312 Perätön lausuma viranomaismenettelyssä	73	2	53	2	1	10	2	2	1	–	–
313 Väärän henkilötiedon antaminen	8	–	–	2	–	1	1	1	3	–	–
321 Muut rikokset oikeudenkäyttöä, viranomaisia ja yleistä järjestystä vastaan	759	42	467	33	12	125	10	47	22	–	1

5.6 (jatk.)
(forts.)
(cont.)

Rikosryhmä Brottsgrupp Category of offences	Yhteensä Totalt Total	Ei rikos Inget brott No offence	Ei näyttöä Ingen bevisning No evidence	Syyte- oikeus vanhen- tunut Åtals- rätten preskri- berad Right to prosecute lapsed	Ei syyte- oikeutta Ingen åtalsrätt No right to bring charges	Vähäisyy- peruste Obetyd- lighets- grunden Pettiness 1)	Nuoruus- peruste Ålders- grunden Age 2)	Kohtuus- peruste Skälig- hets- grunden Reason- ableness 3)	Konkur- rens- peruste Konkur- rens- grunden Concur- rence 4)	Tieliikenne- laki 104 § 1 mom. Vägtrafikla- gen 104 § 1 mom. Sec. 104, subsec 1 of Road Traffic Act	Muu lainkohta Annat lagrum Other legislative provision
E Liikenne rikokset	2 592	65	1 828	22	71	274	16	118	135	54	9
501 Liikenneturvallisuuden vaarantaminen, liikennepako tieliikenteessä	1 267	18	832	7	4	244	15	84	8	49	6
502 Törkeää liikenneturvallisuuden vaarantaminen	147	6	100	2	18	2	1	10	8	–	–
331 Rattijuopumus	187	12	145	2	1	4	–	3	20	–	–
332 Törkeää rattijuopumus	446	14	300	9	46	6	–	17	50	2	2
333 Vesi-, ilma- tai junaliikennejuopumus	21	–	21	–	–	–	–	–	–	–	–
334 Kulkuneuvon luovuttaminen juopuneelle	419	11	385	1	1	8	–	2	11	–	–
503 Liikennejuopumus moottorittomalla ajoneuvolla	3	–	2	–	–	–	–	1	–	–	–
504 Kulkuneuvon kuljettaminen oikeudetta	102	4	43	1	1	10	–	1	38	3	1
F Muut rikoslakia vastaan tehdyt rikokset	4 224	157	2 767	90	220	529	84	133	122	–	122
341 Yksityisyyden, rauhan ja kunnian loukkaaminen	1 029	37	695	13	72	184	9	15	2	–	2
351 Tuhotyö, liikennetuhotyö, törkeää tuhotyö	23	–	16	2	–	–	–	4	1	–	–
352 Tuhotyön, liikennetuhotyön, törkeän tuhotyön yritys	15	–	10	–	2	–	2	1	–	–	–
323 Rikokset rikoslain	388	15	214	9	6	117	2	13	12	–	–
365 Sotilasrikokset	22	1	11	–	6	–	–	2	2	–	–
355 Työrikokset	250	12	199	15	–	22	–	2	–	–	–
357 Ympäristörikokset	76	1	49	9	1	7	–	9	–	–	–
359 Eräiden aineettomien oikeuksien loukkaaminen	11	–	5	3	1	2	–	–	–	–	–
322 Virkarikokset ja julkisyhteisön työntekijän rikokset	210	44	148	3	–	9	–	3	–	–	3
451 Huuhausainerikos	639	11	403	18	12	68	16	5	66	–	40
452 Törkeää huuhausainerikos	65	–	55	1	1	1	–	1	6	–	–
456 Huuhausainerikoksen valmistelu	5	–	2	–	–	1	–	–	–	–	2
458 Huuhausaineen käyttörikos	313	4	109	6	5	36	40	16	25	–	72
361 Muut rikoslakia vastaan tehdyt rikokset	1 178	32	851	11	114	82	15	62	8	–	3
G Alkoholilakirikokset	41	2	24	–	2	9	–	3	1	–	–
401 Luvaton alkoholipitoisen aineen valmistus	2	–	1	–	–	–	–	–	1	–	–
402 Alkoholipitoisen aineen välittäminen	22	2	15	–	1	3	–	1	–	–	–
404 Alkoholijuoman laitton hallussapito tai kuljetus	8	–	3	–	1	2	–	2	–	–	–
406 Muut alkoholilakirikokset	9	–	5	–	–	4	–	–	–	–	–
H Muita lakeja ja asetuksia vastaan tehdyt rikokset	947	62	488	29	6	207	4	50	11	72	18
505 Liikenne rikkomus, tieliikenteen sosiaalilain-säädännön rikkominen, ajoneuvorikkomus	498	25	252	7	–	97	4	28	6	72	7
600 Järjestyslain rikkomiset	32	1	21	2	1	3	–	3	–	–	1
601 Kokoontumisrikkomus, järjestyksenvalvontarikkomus	2	–	2	–	–	–	–	–	–	–	–
602 Työturvallisuusrikkomus	24	–	16	2	–	5	–	1	–	–	–
603 Rikokset muita lakeja ja asetuksia vastaan	391	36	197	18	5	102	–	18	5	–	10
I Muut asiat	1	–	–	–	–	–	–	–	–	–	1
709 Muut asiat	1	–	–	–	–	–	–	–	–	–	1

1) ROL 1:7:n 1-kohta – Enligt 1 kap. 7§ 1 punkten BRL – Criminal Trials Act: Paragraph 1, section 7, subparagraph 1

2) ROL 1:7:n 2-kohta – Enligt 1 kap. 7§ 2 punkten BRL – Criminal Trials Act: Paragraph 1, section 7, subparagraph 2

3) ROL 1:8:n 1-kohta – Enligt 1 kap. 8§ 1 punkten BRL – Criminal Trials Act: Paragraph 1, section 8, subparagraph 1

4) ROL 1:8:n 2-kohta – Enligt 1 kap. 8§ 2 punkten BRL – Criminal Trials Act: Paragraph 1, section 8, subparagraph 2

6 Syytetyt ja tuomitut

6.1 Katsaus vuoden 2008 tilastoon

Sakotettujen määrä lisääntyi

Vuonna 2008 annettiin 66 200 syyksi lukevaa alioikeustuomiota, 255 000 rangaistumääräyssakkoa ja 202 000 rikesakkoa. Yhteismäärä oli neljätuista prosenttia (65 000) suurempi kuin edellisvuonna.

Hovioikeuksissa ensimmäisenä oikeusasteena tuomittiin yksi henkilö sotilasrikoksesta.

Sakkotietoja

Päiväsakon rahamäärä lasketaan sakotettavan nettotulojen mukaan.

- päiväsakon rahamäärä lasketaan verotustietojen perusteella nettokuukausitulosta, josta on ensin vähennetty 255 euron peruskulutusvähenhys. Yksi päiväsakko on 1/60 kuukausitulosta. Elatusvelvollisuus vähentää rahamäärää 3 euroa elätettävää kohti. Päiväsakon vähin rahamäärä on 6 euroa.
- päiväsakkojen lukumäärä vahvistetaan rikoksen moitittavuuden perusteella rajoissa 1–120. Kuitenkin jos joku olisi tuomittava samalla kertaa vähintään kahdesta rikoksesta sakkorangaistukseen, hänet tuomitaan yhteiseen sakkorangaistukseen, joka saa olla enintään 240 päiväsakkoa. Rikoksesta ennen tuomiota mahdollisesti johtunut vähintään yhden vuorokauden yhtäjaksoinen vapaudenmenetyksen otetaan huomioon vähennyksenä päiväsakkojen lukumäärästä.
- sakon kokonaisrahämäärä on päiväsakkojen lukumäärä kerrottuna päiväsakon rahamäärällä, mutta ylinopeussakon on oltava aina vähintään yhtä suuri kuin ylinopeudesta määrättävä korkein rikesakko, joka on 115 euroa.

Rikesakko on euromäärältään kiinteä, sakkoa lievempi varallisuusrangaistus. Sen käyttöalasta säädetään rikoslaissa ja eri rikkomuksista määrättävän rikesakon suuruudesta valtioneuvoston asetuksella. Rikesakon suuruus oli vuonna 2008 yhdeksänpäntoista 10, 20, 35, 50, 60, 70, 85, 100 tai 115 euroa. Vuonna 2008 rikesakko voitiin määrätä tieliikennelain, ajoneuvolain tai vesiliikennelain lievimmistä rikkomuksista, vesikulkuneuvorikkomuksesta, jätelain mukaisen roskaamiskiellon vähäisestä rikkomisesta, kalastuslaissa säädetyn kalastuksenhoito- ja viehekalastusmaksun suorittamisen laiminlyönnistä taikka kyseisen maksun suorittamista osoittavan tosittien määrääjassa esittämisen laiminlyönnistä sekä järjestyslain jär-

jestysrikkomuksesta, vähäisestä rikoslain 41 luvun 6 §:ssä säädetystä toisen vahingoittamiseen soveltuvan esineen tai aineen hallussapidosta ja vähäisestä rikoslain 41 luvun 7 §:ssä tarkoitettua toisen vahingoittamiseen soveltuvan esineen luovuttamisesta alaikäiselle. Marraskuun alusta rikesakon käyttöala laajeni niin, että se voidaan säätää seuraamukseksi myös alkoholijuoman nauttimiskiellon rikkomisesta taikka alkoholilaissa säädettyjen alkoholijuoman hallussa pitämistä koskevien ikärajojen rikkomisesta. Ahvenanmaalla rikesakon soveltamisala rajoittuu tieliikenteeseen. Ajoneuvoa pysäyttämättä annetut rikesakot nostivat rikesakkojen määrää 51 prosenttia vuonna 2008.

Rangaistusmääräyksellä tuomittujen päiväsakkojen keskilukumäärä oli 14, päiväsakon rahamäärä oli keskimäärin 14,73 euroa ja sakon kokonaisrahämäärä keskimäärin 205,31 euroa. Oikeudenkäynnin sakko- ja oheissakkotuomioissa vastaavat keskiarvot olivat 37 kappaletta sekä 12,31 ja 437,79 euroa. Sakoista 46,7 % oli päiväsakon rahamäärältään kuuden euron minimihintaisia sakkoja.

24 yhteisösakkoa tuomittiin

Vuoden 1995 syyskuusta lähtien myös oikeushenkilö eli yhtiö, yhdistys, säätiö tms. voidaan tuomita rangaistukseen sen toiminnassa tapahtuneen rikoksen johdosta. Oikeushenkilö voidaan tuomita yhteisösakkoon, jos sen lakimääräiseen toimielimeen tai muuhun johtoon kuuluva on ollut osallinen rikokseen tai sallinut rikoksen tekemisen taikka jos oikeushenkilön toiminnassa ei ole noudatettu vaadittavaa huolellisuutta ja varovaisuutta rikoksen ehkäisemiseksi. Yhteisösakko tuomitaan määräeuroin. Alin rahamäärä on 850 ja ylin 850 000 euroa. Oikeushenkilön rangaistusvastuu voi vuonna 2008 seurata seuraavista rikoksista: (törkeä) lahjuksen antaminen, lahjuksen antaminen kansanedustajalle, järjestäytyneen rikollisryhmän toimintaan osallistuminen, (törkeä) laittoman maahantulon järjestäminen, eläinsuojelurikos, uhkapelin järjestäminen, väkivalta-kuvauksen levittäminen, sukupuolisiveellisyttä loukkaavan kuvan levittäminen, törkeä sukupuolisiveellisyttä loukkaavan lasta esittävän kuvan levittäminen, sukupuolisiveellisyttä loukkaavan lasta esittävän kuvan hallussapito, sukupuolisiveellisyttä loukkaava markkinointi, (törkeä) paritus, (törkeä) ihmiskauppa, (törkeä) veropetos (eräiltä

Taulukko 6.1.1 – Tabell 6.1.1 – Table 6.1.1

Sakot ja rikesakot 2008 – Böter och ordningsböter 2008 – Fines and petty fines 2008

	Tuomiot ja rangaistus- määräykset yhteensä Sentences and summary penal judgements total		Tuomiot – Sentences		Rangaistussummat – Summary penal judgements		Rikesakot – Petty fines	
			Päärikot – Principal offence					
	Liikenne- rikokset – Traffic Offences	Muut – Others	Liikenne- rikokset – Traffic Offences	Muut – Others	Liikenne- rikokset – Traffic Offences	Muut – Others	Liikenne- rikokset – Traffic Offences	Muut – Others
Päiväsakkojen lukumäärä – Number of day fines								
– keskimäärin – average	17	19	39	35	14	14	.	.
Päiväsakon rahamäärä – Amount of a day fine								
– keskimäärin, euroa – euro average	16,51	9,10	13,98	10,49	16,83	8,63	.	.
– enimmillään, euroa – euro maximum	3 434	1 906	2 899	1 906	3 434	521	.	.
Sakon kokonaisrahamäärä – Total amount of the fine								
– keskimäärin, euroa – euro average	268,00	176,55	509,75	358,96	236,76	114,24	79,75	25,54
– enimmillään, euroa – euro maximum	115 960	29 550	115 960	29 550	54 944	8 622	115	60
– sakkokertymä, milj.euro – accrual of fines, euro million	57,4	15,5	12,5	8,0	44,9	7,5	15,8	0,1
– luokitus – classification								
	%	%	%	%	%	%	%	%
1– 40 euroa, % – euro, %	1,5	11,0	0,5	0,4	1,6	14,6	17,8	90,7
41– 60	5,9	17,7	1,4	3,9	6,5	22,5	6,0	9,3
61– 80	3,5	6,7	0,7	0,8	3,8	8,8	19,9	–
81– 100	3,3	12,2	2,1	5,9	3,4	14,4	35,1	–
101– 150	26,9	17,2	8,9	15,6	29,2	17,7	21,2	–
151– 200	12,5	11,4	9,2	13,1	12,9	10,8	–	–
201– 300	19,6	11,6	24,3	25,4	19,0	6,9	–	–
301– 400	10,7	4,2	12,7	9,9	10,4	2,3	–	–
401– 500	5,7	2,7	8,9	7,7	5,2	0,9	–	–
501– 1 000	8,4	3,8	20,2	12,2	6,8	0,9	–	–
1 001– 2 000	1,8	1,2	9,5	4,3	0,9	0,1	–	–
2 001– 3 000	0,2	0,1	1,2	0,5	0,1	0,0	–	–
3 001 +	0,1	0,1	0,5	0,2	0,1	0,0	–	–
– Yhteensä – Total	100,1	99,9	100,1	99,9	99,9	99,9	100,0	100,0
Lukumäärä – Number	214 072	87 834	24 504	22 365	189 568	65 469	198 010	3 495

osin), (törkeä) avustuspetos, avustuksen väärinkäyttö, markkinointirikos, kilpailumenettelyrikos, yritysvakoilu, yrityssalaisuuden väärinkäyttö, lahjominen elinkeinotoiminnassa, lahjuksen ottaminen elinkeinotoiminnassa, (törkeä) kätkemisrikos, ammattimainen kätkemisrikos, (törkeä rahanpesu), (törkeä) väärennys, väärennysaineiston hallussapito, ydinräjähderikos, yleisvaarallisen rikoksen valmistelu (eräiltä osin), vaaran aiheuttaminen tietojenkäsittelylle, kaikki terrorismirikokset, (törkeä) vahingonteko (eräiltä osin), (törkeä) petos (eräiltä osin), (törkeä, lievä) rahanväärennys, rahanväärennyksen valmistelu, väärän rahan käyttö, (törkeä) maksuvälinepetos, maksuvälinepetoksen valmistelu, (törkeä) viestintäsalaisuuden loukkaus, (törkeä) tietoliikenteen häirintä, (törkeä) tietojärjestelmän häirintä, (törkeä) tietomurto, (törkeä) säännöstelyrikos, salakuljetus, työturvallisuusrikos, kaikki ympäristörikokset ja arvopaperimarkkinarikokset, tekijänoikeusrikos, (törkeä) huumausaine-rikos, huumausainerikoksen valmistelu ja (törkeä) huumausainerikoksen edistäminen.

Vuonna 2008 käräjäoikeuksissa tuomittiin 24 yhteisösakkoa. Niistä 22 tuomittiin työturvallisuusrikoksesta, eläinsuojelurikoksesta ja ympäris-

tönturmelemisesta tuomittiin kummastakin yksi yhteisösakko. Keskimääräinen yhteisösakko oli 7 063 ja rangaistuksen mediaani 3 500 euroa.

Vankeus ja yhdyskuntapalvelu

Ehdottomaan vankeuteen tuomittiin 6 888 kertaa, 223 vähemmän kuin edellisvuonna. Yhdyskuntapalvelua tuomittiin 3 222 kertaa, 90 vähemmän kuin vuonna 2007. Näiden lisäksi 298 tapauksessa aikaisempi ehdoton vankeus tai yhdyskuntapalvelu katsottiin nyt riittäväksi seuraamukseksi. Ehdollisia vankeustuomioita annettiin 15 998, jossa on lisäystä edellisvuodesta 42.

Yhdyskuntapalvelun käyttöaste vuonna 2008 oli 39 prosenttia (yhdyskuntapalvelutuomioiden osuus sellaisista ehdottomista vankeusrangaistuksista, jotka rangaistuksen pituuden ja rikoksen puolesta oli muunnettavissa yhdyskuntapalveluksi). Edelleenkin selvästi eniten yhdyskuntapalvelua käytettiin rattijuopumuksesta tuomittaessa, jolloin sen käyttöaste oli 50 (2007: 50) prosenttia. Pahoinpitelystä tuomittaessa käyttöaste oli 39 (41) ja varkaustuomioissa 20 (25) prosenttia. Näin ollen 61 (61) prosenttia yhdyskuntapalvelu-

luun tuomituista oli rattijuoppoja, kun heidän osuutensa muuntokelpoisista tuomioista oli vain 47 (47) prosenttia.

Naisilla yhdyskuntapalvelun käyttöaste oli 47 ja miehillä 39 prosenttia. Ikäryhmittäin tarkasteltuna käyttöaste oli edelleen korkein 50 vuotta tai sitä vanhempien kohdalla, 49 prosenttia.

Hovioikeuspiireittäin tarkasteltuna yhdyskuntapalvelun käyttöaste oli nyt suurin Kouvolan hovioikeuspiirin käräjäoikeuksissa ja pienin Helsingin piirin alueella. Käräjäoikeuksittaiset tiedot ovat liitetaulussa 6.5.

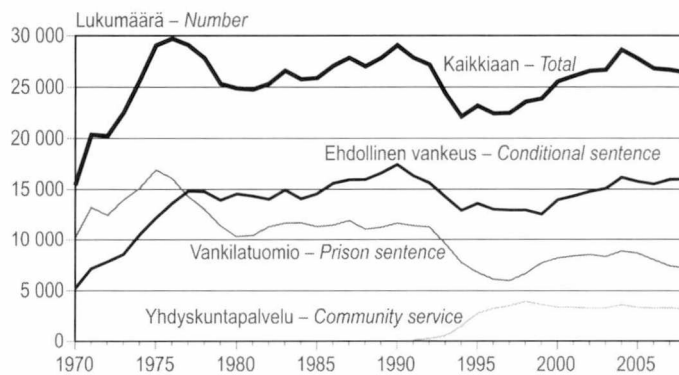
Yhdyskuntapalvelu on enintään kahdeksan kuukauden pituisen ehdottoman vankeusrangaistuksen sijasta tuomittava rangaistus. Lisäksi edellytetään, että rikoksentehtäjä on antanut suostumuksensa palvelun suorittamiseen ja että voidaan olettaa hänen suoriutuvan palvelusta. Se käsittää 20–200 tuntia valvonnan alaisena tehtävää säännöllistä, palkatonta työtä. Enintään kymmenen tuntia rangaistuksesta voidaan kuitenkin suorittaa osallistumalla uusintarikollisuuden vähentämistä

tukeviin toimintaohjelmiin tai käyttämällä päihde-ongelmien vähentämiseen tarkoitettuja palveluja. Siviilipalvelusrikoksesta ja asevelvollisuudesta kieltäytymisestä yhdyskuntapalvelua ei saa tuomita.

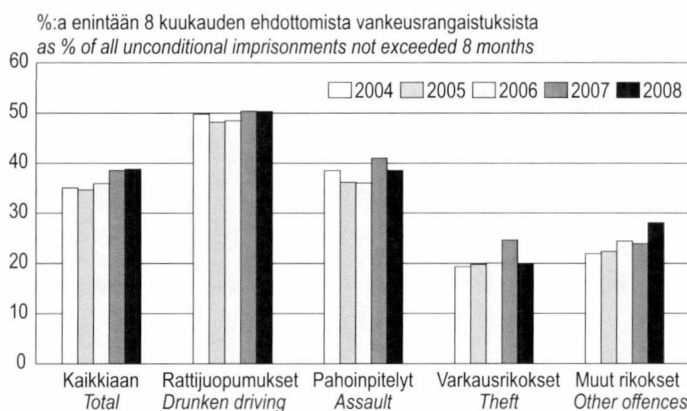
Yhdyskuntapalvelun vakinaistuttua vuoden 1997 alusta laissa säädetään aiempaa tarkemmin, milloin tuomioistuimen on tuomittava yhdyskuntapalvelua ja milloin vankilarangaistus. Edellä mainittujen muodollisten edellytysten täyttyessä yhdyskuntapalveluun tuomitseminen on aina pääsääntö. Laissa on kolme perustetta, jotka tuomioistuimen harkinnan mukaan voivat johtaa pääsäännöstä poikkeamiseen eli vankilarangaistuksen tuomitsemiseen. Perusteina voivat olla ehdottomat vankeusrangaistukset tai aiemmat yhdyskuntapalvelurangaistukset. Kolmantena mainitaan muut painavat syyt, jotka voivat liittyä esimerkiksi rikoksen laatuun tai tekohetkeen.

Yhdyskuntapalvelun täytäntöönpano on aloitettava viipymättä, ja palvelu on pääsääntöisesti suoritettava loppuun vuoden kuluessa siitä, kun tuomio on tullut täytäntöönpanokelpoiseksi. Toi-

Kuvio 6.1.1 – Figur 6.1.1 – Figure 6.1.1
Vankeus- ja yhdyskuntapalvelutuomiot 1970–2008
Fängelse- och samhällstjänstdomar 1970–2008
Sentences of imprisonment and community service 1970–2008

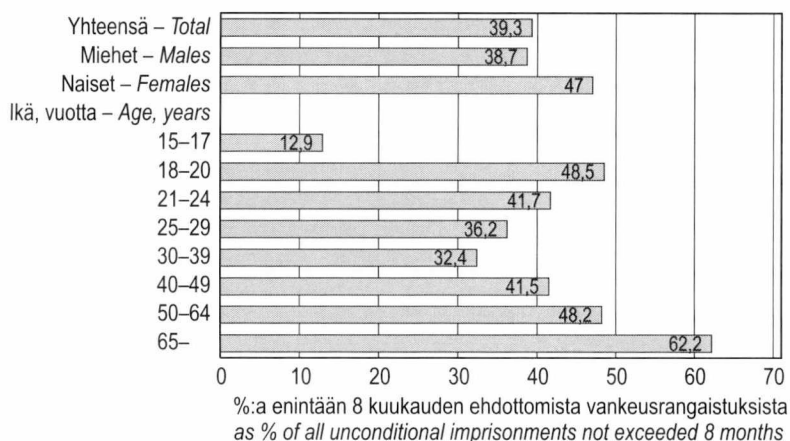


Kuvio 6.1.2 – Figur 6.1.2 – Figure 6.1.2
Yhdyskuntapalvelun käyttö eri rikoksissa 2004–2008
Användningen av samhällstjänst i olika brott 2004–2008
Use of community service in different offences 2004–2008



Kuvio 6.1.3 – Figur 6.1.3 – Figure 6.1.3

Yhdyskuntapalvelun käyttö tuomitun sukupuolen ja iän mukaan 2008
Användningen av samhällstjänst efter den dömdas kön och ålder 2008
Use of community service by sex and age of sentenced 2008



meenpanosta vastaa kriminaalihoitolaitos. Jos tuomittu epäonnistuu yhdyskuntapalvelun suorittamisessa, rangaistus muunnetaan ehdottomaksi vankeusrangaistukseksi, jonka vähimmäisaika on neljä päivää.

Yhdyskuntapalvelun suorittamisen laiminlyönnin tai palveluehtojen muun törkeän rikkomisen vuoksi päätöksiä, joissa suorittamatta oleva osa muunnettiin takaisin ehdottomaksi vankeusrangaistukseksi, annettiin 591 vuonna 2008. Tuomioistuimien pidensi palvelun täytäntöönpanoaikaa 168 kertaa. Uuden vankeustuomion yhteydessä aiemman yhdyskuntapalvelun aloittaminen tai jatkaminen kiellettiin 18 kertaa. Syyttäjän vaatimus takaisinmuunnosta hylättiin tai vaatimus raukesi 82 tapauksessa.

Enintään kahden vuoden vankeusrangaistus voidaan määrätä ehdolliseksi, jollei rikoksen vakavuus, rikoksesta ilmenevä tekijän syyllisyys tai tekijän aikaisempi rikollisuus edellytä ehdotto-

maan vankeuteen tuomitsemista. Jos ehdollista vankeutta yksinään on pidettävä riittämättömänä rangaistuksena rikoksesta, voidaan sen ohessa tuomita sakkoa tai, jos ehdollinen vankeus on vuotta pidempi, 20–90 tuntia yhdyskuntapalvelua. Rikoksen alle 21-vuotiaana tehnyt voidaan tuomita ehdollisen vankeuden tehosteeksi koeajaksi valvontaan, milloin tätä on pidettävä perusteltuina tekijän sosiaalisen selviytymisen edistämiseksi sekä uusien rikosten ehkäisemiseksi.

Enintään kahden vuoden vankeusrangaistuksista määrättiin ehdolliseksi 63 prosenttia vuonna 2008. Oheissakon sai maksettavakseen 56,5 prosenttia ehdolliseen vankeuteen tuomituista. Keskimääräinen oheissakko oli 33 päiväsakkoa. Yhdeksän kymmenestä oheissakosta määrättiin törkeästä rattijuopumuksesta tuomituille. Yli vuoden pituisia ehdollisia vankeuksia tuomittiin 674 kappaletta, joista 190:ssä eli runsaassa 28 prosentissa tuomittiin lisäksi yhdyskuntapalvelua, keskimäärin 62 tuntia.

Taulukko 6.1.2 – Tabell 6.1.2 – Table 6.1.2

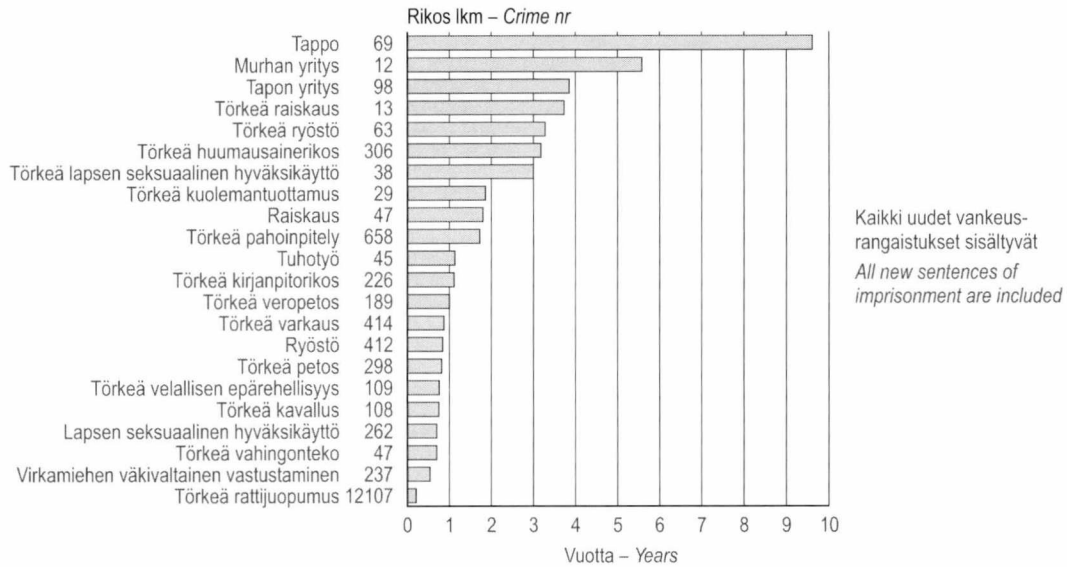
Yhdyskuntapalveluun tuomitut alioikeuksissa hovioikeuspiireittäin 2008
Personer dömda till samhällstjänst vid underrätter efter hovrättsdistrikt 2008

Persons sentenced to community service in courts of first instance by court of appeal district 2008

Hovioikeuspiiri Appeal court district	Muuntokelpoisia yhteensä Eligible for conversion, total	niistä muunnettu yhteensä of which converted, total	Käyttöaste yhteensä, % Application rate total, %	Käyttöaste törkeissä rattijuopumuksissa, % Application rate in cases of aggravated drunken driving, %
Kouvola	1 115	484	43,4	58,0
Vaasa	1 311	554	42,3	51,8
Itä-Suomi – Eastern Finland	1 057	443	41,9	52,3
Turku	2 228	919	41,2	56,1
Rovaniemi	858	341	39,7	44,5
Koko maa – Whole country	8 317	3 231	38,8	53,4
Helsinki	1 748	490	28,0	54,1

Kuvio 6.1.4 – Figur 6.1.4 – Figure 6.1.4

Eräistä rikoksista tuomittujen vankeusrangaistusten keskipituus alioikeuksissa 2008
Medellängden av fängelsestraff för personer dömda för vissa brott vid underrätter 2008
Average length of punishments of imprisonment for selected offences in courts of first instance 2008



Alle 21-vuotiaana tehdystä rikoksesta tuomittiin ehdolliseen vankeuteen 2 760 henkilöä. Heistä 30,7 prosenttia määrättiin koeajaksi valvontaan.

Kaikista vankeustuomioista lähes 48 prosenttia tuomittiin ensisijassa (päärikos) rattijuopumuksista (RL 23:3–4 §), vajaat 15 prosenttia pahoinpitelyistä (RL 21:5–6 §) ja runsaat 8 prosenttia varkauksista (RL 28:1–2 §). Ehdottomista vankeuksista ja yhdyskuntapalveluista vajaat 39 prosenttia tuomittiin rattijuopumuksista, vajaat

16 prosenttia pahoinpitelyistä ja vajaat 13 prosenttia varkauksista.

Ehdoton (määräaikainen) vankeus oli vuonna 2008 keskimäärin 10,1 kuukautta, yhdyskuntapalveluksi muunnettu vankeus keskimäärin 3,2 ja ehdollinen keskimäärin 3,5 kuukautta. Liitetaulussa 6.11 ja tämän tilaston Internet-palvelussa on tietoja eri rikoksista tuomituista keskimääräisistä ja mediaanirangaistuksista.

Taulukko 6.1.3 – Tabell 6.1.3 – Table 6.1.3

Vankeustuomiot ensimmäisessä oikeusasteessa 1990, 1995, 2000, 2002–2008 ¹⁾
Fängelsedomar i första rättsinstans 1990, 1995, 2000, 2002–2008 ¹⁾
Sentences of imprisonment passed by courts of first instance 1990, 1995, 2000, 2002–2008 ¹⁾

	Yhteensä – Total		Yli 2 vuotta – Over 2 years				Elinkausi Life
	Ehdottomia Unconditional	Yhteensä Total	> 2 < 4 vuotta – years	≥ 4 < 8 vuotta – years	≥ 8 vuotta – years		
1990	29 085	11 657	508	335	119	50	4
1995	23 110	9 487	588	358	155	69	6
2000	25 174	11 200	499	301	124	67	7
2002	26 206	11 433	607	345	170	74	18
2003	26 356	11 282	654	413	150	76	15
2004	28 302	12 137	636	396	152	74	14
2005	27 440	11 683	694	413	154	99	28
2006	26 469	10 956	636	412	136	75	13
2007	26 379	10 423	666	439	147	71	9
2008	26 108	10 110	704	431	156	101	16

1) Vain uudet vankeustuomiot. Tuomiot, joissa aikaisempi rangaistus on katsottu riittäväksi seuraamukseksi myös myöhemmin käsiteltäväksi tulleesta rikoksesta (Rikoslaki 7:6–7§), eivät sisälly lukuihin.

1) Bara nya fängelsedomar. De domar där det tidigare straffet ansetts som en tillräcklig påföljd också för ett brott som kommit till behandling senare (Strafflagen 7:6–7§) ingår inte i siffrorna.

1) Only new sentences of imprisonment. Sentences where previous punishment is considered sufficient sanction also for a crime to be heard later (Penal Code 7:6–7§) are not included in the figures.

Taulukko 6.1.4 – Tabell 6.1.4 – Table 6.1.4

Syyntakeisuus-säännösten soveltaminen alioikeuksien murhatuomioissa
Tillämpandet av stadganden för tillräknelighet i morddomar vid underrätter

Application of provisions concerning diminished responsibility in sentences for murder

	Murhatuomioita yhteensä, lkm Number of sentences for murder, total			Yhteensä, % Total, %	Elinkautistuomioita, lkm Number of life sentences
		sovellettu RL 3:4§2 "syyntakeettomuus", % Penal Code provision "criminal irresponsibility" applied, %	RL 3:4§3 "alentunut syyntakeisuus", % Penal Code provision "diminished responsibility" applied, %		
1989–93	66	12,1	39,4	51,5	26
1994–98	67	16,4	22,4	38,8	40
1999–03	100	15,0	12,0	27,0	65
2004–08	107	12,1	10,3	22,4	80

Viisivuotisjaksolla 1994–1998 tuomittiin yhteensä 40 elinkautisrangaistusta, kun vuosina 2004–2008 määrä nousi 80:een. Murhasta tuomittujen määrä kasvoi selvästi vähemmän, 67:stä 107:ään. Elinkautisrangaistusten lisäys johtuu suurelta osin siitä, että alentuneen syyntakeisuuden säännöksiä on sovellettu aiempaa harvemmin ja entistä useampi murha on katsottu tehdyn täydessä ymmärryksessä. Lain mukaan murhasta voi seurata vain elinkautinen vankeusrangaistus ja muut rangaistusasteikon muuntamissäännökset tulevat harvoin kyseeseen. Vuonna 2008 alioikeuksissa tuomittiin 16 elinkautista, joista yhtä lukuun ottamatta valitettiin. Näistä 13 vahvistettiin hovioikeudessa; yhdessä tapauksessa hovioikeus katsoi rikoksen 'tapoksi' ja muutti vankeuden 8 vuoden 4 kuukauden määräaikaiseksi. Yhden vastaajan osalta hovioikeus hylkäsi murhasyytteen ja vapautti hänet rangaistuksesta.

Painavia syitä 42 nuoren tuomiossa

Alle 18-vuotiaana tehdystä rikoksesta ei saa tuomita ehdottomaan vankeusrangaistukseen, elleivät painavat syyt sitä vaadi. Vuonna 2008 alioikeuksien mielestä painavia syitä löytyi 42:n kohdalla (2007: 48). Yhdyskuntapalveluun tuomittiin 4 (6) nuorta. 8 (13) tapauksessa katsottiin aikaisempi rangaistus sellaisenaan riittäväksi seuraamukseksi myös nyt myöhemmin käsiteltäväksi tulleesta rikoksesta. Ehdollisia vankeusrangaistuksia tuomittiin alle 18-vuotiaille 614, joka oli 28 vähemmän kuin vuonna 2007.

Kaikista tuomituista (rikesakot mukaan lukien) oli 15–17-vuotiaita 4,1 prosenttia ja 18–20-vuotiaita 8,6 prosenttia. Oikeudessa tuomituista näiden ikäluokkien yhteinen osuus oli 18,0 prosenttia. Naisia tuomituista oli 20,1 prosenttia. Vuonna 1980 naisten osuus oli 8,9, vuonna 1990 13,3 ja vuonna 2000 15,7 prosenttia.

Ulkomaalaisten osuus 8,2 prosenttia

Vuonna 2008 oikeudessa tuomituista oli ulkomaalaisia 5 406 (8,2 prosenttia). Rangaistusmääräyksen saaneista ulkomaalaisia oli 20 810 (8,2 prosenttia) ja rikesakon saaneista 5 895 (2,9 prosenttia). Tuomion tai rangaistusmääräyksen saaneista oli Venäjän kansalaisia 7 999, Viron 4 682 ja Ruotsin kansalaisia 1 585. Tuomion tai rangaistusmääräyksen saaneista ulkomaalaisista 66 prosentilla oli asuinkunta Suomessa. Tuomiolauselmajärjestelmän (TL) mukainen asuinkunta ei ole välttämättä sama kuin kotikuntalaissa tarkoitettu kotikunta. TL-ohjeiden mukaan asuinkunnaksi merkitään kunta, jossa henkilö asuu, tai ellei hänellä ole vakinaista asuinpaikkaa, se kunta, jossa hän oleskelee. Henkilön kotikunta puolestaan on kunta, jossa hän asuu vakituisesti.

Nuorisorangaistuksia ennätyskellisen vähän

Vuoden 2005 alusta nuorisorangaistus on ollut käytettävissä koko maassa. Rangaistuksen kokeiluun aloitettiin helmikuussa 1997. Nuorisorangaistukseen voidaan tuomita alle 18-vuotiaana tehdystä rikoksesta, jos sakko on rikoksen vakavuus, rikoksesta ilmenevä tekijän syyllisyys ja tekijän aikaisemmat rikokset huomioon ottaen riittämätön rangaistus eivätkä painavat syyt vaadi ehdottoman vankeusrangaistuksen tuomitsemista. Lisäksi tuomitsemista on pidettävä perusteltuna tekijän sosiaalisen selviytymisen edistämiseksi ja uusien rikosten ehkäisemiseksi.

Nuorisorangaistusta tuomitaan neljästä kuukaudesta yhteen vuoteen. Tuomittu on valvonnassa rangaistuksen ajan. Nuorisorangaistus sisältää valvontatapaamisia, valvonnan alaisena suoritettavia sosiaalista toimintakykyä edistäviä tehtäviä ja ohjelmia sekä niiden yhteydessä annettavaa tukea ja oh-

Taulukko 6.1.5 – Tabell 6.1.5 – Table 6.1.5
Ulkomaalaisten tuomiot ja rangaistusmääräykset 2006–2008
Utlänningarnas domar och strafforder 2006–2008

Sentences and summary penal judgments passed on aliens 2006–2008

	Yhteensä, lkm – Total number		Suomessa asuvien – Resident in Finland		Muualla asuvien – Resident elsewhere	
	Lkm Number	% kaikista % of total	Lkm Number	% kaikista % of total	Lkm Number	% kaikista % of total
Yhteensä – Total						
2006	20 945	7,1	11 713	4,0	9 232	3,1
2007	24 591	7,6	13 879	4,3	10 712	3,3
2008	26 216	8,2	17 346	5,4	8 870	2,8
Tuomiot – Sentences						
2006	4 649	7,0	3 074	4,6	1 575	2,4
2007	5 165	7,9	3 471	5,3	1 694	2,6
2008	5 406	8,2	3 682	5,6	1 724	2,6
Rangaistusmääräykset – Summary penal judgements						
2006	16 296	7,1	8 639	3,8	7 657	3,3
2007	19 426	7,5	10 408	4,0	9 018	3,5
2008	20 810	8,2	13 664	5,4	7 146	2,8

jausta. Nuorisorangaistus sisältää myös valvonnassa tapahtuvaa työelämään ja työn tekemiseen perehtymistä, jollei sitä ole pidettävä ilmeisen tarpeettomana tai se ole erityisen vaikeasti järjestettävissä.

Nuorisorangaistuksia tuomittiin käräjäoikeuksissa 12 kappaletta vuonna 2008 eli vähemmän kuin koskaan. Kesto oli keskimäärin 6,7 kuukautta. Yhtä lukuun ottamatta tuomitut olivat miehiä. Tuomituista 15-vuotiaita (päärikoksen tekoaikana) oli yksi, 16-vuotiaita 4, 17-vuotiaita 6 ja yksi oli 18-vuotias. Nuorisorangaistukseen liittyviä muuntoratkaisuja tehtiin viidestä henkilöstä. Heistä neljälle tuomittiin ehdollista vankeutta suorittamatta jääneen nuorisorangaistuksen sijasta ja yhdelle ehdotonta vankeutta.

Vapauttavia tuomioita 3 550

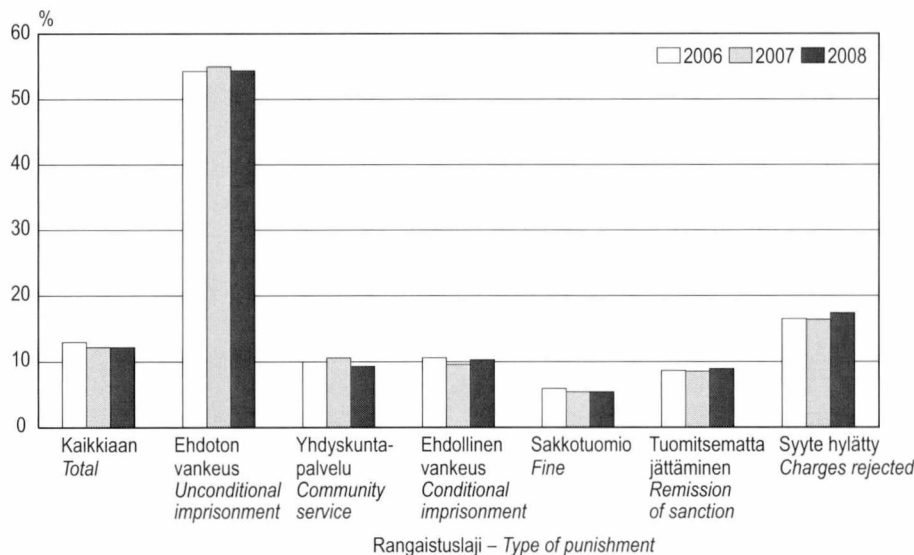
Varsinaisessa oikeudenkäynnissä jätettiin tuomitsematta rangaistukseen 738 syylliseksi todettua. Näistä ns. seuraamusluonteisia tuomitsematta jättämiä oli 661. Yleisimmät perusteet olivat rikoksen vähäisyys ja tekijän nuoruus. Syyntakeetomana jätettiin tuomitsematta 55 henkilöä.

Vapauttavan tuomion sai 3 550 vastaajaa, mikä on 5,0 prosenttia kaikista syytetyistä. Lisäksi 964:n osalta syyte jätettiin sillensä tai se raukesi.

Valitusprosentti 12,2

Vastaaja valitti 10,1 prosentissa, syyttäjät 1,8 prosentissa ja muu asianosainen 1,9 prosentissa pää-

Kuvio 6.1.5 – Figur 6.1.5 – Figure 6.1.5
Valittaminen alioikeuksien rikostuomioista 2006–2008
Överklagande av underrätters brottsdomar 2006–2008
Appeals against criminal judgments of courts of first instance 2006–2008



Taulukko 6.1.6 – Tabell 6.1.6 – Table 6.1.6

Ehdollisen ajokiellon käyttö käräjäoikeuksissa hovioikeuspiireittäin 2006–2008

Användningen av villkorligt körförbud vid tingsrätter efter hovrättsdistrikt 2006–2008

Application of conditional driving ban in district courts by court of appeal district 2006–2008

Hovioikeuspiiri Appeal court district	Ajokieltopäätöksiä yhteensä Total number of driving bans	niistä ehdollisena, % of which conditional, %
Rovaniemi	8 682	9,0
Kouvola	12 073	8,3
Itä-Suomi – Eastern Finland	10 447	7,7
Vaasa	11 472	6,0
Koko maa – Whole country	78 230	5,8
Turku	20 472	4,4
Helsinki	15 084	2,1

töksistä. Selvästi eniten, (54,4 %) muutosta haettiin vankilatuomioihin. Myös syytteen hylkäävissä päätöksissä valittaminen oli keskimääräistä yleisempää. Suhteellisesti vähiten, (5,4 %) muutosta haettiin silloin, kun rangaistuksena oli sakko.

Ajokielloista ehdollisia vajaat kuusi prosenttia

Tuomioistuimen on pääsääntöisesti määrättävä moottorikäyttöisen ajoneuvon kuljettaja ajokieltoon, jos hänen todetaan syyllistyneen törkeään liikenneturvallisuuden vaarantamiseen, rattijuopumukseen tai törkeään rattijuopumukseen. Ajokielto määrätään olemaan voimassa enintään viisi vuotta. Jos kuljettajaa ei tuomita teostaan rangaistukseen, ajokieltoakin voidaan jättää määräämättä. Jollei yleinen etu muuta vaadi, ajokielto voidaan määrätä ehdollisena, jos ajo-oikeus on kieltoon määrättävälle ammatin takia välttämätön tai jos siihen on muu erityisen painava syy, eikä teosta ole aiheutunut vaaraa toisten turvallisuudelle. Ehdollisen ajokiellon koetus aika on 1–3 vuotta.

Valtaosa ajokielloista määrätään ehdottomana. Vain 1 545 eli 5,9 prosenttia kaikkiaan 26 179 ajokiellosta määrättiin ehdollisena vuonna 2008. Ehdollisen ajokiellon käyttö on vähentynyt yhdellä prosenttiyksiköllä vuoteen 2001 verrattuna. Ehdollisen ajokiellon käyttö on yleisempää Pohjois- ja Itä-Suomessa kuin maan etelä- ja länsiosissa. Yksittäisistä käräjäoikeuksista ehdollisen ajokiellon käyttö oli vuonna 2008, kuten edellisenäkin vuonna yleisintä (25 %) Kuusamon käräjäoikeudessa. Äänekosken käräjäoikeudessa 17 % ajokielloista määrättiin ehdollisena. (Liitetäulu 6.5).

Alkolukolla valvotun ajo-oikeuden kolmivuotinen kokeilu käynnistyi heinäkuussa 2005, jolloin rattijuopumukseen syyllistynyt voi ehdottoman ajokiellon sijasta pyytää luvan ajaa alkolukollista ajoneuvoa. Kokeilulainsäädännön periaatteet vakinaistettiin uudella alkolukolailalla, joka tuli

voimaan heinäkuun alussa 2008. Uudella lainsäädännöllä alkolukon käyttömahdollisuuksia on laajennettu ja alkolukon käyttöaika pidennetty niin, että koetusajan pituus on 1–3 vuotta. Nyt alkolukko voidaan asentaa henkilö- ja pakettiauton lisäksi myös linja- ja kuorma-autoon sekä traktoriin. Lisäksi alkolukolla valvotun ajo-oikeuden piiriin kuuluvat myös niin sanotut uudet kuljettajat, joilla on vasta lyhytaikainen ajo-oikeus. Valvottu ajo-oikeus määrättiin 249 henkilölle vuonna 2008, kun edellisvuoden luku oli 96. Toisaalta 41 valvottua ajo-oikeutta peruutettiin ja ehdollinen ajokielto määrättiin pantavaksi täytäntöön.

Keskeiset muutokset rikosluokituksessa vuonna 2008

Rikoslain 11 luku, sotarikoksista ja rikoksista ihmisiä vastaan muutettiin 1.5.2008. Uusina rangaistussäännöksinä siihen lisättiin rikokset ihmisyyttä vastaan ja sotarikokset. Uusilla säännöksillä korvattiin nykyiset ihmisoikeuksien loukkaamiset poikkeuksellisissa oloissa ja sodankäyntirikokset. Uutena nimikkeenä lukuun tuli alaisen rikoksen ilmoittamatta jättäminen. Muilta osin 11 luvun nimikkeet säilyivät entisellään. Rikoslain 34 a luku, terrorismirikoksista muutettiin niin ikään toukokuun alusta lukien: Terroristisessa tarkoituksessa tehtyihin rikoksiin lisättiin törkeä julkisrauhan rikkominen, ydinenergian käyttörikos ja julkinen kehottaminen rikokseen. Lisäksi 34 a lukuun lisättiin rangaistussäännökset koulutuksen antamisesta terrorismirikoksen tekemistä varten ja värväyksestä terrorismirikoksen tekemiseen. Vuoden viimeisenä päivänä tuli voimaan lisäys rikoslain 17 lukuun kissan tai koiran turkiksen markkinoillesaattamisrikkomuksesta.

Ratalaki tuli voimaan vuoden alusta sisältäen yhden oman rikosnimikkeen, ratalain säännösten rikkominen, laki puolustusvoimista nimikkeellä puolustusvoimien tunnuskuvaan luvaton käyttö, laki yksityisestä huvialuksesta suoritettavasta

polttoainemaksusta nimikkeellä polttoainemaksurikkomus samoin kuin laki kulttuuriaineistojen tallettamisesta ja säilyttämisestä nimikkeellä kulttuuriaineistojen tallettamisrikkomus. Lakiin huoltovarmuuden turvaamisesta lisättiin heinäkuun alusta huoltovarmuusrikkomus ja huumausainelakiin syyskuun alusta huumausainelakirikkomus.

Vuoden alusta voimaan tullut uusi asevelvollisuuslaki sisältää 7 nimikettä: asevelvollisuudesta kieltäytyminen, poissaolo kutsunnasta, poissaolo kutsunnasta liikekannallepanon aikana, tottelemattomuus kutsunnassa, asevelvollisuuslaissa tarkoitettun palveluksen välttäminen, asevelvollisuuslaissa tarkoitettun palveluksen välttäminen liikekannallepanon aikana ja tiedonantovelvollisuuden rikkominen. Niin ikään vuoden alusta voimaan tullut uusi siviilipalveluslaki sisältää 6 nimikettä: tiedonantovelvollisuuden rikkominen, täydennyspalvelusvelvollisuuden rikkominen, siviilipalveluksesta kieltäytyminen, siviilipalvelusrikos, siviilipalveluksesta kieltäytyminen ylimääräisen palveluksen tai liikekannallepanon aikana ja siviilipalvelusrikos ylimääräisen palveluksen tai liikekannallepanon aikana.

Elokuun alusta voimaan tullut laki rahanpesun ja terrorismin rahoittamisen estämisestä ja selvittämisestä kumosi rahanpesun estämisestä ja selvittämisestä annetun lain. Uudessa laissa on seuraavat rikosnimikkeet: tuntemisvelvollisuuden rikkominen, rekisteröintirikkomus, rahanpesun ilmoitusrikkomus ja maksupalvelurikkomus.

Luokituksesta poistettiin vuonna 2008 seuraavat nimikkeet: tilintarkastusrikos (936/1994),

ampuma-aserikos (1/1998), ampuma-aserikoksen yritys (1/1998), törkeä ampuma-aserikos (1/1998), törkeän ampuma-aserikoksen yritys (1/1998), vaarallisia esineitä koskevien säännösten rikkominen (17§1 (612/2003)), vaarallisia esineitä koskevien säännösten rikkominen yritys (17§2 (612/2003)), vaarallisia esineitä koskevien säännösten rikkominen (17§3 (612/2003)), toisen vahingoittamiseen soveltuvia esineitä tai aineita koskevien säännösten rikkominen (18§ (612/2003)), työntekijäin eläkelain mukaisen työnantajavelvollisuuden rikkominen (395/1961), työntekijäin eläkelain mukaisen tietojenantovelvollisuuden rikkominen (395/1961), merimieseläkelain mukaisen työnantajavelvollisuuden rikkominen (72/1956) ja merimieseläkelain mukaisen tietojenantovelvollisuuden rikkominen (72/1956).

Painelaitteita koskevien säännösten rikkomisen sijasta käytetään jatkossa nimikettä painelaiterikkomus, virallisista kääntäjistä annettujen säännösten rikkomisesta nimikettä auktorisoidun kääntäjän nimikkeen väärinkäyttäminen ja vakuutusliikkeen luvattomasta harjoittamisesta nimikettä vakuutustoiminnan luvaton harjoittaminen.

Tuomioistuinmuutokset vuonna 2008

Heinolan kärjäoikeus jaettiin Lahden ja Mikkelin kärjäoikeuksien kesken, Imatran kärjäoikeus liitettiin Lappeenrannan ja Loviisan kärjäoikeus Porvoon kärjäoikeuteen lokakuun alusta lukien.

6.2 Tilaston sisältö, tietojen keruu ja tilastointiperiaatteet

6.2.1 Tilaston sisältö

Syytetyt, tuomitut ja rangaistukset -tilastoon sisältyvät seuraavat henkilöt:

- yleisissä alioikeuksissa varsinaisessa oikeudenkäynnissä syytetyt sekä henkilöt, jotka asianomistajana, todistajana tai asiantuntijana on tuomittu rikosasiassa rangaistukseen
- henkilöt, joille on annettu rangaistusmääräys
- hovioikeudessa ensimmäisenä oikeusasteena syytetyt
- henkilöt, joille on määrätty rikesakko

Rikesakoista on tietoja vain tauluissa 6.1, 6.4 ja 6.12.

6.2.2 Tietojen keruu

Oikeudenkäynti yleisissä alioikeuksissa: Tiedot alioikeuksissa syytetyistä perustuvat tuomioistuin-

ten rikospäätösilmoituksiin. Ilmoitus on jäljenne rikosasiassa julistetun päätöksen lopputulososasta eli tuomiolauselmasta. Tilaston perusaineisto on saatu oikeusministeriön automaattiseen tietojenkäsittelyyn perustuvasta tuomiolauselmajärjestelmästä oikeusrekisterikeskuksen kautta sekä tarkistettu ja täydennetty vastaavassa tilastojärjestelmässä. Tässä tilastossa perusaineiston päivitykset on otettu huomioon 6.11.2009 saakka.

Ilmoituksista kerätään tuomioistuinta, syytetyä, seuraamuksia ja päätöksen lainvoimaisuutta kuvaavat tiedot sekä suuri määrä jokaista syyksi luettua rikosta koskevia tietoja (rikos, rangaistus ja sen mittaamisperusteet).

Rangaistusmääräykset: Perusaineisto saadaan konekielisessä muodossa oikeusrekisterikeskuksen rangaistusmääräysasiainjärjestelmästä. Vuoden 2008 tilastotiedot on poimittu 27.8.2009. Julkaisutauluissa esitetään 'annetut rangaistusmääräykset'. Rangaistusmääräyksen antaa syyttäjä.

Rikesakot: Perusaineisto saadaan konekielisesä muodossa oikeusrekisterikeskuksen rikesakkoasiainjärjestelmästä. Vuoden 2008 tilastotiedot on poimittu 14.9.2009.

Hovioikeudessa ensimmäisenä oikeusasteena syytetyt: Tiedot on saatu samalla tavalla kuin alioikeuksista.

6.2.3 Tilastointiperiaatteet

Rikos: Jokaisella lainsäädännössä esiintyvällä rangaistussäännöksellä on oma erillinen nimikkeensä rikosnimikkeistössä. Nimikkeistö koostuu toisaalta rikoslain rikoksista ja toisaalta sen ulkopuolisista rikoksista.

Rikoksen yritys esitetään omalla nimikkeellään. Sen sijaan avunantoa ja yllytystä rikokseen ei esitetä omalla nimikkeellään, vaan sen rikoksen nimikkeellä, johon osallisuudesta on kysymys. Jokaisesta syyksi luetusta rikoksesta on kuitenkin saatavissa erillisinä tietoina, onko siihen sovellettu lainkohtaa RL 5:6 § tai 6:8 § 1/3 (avunanto) tai RL 5:5 § (yllytys).

Jos samaan rikolliseen tekoon on tilastoitu useita eri rikoksia, se esitetään sen rikoksen nimikkeellä, jolla on ankarin rangaistusasteikko. Jos ankarin asteikko on usealla nimikkeellä, valinta tehdään nimikkeiden ensisijaisuussääntöjen avulla.

Rikosnimikkeistö on ollut rakenteeltaan samanmuotoinen vuodesta 1977 lähtien. Nimikkeistö päivitetään vuosittain lainsäädännössä tapahtuvilla muutoksilla. Yksityiskohtaisen rikosnimikkeistön lisäksi tilastossa käytetään rikosryhmitystä, jolloin rikokset esitetään nimikkeistöön verrattuna karkeammalla luokituksella.

Tauluissa rikosnimikkeistö ja rikosryhmitys esitetään vain suomeksi. Vuoden 2008 rikosnimikkeistö on saatavissa oikeustilastoista.

Tuomion päärikos: Suurimmassa osassa tauluista oikeudenkäynnissä syytettyä kuvataan yhdellä rikoksella (tuomion päärikoksella) syytekertaa kohden. Sama henkilö lasketaan syytetyksi niin monta kertaa kuin hänestä on eri ratkaisuja vuoden aikana – bruttoesitys. Päärikos on tilastoinnissa käytettävä käsite. Jos tuomioistuimessa syytetyt ratkaisussa on useampi kuin yksi rikos (syyksi luettujen rikosten, hylättyjen ja rauenneiden syytteiden yhteismäärä on suurempi kuin yksi), määritellään syytetylle tilastossa tuomion (syytekerran) päärikos seuraavilla kriteereillä. Niitä käytetään

esitetyssä järjestyksessä niin pitkälle kuin päärikoksen määrittämiseksi on tarpeen. Jos syytetyllä on ratkaisussa vain yksi rikos, se on tietenkin päärikos.

1. Päärikos on rikos, jolla on ankarin (rangaistus) seuraamus. Käytetty ankaruusjärjestys on seuraava:
 - elinkautinen vankeus
 - määräaikainen ehdoton vankeus
 - yhdyskuntapalvelu
 - nuorisorangaistus
 - ehdollinen vankeus
 - aresti
 - poistumisrangaistus
 - sakko
 - kurinpitosaakko
 - rikesakko
 - varoitus
 - rangaistukseen tuomitsematta jättäminen
 - syyte hylätty
 - syyte rauennut
 - tuomittu euromääräinen uhkasakko
2. Jos päärikos on vielä löytymättä, siksi valitaan rikos, jolla on ankarin laissa tai asetuksessa säädetty rangaistusasteikko.
3. Päärikos valitaan rikosnimikkeiden ensisijaisuussääntöjen avulla. Säännöt pidetään samoina vuodesta toiseen.
4. Kriteerien 1–3 suhteen samanlaisista rikoksista valitaan tekoajaltaan viimeisin, tai jos niitä on useita jokin niistä.

Rangaistuksen päärikos: Taulussa 6.11 tilastoyksikkönä on tuomittu rangaistus. Jos rangaistus on yhteinen useammasta kuin yhdestä rikoksesta, se esitetään rikoksella, joka on valittu em. kriteereillä 2–4.

Kansalaisuus: Kansalaisuuden tilastointitapaa on tarkennettu vuonna 1997: Maassa asuvaan väestöön 31.12. kuuluneille tieto on haettu Suomen väestötietojärjestelmästä Tilastokeskukselle poimitusta aineistosta. Muiden osalta kansalaisuus ja asuinpaikka perustuvat tämän tilaston perusaineistoissa olleisiin merkintöihin. Vuoteen 1996 saakka tiedot kansalaisuudesta ja asuinpaikasta perustuivat kaikkien osalta tilaston perusaineistoissa olleisiin merkintöihin.

6.1 Ensimmäisessä oikeusasteessa syytetyt ja rangaistukseen tuomitut 1950, 1960, 1970, 1980–2008; rikesakot 1983–2008
I första instans åtalade och till straff dömda 1950, 1960, 1970, 1980–2008; ordningsböter 1983–2008
Persons prosecuted and sentenced in courts of first instance 1950, 1960, 1970, 1980–2008; petty fines 1983–2008

Vuosi År Year	Syytetyt yhteensä Åtalade inalles Prosecuted total	Rangaistukseen tuomitut – Till straff dömda – Sentenced persons										Rikesakot Ordnings- böter Petty fines				
		Yhteensä Summa Total	Vankeus – Fängelse – Imprisonment			Sakko – Böter – Fines			Muu rangaistus Annat straff Other punishment **)							
			Ehdoton Ovillkorligt Unconditionally	Ehdollinen Villkorligt Conditionally	Niissä oheissakko Med böter With fines	Varsinaisessa oikeudenkäynnissä I rättegång At trial	Rangaistusraajaksi Genom strafforder By penalty orders									
		%	%	%	%	%	%	%	%	%	%	%				
1950	135 530	129 189	100,0	6 741	5,0	2 812	2,2	.	.	39 027	30,2	80 525	62,3	354	0,3	.
1960	206 334	199 315	100,0	6 900	3,5	3 686	1,8	.	.	40 818	20,5	147 650	74,1	261	0,1	.
1970	216 963	208 441	100,0	10 212	4,9	5 215	2,5	.	.	42 248	20,3	150 542	72,2	224	0,1	.
1980	329 344	321 476	100,0	10 326	3,2	14 556	4,5	5 803	39,9	47 401	14,7	249 006	77,5	187	0,1	.
1981	333 939	325 837	100,0	10 438	3,2	14 338	4,4	5 840	40,7	47 916	14,7	252 952	77,6	193	0,1	.
1982	330 995	322 901	100,0	11 304	3,5	14 027	4,3	5 477	39,0	47 755	14,8	249 582	77,3	233	0,1	.
1983	359 234	350 780	100,0	11 664	3,3	14 934	4,3	6 405	42,9	50 983	14,5	272 984	77,8	215	0,1	45 517*)
1984	332 669	324 500	100,0	11 695	3,6	14 069	4,3	5 850	41,6	50 145	15,5	248 337	76,5	254	0,1	120 810
1985	332 688	325 057	100,0	11 319	3,5	14 566	4,5	6 252	42,9	49 956	15,3	248 969	76,6	247	0,1	94 738
1986	353 930	346 331	100,0	11 467	3,3	15 601	4,5	6 909	44,3	50 774	14,6	268 300	77,5	189	0,1	92 750
1987	382 955	374 769	100,0	11 915	3,2	15 937	4,3	6 877	43,2	53 075	14,2	293 699	78,4	143	0,0	91 451
1988	393 441	385 525	100,0	11 061	2,9	15 955	4,1	7 434	46,6	52 475	13,6	305 911	79,3	123	0,0	79 143
1989	401 375	394 035	100,0	11 245	2,9	16 601	4,2	7 929	47,8	53 036	13,5	313 067	79,5	86	0,0	66 758
1990	401 109	393 605	100,0	11 657	3,0	17 428	4,4	8 472	48,6	52 542	13,3	311 889	79,2	89	0,0	69 229
1991	412 022	404 884	100,0	11 533	2,8	16 312	4,0	8 526	52,3	51 950	12,8	325 030	80,3	59	0,0	67 143
1992	397 595	390 862	100,0	11 538	3,0	15 638	4,0	7 743	49,5	47 480	12,1	315 940	80,8	266	0,1	78 802
1993	393 052	386 863	100,0	10 126	2,6	14 250	3,7	6 371	44,7	41 168	10,6	321 060	83,0	259	0,1	79 055
1994	365 636	359 656	100,0	9 186	2,6	12 936	3,6	5 741	44,4	38 862	10,8	298 408	83,0	264	0,1	64 793
1995	344 801	338 960	100,0	9 557	2,8	13 624	4,0	6 801	49,9	38 027	11,2	277 530	81,9	222	0,1	52 009
1996	344 153	328 451	100,0	9 378	2,9	13 039	4,0	6 740	51,7	36 330	11,1	269 501	82,1	203	0,1	63 478
1997	313 158	307 352	100,0	9 503	3,1	12 962	4,2	6 809	52,5	35 132	11,4	249 460	81,2	295	0,1	58 861
1998	328 119	323 662	100,0	10 609	3,3	12 963	4,0	7 397	57,1	33 927	10,5	264 930	81,9	1 233	0,4	62 006
1999	297 381	292 524	100,0	11 326	3,9	12 549	4,3	6 848	54,6	34 226	11,7	232 873	79,6	1 550	0,5	69 210
2000	266 059	260 573	100,0	11 564	4,4	13 974	5,4	7 146	51,5	37 514	14,4	196 156	75,3	1 365	0,5	103 499
2001	308 802	303 053	100,0	11 740	3,9	14 342	4,7	7 412	51,7	38 948	12,9	236 448	78,0	1 575	0,5	103 013
2002	261 225	255 802	100,0	11 800	4,6	14 774	5,8	7 823	53,0	36 584	14,3	191 011	74,7	1 633	0,6	96 608
2003	288 905	283 755	100,0	11 604	4,1	15 074	5,3	8 094	53,7	36 460	12,8	218 883	77,1	1 734	0,6	99 099
2004	307 956	302 378	100,0	12 470	4,1	16 168	5,3	9 320	57,6	39 420	13,0	232 613	76,9	1 707	0,6	109 634
2005	310 596	305 029	100,0	12 003	3,9	15 759	5,2	8 930	56,7	38 291	12,6	237 472	77,9	1 504	0,5	110 977
2006	300 447	295 008	100,0	11 287	3,8	15 515	5,3	8 755	56,4	36 813	12,5	229 731	77,9	1 662	0,6	108 446
2007	328 909	323 751	100,0	10 711	3,3	15 960	4,9	9 353	58,6	36 696	11,3	258 890	80,0	1 494	0,5	133 833
2008	325 785	320 533	100,0	10 408	3,2	16 000	5,0	9 038	56,5	37 615	11,7	255 037	79,6	1 473	0,5	201 742

*) 1950–91: tuomitut uhkasakot eivät sisälly
1950–91: utdömda viten ingår ej
1950–91: enforced threats of a fine are not included

**) 1.9–31.12

6.2 Ensimmäisessä oikeusasteessa rangaistukseen tuomitsematta jätetyt 1950, 1960, 1970, 1980–2008
I första instans icke till straff dömda 1950, 1960, 1970, 1980–2008
Persons not sentenced in courts of first instance 1950, 1960, 1970, 1980–2008

Vuosi År Year	Yhteensä Summa Total		Syyte hylätty tai asia jätetty sillensä Åtalet förkastat eller målet lämnats därhän Indictment rejected or dropped case		Rikos tehty alle 18-vuotiaana Brott begått av någon som inte har fyllt 18 år Offender younger than 18 years of age		Vähäisyys-, anteeksi- anto-, kohtuus- tai konkurssiperuste Ringhets-, ursäktighets-, skälighets- eller konkurrensgrund Petty or excusable offence, grounds of reasonableness or concurrence		Vähäinen liikennekos Obetydligt trafikbrott Petty traffic offence		Ymmärrystä vailla oleva Otilräknelig Mentally deficient person		Muu tai tuntematon syy Annan eller okänd orsak Other or unknown reason	
	Yhteensä Totalt Total	Naiset Kvinnor Females	Yhteensä Totalt Total	Naiset Kvinnor Females	Yhteensä Totalt Total	Naiset Kvinnor Females	Yhteensä Totalt Total	Naiset Kvinnor Females	Yhteensä Totalt Total	Naiset Kvinnor Females	Yhteensä Totalt Total	Naiset Kvinnor Females	Yhteensä Totalt Total	Naiset Kvinnor Females
1950	6 341	915	6 187	886	109	20	–	–	–	–	36	9	9	–
1960	7 019	570	6 329	500	510	50	–	–	–	–	60	20	120	–
1970	8 522	1 168	5 658	527	1 259	321	691	207	731	87	60	8	123	18
1980	7 868	1 217	5 586	771	1 236	258	529	114	277	44	164	19	76	11
1981	8 102	1 294	5 966	876	1 000	240	488	83	379	66	170	19	99	10
1982	8 094	1 342	5 918	832	1 022	285	540	115	363	69	170	35	81	6
1983	8 454	1 376	6 350	916	974	232	533	116	321	55	187	45	89	12
1984	8 169	1 338	6 019	869	1 005	237	522	118	327	61	211	38	85	15
1985	7 631	1 324	5 610	838	1 031	284	437	100	260	64	166	24	127	14
1986	7 599	1 251	5 597	825	1 019	246	459	110	251	42	159	19	114	9
1987	8 186	1 481	5 860	899	1 130	304	566	149	330	62	200	44	100	23
1988	7 916	1 498	5 649	989	1 095	256	579	132	324	79	174	30	95	12
1989	7 340	1 321	5 298	878	963	224	524	116	295	67	168	21	92	15
1990	7 504	1 329	4 816	792	1 049	237	599	135	261	60	188	37	90	15
1991	7 138	1 295	5 246	864	674	158	769	186	224	49	147	18	78	20
1992	6 733	1 143	4 942	767	583	116	758	172	211	46	161	32	78	10
1993	6 189	1 066	4 761	733	506	126	581	141	144	33	125	20	72	13
1994	5 980	1 068	4 581	768	436	85	697	173	92	23	105	12	69	7
1995	5 841	1 026	4 389	668	415	93	733	210	74	15	121	13	109	27
1996	5 702	1 005	4 436	740	322	79	621	122	75	17	123	17	125	30
1997	5 806	1 045	4 467	756	305	78	668	159	86	16	102	10	178	26
1998	4 457	749	3 490	562	187	29	531	111	51	12	68	7	130	28
1999	4 857	847	3 929	631	181	40	437	108	46	7	72	15	192	46
2000	5 486	946	4 384	701	215	53	554	124	35	10	92	19	206	39
2001	5 749	1 032	4 607	761	228	52	544	132	26	2	84	20	260	65
2002	5 423	1 002	4 412	767	148	35	547	131	14	1	83	14	219	54
2003	5 150	1 012	4 219	772	131	37	525	138	12	2	75	17	188	46
2004	5 578	1 045	4 567	815	169	31	488	119	18	2	80	10	256	68
2005	5 567	1 065	4 541	805	186	49	524	132	6	1	71	17	239	61
2006	5 439	1 007	4 579	790	144	36	462	117	11	–	68	13	175	51
2007	5 158	1 043	4 394	841	135	33	382	113	12	3	63	13	172	40
2008	5 252	1 029	4 514	848	127	34	359	92	13	3	55	12	184	40

6.3 Ensimmäisessä oikeusasteessa rangaistukseen tuomitut rikosryhmittäin 2001–2008
I första instans till straff dömda efter brottsgrupp 2001–2008
Persons sentenced in courts of first instance by category of principal offence 2001–2008

a = kaikkiaan – a = inalles – a = total
b = niistä vankeuteen tuomitut – b = därav till fängelse dömda – b = of which to imprisonment sentenced

Rikosryhmä (päärikos) Brottsgrupp (huvudbrott) Category of principal offence	Vuosi – År – Year		2001		2002		2003		2004		2005		2006		2007		2008	
	a	b	a	b	a	b	a	b	a	b	a	b	a	b	a	b	a	b
Kaikkiaan	303 053	26 082	255 802	26 574	283 755	26 678	302 378	28 638	305 029	27 762	295 008	26 802	323 751	26 671	320 533	26 408		
A. Omaisuusrikokset	52 342	7 201	42 326	6 926	47 242	6 863	47 652	6 825	44 923	6 340	43 424	6 037	45 713	5 617	47 360	5 453		
1. Varkaus	6 497	3 783	5 836	3 497	5 474	3 256	5 531	3 348	4 878	2 853	4 510	2 643	4 166	2 368	4 141	2 226		
2. Näpistys	31 524	12	23 579	13	27 952	12	27 858	6	26 465	6	26 159	6	28 892	11	30 579	8		
3. Kavallus	802	215	804	187	951	224	1 036	205	879	192	761	218	661	186	589	186		
4. Petos, vakuutuspetos, maksuvälinepetos	4 247	1 252	3 853	1 198	4 235	1 231	4 579	1 209	4 504	1 252	4 422	1 176	4 594	1 251	4 797	1 244		
5. Vero- ja avustusrikokset	1 438	230	1 313	330	1 205	340	1 152	318	1 125	350	972	342	970	327	892	321		
6. Ryöstö, kiristys	567	555	574	562	655	633	547	528	596	575	550	534	603	593	581	566		
7. Vahingonteko	3 846	180	3 266	150	3 457	127	3 503	135	3 455	163	3 310	190	3 344	155	3 444	150		
8. Luvaton käyttö	1 585	613	1 430	583	843	295	487	79	397	52	377	51	330	36	314	59		
9. Moottonkulkuneuvon käyttövarkaus			11	6	655	354	1 091	591	947	516	814	455	663	348	658	307		
10. Kätkemisrikos	1 372	252	1 196	271	1 152	226	1 275	268	1 013	186	953	243	899	168	780	173		
11. Muut omaisuusrikokset	464	109	464	129	663	165	593	138	664	195	596	179	591	174	585	213		

6.3 (jatk.) – (forts.) – (cont.)

a = kaikkiaan – a = inalles – a = total

b = niistä vankeuteen tuomitut – b = därav till fängelse dömda – b = of which to imprisonment sentenced

Rikosryhmä (päärikos) Brottsgrupp (huvudbrott) Category of principal offence	Vuosi – År – Year															
	2001		2002		2003		2004		2005		2006		2007		2008	
	a	b	a	b	a	b	a	b	a	b	a	b	a	b	a	b
B. Henkeen ja terveyteen kohdistuvat rikokset	10 516	3 502	10 148	3 737	10 999	3 928	11 795	4 047	11 701	4 122	11 484	3 905	11 037	3 809	12 140	4 158
1. Tappo, murha, summa, lapsensumma	180	180	188	188	174	174	187	187	211	211	158	158	168	168	198	198
2. Törkeä pahoinpitely, tappeluun osallistuminen	750	748	690	688	653	651	691	689	752	746	634	628	672	672	750	746
3. Pahoinpitely, lievä pahoinpitely	9 099	2 502	8 778	2 765	9 693	3 003	10 349	3 075	10 205	3 062	10 144	3 027	9 591	2 870	10 605	3 108
4. Kuolemantuottamus	96	27	98	34	107	42	127	37	108	38	112	37	116	48	122	53
5. Vammantuottamus	335	13	326	18	292	15	376	25	354	28	360	21	399	18	385	22
6. Muut henkeen ja terveyteen kohdistuvat rikokset	56	32	68	44	80	43	65	34	71	37	76	34	91	33	80	31
C. Seksuaalirikokset	249	232	342	300	311	287	361	332	429	397	443	391	469	433	535	501
1. Lapsen seksuaalinen hyväksikäyttö	114	113	148	140	158	156	202	189	223	217	256	242	272	264	316	308
2. Raiskaus	75	75	75	75	66	66	97	97	97	94	90	88	102	102	108	107
3. Muut seksuaalirikokset	60	44	119	85	87	65	62	46	109	86	97	61	95	67	111	86
D. Rikokset oikeudenkäyttöä, viranomaisia ja yleistä järjestystä vastaan	6 660	464	5 670	528	6 389	576	6 479	531	6 765	570	6 827	561	7 914	557	8 676	564
1. Virkamiehen (väkivaltainen) vastustaminen	866	248	788	254	901	271	924	242	964	256	1 044	257	1 242	270	1 317	244
2. Haitanteko virkamiehelle	1 612	1	1 349	–	1 504	–	1 511	–	1 450	–	1 428	–	1 557	–	1 734	–
3. Perätön lausuma, väärän henkilötiedon tai todistuksen antaminen	843	57	784	77	740	80	817	63	789	76	790	67	789	54	839	63
4. Muut rikokset oikeudenkäyttöä, viranomaisia ja yleistä järjestystä vastaan	3 339	158	2 749	197	3 244	225	3 227	226	3 562	238	3 565	237	4 326	233	4 786	257
E. Liikenne rikokset	125 302	11 629	108 367	12 227	124 704	12 270	139 017	14 292	144 921	13 780	144 756	13 460	163 553	13 926	153 124	13 373
1. Liikenneturvallisuuden vaarantaminen	93 277	43	76 725	28	91 505	32	100 593	55	106 663	68	106 390	49	121 471	35	112 472	33
2. Törkeä liikenneturvallisuuden vaarantaminen	1 496	386	1 806	431	2 114	459	2 661	526	2 943	547	3 041	536	3 312	489	2 995	496
3. Rattijuopumus	7 661	223	7 861	264	7 501	247	8 676	354	8 505	375	8 493	405	9 513	500	9 362	508
4. Törkeä rattijuopumus	11 347	10 679	11 821	11 209	11 873	11 246	13 637	12 987	12 972	12 419	12 668	12 124	13 096	12 629	12 488	12 108
5. Vesi-, ilma- tai juna-liikennejuopumus	414	29	458	26	416	26	456	35	449	30	468	29	455	19	443	10
6. Kulkuneuvon luovuttaminen juopuneelle	1 073	8	1 147	10	1 059	17	1 221	12	1 065	13	1 018	7	1 007	9	927	10
7. Muut liikenne rikokset	10 034	261	8 549	259	10 236	243	11 773	323	12 324	328	12 678	310	14 699	245	14 437	208
F. Muut rikoslakia vastaan tehdyt rikokset	10 420	2 714	11 495	2 447	11 747	2 368	12 318	2 266	12 454	2 298	11 733	2 240	12 312	2 162	15 331	2 298
1. Tuhotyo, liikennetuhotyo	70	69	59	59	61	60	48	47	73	69	57	57	59	57	54	54
2. Väärennys, rahanväärennys. Rikokset rikoslain 42, 43 ja 44 lukua vastaan	1 154	302	1 137	325	1 170	354	1 207	347	1 055	319	1 028	282	930	257	1 148	235
3. Sotilasrikokset	429	132	487	124	425	137	430	85	446	82	338	96	292	83	298	79
4. Työrikokset	159	1	137	–	172	1	158	–	191	–	166	1	192	–	199	1
5. Ympäristörikokset	27	3	38	7	45	–	67	6	70	8	65	5	54	4	84	3
6. Huumausainerikokset	6 260	1 643	7 311	1 332	7 408	1 189	7 716	1 119	7 879	1 175	7 327	1 122	6 959	1 062	6 637	1 049
7. Muut	1 976	564	2 024	597	2 100	595	2 312	621	2 240	593	2 266	639	2 218	638	2 371	714
G. Alkoholilaki	5 412	134	4 861	143	4 146	149	3 929	104	3 540	70	2 882	49	2 975	29	2 840	23
1. Luvaton alkoholipitoisen aineen valmistus	113	25	121	34	90	25	87	27	52	12	31	11	25	6	16	6
2. Alkoholipitoisen aineen välittäminen	444	50	336	60	390	69	445	48	468	43	406	33	460	20	429	16
3. Alkoholipitoisen aineen laitton hallussapito	2 634	20	1 700	17	1 592	19	2 171	17	2 322	12	1 846	4	1 904	2	1 740	1
4. Muut rikokset alkoholilakia vastaan	2 221	39	2 704	32	2 074	36	1 226	12	698	3	599	1	586	1	655	–
H. Muita lakeja ja asetuksia vastaan tehdyt rikokset	92 152	206	72 593	266	78 217	237	80 827	241	80 296	185	73 459	159	79 778	138	80 527	38
1. Liikenne rikkomus, tieliikenteen sosiaalilainsäädännön rikkominen, ajoneuvorikkomus	77 891	1	59 924	1	65 166	3	66 095	4	63 888	2	56 645	–	63 517	3	65 748	2
2. Kokoontumisrikkomus, järjestyksenvalvontarikkomus	245	–	112	–	80	–	104	–	83	–	49	–	50	–	45	–
3. Poissaolo oikeudesta	1 521	–	1 595	–	1 691	–	1 670	–	1 444	–	1 616	–	1 457	–	1 459	–
4. Muut muita lakeja ja asetuksia vastaan tehdyt rikokset	12 495	205	10 962	265	11 280	234	12 958	237	14 881	183	15 149	159	14 754	135	13 275	36

6.4a Ensimmäisessä oikeusasteessa syytettyjä koskevia päätöksiä ja annetut rangaistumääräykset vuonna 2008 (sukupuoli ja ikä)

Utslag som gäller åtalade personer i första instans och utfärdade strafforder år 2008 (kön och ålder)

Decisions concerning those prosecuted in courts of first instance and summary penal judgments 2008 (sex and age)

PÄÄSEURAAMUS HUUDPÄFÖLJD PRINCIPAL SANCTION	Käräjä- oikeudet Tings- rätter District Courts	Hovi- oikeudet Hovrätter Courts of appeal	Sukupuoli ja keski-ikä (X) Kön och genomsnittsålder (X) Sex and the average age (X)	Yhteensä Summa Total	Miehet Män Males	
			X			X
SYYTETYT KAIKKIAAN*) – ÅTALADE TOTALT*) – TOTAL PROSECUTED*)	70 729	19	325 785	36	266 840	36
– Varsinaisessa oikeudenkäynnissä – I rättegång – At trial	70 729	19	70 748	34	60 691	34
SYLLISET KAIKKIAAN – SKYLDIGA TOTALT – TOTAL FOUND GUILTY						
– Varsinaisessa oikeudenkäynnissä – I rättegång – At trial	66 233	1	66 234	34	57 025	34
RANGAISTUKSEEN TUOMITUT KAIKKIAAN – TILL STRAFF DÖMDA TOTALT –						
TOTAL SENTENCED	65 495	1	320 533	36	262 617	36
– Varsinaisessa oikeudenkäynnissä – I rättegång – At trial	65 495	1	65 496	34	56 468	34
VANKEUS TAI YHDYSKUNTOPALVELU – FÄNGELSE ELLER SAMHÄLLSTJÄNST –						
IMPRISONMENT OR COMMUNITY SERVICE	26 408	–	26 408	35	23 417	35
Uusi vankeus- tai yhdyskuntapalvelurangaistus – Nya fängelse- eller samhällstjänststraff –						
<i>New sentences of imprisonment or community service</i>	<i>26 108</i>	<i>–</i>	<i>26 108</i>	<i>35</i>	<i>23 139</i>	<i>35</i>
Ehdoton vankeus tai yhdyskuntapalvelu – Ovikorlig fängelse eller samhällstjänst –						
<i>Unconditional imprisonment or community service</i>	<i>10 110</i>	<i>–</i>	<i>10 110</i>	<i>34</i>	<i>9 386</i>	<i>34</i>
Ehdoton vankeus – Ovikorlig fängelse – <i>Unconditional imprisonment</i>	<i>6 888</i>	<i>–</i>	<i>6 888</i>	<i>34</i>	<i>6 451</i>	<i>34</i>
– Elinkautinen – Livstid – <i>For life</i>	<i>16</i>	<i>–</i>	<i>16</i>	<i>36</i>	<i>14</i>	<i>35</i>
Yhdyskuntapalvelu – Samhällstjänst – <i>Community service</i>	<i>3 222</i>	<i>–</i>	<i>3 222</i>	<i>35</i>	<i>2 935</i>	<i>35</i>
Muuntokelpoisia ehdottomia vankeusrangaistuksia YHTEENSÄ –						
<i>Convertible unconditional imprisonments TOTAL</i>	<i>8 201</i>	<i>–</i>	<i>8 201</i>	<i>34</i>	<i>7 590</i>	<i>34</i>
Ehdollinen vankeus – Villkorlig fängelse – <i>Conditional imprisonment</i>	<i>15 998</i>	<i>–</i>	<i>15 998</i>	<i>35</i>	<i>13 753</i>	<i>35</i>
Aikaisempi rangaistus riittävä seuraamus – Tidigare straff tillräcklig påföljd –						
<i>Earlier sentence a sufficient sanction</i>	<i>300</i>	<i>–</i>	<i>300</i>	<i>30</i>	<i>278</i>	<i>30</i>
SAKKO – BÖTER – FINE	37 615	–	292 652	36	238 005	36
Varsinaisessa oikeudenkäynnissä – I rättegång – At trial	37 615	–	37 615	34	31 856	34
– Kurinporangaistuksen sijasta – I stället för disciplinstraff –						
<i>In place of disciplinary punishment</i>	<i>48</i>	<i>–</i>	<i>48</i>	<i>22</i>	<i>48</i>	<i>22</i>
Rangaistumääräyksen – Genom strafforder – <i>Through summary penal proceedings</i>	<i>–</i>	<i>–</i>	<i>255 037</i>	<i>36</i>	<i>206 149</i>	<i>36</i>
TUOMITTU UHKASAKKO – UTDÖMT VITE – AN ENFORCED THREAT OF A FINE ..	1 459	–	1 459	32	1 182	33
MUUT RANGAISTUKSET – ÖVRIGA STRAFF – OTHER PUNISHMENTS	13	1	14	22	13	22
Nuorisorangaistus – Ungdomsstraff – <i>Juvenile punishment</i>	<i>12</i>	<i>–</i>	<i>12</i>	<i>17</i>	<i>11</i>	<i>17</i>
Varoitus (RL 6:1§2) – Varning (SL 6:1§2) – <i>Warning (PC 6:1§2)</i>	<i>1</i>	<i>–</i>	<i>1</i>	<i>61</i>	<i>1</i>	<i>61</i>
Kurinporangaistus – Disciplinstraff – <i>Disciplinary punishment</i>	<i>–</i>	<i>1</i>	<i>1</i>	<i>47</i>	<i>1</i>	<i>47</i>
Aresti – Arrest – <i>Confinement</i>	<i>–</i>	<i>–</i>	<i>–</i>	<i>–</i>	<i>–</i>	<i>–</i>
– sakon sijasta – i stället för bötesstraff – <i>in place of fine</i>	<i>–</i>	<i>–</i>	<i>–</i>	<i>–</i>	<i>–</i>	<i>–</i>
Poistumisrangaistus – Utgångsstraff – <i>Confinement to barracks</i>	<i>–</i>	<i>–</i>	<i>–</i>	<i>–</i>	<i>–</i>	<i>–</i>
Kurinpitosaako – Disciplinbot – <i>Disciplinary fine</i>	<i>–</i>	<i>–</i>	<i>–</i>	<i>–</i>	<i>–</i>	<i>–</i>
– sakon sijasta – i stället för bötesstraff – <i>in place of fine</i>	<i>–</i>	<i>–</i>	<i>–</i>	<i>–</i>	<i>–</i>	<i>–</i>
Varoitus – Warning – <i>Warning</i>	<i>–</i>	<i>1</i>	<i>1</i>	<i>47</i>	<i>1</i>	<i>47</i>
– sakon sijasta – i stället för bötesstraff – <i>in place of fine</i>	<i>–</i>	<i>–</i>	<i>–</i>	<i>–</i>	<i>–</i>	<i>–</i>
Vangille tai tutkintavangille vankilassa määrättyä, suoritettua kurinporangaistusta pidetty täytenä rangaistuksena teosta – Disciplinstraff som påförts en fånge eller en häktad i fängelse och som avtjänats har ansetts som fullt straff för gärningen – <i>Disciplinary punishment which imposed on prisoner or on remand prisoner in prison and which he/she has served considered as full punishment for the act (RL, SL, PC 6:15§)</i>	<i>–</i>	<i>–</i>	<i>–</i>	<i>–</i>	<i>–</i>	<i>–</i>
Sotilaille kurinpitomenettelyssä määrätty, suoritettu kurinporangaistus tai -ojennus katsottu teon täydeksi suorituksesi – Disciplinstraff eller disciplinär tillrättavising som påförts soldat i disciplinärt förfarande och som utstått har ansetts vara fullt straff för gärningen – <i>Disciplinary punishment or disciplinary reprimand which imposed on soldier by disciplinary proceedings and which he/she has undergone regarded as fulfilment of the full punishment for the act (RL,SL,PC 6:16§1)</i>	<i>–</i>	<i>–</i>	<i>–</i>	<i>–</i>	<i>–</i>	<i>–</i>
Aikaisempi, muu kuin vankeus- tai yhdyskuntapalvelurangaistus koskee tätäkin rikosta – Tidigare, annat än fängelse- eller samhällstjänststraff, gäller också det senare lagförda brottet – <i>A previous sentence other than imprisonment or community service concerns also this offence</i>	<i>–</i>	<i>–</i>	<i>–</i>	<i>–</i>	<i>–</i>	<i>–</i>

6.4a (Jatk.)
(Forts.)
(Cont.)

Naiset Kvinnor Females	Ikä tuomion pääntekoksen tekohetkellä, vuotta Ålder då huvudbrottet av dom begicks, år Age at which principal offence of sentence committed, years								
	15-17	18-20	21-24	25-29	30-39	40-49	50-64	65-	
	X								
58 945	36	16 276	34 015	41 192	43 205	68 969	61 279	51 303	9 546
10 057	34	4 051	8 590	10 121	9 873	14 402	12 203	10 099	1 409
9 209	34	3 792	8 160	9 578	9 266	13 441	11 356	9 356	1 285
57 916	36	15 869	33 543	40 586	42 519	67 897	60 305	50 433	9 381
9 028	34	3 644	8 118	9 515	9 187	13 330	11 229	9 229	1 244
2 991	36	668	2 918	3 843	3 978	5 946	4 859	3 792	404
2 969	36	660	2 892	3 775	3 920	5 852	4 824	3 781	404
724	35	46	746	1 582	1 880	2 861	1 835	1 103	57
437	34	42	463	1 054	1 326	2 124	1 207	643	29
2	41	-	2	3	2	1	5	3	-
287	38	4	283	528	554	737	628	460	28
611	36	31	583	1 265	1 532	2 276	1 514	955	45
2 245	36	614	2 146	2 193	2 040	2 991	2 989	2 678	347
22	33	8	26	68	58	94	35	11	-
54 647	36	15 154	30 448	36 500	38 255	61 629	55 203	46 494	8 969
5 759	33	2 929	5 023	5 429	4 923	7 062	6 127	5 290	832
-	-	-	21	21	5	-	1	-	-
48 888	36	12 225	25 425	31 071	33 332	54 567	49 076	41 204	8 137
277	32	36	176	243	286	322	242	146	8
1	17	11	1	-	-	-	1	1	-
1	17	11	1	-	-	-	-	-	-
-	-	-	-	-	-	-	-	1	-
-	-	-	-	-	-	-	1	-	-
-	-	-	-	-	-	-	-	-	-
-	-	-	-	-	-	-	-	-	-
-	-	-	-	-	-	-	1	-	-
-	-	-	-	-	-	-	-	-	-
-	-	-	-	-	-	-	-	-	-
-	-	-	-	-	-	-	-	-	-
-	-	-	-	-	-	-	-	-	-
-	-	-	-	-	-	-	-	-	-

**6.4a (Jatk.)
(Forts.)
(Cont.)**

PÄÄSEURAAMUS HUVUDPÅFÖLJD PRINCIPAL SANCTION	Käräjä- oikeudet Tings- rätter District Courts	Hovi- oikeudet Hovrätter Courts of appeal	Sukupuoli ja keski-ikä (X) Kön och genomsnittsalder (X) Sex and the average age (X)	Yhteensä Summa Total	Miehet Män Males	
*) Päätökset oikeudenkäynnissä + rangaistumääräykset Utslag i rättegång + strafforder Decisions at trial + summary penal judgments						X
						X
Vapaudenmenetysaika katsottu rangaistuksen täydeksi suoritukseksi (rangaistuksesta ei tietoa) – Frihetsberövandet ansett såsom fullt straff (straffet okänt) – The deprivation of liberty regarded as fulfilment of the full punishment (the punishment is unknown)	-	-	-	-	-	-
EI TUOMITTU RANGAISTUKSEEN – ICKE TILL STRAFF DÖMDA – NOT SENTENCED	5 234	18	5 252	36	4 223	36
JÄTETTY RANGAISTUKSEEN TUOMITSEMATTI – GÄRNINGEN HAR LÄMNATS OBESTRAFFAD – WAIVING OF SENTENCE	738	-	738	36	557	36
SYYTE HYLÄTTY – ÅTALET FÖRKASTAT – INDICTMENT REJECTED	3 532	18	3 550	36	2 850	36
ASIA JÄTETTY SILLENSÄ – MÅLET LÄMNATS DÄRHÄN – DROPPED CASE	964	-	964	36	816	36
MUIJA PÄÄTÖKSIÄ EM. OIKEUDENKÄYNTIPÄÄTÖKSISSÄ – ANDRA UTSLAG I OVANNÄMDA UTSLAG I RÄTTEGÅNG – OTHER DECISIONS IN THE ABOVE-MENTIONED DECISIONS AT TRIAL:						
LISÄRANGAISTUKSET – TILLÄGGSSTRAFF – COLLATERAL SANCTIONS:						
Oheissakko (sakko ehdollisen vankeuden ohessa) – Böter som tilläggsstraff (böter utöver villkorligt fängelse) – Supplementary fine together with a conditional prison sentence	9 038	-	9 038	38	7 864	38
Yhdyskuntapalvelu ehdollisen vankeuden ohessa – Samhälstjänst utöver villkorligt fängelse – Community service together with a conditional imprisonment	190	-	190	32	157	32
Vuotta pidempiä ehdollisia vankeuksia yhteensä – Villkorliga fängelsestraff som överstiger ett år totalt – Conditional imprisonment longer than one year total	674	-	674	34	554	34
Viralapano – Avsättning – Removal from office	2	-	2	50	1	43
TUOMIOITA, JOISSA AINAKIN YKSI AIKAISEMPI EHDOLLINEN VANKEUSRANGAISTUS MÄÄRÄTTY PANTAVAKSI TÄYTÄNTÖÖN – ANTALET DOMAR DÄR ÅTMINSTONE ETT TIDIGARE ÅDÖMT VILLKORLIGT FÄNGELSESTRAFF BESTÄMTS ATT VERKSTÄLLAS – NUMBER OF SENTENCES WITH AT LEAST ONE WRIT OF EXECUTION OF THE PREVIOUS CONDITIONAL SENTENCE OF IMPRISONMENT	725	-	725	34	667	34
- Osaksi – Delvis – Partially	29	-	29	31	27	31
JÄÄNNÖSRANGAISTUSTA KOSKEVAT MÄÄRÄYKSET – BESTÄMMELSER BETRÄFFANDE RESTSTRAFF – WRITS OF EXECUTION OF REMAINING SENTENCE:						
- Ainakin yksi määrätty täytäntöönpantavaksi kokonaan – Åtminstone ett förordnats att verkställas i sin helhet – At least one ordered to be executed in full	385	-	385	33	359	32
- Ainakin yksi määrätty täytäntöönpantavaksi vain osaksi – Åtminstone ett förordnats att verkställas endast delvis – At least one ordered to be executed in part only	221	-	221	34	215	34
- Jäännösrangaistus jätetty määräämättä täytäntöön pantavaksi – Ett reststraff skall inte verkställas – Order on execution of remaining sentence waived	137	-	137	33	134	33
TUOMIOITA, JOISSA VÄHINTÄÄN YKSI LAUSUNTO VAPAUDENMENETYSTÄ VASTAAVAN AJAN HUOMIOONOTOSTA VÄHENNYKSENÄ RANGAISTUKSESTA (RL 6:13§) – ANTALET DOMAR INNEFATTANDE ÅTMINSTONE ETT UTLÅTANDE OM AVRÄKNANDE AV TIDEN FÖR FRIHETSBERÖVANDET FRÅN STRAFFET (SL 6:13§) – NUMBER OF SENTENCES INCLUDING AT LEAST ONE STATEMENT ABOUT THE DEDUCTION FROM THE PUNISH- MENT CORRESPONDING TO THE DEPRIVATION OF LIBERTY (PC 6:13§)	7 415	-	7 415	31	6 625	31
1) – Vapaudenmenetys katsottu rangaistuksen täydeksi suoritukseksi – Straffet ansett till fullo utstått genom frihetsberövandet – The deprivation of liberty regarded as fulfilment of the full punishment	105	-	105	30	89	31
- Vähennys tehty vankeusrangaistuksesta – Avdraget gjorts från fängelsestraffet – Deduction made from imprisonment	5 908	-	5 908	31	5 368	31
1) –	35	-	35	29	33	29
- Vähennys tehty sakosta tai uhkasakosta – Avdraget gjorts från böter eller från vite – Deduction made from fine or from threat of a fine	1 504	-	1 504	30	1 254	30
1) –	70	-	70	31	56	32
- Vähennys tehty nuorisorangaistuksesta – Avdraget gjorts från ungdomsstraffet – Deduction made from juvenile punishment	3	-	3	17	3	17
1) –	-	-	-	-	-	-
TUOMIOT, JOISSA AJOKIELTO-LAUSUNTO – ANTALET DOMAR INNEFATTANDE UT- LÅTANDET OM KÖRFÖRBUD – NUMBER OF SENTENCES INCLUDING A STATEMENT ABOUT DRIVING PROHIBITION	26 179	-	26 179	36	23 296	36
- Ajokielto – Körförbud – Driving prohibition	22 936	-	22 936	36	20 406	36

6.4a (Jatk.)
(Forts.)
(Cont.)

		Ikä tuomion päärikoksen tekohetkellä, vuotta Ålder då huvudbrottet av dom begicks, år Age at which principal offence of sentence committed, years								
Naiset Kvinnor Females		15-17	18-20	21-24	25-29	30-39	40-49	50-64	65-	
X										
-	-	-	-	-	-	-	-	-	-	
1 029	36	407	472	606	686	1 072	974	870	165	
181	36	148	42	63	79	111	127	127	41	
700	36	201	337	433	478	760	670	578	93	
148	36	58	93	110	129	201	177	165	31	
1 174	38	135	1 100	1 064	1 041	1 614	1 852	1 956	276	
33	35	5	29	29	31	40	40	15	1	
120	34	25	93	97	93	139	130	84	13	
1	57	-	-	-	-	-	1	1	-	
58	34	5	102	137	92	156	124	107	2	
2	33	-	3	11	-	9	5	1	-	
26	33	1	22	66	87	112	79	18	-	
6	35	-	5	27	38	95	49	7	-	
3	36	-	3	11	33	60	25	5	-	
790	31	274	943	1 318	1 400	1 874	1 055	525	26	
16	27	3	16	20	25	22	10	9	-	
540	32	165	721	1 020	1 131	1 564	867	418	22	
2	32	-	6	7	10	8	2	2	-	
250	28	107	221	298	269	310	188	107	4	
14	26	3	10	13	15	14	8	7	-	
-	-	2	1	-	-	-	-	-	-	
-	-	-	-	-	-	-	-	-	-	
2 883	36	1 178	2 992	3 171	3 264	4 983	4 946	4 981	664	
2 530	36	1 081	2 725	2 828	2 905	4 393	4 203	4 218	583	

**6.4a (Jatk.)
(Forts.)
(Cont.)**

PÄÄSEURAAMUS HUVUDPÅFÖLJD PRINCIPAL SANCTION	Kärjä- oikeudet Tings- rätter District Courts	Hovi- oikeudet Hovrätter Courts of appeal	Sukupuoli ja keski-ikä (X) Kön och genomsnittsalder (X) Sex and the average age (X)	Yhteensä Summa Total	Miehet Män Males	
*) Päätökset oikeudenkäynnissä + rangaistusmääräykset Utslag i rättegång + strafforder Decisions at trial + summary penal judgments					X	X
- Ajokielto, joka katsottu väliaikaisen ajokiellon piteuden vuoksi kokonaan kärsityksi – Körförbudspåföljd, som ansett ha blivit avtjänad till fullö på grund av den tid ett temporärt körförbud varat – <i>Driving prohibition which considered due to the temporary driving prohibi- tion served in full</i>	1 642	-	1 642	36	1 436	36
- Ajokielto ja täytäntöön pantavaksi määrätty ehdollinen ajokielto – Körförbud och villkorligt körförbud som bestämts att verkställas – <i>Driving prohibition and the execution of conditional driving prohibition</i>	56	-	56	42	49	41
- Ehdollinen ajokielto – Villkorligt körförbud – <i>Conditional driving prohibition</i>	1 296	-	1 296	41	1 187	41
- Alkolokolla valvottu ajo-oikeus – Alkolösövervakad körrätt – <i>Alcohol supervised right to drive</i>	249	-	249	48	218	49
MUITA RIKOSOIKEUDELLISIA SEURAAMUKSIA – ÖVRIGA STRAFFRÄTTSLIGA PÅFÖLJDER – OTHER PENAL SANCTIONS:						
- Liiketoimintakielto – Näringsförbud – <i>Business prohibition</i>	294	-	294	42	261	42
- Metsästyskielto – Jaktförbud – <i>Hunting prohibition</i>	21	-	21	44	21	44
- Eläintenpitokielto – Djurhållningsförbud – <i>A ban on animal keeping</i>	64	-	64	43	42	45
- Velvoitus lopettaa ihmisille vaarallinen eläin – Förpliktelse att avliva djuret, som är farligt för människor – <i>Obligation to slaughter the animal dangerous to people (RL 44:15§2)</i>	1	-	1	44	-	-
- Kielto toimia tuomioistuimissa asiamiehenä tai avustajana – Förvägrande av rätt att verka såsom ombud eller biträde vid domstolen – <i>Prohibition to act as an attorney or as a trial counsel in the court (OK, RB, CJP 15:10a§1)</i>	-	-	-	-	-	-
- Sotilasarvon menettäminen – Förlust av militär grad – <i>Loss of military rank (RL, ST, PC 2:14a§)</i>	30	-	30	40	30	40
VALVONTA EHDOLLISEN VANKEUDEN TEHOESTEENA RIKOKSEN ALLE 21-VUOTIAANA TEHNEELLE – ÖVERVAKNING SOM DÖMDS UT UTÖVER VILLKORLIGT FÅNGELSE FÖR DEN SOM INTE HADE Fyllt 21 ÅR NÅR BROTTET BEGICKS – SUPERVISION TO REINFORCE CONDITIONAL IMPRISONMENT FOR AN OFFENDER YOUNGER THAN 21 YEARS OF AGE:						
- Tuomittu valvontaan koeajaksi – Dömts till övervakning under en prövotid – <i>Subjected to supervision for a probation period</i>	849	-	849	18	766	18
- Ei tuomittu valvontaan – Inte dömts till övervakning – <i>Not subjected to supervision</i>	1 623	-	1 623	18	1 424	18
- Alle 21-vuotiaan, ehdolliseen vankeuteen tuomitun valvontaan tuomitsemisesta ei lausuttu ratkaisussa tai ilmoitettu sen jakelutiedoissa mitään – Avgörandet eller distributionsuppgif- tema anger inte att ett villkorligt fängelsestraff för en dömd som inte fyllt 21 år skulle ha förenats med övervakning – <i>It was not stated in the decision or notified in its distribution information whether an offender under 21 years of age sentenced to conditional imprisonment was subjected to supervision</i>	302	-	302	20	275	20
PÄÄTÖKSEN LAINVOIMAISUUS – UTSLAGETS LAGA KRAFT – FORCE OF LAW:						
- Kokonaan – I sin helhet – <i>Totally</i>	294	4	62 112	34	53 206	34
- Osittain – Partiell – <i>Partially</i>	21	-	896	35	774	34
- Ei lainvoimainen – Ej laga kraft – <i>Force of law not valid</i>	64	15	7 740	35	6 711	35
VALITTAJA – ÄNDRINGSSÖKANDE – APPELLANT:						
- Ei valitettu – Ej anförd besvär – <i>No appellant</i>	62 108	4	62 112	34	53 206	34
- Vastaja – Svarande – <i>The defendant</i>	6 308	-	6 308	35	5 522	35
- Syyttäjä – Åklagare – <i>The prosecutor</i>	687	-	687	35	587	34
- Muu asianosainen – Annan part – <i>The other party</i>	589	15	604	37	492	36
- Vastaja ja muu – Svarande och annan – <i>The defendant and other</i>	416	-	416	35	356	35
- Syyttäjä ja vastaja – Åklagare och svarande – <i>The prosecutor and the defendant</i>	308	-	308	34	272	34
- Syyttäjä ja muu – Åklagare och annan – <i>The prosecutor and other</i>	208	-	208	37	168	37
- Syyttäjä, vastaja ja muu – Åklagare, svarande och annan – <i>The prosecutor, the defendant and other</i>	105	-	105	38	88	37
VASTAJA YHTEENSÄ – SVARANDE TOTALT – THE DEFENDANT TOTAL	7 137	-	7 137	35	6 238	35
SYTTÄJÄ YHTEENSÄ – ÅKLAGARE TOTALT – THE PROSECUTOR TOTAL	1 308	-	1 308	35	1 115	35
MUU YHTEENSÄ – ANNAN TOTALT – OTHER TOTAL	1 318	15	1 333	36	1 104	36

6.4a (Jatk.)
(Forts.)
(Cont.)

		Ikä tuomion päärikoksen tekohetkellä, vuotta Ålder då huvudbrottet av dom begicks, år Age at which principal offence of sentence committed, years							
Naiset Kvinnor Females	X	15-17	18-20	21-24	25-29	30-39	40-49	50-64	65-
		206	34	84	209	208	211	321	269
7	45	-	1	7	4	6	24	14	-
109	43	13	57	124	131	238	364	347	22
31	45	-	-	4	13	25	86	113	8
33	42	-	-	10	23	89	102	64	6
-	-	1	-	1	2	3	6	8	-
22	40	1	3	5	2	19	12	17	5
1	44	-	-	-	-	-	1	-	-
-	-	-	-	-	-	-	-	-	-
-	-	-	-	3	4	8	9	6	-
83	18	310	536	3	-	-	-	-	-
199	19	300	1 313	9	-	1	-	-	-
27	20	5	297	-	-	-	-	-	-
8 906	34	3 814	7 949	9 033	8 488	12 073	10 560	8 932	1 263
122	36	30	88	123	135	208	178	124	10
1 029	36	207	553	965	1 250	2 121	1 465	1 043	136
8 906	34	3 814	7 949	9 033	8 488	12 073	10 560	8 932	1 263
786	36	157	439	811	1 021	1 747	1 205	823	105
100	37	25	82	86	109	145	131	98	11
112	39	30	51	70	80	128	119	110	16
60	36	11	27	52	71	126	73	51	5
36	32	6	17	34	63	109	50	27	2
40	36	7	20	20	28	45	42	44	2
17	43	1	5	15	13	29	23	14	5
899	36	175	488	912	1 168	2 011	1 351	915	117
193	37	39	124	155	213	328	246	183	20
229	38	49	103	157	192	328	257	219	28

**6.4a (Jatk.)
(Forts.)
(Cont.)**

PÄÄSEURAAMUS HUVUDPÅFÖLJD PRINCIPAL SANCTION	Kärjä- oikeudet Tings- rätter District Courts	Hovi- oikeudet Hovrätter Courts of appeal	Sukupuoli ja keski-ikä (X) Kön och genomsnittsålder (X) Sex and the average age (X)	Yhteensä Summa Total	Miehet Män Males	
*) Päätökset oikeudenkäynnissä + rangaistusmääräykset Utslag i rättegång + strafforder Decisions at trial + summary penal judgments						X X
=====						
SEURAAVAT OIKEUDENKÄYNTIPÄÄTÖKSET EIVÄT SISÄLLY JULKAISUN MIHINKÄÄN MUIHIN LUKUIHIN – FÖLJANDE UTSLAG I RÄTTEGÅNG INGÅR INTE I ANDRA OBSERVATIONER I PUBLIKATIONEN – THE FOLLOWING DECISIONS AT TRIAL ARE NOT INCLUDED IN ANY OTHER OBSERVATIONS IN THE PUBLICATION: Yhteisen vankeusrangaistuksen määrääminen täytäntöönpanoa varten (RL 7:7(697/1991)) – Bestämmande av ett gemensamt fängelsestraff för verkställighet (SL 7:7(697/1991)) – Determination of a combined imprisonment for enforcement (PC 7:7(697/1991))	-	-	-	-	-	-
Syyte jätetty tutkimatta – Åtalet lämnats utan prövning – Dismissal of case	46	1	47	35	36	36
Asia siirretty toiseen tuomioistuimeen – Målet överförs till en annan domstol – Case assigned to another court	-	-	-	-	-	-
Asia jätetty uuden ilmoituksen varaan – Målet lämnats beroende av ny anmälan – Case left depend on new report	-	-	-	-	-	-
PÄÄTÖS SYYTTÄMÄTTÄ JÄTETYN SYYLLISYYTTÄ KOSKEVASSA RATKAISUSSA – BESLUT I AVGÖRANDE OM SKULDFRÅGAN GÄLLANDE ÅTALSEFTERGIFT – COURT DECISION CONCERNING GUILT OF A PERSON WHOSE PROSECUTION WAIVED (RVpA,SV,EPC 15 b§3)	3	-	3	39	2	46
- Syyllisyys todettu; vaatimus hylätään – Skuld konstaterad; yrkande förkastas – Guilt confirmed; claim rejected	1	-	1	63	1	63
- Syyttömyys todettu; vaatimus hyväksytään – Oskuld konstaterad; yrkande godkäns – Innocence confirmed; claim sustained	2	-	2	28	1	29
Rikesakkomääräys poistettu tai rikkoja jätetty rangaistukseen tuomitsematta alioikeudessa – Ordningsbetsföreläggandet undanröjts eller gärningen lämnats obestraftad i underrätt – Petty fine order nullified or waiving of sentence in court of first instance	80	-	80	37	63	37
Rangaistusmääräys poistettu hakemuksesta – Strafforder undanröjts på ansökan – Summary penal judgment nullified upon application	229	-	229	36	189	35
PÄÄTÖS KURINPITOVALITUSASIASSA – BESLUT I DISCIPLINBESVÄR – DECISION CONCERNING DISCIPLINE APPEAL	3	-	3	22	3	22
- Valitus hylätään; päätöstä ei muuteta – Besvär förkastas; beslut ändras inte – Appeal dismissed; decision not amended	2	-	2	24	2	24
- Valitus hyväksytään – Besvär godkäns – Appeal allowed	1	-	1	19	1	19
- Valitus jätetty tutkimatta – Besvär lämnats utan prövning – Dismissal of case	-	-	-	-	-	-
Muita rikosasiapäätöksiä – Övriga beslut – Other decisions	1 047	5	933	-	812	-
- Muita kuin ihmisiä koskevia – Gällande andra än fysiska personer – Concerning other than natural persons	114	5	-	-	-	-
- Tuomittu yhteisösakko – Utdömd samfundsbot – Sentenced corporate fine	24	-	-	-	-	-
- Jätetty tuomitsematta yhteisösakkoon – Domseftergift av samfundsbot – Waiving imposition of a corporate fine	10	-	-	-	-	-
- Yhteisösakkovaatimus hylätty – Yrkande på samfundsbot förkastats – Claim for a fine imposed on a corporation rejected	13	-	-	-	-	-
=====						
Määräytyjä tai tuomitut rikesakkoja vuonna 2008 – Förelagda eller ådömda ordningsböter år 2008 – Petty fines in 2008	237	-	201 742	40	154 851	41
SYYKSI LUKEVAT TUOMIOT + RANGAISTUSMÄÄRÄYKSET + RIKESAKOT – TILLRÄKNANDE DOMAR + STRAFFORDER + ORDNINGSBÖTER – JUDGMENTS CONTAINING A FINDING OF GUILTY + SUMMARY PENAL JUDGMENTS + PETTY FINES	66 233	1	522 776	37	417 817	37

6.4a (Jatk.)
(Forts.)
(Cont.)

Naiset Kvinnor Females	Ikä tuomion pääntekemisen tekohetkellä, vuotta Ålder då huvudbrottet av dom begicks, år Age at which principal offence of sentence committed, years									
	15-17	18-20	21-24	25-29	30-39	40-49	50-64	65-		
										X
-	-	-	-	-	-	-	-	-	-	-
11	34	4	7	3	2	11	14	6	-	-
-	-	-	-	-	-	-	-	-	-	-
-	-	-	-	-	-	-	-	-	-	-
1	26	-	-	-	2	-	-	1	-	-
-	-	-	-	-	-	-	-	1	-	-
1	26	-	-	-	2	-	-	-	-	-
17	34	8	12	3	2	17	22	16	-	-
40	38	11	19	36	31	47	38	39	8	-
-	-	-	2	-	1	-	-	-	-	-
-	-	-	1	-	1	-	-	-	-	-
-	-	-	1	-	-	-	-	-	-	-
-	-	-	-	-	-	-	-	-	-	-
121	-	1 002	-	-	1	-	-	-	-	49
-	-	70	-	-	-	-	-	-	-	49
-	-	-	-	-	-	-	-	-	-	24
-	-	-	-	-	-	-	-	-	-	10
-	-	-	-	-	-	-	-	-	-	13
46 891	40.	5 261	11 622	16 639	20 694	42 793	47 913	47 039	9 781	
104 959	37	21 271	45 194	57 272	63 278	110 757	108 289	97 525	19 190	

6.4b Ensimmäisessä oikeusasteessa syytettyjä koskevia päätöksiä ja annetut rangaistusmääräykset vuonna 2008 (kansalaisuus ja asuinpaikka)
Utslag som gäller åtalade personer i första instans och utfärdade strafforder år 2008 (medborgarskap och bostadsort)
Decisions concerning those prosecuted in courts of first instance and summary penal judgments 2008 (citizenship and place of residence)

PÄÄSEURAAMUS HUVUDPÅFÖLJD PRINCIPAL SANCTION	Kansalaisuus ja asuinpaikka – Medborgarskap och bostadsort – Citizenship and place of residence FI = Asuinpaikka Suomessa – Bostadsort i Finland – Place of residence in Finland						
	Yhteensä Summa Total	Suomi – Finland	Ulkomaat yhteensä Utlandet totalt Foreign countries total	Venäjä Ryssland Russia	FI	FI	
¹⁾ Päätökset oikeudenkäynnissä + rangaistusmääräykset Utslag i rättegång + strafforder Decisions at trial + summary penal judgments							
SYYTETYT KAIKKIAAN¹⁾ – ÅTALADE TOTALT¹⁾ – TOTAL PROSECUTED¹⁾	325 785	299 094	297 659	26 691	17 663	8 075	3 643
– Varsinaisessa oikeudenkäynnissä – I rättegång – At trial	70 748	64 867	64 558	5 881	3 999	1 148	639
SYLLISET KAIKKIAAN – SKYLDIGA TOTALT – TOTAL FOUND GUILTY							
Varsinaisessa oikeudenkäynnissä – I rättegång – At trial	66 234	60 828	60 556	5 406	3 682	1 072	602
RANGAISTUKSEEN TUOMITUT KAIKKIAAN – TILL STRAFF DÖMDA TOTALT – TOTAL SENTENCED	320 533	294 390	292 993	26 143	17 280	7 993	3 600
– Varsinaisessa oikeudenkäynnissä – I rättegång – At trial	65 496	60 163	59 892	5 333	3 616	1 066	596
VANKEUS TAI YHDYSKUNTAPALVELU – FÄNGELSE ELLER SAMHÄLLSTJÄNST – IMPRISONMENT OR COMMUNITY SERVICE	26 408	23 892	23 782	2 516	1 606	531	276
Uusi vankeus- tai yhdyskuntapalvelurangaistus – Nya fängelse- eller samhällstjänststraff – New sentences of imprisonment or community service	26 108	23 607	23 497	2 501	1 592	531	276
Ehdoton vankeus tai yhdyskuntapalvelu – Ovillkorlig fängelse eller samhällstjänst – Unconditional imprisonment or community service	10 110	9 608	9 572	502	383	95	78
Ehdoton vankeus – Ovillkorlig fängelse – Unconditional imprisonment	6 888	6 522	6 487	366	248	61	44
– Elinkautinen – Livstid – For life	16	16	16	–	–	–	–
Yhdyskuntapalvelu – Samhällstjänst – Community service	3 222	3 086	3 085	136	135	34	34
Muuntokelpoisia ehdottomia vankeusrangaistuksia YHTEENSÄ – Förvandlingsbara ovillkorliga fängelsestraff TOTALT – Convertible unconditional imprisonments TOTAL	8 201	7 892	7 865	309	279	62	62
Ehdollinen vankeus – Villkorlig fängelse – Conditional imprisonment	15 998	13 999	13 925	1 999	1 209	436	198
Aikaisempi rangaistus riittävä seuraamus – Tidigare straff tillräcklig påföljd – Earlier sentence a sufficient sanction	300	285	285	15	14	–	–
SAKKO – BÖTER – FINE	292 652	269 121	267 842	23 531	15 594	7 450	3 313
Varsinaisessa oikeudenkäynnissä – I rättegång – At trial	37 615	34 894	34 741	2 721	1 930	523	309
– Kurinpitörangaistuksen sijasta – I stället för disciplinstraff – In place of disciplinary punishment	48	48	48	–	–	–	–
Rangaistusmääräyksiin – Genom strafforder – Through summary penal proceedings	255 037	234 227	233 101	20 810	13 664	6 927	3 004
TUOMITTU UHKASAKKO – UTDÖMT VITE – AN ENFORCED THREAT OF A FINE	1 459	1 363	1 355	96	80	12	11
MUUT RANGAISTUKSET – ÖVRIGA STRAFF – OTHER PUNISHMENTS	14	14	14	–	–	–	–
Nuorisorangaistus – Ungdomsstraff – Juvenile punishment	12	12	12	–	–	–	–
Varoitus (RL 6:1§2) – Varning (SL 6:1§2) – Warning (PC 6:1§2)	1	1	1	–	–	–	–
Kurinpitörangaistus – Disciplinstraff – Disciplinary punishment	1	1	1	–	–	–	–
Aresti – Arrest – Confinement	–	–	–	–	–	–	–
– sakon sijasta – i stället för bötesstraff – in place of fine	–	–	–	–	–	–	–
Poistumisrangaistus – Utegångsstraff – Confinement to barracks	–	–	–	–	–	–	–
Kurinpitösakko – Disciplinbot – Disciplinary fine	–	–	–	–	–	–	–
– sakon sijasta – i stället för bötesstraff – in place of fine	–	–	–	–	–	–	–
Varoitus – Varning – Warning	1	1	1	–	–	–	–
– sakon sijasta – i stället för bötesstraff – in place of fine	–	–	–	–	–	–	–
Vangille tai tutkintavangille vankilassa määrättyä, suoritettua kurinpitörangaistusta pidetty täytenä rangaistuksena teosta – Disciplinstraff som påförts en fånge eller en häktad i fängelse och som avtjänats har ansetts som fullt straff för gärningen – Disciplinary punishment which imposed on prisoner or on remand prisoner in prison and which he/she has served considered as full punishment for the act (RL, SL, PC 6:15§)	–	–	–	–	–	–	–
Sotilaille kurinpitomenettelyssä määrätty, suoritettu kurinpitörangaistus tai -ojennus katsoitu teon täydeksi suoritukseksi – Disciplinstraff eller disciplinär tillrättavinsning som påförts soldat i disciplinärt förfarande och som utstått har ansetts vara fullt straff för gärning- en – Disciplinary punishment or disciplinary reprimand which imposed on soldier by disciplinary proceedings and which he/she has undergone regarded as fulfilment of the full punishment for the act (RL, SL, PC 6:16§1)	–	–	–	–	–	–	–
Aikaisempi, muu kuin vankeus- tai yhdyskuntapalvelurangaistus koskee tätäkin rikosta – Tidigare, annat än fängelse- eller samhällstjänststraff, gäller också det senare lagförda brottet – A previous sentence other than imprisonment or community service concerns also this offence	–	–	–	–	–	–	–

**6.4b (Jatk.)
(Forts.)
(Cont.)**

Kansalaisuus ja asuinpaikka – Medborgarskap och bostadsort – *Citizenship and place of residence*
 FI = Asuinpaikka Suomessa – Bostadsort i Finland – *Place of residence in Finland*

Viro Emland Estonia	Ruotsi Sverige Sweden		Entinen Jugoslavia Former Yugoslavia		Somalia		Irak Iraq		Turkki Turkiet Turkey		Muut – Övriga – Others		Ulkomaa tuntematon – Okänt utländskt land – Unknown foreign country		
	FI		FI		FI		FI		FI		FI		FI		
4 749 1 561	3 315 948	1 619 406	949 222	727 148	713 143	813 257	806 250	669 216	658 207	743 142	722 138	8 754 1 868	6 336 1 328	542 135	521 124
1 494	917	372	207	129	127	230	225	191	184	123	121	1 680	1 192	115	107
4 668 1 480	3 273 906	1 581 368	933 206	704 125	693 123	782 226	777 221	642 189	633 182	722 121	703 119	8 532 1 646	6 167 1 159	519 112	501 104
875	517	139	95	50	49	95	93	67	65	32	30	680	439	47	42
873	516	138	94	49	48	94	92	65	63	32	30	672	431	47	42
139 95	88 45	47 38	36 27	17 14	17 14	36 29	35 28	22 15	22 15	4 2	4 2	138 108	100 70	4 4	3 3
–	–	–	–	–	–	–	–	–	–	–	–	–	–	–	–
44	43	9	9	3	3	7	7	7	7	2	2	30	30	–	–
81 734	67 428	33 91	31 58	11 32	11 31	28 58	28 57	15 43	15 41	2 28	2 26	75 534	61 331	2 43	2 39
2	1	1	1	1	1	1	1	2	2	–	–	8	8	–	–
3 778 590	2 745 378	1 423 210	829 102	652 73	642 72	668 112	665 109	567 114	560 109	688 87	671 87	7 835 949	5 711 703	470 63	458 61
–	–	–	–	–	–	–	–	–	–	–	–	–	–	–	–
3 188	2 367	1 213	727	579	570	556	556	453	451	601	584	6 886	5 008	407	397
15	11	19	9	2	2	19	19	8	8	2	2	17	17	2	1
–	–	–	–	–	–	–	–	–	–	–	–	–	–	–	–
–	–	–	–	–	–	–	–	–	–	–	–	–	–	–	–
–	–	–	–	–	–	–	–	–	–	–	–	–	–	–	–
–	–	–	–	–	–	–	–	–	–	–	–	–	–	–	–
–	–	–	–	–	–	–	–	–	–	–	–	–	–	–	–
–	–	–	–	–	–	–	–	–	–	–	–	–	–	–	–
–	–	–	–	–	–	–	–	–	–	–	–	–	–	–	–
–	–	–	–	–	–	–	–	–	–	–	–	–	–	–	–
–	–	–	–	–	–	–	–	–	–	–	–	–	–	–	–
–	–	–	–	–	–	–	–	–	–	–	–	–	–	–	–

**6.4b (Jatk.)
(Forts.)
(Cont.)**

PÄÄSEURAAMUS HUVUDPÅFÖLJD PRINCIPAL SANCTION	Kansalaisuus ja asuinpaikka – Medborgarskap och bostadsort – Citizenship and place of residence FI = Asuinpaikka Suomessa – Bostadsort i Finland – Place of residence in Finland						
	Yhteensä Summa Total	Suomi – Finland		Ulkomaat yhteensä Utländet totalt Foreign countries total		Venäjä Ryssland Russia	FI
¹⁾ Päätökset oikeudenkäynnissä + rangaistusmääräykset Utslag i rättegång + strafforder Decisions at trial + summary penal judgments		FI		FI			FI
Vapaudenmenetyksia katsottu rangaistuksen täydeksi suoritukseksi (rangaistuksesta ei tietoa) – Frihetsberövandet ansett såsom fullt straff (straffet okänt) – The deprivation of liberty regarded as fulfilment of the full punishment (the punishment is unknown)	-	-	-	-	-	-	-
EI TUOMITTU RANGAISTUKSEEN – ICKE TILL STRAFF DÖMDA – NOT SENTENCED	5 252	4 704	4 666	548	383	82	43
JÄTETTY RANGAISTUKSEEN TUOMITSEMATTA – GÄRNINGEN HAR LÄMNATS OBESTRAFFAD – WAIVING OF SENTENCE	738	665	664	73	66	6	6
SYYTE HYLÄTTY – ÅTALET FÖRKASTAT – INDICTMENT REJECTED	3 550	3 238	3 222	312	230	47	27
ASIA JÄTETTY SILLENSÄ – MÅLET LÄMNATS DÄRHÄN – DROPPED CASE	964	801	780	163	87	29	10
MUITA PÄÄTÖKSIÄ EM. OIKEUDENKÄYNTIPÄÄTÖKSISSÄ – ANDRA UTSLAG I OVANNÄMDA UTSLAG I RÄTTEGÅNG – OTHER DECISIONS IN THE ABOVE- MENTIONED DECISIONS AT TRIAL:							
LISÄRANGAISTUKSET – TILLÄGGSSTRAFF – COLLATERAL SANCTIONS:							
Oheissakko (sakko ehdollisen vankeuden ohessa) – Böter som tillägsstraff (böter utöver villkorligt fängelse) – Supplementary fine together with a conditional prison sentence	9 038	7 931	7 900	1 107	709	223	134
Yhdyskuntapalvelu ehdollisen vankeuden ohessa – Samhällstjänst utöver villkorligt fängelse – Community service together with a conditional imprisonment	190	183	182	7	7	1	1
Vuotta pidempiä ehdollisia vankeuksia yhteensä – Villkorliga fängelsestraff som överstiger ett år totalt – Conditional imprisonment longer than one year total	674	599	592	75	49	10	7
Viraltapano – Avsättning – Removal from office	2	1	1	1	1	-	-
TUOMIOITA, JOISSA AINAKIN YKSI AIKAISEMPI EHDOLLINEN VANKEUSRANGAISTUS MÄÄRÄTTY PANTAVAKSI TÄYTÄNTÖÖN – ANTALET DOMAR DÄR ÅTMINSTONE ETT TIDIGARE ÄDÖMT VILLKORLIGT FÄNGELSESTRAFF BESTÄMTS ATT VERKSTÄLLAS – NUMBER OF SENTENCES WITH AT LEAST ONE WRIT OF EXECUTION OF THE PREVIOUS CONDITIONAL SENTENCE OF IMPRISONMENT							
- Osaksi – Delvis – Partially	29	26	26	3	3	1	1
JÄÄNNÖSRANGAISTUSTA KOSKEVAT MÄÄRÄYKSET – BESTÄMMELSER BETRÄFFANDE RESTSTRAFF – WRITS OF EXECUTION OF REMAINING SENTENCE:							
- Ainakin yksi määrätty täytäntöön pantavaksi kokonaan – Åtminstone ett förordnats att verkställas i sin helhet – At least one ordered to be executed in full	385	376	376	9	9	6	6
- Ainakin yksi määrätty täytäntöön pantavaksi vain osaksi – Åtminstone ett förordnats att verkställas endast delvis – At least one ordered to be executed in part only	221	220	220	1	1	-	-
- Jäännösrangaistus jätetty määräämättä täytäntöön pantavaksi – Ett reststraff skall inte verkställas – Order on execution of remaining sentence waived	137	136	135	1	1	-	-
TUOMIOITA, JOISSA VÄHINTÄÄN YKSI LAUSUNTO VAPAUDENMENETYSTÄ VASTAAVAN AJAN HUOMIOONOTOSTA VÄHENNYKSENÄ RANGAISTUKSESTA (RL 6:13§) – ANTALET DOMAR INNEFATTANDE ÅTMINSTONE ETT UTLÅTANDE OM AVRÄKNANDE AV TIDEN FÖR FRIHETSBERÖVANDET RÅN STRAFFET (SL 6:13§) – NUMBER OF SENTENCES INCLUDING AT LEAST ONE STATEMENT ABOUT THE DEDUCTION FROM THE PUNISHMENT CORRESPONDING TO THE DEPRIVATION OF LIBERTY (PC 6:13§)							
1) – Vapaudenmenetyksia katsottu rangaistuksen täydeksi suoritukseksi – Straffet ansett till fullt utstått genom frihetsberövandet – The deprivation of liberty regarded as fulfilment of the full punishment	7 415	6 457	6 421	958	481	192	78
- Vähennys tehty vankeusrangaistuksesta – Avdraget gjorts från fängelsestraffet – Deduction made from imprisonment	105	71	71	34	13	4	2
1) –	5 908	5 156	5 127	752	375	152	63
- Vähennys tehty sakosta tai uhkasakosta – Avdraget gjorts från böter eller från vite – Deduction made from fine or from threat of a fine	35	24	24	11	2	1	1
1) –	1 504	1 298	1 291	206	106	40	15
- Vähennys tehty nuorisorangaistuksesta – Avdraget gjorts från ungdomsstraffet – Deduction made from juvenile punishment	70	47	47	23	11	3	1
1) –	3	3	3	-	-	-	-
-	-	-	-	-	-	-	-

**6.4b (Jatk.)
(Forts.)
(Cont.)**

Kansalaisuus ja asuinpaikka – Medborgarskap och bostadsort – *Citizenship and place of residence*
 FI = Asuinpaikka Suomessa – Bostadsort i Finland – *Place of residence in Finland*

Viro Estland Estonia	Ruotsi Sverige Sweden		Entinen Jugoslavia Former Yugoslavia		Somalia		Irak Iraq		Turkki Turkiet Turkey		Muut – Övriga – Others		Ulkomaa tuntematon – Okänt utländskt land – Unknown foreign country		
	FI		FI		FI		FI		FI		FI		FI	FI	
-	-	-	-	-	-	-	-	-	-	-	-	-	-	-	-
81	42	38	16	23	20	31	29	27	25	21	19	222	169	23	20
14	11	4	1	4	4	4	4	2	2	2	2	34	33	3	3
44	21	22	12	12	11	11	11	23	21	14	13	131	106	8	8
23	10	12	3	7	5	16	14	2	2	5	4	57	30	12	9
594	358	51	29	13	13	5	5	8	8	2	2	189	138	22	22
-	-	2	2	-	-	-	-	1	1	-	-	3	3	-	-
15	3	5	4	-	-	6	6	4	4	5	5	29	19	1	1
1	1	-	-	-	-	-	-	-	-	-	-	-	-	-	-
21	18	6	6	2	2	2	2	1	1	-	-	13	13	-	-
1	1	-	-	-	-	-	-	-	-	-	-	1	1	-	-
-	-	-	-	-	-	-	-	-	-	-	-	1	1	-	-
-	-	-	-	-	-	-	-	-	-	-	-	1	1	-	-
206	83	49	31	14	14	44	43	36	36	11	10	380	164	26	22
5	3	-	-	1	1	1	1	2	2	-	-	21	4	-	-
168	66	42	25	11	11	30	29	28	28	9	8	293	130	19	15
3	1	-	-	-	-	-	-	-	-	-	-	7	-	-	-
38	17	7	6	3	3	14	14	8	8	2	2	87	34	7	7
2	2	-	-	1	1	1	1	2	2	-	-	14	4	-	-
-	-	-	-	-	-	-	-	-	-	-	-	-	-	-	-
-	-	-	-	-	-	-	-	-	-	-	-	-	-	-	-

**6.4b (Jatk.)
(Forts.)
(Cont.)**

PÄÄSEURAAMUS HUVUDPÅFÖLJD PRINCIPAL SANCTION	Kansalaisuus ja asuinpaikka – Medborgarskap och bostadsort – Citizenship and place of residence FI = Asuinpaikka Suomessa – Bostadsort i Finland – Place of residence in Finland						
	Yhteensä Summa Total	Suomi – Finland		Ulkomaat yhteensä Utländet totalt Foreign countries total		Venäjä Ryssland Russia	
¹⁾ Päätökset oikeudenkäynnissä + rangaistusmääräykset Utslag i rättegång + strafforder Decisions at trial + summary penal judgments							
				FI	FI		FI
TUOMIOT, JOISSA AJOKIELTO-LAUSUNTO – ANTALET DOMAR INNEFATTANDE UTLÅTANDET OM KÖRFÖRBUD – NUMBER OF SENTENCES INCLUDING A STATEMENT ABOUT DRIVING PROHIBITION							
- Ajokielto – Körförbud – Driving prohibition	26 179	23 883	23 765	2 296	1 483	523	295
- Ajokielto, joka katsottu väliaikaisen ajokielion pituuden vuoksi kokonaan kärsityksi – Körförbudspåföljd, som ansett ha blivit avtjänad till fullo på grund av den tid ett temporärt körförbud varat – Driving prohibition which considered due to the temporary driving prohibition served in full	22 936	20 880	20 786	2 056	1 328	470	264
- Ajokielto ja täytäntönpantavaksi määrätty ehdollinen ajokielto – Körförbud och villkorligt körförbud som bestämts att verkställas – Driving prohibition and the execution of conditional driving prohibition	1 642	1 461	1 444	181	112	33	22
- Ehdollinen ajokielto – Villkorligt körförbud – Conditional driving prohibition	56	55	55	1	1	–	–
- Alkolukolla valvottu ajo-oikeus – Alkolåsöversvakad kör rätt – Alcolock supervised right to drive	1 296	1 249	1 242	47	31	18	7
	249	238	238	11	11	2	2
MUITA RIKOSOIKEUDELLISIA SEURAAMUKSIA – ÖVRIGA STRAFFRÄTTSLIGA PÅFÖLJDER – OTHER PENAL SANCTIONS:							
- Liiketoimintakielto – Näringsförbud – Business prohibition	294	286	279	8	5	1	1
- Metsästyskielto – Jaktförbud – Hunting prohibition	21	21	21	–	–	–	–
- Eläintenpitokielto – Djurhållningsförbud – A ban on animal keeping	64	63	62	1	1	–	–
- Velvoitus lopettaa ihmisille vaarallinen eläin – Förpliktelse att avliva djuret, som är farligt för människor – Obligation to slaughter the animal dangerous to people (RL 44:15§2)	1	1	1	–	–	–	–
- Kielto toimia tuomioistuimessa asiamiehenä tai avustajana – Förvägrande av rätt att verka såsom ombud eller biträde vid domstolen – Prohibition to act as an attorney or as a trial counsel in the court (OK,RB,CJP 15:10a§1)	–	–	–	–	–	–	–
- Sotilasarvon menettäminen – Förlust av militär grad – Loss of military rank (RL,ST,PC 2:14a§)	30	30	29	–	–	–	–
VALVONTA EHDOLLISEN VANKEUDEN TEHOESTEENA RIKOKSEN ALLE 21- VUOTIAANA TEHNEELLE – ÖVERVAKNING SOM DÖMETS UT UTÖVER VILLKORLIGT FÄNGELSE FÖR DEN SOM INTE HADE FYLLT 21 ÅR NÄR BROTET BEGICKS – SUPERVISION TO REINFORCE CONDITIONAL IMPRISONMENT FOR AN OFFENDER YOUNGER THAN 21 YEARS OF AGE:							
- Tuomittu valvontaan koeajaksi – Dömts till övervakning under en provotid – Subjected to supervision for a probation period	849	811	811	38	38	10	10
- Ei tuomittu valvontaan – Inte dömts till övervakning – Not subjected to supervision	1 623	1 495	1 490	128	82	20	17
- Alle 21-vuotiaan, ehdolliseen vankeuteen tuomitun valvontaan tuomitsemisesta ei lausuttu ratkaisussa tai ilmoitettu sen jakelutiedoissa mitään – Avgörandet eller distributionsuppgifterna anger inte att ett villkorligt fängelsestraff för en dömd som inte fyllt 21 år skulle ha förenats med övervakning – It was not stated in the decision or notified in its distribution information whether an offender under 21 years of age sentenced to conditional imprisonment was subjected to supervision	302	275	274	27	19	7	4
PÄÄTÖKSEN LAINVOIMAISUUS – UTSLAGETS LAGA KRAFT – FORCE OF LAW:							
- Kokonaan – I sin helhet – Totally	62 112	56 879	56 629	5 233	3 493	1 058	579
- Osittain – Partiell – Partially	896	849	845	47	37	5	4
- Ei lainvoimainen – Ej laga kraft – Force of law not valid	7 740	7 139	7 084	601	469	85	56
VALITTAJA – ÄNDRINGSSÖKANDE – APPELLANT:							
- Ei valitettu – Ej anført besvär – No appellant	62 112	56 879	56 629	5 233	3 493	1 058	579
- Vastaaja – Svarande – The defendant	6 308	5 858	5 818	450	373	65	45
- Syyttäjä – Åklagare – The prosecutor	687	636	629	51	35	5	2
- Muu asianosainen – Annan part – The other party	604	560	556	44	40	3	3
- Vastaaja ja muu – Svarande och annan – The defendant and other	416	391	388	25	14	3	–
- Syyttäjä ja vastaaja – Åklagare och svarande – The prosecutor and the defendant	308	263	260	45	23	7	4
- Syyttäjä ja muu – Åklagare och annan – The prosecutor and other	208	191	191	17	10	1	1
- Syyttäjä, vastaaja ja muu – Åklagare, svarande och annan – The prosecutor, the defendant and other	105	89	87	16	11	6	5
VASTAAJA YHTEENSÄ – SVARANDE TOTALT – THE DEFENDANT TOTAL	7 137	6 601	6 553	536	421	81	54
SYTTÄJÄ YHTEENSÄ – ÅKLAGARE TOTALT – THE PROSECUTOR TOTAL	1 308	1 179	1 167	129	79	19	12
MUU YHTEENSÄ – ANNAN TOTALT – OTHER TOTAL	1 333	1 231	1 222	102	75	13	9

**6.4b (Jatk.)
(Forts.)
(Cont.)**

Kansalaisuus ja asuinpaikka – Medborgarskap och bostadsort – *Citizenship and place of residence*
 FI = Asuinpaikka Suomessa – Bostadsort i Finland – *Place of residence in Finland*

Viro Estland Estonia	Ruotsi Sverige Sweden		Entinen Jugoslavia Former Yugoslavia		Somalia	Irak Iraq	Turkki Turkiet Turkey	Muut – Övriga – Others	Ulkomaa tuntematon – Okänt utländskt land – Unknown foreign country						
	FI	FI	FI	FI	FI	FI	FI	FI	FI	FI					
1 004 925	626 578	145 122	72 64	30 27	30 27	11 10	11 10	33 25	33 25	35 31	35 31	468 407	335 291	47 39	46 38
66	37	17	3	2	2	1	1	8	8	2	2	46	31	6	6
– 9	– 7	– 5	– 4	– –	– –	– –	– –	– –	– –	– 2	– 2	1 11	1 9	– 2	– 2
4	4	1	1	1	1	–	–	–	–	–	–	3	3	–	–
3	1	–	–	–	–	–	–	–	–	1	1	3	2	–	–
–	–	1	1	–	–	–	–	–	–	–	–	–	–	–	–
–	–	–	–	–	–	–	–	–	–	–	–	–	–	–	–
–	–	–	–	–	–	–	–	–	–	–	–	–	–	–	–
4 41	4 21	3 5	3 2	3 6	3 6	2 10	2 10	1 5	1 5	– 1	– 1	15 39	15 19	– 1	– 1
3	1	1	1	–	–	2	2	–	–	1	1	13	10	–	–
1 441 11 109	885 6 57	356 7 43	193 5 24	132 1 15	127 1 15	192 3 62	186 3 61	180 4 32	171 4 32	112 4 26	108 4 26	1 642 12 214	1 132 10 186	120 – 15	112 – 12
1 441 73 15 7 6 12 5	885 45 9 4 2 1 1	356 30 7 2 2 6 –	193 23 3 1 – 1 –	132 14 – – – 2 –	127 14 – – – 2 –	192 45 6 3 1 8 2	186 44 6 3 1 8 2	180 24 3 5 1 1 2	171 24 3 5 1 1 2	112 20 2 4 3 – 1	108 20 2 4 3 – 1	1 642 167 13 18 8 9 6	1 132 149 10 18 6 6 3	120 12 – 2 1 – –	112 9 – 2 1 – –
2	1	3	1	–	–	–	–	–	–	–	–	5	4	–	–
93 34 20	49 12 8	41 16 7	25 5 2	16 2 –	16 2 –	54 16 6	53 16 6	26 6 8	26 6 8	23 3 8	23 3 8	189 33 37	165 23 31	13 – 3	10 – 3

**6.4b (Jatk.)
(Forts.)
(Cont.)**

PÄÄSEURAAAMUS HUVUDPÅFÖLJD PRINCIPAL SANCTION	Kansalaisuus ja asuinpaikka – Medborgarskap och bostadsort – <i>Citizenship and place of residence</i> FI = Asuinpaikka Suomessa – Bostadsort i Finland – <i>Place of residence in Finland</i>					
	Yhteensä Summa Total	Suomi – Finland	Ulkomaat yhteensä Utländet totalt Foreign countries total	Venäjä Ryssland Russia	FI	FI
¹ Päätökset oikeudenkäynnissä + rangaistusmääräykset Utslag i rättegång + strafforder <i>Decisions at trial + summary penal judgments</i>						
=====						
SEURAAVAT OIKEUDENKÄYNTIPÄÄTÖKSET EIVÄT SISÄLLY JULKAISUN MIHINKÄÄN MUIHIN LUKUIHIN – FÖLJANDE UTSLAG I RÄTTEGÅNG INGÅR INTE I ANDRA OBSERVATIONER I PUBLIKATIONEN – <i>THE FOLLOWING DECISIONS AT TRIAL ARE NOT INCLUDED IN ANY OTHER OBSERVATIONS IN THE PUBLICATION:</i> Yhteisen vankeusrangaistuksen määrääminen täytäntöönpanoa varten (RL 7:7(697/1991)) – Bestämmande av ett gemensamt fängelsestraff för verkställighet (SL 7:7(697/1991)) – <i>Determination of a combined imprisonment for enforcement (PC 7:7(697/1991))</i>	-	-	-	-	-	-
Syyte jätetty tutkimatta – Åtalet lämnats utan prövning – <i>Dismissal of case</i>	47	41	41	6	3	1
Asia siirretty toiseen tuomioistuimeen – Målet överförs till en annan domstol – <i>Case assigned to another court</i>	-	-	-	-	-	-
Asia jätetty uuden ilmoituksen varaan – Målet lämnats beroende av ny anmälan – <i>Case left depend on new report</i>	-	-	-	-	-	-
PÄÄTÖS SYYTTÄMÄTTÄ JÄTETYN SYLLISYYTTÄ KOSKEVASSA RATKAI- SUSSA – BESLUT I AVGÖRANDE OM SKULDFRÅGAN GÄLLANDE ÅTALS- EFTERGIFT – <i>COURT DECISION CONCERNING GUILT OF A PERSON WHOSE PROSECUTION WAIVED (RVpA,SV,EPC 15 b§3)</i>	3	3	3	-	-	-
- Syyllisyys todettu; vaatimus hylätään – Skuld konstaterad; yrkande förkastas – <i>Guilt confirmed; claim rejected</i>	1	1	1	-	-	-
- Syyttömyys todettu; vaatimus hyväksytään – Oskuld konstaterad; yrkande godkäns – <i>Innocence confirmed; claim sustained</i>	2	2	2	-	-	-
Rikesakkomääräys poistettu tai rikkoja jätetty rangaistukseen tuomitsematta alioikeudessa – Ordningsbetsföreläggandet undanröjts eller gämingen lämnats obestraftad i underrätt – <i>Petty fine order nullified or waiving of sentence in court of first instance</i>	80	79	79	1	1	-
Rangaistusmääräys poistettu hakemuksesta – Strafforder undanröjts på ansökan – <i>Summary penal judgment nullified upon application</i>	229	215	215	14	10	4
PÄÄTÖS KURINPITOVALITUSASIASSA – BESLUT I DISCIPLINBESVÄR – <i>DECISION CONCERNING DISCIPLINE APPEAL</i>	3	3	3	-	-	-
- Valitus hylätään; päätöstä ei muuteta – Besvär förkastas; beslut ändras inte – <i>Appeal dismissed; decision not amended</i>	2	2	2	-	-	-
- Valitus hyväksytään – Besvär godkäns – <i>Appeal allowed</i>	1	1	1	-	-	-
- Valitus jätetty tutkimatta – Besvär lämnats utan prövning – <i>Dismissal of case</i>	-	-	-	-	-	-
Muita rikosasiapäätöksiä – Övriga beslut – <i>Other decisions</i>	933	888	887	45	38	12
- Muita kuin ihmisiä koskevia – Gällande andra än fysiska personer – <i>Concerning other than natural persons</i>	-	-	-	-	-	-
- Tuomittu yhteisösakko – Utdömd samfundsbot – <i>Sentenced corporate fine</i>	-	-	-	-	-	-
- Jätetty tuomitsematta yhteisösakkoon – Domseftergift av samfundsbot – <i>Waiving imposition of a corporate fine</i>	-	-	-	-	-	-
- Yhteisösaakko vaatimus hylätty – Yrkande på samfundsbot förkastats – <i>Claim for a fine imposed on a corporation rejected</i>	-	-	-	-	-	-
=====						
Määrättyjä tai tuomitutuja rikosakkoja vuonna 2008 – Förelagda eller ådömda ordningsböter år 2008 – <i>Petty fines in 2008</i>	201 742	195 847	229	5 895	7	1 283
SYYKSI LUKEVAT TUOMIOT + RANGAISTUSMÄÄRÄYKSET + RIKESAKOT – TILLRÄKNANDE DOMAR + STRAFFORDER + ORDNINGSBÖTER – <i>JUDGMENTS CONTAINING A FINDING OF GUILTY + SUMMARY PENAL JUDGMENTS + PETTY FINES</i>	522 776	490 673	293 657	32 103	17 346	9 282
						3 606

**6.4b (Jatk.)
(Forts.)
(Cont.)**

Kansalaisuus ja asuinpaikka – Medborgarskap och bostadsort – *Citizenship and place of residence*
 FI = Asuinpaikka Suomessa – Bostadsort i Finland – *Place of residence in Finland*

Viro Estland Estonia	Ruotsi Sverige Sweden		Entinen Jugoslavia Former Yugoslavia		Somalia	Irak Iraq	Turkki Turkiet Turkey	Muut – Övriga – Others	Ulkomaa tuntematon – Okänt utländskt land – Unknown foreign country						
	FI		FI		FI	FI	FI	FI	FI	FI					
-	-	-	-	-	-	-	-	-	-	-	-	-	-	-	-
-	-	2	-	-	-	-	-	-	-	-	3	3	-	-	-
-	-	-	-	-	-	-	-	-	-	-	-	-	-	-	-
-	-	-	-	-	-	-	-	-	-	-	-	-	-	-	-
-	-	-	-	-	-	-	-	-	-	-	-	-	-	-	-
-	-	-	-	-	-	-	-	-	-	-	-	-	-	-	-
-	-	-	-	-	-	-	-	-	-	-	-	-	-	-	-
-	-	-	-	1	1	-	-	-	-	-	-	-	-	-	-
1	1	1	-	1	1	-	-	1	1	-	-	6	5	-	-
-	-	-	-	-	-	-	-	-	-	-	-	-	-	-	-
-	-	-	-	-	-	-	-	-	-	-	-	-	-	-	-
-	-	-	-	-	-	-	-	-	-	-	-	-	-	-	-
12	11	1	1	-	-	4	4	2	2	-	-	13	12	1	1
-	-	-	-	-	-	-	-	-	-	-	-	-	-	-	-
-	-	-	-	-	-	-	-	-	-	-	-	-	-	-	-
-	-	-	-	-	-	-	-	-	-	-	-	-	-	-	-
-	-	-	-	-	-	-	-	-	-	-	-	-	-	-	-
1 070	1	482	-	266	1	73	-	170	-	292	-	2 243	5	16	-
5 750	3 284	2 067	934	973	697	859	781	814	635	1 016	705	10 804	6 200	538	504

6.5 Ensimmäinen oikeusaste: Syytetyt pääseuraamuksen, valittamisen ja tuomioistuimen mukaan 2008
Första instans: Åtalade efter huvudpåföljd, överklagande och domstol 2008
Courts of first instance: The persons prosecuted by principal sanction, appeal and court 2008

Tuomioistuimet hovioikeuspiireittäin Domstolar efter hovrätts domkrets Courts by territory of courts	Syytetyt – Åtalade – Accused		Sylliset – Skyldiga – Found guilty		Vankeus – Fängelse – Imprisonment						Ehdollinen – Villkorligt – Conditional			
	Päätöksestä valitettu – Överklagade utslag – Decisions appealed	Rikoksia keski- määrin ¹⁾ Brott i medeltal ²⁾ Offences on average ²⁾	Ehdoton – Oivllkorligt – Unconditional			Valitettu – Yhdyskuntapalvelu – Över- Yhdys- klagade – Samhälstjänst – Appealed Community service			Muunto- Tuomittu kelpoisia ¹⁾ yhdys- kunta- klagade – palvelua ²⁾ palvelua ²⁾ Appealed		Valitettu – Över- klagade – Appealed		sen ohessa – dessutom – in addition	
			F	G	H	I	J	K	L	M	N	i		
KOKO MAA – HELA LANDET – WHOLE COUNTRY.....	70 748	8 636	66 234	2,04	26 408	10 408	4 203	8 317	3 231	302	16 000	1 651	9 038	190
Hovioikeus 1. oikeusasteena – Hovrätten i första instans – Court of appeal as the first instance ...	19	15	1	2,00	-	-	-	-	-	-	-	-	-	-
Käräjäoikeudet – Tingsrätter – District courts	70 729	8 621	66 233	2,04	26 408	10 408	4 203	8 317	3 231	302	16 000	1 651	9 038	190
Helsingin hovioikeuspiiri – Helsingfors hovrätts domkrets – Territory of court of appeal in Helsinki ...	17 204	2 318	15 949	2,04	6 245	2 375	1 058	1 748	490	42	3 870	514	1 828	26
Hovioikeus 1. oikeusasteena	3	-	1	2,00	-	-	-	-	-	-	-	-	-	-
Käräjäoikeudet	17 201	2 318	15 948	2,04	6 245	2 375	1 058	1 748	490	42	3 870	514	1 828	26
Espoo – Esbo	2 332	289	2 146	1,98	803	274	114	187	89	4	529	54	304	6
Helsinki – Helsingfors	9 413	1 429	8 621	2,12	3 288	1 299	676	930	189	26	1 989	301	768	8
Loviisa – Lovisa	202	37	175	1,82	92	40	8	25	12	1	52	3	42	-
Porvoo – Borgå	880	83	831	2,09	337	106	34	80	40	3	231	18	148	2
Tuusula – Tusby	1 268	136	1 208	1,99	552	204	61	172	75	4	348	39	213	2
Vantaa – Vanda	3 106	344	2 967	1,88	1 173	452	165	354	85	4	721	99	353	8
Turun hovioikeuspiiri – Åbo hovrätts domkrets – Territory of court of appeal in Turku ...	17 490	2 164	16 446	2,05	6 584	2 682	1 045	2 228	919	84	3 902	417	2 364	73
Hovioikeus 1. oikeusasteena	16	15	-	-	-	-	-	-	-	-	-	-	-	-
Käräjäoikeudet	17 474	2 149	16 446	2,05	6 584	2 682	1 045	2 228	919	84	3 902	417	2 364	73
Forssa	899	89	870	2,15	350	126	48	101	45	6	224	22	121	2
Hämeenlinna – Tavastehus	961	93	904	1,95	360	142	45	127	68	9	218	19	144	5
Ikaalinen – Ikaalis	813	69	765	1,62	267	101	32	92	44	5	166	12	106	1
Lohja – Lojo	890	96	845	1,84	364	131	52	106	44	1	233	21	178	6
Parainen – Pargas	315	44	284	1,75	89	28	10	26	10	2	61	3	46	-
Raasepori – Raseborg	963	89	903	1,75	329	88	32	71	38	1	241	23	154	3
Rauma – Raumo	737	100	709	2,13	307	110	47	88	41	3	197	18	124	4
Salo	629	56	610	1,82	272	92	22	83	41	2	180	9	130	2
Tampere – Tammerfors	5 083	693	4 756	2,22	1 929	843	359	679	259	26	1 086	146	601	30
Toijala	644	84	611	1,88	227	100	46	90	25	2	127	11	112	1
Turku – Åbo	4 417	580	4 151	2,18	1 741	791	301	652	246	17	950	109	526	16
Vakka-Suomi – Nystads-regionen ...	608	71	566	1,93	217	89	35	78	32	5	128	10	61	-
Ahvenanmaa – Åland	515	85	472	1,62	132	41	16	35	26	5	91	14	61	3
Kouvolan hovioikeuspiiri – Kouvola hovrätts domkrets – Territory of court of appeal in Kouvola ...	8 929	946	8 500	1,97	3 635	1 391	516	1 115	484	33	2 244	170	1 317	20
Hovioikeus 1. oikeusasteena	-	-	-	-	-	-	-	-	-	-	-	-	-	-
Käräjäoikeudet	8 929	946	8 500	1,97	3 635	1 391	516	1 115	484	33	2 244	170	1 317	20
Heinola	491	48	465	2,12	181	70	24	54	23	1	111	13	69	1
Hyvinkää – Hyvinge	902	79	867	1,95	350	110	39	97	43	2	240	21	134	5
Imatra	437	24	421	1,80	178	62	18	49	18	1	116	3	69	3
Kotka	1 332	148	1 246	2,10	614	196	80	136	78	2	418	32	205	-
Kouvola	1 217	128	1 179	2,06	447	193	74	157	69	6	254	25	151	3

- 1) I = Förvandlingsbara ovillkorliga fängelsestraff totalt – *Convertible unconditional imprisonments total*
 2) J = I stället för ovillkorligt fängelsestraff samhällstjänst – *In place of unconditional imprisonment community service*
 3) Verkställande av villkorligt straff – *Writ of execution of conditional sentence*
 4) Körförbud ansett ha blivit avtjänat till fullo – *Driving prohibition considered served in full*
 5) Körförbud och verkställande av villkorligt körförbud – *Driving prohibition and execution of conditional driving prohibition*
 6) Alkolösövernvakad korrätt – *Alcolock supervised right to drive*

S a k k o – Böter – Fine	Tuomittu uhkasakko – Utdömt vite – Threat of a fine	Muu rangaistus – Annat straff – Other punish- ment	Jätetty rangaistukseen tuomitsematta – Gämingen lämnats obestraftad – Waiving of sentence	Syyte hylätty – Åtalet förkastats – Indictment rejected	Asia jätetty sillensä – Målet lämnats därhän – Dropped case	Ehdonal.vapauden menettäminen – Förverkande av villkorlig frihet – Loss of parole		Ainakin Ajokieltopäätökset – <i>Utlåtanden om körförbud – Driving prohibitions</i>											
						Menetetty ainakin yksi – Åtmins- tone en förverkad – At least one lost	Ei menetetty yhtään – Ingen för- verkad – Not any lost	sempi ehdollinen vankeus määrätty pantavak- si täytän- töön ¹⁾	Ehdoton ajokielto – Ovill- korligt – Uncondi- tional	Ehdoton katsottu kokonaan kärsi- tyksi ⁴⁾	Ehdoton ja ehdol- linen täy- täntöön ²⁾	Ehdollinen ajokielto – Villkorligt körfor- bud – Con- ditional driving prohibition	Alko- luvola ajokielto – valvottu ajo- oikeus ³⁾						
O	P	Q	R	S	T	U	V	X	Y	Z	Å	a	b	c	d	e	f	g	h
37 615	2 040	1 459	39	14	2	738	66	3 550	631	964	4	385	142	725	22 936	1 642	56	1 296	249
-	-	-	-	1	-	-	-	18	15	-	-	-	-	-	-	-	-	-	-
37 615	2 040	1 459	39	13	2	738	66	3 532	616	964	4	385	142	725	22 936	1 642	56	1 296	249
8 800	558	672	13	3	-	229	18	877	156	378	1	83	33	142	4 750	407	4	54	49
-	-	-	-	1	-	-	-	2	-	-	-	-	-	-	-	-	-	-	-
8 800	558	672	13	2	-	229	18	875	156	378	1	83	33	142	4 750	407	4	54	49
1 221	99	96	3	1	-	25	4	113	15	73	-	8	2	33	684	199	2	4	1
4 729	343	454	8	1	-	149	9	550	91	242	1	57	21	70	2 135	124	-	10	11
83	4	-	-	-	-	-	-	27	22	-	-	-	-	-	74	7	-	7	-
473	25	12	1	-	-	9	3	28	2	21	-	2	1	5	328	24	-	8	15
624	28	23	1	-	-	9	-	49	7	11	-	2	2	26	483	19	1	20	5
1 670	59	87	-	-	-	37	2	108	19	31	-	14	7	8	1 046	34	1	5	17
9 500	519	202	5	6	-	154	14	844	162	200	2	86	38	181	6 079	349	14	274	47
-	-	-	-	-	-	-	-	16	15	-	-	-	-	-	-	-	-	-	-
9 500	519	202	5	6	-	154	14	828	147	200	2	86	38	181	6 079	349	14	274	47
508	16	7	-	-	-	5	-	23	3	6	-	3	2	5	377	10	-	17	1
523	20	8	-	-	-	13	2	38	7	19	-	2	1	12	385	35	2	7	8
483	22	11	-	-	-	4	-	36	3	12	-	1	-	13	315	42	1	14	2
467	19	9	-	4	-	1	1	26	3	19	-	4	8	23	432	27	-	2	6
191	24	-	-	-	-	4	1	28	6	3	-	-	-	3	92	13	-	2	-
565	24	1	-	-	-	8	1	45	9	15	-	2	-	10	400	11	-	-	4
395	26	1	-	-	-	6	-	21	9	7	-	3	3	9	260	2	2	27	1
326	22	7	1	-	-	5	-	16	2	3	-	4	-	9	313	3	-	2	2
2 680	134	92	1	1	-	54	4	249	49	78	-	28	9	59	1 421	97	5	141	10
355	22	25	1	-	-	4	1	30	3	3	-	3	7	13	226	1	1	-	2
2 352	127	17	-	1	-	40	3	242	38	24	2	32	8	12	1 437	106	3	46	10
341	18	1	-	-	-	7	1	41	7	1	-	4	-	6	277	1	-	6	1
314	45	23	2	-	-	3	-	33	8	10	-	-	-	7	144	1	-	10	-
4 678	194	108	2	3	-	76	4	339	60	90	-	64	12	132	3 311	195	17	277	50
-	-	-	-	-	-	-	-	-	-	-	-	-	-	-	-	-	-	-	-
4 678	194	108	2	3	-	76	4	339	60	90	-	64	12	132	3 311	195	17	277	50
282	6	1	-	-	-	1	-	23	5	3	-	2	-	5	170	19	4	32	1
501	16	13	-	-	-	3	1	25	2	10	-	6	2	16	391	26	3	10	8
233	2	9	-	-	-	1	1	8	-	8	-	2	-	9	173	7	3	30	1
589	23	24	1	-	-	19	1	62	11	24	-	9	1	16	429	57	5	62	9
709	23	9	-	-	-	14	-	30	6	8	-	11	3	15	403	21	-	69	10

6.5 (Jatk.)
(Forts.)
(Cont.)

Tuomioistuimet hovioikeuspiireittäin Domstolar efter hovrätts domkrets Courts by territory of courts	Syytetyt – Åtalade – Accused		Sylliset – Skyldiga – Found guilty		Vankeus – Fängelse – Imprisonment						Ehdollinen – Villkorligt – Conditional			
	Päätöksestä valitettu – Överklagade utslag – Decisions appealed	Rikoksia keski- määrin ⁷⁾ Brott i medeltal ⁷⁾ Offences on average ⁷⁾	Ehdoton – Oivillkorligt – Unconditional			Valitettu – Yhdyskuntapalvelu – Över- Samhällstjänst – klagade – Community service Appealed			Ehdollinen – Villkorligt – Conditional		sen ohessa – dessutom – in addition			
			A	B	C	F	G	H	I	J	K	L	M	N
Lahti – Lahtis	2 593	293	2 470	1,95	1 082	480	173	395	146	9	602	35	377	6
Lappeenranta – Vilmanstrand	1 278	131	1 204	1,83	462	157	58	122	58	8	305	24	198	–
Riihimäki	679	95	648	1,92	321	123	50	105	49	4	198	17	114	2
Itä-Suomen hovioikeuspiiri – Östra Finlands hovrätts domkrets – Territory of court of appeal in Eastern Finland	8 844	1 038	8 228	1,90	3 191	1 268	521	1 057	443	55	1 923	167	1 111	16
Hovioikeus 1. oikeusasteena	–	–	–	–	–	–	–	–	–	–	–	–	–	–
Käräjäoikeudet	8 844	1 038	8 228	1,90	3 191	1 268	521	1 057	443	55	1 923	167	1 111	16
Iisalmi – Idensalmi	919	76	855	1,92	342	130	42	110	47	1	212	12	133	–
Joensuu	1 797	227	1 684	1,73	677	316	131	274	105	18	361	28	91	1
Kajaani – Kajana	982	111	910	2,02	336	122	54	99	42	4	214	15	150	3
Kuopio	2 068	301	1 894	1,92	759	325	153	264	115	17	434	58	267	5
Mikkeli – St Michel	1 122	113	1 048	2,09	369	125	42	104	47	3	244	14	172	–
Nurmes	385	38	351	1,96	108	34	14	26	12	1	74	5	55	–
Pieksämäki	398	59	377	1,88	158	69	33	61	23	4	89	11	67	–
Savonlinna – Nyslott	588	57	550	1,80	236	85	32	68	31	4	151	11	90	3
Varkaus	585	56	559	1,88	206	62	20	51	21	3	144	13	86	4
Vaasan hovioikeuspiiri – Vasa hovrätts domkrets – Territory of court of appeal in Vaasa	10 700	1 273	9 983	2,00	3 902	1 631	628	1 311	554	53	2 271	225	1 285	44
Hovioikeus 1. oikeusasteena	–	–	–	–	–	–	–	–	–	–	–	–	–	–
Käräjäoikeudet	10 700	1 273	9 983	2,00	3 902	1 631	628	1 311	554	53	2 271	225	1 285	44
Jyväskylä	2 240	280	2 060	2,19	844	401	160	302	118	11	443	35	200	8
Jämsä	558	82	543	1,97	210	93	47	81	25	3	117	20	72	2
Kauhajoki	407	31	388	1,70	155	49	12	48	18	2	106	12	82	4
Kauhava	445	31	425	1,92	163	39	10	33	16	–	124	10	77	2
Kokkola – Karleby	810	107	726	1,90	302	106	38	83	56	7	196	24	105	7
Mustasaari – Korsholm	797	77	746	2,06	242	79	34	59	36	4	163	17	97	1
Pori – Björneborg	2 063	258	1 934	1,83	742	328	114	275	117	8	414	49	242	6
Seinäjoki	1 402	191	1 306	2,01	510	218	92	183	72	8	292	33	181	3
Vaasa – Vasa	1 228	163	1 129	2,24	451	205	90	155	56	10	246	22	126	7
Äänekoski	750	53	726	1,84	283	113	31	92	40	–	170	3	103	4
Rovaniemen hovioikeuspiiri – Rovaniemi hovrätts domkrets – Territory of court of appeal in Rovaniemi	7 581	897	7 128	2,27	2 851	1 061	435	858	341	35	1 790	158	1 133	11
Hovioikeus 1. oikeusasteena	–	–	–	–	–	–	–	–	–	–	–	–	–	–
Käräjäoikeudet	7 581	897	7 128	2,27	2 851	1 061	435	858	341	35	1 790	158	1 133	11
Kemi-Tornio – Kemi-Torneå	902	112	842	2,21	395	144	53	110	57	9	251	27	159	1
Kemijärvi	220	9	209	1,52	64	16	2	16	7	–	48	–	39	–
Kuusamo	577	62	550	1,82	185	73	23	61	29	2	112	13	85	–
Lappi – Lappland	452	72	402	1,68	155	31	8	26	11	–	124	16	83	–
Oulu – Uleåborg	3 084	383	2 892	2,67	1 161	474	205	393	146	14	687	62	393	3
Raahе – Brahestad	659	90	630	2,24	246	108	51	86	28	2	138	16	81	2
Rovaniemi	858	89	802	1,94	304	94	42	72	24	4	210	13	141	4
Ylivieska	829	80	801	2,04	341	121	51	94	39	4	220	11	152	1

⁷⁾ Teot, joista on tuomittu uhkasakko, eivät sisälly
⁷⁾ Handlingar för vilka har utdömts vite ingår inte
⁷⁾ Acts for which threat of a fine has sentenced are not included

Muunto-
kelpoisia¹⁾ Tuomittu
yhdys-
kunta-
palvelua²⁾ Valitettu –
Över-
klagade –
Appealed Valitettu –
Över-
klagade –
Appealed sakko –
böter –
fine yhdyskunta-
palvelu –
sammäll-
stjänst –
community
service

6.5 (Jatk.)
(Forts.)
(Cont.)

S a k k o – Fine	Böter – Tuomittu uhkasakko – Utdömt vite – Threat of a fine			Muu rangaistus – Annat straff – Other punish- ment			Jätetty rangaistukseen tuomitsematta – Gämingen lämnats obestraftad – Waiving of sentence			Syyte hylätty – Åtalet förkastats – Indictment rejected			Asia jätetty sillensä – Målet lämnats därhän – Dropped case			Ehdonal.vapauden menettäminen – Förverkande av villkorlig frihet – Loss of parole		Ainakin Ajokieltopäätökset – Utåtanden om körförbud – Driving prohibitions									
	Valitettu – Över- klagade – Appealed	Valitettu – Över- klagade – Appealed	Valitettu – Över- klagade – Appealed	Valitettu – Över- klagade – Appealed	Valitettu – Över- klagade – Appealed	Valitettu – Över- klagade – Appealed	Menetetty ainakin yksi – Åtrins- tone en förverkad – At least one lost	Ei menetetty yhtään – Ingen för- verkad – Not any lost	a	b	c	d	e	f	g	h											
O	P	Q	R	S	T	U	V	X	Y	Z	Å	a	b	c	d	e	f	g	h								
1 325	67	38	–	1	–	24	–	104	18	19	–	26	4	49	987	32	1	23	11								
721	40	9	1	1	–	11	–	61	8	13	–	7	2	13	460	17	–	46	4								
318	17	5	–	1	–	3	1	26	10	5	–	1	–	9	298	16	1	5	6								
4 810	265	121	5	1	1	105	11	479	68	137	–	36	11	65	2 991	159	6	251	33								
–	–	–	–	–	–	–	–	–	–	–	–	–	–	–	–	–	–	–	–								
4 810	265	121	5	1	1	105	11	479	68	137	–	36	11	65	2 991	159	6	251	33								
490	15	16	1	–	–	7	–	56	6	8	–	4	–	3	307	16	–	30	3								
948	48	38	1	–	–	21	3	78	16	35	–	9	2	17	669	38	–	24	8								
546	29	18	1	–	–	10	1	64	11	8	–	5	1	5	281	30	2	38	1								
1 104	68	15	1	1	1	15	–	120	20	54	–	4	1	12	683	26	1	76	9								
646	46	9	–	–	–	24	4	52	7	22	–	4	1	16	404	26	3	42	5								
235	17	5	–	–	–	3	1	28	1	6	–	1	1	2	137	1	–	18	4								
211	12	1	–	–	–	7	1	20	2	1	–	3	3	–	129	6	–	3	1								
309	13	1	–	–	–	4	–	35	1	3	–	6	–	4	206	12	–	15	1								
321	17	18	1	–	–	14	1	26	4	–	–	–	2	6	175	4	–	5	1								
5 817	299	155	4	–	–	109	13	644	104	73	–	83	33	167	3 456	182	6	179	56								
–	–	–	–	–	–	–	–	–	–	–	–	–	–	–	–	–	–	–	–								
5 817	299	155	4	–	–	109	13	644	104	73	–	83	33	167	3 456	182	6	179	56								
1 130	57	42	–	–	–	44	7	155	21	25	–	26	16	50	625	31	–	13	8								
312	13	20	–	–	–	1	–	15	2	–	–	6	–	18	212	8	1	9	5								
225	4	4	–	–	–	4	–	18	3	1	–	2	–	7	181	7	–	13	1								
257	9	1	–	–	–	4	–	20	2	–	–	–	–	5	167	27	–	9	5								
411	26	4	–	–	–	9	–	67	19	17	–	6	–	7	204	27	1	26	5								
484	19	14	2	–	–	6	–	48	5	3	–	4	–	10	277	6	–	1	5								
1 138	72	42	1	–	–	12	2	113	20	16	–	16	5	33	728	22	2	22	8								
771	51	18	1	–	–	7	–	96	14	–	–	5	3	23	492	19	2	34	12								
653	35	8	–	–	–	17	3	89	13	10	–	12	9	5	330	9	–	2	2								
436	13	2	–	–	–	5	1	23	5	1	–	6	–	9	240	26	–	50	5								
4 010	205	201	10	1	1	65	6	367	81	86	1	33	15	38	2 349	350	9	261	14								
–	–	–	–	–	–	–	–	–	–	–	–	–	–	–	–	–	–	–	–								
4 010	205	201	10	1	1	65	6	367	81	86	1	33	15	38	2 349	350	9	261	14								
418	22	26	2	–	–	3	–	49	8	11	–	7	–	8	310	81	1	41	–								
140	6	2	–	–	–	3	–	9	1	2	–	1	–	1	69	8	1	4	–								
348	19	11	–	–	–	6	1	24	6	3	–	–	–	3	143	17	1	52	2								
231	26	10	1	–	–	6	2	50	19	–	–	1	1	1	137	29	–	29	1								
1 601	70	98	5	1	1	31	3	141	36	51	1	11	10	11	886	123	4	72	3								
362	19	21	1	–	–	1	–	26	3	3	–	4	2	7	221	44	–	–	–								
476	26	15	1	–	–	7	–	42	7	14	–	5	–	3	264	31	1	34	4								
434	17	18	–	–	–	8	–	26	1	2	–	4	2	4	319	17	1	29	4								

6.6 Rangaistusmääräyksen saaneet tai ensimmäisessä oikeusasteessa syytetyt päärikoksen, rangaistusseuraamuksen ja valittamisen mukaan, 2008
Personer som utfärdats strafforder eller som åtalats i första instans efter huvudbrott, straffpåföljd och överklagande, 2008
Persons consented to summary penal judgment or accused in courts of first instance by principal offence, sanction and appeal, 2008

Tuomion päärikos Huvudbrott i domen Principal offence of sentence	Sylliset – Skyldiga – Found guilty				Vankeus – Fängelse – Imprisonment										
	Oikeudenkäynnissä – I rättegång – At trial				Ehdoton – Oivillkorligt – Unconditional						Ehdollinen – Villkorligt – Conditional				
					Naisia Kvinnor Females	Rikoksia keski- määrin ²⁾ Brott i medeltal ²⁾ Offences on average ²⁾	Päätök- sestä valitettu Överkla- gade utslag Decisions appealed	Valitettu Över- klagade Appealed	Muunto- kelpoi- sia ¹⁾	Tuomittu yhdy- kunta- palvelua ²⁾ Appealed	Valitettu Över- klagade Appealed	Valitettu Över- klagade Appealed	sen ohessa – dessutom – in addition	yhdy- kunta- palvelu – sam- hällstjänst commu- nity service	
A	B	C	D	G	H	I	J	K	L	M	N	O	f		
KAIKKIAAN – INALLES	321 271	58 097	66 234	2,04	8 001	26 408	10 408	4 203	8 317	3 231	302	16 000	1 651	9 038	190
A. RIKOSLAKIA VASTAAN TEHDYT RIKOKSET	237 782	43 706	63 319	2,10	7 865	26 347	10 368	4 193	8 303	3 230	302	15 979	1 646	9 037	189
11 Luku. SOTARIKOKSISTA JA RIKOKSISTA IHMISYYTTÄ VASTAAN:	13	2	12	1,08	8	–	–	–	–	–	–	–	–	–	–
11:10§ Kiihottaminen kansanryhmää vastaan	4	–	4	1,00	3	–	–	–	–	–	–	–	–	–	–
11:11§ Syynjätä	9	2	8	1,13	5	–	–	–	–	–	–	–	–	–	–
14 Luku. RIKOKSISTA POLIITTISIA OIKEUKSIA VASTAAN:	–	–	–	–	–	–	–	–	–	–	–	–	–	–	–
14:3§1 Vilpillinen äänestäminen	–	–	–	–	–	–	–	–	–	–	–	–	–	–	–
14:4§1 Vaalituloksen vääristäminen	–	–	–	–	–	–	–	–	–	–	–	–	–	–	–
15 Luku. RIKOKSISTA OIKEUDENKÄYTTÖÄ VASTAAN:	283	76	283	2,09	68	146	51	31	41	9	3	95	19	17	–
15:1§ Perätön lausuma tuomio- istuimessa	35	10	35	1,63	12	33	5	4	5	2	1	28	6	6	–
15:2§ Perätön lausuma viranomais- menettelyssä	93	23	93	1,77	9	28	4	2	4	1	–	24	1	3	–
15:3§ Törkeä perätön lausuma tuomio- istuimessa	–	–	–	–	–	–	–	–	–	–	–	–	–	–	–
15:4§ Tuottamuksellinen perätön lausuma	2	2	2	1,00	1	–	–	–	–	–	–	–	–	–	–
15:5§ Yritetty yllytys perättömään lausumaan	5	1	5	1,20	2	1	–	–	–	–	–	1	1	–	–
15:6§ Väärä ilmianto	73	25	73	2,00	19	39	17	7	15	2	1	22	7	5	–
15:7§ Todistusaineiston vääristeleminen	–	–	–	–	–	–	–	–	–	–	–	–	–	–	–
15:8§ Törkeä todistusaineiston vääristeleminen	–	–	–	–	–	–	–	–	–	–	–	–	–	–	–
15:9§ Oikeudenkäytössä kuultavan uhkaaminen	63	11	63	3,16	21	43	24	17	16	4	1	19	3	3	–
15:10§ Törkeän rikoksen ilmoittamatta jättäminen	1	–	1	1,00	1	1	1	1	1	–	–	–	–	–	–
15:11§1 Rikoksentehtäjän suojeleminen	11	4	11	1,45	3	1	–	–	–	–	–	1	1	–	–
16 Luku. RIKOKSISTA VIRANOMAISIA VASTAAN	5 420	911	1 100	2,35	191	381	162	78	131	54	6	219	41	31	1
16:1§ Virkamiehen väkivaltainen vastustaminen	248	27	248	3,70	65	237	106	50	84	42	4	131	14	21	1
16:2§ Virkamiehen vastustaminen	1 083	187	123	1,31	6	7	6	3	6	2	–	1	–	–	–
16:3§ Haitanteko virkamiehelle	1 736	244	85	1,15	10	–	–	–	–	–	–	–	–	–	–
16:4§ Niskoittelu poliisia vastaan	1 071	172	56	1,46	7	1	1	–	–	–	–	–	–	–	–
16:4a§ Niskoittelu rajavartiomiestä vastaan	12	1	–	–	–	–	–	–	–	–	–	–	–	–	–
16:5§ Väärän henkilötiedon antaminen	705	186	31	1,65	1	–	–	–	–	–	–	–	–	–	–

- 1) I = Förvandlingsbara ovillkorliga fängelsestraff totalt – *Convertible unconditional imprisonments total*
 2) J = I stället för ovillkorligt fängelsestraff samhällstjänst – *In place of unconditional imprisonment community service*

S a k k o – Böter – <i>Fine</i>				Tuomittu uhkasakko Utdömt vite <i>Threat of a fine</i>	Muu rangaistus Annat straff <i>Other punishment</i>	Jätetty rangaistuk- seen tuomitsematta Gåmingen lämnats obestraftad <i>Waiving of sentence</i>	Syyte hylätty Åtalet förkastats <i>Indictment rejected</i>	Asia jätetty sillänsä Målet lämnats därhän <i>Dropped case</i>	Syyliset,syyte hylätty ja asia jätetty sillänsä Skyldiga, åtalet förkastats, avskrivits <i>Found guilty, indict- ment rejected, case dropped</i>	Syyksi luettuja rikoksia Tillräknade brott <i>Offences imputed</i>							
Rangais- tusmäärä- yksin Genom strafforder Through summary penal pro- ceedings	Oikeudenkäynnissä I rättegång <i>At trial</i>	Vaiitettu Över- klagade <i>Appealed</i>	Vaiitettu Över- klagade <i>Appealed</i>	Vaiitettu Över- klagade <i>Appealed</i>	Vaiitettu Över- klagade <i>Appealed</i>	Vaiitettu Över- klagade <i>Appealed</i>	Vaiitettu Över- klagade <i>Appealed</i>	Vaiitettu Över- klagade <i>Appealed</i>	Vaiitettu Över- klagade <i>Appealed</i>	Oikeuden- käynnissä I rättegång <i>At trial</i>	Oikeuden- käynnissä I rättegång <i>At trial</i>						
P	Q	R	S	T	U	V	X	Y	Z	Å	Ä	Ö	a	b	c	d	e
292 652	255 037	37 615	2 040	1 459	39	14	2	738	66	3 550	631	964	4	325 785	70 748	392 249	137 212
210 805	174 463	36 342	1 962	-	-	14	2	616	62	3 404	608	762	4	241 948	67 485	300 403	125 940
12	1	11	8	-	-	-	-	1	-	10	6	2	-	25	24	15	14
4	-	4	3	-	-	-	-	-	-	-	-	-	-	4	4	6	6
8	1	7	5	-	-	-	-	1	-	10	6	2	-	21	20	9	8
-	-	-	-	-	-	-	-	-	-	1	1	1	-	2	2	-	-
-	-	-	-	-	-	-	-	-	-	-	-	1	-	1	1	-	-
-	-	-	-	-	-	-	-	-	-	1	1	-	-	1	1	-	-
129	-	129	15	-	-	-	-	8	3	53	18	4	-	340	340	387	387
2	-	2	2	-	-	-	-	-	-	14	3	-	-	49	49	42	42
58	-	58	3	-	-	-	-	7	3	9	3	1	-	103	103	142	142
-	-	-	-	-	-	-	-	-	-	5	5	-	-	5	5	-	-
1	-	1	1	-	-	-	-	1	-	1	-	-	-	3	3	2	2
4	-	4	1	-	-	-	-	-	-	-	-	-	-	5	5	14	14
34	-	34	5	-	-	-	-	-	-	13	5	2	-	88	88	80	80
-	-	-	-	-	-	-	-	-	-	-	-	-	-	-	-	-	-
-	-	-	-	-	-	-	-	-	-	1	1	-	-	1	1	-	-
20	-	20	1	-	-	-	-	-	-	7	1	-	-	70	70	88	88
-	-	-	-	-	-	-	-	-	-	-	-	-	-	1	1	2	2
10	-	10	2	-	-	-	-	-	-	3	-	1	-	15	15	17	17
5 007	4 320	687	71	-	-	-	-	32	1	70	11	19	-	5 509	1 189	7 220	2 900
5	-	5	-	-	-	-	-	6	1	-	-	3	-	251	251	304	304
1 068	960	108	3	-	-	-	-	8	-	3	1	1	-	1 087	127	1 265	305
1 734	1 651	83	10	-	-	-	-	2	-	3	1	-	-	1 739	88	2 156	505
1 068	1 015	53	7	-	-	-	-	2	-	5	-	3	-	1 079	64	1 208	193
12	12	-	-	-	-	-	-	-	-	-	-	-	-	12	-	16	4
704	674	30	1	-	-	-	-	1	-	2	-	3	-	710	36	998	324

6.6 (Jatk.)
(Forts.)
(Cont.)

Tuomion päärikos Huvudbrott i domen Principal offence of sentence		Syllis et – Skyldiga – Found guilty				Vankeus – Fängelse – Imprisonment						Ehdollinen – Villkorligt – Conditional								
		Oikeudenkäynnissä – I rättegång – At trial				Ehdoton – Ovvillkorligt – Unconditional						Ehdollinen – Villkorligt – Conditional								
		Naisia Kvinnor Females	Rikoksia keski- määrin ¹⁾ Brott i Överka- medelta ²⁾ Offences on average ²⁾	Päätök- sestä valitettu Överka- gade utslag Decisions appealed							Yhdyskuntapalvelu – Samhällstjänst – Community service									
					Valitettu Över- klagade Appealed						Muunto- kelpoi- sia ¹⁾ Tuomittu yhdys- kunta- palvelua ²⁾ Valitettu Över- klagade Appealed				Valitettu Över- klagade Appealed				sen ohessa – dessutom – in addition	
		A	B	C	D	G	H	I	J	K	L	M	N	O	f					
16:6§	Sakkovilppi	2	1	2	1,50	–	–	–	–	–	–	–	–	–	–					
16:7§1	Rekisterimerkintärikos	236	48	236	3,11	60	94	25	15	19	5	1	69	25	6					
16:7§2	Rekisterimerkintärikoksen yritys ..	5	–	5	1,80	1	–	–	–	–	–	–	–	–	–					
16:8§	Väärän todistuksen antaminen viranomaiselle	8	5	5	2,00	2	1	1	1	1	–	–	–	–	–					
16:9§	Virkavallan anastus	7	1	2	1,00	–	–	–	–	–	–	–	–	–	–					
16:9a§	Lähestymiskiellon rikkominen ..	235	34	235	1,74	29	26	10	3	10	4	–	16	2	4					
16:10§	Omaisuuksia koskevan viranomais- kiellon rikkominen	21	5	21	1,33	2	2	2	–	1	–	–	–	–	–					
16:11§	Liiketoimintakiellon rikkominen ..	9	–	9	1,78	1	4	2	1	2	1	1	2	–	–					
16:13§	Lahjuksen antaminen	2	–	2	1,00	–	–	–	–	–	–	–	–	–	–					
16:15§1	Vangin laiton vapauttaminen	5	–	5	1,80	1	1	1	1	1	–	–	–	–	–					
16:15§2	Vangin laittoman vapauttamisen yritys	4	–	4	1,75	–	–	–	–	–	–	–	–	–	–					
16:16§	Vangin karkaaminen	27	–	27	1,37	5	7	7	3	6	–	–	–	–	–					
16:17§	Vangin varustautuminen aseella ..	4	–	4	1,25	1	1	1	1	1	–	–	–	–	–					
17 Luku.																				
RIKOKSISTA YLEISTÄ JÄRJESTYSTÄ VASTAAN:		3 039	334	415	1,22	53	37	6	4	3	–	–	31	17	5	1				
17:1§	Julkinen kehottaminen rikokseen ..	1	–	1	2,00	1	–	–	–	–	–	–	–	–	–	–				
17:6§1	Järjestystä ylläpitävän henkilön vastustaminen	2 343	237	210	1,21	13	–	–	–	–	–	–	–	–	–					
17:7§1	Valtionrajarikos	8	–	8	1,38	1	1	–	–	–	–	–	1	1	–					
17:7a§1	Lievä valtionrajarikos	157	17	7	1,00	–	–	–	–	–	–	–	–	–	–					
17:8§1	Laittoman maahantulon järjestäminen	14	2	14	1,14	5	8	2	–	2	–	–	6	5	–					
17:8a§	Törkeä laittoman maahantulon järjestäminen	4	–	4	1,00	3	4	3	3	–	–	–	1	–	–					
17:9§	Omankädenoikeus	20	4	17	1,06	6	–	–	–	–	–	–	–	–	–					
17:10§	Uskonrauhan rikkominen	2	–	1	1,00	–	–	–	–	–	–	–	–	–	–					
17:12§	Hautarauhan rikkominen	4	–	4	1,25	–	–	–	–	–	–	–	–	–	–					
17:13§	Ilkivalta	118	27	10	1,10	–	–	–	–	–	–	–	–	–	–					
17:14§	Eläinsuojelurikos	89	27	89	1,26	13	11	1	1	1	–	–	10	6	3					
17:15§	Lievä eläinsuojelurikos	20	7	10	1,10	1	–	–	–	–	–	–	–	–	–					
17:16a§	Arpajaisrikos	2	1	2	1,00	–	–	–	–	–	–	–	–	–	–					
17:16b§	Rahankeräysrikos	1	–	1	1,00	–	–	–	–	–	–	–	–	–	–					
17:16c§	Lievä rahankeräysrikos	2	–	–	–	–	–	–	–	–	–	–	–	–	–					
17:18§1	Sukupuolisiveellisyyttä louk- kaavan kuvan levittäminen	11	1	11	1,73	6	4	–	–	–	–	–	4	2	–					
17:18a§1	Törkeä sukupuolisiveellisyyttä loukkaavan lasta esittävän kuvan levittäminen	4	–	4	2,25	2	4	–	–	–	–	–	4	2	1					
17:19§	Sukupuolisiveellisyyttä louk- kaavan lasta esittävän kuvan hallussapito	14	–	14	1,07	1	4	–	–	–	–	–	4	–	–					
17:20§	Sukupuolisiveellisyyttä loukkaava markkinointi	3	1	2	1,00	–	–	–	–	–	–	–	–	–	–					
17:21§	Sukupuolisiveellisyyden julkinen loukkaaminen	221	10	5	1,00	–	–	–	–	–	–	–	–	–	–					
17:22§1	Sukupuolilyhteys lähisukulaisten kesken	1	–	1	1,00	1	1	–	–	–	–	–	1	1	1					

- 1) I = Förvandlingsbara ovillkorliga fängelsestraff totalt – *Convertible unconditional imprisonments total*
 2) J = I stället för ovillkorligt fängelsestraff samhällstjänst – *In place of unconditional imprisonment community service*

S a k k o – Böter – Fine		Tuomittu uhkasakko Utdömt vite <i>Threat of a fine</i>	Muu rangaistus Annat straff <i>Other punishment</i>	Jätetty rangaistuk- seen tuomitsematta Gämingen lämnats obestraftad <i>Waiving of sentence</i>	Syyte hylätty Åtalet förkastats <i>Indictment rejected</i>	Asia jätetty sillensä Målet lämnats därhän <i>Dropped case</i>	Syyliset, syyte hylätty ja asia jätetty sillensä Skyldiga, åtalet förkastats, avskrivits <i>Found guilty, indict- ment rejected, case dropped</i>	Syyksi luettuja rikoksia Tillräknade brott <i>Offences imputed</i>									
Rangais- tusmäärä- yksiin Genom strafforder Through summary penal pro- ceedings	Oikeudenkäynnissä I rättegång <i>At trial</i>	Valitettu Över- klagade <i>Appealed</i>	Valitettu Över- klagade <i>Appealed</i>	Valitettu Över- klagade <i>Appealed</i>	Valitettu Över- klagade <i>Appealed</i>	Valitettu Över- klagade <i>Appealed</i>	Oikeuden- käynnissä I rättegång <i>At trial</i>	Oikeuden- käynnissä I rättegång <i>At trial</i>									
P	Q	R	S	T	U	V	X	Y	Z	Å	Ä	Ö	a	b	c	d	e
2	–	2	–	–	–	–	–	–	–	1	–	–	–	3	3	2	2
135	–	135	20	–	–	–	–	7	–	35	9	1	–	272	272	498	498
5	–	5	1	–	–	–	–	–	–	–	–	–	–	5	5	8	8
7	3	4	1	–	–	–	–	–	–	–	–	–	–	8	5	13	10
7	5	2	–	–	–	–	–	–	–	–	–	–	–	7	2	16	11
204	–	204	24	–	–	–	–	5	–	17	–	5	–	257	257	615	615
18	–	18	2	–	–	–	–	1	–	2	–	2	–	25	25	23	23
5	–	5	–	–	–	–	–	–	–	1	–	–	–	10	10	19	19
2	–	2	–	–	–	–	–	–	–	–	–	1	–	3	3	5	5
4	–	4	–	–	–	–	–	–	–	1	–	–	–	6	6	5	5
4	–	4	–	–	–	–	–	–	–	–	–	–	–	4	4	4	4
20	–	20	2	–	–	–	–	–	–	–	–	–	–	27	27	60	60
3	–	3	–	–	–	–	–	–	–	–	–	–	–	4	4	5	5
2 976	2 624	352	30	–	–	–	–	26	2	54	10	7	–	3 100	476	3 384	760
1	–	1	1	–	–	–	–	–	–	–	–	–	–	1	1	1	1
2 334	2 133	201	13	–	–	–	–	9	–	30	4	5	–	2 378	245	2 556	423
7	–	7	–	–	–	–	–	–	–	–	–	–	–	8	8	24	24
152	150	2	–	–	–	–	–	5	–	1	–	–	–	158	8	158	8
6	–	6	–	–	–	–	–	–	–	1	–	–	–	15	15	14	14
–	–	–	–	–	–	–	–	–	–	–	–	–	–	4	4	4	4
14	3	11	5	–	–	–	–	6	1	6	2	1	–	27	24	24	21
2	1	1	–	–	–	–	–	–	–	1	–	–	–	3	2	4	3
2	–	2	–	–	–	–	–	2	–	1	1	–	–	5	5	13	13
118	108	10	–	–	–	–	–	–	–	–	–	1	–	119	11	129	21
75	–	75	6	–	–	–	–	3	–	8	2	–	–	97	97	124	124
20	10	10	1	–	–	–	–	–	–	–	–	–	–	20	10	28	18
2	–	2	–	–	–	–	–	–	–	–	–	–	–	2	2	2	2
1	–	1	–	–	–	–	–	–	–	–	–	–	–	1	1	1	1
2	2	–	–	–	–	–	–	–	–	–	–	–	–	2	–	2	–
6	–	6	3	–	–	–	–	1	1	3	1	–	–	14	14	17	17
–	–	–	–	–	–	–	–	–	–	–	–	–	–	4	4	4	4
10	–	10	1	–	–	–	–	–	–	2	–	–	–	16	16	45	45
3	1	2	–	–	–	–	–	–	–	–	–	–	–	3	2	3	2
221	216	5	–	–	–	–	–	–	–	1	–	–	–	222	6	224	8
–	–	–	–	–	–	–	–	–	–	–	–	–	–	1	1	7	7

**6.6 (Jatk.)
(Forts.)
(Cont.)**

Tuomion päärikos Huvudbrott i domen Principal offence of sentence	Syllisete – Skyldiga – Found guilty				Vankeus – Fängelse – Imprisonment								Ehdollinen – Villkorligt – Conditional			
	Oikeudenkäynnissä – I rättegång – At trial				Ehdoton – Ovillkorligt – Unconditional								Ehdollinen – Villkorligt – Conditional			
	Naisia Kvinnor Females	Rikoksia keski- määrin ³⁾ Brott i medeltal ³⁾ Offences on average ³⁾	Päätök- sestä valitettu Överkla- gade utslag Decisions appealed							Yhdyskuntapalvelu – Samhällstjänst – Community service				sen ohessa – dessutom – in addition		
A	B	C	D	G	H	I	J	K	L	M	N	O	f			
20 Luku. SEKSUAALIRIKOKSISTA:	541	6	541	1,99	240	501	139	110	21	9	2	362	123	29	32	
20:1§1–2 Raiskaus	48	2	48	2,96	37	47	28	27	–	–	–	19	10	3	6	
20:1§3 Raiskauksen yritys	21	–	21	2,10	9	21	7	4	–	–	–	14	5	2	2	
20:2§1 Törkeä raiskaus	13	–	13	3,46	10	13	13	10	–	–	–	–	–	–	–	
20:2§2 Törkeän raiskauksen yritys	1	–	1	1,00	1	1	1	1	–	–	–	–	–	–	–	
20:3§1–2 Pakottaminen sukupuoli- yhteyteen	21	–	21	2,33	13	21	5	4	1	1	–	16	9	–	1	
20:3§3 Sukupuoliyhteyteen pakottamisen yritys	6	–	6	1,67	3	4	–	–	–	–	–	4	3	1	–	
20:4§1 Pakottaminen seksuaaliseen tekoon	16	–	16	2,38	6	11	–	–	–	–	–	11	4	–	–	
20:4§2 Seksuaaliseen tekoon pakottamisen yritys	1	–	1	1,00	1	1	–	–	–	–	–	1	1	–	–	
20:5§1–2 Seksuaalinen hyväksikäyttö	82	–	82	1,41	28	69	10	6	2	–	–	59	21	5	4	
20:5§3 Seksuaalisen hyväksikäytön yritys	3	–	3	1,00	2	2	–	–	–	–	–	2	2	–	–	
20:6§1,3 Lapsen seksuaalinen hyväksi- käyttö	272	4	272	1,79	86	262	45	29	18	8	2	217	55	18	15	
20:6§4 Lapsen seksuaalisen hyväksi- käytön yritys	10	–	10	3,40	4	8	–	–	–	–	–	8	4	–	1	
20:7§1 Törkeä lapsen seksuaalinen hyväksikäyttö	38	–	38	2,37	35	38	30	29	–	–	–	8	6	–	3	
20:8§1–2 Seksikaupan kohteena olevan henkilön hyväksikäyttö	2	–	2	1,00	2	–	–	–	–	–	–	–	–	–	–	
20:8§3 Seksikaupan kohteena olevan henkilön hyväksikäytön yritys	–	–	–	–	–	–	–	–	–	–	–	–	–	–	–	
20:8a§1–2 Seksuaalipalvelujen ostaminen nuorelta	–	–	–	–	–	–	–	–	–	–	–	–	–	–	–	
20:8a§3 Seksuaalipalvelujen ostamisen yritys nuorelta	4	–	4	2,00	–	–	–	–	–	–	–	–	–	–	–	
20:9§1 Paritus	3	–	3	1,00	3	3	–	–	–	–	–	3	3	–	–	
21 Luku. HENKEEN JA TERVEYTEEN KOHDISTU- VISTA RIKOKSISTA:	12 316	1 630	11 245	1,81	2 087	4 158	1 861	1 074	1 137	434	84	2 297	382	281	71	
21:1§1 Tappo	73	4	73	2,18	56	69	69	55	–	–	–	–	–	–	–	
21:1§2 Tapon yritys	104	10	104	2,50	74	98	97	73	1	–	–	1	–	–	–	
21:2§1 Murha	17	2	17	2,29	15	16	16	15	–	–	–	–	–	–	–	
21:2§2 Murhayritys	15	2	15	2,73	14	12	11	11	–	–	–	1	1	–	–	
21:3§1 Surma	2	–	2	1,50	1	2	1	–	–	–	–	1	1	–	–	
21:4§1 Lapsensurma	1	1	1	1,00	–	1	–	–	–	–	–	1	–	–	–	
21:5§1 Pahoinpitely	9 337	1 123	9 337	1,67	1 330	3 093	1 191	546	1 071	419	79	1 902	274	246	4	
21:5§2 Pahoinpitelyn yritys	83	9	83	1,48	10	14	8	5	8	3	1	6	–	1	–	
21:6§1 Törkeä pahoinpitely	666	104	666	3,22	388	658	372	304	12	1	1	286	83	19	60	
21:6§2 Törkeän pahoinpitelyn yritys	87	12	87	4,78	38	86	44	33	17	4	1	42	5	4	2	
21:7§ Lievä pahoinpitely	1 327	250	411	1,11	61	1	1	–	1	–	–	–	–	–	–	
21:8§ Kuolemantuottamus	95	17	95	2,52	29	23	6	5	5	1	1	17	7	2	–	
21:9§ Törkeä kuolemantuottamus	30	3	30	4,10	16	30	17	13	1	1	–	13	3	2	4	
21:10§ Vammantuottamus	373	82	218	2,09	27	8	2	1	2	–	–	6	1	4	–	
21:11§ Törkeä vammantuottamus	17	3	17	2,35	6	14	6	3	6	2	1	8	2	1	1	
21:12§ Tappeluun osallistuminen	5	–	5	2,60	–	2	2	–	2	–	–	–	–	–	–	
21:13§ Vaaran aiheuttaminen	64	1	64	2,84	20	24	14	9	8	1	–	10	5	1	–	
21:14§ Heitteillepano	17	7	17	1,65	2	6	3	1	3	2	–	3	–	1	–	
21:15§ Pelastustoimen laiminlyönti	3	–	3	1,33	–	1	1	–	–	–	–	–	–	–	–	

- 1) I = Förvandlingsbara ovillkorliga fängelsestraff totalt – *Convertible unconditional imprisonments total*
 2) J = I stället för ovillkorligt fängelsestraff samhällstjänst – *In place of unconditional imprisonment community service*

S a k k o – Böter – <i>Fine</i>		Tuomitu uhkasakko Utdömt vite <i>Threat of a fine</i>	Muu rangaistus Annat straff <i>Other punishment</i>	Jätetty rangaistuk- seen tuomitsematta Gämingen lämnats obesträffad <i>Waiving of sentence</i>	Syyte hylätty Åtalet förkastats <i>Indictment rejected</i>	Asia jätetty sillensä Målet lämnats därhån <i>Dropped case</i>	Syyliset,syyte hylätty Ja asia jätetty sillensä Skyldiga, åtalet förkastats, avskrivits <i>Found guilty, indict- ment rejected, case dropped</i>	Syyksi luettuja rikoksia Tillräknade brott <i>Offences imputed</i>									
Rangais- tusmäärä- yksin Genom strafforder <i>Through summary penal pro- ceedings</i>	Oikeudenkäynnissä I rättegång <i>At trial</i>	Valitettu Över- klagade <i>Appealed</i>	Valitettu Över- klagade <i>Appealed</i>	Valitettu Över- klagade <i>Appealed</i>	Valitettu Över- klagade <i>Appealed</i>	Valitettu Över- klagade <i>Appealed</i>	Oikeuden- käynnissä I rättegång <i>At trial</i>	Oikeuden- käynnissä I rättegång <i>At trial</i>									
P	Q	R	S	T	U	V	X	Y	Z	Å	Ä	Ö	a	b	c	d	e
34	-	34	7	-	-	-	-	6	-	106	24	8	-	655	655	799	799
-	-	-	-	-	-	-	-	1	-	19	3	2	-	69	69	61	61
-	-	-	-	-	-	-	-	-	-	7	-	-	-	28	28	24	24
-	-	-	-	-	-	-	-	-	-	-	-	-	-	13	13	14	14
-	-	-	-	-	-	-	-	-	-	-	-	-	-	1	1	2	2
-	-	-	-	-	-	-	-	-	-	7	3	-	-	28	28	34	34
1	-	1	-	-	-	-	-	1	-	-	-	2	-	8	8	7	7
5	-	5	2	-	-	-	-	-	-	3	-	-	-	19	19	35	35
-	-	-	-	-	-	-	-	-	-	-	-	-	-	1	1	3	3
13	-	13	1	-	-	-	-	-	-	28	7	3	-	113	113	99	99
1	-	1	-	-	-	-	-	-	-	1	-	-	-	4	4	3	3
6	-	6	2	-	-	-	-	4	-	36	9	1	-	309	309	394	394
2	-	2	-	-	-	-	-	-	-	1	-	-	-	11	11	43	43
-	-	-	-	-	-	-	-	-	-	2	-	-	-	40	40	57	57
2	-	2	2	-	-	-	-	-	-	-	-	-	-	2	2	2	2
-	-	-	-	-	-	-	-	-	-	2	2	-	-	2	2	-	-
-	-	-	-	-	-	-	-	-	-	-	-	-	-	-	-	8	8
4	-	4	-	-	-	-	-	-	-	-	-	-	-	4	4	9	9
-	-	-	-	-	-	-	-	-	-	-	-	-	-	3	3	4	4
7 975	1 071	6 904	609	-	-	7	-	176	22	1 054	202	227	2	13 597	12 526	16 081	15 010
-	-	-	-	-	-	-	-	4	1	2	2	-	-	75	75	77	77
-	-	-	-	-	-	-	-	6	1	5	4	1	-	110	110	121	121
-	-	-	-	-	-	-	-	1	-	4	4	-	-	21	21	21	21
-	-	-	-	-	-	-	-	3	2	-	-	-	-	15	15	16	16
-	-	-	-	-	-	-	-	-	-	-	-	-	-	2	2	2	2
-	-	-	-	-	-	-	-	-	-	-	-	-	-	1	1	1	1
6 125	-	6 125	500	-	-	6	-	113	10	816	140	195	1	10 348	10 348	12 229	12 229
69	-	69	5	-	-	-	-	-	-	11	1	1	-	95	95	185	185
-	-	-	-	-	-	1	-	7	1	47	12	3	-	716	716	726	726
-	-	-	-	-	-	-	-	1	-	2	-	2	-	91	91	122	122
1 297	916	381	56	-	-	-	-	29	5	66	5	23	1	1 416	500	1 634	718
69	-	69	16	-	-	-	-	3	1	41	12	-	-	136	136	107	107
-	-	-	-	-	-	-	-	-	-	2	-	-	-	32	32	44	44
360	155	205	24	-	-	-	-	5	1	26	8	1	-	400	245	557	402
3	-	3	1	-	-	-	-	-	-	12	11	-	-	29	29	76	76
3	-	3	-	-	-	-	-	-	-	1	-	-	-	6	6	7	7
36	-	36	6	-	-	-	-	4	-	13	3	1	-	78	78	118	118
11	-	11	1	-	-	-	-	-	-	2	-	-	-	19	19	31	31
2	-	2	-	-	-	-	-	-	-	4	-	-	-	7	7	7	7

**6.6 (Jatk.)
(Forts.)
(Cont.)**

Tuomion päärikos Huvudbrott i domen Principal offence of sentence	Sylliset – Skyldiga – Found guilty				Vankeus – Fängelse – Imprisonment										
	Oikeudenkäynnissä – I rättegång – At trial				Ehdoton – Ovikillkorligt – Unconditional						Ehdollinen – Villkorligt – Conditional				
	Naisia Kvinnor Females		Rikoksia keski- määrin ³⁾ Brott i medeltal ³⁾ Offences on average ³⁾	Päätök- seslä valitettu Överkla- gade utslag Decisions appealed	Valitettu Över- klagade Appealed	Muunto- kelpoi- sia ¹⁾	Tuomittu yhdys- kunta- palvelua ²⁾	Valitettu Över- klagade Appealed	Valitettu Över- klagade Appealed	sen ohessa – dessutom – in addition	sakko böter fine	yhdys- kunta- palvelu – sam- hälstjänst commu- nity service			
A	B	C	D	G	H	I	J	K	L	M	N	O	f		
23 Luku. LIIKENNERIKOKSISTA:	153 204	26 653	28 588	1,93	1 803	13 373	4 458	1 016	4 306	2 057	98	8 915	279	8 346	4
23:1§1–2 Liikenneturvallisuuden vaarantaminen	112 520	22 153	1 853	1,29	143	33	24	10	22	2	–	9	1	4	–
23:2§1–2 Törkeä liikenneturvallisuuden vaarantaminen	3 000	176	3 000	2,11	290	496	244	135	211	57	8	252	25	134	–
23:3§ Rattijuopumus	9 373	1 171	9 373	1,59	314	508	424	118	415	103	7	84	1	61	–
23:4§ Törkeä rattijuopumus	12 496	1 419	12 496	2,24	975	12 108	3 586	713	3 487	1 861	82	8 522	251	8 131	4
23:5§1 Vesiliikennejuopumus	443	25	443	1,34	14	10	7	2	6	3	1	3	–	2	–
23:6§ Ilmailiikennejuopumus	–	–	–	–	–	–	–	–	–	–	–	–	–	–	–
23:8§ Kulkuneuvon luovuttaminen juopuneelle	929	198	929	1,79	17	10	7	–	6	–	–	3	–	1	–
23:9§ Liikennejuopumus moottoritto- malla ajoneuvolla	46	8	3	1,33	–	–	–	–	–	–	–	–	–	–	–
23:10§ Kulkuneuvon kuljettaminen oikeudetta	14 359	1 500	472	2,38	49	205	164	37	157	31	–	41	1	12	–
23:11§ Liikennepako tieliikenteessä	19	2	19	3,05	1	3	2	1	2	–	–	1	–	1	–
23:11a§1 Liikenteen häirintä	19	1	–	–	–	–	–	–	–	–	–	–	–	–	–
24 Luku. YKSITYISYYDEN, RAUHAN JA KUNNIAN LOUKKAAMISESTA:	884	232	675	1,55	169	88	37	23	33	10	4	51	10	5	–
24:1§ Kotirauhan rikkominen	401	92	265	1,41	34	8	2	–	1	–	–	6	–	–	–
24:2§ Törkeä kotirauhan rikkominen	91	7	91	2,52	26	65	29	17	28	8	2	36	6	4	–
24:3§1 Julkisrauhan rikkominen	34	4	9	1,00	–	–	–	–	–	–	–	–	–	–	–
24:5§1 Salakuuntelu	–	–	–	–	–	–	–	–	–	–	–	–	–	–	–
24:5§2 Salakuuntelun yritys	1	1	1	1,00	–	–	–	–	–	–	–	–	–	–	–
24:6§1 Salakatselu	2	–	2	1,50	1	–	–	–	–	–	–	–	–	–	–
24:6§2 Salakatselun yritys	1	–	1	1,00	1	–	–	–	–	–	–	–	–	–	–
24:8§1 Yksityiselämää loukkaava tiedon levittäminen	7	1	7	1,86	4	–	–	–	–	–	–	–	–	–	–
24:9§ Kunnianloukkaus	319	119	271	1,24	81	2	–	–	–	–	–	2	–	–	–
24:10§ Törkeä kunnianloukkaus	28	8	28	2,79	22	13	6	6	4	2	2	7	4	1	–
25 Luku. VAPAUTEEN KOHDISTUVISTA RIKOKSISTA:	903	93	903	2,39	173	281	127	65	111	36	6	154	28	15	–
25:1§ Vapaudenriisto	47	6	47	2,11	20	23	9	7	9	4	2	14	9	2	–
25:2§ Törkeä vapaudenriisto	9	1	9	2,89	6	9	5	4	2	–	–	4	2	1	–
25:3a§1–2 Törkeä ihmiskauppa	5	2	5	3,60	5	5	5	5	–	–	–	–	–	–	–
25:5§ Lapsen omavaltainen huostaanotto	3	2	3	1,00	3	–	–	–	–	–	–	–	–	–	–
25:5a§ Lapsikaappaus	1	1	1	1,00	–	1	–	–	–	–	–	1	–	–	–
25:6§ Tuottamuksellinen vapauden- riisto	1	–	1	3,00	–	–	–	–	–	–	–	–	–	–	–
25:7§ Laiton uhkaus	814	79	814	2,38	136	233	105	49	97	29	4	128	16	12	–
25:8§ Pakottaminen	23	2	23	3,09	3	10	3	–	3	3	–	7	1	–	–
28 Luku. VARKAUDESTA, KAVALLUKSESTA JA LUVATTOMASTA KÄYTÖSTÄ:	36 538	10 038	6 216	3,04	929	2 786	1 603	674	1 364	269	41	1 183	125	97	10
28:1§1 Varkaus	3 340	562	3 340	3,13	478	1 657	972	386	908	169	19	685	42	63	–
28:1§2 Varkauden yritys	365	35	365	1,66	36	120	78	26	75	20	5	42	2	1	–
28:2§1 Törkeä varkaus	422	46	422	8,40	188	416	242	156	102	27	8	174	32	12	4
28:2§2 Törkeän varkauden yritys	34	–	34	5,03	13	33	19	10	14	4	1	14	3	1	2

- 1) I = Förvandlingsbara ovillkorliga fängelsestraff totalt – *Convertible unconditional imprisonments total*
 2) J = I stället för ovillkorligt fängelsestraff samhällstjänst – *In place of unconditional imprisonment community service*

S a k k o – Böter – <i>Fine</i>				Tuomittu uhkasakko Utdömt vite <i>Threat of a fine</i>	Muu rangaistus Annat straff <i>Other punishment</i>	Jätetty rangaistuk- seen tuomitsematta Gåmngen lämnats obestraftad <i>Waiving of sentence</i>	Syyte hylätty Åtalet förkastats <i>Indictment rejected</i>	Asia jätetty sillensä Målet lämnats därhän <i>Dropped case</i>	Syyliset,syyte hylätty ja asia jätetty sillensä Skyldiga, åtalet förkastats, avskrivts <i>Found guilty, indict- ment rejected, case dropped</i>	Syyksi luettuja rikoksia Tillräknade brott <i>Offences imputed</i>							
Rangais- tusbäärä- yksin Genom strafforder Through summary penal pro- ceedings	Oikeudenkäynnissä I rättegång At trial	Valitettu Över- klagade <i>Appealed</i>	Valitettu Över- klagade <i>Appealed</i>	Valitettu Över- klagade <i>Appealed</i>	Valitettu Över- klagade <i>Appealed</i>	Valitettu Över- klagade <i>Appealed</i>	Valitettu Över- klagade <i>Appealed</i>	Valitettu Över- klagade <i>Appealed</i>	Valitettu Över- klagade <i>Appealed</i>	Oikeuden- käynnissä I rättegång At trial	Oikeuden- käynnissä I rättegång At trial						
P	Q	R	S	T	U	V	X	Y	Z	Å	Ä	Ö	a	b	c	d	e
139 749	124 616	15 133	502	–	–	2	–	80	6	419	33	117	1	153 740	29 124	174 901	50 285
112 439	110 667	1 772	130	–	–	–	–	48	2	212	20	20	–	112 752	2 085	117 472	6 805
2 498	–	2 498	128	–	–	1	–	5	2	23	3	4	–	3 027	3 027	3 764	3 764
8 854	–	8 854	194	–	–	–	–	11	1	50	1	37	–	9 460	9 460	12 208	12 208
379	–	379	10	–	–	1	–	8	1	41	6	34	–	12 571	12 571	13 426	13 426
433	–	433	12	–	–	–	–	–	–	3	–	1	–	447	447	470	470
–	–	–	–	–	–	–	–	–	–	–	–	–	–	–	–	–	–
917	–	917	17	–	–	–	–	2	–	78	3	12	–	1 019	1 019	1 114	1 114
46	43	3	–	–	–	–	–	–	–	–	–	–	–	46	3	54	11
14 148	13 887	261	11	–	–	–	–	6	–	12	–	8	–	14 379	492	26 335	12 448
16	–	16	–	–	–	–	–	–	–	–	–	1	1	20	20	38	38
19	19	–	–	–	–	–	–	–	–	–	–	–	–	19	–	20	1
775	209	566	131	–	–	1	–	20	5	104	36	41	1	1 029	820	2 182	1 973
386	136	250	34	–	–	–	–	7	–	32	5	17	–	450	314	1 082	946
25	–	25	3	–	–	1	–	–	–	8	1	–	–	99	99	338	338
33	25	8	–	–	–	–	–	1	–	1	–	–	–	35	10	59	34
–	–	–	–	–	–	–	–	–	–	–	–	–	–	–	–	1	1
1	–	1	–	–	–	–	–	–	–	1	–	–	–	2	2	1	1
2	–	2	1	–	–	–	–	–	–	1	–	–	–	3	3	8	8
1	–	1	1	–	–	–	–	–	–	–	–	–	–	1	1	1	1
7	–	7	4	–	–	–	–	–	–	5	5	1	–	13	13	15	15
305	48	257	76	–	–	–	–	12	5	48	22	21	1	388	340	632	584
15	–	15	12	–	–	–	–	–	–	8	3	2	–	38	38	45	45
610	–	610	80	–	–	1	–	11	–	79	16	28	–	1 010	1 010	1 936	1 936
24	–	24	4	–	–	–	–	–	–	4	1	–	–	51	51	147	147
–	–	–	–	–	–	–	–	–	–	3	–	–	–	12	12	37	37
–	–	–	–	–	–	–	–	–	–	–	–	–	–	5	5	5	5
3	–	3	3	–	–	–	–	–	–	–	–	–	–	3	3	4	4
–	–	–	–	–	–	–	–	–	–	–	–	–	–	1	1	1	1
1	–	1	–	–	–	–	–	–	–	3	3	–	–	4	4	3	3
570	–	570	71	–	–	1	–	10	–	69	12	28	–	911	911	1 680	1 680
12	–	12	2	–	–	–	–	1	–	–	–	–	–	23	23	59	59
33 697	30 322	3 375	128	–	–	–	–	55	2	417	37	80	–	37 035	6 713	51 256	20 934
1 667	–	1 667	50	–	–	–	–	16	–	175	11	37	–	3 552	3 552	10 133	10 133
244	–	244	8	–	–	–	–	1	–	27	1	8	–	400	400	1 467	1 467
3	–	3	–	–	–	–	–	3	–	21	6	3	–	446	446	626	626
1	–	1	–	–	–	–	–	–	–	2	–	–	–	36	36	66	66

**6.6 (Jatk.)
(Forts.)
(Cont.)**

Tuomion päärikos Huvudbrott i domen Principal offence of sentence	Syylliset – Skyldiga – Found guilty				Vankeus – Fängelse – Imprisonment							Ehdollinen – Villkorligt – Conditional			
	Oikeudenkäynnissä – I rättegång – At trial				Ehdoton – Ovillkorligt – Unconditional							Ehdollinen – Villkorligt – Conditional			
	Naisia Kvinnor Females	Rikoksia keski- määrin ³⁾ Brott i medeltal ³⁾ Offences on average ³⁾	Päätök- sestä valittu Överkla- gade utslag Decisions appealed		Valitettu Över- klagade Appealed	Muunto- kelpoi- sia ¹⁾	Tuomittu yhdys- kunta- palvelua ²⁾	Valitettu Över- klagade Appealed	Valitettu Över- klagade Appealed	sen ohessa – dessutom – in addition	sakko böter fine	yhdys- kunta- palvelu – sam- hällestjänst commu- nity service			
A	B	C	D	G	H	I	J	K	L	M	N	O	f		
28:3§1 Näpistys	29 643	8 811	626	1,56	12	6	6	1	4	–	–	–	–	–	–
28:3§2 Näpistyksen yritys	948	244	23	1,09	1	2	2	–	2	–	–	–	–	–	–
28:4§1–3 Kavallus	240	84	240	1,29	32	78	12	4	11	8	1	66	9	5	–
28:5§1 Törkeä kavallus	110	46	110	2,19	34	108	14	7	11	7	2	94	27	5	4
28:6§ Lievä kavallus	251	78	99	1,09	10	–	–	–	–	–	–	–	–	–	–
28:7§1 Luvaton käyttö	209	41	209	2,22	16	59	46	10	41	5	1	13	2	2	–
28:7§2 Luvattoman käytön yritys	1	–	1	1,00	–	–	–	–	–	–	–	–	–	–	–
28:8§1 Törkeä luvaton käyttö	1	–	1	2,00	–	–	–	–	–	–	–	–	–	–	–
28:9§ Lievä luvaton käyttö	110	16	34	1,12	5	–	–	–	–	–	–	–	–	–	–
28:9a§1 Moottorikulkuneuvon käyttö- varkaus	570	51	570	2,98	82	267	179	66	170	23	4	88	8	8	–
28:9a§2 Moottorikulkuneuvon käyttö- varkauden yritys	78	2	78	2,10	4	31	26	4	24	5	–	5	–	–	–
28:9b§1 Törkeä moottorikulkuneuvon käyttövarkaus	8	2	8	8,13	4	8	6	4	1	1	–	2	–	–	–
28:9b§2 Moottorikulkuneuvon törkeän käyttövarkauden yritys	–	–	–	–	–	–	–	–	–	–	–	–	–	–	–
28:9c§ Lievä moottorikulkuneuvon käyttövarkaus	5	1	5	1,20	–	1	1	–	1	–	–	–	–	–	–
28:10§ Luvaton pyynti	84	1	10	1,30	1	–	–	–	–	–	–	–	–	–	–
28:11§1 Hallinnan loukkaus	50	11	39	1,21	12	–	–	–	–	–	–	–	–	–	–
28:12§ Vakusoikeuden loukkaus	2	–	1	1,00	1	–	–	–	–	–	–	–	–	–	–
28:12a§ Murtoväliineen hallussapito	67	7	1	1,00	–	–	–	–	–	–	–	–	–	–	–
29 Luku. RIKOKSISTA JULKISTA TALOUTTA VASTAAN:	902	156	446	1,70	138	321	52	46	13	6	2	269	72	11	8
29:1§ Veropetos	195	24	195	1,08	15	125	4	2	4	3	1	121	7	2	–
29:2§ Törkeä veropetos	193	18	193	2,48	105	189	48	44	9	3	1	141	60	9	8
29:3§ Lievä veropetos	470	102	16	1,50	–	–	–	–	–	–	–	–	–	–	–
29:4§1 Verorikkomus	37	11	35	1,09	14	2	–	–	–	–	–	2	1	–	–
29:4b§ Törkeä työeläkevakuutusmaksu- petos	–	–	–	–	–	–	–	–	–	–	–	–	–	–	–
29:5§ Avustuspetos	3	–	3	1,33	–	1	–	–	–	–	–	1	–	–	–
29:6§ Törkeä avustuspetos	4	1	4	1,25	4	4	–	–	–	–	–	4	4	–	–
29:7§ Avustuksen väärinkäyttö	–	–	–	–	–	–	–	–	–	–	–	–	–	–	–
30 Luku. ELINKEINORIKOKSISTA:	458	61	458	2,71	181	333	73	61	22	9	3	260	99	21	18
30:2§ Kilpailumenettelyrikos	1	–	1	1,00	–	–	–	–	–	–	–	–	–	–	–
30:4§1 Yritysvakoilu	–	–	–	–	–	–	–	–	–	–	–	–	–	–	–
30:5§1 Yrityssalaisuuden rikkominen	2	–	2	1,00	2	–	–	–	–	–	–	–	–	–	–
30:5§3 Yrityssalaisuuden rikkomisen yritys	–	–	–	–	–	–	–	–	–	–	–	–	–	–	–
30:7§ Lahjominen elinkeinotoiminnassa	1	–	1	1,00	–	–	–	–	–	–	–	–	–	–	–
30:8§ Lahjuksen ottaminen elinkeino- toiminnassa	2	–	2	1,00	2	1	–	–	–	–	–	1	1	–	–
30:9§ Kirjanpitorikos	212	37	212	1,59	59	106	6	4	5	3	2	100	37	9	–
30:9a§ Törkeä kirjanpitorikos	226	16	226	3,89	118	226	67	57	17	6	1	159	61	12	18
30:10§ Tuottamuksellinen kirjanpitorikos	14	8	14	1,29	–	–	–	–	–	–	–	–	–	–	–
31 Luku. RYÖSTÖSTÄ JA KIRISTYKSESTÄ:	583	61	583	4,13	309	566	342	257	127	32	10	224	47	7	7
31:1§1 Ryöstö	417	44	417	4,50	198	414	243	172	107	28	8	171	25	6	3
31:1§2 Ryöstön yritys	51	4	51	3,65	28	48	26	21	15	3	2	22	7	1	2

- 1) I = Förvandlingsbara ovillkorliga fängelsestraff totalt – *Convertible unconditional imprisonments total*
 2) J = I stället för ovillkorligt fängelsestraff samhällstjänst – *In place of unconditional imprisonment community service*

S a k k o – Böter – <i>Fine</i>		Tuomittu uhkasakko <i>Utömt vite</i>	Muu rangaistus <i>Annat straff</i>	Jätetty rangaistuk- seen tuomitsematta <i>Gåmningen lämnats obestraftad</i>	Syyte hylätty <i>Åtalet förkastats</i>	Asia jätetty sillensä <i>Målet lämnats därhän</i>	Syyliset,syyte hylätty ja asia jätetty sillensä <i>Skyldiga, åtalet förkastats, avskrivits</i>	Syyksi luettuja rikoksia <i>Tillräknade brott</i>											
Rangais- tusmäärä- yksin <i>Genom strafforder Through summary penal pro- ceedings</i>	Oikeudenkäynnissä i rättegång <i>At trial</i>	Utdömt vite <i>Threat of a fine</i>	Överklagade <i>Appealed</i>	Överklagade <i>Appealed</i>	Överklagade <i>Appealed</i>	Överklagade <i>Appealed</i>	Överklagade <i>Appealed</i>	Överklagade <i>Appealed</i>	Överklagade <i>Appealed</i>	Överklagade <i>Appealed</i>	Överklagade <i>Appealed</i>	Överklagade <i>Appealed</i>	Överklagade <i>Appealed</i>	Överklagade <i>Appealed</i>	Överklagade <i>Appealed</i>	Överklagade <i>Appealed</i>	Överklagade <i>Appealed</i>	Överklagade <i>Appealed</i>	Överklagade <i>Appealed</i>
P	Q	R	S	T	U	V	X	Y	Z	Å	Ä	Ö	a	b	c	d	e		
29 625	29 017	608	11	-	-	-	-	12	-	52	2	14	-	29 709	692	32 369	3 352		
946	925	21	1	-	-	-	-	-	-	1	-	1	-	950	25	1 034	109		
155	-	155	19	-	-	-	-	7	-	40	8	6	-	286	286	445	445		
2	-	2	-	-	-	-	-	-	-	17	6	-	-	127	127	152	152		
246	152	94	10	-	-	-	-	5	-	10	-	2	-	263	111	376	224		
146	-	146	4	-	-	-	-	4	-	17	-	3	-	229	229	588	588		
1	-	1	-	-	-	-	-	-	-	-	-	-	-	1	1	10	10		
1	-	1	-	-	-	-	-	-	-	-	-	-	-	1	1	1	1		
107	76	31	3	-	-	-	-	3	2	8	1	-	-	118	42	193	117		
300	-	300	8	-	-	-	-	3	-	28	-	1	-	599	599	2 695	2 695		
47	-	47	-	-	-	-	-	-	-	6	-	1	-	85	85	647	647		
-	-	-	-	-	-	-	-	-	-	1	1	-	-	9	9	12	12		
-	-	-	-	-	-	-	-	-	-	1	-	-	-	1	1	-	-		
4	-	4	-	-	-	-	-	-	-	-	-	-	-	5	5	39	39		
84	74	10	1	-	-	-	-	-	-	-	-	-	-	84	10	88	14		
49	11	38	12	-	-	-	-	1	-	11	1	4	-	65	54	95	84		
2	1	1	1	-	-	-	-	-	-	-	-	-	-	2	1	3	2		
67	66	1	-	-	-	-	-	-	-	-	-	-	-	67	1	217	151		
571	456	115	19	-	-	-	-	10	1	49	18	14	-	965	509	1 352	896		
67	-	67	6	-	-	-	-	3	-	11	2	9	-	215	215	326	326		
-	-	-	-	-	-	-	-	4	1	28	10	5	-	226	226	442	442		
468	454	14	-	-	-	-	-	2	-	1	1	-	-	471	17	482	28		
34	2	32	13	-	-	-	-	1	-	5	1	-	-	42	40	79	77		
-	-	-	-	-	-	-	-	-	-	-	-	-	-	-	-	5	5		
2	-	2	-	-	-	-	-	-	-	-	-	-	-	3	3	9	9		
-	-	-	-	-	-	-	-	-	-	4	4	-	-	8	8	8	8		
-	-	-	-	-	-	-	-	-	-	-	-	-	-	-	-	1	1		
122	-	122	21	-	-	-	-	3	-	52	13	9	-	519	519	798	798		
1	-	1	-	-	-	-	-	-	-	1	1	-	-	2	2	1	1		
-	-	-	-	-	-	-	-	-	-	-	-	1	-	1	1	-	-		
2	-	2	2	-	-	-	-	-	-	1	-	2	-	5	5	2	2		
-	-	-	-	-	-	-	-	-	-	1	-	-	-	1	1	-	-		
1	-	1	-	-	-	-	-	-	-	-	-	-	-	1	1	6	6		
1	-	1	1	-	-	-	-	-	-	-	-	-	-	2	2	2	2		
104	-	104	18	-	-	-	-	2	-	22	2	5	-	239	239	488	488		
-	-	-	-	-	-	-	-	-	-	26	10	1	-	253	253	279	279		
13	-	13	-	-	-	-	-	1	-	1	-	-	-	15	15	20	20		
14	-	14	4	-	-	1	1	2	-	47	4	10	-	640	640	767	767		
1	-	1	-	-	-	1	1	1	-	23	2	8	-	448	448	506	506		
3	-	3	-	-	-	-	-	-	-	3	-	1	-	55	55	63	63		

6.6 (Jatk.)
(Forts.)
(Cont.)

Tuomion päärikos Huvudbrott i domen Principal offence of sentence	Syylliset – Skyldiga – Found guilty				Vankeus – Fängelse – Imprisonment							Ehdollinen – Villkorligt – Conditional				
	Naisia Kvinnor Females	Rikoksia keski- määrin ¹⁾ Brott i medeltal ²⁾ Offences on average ³⁾	Päätök- sestä valitettu Överkla- gade utslag Decisions appealed	Oikeudenkäynnissä – i rättegång – At trial	Ehdoton – Ovillkorligt – Unconditional							Ehdollinen – Villkorligt – Conditional				
					Yhdyskuntapalvelu – Samhällstjänst – Community service			sen ohessa – dessutom – in addition				Valitettu Över- klagade Appealed		Muunto- kelpoi- sia ¹⁾ Tuomittu yhdys- kunta- palvelua ²⁾ Valitettu Över- klagade Appealed		Valitettu Över- klagade Appealed
A	B	C	D	G	H	I	J	K	L	M	N	O	f			
31:2§1 Törkeä ryöstö	63	2	63	3,75	54	63	57	51	–	–	–	6	3	–	2	
31:2§2 Törkeän ryöstön yritys	12	1	12	3,00	11	12	8	8	–	–	–	4	3	–	–	
31:3§1 Kiristys	15	6	15	1,87	5	8	3	2	3	1	–	5	–	–	–	
31:3§2 Kiristuksen yritys	6	–	6	1,83	1	2	1	–	–	–	–	1	–	–	–	
31:4§1 Törkeä kiristys	14	4	14	1,64	9	14	4	3	2	–	–	10	6	–	–	
31:4§2 Törkeän kiristuksen yritys	5	–	5	1,80	3	5	–	–	–	–	–	5	3	–	–	
32 Luku.																
KÄTKEMISRIKOKSISTA:	793	136	578	1,92	84	173	83	34	62	15	7	90	30	4	–	
32:1§ Kätkemisrikos	262	47	262	1,90	27	74	40	15	37	5	2	34	7	3	–	
32:2§ Törkeä kätkemisrikos	56	2	56	4,14	22	55	22	12	14	6	3	33	10	1	–	
32:3§ Ammattimainen kätkemisrikos ..	4	1	4	6,50	3	3	3	2	1	–	–	–	–	–	–	
32:4§ Tuottamuksellinen kätkemisrikos	142	24	127	1,51	13	17	14	3	9	3	1	3	1	–	–	
32:5§ Kätkemisrikkomus	301	55	101	1,15	1	2	2	–	–	–	–	–	–	–	–	
32:6§1 Rahanpesu	14	4	14	1,50	11	10	1	1	1	1	1	9	6	–	–	
32:7§1 Törkeä rahanpesu	12	2	12	2,00	7	12	1	1	–	–	–	11	6	–	–	
32:9§ Tuottamuksellinen rahanpesu ..	2	1	2	1,00	–	–	–	–	–	–	–	–	–	–	–	
33 Luku.																
VÄÄRENNYSRIKOKSISTA:	1 141	261	718	3,35	71	231	96	36	91	26	1	135	15	13	1	
33:1§1 Väärennys	698	200	698	3,40	65	228	95	35	91	26	1	133	14	13	1	
33:1§2 Väärennyksen yritys	2	1	2	1,00	1	–	–	–	–	–	–	–	–	–	–	
33:2§1 Törkeä väärennys	3	–	3	2,00	2	3	1	1	–	–	–	2	1	–	–	
33:3§ Lievä väärennys	267	58	8	1,50	2	–	–	–	–	–	–	–	–	–	–	
33:4§ Väärennysaineiston hallussapito	170	2	6	1,67	1	–	–	–	–	–	–	–	–	–	–	
33:5§ Maastomerkin väärennys	1	–	1	2,00	–	–	–	–	–	–	–	–	–	–	–	
34 Luku.																
YLEISVAARALLISISTA RIKOKSISTA:	126	27	126	2,02	25	59	20	13	7	3	–	39	7	3	3	
34:1§1–2 Tuhotyö	50	12	50	2,56	18	45	16	12	4	2	–	29	5	1	3	
34:1§3 Tuhotyön yritys	7	1	7	1,57	1	7	2	–	2	–	–	5	1	–	–	
34:2§1 Liikennetuhotyö	1	–	1	11,00	–	1	–	–	–	–	–	1	–	–	–	
34:2§2 Liikennetuhotyön yritys	1	–	1	17,00	1	1	1	1	–	–	–	–	–	–	–	
34:3§1 Törkeä tuhotyö	1	1	1	4,00	1	–	–	–	–	–	–	–	–	–	–	
34:7§ Yleisvaaran tuottamus	19	7	19	1,11	1	3	–	–	–	–	–	3	1	1	–	
34:9§ Yleisvaarallisen rikoksen valmistelu	1	–	1	2,00	–	1	–	–	–	–	–	1	–	1	–	
34:9a§ Vaaran aiheuttaminen tietojen käsittelylle	1	–	1	1,00	–	1	1	–	1	1	–	–	–	–	–	
34:10§ Perätön vaarailmoitus	45	6	45	1,33	3	–	–	–	–	–	–	–	–	–	–	
35 Luku.																
VAHINGONTEOSTA:	3 477	273	2 152	1,82	112	150	64	25	44	15	–	86	12	3	–	
35:1§1–2 Vahingonteko	1 504	115	1 504	1,97	82	95	38	14	31	6	–	57	8	–	–	
35:1§3 Vahingonteon yritys	–	–	–	–	–	–	–	–	–	–	–	–	–	–	–	
35:2§1 Törkeä vahingonteko	51	6	51	4,96	16	47	20	11	8	7	–	27	4	3	–	
35:2§2 Törkeän vahingonteon yritys	4	–	4	3,00	–	4	2	–	2	1	–	2	–	–	–	
35:3§ Lievä vahingonteko	1 918	152	593	1,16	14	4	4	–	3	1	–	–	–	–	–	

- 1) I = Förendlingsbara o villkorliga fängelsestraff totalt – *Convertible unconditional imprisonments total*
 2) J = I stället för o villkorligt fängelsestraff samhällstjänst – *In place of unconditional imprisonment community service*

S a k k o – Böter – <i>Fine</i>				Tuomittu uhkasakko Utdömt vite <i>Threat of a fine</i>	Muu rangaistus Annat straff <i>Other punishment</i>	Jätetty rangaistuk- seen tuomitsematta Gämingen lämnats obestraftad <i>Waiving of sentence</i>	Syyte hylätty Åtalet förkastats <i>Indictment rejected</i>	Asia jätetty, sillänsä Målet lämnats därhän <i>Dropped case</i>	Syyliset, syyte hylätty ja asia jätetty sillänsä Skyldiga, åtalet förkastats, avskrivits <i>Found guilty, indictment rejected, case dropped</i>	Syyksi luettuja rikoksia Tillräknade brott <i>Offences imputed</i>							
Rangais- tusmäärä- yksin Genom strafforder <i>Through summary penal pro- ceedings</i>	Oikeudenkäynnissä I rättegång <i>At trial</i>	Valitettu Över- klagade <i>Appealed</i>	Valitettu Över- klagade <i>Appealed</i>	Valitettu Över- klagade <i>Appealed</i>	Valitettu Över- klagade <i>Appealed</i>	Valitettu Över- klagade <i>Appealed</i>	Valitettu Över- klagade <i>Appealed</i>	Valitettu Över- klagade <i>Appealed</i>	Olkeuden- käynnissä I rättegång <i>At trial</i>	Oikeuden- käynnissä I rättegång <i>At trial</i>							
P	Q	R	S	T	U	V	X	Y	Z	Å	Ä	Ö	a	b	c	d	e
-	-	-	-	-	-	-	-	-	-	7	-	-	-	70	70	82	82
-	-	-	-	-	-	-	-	-	-	-	-	-	-	12	12	18	18
6	-	6	3	-	-	-	-	1	-	4	-	-	-	19	19	33	33
4	-	4	1	-	-	-	-	-	-	6	-	1	-	13	13	23	23
-	-	-	-	-	-	-	-	-	-	1	-	-	-	15	15	30	30
-	-	-	-	-	-	-	-	-	-	3	2	-	-	8	8	12	12
607	215	392	19	-	-	-	-	13	1	83	2	17	-	893	678	1 798	1 583
186	-	186	5	-	-	-	-	2	-	43	1	7	-	312	312	907	907
1	-	1	-	-	-	-	-	-	-	8	-	1	-	65	65	81	81
-	-	-	-	-	-	-	-	1	1	1	-	-	-	5	5	6	6
119	15	104	9	-	-	-	-	6	-	15	-	2	-	159	144	261	246
295	200	95	1	-	-	-	-	4	-	11	1	6	-	318	118	508	308
4	-	4	4	-	-	-	-	-	-	2	-	1	-	17	17	18	18
-	-	-	-	-	-	-	-	-	-	3	-	-	-	15	15	13	13
2	-	2	-	-	-	-	-	-	-	-	-	-	-	2	2	4	4
903	423	480	18	-	-	-	-	7	2	58	13	8	-	1 207	784	2 235	1 812
463	-	463	14	-	-	-	-	7	2	48	12	8	-	754	754	1 709	1 709
2	-	2	1	-	-	-	-	-	-	1	-	-	-	3	3	3	3
-	-	-	-	-	-	-	-	-	-	2	-	-	-	5	5	9	9
267	259	8	2	-	-	-	-	-	-	-	-	-	-	267	8	307	48
170	164	6	1	-	-	-	-	-	-	7	1	-	-	177	13	206	42
1	-	1	-	-	-	-	-	-	-	-	-	-	-	1	1	1	1
58	-	58	3	-	-	-	-	9	2	10	2	2	-	138	138	174	174
-	-	-	-	-	-	-	-	5	1	1	1	1	-	52	52	58	58
-	-	-	-	-	-	-	-	-	-	-	-	-	-	7	7	10	10
-	-	-	-	-	-	-	-	-	-	-	-	-	-	1	1	1	1
-	-	-	-	-	-	-	-	-	-	-	-	-	-	1	1	2	2
-	-	-	-	-	-	-	-	1	1	-	-	-	-	1	1	1	1
14	-	14	-	-	-	-	-	2	-	2	-	-	-	21	21	27	27
-	-	-	-	-	-	-	-	-	-	-	-	-	-	1	1	2	2
-	-	-	-	-	-	-	-	-	-	-	-	-	-	1	1	1	1
44	-	44	3	-	-	-	-	1	-	7	1	1	-	53	53	72	72
3 294	1 325	1 969	73	-	-	-	-	33	2	144	7	68	-	3 689	2 364	6 828	5 503
1 388	-	1 388	59	-	-	-	-	21	1	104	5	49	-	1 657	1 657	4 011	4 011
-	-	-	-	-	-	-	-	-	-	-	-	-	-	-	-	1	1
1	-	1	-	-	-	-	-	3	1	7	-	1	-	59	59	73	73
-	-	-	-	-	-	-	-	-	-	-	-	-	-	4	4	6	6
1 905	1 325	580	14	-	-	-	-	9	-	33	2	18	-	1 969	644	2 737	1 412

**6.6 (Jatk.)
(Forts.)
(Cont.)**

Tuomion päärikos Huvudbrott i domen Principal offence of sentence	Syylliset – Skyldiga – Found guilty				Vankeus – Fängelse – Imprisonment							Ehdollinen – Villkorligt – Conditional				
	Oikeudenkäynnissä – I rättegång – At trial				Ehdoton – Ovillkorligt – Unconditional							Ehdollinen – Villkorligt – Conditional				
	Naisia Kvinnor Females	Rikoksia keski- määrin ²⁾ Brott i medeltal ²⁾ Offences on average ²⁾	Päätök- sestä valitettu Överkla- gade utslag Decisions appealed							Yhdyskuntapalvelu – Samhälstjänst – Community service				sen ohessa – dessutom – in addition		
A	B	C	D	G	H	I	J	K	L	M	N	O	f			
36 Luku.																
PETOKSESTA JA MUUSTA EPÄREHELLISYYDESTÄ:	4 217	1 160	2 606	2,82	351	995	348	166	264	84	13	647	128	64	16	
36:1§1–2 Petos	1 723	533	1 723	3,00	189	626	251	105	219	66	10	375	41	39	–	
36:1§3 Petoksen yritys	53	11	53	1,55	7	19	4	1	3	1	–	15	1	6	–	
36:2§1 Törkeä petos	298	68	298	4,39	127	298	73	53	30	9	–	225	74	16	14	
36:2§2 Törkeän petoksen yritys	30	3	30	3,83	11	30	10	6	8	6	3	20	5	2	–	
36:3§ Lievä petos	2 095	541	484	1,34	8	8	8	–	2	1	–	–	–	–	–	
36:4§ Vakuutuspetos	–	–	–	–	–	–	–	–	–	–	–	–	–	–	–	
36:5§ Luottamusaseman väärinkäyttö ..	4	–	4	1,25	2	1	–	–	–	–	–	1	1	–	–	
36:6§ Kiskonta	6	1	6	2,00	–	5	1	–	1	1	–	4	–	–	–	
36:7§ Törkeä kiskonta	8	3	8	1,00	7	8	1	1	1	–	–	7	6	1	2	
37 Luku.																
MAKSUVÄLINERIKOKSISTA:	642	183	586	2,98	89	267	133	59	114	34	3	134	23	14	2	
37:1§1 Rahanväärennys	3	–	3	4,00	2	3	2	2	–	–	–	1	–	–	–	
37:3§1 Lievä rahanväärennys	7	–	7	1,43	–	1	1	–	1	–	–	–	–	–	–	
37:5§1 Väärän rahan käyttö	–	–	–	–	–	–	–	–	–	–	–	–	–	–	–	
37:5§2 Väärän rahan käytön yritys	1	1	1	1,00	–	–	–	–	–	–	–	–	–	–	–	
37:6§ Väärän rahan hallussapito	2	–	–	–	–	–	–	–	–	–	–	–	–	–	–	
37:7§ Rahajäljitelmän levitys	2	–	2	1,50	–	–	–	–	–	–	–	–	–	–	–	
37:8§ Maksuvälinepetos	492	146	492	3,20	73	224	115	48	102	29	2	109	18	13	2	
37:9§ Törkeä maksuvälinepetos	38	10	38	2,74	14	38	15	9	11	5	1	23	5	1	–	
37:10§ Lievä maksuvälinepetos	97	26	43	1,00	–	1	–	–	–	–	–	1	–	–	–	
37:11§ Maksuvälinepetoksen valmistelu	–	–	–	–	–	–	–	–	–	–	–	–	–	–	–	
38 Luku.																
TIETO- JA VIESTINTÄRIKOKSISTA:	22	9	21	1,62	5	3	2	–	2	1	–	1	–	–	–	
38:2§ Salassapitorikkomus	2	–	2	1,00	1	–	–	–	–	–	–	–	–	–	–	
38:3§1 Viestintäsalaisuuden loukkauksen yritys	5	2	5	1,00	3	–	–	–	–	–	–	–	–	–	–	
38:3§2 Viestintäsalaisuuden loukkauksen yritys	2	1	2	1,00	–	–	–	–	–	–	–	–	–	–	–	
38:4§1 Törkeä viestintäsalaisuuden loukkauksen	1	–	1	2,00	–	1	–	–	–	–	–	1	–	–	–	
38:5§1 Tietoliikenteen häirintä	3	1	3	3,67	–	2	2	–	2	1	–	–	–	–	–	
38:7§1 Lievä tietoliikenteen häirintä	1	–	–	–	–	–	–	–	–	–	–	–	–	–	–	
38:8§1–2 Tietomurto	4	1	4	1,50	–	–	–	–	–	–	–	–	–	–	–	
38:9§ Henkilörekisteririkos	4	4	4	1,50	1	–	–	–	–	–	–	–	–	–	–	
39 Luku.																
VELALLISEN RIKOKSISTA:	159	20	159	1,76	85	149	13	11	10	2	–	136	73	4	1	
39:1§ Velallisen epärehellisyys	14	1	14	1,36	7	12	3	3	3	–	–	9	3	1	–	
39:1a§ Törkeä velallisen epärehellisyys ..	110	15	110	1,87	63	109	8	7	5	1	–	101	56	1	1	
39:2§1 Velallisen petos	11	–	11	1,36	1	5	1	–	1	1	–	4	1	–	–	
39:3§ Törkeä velallisen petos	23	4	23	1,70	14	23	1	1	1	–	–	22	13	2	–	
39:6§ Velkojansuosinta	1	–	1	1,00	–	–	–	–	–	–	–	–	–	–	–	
40 Luku.																
VIKKARIKOKSISTA JA JULKISYHTEISÖN TYÖNTEKIJÄN RIKOKSISTA:	27	5	27	1,07	15	1	–	–	–	–	–	1	–	–	–	
40:1§1–2 Lahjuksen ottaminen	1	–	1	1,00	–	–	–	–	–	–	–	–	–	–	–	
40:3§ Lahjusrikkomus	1	–	1	1,00	1	–	–	–	–	–	–	–	–	–	–	
40:5§1 Virkasalaisuuden rikkominen	4	2	4	1,25	1	–	–	–	–	–	–	–	–	–	–	
40:5§2 Tuottamuksellinen virka- salaisuuden rikkominen	2	–	2	1,00	2	–	–	–	–	–	–	–	–	–	–	

- 1) I = Förvandlingsbara o villkorliga fängelsestraff totalt – *Convertible unconditional imprisonments total*
 2) J = I stället för o villkorligt fängelsestraff samhällstjänst – *In place of unconditional imprisonment community service*

S a k k o – Böter – Fine			Tuomittu uhkasakko Utdömt vite <i>Threat of a fine</i>	Muu rangaistus Annat straff <i>Other punishment</i>	Jätetty rangaistuk- seen tuomitsematta Gåmngen lämnats obesträffad <i>Waiving of sentence</i>	Syyte hylätty Åtalet förkastats <i>Indictment rejected</i>	Asia jätetty sillensä Målet lämnats därhån <i>Dropped case</i>	Syyliset, syyte hylätty ja asia jätetty sillensä Skyldiga, åtalet förkastats, avskrivits <i>Found guilty, indict- ment rejected, case dropped</i>	Syyksi luettuja rikoksia Tillräknade brott <i>Offences imputed</i>								
Rangais- tusmäärä- yksin Genom strafforder Through summary penal pro- ceedings	Oikeudenkäynnissä I rättegång <i>At trial</i>	Valitettu Över- klagade <i>Appealed</i>	Valitettu Över- klagade <i>Appealed</i>	Valitettu Över- klagade <i>Appealed</i>	Valitettu Över- klagade <i>Appealed</i>	Valitettu Över- klagade <i>Appealed</i>	Valitettu Över- klagade <i>Appealed</i>	Oikeuden- käynnissä I rättegång <i>At trial</i>	Oikeuden- käynnissä I rättegång <i>At trial</i>								
P	Q	R	S	T	U	V	X	Y	Z	Å	Ä	Ö	a	b	c	d	e
3 195	1 611	1 584	55	-	-	-	-	27	2	217	40	52	-	4 486	2 875	8 000	6 389
1 076	-	1 076	42	-	-	-	-	21	1	128	16	19	-	1 870	1 870	4 353	4 353
33	-	33	4	-	-	-	-	1	1	11	3	-	-	64	64	337	337
-	-	-	-	-	-	-	-	-	-	46	16	12	-	356	356	583	583
-	-	-	-	-	-	-	-	-	-	5	-	-	-	35	35	88	88
2 082	1 611	471	8	-	-	-	-	5	-	20	2	19	-	2 134	523	2 605	994
-	-	-	-	-	-	-	-	-	-	-	-	-	-	-	-	1	1
3	-	3	1	-	-	-	-	-	-	3	2	2	-	9	9	8	8
1	-	1	-	-	-	-	-	-	-	2	-	-	-	8	8	13	13
-	-	-	-	-	-	-	-	-	-	2	1	-	-	10	10	12	12
372	56	316	6	-	-	-	-	3	1	48	2	9	-	699	643	1 317	1 261
-	-	-	-	-	-	-	-	-	-	-	-	-	-	3	3	11	11
5	-	5	-	-	-	-	-	1	-	1	-	-	-	8	8	9	9
-	-	-	-	-	-	-	-	-	-	1	-	-	-	1	1	1	1
1	-	1	-	-	-	-	-	-	-	-	-	-	-	1	1	1	1
2	2	-	-	-	-	-	-	-	-	-	-	-	-	2	-	6	4
2	-	2	-	-	-	-	-	-	-	-	-	-	-	2	2	2	2
267	-	267	6	-	-	-	-	1	1	38	2	9	-	539	539	983	983
-	-	-	-	-	-	-	-	-	-	4	-	-	-	42	42	56	56
95	54	41	-	-	-	-	-	1	-	4	-	-	-	101	47	244	190
-	-	-	-	-	-	-	-	-	-	-	-	-	-	-	-	4	4
19	1	18	5	-	-	-	-	-	-	3	2	-	-	25	24	83	82
2	-	2	1	-	-	-	-	-	-	-	-	-	-	2	2	2	2
5	-	5	3	-	-	-	-	-	-	1	-	-	-	6	6	59	59
2	-	2	-	-	-	-	-	-	-	-	-	-	-	2	2	6	6
-	-	-	-	-	-	-	-	-	-	2	2	-	-	3	3	1	1
1	-	1	-	-	-	-	-	-	-	-	-	-	-	3	3	3	3
1	1	-	-	-	-	-	-	-	-	-	-	-	-	1	-	1	-
4	-	4	-	-	-	-	-	-	-	-	-	-	-	4	4	5	5
4	-	4	1	-	-	-	-	-	-	-	-	-	-	4	4	6	6
10	-	10	1	-	-	-	-	-	-	29	6	1	-	189	189	338	338
2	-	2	1	-	-	-	-	-	-	4	1	-	-	18	18	68	68
1	-	1	-	-	-	-	-	-	-	17	2	1	-	128	128	192	192
6	-	6	-	-	-	-	-	-	-	2	1	-	-	13	13	28	28
-	-	-	-	-	-	-	-	-	-	5	2	-	-	28	28	44	44
1	-	1	-	-	-	-	-	-	-	1	-	-	-	2	2	6	6
22	-	22	11	-	-	1	1	3	3	70	50	3	-	100	100	50	50
1	-	1	-	-	-	-	-	-	-	2	1	-	-	3	3	3	3
1	-	1	1	-	-	-	-	-	-	-	-	-	-	1	1	1	1
4	-	4	1	-	-	-	-	-	-	6	6	-	-	10	10	4	4
1	-	1	1	-	-	1	1	-	-	-	-	-	-	2	2	2	2

**6.6 (Jatk.)
(Forts.)
(Cont.)**

Tuomion päärikos Huvudbrott i domen Principal offence of sentence		Syllis et – Skyldiga – Found guilty				Vankeus – Fängelse – Imprisonment							Ehdollinen – Villkorligt – Conditional				
		Naisia Kvinnor Females	Rikoksia keski- määrin ³⁾ Brott i Överkla- medelta ²⁾ Offences on average ²⁾	Päätök- sestä valitettu Överkla- gade utslag Decisions appealed	Oikeudenkäynnissä – I rättegång – At trial	Ehdoton – Ovillkorligt – Unconditional							Ehdollinen – Villkorligt – Conditional				
A	B					C	D	G	H	I	J	K	L	M	N	O	f
40:7§1	Virka-aseman väärin- käyttäminen	1	-	1	1,00	-	-	-	-	-	-	-	-	-	-	-	-
40:8§	Törkeä virka-aseman väärin- käyttäminen	-	-	-	-	-	-	-	-	-	-	-	-	-	-	-	-
40:9§1	Virka-velvollisuuden rikkominen	13	2	13	1,08	7	1	-	-	-	-	-	1	-	-	-	-
40:10§	Tuottamuksellisen virka-velvolli- suuden rikkominen	5	1	5	1,00	4	-	-	-	-	-	-	-	-	-	-	-
41 Luku.	ASERIKOKSISTA	3 947	267	783	1,98	58	128	78	26	66	16	1	50	5	8	-	-
41:1§1	Ampuma-aserikos	453	24	453	2,11	40	108	62	16	52	16	1	46	4	8	-	-
41:1§2	Ampuma-aserikoksen yritys	-	-	-	-	-	-	-	-	-	-	-	-	-	-	-	-
41:2§1	Törkeä ampuma-aserikos	9	-	9	6,22	5	9	5	4	3	-	-	4	1	-	-	-
41:3§	Lievä ampuma-aserikos	319	44	36	1,06	1	-	-	-	-	-	-	-	-	-	-	-
41:4§1	Vaarallisia esineitä koskevien säännösten rikkominen	48	3	48	1,83	3	5	5	2	5	-	-	-	-	-	-	-
41:5§	Vaarallisen esineen hallussapito	137	7	137	1,95	5	6	6	4	6	-	-	-	-	-	-	-
41:6§	Toisen vahingoittamiseen soveltuvan esineen tai aineen hallussapito	2 979	189	99	1,42	4	-	-	-	-	-	-	-	-	-	-	-
41:7§	Toisen vahingoittamiseen soveltuvan esineen luovuttaminen alikäiselle	2	-	1	1,00	-	-	-	-	-	-	-	-	-	-	-	-
43 Luku.	HYVIÄ TAPOJA KOSKEVAIN MÄÄRÄYSTEN RIKKOMISESTA:	2	-	-	-	-	-	-	-	-	-	-	-	-	-	-	-
43:7§	18 vuotta nuoremman viettele- minen nautimaan päihdyttävää juomaa	2	-	-	-	-	-	-	-	-	-	-	-	-	-	-	-
44 Luku.	TERVEYTTÄ JA TURVALLISUUTTA VAARANTAVISTA RIKOKSISTA:	628	73	441	1,51	28	35	12	8	9	5	2	23	9	2	-	-
44:1§	Terveysrikos	1	-	-	-	-	-	-	-	-	-	-	-	-	-	-	-
44:2§	Terveystensuojelurikkomus	2	1	-	-	-	-	-	-	-	-	-	-	-	-	-	-
44:3§	Luvaton terveydenhuollon ammattitoimen harjoittaminen	2	2	1	1,00	-	-	-	-	-	-	-	-	-	-	-	-
44:5§	Lääkerikos	234	20	234	1,14	4	4	1	-	1	1	-	3	-	-	-	-
44:6§	Dopingrikos	90	3	90	1,94	7	10	5	3	4	2	1	5	2	1	-	-
44:7§	Törkeä dopingrikos	12	-	12	4,42	10	12	5	5	3	1	1	7	5	-	-	-
44:8§	Lievä dopingrikos	9	1	2	1,50	-	-	-	-	-	-	-	-	-	-	-	-
44:11§1	Räjähderikos	36	1	36	2,42	2	8	1	-	1	1	-	7	2	1	-	-
44:12§	Varomaton käsittely	193	14	57	1,23	5	1	-	-	-	-	-	1	-	-	-	-
44:13§	Vaarallisten aineiden kuljetusrikos	-	-	-	-	-	-	-	-	-	-	-	-	-	-	-	-
44:14§	Vaaranmerkintärikkomus	-	-	-	-	-	-	-	-	-	-	-	-	-	-	-	-
44:15§	Eläimen vartioimatta jättäminen	49	31	9	1,22	-	-	-	-	-	-	-	-	-	-	-	-
45 Luku.	SOTILASRIKOKSISTA:	308	1	307	1,31	6	79	5	-	5	4	-	74	2	-	-	-
45:1§	Palvelusrikos	12	1	12	2,17	-	1	1	-	1	1	-	-	-	-	-	-
45:3§	Lievä palvelusrikos	4	-	4	1,00	-	-	-	-	-	-	-	-	-	-	-	-
45:4§	Tuottamuksellinen palvelusrikos	2	-	2	1,00	1	-	-	-	-	-	-	-	-	-	-	-

- 1) I = Förvandlingsbara ovillkorliga fängelsestraff totalt – *Convertible unconditional imprisonments total*
 2) J = I stället för ovillkorligt fängelsestraff samhällstjänst – *In place of unconditional imprisonment community service*

S a k k o – Böter – <i>Fine</i>				Tuomittu uhkasakko Utdömt vite <i>Threat of a fine</i>	Muu rangaistus Annat straff <i>Other punishment</i>	Jätetty rangaistuk- seen tuomitsematta Gämingen lämnats obestraftad <i>Waiving of sentence</i>	Syyte hylätty Åtalet förkastats <i>Indictment rejected</i>	Asia jätetty sillensä Målet lämnats därhän <i>Dropped case</i>	Syyliset,syyte hylätty ja asia jätetty sillensä Skyldiga, åtalet förkastats, avskrivits <i>Found guilty, indict- ment rejected, case dropped</i>	Syyksi luettuja rikoksia Tillräknade brott <i>Offences imputed</i>							
Rangais- tusmäärä- yksin Genom strafforder Through summary penal pro- ceedings	Oikeudenkäynnissä I rättegång <i>At trial</i>	Valitettu Över- klagade <i>Appealed</i>	Valitettu Över- klagade <i>Appealed</i>	Valitettu Över- klagade <i>Appealed</i>	Valitettu Över- klagade <i>Appealed</i>	Valitettu Över- klagade <i>Appealed</i>	Valitettu Över- klagade <i>Appealed</i>	Valitettu Över- klagade <i>Appealed</i>	Oikeuden- käynnissä I rättegång <i>At trial</i>	Oikeuden- käynnissä I rättegång <i>At trial</i>							
P	Q	R	S	T	U	V	X	Y	Z	Å	Ä	Ö	a	b	c	d	e
1	-	1	-	-	-	-	-	-	-	4	2	-	-	5	5	4	4
-	-	-	-	-	-	-	-	-	-	21	21	-	-	21	21	-	-
11	-	11	6	-	-	-	-	1	1	27	20	-	-	40	40	26	26
3	-	3	2	-	-	-	-	2	2	10	-	3	-	18	18	10	10
3 796	3 164	632	25	-	-	-	-	23	2	19	2	2	-	3 968	804	5 647	2 483
337	-	337	19	-	-	-	-	8	1	13	2	1	-	467	467	906	906
-	-	-	-	-	-	-	-	-	-	-	-	-	-	-	-	1	1
-	-	-	-	-	-	-	-	-	-	1	-	-	-	10	10	20	20
312	283	29	1	-	-	-	-	7	-	2	-	-	-	321	38	651	368
43	-	43	1	-	-	-	-	-	-	1	-	-	-	49	49	83	83
129	-	129	1	-	-	-	-	2	-	-	-	-	-	137	137	235	235
2 973	2 880	93	3	-	-	-	-	6	1	2	-	1	-	2 982	102	3 749	869
2	1	1	-	-	-	-	-	-	-	-	-	-	-	2	1	2	1
2	2	-	-	-	-	-	-	-	-	-	-	-	-	2	-	2	-
2	2	-	-	-	-	-	-	-	-	-	-	-	-	2	-	2	-
579	187	392	11	-	-	-	-	14	-	29	6	7	-	664	477	873	686
1	1	-	-	-	-	-	-	-	-	1	1	-	-	2	1	3	2
2	2	-	-	-	-	-	-	-	-	-	-	-	-	2	-	2	-
2	1	1	-	-	-	-	-	-	-	-	-	-	-	2	1	5	4
219	-	219	4	-	-	-	-	11	-	10	2	2	-	246	246	351	351
80	-	80	2	-	-	-	-	-	-	2	1	-	-	92	92	105	105
-	-	-	-	-	-	-	-	-	-	-	-	-	-	12	12	22	22
9	7	2	-	-	-	-	-	-	-	-	-	-	-	9	2	17	10
27	-	27	-	-	-	-	-	1	-	-	-	1	-	37	37	59	59
191	136	55	5	-	-	-	-	1	-	11	1	2	-	206	70	246	110
-	-	-	-	-	-	-	-	-	-	-	-	-	-	-	-	1	1
-	-	-	-	-	-	-	-	-	-	2	-	-	-	2	2	1	1
48	40	8	-	-	-	-	-	1	-	3	1	2	-	54	14	61	21
218	1	217	4	-	-	1	-	10	-	6	-	1	-	315	314	407	406
10	-	10	-	-	-	-	-	1	-	3	-	-	-	15	15	31	31
4	-	4	-	-	-	-	-	-	-	-	-	-	-	4	4	13	13
2	-	2	1	-	-	-	-	-	-	-	-	-	-	2	2	2	2

**6.6 (Jatk.)
(Forts.)
(Cont.)**

Tuomion päärikos Huvudbrott i domen Principal offence of sentence	Sylliset – Skyldiga – Found guilty				Vankeus – Fängelse – Imprisonment								Ehdollinen – Villkorligt – Conditional		
	Oikeudenkäynnissä – I rättegång – At trial				Ehdoton – Ovillkorligt – Unconditional								Ehdollinen – Villkorligt – Conditional		
	Naisia Kvinnor Females	Rikoksia keski- määrin ³⁾ Brott i medeltal ²⁾ Offences on average ³⁾	Päätök- sestä valitettu Överklaga- de utslag Decisions appealed		Valitettu Över- klagade Appealed	Muunto- kelpoi- sia ¹⁾	Tuomittu yhdys- kunta- palvelua ²⁾	Valitettu Över- klagade Appealed	Valitettu Över- klagade Appealed	sakko böter fine	sen ohessa – dessutom – in addition	yhdys- kunta- palvelu – sam- hällstjänst commu- nity service			
A	B	C	D	G	H	I	J	K	L	M	N	O	f		
45:5§ Vartiorikos	9	–	9	2,56	–	1	–	–	–	–	–	1	–	–	–
45:9§ Luvaton poissaolo	91	–	90	1,09	3	–	–	–	–	–	–	–	–	–	–
45:10§ Karkaaminen	175	–	175	1,15	2	73	4	–	4	3	–	69	2	–	–
45:11§ Esimiehen väkivaltainen vastustaminen	3	–	3	4,67	–	1	–	–	–	–	–	1	–	–	–
45:13§ Haitanteko esimiehelle	–	–	–	–	–	–	–	–	–	–	–	–	–	–	–
45:14§ Niskoittelu	2	–	2	11,50	–	1	–	–	–	–	–	1	–	–	–
45:15§ Yhteinen niskoittelu	2	–	2	1,00	–	2	–	–	–	–	–	2	–	–	–
45:16§ Esimiesaseman väärin- käyttäminen	4	–	4	1,25	–	–	–	–	–	–	–	–	–	–	–
45:18§ Sotilaan sopimaton käyttäytyminen	4	–	4	1,25	–	–	–	–	–	–	–	–	–	–	–
46 Luku. SÄÄNNÖSTELYRIKOKSISTA JA SALAKULJETUKSESTA:	206	33	132	1,51	24	50	7	5	5	5	4	43	13	1	–
46:4§ Salakuljetus	22	1	22	1,45	6	8	2	1	2	2	1	6	3	–	–
46:5§ Lievä salakuljetus	9	4	1	1,00	–	–	–	–	–	–	–	–	–	–	–
46:6§ Laiton tuontitavaraan ryhtyminen	93	15	93	1,60	17	42	5	4	3	3	3	37	10	1	–
46:6a§ Lievä laitton tuontitavaraan ryhtyminen	82	13	16	1,06	1	–	–	–	–	–	–	–	–	–	–
47 Luku. TYÖRIKOKSISTA:	214	6	211	1,38	37	1	–	–	–	–	–	1	1	–	–
47:1§1 Työturvallisuusrikos	188	2	188	1,33	32	1	–	–	–	–	–	1	1	–	–
47:2§ Työaikasuojelurikos	9	–	7	1,14	–	–	–	–	–	–	–	–	–	–	–
47:3§ Työsyrijntä	10	2	9	1,67	3	–	–	–	–	–	–	–	–	–	–
47:3a§ Kiskonnantapainen työsyrijntä ..	3	2	3	5,00	1	–	–	–	–	–	–	–	–	–	–
47:4§ Työntekijöiden edustajan oikeuksien loukkaaminen	–	–	–	–	–	–	–	–	–	–	–	–	–	–	–
47:5§1–2 Työntekijöiden järjestäytymis- vapauden loukkaaminen	1	–	1	1,00	1	–	–	–	–	–	–	–	–	–	–
47:6a§ Luvattoman ulkomaisen työvoiman käyttö	3	–	3	1,00	–	–	–	–	–	–	–	–	–	–	–
48 Luku. YMPÄRISTÖRIKOKSISTA:	85	5	59	1,54	8	3	–	–	–	–	–	3	1	–	–
48:1§1;3 Ympäristön turmeleminen	32	1	32	1,78	7	3	–	–	–	–	–	3	1	–	–
48:3§ Ympäristörikkomus	41	4	15	1,20	1	–	–	–	–	–	–	–	–	–	–
48:4§ Tuottamuksellinen ympäristön turmeleminen	2	–	2	1,00	–	–	–	–	–	–	–	–	–	–	–
48:5§1–3 Luonnonsuojelurikos	9	–	9	1,33	–	–	–	–	–	–	–	–	–	–	–
48:5§5 Luonnonsuojelurikoksen yritys ..	1	–	1	2,00	–	–	–	–	–	–	–	–	–	–	–
48a Luku. LUONNONVARARIKOKSISTA:	31	–	31	1,45	11	2	1	1	1	1	1	1	1	–	–
48a:1§ Metsästysrikos	29	–	29	1,48	10	2	1	1	1	1	1	1	1	–	–
48a:3§ Metsärikos	1	–	1	1,00	1	–	–	–	–	–	–	–	–	–	–
48a:4§1 Laittoman saaliin kätkeminen ...	1	–	1	1,00	–	–	–	–	–	–	–	–	–	–	–
49 Luku. ERÄIDEN AINEETTOMIEN OIKEUKSIEN LOUKKAAMISESTA:	7	2	7	1,00	3	–	–	–	–	–	–	–	–	–	–
49:1§ Tekijänoikeusrikos	7	2	7	1,00	3	–	–	–	–	–	–	–	–	–	–
49:2§ Teollisoikeusrikos	–	–	–	–	–	–	–	–	–	–	–	–	–	–	–

- 1) I = Förvandlingsbara ovillkorliga fängelsestraff totalt – *Convertible unconditional imprisonments total*
 2) J = I stället för ovillkorligt fängelsestraff samhällstjänst – *In place of unconditional imprisonment community service*

S a k k o – Böter – <i>Fine</i>		Tuomittu uhkasakko Utdömt vite <i>Threat of a fine</i>	Muu rangaistus Annat straff <i>Other punishment</i>	Jätetty rangaistuk- seen tuomitsematta Gärningen lämnats obestraftad <i>Waiving of sentence</i>	Syyte hylätty Åtalet förkastats <i>Indictment rejected</i>	Asia jätetty sillensä Målet lämnats därhän <i>Dropped case</i>	Syyliset,syyte hylätty ja asia jätetty sillensä Skyldiga, åtalet förkastats, avskrivits <i>Found guilty, indict- ment rejected, case dropped</i>	Syyksi luettuja rikoksia Tillräknade brott <i>Offences imputed</i>									
Rangais- tusmäärä- yksin Genom strafforder <i>Through summary penal pro- ceedings</i>	Oikeudenkäynnissä I rättegång <i>At trial</i>	Valitettu Över- klagade <i>Appealed</i>	Valitettu Över- klagade <i>Appealed</i>	Valitettu Över- klagade <i>Appealed</i>	Valitettu Över- klagade <i>Appealed</i>	Valitettu Över- klagade <i>Appealed</i>	Valitettu Över- klagade <i>Appealed</i>	Oikeuden- käynnissä I rättegång <i>At trial</i>	Oikeuden- käynnissä I rättegång <i>At trial</i>								
P	Q	R	S	T	U	V	X	Y	Z	Å	Ä	Ö	a	b	c	d	e
8	–	8	–	–	–	–	–	–	–	–	–	–	–	9	9	9	9
84	1	83	3	–	–	–	–	7	–	2	–	–	–	93	92	117	116
101	–	101	–	–	–	–	–	1	–	1	–	1	–	177	177	192	192
2	–	2	–	–	–	–	–	–	–	–	–	–	–	3	3	4	4
–	–	–	–	–	–	–	–	–	–	–	–	–	–	–	–	3	3
1	–	1	–	–	–	–	–	–	–	–	–	–	–	2	2	15	15
–	–	–	–	–	–	–	–	–	–	–	–	–	–	2	2	2	2
3	–	3	–	–	–	–	–	1	–	–	–	–	–	4	4	4	4
3	–	3	–	–	–	1	–	–	–	–	–	–	–	4	4	15	15
156	74	82	6	–	–	–	–	–	–	3	1	–	–	209	135	393	319
14	–	14	2	–	–	–	–	–	–	–	–	–	–	22	22	32	32
9	8	1	–	–	–	–	–	–	–	–	–	–	–	9	1	13	5
51	–	51	3	–	–	–	–	–	–	3	1	–	–	96	96	218	218
82	66	16	1	–	–	–	–	–	–	–	–	–	–	82	16	130	64
198	3	195	31	–	–	–	–	15	5	59	13	5	–	278	275	245	242
175	–	175	26	–	–	–	–	12	5	49	8	2	–	239	239	210	210
7	2	5	–	–	–	–	–	2	–	–	–	–	–	9	7	13	11
9	1	8	3	–	–	–	–	1	–	7	5	3	–	20	19	13	12
3	–	3	1	–	–	–	–	–	–	3	–	–	–	6	6	3	3
–	–	–	–	–	–	–	–	–	–	–	–	–	–	–	–	–	–
1	–	1	1	–	–	–	–	–	–	–	–	–	–	1	1	1	1
3	–	3	–	–	–	–	–	–	–	–	–	–	–	3	3	5	5
81	26	55	7	–	–	–	–	1	–	20	10	–	–	105	79	94	68
29	–	29	6	–	–	–	–	–	–	14	7	–	–	46	46	38	38
40	26	14	1	–	–	–	–	1	–	2	1	–	–	43	17	43	17
2	–	2	–	–	–	–	–	–	–	1	–	–	–	3	3	3	3
9	–	9	–	–	–	–	–	–	–	3	2	–	–	12	12	9	9
1	–	1	–	–	–	–	–	–	–	–	–	–	–	1	1	1	1
29	–	29	9	–	–	–	–	–	–	13	1	1	–	45	45	39	39
27	–	27	8	–	–	–	–	–	–	12	1	1	–	42	42	37	37
1	–	1	1	–	–	–	–	–	–	–	–	–	–	1	1	1	1
1	–	1	–	–	–	–	–	–	–	1	–	–	–	2	2	1	1
7	–	7	3	–	–	–	–	–	–	11	2	1	–	19	19	10	10
7	–	7	3	–	–	–	–	–	–	4	2	1	–	12	12	10	10
–	–	–	–	–	–	–	–	–	–	7	–	–	–	7	7	–	–

**6.6 (Jatk.)
(Forts.)
(Cont.)**

Tuomion päärikos Huvudbrott i domen Principal offence of sentence	Sylliset – Skyldiga – Found guilty				Vankuus – Fängelse – Imprisonment										
					Ehdoton – Oivillkortigt – Unconditional					Ehdollinen – Villkortigt – Conditional					
	Naisia Kvinnor Females	Rikoksia keski- määrin ⁹⁾ Brott i medeltal ⁹⁾ Offences on average ⁹⁾	Päätök- sestä valitettu Överkla- gade utslag Decisions appealed												
A	B	C	D	G	H	I	J	K	L	M	N	O	f		
50 Luku. HUUMAUSAINERIKOKSISTA:	6 665	992	2 909	2,10	503	1 049	595	370	314	94	11	454	83	56	14
50:1§ Huumausainerikos	2 218	278	2 218	2,16	267	725	362	177	307	94	11	363	49	48	-
50:2§ Tärkeä huumausainerikos	308	33	308	2,63	226	308	221	193	2	-	-	87	33	8	14
50:2a§ Huumausaineen käyttörikos	4 123	681	367	1,27	8	11	11	-	4	-	-	-	-	-	-
50:3§ Huumausainerikoksen valmistelu	12	-	12	2,58	-	2	1	-	1	-	-	1	-	-	-
50:4§ Huumausainerikoksen edistäminen	4	-	4	2,75	2	3	-	-	-	-	-	3	1	-	-
51 Luku.															
ARVOPAPERIMARKKINARIKOKSISTA:	1	-	1	1,00	1	1	-	-	-	-	-	1	1	-	-
51:2§1 Tärkeä sisäpiirintiedon väärinkäyttö	1	-	1	1,00	1	1	-	-	-	-	-	1	1	-	-
51:5§ Arvopaperimarkkinoita koskeva tiedottamisrikos	-	-	-	-	-	-	-	-	-	-	-	-	-	-	-
B. MUITA LAKEJA JA ASETUKSIA VASTAAN TEHDYT RIKOKSET	83 489	14 391	2 915	0,58	136	61	40	10	14	1	-	21	5	1	1
ALKOHOLILAKI:	2 841	658	94	1,48	14	23	2	1	2	1	-	21	5	1	1
Luvaton alkoholiptoisien aineen valmistus ..	12	-	12	1,58	-	2	-	-	-	-	-	2	-	-	-
Ammattimainen luvaton alkoholiptoisien aineen valmistus	4	-	4	1,75	-	4	-	-	-	-	-	4	-	-	-
Alkoholiptoisien aineen salakuljetus	-	-	-	-	-	-	-	-	-	-	-	-	-	-	-
Ammattimainen alkoholiptoisien aineen salakuljetus	-	-	-	-	-	-	-	-	-	-	-	-	-	-	-
Lieventävien asianhaarojen välitessa tehty alkoholiptoisien aineen salakuljetus	595	112	4	1,00	-	-	-	-	-	-	-	-	-	-	-
Alkoholiptoisien aineen välittäminen	26	2	26	1,58	3	4	1	-	1	1	-	3	-	-	-
Ammattimainen alkoholiptoisien aineen välittäminen	12	2	12	1,42	5	12	-	-	-	-	-	12	5	1	1
Alkoholiptoisien aineen välittämisrikkomus ..	109	17	-	-	-	-	-	-	-	-	-	-	-	-	-
Alkoholiptoisien aineen välittäminen ilman palkkiota	283	39	11	1,09	1	-	-	-	-	-	-	-	-	-	-
Alkoholijuoman laitton hallussapito	9	1	9	2,33	1	1	1	1	1	-	-	-	-	-	-
Väkiiviinan laitton hallussapito	2	-	2	2,00	1	-	-	-	-	-	-	-	-	-	-
Alkoholijuoman hallussapitorikkomus	1 729	475	7	1,00	1	-	-	-	-	-	-	-	-	-	-
Alkoholiptoisien aineen valmistuskojeen hallussapito	2	-	1	1,00	-	-	-	-	-	-	-	-	-	-	-
Alkoholirikkomus	58	10	6	1,00	2	-	-	-	-	-	-	-	-	-	-
TIELIIKENNELAKI:	53 923	10 026	751	1,11	31	2	2	-	1	-	-	-	-	-	-
Liikennerikkomus	49 944	9 983	684	1,10	28	2	2	-	1	-	-	-	-	-	-
Tieliikenteen sosiaalilainsäädännön rikkominen	3 979	43	67	1,31	3	-	-	-	-	-	-	-	-	-	-
Ajoneuvorikkomus	11 887	1 420	107	1,12	5	-	-	-	-	-	-	-	-	-	-
LAKI KAUPALLISISTA TAVARAN-KULJETUKSISTA TIELLÄ	269	6	11	1,18	1	-	-	-	-	-	-	-	-	-	-
Luvaton tavaraliikenteen harjoittaminen ...	31	2	8	1,25	1	-	-	-	-	-	-	-	-	-	-
Kaupallisista tavarankuljetuksista tiellä annetun lain säännösten rikkominen	238	4	3	1,00	-	-	-	-	-	-	-	-	-	-	-

- 1) I = Förvandlingsbara ovillkorliga fängelsestraff totalt – *Convertible unconditional imprisonments total*
 2) J = I stället för ovillkorligt fängelsestraff samhällstjänst – *In place of unconditional imprisonment community service*

S a k k o – Böter – <i>Fine</i>		Tuomittu uhkasakko Utdömt vite <i>Threat of a fine</i>		Muu rangaistus Annat straff <i>Other punishment</i>		Jätetty rangaistuk- seen tuomitsematta Gämingen lämnats obesträffad <i>Waiving of sentence</i>		Syyte hylätty Åtalet förkastats <i>Indictment rejected</i>		Asia jätetty sillensä Målet lämnats därhän <i>Dropped case</i>		Sylliset,syyte hylätty ja asia jätetty sillensä Skyldiga, åtalet förkastats, avskrivits Found guilty, <i>indict- ment rejected, case dropped</i>		Syyksi luettuja rikoksia Tillräknade brott <i>Offences imputed</i>			
Rangais- tusmäärä- yksin Genom strafforder Through summary penal pro- ceedings	Oikeudenkäynnissä I rättegång At trial	Valitettu Över- klagade <i>Appealed</i>	Valitettu Över- klagade <i>Appealed</i>	Valitettu Över- klagade <i>Appealed</i>	Valitettu Över- klagade <i>Appealed</i>	Valitettu Över- klagade <i>Appealed</i>	Valitettu Över- klagade <i>Appealed</i>	Valitettu Över- klagade <i>Appealed</i>	Valitettu Över- klagade <i>Appealed</i>	Valitettu Över- klagade <i>Appealed</i>	Valitettu Över- klagade <i>Appealed</i>	Oikeuden- käynnissä I rättegång At trial	Oikeuden- käynnissä I rättegång At trial				
P	Q	R	S	T	U	V	X	Y	Z	Å	Ä	Ö	a	b	c	d	e
5 588	3 756	1 832	50	-	-	-	-	28	-	59	12	18	-	6 742	2 986	10 791	7 035
1 480	-	1 480	41	-	-	-	-	13	-	34	4	14	-	2 266	2 266	3 504	3 504
-	-	-	-	-	-	-	-	-	-	9	7	-	-	317	317	472	472
4 097	3 756	341	8	-	-	-	-	15	-	15	-	4	-	4 142	386	6 794	3 038
10	-	10	-	-	-	-	-	-	-	1	1	-	-	13	13	15	15
1	-	1	1	-	-	-	-	-	-	-	-	-	-	4	4	6	6
-	-	-	-	-	-	-	-	-	-	8	8	-	-	9	9	1	1
-	-	-	-	-	-	-	-	-	-	-	-	-	-	1	1	1	1
-	-	-	-	-	-	-	-	-	-	8	8	-	-	8	8	-	-
81 847	80 574	1 273	78	1 459	39	-	-	122	4	146	23	26	-	83 661	3 087	91 846	11 272
2 817	2 747	70	8	-	-	-	-	1	-	9	-	-	-	2 850	103	2 986	239
10	-	10	-	-	-	-	-	-	-	-	-	-	-	12	12	18	18
-	-	-	-	-	-	-	-	-	-	-	-	-	-	4	4	4	4
-	-	-	-	-	-	-	-	-	-	-	-	-	-	-	-	3	3
-	-	-	-	-	-	-	-	-	-	1	-	-	-	1	1	-	-
595	591	4	-	-	-	-	-	-	-	1	-	-	-	596	5	595	4
21	-	21	3	-	-	-	-	1	-	1	-	-	-	27	27	40	40
-	-	-	-	-	-	-	-	-	-	2	-	-	-	14	14	14	14
109	109	-	-	-	-	-	-	-	-	-	-	-	-	109	-	110	1
283	272	11	1	-	-	-	-	-	-	1	-	-	-	284	12	295	23
8	-	8	-	-	-	-	-	-	-	-	-	-	-	9	9	14	14
2	-	2	1	-	-	-	-	-	-	-	-	-	-	2	2	6	6
1 729	1 722	7	1	-	-	-	-	-	-	-	-	-	-	1 729	7	1 807	85
2	1	1	-	-	-	-	-	-	-	-	-	-	-	2	1	14	13
58	52	6	2	-	-	-	-	-	-	3	-	-	-	61	9	66	14
53 868	53 172	696	30	-	-	-	-	53	1	61	5	19	-	54 003	831	56 625	3 453
49 895	49 260	635	27	-	-	-	-	47	1	51	3	19	-	50 014	754	52 625	3 365
3 973	3 912	61	3	-	-	-	-	6	-	10	2	-	-	3 989	77	4 000	88
11 878	11 780	98	4	-	-	-	-	9	1	3	-	1	-	11 891	111	14 734	2 954
268	258	10	1	-	-	-	-	1	-	-	-	-	-	269	11	275	17
30	23	7	1	-	-	-	-	1	-	-	-	-	-	31	8	35	12
238	235	3	-	-	-	-	-	-	-	-	-	-	-	238	3	240	5

**6.6 (Jatk.)
(Forts.)
(Cont.)**

Tuomion päärikos Huvudbrott i domen Principal offence of sentence	Syllis et – Skyldiga – Found guilty				Van keus – Fångelse – Imprisonment							Ehdollinen – Villkorligt – Conditional			
	Naisia Kvinnor Females	Rikoksia keski- määrin ³⁾ Brott i medeltal ²⁾ Offences on average ²⁾	Päätök- sestä valitettu Överkla- gade utslag Decisions appealed	Oikeudenkäynnissä – I rättegång – At trial	Ehdoton – Ovillkorligt – Unconditional							sen ohessa – dessutom – in addition			
					Valitettu Över- klagade Appealed	Muunto- kelpoi- sia ¹⁾	Tuomittu yhdy- kunta- palvelua ²⁾	Valitettu Över- klagade Appealed	Valitettu Över- klagade Appealed	sakko böter fine	yhdy- kunta- palvelu – sam- hällstjänst commu- nity service				
A	B	C	D	G	H	I	J	K	L	M	N	O	f		
TAKSILIKENNELAKI	58	1	2	1,50	-	-	-	-	-	-	-	-	-	-	
Luvattoman taksiliikenteen harjoittaminen . . .	46	-	2	1,50	-	-	-	-	-	-	-	-	-	-	
Liikenneluparikkomus	12	1	-	-	-	-	-	-	-	-	-	-	-	-	
LAKI LUVANVARAISESTA HENKILÖ- LIIKENTEESTÄ TIELLÄ	18	-	1	1,00	-	-	-	-	-	-	-	-	-	-	
Luvaton henkilöliikenteen harjoittaminen . . .	18	-	1	1,00	-	-	-	-	-	-	-	-	-	-	
Vaarallisten aineiden kuljetusrikkomus	664	23	11	1,55	-	-	-	-	-	-	-	-	-	-	
Maastoliikennerikkomus	192	6	6	1,00	-	-	-	-	-	-	-	-	-	-	
Ajoneuvon jättäminen ympäristöön	11	2	-	-	-	-	-	-	-	-	-	-	-	-	
Paljastinlaiterikkomus	416	18	3	1,00	-	-	-	-	-	-	-	-	-	-	
Tietojen salaaminen tai vilpillinen ilmoittami- nen perunkirjoituksessa (Perintökaari)	-	-	-	-	-	-	-	-	-	-	-	-	-	-	
TEKIJÄNOIKEUSLAKI:	47	13	10	1,10	1	-	-	-	-	-	-	-	-	-	
Tekijänoikeusrikkomus	47	13	10	1,10	1	-	-	-	-	-	-	-	-	-	
Teknisen toimenpiteen loukkauksrikkomus . .	-	-	-	-	-	-	-	-	-	-	-	-	-	-	
Alusjäterikkomus	2	-	1	1,00	-	-	-	-	-	-	-	-	-	-	
Alusliikennepalvelurikkomus	-	-	-	-	-	-	-	-	-	-	-	-	-	-	
ILMAILULAKI:	13	4	1	1,00	-	-	-	-	-	-	-	-	-	-	
Huumaavan aineen käyttäminen ilmailussa	1	1	1	1,00	-	-	-	-	-	-	-	-	-	-	
Ilmailurikkomus	12	3	-	-	-	-	-	-	-	-	-	-	-	-	
Kirjanpitorikkomus	1	-	1	1,00	-	-	-	-	-	-	-	-	-	-	
KULUTTAJANSUOJALAKI:	3	1	-	-	-	-	-	-	-	-	-	-	-	-	
Kuluttajansuojarikkomus	3	1	-	-	-	-	-	-	-	-	-	-	-	-	
MERILAKI:	3	-	2	2,50	-	-	-	-	-	-	-	-	-	-	
Merikelpoisuudesta huolehtimisen laiminlyönti	1	-	1	4,00	-	-	-	-	-	-	-	-	-	-	
Hyvän merimiestaidon laiminlyönti	-	-	-	-	-	-	-	-	-	-	-	-	-	-	
Alusturvallisuusrikkomus	2	-	1	1,00	-	-	-	-	-	-	-	-	-	-	
Alusturvallisuuden vaarantamisrikkomus . .	-	-	-	-	-	-	-	-	-	-	-	-	-	-	
Tavaramerkkirikkomus	6	1	3	1,00	-	-	-	-	-	-	-	-	-	-	
Toiminimen loukkaus	-	-	-	-	-	-	-	-	-	-	-	-	-	-	
VAKUUTUSYHTIÖLAKI:	-	-	-	-	-	-	-	-	-	-	-	-	-	-	
Vakuutustoiminnan luvaton harjoittaminen	-	-	-	-	-	-	-	-	-	-	-	-	-	-	
VAKUUTUSYHDISTYSLAKI:	-	-	-	-	-	-	-	-	-	-	-	-	-	-	
Vakuutusliikkeen luvaton harjoittaminen . . .	-	-	-	-	-	-	-	-	-	-	-	-	-	-	
OSAKEYHTIÖLAKI:	-	-	-	-	-	-	-	-	-	-	-	-	-	-	
Osakeyhtiörikos	-	-	-	-	-	-	-	-	-	-	-	-	-	-	

- 1) I = Förendlingsbara o villkorliga fängelsestraff totalt – *Convertible unconditional imprisonments total*
 2) J = I stället för o villkorligt fängelsestraff samhällstjänst – *In place of unconditional imprisonment community service*

S a k k o – Böter – <i>Fine</i>		Tuomittu uhkasakko Utdömt vite <i>Threat of a fine</i>	Muu rangaistus Annat straff <i>Other punishment</i>	Jätetty rangaistuk- seen tuomitsematta Gämingen lämnats obestraftad <i>Waiving of sentence</i>	Syyte hylätty Åtalet förkastats <i>Indictment rejected</i>	Asia jätetty sillensä Målet lämnats därhän <i>Dropped case</i>	Syyliset, syyte hylätty ja asia jätetty sillensä Skyldiga, åtalet förkastats, avskrivits <i>Found guilty, indict- ment rejected, case dropped</i>	Syyksi luettuja rikoksia Tillräknade brott <i>Offences imputed</i>									
Rangais- tusmäärä- yksin Genom strafforder <i>Through summary penal pro- ceedings</i>	Oikeudenkäynnissä i rättegång <i>At trial</i>	Valitettu Över- klagade <i>Appealed</i>	Valitettu Över- klagade <i>Appealed</i>	Valitettu Över- klagade <i>Appealed</i>	Valitettu Över- klagade <i>Appealed</i>	Valitettu Över- klagade <i>Appealed</i>	Valitettu Över- klagade <i>Appealed</i>	Oikeuden- käynnissä i rättegång <i>At trial</i>	Oikeuden- käynnissä i rättegång <i>At trial</i>								
P	Q	R	S	T	U	V	X	Y	Z	Å	Ä	Ö	a	b	c	d	e
58	56	2	-	-	-	-	-	-	-	2	1	-	-	60	4	59	3
46	44	2	-	-	-	-	-	-	-	2	1	-	-	48	4	47	3
12	12	-	-	-	-	-	-	-	-	-	-	-	-	12	-	12	-
18	17	1	-	-	-	-	-	-	-	-	-	-	-	18	1	22	5
18	17	1	-	-	-	-	-	-	-	-	-	-	-	18	1	22	5
662	653	9	-	-	-	-	-	2	-	-	-	-	-	664	11	666	13
190	186	4	-	-	-	-	-	2	-	-	-	-	-	192	6	206	20
11	11	-	-	-	-	-	-	-	-	-	-	-	-	11	-	12	1
416	413	3	-	-	-	-	-	-	-	-	-	-	-	416	3	418	5
-	-	-	-	-	-	-	-	-	-	1	1	-	-	1	1	-	-
46	37	9	1	-	-	-	-	1	-	6	-	1	-	54	17	51	14
46	37	9	1	-	-	-	-	1	-	6	-	1	-	54	17	50	13
-	-	-	-	-	-	-	-	-	-	-	-	-	-	-	-	1	1
2	1	1	-	-	-	-	-	-	-	1	-	-	-	3	2	2	1
-	-	-	-	-	-	-	-	-	-	-	-	-	-	-	-	1	1
13	12	1	-	-	-	-	-	-	-	-	-	-	-	13	1	13	1
1	-	1	-	-	-	-	-	-	-	-	-	-	-	1	1	1	1
12	12	-	-	-	-	-	-	-	-	-	-	-	-	12	-	12	-
1	-	1	-	-	-	-	-	-	-	-	-	-	-	1	1	2	2
3	3	-	-	-	-	-	-	-	-	-	-	-	-	3	-	3	-
3	3	-	-	-	-	-	-	-	-	-	-	-	-	3	-	3	-
3	1	2	-	-	-	-	-	-	-	2	-	-	-	5	4	12	11
1	-	1	-	-	-	-	-	-	-	2	-	-	-	3	3	4	4
-	-	-	-	-	-	-	-	-	-	-	-	-	-	-	-	4	4
2	1	1	-	-	-	-	-	-	-	-	-	-	-	2	1	3	2
-	-	-	-	-	-	-	-	-	-	-	-	-	-	-	-	1	1
6	3	3	-	-	-	-	-	-	-	-	-	-	-	6	3	6	3
-	-	-	-	-	-	-	-	-	-	-	-	-	-	-	-	-	-
-	-	-	-	-	-	-	-	-	-	-	-	-	-	-	-	1	1
-	-	-	-	-	-	-	-	-	-	-	-	-	-	-	-	1	1
-	-	-	-	-	-	-	-	-	-	-	-	-	-	-	-	1	1
-	-	-	-	-	-	-	-	-	-	-	-	-	-	-	-	-	-
-	-	-	-	-	-	-	-	-	-	-	-	-	-	-	-	-	-

**6.6 (Jatk.)
(Forts.)
(Cont.)**

Tuomion päärikos Huvudbrott i domen Principal offence of sentence	Syllisete – Skyldiga – Found guilty				Vankeus – Fängelse – Imprisonment							Ehdollinen – Villkorligt – Conditional			
	Oikeudenkäynnissä – i rättegång – At trial				Ehdoton – Ovillkorligt – Unconditional							Ehdollinen – Villkorligt – Conditional			
	Naisia Kvinnor Females	Rikoksia keski- määrin ³⁾ Brott i medeltal ³⁾ Offences on average ³⁾	Päätök- sestä valitettu Överkla- gade utslag Decisions appealed		Valitettu Över- klagade Appealed	Muunto- kelpoi- sia ¹⁾	Tuomittu yhdy- kunta- palvelua ²⁾	Valitettu Över- klagade Appealed	Valitettu Över- klagade Appealed	sakko böter fine	sen ohessa – dessutom – in addition	yhdy- kunta- palvelu – sam- hälstjänst commu- nity service			
A	B	C	D	G	H	I	J	K	L	M	N	O	f		
LAKI SOPIMATTOMASTA MENETTELYSTÄ ELINKEINOTOIMINNASSA:	1	–	1	1,00	–	–	–	–	–	–	–	–	–	–	
Kilpailumenettelyrikkomus	1	–	1	1,00	–	–	–	–	–	–	–	–	–	–	
Välitystoimintarikkomus	2	1	1	1,00	–	–	–	–	–	–	–	–	–	–	
Eiintarvikenrikkomus	8	1	1	1,00	–	–	–	–	–	–	–	–	–	–	
LAKI TOIMENPITEISTÄ TUPAKOINNIN VÄHENTÄMISEKSI:	125	26	9	1,00	–	–	–	–	–	–	–	–	–	–	
Tupakkalain vastaisen tuotteen myyminen	10	8	9	1,00	–	–	–	–	–	–	–	–	–	–	
Tupakointiriikkomus	115	18	–	–	–	–	–	–	–	–	–	–	–	–	
Eläinsuojeluriikkomus	92	42	33	1,00	5	–	–	–	–	–	–	–	–	–	
Eläinkuljetusrikkomus	6	2	–	–	–	–	–	–	–	–	–	–	–	–	
Eläintuottilain säännösten rikkominen	6	1	5	1,60	–	–	–	–	–	–	–	–	–	–	
Kalastusrikkomus	128	3	3	1,67	–	–	–	–	–	–	–	–	–	–	
Kalastuksesta Tornionjoen kalastus- alueella annetun lain rikkominen	6	–	–	–	–	–	–	–	–	–	–	–	–	–	
Luonnonsuojeluriikkomus	19	1	7	1,71	–	–	–	–	–	–	–	–	–	–	
Maa-alueiden öljyvahinkoriikkomus	1	–	1	1,00	1	–	–	–	–	–	–	–	–	–	
Maa-ainesrikkomus	2	–	1	1,00	–	–	–	–	–	–	–	–	–	–	
Majoitus- ja ravitsemistoimintariikkomus ..	5	–	–	–	–	–	–	–	–	–	–	–	–	–	
LAKI YKSITYISISTÄ TURVALLISUUS- PALVELUISTA:	2	–	1	2,00	–	–	–	–	–	–	–	–	–	–	
Vartiomisliikeriikkomus	2	–	1	2,00	–	–	–	–	–	–	–	–	–	–	
Metsän hyönteis- ja sienituhojen torjunnasta annetun lain säännösten rikkominen	1	–	1	1,00	–	–	–	–	–	–	–	–	–	–	
METSÄLAKI:	29	3	14	1,00	3	–	–	–	–	–	–	–	–	–	
Metsärikkomus	29	3	14	1,00	3	–	–	–	–	–	–	–	–	–	
METSÄSTYSLAKI:	175	24	36	1,08	6	–	–	–	–	–	–	–	–	–	
Metsästysrikkomus	117	2	27	1,04	4	–	–	–	–	–	–	–	–	–	
Metsästyslain säännösten rikkominen	58	22	9	1,22	2	–	–	–	–	–	–	–	–	–	
Räjähdesäännösten rikkominen	126	11	5	1,60	1	–	–	–	–	–	–	–	–	–	
Kasvinsuojeluvahinkoriikkomus	–	–	–	–	–	–	–	–	–	–	–	–	–	–	
Vesiliikeneriikkomus	816	33	23	1,04	3	–	–	–	–	–	–	–	–	–	
Vesikulkuneuvoriikkomus	11	1	–	–	–	–	–	–	–	–	–	–	–	–	
Ympäristönsuojelulain rikkominen	4	–	2	1,00	1	–	–	–	–	–	–	–	–	–	
VESILAKI:	2	–	2	1,00	2	–	–	–	–	–	–	–	–	–	
Vesilain lupariikkomus	1	–	1	1,00	1	–	–	–	–	–	–	–	–	–	
Vesilain käyttöoikeussäännösten rikkominen	1	–	1	1,00	1	–	–	–	–	–	–	–	–	–	
Työaika-rikkomus	48	4	2	1,50	–	–	–	–	–	–	–	–	–	–	
Työturvallisuusrikkomus	12	–	1	1,00	–	–	–	–	–	–	–	–	–	–	
Laiteturvallisuusrikkomus	–	–	–	–	–	–	–	–	–	–	–	–	–	–	
Panostajarrikkomus	–	–	–	–	–	–	–	–	–	–	–	–	–	–	

- 1) I = Förvandlingsbara ovillkorliga fängelsestraff totalt – *Convertible unconditional imprisonments total*
 2) J = I stället för ovillkorligt fängelsestraff samhällstjänst – *In place of unconditional imprisonment community service*

S a k k o – Böter – <i>Fine</i>		Tuomittu uhkasakko Utdömt vite <i>Threat of a fine</i>	Muu rangaistus Annat straff <i>Other punishment</i>	Jätetty rangaistuk- seen tuomitsematta Gärningen lämnats obesträffad <i>Waiving of sentence</i>	Syyte hylätty Åtalet förkastats <i>Indictment rejected</i>	Asia jätetty sillensä Målet lämnats därhän <i>Dropped case</i>	Syyliset,syyte hylätty ja asia jätetty sillensä Skyldiga, åtalet förkastats, avskrivits <i>Found guilty, indict- ment rejected, case dropped</i>	Syyksi luettuja rikoksia Tillräknade brott <i>Offences imputed</i>									
Rangais- tusmäärä- yksin Genom strafforder Through summary penal pro- ceedings	Oikeudenkäynnissä i rättegång At trial	Valitettu Över- klagade <i>Appealed</i>	Valitettu Över- klagade <i>Appealed</i>	Valitettu Över- klagade <i>Appealed</i>	Valitettu Över- klagade <i>Appealed</i>	Valitettu Över- klagade <i>Appealed</i>	Valitettu Över- klagade <i>Appealed</i>	Oikeuden- käynnissä i rättegång At trial	Oikeuden- käynnissä i rättegång At trial								
P	Q	R	S	T	U	V	X	Y	Z	Å	Ä	Ö	a	b	c	d	e
1	-	1	-	-	-	-	-	-	-	-	-	-	-	1	1	2	2
1	-	1	-	-	-	-	-	-	-	-	-	-	-	1	1	2	2
2	1	1	-	-	-	-	-	-	-	1	-	-	-	3	2	3	2
8	7	1	-	-	-	-	-	-	-	1	-	-	-	9	2	8	1
125	116	9	-	-	-	-	-	-	-	-	-	-	-	125	9	143	27
10	1	9	-	-	-	-	-	-	-	-	-	-	-	10	9	28	27
115	115	-	-	-	-	-	-	-	-	-	-	-	-	115	-	115	-
88	59	29	5	-	-	-	-	4	-	6	1	-	-	98	39	100	41
6	6	-	-	-	-	-	-	-	-	-	-	-	-	6	-	7	1
5	1	4	-	-	-	-	-	1	-	-	-	-	-	6	5	9	8
128	125	3	-	-	-	-	-	-	-	1	1	-	-	129	4	134	9
6	6	-	-	-	-	-	-	-	-	-	-	-	-	6	-	6	-
17	12	5	-	-	-	-	-	2	-	-	-	-	-	19	7	19	7
1	-	1	1	-	-	-	-	-	-	2	1	-	-	3	3	1	1
2	1	1	-	-	-	-	-	-	-	-	-	-	-	2	1	2	1
5	5	-	-	-	-	-	-	-	-	-	-	-	-	5	-	5	-
2	1	1	-	-	-	-	-	-	-	-	-	-	-	2	1	3	2
2	1	1	-	-	-	-	-	-	-	-	-	-	-	2	1	3	2
-	-	-	-	-	-	-	-	1	-	-	-	-	-	1	1	1	1
25	15	10	3	-	-	-	-	4	-	-	-	1	-	30	15	29	14
25	15	10	3	-	-	-	-	4	-	-	-	1	-	30	15	29	14
170	139	31	4	-	-	-	-	5	2	10	2	-	-	185	46	188	49
112	90	22	2	-	-	-	-	5	2	8	1	-	-	125	35	125	35
58	49	9	2	-	-	-	-	-	-	2	1	-	-	60	11	63	14
126	121	5	1	-	-	-	-	-	-	-	-	-	-	126	5	140	19
-	-	-	-	-	-	-	-	-	-	-	-	-	-	-	-	-	-
815	793	22	3	-	-	-	-	1	-	6	2	-	-	822	29	886	93
11	11	-	-	-	-	-	-	-	-	-	-	-	-	11	-	13	2
3	2	1	1	-	-	-	-	1	-	-	-	-	-	4	2	5	3
2	-	2	2	-	-	-	-	-	-	4	1	-	-	6	6	3	3
1	-	1	1	-	-	-	-	-	-	4	1	-	-	5	5	2	2
1	-	1	1	-	-	-	-	-	-	-	-	-	-	1	1	1	1
48	46	2	-	-	-	-	-	-	-	-	-	-	-	48	2	51	5
11	11	-	-	-	-	-	-	1	-	2	2	-	-	14	3	12	1
-	-	-	-	-	-	-	-	-	-	-	-	-	-	-	-	1	1
-	-	-	-	-	-	-	-	-	-	-	-	-	-	-	-	1	1

**6.6 (Jatk.)
(Forts.)
(Cont.)**

Tuomion päärikos Huvudbrott i domen Principal offence of sentence	Sylliset – Skyldiga – Found guilty				Vankuus – Fängelse – Imprisonment								Ehdollinen – Villkorligt – Conditional		
	Oikeudenkäynnissä – I rättegång – At trial				Ehdoton – Oivillkorligt – Unconditional								sen ohessa – dessutom – in addition		
	Naisia Kvinnor Females	Rikoksia keski- määrin ¹⁾ Brott i medeltal ²⁾ Offences on average ²⁾	Päätök- sistä valitettu Överkla- gade utslag Decisions appealed					Valitettu Över- klagade Appealed	Muunto- kelpoi- sia ¹⁾ Tuomittu yhdys- kunta- palvelua ²⁾	Valitettu Över- klagade Appealed	Valitettu Över- klagade Appealed	sakko böter fine	yhdys- kunta- palvelu – sam- hällstjänst commu- nity service		
A	B	C	D	G	H	I	J	K	L	M	N	O	f		
Tietojen toimittamisvelvollisuusrikkomus	-	-	-	-	-	-	-	-	-	-	-	-	-		
Työsuojelurikkomus	1	-	-	-	-	-	-	-	-	-	-	-	-		
Vuosilomarikkomus	-	-	-	-	-	-	-	-	-	-	-	-	-		
Työsopimuslakirikkomus	17	-	4	1,25	1	-	-	-	-	-	-	-	-		
Yksityisyyden suojasta työelämässä annetun lain rikkominen	1	-	1	1,00	1	-	-	-	-	-	-	-	-		
TAPATURMAVAKUUTUSLAKI:	-	-	-	-	-	-	-	-	-	-	-	-	-		
Tapaturmavakuutuslain mukaisen työnantajavelvollisuuden rikkominen	-	-	-	-	-	-	-	-	-	-	-	-	-		
LAKI OIKEUDENKÄYNNISTÄ RIKOSASIOISSA:	1 334	235	1 334	-	36	-	-	-	-	-	-	-	-		
Poissaolo oikeudesta vastaajana rikos- asiassa (ROL 8:5§1; 8:8§2)	1 163	168	1 163	-	28	-	-	-	-	-	-	-	-		
Poissaolo oikeudesta asianomistajana virallisen syyttäjän ajamassa rikos- asiassa (ROL 8:4§)	171	67	171	-	8	-	-	-	-	-	-	-	-		
OIKEUDENKÄYMISKAARI:	125	42	125	-	3	-	-	-	-	-	-	-	-		
Poissaolo oikeudesta todistajana (OK 17:36§1)	125	42	125	-	3	-	-	-	-	-	-	-	-		
JÄRJESTYSLAKI:	1 033	103	37	1,03	3	-	-	-	-	-	-	-	-		
Järjestyksrikkomus	1 033	103	37	1,03	3	-	-	-	-	-	-	-	-		
AMPUMA-ASELAKI:	473	25	51	1,02	4	-	-	-	-	-	-	-	-		
Ampuma-aserikkomus	473	25	51	1,02	4	-	-	-	-	-	-	-	-		
Kokoontumisrikkomus	18	3	1	1,00	-	-	-	-	-	-	-	-	-		
Järjestyksenvalvontarikkomus	29	-	7	1,00	2	-	-	-	-	-	-	-	-		
ASEVELVOLLISUUSLAKI:	695	-	14	1,07	5	10	10	5	-	-	-	-	-		
Asevelvollisuudesta kieltäytyminen	10	-	10	1,10	5	10	10	5	-	-	-	-	-		
Poissaolo kutsunnasta	672	-	4	1,00	-	-	-	-	-	-	-	-	-		
Tottelemattomuus kutsunnassa	1	-	-	-	-	-	-	-	-	-	-	-	-		
Asevelvollisuuslaissa tarkoitetun palveluksen välttäminen	4	-	-	-	-	-	-	-	-	-	-	-	-		
Tiedonantovelvollisuuden rikkominen	8	-	-	-	-	-	-	-	-	-	-	-	-		
SIVIILIPALVELUSLAKI:	27	-	27	1,00	4	26	26	4	11	-	-	-	-		
Siviilipalveluksesta kieltäytyminen	10	-	10	1,00	1	10	10	1	10	-	-	-	-		
Siviilipalvelusrikos	1	-	1	1,00	-	1	1	-	1	-	-	-	-		
Siviilipalvelusrikos (1723/1991)	16	-	16	1,00	3	15	15	3	-	-	-	-	-		
Jäterikkomus	68	8	12	1,08	-	-	-	-	-	-	-	-	-		
Luotsausrikkomus	5	-	5	1,20	-	-	-	-	-	-	-	-	-		
ASETUS VESIKULKUVÄYLIEN MERKITSEMISESTÄ:	3	-	-	-	-	-	-	-	-	-	-	-	-		
Merenkulun turvalaitteen toimivuuden vaarantaminen	3	-	-	-	-	-	-	-	-	-	-	-	-		
Lääkerikkomus	145	17	19	1,00	-	-	-	-	-	-	-	-	-		

- 1) I = Förvandlingsbara o villkorliga fängelsestraff totalt – *Convertible unconditional imprisonments total*
 2) J = I stället för o villkorligt fängelsestraff samhällstjänst – *In place of unconditional imprisonment community service*

S a k k o – Böter – <i>Fine</i>				Tuomittu uhkasakko Utdömt vite <i>Threat of a fine</i>	Muu rangaistus Annat straff <i>Other punishment</i>	Jätetty rangaistuk- seen tuomitsematta Gåmngen lämnats obestraftad <i>Waiving of sentence</i>	Syyte hylätty Åtalet förkastats <i>Indictment rejected</i>	Asia jätetty sillensä Målet lämnats därhän <i>Dropped case</i>	Syyliset, syyte hylätty ja asia jätetty sillensä Skyldiga, åtalet förkastats, avskrivits <i>Found guilty, indict- ment rejected, case dropped</i>	Syyksi luettuja rikoksia Tillräknade brott <i>Offences imputed</i>								
Rangais- tusmäärä- yksiin Genom strafforder Through summary penal pro- ceedings	Oikeudenkäynnissä I rättegång <i>At trial</i>	Valitettu Över- klagade <i>Appealed</i>	Valitettu Över- klagade <i>Appealed</i>	Valitettu Över- klagade <i>Appealed</i>	Valitettu Över- klagade <i>Appealed</i>	Valitettu Över- klagade <i>Appealed</i>	Valitettu Över- klagade <i>Appealed</i>	Valitettu Över- klagade <i>Appealed</i>	Oikeuden- käynnissä I rättegång <i>At trial</i>	Oikeuden- käynnissä I rättegång <i>At trial</i>								
P	Q	R	S	T	U	V	X	Y	Z	Å	Ä	Ö	a	b	c	d	e	
-	-	-	-	-	-	-	-	-	-	-	-	-	1	-	1	1	-	-
1	1	-	-	-	-	-	-	-	-	-	-	-	-	-	1	-	9	8
-	-	-	-	-	-	-	-	-	-	-	-	-	-	-	-	-	1	1
16	13	3	1	-	-	-	-	1	-	4	3	-	-	21	8	18	5	
1	-	1	1	-	-	-	-	-	-	-	-	-	-	1	1	1	1	
-	-	-	-	-	-	-	-	-	-	-	-	-	-	-	-	-	-	-
-	-	-	-	-	-	-	-	-	-	-	-	-	-	-	-	-	-	-
-	-	-	-	1 334	36	-	-	-	-	-	-	-	-	1 334	1 334	2 250	2 250	
-	-	-	-	1 163	28	-	-	-	-	-	-	-	-	1 163	1 163	2 072	2 072	
-	-	-	-	171	8	-	-	-	-	-	-	-	-	171	171	178	178	
-	-	-	-	125	3	-	-	-	-	-	-	-	-	125	125	132	132	
-	-	-	-	125	3	-	-	-	-	-	-	-	-	125	125	132	132	
1 028	996	32	3	-	-	-	-	5	-	6	-	1	-	1 040	44	1 081	85	
1 028	996	32	3	-	-	-	-	5	-	6	-	1	-	1 040	44	1 081	85	
470	422	48	4	-	-	-	-	3	-	3	-	-	-	476	54	690	268	
470	422	48	4	-	-	-	-	3	-	3	-	-	-	476	54	690	268	
18	17	1	-	-	-	-	-	-	-	-	-	-	-	18	1	18	1	
27	22	5	2	-	-	-	-	2	-	-	-	-	-	29	7	30	8	
685	681	4	-	-	-	-	-	-	-	1	-	-	-	696	15	695	14	
-	-	-	-	-	-	-	-	-	-	-	-	-	-	10	10	10	10	
672	668	4	-	-	-	-	-	-	-	1	-	-	-	673	5	672	4	
1	1	-	-	-	-	-	-	-	-	-	-	-	-	1	-	1	-	
4	4	-	-	-	-	-	-	-	-	-	-	-	-	4	-	4	-	
8	8	-	-	-	-	-	-	-	-	-	-	-	-	8	-	8	-	
-	-	-	-	-	-	-	-	1	-	3	1	1	-	31	31	27	27	
-	-	-	-	-	-	-	-	-	-	1	-	-	-	11	11	10	10	
-	-	-	-	-	-	-	-	-	-	1	-	-	-	2	2	1	1	
-	-	-	-	-	-	-	-	1	-	1	1	1	-	18	18	16	16	
67	56	11	-	-	-	-	-	1	-	2	-	-	-	70	14	77	21	
5	-	5	-	-	-	-	-	-	-	-	-	-	-	5	5	6	6	
3	3	-	-	-	-	-	-	-	-	-	-	-	-	3	-	3	-	
3	3	-	-	-	-	-	-	-	-	-	-	-	-	3	-	3	-	
141	126	15	-	-	-	-	-	4	-	2	-	1	-	148	22	166	40	

**6.6 (Jatk.)
(Forts.)
(Cont.)**

Tuomion päärikos Huvudbrott i domen Principal offence of sentence	Sylliset – Skyldiga – Found guilty				Vankeus – Fängelse – Imprisonment						Ehdollinen – Villkorligt – Conditional				
	Oikeudenkäynnissä – I rättegång – At trial				Ehdoton – Ovillkorligt – Unconditional						sen ohessa – dessutom – in addition				
	Naisia Kvinnor Females	Rikoksia keski- määrin ³⁾ Brott i medeltal ³⁾ Offences on average ³⁾	Päätök- seslä valitettu Överklaga- gade utslag Decisions appealed		Valitettu Över- klagade Appealed	Muunto- kelpoi- sia ¹⁾ Tuomittu yhdys- kunta- palvelua ²⁾	Valitettu Över- klagade Appealed	Valitettu Över- klagade Appealed	sakko böter fine	sen ohessa – dessutom – in addition	yhdy- kunta- palvelu – sam- hällstjänst commu- nity service				
A	B	C	D	G	H	I	J	K	L	M	N	O	f		
LAKI SANANVAPAUDEN KÄYTTÄMI- SESTÄ JOUKKOVIESTINNÄSSÄ:	1	–	1	1,00	–	–	–	–	–	–	–	–	–	–	
Päätöimittajarikkomus	1	–	1	1,00	–	–	–	–	–	–	–	–	–	–	
Poliisimääräyksen rikkominen	–	–	–	–	–	–	–	–	–	–	–	–	–	–	
Ajoneuvojen katsastusluvista annettujen säännösten rikkominen	1	–	–	–	–	–	–	–	–	–	–	–	–	–	
Radiotaajuuksista ja telelaitteista annetun lain rikkominen	6	–	2	1,00	–	–	–	–	–	–	–	–	–	–	
Aluerikkomus	2	1	–	–	–	–	–	–	–	–	–	–	–	–	
ULKOMAALAISLAKI:	1 076	364	6	1,00	–	–	–	–	–	–	–	–	–	–	
Ulkomaalaisrikkomus	1 053	361	6	1,00	–	–	–	–	–	–	–	–	–	–	
Työnantajan ulkomaalaisrikkomus	23	3	–	–	–	–	–	–	–	–	–	–	–	–	
Rajavyöhykerikkomus	12	–	2	1,00	–	–	–	–	–	–	–	–	–	–	
PELASTUSLAKI:	31	5	3	1,00	–	–	–	–	–	–	–	–	–	–	
Pelastusrikkomus	31	5	3	1,00	–	–	–	–	–	–	–	–	–	–	
Rakentamisrikkomus	13	3	8	1,13	1	–	–	–	–	–	–	–	–	–	
Kadun ja eräiden yleisten alueiden kunnossa- ja puhtaanapidosta annetun lain säännösten rikkominen	1	–	–	–	–	–	–	–	–	–	–	–	–	–	
Vilpillinen menettely asumistukiasiassa ...	2	2	2	1,00	–	–	–	–	–	–	–	–	–	–	
Terveiden vaarantamisrikkomus	1	–	–	–	–	–	–	–	–	–	–	–	–	–	
TYÖTERVEYSHUOLTOLAKI:	6	2	1	1,00	–	–	–	–	–	–	–	–	–	–	
Työterveyspalvelujen laiminlyöminen	6	2	1	1,00	–	–	–	–	–	–	–	–	–	–	
Kuvaohjelmien tarkastamisesta annettujen säännösten rikkominen	–	–	–	–	–	–	–	–	–	–	–	–	–	–	
Sähköturvallisuutta koskevien säännösten rikkominen	8	1	4	1,00	–	–	–	–	–	–	–	–	–	–	
Tullirikkomus	178	19	2	1,50	–	–	–	–	–	–	–	–	–	–	
Käteisrahan ilmoittamisrikkomus	14	2	–	–	–	–	–	–	–	–	–	–	–	–	
Yhteisen kalastuspolitiikan rikkominen	2	–	–	–	–	–	–	–	–	–	–	–	–	–	
Arvonlisäveronrikkomus	7	1	1	1,00	–	–	–	–	–	–	–	–	–	–	
Autoveronrikkomus	1	–	–	–	–	–	–	–	–	–	–	–	–	–	
Ajoneuvoveronrikkomus	6 172	1 226	93	1,48	2	–	–	–	–	–	–	–	–	–	
C. RIKOSNIMIKE ON TUNTEMATON (LAUSUNNON ANTAMINEN SYYTTEESTÄ RAUENNUT, KOSKA SIITÄ ON LUOVUTTU)	–	–	–	–	–	–	–	–	–	–	–	–	–	–	

3) Teot, joista on tuomittu uhkasakko, eivät sisälly

3) Handlingar för vilka har utdömts vite ingår inte

3) Acts for which threat of a fine has sentenced are not included

- 1) I = Förvandlingsbara ovillkorliga fängelsestraff totalt – *Convertible unconditional imprisonments total*
 2) J = I stället för ovillkorligt fängelsestraff samhällstjänst – *In place of unconditional imprisonment community service*

S a k k o – Böter – <i>Fine</i>		Tuomittu uhkasakko Utdömt vite <i>Threat of a fine</i>	Muu rangaistus Annat straff <i>Other punishment</i>	Jätetty rangaistuk- seen tuomitsematta Gämningen lämnats obestraftad <i>Waiving of sentence</i>	Syyte hylätty Åtalet förkastats <i>Indictment rejected</i>	Asia jätetty sillensä Målet lämnats därhän <i>Dropped case</i>	Syyliset, syyte hylätty ja asia jätetty sillensä Skyldiga, åtalet förkastats, avskrivits <i>Found guilty, indict- ment rejected, case dropped</i>	Syyksi luettuja rikoksia Tillräknade brott <i>Offences imputed</i>									
Rangais- tusmäärä- yksin Genom strafforder <i>Through summary penal pro- ceedings</i>	Oikeudenkäynnissä I rättegång <i>At trial</i>	Valitettu Över- klagade <i>Appealed</i>	Valitettu Över- klagade <i>Appealed</i>	Valitettu Över- klagade <i>Appealed</i>	Valitettu Över- klagade <i>Appealed</i>	Valitettu Över- klagade <i>Appealed</i>	Valitettu Över- klagade <i>Appealed</i>	Oikeuden- käynnissä I rättegång <i>At trial</i>	Oikeuden- käynnissä I rättegång <i>At trial</i>								
P	Q	R	S	T	U	V	X	Y	Z	Å	Ä	Ö	a	b	c	d	e
1	–	1	–	–	–	–	–	–	–	3	1	–	–	4	4	1	1
1	–	1	–	–	–	–	–	–	–	3	1	–	–	4	4	1	1
–	–	–	–	–	–	–	–	–	–	–	–	–	–	–	–	6	6
1	1	–	–	–	–	–	–	–	–	–	–	–	–	1	–	1	–
6	4	2	–	–	–	–	–	–	–	–	–	–	–	6	2	6	2
2	2	–	–	–	–	–	–	–	–	–	–	–	–	2	–	2	–
1 073	1 070	3	–	–	–	–	–	3	–	–	–	–	–	1 076	6	1 103	33
1 050	1 047	3	–	–	–	–	–	3	–	–	–	–	–	1 053	6	1 078	31
23	23	–	–	–	–	–	–	–	–	–	–	–	–	23	–	25	2
12	10	2	–	–	–	–	–	–	–	–	–	–	–	12	2	12	2
31	28	3	–	–	–	–	–	–	–	–	–	–	–	31	3	36	8
31	28	3	–	–	–	–	–	–	–	–	–	–	–	31	3	36	8
13	5	8	1	–	–	–	–	–	–	1	–	–	–	14	9	17	12
1	1	–	–	–	–	–	–	–	–	–	–	–	–	1	–	1	–
2	–	2	–	–	–	–	–	–	–	–	–	–	–	2	2	2	2
1	1	–	–	–	–	–	–	–	–	–	–	–	–	1	–	1	–
5	5	–	–	–	–	–	–	1	–	–	–	–	–	6	1	8	3
5	5	–	–	–	–	–	–	1	–	–	–	–	–	6	1	8	3
–	–	–	–	–	–	–	–	–	–	–	–	–	–	–	–	3	3
7	4	3	–	–	–	–	–	1	–	–	–	–	–	8	4	10	6
178	176	2	–	–	–	–	–	–	–	–	–	–	–	178	2	179	3
14	14	–	–	–	–	–	–	–	–	–	–	–	–	14	–	14	–
2	2	–	–	–	–	–	–	–	–	–	–	–	–	2	–	2	–
7	6	1	–	–	–	–	–	–	–	–	–	–	–	7	1	18	12
1	1	–	–	–	–	–	–	–	–	–	–	–	–	1	–	1	–
6 161	6 079	82	2	–	–	–	–	11	–	3	1	–	–	6 175	96	7 352	1 273
–	–	–	–	–	–	–	–	–	–	–	–	–	176	–	176	176	–

6.7 Ensimmäinen oikeusaste: Vankeustuomiot kokonaisrangaistuksen pituuden, sukupuolen, iän ja rikosryhmän mukaan 2008
Första instans: Fängelsestraff efter det totala straffets längd, kön, ålder och brottsgrupp 2008
Courts of first instance: Sentences of imprisonment by total length of sentence, sex, age and offence group 2008

Sukupuoli, ikä, rikosryhmä ja rangaistuslaji Kön, ålder, brottsgrupp och straffart Sex, age, offence group and type of punishment	Tuomitut yhteensä Dömda inalles Sentenced total	Vankeusajan pituus – Fängelsetidens längd – Length of sentence	Keskimääräinen medeltal Mean										
				< 30 pv	30 – 59 pv	60 – 89 pv	00:03:00 00:03:29 vr:kk:pv	00:04:00 00:04:29 vv:kk:pv	00:05:00 00:05:29 vv:kk:pp	00:06:00 00:06:29 vv:kk:pp	0:07:00 0:08:00 v:kk:pv	0:08:01 0:08:29 v:kk:pv	
KAIKKIAAN – INALLES – TOTAL													
UUSI VANKEUSRANGAISTUS YHTEENSÄ	26 108	5,2	841	7 045	6 429	3 305	2 005	1 230	1 063	1 056	28		
Ehdoton vankeus ja yhdyskuntapalvelu yhteensä	10 110	7,9	420	1 847	1 877	1 400	1 046	608	502	525	21		
– ehdoton vankeus	6 888	10,1	316	1 194	1 055	793	585	368	348	345	21		
– yhdyskuntapalvelu	3 222	3,2	104	653	822	607	461	240	154	180	–		
Ehdollinen vankeus	15 998	3,5	421	5 198	4 552	1 905	959	622	561	531	7		
AIKAISEMPI RANGAISTUS RIITTÄVÄ SEURAAMUS	300	19,0	2	15	14	9	16	15	16	30	1		
Miehiä – Män – Males													
UUSI VANKEUSRANGAISTUS YHTEENSÄ	23 139	5,3	754	6 154	5 706	2 918	1 796	1 107	948	936	26		
Ehdoton vankeus ja yhdyskuntapalvelu yhteensä	9 386	8,0	393	1 672	1 744	1 294	969	577	475	490	20		
– ehdoton vankeus	6 451	10,1	297	1 094	986	738	552	352	332	329	20		
– yhdyskuntapalvelu	2 935	3,2	96	578	758	556	417	225	143	161	–		
Ehdollinen vankeus	13 753	3,4	361	4 482	3 962	1 624	827	530	473	446	6		
AIKAISEMPI RANGAISTUS RIITTÄVÄ SEURAAMUS	278	19,7	2	13	11	8	13	14	13	29	1		
Naisia – Kvinnor – Females													
UUSI VANKEUSRANGAISTUS YHTEENSÄ	2 969	4,4	87	891	723	387	209	123	115	120	2		
Ehdoton vankeus ja yhdyskuntapalvelu yhteensä	724	6,5	27	175	133	106	77	31	27	35	1		
– ehdoton vankeus	437	8,8	19	100	69	55	33	16	16	16	1		
– yhdyskuntapalvelu	287	3,1	8	75	64	51	44	15	11	19	–		
Ehdollinen vankeus	2 245	3,7	60	716	590	281	132	92	88	85	1		
AIKAISEMPI RANGAISTUS RIITTÄVÄ SEURAAMUS	22	10,1	–	2	3	1	3	1	3	1	–		
IKÄ PÄÄRIKOKSEN TEKOHETKELLÄ, vuotta – ÅLDER DÅ HUVUDBROTTET BEGICKS, år – AGE AT WHICH PRINCIPAL OFFENCE COMMITTED, years													
15 – 17													
UUSI VANKEUSRANGAISTUS YHTEENSÄ	660	3,8	33	241	120	77	57	30	26	15	–		
Ehdoton vankeus ja yhdyskuntapalvelu yhteensä	46	10,9	3	9	5	4	3	2	2	3	–		
– ehdoton vankeus	42	11,5	3	9	4	3	3	2	1	2	–		
– yhdyskuntapalvelu	4	4,9	–	–	1	1	–	–	1	1	–		
Ehdollinen vankeus	614	3,3	30	232	115	73	54	28	24	12	–		
AIKAISEMPI RANGAISTUS RIITTÄVÄ SEURAAMUS	8	13,0	1	–	–	–	–	–	1	–	–		
18 – 20													
UUSI VANKEUSRANGAISTUS YHTEENSÄ	2 892	4,4	113	919	688	301	194	147	120	117	4		
Ehdoton vankeus ja yhdyskuntapalvelu yhteensä	746	7,7	37	137	113	87	74	53	47	45	3		
– ehdoton vankeus	463	10,4	24	78	60	36	36	26	34	16	3		
– yhdyskuntapalvelu	283	3,4	13	59	53	51	38	27	13	29	–		
Ehdollinen vankeus	2 146	3,3	76	782	575	214	120	94	73	72	1		
AIKAISEMPI RANGAISTUS RIITTÄVÄ SEURAAMUS	26	18,8	–	1	1	3	–	1	–	3	–		
21 – 24													
UUSI VANKEUSRANGAISTUS YHTEENSÄ	3 775	5,2	137	1 054	891	439	282	180	141	148	4		
Ehdoton vankeus ja yhdyskuntapalvelu yhteensä	1 582	7,5	84	325	275	192	145	92	66	97	4		
– ehdoton vankeus	1 054	9,7	63	199	144	104	83	55	42	58	4		
– yhdyskuntapalvelu	528	3,1	21	126	131	88	62	37	24	39	–		
Ehdollinen vankeus	2 193	3,5	53	729	616	247	137	88	75	51	–		
AIKAISEMPI RANGAISTUS RIITTÄVÄ SEURAAMUS	68	17,2	–	2	2	2	4	6	3	5	1		
25 – 29													
UUSI VANKEUSRANGAISTUS YHTEENSÄ	3 920	5,3	143	1 028	918	489	290	195	169	174	9		
Ehdoton vankeus ja yhdyskuntapalvelu yhteensä	1 880	7,2	88	394	348	236	158	114	95	102	6		
– ehdoton vankeus	1 326	8,9	65	271	197	151	90	76	66	65	6		
– yhdyskuntapalvelu	554	3,1	23	123	151	85	68	38	29	37	–		
Ehdollinen vankeus	2 040	3,5	55	634	570	253	132	81	74	72	3		
AIKAISEMPI RANGAISTUS RIITTÄVÄ SEURAAMUS	58	15,8	–	7	6	1	3	4	2	6	–		

6.7 (Jatk.)
(Forts.)
(Cont.)

v = vuotta – år – year vv = vuotta – år – year kk = kuukautta – månad – month pv = päivää – dag – day																		Elinkausi
0:09:00	0:10:00	0:11:00	1:00:00	1:01:00	1:06:00	Tasan	> 2	>=3	>=4	>=5	>=6	>=7	>=8	>=9	>=10	11–	>	For life
0:09:29	0:10:29	0:11:29	1:00:29	1:05:29	1:11:29	Exaxt	< 3	< 4	< 5	< 6	< 7	< 8	< 9	< 10	< 11	12	12	
v.kk:pv	v.kk:pv	v.kk:pv	v.kk:pv	v.kk:pv	v.kk:pv	Exactly	vv	w	w	w	w	w	w	w	w	w	w	
2 vv																		
236	336	107	349	731	544	99	263	168	74	38	24	20	21	36	25	9	10	16
124	133	56	145	324	297	81	263	168	74	38	24	20	21	36	25	9	10	16
124	132	56	145	324	297	81	263	168	74	38	24	20	21	36	25	9	10	16
–	1	–	–	–	–	–	–	–	–	–	–	–	–	–	–	–	–	–
112	203	51	204	407	247	18	–	–	–	–	–	–	–	–	–	–	–	–
10	9	3	11	41	27	10	29	16	6	5	4	3	1	1	1	1	1	3
210	307	98	308	638	483	88	245	158	71	36	21	20	20	33	25	9	10	14
116	126	55	136	301	281	75	245	158	71	36	21	20	20	33	25	9	10	14
116	125	55	136	301	281	75	245	158	71	36	21	20	20	33	25	9	10	14
–	1	–	–	–	–	–	–	–	–	–	–	–	–	–	–	–	–	–
94	181	43	172	337	202	13	–	–	–	–	–	–	–	–	–	–	–	–
9	9	3	10	38	26	10	29	14	6	5	4	3	1	1	1	1	1	3
26	29	9	41	93	61	11	18	10	3	2	3	–	1	3	–	–	–	2
8	7	1	9	23	16	6	18	10	3	2	3	–	1	3	–	–	–	2
8	7	1	9	23	16	6	18	10	3	2	3	–	1	3	–	–	–	2
–	–	–	–	–	–	–	–	–	–	–	–	–	–	–	–	–	–	–
18	22	8	32	70	45	5	–	–	–	–	–	–	–	–	–	–	–	–
1	–	–	1	3	1	–	–	2	–	–	–	–	–	–	–	–	–	–
2	10	5	8	17	12	1	3	1	–	1	–	1	–	–	–	–	–	–
1	–	1	2	2	3	–	3	1	–	1	–	1	–	–	–	–	–	–
1	–	1	2	2	3	–	3	1	–	1	–	1	–	–	–	–	–	–
–	–	–	–	–	–	–	–	–	–	–	–	–	–	–	–	–	–	–
1	10	4	6	15	9	1	–	–	–	–	–	–	–	–	–	–	–	–
–	–	–	2	3	–	–	1	–	–	–	–	–	–	–	–	–	–	–
15	22	11	28	90	53	18	19	18	5	1	1	3	1	1	1	–	–	2
8	9	4	9	35	19	14	19	18	5	1	1	3	1	1	1	–	–	2
8	9	4	9	35	19	14	19	18	5	1	1	3	1	1	1	–	–	2
–	–	–	–	–	–	–	–	–	–	–	–	–	–	–	–	–	–	–
7	13	7	19	55	34	4	–	–	–	–	–	–	–	–	–	–	–	–
2	2	–	1	6	1	1	–	2	–	–	1	–	1	–	–	–	–	–
58	56	24	48	124	75	10	42	22	11	7	3	1	4	7	4	–	–	3
33	21	11	21	63	40	9	42	22	11	7	3	1	4	7	4	–	–	3
33	21	11	21	63	40	9	42	22	11	7	3	1	4	7	4	–	–	3
–	–	–	–	–	–	–	–	–	–	–	–	–	–	–	–	–	–	–
25	35	13	27	61	35	1	–	–	–	–	–	–	–	–	–	–	–	–
3	1	2	1	10	7	1	10	4	1	2	–	–	–	–	–	–	–	1
35	57	13	60	113	101	11	48	29	16	–	4	2	2	6	4	1	1	2
23	27	10	31	57	65	11	48	29	16	–	4	2	2	6	4	1	1	2
23	27	10	31	57	65	11	48	29	16	–	4	2	2	6	4	1	1	2
–	–	–	–	–	–	–	–	–	–	–	–	–	–	–	–	–	–	–
12	30	3	29	56	36	–	–	–	–	–	–	–	–	–	–	–	–	–
1	2	1	1	7	6	–	4	3	1	–	–	1	–	–	1	–	–	1

**6.7 (Jatk.)
(Forts.)
(Cont.)**

Sukupuoli, ikä, rikosryhmä ja rangaistuslaji Kön, ålder, brottsgrupp och straffart Sex, age, offence group and type of punishment	Tuomitut yhteensä Dömda inalles Sentenced total	Vankeusajan pituus – Fängelsetidens längd – Length of sentence									
		Keskimäärin I medeltal Mean kk	< 30 pv	30 – 59 pv	60 – 89 pv	00:03:00 00:03:29 vv:kk:pp	00:04:00 00:04:29 vv:kk:pp	00:05:00 00:05:29 vv:kk:pp	00:06:00 00:06:29 vv:kk:pp	0:07:00 0:08:00 v:kk:pv	0:08:01 0:08:29 v:kk:pv
30 – 39											
UUSI VANKEUSRANGAISTUS YHTEENSÄ	5 852	6,2	179	1 362	1 392	754	450	275	287	299	5
Ehdoton vankeus ja yhdyskuntapalvelu yhteensä	2 861	8,7	130	509	531	372	272	149	148	166	3
– ehdoton vankeus	2 124	10,6	106	354	335	233	175	100	109	128	3
– yhdyskuntapalvelu	737	3,1	24	155	196	139	97	49	39	38	–
Ehdollinen vankeus	2 991	3,8	49	853	861	382	178	126	139	133	2
AIKAISEMPI RANGAISTUS RIITTÄVÄ SEURAAMUS	94	20,8	1	3	3	3	6	3	6	12	–
40 – 49											
UUSI VANKEUSRANGAISTUS YHTEENSÄ	4 824	5,2	130	1 216	1 251	645	395	253	189	174	4
Ehdoton vankeus ja yhdyskuntapalvelu yhteensä	1 835	8,0	52	283	352	301	229	134	90	73	4
– ehdoton vankeus	1 207	10,5	37	175	194	164	124	76	61	55	4
– yhdyskuntapalvelu	628	3,2	15	108	158	137	105	58	29	18	–
Ehdollinen vankeus	2 989	3,5	78	933	899	344	166	119	99	101	–
AIKAISEMPI RANGAISTUS RIITTÄVÄ SEURAAMUS	35	25,9	–	1	2	–	1	1	2	3	–
50 – 64											
UUSI VANKEUSRANGAISTUS YHTEENSÄ	3 781	4,3	94	1 067	1 057	545	325	145	122	123	2
Ehdoton vankeus ja yhdyskuntapalvelu yhteensä	1 103	6,9	25	180	239	196	160	63	53	38	1
– ehdoton vankeus	643	9,6	18	106	115	96	72	32	35	21	1
– yhdyskuntapalvelu	460	3,2	7	74	124	100	88	31	18	17	–
Ehdollinen vankeus	2 678	3,2	69	887	818	349	165	82	69	85	1
AIKAISEMPI RANGAISTUS RIITTÄVÄ SEURAAMUS	11	14,0	–	1	–	–	2	–	2	1	–
65 –											
UUSI VANKEUSRANGAISTUS YHTEENSÄ	404	4,3	12	158	112	55	12	5	9	6	–
Ehdoton vankeus ja yhdyskuntapalvelu yhteensä	57	12,2	1	10	14	12	5	1	1	1	–
– ehdoton vankeus	29	21,4	–	2	6	6	2	1	–	–	–
– yhdyskuntapalvelu	28	2,7	1	8	8	6	3	–	1	1	–
Ehdollinen vankeus	347	3,0	11	148	98	43	7	4	8	5	–
RIKOSRYHMÄ – BROTTSGRUPP – OFFENCE GROUP											
KAIKKIRIKOKSET											
UUSI VANKEUSRANGAISTUS YHTEENSÄ	26 108	5,2	841	7 045	6 429	3 305	2 005	1 230	1 063	1 056	28
Ehdoton vankeus ja yhdyskuntapalvelu yhteensä	10 110	7,9	420	1 847	1 877	1 400	1 046	608	502	525	21
– ehdoton vankeus	6 888	10,1	316	1 194	1 055	793	585	368	348	345	21
– yhdyskuntapalvelu	3 222	3,2	104	653	822	607	461	240	154	180	–
Ehdollinen vankeus	15 998	3,5	421	5 198	4 552	1 905	959	622	561	531	7
AIKAISEMPI RANGAISTUS RIITTÄVÄ SEURAAMUS	300	19,0	2	15	14	9	16	15	16	30	1
A-FRIKOSLAKIRIKOKSET											
UUSI VANKEUSRANGAISTUS YHTEENSÄ	26 049	5,2	838	7 036	6 426	3 300	2 003	1 215	1 052	1 048	28
Ehdoton vankeus ja yhdyskuntapalvelu yhteensä	10 072	7,9	418	1 841	1 875	1 397	1 044	595	492	525	21
– ehdoton vankeus	6 851	10,1	314	1 189	1 053	790	583	355	338	345	21
– yhdyskuntapalvelu	3 221	3,2	104	652	822	607	461	240	154	180	–
Ehdollinen vankeus	15 977	3,5	420	5 195	4 551	1 903	959	620	560	523	7
AIKAISEMPI RANGAISTUS RIITTÄVÄ SEURAAMUS	298	19,0	2	15	14	9	16	15	16	29	1
A Omaisuusrikokset											
UUSI VANKEUSRANGAISTUS YHTEENSÄ	5 837	5,9	248	1 259	894	583	429	376	422	493	17
Ehdoton vankeus ja yhdyskuntapalvelu yhteensä	2 631	6,8	192	591	375	246	178	116	153	189	11
– ehdoton vankeus	2 142	7,6	158	462	289	196	133	81	112	120	11
– yhdyskuntapalvelu	489	3,4	34	129	86	50	45	35	41	69	–
Ehdollinen vankeus	3 206	5,1	56	668	519	337	251	260	269	304	6
AIKAISEMPI RANGAISTUS RIITTÄVÄ SEURAAMUS	184	17,5	2	9	12	6	7	12	9	19	1

6.7 (Jatk.)
(Forts.)
(Cont.)

v = vuotta - år - year w = vuotta - år - year kk = kuukautta - måned - month pv = päivää - dag - day																	Elinkausi	
0:09:00	0:10:00	0:11:00	1:00:00	1:01:00	1:06:00	Tasan	> 2	>=3	>=4	>=5	>=6	>=7	>=8	>=9	>=10	11-	>	Elintid
0:09:29	0:10:29	0:11:29	1:00:29	1:05:29	1:11:29	Exakt	< 3	< 4	< 5	< 6	< 7	< 8	< 9	< 10	< 11	12	12	For life
v:kk:pv	v:kk:pv	v:kk:pv	v:kk:pv	v:kk:pv	v:kk:pv	Exactly	w	w	w	w	w	w	w	w	w	w	w	
2 vv																		
62	95	27	86	173	150	34	82	48	20	18	9	7	6	13	8	4	6	1
38	44	17	41	99	93	27	82	48	20	18	9	7	6	13	8	4	6	1
38	44	17	41	99	93	27	82	48	20	18	9	7	6	13	8	4	6	1
-	-	-	-	-	-	-	-	-	-	-	-	-	-	-	-	-	-	-
24	51	10	45	74	57	7	-	-	-	-	-	-	-	-	-	-	-	-
3	1	-	4	11	9	5	10	4	3	3	2	-	-	1	-	-	1	-
42	55	18	70	133	100	17	49	30	15	5	4	6	2	6	3	4	3	5
13	16	11	25	50	55	15	49	30	15	5	4	6	2	6	3	4	3	5
13	16	11	25	50	55	15	49	30	15	5	4	6	2	6	3	4	3	5
-	-	-	-	-	-	-	-	-	-	-	-	-	-	-	-	-	-	-
29	39	7	45	83	45	2	-	-	-	-	-	-	-	-	-	-	-	-
1	2	-	2	3	4	2	3	2	1	-	1	2	-	-	-	1	-	1
20	37	8	46	74	45	6	19	18	6	5	2	-	4	3	5	-	-	3
8	16	2	16	16	21	4	19	18	6	5	2	-	4	3	5	-	-	3
8	15	2	16	16	21	4	19	18	6	5	2	-	4	3	5	-	-	3
-	1	-	-	-	-	-	-	-	-	-	-	-	-	-	-	-	-	-
12	21	6	30	58	24	2	-	-	-	-	-	-	-	-	-	-	-	-
-	1	-	-	1	-	1	1	1	-	-	-	-	-	-	-	-	-	-
2	4	1	3	7	8	2	1	2	1	1	1	-	2	-	-	-	-	-
-	-	-	-	2	1	1	1	2	1	1	1	-	2	-	-	-	-	-
-	-	-	-	2	1	1	1	2	1	1	1	-	2	-	-	-	-	-
-	-	-	-	-	-	-	-	-	-	-	-	-	-	-	-	-	-	-
2	4	1	3	5	7	1	-	-	-	-	-	-	-	-	-	-	-	-
236	336	107	349	731	544	99	263	168	74	38	24	20	21	36	25	9	10	16
124	133	56	145	324	297	81	263	168	74	38	24	20	21	36	25	9	10	16
124	132	56	145	324	297	81	263	168	74	38	24	20	21	36	25	9	10	16
-	1	-	-	-	-	-	-	-	-	-	-	-	-	-	-	-	-	-
112	203	51	204	407	247	18	-	-	-	-	-	-	-	-	-	-	-	-
10	9	3	11	41	27	10	29	16	6	5	4	3	1	1	1	1	1	3
236	334	107	349	731	543	99	263	168	74	38	24	20	21	36	25	9	10	16
124	133	56	145	324	297	81	263	168	74	38	24	20	21	36	25	9	10	16
124	132	56	145	324	297	81	263	168	74	38	24	20	21	36	25	9	10	16
-	1	-	-	-	-	-	-	-	-	-	-	-	-	-	-	-	-	-
112	201	51	204	407	246	18	-	-	-	-	-	-	-	-	-	-	-	-
10	9	3	11	41	27	10	28	16	6	5	4	3	1	1	1	1	1	3
121	151	50	163	281	174	28	92	36	9	5	1	2	1	2	-	-	-	-
56	50	19	53	134	100	20	92	36	9	5	1	2	1	2	-	-	-	-
56	50	19	53	134	100	20	92	36	9	5	1	2	1	2	-	-	-	-
-	-	-	-	-	-	-	-	-	-	-	-	-	-	-	-	-	-	-
65	101	31	110	147	74	8	-	-	-	-	-	-	-	-	-	-	-	-
4	5	3	6	28	17	5	19	8	4	2	1	1	1	-	-	1	1	1

**6.7 (Jatk.)
(Forts.)
(Cont.)**

Sukupuoli, ikä, rikosryhmä ja rangaistustyyppi Kön, ålder, brottsgrupp och straffart Sex, age, offence group and type of punishment	Tuomitut yhteensä Dömda inalles Sentenced total	Vankeusajan pituus – Fängelsetidens längd – Length of sentence									
		Keskimäärin I medeltal Mean kk	< 30 pv	30 – 59 pv	60 – 89 pv	00:03:00 00:03:29 vv:kk:pv	00:04:00 00:04:29 vv:kk:pv	00:05:00 00:05:29 vv:kk:pp	00:06:00 00:06:29 vv:kk:pp	0:07:00 0:08:00 v:kk:pv	0:08:01 0:08:29 v:kk:pv
Varkaus 28:1											
UUSI VANKEUSRANGAISTUS YHTEENSÄ	1 708	2,5	143	644	390	203	127	67	48	42	1
Ehdoton vankeus ja yhdyskuntapalvelu yhteensä	981	2,6	113	341	211	111	75	45	29	29	1
– ehdoton vankeus	795	2,6	96	276	165	87	59	37	25	23	1
– yhdyskuntapalvelu	186	2,4	17	65	46	24	16	8	4	6	–
Ehdollinen vankeus	727	2,5	30	303	179	92	52	22	19	13	–
AIKAISEMPI RANGAISTUS RIITTÄVÄ SEURAAMUS	69	15,7	1	4	4	4	2	2	2	10	–
Törkeä varkaus 28:2											
UUSI VANKEUSRANGAISTUS YHTEENSÄ	447	10,1	1	1	11	13	33	39	55	81	6
Ehdoton vankeus ja yhdyskuntapalvelu yhteensä	259	11,5	–	1	6	9	20	12	28	40	4
– ehdoton vankeus	228	12,2	–	1	6	9	16	10	20	23	4
– yhdyskuntapalvelu	31	6,5	–	–	–	–	4	2	8	17	–
Ehdollinen vankeus	188	8,1	1	–	5	4	13	27	27	41	2
AIKAISEMPI RANGAISTUS RIITTÄVÄ SEURAAMUS	2	40,0	–	–	–	–	–	–	–	–	–
Näpistys 28:3											
AIKAISEMPI RANGAISTUS RIITTÄVÄ SEURAAMUS	8	6,2	–	1	2	1	–	1	1	–	–
Varkausrikokset 28:1–3 yhteensä											
UUSI VANKEUSRANGAISTUS YHTEENSÄ	2 155	4,1	144	645	401	216	160	106	103	123	7
Ehdoton vankeus ja yhdyskuntapalvelu yhteensä	1 240	4,4	113	342	217	120	95	57	57	69	5
– ehdoton vankeus	1 023	4,8	96	277	171	96	75	47	45	46	5
– yhdyskuntapalvelu	217	3,0	17	65	46	24	20	10	12	23	–
Ehdollinen vankeus	915	3,7	31	303	184	96	65	49	46	54	2
AIKAISEMPI RANGAISTUS RIITTÄVÄ SEURAAMUS	79	15,4	1	5	6	5	2	3	3	10	–
Kätkemisrikos, tuottamuksellinen kätkemisrikos, kätkemisrikkomus, rahanpesu, tuottamuksellinen rahanpesu, rahanpesurikkomus 32:1, 4, 5, 6, 9											
UUSI VANKEUSRANGAISTUS YHTEENSÄ	90	2,3	9	27	25	16	5	5	–	2	–
Ehdoton vankeus ja yhdyskuntapalvelu yhteensä	44	2,2	7	12	13	5	3	3	–	1	–
– ehdoton vankeus	35	2,1	6	12	7	4	3	2	–	1	–
– yhdyskuntapalvelu	9	2,4	1	–	6	1	–	1	–	–	–
Ehdollinen vankeus	46	2,5	2	15	12	11	2	2	–	1	–
AIKAISEMPI RANGAISTUS RIITTÄVÄ SEURAAMUS	13	28,2	1	–	–	–	1	–	–	1	–
Törkeä kätkemisrikos, törkeä rahanpesu, salahanke törkeän rahanpesun tekemiseksi 32:2, 7, 8											
UUSI VANKEUSRANGAISTUS YHTEENSÄ	67	8,3	–	–	2	2	2	9	8	24	–
Ehdoton vankeus ja yhdyskuntapalvelu yhteensä	23	9,6	–	–	2	2	1	1	2	6	–
– ehdoton vankeus	17	10,4	–	–	2	2	1	–	2	1	–
– yhdyskuntapalvelu	6	7,4	–	–	–	–	–	1	–	5	–
Ehdollinen vankeus	44	7,6	–	–	–	–	1	8	6	18	–
Ammattimainen kätkemisrikos 32:3											
UUSI VANKEUSRANGAISTUS YHTEENSÄ	3	12,2	–	–	1	–	–	–	–	–	–
Ehdoton vankeus ja yhdyskuntapalvelu yhteensä	3	12,2	–	–	1	–	–	–	–	–	–
– ehdoton vankeus	3	12,2	–	–	1	–	–	–	–	–	–
Luvaton käyttö, lievä luvaton käyttö 28:7,9											
UUSI VANKEUSRANGAISTUS YHTEENSÄ	46	1,6	10	24	6	2	2	1	1	–	–
Ehdoton vankeus ja yhdyskuntapalvelu yhteensä	33	1,4	9	17	4	2	1	–	–	–	–
– ehdoton vankeus	30	1,3	9	15	4	1	1	–	–	–	–
– yhdyskuntapalvelu	3	2,1	–	2	–	1	–	–	–	–	–
Ehdollinen vankeus	13	2,2	1	7	2	–	1	1	1	–	–
AIKAISEMPI RANGAISTUS RIITTÄVÄ SEURAAMUS	13	12,1	–	2	1	1	–	2	1	1	1
Moottorikulkuneuvon käyttövarkaus, lievä moottorikulkuneuvon käyttövarkaus 28:9a,9c											
UUSI VANKEUSRANGAISTUS YHTEENSÄ	278	1,9	32	138	55	34	8	3	3	3	–
Ehdoton vankeus ja yhdyskuntapalvelu yhteensä	185	2,0	27	82	35	25	6	3	3	2	–
– ehdoton vankeus	157	2,1	20	69	30	22	6	3	3	2	–
– yhdyskuntapalvelu	28	1,5	7	13	5	3	–	–	–	–	–
Ehdollinen vankeus	93	1,8	5	56	20	9	2	–	–	1	–
AIKAISEMPI RANGAISTUS RIITTÄVÄ SEURAAMUS	21	10,3	–	1	1	–	3	2	1	4	–

6.7 (Jatk.)
(Forts.)
(Cont.)

v = vuotta - år - year vv = vuotta - år - year kk = kuukautta - månad - month pv = päivää - dag - day																	Elinkausi		
0:09:00	0:10:00	0:11:00	1:00:00	1:01:00	1:06:00	Tasan	> 2	>=3	>=4	>=5	>=6	>=7	>=8	>=9	>=10	11-	>	Elinikäsi	
0:09:29	0:10:29	0:11:29	1:00:29	1:05:29	1:11:29	Exact	< 3	< 4	< 5	< 6	< 7	< 8	< 9	< 10	< 11	12	12	Livstid	
v:kk:pv	v:kk:pv	v:kk:pv	v:kk:pv	v:kk:pv	v:kk:pv	Exactly	w	w	w	w	w	w	w	w	w	w	w	For life	
						2 w													
10	12	1	8	10	2	-	-	-	-	-	-	-	-	-	-	-	-	-	
7	9	1	5	2	2	-	-	-	-	-	-	-	-	-	-	-	-	-	
7	9	1	5	2	2	-	-	-	-	-	-	-	-	-	-	-	-	-	
-	-	-	-	-	-	-	-	-	-	-	-	-	-	-	-	-	-	-	
3	3	-	3	8	-	-	-	-	-	-	-	-	-	-	-	-	-	-	
3	3	1	2	11	5	1	8	2	2	1	1	-	-	-	-	-	-	-	
28	30	14	28	54	28	7	14	4	-	-	-	-	-	-	-	-	-	-	
17	13	6	14	43	21	7	14	4	-	-	-	-	-	-	-	-	-	-	
17	13	6	14	43	21	7	14	4	-	-	-	-	-	-	-	-	-	-	
-	-	-	-	-	-	-	-	-	-	-	-	-	-	-	-	-	-	-	
11	17	8	14	11	7	-	-	-	-	-	-	-	-	-	-	-	-	-	
-	-	-	-	-	-	-	1	-	1	-	-	-	-	-	-	-	-	-	
-	-	-	-	2	-	-	-	-	-	-	-	-	-	-	-	-	-	-	
38	42	15	36	64	30	7	14	4	-	-	-	-	-	-	-	-	-	-	
24	22	7	19	45	23	7	14	4	-	-	-	-	-	-	-	-	-	-	
24	22	7	19	45	23	7	14	4	-	-	-	-	-	-	-	-	-	-	
-	-	-	-	-	-	-	-	-	-	-	-	-	-	-	-	-	-	-	
14	20	8	17	19	7	-	-	-	-	-	-	-	-	-	-	-	-	-	
3	3	1	2	13	5	1	9	2	3	1	1	-	-	-	-	-	-	-	
-	1	-	-	-	-	-	-	-	-	-	-	-	-	-	-	-	-	-	
-	-	-	-	-	-	-	-	-	-	-	-	-	-	-	-	-	-	-	
-	-	-	-	-	-	-	-	-	-	-	-	-	-	-	-	-	-	-	
-	-	-	-	-	-	-	-	-	-	-	-	-	-	-	-	-	-	-	
-	1	-	-	-	-	-	-	-	-	-	-	-	-	-	-	-	-	-	
-	-	-	-	3	2	-	1	1	1	1	-	1	-	-	-	-	-	-	
8	3	1	1	3	2	1	1	-	-	-	-	-	-	-	-	-	-	-	
3	1	-	-	1	2	1	1	-	-	-	-	-	-	-	-	-	-	-	
3	1	-	-	1	2	1	1	-	-	-	-	-	-	-	-	-	-	-	
-	-	-	-	-	-	-	-	-	-	-	-	-	-	-	-	-	-	-	
5	2	1	1	2	-	-	-	-	-	-	-	-	-	-	-	-	-	-	
-	-	-	-	1	1	-	-	-	-	-	-	-	-	-	-	-	-	-	
-	-	-	-	1	1	-	-	-	-	-	-	-	-	-	-	-	-	-	
-	-	-	-	1	1	-	-	-	-	-	-	-	-	-	-	-	-	-	
-	-	-	-	-	-	-	-	-	-	-	-	-	-	-	-	-	-	-	
-	-	-	-	-	-	-	-	-	-	-	-	-	-	-	-	-	-	-	
-	-	-	-	-	-	-	-	-	-	-	-	-	-	-	-	-	-	-	
-	-	-	-	-	-	-	-	-	-	-	-	-	-	-	-	-	-	-	
-	-	-	1	-	1	-	-	2	-	-	-	-	-	-	-	-	-	-	
1	1	-	-	-	-	-	-	-	-	-	-	-	-	-	-	-	-	-	
1	1	-	-	-	-	-	-	-	-	-	-	-	-	-	-	-	-	-	
1	1	-	-	-	-	-	-	-	-	-	-	-	-	-	-	-	-	-	
-	-	-	-	-	-	-	-	-	-	-	-	-	-	-	-	-	-	-	
-	-	-	-	-	-	-	-	-	-	-	-	-	-	-	-	-	-	-	
1	-	-	2	3	1	1	1	-	-	-	-	-	-	-	-	-	-	-	

**6.7 (Jatk.)
(Forts.)
(Cont.)**

Sukupuoli, ikä, rikosryhmä ja rangaistuslaji Kön, ålder, brottsgrupp och straffart Sex, age, offence group and type of punishment	Tuomitut yhteensä Dömda inalles Sentenced total	Vankeusajan pituus – Fängelsetidens längd – Length of sentence									
		Keskimäärin I medeltal Mean kk	< 30 pv	30 – 59 pv	60 – 89 pv	00:03:00 00:03:29 vv:kk:pv	00:04:00 00:04:29 vv:kk:pv	00:05:00 00:05:29 vv:kk:pp	00:06:00 00:06:29 vv:kk:pp	0:07:00 0:08:00 v:kk:pv	0:08:01 0:08:29 v:kk:pv
Törkeä moottorikulkuneuvon käyttövarkaus 28:9b											
UUSI VANKEUSRANGAISTUS YHTEENSÄ	8	12,6	-	-	-	-	-	1	-	1	-
Ehdoton vankeus ja yhdyskuntapalvelu yhteensä	6	14,4	-	-	-	-	-	-	-	1	-
- ehdoton vankeus	5	15,7	-	-	-	-	-	-	-	-	-
- yhdyskuntapalvelu	1	8,0	-	-	-	-	-	-	-	1	-
Ehdollinen vankeus	2	7,0	-	-	-	-	-	1	-	-	-
Ryöstö 31:1											
UUSI VANKEUSRANGAISTUS YHTEENSÄ	460	9,9	-	2	10	14	49	56	59	75	3
Ehdoton vankeus ja yhdyskuntapalvelu yhteensä	267	11,8	-	1	2	4	14	23	31	47	3
- ehdoton vankeus	236	12,5	-	1	2	4	12	17	21	34	3
- yhdyskuntapalvelu	31	6,4	-	-	-	-	2	6	10	13	-
Ehdollinen vankeus	193	7,4	-	1	8	10	35	33	28	28	-
AIKAISEMPI RANGAISTUS RIITTÄVÄ SEURAAMUS	2	69,0	-	-	-	-	-	-	-	-	-
Törkeä ryöstö 31:2											
UUSI VANKEUSRANGAISTUS YHTEENSÄ	75	37,2	-	-	-	-	-	-	-	1	-
Ehdoton vankeus ja yhdyskuntapalvelu yhteensä	65	40,6	-	-	-	-	-	-	-	-	-
- ehdoton vankeus	65	40,6	-	-	-	-	-	-	-	-	-
Ehdollinen vankeus	10	14,6	-	-	-	-	-	-	-	1	-
Kiristys, törkeä kiristys 31:3,4											
UUSI VANKEUSRANGAISTUS YHTEENSÄ	28	7,4	1	-	1	1	6	1	6	1	-
Ehdoton vankeus ja yhdyskuntapalvelu yhteensä	7	7,0	1	-	-	-	1	1	1	1	-
- ehdoton vankeus	6	7,4	1	-	-	-	-	1	1	1	-
- yhdyskuntapalvelu	1	4,5	-	-	-	-	1	-	-	-	-
Ehdollinen vankeus	21	7,5	-	-	1	1	5	-	5	-	-
AIKAISEMPI RANGAISTUS RIITTÄVÄ SEURAAMUS	1	-	-	-	-	-	-	-	-	-	-
Vahingonteko, lievä vahingonteko 35:1,3											
UUSI VANKEUSRANGAISTUS YHTEENSÄ	87	2,6	11	25	22	15	2	3	3	3	1
Ehdoton vankeus ja yhdyskuntapalvelu yhteensä	30	2,3	8	8	8	1	1	1	1	-	1
- ehdoton vankeus	24	2,4	7	6	5	1	1	1	1	-	1
- yhdyskuntapalvelu	6	1,9	1	2	3	-	-	-	-	-	-
Ehdollinen vankeus	57	2,7	3	17	14	14	1	2	2	3	-
AIKAISEMPI RANGAISTUS RIITTÄVÄ SEURAAMUS	12	22,5	-	-	2	-	1	1	2	-	-
Törkeä vahingonteko 35:2											
UUSI VANKEUSRANGAISTUS YHTEENSÄ	51	8,3	-	-	2	1	6	7	9	9	1
Ehdoton vankeus ja yhdyskuntapalvelu yhteensä	22	10,9	-	-	-	-	3	1	2	4	-
- ehdoton vankeus	14	13,6	-	-	-	-	1	-	1	-	-
- yhdyskuntapalvelu	8	6,3	-	-	-	-	2	1	1	4	-
Ehdollinen vankeus	29	6,2	-	-	2	1	3	6	7	5	1
Kavallus, lievä kavallus 28:4,6											
UUSI VANKEUSRANGAISTUS YHTEENSÄ	78	2,8	2	20	21	21	7	3	2	1	-
Ehdoton vankeus ja yhdyskuntapalvelu yhteensä	12	3,9	-	3	3	2	3	-	-	-	-
- ehdoton vankeus	4	6,3	-	1	1	1	-	-	-	-	-
- yhdyskuntapalvelu	8	2,8	-	2	2	1	3	-	-	-	-
Ehdollinen vankeus	66	2,6	2	17	18	19	4	3	2	1	-
Törkeä kavallus 28:5											
UUSI VANKEUSRANGAISTUS YHTEENSÄ	108	9,0	-	1	1	4	2	16	22	26	-
Ehdoton vankeus ja yhdyskuntapalvelu yhteensä	14	8,5	-	-	-	4	-	1	4	2	-
- ehdoton vankeus	7	11,4	-	-	-	3	-	-	-	1	-
- yhdyskuntapalvelu	7	5,6	-	-	-	1	-	1	4	1	-
Ehdollinen vankeus	94	9,1	-	1	1	-	2	15	18	24	-

6.7 (Jatk.)
(Forts.)
(Cont.)

v = vuotta - år - year vv = vuotta - år - year kk = kuukautta - måned - month pv = päivää - dag - day																	Elinkausi	
0:09:00	0:10:00	0:11:00	1:00:00	1:01:00	1:06:00	Tasan	> 2	>=3	>=4	>=5	>=6	>=7	>=8	>=9	>=10	11-	>	Livstid
0:09:29	0:10:29	0:11:29	1:00:29	1:05:29	1:11:29	Exaxt	< 3	< 4	< 5	< 6	< 7	< 8	< 9	< 10	< 11	12	12	For life
v:kk:pv	v:kk:pv	v:kk:pv	v:kk:pv	v:kk:pv	v:kk:pv	Exactly	vv	w	w	w	w	w	w	w	w	w	w	
2	-	1	1	-	1	-	1	-	-	-	-	-	-	-	-	-	-	-
1	-	1	1	-	1	-	1	-	-	-	-	-	-	-	-	-	-	-
1	-	1	1	-	1	-	1	-	-	-	-	-	-	-	-	-	-	-
-	-	-	-	-	-	-	-	-	-	-	-	-	-	-	-	-	-	-
1	-	-	-	-	-	-	-	-	-	-	-	-	-	-	-	-	-	-
17	20	12	26	53	41	6	12	5	-	-	-	-	-	-	-	-	-	-
14	11	7	16	40	32	5	12	5	-	-	-	-	-	-	-	-	-	-
14	11	7	16	40	32	5	12	5	-	-	-	-	-	-	-	-	-	-
-	-	-	-	-	-	-	-	-	-	-	-	-	-	-	-	-	-	-
3	9	5	10	13	9	1	-	-	-	-	-	-	-	-	-	-	-	-
-	-	-	-	-	-	-	1	-	-	-	-	-	1	-	-	-	-	-
1	1	-	3	5	6	2	22	18	6	4	1	2	1	2	-	-	-	-
1	-	-	-	3	4	1	22	18	6	4	1	2	1	2	-	-	-	-
1	-	-	-	3	4	1	22	18	6	4	1	2	1	2	-	-	-	-
-	1	-	3	2	2	1	-	-	-	-	-	-	-	-	-	-	-	-
-	4	-	5	2	-	-	-	-	-	-	-	-	-	-	-	-	-	-
-	-	-	1	1	-	-	-	-	-	-	-	-	-	-	-	-	-	-
-	-	-	1	1	-	-	-	-	-	-	-	-	-	-	-	-	-	-
-	-	-	-	-	-	-	-	-	-	-	-	-	-	-	-	-	-	-
-	4	-	4	1	-	-	-	-	-	-	-	-	-	-	-	-	-	-
-	-	-	-	-	-	-	-	-	-	-	-	-	-	-	-	-	-	1
-	1	-	-	1	-	-	-	-	-	-	-	-	-	-	-	-	-	-
-	1	-	-	-	-	-	-	-	-	-	-	-	-	-	-	-	-	-
-	1	-	-	-	-	-	-	-	-	-	-	-	-	-	-	-	-	-
-	-	-	-	1	-	-	-	-	-	-	-	-	-	-	-	-	-	-
-	1	-	-	1	1	-	2	-	-	-	-	-	-	-	-	1	-	-
1	3	-	3	7	2	-	-	-	-	-	-	-	-	-	-	-	-	-
-	2	-	1	7	2	-	-	-	-	-	-	-	-	-	-	-	-	-
-	2	-	1	7	2	-	-	-	-	-	-	-	-	-	-	-	-	-
-	-	-	-	-	-	-	-	-	-	-	-	-	-	-	-	-	-	-
1	1	-	2	-	-	-	-	-	-	-	-	-	-	-	-	-	-	-
-	-	-	-	-	1	-	-	-	-	-	-	-	-	-	-	-	-	-
-	-	-	-	-	1	-	-	-	-	-	-	-	-	-	-	-	-	-
-	-	-	-	-	1	-	-	-	-	-	-	-	-	-	-	-	-	-
-	-	-	-	-	-	-	-	-	-	-	-	-	-	-	-	-	-	-
3	4	2	6	11	8	1	1	-	-	-	-	-	-	-	-	-	-	-
-	-	-	-	1	1	-	1	-	-	-	-	-	-	-	-	-	-	-
-	-	-	-	1	1	-	1	-	-	-	-	-	-	-	-	-	-	-
-	-	-	-	-	-	-	-	-	-	-	-	-	-	-	-	-	-	-
3	4	2	6	10	7	1	-	-	-	-	-	-	-	-	-	-	-	-

**6.7 (Jatk.)
(Forts.)
(Cont.)**

Sukupuoli, ikä, rikosryhmä ja rangaistuslaji Kön, ålder, brottsgrupp och straffart Sex, age, offence group and type of punishment	Tuomitut yhteensä Dömda inalles Sentenced total	Vankeusajan pituus – Fängelsetidens längd – Length of sentence									
		Keskimmäärin I medeltal Mean kk	< 30 pv	30 – 59 pv	60 – 89 pv	00:03:00 00:03:29 vv:kk:pv	00:04:00 00:04:29 vv:kk:pv	00:05:00 00:05:29 vv:kk:pp	00:06:00 00:06:29 vv:kk:pp	0:07:00 0:08:00 v:kk:pv	0:08:01 0:08:29 v:kk:pv
Petos, lievä petos 36:1,3											
UUSI VANKEUSRANGAISTUS YHTEENSÄ	625	3,3	15	170	138	112	69	40	32	25	1
Ehdoton vankeus ja yhdyskuntapalvelu yhteensä	235	4,0	9	61	32	37	28	14	18	17	1
– ehdoton vankeus	168	4,2	6	42	27	27	16	8	14	9	1
– yhdyskuntapalvelu	67	3,5	3	19	5	10	12	6	4	8	–
Ehdollinen vankeus	390	2,8	6	109	106	75	41	26	14	8	–
AIKAISEMPI RANGAISTUS RIITTÄVÄ SEURAAMUS	28	15,6	–	1	1	–	–	3	1	2	–
Törkeä petos 36:2											
UUSI VANKEUSRANGAISTUS YHTEENSÄ	328	9,4	–	1	5	3	26	45	67	68	1
Ehdoton vankeus ja yhdyskuntapalvelu yhteensä	83	13,7	–	–	4	1	2	3	11	17	1
– ehdoton vankeus	68	15,3	–	–	3	1	1	–	7	11	1
– yhdyskuntapalvelu	15	6,3	–	–	1	–	1	3	4	6	–
Ehdollinen vankeus	245	8,0	–	1	1	2	24	42	56	51	–
Maksuvälinepetos, lievä maksuvälinepetos, maksuvälinepetoksen valmistelu 37:8,10,11											
UUSI VANKEUSRANGAISTUS YHTEENSÄ	215	3,4	13	63	50	34	22	2	9	7	1
Ehdoton vankeus ja yhdyskuntapalvelu yhteensä	106	3,3	11	32	22	16	9	–	5	5	–
– ehdoton vankeus	77	3,7	7	20	14	14	9	–	5	2	–
– yhdyskuntapalvelu	29	2,2	4	12	8	2	–	–	–	3	–
Ehdollinen vankeus	109	3,5	2	31	28	18	13	2	4	2	1
AIKAISEMPI RANGAISTUS RIITTÄVÄ SEURAAMUS	10	18,4	–	–	–	–	–	1	–	1	–
Törkeä maksuvälinepetos 37:9											
UUSI VANKEUSRANGAISTUS YHTEENSÄ	38	8,5	–	–	–	2	2	4	7	10	–
Ehdoton vankeus ja yhdyskuntapalvelu yhteensä	15	8,1	–	–	–	2	2	1	3	3	–
– ehdoton vankeus	10	9,5	–	–	–	1	1	–	2	2	–
– yhdyskuntapalvelu	5	5,4	–	–	–	1	1	1	1	1	–
Ehdollinen vankeus	23	8,8	–	–	–	–	–	3	4	7	–
Veropetos, lievä veropetos 29:1,3											
UUSI VANKEUSRANGAISTUS YHTEENSÄ	124	2,6	1	35	45	22	11	5	3	2	–
Ehdoton vankeus ja yhdyskuntapalvelu yhteensä	3	3,1	–	2	–	–	–	–	–	1	–
– ehdoton vankeus	1	1,0	–	1	–	–	–	–	–	–	–
– yhdyskuntapalvelu	2	4,2	–	1	–	–	–	–	–	1	–
Ehdollinen vankeus	121	2,6	1	33	45	22	11	5	3	1	–
AIKAISEMPI RANGAISTUS RIITTÄVÄ SEURAAMUS	1	6,0	–	–	–	–	–	–	1	–	–
Törkeä veropetos 29:2											
UUSI VANKEUSRANGAISTUS YHTEENSÄ	189	12,0	–	–	2	4	9	12	18	29	–
Ehdoton vankeus ja yhdyskuntapalvelu yhteensä	48	17,4	–	–	1	2	3	1	–	2	–
– ehdoton vankeus	45	18,2	–	–	1	2	2	–	–	1	–
– yhdyskuntapalvelu	3	5,7	–	–	–	–	1	1	–	1	–
Ehdollinen vankeus	141	10,1	–	–	1	2	6	11	18	27	–
Verorikkomus 29:4											
UUSI VANKEUSRANGAISTUS YHTEENSÄ	2	1,7	–	1	1	–	–	–	–	–	–
– Ehdollinen vankeus	2	1,7	–	1	1	–	–	–	–	–	–
Kirjanpitorikos, törkeä kirjanpitorikos, tuottamuksellinen kirjanpitorikos 30:9–10											
UUSI VANKEUSRANGAISTUS YHTEENSÄ	331	10,5	1	10	25	26	20	31	36	41	–
Ehdoton vankeus ja yhdyskuntapalvelu yhteensä	72	18,9	1	1	2	5	–	2	7	4	–
– ehdoton vankeus	63	20,9	1	–	2	3	–	1	3	3	–
– yhdyskuntapalvelu	9	4,9	–	1	–	2	–	1	4	1	–
Ehdollinen vankeus	259	8,1	–	9	23	21	20	29	29	37	–
AIKAISEMPI RANGAISTUS RIITTÄVÄ SEURAAMUS	1	156,0	–	–	–	–	–	–	–	–	–

6.7 (Jatk.)
(Forts.)
(Cont.)

v = vuotta – år – year vv = vuotta – år – year kk = kuukautta – månad – month pv = päivää – dag – day																	Elinkausi	
0:09:00	0:10:00	0:11:00	1:00:00	1:01:00	1:06:00	Tasan	> 2	>=3	>=4	>=5	>=6	>=7	>=8	>=9	>=10	11–	>	Livstid
0:09:29	0:10:29	0:11:29	1:00:29	1:05:29	1:11:29	Exaxt	< 3	< 4	< 5	< 6	< 7	< 8	< 9	< 10	< 11	12	12	For life
v.kk:pv	v.kk:pv	v.kk:pv	v.kk:pv	v.kk:pv	v.kk:pv	Exactly	vv	w	w	w	w	w	w	w	w	w	w	
																	2 vv	
5	4	3	1	6	4	-	-	-	-	-	-	-	-	-	-	-	-	-
4	2	2	1	5	4	-	-	-	-	-	-	-	-	-	-	-	-	-
4	2	2	1	5	4	-	-	-	-	-	-	-	-	-	-	-	-	-
-	-	-	-	-	-	-	-	-	-	-	-	-	-	-	-	-	-	-
1	2	1	-	1	-	-	-	-	-	-	-	-	-	-	-	-	-	-
-	1	2	-	6	5	2	2	2	-	-	-	-	-	-	-	-	-	-
13	12	2	19	31	20	2	11	-	2	-	-	-	-	-	-	-	-	-
2	5	1	6	7	8	2	11	-	2	-	-	-	-	-	-	-	-	-
2	5	1	6	7	8	2	11	-	2	-	-	-	-	-	-	-	-	-
-	-	-	-	-	-	-	-	-	-	-	-	-	-	-	-	-	-	-
11	7	1	13	24	12	-	-	-	-	-	-	-	-	-	-	-	-	-
3	1	1	-	6	2	-	1	-	-	-	-	-	-	-	-	-	-	-
2	-	-	-	2	1	-	1	-	-	-	-	-	-	-	-	-	-	-
2	-	-	-	2	1	-	1	-	-	-	-	-	-	-	-	-	-	-
-	-	-	-	-	-	-	-	-	-	-	-	-	-	-	-	-	-	-
1	1	1	-	4	1	-	-	-	-	-	-	-	-	-	-	-	-	-
-	-	-	1	2	2	-	3	-	-	-	-	-	-	-	-	-	-	-
2	2	-	5	3	1	-	-	-	-	-	-	-	-	-	-	-	-	-
1	-	-	1	1	1	-	-	-	-	-	-	-	-	-	-	-	-	-
1	-	-	1	1	1	-	-	-	-	-	-	-	-	-	-	-	-	-
-	-	-	-	-	-	-	-	-	-	-	-	-	-	-	-	-	-	-
1	2	-	4	2	-	-	-	-	-	-	-	-	-	-	-	-	-	-
-	-	-	-	-	-	-	-	-	-	-	-	-	-	-	-	-	-	-
-	-	-	-	-	-	-	-	-	-	-	-	-	-	-	-	-	-	-
-	-	-	-	-	-	-	-	-	-	-	-	-	-	-	-	-	-	-
-	-	-	-	-	-	-	-	-	-	-	-	-	-	-	-	-	-	-
13	14	6	12	34	21	3	9	3	-	-	-	-	-	-	-	-	-	-
1	2	1	1	12	9	1	9	3	-	-	-	-	-	-	-	-	-	-
1	2	1	1	12	9	1	9	3	-	-	-	-	-	-	-	-	-	-
-	-	-	-	-	-	-	-	-	-	-	-	-	-	-	-	-	-	-
12	12	5	11	22	12	2	-	-	-	-	-	-	-	-	-	-	-	-
-	-	-	-	-	-	-	-	-	-	-	-	-	-	-	-	-	-	-
-	-	-	-	-	-	-	-	-	-	-	-	-	-	-	-	-	-	-
4	15	2	27	34	29	4	19	5	1	1	-	-	-	-	-	-	-	-
-	1	-	6	6	9	2	19	5	1	1	-	-	-	-	-	-	-	-
-	1	-	6	6	9	2	19	5	1	1	-	-	-	-	-	-	-	-
-	-	-	-	-	-	-	-	-	-	-	-	-	-	-	-	-	-	-
4	14	2	21	28	20	2	-	-	-	-	-	-	-	-	-	-	-	-
-	-	-	-	-	-	-	-	-	-	-	-	-	-	-	-	-	-	1

**6.7 (Jatk.)
(Forts.)
(Cont.)**

Sukuoli, ikä, rikosryhmä ja rangaistuslaji Kön, ålder, brottsgrupp och straffart Sex, age, offence group and type of punishment	Tuomitut yhteensä Dömda inalles Sentenced total	Vankeusajan pituus – Fängelsetidens längd – Length of sentence									
		Keskimäärin I medeltal Mean kk	< 30 pv	30 – 59 pv	60 – 89 pv	00:03:00 00:03:29 vv:kk:pv	00:04:00 00:04:29 vv:kk:pv	00:05:00 00:05:29 vv:kk:pp	00:06:00 00:06:29 vv:kk:pp	0:07:00 0:08:00 v:kk:pv	0:08:01 0:08:29 v:kk:pv
Muut elinkeinorikokset 30:1–8											
UUSI VANKEUSRANGAISTUS YHTEENSÄ	1	6,0	–	–	–	–	–	–	1	–	–
Ehdollinen vankeus	1	6,0	–	–	–	–	–	–	1	–	–
Väärennys, lievä väärennys, väärennysaineiston hallussapito 33:1,3,4											
UUSI VANKEUSRANGAISTUS YHTEENSÄ	226	2,5	9	87	63	34	12	5	7	2	–
Ehdoton vankeus ja yhdyskuntapalvelu yhteensä	93	2,7	6	28	27	14	6	2	5	2	–
– ehdoton vankeus	67	3,0	5	17	18	13	4	1	4	2	–
– yhdyskuntapalvelu	26	2,1	1	11	9	1	2	1	1	–	–
Ehdollinen vankeus	133	2,3	3	59	36	20	6	3	2	–	–
AIKAISEMPI RANGAISTUS RIITTÄVÄ SEURAAMUS	2	19,9	–	–	1	–	–	–	–	–	–
Törkeä väärennys 33:2											
UUSI VANKEUSRANGAISTUS YHTEENSÄ	3	20,3	–	–	–	–	–	–	–	–	–
Ehdoton vankeus ja yhdyskuntapalvelu yhteensä	1	39,0	–	–	–	–	–	–	–	–	–
– ehdoton vankeus	1	39,0	–	–	–	–	–	–	–	–	–
Ehdollinen vankeus	2	11,0	–	–	–	–	–	–	–	–	–
Velallisen epärehellisyys, velallisen petos, törkeä velallisen petos 39:1,2,3											
UUSI VANKEUSRANGAISTUS YHTEENSÄ	149	8,4	–	2	5	9	6	15	16	37	1
Ehdoton vankeus ja yhdyskuntapalvelu yhteensä	13	7,9	–	1	1	1	–	–	2	5	–
– ehdoton vankeus	11	8,4	–	1	–	1	–	–	2	4	–
– yhdyskuntapalvelu	2	5,0	–	–	1	–	–	–	–	1	–
Ehdollinen vankeus	136	8,5	–	1	4	8	6	15	14	32	1
Salakuljetus, lievä salakuljetus 46:4–5											
UUSI VANKEUSRANGAISTUS YHTEENSÄ	8	6,1	–	1	–	2	–	1	1	1	–
Ehdoton vankeus ja yhdyskuntapalvelu yhteensä	2	4,0	–	–	–	1	–	1	–	–	–
– yhdyskuntapalvelu	2	4,0	–	–	–	1	–	1	–	–	–
Ehdollinen vankeus	6	6,8	–	1	–	1	–	–	1	1	–
Muut omaisuusrikokset 28:10–12;29:4a–8;33:5;36:4–7;37:1–7;46:1–3,6											
UUSI VANKEUSRANGAISTUS YHTEENSÄ	64	6,0	–	7	13	9	3	5	9	2	1
Ehdoton vankeus ja yhdyskuntapalvelu yhteensä	9	9,4	–	1	1	2	–	1	1	–	–
– ehdoton vankeus	5	14,4	–	–	1	–	–	–	1	–	–
– yhdyskuntapalvelu	4	3,1	–	1	–	2	–	1	–	–	–
Ehdollinen vankeus	55	5,4	–	6	12	7	3	4	8	2	1
AIKAISEMPI RANGAISTUS RIITTÄVÄ SEURAAMUS	1	24,0	–	–	–	–	–	–	–	–	–
B Henkeen ja terveyteen kohdistuneet rikokset											
UUSI VANKEUSRANGAISTUS YHTEENSÄ	4 126	9,7	73	709	747	509	357	223	210	212	–
Ehdoton vankeus ja yhdyskuntapalvelu yhteensä	1 829	15,7	45	232	222	178	149	96	90	114	–
– ehdoton vankeus	1 395	19,6	32	141	136	106	81	62	62	72	–
– yhdyskuntapalvelu	434	3,4	13	91	86	72	68	34	28	42	–
Ehdollinen vankeus	2 297	5,0	28	477	525	331	208	127	120	98	–
AIKAISEMPI RANGAISTUS RIITTÄVÄ SEURAAMUS	32	30,4	–	1	–	2	–	3	2	3	–
Tappo 21:1											
UUSI VANKEUSRANGAISTUS YHTEENSÄ	69	115,3	–	–	–	–	–	–	–	–	–
Ehdoton vankeus ja yhdyskuntapalvelu yhteensä	69	115,3	–	–	–	–	–	–	–	–	–
– ehdoton vankeus	69	115,3	–	–	–	–	–	–	–	–	–
Murha 21:2											
UUSI VANKEUSRANGAISTUS YHTEENSÄ	16	–	–	–	–	–	–	–	–	–	–
Ehdoton vankeus ja yhdyskuntapalvelu yhteensä	16	–	–	–	–	–	–	–	–	–	–
– ehdoton vankeus	16	–	–	–	–	–	–	–	–	–	–
Surma 21:3											
UUSI VANKEUSRANGAISTUS YHTEENSÄ	2	37,0	–	–	–	–	–	–	–	1	–
Ehdoton vankeus ja yhdyskuntapalvelu yhteensä	1	66,0	–	–	–	–	–	–	–	–	–
– ehdoton vankeus	1	66,0	–	–	–	–	–	–	–	–	–
Ehdollinen vankeus	1	8,0	–	–	–	–	–	–	–	1	–

6.7 (Jatk.)
(Forts.)
(Cont.)

v = vuotta – år – year vv = vuotta – år – year kk = kuukautta – månad – month pv = päivää – dag – day																	Eiinkausi		
0:09:00	0:10:00	0:11:00	1:00:00	1:01:00	1:06:00	Tasan	> 2	>=3	>=4	>=5	>=6	>=7	>=8	>=9	>=10	11–	>	For life	
0:09:29	0:10:29	0:11:29	1:00:29	1:05:29	1:11:29	Exaxt	< 3	< 4	< 5	< 6	< 7	< 8	< 9	< 10	< 11	12	12		
v.kk:pv	v.kk:pv	v.kk:pv	v.kk:pv	v.kk:pv	v.kk:pv	Exacty	vv	w	vv	w	w	w	w	w	w	w	w		
																	2 w		
-	-	-	-	-	-	-	-	-	-	-	-	-	-	-	-	-	-	-	-
-	-	-	-	-	-	-	-	-	-	-	-	-	-	-	-	-	-	-	-
1	4	-	-	2	-	-	-	-	-	-	-	-	-	-	-	-	-	-	-
1	1	-	-	1	-	-	-	-	-	-	-	-	-	-	-	-	-	-	-
1	1	-	-	1	-	-	-	-	-	-	-	-	-	-	-	-	-	-	-
-	-	-	-	-	-	-	-	-	-	-	-	-	-	-	-	-	-	-	-
-	3	-	-	1	-	-	-	-	-	-	-	-	-	-	-	-	-	-	-
-	-	-	-	-	-	-	-	1	-	-	-	-	-	-	-	-	-	-	-
-	1	-	1	-	-	-	-	1	-	-	-	-	-	-	-	-	-	-	-
-	-	-	-	-	-	-	-	1	-	-	-	-	-	-	-	-	-	-	-
-	-	-	-	-	-	-	-	1	-	-	-	-	-	-	-	-	-	-	-
-	1	-	1	-	-	-	-	-	-	-	-	-	-	-	-	-	-	-	-
7	13	4	14	14	5	1	-	-	-	-	-	-	-	-	-	-	-	-	-
1	-	-	-	1	1	-	-	-	-	-	-	-	-	-	-	-	-	-	-
1	-	-	-	1	1	-	-	-	-	-	-	-	-	-	-	-	-	-	-
-	-	-	-	-	-	-	-	-	-	-	-	-	-	-	-	-	-	-	-
6	13	4	14	13	4	1	-	-	-	-	-	-	-	-	-	-	-	-	-
-	1	-	1	-	-	-	-	-	-	-	-	-	-	-	-	-	-	-	-
-	-	-	-	-	-	-	-	-	-	-	-	-	-	-	-	-	-	-	-
-	-	-	-	-	-	-	-	-	-	-	-	-	-	-	-	-	-	-	-
-	1	-	1	-	-	-	-	-	-	-	-	-	-	-	-	-	-	-	-
2	4	1	2	4	-	1	1	-	-	-	-	-	-	-	-	-	-	-	-
-	1	-	-	-	-	1	1	-	-	-	-	-	-	-	-	-	-	-	-
-	1	-	-	-	-	1	1	-	-	-	-	-	-	-	-	-	-	-	-
-	-	-	-	-	-	-	-	-	-	-	-	-	-	-	-	-	-	-	-
2	3	1	2	4	-	-	-	-	-	-	-	-	-	-	-	-	-	-	-
-	-	-	-	-	-	1	-	-	-	-	-	-	-	-	-	-	-	-	-
45	76	18	88	248	229	41	98	85	41	16	12	6	10	24	22	4	7	16	
28	32	13	39	98	120	32	98	85	41	16	12	6	10	24	22	4	7	16	
28	32	13	39	98	120	32	98	85	41	16	12	6	10	24	22	4	7	16	
-	-	-	-	-	-	-	-	-	-	-	-	-	-	-	-	-	-	-	-
17	44	5	49	150	109	9	-	-	-	-	-	-	-	-	-	-	-	-	-
-	2	-	-	1	2	1	5	3	1	2	2	1	-	-	1	-	-	-	-
-	-	-	-	-	-	-	2	-	-	-	2	2	9	23	20	4	7	-	-
-	-	-	-	-	-	-	2	-	-	-	2	2	9	23	20	4	7	-	-
-	-	-	-	-	-	-	2	-	-	-	2	2	9	23	20	4	7	-	-
-	-	-	-	-	-	-	-	-	-	-	-	-	-	-	-	-	-	-	16
-	-	-	-	-	-	-	-	-	-	-	-	-	-	-	-	-	-	-	16
-	-	-	-	-	-	-	-	-	-	-	-	-	-	-	-	-	-	-	16
-	-	-	-	-	-	-	-	-	-	1	-	-	-	-	-	-	-	-	-
-	-	-	-	-	-	-	-	-	-	1	-	-	-	-	-	-	-	-	-
-	-	-	-	-	-	-	-	-	-	1	-	-	-	-	-	-	-	-	-
-	-	-	-	-	-	-	-	-	-	-	-	-	-	-	-	-	-	-	-

**6.7 (Jatk.)
(Forts.)
(Cont.)**

Sukuupoli, ikä, rikosryhmä ja rangaistustaji Kön, ålder, brottsgrupp och straffart Sex, age, offence group and type of punishment	Tuomitut yhteensä Dömda inalles Sentenced total	Vankeusajan pituus – Fängelsetidens längd – Length of sentence									
		Keskimäärin I medeltal Mean kk	< 30 pv	30 – 59 pv	60 – 89 pv	00:03:00 00:03:29 vv:kk:pv	00:04:00 00:04:29 vv:kk:pv	00:05:00 00:05:29 vv:kk:pp	00:06:00 00:06:29 vv:kk:pp	0:07:00 0:08:00 v:kk:pv	0:08:01 0:08:29 v:kk:pv
Tapon, murhan tai surman yritys 21:1–3											
UUSI VANKEUSRANGAISTUS YHTEENSÄ	110	48,5	–	–	–	–	–	–	–	1	–
Ehdoton vankeus ja yhdyskuntapalvelu yhteensä	108	49,0	–	–	–	–	–	–	–	1	–
– ehdoton vankeus	108	49,0	–	–	–	–	–	–	–	1	–
Ehdollinen vankeus	2	17,0	–	–	–	–	–	–	–	–	–
Lapsensurma 21:4											
UUSI VANKEUSRANGAISTUS YHTEENSÄ	1	24,0	–	–	–	–	–	–	–	–	–
Ehdollinen vankeus	1	24,0	–	–	–	–	–	–	–	–	–
Pahoinpityä 21:5											
UUSI VANKEUSRANGAISTUS YHTEENSÄ	3 078	3,5	72	701	736	497	336	205	182	177	–
Ehdoton vankeus ja yhdyskuntapalvelu yhteensä	1 170	4,1	44	230	218	174	142	89	81	91	–
– ehdoton vankeus	748	4,4	32	140	132	104	75	56	54	54	–
– yhdyskuntapalvelu	422	3,3	12	90	86	70	67	33	27	37	–
Ehdollinen vankeus	1 908	3,2	28	471	518	323	194	116	101	86	–
AIKAISEMPI RANGAISTUS RIITTÄVÄ SEURAAMUS	29	30,1	–	1	–	2	–	3	1	3	–
Törkeä pahoinpityä 21:6											
UUSI VANKEUSRANGAISTUS YHTEENSÄ	744	19,5	–	–	–	3	10	13	18	22	–
Ehdoton vankeus ja yhdyskuntapalvelu yhteensä	416	23,3	–	–	–	1	2	4	6	16	–
– ehdoton vankeus	411	23,5	–	–	–	1	2	3	6	12	–
– yhdyskuntapalvelu	5	7,2	–	–	–	–	–	1	–	4	–
Ehdollinen vankeus	328	14,8	–	–	–	2	8	9	12	6	–
Lievä pahoinpityä 21:7											
AIKAISEMPI RANGAISTUS RIITTÄVÄ SEURAAMUS	1	6,3	–	–	–	–	–	–	1	–	–
Pahoinpity rikokset 21:5–7 yhteensä											
UUSI VANKEUSRANGAISTUS YHTEENSÄ	3 822	6,6	72	701	736	500	346	218	200	199	–
Ehdoton vankeus ja yhdyskuntapalvelu yhteensä	1 586	9,1	44	230	218	175	144	93	87	107	–
– ehdoton vankeus	1 159	11,2	32	140	132	105	77	59	60	66	–
– yhdyskuntapalvelu	427	3,4	12	90	86	70	67	34	27	41	–
Ehdollinen vankeus	2 236	4,9	28	471	518	325	202	125	113	92	–
AIKAISEMPI RANGAISTUS RIITTÄVÄ SEURAAMUS	30	29,3	–	1	–	2	–	3	2	3	–
Kuolemantuottamus, törkeä kuolemantuottamus 21:8–9											
UUSI VANKEUSRANGAISTUS YHTEENSÄ	52	15,0	–	3	6	2	2	1	3	6	–
Ehdoton vankeus ja yhdyskuntapalvelu yhteensä	22	23,1	–	1	1	–	–	–	1	3	–
– ehdoton vankeus	20	24,9	–	–	1	–	–	–	1	2	–
– yhdyskuntapalvelu	2	4,6	–	1	–	–	–	–	–	1	–
Ehdollinen vankeus	30	9,1	–	2	5	2	2	1	2	3	–
AIKAISEMPI RANGAISTUS RIITTÄVÄ SEURAAMUS	1	72,0	–	–	–	–	–	–	–	–	–
Vammantuottamus, törkeä vammantuottamus 21:10–11											
UUSI VANKEUSRANGAISTUS YHTEENSÄ	22	5,0	–	3	2	3	4	3	3	1	–
Ehdoton vankeus ja yhdyskuntapalvelu yhteensä	8	4,7	–	–	1	–	3	2	1	1	–
– ehdoton vankeus	6	4,6	–	–	1	–	2	2	–	1	–
– yhdyskuntapalvelu	2	5,0	–	–	–	–	1	–	1	–	–
Ehdollinen vankeus	14	5,2	–	3	1	3	1	1	2	–	–
Muut henkeen ja terveyteen kohdistuneet rikokset 21:12–15; 22:5,6											
UUSI VANKEUSRANGAISTUS YHTEENSÄ	32	6,7	1	2	3	4	5	1	4	4	–
Ehdoton vankeus ja yhdyskuntapalvelu yhteensä	19	7,2	1	1	2	3	2	1	1	2	–
– ehdoton vankeus	16	8,1	–	1	2	1	2	1	1	2	–
– yhdyskuntapalvelu	3	2,4	1	–	–	2	–	–	–	–	–
Ehdollinen vankeus	13	6,0	–	1	1	1	3	–	3	2	–
AIKAISEMPI RANGAISTUS RIITTÄVÄ SEURAAMUS	1	22,0	–	–	–	–	–	–	–	–	–

6.7 (Jatk.)
(Forts.)
(Cont.)

v = vuotta - år - year vv = vuotta - år - year kk = kuukautta - måned - month pv = päivää - dag - day																	Elinkausi	
0:09:00	0:10:00	0:11:00	1:00:00	1:01:00	1:06:00	Tasan	> 2	>=3	>=4	>=5	>=6	>=7	>=8	>=9	>=10	11-	>	Livstid
0:09:29	0:10:29	0:11:29	1:00:29	1:05:29	1:11:29	Exaxt	< 3	< 4	< 5	< 6	< 7	< 8	< 9	<10	< 11	12	12	For life
v:kk:pv	v:kk:pv	v:kk:pv	v:kk:pv	v:kk:pv	v:kk:pv	Exactly	w	w	w	w	w	w	w	w	w	w	w	
																	2 w	
-	-	-	1	-	1	1	4	52	28	11	7	2	1	1	-	-	-	-
-	-	-	-	-	-	1	4	52	28	11	7	2	1	1	-	-	-	-
-	-	-	-	-	-	1	4	52	28	11	7	2	1	1	-	-	-	-
-	-	-	1	-	1	-	-	-	-	-	-	-	-	-	-	-	-	-
-	-	-	-	-	-	1	-	-	-	-	-	-	-	-	-	-	-	-
-	-	-	-	-	-	1	-	-	-	-	-	-	-	-	-	-	-	-
40	53	15	34	18	10	1	1	-	-	-	-	-	-	-	-	-	-	-
25	23	10	22	9	10	1	1	-	-	-	-	-	-	-	-	-	-	-
25	23	10	22	9	10	1	1	-	-	-	-	-	-	-	-	-	-	-
-	-	-	-	-	-	-	-	-	-	-	-	-	-	-	-	-	-	-
15	30	5	12	9	-	-	-	-	-	-	-	-	-	-	-	-	-	-
-	2	-	-	1	1	1	5	3	1	2	1	1	-	-	1	-	-	-
4	20	3	50	219	207	37	87	27	13	4	3	2	-	-	2	-	-	-
2	9	3	15	86	105	29	87	27	13	4	3	2	-	-	2	-	-	-
2	9	3	15	86	105	29	87	27	13	4	3	2	-	-	2	-	-	-
-	-	-	-	-	-	-	-	-	-	-	-	-	-	-	-	-	-	-
2	11	-	35	133	102	8	-	-	-	-	-	-	-	-	-	-	-	-
-	-	-	-	-	-	-	-	-	-	-	-	-	-	-	-	-	-	-
44	73	18	84	237	217	38	88	27	13	4	3	2	-	-	2	-	-	-
27	32	13	37	95	115	30	88	27	13	4	3	2	-	-	2	-	-	-
27	32	13	37	95	115	30	88	27	13	4	3	2	-	-	2	-	-	-
-	-	-	-	-	-	-	-	-	-	-	-	-	-	-	-	-	-	-
17	41	5	47	142	102	8	-	-	-	-	-	-	-	-	-	-	-	-
-	2	-	-	1	1	1	5	3	1	2	1	1	-	-	1	-	-	-
-	1	-	2	7	8	1	4	6	-	-	-	-	-	-	-	-	-	-
-	-	-	1	1	3	1	4	6	-	-	-	-	-	-	-	-	-	-
-	-	-	1	1	3	1	4	6	-	-	-	-	-	-	-	-	-	-
-	-	-	-	-	-	-	-	-	-	-	-	-	-	-	-	-	-	-
-	1	-	1	6	5	-	-	-	-	-	-	-	-	-	-	-	-	-
-	-	-	-	-	-	-	-	-	-	-	1	-	-	-	-	-	-	-
-	2	-	-	-	1	-	-	-	-	-	-	-	-	-	-	-	-	-
-	-	-	-	-	-	-	-	-	-	-	-	-	-	-	-	-	-	-
-	-	-	-	-	-	-	-	-	-	-	-	-	-	-	-	-	-	-
-	-	-	-	-	-	-	-	-	-	-	-	-	-	-	-	-	-	-
-	2	-	-	-	1	-	-	-	-	-	-	-	-	-	-	-	-	-
1	-	-	1	4	2	-	-	-	-	-	-	-	-	-	-	-	-	-
1	-	-	1	2	2	-	-	-	-	-	-	-	-	-	-	-	-	-
1	-	-	1	2	2	-	-	-	-	-	-	-	-	-	-	-	-	-
-	-	-	-	-	-	-	-	-	-	-	-	-	-	-	-	-	-	-
-	-	-	-	2	-	-	-	-	-	-	-	-	-	-	-	-	-	-
-	-	-	-	-	1	-	-	-	-	-	-	-	-	-	-	-	-	-

**6.7 (Jatk.)
(Forts.)
(Cont.)**

Sukupuoli, ikä, rikosryhmä ja rangaistuslaji Kön, ålder, brottsgrupp och straffart Sex, age, offence group and type of punishment	Tuomitut yhteensä Dömda inalles Sentenced total	Vankeusajan pituus – Fängelsetidens längd – Length of sentence									
		Keskimmäin I medeltal Mean kk	< 30 pv	30 – 59 pv	60 – 89 pv	00:03:00 00:03:29 vv:kk:pv	00:04:00 00:04:29 vv:kk:pv	00:05:00 00:05:29 vv:kk:pp	00:06:00 00:06:29 vv:kk:pp	0:07:00 0:08:00 v:kk:pv	0:08:00 0:08:29 v:kk:pv
C Seksuaalirikokset											
UUSI VANKEUSRANGAISTUS YHTEENSÄ	501	12,7	–	9	31	33	36	42	43	57	–
Ehdoton vankeus ja yhdyskuntapalvelu yhteensä	139	24,4	–	–	2	4	2	6	2	5	–
– ehdoton vankeus	130	25,7	–	–	1	2	1	4	1	3	–
– yhdyskuntapalvelu	9	4,8	–	–	1	2	1	2	1	2	–
Ehdollinen vankeus	362	8,2	–	9	29	29	34	36	41	52	–
Lapsen seksuaalinen hyväksikäyttö, törkeä lapsen seksuaalinen hyväksikäyttö 20:6–7											
UUSI VANKEUSRANGAISTUS YHTEENSÄ	308	11,7	–	6	21	27	26	29	30	39	–
Ehdoton vankeus ja yhdyskuntapalvelu yhteensä	75	24,1	–	–	2	4	2	5	2	3	–
– ehdoton vankeus	67	26,4	–	–	1	2	1	3	1	2	–
– yhdyskuntapalvelu	8	4,4	–	–	1	2	1	2	1	1	–
Ehdollinen vankeus	233	7,8	–	6	19	23	24	24	28	36	–
Raiskaus, törkeä raiskaus, pakottaminen sukupuoliyhteyteen 20:1–3											
UUSI VANKEUSRANGAISTUS YHTEENSÄ	107	19,7	–	–	1	1	3	4	3	5	–
Ehdoton vankeus ja yhdyskuntapalvelu yhteensä	54	27,1	–	–	–	–	–	–	–	1	–
– ehdoton vankeus	53	27,4	–	–	–	–	–	–	–	–	–
– yhdyskuntapalvelu	1	8,0	–	–	–	–	–	–	–	1	–
Ehdollinen vankeus	53	12,1	–	–	1	1	3	4	3	4	–
Muut seksuaalirikokset 20:4–5, 8–9											
UUSI VANKEUSRANGAISTUS YHTEENSÄ	86	7,5	–	3	9	5	7	9	10	13	–
Ehdoton vankeus ja yhdyskuntapalvelu yhteensä	10	11,9	–	–	–	–	–	1	–	1	–
– ehdoton vankeus	10	11,9	–	–	–	–	–	1	–	1	–
Ehdollinen vankeus	76	6,9	–	3	9	5	7	8	10	12	–
D Rikokset oikeudenkäyttöä, viranomaisia ja yleistä järjestystä vastaan											
UUSI VANKEUSRANGAISTUS YHTEENSÄ	558	5,1	10	67	68	63	87	83	70	54	2
Ehdoton vankeus ja yhdyskuntapalvelu yhteensä	213	6,3	6	21	20	12	22	31	32	30	2
– ehdoton vankeus	150	6,8	6	18	15	8	13	15	18	18	2
– yhdyskuntapalvelu	63	5,1	–	3	5	4	9	16	14	12	–
Ehdollinen vankeus	345	4,3	4	46	48	51	65	52	38	24	–
AIKAISEMPI RANGAISTUS RIITTÄVÄ SEURAAMUS	6	18,1	–	–	–	–	–	–	1	–	–
Virkamiehen (väkivaltainen) vastustaminen 16:1–2											
UUSI VANKEUSRANGAISTUS YHTEENSÄ	244	6,3	–	7	9	9	47	60	45	35	2
Ehdoton vankeus ja yhdyskuntapalvelu yhteensä	112	7,2	–	3	7	1	11	25	23	20	2
– ehdoton vankeus	68	8,3	–	3	5	1	4	10	11	12	2
– yhdyskuntapalvelu	44	5,5	–	–	2	–	7	15	12	8	–
Ehdollinen vankeus	132	5,6	–	4	2	8	36	35	22	15	–
Perätön lausuma tuomioistuimessa 15:1,3–4											
UUSI VANKEUSRANGAISTUS YHTEENSÄ	33	4,5	1	3	2	3	7	5	8	4	–
Ehdoton vankeus ja yhdyskuntapalvelu yhteensä	5	6,4	–	–	–	–	1	–	2	2	–
– ehdoton vankeus	3	6,0	–	–	–	–	1	–	1	1	–
– yhdyskuntapalvelu	2	7,0	–	–	–	–	–	–	1	1	–
Ehdollinen vankeus	28	4,2	1	3	2	3	6	5	6	2	–
Perätön lausuma viranomaismenettelyssä 15:2											
UUSI VANKEUSRANGAISTUS YHTEENSÄ	28	2,3	2	8	8	7	2	1	–	–	–
Ehdoton vankeus ja yhdyskuntapalvelu yhteensä	4	2,6	–	1	–	3	–	–	–	–	–
– ehdoton vankeus	3	2,4	–	1	–	2	–	–	–	–	–
– yhdyskuntapalvelu	1	3,0	–	–	–	1	–	–	–	–	–
Ehdollinen vankeus	24	2,2	2	7	8	4	2	1	–	–	–

**6.7 (Jatk.)
(Forts.)
(Cont.)**

Sukuoli, ikä, rikosryhmä ja rangaistuslaji Kön, ålder, brottsgrupp och straffart Sex, age, offence group and type of punishment	Tuomitut yhteensä Dömda inalles Sentenced total	Vankeusajan pituus – Fängelsetidens längd – Length of sentence									
		Keskimäärin I medeltal Mean kk	< 30 pv	30 – 59 pv	60 – 89 pv	00:03:00 00:03:29 vv:kk:pv	00:04:00 00:04:29 vv:kk:pv	00:05:00 00:05:29 vv:kk:pp	00:06:00 00:06:29 vv:kk:pp	0:07:00 0:08:00 v:kk:pv	0:08:01 0:08:29 v:kk:pv
Muut rikokset oikeudenkäyttöä, viranomaisia ja yleistä järjestystä vastaan 15:5–11,16:4,4a,6–17;17											
UUSI VANKEUSRANGAISTUS YHTEENSÄ	253	4,2	7	49	49	44	31	17	17	15	–
Ehdoton vankeus ja yhdyskuntapalvelu yhteensä	92	5,4	6	17	13	8	10	6	7	8	–
– ehdoton vankeus	76	5,7	6	14	10	5	8	5	6	5	–
– yhdyskuntapalvelu	16	3,9	–	3	3	3	2	1	1	3	–
Ehdollinen vankeus	161	3,6	1	32	36	36	21	11	10	7	–
AIKAISEMPI RANGAISTUS RIITTÄVÄ SEURAAMUS	6	18,1	–	–	–	–	–	–	1	–	–
E Liikenne rikokset											
UUSI VANKEUSRANGAISTUS YHTEENSÄ	13 336	2,5	468	4 682	4 406	1 908	935	408	226	152	5
Ehdoton vankeus ja yhdyskuntapalvelu yhteensä	4 421	3,3	147	873	1 151	874	616	309	182	136	5
– ehdoton vankeus	2 365	3,6	96	485	542	425	298	170	119	98	5
– yhdyskuntapalvelu	2 056	3,0	51	388	609	449	318	139	63	38	–
Ehdollinen vankeus	8 915	2,1	321	3 809	3 255	1 034	319	99	44	16	–
AIKAISEMPI RANGAISTUS RIITTÄVÄ SEURAAMUS	37	13,5	–	3	2	1	5	–	3	3	–
Liikenneturvallisuuden vaarantaminen, liikennepako tieliikenteessä 23:1,11											
UUSI VANKEUSRANGAISTUS YHTEENSÄ	34	1,6	6	20	4	3	–	–	1	–	–
Ehdoton vankeus ja yhdyskuntapalvelu yhteensä	24	1,4	4	15	4	1	–	–	–	–	–
– ehdoton vankeus	22	1,5	4	13	4	1	–	–	–	–	–
– yhdyskuntapalvelu	2	1,0	–	2	–	–	–	–	–	–	–
Ehdollinen vankeus	10	2,1	2	5	–	2	–	–	1	–	–
AIKAISEMPI RANGAISTUS RIITTÄVÄ SEURAAMUS	2	29,4	–	–	–	–	–	–	–	–	–
Törkeä liikenneturvallisuuden vaarantaminen 23:2											
UUSI VANKEUSRANGAISTUS YHTEENSÄ	494	3,6	17	136	111	71	39	36	25	22	–
Ehdoton vankeus ja yhdyskuntapalvelu yhteensä	242	4,8	5	35	46	36	24	30	17	18	–
– ehdoton vankeus	185	5,3	3	22	32	30	18	20	13	16	–
– yhdyskuntapalvelu	57	3,2	2	13	14	6	6	10	4	2	–
Ehdollinen vankeus	252	2,5	12	101	65	35	15	6	8	4	–
AIKAISEMPI RANGAISTUS RIITTÄVÄ SEURAAMUS	2	18,0	–	–	–	–	–	–	–	–	–
Rattijuopumus 23:3											
UUSI VANKEUSRANGAISTUS YHTEENSÄ	500	1,7	63	265	101	42	17	4	5	1	1
Ehdoton vankeus ja yhdyskuntapalvelu yhteensä	416	1,8	53	215	84	39	13	4	5	1	1
– ehdoton vankeus	313	1,8	35	163	64	34	8	2	4	1	1
– yhdyskuntapalvelu	103	1,7	18	52	20	5	5	2	1	–	–
Ehdollinen vankeus	84	1,6	10	50	17	3	4	–	–	–	–
AIKAISEMPI RANGAISTUS RIITTÄVÄ SEURAAMUS	8	25,5	–	–	–	–	–	–	1	–	–
Törkeä rattijuopumus 23:4											
UUSI VANKEUSRANGAISTUS YHTEENSÄ	12 107	2,5	326	4 152	4 166	1 788	874	367	194	129	4
Ehdoton vankeus ja yhdyskuntapalvelu yhteensä	3 585	3,5	42	524	1 001	794	574	275	159	117	4
– ehdoton vankeus	1 724	3,9	24	214	434	357	267	148	101	81	4
– yhdyskuntapalvelu	1 861	3,1	18	310	567	437	307	127	58	36	–
Ehdollinen vankeus	8 522	2,1	284	3 628	3 165	994	300	92	35	12	–
AIKAISEMPI RANGAISTUS RIITTÄVÄ SEURAAMUS	1	9,5	–	–	–	–	–	–	–	–	–
Vesi-, ilma- tai junaliikennejuopumus 23:5–7											
UUSI VANKEUSRANGAISTUS YHTEENSÄ	10	3,1	–	4	3	1	–	–	1	–	–
Ehdoton vankeus ja yhdyskuntapalvelu yhteensä	7	3,8	–	2	2	1	–	–	1	–	–
– ehdoton vankeus	4	5,1	–	1	–	1	–	–	1	–	–
– yhdyskuntapalvelu	3	1,9	–	1	2	–	–	–	–	–	–
Ehdollinen vankeus	3	1,5	–	2	1	–	–	–	–	–	–
Kulkuneuvon luovuttaminen juopuneelle 23:8											
UUSI VANKEUSRANGAISTUS YHTEENSÄ	7	1,6	2	3	1	–	1	–	–	–	–
Ehdoton vankeus ja yhdyskuntapalvelu yhteensä	4	1,8	1	2	–	–	1	–	–	–	–
– ehdoton vankeus	4	1,8	1	2	–	–	1	–	–	–	–
Ehdollinen vankeus	3	1,3	1	1	1	–	–	–	–	–	–
AIKAISEMPI RANGAISTUS RIITTÄVÄ SEURAAMUS	3	11,7	–	–	–	–	1	–	–	1	–

6.7 (Jatk.)
(Forts.)
(Cont.)

v = vuotta – år – year vv = vuotta – år – year kk = kuukautta – månad – month pv = päivää – dag – day																	Elinkausi	
0:09:00	0:10:00	0:11:00	1:00:00	1:01:00	1:06:00	Tasan	> 2	>=3	>=4	>=5	>=6	>=7	>=8	>=9	>=10	11–	>	Livstid
0:09:29	0:10:29	0:11:29	1:00:29	1:05:29	1:11:29	Exaxt	< 3	< 4	< 5	< 6	< 7	< 8	< 9	< 10	< 11	12	12	For life
v.kk:pv	v.kk:pv	v.kk:pv	v.kk:pv	v.kk:pv	v.kk:pv	Exactly	w	w	w	w	w	w	w	w	w	w	w	
																	2 vv	
1	5	4	-	9	5	-	-	-	-	-	-	-	-	-	-	-	-	-
1	2	3	-	8	3	-	-	-	-	-	-	-	-	-	-	-	-	-
1	2	3	-	8	3	-	-	-	-	-	-	-	-	-	-	-	-	-
-	-	-	-	-	-	-	-	-	-	-	-	-	-	-	-	-	-	-
-	3	1	-	1	2	-	-	-	-	-	-	-	-	-	-	-	-	-
1	-	-	-	2	-	-	-	1	-	-	-	-	-	-	-	-	-	1
.																		
26	36	11	28	32	9	2	2	-	-	-	-	-	-	-	-	-	-	-
22	31	9	26	27	9	2	2	-	-	-	-	-	-	-	-	-	-	-
22	30	9	26	27	9	2	2	-	-	-	-	-	-	-	-	-	-	-
-	1	-	-	-	-	-	-	-	-	-	-	-	-	-	-	-	-	-
4	5	2	2	5	-	-	-	-	-	-	-	-	-	-	-	-	-	-
2	-	-	2	5	2	3	2	2	1	-	-	-	-	-	-	-	-	1
.																		
-	-	-	-	-	-	-	-	-	-	-	-	-	-	-	-	-	-	-
-	-	-	-	-	-	-	-	-	-	-	-	-	-	-	-	-	-	-
-	-	-	-	-	-	-	-	-	-	-	-	-	-	-	-	-	-	-
-	-	-	-	-	-	-	-	-	-	-	-	-	-	-	-	-	-	-
-	-	-	-	-	-	-	-	2	-	-	-	-	-	-	-	-	-	-
.																		
4	12	3	4	10	4	-	-	-	-	-	-	-	-	-	-	-	-	-
4	9	1	4	9	4	-	-	-	-	-	-	-	-	-	-	-	-	-
4	9	1	4	9	4	-	-	-	-	-	-	-	-	-	-	-	-	-
-	-	-	-	-	-	-	-	-	-	-	-	-	-	-	-	-	-	-
-	3	2	-	1	-	-	-	-	-	-	-	-	-	-	-	-	-	-
-	-	-	-	-	1	-	-	-	-	-	-	-	-	-	-	-	-	1
.																		
-	-	1	-	-	-	-	-	-	-	-	-	-	-	-	-	-	-	-
-	-	1	-	-	-	-	-	-	-	-	-	-	-	-	-	-	-	-
-	-	1	-	-	-	-	-	-	-	-	-	-	-	-	-	-	-	-
-	-	-	-	-	-	-	-	-	-	-	-	-	-	-	-	-	-	-
-	-	-	-	-	-	-	-	-	-	-	-	-	-	-	-	-	-	-
-	-	-	-	3	1	-	-	2	1	-	-	-	-	-	-	-	-	-
.																		
22	23	7	24	22	5	2	2	-	-	-	-	-	-	-	-	-	-	-
18	21	7	22	18	5	2	2	-	-	-	-	-	-	-	-	-	-	-
18	20	7	22	18	5	2	2	-	-	-	-	-	-	-	-	-	-	-
-	1	-	-	-	-	-	-	-	-	-	-	-	-	-	-	-	-	-
4	2	-	2	4	-	-	-	-	-	-	-	-	-	-	-	-	-	-
1	-	-	-	-	-	-	-	-	-	-	-	-	-	-	-	-	-	-
.																		
-	1	-	-	-	-	-	-	-	-	-	-	-	-	-	-	-	-	-
-	1	-	-	-	-	-	-	-	-	-	-	-	-	-	-	-	-	-
-	1	-	-	-	-	-	-	-	-	-	-	-	-	-	-	-	-	-
-	-	-	-	-	-	-	-	-	-	-	-	-	-	-	-	-	-	-
-	-	-	-	-	-	-	-	-	-	-	-	-	-	-	-	-	-	-
-	-	-	-	-	-	-	-	-	-	-	-	-	-	-	-	-	-	-
-	-	-	-	-	-	-	-	-	-	-	-	-	-	-	-	-	-	-
-	-	-	-	-	-	-	-	-	-	-	-	-	-	-	-	-	-	-
-	-	-	-	-	-	1	-	-	-	-	-	-	-	-	-	-	-	-

**6.7 (Jatk.)
(Forts.)
(Cont.)**

Sukupuoli, ikä, rikosryhmä ja rangaistuslaji Kön, ålder, brottsgrupp och straffart Sex, age, offence group and type of punishment	Tuomitut yhteensä Dömda i alla Sentenced total	Vankeusajan pituus – Fängelsetidens längd – Length of sentence									
		Keskimäärin I medeltal Mean kk	< 30 pv	30 – 59 pv	60 – 89 pv	00:03:00 00:03:29 vv:kk:pv	00:04:00 00:04:29 vv:kk:pv	00:05:00 00:05:29 vv:kk:pp	00:06:00 00:06:29 vv:kk:pp	0:07:00 0:08:00 v:kk:pv	0:08:01 0:08:29 v:kk:pv
Kulkuneuvon kuljettaminen oikeudetta 23:10											
UUSI VANKEUSRANGAISTUS YHTEENSÄ	184	1,2	54	102	20	3	4	1	–	–	–
Ehdoton vankeus ja yhdyskuntapalvelu yhteensä	143	1,2	42	80	14	3	4	–	–	–	–
– ehdoton vankeus	113	1,2	29	70	8	2	4	–	–	–	–
– yhdyskuntapalvelu	30	1,2	13	10	6	1	–	–	–	–	–
Ehdollinen vankeus	41	1,2	12	22	6	–	–	1	–	–	–
AIKAISEMPI RANGAISTUS RIITTÄVÄ SEURAAMUS	21	7,7	–	3	2	1	4	–	2	2	–
F Muut rikoslakia vastaan tehdyt rikokset											
UUSI VANKEUSRANGAISTUS YHTEENSÄ	1 691	10,4	39	310	280	204	159	83	81	80	4
Ehdoton vankeus ja yhdyskuntapalvelu yhteensä	839	16,0	28	124	105	83	77	37	33	51	3
– ehdoton vankeus	669	19,3	22	83	70	53	57	23	26	34	3
– yhdyskuntapalvelu	170	3,2	6	41	35	30	20	14	7	17	–
Ehdollinen vankeus	852	4,9	11	186	175	121	82	46	48	29	1
AIKAISEMPI RANGAISTUS RIITTÄVÄ SEURAAMUS	39	21,4	–	2	–	–	4	–	1	4	–
Rauhanrikkominen 24											
UUSI VANKEUSRANGAISTUS YHTEENSÄ	86	4,3	–	12	21	11	12	8	10	8	–
Ehdoton vankeus ja yhdyskuntapalvelu yhteensä	35	5,4	–	2	8	2	5	6	4	5	–
– ehdoton vankeus	25	5,9	–	1	6	2	4	1	4	4	–
– yhdyskuntapalvelu	10	4,3	–	1	2	–	1	5	–	1	–
Ehdollinen vankeus	51	3,5	–	10	13	9	7	2	6	3	–
AIKAISEMPI RANGAISTUS RIITTÄVÄ SEURAAMUS	2	8,4	–	1	–	–	–	–	–	–	–
Tuhotyö, liikennetuhotyö, törkeä tuhotyö 34:1–3											
UUSI VANKEUSRANGAISTUS YHTEENSÄ	46	13,4	–	–	–	1	5	7	3	4	–
Ehdoton vankeus ja yhdyskuntapalvelu yhteensä	16	20,2	–	–	–	–	–	–	1	3	–
– ehdoton vankeus	14	22,1	–	–	–	–	–	–	–	2	–
– yhdyskuntapalvelu	2	7,0	–	–	–	–	–	–	1	1	–
Ehdollinen vankeus	30	9,8	–	–	–	1	5	7	2	1	–
Tuhotyön, liikennetuhotyön, törkeän tuhotyön yritys 34:1–3											
UUSI VANKEUSRANGAISTUS YHTEENSÄ	8	5,6	–	2	–	–	2	1	2	–	–
Ehdoton vankeus ja yhdyskuntapalvelu yhteensä	3	7,8	–	1	–	–	–	1	–	–	–
– ehdoton vankeus	3	7,8	–	1	–	–	–	1	–	–	–
Ehdollinen vankeus	5	4,2	–	1	–	–	2	–	2	–	–
Rikokset rikoslain 41, 43 ja 44 lukua vastaan											
UUSI VANKEUSRANGAISTUS YHTEENSÄ	152	3,9	6	44	38	21	10	6	4	6	–
Ehdoton vankeus ja yhdyskuntapalvelu yhteensä	79	4,1	6	25	13	11	6	4	3	5	–
– ehdoton vankeus	58	4,4	6	19	9	5	5	2	3	3	–
– yhdyskuntapalvelu	21	3,1	–	6	4	6	1	2	–	2	–
Ehdollinen vankeus	73	3,7	–	19	25	10	4	2	1	1	–
AIKAISEMPI RANGAISTUS RIITTÄVÄ SEURAAMUS	11	24,2	–	–	–	–	1	–	–	1	–
Sotilasrikokset 45											
UUSI VANKEUSRANGAISTUS YHTEENSÄ	79	1,8	8	32	20	16	2	1	–	–	–
Ehdoton vankeus ja yhdyskuntapalvelu yhteensä	5	1,8	1	2	–	2	–	–	–	–	–
– ehdoton vankeus	1	0,5	1	–	–	–	–	–	–	–	–
– yhdyskuntapalvelu	4	2,1	–	2	–	2	–	–	–	–	–
Ehdollinen vankeus	74	1,8	7	30	20	14	2	1	–	–	–
Työrikokset 47											
UUSI VANKEUSRANGAISTUS YHTEENSÄ	1	3,0	–	–	–	1	–	–	–	–	–
Ehdollinen vankeus	1	3,0	–	–	–	1	–	–	–	–	–
Ympäristörikokset 48											
UUSI VANKEUSRANGAISTUS YHTEENSÄ	3	2,4	1	–	1	–	1	–	–	–	–
Ehdollinen vankeus	3	2,4	1	–	1	–	1	–	–	–	–

6.7 (Jatk.)
(Forts.)
(Cont.)

v = vuotta – år – year vv = vuotta – år – year kk = kuukautta – månad – month pv = päivää – dag – day																	Elinkausi	
0:09:00	0:10:00	0:11:00	1:00:00	1:01:00	1:06:00	Tasan	> 2	>=3	>=4	>=5	>=6	>=7	>=8	>=9	>=10	11–	>	Livstid
0:09:29	0:10:29	0:11:29	1:00:29	1:05:29	1:11:29	Exaxt	< 3	< 4	< 5	< 6	< 7	< 8	< 9	< 10	< 11	12	12	For life
v.kk:pv	v.kk:pv	v.kk:pv	v.kk:pv	v.kk:pv	v.kk:pv	Exactly	w	w	w	w	w	w	w	w	w	w	w	
																	2 w	

-	-	-	-	-	-	-	-	-	-	-	-	-	-	-	-	-	-	-	-
-	-	-	-	-	-	-	-	-	-	-	-	-	-	-	-	-	-	-	-
-	-	-	-	-	-	-	-	-	-	-	-	-	-	-	-	-	-	-	-
-	-	-	-	-	-	-	-	-	-	-	-	-	-	-	-	-	-	-	-
1	-	-	2	2	-	2	-	-	-	-	-	-	-	-	-	-	-	-	-

30	31	17	37	91	69	12	49	37	16	12	10	10	10	9	3	5	3	-	-
12	12	10	15	33	41	11	49	37	16	12	10	10	10	9	3	5	3	-	-
12	12	10	15	33	41	11	49	37	16	12	10	10	10	9	3	5	3	-	-
-	-	-	-	-	-	-	-	-	-	-	-	-	-	-	-	-	-	-	-
18	19	7	22	58	28	1	-	-	-	-	-	-	-	-	-	-	-	-	-
3	2	-	3	5	6	1	2	2	-	1	1	1	-	1	-	-	-	-	-

-	-	-	1	2	-	-	1	-	-	-	-	-	-	-	-	-	-	-	-
-	-	-	1	1	-	-	1	-	-	-	-	-	-	-	-	-	-	-	-
-	-	-	1	1	-	-	1	-	-	-	-	-	-	-	-	-	-	-	-
-	-	-	-	-	-	-	-	-	-	-	-	-	-	-	-	-	-	-	-
-	-	-	-	1	-	-	-	-	-	-	-	-	-	-	-	-	-	-	-
-	-	-	-	1	-	-	-	-	-	-	-	-	-	-	-	-	-	-	-

-	1	-	3	9	5	-	7	1	-	-	-	-	-	-	-	-	-	-	-
-	-	-	1	2	1	-	7	1	-	-	-	-	-	-	-	-	-	-	-
-	-	-	1	2	1	-	7	1	-	-	-	-	-	-	-	-	-	-	-
-	-	-	-	-	-	-	-	-	-	-	-	-	-	-	-	-	-	-	-
-	1	-	2	7	4	-	-	-	-	-	-	-	-	-	-	-	-	-	-

-	-	-	-	1	-	-	-	-	-	-	-	-	-	-	-	-	-	-	-
-	-	-	-	1	-	-	-	-	-	-	-	-	-	-	-	-	-	-	-
-	-	-	-	1	-	-	-	-	-	-	-	-	-	-	-	-	-	-	-
-	-	-	-	-	-	-	-	-	-	-	-	-	-	-	-	-	-	-	-

3	5	2	1	2	2	-	1	1	-	-	-	-	-	-	-	-	-	-	-
-	1	1	-	1	1	-	1	1	-	-	-	-	-	-	-	-	-	-	-
-	1	1	-	1	1	-	1	1	-	-	-	-	-	-	-	-	-	-	-
-	-	-	-	-	-	-	-	-	-	-	-	-	-	-	-	-	-	-	-
3	4	1	1	1	1	-	-	-	-	-	-	-	-	-	-	-	-	-	-
-	1	-	2	2	1	1	-	-	-	1	1	-	-	-	-	-	-	-	-

-	-	-	-	-	-	-	-	-	-	-	-	-	-	-	-	-	-	-	-
-	-	-	-	-	-	-	-	-	-	-	-	-	-	-	-	-	-	-	-
-	-	-	-	-	-	-	-	-	-	-	-	-	-	-	-	-	-	-	-
-	-	-	-	-	-	-	-	-	-	-	-	-	-	-	-	-	-	-	-

-	-	-	-	-	-	-	-	-	-	-	-	-	-	-	-	-	-	-	-
-	-	-	-	-	-	-	-	-	-	-	-	-	-	-	-	-	-	-	-

**6.7 (Jatk.)
(Forts.)
(Cont.)**

Sukupuoli, ikä, rikosryhmä ja rangaistustaji Kön, ålder, brottsgrupp och straffart Sex, age, offence group and type of punishment	Tuomitut yhteensä Dömda inalles Sentenced total	Vankeusajan pituus – Fängelsetidens längd – Length of sentence									
		Keskimäärin i medeltal Mean kk	< 30 pv	30 – 59 pv	60 – 89 pv	00:03:00 00:03:29 vv:kk:pv	00:04:00 00:04:29 vv:kk:pv	00:05:00 00:05:29 vv:kk:pp	00:06:00 00:06:29 vv:kk:pp	0:07:00 0:08:00 v:kk:pv	0:08:01 0:08:29 v:kk:pv
Virkarikokset ja julkisyhteisön työntekijän rikokset 40											
UUSI VANKEUSRANGAISTUS YHTEENSÄ	1	2,0	-	-	1	-	-	-	-	-	-
Ehdollinen vankeus	1	2,0	-	-	1	-	-	-	-	-	-
Huumausainerikos 50:1											
UUSI VANKEUSRANGAISTUS YHTEENSÄ	717	4,1	15	147	144	108	87	40	45	47	2
Ehdoton vankeus ja yhdyskuntapalvelu yhteensä	354	4,5	13	67	61	51	49	17	18	29	1
- ehdoton vankeus	260	5,0	10	43	39	36	36	12	15	20	1
- yhdyskuntapalvelu	94	3,1	3	24	22	15	13	5	3	9	-
Ehdollinen vankeus	363	3,8	2	80	83	57	38	23	27	18	1
AIKAISEMPI RANGAISTUS RIITTÄVÄ SEURAAMUS	8	14,5	-	-	-	-	1	-	-	1	-
Törkeä huumausainerikos 50:2											
UUSI VANKEUSRANGAISTUS YHTEENSÄ	306	38,2	-	-	-	1	-	-	1	3	-
Ehdoton vankeus ja yhdyskuntapalvelu yhteensä	219	47,2	-	-	-	-	-	-	-	2	-
- ehdoton vankeus	219	47,2	-	-	-	-	-	-	-	2	-
Ehdollinen vankeus	87	15,4	-	-	-	1	-	-	1	1	-
AIKAISEMPI RANGAISTUS RIITTÄVÄ SEURAAMUS	2	96,0	-	-	-	-	-	-	-	-	-
Huumausainerikoksen valmistelu 50:3											
UUSI VANKEUSRANGAISTUS YHTEENSÄ	2	6,9	-	1	-	-	-	-	-	-	-
Ehdoton vankeus ja yhdyskuntapalvelu yhteensä	1	1,8	-	1	-	-	-	-	-	-	-
- ehdoton vankeus	1	1,8	-	1	-	-	-	-	-	-	-
Ehdollinen vankeus	1	12,0	-	-	-	-	-	-	-	-	-
Huumausainerikoksen edistäminen 50:4, 4a											
UUSI VANKEUSRANGAISTUS YHTEENSÄ	3	3,1	-	1	-	-	2	-	-	-	-
Ehdollinen vankeus	3	3,1	-	1	-	-	2	-	-	-	-
Huumausaineen käyttörikos 50:2a											
UUSI VANKEUSRANGAISTUS YHTEENSÄ	1	0,7	1	-	-	-	-	-	-	-	-
Ehdoton vankeus ja yhdyskuntapalvelu yhteensä	1	0,7	1	-	-	-	-	-	-	-	-
- ehdoton vankeus	1	0,7	1	-	-	-	-	-	-	-	-
AIKAISEMPI RANGAISTUS RIITTÄVÄ SEURAAMUS	10	14,0	-	-	-	-	2	-	-	1	-
Huumausainerikokset 50:1-4 yhteensä											
UUSI VANKEUSRANGAISTUS YHTEENSÄ	1 029	14,2	16	149	144	109	89	40	46	50	2
Ehdoton vankeus ja yhdyskuntapalvelu yhteensä	575	20,7	14	68	61	51	49	17	18	31	1
- ehdoton vankeus	481	24,2	11	44	39	36	36	12	15	22	1
- yhdyskuntapalvelu	94	3,1	3	24	22	15	13	5	3	9	-
Ehdollinen vankeus	454	6,0	2	81	83	58	40	23	28	19	1
AIKAISEMPI RANGAISTUS RIITTÄVÄ SEURAAMUS	20	22,4	-	-	-	-	3	-	-	2	-
Muut rikoslakia vastaan tehdyt rikokset 11-14;18;23:11a;25;34:4-11;38;48a;51											
UUSI VANKEUSRANGAISTUS YHTEENSÄ	286	4,2	8	71	55	45	38	20	16	12	2
Ehdoton vankeus ja yhdyskuntapalvelu yhteensä	126	5,3	7	26	23	17	17	9	7	7	2
- ehdoton vankeus	87	6,1	4	18	16	10	12	7	4	3	2
- yhdyskuntapalvelu	39	3,3	3	8	7	7	5	2	3	4	-
Ehdollinen vankeus	160	3,4	1	45	32	28	21	11	9	5	-
AIKAISEMPI RANGAISTUS RIITTÄVÄ SEURAAMUS	6	17,5	-	1	-	-	-	-	1	1	-
G-H MUUTRIKOKSET											
UUSI VANKEUSRANGAISTUS YHTEENSÄ	59	5,0	3	9	3	5	2	15	11	8	-
Ehdoton vankeus ja yhdyskuntapalvelu yhteensä	38	4,5	2	6	2	3	2	13	10	-	-
- ehdoton vankeus	37	4,5	2	5	2	3	2	13	10	-	-
- yhdyskuntapalvelu	1	1,7	-	1	-	-	-	-	-	-	-
Ehdollinen vankeus	21	6,0	1	3	1	2	-	2	1	8	-
AIKAISEMPI RANGAISTUS RIITTÄVÄ SEURAAMUS	2	19,5	-	-	-	-	-	-	-	1	-

6.7 (Jatk.)
(Forts.)
(Cont.)

v = vuotta - år - year w = vuotta - år - year kk = kuukautta - månad - month pv = päivää - dag - day																		Elinkausi
0:09:00	0:10:00	0:11:00	1:00:00	1:01:00	1:06:00	Tasan	> 2	>=3	>=4	>=5	>=6	>=7	>=8	>=9	>=10	11-	>	For life
0:09:29	0:10:29	0:11:29	1:00:29	1:05:29	1:11:29	Exact	< 3	< 4	< 5	< 6	< 7	< 8	< 9	< 10	< 11	12	12	
v:kk:pv	v:kk:pv	v:kk:pv	v:kk:pv	v:kk:pv	v:kk:pv	Exactly	w	w	w	w	w	w	w	w	w	w	w	
																		2 w
-	-	-	-	-	-	-	-	-	-	-	-	-	-	-	-	-	-	-
-	-	-	-	-	-	-	-	-	-	-	-	-	-	-	-	-	-	-
22	24	11	12	9	4	-	-	-	-	-	-	-	-	-	-	-	-	-
10	11	8	6	9	4	-	-	-	-	-	-	-	-	-	-	-	-	-
10	11	8	6	9	4	-	-	-	-	-	-	-	-	-	-	-	-	-
-	-	-	-	-	-	-	-	-	-	-	-	-	-	-	-	-	-	-
12	13	3	6	-	-	-	-	-	-	-	-	-	-	-	-	-	-	-
1	-	-	1	1	2	-	1	-	-	-	-	-	-	-	-	-	-	-
1	-	2	17	65	57	12	37	33	16	11	10	10	10	9	3	5	3	-
-	-	-	6	19	34	11	37	33	16	11	10	10	10	9	3	5	3	-
-	-	-	6	19	34	11	37	33	16	11	10	10	10	9	3	5	3	-
1	-	2	11	46	23	1	-	-	-	-	-	-	-	-	-	-	-	-
-	-	-	-	-	-	-	-	-	-	-	-	1	-	1	-	-	-	-
-	-	-	1	-	-	-	-	-	-	-	-	-	-	-	-	-	-	-
-	-	-	-	-	-	-	-	-	-	-	-	-	-	-	-	-	-	-
-	-	-	-	-	-	-	-	-	-	-	-	-	-	-	-	-	-	-
-	-	-	1	-	-	-	-	-	-	-	-	-	-	-	-	-	-	-
-	-	-	-	-	-	-	-	-	-	-	-	-	-	-	-	-	-	-
-	-	-	-	-	-	-	-	-	-	-	-	-	-	-	-	-	-	-
2	1	-	-	1	2	-	-	1	-	-	-	-	-	-	-	-	-	-
23	24	13	30	74	61	12	37	33	16	11	10	10	10	9	3	5	3	-
10	11	8	12	28	38	11	37	33	16	11	10	10	10	9	3	5	3	-
10	11	8	12	28	38	11	37	33	16	11	10	10	10	9	3	5	3	-
-	-	-	-	-	-	-	-	-	-	-	-	-	-	-	-	-	-	-
13	13	5	18	46	23	1	-	-	-	-	-	-	-	-	-	-	-	-
3	1	-	1	2	4	-	1	1	-	-	-	1	-	1	-	-	-	-
4	1	2	2	3	1	-	3	2	-	1	-	-	-	-	-	-	-	-
2	-	1	1	-	1	-	3	2	-	1	-	-	-	-	-	-	-	-
2	-	1	1	-	1	-	3	2	-	1	-	-	-	-	-	-	-	-
-	-	-	-	-	-	-	-	-	-	-	-	-	-	-	-	-	-	-
2	1	1	1	3	-	-	-	-	-	-	-	-	-	-	-	-	-	-
-	-	-	-	-	1	-	1	1	-	-	-	-	-	-	-	-	-	-
-	2	-	-	-	1	-	-	-	-	-	-	-	-	-	-	-	-	-
-	-	-	-	-	-	-	-	-	-	-	-	-	-	-	-	-	-	-
-	-	-	-	-	-	-	-	-	-	-	-	-	-	-	-	-	-	-
-	-	-	-	-	-	-	-	-	-	-	-	-	-	-	-	-	-	-
-	2	-	-	-	1	-	-	-	-	-	-	-	-	-	-	-	-	-
-	-	-	-	-	-	-	1	-	-	-	-	-	-	-	-	-	-	-

**6.7 (Jatk.)
(Forts.)
(Cont.)**

Sukupuoli, ikä, rikosryhmä ja rangaistuslaji Kön, ålder, brottsgrupp och straffart Sex, age, offence group and type of punishment	Tuomitut yhteensä Dömda inalles Sentenced total	Vankeusajan pituus – Fängelsetidens längd – Length of sentence									
		Keskimäärin I medeltal Mean kk	< 30 pv	30 – 59 pv	60 – 89 pv	00:03:00 00:03:29 vv:kk:pv	00:04:00 00:04:29 vv:kk:pv	00:05:00 00:05:29 vv:kk:pp	00:06:00 00:06:29 vv:kk:pp	0:07:00 0:08:00 v:kk:pv	0:08:01 0:08:29 v:kk:pv
G Alkoholilakirikokset											
UUSI VANKEUSRANGAISTUS YHTEENSÄ	23	5,6	1	5	1	2	–	2	1	8	–
Ehdoton vankeus ja yhdyskuntapalvelu yhteensä	2	1,5	–	2	–	–	–	–	–	–	–
– ehdoton vankeus	1	1,3	–	1	–	–	–	–	–	–	–
– yhdyskuntapalvelu	1	1,7	–	1	–	–	–	–	–	–	–
Ehdollinen vankeus	21	6,0	1	3	1	2	–	2	1	8	–
Luvaton alkoholipitoisen aineen valmistus 81,87											
UUSI VANKEUSRANGAISTUS YHTEENSÄ	6	5,0	1	1	–	–	–	–	1	3	–
Ehdollinen vankeus	6	5,0	1	1	–	–	–	–	1	3	–
Alkoholipitoisen aineen välittäminen 85,87											
UUSI VANKEUSRANGAISTUS YHTEENSÄ	16	6,1	–	3	1	2	–	2	–	5	–
Ehdoton vankeus ja yhdyskuntapalvelu yhteensä	1	1,7	–	1	–	–	–	–	–	–	–
– yhdyskuntapalvelu	1	1,7	–	1	–	–	–	–	–	–	–
Ehdollinen vankeus	15	6,4	–	2	1	2	–	2	–	5	–
Alkoholijuoman laitton hallussapito tai kuljetus 86,87,92											
UUSI VANKEUSRANGAISTUS YHTEENSÄ	1	1,3	–	1	–	–	–	–	–	–	–
Ehdoton vankeus ja yhdyskuntapalvelu yhteensä	1	1,3	–	1	–	–	–	–	–	–	–
– ehdoton vankeus	1	1,3	–	1	–	–	–	–	–	–	–
H Muita lakeja ja asetuksia vastaan tehdyt rikokset											
UUSI VANKEUSRANGAISTUS YHTEENSÄ	36	4,6	2	4	2	3	2	13	10	–	–
Ehdoton vankeus ja yhdyskuntapalvelu yhteensä	36	4,6	2	4	2	3	2	13	10	–	–
– ehdoton vankeus	36	4,6	2	4	2	3	2	13	10	–	–
AIKAISEMPI RANGAISTUS RIITTÄVÄ SEURAAMUS	2	19,5	–	–	–	–	–	–	–	1	–
Liikennerikkomus, ajoneuvorikkomus, tieliikenteen sosiaalilainsäädännön rikkominen TLL 103, 105a, AL 96§2											
AIKAISEMPI RANGAISTUS RIITTÄVÄ SEURAAMUS	2	19,5	–	–	–	–	–	–	–	1	–
Rikokset muita lakeja ja asetuksia vastaan											
UUSI VANKEUSRANGAISTUS YHTEENSÄ	36	4,6	2	4	2	3	2	13	10	–	–
Ehdoton vankeus ja yhdyskuntapalvelu yhteensä	36	4,6	2	4	2	3	2	13	10	–	–
– ehdoton vankeus	36	4,6	2	4	2	3	2	13	10	–	–

6.7 (Jatk.)
(Forts.)
(Cont.)

v = vuotta – år – year vv = vuotta – år – year kk = kuukautta – månad – month pv = päivää – dag – day																	Elinkausi		
0:09:00	0:10:00	0:11:00	1:00:00	1:01:00	1:06:00	Tasan	> 2	>=3	>=4	>=5	>=6	>=7	>=8	>=9	>=10	11–	>	Livstid	
0:09:29	0:10:29	0:11:29	1:00:29	1:05:29	1:11:29	Exaxt	< 3	< 4	< 5	< 6	< 7	< 8	< 9	< 10	< 11	12	12	For life	
v.kk:pv	v.kk:pv	v.kk:pv	v.kk:pv	v.kk:pv	v.kk:pv	Exactly	vv	w	w	w	w	w	w	w	w	w	w		
																	2 vv		
-	2	-	-	-	1	-	-	-	-	-	-	-	-	-	-	-	-	-	-
-	-	-	-	-	-	-	-	-	-	-	-	-	-	-	-	-	-	-	-
-	-	-	-	-	-	-	-	-	-	-	-	-	-	-	-	-	-	-	-
-	-	-	-	-	-	-	-	-	-	-	-	-	-	-	-	-	-	-	-
-	2	-	-	-	1	-	-	-	-	-	-	-	-	-	-	-	-	-	-
-	-	-	-	-	-	-	-	-	-	-	-	-	-	-	-	-	-	-	-
-	-	-	-	-	-	-	-	-	-	-	-	-	-	-	-	-	-	-	-
-	-	-	-	-	-	-	-	-	-	-	-	-	-	-	-	-	-	-	-
-	2	-	-	-	1	-	-	-	-	-	-	-	-	-	-	-	-	-	-
-	-	-	-	-	-	-	-	-	-	-	-	-	-	-	-	-	-	-	-
-	-	-	-	-	-	-	-	-	-	-	-	-	-	-	-	-	-	-	-
-	-	-	-	-	-	-	-	-	-	-	-	-	-	-	-	-	-	-	-
-	-	-	-	-	-	-	-	-	-	-	-	-	-	-	-	-	-	-	-
-	-	-	-	-	-	-	-	-	-	-	-	-	-	-	-	-	-	-	-
-	-	-	-	-	-	-	-	1	-	-	-	-	-	-	-	-	-	-	-
-	-	-	-	-	-	-	-	1	-	-	-	-	-	-	-	-	-	-	-
-	-	-	-	-	-	-	-	-	-	-	-	-	-	-	-	-	-	-	-
-	-	-	-	-	-	-	-	-	-	-	-	-	-	-	-	-	-	-	-
-	-	-	-	-	-	-	-	-	-	-	-	-	-	-	-	-	-	-	-

6.8 Rangaistusmääräykset ja sakkotuomiot ensimmäisessä oikeusasteessa päiväsakkojen kokonaislukumäärän, päiväsakon rahamäärän, sukupuolen, iän ja rikosryhmän mukaan 2008
Strafforder och bötestraff i första instans efter totalantalet dagsböter, dagsbotsbelopp, kön, ålder och brottsgrupp 2008
Summary penal judgments and fines in courts of first instance by total number of day-fines, sum of day-fine, sex, age and offence group 2008

OK = Oikeudenkäynnissä – I rättegång – At trial RM = Rangaistusmääräykset – Strafforder – Summary penal judgments	Yhteensä Päiväsakkojen lukumäärä – Antalet dagsböter – Number of day fines															
	Inalles Total		1–4	5–9	10–14	15–19	20–29	30–39	40–49	50–59	60–69	70–79	80–89	90–99	100–109	110–240

KAIKKIAAN – INALLES – TOTAL

Yhteensä – Summa – Total	292 652	17	180	4 563	43 434	124 358	41 728	39 574	15 760	9 575	6 585	3 964	1 687	977	246	139	62
OK (I + II)	37 615	38	180	38	729	2 570	2 408	5 790	6 829	6 982	5 601	3 668	1 608	954	240	138	60
I	26 655	35	120	37	698	2 411	2 124	4 655	5 089	4 819	3 597	2 047	702	348	74	45	9
II	10 960	48	180	1	31	159	284	1 135	1 740	2 163	2 004	1 621	906	606	166	93	51
RM (I + II)	255 037	14	120	4 525	42 705	121 788	39 320	33 784	8 931	2 593	984	296	79	23	6	1	2
I	220 919	14	94	4 428	40 281	109 354	31 918	27 034	5 929	1 320	507	110	31	5	2	–	–
II	34 118	19	120	97	2 424	12 434	7 402	6 750	3 002	1 273	477	186	48	18	4	1	2

Miehiä – Män – Males

Yhteensä – Summa – Total	238 005	18	180	3 396	34 453	98 692	34 332	33 462	13 441	8 294	5 760	3 469	1 487	839	212	117	51
OK (I + II)	31 856	39	180	31	564	2 077	1 954	4 786	5 733	6 026	4 880	3 201	1 413	820	206	116	49
I	22 601	35	120	30	537	1 949	1 731	3 870	4 308	4 197	3 160	1 803	612	297	63	37	7
II	9 255	48	180	1	27	128	223	916	1 425	1 829	1 720	1 398	801	523	143	79	42
RM (I + II)	206 149	15	120	3 365	33 889	96 615	32 378	28 676	7 708	2 268	880	268	74	19	6	1	2
I	176 320	14	94	3 276	31 791	85 870	25 913	22 715	5 034	1 136	452	95	31	5	2	–	–
II	29 829	19	120	89	2 098	10 745	6 465	5 961	2 674	1 132	428	173	43	14	4	1	2

Naisia – Kvinnor – Females

Yhteensä – Summa – Total	54 647	16	150	1 167	8 981	25 666	7 396	6 112	2 319	1 281	825	495	200	138	34	22	11
OK (I + II)	5 759	36	150	7	165	493	454	1 004	1 096	956	721	467	195	134	34	22	11
I	4 054	32	120	7	161	462	393	785	781	622	437	244	90	51	11	8	2
II	1 705	45	150	–	4	31	61	219	315	334	284	223	105	83	23	14	9
RM (I + II)	48 888	13	87	1 160	8 816	25 173	6 942	5 108	1 223	325	104	28	5	4	–	–	–
I	44 599	13	66	1 152	8 490	23 484	6 005	4 319	895	184	55	15	–	–	–	–	–
II	4 289	18	87	8	326	1 689	937	789	328	141	49	13	5	4	–	–	–

IKÄ PÄÄRIKOKSEN TEKOHETKELLÄ, vuotta – ÅLDER DÅ HUVUDBROTTET BEGICKS, år – AGE AT WHICH PRINCIPAL OFFENCE COMMITTED, years

15 – 17

Yhteensä – Summa – Total	15 154	14	180	3 233	4 010	2 557	1 864	1 520	794	553	278	171	87	57	13	5	12
OK (I + II)	2 929	34	180	7	85	213	252	615	623	520	273	167	87	57	13	5	12
I	1 672	28	120	7	78	180	199	417	350	244	106	47	24	16	2	1	1
II	1 257	42	180	–	7	33	53	198	273	276	167	120	63	41	11	4	11
RM (I + II)	12 225	10	65	3 226	3 925	2 344	1 612	905	171	33	5	4	–	–	–	–	–
I	8 723	8	60	3 173	3 161	1 284	682	348	58	15	1	1	–	–	–	–	–
II	3 502	14	65	53	764	1 060	930	557	113	18	4	3	–	–	–	–	–

18 – 20

Yhteensä – Summa – Total	30 448	19	120	129	3 591	11 976	4 399	5 054	2 032	1 227	886	622	292	164	45	20	11
OK (I + II)	5 023	40	120	4	45	263	318	776	868	886	758	586	284	159	45	20	11
I	3 465	36	120	4	45	252	285	631	635	584	485	335	123	62	18	4	2
II	1 558	50	120	–	–	11	33	145	233	302	273	251	161	97	27	16	9
RM (I + II)	25 425	15	88	125	3 546	11 713	4 081	4 278	1 164	341	128	36	8	5	–	–	–
I	22 274	14	75	123	3 419	10 824	3 382	3 489	794	168	59	12	4	–	–	–	–
II	3 151	21	88	2	127	889	699	789	370	173	69	24	4	5	–	–	–

21 – 24

Yhteensä – Summa – Total	36 500	19	130	150	4 383	14 109	5 554	6 121	2 601	1 415	1 009	647	266	180	45	17	3
OK (I + II)	5 429	39	130	–	57	320	350	879	991	933	818	593	247	178	43	17	3
I	3 777	35	100	–	56	309	317	699	735	621	509	321	118	69	14	9	–
II	1 652	48	130	–	1	11	33	180	256	312	309	272	129	109	29	8	3
RM (I + II)	31 071	16	90	150	4 326	13 789	5 204	5 242	1 610	482	191	54	19	2	2	–	–
I	26 702	15	90	145	4 142	12 509	4 306	4 191	1 041	240	101	17	9	–	1	–	–
II	4 369	21	90	5	184	1 280	898	1 051	569	242	90	37	10	2	1	–	–

6.8 (Jatk.)
(Forts.)
(Cont.)

Päiväsakon rahamäärä, euroa – Dagsbotens belopp, euro – Amount of a day fine, euro

	<=6	7	8	9	10-	12-	14-	16-	18-	20-	25-	30-	35-	40-	45-	50-	100-	150-	RL	
X	Max				11	13	15	17	19	24	29	34	39	44	49	99	149		6:13 §	
14,4	3 434	136 726	5 443	5 384	7 105	11 442	14 236	14 605	13 495	13 144	27 696	17 027	9 154	5 640	3 453	2 253	5 060	463	305	21
12,3	2 899	22 095	696	640	811	1 281	1 482	1 501	1 395	1 290	2 636	1 542	785	483	267	174	426	48	42	21
13,0	2 899	14 664	513	453	599	944	1 117	1 139	1 090	1 003	2 072	1 224	621	412	231	147	346	34	30	16
10,6	1 341	7 431	183	187	212	337	365	362	305	287	564	318	164	71	36	27	80	14	12	5
14,7	3 434	114 631	4 747	4 744	6 294	10 161	12 754	13 104	12 100	11 854	25 060	15 485	8 369	5 157	3 186	2 079	4 634	415	263	-
15,0	3 434	97 184	4 108	4 153	5 471	8 810	11 097	11 457	10 538	10 354	21 996	13 831	7 575	4 677	2 902	1 897	4 261	378	230	-
13,0	672	17 447	639	591	823	1 351	1 657	1 647	1 562	1 500	3 064	1 654	794	480	284	182	373	37	33	-
14,9	3 434	108 082	4 234	4 124	5 561	8 966	11 475	11 871	11 081	10 922	23 644	14 791	7 995	4 976	3 043	1 985	4 531	427	277	20
12,8	2 899	18 148	573	526	680	1 100	1 270	1 311	1 240	1 136	2 370	1 415	716	451	252	166	395	46	41	20
13,6	2 899	12 056	416	366	493	802	956	978	964	884	1 859	1 120	568	384	217	140	320	34	29	15
11,0	1 341	6 092	157	160	187	298	314	333	276	252	511	295	148	67	35	26	75	12	12	5
15,2	3 434	89 934	3 661	3 598	4 881	7 866	10 205	10 560	9 841	9 786	21 274	13 376	7 279	4 525	2 791	1 819	4 136	381	236	-
15,6	3 434	75 143	3 125	3 088	4 169	6 696	8 713	9 105	8 425	8 415	18 436	11 841	6 544	4 089	2 537	1 654	3 789	345	206	-
13,3	672	14 791	536	510	712	1 170	1 492	1 455	1 416	1 371	2 838	1 535	735	436	254	165	347	36	30	-
12,2	914	28 644	1 209	1 260	1 544	2 476	2 761	2 734	2 414	2 222	4 052	2 236	1 159	664	410	268	529	36	28	1
9,6	329	3 947	123	114	131	181	212	190	155	154	266	127	69	32	15	8	31	2	1	1
10,1	329	2 608	97	87	106	142	161	161	126	119	213	104	53	28	14	7	26	-	1	1
8,4	116	1 339	26	27	25	39	51	29	29	35	53	23	16	4	1	1	5	2	-	-
12,6	914	24 697	1 086	1 146	1 413	2 295	2 549	2 544	2 259	2 068	3 786	2 109	1 090	632	395	260	498	34	27	-
12,7	914	22 041	983	1 065	1 302	2 114	2 384	2 352	2 113	1 939	3 560	1 990	1 031	588	365	243	472	33	24	-
10,8	382	2 656	103	81	111	181	165	192	146	129	226	119	59	44	30	17	26	1	3	-
6,1	29	14 978	23	10	25	24	44	27	9	4	6	2	-	-	-	-	-	-	-	2
6,1	29	2 865	7	1	5	7	19	12	5	3	1	2	-	-	-	-	-	-	-	2
6,1	25	1 631	5	1	3	3	13	7	3	2	1	1	-	-	-	-	-	-	-	2
6,1	29	1 234	2	-	2	4	6	5	2	1	-	1	-	4	-	-	-	-	-	-
6,0	24	12 113	16	9	20	17	25	15	4	1	5	-	-	-	-	-	-	-	-	-
6,0	24	8 645	12	7	14	10	17	11	3	1	3	-	-	-	-	-	-	-	-	-
6,1	22	3 468	4	2	6	7	8	4	1	-	2	-	-	-	-	-	-	-	-	-
7,5	88	25 132	372	228	439	470	1 059	996	446	427	656	177	20	10	3	4	7	-	-	2
7,4	65	4 270	53	34	47	69	125	141	73	61	102	36	2	1	2	2	3	-	-	2
7,5	65	2 924	34	23	30	44	92	106	50	46	75	29	2	1	2	2	3	-	-	2
7,1	29	1 346	19	11	17	25	33	35	23	15	27	7	-	-	-	-	-	-	-	-
7,5	88	20 862	319	194	392	401	934	855	373	366	554	141	18	9	1	2	4	-	-	-
7,5	88	18 341	276	172	336	350	795	752	324	315	471	114	13	8	1	2	4	-	-	-
7,7	37	2 521	43	22	56	51	139	103	49	51	83	27	5	1	-	-	-	-	-	-
10,3	163	20 360	817	652	1 009	1 476	2 291	2 481	1 902	1 682	2 676	858	161	66	31	18	13	1	1	5
9,4	120	3 565	89	68	120	175	254	266	223	223	291	106	26	5	3	6	3	1	-	5
9,7	120	2 392	69	46	86	132	181	193	168	180	211	76	23	5	3	6	2	1	-	3
8,8	62	1 173	20	22	34	43	73	73	55	43	80	30	3	-	-	-	1	-	-	2
10,4	163	16 795	728	584	889	1 301	2 037	2 215	1 679	1 459	2 385	752	135	61	28	12	10	-	1	-
10,4	163	14 509	625	507	767	1 102	1 759	1 903	1 421	1 263	2 003	635	116	52	22	10	7	-	1	-
10,7	65	2 286	103	77	122	199	278	312	258	196	382	117	19	9	6	2	3	-	-	-

**6.8 (Jatk.)
(Forts.)
(Cont.)**

OK = Oikeudenkäynnissä – I rättegång – At trial RM = Rangaistusmääräykset – Strafforder – Summary penal judgments	Yhteensä Päiväsakkojen lukumäärä – Antalet dagsböter – Number of day fines																
	Inalles Total	X	Max	1–4	5–9	10–14	15–19	20–29	30–39	40–49	50–59	60–69	70–79	80–89	90–99	100–109	110–240
25 – 29																	
Yhteensä – Summa – Total	38 255	19	150	149	4 864	15 306	5 612	6 258	2 557	1 421	965	584	291	168	36	30	14
OK (I + II)	4 923	40	150	4	64	251	323	774	849	882	743	518	274	161	36	30	14
I	3 315	35	120	4	62	236	286	637	622	581	427	264	115	65	7	8	1
II	1 608	50	150	–	2	15	37	137	227	301	316	254	159	96	29	22	13
RM (I + II)	33 332	16	86	145	4 800	15 055	5 289	5 484	1 708	539	222	66	17	7	–	–	–
I	28 626	15	83	143	4 590	13 586	4 376	4 401	1 096	295	110	20	7	2	–	–	–
II	4 706	21	86	2	210	1 469	913	1 083	612	244	112	46	10	5	–	–	–
30 – 39																	
Yhteensä – Summa – Total	61 629	18	150	285	8 432	26 623	9 243	8 851	3 410	2 064	1 343	779	306	193	48	37	15
OK (I + II)	7 062	39	150	4	128	463	433	1 052	1 290	1 343	1 096	690	278	189	46	36	14
I	5 018	35	120	4	121	435	392	858	973	939	693	405	111	56	16	12	3
II	2 044	48	150	–	7	28	41	194	317	404	403	285	167	133	30	24	11
RM (I + II)	54 567	15	110	281	8 304	26 160	8 810	7 799	2 120	721	247	89	28	4	2	1	1
I	47 003	14	94	266	7 871	23 373	7 259	6 281	1 428	346	127	42	8	1	1	–	–
II	7 564	20	110	15	433	2 787	1 551	1 518	692	375	120	47	20	3	1	1	1
40 – 49																	
Yhteensä – Summa – Total	55 203	17	180	291	8 442	25 894	7 966	6 630	2 346	1 514	1 084	617	236	132	30	17	4
OK (I + II)	6 127	38	180	6	144	451	362	924	1 097	1 197	957	581	231	128	28	17	4
I	4 632	35	120	6	135	429	326	783	869	905	665	337	111	51	9	4	2
II	1 495	48	180	–	9	22	36	141	228	292	292	244	120	77	19	13	2
RM (I + II)	49 076	14	94	285	8 298	25 443	7 604	5 706	1 249	317	127	36	5	4	2	–	–
I	43 192	13	82	273	7 970	22 778	6 319	4 732	859	178	67	14	1	1	–	–	–
II	5 884	17	94	12	328	2 665	1 285	974	390	139	60	22	4	3	2	–	–
50 – 64																	
Yhteensä – Summa – Total	46 494	16	150	253	7 897	23 012	6 158	4 489	1 793	1 203	908	481	188	73	24	12	3
OK (I + II)	5 290	37	150	13	162	488	302	677	975	1 055	850	471	186	73	24	12	2
I	4 144	35	100	12	159	460	264	553	796	823	646	299	91	27	8	6	–
II	1 146	46	150	1	3	28	38	124	179	232	204	172	95	46	16	6	2
RM (I + II)	41 204	13	120	240	7 735	22 524	5 856	3 812	818	148	58	10	2	–	–	–	1
I	36 866	13	70	234	7 405	20 518	4 867	3 142	586	71	38	3	2	–	–	–	–
II	4 338	16	120	6	330	2 006	989	670	232	77	20	7	–	–	–	–	1
65 –																	
Yhteensä – Summa – Total	8 969	14	100	73	1 815	4 881	932	651	227	178	112	63	21	10	5	1	–
OK (I + II)	832	34	100	–	44	121	68	93	136	166	106	62	21	9	5	1	–
I	632	31	100	–	42	110	55	77	109	122	66	39	9	2	–	1	–
II	200	43	90	–	2	11	13	16	27	44	40	23	12	7	5	–	–
RM (I + II)	8 137	12	88	73	1 771	4 760	864	558	91	12	6	1	–	1	–	–	–
I	7 533	12	88	71	1 723	4 482	727	450	67	7	4	1	–	1	–	–	–
II	604	16	52	2	48	278	137	108	24	5	2	–	–	–	–	–	–
PÄÄRIKOKSEN RIKOSRYHMÄ																	
A. OMAISUUSRIKOKSET																	
Yhteensä – Summa – Total	41 906	18	180	1 245	10 653	10 888	4 025	8 325	3 428	1 491	835	518	223	170	59	26	20
OK (I + II)	7 849	33	180	7	103	583	858	1 879	1 564	1 164	715	492	219	164	55	26	20
I	5 631	29	120	7	99	566	788	1 562	1 113	716	369	247	77	56	20	7	4
II	2 218	45	180	–	4	17	70	317	451	448	346	245	142	108	35	19	16
RM (I + II)	34 057	14	94	1 238	10 550	10 305	3 167	6 446	1 864	327	120	26	4	6	4	–	–
I	32 499	14	90	1 235	10 427	9 985	2 871	6 030	1 582	251	92	20	3	2	1	–	–
II	1 558	22	94	3	123	320	296	416	282	76	28	6	1	4	3	–	–
B. HENKEEN JA TERVEYTEEN KOHDISTUVAT RIKOKSET																	
Yhteensä – Summa – Total	7 975	37	150	3	34	391	905	1 356	1 560	1 399	1 092	646	288	224	47	25	5
OK (I + II)	6 904	40	150	3	21	213	324	1 092	1 531	1 395	1 091	646	287	224	47	25	5
I	5 121	36	120	3	21	200	298	960	1 284	1 026	719	361	134	90	17	7	1
II	1 783	50	150	–	–	13	26	132	247	369	372	285	153	134	30	18	4
RM (I + II)	1 071	17	70	–	13	178	581	264	29	4	1	–	1	–	–	–	–
I	801	16	40	–	12	158	541	81	8	1	–	–	–	–	–	–	–
II	270	22	70	–	1	20	40	183	21	3	1	–	1	–	–	–	–

6.8 (Jatk.)
(Forts.)
(Cont.)

Päiväsakon rahamäärä, euro – Dagsbotens belopp, euro – Amount of a day fine, euro

	<=6	7	8	9	10–	12–	14–	16–	18–	20–	25–	30–	35–	40–	45–	50–	100–	150–	RL	
X	Max				11	13	15	17	19	24	29	34	39	44	49	99	149		6:13 §	
12,7	521	17 539	658	718	935	1 558	2 060	2 225	2 263	2 204	4 445	2 249	738	338	136	73	94	15	2	5
11,2	134	2 811	81	75	112	146	214	246	238	211	435	206	75	27	14	13	10	4	–	5
11,8	134	1 765	64	45	84	103	144	174	180	153	325	165	58	23	9	9	8	2	–	4
10,1	134	1 046	17	30	28	43	70	72	58	58	110	41	17	4	5	4	2	2	–	1
12,9	521	14 728	577	643	823	1 412	1 846	1 979	2 025	1 993	4 010	2 043	663	311	122	60	84	11	2	–
13,0	521	12 548	498	564	697	1 222	1 579	1 695	1 737	1 698	3 501	1 783	578	281	111	47	75	10	2	–
12,5	115	2 180	79	79	126	190	267	284	288	295	509	260	85	30	11	13	9	1	–	–
15,0	703	26 037	1 021	1 128	1 503	2 457	2 971	3 126	3 155	3 016	6 595	4 451	2 422	1 386	839	512	896	70	38	6
12,7	421	3 873	128	125	164	239	268	288	294	261	566	374	194	107	56	31	76	7	5	6
13,3	421	2 578	85	96	119	178	203	223	232	195	442	286	147	94	44	27	55	5	5	4
11,1	128	1 295	43	29	45	61	65	65	62	66	124	88	47	13	12	4	21	2	–	2
15,3	703	22 164	893	1 003	1 339	2 218	2 703	2 838	2 861	2 755	6 029	4 077	2 228	1 279	783	481	820	63	33	–
15,5	703	18 817	750	853	1 146	1 878	2 310	2 436	2 452	2 359	5 229	3 626	1 996	1 173	705	444	747	56	26	–
14,0	672	3 347	143	150	193	340	393	402	409	396	800	451	232	106	78	37	73	7	7	–
17,8	2 248	19 779	924	1 051	1 331	2 199	2 604	2 656	2 804	2 848	6 357	4 279	2 701	1 759	1 132	775	1 747	147	110	–
15,5	1 341	2 869	127	119	137	237	233	242	268	242	587	391	206	156	98	46	140	14	15	–
15,8	246	2 027	95	88	105	170	183	198	223	192	482	323	164	124	89	38	111	12	8	–
14,5	1 341	842	32	31	32	67	50	44	45	50	105	68	42	32	9	8	29	2	7	–
18,1	2 248	16 910	797	932	1 194	1 962	2 371	2 414	2 536	2 606	5 770	3 888	2 495	1 603	1 034	729	1 607	133	95	–
18,4	2 248	14 656	681	820	1 046	1 694	2 059	2 132	2 224	2 296	5 091	3 500	2 262	1 439	940	663	1 480	123	86	–
16,1	330	2 254	116	112	148	268	312	282	312	310	679	388	233	164	94	66	127	10	9	–
20,8	3 434	11 829	1 180	1 077	1 301	2 240	2 307	2 350	2 299	2 446	6 011	4 417	2 809	1 855	1 184	790	2 061	204	133	1
19,5	2 899	1 743	173	165	162	311	277	236	237	252	571	375	254	176	85	67	166	20	19	1
20,3	2 899	1 275	136	117	124	242	227	184	194	205	467	304	206	155	77	57	146	13	14	1
16,5	1 096	468	37	48	38	69	50	52	43	47	104	71	48	21	8	10	20	7	5	–
21,0	3 434	10 086	1 007	912	1 139	1 929	2 030	2 114	2 062	2 194	5 440	4 042	2 555	1 679	1 099	723	1 895	184	114	–
21,3	3 434	8 779	897	802	1 009	1 708	1 820	1 902	1 846	1 974	4 890	3 663	2 351	1 527	1 014	671	1 747	167	99	–
18,8	490	1 307	110	110	130	221	210	212	216	220	550	379	204	152	85	52	148	17	15	–
17,7	560	1 072	448	520	562	1 018	900	744	617	517	950	594	303	226	128	81	242	26	21	–
17,5	192	99	38	53	64	97	92	70	57	37	83	52	28	11	9	9	28	2	3	–
17,9	192	72	25	37	48	72	74	54	40	30	69	40	21	10	7	8	21	1	3	–
16,2	105	27	13	16	16	25	18	16	17	7	14	12	7	1	2	1	7	1	–	–
17,7	560	973	410	467	498	921	808	674	560	480	867	542	275	215	119	72	214	24	18	–
17,7	560	889	369	428	456	846	758	626	531	448	808	510	259	197	109	60	201	22	16	–
17,2	228	84	41	39	42	75	50	48	29	32	59	32	16	18	10	12	13	2	2	–
7,3	126	35 474	630	610	657	913	811	676	477	452	648	271	114	67	22	20	48	7	–	9
7,9	78	6 284	117	105	124	175	198	188	165	123	203	80	27	19	7	9	16	–	–	9
8,2	78	4 390	92	76	102	138	154	144	136	96	161	68	23	15	5	9	14	–	–	8
7,3	73	1 894	25	29	22	37	44	44	29	27	42	12	4	4	2	–	2	–	–	1
7,2	126	29 190	513	505	533	738	613	488	312	329	445	191	87	48	15	11	32	7	–	–
7,2	126	27 819	495	488	511	707	603	465	304	303	429	185	81	47	15	11	30	6	–	–
7,1	115	1 371	18	17	22	31	10	23	8	26	16	6	6	1	–	–	2	1	–	–
11,4	272	4 642	156	135	183	293	323	348	298	308	635	330	125	76	43	24	41	8	5	2
11,5	272	4 010	125	109	155	246	275	315	261	274	552	292	113	68	38	21	35	8	5	2
11,4	272	2 950	94	77	122	176	215	253	203	206	414	221	74	48	27	16	18	2	4	1
11,9	170	1 060	31	32	33	70	60	62	58	68	138	71	39	20	11	5	17	6	1	1
10,7	74	632	31	26	28	47	48	33	37	34	83	38	12	8	5	3	6	–	–	–
10,3	57	485	26	20	22	28	40	21	29	25	53	33	9	4	2	1	3	–	–	–
12,0	74	147	5	6	6	19	8	12	8	9	30	5	3	4	3	2	3	–	–	–

**6.8 (Jatk.)
(Forts.)
(Cont.)**

OK = Oikeudenkäynnissä – I rättegång – At trial RM = Rangaistusmääräykset – Strafforder – Summary penal judgments	Yhteensä Päiväsakkojen lukumäärä – Antalet dagsböter – Number of day fines																
	Inalles Total		1–4	5–9	10–14	15–19	20–29	30–39	40–49	50–59	60–69	70–79	80–89	90–99	100–109	110–240	
	X	Max															
C. SEKSUAALIRIKOKSET																	
Yhteensä – Summa – Total	34	54	100	–	–	–	1	2	5	2	10	5	4	–	4	1	–
OK (I + II)	34	54	100	–	–	–	1	2	5	2	10	5	4	–	4	1	–
I	26	49	100	–	–	–	1	2	5	2	8	3	3	–	1	1	–
II	8	70	90	–	–	–	–	–	–	–	2	2	1	–	3	–	–
D. RIKOKSET OIKEUDENKÄYTTÖÄ, VIRANOMAISIA JA YLEISTÄ JÄRJESTYSTÄ VASTAAN																	
Yhteensä – Summa – Total	8 112	19	120	10	290	2 326	2 175	2 173	631	250	128	64	24	26	6	6	3
OK (I + II)	1 168	32	120	–	14	128	115	273	255	156	102	62	22	26	6	6	3
I	862	28	100	–	14	121	101	223	191	103	61	29	8	7	–	4	–
II	306	43	120	–	–	7	14	50	64	53	41	33	14	19	6	2	3
RM (I + II)	6 944	17	77	10	276	2 198	2 060	1 900	376	94	26	2	2	–	–	–	–
I	5 780	16	58	10	262	2 099	1 855	1 311	183	47	13	–	–	–	–	–	–
II	1 164	24	77	–	14	99	205	589	193	47	13	2	2	–	–	–	–
E. LIIKENNEJUOPUMUS																	
Yhteensä – Summa – Total	10 583	46	150	–	4	31	83	773	2 073	2 896	2 357	1 528	555	207	39	21	16
OK (I + II)	10 583	46	150	–	4	31	83	773	2 073	2 896	2 357	1 528	555	207	39	21	16
I	6 909	43	120	–	4	25	70	558	1 563	2 127	1 509	804	192	47	4	5	1
II	3 674	51	150	–	–	6	13	215	510	769	848	724	363	160	35	16	15
F. RIKOSLAIN MUUT LIKENNERIKOKSET																	
Yhteensä – Summa – Total	129 166	18	125	69	5 322	59 807	28 865	22 853	6 548	2 650	1 552	839	397	187	49	23	5
OK (I + II)	4 550	39	125	2	175	691	399	393	366	587	791	576	326	171	47	22	4
I	3 624	37	115	2	173	659	351	272	255	440	664	464	222	97	18	6	1
II	926	48	125	–	2	32	48	121	111	147	127	112	104	74	29	16	3
RM (I + II)	124 616	17	110	67	5 147	59 116	28 466	22 460	6 182	2 063	761	263	71	16	2	1	1
I	107 667	16	94	65	4 971	55 338	23 949	17 967	3 959	959	339	88	28	3	1	–	–
II	16 949	23	110	2	176	3 778	4 517	4 493	2 223	1 104	422	175	43	13	1	1	1
E. HUUMAUSSAINERIKOKSET																	
Yhteensä – Summa – Total	5 588	22	150	6	193	1 790	1 221	1 090	472	265	203	129	86	86	24	15	8
OK (I + II)	1 832	37	150	–	32	158	144	380	335	242	195	127	86	86	24	15	8
I	1 255	32	120	–	31	149	127	285	228	152	119	74	38	36	10	5	1
II	577	47	150	–	1	9	17	95	107	90	76	53	48	50	14	10	7
RM (I + II)	3 756	15	60	6	161	1 632	1 077	710	137	23	8	2	–	–	–	–	–
I	3 090	13	60	6	159	1 561	882	444	28	6	3	1	–	–	–	–	–
II	666	22	60	–	2	71	195	266	109	17	5	1	–	–	–	–	–
G. RIKOSLAIN MUUT RIKOKSET																	
Yhteensä – Summa – Total	7 441	23	132	11	412	2 697	840	1 335	810	545	337	228	108	74	18	22	4
OK (I + II)	3 422	34	132	–	36	221	328	871	660	523	330	227	108	74	18	22	4
I	2 129	28	120	–	34	204	273	694	422	240	142	64	27	14	4	10	1
II	1 293	44	132	–	2	17	55	177	238	283	188	163	81	60	14	12	3
RM (I + II)	4 019	13	61	11	376	2 476	512	464	150	22	7	1	–	–	–	–	–
I	3 001	11	40	11	357	2 247	209	164	12	1	–	–	–	–	–	–	–
II	1 018	20	61	–	19	229	303	300	138	21	7	1	–	–	–	–	–
H. ALKOHOLILAKI																	
Yhteensä – Summa – Total	2 817	7	80	1 634	191	730	173	52	23	5	3	3	1	2	–	–	–
OK (I + II)	70	25	80	2	7	12	5	18	13	4	3	3	1	2	–	–	–
I	51	22	80	2	6	11	5	11	10	2	1	1	1	1	–	–	–
II	19	34	80	–	1	1	–	7	3	2	2	2	–	1	–	–	–
RM (I + II)	2 747	7	40	1 632	184	718	168	34	10	1	–	–	–	–	–	–	–
I	2 663	7	40	1 615	143	702	164	28	10	1	–	–	–	–	–	–	–
II	84	8	25	17	41	16	4	6	–	–	–	–	–	–	–	–	–
I. MUITA LAKEJA JA ASETUKSIA VASTAAN TEHDYT RIKOKSET																	
Yhteensä – Summa – Total	79 030	10	120	1 585	26 335	45 698	3 440	1 615	210	72	68	4	1	1	–	–	1
OK (I + II)	1 203	12	60	24	337	533	151	109	27	13	7	2	–	–	–	–	–
I	1 047	12	50	23	316	476	110	88	18	11	5	–	–	–	–	–	–
II	156	16	60	1	21	57	41	21	9	2	2	2	–	–	–	–	–

6.8 (Jatk.)
(Forts.)
(Cont.)

Päiväsakon rahamäärä, euro – Dagsbotens belopp, euro – Amount of a day fine, euro

		<=6	7	8	9	10–	12–	14–	16–	18–	20–	25–	30–	35–	40–	45–	50–	100–	150–	RL
X	Max					11	13	15	17	19	24	29	34	39	44	49	99	149		6:13 §
16,0	151	16	1	–	2	1	2	3	2	1	2	1	1	1	–	–	–	–	1	–
16,0	151	16	1	–	2	1	2	3	2	1	2	1	1	1	–	–	–	–	1	–
17,4	151	13	–	–	2	–	–	3	2	1	2	1	–	1	–	–	–	–	1	–
11,6	32	3	1	–	–	1	2	–	–	–	–	–	1	–	–	–	–	–	–	–
10,1	591	5 436	171	169	133	256	284	281	233	226	454	229	101	52	17	22	41	4	3	–
12,3	591	664	28	26	33	43	52	65	36	41	77	38	26	13	4	5	14	1	2	–
12,8	591	480	18	19	25	28	40	47	30	33	65	26	19	12	3	3	12	–	2	–
10,9	104	184	10	7	8	15	12	18	6	8	12	12	7	1	1	2	2	1	–	–
9,8	479	4 772	143	143	100	213	232	216	197	185	377	191	75	39	13	17	27	3	1	–
10,1	479	3 838	120	127	83	187	212	186	176	168	342	178	69	36	12	17	26	2	1	–
8,0	132	934	23	16	17	26	20	30	21	17	35	13	6	3	1	–	1	1	–	–
13,3	2 899	5 276	227	211	258	443	512	500	510	449	922	569	273	165	87	46	118	11	6	–
13,3	2 899	5 276	227	211	258	443	512	500	510	449	922	569	273	165	87	46	118	11	6	–
14,9	2 899	2 938	155	146	168	316	373	354	376	336	713	447	215	142	78	41	97	10	4	–
10,4	332	2 338	72	65	90	127	139	146	134	113	209	122	58	23	9	5	21	1	2	–
16,6	3 434	46 683	2 507	2 497	3 489	5 569	7 466	7 710	7 147	6 908	14 631	9 339	5 265	3 136	2 070	1 325	2 960	270	194	–
16,7	1 883	2 024	82	79	80	147	204	217	233	205	433	299	194	96	62	48	124	12	11	–
18,0	1 883	1 396	71	68	67	126	168	191	206	189	378	264	180	91	60	42	108	10	9	–
11,6	288	628	11	11	13	21	36	26	27	16	55	35	14	5	2	6	16	2	2	–
16,6	3 434	44 659	2 425	2 418	3 409	5 422	7 262	7 493	6 914	6 703	14 198	9 040	5 071	3 040	2 008	1 277	2 836	258	183	–
17,1	3 434	35 987	2 093	2 136	2 993	4 752	6 365	6 686	6 144	5 991	12 745	8 213	4 654	2 803	1 859	1 183	2 655	241	167	–
13,0	672	8 672	332	282	416	670	897	807	770	712	1 453	827	417	237	149	94	181	17	16	–
7,7	223	4 592	77	51	80	121	127	118	94	94	137	56	18	4	4	3	3	1	1	7
8,1	223	1 453	32	14	34	49	43	41	32	33	58	17	8	2	3	1	3	1	1	7
7,8	149	1 024	22	8	19	31	23	24	24	16	38	9	4	2	1	1	3	1	–	5
8,7	223	429	10	6	15	18	20	17	8	17	20	8	4	–	2	–	–	–	1	2
7,5	46	3 139	45	37	46	72	84	77	62	61	79	39	10	2	1	2	–	–	–	–
7,6	46	2 552	38	34	44	58	76	68	53	53	70	34	7	2	–	1	–	–	–	–
7,2	46	587	7	3	2	14	8	9	9	8	9	5	3	–	1	1	–	–	–	–
10,4	1 096	5 205	125	129	144	220	213	189	170	161	353	212	94	72	48	29	59	10	5	3
13,3	1 096	1 924	62	70	90	127	138	117	107	107	243	158	85	59	40	26	52	9	5	3
13,8	314	1 097	44	38	62	84	95	78	70	77	176	112	54	45	34	18	36	5	2	2
12,5	1 096	827	18	32	28	43	43	39	37	30	67	46	31	14	6	8	16	4	3	1
7,9	137	3 281	63	59	54	93	75	72	63	54	110	54	9	13	8	3	7	1	–	–
8,1	137	2 395	46	47	45	78	65	60	53	43	88	45	7	11	8	3	6	1	–	–
7,2	62	886	17	12	9	15	10	12	10	11	22	9	2	2	–	–	1	–	–	–
7,3	108	2 482	25	24	19	40	43	40	22	24	56	17	10	11	–	1	2	1	–	–
10,7	84	47	2	2	–	1	2	2	1	1	9	1	1	–	–	–	1	–	–	–
11,2	84	33	1	2	–	1	2	2	1	1	5	1	1	–	–	–	1	–	–	–
9,4	24	14	1	–	–	–	–	–	–	–	4	–	–	–	–	–	–	–	–	–
7,2	108	2 435	23	22	19	39	41	38	21	23	47	16	9	11	–	1	1	1	–	–
7,2	108	2 356	23	22	19	39	41	37	21	23	43	16	9	11	–	1	1	1	–	–
6,8	22	79	–	–	–	–	–	1	–	–	4	–	–	–	–	–	–	–	–	–
16,7	1 906	26 920	1 524	1 558	2 140	3 586	4 455	4 740	4 542	4 521	9 858	6 003	3 153	2 056	1 162	783	1 788	151	90	–
23,6	1 906	397	20	24	35	49	56	53	48	56	137	87	57	60	26	18	63	6	11	–
22,8	1 906	343	16	19	32	44	47	43	42	48	120	75	51	56	23	17	57	6	8	–
28,4	1 341	54	4	5	3	5	9	10	6	8	17	12	6	4	3	1	6	–	3	–

6.8 (Jatk.)
(Forts.)
(Cont.)

OK = Oikeudenkäynnissä – I rättegång – <i>At trial</i> RM = Rangaistusmääräykset – Strafforder – <i>Summary penal judgments</i>	Yhteensä Inalles Total	Päiväsakkojen lukumäärä – Antalet dagsböter – <i>Number of day fines</i>															
		X	Max	1–4	5–9	10–14	15–19	20–29	30–39	40–49	50–59	60–69	70–79	80–89	90–99	100–109	110–240
RM (I + II)	77 827	10	120	1 561	25 998	45 165	3 289	1 506	183	59	61	2	1	1	–	–	1
I	65 418	10	60	1 486	23 950	37 264	1 447	1 009	147	54	60	1	–	–	–	–	–
II	12 409	12	120	75	2 048	7 901	1 842	497	36	5	1	1	1	1	–	–	1
– LIIKENERIKKOMUS, TIELIIKENTEEN SOSIAALILAINSÄÄDÄNNÖN RIKKOMINEN, AJONEUVORIKKOMUS																	
Yhteensä – Summa – Total	65 746	10	120	1 309	23 545	38 193	2 151	504	35	4	2	–	1	1	–	–	1
OK (I + II)	794	11	50	18	266	375	87	43	4	–	1	–	–	–	–	–	–
I	706	10	30	18	253	340	62	31	2	–	–	–	–	–	–	–	–
II	88	14	50	–	13	35	25	12	2	–	1	–	–	–	–	–	–
RM (I + II)	64 952	10	120	1 291	23 279	37 818	2 064	461	31	4	1	–	1	1	–	–	1
I	56 206	10	50	1 226	21 395	32 366	995	209	11	3	1	–	–	–	–	–	–
II	8 746	11	120	65	1 884	5 452	1 069	252	20	1	–	–	1	1	–	–	1

Huom: Taulussa esitetään vain ne tuomiot, joissa sakko on pääseuraamus; ei 'vankeus + sakko' -yhdistelmätuomioita
Anm: I tabellen redovisas endast de domar, där böter är huvudpåföljd; ej kombinationsdomar 'fängelse + böter'
Obs: Only those sentences in which fine is the principal sanction are included in the table; not combinations 'imprisonment + fine'

I = Rangaistuksessa on vain yksi rikos, ei ole sovellettu RL 7:3 eikä rangaistus ole 'yhteinen sakkorangaistus'
I = Bara ett brott i straffet, SL 7:3 har inte tillämpats och straffet är inte 'gemensamt bötesstraff'
I = Only one offence in the punishment, PC 7:3 not applicable and the punishment is not 'joint fine'

II = Rangaistuksessa on vähintään kaksi rikosta tai on sovellettu RL 7:3 tai rangaistus on 'yhteinen sakkorangaistus'
II = Minst två brott i straffet eller SL 7:3 har tillämpats eller straffet är 'gemensamt bötesstraff'
II = At least two offences in the punishment or PC 7:3 is applicable or the punishment is 'joint fine'

RL 6:13 § = Vapaudenmenetyks katsottu rangaistuksen täydeksi suorituksiksi
RL 6:13 § = Frihetsberövandet ansett som fullt avtjänat straff
RL 6:13 § = The deprivation of liberty regarded as fulfilment of the full punishment

**6.8 (Jatk.)
(Forts.)
(Cont.)**

Päiväsakon rahamäärä, euroa – Dagsbotens belopp, euro – Amount of a day fine, euro

		<=6	7	8	9	10–	12–	14–	16–	18–	20–	25–	30–	35–	40–	45–	50–	100–	150–	RL
X	Max					11	13	15	17	19	24	29	34	39	44	49	99	149		6:13 §
16,6	1 666	26 523	1 504	1 534	2 105	3 537	4 399	4 687	4 494	4 465	9 721	5 916	3 096	1 996	1 136	765	1 725	145	79	–
16,9	1 666	21 752	1 267	1 279	1 754	2 961	3 695	3 934	3 758	3 748	8 226	5 127	2 739	1 763	1 006	680	1 540	127	62	–
15,2	558	4 771	237	255	351	576	704	753	736	717	1 495	789	357	233	130	85	185	18	17	–
17,5	1 666	20 040	1 219	1 311	1 762	3 043	3 788	4 102	3 947	3 995	8 781	5 370	2 880	1 869	1 057	728	1 643	134	77	–
24,2	1 341	250	9	15	16	31	30	38	32	36	93	58	39	47	21	14	53	6	6	–
22,7	246	221	6	12	14	30	26	30	28	33	83	53	34	44	19	14	49	6	4	–
36,5	1 341	29	3	3	2	1	4	8	4	3	10	5	5	3	2	–	4	–	2	–
17,4	1 666	19 790	1 210	1 296	1 746	3 012	3 758	4 064	3 915	3 959	8 688	5 312	2 841	1 822	1 036	714	1 590	128	71	–
17,6	1 666	16 604	1 055	1 127	1 520	2 632	3 273	3 553	3 400	3 414	7 563	4 701	2 563	1 632	930	642	1 431	111	55	–
16,1	558	3 186	155	169	226	380	485	511	515	545	1 125	611	278	190	106	72	159	17	16	–

6.9 Ensimmäinen oikeusaste, oikeudenkäynti: Rangaistukseen tuomitsematta jättämispäätöksiin (tuomion pääseuraamus) sovelletut lainkohdat (tuomitsemattajättämisperusteet) 2008
Första instans, rättegång: Personer som lämnats obestraftrade (huvudpåföljd) efter lagrum (grunder för domseftergift) 2008
Courts of first instance, trial: Waivings of sentence (principal sanction) by section of law (grounds for waiving of sentence) 2008

Tuomion päärikos Huvudbrott i domen Principal offence of sentence	Tuomitsematta jätettyjä yhteensä Gåmningen lämnats obestraftrade totalt Waivings of sentence total	Naisia Kvinnor Females	Sovellettu tuomitsemattajättämisperusteita – Tillämpade grunder för domseftergift – Applied grounds for waiving of sentence													
			Yhteensä Inalles Total		RL 6:12§1/1-5		RL 6:12§1/1 Vähäisyys Ringhet Minor significance		RL 6:12§1/2 Nuoruus Gåmings- mannen har inte fyllt 18 år Offender younger than 18 years of age		RL 6:12§1/3 Anteeksianto En ursäktlig gåring Excusable act		RL 6:12§1/4 Kohtuus Skälighet Punishment unreasonable or pointless		RL 6:12§1/5 Konkurrenssi Konkurrens Concurrence ground	
			Y	A	Y	A	Y	A	Y	A	Y	A	Y	A	Y	A
KAIKKIAAN – INALLES – TOTAL	738	181	799	680	541	438	230	196	127	113	95	63	78	56	11	10
A. RIKOSLAKIA VASTAAN TEHDYT RIKOKSET ...	616	159	671	564	460	367	181	152	118	104	76	49	75	53	10	9
11 Luku. SOTARIKOKSISTA JA RIKOKSISTA																
IHMISYYTTÄ VASTAAN:	1	–	1	1	1	1	1	1	–	–	–	–	–	–	–	–
11:11§ Syrjintä	1	–	1	1	1	1	1	1	–	–	–	–	–	–	–	–
15 Luku. RIKOKSISTA OIKEUDENKÄYTTÖÄ																
VASTAAN:	8	2	9	7	9	7	4	3	1	1	1	–	3	3	–	–
15:2§ Perätön lausuma viranomaismenettelyssä ...	7	1	8	6	8	6	3	2	1	1	1	–	3	3	–	–
15:4§ Tuottamuksellinen perätön lausuma	1	1	1	1	1	1	1	1	–	–	–	–	–	–	–	–
16 Luku. RIKOKSISTA VIRANOMAISIA VASTAAN	32	10	38	27	24	14	7	3	4	3	9	6	3	2	1	–
16:1§ Virkamiehen väkivaltainen vastustaminen ...	6	1	6	6	1	1	–	–	–	–	–	–	1	1	–	–
16:2§ Virkamiehen vastustaminen	8	2	9	7	7	5	2	1	2	2	2	2	1	–	–	–
16:3§ Haitanteko virkamiehelle	2	–	2	2	1	1	–	–	–	–	1	1	–	–	–	–
16:4§ Niskoittelu poliisia vastaan	2	1	2	2	2	2	1	1	–	–	1	1	–	–	–	–
16:5§ Väärän henkilötiedon antaminen	1	1	1	1	1	1	–	–	1	1	–	–	–	–	–	–
16:7§1 Rekisterimerkintärikos	7	2	10	5	8	3	3	1	1	–	4	2	–	–	–	–
16:9a§ Lähestymiskiellon rikkominen	5	2	6	4	2	1	–	–	–	–	1	–	1	1	–	–
16:10§ Omaisuutta koskevan viranomaiskiellon rikkominen	1	1	2	–	2	–	1	–	–	–	–	–	–	–	1	–
17 Luku. RIKOKSISTA YLEISTÄ JÄRJESTYSTÄ																
VASTAAN:	26	6	28	25	19	16	12	11	3	3	2	1	2	1	–	–
17:6§1 Järjestystä ylläpitävän henkilön vastustaminen	9	–	9	9	7	7	3	3	3	3	1	1	–	–	–	–
17:7a§1 Lievä valtionrajarikos	5	3	5	5	5	5	5	5	–	–	–	–	–	–	–	–
17:9§ Omarkädenoikeus	6	1	6	6	1	1	1	1	–	–	–	–	–	–	–	–
17:12§ Hautarauhan rikkominen	2	–	2	2	2	2	2	2	–	–	–	–	–	–	–	–
17:14§ Eläinsuojelurikos	3	1	3	3	1	1	–	–	–	–	–	–	1	1	–	–
17:18§1 Sukupuolisiveellisyyttä loukkaavan kuvan levittäminen	1	1	3	–	3	–	1	–	–	–	1	–	1	–	–	–
17:19§ Sukupuolisiveellisyyttä loukkaavan lasta esittävän kuvan hallussapito	–	–	–	–	–	–	–	–	–	–	–	–	–	–	–	–
20 Luku. SEKSUAALIRIKOKSISTA:	6	–	6	6	1	1	–	–	–	–	1	1	–	–	–	–
20:1§1–2 Raiskaus	1	–	1	1	–	–	–	–	–	–	–	–	–	–	–	–
20:3§3 Sukupuoliyhteyteen pakottamisen yritys ...	1	–	1	1	–	–	–	–	–	–	–	–	–	–	–	–
20:6§1,3 Lapsen seksuaalinen hyväksikäyttö	4	–	4	4	1	1	–	–	–	–	1	1	–	–	–	–
21 Luku. HENKEEN JA TERVEYTEEN KOHDIS-																
TUVISTA RIKOKSISTA:	176	43	194	159	118	91	37	33	37	30	14	6	28	20	2	2
21:1§1 Tappo	4	–	4	4	–	–	–	–	–	–	–	–	–	–	–	–
21:1§2 Tapon yritys	6	2	6	6	–	–	–	–	–	–	–	–	–	–	–	–
21:2§1 Murha	1	–	1	1	–	–	–	–	–	–	–	–	–	–	–	–
21:2§2 Murhayritys	3	–	3	3	–	–	–	–	–	–	–	–	–	–	–	–
21:5§1 Pahoinpityä	113	25	127	100	91	68	18	16	34	27	13	5	24	18	2	2

6.9 (Jatk.)
(Forts.)
(Cont.)

Y = Lainkohtaa sovellettu yhteensä – Lagrummet tillämpats totalt – Section of the law applied total

A = Lainkohta ainoana perusteena – Lagrummet den enda grunden – Section of the law as the only ground

% = Osuus (%) kaikista oikeudenkäynnissä syyksi luetuista rikoksista – Andelen (%) av alla tillräknade brott i rättegång – Share (%) of all imputed offences at trial

TLL	RL	RL	RL	RL	RL	RL	RL	RL	RL	RL	RL	RL	RL	RL	RL	RL	Muu lainkohta	Peruste	Rangaistukseen						
104§1	3:4§2	3:7§3	4:4§1	4:4§2	4:5§2	4:6§3	45:26b§2	5:2§1-3	5:2§1-3	5:2§1-3	5:2§1-3	5:2§1-3	5:2§1-3	5:2§1-3	5:2§1-3	5:2§1-3	5:2§1-3	5:2§1-3	5:2§1-3	5:2§1-3	5:2§1-3				
ANL 97§1	Syyntakeet-	Pikemmin	Hätävarjelu	Hätävarjelun	Oikeuden	Voimakeinojen	45:14§2	Yrityksestä	Yrityksestä	Yrityksestä	Yrityksestä	Yrityksestä	Yrityksestä	Yrityksestä	Yrityksestä	Yrityksestä	Yrityksestä	Yrityksestä	Yrityksestä	Yrityksestä	Yrityksestä				
Vähäinen	tomuus	tapaturma	Nödväm	liioittelu	vastainen	käytön liioittelu	Sotilas	luopuminen	luopuminen	luopuminen	luopuminen	luopuminen	luopuminen	luopuminen	luopuminen	luopuminen	luopuminen	luopuminen	luopuminen	luopuminen	luopuminen				
liikenne- tai	lignet	kuin tuottamus	Selfdefence	Excess i	Excess i	Excess i	esimiehen	tai tehokas	tai tehokas	tai tehokas	tai tehokas	tai tehokas	tai tehokas	tai tehokas	tai tehokas	tai tehokas	tai tehokas	tai tehokas	tai tehokas	tai tehokas	tai tehokas				
ajoneuvo-	irresponsibility	Snarare olycks-	Excess i	Excess i	Excess i	Excess i	käskystä	katuminen	katuminen	katuminen	katuminen	katuminen	katuminen	katuminen	katuminen	katuminen	katuminen	katuminen	katuminen	katuminen	katuminen				
rikkomus	Criminal	än oaksamhet	Excessive	Excessive	Excessive	Excessive	Krigsman på	Avslående	Avslående	Avslående	Avslående	Avslående	Avslående	Avslående	Avslående	Avslående	Avslående	Avslående	Avslående	Avslående	Avslående				
Ringa trafik-	irresponsibility	More through	selfdefence	selfdefence	selfdefence	selfdefence	sin förmans	från försök och	från försök och	från försök och	från försök och	från försök och	från försök och	från försök och	från försök och	från försök och	från försök och	från försök och	från försök och	från försök och	från försök och				
eller fordons-	irresponsibility	accident than	Excessive	Excessive	Excessive	Excessive	befallning	Withdrawal	Withdrawal	Withdrawal	Withdrawal	Withdrawal	Withdrawal	Withdrawal	Withdrawal	Withdrawal	Withdrawal	Withdrawal	Withdrawal	Withdrawal	Withdrawal				
förseelse	irresponsibility	through	selfdefence	selfdefence	selfdefence	selfdefence	Soldier by	from an attempt,	from an attempt,	from an attempt,	from an attempt,	from an attempt,	from an attempt,	from an attempt,	from an attempt,	from an attempt,	from an attempt,	from an attempt,	from an attempt,	from an attempt,	from an attempt,	from an attempt,			
Petty traffic	irresponsibility	negligence	selfdefence	selfdefence	selfdefence	selfdefence	the order of	elimination	elimination	elimination	elimination	elimination	elimination	elimination	elimination	elimination	elimination	elimination	elimination	elimination	elimination	elimination			
or vehicle	irresponsibility	negligence	selfdefence	selfdefence	selfdefence	selfdefence	a superior	of the effects	of the effects	of the effects	of the effects	of the effects	of the effects	of the effects	of the effects	of the effects	of the effects	of the effects	of the effects	of the effects	of the effects	of the effects			
infraction	irresponsibility	negligence	selfdefence	selfdefence	selfdefence	selfdefence																			
Y	A	Y	A	Y	A	Y	A	Y	A	Y	A	Y	A	Y	A	Y	A	Y	A	Y	A	Y	A		
13	12	55	54	-	-	5	4	16	12	2	2	-	-	-	-	1	-	12	10	154	148	928	0,7		
-	-	55	54	-	-	5	4	16	12	2	2	-	-	-	-	1	-	12	10	120	115	786	0,6		
-	-	-	-	-	-	-	-	-	-	-	-	-	-	-	-	-	-	-	-	-	-	-	1	7,1	
-	-	-	-	-	-	-	-	-	-	-	-	-	-	-	-	-	-	-	-	-	-	-	1	12,5	
-	-	-	-	-	-	-	-	-	-	-	-	-	-	-	-	-	-	-	-	-	-	-	9	2,3	
-	-	-	-	-	-	-	-	-	-	-	-	-	-	-	-	-	-	-	-	-	-	-	8	5,6	
-	-	-	-	-	-	-	-	-	-	-	-	-	-	-	-	-	-	-	-	-	-	-	1	50,0	
-	-	6	6	-	-	-	-	-	-	-	-	-	-	-	-	-	-	-	-	-	-	8	7	43	1,5
-	-	4	4	-	-	-	-	-	-	-	-	-	-	-	-	-	-	-	-	-	-	1	1	9	3,0
-	-	1	1	-	-	-	-	-	-	-	-	-	-	-	-	-	-	-	-	-	-	1	1	8	2,6
-	-	-	-	-	-	-	-	-	-	-	-	-	-	-	-	-	-	-	-	-	-	1	1	3	0,6
-	-	-	-	-	-	-	-	-	-	-	-	-	-	-	-	-	-	-	-	-	-	-	-	4	2,1
-	-	-	-	-	-	-	-	-	-	-	-	-	-	-	-	-	-	-	-	-	-	-	-	1	0,3
-	-	-	-	-	-	-	-	-	-	-	-	-	-	-	-	-	-	-	-	-	-	2	2	7	1,4
-	-	1	1	-	-	-	-	-	-	-	-	-	-	-	-	-	-	-	-	-	-	3	2	10	1,6
-	-	-	-	-	-	-	-	-	-	-	-	-	-	-	-	-	-	-	-	-	-	-	-	1	4,3
-	-	-	-	-	-	-	-	-	-	-	-	-	-	-	-	-	-	-	-	-	-	9	9	31	4,1
-	-	-	-	-	-	-	-	-	-	-	-	-	-	-	-	-	-	-	-	-	-	2	2	9	2,1
-	-	-	-	-	-	-	-	-	-	-	-	-	-	-	-	-	-	-	-	-	-	-	-	5	62,5
-	-	-	-	-	-	-	-	-	-	-	-	-	-	-	-	-	-	-	-	-	-	5	5	6	28,6
-	-	-	-	-	-	-	-	-	-	-	-	-	-	-	-	-	-	-	-	-	-	-	-	4	30,8
-	-	-	-	-	-	-	-	-	-	-	-	-	-	-	-	-	-	-	-	-	-	2	2	5	4,0
-	-	-	-	-	-	-	-	-	-	-	-	-	-	-	-	-	-	-	-	-	-	-	-	1	5,9
-	-	-	-	-	-	-	-	-	-	-	-	-	-	-	-	-	-	-	-	-	-	-	-	1	2,2
-	-	4	4	-	-	-	-	-	-	-	-	-	-	-	-	-	-	-	-	-	-	1	1	6	0,8
-	-	1	1	-	-	-	-	-	-	-	-	-	-	-	-	-	-	-	-	-	-	-	-	1	1,6
-	-	1	1	-	-	-	-	-	-	-	-	-	-	-	-	-	-	-	-	-	-	-	-	1	14,3
-	-	2	2	-	-	-	-	-	-	-	-	-	-	-	-	-	-	-	-	-	-	1	1	4	1,0
-	-	25	24	-	-	5	4	16	12	-	-	-	-	-	-	1	-	-	-	-	29	28	214	1,4	
-	-	4	4	-	-	-	-	-	-	-	-	-	-	-	-	-	-	-	-	-	-	-	-	5	6,5
-	-	6	6	-	-	-	-	-	-	-	-	-	-	-	-	-	-	-	-	-	-	-	-	8	6,6
-	-	1	1	-	-	-	-	-	-	-	-	-	-	-	-	-	-	-	-	-	-	-	-	1	4,8
-	-	3	3	-	-	-	-	-	-	-	-	-	-	-	-	-	-	-	-	-	-	-	-	4	25,0
-	-	5	5	-	-	5	4	12	9	-	-	-	-	-	-	-	-	-	-	-	14	14	130	1,1	

**6.9 (Jatk.)
(Forts.)
(Cont.)**

Tuomion päärikos Huvudbrott i domen Principal offence of sentence	Tuomitsematta jätettyjä yhteensä Gåmngen lämnats obesträffad totalt Waivings of sentence total Naisia Kvinnor Females	Sovellettu tuomitsemattajättämisperusteita – Tillämpade grunder för domseftergift – Applied grounds for waiving of sentence RL 6:12§1/1-5														
		Yhteensä Inalles Total		Yhteensä Inalles Total		RL 6:12§1/1 Vähäisyys Ringhet Minor significance		RL 6:12§1/2 Nuoruus Gåmngs- mannen har inte fyllt 18 år Offender younger than 18 years of age		RL 6:12§1/3 Anteeksianto En ursäktlig gåmning Excusable act		RL 6:12§1/4 Kohtuus Skälighet Punishment unreasonable or pointless		RL 6:12§1/5 Konkurrens Konkurrens Concurrence ground		
		Y	A	Y	A	Y	A	Y	A	Y	A	Y	A	Y	A	
21:6§1 Törkeä pahoinpitylly	7	3	9	5	-	-	-	-	-	-	-	-	-	-	-	-
21:6§2 Törkeän pahoinpityllyn yritys	1	-	1	1	-	-	-	-	-	-	-	-	-	-	-	-
21:7§ Lievä pahoinpitylly	29	11	31	27	19	15	13	11	1	1	1	1	4	2	-	-
21:8§ Kuolemantuottamus	3	-	3	3	3	3	3	3	-	-	-	-	-	-	-	-
21:10§ Vammantuottamus	5	2	5	5	2	2	1	1	1	1	-	-	-	-	-	-
21:11§ Törkeä vammantuottamus	-	-	-	-	-	-	-	-	-	-	-	-	-	-	-	-
21:13§ Vaaran aiheuttaminen	4	-	4	4	3	3	2	2	1	1	-	-	-	-	-	-
23 Luku. LIIKENNERIKOKSISTA:	80	25	83	75	62	54	26	23	10	9	16	15	10	7	-	-
23:1§1-2 Liikenneturvallisuuden vaarantaminen	48	16	50	44	41	35	22	19	3	2	11	11	5	3	-	-
23:2§1-2 Törkeä liikenneturvallisuuden vaarantaminen	5	-	5	5	2	2	-	-	1	1	1	1	-	-	-	-
23:3§ Rattijuopumus	11	3	12	10	8	6	2	2	3	3	1	-	2	1	-	-
23:4§ Törkeä rattijuopumus	8	3	8	8	4	4	-	-	1	1	-	-	3	3	-	-
23:8§ Kulkuneuvon luovuttaminen juopuneelle	2	1	2	2	2	2	-	-	1	1	1	1	-	-	-	-
23:9§ Liikennejuopumus moottorittomalla ajoneuvolla	-	-	-	-	-	-	-	-	-	-	-	-	-	-	-	-
23:10§ Kulkuneuvon kuljettaminen oikeudetta	6	2	6	6	5	5	2	2	1	1	2	2	-	-	-	-
24 Luku. YKSITYISYYDEN, RAUHAN JA KUNNIAN LOUKKAAMISESTA:	20	10	23	17	18	13	9	7	5	4	2	1	2	1	-	-
24:1§ Kotirauhan rikkominen	7	2	7	7	4	4	1	1	3	3	-	-	-	-	-	-
24:2§ Törkeä kotirauhan rikkominen	-	-	-	-	-	-	-	-	-	-	-	-	-	-	-	-
24:3§1 Julkisrauhan rikkominen	1	1	1	1	1	1	1	1	-	-	-	-	-	-	-	-
24:6§1 Salakatselu	-	-	-	-	-	-	-	-	-	-	-	-	-	-	-	-
24:9§ Kunnianloukkaus	12	7	15	9	13	8	7	5	2	1	2	1	2	1	-	-
25 Luku. VAPAUTEEN KOHDISTUVISTA RIKOKSISTA:	11	3	13	10	11	8	1	-	3	2	3	3	4	3	-	-
25:2§ Törkeä vapaudenriisto	-	-	-	-	-	-	-	-	-	-	-	-	-	-	-	-
25:7§ Laiton uhkaus	10	3	12	9	10	7	1	-	3	2	2	2	4	3	-	-
25:8§ Pakottaminen	1	-	1	1	1	1	-	-	-	-	1	1	-	-	-	-
28 Luku. VARKAUDESTA, KAVALLUKSESTA JA LUVATTOMASTA KÄYTÖSTÄ:	55	15	58	52	49	43	10	9	23	22	7	5	7	5	2	2
28:1§1 Varkaus	16	3	17	15	17	15	3	2	10	10	1	-	2	2	1	1
28:1§2 Varkauden yritys	1	-	2	-	2	-	-	-	1	-	-	-	1	-	-	-
28:2§1 Törkeä varkaus	3	1	3	3	2	2	-	-	2	2	-	-	-	-	-	-
28:3§1 Näpistys	12	5	12	8	8	1	1	4	4	2	2	-	-	-	1	1
28:4§1-3 Kavallus	7	2	7	7	5	5	1	1	-	-	2	2	2	2	-	-
28:6§ Lievä kavallus	5	3	6	4	5	3	3	3	-	-	1	-	1	-	-	-
28:7§1 Luvaton käyttö	4	-	4	4	4	4	1	1	2	2	1	1	-	-	-	-
28:9§ Lievä luvaton käyttö	3	1	3	3	3	3	1	1	2	2	-	-	-	-	-	-
28:9a§1 Moottorikulkuneuvon käyttövarkaus	3	-	3	3	2	2	-	-	2	2	-	-	-	-	-	-
28:11§1 Hallinnan loukkaus	1	-	1	1	1	1	-	-	-	-	-	-	1	1	-	-
29 Luku. RIKOKSISTA JULKISTA TALOUTTA VASTAAN:	10	1	10	10	2	2	2	2	-	-	-	-	-	-	-	-
29:1§ Veropetos	3	-	3	3	2	2	2	2	-	-	-	-	-	-	-	-
29:2§ Törkeä veropetos	4	-	4	4	-	-	-	-	-	-	-	-	-	-	-	-
29:3§ Lievä veropetos	2	-	2	2	-	-	-	-	-	-	-	-	-	-	-	-
29:4§1 Verorikkomus	1	1	1	1	-	-	-	-	-	-	-	-	-	-	-	-

6.9 (Jatk.)
(Forts.)
(Cont.)

Y = Lainkohtaa sovellettu yhteensä – Lagrummet tillämpats totalt – Section of the law applied total

A = Lainkohta ainoana perusteena – Lagrummet den enda grunden – Section of the law as the only ground

% = Osuus (%) kaikista oikeudenkäynnissä syyksi luetuista rikoksista – Andelen (%) av alla tillräknade brott i rättegång – Share (%) of all imputed offences at trial

Rangaistukseen
tuomitsematta
jätettyjä syyksi
luettuja rikoksia
yhteensä %
Tillräknade
brott som
lämnats
obestrafade
inalles %
Imputed
offences in
which
sentencing
waived total %

TLL 104§1	RL 3:4§2	RL 3:7§3	RL 4:4§1	RL 4:4§2	RL 4:5§2	RL 4:6§3	RL 45:26b§2	RL 5:2§1-3	Muu lainkohta	Peruste tuntematon	Rangaistukseen tuomitsematta jätettyjä syyksi luettuja rikoksia yhteensä %														
ANL 97§1	Syyntakeet- tomuus	Pikemmin tapaturma	Hätävarjelu	Hätävarjelun liioittelu	Oikeuden vastainen pakkotilateko	Voimakeinojen käytön liioittelu	45:14§2	Yrityksestä luopuminen tai tehokas katuminen	Annat lagrum Other section of a law	Grunden för domseffergift okänd	Ground is unknown	Tillräknade brott som lämnats obestrafade inalles %													
Vähäinen liikenne- tai ajoneuvo- rikkomus	Otillräkne- lighet Criminal irresponsibility	Snarare olycks- än oaktamhet More through accident than through negligence	Nödväm Selfdefence	Excess i nödväm Excessive selfdefence	Rättsstridig handling i nödtillstånd Illegal necessity act	Excess i användning av maktmedel Excessive use of forcible measures	Sotilas esimiehen kääskystä Krigsman på sin förmans befallning Soldier by the order of a superior	Avstående från försök och verksam ånger Withdrawal from an attempt, elimination of the effects				%													
Ringa trafik- eller fordons- förseelse Petty traffic or vehicle infraction												%													
Y	A	Y	A	Y	A	Y	A	Y	A	Y	A	Y													
-	-	4	3	-	-	-	-	3	2	-	-	-	-	-	-	1	-	-	-	1	-	8	1,1		
-	-	1	1	-	-	-	-	-	-	-	-	-	-	-	-	-	-	-	-	-	-	1	0,8		
-	-	-	-	-	-	-	-	1	1	-	-	-	-	-	-	-	-	-	-	11	11	33	4,6		
-	-	-	-	-	-	-	-	-	-	-	-	-	-	-	-	-	-	-	-	-	-	3	2,8		
-	-	-	-	-	-	-	-	-	-	-	-	-	-	-	-	-	-	-	-	3	3	15	3,7		
-	-	-	-	-	-	-	-	-	-	-	-	-	-	-	-	-	-	-	-	-	-	2	2,6		
-	-	1	1	-	-	-	-	-	-	-	-	-	-	-	-	-	-	-	-	-	-	4	3,4		
-	-	5	5	-	-	-	-	-	2	2	-	-	-	-	-	-	-	-	-	-	14	14	113	0,2	
-	-	-	-	-	-	-	-	-	-	-	-	-	-	-	-	-	-	-	-	-	9	9	57	0,8	
-	-	3	3	-	-	-	-	-	-	-	-	-	-	-	-	-	-	-	-	-	-	-	10	0,3	
-	-	-	-	-	-	-	-	-	2	2	-	-	-	-	-	-	-	-	-	-	2	2	13	0,1	
-	-	2	2	-	-	-	-	-	-	-	-	-	-	-	-	-	-	-	-	-	2	2	9	0,1	
-	-	-	-	-	-	-	-	-	-	-	-	-	-	-	-	-	-	-	-	-	-	-	2	0,2	
-	-	-	-	-	-	-	-	-	-	-	-	-	-	-	-	-	-	-	-	-	-	-	1	9,1	
-	-	-	-	-	-	-	-	-	-	-	-	-	-	-	-	-	-	-	-	-	1	1	21	0,2	
-	-	-	-	-	-	-	-	-	-	-	-	-	-	-	-	-	-	-	-	-	5	4	31	1,6	
-	-	-	-	-	-	-	-	-	-	-	-	-	-	-	-	-	-	-	-	-	3	3	12	1,3	
-	-	-	-	-	-	-	-	-	-	-	-	-	-	-	-	-	-	-	-	-	-	-	2	0,6	
-	-	-	-	-	-	-	-	-	-	-	-	-	-	-	-	-	-	-	-	-	-	-	2	5,9	
-	-	-	-	-	-	-	-	-	-	-	-	-	-	-	-	-	-	-	-	-	-	-	1	12,5	
-	-	-	-	-	-	-	-	-	-	-	-	-	-	-	-	-	-	-	-	-	2	1	14	2,4	
-	-	1	1	-	-	-	-	-	-	-	-	-	-	-	-	-	-	-	-	-	1	1	18	0,9	
-	-	-	-	-	-	-	-	-	-	-	-	-	-	-	-	-	-	-	-	-	-	-	1	2,7	
-	-	1	1	-	-	-	-	-	-	-	-	-	-	-	-	-	-	-	-	-	1	1	15	0,9	
-	-	-	-	-	-	-	-	-	-	-	-	-	-	-	-	-	-	-	-	-	-	-	2	3,4	
-	-	1	1	-	-	-	-	-	-	-	-	-	-	-	-	-	-	-	-	-	8	8	72	0,3	
-	-	-	-	-	-	-	-	-	-	-	-	-	-	-	-	-	-	-	-	-	-	-	20	0,2	
-	-	-	-	-	-	-	-	-	-	-	-	-	-	-	-	-	-	-	-	-	-	-	1	0,1	
-	-	-	-	-	-	-	-	-	-	-	-	-	-	-	-	-	-	-	-	-	1	1	3	0,5	
-	-	-	-	-	-	-	-	-	-	-	-	-	-	-	-	-	-	-	-	-	4	4	22	0,7	
-	-	-	-	-	-	-	-	-	-	-	-	-	-	-	-	-	-	-	-	-	2	2	8	1,8	
-	-	-	-	-	-	-	-	-	-	-	-	-	-	-	-	-	-	-	-	-	1	1	7	3,1	
-	-	-	-	-	-	-	-	-	-	-	-	-	-	-	-	-	-	-	-	-	-	-	4	0,7	
-	-	-	-	-	-	-	-	-	-	-	-	-	-	-	-	-	-	-	-	-	-	-	3	2,6	
-	-	1	1	-	-	-	-	-	-	-	-	-	-	-	-	-	-	-	-	-	-	-	3	0,1	
-	-	-	-	-	-	-	-	-	-	-	-	-	-	-	-	-	-	-	-	-	-	-	1	1,2	
-	-	-	-	-	-	-	-	-	-	-	-	-	-	-	-	-	-	-	-	3	3	5	5	12	1,3
-	-	-	-	-	-	-	-	-	-	-	-	-	-	-	-	-	-	-	-	-	1	1	4	1,2	
-	-	-	-	-	-	-	-	-	-	-	-	-	-	-	-	-	-	-	-	-	4	4	4	0,9	
-	-	-	-	-	-	-	-	-	-	-	-	-	-	-	-	-	-	-	-	2	2	-	3	10,7	
-	-	-	-	-	-	-	-	-	-	-	-	-	-	-	-	-	-	-	-	1	1	-	1	1,3	

**6.9 (Jatk.)
(Forts.)
(Cont.)**

Tuomion päärikos Huvudbrott i domen Principal offence of sentence	Tuomitsematta jätettyä yhteensä Gämingen lämnats obesträffad totalt Waivings of sentence total		Sovellettu tuomitsemattajättämisperusteita – Tillämpade grunder för domseftergift – Applied grounds for waiving of sentence													
	Naisia Kvinnor Females	Yhteensä Inalles Total	Yhteensä Inalles Total		RL 6:12§1/1-5		RL 6:12§1/1 Vähäisyys Ringhet Minor significance		RL 6:12§1/2 Nuoruus Gämnings- mannen har inte fyllt 18 år Offender younger than 18 years of age		RL 6:12§1/3 Anteeksianto En ursäktlig gäming Excusable act		RL 6:12§1/4 Kohtuus Skälighet Punishment unreasonable or pointless		RL 6:12§1/5 Konkurrenssi Konkurrens Concurrence ground	
			Y	A	Y	A	Y	A	Y	A	Y	A	Y	A	Y	A
30 Luku. ELINKEINORIKOKSISTA:	3	1	3	3	2	2	2	2	–	–	–	–	–	–	–	–
30:9§ Kirjanpitorikos	2	–	2	2	2	2	2	2	–	–	–	–	–	–	–	–
30:10§ Tuottamuksellinen kirjanpitorikos	1	1	1	1	–	–	–	–	–	–	–	–	–	–	–	–
31 Luku. RYÖSTÖSTÄ JA KIRISTYKSESTÄ:	2	–	2	2	2	2	–	–	1	1	–	–	1	1	–	–
31:1§1 Ryöstö	1	–	1	1	1	1	–	–	1	1	–	–	–	–	–	–
31:3§1 Kiristys	1	–	1	1	1	1	–	–	–	–	–	–	1	1	–	–
32 Luku. KÄTKEMISRIKOKSISTA:	13	3	14	12	12	10	6	5	3	2	–	–	1	1	2	2
32:1§ Kätkemisrikos	2	1	2	2	2	2	1	1	1	1	–	–	–	–	–	–
32:3§ Ammattimainen kätkemisrikos	1	1	1	1	1	1	1	1	–	–	–	–	–	–	–	–
32:4§ Tuottamuksellinen kätkemisrikos	6	–	7	5	6	4	3	2	1	–	–	–	–	–	2	2
32:5§ Kätkemisrikkomus	4	1	4	4	3	3	1	1	1	1	–	–	1	1	–	–
33 Luku. VÄÄRENNYSRIKOKSISTA:	7	2	9	5	7	3	2	1	1	1	2	1	2	–	–	–
33:1§1 Vääreennys	7	2	9	5	7	3	2	1	1	1	2	1	2	–	–	–
33:3§ Lievä vääreennys	–	–	–	–	–	–	–	–	–	–	–	–	–	–	–	–
34 Luku. YLEISVAARALLISISTA RIKOKSISTA:	9	4	9	9	2	2	–	–	1	1	–	–	1	1	–	–
34:1§1-2 Tuhotyö	5	3	5	5	1	1	–	–	–	–	–	–	1	1	–	–
34:3§1 Törkeää tuhotyö	1	1	1	1	–	–	–	–	–	–	–	–	–	–	–	–
34:7§ Yleisvaaran tuottamus	2	–	2	2	–	–	–	–	–	–	–	–	–	–	–	–
34:10§ Perätön vaarailmoitus	1	–	1	1	1	1	–	–	1	1	–	–	–	–	–	–
35 Luku. VAHINGONTEOSTA:	33	5	35	31	24	20	3	2	14	13	3	2	3	2	1	1
35:1§1-2 Vahingonteko	21	1	22	20	16	14	1	1	9	9	3	2	2	1	1	1
35:2§1 Törkeää vahingonteko	3	1	3	3	–	–	–	–	–	–	–	–	–	–	–	–
35:3§ Lievä vahingonteko	9	3	10	8	8	6	2	1	5	4	–	–	1	1	–	–
36 Luku. PETOKSESTA JA MUUSTA EPÄREHELLISYYDESTÄ:	27	11	30	25	25	20	17	15	1	1	4	2	2	1	1	1
36:1§1-2 Petos	21	8	24	19	20	15	14	12	–	–	3	1	2	1	1	1
36:1§3 Petoksen yritys	1	–	1	1	1	1	–	–	–	–	1	1	–	–	–	–
36:3§ Lievä petos	5	3	5	5	4	4	3	3	1	1	–	–	–	–	–	–
37 Luku. MAKSUVÄLINERIKOKSISTA:	3	–	4	2	2	1	2	1	–	–	–	–	–	–	–	–
37:3§1 Lievä rahanvääreennys	1	–	1	1	1	1	1	1	–	–	–	–	–	–	–	–
37:8§ Maksuvälinepetos	1	–	2	–	1	–	1	–	–	–	–	–	–	–	–	–
37:10§ Lievä maksuvälinepetos	1	–	1	1	–	–	–	–	–	–	–	–	–	–	–	–
40 Luku. VIRKARIKOKSISTA JA JULKISYHTEISÖN TYÖNTEKIJÄN RIKOKSISTA:	3	–	3	3	–	–	–	–	–	–	–	–	–	–	–	–
40:9§1 Virkavelvollisuuden rikkominen	1	–	1	1	–	–	–	–	–	–	–	–	–	–	–	–
40:10§ Tuottamuksellinen virkavelvollisuuden rikkominen	2	–	2	2	–	–	–	–	–	–	–	–	–	–	–	–
41 Luku. ASERIKOKSISTA	23	2	26	20	19	13	9	6	2	2	6	3	1	1	1	1
41:1§1 Ampuma-aserikos	8	–	9	7	5	3	2	1	–	–	2	1	–	–	1	1
41:3§ Lievä ampuma-aserikos	7	2	8	6	6	4	4	3	1	1	1	–	–	–	–	–
41:5§ Vaarallisen esineen hallussapito	2	–	2	2	1	1	–	–	1	1	–	–	–	–	–	–
41:6§ Toisen vahingoittamiseen soveltuvan esineen tai aineen hallussapito	6	–	7	5	7	5	3	2	–	–	3	2	1	1	–	–

6.9 (Jatk.)
(Forts.)
(Cont.)

Y = Lainkohtaa sovellettu yhteensä – Lagrummet tillämpats totalt – Section of the law applied total

A = Lainkohta ainoana perusteena – Lagrummet den enda grunden – Section of the law as the only ground

% = Osuus (%) kaikista oikeudenkäynnissä syyksi luetuista rikoksista – Andelen (%) av alla tillräknade brott i rättegång – Share (%) of all imputed offences at trial

TLL	RL	RL	RL	RL	RL	RL	RL	RL	Muu lainkohta	Peruste	Rangaistukseen	
104§1	3:4§2	3:7§3	4:4§1	4:4§2	4:5§2	4:6§3	45:26b§2	5:2§1-3	Annat lagrum	tuntematon	tuomitsematta	
ANL 97§1	Syyntakeet-	Pikemmin	Hätävarjelu	Hätävarjelun	Oikeuden	Voimakeinojen	45:14§2	Yrityksestä	Annat lagrum	Grunden för	jätettyjä syyksi	%
Vähäinen	tomuus	tapaturma	Nödvärn	liioittelu	vastainen	käytön liioittelu	Sotilas	luopuminen	Other section	domseftargift	luettuja rikoksia	
liikenne- tai	Otillräkne-	kuin tuottamus	Selfdefence	Excess i	pakkotilateko	Excess i	esimiehen	tai tehokas	of a law	okänd	yhteensä	%
ajoneuvo-	lighet	Snarare olycks-		nödvärn	Rättsstridig	användning av	käskystä	Avstående		Ground is	Tillräknade	
rikkomus	Criminal	än oaksamhet		Excessive	handling i	maktmedel	Krigsman på	från försök och		unknown	obesträffade	%
Ringa trafik-	irresponsibility	More through		selfdefence	nödtilstånd	Excessive use	sin förmans	avståelse			inalles	%
eller fordons-		accident than			illegal	of forcible	befallning	Withdrawal			Imputed	%
förseelse		through			necessity act	measures	Soldier by	from an attempt,			offences in	%
Petty traffic		negligence					the order of	elimination			waived total	%
or vehicle							a superior	of the effects				
infraction												
Y	A	Y	A	Y	A	Y	A	Y	A	Y	A	
-	-	-	-	-	-	-	-	-	-	-	-	0,4
-	-	-	-	-	-	-	-	-	-	-	-	0,4
-	-	-	-	-	-	-	-	-	-	1	1	5,0
-	-	-	-	-	-	-	-	-	-	-	-	0,3
-	-	-	-	-	-	-	-	-	-	-	-	0,2
-	-	-	-	-	-	-	-	-	-	-	-	3,0
-	-	-	-	-	-	-	-	-	-	-	-	0,9
-	-	-	-	-	-	-	-	-	-	-	-	0,3
-	-	-	-	-	-	-	-	-	-	-	-	16,7
-	-	-	-	-	-	-	-	-	-	1	1	2,4
-	-	-	-	-	-	-	-	-	-	1	1	1,3
-	-	-	-	-	-	-	-	-	-	-	-	0,6
-	-	-	-	-	-	-	-	-	-	2	2	0,5
-	-	-	-	-	-	-	-	-	-	2	2	2,1
-	-	-	-	-	-	-	-	-	-	-	-	5,7
-	-	6	6	-	-	-	-	-	-	-	-	10,3
-	-	4	4	-	-	-	-	-	-	-	-	100,0
-	-	1	1	-	-	-	-	-	-	-	-	7,4
-	-	1	1	-	-	-	-	-	-	-	-	1,4
-	-	-	-	-	-	-	-	-	-	-	-	1,0
-	-	6	6	-	-	-	-	-	-	-	-	0,8
-	-	2	2	-	-	-	-	-	-	-	-	4,1
-	-	3	3	-	-	-	-	-	-	-	-	1,1
-	-	1	1	-	-	-	-	-	-	-	-	0,4
-	-	-	-	-	-	-	-	-	-	-	-	0,5
-	-	-	-	-	-	-	-	-	-	-	-	0,3
-	-	-	-	-	-	-	-	-	-	-	-	0,6
-	-	-	-	-	-	-	-	-	-	-	-	0,2
-	-	-	-	-	-	-	-	-	-	-	-	11,1
-	-	-	-	-	-	-	-	-	-	-	-	0,1
-	-	-	-	-	-	-	-	-	-	-	-	0,5
-	-	-	-	-	-	-	-	-	-	-	-	8,0
-	-	-	-	-	-	-	-	-	-	-	-	3,8
-	-	-	-	-	-	-	-	-	-	-	-	30,0
-	-	1	1	-	-	-	-	-	-	-	-	1,1
-	-	1	1	-	-	-	-	-	-	-	-	1,1
-	-	-	-	-	-	-	-	-	-	-	-	1,9
-	-	-	-	-	-	-	-	-	-	-	-	0,9
-	-	-	-	-	-	-	-	-	-	-	-	0,9

**6.9 (Jatk.)
(Forts.)
(Cont.)**

Tuomion päärikos Huvudbrott i domen Principal offence of sentence	Tuomitsematta jätettyjä yhteensä Gåmingen lämnats obestraftad totalt Waivings of sentence total Naisia Kvinnor Females	Sovellettu tuomitsemattajättämissperusteita – Tillämpade grunder för domseftergift – Applied grounds for waiving of sentence														
		Yhteensä Inalles Total		RL 6:12§1/1-5		RL 6:12§1/1 Vähäisyys Ringhet Minor significance		RL 6:12§1/2 Nuoruus Gåmings- mannen har inte fyllt 18 år Offender younger than 18 years of age		RL 6:12§1/3 Anteeksianto En ursäktlig gåming Excusable act		RL 6:12§1/4 Kohtuus Skälighet Punishment unreasonable or pointless		RL 6:12§1/5 Konkurrens Konkurrens Concurrence ground		
		Y	A	Y	A	Y	A	Y	A	Y	A	Y	A	Y	A	
44 Luku. TERVEYTTÄ JA TURVALLISUUTTA																
VAARANTAVISTA RIKOKSISTA:	14	2	15	13	13	11	10	9	2	2	1	-	-	-	-	
44:5§ Lääkerikos	11	1	12	10	10	8	9	8	-	-	1	-	-	-	-	
44:11§1 Räjähdenikos	1	-	1	1	1	-	-	1	1	-	-	-	-	-	-	
44:12§ Varomaton käsittely	1	-	1	1	1	1	-	1	1	-	-	-	-	-	-	
44:15§ Eläimen vartioimatta jättäminen	1	1	1	1	1	1	1	1	-	-	-	-	-	-	-	
45 Luku. SOTILASRIKOKSISTA:	10	1	12	8	11	7	7	6	-	-	3	1	1	-	-	
45:1§ Palvelusrikos	1	1	1	1	-	-	-	-	-	-	-	-	-	-	-	
45:3§ Lievä palvelusrikos	-	-	-	-	-	-	-	-	-	-	-	-	-	-	-	
45:9§ Luvaton poissaolo	7	-	8	6	8	6	6	5	-	-	2	1	-	-	-	
45:10§ Karkaaminen	1	-	2	-	2	-	-	-	-	-	1	-	1	-	-	
45:16§ Esimiesaseman väärinkäyttäminen	1	-	1	1	1	1	1	1	-	-	-	-	-	-	-	
47 Luku. TYÖRIKOKSISTA:	15	1	15	15	13	13	11	11	-	-	-	-	2	2	-	
47:1§1 Työturvallisuusrikos	12	-	12	12	11	11	9	9	-	-	-	-	2	2	-	
47:2§ Työaika-suojelurikos	2	-	2	2	2	2	2	2	-	-	-	-	-	-	-	
47:3§ Työsyörintä	1	1	1	1	-	-	-	-	-	-	-	-	-	-	-	
48 Luku. YMPÄRISTÖRIKOKSISTA:	1	-	1	1	-	-	-	-	-	-	-	-	-	-	-	
48:3§ Ympäristörikkomus	1	-	1	1	-	-	-	-	-	-	-	-	-	-	-	
50 Luku. HUUMAUSAINERIKOKSISTA:	28	12	30	26	14	13	3	2	7	7	2	2	2	2	-	
50:1§ Huumausainerikos	13	3	14	12	6	5	3	2	1	1	1	1	1	1	-	
50:2a§ Huumausaineen käyttökäyttö	15	9	16	14	8	8	-	-	6	6	1	1	1	1	-	
B. MUITA LAKEJA JA ASETUKSIA VASTAAN TEHDYT RIKOKSET	122	22	128	116	81	71	49	44	9	9	19	14	3	3	1	1
ALKOHOLILAKI:	1	-	1	1	1	1	-	-	1	1	-	-	-	-	-	-
Alkoholipitoisen aineen välittäminen	1	-	1	1	1	1	-	-	1	1	-	-	-	-	-	-
TIELIIKENNELAKI:	53	10	56	50	28	23	18	15	4	4	5	3	-	-	1	1
Liikenne-rikkomus	47	10	50	44	25	20	15	12	4	4	5	3	-	-	1	1
Tieliikenteen sosiaalilainsäädännön rikkominen	6	-	6	6	3	3	3	3	-	-	-	-	-	-	-	-
Ajoneuvorikkomus	9	2	9	9	6	6	2	2	2	2	2	2	-	-	-	-
LAKI KAUPALLISISTA TAVARANKULJETUKSISTA																
TIELLÄ	1	1	1	1	1	1	1	1	-	-	-	-	-	-	-	-
Luvaton tavaraliikenteen harjoittaminen	1	1	1	1	1	1	1	1	-	-	-	-	-	-	-	-
Vaarallisten aineiden kuljetusrikkomus	2	-	2	2	1	1	1	1	-	-	-	-	-	-	-	-
Maastoliikenne-rikkomus	2	-	2	2	-	-	-	-	-	-	-	-	-	-	-	-
TEKIJÄNOIKEUSLAKI:	1	1	1	1	1	1	1	1	-	-	-	-	-	-	-	-
Tekijänoikeusrikkomus	1	1	1	1	1	1	1	1	-	-	-	-	-	-	-	-
Eläinsuojelurikkomus	4	1	4	4	4	4	4	4	-	-	-	-	-	-	-	-
Eläintautilain säännösten rikkominen	1	-	1	1	1	1	-	-	-	-	1	1	-	-	-	-
Luonnonsuojelurikkomus	2	1	2	2	2	2	2	2	-	-	-	-	-	-	-	-
Metsän hyönteis- ja sienituhojen torjunnasta annetun lain säännösten rikkominen	1	-	1	1	1	1	1	1	-	-	-	-	-	-	-	-

**6.9 (Jatk.)
(Forts.)
(Cont.)**

Y = Lainkohtaa sovellettu yhteensä – Lagrummet tillämpats totalt – Section of the law applied total

A = Lainkohta ainoana perusteena – Lagrummet den enda grunden – Section of the law as the only ground

% = Osuus (%) kaikista oikeudenkäynnissä syyksi luetuista rikoksista – Andelen (%) av alla tillräknade brott i rättegång – Share (%) of all imputed offences at trial

TLL	RL	RL	RL	RL	RL	RL	RL	RL	RL	Muu lainkohta	Peruste	Rangaistukseen					
104§1	3:4§2	3:7§3	4:4§1	4:4§2	4:5§2	4:6§3	45:26b§2	5:2§1-3	Annat lagrum	tuntematon	jätettyjä syyksi						
ANL 97§1	Syntakeet-	Pikemmin	Hätävarjelu	Hätävarjelu	Oikeuden	Voimakeinojen	45:14§2	Yrityksestä	Other section	Grunden för	Tillräknade						
Vähäinen	tomuus	tapaturma	Nödväm	liioittelu	vastainen	käytön liioittelu	Sotilas	luopuminen	of a law	domseftergift	brott som						
liikenne- tai	Otillräkne-	kuin tuottamus	Selfdefence	Excess i	pakkotilateko	Excess i	esimiehen	tai tehokas		okänd	lämnats						
ajoneuvo-	lighet	Snarare olycks-		nödväm	Rättsstridig	användning av	käskystä	katuminen		Ground is	obestraftade						
rikkomus	Criminal	än oaksamhet		Excessive	handling i	maktmedel	Krigsman på	Avstående		unknown	inalles						
Ringa trafik-	irresponsibility	More through		selfdefence	nödtillstånd	Excessive use	sin förmans	från försök och			Imputed						
eller fordons-		accident than			illegal	of forcible	befallning	verksam ånger			offences in						
förseelse		through			necessity act	measures	Soldier by	Withdrawal			which						
Petty traffic		negligence					the order of	from an attempt,			sentencing						
or vehicle							a superior	elimination			waived total						
infraction								of the effects			%						
Y	A	Y	A	Y	A	Y	A	Y	A	Y	A	Y					
-	-	-	-	-	-	-	-	-	-	-	-	2	2	16	2,3		
-	-	-	-	-	-	-	-	-	-	-	-	2	2	12	3,4		
-	-	-	-	-	-	-	-	-	-	-	-	-	-	1	1,7		
-	-	-	-	-	-	-	-	-	-	-	-	-	-	2	1,8		
-	-	-	-	-	-	-	-	-	-	-	-	-	-	1	4,8		
-	-	-	-	-	-	-	-	-	-	-	-	1	1	11	2,7		
-	-	-	-	-	-	-	-	-	-	-	-	1	1	1	3,2		
-	-	-	-	-	-	-	-	-	-	-	-	-	-	1	7,7		
-	-	-	-	-	-	-	-	-	-	-	-	-	-	7	6,0		
-	-	-	-	-	-	-	-	-	-	-	-	-	-	1	0,5		
-	-	-	-	-	-	-	-	-	-	-	-	-	-	1	25,0		
-	-	-	-	-	-	-	-	-	-	-	-	2	2	17	7,0		
-	-	-	-	-	-	-	-	-	-	-	-	1	1	14	6,7		
-	-	-	-	-	-	-	-	-	-	-	-	-	-	2	18,2		
-	-	-	-	-	-	-	-	-	-	-	-	1	1	1	8,3		
-	-	-	-	-	-	-	-	-	-	-	-	1	1	1	1,5		
-	-	-	-	-	-	-	-	-	-	-	-	1	1	1	5,9		
-	-	-	-	-	-	-	-	-	-	9	7	7	6	37	0,5		
-	-	-	-	-	-	-	-	-	-	3	2	5	5	16	0,5		
-	-	-	-	-	-	-	-	-	-	6	5	2	1	21	0,7		
13	12	-	-	-	-	-	-	-	-	-	-	-	-	34	33	142	1,6
-	-	-	-	-	-	-	-	-	-	-	-	-	-	-	-	1	0,4
-	-	-	-	-	-	-	-	-	-	-	-	-	-	-	-	1	2,5
13	12	-	-	-	-	-	-	-	-	-	-	-	-	15	15	60	1,6
13	12	-	-	-	-	-	-	-	-	-	-	-	-	12	12	53	1,5
-	-	-	-	-	-	-	-	-	-	-	-	-	-	3	3	7	8,0
-	-	-	-	-	-	-	-	-	-	-	-	-	-	3	3	14	0,5
-	-	-	-	-	-	-	-	-	-	-	-	-	-	-	-	1	5,9
-	-	-	-	-	-	-	-	-	-	-	-	-	-	-	-	1	8,3
-	-	-	-	-	-	-	-	-	-	-	-	1	1	2	2	15,4	10,0
-	-	-	-	-	-	-	-	-	-	-	-	2	2	2	2	7,1	7,7
-	-	-	-	-	-	-	-	-	-	-	-	-	-	-	-	4	9,8
-	-	-	-	-	-	-	-	-	-	-	-	-	-	-	-	2	25,0
-	-	-	-	-	-	-	-	-	-	-	-	-	-	-	-	2	28,6
-	-	-	-	-	-	-	-	-	-	-	-	-	-	-	-	1	100,0

**6.9 (Jatk.)
(Forts.)
(Cont.)**

Tuomion päärikos Huvudbrott i domen Principal offence of sentence	Tuomitsematta jällettyjä yhteensä Gåmngen lämnats obestraftad totalt Waivings of sentence total Naisia Kvinnor Females	Sovellettu tuomitsemattajättämisperusteita – Tillämpade grunder för domseftergift – Applied grounds for waiving of sentence														
		Yhteensä Inalles Total		RL 6:12§1/1-5		RL 6:12§1/1 Vähäisyys Ringhet Minor significance		RL 6:12§1/2 Nuoruus Gärnings- mannen har inte fyllt 18 år Offender younger than 18 years of age		RL 6:12§1/3 Anteeksianto En ursäktlig gärning Excusable act		RL 6:12§1/4 Kohtuus Skälighet Punishment unreasonable or pointless		RL 6:12§1/5 Konkurrensi Konkurrens Concurrence ground		
		Y	A	Y	A	Y	A	Y	A	Y	A	Y	A	Y	A	
METSÄLAKI:	4	–	4	4	3	3	3	3	–	–	–	–	–	–	–	
Metsärikkomus	4	–	4	4	3	3	3	3	–	–	–	–	–	–	–	
METSÄSTYSLAKI:	5	–	5	5	3	3	–	–	–	3	3	–	–	–	–	
Metsästysrikkomus	5	–	5	5	3	3	–	–	–	3	3	–	–	–	–	
Räjähdesäännösten rikkominen	–	–	–	–	–	–	–	–	–	–	–	–	–	–	–	
Vesiliikenerikkomus	1	–	1	1	1	1	1	1	–	–	–	–	–	–	–	
Ympäristönsuojelulain rikkominen	1	–	1	1	–	–	–	–	–	–	–	–	–	–	–	
Työturvallisuusrikkomus	1	–	1	1	1	1	1	1	–	–	–	–	–	–	–	
Vuosilomarikkomus	–	–	–	–	–	–	–	–	–	–	–	–	–	–	–	
Työsopimuslakirikkomus	1	–	2	–	2	–	1	–	–	1	–	–	–	–	–	
LAKI OIKEUDENKÄYNNISTÄ RIKOSASIOISSA:	–	–	–	–	–	–	–	–	–	–	–	–	–	–	–	
Poissaolo oikeudesta vastaajana rikos- asiassa (ROL 8:5§1; 8:8§2)	–	–	–	–	–	–	–	–	–	–	–	–	–	–	–	
JÄRJESTYSLAKI:	5	1	5	5	5	5	–	–	2	2	1	1	2	2	–	
Järjestysrikkomus	5	1	5	5	5	5	–	–	2	2	1	1	2	2	–	
AMPUMA-ASELAKI:	3	–	3	3	3	3	1	1	–	–	2	2	–	–	–	
Ampuma-aserikkomus	3	–	3	3	3	3	1	1	–	–	2	2	–	–	–	
Järjestyksenvalvontarikkomus	2	–	3	1	1	–	–	–	–	–	1	–	–	–	–	
SIVIILIPALVELUSLAKI:	1	–	1	1	1	1	–	–	–	–	–	–	1	1	–	
Siviilipalvelusrikos (1723/1991)	1	–	1	1	1	1	–	–	–	–	–	–	1	1	–	
Jäterikkomus	1	1	1	1	1	1	1	1	–	–	–	–	–	–	–	
Lääkerikkomus	4	–	5	3	2	–	1	–	–	1	–	–	–	–	–	
ULKOMAALAISLAKI:	3	–	3	3	3	3	2	2	–	–	1	1	–	–	–	
Ulkomaalaisrikkomus	3	–	3	3	3	3	2	2	–	–	1	1	–	–	–	
TYÖTERVEYSHUOLTOLAKI:	1	–	1	1	1	1	1	1	–	–	–	–	–	–	–	
Työterveyspalvelujen laiminlyöminen	1	–	1	1	1	1	1	1	–	–	–	–	–	–	–	
Sähköturvallisuutta koskevien säännösten rikkominen	1	–	1	1	1	1	1	1	–	–	–	–	–	–	–	
Ajoneuvoverorikkomus	11	4	11	11	7	7	6	6	–	–	1	1	–	–	–	
=====																
SUKUPUOLI – KÖN – SEX																
=====																
KAIKKIAAN – INALLES – TOTAL	738	181	799	680	541	438	230	196	127	113	95	63	78	56	11	10
Miehiä – Män – Males	557	–	597	518	394	329	169	145	93	84	63	44	61	48	8	8
Naisia – Kvinnor – Females	181	181	202	162	147	109	61	51	34	29	32	19	17	8	3	2

**6.9 (Jatk.)
(Forts.)
(Cont.)**

Y = Lainkohtaa sovellettu yhteensä – Lagrummet tillämpats totalt – Section of the law applied total

A = Lainkohta ainoana perusteena – Lagrummet den enda grunden – Section of the law as the only ground

% = Osuus (%) kaikista oikeudenkäynnissä syyksi luetuista rikoksista – Andelen (%) av alla tillräknade brott i rättegång – Share (%) of all imputed offences at trial

TLL	RL	RL	RL	RL	RL	RL	RL	RL	RL	RL	RL	RL	RL	RL	RL	Muu lainkohta	Peruste	Rangaistukseen					
104§1	3:4§2	3:7§3	4:4§1	4:4§2	4:5§2	4:6§3	45:26b§2	5:2§1-3								tuntematon	tuomitsematta						
ANL 97§1	Syyntakeet-	Pikemmin	Hätävarjelu	Hätävarjelun	Oikeuden	Voimakeinojen	45:14§2	Yrityksestä	Annat lagrum	Peruste	Rangaistukseen					Grunden för	Tuomitsematta						
Vähäinen	tomuus	tapaturma	Nödväm	Nödväm	vastainen	käytön liioittelu	Sotilas	Yrityksestä	Other section	tuntematon	tuomitsematta					domseftergift	Tillräknade						
liikenne- tai	Otillräkne-	kuin tuottamus	Selfdefence	Excess i	pakkotilateko	Excess i	esimiehen	Yrityksestä	of a law	Grunden för	Tuomitsematta					okänd	Tillräknade						
ajoneuvo-	light	Snarare olycks-	Selfdefence	nödväm	Rättsstridig	användning av	käskystä	luopuminen		okänd	Tuomitsematta					Ground is	Tillräknade						
rikkomus	Criminal	än oaksamhet	Selfdefence	Excessive	handling i	maktnedel	Krigsman på	katuminen		Ground is	Tuomitsematta					unknown	Tillräknade						
Ringa trafik-	irresponsibility	More through	Selfdefence	selfdefence	nödtillstånd	Excessive use	sin förmans	Avstående		unknown	Tuomitsematta					från försök och	Tillräknade						
eller fordons-		accident than	Selfdefence	selfdefence	Illegal	of forcible	befallning	verksam ånger		unknown	Tuomitsematta					Withdrawal	Tillräknade						
förseelse		through	Selfdefence	selfdefence	necessity act	measures	Soldier by	Withdrawal		unknown	Tuomitsematta					from an attempt,	Tillräknade						
Petty traffic		negligence	Selfdefence	selfdefence	Illegal	measures	the order of	elimination		unknown	Tuomitsematta					of the effects	Tillräknade						
or vehicle		negligence	Selfdefence	selfdefence	Illegal	measures	the order of	elimination		unknown	Tuomitsematta					of the effects	Tillräknade						
infracation		negligence	Selfdefence	selfdefence	Illegal	measures	the order of	elimination		unknown	Tuomitsematta					of the effects	Tillräknade						
-	-	-	-	-	-	-	-	-	-	-	-	-	-	-	-	-	-	1	1	4	28,6		
-	-	-	-	-	-	-	-	-	-	-	-	-	-	-	-	-	-	1	1	4	28,6		
-	-	-	-	-	-	-	-	-	-	-	-	-	-	-	-	-	-	2	2	5	10,2		
-	-	-	-	-	-	-	-	-	-	-	-	-	-	-	-	-	-	2	2	5	14,3		
-	-	-	-	-	-	-	-	-	-	-	-	-	-	-	-	-	-	-	-	1	5,3		
-	-	-	-	-	-	-	-	-	-	-	-	-	-	-	-	-	-	-	-	1	1,1		
-	-	-	-	-	-	-	-	-	-	-	-	-	-	-	-	-	-	1	1	1	33,3		
-	-	-	-	-	-	-	-	-	-	-	-	-	-	-	-	-	-	-	-	1	100,0		
-	-	-	-	-	-	-	-	-	-	-	-	-	-	-	-	-	-	-	-	1	100,0		
-	-	-	-	-	-	-	-	-	-	-	-	-	-	-	-	-	-	-	-	1	20,0		
-	-	-	-	-	-	-	-	-	-	-	-	-	-	-	-	-	-	-	-	1	7,7		
-	-	-	-	-	-	-	-	-	-	-	-	-	-	-	-	-	-	-	-	1	7,7		
-	-	-	-	-	-	-	-	-	-	-	-	-	-	-	-	-	-	-	-	6	6,7		
-	-	-	-	-	-	-	-	-	-	-	-	-	-	-	-	-	-	-	-	6	6,7		
-	-	-	-	-	-	-	-	-	-	-	-	-	-	-	-	-	-	-	-	4	1,5		
-	-	-	-	-	-	-	-	-	-	-	-	-	-	-	-	-	-	-	-	4	1,5		
-	-	-	-	-	-	-	-	-	-	-	-	-	-	-	-	-	-	2	1	2	25,0		
-	-	-	-	-	-	-	-	-	-	-	-	-	-	-	-	-	-	-	-	1	3,7		
-	-	-	-	-	-	-	-	-	-	-	-	-	-	-	-	-	-	-	-	1	6,3		
-	-	-	-	-	-	-	-	-	-	-	-	-	-	-	-	-	-	-	-	2	9,5		
-	-	-	-	-	-	-	-	-	-	-	-	-	-	-	-	-	-	3	3	4	10,0		
-	-	-	-	-	-	-	-	-	-	-	-	-	-	-	-	-	-	-	-	4	12,1		
-	-	-	-	-	-	-	-	-	-	-	-	-	-	-	-	-	-	-	-	4	12,9		
-	-	-	-	-	-	-	-	-	-	-	-	-	-	-	-	-	-	-	-	1	33,3		
-	-	-	-	-	-	-	-	-	-	-	-	-	-	-	-	-	-	-	-	1	33,3		
-	-	-	-	-	-	-	-	-	-	-	-	-	-	-	-	-	-	-	-	1	16,7		
-	-	-	-	-	-	-	-	-	-	-	-	-	-	-	-	-	-	4	4	11	0,9		
13	12	55	54	-	-	5	4	16	12	2	2	-	-	-	-	1	-	12	10	154	148	928	0,7
10	9	43	42	-	-	5	4	12	9	2	2	-	-	-	-	1	-	8	6	122	117	705	0,6
3	3	12	12	-	-	-	-	4	3	-	-	-	-	-	-	-	-	4	4	32	31	223	1,4

6.9 (Jatk.)
(Forts.)
(Cont.)

Tuomion päärikos Huvudbrott i domen Principal offence of sentence	Tuomitsematta jätettyjä yhteensä Gärningen lämnats obestraftad totalt Waivings of sentence total Naisia Kvinnor Females	Sovellettu tuomitsemattajättämisperusteita – Tillämpade grunder för domseftergift – Applied grounds for waiving of sentence													
		Yhteensä Inalles Total		RL 6:12§1/1-5		RL 6:12§1/1 Vähäisyys Ringhet Minor significance		RL 6:12§1/2 Nuoruus Gärnings- mannen har inte fyllit 18 år Offender younger than 18 years of age		RL 6:12§1/3 Anteeksianto En ursäktlig gärning Excusable act		RL 6:12§1/4 Kohtuus Skälighet Punishment unreasonable or pointless		RL 6:12§1/5 Konkurrensi Konkurrens Concurrence ground	
		Y	A	Y	A	Y	A	Y	A	Y	A	Y	A	Y	A

=====
IKÄ PÄÄRIKOKSEN TEKOHETKELLÄ, vuotta
ÅLDER DÅ HUVUDBROTTET BEGICKS, år
AGE AT WHICH PRINCIPAL OFFENCE COMMITTED, years
=====

KAIKKIAAN – INALLES – TOTAL	738	181	799	680	541	438	230	196	127	113	95	63	78	56	11	10
15 – 17	148	40	166	132	158	126	15	8	127	113	4	–	11	4	1	1
15	57	10	64	50	61	47	6	3	49	43	2	–	4	1	–	–
16	56	17	60	52	60	52	6	4	50	46	–	–	3	1	1	1
17	35	13	42	30	37	27	3	1	28	24	2	–	4	2	–	–
18 – 20	42	8	43	41	24	22	12	11	–	–	5	4	5	5	2	2
18	15	3	15	15	8	8	4	4	–	–	1	1	2	2	1	1
19	14	3	15	13	12	10	5	4	–	–	4	3	2	2	1	1
20	13	2	13	13	4	4	3	3	–	–	–	–	1	1	–	–
21 – 24	63	13	69	57	40	31	18	17	–	–	8	3	11	8	3	3
25 – 29	79	21	82	76	45	41	24	22	–	–	8	7	11	10	2	2
30 – 34	58	14	65	51	49	36	32	26	–	–	11	5	6	5	–	–
35 – 39	53	11	55	51	30	27	21	20	–	–	5	4	4	3	–	–
40 – 44	68	19	75	62	45	34	27	22	–	–	8	7	8	4	2	1
45 – 49	59	13	61	55	32	29	20	19	–	–	8	7	3	2	1	1
50 – 54	47	14	54	42	39	28	23	19	–	–	10	6	6	3	–	–
55 – 59	50	13	53	47	34	28	22	19	–	–	9	6	3	3	–	–
60 – 64	30	4	33	27	16	11	7	5	–	–	6	3	3	3	–	–
65 – 69	14	2	15	13	12	10	5	4	–	–	3	2	4	4	–	–
70 –	27	9	28	26	17	15	4	4	–	–	10	9	3	2	–	–

6.9 (Jatk.)
(Forts.)
(Cont.)

Y = Lainkohtaa sovellettu yhteensä – Lagrummet tillämpats totalt – Section of the law applied total

A = Lainkohta ainoana perusteena – Lagrummet den enda grunden – Section of the law as the only ground

% = Osuus (%) kaikista oikeudenkäynnissä syyksi luetuista rikoksista – Andelen (%) av alla tillräknade brott i rättegång – Share (%) of all imputed offences at trial

TLL	RL	RL	RL	RL	RL	RL	RL	RL	RL	Muu lainkohta	Peruste	Rangaistukseen												
104§1	3:4§2	3:7§3	4:4§1	4:4§2	4:5§2	4:6§3	45:26b§2	5:2§1-3	Annat lagrum	tuntematon	tuomitsematta													
ANL 97§1	Syyntakeet-	Pikemmin	Hätävarjelu	Hätävarjelun	Oikeuden	Voimakeinojen	45:14§2	Yrityksestä	Other section	Grunden för	Tillräknade													
Vähäinen	tomuus	tapatumma	Nödvärn	liioittelu	vastainen	käytön liioittelu	Sotilas	luopuminen	of a law	domseftergift	brott som													
liikenne- tai	Otillräkne-	kuin tuottamus	Selfdefence	Excess i	pakkotilaleko	Excess i	esimiehen	tai tehokas		okänd	lämnats													
ajoneuvo-	lighet	Snarare olycks-		nödvärn	Rättsstridig	användning av	käskystä	katuminen		Ground is	obestrafade													
rikkomus	Criminal	än oaksamhet		Excessive	handling i	maktmedel	Krigsman på	Avstående		unknown	inalles													
Ringa trafik-	irresponsibility	More through		selfdefence	nödtillstånd	Excessive use	sin förmans	från försök och			Imputed													
eller fordons-		accident than			Illegal	of forcible	befallning	verksam ånger			offences in													
förseelse		through			necessity act	measures	Soldier by	Withdrawal			which													
Petty traffic		negligence					the order of	from an attempt,			sentencing													
or vehicle							a superior	elimination			waived total													
infraction								of the effects			%													
Y	A	Y	A	Y	A	Y	A	Y	A	Y	A	Y	A	Y	A	Y	A	Y	A	Y	A			
13	12	55	54	-	-	5	4	16	12	2	2	-	-	-	-	1	-	12	10	154	148	928	0,7	
-	-	3	3	-	-	-	-	-	-	-	-	-	-	-	-	-	-	4	3	1	-	180	2,2	
-	-	-	-	-	-	-	-	-	-	-	-	-	-	-	-	-	-	3	3	-	-	68	3,1	
-	-	-	-	-	-	-	-	-	-	-	-	-	-	-	-	-	-	-	-	-	-	66	2,3	
-	-	3	3	-	-	-	-	-	-	-	-	-	-	-	-	-	-	1	-	1	-	46	1,4	
-	-	3	3	-	-	2	2	1	1	1	1	-	-	-	-	-	-	1	1	11	11	55	0,3	
-	-	1	1	-	-	1	1	-	-	-	-	-	-	-	-	-	-	1	1	4	4	16	0,3	
-	-	-	-	-	-	1	1	-	-	-	-	-	-	-	-	-	-	-	-	2	2	20	0,3	
-	-	2	2	-	-	-	-	1	1	1	1	-	-	-	-	-	-	-	-	5	5	19	0,3	
1	1	4	3	-	-	1	1	3	2	-	-	-	-	-	-	1	-	3	3	16	16	81	0,4	
-	-	11	11	-	-	1	-	3	3	1	1	-	-	-	-	-	-	2	2	19	18	116	0,5	
1	1	4	4	-	-	-	-	-	-	-	-	-	-	-	-	-	-	-	-	-	11	10	74	0,4
2	1	10	10	-	-	-	-	3	3	-	-	-	-	-	-	-	-	-	-	-	10	10	70	0,5
2	2	2	2	-	-	1	1	1	-	-	-	-	-	-	-	-	-	1	1	23	22	79	0,7	
3	3	5	5	-	-	-	-	1	-	-	-	-	-	-	-	-	-	-	-	20	18	69	0,8	
-	-	3	3	-	-	-	-	3	3	-	-	-	-	-	-	-	-	1	-	8	8	56	0,8	
1	1	4	4	-	-	-	-	-	-	-	-	-	-	-	-	-	-	-	-	14	14	63	1,2	
2	2	4	4	-	-	-	-	1	-	-	-	-	-	-	-	-	-	-	-	10	10	36	1,4	
-	-	-	-	-	-	-	-	-	-	-	-	-	-	-	-	-	-	-	-	3	3	17	1,6	
1	1	2	2	-	-	-	-	-	-	-	-	-	-	-	-	-	-	-	-	8	8	32	4,2	

6.10 Ensimmäisessä oikeusasteessa tuomitut ja rangaistumääräyksen saaneet: Rangaistuksen mittaamisperusteet päärikoksen rikosryhmän ja seuraamuksen ja sukupuolen mukaan 2008
Personer som dömts i första instans eller som utfärdats strafforder: Straffmättningsgrunder efter huvudbrotters brottsgrupp, påföljd och kön, 2008
Persons sentenced in courts of first instance or consented to summary penal judgment: Grounds for the assessment of punishment by offence category, sanction and gender, 2008

Pääseuraamus Sukupuoli Huvudpåföljd Kön Principal sanction Gender	Tuomitut yhteensä Dömda totalt Sentenced total	Koventamisperusteet – Skärpningsgrunder – Grounds increasing the punishment (RL-SL-PC 6:5§)							Lieventämisperusteet – Lindringsgrunder – Grounds reducing the punishment (RL-SL-PC 6:6§)					
		Soveltamis- kertojen lukumäärä Antalet tillämpnings- gångar Number of application times	6:5§1/1 Rikollisen toiminnan suunnitel- mallisuus Brottsliga verksam- heten har varit plan- mässig Criminal activity has been metho- dical	6:5§1/2 Vakavia rikoksia varten järjestäy- tyneen ryhmän mot jäsenenä Såsom medlem av en grupp organi- serats för att begå allvariga brott As a member of a group organised for serious offences	6:5§1/3 Rikoksen vastaan- värtä Brottet har begåtts mot ersättning Offence or xeno- committed for remun- eration	6:5§1/4 Rasismi tai muuka- lalsviha Rasism eller främ- lingshat Racism or xeno- phobia	6:5§1/5 Tekijän aikaisempi rikollisuus Gärnings- mannens tidigare brottslighet Previous criminality of the offender	Sovelta- miskerto- jen luku- määrä Antalet tillämp- nings- gångar Number of application times	L%	6:6§1/1 Tekemiseen vaikuttanut huomattava painostus, uhka, tms Betydande påtryckning, hot eller annan liknande omstän- dighet Significant pressure, threat or a similar influence	6:6§1/2 Myötä- turto, houkutus, asian- ornistajan myötä- vaikutus Med- känsla, frestelse, måls- ägandes medverkan eller mots- varande Empathy temptation, Reconcili- ation, other attempts to prevent or remove the injured party or corr.	6:6§1/3 Sovinto, pyrkimys estää tai poistaa vaikutuksia, selvittämi- sen edistä- minen Förlikning strävande att förhindra, avlägsna verknin- garna, främjande av utredning		
			K%								%			

KAIKKIAAN – INALLES – TOTAL

KAIKKIAAN – INALLES – TOTAL ...	321 291	16 013	5,4	37	19	1	8	15 948	5,0	203	0,5	7	54	133
Miehiä – Män – Males	263 174	12 822	5	32	19	1	8	12 762	4,8	163	0,5	5	39	114
Naisia – Kvinnor – Females	58 097	3 191	6,0	5	–	–	–	3 186	5,5	40	0,5	2	15	19
OIKEUDESSA TUOMITUT														
KAIKKIAAN – INALLES – TOTAL ...	66 254	2 033	5,3	36	19	1	8	1 969	3,0	168	2,5	5	27	127
Miehiä – Män – Males	57 025	1 904	5,4	31	19	1	8	1 845	3,2	139	2,3	4	21	109
Naisia – Kvinnor – Females	9 209	129	4,4	5	–	–	–	124	1,3	29	3,3	1	6	18
Vankeus tai yhdyskuntapalvelu														
KAIKKIAAN – INALLES – TOTAL ...	26 408	1 885	7,1	32	19	1	8	1 825	6,9	69	0,3	1	11	54
Miehiä – Män – Males	23 417	1 777	7,6	30	19	1	8	1 719	7,3	64	0,3	1	11	49
Naisia – Kvinnor – Females	2 991	108	3,6	2	–	–	–	106	3,5	5	0,2	–	–	5
Ehdoton vankeus tai yhdyskuntapalvelu														
KAIKKIAAN – INALLES – TOTAL ...	10 408	1 822	17,5	23	16	1	5	1 777	17,1	31	0,3	–	5	25
Miehiä – Män – Males	9 662	1 718	17,8	21	16	1	5	1 675	17,3	30	0,3	–	5	24
Naisia – Kvinnor – Females	746	104	13,9	2	–	–	–	102	13,7	1	0,1	–	–	1
Ehdoton vankeus														
KAIKKIAAN – INALLES – TOTAL ...	7 177	1 658	23,1	21	16	1	5	1 615	22,5	26	0,4	–	4	21
Miehiä – Män – Males	6 719	1 568	23,3	19	16	1	5	1 527	22,7	25	0,4	–	4	20
Naisia – Kvinnor – Females	458	90	19,7	2	–	–	–	88	19,2	1	0,2	–	–	1
elinkautinen vankeus														
KAIKKIAAN – INALLES – TOTAL ...	16	–	–	–	–	–	–	–	–	–	–	–	–	–
Miehiä – Män – Males	14	–	–	–	–	–	–	–	–	–	–	–	–	–
Naisia – Kvinnor – Females	2	–	–	–	–	–	–	–	–	–	–	–	–	–
Yhdyskuntapalvelu														
KAIKKIAAN – INALLES – TOTAL ...	3 231	164	5,1	2	–	–	–	162	5,0	5	0,2	–	1	4
Miehiä – Män – Males	2 943	150	5,1	2	–	–	–	148	5,0	5	0,2	–	1	4
Naisia – Kvinnor – Females	288	14	4,9	–	–	–	–	14	4,9	–	–	–	–	–
Ehdollinen vankeus														
KAIKKIAAN – INALLES – TOTAL ...	16 000	63	0,4	9	3	–	3	48	0,3	38	0,2	1	6	29
Miehiä – Män – Males	13 755	59	0,4	9	3	–	3	44	0,3	34	0,2	1	6	25
Naisia – Kvinnor – Females	2 245	4	0,2	–	–	–	–	4	0,2	4	0,2	–	–	4
Sakko														
KAIKKIAAN – INALLES – TOTAL ...	37 615	148	0,4	4	–	–	–	144	0,4	90	0,2	4	16	64
Miehiä – Män – Males	31 856	127	0,4	1	–	–	–	126	0,4	68	0,2	3	10	53
Naisia – Kvinnor – Females	5 759	21	0,4	3	–	–	–	18	0,3	22	0,3	1	6	11

**6.10 (Jatk.)
(Forts.)
(Cont.)**

Pääseuraamus Sukupuoli Huvudpåföljd Kön Principal sanction Gender	Tuomitut yhteensä Dömda totalt Sentenced total	Koven tamisperusteet – Skärpningsgrunder – Grounds increasing the punishment (RL-SL-PC 6:5§)						Lieventämisperusteet – Lindringsgrunder – Grounds reducing the punishment (RL-SL-PC 6:6§)						
		Soveltamis- kertojen lukumäärä Antalet tillämpnings- gångar Number of application times	6:5§1/1 Rikollisen toiminnan suunnitel- mallisuus Brottsliga verksam- heten har varit plan- mässig Criminal activity has been metho- dical	6:5§1/2 Vakavia rikoksia varten järjestäy- tyneen Brottsliga ryhmän jäsenenä Såsom medlem av en grupp organi- serats för att begå allvariga brott As a member of a group organised for serious offences	6:5§1/3 Rikoksen tekeminen palkkiota vastaan Brottet har begåtts mot ersättning Offence has been committed for remun- eration	6:5§1/4 Rasismi tai muuka- laisviha Rasism eller främ- lingshat Previous racism or xeno- phobia	6:5§1/5 Tekijän aikaisempi rikollisuus Gärnings- mannens tidigare brottslighet Previous criminality of the offender	Sovelta- miskerto- jen luku- määrä Antalet tillämp- nings- gångar Number of application times	L%	6:6§1/1 Tekemiseen vaikuttanut huomattava painostus, uhka, tms Balydande påtryckning, hot eller annan liknande omstän- dighet Significant pressure, threat or a similar influence	6:6§1/2 Myötä- tunto, houkutus, asian- omistajan myötä- vaikutus Med- känsla, frestelse, måls- ägandes medverkan eller mots- varande Empathy temptation, Reconcili- ation, other attempts to prevent or remove the effects, to further clearing	6:6§1/3 Sovinto, muu pyrkimys estää tai poistaa vaikutuksia, selvittämi- sen edistä- minen Förlikning strävande att förhindra, avlägsna verknin- garna, främjande av utredning		
		K%						%						
Nuorisorangaistus														
KAIKKIAAN – INALLES – TOTAL ...	12	-	-	-	-	-	-	-	-	-	-	-	-	-
Miehiä – Män – Males	11	-	-	-	-	-	-	-	-	-	-	-	-	-
Naisia – Kvinnor – Females	1	-	-	-	-	-	-	-	-	-	-	-	-	-
Uhkasakko														
KAIKKIAAN – INALLES – TOTAL ...	1 459	-	-	-	-	-	-	-	-	-	-	-	-	-
Miehiä – Män – Males	1 182	-	-	-	-	-	-	-	-	-	-	-	-	-
Naisia – Kvinnor – Females	277	-	-	-	-	-	-	-	-	-	-	-	-	-
Muu rangaistus														
KAIKKIAAN – INALLES – TOTAL ...	2	-	-	-	-	-	-	-	-	-	-	-	-	-
Miehiä – Män – Males	2	-	-	-	-	-	-	-	-	-	-	-	-	-
Tuomitsematta jättäminen														
KAIKKIAAN – INALLES – TOTAL ...	758	-	-	-	-	-	-	9	1,2	-	-	-	-	9
Miehiä – Män – Males	557	-	-	-	-	-	-	7	1,3	-	-	-	-	7
Naisia – Kvinnor – Females	181	-	-	-	-	-	-	2	1,1	-	-	-	-	2
RANGAISTUSMÄÄRÄYSSAKKO														
KAIKKIAAN – INALLES – TOTAL ...	255 037	13 980	5,5	1	-	-	-	13 979	5,5	35	0,0	2	27	6
Miehiä – Män – Males	206 149	10 918	5,3	1	-	-	-	10 917	5,3	24	0,0	1	18	5
Naisia – Kvinnor – Females	48 888	3 062	6,3	-	-	-	-	3 062	6,3	11	0,0	1	9	1

**PÄÄRIKOKSEN RIKOSRYHMÄ – HUVUDBROTTETS BROTTSGRUPP – OFFENCE CATEGORY
OIKEUDESSA – VID DOMSTOL – IN COURT**

KAIKKI RIKOKSET – ALLA BROTT –

ALL OFFENCES	66 244	2 033	5,3	36	19	1	8	1 969	3,0	168	2,5	5	27	127
A OMAISUUSRIKOKSET	13 445	665	4,9	26	12	-	2	625	4,6	40	0,3	1	1	35
Varkaus 28:1-2	4 161	356	8,6	16	-	-	-	340	8,2	19	0,4	1	1	15
Näpistys 28:3	649	21	3,2	2	-	-	-	19	2,9	-	-	-	-	-
Kavallus 28:4-6	449	3	0,7	-	-	-	-	3	0,7	3	0,7	-	-	3
Petos, vakuutuspetos, maksu- välinepetos 36:1-4;37:8-11	3 161	106	3,4	5	-	-	-	101	3,2	9	0,3	-	-	8
Vero- ja avustusrikokset 29:1-8	446	5	1,1	2	-	-	-	3	0,7	3	0,7	-	-	3
Ryöstö, kiristys 31:1-4	583	74	12,7	1	12	-	-	61	10,5	1	0,2	-	-	1
Vahingonteko 35:1-3	2 152	12	0,6	-	-	-	2	10	0,5	-	-	-	-	-
Luvaton käyttö 28:7-9	245	11	4,5	-	-	-	-	11	4,5	-	-	-	-	-
Moottonikulkuneuvon käyttövarkaus 28:9a-9c	661	59	8,9	-	-	-	-	59	8,9	1	0,2	-	-	1
Kätkemisrikos 32:1-5	578	18	3,1	-	-	-	-	18	3,1	1	0,2	-	-	1
Muut omaisuusrikokset 28:10-12; 36:5-7;39:1-6; 46:1-6	360	-	-	-	-	-	-	-	-	3	0,8	-	-	3

6.10 (Jatk.)
(Forts.)
(Cont.)

	Kohtuullistamis- perusteet Skälighets- grunder 8 §:n 1 ja 3 momentissa mainitut perusteet De grunder som nämns i 8 § 1 och 3 mom. Grounds mentioned in section 8(1) and (3)	Rangaistusasteikon lieventäminen – Lindrigare straffskala – Mitigation of the penal latitude (RL-SL-PC 6:8§)										RL-SL-PC 7:6-7§ Aikaisemmin tuomitun vankeus- tai yhdyksunta- palveluran- gaistuksen huomioon ottaminen Beaktande av ett tidigare utdömt fängelse- eller sam- hällstjänst- straff Taking an earlier sentence of imprisonment or community service order into account	* RL-SL-PC * 5:5§ * Yllytys * Anstiftan * Incitement * to the * offence		
		Sovelletamis- kertojen lukumäärä Antalet tillämpnings- gångar Number of application times	6:8§1/1 Tekijä on tehnyt rikoksen alle 18-vuotiaana Gämingman- nen har begått brottet innan han eller hon fyllde 18 år Offender has committed the offence under the age of 18 years	6:8§1/2 Rikos on jäänyt yritykseen Brottet har stannat vid försök Offence has re- mained an at- tempt	6:8§1/3 Avunanto tai osalli- suus muutoin selvästi vähäisempi Medhjälj till brottet eller med- verkan annars klart mindre Abetting or comp- licity otherwise clearly less	6:8§1/4 Vastuu- vapaus- perusteiden sovelta- misen otosuhteet lähellä Omstän- digheter av till- lämpning av ansvars- frihets- grunder nära Application of grounds for exemption are near	6:8§1/5 Erityiset syyt 6 tai 7 §:n tai muilla poikkeuk- sellisilla perusteilla Särskilda skäl på i 6 eller 7§ nämnda eller andra exception- nella grunder Special reasons mentioned in section 6 or 7 or on other exceptional grounds	6:8§3 Alentunut syyntakeisuus Nedsatt tillräkne- lighet Dimi- nished respon- sibility	6:8§4 Rangais- tuslajin vaihto vankeudesta sakoksi Straffartens byte från fängelse till böter Imposing a fine as the punishment instead of imprisonment	A%	%	%			
-	-	11	91,7	11	91,7	-	-	-	-	-	-	-	-	-	-
-	-	10	90,9	10	90,9	-	-	-	-	-	-	-	-	-	-
-	-	1	100,0	1	100,0	-	-	-	-	-	-	-	-	-	-
-	-	-	-	-	-	-	-	-	-	-	-	-	-	-	-
-	-	-	-	-	-	-	-	-	-	-	-	-	-	-	-
-	-	-	-	-	-	-	-	-	-	-	-	-	-	-	-
-	-	-	-	-	-	-	-	-	-	-	-	-	-	-	-
-	-	-	-	-	-	-	-	-	-	-	-	-	-	-	-
-	17	157	20,4	135	17,8	8	8	-	-	6	-	-	-	-	1
-	13	115	20,3	97	17,4	6	7	-	-	5	-	-	-	-	1
-	4	42	23,2	38	21,0	2	1	-	-	1	-	-	-	-	-
-	39	12 257	4,8	12 054	4,7	189	14	-	-	-	-	-	-	-	1
-	29	10 065	4,9	9 921	4,8	134	10	-	-	-	-	-	-	-	1
-	10	2 192	4,4	2 133	4,4	55	4	-	-	-	-	-	-	-	-
9	69	4 987	9,5	3 769	5,7	735	345	35	13	68	22	2 937	4,4	49	
3	25	1 885	13,4	1 175	8,7	475	207	-	3	17	8	1 253	9,3	20	
2	8	838	19,0	510	12,3	271	47	-	1	7	2	635	15,3	9	
-	1	65	9,9	44	6,8	19	2	-	-	-	-	10	1,5	-	
-	3	13	2,9	10	2,2	-	2	-	-	1	-	11	2,4	-	
1	5	177	5,3	72	2,3	52	51	-	-	2	-	267	8,4	2	
-	2	50	11,2	2	0,4	-	48	-	-	-	-	11	2,5	-	
-	-	164	25,4	73	12,5	57	27	-	-	3	4	97	16,6	1	
-	2	251	11,6	240	11,2	4	2	-	1	3	1	31	1,4	5	
-	-	39	15,9	38	15,5	1	-	-	-	-	-	26	10,6	-	
-	-	223	32,1	148	22,4	71	3	-	-	1	-	103	15,6	2	
-	-	41	7,1	35	6,1	-	5	-	1	-	-	52	9,0	-	
-	4	24	6,4	3	0,8	-	20	-	-	-	1	10	2,8	1	

**6.10 (Jatk.)
(Forts.)
(Cont.)**

Pääseuraamus Sukupuoli Huvudpåföljd Kön Principal sanction Gender Rikosryhmä Brottsgrupp Offence category	Tuomitut yhteensä Dömda totalt Sentenced total	Koventamisperusteet – Skärpningsgrunder – Grounds increasing the punishment (RL-SL-PC 6:5§)							Lieventämisperusteet – Lindringsgrunder – Grounds reducing the punishment (RL-SL-PC 6:6§)					
		Soveltamis- kertojen lukumäärä Antalet tillämpnings- gångar Number of application times	6:5§1/1 Rikollisen toiminnan suunnitel- mallisuus Brottsliga verksam- heten har varit plan- mässig Criminal activity has been metho- dical	6:5§1/2 Vakavia rikoksia varten järjestä- lyneen ryhmän jäsenenä Såsom mediem av en grupp organi- serats för att begå allvarliga brott As a member of a group organised for serious offences	6:5§1/3 Rikoksen tekeminen palkkiota vastaan Brottet har begåtts mot ersättning Offence has been committed for remun- eration	6:5§1/4 Rasismi tai muuka- laisviha Rasism eller främ- lingshat Racism or xeno- phobia	6:5§1/5 Tekijän aikaisempi rikollisuus Gärnings- mannens tidigare brottslighet Previous criminality of the offender	Sovella- miskerto- jen luku- määrä Antalet tillämp- nings- gångar Number of application times	L%	6:6§1/1 Tekemiseen vaikuttanut huomattava painostus, uhka, tms Betydande påtryckning, hot eller annan liknande omstän- dighet Significant pressure, threat or a similar influence	6:6§1/2 Myötä- tunto, houkutus, asian- omistajan myötä- vaikutus Med- känsla, frestelse, måls- ägandes medverkan eller mots- varande främjande Empathy temptation, Reconcili- ation, other attempts to prevent or remove the injured party or corr.	6:6§1/3 Sovinto, muu pyrkimys estää tai poistaa vaikutuksia, selvittämi- sen edistä- minen Förlikning strävande att förhindra, verknin- garna, främjande av utredning		
		K%							%					
B HENKEEN JA TERVEYTEEN KOHDISTUVAT RIKOKSET	11 245	236	2,1	1	2	–	6	227	2,0	73	0,6	2	12	54
Tappo, murha, surma, lapsensurma 21:1-4	93	4	4,3	–	–	–	–	4	4,3	2	2,2	–	–	1
Tapon, murhan, surman tai lapsensurman yritys 21:1-4	119	11	9,2	–	–	–	1	10	8,4	–	–	–	–	–
Törkeä pahoinpitely, tappeluun osallis- tuminen 21:6, 12	758	71	9,4	1	–	–	3	67	8,8	3	0,4	–	2	1
Pahoinpitely, lievä pahoin- pitely 21:5,7	9 831	144	1,5	–	2	–	2	140	1,4	68	0,7	2	10	52
Kuolemantuottamus 21:8-9	125	1	0,8	–	–	–	–	1	0,8	–	–	–	–	–
Vammantuottamus 21:10-11	235	2	0,9	–	–	–	–	2	0,9	–	–	–	–	–
Muut henkeen ja terveyteen kohdistu- vat rikokset 21:13-15;22:5-6	84	3	3,6	–	–	–	–	3	3,6	–	–	–	–	–
C SEKSUAALIRIKOKSET	541	3	0,6	–	–	–	–	3	0,6	2	0,4	1	–	1
Lapsen seksuaalinen hyväksikäyttö 20:6-7	320	1	0,3	–	–	–	–	1	0,3	2	0,6	1	–	1
Raiskaus 20:1-3	110	2	1,8	–	–	–	–	2	1,8	–	–	–	–	–
Muut seksuaalirikokset 20:4-5, 8-9	111	–	–	–	–	–	–	–	–	–	–	–	–	–
D RIKOKSET OIKEUDENKÄYTTÖÄ, VIRANOMAISIA JA YLEISTÄ JÄRJESTYSTÄ VASTAAN	1 798	38	2,1	1	–	–	–	37	2,1	3	0,2	–	1	2
Virkamiehen (väkivaltainen) vastusta- minen 16:1-2	371	20	5,4	1	–	–	–	19	5,1	–	–	–	–	–
Haitanteko virkamiehelle 16:3	85	–	–	–	–	–	–	–	–	–	–	–	–	–
Perätön lausuma, väärän henkilö- tiedon tai todistuksen antaminen 15:1-5; 16:5, 8	171	–	–	–	–	–	–	–	–	1	0,6	–	–	1
Muut rikokset oikeudenkäyttöä, viran- omaisia ja yleistä järjestystä vastaan 15:6-11;16:4,4a,6-7, 9-17;17:1-22	1 171	18	1,5	–	–	–	–	18	1,5	2	0,2	–	1	1
E LIIKENNERIKOKSET	28 588	925	3,2	5	–	–	–	920	3,2	8	0,0	–	5	2
Liikenneturvallisuuden vaaran- taminen 23:1	1 853	16	0,9	–	–	–	–	16	0,9	–	–	–	–	–
Törkeä liikenneturvallisuuden vaarantaminen 23:2	3 000	90	3,0	1	–	–	–	89	3,0	2	0,1	–	–	1
Rattijuopumus 23:3	9 373	191	2,0	–	–	–	–	191	2,0	–	–	–	–	–
Törkeä rattijuopumus 23:4	12 496	475	3,8	4	–	–	–	471	3,8	6	0,0	–	5	1
Vesi, ilma- tai junaliikenne- juopumus 23:5-7	443	3	0,7	–	–	–	–	3	0,7	–	–	–	–	–

**6.10 (Jatk.)
(Forts.)
(Cont.)**

Pääseuraamus Sukupuoli Huvudpåföljd Kön Principal sanction Gender Rikosryhmä Brottsgrupp Offence category	Tuomitut yhteensä Dömda totalt Sentenced total	Koventamisperusteet – Skärpningsgrunder – Grounds increasing the punishment (RL-SL-PC 6:5§)							Lieventämisperusteet – Lindringsgrunder – Grounds reducing the punishment (RL-SL-PC 6:6§)					
		Soveltamis- kertojen lukumäärä Antalet tillämpnings- gångar Number of application times	6:5§1/1 Rikollisen toiminnan suunnitel- mallisuus Brottsliga verksam- heten har varit plan- mässig Criminal activity has been method- ical	6:5§1/2 Vakavia rikoksia varten järjestäy- tyneen ryhmän jäsenenä Såsom medlem av en grupp organi- serats för att begå allvariga brott As a member of a group organised for serious offences	6:5§1/3 Rikoksen tekeminen palkkiota vastaan Brottet har begåtts mot jäsenenä Såsom medlem av en grupp organi- serats för att begå allvariga brott As a member of a group organised for serious offences	6:5§1/4 Rasismi tai muuka- laisviha Rasism eller främ- lingshat Racism or xeno- phobia	6:5§1/5 Tekijän aikaisempi rikollisuus Gärnings- mannens tidigare brottslighet Previous criminality of the offender	Sovelta- miskerto- jen luku- määrä Antalet tillämp- nings- gångar Number of application times	L%	6:6§1/1 Tekemiseen vaikuttanut huomattava painostus, uhka, tms Betydande påtryckning, hot eller annan liknande omstän- dighet Significant pressure, threat or a similar influence	6:6§1/2 Myötä- tunto, houkutus, asian- omistajan myötä- vaikutus Med- känsla, frestelse, måls- ägandes medverkan eller mots- varande främjande Empathy temptation, Reconcili- ation, other attempts to prevent or remove the effects, to further clearing	6:6§1/3 Sovinto, muu pyrkimys estää tai poistaa vaikutuksia, selvittämi- sen edistä- minen Förlikning strävande att förhindra, medverkan av utredning		
		K%							%					
Kulkuneuvon luovuttaminen juopuneelle 23:8	929	4	0,4	–	–	–	–	4	0,4	–	–	–	–	–
Muut liikenne rikokset 23:9-11	494	146	29,6	–	–	–	–	146	29,6	–	–	–	–	–
F MUUT RIKOSLAKIA VASTAAN														
TEHDYT RIKOKSET	7 712	162	2,1	3	5	1	–	153	2,0	39	0,5	1	6	32
Tuhotyö, liikennetuhotyö 34:1-3	60	3	5,0	–	–	–	–	3	5,0	1	1,7	–	–	1
Väärennys, rahanväärennys 33:1-5; 37:1-7	731	19	2,6	–	–	–	–	19	2,6	4	0,5	–	2	2
Rikokset rikoslain 41,43 ja 44 luku vastaan	1 224	19	1,6	–	–	–	–	19	1,6	2	0,2	–	–	2
Sotilasrikokset 45 luku	307	–	–	–	–	–	–	–	–	–	–	–	–	–
Työrikokset 47 luku	220	–	–	–	–	–	–	–	–	–	–	–	–	–
Ympäristörikokset 48 luku	60	1	1,7	–	–	–	–	1	1,7	–	–	–	–	–
Huumausainerikokset 50 luku	2 909	95	3,3	3	5	–	–	87	3,0	22	0,8	–	1	21
Muut rikoslakia vastaan tehdyt rikokset 10-14, 18, 24-25, 27, 30, 38, 40 ja 49 luvut; 34:–11	2 201	25	1,1	–	–	1	–	24	1,1	10	0,5	1	3	6
G ALKOHOLILAKI	94	1	1,1	–	–	–	–	1	1,1	–	–	–	–	–
Luvaton alkoholipitoisen aineen valmistus 81,(87)	16	–	–	–	–	–	–	–	–	–	–	–	–	–
Alkoholipitoisen aineen välittäminen 85,(87)	49	–	–	–	–	–	–	–	–	–	–	–	–	–
Alkoholiuoman tai väkiviinan laiton hallussapito 86,(87)	18	1	5,6	–	–	–	–	1	5,6	–	–	–	–	–
Muut rikokset alkoholilakia vastaan 82,(87),91-93	11	–	–	–	–	–	–	–	–	–	–	–	–	–
H MUITA LAKEJA JA ASETUKSIA VASTAAN TEHDYT RIKOKSET	2 821	3	51,8	–	–	–	–	3	0,1	3	51,8	–	2	1
Liikenne rikkomus, tieliikenteen sosiaalilainsäädännön rikkominen, ajoneuvorikkomus til 103,105a, anl 96§2	858	2	0,2	–	–	–	–	2	0,2	1	0,1	–	1	–
Kokoontumisrikkomus, järjestyksenvalvontarikkomus	8	–	–	–	–	–	–	–	–	–	–	–	–	–
Poissaolo oikeudesta rol 8:4§, 8:5§1, 8:8§2; ok 17:36§1	1 459	–	100,0	–	–	–	–	–	–	–	100,0	–	–	–
Muut muita lakeja ja asetuksia vastaan tehdyt rikokset	496	1	0,2	–	–	–	–	1	0,2	2	0,4	–	1	1

6.10 (Jatk.)
(Forts.)
(Cont.)

Pääseuraamus Sukupuoli Huvudpåföljd Kön Principal sanction Gender Rikosryhmä Brottsgrupp Offence category	Tuomitut yhteensä Dömda totalt Sentenced total	Koventamisperusteet – Skärpningsgrunder – Grounds increasing the punishment (RL-SL-PC 6:5§)						Lieventämisperusteet – Lindringsgrunder – Grounds reducing the punishment (RL-SL-PC 6:6§)					
		Soveltamis- kertojen lukumäärä Antalet tillämpnings- gångar Number of application times	6:5§1/1 Rikollisen toiminnan suunnitel- mallisuus Brottsliga verksam- heten jäsenenä har varit plan- mässig Criminal activity has been metho- dical	6:5§1/2 Vakavia rikoksia varten järjestäy- tyneen Brottsliga ryhmän jäsenenä Såsom medlem av en grupp organi- serats för att begå allvariga brott As a member of a group organised for serious offences	6:5§1/3 Rikoksen tekeminen palkkiota vastaan Brottet har begåtts mot jäsenenä Såsom medlem av en grupp organi- serats för att begå allvariga brott As a member of a group organised for serious offences	6:5§1/4 Rasismi tai muuka- laisviha Rasism eller främ- lingshat Racism or xeno- phobia	6:5§1/5 Tekijän alkaisempi rikollisuus Gärnings- mannens tidigare brottslighet Previous criminality of the offender	Sovelta- miskerto- jen luku- määrä Antalet tillämp- nings- gångar Number of application times	L%	6:6§1/1 Tekemiseen vaikuttanut huomattava painostus, uhka, tms Betydande påtryckning, hot eller annan liknande omstän- dighet Significant pressure, threat or a similar influence	6:6§1/2 Myötä- tunto, houkutus, asian- omistajan myötä- vaikutus Med- känsla, frestelse, måls- ägandes medverkan eller mots- varande främjande Empathy	6:6§1/3 Sovinto, muu pyrkimys estää tai poistaa vaikutuksia, selvittämi- sen edistä- minen Förlikning strävande att förhindra, medverkan av utredning temptation, Reconci- liation, other attempts to prevent or remove the effects, to further clearing	
		K%						%					

RANGAISTUSMÄÄRÄYKSELÄ – GENOM STRAFFORDER – THROUGH SUMMARY PENAL PROCEEDINGS

KAIKKI RIKOKSET – ALLA BROTT –

ALL OFFENCES	255 037	13 980	5,5	1	-	-	-	13 979	5,5	35	0,0	2	27	6
A OMAISUUSRIKOKSET	34 057	10 750	31,6	-	-	-	-	10 750	31,6	24	0,1	-	22	2
Varkaus 28:1-2	-	-	-	-	-	-	-	-	-	-	-	-	-	-
Näpistys 28:3	29 942	10 512	35,1	-	-	-	-	10 512	35,1	20	0,1	-	19	1
Kavallus 28:4-6	152	4	2,6	-	-	-	-	4	2,6	-	-	-	-	-
Petos, vakuutuspetos, maksuvälinepe- tos 36:1-4;37:8-11	1 665	162	9,7	-	-	-	-	162	9,7	4	0,2	-	3	1
Vero- ja avustusrikokset 29:1-8	456	3	0,7	-	-	-	-	3	0,7	-	-	-	-	-
Ryöstö, kiristys 31:1-4	-	-	-	-	-	-	-	-	-	-	-	-	-	-
Vahingonteko 35:1-3	1 325	45	3,4	-	-	-	-	45	3,4	-	-	-	-	-
Luvaton käyttö 28:7-9	76	2	2,6	-	-	-	-	2	2,6	-	-	-	-	-
Moottonikulkuneuvon käyttövarkaus 28:9a-9c	-	-	-	-	-	-	-	-	-	-	-	-	-	-
Kätkemisrikos 32:1-5	215	11	5,1	-	-	-	-	11	5,1	-	-	-	-	-
Muut omaisuusrikokset 28:10-12; 36:5-7;39:1-6; 46:1-6	226	11	4,9	-	-	-	-	11	4,9	-	-	-	-	-
B HENKEEN JA TERVEYTEEN KOHDISTUVAT RIKOKSET	1 071	44	4,1	-	-	-	-	44	4,1	3	0,3	2	1	-
Tappo, murha, surma, lapsensurma 21:1-4	-	-	-	-	-	-	-	-	-	-	-	-	-	-
Tapon, murhan, surman tai lapsensurman yritys 21:1-4	-	-	-	-	-	-	-	-	-	-	-	-	-	-
Törkeä pahoinpitely, tappeluun osallistuminen 21:6, 12	-	-	-	-	-	-	-	-	-	-	-	-	-	-
Pahoinpitely, lievä pahoinpitely 21:5,7	916	43	4,7	-	-	-	-	43	4,7	2	0,2	2	-	-
Kuolemantuottamus 21:8-9	-	-	-	-	-	-	-	-	-	-	-	-	-	-
Vammantuottamus 21:10-11	155	1	0,6	-	-	-	-	1	0,6	1	0,6	-	1	-
Muut henkeen ja terveyteen kohdistuvat rikokset 21:13-15;22:5-6	-	-	-	-	-	-	-	-	-	-	-	-	-	-
C SEKSUAALIRIKOKSET	-	-	-	-	-	-	-	-	-	-	-	-	-	-
Lapsen seksuaalinen hyväksikäyttö 20:6-7	-	-	-	-	-	-	-	-	-	-	-	-	-	-
Raiskaus 20:1-3	-	-	-	-	-	-	-	-	-	-	-	-	-	-
Muut seksuaalirikokset 20:4-5, 8-9	-	-	-	-	-	-	-	-	-	-	-	-	-	-

6.10 (Jatk.)
(Forts.)
(Cont.)

6:6§1/4 8 §:n 1 ja 3 momentissa mainitut perusteet De grunder som nämns i 8 § 1 och 3 mom. Grounds mentioned in section 8(1) and (3)	Kohtuullistamis- perusteet Skälighets- grunder Grounds miti- gating the punishment 6:7§1/1-3 Muu seuraus, korkea ikä, heikko ter- veydentila, tekemisestä huomattavan pitkä aika Andra följder höga ålder, svaga hälso- tillstånd, anmär- kningsvärt lång tid sedan brottet begicks Another con- sequence, advanced age, poor health, considerably long period since commission	Rangaistusasteikon lieventäminen – Lindrigare straffskala – Mitigation of the penal latitude (RL-SL-PC 6:8§)								RL-SL-PC 7:6-7§ Aikaisemmin tuomitun vankeus- tai yhdyksunta- palveluran- gaistuksen huomioon ottaminen Beaktande av ett tidigare utdömt fängelse- eller sam- hällestjänst- straff Taking an earlier sentence of imprisonment or community service order into account	* RL-SL-PC * 5:5§ * Ylilytys * Anstiftan * Incitement * to the * offence				
		Soveltamis- kertojen lukumäärä Antalet tillämpnings- gångar Number of application times	6:8§1/1 Tekijä on tehnyt rikoksen alle 18-vuotiaana Gärningsman- nen har begått brottet innan han eller hon fylde 18 år Offender has committed the offence under the age of 18 years	6:8§1/2 Rikos on jäänyt yritykseen Brottet har stannat vid försök Offence has re- mained an at- tempt	6:8§1/3 Avunanto tai osalli- suus muutoin selvästi vähäisempi Medhjälp till brottet eller med- verkan annars klart mindre Abetting or comp- licity otherwise clearly less	6:8§1/4 Vastuu- vapaus- perusteiden sovelta- misen olosuhteet lähellä Omstän- digheter av till- ämpning av ansvars- frihets- grunder nära Application of grounds for exemption are near	6:8§1/5 Erityiset syyt 6 tai 7 §:n tai muilla poikkeuk- sellisilla perusteilla Särskilda skäl på i 6 eller 7§ nämnda eller andra exceptione- nella grunder Special reasons mentioned in section 6 or 7 or on other exceptional grounds	6:8§3 Alentunut syyntakeisuus Nedsatt tillräkne- lighet Dimi- nished respon- sibility	6:8§4 Rangais- tuslajin vaihto vankeudesta sakoksi Straffartens byte från fängelse till böter Imposing a fine as the punishment instead of imprisonment	%					
-	39	12 257	4,8	12 054	4,7	189	14	-	-	-	-	-	-	-	1
-	6	2 752	8,0	2 561	7,5	179	12	-	-	-	-	-	-	-	-
-	5	2 484	8,2	2 295	7,7	177	12	-	-	-	-	-	-	-	-
-	-	10	6,6	10	6,6	-	-	-	-	-	-	-	-	-	-
-	-	94	5,6	94	5,6	-	-	-	-	-	-	-	-	-	-
-	-	2	0,4	2	0,4	-	-	-	-	-	-	-	-	-	-
-	-	-	-	-	-	-	-	-	-	-	-	-	-	-	-
-	1	127	9,6	126	9,5	1	-	-	-	-	-	-	-	-	-
-	-	13	17,1	13	17,1	-	-	-	-	-	-	-	-	-	-
-	-	-	-	-	-	-	-	-	-	-	-	-	-	-	-
-	-	18	8,4	18	8,4	-	-	-	-	-	-	-	-	-	-
-	-	4	1,8	3	1,3	1	-	-	-	-	-	-	-	-	-
-	1	68	6,3	68	6,3	-	-	-	-	-	-	-	-	-	-
-	-	-	-	-	-	-	-	-	-	-	-	-	-	-	-
-	-	-	-	-	-	-	-	-	-	-	-	-	-	-	-
-	-	-	-	-	-	-	-	-	-	-	-	-	-	-	-
-	-	61	6,7	61	6,7	-	-	-	-	-	-	-	-	-	-
-	-	-	-	-	-	-	-	-	-	-	-	-	-	-	-
-	1	7	4,5	7	4,5	-	-	-	-	-	-	-	-	-	-
-	-	-	-	-	-	-	-	-	-	-	-	-	-	-	-
-	-	-	-	-	-	-	-	-	-	-	-	-	-	-	-
-	-	-	-	-	-	-	-	-	-	-	-	-	-	-	-
-	-	-	-	-	-	-	-	-	-	-	-	-	-	-	-
-	-	-	-	-	-	-	-	-	-	-	-	-	-	-	-
-	-	-	-	-	-	-	-	-	-	-	-	-	-	-	-

6.10 (Jatk.)
(Forts.)
(Cont.)

6:6§1/4 8 §:n 1 ja 3 momentissa mainitut perusteet De grunder som nämns i 8 § 1 och 3 mom. Grounds mentioned in section 8(1) and (3)	Kohtuullistamis- perusteet Skälighets- grunder Grounds miti- gating the punishment 6:7§1/1-3 Muu seuraus, korkea ikä, heikko ter- veydentila, tekemisestä huomattavan pitkä aika Andra följer höga ålder, svaga hälsa- tillstånd, anmär- kningsvärt lång tid sedan brottet begicks Another con- sequence, advanced age, poor health, considerably long period since commission	Rangaistusasteikon lieventäminen – Lindrigare straffskala – Mitigation of the penal latitude (RL-SL-PC 6:8§)				RL-SL-PC 7:6-7§ Aikaisemmin tuomitun vankeus- tai yhdykskunta- palveluran- gaistuksen huomioon ottaminen Beaktande av ett tidigare utdömt fängelse till böter Imposing a fine as the punishment instead of imprisonment				* RL-SL-PC * 5:5§ * Yllytys * Anstiftan * Incitement * to the * offence				
		A%	%	A%	%	A%	%	A%	%	A%	%			
-	3	589	8,5	584	8,4	4	1	-	-	-	-	-	-	-
-	-	59	6,1	59	6,1	-	-	-	-	-	-	-	-	-
-	2	113	6,8	112	6,8	1	-	-	-	-	-	-	-	-
-	-	215	31,6	214	31,6	-	1	-	-	-	-	-	-	-
-	1	202	5,5	199	5,4	3	-	-	-	-	-	-	-	-
-	20	4 014	3,2	4 014	3,2	-	-	-	-	-	-	-	-	-
-	17	2 324	2,1	2 324	2,1	-	-	-	-	-	-	-	-	-
-	-	-	-	-	-	-	-	-	-	-	-	-	-	-
-	-	-	-	-	-	-	-	-	-	-	-	-	-	-
-	-	-	-	-	-	-	-	-	-	-	-	-	-	-
-	-	-	-	-	-	-	-	-	-	-	-	-	-	-
-	3	1 690	12,1	1 690	12,1	-	-	-	-	-	-	-	-	-
-	1	438	5,6	432	5,6	5	1	-	-	-	-	-	-	1
-	-	-	-	-	-	-	-	-	-	-	-	-	-	-
-	-	172	40,5	172	40,5	-	-	-	-	-	-	-	-	-
-	1	208	6,2	204	6,1	3	1	-	-	-	-	-	-	1
-	-	-	-	-	-	-	-	-	-	-	-	-	-	-
-	-	-	-	-	-	-	-	-	-	-	-	-	-	-
-	-	49	1,3	47	1,3	2	-	-	-	-	-	-	-	-
-	-	9	4,3	9	4,3	-	-	-	-	-	-	-	-	-

**6.10 (Jatk.)
(Forts.)
(Cont.)**

Pääseuraamus Sukupuoli Huvudpåföljd Kön Principal sanction Gender	Tuomitut yhteensä Dömda totalt Sentenced total	Koventamisperusteet – Skärpningsgrunder – Grounds increasing the punishment (RL-SL-PC 6:5§)							Lieventämisperusteet – Lindringsgrunder – Grounds reducing the punishment (RL-SL-PC 6:6§)					
		Soveltamis- kertojen lukumäärä Antalet tillämpnings- gångar Number of application times	6:5§1/1 Rikollisen toiminnan suunnitel- mallisuus Brottsliga verksam- heten har varit plan- mässig Criminal activity has been method- ical	6:5§1/2 Vakavia rikoksia varten järjestäy- tyneen Brottsliga ryhmän jäsenenä Såsom medlem av en grupp organi- serats för att begå allvarliga brott As a member of a group organised for serious offences	6:5§1/3 Rikoksen tekeminen palkkiota vastaan Brottet har begåtts mot järsättning Offence has been committed for remun- eration	6:5§1/4 Rasismi tai muuka- laisviha Rasism eller främ- lingshat Recism or xeno- phobia	6:5§1/5 Tekijän aikaisempi rikollisuus Gärnings- mannens tidigare brottslighet Previous criminality of the offender	Sovelta- miskerto- jen luku- määrä Antalet tillämp- nings- gångar Number of application times	L%	6:6§1/1 Tekemiseen vaikuttanut huomattava painostus, uhka, tms Betydande påtryckning, hot eller annan liknande omstän- dighet Significant pressure, threat or a similar influence	6:6§1/2 Myötä- tunto, houkutus, asian- omistajan myötä- vaikutus Med- känsla, frestelse, måls- ägandes medverkan eller mots- varande främjande Empathy	6:6§1/3 Sovinto, muu pyrkimys estää tai poistaa vaikutuksia, selvittämi- sen edistä- minen Förlikning strävande att förhindra, avlägsna verknin- garna, av utredning temptation, Reconcili- ation, other attempts to prevent or remove the effects, to further clearing		
		K%							%					
G ALKOHOLILAKI	2 747	17	0,6	-	-	-	-	17	0,6	-	-	-	-	-
Luvaton alkoholipitoisen aineen valmistus 81,(87)	-	-	-	-	-	-	-	-	-	-	-	-	-	-
Alkoholipitoisen aineen väiittäminen 85,(87)	381	13	3,4	-	-	-	-	13	3,4	-	-	-	-	-
Alkoholijuoman tai väkiviinan laiton hallussapito 86,(87)	1 722	4	0,2	-	-	-	-	4	0,2	-	-	-	-	-
Muut rikokset alkoholilakia vastaan 82,(87),91-93	644	-	-	-	-	-	-	-	-	-	-	-	-	-
H MITA LAKEJA JA ASETUKSIA														
VASTAAN TEHDYT RIKOKSET	77 827	289	0,4	-	-	-	-	289	0,4	3	0,0	-	1	2
Liikenne- ja siviililainsäädännön rikkominen, ajoneuvonrikkomus til 103,105a, anl 96§2	64 952	81	0,1	-	-	-	-	81	0,1	-	-	-	-	-
Kokoontumisrikkomus, järjestyksen- valvontarikkomus	39	1	2,6	-	-	-	-	1	2,6	-	-	-	-	-
Poissaolo oikeudesta rol 8:4§, 8:5§1, 8:8§2; ok 17:36§1	-	-	-	-	-	-	-	-	-	-	-	-	-	-
Muut muita lakeja ja asetuksia vastaan tehdyt rikokset	12 836	207	1,6	-	-	-	-	207	1,6	3	0,0	-	1	2

K% = Niiden tapausten osuus (%) kaikista, joihin on sovellettu ainakin yhtä koventamisperustetta

K% = Andelen fall (%) av alla, på vilka åtminstone en skärpningsgrund har tillämpats

K% = Cases in which at least one application of grounds for increasing the punishment exists; share (%) of the total

L% = Niiden tapausten osuus (%) kaikista, joihin on sovellettu ainakin yhtä lieventämisperustetta

L% = Andelen fall (%) av alla, på vilka åtminstone en lindringsgrund har tillämpats

L% = Cases in which at least one application of grounds for reducing the punishment exists; share (%) of the total

A% = Niiden tapausten osuus (%) kaikista, joihin on sovellettu ainakin yhtä rangaistusasteikon lieventämisperustetta

A% = Andelen fall (%) av alla, på vilka åtminstone en 'lindrigare straffskala'—grund har tillämpats

A% = Cases in which at least one application of grounds mitigating the penal latitude exists; share (%) of the total

6.11 Ensimmäinen oikeusaste: Keskimääräiset vankeus- ja sakkorangaistukset 2008
Första instans: Genomsnittliga fängelse och bötesstraff 2008
Courts of first instance: average term of imprisonment and number of day-fines 2008

RIKOS = Se, jolla ankanin max/min rangaistus (tai jos samat: rikosten tilastoinnin ensisijaisuussäännöt) BROTT = Det som har den strängaste straffskalan (om lika: prioritetens reglerna i statsåtkörföringen av brott) OFFENCE = Having the most severe penal latitude (if identical: rules of priority in compiling statistics on crime)	Kaikki vankeus-rangaistukset*) Fängelsestraff totalt*) All imprisonment*)		Ehdottomat vankeusrangaistukset*) Ovillkorliga fängelsestraff*) Unconditional imprisonment*)				Lukumäärä Antal straff Number of punishments		
	Rangaistusteri	keskiarvo lukumäärä Genom- snittlig fängelsetid Average length of sentence	Yhteensä Totalt Total	Vankila- rangaistus Fängelse- straff Prison sentence	Yhdyskunta- palveluksi muunnetut Till samhällstjänst förvandlade into community service converted	Yhteensä Totalt Total	Vankila- rangaistus Fängelse- straff Prison sentence	Yhdyskunta- palvelut Samhälls- tjänst Community service	
	kk	kk	kk	kk	ttt	kk	kk	ttt	

KAIKKIAAN - INALLES

Yhteensä	5,2	26 093	7,9	10,1	3,2	90	10 094	6 872	3 222
Rangaistuksessa vain yksi rikos	4,2	10 674	7,9	11,5	2,8	80	2 663	1 561	1 102

A. RIKOSLAKIA VASTAAN TEHDYT RIKOKSET

Yhteensä	5,2	26 034	7,9	10,1	3,2	90	10 056	6 835	3 221
Rangaistuksessa vain yksi rikos	4,2	10 625	7,9	11,6	2,8	80	2 627	1 525	1 102

11 Luku. SOTARIKOKSISTA JA RIKOKSISTA IHMISYYTTÄ VASTAAN:

Yhteensä	-	-	-	-	-	-	-	-	-
Rangaistuksessa vain yksi rikos	-	-	-	-	-	-	-	-	-
11:10§ Kiihottaminen kansanryhmää vastaan									
Yhteensä	-	-	-	-	-	-	-	-	-
Rangaistuksessa vain yksi rikos	-	-	-	-	-	-	-	-	-
11:11§ Syrjintä									
Yhteensä	-	-	-	-	-	-	-	-	-
Rangaistuksessa vain yksi rikos	-	-	-	-	-	-	-	-	-

15 Luku. RIKOKSISTA OIKEUDENKÄYTTÖÄ VASTAAN:

Yhteensä	4,6	145	6,4	6,6	5,8	150	50	41	9
Rangaistuksessa vain yksi rikos	3,2	58	3,2	2,7	5,0	140	10	8	2
15:1§ Perätön lausuma tuomioistuimessa									
Yhteensä	4,5	33	6,4	6,0	7,0	180	5	3	2
Rangaistuksessa vain yksi rikos	3,9	19	5,0	4,0	6,0	160	2	1	1
15:2§ Perätön lausuma viranomaismenettelyssä									
Yhteensä	2,3	28	2,6	2,4	3,0	90	4	3	1
Rangaistuksessa vain yksi rikos	1,8	13	-	-	-	-	-	-	-
15:4§ Tuottamuksellinen perätön lausuma									
Yhteensä	-	-	-	-	-	-	-	-	-
Rangaistuksessa vain yksi rikos	-	-	-	-	-	-	-	-	-
15:5§ Yritetty yllytys perättömään lausumaan									
Yhteensä	1,2	1	-	-	-	-	-	-	-
Rangaistuksessa vain yksi rikos	-	-	-	-	-	-	-	-	-
15:6§ Väärä ilmianto									
Yhteensä	3,9	38	3,7	3,5	5,5	154	16	14	2
Rangaistuksessa vain yksi rikos	3,7	17	2,2	2,2	-	-	5	5	-
15:9§ Oikeudenkäytössä kuultavan uhkaaminen									
Yhteensä	7,0	43	9,0	9,6	6,1	149	24	20	4
Rangaistuksessa vain yksi rikos	3,1	7	4,5	5,0	4,0	120	2	1	1
15:10§ Törkeän rikoksen ilmoittamatta jättäminen									
Yhteensä	2,0	1	2,0	2,0	-	-	1	1	-
Rangaistuksessa vain yksi rikos	2,0	1	2,0	2,0	-	-	1	1	-
15:11§1 Rikoksentehtäjän suojeleminen									
Yhteensä	3,0	1	-	-	-	-	-	-	-
Rangaistuksessa vain yksi rikos	3,0	1	-	-	-	-	-	-	-

16 Luku. RIKOKSISTA VIRANOMAISIA VASTAAN

Yhteensä	5,2	376	6,1	6,7	5,0	136	157	103	54
Rangaistuksessa vain yksi rikos	3,5	90	3,1	2,6	3,9	112	35	22	13
16:1§ Virkamiehen väkivaltainen vastustaminen									
Yhteensä	6,5	237	7,5	8,7	5,7	153	106	64	42
Rangaistuksessa vain yksi rikos	4,6	58	4,4	4,1	4,7	134	18	9	9
16:2§ Virkamiehen vastustaminen									
Yhteensä	1,9	7	2,1	2,0	2,2	65	6	4	2
Rangaistuksessa vain yksi rikos	2,0	6	2,2	2,2	2,2	65	5	3	2
16:3§ Haitanteko virkamiehelle									
Yhteensä	-	-	-	-	-	-	-	-	-
Rangaistuksessa vain yksi rikos	-	-	-	-	-	-	-	-	-

oh& = Yhteinen sakko oheissakosta ja muiden rikosten varsinaisesta sakkorangaistuksesta (rikoskohtainen esitys ehdollisen vankeusrangaistuksen törkeimmällä rikoksella)
 oh = Pelkkä erillinen oheissakko ehdollisen vankeuden ohella
 tu = Pelkkä varsinainen sakkorangaistus oikeudenkäynnissä rm = Rangaistusmääräyssakko kk = Kuukautta ttt = Tuntia

Ehdolliset vankeusrangaistukset*) Villkorliga fängelsestraff*) Conditional imprisonment*)			Sakkorangaistukset Bötesstraff Fine										Tuomitsematta jättäminen Gärningen lämnats obestraftad Waiving of sentence				
Keskirangaistukset Genomsnittlig fängelsestid Average length of sentence			Lukumäärä Antal straff Number of punishments			Keskimääräinen päiväsakkojen lukumäärä Genomsnittligt antalet dömda dagsböter Average number of day-fines					Sakkorangaistusten lukumäärä Antal bötesstraff Number of punishments					Lukumäärä Antal Number	
Yhteensä oheissakko Totalt tilläggsbot Total supplementary fine			Yhteensä oheissakko Totalt tilläggsbot Total supplementary fine														
kyllä ei ja ej yes no			kyllä ei ja ej yes no			rm+ tu					rm+ tu					oh& tu oh	
kk	kk	kk				rm+	rm	tu	oh&	oh	rm+	rm	tu	oh&	oh		
3,5	2,3	5,0	15 999	9 038	6 961	17	14	38	53	33	292 667	255 037	37 630	6	9 038	785	
3,0	2,0	4,4	8 011	4 618	3 393	16	14	35	40	31	281 783	255 037	26 746	3	4 618	674	
3,5	2,3	5,0	15 978	9 037	6 941	20	16	39	53	33	210 820	174 463	36 357	6	9 037	657	
3,0	2,0	4,4	7 998	4 617	3 381	19	16	36	40	31	200 107	174 463	25 644	3	4 617	549	
-	-	-	-	-	-	31	21	32	-	-	12	1	11	-	-	1	
-	-	-	-	-	-	32	21	34	-	-	11	1	10	-	-	1	
-	-	-	-	-	-	44	-	44	-	-	4	-	4	-	-	-	
-	-	-	-	-	-	44	-	44	-	-	4	-	4	-	-	-	
-	-	-	-	-	-	25	21	26	-	-	8	1	7	-	-	1	
-	-	-	-	-	-	26	21	27	-	-	7	1	6	-	-	1	
3,6	4,3	3,5	95	17	78	41	-	41	-	36	129	-	129	-	17	8	
3,2	4,3	3,0	48	9	39	36	-	36	-	28	92	-	92	-	9	6	
4,2	4,5	4,1	28	6	22	40	-	40	-	38	2	-	2	-	6	-	
3,7	4,4	3,5	17	5	12	40	-	40	-	33	2	-	2	-	5	-	
2,2	1,8	2,3	24	3	21	39	-	39	-	20	58	-	58	-	3	7	
1,8	1,7	1,8	13	1	12	36	-	36	-	20	46	-	46	-	1	5	
-	-	-	-	-	-	30	-	30	-	-	1	-	1	-	-	1	
-	-	-	-	-	-	30	-	30	-	-	1	-	1	-	-	1	
1,2	-	1,2	1	-	1	30	-	30	-	-	4	-	4	-	-	-	
-	-	-	-	-	-	30	-	30	-	-	4	-	4	-	-	-	
4,0	4,3	3,9	22	5	17	43	-	43	-	32	34	-	34	-	5	-	
4,3	5,0	4,1	12	3	9	35	-	35	-	23	23	-	23	-	3	-	
4,4	6,3	4,0	19	3	16	48	-	48	-	57	20	-	20	-	3	-	
2,5	-	2,5	5	-	5	40	-	40	-	-	9	-	9	-	-	-	
-	-	-	-	-	-	-	-	-	-	-	-	-	-	-	-	-	
-	-	-	-	-	-	-	-	-	-	-	-	-	-	-	-	-	
3,0	-	3,0	1	-	1	37	-	37	-	-	10	-	10	-	-	-	
3,0	-	3,0	1	-	1	41	-	41	-	-	7	-	7	-	-	-	
4,5	4,6	4,4	219	31	188	19	17	32	-	37	5 007	4 320	687	-	31	35	
3,8	3,1	3,8	55	5	50	18	17	27	-	31	4 792	4 320	472	-	5	26	
5,6	5,6	5,6	131	21	110	48	-	48	-	40	5	-	5	-	21	7	
4,6	4,3	4,6	40	3	37	40	-	40	-	38	2	-	2	-	3	3	
1,0	-	1,0	1	-	1	25	24	35	-	-	1 068	960	108	-	-	8	
1,0	-	1,0	1	-	1	25	24	32	-	-	1 040	960	80	-	-	8	
-	-	-	-	-	-	16	16	19	-	-	1 734	1 651	83	-	-	2	
-	-	-	-	-	-	16	16	18	-	-	1 725	1 651	74	-	-	2	

**6.11 (Jatk.)
(Forts.)
(Cont.)**

) Jos 'aikaisempi rangaistus katsottu riittäväksi seuraamukseksi', se ei sisälly tauluun) Om 'det tidigare straffet anses som en tillräcklig påföljd' domen ingår inte) If 'the earlier sentence is deemed a sufficient sanction' it is not included	Kaikki vankeus- rangaistukset) Fängelsestraff totalt*) All imprisonment*)		Ehdottomat vankeusrangaistukset*) Ovillkorliga fängelsestraff*) Unconditional imprisonment*)				Lukumäärä Antal straff Number of punishments			
	Rangaistusten keskiarvo Genom- snittlig fängelsetid Average length of sentence	lukumäärä Antal straff Number of punishments	Yhteensä Total	Vankila- rangaistus Fängelse- straff Prison sentence	Yhdyskunta- palveluksi muunnetut Till samhällstjänst förvandlade Into community service converted	Yhteensä Total	Vankila- rangaistus Fängelse- straff Prison sentence	Yhdyskunta- palvelut Samhälls- tjänst Community service		
RIKOS = Se, jolla ankanin max/min rangaistus (tai jos samat: rikosten tilastoinnin ensisijaisuussäännöt) BROTT = Det som har den strängaste straffskalans (om lika: prioritetens reglerna i statsåklågeringen av brott) OFFENCE = Having the most severe penal latitude (if identical: rules of priority in compiling statistics on crime)	kk	kk	kk	kk	ttt					
16:4§ Niskoittelu poliisia vastaan										
Yhteensä	-	-	-	-	-	-	-	-	-	-
Rangaistuksessa vain yksi rikos	-	-	-	-	-	-	-	-	-	-
16:4a§ Niskoittelu rajavartiomiestä vastaan										
Yhteensä	-	-	-	-	-	-	-	-	-	-
Rangaistuksessa vain yksi rikos	-	-	-	-	-	-	-	-	-	-
16:5§ Väärin henkilötiedon antaminen										
Yhteensä	-	-	-	-	-	-	-	-	-	-
Rangaistuksessa vain yksi rikos	-	-	-	-	-	-	-	-	-	-
16:6§ Sakkovilppi										
Yhteensä	-	-	-	-	-	-	-	-	-	-
Rangaistuksessa vain yksi rikos	-	-	-	-	-	-	-	-	-	-
16:7§1 Rekisterimerkintärikos										
Yhteensä	3,4	92	5,0	5,5	3,0	83	23	18	5	
Rangaistuksessa vain yksi rikos	2,0	10	2,3	3,0	1,0	30	3	2	1	
16:7§2 Rekisterimerkintärikoksen yritys										
Yhteensä	-	-	-	-	-	-	-	-	-	-
Rangaistuksessa vain yksi rikos	-	-	-	-	-	-	-	-	-	-
16:8§ Väärin todistuksen antaminen viranomaiselle										
Yhteensä	0,7	1	0,7	0,7	-	-	1	1	-	-
Rangaistuksessa vain yksi rikos	0,7	1	0,7	0,7	-	-	1	1	-	-
16:9§ Virkavallan anastus										
Yhteensä	-	-	-	-	-	-	-	-	-	-
Rangaistuksessa vain yksi rikos	-	-	-	-	-	-	-	-	-	-
16:9a§ Lähestymiskiellon rikkominen										
Yhteensä	2,0	26	2,3	2,2	2,5	74	10	6	4	
Rangaistuksessa vain yksi rikos	1,3	10	1,6	0,8	3,0	90	3	2	1	
16:10§ Omaisuutta koskevan viranomaiskiellon rikkominen										
Yhteensä	1,0	1	1,0	1,0	-	-	1	1	-	-
Rangaistuksessa vain yksi rikos	-	-	-	-	-	-	-	-	-	-
16:11§ Liiketoimintakiellon rikkominen										
Yhteensä	3,8	4	3,5	5,0	2,0	60	2	1	1	
Rangaistuksessa vain yksi rikos	-	-	-	-	-	-	-	-	-	-
16:13§ Lahjuksen antaminen										
Yhteensä	-	-	-	-	-	-	-	-	-	-
Rangaistuksessa vain yksi rikos	-	-	-	-	-	-	-	-	-	-
16:15§1 Vangin laitton vapauttaminen										
Yhteensä	0,5	1	0,5	0,5	-	-	1	1	-	-
Rangaistuksessa vain yksi rikos	-	-	-	-	-	-	-	-	-	-
16:15§2 Vangin laittoman vapauttamisen yritys										
Yhteensä	-	-	-	-	-	-	-	-	-	-
Rangaistuksessa vain yksi rikos	-	-	-	-	-	-	-	-	-	-
16:16§ Vangin karkaaminen										
Yhteensä	0,9	6	0,9	0,9	-	-	6	6	-	-
Rangaistuksessa vain yksi rikos	0,9	4	0,9	0,9	-	-	4	4	-	-
16:17§ Vangin varustautuminen aseella										
Yhteensä	1,0	1	1,0	1,0	-	-	1	1	-	-
Rangaistuksessa vain yksi rikos	1,0	1	1,0	1,0	-	-	1	1	-	-
17 Luku. RIKOKSISTA YLEISTÄ JÄRJESTYSTÄ VASTAAN:										
Yhteensä	6,1	37	10,3	10,3	-	-	6	6	-	-
Rangaistuksessa vain yksi rikos	6,3	24	10,3	10,3	-	-	6	6	-	-
17:1§ Julkinen kehottaminen rikokseen										
Yhteensä	-	-	-	-	-	-	-	-	-	-
Rangaistuksessa vain yksi rikos	-	-	-	-	-	-	-	-	-	-
17:6§1 Järjestystä ylläpitävän henkilön vastustaminen										
Yhteensä	-	-	-	-	-	-	-	-	-	-
Rangaistuksessa vain yksi rikos	-	-	-	-	-	-	-	-	-	-
17:7§1 Valtionrajarikos										
Yhteensä	1,3	1	-	-	-	-	-	-	-	-
Rangaistuksessa vain yksi rikos	1,3	1	-	-	-	-	-	-	-	-

oh = Yhteinen sakko oheissakosta ja muiden rikosten varsinaisesta sakkorangaistuksesta (rikoskohtainen esitys ehdollisen vankeusrangaistuksen törkeimmällä rikoksella)
 oh = Pelkkä erillinen oheissakko ehdollisen vankeuden ohella
 tu = Pelkkä varsinainen sakkorangaistus oikeudenkäynnissä rm = Rangaistusmääräyssakko kk = Kuukautta ttt = Tuntia

Ehdolliset vankeusrangaistukset*) Villkorliga fängelsestraff*) Conditional imprisonment*)					Sakkorangaistukset Bötesstraff Fine										Tuomitsematta jättäminen Gåmngen lämnats obestraftad Waiving of sentence	
Keskirangaistukset Genomsnittlig fängelsetid Average length of sentence			Lukumäärä Antal straff Number of punishments		Keskimääräinen päiväsakkojen lukumäärä Genomsnittligt antalet dömda dagsböter Average number of day-fines					Sakkorangaistusten lukumäärä Antal bötesstraff Number of punishments						
Yhteensä oheissakko Total tilläggsbot Total supplementary fine			Yhteensä oheissakko Total tilläggsbot Total supplementary fine												Lukumäärä Antal Number	
kyllä ei ja ej yes no			kyllä ei ja ej yes no													
kk	kk	kk			rm+	rm	tu	oh&	oh	rm+	rm	tu	oh&	oh		
-	-	-	-	-	-	13	12	20	-	-	1 068	1 015	53	-	-	3
-	-	-	-	-	-	12	12	11	-	-	1 049	1 015	34	-	-	3
-	-	-	-	-	-	15	15	-	-	-	12	12	-	-	-	-
-	-	-	-	-	-	15	15	-	-	-	12	12	-	-	-	-
-	-	-	-	-	-	21	21	25	-	-	704	674	30	-	-	1
-	-	-	-	-	-	21	21	23	-	-	691	674	17	-	-	1
-	-	-	-	-	-	31	-	31	-	-	2	-	2	-	-	-
-	-	-	-	-	-	30	-	30	-	-	1	-	1	-	-	-
2,9	3,2	2,9	69	6	63	44	-	44	-	32	135	-	135	-	6	7
1,8	-	1,8	7	-	7	34	-	34	-	-	70	-	70	-	-	5
-	-	-	-	-	-	53	-	53	-	-	5	-	5	-	-	-
-	-	-	-	-	-	68	-	68	-	-	2	-	2	-	-	-
-	-	-	-	-	-	33	23	41	-	-	7	3	4	-	-	-
-	-	-	-	-	-	26	23	30	-	-	5	3	2	-	-	-
-	-	-	-	-	-	15	15	17	-	-	7	5	2	-	-	-
-	-	-	-	-	-	15	15	17	-	-	7	5	2	-	-	-
1,8	1,7	1,9	16	4	12	32	-	32	-	30	204	-	204	-	4	6
1,2	1,3	1,2	7	2	5	27	-	27	-	20	142	-	142	-	2	3
-	-	-	-	-	-	31	-	31	-	-	18	-	18	-	-	1
-	-	-	-	-	-	31	-	31	-	-	18	-	18	-	-	1
4,0	-	4,0	2	-	2	54	-	54	-	-	5	-	5	-	-	-
-	-	-	-	-	-	57	-	57	-	-	3	-	3	-	-	-
-	-	-	-	-	-	35	-	35	-	-	2	-	2	-	-	-
-	-	-	-	-	-	35	-	35	-	-	2	-	2	-	-	-
-	-	-	-	-	-	20	-	20	-	-	4	-	4	-	-	-
-	-	-	-	-	-	20	-	20	-	-	4	-	4	-	-	-
-	-	-	-	-	-	26	-	26	-	-	4	-	4	-	-	-
-	-	-	-	-	-	18	-	18	-	-	2	-	2	-	-	-
-	-	-	-	-	-	28	-	28	-	-	20	-	20	-	-	-
-	-	-	-	-	-	26	-	26	-	-	15	-	15	-	-	-
-	-	-	-	-	-	33	-	33	-	-	3	-	3	-	-	-
-	-	-	-	-	-	25	-	25	-	-	2	-	2	-	-	-
5,2	4,7	5,3	31	5	26	18	17	28	-	48	2 976	2 624	352	-	5	27
5,0	3,7	5,2	18	2	16	18	17	27	-	40	2 926	2 624	302	-	2	25
-	-	-	-	-	-	30	-	30	-	-	1	-	1	-	-	-
-	-	-	-	-	-	-	-	-	-	-	-	-	-	-	-	-
-	-	-	-	-	-	19	18	23	-	-	2 334	2 133	201	-	-	9
-	-	-	-	-	-	18	18	22	-	-	2 304	2 133	171	-	-	8
1,3	-	1,3	1	-	1	29	-	29	-	-	7	-	7	-	-	-
1,3	-	1,3	1	-	1	15	-	15	-	-	4	-	4	-	-	-

**6.11 (Jatk.)
(Forts.)
(Cont.)**

	Kaikki vankeus- rangaistukset*) Fängelsestraff totalt*) All imprisonment*)		Ehdottomat vankeusrangaistukset*) Ovillkorliga fängelsestraff*) Unconditional imprisonment*)				Lukumäärä Antal straff Number of punishments		
	Rangaistusten		Keskirangaistukset Genomsnittlig fängelsetid Average length of sentence						
	keskiarvo Genom- snittlig fängelsetid Average length of sentence	lukumäärä Antal straff Number of punishments	Yhteensä Total	Vankila- rangaistus Fängelse- straff Prison sentence	Yhdyskunta- palveluksi muunnetut Till samhällstjänst förvandlade into community service converted	Yhteensä Total	Vankila- rangaistus Fängelse- straff Prison sentence	Yhdyskunta- palvelut Samhälls- tjänst Community service	
	kk		kk	kk	kk	ttt			
17:7a§1 Lievä valtionrajarikos									
Yhteensä	-	-	-	-	-	-	-	-	-
Rangaistuksessa vain yksi rikos	-	-	-	-	-	-	-	-	-
17:8§1 Laittoman maahantulon järjestäminen									
Yhteensä	4,7	8	6,0	6,0	-	2	2	-	
Rangaistuksessa vain yksi rikos	5,1	6	6,0	6,0	-	2	2	-	
17:8a§ Törkeä laittoman maahantulon järjestäminen									
Yhteensä	14,0	4	16,0	16,0	-	3	3	-	
Rangaistuksessa vain yksi rikos	14,0	4	16,0	16,0	-	3	3	-	
17:9§ Omankädenoikeus									
Yhteensä	-	-	-	-	-	-	-	-	
Rangaistuksessa vain yksi rikos	-	-	-	-	-	-	-	-	
17:10§ Uskonrauhan rikkominen									
Yhteensä	-	-	-	-	-	-	-	-	
Rangaistuksessa vain yksi rikos	-	-	-	-	-	-	-	-	
17:12§ Hautarauhan rikkominen									
Yhteensä	-	-	-	-	-	-	-	-	
Rangaistuksessa vain yksi rikos	-	-	-	-	-	-	-	-	
17:13§ Ilkivalta									
Yhteensä	-	-	-	-	-	-	-	-	
Rangaistuksessa vain yksi rikos	-	-	-	-	-	-	-	-	
17:14§ Eläinsuojelurikos									
Yhteensä	3,6	11	2,0	2,0	-	1	1	-	
Rangaistuksessa vain yksi rikos	4,4	6	2,0	2,0	-	1	1	-	
17:15§ Lievä eläinsuojelurikos									
Yhteensä	-	-	-	-	-	-	-	-	
Rangaistuksessa vain yksi rikos	-	-	-	-	-	-	-	-	
17:16a§ Arpajaisrikos									
Yhteensä	-	-	-	-	-	-	-	-	
Rangaistuksessa vain yksi rikos	-	-	-	-	-	-	-	-	
17:16b§ Rahankeräysrikos									
Yhteensä	-	-	-	-	-	-	-	-	
Rangaistuksessa vain yksi rikos	-	-	-	-	-	-	-	-	
17:16c§ Lievä rahankeräysrikos									
Yhteensä	-	-	-	-	-	-	-	-	
Rangaistuksessa vain yksi rikos	-	-	-	-	-	-	-	-	
17:18§1 Sukupuolisiveellisyyttä loukkaavan kuvan levittäminen									
Yhteensä	3,3	4	-	-	-	-	-	-	
Rangaistuksessa vain yksi rikos	3,0	1	-	-	-	-	-	-	
17:18a§1 Törkeä sukupuolisiveellisyyttä loukkaavan lasta esittävän kuvan levittäminen									
Yhteensä	14,8	4	-	-	-	-	-	-	
Rangaistuksessa vain yksi rikos	18,0	1	-	-	-	-	-	-	
17:19§ Sukupuolisiveellisyyttä loukkaavan lasta esittävän kuvan hallussapito									
Yhteensä	2,8	4	-	-	-	-	-	-	
Rangaistuksessa vain yksi rikos	2,8	4	-	-	-	-	-	-	
17:20§ Sukupuolisiveellisyyttä loukkaava markkinointi									
Yhteensä	-	-	-	-	-	-	-	-	
Rangaistuksessa vain yksi rikos	-	-	-	-	-	-	-	-	
17:21§ Sukupuolisiveellisyyden julkinen loukkaaminen									
Yhteensä	-	-	-	-	-	-	-	-	
Rangaistuksessa vain yksi rikos	-	-	-	-	-	-	-	-	
17:22§1 Sukupuoliyhteys lähisukulaisten kesken									
Yhteensä	6,0	1	-	-	-	-	-	-	
Rangaistuksessa vain yksi rikos	6,0	1	-	-	-	-	-	-	
20 Luku. SEKSUAALIRIKOKSISTA:									
Yhteensä	12,7	501	24,4	25,7	4,8	132	139	130	9
Rangaistuksessa vain yksi rikos	8,6	296	15,8	17,5	3,8	110	49	43	6
20:1§1-2 Raiskaus									
Yhteensä	21,6	47	24,2	24,2	-	-	28	28	-
Rangaistuksessa vain yksi rikos	18,7	14	21,0	21,0	-	-	7	7	-

oh& = Yhteinen sakko oheissakosta ja muiden rikosten varsinaisesta sakkorangaistuksesta (rikoskohtainen esitys ehdollisen vankeusrangaistuksen törkeimmällä rikoksella)
oh = Pelkkä erillinen oheissakko ehdollisen vankeuden ohella
tu = Pelkkä varsinainen sakkorangaistus oikeudenkäynnissä rm = Rangaistusmääräyssakko kk = Kuukautta ttt = Tuntia

Ehdolliset vankeusrangaistukset*) Villkorliga fängelsestraff*) Conditional imprisonment*)						Sakkorangaistukset Bötesstraff Fine						Tuomitsematta jättäminen Gärningen lämnats obestraftad Waiving of sentence				
Keskirangaistukset Genomsnittlig fängelsetid Average length of sentence			Lukumäärä Antal straff Number of punishments			Keskimääräinen päiväsakkojen lukumäärä Genomsnittligt antalet dömda dagsböter Average number of day-fines			Sakkorangaistusten lukumäärä Antal bötesstraff Number of punishments							
Yhteensä Totalt Total		oheissakko tilläggsbot supplementary fine		Yhteensä Totalt Total		oheissakko tilläggsbot supplementary fine								Lukumäärä Antal Number		
kyllä ja yes		ei ej no		kyllä ja yes		ei ej no										
kk	kk	kk	kk	kk	kk	kk	kk	rm+	oh&	oh	rm+	rm	tu	oh&	oh	
tu	rm	tu	oh&	oh	tu	rm	tu	oh&	oh	tu	rm	tu	oh&	oh		
-	-	-	-	-	-	15	15	13	-	-	152	150	2	-	-	5
-	-	-	-	-	-	15	15	13	-	-	152	150	2	-	-	5
4,3	-	4,3	6	-	6	39	-	39	-	-	6	-	6	-	-	-
4,7	-	4,7	4	-	4	39	-	39	-	-	6	-	6	-	-	-
8,0	-	8,0	1	-	1	-	-	-	-	-	-	-	-	-	-	-
8,0	-	8,0	1	-	1	-	-	-	-	-	-	-	-	-	-	-
-	-	-	-	-	-	19	10	21	-	-	14	3	11	-	-	6
-	-	-	-	-	-	17	10	19	-	-	13	3	10	-	-	6
-	-	-	-	-	-	22	14	30	-	-	2	1	1	-	-	-
-	-	-	-	-	-	22	14	30	-	-	2	1	1	-	-	-
-	-	-	-	-	-	48	-	48	-	-	2	-	2	-	-	2
-	-	-	-	-	-	35	-	35	-	-	1	-	1	-	-	2
-	-	-	-	-	-	15	14	23	-	-	118	108	10	-	-	-
-	-	-	-	-	-	14	14	23	-	-	117	108	9	-	-	-
3,8	3,1	4,1	10	3	7	41	-	41	-	47	75	-	75	-	3	4
4,9	1,3	5,8	5	1	4	41	-	41	-	40	67	-	67	-	1	4
-	-	-	-	-	-	19	15	24	-	-	20	10	10	-	-	-
-	-	-	-	-	-	18	15	22	-	-	19	10	9	-	-	-
-	-	-	-	-	-	18	-	18	-	-	2	-	2	-	-	-
-	-	-	-	-	-	18	-	18	-	-	2	-	2	-	-	-
-	-	-	-	-	-	45	-	45	-	-	1	-	1	-	-	-
-	-	-	-	-	-	45	-	45	-	-	1	-	1	-	-	-
-	-	-	-	-	-	9	9	-	-	-	2	2	-	-	-	-
-	-	-	-	-	-	9	9	-	-	-	2	2	-	-	-	-
3,3	-	3,3	4	-	4	41	-	41	-	-	6	-	6	-	-	1
3,0	-	3,0	1	-	1	40	-	40	-	-	3	-	3	-	-	-
14,8	8,0	17,0	4	1	3	-	-	-	-	60	-	-	-	-	1	-
18,0	-	18,0	1	-	1	-	-	-	-	-	-	-	-	-	-	-
2,8	-	2,8	4	-	4	48	-	48	-	-	10	-	10	-	-	-
2,8	-	2,8	4	-	4	50	-	50	-	-	9	-	9	-	-	-
-	-	-	-	-	-	13	10	15	-	-	3	1	2	-	-	-
-	-	-	-	-	-	13	10	15	-	-	3	1	2	-	-	-
-	-	-	-	-	-	9	8	19	-	-	221	216	5	-	-	-
-	-	-	-	-	-	9	8	19	-	-	221	216	5	-	-	-
6,0	6,0	-	1	1	-	-	-	-	-	40	-	-	-	-	1	-
6,0	6,0	-	1	1	-	-	-	-	-	40	-	-	-	-	1	-
8,2	8,1	8,2	362	29	333	54	-	54	-	45	34	-	34	-	29	6
7,2	8,5	7,1	247	15	232	49	-	49	-	43	26	-	26	-	15	5
17,8	18,7	17,7	19	3	16	-	-	-	-	53	-	-	-	-	3	1
16,4	18,0	15,8	7	2	5	-	-	-	-	50	-	-	-	-	2	1

**6.11 (Jatk.)
(Forts.)
(Cont.)**

	Kaikki vankeus- rangaistukset*) Fängelsestraff totalt*) All imprisonment*)		Ehdottomat vankeusrangaistukset*) Ovillkorliga fängelsestraff*) Unconditional imprisonment*)				Lukumäärä Antal straff Number of punishments		
RIKOS = Se, jolla ankaran max/min rangaistus (tai jos samat: rikosten tilastollinen ensisijaisuussäännöt) BROTT = Det som har den strängaste straffskalan (om lika: prioritetens reglerna i statistiföringen av brott) OFFENCE = Having the most severe penal latitude (if identical: rules of priority in compiling statistics on crime)	Rangaistusten keskiarvo Genom- snittlig fängelsetid Average length of sentence	lukumäärä Antal straff Number of punishments	Yhteensä Totalt Total	Vankila- rangaistus Fängelse- straff Prison sentence	Yhdyskunta- palveluksi muunnetut Till samhällstjänst förvandlade Into community service converted	Yhteensä Totalt Total	Vankila- rangaistus Fängelse- straff Prison sentence	Yhdyskunta- palvelut Samhälls- tjänst Community service	
	kk		kk	kk	kk	ttt			
20:1§3 Raskauksen yritys									
Yhteensä	12,4	21	15,7	15,7	-	7	7	-	
Rangaistuksessa vain yksi rikos	10,6	12	12,7	12,7	-	3	3	-	
20:2§1 Törkeä raiskaus									
Yhteensä	44,8	13	44,8	44,8	-	13	13	-	
Rangaistuksessa vain yksi rikos	-	-	-	-	-	-	-	-	
20:2§2 Törkeän raiskauksen yritys									
Yhteensä	12,0	1	12,0	12,0	-	1	1	-	
Rangaistuksessa vain yksi rikos	12,0	1	12,0	12,0	-	1	1	-	
20:3§1-2 Pakottaminen sukupuoliyhteyteen									
Yhteensä	10,3	21	16,2	18,3	8,0	197	5	4	1
Rangaistuksessa vain yksi rikos	8,3	13	17,0	17,0	-	1	1	-	-
20:3§3 Sukupuoliyhteyteen pakottamisen yritys									
Yhteensä	4,3	4	-	-	-	-	-	-	-
Rangaistuksessa vain yksi rikos	4,3	3	-	-	-	-	-	-	-
20:4§1 Pakottaminen seksuaaliseen tekoon									
Yhteensä	5,3	11	-	-	-	-	-	-	-
Rangaistuksessa vain yksi rikos	4,2	4	-	-	-	-	-	-	-
20:4§2 Seksuaaliseen tekoon pakottamisen yritys									
Yhteensä	1,0	1	-	-	-	-	-	-	-
Rangaistuksessa vain yksi rikos	1,0	1	-	-	-	-	-	-	-
20:5§1-2 Seksuaalinen hyväksikäyttö									
Yhteensä	8,0	69	11,9	11,9	-	10	10	-	-
Rangaistuksessa vain yksi rikos	7,8	57	11,0	11,0	-	5	5	-	-
20:5§3 Seksuaalisen hyväksikäytön yritys									
Yhteensä	5,0	2	-	-	-	-	-	-	-
Rangaistuksessa vain yksi rikos	5,0	2	-	-	-	-	-	-	-
20:6§1,3 Lapsen seksuaalinen hyväksikäyttö									
Yhteensä	8,4	262	13,1	15,0	4,4	124	45	37	8
Rangaistuksessa vain yksi rikos	6,8	168	9,0	11,0	3,8	110	22	16	6
20:6§4 Lapsen seksuaalisen hyväksikäytön yritys									
Yhteensä	7,3	8	-	-	-	-	-	-	-
Rangaistuksessa vain yksi rikos	4,8	4	-	-	-	-	-	-	-
20:7§1 Törkeä lapsen seksuaalinen hyväksikäyttö									
Yhteensä	36,0	38	40,5	40,5	-	30	30	-	-
Rangaistuksessa vain yksi rikos	27,0	14	30,8	30,8	-	10	10	-	-
20:8§1-2 Seksikaupan kohteena olevan henkilön hyväksikäyttö									
Yhteensä	-	-	-	-	-	-	-	-	-
Rangaistuksessa vain yksi rikos	-	-	-	-	-	-	-	-	-
20:8a§1-2 Seksuaalipalvelujen ostaminen nuorelta									
Yhteensä	-	-	-	-	-	-	-	-	-
Rangaistuksessa vain yksi rikos	-	-	-	-	-	-	-	-	-
20:8a§3 Seksuaalipalvelujen ostamisen yritys nuorelta									
Yhteensä	-	-	-	-	-	-	-	-	-
Rangaistuksessa vain yksi rikos	-	-	-	-	-	-	-	-	-
20:9§1 Paritus									
Yhteensä	8,3	3	-	-	-	-	-	-	-
Rangaistuksessa vain yksi rikos	8,3	3	-	-	-	-	-	-	-
21 Luku. HENKEEN JA TERVEYTEEN KOHDISTUVISTA RIKOKSISTA:									
Yhteensä	9,7	4 107	15,6	19,5	3,4	96	1 813	1 378	435
Rangaistuksessa vain yksi rikos	8,4	1 947	15,0	20,4	3,2	90	711	489	222
21:1§1 Tappo									
Yhteensä	115,7	68	115,7	115,7	-	68	68	-	-
Rangaistuksessa vain yksi rikos	111,7	37	111,7	111,7	-	37	37	-	-
21:1§2 Tapon yritys									
Yhteensä	46,2	98	46,4	46,4	-	97	97	-	-
Rangaistuksessa vain yksi rikos	45,3	44	45,8	45,8	-	43	43	-	-
21:2§1 Murha									
Yhteensä	-	-	-	-	-	-	-	-	-
Rangaistuksessa vain yksi rikos	-	-	-	-	-	-	-	-	-

oh = Yhteinen sakko oheissakosta ja muiden rikosten varsinaisesta sakkorangaistuksesta (rikoskohtainen esitys ehdollisen vankeusrangaistuksen törkeimmällä rikoksella)
oh = Pelkkä erillinen oheissakko ehdollisen vankeuden ohella
tu = Pelkkä varsinainen sakkorangaistus oikeudenkäynnissä rm = Rangaistusmääräyssakko kk = Kuukautta ttt = Tuntia

Ehdolliset vankeusrangaistukset*) Villkorliga fängelsestraff*) Conditional imprisonment*)					Sakkorangaistukset Bötesstraff Fine										Tuomitsematta jättäminen Gåmngen lämnats obestraftad Waiving of sentence	
Keskirangaistukset Genomsnittlig fängelsetid Average length of sentence			Lukumäärä Antal straff Number of punishments		Keskimääräinen päiväsakkojen lukumäärä Genomsnittligt antalet dömda dagsböter Average number of day-fines					Sakkorangaistusten lukumäärä Antal bötesstraff Number of punishments					Lukumäärä Antal Number	
Yhteensä Total Total			oheissakko tilläggsbot supplementary fine		Yhteensä Total Total		oheissakko tilläggsbot supplementary fine									
			kyllä ja yes		ei ej no											
kk	kk	kk			rm+	rm	tu	oh&	oh	rm+	rm	tu	oh&	oh		
10,8	13,5	10,3	14	2	12	-	-	-	-	45	-	-	-	-	2	-
9,9	16,0	9,1	9	1	8	-	-	-	-	30	-	-	-	-	1	-
-	-	-	-	-	-	-	-	-	-	-	-	-	-	-	-	-
-	-	-	-	-	-	-	-	-	-	-	-	-	-	-	-	-
8,5	-	8,5	16	-	16	-	-	-	-	-	-	-	-	-	-	-
7,5	-	7,5	12	-	12	-	-	-	-	-	-	-	-	-	-	-
4,3	4,0	4,3	4	1	3	50	-	50	-	25	1	-	1	-	1	1
4,3	-	4,3	3	-	3	50	-	50	-	-	1	-	1	-	-	1
5,3	-	5,3	11	-	11	62	-	62	-	-	5	-	5	-	-	-
4,2	-	4,2	4	-	4	53	-	53	-	-	3	-	3	-	-	-
1,0	-	1,0	1	-	1	-	-	-	-	-	-	-	-	-	-	-
1,0	-	1,0	1	-	1	-	-	-	-	-	-	-	-	-	-	-
7,4	6,5	7,4	59	5	54	58	-	58	-	32	13	-	13	-	5	-
7,4	5,0	7,6	52	3	49	55	-	55	-	33	12	-	12	-	3	-
5,0	-	5,0	2	-	2	30	-	30	-	-	1	-	1	-	-	-
5,0	-	5,0	2	-	2	30	-	30	-	-	1	-	1	-	-	-
7,4	6,4	7,5	217	18	199	52	-	52	-	48	6	-	6	-	18	4
6,4	6,7	6,4	146	9	137	48	-	48	-	47	5	-	5	-	9	3
7,3	-	7,3	8	-	8	35	-	35	-	-	2	-	2	-	-	-
4,8	-	4,8	4	-	4	20	-	20	-	-	1	-	1	-	-	-
18,9	-	18,9	8	-	8	-	-	-	-	-	-	-	-	-	-	-
17,5	-	17,5	4	-	4	-	-	-	-	-	-	-	-	-	-	-
-	-	-	-	-	-	40	-	40	-	-	2	-	2	-	-	-
-	-	-	-	-	-	40	-	40	-	-	2	-	2	-	-	-
-	-	-	-	-	-	-	-	-	-	-	-	-	-	-	-	-
-	-	-	-	-	-	-	-	-	-	-	-	-	-	-	-	-
-	-	-	-	-	-	58	-	58	-	-	4	-	4	-	-	-
-	-	-	-	-	-	30	-	30	-	-	1	-	1	-	-	-
8,3	-	8,3	3	-	3	-	-	-	-	-	-	-	-	-	-	-
8,3	-	8,3	3	-	3	-	-	-	-	-	-	-	-	-	-	-
5,0	4,6	5,0	2 294	281	2 013	37	17	40	-	34	7 977	1 071	6 906	-	281	177
4,6	4,0	4,7	1 236	146	1 090	33	17	36	-	32	6 208	1 071	5 137	-	146	146
-	-	-	-	-	-	-	-	-	-	-	-	-	-	-	-	4
-	-	-	-	-	-	-	-	-	-	-	-	-	-	-	-	2
22,0	-	22,0	1	-	1	-	-	-	-	-	-	-	-	-	-	6
22,0	-	22,0	1	-	1	-	-	-	-	-	-	-	-	-	-	2
-	-	-	-	-	-	-	-	-	-	-	-	-	-	-	-	1
-	-	-	-	-	-	-	-	-	-	-	-	-	-	-	-	1

**6.11 (Jatk.)
(Forts.)
(Cont.)**

	Kaikki vankeus- rangaistukset*) Fängelsestraff totalt*) All imprisonment*)		Ehdottomat vankeusrangaistukset*) Ovillkorliga fängelsestraff*) Unconditional imprisonment*)				Lukumäärä Antal straff Number of punishments		
RIKOS = Se, jolla ankan max/min rangaistus (tai jos samat: rikosten tilastoinnin ensisijaisuussäännöt) BROTT = Det som har den strängaste straffskalan (om lika: prioritets reglerna i statsitkföringen av brott) OFFENCE = Having the most severe penal latitude (if identical: rules of priority in compiling statistics on crime)	Rangaistusten keskiarvo Genom- snittlig fängelsetid Average length of sentence	lukumäärä Antal straff Number of punishments	Yhteensä Totalt Total	Vankila- rangaistus Fängelse- straff Prison sentence	Yhdyskunta- palveluksi muunnetut Till samhällstjänst förvandlade into community service converted	Yhteensä Totalt Total	Vankila- rangaistus Fängelse- straff Prison sentence	Yhdyskunta- palvelut Samhälls- tjänst Community service	
	kk		kk	kk	kk	ttt			
21:2§2 Murhayritys									
Yhteensä	67,0	12	72,0	72,0	-	-	11	11	
Rangaistuksessa vain yksi rikos	60,0	5	72,0	72,0	-	-	4	4	
21:3§1 Surma									
Yhteensä	37,0	2	66,0	66,0	-	-	1	1	
Rangaistuksessa vain yksi rikos	66,0	1	66,0	66,0	-	-	1	1	
21:4§1 Lapsensurma									
Yhteensä	24,0	1	-	-	-	-	-	-	
Rangaistuksessa vain yksi rikos	24,0	1	-	-	-	-	-	-	
21:5§1 Pahoinpitely									
Yhteensä	3,5	3 062	4,1	4,5	3,4	95	1 163	743	
Rangaistuksessa vain yksi rikos	3,1	1 539	3,5	3,7	3,1	88	495	277	
21:5§2 Pahoinpitelyn yritys									
Yhteensä	3,1	14	2,9	2,8	2,9	79	8	5	
Rangaistuksessa vain yksi rikos	3,9	9	3,9	3,4	6,0	157	5	4	
21:6§1 Törkeä pahoinpitely									
Yhteensä	20,6	658	24,5	24,6	8,0	198	372	371	
Rangaistuksessa vain yksi rikos	17,1	276	20,4	20,5	8,0	198	117	116	
21:6§2 Törkeän pahoinpitelyn yritys									
Yhteensä	11,1	86	13,1	13,7	7,0	177	44	40	
Rangaistuksessa vain yksi rikos	8,1	23	7,8	7,7	8,0	200	6	5	
21:7§ Lievä pahoinpitely									
Yhteensä	-	-	-	-	-	-	-	-	
Rangaistuksessa vain yksi rikos	-	-	-	-	-	-	-	-	
21:8§ Kuolemantuottamus									
Yhteensä	5,7	23	6,4	7,3	1,7	50	6	5	
Rangaistuksessa vain yksi rikos	4,0	1	-	-	-	-	-	-	
21:9§ Törkeä kuolemantuottamus									
Yhteensä	22,3	29	29,3	30,8	7,5	190	16	15	
Rangaistuksessa vain yksi rikos	42,0	1	42,0	42,0	-	-	1	1	
21:10§ Vammantuottamus									
Yhteensä	2,5	8	3,8	3,8	-	-	2	2	
Rangaistuksessa vain yksi rikos	3,0	1	-	-	-	-	-	-	
21:11§ Törkeä vammantuottamus									
Yhteensä	6,5	14	5,0	5,0	5,0	138	6	4	
Rangaistuksessa vain yksi rikos	5,4	5	-	-	-	-	-	-	
21:12§ Tappeluun osallistuminen									
Yhteensä	2,2	2	2,2	2,2	-	-	2	2	
Rangaistuksessa vain yksi rikos	-	-	-	-	-	-	-	-	
21:13§ Vaaran aiheuttaminen									
Yhteensä	7,5	24	8,9	9,3	3,5	103	14	13	
Rangaistuksessa vain yksi rikos	-	-	-	-	-	-	-	-	
21:14§ Heitteillepano									
Yhteensä	5,1	6	2,6	4,0	1,8	53	3	1	
Rangaistuksessa vain yksi rikos	6,0	4	3,5	4,0	3,0	86	2	1	
21:15§ Pelastustoimen laiminlyönti									
Yhteensä	-	-	-	-	-	-	-	-	
Rangaistuksessa vain yksi rikos	-	-	-	-	-	-	-	-	
23 Luku. LIIKENNERIKOKSISTA:									
Yhteensä	2,5	13 335	3,3	3,6	3,0	86	4 420	2 365	
Rangaistuksessa vain yksi rikos	2,0	5 452	2,5	2,2	2,5	75	893	261	
23:1§1-2 Liikenneturvallisuuden vaarantaminen									
Yhteensä	1,5	31	1,4	1,5	1,0	30	22	20	
Rangaistuksessa vain yksi rikos	0,8	1	-	-	-	-	-	-	
23:2§1-2 Törkeä liikenneturvallisuuden vaarantaminen									
Yhteensä	3,6	494	4,8	5,3	3,2	90	242	185	
Rangaistuksessa vain yksi rikos	1,6	82	2,5	2,2	2,5	74	12	3	
23:3§ Rattijuopumus									
Yhteensä	1,7	500	1,8	1,8	1,7	50	416	313	
Rangaistuksessa vain yksi rikos	1,3	42	1,2	1,3	1,1	35	21	7	

oh = Yhteinen sakko oheissakosta ja muiden rikosten varsinaisesta sakkorangaistuksesta (rikoskohtainen esitys ehdollisen vankeusrangaistuksen törkeimmällä rikoksella)
 oh = Pelkkä erillinen oheissakko ehdollisen vankeuden ohella
 tu = Pelkkä varsinainen sakkorangaistus oikeudenkäynnissä rm = Rangaistusmääräyssakko kk = Kuukautta ttt = Tuntia

Ehdolliset vankeusrangaistukset*) Vilkorlig a fängelsestraff*) Conditional imprisonment*)						Sakkorangaistukset Bötesstraff Fine										Tuomitsematta jättäminen Gåmngen lämnats obestraftad Waiving of sentence	
Keskirangaistukset Genomsnittlig fängelsetid Average length of sentence			Lukumäärä Antal straff Number of punishments			Keskimääräinen päiväsakkojen lukumäärä Genomsnittligt antalet ådömda dagsböter Average number of day-fines					Sakkorangaistusten lukumäärä Antal bötesstraff Number of punishments						
Yhteensä oheissakko Totalt tilläggsbot Total supplementary fine			Yhteensä oheissakko Totalt tilläggsbot Total supplementary fine													Lukumäärä Antal Number	
kyllä ei ja ej yes no			kyllä ei ja ej yes no														
kk	kk	kk				rm+	m	tu	oh&	oh	rm+	m	tu	oh&	oh		
12,0	-	12,0	1	-	1	-	-	-	-	-	-	-	-	-	-	-	3
12,0	-	12,0	1	-	1	-	-	-	-	-	-	-	-	-	-	-	1
8,0	-	8,0	1	-	1	-	-	-	-	-	-	-	-	-	-	-	-
-	-	-	-	-	-	-	-	-	-	-	-	-	-	-	-	-	-
24,0	-	24,0	1	-	1	-	-	-	-	-	-	-	-	-	-	-	-
24,0	-	24,0	1	-	1	-	-	-	-	-	-	-	-	-	-	-	-
3,2	3,4	3,2	1 899	246	1 653	41	-	41	-	32	6 127	-	6 127	-	246	114	
3,0	3,1	2,9	1 044	135	909	38	-	38	-	31	4 685	-	4 685	-	135	103	
3,4	2,0	3,7	6	1	5	30	-	30	-	30	69	-	69	-	1	-	
3,9	-	3,9	4	-	4	23	-	23	-	-	47	-	47	-	-	-	
15,6	17,0	15,5	286	19	267	-	-	-	-	57	-	-	-	-	19	7	
14,6	16,0	14,5	159	9	150	-	-	-	-	56	-	-	-	-	9	5	
9,1	12,5	8,7	42	4	38	-	-	-	-	50	-	-	-	-	4	1	
8,2	-	8,2	17	-	17	-	-	-	-	-	-	-	-	-	-	-	
-	-	-	-	-	-	17	17	17	-	-	1 297	916	381	-	-	29	
-	-	-	-	-	-	17	17	16	-	-	1 256	916	340	-	-	28	
5,5	4,5	5,7	17	2	15	56	-	56	-	38	69	-	69	-	2	3	
4,0	-	4,0	1	-	1	50	-	50	-	-	1	-	1	-	-	-	
13,7	16,0	13,2	13	2	11	-	-	-	-	40	-	-	-	-	2	-	
-	-	-	-	-	-	-	-	-	-	-	-	-	-	-	-	-	
2,1	2,6	1,0	6	4	2	28	21	33	-	38	360	155	205	-	4	5	
3,0	3,0	-	1	1	-	22	21	23	-	40	189	155	34	-	1	2	
7,6	10,0	7,3	8	1	7	80	-	80	-	50	3	-	3	-	1	-	
5,4	10,0	4,3	5	1	4	60	-	60	-	50	1	-	1	-	1	-	
-	-	-	-	-	-	63	-	63	-	-	3	-	3	-	-	-	
-	-	-	-	-	-	30	-	30	-	-	1	-	1	-	-	-	
5,5	1,0	6,0	10	1	9	40	-	40	-	15	36	-	36	-	1	4	
-	-	-	-	-	-	34	-	34	-	-	18	-	18	-	-	2	
7,7	6,0	8,5	3	1	2	40	-	40	-	40	11	-	11	-	1	-	
8,5	-	8,5	2	-	2	36	-	36	-	-	8	-	8	-	-	-	
-	-	-	-	-	-	45	-	45	-	-	2	-	2	-	-	-	
-	-	-	-	-	-	45	-	45	-	-	2	-	2	-	-	-	
2,1	2,1	2,2	8 915	8 346	569	20	17	44	53	32	139 751	124 616	15 135	6	8 346	88	
1,9	1,9	1,6	4 559	4 337	222	19	17	41	40	31	135 161	124 616	10 545	3	4 337	70	
1,7	1,8	1,6	9	4	5	15	15	17	-	24	112 439	110 667	1 772	-	4	49	
0,8	0,8	-	1	1	-	15	15	15	-	25	112 179	110 667	1 512	-	1	48	
2,5	2,4	2,5	252	134	118	56	-	56	-	32	2 498	-	2 498	-	134	5	
1,5	1,5	1,4	70	41	29	54	-	54	-	28	2 004	-	2 004	-	41	4	
1,6	1,5	1,8	84	61	23	48	-	48	-	25	8 854	-	8 854	-	61	13	
1,3	1,3	1,2	21	20	1	45	-	45	-	25	5 976	-	5 976	-	20	6	

**6.11 (Jatk.)
(Forts.)
(Cont.)**

RIKOS = Se, jolla ankanin max/min rangaistus (tai jos samat: rikosten tilastoinnin ensisijaisuussäännöt) BROTT = Det som har den strängaste straffskalan (om lika: prioritetens reglerna i statistikföringen av brott) OFFENCE = Having the most severe penal latitude (if identical: rules of priority in compiling statistics on crime)	Kaikki vankeus- rangaistukset*) Fängelsestraff total*) All imprisonment*)		Ehdottomat vankeusrangaistukset*) Ovillkorliga fängelsestraff*) Unconditional imprisonment*)				Lukumäärä Antal straff Number of punishments		
	Rangaistusten keskiarvo Genom- snittlig fängelsetid Average length of sentence	lukumäärä Antal straff Number of punishments	Yhteensä Total Totalt	Vankila- rangaistus Fängelse- straff Prison sentence	Yhdyskunta- palveluiksi muunnetut Till samhällstjänst förvandlade Into community service converted	Yhteensä Total Totalt	Vankila- rangaistus Fängelse- straff Prison sentence	Yhdyskunta- palvelut Samhälls- tjänst Community service	Yhteensä Total Totalt
	kk	kk	kk	kk	ttt				
23:4§ Törkeä rattijuopumus									
Yhteensä	2,5	12 106	3,5	3,9	3,1	89	3 584	1 724	1 860
Rangaistuksessa vain yksi rikos	2,0	5 248	2,6	2,6	2,6	77	798	205	593
23:5§1 Vesiliikennejuopumus									
Yhteensä	3,1	10	3,8	5,1	1,9	58	7	4	3
Rangaistuksessa vain yksi rikos	1,8	4	1,8	1,2	2,5	75	2	1	1
23:8§ Kulkuneuvon luovuttaminen juopuneelle									
Yhteensä	1,6	7	1,8	1,8	-	-	4	4	-
Rangaistuksessa vain yksi rikos	-	-	-	-	-	-	-	-	-
23:9§ Liikennejuopumus moottorittomalla ajoneuvolla									
Yhteensä	-	-	-	-	-	-	-	-	-
Rangaistuksessa vain yksi rikos	-	-	-	-	-	-	-	-	-
23:10§ Kulkuneuvon kuljettaminen oikeudetta									
Yhteensä	1,2	184	1,2	1,2	1,2	36	143	113	30
Rangaistuksessa vain yksi rikos	1,0	75	1,0	1,0	1,0	30	60	45	15
23:11§ Liikennepako tielikenteessä									
Yhteensä	2,9	3	1,3	1,3	-	-	2	2	-
Rangaistuksessa vain yksi rikos	-	-	-	-	-	-	-	-	-
23:11a§1 Liikenteen häirintä									
Yhteensä	-	-	-	-	-	-	-	-	-
Rangaistuksessa vain yksi rikos	-	-	-	-	-	-	-	-	-
24 Luku. YKSITYISYYDEN, RAUHAN JA KUNNIAN LOUKKAAMISESTA:									
Yhteensä	4,3	87	5,4	5,9	4,3	114	35	25	10
Rangaistuksessa vain yksi rikos	2,8	23	4,1	3,8	4,5	129	6	4	2
24:1§ Kotirauhan rikkominen									
Yhteensä	1,6	6	-	-	-	-	-	-	-
Rangaistuksessa vain yksi rikos	1,6	6	-	-	-	-	-	-	-
24:2§ Törkeä kotirauhan rikkominen									
Yhteensä	3,7	66	4,3	4,5	3,8	107	29	21	8
Rangaistuksessa vain yksi rikos	3,2	17	4,1	3,8	4,5	129	6	4	2
24:3§1 Julkisrauhan rikkominen									
Yhteensä	-	-	-	-	-	-	-	-	-
Rangaistuksessa vain yksi rikos	-	-	-	-	-	-	-	-	-
24:5§1 Salakuuntelu									
Yhteensä	-	-	-	-	-	-	-	-	-
Rangaistuksessa vain yksi rikos	-	-	-	-	-	-	-	-	-
24:5§2 Salakuuntelun yritys									
Yhteensä	-	-	-	-	-	-	-	-	-
Rangaistuksessa vain yksi rikos	-	-	-	-	-	-	-	-	-
24:6§1 Salakatselu									
Yhteensä	-	-	-	-	-	-	-	-	-
Rangaistuksessa vain yksi rikos	-	-	-	-	-	-	-	-	-
24:6§2 Salakatselun yritys									
Yhteensä	-	-	-	-	-	-	-	-	-
Rangaistuksessa vain yksi rikos	-	-	-	-	-	-	-	-	-
24:8§1 Yksityiselämää loukkaava tiedon levittäminen									
Yhteensä	-	-	-	-	-	-	-	-	-
Rangaistuksessa vain yksi rikos	-	-	-	-	-	-	-	-	-
24:9§ Kunnianloukkaus									
Yhteensä	1,0	2	-	-	-	-	-	-	-
Rangaistuksessa vain yksi rikos	-	-	-	-	-	-	-	-	-
24:10§ Törkeä kunnianloukkaus									
Yhteensä	8,7	13	10,9	13,3	6,3	144	6	4	2
Rangaistuksessa vain yksi rikos	-	-	-	-	-	-	-	-	-
25 Luku. VAPAUTEEN KOHDISTUVISTA RIKOKSISTA:									
Yhteensä	4,2	277	5,3	6,2	3,2	90	122	86	36
Rangaistuksessa vain yksi rikos	4,2	63	5,6	6,7	2,7	77	21	15	6
25:1§ Vapaudenriisto									
Yhteensä	4,3	23	4,9	3,8	6,2	163	9	5	4
Rangaistuksessa vain yksi rikos	4,1	7	4,2	3,0	4,8	135	3	1	2

oh6 = Yhteinen sakko oheissakosta ja muiden rikosten varsinaisesta sakkorangaistuksesta (rikoskohtainen esitys ehdollisen vankeusrangaistuksen törkeimmällä rikoksella)
oh = Pelkkä erillinen oheissakko ehdollisen vankeuden ohella
tu = Pelkkä varsinainen sakkorangaistus oikeudenkäynnissä rm = Rangaistusmääräyssakko kk = Kuukautta ttt = Tuntia

Ehdolliset vankeusrangaistukset*) Villkorliga fängelsestraff*) Conditional imprisonment*)						Sakkorangaistukset Bötesstraff Fine						Tuomitsematta jättäminen Gärningen lämnats obestraftad Waiving of sentence				
Keskirangaistukset Genomsnittlig fängelsetid Average length of sentence			Lukumäärä Antal straff Number of punishments			Keskimääräinen päiväsakkojen lukumäärä Genomsnittligt antalet ådömda dagsböter Average number of day-fines			Sakkorangaistusten lukumäärä Antal bötesstraff Number of punishments							
Yhteensä oheissakko Totalt tilläggsbot Total supplementary fine		Yhteensä oheissakko Totalt tilläggsbot Total supplementary fine												Lukumäärä Antal Number		
kk	kk	kk	kk	kk	kk	kk	kk	kk	kk	kk	kk	kk	kk	kk	kk	kk
kyllä ja yes	ei ej no	kyllä ja yes	ei ej no	rm+	oh&	oh	rm+	rm	tu	oh&	oh	rm+	rm	tu	oh&	oh
2,1	2,1	2,2	8 522	8 131	391	64	-	64	53	32	379	-	379	6	8 131	9
1,9	1,9	1,6	4 450	4 268	182	62	-	62	40	31	200	-	200	3	4 268	2
1,5	1,8	1,0	3	2	1	38	-	38	-	30	433	-	433	-	2	-
1,8	2,5	1,0	2	1	1	36	-	36	-	40	337	-	337	-	1	-
1,3	0,8	1,5	3	1	2	28	-	28	-	15	918	-	918	-	1	2
-	-	-	-	-	-	23	-	23	-	-	400	-	400	-	-	2
-	-	-	-	-	-	12	11	16	-	-	46	43	3	-	-	-
-	-	-	-	-	-	11	11	14	-	-	45	43	2	-	-	-
1,2	1,3	1,2	41	12	29	29	29	35	-	24	14 149	13 887	262	-	12	10
1,1	1,3	1,0	15	6	9	29	29	30	-	29	14 000	13 887	113	-	6	8
6,0	6,0	-	1	1	-	51	-	51	-	50	16	-	16	-	1	-
-	-	-	-	-	-	40	-	40	-	-	1	-	1	-	-	-
-	-	-	-	-	-	12	12	-	-	-	19	19	-	-	-	-
-	-	-	-	-	-	12	12	-	-	-	19	19	-	-	-	-
3,5	4,4	3,4	52	5	47	26	16	30	-	39	776	209	567	-	5	22
2,4	1,2	2,5	17	2	15	23	16	26	-	25	621	209	412	-	2	22
1,6	-	1,6	6	-	6	24	17	28	-	-	387	136	251	-	-	7
1,6	-	1,6	6	-	6	21	17	24	-	-	296	136	160	-	-	7
3,3	2,0	3,5	37	4	33	54	-	54	-	34	25	-	25	-	4	-
2,8	1,2	3,2	11	2	9	51	-	51	-	25	19	-	19	-	2	-
-	-	-	-	-	-	15	15	15	-	-	33	25	8	-	-	1
-	-	-	-	-	-	15	15	15	-	-	33	25	8	-	-	1
-	-	-	-	-	-	-	-	-	-	-	-	-	-	-	-	-
-	-	-	-	-	-	-	-	-	-	-	-	-	-	-	-	-
-	-	-	-	-	-	25	-	25	-	-	1	-	1	-	-	-
-	-	-	-	-	-	25	-	25	-	-	1	-	1	-	-	-
-	-	-	-	-	-	43	-	43	-	-	2	-	2	-	-	1
-	-	-	-	-	-	25	-	25	-	-	1	-	1	-	-	1
-	-	-	-	-	-	30	-	30	-	-	1	-	1	-	-	-
-	-	-	-	-	-	30	-	30	-	-	1	-	1	-	-	-
-	-	-	-	-	-	32	-	32	-	-	7	-	7	-	-	-
-	-	-	-	-	-	27	-	27	-	-	3	-	3	-	-	-
1,0	-	1,0	2	-	2	25	15	27	-	-	305	48	257	-	-	13
-	-	-	-	-	-	22	15	24	-	-	255	48	207	-	-	13
6,9	14,0	5,7	7	1	6	64	-	64	-	60	15	-	15	-	1	-
-	-	-	-	-	-	65	-	65	-	-	12	-	12	-	-	-
3,3	2,9	3,4	155	15	140	43	-	43	-	33	611	-	611	-	15	12
3,6	2,1	3,8	42	5	37	36	-	36	-	29	299	-	299	-	5	8
4,0	3,8	4,0	14	2	12	41	-	41	-	40	24	-	24	-	2	-
4,0	5,0	3,7	4	1	3	38	-	38	-	50	15	-	15	-	1	-

**6.11 (Jatk.)
(Forts.)
(Cont.)**

	Kaikki vankeus- rangaistukset*) Fängelsestraff total*) All imprisonment*)		Ehdottomat vankeusrangaistukset*) Ovillkorliga fängelsestraff*) Unconditional imprisonment*)				Lukumäärä Antal straff Number of punishments		
RIKOS = Se, jolla ankanin max/min rangaistus (tai jos samat: rikosten tilastoinnin ensisijaisuussäännöt) BROTT = Det som har den strängaste straffskalan (om lika: prioritets reglerna i statsitidföringen av brott) OFFENCE = Having the most severe penal latitude (if identical: rules of priority in compiling statistics on crime)	Rangaistusten		Keskirangaistukset Genomsnittlig fängelsetid Average length of sentence						
	keskiarvo Genom- snittlig fängelsetid Average length of sentence	lukumäärä Antal straff Number of punishments	Yhteensä Total	Vankila- rangaistus Fängelse- straff Prison sentence	Yhdyskunta- palveluksi muunnetut Till samhällstjänst förvandlade Into community service converted		Yhteensä Total	Vankila- rangaistus Fängelse- straff Prison sentence	Yhdyskunta- palvelut Samhälls- tjänst Community service
	kk		kk	kk	kk	ttt			
25:2§ Törkeä vapaudenriisto									
Yhteensä	14,3	9	15,1	15,1	-	-	5	5	-
Rangaistuksessa vain yksi rikos	13,5	5	12,3	12,3	-	-	2	2	-
25:3a§1-2 Törkeä ihmiskauppa									
Yhteensä	40,9	5	40,9	40,9	-	-	5	5	-
Rangaistuksessa vain yksi rikos	28,0	2	28,0	28,0	-	-	2	2	-
25:5§ Lapsen omavaltainen huostaanotto									
Yhteensä	-	-	-	-	-	-	-	-	-
Rangaistuksessa vain yksi rikos	-	-	-	-	-	-	-	-	-
25:5a§ Lapsikaappaus									
Yhteensä	2,7	1	-	-	-	-	-	-	-
Rangaistuksessa vain yksi rikos	2,7	1	-	-	-	-	-	-	-
25:6§ Tuottamuksellinen vapaudenriisto									
Yhteensä	-	-	-	-	-	-	-	-	-
Rangaistuksessa vain yksi rikos	-	-	-	-	-	-	-	-	-
25:7§ Laiton uhkaus									
Yhteensä	3,0	229	3,2	3,3	2,9	83	100	71	29
Rangaistuksessa vain yksi rikos	2,2	45	1,7	1,8	1,6	48	14	10	4
25:8§ Pakottaminen									
Yhteensä	4,1	10	2,0	-	2,0	58	3	-	3
Rangaistuksessa vain yksi rikos	4,7	3	-	-	-	-	-	-	-
28 Luku. VARKAUDESTA, KAVALLUKSESTA JA LUVATTOMASTA KÄYTÖSTÄ:									
Yhteensä	4,0	2 673	4,1	4,4	2,9	80	1 490	1 226	264
Rangaistuksessa vain yksi rikos	2,9	896	2,4	2,4	2,4	67	411	305	106
28:1§1 Varkaus									
Yhteensä	2,6	1 593	2,7	2,7	2,5	70	908	742	166
Rangaistuksessa vain yksi rikos	1,7	503	1,7	1,6	1,9	55	255	194	61
28:1§2 Varkauden yritys									
Yhteensä	1,6	114	1,5	1,5	1,6	48	72	52	20
Rangaistuksessa vain yksi rikos	1,4	70	1,3	1,3	1,3	41	40	27	13
28:2§1 Törkeä varkaus									
Yhteensä	10,4	414	11,8	12,5	6,6	169	240	213	27
Rangaistuksessa vain yksi rikos	7,4	101	7,3	7,5	6,5	167	49	40	9
28:2§2 Törkeän varkauden yritys									
Yhteensä	6,6	33	7,1	7,6	5,3	141	19	15	4
Rangaistuksessa vain yksi rikos	5,7	15	4,4	3,8	5,0	139	6	3	3
28:3§1 Näpistys									
Yhteensä	-	-	-	-	-	-	-	-	-
Rangaistuksessa vain yksi rikos	-	-	-	-	-	-	-	-	-
28:3§2 Näpistyksen yritys									
Yhteensä	-	-	-	-	-	-	-	-	-
Rangaistuksessa vain yksi rikos	-	-	-	-	-	-	-	-	-
28:4§1-3 Kavallus									
Yhteensä	2,8	79	3,8	5,4	2,8	79	13	5	8
Rangaistuksessa vain yksi rikos	2,6	63	2,5	-	2,5	70	5	-	5
28:5§1 Törkeä kavallus									
Yhteensä	9,0	108	8,5	11,4	5,6	149	14	7	7
Rangaistuksessa vain yksi rikos	8,0	69	5,0	4,7	5,2	139	8	3	5
28:6§ Lievä kavallus									
Yhteensä	-	-	-	-	-	-	-	-	-
Rangaistuksessa vain yksi rikos	-	-	-	-	-	-	-	-	-
28:7§1 Luvaton käyttö									
Yhteensä	1,6	46	1,4	1,3	2,1	59	33	30	3
Rangaistuksessa vain yksi rikos	0,9	8	0,8	0,8	-	-	4	4	-
28:7§2 Luvattoman käytön yritys									
Yhteensä	-	-	-	-	-	-	-	-	-
Rangaistuksessa vain yksi rikos	-	-	-	-	-	-	-	-	-
28:8§1 Törkeä luvaton käyttö									
Yhteensä	-	-	-	-	-	-	-	-	-
Rangaistuksessa vain yksi rikos	-	-	-	-	-	-	-	-	-

oh = Yhteinen sakko oheissakosta ja muiden rikosten varsinaisesta sakkorangaistuksesta (rikoskohtainen esitys ehdollisen vankeusrangaistuksen törkeimmällä rikoksella)
oh = Pelkkä erillinen oheissakko ehdollisen vankeuden ohella
tu = Pelkkä varsinaisen sakkorangaistus oikeudenkäynnissä rm = Rangaistusmääräyssakko kk = Kuukautta ttt = Tuntia

Ehdolliset vankeusrangaistukset*) Villkorliga fängelsestraff*) Conditional imprisonment*)					Sakkorangaistukset Bötesstraff Fine					Sakkorangaistusten lukumäärä Antal bötesstraff Number of punishments					Tuomitsematta jättäminen Gåmngen lämnats obestraftad Waiving of sentence	
Keskirangaistukset Genomsnittlig fängelsetid Average length of sentence			Lukumäärä Antal straff Number of punishments		Keskimääräinen päiväsakkojen lukumäärä Genomsnittligt antalet dömda dagsböter Average number of day-fines											
Yhteensä oheissakko Totalt tilläggsbot Total supplementary fine			Yhteensä oheissakko Totalt tilläggsbot Total supplementary fine												Lukumäärä Antal Number	
kyllä ei ja ej yes no			kyllä ei ja ej yes no													
kk	kk	kk			rm+	oh&	oh	rm+	rm	tu	oh&	oh				
13,3	10,0	14,3	4	1	3	-	-	-	-	40	-	-	-	-	1	-
14,3	-	14,3	3	-	3	-	-	-	-	-	-	-	-	-	-	-
-	-	-	-	-	-	-	-	-	-	-	-	-	-	-	-	-
-	-	-	-	-	-	-	-	-	-	-	-	-	-	-	-	-
-	-	-	-	-	-	22	-	22	-	-	3	-	3	-	-	-
-	-	-	-	-	-	22	-	22	-	-	3	-	3	-	-	-
2,7	-	2,7	1	-	1	-	-	-	-	-	-	-	-	-	-	-
2,7	-	2,7	1	-	1	-	-	-	-	-	-	-	-	-	-	-
-	-	-	-	-	-	20	-	20	-	-	1	-	1	-	-	-
-	-	-	-	-	-	-	-	-	-	-	-	-	-	-	-	-
2,8	2,1	2,9	129	12	117	44	-	44	-	31	571	-	571	-	12	11
2,4	1,4	2,5	31	4	27	36	-	36	-	24	275	-	275	-	4	7
5,0	-	5,0	7	-	7	48	-	48	-	-	12	-	12	-	-	1
4,7	-	4,7	3	-	3	41	-	41	-	-	6	-	6	-	-	1
3,9	3,5	3,9	1 183	97	1 086	16	14	36	-	33	33 699	30 322	3 377	-	97	58
3,3	2,4	3,4	485	28	457	15	14	31	-	29	32 501	30 322	2 179	-	28	46
2,5	2,9	2,5	685	63	622	43	-	43	-	30	1 667	-	1 667	-	63	17
1,8	1,6	1,8	248	19	229	38	-	38	-	24	1 032	-	1 032	-	19	13
1,6	1,2	1,6	42	1	41	36	-	36	-	35	244	-	244	-	1	1
1,5	-	1,5	30	-	30	31	-	31	-	-	167	-	167	-	-	1
8,3	7,2	8,4	174	12	162	63	-	63	-	43	3	-	3	-	12	3
7,4	6,0	7,4	52	1	51	63	-	63	-	50	3	-	3	-	1	3
6,0	4,0	6,2	14	1	13	70	-	70	-	40	1	-	1	-	1	-
6,5	4,0	6,8	9	1	8	-	-	-	-	40	-	-	-	-	1	-
-	-	-	-	-	-	14	14	20	-	-	29 625	29 017	608	-	-	14
-	-	-	-	-	-	14	14	16	-	-	29 467	29 017	450	-	-	11
-	-	-	-	-	-	14	14	12	-	-	947	925	22	-	-	-
-	-	-	-	-	-	14	14	12	-	-	945	925	20	-	-	-
2,6	2,1	2,6	66	5	61	39	-	39	-	29	155	-	155	-	5	7
2,6	2,7	2,6	58	3	55	38	-	38	-	30	137	-	137	-	3	6
9,1	6,0	9,3	94	5	89	70	-	70	-	48	2	-	2	-	5	-
8,3	5,3	8,5	61	3	58	70	-	70	-	43	2	-	2	-	3	-
-	-	-	-	-	-	15	13	17	-	-	247	152	95	-	-	5
-	-	-	-	-	-	14	13	16	-	-	237	152	85	-	-	5
2,2	2,2	2,2	13	2	11	33	-	33	-	30	146	-	146	-	2	4
1,0	-	1,0	4	-	4	26	-	26	-	-	86	-	86	-	-	3
-	-	-	-	-	-	10	-	10	-	-	1	-	1	-	-	-
-	-	-	-	-	-	10	-	10	-	-	1	-	1	-	-	-
-	-	-	-	-	-	80	-	80	-	-	1	-	1	-	-	-
-	-	-	-	-	-	-	-	-	-	-	-	-	-	-	-	-

**6.11 (Jatk.)
(Forts.)
(Cont.)**

	Kaikki vankeus- rangaistukset*) Fängelsestraff totalt*) All imprisonment*)		Ehdottomat vankeusrangaistukset*) Ovillkorliga fängelsestraff*) Unconditional imprisonment*)				Lukumäärä Antal straff Number of punishments		
RIKOS = Se, jolla ankanin max/min rangaistus (tai jos samat: rikosten tilastoinnin ensisijaisuussäännöt) BROTT = Det som har den strängaste straffskalans (om lika: prioritets reglerna i statistikföringen av brott) OFFENCE = Having the most severe penal latitude (if identical: rules of priority in compiling statistics on crime)	Rangaistusten keskiarvo Genom- snittlig fängelsetid Average length of sentence	lukumäärä Antal straff Number of punishments	Yhteensä Totalt Total	Vankila- rangaistus Fängelse- straff Prison sentence	Yhdyskunta- palveluksi muunnetut Till samhällstjänst förvandlade Into community service converted	Yhteensä Totalt Total	Vankila- rangaistus Fängelse- straff Prison sentence	Yhdyskunta- palvelut Samhälls- tjänst Community service	
	kk		kk	kk	kk	tt			
28:9§ Lievä luvaton käyttö									
Yhteensä	-	-	-	-	-	-	-	-	
Rangaistuksessa vain yksi rikos	-	-	-	-	-	-	-	-	
28:9a§1 Moottorikulkuneuvon käyttövarkaus									
Yhteensä	1,9	253	2,0	2,1	1,6	47	165	23	
Rangaistuksessa vain yksi rikos	1,1	53	1,1	1,1	0,9	29	31	7	
28:9a§2 Moottorikulkuneuvon käyttövarkauden yritys									
Yhteensä	1,7	25	1,5	1,7	1,0	31	20	5	
Rangaistuksessa vain yksi rikos	1,2	14	1,1	1,2	0,7	23	13	3	
28:9b§1 Törkeä moottorikulkuneuvon käyttövarkaus									
Yhteensä	12,6	8	14,4	15,7	8,0	193	6	1	
Rangaistuksessa vain yksi rikos	-	-	-	-	-	-	-	-	
28:9c§ Lievä moottorikulkuneuvon käyttövarkaus									
Yhteensä	-	-	-	-	-	-	-	-	
Rangaistuksessa vain yksi rikos	-	-	-	-	-	-	-	-	
28:10§ Luvaton pyynti									
Yhteensä	-	-	-	-	-	-	-	-	
Rangaistuksessa vain yksi rikos	-	-	-	-	-	-	-	-	
28:11§1 Hallinnan loukkaus									
Yhteensä	-	-	-	-	-	-	-	-	
Rangaistuksessa vain yksi rikos	-	-	-	-	-	-	-	-	
28:12§ Vakuusoikeuden loukkaus									
Yhteensä	-	-	-	-	-	-	-	-	
Rangaistuksessa vain yksi rikos	-	-	-	-	-	-	-	-	
28:12a§ Murtovälinen hallussapito									
Yhteensä	-	-	-	-	-	-	-	-	
Rangaistuksessa vain yksi rikos	-	-	-	-	-	-	-	-	
29 Luku. RIKOKSISTA JULKISTA TALOUTTA VASTAAN:									
Yhteensä	8,2	320	16,6	17,8	5,1	133	51	5	
Rangaistuksessa vain yksi rikos	5,1	189	13,4	15,2	5,1	131	22	4	
29:1§ Veropetos									
Yhteensä	2,7	125	3,1	1,0	4,2	103	3	2	
Rangaistuksessa vain yksi rikos	2,5	115	3,1	1,0	4,2	103	3	2	
29:2§ Törkeä veropetos									
Yhteensä	11,9	188	17,4	18,2	5,7	153	48	3	
Rangaistuksessa vain yksi rikos	9,5	69	15,0	16,1	6,0	160	19	2	
29:3§ Lievä veropetos									
Yhteensä	-	-	-	-	-	-	-	-	
Rangaistuksessa vain yksi rikos	-	-	-	-	-	-	-	-	
29:4§1 Verorikkomus									
Yhteensä	1,7	2	-	-	-	-	-	-	
Rangaistuksessa vain yksi rikos	1,7	2	-	-	-	-	-	-	
29:4b§ Törkeä työeläkevakuutusmaksupetos									
Yhteensä	-	-	-	-	-	-	-	-	
Rangaistuksessa vain yksi rikos	-	-	-	-	-	-	-	-	
29:5§ Avustuspetos									
Yhteensä	6,0	1	-	-	-	-	-	-	
Rangaistuksessa vain yksi rikos	-	-	-	-	-	-	-	-	
29:6§ Törkeä avustuspetos									
Yhteensä	7,5	4	-	-	-	-	-	-	
Rangaistuksessa vain yksi rikos	6,7	3	-	-	-	-	-	-	
29:7§ Avustuksen väärinkäyttö									
Yhteensä	-	-	-	-	-	-	-	-	
Rangaistuksessa vain yksi rikos	-	-	-	-	-	-	-	-	
30 Luku. ELINKEINORIKOKSISTA:									
Yhteensä	10,4	330	18,9	20,9	4,9	132	72	9	
Rangaistuksessa vain yksi rikos	4,7	74	3,6	3,2	4,0	110	8	4	
30:2§ Kilpailumenettelyrikos									
Yhteensä	-	-	-	-	-	-	-	-	
Rangaistuksessa vain yksi rikos	-	-	-	-	-	-	-	-	

oh = Yhteinen sakko oheissakosta ja muiden rikosten varsinaisesta sakkorangaistuksesta (rikoskohtainen esitys ehdollisen vankeusrangaistuksen törkeimmällä rikoksella)
oh = Pelkkä erillinen oheissakko ehdollisen vankeuden ohella
tu = Pelkkä varsinainen sakkorangaistus oikeudenkäynnissä rm = Rangaistusmääräyssakko kk = Kuukautta ttt = Tuntia

Ehdolliset vankeusrangaistukset*) Villkorliga fängelsestraff*) Conditional imprisonment*)					Sakkorangaistukset Bötesstraff Fine										Tuomitsematta jättäminen Gärningen lämnats obestraftad Waiving of sentence	
Keskirangaistukset Genomsnittlig fängelsetid Average length of sentence			Lukumäärä Antal straff Number of punishments		Keskimääräinen päiväsakkojen lukumäärä Genomsnittligt antalet ådömda dagsböter Average number of day-fines					Sakkorangaistusten lukumäärä Antal bötesstraff Number of punishments					Lukumäärä Antal Number	
Yhteensä Total			Yhteensä Total		Yhteensä Total					Yhteensä Total					Yhteensä Total	
oheissakko tilläggsbot supplementary fine			oheissakko tilläggsbot supplementary fine		oheissakko tilläggsbot supplementary fine					oheissakko tilläggsbot supplementary fine					oheissakko tilläggsbot supplementary fine	
kyllä ja yes			ei ej no		kyllä ja yes					ei ej no					kyllä ja yes	
kk	kk	kk	kk	kk	kk	kk	kk	kk	kk	kk	kk	kk	kk	kk	kk	kk
kk	kk	kk	kk	kk	kk	kk	kk	kk	kk	kk	kk	kk	kk	kk	kk	kk
-	-	-	-	-	-	12	9	18	-	-	107	76	31	-	-	3
-	-	-	-	-	-	12	9	18	-	-	104	76	28	-	-	3
1,7	2,0	1,7	88	8	80	46	-	46	-	29	300	-	300	-	8	3
1,2	2,0	1,2	22	1	21	35	-	35	-	30	96	-	96	-	1	1
2,5	-	2,5	5	-	5	41	-	41	-	-	47	-	47	-	-	-
2,0	-	2,0	1	-	1	36	-	36	-	-	26	-	26	-	-	-
7,0	-	7,0	2	-	2	-	-	-	-	-	-	-	-	-	-	-
-	-	-	-	-	-	-	-	-	-	-	-	-	-	-	-	-
-	-	-	-	-	-	18	-	18	-	-	4	-	4	-	-	-
-	-	-	-	-	-	18	-	18	-	-	4	-	4	-	-	-
-	-	-	-	-	-	12	11	20	-	-	84	74	10	-	-	-
-	-	-	-	-	-	12	11	21	-	-	81	74	7	-	-	-
-	-	-	-	-	-	20	14	22	-	-	49	11	38	-	-	1
-	-	-	-	-	-	20	14	22	-	-	44	11	33	-	-	-
-	-	-	-	-	-	20	20	20	-	-	2	1	1	-	-	-
-	-	-	-	-	-	20	20	20	-	-	2	1	1	-	-	-
-	-	-	-	-	-	15	14	30	-	-	67	66	1	-	-	-
-	-	-	-	-	-	15	14	30	-	-	67	66	1	-	-	-
6,6	11,6	6,4	269	11	258	27	22	47	-	56	571	456	115	-	11	12
4,0	5,8	4,0	167	4	163	27	22	47	-	48	560	456	104	-	4	11
2,6	4,0	2,6	122	2	120	56	-	56	-	30	67	-	67	-	2	4
2,5	6,0	2,4	112	1	111	56	-	56	-	30	64	-	64	-	1	4
10,1	13,3	9,8	140	9	131	-	-	-	-	62	-	-	-	-	9	4
7,4	5,7	7,5	50	3	47	-	-	-	-	53	-	-	-	-	3	4
-	-	-	-	-	-	22	22	21	-	-	468	454	14	-	-	3
-	-	-	-	-	-	22	22	19	-	-	463	454	9	-	-	2
1,7	-	1,7	2	-	2	40	25	41	-	-	34	2	32	-	-	1
1,7	-	1,7	2	-	2	39	25	40	-	-	31	2	29	-	-	1
-	-	-	-	-	-	-	-	-	-	-	-	-	-	-	-	-
-	-	-	-	-	-	-	-	-	-	-	-	-	-	-	-	-
6,0	-	6,0	1	-	1	18	-	18	-	-	2	-	2	-	-	-
-	-	-	-	-	-	18	-	18	-	-	2	-	2	-	-	-
7,5	-	7,5	4	-	4	-	-	-	-	-	-	-	-	-	-	-
6,7	-	6,7	3	-	3	-	-	-	-	-	-	-	-	-	-	-
-	-	-	-	-	-	-	-	-	-	-	-	-	-	-	-	-
-	-	-	-	-	-	-	-	-	-	-	-	-	-	-	-	-
8,1	7,0	8,2	258	21	237	43	-	43	-	48	122	-	122	-	21	3
4,9	6,5	4,7	66	5	61	40	-	40	-	48	90	-	90	-	5	2
-	-	-	-	-	-	40	-	40	-	-	1	-	1	-	-	-
-	-	-	-	-	-	40	-	40	-	-	1	-	1	-	-	-

**6.11 (Jatk.)
(Forts.)
(Cont.)**

	Kaikki vankeus- rangaistukset*) Fängelsestraff total*) All imprisonment*)		Ehdottomat vankeusrangaistukset*) Ovillkorliga fängelsestraff*) Unconditional imprisonment*)				Lukumäärä Antal straff Number of punishments		
RIKOS = Se, jolla ankan max/min rangaistus (tai jos samat: rikosten tilastoinnin ensisijaisuussäännöt) BROTT = Det som har den strängaste straffskalan (om lika: prioritetens reglerna i statslikföringen av brott) OFFENCE = Having the most severe penal latitude (if identical: rules of priority in compiling statistics on crime)	Rangaistusten keskiarvo Genom- snittlig fängelsetid Average length of sentence	lukumäärä Antal straff Number of punishments	Yhteensä Totalt Total	Vankila- rangaistus Fängelse- straff Prison sentence	Yhdyskunta- palveluksi muunnetut Till samhällstjänst förvandlade into community service converted	Yhteensä Totalt Total	Vankila- rangaistus Fängelse- straff Prison sentence	Yhdyskunta- palvelut Samhälls- tjänst Community service	
	kk		kk	kk	kk	ttt			
30:5§1 Yrityssalaisuuden rikkominen									
Yhteensä	-	-	-	-	-	-	-	-	
Rangaistuksessa vain yksi rikos	-	-	-	-	-	-	-	-	
30:7§ Lahjominen elinkeinotoiminnassa									
Yhteensä	-	-	-	-	-	-	-	-	
Rangaistuksessa vain yksi rikos	-	-	-	-	-	-	-	-	
30:8§ Lahjuksen ottaminen elinkeinotoiminnassa									
Yhteensä	6,0	1	-	-	-	-	-	-	
Rangaistuksessa vain yksi rikos	6,0	1	-	-	-	-	-	-	
30:9§ Kirjanpitorikos									
Yhteensä	4,2	103	2,7	3,3	2,3	70	5	2	
Rangaistuksessa vain yksi rikos	3,3	38	1,6	0,7	2,0	60	3	1	
30:9a§ Törkeä kirjanpitorikos									
Yhteensä	13,3	226	20,1	21,5	6,2	163	67	61	
Rangaistuksessa vain yksi rikos	6,3	35	4,8	4,0	6,0	160	5	3	
30:10§ Tuottamuksellinen kirjanpitorikos									
Yhteensä	-	-	-	-	-	-	-	-	
Rangaistuksessa vain yksi rikos	-	-	-	-	-	-	-	-	
31 Luku. RYÖSTÖSTÄ JA KIRISTYKSESTÄ:									
Yhteensä	13,6	564	17,4	18,6	6,3	162	340	308	
Rangaistuksessa vain yksi rikos	9,9	188	13,2	14,5	6,4	162	88	74	
31:1§1 Ryöstö									
Yhteensä	10,1	412	12,0	12,7	6,5	166	241	213	
Rangaistuksessa vain yksi rikos	8,0	134	10,4	11,3	6,5	165	65	52	
31:1§2 Ryöstön yritys									
Yhteensä	8,9	48	9,6	10,2	5,0	132	26	23	
Rangaistuksessa vain yksi rikos	7,9	19	6,4	6,7	5,0	120	7	6	
31:2§1 Törkeä ryöstö									
Yhteensä	40,2	64	42,7	42,7	-	-	58	58	
Rangaistuksessa vain yksi rikos	27,5	17	33,3	33,3	-	-	12	12	
31:2§2 Törkeän ryöstön yritys									
Yhteensä	25,6	12	31,6	31,6	-	-	8	8	
Rangaistuksessa vain yksi rikos	12,4	5	13,0	13,0	-	-	2	2	
31:3§1 Kiristys									
Yhteensä	4,5	8	4,4	4,3	4,5	130	3	2	
Rangaistuksessa vain yksi rikos	5,1	4	8,0	8,0	-	-	1	1	
31:3§2 Kiristyksen yritys									
Yhteensä	3,0	1	-	-	-	-	-	-	
Rangaistuksessa vain yksi rikos	-	-	-	-	-	-	-	-	
31:4§1 Törkeä kiristys									
Yhteensä	10,3	14	9,0	9,0	-	-	4	4	
Rangaistuksessa vain yksi rikos	10,8	8	12,0	12,0	-	-	1	1	
31:4§2 Törkeän kiristyksen yritys									
Yhteensä	4,9	5	-	-	-	-	-	-	
Rangaistuksessa vain yksi rikos	4,0	1	-	-	-	-	-	-	
32 Luku. KÄTKEMISRIKOKSISTA:									
Yhteensä	5,0	160	5,0	5,2	4,4	115	70	55	
Rangaistuksessa vain yksi rikos	4,2	67	3,9	4,0	3,6	97	23	17	
32:1§ Kätkemisrikos									
Yhteensä	2,3	70	2,3	2,3	2,6	74	36	31	
Rangaistuksessa vain yksi rikos	1,8	33	1,6	1,4	2,5	75	13	11	
32:2§ Törkeä kätkemisrikos									
Yhteensä	8,2	55	8,9	9,5	7,4	185	22	16	
Rangaistuksessa vain yksi rikos	7,1	21	6,6	6,8	6,3	158	6	4	
32:3§ Ammattimainen kätkemisrikos									
Yhteensä	12,2	3	12,2	12,2	-	-	3	3	
Rangaistuksessa vain yksi rikos	-	-	-	-	-	-	-	-	
32:4§ Tuottamuksellinen kätkemisrikos									
Yhteensä	1,5	10	1,5	1,0	2,0	60	7	4	
Rangaistuksessa vain yksi rikos	1,3	3	1,5	1,0	2,0	60	2	1	

oh& = Yhteinen sakko oheissakosta ja muiden rikosten varsinaisesta sakkorangaistuksesta (rikoskohtainen esitys ehdollisen vankeusrangaistuksen törkeimmällä rikoksella)
 oh = Pelkkä erillinen oheissakko ehdollisen vankeuden ohella
 tu = Pelkkä varsinainen sakkorangaistus oikeudenkäynnissä rm = Rangaistusmääräyssakko kk = Kuukautta ttt = Tuntia

Ehdolliset vankeusrangaistukset*) Villkorliga fängelsestraff*) Conditional imprisonment*)						Sakkorangaistukset Bötesstraff Fine										Tuomitsematta jättäminen Gärningen lämnats obestraftad Waiving of sentence	
Keskirangaistukset Genomsnittlig fängelsetid Average length of sentence			Lukumäärä Antal straff Number of punishments			Keskimääräinen päiväsakkojen lukumäärä Genomsnittligt antalet ådömda dagsböter Average number of day-fines					Sakkorangaistusten lukumäärä Antal bötesstraff Number of punishments					Lukumäärä Antal Number	
Yhteensä oheissakko Totalt tilläggsbot Total supplementary fine			Yhteensä oheissakko Totalt tilläggsbot Total supplementary fine			rm+					oh&						
kyllä ei ja ej yes no			kyllä ei ja ej yes no			tu					oh						
kk	kk	kk				tu	rm	tu	oh&	oh	tu	rm	tu	oh&	oh		
-	-	-	-	-	-	40	-	40	-	-	2	-	2	-	-	-	-
-	-	-	-	-	-	40	-	40	-	-	2	-	2	-	-	-	-
-	-	-	-	-	-	20	-	20	-	-	1	-	1	-	-	-	-
-	-	-	-	-	-	20	-	20	-	-	1	-	1	-	-	-	-
6,0	-	6,0	1	-	1	40	-	40	-	-	1	-	1	-	-	-	-
6,0	-	6,0	1	-	1	40	-	40	-	-	1	-	1	-	-	-	-
4,3	5,5	4,2	98	9	89	43	-	43	-	38	104	-	104	-	9	2	
3,4	7,5	3,2	35	2	33	41	-	41	-	40	75	-	75	-	2	1	
10,4	8,2	10,6	159	12	147	-	-	-	-	55	-	-	-	-	12	-	
6,5	5,8	6,6	30	3	27	-	-	-	-	53	-	-	-	-	3	-	
-	-	-	-	-	-	40	-	40	-	-	13	-	13	-	-	-	1
-	-	-	-	-	-	36	-	36	-	-	10	-	10	-	-	-	1
7,8	10,0	7,7	224	7	217	52	-	52	-	41	14	-	14	-	7	2	
6,9	-	6,9	100	-	100	51	-	51	-	-	12	-	12	-	-	1	
7,3	10,6	7,2	171	6	165	60	-	60	-	40	1	-	1	-	6	1	
5,7	-	5,7	69	-	69	60	-	60	-	-	1	-	1	-	-	1	
8,1	6,5	8,2	22	1	21	60	-	60	-	45	3	-	3	-	1	-	
8,7	-	8,7	12	-	12	60	-	60	-	-	3	-	3	-	-	-	
15,3	-	15,3	6	-	6	-	-	-	-	-	-	-	-	-	-	-	
13,6	-	13,6	5	-	5	-	-	-	-	-	-	-	-	-	-	-	
13,5	-	13,5	4	-	4	-	-	-	-	-	-	-	-	-	-	-	
12,0	-	12,0	3	-	3	-	-	-	-	-	-	-	-	-	-	-	
4,5	-	4,5	5	-	5	47	-	47	-	-	6	-	6	-	-	-	1
4,2	-	4,2	3	-	3	46	-	46	-	-	5	-	5	-	-	-	-
3,0	-	3,0	1	-	1	53	-	53	-	-	4	-	4	-	-	-	-
-	-	-	-	-	-	47	-	47	-	-	3	-	3	-	-	-	-
10,8	-	10,8	10	-	10	-	-	-	-	-	-	-	-	-	-	-	-
10,6	-	10,6	7	-	7	-	-	-	-	-	-	-	-	-	-	-	-
4,9	-	4,9	5	-	5	-	-	-	-	-	-	-	-	-	-	-	-
4,0	-	4,0	1	-	1	-	-	-	-	-	-	-	-	-	-	-	-
5,0	2,8	5,1	90	4	86	25	15	31	-	26	607	215	392	-	4	13	
4,3	3,0	4,4	44	3	41	22	15	27	-	28	524	215	309	-	3	13	
2,3	2,0	2,3	34	3	31	37	-	37	-	22	186	-	186	-	3	2	
1,9	2,0	1,9	20	2	18	33	-	33	-	23	131	-	131	-	2	2	
7,8	5,0	7,9	33	1	32	75	-	75	-	40	1	-	1	-	1	-	
7,3	5,0	7,4	15	1	14	-	-	-	-	40	-	-	-	-	1	-	
-	-	-	-	-	-	-	-	-	-	-	-	-	-	-	-	-	1
-	-	-	-	-	-	-	-	-	-	-	-	-	-	-	-	-	1
1,6	-	1,6	3	-	3	29	17	31	-	-	119	15	104	-	-	-	6
0,8	-	0,8	1	-	1	27	17	28	-	-	106	15	91	-	-	-	6

**6.11 (Jatk.)
(Forts.)
(Cont.)**

	Kaikki vankeus- rangaistukset*) Fängelsestraff total*) All imprisonment*)		Ehdottomat vankeusrangaistukset*) Ovillkorliga fängelsestraff*) Unconditional imprisonment*)				Lukumäärä Antal straff Number of punishments		
RIKOS = Se, jolla ankarin max/min rangaistus (tai jos samat: rikosten tilastoinnin ensisijaisuussäännöt) BROTT = Det som har den strängaste straffskalan (om lika: prioritetens reglerna i statsitkföringen av brott) OFFENCE = Having the most severe penal latitude (if identical: rules of priority in compiling statistics on crime)	Rangaistusten keskiarvo Genom- snittlig fängelsetid Average length of sentence	lukumäärä Antal straff Number of punishments	Yhteensä Total	Vankila- rangaistus Fängelse- straff Prison sentence	Yhdyskunta- palveluksi muunnetut Till samhällstjänst förvandlade Into community service converted	Yhteensä Total	Vankila- rangaistus Fängelse- straff Prison sentence	Yhdyskunta- palvelut Samhälls- tjänst Community service	
	kk		kk	kk	kk	ttt			
32:5§ Kätkemisrikkomus									
Yhteensä	-	-	-	-	-	-	-	-	
Rangaistuksessa vain yksi rikos	-	-	-	-	-	-	-	-	
32:6§1 Rahanpesu									
Yhteensä	3,4	10	2,0	-	2,0	58	1	1	
Rangaistuksessa vain yksi rikos	3,1	4	2,0	-	2,0	58	1	1	
32:7§1 Törkeä rahanpesu									
Yhteensä	8,5	12	24,0	24,0	-	-	1	1	
Rangaistuksessa vain yksi rikos	9,3	6	24,0	24,0	-	-	1	1	
32:9§ Tuottamuksellinen rahanpesu									
Yhteensä	-	-	-	-	-	-	-	-	
Rangaistuksessa vain yksi rikos	-	-	-	-	-	-	-	-	
33 Luku. VÄÄRENNYSRIKOKSISTA:									
Yhteensä	2,7	229	3,1	3,5	2,1	61	94	68	
Rangaistuksessa vain yksi rikos	2,0	41	1,1	1,5	1,0	32	4	1	
33:1§1 Väärennys									
Yhteensä	2,5	226	2,7	3,0	2,1	61	93	67	
Rangaistuksessa vain yksi rikos	1,5	39	1,1	1,5	1,0	32	4	1	
33:1§2 Väärennyksen yritys									
Yhteensä	-	-	-	-	-	-	-	-	
Rangaistuksessa vain yksi rikos	-	-	-	-	-	-	-	-	
33:2§1 Törkeä väärennys									
Yhteensä	20,3	3	39,0	39,0	-	-	1	1	
Rangaistuksessa vain yksi rikos	11,0	2	-	-	-	-	-	-	
33:3§ Lievä väärennys									
Yhteensä	-	-	-	-	-	-	-	-	
Rangaistuksessa vain yksi rikos	-	-	-	-	-	-	-	-	
33:4§ Väärennysaineiston hallussapito									
Yhteensä	-	-	-	-	-	-	-	-	
Rangaistuksessa vain yksi rikos	-	-	-	-	-	-	-	-	
33:5§ Maastomerkin väärennys									
Yhteensä	-	-	-	-	-	-	-	-	
Rangaistuksessa vain yksi rikos	-	-	-	-	-	-	-	-	
34 Luku. YLEISVAARALLISISTA RIKOKSISTA:									
Yhteensä	11,6	59	17,7	19,6	7,0	179	20	17	
Rangaistuksessa vain yksi rikos	8,3	32	13,3	17,1	7,0	179	8	5	
34:1§1-2 Tuhotyö									
Yhteensä	13,6	45	20,2	22,1	7,0	187	16	14	
Rangaistuksessa vain yksi rikos	9,8	24	16,3	21,0	7,0	187	6	4	
34:1§3 Tuhotyön yritys									
Yhteensä	3,9	7	3,3	3,3	-	-	2	2	
Rangaistuksessa vain yksi rikos	3,7	5	1,5	1,5	-	-	1	1	
34:2§1 Liikennetuhotyö									
Yhteensä	3,0	1	-	-	-	-	-	-	
Rangaistuksessa vain yksi rikos	-	-	-	-	-	-	-	-	
34:2§2 Liikennetuhotyön yritys									
Yhteensä	17,0	1	17,0	17,0	-	-	1	1	
Rangaistuksessa vain yksi rikos	-	-	-	-	-	-	-	-	
34:3§1 Törkeä tuhotyö									
Yhteensä	-	-	-	-	-	-	-	-	
Rangaistuksessa vain yksi rikos	-	-	-	-	-	-	-	-	
34:7§ Yleisvaaran tuottamus									
Yhteensä	4,2	3	-	-	-	-	-	-	
Rangaistuksessa vain yksi rikos	3,3	2	-	-	-	-	-	-	
34:9§ Yleisvaarallisen rikoksen valmistelu									
Yhteensä	2,7	1	-	-	-	-	-	-	
Rangaistuksessa vain yksi rikos	-	-	-	-	-	-	-	-	
34:9a§ Vaaran aiheuttaminen tietojen käsittelylle									
Yhteensä	7,0	1	7,0	-	7,0	162	1	-	
Rangaistuksessa vain yksi rikos	7,0	1	7,0	-	7,0	162	1	-	

oh& = Yhteinen sakko oheissakosta ja muiden rikosten varsinaisesta sakkorangaistuksesta (rikoskohtainen esitys ehdollisen vankeusrangaistuksen törkeimmällä rikoksella)
oh = Pelkkä erillinen oheissakko ehdollisen vankeuden ohella
tu = Pelkkä varsinainen sakkorangaistus oikeudenkäynnissä rm = Rangaistussääntöryyssiä kk = Kuukautta ttt = Tuntia

Ehdolliset vankeusrangaistukset*) Villkorliga fängelsestraff*) Conditional imprisonment*)						Sakkorangaistukset Bötesstraff Fine						Tuomitsematta jättäminen Gärningen lämnats obesträffad Waiving of sentence				
Keskirangaistukset Genomsnittlig fängelsetid Average length of sentence			Lukumäärä Antal straff Number of punishments			Keskimääräinen päiväsakkojen lukumäärä Genomsnittligt antalet dömda dagsböter Average number of day-fines			Sakkorangaistusten lukumäärä Antal bötesstraff Number of punishments							
Yhteensä oheissakko Totalt tilläggsbot Total supplementary fine		Yhteensä oheissakko Totalt tilläggsbot Total supplementary fine												Lukumäärä Antal Number		
kyllä ei ja ej yes no		kyllä ei ja ej yes no														
kk	kk	kk	kk	kk	kk	rm+	rm	tu	oh&	oh	rm+	rm	tu	oh&	oh	
-	-	-	-	-	-	15	15	16	-	-	295	200	95	-	-	4
-	-	-	-	-	-	15	15	15	-	-	282	200	82	-	-	4
3,5	-	3,5	9	-	9	65	-	65	-	-	4	-	4	-	-	-
3,4	-	3,4	3	-	3	60	-	60	-	-	3	-	3	-	-	-
7,1	-	7,1	11	-	11	-	-	-	-	-	-	-	-	-	-	-
6,4	-	6,4	5	-	5	-	-	-	-	-	-	-	-	-	-	-
-	-	-	-	-	-	30	-	30	-	-	2	-	2	-	-	-
-	-	-	-	-	-	30	-	30	-	-	2	-	2	-	-	-
2,4	3,3	2,3	135	13	122	27	11	41	-	34	903	423	480	-	13	7
2,0	6,0	1,9	37	1	36	15	11	28	-	30	555	423	132	-	1	5
2,3	3,3	2,2	133	13	120	41	-	41	-	34	463	-	463	-	13	7
1,5	6,0	1,4	35	1	34	28	-	28	-	30	124	-	124	-	1	5
-	-	-	-	-	-	25	-	25	-	-	2	-	2	-	-	-
-	-	-	-	-	-	25	-	25	-	-	2	-	2	-	-	-
11,0	-	11,0	2	-	2	-	-	-	-	-	-	-	-	-	-	-
11,0	-	11,0	2	-	2	-	-	-	-	-	-	-	-	-	-	-
-	-	-	-	-	-	11	11	17	-	-	267	259	8	-	-	-
-	-	-	-	-	-	10	11	8	-	-	263	259	4	-	-	-
-	-	-	-	-	-	13	13	37	-	-	170	164	6	-	-	-
-	-	-	-	-	-	13	13	40	-	-	166	164	2	-	-	-
-	-	-	-	-	-	50	-	50	-	-	1	-	1	-	-	-
-	-	-	-	-	-	-	-	-	-	-	-	-	-	-	-	-
8,4	4,6	8,8	39	3	36	35	-	35	-	32	58	-	58	-	3	9
6,7	-	6,7	24	-	24	32	-	32	-	-	46	-	46	-	-	6
10,0	5,0	10,2	29	1	28	-	-	-	-	25	-	-	-	-	1	5
7,6	-	7,6	18	-	18	-	-	-	-	-	-	-	-	-	-	3
4,2	-	4,2	5	-	5	-	-	-	-	-	-	-	-	-	-	-
4,3	-	4,3	4	-	4	-	-	-	-	-	-	-	-	-	-	-
3,0	-	3,0	1	-	1	-	-	-	-	-	-	-	-	-	-	-
-	-	-	-	-	-	-	-	-	-	-	-	-	-	-	-	-
-	-	-	-	-	-	-	-	-	-	-	-	-	-	-	-	-
-	-	-	-	-	-	-	-	-	-	-	-	-	-	-	-	1
-	-	-	-	-	-	-	-	-	-	-	-	-	-	-	-	-
4,2	6,0	3,3	3	1	2	43	-	43	-	40	14	-	14	-	1	2
3,3	-	3,3	2	-	2	41	-	41	-	-	13	-	13	-	-	2
2,7	2,7	-	1	1	-	-	-	-	-	30	-	-	-	-	1	-
-	-	-	-	-	-	-	-	-	-	-	-	-	-	-	-	-
-	-	-	-	-	-	-	-	-	-	-	-	-	-	-	-	-

**6.11 (Jatk.)
(Forts.)
(Cont.)**

	Kaikki vankeus- rangaistukset*) Fängelsestraff totalt*) All imprisonment*)		Ehdottomat vankeusrangaistukset*) Ovillkorliga fängelsestraff*) Unconditional imprisonment*)				Lukumäärä Antal straff Number of punishments		
RIKOS = Se, jolla ankarin max/min rangaistus (tai jos samat: rikosten tilastoinnin ensisijaisuussäännöt) BROTT = Det som har den strängaste straffskalan (om lika: prioritetens reglerna i statistikkföringen av brott) OFFENCE = Having the most severe penal latitude (if identical: rules of priority in compiling statistics on crime)	Rangaistusten keskiarvo Genom- snittlig fängelsetid Average length of sentence	lukumäärä Antal straff Number of punishments	Yhteensä Totalt Total	Vankila- rangaistus Fängelse- straff Prison sentence	Yhdyskunta- palveluksi muunnetut Till samhällstjänst förvandlade Into community service converted	Yhteensä Totalt Total	Vankila- rangaistus Fängelse- straff Prison sentence	Yhdyskunta- palvelut Samhälls- tjänst Community service	
	kk		kk	kk	kk	ttt			
34:10§ Perätön vaarailmoitus									
Yhteensä	-	-	-	-	-	-	-	-	
Rangaistuksessa vain yksi rikos	-	-	-	-	-	-	-	-	
35 Luku. VAHINGONTEOSTA:									
Yhteensä	4,7	138	6,0	6,5	4,4	117	52	38	
Rangaistuksessa vain yksi rikos	3,9	37	5,1	4,5	7,0	177	9	7	
35:1§1-2 Vahingonteko									
Yhteensä	2,6	87	2,3	2,4	1,9	57	30	24	
Rangaistuksessa vain yksi rikos	2,3	23	2,6	2,6	-	-	6	6	
35:1§3 Vahingonteon yritys									
Yhteensä	-	-	-	-	-	-	-	-	
Rangaistuksessa vain yksi rikos	-	-	-	-	-	-	-	-	
35:2§1 Törkeä vahingonteko									
Yhteensä	8,4	47	11,6	14,3	6,4	163	20	13	
Rangaistuksessa vain yksi rikos	6,1	12	10,0	16,0	7,0	177	3	1	
35:2§2 Törkeän vahingonteon yritys									
Yhteensä	6,6	4	4,8	4,0	5,5	147	2	1	
Rangaistuksessa vain yksi rikos	8,5	2	-	-	-	-	-	-	
35:3§ Lievä vahingonteko									
Yhteensä	-	-	-	-	-	-	-	-	
Rangaistuksessa vain yksi rikos	-	-	-	-	-	-	-	-	
36 Luku. PETOKSESTA JA MUUSTA EPÄREHELLISYYDESTÄ:									
Yhteensä	5,4	966	6,5	7,4	4,0	106	319	236	
Rangaistuksessa vain yksi rikos	4,2	449	3,8	4,0	3,2	90	85	62	
36:1§1-2 Petos									
Yhteensä	3,3	607	4,0	4,2	3,5	94	232	166	
Rangaistuksessa vain yksi rikos	2,3	264	2,1	1,9	2,6	74	60	42	
36:1§3 Petoksen yritys									
Yhteensä	2,5	18	2,0	1,5	3,0	90	3	2	
Rangaistuksessa vain yksi rikos	2,4	12	1,5	1,5	-	-	2	2	
36:2§1 Törkeä petos									
Yhteensä	9,8	297	14,6	15,8	6,6	165	72	63	
Rangaistuksessa vain yksi rikos	7,3	154	8,9	9,3	5,8	158	19	17	
36:2§2 Törkeän petoksen yritys									
Yhteensä	5,7	30	6,7	7,9	5,9	154	10	4	
Rangaistuksessa vain yksi rikos	4,4	8	5,2	-	5,2	140	3	-	
36:3§ Lievä petos									
Yhteensä	-	-	-	-	-	-	-	-	
Rangaistuksessa vain yksi rikos	-	-	-	-	-	-	-	-	
36:4§ Vakuutuspetos									
Yhteensä	-	-	-	-	-	-	-	-	
Rangaistuksessa vain yksi rikos	-	-	-	-	-	-	-	-	
36:5§ Luottamusaseman väärinkäyttö									
Yhteensä	4,0	1	-	-	-	-	-	-	
Rangaistuksessa vain yksi rikos	4,0	1	-	-	-	-	-	-	
36:6§ Kiskonta									
Yhteensä	2,6	5	3,2	-	3,2	95	1	-	
Rangaistuksessa vain yksi rikos	2,5	2	-	-	-	-	-	-	
36:7§ Törkeä kiskonta									
Yhteensä	9,8	8	6,0	6,0	-	-	1	1	
Rangaistuksessa vain yksi rikos	9,8	8	6,0	6,0	-	-	1	1	
37 Luku. MAKSUVÄLINERIKOKSISTA:									
Yhteensä	4,4	258	4,3	4,9	2,7	74	125	91	
Rangaistuksessa vain yksi rikos	4,2	88	4,6	6,0	1,9	57	32	21	
37:1§1 Rahanväärennys									
Yhteensä	22,0	3	27,0	27,0	-	-	2	2	
Rangaistuksessa vain yksi rikos	27,0	2	27,0	27,0	-	-	2	2	

oh& = Yhteinen sakko oheissakosta ja muiden rikosten varsinaisesta sakkorangaistuksesta (rikoskohtainen esitys ehdollisen vankeusrangaistuksen törkeimmällä rikoksella)
oh = Pelkkä erillinen oheissakko ehdollisen vankeuden ohella
tu = Pelkkä varsinainen sakkorangaistus oikeudenkäynnissä rm = Rangaistusmääräyssakko kk = Kuukautta ttt = Tuntia

Ehdolliset vankeusrangaistukset*) Villkorliga fängelsestraff*) Conditional imprisonment*)						Sakkorangaistukset Bötesstraff Fine										Tuomitsematta jättäminen Gämingen lämnats obesträffad Waiving of sentence		
Keskirangaistukset Genomsnittlig fängelsetid Average length of sentence			Lukumäärä Antal straff Number of punishments			Keskimääräinen päiväsakkojen lukumäärä Genomsnittligt antalet dömda dagsböter Average number of day-fines					Sakkorangaistusten lukumäärä Antal bötesstraff Number of punishments							
Yhteensä oheissakko Totalt tilläggsbot Total supplementary fine			Yhteensä oheissakko Totalt tilläggsbot Total supplementary fine			mm+					mm+					Lukumäärä Antal Number		
kyllä ei ja ej yes no			kyllä ei ja ej yes no			kk	kk	kk	tu	rm	tu	oh&	oh	tu	rm	tu	oh&	oh
-	-	-	-	-	-	-	33	-	33	-	-	44	-	44	-	-	1	
-	-	-	-	-	-	-	29	-	29	-	-	33	-	33	-	-	1	
3,9	5,0	3,9	86	3	83	20	11	26	-	28	3 299	1 325	1 974	-	3	36		
3,5	2,0	3,6	28	1	27	17	11	22	-	30	2 807	1 325	1 482	-	1	26		
2,7	-	2,7	57	-	57	30	-	30	-	-	1 391	-	1 391	-	-	22		
2,2	-	2,2	17	-	17	25	-	25	-	-	967	-	967	-	-	15		
-	-	-	-	-	-	-	-	-	-	-	-	-	-	-	-	-		
6,1	5,0	6,2	27	3	24	50	-	50	-	28	1	-	1	-	3	3		
4,9	2,0	5,2	9	1	8	50	-	50	-	30	1	-	1	-	1	2		
8,5	-	8,5	2	-	2	-	-	-	-	-	-	-	-	-	-	-		
8,5	-	8,5	2	-	2	-	-	-	-	-	-	-	-	-	-	-		
-	-	-	-	-	-	13	11	16	-	-	1 907	1 325	582	-	-	11		
-	-	-	-	-	-	13	11	15	-	-	1 839	1 325	514	-	-	9		
4,9	4,9	4,9	647	64	583	23	12	34	-	44	3 197	1 611	1 586	-	64	27		
4,3	4,1	4,3	364	22	342	20	12	31	-	38	2 921	1 611	1 310	-	22	26		
2,8	3,4	2,7	375	39	336	40	-	40	-	37	1 077	-	1 077	-	39	21		
2,4	2,3	2,4	204	9	195	37	-	37	-	31	893	-	893	-	9	21		
2,6	3,2	2,3	15	6	9	30	-	30	-	36	33	-	33	-	6	1		
2,6	3,2	1,8	10	6	4	26	-	26	-	36	26	-	26	-	6	1		
8,3	9,3	8,2	225	16	209	-	-	-	-	63	-	-	-	-	16	-		
7,0	7,2	7,0	135	6	129	-	-	-	-	46	-	-	-	-	6	-		
5,2	4,5	5,2	20	2	18	-	-	-	-	35	-	-	-	-	2	-		
4,0	-	4,0	5	-	5	-	-	-	-	-	-	-	-	-	-	-		
-	-	-	-	-	-	14	12	20	-	-	2 083	1 611	472	-	-	5		
-	-	-	-	-	-	13	12	18	-	-	1 999	1 611	388	-	-	4		
-	-	-	-	-	-	-	-	-	-	-	-	-	-	-	-	-		
-	-	-	-	-	-	-	-	-	-	-	-	-	-	-	-	-		
4,0	-	4,0	1	-	1	43	-	43	-	-	3	-	3	-	-	-		
4,0	-	4,0	1	-	1	40	-	40	-	-	2	-	2	-	-	-		
2,5	-	2,5	4	-	4	50	-	50	-	-	1	-	1	-	-	-		
2,5	-	2,5	2	-	2	50	-	50	-	-	1	-	1	-	-	-		
10,3	6,0	11,0	7	1	6	-	-	-	-	60	-	-	-	-	1	-		
10,3	6,0	11,0	7	1	6	-	-	-	-	60	-	-	-	-	1	-		
4,5	2,8	4,6	133	14	119	33	11	37	-	34	372	56	316	-	14	3		
3,9	1,7	4,0	56	1	55	28	11	32	-	40	268	56	212	-	1	3		
12,0	-	12,0	1	-	1	-	-	-	-	-	-	-	-	-	-	-		
-	-	-	-	-	-	-	-	-	-	-	-	-	-	-	-	-		

**6.11 (Jatk.)
(Forts.)
(Cont.)**

	Kaikki vankeus- rangaistukset*) Fängelsestraff total*) All imprisonment*)		Ehdottomat vankeusrangaistukset*) Ovillkorliga fängelsestraff*) Unconditional imprisonment*)				Lukumäärä Antal straff Number of punishments		
RIKOS = Se, jolla ankanin max/min rangaistus (tai jos samat: rikosten tilastoinnin ensisijaisuussäännöt) BROTT = Det som har den strängaste straffskalan (om lika: prioritets reglerna i statistikeröningen av brott) OFFENCE = Having the most severe penal latitude (if identical: rules of priority in compiling statistics on crime)	Rangaistusten keskiarvo Genom- snittlig fängelsetid Average length of sentence	lukumäärä Antal straff Number of punishments	Yhteensä Totalt Total	Vankila- rangaistus Fängelse- straff Prison sentence	Yhdyskunta- palveluksi muunnetut Till samhällstjänst förvandlade Into community service converted	Yhteensä Totalt Total	Vankila- rangaistus Fängelse- straff Prison sentence	Yhdyskunta- palvelut Samhälls- tjänst Community service	
	kk		kk	kk	kk	ttt			
37:3§1 Lievä rahanväärennys									
Yhteensä	2,0	1	2,0	2,0	-	-	1	1	
Rangaistuksessa vain yksi rikos	-	-	-	-	-	-	-	-	
37:5§1 Väärän rahan käyttö									
Yhteensä	-	-	-	-	-	-	-	-	
Rangaistuksessa vain yksi rikos	-	-	-	-	-	-	-	-	
37:5§2 Väärän rahan käytön yritys									
Yhteensä	-	-	-	-	-	-	-	-	
Rangaistuksessa vain yksi rikos	-	-	-	-	-	-	-	-	
37:6§ Väärän rahan hallussapito									
Yhteensä	-	-	-	-	-	-	-	-	
Rangaistuksessa vain yksi rikos	-	-	-	-	-	-	-	-	
37:7§ Rahajäljittelmän levitys									
Yhteensä	-	-	-	-	-	-	-	-	
Rangaistuksessa vain yksi rikos	-	-	-	-	-	-	-	-	
37:8§ Maksuvälinepetos									
Yhteensä	3,4	215	3,3	3,7	2,2	62	106	77	
Rangaistuksessa vain yksi rikos	2,2	66	1,9	2,2	1,6	46	24	15	
37:9§ Törkeä maksuvälinepetos									
Yhteensä	8,6	39	8,5	9,9	5,4	145	16	11	
Rangaistuksessa vain yksi rikos	8,5	20	7,7	9,8	3,7	106	6	4	
37:10§ Lievä maksuvälinepetos									
Yhteensä	-	-	-	-	-	-	-	-	
Rangaistuksessa vain yksi rikos	-	-	-	-	-	-	-	-	
37:11§ Maksuvälinepetoksen valmistelu									
Yhteensä	-	-	-	-	-	-	-	-	
Rangaistuksessa vain yksi rikos	-	-	-	-	-	-	-	-	
38 Luku. TIETO- JA VIESTINTÄRIKOKSISTA:									
Yhteensä	4,8	3	3,2	2,3	4,0	117	2	1	
Rangaistuksessa vain yksi rikos	-	-	-	-	-	-	-	-	
38:2§ Salassapitorikkomus									
Yhteensä	-	-	-	-	-	-	-	-	
Rangaistuksessa vain yksi rikos	-	-	-	-	-	-	-	-	
38:3§1 Viestintäsalaisuuden loukkaus									
Yhteensä	-	-	-	-	-	-	-	-	
Rangaistuksessa vain yksi rikos	-	-	-	-	-	-	-	-	
38:3§2 Viestintäsalaisuuden loukkauksen yritys									
Yhteensä	-	-	-	-	-	-	-	-	
Rangaistuksessa vain yksi rikos	-	-	-	-	-	-	-	-	
38:4§1 Törkeä viestintäsalaisuuden loukkaus									
Yhteensä	8,0	1	-	-	-	-	-	-	
Rangaistuksessa vain yksi rikos	-	-	-	-	-	-	-	-	
38:5§1 Tietoliikenteen häirintä									
Yhteensä	3,2	2	3,2	2,3	4,0	117	2	1	
Rangaistuksessa vain yksi rikos	-	-	-	-	-	-	-	-	
38:7§1 Lievä tietoliikenteen häirintä									
Yhteensä	-	-	-	-	-	-	-	-	
Rangaistuksessa vain yksi rikos	-	-	-	-	-	-	-	-	
38:8§1-2 Tietomurto									
Yhteensä	-	-	-	-	-	-	-	-	
Rangaistuksessa vain yksi rikos	-	-	-	-	-	-	-	-	
38:9§ Henkilörekisteririkos									
Yhteensä	-	-	-	-	-	-	-	-	
Rangaistuksessa vain yksi rikos	-	-	-	-	-	-	-	-	
39 Luku. VELALLISEN RIKOKSISTA:									
Yhteensä	8,5	150	7,9	8,4	5,0	129	13	11	
Rangaistuksessa vain yksi rikos	6,9	67	7,4	8,3	2,0	60	7	6	
39:1§ Velallisen epärehellisyys									
Yhteensä	4,7	12	4,1	4,1	-	-	3	3	
Rangaistuksessa vain yksi rikos	4,2	7	5,5	5,5	-	-	2	2	

oh& = Yhteinen sakko oheissakosta ja muiden rikosten varsinaisesta sakkorangaistuksesta (rikoskohtainen esitys ehdollisen vankeusrangaistuksen törkeimmällä rikoksella)
 oh = Pelkkä erillinen oheissakko ehdollisen vankeuden ohella
 tu = Pelkkä varsinainen sakkorangaistus oikeudenkäynnissä rm = Rangaistusmääräyssakko kk = Kuukautta ttt = Tuntia

Ehdolliset vankeusrangaistukset*) Villkorliga fängelsestraff*) Conditional imprisonment*)					Sakkorangaistukset Bötesstraff Fine										Tuomitsematta jättäminen Gåmngen lämnats obestraftad Waiving of sentence	
Keskirangaistukset Genomsnittlig fängelsetid Average length of sentence			Lukumäärä Antal straff Number of punishments		Keskimääräinen päiväsakkojen lukumäärä Genomsnittligt antalet dömda dagsböter Average number of day-fines					Sakkorangaistusten lukumäärä Antal bötesstraff Number of punishments						
Yhteensä oheissakko Totalt tilläggsbot Total supplementary fine			Yhteensä oheissakko Totalt tilläggsbot Total supplementary fine		rm+					rm+					Lukumäärä Antal Number	
kyllä ei ja ej yes no			kyllä ei ja ej yes no		tu		oh& tu oh			tu		oh& tu oh				
kk	kk	kk			tu	rm	tu	oh& tu	oh	tu	rm	tu	oh& tu	oh		
-	-	-	-	-	-	24	-	24	-	-	5	-	5	-	-	1
-	-	-	-	-	-	24	-	24	-	-	5	-	5	-	-	1
-	-	-	-	-	-	-	-	-	-	-	-	-	-	-	-	-
-	-	-	-	-	-	-	-	-	-	-	-	-	-	-	-	-
-	-	-	-	-	-	30	-	30	-	-	1	-	1	-	-	-
-	-	-	-	-	-	30	-	30	-	-	1	-	1	-	-	-
-	-	-	-	-	-	16	16	-	-	-	2	2	-	-	-	-
-	-	-	-	-	-	16	16	-	-	-	2	2	-	-	-	-
-	-	-	-	-	-	33	-	33	-	-	2	-	2	-	-	-
-	-	-	-	-	-	10	-	10	-	-	1	-	1	-	-	-
3,5	2,7	3,6	109	13	96	41	-	41	-	32	267	-	267	-	13	1
2,3	1,7	2,3	42	1	41	36	-	36	-	40	164	-	164	-	1	1
8,8	5,0	9,0	23	1	22	-	-	-	-	60	-	-	-	-	1	-
8,9	-	8,9	14	-	14	-	-	-	-	-	-	-	-	-	-	-
-	-	-	-	-	-	14	11	18	-	-	95	54	41	-	-	1
-	-	-	-	-	-	14	11	18	-	-	95	54	41	-	-	1
-	-	-	-	-	-	-	-	-	-	-	-	-	-	-	-	-
-	-	-	-	-	-	-	-	-	-	-	-	-	-	-	-	-
8,0	-	8,0	1	-	1	28	12	29	-	-	19	1	18	-	-	-
-	-	-	-	-	-	26	12	27	-	-	15	1	14	-	-	-
-	-	-	-	-	-	23	-	23	-	-	2	-	2	-	-	-
-	-	-	-	-	-	23	-	23	-	-	2	-	2	-	-	-
-	-	-	-	-	-	33	-	33	-	-	5	-	5	-	-	-
-	-	-	-	-	-	33	-	33	-	-	5	-	5	-	-	-
-	-	-	-	-	-	25	-	25	-	-	2	-	2	-	-	-
-	-	-	-	-	-	25	-	25	-	-	2	-	2	-	-	-
8,0	-	8,0	1	-	1	-	-	-	-	-	-	-	-	-	-	-
-	-	-	-	-	-	-	-	-	-	-	-	-	-	-	-	-
-	-	-	-	-	-	10	-	10	-	-	1	-	1	-	-	-
-	-	-	-	-	-	10	-	10	-	-	1	-	1	-	-	-
-	-	-	-	-	-	12	12	-	-	-	1	1	-	-	-	-
-	-	-	-	-	-	12	12	-	-	-	1	1	-	-	-	-
-	-	-	-	-	-	28	-	28	-	-	4	-	4	-	-	-
-	-	-	-	-	-	30	-	30	-	-	2	-	2	-	-	-
-	-	-	-	-	-	35	-	35	-	-	4	-	4	-	-	-
-	-	-	-	-	-	25	-	25	-	-	2	-	2	-	-	-
8,5	9,0	8,5	137	4	133	59	-	59	-	53	10	-	10	-	4	-
6,8	2,0	6,9	60	1	59	62	-	62	-	30	8	-	8	-	1	-
4,9	2,0	5,2	9	1	8	73	-	73	-	30	2	-	2	-	1	-
3,7	2,0	4,2	5	1	4	73	-	73	-	30	2	-	2	-	1	-

**6.11 (Jatk.)
(Forts.)
(Cont.)**

	Kaikki vankeus- rangaistukset*) Fängelsestraff totalt*) All imprisonment*)		Ehdottomat vankeusrangaistukset*) Ovillkorliga fängelsestraff*) Unconditional imprisonment*)				Lukumäärä Antal straff Number of punishments		
RIKOS = Se, jolla ankarin max/min rangaistus (tai jos samat: rikosten tilastoinnin ensisijaisuussäännöt) BROTT = Det som har den strängaste straffskalan (om lika: prioritetens reglerna i statsitikeröringen av brott) OFFENCE = Having the most severe penal latitude (if identical: rules of priority in compiling statistics on crime)	Rangaistusten keskiarvo Genom- snittlig fängelsetid Average length of sentence	lukumäärä Antal straff Number of punishments	Yhteensä Total	Vankila- rangaistus Fängelse- straff Prison sentence	Yhdyskunta- palveluksi muunnetut Till samhällstjänst förvandlade into community service converted	Yhteensä Total	Vankila- rangaistus Fängelse- straff Prison sentence	Yhdyskunta- palvelut Samhälls- tjänst Community service	
	kk		kk	kk	kk	ttt			
39:1a§ Törkeä velallisen epärehellisyys									
Yhteensä	9,1	109	10,3	10,6	8,0	197	8	7	
Rangaistuksessa vain yksi rikos	7,8	46	9,8	9,8	-	-	4	4	
39:2§1 Velallisen petos									
Yhteensä	5,0	5	2,0	-	2,0	60	1	-	
Rangaistuksessa vain yksi rikos	4,8	4	2,0	-	2,0	60	1	-	
39:3§ Törkeä velallisen petos									
Yhteensä	8,3	24	6,0	6,0	-	-	1	1	
Rangaistuksessa vain yksi rikos	5,3	10	-	-	-	-	-	-	
39:6§ Velkojansuosinta									
Yhteensä	-	-	-	-	-	-	-	-	
Rangaistuksessa vain yksi rikos	-	-	-	-	-	-	-	-	
40 Luku. VIRKARIKOKSISTA JA JULKISYHTEISÖN TYÖNTEKIJÄN RIKOKSISTA:									
Yhteensä	7,0	2	-	-	-	-	-	-	
Rangaistuksessa vain yksi rikos	2,0	1	-	-	-	-	-	-	
40:1§1-2 Lahjuksen ottaminen									
Yhteensä	12,0	1	-	-	-	-	-	-	
Rangaistuksessa vain yksi rikos	-	-	-	-	-	-	-	-	
40:3§ Lahjusrikkomus									
Yhteensä	-	-	-	-	-	-	-	-	
Rangaistuksessa vain yksi rikos	-	-	-	-	-	-	-	-	
40:5§1 Virkasalaisuuden rikkominen									
Yhteensä	-	-	-	-	-	-	-	-	
Rangaistuksessa vain yksi rikos	-	-	-	-	-	-	-	-	
40:5§2 Tuottamuksellinen virkasalaisuuden rikkominen									
Yhteensä	-	-	-	-	-	-	-	-	
Rangaistuksessa vain yksi rikos	-	-	-	-	-	-	-	-	
40:7§1 Virka-aseman väärinkäyttäminen									
Yhteensä	-	-	-	-	-	-	-	-	
Rangaistuksessa vain yksi rikos	-	-	-	-	-	-	-	-	
40:9§1 Virkavelvollisuuden rikkominen									
Yhteensä	2,0	1	-	-	-	-	-	-	
Rangaistuksessa vain yksi rikos	2,0	1	-	-	-	-	-	-	
40:10§ Tuottamuksellinen virkavelvollisuuden rikkominen									
Yhteensä	-	-	-	-	-	-	-	-	
Rangaistuksessa vain yksi rikos	-	-	-	-	-	-	-	-	
41 Luku. ASERIKOKSISTA									
Yhteensä	3,0	118	3,1	3,2	2,8	75	68	52	
Rangaistuksessa vain yksi rikos	1,7	24	1,2	1,1	1,3	39	10	8	
41:1§1 Ampuma-aserikos									
Yhteensä	2,7	99	2,9	2,9	2,8	75	53	37	
Rangaistuksessa vain yksi rikos	1,7	24	1,2	1,1	1,3	39	10	8	
41:1§2 Ampuma-aserikoksen yritys									
Yhteensä	-	-	-	-	-	-	-	-	
Rangaistuksessa vain yksi rikos	-	-	-	-	-	-	-	-	
41:2§1 Törkeä ampuma-aserikos									
Yhteensä	8,5	8	9,0	9,0	-	-	4	4	
Rangaistuksessa vain yksi rikos	-	-	-	-	-	-	-	-	
41:3§ Lievä ampuma-aserikos									
Yhteensä	-	-	-	-	-	-	-	-	
Rangaistuksessa vain yksi rikos	-	-	-	-	-	-	-	-	
41:4§1 Vaarallisia esineitä koskevien säännösten rikkominen									
Yhteensä	2,8	5	2,8	2,8	-	-	5	5	
Rangaistuksessa vain yksi rikos	-	-	-	-	-	-	-	-	
41:5§ Vaarallisen esineen hallussapito									
Yhteensä	1,5	6	1,5	1,5	-	-	6	6	
Rangaistuksessa vain yksi rikos	-	-	-	-	-	-	-	-	
41:6§ Toisen vahingoittamiseen soveltuvan esineen tai aineen hallussapito									
Yhteensä	-	-	-	-	-	-	-	-	
Rangaistuksessa vain yksi rikos	-	-	-	-	-	-	-	-	

oh& = Yhteinen sakko oheissakosta ja muiden rikosten varsinaisesta sakkorangaistuksesta (rikoskohtainen esitys ehdollisen vankeusrangaistuksen törkeimmällä rikoksella)
oh = Pelkkä erillinen oheissakko ehdollisen vankeuden ohella
tu = Pelkkä varsinainen sakkorangaistus oikeudenkäynnissä rm = Rangaistusmääräys sakko kk = Kuukautta ttt = Tuntia

Ehdolliset vankeusrangaistukset*) Villkorliga fängelsestraff*) Conditional imprisonment*)					Sakkorangaistukset Bötesstraff Fine										Tuomitsematta jättäminen Gämningen lämnats obestraftad Waiving of sentence	
Keskirangaistukset Genomsnittlig fängelsetid Average length of sentence			Lukumäärä Antal straff Number of punishments		Keskimääräinen päiväsakkojen lukumäärä Genomsnittligt antalet dömda dagsböter Average number of day-fines					Sakkorangaistusten lukumäärä Antal bötesstraff Number of punishments					Lukumäärä Antal Number	
Yhteensä oheissakko Total tilläggsbot Total supplementary fine			Yhteensä oheissakko Total tilläggsbot Total supplementary fine													
kyllä ei ja ej yes no			kyllä ei ja ej yes no													
kk	kk	kk			rm+	rm	tu	oh&	oh	rm+	rm	tu	oh&	oh		
9,0	8,0	9,0	101	1	100	100	-	100	-	90	1	-	1	-	1	-
7,6	-	7,6	42	-	42	100	-	100	-	-	1	-	1	-	-	-
5,8	-	5,8	4	-	4	48	-	48	-	-	6	-	6	-	-	-
5,7	-	5,7	3	-	3	50	-	50	-	-	4	-	4	-	-	-
8,4	13,0	8,0	23	2	21	-	-	-	-	45	-	-	-	-	2	-
5,3	-	5,3	10	-	10	-	-	-	-	-	-	-	-	-	-	-
-	-	-	-	-	-	50	-	50	-	-	1	-	1	-	-	-
-	-	-	-	-	-	50	-	50	-	-	1	-	1	-	-	-
7,0	-	7,0	2	-	2	34	-	34	-	-	22	-	22	-	-	3
2,0	-	2,0	1	-	1	35	-	35	-	-	20	-	20	-	-	3
12,0	-	12,0	1	-	1	50	-	50	-	-	1	-	1	-	-	-
-	-	-	-	-	-	50	-	50	-	-	1	-	1	-	-	-
-	-	-	-	-	-	30	-	30	-	-	1	-	1	-	-	-
-	-	-	-	-	-	30	-	30	-	-	1	-	1	-	-	-
-	-	-	-	-	-	24	-	24	-	-	4	-	4	-	-	-
-	-	-	-	-	-	22	-	22	-	-	3	-	3	-	-	-
-	-	-	-	-	-	10	-	10	-	-	1	-	1	-	-	-
-	-	-	-	-	-	10	-	10	-	-	1	-	1	-	-	-
-	-	-	-	-	-	50	-	50	-	-	1	-	1	-	-	-
-	-	-	-	-	-	50	-	50	-	-	1	-	1	-	-	-
2,0	-	2,0	1	-	1	37	-	37	-	-	11	-	11	-	-	1
2,0	-	2,0	1	-	1	39	-	39	-	-	10	-	10	-	-	1
-	-	-	-	-	-	35	-	35	-	-	3	-	3	-	-	2
-	-	-	-	-	-	35	-	35	-	-	3	-	3	-	-	2
2,9	2,3	3,1	50	8	42	16	14	29	-	29	3 796	3 164	632	-	8	25
2,0	3,0	1,9	14	1	13	15	14	25	-	30	3 585	3 164	421	-	1	25
2,5	2,3	2,5	46	8	38	35	-	35	-	29	337	-	337	-	8	9
2,0	3,0	1,9	14	1	13	31	-	31	-	30	236	-	236	-	1	9
-	-	-	-	-	-	-	-	-	-	-	-	-	-	-	-	-
-	-	-	-	-	-	-	-	-	-	-	-	-	-	-	-	-
8,1	-	8,1	4	-	4	-	-	-	-	-	-	-	-	-	-	-
-	-	-	-	-	-	-	-	-	-	-	-	-	-	-	-	-
-	-	-	-	-	-	13	13	15	-	-	312	283	29	-	-	7
-	-	-	-	-	-	13	13	15	-	-	310	283	27	-	-	7
-	-	-	-	-	-	23	-	23	-	-	43	-	43	-	-	-
-	-	-	-	-	-	18	-	18	-	-	31	-	31	-	-	-
-	-	-	-	-	-	29	-	29	-	-	129	-	129	-	-	2
-	-	-	-	-	-	21	-	21	-	-	69	-	69	-	-	2
-	-	-	-	-	-	14	14	18	-	-	2 973	2 880	93	-	-	7
-	-	-	-	-	-	14	14	15	-	-	2 937	2 880	57	-	-	7

**6.11 (Jatk.)
(Forts.)
(Cont.)**

	Kaikki vankeus- rangaistukset*) Fängelsestraff total*) All imprisonment*)		Ehdottomat vankeusrangaistukset*) Ovillkorliga fängelsestraff*) Unconditional imprisonment*)				Lukumäärä Antal straff Number of punishments		
RIKOS = Se, jolla ankari max/min rangaistus (tai jos samat: rikosten tilastoinnin ensisijaisuussäännöt) BROTT = Det som har den strängaste straffskalan (om lika: prioritetens reglerna i statsåklöföringen av brott) OFFENCE = Having the most severe penal latitude (if identical: rules of priority in compiling statistics on crime)	keskiarvo Genom- snittlig fängelsetid Average length of sentence	lukumäärä Antal straff Number of punishments	Yhteensä Total	Vankila- rangaistus Fängelse- straff Prison sentence	Yhdyskunta- palveluksi muunnetut Till samhällstjänst förvandlade into community service converted	Yhteensä Total	Vankila- rangaistus Fängelse- straff Prison sentence	Yhdyskunta- palvelut Samhälls- tjänst Community service	
	kk		kk	kk	kk	ttt			
41:7§ Toisen vahingoittamiseen soveltuvan esineen luovuttaminen alaikäiselle									
Yhteensä	-	-	-	-	-	-	-	-	
Rangaistuksessa vain yksi rikos	-	-	-	-	-	-	-	-	
43 Luku. HYVIÄ TAPOJA KOSKEVAIN MÄÄRÄYSTEN RIKKOMISESTA:									
Yhteensä	-	-	-	-	-	-	-	-	
Rangaistuksessa vain yksi rikos	-	-	-	-	-	-	-	-	
43:7§ 18 vuotta nuoremman vietteleminen nauttimaan päihdyttävää juomaa									
Yhteensä	-	-	-	-	-	-	-	-	
Rangaistuksessa vain yksi rikos	-	-	-	-	-	-	-	-	
44 Luku. TERVEYTTÄ JA TURVALLISUUTTA VAARANTAVISTA RIKOKSISTA:									
Yhteensä	6,9	34	10,0	15,1	3,9	105	11	6	
Rangaistuksessa vain yksi rikos	2,1	4	1,3	-	1,3	40	1	-	
44:1§ Terveysrikos									
Yhteensä	-	-	-	-	-	-	-	-	
Rangaistuksessa vain yksi rikos	-	-	-	-	-	-	-	-	
44:2§ Terveysuojelurikkomus									
Yhteensä	-	-	-	-	-	-	-	-	
Rangaistuksessa vain yksi rikos	-	-	-	-	-	-	-	-	
44:3§ Luvaton terveydenhuollon ammattitoimen harjoittaminen									
Yhteensä	-	-	-	-	-	-	-	-	
Rangaistuksessa vain yksi rikos	-	-	-	-	-	-	-	-	
44:5§ Lääkerikos									
Yhteensä	2,5	4	1,3	-	1,3	40	1	-	
Rangaistuksessa vain yksi rikos	1,2	2	1,3	-	1,3	40	1	-	
44:6§ Dopingrikos									
Yhteensä	4,6	9	4,6	3,7	5,5	139	4	2	
Rangaistuksessa vain yksi rikos	3,0	1	-	-	-	-	-	-	
44:7§ Törkeä dopingrikos									
Yhteensä	13,8	12	17,6	20,8	5,0	140	5	4	
Rangaistuksessa vain yksi rikos	-	-	-	-	-	-	-	-	
44:8§ Lievä dopingrikos									
Yhteensä	-	-	-	-	-	-	-	-	
Rangaistuksessa vain yksi rikos	-	-	-	-	-	-	-	-	
44:11§1 Räjähderikos									
Yhteensä	2,0	8	2,3	-	2,3	70	1	-	
Rangaistuksessa vain yksi rikos	-	-	-	-	-	-	-	-	
44:12§ Varomaton käsittely									
Yhteensä	3,0	1	-	-	-	-	-	-	
Rangaistuksessa vain yksi rikos	3,0	1	-	-	-	-	-	-	
44:13§ Vaarallisten aineiden kuljetusrikos									
Yhteensä	-	-	-	-	-	-	-	-	
Rangaistuksessa vain yksi rikos	-	-	-	-	-	-	-	-	
44:14§ Vaaranmerkintärikkomus									
Yhteensä	-	-	-	-	-	-	-	-	
Rangaistuksessa vain yksi rikos	-	-	-	-	-	-	-	-	
44:15§ Eläimen vartioimatta jättäminen									
Yhteensä	-	-	-	-	-	-	-	-	
Rangaistuksessa vain yksi rikos	-	-	-	-	-	-	-	-	
45 Luku. SOTILASRIKOKSISTA:									
Yhteensä	1,8	80	1,8	0,5	2,1	62	5	1	
Rangaistuksessa vain yksi rikos	1,8	69	1,9	0,5	2,3	68	4	1	
45:1§ Palvelusrikos									
Yhteensä	1,5	1	1,5	-	1,5	45	1	-	
Rangaistuksessa vain yksi rikos	-	-	-	-	-	-	-	-	
45:3§ Lievä palvelusrikos									
Yhteensä	-	-	-	-	-	-	-	-	
Rangaistuksessa vain yksi rikos	-	-	-	-	-	-	-	-	

oh& = Yhteinen sakko oheissakosta ja muiden rikosten varsinaisesta sakkorangaistuksesta (rikoskohtainen esitys ehdollisen vankeusrangaistuksen törkeimmällä rikoksella)
oh = Pelkkä erillinen oheissakko ehdollisen vankeuden ohella
tu = Pelkkä varsinainen sakkorangaistus oikeudenkäynnissä rm = Rangaistusmääräyssakko kk = Kuukautta ttt = Tuntia

Ehdolliset vankeusrangaistukset*) Villkorliga fängelsestraff*) Conditional imprisonment*)						Sakkorangaistukset Bötesstraff Fine						Tuomitsematta jättäminen Gärningen lämnats obesträffad Waiving of sentence				
Keskirangaistukset Genomsnittlig fängelsestid Average length of sentence			Lukumäärä Antal straff Number of punishments			Keskimääräinen päiväsakkojen lukumäärä Genomsnittligt antalet dömda dagsböter Average number of day-fines			Sakkorangaistusten lukumäärä Antal bötesstraff Number of punishments							
Yhteensä oheissakko Totalt tilläggsbot Total supplementary fine		Yhteensä oheissakko Totalt tilläggsbot Total supplementary fine										Lukumäärä Antal Number				
kyllä ei ja ej yes no		kyllä ei ja ej yes no				rm+ oh& oh			rm+ oh& oh							
kk	kk	kk	kk	kk	kk	tu	rm	tu	oh& tu	oh	tu	rm	tu	oh& tu	oh	
-	-	-	-	-	-	13	15	10	-	-	2	1	1	-	-	-
-	-	-	-	-	-	13	15	10	-	-	2	1	1	-	-	-
-	-	-	-	-	-	8	8	-	-	-	2	2	-	-	-	-
-	-	-	-	-	-	8	8	-	-	-	2	2	-	-	-	-
-	-	-	-	-	-	8	8	-	-	-	2	2	-	-	-	-
-	-	-	-	-	-	8	8	-	-	-	2	2	-	-	-	-
5,4	2,3	5,7	23	2	21	22	12	27	-	35	579	187	392	-	2	14
2,3	-	2,3	3	-	3	19	12	23	-	-	495	187	308	-	-	14
-	-	-	-	-	-	20	20	-	-	-	1	1	-	-	-	-
-	-	-	-	-	-	20	20	-	-	-	1	1	-	-	-	-
-	-	-	-	-	-	12	12	-	-	-	2	2	-	-	-	-
-	-	-	-	-	-	12	12	-	-	-	2	2	-	-	-	-
-	-	-	-	-	-	18	6	30	-	-	2	1	1	-	-	-
-	-	-	-	-	-	18	6	30	-	-	2	1	1	-	-	-
2,9	-	2,9	3	-	3	20	-	20	-	-	219	-	219	-	-	11
1,0	-	1,0	1	-	1	20	-	20	-	-	205	-	205	-	-	11
4,6	3,0	5,0	5	1	4	37	-	37	-	40	80	-	80	-	1	-
3,0	-	3,0	1	-	1	28	-	28	-	-	41	-	41	-	-	-
11,0	-	11,0	7	-	7	-	-	-	-	-	-	-	-	-	-	-
-	-	-	-	-	-	16	16	15	-	-	9	7	2	-	-	-
-	-	-	-	-	-	16	16	15	-	-	8	7	1	-	-	-
1,9	1,5	2,0	7	1	6	54	-	54	-	30	27	-	27	-	1	1
-	-	-	-	-	-	34	-	34	-	-	10	-	10	-	-	1
3,0	-	3,0	1	-	1	17	13	29	-	-	191	136	55	-	-	1
3,0	-	3,0	1	-	1	16	13	28	-	-	180	136	44	-	-	1
-	-	-	-	-	-	-	-	-	-	-	-	-	-	-	-	-
-	-	-	-	-	-	-	-	-	-	-	-	-	-	-	-	-
-	-	-	-	-	-	-	-	-	-	-	-	-	-	-	-	-
-	-	-	-	-	-	11	9	20	-	-	48	40	8	-	-	1
-	-	-	-	-	-	10	9	19	-	-	46	40	6	-	-	1
1,8	-	1,8	75	-	75	32	15	32	-	-	218	1	217	-	-	10
1,8	-	1,8	65	-	65	30	15	30	-	-	185	1	184	-	-	9
-	-	-	-	-	-	22	-	22	-	-	10	-	10	-	-	1
-	-	-	-	-	-	21	-	21	-	-	4	-	4	-	-	-
-	-	-	-	-	-	11	-	11	-	-	4	-	4	-	-	-
-	-	-	-	-	-	11	-	11	-	-	4	-	4	-	-	-

**6.11 (Jatk.)
(Forts.)
(Cont.)**

	Kaikki vankeus- rangaistukset*) Fängelsestraff totalt*) All imprisonment*)		Ehdottomat vankeusrangaistukset*) Ovillkorliga fängelsestraff*) Unconditional imprisonment*)				Lukumäärä Antal straff Number of punishments		
RIKOS = Se, jolla ankanin max/min rangaistus (tai jos samat: rikosten tilastoinnin ensisijaisuussäännöt) BROTT = Det som har den strängaste straffskalan (om lika: prioritetens reglerna i statistikringen av brott) OFFENCE = Having the most severe penal latitude (if identical: rules of priority in compiling statistics on crime)	Rangaistusten keskiarvo Genom- snittlig fängelsetid Average length of sentence	lukumäärä Antal straff Number of punishments	Yhteensä Totalt Total	Vankila- rangaistus Fängelse- straff Prison sentence	Yhdyskunta- palveluksi muunnetut Till samhällstjänst förvandlade into community service converted	Yhteensä Totalt Total	Vankila- rangaistus Fängelse- straff Prison sentence	Yhdyskunta- palvelut Samhälls- tjänst Community service	
	kk		kk	kk	kk	ttt			
45:4§ Tuottamuksellinen palvelusrikos									
Yhteensä	-	-	-	-	-	-	-	-	
Rangaistuksessa vain yksi rikos	-	-	-	-	-	-	-	-	
45:5§ Vartiorikos									
Yhteensä	1,0	1	-	-	-	-	-	-	
Rangaistuksessa vain yksi rikos	-	-	-	-	-	-	-	-	
45:9§ Luvaton poissaolo									
Yhteensä	-	-	-	-	-	-	-	-	
Rangaistuksessa vain yksi rikos	-	-	-	-	-	-	-	-	
45:10§ Karkeaaminen									
Yhteensä	1,9	74	1,9	0,5	2,3	68	4	1	
Rangaistuksessa vain yksi rikos	1,8	67	1,9	0,5	2,3	68	4	1	
45:11§ Esimiehen väkivaltainen vastustaminen									
Yhteensä	1,3	1	-	-	-	-	-	-	
Rangaistuksessa vain yksi rikos	-	-	-	-	-	-	-	-	
45:13§ Haitanteko esimiehelle									
Yhteensä	-	-	-	-	-	-	-	-	
Rangaistuksessa vain yksi rikos	-	-	-	-	-	-	-	-	
45:14§ Niskoittelu									
Yhteensä	1,0	1	-	-	-	-	-	-	
Rangaistuksessa vain yksi rikos	-	-	-	-	-	-	-	-	
45:15§ Yhteinen niskoittelu									
Yhteensä	1,0	2	-	-	-	-	-	-	
Rangaistuksessa vain yksi rikos	1,0	2	-	-	-	-	-	-	
45:16§ Esimiesaseman väärinkäyttäminen									
Yhteensä	-	-	-	-	-	-	-	-	
Rangaistuksessa vain yksi rikos	-	-	-	-	-	-	-	-	
45:18§ Sotilaan sopimaton käyttäytyminen									
Yhteensä	-	-	-	-	-	-	-	-	
Rangaistuksessa vain yksi rikos	-	-	-	-	-	-	-	-	
46 Luku. SÄÄNNÖSTELYRIKOKSISTA JA SALAKULJETUKSESTA:									
Yhteensä	4,8	49	4,6	10,0	3,5	99	6	1	
Rangaistuksessa vain yksi rikos	4,5	30	4,5	10,0	3,1	89	5	1	
46:4§ Salakuljetus									
Yhteensä	6,1	8	4,0	-	4,0	114	2	-	
Rangaistuksessa vain yksi rikos	6,4	5	3,0	-	3,0	90	1	-	
46:5§ Lievä salakuljetus									
Yhteensä	-	-	-	-	-	-	-	-	
Rangaistuksessa vain yksi rikos	-	-	-	-	-	-	-	-	
46:6§ Laiton tuontitavaraan ryhtyminen									
Yhteensä	4,5	41	4,8	10,0	3,1	89	4	1	
Rangaistuksessa vain yksi rikos	4,1	25	4,8	10,0	3,1	89	4	1	
46:6a§ Lievä laitton tuontitavaraan ryhtyminen									
Yhteensä	-	-	-	-	-	-	-	-	
Rangaistuksessa vain yksi rikos	-	-	-	-	-	-	-	-	
47 Luku. TYÖRIKOKSISTA:									
Yhteensä	3,0	1	-	-	-	-	-	-	
Rangaistuksessa vain yksi rikos	-	-	-	-	-	-	-	-	
47:1§1 Työturvallisuusrikos									
Yhteensä	3,0	1	-	-	-	-	-	-	
Rangaistuksessa vain yksi rikos	-	-	-	-	-	-	-	-	
47:2§ Työaikasuojelurikos									
Yhteensä	-	-	-	-	-	-	-	-	
Rangaistuksessa vain yksi rikos	-	-	-	-	-	-	-	-	
47:3§ Työsyrintä									
Yhteensä	-	-	-	-	-	-	-	-	
Rangaistuksessa vain yksi rikos	-	-	-	-	-	-	-	-	
47:3a§ Kiskonnantapainen työsyrintä									
Yhteensä	-	-	-	-	-	-	-	-	
Rangaistuksessa vain yksi rikos	-	-	-	-	-	-	-	-	

oh& = Yhteinen sakko oheissakosta ja muiden rikosten varsinaisesta sakkorangaistuksesta (rikoskohtainen esitys ehdollisen vankeusrangaistuksen törkeimmällä rikoksella)
 oh = Pelkkä erillinen oheissakko ehdollisen vankeuden ohella
 tu = Pelkkä varsinaisen sakkorangaistus oikeudenkäynnissä rm = Rangaistusmääräyssakko kk = Kuukautta ttt = Tuntia

Ehdolliset vankeusrangaistukset*) Villkorliga fängelsestraff*) Conditional imprisonment*)						Sakkorangaistukset Bötesstraff Fine						Tuomitsematta jättäminen Gämingen lämnats obestraftad Waiving of sentence			
Keskirangaistukset Genomsnittlig fängelsetid Average length of sentence			Lukumäärä Antal straff Number of punishments			Keskimääräinen päiväsakkojen lukumäärä Genomsnittligt antalet dömda dagsböter Average number of day-fines			Sakkorangaistusten lukumäärä Antal bötesstraff Number of punishments						
Yhteensä oheissakko Totalt tilläggsbot Total supplementary fine		Yhteensä oheissakko Totalt tilläggsbot Total supplementary fine												Lukumäärä Antal Number	
kyllä ja yes	ei ej no	kyllä ja yes	ei ej no			rm+	oh&	oh	rm+	oh&	oh				
kk	kk	kk	kk			tu	rm	tu	tu	rm	tu	rm	tu	oh	oh
-	-	-	-	-	-	13	-	13	-	-	2	-	2	-	-
-	-	-	-	-	-	13	-	13	-	-	2	-	2	-	-
1,0	-	1,0	1	-	1	53	-	53	-	-	8	-	8	-	-
-	-	-	-	-	-	-	-	-	-	-	-	-	-	-	-
-	-	-	-	-	-	31	15	31	-	-	84	1	83	-	-
-	-	-	-	-	-	30	15	30	-	-	79	1	78	-	-
1,9	-	1,9	70	-	70	33	-	33	-	-	101	-	101	-	-
1,8	-	1,8	63	-	63	32	-	32	-	-	91	-	91	-	-
1,3	-	1,3	1	-	1	70	-	70	-	-	2	-	2	-	-
-	-	-	-	-	-	-	-	-	-	-	-	-	-	-	-
-	-	-	-	-	-	-	-	-	-	-	-	-	-	-	-
1,0	-	1,0	1	-	1	40	-	40	-	-	1	-	1	-	-
-	-	-	-	-	-	-	-	-	-	-	-	-	-	-	-
1,0	-	1,0	2	-	2	-	-	-	-	-	-	-	-	-	-
1,0	-	1,0	2	-	2	-	-	-	-	-	-	-	-	-	-
-	-	-	-	-	-	18	-	18	-	-	3	-	3	-	-
-	-	-	-	-	-	10	-	10	-	-	2	-	2	-	-
-	-	-	-	-	-	15	-	15	-	-	3	-	3	-	-
-	-	-	-	-	-	15	-	15	-	-	3	-	3	-	-
4,8	5,0	4,8	43	1	42	30	17	42	-	40	156	74	82	-	1
4,5	5,0	4,4	25	1	24	27	17	41	-	40	128	74	54	-	1
6,8	-	6,8	6	-	6	47	-	47	-	-	14	-	14	-	-
7,3	-	7,3	4	-	4	47	-	47	-	-	8	-	8	-	-
-	-	-	-	-	-	16	17	10	-	-	9	8	1	-	-
-	-	-	-	-	-	16	17	10	-	-	9	8	1	-	-
4,5	5,0	4,5	37	1	36	47	-	47	-	40	51	-	51	-	1
3,9	5,0	3,9	21	1	20	49	-	49	-	40	30	-	30	-	1
-	-	-	-	-	-	18	17	24	-	-	82	66	16	-	-
-	-	-	-	-	-	18	17	24	-	-	81	66	15	-	-
3,0	-	3,0	1	-	1	25	17	25	-	-	198	3	195	-	-
-	-	-	-	-	-	22	17	22	-	-	140	3	137	-	-
3,0	-	3,0	1	-	1	24	-	24	-	-	175	-	175	-	-
-	-	-	-	-	-	21	-	21	-	-	126	-	126	-	-
-	-	-	-	-	-	21	23	21	-	-	7	2	5	-	-
-	-	-	-	-	-	21	23	20	-	-	6	2	4	-	-
-	-	-	-	-	-	41	5	46	-	-	9	1	8	-	-
-	-	-	-	-	-	18	5	25	-	-	3	1	2	-	-
-	-	-	-	-	-	77	-	77	-	-	3	-	3	-	-
-	-	-	-	-	-	50	-	50	-	-	1	-	1	-	-

**6.11 (Jatk.)
(Forts.)
(Cont.)**

	Kaikki vankeus- rangaistukset*) Fängelsestraff totalt*) All imprisonment*)		Ehdottomat vankeusrangaistukset*) Ovillkorliga fängelsestraff*) Unconditional imprisonment*)				Lukumäärä Antal straff Number of punishments		
RIKOS = Se, jolla ankanin max/min rangaistus (tai jos samat: rikosten tilastoinnin ensisijaisuussäännöt) BROTT = Det som har den strängaste straffskalan (om lika: prioritetens reglerna i statistikföringen av brott) OFFENCE = Having the most severe penal latitude (if identical: rules of priority in compiling statistics on crime)	Rangaistusten		Keskirangaistukset Genomsnittlig fängelsetid Average length of sentence						
	keskiarvo Genom- snittlig fängelsetid Average length of sentence	lukumäärä Antal straff Number of punishments	Yhteensä Totalt Total	Vankila- rangaistus Fängelse- straff Prison sentence	Yhdyskunta- palveluksi muunnetut Till samhällstjänst förvandlade Into community service converted		Yhteensä Totalt Total	Vankila- rangaistus Fängelse- straff Prison sentence	Yhdyskunta- palvelut Samhälls- tjänst Community service
	kk		kk	kk	kk	ttt			
47:5§1–2 Työntekijöiden järjestäytymisvapauden loukkaaminen									
Yhteensä	-	-	-	-	-	-	-	-	-
Rangaistuksessa vain yksi rikos	-	-	-	-	-	-	-	-	-
47:6a§ Luvattoman ulkomaisen työvoiman käyttö									
Yhteensä	-	-	-	-	-	-	-	-	-
Rangaistuksessa vain yksi rikos	-	-	-	-	-	-	-	-	-
48 Luku. YMPÄRISTÖRIKOKSISTA:									
Yhteensä	2,4	3	-	-	-	-	-	-	-
Rangaistuksessa vain yksi rikos	2,0	1	-	-	-	-	-	-	-
48:1§1,3 Ympäristön turmeleminen									
Yhteensä	2,4	3	-	-	-	-	-	-	-
Rangaistuksessa vain yksi rikos	2,0	1	-	-	-	-	-	-	-
48:3§ Ympäristörikkomus									
Yhteensä	-	-	-	-	-	-	-	-	-
Rangaistuksessa vain yksi rikos	-	-	-	-	-	-	-	-	-
48:4§ Tuottamuksellinen ympäristön turmeleminen									
Yhteensä	-	-	-	-	-	-	-	-	-
Rangaistuksessa vain yksi rikos	-	-	-	-	-	-	-	-	-
48:5§1–3 Luonnonsuojelurikos									
Yhteensä	-	-	-	-	-	-	-	-	-
Rangaistuksessa vain yksi rikos	-	-	-	-	-	-	-	-	-
48:5§5 Luonnonsuojelurikoksen yritys									
Yhteensä	-	-	-	-	-	-	-	-	-
Rangaistuksessa vain yksi rikos	-	-	-	-	-	-	-	-	-
48a Luku. LUONNONVARARIKOKSISTA:									
Yhteensä	1,5	2	1,7	-	1,7	50	1	-	1
Rangaistuksessa vain yksi rikos	1,3	1	-	-	-	-	-	-	-
48a:1§ Metsästysrikos									
Yhteensä	1,5	2	1,7	-	1,7	50	1	-	1
Rangaistuksessa vain yksi rikos	1,3	1	-	-	-	-	-	-	-
48a:3§ Metsärikos									
Yhteensä	-	-	-	-	-	-	-	-	-
Rangaistuksessa vain yksi rikos	-	-	-	-	-	-	-	-	-
48a:4§1 Laittoman saaliin kätkeminen									
Yhteensä	-	-	-	-	-	-	-	-	-
Rangaistuksessa vain yksi rikos	-	-	-	-	-	-	-	-	-
49 Luku. ERÄIDEN AINEETTOMIEN OIKEUKSIEN LOUKKAAMISESTA:									
Yhteensä	-	-	-	-	-	-	-	-	-
Rangaistuksessa vain yksi rikos	-	-	-	-	-	-	-	-	-
49:1§ Tekijänoikeusrikos									
Yhteensä	-	-	-	-	-	-	-	-	-
Rangaistuksessa vain yksi rikos	-	-	-	-	-	-	-	-	-
50 Luku. HUUMAUSAINERIKOKSISTA:									
Yhteensä	14,2	1 029	20,7	24,2	3,1	85	575	481	94
Rangaistuksessa vain yksi rikos	12,0	413	19,7	23,3	2,8	80	179	147	32
50:1§ Huumausainerikos									
Yhteensä	4,1	717	4,5	5,0	3,1	85	354	260	94
Rangaistuksessa vain yksi rikos	3,7	283	3,6	4,0	2,8	80	98	66	32
50:2§ Törkeä huumausainerikos									
Yhteensä	38,2	306	47,2	47,2	-	-	219	219	-
Rangaistuksessa vain yksi rikos	30,4	128	39,6	39,6	-	-	80	80	-
50:2a§ Huumausaineen käyttörikos									
Yhteensä	0,7	1	0,7	0,7	-	-	1	1	-
Rangaistuksessa vain yksi rikos	0,7	1	0,7	0,7	-	-	1	1	-
50:3§ Huumausainerikoksen valmistelu									
Yhteensä	6,9	2	1,8	1,8	-	-	1	1	-
Rangaistuksessa vain yksi rikos	-	-	-	-	-	-	-	-	-

oh6 = Yhteinen sakko oheissakosta ja muiden rikosten varsinaisesta sakkorangaistuksesta (rikoskohtainen esitys ehdollisen vankeusrangaistuksen törkeimmällä rikoksella)
 oh = Pelkkä erillinen oheissakko ehdollisen vankeuden ohella
 tu = Pelkkä varsinaisen sakkorangaistus oikeudenkäynnissä rm = Rangaistusmääräyssakko kk = Kuukautta ttt = Tuntia

Ehdolliset vankeusrangaistukset*) Villkorliga fängelsestraff*) Conditional imprisonment*)					Sakkorangaistukset Bötesstraff Fine					Sakkorangaistusten lukumäärä Antal bötesstraff Number of punishments					Tuomitsematta jättäminen Gämingen lämnats obestraftad Waiving of sentence	
Keskirangaistukset Genomsnittlig fängelsetid Average length of sentence			Lukumäärä Antal straff Number of punishments		Keskimääräinen päiväsakkojen lukumäärä Genomsnittligt antalet dömda dagsböter Average number of day-fines											
Yhteensä oheissakko Totalt tilläggsbot Total supplementary fine			Yhteensä oheissakko Totalt tilläggsbot Total supplementary fine												Lukumäärä Antal Number	
kyllä ei ja ej yes no			kyllä ei ja ej yes no													
kk	kk	kk			rm+	oh&	oh	rm+	rm	tu	oh&	oh				
tu	rm	tu	oh&	oh	tu	rm	tu	oh&	oh	tu	rm	tu	oh&	oh		
-	-	-	-	-	-	20	-	20	-	-	1	-	1	-	-	
-	-	-	-	-	-	20	-	20	-	-	1	-	1	-	-	
-	-	-	-	-	-	30	-	30	-	-	3	-	3	-	-	
-	-	-	-	-	-	30	-	30	-	-	3	-	3	-	-	
2,4	-	2,4	3	-	3	30	15	36	-	-	81	26	55	-	-	2
2,0	-	2,0	1	-	1	25	15	32	-	-	66	26	40	-	-	2
2,4	-	2,4	3	-	3	43	-	43	-	-	29	-	29	-	-	1
2,0	-	2,0	1	-	1	38	-	38	-	-	21	-	21	-	-	1
-	-	-	-	-	-	18	15	22	-	-	40	26	14	-	-	1
-	-	-	-	-	-	18	15	23	-	-	37	26	11	-	-	1
-	-	-	-	-	-	28	-	28	-	-	2	-	2	-	-	-
-	-	-	-	-	-	28	-	28	-	-	2	-	2	-	-	-
-	-	-	-	-	-	39	-	39	-	-	9	-	9	-	-	-
-	-	-	-	-	-	30	-	30	-	-	6	-	6	-	-	-
-	-	-	-	-	-	20	-	20	-	-	1	-	1	-	-	-
-	-	-	-	-	-	-	-	-	-	-	-	-	-	-	-	-
1,3	-	1,3	1	-	1	28	-	28	-	-	29	-	29	-	-	-
1,3	-	1,3	1	-	1	26	-	26	-	-	22	-	22	-	-	-
1,3	-	1,3	1	-	1	28	-	28	-	-	27	-	27	-	-	-
1,3	-	1,3	1	-	1	25	-	25	-	-	20	-	20	-	-	-
-	-	-	-	-	-	25	-	25	-	-	1	-	1	-	-	-
-	-	-	-	-	-	25	-	25	-	-	1	-	1	-	-	-
-	-	-	-	-	-	30	-	30	-	-	1	-	1	-	-	-
-	-	-	-	-	-	30	-	30	-	-	1	-	1	-	-	-
-	-	-	-	-	-	34	-	34	-	-	7	-	7	-	-	-
-	-	-	-	-	-	34	-	34	-	-	7	-	7	-	-	-
-	-	-	-	-	-	34	-	34	-	-	7	-	7	-	-	-
-	-	-	-	-	-	34	-	34	-	-	7	-	7	-	-	-
6,0	4,9	6,2	454	56	398	22	15	37	-	35	5 588	3 756	1 832	-	56	33
6,1	5,0	6,3	234	28	206	19	15	32	-	36	5 014	3 756	1 258	-	28	29
3,8	3,5	3,8	363	48	315	41	-	41	-	33	1 480	-	1 480	-	48	15
3,8	3,3	3,9	185	23	162	36	-	36	-	34	986	-	986	-	23	13
15,4	13,1	15,7	87	8	79	-	-	-	-	43	-	-	-	-	8	-
15,2	13,0	15,4	48	5	43	-	-	-	-	43	-	-	-	-	5	-
-	-	-	-	-	-	15	15	20	-	-	4 097	3 756	341	-	-	18
-	-	-	-	-	-	15	15	18	-	-	4 027	3 756	271	-	-	16
12,0	-	12,0	1	-	1	43	-	43	-	-	10	-	10	-	-	-
-	-	-	-	-	-	20	-	20	-	-	1	-	1	-	-	-

**6.11 (Jatk.)
(Forts.)
(Cont.)**

	Kaikki vankeus- rangaistukset*) Fängelsestraff totalt*) All imprisonment*)		Ehdottomat vankeusrangaistukset*) Ovillkorliga fängelsestraff*) Unconditional imprisonment*)				Lukumäärä Antal straff Number of punishments		
RIKOS = Se, jolla ankanin max/min rangaistus (tai jos samat: rikosten tilastoinnin ensisijaisuussäännöt) BROTT = Det som har den strängaste straffskalans (om lika: prioritets reglerna i statsitkföringen av brott) OFFENCE = Having the most severe penal latitude (if identical: rules of priority in compiling statistics on crime)	Rangaistusten keskiarvo Genom- snittlig fängelsetid Average length of sentence	lukumäärä Antal straff Number of punishments	Yhteensä Total	Vankila- rangaistus Fängelse- straff Prison sentence	Yhdyskunta- palveluksi muunnetut Till samhällstjänst förvandlade Into community service converted	Yhteensä Total	Vankila- rangaistus Fängelse- straff Prison sentence	Yhdyskunta- palvelut Samhälls- tjänst Community service	
	kk		kk	kk	kk	tt			
50:4§ Huuhausainerikoksen edistäminen									
Yhteensä	3,1	3	-	-	-	-	-	-	
Rangaistuksessa vain yksi rikos	1,3	1	-	-	-	-	-	-	
51 Luku. ARVOPAPERIMARKKINARIKOKSISTA:									
Yhteensä	7,0	1	-	-	-	-	-	-	
Rangaistuksessa vain yksi rikos	7,0	1	-	-	-	-	-	-	
51:2§1 Törkeä sisäpiirintiedon väärinkäyttö									
Yhteensä	7,0	1	-	-	-	-	-	-	
Rangaistuksessa vain yksi rikos	7,0	1	-	-	-	-	-	-	
B. MUITA LAKEJA JA ASETUKSIA VASTAAN TEHDYT RIKOKSET									
Yhteensä	5,0	59	4,5	4,5	1,7	42	38	37	
Rangaistuksessa vain yksi rikos	5,0	49	4,6	4,6	-	-	36	36	
ALKOHOLILAKI:									
Yhteensä	5,6	23	1,5	1,3	1,7	42	2	1	
Rangaistuksessa vain yksi rikos	6,1	13	-	-	-	-	-	-	
Luvaton alkoholiptoisien aineen valmistus									
Yhteensä	0,8	2	-	-	-	-	-	-	
Rangaistuksessa vain yksi rikos	0,7	1	-	-	-	-	-	-	
Ammattimainen luvaton alkoholiptoisien aineen valmistus									
Yhteensä	7,1	4	-	-	-	-	-	-	
Rangaistuksessa vain yksi rikos	7,5	2	-	-	-	-	-	-	
Alkoholiptoisien aineen salakuljetus									
Yhteensä	-	-	-	-	-	-	-	-	
Rangaistuksessa vain yksi rikos	-	-	-	-	-	-	-	-	
Lieventävien asiahaarojen vallitessa tehty alkoholiptoisien aineen salakuljetus									
Yhteensä	-	-	-	-	-	-	-	-	
Rangaistuksessa vain yksi rikos	-	-	-	-	-	-	-	-	
Alkoholiptoisien aineen välittäminen									
Yhteensä	2,1	4	1,7	-	1,7	42	1	-	
Rangaistuksessa vain yksi rikos	3,0	1	-	-	-	-	-	-	
Ammattimainen alkoholiptoisien aineen välittäminen									
Yhteensä	7,4	12	-	-	-	-	-	-	
Rangaistuksessa vain yksi rikos	6,8	9	-	-	-	-	-	-	
Alkoholiptoisien aineen välittämisrikkomus									
Yhteensä	-	-	-	-	-	-	-	-	
Rangaistuksessa vain yksi rikos	-	-	-	-	-	-	-	-	
Alkoholiptoisien aineen välittäminen ilman palkkiota									
Yhteensä	-	-	-	-	-	-	-	-	
Rangaistuksessa vain yksi rikos	-	-	-	-	-	-	-	-	
Alkoholijuoman laitton hallussapito									
Yhteensä	1,3	1	1,3	1,3	-	-	1	1	
Rangaistuksessa vain yksi rikos	-	-	-	-	-	-	-	-	
Väkiiviinan laitton hallussapito									
Yhteensä	-	-	-	-	-	-	-	-	
Rangaistuksessa vain yksi rikos	-	-	-	-	-	-	-	-	
Alkoholijuoman hallussapitorikkomus									
Yhteensä	-	-	-	-	-	-	-	-	
Rangaistuksessa vain yksi rikos	-	-	-	-	-	-	-	-	
Alkoholiptoisien aineen valmistuskojeen hallussapito									
Yhteensä	-	-	-	-	-	-	-	-	
Rangaistuksessa vain yksi rikos	-	-	-	-	-	-	-	-	
Alkoholirikkomus									
Yhteensä	-	-	-	-	-	-	-	-	
Rangaistuksessa vain yksi rikos	-	-	-	-	-	-	-	-	
TIELIIKENNELAKI:									
Yhteensä	-	-	-	-	-	-	-	-	
Rangaistuksessa vain yksi rikos	-	-	-	-	-	-	-	-	

oh& = Yhteinen sakko oheissakosta ja muiden rikosten varsinaisesta sakkorangaistuksesta (rikoskohtainen esitys ehdollisen vankeusrangaistuksen törkeimmällä rikoksella)
 oh = Pelkkä erillinen oheissakko ehdollisen vankeuden ohella
 tu = Pelkkä varsinainen sakkorangaistus oikeudenkäynnissä rm = Rangaistusmääräyssakko kk = Kuukautta ttt = Tuntia

Ehdolliset vankeusrangaistukset*) Villkorliga fängelsestraff*) Conditional imprisonment*)					Sakkorangaistukset Bötesstraff Fine										Tuomitsematta jättäminen Gämingen lämnats obestraftad Waiving of sentence	
Keskirangaistukset Genomsnittlig fängelsetid Average length of sentence			Lukumäärä Antal straff Number of punishments		Keskimääräinen päiväsakkojen lukumäärä Genomsnittligt antalet dömda dagsböter Average number of day-fines					Sakkorangaistusten lukumäärä Antal bötesstraff Number of punishments						
Yhteensä oheissakko Totalt tilläggsbot Total supplementary fine			Yhteensä oheissakko Totalt tilläggsbot Total supplementary fine												Lukumäärä Antal Number	
kyllä ei ja ej yes no			kyllä ei ja ej yes no													
kk	kk	kk			rm+	rm	tu	oh&	oh	rm+	rm	tu	oh&	oh		
3,1	-	3,1	3	-	3	70	-	70	-	-	1	-	1	-	-	-
1,3	-	1,3	1	-	1	-	-	-	-	-	-	-	-	-	-	-
7,0	-	7,0	1	-	1	-	-	-	-	-	-	-	-	-	-	-
7,0	-	7,0	1	-	1	-	-	-	-	-	-	-	-	-	-	-
7,0	-	7,0	1	-	1	-	-	-	-	-	-	-	-	-	-	-
7,0	-	7,0	1	-	1	-	-	-	-	-	-	-	-	-	-	-
6,0	8,0	5,9	21	1	20	10	10	13	-	30	81 847	80 574	1 273	-	1	128
6,1	8,0	6,0	13	1	12	10	10	12	-	30	81 676	80 574	1 102	-	1	125
6,0	8,0	5,9	21	1	20	7	7	25	-	30	2 817	2 747	70	-	1	1
6,1	8,0	6,0	13	1	12	7	7	22	-	30	2 798	2 747	51	-	1	1
0,8	-	0,8	2	-	2	31	-	31	-	-	10	-	10	-	-	-
0,7	-	0,7	1	-	1	27	-	27	-	-	5	-	5	-	-	-
7,1	-	7,1	4	-	4	-	-	-	-	-	-	-	-	-	-	-
7,5	-	7,5	2	-	2	-	-	-	-	-	-	-	-	-	-	-
-	-	-	-	-	-	-	-	-	-	-	-	-	-	-	-	-
-	-	-	-	-	-	-	-	-	-	-	-	-	-	-	-	-
-	-	-	-	-	-	12	12	12	-	-	595	591	4	-	-	-
-	-	-	-	-	-	12	12	12	-	-	595	591	4	-	-	-
2,2	-	2,2	3	-	3	33	-	33	-	-	21	-	21	-	-	1
3,0	-	3,0	1	-	1	31	-	31	-	-	17	-	17	-	-	1
7,4	8,0	7,4	12	1	11	-	-	-	-	30	-	-	-	-	1	-
6,8	8,0	6,6	9	1	8	-	-	-	-	30	-	-	-	-	1	-
-	-	-	-	-	-	15	15	-	-	-	109	109	-	-	-	-
-	-	-	-	-	-	15	15	-	-	-	109	109	-	-	-	-
-	-	-	-	-	-	11	10	21	-	-	283	272	11	-	-	-
-	-	-	-	-	-	11	10	21	-	-	282	272	10	-	-	-
-	-	-	-	-	-	22	-	22	-	-	8	-	8	-	-	-
-	-	-	-	-	-	10	-	10	-	-	1	-	1	-	-	-
-	-	-	-	-	-	60	-	60	-	-	2	-	2	-	-	-
-	-	-	-	-	-	-	-	-	-	-	-	-	-	-	-	-
-	-	-	-	-	-	4	4	7	-	-	1 729	1 722	7	-	-	-
-	-	-	-	-	-	4	4	7	-	-	1 729	1 722	7	-	-	-
-	-	-	-	-	-	20	10	30	-	-	2	1	1	-	-	-
-	-	-	-	-	-	20	10	30	-	-	2	1	1	-	-	-
-	-	-	-	-	-	7	6	20	-	-	58	52	6	-	-	-
-	-	-	-	-	-	7	6	20	-	-	58	52	6	-	-	-
-	-	-	-	-	-	10	10	11	-	-	53 868	53 172	696	-	-	55
-	-	-	-	-	-	10	10	11	-	-	53 792	53 172	620	-	-	53

**6.11 (Jatk.)
(Forts.)
(Cont.)**

	Kaikki vankeus- rangaistukset*) Fängelsestraff total*) All imprisonment*)		Ehdottomat vankeusrangaistukset*) Ovillkorliga fängelsestraff*) Unconditional imprisonment*)			Lukumäärä Antal straff Number of punishments		
RIKOS = Se, jolla ankarin max/min rangaistus (tai jos samat: rikosten tilastoinnin ensisijaisuussäännöt) BROTT = Det som har den strängaste straffskalans (om lika: prioritetens reglerna i statsåklåringen av brott) OFFENCE = Having the most severe penal latitude (if identical: rules of priority in compiling statistics on crime)	Rangaistusten keskiarvo Genom- snittlig fängelsetid Average length of sentence	lukumäärä Antal straff Number of punishments	Yhteensä Total	Vankila- rangaistus Fängelse- straff Prison sentence	Yhdyskunta- palveluksi muunnetut Till samhällstjänst förvandlade Into community service converted	Yhteensä Total	Vankila- rangaistus Fängelse- straff Prison sentence	Yhdyskunta- palvelut Samhälls- tjänst Community service
	kk		kk	kk	kk	ttt		
Liikenne rikkomus								
Yhteensä	-	-	-	-	-	-	-	-
Rangaistuksessa vain yksi rikos	-	-	-	-	-	-	-	-
Tietoliikenteen sosiaalilainsäädännön rikkominen								
Yhteensä	-	-	-	-	-	-	-	-
Rangaistuksessa vain yksi rikos	-	-	-	-	-	-	-	-
Ajoneuvorikkomus								
Yhteensä	-	-	-	-	-	-	-	-
Rangaistuksessa vain yksi rikos	-	-	-	-	-	-	-	-
LAKI KAUPALLISISTA TAVARANKULJETUKSISTA TIELLÄ								
Yhteensä	-	-	-	-	-	-	-	-
Rangaistuksessa vain yksi rikos	-	-	-	-	-	-	-	-
Luvatonta tavaraliikenteen harjoittaminen								
Yhteensä	-	-	-	-	-	-	-	-
Rangaistuksessa vain yksi rikos	-	-	-	-	-	-	-	-
Kaupallisista tavarankuljetuksista tiellä annetun lain säännösten rikkominen								
Yhteensä	-	-	-	-	-	-	-	-
Rangaistuksessa vain yksi rikos	-	-	-	-	-	-	-	-
TAKSILIIKENNELAKI								
Yhteensä	-	-	-	-	-	-	-	-
Rangaistuksessa vain yksi rikos	-	-	-	-	-	-	-	-
Luvattoman taksiliikenteen harjoittaminen								
Yhteensä	-	-	-	-	-	-	-	-
Rangaistuksessa vain yksi rikos	-	-	-	-	-	-	-	-
Liikenneluparikkomus								
Yhteensä	-	-	-	-	-	-	-	-
Rangaistuksessa vain yksi rikos	-	-	-	-	-	-	-	-
LAKI LUVANVARAISESTA HENKILÖLIIKENTEESTÄ TIELLÄ								
Yhteensä	-	-	-	-	-	-	-	-
Rangaistuksessa vain yksi rikos	-	-	-	-	-	-	-	-
Luvatonta henkilöliikenteen harjoittaminen								
Yhteensä	-	-	-	-	-	-	-	-
Rangaistuksessa vain yksi rikos	-	-	-	-	-	-	-	-
Vaarallisten aineiden kuljetusrikkomus								
Yhteensä	-	-	-	-	-	-	-	-
Rangaistuksessa vain yksi rikos	-	-	-	-	-	-	-	-
Maastoliikenne rikkomus								
Yhteensä	-	-	-	-	-	-	-	-
Rangaistuksessa vain yksi rikos	-	-	-	-	-	-	-	-
Ajoneuvon jättäminen ympäristöön								
Yhteensä	-	-	-	-	-	-	-	-
Rangaistuksessa vain yksi rikos	-	-	-	-	-	-	-	-
Pajastinlaiterikkomus								
Yhteensä	-	-	-	-	-	-	-	-
Rangaistuksessa vain yksi rikos	-	-	-	-	-	-	-	-
TEKIJÄNOIKEUSLAKI:								
Yhteensä	-	-	-	-	-	-	-	-
Rangaistuksessa vain yksi rikos	-	-	-	-	-	-	-	-
Tekijänoikeusrikkomus								
Yhteensä	-	-	-	-	-	-	-	-
Rangaistuksessa vain yksi rikos	-	-	-	-	-	-	-	-
Teknisen toimenpiteen loukkausrikkomus								
Yhteensä	-	-	-	-	-	-	-	-
Rangaistuksessa vain yksi rikos	-	-	-	-	-	-	-	-

oh = Yhteinen sakko oheissakosta ja muiden rikosten varsinaisesta sakkorangaistuksesta (rikoskohtainen esitys ehdollisen vankeusrangaistuksen törkeimmällä rikoksella)
 oh = Pelkkä erillinen oheissakko ehdollisen vankeuden ohella
 tu = Pelkkä varsinainen sakkorangaistus oikeudenkäynnissä rm = Rangaistusmääräyssakko kk = Kuukautta ttt = Tuntia

Ehdolliset vankeusrangaistukset*) Villkorlig a fängelsestraff*) Conditional imprisonment*)					Sakkorangaistukset Bötesstraff Fine					Sakkorangaistusten lukumäärä Antal bötesstraff Number of punishments					Tuomitsematta jättäminen Gåmngen lämnats obestraftad Waiving of sentence	
Keskirangaistukset Genomsnittlig fängelsetid Average length of sentence		Lukumäärä Antal straff Number of punishments			Keskimääräinen päiväsakkojen lukumäärä Genomsnittligt antalet dömda dagsböter Average number of day-fines											
Yhteensä oheissakko Totalt tilläggsbot Total supplementary fine		Yhteensä oheissakko Totalt tilläggsbot Total supplementary fine													Lukumäärä Antal Number	
kyllä ei ja ej yes no		kyllä ei ja ej yes no														
kk	kk	kk	kk	kk	rm+	rm	tu	oh&	oh	rm+	rm	tu	oh&	oh		
tu	tu	tu	tu	tu	tu	tu	tu	tu	tu	tu	tu	tu	tu	tu		
-	-	-	-	-	-	10	10	11	-	-	49 895	49 260	635	-	-	48
-	-	-	-	-	-	10	10	11	-	-	49 835	49 260	575	-	-	46
-	-	-	-	-	-	12	12	11	-	-	3 973	3 912	61	-	-	7
-	-	-	-	-	-	12	12	10	-	-	3 957	3 912	45	-	-	7
-	-	-	-	-	-	8	8	9	-	-	11 878	11 780	98	-	-	10
-	-	-	-	-	-	8	8	8	-	-	11 868	11 780	88	-	-	10
-	-	-	-	-	-	10	10	15	-	-	268	258	10	-	-	1
-	-	-	-	-	-	10	10	13	-	-	267	258	9	-	-	1
-	-	-	-	-	-	15	15	17	-	-	30	23	7	-	-	1
-	-	-	-	-	-	15	15	15	-	-	29	23	6	-	-	1
-	-	-	-	-	-	10	10	10	-	-	238	235	3	-	-	-
-	-	-	-	-	-	10	10	10	-	-	238	235	3	-	-	-
-	-	-	-	-	-	15	14	45	-	-	58	56	2	-	-	-
-	-	-	-	-	-	15	14	40	-	-	57	56	1	-	-	-
-	-	-	-	-	-	17	16	45	-	-	46	44	2	-	-	-
-	-	-	-	-	-	16	16	40	-	-	45	44	1	-	-	-
-	-	-	-	-	-	9	9	-	-	-	12	12	-	-	-	-
-	-	-	-	-	-	9	9	-	-	-	12	12	-	-	-	-
-	-	-	-	-	-	14	14	14	-	-	18	17	1	-	-	-
-	-	-	-	-	-	14	14	14	-	-	18	17	1	-	-	-
-	-	-	-	-	-	14	14	14	-	-	18	17	1	-	-	-
-	-	-	-	-	-	14	14	14	-	-	18	17	1	-	-	-
-	-	-	-	-	-	13	13	13	-	-	662	653	9	-	-	2
-	-	-	-	-	-	13	13	14	-	-	658	653	5	-	-	2
-	-	-	-	-	-	7	6	11	-	-	190	186	4	-	-	2
-	-	-	-	-	-	7	6	11	-	-	190	186	4	-	-	2
-	-	-	-	-	-	10	10	-	-	-	11	11	-	-	-	-
-	-	-	-	-	-	10	10	-	-	-	11	11	-	-	-	-
-	-	-	-	-	-	20	20	18	-	-	416	413	3	-	-	-
-	-	-	-	-	-	20	20	18	-	-	416	413	3	-	-	-
-	-	-	-	-	-	13	13	16	-	-	46	37	9	-	-	1
-	-	-	-	-	-	13	13	13	-	-	45	37	8	-	-	1
-	-	-	-	-	-	13	13	16	-	-	46	37	9	-	-	1
-	-	-	-	-	-	13	13	13	-	-	45	37	8	-	-	1
-	-	-	-	-	-	-	-	-	-	-	-	-	-	-	-	-
-	-	-	-	-	-	-	-	-	-	-	-	-	-	-	-	-

**6.11 (Jatk.)
(Forts.)
(Cont.)**

RIKOS = Se, jolla ankarin max/min rangaistus (tai jos samat: rikosten tilastoinnin ensisijaisuussäännöt) BROTT = Det som har den strängaste straffskalan (om lika: prioritets reglerna i statsitikeröringen av brott) OFFENCE = Having the most severe penal latitude (if identical: rules of priority in compiling statistics on crime)	Kaiikki vankeus-rangaistukset*) Fängelsestraff totalt*) All imprisonment*)		Ehdottomat vankeusrangaistukset*) Ovillkorliga fängelsestraff*) Unconditional imprisonment*)			Lukumäärä Antal straff Number of punishments		
	Rangaistusten keskiarvo Genomsnittlig fängelsetid Average length of sentence	lukumäärä Antal straff Number of punishments	Yhteensä Totalt Total	Vankila-rangaistus Fängelsestraff Prison sentence	Yhdyskunta-palveluksi muunnetut Till samhällstjänst förvandlade Into community service converted	Yhteensä Totalt Total	Vankila-rangaistus Fängelsestraff Prison sentence	Yhdyskunta-palvelut Samhällstjänst Community service
	kk	kk	kk	kk	ttt			
Alusjäterikkomus								
Yhteensä	-	-	-	-	-	-	-	-
Rangaistuksessa vain yksi rikos	-	-	-	-	-	-	-	-
Alusliikennepalvelurikkomus								
Yhteensä	-	-	-	-	-	-	-	-
Rangaistuksessa vain yksi rikos	-	-	-	-	-	-	-	-
ILMAILULAKI:								
Yhteensä	-	-	-	-	-	-	-	-
Rangaistuksessa vain yksi rikos	-	-	-	-	-	-	-	-
Huumaavan aineen käyttäminen ilmailussa								
Yhteensä	-	-	-	-	-	-	-	-
Rangaistuksessa vain yksi rikos	-	-	-	-	-	-	-	-
Ilmailurikkomus								
Yhteensä	-	-	-	-	-	-	-	-
Rangaistuksessa vain yksi rikos	-	-	-	-	-	-	-	-
Kirjanpitorikkomus								
Yhteensä	-	-	-	-	-	-	-	-
Rangaistuksessa vain yksi rikos	-	-	-	-	-	-	-	-
KULUTTAJANSUOJALAKI:								
Yhteensä	-	-	-	-	-	-	-	-
Rangaistuksessa vain yksi rikos	-	-	-	-	-	-	-	-
Kuluttajansuojarikkomus								
Yhteensä	-	-	-	-	-	-	-	-
Rangaistuksessa vain yksi rikos	-	-	-	-	-	-	-	-
MERILAKI:								
Yhteensä	-	-	-	-	-	-	-	-
Rangaistuksessa vain yksi rikos	-	-	-	-	-	-	-	-
Merikelpoisuudesta huolehtimisen laiminlyönti								
Yhteensä	-	-	-	-	-	-	-	-
Rangaistuksessa vain yksi rikos	-	-	-	-	-	-	-	-
Hyvän merimiestaidon laiminlyönti								
Yhteensä	-	-	-	-	-	-	-	-
Rangaistuksessa vain yksi rikos	-	-	-	-	-	-	-	-
Alusturvallisuusrikkomus								
Yhteensä	-	-	-	-	-	-	-	-
Rangaistuksessa vain yksi rikos	-	-	-	-	-	-	-	-
Alusturvallisuuden vaarantamisrikkomus								
Yhteensä	-	-	-	-	-	-	-	-
Rangaistuksessa vain yksi rikos	-	-	-	-	-	-	-	-
Tavaramerkkirikkomus								
Yhteensä	-	-	-	-	-	-	-	-
Rangaistuksessa vain yksi rikos	-	-	-	-	-	-	-	-
VAKUUTUSYHTIÖLAKI:								
Yhteensä	-	-	-	-	-	-	-	-
Rangaistuksessa vain yksi rikos	-	-	-	-	-	-	-	-
Vakuutus toiminnan luvaton harjoittaminen								
Yhteensä	-	-	-	-	-	-	-	-
Rangaistuksessa vain yksi rikos	-	-	-	-	-	-	-	-
VAKUUTUSYHDISTYSLAKI:								
Yhteensä	-	-	-	-	-	-	-	-
Rangaistuksessa vain yksi rikos	-	-	-	-	-	-	-	-
Vakuutusliikkeen luvaton harjoittaminen								
Yhteensä	-	-	-	-	-	-	-	-
Rangaistuksessa vain yksi rikos	-	-	-	-	-	-	-	-

**6.11 (Jatk.)
(Forts.)
(Cont.)**

	Kaikki vankeus- rangaistukset*) Fängelsestraff totalt*) All imprisonment*)		Ehdottomat vankeusrangaistukset*) Ovillkorliga fängelsestraff*) Unconditional imprisonment*)			Lukumäärä Antal straff Number of punishments		
RIKOS = Se, jolla ankanin max/min rangaistus (tai jos samat: rikosten tilastoinnin ensisijaisuussäännöt) BROTT = Det som har den strängaste straffskalan (om lika: prioritets reglerna i statsstikföringen av brott) OFFENCE = Having the most severe penal latitude (if identical: rules of priority in compiling statistics on crime)	Rangaistusten		Keskirangaistukset Genomsnittlig fängelsetid Average length of sentence					
	keskiarvo Genom- snittlig fängelsetid Average length of sentence	lukumäärä Antal straff Number of punishments	Yhteensä Totalt Total	Vankila- rangaistus Fängelse- straff Prison sentence	Yhdyskunta- palveluksi muunnetut Till samhällstjänst förvandlade Into community service converted	Yhteensä Totalt Total	Vankila- rangaistus Fängelse- straff Prison sentence	Yhdyskunta- palvelut Samhälls- tjänst Community service
	kk		kk	kk	kk	ttt		
LAKI SOPIMATTOMASTA MENETTELYSTÄ ELINKEINOTOIMINNASSA:								
Yhteensä	-	-	-	-	-	-	-	-
Rangaistuksessa vain yksi rikos	-	-	-	-	-	-	-	-
Kilpailumenettelyrikkomus								
Yhteensä	-	-	-	-	-	-	-	-
Rangaistuksessa vain yksi rikos	-	-	-	-	-	-	-	-
Välitystoimintarikkomus								
Yhteensä	-	-	-	-	-	-	-	-
Rangaistuksessa vain yksi rikos	-	-	-	-	-	-	-	-
Elintarvikerikkomus								
Yhteensä	-	-	-	-	-	-	-	-
Rangaistuksessa vain yksi rikos	-	-	-	-	-	-	-	-
LAKI TOIMENPITEISTÄ TUPAKOINNIN VÄHENTÄMISEKSI:								
Yhteensä	-	-	-	-	-	-	-	-
Rangaistuksessa vain yksi rikos	-	-	-	-	-	-	-	-
Tupakkalain vastaisen tuotteen myyminen								
Yhteensä	-	-	-	-	-	-	-	-
Rangaistuksessa vain yksi rikos	-	-	-	-	-	-	-	-
Tupakointiriikkomus								
Yhteensä	-	-	-	-	-	-	-	-
Rangaistuksessa vain yksi rikos	-	-	-	-	-	-	-	-
Eläinsuojelurikkomus								
Yhteensä	-	-	-	-	-	-	-	-
Rangaistuksessa vain yksi rikos	-	-	-	-	-	-	-	-
Eläinkuljetusrikkomus								
Yhteensä	-	-	-	-	-	-	-	-
Rangaistuksessa vain yksi rikos	-	-	-	-	-	-	-	-
Eläintautilain säännösten rikkominen								
Yhteensä	-	-	-	-	-	-	-	-
Rangaistuksessa vain yksi rikos	-	-	-	-	-	-	-	-
Kalastusrikkomus								
Yhteensä	-	-	-	-	-	-	-	-
Rangaistuksessa vain yksi rikos	-	-	-	-	-	-	-	-
Kalastuksesta Tornionjoen kalastusalueella annetun lain rikkominen								
Yhteensä	-	-	-	-	-	-	-	-
Rangaistuksessa vain yksi rikos	-	-	-	-	-	-	-	-
Luonnonsuojelurikkomus								
Yhteensä	-	-	-	-	-	-	-	-
Rangaistuksessa vain yksi rikos	-	-	-	-	-	-	-	-
Maa-alueiden öljyvahinkorikkomus								
Yhteensä	-	-	-	-	-	-	-	-
Rangaistuksessa vain yksi rikos	-	-	-	-	-	-	-	-
Maa-ainesrikkomus								
Yhteensä	-	-	-	-	-	-	-	-
Rangaistuksessa vain yksi rikos	-	-	-	-	-	-	-	-
Majoitus- ja ravitsemistoimintariikkomus								
Yhteensä	-	-	-	-	-	-	-	-
Rangaistuksessa vain yksi rikos	-	-	-	-	-	-	-	-
LAKI YKSITYISISTÄ TURVALLISUUSPALVELUISTA:								
Yhteensä	-	-	-	-	-	-	-	-
Rangaistuksessa vain yksi rikos	-	-	-	-	-	-	-	-
Vartiomisliikerikkomus								
Yhteensä	-	-	-	-	-	-	-	-
Rangaistuksessa vain yksi rikos	-	-	-	-	-	-	-	-

oh& = Yhteinen sakko oheissakosta ja muiden rikosten varsinaisesta sakkorangaistuksesta (rikoskohtainen esitys ehdollisen vankeusrangaistuksen törkeimmällä rikoksella)
 oh = Pelkkä erillinen oheissakko ehdollisen vankeuden ohella
 tu = Pelkkä varsinaisen sakkorangaistus oikeudenkäynnissä rm = Rangaistusmääräyssakko kk = Kuukautta ttt = Tuntia

Ehdolliset vankeusrangaistukset*) Villkorliga fängelsestraff*) Conditional imprisonment*)						Sakkorangaistukset Bötesstraff Fine						Tuomitsematta jättäminen Gämingen lämnats obestraftad Waiving of sentence				
Keskirangaistukset Genomsnittlig fängelsetid Average length of sentence			Lukumäärä Antal straff Number of punishments			Keskimääräinen päiväsakkojen lukumäärä Genomsnittligt antalet dömda dagsböter Average number of day-fines			Sakkorangaistusten lukumäärä Antal bötesstraff Number of punishments							
Yhteensä oheissakko Totalt tilläggsbot Total supplementary fine		Yhteensä oheissakko Totalt tilläggsbot Total supplementary fine												Lukumäärä Antal Number		
kyllä ja yes	ei ej no	kyllä ja yes	ei ej no	kk	kk	kk	kk	kk	kk	kk	kk	kk	kk	kk	kk	
kk	kk	kk	kk	kk	kk	kk	kk	kk	kk	kk	kk	kk	kk	kk	kk	
-	-	-	-	-	-	-	15	-	15	-	-	1	-	1	-	-
-	-	-	-	-	-	-	15	-	15	-	-	1	-	1	-	-
-	-	-	-	-	-	-	15	-	15	-	-	1	-	1	-	-
-	-	-	-	-	-	-	15	-	15	-	-	1	-	1	-	-
-	-	-	-	-	-	-	15	15	15	-	-	2	1	1	-	-
-	-	-	-	-	-	-	15	15	15	-	-	2	1	1	-	-
-	-	-	-	-	-	-	9	8	12	-	-	8	7	1	-	-
-	-	-	-	-	-	-	9	8	12	-	-	8	7	1	-	-
-	-	-	-	-	-	-	7	4	40	-	-	125	116	9	-	-
-	-	-	-	-	-	-	7	4	40	-	-	125	116	9	-	-
-	-	-	-	-	-	-	37	10	40	-	-	10	1	9	-	-
-	-	-	-	-	-	-	37	10	40	-	-	10	1	9	-	-
-	-	-	-	-	-	-	4	4	-	-	-	115	115	-	-	-
-	-	-	-	-	-	-	4	4	-	-	-	115	115	-	-	-
-	-	-	-	-	-	-	15	12	20	-	-	88	59	29	-	4
-	-	-	-	-	-	-	15	12	20	-	-	88	59	29	-	4
-	-	-	-	-	-	-	10	10	-	-	-	6	6	-	-	-
-	-	-	-	-	-	-	10	10	-	-	-	6	6	-	-	-
-	-	-	-	-	-	-	24	10	27	-	-	5	1	4	-	2
-	-	-	-	-	-	-	11	10	12	-	-	3	1	2	-	2
-	-	-	-	-	-	-	8	8	6	-	-	128	125	3	-	-
-	-	-	-	-	-	-	8	8	8	-	-	126	125	1	-	-
-	-	-	-	-	-	-	9	9	-	-	-	6	6	-	-	-
-	-	-	-	-	-	-	9	9	-	-	-	6	6	-	-	-
-	-	-	-	-	-	-	13	10	20	-	-	17	12	5	-	2
-	-	-	-	-	-	-	11	10	15	-	-	14	12	2	-	2
-	-	-	-	-	-	-	40	-	40	-	-	1	-	1	-	-
-	-	-	-	-	-	-	40	-	40	-	-	1	-	1	-	-
-	-	-	-	-	-	-	30	10	50	-	-	2	1	1	-	-
-	-	-	-	-	-	-	30	10	50	-	-	2	1	1	-	-
-	-	-	-	-	-	-	12	12	-	-	-	5	5	-	-	-
-	-	-	-	-	-	-	12	12	-	-	-	5	5	-	-	-
-	-	-	-	-	-	-	15	10	20	-	-	2	1	1	-	-
-	-	-	-	-	-	-	10	10	-	-	-	1	1	-	-	-
-	-	-	-	-	-	-	15	10	20	-	-	2	1	1	-	-
-	-	-	-	-	-	-	10	10	-	-	-	1	1	-	-	-

**6.11 (Jatk.)
(Forts.)
(Cont.)**

	Kaikki vankeus- rangaistukset*) Fängelsestraff totalt*) All imprisonment*)		Ehdottomat vankeusrangaistukset*) Ovillkorliga fängelsestraff*) Unconditional imprisonment*)			Lukumäärä Antal straff Number of punishments		
RIKOS = Se, jolla ankarin max/min rangaistus (tai jos samat: rikosten tilastoinnin ensisijaisuussäännöt) BROTT = Det som har den strängaste straffskalan (om lika: prioritetens reglerna i statistikringen av brott) OFFENCE = Having the most severe penal latitude (if identical: rules of priority in compiling statistics on crime)	Rangaistusten keskiarvo Genom- snittlig fängelsetid Average length of sentence	lukumäärä Antal straff Number of punishments	Yhteensä Totalt Total	Vankila- rangaistus Fängelse- straff Prison sentence	Yhdyskunta- palveluksi muunnetut Till samhällstjänst förvandlade into community service converted	Yhteensä Totalt Total	Vankila- rangaistus Fängelse- straff Prison sentence	Yhdyskunta- palvelut Samhälls- tjänst Community service
	kk		kk	kk	kk	ttt		

Metsän hyönteis- ja sienituhojen torjunnasta annetun lain säännösten rikkominen

Yhteensä	-	-	-	-	-	-	-	-
Rangaistuksessa vain yksi rikos	-	-	-	-	-	-	-	-

METSÄLAKI:

Yhteensä	-	-	-	-	-	-	-	-
Rangaistuksessa vain yksi rikos	-	-	-	-	-	-	-	-

Metsärikkomus

Yhteensä	-	-	-	-	-	-	-	-
Rangaistuksessa vain yksi rikos	-	-	-	-	-	-	-	-

METSÄSTYSLAKI:

Yhteensä	-	-	-	-	-	-	-	-
Rangaistuksessa vain yksi rikos	-	-	-	-	-	-	-	-

Metsästysrikkomus

Yhteensä	-	-	-	-	-	-	-	-
Rangaistuksessa vain yksi rikos	-	-	-	-	-	-	-	-

Metsästyslain säännösten rikkominen

Yhteensä	-	-	-	-	-	-	-	-
Rangaistuksessa vain yksi rikos	-	-	-	-	-	-	-	-

Räjähdesäännösten rikkominen

Yhteensä	-	-	-	-	-	-	-	-
Rangaistuksessa vain yksi rikos	-	-	-	-	-	-	-	-

Vesiliikenne-rikkomus

Yhteensä	-	-	-	-	-	-	-	-
Rangaistuksessa vain yksi rikos	-	-	-	-	-	-	-	-

Vesikulkuneuvorikkomus

Yhteensä	-	-	-	-	-	-	-	-
Rangaistuksessa vain yksi rikos	-	-	-	-	-	-	-	-

Ympäristönsuojelulain rikkominen

Yhteensä	-	-	-	-	-	-	-	-
Rangaistuksessa vain yksi rikos	-	-	-	-	-	-	-	-

VESILAKI:

Yhteensä	-	-	-	-	-	-	-	-
Rangaistuksessa vain yksi rikos	-	-	-	-	-	-	-	-

Vesilain luparikkomus

Yhteensä	-	-	-	-	-	-	-	-
Rangaistuksessa vain yksi rikos	-	-	-	-	-	-	-	-

Vesilain käyttöoikeussäännösten rikkominen

Yhteensä	-	-	-	-	-	-	-	-
Rangaistuksessa vain yksi rikos	-	-	-	-	-	-	-	-

Työaika-rikkomus

Yhteensä	-	-	-	-	-	-	-	-
Rangaistuksessa vain yksi rikos	-	-	-	-	-	-	-	-

Työturvallisuusrikkomus

Yhteensä	-	-	-	-	-	-	-	-
Rangaistuksessa vain yksi rikos	-	-	-	-	-	-	-	-

Laiteturvallisuusrikkomus

Yhteensä	-	-	-	-	-	-	-	-
Rangaistuksessa vain yksi rikos	-	-	-	-	-	-	-	-

Panostajarikkomus

Yhteensä	-	-	-	-	-	-	-	-
Rangaistuksessa vain yksi rikos	-	-	-	-	-	-	-	-

Työsuojelurikkomus

Yhteensä	-	-	-	-	-	-	-	-
Rangaistuksessa vain yksi rikos	-	-	-	-	-	-	-	-

Vuosilomarikkomus

Yhteensä	-	-	-	-	-	-	-	-
Rangaistuksessa vain yksi rikos	-	-	-	-	-	-	-	-

oh = Yhteinen sakko oheissakosta ja muiden rikosten varsinaisesta sakkorangaistuksesta (rikoskohtainen esitys ehdollisen vankeusrangaistuksen törkeimmällä rikoksella)
 oh = Pelkkä erillinen oheissakko ehdollisen vankeuden ohella
 tu = Pelkkä varsinainen sakkorangaistus oikeudenkäynnissä rm = Rangaistusmääräyssakko kk = Kuukautta ttt = Tuntia

Ehdolliset vankeusrangaistukset*) Villkorliga fängelsestraff*) Conditional imprisonment*)			Sakkorangaistukset Bötesstraff Fine										Tuomitsematta jättäminen Gämningen lämnats obestraftad Waiving of sentence		
Keskirangaistukset Genomsnittlig fängelsetid Average length of sentence			Lukumäärä Antal straff Number of punishments		Keskimääräinen päiväsakkojen lukumäärä Genomsnittligt antalet dömda dagsböter Average number of day-fines					Sakkorangaistusten lukumäärä Antal bötesstraff Number of punishments					
Yhteensä oheissakko Total tilläggsbot Total supplementary fine			Yhteensä oheissakko Total tilläggsbot Total supplementary fine		rm+		oh&		rm+		oh&		Lukumäärä Antal Number		
kyllä ei ja ej yes no			kyllä ei ja ej yes no		tu	rm	tu	oh	tu	rm	tu	oh	tu	oh	
kk	kk	kk													
-	-	-	-	-	-	-	-	-	-	-	-	-	-	-	1
-	-	-	-	-	-	-	-	-	-	-	-	-	-	-	1
-	-	-	-	-	-	11	9	14	-	-	25	15	10	-	4
-	-	-	-	-	-	11	9	14	-	-	25	15	10	-	4
-	-	-	-	-	-	11	9	14	-	-	25	15	10	-	4
-	-	-	-	-	-	11	9	14	-	-	25	15	10	-	4
-	-	-	-	-	-	10	9	13	-	-	170	139	31	-	5
-	-	-	-	-	-	10	9	13	-	-	167	139	28	-	5
-	-	-	-	-	-	10	9	13	-	-	112	90	22	-	5
-	-	-	-	-	-	10	9	14	-	-	111	90	21	-	5
-	-	-	-	-	-	9	9	13	-	-	58	49	9	-	-
-	-	-	-	-	-	9	9	13	-	-	56	49	7	-	-
-	-	-	-	-	-	9	9	14	-	-	126	121	5	-	-
-	-	-	-	-	-	9	9	13	-	-	123	121	2	-	-
-	-	-	-	-	-	7	7	9	-	-	815	793	22	-	1
-	-	-	-	-	-	7	7	9	-	-	814	793	21	-	1
-	-	-	-	-	-	5	5	-	-	-	11	11	-	-	-
-	-	-	-	-	-	5	5	-	-	-	11	11	-	-	-
-	-	-	-	-	-	11	7	20	-	-	3	2	1	-	1
-	-	-	-	-	-	11	7	20	-	-	3	2	1	-	1
-	-	-	-	-	-	20	-	20	-	-	2	-	2	-	-
-	-	-	-	-	-	20	-	20	-	-	2	-	2	-	-
-	-	-	-	-	-	30	-	30	-	-	1	-	1	-	-
-	-	-	-	-	-	30	-	30	-	-	1	-	1	-	-
-	-	-	-	-	-	10	-	10	-	-	1	-	1	-	-
-	-	-	-	-	-	10	-	10	-	-	1	-	1	-	-
-	-	-	-	-	-	12	12	15	-	-	48	46	2	-	-
-	-	-	-	-	-	12	12	15	-	-	47	46	1	-	-
-	-	-	-	-	-	11	11	-	-	-	11	11	-	-	1
-	-	-	-	-	-	11	11	-	-	-	11	11	-	-	1
-	-	-	-	-	-	-	-	-	-	-	-	-	-	-	-
-	-	-	-	-	-	-	-	-	-	-	-	-	-	-	-
-	-	-	-	-	-	-	-	-	-	-	-	-	-	-	-
-	-	-	-	-	-	10	10	-	-	-	1	1	-	-	-
-	-	-	-	-	-	10	10	-	-	-	1	1	-	-	-
-	-	-	-	-	-	-	-	-	-	-	-	-	-	-	-
-	-	-	-	-	-	-	-	-	-	-	-	-	-	-	-

**6.11 (Jatk.)
(Forts.)
(Cont.)**

	Kaikki vankeus- rangaistukset*) Fängelsestraff totalt*) All imprisonment*)		Ehdottomat vankeusrangaistukset*) Ovillkorliga fängelsestraff*) Unconditional imprisonment*)			Lukumäärä Antal straff Number of punishments			
RIKOS = Se, jolla ankanin max/min rangaistus (tai jos samat: rikosten tilastoinnin ensisijaisuussäännö)	Rangaistusten		Keskirangaistukset Genomsnittlig fängelsetid Average length of sentence						
BROTT = Det som har den strängaste straffskalan (om lika: prioritetens reglerna i statsåklöföringen av brott) OFFENCE = Having the most severe penal latitude (if identical: rules of priority in compiling statistics on crime)	keskiarvo Genom- snittlig fängelsetid Average length of sentence	lukumäärä Antal straff Number of punishments	Yhteensä Totalt Total	Vankila- rangaistus Fängelse- straff Prison sentence	Yhdyskunta- palveluksi muunnetut Till samhällstjänst förvandlade Into community service converted	Yhteensä Totalt Total	Vankila- rangaistus Fängelse- straff Prison sentence	Yhdyskunta- palvelut Samhälls- tjänst Community service	
	kk		kk	kk	kk	ttt			
Työsopimuslakirikkomus									
Yhteensä	-	-	-	-	-	-	-	-	-
Rangaistuksessa vain yksi rikos	-	-	-	-	-	-	-	-	-
Yksityisyyden suojasta työelämässä annetun lain rikkomisen									
Yhteensä	-	-	-	-	-	-	-	-	-
Rangaistuksessa vain yksi rikos	-	-	-	-	-	-	-	-	-
LAKI OIKEUDENKÄYNNISTÄ RIKOSASIOISSA:									
Yhteensä	-	-	-	-	-	-	-	-	-
Rangaistuksessa vain yksi rikos	-	-	-	-	-	-	-	-	-
Poissaolo oikeudesta vastaajana rikosasiassa (ROL 8:5§1; 8:8§2)									
Yhteensä	-	-	-	-	-	-	-	-	-
Rangaistuksessa vain yksi rikos	-	-	-	-	-	-	-	-	-
Poissaolo oikeudesta asianomistajana virallisen syyttäjän ajamassa rikosasiassa (ROL 8:4§)									
Yhteensä	-	-	-	-	-	-	-	-	-
Rangaistuksessa vain yksi rikos	-	-	-	-	-	-	-	-	-
OIKEUDENKÄYMISKAARI:									
Yhteensä	-	-	-	-	-	-	-	-	-
Rangaistuksessa vain yksi rikos	-	-	-	-	-	-	-	-	-
Poissaolo oikeudesta todistajana (OK 17:36§1)									
Yhteensä	-	-	-	-	-	-	-	-	-
Rangaistuksessa vain yksi rikos	-	-	-	-	-	-	-	-	-
JÄRJESTYSLAKI:									
Yhteensä	-	-	-	-	-	-	-	-	-
Rangaistuksessa vain yksi rikos	-	-	-	-	-	-	-	-	-
Järjestysrikkomus									
Yhteensä	-	-	-	-	-	-	-	-	-
Rangaistuksessa vain yksi rikos	-	-	-	-	-	-	-	-	-
AMPUMA-ASELAKI:									
Yhteensä	-	-	-	-	-	-	-	-	-
Rangaistuksessa vain yksi rikos	-	-	-	-	-	-	-	-	-
Ampuma-aserikkomus									
Yhteensä	-	-	-	-	-	-	-	-	-
Rangaistuksessa vain yksi rikos	-	-	-	-	-	-	-	-	-
Kokoontumisrikkomus									
Yhteensä	-	-	-	-	-	-	-	-	-
Rangaistuksessa vain yksi rikos	-	-	-	-	-	-	-	-	-
Järjestyksenvilvontarikkomus									
Yhteensä	-	-	-	-	-	-	-	-	-
Rangaistuksessa vain yksi rikos	-	-	-	-	-	-	-	-	-
ASEVELVOLLISUUSLAKI:									
Yhteensä	5,6	10	5,6	5,6	-	10	10	-	
Rangaistuksessa vain yksi rikos	5,6	10	5,6	5,6	-	10	10	-	
Asevelvollisuudesta kieltäytyminen									
Yhteensä	5,6	10	5,6	5,6	-	10	10	-	
Rangaistuksessa vain yksi rikos	5,6	10	5,6	5,6	-	10	10	-	
Poissaolo kutsunnasta									
Yhteensä	-	-	-	-	-	-	-	-	-
Rangaistuksessa vain yksi rikos	-	-	-	-	-	-	-	-	-
Tottelemattomuus kutsunnassa									
Yhteensä	-	-	-	-	-	-	-	-	-
Rangaistuksessa vain yksi rikos	-	-	-	-	-	-	-	-	-
Asevelvollisuuslaissa tarkoitettua palveluksen välttäminen									
Yhteensä	-	-	-	-	-	-	-	-	-
Rangaistuksessa vain yksi rikos	-	-	-	-	-	-	-	-	-

oh = Yhteinen sakko oheissakosta ja muiden rikosten varsinaisesta sakkorangaistuksesta (rikoskohtainen esitys ehdollisen vankeusrangaistuksen törkeimmällä rikoksella)
 oh = Pelkkä erillinen oheissakko ehdollisen vankeuden ohella
 tu = Pelkkä varsinainen sakkorangaistus oikeudenkäynnissä rm = Rangaistusmääräyssakko kk = Kuukautta ttt = Tuntia

Ehdolliset vankeusrangaistukset*) Villkorliga fängelsestraff*) Conditional imprisonment*)					Sakkorangaistukset Bötesstraff Fine										Tuomitsematta jättäminen Gärningen lämnats obestraftad Waiving of sentence	
Keskirangaistukset Genomsnittlig fängelsetid Average length of sentence			Lukumäärä Antal straff Number of punishments		Keskimääräinen päiväsakkojen lukumäärä Genomsnittligt antalet dömda dagsböter Average number of day-fines					Sakkorangaistusten lukumäärä Antal bötesstraff Number of punishments						
Yhteensä oheissakko Total tilläggsbot Total supplementary fine			Yhteensä oheissakko Total tilläggsbot Total supplementary fine												Lukumäärä Antal Number	
kyllä ei ja ej yes no			kyllä ei ja ej yes no		mm+					mm+						
kk	kk	kk			tu	mm	tu	oh& tu	oh	tu	mm	tu	oh& tu	oh		
-	-	-	-	-	-	14	14	15	-	-	16	13	3	-	-	1
-	-	-	-	-	-	14	14	15	-	-	16	13	3	-	-	-
-	-	-	-	-	-	15	-	15	-	-	1	-	1	-	-	-
-	-	-	-	-	-	15	-	15	-	-	1	-	1	-	-	-
-	-	-	-	-	-	-	-	-	-	-	-	-	-	-	-	1
-	-	-	-	-	-	-	-	-	-	-	-	-	-	-	-	1
-	-	-	-	-	-	-	-	-	-	-	-	-	-	-	-	1
-	-	-	-	-	-	-	-	-	-	-	-	-	-	-	-	-
-	-	-	-	-	-	-	-	-	-	-	-	-	-	-	-	-
-	-	-	-	-	-	-	-	-	-	-	-	-	-	-	-	-
-	-	-	-	-	-	7	7	9	-	-	1 028	996	32	-	-	5
-	-	-	-	-	-	7	7	9	-	-	1 027	996	31	-	-	5
-	-	-	-	-	-	7	7	9	-	-	1 028	996	32	-	-	5
-	-	-	-	-	-	7	7	9	-	-	1 027	996	31	-	-	5
-	-	-	-	-	-	12	11	17	-	-	470	422	48	-	-	4
-	-	-	-	-	-	12	11	17	-	-	469	422	47	-	-	4
-	-	-	-	-	-	12	11	17	-	-	470	422	48	-	-	4
-	-	-	-	-	-	12	11	17	-	-	469	422	47	-	-	4
-	-	-	-	-	-	10	10	6	-	-	18	17	1	-	-	-
-	-	-	-	-	-	10	10	6	-	-	18	17	1	-	-	-
-	-	-	-	-	-	11	11	10	-	-	27	22	5	-	-	2
-	-	-	-	-	-	11	11	10	-	-	27	22	5	-	-	2
-	-	-	-	-	-	13	13	11	-	-	685	681	4	-	-	-
-	-	-	-	-	-	13	13	11	-	-	685	681	4	-	-	-
-	-	-	-	-	-	-	-	-	-	-	-	-	-	-	-	-
-	-	-	-	-	-	-	-	-	-	-	-	-	-	-	-	-
-	-	-	-	-	-	13	13	11	-	-	672	668	4	-	-	-
-	-	-	-	-	-	13	13	11	-	-	672	668	4	-	-	-
-	-	-	-	-	-	15	15	-	-	-	1	1	-	-	-	-
-	-	-	-	-	-	15	15	-	-	-	1	1	-	-	-	-
-	-	-	-	-	-	11	11	-	-	-	4	4	-	-	-	-
-	-	-	-	-	-	11	11	-	-	-	4	4	-	-	-	-

**6.11 (Jatk.)
(Forts.)
(Cont.)**

	Kaikki vankeus- rangaistukset*) Fängelsestraff totalt*) All imprisonment*)		Ehdottomat vankeusrangaistukset*) Ovillkorliga fängelsestraff*) Unconditional imprisonment*)				Lukumäärä Antal straff Number of punishments		
RIKOS = Se, jolla ankanin max/min rangaistus (tai jos samat: rikosten tilastoinnin ensisijaisuussäännöt) BROTT = Det som har den strängaste straffskalan (om lika: prioritetens reglerna i statsstikföringen av brott) OFFENCE = Having the most severe penal latitude (if identical: rules of priority in compiling statistics on crime)	Rangaistusten keskiarvo Genom- snittlig fängelsetid Average length of sentence	lukumäärä Antal straff Number of punishments	Yhteensä Totalt Total	Vankila- rangaistus Fängelse- straff Prison sentence	Yhdyskunta- palveluksi muunnetut Till samhällstjänst förvandlade Into community service converted	Yhteensä Totalt Total	Vankila- rangaistus Fängelse- straff Prison sentence	Yhdyskunta- palvelut Samhälls- tjänst Community service	
	kk		kk	kk	kk	ttt			
Tiedonantovelvollisuuden rikkominen									
Yhteensä	-	-	-	-	-	-	-	-	
Rangaistuksessa vain yksi rikos	-	-	-	-	-	-	-	-	
SIVIILIPALVELUSLAKI:									
Yhteensä	4,3	26	4,3	4,3	-	26	26	-	
Rangaistuksessa vain yksi rikos	4,3	26	4,3	4,3	-	26	26	-	
Siviilipalveluksesta kieltäytyminen									
Yhteensä	4,0	10	4,0	4,0	-	10	10	-	
Rangaistuksessa vain yksi rikos	4,0	10	4,0	4,0	-	10	10	-	
Siviilipalvelusrikos									
Yhteensä	5,2	1	5,2	5,2	-	1	1	-	
Rangaistuksessa vain yksi rikos	5,2	1	5,2	5,2	-	1	1	-	
Siviilipalvelusrikos (1723/1991)									
Yhteensä	4,4	15	4,4	4,4	-	15	15	-	
Rangaistuksessa vain yksi rikos	4,4	15	4,4	4,4	-	15	15	-	
Jäterikkomus									
Yhteensä	-	-	-	-	-	-	-	-	
Rangaistuksessa vain yksi rikos	-	-	-	-	-	-	-	-	
Luotsausrikkomus									
Yhteensä	-	-	-	-	-	-	-	-	
Rangaistuksessa vain yksi rikos	-	-	-	-	-	-	-	-	
ASETUS VESIKULKUVÄYLIEN MERKITSEMISESTÄ:									
Yhteensä	-	-	-	-	-	-	-	-	
Rangaistuksessa vain yksi rikos	-	-	-	-	-	-	-	-	
Merenkulun turvalaitteen toimivuuden vaarantaminen									
Yhteensä	-	-	-	-	-	-	-	-	
Rangaistuksessa vain yksi rikos	-	-	-	-	-	-	-	-	
Lääkerikkomus									
Yhteensä	-	-	-	-	-	-	-	-	
Rangaistuksessa vain yksi rikos	-	-	-	-	-	-	-	-	
LAKI SANANVAPAUDEN KÄYTTÄMISESTÄ JOUKKOVIESTINNÄSSÄ:									
Yhteensä	-	-	-	-	-	-	-	-	
Rangaistuksessa vain yksi rikos	-	-	-	-	-	-	-	-	
Päätöimittajarikkomus									
Yhteensä	-	-	-	-	-	-	-	-	
Rangaistuksessa vain yksi rikos	-	-	-	-	-	-	-	-	
Polisimääräyksen rikkominen									
Yhteensä	-	-	-	-	-	-	-	-	
Rangaistuksessa vain yksi rikos	-	-	-	-	-	-	-	-	
Ajoneuvojen katsastusluvista annettujen säännösten rikkominen									
Yhteensä	-	-	-	-	-	-	-	-	
Rangaistuksessa vain yksi rikos	-	-	-	-	-	-	-	-	
Radiotaajuuksista ja telelaitteista annetun lain rikkominen									
Yhteensä	-	-	-	-	-	-	-	-	
Rangaistuksessa vain yksi rikos	-	-	-	-	-	-	-	-	
Aluerikkomus									
Yhteensä	-	-	-	-	-	-	-	-	
Rangaistuksessa vain yksi rikos	-	-	-	-	-	-	-	-	
ULKOMAALAISLAKI:									
Yhteensä	-	-	-	-	-	-	-	-	
Rangaistuksessa vain yksi rikos	-	-	-	-	-	-	-	-	
Ulkomaalaisrikkomus									
Yhteensä	-	-	-	-	-	-	-	-	
Rangaistuksessa vain yksi rikos	-	-	-	-	-	-	-	-	

oh& = Yhteinen sakko oheissakosta ja muiden rikosten varsinaisesta sakkorangaistuksesta (rikoskohtainen esitys ehdollisen vankeusrangaistuksen törkeimmällä rikoksella)
 oh = Pelkkä erillinen oheissakko ehdollisen vankeuden ohella
 tu = Pelkkä varsinainen sakkorangaistus oikeudenkäynnissä rm = Rangaistusmääräyssakko kk = Kuukautta ttt = Tuntia

Ehdolliset vankeusrangaistukset*) Villkorliga fängelsestraff*) Conditional imprisonment*)					Sakkorangaistukset Bötesstraff Fine					Tuomitsematta jättäminen Gärningen lämnats obestraftad Waiving of sentence					
Keskirangaistukset Genomsnittlig fängelsetid Average length of sentence		Lukumäärä Antal straff Number of punishments			Keskimääräinen päiväsakkojen lukumäärä Genomsnittligt antalet dömda dagsböter Average number of day-fines					Sakkorangaistusten lukumäärä Antal bötesstraff Number of punishments					
Yhteensä oheissakko Totalt tilläggsbot Total supplementary fine		Yhteensä oheissakko Totalt tilläggsbot Total supplementary fine													
kyllä ei ja ej yes no		kyllä ei ja ej yes no													
kk	kk	kk	kk	kk	rm+	rm	tu	oh&	oh	rm+	rm	tu	oh&	oh	Lukumäärä Antal Number
-	-	-	-	-	6	6	-	-	-	8	8	-	-	-	-
-	-	-	-	-	6	6	-	-	-	8	8	-	-	-	-
-	-	-	-	-	-	-	-	-	-	-	-	-	-	-	1
-	-	-	-	-	-	-	-	-	-	-	-	-	-	-	1
-	-	-	-	-	-	-	-	-	-	-	-	-	-	-	-
-	-	-	-	-	-	-	-	-	-	-	-	-	-	-	-
-	-	-	-	-	-	-	-	-	-	-	-	-	-	-	-
-	-	-	-	-	-	-	-	-	-	-	-	-	-	-	1
-	-	-	-	-	-	-	-	-	-	-	-	-	-	-	1
-	-	-	-	-	12	11	15	-	-	67	56	11	-	-	1
-	-	-	-	-	12	11	15	-	-	66	56	10	-	-	1
-	-	-	-	-	26	-	26	-	-	5	-	5	-	-	-
-	-	-	-	-	23	-	23	-	-	4	-	4	-	-	-
-	-	-	-	-	6	6	-	-	-	3	3	-	-	-	-
-	-	-	-	-	6	6	-	-	-	3	3	-	-	-	-
-	-	-	-	-	6	6	-	-	-	3	3	-	-	-	-
-	-	-	-	-	6	6	-	-	-	3	3	-	-	-	-
-	-	-	-	-	12	12	13	-	-	141	126	15	-	-	4
-	-	-	-	-	12	12	13	-	-	141	126	15	-	-	4
-	-	-	-	-	10	-	10	-	-	1	-	1	-	-	-
-	-	-	-	-	10	-	10	-	-	1	-	1	-	-	-
-	-	-	-	-	10	-	10	-	-	1	-	1	-	-	-
-	-	-	-	-	10	-	10	-	-	1	-	1	-	-	-
-	-	-	-	-	-	-	-	-	-	-	-	-	-	-	-
-	-	-	-	-	-	-	-	-	-	-	-	-	-	-	-
-	-	-	-	-	8	8	-	-	-	1	1	-	-	-	-
-	-	-	-	-	8	8	-	-	-	1	1	-	-	-	-
-	-	-	-	-	7	7	6	-	-	6	4	2	-	-	-
-	-	-	-	-	7	7	6	-	-	6	4	2	-	-	-
-	-	-	-	-	6	6	-	-	-	2	2	-	-	-	-
-	-	-	-	-	6	6	-	-	-	2	2	-	-	-	-
-	-	-	-	-	19	19	26	-	-	1 073	1 070	3	-	-	3
-	-	-	-	-	19	19	26	-	-	1 073	1 070	3	-	-	3
-	-	-	-	-	19	19	26	-	-	1 050	1 047	3	-	-	3
-	-	-	-	-	19	19	26	-	-	1 050	1 047	3	-	-	3

**6.11 (Jatk.)
(Forts.)
(Cont.)**

	Kaikki vankeus- rangaistukset*) Fängelsestraff totalt*) All imprisonment*)		Ehdottomat vankeusrangaistukset*) Ovillkorliga fängelsestraff*) Unconditional imprisonment*)			Lukumäärä Antal straff Number of punishments		
RIKOS = Se, jolla ankarin max/min rangaistus (tai jos samat: rikosten tilastoinnin ensisijaisuussäännöt) BROTT = Det som har den strängaste straffskalans (om lika: prioritets reglerna i statistikföringen av brott) OFFENCE = Having the most severe penal latitude (if identical: rules of priority in compiling statistics on crime)	Rangaistusten keskiarvo Genom- snittlig fängelsetid Average length of sentence	lukumäärä Antal straff Number of punishments	Yhteensä Totalt Total	Vankila- rangaistus Fängelse- straff Prison sentence	Yhdyskunta- palveluksi muunnetut Till samhällstjänst förvandlade Into community service converted	Yhteensä Totalt Total	Vankila- rangaistus Fängelse- straff Prison sentence	Yhdyskunta- palvelut Samhälls- tjänst Community service
	kk		kk	kk	kk	ttt		
Työnantajan ulkomaalaisrikkomus								
Yhteensä	-	-	-	-	-	-	-	-
Rangaistuksessa vain yksi rikos	-	-	-	-	-	-	-	-
Rajavyöhykeriikkomus								
Yhteensä	-	-	-	-	-	-	-	-
Rangaistuksessa vain yksi rikos	-	-	-	-	-	-	-	-
PELASTUSLAKI:								
Yhteensä	-	-	-	-	-	-	-	-
Rangaistuksessa vain yksi rikos	-	-	-	-	-	-	-	-
Pelastusrikkomus								
Yhteensä	-	-	-	-	-	-	-	-
Rangaistuksessa vain yksi rikos	-	-	-	-	-	-	-	-
Rakentamisrikkomus								
Yhteensä	-	-	-	-	-	-	-	-
Rangaistuksessa vain yksi rikos	-	-	-	-	-	-	-	-
Kadun ja eräiden yleisten alueiden kunnossa- ja puhtaanapidosta annetun lain säännösten rikkominen								
Yhteensä	-	-	-	-	-	-	-	-
Rangaistuksessa vain yksi rikos	-	-	-	-	-	-	-	-
Vilpillinen menettely asumistukiasiassa								
Yhteensä	-	-	-	-	-	-	-	-
Rangaistuksessa vain yksi rikos	-	-	-	-	-	-	-	-
Terveyden vaarantamisrikkomus								
Yhteensä	-	-	-	-	-	-	-	-
Rangaistuksessa vain yksi rikos	-	-	-	-	-	-	-	-
TYÖTERVEYSHUOLTOLAKI:								
Yhteensä	-	-	-	-	-	-	-	-
Rangaistuksessa vain yksi rikos	-	-	-	-	-	-	-	-
Työterveyspalvelujen laiminlyöminen								
Yhteensä	-	-	-	-	-	-	-	-
Rangaistuksessa vain yksi rikos	-	-	-	-	-	-	-	-
Kuvaohjelmien tarkastamisesta annettujen säännösten rikkominen								
Yhteensä	-	-	-	-	-	-	-	-
Rangaistuksessa vain yksi rikos	-	-	-	-	-	-	-	-
Sähköturvallisuutta koskevien säännösten rikkominen								
Yhteensä	-	-	-	-	-	-	-	-
Rangaistuksessa vain yksi rikos	-	-	-	-	-	-	-	-
Tulliriikkomus								
Yhteensä	-	-	-	-	-	-	-	-
Rangaistuksessa vain yksi rikos	-	-	-	-	-	-	-	-
Käteisrahan ilmoittamisrikkomus								
Yhteensä	-	-	-	-	-	-	-	-
Rangaistuksessa vain yksi rikos	-	-	-	-	-	-	-	-
Yhteisen kalastuspolitiikan rikkominen								
Yhteensä	-	-	-	-	-	-	-	-
Rangaistuksessa vain yksi rikos	-	-	-	-	-	-	-	-
Arvonlisäveroriikkomus								
Yhteensä	-	-	-	-	-	-	-	-
Rangaistuksessa vain yksi rikos	-	-	-	-	-	-	-	-
Autoveroriikkomus								
Yhteensä	-	-	-	-	-	-	-	-
Rangaistuksessa vain yksi rikos	-	-	-	-	-	-	-	-
Ajoneuvoveroriikkomus								
Yhteensä	-	-	-	-	-	-	-	-
Rangaistuksessa vain yksi rikos	-	-	-	-	-	-	-	-

oh5 = Yhteinen sakko oheissakosta ja muiden rikosten varsinaisesta sakkorangaistuksesta (rikoskohtainen esitys ehdollisen vankeusrangaistuksen törkeimmällä rikoksella)
 oh = Pelkkä erillinen oheissakko ehdollisen vankeuden ohella
 tu = Pelkkä varsinainen sakkorangaistus oikeudenkäynnissä rm = Rangaistusmääräyssakko kk = Kuukautta ttt = Tuntia

Ehdolliset vankeusrangaistukset*) Villkorliga fängelsestraff*) Conditional imprisonment*)					Sakkorangaistukset Bötesstraff Fine										Tuomitsematta jättäminen Gåmngen lämnats obestraftad Waiving of sentence	
Keskirangaistukset Genomsnittlig fängelsetid Average length of sentence			Lukumäärä Antal straff Number of punishments		Keskimääräinen päiväsakkojen lukumäärä Genomsnittligt antalet dömda dagsböter Average number of day-fines					Sakkorangaistusten lukumäärä Antal bötesstraff Number of punishments						
Yhteensä oheissakko Totalt tilläggsbot Total supplementary fine			Yhteensä oheissakko Totalt tilläggsbot Total supplementary fine		rm+					rm+					Lukumäärä Antal Number	
kyllä ei ja ej yes no			kyllä ei ja ej yes no		tu		oh& tu oh			tu		oh& tu oh				
kk	kk	kk			tu	rm	tu	oh& tu	oh	tu	rm	tu	oh& tu	oh		
-	-	-	-	-	-	10	10	-	-	-	23	23	-	-	-	-
-	-	-	-	-	-	10	10	-	-	-	23	23	-	-	-	-
-	-	-	-	-	-	14	14	14	-	-	12	10	2	-	-	-
-	-	-	-	-	-	14	14	14	-	-	12	10	2	-	-	-
-	-	-	-	-	-	8	8	11	-	-	31	28	3	-	-	-
-	-	-	-	-	-	8	8	11	-	-	31	28	3	-	-	-
-	-	-	-	-	-	8	8	11	-	-	31	28	3	-	-	-
-	-	-	-	-	-	8	8	11	-	-	31	28	3	-	-	-
-	-	-	-	-	-	14	7	19	-	-	13	5	8	-	-	-
-	-	-	-	-	-	13	7	17	-	-	12	5	7	-	-	-
-	-	-	-	-	-	10	10	-	-	-	1	1	-	-	-	-
-	-	-	-	-	-	10	10	-	-	-	1	1	-	-	-	-
-	-	-	-	-	-	15	-	15	-	-	2	-	2	-	-	-
-	-	-	-	-	-	15	-	15	-	-	2	-	2	-	-	-
-	-	-	-	-	-	10	10	-	-	-	1	1	-	-	-	-
-	-	-	-	-	-	10	10	-	-	-	1	1	-	-	-	-
-	-	-	-	-	-	12	12	-	-	-	5	5	-	-	-	1
-	-	-	-	-	-	12	12	-	-	-	5	5	-	-	-	1
-	-	-	-	-	-	12	12	-	-	-	5	5	-	-	-	1
-	-	-	-	-	-	12	12	-	-	-	5	5	-	-	-	1
-	-	-	-	-	-	-	-	-	-	-	-	-	-	-	-	-
-	-	-	-	-	-	-	-	-	-	-	-	-	-	-	-	-
-	-	-	-	-	-	16	13	20	-	-	7	4	3	-	-	1
-	-	-	-	-	-	16	13	20	-	-	7	4	3	-	-	1
-	-	-	-	-	-	13	13	18	-	-	178	176	2	-	-	-
-	-	-	-	-	-	13	13	6	-	-	177	176	1	-	-	-
-	-	-	-	-	-	12	12	-	-	-	14	14	-	-	-	-
-	-	-	-	-	-	12	12	-	-	-	14	14	-	-	-	-
-	-	-	-	-	-	14	14	-	-	-	2	2	-	-	-	-
-	-	-	-	-	-	14	14	-	-	-	2	2	-	-	-	-
-	-	-	-	-	-	14	14	14	-	-	7	6	1	-	-	-
-	-	-	-	-	-	14	14	14	-	-	7	6	1	-	-	-
-	-	-	-	-	-	10	10	-	-	-	1	1	-	-	-	-
-	-	-	-	-	-	10	10	-	-	-	1	1	-	-	-	-
-	-	-	-	-	-	12	12	12	-	-	6 161	6 079	82	-	-	11
-	-	-	-	-	-	12	12	10	-	-	6 125	6 079	46	-	-	11

6.12 Rikesakkoon määrättyt sukupuolen, iän ja rikkomuksen laadun mukaan 2008
Förelagda eller ordningsböter efter förbrytarens kön, ålder och förseelsens art 2008
Petty fines by sex and age of offender and type of infraction 2008

	Rikesakkoja yhteensä – Ordningsböter inalles – Petty fines total		Ajoneuvoa pysäyttämättä – Miehiä – Män – Males		Naisia – Kvinnor – Females		
	Molemmat sukupuolet – Båda könen – Both sexes	Miehiä – Män – Males	Miehiä – Män – Males	Miehiä – Män – Males	Naisia – Kvinnor – Females	Naisia – Kvinnor – Females	
	\bar{x}	\bar{x}	\bar{x}	\bar{x}	\bar{x}	\bar{x}	
KAIKKIAAN – INALLES – TOTAL	201 505	40	96 139	154 643	41	46 862	40
1 Nopeusrajoitus -liikennemerkkin noudattamatta jättäminen – Underlåtenhet att iakta trafikmärket hastighetsbegränsning – Failure to observe a speed-limit sign TLA-VTF-RTD 3§2; VTLÅ 6§3	150 170	42	94 786	113 379	43	36 791	41
2 Ajoneuvoikohtaisen nopeusrajoituksen noudattamatta jättäminen – Underlåtenhet att iakta den för fordon fastställda hastighetsbegränsningen – Failure to observe a vehicle-specific speed limit AAKT-FAFV-DVOR 3§1; FLÅ 7§	227	39	20	217	39	10	36
3 Ajoneuvoyhdistelmäkohtaisen nopeusrajoituksen noudattamatta jättäminen – Underlåtenhet att iakta den för fordonskombination fastställda hastighetsbegränsningen – Failure to observe a vehicle-combination-specific speed limit AAKT-FAFV-DVOR 3§3; FLÅ 7§	340	45	88	326	45	14	40
4 Nopeusrajoituksen noudattamatta jättäminen hinattaessa toista moottorikäyttöistä ajoneuvoa – Överskridande av den högsta tillåtna körhastigheten vid bogsering av annat motordrivet fordon – Failure to observe a speed limit when towing another motor vehicle AAKT-FAFV-DVOR 3§4; FLÅ 7§	29	43	–	27	43	2	44
5 Viranomaisen määräämän enimmäisnopeuden noudattamatta jättäminen – Överskridande av den av myndighet bestämda högsta tillåtna hastigheten – Failure to observe the maximum speed set by an authority AAKT-FAFV-DVOR 3§5	1	17	–	1	17	–	–
6 Liikenneministeriön päätöksellä määrätyn yleisen nopeusrajoituksen noudattamatta jättäminen – Överskridande av den med trafikministeriets beslut begränsade körhastigheten – Failure to observe a speed limit set by a decision of the Ministry of Transport and Communications TLL-VTL-TA 25§1	250	39	–	188	40	62	35
1-6 YHTEENSÄ – 1-6 INALLES – 1-6 TOTAL	151 017	42	94 894	114 138	43	36 879	41
31 Ajokaistan vaihtaminen ajokaistakohtaisen ryhmittymismerkin vaikutusalueella – Körfältsbyte inom de för körfältet fastställda grupperingsmärkets verkningsområde – Change of lanes within an area marked by a lane-specific preselection sign TLA-VTF-RTD 3§2; VTLÅ 6§3	24	38	–	18	40	6	35
39 Ajoneuvon kuljettaminen ajoradan ulkopuolella ilman pakottavaa erityistä syytä – Framförande av fordon utanför körbanan utan tvingande särskilt skäl – Driving a vehicle outside the road without a special compelling reason TLL-VTL-RTA 8§1; VTLÅ 14§1	273	30	–	234	30	39	33
40 Mopon kuljettaminen jalkakäytävällä ilman pakottavaa erityistä syytä – Framförande av moped på gångbana utan tvingande särskilt skäl – Driving a moped on the pavement without a special compelling reason TLL-VTL-RTA 8§1; VTLÅ 14§1	117	19	–	88	19	29	18
41 Mopolla ajo pyörätiellä – Körande av moped på cykelbana – Driving a moped on the bicycle path TLA-VTF-RTD 3§2; VTLÅ 6§3	448	22	–	382	22	66	18
52 Ajokaistakohtaisen ryhmittymismerkin noudattamatta jättäminen – Underlåtenhet att iakta den för körfältet fastställda grupperingsmärket – Failure to observe a lane-specific pre-selection sign TLA-VTF-RTD 3§2; VTLÅ 6§3	113	39	–	94	39	19	39
53 Risteyksen virheellinen jättäminen oikealle tai vasemmalle kääntyäessä – Felaktig lämning av korsning vid sväng till höger eller vänster – Incorrect exit from an intersection when taking a right or left turn TLL-VTL-RTA 12§2; VTLÅ 18§	67	40	–	50	40	17	40
73 Risteykseen pysäyttäminen risteävän tien liikennettä häiritsevästi – Stannande i korsning så att störning uppstår för trafiken på den korsande vägen – Stopping in an intersection in a way interfering with traffic on the intersecting road TLL-VTL-RTA 15§2; VTLÅ 21§2	10	43	–	6	43	4	42

**6.12 (Jatk.)
(Forts.)
(Cont.)**

Ikä rikkomuksen tekohetkellä, vuotta – Ålder då förseelsen begicks, år – Age at time infraction committed, years

15		16		17		18–20		21–24		25–29		30–39		40–49		50–64		65+	
MS	N	MS	N	MS	N	MS	N	MS	N	MS	N	MS	N	MS	N	MS	N	MS	N
2 176	309	1 904	279	1 174	184	11 609	2 740	16 623	3 783	20 680	4 960	42 749	11 163	47 857	12 415	46 965	9 684	9 768	1 345
69	9	156	7	94	10	5 908	1 598	10 339	2 584	14 794	3 805	33 273	9 015	38 880	10 444	38 649	8 253	8 008	1 066
17	2	11	–	6	–	2	–	10	1	20	2	42	–	56	3	56	2	7	–
–	–	–	–	–	–	4	–	10	–	27	4	71	3	102	5	107	2	19	–
–	–	2	–	–	–	2	–	1	–	2	–	2	–	8	2	11	–	1	–
–	–	–	–	1	–	–	–	–	–	–	–	–	–	–	–	–	–	–	–
–	–	–	–	1	–	18	3	24	8	30	11	63	18	58	16	44	4	12	2
86	11	169	7	102	10	5 934	1 601	10 384	2 593	14 873	3 822	33 451	9 036	39 104	10 470	38 867	8 261	8 047	1 068
–	–	2	–	1	1	2	1	3	1	1	–	5	1	5	1	2	–	3	1
19	–	19	2	19	–	58	10	26	5	30	4	33	8	26	3	33	5	10	2
50	13	35	10	10	2	8	–	3	1	–	–	5	2	2	1	4	–	–	–
177	35	85	15	46	5	22	2	20	1	19	2	33	4	20	2	23	–	3	–
–	–	–	–	–	–	9	2	14	1	14	3	21	5	25	3	25	4	5	1
–	–	1	–	1	–	7	2	6	2	12	2	8	1	12	6	13	3	7	1
–	–	–	–	–	–	–	–	3	1	–	–	2	1	2	1	2	1	1	–

6.12 (Jatk.)
(Forts.)
(Cont.)

Rikokseksen laatu – Förseelsens art – Type of infraction	Rikesakkoja yhteensä – Molemmat sukupuolet – Både könen – Both sexes		Ordningsböter inalles – Petty fines total		Miehiä – Män – Males		Naisia – Kvinnor – Females	
	\bar{x}		\bar{x}		\bar{x}		\bar{x}	
81 Punaisen liikennevalon noudattamatta jättäminen mopoiijana tai polkupyöräilijänä – Underlåtenhet att iakta rött trafikljus som mopedist eller cyklist – Failure as a moped or bicycle rider to observe a red traffic light TLA-VTF-RTD 3§2, 22§; VTLÄ 6§1	118	29	–	90	29	28	29	
107 Oikealla olevan vapaan ajokaistan käyttämättä jättäminen moottoritillä – Underlåtenhet att på motorväg använda det fria körfält som är till höger – Failure to use the free right-hand lane in a motorway TLA-VTF-RTD 7§1	4	26	–	3	21	1	40	
108 Ohittaminen oikealta moottoritillä – Ömkörning till höger på motorväg – Overtaking from the right in a motorway TLA-VTF-RTD 7§3	7	37	–	6	37	1	40	
141 Ajovalojen tai huomiovalojen käyttämättä jättäminen – Underlåtenhet att vid körning använda körjhus eller varselljus – Failure to use headlights or day-notice running lights TLL-VTL-RTA 36§1; VTLÄ 46§1	337	39	–	277	39	60	39	
142 Ajovalojen käyttämättä jättäminen pimeään tai hämärän aikana tai näkyvyyden ollessa sään tai muun synn vuoksi huonontunut – Underlåtenhet att använda körjhus i mörker eller skymning eller då sikten är nedsatt på grund av väderleksförhållandena eller av annan orsak – Failure to use headlights in the dark or dusk or in poor visibility due to weather or other reason TLL-VTL-RTA 36§2; VTLÄ 46§2	277	29	–	197	29	80	30	
149 Etu- tai takasumvalojen virheellinen käyttäminen – Felaktig användning av dimstrålkastare eller dimbakljus – Wrong use of front or rear fog lights TLL-VTL-RTA 36§4; VTLÄ 46§3-4	475	30	–	405	29	70	36	
161 Ajoneuvolla ajo kielletty -liikennemerkin noudattamatta jättäminen – Underlåtenhet att iakta trafikmärket fordonstrafik förbjuden – Failure to observe a traffic sign forbidding access to motor vehicles TLA-VTF-RTD 3§2; VTLÄ 6§3	412	33	–	338	33	74	36	
162 Kielletty ajosuunta -liikennemerkin noudattamatta jättäminen – Underlåtenhet att iakta trafikmärket förbjuden körriktning – Failure to observe a "no entry" traffic sign TLA-VTF-RTD 3§2; VTLÄ 6§3	274	31	–	195	32	79	30	
163 Moottorikäyttöisellä ajoneuvolla ajo kielletty -liikennemerkin noudattamatta jättäminen – Underlåtenhet att iakta trafikmärket trafik med motordrivet fordon förbjuden – Failure to observe a traffic sign prohibiting motor traffic TLA-VTF-RTD 3§2; VTLÄ 6§3	1 177	31	–	922	30	255	35	
172 Vasemmalle/Oikealle kääntyminen kielletty -liikennemerkin noudattamatta jättäminen – Underlåtenhet att iakta trafikmärket vänstersväng/högersväng förbjuden – Failure to observe a traffic sign prohibiting a left/right turn TLA-VTF-RTD 3§2; VTLÄ 6§3	195	36	–	156	36	39	38	
178 Pakollinen ajosuunta -liikennemerkin noudattamatta jättäminen – Underlåtenhet att iakta trafikmärket påbjuden körriktning – Failure to observe a traffic sign denoting mandatory direction of travel TLA-VTF-RTD 3§2; VTLÄ 6§3	174	41	–	125	41	49	38	
181 Linja-autokaista -liikennemerkin noudattamatta jättäminen – Underlåtenhet att iakta trafikmärket busskörfält – Failure to observe a traffic sign denoting a bus lane TLA-VTF-RTD 3§2	1 709	40	1 242	1 261	40	448	41	
201 Suuntamerkin antamatta jättäminen lähdeittäessä liikkeelle tien reunasta, käännytessä, vaihdettaessa ajokaista tai siirrettäessä ajoneuvoa sivusuunnassa – Underlåtenhet att ge riktningsstecken vid start från vägkanten, sväng, körfältsbyte eller förflytning av fordonet i sidled – Failure to give a direction signal when leaving the curb, turning, changing lanes or moving the vehicle sideways TLL-VTL-RTA 35§1; VTLÄ 45§	152	37	–	136	36	16	43	

6.12 (Jatk.)
(Forts.)
(Cont.)

Ikä rikkomuksen tekohetkellä, vuotta – Ålder då förseelsen begicks, år – Age at time infraction committed, years

15		16		17		18–20		21–24		25–29		30–39		40–49		50–64		65+	
MS	N	MS	N	MS	N	MS	N	MS	N	MS	N	MS	N	MS	N	MS	N	MS	N
25	6	17	1	5	1	4	2	13	5	13	5	13	1	12	4	13	3	3	–
–	–	–	–	–	–	2	–	1	–	–	–	–	–	1	1	–	–	–	–
–	–	–	–	–	–	–	–	1	–	1	–	–	–	5	1	–	–	–	–
8	–	7	–	2	–	42	14	26	2	29	3	62	8	64	17	78	14	19	2
19	4	15	2	8	1	68	17	42	15	32	11	31	12	31	9	27	9	4	–
2	1	–	–	–	–	157	13	83	10	49	7	62	8	63	17	52	13	7	1
14	2	13	–	3	–	75	12	37	4	53	4	86	23	68	18	51	10	12	1
20	5	11	4	10	3	45	13	44	12	26	9	46	16	29	6	31	9	12	2
87	6	88	14	29	5	195	30	134	15	121	27	195	66	146	49	147	36	35	7
1	–	4	–	–	–	17	2	31	8	26	4	39	6	41	11	28	8	8	–
1	1	1	–	–	–	6	2	19	8	22	6	42	9	32	10	42	13	9	–
–	–	1	–	–	–	50	18	120	17	171	30	509	128	500	162	328	84	30	9
–	–	1	–	1	–	24	1	24	2	14	–	22	3	24	4	40	6	2	–

6.12 (Jatk.)
(Forts.)
(Cont.)

	Rikesakkoja yhteensä – Ordningsböter inalles – Petty fines total		Miehiä – Män – Males		Naisia – Kvinnor – Females		
	Molemmat sukupuolet – Båda könen – Both sexes	Åjoneuvoa pysäyttämättä Utan att for- donet stoppats Without stopping the vehicle	\bar{X}	\bar{X}	\bar{X}	\bar{X}	
225 Vaaraa aiheuttava ajotapa moottoripyörällä, mopolla tai polkupyörällä – Körsätt som medför fara, med motorcykel, moped eller cykel – Driving in a manner which causes danger, with motorcycle, moped or bicycle TLL-VTL-RTA 3§1; VTLÅ 5§1	83	17	–	83	17	–	–
233 Tarpeeton ja häiritsevä ajo tai häiritsevä ajotapa taajamassa – Onödig och störande köring eller störande körsätt i tätort – Unnecessary and disturbing driving or disturbing way of driving in a built-up area AAKT-FAFV-DVOR 4§; VTLÅ 31§2	290	20	–	275	20	15	20
234 Moottorikäyttöisen ajoneuvon käsitteleminen siten, että siitä aiheutuu kohtuuton melua, ilman pilaantumista tai muuta haittaa – Användning av motordrivet fordon så att det åstadkommer oskäligt buller, luftföroreningar eller olägenhet – Handling a motor vehicle in a manner producing unreasonable noise, air pollution or other harmful effects TLL-VTL-RTA 86§1; VTLÅ 31§1	16	20	–	16	20	–	–
251 Varusteiltaan, kunnoiltaan tai rakenteeltaan määräysten vastaisen ajoneuvon kuljettaminen – Framförande av fordon som till utrustning, konstruktion eller skick inte överensstämmer med bestämmelserna – Driving a vehicle whose equipment, condition or structure fails to meet the rules and regulations ANL-FL-VA 4§1; TBLÅ 16§	3 608	27	–	3 317	26	291	32
253 Omistajana tai haltijana laiminlöi velvollisuutensa pitää ajoneuvo varusteiltaan, kunnoiltaan tai rakenteeltaan liikennekelpoisena – Underlåtande som ägare eller innehavare att se till att fordonet till utrustning, skick, konstruktion är trafikdugligt – Permitting, as an owner or holder, another person to drive a vehicle whose equipment, condition or structure fails to meet the rules and regulations ANL-FL-VA 9§1; TBLÅ 16§	172	28	–	159	27	13	33
254 Liikenteeseen soveltumattoman ajoneuvon kuljettaminen – Framförande av fordon som inte lämpar sig för trafik – Driving a vehicle unfit for traffic ANL-FL-VA 4§1; TBLÅ 16§	194	36	–	153	35	41	38
255 Mopon rakenteen muuttaminen rakenteellista nopeutta suurentamalla – Ändring av mopedens konstruktion genom att höja den konstruktionella hastigheten – Alteration of a moped's structure by increasing the structural speed ANL-FL-VA 7§1; TBLÅ 16§	323	16	–	314	16	9	16
262 Ajoneuvon kuljettaminen pitämättä ajokorttia mukana – Fram förande av fordon utan att medföra körkort – Driving a vehicle without a driver's licence on hand AKA-KKF-DLD 4§2; VTLÅ 69§; LLLKÅ 2§	328	28	–	272	28	56	27
281 Ajoneuvon kuljettaminen pitämättä mukana rekisteriotteen teknistä osaa – Framförande av fordon utan att medföra den tekniska delen av registerutdraget – Driving a vehicle without the technical part of the Registration Extract on hand ANL-FL-VA 66§3; VTLÅ 69§; LLLFBRÅ 29§	117	28	–	107	28	10	28
291 Rekisteröimättömän ajoneuvon kuljettaminen liikenteessä – Användande av oregistrerat fordon i trafik – Operating an unregistered vehicle in traffic ANL-FL-VA 8§1; TBLÅ 17§	85	33	–	78	33	7	27
296 Katsastamattoman ajoneuvon kuljettaminen – Framförande av obesiktigat fordon – Operating an uninspected vehicle ANL-FL-VA 8§1; FLÅ 16§3; TBLÅ 17; LLLFBRÅ 24§	3 504	36	2	2 600	37	904	34
311 Ylimääräisten henkilöiden sijoittaminen kuljettajan viereiselle istuimelle – Placering av extra personer på framsätet bredvid föraren – Carrying extra passengers on the seat next to the driver TLL-VTL-RTA 87§2; AAKT-FAFV-DVOR 38§2; TBLÅ 21§	58	28	–	42	27	16	30
312 Ylimääräisten matkustajien kuljettaminen – Befordran av extra passagerare – Carrying extra passengers TLL-VTL-RTA 87§2; AAKT-FAFV-DVOR 38§1; TBLÅ 21§	293	24	–	218	24	75	23
315 Luvaton henkilökuljetus tavaratilassa – Olovlig personbefordran i lastutrymme – Unauthorized transport of passengers in the space for goods TLL-VTL-RTA 87§2; AAKT-FAFV-DVOR 37§; TBLÅ 21§	44	29	–	37	30	7	22

**6.12 (Jatk.)
(Forts.)
(Cont.)**

Ikä rikkomuksen tekohetkellä, vuotta – Ålder då förseelsen begicks, år – Age at time infraction committed, years

	15		16		17		18–20		21–24		25–29		30–39		40–49		50–64		65+	
	MS	N	MS	N	MS	N	MS	N	MS	N	MS	N	MS	N	MS	N	MS	N	MS	N
33	-	27	-	9	-	5	-	4	-	2	-	2	-	-	-	1	-	-	-	-
20	1	13	2	7	-	175	6	41	4	17	1	12	1	3	-	2	-	-	-	
1	-	1	-	-	-	8	-	5	-	-	-	1	-	-	-	-	-	-	-	
524	12	469	6	239	4	458	45	437	44	334	41	451	66	378	42	282	28	36	3	
16	-	22	-	8	-	28	2	31	5	18	-	12	2	18	2	15	1	4	1	
3	-	3	-	1	-	19	3	33	6	20	5	41	8	30	8	39	9	5	2	
196	4	96	4	26	1	3	-	1	-	1	-	-	-	-	-	-	-	-	-	
16	2	14	2	10	2	71	8	63	17	47	8	56	12	21	2	28	3	2	-	
14	1	17	1	10	-	12	2	12	-	7	2	20	3	12	1	12	-	1	-	
3	-	5	-	5	1	11	2	7	-	8	1	21	2	13	1	11	-	1	-	
1	-	6	1	1	-	418	127	450	121	466	130	779	223	750	193	571	95	62	14	
2	-	-	-	-	-	21	4	9	3	4	2	9	3	11	3	1	1	1	-	
39	10	33	5	11	1	88	28	38	15	16	4	32	3	27	9	9	-	-	-	
3	-	6	2	2	-	6	3	4	-	6	1	9	1	5	-	2	-	1	-	

6.12 (Jatk.)
(Forts.)
(Cont.)

	Rikesakkoja yhteensä – Ordningsböter inalles – Petty fines total		Miehiä – Män – Males		Naisia – Kvinnor – Females		
	Molemmat sukupuoli – Båda könen – Both sexes	Åjoneuvoa pysäyttämättä Utan att fordonet stoppats Without stopping the vehicle					
Rikkomuksen laatu – Föreseleens art – Type of infraction	\bar{X}	\bar{X}	\bar{X}	\bar{X}	\bar{X}	\bar{X}	
318 Yli 10-vuotiaan matkustajan kuljettaminen mopolla, jota ei ole tarkoitettu matkustajan kuljettamiseen – Transport av person som är över 10 år med moped, som inte är avsett för transport av passagerare – Transporting a passenger aged over 10 years on a moped not intended for passenger transport TLL-VTL-RTA 87§2; ..	106	16	–	94	16	12	16
352 Luvaton henkilökuljetus polkupyörällä – Olovlig personbefordran på cykel – Unauthorized transport of persons on a bicycle AAKT-FAFV-DVOR 42§; TBLÅ 21§	43	19	–	29	20	14	18
353 Valoitta ajaminen polkupyörällä pimeän tai hämärän aikana tai näkyvyyden ollessa sään tai muun syyn vuoksi huonontunut – Cykling utan beslysning i skymning eller mörker eller då sikten är nedsatt på grund av väderleksförhållandena eller av annan orsak – Riding a bicycle without lights in the dark or dusk or in poor visibility due to weather or other reason TLL-VTL-RTA 36§2; VTLÅ 46§2	332	27	–	160	27	172	27
355 Polkupyörällä ajaminen jalkakäytävällä ilman erityistä pakottavaa syytä – Cykling på gångbanan utan särskilt tvingande skäl – Riding a bicycle on a sidewalk without a special compelling reason TLL-VTL-RTA 8§1; VTLÅ 14§1	453	30	–	228	31	225	30
361 Punaisen liikennevalon noudattamatta jättäminen jalankulkijana – Underlåtenhet att som gående iakta rött trafikljus – Failure as a pedestrian to observe a red traffic light TLA-VTF-RTD3§2;28§;VTLÅ 6§3	195	30	–	149	29	46	34
364 Suojatien käyttämättä jättäminen jalankulkijana – Underlåtenhet att som gående använda skyddsväg – Failure as a pedestrian to use a crosswalk TLL-VTL-RTA 44§1; VTLÅ 55§1	3	34	–	3	34	–	–
392 Turvavyön käyttämättä jättäminen – Underlåtenhet att använda bilbälte – Failure to use a safety belt TLL-VTL-RTA 88§1; VTLÅ 61§1	22 463	38	–	18 196	39	4 267	36
393 Kuljettajana, holhoojana tai huoltajana sallinut lapsen matkustaa käyttämättä turvavyötä tai turvaistuinta – Som förare, förmyndare eller vårdnadshavare tillåtit att barn färdas utan att använda bilbälte eller säkerhetsits – Allowing as driver, guardian or custodian a child to ride without a safety belt or seat TLL-VTL-RTA 88c§; VTLÅ 61§4	329	36	–	174	38	155	34
394 Suojakypärän käyttämättä jättäminen kuljettajana tai 15 vuotta täyttäneenä matkustajana – Underlåtenhet att som förare eller 15 år fylld passagerare använda skyddshjälm – Failure to wear a safety helmet as the driver, or as a passenger aged 15 or more TLL-VTL-RTA 89§1; VTLÅ 62§	1 465	21	–	1 177	22	288	18
395 Kuljettajana sallinut alle 15-vuotiaan lapsen matkustaa ilman suojakypärää – Som förare tillåtit att barn under 15 år färdas utan att använda skyddshjälm – Allowing as driver a child under 15 years to ride without a safety helmet TLL-VTL-RTA 89§2	56	17	–	45	18	11	15
227 Käytti matkapuhelinta ajon aikana siten, että piti sitä kädessään – Användning av mobiltelefon under köring så att hade telefonen i handen – Use of the mobile phone by holding it in the hand while driving TLL-VTL-RTA 24a§2	5 554	39	1	3 852	40	1 702	38
Muu liikenne- tai ajoneuvorikkomus – Övrig trafik- eller fordonsföresele – Other traffic or vehicle infraction	516	33	–	418	33	98	33
654 Vesiliikennemerkillä tai valo-opasteella ilmaistun määräyksen, kiellon tai rajoituksen rikkominen – Underlåtenhet att iakta påbud, förbud eller begränsningar som sjötrafikmärken eller ljussignaler anger – Violation of an order, prohibition or limit indicated with a traffic sign or a light signal for waterborne traffic VLL-STL-WTA 5§2	83	42	–	75	42	8	44
661 Vesikulkuneuvon kuljettaminen pitämättä mukana kuljettajaa, kulkuneuvoa ja sen varusteita koskevia asiakirjoja – Framförande av farkost utan att medföra dokumenterna om förare, farkost och dess utrustning om förare, farkost och dess utrustning – Operating a waterborne vehicle without the documents relating to the driver, the vehicle or its equipment VLL-STL-WTA 13§	43	40	–	40	40	3	35

**6.12 (Jatk.)
(Forts.)
(Cont.)**

Ikä rikkomuksen tekohetkellä, vuotta – Ålder då förseelsen begicks, år – Age at time infraction committed, years

	15		16		17		18-20		21-24		25-29		30-39		40-49		50-64		65+	
	MS	N	MS	N	MS	N	MS	N	MS	N	MS	N	MS	N	MS	N	MS	N	MS	N
56	7	28	3	18	2	2	-	1	-	1	-	-	-	-	-	-	-	-	-	-
10	6	9	2	1	-	10	4	7	1	5	1	1	-	-	-	-	-	-	-	-
11	2	17	6	8	-	47	31	102	55	69	41	34	14	23	11	18	10	3	2	
10	6	15	5	19	6	70	38	100	58	79	41	62	19	37	22	42	20	19	10	
3	3	18	6	11	2	41	9	30	4	31	4	20	2	10	2	20	11	11	3	
-	-	-	-	-	-	1	-	-	-	-	-	1	-	-	-	1	-	-	-	
61	28	155	76	264	93	2 375	548	2 907	576	2 691	499	4 084	767	4 181	771	4 513	711	1 232	198	
-	-	-	-	-	-	18	12	31	21	48	24	122	56	68	32	36	9	6	1	
496	115	392	92	191	35	92	14	43	8	41	3	53	5	59	8	80	7	18	1	
44	10	6	1	3	-	-	-	-	-	-	-	-	-	1	-	2	-	-	-	
2	-	3	-	2	-	207	63	437	121	617	185	1 630	595	1 515	469	1 056	259	85	10	
70	14	41	8	25	4	52	8	37	6	48	10	72	15	69	13	80	17	22	3	
1	-	-	-	-	-	-	-	2	-	16	2	13	1	24	1	25	4	2	-	
-	-	3	-	-	-	1	-	3	-	4	1	11	2	12	-	5	-	4	-	

**6.12 (Jatk.)
(Forts.)
(Cont.)**

	Rikesakkoja yhteensä – Ordningsböter inalles – Petty fines total		Molemmat sukupuolet – Ajoneuvoa pysäyttämättä Utan att fordonet stoppats Without stopping the vehicle		Miehiä – Män – Males		Naisia – Kvinnor – Females	
X	Molemmat sukupuolet – Båda könen – Both sexes		X		6.12		(Jatk.) (Forts.) (Cont.)	
Rikkomuksen laatu – Föreseens art – Type of infraction								
663 Vesikulkuneuvon kuljettaminen alueellisten kieltojen tai rajoitusten vastaisesti – Framförande av farkost i strid med regionala förbud eller begränsningar – Driving a waterborne vehicle against regional prohibitions or limits VLL-STL-WTA 15§	6	40	–	5	44	1	22	
666 Rekisteröitävän veneen rekisteri-ilmoituksen tekemättä jättäminen ennen veneen käyttöönottoa – Underlåtenhet att som ägare iakta de bestämmelser som givits vid registreringen – Failure to register a boat before using the boat VeneA-Båtf-DWT 7a§, VesikL-FarkrL-ARWc 7§1	8	38	–	7	40	1	18	
667 Rekisteritietojen muutosilmoituksen tekemättä jättäminen moottorivene rekisteriin – Underlåtenhet att anmäla förändringar till motorbåtsregistret – Failure to notify changes to register data to the register of motor boats VeneA-Båtf-DWT 10§1, VesikL-FarkrL-ARWc 7§2	8	42	–	8	42	–	–	
669 Rekisteröidyn moottoriveneen jättäminen tunnuksilla varustamatta – Underlåtenhet att förse registrerad båt med igenkänningstecken – Failure to equip a registered motor boat with identifier marks VeneA-Båtf-DWT 11§, VesikL-FarkrL-ARWc 10§2	27	45	–	27	45	–	–	
671 Vesikulkuneuvon kuljettaminen ilman perusvarustusta – Framförande av farkost som saknar basutrustning – Driving a waterborne vehicle without basic equipment VLA-STF-WTA 2§	343	41	–	330	41	13	39	
742 Roskaamiskiellon vähäinen rikkominen – Ringa överträdelse av nedskräpningsförbudet – Minor violation of a prohibition of littering JÄTEL-AVFL-WDA 19§	69	24	–	62	24	7	31	
599 Harjoitti viehekalastusta eikä ollut suorittanut viehekalastusmaksua – Försummelse att betala spöfiskeavgift – Engaging in lure fishing without having paid the lure fishing fee KAL-FISL-FISA 88§2	60	38	–	57	38	3	45	
600 Harjoitti kalan tai ravun pyytämistä, vaikka ei ollut suorittanut kalastuksenhoitomaksua – Försummelse att betala fiskevårdsavgift – Engaging in fishing or crayfishing without having paid the fishery fee KAL-FISL-FISA 88§1	96	34	–	88	34	8	38	
601 Ei pitänyt mukanaan tosittetta kalastuksenhoito- ja viehekalastusmaksusta eikä esittänyt sitä 7 vrk:n määräajassa – Försummelse att visa upp ett bevis över fiskevårdsavgift eller spöfiskeavgift – Failure to carry a receipt of payment of the fishing fee and the lure fishing fee and failure to present it within the 7 day time limit KAL-FISL-FISA 89§	24	34	–	23	33	1	45	
861 Yleisen järjestyksen häiritseminen tai turvallisuuden vaarantaminen yleisellä paikalla – Störande av den allmänna ordningen eller äventyrande av säkerheten på allmän plats – Disturbing public order or endangering security in public places JL-OL-OA 3§	157	29	–	148	28	9	35	
862 Päihdyttävän aineen nauttiminen yleisellä paikalla – Intagande av rusmedel på allmän plats – Using intoxicating substances in public places JL-OL-OA 4§	572	27	–	509	27	63	27	
867 Ulostaminen tai virtsaaminen yleisellä paikalla – Tömning av tarmen eller urinering på allmän plats – Defecating or urinating in public places JL-OL-OA 7§2	1 914	28	–	1 887	28	27	28	
870 Töhrimiseen soveltuvien aineiden hallussa pitäminen yleisellä paikalla ilman hyväksyttävää syytä – Innehav av ämnen som lämpar sig för klottring på allmän plats utan godtagbar skäl – Possession of substances which may be used to paint graffiti in public places without acceptable reason JL-OL-OA 13§	8	24	–	8	24	–	–	
871 Koiran tai muun eläimen omistajana tai haltijana ei pitänyt eläintä kytkettynä taajamassa – Försummelse att som ägare eller innehavare hålla hunden eller annat djur kopplad inom tätorten – Failure by an owner or holder of a dog or other animal to keep the animal on a leash JL-OL-OA 14§1/1	39	44	–	16	45	23	43	

**6.12 (Jatk.)
(Forts.)
(Cont.)**

Ikä rikkomuksen tekohetkellä, vuotta – Ålder då förseelsen begicks, år – Age at time infraction committed, years

15		16		17		18-20		21-24		25-29		30-39		40-49		50-64		65+	
MS	N	MS	N	MS	N	MS	N	MS	N	MS	N	MS	N	MS	N	MS	N	MS	N
-	-	-	-	-	-	-	-	1	1	-	-	2	-	2	-	-	-	1	-
-	-	-	-	-	-	2	1	1	-	-	-	2	-	-	-	2	-	1	-
-	-	-	-	-	-	1	-	1	-	1	-	-	-	2	-	3	-	-	-
-	-	-	-	-	-	-	-	-	-	3	-	7	-	6	-	10	-	1	-
2	-	5	-	7	1	7	1	23	-	31	2	75	1	97	5	81	3	15	-
6	2	3	-	7	-	25	2	12	-	3	-	6	1	2	-	4	2	1	-
-	-	-	-	-	-	3	1	7	-	13	-	6	-	20	-	11	2	-	-
-	-	-	-	-	-	8	-	21	1	15	2	18	1	19	2	15	2	-	-
-	-	-	-	-	-	-	-	7	-	7	-	3	-	3	1	4	-	-	-
2	-	7	-	9	3	38	-	28	-	19	-	19	3	17	1	18	2	-	-
9	1	10	1	13	1	222	29	112	8	57	6	49	5	35	7	58	4	7	1
8	1	11	1	27	-	335	7	532	4	417	2	333	8	158	4	85	-	8	-
1	-	-	-	2	-	2	-	-	-	2	-	-	-	-	-	1	-	-	-
1	-	-	-	-	-	-	-	-	-	5	3	6	5	14	9	11	5	2	1

6.12 (Jatk.)
(Forts.)
(Cont.)

Rikessakkoja yhteensä – Molemmat sukupuolet – Båda könen – Both sexes	Ordningsböter inalles – Ajoneuvoa pysäyttämättä Utan att for- donet stoppats Without stopping the vehicle	Petty fines total			Naisia – Kvinnor – Females	
		Miehiä – Män – Males				
	\bar{X}		\bar{X}		\bar{X}	
872 Koiran tai muun eläimen omistajana tai haltijana ei pitänyt huolta, ettei eläin pääse laissa kielletylle alueelle – Försummelse att som ägare eller innehavare se till att hundens eller annat djur inte kommer ut på förbjudna områden – Failure by an owner or holder of a dog or other animal to keep the animal from entering a forbidden area JL–OL–OA 14§1/2	1	21	-	-	-	1 21
873 Koiran omistajana tai haltijana ei pitänyt huolta siitä, ettei koiran uloste jää ympäristöön hoidetulla alueella taajamassa – Försummelse att som ägare eller innehavare se till att hundens ekskrementer inte lämnas kvar i miljön inom en tätort på ett område som underhålls – Failure by an owner or holder of a dog to make sure that the dog's faeces does not remain in the environment in a maintained built-up area JL–OL–OA 14§1/3	1	52	-	1	52	- -
874 Ratsastamiseen ja ajamiseen liittyvän kiellon rikkominen – Brytande mot förbudet som gäller ridning och köring – Violation of the prohibition concerning horseback riding and driving JL–OL–OA 15§	1	52	-	1	52	- -
881 Vähäinen toisen vahingoittamiseen soveltuvia esineitä tai aineita koskevien säännösten rikkominen – Ringa brott mot bestämmelserna om föremål och ämnen som lämpar sig för att skada någon annan – Minor violation of the regulations concerning objects or substances which may be used to harm others JL–OL–OA 10§, 11§	35	31	-	34	30	1 39
882 Luovutti pysyvästi tai myi ilman huoltajan suostumusta alle 18-vuotiaalle ilma-aseen, jousitoimisen asean tai harpuunan – Överlät varaktigt eller sålde utan vårdnadshavarens samtycke till den som inte fyllt 18 år luftvapen, vapen med fjäderfunktion eller harpun – Handing over permanently or selling to a minor without the guardian's consent an airgun, a spring action weapon or a harpoon JL–OL–OA 11§	1	19	-	1	19	- -

Lyhenteitä

AKT = Asetus ajoneuvojen käytöstä tiellä
AKA = Ajokorttiasetus
ANL = Ajoneuvolaki
JL = Järjestyslaki
JÄTEL = Jätelaki
KAL = Kalastuslaki
TLA = Tieliikenneasetus
TLL = Tieliikennelaki
VeneA = Veneliikenneasetus (152/1969)
VesikL = Laki vesikulkuneuvorekisteristä
VLL = Vesiliikennelaki

Förkortningar

AFV = Förordning om användning av fordon på väg
KKF = Körkortsförordning
FL = Fordonslag
OL = Ordningslag
AVFL = Avfallslag
FISL = Lag om fiske
VTF = Vägtrafikförordning
VTL = Vägtrafiklag
Båtf = Förordning om båttrafik (152/1969)
FarkrL = Lag om farkostregistret
STL = Sjötrafiklag
FLÅ = Landskapslag om fordon i landskapet Åland
LLFBRÅ = Landskapslag om besiktning och registrering av fordon
LLKKÅ = Körkortslag för landskapet Åland
TBLÅ = Trafikbrottslag för landskapet Åland
VTLÅ = Vägtrafiklag för landskapet Åland

Abbreviations

DVOR = Decree on the Use of Vehicles on the Road
DLD = Decree on Driving Licenses
VA = Vehicles Act
OA = Public Order Act
WDA = Waste Act
FISA = Fishing Act
RTD = Road Traffic Decree
TA = Road Traffic Act
DWT = Decree on Waterborne Traffic
ARWc = Act on the Register of Watercrafts
WTA = Water Traffic Act

**6.12 (Jatk.)
(Forts.)
(Cont.)**

Ikä rikkomuksen tekohetkellä, vuotta – Ålder då förseelsen begicks, år – Age at time infraction committed, years

15		16		17		18–20		21–24		25–29		30–39		40–49		50–64		65+	
MS	N	MS	N	MS	N	MS	N	MS	N	MS	N	MS	N	MS	N	MS	N	MS	N
-	-	-	-	-	-	-	-	1	1	-	-	-	-	-	-	-	-	-	-
-	-	-	-	-	-	-	-	-	-	-	-	-	-	-	-	1	-	-	-
-	-	-	-	-	-	-	-	-	-	-	-	-	-	-	-	1	-	-	-
3	-	-	-	1	-	1	-	8	-	5	-	10	1	3	-	4	-	-	-
-	-	-	-	-	-	1	-	-	-	-	-	-	-	-	-	-	-	-	-

6.13 Nuorisorangaistus 2008
Ungdomsstraff 2008
Juvenile punishment 2008

	Yhteensä Totalt Total	Käräjäoikeus – Tingsrätt – District Court							
		Espoo	Helsinki	Vantaa	Tampere	Turku	Vaasa	Joensuu	Muu – Övrig – Other
Tuomion pääseuraamus – Huvudpåföljd – <i>Principal sanction</i>	12	1	1	–	1	1	–	–	8
Nuorisorangaistusta koskevia muita ratkaisuja – Andra avgöranden gällande ungdomsstraff – <i>Other decisions concerning juvenile punishment</i>									
Aikaisempi nuorisorangaistus koskee myös nyt syyksi luettuja rikoksia – Tidigare ungdomsstraff gäller även de nu tillräknade brotten – <i>A previous juvenile punishment concerns also these offences</i>	–	–	–	–	–	–	–	–	–
Suorittamatta jääneen nuorisorangaistuksen sijasta sakkorangaistus – I stället för utfört ungdomsstraff bötesstraff – <i>In place of unperformed juvenile punishment day-fines</i>	–	–	–	–	–	–	–	–	–
Suorittamatta jääneen nuorisorangaistuksen sijasta ehdollista vankeutta – I stället för utfört ungdomsstraff villkorligt fängelsestraff – <i>In place of unperformed juvenile punishment conditional imprisonment</i>	4	–	1	–	–	1	–	–	2
Suorittamatta jääneen nuorisorangaistuksen sijasta ehdotonta vankeutta – I stället för utfört ungdomsstraff ovillkorligt fängelsestraff – <i>In place of unperformed juvenile punishment unconditional imprisonment</i>	1	–	1	–	–	–	–	–	–

**6.13 (Jatk.)
(Forts.)
(Cont.)**

	Yhteensä Totalt	Ikä päärikoksen tekoaikana, vuotta – Ålder vid gärningstiden för huvudbrott, år – Age at the time of commission, years			
	Total	15	16	17	18
Sukupuoli – Kön – Sex	12	1	4	6	1
Miehet – Män – Males	11	1	4	5	1
Naiset – Kvinnor – Females	1	–	–	1	–

kk = kuukautta, månader, months	Nuorisorangaistuksen kesto, kuukautta – Ungdomsstraffets längd, månader – Length of juvenile punishment, months										
	Keskimäärin I medeltal On average	Yhteensä Totalt Total	4	5	6	7	8	9	10	11	12
Nuorisorangaistus	6,7	12	2	2	5	–	–	–	2	–	1

6.14 Ensimmäinen oikeusaste: Tutkintavankeuksien pituudet tuomioissa, joissa on tehty rikoslain 6 luvun 13 §:n mukainen vähennys 2008
Första instans: Rannsaktionsfängelsetidens längd i domar innefattande avdrag enligt 6 kapitlet 13 § strafflagen 2008
Courts of first instance: period spent in pretrial detention in judgments including deduction according to paragraph 6 section 13 of the Penal Code 2008

	Ratkaisuja yhteensä Avgöranden totalt Judgments total	%	Keskimäärin I medeltal Average	1	2
% = Prosenttia rangaistukseen tuotuista (paitsi elinkautiseen) % = I procent av alla som dömts till straff (exkl till livstid) % = Proportion of all sentenced to imprisonment					
Sukupuoli ja ikä päärikoksen tekohetkellä – Kön och ålder då huvudbrottet begicks – Sex and age at which principal offence committed					
Molemmat sukupuolet – Båda könen – Both sexes	7 415	11,3	21	91	1 723
15 – 17 (vuotta, år, years)	274	7,5	8	9	91
18 – 20	943	11,6	16	11	255
21 – 24	1 318	13,9	17	16	313
25 – 29	1 400	15,2	21	27	319
30 – 39	1 874	14,1	27	10	376
40 – 49	1 055	9,4	21	7	248
50 – 64	525	5,7	21	11	114
65 –	26	2,1	41	–	7
Miehet – Män – Males	6 625	11,7	22	73	1 532
15 – 17	249	8,0	7	8	83
18 – 20	854	12,2	16	7	235
21 – 24	1 170	14,3	18	15	281
25 – 29	1 240	15,4	22	22	282
30 – 39	1 678	14,6	28	8	327
40 – 49	926	9,8	23	6	213
50 – 64	485	6,0	22	7	106
65 –	23	2,1	44	–	5
Naiset – Kvinnor – Females	790	8,8	14	18	191
15 – 17	25	4,8	13	1	8
18 – 20	89	7,8	10	4	20
21 – 24	148	11,2	12	1	32
25 – 29	160	13,8	12	5	37
30 – 39	196	10,6	18	2	49
40 – 49	129	7,2	12	1	35
50 – 64	40	3,6	20	4	8
65 –	3	2,2	21	–	2
Kansalaisuus, syntymämaa ja asuinmaa – Medborgarskap, födelseland och boningsland – Citizenship, country of birth and country of residence					
Yhteensä – Totalt – Total	7 415	11,3	21	91	1 723
Asuinmaa: Suomi – Boningsland: Finland – Country of residence: Finland	6 902	10,9	19	80	1 651
Asuinmaa: Ulkomaat – Boningsland: Utlandet – Country of residence: Foreign country	513	25,8	48	11	72
Syntymämaa: Suomi – Födelseland: Finland – Country of birth: Finland	6 077	10,6	18	71	1 475
Asuinmaa: Suomi	6 077	10,6	18	71	1 475
Asuinmaa: Ulkomaat	–	–	–	–	–
Syntymämaa: Ulkomaat – Födelseland: Utlandet – Country of birth: Foreign country	1 338	16,4	33	20	248
Asuinmaa: Suomi	825	13,4	23	9	176
Asuinmaa: Ulkomaat	513	25,8	48	11	72
Suomen kansalainen – Finsk medborgare – Finnish citizen	6 457	10,7	18	78	1 559
Asuinmaa: Suomi	6 421	10,7	18	77	1 550
Asuinmaa: Ulkomaat	36	13,3	27	1	9
Syntymämaa: Suomi	6 072	10,6	18	71	1 473
Asuinmaa: Suomi	6 072	10,6	18	71	1 473
Asuinmaa: Ulkomaat	–	–	–	–	–
Syntymämaa: Ulkomaat	385	13,1	19	7	86
Asuinmaa: Suomi	349	13,1	18	6	77
Asuinmaa: Ulkomaat	36	13,3	27	1	9
Ulkomaan kansalainen – Utländsk medborgare – Foreign national	958	18,0	38	13	164
Asuinmaa: Suomi	481	13,3	27	3	101
Asuinmaa: Ulkomaat	477	27,8	49	10	63
Syntymämaa: Suomi	5	4,9	16	–	2
Asuinmaa: Suomi	5	4,9	16	–	2
Asuinmaa: Ulkomaat	–	–	–	–	–
Syntymämaa: Ulkomaat	953	18,2	38	13	162
Asuinmaa: Suomi	476	13,5	27	3	99
Asuinmaa: Ulkomaat	477	27,8	49	10	63

**6.14 (Jatk.)
(Forts.)
(Cont.)**

Vähennyksenä huomioon otetun vapaudenmenetyksajan pituus (vuorokautta)*
Längd av den tid för frihetsberövande som avräknats från straffet (dygn)*
Length of period of deprivation of liberty deducted from punishment (days)*

3	4 – 7	8 – 14	15 – 30	31 – 60	61 – 90	91–	181–	271–	366 –
1 901	1 377	357	499	644	383	334	74	22	10
89	52	11	9	6	4	1	1	1	–
248	180	39	60	83	41	19	3	3	1
361	251	68	80	109	67	44	5	2	2
334	250	66	114	134	81	58	14	1	2
434	362	101	131	185	108	124	28	11	4
274	187	52	73	88	56	56	11	2	1
157	89	19	31	38	25	30	9	2	–
4	6	1	1	1	1	2	3	–	–
1 684	1 204	323	436	594	362	318	70	19	10
82	46	10	8	6	4	1	–	1	–
224	162	36	49	77	38	19	3	3	1
311	220	61	71	99	62	41	5	2	2
289	222	56	94	126	77	55	14	1	2
391	311	93	117	169	103	121	25	9	4
235	158	49	66	81	53	51	11	2	1
148	79	17	30	36	24	28	9	1	–
4	6	1	1	–	1	2	3	–	–
217	173	34	63	50	21	16	4	3	–
7	6	1	1	–	–	–	1	–	–
24	18	3	11	6	3	–	–	–	–
50	31	7	9	10	5	3	–	–	–
45	28	10	20	8	4	3	–	–	–
43	51	8	14	16	5	3	3	2	–
39	29	3	7	7	3	5	–	–	–
9	10	2	1	2	1	2	–	1	–
–	–	–	–	1	–	–	–	–	–
1 901	1 377	357	499	644	383	334	74	22	10
1 815	1 329	333	471	552	330	252	65	19	5
86	48	24	28	92	53	82	9	3	5
1 600	1 187	289	416	484	274	200	59	18	4
1 600	1 187	289	416	484	274	200	59	18	4
–	–	–	–	–	–	–	–	–	–
301	190	68	83	160	109	134	15	4	6
215	142	44	55	68	56	52	6	1	1
86	48	24	28	92	53	82	9	3	5
1 711	1 252	319	439	510	289	213	63	20	4
1 704	1 244	315	438	508	289	211	62	19	4
7	8	4	1	2	–	2	1	1	–
1 598	1 187	289	416	484	273	200	59	18	4
1 598	1 187	289	416	484	273	200	59	18	4
–	–	–	–	–	–	–	–	–	–
113	65	30	23	26	16	13	4	2	–
106	57	26	22	24	16	11	3	1	–
7	8	4	1	2	–	2	1	1	–
190	125	38	60	134	94	121	11	2	6
111	85	18	33	44	41	41	3	–	1
79	40	20	27	90	53	80	8	2	5
2	–	–	–	–	1	–	–	–	–
2	–	–	–	–	1	–	–	–	–
–	–	–	–	–	–	–	–	–	–
188	125	38	60	134	93	121	11	2	6
109	85	18	33	44	40	41	3	–	1
79	40	20	27	90	53	80	8	2	5

**6.14 (Jatk.)
(Forts.)
(Cont.)**

% = Prosentia rangaistukseen tuomituista (paitsi elinkautiseen) % = I procent av alla som dömts till straff (exkl till livstid) % = Proportion of all sentenced to imprisonment	Ratkaisuja yhteensä Avgöranden totalt Judgments total	%	Keskimäärin I medeltal Average	1	2
Mistä rangaistuksesta vähennys on tehty – Från vilket straff har avdraget gjorts – From which punishment is the deduction made					
Yhteensä – Totalt – Total	7 415	11,3	21	91	1 723
Vankeusrangaistuksesta – Från fängelsestraff – <i>From imprisonment</i>	5 908	22,4	25	44	1 163
– Tuomittu vankilarangaistukseen – Dömt till fängelsestraff – <i>Sentenced to prison sentence</i> ..	3 028	42,3	38	18	436
– Tuomittu yhdyskuntapalveluun – Dömt till samhälltjänst – <i>Sentenced to community service</i> ..	507	15,7	6	12	137
– Tuomittu ehdolliseen vankeuteen – Dömt till villkorligt fängelsestraff – <i>Sentenced to conditional imprisonment</i>	2 372	14,8	13	14	590
Sakkorangaistuksesta – Från bötesstraff – <i>From fine</i>	1 504	4,0	4	47	560
Nuorisorangaistuksesta – Från ungdomsstraff – <i>From juvenile punishment</i>	3	25,0	32	–	–
Uhkasakosta – Från utdömt vite – <i>From enforced threat of a fine</i>	–	–	–	–	–
Tuomioistuin – Domstol – Court					
Koko maa – Hela landet – Whole country	7 415	11,3	21	91	1 723
Käräjäoikeudet – Tingsrätter – <i>District courts</i>	7 415	11,3	21	91	1 723
Helsingin hovioikeuspiiri – Helsingfors hovrätts domkrets – Territory of court of appeal in Helsinki					
Käräjäoikeudet	2 079	13,2	25	22	425
Espoo – Esbo	256	12,1	32	–	36
Helsinki – Helsingfors	1 144	13,5	27	18	207
Loviisa – Lovisa	14	8,0	11	–	3
Porvoo – Borgå	121	14,7	21	4	26
Tuusula – Tusby	130	10,8	23	–	38
Vantaa – Vanda	414	14,1	15	–	115
Turun hovioikeuspiiri – Åbo hovrätts domkrets – Territory of court of appeal in Turku					
Käräjäoikeudet	1 683	10,3	21	26	399
Forssa	82	9,5	29	1	24
Hämeenlinna – Tavastehus	75	8,4	17	–	24
Ikaalinen – Ikaalis	51	6,7	9	1	16
Lohja – Lojo	75	8,9	21	4	14
Parainen – Pargas	20	7,1	14	1	4
Raasepori – Raseborg	76	8,5	23	1	13
Rauma – Raumo	53	7,5	22	–	16
Salo	61	10,1	26	1	15
Tampere – Tammerfors	498	10,6	21	9	101
Toijala	29	4,8	34	–	11
Turku – Åbo	602	14,6	20	7	152
Vakka-Suomi – Nystads-regionen	28	5,0	25	1	3
Ahvenanmaa – Åland	33	7,0	28	–	6
Kouvolan hovioikeuspiiri – Kouvola hovrätts domkrets – Territory of court of appeal in Kouvola					
Käräjäoikeudet	890	10,6	24	12	185
Heinola	43	9,3	20	3	9
Hyvinkää – Hyvinge	95	11,0	12	2	31
Imatra	27	6,4	17	–	7
Kotka	164	13,4	44	4	18
Kouvola	98	8,4	17	–	17
Lahti – Lahtis	280	11,5	23	–	66
Lappeenranta – Vilmanstrand	139	11,7	18	3	28
Riihimäki	44	6,8	30	–	9
Itä-Suomen hovioikeuspiiri – Östra Finlands hovrätts domkrets – Territory of court of appeal in Eastern Finland					
Käräjäoikeudet	809	10,0	14	8	238
Iisalmi – Idensalmi	80	9,4	12	1	31
Joensuu	207	12,5	8	–	74
Kajaani – Kajana	82	9,1	13	1	26
Kuopio	219	11,7	17	5	55
Mikkeli – S:t Michel	76	7,4	20	1	19
Nurmes	27	7,8	21	–	2
Pieksämäki	34	9,2	28	–	9
Savonlinna – Nyslott	41	7,5	15	–	8
Varkaus	43	7,9	9	–	14

6.14 (Jatk.)
(Forts.)
(Cont.)

Vähennyksenä huomioon otetun vapaudenmenetyksajan pituus (vuorokautta)*
 Längd av den tid för frihetsberövande som avräknats från straffet (dygn)*
 Length of period of deprivation of liberty deducted from punishment (days)*

3	4 – 7	8 – 14	15 – 30	31 – 60	61 – 90	91–	181–	271–	366 –
1 901	1 377	357	499	644	383	334	74	22	10
1 387	1 061	324	475	634	381	333	74	22	10
522	493	162	281	440	294	277	73	22	10
178	105	27	24	18	6	–	–	–	–
687	462	135	170	176	81	56	1	–	–
513	315	33	24	10	1	1	–	–	–
1	1	–	–	–	1	–	–	–	–
–	–	–	–	–	–	–	–	–	–
1 901	1 377	357	499	644	383	334	74	22	10
1 901	1 377	357	499	644	383	334	74	22	10
522	413	93	136	191	113	123	31	8	2
66	59	13	20	18	14	19	10	–	1
265	229	47	75	130	68	84	15	6	–
4	4	–	–	3	–	–	–	–	–
31	20	12	11	8	4	2	2	–	1
37	21	7	9	3	3	8	2	2	–
119	80	14	21	29	24	10	2	–	–
415	332	83	110	129	101	59	14	9	6
18	13	4	5	1	4	12	–	–	–
16	13	1	9	4	6	1	1	–	–
15	13	2	1	2	–	–	1	–	–
14	21	1	5	6	5	4	1	–	–
4	6	1	–	2	1	1	–	–	–
27	11	4	2	7	3	7	1	–	–
8	8	2	6	6	5	1	1	–	–
10	13	4	1	1	11	5	–	–	–
126	83	26	51	48	34	12	6	2	–
2	7	–	1	2	2	3	–	1	–
163	128	36	24	43	25	10	2	6	6
6	8	1	1	2	5	1	–	–	–
6	8	1	4	5	–	2	1	–	–
210	135	69	67	93	39	69	10	1	–
7	6	6	4	3	1	4	–	–	–
23	16	5	7	5	3	3	–	–	–
4	–	7	2	7	–	–	–	–	–
34	17	14	10	19	8	36	3	1	–
35	18	6	6	5	8	2	1	–	–
65	47	14	23	33	10	18	4	–	–
32	23	16	7	19	8	2	1	–	–
10	8	1	8	2	1	4	1	–	–
224	142	36	57	51	28	17	7	1	–
15	12	3	8	8	1	1	–	–	–
68	31	8	9	11	4	2	–	–	–
21	16	2	4	6	4	2	–	–	–
55	37	14	24	12	10	3	4	–	–
17	21	3	2	6	1	4	2	–	–
12	6	2	1	2	1	–	–	1	–
8	5	–	2	2	6	1	1	–	–
15	5	4	4	1	1	3	–	–	–
13	9	–	3	3	–	1	–	–	–

**6.14 (Jatk.)
(Forts.)
(Cont.)**

% = Prosenttia rangaistukseen tuomituista (paitsi elinkautiseen) % = I procent av alla som dömts till straff (exkl till livstid) % = Proportion of all sentenced to imprisonment	Ratkaisuja yhteensä Avgöranden totalt Judgments total	%	Keskimäärin I medeltal Average	1	2
Vaasan hovioikeuspiiri – Vasa hovrätts domkrets – Territory of court of appeal in Vaasa					
Käräjäoikeudet	1 137	11,5	18	15	271
Jyväskylä	309	15,3	17	1	69
Jämsä	63	11,6	22	–	11
Kauhajoki	30	7,8	8	2	10
Kauhava	29	6,9	25	1	6
Kokkola – Karleby	65	9,1	18	2	15
Mustasaari – Korsholm	44	5,9	34	–	10
Pori – Björneborg	252	13,1	16	–	66
Seinäjoki	120	9,2	20	2	28
Vaasa – Vasa	155	13,9	14	6	40
Äänekoski	70	9,7	24	1	16
Rovaniemen hovioikeuspiiri – Rovaniemi hovrätts domkrets – Territory of court of appeal in Rovaniemi					
Käräjäoikeudet	817	11,6	18	8	205
Kemi-Tornio – Kemi-Torneå	90	10,7	23	1	23
Kemijärvi	16	7,8	3	2	4
Kuusamo	36	6,6	9	–	15
Lappi – Lappland	26	6,6	16	2	5
Oulu – Uleåborg	455	15,9	17	2	115
Raahen – Brahestad	63	10,0	15	1	16
Rovaniemi	65	8,2	28	–	11
Ylivieska	66	8,3	17	–	16
TUOMION PÄÄRIKOS – HUVUDBROTT					
KAIKKIAAN – INALLES	7 415	11,3	21	91	1 723
A. RIKOSLAKIA VASTAAN TEHDYT RIKOKSET	7 387	11,8	21	91	1 718
15 Luku. RIKOKSISTA OIKEUDENKÄYTTÖÄ VASTAAN:					
15:1§ Perätön lausuma tuomioistuimessa	6	17,1	3	–	3
15:2§ Perätön lausuma viranomaismenettelyssä	11	12,8	5	1	2
15:6§ Väärä ilmianto	5	6,8	10	–	2
15:9§ Oikeudenkäytössä kuultavan uhkaaminen	20	31,7	17	–	1
15:10§ Törkeän rikoksen ilmoittamatta	4	36,4	23	–	1
15:11§1 Rikoksentekijän suojeleminen	4	36,4	23	–	1
16 Luku. RIKOKSISTA VIRANOMAISIA VASTAAN					
16:1§ Virkamiehen väkivaltainen vastustaminen	71	29,3	16	–	17
16:2§ Virkamiehen vastustaminen	11	9,6	3	–	4
16:3§ Haitanteko virkamiehelle	5	6,0	3	–	2
16:7§1 Rekisterimerkintärikos	34	14,8	12	1	7
16:8§ Väärän todistuksen antaminen viranomaiselle	1	20,0	2	–	1
16:9a§ Lähestymiskiellon rikkominen	13	5,7	5	–	3
16:10§ Omaisuuksa koskevan viranomaiskiellon rikkominen	1	5,0	2	–	1
16:11§ Liiketoimintakiellon rikkominen	1	11,1	2	–	1
17 Luku. RIKOKSISTA YLEISTÄ JÄRJESTYSTÄ VASTAAN:					
17:6§1 Järjestystä ylläpitävän henkilön vastustaminen	4	2,0	3	1	1
17:7§1 Valtionrajanrikos	2	25,0	26	–	–
17:8§1 Laittoman maahantulon järjestäminen	8	57,1	40	–	–
17:8a§ Törkeä laittoman maahantulon järjestäminen	4	100,0	68	–	–
17:12§ Hautarauhan rikkominen	1	50,0	4	–	–
17:14§ Eläinsuojelurikos	6	7,0	3	–	2
17:18a§1 Törkeä sukupuolisiveellisyyttä loukkaavan lasta esittävän kuvan levittäminen	3	75,0	6	–	1
17:19§ Sukupuolisiveellisyyttä loukkaavan lasta esittävän kuvan hallussapito	2	14,3	11	–	–
20 Luku. SEKSUAALIRIKOKSISTA:					
20:1§1–2 Raiskaus	33	70,2	29	–	7
20:1§3 Raiskauksen yritys	10	47,6	46	–	2
20:2§1 Törkeä raiskaus	13	100,0	54	–	–
20:2§2 Törkeän raiskauksen yritys	1	100,0	60	–	–
20:3§1–2 Pakottaminen sukupuoliyhteyteen	8	38,1	5	–	–
20:4§1 Pakottaminen seksuaaliseen tekoon	4	25,0	13	–	–
20:5§1–2 Seksuaalinen hyväksikäyttö	26	31,7	13	–	11
20:6§1,3 Lapsen seksuaalinen hyväksikäyttö	81	30,2	16	–	21
20:6§4 Lapsen seksuaalisen hyväksikäytön yritys	2	20,0	23	–	–

**6.14 (Jatk.)
(Forts.)
(Cont.)**

Vähennyksenä huomioon otetun vapaudenmenetyksajan pituus (vuorokautta)*
Längd av den tid för frihetsberövande som avräknats från straffet (dygn)*
Length of period of deprivation of liberty deducted from punishment (days)*

3	4-7	8-14	15-30	31-60	61-90	91-	181-	271-	366-
296	218	39	72	123	57	36	7	2	1
60	69	13	24	53	14	6	-	-	-
15	11	4	4	11	5	2	-	-	-
12	1	3	-	1	-	1	-	-	-
7	4	-	4	2	3	2	-	-	-
22	10	-	3	6	3	3	1	-	-
10	5	-	5	5	3	5	1	-	-
69	60	6	11	18	10	10	2	-	-
46	20	4	2	8	4	2	1	2	1
41	29	7	13	7	7	4	1	-	-
14	9	2	6	12	8	1	1	-	-
234	137	37	57	57	45	30	5	1	1
20	22	4	3	2	6	8	1	-	-
6	4	-	-	-	-	-	-	-	-
10	3	1	5	-	2	-	-	-	-
10	4	1	2	-	1	-	1	-	-
131	78	21	28	37	26	15	1	1	-
18	7	3	5	8	4	1	-	-	-
18	11	5	8	3	1	6	1	-	1
21	8	2	6	7	5	-	1	-	-
1 901	1 377	357	499	644	383	334	74	22	10
1 894	1 367	355	495	644	383	334	74	22	10
13	11	1	3	7	1	-	-	-	-
2	1	-	-	-	-	-	-	-	-
4	3	-	1	-	-	-	-	-	-
2	-	-	-	1	-	-	-	-	-
5	5	1	2	6	-	-	-	-	-
-	2	-	-	-	1	-	-	-	-
44	24	3	7	16	6	-	-	-	-
20	12	1	5	11	5	-	-	-	-
6	1	-	-	-	-	-	-	-	-
-	3	-	-	-	-	-	-	-	-
11	6	2	1	5	1	-	-	-	-
-	-	-	-	-	-	-	-	-	-
7	2	-	1	-	-	-	-	-	-
-	-	-	-	-	-	-	-	-	-
-	-	-	-	-	-	-	-	-	-
5	8	1	1	7	3	-	-	-	-
1	1	-	-	-	-	-	-	-	-
1	-	-	-	1	-	-	-	-	-
-	3	-	-	3	2	-	-	-	-
-	-	-	-	3	1	-	-	-	-
-	1	-	-	-	-	-	-	-	-
2	2	-	-	-	-	-	-	-	-
-	1	1	-	-	-	-	-	-	-
1	-	-	1	-	-	-	-	-	-
51	37	7	18	14	17	12	4	1	1
7	6	-	4	3	3	2	1	-	-
1	2	1	-	2	-	1	1	-	-
3	-	-	2	2	5	-	1	-	-
-	-	-	-	1	-	-	-	-	-
4	3	-	1	-	-	-	-	-	-
-	2	-	2	-	-	-	-	-	-
6	5	-	-	1	2	1	-	-	-
28	14	4	7	-	4	2	-	-	1
-	-	1	-	1	-	-	-	-	-

**6.14 (Jatk.)
(Forts.)
(Cont.)**

	Ratkaisuja yhteensä Avgöranden totalt Judgments total	%	Keskimäärin i medeltal Average		
				1	2
% = Prosenttia rangaistukseen tuomituista (paitsi elinkautiseen)					
% = 1 procent av alla som dömts till straff (exkl till livstid)					
% = Proportion of all sentenced to imprisonment					
20:7§1 Törkeä lapsen seksuaalinen hyväksikäyttö	28	73,7	54	–	6
20:8a§3 Seksuaalipalvelujen ostamisen yritys nuorelta	1	25,0	2	–	1
20:9§1 Paritus	3	100,0	73	–	–
21 Luku. HENKEEN JA TERVEYTEEN KOHDISTUVISTA RIKOKSISTA:	1 710	15,5	28	16	427
21:1§1 Tappo	69	100,0	164	–	–
21:1§2 Tapon yritys	93	94,9	80	–	1
21:2§2 Murhayritys	12	100,0	140	–	–
21:3§1 Surma	2	100,0	125	–	–
21:5§1 Pahoinpitely	952	10,3	8	14	328
21:5§2 Pahoinpitelyn yritys	5	6,0	2	–	3
21:6§1 Törkeä pahoinpitely	449	68,1	35	1	66
21:6§2 Törkeän pahoinpitelyn yritys	49	57,0	28	1	11
21:7§ Lievä pahoinpitely	4	1,0	4	–	1
21:8§ Kuolemantuottamus	14	15,2	35	–	5
21:9§ Törkeä kuolemantuottamus	18	60,0	50	–	1
21:10§ Vammantuottamus	4	1,9	4	–	2
21:11§ Törkeä vammantuottamus	10	58,8	11	–	2
21:12§ Tappeluun osallistuminen	3	60,0	3	–	2
21:13§ Vaaran aiheuttaminen	18	30,0	25	–	4
21:14§ Heitteillepano	7	41,2	4	–	1
21:15§ Pelastustoimen laiminlyönti	1	33,3	11	–	–
23 Luku. LIIKENNERIKOKSISTA:	808	2,8	9	17	272
23:1§1–2 Liikenneturvallisuuden vaarantaminen	9	0,5	3	–	2
23:2§1–2 Törkeä liikenneturvallisuuden vaarantaminen	137	4,6	14	1	30
23:3§ Rattijuopumus	64	0,7	5	1	31
23:4§ Törkeä rattijuopumus	561	4,5	8	14	196
23:5§1 Vesiliikennejuopumus	2	0,5	12	–	–
23:8§ Kulkuneuvon luovuttaminen juopuneelle	11	1,2	3	–	4
23:9§ Liikennejuopumus moottorittomalla ajoneuvolla	1	33,3	4	–	–
23:10§ Kulkuneuvon kuljettaminen oikeudetta	22	4,7	3	1	9
23:11§ Liikennepako tieliikenteessä	1	5,3	3	–	–
24 Luku. YKSITYISYYDEN, RAUHAN JA KUNNIAN LOUKKAAMISESTA:	50	7,6	6	1	12
24:1§ Kotirauhan rikkominen	8	3,1	3	1	2
24:2§ Törkeä kotirauhan rikkominen	34	37,4	6	–	9
24:9§ Kunnianloukkaus	3	1,2	4	–	–
24:10§ Törkeä kunnianloukkaus	5	17,9	12	–	1
25 Luku. VAPAUTEEN KOHDISTUVISTA RIKOKSISTA:	148	16,6	10	1	36
25:1§ Vapaudenriisto	15	31,9	7	–	4
25:2§ Törkeä vapaudenriisto	5	55,6	22	–	–
25:3a§1–2 Törkeä ihmiskauppa	5	100,0	75	–	–
25:5§ Lapsen omavaltainen huostaanotto	2	66,7	3	–	1
25:7§ Laiton uhkaus	115	14,3	8	1	31
25:8§ Pakottaminen	6	27,3	4	–	–
28 Luku. VARKAUDESTA, KAVALLUKSESTA JA LUVATTOMASTA KÄYTÖSTÄ:	1 619	26,3	14	28	396
28:1§1 Varkaus	967	29,1	9	17	264
28:1§2 Varkauden yritys	60	16,5	4	4	18
28:2§1 Törkeä varkaus	318	75,9	35	1	26
28:2§2 Törkeän varkauden yritys	22	64,7	35	–	2
28:3§1 Näpistys	23	3,7	3	1	7
28:4§1–3 Kavallus	21	9,0	4	1	6
28:5§1 Törkeä kavallus	25	22,7	18	–	6
28:6§ Lievä kavallus	3	3,2	3	–	1
28:7§1 Luvaton käyttö	50	24,4	8	–	19
28:9§ Lievä luvaton käyttö	3	9,7	3	–	1
28:9a§1 Moottorikulkuneuvon käyttövarkaus	108	19,0	4	3	40
28:9a§2 Moottorikulkuneuvon käyttövarkauden yritys	11	14,1	3	1	4
28:9b§1 Törkeä moottorikulkuneuvon käyttövarkaus	7	87,5	18	–	2
28:9c§ Lievä moottorikulkuneuvon käyttövarkaus	1	20,0	8	–	–
29 Luku. RIKOKSISTA JULKISTA TALOUTTA VASTAAN:	119	27,3	37	–	17
29:1§ Veropetos	31	16,1	5	–	12
29:2§ Törkeä veropetos	86	45,5	49	–	5
29:5§ Avustuspetos	1	33,3	3	–	–
29:6§ Törkeä avustuspetos	1	25,0	4	–	–

6.14 (Jatk.)
(Forts.)
(Cont.)

Vähennyksenä huomioon otetun vapaudenmenetyksajan pituus (vuorokautta)*
Längd av den tid för frihetsberövande som avräknats från straffet (dygn)*
Length of period of deprivation of liberty deducted from punishment (days)*

3	4-7	8-14	15-30	31-60	61-90	91-	181-	271-	366-
1	5	1	2	4	3	4	1	1	-
-	-	-	-	-	-	-	-	-	-
1	-	-	-	-	-	2	-	-	-
403	282	72	79	149	131	100	38	11	2
-	-	1	-	2	13	24	23	5	1
1	4	3	2	34	22	17	7	2	-
1	1	-	1	-	2	2	3	2	-
-	1	-	-	-	-	-	1	-	-
288	184	30	31	55	19	3	-	-	-
2	-	-	-	-	-	-	-	-	-
91	70	26	35	47	68	38	4	2	1
8	5	5	6	2	4	7	-	-	-
1	1	1	-	-	-	-	-	-	-
-	4	-	1	1	1	2	-	-	-
2	2	2	1	4	-	6	-	-	-
-	2	-	-	-	-	-	-	-	-
4	1	1	1	1	-	-	-	-	-
-	1	-	-	-	-	-	-	-	-
3	3	1	1	3	2	1	-	-	-
2	3	1	-	-	-	-	-	-	-
-	-	1	-	-	-	-	-	-	-
209	164	33	38	52	15	8	-	-	-
2	5	-	-	-	-	-	-	-	-
39	30	3	11	14	7	2	-	-	-
14	13	3	1	-	-	1	-	-	-
144	107	24	25	38	8	5	-	-	-
-	1	-	1	-	-	-	-	-	-
4	2	1	-	-	-	-	-	-	-
-	1	-	-	-	-	-	-	-	-
5	5	2	-	-	-	-	-	-	-
1	-	-	-	-	-	-	-	-	-
20	12	-	3	2	-	-	-	-	-
2	3	-	-	-	-	-	-	-	-
14	7	-	3	1	-	-	-	-	-
1	2	-	-	-	-	-	-	-	-
3	-	-	-	1	-	-	-	-	-
50	36	7	5	8	3	2	-	-	-
7	2	-	1	1	-	-	-	-	-
-	2	1	-	2	-	-	-	-	-
-	-	3	-	-	-	2	-	-	-
1	-	-	-	-	-	-	-	-	-
39	29	3	4	5	3	-	-	-	-
3	3	-	-	-	-	-	-	-	-
453	330	62	103	149	53	42	2	-	1
290	213	28	53	81	20	1	-	-	-
26	9	1	-	2	-	-	-	-	-
57	46	24	41	55	30	35	2	-	1
5	3	2	-	5	1	4	-	-	-
9	6	-	-	-	-	-	-	-	-
7	6	-	1	-	-	-	-	-	-
7	5	1	2	1	1	2	-	-	-
2	-	-	-	-	-	-	-	-	-
11	13	1	2	3	1	-	-	-	-
2	-	-	-	-	-	-	-	-	-
31	27	3	4	-	-	-	-	-	-
5	1	-	-	-	-	-	-	-	-
1	1	1	-	2	-	-	-	-	-
-	-	1	-	-	-	-	-	-	-
27	14	5	14	12	5	24	1	-	-
12	3	1	3	-	-	-	-	-	-
14	10	4	11	12	5	24	1	-	-
1	-	-	-	-	-	-	-	-	-
-	1	-	-	-	-	-	-	-	-

**6.14 (Jatk.)
(Forts.)
(Cont.)**

	Ratkaisuja yhteensä Avgöranden totalt Judgments total		Keskimäärin I medeltal Average		
		%		1	2
% = Prosenttia rangaistukseen tuomituista (paitsi elinkautiseen)					
% = I procent av alla som dömts till straff (exkl till livstid)					
% = Proportion of all sentenced to imprisonment					
30 Luku. ELINKEINORIKOKSISTA:	91	20,0	27	–	10
30:8§ Lahjuksen ottaminen elinkeinotoiminnassa	1	50,0	4	–	–
30:9§ Kirjanpitorikos	10	4,8	8	–	2
30:9a§ Törkeä kirjanpitorikos	80	35,4	30	–	8
31 Luku. RYÖSTÖSTÄ JA KIRISTYKSESTÄ:	390	67,1	41	1	44
31:1§1 Ryöstö	268	64,4	26	1	35
31:1§2 Ryöstön yritys	35	68,6	26	–	7
31:2§1 Törkeä ryöstö	61	96,8	106	–	1
31:2§2 Törkeän ryöstön yritys	11	91,7	133	–	–
31:3§1 Kiristys	2	14,3	47	–	1
31:4§1 Törkeä kiristys	10	71,4	9	–	–
31:4§2 Törkeän kiristyksen yritys	3	60,0	5	–	–
32 Luku. KÄTKEMISRIKOKSISTA:	145	25,7	13	1	35
32:1§ Kätkemisrikos	67	25,8	8	1	16
32:2§ Törkeä kätkemisrikos	41	73,2	26	–	9
32:3§ Ammattimainen kätkemisrikos	3	100,0	23	–	–
32:4§ Tuottamuksellinen kätkemisrikos	16	13,2	3	–	3
32:5§ Kätkemisrikkomus	10	10,3	3	–	5
32:6§1 Rahanpesu	4	28,6	7	–	1
32:7§1 Törkeä rahanpesu	4	33,3	7	–	1
33 Luku. VÄÄRENNYSRIKOKSISTA:	111	15,6	9	–	22
33:1§1 Väärennys	110	15,9	8	–	22
33:2§1 Törkeä väärennys	1	33,3	66	–	–
34 Luku. YLEISVAARALLISISTA RIKOKSISTA:	38	32,5	35	1	4
34:1§1–2 Tuhotyö	27	60,0	46	1	2
34:1§3 Tuhotyön yritys	3	42,9	11	–	–
34:2§2 Liikennetuhotyön yritys	1	100,0	22	–	–
34:7§ Yleisvaaran tuottamus	5	29,4	3	–	2
34:9a§ Vaaran aiheuttaminen tietojen käsittelylle	1	100,0	18	–	–
34:10§ Perätön vaarailmoitus	1	2,3	3	–	–
35 Luku. VAHINGONTEOSTA:	155	7,3	6	5	52
35:1§1–2 Vahingonteko	116	7,8	4	4	43
35:2§1 Törkeä vahingonteko	27	56,3	16	–	6
35:2§2 Törkeän vahingonteon yritys	1	25,0	3	–	–
35:3§ Lievä vahingonteko	11	1,9	3	1	3
36 Luku. PETOKSESTA JA MUUSTA EPÄREHELLISYYDESTÄ:	322	12,5	17	6	65
36:1§1–2 Petos	181	10,6	14	4	39
36:1§3 Petoksen yritys	8	15,4	3	–	2
36:2§1 Törkeä petos	103	34,6	27	2	18
36:2§2 Törkeän petoksen yritys	15	50,0	9	–	3
36:3§ Lievä petos	12	2,5	4	–	2
36:5§ Luottamusaseman väärinkäyttö	1	25,0	2	–	1
36:7§ Törkeä kiskonta	2	25,0	4	–	–
37 Luku. MAKSUVÄLINERIKOKSISTA:	139	23,8	20	1	22
37:1§1 Rahanväärennys	3	100,0	104	–	–
37:3§1 Lievä rahanväärennys	1	16,7	10	–	–
37:8§ Maksuvälinepetos	108	22,0	16	1	21
37:9§ Törkeä maksuvälinepetos	22	57,9	25	–	–
37:10§ Lievä maksuvälinepetos	5	11,9	17	–	1
38 Luku. TIETO- JA VIESTINTÄRIKOKSISTA:	1	4,8	3	–	–
38:5§1 Tietoliikenteen häirintä	1	33,3	3	–	–
39 Luku. VELALLISEN RIKOKSISTA:	23	14,5	11	–	2
39:1§ Velallisen epärehellisyys	2	14,3	3	–	–
39:1a§ Törkeä velallisen epärehellisyys	16	14,5	12	–	2
39:2§1 Velallisen petos	1	9,1	3	–	–
39:3§ Törkeä velallisen petos	4	17,4	11	–	–
40 Luku. VIRKARIKOKSISTA JA JULKISYHTEISÖN TYÖNTEKIJÄN RIKOKSISTA:	2	8,3	3	–	1
40:1§1–2 Lahjuksen ottaminen	1	100,0	2	–	1
40:7§1 Virka-aseman väärinkäyttäminen	1	100,0	4	–	–

6.14 (Jatk.)
(Forts.)
(Cont.)

Vähennyksenä huomioon otetun vapaudenmenetyksajan pituus (vuorokautta)*
Längd av den tid för frihetsberövande som avräknats från straffet (dygn)*
Length of period of deprivation of liberty deducted from punishment (days)*

3	4 - 7	8 - 14	15 - 30	31 - 60	61 - 90	91-	181-	271-	366-
20	16	9	24	7	-	-	2	3	-
-	1	-	-	-	-	-	-	-	-
3	2	1	2	-	-	-	-	-	-
17	13	8	22	7	-	-	2	3	-
64	63	25	33	70	45	36	1	2	6
53	54	15	20	44	34	12	-	-	-
5	2	5	6	6	1	3	-	-	-
2	2	3	2	16	9	20	1	1	4
1	-	-	2	4	1	-	-	1	2
-	-	-	-	-	-	1	-	-	-
3	2	2	3	-	-	-	-	-	-
-	3	-	-	-	-	-	-	-	-
37	28	12	17	8	5	2	-	-	-
19	16	4	8	2	-	1	-	-	-
3	5	6	7	5	5	1	-	-	-
1	-	-	1	1	-	-	-	-	-
8	5	-	-	-	-	-	-	-	-
4	1	-	-	-	-	-	-	-	-
1	-	2	-	-	-	-	-	-	-
1	1	-	1	-	-	-	-	-	-
38	25	12	4	8	2	-	-	-	-
38	25	12	4	8	1	-	-	-	-
-	-	-	-	-	1	-	-	-	-
7	9	2	3	2	6	2	2	-	-
4	6	2	-	2	6	2	2	-	-
1	1	-	1	-	-	-	-	-	-
-	-	-	1	-	-	-	-	-	-
1	2	-	-	-	-	-	-	-	-
-	-	-	1	-	-	-	-	-	-
1	-	-	-	-	-	-	-	-	-
54	26	5	5	5	3	-	-	-	-
40	21	2	4	2	-	-	-	-	-
7	5	2	1	3	3	-	-	-	-
1	-	-	-	-	-	-	-	-	-
6	-	1	-	-	-	-	-	-	-
73	65	24	32	24	22	10	1	-	-
41	43	9	17	14	11	3	-	-	-
4	2	-	-	-	-	-	-	-	-
22	9	14	9	10	11	7	1	-	-
3	2	1	6	-	-	-	-	-	-
3	7	-	-	-	-	-	-	-	-
-	-	-	-	-	-	-	-	-	-
-	2	-	-	-	-	-	-	-	-
30	35	9	10	15	14	3	-	-	-
-	-	-	-	-	1	2	-	-	-
-	-	1	-	-	-	-	-	-	-
25	28	6	7	10	9	1	-	-	-
3	6	2	3	5	3	-	-	-	-
2	1	-	-	-	1	-	-	-	-
1	-	-	-	-	-	-	-	-	-
1	-	-	-	-	-	-	-	-	-
8	3	4	4	2	-	-	-	-	-
2	-	-	-	-	-	-	-	-	-
5	2	2	3	2	-	-	-	-	-
1	-	-	-	-	-	-	-	-	-
-	1	2	1	-	-	-	-	-	-
-	1	-	-	-	-	-	-	-	-
-	-	-	-	-	-	-	-	-	-
-	1	-	-	-	-	-	-	-	-

**6.14 (Jatk.)
(Forts.)
(Cont.)**

	Ratkaisuja yhteensä Avgöranden totalt Judgments total	%	Keskimäärin I medeltal Average		
				1	2
41 Luku. ASERIKOKSISTA	100	13,2	11	1	27
41:1§1 Ampuma-aserikos	78	17,5	12	-	20
41:2§1 Törkeä ampuma-aserikos	5	55,6	22	-	-
41:3§ Lievä ampuma-aserikos	1	3,4	2	-	1
41:4§1 Vaarallisia esineitä koskevien säännösten rikkominen	4	8,3	3	-	2
41:5§ Vaarallisen esineen hallussapito	7	5,2	9	1	1
41:6§ Toisen vahingoittamiseen soveltuvan esineen tai aineen hallussapito	5	5,4	2	-	3
44 Luku. TERVEYTTÄ JA TURVALLISUUTTA VAARANTAVISTA RIKOKSISTA:	25	5,9	15	-	6
44:6§ Dopingrikos	7	7,8	5	-	1
44:7§ Törkeä dopingrikos	8	66,7	39	-	-
44:11§1 Räjähderikos	7	20,0	3	-	4
44:12§ Varomaton käsittely	3	5,4	3	-	1
45 Luku. SOTILASRIKOKSISTA:	18	6,1	3	-	3
45:5§ Vartiirikos	1	11,1	4	-	-
45:9§ Luvaton poissaolo	3	3,6	3	-	1
45:10§ Karkeaaminen	14	8,0	3	-	2
46 Luku. SÄÄNNÖSTELYRIKOKSISTA JA SALAKULJETUKSESTA:	33	25,0	18	3	6
46:4§ Salakuljetus	5	22,7	32	-	2
46:6§ Laiton tuontitavaraan ryhtyminen	28	30,1	15	3	4
48 Luku. YMPÄRISTÖRIKOKSISTA:	4	6,9	3	-	2
48:1§1,3 Ympäristön turmeleminen	4	12,5	3	-	2
48a Luku. LUONNONVARARIKOKSISTA:	7	22,6	3	-	1
48a:1§ Metsästysrikos	6	20,7	3	-	1
48a:4§1 Laittoman saaliin kätkeminen	1	100,0	4	-	-
50 Luku. HUUMAUSAINERIKOKSISTA:	906	31,4	31	6	159
50:1§ Huumausainerikos	564	25,6	9	6	139
50:2§ Törkeä huumausainerikos	284	92,2	80	-	3
50:2a§ Huumausaineen käyttörikos	51	14,5	4	-	15
50:3§ Huumausainerikoksen valmistelu	5	41,7	11	-	2
50:4§ Huumausainerikoksen edistäminen	2	50,0	6	-	-
B. MUITA LAKEJA JA ASETUKSIA VASTAAN TEHDYT RIKOKSET	28	1,0	6	-	5
ALKOHOLILAKI:	20	21,5	7	-	2
Luvaton alkoholipitoisen aineen valmistus	2	16,7	3	-	-
Ammattimainen luvaton alkoholipitoisen aineen valmistus	3	75,0	3	-	-
Alkoholipitoisen aineen välittäminen	4	16,0	4	-	1
Ammattimainen alkoholipitoisen aineen välittäminen	10	83,3	9	-	1
Väkiiviinan laitton hallussapito	1	50,0	23	-	-
TIELIIKENNELAKI:	1	0,1	4	-	-
Liikenne rikkomus	1	0,2	4	-	-
Maa-alueiden öljyvahinkorikkomus	1	100,0	4	-	-
Räjähdesäännösten rikkominen	1	20,0	4	-	-
LAKI OIKEUDENKÄYNNISTÄ RIKOSASIOISSA:	1	0,1	5	-	-
Poissaolo oikeudesta vastaajana rikosasiassa (ROL 8:5§1; 8:8§2)	1	0,1	5	-	-
AMPUMA-ASELAKI:	2	4,2	3	-	1
Ampuma-aserikkomus	2	4,2	3	-	1
Rakentamisrikkomus	1	12,5	2	-	1
Ajoneuvoverikkomus	1	1,2	2	-	1

**6.14 (Jatk.)
(Forts.)
(Cont.)**

Vähennyksenä huomioon otetun vapaudenmenetyksajan pituus (vuorokautta)*
Längd av den tid för frihetsberövande som avräknats från straffet (dygn)*
Length of period of deprivation of liberty deducted from punishment (days)*

3	4 – 7	8 – 14	15 – 30	31 – 60	61 – 90	91–	181–	271–	366 –
30	20	3	7	8	3	1	–	–	–
23	17	2	7	5	3	1	–	–	–
1	1	1	–	2	–	–	–	–	–
–	–	–	–	–	–	–	–	–	–
2	–	–	–	–	–	–	–	–	–
2	2	–	–	1	–	–	–	–	–
2	–	–	–	–	–	–	–	–	–
6	7	2	1	1	1	1	–	–	–
2	3	1	–	–	–	–	–	–	–
1	2	1	1	1	1	1	–	–	–
1	2	–	–	–	–	–	–	–	–
2	–	–	–	–	–	–	–	–	–
12	3	–	–	–	–	–	–	–	–
–	1	–	–	–	–	–	–	–	–
2	–	–	–	–	–	–	–	–	–
10	2	–	–	–	–	–	–	–	–
7	4	4	3	3	1	2	–	–	–
1	–	–	–	1	–	1	–	–	–
6	4	4	3	2	1	1	–	–	–
1	1	–	–	–	–	–	–	–	–
1	1	–	–	–	–	–	–	–	–
2	4	–	–	–	–	–	–	–	–
2	3	–	–	–	–	–	–	–	–
–	1	–	–	–	–	–	–	–	–
229	139	53	81	75	47	89	23	5	–
190	118	36	33	25	7	10	–	–	–
14	11	15	45	49	40	79	23	5	–
23	9	1	3	–	–	–	–	–	–
1	1	–	–	1	–	–	–	–	–
1	–	1	–	–	–	–	–	–	–
7	10	2	4	–	–	–	–	–	–
7	5	2	4	–	–	–	–	–	–
2	–	–	–	–	–	–	–	–	–
3	–	–	–	–	–	–	–	–	–
2	–	1	–	–	–	–	–	–	–
–	5	1	3	–	–	–	–	–	–
–	–	–	1	–	–	–	–	–	–
–	1	–	–	–	–	–	–	–	–
–	1	–	–	–	–	–	–	–	–
–	1	–	–	–	–	–	–	–	–
–	1	–	–	–	–	–	–	–	–
–	1	–	–	–	–	–	–	–	–
–	–	–	–	–	–	–	–	–	–
–	–	–	–	–	–	–	–	–	–

7 Vankitilasto

7.1 Katsaus vuoden 2008 tilastoon

Vuonna 2008 vankien päivittäinen keskimäärä (keskivankiluku) oli 3 526 eli lähes sama kuin edellisvuonna. Vankiluku oli vuonna 2008 korkeampi kuin 2000-luvulla keskimäärin. Naisvankeja oli vuonna 2008 päivittäin keskimäärin 232. Naisvankien osuus oli keskimäärin 6,6 prosenttia kaikista vangeista. 1990-luvulla naisvankeja oli vuosittain keskimäärin 126; 2000-luvulla naisvankien vuosittainen keskimäärä on noussut 209 vankiin. Vuonna 2008 ulkomaalaisten vankien päivittäinen keskimäärä oli 325, mikä oli 9,2 prosenttia kaikista vangeista. Vuoden 1990 jälkeen on ulkomaalaisten vankien määrä lisääntynyt tasaisesti.

Vuonna 2008 rangaistuslaitoksiin tuli vapaudesta 7 321 vankia, 18 enemmän kuin edellis-

vuonna (2007: 11 enemmän). Tulijoista 3 539 eli 48 prosenttia oli vankeusvankeja, 1 852 pelkästään sakkovankeja ja 1 930 tutkintavankeja.

Vuoden 2008 aikana sakon muuntorangaistuksen suoritti loppuun 2 842 henkilöä (2007: 2 936). Naisia sakon muuntorangaistuksen suorittaneista oli 298 (2007: 319). Enemmistö eli 60 prosenttia muuntorangaistusta suorittaneista oli pelkästään sen vuoksi laitoksiin otettuja. Loput olivat siellä myös vankeus- tai tutkintavankeina.

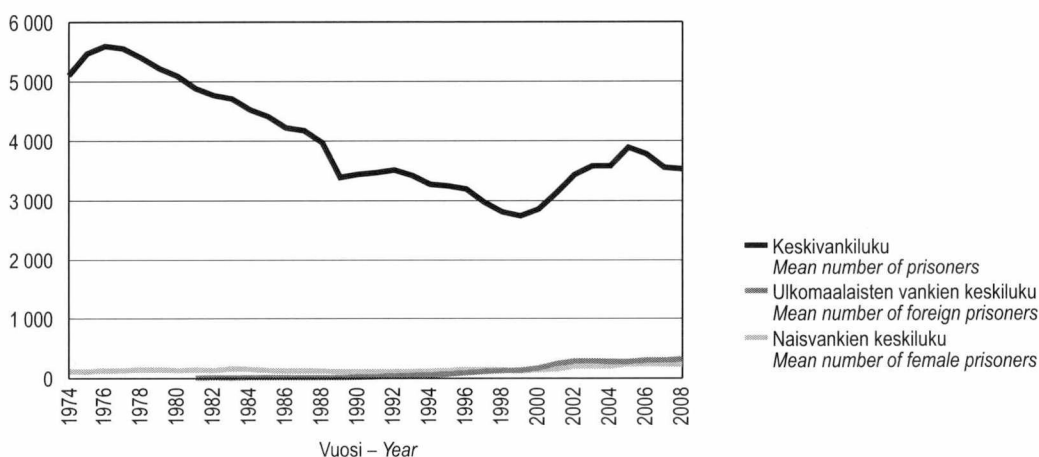
Alle 21-vuotiaita vankeusvankeja suljettiin laitoksiin 88 eli 31 enemmän kuin vuonna 2007. Nuoria tutkintavankeja oli 224, määrä kasvoi 27 prosentilla edellisvuodesta.

Kuvio 7.1.1 – Figure 7.1.1 – Figur 7.1.1

Keskivankiluku, ulkomaalaisten ja naisvankien keskiluku vuosina 1974–2008

Genomsnittligt antal fångar, genomsnittligt antal utländska och kvinnliga fångar åren 1974–2008

Mean numbers of prisoners, foreign and female prisoners 1974–2008



Taulukko 7.1.1 – Tabell 7.1.1 – Tabel 7.1.1

Vankien päivittäinen keskimäärä vankiryhmittäin vuosina 2000–2008

Antalet fångar i medeltal per dag efter fångkategori åren 2000–2008

Daily average of prisoners by class of prisoner in 2000–2008

Vuosi År Year	Vankien päivittäinen keskimäärä – Antalet fångar i medeltal per dag – Daily average of prisoners					
	Yhteensä Totalt Total	Vankeusvankeja Dömda fångar Convicts	Sakkovankeja Bötesfångar Default prisoners	Tutkintavankeja Häktade Remand prisoners	Nuorisovankeja Ungdomsfångar Juvenile prisoners	Pakkolaitosvankeja Internerade Those held in preventive detention
2000	2 855	2 279	121	376	58	21
2001	3 135	2 441	149	457	66	22
2002	3 433	2 674	190	478	69	23
2003	3 578	2 805	198	492	60	23
2004	3 577	2 928	81	473	72	23
2005	3 888	3 104	179	519	63	23
2006	3 778	3 126	189	463	–	–
2007	3 551	2 911	134	506	–	–
2008	3 526	2 846	121	559	–	–

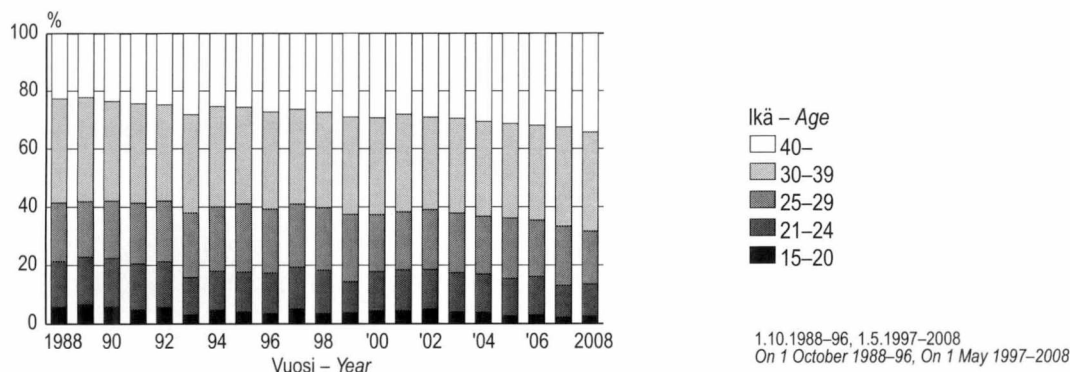
Rangaistuslaitoksista vapautui vuonna 2008 kaikkiaan 7 196 vankia, 156 vähemmän kuin vuonna 2007. Vankeusvankeja vapautui 4 476, sakko- vankeja 1 717 ja tutkintavankeja 995. Tasavallan presidentin armahduksella vapautui 1 vankeus- vanki ja lisäksi 7 vankeusvankia vapautui muilla perusteilla. Vapautuneista vankeusvankeista 4 406 päästettiin ehdonalaiseen vapauteen ja 70 vapau- tui suoritettuaan koko rangaistuksensa laitokses- sa. Vapautuneista vankeusvankeista 2 135 eli 48 prosenttia oli ollut rangaistuslaitoksessa enintään kolme kuukautta. Yli kahden vuoden rangaistus- laitoksessa olon jälkeen vapautui 341 vankia.

Vankirakenneselvityksen 1.5.2008 mukaan suurin osa vankeusvankeista on ns. vankilauusjoi- ta. Kartoitushetken vankeusvankeista 30 prosenttia oli laitoksessa ensimmäistä kertaa; 12 prosenttia oli jo vähintään kymmenennellä vankilareissullaan.

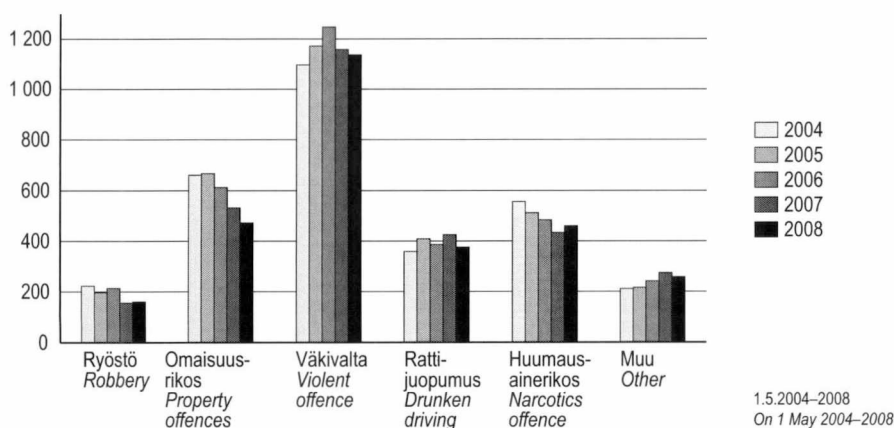
Vuoden 2008 aikana avolaitoksista poistui luvat- ta 55 (2007: 51) vankia. Suljetuista laitoksista kar- kasi 15 (2007: 7) vankia ja avolaitoksista yksi. Van- git, jotka ovat karanneet sairaalasta ollessaan ilman välitöntä vartiointia, on tilastoitu 1.10.2006 alkaen hoitolaitoksesta luvatta poistuneisiin. Aikaisemmin heidät tilastoitiin karanneisiin. Vuonna 2008 luvat- ta hoitolaitoksesta poistui 9 (2007: 9) vankia. Kar- kumatkalla 31.12.2008 oli kolme vankia.

Valvottu koevapaus on ollut käytössä loka- kuusta 2006 alkaen ja sen käyttö lisääntyi vuonna 2007. Järjestelyllä pyritään edistämään varsinkin pitkäaikaisten vankien sijoittumista yhteiskun- taan rangaistusajan loppuvaiheessa. Koevapaus on mahdollista aikaisintaan kuusi kuukautta ennen ehdonalaista vapautumista. Kokonaan rangai- suksena suoritettavien pakollinen koevapaus alkaa kolme kuukautta ennen vapautumista. Valvonnan

Kuvio 7.1.2 – Figure 7.1.2 – Figur 7.1.2
Rangaistuslaitoksissa olleiden ikärakenne vuosina 1988–2008
Åldersstrukturen för personer i straffanstalter åren 1988–2008
The age structure of the prison population 1988–2008



Kuvio 7.1.3 – Figure 7.1.3 – Figur 7.1.3
Vankien päärikos 2004–2008
Fångarnas huvudbrott 2004–2008
The principal offence of prisoners 2004–2008



taso määritellään tapauskohtaisesti. Valvottu koevapaus rinnastetaan sosiaalieduissa ja yhteiskunnan palveluiden saamisessa yhdyskuntaseuraimusta suorittaviin. Valvotussa koevapaudessa oli 2008 keskimäärin 50 henkilöä päivässä ja 91 % suoritti koevapauden onnistuneesti.

Vankeinhoitolaitos vastaa vankeusrangaistusten täytäntöönpanosta ja kehittämisestä. Vankeinhoitolaitokseen kuuluu viisi aluevankilaa ja Vankeinhoitolaitoksen terveydenhuoltokeskus. Aluevankila koostuu sijoittajajyksiköstä ja vankiloista. Vankilat ovat joko suljettuja vankiloita tai avolaitoksia. Suljetut laitokset voivat olla tutkintavankiloita, joissa

pidetään ensisijaisesti tuomiota odottavia tutkintavankeja tai vankiloita, joissa pidetään vankeusrangaistukseen tuomittuja ja sakon muuntorangaistusta suorittavia vankeja. Avolaitokset voivat olla avovankiloita, avovankilaosastoja tai työsiirtoloita. Avovankilat ovat itsenäisiä laitoksia, kun taas avovankilaosastot toimivat hallinnollisesti jonkin suljetun laitoksen alaisuudessa. Vuonna 2008 aluevankiloihin kuului 26 vankilaa, joista suljettuja vankiloita oli 16 ja avolaitoksia 10. Suljettujen laitosten alaisuudessa oli neljä avovankilaosastoa ja yksi työsiirtola. Avovankiloista kolme koostui kahdesta osastosta.

7.2 Rangaistuksen suorittaminen

Tuomioistuinten määräämät vankeusrangaistukset ja sakon muuntorangaistukset panee täytäntöön vankeinhoitolaitos. Se huolehtii myös tutkintavankeuden toimeenpanosta. Kriminaalihuoltolaitos vastaa yhdyskuntaseuraimusten täytäntöönpanosta ja muusta vapaudessa toimeenpantaviin seuraamuksiin liittyvästä toiminnasta. Vankeinhoitolaitos ja kriminaalihuoltolaitos toimivat oikeusministeriön rikosseuraamusviraston alaisuudessa.

Vankeinhoidon täytäntöönpano

Vankeusvankeja ovat vangit, jotka suorittavat tuomittua ehdotonta vankeusrangaistusta, täytäntöön pantavaksi määrättyä ehdollista vankeusrangaistusta ja/tai jäännösrangaistusta menetettyään ehdonalaisen vapautensa.

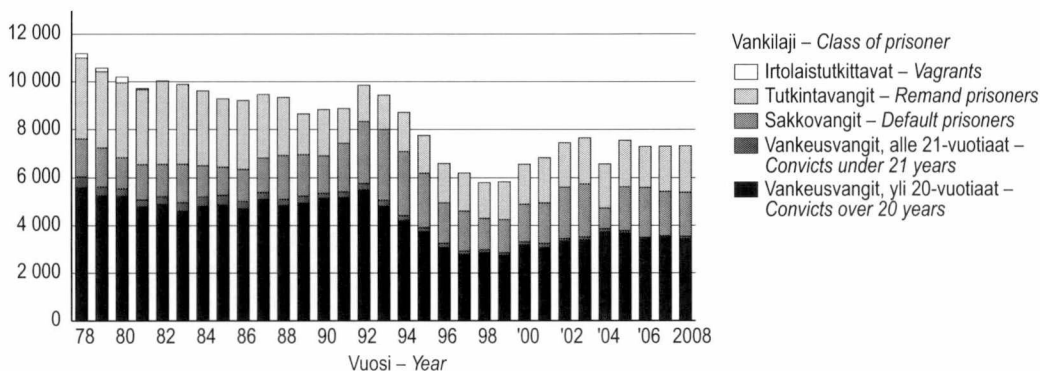
Sakon muuntorangaistusta suorittava on sakkovanki. Muuntorangaistus määrätään sakkoon tuomitulle, jolta sakkoa ei ole saatu perityksi. Vuonna

2008 kolmea maksamatta olevaa päiväsakkoa vastasi yhden päivän vankeus. Muuntorangaistuksen pituus oli vähintään neljä ja enintään 60 päivää. Rikesakko on euromäärältään kiinteä eikä sitä eikä kuntien järjestysääntöjen rikkomisesta tuomittua sakkoa voida muuntaa vankeudeksi.

Tutkintavankeja ovat rikoksesta epäiltynä vangitut. Vangitsemisesta päättää tuomioistuin. Rikoksen johdosta vangittu on pääsääntöisesti vietävä heti yleiseen vankilaan tai oikeusministeriön tutkintavankien säilyttämistä varten hyväksymään laitokseen. Yhtäjaksoisesti vähintään yhden vuorokauden kestänyt vapaudenmenetyksaika vähennetään rangaistuksen täytäntöönpanossa.

Pakkolaitosvangilla tarkoitetaan vankilatilostsa vaarallista rikoksenuusijaa, jonka vankilaoikeus määräsi eristettäväksi pakkolaitokseen. Pakkolaitokseen tuomittua ei voitu päästää normaaliaikana ehdonalaiseen vapauteen vaan hän suoritti rangaistuksen kokonaan vankilassa. 1.10.2006 voi-

Kuvio 7.2.1 – Figure 7.2.1 – Figur 7.2.1
Rangaistuslaitoksiin vapaudesta tulleet vankilajin mukaan vuosina 1978–2008
Intagna till straffanstalter från frihet efter fångkategori åren 1978–2008
Those admitted to penal institutions from liberty by class of prisoner 1978–2008



maan tulleen lain (786/2005) mukaan vankilaoikeuden toiminta ja sekä pakkolaitos ja sen osastot lakkautettiin edellä mainitusta päivästä alkaen.

Vankeusvangeista ja sakkovangeista voidaan käyttää yhteisnimitystä rangaistusvanki.

Yhdyskuntaseuraamukset

Yhdyskuntaseuraamuksia ovat ehdollisesti rangaistujen nuorten valvonta, nuorisorangaistus, ehdonalaisesti vapautuneiden valvonta ja yhdyskuntapalvelu. Vuonna 2008 täytäntönpantavaksi tulleiden yhdyskuntaseuraamusten määrä oli lähes 5 200. Vuonna 2008 yhdyskuntaseuraamusasiakkaiden päivittäinen keskimäärä oli n. 4 700 henkilöä (vuonna 2007 n. 4 800 henkilöä).

Ehdollisesti rangaistujen nuorten valvonta

Rikoksen alle 21-vuotiaana tehnyt voidaan tuomita ehdollisen vankeuden tehosteeksi valvontaan. Valvontaan määrätään, jos sen katsotaan edistävän tekijän sosiaalista selviytymistä ja ehkäisevän uusia rikoksia. Tekohetkellä 15–20-vuotiaista rikokseen syyllistyneistä laaditaan henkilötutkinta, jollei rikoksesta ilmeisesti seuraa sakkorangaistus. Henkilötutkinnassa selvitetään nuoren elämäntilannetta ja otetaan kantaa ehdolliseen rangaistukseen liitettävään valvontaan. Vuoden 2008 aikana alkoi 634 (2007: 648) uutta valvontaa. Vuonna 2008 päivittäin oli valvonnassa keskimäärin 1 246 nuorta. Henkilötutkintoja tehtiin vuoden 2008 aikana yhteensä 1 948.

Nuorisorangaistus

Nuorisorangaistukseen voidaan tuomita 15–17-vuotiaana rikokseen syyllistynyt nuori, jos sakko katsotaan riittämättömäksi ja ehdoton vankeus liian ankaraksi rangaistukseksi. Nuorisorangaistusta

tuomitaan vähintään neljä kuukautta ja enintään yksi vuosi. Nuorisorangaistus sisältää mm. valvontatapaamisia, sosiaalista toimintakykyä edistävää ohjausta ja tukea sekä työelämään perehdyttämistä. Vuonna 2008 aloitettiin 12 (2007: 23) nuorisorangaistuksen toimeenpanoa. Toimeenpanosuunnitelmia tehtiin vuoden 2008 aikana yhteensä 17.

Ehdonalaisesti vapautuneiden valvonta

Ehdonalainen vapauttaminen tarkoittaa ehdotomaan vankeusrangaistukseen tuomitun vangin päästämistä suorittamaan loppuosa rangaistuksesta vapaudessa. Rangaistuksesta suoritetaan vankilassa määräosa ja loppuosa vapaudessa joko valvonnassa tai ilman valvontaa. Ehdonalaisesti vapautettava määrätään valvontaan, jos vankeudesta suorittamatta jäävä osa on vähintään vuoden, jos rikos on tehty kahtakymmentäyhtä vuotta nuorempana tai jos vanki itse sitä pyytää. Ehdonalainen vapaus ja siihen mahdollisesti liittyvä valvonta ovat osa tuomioistuimen tuomitsemaa rangaistusta. Vuoden 2008 aikana tuli valvontaan 935 (2007: 1 140) ehdonalaisen vapautteen päästettyä vankia. Päivittäin oli valvonnassa keskimäärin 1 772 ehdonalaisesti vapautunutta.

Yhdyskuntapalvelu

Yhdyskuntapalvelulla tarkoitetaan enintään kahdeksan kuukauden ehdottoman vankeusrangaistuksen sijasta tuomittavaa palkatonta yleishyödyllistä työtä. Edellytyksenä on, että tuomittu soveltuu ja suostuu yhdyskuntapalveluun. Soveltuvuusselvityksen tekee Kriminaalihuoltolaitos ja lopullisen ratkaisun yhdyskuntapalveluun tuomitsemisesta tuomioistuin. Vuonna 2008 toimeenpantavaksi tuli 3 609 (2007: 3 696) yhdyskuntapalvelurangaistusta. Soveltuvuusselvityksiä tehtiin vuoden aikana 5 292.

7.3 Tietosisältö

Vankitilaston tiedot perustuvat oikeusministeriön alaisen Rikosseuraamusviraston vankilukuilmoituksiin, vankirakenneselvitykseen 1.5.2008 ja viraston keräämiin muihin tietoihin. Tilasto antaa kuvan vankimäärästä vuoden alussa ja lopussa sekä vuoden aikana laitoksiin otetuista ja laitoksista vapautuneista. Vankirakenneselvityksestä saadaan tiedot vankilassa olleiden iästä, sukupuolesta, päärikoksesta ja vankilassaolokerroista.

Yhdyskuntaseuraamusten tiedot perustuvat Kriminaalihuoltolaitoksen julkaisemiin tietoihin.

Aikaisempi julkaiseminen

Tilastokeskus julkaisi erillistä vankitilastoa vuosilta 1967–1994. Vuosina 1927–1937 Tilastokeskuksen vankitilastot ovat ilmestyneet julkaisusarjassa Rikollisuus III nimellä Rangaistusta kärsivät, n:o XXIII. Tietoja vangeista ja vankeinhoitolaitoksen toiminnasta on saatavana myös Rikosseuraamusvirastosta, Kriminaalihuolto- ja Vankeinhoitolaitoksen vuosikertomuksesta sekä laitosten internet-sivuilta.

Tilastokeskuksen internet-sivujen Oikeus-aihealueelta löytyy tarkempi tilaston kuvaus ja laatuseloste. Osoite on <http://tilastokeskus.fi/til/oik.html>.

7.1 Vuoden alussa ja lopussa rangaistuslaitoksissa olleet sukupuolen, vankiryhmän ja laitostyyppin mukaan, 2008

Antalet intagna på straffanstalt i början och slutet av året efter kön, fångkategorori och anstaltstyp, 2008

The inmates of penal institutions at the beginning and at the end of the year by sex, class of prisoner and type of institution, 2008

Laitostyyppi Anstaltstyp Type of institution	Laitoksen kirjoissa – Intagna – Admitted							
	Yhteensä Totalt Total	Naisia Kvinnor Women	Vankeusvankeja Dömda fångar Convicts	Sakkovankeja Bötesfångar Default prisoners		Tutkintavankeja Häktade Remand prisoners		Naisia Kvinnor Women
				Naisia Kvinnor Women	Naisia Kvinnor Women	Naisia Kvinnor Women	Naisia Kvinnor Women	
Vuoden alussa – I början av året – At the beginning of the year								
Kaikki laitokset – Alla anstalter –								
All institutions	3 370	236	2 785	176	97	19	488	41
Suljetut laitokset – Slutna anstalter –								
Closed institutions	2 573	186	1 992	127	93	18	448	41
Avolaitokset – Öppna anstalter –								
Open institutions	797	50	793	49	4	1	–	–
Vuoden lopussa – I slutet av året – At the end of the year								
Kaikki laitokset – Alla anstalter –								
All institutions	3 457	217	2 796	171	108	15	553	31
Suljetut laitokset – Slutna anstalter –								
Closed institutions	2 615	148	1 958	103	104	14	553	31
Avolaitokset – Öppna anstalter –								
Open institutions	842	69	838	68	4	1	–	–

7.2 Vuoden aikana vapaudesta rangaistuslaitokseen tulleet vankiryhmän ja sukupuolen mukaan laitostyypeittäin, 2008

Antalet fångar som kommit från frihet till straffanstalt under året efter fångkategorori, kön och anstaltstyp, 2008

Prisoners admitted from liberty to penal institutions during the year by class of prisoner, sex and type of institution, 2008

Vankiryhmä Fångkategorori Class of prisoner	Kaikki laitokset Alla anstalter All institutions		Suljetut vankilat Slutna fångelser Closed institutions		Avolaitokset Öppna anstalter Open institutions	
	Yhteensä Totalt Total	Naisia Kvinnor Women	Yhteensä Totalt Total	Naisia Kvinnor Women	Yhteensä Totalt Total	Naisia Kvinnor Women
Kaikkiaan tulleet – Intagna inalles – Total admitted	7 321	589	6 886	579	435	10
Sakkovankeja – Bötesfångar – Default prisoner						
	1 852	229	1 828	226	24	3
Vankeusvankeja – Dömda fångar – Convicts						
	3 539	217	3 128	210	411	7
15–17 -v. – år – years	3	–	3	–	–	–
18–20 -v. – år – years	85	2	73	2	12	–
21– v. – år – years	3 451	215	3 052	208	399	7
Tutkintavankeja – Häktade – Remand prisoners						
	1 930	143	1 930	143	–	–
15–17 -v. – år – years	20	1	20	1	–	–
18–20 -v. – år – years	204	16	204	16	–	–
21– v. – år – years	1 706	126	1 706	126	–	–

7.3 Vuoden aikana vapautuneet vankeusvangit rangaistuslaitoksessa suoritettun rangaistusajan, sukupuolen ja laitostyyppin mukaan, 2008
Dömda fångar frigivna under året efter avtjänad straffid i straffanstalt, kön och anstaltstyp, 2008
Prisoners released during the year by length of sentence actually served in prison, sex and type of institution, 2008

Suoritettu rangaistusaika Avtjänad straffid Length of sentence served	Laitostyyppi – Anstaltstyp – Type of institution					
	Kaikki laitokset Alla anstalter All institutions		Suljetut laitokset Slutna anstalter Closed institutions		Avolaitokset Öppna anstalter Open institutions	
	Yhteensä Totalt Total	Naisia Kvinnor Women	Yhteensä Totalt Total	Naisia Kvinnor Women	Yhteensä Totalt Total	Naisia Kvinnor Women
Yhteensä – Totalt – Total	4 484	297	2 979	225	1 505	72
– 1 kk.....	706	61	551	54	155	7
yli 1 kk – 2 kk.....	1017	70	706	59	311	11
yli 2 kk – 3 kk.....	412	23	272	19	140	4
yli 3 kk – 6 kk.....	726	38	497	34	229	4
yli 6 kk – 1 v.....	684	38	417	24	267	14
yli 1 v – 2 v.....	598	50	348	27	250	23
yli 2 v – 4 v.....	229	8	136	4	93	4
yli 4 v.....	112	9	52	4	60	5

kk = kuukautta – månader – months

v = vuotta – år – years

yli = mer än – more than

7.4 Vuoden aikana vapautuneet vapautumisperusteen, sukupuolen ja laitostyyppin mukaan, 2008
Frigivna under året efter frigivningsgrund, kön och anstaltstyp, 2008
Those released during the year by ground of release, sex and type of institution, 2008

Vapautumisperuste Frigivningsgrund Ground of release	Kaikki laitokset Alla anstalter All institutions		Suljetut laitokset Slutna anstalter Closed institutions		Avolaitokset Öppna anstalter Open institutions	
	Yhteensä Totalt Total	Naisia Kvinnor Women	Yhteensä Totalt Total	Naisia Kvinnor Women	Yhteensä Totalt Total	Naisia Kvinnor Women
Laitoksista vapautuneet kaikkiaan – Frigivna från anstalter, totalt – Total released from institutions	7 196	592	5 654	516	1 542	76
1. Rangaistuksen täysin suorittaneet – Avtjänat sitt straff till fullo – Sentence completed	1 787	220	1 722	216	65	4
– sakkovankeja – bötesfångar – default prisoners	1 717	218	1 680	214	37	4
– vankeusvankeja – dömda fångar – convicts	70	2	42	2	28	–
2. Tasavallan presidentti armahtanut enemmälti kärsimästä – Benådade av republikens president från ytterligare lidande – Pardoned by the President of the Republic from further service of the sentence	1	–	–	–	1	–
3. Päästetty ehdonalaaiseen vapauteen – Villkorligt frigivna – Released on parole	4 406	294	2 933	222	1 473	72
– tasavallan presidentin armahduksella – med benådning av republikens president – by decision of the President of the Republic	2	–	2	–	–	–
– rikosseuraamusviraston päätöksellä – med brotts- påföljdsverkets beslut – by decision of the Criminal Sanctions Agency	–	–	–	–	–	–
– laitoksen johtajan päätöksellä – med fängelsedirektörens beslut – by decision of the prison governor	4 397	293	2 929	222	1 468	71
– Helsingin hovioikeuden päätöksellä – genom beslut från Helsingfors hovrätt – by decision of the Helsinki court of appeal	6	1	1	–	5	1
– Haagin sotarikostuomioistuimen päätöksellä – med beslut av krigsförbrytardomstolen i Haag – by decision of the Hague war crimes tribunal	1	–	1	–	–	–
4. Tutkintavanki laskettu vapaaksi – Häktad frigiven – Remand prisoner released	995	77	995	77	–	–
– syyte hylätty – åtalet förkastats – charges dismissed	1	–	1	–	–	–
– käsittelyn lykkääminen – målet uppskjutits – trial postponed	6	–	6	–	–	–
– tuomittu ehdottomasti, mutta päästetty vapaalle jalalle – ovillkorligt dömd, men har försatts på fri fot – unconditional sentence, but released	102	–	102	–	–	–
– tuomittu ehdollisesti – villkorligt dömd – conditional sentence	124	–	124	–	–	–
– muusta syystä – av annan orsak – other reason	762	77	762	77	–	–
5. Muut perusteet – Andra grunder – Other grounds	7	1	4	1	3	–
Kuolleet – Döda – Deaths	9	–	8	–	1	–
Täytäntöönpano lykkäytynyt – Uppskov med verkställighet – Enforcement suspended	4	–	4	–	–	–
Siirretty muuhun maahan – överförs till annat land – transferred to another country	26	3	26	3	–	–
Vankeja 31.12.2008 – Antalet fångar 31.12.2008 – Number of prisoners at end 2008	3 457	217	2 615	148	842	69

7.5 Vangit iän, sukupuolen, vankiryhmän ja laitostyyppin mukaan 1.5.2008
Fångar efter ålder, kön, fångkategori och anstaltstyp 1.5.2008
Prisoners on 1 May 2008 by age, sex, class of prisoner and type of institution

Laitostyyppi ja ikä (vuosia) Anstaltstyp och ålder (år) Type of institution and age (years)	Vankiryhmä – Fångkategori – Class of prisoner							
	Yhteensä Totalt Total	Naisia Kvinnor Women	Vankeusvangit Dömda fångar Convicts	Sakkovangit Bötesfångar Default prisoners	Tutkintavangit Häktade Remand prisoners			
					Yhteensä Totalt Total	Naisia Kvinnor Women	Yhteensä Totalt Total	Naisia Kvinnor Women
Kaikki laitokset – Alla anstalter – All institutions	3 531	224	2 865	167	93	13	573	44
15–20	93	6	46	1	6	1	41	4
21–24	385	20	295	10	17	3	73	7
25–29	644	29	512	19	18	2	114	8
30–39	1 198	75	998	63	23	3	177	9
40–49	793	66	669	50	17	4	107	12
50–59	331	25	279	21	9	–	43	4
60–	87	3	66	3	3	–	18	–
Suljetut laitokset – Slutna anstalter – Closed institutions	2 659	167	1 997	110	89	13	573	44
15–20	80	6	33	1	6	1	41	4
21–24	309	18	220	8	16	3	73	7
25–29	505	21	373	11	18	2	114	8
30–39	931	58	732	46	22	3	177	9
40–49	544	48	420	32	17	4	107	12
50–59	234	15	183	11	8	–	43	4
60–	56	1	36	1	2	–	18	–
Avolaitokset yhteensä – Öppna anstalter totalt –								
Open institutions total	872	57	868	57	4	–	–	–
15–20	13	–	13	–	–	–	–	–
21–24	76	2	75	2	1	–	–	–
25–29	139	8	139	8	–	–	–	–
30–39	267	17	266	17	1	–	–	–
40–49	249	18	249	18	–	–	–	–
50–59	97	10	96	10	1	–	–	–
60–	31	2	30	2	1	–	–	–

7.6 Rangaistusvangit rangaistuslaitoskertaisuuden ja vankiryhmän mukaan 1.5.2008
Straffångar efter antal fängelsevistelser och fångkategori 1.5.2008
Prisoners serving a prison sentence by times in penal institution and class of prisoner on 1 May 2008

Rangaistuslaitoskerta Antal fängelsevistelser Times in penal institutions	Yhteensä Totalt Total	%	Naisia Kvinnor Women	%
Yhteensä – Totalt – Total	2 854		167	100
1	856	30	87	52,1
2	397	13,9	26	15,6
3	298	10,4	20	12
4	252	8,8	10	6
5	217	7,6	5	3
6	159	5,6	2	1,2
7	137	4,8	5	3
8	118	4,1	2	1,2
9	79	2,8	3	1,8
10–	341	11,9	7	4,2

* Lisäksi 11 asevelvollisuudesta kieltäytymisestä tai siviilipalvelusrikoksesta tuomittua, joiden kertaisuus on 0.
 Dessutom 11 personer dömda för vägran att fullgöra värnplikt eller civiltjänstbrott med multipliciteten 0.
 In addition, 11 convicted of refusal of military service or non-military service offence, for which multiplicity is 0.

7.7 Vankien lukumäärä vuosien 2005–2009 alussa vankilajeittain
Antal fångar i början av åren 2005–2009 efter fångkategori
Number of prisoners at the beginning of the years 2005–2009 by class of prisoner

Vankilaji Fångkategori Class of prisoner	2005		2006		2007		2008		2009		2005	2006	2007	2008	2009
	Yhteensä	Naisia	Yhteensä	Naisia	Yhteensä	Naisia	Yhteensä	Naisia	Yhteensä	Naisia	%	%	%	%	%
	Totalt	Kvinnor	Totalt	Kvinnor	Totalt	Kvinnor	Totalt	Kvinnor	Totalt	Kvinnor	%	%	%	%	%
Yhteensä – Totalt – Total	3 535	194	3 883	247	3 477	225	3 370	236	3 457	217	100,0	100,0	100,0	100,0	100,0
Vankeusvankeja – Dömda fångar – Convicts	2 953	152	3 109	180	2 868	168	2 785	176	2 796	171	83,5	80,5	82,5	82,6	80,9
Sakkovankeja – Bötesfångar – Default prisoners	35	7	180	27	132	20	97	19	108	15	1,0	4,6	3,8	2,9	3,1
Pakkolaitosvankeja – Internerade – Those held in preventive detention	24	1	23	1	–	–	–	–	–	–	0,7	0,6	–	–	–
Nuorisovankeja – Ungdomsfångar – Juvenile prisoners	62	3	66	2	–	–	–	–	–	–	1,8	1,7	–	–	–
Tutkintavankeja – Häktade – Remand prisoners	461	31	505	37	477	37	488	41	553	31	13,0	13,0	13,7	14,5	16,0

7.8 Vuosina 2004–2008 vapaudesta tulleet vankiryhmittäin
Under åren 2004–2008 intagna från friheten efter fångkategori
Prisoners admitted from liberty in 2004–2008 by class of prisoner

Vankiryhmä Fångkategori Class of prisoner	2004		2005		2006		2007		2008		2004	2005	2006	2007	2008
	Yhteensä	Naisia	Yhteensä	Naisia	Yhteensä	Naisia	Yhteensä	Naisia	Yhteensä	Naisia	%	%	%	%	%
	Totalt	Kvinnor	Totalt	Kvinnor	Totalt	Kvinnor	Totalt	Kvinnor	Totalt	Kvinnor	%	%	%	%	%
Yhteensä – Totalt – Total	6 575	434	7 552	571	7 292	608	7 303	615	7 321	589	100	100	100	100	100
Vankeusvankeja – Dömda fångar – Convicts	3 863	213	3 779	200	3 496	212	3 568	236	3 539	217	58,8	50	47,9	48,9	48,3
Sakkovankeja – Bötesfån- gar – Default prisoners	867	84	1 843	235	2 098	264	1 856	244	1 852	229	13,2	24,4	28,8	25,4	25,3
Tutkintavankeja – Häktade – Remand prisoners	1 845	137	1 930	136	1 698	132	1 879	135	1 930	143	28,1	25,6	23,3	25,7	26,4

7.9 Vuosina 2004–2008 rangaistuslaitoksista vapautuneet vankiryhmittäin
Antal från straffanstalter frigivna åren 2004–2008 efter fångkategori
Those released from penal institutions in 2004–2008 by class of prisoner

Vankiryhmä Fångkategori Class of prisoner	2004		2005		2006		2007		2008		2004	2005	2006	2007	2008
	Yhteensä	Naisia	Yhteensä	Naisia	Yhteensä	Naisia	Yhteensä	Naisia	Yhteensä	Naisia	%	%	%	%	%
	Totalt	Kvinnor	Totalt	Kvinnor	Totalt	Kvinnor	Totalt	Kvinnor	Totalt	Kvinnor	%	%	%	%	%
Yhteensä – Totalt – Total	6 322	419	7 063	453	7 672	632	7 352	602	7 196	592	100	100	100	100	100
Vankeusvankeja – Dömda fångar – Convicts	4 637	244	4 662	233	4 844	301	4 627	295	4 484	297	73,4	66	63,3	62,9	62,3
Sakkovankeja – Bötesfån- gar – Default prisoners	900	85	1 568	154	2 016	264	1 780	232	1 717	218	14,2	22,2	26,3	24,2	23,9
Tutkintavankeja – Häktade – Remand prisoners	785	90	833	66	812	67	945	75	995	77	12,4	11,8	10,4	12,9	13,8

7.10 Vangit ja vankilat, 1974–2008
Fångar och fängelser, 1974–2008
Prisoners and prisons, 1974–2008

Vuosi År Year	Vankien päivittäinen keskimäärä Antalet fångar i medeltal per dag <i>Daily average of prisoners</i>					Vapaudesta rangaistuslaitokseen saapuneet Antalet fångar som kommit från frihet till straffanstalt <i>Entered into penal institutions from freedom</i>					Rangaistus- laitoksista vapautu- neet Frigivna från straf- fanstalter <i>Released from penal institutions</i>	Vankiloita Fängelser Prisons	Vankipaikkoja käytössä Antalet fängelseplatser <i>Prison places in use</i>				
	Yhteensä Totalt Total	Naisia Kvinnor Females	Sakko- vankeja Bötes- fångar Default prisoners	Tutkinta- vankeja Häktade Remand prisoners	Ulko- maalaisia vankeja Utländska fångar Foreign prisoners	Yhteensä ¹⁾ Totalt ¹⁾ Total ¹⁾	Vankeusvangiksi Som dömd fånge As convict	Sakko- vangiksi Som bötes- fänge As default prisoner	Tutkintavangiksi Som häktad As remand prisoner	Yhteensä Totalt Total			Alle 21- vuotiaita Under 21- åringar Aged under 21	Alle 21- vuotiaita Under 21- åringar Aged under 21	Kaikissa rangaistus- laitoksissa Vid alla straff- anstalter In all penal institutions	Suljetuissa laitoksissa Vid slutna anstalter In closed institutions	%
	31.12.																
1974.....	5 104	118	62	760	..	11 465	6 859	...	537	3 891	11 163	18	4 643	81			
1975.....	5 242	115	120	808	..	13 453	7 750	1 004	4 529	12 969	18	4 451	77			
1976.....	5 596	130	119	770	..	12 999	8 203	525	919	3 689	12 937	18	4 312	77			
1977.....	5 555	132	118	734	..	11 939	6 966	501	1 068	3 709	526	12 179	18	4 414	75		
1978.....	5 399	147	169	673	..	11 183	6 045	443	1 564	3 393	534	11 335	18	4 501	75		
1979.....	5 216	146	152	638	..	10 577	5 621	365	1 614	3 193	484	10 860	18	4 483	75		
1980.....	5 088	135	135	549	..	10 114	5 548	313	1 288	3 120	493	10 206	18	4 543	73		
1981.....	4 883	142	135	553	8	9 840	5 080	291	1 470	3 117	447	10 197	18	4 618	73		
1982.....	4 766	135	128	582	12	10 194	5 209	320	1 347	3 459	540	10 200	18	4 665	73		
1983.....	4 709	161	150	571	8	10 132	4 966	360	1 595	3 327	588	10 183	19	4 629	73		
1984.....	4 524	153	138	536	10	9 671	5 204	390	1 299	3 114	730	9 884	18	4 695	74		
1985.....	4 411	137	113	500	15	9 307	5 277	408	1 161	2 846	672	9 516	18	4 693	74		
1986.....	4 219	126	132	510	11	9 216	5 010	297	1 337	2 867	402	9 240	18	4 738	72		
1987.....	4 175	127	66	468	12	9 467	5 392	285	1 429	2 646	438	9 744	19	4 716	75		
1988.....	3 972	125	91	421	11	9 379	5 096	260	1 821	2 462	382	9 707	21	4 700	75		
1989.....	3 389	112	98	350	11	8 648	5 237	292	1 720	1 691	205	9 272	21	4 739	75		
1990.....	3 441	109	95	372	20	8 831	5 349	201	1 556	1 926	325	8 561	21	4 214	73		
1991.....	3 467	110	137	293	28	8 874	5 411	232	2 016	1 447	247	9 183	22	4 210	71		
1992.....	3 511	110	189	263	43	9 851	5 769	268	2 557	1 525	248	9 755	23	4 220	72		
1993.....	3 421	119	245	248	48	9 435	5 055	234	2 944	1 436	274	9 593	24	4 286	73		
1994.....	3 275	122	221	259	57	8 711	4 424	205	2 661	1 626	306	8 984	25	4 102	72		
1995.....	3 248	133	173	289	73	7 755	3 910	169	2 273	1 572	298	7 661	24	4 095	69		
1996.....	3 197	149	132	300	94	6 594	3 254	172	1 703	1 637	279	7 028	24	3 907	71		
1997.....	2 974	144	119	295	116	6 201	2 937	134	1 671	1 593	205	6 314	24	3 827	71		
1998.....	2 809	140	96	292	130	5 803	2 982	120	1 318	1 503	198	5 883	23	3 508	71		
1999.....	2 743	126	102	354	138	5 838	2 858	113	1 391	1 589	145	5 972	23	3 494	71		
2000.....	2 855	144	121	376	173	6 561	3 312	122	1 581	1 668	220	6 272	22	3 357	71		
2001.....	3 135	159	149	457	248	6 832	3 248	184	1 698	1 886	278	6 516	22	3 399	71		
2002.....	3 433	204	190	478	293	7 451	3 452	106	2 156	1 843	219	7 245	22	3 437	72		
2003.....	3 578	205	198	492	292	7 654	3 520	123	2 223	1 911	211	7 511	21	3 286	76		
2004.....	3 577	206	81	473	284	6 575	3 863	129	867	1 845	189	6 322	21	3 479	72		
2005.....	3 888	242	179	519	282	7 552	3 779	95	1 843	1 930	178	7 063	21	3 460	73		
2006.....	3 778	246	189	463	306	7 292	3 496	72	2 098	1 698	155	7 672	26	3 607	71		
2007.....	3 551	244	134	506	307	7 303	3 568	57	1 856	1 879	177	7 352	26	3 540	71		
2008.....	3 526	232	121	559	325	7 321	3 539	88	1 852	1 930	224	7 196	26	3 517	72		

1) Vuosina 1974–1986 myös "irtolaisuudesta tutkittavaksi" – Åren 1974–1986 också "rannsakade för lösdriveri" –
Between 1974 and 1986 also those examined for vagrancy.

8 Tuomioistuinten toiminta

8.1 Tilaston perusaineistot

Atk-järjestelmiin perustuvat tiedot

Valtaosa tilaston perusaineistoista saadaan oikeushallinnon tietotekniikkakeskuksesta, jossa on kehitetty useita atk- perusteisia tietojärjestelmiä, joista välitetään tiedot Tilastokeskukselle ja eräille muille viranomaisille. Yleisten alioikeuksien osalta tämä tilasto perustuu em. oikeushallinnon tietojärjestelmiin, joita ovat:

- Tuomas-asiainkäsittelyjärjestelmä
- Sakari-syyttäjien ja alioikeuksien rikosasioiden asianhallintajärjestelmä
- oikeusapujärjestelmä
- kiinteistötietojärjestelmä

Samoin Korkeimmasta hallinto-oikeudesta, Korkeimmasta oikeudesta, hovioikeuksista, hallinto-oikeuksista ja vakuutus-oikeudesta saadaan konekieliset tilastoaineistot.

Lomakeperusteiset tiedot

Konekielisten tietojen lisäksi Tilastokeskukselle toimitetaan edelleen tietoja erilaisina lomakkeina tai valmiina tilastotaulukoina. Niihin perustuvia tietoja ovat:

- markkinaoikeuden ja työtuomioistuimen sekä muiden viranomaisten toimittamat tilastot.

Tilastojen kuvaukset ja laatuselosteet

Tilastokeskuksen internet-sivuilta Oikeus-aihealueelta löytyvät kunkin eri tuomioistuintilaston tarkemmat kuvaukset ja laatuselosteet osoitteesta: <http://tilastokeskus.fi/til/oik.html>.

8.2 Riita-asiain oikeudenkäyntimenettely alioikeuksissa

Vuoden 1993 joulukuun alusta saatettiin voimaan ns. alioikeusuudistus. Sillä toteutettiin sekä alioikeusorganisaation että riita-asiain oikeudenkäyntimenettelyn uudistaminen. Organisaatiomuutos merkitsi aikaisempien kihlakunnan- ja raastuvanoikeuksien lakkauttamista ja uusien käräjäoikeuksien perustamista niiden tilalle. Samalla alioikeuksien lukumäärä väheni selvästi aikaisempaan verrattuna, vuonna 2008 (tilastovuoden lopussa) käräjäoikeuksia oli 51. Siviiliprosessin uudistus muutti oikeudenkäyntimenettelyn kirjallisesta suulliseksi, mikä edellyttää asianosaisten läsnäoloa jutun käsittelyssä. Toinen keskeinen muutos oli se, ettei juttuja enää lykätä, vaan ne pyritään valmistelemaan niin hyvin, että ne voidaan ratkaista välittömästi pääkäsittelyssä.

Riita-asia pannaan vireille haastehakemuksella. Oikeudenkäyntimenettelyn uudistuksen yhteydessä haasteen sisällölle määriteltiin aiempaa yksityiskohtaisemmat vaatimukset. Kantaja veloitettiin haastehakemuksessaan erittelemään vaatimuksensa pohjaksi tarkoittamansa oikeustositseikaston.

Kuitenkin ns. summaaristyyppiset asiat voidaan panna vireille "kevennetyllä", suppealla, haastehakemuksella. Summaaristyyppisiä asioita

ovat lähinnä tietyn määrän saamista, häätöä tai takavarikkoa koskevat asiat. Lisävaatimuksena on, että kantaja ilmoittaa, ettei asia hänen käsityksensä mukaan ole riitainen.

Vuoteen 1998 saakka vastaavissa julkaisuissa riita-asiat oli jaoteltu summaarisiin ja laajoihin riita-asioihin. Sen jälkeen ks. jaottelusta on luovuttu ja riita-asiat on tilastoitu yhtenä kokonaisuutena. Keskeisenä tilastointiperusteena on ollut riita-asian ratkaisuvaihe ja oikeuden kokoonpano käräjäoikeudessa.

Riita-asiain tuomioistuinkäsittely on jaettu kahteen vaiheeseen, valmisteluun ja pääkäsittelyyn. Valmistelulla pyritään keskitetyn pääkäsittelyn aikaansaamiseen ja toisaalta myös ratkaisun aikaansaamiseen jo valmistelussa. Valmistelussa asianosaiset ilmoittavat vaatimuksensa, niiden perusteet ja antavat lausumansa vastapuolten vaatimuksista. Valmistelu jakautuu eri osavaiheisiin; kirjalliseen valmisteluun, valmistelustunnossa pidettävään suulliseen valmisteluun sekä valmistelun yhteydessä pidettävään välittömään pääkäsittelyyn.

Valmistelun kirjallisessa käsittelyssä ratkaistaan asiakirjojen perusteella riidattomat asiat, joissa vastapuoli ei ole vastustanut kantajan vaa-

timusta. Käytännössä lähes kaikki kirjallisessa valmistelussa ratkaistuista ovat summaaristyyppisiä asioita. Ellei asia ole senkaltainen, että se voidaan ratkaista pelkästään asiakirjoihin perustuen, jatketaan asian valmistelua suullisessa valmistelussa. Se toimitetaan tuomioistuimen istunnossa, jossa asianosaisten on oltava henkilökohtaisesti läsnä, eikä suullista keskustelua voida korvata kirjallisella materiaalilla, oikeudenkäyntikirjelmillä. Menettelyllä on pyritty välttämään aikaisempi lykkäyskäytäntö, joka oli ominaista vanhassa prosessijärjestelmässä. Suullisen valmistelun tavoitteisiin kuuluu myös sen seikan selvittäminen, onko edellytyksiä asian päättämiseen sovintoon. Elleivät asianosaiset kuitenkaan pääse sovintoon, voidaan asia valmistelun yhteydessä vielä ratkaista tuomiolla. Ns. pikkupääkäsitteily toimitetaan silloin kun asia on selvä ja asianosaiset siihen suostuvat.

Asia, jota ei ole voitu ratkaista valmistelussa, siirretään pääkäsitteilyyn, jonne viime vaiheessa jäävät ratkaistaviksi edelleen riitaisiksi jääneet asiat. Pääkäsitteily on valmistelun pohjalta suoritettava itsenäinen oikeudenkäynti, jossa oikeudenkäyntiaineisto esitetään kokonaisuudessaan uudelleen oikeuden ratkaisukokoonpanolle ja joka toteutetaan suullisesti, yhtäjaksoisesti ja välittömästi. Pääsääntö on, että istunto tulisi viedä loppuun ilman keskeytyksiä ja asiassa on määrättävä uusi pääkäsitteily, jos pääkäsitteily on yhden tai useamman kerran ollut lykättyä yhteensä yli 14 päivää.

Riita-asiain oikeudenkäyntimenettelyä koskeviin säännöksiin tehtiin vähäisiä muutoksia, jotka tulivat voimaan vuoden 2003 alusta lukien. Muutuneita oikeudenkäymiskaaren säännöksiä sovelletaan lain voimaantulon jälkeen vireille tulleiden asioiden käsittelyyn. Uudistuksen tavoitteena oli

nopeuttaa ja tehostaa alioikeuskäsittelyä pääasiassa riita-asiain valmistelua ja pääkäsitteilyä koskevilla muutoksilla. Entiset mahdollisuudet ratkaista asia valmistelussa säilyivät, mutta uusilla menettelysäännöksillä lisättiin mahdollisuuksia ratkaista juttu kirjallisessa menettelyssä myös riitaisissa tapauksissa. Riitainen asia voidaan ratkaista kirjallisen valmistelun perusteella, jos asia on laadultaan sellainen, että sen ratkaiseminen ei edellytä pääkäsitteilyn toimittamista ja kukaan asianosainen ei vastusta asian ratkaisemista kirjallisessa menettelyssä. Mikäli asianosainen ei suostu siihen, että asia ratkaistaan yksin kirjallisessa käsittelyssä, voidaan asian käsittely siirtää joko suulliseen valmisteluun tai suoraan pääkäsitteilyyn. Asianosainen voi myös itse pyytää asian käsittelyä kirjallisessa menettelyssä tai että asiassa järjestetään pääkäsitteily. Valmistelun yhteydessä pidettävää pääkäsitteilyä eli ns. pikkupääkäsitteilyä koskevat säännöt on uusilla menettelysäännöillä kumottu ja pääkäsitteilymuotoja on enää vain yksi. Pääkäsitteily rakentuu entistä enemmän valmistelun pohjalle ja valmistelussa esitettyä oikeudenkäyntiaineistoa pyritään aikaisempaa helpommin hyödyntämään pääkäsitteilyssä.

Yhtä aikaa alioikeusuudistuksen ja riita-asiain oikeudenkäyntimenettelyn uudistamisen kanssa toteutettiin alioikeuksissa uusi asioiden käsittelyjärjestelmä "Tuomas". Uusi systeemi korvasi aikaisemmat siviiliasioiden diaarit, joita olivat riita- ja hakemusasiain diaari, asunto-oikeuksien diaari ja maksamismääräysasiain järjestelmä. Se sisältää myös tiedot konkurseista ja velka-asioista (yksityishenkilöiden velkajärjestelyt ja yrityssaneeraukset). Oikeusministeriö ylläpitää Tuomas-käsittelyjärjestelmää, josta myös Tilastokeskukselle toimitetaan tilastojen perustiedot.

8.3 Käräjäoikeuden kokoonpano siviiliasioissa

Entisissä raastuvan- ja kihlakunnanoikeuksissa riita-asiat yleensä käsiteltiin tuomioistuimen täysilukuisessa kokoonpanossa. Alioikeusuudistuksen myötä alioikeuksien kokoonpano voi vaihdella käsiteltävän asian laadun mukaan. Käräjäoikeudessa on kolme asian laadun mukaan määrättyä kokoonpanoa:

- lautamieskokoonpano (lainoppinut puheenjohtaja ja kolme lautamiestä)
- kolmen lainoppineen tuomarin kokoonpano
- yksi lainoppinut tuomari

Näistä kaksi ensin mainittua ovat kokoonpanovaihtoehtoja siviiliasian pääkäsitteilyssä. Oikeudenkäymiskaaren mukaan käräjäoikeus on päätös-

valtainen lautamieskokoonpanossa ratkaistaessa rikosasioita ja myös ratkaistaessa tiettyjä siviiliasioita, kuten lapsen huoltoa tai isyyden vahvistamista koskevia asioita. Muut riita-asiat ratkaistaan kolmen lainoppineen tuomarin kokoonpanossa. Näissä kokoonpanoissa ratkaistaan sellaisia ns. laajoja riita-asioita (vastaaja on kiistänyt kanteen), jotka ovat edenneet valmistelusta pääkäsitteilyyn.

Asian käsittelee käräjäoikeudessa yksi tuomari silloin kun asia koskee riita-asiain valmistelua ja riita-asiain valmistelun yhteydessä tapahtuvaa pääkäsitteilyä, todisteiden vastaanottamista pääkäsitteilyn ulkopuolella tai turvaamistointia. Ns. summaariset asiat ratkaisee aina vain yksi tuomari, hän voi delegoida niitä notaarin käsiteltäväksi ja ratkaistaviksi.

Käräjäoikeuksien käsittelyyn tulee riita- ja hakemusasioiden lisäksi paljon erilaisia, lähinnä oikeuksien kirjaamiseen liittyviä asioita. Tällaiset asiat on delegoitu sekä notaarin että kansliahenkilöiden ratkaistaviksi.

Käräjäoikeudessa on lainoppineina jäseninä laamanni ja kärjätuomari ja maallikkojäseninä lautamiehet. Vakinaisten tuomarien lisäksi juristihenkilöstöön kuuluvat kärjävaskaali ja tuomioistuinharjoittelua suorittavat notaarit. Edelleen käräjäoikeuksissa on kansliahenkilökuntaan kuuluvia henkilöitä, joille voidaan myös delegoida yksinkertaisiksi katsottuja lainkäyttötehtäviä.

Käräjäoikeuden kokoonpanoa koskevia säännöksiä muutettiin osittain vuoden 2003 alusta lukien. Uusien säännösten mukaan asia ratkaistaan yhden tuomarin kokoonpanossa, jos asian laatu tai laajuus ei edellytä käsittelyä täysilukuisessa kokoonpanossa. Käräjäoikeus toimii yhden tuomarin kokoonpanossa hakemusasiassa, jonka käsittelyä ei jatketa riita-asiaain käsittelystä säädettyssä järjestyksessä, valmistelussa, riita-asian pääkäsittelyssä, jos tuomarina toimii valmistelusta vastannut tuomari, otettaessa vastaan todistelua pääkäsittelyn ulkopuolella sekä käsiteltäessä turvaamistointia.

8.4 Tietojen vertailtavuus 1999–2008

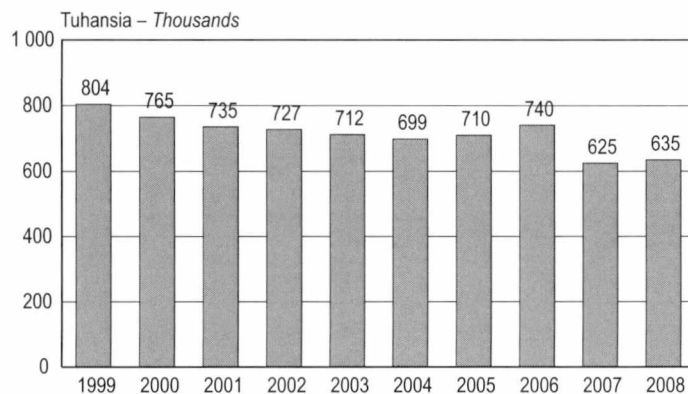
Tarkasteluajanjakson alussa vuonna 1999 yleisissä alioikeuksissa käsiteltiin noin 804 000 asiaa. Vuonna 2008 loppuun käsiteltyjen asioiden määrä oli 635 000, mikä on 10 000 asiaa enemmän kuin vuotta aikaisemmin. Hakemusasioiden lukumäärään lisätty kiinteistökiinnitysten määrä on vähentynyt vuodesta 2007 lähtien. Kiinnitysten vähentyminen johtuu maakaaren voimaantulon siirtymääjän päättymisestä vuoden 2006 lopussa. Kiinnityksissä ei enää esiinny velkakirjan vaihtamista panttikirjaksi.

Vuodesta 1994 tuomioistuinten vuosittaiset asiamäärät eivät ole enää helposti verrattavissa sitä edeltäneisiin vuosiin. Jo edellä kerrottujen muutosten, riita-asioiden oikeudenkäyntimenettelyn uudistuminen ja tilastotietojen tiedonkeruujärjestelmän uudistaminen, lisäksi tuomioistuinlai-

toksissa tapahtui vuonna 1994 muitakin tilastojen vertailtavuuteen vaikuttavia muutoksia.

Alioikeusuudistuksen yhteydessä 1.12.1993 maksamismääräysasiamenettely lopetettiin ja entiset maksamismääräysasiat muuttuivat ns. summaarisiksi riita-asioiksi. Samassa yhteydessä myös ulosotonhaltijalle kuuluneet tuomioistuintyyppiset asiat, kuten lainhaku, siirrettiin käräjäoikeuksien käsiteltäviksi. Entisistä lainhakuasioista valtaosa tuli niinikään käräjäoikeuksien summaarisiksi asioiksi. Uusi lainsäädäntö toi tuomioistuinten käsiteltäviksi yksityishenkilöiden velkajärjestelyasiat ja yrityssaneerausasiat, jotka tuomioistuinten toimintaa koskevassa tilastoissa esiintyvät hakemusasioissa. Niinikään hakemusasioihin uusina asioina lisättiin isyyden vahvistamiset tunnustamalla. Edelleen vuoden 1994 alusta rangaistusmääräys-

Kuvio 8.4.1 – Figur 8.4.1 – Figure 8.4.1
Yleisissä alioikeuksissa loppuun käsitellyt asiat 1999–2008
Vid de allmänna underrätterna slutbehandlade mål och ärenden 1999–2008
Cases completed in courts of first instance, 1999–2008



asiat poistuvat tuomioistuimilta ja ne siirrettiin syyttäviviranomaiselle.

Edellä mainituista syistä alioikeuksissa käsiteltävien asioiden kokonaislukumääriä kuvaavien tilastolukujen vertailukelpoisuutta ovat eniten muuttaneet:

1. Rangaistusmääräysasioiden siirtyminen alioikeuksilta syyttäjille
 - alioikeuksien käsiteltävät rikosasiat vähenivät yli 300 000
2. Maksamismääräyslain kumoaminen (maksamismääräysasiat tulivat osaksi yleistä siviiliprosessimenettelyä) ja lainhakujen, häätöjen sekä turvaamistoimien siirtyminen kärjäoikeuksille
 - noin 250 000 maksamismääräysasiaa muutettiin riita-asiaksi
 - riita-asioiden määrä nousi kolminkertaiseksi aikaisempaan verrattuna
3. Uuden lainsäädännön tuomat uudet asiat
 - Yksityishenkilöiden velkajärjestelyt ja yrityssaneeraukset lisäsivät hakemusasioiden määriä (vuonna 2003 noin 5 600)
4. Isyyden tunnustamisen vahvistamiset
 - vuotta em. muutoksia myöhemmin lisättiin tilastoitaviin hakemusasioihin myös isyyden tunnustamisen vahvistamiset (vuonna 2002 yht. 21 700, vuonna 2003 yht. 3 800)

Maa- ja metsäoikeudet lakkautettiin vuoden 2001 maaliskuun alusta lukien ja niiden käsittelemät asiat siirrettiin kahdeksaan kärjäoikeuteen. Siviiliasian nimikkeistöön on riita-asioihin lisätty maa- ja metsäoikeusasioita koskevat asianimikkeet omaksi pääluokakseen.

Suurimpien kärjäoikeuksien yhteydessä toimineet kymmenen asunto-oikeutta lakkautettiin

vuoden 2003 alusta lukien ja huoneenvuokrasuhteista aiheutuvat riidat käsitellään kärjäoikeuksissa kuten muutkin riita-asiat.

Kärjäoikeuksilta siirtyi 1.3.2003 lähtien eräitä rekisteröintityyppisiä tehtäviä maistraattien hoidettavaksi. Tällaisia olivat mm. isyyden tunnustamisen vahvistamiset, avioehto- ja avio-oikeuden poistamista koskevien vaatimusten rekisteröinnit sekä osituskirjojen rekisteröinnit. Nämä muutokset vaikuttavat kärjäoikeuksissa käsiteltävien hakemusasioiden lukumäärien vertailukelpoisuuteen.

Riita-asioiden uusi vapaamuotoinen sovittelumenettely otettiin kärjäoikeuksissa käyttöön vuoden 2006 alussa. (Laki riita-asioiden sovittelusta yleisissä tuomioistuimissa 2005/663). Sovittelun edellytyksenä on, että asia soveltuu sovitteluksi ja on osapuolten vaatimuksiin nähden tarkoituksenmukaista. Useimmat yksityisoikeudelliset riita-asiat ja riitaiset hakemusasiat voidaan ottaa sovitteluksi. Tällaisia ovat esimerkiksi vahingonkorvauksiin, sopimukseen ja perintöasioihin sekä lapsen asemaa ja oikeutta koskevista asioista lapsen elatukseen, huoltoon ja tapaamisoikeuteen liittyvät riidat.

Riidan osapuoli tai osapuolet yhdessä voivat pyytää sovittelua jo ennen oikeudenkäyntiä. Sovittelua haetaan erillisellä vapaamuotoisella hakemuksella. Sovitteluksi voidaan asianosaisten pyynnöstä ottaa myös tuomioistuimessa oikeudenkäynnissä vireillä oleva asia. Sovittelijana toimii asiaa käsittelevän tuomioistuimen tuomari.

Tuomioistuin voi osapuolten pyynnöstä vahvistaa sovittelussa saavutetun sovinnon. Silloin siitä tulee täytäntöönpanokelpoinen ratkaisu. Jos tuomioistuimessa oikeudenkäyntiasiana jo vireillä olevassa asiassa ei ole syntynyt sovintoa, asian käsittelyä jatketaan riita-asian käsittelystä säädetyssä järjestyksessä.

8.5 Riita-asiat 2008

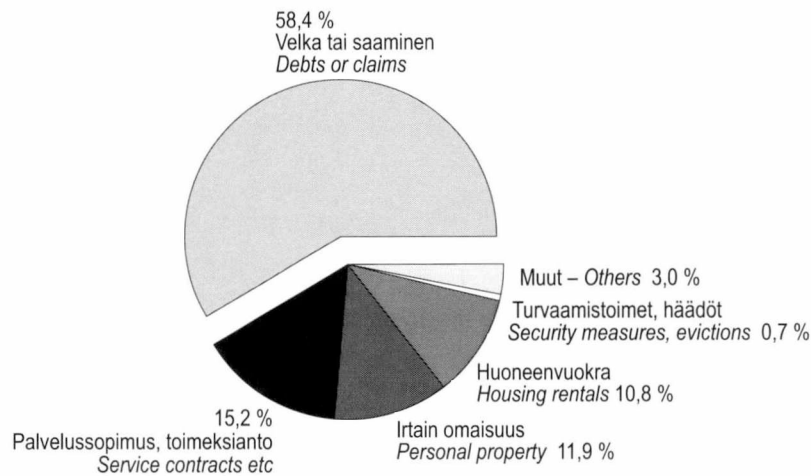
Vuonna 2008 yleisissä alioikeuksissa käsiteltiin loppuun yhteensä noin 230 100 riita-asiaa, 15,1 prosenttia edellisvuotta enemmän. Erityisesti sähköisellä haastehakemuksella vireille tulleiden ns. summaaristen asioiden määrä on lisääntynyt vajaan 28 prosenttia edellisestä vuodesta. Riita-asioista 98,6 prosenttia, 226 800 asiaa, ratkaistiin asian valmisteluvaiheessa. Valmistelun kirjallisessa käsittelyssä ratkaistiin 224 600 asiaa ja suullisessa valmistelussa 2 200. Pääkäsittelyyn (lautamies- tai tuomarikokoonpano) riita-asioista eteni vain 1,4 prosenttia loppuun käsitellyistä asioista.

Kaikista vuonna 2008 loppuun käsittelemistään riita-asioista (230 148) alioikeudet hyväksyivät kanteen, eli ratkaisivat jutun kantajan vaatimusten mukaisesti, 79,5 prosentissa tapauksista. Hyväksytyistä kanteista 96 prosenttia oli yksipuolisia tuomioita, jotka ovat tuomioistuimen ratkaisuja poissa ollutta asianosaista vastaan.

Kuten edeltävinä vuosinakin, alioikeudet käsitelivät eniten velkasuhteeseen (134 502) liittyneitä riita-asioita. Velka- tai saamissuhdetta koskevia riita-asioita ratkaistiin yli 18 prosenttia enemmän kuin edellisenä vuonna. Tähän asiaryhmään kirjataan esimerkiksi kulutusluottoja ja luot-

Kuvio 8.5.1 – Figur 8.5.1 – Figure 8.5.1

Loppuun käsitellyt riita-asiat 2008 – Slutbehandlade tvistemål 2008 – Civil cases concluded, 2008



tokorttisaatavia koskevat asiat. Seuraavaksi eniten käsiteltiin palvelusopimukseen tai toimeksiantoon (35 025), irtaimen omaisuuden kauppaan (27 286) ja huoneenvuokraan (24 916) liittyneitä riita-asioita. Erona aikaisempaan verrattuna on se, että edellä mainittujen kaltaiset saamisen perintään liittyvät velkomusasiat tilastoidaan vuodesta

1994 alkaen riita-asioihin. Aikaisemmin ne käsiteltiin valtaosin maksamismääräysmenettelyin ja tilastoititiin niinkään maksamismääräysasioina.

Tietoja yleisissä alioikeuksissa loppuun käsitellyistä riita- ja hakemusasioista on myös internetissä Tilastokeskuksen StatFin-tilastopalvelussa osoitteessa <http://pxweb2.stat.fi>.

8.6 Riita-asioiden käsittelyajat

Kaikista riita-asioista ratkaistiin alle puolessa vuodessa lähes 97 prosenttia, 222 574 asiaa. Puolesta vuodesta vuoteen asian käsittely kesti 5 530 jutussa ja yli vuoden käsittely kesti 2 044 jutussa.

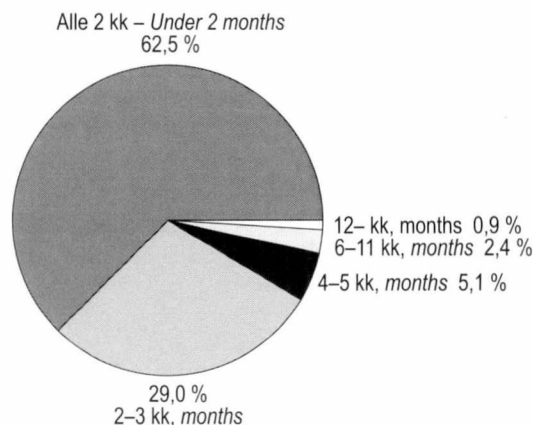
Keskimääräinen käsittelyaika kaikissa loppuun käsitellyissä riita-asioissa oli runsaat 2 kuukautta (2,2 kk). Kirjallisessa valmistelussa ratkaistujen asioiden suhteellisen suuri osuus vaikuttaa ratkai-

sevasti siihen, että keskimääräinen käsittelyaika kaikissa asioissa muodostuu melko lyhyeksi, jopa lähes 64 prosenttia (143 667 juttua) kirjallisessa valmistelussa päättyneistä asioista ratkaistiin alle kahdessa kuukaudessa.

Keskimääräiset käsittelyajat lisääntyvät useilla kuukausilla, ellei asiaa saada ratkaistuksi kirjallisessa valmistelussa ja käsittely etenee joko

Kuvio 8.6.1 – Figur 8.5.1 – Figure 8.6.1

Riita-asioiden käsittelyaika 2008 – Processtidens längd i tvistemål 2008 – Duration of proceedings of civil cases, 2008



Taulukko 8.6.1 – Tabell 8.6.1 – Table 8.6.1

Riita-asioiden käsittelyajat ratkaisuvaiheen mukaan 2008
Processtidens längd i tvistemål enligt avgörandeskede 2008
Duration of proceedings in civil cases by proceedings stage, 2008

Ratkaisuvaihe Avgörandeskene Proceedings stage	Yhteensä Totalt Total	Käsittelyaika – Behandlingstid – Duration of proceedings Kuukausia – Månader – Months					Keskimäärin I medeltal Mean
		Alle 2 Under Under	2-3	4-5	6-11	12-	
Kaikkiaan	230 148	143 938	66 823	11 813	5 530	2 044	2.2
Kirjallinen valmistelu	224 610	143 667	66 062	10 871	3 350	660	2.0
Suullinen valmistelu	2 224	182	380	401	776	485	8.7
Pääkäsittely	3 314	89	381	541	1 404	899	10.3

suulliseen valmisteluistuntoon tai pääkäsittelyyn. Suullisessa valmistelussa päättyneiden asioiden keskimääräinen käsittelyaika oli 8,7 kuukautta ja käräjäoikeuksien pääkäsittelyssä 10,3 kuukautta.

Ratkaisuvaiheen ohella käsittelyajat vaihtelivat kaikissa asiaryhmissä käsiteltävän asian laadusta ja luonteesta riippuen. Tietyissä asiaryhmissä keskimääräiset käsittelyajat ovat selvästi pitempiä kuin

keskiarvoajat yleisesti. Tällaisia ryhmiä ovat esim. aineetonta oikeutta, vakuutus sopimuksia, perintö- ja testamenttioikeutta sekä konkurssia koskevat asiat. Näissä asiaryhmissä myös kirjalliseen valmisteluun päättyneet jutut ovat keskimäärin kestäneet kuukausia pitempään kuin muissa asioissa keskimäärin, vaikka ne suhteellisesti useammin etenevät kirjallisesta valmistelusta useampivaiheisiin käsittelyihin.

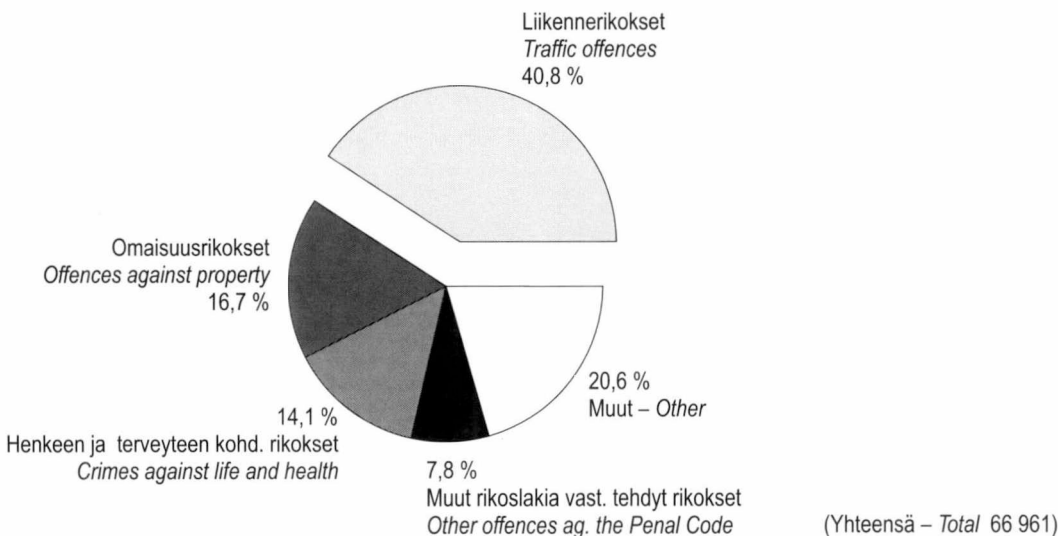
8.7 Rikosasiat

Rikosasiat tulevat yleensä vireille silloin, kun syyttäjä toimittaa kirjallisen haastehakemuksen tuomioistuimen kansliaan. Joissakin poikkeustapauksissa tuomioistuin saattaa määrätä, että syyttäjä voi nostaa syytteen antamalla haasteen itse ja siinä tapauksessa asia tulee vireille silloin, kun haaste annetaan vastaajalle tiedoksi. Rikosasioiden alioikeusmenettely vastaa pääperiaatteiltaan riita-asioiden käsittelyssä voimassa olevaa menettelyä.

Käräjäoikeuksissa vuonna 2008 käsitellyistä asioista 10,5 prosenttia oli rikosoikeudellisia asioita. Vastaajien lukumäärä käräjäoikeuksien ratkaisemissa rikosoikeudellisissa asioissa oli 80 500. Varsinaisessa oikeudenkäynnissä ratkaistiin 65 961 rikosasiaa, mikä on 489 asiaa enemmän kuin vuotta aiemmin. Kaikista ratkaistuista asioista oli rikoslakia vastaan tehtyjä rikoksia 55 297. Eniten rikosoikeudenkäyntejä aiheuttavat liikenne rikokset (27 289

Kuvio 8.7.1 – Figur 8.7.1 – Figure 8.7.1

Varsinaisessa oikeudenkäynnissä loppuun käsitellyt rikosasiat 2008
Brottmål som slutbehandlats i den egentliga rättegången 2008
Criminal cases completed in courts of first instance, 2008



asiaa), joita on lähes 41 prosenttia kaikista varsinaisasioina käsitellyistä rikosasioista. Liikenne rikoksista vajaan 45 prosenttia (12 251 asiaa) on törkeitä rattijuopumuksia. Toiseksi eniten, 16,7 prosenttia, oli omaisuusrikoksia. Seuraavaksi eniten alioikeuksien käsiteltäväksi tuli henkeen ja terveyteen kohdistuneita rikoksia (14,1 prosenttia) sekä muita rikoslakia vastaan tehtyjä rikoksia 7,8 prosenttia.

Käräjäoikeuksissa otettiin 1.10.2006 käyttöön uusi kirjallinen oikeudenkäyntimenettely. Se on tavallista oikeudenkäyntiä yksinkertaisempi menettely ja siinä voidaan käsitellä tiettyjä syytetyn tunnustamia rikoksia. Kirjallisessa menettelyssä tuomari ratkaisee rikosasian kirjallisen materiaalin perusteella käräjäoikeuden kansliassa ilman pääkäsitelyä. Vuonna 2008 kirjallisessa menettelyssä ratkaistiin 19 958 asiaa.

Kirjallisen menettelyn käytöllä pyritään tehostamaan rikosasiain käsittelyä ja saamaan siitä joustavampi ja tarkoituksenmukaisempi selvissä rikosjutuissa.

Uutta kirjallista menettelyä voidaan soveltaa sellaisiin rikoksiin, joista on säädetty rangaistuk-

seksi enintään kaksi vuotta vankeutta. Menettely on siten mahdollista lähes kaikissa tavallisissa ja lievissä rikoksissa. Esimerkiksi pahoinpitely, törkeä rattijuopumus, varkaus ja kavallus voidaan ratkaista kirjallisesti, mikäli menettelyyn vaadittavat muut edellytykset täyttyvät.

Kirjallisen menettelyn käyttö edellyttää syytetyn sekä myös mahdollisen rikoksen uhrin suostumusta. Poliisi kysyy suostumuksen alustavasti jo esitutkinnassa. Syyttäjä ja käräjäoikeus selvittävät haasteen tiedoksiannon yhteydessä, tunnustaako syytetty teon ja suostuuko hän asian ratkaisemiseen kirjallisessa menettelyssä. Suostumuksen voi myös peruuttaa.

Kirjallisessa menettelyssä voidaan tuomita enintään yhdeksän kuukauden pituinen vankeusrangaistus. Jos syytetty tuomitaan yli kuuden kuukauden vankeusrangaistukseen, hänelle on varattava mahdollisuus suullisen lausuman antamiseen.

Jos syytetty on teon tehdessään ollut alle 18-vuotias, juttua ei voida käsitellä kirjallisessa menettelyssä.

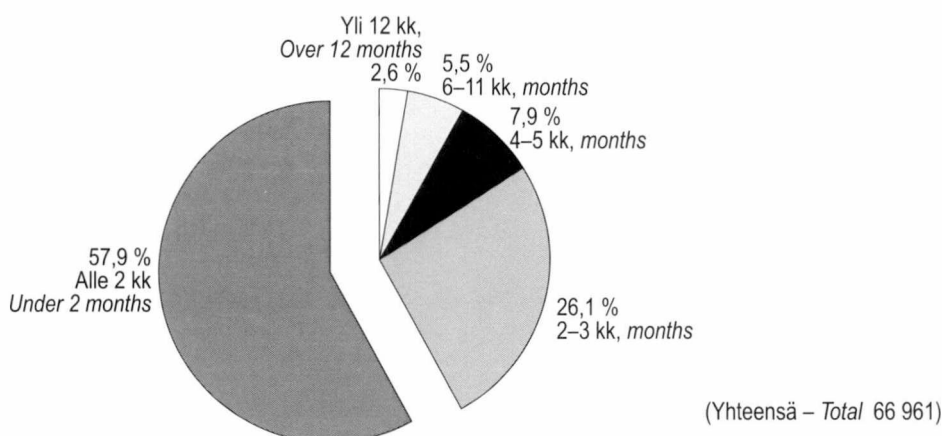
8.8 Käsittelyaika rikosasioissa

Varsinaisessa oikeudenkäynnissä käsiteltävistä rikosoikeudellisista asioista saatiin alioikeuksissa 57,9 prosenttia päätökseen alle kahdessa kuukaudessa. Vain kahdeksassa prosentissa jutuista, 5 395 asiassa, rikoksen käsittely kesti enemmän kuin puoli vuotta. Rikosasioiden käsittelyaika on vuodesta 1994 lähtien laskettu saapumispäivästä

päätöspäivään. Aikaisemmin käsittelyaika laskettiin ensikäsitelystä päätöspäivään.

Keskimääräiset käsittelyajat vaihtelevat eri rikosryhmissä kulloinkin kyseessä olleiden rikosten vaikeusasteesta ja määrättyjen lykkäysten pituuksista sekä lukumäärästä riippuen. Pisin keskimääräinen käsittelyaika on omaisuusrikosten ja sek-

Kuvio 8.8.1 – Figur 8.8.1 – Figure 8.8.1
Rikosasioiden käsittelyaika 2008 – Processtidens längd i brottmål 2008
Duration of proceedings in criminal law cases, 2008



suaalirikosten kohdalla (4,3 kk). Seuraavana ovat alkoholirikokset (4 kk), henkeen ja terveyteen kohdistuneet rikokset sekä oikeudenkäyttöä, viranomaisia ja yleistä järjestystä vastaan tehdyt rikokset (3,6 kk). Keskimääräistä nopeammin saadaan käsiteltyä liikenne rikokset (2,2 kk). Rattijuopumuksista 76,7 prosenttia ja törkeistä rattijuopumuksista 65,9 prosenttia ratkaistiin alle kahdessa kuukaudessa. Kaikkien rikosoikeudellisten asioiden keskimääräinen käsittelyaika oli 2,8 kuukautta.

Tilastokeskuksen PX-Web StatFin-palvelussa on lisäksi tietoja käräjäoikeuksien ratkaisusta rikosoikeudellisissa asioissa mm. ratkaisun laadun mukaan sekä rikosasioiden käsittelyketjun eri vaiheisiin kuluneesta ajasta ja kokonaiskäsittelyajasta. Varsinaisten rikosasioiden kokonaiskäsittelyaika – rikoksen tekopäivästä käräjäoikeuden ratkaisuun – oli vuonna 2008 keskimäärin 8,7 kuukautta.

8.9 Hallinto-oikeuksien käsittelemät asiat

Hallinto-oikeusuudistus tuli voimaan 1.11.1999 (Hallinto-oikeuslaki 430/1999). Lääninoikeuksien (11) tilalle muodostettiin kahdeksan alueellista hallinto-oikeutta. Lääninoikeudet olivat tuomiopiireiltään ja asiamääriltään hyvin eri kokoisia ja uudistuksen tavoitteena oli, että hallinto-oikeuksien käsiteltäviksi tulevat asiat jakautuisivat mahdollisimman tasaisesti tuomioistuinten kesken ja että suurempien yksiköiden johdosta kaikissa hallintotuomioistuimissa olisi eri asiaryhmien riittävä asiantuntemus. Uudistus ei koske Ahvenanmaan hallintotuomioistuinta.

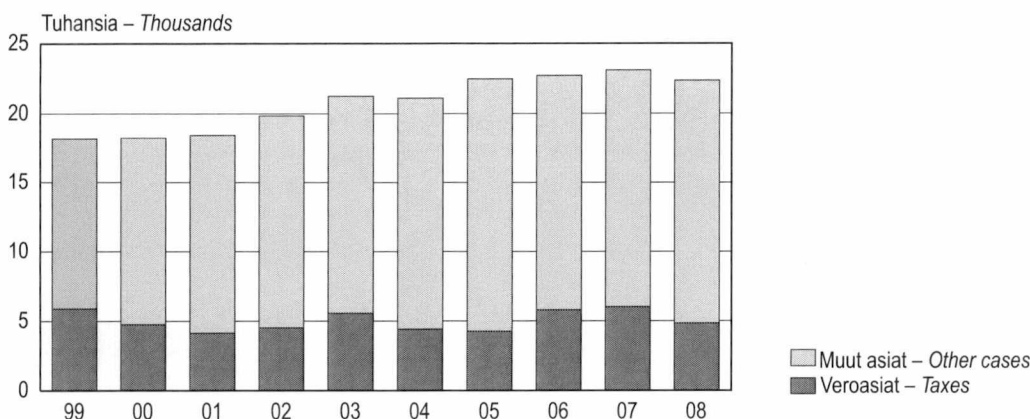
Vaasan hallinto-oikeus perustettiin yhdistämällä vesiyläoikeus ja Vaasan lääninoikeus. Valitukset ympäristönsuojelulain ja vesilain mukaisista viranomaisten päätöksistä keskitetään Vaasan hallinto-oikeuteen. Hallinto-oikeuksien asiansiikkeitään on uutena ryhmänä lisätty vesiasiat. Eräissä muissakin asiaryhmissä asiat käsitellään keskitetysti yhdessä hallinto-oikeudessa. Helsingin hallinto-oikeudessa käsitellään kaikki arvon-

lisäveroa, tulleja ja turvapaikkaa koskevat asiat. Oulun ja Rovaniemen hallinto-oikeuksissa käsitellään porotaloutta koskevia valituksia.

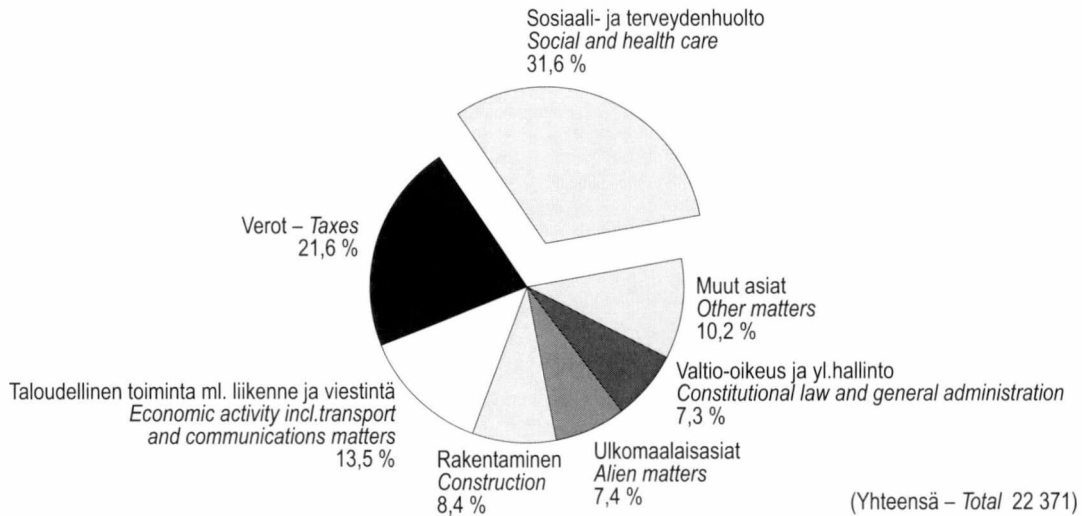
Hallinto-oikeuksien tuomiopiirit pohjautuvat maakuntajakoon niin, että kukin tuomiopiiri koostuu 1–3 maakunnasta.

Hallinto-oikeudet käsittelevät ja ratkaisevat viranomaisten päätöksistä tehtyjä hallinto-oikeudellisia valituksia, hallintoriita-asioita ja muita niiden toimivaltaan kuuluvia asioita. Vuonna 2008 hallinto-oikeudet ratkaisivat yhteensä noin 22 400 asiaa, mikä oli yli 700 asiaa vähemmän kuin vuonna 2007. Suurin osa hallinto-oikeuksien ratkaisemista asioista koskee sosiaali- ja terveydenhuoltoa sekä verotusta. Sosiaali- ja terveydenhuoltoa koskevien asioiden osuus (7 059) kaikista ratkaistuista asioista vuonna 2008 oli 31,6 prosenttia ja verojen (4 840) osuus 21,6 prosenttia. Vuonna 2007 sosiaali- ja terveydenhuoltoa koskevia asioita oli 28,6 prosenttia ja verotusta koskevia asioita 26 prosenttia kaikista asioista. Sosiaali- ja terveydenhuoltoa sekä verotus-

Kuvio 8.9.1 – Figur 8.9.1 – Figure 8.9.1
Lääninoikeuksissa/hallinto-oikeuksissa ratkaistut asiat 1999–2008
Vid länsrätterna/förvaltningsdomstolarna avgjorda mål 1999–2008
Cases decided by County Courts/Administrative Courts, 1999–2008



Kuvio 8.9.2 – Figur 8.9.2 – Figure 8.9.2
Hallinto-oikeuksissa ratkaistut asiat 2008
Vid förvaltningsdomstolarna avgjorda mål 2008
Cases handled by Administrative Courts, 2008



ta koskevien asioiden jälkeen seuraavaksi suurimmat asiaryhmät olivat taloudellista toimintaa mukaan lukien liikennettä ja viestintää koskevat asiat (3 017), rakentamista koskevat asiat (1 884) sekä ulkomaalaisasiat (1 656). Vero- ja kunnallisasiossa sekä monissa sosiaaliasioissa valituksen voi tehdä hallinto-oikeuteen vasta sen jälkeen kun viranomaisen päätökseen tyytymätön on ensin hakenut oikaisua päätöksen tehneeltä viranomaiselta.

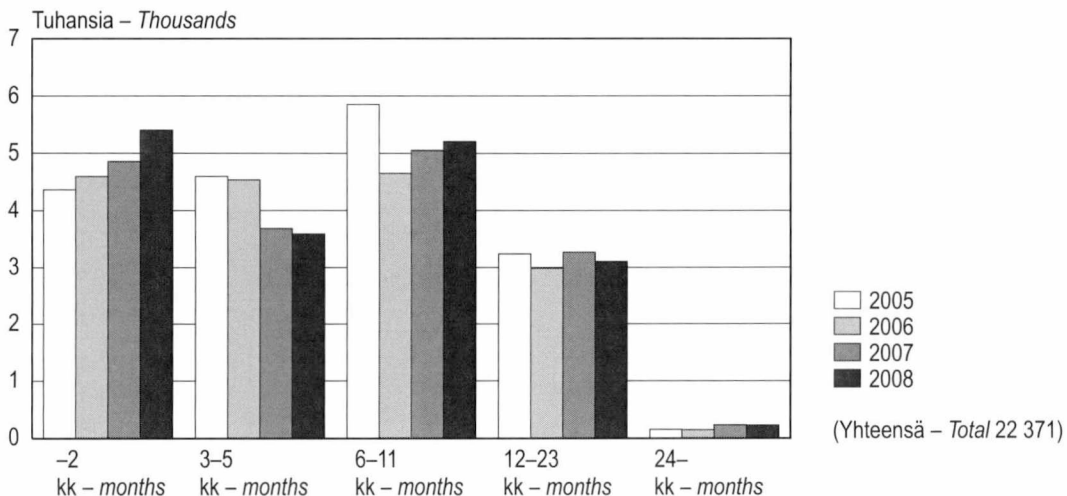
Käsittelyaika hallinto-oikeuksissa

Kaikista hallinto-oikeuksien käsittelemistä asioista ratkaistiin alle vuodessa 71 prosenttia ja 4,7 pro-

sentissa tapauksista ratkaisua jouduttiin odottamaan yli kaksi vuotta. Keskimääräinen käsittelyaika hallinto-oikeuksien ratkaisemissa asioissa oli yhdeksän kuukautta. Vuonna 2007 asioiden käsittelyyn kului keskimäärin 9,2 kuukautta.

Käsittelyajoissa löytyy huomattavia eroja tarkasteltaessa hallinto-oikeuksien käsittelemiä asioita asiaryhmittäin. Keskimääräistä pidempään kesti verotusta (15,7 kk), ympäristöä (12,9 kk), rakentamista (11 kk) sekä itsehallintoa (10 kk) koskevien asioiden käsittely. Alle vuodessa ratkaistiin ympäristöasioista 49,4 prosenttia, rakentamista koskevista asioista 59,1 prosenttia ja kaikista veroasioista 35,7 prosenttia. Keskimääräistä nopeammin päätös saa-

Kuvio 8.9.3 – Figur 8.9.3 – Figure 8.9.3
Hallinto-oikeuksissa ratkaistujen muiden kuin veroasioiden käsittelyaika 2005–2008
Handläggningstiden för ärenden som avgjorts i förvaltningsdomstolarna 2005–2008
Handling time of Administrative Courts, other than tax cases, 2005–2008

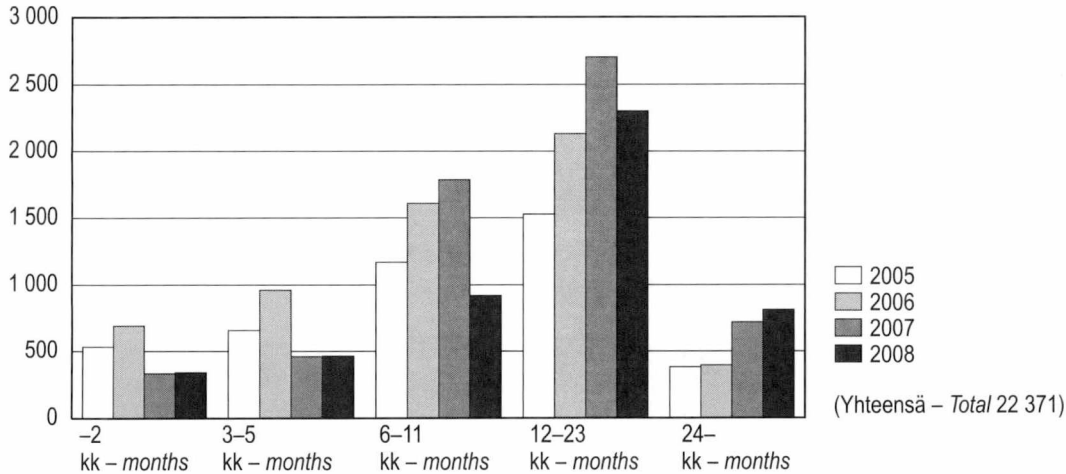


Kuvio 8.9.4 – Figur 8.9.4 – Figure 8.9.4

Hallinto-oikeuksissa ratkaistujen veroasioiden käsittelyaika 2005–2008

Handläggningstiden för de skatteärenden som avgjorts i förvaltningsdomstolarna 2005–2008

Handling time of Administrative Courts, tax cases, 2005–2008



daan sosiaaliasioissa, joista 50,2 prosenttia ratkaistiin alle kolmessa kuukaudessa ja keskimääräinen käsittelyaika kaikissa sosiaali- ja terveydenhuoltoa koskevissa asioissa oli 4,9 kuukautta. Käsittelyaika on laskettu vireilletulopäivästä ratkaisupäivään.

Yleisten hallintotuomioistuinten yhteinen uusi nelinumeroinen hallintoasiain nimikkeistö otettiin alueellisissa hallinto-oikeuksissa käyttöön vuoden 2005 alussa. Korkeimmassa hallinto-oikeudessa sama asianimikkeistö on ollut käytössä vuoden 2004 alusta. Asiaryhmittäin tilastot vuodesta 2005 lähtien eivät ole täysin vertailukelpoisia aikaisempien vuosien kanssa.

Hallinto-oikeuksien ratkaisemat asiat

Hallinto-oikeudet ratkaisivat vuonna 2008 kaikkiaan noin 22 400 valitus- ja hakemusasiaa. Lähes 50 prosentissa tapauksista valitus ei johtanut toivotuun tulokseen, alemman viranomaisen päätöstä ei muutettu. Asiaryhmittäin verrattuna asioiden muuttumisjakautumat poikkesivat selvästi toisistaan. Verroja, ympäristöä ja rakentamista koskevissa asioissa ratkaisu oli kantajalle useammin myönteinen kuin muissa asioissa. Veroasioita muutettiin 34,4 prosentissa, ympäristöä koskevia asioita 38 prosentissa ja rakentamista koskevia asioita 21,7 prosentissa tapauksista, muissa asioissa vastaava osuus oli huomattavasti pienempi, vain 11,3 prosenttia.

8.10 Tuomioistuimissa käsitellyt asiat

Tuomioistuinten toimintatilasto käsittää yleiset oikeudet, hallintotuomioistuimet ja erityisoikeudet. Tilastoitavia tietoja useimpien tuomioistuinten osalta ovat vireillä olleet asiat, ratkaisutiedot ja käsittelyyn kulunut aika asian laadun mukaan tuomioistuimittain.

Seuraavassa taulukossa esitetään tuomioistuimittain ratkaistujen asioiden määrät. Organisaatio-

tiokaaviossa sivulla 385 ovat ne tuomioistuimet, joiden toimintaa tuomioistuintilastot pääasiassa kuvaavat. Viivat tuomioistuinten välillä osoittavat pääasiallisimpia muutoksenhakuteitä. Tuomioistuimen nimen alla on tuomioistuinten lukumäärä, jos niitä on enemmän kuin yksi sekä tilasto-
vuonna ratkaistujen asioiden määrä.

Taulukko 8.10.1 – Tabell 8.10.1 – Table 8.10.1

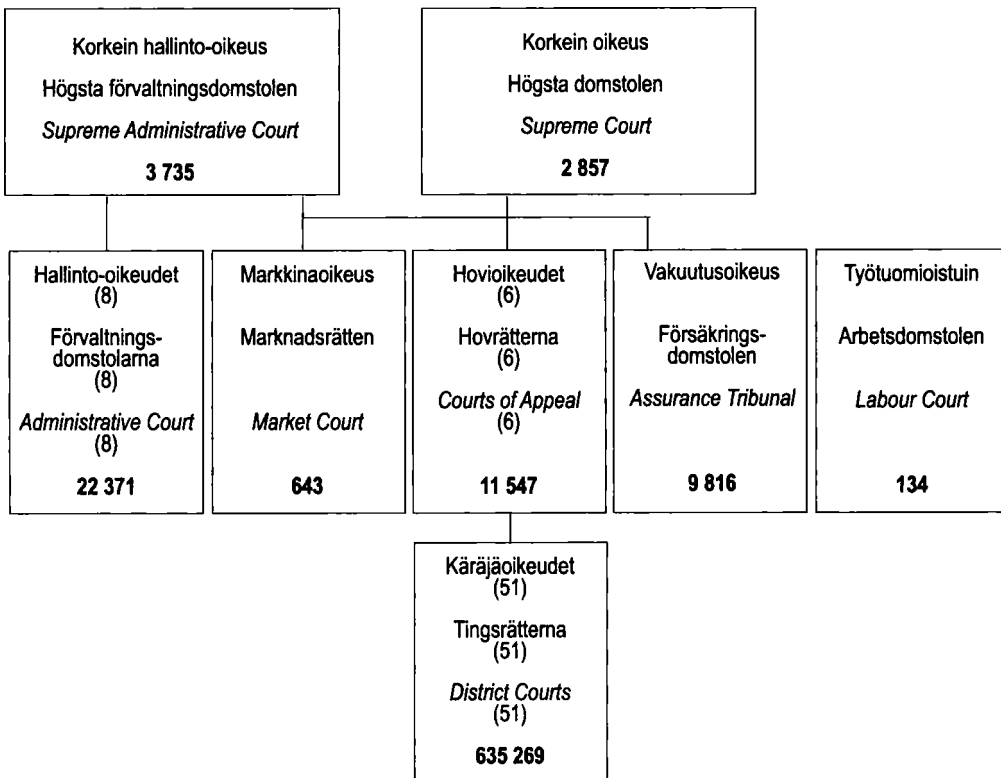
Tuomioistuinten käsittelemät asiat 2004–2008 – Vid domstolarna handlagda ärenden 2004–2008 – Cases handled by courts of justice, 2004–2008

Tuomioistuimet ja asiat Domstolar och ärende Courts of justice and cases	2004	2005	2006	2007	2008
Yleiset alioikeudet – Allmänna underrätterna – General courts of first instance	698 903	709 842	740 270	625 046	635 269
Sivilliasiat – Civila mål – Civil cases					
riita-asiat – tvistemål – civil law cases	151 848	145 405	159 136	199 876	230 148
hakemus- ja ilmoitusasiat – ansöknings- och anmälningsärenden – petitions and registrations	476 138	494 350	512 734	356 214	335 416
konkurssiasiat – konkursmål – bankruptcies	2 783	2 339	2 545	2 484	2 744
Rikosasiat – Brottmål – Criminal cases:	68 134	67 748	65 855	66 472	66 961
Hovioikeudet – Hovrätter – Courts of Appeal	14 067	12 916	12 293	12 076	11 547
Sivilliasiat – Civila mål – Civil cases	4 126	4 092	3 803	3 699	3 628
Rikosasiat – Brottmål – Criminal cases	9 941	8 824	8 490	8 377	7 919
Korkein oikeus – Högsta domstolen – Supreme Court	2 909	3 107	3 182	2 821	2 857
Sivilliasiat – Civila mål – Civil cases	1 772	1 948	1 945	1 597	1 679
Rikosasiat – Brottmål – Criminal cases	1 137	1 159	1 237	1 224	1 178
Hallinto-oikeudet – Förvaltningsdomstolar – Administrative Courts	21 105	22 484	22 720	23 110	22 371
Korkein hallinto-oikeus – Högsta förvaltningsdomstolen – Supreme Administrative Court	3 907	4 008	4 006	3 798	3 735
Valitusasiat – Besvärsmål – Cases of appeal	3 678	3 762	3 727	3 472	3 449
Hakemusasiat – Ansökningsärenden – Petitions	229	246	279	326	286
Työtuomioistuin – Arbetsdomstolen – Labour Court	157	150	134	138	134
Vakuutusoiikeus – Försäkringsdomstolen – Assurance Tribunal	10 234	10 580	10 396	10 425	9 816
Vankilaoikeus ¹⁾ – Fängelsedomstolen ¹⁾ – Prison Tribunal ¹⁾	365	327	269		
Markkinaoikeus ²⁾ – Marknadsrätten ²⁾ – Market Court ²⁾	213	292	365	450	643

1) Lakkautettu 1.10.2006 lukien – Nedlagd fr.o.m. 1.10.2006 – Abolished as of 1 October 2006.

2) Perustettu kilpailuneuvoston ja markkinatuomioistuimen tilalle 1.3.2002 – Grundats 1.3.2002 i stället för konkurrensrådet och marknadsdomstolen – Established in place of the Competition Council and the Market Court on 1 March 2002.

**Tuomioistuinlaitoksen organisaatio ja tuomioistuinten käsittelemät asiat 2008
Domstolsväsendets organisation och vid domstolarna handlagda ärenden 2008
The organisation of the court system and cases handled by courts of justice, 2008**



8.1 Yleisissä alioikeuksissa vireillä olleet asiat tuomioistuimittain 2008
Vid de allmänna underrätterna anhängiga mål och ärenden enligt domstol 2008
Cases pending in District Courts of first instance by court, 2008

Käräjäoikeus Tingsrätten District Court	Vireillä olleet asiat Anhängiga mål Cases pending	Loppuun käsitellyt Slutbehandlade Concluded	Rikosasiat Brottmål Criminal cases	Varsin.oik.käynnissä – Vid huvudförh. – Concl. by full trial		Riita-asiat Tvistemål Civil law cases
				Vuoden aikana saapuneet Under året inkomna Entered during the year	Loppuun käsitellyt Slutbehandlade Concluded	Seuraavaan vuoteen siirretyt Till följande år uppskjutna Carried over to the next year
YHTEENSÄ – TOTALT – TOTAL	709 156	635 269	76 750	66 961	19 411	231 034
Esbo – Esbo	24 896	21 008	2 706	2 351	1 018	10 108
Forssa-Loimaa	11 524	10 575	974	887	181	3 296
Heinola	4 615	4 506	394	362	50	1 153
Helsinki – Helsingfors	68 574	52 151	11 757	8 740	4 402	32 255
Hyvinkää – Hyvinge	9 888	8 951	860	887	106	3 367
Hämeenlinna – Tavastehus	12 309	11 378	1 037	916	162	3 883
Iisalmi – Idensalmi	9 273	8 695	822	790	123	2 331
Ikaalinen – Ikaalis	7 151	6 694	778	701	146	1 735
Imatra	4 604	4 509	295	322	25	1 325
Joensuu	17 932	16 453	1 809	1 714	219	5 025
Jyväskylä	19 683	17 474	2 300	2 000	577	6 819
Jämsä	5 885	5 566	556	516	81	1 401
Kajaani – Kajana	9 055	8 426	1 048	930	186	2 579
Kauhajoki	5 872	5 607	393	395	50	1 268
Kauhava	7 367	6 980	518	455	87	1 577
Kemijärvi	2 874	2 760	205	198	41	498
Kemi-Tornio	10 746	9 846	842	849	250	3 357
Kokkola – Karleby	8 920	8 331	772	700	146	2 294
Kotka	10 842	9 946	1 463	1 279	355	3 254
Kouvola	12 880	11 923	1 289	1 207	179	3 867
Kuopio	21 105	19 140	2 211	1 908	549	7 638
Kuusamo	5 507	5 250	487	483	72	1 195
Lahti – Lahtis	23 332	21 510	2 818	2 619	484	8 364
Lappi – Lappland	6 388	6 082	467	438	111	1 220
Lappeenranta – Villmanstrand	13 372	12 373	1 679	1 539	251	3 629
Lohja – Lojo	11 846	11 118	991	878	217	3 595
Loviisa – Lovisa	3 103	2 994	200	186	17	615
Mikkeli – St Michel	11 891	11 009	1 232	1 074	238	3 063
Mustasaari – Korsholm	13 030	12 168	881	756	319	2 041
Nurmes	4 269	4 110	358	340	39	978
Oulu – Uleåborg	36 291	32 540	3 406	2 950	1 161	12 667
Parainen – Pargas	4 881	4 525	304	292	98	785
Pieksämäki	4 861	4 572	382	393	85	1 343
Pori – Björneborg	20 899	19 009	2 085	1 922	367	6 527
Porvoo – Borgå	11 201	10 197	911	876	206	2 879
Raahe – Brahestad	6 580	5 555	736	613	213	1 638
Raasepori – Raseborg	12 181	10 951	1 055	939	381	3 071
Rauma – Raumo	7 147	6 688	746	712	110	2 182
Riihimäki	9 122	8 314	749	653	154	2 908
Rovaniemi	10 258	9 308	1 016	843	265	3 413
Salo	9 616	8 922	624	642	157	3 092
Savonlinna – Nyslott	6 593	6 137	539	516	140	1 574
Seinäjoki	14 108	13 000	1 352	1 204	235	3 361
Tampere – Tammerfors	50 355	45 236	5 600	4 709	1 414	18 995
Toijala	6 160	5 714	582	530	130	2 092

8.1 (jatk.)
(forts.)
(cont.)

Riita-asiat Tvistemål Civil law cases	Konkurssasiat Konkursmål Bankruptcies				Hakemus- ja ilmoitusasiat Ansöknings- och anmälningsärenden Petitions and registrations			
Loppuun käsitellyt Slutbehandlade Concluded	Seuraavaan vuoteen siirretyt Till följande år uppskjutna Carried over to the next year	Vuoden aikana saapuneet Under året inkomna Entered during the year	Loppuun käsitellyt Slutbehandlade Concluded	Seuraavaan vuoteen siirretyt Till följande år uppskjutna Carried over to the next year	Loppuun käsitellyt Slutbehandlade Concluded	Niistä avioerot Därav äktenskaps- skillnader Of which divorces	Niistä annetut lainhuudot Därav beviljade lagfarter Of which legal con- firmations of posses- sion of real estate	Niistä kiinteis- lökiinnitykset Därav fastig- hetsinteckningar Of which real estate mortgages
230 148	37 651	2 921	2 744	1 440	335 416	18 181	113 031	181 529
10 108	1 948	139	131	75	8 418	978	1 124	5 324
3 311	523	49	45	17	6 332	221	2 634	3 157
1 398	11	11	19	–	2 727	118	1 204	1 296
30 031	9 874	474	459	275	12 921	2 309	636	7 353
3 465	534	54	44	23	4 555	349	1 078	2 786
3 941	504	37	31	17	6 490	286	2 265	3 616
2 423	295	14	18	6	5 464	172	2 121	2 923
1 811	176	42	39	12	4 143	111	1 911	1 878
1 459	19	9	12	1	2 716	135	1 184	1 230
4 935	859	39	31	19	9 773	444	3 701	4 915
6 600	1 142	60	57	38	8 817	559	2 835	4 774
1 410	130	18	12	11	3 628	139	1 493	1 860
2 590	245	29	39	9	4 867	222	1 818	2 467
1 284	118	28	23	14	3 905	104	1 857	1 776
1 546	176	29	33	9	4 946	106	2 383	2 242
509	42	4	4	–	2 049	34	1 072	850
3 302	450	39	36	11	5 659	207	2 135	2 957
2 468	249	59	45	31	5 118	192	2 244	2 450
3 363	299	41	43	16	5 261	297	1 510	3 106
3 916	501	50	53	17	6 747	330	2 627	3 361
7 786	888	76	66	36	9 380	532	3 231	4 916
1 220	96	17	16	6	3 531	86	1 578	1 718
8 498	788	98	84	43	10 309	615	3 097	5 875
1 264	101	19	16	6	4 364	64	1 731	2 358
3 616	446	38	33	19	7 185	284	2 635	3 893
3 640	240	45	51	13	6 549	330	1 969	3 955
704	41	2	10	2	2 094	73	799	1 106
2 996	390	28	26	11	6 913	256	2 619	3 743
2 028	349	58	56	27	9 328	188	4 388	4 424
1 011	63	7	6	1	2 753	68	1 338	1 164
13 047	1 671	133	120	70	16 423	861	5 048	9 214
729	210	18	26	6	3 478	71	1 350	1 966
1 436	95	15	14	5	2 729	100	1 072	1 429
6 530	1 081	71	72	29	10 485	507	4 114	5 337
2 749	531	48	47	20	6 525	279	2 018	4 015
1 372	666	9	9	4	3 561	113	1 440	1 857
2 974	588	46	46	17	6 992	317	2 001	4 428
2 266	201	39	46	9	3 664	180	1 255	2 059
2 852	489	26	26	7	4 783	239	1 513	2 827
3 533	422	29	18	26	4 914	215	1 465	2 722
3 133	344	32	36	9	5 111	233	1 882	2 756
1 601	196	15	14	6	4 006	137	1 508	2 188
3 356	573	63	68	28	8 372	287	3 849	3 766
19 103	2 411	199	162	112	21 262	1 398	6 353	11 793
2 090	200	14	11	9	3 083	145	1 141	1 619

8.1 (jatk.)
(forts.)
(cont.)

Käräjäoikeus Tingsrätten District Court	Vireillä olleet asiat Anhängiga mål Cases pending	Loppuun käsitellyt Slutbehandlade Concluded	Rikosasiat Brottmål Criminal cases	Varsin.oik.käynnissä – Vid huvudförh. – Concl. by full trial			Riita-asiat Tvistemål Civil law cases
				Vuoden aikana saapuneet Under året inkomna Entered during the year	Loppuun käsitellyt Slutbehandlade Concluded	Seuraavaan vuoteen siirretyt Till följande år uppskjutna Carried over to the next year	Vuoden aikana saapuneet Under året inkomna Entered during the year
Turku – Åbo	38 077	33 475	4 647	4 168	1 235	13 466	
Tuusula – Tusby	15 146	13 395	1 354	1 281	283	5 350	
Vaasa – Vasa	9 551	8 340	1 456	1 166	361	3 174	
Vakka-Suomi – Nystadsregionen	6 435	5 973	576	556	138	1 611	
Vantaa – Vanda	24 037	21 024	3 637	3 147	914	10 328	
Varkaus	4 857	4 414	560	522	121	1 564	
Ylivieska	9 297	8 795	774	709	125	2 423	
Äänekoski	8 541	7 869	878	725	202	2 183	
Ahvenanmaa – Åland	4 229	3 783	639	473	235	678	

**8.1 (jatk.)
(forts.)
(cont.)**

Riita-asiat Tvistemål <i>Civil law cases</i>		Konkurssasiat Konkursmål <i>Bankruptcies</i>			Hakemus- ja ilmoitusasiat Ansöknings- och anmälningsärenden <i>Petitions and registrations</i>			
Loppuun käsitellyt Slutbehandlade <i>Concluded</i>	Seuraavaan vuoteen siirretyt Till följande år uppskjutna <i>Carried over to the next year</i>	Vuoden aikana saapuneet Under året inkomna <i>Entered during the year</i>	Loppuun käsitellyt Slutbehandlade <i>Concluded</i>	Seuraavaan vuoteen siirretyt Till följande år uppskjutna <i>Carried over to the next year</i>	Loppuun käsitellyt Slutbehandlade <i>Concluded</i>	Niistä avioerot Därav äktenskaps-skillnader <i>Of which divorces</i>	Niistä annetut lainhuudot Därav beviljade lagfarter <i>Of which legal con- firmations of posses- sion of real estate</i>	Niistä kiinteis- tökiinnitykset Därav fastig- hetsinteckningar <i>Of which real estate mortgages</i>
13 440	2 334	193	170	147	15 697	1 108	3 519	9 740
5 023	1 099	88	84	40	7 007	477	1 574	4 601
3 150	615	59	47	32	3 977	225	1 203	2 147
1 678	180	36	29	17	3 710	122	1 649	1 784
10 505	1 311	107	100	49	7 272	869	1 124	4 467
1 578	223	24	18	11	2 296	106	865	1 149
2 482	235	24	23	14	5 581	176	2 556	2 612
2 226	334	18	19	7	4 899	151	2 169	2 319
662	145	2	1	1	2 647	56	1 146	1 261

8.2 Yleisissä alioikeuksissa loppuun käsitellyt riita-asiat asian laadun mukaan 2008
Vid de allmänna underrätterna slutbehandlade tvistemål enligt ärendets art 2008
Civil cases concluded by District Courts by nature of case, 2008

Asian laatu Ärendets art Nature of case	Yhteensä Summa Total	Hyväksytty Bifallen Approved	Yksip. tuomio Tredskodom Judgem. made in absence	Hylätty Förkastade Rejected	Yksip. tuomio Tredskodom Judgem. made in absence	Sovittu Förlikning Conciled	Jäänyt sillensä, rauennut Förfallna Dropped	Sovittelun aloittamis- hakemus hylätty tai sovittelu iopetettu Ansökan om medling har avslagits eller medling har avslutats Application for conciliation dismiss. or conciliation conclud.	Käsitte- ly aika keskim. kuukausia I medeltal, månader Mean, months	Valitettu Anförda besvär Appealed	%
KAIKKIAAN – INALLES – TOTAL	230 148	182 974	176 020	1 583	114	4 962	40 618	11	2,2	1 775	21,1
1. Perheoikeus	1 337	856	257	64	1	272	145	–	4,7	129	19,5
Elatusvelvollisuus											
0110 Puolison elatusavun vahvistaminen . . .	4	1	–	2	–	1	–	–	8,1	1	33,3
0111 Lapsen elatusavun vahvistaminen . . .	639	450	213	15	1	134	40	–	3,6	41	16,3
Aviovarallisuutta koskeva oikeussuhde											
0120 Osituksen moite	84	29	2	16	–	25	14	–	8,1	27	62,8
0121 Muu aviovarallisuutta koskeva asia . .	17	11	5	1	–	3	2	–	6,8	2	28,6
Perheoikeudellisen sopimuksen ja päätöksen muuttaminen											
0130 Lapsen elatusta koskevan sopi- muksen tai päätöksen muuttaminen . . .	362	204	37	20	–	103	35	–	4,7	48	25,7
0131 Puolison elatusta koskevan sopi- muksen tai päätöksen muuttaminen . . .	4	1	–	–	–	2	1	–	4,5	–	–
Isyys											
0140 Isyyden vahvistaminen	151	104	–	5	–	3	39	–	6,3	6	5,5
0141 Isyyden kumoaminen	74	56	–	5	–	1	12	–	6,4	4	6,6
Muu perheoikeudellinen asia											
0190 Muu perheoikeudellinen asia	2	–	–	–	–	–	2	–	8,2	–	–
3. Perintö- ja testamenttioikeus	190	42	4	49	–	50	49	–	8,7	45	51,7
Pesänselvitys ja perinnönjako											
0310 Perinnönjaon moite	61	18	–	20	–	11	12	–	9,1	22	57,9
0311 Lakiosan täydennys	26	6	–	4	–	10	6	–	11,9	5	50,0
0313 Lesken asumisoikeus	1	–	–	–	–	1	–	–	2,8	–	–
0314 Osituksen tai perinnönjaon peruuntuminen	2	1	–	–	–	–	1	–	6,3	–	–
Testamentti											
0320 Testamentin moite	68	11	4	16	–	21	20	–	6,6	11	47,8
0321 Muu testamentin tehoittomaksi julis- tamista koskeva kanne	12	3	–	6	–	2	1	–	12,7	5	55,6
0322 Testamentin tulkinta	1	–	–	–	–	1	–	–	4,5	–	–
Muu perintö- tai testamenttiasia											
0390 Muu perintö- tai testamenttiasia	19	3	–	3	–	4	9	–	8,3	2	33,3
4. Kiinteä omaisuus	1 111	517	382	54	1	242	296	2	4,7	88	46,8
Kiinteistöä koskeva riita											
0401 Kiinteistön virhe tai muu sopimus- rikkomus	181	55	5	18	–	96	11	1	8,6	33	48,5
0402 Saannon moite tai muu vaatimus paremmasta oikeudesta	1	–	–	–	–	1	–	–	6,0	–	–
0412 Kiinteistön kaupan perustuva velkomus	71	26	10	5	–	28	12	–	6,9	10	47,6
0413 Muu kiinteistöä koskeva riita	217	65	12	26	1	103	23	–	8,6	37	47,4
Maanvuokra											
0440 Maanvuokrasaatava	620	362	353	2	–	12	244	–	1,9	1	9,1
0441 Muu maanvuokrasuhdetta koskeva riita	21	9	2	3	–	2	6	1	5,7	7	70,0
5. Huoneenvuokra-asiat	24 916	16 747	15 882	92	30	813	7 264	–	1,9	110	11,9
Vuokran suuruus/muutos											
0510 Vuokran korottaminen	3	1	–	1	–	1	–	–	6,5	1	50,0
0512 Vuokran alentaminen (myös tilapäinen)	14	4	–	3	–	5	2	–	9,0	4	57,1

8.2 (jatk.)
(forts.)
(cont.)

Asian laatu Ärendets art Nature of case	Yhteensä Summa Total	Hyväksyty Bifallen Approved	Yksip. tuomio Tredskodom Judgem. made in absence	Hylätty Förkastade Rejected	Yksip. tuomio Tredskodom Judgem. made in absence	Sovittu Förlikning Conciled	Jäänyt sillensä, rauennut Förfallna Dropped	Sovittelun aloittamis- hakemus hylätty tai sovittelu lopitettu Ansökan om medling har avslagits eller medling har avslutats Application for conciliation dismiss. or conciliation conclud.	Käsitte- ly aika keskim. kuukausia I medeltal, månader Mean, months	Valitettu Anförda besvär Appealed	%
Vuokrasopimuksen päättymisen											
0520 Vuokrasopimuksen purkaminen ja/tai korvaus	1 320	663	596	13	-	45	599	-	2,3	14	17,5
0521 Vuokrasopimuksen irtisanominen ja/tai korvaus	70	17	11	7	-	28	18	-	3,3	3	23,1
0522 Muuttopäivän siirtäminen	14	4	1	-	-	6	4	-	2,8	-	-
0523 Vuokrasopimuksen muu päättymisen ja/tai korvaus	34	24	21	-	-	3	7	-	2,5	2	66,7
Muu huoneenvuokra-asia											
0530 Huoneenvuokrasaatava	22 142	14 984	14 283	50	29	660	6 448	-	1,8	55	7,6
0531 Vahingonkorvaus huoneenvuokra- suhteen perusteella	572	509	484	6	1	22	35	-	2,5	8	26,7
0590 Muu huoneenvuokra-asia	747	541	486	12	-	43	151	-	2,4	23	34,3
6. Irtain omaisuus	27 286	20 692	20 079	99	10	476	6 019	-	2,0	106	15,1
Irtaimen saannon moittiminen											
0610 Irtaimen saannon moittiminen	1	-	-	1	-	-	-	-	8,8	1	100,0
Osamaksukauppa											
0620 Osamaksukauppaan perustuva velkomus	739	568	557	3	1	9	159	-	2,0	1	7,7
0621 Muu osamaksukauppaan liittyvä riita ..	4	3	3	-	-	1	-	-	5,5	-	-
Muu irtaimen kauppa											
0630 Irtaimen kaupan purkaminen	94	36	16	14	-	28	16	-	6,8	20	58,8
0631 Irtaimen kauppahinnan alentaminen ..	86	26	5	11	-	41	8	-	7,7	16	50,0
0632 Irtaimen kauppaan perustuva velkomus	25 325	19 329	18 821	52	9	328	5 616	-	1,9	39	7,1
0633 Muu irtaimen kauppaan liittyvä riita ..	103	39	12	13	-	33	18	-	8,9	19	47,5
Muu irtainta koskeva riita											
0640 Irtaimen vuokraan perustuva velko- mus (muu kuin huoneen- tai maanvuokra)	889	676	656	-	-	17	196	-	2,4	3	15,0
0690 Muu irtainta koskeva riita	45	15	9	5	-	19	6	-	7,5	7	63,6
7. Aineeton oikeus	98	42	4	21	-	28	7	-	11,6	18	30,5
0710 Toiminimeä koskeva riita	13	2	1	4	-	6	1	-	13,4	3	60,0
0720 Kaupparekisterimerkintää koskeva riita	5	1	1	3	-	1	-	-	11,3	3	100,0
0730 Tavaramerkkioikeutta koskeva riita ..	20	4	-	5	-	9	2	-	14,1	4	44,4
0740 Patenttia tai hyödyllisyysmallioikeutta koskeva riita	15	2	1	6	-	6	1	-	27,1	3	42,9
0750 Työsuhdekeksintää koskeva riita ...	3	-	-	-	-	2	1	-	15,1	-	-
0760 Tekijänoikeutta koskeva riita	37	30	1	2	-	4	1	-	3,2	3	9,7
0780 Mallioikeutta koskeva riita	3	2	-	-	-	-	1	-	14,5	1	50,0
0786 Sopimatonta menettelyä elinkeino- toiminnassa koskeva riita	1	-	-	1	-	-	-	-	8,3	1	100,0
0790 Muu aineettomia oikeuksia koskeva riita	1	1	-	-	-	-	-	-	0,3	-	-
8. Velka- tai saamissuhde	134 502	114 324	112 100	116	35	850	19 212	-	1,9	126	5,5
0810 Velkakirjaan perustuva saatava	2 316	1 781	1 693	8	3	53	474	-	2,3	16	17,2
0820 Juoksevaan velkakirjaan, vekseliin tai shekkiin perustuva saatava	52	43	41	-	-	1	8	-	2,0	-	-

**8.2 (jatk.)
(forts.)
(cont.)**

Asian laatu Ärendets art Nature of case	Yhteensä Summa Total	Hyväksytty Bifallen Approved	Yksip. tuomio Tredskodom Judgem. made in absence	Hylätty Förkastade Rejected	Yksip. tuomio Tredskodom Judgem. made in absence	Sovittu Förlikning Concl'ed	Jäänyt sillensä, rauennut Förfallna Dropped	Sovittelun aloittamis- hakemus hylätty tai sovittelu lopetettu Ansökan om medling har avslagits eller medling har avslutats Application for conciliation dismiss. or conciliation conclud.	Käsitte- ly aika keskim. kuukausia i medeltal, månader Mean, months	Valitettu Anförda besvär Appealed	%
0830 Kiinnityspanttina olevasta omaisuus- desta maksettavaksi määrättävä saatava	244	193	175	6	-	2	43	-	3,4	4	16,7
0840 Asiakirjaan perustumaton velaksianto	58	45	35	-	-	4	9	-	3,7	4	40,0
0850 Takaajan vastuu	126	97	89	1	-	7	21	-	2,9	2	22,2
0860 Takaajan takautumisoikeus	678	616	602	1	-	11	50	-	2,4	1	6,7
0870 Perusteettoman edun palautus	204	133	109	15	-	28	28	-	5,0	24	61,5
0890 Muu velkasuhteeseen perustuva saatava	130 824	111 416	109 356	85	32	744	18 579	-	1,9	75	3,5
9. Palvelussopimus, toimeksianto, työntulossopimus	35 025	26 977	25 775	410	28	1 386	6 249	3	2,5	541	34,2
Työsuhde ja tasa-arvo											
0910 Työntekijän palkkaedut (palkka- ja muut työntekijälle työsuhteesta johtuvat saatavat)	543	201	77	78	1	204	59	1	9,3	107	53,2
0911 Työsuhteen irtisanomisesta tai purkamisesta aiheutuva riita	584	168	20	107	-	253	56	-	8,3	141	55,3
0912 Tasa-arvolakiin perustuva riita	24	2	-	10	-	7	5	-	13,2	8	66,7
0913 Yhteistoimintalakiin perustuva riita ..	8	2	-	1	-	4	1	-	6,4	2	66,7
0914 Muu työsuhdetta koskeva riita	219	76	16	29	1	99	15	-	9,7	39	44,3
Asiamiehi sopimus ja valtuutus											
0920 Asiamiehi sopimusta tai valtuutusta koskeva riita	12	6	1	1	-	3	2	-	6,8	1	16,7
Urakkasopimus											
0930 Urakkasopimuksen suoritusrikkomus ..	148	49	14	19	-	55	25	-	10,3	31	57,4
Välittäjä sopimus											
0940 Välittäjä sopimus (agentuuri-, komissio-, huolintasopimus ym.)	8	2	1	-	-	4	2	-	9,2	-	-
Muu palvelussopimus, toimeksianto, työntulossopimus											
0950 Muuhun palvelussopimukseen, toimeksiantoon tai työntulossopi- mukseen perustuva velkomus	33 363	26 427	25 632	146	26	723	6 065	2	2,2	189	20,7
0990 Muu palvelussopimusta, toimeksi- antoa, työntulossopimusta koskeva riita	116	44	14	19	-	34	19	-	8,5	23	46,9
10. Merioikeus	30	18	2	4	-	5	3	-	5,6	1	5,0
1010 Merioikeusasia	15	4	2	4	-	5	2	-	10,8	1	16,7
1020 Meriselitys	15	14	-	-	-	-	1	-	0,5	-	-
11. Vakuutus sopimus	120	34	3	26	-	43	17	-	11,5	36	63,2
1110 Liikennevakuutus korvaus	40	17	-	8	-	9	6	-	13,6	14	56,0
1190 Muu vakuutus korvaus	80	17	3	18	-	34	11	-	10,4	22	68,8
12. Vakuutuksenantajan takautumisoikeus ..	316	268	250	1	-	6	41	-	2,4	3	15,8
1210 Liikennevakuutuksenantajan takautumisoikeus	85	71	67	-	-	-	14	-	2,2	-	-
1290 Muun vakuutuksenantajan takautumisoikeus	231	197	183	1	-	6	27	-	2,5	3	20,0
13. Sopimussuhteen ulkopuolinen korvausvastuu	1 114	471	199	155	1	301	183	4	7,9	228	53,5
1301 Ympäristövahinkolain mukainen vahingonkorvaus	5	2	1	-	-	3	-	-	11,5	-	-

8.2 (jatk.)
(forts.)
(cont.)

Asian laatu Ärendets art Nature of case	Yhteensä Summa Total	Hyväksyty Bifallen Approved	Yksip. tuomio Tredskodom Judgem. made in absence	Hylätty Förkastade Rejected	Yksip. tuomio Tredskodom Judgem. made in absence	Sovittu Förlkning Conciled	Jäänyt sillensä, rauennut Förfallna Dropped	Sovittelun aloittamis- hakemus hylätty tai sovittelu lopetettu Ansökan om medling har avslagits eller medling har avslutats Application for conciliation dismiss. or conciliation conclud.	Käsitte- ly aika keskim. kuukausia I medeltal, månader Mean, months	Valitettu Anförda besvär Appealed	%
1302 Naapurussuhdelain mukainen vahingonkorvaus	4	-	-	1	-	3	-	-	11,0	-	-
1303 Kilpailunrajoituslain mukainen vahingonkorvaus	4	1	-	1	-	1	1	-	5,9	2	100,0
1310 Vahingonkorvauslakiin perustuvat riita-asiat	785	293	118	129	1	208	152	3	8,7	177	58,4
1320 Tuotevastuulain mukainen vahingonkorvaus	5	1	-	1	-	2	1	-	8,5	1	50,0
1330 Potilasvahinkolain mukainen vahingonkorvaus	15	3	-	2	-	5	5	-	11,2	2	40,0
Muu korvausvastuu											
1340 Valtion korvausvastuu syyttömästi vangitulle tai tuomitulle	112	41	2	15	-	53	3	-	5,2	24	44,4
1350 Rikokseen perustuva vahingonkorvausvelvollisuus	184	130	78	6	-	26	21	1	6,0	22	37,9
14. Yhteisö ja säätiö	886	396	302	62	3	99	329	-	4,7	68	44,4
Asunto-osakeyhtiö											
1410 Huoneiston ottamista yhtiön hoidettavaksi koskevan päätöksen moittiminen	24	9	5	8	1	3	4	-	4,5	4	36,4
1411 Asunto-osakeyhtiön yhtiökokouksen muun päätöksen moittiminen	62	13	2	14	-	21	14	-	7,3	11	44,0
1412 Muu asunto-osakeyhtiöasia	426	250	210	11	1	41	124	-	4,0	18	36,0
Osakeyhtiö											
1418 Vahingonkorvausvelvollisuus	46	19	6	11	1	9	7	-	12,0	16	69,6
1419 Lunastusriita	4	-	-	1	-	3	-	-	7,8	1	100,0
1420 Osakeyhtiön yhtiökokouksen päätöksen moittiminen	36	8	-	7	-	7	14	-	12,0	9	60,0
1421 Muu osakeyhtiöasia	32	7	4	6	-	6	13	-	8,1	4	44,4
Asumisoikeusasia											
1430 Asumisoikeusasumista koskeva riita	229	82	75	-	-	5	142	-	1,7	1	14,3
Muu yhteisö- tai säätiöasia											
1490 Muu yhteisö- tai säätiöasia	27	8	-	4	-	4	11	-	9,4	4	33,3
16. Konkurssi	204	56	21	20	-	90	38	-	8,0	23	41,8
1610 Takaisinsaanti konkurssipesään	139	47	21	8	-	53	31	-	8,1	18	52,9
1620 Konkurssissa riitautetun saatavan/ etuoikeuden vahvistaminen	59	7	-	9	-	37	6	-	8,1	2	12,5
1690 Muu konkurssiasia	6	2	-	3	-	-	1	-	3,4	3	60,0
17. Velkajärjestely ja saneerausmenettely ..	26	2	1	1	-	14	9	-	5,3	1	50,0
1730 Takaisinsaanti saneerausmenettelyssä	26	2	1	1	-	14	9	-	5,3	1	50,0
18. Turvaamistoimet, hädät, virka-avut ..	1 536	959	709	51	1	77	449	-	2,2	65	21,7
1810 Takavanikko	171	105	1	9	-	7	50	-	2,6	17	15,0
1820 Muu turvaamistoimi	146	63	2	28	-	8	47	-	3,0	24	27,0
1830 Häätö (Huoneen- tai maanvuokra- suhteeseen perustuva)	1 077	718	641	11	1	57	291	-	2,0	21	24,1
1840 Virka-apu	142	73	65	3	-	5	61	-	2,0	3	27,3
19. Muu riita-asia	788	297	42	123	2	162	204	2	10,0	139	37,0
1910 Kiinteistön tai irtaimiston määrääminen myytäväksi yhteisomistussuhteen purkamiseksi	111	63	1	5	-	19	24	-	4,1	10	14,9
1919 Ulosottoperusteen määrääjän jatkaminen	12	6	3	5	-	1	-	-	4,8	4	50,0

**8.2 (jatk.)
(forts.)
(cont.)**

Asian laatu Årendets art Nature of case		Yhteensä Summa Total	Hyväksytty Bifallen Approved	Yksip. tuomio Tredskodom Judgem. made in absence	Hylätty Förkastade Rejected	Yksip. tuomio Tredskodom Judgem. made in absence	Sovittu Förlikning Conciled	Jäänyt sillensä, rauennut Förfallna Dropped	Sovittelun aloittamis- hakemus hyiätty tai sovittelu lopetettu Ansökan om medling har avslagits eller medling har avslutats Application for conciliation dismiss. or conciliation conclud.	Käsittely- aika keskim. kuukausia I medeltal, månader Mean, months	Valitettu Anförda besvär Appealed	%
1920	Muu UL:iin perustuva asia	21	12	6	2	-	3	4	-	12,1	3	37,5
1921	Täytäntöönpanoriita	25	4	1	11	-	3	7	-	10,0	8	57,1
1940	Arvopaperimarkkinat	1	-	-	-	-	-	1	-	2,8	-	-
1990	Muu riita-asia	618	212	31	100	2	136	168	2	11,1	114	40,9
20.	Maa- ja metsätalouden asiat	639	262	1	234	2	39	104	-	6,0	47	9,5
2010	Lohkominen tai erillisen alueen käsittely	88	37	-	32	1	7	12	-	5,9	2	2,9
2011	Halkominen	48	14	-	24	-	7	3	-	6,5	8	21,1
2012	Tilusvaihto tai alueen siirtäminen ...	2	2	-	-	-	-	-	-	8,9	1	50,0
2013	Uusjako	12	6	-	4	-	-	2	-	5,1	-	-
2014	Kiinteistön määräytyminen	76	20	-	32	1	3	21	-	6,8	5	9,8
2015	Yhteistä aluetta tai erityistä etuutta taikka yhteismetsää koskeva lain- sääädäntö	32	13	-	12	-	4	3	-	7,2	3	12,0
2016	Rasitetoimitus	11	5	-	4	-	-	2	-	8,2	2	22,2
2019	Muu kiinteistönmuodostamislain mukainen asia	1	-	-	-	-	-	1	-	0,6	-	-
2020	Yksityistietoimitus	191	74	-	70	-	15	32	-	6,0	15	10,4
2021	Maantietoimitus	50	25	1	21	-	-	4	-	5,6	-	-
2022	Tielautakunnan toimitus	33	7	-	17	-	1	8	-	6,7	4	16,7
2030	Lunastustoimitus	58	30	-	15	-	1	12	-	6,6	7	15,6
2090	Muu maa- ja metsätalouden asia	37	29	-	3	-	1	4	-	1,4	-	-
21.	Rekisteröity parisuhde	24	14	7	1	-	9	-	-	3,6	1	12,5
2110	Elatusavun vahvistaminen	17	11	5	-	-	6	-	-	3,2	1	16,7
2120	Elatusapua koskevan sopimuksen tai päätöksen muuttaminen	6	3	2	1	-	2	-	-	2,9	-	-
2190	Muu parisuhteen varallisuuskysy- myksiä koskeva asia	1	-	-	-	-	1	-	-	13,4	-	-

8.3 Yleisissä alioikeuksissa loppuun käsitellyt riita-asiat vireilletulotavan ja ratkaisuvaiheen mukaan 2008
Vid de allmänna underrätterna slutbehandlade tvistemål enligt sätt på vilket målen blivit anhängiga och
avgörandeskede 2008
Civil cases concluded by District Courts by proceedings institution method and proceedings stage, 2008

Ratkaisuvaihe Avgörandeskede Proceedings stage	Yhteensä Summa Total	Vireilletulotapa – Sätt på vilket anhängiggjorda – Proceedings institution method				Ratkaisu – Avgörande – Decision							
		Laaja haastehak. Omfatt. stämnn. ansökan By an ordin. applic. for a summons	Suppea konek. haaste- hakemus Begräns maskin- läsbar stämnn. By shortform machin. lang. applic.	Supp. kirj. haastehak. Begr. skr. stämnn. By short writt appl. for a summ.	Muu Annat sätt Other	Hyväksyty Bifallen Approved	Yht. Summa Tot.	Yksipuol. tuom. Tredskodom Judgement made in absence	Hylätty Förkastade Rejected	Yht. Summa Tot.	Yksipuol. tuom. Tredskodom Judgement made in absence	Sovinto vahvist. Förlikning, fastställt Settlement, confirmed	Jäänyt sill., sovinto Förfallna, förlikning Dropped, settlement
Kaikkiaan – Totalt – Total	230 148	8 510	143 563	76 813	1 262	182 974	176 020	1 583	114	2 426	2 536	40 629	
Kirjallinen valmistelu ¹⁾	224 610	4 300	143 482	76 074	754	180 429	175 792	485	103	1 084	2 238	40 374	
Suullinen valmistelu ²⁾	2 224	1 690	56	391	87	422	206	46	6	1 257	284	215	
Pääkäsitely ³⁾	3 314	2 520	25	348	421	2 123	22	1 052	5	85	14	40	
1. Perheoikeus													
Yhteensä	1 337	1 283	–	8	46	856	257	64	1	226	46	145	
Kirjallinen valmistelu	823	791	–	7	25	532	253	22	1	92	40	137	
Suullinen valmistelu	212	200	–	–	12	76	4	2	–	124	5	5	
Pääkäsitely	302	292	–	1	9	248	–	40	–	10	1	3	
3. Perintö- ja testamenttioikeus													
Yhteensä	190	186	–	–	4	42	4	49	–	33	17	49	
Kirjallinen valmistelu	90	87	–	–	3	13	4	9	–	11	13	44	
Suullinen valmistelu	33	32	–	–	1	3	–	2	–	22	4	2	
Pääkäsitely	67	67	–	–	–	26	–	38	–	–	–	3	
4. Kiinteä omaisuus													
Yhteensä	1 111	471	251	378	11	517	382	54	1	190	52	298	
Kirjallinen valmistelu	763	136	251	374	2	393	380	6	1	45	29	290	
Suullinen valmistelu	185	175	–	2	8	13	1	1	–	142	21	8	
Pääkäsitely	163	160	–	2	1	111	1	47	–	3	2	–	
5. Huoneenvuokra-asia													
Yhteensä	24 916	623	2 347	21 933	13	16 747	15 882	92	30	253	560	7 264	
Kirjallinen valmistelu	24 419	389	2 331	21 688	11	16 442	15 797	53	29	130	550	7 244	
Suullinen valmistelu	255	104	8	142	1	104	71	1	1	120	10	20	
Pääkäsitely	242	130	8	103	1	201	14	38	–	3	–	–	
6. Irtain omaisuus													
Yhteensä	27 286	519	18 654	8 106	7	20 692	20 079	99	10	200	276	6 019	
Kirjallinen valmistelu	26 949	251	18 646	8 047	5	20 552	20 064	39	10	97	256	6 005	
Suullinen valmistelu	155	117	7	30	1	20	15	2	–	102	19	12	
Pääkäsitely	182	151	1	29	1	120	–	58	–	1	1	2	
7. Aineeton oikeus													
Yhteensä	98	70	–	–	28	42	4	21	–	8	20	7	
Kirjallinen valmistelu	56	28	–	–	28	32	4	2	–	2	15	5	
Suullinen valmistelu	11	11	–	–	–	–	–	2	–	6	3	–	
Pääkäsitely	31	31	–	–	–	10	–	17	–	–	2	2	
8. Velka- tai saamissuhde													
Yhteensä	134 502	499	108 306	25 666	31	114 324	112 100	116	35	228	622	19 212	
Kirjallinen valmistelu	134 099	282	108 254	25 533	30	114 110	112 057	72	35	136	609	19 172	
Suullinen valmistelu	199	101	36	61	1	56	41	3	–	90	13	37	
Pääkäsitely	204	116	16	72	–	158	2	41	–	2	–	3	
9. Palvelussopimus, toimeksianto, työntulossopimus													
Yhteensä	35 025	2 428	13 927	18 642	28	26 977	25 775	410	28	761	625	6 252	
Kirjallinen valmistelu	33 441	1 066	13 923	18 436	16	26 324	25 722	102	24	329	497	6 189	
Suullinen valmistelu	686	560	4	112	10	76	50	18	4	407	125	60	
Pääkäsitely	898	802	–	94	2	577	3	290	–	25	3	3	
10. Merioikeus													
Yhteensä	30	26	–	–	4	18	2	4	–	–	5	3	
Kirjallinen valmistelu	11	9	–	–	2	3	2	–	–	–	5	3	
Suullinen valmistelu	11	10	–	–	1	11	–	–	–	–	–	–	
Pääkäsitely	8	7	–	–	1	4	–	4	–	–	–	–	

**8.3 (jatk.)
(forts.)
(cont.)**

Ratkaisuvaihe Avgörandeskede Proceedings stage	Yhteensä Summa Total	Vireilletulotapa – Sätt på vilket anhängiggjorda – Proceedings institution method				Ratkaisu – Avgörande – Decision							
		Laaja haastehak. Omfatt. stäm. ansökan By an ordin. applic. for a summons	Suppea konek. haaste- hakemus Begräns maskin- läsbar stäm. By shortform machin. lang. applic.	Supp. kirj. haastehak Begr. skr. stäm. By short writt appl. for a summ.	Muu Annat sätt Other	Hyväksytty Bifallen Approved	Yht. Summa Tot.	Yksipuol. tuom. Tredskodom Judgement made in absence	Hylätty Förkastade Rejected	Yht. Summa Tot.	Yksipuol. tuom. Treds- kodom Judgement made in absence	Sovinto vahvist. Förlikning, fastställt Settlement, confirmed	Jäänyt sill., sovinto Förfallna, förlikning Dropped, settlement
11. Vakuutusopimus													
Yhteensä	120	116		4		34	3	26		24	19	17	
Kirjallinen valmistelu	49	45		4		4	2	6		10	15	14	
Suullinen valmistelu	21	21				2				13	4	2	
Pääkäsitely	50	50				28	1	20		1		1	
12. Vakuutuksenantajan takautumisoikeus													
Yhteensä	316	19		297		268	250	1		3	3	41	
Kirjallinen valmistelu	307	14		293		260	250			3	3	41	
Suullinen valmistelu	1			1		1							
Pääkäsitely	8	5		3		7		1					
13. Sopimussuhteen ulkopuolinen korvausvastuu													
Yhteensä	1 114	965	37	103	9	471	199	155	1	227	74	187	
Kirjallinen valmistelu	614	485	36	89	4	250	192	39		110	51	164	
Suullinen valmistelu	173	160	1	7	5	13	7	8		109	22	21	
Pääkäsitely	327	320		7		208		108	1	8	1	2	
14. Yhteisö ja säätiö													
Yhteensä	886	302	19	560	5	396	302	62	3	51	48	329	
Kirjallinen valmistelu	730	157	19	551	3	335	300	19	2	24	39	313	
Suullinen valmistelu	56	50		4	2	7	2	1		26	8	14	
Pääkäsitely	100	95		5		54		42	1	1	1	2	
16. Konkurssi													
Yhteensä	204	174		1	29	56	21	20		35	55	38	
Kirjallinen valmistelu	116	112		1	3	28	19	8		21	25	34	
Suullinen valmistelu	51	27			24	5	2			13	30	3	
Pääkäsitely	37	35			2	23		12		1		1	
17. Velkajärjestely ja saneerausmenettely													
Yhteensä	26	26				2	1	1		12	2	9	
Kirjallinen valmistelu	25	25				2	1			12	2	9	
Pääkäsitely	1	1						1					
18. Turvaamistoimet, häädöt, virka-avut													
Yhteensä	1 536	88	22	1 109	317	959	709	51	1	50	27	449	
Kirjallinen valmistelu	1 424	64	22	1 046	292	895	698	41		22	27	439	
Suullinen valmistelu	57	12		31	14	20	11	2		25		10	
Pääkäsitely	55	12		32	11	44		8	1	3			
19. Muu riita-asia													
Yhteensä	788	691		6	91	297	42	123	2	84	78	206	
Kirjallinen valmistelu	433	346		5	82	120	39	43	1	31	56	183	
Suullinen valmistelu	111	103		1	7	13	2	4	1	53	20	21	
Pääkäsitely	244	242			2	164	1	76			2	2	
20. Maa-oikeusasiat													
Yhteensä	639				639	262	1	234	2	32	7	104	
Kirjallinen valmistelu	248				248	125	1	23		6	6	88	
Pääkäsitely	391				391	137		211	2	26	1	16	
21. Rekisteröity parisuhde													
Yhteensä	24	24				14	7	1		9			
Kirjallinen valmistelu	13	13				9	7	1		3			
Suullinen valmistelu	7	7				2				5			
Pääkäsitely	4	4				3				1			

1) Skriftlig förberedelse – Written preparation
2) Muntlig förberedelse – Oral preparation
3) Huvudförhandling – Main hearing

8.4 Yleisissä alioikeuksissa loppuun käsiteltävien riita-asioiden käsittelyaika ratkaisuvaiheen mukaan 2008
Vid de allmänna underrätterna slutbehandlade tvistemål enligt behandlingstid och avgörandeskede 2008
Civil cases concluded by District Courts by duration of proceedings and proceedings stage, 2008

Ratkaisuvaihe Avgörandeskede Proceedings stage	Yhteensä Totalt Total	Käsittelyaika, kuukausia – Behandlingstid, månader – Duration of proceedings, months					Keskimäärin I medeltal Mean	Valitettu Anförda besvär Appealed	%
		Alle 2 Under Under	2–3	4–5	6–11	12–			
Kaikkiaan – Totalt – Total	230 148	143 938	66 823	11 813	5 530	2 044	2,2	1 775	21,1
Kirjallinen valmistelu ¹⁾	224 610	143 667	66 062	10 871	3 350	660	2,0	198	3,9
Suullinen valmistelu ²⁾	2 224	182	380	401	776	485	8,7	37	14,5
Pääkäsitelly ³⁾	3 314	89	381	541	1 404	899	10,3	1 540	48,9
1. Perheoikeus									
Yhteensä	1 337	309	465	258	221	84	4,7	129	19,5
Kirjallinen valmistelu	823	277	307	121	88	30	3,7	22	7,3
Suullinen valmistelu	212	15	72	58	52	15	5,9	6	8,1
Pääkäsitelly	302	17	86	79	81	39	6,7	101	35,1
3. Perintö- ja testamenttioikeus									
Yhteensä	190	27	27	25	71	40	8,7	45	51,7
Kirjallinen valmistelu	90	26	22	10	20	12	6,3	3	16,7
Suullinen valmistelu	33	1	3	7	13	9	10,1	2	40,0
Pääkäsitelly	67	–	2	8	38	19	11,1	40	62,5
4. Kiinteä omaisuus									
Yhteensä	1 111	459	257	97	196	102	4,7	88	46,8
Kirjallinen valmistelu	763	449	222	49	31	12	2,5	1	5,6
Suullinen valmistelu	185	9	19	34	83	40	9,0	1	7,7
Pääkäsitelly	163	1	16	14	82	50	10,5	86	54,8
5. Huoneenvuokra-asiat									
Yhteensä	24 916	16 731	6 832	889	396	68	1,9	110	11,9
Kirjallinen valmistelu	24 419	16 659	6 661	782	284	33	1,8	18	2,7
Suullinen valmistelu	255	45	85	50	54	21	5,4	2	6,1
Pääkäsitelly	242	27	86	57	58	14	5,5	90	40,0
6. Irtain omaisuus									
Yhteensä	27 286	17 353	7 978	1 335	481	139	2,0	106	15,1
Kirjallinen valmistelu	26 949	17 349	7 940	1 263	349	48	1,9	8	1,5
Suullinen valmistelu	155	4	26	33	57	35	9,1	1	14,3
Pääkäsitelly	182	–	12	39	75	56	10,0	97	54,5
7. Aineeton oikeus									
Yhteensä	98	29	8	4	23	34	11,6	18	30,5
Kirjallinen valmistelu	56	29	8	1	9	9	6,2	2	6,7
Suullinen valmistelu	11	–	–	1	6	4	13,7	–	–
Pääkäsitelly	31	–	–	2	8	21	20,6	16	59,3
8. Velka- tai saamissuhde									
Yhteensä	134 502	87 165	39 001	6 430	1 669	237	1,9	126	5,5
Kirjallinen valmistelu	134 099	87 133	38 952	6 351	1 521	142	1,9	21	1,0
Suullinen valmistelu	199	28	30	35	66	40	8,2	2	11,1
Pääkäsitelly	204	4	19	44	82	55	10,0	103	52,3
9. Palvelussopimus, toimeksianto, työntulossopimus									
Yhteensä	35 025	19 719	10 957	2 202	1 500	647	2,5	541	34,2
Kirjallinen valmistelu	33 441	19 698	10 842	1 980	746	175	2,2	22	3,2
Suullinen valmistelu	686	19	77	116	291	183	9,7	4	10,0
Pääkäsitelly	898	2	38	106	463	289	11,4	515	59,6
10. Merioikeus									
Yhteensä	30	19	4	1	1	5	5,6	1	5,0
Kirjallinen valmistelu	11	5	2	–	1	3	7,7	–	–
Suullinen valmistelu	11	11	–	–	–	–	0,4	–	–
Pääkäsitelly	8	3	2	1	–	2	10,0	1	12,5
11. Vakuutusopimus									
Yhteensä	120	14	23	8	35	40	11,5	36	63,2
Kirjallinen valmistelu	49	12	16	2	12	7	7,0	3	37,5
Suullinen valmistelu	21	–	5	1	6	9	15,4	–	–
Pääkäsitelly	50	2	2	5	17	24	14,3	33	70,2

**8.4 (jatk.)
(forts.)
(cont.)**

Ratkaisuvaihe Avgörandeskede Proceedings stage	Yhteensä Totalt Total	Käsittelyaika, kuukausia – Behandlingstid, månader – Duration of proceedings, months					Keskimäärin I medeltal Mean	Valitettu Anförda besvär Appealed	%
		Alle 2 Under Under	2-3	4-5	6-11	12-			
12. Vakuutuksenantajan takautumisoikeus									
Yhteensä	316	169	114	20	10	3	2,4	3	15,8
Kirjallinen valmistelu	307	169	111	20	5	2	2,3	–	–
Suullinen valmistelu	1	–	–	–	–	1	13,1	–	–
Pääkäsittely	8	–	3	–	5	–	6,7	3	37,5
13. Sopimussuhteen ulkopuolinen korvausvastuu									
Yhteensä	1 114	231	238	152	265	228	7,9	228	53,5
Kirjallinen valmistelu	614	218	186	68	80	62	5,0	28	28,9
Suullinen valmistelu	173	5	18	28	69	53	11,5	5	35,7
Pääkäsittely	327	8	34	56	116	113	11,5	195	61,9
14. Yhteisö ja säätiö									
Yhteensä	886	380	238	70	109	89	4,7	68	44,4
Kirjallinen valmistelu	730	376	227	54	42	31	3,3	8	15,4
Suullinen valmistelu	56	3	6	6	28	13	9,2	4	66,7
Pääkäsittely	100	1	5	10	39	45	12,9	56	58,9
16. Konkurssi									
Yhteensä	204	50	31	33	45	45	8,0	23	41,8
Kirjallinen valmistelu	116	25	27	20	22	22	7,8	1	5,9
Suullinen valmistelu	51	25	1	4	9	12	7,3	–	–
Pääkäsittely	37	–	3	9	14	11	9,3	22	62,9
17. Velkajärjestely ja saneerausmenettely									
Yhteensä	26	7	1	10	7	1	5,3	1	50,0
Kirjallinen valmistelu	25	7	1	10	6	1	5,0	1	100,0
Pääkäsittely	1	–	–	–	1	–	11,8	–	–
18. Turvaamistoimet, häädöt, virka-avut									
Yhteensä	1 536	953	417	93	57	16	2,2	65	21,7
Kirjallinen valmistelu	1 424	923	374	79	37	11	2,0	41	17,2
Suullinen valmistelu	57	15	23	7	7	5	4,9	4	36,4
Pääkäsittely	55	15	20	7	13	–	3,7	20	39,2
19. Muu riita-asia									
Yhteensä	788	157	143	102	166	220	10,0	139	37,0
Kirjallinen valmistelu	433	152	120	46	65	50	5,6	17	13,8
Suullinen valmistelu	111	1	12	20	33	45	12,8	6	42,9
Pääkäsittely	244	4	11	36	68	125	16,6	116	48,5
20. Maa- ja metsätalouden oikeusasiat									
Yhteensä	639	161	75	82	276	45	6,0	47	9,5
Kirjallinen valmistelu	248	156	36	14	32	10	2,5	2	1,4
Pääkäsittely	391	5	39	68	244	35	8,2	45	13,0
21. Rekisteröity parisuhde									
Yhteensä	24	5	14	2	2	1	3,6	1	12,5
Kirjallinen valmistelu	13	4	8	1	–	–	2,4	–	–
Suullinen valmistelu	7	1	3	1	2	–	4,2	–	–
Pääkäsittely	4	–	3	–	–	1	6,1	1	33,3

- 1) Skriftlig förberedelse – Written preparation
2) Muntlig förberedelse – Oral preparation
3) Huvudförhandling – Main hearing

8.5 Yleisissä alioikeuksissa loppuun käsitellyt riita-asiat ratkaisuvaiheen ja ratkaisukokoonpanon mukaan asiaryhmittäin 2008
Slutbehandlade tvistemål vid allmänna underrätter enligt det skede där sakerna avgjorts och sammansättning vid avgörandet 2008
Civil cases concluded by District Courts according to the stage and composition of decision making, 2008

Asian laatu Ärendets art Nature of case	Loppuun käsitellyt Slutbe- hand- lade Concluded	Valmistelussa loppuun käsitellyt Slutbehandlade vid förberedelse Concluded at preparation				Pääkäsitellyssä loppuun käsitellyt Slutbehandlade vid huvudförhandling Concluded at main hearing							
		Yhteensä Totalt Total	Kirjall.valm. Skrift.förb. Writt.prepar.		Yhteensä Summa Total	Yksijäsen. En medlem One-memb.	Lautamieskok. Nämndem.samm. Comp.of lay jur.		Tuomarikok. Domarsamm. Comp.of jud.				
			Luku- määrä Antal No.	Aika, kk Tid, mån. Time, months			Luku- määrä Antal No.	Aika, kk Tid, mån. Time, months	Luku- määrä Antal No.	Aika, kk Tid, mon. Time, months	Luku- määrä Antal No.	Aika, kk Tid, mon. Time, months	
Kaikkiaan – Totalt – Total	230 148	226 834	224 610	2,0	2 224	8,7	3 314	2 778	10,4	393	8,1	143	15,8
1. Perheoikeus	1 337	1 035	823	3,7	212	5,9	302	295	6,6	4	8,3	3	13,6
0110 Puolison elatusavun vahvistaminen	4	1	1	12,7	–	–	3	3	6,6	–	–	–	–
0111 Lapsen elatusavun vahvistaminen	639	527	437	2,8	90	4,9	112	110	5,6	2	10,4	–	–
0120 Osituksen moite	84	47	32	5,2	15	7,9	37	34	10,5	–	–	3	13,6
0121 Muu aviovarallisuutta koskeva asia	17	13	10	7,2	3	5,8	4	4	6,4	–	–	–	–
0130 Lapsen elatusta koskevan sopimuksen tai päätöksen muuttaminen	362	259	169	3,4	90	5,4	103	102	6,1	1	7,5	–	–
0131 Puolison elatusta koskevan sopimuksen tai päätöksen muuttaminen	4	3	3	4,8	–	–	1	1	3,5	–	–	–	–
0140 Isyyden vahvistaminen	151	126	120	5,4	6	19,3	25	25	7,2	–	–	–	–
0141 Isyyden kumoaminen	74	57	49	5,7	8	8,1	17	16	7,8	1	4,8	–	–
0190 Muu perheoikeudellinen asia	2	2	2	8,2	–	–	–	–	–	–	–	–	–
3. Perintö- ja testamenttloikeus	190	123	90	6,3	33	10,1	67	61	11,1	–	–	6	11,3
0310 Perinnönjaon moite	61	32	20	5,1	12	10,6	29	27	11,6	–	–	2	6,7
0311 Lakiosan täydennys	26	17	13	10,3	4	10,5	9	8	15,8	–	–	1	7,1
0313 Lesken asumisoikeus	1	1	1	2,8	–	–	–	–	–	–	–	–	–
0314 Osituksen tai perinnönjaon peruuntuminen ..	2	–	–	–	–	–	2	2	6,3	–	–	–	–
0320 Testamentin moite	68	51	37	5,2	14	7,2	17	14	7,8	–	–	3	15,8
0321 Muu testamentin tehoittomaksi julistamista koskeva kanne	12	5	4	13,3	1	4,1	7	7	13,7	–	–	–	–
0322 Testamentin tulkinta	1	1	1	4,5	–	–	–	–	–	–	–	–	–
0390 Muu perintö- tai testamenttiasia	19	16	14	5,7	2	30,4	3	3	6,1	–	–	–	–
4. Kiinteää omaisuus	1 111	948	763	2,5	185	9,0	163	146	10,0	1	2,8	16	14,8
0401 Kiinteistön virhe tai muu sopimusrikkomus ..	181	121	42	4,8	79	9,7	60	55	9,8	1	2,8	4	12,8
0402 Saannon moite tai muu vaatimus paremmasta oikeudesta	1	1	–	–	1	6,0	–	–	–	–	–	–	–
0412 Kiinteistön kauppaan perustuva velkomus ..	71	50	30	4,0	20	9,2	21	18	8,3	–	–	3	13,9
0413 Muu kiinteistöä koskeva riita	217	148	69	5,9	79	8,5	69	60	10,9	–	–	9	16,0
0440 Maanvuokrasaatava	620	617	615	1,9	2	1,1	3	3	17,4	–	–	–	–
0441 Muu maanvuokrasuhdetta koskeva riita	21	11	7	2,2	4	8,5	10	10	7,0	–	–	–	–
5. Huoneenvuokra-asiat	24 916	24 674	24 419	1,8	255	5,4	242	236	5,6	2	1,3	4	5,6
0510 Vuokran korottaminen	3	1	1	2,8	–	–	2	2	8,3	–	–	–	–
0512 Vuokran alentaminen (myös tilapäinen) ...	14	8	3	5,2	5	9,1	6	6	10,9	–	–	–	–
0520 Vuokrasopimuksen purkaminen ja/tai korvaus	1 320	1 282	1 240	2,2	42	4,5	38	38	4,1	–	–	–	–
0521 Vuokrasopimuksen irtisanominen ja/tai korvaus	70	62	53	2,6	9	5,6	8	8	4,9	–	–	–	–
0522 Muuttopäivän siirtäminen	14	13	12	2,9	1	2,3	1	1	1,3	–	–	–	–
0523 Vuokrasopimuksen muu päättyminen ja/tai korvaus	34	32	29	2,1	3	2,1	2	2	8,8	–	–	–	–
0530 Huoneenvuokrasaatava	22 142	22 023	21 864	1,8	159	4,8	119	114	5,6	1	1,2	4	5,6
0531 Vahingonkorvaus huoneenvuokrasuhteen perusteella	572	553	540	2,1	13	10,9	19	19	8,6	–	–	–	–
0590 Muu huoneenvuokra-asia	747	700	677	2,1	23	7,5	47	46	4,7	1	1,4	–	–
6. Irtain omaisuus	27 286	27 104	26 949	1,9	155	9,1	182	179	9,9	–	–	3	13,5
0610 Irtaimen saannon moittiminen	1	–	–	–	–	–	1	1	8,8	–	–	–	–
0620 Osamaksukauppaan perustuva velkomus ..	739	736	735	2,0	1	1,4	3	2	8,6	–	–	1	18,6
0621 Muu osamaksukauppaan liittyvä riita	4	4	4	5,5	–	–	–	–	–	–	–	–	–
0630 Irtaimen kaupan purkaminen	94	63	45	4,3	18	7,0	31	31	10,5	–	–	–	–
0631 Irtaimen kauppahinnan alentaminen	86	57	31	4,4	26	10,4	29	28	8,7	–	–	1	9,7
0632 Irtaimen kauppaan perustuva velkomus ...	25 325	25 261	25 192	1,9	69	8,4	64	63	9,4	–	–	1	12,3
0633 Muu irtaimen kauppaan liittyvä riita	103	65	42	5,5	23	11,6	38	38	11,2	–	–	–	–
0640 Irtaimen vuokraan perustuva velkomus (muu kuin huoneen- tai maanvuokra)	889	882	876	2,3	6	11,0	7	7	8,6	–	–	–	–
0690 Muu irtainta koskeva riita	45	36	24	5,3	12	9,0	9	9	11,2	–	–	–	–
7. Aineeton oikeus	98	67	56	6,2	11	13,7	31	17	16,8	–	–	14	25,2
0710 Toiminimeä koskeva riita	13	9	7	12,6	2	11,1	4	3	20,0	–	–	1	4,1
0720 Kaupparekisterimerkintää koskeva riita ...	5	3	3	7,0	–	–	2	–	–	–	–	2	17,9
0730 Tavaramerkkioikeutta koskeva riita	20	10	8	9,7	2	12,5	10	6	15,3	–	–	4	21,8
0740 Patenttia tai hyödyllisyysmallioikeutta koskeva riita	15	8	6	16,4	2	26,6	7	1	42,8	–	–	6	35,4

**8.5 (jatk.)
(forts.)
(cont.)**

Asian laatu Ärendets art Nature of case	Loppuun käsitellyt Slutbehandlade Concluded	Valmistelussa loppuun käsitellyt Slutbehandlade vid förberedelse Concluded at preparation						Pääkäsittelyssä loppuun käsitellyt Slutbehandlade vid huvudförhandling Concluded at main hearing									
		Yhteensä Totalt Total		Kirjall.valm. Skrift.förb. Writt.prepar.		Luku- määrä Antal No.		Aika, kk Tid, mån. Time, months		Yhteensä Summa Total		Yksijäsen. En medlem One-memb.		Lautamieskok. Nämndem.samm. Comp.of lay jur.		Tuomarikok. Domarsamm. Comp.of jud.	
		Luku- määrä Antal No.	Aika, kk Tid, mån. Time, months	Luku- määrä Antal No.	Aika, kk Tid, mån. Time, months	Luku- määrä Antal No.	Aika, kk Tid, mån. Time, months	Luku- määrä Antal No.	Aika, kk Tid, mån. Time, months	Luku- määrä Antal No.	Aika, kk Tid, mån. Time, months	Luku- määrä Antal No.	Aika, kk Tid, mån. Time, months	Luku- määrä Antal No.	Aika, kk Tid, mån. Time, months	Luku- määrä Antal No.	Aika, kk Tid, mån. Time, months
0750 Työsuohdekeksintöä koskeva riita	3	2	-	-	2	8,8	1	1	27,8	-	-	-	-	-	-	-	
0760 Tekijänoikeutta koskeva riita	37	32	29	1,0	3	11,1	5	4	10,8	-	-	-	-	1	12,8	-	
0780 Mallioikeutta koskeva riita	3	2	2	15,7	-	-	1	1	12,0	-	-	-	-	-	-	-	
0786 Sopimatonta menettelyä elinkeino- toiminnassa koskeva riita	1	-	-	-	-	-	1	1	8,3	-	-	-	-	-	-	-	
0790 Muu aineettomia oikeuksia koskeva riita	1	1	1	0,3	-	-	-	-	-	-	-	-	-	-	-	-	
8. Velka- tai saamissuhde	134 502	134 298	134 099	1,9	199	8,2	204	197	10,0	1	3,4	6	10,9				
0810 Velkakirjaan perustuva saatava	2 316	2 289	2 271	2,2	18	8,4	27	26	9,5	-	-	1	1,6				
0820 Juoksevaan velkakirjaan, vekseliin tai shekkiin perustuva saatava	52	52	52	2,0	-	-	-	-	-	-	-	-	-	-	-	-	
0830 Kiinnityspantina olevasta omaisuudesta maksettavaksi määrättävä saatava	244	238	235	3,1	3	6,2	6	5	15,5	-	-	1	12,5				
0840 Asiakirjaan perustuvan velaksi- antotoimenpiteen perustuva riita	58	52	49	2,9	3	5,7	6	6	9,4	-	-	-	-	-	-	-	
0850 Takaajan vastuu	126	122	119	2,6	3	9,0	4	4	5,7	-	-	-	-	-	-	-	
0860 Takaajan takautumisoikeus	678	676	671	2,2	5	11,4	2	2	27,1	-	-	-	-	-	-	-	
0870 Perusteettoman edun palautus	204	174	151	3,4	23	8,6	30	30	10,4	-	-	-	-	-	-	-	
0890 Muu velkasuhteeseen perustuva saatava	130 824	130 695	130 551	1,9	144	8,1	129	124	9,7	1	3,4	4	12,9				
9. Palvelussopimus, toimeksianto, työntulossopimus	35 025	34 127	33 441	2,2	686	9,7	898	865	11,3	1	9,4	32	13,3				
0910 Työntekijän palkka- ja muut työntekijälle työsuhteesta johtuvat saatavat	543	384	266	6,5	118	10,5	159	156	13,2	-	-	3	10,3				
0911 Työsuhteen irtisanomisesta tai purkamis- esta aiheutuva riita	584	346	180	5,8	166	8,8	238	229	9,9	1	9,4	8	10,4				
0912 Tasa-arvolakiin perustuva riita	24	13	7	13,3	6	17,0	11	10	10,8	-	-	1	14,0				
0913 Yhteistoimintalakiin perustuva riita	8	6	3	2,3	3	8,2	2	2	9,8	-	-	-	-				
0914 Muu työsuhdetta koskeva riita	219	144	96	7,0	48	10,2	75	73	12,8	-	-	2	14,5				
0920 Asiamiehiin perustuva tai valtuutusta koskeva riita	12	7	6	2,5	1	8,7	5	5	11,7	-	-	-	-				
0930 Urakkasopimuksen suoritusrikkomus	148	97	68	5,9	29	14,7	51	47	13,9	-	-	4	12,3				
0940 Väittäjänsopimus (agentuuri-, komissio-, huolintasopimus ym.)	8	8	7	6,9	1	25,8	-	-	-	-	-	-	-				
0950 Muuhun palvelussopimukseen, toimeksi- antoon tai työntulossopimukseen perustuva velkomus	33 363	33 046	32 751	2,1	295	9,2	317	308	10,5	-	-	9	16,2				
0990 Muu palvelussopimusta, toimeksiantoa, työntulossopimusta koskeva riita	116	76	57	5,3	19	9,8	40	35	12,1	-	-	5	14,3				
10. Merioikeus	30	22	11	7,7	11	0,4	8	4	7,5	1	0,7	3	16,5				
1010 Merioikeusasia	15	10	10	8,3	-	-	5	2	14,6	-	-	3	16,5				
1020 Meriselitys	15	12	1	1,7	11	0,4	3	2	0,4	1	0,7	-	-				
11. Vakuutus- ja vakuutus- sopimus	120	70	49	7,0	21	15,4	50	48	14,8	2	1,9	-	-				
1110 Liikennevakuutus- ja vakuutus- korvaus	40	19	14	6,0	5	19,9	21	19	18,7	2	1,9	-	-				
1190 Muu vakuutus- ja vakuutus- korvaus	80	51	35	7,4	16	13,9	29	29	12,2	-	-	-	-				
12. Vakuutuksenantajan takautumisoikeus	316	308	307	2,3	1	13,1	8	8	6,7	-	-	-	-				
1210 Liikennevakuutuksenantajan takautumis- oikeus	85	84	84	2,2	-	-	1	1	3,7	-	-	-	-				
1290 Muun vakuutuksenantajan takautumis- oikeus	231	224	223	2,3	1	13,1	7	7	7,1	-	-	-	-				
13. Sopimussuhteen ulkopuolinen korvausvastuu	1 114	787	614	5,0	173	11,5	327	303	10,8	5	6,6	19	23,1				
1301 Ympäristövahinkolain mukainen vahingon- korvaus	5	4	1	3,2	3	12,9	1	1	15,4	-	-	-	-				
1302 Naapurussuhtelain mukainen vahingon- korvaus	4	2	-	-	2	13,4	2	2	8,7	-	-	-	-				
1303 Kilpailunrajoituslain mukainen vahingon- korvaus	4	2	2	6,2	-	-	2	2	5,6	-	-	-	-				
1310 Vahingonkorvauslakiin perustuvat riita-asiat	785	539	394	5,4	145	11,9	246	227	11,1	2	10,9	17	23,6				
1320 Tuotevastuulain mukainen vahingon- korvaus	5	3	2	4,6	1	5,2	2	2	14,0	-	-	-	-				
1330 Potilasvahinkolain mukainen vahingon- korvaus	15	12	10	9,5	2	11,7	3	3	16,6	-	-	-	-				

8.5 (jatk.)
(forts.)
(cont.)

Asian laatu Ärendets art Nature of case	Loppuun käsitellyt Slutbehandlade Concluded	Valmistelussa loppuun käsitellyt Slutbehandlade vid förberedelse Concluded at preparation						Pääkäsitellyssä loppuun käsitellyt Slutbehandlade vid huvudförhandling Concluded at main hearing							
		Yhteensä Totalt		Kirjall.valm. Skrift.förb.		Luku- määrä		Yhteensä Summa		Yksijäsen. En medlem		Lautamieskok. Nämndem.samm.		Tuomarikok. Domarsamm.	
		Antal	Aika, kk Tid, mån.	Antal	Aika, kk Tid, mån.	Antal	Aika, kk Tid, mån.	Antal	Aika, kk Tid, mån.	Antal	Aika, kk Tid, mån.	Antal	Aika, kk Tid, mån.	Antal	Aika, kk Tid, mån.
1340	Valtion korvausvastuu syyttömästi vangitulle tai tuomitulle	112	83	74	3,6	9	8,9	29	27	7,6	-	-	2	19,4	
1350	Rikokseen perustuva vahingonkorvausvelvollisuus	184	142	131	4,4	11	8,1	42	39	10,9	3	3,7	-	-	
14. Yhteisö ja säätiö		886	786	730	3,3	56	9,2	100	93	12,3	-	-	7	21,9	
1410	Huoneiston ottamista yhtiön hoidettavaksi koskevan päätöksen moittiminen	24	18	16	2,7	2	4,4	6	6	9,3	-	-	-	-	
1411	Asunto-osakeyhtiön yhtiökokouksen muun päätöksen moittiminen	62	47	31	4,9	16	7,2	15	14	11,0	-	-	1	30,6	
1412	Muu asunto-osakeyhtiöasia	426	398	382	3,0	16	10,3	28	26	14,0	-	-	2	30,1	
1418	Vahingonkorvausvelvollisuus	46	24	19	9,2	5	17,5	22	21	13,4	-	-	1	6,7	
1419	Lunastusriita	4	3	2	5,5	1	13,5	1	1	6,8	-	-	-	-	
1420	Osakeyhtiön yhtiökokouksen päätöksen moittiminen	36	22	18	12,9	4	9,1	14	12	10,9	-	-	2	15,3	
1421	Muu osakeyhtiöasia	32	27	21	6,7	6	9,5	5	5	12,4	-	-	-	-	
1430	Asumisoikeusasumista koskeva riita	229	228	226	1,7	2	1,4	1	1	3,6	-	-	-	-	
1490	Muu yhteisö- tai säätiöasia	27	19	15	7,8	4	7,3	8	7	11,7	-	-	1	25,3	
16. Konkurssi		204	167	116	7,8	51	7,3	37	33	9,4	-	-	4	8,6	
1610	Takaisinsaanti konkurssipesään	139	112	94	6,5	18	13,1	27	25	10,0	-	-	2	12,4	
1620	Konkurssissa riitautetun saatavan/etuoikeyden vahvistaminen	59	52	19	15,2	33	4,1	7	5	9,3	-	-	2	4,9	
1690	Muu konkurssiasia	6	3	3	1,7	-	-	3	3	5,1	-	-	-	-	
17. Velkajärjestely ja saneerausmenettely		26	25	25	5,0	-	-	1	1	11,8	-	-	-	-	
1730	Takaisinsaanti saneerausmenettelyssä	26	25	25	5,0	-	-	1	1	11,8	-	-	-	-	
18. Turvaamistoimet, häädöt, virka-avut		1 536	1 481	1 424	2,0	57	4,9	55	51	3,5	-	-	4	6,1	
1810	Takavarikko	171	166	162	2,6	4	1,7	5	3	2,0	-	-	2	4,2	
1820	Muu turvaamistoimi	146	141	131	2,2	10	12,3	5	3	2,6	-	-	2	8,0	
1830	Häätö (Huoneen- tai maanvuokra-suhteeseen perustuva)	1 077	1 037	999	1,9	38	3,4	40	40	3,6	-	-	-	-	
1840	Virka-apu	142	137	132	1,8	5	4,4	5	5	4,1	-	-	-	-	
19. Muu riita-asia		788	544	433	5,6	111	12,8	244	224	16,8	-	-	20	14,0	
1910	Kiinteistön tai irtaimiston määrääminen myytäväksi yhteisöomistussuhteen purkamiseksi	111	105	95	3,8	10	6,2	6	6	5,3	-	-	-	-	
1919	Ulosottooperusteen määrääjän jatkaminen	12	8	8	4,3	-	-	4	4	5,7	-	-	-	-	
1920	Muu UL:iin perustuva asia	21	16	14	11,2	2	23,7	5	5	10,0	-	-	-	-	
1921	Täytöntöönpanoriita	25	16	11	5,1	5	16,0	9	9	12,7	-	-	-	-	
1940	Arvopaperimarkkinat	1	1	1	2,8	-	-	-	-	-	-	-	-	-	
1990	Muu riita-asia	618	398	304	6,0	94	13,2	220	200	17,8	-	-	20	14,0	
20. Maa- ja metsäasiat		639	248	248	2,5	-	-	391	13	7,5	376	8,2	2	15,9	
2010	Lohkominen tai erillisen alueen käsittely	88	38	38	2,3	-	-	50	3	7,9	47	8,7	-	-	
2011	Halkominen	48	14	14	2,8	-	-	34	-	-	34	8,1	-	-	
2012	Tilusvaihto tai alueen siirtäminen	2	-	-	-	-	-	2	-	-	2	8,9	-	-	
2013	Uusjako	12	6	6	1,7	-	-	6	-	-	6	8,5	-	-	
2014	Kiinteistönmääritys	76	31	31	3,0	-	-	45	3	8,8	41	9,6	1	4,4	
2015	Yhteistä aluetta tai erityistä etuutta taikka yhteismetsää koskeva lainsäädäntö	32	9	9	3,5	-	-	23	-	-	23	8,7	-	-	
2016	Rasitetoimitus	11	2	2	6,7	-	-	9	-	-	9	8,5	-	-	
2019	Muu kiinteistönmuodostamislain mukainen asia	1	1	1	0,6	-	-	-	-	-	-	-	-	-	
2020	Yksitystietoimitus	191	55	55	2,7	-	-	136	6	6,4	130	7,4	-	-	
2021	Maantietoimitus	50	17	17	1,2	-	-	33	-	-	33	7,9	-	-	
2022	Tielautakunnan toimitus	33	13	13	4,5	-	-	20	-	-	19	7,1	1	27,5	
2030	Lunastustoimitus	58	25	25	2,8	-	-	33	1	9,1	32	9,4	-	-	
2090	Muu maa- ja metsäasia	37	37	37	1,4	-	-	-	-	-	-	-	-	-	
21. Rekisteröity parisuhde		24	20	13	2,4	7	4,2	4	4	6,1	-	-	-	-	
2110	Elatusavun vahvistaminen	17	14	8	2,5	6	3,9	3	3	3,6	-	-	-	-	
2120	Elatusapua koskevan sopimuksen tai päätöksen muuttaminen	6	6	5	2,3	1	6,0	-	-	-	-	-	-	-	
2190	Muu parisuhteen varallisuuskysymyksiä koskeva asia	1	-	-	-	-	-	1	1	13,4	-	-	-	-	

8.6 Yleisissä alioikeuksissa ratkaistujen rikosasioiden käsittelyaika tuomioistuimittain 2008
Processtidens längd i avgjorda brottmål vid allmänna underrätterna efter domstol 2008
Duration of proceedings in criminal law cases settled in general courts of first instance by court, 2008

Tuomioistuin Domstol Court	Rikosasiat yhteensä Brottmål inalles Criminal cases total	Käsittelyaika, kuukausia – Processtidens längd, mån. - Duration of proceedings, months					Aika keskimäärin I medeltal Mean	Kirjallinen menettely Skriftligt förfarande Written proceedings
		Alle 2 Under Under	2-3	4-5	6-11	12-		
Koko maa – Hela landet – Whole Country	66 961	38 755	17 499	5 312	3 673	1 722	2,8	19 958
702 Espoo – Esbo	2 351	895	666	307	270	213	4,7	518
703 Forssa	887	595	205	48	32	7	2,0	404
705 Heinola	362	208	114	23	14	3	2,2	–
706 Helsinki – Helsingfors	8 740	3 299	2 771	1 246	961	463	4,2	1 291
707 Hyvinkää – Hyvinge	887	624	169	31	42	21	2,4	272
708 Hämeenlinna – Tavastehus	916	634	197	42	36	7	2,1	331
709 Iisalmi – Idensalmi	790	455	281	25	25	4	2,2	304
711 Ikaalinen – Ikaalis	701	451	190	34	19	7	2,2	305
712 Imatra	322	250	51	6	13	2	1,7	–
713 Joensuu	1 714	1 294	313	62	37	8	1,7	570
715 Jyväskylä	2 000	1 156	496	186	109	53	3,0	575
716 Jämsä	516	390	90	24	11	1	1,7	150
717 Kajaani – Kajana	930	560	253	69	38	10	2,3	366
718 Kauhajoki	395	313	59	9	10	4	1,8	202
719 Kauhava	455	333	94	21	4	3	1,8	149
720 Kemijärvi	198	134	47	5	10	2	2,2	83
722 Kokemäki – Kumo	206	122	56	18	5	5	2,6	–
723 Kokkola – Karleby	700	448	150	57	37	8	2,4	230
724 Kotka	1 279	812	323	77	41	26	2,5	304
725 Kouvolaa	1 207	1 036	123	15	22	11	1,6	530
726 Kuopio	1 908	1 196	480	121	80	31	2,4	638
727 Kuusamo	483	298	138	22	22	3	2,2	223
728 Kyrönmaa – Kyröland	178	89	62	12	10	5	2,8	–
729 Lahti – Lahtis	2 252	1 665	429	83	57	18	1,9	829
730 Lappi – Lappland	438	251	123	35	23	6	2,4	184
731 Lappeenranta – Villmanstrand	1 539	1 128	322	56	22	11	1,7	550
733 Lohja – Lojo	878	595	216	38	19	10	2,1	336
735 Loviisa – Lovisa	186	131	34	9	6	6	2,9	–
736 Mikkeli – St Michel	1 074	737	237	46	33	21	2,2	343
737 Mustasaari – Korsholm	756	411	225	66	41	13	2,9	267
740 Nurmes	340	275	57	6	2	–	1,6	174
741 Orimattila	367	239	94	20	11	3	2,2	–
742 Oulu – Uleåborg	2 950	1 445	763	362	269	111	3,4	953
743 Parainen – Pargas	292	155	70	32	20	15	3,7	112
744 Pieksämäki	393	184	119	45	30	15	3,6	137
747 Pori – Björneborg	1 716	1 117	434	93	56	16	2,2	555
748 Porvoo – Borgå	876	600	165	55	29	27	2,4	305
749 Raahel – Brahestad	613	211	260	72	52	18	3,4	217
750 Raasepori – Raseborg	939	458	323	78	42	38	3,3	298
751 Rauma – Raumo	712	521	131	40	14	6	1,9	242
752 Riihimäki	653	393	185	45	26	4	2,2	246
753 Rovaniemi	843	438	268	77	47	13	2,7	293
755 Salo	642	450	155	20	8	9	2,0	235
756 Savonlinna – Nyslott	516	209	195	65	32	15	3,2	210
757 Seinäjoki	1 204	886	228	58	20	12	1,8	493
758 Tampere – Tammerfors	4 709	2 648	1 387	338	217	119	2,8	1 313
759 Toijala	530	354	131	23	18	4	2,1	167
761 Turku – Åbo	3 684	2 008	1 077	312	199	88	2,9	903
762 Turunseutu – Åbonejden	484	258	132	62	22	10	2,9	–
763 Tuusula – Tusby	1 281	893	289	50	38	11	2,0	386
764 Vaasa – Vasa	988	492	289	123	68	16	2,9	226
738 Vakka-Suomi – Nystadsregionen	556	272	202	47	26	9	2,7	140
766 Vantaa – Vanda	3 147	1 910	730	243	184	80	2,7	1 104
767 Varkaus	522	289	168	44	18	3	2,3	135
768 Ylivieska	709	475	167	28	18	21	2,4	289
770 Äänekoski	725	505	167	28	19	6	2,1	353
771 Kemi-Tornio	849	343	271	90	98	47	4,0	360
769 Ahvenanmaa – Åland	473	217	128	63	41	24	3,8	158

8.7 Yleisissä alioikeuksissa ratkaistujen rikosasioiden käsittelyaika rikosryhmittäin 2008
Processtidens längd i avgjorda brottmål vid allmänna underrätterna efter brottsgrupp 2008
Duration of proceedings in criminal law cases settled in general courts of first instance by category of offences, 2008

Rikosryhmä Brottsgrupp Category of offences	Rikosasiat yhteensä Brottmål inalles Criminal cases total	Käsittelyaika, kuukausia – Processtidens längd, mån. – Duration of proceedings, months					Aika keski- määrin I medeltal Mean	Kirjallinen menettely Skriftligt förfarande Written proceedings
		Alle 2 Under Under	2–3	4–5	6–11	12–		
KAIKKIAAN – TOTALT – TOTAL	66 961	38 755	17 499	5 312	3 673	1 722	2,8	19 958
A Omaisuusrikokset							4,3	2 229
101 Varkaus	2 393	991	736	296	245	125	4,1	465
102 Törkeä varkaus	291	110	80	42	37	22	4,6	2
103 Näpistys	540	253	162	58	40	27	3,7	147
111 Kätkemisrikos, tuottam.kätkemisrikos,kätkemisrikkomus	163	51	63	22	19	8	4,5	20
112 Törkeä kätkemisrikos	35	10	7	5	9	4	5,2	1
113 Ammattimainen kätkemisrikos	4	–	1	1	1	1	13,0	–
114 Luvaton käyttö, lievä luvaton käyttö	90	23	39	16	7	5	4,3	7
115 Törkeä luvaton käyttö	1	–	–	–	–	1	35,5	–
116 Moottorikulkuneuvon käyttövarkaus, lievä moottorikulkuneuvon käyttövarkaus	449	183	145	55	47	19	3,6	62
117 Törkeä moottorikulkuneuvon käyttövarkaus	2	1	1	–	–	–	1,5	–
121 Ryöstö	286	104	77	46	39	20	5,0	2
122 Törkeä ryöstö	60	38	7	6	6	3	3,4	–
123 Kiristys, törkeä kiristys	31	8	8	4	5	6	7,5	2
131 Vahingonteko, lievä vahingonteko	1 825	770	610	221	151	73	3,6	507
132 Törkeä vahingonteko	59	20	21	13	4	1	3,4	1
133 Kavallus, lievä kavallus	377	137	123	48	39	30	4,8	74
134 Törkeä kavallus	124	23	42	18	29	12	5,7	1
141 Petos, lievä petos	2 160	917	712	244	190	97	3,9	638
142 Törkeä petos	341	64	111	69	64	33	5,6	6
143 Maksuvälinepetos, lievä maksuvälinepetos, maksuvälinepetoksen valmistelu	394	152	119	57	42	24	4,7	91
144 Törkeä maksuvälinepetos	26	10	6	3	5	2	4,6	–
151 Veropetos,lievä veropetos	148	91	42	4	4	7	3,5	9
152 Törkeä veropetos	115	19	19	21	37	19	8,4	–
153 Verorikkomus	36	4	20	2	9	1	4,3	5
154 Kirjanpitorikos, törkeä kirjanpitorikos, tuottamuksellinen kirjanpitorikos	273	62	73	53	54	31	6,2	9
155 Muut elinkeinorikokset	12	–	5	2	2	3	8,5	–
156 Väärennys, lievä väärennys, väärennysaineiston hallussapito	653	281	207	84	42	39	4,3	163
157 Törkeä väärennys	7	2	2	1	1	1	5,4	1
158 Velallisen epärehellisyys, törkeä velallisen epärehellisyys, velallisen petos, törkeä velallisen petos	116	12	31	26	29	18	7,8	–
159 Velallisen vilpillisyys, velallisrikkomus, velkojan suosinta	1	–	–	–	1	–	8,4	–
160 Salakuljetus,lievä salakulj.	15	6	8	–	1	–	2,5	4
161 Muut omaisuusrikokset	141	46	37	27	23	8	4,9	12
B Henkeen ja terveyteen kohdistuneet rikokset	9 472	3 534	3 451	1 288	887	312	3,6	926
201 Tappo	62	36	2	15	9	–	2,7	–
202 Murha	30	9	2	11	8	–	4,1	–
203 Tapon, murhan tai surman yritys	195	131	22	18	23	1	2,2	–
204 Lapsensurma	1	–	1	–	–	–	3,6	–
211 Pahoinpitely	7 651	2 827	2 879	999	685	261	3,7	866
212 Törkeä pahoinpitely	897	311	299	155	98	34	3,8	–
213 Lievä pahoinpitely	236	84	100	30	16	6	3,4	25
221 Kuolemantuottamus, törkeä kuolemantuottamus	122	36	43	16	23	4	4,4	4
222 Vammantuottamus, törkeä vammantuottamus	203	62	84	33	21	3	3,5	27
223 Muut henkeen ja terveyteen kohdistuneet rikokset	75	38	19	11	4	3	3,4	4
C Seksuaalirikokset	606	139	255	112	73	27	4,3	2
231 Lapsen seksuaalinen hyväksikäyttö, törkeä lapsen seksuaalinen hyväksikäyttö	330	65	143	64	42	16	4,6	–
232 Raiskaus, törkeä raiskaus, pakottaminen sukupuoliyhteyteen	157	47	59	27	17	7	3,9	–
233 Muut seksuaalirikokset	119	27	53	21	14	4	4,1	2

**8.7 (jatk.)
(forts.)
(cont.)**

Rikosryhmä Brottsgrupp Category of offences	Rikosasiat yhteensä Brottmål inalles Criminal cases total	Käsittelyaika, kuukausia – Process tidens längd, mån. – Duration of proceedings, months					Aika keski- määrin I medeltal Mean	Kirjallinen menettely Skriftligt förfarande Written proceedings	
		Alle 2 Under Under	2-3	4-5	6-11	12-			
D	Rikokset oikeudenkäyttöä, viranomaisia ja yleistä järjestystä vastaan	1 546	581	589	193	123	60	3,6	178
301	Virkamiehen (väkivaltainen) vastustaminen	360	134	148	45	26	7	3,1	19
302	Haitanteko virkamiehelle	61	24	22	6	5	4	3,9	1
311	Perätön lausuma tuomioistuimessa	46	13	14	10	5	4	5,0	3
312	Perätön lausuma viranomaismenettelyssä	73	35	20	11	2	5	3,8	19
313	Väärän henkilötiedon antaminen	24	7	12	3	–	2	4,0	4
321	Muut rikokset oikeudenkäyttöä, viranomaisia ja yleistä järjestystä vastaan	982	368	373	118	85	38	3,6	132
E	Liikenne rikokset	27 289	18 720	6 398	1 171	686	314	2,2	15 122
501	Liikenneturvallisuuden vaarantaminen, liikennepako tieliikenteessä	1 881	822	779	167	74	39	3,0	166
502	Törkeä liikenneturvallisuuden vaarantaminen	2 962	2 190	569	112	68	23	1,9	1 521
331	Rattijuopumus	9 041	6 931	1 602	245	169	94	1,9	5 983
332	Törkeä rattijuopumus	12 251	8 075	3 140	575	320	141	2,3	6 935
333	Vesi-, ilma- tai junaliikennejuopumus	422	309	94	11	6	2	1,9	313
334	Kulkuneuvon luovuttaminen juopuneelle	244	158	55	11	13	7	2,9	63
503	Liikennejuopumus moottorittomalla ajoneuvolla	3	2	1	–	–	–	1,6	–
504	Kulkuneuvon kuljettaminen oikeudetta	485	233	158	50	36	8	3,0	141
F	Muut rikoslakia vastaan tehdyt rikokset	5 216	2 441	1 679	541	383	172	3,3	1 299
341	Yksityisyyden, rauhan ja kunnian loukkaaminen	609	190	230	84	74	31	4,2	48
351	Tuhotyö, liikennetuhotyö, törkeä tuhotyö	57	17	18	13	8	1	4,0	–
352	Tuhotyön, liikennetuhotyön, törkeän tuhotyön yritys	9	4	4	–	1	–	3,0	1
323	Rikokset rikoslain	905	583	247	50	19	6	2,1	440
365	Sotilasrikokset	310	209	65	12	17	7	2,4	66
355	Työrikokset	158	38	62	23	26	9	4,5	5
357	Ympäristörikokset	66	14	31	9	9	3	4,4	6
359	Eräiden aineettomien oikeuksien loukkaaminen	16	2	6	2	5	1	7,6	–
322	Virkarikokset ja julkisyhteisön työntekijän rikokset	83	23	23	12	12	13	6,5	3
451	Huumausainerikos	1 676	828	543	154	98	53	3,3	619
452	Törkeä huumausainerikos	155	84	30	19	18	4	3,4	1
456	Huumausainerikoksen valmistelu	14	9	3	2	–	–	2,3	4
458	Huumausaineen käyttörikos	145	65	43	21	11	5	3,1	31
361	Muut rikoslakia vastaan tehdyt rikokset	1 013	375	374	140	85	39	3,6	75
G	Alkoholilakirikokset	64	36	17	7	2	2	4,0	19
401	Luvaton alkoholipitoisen aineen valmistus	18	10	6	1	1	–	2,7	8
402	Alkoholipitoisen aineen välittäminen	32	19	6	5	1	1	4,2	6
403	Alkoholipitoisen aineen salakuljetus	4	1	1	1	–	1	13,8	1
404	Alkoholijuoman laitton hallussapito tai kuljetus v	4	3	1	–	–	–	2,1	2
406	Muut alkoholilakirikokset v	6	3	3	–	–	–	1,9	2
H	Muita laakeja ja asetuksia vastaan tehdyt rikokset	1 309	605	496	118	61	29	2,9	171
505	Liikenne rikkomus, tieliikenteen sosiaalilainsäädännön rikkominen, ajoneuvorikkomus	709	337	290	53	22	7	2,6	68
600	Järjestyslain rikkomiset	62	25	18	9	7	3	3,6	11
601	Kokoontumisrikkomus, järjestyksenvalvontarikkomus	1	–	1	–	–	–	2,8	–
602	Työturvallisuusrikkomus	1	–	1	–	–	–	2,6	–
603	Rikokset muita laakeja ja asetuksia vastaan	536	243	186	56	32	19	3,3	92
I	Muut asiat	10 291	8 311	1 100	438	276	166	1,5	12
701	Ajokieltoasiain tuomioistuinkäsittely	21	19	2	–	–	–	1,1	3
702	Syylisyyssyyskymyksen tuomioistuinkäsittely	379	256	93	20	6	4	1,8	–
704	Yhdyskuntapaivelun muunto	757	417	233	55	39	13	2,7	7
705	Liiketoimintakieltoasia	5	3	–	–	1	1	5,4	–
706	Lähestymiskieltoasia	3 018	2 760	183	45	16	14	1,0	2
711	Pakkokeinoasia	6 106	4 854	589	315	214	134	1,6	–
709	Muut asiat	5	2	–	3	–	–	3,3	–

8.8 Yleisissä alioikeuksissa loppuun käsitellyt hakemusasiat asian laadun mukaan 2008
Vid de allmänna underrätterna slutligt handlagda ansökningsärenden efter ärendets art 2008
Petitions concluded by District Courts by nature of case, 2008

Asian laatu Ärendets art Nature of case	Yhteensä Summa Total	Hakemus – Ansökning – Application					Käsitte- lyy- aika keskim. kuukausia I medeltal, månader Mean, Months	Valitettu Anförda besvär Appealed	%
		Hyväksyty Bifallen Approved	Hylätty Förkast. Rejected	Sovittu Förlikning Concluded	Jäänyt sillensä, rauennut Förfallna Dropped	Sovittelun aloittamis- hakemus hylätty tai sovittelu lopetettu ¹⁾			
Kaikkiaan – Totalt – Total	338 160	327 441	1 546	516	8 649	8	5,1	1 112	3,2
25. Lapsia koskeva lainsäädäntö	2 480	1 747	99	346	285	3	5,4	256	13,9
2510 Lapsen huollosta tai tapaamisoikeudesta päättäminen	1 004	662	41	172	127	2	6,2	131	18,7
2520 Lapsen huoltoa koskevan päätöksen muuttaminen	981	727	42	102	110	–	5,1	89	11,6
2530 Lapsen tapaamisoikeutta koskevan päätöksen muuttaminen ...	274	147	14	72	40	1	7,0	34	21,1
2540 Suomalaisen lapseksiottaminen	182	174	2	–	6	–	1,1	1	0,6
2550 Ulkomaalaisen lapseksiottaminen	29	27	–	–	2	–	1,2	1	3,7
2560 Ennen 1.1.1980 perustetun ottolapsisuhteen muuttaminen uuden lain mukaiseksi	9	9	–	–	–	–	0,4	–	–
2570 Isyyden tunnustamisen vahvistaminen	1	1	–	–	–	–	0,1	–	–
26. Avioliitto-oikeus	18 937	14 323	8	75	4 531	–	7,7	66	0,5
2610 Avioero (ei liitännäisvaatimuksia)	16 712	12 631	3	19	4 059	–	7,9	8	0,1
2620 Avioero (on liitännäisvaatimuksia)	1 469	1 047	2	46	374	–	9,1	43	4,1
2630 Yhteiselämän lopettaminen	39	19	–	7	13	–	2,4	2	10,5
2640 Pesänjakajan määrääminen	709	621	3	2	83	–	1,8	12	1,9
2690 Muut avioliittolain mukaiset asiat	8	5	–	1	2	–	1,1	1	20,0
28. Holhousasiat	7 426	7 152	73	1	200	–	0,8	88	1,2
2811 Edunvalvojan määrääminen heikentyneen terveydentilan vuoksi	5 656	5 518	23	1	114	–	0,7	49	0,9
2812 Edunvalvojan määrääminen tuntemattomalle perilliselle	12	12	–	–	–	–	0,5	–	–
2813 Edunvalvojan määrääminen poissaolevalle	107	90	3	–	14	–	0,7	–	–
2814 Edunvalvojan määrääminen tulevalle omistajalle	3	3	–	–	–	–	0,3	–	–
2815 Edunvalvojan määrääminen lahjakirjan tai testamentin määräyksen perusteella	32	29	2	–	1	–	1,1	–	–
2816 Edunvalvojan määrääminen suorittamaan toisen edunvalvojan laiminlyömän toimenpiteen ajamaan kannetta toista edunvalvojaa vastaan	29	27	–	–	2	–	1,3	1	3,7
2821 Edunvalvojan määrääminen alaikäiselle tai henkilölle, jonka toimintakelpoisuutta on rajoitettu	427	405	6	–	16	–	1,1	4	1,0
2822 Sijaisen määrääminen edunvalvojalle	218	210	1	–	7	–	1,1	6	2,8
2823 Edunvalvojan vapauttaminen tehtävästään	570	536	15	–	19	–	1,2	10	1,8
2824 Edunvalvojan tehtävän lakkauttaminen	253	211	20	–	22	–	1,4	14	6,1
2825 Ratkaisupyynnön edunvalvonta-asiassa	6	1	2	–	3	–	1,4	1	33,3
2831 Toimintakelpoisuuden rajoitus yhteisvallintamääräyksellä	2	2	–	–	–	–	0,4	–	–
2832 Toimintakelpoisuuden rajoitus rajoitusmääräyksellä	53	51	1	–	1	–	1,1	2	3,8
2833 Toimintakelpoisuuden rajoitus vajaavaltaiseksi julistamisella	3	3	–	–	–	–	4,5	–	–
2834 Toimintakelpoisuuden rajoituksen muuttaminen tai poistaminen ...	49	49	–	–	–	–	0,7	–	–
2891 Muut holhousasiat	6	5	–	–	1	–	1,1	1	20,0
29. Perintö- ja testamenttioikeus	1 524	1 378	23	6	117	–	2,0	36	2,6
2910 Perunkirjoitukseen velvoittaminen	13	10	–	–	3	–	1,2	–	–
2930 Perukirjan valalla vahvistaminen	2	2	–	–	–	–	2,8	–	–
2940 Pesänselvittäjän/pesänjakajan määrääminen	1 287	1 190	4	4	89	–	1,9	20	1,7
2941 Pesänselvittäjän päätöksen moite	1	–	–	–	1	–	3,3	–	–
2950 Pesänselvittäjän lupahakemus kiinteän omaisuuden myyntiin ...	54	43	2	–	9	–	3,2	4	8,9
2960 Pesänjakajan esitys omaisuuden myynnistä	53	43	2	2	6	–	3,2	6	13,3
2970 Pesänselvittäjän/pesänjakajan vapauttaminen toimestaan	51	36	9	–	6	–	2,5	6	13,3
2980 Testamentin tallettaminen	39	38	–	–	1	–	0,2	–	–
2990 Muu perintökaaren mukainen hakemusasia	24	16	6	–	2	–	1,8	–	–
30. Yksityishenkilön velkajärjestely	3 723	3 085	364	4	270	–	5,1	227	6,6
3010 Velkajärjestelyhakemus	2 841	2 373	292	–	176	–	5,4	173	6,5
3020 Maksuohjelman muuttaminen	449	379	45	–	25	–	3,7	19	4,5
3030 Velkajärjestelyn raukeaminen	208	151	19	1	37	–	2,5	13	7,6
3040 Takaus- ja vakuusvastuun järjestelyhakemus	7	1	1	1	4	–	4,0	1	100,0
3050 Lisäsuoritusten vahvistamishakemus	205	174	3	2	26	–	6,3	20	11,3
3090 Muu velkajärjestelyasia	13	7	4	–	2	–	2,8	1	9,1

**8.8 (jatk.)
(forts.)
(cont.)**

Asian laatu Ärendets art Nature of case	Yhteensä Summa Total	Hakemus – Ansökning – Application				Jäänyt sillensä, raennut Förfallna Dropped	Sovittelun aloittamis- hakemus hylätty tai sovittelu lopetettu ¹⁾	Käsitte- lyäika keskim. kuukausia I medeltal, månader Mean, Months	Valitettu Anförda besvär Appealed	%
		Hyväksyty Bifallen Approved	Hylätty Förkast. Rejected	Sovittu Förlikning Conciled						
31. Yrityksen saneeraus	352	161	53	–	138	–	7,1	18	8,4	
3110 Saneerausmenettelyhakemus	299	127	51	–	121	–	8,1	15	8,4	
3120 Saneerausohjelman muuttaminen	16	11	1	–	4	–	1,9	1	8,3	
3130 Saneerausohjelman raukeaminen	10	6	1	–	3	–	1,5	–	–	
3140 Velkajärjestelyn raukeaminen	23	13	–	–	10	–	2,1	2	15,4	
3190 Muu yrityssaneerausasia	4	4	–	–	–	–	0,6	–	–	
32. Muut hakemusasiat	4 871	4 256	263	19	328	5	2,0	161	3,6	
3201 Edustajan määrääminen kotouttamislain nojalla	582	579	1	–	2	–	0,1	–	–	
3202 Edustajan vapauttaminen kotouttamislain nojalla	41	37	–	–	4	–	0,4	–	–	
3203 Ratkaisupyyntö oikeusapupäätöksestä	422	236	175	–	11	–	0,5	117	28,7	
3210 Lupa yhteistä kiinteää tai irtainta omaisuutta koskeviin toimenpiteisiin	15	8	–	3	4	–	5,0	1	12,5	
3211 Uskotun miehen määrääminen hoitamaan yhteistä kiinteää tai irtainta omaisuutta	45	34	2	2	7	–	3,6	3	8,3	
3221 Osakeyhtiön selvitystilän lopettaminen ja yhtiön purkaminen	1	–	–	–	1	–	5,1	–	–	
3224 Julkinen haaste	79	78	–	–	1	–	4,6	–	–	
3230 Kuolleeksi julistaminen	33	27	2	–	4	–	4,3	–	–	
3240 Virkavala, tms.	410	409	–	–	1	–	0,1	–	–	
3241 Virka-apu ulkomaalaiselle tuomioistuimelle	53	43	2	–	8	–	1,8	1	2,2	
3250 Asiakirjan kuolettaminen	1 649	1 458	5	–	186	–	4,4	2	0,1	
3260 Yhteistä aluetta tai sellaiseen liittyvää koskeva asia	6	–	1	–	5	–	8,1	1	100,0	
3270 Julkisen kaupanvahvistajan määrääminen	124	94	19	–	11	–	1,1	–	–	
3285 Lainvoiman saaneen tuomion purkaminen	7	6	1	–	–	–	0,9	–	–	
3290 Muu hakemusasia	1 404	1 247	55	14	83	5	0,7	36	2,8	
33. Konkurssit	2 747	412	15	13	2 307	–	5,4	6	1,4	
3310 Konkurssihakemus	2 744	412	14	11	2 307	–	5,4	6	1,4	
3311 Konkurssin jälkivalvonta	3	–	1	2	–	–	4,2	–	–	
34. Täytäntöönpanoasiat	458	181	65	41	171	–	3,8	59	24,1	
3410 Lapsen huoltoa ja tapaamisoikeutta koskevan päätöksen täytäntöönpano	357	114	59	39	145	–	4,3	53	30,6	
3420 Väilytuomion täytäntöönpanohakemus	15	8	1	1	5	–	3,6	2	25,0	
3430 Ulkomaisen (Luganon sopimus) tuomion julistaminen täytäntöönpanokelpoiseksi	36	32	1	–	3	–	1,4	1	3,0	
3490 Muu täytäntöönpanoasia	50	27	4	1	18	–	1,8	3	9,7	
35. Ulosottoasiat	1 016	142	583	11	280	–	4,2	195	27,1	
3510 Ulosottovalitus	981	133	570	11	267	–	4,2	191	27,3	
3590 Muu ulosottoasia	35	9	13	–	13	–	4,2	4	20,0	
36. Rekisteröityä parisuhdetta koskevat asiat	66	44	–	–	22	–	7,5	–	–	
3610 Ero rekisteröidystä parisuhteesta (ei liitännäisvaatimuksia)	50	36	–	–	14	–	7,5	–	–	
3620 Ero rekisteröidystä parisuhteesta (on liitännäisvaatimuksia)	2	1	–	–	1	–	10,9	–	–	
3630 Yhteiselämän lopettaminen	2	1	–	–	1	–	7,8	–	–	
3690 Muu rekisteröityä parisuhdetta koskeva hakemusasia	12	6	–	–	6	–	7,0	–	–	
Kiinteistökiinnitys – Fastighetsinteckning – Real estate mortgage	181 529	181 529	–	–	–	–	–	–	–	
Lainhuudatus – Lagfart av fast egendom – Legal confirmation of possession of real estate	113 031	113 031	–	–	–	–	–	–	–	

1) Ansökan om medling har avslagits eller medling har avslutats
Application for conciliation dismissed, or conciliation concluded

8.9 Myönnetty maksuttomat oikeudenkäynnit ja valtion varoista maksettujen oikeudenkäyntikulujen kustannukset tuomioistuimittain 2008
Kostnaderna för beviljade fria rättegångar och med statens medel betalda rättegångskostnader efter domstol 2008
Cost-free litigations granted and costs of proceedings paid by the state by court, 2008

	Yhteensä Sammanlagt Total	Rikosasiat Brottmål Crim. cases	Riita-asiat Tvistemål Civ. law cases	Hakemus- ja konkurssias. Ansöknings och konkursärend. Petit. and bankr. cases	Avustajien palkkiot ja kulut Biträdets arvode och utgifter Fee and costs for the counsel	Yhteensä Sammanlagt Total	
					Rikosasioissa Vid brottmål In criminal cases	Riita- ja hakemusasioissa I tvistemål In civil law cases	
					€	€	€
Koko maa – Hela landet – Whole country	25 530	21 667	1 594	2 269	21 990 926	4 421 825	26 412 751
Esbo – Esbo	955	723	74	158	880 850	247 632	1 128 482
Forssa	297	264	13	20	386 355	37 850	424 205
Heinola	135	122	6	7	110 440	18 578	129 018
Helsinki – Helsingfors	4 787	4 244	251	292	4 590 315	714 349	5 304 664
Hyvinkää – Hyvinge	293	247	18	28	282 497	51 475	333 972
Hämeenlinna – Tavastehus	230	178	20	32	156 752	76 602	233 355
Iisalmi – Idensalmi	271	239	21	11	204 213	41 133	245 346
Ikaalinen – Ikaalis	180	154	8	18	147 656	36 579	184 235
Imatra	75	66	8	1	52 769	16 569	69 338
Joensuu	851	666	88	97	511 286	161 105	672 391
Jyväskylä	784	713	34	37	718 754	72 837	791 592
Jämsä	148	133	4	11	134 915	20 313	155 229
Kajaani – Kajana	375	327	17	31	290 584	49 687	340 271
Kauhajoki	84	68	6	10	57 719	25 682	83 401
Kauhava	123	100	11	12	113 880	43 986	157 867
Kemijärvi	65	54	7	4	55 142	22 732	77 874
Kemi-Tornio	365	305	19	41	307 529	50 763	358 292
Kokkola – Karleby	277	232	10	35	386 942	51 792	438 733
Kotka	332	292	14	26	537 930	38 272	576 201
Kouvola	359	271	39	49	201 909	81 668	283 577
Kuopio	818	713	53	52	551 904	157 728	709 631
Kuusamo	185	174	5	6	165 684	8 855	174 539
Lahti – Lahtis	783	646	43	94	713 856	157 204	871 060
Lappi – Lappland	150	119	10	21	137 795	165 173	302 968
Lappeenranta – Villmanstrand	309	280	16	13	257 843	32 866	290 709
Lohja – Lojo	338	274	46	18	253 488	77 416	330 904
Lovisa – Lovisa	72	62	2	8	50 006	11 638	61 644
Mikkeli – S:t Michel	337	293	27	17	275 067	36 403	311 471
Mustasaari – Korsholm	185	151	14	20	201 618	46 008	247 625
Nurmes	126	96	13	17	101 581	40 564	142 145
Orimattila	3	1	1	1	731	2 044	2 775
Oulu – Uleåborg	1 547	1 288	97	162	1 274 077	245 103	1 519 180
Parainen – Pargas	73	61	4	8	55 937	19 212	75 149
Pieksämäki	110	92	10	8	108 525	30 881	139 406
Pori – Björneborg	682	555	41	86	443 460	88 252	531 712
Porvoo – Borgå	232	203	9	20	275 276	34 552	309 828
Raahe – Brahestad	246	206	22	18	173 562	42 202	215 764
Raasepori – Raseborg	249	210	18	21	239 515	47 790	287 305
Rauma – Raumo	219	179	16	24	215 862	44 533	260 393
Riihimäki	210	183	14	13	216 522	24 322	240 844
Rovaniemi	513	459	31	23	479 521	72 254	551 775
Salo	180	141	18	21	156 424	41 978	198 402
Savonlinna – Nyslott	143	129	5	9	130 281	34 065	164 346
Seinäjoki	407	346	22	39	332 620	52 918	385 537
Tampere – Tammerfors	2 131	1 799	137	195	1 625 767	325 017	1 950 784
Toijala	144	122	4	18	111 607	23 858	135 464
Turku – Åbo	1 495	1 259	78	158	1 252 555	245 984	1 498 539
Tuusula – Tusby	402	326	34	42	317 373	97 899	415 272
Vaasa – Vasa	353	305	19	29	261 254	53 881	315 135
Vakka-Suomi – Nystadsregionen	141	128	9	4	112 807	17 893	130 700
Vantaa – Vanda	965	787	66	112	786 376	168 353	954 729
Varkaus	172	155	7	10	113 931	25 034	138 965
Ylivieska	250	207	19	24	188 884	42 169	231 053
Äänekoski	211	184	11	16	176 315	25 313	201 628
Ahvenanmaa – Åland	160	136	5	19	104 470	22 858	127 328

8.10 Annetut lainhuudot 2008
Beviljade lagfarter 2008
Legal confirmations of possession of real estate, 2008

	Koko maa Hela landet Whole country
Annettujen lainhuutojen lukumäärä – Antalet beviljade lagfarter – Number of legal confirmations of possession of real estate	113 031
Annetut lainhuudot perustuvat – De beviljade lagfarterna grundar sig på – Legal confirmation based on:	
kauppaan – köp – sale	75 432
perintöön – arv – inheritance	7 946
testamenttiin – testamente – will	1 922
avio-oikeuteen – giftorätt – matrimonial right to property	3 427
lahjaan – gåva – gift	7 189
vaihtoon – byte – exchange	1 348
muuhun saantoon – annat fång – other legal acquirement	15 767

8.11 Kiinteistökiinnitykset 2008
Fastighetsinteckningar 2008
Real estate mortgages, 2008

	Koko maa Hela landet Whole country
Yhteensä – Totalt – Total	181 529
Panttikirja – Pantbrev – Mortgage bond	116 043
Kiinnityksen muutosasia – Ändringsärende för inteckning – Amendment of mortgage	49 131
Vuokraoikeus – Legorätt – Tenancy right	4 812
Vuokraoikeuden siirto – Överföring av legorätt – Transfer of tenancy right	5 858
Eläkeoikeus – Sytninsrätt – Pension right	42
Muu oikeus – Annan rätt – Other right	826
Erityisen oikeuden muutosasia – Ändringsärende för särskild rättighet – Amendment of special right	4 817

8.12 Hovioikeuksissa ratkaistujen siviiliasioiden käsittelyaika 2008
Prosesstidens längd i civila mål vid hovrätterna 2008
Duration of proceedings in civil cases in Courts of Appeal, 2008

Hovioikeus Hovrätt Court of Appeal	Yhteensä Totalt Total	Tutkimatta jätetty Som avvisats Left without consid. on mer.	Palau- tettu Åter- förv. Retur- ned.	Ei muu- tosta Ingen ändring Un- amended	Muutettu Ändrade Amended	Muu Annat Other	Käsittelyaika, kk – Prosesstidens längd, mån. – Duration of proceedings, month								Aika kesk. I med tal Mean
							-2	3-5	6-8	9-11	12-17	18-23	24-		
Kaikkiaan – Inalles – Total	3 628	62	96	1 269	1 399	802	1 079	678	529	486	663	125	68	7,6	
Helsingin hovioikeus – Helsingfors hovrätt – Court of Appeal in Helsinki	1 274	19	30	507	431	287	383	249	160	144	208	72	58	8,3	
Itä-Suomen hovioikeus – Östra Finlands hovrätt – Court of Appeal in Eastern Finland	300	4	13	114	119	50	102	79	53	34	27	5	–	5,9	
Turun hovioikeus – Åbo hovrätt – Court of Appeal in Turku	889	14	20	305	375	175	160	121	120	172	296	19	1	9,1	
Vaasan hovioikeus – Vasa hovrätt – Court of Appeal in Vaasa	458	13	18	130	179	118	174	92	67	36	60	21	8	6,6	
Kouvolan hovioikeus – Kouvola hovrätt – Court of Appeal in Kouvola	413	7	11	143	154	98	175	87	85	45	19	2	–	4,9	
Rovaniemen hovioikeus – Rovaniemi hovrätt – Court of Appeal in Rovaniemi	294	5	4	70	141	74	85	50	44	55	53	6	1	7,3	

8.13 Hovioikeuksissa ratkaistut siviiliasiat ratkaisun laadun mukaan 2008
Av hovrätterna avgjorda civila mål enligt avgörandets art 2008
Civil cases decided by the Courts of Appeal by types of decision, 2008

Asioiden laatu Målens art Nature of cases	Yhteensä Totalt	Tutkimatta jätetty Som avisats Left without consid. on mer.	Palautettu Återförv. Returned.	Ei muutosta Ingen ändring Un-amended	Muutettu Ändrade Amended	Muu Annat Other	Käsittelyaika, kk – Processstidens längd, mån. – Duration of proceedings, month							Aika kesk. I medeltal Mean
							-2	3-5	6-8	9-11	12-17	18-23	24-	
KAIKKIAAN – INALLES – TOTAL	3 628	62	96	1 269	1 399	802	1 079	678	529	486	663	125	68	7,6
A RIITA-ASIAT	2 028	17	49	700	869	393	312	265	330	372	571	121	57	10,1
01 Perheoikeus	163	2	1	61	78	21	33	46	37	22	24	1	-	6,9
0110 Puolison elatusavun vahvistaminen	3	-	-	2	1	-	-	1	1	1	-	-	-	8,2
0111 Lapsen elatusavun vahvistaminen	61	1	-	19	35	6	12	20	15	4	10	-	-	6,5
0120 Osituksen moite	25	-	-	11	9	5	2	2	5	9	7	-	-	9,7
0121 Muu aviovarallisuutta koskeva asia	1	-	-	-	1	-	-	1	-	-	-	-	-	3,9
0130 Lapsen elatusta koskevan sopimuksen tai päätöksen muuttaminen	57	1	1	24	24	7	13	20	11	6	6	1	-	6,5
0140 Isyyden vahvistaminen	4	-	-	1	3	-	2	-	1	-	1	-	-	7,5
0141 Isyyden kumoaminen	3	-	-	1	2	-	-	-	3	-	-	-	-	6,9
0190 Muu perheoikeudellinen asia	9	-	-	3	3	3	4	2	1	2	-	-	-	4,6
03 Perintö- ja testamenttioikeus	47	-	1	17	21	8	6	1	12	12	14	2	-	10,3
0310 Perinnönjaon moite	18	-	-	6	7	5	3	-	2	5	6	2	-	11,2
0311 Lakiosan täydennys	1	-	-	1	-	-	-	-	-	1	-	-	-	10,8
0320 Testamentin moite	18	-	1	7	8	2	2	1	5	5	5	-	-	9,5
0321 Muu testamentin tehoittomaksi julistamista koskeva kanne	3	-	-	2	1	-	-	-	2	-	1	-	-	11,1
0322 Testamentin tulkinta	1	-	-	1	-	-	-	-	1	-	-	-	-	7,1
0390 Muu perintö- tai testamenttiasia	6	-	-	-	5	1	1	-	2	1	2	-	-	9,9
04 Kiinteä omaisuus	122	1	4	33	65	19	7	12	16	26	48	9	4	11,7
0401 Kiinteistön virhe tai muu sopimusrikkomus	40	-	1	10	23	6	-	2	6	9	16	5	2	13,3
0402 Saannon moite tai muu vaatimus paremmasta oikeudesta	8	1	2	2	1	2	2	3	2	1	-	-	-	5,0
0412 Kiinteistön kaupan perustuva velkomus	21	-	1	4	12	4	2	3	2	1	10	3	-	11,5
0413 Muu kiinteistöä koskeva riita	47	-	-	14	27	6	3	3	5	14	21	1	-	11,1
0440 Maanvuokrasaatava	1	-	-	1	-	-	-	-	-	-	-	-	1	27,5
0441 Muu maanvuokrasuhdetta koskeva riita	5	-	-	2	2	1	-	1	1	1	1	-	1	13,5
05 Huoneenvuokra-asiat	122	2	2	51	35	32	37	29	17	16	19	3	1	6,9
0512 Vuokran alentaminen (myös tilapäinen)	2	-	-	1	1	-	-	1	1	-	-	-	-	6,2
0520 Vuokrasopimuksen purkaminen ja/tai korvaus	38	2	1	11	8	16	18	15	3	-	2	-	-	3,7
0521 Vuokrasopimuksen irtisanominen ja/tai korvaus	10	-	-	5	3	2	3	3	1	2	1	-	-	5,7
0523 Vuokrasopimuksen muu päättymisen ja/tai korvaus	5	-	-	1	3	1	1	1	1	-	1	1	-	9,6
0530 Huoneenvuokrasaatava	40	-	1	24	8	7	10	7	6	8	8	-	1	8,4
0531 Vahingonkorvaus huoneenvuokrasuhteen perusteella	11	-	-	3	7	1	-	1	2	2	5	1	-	11,8
0590 Muu huoneenvuokra-asia	16	-	-	6	5	5	5	1	3	4	2	1	-	7,7
06 Irtain omaisuus	140	1	2	49	52	36	14	15	24	29	46	9	3	10,9
0621 Muu osamaksukauppaan liittyvä riita	1	-	-	-	-	1	-	-	-	-	1	-	-	13,5
0630 Irtaimen kaupan purkaminen	32	-	-	9	16	7	2	2	5	9	12	2	-	11,2
0631 Irtaimen kauppahinnan alentaminen	30	-	-	13	13	4	-	1	8	5	12	3	1	13,0
0632 Irtaimen kaupan perustuva velkomus	51	1	-	23	11	16	8	9	6	11	13	3	1	9,8
0633 Muu irtaimen kaupan liittyvä riita	20	-	1	4	9	6	2	3	4	3	6	1	1	11,0

**8.13 (jatk.)
(forts.)
(cont.)**

Asioiden laatu Målns art Nature of cases	Yhteensä Total Total	Tutkimatta jätetty Som av- visats Left without consid. on mer.	Palautettu Åter- förv. Retur- ned.	Ei muutosta Ingen ändring Un- amended	Muutettu Änd- rade Amended	Muu Annat Other	Käsittelyaika, kk – Process tidens längd, mån. – Duration of proceedings, month							Aika kesk. I medel- tal Mean
							-2	3-5	6-8	9-11	12-17	18-23	24-	
0640 Irtaimen vuokraan perustuva velkomus (muu kuin huoneen- tai maanvuokra)	2	-	1	-	1	-	-	-	-	1	1	-	-	11,4
0690 Muu irtainta koskeva riita	4	-	-	-	2	2	2	-	1	-	1	-	-	5,6
07 Aineeton oikeus	22	-	-	11	9	2	2	3	2	5	5	4	1	12,0
0710 Toiminimeä koskeva riita	2	-	-	1	-	1	-	-	-	1	1	-	-	13,4
0730 Tavaramerkioikeutta koskeva riita ..	6	-	-	5	1	-	-	1	-	3	1	-	1	12,7
0740 Patenttia tai hyödyllisyysmallioi- keutta koskeva riita	4	-	-	-	3	1	1	-	-	-	2	1	-	12,3
0750 Työsuhdekeksintöä koskeva riita ..	3	-	-	2	1	-	-	2	-	-	-	1	-	10,6
0760 Tekijänoikeutta koskeva riita	1	-	-	-	1	-	-	-	1	-	-	-	-	8,9
0780 Mallioikeutta koskeva riita	1	-	-	-	1	-	-	-	-	-	1	-	-	12,7
0786 Sopimatonta menettelyä elinkeino- toiminnassa koskeva riita	1	-	-	1	-	-	-	-	-	-	-	1	-	18,5
0790 Muu aineettomia oikeuksia koskeva riita	4	-	-	2	2	-	1	-	1	1	-	1	-	10,1
08 Velka- tai saamissuhde	151	-	2	52	54	43	21	25	34	24	36	7	4	9,4
0810 Velkakirjaan perustuva saatava ..	17	-	-	7	4	6	2	2	6	3	2	2	-	9,1
0830 Kiinnityspanttina olevasta omaisuudesta maksettavaksi määrättävä saatava	5	-	-	2	2	1	2	-	1	1	1	-	-	6,6
0840 Asiakirjaan perustumaton velaksianto	1	-	-	-	-	1	1	-	-	-	-	-	-	0,7
0850 Takaajan vastuu	5	-	1	3	1	-	-	1	2	1	1	-	-	9,7
0860 Takaajan takautumisoikeus	2	-	-	-	2	-	-	-	-	1	1	-	-	12,2
0870 Perusteettoman edun palautus ...	30	-	-	9	17	4	2	4	4	5	11	3	1	11,7
0890 Muu velkasuhteeseen perustuva saatava	91	-	1	31	28	31	14	18	21	13	20	2	3	8,9
09 Palvelussopimus, toimeksianto, työntulossopimus	579	3	17	173	275	111	34	42	92	131	221	39	20	11,9
0910 Työntekijän palkkaedut (palkka- ja muut työntekijälle työsuhteesta johtuvat saatavat)	81	-	4	20	39	18	2	4	17	26	28	3	1	11,4
0911 Työsuhteen irtisanomisesta tai purkamisesta aiheutuva riita	177	-	3	56	87	31	6	10	26	47	70	15	3	12,2
0912 Tasa-arvolakiin perustuva riita	9	-	1	3	5	-	-	1	-	3	5	-	-	12,1
0913 Yhteistoimintalakiin perustuva riita	2	-	-	1	1	-	-	-	1	-	1	-	-	10,1
0914 Muu työsuhdetta koskeva riita	33	-	-	10	18	5	-	1	9	8	14	1	-	11,1
0920 Asiamiehisopimusta tai valtuutusta koskeva riita	2	-	-	2	-	-	-	-	2	-	-	-	-	6,9
0930 Urakkasopimuksen suoritus- rikkomus	35	-	-	9	17	9	2	4	1	6	12	4	6	14,5
0940 Välittäjäsojimus (agentuuri-, ko- missio-, ja huoltasopimus ym.) ...	3	-	-	-	3	-	-	-	-	2	1	-	-	12,0
0950 Muuhun palvelussopimukseen, toimeksiantoon tai työntulossopi- mukseen perustuva velkomus ...	208	2	7	65	92	42	21	17	31	37	82	12	8	11,5
0990 Muu palvelussopimusta, toimeksiantoa, työntulossopimusta koskeva riita	29	1	2	7	13	6	3	5	5	2	8	4	2	11,9
10 Merioikeus	6	-	-	1	3	2	2	-	-	-	3	1	-	11,2
1010 Merioikeusasia	6	-	-	1	3	2	2	-	-	-	3	1	-	11,2
11 Vakuutussojimus	43	-	-	14	22	7	4	2	6	9	16	4	2	12,4
1110 Liikennevakuutuskorvaus	17	-	-	7	9	1	1	1	2	3	8	-	2	14,1
1190 Muu vakuutuskorvaus	26	-	-	7	13	6	3	1	4	6	8	4	-	11,4

**8.13 (jatk.)
(forts.)
(cont.)**

Asioiden laatu Mådens art Nature of cases	Yhteensä Totalt Total	Tutkimatta jätetty Som av- visats Läft without consid. on mer.	Palautettu Åter- förv. Retur- ned.	Ei muutosta Ingen ändring Un- amended	Muutettu Änd- rade Amended	Muu Annat Other	Käsittelyaika, kk – Processidens längd, mån. – Duration of proceedings, month							Aika kesk. I medel- tal Mean
							-2	3-5	6-8	9-11	12-17	18-23	24-	
12 Vakuutusenantajan takautumis- oikeus	2	-	-	1	1	-	1	-	-	-	1	-	-	9,6
1290 Muun vakuutusenantajan takautu- misoikeus	2	-	-	1	1	-	1	-	-	-	1	-	-	9,6
13 Sopimussuhteen ulkopuolinen korvausvastuu	238	1	9	76	111	41	34	20	29	50	71	22	12	11,4
1301 Ympäristövahinkolain mukainen vahingonkorvaus	1	-	-	-	1	-	-	-	-	1	-	-	-	10,1
1310 Vahingonkorvauslakiin perustuvat riita-asiat	177	1	8	53	84	31	25	8	21	34	60	18	11	12,2
1320 Tuotevastuulain mukainen vahingonkorvaus	3	-	-	1	-	2	2	-	-	1	-	-	-	4,8
1330 Potilovahinkolain mukainen vahingonkorvaus	13	-	-	3	7	3	2	-	1	3	3	3	1	13,2
1340 Valtion korvausvastuu syyttömästi vangitulle tai tuomitulle	13	-	-	8	4	1	2	6	2	2	1	-	-	6,0
1350 Rikokseen perustuva vahingon- korvausvelvollisuus	31	-	1	11	15	4	3	6	5	9	7	1	-	8,8
14 Yhteisö ja säätiö	97	1	4	46	37	9	9	17	22	10	26	6	7	11,1
1410 Huoneiston ottamista yhtiön hoitettavaksi koskevan päätöksen moittiminen	4	-	-	2	2	-	-	-	3	-	-	-	1	12,6
1411 Asunto-osakeyhtiön yhtiökokouksen muun päätöksen moittiminen	20	-	1	8	9	2	2	3	5	2	7	-	1	10,5
1412 Muu asunto-osakeyhtiöasia	20	1	1	9	9	-	2	6	3	1	5	1	2	11,1
1418 Vahingonkorvausvelvollisuus	18	-	1	8	6	3	-	4	1	4	8	1	-	11,3
1419 Lunastusriita	3	-	-	-	3	-	-	-	-	-	2	1	-	16,1
1420 Osakeyhtiön yhtiökokouksen päätöksen moittiminen	11	-	1	3	4	3	4	1	2	1	1	1	1	8,9
1421 Muu osakeyhtiöasia	8	-	-	4	3	1	1	-	2	1	1	1	2	15,4
1490 Muu yhteisö- tai säätiöasia	13	-	-	12	1	-	-	3	6	1	2	1	-	9,2
16 Konkurssi	62	1	1	24	25	11	13	4	16	15	9	3	2	9,0
1610 Takaisinsaanti konkurssipesään	37	-	-	12	15	10	4	2	10	9	8	2	2	10,8
1620 Konkurssissa riitautetun saatavan/ etu oikeuden vahvistaminen	9	1	-	4	4	-	-	2	3	4	-	-	-	8,3
1690 Muu konkurssi asia	16	-	1	8	6	1	9	-	3	2	1	1	-	5,1
17 Velkajärjestely ja saneeraus- menettely	3	-	-	1	1	1	1	1	-	-	1	-	-	7,2
1710 Takaisinsaanti velkajärjestelyssä	1	-	-	1	-	-	-	1	-	-	-	-	-	5,5
1720 Velkajärjestelyyn liittyvien velkojen riitautaminen	1	-	-	-	1	-	-	-	-	-	1	-	-	13,3
1740 Saneerausmenettelyyn liittyvien saatavien riitautaminen	1	-	-	-	-	1	1	-	-	-	-	-	-	3,0
18 Turvaamistoimet, häädöt, virka-avut	78	1	1	29	32	15	48	17	8	2	2	1	-	3,4
1810 Takavarikko	24	-	-	9	10	5	18	4	1	1	-	-	-	2,3
1820 Muu turvaamistoimi	32	-	1	13	15	3	18	11	3	-	-	-	-	3,1
1830 Häädöt (Huoneen- tai maanvuokra- suhteeseen perustuva)	18	1	-	5	7	5	10	2	3	1	2	-	-	4,6
1840 Virka-apu	4	-	-	2	-	2	2	-	1	-	-	1	-	7,3
19 Muu riita-asia	152	4	5	60	48	35	46	31	14	21	29	10	1	7,7
1910 Kiinteistön tai irtaimiston määrää- minen myytäväksi yhteisösuhteeseen purkamiseksi	10	1	1	2	1	5	5	3	1	1	-	-	-	3,9
1920 Muu UL:iin perustuva asia	3	-	-	3	-	-	-	-	1	-	2	-	-	11,6

**8.13 (jatk.)
(forts.)
(cont.)**

Asioiden laatu Målens art Nature of cases	Yhteensä Totalt Total	Tutkimatta jäätetty Som av- visats Left without consid. on mer.	Palautettu Åter- förv. Retur- ned.	Ei muu- tosta Ingen ändring Un- amended	Muu- tetty Änd- rade Amended	Muu Annat Other	Käsittelyaika, kk – Processtidens längd, mån. – Duration of proceedings, month							Aika kesk. I medel- tal Mean
							-2	3-5	6-8	9-11	12-17	18-23	24-	
1921 Täytäntöönpanorita	18	1	1	7	8	1	5	1	3	1	3	5	-	10,1
1990 Muu riita-asia	121	2	3	48	39	29	36	27	9	19	24	5	1	7,6
20 Maa-oikeusasiat	1	-	-	1	-	-	-	-	1	-	-	-	-	8,3
2015 Yhteistä aluetta tai erityistä etuutta taikka yhteismetsää koskeva lainsäädäntö	1	-	-	1	-	-	-	-	1	-	-	-	-	8,3
ALIOIKEUDESSA HAKEMUSASIANA	1 415	30	45	533	512	295	615	388	195	111	91	4	11	4,8
25 Lapsia koskeva lainsäädäntö ..	286	3	6	84	133	60	42	105	82	32	23	1	1	6,4
2510 Lapsen huollosta tai tapaamis- oikeudesta päättäminen	154	2	5	45	77	25	20	59	45	18	10	1	1	6,5
2520 Lapsen huoltoa koskevan päätöksen muuttaminen	100	1	1	31	39	28	15	33	29	11	12	-	-	6,5
2530 Lapsen tapaamisoikeutta koskevan päätöksen muuttaminen	31	-	-	8	16	7	7	13	7	3	1	-	-	5,4
2540 Suomalaisen lapseksiottaminen ..	1	-	-	-	1	-	-	-	1	-	-	-	-	7,7
26 Avioliitto-oikeus	34	-	-	8	14	12	17	13	2	-	2	-	-	3,7
2610 Avioero (ei liitännäisvaatimuksia) ..	9	-	-	1	3	5	4	4	1	-	-	-	-	2,7
2620 Avioero (on liitännäisvaatimuksia) ..	2	-	-	1	-	1	1	-	1	-	-	-	-	4,2
2630 Yhteiselämän lopettaminen	4	-	-	2	1	1	3	-	-	-	1	-	-	5,2
2640 Pesänjakajan määrääminen	18	-	-	4	10	4	9	9	-	-	-	-	-	3,2
2690 Muut avioliittolain mukaiset asiat ..	1	-	-	-	-	1	-	-	-	-	1	-	-	12,9
28 Holhousasiat	76	3	5	44	12	12	36	16	12	6	6	-	-	5,0
2811 Edunvalvojan määrääminen hei- kentyneen terveydentilan vuoksi ..	36	2	2	18	6	8	19	8	7	1	1	-	-	4,0
2813 Edunvalvojan määrääminen poissaolevalle	1	-	-	1	-	-	1	-	-	-	-	-	-	2,9
2816 Edunvalvojan määrääminen suorittamaan toisen														
2816 Edunvalvojan määrääminen suorittamaan toisen edunvalvojan laiminlyömän toimenpiteen ajamaan kannetta toista edun- valvojaa vastaan	2	-	1	1	-	-	1	1	-	-	-	-	-	3,7
2821 Edunvalvojan määrääminen ala- ikäiselle tai henkilölle, jonka toi- mintakelpoisuutta on rajoitettu ...	2	-	1	-	-	1	2	-	-	-	-	-	-	0,9
2822 Sijaisen määrääminen edun- valvojalle	4	-	-	4	-	-	1	1	2	-	-	-	-	5,8
2823 Edunvalvojan vapauttaminen tehtävästään	9	1	-	5	2	1	4	2	-	1	2	-	-	6,2
2824 Edunvalvojan tehtävän lakkauttaminen	17	-	1	10	4	2	6	4	-	4	3	-	-	6,7
2832 Toimintakelpoisuuden rajoitus rajoitusmääräyksellä	3	-	-	3	-	-	1	-	2	-	-	-	-	6,1
2834 Toimintakelpoisuuden rajoituksen muuttaminen tai poistaminen	1	-	-	1	-	-	1	-	-	-	-	-	-	1,6
2891 Muut holhousasiat	1	-	-	1	-	-	-	-	1	-	-	-	-	7,6
29 Perintö- ja testamenttioikeus ...	52	1	-	26	16	9	17	15	11	5	4	-	-	5,3
2940 Pesänselvittäjän/pesänjakajan määrääminen	23	-	-	9	8	6	8	6	4	3	2	-	-	5,4
2941 Pesänselvittäjän päätöksen moite	2	-	-	2	-	-	-	-	-	1	1	-	-	12,3
2950 Pesänselvittäjän lupahakemus kiinteän omaisuuden myyntiin	7	-	-	5	1	1	-	4	2	-	1	-	-	6,5

**8.13 (jatk.)
(forts.)
(cont.)**

Asioiden laatu Målens art Nature of cases	Yhteensä Totalt Total	Tutkimatta jätetty Som av- visats Left without consid. on mer.	Palautettu Åter- förv. Retur- ned.	Ei muutosta Ingen ändring Un- amended	Muutettu Änd- rade Amended	Muu Annat Other	Käsittelyaika, kk – Processidens längd, mån. – Duration of proceedings, month							Aika kesk. I medel- tal Mean
							-2	3-5	6-8	9-11	12-17	18-23	24-	
2960 Pesänjakajan esitys omaisuuden myynnistä	12	1	-	7	4	-	4	5	3	-	-	-	-	4,2
2970 Pesäselvittäjän/pesänjakajan vapauttaminen toimestaan	8	-	-	3	3	2	5	-	2	1	-	-	-	4,1
30 Yksityishenkilön velkajärjestely ..	205	4	17	95	64	25	82	58	30	20	13	2	-	5,1
3010 Velkajärjestelyhakemus	154	3	12	78	47	14	58	50	21	16	8	1	-	4,9
3020 Maksuohjelman muuttaminen	24	1	2	5	10	6	14	2	4	2	2	-	-	4,8
3030 Velkajärjestelyn raukeaminen	6	-	-	3	1	2	1	1	3	-	-	1	-	7,7
3040 Takaus- ja vakuusvastuun järjes- telyhakemus	1	-	-	-	1	-	-	-	-	-	1	-	-	15,5
3050 Lisäsuoritusten vahvistamis- hakemus	19	-	2	9	5	3	8	5	2	2	2	-	-	5,1
3090 Muu velkajärjestelyasia	1	-	1	-	-	-	1	-	-	-	-	-	-	1,4
31 Yrityksen saneeraus	39	-	1	15	13	10	28	7	3	-	1	-	-	2,6
3110 Saneerausmenettelyhakemus ...	32	-	1	14	11	6	25	4	2	-	1	-	-	2,5
3120 Saneerausohjelman muuttaminen ..	1	-	-	-	-	1	1	-	-	-	-	-	-	0,5
3130 Saneerausohjelman raukeaminen ..	3	-	-	1	1	1	-	2	1	-	-	-	-	4,8
3140 Velkajärjestelyn raukeaminen	3	-	-	-	1	2	2	1	-	-	-	-	-	2,7
32 Muut hakemusasiat	403	6	7	144	166	80	232	99	34	20	17	1	-	3,6
3203 Ratkaisupyynnö oikeusapu- päätöksestä	186	2	-	83	77	24	116	41	17	8	4	-	-	3,1
3210 Lupa yhteistä kiinteää tai irtainta omaisuutta koskeviin toimen- piteisiin	2	-	1	1	-	-	1	-	1	-	-	-	-	5,4
3211 Uskotun miehen määrääminen hoitamaan yhteistä kiinteää tai irtainta omaisuutta	2	-	-	-	1	1	-	2	-	-	-	-	-	3,9
3250 Asiakirjan kuolettaminen	3	-	-	-	2	1	1	1	-	-	1	-	-	6,2
3284 Menetetyn määrääjän palaut- taminen	46	-	2	10	4	30	40	5	-	1	-	-	-	1,8
3285 Lainvoiman saaneen tuomion purkaminen	2	-	1	-	1	-	1	-	-	-	1	-	-	7,2
3290 Muu hakemusasia	162	4	3	50	81	24	73	50	16	11	11	1	-	4,5
33 Konkurssit	15	-	1	5	7	2	9	-	2	2	2	-	-	5,1
3310 Konkurssihakemus	15	-	1	5	7	2	9	-	2	2	2	-	-	5,1
34 Täytäntöönpanoasiat	73	3	2	29	24	15	29	22	6	10	5	-	1	5,4
3410 Lapsen huoltoa ja tapaamisoikeutta koskevan päätöksen täytäntöön- pano	62	3	2	23	23	11	29	18	4	7	4	-	-	4,6
3420 Väilytuomion täytäntöönpano- hakemus	4	-	-	2	-	2	-	2	-	1	1	-	-	9,2
3430 Ulkomaisen (Luganon sopimus) tuomion julistaminen täytäntöönpa- nokelpoiseksi	4	-	-	2	-	2	-	1	1	1	-	-	1	13,1
3490 Muu täytäntöönpanoasia	3	-	-	2	1	-	-	1	1	1	-	-	-	8,4
35 Ulosottoasiat	232	10	6	83	63	70	123	53	13	16	18	-	9	5,1
3510 Ulosottovalitus	227	9	6	81	61	70	121	51	12	16	18	-	9	5,1
3590 Muu ulosottoasia	5	1	-	2	2	-	2	2	1	-	-	-	-	3,9
MUUT ASIAT	185	15	2	36	18	114	152	25	4	3	1	-	-	1,8
Hakemus, hovioikeus ensimmäisenä asteena	131	4	-	8	8	111	118	12	1	-	-	-	-	1,3
Kantelut	54	11	2	28	10	3	34	13	3	3	1	-	-	2,9

8.14 Korkeimman oikeuden ratkaisemat asiat 2008
Av högsta domstolen avgjorda mål och ärenden 2008
Cases decided by the Supreme Court, 2008

Asioiden laatu Målens art Nature of cases	Yhteensä Totalt Total	Käsittelyaika- Proccesstidens längd – Duration of proceedings							Keskimääräinen medeltal Mean	Valituslupaa ei myönnetty Besvärstillstånd har inte beviljats Right of appeal denied
		Kuukausia – Månader – Months								
		–3	3–5	6–8	9–11	12–17	18–24	24–		
Kaikkiaan – Inalles – Totalt	2 857	997	1 159	344	142	147	44	24	5,1	2 342
A. Riita-asiat – Tvistemål – Civil cases	1 178	308	592	142	56	62	14	4	5,2	1 050
1. Perheoikeus – Familjerätt – Family-Law	41	4	30	4	1	1	1	–	5,3	39
2. Holhous – Förmynderskap – Guardianship and trusteeship ..	1	1	–	–	–	–	–	–	2,3	1
3. Perintö- ja testamenttioikeus – Arvs- och testamentsrätt – Inheritance and wills	24	2	14	7	1	–	–	–	5,3	23
4. Kiinteä omaisuus – Fast egendom – Real estate	35	9	19	3	3	1	–	–	5,0	31
5. Huoneenvuokra-asiat – Hyresärenden – Tenancy cases ...	35	9	20	3	2	–	–	1	5,8	32
6. Irtain omaisuus – Lös egendom – Personal property	41	7	24	5	–	5	–	–	5,4	37
7. Aineeton oikeus – Immateriell rätt – Incorporeal rights	25	4	9	7	3	1	1	–	6,6	22
8. Velka- tai saamissuhde – Skuld- eller fordringsförhållande – Indebtedness and receivables	39	9	19	7	1	2	1	–	5,2	36
9. Palvelussopimus, toimeksianto, työntulosopimus – Tjänstgöringsavtal, uppdrag, avtal om arbetsresultat – Servicecontracts, commissions, agreements regarding the product of work	172	36	107	15	5	5	4	–	4,8	160
10. Merioikeus – Sjö rätt – Maritime law	1	–	–	1	–	–	–	–	7,5	1
11. Vakuutus sopimus – Försäkringsavtal – Insurance agreements	24	4	14	2	–	2	–	2	7,9	19
12. Vakuutuksenantajan takautumisoikeus – Försäkrings- givares regressrätt – Right of recourse of the insurer	1	–	1	–	–	–	–	–	5,0	1
13. Sopimussuhteen ulkopuolinen korvausvastuu – Utomobligatoriskt skadeståndsansvar – Responsibility for compensation outside contract	100	22	51	9	5	12	1	–	6,0	84
14. Yhteisö ja säätiö – Sammanslutningar och stiftelser – Societies and Foundations	25	3	12	4	3	3	–	–	6,3	21
16. Konkurssi – Konkurs – Bankruptcy and composition	28	4	7	10	2	4	–	1	7,9	25
17. Velkajärjestely ja saneerausmenettely – Skuldsanering och saneringsförfarande – Debt rearrangement and company restructuring procedure	3	1	1	–	–	1	–	–	6,8	2
18. Turvaamistoimet, häädöt, virka-avut – Säkringsåtgärder, vräkning, handräckning – Security measures, evictions, executive assistance	22	9	11	1	–	1	–	–	3,8	22
19. Muu riita-asia – Övriga tvistemål – Other civil cases	425	143	196	50	20	13	3	–	4,6	385
20. Maaomaisuusasiat – Jordrättsärenden – Land rights matters ..	134	41	55	14	10	11	3	–	5,5	107
21. Rekisteröity parisuhde – Registrerat partnerskap – Registered partnership	2	–	2	–	–	–	–	–	5,5	2
B. Vakuutusolkeusasiat – Försäkringsmål – Insurance cases	233	137	72	10	2	2	2	8	4,2	217
C. Hakemusasiat – Ansökningsärenden – Petitions	268	44	65	56	36	41	18	8	8,9	–
B. Rikos-asiat – Brottmål – Criminal cases	1 178	508	430	136	48	42	10	4	4,4	1 075
1. Omaisuusrikokset – Egendomsbrott – Offence against property	324	126	118	51	12	13	1	3	4,7	300
2. Henkeen ja terveyteen kohdistuvat rikokset – Brottt mot liv och hälsa – Offences against life and health	210	105	77	16	7	3	2	–	3,8	198
3. Seksuaalirikokset – Sexualbrott – Sexual crimes	79	38	30	5	3	3	–	–	3,9	77
4. Rikokset oikeudenkäyttöä, viranomaisia ja yleistä järjestystä vastaan – Brottt mot rättskipning, myndigheter och allmän ordning – Crimes against public authority and public peace ..	30	13	10	4	2	1	–	–	4,7	27
5. Liikenne rikokset – Trafikbrott – Traffic offences	104	66	29	5	1	3	–	–	3,1	99
6. Muut rikoslakia vastaan tehdyt rikokset – Övriga brott mot strafflagen – Other offences against The Penal Code	244	84	86	38	18	14	4	–	5,2	205
8. Muita lakeja ja asetuksia vastaan tehdyt rikokset – Brottt mot övriga lagar och förordningar – Offences against other Acts and Decrees	36	12	17	5	1	1	–	–	4,2	34
9. Muut asiat – Övriga ärenden – Other cases	151	64	63	12	4	4	3	1	4,7	135

8.15 Korkeimman oikeuden ratkaisemat asiat ratkaisun laadun mukaan 2008
Av högsta domstolen avgjorda mål och ärenden enligt avgörandets art 2008
Cases decided by the Supreme Court by types of decision, 2008

Asioiden laatu Målens art Nature of cases	Yhteensä Totalt	Tutki- matta jätetty Som av- visats Left without consid. on mer.	Purku- hakem. hylätty Avsl. ansökn. om åter- brytande Applc. for an- nulment. dismiss.	Purettu Äter- brutna Annulled	Rauennut Förfallna Lapsed	Muu ratkaisu Annat avgör. Other decision	Val. lupa- hakern. hylätty Ans. om besv. förk. Right of app. denied	Ei muu- tosta Ingen an- sökan No amend- ment	Loppu- tulos muutettu Dom- slutet ändrat Decis. amended	Loppu- tulos kumottu Dom- slutet upphävt Decis. reversed	Palautettu uuteen käs. Återförv. till ny behandl. Returned to anoht. hearing
Kaikkiaan – Inalles – Totalt	2 857	47	218	20	7	25	2 342	84	42	72	–
A. Riita-asiat – Tvistemål – Civil cases	1 178	7	14	1	3	3	1 050	46	16	38	–
1. Perheoikeus – Familjerätt – <i>Family-Law</i>	41	–	–	–	–	–	39	–	1	1	–
2. Holhous – Förmynderskap – <i>Guardianship and trusteeship</i>	1	–	–	–	–	–	1	–	–	–	–
3. Perintö- ja testamenttioikeus – Arvs- och testamentsrätt – <i>Inheritance and wills</i>	24	–	–	–	–	–	23	1	–	–	–
4. Kiinteä omaisuus – Fast egendom – <i>Real estate</i>	35	–	–	–	–	–	31	1	–	3	–
5. Huoneenvuokra-asiat – Hyresärenden – <i>Tenancy cases</i>	35	1	–	–	–	–	32	–	1	1	–
6. Irtain omaisuus – Lös egendom – <i>Personal property</i>	41	–	–	–	–	–	37	4	–	–	–
7. Aineeton oikeus – Immateriell rätt – <i>Incorporeal rights</i>	25	–	–	–	–	–	22	3	–	–	–
8. Velka- tai saamissuhde – Skuld- eller fordringsförhållande – <i>Indebtedness and receivables</i>	39	–	–	–	–	–	36	2	–	1	–
9. Palvelussopimus, toimeksianto, työntulosopimus – Tjänstgöringsavtal, uppdrag, avtal om arbetsresultat – <i>Servicecontracts, commissions, agreements regarding the product of work</i>	172	–	–	–	–	–	160	3	4	5	–
10. Merioikeus – Sjörätt – <i>Maritime law</i>	1	–	–	–	–	–	1	–	–	–	–
11. Vakuutusopimus – Försäkringsavtal – <i>Insurance agreements</i>	24	–	–	–	–	–	19	1	4	–	–
12. Vakuutuksenantajan takautumisoikeus – Försäkringsgivares regressrätt – <i>Right of recourse of the insurer</i>	1	–	–	–	–	–	1	–	–	–	–
13. Sopimussuhteen ulkopuolinen korvausvastuu – Utomobligatoriskt skadeståndsansvar – <i>Responsibility for compensation outside contract</i>	100	–	–	–	–	1	84	8	1	6	–
14. Yhteisö ja säätiö – Sammanslutningar och stiftelser – <i>Societies and Foundations</i>	25	–	–	–	–	–	21	1	1	2	–
16. Konkurssi – Konkurs – <i>Bankruptcy and composition</i>	28	–	–	–	–	–	25	1	1	1	–
17. Velkajärjestely ja saneerausmenettely – Skuldsanering och saneringsförfarande – <i>Debt rearrangement and company restructuring procedure</i>	3	–	–	–	–	–	2	–	–	1	–
18. Turvaamistoimet, häädöt, virka-avut – Säkringsåtgärder, vräkning, handräckning – <i>Security measures, evictions, executive assistance</i>	22	–	–	–	–	–	22	–	–	–	–
19. Muu riita-asia – Övriga tvistemål – <i>Other civil cases</i>	425	1	3	–	2	1	385	18	3	12	–
20. Maa- ja metsäoikeusasiat – Jordrättsärenden – <i>Land rights matters</i>	134	5	11	1	1	1	107	3	–	5	–
21. Rekisteröity parisuhde – Registrerat partnerskap – <i>Registered partnership</i>	2	–	–	–	–	–	2	–	–	–	–
B. Vakuutus- ja vahingonkorvausasiat – Försäkringsmål – Insurance cases	233	3	3	–	–	–	217	3	–	7	–
C. Hakemusasiat – Ansökningsärenden – Petitions	268	35	193	19	2	19	–	–	–	–	–
D. Rikosasiat – Brottmål – Criminal cases	1 178	2	8	–	2	3	1 075	35	26	27	–
1. Omaisuusrikokset – Egendomsbrott – <i>Offence against property</i>	324	–	–	–	–	–	300	7	6	11	–
2. Henkeen ja terveyteen kohdistuvat rikokset – Brottn mot liv och hälsa – <i>Offences against life and health</i>	210	–	–	–	–	–	198	3	2	7	–
3. Seksuaalirikokset – Sexuallbrott – <i>Sexual crimes</i>	79	–	–	–	–	–	77	–	1	1	–
4. Rikokset oikeudenkäyttöä, viranomaisia ja yleistä järjestystä vastaan – Brottn mot rättskipning, myndigheter och allmän ordning – <i>Crimes against public authority and public peace</i> ..	30	–	–	–	–	–	27	1	2	–	–

8.15 (jatk.)
(forts.)
(cont.)

Asioiden laatu Målens art Nature of cases	Yhteensä Total	Tutki- matta jätetty Som av- visats Left without consid. on mer.	Purku- hakem. hylätty Avsl. ansökn. om åter- brytande Applic. for an- nulment. dismiss.	Purettu Åter- brutna Annulled	Rauennut Förtallda Lapsed	Muu ratkaisu Annat avgör. Other decision	Val. lupa- hakem. hylätty Ans. om besv. förk. Right of app. denied	Ei muu- tosta Ingen an- sökan No amend- ment	Loppu- tulos muutettu Dom- slutet ändrat Decis. amended	Loppu- tulos kumottu Dom- slutet upphävt Decis. reversed	Palautettu uuteen käs. Återförv. till ny behandl. Returned to anoith. hearing
5. Liikenne rikokset – Trafikbrott – <i>Traffic offences</i>	104	–	–	–	–	–	99	–	4	1	–
6. Muut rikoslakia vastaan tehdyt rikokset – Övriga brott mot strafflagen – <i>Other offences against The Penal Code</i>	244	1	8	–	–	3	205	17	5	5	–
8. Muita lakeja ja asetuksia vastaan tehdyt rikokset – Brott mot övriga lagar och förordningar – <i>Offences against other Acts and Decrees</i>	36	–	–	–	–	–	34	–	–	2	–
9. Muut asiat – Övriga ärenden – <i>Other cases</i>	151	1	–	–	2	–	135	7	6	–	–

8.16 Hallinto-oikeuksissa ratkaistut asiat 2008
Vid förvaltningsdomstolarna avgjorda mål 2008
Cases decided by Administrative Courts, 2008

Asioiden laatu Målens art Nature of cases	Yhteensä Total	Ei muutosta Ingen ändring Un- amended	Muutettu Ändrade Amended	Palautettu Åter- förvisade Returned	Hakemus hyväksyty Ansökan bifallen Application for appeal approved	Hekemus hylätty Ansökan avslagen Application for appeal dismissed	Siirretty muulle viran- omaiselle Överförda till annan myndigh. Returned to another authority	Ei tutkittu Icke upptagna till prövning Left without conside- ration on merits	Muu ratkaisu Annat beslut Other decision
KAIKKIAAN – INALLES – TOTAL	22 371	11 182	4 169	637	3 739	192	157	2 292	3
1 VALTIO-OIKEUS JA YLEISHALLINTO	1 638	973	181	33	77	20	46	308	–
11 Valtio-oikeus	146	91	33	12	–	–	–	10	–
1101 Valtiolliset vaalit	3	1	–	–	–	–	–	2	–
1102 Kansalaisuusasiat	143	90	33	12	–	–	–	8	–
12 Yleishallinto-oikeus	699	378	58	4	69	19	21	150	–
1201 Maksuvapautus	30	27	–	–	–	1	–	2	–
1202 Edunpalautus ja vahingonkorvaus	22	12	1	–	1	–	–	8	–
1203 Asiakirjajulkisuus	81	32	21	1	1	–	4	22	–
1204 Tietosuoja	14	6	1	–	–	–	1	6	–
1205 Tasa-arvoasiat (muut kuin itsehallintoon liittyvät)	2	1	–	–	–	–	–	1	–
1206 Harkinnanvaraiset ja muut valtionosuudet ja -avustukset	21	11	3	–	–	–	4	3	–
1207 Holhustoimen edunvalvonta	17	8	1	–	–	–	–	8	–
1208 Passiasiat	16	11	–	–	–	–	–	5	–
1209 Väestötietoasiat	28	21	3	1	–	–	–	3	–
1210 Nimiasiat	9	5	3	–	–	–	–	1	–
1220 Oikeusavun myöntäminen, avustajan määrääminen ja palkkio	107	20	4	1	66	14	1	1	–
1221 Oikeusapupäätöksen muuttaminen ja lakkaaminen	5	1	–	–	1	3	–	–	–
1222 Oikeudenkäyntimaksua koskeva valitus	40	29	7	–	–	–	–	4	–
1230 Valtion perintö	2	1	–	–	–	–	–	1	–
1240 Vankeinhoitoa koskevat asiat	263	174	12	1	–	1	8	67	–
1299 Muu yleishallintoasia	42	19	2	–	–	–	3	18	–
13 Opetus- ja sivistystoimi	428	240	62	8	4	1	15	98	–
1301 Perusopetus ja lukio	344	190	47	7	3	1	14	82	–
1303 Ammattiopetus	23	10	7	1	–	–	1	4	–
1304 Ammattikorkeakoulut	17	8	2	–	–	–	–	7	–
1305 Yliopistot ja korkeakoulut	40	31	6	–	–	–	–	3	–
1399 Muu opetus- ja sivistystoimiasia	4	1	–	–	1	–	–	2	–
14 Valtion virkamiehet	26	10	3	1	4	–	2	6	–
1401 Virka- ja työsuhde	8	4	–	1	–	–	1	2	–
1402 Palkkaus, työaika ja vuosiloma (valtion virkamiehet)	13	3	3	–	3	–	1	3	–
1499 Muu virkamiesoikeusasia	5	3	–	–	1	–	–	1	–
15 Työvoima-asiat	73	31	10	4	–	–	8	20	–
1501 Palkkaturva ja muu toimeentuloturva-asia	1	–	–	–	–	–	–	1	–
1502 Työsuojele	20	3	4	1	–	–	7	5	–
1503 Siviilipalvelus	23	14	1	2	–	–	–	6	–
1504 Asevelvollisuuslain mukainen palvelus	4	–	–	–	–	–	–	4	–
1505 Työvoimapolitiittinen aikuiskoulutus	9	8	–	–	–	–	–	1	–
1599 Muu työvoima-asia	16	6	5	1	–	–	1	3	–
16 Turvallisuus, yleinen järjestys ja eräät luvat	266	223	15	4	–	–	–	24	–
1601 Palo- ja pelastustoimi sekä väestönsuojelu	13	11	–	1	–	–	–	1	–
1602 Ampuma-aseasiat	206	176	10	3	–	–	–	17	–
1603 Arpajais- ja rahankeräysluvat	2	–	2	–	–	–	–	–	–
1699 Muu turvallisuutta, yleistä järjestystä ja eräitä lupia koskeva asia	45	36	3	–	–	–	–	6	–
2 ITSEHALLINTO	997	541	108	11	7	12	12	306	–
22 Kunnallisasiat	914	499	99	11	7	11	11	276	–
2201 Kunnallisvaalit	4	2	1	–	–	–	–	1	–
2202 Kuntajako	23	14	3	–	–	–	–	6	–
2203 Kunnan toimiala	4	1	2	–	–	–	–	1	–
2204 Kunnan talous	53	29	5	–	–	–	–	19	–
2205 Kunnalliset säännöt ja taksat	17	9	3	1	–	–	–	4	–
2206 Virkavaali (kunnat ja kuntayhtymät)	152	95	28	2	1	1	2	23	–
2207 Palvelussuhdeturva (kunnat ja kuntayhtymät)	91	52	17	–	–	3	–	19	–

**8.16 (jatk.)
(forts.)
(cont.)**

Asioiden laatu Målens art Nature of cases	Yhteensä Total	Ei muutosta Ingen ändring Un- amended	Muutettu Ändrade Amended	Palautettu Åter- förvisade Returned	Hakemus hyväksytty Ansökan bifallen Application for appeal approved	Hakemus hylätty Ansökan avslagen Application for appeal dismissed	Siirretty muulle viran- omaiselle Överförda till annan myndigh. Returned to another authority	Ei tutkittu Icke upptagna till prövning Lämnat without conside- ration on merits	Muu ratkaisu Annat beslut Other decision
2208 Palkkaus, työaika ja vuosiloma (kunnat ja kuntayhtymät)	50	14	7	3	5	7	-	14	-
2209 Muu henkilöstöasia (kunnat ja kuntayhtymät)	46	28	3	-	-	-	-	15	-
2299 Muu kunnallisasia	474	255	30	5	1	-	9	174	-
23 Kirkollisasiat	83	42	9	-	-	1	1	30	-
2301 Palvelussuhde (kirkko)	32	20	6	-	-	-	-	6	-
2302 Muu henkilöstöasia (kirkko)	12	4	1	-	-	-	-	7	-
2399 Muu kirkollisasia	39	18	2	-	-	1	1	17	-
3 ULKOMAALAISIASIAT	1 656	1 026	250	213	1	-	21	143	2
31 Ulkomaalaisasiat	1 656	1 026	250	213	1	-	21	143	2
3101 Oleskeluluvat perheiden yhdistämisen perusteella	523	335	78	73	-	-	6	31	-
3102 Muut oleskeluluvat	413	223	46	80	-	-	8	56	-
3103 Karkottaminen	43	24	9	4	-	-	2	4	-
3104 Ulkomaalaisen käännäminen	140	79	24	10	-	-	3	24	-
3105 Turvapaikka-asiat	282	169	68	34	-	-	-	10	1
3106 Turvapaikka-asiat / nopeutettu käsittely	219	178	16	11	1	-	-	12	1
3107 Muukalaispassit ja muut matkustusasiakirjat	27	12	9	1	-	-	2	3	-
3199 Muu ulkomaalaisasia	9	6	-	-	-	-	-	3	-
4 RAKENTAMINEN	1 884	1 157	409	16	1	2	3	296	-
41 Maankäyttö- ja rakennusasiat	1 797	1 097	403	16	1	2	3	275	-
4102 Yleiskaava	236	194	31	-	-	-	-	11	-
4103 Asemakaava	261	159	62	-	-	-	2	38	-
4104 Ranta-asemakaava	37	19	11	-	-	-	-	7	-
4105 Rakennuskielto ja toimenpiderajoitus	8	5	1	-	-	-	-	2	-
4106 Rakennusjärjestys	3	1	-	-	-	-	-	2	-
4107 Tonttijako	5	3	1	-	-	-	-	1	-
4108 Kadut ja yleiset alueet	57	32	5	-	1	-	-	19	-
4110 Lunastaminen kaavan perusteella	1	-	-	-	-	-	-	1	-
4111 Poikkeaminen (maankäyttö- ja rakennusasiat)	420	275	88	5	-	-	-	52	-
4112 Suunnittelutarvekaisu	207	111	73	2	-	-	-	21	-
4113 Rakennuslupa	241	140	40	5	-	1	1	54	-
4114 Toimenpidelupa	73	37	15	1	-	1	-	19	-
4115 Ympäristönhoito ja rakennuksen kunnossapito	4	1	3	-	-	-	-	-	-
4116 Purkamislupa	28	7	13	2	-	-	-	6	-
4117 Maisematyölupa	17	8	6	-	-	-	-	3	-
4119 Rakennusrasitteet	2	1	-	-	-	-	-	1	-
4120 Yhdyskuntateknisten laitteiden sijoittaminen	32	20	6	-	-	-	-	6	-
4121 Tilapäinen rakennus	1	-	1	-	-	-	-	-	-
4122 Rakennusvalvonta	124	73	27	1	-	-	-	23	-
4199 Muu maankäyttö- ja rakennusasia	40	11	20	-	-	-	-	9	-
42 Tieasiat	53	39	4	-	-	-	-	10	-
4201 Maantie	31	24	2	-	-	-	-	5	-
4202 Yksityinen tie	3	1	-	-	-	-	-	2	-
4299 Muu tieasia	19	14	2	-	-	-	-	3	-
43 Kiinteistöasiat	34	21	2	-	-	-	-	11	-
4301 Lunastusasiat	10	6	-	-	-	-	-	4	-
4302 Etuosto-oikeus	20	13	2	-	-	-	-	5	-
4399 Muu kiinteistöasia	4	2	-	-	-	-	-	2	-
5 YMPÄRISTÖ	1 234	540	469	49	-	-	8	168	-
51 Ympäristönsuojelu	717	267	324	26	-	-	7	93	-
5101 Ympäristölupa / metsäteollisuus	29	1	24	-	-	-	-	4	-
5102 Ympäristölupa / metalliteollisuus	4	3	1	-	-	-	-	-	-
5103 Ympäristölupa / energian tuotanto	28	6	20	1	-	-	-	1	-
5104 Ympäristölupa / kemikaaliteollisuus ja kemikaalien käsittely	17	6	10	-	-	-	-	1	-
5105 Ympäristölupa / malmien louhinta ja mineraalien tuotanto	16	1	12	-	-	-	-	3	-
5106 Ympäristölupa / elintarvikkeiden ja rehujen valmistus	4	1	1	2	-	-	-	-	-

**8.16 (jatk.)
(forts.)
(cont.)**

Asioiden laatu Målens art Nature of cases	Yhteensä Total	Ei muutosta Ingen ändring Un- amended	Muutettu Ändrade Amended	Palautettu Åter- förvisade Returned	Hakemus hyväksytty Ansökan bitallen Application for appeal approved	Hakemus hylätty Ansökan avslagen Application for appeal dismissed	Siirretty muulle viran- omaiselle Överförda till annan myndigh. Returned to another authority	Ei tutkittu Icke upplagna till prövning Left without conside- ration on merits	Muu ratkaisu Annat beslut Other decision
5107 Ympäristölupa / jätteiden käsittely	99	22	50	6	-	-	-	21	-
5108 Ympäristölupa / polttonesteen jakeluasema/- varastointi	6	5	1	-	-	-	-	-	-
5109 Ympäristölupa / louhinta, murskaus, asfalttiasema, betoniasema	44	5	29	2	-	-	-	8	-
5110 Ympäristölupa / jätevesien johtaminen/ - puhdistamo	38	11	26	-	-	-	-	1	-
5111 Ympäristölupa / eläinsuojat	37	7	24	-	-	-	-	6	-
5112 Ympäristölupa / turkistarhaus	8	-	7	-	-	-	-	1	-
5113 Ympäristölupa / moottorirata, veneiden harjoittelurata	5	-	2	3	-	-	-	-	-
5114 Ympäristölupa / pilaantuneen maaperän ja pohjaveden puhdistaminen	1	1	-	-	-	-	-	-	-
5115 Ympäristölupa / turvetuotanto	71	33	33	-	-	-	-	5	-
5129 Muu ympäristölupa-asia	27	7	16	1	-	-	1	2	-
5131 Meluilmoitus	10	1	6	-	-	-	-	3	-
5132 Ympäristönsuojelulain mukainen valvonta ja hallintopakko	45	14	15	6	-	-	2	8	-
5133 Ympäristönsuojelulain mukaiset maksu- ja korvausasiat	4	1	1	-	-	-	-	2	-
5139 Muu ympäristönsuojelulain mukainen asia	16	5	7	1	-	-	1	2	-
5141 Jättemaksut	114	81	26	-	-	-	-	7	-
5142 Järjestetty jätteenkuljetus	14	14	-	-	-	-	-	-	-
5149 Muu jätelain mukainen asia	21	11	3	-	-	-	2	5	-
5151 Terveysvalvonta	21	13	2	3	-	-	-	3	-
5152 Öljyvahinkojen torjunta	1	1	-	-	-	-	-	-	-
5155 Päästökauppalaan mukaiset asiat	3	3	-	-	-	-	-	-	-
5156 Maasto- ja vesiliikenne	18	7	6	1	-	-	1	3	-
5199 Muu ympäristönsuojeluasia	16	7	2	-	-	-	-	7	-
52 Vesitalous	253	136	69	12	-	-	-	36	-
5201 Rakentaminen vesistöön	97	61	27	1	-	-	-	8	-
5202 Vesivoiman hyväksikäyttö	24	11	9	3	-	-	-	1	-
5205 Ojitus	17	-	9	8	-	-	-	-	-
5206 Vesistön järjestely	12	-	-	-	-	-	-	12	-
5207 Vesistön säännöstely	15	2	11	-	-	-	-	2	-
5208 Veden johtaminen nesteenä käytettäväksi ja pohjaveden ottaminen	10	8	1	-	-	-	-	1	-
5209 Jäteveden johtaminen	10	4	5	-	-	-	-	1	-
5210 Vesilain mukaiset maksu- ja korvausasiat	14	7	3	-	-	-	-	4	-
5211 Vesilain mukainen valvonta ja hallintopakko	37	33	3	-	-	-	-	1	-
5212 Vesihuoltolain mukainen asia	9	4	-	-	-	-	-	5	-
5299 Muu vesitalousasia	8	6	1	-	-	-	-	1	-
53 Ympäristönsuojelulaisissa ja vesilaisissa tarkoitettua yhteiskäsittelyä koskevat	40	11	24	-	-	-	-	5	-
5302 Yhteiskäsittelyn piiriin kuuluva lupa-asia / kalankasvatus	21	9	10	-	-	-	-	2	-
5303 Yhteiskäsittelyn piiriin kuuluva lupa-asia / turvetuotanto	2	-	2	-	-	-	-	-	-
5399 Muu ympäristönsuojelulain ja vesilain yhteiskäsittelyn piiriin kuuluva lupa-asia	17	2	12	-	-	-	-	3	-
54 Luonnonsuojelu	207	117	51	11	-	-	-	28	-
5402 Luonnonsuojelulain mukaiset asiat	64	39	6	8	-	-	-	11	-
5403 Eläinsuojelu	43	31	4	1	-	-	-	7	-
5404 Maa-ainesasiat	98	45	41	2	-	-	-	10	-
5499 Muu luonnonsuojeluasia	2	2	-	-	-	-	-	-	-
55 Ulkoilu ja leirintä	6	3	-	-	-	-	-	3	-
5501 Ulkoiluasiat	6	3	-	-	-	-	-	3	-
56 Asuntotuotanto ja asuntoasiat	11	6	1	-	-	-	1	3	-
5699 Muu asuntoasia	11	6	1	-	-	-	1	3	-
6 SOSIAALI- JA TERVEYDENHUOLTO	7 059	2 103	609	63	3 651	154	15	464	-
61 Sosiaalasiat	4 098	1 573	591	63	1 390	123	9	349	-
6101 Toimeentulotuen myöntäminen	1 004	614	282	21	-	1	-	86	-
6102 Toimeentulotuen takaisinperintä	146	4	-	-	118	15	-	9	-
6103 Huostaanotto	653	194	21	2	382	7	-	47	-
6104 Yhteydenpidon rajoittaminen lastensuojeluasiassa	69	40	25	-	-	-	-	4	-

8.16 (jatk.)
(forts.)
(cont.)

Asioiden laatu Målns art Nature of cases		Yhteensä Total	Ei muutosta Ingen ändring Un- amended	Muutettu Ändrade Amended	Palautettu Åter- förvisade Returned	Hakemus hyväksyty Ansökan bifallen Application for appeal approved	Hakemus hylätty Ansökan avslagen Application for appeal dismissed	Siirretty muulle viran- omaiselle Överförda till annan myndigh. Returned to another authority	Ei tutkittu Icke upptagna till prövning Left without conside- ration on merits	Muu ratkaisu Annat beslut Other decision
6105	Muu lastensuojeluasia	36	20	3	4	1	4	-	4	-
6106	Elatusturva	49	30	11	2	1	1	1	3	-
6107	Kehitysvammaisten erityishuolto	20	4	2	-	6	3	3	2	-
6108	Vammaispalvelu	430	258	104	24	3	3	-	38	-
6109	Päihdehuolto	4	2	-	-	-	2	-	-	-
6110	Omaishoidon tuki	189	131	36	1	1	8	1	11	-
6111	Lasten päivähoidon järjestäminen	18	11	2	-	-	1	2	2	-
6112	Lastensuojelukustannusten korvaaminen	85	5	1	-	44	26	-	9	-
6113	Muu sosiaalihuollon kustannusten korvaaminen (myös kuntien)	26	8	2	-	2	13	-	1	-
6114	Sosiaalihuollon asiakasmaksut	159	82	60	2	1	3	-	11	-
6131	Huostaanotto ja sijaishuoltoon sijoittaminen	328	8	-	-	269	19	1	31	-
6132	Kiireellinen sijoitus ja sen jatkaminen	679	69	5	-	557	10	-	38	-
6133	Huostassapidon lopettaminen	27	10	7	5	-	-	-	5	-
6134	Lupa lapsen tutkimiseen	8	-	-	-	4	4	-	-	-
6135	Yhteydenpidon rajoittaminen	45	30	8	-	-	-	-	7	-
6136	Muu rajoitus sijaishuollossa	1	-	1	-	-	-	-	-	-
6137	Erityinen huolenpito	3	2	1	-	-	-	-	-	-
6138	Muut lastensuojeluasiat	43	14	7	-	1	-	-	21	-
6199	Muu sosiaaliasia	76	37	13	2	-	3	1	20	-
62	Terveys- ja sairaanhoito	2 931	510	16	-	2 261	31	6	107	-
6202	Hoitoon määrääminen mielenterveysasiassa	2 824	454	5	-	2 253	23	-	89	-
6203	Itsemääräämisoikeuden rajoittaminen mielenterveysasiassa	32	24	5	-	-	-	-	3	-
6204	Muu mielenterveysasia	8	4	-	-	-	-	-	4	-
6206	Terveys- ja sairaanhoitotoimen harjoittaminen	18	12	3	-	-	1	-	2	-
6207	Elintarvikevalvonta	6	5	-	-	-	-	-	1	-
6208	Terveys- ja sairaanhoitotoimen harjoittaminen (myös kuntien välinen)	20	4	1	-	8	5	1	1	-
6209	Terveys- ja sairaanhoitotoimen harjoittaminen	15	6	2	-	-	-	4	3	-
6299	Muu terveydenhuolto ja sairaanhoitoasia	8	1	-	-	-	2	1	4	-
63	Lääkeasiat ja apteekkilaitos	30	20	2	-	-	-	-	8	-
6302	Lääkkeiden myyntilupa ja hintavalvonta	2	1	-	-	-	-	-	1	-
6319	Muu lääkeasia	6	1	2	-	-	-	-	3	-
6321	Apteekkiasiat	22	18	-	-	-	-	-	4	-
7	TALOUDELLINEN TOIMINTA MUKAANLUKUIEN LIIKENNE- JA VIESTINTÄASIAT	3 017	2 210	479	13	2	3	14	296	-
71	Oikeushenkilöt ja teollisoikeudet	20	9	5	1	-	-	-	5	-
7101	Yhtiöoikeudelliset hallintotoimet	17	8	5	1	-	-	-	3	-
7102	Siviilioikeudelliset oikeushenkilöt	3	1	-	-	-	-	-	2	-
72	Elinkeinoasiat	107	71	19	4	-	-	-	13	-
7201	Rahoitusmarkkinoiden valvonta	1	-	-	-	-	-	-	1	-
7202	Vakuustointi	1	-	1	-	-	-	-	-	-
7206	Sähköturvallisuus	6	2	-	2	-	-	-	2	-
7208	Kiinteistöjen ja asuntojen välitys	14	11	-	-	-	-	-	3	-
7209	Majoitus- ja ravitsemisliikkeet, anniskelulupa-asiat sekä alkoholin vähittäismyynti	76	52	16	2	-	-	-	6	-
7212	Kuluttajansuoja	1	1	-	-	-	-	-	-	-
7213	Kirjanpitolainsäädännön soveltaminen	2	-	2	-	-	-	-	-	-
7299	Muu elinkeinoasia	6	5	-	-	-	-	-	1	-
73	Maa- ja metsätalous	49	26	9	1	-	1	4	8	-
7302	Metsätalous	17	12	2	-	-	-	-	3	-
7303	Kasvinsuojelu	2	-	-	1	-	-	1	-	-
7304	Porotalous	10	6	3	-	-	-	1	-	-
7305	Metsästys ja kalastus	10	6	-	-	-	1	-	3	-
7399	Muu maa- ja metsätalousoasia	10	2	4	-	-	-	2	2	-

8.16 (jatk.)
(forts.)
(cont.)

Asioiden laatu Målens art Nature of cases	Yhteensä Totalt Total	Ei muutosta Ingen ändring Un- amended	Muutettu Ändrade Amended	Palautettu Åter- förvisade Returned	Hakemus hyväksyty Ansökan bifallen Application for appeal approved	Hakemus hyiätty Ansökan avslagen Application for appeal dismissed	Siirretty muulle viran- omaiselle Överförda till annan myndigh. Returned to another authority	Ei tutkittu Icke upptagna till prövning Left without conside- ration on merits	Muu ratkaisu Annat beslut Other decision
74 EU:n rakennerahastojen tukitoimet	21	5	8	1	1	-	-	6	-
7401 Euroopan sosiaalirahasto (ESR)	19	4	7	1	1	-	-	6	-
7402 Euroopan aluekehitysrahasto (EAKR)	2	1	1	-	-	-	-	-	-
75 Liikenne ja viestintä	2 820	2 099	438	6	1	2	10	264	-
7501 Ajokortti, ajo-oikeus ja ammattiajolupa	635	473	64	5	-	-	4	89	-
7503 Ammattimainen moottoriajoneuvoliikenne	102	57	33	-	-	1	-	11	-
7504 Rautatieliikenne, merenkulku ja ilmailu	15	6	2	-	1	1	-	5	-
7505 Televisiomaksut	745	624	78	-	-	-	2	41	-
7506 Tietoliikenne	18	15	-	-	-	-	-	3	-
7508 Merimiehiä, lentäjiä yms. koskeva asia	8	3	2	-	-	-	-	3	-
7509 Nopeus- ja painorajoitukset sekä nopeuskilpailut	3	2	1	-	-	-	-	-	-
7510 Ajo- ja vesikulkuneuvojen katsastus ja rekisteröinti	14	5	1	-	-	-	3	5	-
7511 Liikennevakuutusmaksua vastaava hyvike	45	36	2	-	-	-	-	7	-
7512 Pysäköintivirhemaksut	800	578	198	-	-	-	-	24	-
7513 Ylikuormamaksut	7	5	1	-	-	-	1	-	-
7514 Joukkoliikenteen tarkastusmaksut	131	102	27	1	-	-	-	1	-
7515 Ajoneuvojen siirtämistä koskeva maksu	288	189	29	-	-	-	-	70	-
7599 Muu liikenneasia	9	4	-	-	-	-	-	5	-
8 VEROT	4 840	2 629	1 664	239	-	1	37	269	1
81 Tulo- ja varallisuusvero	2 421	1 527	710	87	-	-	27	69	1
8101 Henkilökohtaisen tulon verotus	1 639	1 020	496	69	-	-	17	37	-
8102 Varallisuusverotus	7	5	2	-	-	-	-	-	-
8103 Elinkeinotulon verotus	391	249	115	10	-	-	4	12	1
8104 Maatilatalouden verotus	31	21	9	-	-	-	-	1	-
8105 Lähdeverot	13	8	3	1	-	-	1	-	-
8106 Kansainvälinen verotus	39	22	14	3	-	-	-	-	-
8108 Veroviraston ennakkotieto tai -ratkaisu tulo- ja varallisuusveroasiassa	33	22	7	-	-	-	-	4	-
8109 Ennakkopidätyksen ja ennakonkannon muuttaminen	20	15	5	-	-	-	-	-	-
8110 Ennakkoperintä ja työnantajan sosiaaliturvamaksu	142	107	25	2	-	-	2	6	-
8111 Kiinteistövero	80	44	30	-	-	-	3	3	-
8199 Muu tulon tai varallisuuden perusteella kannettavaa veroa tai maksua koskeva asia	26	14	4	2	-	-	-	6	-
82 Arvonlisävero	509	318	119	35	-	-	1	36	-
8201 Arvonlisäveroa koskevat valitukset	459	287	104	34	-	-	1	33	-
8203 Veroviraston ennakkoratkaisu arvonlisäveroasiassa	28	14	12	-	-	-	-	2	-
8204 Arvonlisäverovelvolliseksi rekisteröinti ja ryhmärekisteröinti	22	17	3	1	-	-	-	1	-
83 Ajoneuvoja koskevat verot ja maksut	1 244	454	646	101	-	-	2	41	-
8301 Autoverovalitukset	1 171	388	645	101	-	-	2	35	-
8302 Autoveroa koskevat ennakkoratkaisut	3	3	-	-	-	-	-	-	-
8303 Autoveron palautus	28	28	-	-	-	-	-	-	-
8304 Ajoneuvovero	23	19	-	-	-	-	-	4	-
8305 Polttoainemaksu	14	13	1	-	-	-	-	-	-
8307 Veronhuojennuksia koskevat valitukset	2	1	-	-	-	-	-	1	-
8399 Muu ajoneuvoveroasia	3	2	-	-	-	-	-	1	-
84 Valmisteverot ja tulliasiat	131	66	22	5	-	-	-	38	-
8401 Tullinimikkeet	12	2	1	-	-	-	-	9	-
8402 Tullausvalitukset	31	20	7	-	-	-	-	4	-
8405 Valmisteverot	87	44	14	5	-	-	-	24	-
8499 Muu tulliasia	1	-	-	-	-	-	-	1	-
85 Muut verot ja verotusmenettely	535	264	167	11	-	1	7	85	-
8501 Perintö- ja lahjavero	130	81	37	4	-	-	2	6	-
8503 Leimavero	3	2	-	-	-	1	-	-	-
8504 Varainsiirtovero	130	96	29	-	-	-	1	4	-

8.16 (jatk.)
(forts.)
(cont.)

Asioiden laatu Målens art Nature of cases	Yhteensä Total	Ei muutosta Ingen ändring Un- amended	Muutettu Ändrade Amended	Palautettu Åter- förvisade Returned	Hakemus hyväksyty Ansökan bitfallen Application for appeal approved	Hakemus hylätty Ansökan avslagen Application for appeal dismissed	Siirretty muulle viran- omaiselle Överförda till annan myndigh. Returned to another authority	Ei tutkittu Icke upptagna till prövning Left without conside- ration on merits	Muu ratkaisu Annat beslut Other decision
8505 Jätevero	3	-	2	-	-	-	-	1	-
8508 Vakuutusmaksu ja metsänhoitomaksu	1	-	-	-	-	-	-	1	-
8509 Muut valtiolle perittävät maksut (mm. maksuperustelakiin perustuvat)	155	28	61	5	-	-	2	59	-
8510 Ennakkotieto tai -ratkaisu muussa veroasiassa	51	18	28	1	-	-	-	4	-
8511 Verotusmenettely	6	6	-	-	-	-	-	-	-
8512 Veronkanto	8	6	1	-	-	-	-	1	-
8513 Verotukseen liittyvä laiminlyöntimaksu	11	8	2	-	-	-	-	1	-
8599 Muu veroasia	37	19	7	1	-	-	2	8	-
9 MUUT ASIAT	46	3	-	-	-	-	1	42	-
99 Muut asiat	46	3	-	-	-	-	1	42	-
9999 Muut asiat	46	3	-	-	-	-	1	42	-

8.17 Hallinto-oikeuksissa ratkaistujen asioiden käsittelyaika 2008
Processtidens längd i mål och ärenden vid förvaltningsdomstolarna 2008
Duration of proceedings in cases decided by Administrative Courts 2008

Asioiden laatu Målens art Nature of cases	Yhteensä Totalt Total	Käsittelyaika – Processtidens längd – Duration of proceedings							Keskimäärin I medeltal Mean
		Kuukausia – Månader – Months							
		-2	3-5	6-8	9-11	12-17	18-23	24-	
KAIKKIAAN – INALLES – TOTAL	22 371	5 748	4 055	3 436	2 685	3 756	1 649	1 042	9,0
1 VALTIO-OIKEUS JA YLEISHALLINTO	1 638	536	406	267	180	186	44	19	6,4
11 Valtio-oikeus	146	9	35	23	35	34	5	5	9,8
1101 Valtiolliset vaalit	3	-	-	-	1	2	-	-	12,6
1102 Kansalaisuusasiat	143	9	35	23	34	32	5	5	9,7
12 Yleishallinto-oikeus	699	325	157	91	56	45	18	7	5,1
1201 Maksuvapautus	30	1	2	12	6	6	2	1	10,5
1202 Edunpalautus ja vahingonkorvaus	22	3	2	6	5	5	-	1	10,1
1203 Asiakirjajulkisuus	81	15	27	20	6	9	4	-	6,8
1204 Tietosuoja	14	4	4	2	1	1	2	-	7,5
1205 Tasa-arvoasiat (muut kuin itsehallintoon liittyvät)	2	1	-	-	-	-	-	1	21,0
1206 Harkinnanvaraiset ja muut valtionosuudet ja -avustukset	21	-	1	5	1	9	5	-	14,2
1207 Holhustoimen edunvalvonta	17	5	1	1	5	3	1	1	9,3
1208 Passiasiat	16	3	12	-	1	-	-	-	4,2
1209 Väestötietoasiat	28	3	3	5	10	5	2	-	9,7
1210 Nimiasiat	9	-	3	3	1	2	-	-	7,9
1220 Oikeusavun myöntäminen, avustajan määrääminen ja palkkio	107	82	17	6	2	-	-	-	2,0
1221 Oikeusapupäätöksen muuttaminen ja lakkaaminen	5	3	-	2	-	-	-	-	3,3
1222 Oikeudenkäyntimaksua koskeva valitus	40	3	5	14	15	2	-	1	8,8
1230 Valtion perintö	2	1	-	-	-	-	1	-	9,7
1240 Vankeinhoitoa koskevat asiat	263	187	63	11	2	-	-	-	2,3
1299 Muu yleishallintoasia	42	14	17	4	1	3	1	2	5,8
13 Opetus- ja sivistystoimi	428	124	160	97	26	20	1	-	5,2
1301 Perusopetus ja lukio	344	108	142	63	20	10	1	-	4,8
1303 Ammattiopetus	23	10	4	6	1	2	-	-	5,0
1304 Ammattikorkeakoulut	17	5	6	4	1	1	-	-	4,9
1305 Yliopistot ja korkeakoulut	40	1	8	24	2	5	-	-	8,1
1399 Muu opetus- ja sivistystoimiasia	4	-	-	-	2	2	-	-	11,8
14 Valtion virkamiehet	26	7	-	2	8	7	2	-	9,7
1401 Virka- ja työsuhde	8	3	-	1	2	2	-	-	7,7
1402 Palkkaus, työaika ja vuosiloma (valtion virkamiehet)	13	2	-	1	5	3	2	-	11,4
1499 Muu virkamiesoikeusasia	5	2	-	-	1	2	-	-	8,8
15 Työvoima-asiat	73	34	21	9	5	1	1	2	4,9
1501 Palkkaturva ja muu toimeentuloturva-asia	1	-	1	-	-	-	-	-	4,1
1502 Työsuojele	20	13	4	3	-	-	-	-	3,2
1503 Siviilipalvelus	23	15	7	1	-	-	-	-	2,8
1504 Asevelvollisuuslain mukainen palvelus	4	3	1	-	-	-	-	-	1,7
1505 Työvoimapolitiittinen aikuiskoulutus	9	1	3	3	-	-	-	2	11,4
1599 Muu työvoima-asia	16	2	5	2	5	1	1	-	7,3
16 Turvallisuus, yleinen järjestys ja eräät luvat	266	37	33	45	50	79	17	5	10,0
1601 Palo- ja pelastustoimi sekä väestönsuojelu	13	4	1	-	4	1	-	3	11,0
1602 Ampuma-aseasiat	206	22	20	37	40	68	17	2	10,6
1603 Arpajais- ja rahankeräysluvat	2	-	1	-	-	1	-	-	9,5
1699 Muu turvallisuutta, yleistä järjestystä ja eräitä lupia koskeva asia	45	11	11	8	6	9	-	-	7,0
2 ITSEHALLINTO	997	179	134	119	171	282	91	21	10,0
22 Kunnallisasiat	914	159	127	106	152	266	87	17	10,1
2201 Kunnallisvaalit	4	4	-	-	-	-	-	-	1,2
2202 Kuntajako	23	2	15	4	-	2	-	-	5,5
2203 Kunnan toimiala	4	-	-	-	3	-	1	-	13,2
2204 Kunnan talous	53	6	5	7	11	16	8	-	11,4
2205 Kunnalliset säännöt ja taksat	17	1	1	4	4	4	2	1	12,1
2206 Virkavaali (kunnat ja kuntayhtymät)	152	14	6	17	39	62	14	-	11,7
2207 Palvelussuhdeturva (kunnat ja kuntayhtymät)	91	9	13	13	12	27	13	4	11,5
2208 Palkkaus, työaika ja vuosiloma (kunnat ja kuntayhtymät)	50	5	7	3	6	21	8	-	11,7
2209 Muu henkilöstöasia (kunnat ja kuntayhtymät)	46	5	9	2	8	14	7	1	11,0
2299 Muu kunnallisasia	474	113	71	56	69	120	34	11	9,1

**8.17 (jatk.)
(forts.)
(cont.)**

Asioiden laatu Målens art Nature of cases	Yhteensä Totalt Total	Käsittelyaika – Processidens längd – Duration of proceedings							Keskimäärin I medeltal Mean
		Kuukausia – Månader – Months							
		-2	3-5	6-8	9-11	12-17	18-23	24-	
23 Kirkollisasiat	83	20	7	13	19	16	4	4	9,4
2301 Palvelussuhde (kirkko)	32	3	2	6	8	10	1	2	11,2
2302 Muu henkilöstöasia (kirkko)	12	6	1	1	3	1	-	-	5,6
2399 Muu kirkollisia	39	11	4	6	8	5	3	2	9,0
3 ULKOMAALAISIASIAT	1 656	217	532	422	256	197	27	5	7,3
31 Ulkomaalaisasiat	1 656	217	532	422	256	197	27	5	7,3
3101 Oleskeluluvat perheiden yhdistämisen perusteella	523	57	180	113	85	75	8	5	7,7
3102 Muut oleskeluluvat	413	47	129	105	58	65	9	-	7,7
3103 Karkottaminen	43	6	7	17	8	3	2	-	7,7
3104 Ulkomaalaisen kääntäminen	140	16	35	42	18	26	3	-	7,8
3105 Turvapaikka-asiat	282	10	69	110	71	21	1	-	7,9
3106 Turvapaikka-asiat / nopeutettu käsittely	219	72	103	28	10	4	2	-	4,5
3107 Muukalaispassit ja muut matkustusasiakirjat	27	8	7	6	5	-	1	-	5,8
3199 Muu ulkomaalaisia	9	1	2	1	1	3	1	-	10,0
4 RAKENTAMINEN	1 884	136	186	362	429	626	128	17	11,0
41 Maankäyttö- ja rakennusasiat	1 797	124	174	344	415	601	122	17	11,0
4102 Yleiskaava	236	5	8	16	41	144	21	1	13,8
4103 Asemakaava	261	21	42	59	59	67	13	-	9,9
4104 Ranta-asetus	37	2	2	5	9	17	2	-	12,2
4105 Rakennuskielto ja toimenpiderajoitus	8	-	-	4	1	2	1	-	11,9
4106 Rakennusjärjestys	3	-	-	-	-	-	1	-	10,1
4107 Tonttijako	5	-	1	3	1	-	-	-	7,8
4108 Kadut ja yleiset alueet	57	7	6	7	7	21	6	3	11,9
4110 Lunastaminen kaavan perusteella	1	1	-	-	-	-	-	-	0,7
4111 Poikkeaminen (maankäyttö- ja rakennusasiat)	420	20	42	90	95	148	23	2	10,8
4112 Suunnittelutarvekatsaus	207	4	16	61	55	63	8	-	10,5
4113 Rakennuslupa	241	35	26	64	60	42	11	3	9,1
4114 Toimenpidelupa	73	5	6	11	25	22	2	2	11,2
4115 Ympäristönhoito ja rakennuksen kunnossapito	4	1	-	-	1	2	-	-	11,5
4116 Purkamislupa	28	1	2	2	6	6	9	2	14,5
4117 Maisematyölupa	17	2	1	2	5	5	1	1	11,4
4119 Rakennusrasitteet	2	-	-	1	-	-	1	-	15,6
4120 Yhdyskuntateknisten laitteiden sijoittaminen	32	3	3	3	10	8	4	1	11,6
4121 Tilapäinen rakennus	1	-	-	-	1	-	-	-	11,7
4122 Rakennusvalvonta	124	12	14	11	22	47	16	2	12,1
4199 Muu maankäyttö- ja rakennusasia	40	5	3	5	17	7	3	-	10,3
42 Tieasiat	53	4	6	14	9	15	5	-	10,6
4201 Maantie	31	-	1	8	7	12	3	-	12,4
4202 Yksityinen tie	3	1	1	-	-	1	-	-	6,5
4299 Muu tieasia	19	3	4	6	2	2	2	-	8,4
43 Kiinteistöasiat	34	8	6	4	5	10	1	-	8,7
4301 Lunastusasiat	10	3	1	2	-	3	1	-	9,2
4302 Etuosto-oikeus	20	3	5	1	4	7	-	-	9,0
4399 Muu kiinteistöasia	4	2	-	1	1	-	-	-	5,5
5 YMPÄRISTÖ	1 234	58	136	183	232	364	171	90	12,9
51 Ympäristönsuojelu	717	37	74	92	114	236	96	68	13,5
5101 Ympäristölupa / metsäteollisuus	29	-	-	5	-	10	6	8	18,3
5102 Ympäristölupa / metalliteollisuus	4	-	-	-	-	3	1	-	15,6
5103 Ympäristölupa / energian tuotanto	28	-	-	2	-	6	11	9	21,1
5104 Ympäristölupa / kemikaaliteollisuus ja kemikaalien käsittely	17	-	-	-	3	4	4	6	19,3
5105 Ympäristölupa / malmien louhinta ja mineraalien tuotanto	16	1	-	1	-	10	4	-	15,8
5106 Ympäristölupa / elintarvikkeiden ja rehujen valmistus	4	-	-	3	-	1	-	-	9,9
5107 Ympäristölupa / jätteiden käsittely	99	2	7	11	21	32	14	12	14,3
5108 Ympäristölupa / polttonesteen jakeluasema/-varastointi	6	-	1	-	2	3	-	-	12,1
5109 Ympäristölupa / louhinta, murskaus, asfaltiasema, betoniasema	44	4	9	1	7	11	10	2	12,3
5110 Ympäristölupa / jätevesien johtaminen/ - puhdistamo	38	2	10	1	-	15	8	2	13,6
5111 Ympäristölupa / eläinsuojat	37	2	6	1	4	22	2	-	12,5
5112 Ympäristölupa / turkistarhaus	8	1	-	-	-	7	-	-	13,9

**8.17 (jatk.)
(forts.)
(cont.)**

Asioiden laatu Mälens art Nature of cases		Yhteensä Totalt Total	Käsittelyaika – Processidens längd – Duration of proceedings							Keskimäärin I medeltal Mean
			Kuukausia – Månader – Months							
			-2	3-5	6-8	9-11	12-17	18-23	24-	
5113	Ympäristölupa / moottorirata, veneiden harjoittelurata	5	-	-	-	-	3	-	2	20,6
5114	Ympäristölupa / pilaantuneen maaperän ja pohjaveden puhdistaminen	1	-	-	-	-	-	1	-	20,5
5115	Ympäristölupa / turvetuotanto	71	1	2	8	21	27	1	11	14,2
5129	Muu ympäristölupa-asia	27	-	-	7	2	7	10	1	16,0
5131	Meluilmoitus	10	2	-	2	4	2	-	-	8,9
5132	Ympäristönsuojelulain mukainen valvonta ja hallintopakko	45	4	2	3	7	18	6	5	14,4
5133	Ympäristönsuojelulain mukaiset maksu- ja korvausasiat	4	-	-	2	2	-	-	-	8,6
5139	Muu ympäristönsuojelulain mukainen asia	16	1	4	4	1	3	3	-	10,5
5141	Jättemaksut	114	6	30	30	17	25	5	1	9,1
5142	Järjestetty jätteenkuljetus	14	-	-	2	6	4	1	1	12,6
5149	Muu jätelain mukainen asia	21	2	1	3	3	8	1	3	13,5
5151	Terveysvalvonta	21	4	1	3	4	5	1	3	11,5
5152	Öljyvahinkojen torjunta	1	-	-	-	1	-	-	-	10,7
5155	Päästökauppain mukaiset asiat	3	-	-	-	-	3	-	-	13,2
5156	Maasto- ja vesiliikenne	18	1	1	-	5	5	6	-	14,2
5199	Muu ympäristönsuojeluasia	16	4	-	3	4	2	1	2	11,4
52	Vesitalous	253	5	24	41	53	69	42	19	13,2
5201	Rakentaminen vesistöön	97	2	7	23	20	24	21	-	12,1
5202	Vesivoiman hyväksikäyttö	24	-	-	-	4	6	3	11	19,7
5205	Ojitus	17	1	2	5	1	4	3	1	12,0
5206	Vesistön järjestely	12	-	-	-	12	-	-	-	9,2
5207	Vesistön säännöstely	15	-	-	-	7	-	8	-	16,1
5208	Veden johtaminen nesteenä käytettäväksi ja pohjaveden ottaminen	10	-	2	1	-	5	1	1	13,2
5209	Jäteveden johtaminen	10	-	-	-	-	9	1	-	15,4
5210	Vesilain mukaiset maksu- ja korvausasiat	14	-	2	1	1	3	2	5	18,7
5211	Vesilain mukainen valvonta ja hallintopakko	37	-	4	8	8	14	2	1	11,8
5212	Vesihuoltolain mukainen asia	9	1	4	-	-	4	-	-	9,1
5299	Muu vesitalousasia	8	1	3	3	-	-	1	-	6,8
53	Ympäristönsuojelulaissa ja vesilaissa tarkoitettua yhteiskäsittelyä koskevat	40	-	2	6	17	9	6	-	12,4
5302	Yhteiskäsittelyn piiriin kuuluva lupa-asia / kalankasvatus	21	-	-	6	7	8	-	-	11,9
5303	Yhteiskäsittelyn piiriin kuuluva lupa-asia / turvetuotanto	2	-	2	-	-	-	-	-	5,3
5399	Muu ympäristönsuojelulain ja vesilain yhteiskäsittelyn piiriin kuuluva lupa-asia	17	-	-	-	10	1	6	-	13,7
54	Luonnonsuojelu	207	12	34	42	45	50	21	3	10,6
5402	Luonnonsuojelulain mukaiset asiat	64	3	7	14	14	16	9	1	11,5
5403	Eläinsuojelu	43	7	13	20	1	2	-	-	5,8
5404	Maa-aineesasiat	98	2	14	7	30	31	12	2	12,2
5499	Muu luonnonsuojeluasia	2	-	-	1	-	1	-	-	11,1
55	Ulkoilu ja leirintä	6	-	-	-	1	-	5	-	19,4
5501	Ulkoiluasiat	6	-	-	-	1	-	5	-	19,4
56	Asuntotuotanto ja asuntoasiat	11	4	2	2	2	-	1	-	5,9
5699	Muu asuntoasia	11	4	2	2	2	-	1	-	5,9
6	SOSIAALI- JA TERVEYDENHUOLTO	7 059	3 543	1 374	977	519	460	137	49	4,9
61	Sosiaaliasiat	4 098	979	1 045	956	507	446	120	45	6,9
6101	Toimeentulotuen myöntäminen	1 004	65	314	367	144	100	13	1	7,4
6102	Toimeentulotuen takaisinperintä	146	6	38	45	29	20	4	4	8,8
6103	Huostaanotto	653	49	287	209	82	16	5	5	6,5
6104	Yhteydenpidon rajoittaminen lastensuojeluasiassa	69	4	14	33	7	9	2	-	7,8
6105	Muu lastensuojeluasia	36	6	7	5	6	8	3	1	9,8
6106	Elatusturva	49	2	4	8	9	21	5	-	11,9
6107	Kehitysvammaisten erityishuolto	20	12	4	2	-	2	-	-	3,9
6108	Vammaispalvelu	430	16	61	142	106	79	25	1	9,7
6109	Päihdehuolto	4	-	-	3	1	-	-	-	8,0
6110	Omaishoidon tuki	189	7	28	35	44	59	15	1	10,8
6111	Lasten päivähoiton järjestäminen	18	1	3	2	-	10	-	2	13,0
6112	Lastensuojelukustannusten korvaaminen	85	6	7	3	17	25	14	13	15,5

**8.17 (jatk.)
(forts.)
(cont.)**

Asioiden laatu Målens art Nature of cases	Yhteensä Totalt Total	Käsittelyaika – Processidens längd – Duration of proceedings							Keskimäärin I medeltal Mean	
		Kuukausia – Månader – Months								
		–2	3–5	6–8	9–11	12–17	18–23	24–		
6113	Muu sosiaalihuollon kustannusten korvaaminen (myös kuntien) ..	26	1	2	4	4	9	3	3	15,0
6114	Sosiaalihuollon asiakasmaksut	159	3	4	21	34	63	24	10	14,3
6131	Huostaanotto ja sijaishuoltoon sijoittaminen	328	112	176	33	7	–	–	–	3,9
6132	Kiireellinen sijoitus ja sen jatkaminen	679	627	39	11	2	–	–	–	1,1
6133	Huostassapidon lopettaminen	27	10	14	3	–	–	–	–	3,6
6134	Lupa lapsen tutkimiseen	8	5	3	–	–	–	–	–	2,1
6135	Yhteydenpidon rajoittaminen	45	11	19	11	4	–	–	–	5,1
6136	Muu rajoitus sijaishuollossa	1	–	1	–	–	–	–	–	5,7
6137	Erytynen huolenpito	3	2	1	–	–	–	–	–	2,1
6138	Muut lastensuojeluasiat	43	22	16	5	–	–	–	–	3,5
6199	Muu sosiaaliasia	76	12	3	14	11	25	7	4	11,4
62	Terveydenhuolto ja sairaanhoito	2 931	2 563	317	13	7	11	16	4	2,1
6202	Hoitoon määrääminen mielenterveysasiassa	2 824	2 519	299	6	–	–	–	–	1,8
6203	Itsemääräämisoikeuden rajoittaminen mielenterveysasiassa	32	26	6	–	–	–	–	–	2,0
6204	Muu mielenterveysasia	8	5	3	–	–	–	–	–	2,2
6206	Terveydenhuollon- ja sairaanhoitotoimen harjoittaminen	18	4	3	4	1	3	3	–	8,6
6207	Elintarvikevalvonta	6	–	–	–	2	2	1	1	16,2
6208	Terveydenhuollon kustannusten korvaaminen (myös kuntien välinen)	20	–	–	1	2	4	10	3	18,6
6209	Terveydenhuollon asiakasmaksut	15	5	5	2	2	–	1	–	5,7
6299	Muu terveydenhuolto ja sairaanhoitoasia	8	4	1	–	–	2	1	–	7,3
63	Lääkeasiat ja apteekkilaitos	30	1	12	8	5	3	1	–	8,0
6302	Lääkkeiden myyntilupa ja hintavalvonta	2	–	1	–	–	1	–	–	9,7
6319	Muu lääkeasia	6	1	3	–	–	1	1	–	9,4
6321	Apteekkiasiat	22	–	8	8	5	1	–	–	7,5
7	TALOUDellinen TOIMINTA MUKAANLUKIEK LIIKENNE- JA VIESTINTÄASIAK	3 017	711	813	671	408	312	74	28	6,8
71	Oikeushenkilöt ja teollisoikeudet	20	1	2	7	3	3	3	1	11,4
7101	Yhtiöoikeudelliset hallintotoimet	17	1	2	6	3	2	2	1	10,8
7102	Siviilioikeudelliset oikeushenkilöt	3	–	–	1	–	1	1	–	14,5
72	Elinkeinoasiat	107	11	22	13	9	43	4	5	10,8
7201	Rahoitusmarkkinoiden valvonta	1	–	–	1	–	–	–	–	7,5
7202	Vakuutus toiminta	1	–	1	–	–	–	–	–	5,5
7206	Sähköturvallisuus	6	–	2	3	–	–	1	–	8,7
7208	Kiinteistöjen ja asuntojen välitys	14	2	3	1	1	7	–	–	10,3
7209	Majoitus- ja ravitsemisliikkeet, anniskelulupa-asiat sekä alkoholin vähittäismyynti	76	9	16	6	5	35	2	3	10,6
7212	Kuluttajansuoja	1	–	–	–	1	–	–	–	11,2
7213	Kirjanpitolainsäädännön soveltaminen	2	–	–	–	2	–	–	–	9,8
7299	Muu elinkeinoasia	6	–	–	2	–	1	1	2	18,5
73	Maa- ja metsätalous	49	7	8	9	9	8	4	4	10,9
7302	Metsätalous	17	2	–	3	3	2	4	3	15,8
7303	Kasvinsuojelu	2	1	1	–	–	–	–	–	3,3
7304	Porotalous	10	1	2	2	3	2	–	–	8,4
7305	Metsästäys ja kalastus	10	2	4	2	2	–	–	–	5,4
7399	Muu maa- ja metsätalousasia	10	1	1	2	1	4	–	1	12,3
74	EU:n rakennerahastojen tukitoimet	21	4	2	2	3	5	2	3	12,6
7401	Euroopan sosiaalirahasto (ESR)	19	4	2	2	2	5	2	2	12,1
7402	Euroopan aluekehitysrahasto (EAKR)	2	–	–	–	1	–	–	1	18,3
75	Liikenne ja viestintä	2 820	688	779	640	384	253	61	15	6,5
7501	Ajokortti, ajo-oikeus ja ammattiajolupa	635	553	59	13	4	3	3	–	1,8
7503	Ammattimainen moottoriajoneuvoliikenne	102	5	16	29	22	30	–	–	9,3
7504	Rautatieliikenne, merenkulku ja ilmailu	15	2	1	–	4	5	3	–	11,9
7505	Televisiomaksut	745	53	293	221	79	69	25	5	7,4
7506	Tietoliikenne	18	–	3	5	6	4	–	–	9,4
7508	Merimiehiä, lentäjiä yms. koskeva asia	8	1	1	1	3	–	–	2	12,2
7509	Nopeus- ja painorajoitukset sekä nopeuskilpailut	3	1	–	1	1	–	–	–	6,1
7510	Ajo- ja vesikuluneuvojen katsastus ja rekisteröinti	14	2	3	5	4	–	–	–	6,6

**8.17 (jatk.)
(forts.)
(cont.)**

Asioiden laatu Målnens art Nature of cases	Yhteensä Totalt Total	Käsittelyaika – Process tidens längd – Duration of proceedings							Keskimäärin I medeltal Mean
		Kuukausia – Månader – Months							
		–2	3–5	6–8	9–11	12–17	18–23	24–	
7511 Liikennevakuutusmaksua vastaava hyvike	45	2	17	19	7	–	–	–	6,5
7512 Pysäköintivirhemaksut	800	51	264	254	102	101	22	6	7,9
7513 Ylikuormamaksut	7	2	2	2	–	–	1	–	6,3
7514 Joukkoliikenteen tarkastusmaksut	131	10	67	25	28	1	–	–	6,2
7515 Ajoneuvojen siirtämistä koskeva maksu	288	5	49	65	122	38	7	2	9,4
7599 Muu liikenneasia	9	1	4	–	2	2	–	–	8,0
8 VEROT	4 840	342	465	431	489	1 324	977	812	15,7
81 Tulo- ja varallisuusvero	2 421	191	229	289	350	674	382	306	14,1
8101 Henkilökohtaisen tulon verotus	1 639	119	149	199	262	474	276	160	13,8
8102 Varallisuusverotus	7	1	1	–	–	1	1	3	19,8
8103 Elinkeinotulon verotus	391	13	13	36	45	122	82	80	17,4
8104 Maatilatalouden verotus	31	2	5	2	3	10	2	7	15,0
8105 Lähdeverot	13	1	1	–	3	2	–	6	18,6
8106 Kansainvälinen verotus	39	–	–	–	1	7	7	24	24,8
8108 Veroviraston ennakkotieto tai -ratkaisu tulo- ja varallisuusveroasiassa	33	12	15	4	1	1	–	–	4,3
8109 Ennakkopidätyksen ja ennakkonannon muuttaminen	20	10	6	1	2	1	–	–	4,6
8110 Ennakkoperintä ja työnantajan sosiaaliturvamaksu	142	21	25	39	15	27	5	10	9,5
8111 Kiinteistövero	80	11	7	7	13	22	8	12	13,7
8199 Muu tulon tai varallisuuden perusteella kannettavaa veroa tai maksua koskeva asia	26	1	7	1	5	7	1	4	12,7
82 Arvonlisävero	509	44	62	24	42	93	124	120	17,1
8201 Arvonlisäveroa koskevat valitukset	459	27	41	21	42	87	123	118	18,3
8203 Veroviraston ennakkoratkaisu arvonlisäveroasiassa	28	11	15	1	–	1	–	–	4,0
8204 Arvonlisäverovelvolliseksi rekisteröinti ja ryhmärekisteröinti	22	6	6	2	–	5	1	2	9,7
83 Ajoneuvoja koskevat verot ja maksut	1 244	34	111	37	25	426	401	210	17,7
8301 Autoverovalitukset	1 171	22	81	19	19	422	400	208	18,4
8302 Autoveroa koskevat ennakkoratkaisut	3	2	1	–	–	–	–	–	2,4
8303 Autoveron palautus	28	8	15	3	1	1	–	–	4,3
8304 Ajoneuvovero	23	1	13	6	–	1	–	2	7,9
8305 Polttoainemaksu	14	–	1	8	5	–	–	–	8,1
8307 Veronhuojennuksia koskevat valitukset	2	1	–	–	–	–	1	–	10,6
8399 Muu ajoneuvoveroasia	3	–	–	1	–	2	–	–	12,8
84 Valmisteverot ja tulliasiat	131	28	21	28	23	17	11	3	8,6
8401 Tullinimikkeet	12	6	5	1	–	–	–	–	3,8
8402 Tullausvalitukset	31	2	3	3	9	6	5	3	13,0
8405 Valmisteverot	87	19	13	24	14	11	6	–	7,8
8499 Muu tulliasia	1	1	–	–	–	–	–	–	0,2
85 Muut verot ja verotusmenettely	535	45	42	53	49	114	59	173	18,6
8501 Perintö- ja lahjaverot	130	11	11	13	19	48	18	10	13,4
8503 Leimaverot	3	1	–	1	1	–	–	–	6,4
8504 Varainsiirtoverot	130	6	10	10	15	35	9	45	19,2
8505 Jätevero	3	1	–	–	–	2	–	–	9,6
8508 Vakuutusmaksu ja metsänhoitomaksu	1	–	1	–	–	–	–	–	4,2
8509 Muut valtiolle perittävät maksut (mm. maksuperustelakiin perustuvat)	155	5	3	13	2	8	11	113	28,4
8510 Ennakkotieto tai -ratkaisu muussa veroasiassa	51	11	15	12	8	4	–	1	6,6
8511 Verotusmenettely	6	–	–	–	–	3	3	–	17,3
8512 Veronkanto	8	1	–	–	1	1	3	2	17,7
8513 Verotukseen liittyvä laiminlyöntimaksu	11	–	–	2	–	1	7	1	19,0
8599 Muu veroasia	37	9	2	2	3	12	8	1	12,1
9 MUUT ASIAT	46	26	9	4	1	5	–	1	4,3
99 Muut asiat	46	26	9	4	1	5	–	1	4,3
9999 Muut asiat	46	26	9	4	1	5	–	1	4,3

8.18 Korkeimman hallinto-oikeuden ratkaisemat asiat 2008
Vid högsta förvaltningsdomstolen avgjorda mål 2008
Cases decided by the Supreme Administrative Court, 2008

Asioiden laatu Målens art <i>Nature of cases</i>	Yhteensä Summa <i>Total</i>	Niistä valitt. lupa- asioita Därav besv. tillstånd mål <i>Of which appeals</i>	Tutkimatta jätet. icke till pröv. upp- tagna mål <i>Left without consid. on mer.</i>	Tutkittavaksi otetut Upptagna till prövning <i>Retained for consid.</i>			Ratkaistujen asioiden käsittelyaika Processtidens längd – <i>Duration of concluded proceedings</i>							Val. lupa- hakem. hylät. Besv. tillstånd förkast. Right of appeal denied	Muu ratkaisu Annat besl. Other dec.
				Palautettu Åter- förv. Retur- ned	Vahvistettu Fast- stäl. Con- firmed	Muutettu Ändra- de Amend- ed	Yhteensä Summa <i>Total</i>	Kuukausia – Mån. – <i>Months</i>							
								-2	3-5	6-11	12-17	18-23	24-		
KAIKKIAAN – INALLES – TOTAL	3 735	1 330	251	129	3 056	298	2 596	221	423	1 013	734	149	56	1 138	1
Valitusasiat – Besvärsmål – Appeals	3 449	1 330	197	126	2 841	284	2 312	181	352	905	690	135	49	1 136	1
1 VALTIO-OIKEUS JA YLEISHALLINTO	345	52	26	22	261	36	297	7	51	114	93	19	13	48	-
11 Valtio-oikeus	73	-	-	15	55	3	73	-	5	30	37	1	-	-	-
12 Yleishallinto-oikeus	126	26	14	4	88	20	103	5	28	33	29	6	2	23	-
13 Opetus- ja sivistystoimi	34	-	5	-	26	3	34	1	13	19	1	-	-	-	-
14 Valtion virkamiehet	55	-	2	2	46	5	55	1	1	20	14	8	11	-	-
15 Työvoima-asiat	15	2	3	-	12	-	13	-	1	-	8	4	-	2	-
16 Turvallisuus, yleinen järjestys ja eräät luvat	42	24	2	1	34	5	19	-	3	12	4	-	-	23	-
2 ITSEHALLINTO	244	-	20	4	196	24	244	24	52	102	62	2	2	-	-
21 Ahvenanmaa	2	-	-	1	1	-	2	-	-	2	-	-	-	-	-
22 Kunnallisasiat	226	-	19	3	180	24	226	24	52	92	55	2	1	-	-
23 Kirkollisasiat	16	-	1	-	15	-	16	-	-	8	7	-	1	-	-
3 ULKOMAALAISASIA	383	376	16	20	344	3	48	6	6	14	13	9	-	335	-
31 Ulkomaalaisasiat	383	376	16	20	344	3	48	6	6	14	13	9	-	335	-
4 RAKENTAMINEN	521	22	22	8	448	43	500	5	30	217	220	28	-	21	-
41 Maankäyttö- ja rakennusasiat	471	22	21	7	412	31	450	5	20	203	194	28	-	21	-
42 Tieasiat	11	-	1	-	10	-	11	-	-	2	9	-	-	-	-
43 Kiinteistöasiat	39	-	-	1	26	12	39	-	10	12	17	-	-	-	-
5 YMPÄRISTÖ	339	22	24	22	218	75	328	7	50	122	127	22	-	11	-
51 Ympäristönsuojelu	163	9	14	11	103	35	155	3	25	63	50	14	-	8	-
52 Vesitalous	96	13	6	3	58	29	93	2	13	24	47	7	-	3	-
53 Ympäristönsuojelulaisissa ja vesilaisissa tarkoitettua yhteiskäsitellyä koskevat asiat	18	-	-	2	15	1	18	-	1	10	7	-	-	-	-
54 Luonnonsuojelu	52	-	4	1	38	9	52	2	10	24	15	1	-	-	-
55 Ulkoilu ja leirintä	6	-	-	5	1	-	6	-	-	-	6	-	-	-	-
56 Asuntotuotanto ja asuntoasiat	4	-	-	-	3	1	4	-	1	1	2	-	-	-	-
6 SOSIAALI- JA TERVEYDENHUOLTO	692	178	43	11	611	26	541	109	121	225	64	15	7	150	1
61 Sosiaalasiat	519	175	28	8	458	24	371	58	41	204	53	11	4	147	1
62 Terveystoiminta ja sairaanhoito	154	-	13	-	141	-	154	51	80	19	4	-	-	-	-
63 Lääkeasiat ja apteekkilaitos	19	3	2	3	12	2	16	-	-	2	7	4	3	3	-
7 TALOUDELLINEN TOIMINTA MUKAAN LUKIEN LIIKENNE- JA VIESTINTÄASIA	252	53	23	20	200	9	202	21	24	67	69	12	9	50	-
71 Oikeushenkilöt ja teollisoikeudet	46	-	1	9	36	-	46	-	-	15	23	4	4	-	-
72 Elinkeinoasiat	62	-	9	5	45	3	62	4	17	19	17	4	1	-	-
73 Maa- ja metsätalous	42	19	2	4	34	2	24	2	1	10	9	-	2	18	-
74 EU:n rakennerahastojen tukitoimet	26	19	4	-	20	2	8	-	1	5	1	1	-	18	-
75 Liikenne ja viestintä	76	15	7	2	65	2	62	15	5	18	19	3	2	14	-
8 VEROT	667	627	23	19	557	68	146	1	14	43	42	28	18	521	-
81 Tulo- ja varallisuusvero	480	449	12	10	404	54	102	1	8	36	27	20	10	378	-
82 Arvonlisävero	79	75	4	-	68	7	18	-	4	5	6	3	-	61	-
83 Ajoneuvoja koskevat verot ja maksut	32	32	-	7	24	1	8	-	-	1	-	1	6	24	-
84 Valmisteverot ja tulliasiat	11	11	-	-	11	-	-	-	-	-	-	-	-	11	-
85 Muut verot ja verotusmenettely	65	60	7	2	50	6	18	-	2	1	9	4	2	47	-
9 MUUT ASIA	6	-	-	-	6	-	6	1	4	1	-	-	-	-	-
91 Eläkeasiat	1	-	-	-	1	-	1	-	-	1	-	-	-	-	-
99 Muut asiat	5	-	-	-	5	-	5	1	4	-	-	-	-	-	-
Hakemusasiat – Ansökn.ärenden – Petit.	286	-	54	3	215	14	284	40	71	108	44	14	7	2	-
1. Lainvoiman saaneen päätöksen purkam.	210	-	31	3	167	9	209	25	48	87	33	12	4	1	-
2. Menetetyn määräajan palauttaminen	29	-	1	-	24	4	29	7	6	8	6	-	2	-	-
3. Muut hakemusasiat	47	-	22	-	24	1	46	8	17	13	5	2	1	1	-

8.19 Työtuomioistuimen toiminta 2008
Arbetsdomstolens verksamhet 2008
Proceedings of the Labour Court, 2008

Kanteen sisälllys Käromålets innehåll <i>Subject matter of action</i>	Edellisellä vuodelta siirtyneet Från föregående år uppskjutna <i>Carried over from the previous year</i>	Saapuneet Inkomna <i>Entered</i>	Yhteensä Summa <i>Total</i>	Ratkaistut Avgjorda <i>Decided</i>	Sillensä jäte- tyt, tutkimatta jätetyt Förfallna, som avvisats <i>Dropped, left without consideration on merits</i>	Kokonaan tai osittain hyväksytyt Helt eller delvis bifallna <i>Wholly or partly accepted</i>	Kokonaan hylätyt Helt förkastade <i>Wholly dismissed</i>	Seuraavaan vuoteen siirtyneet Till följande år uppskjutna <i>Carried over to following year</i>
Kaikkiaan – Inalles – Total	54	137	191	134	29	83	22	57
A. Työntekijän kanteet sisällön mukaan – Arbetstagarnas käromål efter innehåll – Actions initiated by employees	1	2	3	2	–	–	2	1
1. Työrauha – Arbetsfred – <i>Industrial peace</i>								
2. Lomautus- ja irtisanomissuoja – Permittering och uppsägningskydd – <i>Protection against layoff and unilateral termination</i>	2	19	21	13	4	5	4	8
3. Luottamus- yms. henkilöt – Förtroendepersoner o.dyl. – <i>Employees representatives</i>	4	2	6	6	2	3	1	–
4. Palkkaus – Avlöning – <i>Remuneration</i>	22	43	65	36	16	9	11	29
5. Muu – Annat – <i>Other</i>	9	17	26	14	5	7	2	12
B. Työnantajain kanteet sisällön mukaan – Arbetsgivarnas käromål efter innehåll – Actions initiated by employers								
1. Työrauha – Arbetsfred – <i>Industrial peace</i>	16	53	69	62	2	59	1	7
2. Lomautus- ja irtisanomissuoja – Permittering och uppsägningskydd – <i>Protection against layoff and unilateral termination</i>	–	–	–	–	–	–	–	–
3. Luottamus- yms. henkilöt – Förtroendepersoner o.dyl. – <i>Employees representatives</i>	–	–	–	–	–	–	–	–
4. Palkkaus – Avlöning – <i>Remuneration</i>	–	1	1	1	–	–	1	–
5. Muu – Annat – <i>Other</i>	–	–	–	–	–	–	–	–

8.20 Vakuutusoiden toiminta 2008
Försäkringsdomstolens verksamhet 2008
Proceedings of the Assurance Tribunal 2008

Asioiden laatu Ärendens art Subject matter of cases	Edelliseltä vuodelta siirtyneet Från föregående år upp- skjutna Carried from previous year	Vuoden aikana saapuneet Under året inkomna Entered during year	Yhteensä Summa Total	Ratkaistut – Avgjorda – Settled		Käsittely- aika keski- määrin, kuukausia i medeltal, månader Mean, Months	Seuraavaan vuoteen siirtyneet Till följande år uppskjutna Carried over to next year
				Yhteensä Summa Total	Niistä valituksen- alaista päätöstä muutettu Därav överklagat beslut blivit ändrat Of which: decision changed		
Kaikkiaan – Inalles – Total	8 416	7 115	15 531	9 816	1 412	12	5 715
TAPATURMA-ASIAT	1 428	1 139	2 567	1 579	131	13	988
Tapaturma-asiat	1 299	1 054	2 353	1 427	121	13	926
Maatalousyrittäjien tapaturma-asiat	129	85	214	152	10	14	62
SOTILASVAMMA-ASIAT	307	235	542	353	28	13	189
Sotilasvamman-asiat	307	235	542	353	28	13	189
ELÄKEVAKUUTUSASIAT	3 826	3 149	6 975	4 591	846	12	2 384
Kansaneläkeasiat	733	735	1 468	900	164	10	568
Työeläkeasiat	1 686	1 307	2 993	2 042	385	13	951
Kuntien eläkeasiat	533	421	954	653	88	11	301
Merimieseläkeasiat	19	12	31	16	4	17	15
Maatalousyrittäjien eläkeasiat	139	110	249	152	44	14	97
Yrittäjien eläkeasiat	241	180	421	288	86	14	133
Lapsen hoitotukiasiat	84	54	138	105	29	12	33
Vammaistukiasiat	68	61	129	68	7	14	61
Eläkkeensaajien hoitotukiasiat	162	161	323	205	24	10	118
Julkiset eläkeasiat	85	79	164	93	9	15	71
Sosiaaliturvan soveltamisasiat	48	20	68	46	5	17	22
Ahvenanmaan maakuntahallituksen eläkkeet	8	3	11	7	1	20	4
Pitkäaikaistyöttömien eläketukiasiat	20	6	26	16	–	13	10
KUNTOUTUSASIAT	312	294	606	354	37	12	252
Tel-kuntoutusasiat	32	30	62	41	3	8	21
Myel-kuntoutusasiat	2	3	5	2	–	10	3
Yel-kuntoutusasiat	2	2	4	2	–	11	2
Vel-kuntoutusasiat	1	2	3	1	–	14	2
Kuel-kuntoutusasiat	4	7	11	6	–	15	5
Sotiin liittyneissä tehtävissä palvelleiden kuntoutusasiat	21	18	39	39	2	8	–
Kansaneläke – kuntoutusasiat	130	102	232	151	14	13	81
Liikennevakuutus – kuntoutusasiat	98	109	207	89	17	12	118
Tapaturmavakuutus – kuntoutusasiat	21	20	41	22	1	12	19
Mel-kuntoutusasiat	1	1	2	1	–	10	1
RIKOSVAHINKOASIAT	391	283	674	377	113	15	297
Rikosvahinkoasiat	391	283	674	377	113	15	297
TYÖTTÖMYYSTURVA-ASIAT	932	764	1 696	1 076	117	12	620
Työttömyysturva-asiat	932	764	1 696	1 076	117	12	620
ASUMISTUKIASIAT	401	297	698	433	45	12	265
Asumistukiasiat	401	297	698	433	45	12	265
OPINTOTUKIASIAT	654	396	1 050	741	64	12	309
Opintotukiasiat	654	396	1 050	741	64	12	309
RATKAISUPYYNTÖ OIKEUSAPUPÄÄTÖKSESTÄ	1	5	6	4	1	4	2
Ratkaisupyyntö oikeusapupäätöksestä	1	5	6	4	1	4	2
MUUT ASIAT	164	553	717	308	30	9	409
Julkisuusasiat	–	2	2	1	–	0	1
Maahanmuuttajan erityistukiasiat	12	5	17	8	–	16	9
Palkkaturva-asiat	25	37	62	24	1	12	38
Kertakorvaus	–	1	1	–	–	–	1
Ulosmittausasiat	–	–	0	–	–	–	–
Sairausvakuutuslain mukaiset asiat	119	452	571	249	27	8	322
Lapsilisäasiat	4	23	27	10	–	7	17
Lasten kotihoidon tukiasiat	1	27	28	12	2	7	16
Sotilasavustusasiat	3	6	9	4	–	10	5

8.21 Oikeusaputoimistojen käsittelemät asiat 2008
Vid rättshjälpsbyråerna behandlade ärenden 2008
Cases dealt by Legal Aid Offices 2008

	Toimenpiteet yhteensä Åtgärder totalt <i>Measures, total</i>	Oikeudellinen neuvo Juridiska rådgivning <i>Legal counsel</i>	Hallintoviranomaisen käsittely Behandling vid förvaltningsmyndighet <i>Administrative authority procedure</i>	Asiakirjan laatiminen ja toimitukset Uppsättande av handling och förrättningar <i>Administrative Preparation and delivery of document</i>	Muu toimenpide Annan åtgärd <i>Other measure</i>	Käsittely yleisessä tuomioistuimessa Behandling vid allmän domstol <i>Procedure in ordinary court</i>	Käsittely hallintotuomioistuimessa Behandling vid förvaltningsdomstol <i>Procedure in administrative court</i>	Käsittely erityistuomioistuimessa Behandling vid specialdomstol <i>Procedure in special court</i>	Oikeusapupäätös yksityiselle asiamiehelle Rättshjälpsbeslut till privat ombud <i>Legal aid decision to private representative</i>
Yhteensä – Totalt – Total	71 479	25 726	1 115	9 753	4 017	9 632	670	673	19 893
Avoliitto- ja perheoikeudelliset asiat – Äktenskaps- och familjerättsliga ärenden – <i>Cases concerning marriage and family law</i>	14 534	6 512	74	1 711	574	2 967	141	4	2 551
Eläke- ja muut sosiaalisin etuuksiin liittyvät asiat – Pensionsärenden och övriga till soc. förmåner hörande ärenden – <i>Cases concerning pensions and other social benefits</i>	2 584	1 031	528	99	36	28	197	539	126
Huoneenvuokra-asiat – Hyresärenden – <i>Cases involving the rental of buildings and part of buildings</i>	2 356	1 546	8	89	22	323	.	.	368
Irtain omaisuus – Lös egendom – <i>Movable property</i>	905	681	4	97	13	46	1	1	62
Katastrofiasiat – Katastrofärenden – <i>Cases involving catastrophes</i>
Kiinteistöasiat – Fastighetsärenden – <i>Real estate</i>	1 693	1 080	22	237	71	127	10	5	141
Palvelussuhde- ja tasa-arvoasiat – Tjänsteförhållande- och jämlichetsärenden – <i>Cases concerning employment relationships and equality matters</i>	1 728	1 119	25	104	15	81	6	8	370
Perintöasiat – Arvsärenden – <i>Inheritance matters</i>	10 476	3 451	24	6 475	220	240	3	.	63
Rikosasiat – Brottmål – <i>Criminal cases</i>	25 134	3 848	31	216	2 746	4 696	15	6	13 576
Vahingonkorvasasiat – Skadeersättningsärenden – <i>Cases concerning compensations for damages</i>	1 823	1 030	121	152	51	99	11	66	293
Velkomusasiat – Indrivningsärenden – <i>Cases concerning demands for payment</i>	2 788	1 831	18	152	46	454	5	2	280
Yksityishenkilön velkajärjestely – Privatpersons skuldsaneringsärenden – <i>Restructuring of the debts of private person</i>	649	193	3	31	16	123	.	.	283
Muut asiat – Övriga ärenden – <i>Other cases</i>	6 809	3 404	257	390	207	448	281	42	1 780

8.22 Oikeuskanslerin käsittelemät asiat vuosina 1985–2008
Av justitiekanslern behandlade ärenden under åren 1985–2008
Cases dealt with by the Chancellor of Justice, 1985–2008

Vuosi År Year	Edelliseltä vuodelta siirtyneet Från föregående år uppskjutna Carried over from the previous year	Vuoden aikana saapuneet Under året inkomna Entered during the year	Yhteensä Summa Total	Loppuun käsitellyt Slutbehandlade Concluded	Seuraavaan vuoteen siirtyneet Till följande år uppskjutna Carried over to the next year
1985	1 488	2 992	4 480	3 216	1 264
1986	1 264	2 882	4 146	2 959	1 187
1987	1 187	2 878	4 065	3 140	925
1988	925	2 784	3 709	2 909	800
1989	800	2 943	3 743	2 940	803
1990	803	2 650	3 453	2 712	741
1991	741	2 892	3 633	2 806	827
1992	847	1 945	2 792	1 974	818
1993	799	2 092	2 891	2 179	712
1994	712	1 913	2 625	2 039	586
1995	586	2 048	2 634	1 969	665
1996	553	2 113	2 666	1 931	735
1997	735	1 847	2 582	2 065	517
1998	511	1 801	2 312	1 599	713
1999	650	1 731	2 381	1 680	701
2000	709	1 788	2 497	1 772	725
2001	727	1 826	2 553	1 825	728
2002	744	2 110	2 854	1 904	950
2003	874	2 057	2 931	2 050	881
2004	881	2 064	2 945	2 050	796
2005	792	1 949	2 741	1 980	769
2006	763	2 044	2 807	2 104	709
2007	709	2 175	2 884	2 036	844
2008	837	2 402	3 239	2 164	1 076

8.23 Oikeusasiameiehen käsittelemät asiat vuosina 1985–2008
Av justitieombudsmannen behandlade ärenden under åren 1985–2008
Cases dealt with by the Parliamentary Ombudsman, 1985–2008

Vuosi År Year	Edelliseltä vuodelta siirtyneet Från föregående år uppskjutna Carried over from the previous year	Vuoden aikana saapuneet Under året inkomna Entered during the year			Loppuun käsitellyt Slutbehandlade Concluded			Seuraavaan vuoteen siirtyneet Till följande år uppskjutna Carried over to the next year
		Kantelut ja anomukset Klagomål och ansökningar Extraordinary appeals and petitions	Omat aloitteet Egna initiativ On own initiative	Muut asiat Övriga ärenden Other cases	Kantelut ja anomukset Klagomål och ansökningar Extraordinary appeals and petitions	Omat aloitteet Egna initiativ On own initiative	Muut asiat Övriga ärenden Other cases	
1985	679	1 461	39	417	1 458	47	417	674
1986	674	1 606	41	380	1 379	44	380	898
1987	898	1 736	21	357	1 613	29	357	1 013
1988	1 013	1 579	35	640	1 645	24	640	958
1989	958	1 546	29	783	1 590	24	783	919
1990	919	1 747	45	..	1 646	39	..	1 026
1991	1 026	1 693	34	..	1 785	44	..	924
1992	924	1 800	33	..	1 765	43	..	949
1993	949	2 210	44	..	2 111	35	..	1 057
1994	1 057	2 366	32	..	2 338	32	..	1 085
1995	1 085	2 605	40	..	2 313	39	..	1 378
1996	1 378	2 530	34	14 ¹⁾	2 322	28	14 ¹⁾	1 592
1997	1 592	2 561	46	19 ¹⁾	2 624	33	17 ¹⁾	1 544
1998	1 544	2 507	32	21 ¹⁾	2 310	28	23 ¹⁾	1 743
1999	1 743	2 644	41	23 ¹⁾	2 788	39	17 ¹⁾	1 607
2000	1 598	2 701	31	27 ¹⁾	2 677	37	36 ¹⁾	1 607
2001	1 596	2 473	38	555	2 319	34	542	1 767
2002	1 767	2 588	35	334	2 610	35	339	1 740
2003	1 738	2 498	52	326	2 561	39	328	1 686
2004	1 686	2 950	52	345	2 889	54	343	1 747
2005	1 747	3 352	49	428	3 008	52	431	2 104
2006	2 094	3 662	49	530	3 529	52	519	2 235
2007	2 208	3 436	49	372	3 544	44	375	2 065
2008	2 127	3 694	61	352	3 720	47	347	2 118

1) Lausuntopyynnöt – Begäran om utlåtande – Request for comment

8.24 Markkinaoikeuden toiminta 2008
Marknadsrättens verksamhet 2008
Proceedings of the Market Court, 2008

Asia Ärende Case	Vuoden aikana saapuneet Under året inkomna Entered during the year	Ratkaistut Avgjorda Decided	Niistä rauennut Därav förfallna Of which dropped	Seuraavaan vuoteen siirtyneet Till följande år uppskjutna Carried over to the next year
Kaikkiaan – Inalles – Total	587	643	101	474
Julkista hankintaa koskevat asiat – Ärenden beträffande offentlig upphandling – Cases under the Public Procurement Act	451	516	90	405
Kilpailunrajoitusasiat – Konkurrensbegränsningsärenden – Cases under the Act on Competition Restrictions	7	12	–	29
Kuluttajansuojalain mukaiset asiat – Ärenden i enlighet med konsumtskyddslagen – Cases falling under the Consumer Protection Act	5	1	–	7
Sopimattomasta menettelystä elinkeinotoiminnassa annetun lain mukaiset asiat – Ärenden i enlighet med lagen om otillbörligt förfarande i näringsverksamhet – Cases falling under the Unfair Competition in Commerce Act	22	18	8	26
Sähkömarkkina-asiat – Elmarknadsärenden – Electricity market matters	97	92	1	5
Muut asiat – Övriga ärenden – Other cases	5	4	2	2

9 Velka-asiat

9.1 Tilastokeskuksen konkurssi-, yrityssaneeraus-, velkajärjestely- ja ulosottoasiat aineistosta

Tilastokeskukselle toimitetaan oikeusministeriön kautta kuukausittain tiedot käräjäoikeuksissa käsitellyistä konkurssi-, yrityssaneeraus- ja velkajärjestelyasioista. Tiedot saadaan käräjäoikeuksien asiankäsitteilyjärjestelmästä, joka otettiin käyttöön 1.12.1993. Tilastokeskuksessa konkurssiin tai yrityssaneeraukseen haettuun yritykseen yhdistetään sitä kuvaavat taustatiedot, kuten toimiala ja henkilökunnan määrä. Tiedot vireille pannuista konkurseista, yrityssaneerauksista ja yksityishenkilöiden velkajärjestelyistä julkaistaan Tilastokeskuksen internet-sivuilla kuukausittain tai neljännesvuosittain. Päättyneitä velka-asioita koskevat tiedot julkaistaan Tilastokeskuksen internet-sivuilla kerran vuodessa, keväällä.

Tilastokeskus julkaisee myös tilastoa oikeusministeriön ulosottopiirien ulosottoasioista ja ulosottoasioihin liittyvistä ulosottovelallisista. Tilasto julkaistiin ensimmäisen kerran vuoden 2009 maaliskuussa. Ulosottoasioilla tarkoitetaan kalenterivuoden aikana ulosottopiireissä vireillä olleita tai päättyneitä ulosottoasioita. Ulosottoasia luokitellaan avoimeksi tai päättyneeksi sen mukaan jatkuuko asian vireilläolo vielä kalenterivuoden päätyttyä. Perusaineistona tilastossa käytetään oikeusministeriön ulosoton tietojärjestelmän tietovarastoa (dwUljäs). Perusaineiston Tilastokeskukselle toimittaa Oikeushallinnon tietotekniikkakeskus. Jotta ulosottovelallisen asemaa voidaan mahdollisimman laajasti kuvata, on perusaineistoon liitetty myös useita velallista kuvaavia sosio-ekonomisia muuttujia.

Velka-asioiden tilastojen tarkemmat kuvaukset ja laatuselosteet löytyvät Tilastokeskuksen internet-sivuilta Oikeus-aihealueelta osoitteesta: <http://tilastokeskus.fi/til/oik.html>

Keskeiset käsitteet

Vireille pannuilla konkurseilla tarkoitetaan kalenterivuoden aikana konkurssiin haettuja yrityksiä, yhteisöjä tai luonnollisia henkilöitä.

Vireille pannuilla yrityssaneerauksilla tarkoitetaan kalenterivuoden aikana yrityssaneeraukseen haettuja yrityksiä tai yhteisöjä.

Samaa yritystä voidaan vuoden aikana hakea konkurssiin tai yrityssaneeraukseen useiden eri velkojien toimesta. Hakemusten määrä on aina suurempi kuin tilastoissa esitetty, vireille pantujen konkurssien tai yrityssaneerausten määrä.

Uhanalaisilla työpaikoilla tarkoitetaan henkilökunnan määrää niissä yrityksissä joita on haettu konkurssiin. Henkilökunnan määrän ollessa tuntematon oletusarvona on yksi.

Ulosottovelallisella tarkoitetaan sitä, jota vastaan saatavan takaisin perinnän täytäntöönpanoa on haettu. Ulosottovelallinen voi olla luonnollinen henkilö tai oikeushenkilö. Ulosottoasia tulee vireille kun ulosottohakemus saapuu paikalliselle ulosottoviranomaiselle tai ulosoton tietojärjestelmään. Kun ulosottohakemus on saapunut ulosottoviranomaiselle on ulosottoviranomaisen viipymättä annettava velalliselle vireilletuloilmoitus. Maksuvelvoitetta koskevan ulosottoasian vireilläolo päättyy, kun ulosottomies tilittää kertyneet varat (lopputilitys). Jollei saatavalle ole kertynyt täyttä suoritusta (varattomuuseste) tai jollei myöskään velallisen olinpaikasta ole tietoa (varattomuus- ja tuntemattomuuseste) hakijalle on annettava sitä koskeva todistus. Ulosottoasian vireilläolo päättyy estetodistuksen antamispäivänä.

Vertailtavuus ajassa

Vuonna 2009 konkurssi- ja yrityssaneeraustilastoissa on otettu käyttöön toimialaluokitus TOL 2008. Esitetyissä aikasarjoissa tai vertailuissa edelliseen vuoteen, aikaisemmat käytetyt toimialaluokitukset on muutettu TOL 2008 vastaavaksi. Vuoden 2008 oikeustilastollisesta vuosikirjasta lähtien julkaisussa esitetyt luvut eivät ole vertailukelpoisia Tilastokeskuksen aiemmissa oikeustilastollisessa vuosikirjoissa julkaisemien konkurssi- ja yrityssaneeraustilastojen kanssa. Konkurssien kokonaismäärät eivät ole muuttuneet vuosi-, neljännesvuosi- tai kuukausitasolla, ainoastaan toimialaa koskevia tietoja on tilastoitu eri tavalla kuin aiemmin.

Yrityssaneeraus ja yksityishenkilön velkajärjestely

Vuoden 1993 helmikuussa (8.2.1993) tulivat voimaan uudet lait yrityssaneerauksesta ja yksityishenkilön velkajärjestelystä. Näillä laeilla pyritään korjaamaan taloudellisiin vaikeuksiin joutuneiden yritysten ja yksityishenkilöiden taloudellista asemaa.

Yritysten saneerausmenettely on vaihtoehto yrityksen konkurssille. Menettely tähtää elinkelpoisen yrityksen toiminnan jatkumisen turvaami-

seen. Tuomioistuimen harkinnassa on päättää onko yrityksellä elinmahdollisuuksia saneerattuna.

Yksityishenkilön velkajärjestely antaa maksukyvyttömälle henkilölle mahdollisuuden vapautua osasta, tai kaikista veloistaan, kun hän muutoin kuin tilapäisesti on kyvytön maksamaan erääntyviä velkojaan. Myös yksityishenkilön velkajärjestelyistä päättää tuomioistuin.

Saneerausmenettelyn suhde konkurssiin

Lain yrityksen saneerauksesta tultua voimaan velkojat eivät enää voi ajaa konkurssiin elinkelpoista

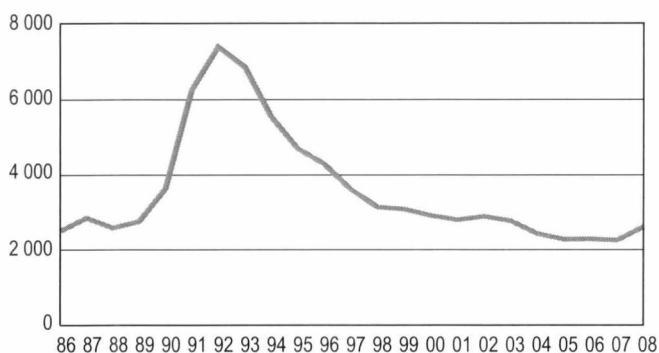
yritystä. Saneerausmenettely syrjäyttää konkurssin, jos saneeraukselle on tuomioistuimen mielestä olemassa edellytykset. Konkurssi voidaan torjua tekemällä saneeraushakemus ennen kuin konkurssiin asettamispäätös on tehty. Samoin jos saneeraushakemus on tehty ja yritystä haetaan konkurssiin, on konkurssihakemuksen käsittely lykättävä, kunnes päätös saneerausmenettelyn aloittamisesta on tehty. Konkurssimenettely voidaan jatkossa käynnistää uudelleen, mikäli velallinen laiminlyö maksuohjelman mukaiset velan maksunsa tai osoittautuu maksukyvyttömäksi.

9.2 Vireille pannut konkurssit

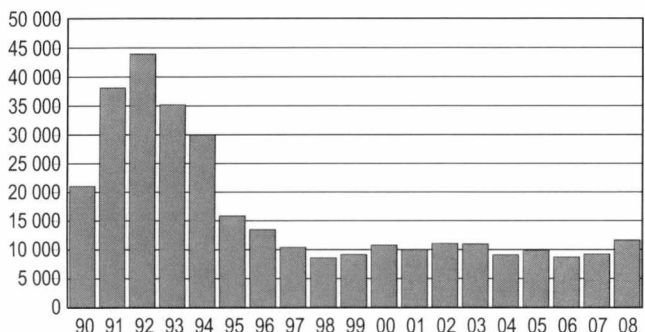
Vuonna 2008 pantiin vireille 2 612 konkurssia, mikä on 16 prosenttia enemmän kuin vuotta aiemmin. Tarkasteltaessa vireille pantuja konkurssseja neljännesvuosittain, havaitaan, että vuoden 2008 aikana konkurssit kasvoivat kaikilla vuosineljänneksillä vuoteen 2007 verrattuna. Lisäksi kasvu kiihtyi merkittävästi loppuvuotta kohti tullessa. Vuoden 2008 ensimmäisellä neljänneksellä konkurssien määrä kasvoi 4,1 prosentilla ja toisella neljänneksellä 6,9 prosentilla. Kolmannella neljänneksellä kasvua oli 23,0 prosenttia ja viimeisellä neljänneksellä jo 32,2 prosenttia.

Henkilökunnan määrä konkurssiin haetuissa yrityksissä oli vuonna 2008 yhteensä noin 11 660, mikä on noin 2 400 enemmän kuin edellisen vuoden vastaavana ajankohtana.

Verrattuna vuotta aiempaan konkurssien määrä kasvoi kaikilla tarkasteltavilla päätoimialoilla. Lukumääräisesti konkurssit kasvoivat eniten muiden palveluiden toimialalla. Toimialalla pantiin vireille 115 konkurssia enemmän kuin vuotta aiemmin. Myös rakentamisen, kaupan ja teollisuuden toimialoilla konkurssien määrät kasvoivat selvästi. Rakentamisen toimialalla pantiin vireille



Kuvio 9.2.1 – Figur 9.2.1 – Figure 9.2.1
Vireille pannut konkurssit 1986–2008
Anhängiggjorda konkurser 1986–2008
Bankruptcies filed, 1986–2008



Kuvio 9.2.2 – Figur 9.2.2 – Figure 9.2.2
Konkurssien takia uhanalaiset työpaikat 1990–2008
Jobb i fara pga. konkurser 1990–2008
Jobs endangered by bankruptcies 1990–2008

■ Uhanalaiset työpaikat
Endangered jobs

99 konkurssia, kaupan toimialalla 47 konkurssia ja teollisuuden toimialalla 47 konkurssia enemmän kuin vuotta aiemmin.

Vireille pannut konkurssit hakijan mukaan

Kaikista vuonna 2008 vireille pannuista konkurssista 17 prosentissa hakijana oli velallinen itse. Velkoja oli hakijana 83 prosentissa. Velallisen itsensä hakemien konkurssien osuus väheni yhden prosenttiyksikön edellisvuoden tasosta ja velkojan hakemien konkurssien osuus nousi kaksi prosenttiyksikköä edellisvuoden tasosta. Kuolinpesän

osakkaiden osuus puolestaan putosi edellisvuoden yhdestä prosenttiyksiköstä noltaan.

Verottaja oli vireille panijana 51 prosentissa ja vakuutusyhtiöt 39 prosentissa velkojan vireille panemista konkurssista vuonna 2008. Verottajan osuus oli neljä prosenttiyksikköä pienempi ja vakuutusyhtiöiden vastaavasti neljä prosenttiyksikköä suurempi kuin vastaavana ajankohtana vuotta aiemmin.

Ryhmän muut hakijat osuus kaikista velkojan vireille panemista konkurssista oli 10 prosenttia. Ryhmän osuus kaikista velkojan vireille panemista konkurssista pysyi edellisvuoden tasolla.

Taulukko 9.2.1 – Tabell 9.2.1 – Table 9.2.1

Vireille pannut konkurssit hakijan ja konkurssivelallisen mukaan 2001–2008 Anhängiggjorda konkurser efter sökande och konkursgäldenär 2001–2008 Bankruptcies filed by applicant and bankruptcy debtor 2001–2008

	2001	2002	2003	2004	2005	2006	2007	2008
Hakija – Applicant								
Velkoja – Creditor	71	70	68	69	73	73	81	83
Velallinen – Debtor	18	20	23	24	25	26	18	17
Kuolinpesä – Decedent's estate	11	10	9	7	2	1	1	0
Yhteensä – Total	100	100	100	100	100	100	100	100
Konkurssivelallinen – Bankruptcy debtor								
Osakeyhtiö – Limited company	59	63	64	66	67	70	69	70
Kommandiittiyhtiö tai avoin yhtiö – Partnership or limited partnership	12	11	10	10	12	11	11	11
Yrittäjä – Private entrepreneur	17	15	16	16	18	17	18	18
Muut – Others	12	11	10	8	3	2	2	1
Yhteensä – Total	100	100	100	100	100	100	100	100

Taulukko 9.2.2 – Tabell 9.2.2 – Table 9.2.2

Velkojan vireille panemat konkurssit hakijan mukaan 1995–2008 Konkurser anhängiggjorda av borgenären efter sökande 1995–2008 Bankruptcy proceedings instituted by creditor according to applicant 1995–2008

Vuosi Year	Verottaja Tax authorities	Vakuutusyhtiöt Insurance companies	Pankit ja muut rah.laitokset Banks and other financial corporations	Muut hakijat Other applicants	Yhteensä Total
	%	%	%	%	%
1995.....	36	32	11	21	100
1996.....	44	29	10	17	100
1997.....	47	30	6	17	100
1998.....	47	30	6	17	100
1999.....	49	37	3	11	100
2000.....	56	33	1	10	100
2001.....	55	31	2	12	100
2002.....	56	32	1	11	100
2003.....	53	37	1	9	100
2004.....	58	33	0	9	100
2005.....	56	33	0	11	100
2006.....	57	35	0	8	100
2007.....	55	35	0	10	100
2008.....	51	39	0	10	100

9.3 Päätyneet konkurssit

Päätyneitä konkursseja koskevat tilastot kuvaavat eri perusjoukkoa kuin vireille pannut konkurssit. Päätyneet konkurssit sisältävät jo tilastovuotta aiemmin vireille tulleita asioita ja vastaavasti osa tilastovuonna vireille tulleista asioista käsitellään loppuun vasta tulevina vuosina.

Konkurssihakemuksen jättäminen tuomioistuimeen, konkurssin vireilletulo, ei läheskään aina merkitse yrityksen tai ammatinharjoittajan konkurssiin menemistä sanan varsinaisessa merkityksessä. Konkurssi oikeudenkäyntinä on mutkikas ja monia vaiheita käsittävä oikeusprosessi, jonka eri vaiheissa menettely voi jäädä kesken.

Uusi konkurssilaki tuli voimaan 1.9.2004 ja korvasi vanhan vuonna 1868 annetun konkurssisäännön. Uusi laki ei aiheuttanut merkittäviä muutoksia konkurssimenettelyyn kokonaisuutena tai velkojien tai velallisen asemaan.

Vuoden 2008 aikana tuomioistuimet käsitelivät loppuun yhteensä 2 738 konkurssihakemusta. Hakemuksista konkurssituomioon tai jakoluettelon vahvistamiseen päättyi yhteensä 410. Muissa tapauksissa konkurssin käsittely keskeytyi konkurssimenettelyn eri vaiheissa. Yleisimmät keskeytymisen syyt vuonna 2008 loppuun käsitellyissä asioissa olivat hakemuksen peruuttaminen, joka oli syynä 865 tapauksessa ja konkurssipesien varattomuus, joka oli syynä 872 tapauksessa.

9.4 Yrityssaneeraukset

Vireille pannut yrityssaneeraukset

Tammi-joulukuussa pantiin vireille 304 yrityssaneerausta. Määrä on 2 vähemmän kuin vuotta aiemmin.

Saneerausmenettelyyn haetuissa yrityksissä oli vuonna 2008 kaikkiaan henkilökuntaa noin 3 088, mikä on 523 enemmän kuin vuotta aiemmin.

Verrattuna vuotta aiempaan vireille pantujen yrityssaneerausten määrä kasvoi lukumääräisesti eniten teollisuuden päätoimialalla. Alalla tapahtui 25 yrityssaneerausta enemmän kuin vuotta aiemmin.

Vuonna 2008 tehdyissä yrityssaneeraushakemuksissa 59 prosentissa oli konkurssihakemus vireillä hakemusta jätettäessä.

Käräjäoikeuksiin jätettiin tammi-joulukuussa 2008 käsiteltäväksi yhteensä 364 yrityssaneerausasiaa, joista yrityssaneeraushakemuksia oli 313.

Hakemuksen peruuttaminen on käytännössä merkinnyt sitä, että menettelyyn osallistuneet velkojat ovat saaneet saatavilleen suorituksen tai hyväksymänsä vakuuden. Konkurssin peruuttamista konkurssiinasettamispäätöksen jälkeen tehtiin käräjäoikeuksissa vuonna 2008 yhteensä 89.

Uusi konkurssilaki toi mukanaan uuden konkurssipesien selvittelymuodon, julkisselvityksen, joka tulee yleensä kyseeseen konkurssin raukeamisen vaihtoehtona. Vuonna 2008 tehtiin käräjäoikeuksissa kaikkiaan 38 päätöstä siirtymisestä julkisselvitykseen.

Tuomioon päätyneet konkurssit ja jakoluettelon vahvistamiset

Uudessa konkurssilaissa konkurssituomio konkurssihakemuksen ratkaisuna lakkasi ja uutena hakemuksen ratkaisuna otettiin käyttöön jakoluettelon vahvistaminen. Ennen uuden lain voimaan tuloa vireille tulleet konkurssit voivat kuitenkin edelleen päättyä konkurssituomioon. Vuonna 2008 konkurssituomioon ei kuitenkaan päätynyt yhtään konkurssia. Jakoluettelon vahvistamisista tehtiin vuonna 2008 yhteensä 410 kappaletta. Aiemmin julkaistuja tietoja konkurssipesien varoista ja veloista ei enää saada kerättyä tuomioistuinten asian käsittelyjärjestelmästä.

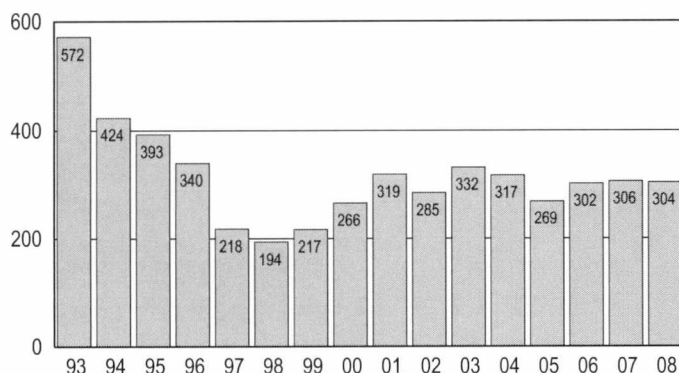
Loppuun käsitellyt

yrityssaneerausasiat 2008

Vuoden 2008 aikana käsiteltiin käräjäoikeuksissa loppuun 351 yrityssaneerausasiaa, joista yrityssaneeraushakemuksia oli 298. Vuonna 2008 päättyneistä saneerausmenettelyhakemuksista maksuohjelma vahvistettiin 127 tapauksessa, muiden hakemusten käsittely keskeytyi yrityssaneerausmenettelyn eri vaiheissa. Yleisin keskeyttämisen syy oli hakemuksen hylkääminen, joka oli syynä 46 tapauksessa.

Vuonna 2008 vahvistetuissa yrityssaneerausohjelmissa oli varoja 63,3 miljoonaa ja velkoja 100,7 miljoonaa euroa. Vahvistettujen yrityssaneerausohjelmien käsittelyaika hakemuksen saapumisesta yrityssaneerausohjelman vahvistamiseen oli käräjäoikeuksissa keskimäärin 11,5 kuukautta.

Kuvio 9.2.3 – Figur 9.2.3 – Figure 9.2.3
Vireille pannut yrityssaneeraukset 1993–2008
Anhängiggjorda företagssaneringar 1993–2008
Restructuring petitions filed, 1993–2008



9.5 Yksityishenkilöiden velkajärjestelyt

Käräjäoikeuksiin jätettiin tammi-joulukuussa käsiteltäväksi 3 662 yksityishenkilöiden velkajärjestelyasiaa. Näistä velkajärjestelyhakemuksia oli 2 816, maksuohjelman muuttamisia 456, velkajärjestelyn raukeamisia 207, lisäsuoritusten vahvistamisia 174 ja muita velkajärjestelyasioita 9. Vuonna 2008 jätettiin käräjäoikeuksiin 174 velkajärjestelyhakemusta vähemmän kuin vuotta aiemmin.

Aviopuolisot, yhteisvastuulliset kanssavelalliset sekä velallinen ja takaaja voivat hakea velkajärjestelyä yhdessä. Vuonna 2008 tehdyistä velkajärjestelyhakemuksista oli aviopuolisoiden yhteishakemuksia 225. Kanssavelallisen kanssa tehtyjä yhteishakemuksia oli 21 ja yhdessä takaajan kanssa tehtyjä neljä. Yhteishakemusten osuus lisääntyi 25 hakemuksella vuodesta 2007.

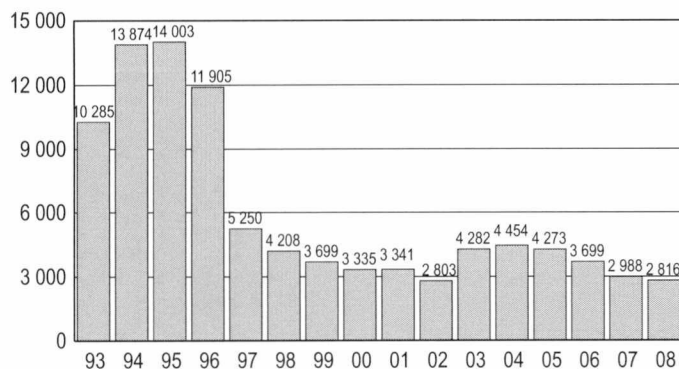
Loppuun käsitellyt yksityishenkilöiden velkajärjestelyasiat 2008

Vuoden 2008 aikana käsiteltiin käräjäoikeuksissa loppuun 3 715 velkajärjestelyasiaa, joista velkajärjestelyhakemuksia oli 2 841. Päätyneistä velkajärjestelyhakemuksista maksuohjelma vahvistettiin 2 371 tapauksessa. Näistä 182 oli yhteishakemuksia.

Vuonna 2008 vahvistetuissa maksuohjelmissa maksuvelvollisuus poistui kokonaan 864 tapauksessa. Poistettujen maksuvelvollisuuksien osuus kaikista vahvistetuista maksuohjelmista oli noin 36 prosenttia. Osuus säilyi edellisvuoden tasolla.

Vuonna 2008 vahvistetuissa maksuohjelmissa oli kaikkien velkojen yhteismäärä 226 miljoonaa euroa. Velat ilmoitetaan osittamattomina, joten

Kuvio 9.2.4 – Figur 9.2.4 – Figure 9.2.4
Yksityishenkilöiden velkajärjestelyhakemukset 1993–2008
Privatpersoners skuldsaneringsansökningar 1993–2008
Restructuring of private persons debts, petitions filed, 1993–2008



Taulukko 9.5.1 – Tabell 9.5.1 – Table 9.5.1

Loppuun käsitellyt yksityishenkilöiden velkajärjestelyhakemukset 1998–2008

Privatpersoners slutbehandlade skuldsaneringsansökningar, 1998–2008

Restructuring of private persons debts, petitions concluded 1998–2008

Vuosi Year	Hakemus hylätty Rejected		Maksuohjelma vahvistettu Payment schedule confirmed		Muu päätös Other		Hakemuksia yhteensä Total	
	N	%	N	%	N	%	N	%
1998	647	12,7	4 140	81,2	310	6,1	5 097	100,0
1999	458	11,3	3 324	82,3	257	6,4	4 039	100,0
2000	386	11,0	2 941	83,4	199	5,6	3 526	100,0
2001	327	10,0	2 786	85,1	159	4,9	3 272	100,0
2002	260	8,2	2 736	86,6	163	5,2	3 159	100,0
2003	187	5,3	3 188	89,9	172	4,8	3 547	100,0
2004	314	6,9	3 985	87,6	250	5,5	4 549	100,0
2005	317	7,0	4 003	88,0	226	5,0	4 546	100,0
2006	251	6,3	3 540	88,4	214	5,3	4 005	100,0
2007	248	7,5	2 891	87,1	181	5,4	3 320	100,0
2008	290	10,2	2 371	83,5	180	6,3	2 841	100,0

yhteishakemuksissa velkojen määrä voidaan jakaa ainakin kahdella riippuen kanssavelallisten ja takaaajien määrästä. Mediaanivelka vuonna 2008 vahvistetuissa maksuohjelmissa oli 31 000 euroa, mikä on lähes saman verran kuin vuotta aiemmin.

Vuonna 2008 vahvistettujen maksuohjelmien käsittelyaika hakemuksen saapumisesta maksuohjelman vahvistamiseen oli käräjäoikeuksissa keski-

määrin 5,5 kuukautta. Maksuohjelman pituus oli viisi vuotta 75 prosentissa maksuohjelmista.

Loppuun käsitellyistä velkajärjestelyhakemuksista 84 prosentille vahvistettiin maksuohjelma. Vahvistettujen maksuohjelmien osuus loppuun käsitellyistä hakemuksista oli 3 prosenttiyksikköä pienempi kuin vuotta aiemmin.

9.6 Ulosottoasiat

Vuoden 2008 lopussa 232 670 ulosottovelallisella oli vireillä olevia ulosottoasioita. Velallisista luonnollisten henkilöiden osuus oli 92 prosenttia. Luonnollisista henkilöistä 205 031 (96 %) kuului Suomessa vakinaisesti asuvaan väestöön.

Vireillä olevia ulosottoasioita velallisilla oli noin 1,3 miljoonaa kappaletta. Ulosottoasioista suurimpina ryhminä olivat muut julkisoikeudelliset asiat, muut yksityisoikeudelliset perintäasiat ja veroasiat. Edellä mainitut ulosottoasiat

kattoivat yli 90 % kaikista vireillä olleista ulosottoasioista.

Suomessa vakinaisesti asuvaan väestöön kuuluvilla velallisilla oli keskimäärin 6 vireillä olevaa ulosottoasiaa yhtä velallista kohti. Keskimääräinen ulosottovelka henkeä kohti oli 16 575 euroa, mediaanivelan ollessa 1 700 euroa. Velallisista 66 prosenttia oli miehiä ja 34 prosenttia naisia. Miesten ulosottovelka henkeä kohti oli yli kaksi kertaa suurempi kuin naisten.

9.1 Vireillepannut konkurssit velallisen toimialan mukaan, 1986–2008
Anhängiggjorda konkurser efter gäldenärens näringsgren, 1986–2008
Bankruptcy proceedings instituted according to debtor's industry, 1986–2008

Vuosi År Year	Kaikkiaan Totalt Total	Yhtiöt ja yhteisöt (TOL 2008) – Bolag och samfund (TOL 2008) – Companies and corporations (TOL 2008)							
		Yhteensä Totalt Total	Maa-, metsä- ja kalatalous Jord- och skogsbruk, fiske Agriculture and forestry, fishing	Teollisuus Industri Manufacturing	Rakentaminen Byggnadsverksamhet Construction	Kauppa, majoitus- ja ravitsemistoim. Handel, hotell- och restaurangverks. Trade, hotels and restaurants	Kuljetus, varastointi ja tietoliikenne Transport, magasinering och kommunikation Transport, storage and communications	Palvelut Tjänster Services	Tuntematon Okänd Unknown
1986	2 503	1 802	10	466	293	525	42	262	204
1987	2 844	2 026	6	497	301	569	67	299	287
1988	2 583	1 842	19	411	273	602	60	274	203
1989	2 749	2 037	24	461	291	614	60	310	277
1990	3 634	2 870	18	575	427	822	92	441	495
1991	6 255	5 324	28	1 091	710	1 616	156	825	898
1992	7 391	6 353	31	1 122	801	2 015	185	996	1 203
1993	6 861	5 861	30	1 065	800	1 896	205	822	1 043
1994	5 545	4 484	25	746	526	1 441	182	723	841
1995	4 700	3 509	22	569	507	1 110	155	611	535
1996	4 296	3 032	29	515	445	965	129	514	435
1997	3 612	2 650	19	414	404	874	148	573	218
1998	3 138	2 208	30	357	342	737	139	496	107
1999	3 080	2 250	41	357	422	620	166	507	137
2000	2 908	2 111	27	337	376	596	180	486	109
2001	2 794	2 036	26	304	406	583	153	508	56
2002	2 885	2 173	27	332	444	591	137	597	45
2003	2 769	2 091	27	343	386	581	133	571	50
2004	2 428	1 862	19	272	396	513	109	528	25
2005	2 278	1 810	21	251	360	532	136	491	19
2006	2 285	1 869	15	242	401	508	152	531	20
2007	2 254	1 832	19	213	423	519	137	486	35
2008	2 612	2 143	21	264	510	564	154	591	39

Vuosi År Year	Kaikkiaan Totalt Total	Yrittäjät ¹⁾ (TOL 2008) – Företagare ¹⁾ (TOL 2008) – Private entrepreneurs ¹⁾ (TOL 2008)							
		Yhteensä Totalt Total	Maa-, metsä- ja kalatalous Jord- och skogsbruk, fiske Agriculture and forestry, fishing	Teollisuus Industri Manufacturing	Rakentaminen Byggnadsverksamhet Construction	Kauppa, majoitus- ja ravitsemistoim. Handel, hotell- och restaurangverks. Trade, hotels and restaurants	Kuljetus, varastointi ja tietoliikenne Transport, magasinering och kommunikation Transport, storage and communications	Palvelut Tjänster Services	Tuntematon Okänd Unknown
1986	2 503	701	5	80	69	175	33	58	281
1987	2 844	818	15	66	89	186	24	65	373
1988	2 583	741	11	62	59	163	35	69	342
1989	2 749	712	11	69	66	157	30	46	333
1990	3 634	764	9	79	69	161	30	54	362
1991	6 255	931	8	79	66	229	42	65	442
1992	7 391	1 038	12	76	71	230	50	59	540
1993	6 861	1 000	8	70	64	191	47	63	557
1994	5 545	1 061	10	76	60	212	57	57	589
1995	4 700	1 191	16	59	71	226	82	73	664
1996	4 296	1 264	25	66	75	213	96	98	691
1997	3 612	962	24	74	78	158	69	96	463
1998	3 138	930	30	79	75	150	60	85	451
1999	3 080	830	29	63	73	111	78	66	410
2000	2 908	797	16	56	82	134	61	72	376
2001	2 794	758	27	45	64	124	48	74	376
2002	2 885	712	29	43	92	129	43	82	294
2003	2 769	678	25	45	87	97	52	90	282
2004	2 428	566	27	27	77	110	49	72	204
2005	2 278	468	19	42	90	106	54	71	86
2006	2 285	416	16	28	112	98	42	79	41
2007	2 254	422	21	32	114	96	46	77	36
2008	2 612	469	25	28	126	98	47	87	58

1) Ml. kuolinpesät – Inkl. dödsbon – Incl. decedents' estates.
 Toimiala, TOL 2008 (http://www.stat.fi/tk/tt/luokitukset/lk/toimiala_index.html)
 Näringsgren, TOL 2008 klassificering (http://tilastokeskus.fi/tk/tt/luokitukset/lk_sv/toimiala_index.html)
 Industry, TOL 2008 economics classifications (http://tilastokeskus.fi/tk/tt/luokitukset/lk_en/toimiala_index.html)

9.2 Konkurssiin haetut yrittäjät ja yritykset toimialan ja henkilökunnan määrän mukaan 2008
Företagare och företag för vilka sökts konkurs efter näringsgren och antalet anställda 2008
Bankruptcy proceedings against entrepreneurs and corporations by industry and number of personnel in 2008

Toimiala, TOL 2008 (http://www.stat.fi/tk/tt/luokitukset/lk/toimiala_index.html) Näringsgren, TOL 2008 (http://tilastokeskus.fi/tk/tt/luokitukset/lk_sv/toimiala_index.html) Industry, TOL 2008 economics classifications (http://tilastokeskus.fi/tk/tt/luokitukset/lk_en/toimiala_index.html)	Kokurssiin haettuja yhteensä Konkurser sökts totalt för Bankruptcy proceedings total	Henkilökunnan määrä – Antal anställda – Number of personnel									Henkilö- kunta lkm Antal anställda Number of personnel
		Alle 2 tai tuntematon Under 2 eller okänd Under 2 or unknown	2–4	5–9	10–19	20–49	50–59	100–199	200–		
YHTEENSÄ – TOTALT – TOTAL	2 612	1 298	749	349	139	62	7	3	5	11 660	
A MAATALOUS, METSÄTALOUS JA KALATALOUS	46	31	9	4	2	–	–	–	–	116	
01 KASVINVIJELY JA KOTIELÄINTALOUS, RIISTATALOUS JA NIIHIN LIITTYVÄT PALVELUT	37	26	7	2	2	–	–	–	–	90	
011 Yksivuotisten kasvien viljely	22	13	5	2	2	–	–	–	–	71	
014 Kotieläintalous	8	6	2	–	–	–	–	–	–	12	
015 Yhdistetty kasvinviljely ja kotieläintalous (sekatilat)	5	5	–	–	–	–	–	–	–	5	
016 Maataloutta palveleva toiminta	2	2	–	–	–	–	–	–	–	2	
02 METSÄTALOUS JA PUUNKORJUU	8	4	2	2	–	–	–	–	–	25	
022 Puunkorjuu	8	4	2	2	–	–	–	–	–	25	
03 KALASTUS JA VESIVILJELY	1	1	–	–	–	–	–	–	–	1	
031 Kalastus	1	1	–	–	–	–	–	–	–	1	
B KAIVOSTOIMINTA JA LOUHINTA	6	2	3	–	–	1	–	–	–	35	
08 MUU KAIVOSTOIMINTA JA LOUHINTA	6	2	3	–	–	1	–	–	–	35	
081 Kiven louhinta, hiekan ja saven otto	2	1	–	–	–	1	–	–	–	25	
089 Muu mineraalien kaivu	4	1	3	–	–	–	–	–	–	10	
C TEOLLISUUS	279	97	69	58	29	19	2	1	4	3 138	
10 ELINTARVIKKEIDEN VALMISTUS	25	5	8	9	2	–	–	–	1	578	
101 Teurastus, lihan säilyvyyskäsittely ja lihatuotteiden valmistus	5	1	1	2	–	–	–	–	1	478	
102 Kalan, äyriäisten ja nilviäisten jalostus ja säilöntä	3	2	1	–	–	–	–	–	–	4	
103 Hedelmien ja kasvien jalostus ja säilöntä	1	–	1	–	–	–	–	–	–	4	
104 Kasvi- ja eläinöljyjen ja -rasvojen valmistus	1	–	–	1	–	–	–	–	–	7	
107 Leipomotuotteiden, makaronien yms. valmistus	12	1	4	5	2	–	–	–	–	76	
108 Muiden elintarvikkeiden valmistus	3	1	1	1	–	–	–	–	–	9	
11 JUOMIEN VALMISTUS	1	–	–	1	–	–	–	–	–	9	
110 Juomien valmistus	1	–	–	1	–	–	–	–	–	9	
13 TEKSTILIEN VALMISTUS	5	2	1	–	1	–	–	–	1	226	
131 Tekstiilikuitujen valmistelu ja kehruu	1	1	–	–	–	–	–	–	–	1	
133 Tekstiilien viimeistely	2	1	–	–	–	–	–	–	1	206	
139 Muiden tekstiilituotteiden valmistus	2	–	1	–	1	–	–	–	–	19	
14 VAATTEIDEN VALMISTUS	9	4	1	2	1	1	–	–	–	54	
141 Vaatteiden valmistus (pl. turkisvaatteet)	8	4	1	1	1	1	–	–	–	48	
143 Neulevaatteiden ja sukkiin valmistus	1	–	–	1	–	–	–	–	–	6	
15 NAHAN JA NAHKATUOTTEIDEN VALMISTUS	4	1	1	1	1	–	–	–	–	29	
151 Nahan parkitseminen ja muokkaus; matka- ja käsilaukkujen, satuloiden ja valjaiden valmistus; turkisten muokkaus	1	–	–	–	1	–	–	–	–	17	
152 Jalkineiden valmistus	3	1	1	1	–	–	–	–	–	12	
16 SAHATAVARAN SEKÄ PUU- JA KORKKITUOTTEIDEN VALMISTUS (PL. HUONEKALUT); OLKI- JA PUNONTA- TUOTTEIDEN VALMISTUS	33	9	9	6	4	5	–	–	–	270	
161 Puun sahaus, höyläys ja kyllästys	12	4	3	3	1	1	–	–	–	74	
162 Puu-, korkki-, olki- ja punontatuotteiden valmistus	21	5	6	3	3	4	–	–	–	196	
17 PAPERIN, PAPERI- JA KARTONKITUOTTEIDEN VALMISTUS	4	1	2	–	–	–	–	–	1	219	
171 Massan, paperin, kartongin ja pahvin valmistus	1	–	–	–	–	–	–	–	1	212	
172 Paperi-, kartonki- ja pahvituotteiden valmistus	3	1	2	–	–	–	–	–	–	7	
18 PAINAMINEN JA TALLENTEIDEN JÄLJENTÄMINEN	24	10	4	5	–	3	2	–	–	290	
181 Painaminen ja siihen liittyvät palvelut	21	7	4	5	–	3	2	–	–	287	
182 Ääni-, kuva- ja atk-tallenteiden tuotanto	3	3	–	–	–	–	–	–	–	3	
20 KEMIKAALIEN JA KEMIAALLISTEN TUOTTEIDEN VALMISTUS	3	1	1	–	–	–	–	–	1	313	
201 Peruskemikaalien, lannoitteiden ja tyyppiyhdisteiden, muovinaiden ja synteettisen kumiraaka-aineen valmistus	2	1	1	–	–	–	–	–	–	4	
206 Tekokuitujen valmistus	1	–	–	–	–	–	–	–	1	309	
22 KUMI- JA MUOVITUOTTEIDEN VALMISTUS	9	4	–	2	1	2	–	–	–	83	
221 Kumituotteiden valmistus	1	1	–	–	–	–	–	–	–	1-Jan	
222 Muovituotteiden valmistus	8	3	–	2	1	2	–	–	–	82	

9.2 (jatk.)
(forts.)
(cont.)

Toimiala, TOL 2008 (http://www.stat.fi/tk/tt/luokitukset/ik/toimiala_index.html) Näringsgren, TOL 2008 (http://tilastokeskus.fi/tk/tt/luokitukset/ik_sv/toimiala_index.html) Industry, TOL 2008 economics classifications (http://tilastokeskus.fi/tk/tt/luokitukset/ik_en/toimiala_index.html)	Kokurssin haettuja yhteensä Konkurser söchts totalt för Bankruptcy proceedings total	Henkilökunnan määrä – Antal anställda – Number of personnel							Henkilö- kunta lkm Antal anställda Number of personnel
		Alle 2 tai tuntematon Under 2 eller okänd Under 2 or unknown	2-4	5-9	10-19	20-49	50-59	100-199	
23 MUIDEN EI-METALLISTEN MINERAALITUOTTEIDEN VALMISTUS	5	1	3	1	-	-	-	-	20
231 Lasin ja lasituotteiden valmistus	1	-	1	-	-	-	-	-	4
236 Betoni-, kipsi- ja sementtituotteiden valmistus	2	1	-	1	-	-	-	-	9
237 Kiven leikkaaminen, muotoilu ja viimeistely	2	-	2	-	-	-	-	-	7
24 METALLIEN JALOSTUS	2	1	-	1	-	-	-	-	7
245 Metallien valu	2	1	-	1	-	-	-	-	7
25 METALLITUOTTEIDEN VALMISTUS (PL. KONEET JA LAITTEET)	66	24	15	14	11	1	-	1	502
251 Metallirakenteiden valmistus	27	11	8	6	1	1	-	-	110
253 Höyrykattiloiden valmistus (pl. keskuslämmityslaitteet)	1	-	-	1	-	-	-	-	6
255 Metallin takominen, puristaminen, meistäminen ja valssaus; jauhemetallurgia	1	-	-	1	-	-	-	-	5
256 Metallien käsittely, päälylystäminen ja työstö	16	8	-	3	5	-	-	-	95
257 Ruokailu- ja leikkuuvälineiden yms. sekä työkalujen ja rautatavaran valmistus	2	-	1	-	1	-	-	-	14
259 Muu metallituotteiden valmistus	19	5	6	3	4	-	-	1	272
26 TIETOKONEIDEN SEKÄ ELEKTRONISTEN JA OPTISTEN TUOTTEIDEN VALMISTUS	8	2	2	-	3	1	-	-	88
261 Elektronisten komponenttien ja piirilevyjen valmistus	2	1	-	-	1	-	-	-	14
262 Tietokoneiden ja niiden ohjelaitteiden valmistus	1	1	-	-	-	-	-	-	1
263 Viestintälaitteiden valmistus	2	-	-	-	1	1	-	-	51
265 Mittaus-, testaus- ja navigointivälineiden ja -laitteiden valmistus; kellot	2	-	1	-	1	-	-	-	20
267 Optisten instrumenttien ja valokuvausvälineiden valmistus	1	-	1	-	-	-	-	-	2
27 SÄHKÖLAITTEIDEN VALMISTUS	4	1	2	1	-	-	-	-	15
274 Sähkölampujen ja valaisimien valmistus	2	-	1	1	-	-	-	-	10
275 Kodinkoneiden valmistus	1	-	1	-	-	-	-	-	4
279 Muiden sähkölaitteiden valmistus	1	1	-	-	-	-	-	-	1
28 MUIDEN KONEIDEN JA LAITTEIDEN VALMISTUS	18	5	4	5	2	2	-	-	131
282 Muiden yleiskäyttöön tarkoitettujen koneiden valmistus	8	3	1	2	2	-	-	-	50
283 Maa- ja metsätalouskoneiden valmistus	4	-	-	2	-	2	-	-	60
284 Metallin työstökoneiden ja konetyökalujen valmistus	1	1	-	-	-	-	-	-	1
289 Muiden erikoiskoneiden valmistus	5	1	3	1	-	-	-	-	20
29 MOOTTORIAJONEUVOJEN, PERÄVAUNUJEN JA PUOLIPERÄVAUNUJEN VALMISTUS	3	1	1	1	-	-	-	-	11
291 Moottoriajoneuvojen valmistus	1	-	1	-	-	-	-	-	2
292 Moottoriajoneuvojen korien valmistus; perävaunujen ja puoliperävaunujen valmistus	2	1	-	1	-	-	-	-	9
30 MUIDEN KULKUNEUVOJEN VALMISTUS	4	2	-	-	-	2	-	-	46
301 Laivojen ja veneiden rakentaminen	4	2	-	-	-	2	-	-	46
31 HUONEKALUJEN VALMISTUS	27	6	9	8	2	2	-	-	193
310 Huonekalujen valmistus	27	6	9	8	2	2	-	-	193
32 MUU VALMISTUS	6	4	2	-	-	-	-	-	10
321 Korujen, kultasepäntuotteiden ja muiden vastaavien tuotteiden valmistus	2	1	1	-	-	-	-	-	4
322 Soitinten valmistus	1	1	-	-	-	-	-	-	1
324 Pelien ja leikkikalujen valmistus	2	1	1	-	-	-	-	-	4
325 Lääkintä- ja hammaslääkintäinstrumenttien ja -tarvikkeiden valmistus	1	1	-	-	-	-	-	-	1
33 KONEIDEN JA LAITTEIDEN KORJAUS, HUOLTO JA ASENNUS	19	13	4	1	1	-	-	-	44
331 Metallituotteiden, teollisuuden koneiden ja laitteiden korjaus ja huolto	15	11	3	-	1	-	-	-	35
332 Teollisuuden koneiden ja laitteiden ym. asennus	4	2	1	1	-	-	-	-	9
D SÄHKÖ-, KAASU- JA LÄMPÖHUOLTO, JÄÄHDYTYSLIIKETOIMINTA	1	-	1	-	-	-	-	-	3
35 SÄHKÖ-, KAASU- JA LÄMPÖHUOLTO, JÄÄHDYTYSLIIKETOIMINTA	1	-	1	-	-	-	-	-	3
351 Sähkövoiman tuotanto, siirto ja jakelu	1	-	1	-	-	-	-	-	3

9.2 (jatk.)
(forts.)
(cont.)

Toimiala, TOL 2008 (http://www.stat.fi/tk/tt/luokitukset/ik/toimiala_index.html) Näringsgren, TOL 2008 (http://tilastokeskus.fi/tk/tt/luokitukset/ik_sv/toimiala_index.html) Industry, TOL 2008 economics classifications (http://tilastokeskus.fi/tk/tt/luokitukset/ik_en/toimiala_index.html)	Kokurssiin haettuja yhteensä Konkurser söchts totalt för Bankruptcy proceedings total	Henkilökunnan määrä – Antal anställda – Number of personnel								Henkilö- kunta lkm Antal anställda Number of personnel
		Alle 2 tai tuntematon Under 2 eller okänd Under 2 or unknown	2–4	5–9	10–19	20–49	50–59	100–199	200–	
E VESIHUOLTO, VIEMÄRI- JA JÄTEVESIHUOLTO, JÄTEHUOLTO JA MUU YMPÄRISTÖN PUHTAANAPITO	6	1	2	3	–	–	–	–	–	25
38 JÄTTEEN KERUU, KÄSITTELY JA LOPPUSIJOITUS; MATERIAALIEN KIERRÄTYS	6	1	2	3	–	–	–	–	–	25
381 Jätteen keruu	4	1	2	1	–	–	–	–	–	11
382 Jätteen käsittely ja loppusijoitus	1	–	–	1	–	–	–	–	–	9
383 Materiaalien kierrätys	1	–	–	1	–	–	–	–	–	5
F RAKENTAMINEN	636	333	160	95	36	10	1	1	–	2 398
41 TALONRAKENTAMINEN	360	216	78	46	13	5	1	1	–	1 271
411 Rakennuttaminen ja rakennushankkeiden kehittäminen	1	1	–	–	–	–	–	–	–	1
412 Asuin- ja muiden rakennusten rakentaminen	359	215	78	46	13	5	1	1	–	1 270
42 MAA- JA VESIRAKENTAMINEN	13	4	6	3	–	–	–	–	–	39
421 Teiden ja rautateiden rakentaminen	4	1	2	1	–	–	–	–	–	13
422 Yleisten jakeluverkkojen rakentaminen	7	2	3	2	–	–	–	–	–	22
429 Muu maa- ja vesirakentaminen	2	1	1	–	–	–	–	–	–	4
43 ERIKOISTUNUT RAKENNUSTOIMINTA	263	113	76	46	23	5	–	–	–	1 088
431 Rakennusten ja rakennelmien purku ja rakennuspaikan valmistelutyöt	51	22	17	6	6	–	–	–	–	190
432 Sähkö-, vesijohto- ja muu rakennusasennus	103	42	30	21	8	2	–	–	–	438
433 Rakennusten ja rakennelmien viimeistely	60	32	12	12	3	1	–	–	–	216
439 Muu erikoistunut rakennustoiminta	49	17	17	7	6	2	–	–	–	244
G TUKKU- JA VÄHITTÄISKAUPPA; MOOTTORIAJONEUVOJEN JA MOOTTORIPYÖRIEN KORJAUS	475	244	161	49	13	7	1	–	–	1 353
45 MOOTTORIAJONEUVOJEN JA MOOTTORIPYÖRIEN TUKKU- JA VÄHITTÄISKAUPPA SEKÄ KORJAUS	88	53	26	7	1	1	–	–	–	204
451 Moottoriajoneuvojen kauppa	29	21	6	1	–	1	–	–	–	63
452 Moottoriajoneuvojen huolto ja korjaus (pl. moottoripyörät)	37	21	10	5	1	–	–	–	–	97
453 Moottoriajoneuvojen osien ja varusteiden kauppa	13	5	7	1	–	–	–	–	–	30
454 Moottoripyörien sekä niiden osien ja varusteiden myynti, huolto ja korjaus	9	6	3	–	–	–	–	–	–	14
46 TUKKUKAUPPA (PL. MOOTTORIAJONEUVOJEN JA MOOTTORIPYÖRIEN KAUPPA)	154	90	43	17	3	1	–	–	–	377
461 Agentuuritoiminta	30	23	5	2	–	–	–	–	–	51
462 Maatalousperäisten raaka-aineiden ja elävien eläinten tukkukauppa	4	2	1	–	–	1	–	–	–	27
463 Elintarvikkeiden, juomien ja tupakan tukkukauppa	11	8	2	1	–	–	–	–	–	20
464 Taloustavaroiden tukkukauppa	35	13	14	8	–	–	–	–	–	103
465 Tieto- ja viestintätekniisten laitteiden tukkukauppa	15	11	3	–	1	–	–	–	–	30
466 Muiden koneiden, laitteiden ja tarvikkeiden tukkukauppa	24	11	9	3	1	–	–	–	–	69
467 Muu erikoistunut tukkukauppa	28	20	6	1	1	–	–	–	–	56
469 Muu tukkukauppa	7	2	3	2	–	–	–	–	–	21
47 VÄHITTÄISKAUPPA (PL. MOOTTORIAJONEUVOJEN JA MOOTTORIPYÖRIEN KAUPPA)	233	101	92	25	9	5	1	–	–	772
471 Vähittäiskauppa erikoistumattomissa myymälöissä	27	11	8	5	1	2	–	–	–	116
472 Elintarvikkeiden, juomien ja tupakan vähittäiskauppa erikoismyymälöissä	5	1	3	1	–	–	–	–	–	13
473 Ajoneuvojen polttoaineen vähittäiskauppa	12	3	5	1	2	1	–	–	–	68
474 Tieto- ja viestintätekniisten laitteiden vähittäiskauppa erikoismyymälöissä	17	7	7	2	1	–	–	–	–	53
475 Muiden kotitaloustavaroiden vähittäiskauppa erikoismyymälöissä	61	24	22	11	2	1	1	–	–	256
476 Kulttuuri- ja vapaa-ajan tuotteiden vähittäiskauppa erikois- myymälöissä	25	11	11	1	1	1	–	–	–	83
477 Muiden tavaroiden vähittäiskauppa erikoismyymälöissä	76	38	32	4	2	–	–	–	–	169
478 Tori- ja markkinakauppa	2	2	–	–	–	–	–	–	–	2
479 Vähittäiskauppa muualla kuin myymälöissä (pl. tori- ja markkinakauppa)	8	4	4	–	–	–	–	–	–	12

9.2 (jatk.)
(forts.)
(cont.)

Toimiala, TOL 2008 (http://www.stat.fi/tk/t/luokitukset/ik/toimiala_index.html) Näringsgren, TOL 2008 (http://tilastokeskus.fi/tk/t/luokitukset/ik_sv/toimiala_index.html) Industry, TOL 2008 economics classifications (http://tilastokeskus.fi/tk/t/luokitukset/ik_en/toimiala_index.html)	Kokurssiin haettuja yhteensä Konkurser söchts totalt för Bankruptcy proceedings total	Henkilökunnan määrä – Antal anställda – Number of personnel								Henkilö- kunta lkm Antal anställda Number of personnel
		Aiie 2 tai tuntematon Under 2 eller okänd Under 2 or unknown	2-4	5-9	10-19	20-49	50-59	100-199	200-	
H KULJETUS JA VARASTOINTI	201	73	75	31	15	7	-	-	-	890
49 MAALIKENNE JA PUTKIJOHJOKULJETUS	172	62	69	25	11	5	-	-	-	718
493 Muu maaliikenteen henkilöliikenne	37	15	18	3	-	1	-	-	-	101
494 Tieliikenteen tavarankuljetus ja muuttopalvelut	135	47	51	22	11	4	-	-	-	617
50 VESILIKENNE	3	1	1	1	-	-	-	-	-	9
501 Meri- ja rannikkovesiliikenteen henkilökuljetus	2	-	1	1	-	-	-	-	-	8
502 Meri- ja rannikkovesiliikenteen tavarankuljetus	1	1	-	-	-	-	-	-	-	1
51 ILMALIKENNE	1	-	1	-	-	-	-	-	-	4
511 Matkustajalentoliikenne	1	-	1	-	-	-	-	-	-	4
52 VARASTOINTI JA LIIKENNETÄ PALVELEVA TOIMINTA	20	8	3	4	3	2	-	-	-	138
521 Varastointi	3	2	-	1	-	-	-	-	-	8
522 Liikennettä palveleva toiminta	17	6	3	3	3	2	-	-	-	130
53 POSTI- JA KURIIRITOIMINTA	5	2	1	1	1	-	-	-	-	21
532 Muu posti-, jakelu- ja kuriiritoiminta	5	2	1	1	1	-	-	-	-	21
I MAJOITUS- JA RAVITSEMISTOIMINTA	187	74	72	30	9	2	-	-	-	641
55 MAJOITUS	13	7	1	2	3	-	-	-	-	60
551 Hotellit ja vastaavat majoitusliikkeet	12	6	1	2	3	-	-	-	-	59
559 Muu majoitus	1	1	-	-	-	-	-	-	-	1
56 RAVITSEMISTOIMINTA	174	67	71	28	6	2	-	-	-	581
561 Ravintolat ja vastaava ravitsemistoiminta	137	58	51	20	6	2	-	-	-	476
562 Ateriapalvelut ja muut ravitsemispalvelut	13	3	6	4	-	-	-	-	-	41
563 Baarit ja kahvilat	24	6	14	4	-	-	-	-	-	64
J INFORMAATIO JA VIESTINTÄ	105	54	33	11	5	1	1	-	-	380
58 KUSTANNUSTOIMINTA	15	7	4	3	1	-	-	-	-	50
581 Kirjojen ja lehtien kustantaminen ja muu kustannustoiminta	15	7	4	3	1	-	-	-	-	50
59 ELOKUVA-, VIDEO- JA TELEVISIO-OHJELMATUOTANTO, ÄÄNITTEIDEN JA MUSIIKIN KUSTANTAMINEN	15	8	5	2	-	-	-	-	-	38
591 Elokuva-, video- ja televisio-ohjelmatoiminta	10	5	3	2	-	-	-	-	-	28
592 Äänitysstudiot; äänitteiden ja musiikin kustantaminen	5	3	2	-	-	-	-	-	-	10
61 TELEVIESTINTÄ	7	3	1	2	1	-	-	-	-	37
611 Langallisen verkon hallinta ja palvelut	2	1	1	-	-	-	-	-	-	5
612 Langattoman verkon hallinta ja palvelut	3	2	-	-	1	-	-	-	-	17
619 Muut televiestintäpalvelut	2	-	-	2	-	-	-	-	-	15
62 OHJELMISTOT, KONSULTOINTI JA SIIHEN LIITTYVÄ TOIMINTA	57	32	17	4	3	1	-	-	-	166
620 Ohjelmistot, konsultointi ja siihen liittyvä toiminta	57	32	17	4	3	1	-	-	-	166
63 TIETOPALVELUTOIMINTA	11	4	6	-	-	1	-	-	-	89
631 Tietojenkäsittely, palvelintilan vuokraus ja niihin liittyvät palvelut; verkkoportaalit	10	4	5	-	-	1	-	-	-	85
639 Muu tietopalvelutoiminta	1	-	1	-	-	-	-	-	-	4
K RAHOITUS- JA VAKUUTUSTOIMINTA	28	13	11	2	2	-	-	-	-	84
64 RAHOITUSPALVELUT (PL. VAKUUTUS- JA ELÄKEVAKUUTUSTOIMINTA)	21	10	9	1	1	-	-	-	-	59
641 Pankkitoiminta	1	-	-	-	1	-	-	-	-	16
642 Rahoitusalan holdingyhtiöiden toiminta	2	1	1	-	-	-	-	-	-	4
649 Muut rahoituspalvelut (pl. vakuutus- ja eläkevakuutustoiminta)	18	9	8	1	-	-	-	-	-	39
66 RAHOITUSTA JA VAKUUTTAMISTA PALVELEVA TOIMINTA	7	3	2	1	1	-	-	-	-	25
661 Rahoitusta ja vakuuttamista palveleva toiminta (pl. vakuutus- ja eläkevakuutustoiminta)	3	1	2	-	-	-	-	-	-	7
662 Vakuutus- ja eläkevakuutustoimintaa avustava toiminta	3	2	-	1	-	-	-	-	-	7
663 Omaisuudenhoitotoiminta	1	-	-	-	1	-	-	-	-	11
L KIINTEISTÖALAN TOIMINTA	60	37	15	4	4	-	-	-	-	166
68 KIINTEISTÖALAN TOIMINTA	60	37	15	4	4	-	-	-	-	166
681 Omien kiinteistöjen kauppa	3	3	-	-	-	-	-	-	-	3
682 Omien tai leasing-kiinteistöjen vuokraus ja hallinta	22	16	5	1	-	-	-	-	-	37
683 Kiinteistöalan toiminta palkkio- tai sopimusperusteisesti	35	18	10	3	4	-	-	-	-	126

9.2 (jatk.)
(forts.)
(cont.)

Toimiala, TOL 2008 (http://www.stat.fi/tk/tt/luokitukset/lk/toimiala_index.html) Näringsgren, TOL 2008 (http://tilastokeskus.fi/tk/tt/luokitukset/lk_sv/toimiala_index.html) Industry, TOL 2008 economics classifications (http://tilastokeskus.fi/tk/tt/luokitukset/lk_en/toimiala_index.html)	Kokurssiin haettuja yhteensä Konkurser sökts totalt för Bankruptcy proceedings total	Henkilökunnan määrä – Antal anställda – Number of personnel								Henkilö- kunta lkm Antal anställda Number of personnel
		Alle 2 tai tuntematon Under 2 eller okänd Under 2 or unknown	2–4	5–9	10–19	20–49	50–59	100–199	200–	
M AMMATILLINEN, TIETEELLINEN JA TEKNINEN TOIMINTA	184	105	49	22	5	3	–	–	–	552
69 LAKIASIAIN- JA LASKENTATOIMEN PALVELUT	32	20	10	2	–	–	–	–	–	58
691 Lakiasiainpalvelut	9	6	3	–	–	–	–	–	–	12
692 Laskentatoimi, kirjanpito ja tilintarkastus; veroneuvonta	23	14	7	2	–	–	–	–	–	46
70 PÄÄKONTTORIEN TOIMINTA; LIIKKEENJOHDON KONSULTOINTI	31	23	3	4	1	–	–	–	–	81
702 Liikkeenjohtoon konsultointi	31	23	3	4	1	–	–	–	–	81
71 ARKKITEHTI- JA INSINÖÖRIPALVELUT; TEKNINEN TESTAUS JA ANALYSOINTI	48	24	14	8	1	1	–	–	–	175
711 Arkkitehti- ja insinööripalvelut ja niihin liittyvä tekninen konsultointi	47	24	14	7	1	1	–	–	–	169
712 Tekninen testaus ja analysointi	1	–	–	1	–	–	–	–	–	6
72 TIETEELLINEN TUTKIMUS JA KEHITTÄMINEN	2	2	–	–	–	–	–	–	–	2
721 Luonnontieteen ja tekniikan tutkimus ja kehittäminen	2	2	–	–	–	–	–	–	–	2
73 MAINOSTOIMINTA JA MARKKINATUTKIMUS	34	14	11	4	3	2	–	–	–	155
731 Mainostoiminta	32	13	10	4	3	2	–	–	–	152
732 Markkina- ja mielipidetutkimukset	2	1	1	–	–	–	–	–	–	3
74 MUUT ERIKOISTUNEET PALVELUT LIIKE-ELÄMÄLLE	36	21	11	4	–	–	–	–	–	80
741 Taideteollinen muotoilu ja suunnittelu	3	1	2	–	–	–	–	–	–	6
742 Valokuvaustoiminta	2	1	1	–	–	–	–	–	–	5
743 Kääntäminen ja tulkkaus	2	1	1	–	–	–	–	–	–	5
749 Muualla luokittelemattomat erikoistuneet palvelut liike-elämälle	29	18	7	4	–	–	–	–	–	64
75 ELÄINLÄÄKINTÄPALVELUT	1	1	–	–	–	–	–	–	–	1
750 Eläinlääkintäpalvelut	1	1	–	–	–	–	–	–	–	1
N HALLINTO- JA TUKIPALVELUTOIMINTA	162	69	40	28	13	8	2	1	1	1307
77 VUOKRAUS- JA LEASINGTOIMINTA	12	6	5	1	–	–	–	–	–	27
771 Moottoriajoneuvojen vuokraus ja leasing	7	3	3	1	–	–	–	–	–	18
772 Henkilökohtaisten ja kotitaloustavaroiden vuokraus ja leasing	1	–	1	–	–	–	–	–	–	2
773 Koneiden ja laitteiden vuokraus ja leasing	4	3	1	–	–	–	–	–	–	7
78 TYÖLLISTÄMISTOIMINTA	36	16	3	7	5	5	–	–	–	317
781 Työnvälitystoiminta	1	1	–	–	–	–	–	–	–	1
782 Työvoiman vuokraus	28	11	3	5	4	5	–	–	–	290
783 Muut henkilöstön hankintapalvelut	7	4	–	2	1	–	–	–	–	26
79 MATKATOIMISTOJEN JA MATKANJÄRJESTÄJIEN TOIMINTA; VARAUSPALVELUT	16	10	3	3	–	–	–	–	–	39
791 Matkatoimistojen ja matkanjärjestäjien toiminta	6	3	1	2	–	–	–	–	–	19
799 Varauspalvelut, matkaoppaiden palvelut ym.	10	7	2	1	–	–	–	–	–	20
80 TURVALLISUUS-, VARTIOINTI- JA ETSIVÄPALVELUT	3	1	–	2	–	–	–	–	–	11
801 Yksityiset turvallisuuspalvelut	3	1	–	2	–	–	–	–	–	11
81 KIINTEISTÖN- JA MAISEMANHOITO	69	30	23	14	2	–	–	–	–	206
811 Kiinteistöhoito	21	7	5	7	2	–	–	–	–	90
812 Siivouspalvelut	42	20	15	7	–	–	–	–	–	106
813 Maisemanhoitopalvelut	6	3	3	–	–	–	–	–	–	10
82 HALLINTO- JA TUKIPALVELUT LIIKE-ELÄMÄLLE	26	6	6	1	6	3	2	1	1	707
821 Hallinto- ja toimistopalvelut	2	–	2	–	–	–	–	–	–	5
822 Puhelinpalvelukeskusten toiminta	18	4	1	1	6	3	2	1	–	465
823 Messujen ja kongressien järjestäminen	4	2	2	–	–	–	–	–	–	7
829 Muu liike-elämää palveleva toiminta	2	–	1	–	–	–	–	–	1	230
P KOULUTUS	11	7	4	–	–	–	–	–	–	17
85 KOULUTUS	11	7	4	–	–	–	–	–	–	17
855 Muu koulutus	10	7	3	–	–	–	–	–	–	15
856 Koulutusta palveleva toiminta	1	–	1	–	–	–	–	–	–	2
Q TERVEYS- JA SOSIAALIPALVELUT	47	15	19	6	4	3	–	–	–	256
86 TERVEYSPALVELUT	18	7	7	1	2	1	–	–	–	79
861 Terveystieteiden laitospalvelut	1	–	–	–	–	1	–	–	–	23
862 Lääkäri- ja hammaslääkäripalvelut	4	2	2	–	–	–	–	–	–	8
869 Muut terveydenhuoltopalvelut	13	5	5	1	2	–	–	–	–	48

9.2 (jatk.)
(forts.)
(cont.)

Toimiala, TOL 2008 (http://www.stat.fi/tk/tt/luokitukset/lk/toimiala_index.html) Näringsgren, TOL 2008 (http://tilastokeskus.fi/tk/tt/luokitukset/lk_sv/toimiala_index.html) Industry, TOL 2008 economics classifications (http://tilastokeskus.fi/tk/tt/luokitukset/lk_en/toimiala_index.html)	Kokurssiin haettuja yhteensä Konkurser söchts totalt för Bankruptcy proceedings total	Henkilökunnan määrä – Antal anställda – Number of personnel								Henkilö- kunta lkm Antal anställda Number of personnel
		Alle 2 tai tuntematon Under 2 eller okänd Under 2 or unknown	2–4	5–9	10–19	20–49	50–59	100–199	200–	
87 SOSIAALIHUOLLON LAITOSPALVELUT	11	2	5	2	1	1	-	-	-	93
872 Kehitysvammaisten sekä mielenterveys- ja päihdeongelmaisten asumispalvelut	1	-	1	-	-	-	-	-	-	2
873 Vanhusten ja vammaisten asumispalvelut	7	2	2	2	1	-	-	-	-	34
879 Muut sosiaalihuollon laitospalvelut	3	-	2	-	-	1	-	-	-	57
88 SOSIAALIHUOLLON AVOPALVELUT	18	6	7	3	1	1	-	-	-	84
881 Vanhusten ja vammaisten sosiaalihuollon avopalvelut	9	2	5	1	1	-	-	-	-	36
889 Muut sosiaalihuollon avopalvelut	9	4	2	2	-	1	-	-	-	48
R TAITEET, VIHDE JA VIRKISTYS	31	18	10	3	-	-	-	-	-	61
90 KULTTUURI- JA VIIHDETOIMINTA	5	2	3	-	-	-	-	-	-	9
900 Kulttuuri- ja viihdetoiminta	5	2	3	-	-	-	-	-	-	9
92 RAHAPELI- JA VEDONLYÖNTIPALVELUT	1	1	-	-	-	-	-	-	-	1
920 Rahapeli- ja vedonlyöntipalvelut	1	1	-	-	-	-	-	-	-	1
93 URHEILUTOIMINTA SEKÄ HUVI- JA VIRKISTYSPALVELUT	25	15	7	3	-	-	-	-	-	51
931 Urheilutoiminta	21	13	5	3	-	-	-	-	-	45
932 Huvi- ja virkistystoiminta	4	2	2	-	-	-	-	-	-	6
S MUU PALVELUTOIMINTA	50	28	16	3	2	1	-	-	-	141
94 JÄRJESTÖJEN TOIMINTA	4	2	1	1	-	-	-	-	-	15
949 Muiden järjestöjen toiminta	4	2	1	1	-	-	-	-	-	15
95 TIETOKONEIDEN, HENKILÖKOHTAISTEN JA KOTITALOUS- TAVAROIDEN KORJAUS	17	7	7	1	1	1	-	-	-	69
951 Tietokoneiden ja viestintälaitteiden korjaus	5	3	1	-	-	1	-	-	-	31
952 Henkilökohtaisten ja kotitaloustavaroiden korjaus	12	4	6	1	1	-	-	-	-	38
96 MUUT HENKILÖKOHTAISET PALVELUT	29	19	8	1	1	-	-	-	-	57
960 Muut henkilökohtaiset palvelut	29	19	8	1	1	-	-	-	-	57
X TOIMIALA TUNTEMATON	97	97	-	-	-	-	-	-	-	97
000 Toimiala tuntematon	97	97	-	-	-	-	-	-	-	97

9.3 Päättyneet konkurssit käräjäoikeuksittain 2008
Konkursärenden som avslutats år 2008 efter tingsrätt
Bankruptcy proceeding closed in 2008 by district court

Käräjäoikeus Tingsrätt <i>District court</i>	Loppuun käsiteltyjä asioita yht. Slutbehandlade ärenden totalt <i>Concluded cases totalt</i>	Hylätty tai jätetty tutkimatta Förkastats eller lämnats utan prövning <i>Rejected or not examined</i>	Hakemus peruutettu Ansökan återtagen <i>Application withdrawn</i>	Rauennut tai jäänyt sillensä, syy Förtallit eller avskrivits, orsak <i>Interrupted or dismissed, reason</i>			Konkurssituomio Konkursdom <i>Final decree</i>
				Yrityssaneeraus Företagssanering <i>Enterprise restructuring</i>	Varojen vähäisyys Medlen otillräckliga <i>Insufficiency of assets</i>	Muu syy tai ei tietoa Annan orsak eller ingen uppgift Other reason or no details	
Yhteensä – Totalt – Total	2 738	26	865	36	872	205	-
Espoo – Esbo	130	1	55	3	39	5	-
Forssa-Loimaan	48	1	24	1	8	1	-
Helsinki – Helsingfors	454	11	127	7	166	52	-
Hyvinkää – Hyvinge	44	1	18	1	10	4	-
Hämeenlinna – Tavastehus	31	1	16	1	5	1	-
Iisalmi – Idensalmi	18	-	4	1	2	2	-
Ikaalinen – Ikaalis	40	-	16	-	6	2	-
Joensuu	31	-	6	2	9	3	-
Jyväskylä	57	-	15	-	20	5	-
Jämsä	12	-	1	-	4	1	-
Kajaani – Kajana	38	-	9	-	17	2	-
Kauhajoki	23	-	13	-	3	-	-
Kauhava	33	-	1	-	6	16	-
Kemijärvi	4	-	-	-	-	2	-
Kokkola – Karleby	45	-	18	-	11	5	-
Kotka	42	-	15	-	15	3	-
Kouvola	53	-	11	-	26	2	-
Kuopio	65	-	28	2	20	3	-
Kuusamo	16	-	7	-	6	-	-
Lahti	104	1	33	3	36	5	-
Lappi – Lappland	16	-	6	-	6	1	-
Lappeenranta – Villmanstrand	45	-	16	-	19	-	-
Lohja – Lojo	51	-	7	2	18	9	-
Mikkeli – S:t Michel	26	-	14	-	3	-	-
Mustasaari – Korsholm	56	-	18	-	16	7	-
Vakka-Suomen – Nystadregionen	29	1	10	-	7	1	-
Nurmes	6	-	1	-	2	-	-
Oulu – Uleåborg	122	-	33	2	55	4	-
Parainen – Pargas	25	-	8	-	7	5	-
Pieksämäki	14	-	4	-	5	-	-
Pori – Björneborg	72	1	17	-	36	5	-
Porvoo – Borgå	52	1	15	-	10	5	-
Raahe – Brahestad	9	-	2	-	-	1	-
Raasepori – Raseborg	46	-	17	-	13	4	-
Rauma – Raumo	46	-	21	-	7	4	-
Riihimäki	26	-	4	-	6	4	-
Rovaniemi	18	-	5	1	4	-	-
Salo	36	-	-	-	16	11	-
Savonlinna – Nyslott	15	-	5	-	2	1	-
Seinäjoki	69	-	26	-	23	3	-
Tampere – Tammerfors	162	1	56	-	51	6	-
Toijala	11	1	-	-	3	-	-
Turku – Åbo	170	2	64	6	57	5	-
Tuusula – Tusby	84	1	24	-	24	-	-
Vaasa – Vasa	47	-	17	4	12	1	-
Vantaa – Vanda	100	1	28	-	38	1	-
Varkaus	18	-	10	-	4	2	-
Ylivieska	23	-	8	-	5	2	-
Ahvenanmaa	1	-	-	-	-	1	-
Äänekoski	19	-	4	-	6	-	-
Kemin-Tornion – Kemi-Torneå	36	1	8	-	8	8	-

9.3 (jatk.)
(forts.)
(cont.)

Käräjäoikeus Tingrätt District court	Julkisselvitykseen siirtyminen Övergång till offentlig utredning Transfer to public receivership	Konkurssin peruuntuminen Nedläggning av en konkurs Reversal of bankruptcy	Jakouettelon vahvistaminen Fastställande av utdelningsförteckn. Certification of the disbursement list	Jakouettelon muuttaminen Ändring av en fastställd utdelningsförteckn. Amendment of a certified disbursement list	Asia siirretty Ärenden övertill annan instans Case carried over
Yhteensä – Totalt – Total	38	89	410	8	189
Espoo – Esbo	1	3	18	–	5
Forssa-Loimaan	1	2	3	1	6
Helsinki – Helsingfors	3	17	56	2	13
Hyvinkää – Hyvinge	–	1	6	2	1
Hämeenlinna – Tavastehus	–	1	4	–	2
Iisalmi – Idensalmi	–	–	6	–	3
Ikaalinen – Ikaalis	2	–	7	–	7
Joensuu	2	–	8	–	1
Jyväskylä	2	–	15	–	–
Jämsä	–	2	3	–	1
Kajaani – Kajana	–	1	7	–	2
Kauhajoki	–	–	6	–	1
Kauhava	–	2	6	–	2
Kemijärvi	–	–	–	–	2
Kokkola – Karleby	–	4	3	–	4
Kotka	–	1	6	–	2
Kouvola	–	–	6	–	8
Kuopio	1	–	5	–	6
Kuusamo	–	–	3	–	–
Lahti	1	1	17	–	7
Lappi – Lappland	–	–	1	–	2
Lappeenranta – Villmanstrand	–	–	9	–	1
Lohja – Lojo	1	2	8	–	4
Mikkeli – S:t Michel	–	1	6	–	2
Mustasaari – Korsholm	–	6	6	–	3
Vakka-Suomen – Nystadregionen	–	2	4	–	4
Nurmes	–	–	1	–	2
Oulu – Uleåborg	2	4	21	1	–
Parainen – Pargas	–	2	3	–	–
Pieksämäki	1	–	4	–	–
Pori – Björneborg	2	1	10	–	–
Porvoo – Borgå	1	7	7	–	6
Raahe – Brahestad	1	–	2	–	3
Raasepori – Raseborg	–	1	7	–	4
Rauma – Raumo	–	2	8	–	4
Riihimäki	–	2	7	–	3
Rovaniemi	–	1	7	–	–
Salo	–	3	4	1	1
Savonlinna – Nyslott	–	2	3	–	2
Seinäjoki	–	–	13	–	4
Tampere – Tammerfors	6	4	27	–	11
Toijala	1	1	3	–	2
Turku – Åbo	2	4	24	–	6
Tuusula – Tusby	2	1	12	–	20
Vaasa – Vasa	–	–	4	–	9
Vantaa – Vanda	3	3	12	1	13
Varkaus	1	–	1	–	–
Ylivieska	–	1	5	–	2
Ahvenanmaa	–	–	–	–	–
Äänekoski	1	2	3	–	3
Kemin-Tornion – Kemi-Torneå	1	2	3	–	5

9.4 Yrityssaneeraukseen haetut yrittäjät ja yritykset toimialan ja henkilökunnan määrän mukaan 2008
Företagare och företag för vilka sökts företagsanering efter näringsgren och antalet anställda 2008
Restructuring petitions filed 2008: entrepreneurs and enterprises by industry and personnel size

Toimiala, TOL 2008 (http://www.stat.fi/tk/tt/luokitukset/ik/toimiala_index.html) Näringsgren, TOL 2008 (http://tilastokeskus.fi/tk/tt/luokitukset/ik_sv/toimiala_index.html) Industry, TOL 2008 (http://tilastokeskus.fi/tk/tt/luokitukset/ik_en/toimiala_index.html)	Yrityssaneeraukseen haettuja yhteensä Företagsanering sökts totalt för Restructuring petitions total	Henkilökunnan määrä – Antal anställda – Number of personnel								Henkilökunta lkm Antal anställda Number of personnel
		Alle 2 tai tuntematon under 2 eller okänd under 2 or unknown	2–4	5–9	10–19	20–49	50–59	100–199	200–	
YHTEENSÄ – TOTALT – TOTAL	304	77	84	66	44	26	3	2	2	3 088
A MAATALOUS, METSÄTALOUS JA KALATALOUS	6	1	2	3	–	–	–	–	–	29
01 KASVINVIJELY JA KOTIELÄINTALOUS, RIISTATALOUS JA NIIHIN LIITTYVÄT PALVELUT	4	1	2	1	–	–	–	–	–	14
011 Yksivuotisten kasvien viljely	3	–	2	1	–	–	–	–	–	13
015 Yhdistetty kasvinviljely ja kotieläintalous (sekatilat)	1	1	–	–	–	–	–	–	–	1
02 METSÄTALOUS JA PUUNKORJUU	2	–	–	2	–	–	–	–	–	15
022 Puunkorjuu	2	–	–	2	–	–	–	–	–	15
B KAIVOSTOIMINTA JA LOUHINTA	2	–	1	–	–	1	–	–	–	27
08 MUU KAIVOSTOIMINTA JA LOUHINTA	2	–	1	–	–	1	–	–	–	27
081 Kiven louhinta, hiekan ja saven otto	2	–	1	–	–	1	–	–	–	27
C TEOLLISUUS	70	14	11	17	13	11	3	–	1	1 192
10 ELINTARVIKKEIDEN VALMISTUS	2	1	–	1	–	–	–	–	–	6
101 Teurastus, lihan säilyvyyskäsittely ja lihatuotteiden valmistus	1	1	–	–	–	–	–	–	–	1
107 Leipomotuotteiden, makaronien yms. valmistus	1	–	–	1	–	–	–	–	–	5
14 VAATTEIDEN VALMISTUS	3	–	1	–	1	1	–	–	–	40
141 Vaatteiden valmistus (pl. turkisvaatteet)	2	–	–	–	1	1	–	–	–	36
143 Neulevaatteiden ja sukkiin valmistus	1	–	1	–	–	–	–	–	–	4
16 SAHATAVARAN SEKÄ PUU- JA KORKKITUOTTEIDEN VALMISTUS (PL. HUONEKALUT); OLKI- JA PUNONTA-TUOTTEIDEN VALMISTUS	4	1	–	–	1	2	–	–	–	76
162 Puu-, korkki-, olki- ja punontatuotteiden valmistus	4	1	–	–	1	2	–	–	–	76
18 PAINAMINEN JA TALLENTEIDEN JÄLJENTÄMINEN	7	2	–	3	1	1	–	–	–	90
181 Painaminen ja siihen liittyvät palvelut	6	1	–	3	1	1	–	–	–	89
182 Ääni-, kuva- ja atk-tallenteiden tuotanto	1	1	–	–	–	–	–	–	–	1
20 KEMIKAALIEN JA KEMIAALLISTEN TUOTTEIDEN VALMISTUS	2	1	–	–	–	–	–	–	1	310
201 Peruskemikaalien, lannoitteiden ja tyyppiyhdisteiden, muoviaiaineiden ja synteettisen kumiraaka-aineen valmistus	1	1	–	–	–	–	–	–	–	1
206 Tekokuitujen valmistus	1	–	–	–	–	–	–	–	1	309
22 KUMI- JA MUOVITUOTTEIDEN VALMISTUS	2	1	–	–	1	–	–	–	–	16
222 Muovituotteiden valmistus	2	1	–	–	1	–	–	–	–	16
23 MUIDEN EI-METALLISTEN MINERAALITUOTTEIDEN VALMISTUS	1	–	1	–	–	–	–	–	–	3
237 Kiven leikkaaminen, muotoilu ja viimeistely	1	–	1	–	–	–	–	–	–	3
24 METALLIEN JALOSTUS	1	–	–	1	–	–	–	–	–	6
245 Metallien valu	1	–	–	1	–	–	–	–	–	6
25 METALLITUOTTEIDEN VALMISTUS (PL. KONEET JA LAITTEET)	17	4	2	7	1	2	1	–	–	241
251 Metallirakenteiden valmistus	6	1	1	3	–	1	–	–	–	67
256 Metallien käsittely, päällystäminen ja työstö	4	1	–	1	–	1	1	–	–	133
257 Ruokailu- ja leikkuuvälineiden yms. sekä työkalujen ja rautatavaran valmistus	1	–	–	–	1	–	–	–	–	14
259 Muu metallituotteiden valmistus	6	2	1	3	–	–	–	–	–	27
26 TIETOKONEIDEN SEKÄ ELEKTRONISTEN JA OPTISTEN TUOTTEIDEN VALMISTUS	2	1	–	–	1	–	–	–	–	19
261 Elektronisten komponenttien ja piirilevyjen valmistus	1	1	–	–	–	–	–	–	–	1
265 Mittaus-, testaus- ja navigointivälineiden ja -laitteiden valmistus; kellot	1	–	–	–	1	–	–	–	–	18
27 SÄHKÖLAITTEIDEN VALMISTUS	3	–	1	1	1	–	–	–	–	27
274 Sähkölampujen ja valaisimien valmistus	1	–	–	1	–	–	–	–	–	8
279 Muiden sähkölaitteiden valmistus	2	–	1	–	1	–	–	–	–	19

9.4 (jatk.)
(forts.)
(cont.)

Toimiala, TOL 2008 (http://www.stat.fi/tk/tu/luokitukset/lk/toimiala_index.html) Näringsgren, TOL 2008 (http://tilastokeskus.fi/tk/tu/luokitukset/lk_sv/toimiala_index.html) Industry, TOL 2008 (http://tilastokeskus.fi/tk/tu/luokitukset/lk_en/toimiala_index.html)	Yrityssa- neeraukseen haettuja yhteensä Förelags- sanering sökts totalt för Restructuring petitions total	Henkilökunnan määrä – Antal anställda – Number of personnel							Henkilö- kunta lkm Antal anställda Number of personnel	
		Alle 2 tai tuntematon under 2 eller okänd under 2 or unknown	2–4	5–9	10–19	20–49	50–59	100–199		200–
28 MUIDEN KONEIDEN JA LAITTEIDEN VALMISTUS	10	–	2	2	3	2	1	–	–	168
282 Muiden yleiskäyttöön tarkoitettujen koneiden valmistus	3	–	–	1	2	–	–	–	–	34
283 Maa- ja metsätalouskoneiden valmistus	1	–	–	1	–	–	–	–	–	8
284 Metallin työstökoneiden ja konetyökalujen valmistus	2	–	–	–	1	1	–	–	–	38
289 Muiden erikoiskoneiden valmistus	4	–	2	–	–	1	1	–	–	88
30 MUIDEN KULKUNEUVOJEN VALMISTUS	3	–	–	–	–	3	–	–	–	68
301 Laivojen ja veneiden rakentaminen	3	–	–	–	–	3	–	–	–	68
31 HUONEKALUJEN VALMISTUS	6	1	1	2	1	–	1	–	–	85
310 Huonekalujen valmistus	6	1	1	2	1	–	1	–	–	85
32 MUU VALMISTUS	1	–	1	–	–	–	–	–	–	3
324 Pelien ja leikkikalujen valmistus	1	–	1	–	–	–	–	–	–	3
33 KONEIDEN JA LAITTEIDEN KORJAUS, HUOLTO JA ASENNUS ..	6	2	2	–	2	–	–	–	–	34
331 Metallituotteiden, teollisuuden koneiden ja laitteiden korjaus ja huolto	5	2	1	–	2	–	–	–	–	32
332 Teollisuuden koneiden ja laitteiden ym. asennus	1	–	1	–	–	–	–	–	–	2
F RAKENTAMINEN	68	20	18	11	13	4	–	2	–	667
41 TALONRAKENTAMINEN	33	12	7	6	5	1	–	2	–	392
411 Rakennuttaminen ja rakennushankkeiden kehittäminen	1	–	1	–	–	–	–	–	–	2
412 Asuin- ja muiden rakennusten rakentaminen	32	12	6	6	5	1	–	2	–	390
42 MAA- JA VESIRAKENTAMINEN	1	1	–	–	–	–	–	–	–	1
422 Yleisten jakeluverkkojen rakentaminen	1	1	–	–	–	–	–	–	–	1
43 ERIKOISTUNUT RAKENNUSTOIMINTA	34	7	11	5	8	3	–	–	–	274
431 Rakennusten ja rakennelmien purku ja rakennuspaikan valmistelutyöt	9	2	5	–	2	–	–	–	–	40
432 Sähkö-, vesijohto- ja muu rakennusasennus	8	2	1	2	1	2	–	–	–	104
433 Rakennusten ja rakennelmien viimeistely	7	1	2	1	2	1	–	–	–	67
439 Muu erikoistunut rakennustoiminta	10	2	3	2	3	–	–	–	–	63
G TUKKU- JA VÄHITTÄISKAUPPA; MOOTTORIAJONEUVOJEN JA MOOTTORIPYÖRIEN KORJAUS	48	9	17	11	9	2	–	–	–	280
45 MOOTTORIAJONEUVOJEN JA MOOTTORIPYÖRIEN TUKKU- JA VÄHITTÄISKAUPPA SEKÄ KORJAUS	5	–	3	1	1	–	–	–	–	31
452 Moottoriajoneuvojen huolto ja korjaus (pl. moottoripyörät)	3	–	2	1	–	–	–	–	–	14
453 Moottoriajoneuvojen osien ja varusteiden kauppa	2	–	1	–	1	–	–	–	–	17
46 TUKKUKAUPPA (PL. MOOTTORIAJONEUVOJEN JA MOOTTORI- PYÖRIEN KAUPPA)	20	2	10	4	4	–	–	–	–	109
461 Agentuuritoiminta	2	–	2	–	–	–	–	–	–	6
463 Elintarvikkeiden, juomien ja tupakan tukkukauppa	1	–	–	1	–	–	–	–	–	6
464 Taloustavaroiden tukkukauppa	5	–	3	1	1	–	–	–	–	27
466 Muiden koneiden, laitteiden ja tarvikkeiden tukkukauppa	7	1	4	1	1	–	–	–	–	36
467 Muu erikoistunut tukkukauppa	4	1	1	–	2	–	–	–	–	28
469 Muu tukkukauppa	1	–	–	1	–	–	–	–	–	6
47 VÄHITTÄISKAUPPA (PL. MOOTTORIAJONEUVOJEN JA MOOTTORIPYÖRIEN KAUPPA)	23	7	4	6	4	2	–	–	–	140
471 Vähittäiskauppa erikoistumattomissa myymälöissä	3	1	–	–	1	1	–	–	–	32
473 Ajoneuvojen polttoaineen vähittäiskauppa	2	–	1	1	–	–	–	–	–	9
474 Tieto- ja viestintäteknisten laitteiden vähittäiskauppa erikoismyymälöissä	4	–	–	1	3	–	–	–	–	38
475 Muiden kotitaloustavaroiden vähittäiskauppa erikoismyymälöissä	4	–	1	3	–	–	–	–	–	20
476 Kulttuuri- ja vapaa-ajan tuotteiden vähittäiskauppa erikois- myymälöissä	2	–	1	1	–	–	–	–	–	8
477 Muiden tavaroiden vähittäiskauppa erikoismyymälöissä	8	6	1	–	–	1	–	–	–	33

9.4 (jatk.)
(forts.)
(cont.)

Toimiala, TOL 2008 (http://www.stat.fi/tk/tt/luokitukset/lk/toimiala_index.html) Näringsgren, TOL 2008 (http://tilastokeskus.fi/tk/tt/luokitukset/lk_sv/toimiala_index.html) Industry, TOL 2008 (http://tilastokeskus.fi/tk/tt/luokitukset/lk_en/toimiala_index.html)	Yrityssa- neeraukseen haettuja yhteensä Företags- sanering sökts totalt för Restructuring petitions total	Henkilökunnan määrä – Antal anställda – Number of personnel							Henkilö- kunta lkm Antal anställda Number of personnel	
		Alle 2 tai tuntematon under 2 eller okänd under 2 or unknown	2-4	5-9	10-19	20-49	50-59	100-199		200-
H KULJETUS JA VARASTOINTI	28	7	10	6	3	1	-	-	1	357
49 MAALIKENNE JA PUTKIJOHOKULJETUS	23	6	9	4	2	1	-	-	1	324
493 Muu maaliikenteen henkilöliikenne	3	1	1	1	-	-	-	-	-	8
494 Tieliikenteen tavarankuljetus ja muuttopalvelut	20	5	8	3	2	1	-	-	1	316
51 ILMALIKENNE	1	-	1	-	-	-	-	-	-	4
511 Matkustajalentoliikenne	1	-	1	-	-	-	-	-	-	4
52 VARASTOINTI JA LIIKENNETÄ PALVELEVA TOIMINTA	4	1	-	2	1	-	-	-	-	29
521 Varastointi	1	-	-	1	-	-	-	-	-	6
522 Liikennettä palveleva toiminta	3	1	-	1	1	-	-	-	-	23
I MAJOITUS- JA RAVITSEMISTOIMINTA	23	4	10	8	1	-	-	-	-	101
55 MAJOITUS	2	-	1	1	-	-	-	-	-	12
551 Hotellit ja vastaavat majoitusliikkeet	2	-	1	1	-	-	-	-	-	12
56 RAVITSEMISTOIMINTA	21	4	9	7	1	-	-	-	-	89
561 Ravintolat ja vastaava ravitsemistoiminta	15	4	5	5	1	-	-	-	-	65
562 Ateriapalvelut ja muut ravitsemispalvelut	1	-	-	1	-	-	-	-	-	5
563 Baarit ja kahvilat	5	-	4	1	-	-	-	-	-	19
J INFORMAATIO JA VIESTINTÄ	9	3	1	3	2	-	-	-	-	47
58 KUSTANNUSTOIMINTA	1	-	-	1	-	-	-	-	-	6
581 Kirjojen ja lehtien kustantaminen ja muu kustannustoiminta	1	-	-	1	-	-	-	-	-	6
59 ELOKUVA-, VIDEO- JA TELEVISIO-OHJELMATUOTANTO, ÄÄNITTEIDEN JA MUSIIKIN KUSTANTAMINEN	1	1	-	-	-	-	-	-	-	1
592 Äänitysstudiot; äänitteiden ja musiikin kustantaminen	1	1	-	-	-	-	-	-	-	1
61 TELEVIESTINTÄ	2	1	-	1	-	-	-	-	-	7
611 Langallisen verkon hallinta ja palvelut	1	1	-	-	-	-	-	-	-	1
619 Muut televiestintäpalvelut	1	-	-	1	-	-	-	-	-	6
62 OHJELMISTOT, KONSULTOINTI JA SIIHEN LIITTYVÄ TOIMINTA	5	1	1	1	2	-	-	-	-	33
620 Ohjelmistot, konsultointi ja siihen liittyvä toiminta	5	1	1	1	2	-	-	-	-	33
K RAHOITUS- JA VAKUUTUSTOIMINTA	3	-	2	1	-	-	-	-	-	12
64 RAHOITUSPALVELUT (PL. VAKUUTUS- JA ELÄKEVAKUUTUS- TOIMINTA)	3	-	2	1	-	-	-	-	-	12
649 Muut rahoituspalvelut (pl. vakuutus- ja eläkevakuutustoiminta)	3	-	2	1	-	-	-	-	-	12
L KIINTEISTÖALAN TOIMINTA	6	1	2	1	-	2	-	-	-	84
68 KIINTEISTÖALAN TOIMINTA	6	1	2	1	-	2	-	-	-	84
682 Omien tai leasing-kiinteistöjen vuokraus ja hallinta	2	1	1	-	-	-	-	-	-	4
683 Kiinteistöalan toiminta palkkio- tai sopimusperusteisesti	4	-	1	1	-	2	-	-	-	80
M AMMATILLINEN, TIETEELLINEN JA TEKNINEN TOIMINTA	10	6	-	2	1	1	-	-	-	75
69 LAKIASIAIN- JA LASKENTATOIMEN PALVELUT	4	3	-	1	-	-	-	-	-	9
691 Lakiasiainpalvelut	1	1	-	-	-	-	-	-	-	1
692 Laskentatoimi, kirjanpito ja tilintarkastus; veroneuvonta	3	2	-	1	-	-	-	-	-	8
71 ARKKITEHTI- JA INSINÖÖRIPALVELUT; TEKNINEN TESTAUS JA ANALYSOINTI	4	1	-	1	1	1	-	-	-	64
711 Arkkitehti- ja insinööripalvelut ja niihin liittyvä tekninen konsultointi	4	1	-	1	1	1	-	-	-	64
72 TIETEELLINEN TUTKIMUS JA KEHITTÄMINEN	1	1	-	-	-	-	-	-	-	1
721 Luonnontieteen ja tekniikan tutkimus ja kehittäminen	1	1	-	-	-	-	-	-	-	1
74 MUUT ERIKOISTUNEET PALVELUT LIIKE-ELÄMÄLLE	1	1	-	-	-	-	-	-	-	1
741 Taideteollinen muotoilu ja suunnittelu	1	1	-	-	-	-	-	-	-	1

9.4 (jatk.)
(forts.)
(cont.)

Toimiala, TOL 2008 (http://www.stat.fi/tk/tu/luokitukset/ik/toimiala_index.html) Näringsgren, TOL 2008 (http://tilastokeskus.fi/tk/tu/luokitukset/ik_sv/toimiala_index.html) Industry, TOL 2008 (http://tilastokeskus.fi/tk/tu/luokitukset/ik_en/toimiala_index.html)	Yrityssa- neeraukseen haettuja yhteensä Företags- sanering sökts totalt för Restructuring petitions total	Henkilökunnan määrä – Antal anställda – Number of personnel								Henkilö- kunta lkm Antal anställda Number of personnel
		Alle 2 tai tuntematon under 2 eller okänd under 2 or unknown	2–4	5–9	10–19	20–49	50–59	100–199	200–	
N HALLINTO- JA TUKIPALVELUTOIMINTA	14	4	4	3	2	1	–	–	–	104
78 TYÖLLISTÄMISTOIMINTA	2	–	1	–	–	1	–	–	–	44
782 Työvoiman vuokraus	2	–	1	–	–	1	–	–	–	44
79 MATKATOIMISTOJEN JA MATKANJÄRJESTÄJIEN TOIMINTA; VARAUSPALVELUT	5	1	2	2	–	–	–	–	–	23
791 Matkatoimistojen ja matkanjärjestäjien toiminta	1	–	–	1	–	–	–	–	–	7
799 Varauspalvelut, matkaoppaiden palvelut ym.	4	1	2	1	–	–	–	–	–	16
81 KIINTEISTÖN- JA MAISEMANHOITO	5	2	1	1	1	–	–	–	–	21
811 Kiinteistöhoito	1	–	–	1	–	–	–	–	–	5
812 Siivouspalvelut	4	2	1	–	1	–	–	–	–	16
82 HALLINTO- JA TUKIPALVELUT LIIKE-ELÄMÄLLE	2	1	–	–	1	–	–	–	–	16
822 Puhelinpalvelukeskusten toiminta	2	1	–	–	1	–	–	–	–	16
P KOULUTUS	1	1	–	–	–	–	–	–	–	1
85 KOULUTUS	1	1	–	–	–	–	–	–	–	1
855 Muu koulutus	1	1	–	–	–	–	–	–	–	1
Q TERVEYS- JA SOSIAALIPALVELUT	4	1	2	–	–	1	–	–	–	30
88 SOSIAALIHUOLLON AVOPALVELUT	4	1	2	–	–	1	–	–	–	30
881 Vanhusten ja vammaisten sosiaalihuollon avopalvelut	3	1	2	–	–	–	–	–	–	7
889 Muut sosiaalihuollon avopalvelut	1	–	–	–	–	1	–	–	–	23
R TAITEET, VIHDE JA VIRKISTYS	3	2	1	–	–	–	–	–	–	4
90 KULTTUURI- JA VIHDETOIMINTA	1	–	1	–	–	–	–	–	–	2
900 Kulttuuri- ja viihdetoiminta	1	–	1	–	–	–	–	–	–	2
93 URHEILUTOIMINTA SEKÄ HUVI- JA VIRKISTYSPALVELUT	2	2	–	–	–	–	–	–	–	2
931 Urheilutoiminta	2	2	–	–	–	–	–	–	–	2
S MUU PALVELUTOIMINTA	8	3	3	–	–	2	–	–	–	77
95 TIETOKONEIDEN, HENKILÖKOHTAISTEN JA KOTITALOUS- TAVAROIDEN KORJAUS	4	2	–	–	–	2	–	–	–	69
951 Tietokoneiden ja viestintälaitteiden korjaus	1	–	–	–	–	1	–	–	–	25
952 Henkilökohtaisten ja kotitaloustavaroiden korjaus	3	2	–	–	–	1	–	–	–	44
96 MUUT HENKILÖKOHTAISET PALVELUT	4	1	3	–	–	–	–	–	–	8
960 Muut henkilökohtaiset palvelut	4	1	3	–	–	–	–	–	–	8
X TOIMIALA TUNTEMATON	1	1	–	–	–	–	–	–	–	1
000 Toimiala tuntematon	1	1	–	–	–	–	–	–	–	1

9.5 Yrityssaneerausasiat käräjäoikeuksittain 2008
Företagsaneringsärenden 2008 efter tingsrätt
Enterprise restructuring: cases 2008 by district court

Käräjäoikeus Tingsrätt <i>District Court</i>	Asiat yhteensä Ärenden sammanlagt <i>Cases total</i>	Yrityssaneeraus- hakemus Företagsanerings- ansökningar <i>Enterprise restructuring applications</i>	Saneerausohjelman muuttaminen Ändring av saneringsprogram <i>Changes of enterprise restructuring</i>	Saneerausohjelman raukeaminen Skuldsanerings- program förfallit <i>Cancellation of restructuring</i>	Velkajärjestelyn raukeaminen Skuldsaneringar som förfallit <i>Cancellation of restructuring</i>	Muu yritys- saneerausasia Annat företags- saneringsärende <i>Other enterprise restructuring case</i>
Yhteensä – Totalt	364	313	13	10	23	5
Espoo – Esbo	28	27	1	–	–	–
Helsinki – Helsingfors	39	38	1	–	–	–
Joensuu	14	13	–	–	–	1
Jyväskylä	16	13	2	–	–	1
Kajaani – Kajana	1	1	–	–	–	–
Kuopio	21	19	1	1	–	–
Lahti	34	28	2	1	3	–
Lappeenranta – Villmanstrand	11	11	–	–	–	–
Oulu – Uleåborg	28	28	–	–	–	–
Pori – Björneborg	12	10	–	–	–	2
Rovaniemi	28	17	1	–	10	–
Tampere – Tammerfors	51	45	3	2	1	–
Turku – Åbo	46	44	–	2	–	–
Vaasa – Vasa	34	19	2	3	9	1
Vantaa – Vanda	1	–	–	1	–	–

9.6 Päättyneet yrityssaneeraukset kärjäoikeuksittain 2008
Slutbehandlade företagsresteringsärenden efter tingsrätt 2008
Concluded cases of enterprise restructuring by district court 2008

Kärjäoikeus Tingsrätt <i>District court</i>	Loppuunkäsiteltyjä hakemuksia yht. Slutbehandlade ansökningar totalt <i>Total cases ended</i>	Tutkimatta jätetty Ansökan inte upptagen till prövning <i>Not examined</i>	Hyväksytty kokonaan tai osittain Ansökan helt eller delvis godkänd <i>Wholly or partly accepted</i>	Hylätty, syy Förkastad, orsak <i>Rejected, reason</i>	Konkurssi Konkurssi <i>Bankruptcy</i>	Muu syy tai ei tietoa Annan orsak eller uppgift saknas <i>Other reason or reason unknown</i>	Rauennut tai jäänyt sillensä förfallit eller avskrivits <i>Interrupted or dismissed</i>	Peruutettu Dragits tillbaka <i>Lication withdrawn</i>	Saneerausohjelman ehdotus hylätty Förslaget till saneringsprogram förkastat <i>Proposal for rescheduling rejected</i>
Yhteensä – Totalt – Total	298	19	–	2	44	2	22	5	
Espoo – Esbo	28	2	–	–	4	–	2	1	
Helsinki – Helsingfors	30	5	–	–	5	–	1	–	
Joensuu	9	–	–	–	–	–	–	–	
Jyväskylä	13	1	–	–	–	–	–	1	
Kajaani – Kajana	7	–	–	–	–	–	–	–	
Kotka	1	–	–	–	–	–	–	–	
Kuopio	17	1	–	2	1	–	1	–	
Lahti	24	1	–	–	3	–	1	1	
Lappeenranta – Villmanstrand	12	–	–	–	1	–	1	1	
Mikkeli – S:t Michel	1	–	–	–	–	–	–	–	
Oulu – Uleåborg	29	3	–	–	9	–	1	–	
Pori – Björneborg	7	–	–	–	1	–	1	–	
Rovaniemi	7	1	–	–	1	1	–	–	
Seinäjoki	3	–	–	–	–	–	–	–	
Tampere – Tammerfors	36	1	–	–	6	–	4	–	
Turku – Åbo	52	3	–	–	9	1	6	1	
Vaasa – Vasa	15	1	–	–	4	–	4	–	
Vantaa – Vanda	7	–	–	–	–	–	–	–	

Kärjäoikeus Tingsrätt <i>District court</i>	Loppuunkäsiteltyjä hakemuksia yht. Slutbehandlade ansökningar totalt <i>Total cases ended</i>	Menettely määrätty lakkaamaan, syy Beslut om att förfarandet upphör, orsak <i>Procedure terminated by order, reason</i>				Maksuohjelma vahvistettu Betalnings program fastställt <i>Rescheduling confirmed</i>
		Konkurssiin asettamis- päätös Konkurs beslut <i>Declared bankrupt</i>	YSL 7 Lag om föret.san. 7 <i>Law on enterprise rescheduling 7</i>	Ei ohjelma- ehdotusta Inget föreslag till betal.prog. <i>No proposal</i>	Syy ei tiedossa Orsaken okänd <i>Reason unknown</i>	
Yhteensä – Totalt – Total	298	18	29	12	18	127
Espoo – Esbo	28	1	1	4	3	10
Helsinki – Helsingfors	30	1	2	–	3	13
Joensuu	9	1	2	–	1	5
Jyväskylä	13	1	–	–	2	8
Kajaani – Kajana	7	–	–	1	–	6
Kotka	1	–	–	–	–	1
Kuopio	17	2	2	–	1	7
Lahti	24	1	3	3	1	10
Lappeenranta – Villmanstrand	12	–	–	1	4	4
Mikkeli – S:t Michel	1	–	–	–	–	1
Oulu – Uleåborg	29	2	6	–	–	8
Pori – Björneborg	7	1	1	–	–	3
Rovaniemi	7	–	–	–	–	4
Seinäjoki	3	–	–	2	–	1
Tampere – Tammerfors	36	7	5	–	1	12
Turku – Åbo	52	1	6	1	–	24
Vaasa – Vasa	15	–	–	–	1	5
Vantaa – Vanda	7	–	1	–	1	5

9.7 Päättyneet yrityssaneeraukset asian laadun mukaan 2008
Slutbehandlade företagsresteringsärenden efter ärendets ort 2008
Concluded cases of enterprise restructuring by nature of the case in 2008

Asian laatu Ärendets ort <i>Nature of the case</i>	Loppuunkäsittelyjä hakemuksia yht. Slutbehandlade ansökningar totalt <i>Total cases ended</i>	Tutkimatta jätetty Ansökan inte upptagen till prövning <i>Not examined</i>	Hyväksyty kokonaan tai osittain Ansökan helt eller delvis godkänd <i>Wholly or partly accepted</i>	Hylätty, syy Förkastad, orsak <i>Rejected, reason</i>		Rauennut tai jäätynyt siltensä Förfallit eller avskrivits <i>Interrupted or dismissed</i>	Peruutettu Dragits tillbaka <i>Lication withdrawn</i>
				Konkurssi Konkurssi <i>Bankruptcy</i>	Muu syy tai ei tietoa Annan orsak eller uppgift saknas <i>Other reason or reason unknown</i>		
Yhteensä – Totalt – Total	351	20	34	2	46	4	36
Saneerausmenettelyhakemus Ansökan om saneringsförfarande <i>Application for company restructuring arrangement</i>	298	19	–	2	44	2	22
Saneerausohjelman muuttaminen Ändring av saneringsprogram <i>Amendment of the restructuring plan</i>	16	1	11	–	1	1	2
Saneerausohjelman raukeaminen Ansökan om att saneringsprogram skall förfalla <i>Lapse of the restructuring plan</i>	10	–	6	–	1	–	3
Velkajärjestelyn raukeaminen Ansökan om att skuldsanering skall förfalla <i>Lapse of the restructuring procedure</i>	23	–	13	–	–	1	9
Muu yrityssaneerausasia Övriga ärenden som gäller företagsrestering <i>Other company restructuring matter</i>	4	–	4	–	–	–	–

Asian laatu Ärendets ort <i>Nature of the case</i>	Loppuunkäsittelyjä hakemuksia yht. Slutbehandlade ansökningar totalt <i>Total cases ended</i>	Saneeraus- ohjelman ehdotus hylätty Förslaget till sanerings- program förkastat <i>Proposal for rescheduling rejected</i>	Menettely määrätty lakkaamaan, syy Beslut om att förfarandet upphör, orsak <i>Procedure terminated by order, reason</i>				Maksuohjelma vahvistettu Betalnings program fastställt <i>Rescheduling confirmed</i>
			Konkurssiin asettamispäätös Konkurs beslut <i>Declared bankrupt</i>	YSL 7 Lag om föret.san. 7 <i>Law on enterprise rescheduling 7</i>	Ei ohjelma- ehdotusta Inget föreslag till betal.prog. <i>No proposal for restruc.</i>	Syy ei tiedossa Orsaken okänd <i>Reason unknown</i>	
Yhteensä – Totalt – Total	351	5	18	29	12	18	127
Saneerausmenettelyhakemus Ansökan om saneringsförfarande <i>Application for company restructuring arrangement</i>	298	5	18	29	12	18	127
Saneerausohjelman muuttaminen Ändring av saneringsprogram <i>Amendment of the restructuring plan</i>	16	–	–	–	–	–	–
Saneerausohjelman raukeaminen Ansökan om att saneringsprogram skall förfalla <i>Lapse of the restructuring plan</i>	10	–	–	–	–	–	–
Velkajärjestelyn raukeaminen Ansökan om att skuldsanering skall förfalla <i>Lapse of the restructuring procedure</i>	23	–	–	–	–	–	–
Muu yrityssaneerausasia Övriga ärenden som gäller företagsrestering <i>Other company restructuring matter</i>	4	–	–	–	–	–	2

9.8. Yksityishenkilöiden velkajärjestelyasiat käräjäoikeuksittain 2008
Privatpersoners skuldsaneringsärenden 2008 efter tingsrätt
Restructuring of the debts of private persons: cases 2008 by district court

Käräjäoikeus Tingsrätt <i>District Court</i>	Asiat yhteensä Ärenden sammanlagt <i>Cases total</i>	Velkajärjestely- hakemus Ansökan om skuldsanering <i>Application for restructuring of debts</i>	Maksuohjelman muuttaminen Ändring av betalnings- programmet <i>Rescheduling of repayment</i>	Velkajärjestelyn raukeaminen Skuldsaneringar som förfallit <i>Cancellation of restructuring</i>	Takaus- ja vakuusvastuun järjestelyhakemus Ansökan om reglering av borgens- och säkerhetsansvar <i>Application for a restructuring of guarantee of security liability</i>	Lisäsuoritusten vahvistaminen Fastställande av tillägsprestation <i>Confirmation of additional repayments</i>	Muu velka- järjestelyasia Annat skuld- saneringsärende <i>Other restriction case</i>
Yhteensä – Totalt – Total	3 662	2 816	456	207	0	174	9
Espos – Esbo	109	82	12	10	0	5	0
Forssa	63	49	10	2	0	1	1
Helsinki – Helsingfors	217	156	27	22	0	12	0
Hyvinkää – Hyvinge	138	122	7	4	0	5	0
Hämeenlinna – Tavastehus	23	16	5	0	0	2	0
Iisalmi – Idensalmi	36	26	3	5	0	2	0
Ikaalinen – Ikaalis	57	35	6	9	0	6	1
Joensuu	107	82	18	5	0	2	0
Jyväskylä	92	60	17	7	0	8	0
Jämsä	10	7	0	0	0	3	0
Kajaani – Kajana	62	51	4	3	0	3	1
Kauhajoki	34	29	3	0	0	2	0
Kauhava	27	24	0	2	0	1	0
Kemijärvi	9	5	4	0	0	0	0
Kokkola – Karleby	36	25	6	3	0	1	1
Kotka	55	46	4	2	0	3	0
Kouvola	144	113	17	9	0	5	0
Kuopio	120	99	12	6	0	3	0
Kuusamo	29	21	3	3	0	1	1
Lahti	160	111	20	18	0	10	1
Lappi – Lappland	50	37	10	0	0	3	0
Lappeenranta – Villmanstrand	81	70	7	3	0	1	0
Lohja – Lojo	82	66	8	1	0	7	0
Mikkeli – St Michels	61	45	6	8	0	2	0
Mustasaari – Korsholm	28	13	3	5	0	6	1
Vakka-Suomen – Nystadregionens	32	24	3	2	0	3	0
Nurmes	19	12	1	1	0	5	0
Oulu – Uleåborg	246	177	47	9	0	13	0
Parainen – Pargas	5	4	1	0	0	0	0
Pieksämäki	21	15	2	2	0	2	0
Pori – Björneborg	71	53	6	7	0	4	1
Porvoo – Borgå	55	43	8	2	0	2	0
Raahe – Brahestad	51	41	8	0	0	2	0
Raasepori – Raseborg	45	39	4	1	0	1	0
Rauma – Raumo	20	18	0	1	0	1	0
Riihimäki	13	8	4	0	0	1	0
Rovaniemi	113	91	17	3	0	2	0
Salo	28	18	6	4	0	0	0
Savonlinna – Nyslott	16	12	3	1	0	0	0
Seinäjäki	102	80	11	7	0	4	0
Tampere – Tammerfors	377	324	34	9	0	10	0
Toijala	8	5	3	0	0	0	0
Turku – Åbo	197	145	34	11	0	7	0
Tuusula – Tusby	66	57	2	4	0	3	0
Vaasa – Vasa	26	22	2	2	0	0	0
Vantaa – Vanda	132	104	14	6	0	8	0
Varkaus	42	28	6	4	0	3	1
Ylivieska	41	27	10	1	0	3	0
Ahvenanmaan – Ålands	1	1	0	0	0	0	0
Äänekoski	37	22	13	0	0	2	0
Kemin-Tornion – Kemi-Torneå	68	56	5	3	0	4	0

9.9 Päättyneet yksityishenkilöiden velkajärjestelyhakemukset käräjäoikeuksittain 2008
Slutbehandlade privatpersoners skuldsaneringsansökningar efter tingsrätt 2008
Restructuring of private persons debts; concluded petitions 2008 by district court

Käräjäoikeus Tingsrätt District court	Loppuun- käsitellyjä hakemuksia yht. Slutbe- handlade ansökningar totalt Total cases ended	Tutkimatta jätetty Ansökan inte upptagen till prövning Not examined	Hyväksyty kokonaan tai osittain Ansökan helt eller delvis godkänd Wholly or partly accepted	Hylätty, syy – Förkastad, orsak – Rejected, reason	Förkastad, orsak – Förkastad, reason			Rauennut tai jäänyt sillensä förfallit eller avskrivits interrupted or dismissed	Peruutettu Ansökan som dragits tillbaka Application withdrawn	Asia siirretty Ärenden överfört till annan instans Case carried over	Maksu- ohjelma- ehdotus hylätty Förslaget till betalnings program förkastat Rescheduling rejected	Maksu- ohjelma vahvistettu Betalnings program fastställt Rescheduling confirmed
Yhteensä – Totalt – Total	2 841	21	2	62	100	128	68	85	2	2	2 371	
Espoo – Esbo	73	–	–	–	–	5	6	3	–	1	58	
Forssa-Loimaan	47	–	–	–	1	5	2	–	–	–	39	
Helsinki – Helsingfors	183	–	–	6	23	–	1	7	–	–	146	
Hyvinkää – Hyvinge	110	2	–	–	1	9	2	2	–	–	94	
Hämeenlinna – Tavastehus	18	–	–	1	–	–	–	–	–	–	17	
Iisalmi – Idensalmi	27	–	–	–	–	1	1	3	–	–	22	
Ikaalinen – Ikaalis	49	–	–	–	–	3	4	2	–	–	40	
Joensuu	96	–	–	–	–	5	–	6	–	–	85	
Jyväskylä	76	–	–	–	1	1	6	1	1	–	66	
Jämsä	9	–	–	–	–	–	1	–	–	–	8	
Kajaani – Kajana	51	1	–	2	1	4	–	1	–	–	42	
Kauhajoki	30	–	–	–	–	–	1	1	–	–	28	
Kauhava	21	–	–	2	–	1	2	–	–	–	16	
Kemijärvi	11	–	–	–	–	–	–	–	–	–	11	
Kokkola – Karleby	26	–	–	–	–	2	3	–	–	–	21	
Kotka	39	–	–	2	4	–	–	–	–	–	33	
Kouvola	112	4	–	11	4	–	–	5	–	–	88	
Kuopio	95	–	–	2	–	3	–	4	–	–	86	
Kuusamo	21	–	–	–	–	1	2	–	–	–	18	
Lahti – Lahtis	125	1	–	1	1	12	1	4	1	1	103	
Lappi – Lapland	40	2	–	–	1	2	1	1	–	–	33	
Lappeenranta – Villmanstrand	64	–	–	–	2	4	3	1	–	–	54	
Lohja – Lojo	61	–	–	2	–	6	8	–	–	–	45	
Mikkeli – St Michel	39	–	–	–	1	–	–	2	–	–	36	
Mustasaari – Korsholm	14	–	–	–	–	–	–	–	–	–	14	
Vakka-Suomi – Nystadregionen	18	–	–	2	–	–	–	1	–	–	15	
Nurmes	10	–	–	–	–	2	–	–	–	–	8	
Oulu – Uleåborg	167	1	–	4	1	9	4	5	–	–	143	
Parainen – Pargas	2	–	–	–	–	–	–	–	–	–	2	
Pieksämäki	11	–	–	1	–	2	1	–	–	–	7	
Pori – Björneborg	42	1	–	2	–	–	1	1	–	–	37	
Porvoo – Borgå	57	–	–	1	2	3	4	2	–	–	45	
Raahe – Brahestad	33	–	–	–	2	–	1	–	–	–	30	
Raasepori – Raseborg	37	–	–	1	1	3	–	2	–	–	30	
Rauma – Raumo	19	–	–	–	–	–	–	–	–	–	19	
Riihimäki	4	–	–	–	1	1	–	–	–	–	2	
Rovaniemi	112	2	–	6	10	–	–	2	–	–	92	
Salo	26	–	–	–	3	5	–	1	–	–	17	
Savonlinna – Nyslott	19	–	–	–	–	–	1	1	–	–	17	
Seinäjoki	86	–	–	2	7	–	1	4	–	–	72	
Tampere – Tammerfors	308	–	–	4	16	13	1	19	–	–	255	
Toijala	8	–	–	–	–	–	–	–	–	–	8	
Turku – Åbo	139	3	–	4	6	14	4	1	–	–	107	
Tuusula – Tusby	51	–	–	3	2	–	–	1	–	–	45	
Vaasa – Vasa	26	1	–	–	–	6	1	1	–	–	17	
Vantaa – Vanda	96	–	–	3	5	4	4	–	–	–	80	
Varkaus	34	–	–	2	2	–	–	–	–	–	30	
Ylivieska	23	–	–	–	–	1	–	–	–	–	22	
Ahvenanmaa – Åland	2	–	2	–	–	–	–	–	–	–	–	
Äänekoski	22	–	–	–	–	1	1	–	–	–	20	
Kemin-Tornion – Kemi-Torneå	52	3	–	–	–	–	–	1	–	–	48	

9.10 Päättyneet yksityishenkilöiden velkajärjestelyasiat asian laadun mukaan 2008
Slutbehandlade privatpersoners skuldsaneringsärenden 2008 efter ärendets ort
Restructuring of the debts of private persons: concluded cases 2008 by nature of case

Asian laatu Ärendets ort <i>Nature of case</i>	Loppuunkäsittelyjä hakemuksia yht. Slutbehandlade ansökningar totalt <i>Total cases ended</i>	Tutkimatta jätetty Ansökan inte upptagen till prövning <i>Not examined</i>	Hyväksyty kokonaan tai osittain Ansökan helt eller delvis godkänd <i>Wholly or partly accepted</i>	Hylätty, syy – Förkastad, orsak – <i>Rejected, reason</i>		
				Ei edellytyksiä Inga förut sättningar <i>No justification</i>	Este Förhinder <i>Hindrance</i>	Muu syy tai ei tietoa Annan orsak eller uppgift saknas <i>Other reason or reason unknown</i>
Yhteensä – Totalt – Total	3 715	25	707	80	100	179
Velkajärjestelyhakemus Ansökan om skuldsanering <i>Application for restructuring of debts</i>	2 841	21	2	62	100	128
Maksuohjelman muuttaminen Ändring av betalningsprogrammet <i>Rescheduling of repayment</i>	449	3	373	14	–	30
Velkajärjestelyn raukeaminen Skuldsaneringar som förfallit <i>Cancellation of restructuring</i>	208	–	151	3	–	16
Lisäsuoritusten vahvistaminen Fastställande av tillägsprestation <i>Confirmation of additional repayments</i>	205	–	174	–	–	3
Muu velkajärjestelyasia Annat skuldsaneringsärende <i>Other restructuring case</i>	12	1	7	1	–	2

Asian laatu Ärendets ort <i>Nature of case</i>	Loppuunkäsittelyjä hakemuksia yht. Slutbehandlade ansökningar totalt <i>Total cases ended</i>	Reuennut tai jäänyt sillensä förfallit eller avskrivits <i>Interrupted or dismissed</i>	Peruutettu Ansökan som dragits tillbaka <i>Application withdrawn</i>	Asia siirretty Ärenden överfört till annan instans <i>Case carried over</i>	Maksuohjelma- ehdotus hylätty Förslaget till betalnings program förkastat <i>Rescheduling rejected</i>	Maksuohjelma vahvistettu Betalnings program fastställt <i>Rescheduling confirmed</i>
Velkajärjestelyhakemus Ansökan om skuldsanering <i>Application for restructuring of debts</i>	2 841	68	85	2	2	2 371
Maksuohjelman muuttaminen Ändring av betalningsprogrammet <i>Rescheduling of repayment</i>	449	5	17	–	1	6
Velkajärjestelyn raukeaminen Skuldsaneringar som förfallit <i>Cancellation of restructuring</i>	208	18	20	–	–	–
Lisäsuoritusten vahvistaminen Fastställande av tillägsprestation <i>Confirmation of additional repayments</i>	205	13	13	2	–	–
Muu velkajärjestelyasia Annat skuldsaneringsärende <i>Other restructuring case</i>	12	1	–	–	–	–

Oikeustilastollisessa vuosikirjassa esitettävät tiedot ovat pääasiassa vuodelta 2008. Kirja antaa tarkan kuvan oikeusoloista ja rikollisuudesta maassamme. Siinä kuvataan poliisin tietoon tullutta rikollisuutta, syyttäjän toimintaa, tuomioistuinten tutkimia rikoksia, vankeja, tuomioistuinten toimintaa, konkurseja, yrityssaneerauksia ja yksityishenkilöiden velkajärjestelyasioita. Vuosikirjan lisäksi tuotetaan edelleen vuosittaiset, neljännesvuosittaiset ja kuukausittaiset ennakkotilastot.

Uppgifterna i den rättsstatistiska årsboken gäller huvudsakligen år 2008. Boken ger en exact bild av rättsförhållandena och brottsligheten i landet. Årsboken innehåller uppgifter om brott som kommit till polisens kännedom, åklagarens verksamhet, brott som domstolarna utrett, fångar, domstolarnas verksamhet, konkurser, företagssanering och privatpersoners skuldsanering. Förutom årsboken utges förhandsstatistik alltjämt årligen, kvartalsvis och månatligen.

The data presented in the Yearbook of Justice Statistics mainly derive from the year 2008. The publication gives a detailed picture of crime and justice in Finland. The yearbook describes offences recorded by the police, the work of the public prosecutor, crimes examined by the courts, prisoners, administration of justice, bankruptcies, enterprise restructurings as well as restructurings of the debts of private persons. In addition to this yearbook, compilation of preliminary statistics, whether it be annual, quarterly or monthly, also continues.



9 789522 442635

Tilastokeskus, myyntipalvelu
PL 2 C
00022 TILASTOKESKUS
puh. (09) 1734 2011
faksi (09) 1734 2500
myynti@tilastokeskus.fi
www.tilastokeskus.fi

Statistikcentralen, försäljning
PB 2 C
FI-00022 STATISTIKCENTRALEN
tfn +358 9 173 420 11
fax +358 9 173 425 00
sales@stat.fi
www.stat.fi

Statistics Finland, Sales Services
PO Box 2 C
FI-00022 Statistics Finland
Tel. +358 9 1734 2011
Fax +358 9 1734 2500
sales@stat.fi
www.stat.fi

ISSN 1795-5165
= Suomen virallinen tilasto
ISSN 1236-2638
ISBN 978-952-244-263-5
Tuotenumero 3229