

Rahoitusmarkkinoiden kuukausisarjoja

Finansmarknadens månadsserier

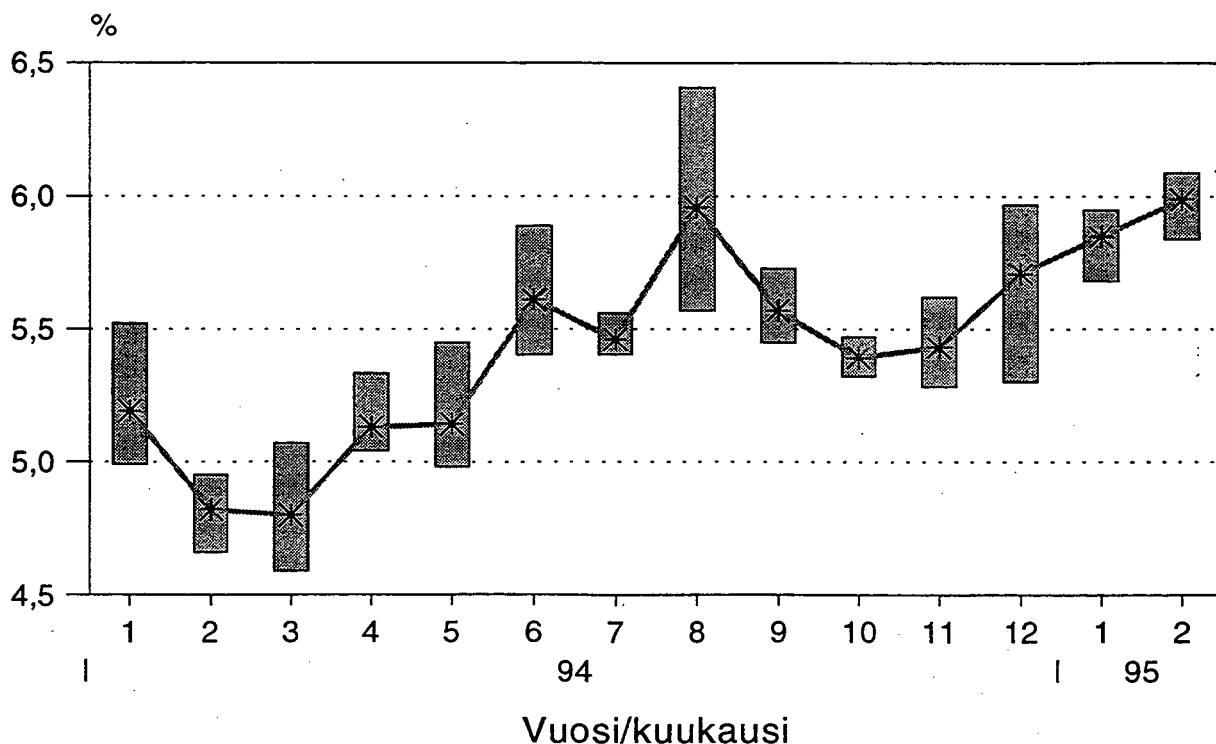
SVT

Rahoitus 1995:7
Finansiering
Financing

1995, Maaliskuu - Mars

16.3.1995

3-kuukauden HELIBOR-koron kuukausi- keskiarvot ja vaihtelu kuukauden aikana



I ANTO- JA OTTOLAINAUS, 1994 Joulukuu UT- OCH INLÄNING, 1994 December
 KOTIMAINEN, MARKKAMÄÄRÄINEN ANTOLAINAUS YLEISÖLLE JA OTTOLAINAUS YLEISÖLTÄ, ENNAKKOLASKELMA(1) -
 INHEMSK UTLÄNING TILL ALLMÄNHETEN OCH INLÄNING AV ALLMÄNHETEN I MARK, FÖRHANDSUPPSKATNING(1)

Antolainaus yleisölle -
 Utlåning till allmänheten

Ottolainaus yleisöltä -
 Inlåning av allmänheten
 Shekki- ja postiirtotilit -
 Checkräkningar och postgirokonton

| | 31.12.1994 | | Muutos vuoden aikana | | Muutos kuukauden aikana | | 31.12.1994 | | Muutos vuoden aikana | |
|------------------------------------|------------|-------|----------------------|-----|-------------------------|------|------------|-----|----------------------|-----|
| | Mmk | % | Mmk | % | Mmk | % | Mmk | % | Mmk | % |
| Suomen Pankki - Finlands Bank..... | 561 | -153 | -11 | -21 | - | - | - | - | - | - |
| Liikepankit - Affärsbanker..... | 162440 | 719 | 33870 | 26 | 26651 | -158 | 6216 | 30 | 6216 | 30 |
| Säästöpankit - Sparbanker..... | 17411 | -395 | -395 | -73 | 2738 | -180 | -5048 | -65 | -5048 | -65 |
| Osuuspankit - Andelsbanker..... | 84513 | -1076 | -1076 | 8 | 14113 | -123 | 3684 | 35 | 3684 | 35 |
| YHTEENSÄ - SUMMA..... | 264925 | -763 | -763 | -2 | 43502 | -461 | 4852 | 13 | 4852 | 13 |

Ottolainaus yleisöltä -
 Inlåning av allmänheten

Ottolainaus yhteensä -
 Inlåning i allt

| | 31.12.1994 | | Muutos vuoden aikana | | Muutos kuukauden aikana | | 31.12.1994 | | Muutos vuoden aikana | |
|--|------------|------|----------------------|-----|-------------------------|------|------------|-----|----------------------|-----|
| | Mmk | % | Mmk | % | Mmk | % | Mmk | % | Mmk | % |
| Liikepankit - Affärsbanker..... | 141676 | 1651 | 31081 | 28 | 168327 | 1493 | 37297 | 28 | 37297 | 28 |
| Säästöpankit - Sparbanker..... | 13318 | 111 | -38722 | -74 | 16056 | -69 | -43770 | -73 | -43770 | -73 |
| Osuuspankit - Andelsbanker..... | 76775 | 646 | 9329 | 14 | 90888 | 523 | 13013 | 17 | 13013 | 17 |
| YHTEENSÄ - SUMMA..... | 231769 | 2408 | 1688 | 1 | 275271 | 1947 | 6540 | 2 | 6540 | 2 |
| Osuuskauppojen säästökassat - Handelslagens sparkassar..... | 1685 | 29 | -1411 | -46 | 1685 | 29 | -1411 | -46 | -1411 | -46 |
| YHTEENSÄ - SUMMA..... | 233454 | 2437 | 277 | 0 | 276956 | 1976 | 5129 | 2 | 5129 | 2 |

(1) Käsitteeseen "yleisö" kuuluvat pankkeja ja valtiota lukuunottamatta kaikki kotimaiset talousyksiköt.
 Begreppet "allmänheten" omfattar förutom bankerna och staten alla inhemska ekonomiska enheter.

II KOTIMAINEN ANTOLAINAUS YLEISÖLLE JA OTTOLAINAUS YLEISÖITÄ, MILJ. MK, (LAAJA YLEISÖKÄSITTE)
INHEMSK UTFÄNING TILL ALLMÄNHETEN OCH INLÄNING AV ALLMÄNHETEN, MILJ. MK, (DET VIDSTRAKTA BEGREPPET ALLMÄNHET)

1994

| | I | II | III | IV | V | VI | VII | VIII | IX | X | XI | XII |
|---|--------|--------|--------|--------|--------|--------|--------|--------|--------|--------|--------|--------|
| A. ANTOLAINAUS - UTFÄNING | | | | | | | | | | | | |
| Suomen Pankki - Finlands Bank | 337409 | 336687 | 334623 | 331520 | 330112 | 329225 | 326866 | 323115 | 320025 | 316278 | 315180 | 312114 |
| Säästöpankit - Sparbanker | 700 | 684 | 667 | 661 | 648 | 632 | 621 | 609 | 601 | 585 | 572 | 561 |
| Osuuspankit - Andelsbanker | 6080 | | | | | 19468 | 19588 | 19885 | 19779 | 19689 | 18737 | 18048 |
| Muut pankit(1) - Andra banker(1) | 192852 | | | | | 87393 | 87291 | 86768 | 86559 | 86047 | 85619 | 84543 |
| | | | | | | 221732 | 219366 | 215853 | 213086 | 209957 | 210252 | 208962 |
| TALLETUSPANKIT(2) - DEPOSITIONSBANKER(2) | | | | | | | | | | | | |
| 1. Markkamääräinen - I mark | 336709 | 336003 | 333956 | 330859 | 329464 | 328593 | 326245 | 322506 | 319424 | 315693 | 314608 | 311553 |
| Säästöpankit - Sparbanker | 269517 | 269954 | 269942 | 268977 | 268426 | 268133 | 267482 | 266026 | 265815 | 265581 | 265303 | 264475 |
| Osuuspankit - Andelsbanker | 62661 | | | | | 17842 | 18074 | 18382 | 18483 | 18607 | 17806 | 17411 |
| Muut pankit(1) - Andra banker(1) | 129116 | | | | | 87359 | 87257 | 86735 | 86526 | 86014 | 85589 | 84513 |
| | | | | | | 162932 | 162151 | 160909 | 160806 | 160960 | 161908 | 162551 |
| 2. Valuuttamääräinen - I utländsk valuta | 67192 | 66049 | 64014 | 61882 | 61038 | 60460 | 58763 | 56480 | 53609 | 50112 | 49305 | 47078 |
| Siiitä: Därav: | | | | | | | | | | | | |
| Muut pankit(1) - Andra banker(1) | 63736 | | | | | 58800 | 57215 | 54944 | 52280 | 48997 | 48344 | 46411 |
| B. TALLETUKSET - DEPOSITIONER | | | | | | | | | | | | |
| Säästöpankit - Sparbanker | 287740 | 284666 | 286086 | 286799 | 288552 | 290233 | 293907 | 293339 | 286922 | 289494 | 287464 | 290344 |
| Osuuspankit - Andelsbanker | 59554 | | | | | 16088 | 16157 | 16114 | 16121 | 16172 | 16237 | 16173 |
| Muut pankit(1) - Andra banker(1) | 79066 | | | | | 90975 | 90887 | 90918 | 90661 | 91025 | 90724 | 91243 |
| Osuuskappojen säästökassat - Handelslagens sparkassar | 146018 | | | | | 181439 | 185148 | 184607 | 178447 | 180633 | 178847 | 181243 |
| | 3102 | 3076 | 2104 | 1891 | 1736 | 1731 | 1715 | 1700 | 1693 | 1664 | 1656 | 1685 |
| TALLETUSPANKIT(2) - DEPOSITIONSBANKER(2) | | | | | | | | | | | | |
| 1. MARKKAMÄÄRÄINEN - I MARK | 284638 | 281590 | 283982 | 284908 | 286816 | 288502 | 292192 | 291639 | 285229 | 287830 | 285808 | 288659 |
| 1.1. Shekki- ja postisiirtotilit - Checkräkningar och postgirokonton | 270005 | 268625 | 270214 | 270780 | 271950 | 273549 | 275081 | 275975 | 271681 | 272827 | 273382 | 275327 |
| Säästöpankit - Sparbanker | 40996 | 39796 | 40463 | 40101 | 43085 | 44212 | 45177 | 46264 | 42357 | 43393 | 44001 | 43534 |
| Osuuspankit - Andelsbanker | 8039 | | | | | 2799 | 2832 | 2783 | 2829 | 2856 | 2918 | 2738 |
| Muut pankit(1) - Andra banker(1) | 11101 | | | | | 13895 | 13850 | 14359 | 14131 | 14243 | 14236 | 14113 |
| | 21856 | | | | | 27518 | 28495 | 29122 | 25397 | 26294 | 26847 | 26683 |
| 1.2. Varsinaiset talletukset - Egentliga depositioner | 229009 | 228829 | 229751 | 230679 | 228865 | 229337 | 229904 | 229711 | 229324 | 229434 | 229381 | 231793 |
| Säästöpankit - Sparbanker | 51427 | | | | | 13207 | 13239 | 13246 | 13168 | 13194 | 13207 | 13318 |
| Osuuspankit - Andelsbanker | 67550 | | | | | 76744 | 76677 | 76195 | 76167 | 76438 | 76129 | 76775 |
| Muut pankit(1) - Andra banker(1) | 110032 | | | | | 139386 | 139988 | 140270 | 139989 | 139802 | 140045 | 141700 |
| 2. VALUTTAMÄÄRÄISET - I UTFÄNDSK VALUTA | 14633 | 12965 | 13768 | 14128 | 14866 | 14953 | 17111 | 15664 | 13548 | 15003 | 12426 | 13332 |
| Siiitä: Därav: | | | | | | | | | | | | |
| Muut pankit(1) - Andra banker(1) | 14130 | | | | | 14535 | 16665 | 15215 | 13061 | 14537 | 11955 | 12860 |

(1) Liikepankit ja ulkomaalaisten omistamat rahalaitokset. - (1) Affärsbanker och utländsägda penninginrättningar.

(2) Liikepankit, säästöpankit, osuuspankit ja ulkomaalaisten omistamat rahalaitokset. -

(2) Affärsbanker, sparbanker, andelsbanker och utländsägda penninginrättningar.

Tiedot julkaistaan entiseen tapaan pankkiryhmäkohtaisesti sen jälkeen kun Suomen Säästöpankin konttoreiden siirrot vastaantottaja-japanneiden järjestelmän ovat toteutuneet. - Uppgifterna publiceras liksom tidigare bankgruppsvis efter att transfereringarna från Sparbanken i Finlands kontor till mottagarbankernas system har genomförts.

III TALLEUTSPANKKIEN MARKKAMÄÄRÄISTEN YLEISÖLUOTTOJEN KESKIKOROT KUUKAUSITTAIN, %
MEDELÄNTOR FÖR DEPOSITIONSBANKERNAS MARKKREDITER TILL ALLMÄNHETEN MÅNADSVIS, %

| | 1994 | | | | | | | | | | | | 1995 |
|--|-------|-------|-------|-------|-------|-------|-------|-------|-------|-------|-------|-------|------|
| | II | III | IV | V | VI | VII | VIII | IX | X | XI | XII | I | |
| UUDET LUOTOT - NYA KREDITER | | | | | | | | | | | | | |
| Shekkiluotot - Checkkrediter..... | 8,25 | 4,99 | 7,29 | 7,62 | 7,19 | 8,25 | 8,37 | 7,61 | 8,26 | 7,74 | 7,62 | 7,79 | |
| Vekselit - Växlar..... | 11,92 | 11,73 | 11,68 | 11,66 | 11,70 | 11,76 | 11,80 | 11,75 | 11,61 | 11,72 | 10,69 | 11,55 | |
| Lainat - Lån..... | 7,14 | 6,73 | 6,88 | 7,18 | 7,25 | 7,58 | 7,80 | 7,66 | 7,28 | 7,00 | 6,45 | 7,22 | |
| Uusi antolainaus yht. - Summa ny utlåning..... | 7,46 | 6,78 | 7,11 | 7,43 | 7,44 | 7,86 | 8,04 | 7,86 | 7,49 | 7,20 | 6,71 | 7,40 | |
| -Säästöpankit - Sparbanker..... | 7,96 | 7,48 | 7,42 | 8,04 | 7,83 | 8,11 | 8,37 | 7,89 | 7,36 | 8,06 | 8,78 | 8,46 | |
| -Osuuspankit - Andelsbanker..... | 8,92 | 8,67 | 8,77 | 8,69 | 8,71 | 9,27 | 9,47 | 9,38 | 9,12 | 8,83 | 9,09 | 9,25 | |
| -Muut pankit(1) - Andra banker(1)..... | 6,80 | 6,05 | 6,61 | 6,89 | 6,98 | 7,34 | 7,44 | 7,32 | 7,00 | 6,74 | 6,15 | 6,92 | |
| Sijoitusomaisuusjoukkovelkakirjat ja muut sijoitusomaisuushaltijapaperit - Masskuldebrev och övriga innehavarpapper bland investeringstillgångarna..... | 5,33 | 5,00 | 9,44 | 6,00 | 6,80 | 5,49 | 7,42 | 6,12 | 5,66 | 5,63 | 8,87 | 7,04 | |
| Uudet markkaluotot yhteensä - Nya markkrediter totalt..... | 7,40 | 6,74 | 7,19 | 7,40 | 7,43 | 7,77 | 8,01 | 7,81 | 7,45 | 7,17 | 6,76 | 7,38 | |
| KANTA - BESTÄNDET | | | | | | | | | | | | | |
| Shekkiluotot - Checkkrediter..... | 8,61 | 8,18 | 8,12 | 8,18 | 8,29 | 8,34 | 8,36 | 8,27 | 8,26 | 8,23 | 8,40 | 8,49 | |
| Vekselit - Växlar..... | 12,78 | 13,23 | 13,24 | 13,22 | 13,19 | 13,20 | 13,17 | 13,10 | 13,10 | 11,97 | 12,23 | 12,32 | |
| Lainat - Lån..... | 8,29 | 8,13 | 8,07 | 8,04 | 8,05 | 8,09 | 8,15 | 8,15 | 8,11 | 8,06 | 8,01 | 8,07 | |
| Antolainaus yhteensä - Summa utlåning..... | 8,34 | 8,17 | 8,11 | 8,08 | 8,09 | 8,14 | 8,20 | 8,19 | 8,15 | 8,09 | 8,06 | 8,11 | |
| -Säästöpankit - Sparbanker..... | 8,63 | 8,44 | 7,85 | 7,77 | 7,81 | 7,81 | 7,92 | 7,92 | 7,90 | 7,91 | 7,98 | 8,06 | |
| -Osuuspankit - Andelsbanker..... | 8,76 | 8,64 | 8,59 | 8,55 | 8,57 | 8,68 | 8,71 | 8,69 | 8,68 | 8,64 | 8,65 | 8,67 | |
| -Muut pankit(1) - Andra banker(1)..... | 7,97 | 7,79 | 7,90 | 7,87 | 7,88 | 7,90 | 7,96 | 7,96 | 7,92 | 7,83 | 7,77 | 7,84 | |
| Sijoitusomaisuusjoukkovelkakirjat ja muut sijoitusomaisuushaltijapaperit - Masskuldebrev och övriga innehavarpapper bland investeringstillgångarna..... | 7,13 | 6,94 | 6,89 | 6,91 | 6,94 | 6,93 | 7,01 | 7,10 | 7,13 | 7,19 | 7,56 | 7,28 | |
| Markkaluotot yhteensä - Markkrediter totalt..... | 8,27 | 8,10 | 8,06 | 8,03 | 8,05 | 8,10 | 8,16 | 8,13 | 8,09 | 8,04 | 8,02 | 8,07 | |

(1) Liikepankit ja ulkomaalaisten rahalaitokset.
(1) Affärsbanker och utlandsägda penninginrättningar.

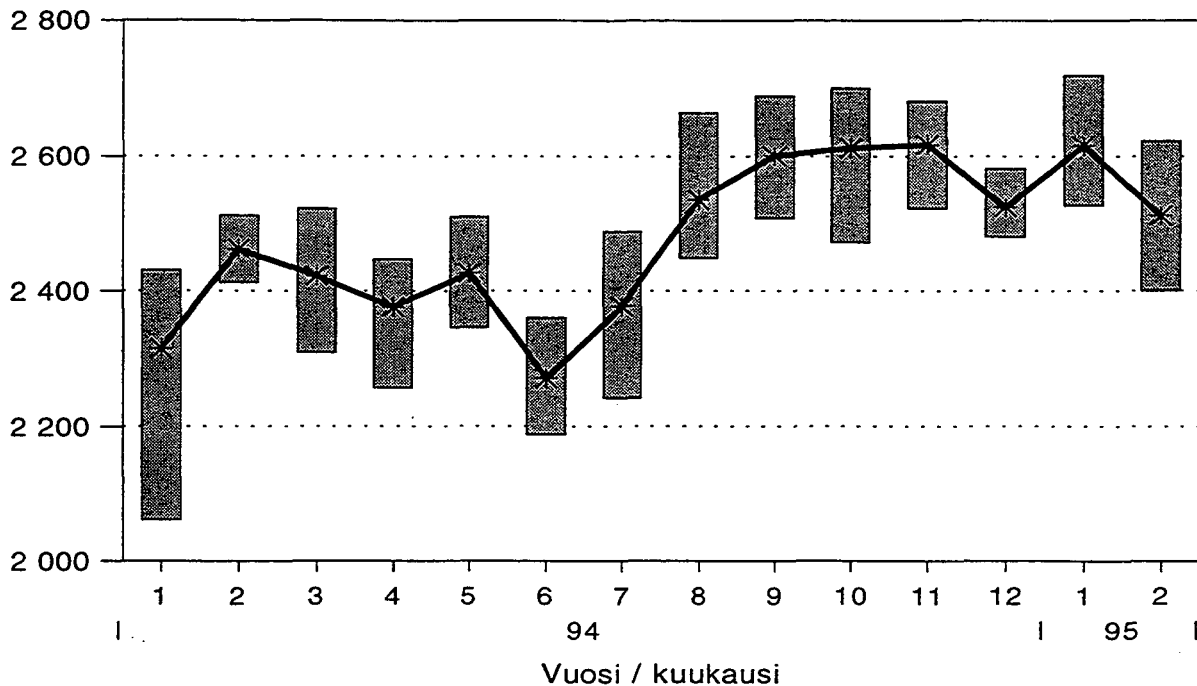
IV ARVOPAPEREIDEN KESKIKORKOJA JA OSINKOTUOTTOJA KUUKAUDEN JA VUODEN AIKANA
MEDELÄRÄNTÖR PÄ VÄRDEPAPPER OCH DIVIDENDAVKASTNINGAR PÄ AKTIER PER MÄNAD OCH UNDER ÄRET

| | 1994 | | | | | | | | | | | | 1995 | |
|--|------|------|------|------|-------|------|-------|------|------|------|------|------|------|------|
| | III | IV | V | VI | VII | VIII | IX | X | XI | XII | I | II | | |
| JOUKKOVELKAKIRJOJEN NIMELLISET KESKIKOROT - NOMINELLA MEDELÄRÄNTÖR PÄ MASSKULDEBREV | | | | | | | | | | | | | | |
| Yritykset - Företag..... | 6,74 | 6,80 | 7,00 | 5,00 | - | - | - | - | 6,25 | - | - | 7,00 | - | - |
| Rahoituslaitokset - Finansieringsinstitut.... | 5,86 | 6,04 | 7,03 | 6,81 | - | 8,79 | 10,00 | 7,57 | 8,77 | 7,69 | 8,09 | 7,50 | 7,69 | 8,09 |
| Valtio - Staten..... | 9,62 | 7,67 | 7,72 | 9,46 | 10,11 | 7,56 | 8,03 | 7,32 | 8,39 | 9,14 | 6,96 | 8,98 | 9,14 | 6,96 |
| Kunnat ja kuntayhtymät - Kommuner och samkommuner..... | 6,66 | - | 6,00 | 6,55 | - | - | - | - | - | - | - | - | - | - |
| Yhteensä - Sammanlagt..... | 7,96 | 7,11 | 7,37 | 8,62 | 10,11 | 8,07 | 8,03 | 7,39 | 8,30 | 8,93 | 7,02 | 8,94 | 8,93 | 7,02 |
| OSAKKEIDEN EFEKTIIVISET OSINKOTUOTOT - EFFEKTIV DIVIDENDAVKASTNING PÄ AKTIER | | | | | | | | | | | | | | |
| PANKIT JA RAHOITUS - BANKER OCH FINANSIERING..... | | | | | | | | | | | | | | |
| | 3,88 | 4,18 | 4,21 | 4,29 | 4,49 | 4,52 | 4,51 | 4,65 | 4,75 | 4,68 | 4,71 | 6,05 | 4,68 | 4,71 |
| VAKUUTUS JA SIJOITUS - FÖRSÄKRING OCH INVESTERING..... | | | | | | | | | | | | | | |
| | 1,42 | 1,43 | 1,57 | 1,84 | 1,87 | 1,78 | 1,89 | 1,86 | 1,95 | 2,11 | 2,25 | 2,30 | 2,11 | 2,25 |
| Vakuutusyhtiöt - Försäkringsbolag..... | | | | | | | | | | | | | | |
| | 1,15 | 1,21 | 1,29 | 1,54 | 1,58 | 1,49 | 1,59 | 1,55 | 1,62 | 1,78 | 1,95 | 2,00 | 1,78 | 1,95 |
| Sijoitus- ja kehitysyhtiöt - Investerings- och utvecklingsbolag..... | | | | | | | | | | | | | | |
| | 4,10 | 5,32 | 6,50 | 7,21 | 6,98 | 6,80 | 7,19 | 7,33 | 7,72 | 7,88 | 7,54 | 6,46 | 7,88 | 7,54 |
| RAHOITUS YHT. - FINANSIERING SAMMANLAGT..... | | | | | | | | | | | | | | |
| | 1,72 | 1,63 | 1,77 | 2,03 | 2,06 | 1,98 | 2,09 | 2,07 | 2,16 | 2,30 | 2,45 | 2,60 | 2,30 | 2,45 |
| MUUT PALVELUT - ÖVRIGA TJÄNSTER..... | | | | | | | | | | | | | | |
| | 2,06 | 2,71 | 2,94 | 2,82 | 2,88 | 2,65 | 2,67 | 2,63 | 2,61 | 2,69 | 2,28 | 2,30 | 2,69 | 2,28 |
| TEOLLISUUS - INDUSTRI..... | | | | | | | | | | | | | | |
| | 1,08 | 1,20 | 1,23 | 1,32 | 1,34 | 1,25 | 1,24 | 1,29 | 1,35 | 1,48 | 1,13 | 1,32 | 1,48 | 1,13 |
| Monialateollisuus - Mångbranschindustri..... | | | | | | | | | | | | | | |
| | 0,93 | 1,05 | 1,13 | 1,22 | 1,16 | 1,10 | 1,09 | 1,13 | 1,16 | 1,25 | 0,78 | 0,84 | 1,25 | 0,78 |
| Metalliteollisuus - Metallindustri..... | | | | | | | | | | | | | | |
| | 1,34 | 1,40 | 1,39 | 1,52 | 2,44 | 1,54 | 1,58 | 1,62 | 1,58 | 1,59 | 1,72 | 1,99 | 1,59 | 1,72 |
| Metäteollisuus - Skogsindustri..... | | | | | | | | | | | | | | |
| | 0,95 | 1,10 | 1,08 | 1,13 | 1,07 | 1,00 | 0,95 | 1,03 | 1,09 | 1,13 | 1,10 | 1,32 | 1,13 | 1,10 |
| Muu teollisuus - Övrig industri..... | | | | | | | | | | | | | | |
| | 1,66 | 1,77 | 1,70 | 1,90 | 2,00 | 2,02 | 2,13 | 2,15 | 2,31 | 2,72 | 2,88 | 3,31 | 2,72 | 2,88 |
| KAIKKI YHTEENSÄ - SAMMANLAGT..... | | | | | | | | | | | | | | |
| | 1,19 | 1,36 | 1,41 | 1,51 | 1,54 | 1,43 | 1,44 | 1,48 | 1,53 | 1,65 | 1,31 | 1,47 | 1,65 | 1,31 |

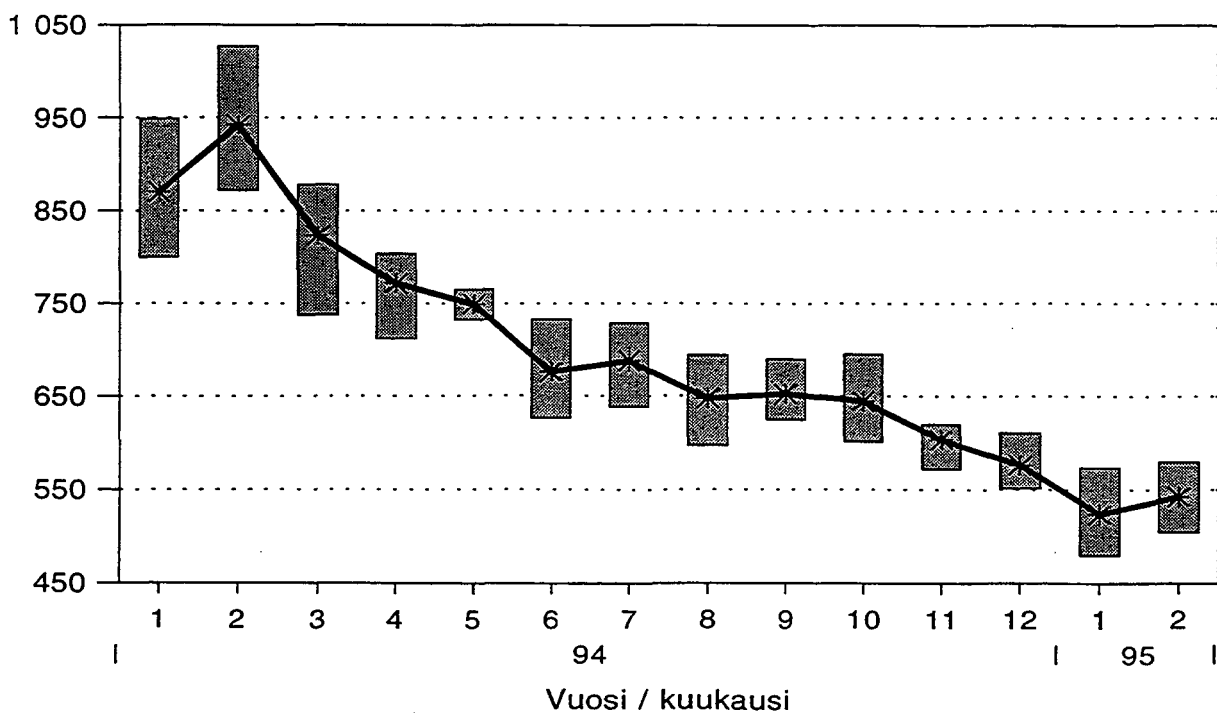
V HEX-OSAKEINDEKSI (28.12.1990=1000 Helsingin Arvopaperipörssin osakeindeksi)
 HEX-AKTIEINDEX (28.12.1990=1000 Helsingfors Fondbörs aktieindex)

| | Teollisuus - Service | | | | | | | | | | Teollisuus - Industri | | | | | | | | | |
|-----------|----------------------|----------------------|----------|---------|----------|-----------------------|-------------------------|------------------|----------|------------------------|-----------------------|------------------------|-----|----------|------------------------|----------------------|------------------------|-----|--|--|
| | Yleis- indeksi | 20 vaihde- tuunta | Palvelut | Service | Yhteensä | Pankit ja Rahoitus | Vakuutus ja sijoitus | Muut palvelut | Yhteensä | Metalli- teollisuus | Metsä- teollisuus | Moniala- teollisuus | Muu | Yhteensä | Metalli- teollisuus | Metsä- teollisuus | Moniala- teollisuus | Muu | | |
| 1994 III | 1850,9 | 1750,5 | 1065,2 | 823,6 | 948,1 | 1589,8 | 2422,5 | 2841,5 | 2249,8 | 2792,0 | 1112,1 | | | | | | | | | |
| 1994 IV | 1815,5 | 1667,9 | 1022,0 | 771,2 | 913,8 | 1562,0 | 2376,5 | 2688,8 | 2188,9 | 2818,3 | 1037,5 | | | | | | | | | |
| 1994 V | 1838,8 | 1697,8 | 1008,7 | 749,2 | 862,3 | 1608,2 | 2426,7 | 2723,0 | 2207,3 | 2890,9 | 1062,9 | | | | | | | | | |
| 1994 VI | 1708,4 | 1575,8 | 915,8 | 675,7 | 725,8 | 1530,2 | 2270,8 | 2525,9 | 2113,3 | 2731,8 | 937,3 | | | | | | | | | |
| 1994 VII | 1776,1 | 1608,4 | 930,4 | 687,7 | 727,0 | 1563,7 | 2377,2 | 2503,1 | 2252,7 | 2987,2 | 893,7 | | | | | | | | | |
| 1994 VIII | 1876,5 | 1702,2 | 949,7 | 647,5 | 759,3 | 1681,2 | 2535,9 | 2741,5 | 2404,7 | 3185,3 | 894,5 | | | | | | | | | |
| 1994 IX | 1908,4 | 1725,3 | 936,2 | 652,4 | 696,9 | 1686,7 | 2600,7 | 2738,2 | 2513,0 | 3336,2 | 848,0 | | | | | | | | | |
| 1994 X | 1917,2 | 1665,3 | 942,1 | 644,9 | 714,4 | 1704,8 | 2611,9 | 2657,0 | 2350,7 | 3511,9 | 837,8 | | | | | | | | | |
| 1994 XI | 1907,6 | 1578,4 | 912,9 | 603,8 | 694,2 | 1687,5 | 2617,2 | 2567,7 | 2207,2 | 3671,8 | 820,7 | | | | | | | | | |
| 1994 XII | 1832,4 | 1484,1 | 863,1 | 576,5 | 640,5 | 1601,5 | 2524,3 | 2375,2 | 2127,9 | 3589,4 | 805,5 | | | | | | | | | |
| 1995 I | 1868,9 | 1477,2 | 826,9 | 523,9 | 598,4 | 1606,0 | 2615,9 | 2380,8 | 2224,1 | 3788,3 | 805,0 | | | | | | | | | |
| 1995 II | 1801,9 | 1422,2 | 810,0 | 542,7 | 577,3 | 1524,4 | 2512,0 | 2239,6 | 2146,3 | 3645,0 | 787,8 | | | | | | | | | |
| 1.2.1995 | 1827,5 | 1463,5 | 809,2 | 516,7 | 574,3 | 1574,0 | 2557,5 | 2374,2 | 2198,9 | 3657,6 | 790,9 | | | | | | | | | |
| 2.2.1995 | 1814,8 | 1445,9 | 796,4 | 510,4 | 561,5 | 1548,7 | 2545,5 | 2349,4 | 2187,5 | 3641,9 | 794,5 | | | | | | | | | |
| 3.2.1995 | 1848,8 | 1451,8 | 801,2 | 506,6 | 564,5 | 1571,5 | 2601,2 | 2363,8 | 2195,8 | 3775,2 | 802,9 | | | | | | | | | |
| 6.2.1995 | 1864,0 | 1463,0 | 807,6 | 510,5 | 585,0 | 1570,6 | 2622,7 | 2373,2 | 2209,5 | 3815,7 | 808,6 | | | | | | | | | |
| 7.2.1995 | 1855,0 | 1455,3 | 807,9 | 506,8 | 590,6 | 1573,9 | 2606,7 | 2347,7 | 2215,3 | 3779,9 | 812,2 | | | | | | | | | |
| 8.2.1995 | 1831,1 | 1439,3 | 803,8 | 504,3 | 588,0 | 1565,5 | 2568,1 | 2302,1 | 2194,6 | 3714,0 | 809,8 | | | | | | | | | |
| 9.2.1995 | 1833,9 | 1440,1 | 814,6 | 522,1 | 598,7 | 1563,2 | 2564,4 | 2279,5 | 2184,1 | 3727,6 | 805,7 | | | | | | | | | |
| 10.2.1995 | 1831,0 | 1441,1 | 819,0 | 532,9 | 596,9 | 1560,6 | 2555,9 | 2279,2 | 2176,5 | 3705,0 | 808,7 | | | | | | | | | |
| 13.2.1995 | 1824,9 | 1440,1 | 826,9 | 550,0 | 598,4 | 1546,8 | 2538,7 | 2233,6 | 2183,7 | 3681,4 | 808,7 | | | | | | | | | |
| 14.2.1995 | 1834,6 | 1444,4 | 834,6 | 572,3 | 599,4 | 1541,5 | 2549,6 | 2227,3 | 2182,4 | 3734,1 | 791,4 | | | | | | | | | |
| 15.2.1995 | 1833,6 | 1437,1 | 836,1 | 580,0 | 598,4 | 1533,5 | 2546,6 | 2209,7 | 2156,1 | 3758,6 | 783,9 | | | | | | | | | |
| 16.2.1995 | 1822,6 | 1429,6 | 818,5 | 575,5 | 592,3 | 1515,3 | 2541,4 | 2223,7 | 2164,2 | 3735,5 | 779,8 | | | | | | | | | |
| 17.2.1995 | 1799,7 | 1408,8 | 814,9 | 565,2 | 591,7 | 1487,4 | 2504,2 | 2172,1 | 2130,5 | 3687,6 | 773,9 | | | | | | | | | |
| 20.2.1995 | 1756,6 | 1386,7 | 804,9 | 554,2 | 577,6 | 1482,7 | 2436,6 | 2152,0 | 2096,6 | 3539,0 | 765,3 | | | | | | | | | |
| 21.2.1995 | 1742,8 | 1370,5 | 800,7 | 552,6 | 569,8 | 1477,0 | 2415,8 | 2141,7 | 2054,3 | 3517,1 | 758,9 | | | | | | | | | |
| 22.2.1995 | 1735,3 | 1375,3 | 794,4 | 554,1 | 544,1 | 1472,1 | 2407,7 | 2161,0 | 2050,2 | 3484,9 | 758,9 | | | | | | | | | |
| 23.2.1995 | 1737,1 | 1381,5 | 797,6 | 561,7 | 545,6 | 1468,3 | 2408,3 | 2143,4 | 2075,5 | 3477,4 | 764,9 | | | | | | | | | |
| 24.2.1995 | 1763,9 | 1399,7 | 805,6 | 567,7 | 554,1 | 1480,1 | 2448,9 | 2163,7 | 2105,7 | 3549,1 | 776,7 | | | | | | | | | |
| 27.2.1995 | 1744,7 | 1381,3 | 800,1 | 558,7 | 554,5 | 1476,0 | 2419,5 | 2133,9 | 2092,8 | 3487,5 | 781,4 | | | | | | | | | |
| 28.2.1995 | 1736,4 | 1388,5 | 805,5 | 564,6 | 561,6 | 1479,0 | 2400,7 | 2161,7 | 2072,5 | 3431,3 | 779,5 | | | | | | | | | |

HEX-indeksin (Teollisuus yhteensä) kuukausikeskiarvot ja vaihtelu kuukauden aikana



HEX-indeksin (Pankit ja rahoitus) kuukausikeskiarvot ja vaihtelu kuukauden aikana



VI TALLETUSPANKKIEN MARKKINARAHAOITOLAINAUS KUUKAUSITTAIN, MILJ. MK
 DEPOSITIONSBANKERNAS MARKNADSPENNINGSLÄNING MÅNADSVIS, MILJ. MK

1994

| | I | II | III | IV | V | VI | VII | VIII | IX | X | XI | XII * |
|---|--------|--------|--------|--------|--------|--------|--------|--------|--------|--------|--------|--------|
| TASEESEN SISÄLTIVÄ YHTEENSÄ - INGÅR I BALANSEN SAMMANLAGT..... | 114254 | 115767 | 119060 | 122368 | 129505 | 136813 | 137650 | 140558 | 155124 | 129355 | 126589 | 116409 |
| Säästöpankit - Sparbanker..... | 16375 | 17942 | 18134 | 17670 | 18398 | 23007 | 23865 | 22240 | 20590 | 19371 | 20359 | 16877 |
| Osuuspankit - Andelsbanker..... | 5294 | 5295 | 5570 | 5350 | 5100 | 5305 | 5095 | 4957 | 4684 | 4453 | 4113 | 3789 |
| Muut pankit(1) - Övriga banker(1)..... | 92585 | 92530 | 95356 | 99348 | 106007 | 108501 | 108689 | 113362 | 129851 | 105531 | 102117 | 95744 |
| Siitä: - Därav: Sijoitustodistukset - Placeringscertifikat..... | 92777 | 96369 | 99013 | 101107 | 110178 | 118569 | 121443 | 125613 | 122846 | 113890 | 110922 | 97962 |
| Markkinarahavelkikirjat - Marknadspenningskuidebrev..... | 16496 | 14880 | 15411 | 14638 | 16084 | 14439 | 13646 | 11004 | 18539 | 13195 | 13616 | 15557 |
| Muut - Övriga..... | 4980 | 4517 | 4635 | 6622 | 3243 | 3805 | 2560 | 3940 | 3680 | 2270 | 2051 | 2890 |
| TASEEN ULKOPUOLINEN YHTEENSÄ - UTANFÖR BALANSEN SAMMANLAGT..... | 3270 | 3262 | 3564 | 3316 | 2905 | 2876 | 2897 | 2985 | 3182 | 2644 | 2612 | 2612 |
| Säästöpankit - Sparbanker..... | 191 | 110 | 57 | 55 | 28 | 30 | 28 | 28 | 29 | 26 | 25 | 17 |
| Osuuspankit - Andelsbanker..... | 264 | 263 | 235 | 234 | 193 | 210 | 216 | 303 | 289 | 310 | 292 | 212 |
| Muut pankit(1) - Övriga banker(1)..... | 2816 | 2888 | 3272 | 3027 | 2685 | 2637 | 2653 | 2654 | 2864 | 2308 | 2295 | 2383 |
| Siitä: - Därav: Notariaattisijoitukset - Notariatplaceringar..... | 3270 | 3262 | 3564 | 3316 | 2905 | 2876 | 2897 | 2985 | 3182 | 2644 | 2612 | 2612 |
| MARKKINARAHAA YHTEENSÄ - MARKNADSPENGAR SAMMANLAGT..... | 117524 | 119029 | 122624 | 125684 | 132410 | 139690 | 140547 | 143542 | 158306 | 131999 | 129201 | 119021 |
| Säästöpankit - Sparbanker..... | 16565 | 18052 | 18191 | 17725 | 18426 | 23037 | 23893 | 22267 | 20619 | 19397 | 20384 | 16894 |
| Osuuspankit - Andelsbanker..... | 5557 | 5558 | 5805 | 5584 | 5292 | 5515 | 5312 | 5259 | 4972 | 4763 | 4405 | 4001 |
| Muut pankit(1) - Övriga banker(1)..... | 95402 | 95419 | 98627 | 102375 | 108692 | 111138 | 111342 | 116016 | 132715 | 107840 | 104412 | 98127 |
| Lyhytaikainen - Kortfristiga..... | 117363 | 118869 | 122465 | 125642 | 132354 | 139654 | 140512 | 143506 | 158273 | 131970 | 129170 | 118989 |
| Pitkäaikainen - Långfristiga..... | 162 | 159 | 159 | 42 | 56 | 36 | 38 | 36 | 33 | 29 | 31 | 33 |

(1) Liikepankit ja ulkomaalaisten rahalaitokset.
 (1) Affärsbanker och utlandsägda penninginrättningar.

* Ennakkotieto - Preliminär uppgift

VII MARKKINARAHOITOLAINAUKSEN KORKOJA KUUKAUSITTAIN, %
 MARKNADSPENNINGSIHLÄNINGENS RÄNTOR MÅNADSVIS, %

1994

| | I | II | III | IV | V | VI | VII | VIII | IX | X | XI | XII* |
|--|-------|-------|-------|------|------|-------|------|------|------|------|------|------|
| TASESEEN SISÄLTIVÄ YHTEENSÄ - INGÅR I BALANSEN SAMMANLAGT..... | 5,72 | 5,24 | 5,02 | 5,09 | 5,06 | 5,22 | 5,33 | 5,56 | 5,57 | 5,62 | 5,66 | 5,74 |
| Säästöpankit - Sparbanker..... | 5,53 | 4,99 | 4,75 | 4,99 | 4,94 | 5,18 | 5,16 | 5,28 | 5,14 | 5,43 | 5,48 | 5,66 |
| Osuuspankit - Andelsbanker..... | 5,43 | 4,86 | 4,69 | 4,85 | 4,93 | 5,03 | 5,16 | 5,32 | 5,28 | 5,28 | 5,20 | 5,36 |
| Muut pankit(1) - Övriga banker(1)..... | 5,77 | 5,31 | 5,10 | 5,12 | 5,09 | 5,24 | 5,37 | 5,62 | 5,66 | 5,67 | 5,71 | 5,77 |
| Siitä: - Därav: Sijointustodistukset - Placeringscertifikat..... | 5,80 | 5,33 | 5,09 | 5,16 | 5,13 | 5,32 | 5,39 | 5,65 | 5,69 | 5,76 | 5,78 | 5,90 |
| Markkinarahavelkakirjat - Marknadspenningskuldebrev..... | 5,16 | 4,63 | 4,52 | 4,53 | 4,49 | 4,45 | 4,69 | 4,67 | 4,86 | 4,42 | 4,59 | 4,75 |
| Muut - Övriga..... | 6,04 | 5,47 | 5,36 | 5,21 | 5,34 | 5,02 | 5,69 | 4,99 | 5,37 | 5,81 | 5,90 | 5,58 |
| TASEEN ULKOPUOLINEN YHTEENSÄ - UTANFÖR BALANSEN SAMMANLAGT..... | 5,82 | 5,36 | 5,06 | 5,12 | 5,14 | 5,40 | 5,46 | 5,63 | 5,49 | 5,53 | 5,44 | 5,59 |
| Säästöpankit - Sparbanker..... | 7,03 | 7,49 | 7,60 | 7,60 | 7,80 | 8,42 | 8,57 | 8,62 | 8,65 | 7,80 | 7,01 | 6,75 |
| Osuuspankit - Andelsbanker..... | 5,93 | 5,55 | 5,10 | 5,08 | 5,16 | 5,47 | 5,55 | 5,74 | 5,72 | 5,66 | 5,61 | 5,91 |
| Muut pankit(1) - Övriga banker(1)..... | 5,73 | 5,26 | 5,01 | 5,08 | 5,11 | 5,36 | 5,41 | 5,58 | 5,43 | 5,49 | 5,41 | 5,55 |
| Siitä: - Därav: Notariaattisijointukset - Notariatplaceringar..... | 5,82 | 5,36 | 5,06 | 5,12 | 5,14 | 5,40 | 5,46 | 5,63 | 5,49 | 5,53 | 5,44 | 5,59 |
| MARKKINARAHA YHTEENSÄ - MARKNADSPENGAR SAMMANLAGT..... | 5,72 | 5,25 | 5,02 | 5,09 | 5,06 | 5,22 | 5,33 | 5,56 | 5,57 | 5,62 | 5,65 | 5,74 |
| Säästöpankit - Sparbanker..... | 5,54 | 5,01 | 4,76 | 5,00 | 4,95 | 5,19 | 5,16 | 5,28 | 5,14 | 5,43 | 5,49 | 5,66 |
| Osuuspankit - Andelsbanker..... | 5,45 | 4,90 | 4,71 | 4,86 | 4,94 | 5,05 | 5,18 | 5,34 | 5,30 | 5,31 | 5,23 | 5,39 |
| Muut pankit(1) - Övriga banker(1)..... | 5,77 | 5,31 | 5,09 | 5,12 | 5,09 | 5,24 | 5,37 | 5,62 | 5,65 | 5,67 | 5,70 | 5,76 |
| Lyhytaikainen - Kortfristiga..... | 5,71 | 5,24 | 5,02 | 5,09 | 5,06 | 5,22 | 5,33 | 5,56 | 5,57 | 5,62 | 5,65 | 5,74 |
| Pitkäaikainen - Långfristiga..... | 11,35 | 11,33 | 11,33 | 9,38 | 8,31 | 10,17 | 9,27 | 9,86 | 9,99 | 9,29 | 9,51 | 9,19 |

(1) Liikepankit ja ulkomaalaisten rahalaitokset.
 (1) Affärsbanker och utlandsägda penninginrättningar.

* Ennakkotieto - Preliminär uppgift

VIII MARKKINARAHA-ANTOLAINAKUKSEN KOROT JA KANNAT KUUKAUSITTAIN
MARKNADSPENNINGSUUTLÄNINGENS RÄNTOR OCH BESTÄND MÅNADSVIS

1994

| | I | II | III | IV | V | VI | VII | VIII | IX | X | XI | XII* |
|---|--------------|--------------|--------------|--------------|--------------|--------------|--------------|---------------|---------------|--------------|--------------|--------------|
| A. KOROT - RÄNTOR | | | | | | | | | | | | |
| Sijoitustodistukset - Placeringscertifikat. | 5,55 | 5,10 | 4,89 | 5,05 | 5,05 | 5,34 | 5,36 | 5,69 | 5,56 | 5,58 | 5,57 | 5,75 |
| Yritystodistukset - Företagscertifikat..... | 5,60 | 5,37 | 5,00 | 5,01 | 5,08 | 5,62 | 5,66 | 5,77 | 5,85 | 5,69 | 5,72 | 5,74 |
| Valtion velkasitoumukset - | | | | | | | | | | | | |
| Statens skuldförbindelser..... | 6,34 | 5,96 | 5,80 | 5,70 | 5,70 | 5,78 | 5,94 | 6,09 | 6,12 | 6,07 | 6,02 | 5,98 |
| Markkinarahavelkakirjat - | | | | | | | | | | | | |
| Marknadspenningskuldebrev..... | 5,57 | 4,91 | 4,64 | 4,98 | 4,82 | 4,48 | 5,26 | 4,54 | 5,01 | 5,09 | 5,16 | 5,43 |
| Markkinarahavekselit - | | | | | | | | | | | | |
| Marknadspenningsväxlar..... | - | - | - | - | - | - | - | - | - | - | - | - |
| Kuntatodistukset - Kommuncertifikat..... | 6,07 | 5,66 | 5,72 | 5,47 | 5,28 | 5,61 | 5,51 | 5,59 | 5,61 | 5,11 | 5,11 | 6,00 |
| Muut velkasitoumukset - | | | | | | | | | | | | |
| Övriga skuldförbindelser..... | 6,03 | 5,70 | 5,50 | 5,38 | 5,40 | 5,63 | 5,60 | 5,76 | 5,67 | 5,58 | 5,76 | 6,00 |
| YHTEENSÄ - SAMMANLAGT..... | 5,74 | 5,30 | 5,09 | 5,17 | 5,17 | 5,42 | 5,48 | 5,73 | 5,65 | 5,65 | 5,66 | 5,82 |
| B. KANNAT - BESTÄND | | | | | | | | | | | | |
| Sijoitustodistukset - Placeringscertifikat. | 48526 | 49727 | 54331 | 54532 | 64291 | 71776 | 69965 | 78756 | 74872 | 65335 | 60911 | 54443 |
| Yritystodistukset - Företagscertifikat..... | 1264 | 932 | 1170 | 1210 | 1031 | 3497 | 3435 | 2466 | 2540 | 3512 | 3296 | 1568 |
| Valtion velkasitoumukset - | | | | | | | | | | | | |
| Statens skuldförbindelser..... | 13988 | 13516 | 13889 | 13583 | 13961 | 16537 | 16550 | 15355 | 16668 | 17744 | 19335 | 23143 |
| Markkinarahavelkakirjat - | | | | | | | | | | | | |
| Marknadspenningskuldebrev..... | 2225 | 660 | 1198 | 5780 | 1612 | 2515 | 613 | 2495 | 2138 | 3567 | 3474 | 1863 |
| Markkinarahavekselit - | | | | | | | | | | | | |
| Marknadspenningsväxlar..... | - | - | - | - | - | - | - | - | - | - | - | - |
| Kuntatodistukset - Kommuncertifikat..... | 104 | 100 | 67 | 50 | 58 | 38 | 31 | 23 | 19 | 12 | 11 | 16 |
| Muut velkasitoumukset - | | | | | | | | | | | | |
| Övriga skuldförbindelser..... | 4140 | 4237 | 4171 | 4159 | 4307 | 4062 | 4150 | 4471 | 4614 | 5616 | 4184 | 3815 |
| YHTEENSÄ - SAMMANLAGT..... | 70248 | 69172 | 74827 | 79314 | 85260 | 98426 | 94744 | 103566 | 100852 | 95786 | 91212 | 84848 |
| Säästöpankit - Sparbanker..... | 4125 | 4813 | 4400 | 3997 | 4237 | 4665 | 4679 | 4682 | 4484 | 4194 | 4128 | 4160 |
| Osuuspankit - Andelsbanker..... | 933 | 736 | 622 | 477 | 437 | 334 | 247 | 172 | 182 | 210 | 222 | 765 |
| Muut pankit(1) - Övriga banker(1)..... | 65190 | 63622 | 69806 | 74840 | 80586 | 93426 | 89817 | 98711 | 96186 | 91382 | 86862 | 79923 |

(1) Liikepankit ja ulkomaalaisten rahalaitokset.

(1) Affärsbanker och utlandsägda penninginrättningar.

* Ennakkotieto - Preliminär uppgift

IX 1. MARKKAMÄÄRÄISET JOUKKOVELKAKIRJAT HELMIKUU 1995, MILJ. MK
IX 1. MASSKULDEBREV I MARK, FEBRUARI 1995, MILJ. MK

| | YLEISÖLAINAT - LÄN FÖR ALLMÄNHETEN | | | ERILLISLAINAT - LÄN FÖR ANDRA ÄN ALLMÄNHETEN | | | LAINAT YHTEENSÄ - LÄN SAMMANLAGT | | |
|---|------------------------------------|-------------------------|--------|--|------------------------------|-----------------|-----------------------------------|------------------------------|-----------------|
| | Verolliset - Skattepliktiga | Verottomat - Skattefria | | Liikkeeseen laskut Emitte- ringar | Kuole- tukset Amorte- ringar | Kanta Beståndet | Liikkeeseen laskut Emitte- ringar | Kuole- tukset Amorte- ringar | Kanta Beståndet |
| Yritykset - Företag.... | - | - | 9516 | 1 | 240 | 20053 | 1 | 240 | 29569 |
| Rahoituslaitokset - Finansieringsinstitut... | 315 | 1692 | 40367 | - | 711 | 21379 | 315 | 2587 | 64183 |
| Siitä: Bankit - | | | | | | | | | |
| Därav: Banker..... | 263 | 992 | 19762 | - | 30 | 6917 | 263 | 1053 | 27167 |
| Valtio(1) - Staten(1)... | 9230 | 390 | 101161 | - | - | 1861 | 9230 | 437 | 107300 |
| Kunnat - Kommuner..... | - | 13 | 1953 | - | 25 | 4888 | - | 38 | 6841 |
| VY:t - Icke vinstsyf- tande sammanslutningar. | - | 20 | 11 | - | - | 67 | - | 20 | 78 |
| Ulkomaat - Utlandet.... | - | - | 600 | - | - | 250 | - | - | 850 |
| YHTEENSÄ - SAMMANLAGT.. | 9545 | 2115 | 153608 | 1 | 976 | 48498 | 9546 | 3322 | 208821 |

(1) Valtion lainojen liikkeeseen laskut = lainojen myynnit
(1) Emittningar av statens lån = försäljningar av lån

IX 2. MARKKAMÄÄRÄISET JOUKKOVELKAKIRJAT 1995, LAINOJEN NOSTOT JA KUOLETUUKSET VUODEN ALUSTA LÄHTIEN, Mmk
IX 2. MASSKULDEBREV I MARK 1995, EMITTERINGAR OCH AMORTERINGAR AV LÄN FRÄN BÖRJAN AV ÄRET, Mmk

| | YLEISÖLAINAT - LÄN FÖR ALLMÄNHETEN | | | ERILLISLAINAT - LÄN FÖR ANDRA ÄN ALLMÄNHETEN | | | LAINAT YHTEENSÄ - LÄN SAMMANLAGT | | |
|---|------------------------------------|-------------------------|--------|--|------------------------------|-----------------|-----------------------------------|------------------------------|-----------------|
| | Verolliset - Skattepliktiga | Verottomat - Skattefria | | Liikkeeseen laskut Emitte- ringar | Kuole- tukset Amorte- ringar | Kanta Beståndet | Liikkeeseen laskut Emitte- ringar | Kuole- tukset Amorte- ringar | Kanta Beståndet |
| Yritykset - Företag.... | 100 | 200 | 9516 | 1 | 512 | 20053 | 101 | 712 | 29569 |
| Rahoituslaitokset - Finansieringsinstitut... | 673 | 1920 | 40367 | - | 875 | 21379 | 673 | 3155 | 64183 |
| Siitä: Bankit - | | | | | | | | | |
| Därav: Banker..... | 371 | 1147 | 19762 | - | 30 | 6917 | 371 | 1227 | 27167 |
| Valtio(1) - Staten(1)... | 14368 | 1427 | 101161 | - | - | 1861 | 14368 | 1933 | 107300 |
| Kunnat - Kommuner..... | - | 94 | 1953 | - | 46 | 4888 | - | 140 | 6841 |
| VY:t - Icke vinstsyf- tande sammanslutningar. | - | 20 | 11 | - | - | 67 | - | 20 | 78 |
| Ulkomaat - Utlandet.... | - | - | 600 | - | - | 250 | - | - | 850 |
| YHTEENSÄ - SAMMANLAGT.. | 15141 | 3661 | 153608 | 1 | 1433 | 48498 | 15142 | 5960 | 208821 |

(1) Valtion lainojen liikkeeseen laskut = lainojen myynnit
(1) Emittningar av statens lån = försäljningar av lån

TUOTESELOSTE

Taulukko I (Anto- ja ottolainaus)

Taulukossa I esitetään kotimainen markkamääräinen antolainaus yleisölle ja ottolainaus yleisöltä. Käsitteeseen "yleisö" kuuluvat pankkeja ja valtiota lukuunottamatta kaikki kotimaiset talousyksiköt.

Anto- ja ottolainausluvut ovat ennakkotietoja. Lopulliset tiedot pankkien anto- ja ottolainauksesta julkaistaan pankkien kuukausitilastossa. Suomen Pankin osalta tiedot ilmenevät em. tilastossa sen tilaa kuvaavassa taulukossa (taulukko I) ja muiden rahalaitosten tiedot niiden talletuksia ja antolainauksista kuvaavissa taulukoissa (taulukot VII-XI ja XII-XVI). Osuuskauppojen säästökassatalletukset tilityypeittäin julkaistaan taulukossa XIX.

Verrattaessa anto- ja ottolainautietoja taulukossa I ja II pankkien kuukausitilastoon on huomattava näiden tilastojen yleisökäsitteen erot.

Taulukko II

Taulukossa II esitetään anto- ja ottolainautiedot aikasarjamuodossa. Taulukossa I esitettävien tietojen lisäksi tähän taulukkoon on lisätty talletuspankkien valuuttamääräinen antolainaus yleisölle ja ottolainaus yleisöltä.

HUOM! Tässä taulukossa anto- ja ottolainauslukuihin sisältyvät myös ulkomaisessa omistuksessa olevien rahalaitosten markka- ja valuuttamääräinen antolainaus yleisölle ja ottolainaus yleisöltä.

Taulukko III

Taulukossa III esitetään talletuspankkien markkamääräisten yleisöluottojen keskikorot kuukausittain. Luotollisten shekki- ja postisiirrottilien sekä limiittivekseliä osalta uudeksi luotoksi luetaan vain myönnetty uudet tai uudistetut luottolimiitit. Valtion varoista välitetyt lainat eivät sisälly yleisöluottoihin. Antolainauskannan (shekkitililuotot, vekselit ja lainat) keskikorot kuukauden lopussa ovat lainamäärillä painotettuja keskikorkoja. Kuukauden aikana nostettujen uusien luottojen keskikorot ovat uusien luottojen määrillä painotettuja nimelliskorkoja (haltijapapereissa efektiivisiä korkoja).

Luottoihin yleisölle on laskettu markka-antolainauksen lisäksi sijoitusomaisuuteen sisältyvät joukkovelkakirjalainat ja muut haltijapaperit. Muut haltijapaperit ovat lähinnä yritys- ja kuntatodistuksia. Vaihto-omaisuuserät eivät ole mukana.

Taulukko IV

Taulukossa IV esitetään arvopapereiden keskikorkoja ja osinkotuottoja kuukauden aikana. Markkamääräisten joukkovelkakirjojen emissioista esitetään nimelliset keskikorot 5 ryhmälle. Osinkotuotoista esitetään 12 osakkeiden efektiivistä osinkotuottoa kuvaavaa sarjaa. Osakesarjat on ryhmitelty alasarjoiksi pääasiassa option pörssilistan mukaisesti.

Taulukko V

Taulukossa V esitetään HEX-indeksin päivittäiset pisteluvut sekä pistelukujen kuukausikeskiarvot, jotka on laskettu päivälukujen aritmeettisina keskiarvoina. HEX-indeksi on Helsingin Arvopaperipörssin laskema ja taulukon pisteluvut ovat pörssipäivän päätöshetken pistelukuja. Taulukossa HEX-indeksin 11 alasarjaa ovat pörssin luokittelun mukaisia.

HEX-indeksin pisteluvut ovat saatavissa päivapistelukuina vuoden 1991 alusta lähtien ja kuukausikeskiarvoina vuoden 1987 tammikuusta lähtien.

HEX-indeksin pistelukujen kuukausi- ja vuosikeskiarvot vuosilta 1987-1993 on julkaistu Rahoitusmarkkinoiden kuukausisarjojen numerossa 1994, Helmikuu (Rahoitus 1994:4).

Taulukot VI ja VII

Taulukossa VI esitetään talletuspankkien taseeseen sisältyvän ja taseen ulkopuolisen markkinarahaottolainauksen kannat sijoitustyypeittäin kuukauden lopussa. Taulukossa VII esitetään vastaavat markkinarahaottolainauksen painotetut keskikorot kuukauden lopun määrillä painotettuina.

Taulukko VIII

Taulukossa esitetään talletuspankkien markkinaraha-antolainauksen korot ja kannat sijoitustyypeittäin kunkin kuukauden lopussa. Sektoreina esitetään samat pankkiryhmät kuin taulukoissa VI ja VII.

Taulukko IX.1 ja IX.2

Taulukossa IX.1 esitetään markkamääräisten joukkovelkakirjojen liikkeeseen laskut ja kuoletukset kuukauden aikana sekä lainojen liikkeessä oleva kanta kuukauden lopussa. Taulukossa IX.2 esitetään joukkovelkakirjojen liikkeeseen laskut ja kuoletukset vuoden alusta lähtien. Lainat on ryhmitelty yleisölainoihin ja erillislainoihin liikkeeseen laskijasektorin mukaisesti.

Kuukausisarjoissa julkaistavat tiedot muissa Tilastokeskuksen rahoitustilastoissa

Talletuspankkien kotimainen antolainaus pankkiryhmittäin ja luottotyypeittäin, ottolainaus pankkiryhmittäin ja tilimuodottain sekä lyhyt- ja pitkäaikaisen markkinarahan korot ja määrät sijoitustyypeittäin julkaistaan kuukausittain pankkien kuukausitilastossa. Anto- ja ottolainauksen pitkät sarjat on julkaistu erillisjulkaisussa "Anto- ja ottolainaus" vuodesta 1959 alkaen

Anto- ja ottolainauksen korot neljännesvuosittain, yleisöluottojen korot toimialoittain ja joukkovelkakirjojen korkoja kuukausittain julkaistaan Tilastokeskuksen korkotilastossa. Kaikista kuukausisarjojen koroista on julkaistu aikasarjat RT-monistesarjan julkaisussa **Korkotilastoa 1960 (päivityssivut 1988-1993)**. Yksityiskohtaiset tiedot joukkovelkakirjoista julkaistaan vuosittain Tilastokeskuksen joukkovelkakirjatilastossa ja neljännesvuosittain RT-monistesarjan julkaisussa **RT 26 Joukkovelkakirjat** neljännesvuosittain.

PRODUKTDEKLARATION

Tabell I (In- och utlåning)

I tabell I ges den inhemska utlåningen till allmänheten och inlåningen av allmänheten i mark. Begreppet "allmänheten" omfattar förutom bankerna och staten alla inhemska ekonomiska enheter.

In- och utlåningsstatistiken innehåller förhandsuppgifter. De slutliga uppgifterna om bankernas in- och utlåning publiceras i bankernas månadsstatistik. Uppgifterna om Finlands Bank framgår av tabellen över dess ställning (tabell I) i ovannämnda statistik, och uppgifterna om övriga penninginrättningar av tabellerna över deras depositioner och utlåning (tabellerna VII-XI och XII-XVI). Depositioner i handelslagens sparkassor enligt kontotyp publiceras i tabell XIX.

Vid en jämförelse mellan in- och utlåningsstatistiken i tabell I och tabell II och bankernas månadsstatistik är det skäl att observera skillnaden i begreppet allmänheten i dessa statistikgrenar.

Tabell II

I tabell II ges in- och utlåningen som tidsserier. Förutom de uppgifter som ges i tabell I innehåller denna tabell depositionsbankernas in- och utlåning till allmänheten i utländsk valuta.

OBS! I in- och utlåningssiffrorna i denna tabell ingår även de utlandsägda penninginrättningarnas in- och utlåning till allmänheten i mark och i utländsk valuta.

Tabell III

I tabell III ges medelräntorna för depositionsbankernas markkrediter till allmänheten månadsvis. För checkräkningar och postgirokonton med kredit och limitväxlar hänförs endast beviljade nya eller omsatta kreditlimiter till nya krediter. Lån som beviljats av statens medel ingår inte i krediter till allmänheten. Medelräntorna för kreditbeståndet (checkkrediter, växlar och lån) i slutet av månaden är medelräntor vägda med kreditbeloppen. Medelräntorna för de nya krediter som lyfts under månaden är nominella räntor vägda med de nya kreditbeloppen (för innehavarpapper effektiva räntor).

I krediterna till allmänheten ingår förutom markkrediterna även masskuldebrev och övriga innehavarpapper bland investeringstillgångarna. De övriga innehavarpappren utgörs främst av företags- och kommuncertifikat, exklusive omsättningstillgångar.

Tabell IV

I tabell IV ges medelräntorna för värdepapper och dividendavkastning per månad. Av masskuldebrev emitterade i mark ges de nominella medelräntorna för fem grupper. Dividendavkastningen ges här i form av en serie över den effektiva dividendavkastningen på 12 aktier. Aktieserierna har indelats i underserier som huvudsakligen följer börslistan i publikationen Kauppalehti OPTIO.

Tabell V

I tabell V ges de dagliga indextalen för HEX-indexet samt månadsmedelvärdena för indextalen. Dessa räknas som aritmetiska medelvärden av dagstalen. HEX-indexet räknas av Helsingfors fondbörs och indextalen i tabellen gäller vid börsdagens utgång. De 13 underserierna av HEX-indexet som ges i tabellen följer samma klassificering som börsen.

HEX-indexets indextal finns att tillgå som dagspoängtal från och med början av 1991 och som månadsmedelvärden från och med januari 1987.

Månads- och årsmedeltalen för HEX-indexets indextal för åren 1987-1994 har publicerats 1994 i februari numret av Finansieringsmarknadens månadsserier (Finansiering 1994:4).

Tabellerna VI och VII

I tabell VI ges depositionsbankernas marknadspenninginlåning, både den som ingår i balansen och den som är utanför balansen, efter typ av placering i slutet av månaden. I tabell VII ges de vägda medelräntorna för marknadspenninginlåningen vägda med beloppen i slutet av månaden.

Tabell VIII

I tabellen ges depositionsbankernas räntor och bestånd av marknadspenningutlåning efter placeringstyp i slutet av varje månad. Sektorerna är samma bankgrupper som i tabellerna VI och VII.

Tabellerna IX.1 och IX.2

I tabell IX.1 ges emissioner och amorteringar av masskuldebrev i mark under månaden samt beståndet av emitterade lån i slutet av månaden. I tabell IX.2 ges emissioner och amorteringar av på masskuldebrev i mark från början av året. Lånen har, efter emitterande sektor, grupperats i masskuldebrevslån för allmänheten och lån för andra än allmänheten.

Månadsserierna ingår i Statistikcentralens övriga publikationer över finansieringsstatistik

Depositionsbankernas inhemska utlåning efter bankgrupp och kredittyp, inlåningen efter bankgrupp och kontoform samt räntan för och beståndet av kort- och långfristiga marknadspengar efter placeringstyp publiceras varje månad i bankernas månadsstatistik. De långa serierna i in- och utlåningen utkommer sedan 1959 som ett separat duplikat "**In- och utlåning**".

In- och utlåningsräntorna kvartalsvis, medelräntor för krediter till allmänheten enligt näringsgen samt räntor på masskuldebrev månadsvis publiceras i Statistikcentralens räntestatistik. Tidsserierna över samtliga månadsseriernas räntor har publicerats som ett duplikat "**Korkotilasto 1960-**" (räntestatistik 1960-) i serien RT (de nyare uppgifterna har utgivits som uppdateringssidor 1988-1993 i en duplikatserie).

Detaljerade uppgifter om masskuldebrev publiceras årligen i Statistikcentralens masskuldebrevsstatistik och kvartalsvis i publikationen RT 26, Masskuldebrev kvartalsvis.

SVT

SVT *Suomen Virallinen Tilasto*
Finlands Officiella Statistik
Official Statistics of Finland

Rahoitus 1995:7
Finansiering
Financing

Tiedustelut – Förfrågningar – Inquiries:

Matti Virkkunen
Aila Heinonen
Jyri Riitsalu
(90) 17 341