

Konkurssitiedote

2/2003

Konkurssit vuonna 2002

Vuoden 2002 aikana pantiin vireille 2 885 konkurssia, mikä on kolme prosenttia enemmän kuin vuotta aiemmin. Konkurssien määrä lisääntyi vuositasolla edellisvuotisesta ensimmäisen kerran sitten vuoden 1992.

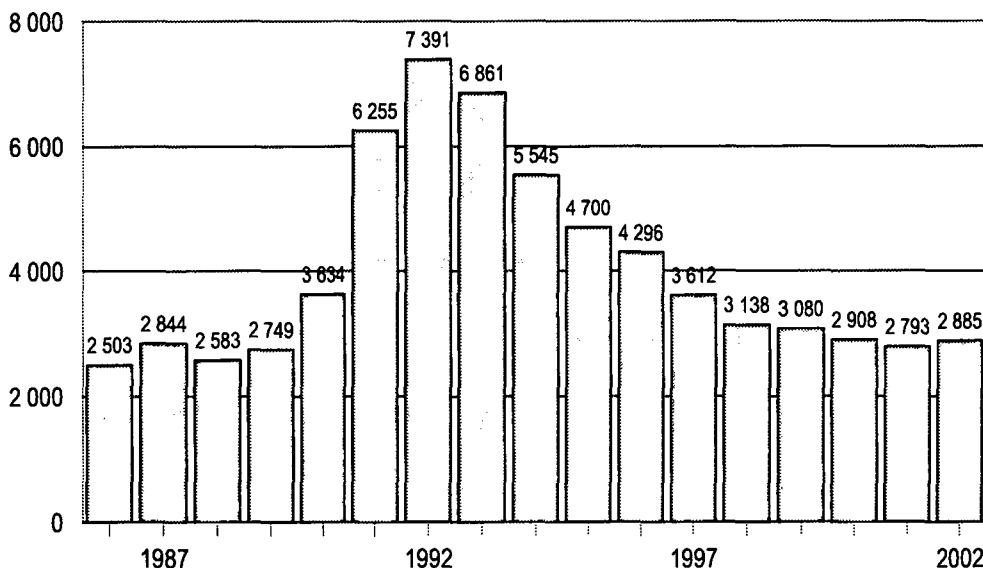
Vuoden 2002 aikana käsiteltiin käräjäoikeuksissa loppuun 3 181 konkurssiasiaa, joista 882 päättyi konkurssituomioon.

Yrityssaneeraukset ja yksityishenkilöiden velkajärjestelyt vuonna 2002

Vuoden 2002 aikana pantiin vireille 283 yrityssaneerausta, 36 vähemmän kuin vuonna 2001.

Vuonna 2002 jätettiin käräjäoikeuksiin 2 802 yksityishenkilöiden velkajärjestelyhakemusta, 538 vähemmän kuin vuotta aiemmin.

Vireille pannut konkurssit 1986-2002



Sisällys

sivu

sivu

Tilastotaulut

1. Vireille pannut konkurssit velallisen toimialan mukaan vuosina 1990 - 2002	9	18. Yksityishenkilöiden velkajärjestelyasiat velallisen kotimaakunnan ja asian laadun mukaan tammi-joulukuussa 2002	32
2. Vireille pantujen konkurssien lukumäärämuutos toimialoitain vuonna 2002 vuoden 2001 vastaavaan ajankohtaan verrattuna	9	19. Vuonna 2002 päättyneet yksityishenkilöiden velkajärjestelyhakemukset käräjäoikeuksittain	33
3. Konkurssiin haetut yritykset ja yksityishenkilöt maakunnittain toimialan ja henkilökunnan määrän mukaan:		20. Vuonna 2002 päättyneet yksityishenkilöiden velkajärjestelyasiat asian laadun mukaan	33
A. Tammi-joulukuussa 2002	10	21. Yksityishenkilöiden velkajärjestelyjen velat käräjäoikeuksittain vuonna 2002 vahvistetuissa maksuohjelmissa	34
B. Joulukuussa 2002	12	22. Yksityishenkilöiden velkajärjestelyjen maksuohjelmat ja käsittelyaika käräjäoikeuksittain vuonna 2002 vahvistetuissa maksuohjelmissa	35
4. Viisikymmentä kuntaa, joissa joutui uhanalaiseksi eniten työpaikkoja vireille pantujen konkurssien takia:			
A. Tammi-joulukuussa 2002	13		
B. Joulukuussa 2002	14		
5. Konkurssiin haetut yritykset toimialan ja henkilökunnan määrän mukaan tammi-joulukuussa 2002.....	15		
6. Vuonna 2002 päättyneet konkurssit käräjäoikeuksittain	18		
7. Tuomioon päättyneiden konkurssien käsittelyaika sekä varat ja velat käräjäoikeuksittain vuonna 2002	19		
8. Vuonna 2002 päättyneet konkurssit toimialoitain	20		
9. Konkurssipesien varat ja velat toimialoitain tuhansina euroina vuonna 2002 tuomioon päättyneissä konkurssissa	23		
10. Vireille pannut yrityssaneeraukset velallisen toimialan mukaan	26		
11. Vireille pannut yrityssaneeraukset maakunnittain toimialan ja henkilökunnan määrän mukaan	27		
12. Yrityssaneerausasiat käräjäoikeuden ja asian laadun mukaan Tammi-joulukuussa 2002	29		
13. Vuonna 2002 päättyneet yrityssaneeraus-hakemukset käräjäoikeuksittain	29		
14. Vuonna 2002 päättyneet yrityssaneerausasiat asian laadun mukaan	29		
15. Vuonna 2002 vahvistettujen yrityssaneerausohjelmien käsittelyaika sekä varat ja velat käräjäoikeuksittain	30		
16. Yksityishenkilöiden velkajärjestelyasiat asian laadun mukaan 8.2.1993 - 31.12.2002	30		
17. Yksityishenkilöiden velkajärjestelyasiat käräjäoikeuden ja asian laadun mukaan tammi-joulukuussa 2002	31		

Tuoteseloste

Tilastokeskukselle toimitetaan oikeusministeriön kautta kuukausittain tiedot käräjäoikeuksissa käsitellyistä konkurssi-, yrityssaneeraus- ja velkajärjestelyasioista. Tiedot saadaan käräjäoikeuksien asiankäsittelyjärjestelmästä, joka otettiin käyttöön 1.12.1993. Tilastokeskuksessa konkurssiin tai yrityssaneeraukseen haettuun yritykseen yhdistetään sitä kuvaavat taustatiedot, kuten toimiala ja henkilökunnan määrä. Tiedot julkaistaan kuukausittain ilmestyvässä konkurssitiedotteessa. Päättyneitä konkurssseja koskevat tiedot julkaistaan kerran vuodessa, maaliskuussa, konkurssitiedotteen laajemmassa numerossa.

Vireille pannuilla konkurseilla tarkoitetaan kalenterivuoden aikana konkurssiin haettuja yrityksiä, yhteisöjä tai yksityishenkilöitä.

Yksityishenkilöillä konkurssitilastoissa tarkoitetaan luonnollisia henkilöitä, joiden taloudellisesta toiminnasta ei ole tietoa.

Vireille pannuilla yrityssaneerauksilla tarkoitetaan kalenterivuoden aikana yrityssaneeraukseen haettuja yrityksiä.

Samaa yritystä voidaan vuoden aikana hakea konkurssiin tai yrityssaneeraukseen useiden eri velkojien toimesta. Hakemusten määrä on aina suurempi kuin tilastoissa esitetty, vireille pantujen konkurssien tai yrityssaneerausten määrä.

Kalenterivuoden ensimmäinen konkurssi tai yrityssaneeraushakemus tilastoidaan vireille pantuna konkurssina tai yrityssaneerauksena. Kalenterivuonna saapuneet samaa yritystä, yhteisöä tai yksityishenkilöä koskevat muut hakemukset näkyvät tilastoissa ainoastaan loppuun käsitellyissä asioissa.

Uhanalaisilla työpaikoilla tarkoitetaan työpaikkojen määrää niissä yrityksissä, joita on haettu konkurssiin.

Vuoden 1993 helmikuussa (8.2.1993) tulivat voimaan uudet lait yrityssaneerauksesta ja yksityishenkilön velkajärjestelystä. Näillä laeilla pyritään korjaamaan taloudellisiin vaikeuksiin joutuneiden yritysten ja yksityishenkilöiden taloudellista asemaa.

Yritysten saneerausmenettely on vaihtoehto yrityksen konkurssille. Menettely tähtää elinkelpoisen yrityksen toiminnan jatkumisen turvaamiseen. Tuomioistuimen harkinnassa on päättää, onko yrityksellä elinmahdollisuuksia saneerattuna.

Yksityishenkilön velkajärjestely antaa maksukyvyttömälle henkilölle mahdollisuuden vapautua osasta tai kaikista veloistaan, kun hän muutoin kuin tilapäisesti on kyvytön maksamaan erääntyviä velkojaan. Myös yksityishenkilön velkajärjestelyistä päättää tuomioistuin.

Lain yrityksen saneerauksesta tultua voimaan velkojat eivät enää voi ajaa konkurssiin elinkelpoista yritystä. Saneerausmenettely syrjäyttää konkurssin, jos saneeraukselle on tuomioistuimen mielestä olemassa edellytykset. Konkurssi voidaan torjua tekemällä saneeraushakemus ennen kuin konkurssiin asettamispäätös on tehty. Samoin jos saneeraushakemus on tehty ja yritystä haetaan konkurssiin, on konkurssihakemuksen käsittely lykättävä, kunnes päätös saneerausmenettelyn aloittamisesta on tehty. Konkurssimenettely voidaan jatkossa käynnistää uudelleen, mikäli velallinen laiminlyö maksuohjelman mukaiset velan maksunsa tai osoittautuu maksukyvyttömäksi.

Vireille pannut konkurssit 2002

Vuoden 2002 aikana pantiin vireille 2 885 konkurssia, kolme prosenttia enemmän kuin vuonna 2001. Vireille pantujen konkurssien määrä lisääntyi vuositasolla ensimmäisen kerran kymmeneen vuoteen, viimeksi konkurssien määrä oli vuositasolla edellisvuotta suurempi vuonna 1992.

Vireille pantujen konkurssien määrä lisääntyi vuoden 2002 ensimmäisellä puoliskolla yhdeksän prosenttia verrattuna edellisen vuoden vastaavaan ajankohtaan. Vuoden toisella puoliskolla konkurssien määrä väheni kahdella prosentilla verrattuna vuotta aiempaan.

Konkurssien määrät vaihtelivat voimakkaasti kuukausittain, maaliskuussa vireille pantujen konkurssien määrä oli 33 prosenttia suurempi kuin edellisen vuoden vastaavana ajankohtana, mutta elokuussa 15 prosenttia pienempi kuin vuotta aiemmin.

Vuoteen 2001 verrattuna konkurssien määrä lisääntyi kuljetusten, varastoinnin ja tietoliikenteen toimialaa sekä kaupan alaa lukuun ottamatta kaikilla muilla päätoimialoilla. Eniten konkurssien määrä lisääntyi rakentamisen, majoitus- ja ravitsemistoiminnan sekä teollisuuden toimialoilla.

Konkurssien takia uhanalaiseksi joutui tammi-joulukuussa kaikkiaan 11 100 työpaikkaa, mikä on 11 prosenttia enemmän kuin edellisen vuoden vastaavana ajankohtana.

Konkurssit rakennusalalla

Rakennusalalla pantiin vuonna 2002 vireille 527 konkurssia ja konkurssien takia uhanalaiseksi alalla joutui lähes 2 500 työpaikkaa.

Verrattuna edellisen vuoden vastaavaan ajankohtaan rakennusalan konkurssien määrä lisääntyi tammi-joulukuussa lähes kuudellatoista prosentilla. Konkurssien takia uhanalaisten työpaikkojen määrä kasvoi samana ajankohtana noin viidelläsadalla.

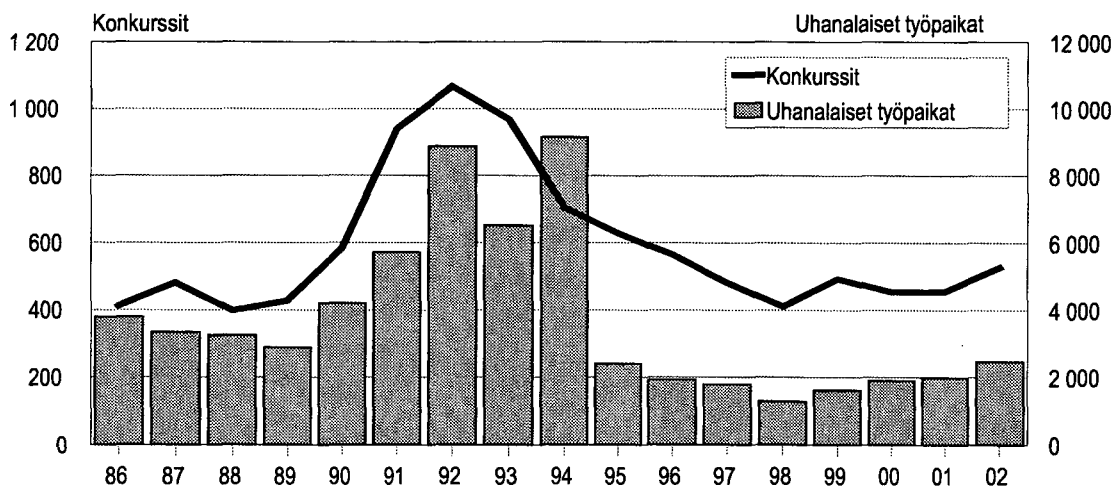
Huolimatta konkurssien määrän kasvusta on rakennusalan konkurssien kokonaismäärä edelleenkin vain puolet pahimman lamavuoden 1992 tasosta, jolloin konkurssiin haettiin yli tuhatta alan yritystä. Uhanalaisten työpaikkojen määrä oli vuonna 2002 alle kolmannes vuoden 1992 tasosta.

Rakennusalalla konkurssit lisääntyivät eniten talojen rakentamisessa. Vuonna 2002 vireille pantujen konkurssien määrä talojen rakentamisessa oli 245, mikä on 59 enemmän kuin vuotta aiemmin.

Vireille pannut konkurssit talojen rakentamisessa 1997-2002

Vuosi	Talojen rakentamisen konkurssit	Uhanalaiset työpaikat
1997	158	552
1998	172	545
1999	232	847
2000	203	947
2001	186	889
2002	245	1 159

Vireille pannut konkurssit ja uhanalaiset työpaikat rakennusalalla 1986-2002

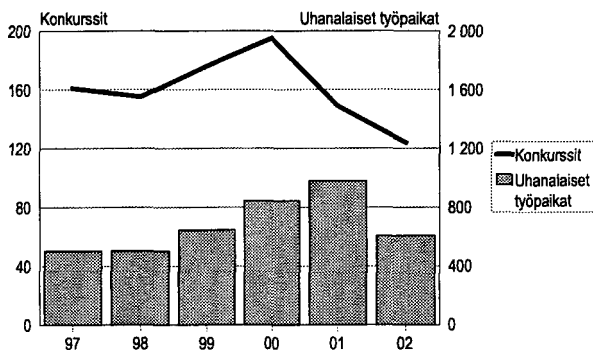


Konkurssit tieliikenteen tavarankuljetuksissa

Tieliikenteen tavarankuljetuksissa pantiin vuonna 2002 vireille 124 konkurssia, 25 vähemmän kuin vuotta aiemmin. Konkurssien määrä tieliikenteen tavarankuljetuksissa laski jo toisena perättäisenä vuotena.

Toimialalla joutui konkurssien takia uhanalaiseksi 600 työpaikkaa, mikä on 170 vähemmän kuin vuonna 2001. Vuonna 2002 tieliikenteen tavarankuljetuksissa pantiin vireille 22 yrityssaneerausta, mikä on 19 vähemmän kuin vuotta aiemmin.

Vireille pannut konkurssit ja uhanalaiset työpaikat tieliikenteen tavarankuljetuksissa 1997-2002



Konkurssit informaatiosektorilla

Vuonna 2002 pantiin koko informaatiosektorilla (tavara-, palvelu- ja sisältötuotanto) vireille 218 konkurssia, mikä on 32 enemmän kuin vuotta aiemmin.

Informaatiosektorilla joutui vuonna 2002 konkurssien takia uhanalaiseksi 1 400 työpaikkaa, mikä on lähes kuusisataa enemmän kuin vuotta aiemmin.

Vireille pannut konkurssit informaatiosektorilla 1997 - 2002

Vuosi	Tavara-tuotanto	Palvelu-tuotanto	Sisältö-tuotanto	Yhteensä
1997	11	55	125	191
1998	7	45	117	169
1999	9	47	109	165
2000	10	59	95	164
2001	14	54	118	186
2002	12	98	108	218

Verrattuna vuotta aiempaan vireille pantujen konkurssien määrä lisääntyi vuonna 2002 erityisesti informaatiosektorin palvelutuotantoon kuuluvalla ohjelmistojen suunnittelun toimialalla, jossa konkurssien määrä lisääntyi yhdeksästätoista 61:een.

Enemmän kuin konkurssit lisääntyivät konkurssien takia uhanalaiset työpaikat ohjelmistojen suunnittelussa. Vuoden 2001 tammi-joulukuussa konkurssien takia uhanalaiseksi joutui alalla vain 38 työpaikkaa, vastaava luku vuoden 2002 tammi-joulukuussa oli 503.

Konkurssit konkurssivelallisen mukaan

Konkurssivelallisten suurin ryhmä on osakeyhtiöt, joita on yli puolet kaikista konkurssivelallisista. Vuonna 2002 kaikista konkurssivelallisista 63 prosenttia oli osakeyhtiöitä. Osuus nousi neljä prosenttiyksikköä edellisvuotesta.

Konkurssivelallisista vain yhdeksän prosenttia oli kommandiittiyhtiöitä vuonna 2002. Osuus oli kaksi prosenttiyksikköä pienempi kuin vuotta aiemmin. Kommandiittiyhtiöiden osuus kaikista konkurssivelallisista on laskenut jo kymmenen vuotta lähes yhtäjaksoisesti.

Yrittäjiä oli 12 prosenttia ja kuolinpesiä 10 prosenttia kaikista konkurssivelallisista vuonna 2002. Verrattuna vuotta aiempaan yrittäjien osuus laski prosenttiyksikön ja kuolinpesien osuus pysyi ennallaan.

Yksityishenkilöiden osuus konkurssivelallisista oli kolme prosenttia vuonna 2002. Osuus on prosenttiyksikön pienempi kuin vuotta aiemmin. Ryhmän muut osuus kaikista konkurssivelallisista pysyi edellisen vuoden tasolla kolmessa prosentissa.

Velkojan vireille panemat konkurssit

Kaikista vuonna 2002 vireille pannuista konkurseista oli velkojan vireille panemia 70 prosenttia, prosenttiyksikön vähemmän kuin vuotta aiemmin.

Verottaja oli vireille panijana 56 prosentissa ja vakuutusyhtiöt 32 prosentissa velkojan vireille panemista konkurseista tammi-joulukuussa 2002. Molempien osuudet nousivat prosenttiyksikön vuotta aiemmasta.

Päätyneet konkurssit 2002

Pankit ja muut rahoituslaitokset olivat vireille panijana vain reilussa prosentissa velkojan vireille panemista konkurssista tammi-joulukuussa 2002. Osuus laski prosenttiyksikön vuotta aiemmasta. Ryhmän muut hakijat osuus velkojan vireille panemista konkurssista oli 11 prosenttia. Osuus väheni prosenttiyksikön vuotta aiemmasta.

Velkojan vireille panemat konkurssit hakijan mukaan 1992 - 2002

Vuosi	Verot-	Vakuutus	Pankit ja	Muut	Yhteensä
	taja	yhtiöt	mutt rah.	hakijat	
	%	%	laitokset	%	%
1992	34	31	10	25	100
1993	39	27	11	23	100
1994	34	29	11	26	100
1995	36	32	11	21	100
1996	44	29	10	17	100
1997	47	30	6	17	100
1998	47	30	6	17	100
1999	49	37	3	11	100
2000	56	33	1	10	100
2001	55	31	2	12	100
2002	56	32	1	11	100

Päätyneitä konkurssia koskevat tilastot kuvaavat eri perusjoukkoa kuin vireille pannut konkurssit. Päätyneet konkurssit sisältävät jo edellisen vuoden aikana vireille tulleita asioita ja vastaavasti tämän vuoden asioista osa siirtyy ensi vuodelle.

Konkurssihakemuksen jättäminen tuomioistuimeen, konkurssin vireilletulo, ei läheskään aina merkitse yrityksen tai ammatinharjoittajan konkurssiin "menemistä" sanan varsinaisessa merkityksessä. Konkurssi oikeudenkäyntinä on mutkikas ja monia vaiheita käsittävä oikeusprosessi, jonka eri vaiheissa menettely voi jäädä kesken.

Vuoden 2002 aikana tuomioistuimet käsitelivät loppuun yhteensä 3 181 konkurssihakemusta. Hakemuksista konkurssituomioon päättyi 882. Muissa tapauksissa konkurssin käsittely keskeytyi konkurssinnettelyn eri vaiheissa. Yleisimmät keskeytymisen syyt vuonna 2002 loppuun käsitellyissä asioissa olivat konkurssipesien varattomuus, joka oli syynä 993 tapauksessa ja hakemuksen peruuttaminen, joka oli syynä 713 tapauksessa. Hakemuksen peruuttaminen on käytännössä merkinnyt sitä, että menettelyyn osallistuneet velkojat ovat saaneet saatavilleen suorituksen tai hyväksymänsä vakuuden.

Vireille pannut konkurssit hakijan ja konkurssivelallisen mukaan vuosina 1986 - 2002

	1986	1987	1988	1989	1990	1991	1992	1993	1994	1995	1996	1997	1998	1999	2000	2001	2002
	%	%	%	%	%	%	%	%	%	%	%	%	%	%	%	%	%
Hakija																	
Velkoja	72	77	77	72	68	61	53	54	59	64	65	68	72	73	72	71	70
Velallinen	24	19	20	24	28	37	44	42	37	29	26	23	19	18	17	18	20
Kuolinp. osak.	4	4	3	4	4	2	3	4	4	7	9	9	9	9	11	11	10
Yhteensä	100	100	100	100	100	100	100	100	100	100	100	100	100	100	100	100	100
Konkurssi-velallinen																	
Osakeyhtiö	48	46	45	49	56	61	62	60	57	53	51	56	55	59	57	59	63
Kommandiittiyht.	20	21	21	21	19	21	20	22	21	18	16	14	12	12	12	11	9
Yrittäjä	22	24	21	21	16	10	8	7	9	12	13	13	15	12	14	13	12
Kuolinpesä	3	3	3	3	4	3	4	5	5	9	9	9	9	8	10	10	10
Yksit.henkilö	3	2	4	2	1	2	2	3	5	5	7	5	6	7	4	4	3
Muut	4	4	6	4	4	3	4	3	3	3	4	3	3	2	3	3	3
Yhteensä	100	100	100	100	100	100	100	100	100	100	100	100	100	100	100	100	100

Tuomioon päätyneet konkurssit

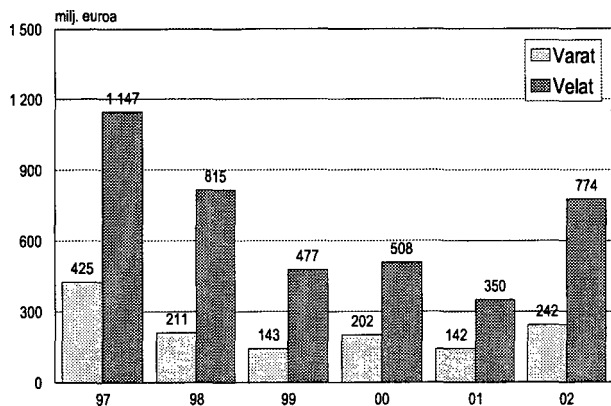
Vuonna 2002 päättyi tuomioon 882 konkurssia. Niistä on kerätty tiedot konkurssipesän varoista ja veloista. Vuonna 2002 tuomioon päätyneissä konkurseissa oli varoja 242 miljoonaa ja velkoja 774 miljoonaa euroa.

Pesäluetteloista saadut tiedot varoista ja veloista antavat liian positiivisen kuvan velkojien todellisesta asemasta. Pesänselvityksen tultua loppuun suoritetuksi varojen ja velkojen suhde muuttuu velkojille huonommaksi.

Varat näytetään arvostavan niiden todellista arvoa suuremmiksi. Tilastokeskukselle ilmoitetuista tiedoista puuttuvat myös pesänhoitokulut ja velkojen korot, jotka saattavat nousta huomattaviin summiin.

Tuomioon päätyneiden konkurssihakemusten keskimääräinen käsittelyaika hakemuksen saapumisesta konkurssituomioon oli käräjäoikeuksissa keskimäärin 7,4 kuukautta.

Varat ja velat tuomioon päätyneissä konkurseissa 1997-2002



Loppuun käsitellyt konkurssit 1997 - 2002

Vuosi	Hylätty, jätetty tutkimatta		Peruutettu		Rauennut tai jäänyt sillensä; Ei varoja		Muu syy		Konkurssituomio		Asia siirretty		Loppuun käsitellyt asiat	
	N	%	N	%	N	%	N	%	N	%	N	%	N	%
1997	31	0,7	925	22,1	1 191	28,5	574	13,7	1 385	33,1	73	1,8	4 179	100,0
1998	34	0,9	898	24,5	1 064	29,1	553	15,1	1 071	29,2	43	1,2	3 663	100,0
1999	27	0,8	834	24,5	1 044	30,6	551	16,2	893	26,2	61	1,8	3 410	100,0
2000	28	0,9	774	23,4	1 048	31,7	487	14,8	890	27,0	75	2,3	3 302	100,0
2001	24	0,8	723	24,0	922	30,7	538	17,9	747	24,8	53	1,8	3 007	100,0
2002	25	0,8	713	22,4	993	31,2	512	16,1	882	27,7	56	1,8	3 181	100,0

Yrityssaneeraukset 2002

Vuonna 2002 pantiin vireille 283 yrityssaneerausta. Määrä on 36 vähemmän kuin vuotta aiemmin. Verratuna edellisen vuoden vastaavaan ajankohtaan yrityssaneerauksien määrä väheni rakennusalaan lukuun ottamatta kaikilla muilla päätoimialoilla.

Tammi-joulukuussa 2002 pantiin rakennusalaan vireille 54 yrityssaneerausta, mikä on 10 enemmän kuin edellisen vuoden vastaavana ajankohtana. Henkilökuntaa saneerausmenettelyyn haetuissa rakennusalan yrityksissä oli 525, yli kaksisataa enemmän kuin edellisen vuoden vastaavana ajankohtana.

Reilussa 40 prosentissa kaikista yrityssaneeraushakemuksista vuonna 2002 oli konkurssihakemus vireillä hakemusta jätettäessä.

Saneerausmenettelyyn haetuissa yrityksissä oli tammi-joulukuussa 2002 kaikkiaan henkilökuntaa 2 600, noin 350 vähemmän kuin vastaavana ajankohtana vuotta aiemmin.

Käräjäoikeuksiin jätettiin tammi-joulukuussa 2002 käsiteltäväksi yhteensä 375 yrityssaneerausasiaa, joista yrityssaneeraushakemuksia oli 298.

Vuoden 2002 aikana käsiteltiin käräjäoikeuksissa loppuun 395 yrityssaneerausasiaa, joista yrityssaneeraushakemuksia oli 332. Vuonna 2002 päätyneistä saneerausmenettelyhakemuksista maksuohjelma vahvistettiin 135 tapauksessa, muiden hakemusten käsittely keskeytyi yrityssaneerausmenettelyn eri vaiheissa. Yleisin keskeyttämisen syy oli hakemuksen hylkääminen, joka oli syynä 63 tapauksessa.

Vuonna 2002 vahvistetuissa yrityssaneerausohjelmissa oli varoja 113 miljoonaa ja velkoja 206 miljoonaa euroa. Vahvistettujen yrityssaneerausohjelmien käsittelyaika hakemuksen saapumisesta yrityssaneerausohjelman vahvistamiseen oli käräjäoikeuksissa keskimäärin 11,1 kuukautta.

Yksityishenkilöiden velkajärjestelyt 2002

Käräjäoikeuksiin jätettiin vuoden 2002 aikana käsiteltäväksi 4 683 yksityishenkilöiden velkajärjestelyasiaa. Näistä velkajärjestelyhakemuksia oli 2 802, maksuohjelman muuttamisia 1 173, velkajärjestelyn raukeamisia 669 ja muita velkajärjestelyasioita 39.

Velkajärjestelyhakemuksia tehtiin vuoden 2002 aikana 538 vähemmän kuin vuotta aiemmin.

Vanhon maksuohjelmien muutoshakemuksia tehtiin vuonna 2002 yhdeksäntoista ja velkajärjestelyn raukeamishakemuksia 156 enemmän kuin vuotta aiemmin.

Aviopuolisot, yhteisvastuulliset kanssavelalliset sekä velallinen ja takaaja voivat hakea velkajärjestelyä yhdessä. Jokainen jättää kuitenkin oman hakemuksensa. Vuonna 2002 tehdyistä velkajärjestelyhakemuksista oli aviopuolisoiden yhteishakemuksia 409. Kanssavelallisen kanssa tehtyjä yhteishakemuksia oli 73 ja yhdessä takaajan kanssa tehtyjä neljä.

Yhteishakemusten määrä kaikista velkajärjestelyhakemuksista on viime vuosina ollut laskussa. Vuonna 1995 lähes 43 prosenttia kaikista velkajärjestelyhakemuksista oli erilaisia yhteishakemuksia, vuonna 2002 yhteishakemuksia oli vain 17 prosenttia hakemuksista.

Vuoden 2002 aikana käsiteltiin käräjäoikeuksissa loppuun 4 931 velkajärjestelyasiaa, joista velkajärjestelyhakemuksia oli 3 159. Päättyneistä velkajärjestelyhakemuksista maksuohjelma vahvistettiin 2 735 tapauksessa. Näistä 501 oli yhteishakemuksia. Vuonna 2002 vahvistetuissa maksuohjelmissa maksuvelvollisuus poistui kokonaan 645 tapauksessa.

Vuonna 2002 vahvistetuissa maksuohjelmissa oli kaikkien velkojen yhteismäärä 537 miljoonaa euroa. Velat ilmoitetaan osittamattomina, joten yhteishakemuksissa velkojen määrä voidaan jakaa ainakin kahdella riippuen kanssavelallisten ja takaajien määrästä. Tyypillisessä vahvistetussa maksuohjelmassa oli velkojen kokonaismäärä vuonna 2002 noin 73 000 euroa.

Vuonna 2002 vahvistettujen maksuohjelmien käsittelyaika hakemuksen saapumisesta maksuohjelman vahvistamiseen oli käräjäoikeuksissa keskimäärin 7,1 kuukautta. Maksuohjelman pituus oli viisi vuotta 71 prosentissa maksuohjelmista.

Vuonna 2002 loppuun käsitellyistä velkajärjestelyhakemuksista lähes 87 prosentille vahvistettiin maksuohjelma. Vahvistettujen maksuohjelmien osuus loppuun käsitellyistä hakemuksista on viime vuosina ollut kasvussa.

Loppuun käsitellyt yksityishenkilöiden velkajärjestelyhakemukset 1995 - 2002

Vuosi	Hakemus hylätty		Maksuohjelma vahvistettu		Muu päätös		Hakemuksia yhteensä	
	N	%	N	%	N	%	N	%
1995	1 513	11,5	10 723	81,1	983	7,4	13 219	100,0
1996	1 767	12,3	11 892	82,4	770	5,3	14 429	100,0
1997	1 313	14,7	7 095	79,5	515	5,8	8 923	100,0
1998	647	12,7	4 140	81,2	310	6,1	5 097	100,0
1999	458	11,3	3 324	82,3	257	6,4	4 039	100,0
2000	387	11,0	2 942	83,4	198	5,6	3 527	100,0
2001	328	10,0	2 785	85,1	160	4,9	3 273	100,0
2002	258	8,2	2 735	86,6	166	5,2	3 159	100,0

1. VIREILLE PANNUT KONKURSSIT VELALLISEN TOIMIALAN MUKAAN

VUOSI JA KUUKAUSI	KONKURSSIIN HAETTUJA KAIKKIAAN	YHTIÖT JA YHTEISÖT (TOL-95)										YRITTÄJÄT (TOL-95)						YKSI- TYIS- HEN- KILÖT
		YH- TEEN- SÄ	MAA- METSÄ- KALA- TALOUS	TEOL- LI- SUUS KAIV. ENER.	RAKEN- NUS- TOI- MINTA	KAUP- PA MAJ. RAV. TOIM.	KULJ. TIET. LIIK. VA- RAST.	MUUT PAL- LUT	TUN- TE- MA- TON	YH- TEEN- SÄ	MAA- METSÄ- KALA- TALOUS	TEOL- LI- SUUS KAIV. ENER.	RAKEN- NUS- TOI- MINTA	KAUP- PA MAJ. RAV. TOIM.	KULJ. TIET. LIIK. VA- RAST.	MUUT PAL- LUT	TUN- TE- MA- TON	
1990	3634	2870	26	672	510	967	107	546	42	720	14	84	73	187	40	38	284	44
1991	6255	5324	44	1249	861	1814	182	1085	89	814	23	92	78	240	52	45	284	117
1992	7391	6353	41	1274	1000	2233	244	1470	91	915	20	78	67	250	62	50	388	123
1993	6861	5861	36	1139	914	2081	253	1261	177	800	17	70	54	205	51	39	364	200
1994	5545	4484	40	811	632	1614	214	948	225	795	17	71	72	255	65	45	270	266
1995	4700	3509	28	613	549	1255	176	748	140	977	23	64	79	248	81	84	398	214
1996	4296	3032	34	516	493	1130	147	555	157	976	41	62	72	224	99	88	390	288
1997	3612	2650	22	415	404	954	162	613	80	778	23	74	77	163	71	77	293	184
1998	3138	2208	30	371	343	757	158	503	46	733	29	78	67	154	66	74	265	197
1999	3080	2250	39	377	428	653	178	520	55	629	22	47	65	108	67	62	258	201
2000	2908	2111	26	345	378	641	204	473	44	679	17	59	76	131	63	58	275	118
2001	2793	2035	25	308	394	610	161	489	48	639	22	38	61	127	42	61	288	119
1.NELJ 01	643	478	6	77	85	136	43	126	5	145	3	10	12	30	5	15	70	20
TAMMIKU	232	172	1	38	32	43	16	40	2	53	-	4	4	10	3	4	28	7
HELMIKU	232	167	5	25	24	52	12	48	1	55	2	6	5	12	2	7	21	10
MAALISKU	179	139	-	14	29	41	15	38	2	37	1	-	3	8	-	4	21	3
2.NELJ 01	741	528	4	89	107	156	43	117	12	180	7	9	18	38	11	22	75	33
HUHTIKU	258	183	1	37	45	46	15	32	7	65	1	4	6	10	7	11	26	10
TOUKOKU	253	184	2	25	35	61	12	46	3	60	4	3	4	17	1	4	27	9
KESÄKU	230	161	1	27	27	49	16	39	2	55	2	2	8	11	3	7	22	14
3.NELJ 01	688	501	6	68	104	148	45	113	17	160	7	8	20	31	17	13	64	27
HEINÄKU	156	111	1	15	18	31	9	33	4	44	1	-	1	9	5	1	27	1
ELOKU	292	214	3	33	48	67	20	39	4	67	5	5	11	15	7	10	14	11
SYYSKU	240	176	2	20	38	50	16	41	9	49	1	3	8	7	5	2	23	15
4.NELJ 01	721	528	9	74	98	170	30	133	14	154	5	11	11	28	9	11	79	39
LOKAKU	278	204	4	28	45	62	11	50	4	62	3	7	5	8	4	4	31	12
MARRASKU	269	199	5	29	36	70	12	42	5	54	2	1	3	16	2	6	24	16
JOULUKU	174	125	-	17	17	38	7	41	5	38	-	3	3	4	3	1	24	11
2002	2885	2173	29	345	443	635	149	538	34	634	22	43	84	118	41	58	268	78
1.NELJ 02	747	550	9	85	107	165	49	124	11	173	7	15	21	27	11	13	79	24
TAMMIKU	235	161	3	31	32	48	14	31	2	65	4	6	9	8	6	4	28	9
HELMIKU	274	217	4	27	41	66	16	59	4	52	2	5	7	8	2	4	24	5
MAALISKU	238	172	2	27	34	51	19	34	5	56	1	4	5	11	3	5	27	10
2.NELJ 02	758	575	10	77	125	177	39	139	8	170	10	13	22	37	9	16	63	13
HUHTIKU	258	193	6	29	43	59	12	44	-	60	4	8	6	10	4	7	21	5
TOUKOKU	245	191	3	23	40	59	15	48	3	54	3	2	8	13	3	5	20	-
KESÄKU	255	191	1	25	42	59	12	47	5	56	3	3	8	14	2	4	22	8
3.NELJ 02	678	528	5	90	109	148	33	135	8	133	3	9	11	26	8	13	63	17
HEINÄKU	149	115	2	18	20	28	9	37	1	32	-	2	1	3	2	2	22	2
ELOKU	248	190	1	31	34	65	13	43	3	51	2	4	6	12	2	8	17	7
SYYSKU	281	223	2	41	55	55	11	55	4	50	1	3	4	11	4	3	24	8
4.NELJ 02	702	520	5	93	102	145	28	140	7	158	2	6	30	28	13	16	63	24
LOKAKU	275	205	3	36	41	66	11	44	4	61	1	4	9	13	6	7	21	9
MARRASKU	255	188	1	35	37	42	12	60	1	57	1	2	16	7	3	5	23	10
JOULUKU	172	127	1	22	24	37	5	36	2	40	-	-	5	8	4	4	19	5

2. VIREILLE PANTUJEN KONKURSSIEN LUKUMÄÄRÄMUUTOS TOIMIALOITTAIN VUONNA 2002 VUODEN 2001 VASTAAVAAN AJANJAKSOON VERRATTUNA

Lkm = Lukumäärämuutos % = Muutosprosentti

VUOSI JA KUUKAUSI	KAIKKI KONKURSSIIN HAETUT		YHTIÖN, YHTEISÖN TAI YRITTÄJÄN TOIMIALA		TEOLLISUUS KAIVOSTOIM. ENERGIAHUOL.		RAKENNUS- TOIMINTA		KAUPPA, MAJOITUS- JA RAVITSEMIS- TOIMINTA		KULJETUS, TIETOLIIK. VARASTOINTI		MUUT PALVELUT		TUNTEMATON	
	Lkm	%	Lkm	%	Lkm	%	Lkm	%	Lkm	%	Lkm	%	Lkm	%	Lkm	%
	2002 *)	+92	+3,3	+4	+8,5	+42	+12,1	+72	+15,8	+16	+2,2	-13	-6,4	+46	+8,4	-34
1.NELJ 02	+104	+16,2	+7	+77,8	+13	+14,9	+31	+32,0	+26	+15,7	+12	+25,0	-4	-2,8	+15	+20,0
TAMMIKU	+3	+1,3	+6	+600,0	-5	-11,9	+5	+13,9	+3	+5,7	+1	+5,3	-9	-20,5	-	-
HELMIKU	+42	+18,1	-1	-14,3	+1	+3,2	+19	+65,5	+10	+15,6	+4	+28,6	+8	+14,5	+6	+27,3
MAALISKU	+59	+33,0	+2	+200,0	+17	+121,4	+7	+21,9	+13	+26,5	+7	+46,7	-3	-7,1	+9	+39,1
2.NELJ 02	+17	+2,3	+9	+81,8	-8	-8,2	+22	+17,6	+20	+10,3	-6	-11,1	+16	+11,5	-16	-18,4
HUHTIKU	-	-	+8	+400,0	-4	-9,8	-2	-3,9	+13	+23,2	-6	-27,3	+8	+18,6	-12	-36,4
TOUKOKU	-8	-3,2	-	-	-3	-10,7	+9	+23,1	-6	-7,7	+5	+38,5	+3	+6,0	-7	-23,3
KESÄKU	+25	+10,9	+1	+33,3	-1	-3,4	+15	+42,9	+13	+21,7	-5	-26,3	+5	+10,9	+3	+12,5
3.NELJ 02	-10	-1,5	-5	-38,5	+23	+30,3	-4	-3,2	-5	-2,8	-21	-33,9	+22	+17,5	-10	-12,3
HEINÄKU	-7	-4,5	-	-	+5	+33,3	+2	+10,5	-9	-22,5	-3	-21,4	+5	+14,7	-8	-25,8
ELOKU	-44	-15,1	-5	-62,5	-3	-7,9	-19	-32,2	-5	-6,1	-12	-44,4	+2	+4,1	+2	+11,1
SYYSKU	+41	+17,1	-	-	+21	+91,3	+13	+28,3	+9	+15,8	-6	-28,6	+15	+34,9	-4	-12,5
4.NELJ 02	-19	-2,6	-7	-50,0	+14	+16,5	+23	+21,1	-25	-12,6	+2	+5,1	+12	+8,3	-23	-24,7
LOKAKU	-3	-1,1	-3	-42,9	+5	+14,3	-	-	+9	+12,9	+2	+13,3	-3	-5,6	-10	-28,6
MARRASKU	-14	-5,2	-5	-71,4	+7	+23,3	+14	+35,9	-37	-43,0	+1	+7,1	+17	+35,4	-5	-17,2
JOULUKU	-2	-1,1	+1	-	+2	+10,0	+9	+45,0	+3	+7,1	-1	-10,0	-2	-4,8	-8	-27,6

*) Tammi-joulukuu 2002 verrattuna tammi-joulukuuhun 2001

3A. KONKURSSIIN HAETUT YRITYKSET JA YKSITYISHENKILÖT MAAKUNNITTAIN TOIMIALAN JA HENKILÖKUNNAN MÄÄRÄN MUKAAN
TAMMI - JOULUKUU 2002

MAAKUNTA JA HENKILÖKUNNAN MÄÄRÄ	KONKURS- SIIN HAETTUJA KAIK- KIAAN	YRITYKSET YHTEEN- SÄ	MAA- METSÄ- KALA- TALOUS	TEOLLI- SUUS, KAIVOS TOIM. ENERGIA HUOLTO	RAKEN- TAMINEN	KAUPPA	MAJOITUS JA RAVIT- SEMIS- TOIMINTA	KULJETUS TIETOLII- KENNE VA- RASTOINTI	MUUT PALVELUT	TUNTE- MATON	YKSI- TYIS- HEN- KILÖT	HENKILÖ- KUNNAN MÄÄRÄ
KOKO MAA	2885	2807	51	388	527	553	200	190	596	302	78	11091
ALLE 2 TAI TUNTEM.	1746	1668	32	160	262	367	89	95	361	302	78	1948
2 - 4 HENKILÖÄ	619	619	10	114	134	117	64	53	127	-	-	1967
5 - 9 HENKILÖÄ	303	303	2	62	73	51	36	23	56	-	-	2100
10 - 19 HENKILÖÄ	134	134	6	23	39	14	7	10	35	-	-	1799
20 TAI YLI HENKILÖÄ	83	83	1	29	19	4	4	9	17	-	-	3276
% VUODESTA 2001	3	5	9	12	16	-1	13	-6	8	-10	-34	11
UUSIMAA	941	930	4	95	169	188	53	50	277	94	11	3939
ALLE 2 TAI TUNTEM.	526	515	1	35	75	116	19	26	149	94	11	590
2 - 4 HENKILÖÄ	212	212	1	36	44	43	18	10	60	-	-	682
5 - 9 HENKILÖÄ	107	107	-	15	26	20	10	8	28	-	-	733
10 - 19 HENKILÖÄ	69	69	2	5	17	6	4	4	31	-	-	950
20 TAI YLI HENKILÖÄ	27	27	-	4	7	3	2	2	9	-	-	984
%- VUODESTA 2001	12	13	100	28	23	5	51	-17	27	-22	-27	36
ITÄ-UUSIMAA	42	41	1	4	11	12	1	4	5	3	1	208
ALLE 2 TAI TUNTEM.	21	20	1	3	4	5	-	-	4	3	1	23
2 - 4 HENKILÖÄ	10	10	-	-	4	3	1	1	1	-	-	33
5 - 9 HENKILÖÄ	5	5	-	-	1	2	-	2	-	-	-	41
10 - 19 HENKILÖÄ	4	4	-	-	2	2	-	-	-	-	-	52
20 TAI YLI HENKILÖÄ	2	2	-	1	-	-	-	1	-	-	-	59
%- VUODESTA 2001	8	8	-	-20	-	20	-80	33	400	50	-	55
VARSINAIS-SUOMI	293	287	9	31	64	54	20	16	49	44	6	1171
ALLE 2 TAI TUNTEM.	174	168	2	15	28	36	10	6	27	44	6	190
2 - 4 HENKILÖÄ	69	69	3	8	17	14	6	8	13	-	-	228
5 - 9 HENKILÖÄ	31	31	-	3	14	3	4	1	6	-	-	202
10 - 19 HENKILÖÄ	11	11	3	2	2	1	-	1	2	-	-	145
20 TAI YLI HENKILÖÄ	8	8	1	3	3	-	-	-	1	-	-	405
%- VUODESTA 2001	14	16	350	41	36	-8	5	-	-4	42	-33	23
SATAKUNTA	128	127	2	22	23	17	10	11	23	19	1	380
ALLE 2 TAI TUNTEM.	93	92	2	10	15	15	8	5	18	19	1	102
2 - 4 HENKILÖÄ	21	21	-	6	6	2	1	4	2	-	-	64
5 - 9 HENKILÖÄ	10	10	-	3	2	-	1	2	2	-	-	67
10 - 19 HENKILÖÄ	1	1	-	-	-	-	-	-	1	-	-	16
20 TAI YLI HENKILÖÄ	3	3	-	3	-	-	-	-	-	-	-	130
%- VUODESTA 2001	5	6	-60	29	5	-15	-23	-15	44	36	-50	-63
KANTA-HÄME	69	69	-	13	17	13	6	2	10	8	-	261
ALLE 2 TAI TUNTEM.	40	40	-	3	9	8	3	1	8	8	-	43
2 - 4 HENKILÖÄ	14	14	-	6	2	2	3	-	1	-	-	38
5 - 9 HENKILÖÄ	8	8	-	1	3	2	-	1	1	-	-	56
10 - 19 HENKILÖÄ	4	4	-	-	3	1	-	-	-	-	-	55
20 TAI YLI HENKILÖÄ	3	3	-	3	-	-	-	-	-	-	-	69
%- VUODESTA 2001	23	23	-	160	113	-	20	-50	-23	-	-	31
PIRKANMAA	223	219	2	40	35	36	18	12	59	17	4	880
ALLE 2 TAI TUNTEM.	124	120	2	17	16	21	9	7	31	17	4	141
2 - 4 HENKILÖÄ	56	56	-	11	9	9	3	2	22	-	-	177
5 - 9 HENKILÖÄ	29	29	-	9	6	5	4	1	4	-	-	196
10 - 19 HENKILÖÄ	7	7	-	1	3	1	1	1	-	-	-	86
20 TAI YLI HENKILÖÄ	7	7	-	2	1	-	1	1	2	-	-	279
%- VUODESTA 2001	6	6	-67	25	3	6	6	-25	37	-32	-	14
PÄIJÄT-HÄME	110	109	1	22	25	21	11	8	15	6	1	632
ALLE 2 TAI TUNTEM.	63	62	-	5	17	15	3	4	12	6	1	72
2 - 4 HENKILÖÄ	23	23	1	8	1	4	6	-	3	-	-	77
5 - 9 HENKILÖÄ	11	11	-	4	3	1	2	1	-	-	-	84
10 - 19 HENKILÖÄ	6	6	-	4	1	1	-	-	-	-	-	94
20 TAI YLI HENKILÖÄ	7	7	-	1	3	-	-	3	-	-	-	306
%- VUODESTA 2001	29	30	-	69	47	11	38	700	-12	-33	-	66
KYMENLAAKSO	93	91	1	12	20	13	6	9	16	14	2	407
ALLE 2 TAI TUNTEM.	60	58	-	6	9	9	2	4	14	14	2	66
2 - 4 HENKILÖÄ	12	12	1	1	3	1	1	4	1	-	-	33
5 - 9 HENKILÖÄ	11	11	-	2	3	2	3	-	1	-	-	78
10 - 19 HENKILÖÄ	5	5	-	1	3	-	-	1	-	-	-	69
20 TAI YLI HENKILÖÄ	5	5	-	2	2	1	-	-	-	-	-	161
%- VUODESTA 2001	35	44	-	33	82	44	100	-	33	40	-67	56
ETELÄ-KARJALA	41	40	1	6	10	8	3	3	4	5	1	116
ALLE 2 TAI TUNTEM.	32	31	1	4	8	6	1	2	4	5	1	35
2 - 4 HENKILÖÄ	4	4	-	-	2	1	1	-	-	-	-	13
5 - 9 HENKILÖÄ	2	2	-	1	-	-	1	-	-	-	-	11
10 - 19 HENKILÖÄ	2	2	-	-	-	1	-	1	-	-	-	25
20 TAI YLI HENKILÖÄ	1	1	-	1	-	-	-	-	-	-	-	33
%- VUODESTA 2001	-42	-44	-	-40	-17	-43	-25	-57	-43	-69	-	-37

3A. KONKURSSIIN HAETUT YRITYKSET JA YKSITYISHENKILÖT MAAKUNNITTAIN TOIMIALAN JA HENKILÖKUNNAN MÄÄRÄN MUKAAN
TAMMI - JOULUKUU 2002

MAAKUNTA JA HENKILÖKUNNAN MÄÄRÄ	KONKURSSIN HAETTUJA KAIK- KIAAN	YRITYKSET YHTEEN- SÄ	MAA- METSÄ- KALA- TALOUS	TEOLLI- SUUS, KAIVOS TOIM. ENERGIA HUOLTO	RAKEN- TAMINEN	KAUPPA	MAJOITUS JA RAVIT- SEMIS- TOIMINTA	KULJETUS TIIETOLII- KENNE VA- RASTOINTI	MUUT PALVELUT	TUNTE- MATON	YKSI- TYIS- HEN- KILÖT	HENKILÖ- KUNNAN MÄÄRÄ
ETELÄ-SAVO	73	71	5	9	14	11	4	7	12	9	2	205
ALLE 2 TAI TUNTEM.	49	47	2	5	9	7	1	4	10	9	2	54
2 - 4 HENKILÖÄ	12	12	1	-	3	2	1	3	2	-	-	36
5 - 9 HENKILÖÄ	6	6	1	2	1	1	1	-	-	-	-	38
10 - 19 HENKILÖÄ	6	6	1	2	1	1	1	-	-	-	-	76
§- VUODESTA 2001	1	-	400	-	-7	-21	-50	75	50	-25	100	3
POHJOIS-SAVO	92	92	-	22	11	19	7	8	12	13	-	436
ALLE 2 TAI TUNTEM.	58	58	-	13	4	16	1	3	8	13	-	66
2 - 4 HENKILÖÄ	19	19	-	5	3	1	3	5	2	-	-	57
5 - 9 HENKILÖÄ	9	9	-	1	2	2	3	-	1	-	-	65
10 - 19 HENKILÖÄ	3	3	-	-	2	-	-	-	1	-	-	33
20 TAI YLI HENKILÖÄ	3	3	-	3	-	-	-	-	-	-	-	215
§- VUODESTA 2001	-19	-19	-100	10	-48	-5	-22	-43	-40	117	-	1
POHJOIS-KARJALA	49	48	2	7	3	11	8	4	5	8	1	125
ALLE 2 TAI TUNTEM.	37	36	2	6	2	9	5	1	3	8	1	44
2 - 4 HENKILÖÄ	7	7	-	-	1	1	1	3	1	-	-	21
5 - 9 HENKILÖÄ	4	4	-	-	-	1	2	-	1	-	-	29
20 TAI YLI HENKILÖÄ	1	1	-	1	-	-	-	-	-	-	-	30
§- VUODESTA 2001	4	4	-	17	-50	22	33	100	-50	60	-	8
KESKI-SUOMI	111	107	5	12	21	25	4	5	22	13	4	326
ALLE 2 TAI TUNTEM.	67	63	3	4	10	14	-	4	15	13	4	74
2 - 4 HENKILÖÄ	28	28	2	4	4	10	3	1	4	-	-	87
5 - 9 HENKILÖÄ	11	11	-	3	3	1	1	-	3	-	-	75
10 - 19 HENKILÖÄ	3	3	-	-	3	-	-	-	-	-	-	37
20 TAI YLI HENKILÖÄ	2	2	-	1	1	-	-	-	-	-	-	53
§- VUODESTA 2001	-11	-12	67	-45	-	39	-60	-44	-15	-	33	-24
ETELÄ-POHJANMAA	136	124	6	28	29	22	9	10	16	4	12	500
ALLE 2 TAI TUNTEM.	90	78	6	10	17	15	7	7	12	4	12	100
2 - 4 HENKILÖÄ	25	25	-	9	7	4	1	2	2	-	-	74
5 - 9 HENKILÖÄ	14	14	-	6	2	3	-	1	2	-	-	106
10 - 19 HENKILÖÄ	4	4	-	2	1	-	1	-	-	-	-	53
20 TAI YLI HENKILÖÄ	3	3	-	1	2	-	-	-	-	-	-	168
§- VUODESTA 2001	-11	-10	200	-20	32	-37	13	150	-27	-60	-20	27
POHJANMAA	103	93	4	12	18	20	8	11	15	5	10	376
ALLE 2 TAI TUNTEM.	69	59	3	5	9	17	5	7	8	5	10	77
2 - 4 HENKILÖÄ	24	24	1	4	7	3	3	2	4	-	-	73
5 - 9 HENKILÖÄ	6	6	-	1	2	-	-	1	2	-	-	41
20 TAI YLI HENKILÖÄ	4	4	-	2	-	-	-	1	1	-	-	185
§- VUODESTA 2001	-31	-27	-33	-29	-	-50	-33	175	-40	-	-57	12
KESKI-POHJANMAA	56	47	-	12	7	12	2	2	6	6	9	131
ALLE 2 TAI TUNTEM.	35	26	-	3	3	9	-	-	5	6	9	38
2 - 4 HENKILÖÄ	16	16	-	7	3	3	2	-	1	-	-	50
5 - 9 HENKILÖÄ	4	4	-	2	-	-	-	2	-	-	-	32
10 - 19 HENKILÖÄ	1	1	-	-	1	-	-	-	-	-	-	10
§- VUODESTA 2001	-14	2	-	100	-	-	-	-67	-	-14	-53	-13
POHJOIS-POHJANMAA	199	189	4	22	34	36	19	19	39	16	10	605
ALLE 2 TAI TUNTEM.	127	117	3	9	19	25	9	9	27	16	10	140
2 - 4 HENKILÖÄ	42	42	-	4	11	8	7	7	5	-	-	144
5 - 9 HENKILÖÄ	22	22	1	5	4	3	3	1	5	-	-	156
10 - 19 HENKILÖÄ	5	5	-	4	-	-	-	1	-	-	-	60
20 TAI YLI HENKILÖÄ	3	3	-	-	-	-	-	1	2	-	-	105
§- VUODESTA 2001	19	24	-	-8	42	9	280	19	34	-11	-29	8
KAINUU	34	33	1	8	2	14	3	2	2	1	1	119
ALLE 2 TAI TUNTEM.	19	18	1	2	1	9	1	1	2	1	1	23
2 - 4 HENKILÖÄ	9	9	-	3	1	3	1	1	-	-	-	30
5 - 9 HENKILÖÄ	4	4	-	2	-	2	-	-	-	-	-	28
10 - 19 HENKILÖÄ	1	1	-	1	-	-	-	-	-	-	-	13
20 TAI YLI HENKILÖÄ	1	1	-	-	-	-	1	-	-	-	-	25
§- VUODESTA 2001	-31	-28	-50	14	-60	100	200	-50	-82	-89	-67	-29
LAPPI	85	84	3	11	14	20	7	7	8	14	1	263
ALLE 2 TAI TUNTEM.	56	55	3	5	7	14	5	4	3	14	1	64
2 - 4 HENKILÖÄ	15	15	-	2	6	3	1	-	3	-	-	46
5 - 9 HENKILÖÄ	9	9	-	2	1	3	1	2	-	-	-	60
10 - 19 HENKILÖÄ	2	2	-	1	-	-	-	1	-	-	-	24
20 TAI YLI HENKILÖÄ	3	3	-	1	-	-	-	-	2	-	-	69
§- VUODESTA 2001	-8	-7	-40	-15	-7	54	17	-30	-43	-	-50	-34
AHVENANMAA	7	6	-	-	-	1	1	-	1	3	1	10
ALLE 2 TAI TUNTEM.	6	5	-	-	-	1	-	-	1	3	1	7
2 - 4 HENKILÖÄ	1	1	-	-	-	-	1	-	-	-	-	3
§- VUODESTA 2001	-22	-33	-100	-	-100	-50	-	-100	-	200	-	-58

3B. KONKURSSIIN HAETUT YRITYKSET JA YKSITYISHENKILÖT MAAKUNNITTAIN TOIMIALAN JA HENKILÖKUNNAN MÄÄRÄN MUKAAN
 JOULUKUU 2002

MAAKUNTA JA HENKILÖKUNNAN MÄÄRÄ	KONKURS- SIIN HAETTUJA KAIK- KIAAN	YRITYKSET YHTEEN- SÄ	MAA- METSÄ- KALA- TALOUS	TEOLLI- SUUS, KAIVOS TOIM. ENERGIA HUOLTO	RAKEN- TAMINEN	KAUPPA	MAJOITUS JA RAVIT- SEMIS- TOIMINTA	KULJETUS TIETOLII- KENNE VA- RASTOINTI	MUUT PALVELUT	TUNTE- MATON	YKSI- TYIS- HEN- KILÖT	HENKILÖ- KUNNAN MÄÄRÄ
KOKO MAA	172	167	1	22	29	34	11	9	40	21	5	471
ALLE 2 TAI TUNTEM.	106	101	1	11	14	24	2	4	24	21	5	118
2 - 4 HENKILÖÄ	39	39	-	6	6	7	5	4	11	-	-	122
5 - 9 HENKILÖÄ	22	22	-	4	8	2	4	1	3	-	-	151
10 - 19 HENKILÖÄ	4	4	-	1	-	1	-	-	2	-	-	57
20 TAI YLI HENKILÖÄ	1	1	-	-	1	-	-	-	-	-	-	22
UUSIMAA	48	48	-	7	9	5	2	1	19	5	-	146
ALLE 2 TAI TUNTEM.	31	31	-	5	4	3	-	1	13	5	-	35
2 - 4 HENKILÖÄ	5	5	-	-	-	1	1	-	3	-	-	17
5 - 9 HENKILÖÄ	10	10	-	1	5	1	1	-	2	-	-	68
10 - 19 HENKILÖÄ	2	2	-	1	-	-	-	-	1	-	-	26
ITÄ-UUSIMAA	4	4	-	-	1	2	-	-	-	-	1	13
ALLE 2 TAI TUNTEM.	3	3	-	-	-	2	-	-	-	-	1	3
5 - 9 HENKILÖÄ	1	1	-	-	1	-	-	-	-	-	-	10
VARSINAIS-SUOMI	22	22	1	1	6	2	1	1	4	6	-	81
ALLE 2 TAI TUNTEM.	12	12	1	1	3	-	-	-	1	6	-	13
2 - 4 HENKILÖÄ	6	6	-	-	2	-	1	1	2	-	-	16
5 - 9 HENKILÖÄ	2	2	-	-	-	1	-	-	1	-	-	15
10 - 19 HENKILÖÄ	1	1	-	-	-	1	-	-	-	-	-	15
20 TAI YLI HENKILÖÄ	1	1	-	-	1	-	-	-	-	-	-	22
SATAKUNTA	10	10	-	-	3	3	1	-	1	2	-	28
ALLE 2 TAI TUNTEM.	8	8	-	-	2	3	1	-	-	2	-	9
2 - 4 HENKILÖÄ	1	1	-	-	1	-	-	-	-	-	-	3
10 - 19 HENKILÖÄ	1	1	-	-	-	-	-	-	1	-	-	16
KANTA-HÄME	3	3	-	1	1	-	-	-	1	-	-	3
ALLE 2 TAI TUNTEM.	3	3	-	1	1	-	-	-	1	-	-	3
PIRKANMAA	17	16	-	4	3	1	1	-	6	1	1	51
ALLE 2 TAI TUNTEM.	8	7	-	3	-	-	-	-	3	1	1	9
2 - 4 HENKILÖÄ	6	6	-	-	2	1	-	-	3	-	-	22
5 - 9 HENKILÖÄ	3	3	-	1	1	-	1	-	-	-	-	19
PÄIJÄT-HÄME	4	4	-	1	1	2	-	-	-	-	-	7
ALLE 2 TAI TUNTEM.	3	3	-	-	1	2	-	-	-	-	-	3
2 - 4 HENKILÖÄ	1	1	-	1	-	-	-	-	-	-	-	4
KYMENLAAKSO	2	2	-	-	-	-	-	-	-	2	-	2
ALLE 2 TAI TUNTEM.	2	2	-	-	-	-	-	-	-	2	-	2
ETELÄ-KARJALA	1	1	-	-	-	1	-	-	-	-	-	1
ALLE 2 TAI TUNTEM.	1	1	-	-	-	1	-	-	-	-	-	1
ETELÄ-SAVO	3	3	-	-	-	1	-	1	1	-	-	7
ALLE 2 TAI TUNTEM.	1	1	-	-	-	1	-	-	-	-	-	1
2 - 4 HENKILÖÄ	2	2	-	-	-	-	-	1	1	-	-	6
POHJOIS-SAVO	4	4	-	-	-	2	1	1	-	-	-	9
ALLE 2 TAI TUNTEM.	3	3	-	-	-	2	-	1	-	-	-	3
5 - 9 HENKILÖÄ	1	1	-	-	-	-	1	-	-	-	-	6
POHJOIS-KARJALA	1	1	-	-	-	1	-	-	-	-	-	1
ALLE 2 TAI TUNTEM.	1	1	-	-	-	1	-	-	-	-	-	1
KESKI-SUOMI	9	9	-	2	-	3	1	-	-	3	-	20
ALLE 2 TAI TUNTEM.	5	5	-	-	-	2	-	-	-	3	-	5
2 - 4 HENKILÖÄ	3	3	-	1	-	1	1	-	-	-	-	7
5 - 9 HENKILÖÄ	1	1	-	1	-	-	-	-	-	-	-	8
ETELÄ-POHJANMAA	10	8	-	2	-	2	-	2	2	-	2	27
ALLE 2 TAI TUNTEM.	3	1	-	-	-	-	-	-	1	-	2	3
2 - 4 HENKILÖÄ	6	6	-	2	-	2	-	1	1	-	-	18
5 - 9 HENKILÖÄ	1	1	-	-	-	-	-	1	-	-	-	6
POHJANMAA	7	6	-	1	2	-	-	2	-	1	1	17
ALLE 2 TAI TUNTEM.	4	3	-	-	1	-	-	1	-	1	1	5
2 - 4 HENKILÖÄ	2	2	-	1	-	-	-	1	-	-	-	7
5 - 9 HENKILÖÄ	1	1	-	-	1	-	-	-	-	-	-	6
KESKI-POHJANMAA	5	5	-	1	-	2	-	-	2	-	-	14
ALLE 2 TAI TUNTEM.	3	3	-	-	-	1	-	-	2	-	-	3
2 - 4 HENKILÖÄ	1	1	-	-	-	1	-	-	-	-	-	2
5 - 9 HENKILÖÄ	1	1	-	1	-	-	-	-	-	-	-	8
POHJOIS-POHJANMAA	16	15	-	-	3	4	3	1	4	-	1	30
ALLE 2 TAI TUNTEM.	11	10	-	-	2	3	1	1	3	-	1	13
2 - 4 HENKILÖÄ	4	4	-	-	1	1	1	-	1	-	-	11
5 - 9 HENKILÖÄ	1	1	-	-	-	-	1	-	-	-	-	5
KAINUU	2	2	-	2	-	-	-	-	-	-	-	5
ALLE 2 TAI TUNTEM.	1	1	-	1	-	-	-	-	-	-	-	1
2 - 4 HENKILÖÄ	1	1	-	1	-	-	-	-	-	-	-	4
LAPPI	3	3	-	-	-	2	1	-	-	-	-	6
ALLE 2 TAI TUNTEM.	2	2	-	-	-	2	-	-	-	-	-	2
2 - 4 HENKILÖÄ	1	1	-	-	-	-	1	-	-	-	-	4
AHVENANMAA	1	1	-	-	-	1	-	-	-	-	-	2
ALLE 2 TAI TUNTEM.	1	1	-	-	-	1	-	-	-	-	-	2

4A. VIISIKYMMENTÄ KUNTAA, JOISSA JOUTUI ENITEN UHANALAISEKSI TYÖPAIKKOJA VIREILLE PANTUJEN KONKURSSIEN TAKIA
TAMMI - JOULUKUU 2002

KONKURSSIIN HAETTUJEN YRITYSTEN MÄÄRÄ (Y) JA HENKILÖKUNNAN MÄÄRÄ (H) NIISSÄ

LÄÄNI KUNTAMUOTO KUNTA	YHTEENSÄ		MAA- METSÄ- KALA- TALOUS		TEOLLI- SUUS KAIV. TOIM. ENERG. HUOLTO		RAKEN- TAMINEN		KAUPPA		MAJOITUS JA RAVIT- SEMIS- TOIMINTA		KULJETUS TIETOLII- KENNE VA- RASTOINTI		MUUT PALVELUT		TUNTE- MATON	
	HEN- KILÖ- KUNTA	YRI- TYK- SET	TOL-95 A-B		TOL-95 C-E		TOL-95 F		TOL-95 G		TOL-95 H		TOL-95 I		TOL-95 J-Q		TOL-95 X	
			H	Y	H	Y	H	Y	H	Y	H	Y	H	Y	H	Y	H	Y
K O K O M A A	11013	2807	198	51	2610	388	2467	527	1389	553	740	200	919	190	2387	596	302	302
KAUPUNGIT	8368	2079	71	18	1639	252	1964	374	1126	432	561	149	667	128	2122	508	218	218
MUUT KUNNAT	2645	728	127	33	971	136	503	153	263	121	179	51	252	62	265	88	84	84
ETELÄ-SUOMEN LÄÄNI																		
ESPOO	321	84	-	-	11	5	49	14	71	14	16	6	5	2	156	30	13	13
HELSINKI	2615	625	2	1	259	61	484	95	362	136	190	40	177	32	1092	211	49	49
VANTAA	259	75	-	-	40	9	54	20	42	15	9	1	17	3	89	17	10	10
HYVINKÄÄ	70	16	19	2	10	1	14	3	8	3	-	-	2	1	14	2	4	4
HÄMEENLINNA	80	22	-	-	1	1	48	6	21	6	4	3	1	1	3	3	2	2
JÄRVENPÄÄ	94	13	-	-	3	1	61	4	8	2	-	-	11	1	10	4	1	1
KERAVA	49	10	-	-	-	-	25	4	5	1	16	2	1	1	2	2	-	-
KOTKA	134	21	4	1	-	-	91	5	4	3	8	2	19	3	7	6	1	1
KOUVOLA	67	20	-	-	4	2	5	3	45	5	1	1	4	2	3	3	4	4
KUUSANKOSKI	41	12	-	-	10	3	15	2	3	2	-	-	1	1	10	2	2	2
LAHTI	323	62	-	-	69	12	65	13	33	13	26	7	116	6	12	9	2	2
LAPPEENRANTA	60	14	-	-	38	2	6	3	7	5	6	1	-	-	1	1	2	2
LOHJA	57	13	-	-	3	1	12	2	19	3	-	-	1	1	20	3	3	3
ORIMATTILA	141	8	-	-	-	-	135	4	5	3	-	-	-	-	1	1	-	-
PORVOO	77	17	-	-	2	2	46	5	12	4	-	-	12	2	5	3	1	1
MUUT KAUPUNGIT	216	78	-	-	45	12	67	20	39	12	23	6	8	5	23	12	11	11
HARTOLA	51	4	-	-	49	2	-	-	1	1	1	1	-	-	-	-	-	-
HATTULA	43	7	-	-	21	1	1	1	11	3	-	-	-	-	9	1	1	1
HAUSJÄRVI	53	5	-	-	51	3	1	1	-	-	1	1	-	-	-	-	-	-
IITTI	62	9	-	-	56	4	3	2	1	1	-	-	2	2	-	-	-	-
NASTOLA	42	9	4	1	23	3	-	-	2	1	11	2	-	-	3	2	-	-
NURMIJÄRVI	64	11	-	-	11	2	29	3	7	2	-	-	-	-	18	4	-	-
SIPOO	54	9	-	-	-	-	8	2	8	3	4	1	32	1	1	1	1	1
TUUSULA	104	16	12	1	14	3	59	6	-	-	-	-	14	3	2	1	2	2
VALKEALA	41	9	-	-	21	2	15	2	1	1	-	-	-	-	1	1	3	3
VIHTI	162	16	-	-	137	4	18	6	2	1	1	1	-	-	1	1	3	3
MUUT KUNNAT	263	95	2	2	89	16	54	26	33	15	18	5	44	9	9	7	15	15
LÄNSI-SUOMEN LÄÄNI																		
JYVÄSKYLÄ	100	32	-	-	-	-	53	7	21	11	3	1	2	1	16	7	5	5
KOKKOLA	58	25	-	-	18	4	18	4	12	7	-	-	-	-	4	4	6	6
NAANTALI	52	11	-	-	-	-	28	2	4	2	-	-	14	2	4	3	2	2
PIETARSAARI	46	4	-	-	-	-	-	-	2	1	5	1	-	-	38	1	1	1
PORI	180	41	-	-	94	4	21	9	7	5	4	3	9	5	37	8	7	7
RAISIO	41	17	-	-	24	4	4	3	4	2	-	-	-	-	2	2	6	6
SALO	72	18	-	-	3	1	26	6	5	3	7	1	4	1	21	1	5	5
SEINÄJOKI	123	34	-	-	25	4	41	9	27	10	13	3	-	-	17	8	-	-
TAMPERE	594	129	-	-	113	23	102	20	45	17	39	12	96	8	192	43	6	6
TURKU	680	131	4	2	295	15	189	33	47	23	24	12	20	7	90	28	11	11
VAASA	113	34	-	-	43	5	13	4	14	9	5	2	16	5	20	8	1	1
MUUT KAUPUNGIT	464	180	39	9	116	25	57	27	97	40	53	14	21	10	57	31	24	24
JYVÄSKYLÄN MLK	41	15	-	-	-	-	30	6	7	5	-	-	-	-	2	2	2	2
MUSTASAARI	67	17	2	2	12	3	7	3	5	2	3	1	32	4	5	2	-	-
SOINI	44	1	-	-	44	1	-	-	-	-	-	-	-	-	-	-	-	-
VÄHÄKYRÖ	94	7	-	-	82	1	8	4	2	1	1	1	-	-	-	-	-	-
MUUT KUNNAT	835	297	67	15	236	66	185	56	88	48	58	17	72	24	97	40	31	31
ITÄ-SUOMEN LÄÄNI																		
IISALMI	58	7	-	-	44	1	-	-	1	1	6	1	4	1	1	1	2	2
JOENSUU	39	16	-	-	3	2	-	-	13	6	12	3	4	1	5	3	1	1
KUOPIO	233	47	-	-	147	10	22	7	31	15	12	2	5	3	13	7	3	3
MIKKELI	77	21	-	-	7	2	30	7	21	6	11	2	6	2	-	-	2	2
SAVONLINNA	40	17	-	-	21	5	5	3	4	2	-	-	5	2	3	3	2	2
VARKAUS	69	9	-	-	51	4	12	1	3	1	-	-	-	-	-	-	3	3
MUUT KAUPUNGIT	64	24	1	1	24	7	-	-	3	2	16	4	9	3	7	4	3	3
MUUT KUNNAT	183	70	28	6	38	7	25	10	10	8	23	7	14	7	31	12	14	14
OULUN LÄÄNI																		
OULU	239	72	-	-	39	6	31	12	19	14	20	6	33	4	90	23	7	7
MUUT KAUPUNGIT	155	55	1	1	41	10	19	8	33	14	18	6	29	8	11	5	3	3
II	62	6	-	-	-	-	11	2	-	-	2	1	-	-	49	3	-	-
MUUT KUNNAT	257	89	9	4	63	14	31	14	63	22	44	9	28	9	11	10	7	7
LAPIN LÄÄNI																		
KEMI	73	12	-	-	23	2	-	-	8	2	-	-	7	2	32	3	3	3
MUUT KAUPUNGIT	71	38	1	1	12	5	13	5	19	11	8	4	7	2	4	3	7	7
MUUT KUNNAT	117	34	2	2	23	4	18	9	21	7	9	3	14	3	24	2	4	4
AHVENANMAA																		
KAUPUNGIT (M:NA)	5	4	-	-	-	-	-	-	2	1	-	-	-	-	1	1	2	2
MUUT KUNNAT	4	2	-	-	-	-	-	-	-	-	3	1	-	-	-	-	1	1

4B. VIISIKYMMENTÄ KUNTAA, JOISSA JOUTUI ENITEN UHANALAISEKSI TYÖPAIKKOJA VIREILLE PANTUJEN KONKURSSIEN TAKIA
 JOULUKUU 2002

KONKURSSIIN HAETTUJEN YRITYSTEN MÄÄRÄ (Y) JA HENKILÖKUNNAN MÄÄRÄ (H) NIISSÄ

LÄÄNI KUNTAMUOTO KUNTA	YHTEENSÄ		MAA- METSÄ- KALA- TALOUS		TEOLLI- SUUS KAIV. TOIM. ENERG. HUOLTO		RAKEN- TAMINEN		KAUPPA		MAJOITUS JA RAVIT- SEMIS- TOIMINTA		KULJETUS TIETOLII- KENNE VA- RASTOINTI		MUUT PALVELUT		TUNTE- MATON	
	HEN- KILÖ- KUNTA	YRI- TYK- SET	TOL-95 A-B		TOL-95 C-E		TOL-95 F		TOL-95 G		TOL-95 H		TOL-95 I		TOL-95 J-Q		TOL-95 X	
			H	Y	H	Y	H	Y	H	Y	H	Y	H	Y	H	Y	H	Y
K O K O M A A	466	167	1	1	74	22	110	29	75	34	39	11	24	9	121	40	21	21
KAUPUNGIT	370	127	1	1	50	15	93	24	59	24	24	6	14	6	114	37	14	14
MUUT KUNNAT	96	40	-	-	24	7	17	5	16	10	15	5	10	3	7	3	7	7
ETELÄ-SUOMEN LÄÄNI																		
ESPOO	13	5	-	-	-	-	1	1	-	-	5	1	1	1	6	2	-	-
HELSINKI	102	33	-	-	23	6	13	4	12	4	2	1	-	-	49	16	2	2
VANTAA	1	1	-	-	1	1	-	-	-	-	-	-	-	-	-	-	-	-
LAHTI	7	4	-	-	4	1	1	1	2	2	-	-	-	-	-	-	-	-
LOVIISA	3	3	-	-	-	-	-	-	2	2	-	-	-	-	-	-	1	1
LOHJA	7	1	-	-	-	-	7	1	-	-	-	-	-	-	-	-	-	-
PORVOO	10	1	-	-	-	-	10	1	-	-	-	-	-	-	-	-	-	-
TAMMISAARI	6	1	-	-	-	-	6	1	-	-	-	-	-	-	-	-	-	-
MUUT KAUPUNGIT	7	7	-	-	1	1	1	1	1	1	-	-	-	-	2	2	2	2
KIRKKONUMMI	2	2	-	-	-	-	-	-	-	-	-	-	-	-	-	-	2	2
NURMIJÄRVI	12	2	-	-	-	-	8	1	4	1	-	-	-	-	-	-	-	-
MUUT KUNNAT	2	2	-	-	-	-	1	1	-	-	-	-	-	-	-	-	1	1
LÄNSI-SUOMEN LÄÄNI																		
IKAALINEN	9	2	-	-	7	1	-	-	-	-	-	-	-	-	2	1	-	-
JYVÄSKYLÄ	4	3	-	-	-	-	-	-	3	2	-	-	-	-	-	-	1	1
KAARINA	10	3	-	-	-	-	1	1	5	1	-	-	-	-	4	1	-	-
KOKKOLA	13	4	-	-	8	1	-	-	2	1	-	-	-	-	2	2	-	-
KRISTINANKAUPUNKI	2	1	-	-	-	-	2	1	-	-	-	-	-	-	-	-	-	-
LOIMAA	15	1	-	-	-	-	-	-	15	1	-	-	-	-	-	-	-	-
PORI	19	4	-	-	-	-	1	1	-	-	1	1	-	-	16	1	1	1
RAUMA	3	1	-	-	-	-	3	1	-	-	-	-	-	-	-	-	-	-
SALO	3	3	-	-	-	-	1	1	-	-	-	-	-	-	-	-	2	2
SEINÄJOKI	2	1	-	-	-	-	-	-	-	-	-	-	-	-	2	1	-	-
TAMPERE	27	9	-	-	3	2	6	1	2	1	6	1	-	-	10	4	-	-
TURKU	47	11	1	1	1	1	26	3	-	-	-	-	2	1	14	3	2	2
VAASA	11	3	-	-	-	-	6	1	-	-	-	-	4	1	-	-	1	1
VIRRAT	4	1	-	-	-	-	4	1	-	-	-	-	-	-	-	-	-	-
ÄHTÄRI	2	1	-	-	-	-	-	-	2	1	-	-	-	-	-	-	-	-
MUUT KAUPUNGIT	4	4	-	-	-	-	-	-	1	1	-	-	-	-	1	1	2	2
EURA	2	2	-	-	-	-	-	-	2	2	-	-	-	-	-	-	-	-
JALASJÄRVI	9	2	-	-	-	-	-	-	-	-	-	-	9	2	-	-	-	-
JOUTSA	3	1	-	-	-	-	-	-	-	-	3	1	-	-	-	-	-	-
JURVA	4	1	-	-	-	-	-	-	4	1	-	-	-	-	-	-	-	-
JYVÄSKYLÄN MLK	2	2	-	-	-	-	-	-	1	1	-	-	-	-	-	-	1	1
KULLAA	2	1	-	-	-	-	2	1	-	-	-	-	-	-	-	-	-	-
KYYJÄRVI	8	1	-	-	8	1	-	-	-	-	-	-	-	-	-	-	-	-
NAUVO	2	1	-	-	-	-	-	-	-	-	2	1	-	-	-	-	-	-
NURMO	2	1	-	-	2	1	-	-	-	-	-	-	-	-	-	-	-	-
ORAVAINEN	2	1	-	-	2	1	-	-	-	-	-	-	-	-	-	-	-	-
PIHTIPUDAS	2	1	-	-	2	1	-	-	-	-	-	-	-	-	-	-	-	-
PIIKKIÖ	2	1	-	-	-	-	2	1	-	-	-	-	-	-	-	-	-	-
PIRKKALA	8	2	-	-	-	-	4	1	-	-	-	-	-	-	4	1	-	-
TEUVA	4	1	-	-	4	1	-	-	-	-	-	-	-	-	-	-	-	-
MUUT KUNNAT	6	6	-	-	1	1	-	-	1	1	-	-	1	1	-	-	3	3
ITÄ-SUOMEN LÄÄNI																		
IISALMI	6	1	-	-	-	-	-	-	-	-	6	1	-	-	-	-	-	-
KUOPIO	2	2	-	-	-	-	-	-	1	1	-	-	1	1	-	-	-	-
SAVONLINNA	4	1	-	-	-	-	-	-	-	-	-	-	4	1	-	-	-	-
MUUT KAUPUNGIT	1	1	-	-	-	-	-	-	1	1	-	-	-	-	-	-	-	-
JÄPPILÄ	3	1	-	-	-	-	-	-	-	-	-	-	-	-	3	1	-	-
MUUT KUNNAT	2	2	-	-	-	-	-	-	2	2	-	-	-	-	-	-	-	-
OULUN LÄÄNI																		
OULU	14	8	-	-	-	-	3	2	5	2	-	-	1	1	5	3	-	-
RAAHE	3	2	-	-	-	-	2	1	1	1	-	-	-	-	-	-	-	-
MUUT KAUPUNGIT	1	1	-	-	1	1	-	-	-	-	-	-	-	-	-	-	-	-
MUHOS	9	2	-	-	-	-	-	-	-	-	9	2	-	-	-	-	-	-
PUDASJÄRVI	1	1	-	-	-	-	-	-	1	1	-	-	-	-	-	-	-	-
VAALA	4	1	-	-	4	1	-	-	-	-	-	-	-	-	-	-	-	-
MUUT KUNNAT	2	2	-	-	-	-	-	-	-	-	1	1	-	-	1	1	-	-
LAPIN LÄÄNI																		
ROVANIEMI	5	2	-	-	-	-	-	-	1	1	4	1	-	-	-	-	-	-
MUUT KUNNAT	1	1	-	-	-	-	-	-	1	1	-	-	-	-	-	-	-	-
AHVENANMAA																		
MAARIANHAMINA	2	1	-	-	-	-	-	-	2	1	-	-	-	-	-	-	-	-

5. KONKURSSIIN HAETUT YRITTÄJÄT JA YRITYKSET TOIMIALAN JA HENKILÖKUNNAN MÄÄRÄN MUKAAN
TAMMI - JOULUKUU 2002

TOIMIALA TOL-95	KONKURSSIIN HAETTUJA YHTEENSÄ	HENKILÖKUNNAN MÄÄRÄ									HENKILÖ- KUNTA LKM
		ALLE 2 TUNTEM.	2-4	5-9	10-19	20-49	50-99	100-199	200-		
YHTEENSÄ	2807	1668	619	303	134	67	13	3	-	11013	
A MAA-, RIISTA- JA METSÄTALOUS	35	20	7	2	6	-	-	-	-	146	
01 MAA- JA RIISTATALOUS	18	6	7	-	5	-	-	-	-	103	
011 Kasvinviljely; puutarhatalous	15	4	6	-	5	-	-	-	-	99	
012 Kotieläintalous	3	2	1	-	-	-	-	-	-	4	
02 METSÄTALOUS JA SIIHEN LIITT. PALV.	17	14	-	2	1	-	-	-	-	43	
B KALATALOUS	4	-	3	-	-	1	-	-	-	40	
05 KALASTUS JA KALANVILJELY	4	-	3	-	-	1	-	-	-	40	
A-B MAA-, METSÄ- JA KALATAL. ERITTELEM.	12	12	-	-	-	-	-	-	-	12	
C MINERAALIEN KAIVU	7	6	1	-	-	-	-	-	-	10	
CA ENERGIAMINERAALIEN KAIVU	5	4	1	-	-	-	-	-	-	8	
10 KIVI- JA RUSKOHIILEN KAIVU JNE.	5	4	1	-	-	-	-	-	-	8	
103 Turpeen nosto ja muokkaus	5	4	1	-	-	-	-	-	-	8	
CB MALMIEN JA MINERAALIEN KAIVU	2	2	-	-	-	-	-	-	-	2	
14 MUU MINERAALIEN KAIVU	2	2	-	-	-	-	-	-	-	2	
142 Hiekan ja saven otto	2	2	-	-	-	-	-	-	-	2	
D TEOLLISUUS	377	150	113	62	23	23	3	3	-	2597	
DA ELINTARV., JUOMIEN JA TUPAKAN VALM.	25	10	6	6	2	1	-	-	-	137	
15 ELINTARVIKKEIDEN JA JUOMIEN VALM.	25	10	6	6	2	1	-	-	-	137	
151 Teurastus, lihanjalostus jne.	3	-	1	2	-	-	-	-	-	17	
153 Hedelmien jne. jalostus ja säilöntä	4	3	1	-	-	-	-	-	-	8	
158 Muu elintarvikkeiden valmistus	17	7	3	4	2	1	-	-	-	107	
159 Juomien valmistus	1	-	1	-	-	-	-	-	-	5	
DB TEKSTIILIEN JA VAATTEIDEN VALMISTUS	23	10	6	4	-	2	-	1	-	249	
17 TEKSTIILIEN VALMISTUS	10	5	3	2	-	-	-	-	-	32	
171 Tekstiililankojen valmistus	1	1	-	-	-	-	-	-	-	1	
173 Tekstiilien viimeistely	1	1	-	-	-	-	-	-	-	1	
174 Sov. tekstiilituotteiden valmistus	7	2	3	2	-	-	-	-	-	29	
175 Muu tekstiilituotteiden valmistus	1	1	-	-	-	-	-	-	-	1	
18 VAATTEIDEN VALM.; TURKISTEN MUOKK.	13	5	3	2	-	2	-	1	-	217	
182 Vaatteiden ja asusteiden valmistus	13	5	3	2	-	2	-	1	-	217	
DC NAHAN JA NAHKATUOTTEIDEN VALMISTUS	7	2	3	2	-	-	-	-	-	29	
19 PARKITSEMINEN; LAUKKIJEN JNE. VALM.	7	2	3	2	-	-	-	-	-	29	
191 Parkitseminen ja muu nahan valm.	1	1	-	-	-	-	-	-	-	1	
192 Laukkujen, satuloiden yms. valm.	3	1	2	-	-	-	-	-	-	6	
193 Jalkineiden valmistus	3	-	1	2	-	-	-	-	-	22	
DD PUUTAVARAN JA PUUTUOTTEIDEN VALM.	49	19	13	11	-	4	2	-	-	427	
20 PUUTAVARAN JA PUUTUOTTEIDEN VALM.	49	19	13	11	-	4	2	-	-	427	
201 Puun sahaus, höyläys ja kyllästys	16	10	4	1	-	1	-	-	-	70	
202 Vanerin ja muiden puulevyjen valm.	2	-	-	2	-	-	-	-	-	15	
203 Rakennuspuusepäntuotteiden valm.	17	3	7	3	-	2	2	-	-	267	
204 Puupakkausten valmistus	7	2	1	3	-	1	-	-	-	53	
205 Muiden puutuotteiden jne. valmistus	7	4	1	2	-	-	-	-	-	22	
DE MASSAN JNE. VALM.; KUSTANT. JA PAIN	53	26	19	2	3	2	-	1	-	319	
21 MASSAN, PAPERIN JNE. VALMISTUS	1	1	-	-	-	-	-	-	-	1	
212 Paperi- ja kartonkituotteiden valm.	1	1	-	-	-	-	-	-	-	1	
22 KUSTANTAMINEN, PAINAMINEN JNE.	52	25	19	2	3	2	-	1	-	318	
221 Kustantaminen	21	12	7	-	1	-	-	1	-	164	
222 Painaminen ja sitä palveleva toim.	29	11	12	2	2	2	-	-	-	152	
223 Ääni-, kuva-, atk-tallent. jäljent.	2	2	-	-	-	-	-	-	-	2	
DG KEMIKAALIEN, KEM. TUOTT. JNE. VALM.	3	-	3	-	-	-	-	-	-	9	
24 KEMIKAALIEN, KEM. TUOTT. JNE. VALM.	3	-	3	-	-	-	-	-	-	9	
243 Maalien, lakan jne. valmistus	1	-	1	-	-	-	-	-	-	2	
246 Muu kemiallisten tuotteiden valm.	1	-	1	-	-	-	-	-	-	4	
247 Tekokuitujen valmistus	1	-	1	-	-	-	-	-	-	3	
DH KUMI- JA MUOVITUOTTEIDEN VALMISTUS	12	5	6	-	1	-	-	-	-	36	
25 KUMI- JA MUOVITUOTTEIDEN VALMISTUS	12	5	6	-	1	-	-	-	-	36	
251 Kumi- ja muovituotteiden valmistus	3	1	2	-	-	-	-	-	-	6	
252 Muovituotteiden valmistus	9	4	4	-	1	-	-	-	-	30	
DI EI-METALLISTEN MINERAALITUOTT. VALM	13	9	3	-	-	1	-	-	-	41	
26 EI-METALLISTEN MINERAALITUOTT. VALM	13	9	3	-	-	1	-	-	-	41	
261 Lasin ja lasituotteiden valmistus	3	2	1	-	-	-	-	-	-	6	
262 Keraamisten tuotteiden valmistus	1	1	-	-	-	-	-	-	-	1	
266 Betoni- jne. tuotteiden valmistus	3	2	1	-	-	-	-	-	-	5	
267 Kivituotteiden valmistus	5	4	1	-	-	-	-	-	-	8	
268 Muu ei-metall. mineraalituott. valm	1	-	-	-	-	1	-	-	-	20	
DJ PERUSMETALLIEN, METALLITUOTT. VALM.	76	32	17	18	6	3	-	-	-	406	
27 PERUSMETALLIEN VALMISTUS	3	2	-	1	-	-	-	-	-	9	
272 Putkien valmistus	2	1	-	1	-	-	-	-	-	8	
275 Metallien valu	1	-	-	-	-	-	-	-	-	1	
28 METALLITUOTTEIDEN VALMISTUS	73	30	17	17	6	3	-	-	-	397	
281 Metallirakenteiden valmistus	21	7	9	3	-	2	-	-	-	107	
282 Metallisäiliöiden jne. valmistus	1	-	-	-	1	-	-	-	-	19	
284 Metallin takominen jne.	1	-	1	-	-	-	-	-	-	3	
285 Metallin työstö ja päällystäminen	33	16	3	9	4	1	-	-	-	194	
286 Ruokailuvälin., työkalujen jne valm	3	2	-	1	-	-	-	-	-	11	
287 Muu metallituotteiden valmistus	14	5	4	4	1	-	-	-	-	63	

5. KONKURSSIIN HAETUT YRITTÄJÄT JA YRITYKSET TOIMIALAN JA HENKILÖKUNNAN MÄÄRÄN MUKAAN
TAMMI - JOULUKUU 2002

TOIMIALA TOL-95	KONKURSSIIN HAETTOJA YHTEENSÄ	ALLE 2 TAI TUNTEM.	HENKILÖKUNNAN MÄÄRÄ							HENKILÖ- KUNTA LKM
			2-4	5-9	10-19	20-49	50-99	100-199	200-	
DK KONEIDEN JA LAITTEIDEN VALMISTUS	42	13	11	7	5	6	-	-	-	324
29 KONEIDEN JA LAITTEIDEN VALMISTUS	42	13	11	7	5	6	-	-	-	324
291 Voimakoneiden valmistus	3	1	1	-	1	-	-	-	-	19
292 Muu yleiskäytt. tark. koneiden valm.	17	4	5	3	2	3	-	-	-	154
293 Maa- ja metsätalouskoneiden valm.	5	5	-	-	-	-	-	-	-	5
294 Työstökoneiden valmistus	1	-	-	1	-	-	-	-	-	8
295 Muu erikoiskoneiden valmistus	14	1	5	3	2	3	-	-	-	136
296 Aseiden ja ammusten valmistus	1	1	-	-	-	-	-	-	-	1
297 Muualla luokit. kodinkoneiden valm.	1	1	-	-	-	-	-	-	-	1
DL SÄHKÖTEKNISTEN TUOTTEIDEN JNE. VALM	18	3	5	6	2	1	1	-	-	202
30 KONTTORI- JA TIETOKONEIDEN VALM.	2	-	1	1	-	-	-	-	-	10
31 MUU SÄHKÖKONEIDEN, -LAITTEIDEN VALM	3	1	-	-	-	1	1	-	-	113
311 Sähkömoottorien jne. valmistus	2	-	-	-	-	1	1	-	-	112
315 Valaistuslaitteiden jne. valmistus	1	1	-	-	-	-	-	-	-	1
32 RADIO-, TV-VÄLINEIDEN JNE. VALM.	3	-	1	1	1	-	-	-	-	24
321 Elektronisten piirien jne. valm.	2	-	1	-	1	-	-	-	-	17
323 TV- ja radiovastaanott. jne. valm.	1	-	-	1	-	-	-	-	-	7
33 LÄÄKINTÄKOJEIDEN, KELLOJEN JNE VALM	10	2	3	4	1	-	-	-	-	55
331 Lääkintäkojeiden jne. valmistus	3	1	2	-	-	-	-	-	-	6
332 Mittauslaitteiden jne. valmistus	5	1	-	3	1	-	-	-	-	39
333 Teoll. prosessinsäätölait. valm.	2	-	1	1	-	-	-	-	-	10
DM KULKUNEUVOJEN VALMISTUS	13	5	4	2	-	1	-	1	-	192
34 AUTOJEN JA PERÄVAUNUJEN VALMISTUS	4	2	1	-	-	1	-	-	-	37
341 Autojen valmistus	1	1	-	-	-	-	-	-	-	1
342 Autonkorien ja perävaunujen valm.	2	-	1	-	-	1	-	-	-	35
343 Autonosien ja -moottor. osien valm.	1	1	-	-	-	-	-	-	-	1
35 MUU KULKUNEUVOJEN VALMISTUS	9	3	3	2	-	-	-	1	-	155
351 Laivojen ja veneiden valm. ja korj.	9	3	3	2	-	-	-	1	-	155
DN MUU VALMISTUS	43	16	17	4	4	2	-	-	-	225
36 HUONEKALUJEN VALMISTUS; MUU VALM.	41	14	17	4	4	2	-	-	-	223
361 Huonekalujen valmistus	30	7	14	4	4	1	-	-	-	160
362 Kultasepäntuott. ja kolikoiden valm.	2	1	1	-	-	-	-	-	-	4
363 Soitinten valmistus	1	-	1	-	-	-	-	-	-	3
364 Urheiluvälineiden valmistus	2	1	-	-	-	1	-	-	-	47
365 Pelien ja leikkikalujen valmistus	1	1	-	-	-	-	-	-	-	1
366 Muiden tuotteiden valmistus	5	4	1	-	-	-	-	-	-	8
37 KIERRÄTYS	2	2	-	-	-	-	-	-	-	2
371 Metallijätteiden, -romun kierrätys	2	2	-	-	-	-	-	-	-	2
C-E TEOLL., KAIVOST., ENERGIAH. ERITT.	4	4	-	-	-	-	-	-	-	4
F RAKENTAMINEN	527	262	134	73	39	15	4	-	-	2467
45 RAKENTAMINEN	496	231	134	73	39	15	4	-	-	2436
451 Rakennusalueen pohjatyöt	53	30	15	2	2	3	1	-	-	307
452 Talonrakentaminen; maa- ja vesirak.	312	148	73	54	27	7	3	-	-	1527
453 Rakennusasenustus	70	30	22	11	5	2	-	-	-	285
454 Rakentamisen viimeistelytyöt	56	22	21	6	4	3	-	-	-	294
455 Rakennuskonevuokraus käyttäjineen	5	1	3	-	1	-	-	-	-	24
G TUOKU- JA VÄHITTÄISKAUPPA	553	367	117	51	14	4	-	-	-	1389
50 MOOTTORIAJON. KAUPPA JA KORJAUS	121	80	25	12	3	1	-	-	-	303
501 Moottoriajoneuvojen kauppa	25	19	5	1	-	-	-	-	-	45
502 Moottoriajoneuvojen huolto ja korj.	54	38	9	5	1	1	-	-	-	131
503 Moottoriajoneuvojen osien ja var. kauppa	20	16	3	1	-	-	-	-	-	39
504 Moottoripyör. kauppa, korj., huolto	4	2	2	-	-	-	-	-	-	7
505 Polttoaineiden vähittäiskauppa	18	5	6	5	2	-	-	-	-	80
51 AGENTTUURITOIMINTA JA TUOKUKAUPPA	213	139	39	27	6	2	-	-	-	590
511 Agenttuuritoiminta	41	26	11	4	-	-	-	-	-	89
512-517 TUOKUKAUPPA	172	113	28	23	6	2	-	-	-	501
512 Maatalousraaka-aineiden jne. tuokku	2	2	-	-	-	-	-	-	-	2
513 Ravinto- ja nautintoaineiden tuokku	17	15	2	-	-	-	-	-	-	24
514 Taloustavaroiden tuokkukauppa	48	33	7	8	-	-	-	-	-	115
515 Puolivalmisteiden jne. tuokkukauppa	48	28	10	7	3	-	-	-	-	148
516 Koneiden, laitteiden jne. tuokku	49	29	7	8	3	2	-	-	-	202
517 Muu tuokkukauppa	8	6	2	-	-	-	-	-	-	10
52 VÄHITTÄISKAUPPA, KOTITAL.TAV. KORJ.	182	111	53	12	5	1	-	-	-	459
521 Vähittäiskauppa erikoistum. myymäl.	18	10	8	-	-	-	-	-	-	34
522 Elintarv. jne. vähittäisk. erik.myynt.	11	6	2	3	-	-	-	-	-	35
523 Lääkkeiden jne. vähittäiskauppa	5	3	1	1	-	-	-	-	-	14
524 Muu uusien tav. vähittäisk. erik.myynt.	125	78	34	8	4	1	-	-	-	324
525 Käytettyjen tavaroiden väh.k. myynt.	7	3	4	-	-	-	-	-	-	15
526 Vähittäiskauppa muualla kuin myynt.	1	1	-	-	-	-	-	-	-	1
527 Henk.koht. ja kotitalousesin. korj.	15	10	4	-	1	-	-	-	-	35
H MAJOITUS- JA RAVITSEMISTOIMINTA	200	89	64	36	7	4	-	-	-	740
55 MAJOITUS- JA RAVITSEMISTOIMINTA	188	77	64	36	7	4	-	-	-	728
551 Hotellit	16	5	4	5	1	1	-	-	-	94
552 Leirintäalueet ja muu majoitustoim.	8	3	3	2	-	-	-	-	-	23
553 Ravintolat, kahvila-ravintolat jne.	133	54	49	21	6	3	-	-	-	512
554 Kahvi-, olut- ja drinkkibaarit	23	12	4	7	-	-	-	-	-	75
555 Henk.- ja laitosruok., ateriapalv.	8	3	4	1	-	-	-	-	-	23
I KULJETUS, VARASTOINTI JA TIETOLIIK.	190	95	53	23	10	7	2	-	-	919
60 MAALIKENNE; PUTKIJOHTOKULJETUS	143	71	41	20	6	3	2	-	-	657
602 Muu maaliikenne	143	71	41	20	6	3	2	-	-	657
61 VESILIIKENNE	1	-	1	-	-	-	-	-	-	4
611 Meri- ja rannikkoliikenne	1	-	1	-	-	-	-	-	-	4

5. KONKURSSIIN HAETUT YRITTÄJÄT JA YRITYKSET TOIMIALAN JA HENKILÖKUNNAN MÄÄRÄN MUKAAN
TAMMI - JOULUKUU 2002

TOIMIALA TOL-95	KONKURSSIIN HAETTUJA YHTEENSÄ	HENKILÖKUNNAN MÄÄRÄ								HENKILÖ- KUNTA LKM
		ALLE 2 TUNTEM.	2-4	5-9	10-19	20-49	50-99	100-199	200-	
63 LIIKENNETÄ PALV. TOIM., MATKATOIM.	30	14	8	3	3	2	-	-	-	156
631 Lastinkäsittely ja varastointi	6	2	1	1	2	-	-	-	-	41
632 Muu liikennettä palveleva toiminta	6	3	-	-	1	2	-	-	-	70
633 Matkatoimistot, muu matk. palv. toim.	11	7	2	2	-	-	-	-	-	27
634 Muu kuljetusvälitys	7	2	5	-	-	-	-	-	-	18
64 POSTI- JA TELELIIKENNE	10	4	3	-	1	2	-	-	-	97
641 Posti- ja kuriiritoiminta	5	2	1	-	1	1	-	-	-	58
642 Teleliikenne	5	2	2	-	-	1	-	-	-	38
J RAHOITUSTOIMINTA	27	19	7	-	1	-	-	-	-	56
65 RAHOITUKSEN VÄLITYS	8	6	2	-	-	-	-	-	-	13
652 Muu rahoituksen välitys	8	6	2	-	-	-	-	-	-	13
67 RAHOITUSTA PALVELEVA TOIMINTA	19	13	5	-	1	-	-	-	-	42
671 Rahoituksen välitystä palv. toim.	18	13	4	-	1	-	-	-	-	40
672 Vakuutusta palveleva toiminta	1	-	1	-	-	-	-	-	-	3
K KIINTEISTÖ-, VUOKRAUS-, TUTK.PALV.	436	253	95	47	29	8	4	-	-	1869
70 KIINTEISTÖALAN PALVELUT	75	53	12	7	3	-	-	-	-	189
701 Kiinteistöjen rakennuttaminen jne.	3	1	-	-	2	-	-	-	-	27
702 Omien asunt. ja kiint. vuokr. jne.	24	19	4	1	-	-	-	-	-	38
703 Kiint. välitys, isännöinti ja hoito	48	33	8	6	1	-	-	-	-	124
71 KULKUNEUVOJEN JNE. VUOKRAUS	15	12	2	1	-	-	-	-	-	30
711 Autojen vuokraus ilman kuljettajaa	5	3	2	-	-	-	-	-	-	12
712 Muiden liikennevälineiden vuokraus	2	2	-	-	-	-	-	-	-	2
713 Koneiden ja laitteiden vuokraus	5	4	-	1	-	-	-	-	-	11
714 Henk.koht. ja kotital.esin. vuokr.	3	3	-	-	-	-	-	-	-	5
72 TIETOJENKÄSITTELYPALVELU	79	26	21	14	12	2	4	-	-	731
721 Atk-laitteistokonsultointi	4	3	-	-	1	-	-	-	-	15
722 Ohjelmistojen suunnittelu jne.	61	17	20	11	9	2	2	-	-	503
723 Tietojenkäsittely	2	1	-	1	-	-	-	-	-	6
724 Tietopankkitoiminta	8	1	1	2	2	-	2	-	-	203
725 Konttori- ja tietok. korjaus jne.	3	3	-	-	-	-	-	-	-	4
726 Muu tietojenkäsittelypalvelu	1	1	-	-	-	-	-	-	-	1
73 TUTKIMUS JA KEHITTÄMINEN	3	2	1	-	-	-	-	-	-	6
731 Luonnontiet. ja tekn. tutk. ja keh.	3	2	1	-	-	-	-	-	-	6
74 MUU LIIKE-ELÄMÄÄ PALVELEVA TOIMINTA	264	160	59	25	14	6	-	-	-	913
741 Lainop. ja taloud. konsult. jne.	73	50	18	3	1	1	-	-	-	169
742 Tekninen palvelu	62	41	10	7	3	1	-	-	-	191
743 Tekninen testaus ja analysointi	2	-	1	1	-	-	-	-	-	10
744 Mainospalvelu	38	24	6	3	4	1	-	-	-	143
745 Työnvälitys ja henkilöstön hankinta	18	7	2	6	1	2	-	-	-	132
746 Etsivä-, vartiointi- ja turv.palv.	7	1	5	1	-	-	-	-	-	28
747 Siivous	27	14	10	2	1	-	-	-	-	79
748 Muut palvelut liike-elämälle	37	23	7	2	4	1	-	-	-	161
M KOULUTUS	13	10	1	-	2	-	-	-	-	50
80 KOULUTUS	13	10	1	-	2	-	-	-	-	50
802 Lukio ja ammatillinen koulutus	1	1	-	-	-	-	-	-	-	1
804 Muu koulutus	12	9	1	-	2	-	-	-	-	49
N TERVEYDENHUOLTO- JA SOSIAALIPALV.	15	5	4	4	-	2	-	-	-	101
85 TERVEYDENHUOLTO- JA SOSIAALIPALV.	15	5	4	4	-	2	-	-	-	101
851 Terveydenhuoltopalvelut	9	4	3	2	-	-	-	-	-	33
853 Sosiaalipalvelut	6	1	1	2	-	2	-	-	-	68
O MUUT YHT.KUNN. JA HENK.KOHT. PALV.	68	37	20	5	3	3	-	-	-	273
90 YMPÄRISTÖNHUOLTO	6	1	5	-	-	-	-	-	-	18
91 JÄRJESTÖTOIMINTA	4	1	1	1	-	1	-	-	-	47
913 Uskonnolliset ja muut järjestöt	4	1	1	1	-	1	-	-	-	47
92 VIRKISTYS-, KULTTUURI- JA URH.TOIM.	30	16	8	4	2	-	-	-	-	102
921 Elokuva- ja videotoiminta	7	3	3	1	-	-	-	-	-	23
922 Radio- ja televisiot toiminta	2	-	1	1	-	-	-	-	-	7
923 Muut kulttuuri- ja viihdepalvelut	6	4	1	-	1	-	-	-	-	18
926 Urheilutoiminta	12	7	3	2	-	-	-	-	-	33
927 Muut virkistyspalvelut	3	2	-	-	1	-	-	-	-	20
93 MUUT PALVELUT	28	19	6	-	1	2	-	-	-	106
J-Q PALVELUT ERITTELEMÄTÖN	37	37	-	-	-	-	-	-	-	37
X TOIMIALA TUNTEMATON	302	302	-	-	-	-	-	-	-	302

6. 2002 PÄÄTTYNEET KONKURSSIT KÄRÄJÄOIKEUKSITTAIN

KÄRÄJÄOIKEUS	LOPPUUN KÄSITEL- TYJÄ ASIOITA YHTEENSÄ	HYLÄTTY TAI JÄTETTY TUTKI- MATTI	HAKE- MUS PERUU- TETTU	RAUENNUT TAI JÄÄNYT SILLENSÄ, SYY YRITYS- SANEE- RAUS	VAROJEN VÄHÄI- SYYS	MUU SYY TAI EI TIETOA	KON- KURSSI TUOMIO	ASIA - SIIR- RETTY
YHTEENSÄ	3181	25	713	58	993	454	882	56
Alavus	12	-	1	-	4	-	7	-
Espoo - Esbo	102	1	5	-	32	36	25	3
Forssa	12	-	2	-	3	2	5	-
Haapajärvi	14	-	2	-	4	5	3	-
Heinola	21	1	2	-	9	2	7	-
Helsinki - Helsingfors	539	7	9	7	226	122	153	15
Hyvinkää - Hyvinge	52	1	13	-	10	14	14	-
Hämeenlinna - Tavastehus	34	-	13	-	7	5	8	1
Iisalmi - Idensalmi	21	-	5	1	5	5	5	-
Ikaalinen - Ikaalis	27	-	2	1	5	12	7	-
Imatra	18	-	2	-	7	1	8	-
Joensuu	53	-	10	1	17	8	17	-
Jyväskylän	68	-	13	4	22	2	23	4
Jämsä	22	-	13	-	6	1	2	-
Kajaani - Kajana	32	-	9	1	8	1	13	-
Kauhajoki	32	-	11	-	8	5	7	1
Kauhava	22	-	6	-	6	2	8	-
Kemijärvi	7	-	1	-	2	3	1	-
Kemitornio	48	-	15	2	9	10	12	-
Kokemäki - Kumo	33	-	6	-	9	5	13	-
Kokkola - Karleby	65	2	17	-	15	13	18	-
Kotka	36	1	6	1	14	5	8	1
Kouvola	71	-	21	3	22	2	22	1
Kuopio	70	-	16	-	18	7	26	3
Kuusamo	9	-	2	-	3	2	2	-
Kyrönmaa - Kyroland	27	-	10	-	8	-	9	-
Lahti - Lahtis	98	-	24	6	35	1	30	2
Lappi - Lappland	19	-	7	-	4	1	7	-
Lappeenranta - Villmanstrand	38	-	6	-	17	-	15	-
Lapua - Lappo	9	-	-	-	3	2	4	-
Lohja - Lojo	37	-	3	-	19	8	7	-
Loimaa	24	1	4	1	2	6	10	-
Loviisa - Lovisa	16	-	6	-	-	7	3	-
Mikkeli - S:t Michel	32	-	11	1	9	1	10	-
Mustasaari - Korsholm	63	-	31	-	14	6	12	-
Nilsia	21	2	4	-	2	7	6	-
Nurmes	12	-	3	1	4	2	2	-
Orimattila	28	-	7	-	9	2	10	-
Oulu - Uleåborg	136	-	50	3	49	7	25	2
Parainen - Pargas	18	-	2	1	4	7	4	-
Pieksämäki	16	-	-	-	4	9	3	-
Pietarsaari - Jakobstad	16	-	9	-	3	2	2	-
Pori - Björneborg	74	-	19	1	13	15	25	1
Porvoo - Borgå	40	-	8	2	3	10	17	-
Raahe - Brahestad	22	-	7	-	10	2	3	-
Raasepori - Raseborg	29	-	6	1	14	1	4	3
Rauma - Raumo	37	-	9	1	7	9	11	-
Riihimäki	26	-	6	2	8	-	10	-
Rovaniemi	37	1	9	1	10	5	10	1
Salo	35	-	3	1	3	14	11	3
Savonlinna - Nyslott	31	1	14	-	6	4	6	-
Seinäjäki	61	-	24	5	14	3	15	-
Tampere - Tammerfors	209	2	63	-	76	18	50	-
Toijala	12	-	4	-	4	-	4	-
Turku - Åbo	140	-	37	2	51	4	38	8
Turunseutu - Åbonejden	89	1	33	-	30	2	23	-
Tuusula - Tusby	60	-	21	4	17	-	16	2
Vaasa - Vasa	52	1	23	-	13	-	15	-
Vakka-Suomi	24	-	7	1	9	3	4	-
Vammala	11	-	4	-	5	1	1	-
Vantaa - Vanda	88	2	18	-	23	14	27	4
Varkaus	16	-	-	1	7	5	3	-
Ylivieska	15	-	10	-	-	3	2	-
Äänekoski	33	-	8	2	9	1	12	1
Ahvenanmaa - Åland	10	1	1	-	4	2	2	-

7. TUOMIOON PÄÄTTYNEIDEN KONKURSSIEN KÄSITTELYAIKA SEKÄ VARAT JA VELAT KÄRÄJÄOIKEUKSITTAIN VUONNA 2002

KÄRÄJÄOIKEUDET	TUOMIOON PÄÄTTYNEET KONKURSSIT YHTEENSÄ	LOPPUUNKÄSITELLYN ASIAN IKÄ KUUKAUSINA											KESKI- MÄÄRIN KK.	VARAT YHTEENSÄ TUHATTA EUROA	VELAT YHTEENSÄ TUHATTA EUROA
		-3,9	4	5	6	7	8	9	10	11	12-				
YHTEENSÄ	882	8	47	176	270	174	71	47	28	27	34	7,4	241868	773709	
Alavus	7	-	1	4	1	1	-	-	-	-	-	5,8	1217	2810	
Espoo - Esbo	25	-	-	10	5	2	1	1	1	1	4	8,1	2231	12068	
Forssa	5	-	-	-	3	1	-	1	-	-	-	7,6	696	3017	
Haapajärvi	3	-	-	1	1	-	-	-	-	-	1	9,9	436	1368	
Heinola	7	-	-	-	2	4	-	-	-	1	-	7,7	1122	2616	
Helsinki - Helsingfors	153	-	22	45	35	22	7	6	5	8	3	6,8	41117	289586	
Hyvinkää - Hyvinge	14	-	1	3	2	4	1	-	-	1	2	7,8	3258	9953	
Hämeenlinna - Tavastehus	8	-	-	1	3	3	-	-	-	-	1	8,4	770	2019	
Iisalmi - Idensalmi	5	-	-	-	2	1	1	-	-	1	-	8,3	2010	3241	
Ikaalinen - Ikaalis	7	-	-	2	-	2	3	-	-	-	-	7,3	1785	3226	
Imatra	8	-	-	-	4	2	2	-	-	-	-	7,3	320	998	
Joensuu	17	-	2	4	4	2	2	2	-	-	1	7,5	1920	14424	
Jyväskylä	23	-	-	7	7	4	2	1	2	-	-	7,1	3284	8115	
Jämsä	2	-	2	-	-	-	-	-	-	-	-	4,5	94	493	
Kajaani - Kajana	13	-	-	4	5	1	2	-	-	1	-	6,9	5649	5393	
Kauhajoki	7	-	-	-	4	2	1	-	-	-	-	7,1	1932	2225	
Kauhava	8	-	-	-	5	1	2	-	-	-	-	7,1	1471	4903	
Kemijärvi	1	-	-	-	1	-	-	-	-	-	-	6,6	318	913	
Kemitornio	12	-	-	3	1	5	1	-	2	-	-	7,5	1739	2698	
Kokemäki - Kumo	13	-	-	-	5	6	-	-	-	1	1	8,1	31216	47312	
Kokkola - Karleby	18	1	2	-	3	3	2	2	4	-	1	8,0	1682	14625	
Kotka	8	1	2	1	-	3	-	-	-	-	1	8,5	1453	4092	
Kouvola	22	-	-	6	7	2	3	-	-	4	-	7,5	4268	8540	
Kuopio	26	-	-	8	9	2	4	3	-	-	-	7,0	19682	25680	
Kuusamo	2	-	-	-	1	1	-	-	-	-	-	6,8	601	658	
Kyrönmaa - Kyröland	9	-	1	3	2	1	-	1	-	1	-	7,2	3875	4059	
Lahti - Lahtis	30	-	-	3	17	5	2	-	2	1	-	7,1	11718	23170	
Lappi - Lappland	7	-	-	1	2	2	-	2	-	-	-	7,5	1947	9162	
Lappeenranta - Villmanstrand	15	-	-	-	4	6	2	2	1	-	-	7,9	538	2160	
Lapua - Lappo	4	-	-	-	-	4	-	-	-	-	-	7,4	487	1108	
Lohja - Lojo	7	-	-	1	1	4	-	-	-	1	-	7,2	2198	4628	
Loimaa	10	-	-	-	8	1	-	-	-	-	1	7,0	1701	3262	
Loviisa - Lovisa	3	-	1	-	-	-	-	-	-	-	2	26,8	281	655	
Mikkeli - S:t Michel	10	-	-	6	1	1	2	-	-	-	-	6,5	1105	2252	
Mustasaari - Korsholm	12	-	-	3	3	3	-	1	-	1	1	7,5	3028	6823	
Mynämäki	4	-	-	2	2	-	-	-	-	-	-	5,7	842	2106	
Nilsia	6	1	-	-	1	2	1	-	-	1	-	7,3	1089	2003	
Nurmes	2	-	-	-	1	1	-	-	-	-	-	6,8	287	1136	
Orimattila	10	-	-	2	4	3	1	-	-	-	-	6,8	492	2563	
Oulu - Uleåborg	25	-	-	4	10	6	2	1	-	-	2	7,6	3457	10855	
Parainen - Pargas	4	-	-	1	3	-	-	-	-	-	-	6,5	288	889	
Pieksämäki	3	-	-	-	1	1	1	-	-	-	-	7,2	679	1032	
Pietarsaari - Jakobstad	2	-	-	1	1	-	-	-	-	-	-	5,8	145	429	
Pori - Björneborg	25	-	-	-	10	10	1	2	-	-	2	7,8	3412	12658	
Porvoo - Borgå	17	-	2	4	2	4	1	4	-	-	-	7,2	896	8779	
Raahe - Brahestad	3	-	-	-	1	1	1	-	-	-	-	7,3	1177	2283	
Raasepori - Raseborg	4	-	-	1	2	-	-	-	-	-	1	7,9	183	741	
Rauma - Raumo	11	-	-	-	3	5	1	-	-	1	1	8,3	1851	6106	
Riihimäki	10	-	1	1	5	2	-	-	1	-	-	6,7	711	4567	
Rovaniemi	10	-	-	3	3	2	2	-	-	-	-	6,8	676	1867	
Salo	11	-	-	-	5	2	1	-	2	-	1	8,2	1472	8413	
Savonlinna - Nyslott	6	-	1	1	3	-	-	-	-	1	-	6,8	249	1314	
Seinäjoki	15	5	6	4	-	-	-	-	-	-	-	4,4	792	3757	
Tampere - Tammerfors	50	-	8	19	9	7	3	1	3	-	-	7,4	9407	22250	
Toijala	4	-	-	-	4	-	-	-	-	-	-	6,7	1787	2315	
Turku - Åbo	38	-	-	2	10	10	4	3	2	-	7	9,4	8479	30298	
Turunseutu - Åbonejden	23	-	2	10	4	4	1	1	-	-	1	7,0	5660	10969	
Tuusula - Tusby	16	-	-	1	6	3	3	2	1	-	-	7,8	1212	6490	
Vaasa - Vasa	15	-	-	4	2	1	3	3	1	1	-	8,0	34412	69276	
Vammala	1	-	-	-	1	-	-	-	-	-	-	6,6	132	3714	
Vantaa - Vanda	27	-	1	5	13	3	1	4	-	-	-	6,9	2941	23288	
Varkaus	3	-	-	-	1	1	-	1	-	-	-	8,1	302	862	
Ylivieska	2	-	-	1	1	-	-	-	-	-	-	5,8	51	276	
Äänekoski	12	-	-	5	4	2	-	1	-	-	-	6,5	759	2463	
Ahvenanmaa - Åland	2	-	-	-	-	1	-	-	1	-	-	8,6	879	1756	

8. 2002 PÄÄTTYNEET KONKURSSIT TOIMIALOITTAIN

TOIMIALA TOL-95	LOPPUUN KÄSITEL- TYJÄ ASIOITA YHTEENSÄ	HYLÄTTY TAI JÄTETTY TUTKI- MATTI	HAKE- MUS PERUU- TETTU	RAUENNUT TAI JÄÄNYT SILLENSÄ, SYY			KON- KURSSI TUOMIO	ASIA SIIR- RETTY
				YRITYS- SANEE- RAUS	VAROJEN- VÄHÄI- SYYS	MUU SYY TAI EI TIETOA		
YHTEENSÄ	3181	25	713	58	993	454	882	56
A MAA-, RIISTA- JA METSÄTALOUS	44	-	16	1	5	7	15	-
01 MAA- JA RIISTATALOUS	20	-	10	1	-	2	7	-
011 Kasvinviljely; puutarhatalous	16	-	10	1	-	1	4	-
012 Kotieläintalous	3	-	-	-	-	1	2	-
014 Maataloutta palveleva toiminta	1	-	-	-	-	-	1	-
02 METSÄTALOUS JA SIIHEN LIITT. PALV.	24	-	6	-	5	5	8	-
B KALATALOUS	4	-	1	-	1	-	2	-
05 KALASTUS JA KALANVILJELY	4	-	1	-	1	-	2	-
A-B MAA-, METSÄ- JA KALATAL. ERITTELEM	16	-	10	2	-	-	4	-
C MINERAALIEN KAIVU	15	-	7	-	3	2	3	-
CA ENERGIAMINERAALIEN KAIVU	9	-	4	-	1	1	3	-
10 KIVI- JA RUSKOHIILEN KAIVU JNE.	9	-	4	-	1	1	3	-
103 Turpeen nosto ja muokkaus	9	-	4	-	1	1	3	-
CB MALMIEN JA MINERAALIEN KAIVU	6	-	3	-	2	1	-	-
14 MUU MINERAALIEN KAIVU	6	-	3	-	2	1	-	-
141 Kivenlouhinta	1	-	-	-	1	-	-	-
142 Hiekan ja saven otto	5	-	3	-	1	1	-	-
D TEOLLISUUS	390	-	90	13	79	55	139	14
DA ELINTARV., JUOMIEN JA TUPAKAN VALM.	31	-	12	2	3	6	7	1
15 ELINTARVIKKEIDEN JA JUOMIEN VALM.	31	-	12	2	3	6	7	1
151 Teurastus, lihanjalostus jne.	2	-	1	-	-	1	-	-
153 Hedelmien jne. jalostus ja säilöntä	4	-	1	-	-	2	1	-
155 Meijerituotteiden ja jäätelön valm.	1	-	-	-	-	1	-	-
158 Muu elintarvikkeiden valmistus	20	-	8	2	3	1	6	-
159 Juomien valmistus	4	-	2	-	-	1	-	1
DB TEKSTIILILIEN JA VAATTEIDEN VALMISTUS	25	-	3	-	8	2	12	-
17 TEKSTIILILIEN VALMISTUS	12	-	1	-	3	-	8	-
173 Tekstiilien viimeistely	2	-	1	-	1	-	-	-
174 Sov. tekstiilituotteiden valmistus	4	-	-	-	2	-	2	-
175 Muu tekstiilituotteiden valmistus	6	-	-	-	-	-	6	-
18 VAATTEIDEN VALM.; TURKISTEN MUOKK.	13	-	2	-	5	2	4	-
182 Vaatteiden ja asusteiden valmistus	13	-	2	-	5	2	4	-
DC NAHAN JA NAHKATUOTTEIDEN VALMISTUS	9	-	1	-	3	1	4	-
19 PARKITSEMINEN; LAUKKUJEN JNE. VALM.	9	-	1	-	3	1	4	-
191 Parkitseminen ja muu nahan valm.	1	-	-	-	-	-	1	-
192 Laukkujen, satuloiden yms. valm.	3	-	-	-	2	-	1	-
193 Jalkineiden valmistus	5	-	1	-	1	1	2	-
DD PUUTAVARAN JA PUUTUOTTEIDEN VALM.	54	-	14	1	8	6	22	3
20 PUUTAVARAN JA PUUTUOTTEIDEN VALM.	54	-	14	1	8	6	22	3
201 Puun sahaus, höyläys ja kyllästys	23	-	4	-	4	2	12	1
202 Vanerin ja muiden puulevyjen valm.	1	-	1	-	-	-	-	-
203 Rakennuspuusepäntuotteiden valm.	18	-	3	1	3	3	8	-
204 Puupakkausten valmistus	5	-	3	-	-	1	-	1
205 Muiden puutuotteiden jne. valmistus	7	-	3	-	1	-	2	1
DE MASSAN JNE. VALM.; KUSTANT. JA PAIN	57	-	9	3	14	7	22	2
22 KUSTANTAMINEN, PAINAMINEN JNE.	57	-	9	3	14	7	22	2
221 Kustantaminen	24	-	5	1	3	5	9	1
222 Painaminen ja sitä palveleva toim.	32	-	3	2	11	2	13	1
223 Ääni-, kuva-, atk-tallent. jäljent	1	-	1	-	-	-	-	-
DG KEMIKAALIEN, KEM. TUOTT. JNE. VALM.	1	-	-	-	-	-	1	-
24 KEMIKAALIEN, KEM. TUOTT. JNE. VALM.	1	-	-	-	-	-	1	-
247 Tekokuitujen valmistus	1	-	-	-	-	-	1	-
DH KUMI- JA MUOVITUOTTEIDEN VALMISTUS	9	-	2	-	3	1	3	-
25 KUMI- JA MUOVITUOTTEIDEN VALMISTUS	9	-	2	-	3	1	3	-
251 Kumituotteiden valmistus	2	-	-	-	1	1	-	-
252 Muovituotteiden valmistus	7	-	2	-	2	-	3	-
DI EI-METALLISTEN MINERAALITUOTT. VALM	9	-	1	-	3	2	1	2
26 EI-METALLISTEN MINERAALITUOTT. VALM	9	-	1	-	3	2	1	2
261 Lasin ja lasituotteiden valmistus	4	-	1	-	1	1	-	1
266 Betoni- jne. tuotteiden valmistus	1	-	-	-	1	-	-	-
267 Kivituotteiden valmistus	3	-	-	-	1	1	1	-
268 Muu ei-metall. mineraalituott. val	1	-	-	-	-	-	-	1
DJ PERUSMETALLIEN, METALLITUOTT. VALM.	82	-	23	4	17	15	20	3
27 PERUSMETALLIEN VALMISTUS	5	-	2	-	-	1	2	-
272 Putkien valmistus	5	-	2	-	-	1	2	-
28 METALLITUOTTEIDEN VALMISTUS	77	-	21	4	17	14	18	3
281 Metallirakenteiden valmistus	23	-	7	1	5	5	4	1
282 Metallisäiliöiden jne. valmistus	1	-	-	1	-	-	-	-
283 Höyrykattiloiden valmistus	1	-	-	-	-	-	1	-
285 Metallin työstö ja päällystäminen	36	-	6	1	8	8	12	1
286 Ruokailuvälin., työkalujen jne val	5	-	2	-	1	1	-	1
287 Muu metallituotteiden valmistus	11	-	6	1	3	-	1	-

8. 2002 PÄÄTTYNEET KONKURSSIT TOIMIALOITTAIN

TOIMIALA TOL-95	LOPPUUN KÄSITELTYJÄ ASIOITA YHTEENSÄ	HYLÄTTY TAI JÄTETTY TUTKI-MATTA	HAKE-MUS PERUU-TETTU	RAUENNUT TAI JÄÄNYT SILLENSÄ, SYY	YRITYS-SANEE-RAUS	VAROJEN-VÄHÄI-SYYS	MUU SYY TAI EI TIETOA	KON-KURSSI TUOMIO	ASIA SIIR-RETTY
DK KONEIDEN JA LAITTEIDEN VALMISTUS	42	-	11	-	4	6	20	1	
29 KONEIDEN JA LAITTEIDEN VALMISTUS	42	-	11	-	4	6	20	1	
291 Voimakoneiden valmistus	3	-	1	-	-	2	-	-	
292 Muu yleiskäytt. tark. koneiden val	20	-	7	-	3	2	8	-	
293 Maa- ja metsätalouskoneiden valm.	4	-	2	-	-	1	1	-	
294 Työstökoneiden valmistus	1	-	-	-	-	-	1	-	
295 Muu erikoiskoneiden valmistus	11	-	-	-	1	1	8	1	
296 Aseiden ja ammusten valmistus	1	-	1	-	-	-	-	-	
297 Muualla luokitt. kodinkoneiden val	2	-	-	-	-	-	2	-	
DL SÄHKÖTEKNISTEN TUOTTEIDEN JNE. VALM	16	-	1	1	2	2	9	1	
30 KONTTORI- JA TIETOKONEIDEN VALM.	1	-	-	-	1	-	-	-	
31 MUU SÄHKÖKONEIDEN, -LAITTEIDEN VALM	6	-	-	-	1	-	4	1	
311 Sähkömoottorien jne. valmistus	3	-	-	-	-	-	2	1	
312 Sähkönjakelulaitteiden jne. valm.	1	-	-	-	-	-	1	-	
315 Valaistuslaitteiden jne. valmistus	2	-	-	-	1	-	1	-	
32 RADIO-, TV-VÄLINEIDEN JNE. VALM.	3	-	-	-	-	-	3	-	
321 Elektronisten piirien jne. valm.	2	-	-	-	-	-	2	-	
323 TV- ja radiovastaanott. jne. valm.	1	-	-	-	-	-	1	-	
33 LÄÄKINTÄKOJEIDEN, KELLOJEN JNE VALM	6	-	1	1	-	2	2	-	
331 Lääkintäkojeiden jne. valmistus	1	-	-	-	-	1	-	-	
332 Mittauslaitteiden jne. valmistus	3	-	1	1	-	1	-	-	
333 Teoll. prosessinsäätölait. valm.	2	-	-	-	-	-	2	-	
DM KULKUNEUVOJEN VALMISTUS	11	-	5	-	2	1	3	-	
34 AUTOJEN JA PERÄVAUNUJEN VALMISTUS	3	-	2	-	-	-	1	-	
341 Autojen valmistus	1	-	1	-	-	-	-	-	
342 Autonkorien ja perävaunujen valm.	2	-	1	-	-	-	1	-	
35 MUU KULKUNEUVOJEN VALMISTUS	8	-	3	-	2	1	2	-	
351 Laivojen ja veneiden valm. ja korj	8	-	3	-	2	1	2	-	
DN MUU VALMISTUS	44	-	8	2	12	6	15	1	
36 HUONEKALUJEN VALMISTUS; MUU VALM.	41	-	8	2	9	6	15	1	
361 Huonekalujen valmistus	34	-	6	2	6	6	14	-	
362 Kultasepäntuott. ja kolikoiden val	2	-	-	-	2	-	-	-	
363 Soitinten valmistus	1	-	-	-	1	-	-	-	
364 Urheiluvälineiden valmistus	2	-	2	-	-	-	-	-	
366 Muiden tuotteiden valmistus	2	-	-	-	-	-	1	1	
37 KIERRÄTYS	3	-	-	-	3	-	-	-	
371 Metallijätteiden, -romun kierrätys	3	-	-	-	3	-	-	-	
C-E TEOLL., KAIVOST., ENERGIAH. ERITT.	3	-	2	-	-	-	1	-	
F RAKENTAMINEN	563	6	126	9	176	84	154	8	
45 RAKENTAMINEN	525	6	121	9	160	78	143	8	
451 Rakennusalueen pohjatyöt	68	1	15	1	20	8	20	3	
452 Talonrakentaminen; maa- ja vesirak	311	2	66	8	98	53	79	5	
453 Rakennusasenmus	75	3	20	-	20	15	17	-	
454 Rakentamisen viimeistelytyöt	65	-	18	-	22	1	24	-	
455 Rakennuskonevuokraus käyttäjineen	6	-	2	-	-	1	3	-	
G TUUKU- JA VÄHITTÄISKAUPPA	641	4	169	7	178	96	172	15	
50 MOOTTORIAJON. KAUPPA JA KORJAUS	123	1	42	5	32	18	22	3	
501 Moottoriajoneuvojen kauppa	24	-	8	-	9	3	3	1	
502 Moottoriajoneuvojen huolto ja korj	52	-	17	2	16	7	9	1	
503 Moottoriajon. osien ja var. kauppa	21	-	11	1	5	-	4	-	
504 Moottoripyör. kauppa, korj., huolt	3	-	-	-	-	2	1	-	
505 Polttoaineiden vähittäiskauppa	23	1	6	2	2	6	5	1	
51 AGENTTUURITOMINTA JA TUUKUKAUPPA	261	-	68	1	74	46	65	7	
511 Agenttuuritoiminta	55	-	16	-	21	8	9	1	
512-517 TUUKUKAUPPA	206	-	52	1	53	38	56	6	
512 Maatalousraaka-aineiden jne. tukku	2	-	-	-	2	-	-	-	
513 Ravinto- ja nautintoaineiden tukku	21	-	7	-	8	2	4	-	
514 Taloustavaroiden tukkukauppa	65	-	11	-	17	18	15	4	
515 Puolivalmisteiden jne. tukkukauppa	50	-	20	1	12	5	12	-	
516 Koneiden, laitteiden jne. tukkuk.	58	-	13	-	13	9	21	2	
517 Muu tukkukauppa	10	-	1	-	1	4	4	-	
52 VÄHITTÄISKAUPPA, KOTITAL.TAV. KORJ.	208	1	52	1	56	26	69	3	
521 vähittäiskauppa erikoistum. myymäl	21	-	6	-	7	3	5	-	
522 Elintarv. jne. vähitt.k. erik.myy	9	-	2	-	2	2	3	-	
523 Lääkkeiden jne. vähittäiskauppa	7	1	-	-	3	1	2	-	
524 Muu uusien tav. vähitt.k. erik.myy	154	-	42	1	38	14	56	3	
525 Käytettyjen tavaroiden väh.k. myym	3	-	-	-	1	2	4	-	
527 Henk.koht. ja kotitalousesin. korj	14	-	2	-	5	4	3	-	
H MAJOITUS- JA RAVITSEMISTOIMINTA	235	1	51	2	81	36	62	2	
55 MAJOITUS- JA RAVITSEMISTOIMINTA	215	1	47	2	74	34	55	2	
551 Hotellit	23	-	5	-	4	7	6	1	
552 Leirintäalueet ja muu majoitustoim	8	-	3	-	3	1	1	-	
553 Ravintolat, kahvila-ravintolat jne	152	1	30	1	50	25	44	1	
554 Kahvi-, olut- ja drinkkibaarit	25	-	8	-	12	1	4	-	
555 Henk.- ja laitosruok., ateriapalv.	7	-	1	1	5	-	-	-	
I KULJETUS, VARASTOINTI JA TIETOLIIK.	215	3	59	10	43	28	70	2	
60 MAALIKENNE; PUTKIJOHTOKULJETUS	168	3	50	9	33	23	48	2	
602 Muu maaliikenne	168	3	50	9	33	23	48	2	
61 VESILIKENNE	1	-	-	-	-	-	1	-	
611 Meri- ja rannikkoliikenne	1	-	-	-	-	-	1	-	

8. 2002 PÄÄTTYNEET KONKURSSIT TOIMIALOITTAIN

TOIMIALA TOL-95	LOPPUUN KÄSITEL- TYJÄ ASIOITA YHTEENSÄ	HYLÄTTY TAI JÄTETTY TUTKI- MATTI	HAKE- MUS PERUU- TETTU	RAUENNUT TAI JÄÄNYT SILLENSÄ, SYY	KON- KURSSI TUOMIO	ASIA SIIR- RETTY		
				YRITYS- SANE- RAUS	MUU SYY TAI EI TIETOA			
63 LIIKENNETÄ PALV. TOIM., MATKATOIM.	31	-	4	1	9	3	14	-
631 Lastinkäsittely ja varastointi	3	-	-	-	-	-	3	-
632 Muu liikennettä palveleva toiminta	5	-	2	-	-	-	3	-
633 Matkatoimistot, muu matk. palv. toi	12	-	-	-	5	2	5	-
634 Muu kuljetusväilytys	11	-	2	1	4	1	3	-
64 POSTI- JA TELELIIKENNE	10	-	2	-	-	2	6	-
641 Posti- ja kuriiritoiminta	6	-	-	-	-	2	4	-
642 Teleliikenne	4	-	2	-	-	-	2	-
J RAHOITUSTOIMINTA	29	-	1	-	14	4	8	2
65 RAHOITUKSEN VÄLITYS	12	-	-	-	5	3	4	-
652 Muu rahoituksen välitys	12	-	-	-	5	3	4	-
67 RAHOITUSTA PALVELEVA TOIMINTA	17	-	1	-	9	1	4	2
671 Rahoituksen välitystä palv. toim.	15	-	1	-	7	1	4	2
672 Vakuutusta palveleva toiminta	2	-	-	-	2	-	-	-
K KIINTEISTÖ-, VUOKRAUS-, TUTK.PALV.	465	4	94	9	140	78	132	8
70 KIINTEISTÖALAN PALVELUT	77	-	20	2	19	11	25	-
701 Kiinteistöjen rakennuttaminen jne.	1	-	1	-	-	-	-	-
702 Omien asunt. ja kiint. vuokr. jne.	23	-	7	1	4	2	9	-
703 Kiint. välitys, isännöinti ja hoit	53	-	12	1	15	9	16	-
71 KULKUNEUVOJEN JNE. VUOKRAUS	15	-	4	-	2	4	5	-
711 Autojen vuokraus ilman kuljettajaa	5	-	1	-	2	1	1	-
713 Koneiden ja laitteiden vuokraus	6	-	2	-	-	2	2	-
714 Henk.koht. ja kotital.esin. vuokr.	4	-	1	-	-	1	2	-
72 TIETOJENKÄSITTELYPALVELU	70	-	13	3	19	10	22	3
721 Atk-laitteistokonsultointi	5	-	2	-	1	-	2	-
722 Ohjelmistojen suunnittelu jne.	51	-	9	2	13	10	14	3
723 Tietojenkäsittely	2	-	-	-	1	-	1	-
724 Tietopankkitoiminta	8	-	-	1	2	-	5	-
725 Konnttori- ja tietokone. korjaus jne	3	-	1	-	2	-	-	-
726 Muu tietojenkäsittelypalvelu	1	-	1	-	-	-	-	-
73 TUTKIMUS JA KEHITTÄMINEN	4	-	-	-	-	2	2	-
731 Luonnontiet. ja tekn. tutk. ja keh.	4	-	-	-	-	2	2	-
74 MUU LIIKE-ELÄMÄÄ PALVELEVA TOIMINTA	299	4	57	4	100	51	78	5
741 Lainop. ja taloud. konsult. jne.	100	1	18	1	33	17	27	3
742 Tekninen palvelu	57	-	13	2	16	11	15	-
743 Tekninen testaus ja analysointi	4	-	1	-	2	-	-	1
744 Mainospalvelu	38	2	6	-	12	6	12	-
745 Työnvälitys ja henkilöstön hankint	21	-	4	-	6	5	6	-
746 Etsivä-, vartiointi- ja turv.palv.	8	-	2	1	3	2	-	-
747 Siivous	32	1	6	-	13	3	8	1
748 Muut palvelut liike-elämälle	39	-	7	-	15	7	10	-
M KOULUTUS	13	-	1	-	7	1	4	-
80 KOULUTUS	13	-	1	-	7	1	4	-
802 Lukio ja ammatillinen koulutus	1	-	1	-	-	-	-	-
804 Muu koulutus	12	-	-	-	7	1	4	-
N TERVEYDENHUOLTO- JA SOSIAALIPALV.	16	-	4	1	2	3	6	-
85 TERVEYDENHUOLTO- JA SOSIAALIPALV.	16	-	4	1	2	3	6	-
851 Terveystieteiden palvelut	10	-	2	-	1	3	4	-
853 Sosiaalipalvelut	6	-	2	1	1	-	2	-
O MUUT YHT.KUNN. JA HENK.KOHT. PALV.	77	-	22	2	21	12	19	1
90 YMPÄRISTÖHUOLTO	8	-	6	-	1	1	-	-
91 JÄRJESTÖTOIMINTA	5	-	1	-	1	-	3	-
911 Työnantaja-, ammattijärjestöt jne.	1	-	-	-	1	-	-	-
913 Uskonnolliset ja muut järjestöt	4	-	1	-	-	-	3	-
92 VIRKISTYS-, KULTTUURI- JA URH.TOIM.	33	-	8	1	7	7	10	-
921 Elokuva- ja videotoiminta	6	-	-	1	1	4	-	-
922 Radio- ja televisiotominta	2	-	2	-	-	-	-	-
923 Muut kulttuuri- ja viihdepalvelut	7	-	-	-	2	1	4	-
926 Urheilutoiminta	15	-	4	-	4	2	5	-
927 Muut virkistyspalvelut	3	-	2	-	-	-	1	-
93 MUUT PALVELUT	31	-	7	1	12	4	6	1
J-Q PALVELUT ERITTELEMÄTÖN	35	-	11	2	11	2	9	-
X TOIMIALA TUNTEMATON	420	7	49	-	232	46	82	4

9. KONKURSSIPESIEN VARAT JA VELAT TOIMIALOITTAIN TUHANSINA EUROINA 2002 TUOMIOON PÄÄTTYNEISSÄ KONKURSSIEISSA

TOIMIALA TOL-95	TUOMIOON PÄÄTTYNEET KONKURSSIT YHTEENSÄ	KONKURSSIPESIEN VARAT TUHATTA EUROA YHTEENSÄ	KONKURSSIPESIEN VELAT TUHATTA EUROA YHTEENSÄ
YHTEENSÄ	882	241868	773709
A MAA-, RIISTA- JA METSÄTALOUS	15	2877	5497
01 MAA- JA RIISTATALOUS	7	1389	2825
011 Kasvinviljely; puutarhatalous	4	1050	2082
012 Kotieläintalous	2	223	513
014 Maataloutta palveleva toiminta	1	116	230
02 METSÄTALOUS JA SIIHEN LIITT. PALV.	8	1488	2672
B KALATALOUS	2	411	753
05 KALASTUS JA KALANVILJELY	2	411	753
A-B MAA-, METSÄ- JA KALATAL. ERITTELEM.	4	641	2617
C MINERAALIEN KAIVU	3	320	1095
CA ENERGIAMINERAALIEN KAIVU	3	320	1095
10 KIVI- JA RUSKOHILLEN KAIVU JNE.	3	320	1095
103 Turpeen nosto ja muokkaus	3	320	1095
D TEOLLISUUS	139	92015	188786
DA ELINTARV., JUOMIEN JA TUPAKAN VALM.	7	909	2497
15 ELINTARVIKKEIDEN JA JUOMIEN VALM.	7	909	2497
153 Hedelmien jne. jalostus ja säilöntä	1	7	35
158 Muu elintarvikkeiden valmistus	6	901	2462
DB TEKSTIILIIEN JA VAATTEIDEN VALMISTUS	12	15899	22191
17 TEKSTIILIIEN VALMISTUS	8	1004	4293
174 Sov. tekstiilituotteiden valmistus	2	361	2505
175 Muu tekstiilituotteiden valmistus	6	644	1788
18 VAATTEIDEN VALM.; TURKISTEN MUOKK.	4	14895	17897
182 Vaatteiden ja asusteiden valmistus	4	14895	17897
DC NAHAN JA NAHKATUOTTEIDEN VALMISTUS	4	1479	1663
19 PARKITSEMINEN; LAUKKUJEN JNE. VALM.	4	1479	1663
191 Parkitseminen ja muu nahan valm.	1	393	492
192 Laukkujen, satuloiden yms. valm.	1	17	90
193 Jalkineiden valmistus	2	1069	1081
DD PUUTAVARAN JA PUUTUOTTEIDEN VALM.	22	11323	21875
20 PUUTAVARAN JA PUUTUOTTEIDEN VALM.	22	11323	21875
201 Puun sahaus, höyläys ja kyllästys	12	4016	8809
203 Rakennuspuusepäntuotteiden valm.	8	7157	12625
205 Muiden puutuotteiden jne. valmistus	2	150	442
DE MASSAN JNE. VALM.; KUSTANT. JA PAIN	22	3106	11321
22 KUSTANTAMINEN, PAINAMINEN JNE.	22	3106	11321
221 Kustantaminen	9	694	2683
222 Painaminen ja sitä palveleva toim.	13	2412	8638
DG KEMIKAALIEN, KEM. TUOTT. JNE. VALM.	1	417	19
24 KEMIKAALIEN, KEM. TUOTT. JNE. VALM.	1	417	19
247 Tekokuitujen valmistus	1	417	19
DH KUMI- JA MUOVITUOTTEIDEN VALMISTUS	3	850	2304
25 KUMI- JA MUOVITUOTTEIDEN VALMISTUS	3	850	2304
252 Muovituotteiden valmistus	3	850	2304
DI EI-METALLISTEN MINERAALITUOTT. VALM	1	9	71
26 EI-METALLISTEN MINERAALITUOTT. VALM	1	9	71
267 Kivituotteiden valmistus	1	9	71
DJ PERUSMETALLIEN, METALLITUOTT. VALM.	20	6448	12358
27 PERUSMETALLIEN VALMISTUS	2	45	410
272 Putkien valmistus	2	45	410
28 METALLITUOTTEIDEN VALMISTUS	18	6403	11948
281 Metallirakenteiden valmistus	4	91	591
283 Höyrykattiloiden valmistus	1	3283	4259
285 Metallin työstö ja pääallystäminen	12	2918	6357
287 Muu metallituotteiden valmistus	1	111	741
DK KONEIDEN JA LAITTEIDEN VALMISTUS	20	5099	15132
29 KONEIDEN JA LAITTEIDEN VALMISTUS	20	5099	15132
292 Muu yleiskäytt. tark. koneiden valm	8	3304	7470
293 Maa- ja metsätalouuskoneiden valm.	1	15	44
294 Työstökoneiden valmistus	1	87	1350
295 Muu erikoiskoneiden valmistus	8	1658	5604
297 Muualla luokit. kodinkoneiden valm	2	34	664
DL SÄHKÖTEKNISTEN TUOTTEIDEN JNE. VALM	9	40503	81472
31 MUU SÄHKÖKONEIDEN, -LAITTEIDEN VALM	4	39508	73529
311 Sähkömoottorien jne. valmistus	2	37102	69132
312 Sähkönsäätölaitteiden jne. valm.	1	853	1357
315 Valaistuslaitteiden jne. valmistus	1	1553	3040
32 RADIO-, TV-VÄLINEIDEN JNE. VALM.	3	858	7496
321 Elektronisten piirien jne. valm.	2	803	6599
323 TV- ja radiovastaanott. jne. valm.	1	55	897
33 LÄÄKINTÄKONEIDEN, KELLOJEN JNE. VALM	2	138	448
333 Teoll. prosessinsäätölait. valm.	2	138	448

9. KONKURSSIPESIEN VARAT JA VELAT TOIMIALOITTAIN TUHANSINA EUROINA 2002 TUOMIOON PÄÄTTYNEISSÄ KONKURSSIESSA

TOIMIALA TOL-95	TUOMIOON PÄÄTTYNEET KONKURSSIT YHTEENSÄ	KONKURSSIPESIEN VARAT TUHATTA EUROA YHTEENSÄ	KONKURSSIPESIEN VELAT TUHATTA EUROA YHTEENSÄ
DM KULKUNEUVOJEN VALMISTUS	3	2929	11303
34 AUTOJEN JA PERÄVAUNUJEN VALMISTUS	1	9	87
342 Autonkorien ja perävaunujen valm.	1	9	87
35 MUU KULKUNEUVOJEN VALMISTUS	2	2920	11216
351 Laivojen ja veneiden valm. ja korj.	2	2920	11216
DN MUU VALMISTUS	15	3044	6580
36 HUONEKALUJEN VALMISTUS; MUU VALM.	15	3044	6580
361 Huonekalujen valmistus	14	3014	6352
366 Muiden tuotteiden valmistus	1	30	229
C-E TEOLL., KAIVOST., ENERGIAH. ERITT.	1	22	49
F RAKENTAMINEN	154	22182	65021
45 RAKENTAMINEN	143	20328	57995
451 Rakennusalueen pohjatyöt	20	1933	4060
452 Talonrakentaminen; maa- ja vesirak.	79	10449	29269
453 Rakennusasennus	17	4724	18169
454 Rakentamisen viimeistelytyöt	24	2848	5955
455 Rakennuskonevuokraus käyttäjineen	3	374	542
G TUKKU- JA VÄHITTÄISKAUPPA	172	15985	51841
50 MOOTTORIAJON, KAUPPA JA KORJAUS	22	1573	4732
501 Moottoriajoneuvojen kauppa	3	191	503
502 Moottoriajoneuvojen huolto ja korj.	9	438	1323
503 Moottoriajon. osien ja var. kauppa	4	440	1239
504 Moottoripyör. kauppa, korj., huolto	1	128	615
505 Polttoaineiden vähittäiskauppa	5	376	1051
51 AGENTTUURITOIMINTA JA TUKKUKAUPPA	65	6679	24783
511 Agentuuritoiminta	9	217	787
512-517 TUKKUKAUPPA	56	6462	23995
513 Ravinto- ja nautintoaineiden tukkuk.	4	549	2771
514 Taloustavaroiden tukkukauppa	15	1550	5410
515 Puolivalmisteiden jne. tukkukauppa	12	1414	6321
516 Koneiden, laitteiden jne. tukkuk.	21	2557	7834
517 Muu tukkukauppa	4	392	1660
52 VÄHITTÄISKAUPPA, KOTITAL.TAV. KORJ.	69	6579	19147
521 Vähittäiskauppa erikoistum. myymäl.	5	386	716
522 Elintarv. jne. vähitt.k. erik.myynt.	3	115	578
523 Lääkkeiden jne. vähittäiskauppa	2	49	512
524 Muu uusien tav. vähitt.k. erik.myynt.	56	5845	16731
527 Henk.koht. ja kotitaloussesin. korj.	3	183	611
H MAJOITUS- JA RAVITSEMISTOIMINTA	62	4370	16196
55 MAJOITUS- JA RAVITSEMISTOIMINTA	55	4035	14931
551 Hotellit	6	527	2314
552 Leirintäalueet ja muu majoitustoim.	1	0	160
553 Ravintolat, kahvila-ravintolat jne.	44	3251	11940
554 Kahvi-, olut- ja drinkkibaarit	4	257	517
I KULJETUS, VARASTOINTI JA TIETOLIIK.	70	43792	271238
60 MAALIKENNE; PUTKIJOHTOKULJETUS	48	37093	68446
602 Muu maaliikenne	48	37093	68446
61 VESILIKENNE	1	515	1388
611 Meri- ja rannikkoliikenne	1	515	1388
63 LIIKENNETTÄ PALV. TOIM., MATKATOIM.	14	4700	11042
631 Lastinkäsittely ja varastointi	3	256	661
632 Muu liikennettä palveleva toiminta	3	2505	4034
633 Matkatoimistot, muu matk. palv toim	5	1345	4573
634 Muu kuljetusvälitys	3	595	1774
64 POSTI- JA TELELIKENNE	6	1265	189453
641 Posti- ja kuriiritoiminta	4	300	838
642 Teleliikenne	2	965	188616
J RAHOITUSTOIMINTA	8	497	4205
65 RAHOITUKSEN VÄLITYS	4	141	3072
652 Muu rahoituksen välitys	4	141	3072
67 RAHOITUSTA PALVELEVA TOIMINTA	4	355	1133
671 Rahoituksen välitystä palv. toim.	4	355	1133
K KIINTEISTÖ-, VUOKRAUS-, TUTK.PALV.	132	44626	93776
70 KIINTEISTÖALAN PALVELUT	25	4067	10493
702 Omlen asunt. ja kiint. vuokr. jne.	9	2440	6796
703 Kiint. välitys, isännöinti ja hoito	16	1627	3697
71 KULKUNEUVOJEN JNE. VUOKRAUS	5	733	1712
711 Autojen vuokraus ilman kuljettajaa	1	73	371
713 Koneiden ja laitteiden vuokraus	2	478	1020
714 Henk.koht. ja kotital.esin. vuokr.	2	182	321
72 TIETOJENKÄSITTELYPALVELU	22	15804	37018
721 Atk-laitteistokonsultointi	2	71	2196
722 Ohjelmistojen suunnittelu jne.	14	9036	14564
723 Tietojenkäsittely	1	52	121
724 Tietopankkitoiminta	5	6645	20136

9. KONKURSSIPESIEN VARAT JA VELAT TOIMIALOITTAIN TUHANSINA EUROINA 2002 TUOMIOON PÄÄTTYNEISSÄ KONKURSSIESSA

TOIMIALA TOL-95	TUOMIOON PÄÄTTYNEET KONKURSSIT YHTEENSÄ	KONKURSSIPESIEN VARAT TUHATTA EUROA YHTEENSÄ	KONKURSSIPESIEN VELAT TUHATTA EUROA YHTEENSÄ
73 TUTKIMUS JA KEHITTÄMINEN	2	8905	8275
731 Luonnontiet. ja tekn. tutk. ja keh.	2	8905	8275
74 MUU LIIKE-ELÄMÄÄ PALVELEVA TOIMINTA	78	15116	36278
741 Lainop. ja taloud. konsult. jne.	27	3923	12417
742 Tekninen palvelu	15	2503	8635
744 Mainospalvelu	12	685	2666
745 Työnvälitys ja henkilöstön hankinta	6	396	875
747 Siivous	8	451	999
748 Muut palvelut liike-elämälle	10	7157	10685
M KOULUTUS	4	1475	3411
80 KOULUTUS	4	1475	3411
804 Muu koulutus	4	1475	3411
N TERVEYDENHUOLTO- JA SOSIAALIPALV.	6	1519	2949
85 TERVEYDENHUOLTO- JA SOSIAALIPALV.	6	1519	2949
851 Terveysthuoltopalvelut	4	1378	2613
853 Sosiaalipalvelut	2	141	336
O MUUT YHT. KUNN. JA HENK. KOHT. PALV.	19	4389	8259
91 JÄRJESTÖTOIMINTA	3	65	1166
913 Uskonnolliset ja muut järjestöt	3	65	1166
92 VIRKISTYS-, KULTTUURI- JA URH. TOIM.	10	4198	6401
923 Muut kulttuuri- ja viihdepalvelut	4	137	1696
926 Urheilutoiminta	5	4038	4549
927 Muut virkistyspalvelut	1	23	156
93 MUUT PALVELUT	6	126	692
J-Q PALVELUT ERITTELEMÄTÖN	9	827	17526
X TOIMIALA TUNTEMATON	82	5921	40487

10. VIREILLE PANNUT YRITYSSANEERAUKSET VELALLISEN TOIMIALAN MUKAAN

VUOSI JA KUUKAUSI	YHTIÖT JA YHTEISÖT (TOL-95)								YRITTÄJÄT (TOL-95)								
	YRITYS- SANEERAUK- SEEN HAETTUJA KAIKKIAAN	YH- TEEN- SÄ	MAA- METSÄ- KALA- TALOUS	TEOL- LISUUS KAIVOS TOIM. ENERGIA HUOLTO	RAKEN- NUS- TOI- MINTA	KAUPPA MAJOI- TUS JA RAV. TOIM.	KULJ. TIETO- PAL- LIIK- VARAS- LUT TOINTI	MUUT TUN- PAL- VE- LUT	TUN- TEMA- TON	YH- TEEN- SÄ	MAA- METSÄ- KALA- TALOUS	TEOLLI- SUUS KAIVOS TOIM. ENERGIA HUOLTO	RAKEN- NUS- TOI- MINTA	KAUPPA MAJOI- TUS JA RAV. TOIM.	KULJ. TIETO- PAL- LIIK- VARAS- LUT TOINTI	MUUT TUN- PAL- VE- LUT	TUN- TEMA- TON
	A-B	C-E	F	G-H	I	J-Q	X	A-B	C-E	F	G-H	I	J-Q	X			
1993	572	453	5	109	49	144	31	92	23	119	30	5	6	6	7	1	64
1994	424	296	5	73	37	85	22	57	17	128	49	3	5	14	12	7	38
1995	391	269	3	78	31	73	24	59	1	122	94	6	1	8	6	7	-
1996	340	258	8	75	30	69	25	48	3	82	45	3	2	9	14	9	-
1997	218	148	3	41	19	40	16	24	5	70	39	1	4	6	8	6	6
1998	194	144	5	38	18	42	14	24	3	50	22	6	-	5	6	5	6
1999	217	182	7	51	17	38	24	40	5	35	9	4	3	3	8	5	3
2000	266	222	4	50	34	67	25	40	2	44	9	6	6	8	7	4	4
1.NELJ 00	73	65	-	19	10	18	7	11	-	8	1	-	-	1	3	2	1
TAMMIKUU	14	12	-	4	-	3	1	4	-	2	1	-	-	-	1	-	-
HELMIKUU	31	27	-	11	3	7	3	3	-	4	-	-	-	-	1	2	1
MAALISKUU	28	26	-	4	7	8	3	4	-	2	-	-	-	1	1	-	-
2.NELJ 00	71	59	-	17	7	23	4	8	-	12	3	-	4	2	1	-	2
HUHTIKUU	23	21	-	7	2	8	2	2	-	2	1	-	1	-	-	-	-
TOUKOKUU	22	17	-	6	1	8	-	2	-	5	1	-	2	1	1	-	-
KESÄKUU	26	21	-	4	4	7	2	4	-	5	1	-	1	1	-	-	2
3.NELJ 00	48	38	2	6	9	10	2	8	1	10	2	4	2	-	1	1	-
HEINÄKUU	16	12	1	3	1	3	1	3	-	4	-	2	1	-	1	-	-
ELOKUU	13	10	-	-	4	3	-	2	1	3	2	-	-	-	-	1	-
SYYSKUU	19	16	1	3	4	4	1	3	-	3	-	2	1	-	-	-	-
4.NELJ 00	74	60	2	8	8	16	12	13	1	14	3	2	-	5	2	1	1
LOKAKUU	25	19	1	3	2	5	3	5	-	6	-	2	-	2	1	-	1
MARRASKUU	24	19	-	1	3	5	5	5	-	5	1	-	-	3	1	-	-
JOULUKUU	25	22	1	4	3	6	4	3	1	3	2	-	-	-	-	1	-
2001	319	261	8	65	38	55	39	52	4	58	17	4	6	9	13	9	-
1.NELJ 01	65	56	-	10	4	16	13	13	-	9	1	2	1	1	3	1	-
TAMMIKUU	18	16	-	2	-	6	3	5	-	2	-	-	-	-	1	-	-
HELMIKUU	22	19	-	7	2	5	2	3	-	3	-	1	-	2	3	-	-
MAALISKUU	25	21	-	1	2	5	8	5	-	4	1	1	1	1	-	-	-
2.NELJ 01	69	60	1	13	7	18	10	10	1	9	1	1	1	1	3	2	-
HUHTIKUU	26	23	1	5	3	7	2	5	-	3	-	1	1	-	-	1	-
TOUKOKUU	20	18	-	5	3	2	3	4	1	2	-	-	-	-	2	-	-
KESÄKUU	23	19	-	3	1	9	5	1	-	4	1	-	-	1	1	1	-
3.NELJ 01	89	70	5	22	14	9	6	13	1	19	7	-	2	5	2	3	-
HEINÄKUU	24	21	-	7	4	2	4	4	-	3	2	-	-	1	-	-	-
ELOKUU	35	27	2	6	7	5	1	6	-	8	4	-	1	1	2	-	-
SYYSKUU	30	22	3	9	3	2	1	3	1	8	1	-	1	3	-	3	-
4.NELJ 01	96	75	2	20	13	12	10	16	2	21	8	1	2	2	5	3	-
LOKAKUU	34	24	-	6	4	4	4	5	1	10	4	-	1	1	3	1	-
MARRASKUU	34	29	2	8	4	5	1	8	1	5	2	1	1	-	1	-	-
JOULUKUU	28	22	-	6	5	3	5	3	-	6	2	-	-	1	1	2	-
2002	283	226	5	59	42	46	27	45	2	57	11	7	12	5	12	9	1
1.NELJ 02	65	56	1	14	10	12	4	15	-	9	1	1	3	-	4	-	-
TAMMIKUU	17	14	-	4	1	3	1	5	-	3	-	-	2	-	1	-	-
HELMIKUU	22	20	-	5	6	3	1	5	-	2	-	-	1	-	1	-	-
MAALISKUU	26	22	1	5	3	6	2	5	-	4	1	1	-	-	2	-	-
2.NELJ 02	76	60	-	13	15	11	9	12	-	16	3	2	3	2	4	2	-
HUHTIKUU	29	24	-	5	7	2	4	6	-	5	1	1	1	1	-	1	-
TOUKOKUU	21	13	-	3	3	4	1	2	-	8	-	-	2	1	4	1	-
KESÄKUU	26	23	-	5	5	5	4	4	-	3	2	1	-	-	-	-	-
3.NELJ 02	69	56	2	15	9	15	6	7	2	13	3	1	3	1	1	3	1
HEINÄKUU	26	22	1	4	2	6	4	3	2	4	2	1	-	-	-	-	1
ELOKUU	14	9	-	3	2	3	1	-	-	5	1	-	1	-	-	3	-
SYYSKUU	29	25	1	8	5	6	1	4	-	4	-	-	2	1	1	-	-
4.NELJ 02	73	54	2	17	8	8	8	11	-	19	4	3	3	2	3	4	-
LOKAKUU	28	18	-	6	2	2	5	3	-	10	2	2	2	2	2	-	-
MARRASKUU	23	20	1	8	3	4	2	2	-	3	-	1	-	-	1	1	-
JOULUKUU	22	16	1	3	3	2	1	6	-	6	2	-	1	-	-	3	-

11. VIREILLE PANNUT YRITYSSANEERAUKSET MAAKUNNITTAIN TOIMIALAN JA HENKILÖKUNNAN MÄÄRÄN MUKAAN
TAMMI - JOULUKUU 2002

MAAKUNTA JA HENKILÖKUNNAN MÄÄRÄ	YRITYS- SANEER- RAUKSIA KAIK- KIAAN	YRITYKSET YHTEEN- SÄ	MAA- METSÄ- KALA- TALOUS	TEOLLI- SUUS, KAIIVOS TOIM. ENERGIA HUOLTO	RAKEN- TAMINEN	KAUPPA	MAJOITUS JA RAVIT- SEMIS- TOIMINTA	KULJETUS TIETOLII- KENNE VA- RASTOINTI	MUUT PALVELUT	TUNTE- MATON	HENKILÖ- KUNNAN MÄÄRÄ
KOKO MAA	283	283	16	66	54	41	10	39	54	3	2614
ALLE 2 TAI TUNTEM.	109	109	11	17	20	13	2	20	23	3	125
2 - 4 HENKILÖÄ	69	69	3	19	8	13	3	8	15	-	231
5 - 9 HENKILÖÄ	43	43	-	9	10	11	1	3	9	-	310
10 - 19 HENKILÖÄ	31	31	2	9	9	3	1	4	3	-	437
20 TAI YLI HENKILÖÄ	31	31	-	12	7	1	3	4	4	-	1510
%- VUODESTA 2001	-11	-11	-36	-4	23	-7	-50	-25	-11	-25	-13
UUSIMAA	69	69	1	13	8	15	2	10	19	1	464
ALLE 2 TAI TUNTEM.	21	21	-	1	1	6	1	3	8	1	27
2 - 4 HENKILÖÄ	22	22	-	4	4	6	-	3	5	-	70
5 - 9 HENKILÖÄ	13	13	-	5	2	1	-	2	3	-	95
10 - 19 HENKILÖÄ	8	8	1	2	-	1	1	1	2	-	106
20 TAI YLI HENKILÖÄ	5	5	-	1	1	1	-	1	1	-	166
%- VUODESTA 2001	-5	-5	-	-28	-	25	100	67	-24	-50	-36
ITÄ-UUSIMAA	6	6	-	2	2	1	-	1	-	-	125
ALLE 2 TAI TUNTEM.	1	1	-	-	-	1	-	-	-	-	1
2 - 4 HENKILÖÄ	1	1	-	-	1	-	-	-	-	-	3
10 - 19 HENKILÖÄ	1	1	-	-	1	-	-	-	-	-	19
20 TAI YLI HENKILÖÄ	3	3	-	2	-	-	-	1	-	-	101
%- VUODESTA 2001	20	20	-	100	100	-	-100	-	-	-	985
VARSINAIS-SUOMI	22	22	2	3	4	1	1	4	7	-	144
ALLE 2 TAI TUNTEM.	8	8	-	-	3	1	1	2	1	-	10
2 - 4 HENKILÖÄ	5	5	1	2	-	-	-	-	2	-	15
5 - 9 HENKILÖÄ	5	5	-	-	1	-	-	1	3	-	37
10 - 19 HENKILÖÄ	3	3	1	-	-	-	-	1	1	-	47
20 TAI YLI HENKILÖÄ	1	1	-	1	-	-	-	-	-	-	35
%- VUODESTA 2001	-21	-21	-	-57	33	-75	-50	-	17	-	-66
SATAKUNTA	9	9	-	1	3	2	-	2	1	-	22
ALLE 2 TAI TUNTEM.	5	5	-	-	2	2	-	1	-	-	5
2 - 4 HENKILÖÄ	3	3	-	1	-	-	-	1	1	-	6
10 - 19 HENKILÖÄ	1	1	-	-	1	-	-	-	-	-	11
%- VUODESTA 2001	-47	-47	-100	-83	200	-	-100	-50	-	-	-96
KANTA-HÄME	16	16	-	5	3	4	1	1	2	-	124
ALLE 2 TAI TUNTEM.	4	4	-	1	-	-	-	1	2	-	4
2 - 4 HENKILÖÄ	4	4	-	2	-	1	1	-	-	-	12
5 - 9 HENKILÖÄ	4	4	-	1	3	-	-	-	-	-	32
10 - 19 HENKILÖÄ	2	2	-	-	2	-	-	-	-	-	27
20 TAI YLI HENKILÖÄ	2	2	-	2	-	-	-	-	-	-	49
%- VUODESTA 2001	45	45	-100	67	200	33	-	-50	100	-	37
PIRKANMAA	29	29	-	12	4	3	3	4	3	-	249
ALLE 2 TAI TUNTEM.	12	12	-	6	1	1	-	2	2	-	14
2 - 4 HENKILÖÄ	7	7	-	3	-	1	1	1	1	-	23
5 - 9 HENKILÖÄ	5	5	-	1	2	1	1	-	-	-	34
10 - 19 HENKILÖÄ	1	1	-	-	1	-	-	-	-	-	12
20 TAI YLI HENKILÖÄ	4	4	-	2	-	-	1	1	-	-	166
%- VUODESTA 2001	32	32	-	500	-20	-	50	-	-40	-100	153
PÄIJÄT-HÄME	11	11	2	2	3	3	-	-	1	-	74
ALLE 2 TAI TUNTEM.	4	4	1	-	2	-	-	-	1	-	4
2 - 4 HENKILÖÄ	3	3	1	1	-	1	-	-	-	-	11
5 - 9 HENKILÖÄ	2	2	-	-	-	2	-	-	-	-	11
10 - 19 HENKILÖÄ	1	1	-	1	-	-	-	-	-	-	19
20 TAI YLI HENKILÖÄ	1	1	-	-	1	-	-	-	-	-	28
%- VUODESTA 2001	10	10	100	100	200	-	-	-100	-50	-	103
KYMENLAAKSO	6	6	-	-	4	1	-	-	1	-	45
ALLE 2 TAI TUNTEM.	3	3	-	-	2	-	-	-	1	-	5
5 - 9 HENKILÖÄ	2	2	-	-	1	1	-	-	-	-	15
20 TAI YLI HENKILÖÄ	1	1	-	-	1	-	-	-	-	-	25
%- VUODESTA 2001	-45	-45	-	-100	-20	-	-	-100	-50	-	-70
ETELÄ-KARJALA	4	4	-	-	1	2	-	1	-	-	57
2 - 4 HENKILÖÄ	2	2	-	-	-	2	-	-	-	-	7
10 - 19 HENKILÖÄ	1	1	-	-	-	-	-	1	-	-	16
20 TAI YLI HENKILÖÄ	1	1	-	-	1	-	-	-	-	-	34
%- VUODESTA 2001	-50	-50	-100	-100	-	100	-	-75	-	-	-51
ETELÄ-SAVO	15	15	2	4	6	-	-	1	2	-	71
ALLE 2 TAI TUNTEM.	10	10	1	3	3	-	-	1	2	-	11
2 - 4 HENKILÖÄ	1	1	1	-	-	-	-	-	-	-	5
5 - 9 HENKILÖÄ	1	1	-	-	1	-	-	-	-	-	9
10 - 19 HENKILÖÄ	3	3	-	1	2	-	-	-	-	-	46
%- VUODESTA 2001	114	114	-	300	200	-100	-	-	-	-	80

11. VIREILLE PANNUT YRITYSSANEERAUKSET MAAKUNNITTAIN TOIMIALAN JA HENKILÖKUNNAN MÄÄRÄN MUKAAN
TAMMI - JOULUKUU 2002

MAAKUNTA JA HENKILÖKUNNAN MÄÄRÄ	YRITYS- SANEER- RAUKSIA KAIK- KIAAN	YRITYKSET YHTEEN- SÄ	MAA- METSÄ- KALA- TALOUS	TEOLLI- SUUS, KAIVOS TOIM. ENERGIA HUOLTO	RAKEN- TAMINEN	KAUPPA	MAJOITUS JA RAVIT- SEMIS- TOIMINTA	KULJETUS TIETOLII- KENNE VA- RASTOINTI	MUUT PALVELUT	TUNTE- MATON	HENKILÖ- KUNNAN MÄÄRÄ
POHJOIS-SAVO	15	15	-	6	5	2	1	1	-	-	128
ALLE 2 TAI TUNTEM.	6	6	-	3	1	1	-	1	-	-	7
2 - 4 HENKILÖÄ	4	4	-	1	2	-	1	-	-	-	16
5 - 9 HENKILÖÄ	2	2	-	-	1	1	-	-	-	-	15
10 - 19 HENKILÖÄ	1	1	-	1	-	-	-	-	-	-	17
20 TAI YLI HENKILÖÄ	2	2	-	1	1	-	-	-	-	-	73
%- VUODESTA 2001	-12	-12	-100	100	150	100	-50	-83	-100	-	71
POHJOIS-KARJALA	6	6	-	1	1	-	1	1	2	-	31
ALLE 2 TAI TUNTEM.	3	3	-	-	1	-	-	1	1	-	3
2 - 4 HENKILÖÄ	2	2	-	1	-	-	-	-	1	-	6
20 TAI YLI HENKILÖÄ	1	1	-	-	-	-	1	-	-	-	21
%- VUODESTA 2001	-25	-25	-100	-	-	-100	-	-	-33	-	44
KESKI-SUOMI	14	14	3	2	3	2	-	3	1	-	95
ALLE 2 TAI TUNTEM.	7	7	3	-	1	-	-	3	-	-	8
2 - 4 HENKILÖÄ	3	3	-	1	1	1	-	-	-	-	12
5 - 9 HENKILÖÄ	1	1	-	-	-	-	-	-	1	-	6
10 - 19 HENKILÖÄ	2	2	-	-	1	1	-	-	-	-	26
20 TAI YLI HENKILÖÄ	1	1	-	1	-	-	-	-	-	-	43
%- VUODESTA 2001	-22	-22	-	-50	50	-33	-100	-25	-75	-	-11
ETELÄ-POHJANMAA	11	11	-	6	1	1	-	2	1	-	610
ALLE 2 TAI TUNTEM.	3	3	-	1	-	-	-	2	-	-	3
2 - 4 HENKILÖÄ	1	1	-	-	-	1	-	-	-	-	3
5 - 9 HENKILÖÄ	2	2	-	1	-	-	-	-	1	-	15
10 - 19 HENKILÖÄ	3	3	-	3	-	-	-	-	-	-	41
20 TAI YLI HENKILÖÄ	2	2	-	1	1	-	-	-	-	-	548
%- VUODESTA 2001	-27	-27	-100	20	-50	-67	-	100	-50	-	1266
POHJANMAA	7	7	1	2	1	-	-	1	2	-	107
ALLE 2 TAI TUNTEM.	4	4	1	1	1	-	-	1	-	-	4
2 - 4 HENKILÖÄ	1	1	-	1	-	-	-	-	-	-	4
20 TAI YLI HENKILÖÄ	2	2	-	-	-	-	-	-	2	-	99
%- VUODESTA 2001	40	40	-	100	-	-100	-	-50	100	-	386
KESKI-POHJANMAA	5	5	-	2	2	1	-	-	-	-	44
ALLE 2 TAI TUNTEM.	1	1	-	-	-	1	-	-	-	-	1
2 - 4 HENKILÖÄ	1	1	-	1	-	-	-	-	-	-	3
5 - 9 HENKILÖÄ	1	1	-	1	-	-	-	-	-	-	7
10 - 19 HENKILÖÄ	1	1	-	-	1	-	-	-	-	-	11
20 TAI YLI HENKILÖÄ	1	1	-	-	1	-	-	-	-	-	22
%- VUODESTA 2001	25	25	-	-	-	-	-100	-100	-	-	649
POHJOIS-POHJANMAA	15	15	-	4	2	1	-	4	4	-	112
ALLE 2 TAI TUNTEM.	3	3	-	1	2	-	-	-	-	-	3
2 - 4 HENKILÖÄ	8	8	-	1	-	-	-	3	4	-	30
10 - 19 HENKILÖÄ	2	2	-	1	-	1	-	-	-	-	28
20 TAI YLI HENKILÖÄ	2	2	-	1	-	-	-	1	-	-	51
%- VUODESTA 2001	-62	-62	-100	-	-67	-50	-100	-50	-20	-100	-61
KAINUU	5	5	-	-	-	-	1	2	1	1	30
ALLE 2 TAI TUNTEM.	4	4	-	-	-	-	-	2	1	1	5
20 TAI YLI HENKILÖÄ	1	1	-	-	-	-	1	-	-	-	25
%- VUODESTA 2001	150	150	-	-100	-	-	-	-	-	-	44
LAPPI	17	17	5	1	1	2	-	1	6	1	80
ALLE 2 TAI TUNTEM.	9	9	5	-	-	-	-	-	3	1	9
2 - 4 HENKILÖÄ	1	1	-	-	-	-	-	-	1	-	3
5 - 9 HENKILÖÄ	5	5	-	1	1	2	-	-	1	-	34
10 - 19 HENKILÖÄ	1	1	-	-	-	-	-	1	-	-	12
20 TAI YLI HENKILÖÄ	1	1	-	-	-	-	-	-	1	-	22
%- VUODESTA 2001	-11	-11	25	-83	-	-	-100	-50	200	-	-43
AHVENANMAA	1	1	-	-	-	-	-	-	1	-	1
ALLE 2 TAI TUNTEM.	1	1	-	-	-	-	-	-	1	-	1

12. YRITYSSANEERAUSASIAT KÄRÄJÄOIKEUDEN JA ASIAN LAADUN MUKAAN
TAMMI - JOULUKUUSSA 2002

	ASIAT YHTEEN- SÄ	SANEERAUS- MENETTELY- HAKEMUS	SANEERAUS- OHJELMAN MUUTTA- MINEN	SANEERAUS- OHJELMAN RAUKEA- MINEN	VELKAJÄR- JESTELYN RAUKEA- MINEN	MUU YRITYSSA- NEERAUS ASIA
Käräjäoikeus						
YHTEENSÄ	375	298	22	2	34	19
Espoo - Esbo	12	11	-	-	-	1
Helsinki - Helsingfors	46	39	3	-	-	4
Joensuu	10	6	1	-	3	-
Jyväskylä	24	15	1	-	3	5
Kajaani - Kajana	7	6	1	-	-	-
Kotka	4	3	-	1	-	-
Kuopio	17	17	-	-	-	-
Lahti - Lahtis	26	20	-	-	5	1
Lappeenranta - Villmanstrand	8	5	-	-	3	-
Mikkeli - S:t Michel	16	14	2	-	-	-
Oulu - Uleåborg	16	12	1	-	2	1
Pori - Björneborg	17	12	1	-	2	2
Rovaniemi	32	18	5	-	8	1
Seinäjoki	17	14	2	-	-	1
Tampere - Tammerfors	46	39	-	1	5	1
Turku - Åbo	34	30	2	-	2	-
Vaasa - Vasa	19	13	3	-	1	2
Vantaa - Vanda	23	23	-	-	-	-
Ahvenanmaa - Åland	1	1	-	-	-	-

13. 2002 PÄÄTTYNEET YRITYSSANEERAUSHAKEMUKSET KÄRÄJÄOIKEUKSITTAIN

	LOPPUUN KÄSI- TELTYJÄ HAKEMUKSIA YHTEEN- SÄ	TUTKI- MATTI JÄTET- TY	HYVÄK- SYTTY KOKO- NAAN TAI OSIT- TAIN	HYLÄTTY, SY KON- KURS- SI	MUU SY TAI EI TIET.	RAUEN- NUT TAI JÄÄNYT LENSÄ	PE- RUU- TET- TU	SANEE- RAUS- OHJ. EHD. HYLÄT- TY	MENETTELY MÄÄR. KON- KURS- SIIN ASET. PÄÄT.	YSL 7§ EI OHJELMA EHDO- TUSTA	LAKKAAMAAN, SY EI SY TIE- DOSSA	MAKSU- OHJEL- MA VAH- VIS- TETTU	
Käräjäoikeus													
YHTEENSÄ	332	17	2	1	62	21	25	7	15	15	3	29	135
Espoo - Esbo	20	-	-	-	5	4	-	-	-	-	-	6	5
Helsinki - Helsingfors	43	3	-	-	13	2	6	-	4	2	-	2	11
Joensuu	9	-	-	-	-	-	1	-	-	1	-	-	7
Jyväskylä	23	2	-	-	2	2	2	1	-	-	-	4	10
Kajaani - Kajana	6	1	-	1	1	-	-	-	-	-	-	1	2
Kotka	4	-	-	-	-	-	1	-	-	1	-	-	2
Kuopio	19	-	-	-	1	1	4	-	1	1	-	1	10
Lahti - Lahtis	28	-	-	-	7	-	1	1	-	2	-	3	14
Lappeenranta - Villmanstrand	11	1	1	-	-	-	-	1	-	-	-	2	6
Mikkeli - S:t Michel	9	1	-	-	3	2	1	-	-	-	-	-	2
Oulu - Uleåborg	23	-	-	-	6	1	2	1	3	-	-	-	10
Pori - Björneborg	14	1	-	-	5	-	4	-	-	-	-	1	3
Rovaniemi	15	-	-	-	-	-	1	-	1	2	-	-	11
Seinäjoki	14	-	-	-	-	-	1	-	-	1	-	1	11
Tampere - Tammerfors	28	4	-	-	3	7	-	2	-	4	1	-	7
Turku - Åbo	33	2	1	-	8	-	1	1	6	1	2	-	11
Vaasa - Vasa	17	1	-	-	3	-	-	-	-	-	-	6	7
Vantaa - Vanda	16	1	-	-	5	2	-	-	-	-	-	2	6

14. 2002 PÄÄTTYNEET YRITYSSANEERAUSASIAT ASIAN LAADUN MUKAAN

	LOPPUUN KÄSI- TELTYJÄ ASIOITA YHTEEN- SÄ	TUTKI- MATTI JÄTET- TY	HYVÄK- SYTTY KOKO- NAAN TAI OSIT- TAIN	HYLÄTTY, SY KON- KURS- SI	MUU SY TAI EI TIET.	RAUEN- NUT TAI JÄÄNYT LENSÄ	PE- RUU- TET- TU	SANEE- RAUS- OHJ. EHD. HYLÄT- TY	MENETTELY MÄÄR. KON- KURS- SIIN ASET. PÄÄT.	YSL 7§ EI OHJELMA EHDO- TUSTA	LAKKAAMAAN, SY EI SY TIE- DOSSA	MAKSU- OHJEL- MA VAH- VIS- TETTU	
Asian laatu													
Kaikkiaan	395	19	47	1	65	27	32	7	15	15	3	29	135
Saneerausmenettelyhakemus	332	17	2	1	62	21	25	7	15	15	3	29	135
Saneerausohjelman muuttaminen	17	1	15	-	-	-	1	-	-	-	-	-	-
Saneerausohjelman raukeaminen	3	-	3	-	-	-	-	-	-	-	-	-	-
Velkajärjestelyn raukeaminen	27	-	15	-	2	5	5	-	-	-	-	-	-
Muu yrityssaneerausasia	16	1	12	-	1	1	1	-	-	-	-	-	-

15. VUONNA 2002 VAHVISTETTUIJEN YRITYSSANEERAUSOHJELMIEN KÄSITTELYAIKA SEKA VARAT JA VELAT KÄRÄJÄOIKEUKSITTAIN

KÄRÄJÄOIKEUS	VAHVISTETUT MAKSU- OHJELMAT YHTEENSÄ	LOPPUUNKÄSITELLYN ASIAN IKÄ KUUKAUSINA								KESKI- MÄÄRIN KK.	VARAT YHTEENSÄ TUHATTA EUROA	VELAT YHTEENSÄ TUHATTA EUROA	MAKSETTAVAKSI MÄÄRÄTTY TUHATTA EUROA
		-5,9	6-7	8-9	10-11	12-13	14-15	16-17	18-				
YHTEENSÄ	135	7	18	35	26	22	12	7	8	11,1	112758	205568	94273
Espoo - Esbo	5	-	-	2	-	2	1	-	-	11,5	855	1496	983
Helsinki - Helsingfors	11	-	1	3	1	4	1	-	1	11,9	7564	15044	5908
Joensuu	7	4	2	1	-	-	-	-	-	5,6	2191	3855	2207
Jyväskylä	10	-	1	1	2	1	2	2	1	13,4	2603	5748	2506
Kajaani - Kajana	2	-	-	1	1	-	-	-	-	9,1	519	724	404
Kotka	2	-	-	2	-	-	-	-	-	8,9	155	254	155
Kuopio	10	-	-	4	1	3	2	-	-	11,6	1603	3277	1250
Lahti - Lahtis	14	1	5	5	2	-	-	1	-	9,0	20935	27152	17650
Lappeenranta - Villmanstrand	6	-	1	3	2	-	-	-	-	9,4	6012	14961	6880
Mikkeli - S:t Michel	2	-	1	-	-	-	-	1	-	12,0	266	1003	936
Oulu - Uleåborg	10	-	1	3	3	1	-	-	2	11,7	13521	18804	5009
Pori - Björneborg	3	-	-	-	1	-	1	-	1	15,8	1777	2569	1549
Rovaniemi	11	1	1	2	3	4	-	-	-	10,2	3293	7661	2880
Seinäjoki	11	1	4	3	3	-	-	-	-	8,5	18575	29575	14675
Tampere - Tammerfors	7	-	-	-	1	2	-	3	1	15,2	3558	5652	3427
Turku - Åbo	11	-	-	2	3	2	2	-	2	13,5	2842	5571	2574
Vaasa - Vasa	7	-	1	1	3	1	1	-	-	10,7	24082	58969	24752
Vantaa - Vanda	6	-	-	2	-	2	2	-	-	12,5	2407	3253	525

16. YKSITYISHENKILÖIDEN VELKAJÄRJESTELYASIASTEN LAADUN MUKAAN
8.2.1993 - 31.12.2002

VOUOSI JA KUUKAUSI	ASIASTEN YHTEEN- SÄ	VELKAJÄRJESTELY- HAKEMUS	MAKSU- OHJELMAN MUUTTA- MINEN	VELKAJÄRJESTELYN RAUKEA- MINEN	TAKAUS- JA VAKUUS- VASTUUN JÄRJESTELY	MUUN VELKAJÄRJESTELY- ASIA
8.2-31.12.1993	10453	10291	82	7	52	21
1994	15730	13882	1377	101	27	343
1995	18517	14003	3841	379	20	274
1996	17635	11905	4842	789	13	89
1997	8768	5250	2753	707	1	57
1998	7048	4208	2015	775	3	47
1999	6164	3699	1662	743	3	57
2000	5368	3333	1465	510	1	59
2001	5047	3340	1154	513	-	40
1.NELJ 01	1200	771	285	133	-	11
TAMMIKUU	404	267	91	41	-	5
HELMIKUU	370	231	94	42	-	3
MAALISKUU	426	273	100	50	-	3
2.NELJ 01	1334	916	284	125	-	9
HUHTIKUU	360	253	74	28	-	5
TOUKOKUU	481	313	109	55	-	4
KESÄKUU	493	350	101	42	-	-
3.NELJ 01	1115	699	280	126	-	10
HEINÄKUU	322	212	67	38	-	5
ELOKUU	428	238	145	44	-	1
SYYSKUU	365	249	68	44	-	4
4.NELJ 01	1398	954	305	129	-	10
LOKAKUU	466	310	107	46	-	3
MARRASKUU	459	297	108	49	-	5
JOULUKUU	473	347	90	34	-	2
2002	4683	2802	1173	669	-	39
1.NELJ 02	1177	732	274	163	-	8
TAMMIKUU	350	208	89	50	-	3
HELMIKUU	387	240	90	55	-	2
MAALISKUU	440	284	95	58	-	3
2.NELJ 02	1251	796	307	137	-	11
HUHTIKUU	393	240	109	42	-	2
TOUKOKUU	438	261	116	53	-	8
KESÄKUU	420	295	82	42	-	1
3.NELJ 02	1049	557	291	189	-	12
HEINÄKUU	320	162	93	62	-	3
ELOKUU	339	171	112	52	-	4
SYYSKUU	390	224	86	75	-	5
4.NELJ 02	1206	717	301	180	-	8
LOKAKUU	438	241	126	70	-	1
MARRASKUU	418	263	100	49	-	6
JOULUKUU	350	213	75	61	-	1

17. YKSITYISHENKILÖIDEN VELKAJÄRJESTELYASIAT KÄRÄJÄOIKEUDEN JA ASIAN LAADUN MUKAAN
TAMMI - JOULUKUUSSA 2002

	ASIAT YHTEEN- SÄ	VELKAJÄR- JESTELY- HAKEMUS	MAKSU- OHJELMAN MUUTTA- MINEN	VELKAJÄR- JESTELYN RAUKEA- MINEN	TAKAUS- JA VAKUUS- VASTUUN JÄRJESTELY	MUU VELKAJÄR- JESTELY- ASIA
Käräjäoikeus						
YHTEENSÄ	4683	2802	1173	669	-	39
Alavus	63	32	26	4	-	1
Espoo - Esbo	140	86	35	17	-	2
Forssa	42	25	12	5	-	-
Haapajärvi	57	31	22	3	-	1
Heinola	33	21	8	3	-	1
Helsinki - Helsingfors	239	136	50	51	-	2
Hyvinkää - Hyvinge	81	47	17	17	-	-
Hämeenlinna - Tavastehus	51	32	11	8	-	-
Iisalmi - Idensalmi	59	41	10	7	-	1
Ikaalinen - Ikaalis	68	59	7	1	-	1
Imatra	21	17	2	2	-	-
Joensuu	144	90	30	24	-	-
Jyväskylä	148	100	30	18	-	-
Jämsä	29	15	7	7	-	-
Kajaani - Kajana	81	55	13	13	-	-
Kauhajoki	41	29	9	3	-	-
Kauhava	36	24	10	2	-	-
Kemijärvi	36	19	10	6	-	1
Kemitornio	100	50	28	21	-	1
Kokemäki - Kumo	21	12	6	3	-	-
Kokkola - Karleby	57	39	15	3	-	-
Kotka	69	42	20	7	-	-
Kouvola	175	126	37	12	-	-
Kuopio	140	79	44	17	-	-
Kuusamo	46	29	13	2	-	2
Kyrönmaa - Kyröland	39	17	13	8	-	1
Lahti - Lahtis	186	96	43	40	-	7
Läppi - Lappland	50	33	8	9	-	-
Lappeenranta - Villmanstrand	75	58	14	2	-	1
Lapua - Lappo	27	16	9	2	-	-
Lohja - Lojo	98	47	28	21	-	2
Loimaa	39	18	13	7	-	1
Lovisa - Lovisa	23	14	5	4	-	-
Mikkeli - S:t Michel	46	23	12	10	-	1
Mustasaari - Korsholm	23	15	4	3	-	1
Nilsjä	50	30	11	9	-	-
Nurmes	42	26	8	8	-	-
Orimattila	53	36	17	-	-	-
Oulu - Uleåborg	290	163	81	44	-	2
Parainen - Pargas	11	8	2	-	-	1
Pieksämäki	25	12	8	4	-	1
Pietarsaari - Jakobstad	45	30	10	5	-	-
Pori - Björneborg	77	55	16	6	-	-
Porvoo - Borgå	48	34	6	8	-	-
Raahe - Brahestad	27	20	3	4	-	-
Raasepori - Raseborg	54	36	12	6	-	-
Rauma - Raumo	41	23	11	7	-	-
Riihimäki	65	42	20	3	-	-
Rovaniemi	115	68	33	14	-	-
Salo	60	24	20	16	-	-
Savonlinna - Nyslott	17	10	5	2	-	-
Seinäjäki	78	54	15	9	-	-
Tampere - Tammerfors	242	155	54	32	-	1
Toijala	19	17	2	-	-	-
Turku - Åbo	132	49	54	28	-	1
Turunseutu - Åbonejden	72	23	31	17	-	1
Tuusula - Tusby	63	24	21	18	-	-
Vaasa - Vasa	38	28	8	2	-	-
Vakka-Suomi	50	21	19	10	-	-
Vammala	25	18	6	1	-	-
Vantaa - Vanda	167	90	41	34	-	2
Varkaus	47	31	10	5	-	1
Ylivieska	45	37	7	-	-	1
Äänekoski	90	55	20	14	-	1
Ahvenanmaa - Åland	12	10	1	1	-	-

18. YKSITYISHENKILÖIDEN VELKAJÄRJESTELYASIAT VELALLISEN KOTIMAAKUNNAN JA ASIAN LAADUN MUKAAN
TAMMI - JOULUKUU 2002

	ASIAT YHTEEN- SÄ	VELKAJÄR- JESTELY- HAKEMUS	MAKSU- OHJELMAN MUUTTA- MINEN	VELKAJÄR- JESTELYN RAUKEA- MINEN	TAKAUS- JA VAKUUS- VASTUUN JÄRJESTELY	MUU VELKAJÄR- JESTELY- ASIA
Maakunta						
YHTEENSÄ	4683	2802	1173	669	-	39
Uusimaa	852	474	206	166	-	6
Itä-uusimaa	60	42	8	10	-	-
Varsinais-Suomi	359	141	134	80	-	4
Satakunta	166	115	36	15	-	-
Kanta-Häme	154	95	45	14	-	-
Pirkanmaa	338	229	71	36	-	2
Päijät-Häme	230	136	54	34	-	6
Kymenlaakso	248	172	58	18	-	-
Etelä-Karjala	102	76	20	5	-	1
Etelä-Savo	91	43	28	19	-	1
Pohjois-Savo	287	180	68	37	-	2
Pohjois-Karjala	187	117	41	29	-	-
Keski-Suomi	271	171	62	36	-	2
Etelä-Pohjanmaa	251	165	67	18	-	1
Pohjanmaa	116	73	28	15	-	-
Keski-Pohjanmaa	55	39	13	3	-	-
Pohjois-Pohjanmaa	459	280	119	54	-	6
Kainuu	87	60	15	12	-	-
Lappi	283	170	69	42	-	2
Ahvenanmaa	10	8	1	1	-	-
Ei tietoa	77	16	30	25	-	6

19. 2002 PÄÄTTYNEET YKSITYISHENKILÖIDEN VELKAJÄRJESTELYHAKEMUKSET KÄRÄJÄOIKEUKSITTAIN

	LOPPUUN KÄSITEL- TYJÄ HAKEMUK- SIA YHTEENSÄ	TUTKI- MATT JÄTET- TY	HYVÄK- SYTTY KOKO- NAAN TAI OSIT- TAIN	HYLÄTTY, SY			RAUENNUT TAI JÄÄNYT SIL- LENSÄ	PERUU- TETTU	ASIA SIIR- RETTY	MAKSU- OHJELMA EHDOTUS HYLÄTTY	MAKSU- OHJELMA VAHVIS- TETTU
				EI	ESTE	MUU SY TAI EI TIETOA					
Käräjäoikeus YHTEENSÄ	3159	22	3	49	91	118	61	77	-	3	2735
Alavus	35	-	-	4	4	-	-	1	-	-	26
Espoo - Esbo	109	1	1	-	-	-	1	4	-	-	102
Forssa	15	1	-	-	1	-	-	1	-	-	12
Haapajärvi	54	-	-	-	-	3	6	1	-	-	44
Heinola	31	1	-	-	1	1	2	-	-	-	26
Helsinki - Helsingfors	161	-	-	7	12	-	6	10	-	-	126
Hyvinkää - Hyvinge	70	-	-	-	-	-	15	1	-	-	54
Hämeenlinna - Tavastehus	37	-	-	-	-	3	-	-	-	1	33
Iisalmi - Idensalmi	60	-	-	-	-	2	2	3	-	-	53
Ikaalinen - Ikaalis	55	-	-	-	-	2	-	-	-	-	53
Imatra	14	-	-	-	1	-	-	-	-	-	13
Joensuu	118	-	-	1	2	2	2	6	-	-	105
Jyväskylä	126	-	-	-	-	-	17	2	-	-	105
Jämsä	18	-	-	-	-	-	1	-	-	-	17
Kajaani - Kajana	39	-	-	-	-	2	-	1	-	-	36
Kauhajoki	49	-	-	1	2	3	-	2	-	-	41
Kauhava	25	-	-	-	-	-	-	2	-	-	23
Kemijärvi	20	-	-	-	-	-	-	-	-	-	20
Kemitornio	70	-	-	-	-	7	-	-	-	-	63
Kokemäki - Kumo	9	-	-	-	-	1	-	-	-	-	8
Kokkola - Karleby	50	-	1	-	-	3	2	-	-	-	44
Kotka	41	-	-	-	1	-	-	3	-	-	37
Kouvola	108	-	-	7	11	-	2	-	-	1	87
Kuopio	65	-	-	-	-	5	2	1	-	-	57
Kuusamo	21	-	-	-	2	2	-	-	-	-	17
Kyrönmaa - Kyroland	22	-	-	2	1	1	1	-	-	-	17
Lahti - Lahtis	118	-	-	2	-	1	1	2	-	-	112
Lappi - Lappland	29	-	-	-	-	2	-	1	-	-	26
Lappeenranta - Villmanstrand	51	-	-	-	-	3	1	1	-	-	46
Lapua - Lappo	18	-	-	-	-	-	-	-	-	-	18
Lohja - Lojo	50	-	-	-	-	-	2	-	-	-	48
Loimaa	27	1	-	-	-	4	-	1	-	-	21
Loviisa - Lovisa	13	3	-	-	-	-	-	2	-	-	8
Mikkeli - S:t Michel	33	1	-	1	1	1	-	-	-	-	29
Mustasaari - Korsholm	20	-	-	-	1	-	2	-	-	-	17
Nilsjä	22	-	1	-	-	-	-	-	-	-	21
Nurmes	24	-	-	-	-	1	-	2	-	-	21
Orimattila	28	1	-	-	-	1	-	1	-	-	26
Oulu - Uleåborg	170	-	-	-	2	5	1	2	-	-	160
Parainen - Pargas	5	-	-	-	-	1	-	-	-	-	4
Pieksämäki	17	-	-	-	2	-	1	-	-	-	14
Pietarsaari - Jakobstad	16	-	1	-	-	-	-	-	-	-	15
Pori - Björneborg	63	-	-	1	4	3	1	-	-	-	54
Porvoo - Borgå	33	3	-	-	1	4	-	1	-	-	24
Raahe - Brahestad	18	-	-	-	4	-	1	-	-	-	13
Raasepori - Raseborg	42	1	-	4	-	2	-	2	-	-	33
Rauma - Raumo	28	-	-	-	-	2	1	-	-	-	25
Riihimäki	34	-	-	1	-	-	1	-	-	-	32
Rovaniemi	84	2	-	1	1	-	2	6	-	-	72
Salo	38	-	-	-	1	-	-	4	-	-	33
Savonlinna - Nyslott	17	1	-	-	-	-	1	1	-	-	14
Seinäjoki	58	2	-	2	1	2	-	1	-	-	50
Tampere - Tammerfors	221	-	-	3	15	3	3	2	-	-	195
Toijala	12	-	-	-	-	1	-	1	-	-	10
Turku - Åbo	75	-	-	4	7	-	-	5	-	1	58
Turunseutu - Åbonejden	29	-	-	3	4	-	2	-	-	-	20
Tuusula - Tusby	30	-	-	-	-	5	1	-	-	-	24
Vaasa - Vasa	32	-	-	-	-	2	-	2	-	-	28
Vakka-Suomi	40	-	-	-	1	-	-	1	-	-	38
Vammala	18	-	-	1	-	2	-	-	-	-	15
Vantaa - Vanda	84	3	-	2	4	3	4	1	-	-	67
Varkaus	38	-	-	-	3	-	1	1	-	-	33
Ylivieska	38	1	1	-	1	-	-	1	-	-	34
Äänekoski	60	-	-	-	-	1	5	-	-	-	54
Ahvenanmaa - Åland	4	-	-	-	-	-	-	-	-	-	4

20. 2002 PÄÄTTYNEET YKSITYISHENKILÖIDEN VELKAJÄRJESTELYASIASTASIAN LAADUN MUKAAN

	LOPPUUN KÄSITEL- TYJÄ ASIOITA YHTEENSÄ	TUTKI- MATT JÄTET- TY	HYVÄK- SYTTY KOKO- NAAN TAI OSIT- TAIN	HYLÄTTY, SY			RAUENNUT TAI JÄÄNYT SIL- LENSÄ	PERUU- TETTU	ASIA SIIR- RETTY	MAKSU- OHJELMA EHDOTUS HYLÄTTY	MAKSU- OHJELMA VAHVIS- TETTU
				EI	ESTE	MUU SY TAI EI TIETOA					
Asian laatu											
Kaikkiaan	4931	37	1258	79	95	234	205	280	1	3	2739
Velkajärjestelyhakemus	3159	22	3	49	91	118	61	77	-	3	2735
Maksuohjelman muuttaminen	1150	12	952	24	3	55	51	48	1	-	4
Velkajärjestelyn raukeaminen	589	3	281	6	1	56	89	153	-	-	-
Muu velkajärjestelyasia	33	-	22	-	-	5	4	2	-	-	-

21. YKSITYISHENKILÖIDEN VELKAJÄRJESTELYJEN VELAT KÄRÄJÄOIKEUKSIKKAITTAIN VUONNA 2002 VAHVISTETUISSA MAKSUOHJELMISSA

KÄRÄJÄOIKEUS KAIKKI	VELKAJÄRJES- TELYT JOISTA VAHVISTETTU MAKSUOHJELMA	YHTEISHAKEMUKSEEN OSALLISTUMINEN					VELAT YHTEENSÄ TUHATTA EUROA
		EI YHTEIS- HAKEMUSTA	AVIO- PARI	KANSSA- VELALLINEN	TAKAAJA	EI TIETOA	
Käräjäoikeus							
YHTEENSÄ	2735	2234	433	64	4	-	537182
Alavus	26	18	8	-	-	-	6203
Espoo - Esbo	102	82	20	-	-	-	23728
Forssa	12	8	2	2	-	-	1237
Haapajärvi	44	30	9	5	-	-	12168
Heinola	26	22	4	-	-	-	4185
Helsinki - Helsingfors	126	120	6	-	-	-	43523
Hyvinkää - Hyvinge	54	50	4	-	-	-	8167
Hämeenlinna - Tavastehus	33	28	5	-	-	-	7664
Iisalmi - Idensalmi	53	43	8	2	-	-	8933
Ikaalinen - Ikaalis	53	38	9	6	-	-	7220
Imatra	13	11	2	-	-	-	2659
Joensuu	105	82	23	-	-	-	14353
Jyväskylä	105	79	24	2	-	-	20997
Jämsä	17	11	6	-	-	-	1909
Kajaani - Kajana	36	32	2	2	-	-	7414
Kauhajoki	41	21	16	4	-	-	9353
Kauhava	23	17	6	-	-	-	2976
Kemijärvi	20	16	4	-	-	-	2850
Kemitornio	63	51	10	2	-	-	10600
Kokemäki - Kumo	8	6	-	2	-	-	477
Kokkola - Karleby	44	31	10	-	3	-	10195
Kotka	37	33	4	-	-	-	6281
Kouvola	87	70	13	4	-	-	16405
Kuopio	57	50	5	1	1	-	18043
Kuusamo	17	15	2	-	-	-	1915
Kyrönmaa - Kyröland	17	7	10	-	-	-	4112
Lahti - Lahtis	112	101	8	3	-	-	20628
Lappi - Lappland	26	21	3	2	-	-	3214
Lappeenranta - Villmanstrand	46	46	-	-	-	-	6579
Lapua - Lappo	18	12	6	-	-	-	3446
Lohja - Lojo	48	48	-	-	-	-	6609
Loimaa	21	18	3	-	-	-	5099
Loviisa - Lovisa	8	8	-	-	-	-	867
Mikkeli - S:t Michel	29	25	2	2	-	-	4907
Mustasaari - Korsholm	17	12	5	-	-	-	7393
Mynämäki	38	32	4	2	-	-	3726
Nilsia	21	13	8	-	-	-	2442
Nurmes	21	21	-	-	-	-	2192
Orimattila	26	21	4	1	-	-	3854
Oulu - Uleåborg	160	130	26	4	-	-	24306
Parainen - Pargas	4	4	-	-	-	-	696
Pieksämäki	14	11	2	1	-	-	1876
Pietarsaari - Jakobstad	15	14	1	-	-	-	2960
Pori - Björneborg	54	37	17	-	-	-	8761
Porvoo - Borgå	24	23	1	-	-	-	3857
Raahe - Brahestad	13	11	2	-	-	-	2785
Raasepori - Raseborg	33	29	4	-	-	-	7664
Rauma - Raumo	25	21	2	2	-	-	4794
Riihimäki	32	25	3	4	-	-	11178
Rovaniemi	72	64	6	2	-	-	9787
Salo	33	31	2	-	-	-	5361
Savonlinna - Nyslott	14	14	-	-	-	-	4170
Seinäjoki	50	38	12	-	-	-	8698
Tampere - Tammerfors	195	168	26	1	-	-	42368
Toijala	10	8	2	-	-	-	811
Turku - Åbo	58	46	12	-	-	-	9922
Turunseutu - Åbonejden	20	18	2	-	-	-	5961
Tuusula - Tusby	24	19	3	2	-	-	3830
Vaasa - Vasa	28	19	9	-	-	-	6083
Vammala	15	15	-	-	-	-	5597
Vantaa - Vanda	67	59	8	-	-	-	13254
Varkaus	33	25	8	-	-	-	1284
Ylivieska	34	18	14	2	-	-	5780
Äänekoski	54	36	14	4	-	-	20383
Ahvenanmaa - Åland	4	2	2	-	-	-	493
Vahvistetut maksuohjelmat yhteensä							
1 - 9 999	165	137	23	5	-	-	1081
10 000 - 19 999	288	255	33	-	-	-	4320
20 000 - 29 999	249	230	17	2	-	-	6156
30 000 - 39 999	192	160	25	6	1	-	6613
40 000 - 49 999	148	121	22	5	-	-	6661
50 000 - 59 999	151	119	25	7	-	-	8216
60 000 - 69 999	127	107	20	-	-	-	8274
70 000 - 79 999	126	94	26	5	1	-	9391
80 000 - 89 999	107	81	22	3	1	-	9121
90 000 - 99 999	79	59	16	4	-	-	7520
100 000 - 149 999	290	223	58	8	1	-	35175
150 000 - 199 999	181	136	37	8	-	-	31204
200 000 - 249 999	127	100	23	4	-	-	28266
250 000 - 299 999	82	74	8	-	-	-	22261
300 000 - 349 999	61	44	16	1	-	-	19728
350 000 - 399 999	52	36	16	-	-	-	19467
400 000 - 449 999	40	30	10	-	-	-	17046
450 000 - 499 999	36	27	9	-	-	-	17067
500 000 - 599 999	59	47	11	1	-	-	31844
600 000 - 699 999	40	36	4	-	-	-	25690
700 000 - 799 999	35	29	4	2	-	-	26247
800 000 - 899 999	16	13	3	-	-	-	13548
900 000 - 999 999	7	5	2	-	-	-	6532
1,00 milj. - 1,99 milj.	51	48	3	-	-	-	64139
2,00 milj. - 3,99 milj.	18	17	-	1	-	-	46729
Yli 4 miljoonaa	8	6	-	2	-	-	64888

22. YKSITYISHENKILÖIDEN VELKAJÄRJESTELYJEN MAKSUOHJELMAT
JA KÄSITTELYAIKA KÄRÄJÄOIKEUKSITTAIN VUONNA 2002

KÄRÄJÄOIKEUDET	VELKAJÄRJES- TELYT JOISTA VAHVISTETTU MAKSUOHJELMA	KÄSITTELY- AIKA KUUKAUITTA	MAKSUOHJELMAN KESTO					EI AIKAA/ EI TIETOA
			0 - 4 VUOTTA	VIISI VUOTTA	6 - 9 VUOTTA	10 VUOTTA	11 - 15 VUOTTA	
YHTEENSÄ	2735	7,1	93	1945	562	47	78	10
Alavus	26	8,4	-	20	2	2	2	-
Espoo - Esbo	102	7,9	1	41	60	-	-	-
Forsaa	12	5,1	1	5	4	-	2	-
Haapajärvi	44	7,9	5	36	2	-	1	-
Heinola	26	6,0	3	12	11	-	-	-
Helsinki - Helsingfors	126	10,9	3	119	3	1	-	-
Hyvinkää - Hyvinge	54	7,2	-	54	-	-	-	-
Hämeenlinna - Tavastehus	33	7,6	2	26	1	2	2	-
Iisalmi - Idensalmi	53	10,9	4	21	22	2	4	-
Ikaalinen - Ikaalis	53	5,2	1	38	7	-	7	-
Imatra	13	4,1	-	10	1	-	2	-
Joensuu	105	6,6	3	40	58	2	2	-
Jyväskylä	105	7,0	5	95	5	-	-	-
Jämsä	17	4,8	-	16	1	-	-	-
Kajaani - Kajana	36	5,3	-	36	-	-	-	-
Kauhajoki	41	6,0	3	16	19	2	1	-
Kauhava	23	4,1	-	18	3	1	1	-
Kemijärvi	20	7,9	1	15	2	1	1	-
Kemitorio	63	6,8	2	38	18	3	2	-
Kokemäki - Kumo	8	4,1	1	7	-	-	-	-
Kokkola - Karleby	44	9,6	3	30	7	2	2	-
Kotka	37	5,1	-	30	2	2	-	3
Kouvola	87	8,3	-	81	1	2	3	-
Kuopio	57	8,1	1	24	32	-	-	-
Kuusamo	17	9,4	1	10	3	2	1	-
Kyrönmaa - Kyroland	17	5,2	-	12	2	1	2	-
Lahti - Lahtis	112	4,3	4	100	7	-	1	-
Lappi - Lappland	26	7,4	-	10	10	3	3	-
Lappeenranta - Villmanstrand	46	7,3	1	38	6	-	-	1
Lapua - Lappo	18	6,1	2	14	-	-	2	-
Lohja - Lojo	48	7,6	1	42	4	-	-	1
Loimaa	21	9,6	-	12	5	3	1	-
Loviisa - Lovisa	8	10,2	-	5	3	-	-	-
Mikkeli - S:t Michel	29	6,4	-	20	8	1	-	-
Mustasaari - Korsholm	17	5,2	-	12	4	1	-	-
Mynämäki	38	7,8	3	29	6	-	-	-
Nilsia	21	4,6	3	8	9	1	-	-
Nurmes	21	4,3	1	10	10	-	-	-
Orimattila	26	6,6	1	22	1	-	2	-
Oulu - Uleåborg	160	5,8	11	75	63	3	8	-
Parainen - Pargas	4	5,7	-	3	1	-	-	-
Pieksämäki	14	4,9	-	14	-	-	-	-
Pietarsaari - Jakobstad	15	4,2	-	15	-	-	-	-
Pori - Björneborg	54	7,5	2	33	18	-	1	-
Porvoo - Borgå	24	10,2	3	13	6	-	2	-
Raahe - Brahestad	13	6,4	-	13	-	-	-	-
Raasepori - Raseborg	33	4,8	-	26	4	1	2	-
Rauma - Raumo	25	9,5	-	12	13	-	-	-
Riihimäki	32	5,4	1	31	-	-	-	-
Rovaniemi	72	7,0	1	40	28	2	1	-
Salo	33	7,0	-	29	1	-	1	2
Savonlinna - Nyslott	14	6,2	-	14	-	-	-	-
Seinäjoki	50	4,4	3	47	-	-	-	-
Tampere - Tammerfors	195	5,9	5	177	7	4	2	-
Toijala	10	7,7	-	8	1	-	-	-
Turku - Åbo	58	7,1	4	22	32	-	-	-
Turunseutu - Åbonejden	20	11,3	1	4	15	-	-	-
Tuusula - Tusby	24	5,4	-	24	-	-	-	-
Vaasa - Vasa	28	7,8	2	18	4	-	4	-
Vammala	15	5,5	-	6	8	-	1	-
Vantaa - Vanda	67	8,8	-	58	7	-	1	1
Varkaus	33	5,0	-	25	8	-	-	-
Ylivieska	34	7,3	-	23	7	-	4	-
Äänekoski	54	11,4	3	42	-	2	-	-
Åhvenanmaa - Åland	4	24,5	1	1	-	-	-	2

Postitus
2 lk kirje

PMM
Sopimus
00022/1

SVT Suomen virallinen tilasto
Finlands officiella statistik
Official Statistics of Finland

Oikeus 2002:3
Rättsväsen
Justice

Lisätietoja – Förfrågningar – Inquiries

Riitta Forsman (09) 1734 3240
riitta.forsman@tilastokeskus.fi
Eeva Heinonen (09) 1734 3268
eeva.heinonen@tilastokeskus.fi
Kimmo Moisio (09) 1734 3239
kimmo.moisio@tilastokeskus.fi

Vastaava tilastojohtaja – Ansvarig statistikdirektör –
Director in charge

Riitta Harala