

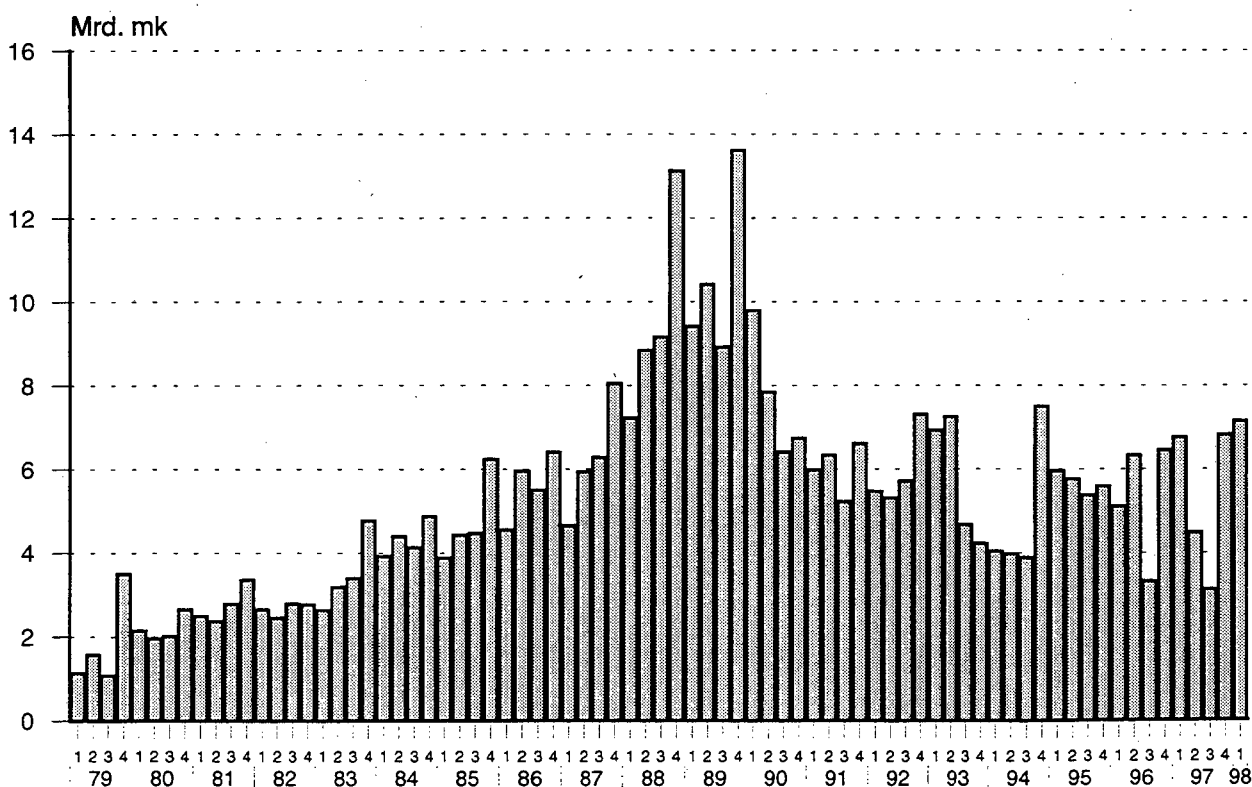
Luottokanta

Kreditbeståndet

1998, 1. neljännes - 1a kvartalet

Lisätietoja - Förfrågningar: Jarko Pasanen ja Kerttu Helin
Vastaava tilastojohtaja - Ansvarig statistikdirektör: Markku Suur-Kujala

Tukku- ja vähittäiskaupan*) uudet luotot neljänneksen aikana vuosina 1979-1998



*) vuosina 1979-1989 sis. ravitsemis- ja majoitustoiminnan

Sisällysluettelo

Sivu

Asetelmat	2
Kuviot	3

Taulukot:

1. Luotonanto vaaderyhmittäin

1.1 Luotonanto neljänneksittäin.....	5
1.2 Luotonsaajasektoreittain	
1.3 Luotonsaajatoimialoittain	

2. Uudet luotot neljänneksen aikana

2.1 Luotonantaja- ja luotonsaajasektoreittain.....	8
2.3 Luotonantajasektoreittain ja luotonsaajatoimialoittain	

3. Luottokanta neljänneksen lopussa

3.1 Luotonantaja- ja luotonsaajasektoreittain.....	10
3.2 Luotonantajasektoreittain ja luotonsaajatoimialoittain	

4. Sijoitusomaisuusjoukkovelkakirjalainat

4.1 Neljänneksittäin.....	12
4.2 Luotonantajan ja liikkeeseenlaskijan sektorin mukaan	
4.3 Luotonantajasektoreittain ja liikkeeseenlaskijan toimialan mukaan	

5. Asunto- ja kulutusluotot

5.1 Neljänneksittäin.....	15
5.2 Asuntoluottokanta luotonantaja- ja luotonsaajasektorin mukaan	
5.2.1 Uudet asuntoluotot luotonantaja- ja luotonsaajasektorin mukaan	
5.3 Kotitalouksien asunto- ja kulutusluottokanta luotonantaja- ja luotonsaajasektoreittain	
5.3.1 Kotitalouksien uudet asunto- ja kulutusluotot	

9. Ulkomailta Suomeen myönnetyt pitkäaikaiset luotot vaaderyhmittäin ja luotonsaajasektoreittain neljänneksen lopussa.....

20

Asetelma 1.
Rahoitus- ja vakuutuslaitosten, valtion ja sosiaaliturvarahastojen luottokanta neljänneksen lopussa
 (M% = prosenttimuutos edellisen vuoden vastaavasta neljänneksestä, R% = rakenneprosentti)

Luotonsaajat:	4/1996		1/1997		2/1997		3/1997		4/1997		1/1998	
	Milj. mk	R% ed.v.	Milj. mk	R% ed.v.	Milj. mk	R% ed.v.	Milj. mk	R% ed.v.	Milj. mk	R% ed.v.	Milj. mk	R% ed.v.
Yritykset	209929	-6,1	205187	-8,7	199551	28,0	197179	-7,6	194177	27,2	195857	-4,5
Rahoitus- ja vakuutuslaitokset	50437	-4,7	50468	-4,2	52882	7,4	54832	1,7	56813	7,6	59418	17,7
Julkisyhteisöt	145520	18,3	153291	20,9	153617	21,6	159105	19,5	166911	21,9	172326	12,4
Voittoa tavoittelemattomat yhteisöt	63119	1,0	63847	7,7	65081	9,1	66223	6,1	67548	9,1	68726	7,6
Koillatouudet	183211	-3,2	182394	-2,1	182920	-0,8	184934	0,3	185154	25,5	185640	1,8
Ulkomaat	46689	72,4	54566	48,7	58238	8,2	63270	53,5	57589	8,7	76611	40,4
Kaikkiaan	698885	3,0	709753	3,4	712289	100,0	725543	5,4	728194	100,0	758577	6,9
Luotonanto yleisölle	473551	-4,5	468753	-4,2	464555	65,2	465428	-2,4	466752	64,1	469922	0,2

Asetelma 2.
Uusien luottojen nostot neljänneksen aikana

Luotonsaajat:	1/1996		2/1996		3/1996		4/1996		1/1997		2/1997		3/1997		4/1997		1/1998	
	Milj. mk	R% ed.v.	Milj. mk	R% ed.v.	Milj. mk	R% ed.v.	Milj. mk	R% ed.v.	Milj. mk	R% ed.v.	Milj. mk	R% ed.v.	Milj. mk	R% ed.v.	Milj. mk	R% ed.v.	Milj. mk	R% ed.v.
Yritykset	20150	-8,6	26110	19,9	15596	-7,5	26902	16,5	21813	8,3	27548	5,5	22865	46,6	36460	35,5	34370	57,6
Rahoitus- ja vakuutuslaitokset	11794	15,5	12996	79,3	13091	78,5	12999	21,1	12219	3,6	16375	26,0	21953	67,7	24281	86,8	24908	103,8
Julkisyhteisöt	37262	165,4	23170	-11,0	25479	26,9	30127	65,5	27046	-27,4	21513	-7,2	15840	-37,8	21440	-28,8	28327	4,7
Voittoa tavoittelemattomat yhteisöt	1706	-12,8	2245	6,9	2217	19,1	2871	10,5	2323	36,2	2910	29,6	2656	19,8	2968	3,4	2342	0,8
Koillatouudet	12368	14,9	15078	14,3	15297	26,7	16008	20,3	14118	14,1	18216	14,1	17610	15,1	17546	9,6	16226	14,9
Ulkomaat	22014	384,6	12779	170,2	32865	634,6	25803	366,9	21041	-4,4	34238	167,9	76994	134,3	71708	177,9	101534	382,6
Kaikkiaan	105295	65,7	92378	23,1	104545	66,8	114709	37,3	98560	-6,4	120800	30,8	157919	51,1	174402	52,0	207707	110,7
Luotonanto yleisölle	35062	-2,0	44573	19,1	34024	9,0	48687	18,4	39104	11,5	50007	12,2	43956	29,2	59103	21,4	54264	38,8

Asetelma 3.

Asuntoluottokanta neljänneksen lopussa, ilman vapaa-ajan asuntoluottoja

Luotonsaajat:	4/1996		1/1997		2/1997		3/1997		4/1997		1/1998	
	Milj. mk	R% ed.v.	Milj. mk	R% ed.v.	Milj. mk	R% ed.v.	Milj. mk	R% ed.v.	Milj. mk	R% ed.v.	Milj. mk	R% ed.v.
Yritykset	13319	49,6	13874	7,5	13884	1,4	14453	7,9	14625	9,8	15180	9,4
Rahoitus- ja vakuutuslaitokset	294	-41,9	258	25,8	203	-44,8	190	-53,4	179	-39,1	182	-29,5
Julkisyhteisöt	1500	-54,5	1476	0,8	1428	-40,6	1456	-16,6	1431	-4,6	1084	-26,6
Voittoa tavoittelemattomat yhteisöt	53778	1,1	54621	30,2	56136	9,3	57153	7,9	58710	9,2	59845	9,6
Koillatouudet	109350	-1,8	109396	61,3	109918	-0,9	111484	0,4	111747	2,2	112665	3,0
Ulkomaat	68	..	64	0,0	63	-3,0	67	-10,0	71	4,4	70	9,4
Kaikkiaan	178311	0,6	179688	100,0	181633	1,5	184803	2,5	186761	4,7	189025	5,2

Asetelma 4.

Uudet asuntoluotot neljänneksen aikana, ilman vapaa-ajan asuntoluottoja

Luotonsaajat:	1/1996		2/1996		3/1996		4/1996		1/1997		2/1997		3/1997		4/1997		1/1998	
	Milj. mk	R% ed.v.	Milj. mk	R% ed.v.	Milj. mk	R% ed.v.	Milj. mk	R% ed.v.	Milj. mk	R% ed.v.	Milj. mk	R% ed.v.	Milj. mk	R% ed.v.	Milj. mk	R% ed.v.	Milj. mk	R% ed.v.
Yritykset	323	-55,0	601	90,2	416	53,5	516	-4,6	485	50,2	559	-7,0	517	24,3	553	7,2	808	66,6
Rahoitus- ja vakuutuslaitokset	5	-28,6	1	-90,0	1	0	-100,0	0	0	0,0	1	0,0	0	-100,0	1	0,0	2	2,0
Julkisyhteisöt	33	-63,7	31	-56,3	2	-95,1	130	66,7	30	-9,1	38	22,6	25	X	53	-59,2	36	20,0
Voittoa tavoittelemattomat yhteisöt	1117	-25,7	1508	-13,3	1593	7,6	2089	25,2	1692	51,5	2251	49,3	2083	30,8	2373	13,6	1879	11,1
Koillatouudet	4846	25,5	6518	26,2	6607	40,7	6904	41,1	5617	15,9	8224	26,2	7733	17,0	7181	4,0	7086	26,2
Ulkomaat	6	..	8	..	5	..	3	..	5	-16,7	3	-62,5	8	60,0	10	233,3	8	60,0
Kaikkiaan	6329	2,4	8667	18,7	8624	32,9	9642	34,3	7830	23,7	11075	27,8	10365	20,2	10171	5,5	9819	25,4

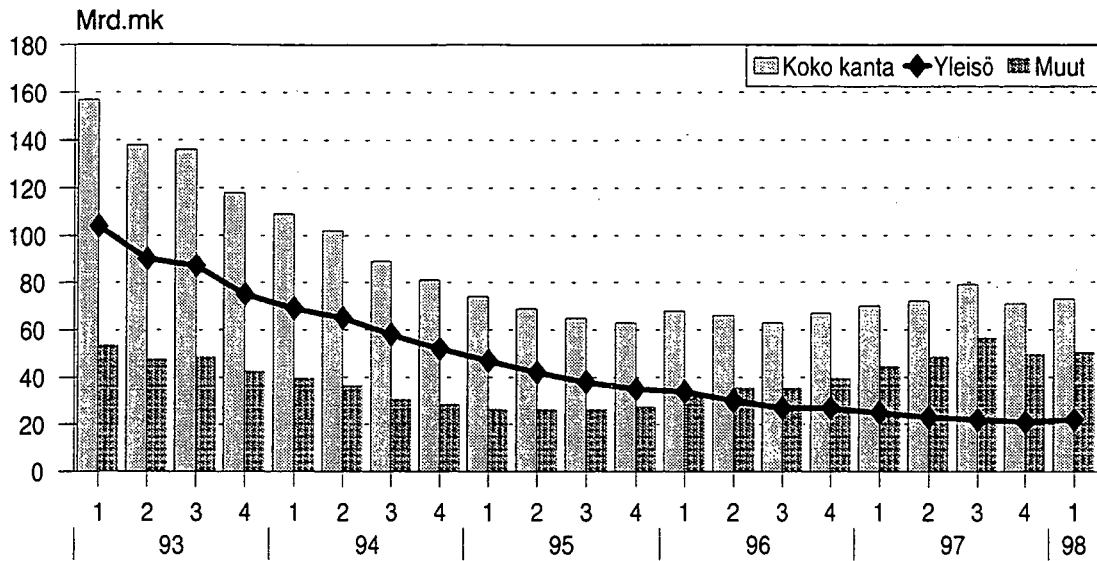
x = muutosprosentti suurempi kuin 999,9

.. = korjattut tiedot

.. = tietoa ei saatavilla

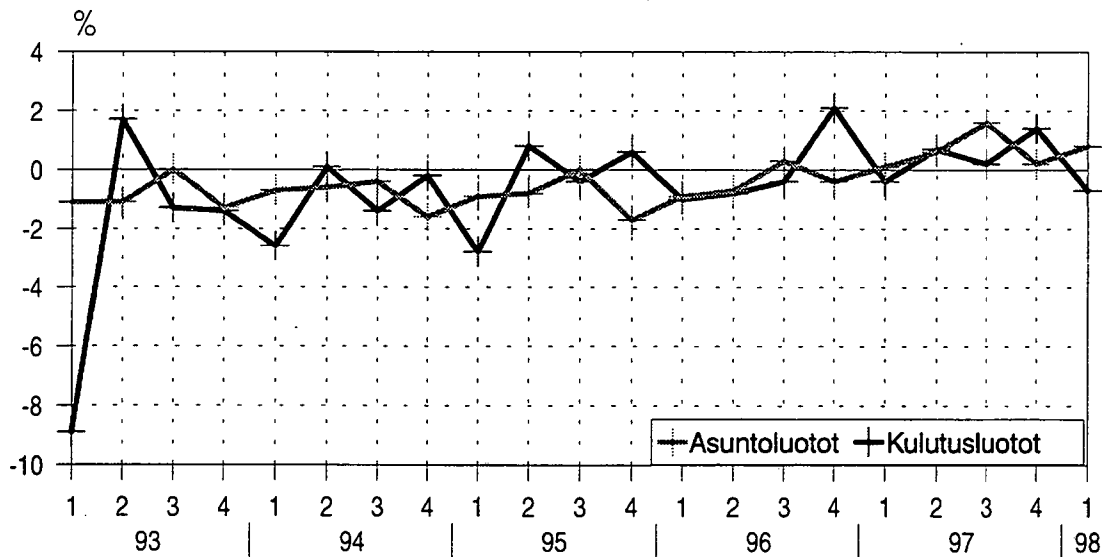
Arsenal-SSP Oy sekä Arsenal-Silta Oy siirretty sektorista 221 Kolimaiset talletuspankit sektoriin 26 Muut rahoituslaitokset.

Valuuttaluottokanta neljänneksittäin vuosina 1993-1998



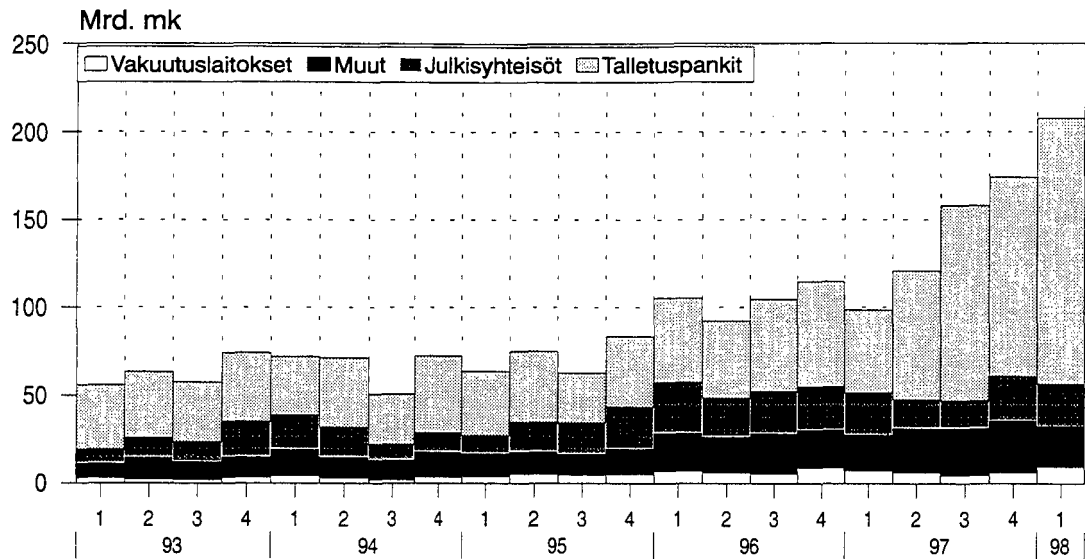
(Yleisö= pl.ulkomat, valtio, sos.turvarahastot ja rahoitus- ja vakuutuslaitokset)

Kotitalouksien asunto- ja kulutusluottokantojen *) muutos ed. neljänneksestä vuosina 1993-1998



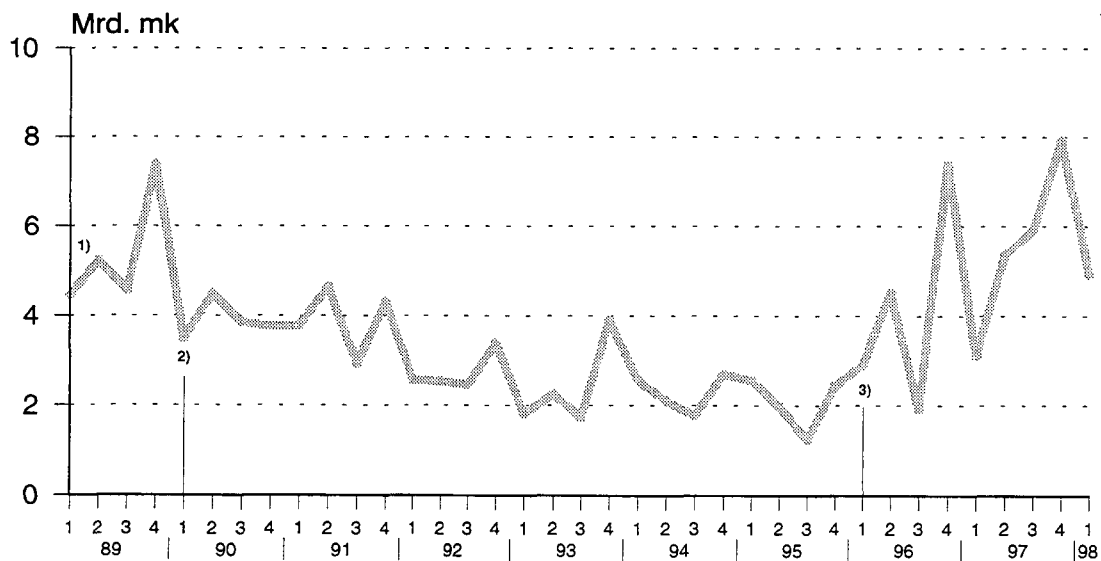
*) asuntoluotot sis.vapaa-aajan asuntoja varten myönnettyt luotot
kulutusluotot sis. opintolainat

Neljänneksen aikana myönnettyt uudet luotot luotonantajittain *) vuosina 1993-1998



*) luotonantajat luokiteltu ISL-95 mukaisesti

Kiinteistö-, vuokraus-, tutkimus- ja liike-elämän palveluiden uudet luotot neljänneksen aikana vuosina 1989-1998



- 1) toimialana kiinteistötoiminta ja liike-elämää palveleva toiminta
- 2) " kiinteistö-, puhtaus- ja vuokrauspalvelut
- 3) toimialana kiinteistö-, vuokraus- ja tutkimuspalvelut; liike-elämän palvelut

Vaateet:	Markkamääräinen				Valuuttamääräinen			
	Antolainaus	Valtion varoista välitetyt	Sijoitusomaisuus-joukkovelkakirjat	Yhteensä	Antolainaus	Sijoitusomaisuus-joukkovelkakirjat	Yhteensä	Kaikkiaan
Uudet lainat	54 260	300	27 437	81 997	8 950	7 612	16 563	98 560
Laskennalliset kuolelutukset *)	51 834	1 350	20 576	73 760	10 893	3 090	13 984	87 744
Edellisestä : kurssimuutokset	-	-	-	-	1 166	817	1 983	1 983
Nettomuutokset	52	-	-	52	-	-	-	52
Luottokanta I/1997	443 827	35 710	160 159	639 695	46 782	23 276	70 058	709 753
Uudet lainat	79 473	470	18 762	98 705	16 038	6 057	22 095	120 800
Laskennalliset kuolelutukset *)	77 220	2 008	19 469	98 696	17 112	2 111	19 223	117 919
Edellisestä : kurssimuutokset	-	-	-	-	1 079	735	1 814	1 814
Nettomuutokset	-345	-	-	-345	-	-	-	-345
Luottokanta II/1997	445 735	34 172	159 452	639 359	45 708	27 222	72 930	712 289
Uudet lainat	116 931	470	14 617	132 018	19 079	6 822	25 900	157 919
Laskennalliset kuolelutukset *)	114 490	1 325	8 676	124 491	14 741	5 408	20 149	144 640
Edellisestä : kurssimuutokset	-	-	-	-	476	174	650	650
Nettomuutokset	-25	-	-	-25	-	-	-	-25
Luottokanta III/1997	448 151	33 317	165 393	646 861	50 046	28 636	78 681	725 543
Uudet lainat	123 792	436	21 436	145 664	20 346	8 392	28 739	174 402
Laskennalliset kuolelutukset *)	117 747	1 495	14 408	133 651	29 145	7 354	36 499	170 150
Edellisestä : kurssimuutokset	-	-	-	-	665	16	681	681
Nettomuutokset	-1 601	-	-	-1 601	-	-	-	-1 601
Luottokanta IV/1997	452 595	32 257	172 421	657 273	41 247	29 674	70 921	728 194
Uudet lainat	159 739	288	27 177	187 204	11 918	8 586	20 504	207 707
Laskennalliset kuolelutukset *)	137 855	1 250	20 546	159 651	11 722	6 342	18 064	177 714
Edellisestä : kurssimuutokset	-	-	-	-	832	746	1 578	1 578
Nettomuutokset	390	-	-	390	-	-	-	390
Luottokanta I/1998	474 869	31 295	179 052	685 216	41 443	31 918	73 361	758 577

Nettomuutokset = Sekkiliuottojen ja vekseleiden nettomuutokset neijänneksen aikana.

*) Laskennalliset kuolelutukset sisältävät kautta julkaisun kurssimuutokset.

Tilastokeskus - Luottokantatilasto
 Uudet luotot luotonantajasektoreittain ja luotonantajasektoreittain neljänneksen aikana, Mijj. mk
 Taulu 2.1

I neljännes 1998

Luotonantajasektorit:	2	21	221	222	23	24	26	3	31	32-33	35	351	352	2...3
Luotonantajasektorit:	Rahoitus- ja vakuutuslaitokset	Suomen Pankki	Kotim. Pankki tall.pankit	Ulkom. tall.pankit	Muut luotto- pankit laitokset	Vakuutus- laitokset	Muut rahoitus- laitokset	Julkis- yhteisöt	Valtio	Kunnat ja kuntayht. valt.var.	Sosiaali- turva- rahastot	Työeläke- laitokset	Muut sos. turva- rahastot	Kaikkiaan
1 Yritykset:	32 421	-	19 932	2 404	9 595	398	93	1 949	303	29	1 616	1 616	-	34 370
11 Julkiset yritykset	3 374	-	1 444	1 707	169	41	11	127	25	-	102	102	-	3 500
12 Yksityiset yritykset	29 048	-	18 488	696	9 425	357	82	1 822	278	29	1 514	1 514	-	30 870
2 Rahoit. ja vakuutuslait:	24 258	-	16 422	7 033	608	194	-	649	69	-	580	580	-	24 908
21 Suomen Pankki	-	-	-	-	-	-	-	-	-	-	-	-	-	-
22 Talletuspankit	8 665	-	3 059	5 039	504	63	-	337	69	-	269	269	-	9 002
23 Muut luottolaitokset	13 200	-	13 007	-	85	109	-	235	-	-	235	235	-	13 435
24 Vakuutuslaitokset	7	-	6	-	-	0	-	-	-	-	-	-	-	7
25 Rah. ja vak. avust. lait.	2 043	-	17	1 994	19	13	-	23	0	-	23	23	-	2 066
26 Muut rahoituslaitokset	344	-	334	-	-	10	-	54	1	-	54	54	-	398
3 Julkisyhteisöt:	15 140	-	5 037	206	2 470	7 304	123	13 187	92	0	13 095	13 045	50	28 327
31 Valtio	13 948	-	4 827	-	1 702	7 295	123	12 969	-	-	12 969	12 919	50	26 917
32 Kunnat	1 096	-	179	204	704	9	0	205	88	0	117	117	-	1 301
33 Kuntayhtymät	87	-	21	2	64	-	-	12	4	-	8	8	-	99
34 Ahvenanmaan maak.h.	0	-	0	-	-	-	-	0	-	-	0	0	-	0
35 Sosiaaliturvarahastot	10	-	10	-	-	-	-	-	-	-	-	-	-	10
351 Työeläkelaitokset	-	-	-	-	-	-	-	-	-	-	-	-	-	-
352 Muut sos.turvarahastot	10	-	10	-	-	-	-	-	-	-	-	-	-	10
4 Voittoja tavittomat yht:	1 095	-	659	65	359	12	-	1 248	947	39	261	261	-	2 342
41 Asuntoyhteisöt	896	-	490	58	336	12	-	1 193	904	35	254	254	-	2 089
42 Valtionkirjot	0	-	0	-	-	-	-	-	-	-	-	-	-	0
43 Muut voittoja lavotti.	198	-	168	7	22	-	-	55	43	4	7	7	-	253
5 Kotitaloudet:	16 202	4	10 692	194	5 285	23	4	25	9	7	9	9	-	16 226
51 Elink.harij. kotitaloudet	1 535	-	1 307	1	223	2	3	8	6	-	2	2	-	1 544
511 Maatili.talouden harjoitt.	827	-	760	0	66	0	1	7	6	-	1	1	-	834
512 Muut elink.harjoittajat	708	-	547	1	157	2	2	1	0	-	1	1	-	710
52 Palkansaajakotitaloudet	13 808	4	8 582	188	5 011	21	2	16	3	7	7	7	-	13 825
53 Muut kotitaloudet	858	-	802	5	51	-	-	-	-	-	-	-	-	858
6 Ulkomaat	95 124	-	45 584	43 023	5 047	1 468	2	6 410	-	-	6 410	6 410	-	101 534
1-6 Kaikkiaan	184 240	4	98 326	52 925	23 363	9 400	222	23 467	1 420	75	21 971	21 921	50	207 707
50 901	50 901	4	31 483	2 868	16 006	442	98	3 363	1 276	75	2 012	2 012	-	54 264

Sitiä: Luotonanto yleisölle

Tilastokeskus - Luottokantatilasto

I neljännes 1998

Uudet luotot luotonantajasektoreittain ja luotonantajatoimialtain neljänneksen aikana, Milj. mk

Taulu 2.3

	2	21	221	222	23	24	26	3	31	32-33	35	351	352	2...3
	Rahoitus- ja vakuutuslaitokset	Suomen Pankki	Kotim. tall.pankit	Ulkom. tall.pankit	Muut luotto- laitokset	Vakuutus- laitokset	Muut rahoitus- laitokset	Julkis- yhteisöt	Valtio	Kunnat ja kuntayht. valt.var.	Sosiaali- turva- rahastot	Työeläke- laitokset	Muut sos. turva- rahastot	Kaikkiaan
Luotonantajasektorit:														
Luotonantajatoimialat:														
00 Eritelemäön	7 214	-	6 751	3	431	29	-	141	1	-	140	140	-	7 355
A Maatal. riista- ja metsät	1 029	-	865	0	162	0	2	6	6	-	-	-	-	1 035
B Kalatalous	19	-	15	0	4	-	-	-	-	-	-	-	-	19
C Mineraalien kaivu	47	-	25	-	21	1	-	0	-	-	0	0	-	47
D Teollisuus:	10 451	-	4 108	2 205	3 846	264	28	634	34	-	600	600	-	11 085
E Säh.,kaasu- ja vesihuol.	543	-	415	39	68	21	-	533	0	-	533	533	-	1 077
F Rakentaminen	760	-	532	2	174	50	1	79	1	-	77	77	-	899
G Tuukku- ja vähittäiskauppa	7 081	-	3 335	61	3 662	9	14	51	8	-	43	43	-	7 132
H Majoitus- ja ravits.toim.	238	-	203	-	30	2	4	3	-	-	3	3	-	242
I Kuji. varast. ja tietol.	1 766	-	1 029	1	691	25	21	12	1	-	11	11	-	1 779
K Kiini.,vuok.- ja lut.pai.	4 443	-	3 674	86	662	0	21	481	256	29	196	196	-	4 924
M Koulutus	25	-	19	2	3	-	-	1	1	-	0	0	-	25
N Terv. ja sosiaalipalv.	98	-	83	0	14	-	1	1	0	-	1	1	-	99
O Muut yhteiskunn.palvel.	241	-	187	4	49	-	2	14	1	-	14	14	-	255
00...O Kaikkiaan	33 957	-	21 240	2 404	9 817	400	96	1 957	310	29	1 618	1 618	-	35 914

10

Tilastokeskus - Luottokantatilasto
Luottokanta luotonantajasektoreittain ja luotonantajasektoreittain neljänneksen lopussa, Milj. mk
Taulu 3.1

I neljännes 1998

	2	21	221	222	23	24	26	3	31	32-33	35	351	352	2...3
	Rahoitus- ja vakuutuslaitokset	Suomen Pankki	Kotim. tall.pankit	Ulkom. tall.pankit	Muut luotto- laitokset	Vakuutus- laitokset	Muut rahoitus- laitokset	Julkis- yhteisöt	Valtio	Kunnat ja kuntayht. valit.var.	Sosiaali- turva- rahastot	Työeläkel- laitokset	Muut sos. turva- rahastot	Kaikkiaan
Luotonantajasektorit:														
1 Yritykset:	140 719	1 752	96 816	5 529	26 786	6 150	3 686	55 138	6 757	782	47 599	47 586	13	195 857
11 Julkiset yritykset	14 555	1 733	6 186	1 985	3 462	1 149	41	9 244	795	25	8 423	8 423	-	23 799
12 Yksityiset yritykset	126 164	18	90 630	3 544	23 324	5 002	3 645	45 894	5 961	757	39 176	39 163	13	172 058
2 Rahoit- ja vakuutuslait:	42 701	153	34 966	2 005	2 283	3 150	144	16 717	6 014	-	10 703	10 703	-	59 418
21 Suomen Pankki	-	-	-	-	-	-	-	-	-	-	-	-	-	-
22 Talletuspankit	8 705	58	5 528	1 429	712	917	60	7 945	4 930	-	3 015	3 015	-	16 650
23 Muut luottolaitokset	26 056	95	22 769	425	1 353	1 330	84	6 848	989	-	5 859	5 859	-	32 904
24 Vakuutuslaitokset	671	-	104	-	14	553	-	726	11	-	716	716	-	1 397
25 Rah. ja vak. avust. lait.	4 149	-	3 900	150	79	21	-	64	1	-	63	63	-	4 214
26 Muut rahoituslaitokset	3 121	-	2 666	-	126	329	-	1 133	82	-	1 051	1 051	-	4 254
3 Julkisyhteisöt:	64 673	-	23 727	1 547	11 559	27 379	462	107 653	11 405	9	96 239	96 021	218	172 326
31 Valtio	49 879	-	21 037	-	1 458	26 943	440	92 037	-	-	92 037	91 819	218	141 916
32 Kunnat	13 722	-	2 341	1 508	9 448	402	22	15 295	11 390	9	3 897	3 897	-	29 017
33 Kuntayhtymät	1 017	-	304	38	642	33	-	285	15	-	271	271	-	1 302
34 Ahvenanmaan maak. h.	2	-	2	-	-	-	-	21	-	-	21	21	-	23
35 Sosiaaliturvarahastot	54	-	43	-	11	-	-	15	1	-	14	14	-	69
351 Työeläkelaitokset	44	-	34	-	11	-	-	15	1	-	14	14	-	59
352 Muut sos.turvarahastot	10	-	10	-	-	-	-	-	-	-	-	-	-	10
4 Voittoa tavittomat yht:	21 022	-	13 183	406	5 866	1 425	141	47 703	39 019	1 517	7 167	7 167	-	68 726
41 Asuntoyhteisöt	17 712	-	10 810	382	5 057	1 393	70	44 822	37 260	1 413	6 150	6 150	-	62 535
42 Valtionkirkot	152	-	63	-	87	2	0	14	7	-	7	7	-	166
43 Muut voittoa tavott.	3 158	-	2 310	24	723	29	71	2 867	1 752	105	1 010	1 010	-	6 025
5 Kotitaloudet:	175 092	91	161 119	892	12 256	371	363	10 548	1 686	8 333	528	528	-	185 640
51 Elink.harj. kotitaloudet	25 940	-	24 298	5	1 418	17	201	1 263	1 176	0	87	87	-	27 203
511 Maatil.talouden harjoitt.	16 798	-	16 288	2	344	3	161	1 216	1 173	-	44	44	-	18 014
512 Muut elink.harjoittajat	9 142	-	8 010	3	1 074	14	40	47	4	0	43	43	-	9 189
52 Palkansaajakotitaloudet	136 727	91	124 606	870	10 645	354	161	9 095	510	8 144	441	441	-	145 822
53 Muut kotitaloudet	12 426	-	12 214	17	193	0	1	189	-	189	0	0	-	12 615
6 Ulkomaat	65 326	-	22 539	5 604	28 262	8 613	308	11 285	520	-	10 765	10 765	-	76 611
1-6 Kaikkiaan	509 533	1 996	352 351	15 984	87 011	47 088	5 104	249 044	65 402	10 641	173 001	172 770	231	758 577
Siiitä: Luotonanto yleisölle	351 573	1 843	273 765	8 375	54 997	8 382	4 212	118 349	48 225	10 641	59 482	59 470	13	469 922

	2	21	221	222	23	24	26	3	31	32-33	35	351	352	2...3
Luotonantajasektorit:	Raholitus- ja vakuutuslaitokset	Suomen Pankki	Kotim. pankit	Ulkom. tall. pankit	Muut luotto- laitokset	Vakuutus- laitokset	Muut rahoitus- laitokset	Julkis- yhteisöt	Valtio	Kunnat ja kuntayht. valt.var.	Sosiaali- turva- rahastot	Työeläke- laitokset	Muut sos. turva rahastot	Kaikkiaan
Luotonantajatoimialat:														
00 Eritelemätön	3 870	-	3 320	9	384	118	38	308	32	-	275	275	-	4 178
A Maatal. riista- ja metsät	19 030	-	17 802	1	1 002	19	208	1 546	1 345	-	201	201	-	20 576
B Kalatalous	287	-	245	0	35	1	6	8	1	-	7	7	-	295
C Mineraalien kaivu	675	-	474	0	141	28	31	153	6	-	148	148	-	828
D Teollisuus:	45 791	1 738	27 408	3 597	10 268	2 328	451	22 019	690	-	21 329	21 323	6	67 810
E Säh.,kaasu- ja vesihuol.	5 464	9	3 882	169	1 264	136	4	2 534	7	-	2 527	2 527	-	7 998
F Rakentaminen	7 129	-	5 805	17	949	126	232	1 191	21	-	1 171	1 171	-	8 321
G Tuukku- ja vähittäiskauppa	20 204	-	16 241	345	2 799	233	587	5 147	99	0	5 048	5 048	-	25 351
H Majotus- ja ravits.toim.	3 360	-	2 603	1	428	233	95	826	22	-	804	804	-	4 186
I Kulj. varast. ja tietol.	12 459	4	7 250	615	4 126	180	284	2 770	11	-	2 760	2 760	-	15 229
K Kiint.,vuok.- ja tut.pal.	43 760	-	32 279	697	6 207	2 738	1 838	18 583	5 671	782	12 130	12 130	-	62 342
M Koulutus	299	-	235	2	55	1	6	95	7	-	87	87	-	394
N Terv. ja sosiaalipalv.	1 149	-	1 003	2	120	4	21	453	11	-	441	434	7	1 602
O Muut yhteiskunn.palvel.	3 182	-	2 567	79	425	23	87	769	10	-	758	758	-	3 950
00...O Kaikkiaan	166 658	1 752	121 114	5 534	28 204	6 168	3 887	56 402	7 933	783	47 686	47 673	13	223 060

Rahoitus- ja vakuutuslaitosten, valtion ja sosiaaliturvarahastojen hallussa pitämät sijoitusomaisuusjoukkovelkakirjat liikkeeseen laskijan sektorin mukaan neljänneksen lopussa, Milj. mk

Taulu 4.2

	2	21	221	222	23	24	26	3	31	32-33	35	351	352	2...3
	Rahoitus- ja vakuutuslaitokset	Suomen Pankki	Kotim. tall. pankit	Ulkom. tall. pankit	Muut luotto- laitokset	Vakuutus- laitokset	Muut rahoitus- laitokset	Julkis- yhteisöt	Valtio	Kunnat ja kuntayht. valt.var.	Sosiaali- turva- rahastot	Työeläke- laitokset	Muut sos. turva- rahastot	Kaikkiaan
Liikkeeseen laskija:														
1 Yritykset:	11 178	1 733	6 438	128	373	2 474	32	4 593	-	-	4 593	4 587	6	15 771
11 Julkiset yritykset	2 628	1 733	562	-	56	255	21	482	-	-	482	482	-	3 110
12 Yksityiset yritykset	8 550	-	5 876	128	317	2 219	10	4 112	-	-	4 112	4 106	6	12 662
2 Rahoit- ja vakuutuslait:	9 087	97	4 550	-	1 159	3 137	144	8 986	594	-	8 392	8 392	-	18 072
21 Suomen Pankki	-	-	-	-	-	-	-	-	-	-	-	-	-	-
22 Talletuspankit	1 941	3	457	-	506	915	60	2 431	-	-	2 431	2 431	-	4 372
23 Muut luottolaitokset	3 679	95	1 577	-	593	1 330	84	6 230	594	-	5 636	5 636	-	9 908
24 Vakuutuslaitokset	554	-	3	-	-	551	-	-	-	-	-	-	-	554
25 Rah. ja vak. avust. lait.	233	-	220	-	-	13	-	59	-	-	59	59	-	292
26 Muut rahoituslaitokset	2 681	-	2 292	-	60	329	-	266	-	-	266	266	-	2 947
3 Julkisyhteisöt:	49 930	-	21 075	-	1 193	27 214	448	91 519	-	-	91 519	91 301	218	141 450
31 Valtio	49 199	-	20 747	-	1 076	26 943	433	90 223	-	-	90 223	90 005	218	139 422
32 Kunnat	703	-	304	-	114	271	15	1 293	-	-	1 293	1 293	-	1 996
33 Kuntayhtymät	28	-	24	-	3	-	-	4	-	-	4	4	-	31
34 Ahvenanmaan maak.h.	-	-	-	-	-	-	-	-	-	-	-	-	-	-
35 Sosiaaliturvarahastot	-	-	-	-	-	-	-	-	-	-	-	-	-	-
351 Työeläkelaitokset	-	-	-	-	-	-	-	-	-	-	-	-	-	-
352 Muut sos.turvarahastot	-	-	-	-	-	-	-	-	-	-	-	-	-	-
4 Voittoja tav:ittomat yht:	55	-	43	-	4	8	-	1	-	-	1	1	-	56
41 Asuntoyhteisöt	35	-	35	-	-	-	-	-	-	-	-	-	-	35
42 Valtionkirkot	3	-	-	-	1	2	-	-	-	-	-	-	-	3
43 Muut voittoja tavotti.	17	-	8	-	3	6	-	1	-	-	1	1	-	17
5 Kotitaloudet:	-	-	-	-	-	-	-	-	-	-	-	-	-	-
51 Elink.harj. kotitaloudet	-	-	-	-	-	-	-	-	-	-	-	-	-	-
511 Maatil.talouden harjoitt.	-	-	-	-	-	-	-	-	-	-	-	-	-	-
512 Muut elink.harjoittajat	-	-	-	-	-	-	-	-	-	-	-	-	-	-
52 Paikansaaja Kotitaloudet	-	-	-	-	-	-	-	-	-	-	-	-	-	-
53 Muut kotitaloudet	-	-	-	-	-	-	-	-	-	-	-	-	-	-
6 Ulkomaat	25 102	-	2 567	-	13 913	8 608	13	10 520	-	-	10 520	10 520	-	35 621
1-6 Kaikkiaan	95 352	1 831	34 673	128	16 642	41 441	637	115 618	594	-	115 024	114 801	224	210 970
Siitä: Luotonanto yleisölle	11 964	1 733	6 809	128	494	2 753	47	5 890	-	-	5 890	5 884	6	17 855

Tilastokeskus - Luottokantatilasto

I neljännes 1998

Rahoitus- ja vakuutuslaitosten, valtion ja sosiaaliturvarahastojen hallussa pitämät sijoitusomaisuusjoukkovelkakirjat liikkeeseen laskijan toimilain mukaan neljänneksen lopussa, Milj. mk

Taulu 4.3

	2	21	221	222	23	24	26	3	31	32-33	35	351	352	2...3	
	Rahoitus- ja vakuutuslaitokset	Pankki	Suomen Kotim pankki	Ulkom. tall. pankit	Muut luotto- laitokset	Vakuutus- laitokset	Muut rahoitus- laitokset	Julkis- yhteisöt	Valtio	Kunnat ja kuntayht. valit.var.	Sosiaali- turva- rahastot	Työeläke- laitokset	Muut sos. rahastot	Kaikkiaan	
Liikkeeseen laskija:															
00	171	-	119	-	1	51	-	242	-	-	242	242	-	413	
A	9	-	9	-	-	-	-	1	-	-	1	1	-	10	
B	-	-	-	-	-	-	-	-	-	-	-	-	-	-	
C	1	-	-	-	-	1	-	14	-	-	14	14	-	15	
D	4 759	1 733	1 484	128	48	1 345	20	1 810	-	-	1 810	1 804	6	6 568	
E	302	-	130	-	62	110	-	867	-	-	867	867	-	1 169	
F	169	-	65	-	0	103	-	202	-	-	202	202	-	371	
G	223	-	110	-	10	93	10	386	-	-	386	386	-	609	
H	49	-	47	-	1	1	-	-	-	-	-	-	-	49	
I	120	-	-	-	-	120	-	106	-	-	106	106	-	226	
K	5 338	-	4 445	-	246	645	1	951	-	-	951	951	-	6 289	
M	-	-	-	-	-	-	-	-	-	-	-	-	-	-	
N	4	-	4	-	-	-	-	-	-	-	-	-	-	4	
O	34	-	25	-	5	4	-	16	-	-	16	16	-	50	
00...O	11 178	1 733	6 438	128	373	2 474	32	4 593	-	-	4 593	4 587	6	15 771	

I/97 - I/98

Tilastokeskus - Luottokantatiliasto

Asunto- ja kulutusluotot neljänneksittäin, Milj. mk
Taulu 5.1

Tarkempi käyttötarkoitus:	Asuin- raken- nukset	Osakkeet ja osuudet	Vapaa- ajan asunnot	Asunto- luotot yhteensä	Opinto- lainat	Kulutus- luotot	Kulutus- luotot yhteensä
Luottokanta							
Uudet luotot	5 004	2 826	202	8 032	184	6 708	6 893
Laskennalliset kuolelutukset	3 550	2 902	152	6 605	272	6 780	7 054
Luottokanta I/1997	125 202	54 487	2 834	182 522	10 670	26 042	36 712
Uudet luotot	7 302	3 773	401	11 476	135	7 709	7 843
Laskennalliset kuolelutukset	5 155	3 976	261	9 391	509	7 084	7 592
Luottokanta II/1997	127 349	54 284	2 974	184 607	10 296	26 667	36 963
Uudet luotot	7 003	3 362	377	10 742	317	7 118	7 435
Laskennalliset kuolelutukset	4 022	3 173	210	7 405	514	6 833	7 347
Luottokanta III/1997	130 330	54 473	3 141	187 944	10 099	26 952	37 051
Uudet luotot	6 609	3 562	206	10 377	345	7 917	8 262
Laskennalliset kuolelutukset	4 717	3 496	238	8 451	270	7 490	7 760
Luottokanta IV/1997	132 222	54 539	3 109	189 870	10 174	27 379	37 553
Uudet luotot	6 108	3 712	181	10 000	233	7 089	7 323
Laskennalliset kuolelutukset	4 310	3 245	244	7 799	485	7 111	7 597
Luottokanta I/1998	134 020	55 006	3 046	192 071	9 922	27 357	37 279

Tilastokeskus - Luotokantailasto
Asuntoluottokanta luotonantajasektoreittain neljänneksen lopussa, Milj. mk
I neljännes 1998

Taulu 5.2

	2	21	221	222	23	24	26	3	31	32	35	351	352	2...3
	Rahoitus ja vakuutuslaitokset	Suomen Pankki	Kotim. talli	Ulkom. talli	Muut luotto-	Vakuutus-	Muut rahoitus-	Julkis-	Valtio	Kunnat ja kuntayht.	Sosiaaliturvalaitokset	Työeläke-	Muut sos. rahastot	Kaikkiaan
	vakuutus-	Pankki	talli	pankit	luotto-	laitokset	rahoitus-	yhteisöt	Valtio	Kunnat ja kuntayht.	Sosiaaliturvalaitokset	Työeläke-	Muut sos. rahastot	Kaikkiaan
Luotonantajasektori:														
Luotonantajasektori:														
1 Yritykset	6 991	-	5 300	78	1 342	204	67	8 470	5 592	782	2 096	2 096	-	15 461
Asuinrakennukset	5 219	-	3 675	66	1 218	200	60	8 317	5 505	775	2 036	2 036	-	13 535
Osakkeet ja osuudet	1 492	-	1 353	11	122	1	6	154	86	8	60	60	-	1 645
Vapaa-ajan asunnot	280	-	273	1	2	3	1	0	-	-	0	0	-	281
2 Rahoitus- ja vakuutuslaitokset	13	-	11	-	2	0	-	170	13	-	157	157	-	183
Asuinrakennukset	1	-	0	-	1	0	-	170	13	-	157	157	-	171
Osakkeet ja osuudet	10	-	9	-	1	-	-	0	-	-	0	0	-	10
Vapaa-ajan asunnot	1	-	1	-	-	-	-	-	-	-	-	-	-	1
3 Julkisyhteisöt	409	-	236	5	161	6	-	715	636	9	70	70	-	1 124
Asuinrakennukset	330	-	187	-	137	6	-	642	573	5	65	65	-	972
Osakkeet ja osuudet	39	-	13	5	20	-	-	73	64	4	5	5	-	112
Vapaa-ajan asunnot	40	-	36	-	4	0	-	-	-	-	-	-	-	40
4 Voittoja tavoittelemattomat yht.	14 563	-	8 353	296	5 079	830	4	45 403	38 358	1 517	5 527	5 527	-	59 966
Asuinrakennukset	13 367	-	7 287	278	4 992	807	3	43 717	37 131	1 340	5 246	5 246	-	57 084
Osakkeet ja osuudet	1 075	-	947	17	86	23	1	1 686	1 227	178	282	282	-	2 761
Vapaa-ajan asunnot	121	-	119	1	1	1	-	-	-	-	-	-	-	121
5 Kotitaloudet	106 285	91	103 911	771	1 244	227	41	8 972	252	8 333	387	387	-	115 257
Asuinrakennukset	56 071	29	54 888	296	739	94	26	6 159	221	5 780	157	157	-	62 230
Osakkeet ja osuudet	47 623	62	46 485	454	476	131	14	2 811	30	2 553	228	228	-	50 434
Vapaa-ajan asunnot	2 590	-	2 538	21	29	1	0	2	-	-	2	2	-	2 592
6 Ulkomaat	80	-	74	6	-	-	-	-	-	-	-	-	-	80
Asuinrakennukset	27	-	24	3	-	-	-	-	-	-	-	-	-	27
Osakkeet ja osuudet	43	-	41	2	-	-	-	-	-	-	-	-	-	43
Vapaa-ajan asunnot	10	-	8	2	-	-	-	-	-	-	-	-	-	10
1...6 Kaikkiaan	128 340	91	117 885	1 155	7 829	1 267	112	63 731	44 851	10 641	8 239	8 239	-	192 071
Asuinrakennukset	75 014	29	66 061	642	7 087	1 106	89	59 005	43 444	7 899	7 662	7 662	-	134 020
Osakkeet ja osuudet	50 282	62	48 848	489	706	155	21	4 724	1 407	2 742	575	575	-	55 006
Vapaa-ajan asunnot	3 044	-	2 976	25	36	5	2	2	-	-	2	2	-	3 046

Uudet asuntoluotot luotonantajasektoreiltain ja luotonsaajasektoreiltain neljänneksen aikana, Milj. mk

Taulu 5.2.1

	2	21	221	222	23	24	26	3	31	32	35	351	352	2...3
	Rahoitus ja vakuutuslaitokset	Suomen Pankki	Kotim. tall.pankit	Ulkom. tall.pankit	Muut luotto-laitokset	Vakuutus-laitokset	Muut rahoitus-laitokset	Julkis-yhteisöt	Valtio	Kunnat ja kuntayht. valit. var.	Sosiaali-turvalaitokset	Työeläke-laitokset	Muut sos. rahastot	Kaikkiaan
Luotonsaajasektorit:														
1 Yritykset														
Asuinrakennukset	514	-	466	25	22	0	-	304	252	29	23	23	-	817
Osakkeet ja osuudet	391	-	349	20	22	0	-	295	252	29	14	14	-	686
Vapaa-ajan asunnot	113	-	108	5	0	-	-	9	-	-	9	9	-	122
	9	-	9	-	-	-	-	-	-	-	-	-	-	9
2 Rahoitus- ja vakuutuslaitokset														
Asuinrakennukset	2	-	2	-	-	-	-	-	-	-	-	-	-	2
Osakkeet ja osuudet	2	-	2	-	-	-	-	-	-	-	-	-	-	2
Vapaa-ajan asunnot	-	-	-	-	-	-	-	-	-	-	-	-	-	-
3 Julkisyhteisöt														
Asuinrakennukset	19	-	10	5	4	-	-	17	16	0	-	-	-	36
Osakkeet ja osuudet	14	-	10	4	4	-	-	16	16	-	-	-	-	30
Osakkeet ja osuudet	5	-	-	5	-	-	-	0	-	0	-	-	-	5
Vapaa-ajan asunnot	0	-	0	-	-	-	-	-	-	-	-	-	-	0
4 Voittoja tavoittelemattomat yht.														
Asuinrakennukset	661	-	279	54	323	4	-	1 220	944	39	236	236	-	1 881
Osakkeet ja osuudet	596	-	233	40	323	0	-	1 204	943	38	222	222	-	1 800
Vapaa-ajan asunnot	62	-	44	14	-	4	-	16	1	1	15	15	-	79
	2	-	2	0	-	-	-	-	-	-	-	-	-	2
5 Kotitaloudet														
Asuinrakennukset	7 240	4	7 027	169	30	10	-	14	3	7	4	4	-	7 254
Osakkeet ja osuudet	3 579	2	3 495	64	14	4	-	11	3	6	2	2	-	3 590
Osakkeet ja osuudet	3 494	2	3 368	104	15	6	-	3	-	1	2	2	-	3 497
Vapaa-ajan asunnot	168	-	165	1	2	0	-	0	-	-	0	0	-	168
6 Ulkomaat														
Asuinrakennukset	10	-	8	2	-	-	-	-	-	-	-	-	-	10
Osakkeet ja osuudet	2	-	2	0	-	-	-	-	-	-	-	-	-	2
Osakkeet ja osuudet	6	-	4	2	-	-	-	-	-	-	-	-	-	6
Vapaa-ajan asunnot	2	-	1	0	-	-	-	-	-	-	-	-	-	2
1...6 Kaikkiaan														
Asuinrakennukset	8 446	4	7 793	256	380	14	-	1 554	1 215	75	263	263	-	10 000
Osakkeet ja osuudet	4 583	2	4 089	125	363	4	-	1 526	1 215	74	237	237	-	6 108
Osakkeet ja osuudet	3 683	2	3 527	130	15	9	-	29	1	2	26	26	-	3 712
Vapaa-ajan asunnot	181	-	177	2	2	0	-	0	-	-	0	0	-	181

Tilastokeskus - Luottokantatilasto
 Kotitalouksien asunto- ja kulutusluottokanta luotonantajasektoreittain neljänneksen lopussa, Milj. mk
 Taulu 5.3

I neljännes 1998

	2	21	221	222	23	24	26	3	31	32-33	35	351	352	2...3
		Rahoitus- ja vakuutuslaitokset	Suomen Pankki	Kotim. tall.pankit	Uikom. tall.pankit	Muut luotto-laitokset	Vakuutus-laitokset	Muut rahoitus-laitokset	Julkis-yhteisöt	Valtio Kunnat ja kuntayht. valt. var.	Sosiaali-turva-rahastot	Työeläke-laitokset	Muut sos. rahastot	Kalkkiaan
Luotonantajasektorit:														
Luotonantajasektorit:														
5 Kotitaloudet	143 559	91	130 828	830	11 452	278	80	8 976	252	8 333	391	391	-	152 536
Asuntoluottokanta:	106 285	91	103 911	771	1 244	227	41	8 972	252	8 333	387	387	-	115 257
Asuinrakennukset	56 071	29	54 888	296	739	94	26	6 159	221	5 780	157	157	-	62 230
Osakkeet ja osuudet	47 623	62	46 485	454	476	131	14	2 811	30	2 553	228	228	-	50 434
Vapaa-ajan asunnot	2 590	-	2 538	21	29	1	0	2	-	-	2	2	-	2 592
Kulutusluottokanta:	37 275	-	26 917	59	10 208	51	39	4	-	-	4	4	-	37 279
Opinnot	9 922	-	9 921	1	-	0	-	-	-	-	-	-	-	9 922
Kulutusluotot	27 353	-	16 996	58	10 208	51	39	4	-	-	4	4	-	27 357
51 Elinkeinonharjoittajien kotital.	8 139	-	7 477	3	632	1	27	10	3	0	7	7	-	8 149
Asuntoluottokanta:	5 545	-	5 474	3	60	1	8	10	3	0	7	7	-	5 556
Asuinrakennukset	4 268	-	4 213	1	48	0	6	10	3	0	7	7	-	4 278
Osakkeet ja osuudet	1 052	-	1 037	1	11	0	2	1	-	-	1	1	-	1 053
Vapaa-ajan asunnot	225	-	223	0	1	0	-	-	-	-	-	-	-	225
Kulutusluottokanta:	2 593	-	2 003	0	572	0	18	-	-	-	-	-	-	2 593
Opinnot	73	-	73	-	-	0	-	-	-	-	-	-	-	73
Kulutusluotot	2 521	-	1 931	0	572	0	18	-	-	-	-	-	-	2 521
52 Palkansaajakotitaloudet	124 116	91	112 255	811	10 629	277	54	8 777	249	8 144	384	384	-	132 893
Asuntoluottokanta:	94 247	91	91 972	754	1 171	226	32	8 773	249	8 144	380	380	-	103 020
Asuinrakennukset	49 070	29	47 952	288	687	94	20	5 960	219	5 591	151	151	-	55 030
Osakkeet ja osuudet	42 939	62	41 832	445	457	131	12	2 811	30	2 553	228	228	-	45 750
Vapaa-ajan asunnot	2 238	-	2 188	21	27	1	0	2	-	-	2	2	-	2 240
Kulutusluottokanta:	29 870	-	20 283	57	9 458	51	21	4	-	-	4	4	-	29 874
Opinnot	6 390	-	6 389	1	-	0	-	-	-	-	-	-	-	6 390
Kulutusluotot	23 480	-	13 894	56	9 458	51	21	4	-	-	4	4	-	23 484
53 Muut kotitaloudet	11 304	-	11 097	16	191	-	0	189	-	189	-	-	-	11 493
Asuntoluottokanta:	6 493	-	6 465	14	13	-	0	189	-	189	-	-	-	6 682
Asuinrakennukset	2 733	-	2 723	6	4	-	-	189	-	189	-	-	-	2 922
Osakkeet ja osuudet	3 632	-	3 616	8	9	-	0	-	-	-	-	-	-	3 632
Vapaa-ajan asunnot	128	-	127	0	1	-	-	-	-	-	-	-	-	128
Kulutusluottokanta:	4 811	-	4 631	2	178	-	0	-	-	-	-	-	-	4 811
Opinnot	3 459	-	3 459	-	-	-	-	-	-	-	-	-	-	3 459
Kulutusluotot	1 352	-	1 172	2	178	-	0	-	-	-	-	-	-	1 352

Ulkomailta Suomeen myönnettyjen luottojen kanta 1.neljännes 1998, milj. mk
Taulu 9

	Osakas- luotot	Joukko- velkakirja- lainat	Raha- markkina- paperit	Lainat	Kauppa- luotot	Kaikkiaan
<i>Luotonsaajasektori:</i>						
1 Yritykset	9046	9141	3239	53856	14123	89406
2 Rahoituslaitokset	-1218	56318	7942	14154	0	77196
Pankit	-184	17524	1209	11576	0	30125
Muut rahoituslaitokset	-1034	38794	6733	2578	0	47071
3 Julkisyhteisöt	0	173667	546	28480	0	202694
Suomen Pankki	0	0	0	0	0	0
Valtio	0	172807	546	26871	0	200224
Kunnat	0	860	0	1609	0	2469
4 Kotitaloudet ja voittoa tavoittelemattomat yhteisöt	0	0	0	3546		3546
1-4 Kaikkiaan	7828	239126	11727	100037	14123	372841

Markkamääräisten
jvk-lainojen osuus

46413

LÄHDE: Suomen Pankki, Maksutasetilasto

* Ennakkotiedot

Taulu 9 sisältää maksutaseen seuraavat erät:

MAKSUTASE

LUOTTOKANTA

Suorat sijoitukset:

Velat emoyhtiölle



Osakasluotot

Portfoliosijoitukset:

Joukkovelkakirjat



Joukkovelkakirjat

- joista markkamääräiset



- joista markkamääräiset

Rahamarkkinapaperit



Rahamarkkinapaperit

Lainat:

Yksittäisvelkakirjat

Erillislainat

Vuokrausluotot



Lainat

Kauppaluotot:

Vientiennakot

Tuontivelat

Muut maksuaikavelat



Kauppaluotot

SVT Suomen virallinen tilasto
Finlands officiella statistik
Official Statistics of Finland

Rahoitus 1998:28
Finansiering
Financing

Lisätietoja – Förfrågningar:

Jarko Pasanen (09) 1734 3539
Kerttu Helin (09) 1734 3354