

Kokonaistuotannon kuukausikuvaaja

1997, marraskuu

Lisätietoja: Erkki Lääkäri

Vastaava tilastojohtaja: Markku Suur-Kujala

Kokonaistuotanto kasvoi marraskuussa 5,9 prosenttia

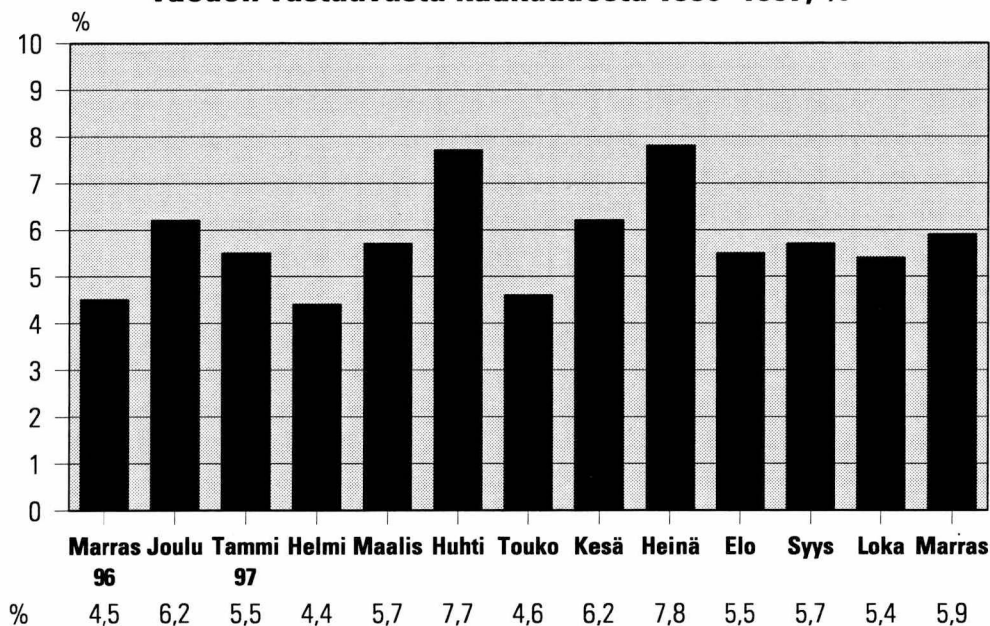
Tilastokeskuksen ennakkotietojen mukaan kokonaistuotanto oli marraskuussa 5,9 prosenttia suurempi kuin vuotta aiemmin.

Maa- ja metsätalouden tuotanto lisääntyi 5,5 prosenttia. Teollisuuden tuotannon kasvu oli ripeää, työpäiväkorjattu tuotanto nousi vuoden 1996 marraskuusta 9,7 prosenttia.

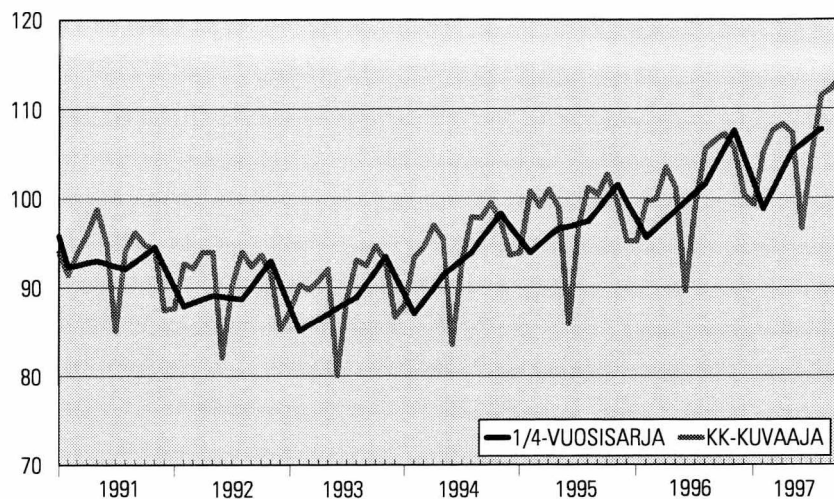
Myös rakentaminen jatkui edelleen vilkkaana, ja sen tuotanto kasvoi 9 prosenttia.

Kauppan tuotanto lisääntyi edellisen vuoden marraskuusta 2,8 prosenttia ja liikenteen 5,4 prosenttia. Muiden palveluiden ja julkisen toiminnan tuotanto, joka arvioidaan neljännesvuositilinpäätöksen perusteella, kasvoi 1,5 prosenttia edellisestä vuodesta.

**Kokonaistuotannon muutokset edellisen
vuoden vastaavasta kuukaudesta 1996–1997, %**



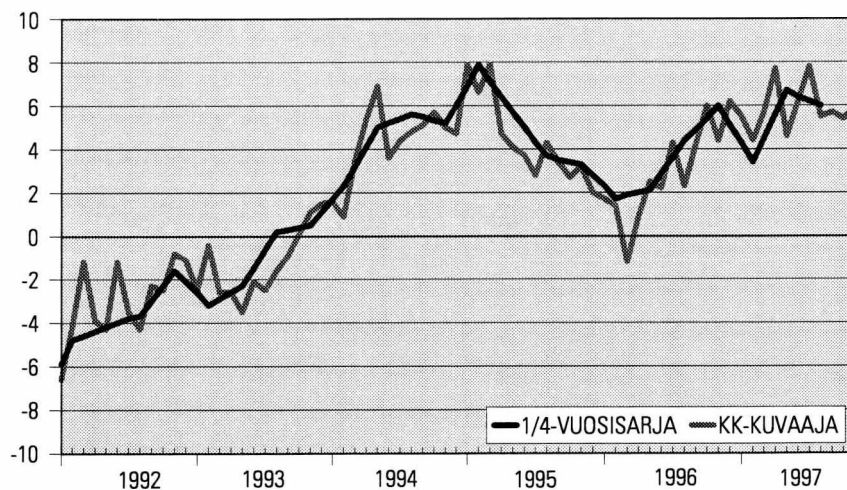
Alkuperäiset sarjat



Indeksipisteet 1990 = 100

Vuosi/kk	1	2	3	4	5	6	7	8	9	10	11	12	Yht.
1992	87,5	87,7	92,7	92,2	94,0	94,0	82,1	90,2	94,0	92,4	93,7	91,6	91,0
1993	85,3	87,4	90,3	89,8	90,8	92,1	80,1	88,8	93,1	92,5	94,7	93,0	89,8
1994	86,7	88,1	93,4	94,6	97,0	95,4	83,6	93,0	97,9	97,8	99,5	97,4	93,7
1995	93,6	93,9	100,8	99,1	101,0	98,9	85,9	97,0	101,2	100,4	102,7	99,4	97,8
1996	95,2	95,2	99,6	99,9	103,5	101,1	89,6	99,3	105,5	106,5	107,2	105,6	100,7
1997	100,4	99,3	105,2	107,6	108,3	107,3	96,6	104,8	111,5	112,2	113,5		

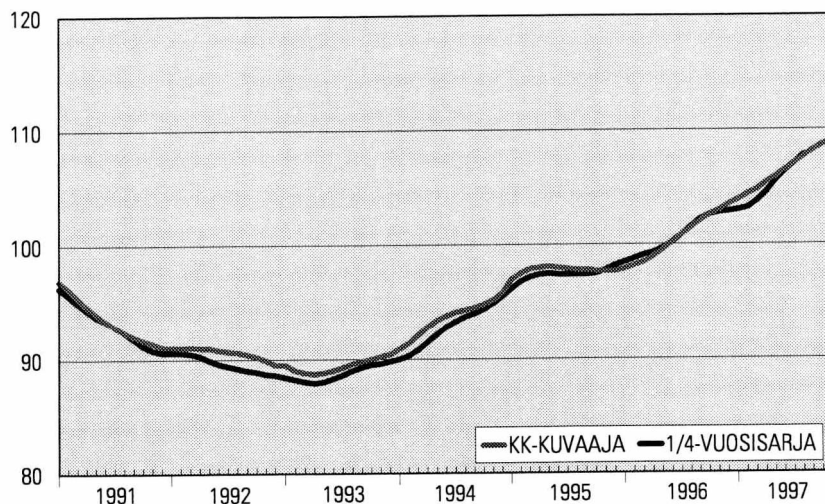
Muutos edellisen vuoden vastinajanjaksosta, %



Muutos edellisen vuoden vastinajanjaksosta, %

Vuosi/kk	1	2	3	4	5	6	7	8	9	10	11	12	Yht.
1993	-2,5	-0,4	-2,6	-2,6	-3,5	-2,1	-2,5	-1,6	-0,9	0,1	1,1	1,5	-1,3
1994	1,6	0,9	3,5	5,4	6,9	3,6	4,4	4,8	5,1	5,7	5,0	4,7	4,3
1995	7,9	6,6	7,9	4,7	4,1	3,7	2,8	4,3	3,4	2,7	3,2	2,0	4,4
1996	1,7	1,4	-1,2	0,9	2,5	2,2	4,3	2,4	4,2	6,0	4,5	6,2	2,9
1997	5,5	4,4	5,7	7,7	4,6	6,2	7,8	5,5	5,7	5,4	5,9		

Trendisuhdannekomponentit

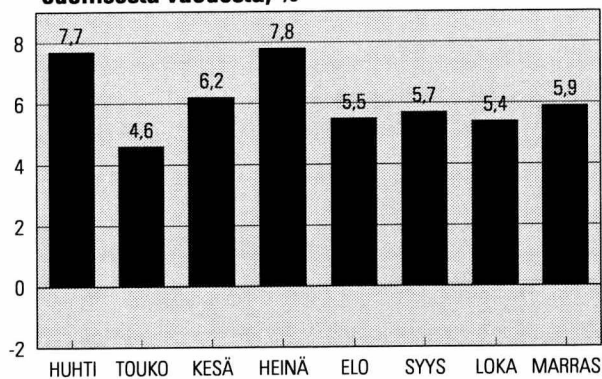


Indekspisteet 1990 = 100

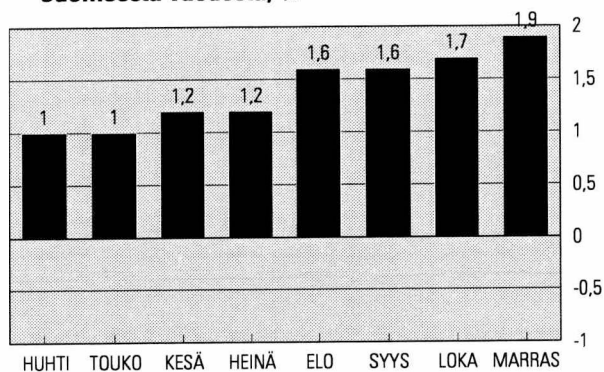
Vuosi/kk	1	2	3	4	5	6	7	8	9	10	11	12	Yht.
1992	91,1	91,0	91,1	91,0	91,0	90,8	90,7	90,6	90,4	90,2	89,9	89,5	90,6
1993	89,5	89,0	88,8	88,7	88,8	89,0	89,3	89,6	89,8	90,0	90,2	90,4	89,4
1994	90,9	91,4	92,1	92,8	93,4	93,8	94,1	94,3	94,5	94,8	95,2	95,8	93,6
1995	97,0	97,5	97,9	98,0	98,1	98,0	97,9	97,8	97,8	97,7	97,7	97,7	97,8
1996	97,9	98,2	98,5	99,0	99,6	100,3	100,9	101,5	102,1	102,6	103,0	103,5	100,6
1997	103,9	104,4	104,8	105,4	105,9	106,5	107,1	107,7	108,2	108,7	109,0		

Talouden osoittimien vuosimuutoksia vuonna 1997

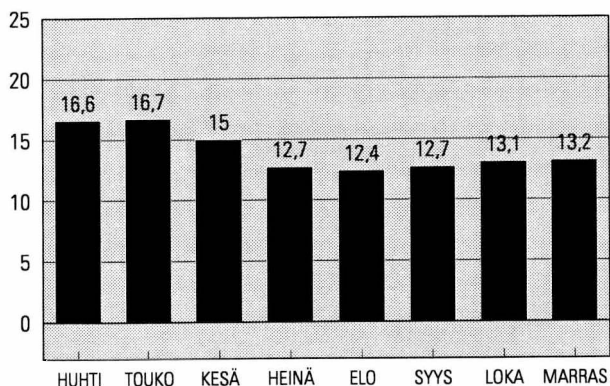
1. Kokonaistuotannon muutos edellisestä vuodesta, %



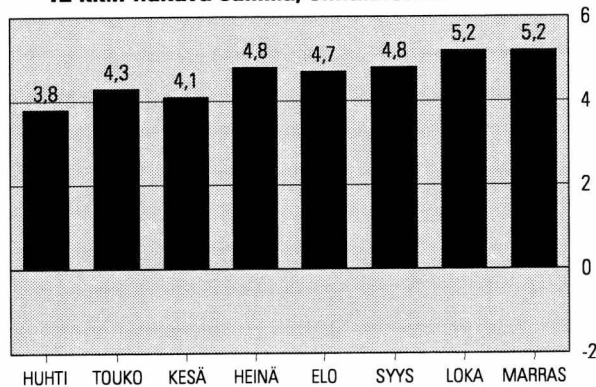
3. Kuluttajahintojen muutos edellisestä vuodesta, %



2. Työttömyysaste, % työvoimasta



4. Vaihottaseen ylijäämä % bkt:sta, 12 kk:n liukuva summa, ennakkoarvio



Lähteet: 1. Tilastokeskus, kansantalouden tilinpito,
3. Tilastokeskus, kuluttajahintaindeksi 1990 = 100,

2. Tilastokeskus, työvoimatutkimus,
4. Suomen Pankki ja Tilastokeskus

SVT Suomen virallinen tilasto
Finlands officiella statistik
Official Statistics of Finland

Kansantalous 1998:1
Nationalräkenskaper
National Accounts

Lisätietoja:

Erkki Lääkäri
(09) (09) 1734 3355

Joulukuuta koskeva julkaisu ilmestyy 27.2.1998

Kuukausikuvaaja perustuu yhteentoista nopeasti ilmestyvään kuukausisarjaan, jotka painotetaan yhteen. Kuvaajan tiedot ovat ennakkollisia ja niitä tarkistetaan uusien tietojen ilmestyttyä. Kuvaajassa käytettyjen sarjojen lisäksi on muiden palvelujen ja julkisen toiminnan kehitys arvioitu neljännesvuositilinpidon perusteella.

Kuviossa on esitetty vertailun mahdollistamiseksi bruttokansantuotteen volyymsarja (viitesarja), joka on muutettu neljännesvuosisarjasta kuukausisarjaksi.

Kokonaistuotannon kuukausikuvaajassa käytetyt sarjat

Sarja	Julkaisija
Meijereiden vastaanottama maito	MMM:n tietopalvelukeskus
Lihan tuotanto	MMM:n tietopalvelukeskus
Kasvinviljely	MMM:n tietopalvelukeskus
Markkinahakkuut	Metsäntutkimuslaitos
Teollisuustuotannon volyyymi-indeksi	Tilastokeskus
Rakennusmateriaalien menekki-indeksi	Rakennustuoteteollisuus
Rakennustoiminnan työllisyys	Tilastokeskus
Tukkukaupan volyyymi-indeksi	Tilastokeskus
Vähittäiskaupan volyyymi-indeksi	Tilastokeskus
VR:n tavaraliikenteen vedetyt bruttotonnikilometrit	Valtionrautatiet
Dieselöljyn myynti	Öljyalan Keskusliitto
Posti- ja teletoimien reaalitytulot	Suomen PT Oy