

XIII

# POSTI- JA LENNÄTINLAITOS

45

POSTI- JA LENNÄTINHALLITUKSEN KERTOMUS  
VUODELTA 1929

---


XIII

# POST- OCH TELEGRAFVERKET

45

POST- OCH TELEGRAFSTYRELSENS BERÄTTELSE  
FÖR ÅR 1929

---



HELSINKI, 1931  
VALTIONEUVOSTON KIRJAPAINO

18073



## Sisällysluettelo. — Innehållsförteckning.

Posti- ja lennätinhallituksen kertomus vuodelta 1929:	Siv.	Post- och telegrafstyrelsens berättelse för år 1929:	Sid.
I. Huomattavampia hallinnollisia toimenpiteitä	5	I. Märkligare administrativa åtgärder	5
II. Posti- ja lennätinhallitus sekä posti- ja lennätinpiirit	14	II. Post- och telegrafstyrelsen samt post- och telegrafdistrikten	14
III. Toimipaikat ja kirjelaatikot	16	III. Anstalter och brevlådor	16
IV. Henkilökunta	18	IV. Personal	18
V. Postinkuljetus	22	V. Postföring	22
VI. Postilähetykset	28	VI. Postförsändelser	28
VII. Tulot ja menot	45	VII. Inkomster och utgifter	45
VIII. Leimamerkkien ja huvien pääsylippujen myynnistä kertyneet varat	48	VIII. Uppbörd för försålda stämpelmärken och inträdesbiljetter till förlustsetillfällen	48
IX. Kansainvälistä postitilastoa	49	IX. Internationell poststatistik	49
X. Lennätin	49	X. Telegraf	49
XI. Puhelin	52	XI. Telefon	52
XII. Radio	55	XII. Radio	55
 <b>Taululiitteet:</b>		 <b>Tabellbilagor:</b>	
Taulu 1. Posti- ja lennätinhallitus, posti- ja lennätinpiirit, toimipaikat ja henkilökunta	2	Tabell 1. Post- och telegrafstyrelsen, post- och telegrafdistrikten, anstalter och personal	2
» 2. Lähetettyjen postilähetysten sekä saapuneiden sanomalehtien lukumäärät	20	» 2. Antal avgångna postförsändelser samt ankomna tidningar	20
» 3. Lähetettyjen postilähetysten ilmoitetut arvot sekä kertyneet postiosoitus- ja tilausmäärät	56	» 3. Avgångna postförsändelsers angivna värden samt inbetalade postanvisningsbelopp och prenumerationsavgifter	56
» 4. Posti- ja lennätinlaitoksen tulot ja menot	74	» 4. Post- och telegrafverkets inkomster och utgifter	74
» 5. Tilastoa postilaitosten toiminnasta Euroopan maissa sekä Amerikan Yhdysvalloissa vuonna 1928	84	» 5. Översikt av postväsendet i de europeiska länderna samt i Amerikas Förenta Stater år 1928	84
» 6. Lennätintilasto	86	» 6. Telegrafstatistik	86
» 7 <sup>a.</sup> } Puhelintilasto	90	» 7 <sup>a.</sup> } Telefonstatistik	90
» 7 <sup>b.</sup> }		» 7 <sup>b.</sup> }	



## Posti- ja lennätinhallituksen kertomus vuodelta 1929.

Toukokuun 30 päivänä 1927 posti- ja lennätinhallinnosta annetun asetuksen 3 §:n määräyksen mukaan antaa posti- ja lennätinhallitus tässä kertomuksen toiminnastaan sekä posti- ja lennätinlaitoksen tilasta ja kehityksestä vuonna 1929.

Kun posti- ja lennätinhallinnon tehtävänä yllämainitun asetuksen 1 §:n mukaan on hoitaa valtion posti-, lennätin-, puhelin- ja radiolaitosta, sisältyy kertomukseen selonteko kaikista näistä posti- ja lennätinlaitoksen liikennehaaroista.

### I. Huomattavampia hallinnollisia toimenpiteitä.

Lakisäädöksiä, johto- ja ohjesääntöjä sekä muita määräyksiä.

Asetuksella 31 päivältä toukokuuta 1929 oikeutettiin Suomen kansalainen matkustamaan Ruotsiin, Norjaan, Tanskaan ja Islantiin paitsi ulkomaanpassilla, myös pohjoismaisella matkakortilla. Paitsi poliisiviranomaisia, tuli postikonttorien samoinkuin niiden postitoimistojen, jotka ovat luetellut valtioneuvoston päätöksessä toukokuun 31 päivältä 1929, antaa pohjoismaisia matkakortteja. — (Plh:n kk. N:o 73 3/6 1929.)

Asetuksella 28 päivältä kesäkuuta 1929 otettiin käytäntöön Suomen—Viron matkakortit, jolla Suomen kansalainen oikeutettiin matkustamaan Viroon. Paitsi poliisi-

## Post- och telegrafstyrelsens berättelse för år 1929.

I enlighet med stadgandet uti 3 § i förordningen den 30 maj 1927 angående post- och telegrafförvaltningen får post- och telegrafstyrelsen härmed avgiva berättelse över sin verksamhet samt om post- och telegrafverkets tillstånd och utveckling under år 1929.

Enär post- och telegrafförvaltningen enligt 1 § i ovannämnda förordning åligger att handhava vården om statens post-, telegraf-, telefon- och radioväsende, ingår uti berättelsen redogörelse för samtliga dessa post- och telegrafverkets rörelsegrenar.

### I. Märkligare administrativa åtgärder.

Lagstadganden, instruktioner, reglementen och övriga föreskrifter.

Genom förordning den 31 maj 1929 berättigades finsk medborgare att resa till Sverige, Norge, Danmark och Island, förutom med utrikespass, jämväl med nordiskt resekort. Nordiskt resekort skulle utfärdas, förutom av polismyndighet, av postkontor ävensom av vissa postexpeditioner, angivna uti statsrådets beslut den 31 maj 1929. — (Ptst:ns cirk. N:o 73 3/6 1929.)

Genom förordning den 28 juni 1929 infördes finsk-estländska resekort med vilka finsk medborgare berättigades resa till Estland. Förutom av polismyndighet och post-

viranomaisia ja postikonttoreita tuli sellaisia matkakortteja antaa niiden postitoimistojen, jotka ovat luetellut valtioneuvoston päätöksessä 28 päivältä kesäkuuta 1929. — (Plh:n kk. N:o 81 1/7 1929.)

Posti- ja lennätinhallinnosta toukokuun 30 päivänä 1927 annetun täytäntöönpanoasetuksen 3 §:ssä myönnettiin nimittävälle viranomaiselle oikeus kahden vuoden aikana, luettuna kesäkuun 1 päivästä 1927, jolloin mainittu asetus tuli voimaan, myöntää helpotuksia mainitun asetuksen 30 §:n viimeistä edellisessä kohdassa säädetystä ehdosta, että pätevyden saavuttamiseksi sellaisiin virkoihin ja toimiin, joissa vaaditaan sekä posti- että lennätintehtävien tuntemusta, on osoitettava taito hoitaa molempia näitä tehtäviä. Asetuksella 13 päivältä syyskuuta 1929 pidennettiin aikaa, jonka kuluessa nimittävällä viranomaisella on oikeus myöntää yllämainittuja helpotuksia, 1 päivään kesäkuuta 1931 saakka. — (Plh:n kk. N:o 94 16/9 1929.)

Valtiovarainministeriö on 7 päivänä helmikuuta 1929, posti- ja lennätinhallituksen siitä tekemästä esityksestä, kehoittanut asianomaisia virastoja ja viranomaisia käyttämään rahamääriä postitse lähettäessään postilähetysvekseleitä sellaisissa tapauksissa, jolloin lähtö- ja osoitepaikalla tiettävästi on joko Suomen Pankin tai kauppapankkien konttoreita tai asioimistoja taikka säästöpankkien Keskus-Osakepankin sellaisia asioimistoja, jotka myyvät ja lunastavat postilähetysvekseleitä. — (Plh:n kk. N:o 21 28/2 1929.)

Elokuun 15 päivänä 1929 annetulla asetuksella, toimimiesten asettamisesta eräisiin virastoihin, posti- ja lennätinhallitus määräsi syyskuun 25 päivänä 1929 erään sen palveluksessa olevan virkamiehen toistaiseksi toimimieheksi posti- ja lennätinhallitukseen. — (Plh:n kk. N:o 110 25/9 1929.)

kontor skulle sådana resekort utfärdas av de uti statsrådets beslut den 28 juni 1929 angivna postexpeditioner. — (Ptst:ns cirk. N:o 81 1/7 1929.)

Uti 3 § av förordningen den 30 maj 1927 angående bringande i verkställighet av förordningen om post- och telegrafförvaltningen tillerkändes den utnämmande myndigheten rätt att under två år, räknat från den 1 juni 1927, då nämnda förordning trädde i kraft, bevilja lättnader från det i nästista momentet av 30 § i nämnda förordning föreskrivna villkor, att för vinande av kompetens till sådana tjänster och befattningar, i vilka fordras kännedom i såväl post- som telegrafgöromål, bör ådagaläggas skicklighet att handhava vartdera slaget av sådana göromål. Genom förordning den 13 september 1929 förlängdes tiden, under vilken den utnämmande myndigheten äger rätt att bevilja ovananförlätnader, intill den 1 juni 1931. — (Ptst:ns cirk. N:o 94 16/9 1929.)

Finansministeriet har den 7 februari 1929, med anledning av post- och telegrafstyrelsens därom gjorda framställning, anmodat vederbörande ämbetsverk och myndigheter att vid översändande av penningmedel per post använda postremissväxlar i sådana fall, då på avgångs- och adressorten veterligen finnes antingen Finlands Banks eller handelsbankernas kontor eller agenturer eller Sparbankernas Central Aktiebanks sådana agenturer, vilka försälja och inlösa postremissväxlar. — (Ptst:ns cirk. N:o 21 28/2 1929.)

I enlighet med stadgandena i förordningen den 15 augusti 1929 angående anställande av kommissionärer vid vissa ämbetsverk förordnade post- och telegrafstyrelsen den 25 september 1929 en vid densamma anställd tjänsteman att tillsvidare vara kommissionär vid post- och telegrafstyrelsen. — (Ptst:ns cirk. N:o 110 25/9 1929.)

Sittenkun valtioneuvosto huhtikuun 4 päivänä 1929 oli vahvistanut luonnokset uusiksi postimerkeiksi ja määrännyt, että näiden luonnosten mukaiset uusmuotoiset postimerkit olivat otettavat käytäntöön vuoden 1930 alusta lukien, päätti posti- ja lennätinhallitus marraskuun 7 päivänä 1929, että liikkeen oli laskettava uusmuotoiset 5, 10, 20, 25, 40, 50 ja 60 pennin, 1 markan, 1 markan 20 pennin, 1½, 2, 3, 5, 10 ja 25 markan arvoiset postimerkit sekä 1 markan, 1 markan + 1 markan, 1 markan 20 pennin ja 1 markan 20 pennin + 1 markan 20 pennin postikortit, joihin oli painettava uusmuotoisten postimerkkien mukaiset postimaksuleimat. Lisäksi päätti posti- ja lennätinhallitus että vuonna 1929 käytännössä olevat postimerkit ja -kortit sekä korttikirjeet kelpaavat käytettäväksi postiliikenteessä vuoden 1930 loppuun asti. — (Plh:n kk. N:o 140 7/11 1929.)

Esittelyssä helmikuun 7 ja maaliskuun 21 päivänä 1929 valtioneuvosto määräsi, että Turun kaupungin 700-vuotisjuhlan johdosta oli postiliikenteessä otettava käytäntöön kolmea eri lajia olevia juhlapostimerkkejä, joiden kuva-aiheet olivat Turun kaupungista, nimittäin 1 markan, 1 markan 50 pennin ja 2 markan. Sen lisäksi valtioneuvosto määräsi, että puheenaolevat juhlapostimerkit olivat olevat voimassa postiliikenteessä vuoden 1929 loppuun asti.

Yllämainitun valtioneuvoston määräyksen johdosta posti- ja lennätinhallitus antoi toukokuun 11 päivänä 1929 erinäisiä määräyksiä, m. m. juhlapostimerkkien väristä, merkien liikkeelle laskemisen ajasta, sekä missä posti- sekä posti- ja lennätintoimipaikoissa merkkejä oli myytävä. — (Plh:n kk. N:o 59 11/5 1929.)

Valtioneuvoston päätöksellä 31 päivästä toukokuuta 1929 myönnettiin postirahavapaus Suomen XIII yleisen maatalousnäytelyn keskustoimikunnalle, ja valtioneuvoston päätöksellä 5 päivästä syyskuuta 1929

Sedan statsrådet den 4 april 1929 fastställt utkast till nya frimärken och förordnat att frimärken, av ny typ, tillverkade i överensstämmelse med dessa utkast, skulle tagas i bruk från början av 1930, beslöt post- och telegrafstyrelsen den 7 november 1929 att i rörelsen skulle utsläppas frimärken av ny typ av 5, 10, 20, 25, 40, 50 och 60 pennis, 1 marks, 1 mark 20 pennis, 1½, 2, 3, 5, 10 och 25 marks valör samt 1 marks, 1 mark + 1 marks, 1 mark 20 pennis och 1 mark 20 penni + 1 mark 20 pennis postkort, å vilka frankostämplor i överensstämmelse med frimärken av ny typ skulle anbringas. Tillika beslöt post- och telegrafstyrelsen att de år 1929 i bruk varande frimärkena, postkortet och kortbrevet skulle vara giltiga i poströrelsen intill utgången av år 1930. — (Ptst:ns cirk. N:o 140 7/11 1929.)

Vid föredragning den 7 februari och den 21 mars 1929 förordnade statsrådet, att i anledning av Åbo stads 700-års jubileum skulle i poströrelsen tagas i bruk jubileumsfrimärken av tre olika slag och med bildmotiv från Åbo stad, nämligen 1 marks, 1 mark 50 pennis och 2 marks. Tillika förordnade statsrådet att ifrågavarande jubileumsfrimärkens giltighetstid i poströrelsen skulle vara till utgången av år 1929.

Med anledning av statsrådets ovan nämnda förordnanden utfärdade post- och telegrafstyrelsen den 11 maj 1929 särskilda bestämmingar, bl. a. angående jubileumsfrimärkenas färg, tiden för märkenas utsläppande i rörelsen samt å vilka post- samt post- och telegrafanstalter märkena skulle försäljas. — (Ptst:ns cirk. N:o 59 11/5 1929.)

Medelst statsrådets beslut den 31 maj 1929 har portofrihet beviljats centralbestyrelsen för Finlands XIII allmänna lantbruksutställning, och genom statsrådets beslut den 5 september 1929 har fribrevsrätt

myönnettiin vapaakirjeoikeus Kannaksen ammattikoulukodille. Sitäpaitsi myönnettiin vapaakirjeoikeus tai postirahavapaus niille viranomaisille ja henkilöille, jotka ovat luetellut asetuksissa 1 päivästä maaliskuuta, 19 päivästä heinäkuuta sekä 27 päivästä syyskuuta 1929, mitkä asetukset ovat annetut lisäyksiksi vapaakirjeoikeudesta ja postirahavapaudesta annetun asetuksen 14 §:ään. — (Plh:n kk. N:o 22 13/3 1929, N:o 74 5/6 1929, N:o 87 25/7 1929, N:o 93 16/9 1929 sekä N:o 116 8/10 1929.)

Posti- ja lennätinhallitus on antanut seuraavat määräykset ja ohjeet:

4 päivänä maaliskuuta 1929 määräykset posti- ja lennätintuomipaikoille radiokuunteluvista sovellettaviksi käytäntöön seuraavan toukokuun 1 päivästä;

16 päivänä huhtikuuta 1929 varasto-ohjesäännön posti- ja lennätinlaitokselle, varasto-ohjeet posti- ja lennätintuomipaikoille sekä kalustoesineiden, tarveaineiden, linjatyökalujen ja kulutusaineiden sanaston sovellettaviksi käytäntöön 21 päivästä seuraavaa toukokuuta;

23 päivänä huhtikuuta 1929 posti- ja lennätintuomipaikkojen sanomalehtiohjesäännön sovellettavaksi käytäntöön seuraavan kesäkuun 1 päivästä lukien; sekä

19 päivänä joulukuuta 1929 posti- ja lennätintuomipaikkojen tilasto-ohjesäännön sovellettavaksi käytäntöön 1 päivästä tammikuuta 1930. — (Plh:n kk. N:o 42 4/3 1929, N:o 49 23/4 1929, N:o 50 16/4 1929 ja N:o 179 19/12 1929.)

Syyskuun 18 päivälle 1929 päivätyssä, kaikille maaherroille osoitetussa kiertokirjeessä on sisäasiainministeriö ilmoittanut että ministeriö, lukien seuraavan lokakuun 1 päivästä, on oikeuttanut nimismiehet ja apulaisnimismiehet lähettämään virkasähkösanomansa kaikista posti- ja lennätinhallituksen alaisista lennätintuomipaikoista sisäasiainministeriön laskuun. — (Plh:n kk. N:o 107 24/9 1929.)

tillerkänts Karelska näsets yrkesskoleinter-nat. Dessutom tilldelades fribrevsrätt eller portofrihet åt de myndigheter och personer, vilka äro uppräknade uti förordningarna den 1 mars, den 19 juli samt den 27 september 1929, vilka utfärdats såsom tillägg till 14 § i förordningen angående fribrevsrätt och portofrihet. — (Ptst:ns cirk. N:o 22 13/3 1929, N:o 74 5/6 1929, N:o 87 25/7 1929, N:o 93 16/9 1929 samt N:o 116 8/10 1929.)

Post- och telegrafstyrelsen har utfärdat följande föreskrifter och reglementen:

den 4 mars 1929 föreskrifter för post- och telegrafanstalterna angående radiolicenser att tillämpas från den 1 därpåföljande maj;

den 16 april 1929 förrädsreglemente för post- och telegrafverket, förrädsföreskrifter för post- och telegrafanstalterna ävensom terminologi för inventarier, materialier, linjebyggnadsverktyg och förbrukningsartiklar, att tillämpas från den 21 därpåföljande maj;

den 23 april 1929 tidningsreglemente för post- och telegrafanstalterna, att tillämpas från den 1 därpåföljande juni; samt

den 19 december 1929 statistikreglemente för post- och telegrafanstalterna att tillämpas från den 1 januari 1930. — (Ptst:ns cirk. N:o 42 4/3 1929, N:o 49 23/4 1929, N:o 50 16/4 1929 och N:o 179 19/12 1929.)

Uti ett den 18 september 1929 daterat, till landshövdingarna ställt cirkulär, har inrikesministeriet meddelat att ministeriet, räknat från och med den 1 därpåföljande oktober, berättigat kronolänsmännen och biträdande kronolänsmännen att sända sina tjänstetelegram från samtliga post- och telegrafstyrelsen underlydande telegrafanstalter på inrikesministeriets räkning. — (Ptst:ns cirk. N:o 107 24/9 1929.)

Samalla tavalla kuin lähinnä edellisenä vuonna järjesti posti- ja lennätinhallitus erinäisten huokeiden joul- ja uudenvuoden-tervehdyssähkösanomien vaihdon joulukuun 15 päivän 1929 ja sitä seuraavan tammi-kuun 5 päivän väliseksi ajaksi Suomen ja erinäisten muiden maiden välille. — (Plh:n kk. N:o 160 9/12 1929.)

Posti- ja lennätinhallituksen toimesta painatettiin puhelinluettelo sekä koti- että ulkomaista puhelinliikennettä varten, minkä luettelon nimi on „Valtion puhelinluettelo”. Tähän luetteloon on otettu puhelintilaajat kaikilla niillä paikkakunnilla, joista voidaan välittää puheluja valtion puhelinjohtoille. Yleisökin voi toimipaikan välityksellä vahvistettuun hintaan ostaa kysymyksessäolevaa luettelo. — (Plh:n kk. N:o 18 25/2 1929.)

Posti- ja lennätinkonttorien, lennätinkonttorien, posti- ja lennätintoimistojen sekä Helsingissä olevan valtion puhelinkeskuksen velottamien puhelinmaksujen perimistä koskevat ohjeet antoi posti- ja lennätinhallitus 21 päivänä lokakuuta 1929. — (Plh:n kk. N:o 135 21/10 1929.)

Asetuksella maaliskuun 28 päivästä 1929 on säädetty maksuista, joita on suoritettava radiosähkösanomista. — (Plh:n kk. N:o 41 9/4 1929.)

Päätöksellään 8 päivästä marraskuuta 1929 vahvisti kauppa- ja teollisuusministeriö ulkoilma-antennien kokoonpanoa koskevat määräykset ja ohjeet.

*Kansainväliseltä* posti-, lennätin- ja puhelinhallintoalalta voidaan merkitä seuraavat huomattavammat toimenpiteet:

*Postiliikenne.* Helmikuussa 1929 pidettiin Kööpenhaminassa Norjan, Ruotsin, Suomen ja Tanskan postihallintojen edustajain välinen konferenssi. Konferenssissa käsiteltiin valmistavasti niitä muutosehdotuksia, maailmanpostisopimukseen ja muihin sopimuksiin, jotka sitten esitettiin

Pä enahanda sätt, som under närmast föregående år, anordnade post- och telegrafstyrelsens utväxling av särskilda billiga jul- och nyårshälsningstelegram under tiden från och med den 15 december 1929 till och med den 5 därpåföljande januari mellan Finland och särskilda andra länder. — (Ptst:ns cirk. N:o 160 9/12 1929.)

På post- och telegrafstyrelsens föranstaltande har för såväl in- som utrikes telefonkorrespondens tryckts en telefonkatalog, benämnd „Rikstelefonkatalogen”. I denna katalog äro upptagna telefonabonnter å alla de orter, från vilka samtal till statens telefonledning kunna förmedlas. Allmänheten är i tillfälle att genom anstalts förmedling till fastställt pris köpa ifrågasvarande katalog. — (Ptst:ns cirk. N:o 18 25/2 1929.)

Angående indrivande av de av post- och telegrafkontoren, telegrafkontoren, post- och telegrafexpeditionerna samt rikstelefoncentralen i Helsingfors uppdebiterade telefonavgifterna utfärdade post- och telegrafstyrelsen den 21 oktober 1929 föreskrifter. — (Ptst:ns cirk. N:o 135 21/10 1929.)

Genom förordning den 28 mars 1929 har stadgats angående avgifter, som skola erläggas för radiotelegram. — (Ptst:ns cirk. N:o 41 9/4 1929.)

Medelst beslut av den 8 november 1929 fastställde handels- och industriministeriet föreskrifter och anvisningar rörande utomhusantenns konstruktion.

Beträffande det *internationella* post-, telegraf-, telefon- och radioförvaltningsområdet må framhållas följande märkligare åtgärder:

*Posttrafiken.* Under februari månad 1929 hölls i Köpenhamn en postkonferens mellan representanter för Finlands, Danmarks, Norges och Sveriges postförvaltningar. Vid konferensen behandlades förberedelsevis de ändringsförslag till världspostkonventionen och de övriga avtal, som

maailmanpostikongressille Lontoossa samana vuonna samoin kuin erinäisiä muita postikysymyksiä, joihin nähden neljällä pohjoismaalla on yhteistä mielenkiintoa.

Touko- ja kesäkuussa 1929 kokoontui maailmanpostiliittoon kuuluvien maiden hallitusten edustajat kongressiin, joka pidettiin Lontoossa. Mainitussa kongressissa, jossa 88 eri maata, niiden joukossa Suomi, oli edustettuna, tarkastettiin ja päätettiin 1) maailmanpostisopimus, 2) vakuuttetuja kirjeitä ja rasioita koskeva sopimus, 3) postipaketteja koskeva sopimus, 4) posti-osoituksia koskeva sopimus, 5) postigiroliikettä koskeva sopimus, 6) rahainperimistä koskeva sopimus sekä 7) sanomalehtien ja muiden aikakautisten julkaisujen tilaamista koskeva sopimus. Suomen puolesta allekirjoitettiin edellämainitut sopimukset, lukuunottamatta postigiroliikettä koskevaa sopimusta, ja liittyi Suomi niinmuotoin niihin. Mitä tulee yllämainittuun rahainperimistä koskevaan sopimukseen, on mainittava, että Suomi ei tätä ennen ole ottanut osaa tähän liikenteeseen ulkomaisten kanssa. Kongressin päätöksen mukaisesti tulivat maailmanpostisopimus ja muut eri sopimukset voimaan 1 päivänä heinäkuuta 1930.

Syyskuussa 1929 pidettiin Helsingissä postikonferenssi, jossa Suomen, Tanskan, Norjan ja Ruotsin postihallinnot olivat edustettuina. Konferenssin aiheuttivat erinäiset maailmanpostikongressissa Lontoossa tehdyt päätökset, jotka koskivat maailmanpostisopimukseen ja yleisiin kansainvälisiin postisopimuksiin tehtyjä muutoksia, samoin kuin erinäiset ilmapostikysymykset.

Sittenkun Suomen Tasavallan ja Sosialististen Neuvostotasavaltojen Liiton valtuutetut 7 päivänä lokakuuta 1929 olivat Helsingissä allekirjoittaneet pöytäkirjan, jolla Suomen Tasavallan ja Sosialististen Neuvostotasavaltojen Liiton välisen postiliikennettä koskevan sopimuksen, 18 päivästä ke-

sedän framlades för världspostkongressen i London samma år ävensom särskilda andra postala frågor av gemensamt intresse för de fyra nordiska länderna.

Under maj och juni månader 1929 sammankommo representanter för regeringarna i de till världspostföreningen hörande länderna till kongress i London. Vid nämnda kongress, vid vilken 88 särskilda länder, bland dem Finland, voro representerade, reviderades och avslutades 1) en världspostkonvention, 2) ett avtal angående assurerade brev och askar, 3) ett avtal angående postpaket, 4) ett avtal angående postanvisningar, 5) ett avtal angående postgirorörelsen, 6) ett avtal angående inkasseringar samt 7) ett avtal angående abonnemang å tidningar och andra periodiska skrifter. Å Finlands vägnar underskrevs förenämnda konvention och avtal, med undantag av avtalet angående postgirorörelsen, och anslöts Finland sålunda till desamma. Beträffande ovannämnda avtal angående inkasseringar bör framhållas, att Finland icke därförinnan deltagit uti denna rörelsegren med utlandet. Enligt kongressens beslut trädde världspostkonventionen och de särskilda avtalen i kraft den 1 juli 1930.

Under september månad 1929 hölls i Helsingfors en postkonferens, vid vilken Finlands, Danmarks, Norges och Sveriges postförvaltningar voro representerade. Konferensen var föranledd av särskilda vid världspostkongressen i London fattade beslut angående ändringar i världspostkonventionen och de allmänt internationella postavtalen ävensom av särskilda luftpostfrågor.

Sedan fullmäktige för Republiken Finland och Socialistiska Rådsrepublikernas Förbund den 7 oktober 1929 i Helsingfors undertecknat ett protokoll, varigenom artiklarna 29—41 i konventionen av den 18 juni 1924 angående poströrelse mellan Republiken Finland och Socialistiska Råds-

säkuuta 1924, artikkelit 29—41 kumotaan ja saman sopimuksen artikkelit 1, 2, 4, 5 ja 12 saavat muutetun muodon, sekä pöytäkirjan 3 artikkelissa edellytetyt diplomaattiset ilmoitukset oli vaihdettu, säädettiin asetuksella 8 päivältä marraskuuta 1929, että kysymyksessäoleva pöytäkirja oli tuleva voimaan 14 päivänä marraskuuta 1929. Yllämainitulla pöytäkirjalla lakkautettiin postipakettien vaihto Suomen ja Sosialististen Neuvostotasavaltojen Liiton välillä. — (Plh:n kk. N:o 141 9/11 1929.)

Sittenkun sopimus Suomen ja Viron välisestä postiliikenteestä oli allekirjoitettu Helsingissä 20 päivänä elokuuta 1928 ja Suomen puolesta ratifioitu sitä seuraavan syyskuun 28 päivänä sekä ratifioimiskirjat vaihdettu Tallinnassa 31 päivänä joulukuuta 1928, säädettiin asetuksella 4 päivältä tammiukuuta 1929, että kysymyksessäoleva sopimus on oleva voimassa niinkuin siitä oli sovittu. Mainitulla sopimuksella säädettiin, että Suomen ja Viron välillä vaihdettavien kirjelähetysten postimaksut ovat samanlaiset kuin ne vastaavaa laatua olevien lähetysten postimaksut, jotka kummassakin lähtömaassa kannetaan kotimaaisessa postiliikenteessä. — (Plh:n kk. N:o 1 5/1 1929.)

Maksuista ilmapostiliikenteessä huhtikuun 27 päivänä 1928 annetun asetuksen 4 §:n nojalla posti- ja lennätinhallitus vahvisti 21 päivänä marraskuuta 1929 sen maksun, mikä tavallisten postimaksujen lisäksi on kannettava ulkoeurooppalaisiin maihin osoitettujen kirjelähetysten ja postiosoitusten ilmakuljetuksesta. — (Plh:n kk. N:o 152 21/11 1929.)

*Lennätinliikenne.* Kesäkuun 10—17 päivinä vuonna 1929 pidettiin Berliinissä Neuvottelevan kansainvälisen lennätinlaitoksen (C. C. I. T.) kokous, missä oli edustettuna 26 lennätinhallitusta, niiden joukossa Suomen posti- ja lennätinhallitus, sekä lisäksi joukko lennätin- ja radioyhtiöitä sekä yksityisiä yrityksiä. Kokouksessa hyväksyttiin

republikernas Förbund upphävas och artiklarna 1, 2, 4, 5 och 12 i samma konvention erhålla ändrad lydelse, samt de i artikel 3 av protokollet förutsedda diplomatiska deklARATIONERNA utväxlas, stadgades genom förordning den 8 november 1929 att ifrågavarande protokoll skulle träda i kraft den 14 november 1929. Genom ovan nämnda protokoll inställdes utväxlingen av postpaket mellan Finland och Socialistiska Rådsrepublikernas Förbund. — (Ptst:ns cirk. N:o 141 9/11 1929.)

Sedan ett avtal angående posttrafiken mellan Finland och Estland undertecknats i Helsingfors den 20 augusti 1928 och avtalet för Finlands vidkommande ratificerats den 28 dämpåföljande september samt ratifikationshandlingarna utbytts i Reval den 31 december 1928, stadgades genom förordning den 4 januari 1929, att ifrågavarande avtal skall vara gällande, såsom rörande detsamma överenskommits. Genom nämnda avtal stadgades, att postavgifterna för brevöversändelser, som utväxlas mellan Finland och Estland, skola utgå med enahanda belopp, som för översändelser av motsvarande slag i resp. avgångslands inrikes posttrafik. — (Ptst:ns cirk. N:o 1 5/1 1929.)

Med stöd av 4 § i förordningen den 27 april 1928, angående avgifter i luftposttrafik, fastställde post- och telegrafstyrelsen den 21 november 1929 den avgift, som utöver vanliga postavgifter skall erläggas för luftbefordran av brevöversändelser och postanvisningar, adresserade till utomeuropeiska länder. — (Ptst:ns cirk. N:o 152 21/11 1929.)

*Telegraftrafiken.* Konsultativa internationella telegrafkommittén (C. C. I. T.) höll den 10—17 juni 1929 en konferens i Berlin, vid vilken voro representerade 26 telegrafförvaltningar, bland dem Finlands post- och telegrafstyrelse, samt dessutom ett flertal telegraf- och radiobolag ävensom privata företag. Vid konferensen godkän-

kaikkiaan 12 ohjetta, mitkä koskevat lennättimen alalla esiintyviä teknillisiä ja liikennekysymyksiä.

Asetuksella 20 päivältä syyskuuta 1929 määrättiin, että Brysselin kansainvälisessä lennätinkonferenssissa syyskuun 22 päivänä 1928 allekirjoitettu pöytäkirja, jolla tehtiin eräitä lisäyksiä ja muutoksia Pietarissa 1875 solmitun kansainvälisen lennätinsopimuksen ohjesääntöön (Pariisissa 1925 tarkistettu painos), tulee voimaan 1 päivänä lokakuuta 1929. — (Plh:n kk. N:o 98 24/9 1929.)

Posti- ja lennätinhallitus on syyskuun 24 päivänä 1929 ilmoittanut posti- ja lennätin-toimipaikoille tiedoksi ja noudatettavaksi erinäisiä uusia sääntöjä sovitun kielen käytöstä lennätinliikenteessä, mitkä säännöt lennätinliiton kansainvälinen toimisto Bernissä on kiertokirjeessään helmikuun 9 päivältä 1929 ilmoittanut. — (Plh:n kk. N:o 99 24/9 1929.)

*Puhelinliikenne.* Kaukopuhelinliikenteen kansainvälisen neuvottelevan komitean (C. C. I.) kokous pidettiin kesäkuun 3—10 päivinä vuonna 1929 Berliinissä. Suomen posti- ja lennätinhallituksen puolesta otettiin kokoukseen osaa. Kokouksessa annettiin joukko teknillisiä puhelinliikennettä ja hinnoittelua koskevia ohjetta, joista mainittakoon ohje aputien käyttämisestä (varsinaisen liikennetien katketessa sekä puhelukutsuja ja puheluilmoituksia koskeva ohje.

Seuraavia puhelinliikennettä koskevia sopimuksia on allekirjoitettu ja sopimusten voimaan saattamista koskevia määräyksiä annettu, nimittäin:

Suomen ja Ruotsin välillä, asetus 15/2 1929;

Suomen ja Norjan välillä, asetus 15/2 1929;

des sammanlagt 12 normer, angående tekniska och trafikfrågor på telegrafområdet.

Genom förordning den 20 september 1929 har förordnats, att det vid den internationella telegrafkonferensen i Bryssel den 22 september 1928 undertecknade protokollet, genom vilket gjorts en del tillägg och ändringar till det internationella reglementet, hörande till den i St Petersburg år 1875 avslutade internationella telegrafkonventionen (Parisrevisionen 1925), skall träda i kraft den 1 oktober 1929. — (Ptst:ns cirk. N:o 98 24/9 1929.)

Post- och telegrafstyrelsen har den 24 september 1929 meddelat post- och telegrafanstalterna till kännedom och iakttagande särskilda nya regler beträffande användande av överenskommet språk i telegraftrafiken, vilka av telegrafunionens internationella byrå i Bern delgivits i cirkulär av den 9 februari 1929. — (Ptst:ns cirk. N:o 99 24/9 1929.)

*Telefontrafiken.* Internationella rådgivande kommittén för långdistanstelefonering (C. C. I.) höll den 3—10 juni 1929 konferens i Berlin. Finlands post- och telegrafstyrelse var vid denna konferens representerad. Vid konferensen avgavs ett flertal utlåtanden angående tekniska telefonfrågor samt träffades överenskommelse angående 18 normer rörande telefontrafik och -tarifficering, bland vilka må nämnas norm om användande av hjälpväg vid avbrott i ordinarie förbindelse samt norm beträffande kallelse till telefon och telefonmeddelanden.

Följande överenskommelser angående telefontrafik hava undertecknats och förordningar angående överenskommelsernas bringande i verkställighet utfärdats, nämligen:

mellan Finland och Sverige, förordning 15/2 1929;

mellan Finland och Norge, förordning 15/2 1929;

Suomen ja Tanskan välillä, asetus 15/2 1929;

Viron ja Ruotsin välillä Suomen kautta, asetus 25/10 1929;

Latvian ja Ruotsin välillä Viron ja Suomen kautta, asetus 13/6 1929;

Tanskan ja Viron välillä Suomen kautta, asetus 25/10 1929;

Suomen ja Latvian välillä, asetus 22/11 1929;

Suomen ja Puolan välillä, asetus 21/12 1929;

Suomen ja Tshekkoslovakian välillä, asetus 21/12 1929;

Suomen ja Itävallan välillä, asetus 21/12 1929;

Suomen ja Unkarin välillä, asetus 21/12 1929;

Suomen ja Sveitsin välillä, asetus 21/12 1929;

Suomen ja Ranskan välillä, asetus 21/12 1929;

Suomen ja Belgian välillä, asetus 21/12 1929;

Suomen ja Luxemburgin välillä, asetus 21/12 1929;

Suomen ja Alankomaiden välillä, asetus 21/12 1929;

minkä ohessa puhelinyhteyttä koskeva sopimus Suomen ja Suur-Britannian välillä allekirjoitettiin Suomen puolesta 9/11 1929; samoin sopimus Suomen ja Liettuan välillä allekirjoitettiin Suomen puolesta 27/12 1929.

Tammikuussa 1929 antoi posti- ja lennätinhallitus „kansainvälisten puhelujen taksan”. Taksaa, joka jaettiin posti- ja lennätintointipaikoille, myydään myös yleisölle vahvistetusta hinnasta. — (Plh:n kk. N:o 11 9/2 1929.)

*Radioliikenne.* Tshekkoslovakian posti- ja lennätinhallituksen kutsusta kokoontui Prahaan 4—13 päivinä huhtikuuta 1929 radio-

mellan Finland och Danmark, förordning 15/2 1929;

mellan Estland och Sverige via Finland, förordning 25/10 1929;

mellan Lettland och Sverige via Estland och Finland, förordning 13/6 1929;

mellan Danmark och Estland via Finland, förordning 25/10 1929;

mellan Finland och Lettland, förordning 22/11 1929;

mellan Finland och Polen, förordning 21/12 1929;

mellan Finland och Tjeckoslovakien, förordning 21/12 1929;

mellan Finland och Österrike, förordning 21/12 1929;

mellan Finland och Ungern, förordning 21/12 1929;

mellan Finland och Schweiz, förordning 21/12 1929;

mellan Finland och Frankrike, förordning 21/12 1929;

mellan Finland och Belgien, förordning 21/12 1929;

mellan Finland och Luxemburg, förordning 21/12 1929;

mellan Finland och Nederländerna, förordning 21/12 1929;

varjämte överenskommelse angående telefonförbindelse mellan Finland och Storbritanniens undertecknades å Finlands vägnar den 9/11 1929; samt överenskommelse mellan Finland och Litauen undertecknades den 27/12 1929.

I januari månad 1929 utfärdade post- och telegrafstyrelsen „taxa för internationella telefonsamtal”. Taxan, som utdelades till post- och telegrafverkets amstalter, säljes jämväl åt allmänheten till fastställt pris. — (Ptst:ns cirk. N:o 11 9/2 1929.)

*Radiotrafiken.* På kallelse av post- och telegrafstyrelsen i Tjeckoslovakien sammankom i Prag den 4—13 april 1929 en

konferenssi, johon otti osaa 25 lennätinhallintoa Euroopassa, muiden muassa Suomen posti- ja lennätinhallitus, samoin kuin Yhdysvaltojen, Egyptin ja Alankomaitten Intian lennätinhallinnot. Konferenssissa jaettiin yleisradioaalto Euroopan eri maiden kesken sekä perustettiin Euroopan yleisradio-aaltojen kontrollikeskus Brysseliin.

*Kansainvälinen neuvotteleva radioteknillinen komitea* (C. C. I. R.), perustettu vuonna 1927 Washingtonissa, kokoontui ensimmäiseen kokoukseensa Haagiin 18/9—2/10 1929. Edustettuna oli 52 lennätinhallintoa, niiden joukossa Suomen posti- ja lennätinhallitus, ja 34 radioyhtiötä sekä *kansainvälinen yleisradioliitto* (U. I. R.). Komitean kokouksessa käsiteltiin teknillisiä kysymyksiä, jotka koskivat m. m. radiotekniikan termejä, yleisradioasemien tehon rajoittamista, yliaaltoja sekä komitean tulevaa organisaatiota.

Tasavallan presidentti on 19 päivänä helmikuuta 1929 hyväksynyt ne sopimukset, jotka Tanskan, Suomen, Norjan ja Ruotsin lennätinhallintojen kesken on tehty erinäisistä poikkeuksista Washingtonissa vuonna 1927 tehtyyn kansainväliseen radiolennätinsopimukseen liittyvän yleisen ohjesäännön 26 artiklan määräyksistä. — (Ptl:n kk. N:o 108 25/9 1929.)

## II. Posti- ja lennätinhallitus sekä posti- ja lennätinpiirit.

### A. Posti- ja lennätinhallitus.

Posti- ja lennätinhallituksen muodostavat posti- ja lennätinlaitoksen pääjohtaja posti- ja lennätinhallituksen päällikkönä ja kolme johtajaa hallituksen jäsenenä ja kukin osastonsa päällikkönä, nimittäin postiosaston, lennätinosaston ja hallinto-osaston.

radiokonferens, uti vilken deltog 25 europeiska telegrafförvaltningar, bland dem Finlands post- och telegrafstyrelse, ävensom Förenta Staternas, Egyptens och Nederländska Indiens telegrafförvaltningar. Vid konferensen fördelades rundradiovågorna emellan Europas olika länder samt inrättades en kontrollcentral i Bryssel för rundradiovågor i Europa.

*Internationella rådgivande kommittén för radiotekniska frågor* (C. C. I. R.), tillsatt år 1927 i Washington, sammankom till sin första konferens i Haag 18/9—2/10 1929. Representerade voro 52 telegrafförvaltningar, bland dem Finlands post- och telegrafstyrelse, samt 34 radioblag samt *internationella rundradioumionen* (U. I. R.). Vid kommitténs sammanträden behandlades tekniska frågor, bl. a. radiotekniska termer, begränsning av rundradiostationernas effekt, övertoner från rundradiostationer samt kommitténs blivande organisation.

Republikens President har den 19 februari 1929 godkänt de överenskommelser, vilka av telegrafförvaltningarna i Danmark, Finland, Norge och Sverige träffats angående vissa undantag från bestämmelserna i art. 26 i det till den i Washington år 1927 avslutade internationella radiotelegrafkonventionen hörande allmänna reglementet. — (Pst:ns cirk. N:o 108 25/9 1929.)

## II. Post- och telegrafstyrelsen samt post- och telegrafdistrikten.

### A. Post- och telegrafstyrelsen.

Post- och telegrafstyrelsen utgöres av generaldirektören för post- och telegrafverket såsom chef för post- och telegrafstyrelsen och tre direktörer såsom ledamöter av styrelsen och chefer var för sin avdelning, nämligen postavdelningen, telegrafavdelningen och administrativa avdelningen.

Kuten IV luvusta käy selville oli posti- ja lennätinhallituksen palveluksessa tilivuoden lopussa — paitsi pääjohtajaa ja johtajia — yhteensä 118 viran- tai toimenhaltijaa.

#### Käsiteltyjä asioita.

Tilivuonna posti- ja lennätinhallituksen käsiteltäviksi tulleiden diareihin merkittyjen asioiden samoin kuin sieltä lähetettyjen toimituskirjojen lukumäärä, lukuunottamatta toimipaikkojen määrättyillä ajoilla lähetettäviä tilejä y. m. s., näkyy seuraavasta taulusta.

Såsom av IV kap. framgår voro vid post- och telegrafstyrelsen vid redogörelse-årets utgång anställda — förutom generaldirektören och direktörerna — sammanlagt 118 innehavare av tjänst eller befattning.

#### Behandlade ärenden.

Antalet under redogörelseåret till post- och telegrafstyrelsens behandling inkomna diariesförda ärenden, däri icke inberäknat från anstalterna på bestämda tider inkomna redovisningar m. m. d., ävensom från post- och telegrafstyrelsen utgående expeditioner framgår av efterföljande tabell.

Posti- ja lennätinhallituksen tulleita asioita ja sieltä lähetettyjä toimituskirjoja vuonna 1928 ja 1929. — Antal till post- och telegrafstyrelsen inkomna ärenden och därifrån utgående expeditioner under år 1928 och 1929.

Vuonna. År.	Tulleita asioita. Inkomna ärenden.					Lähetettyjä toimituskirjoja. Utgående expeditioner.					Tulleita ja lähetettyjä yhteensä. Summa inkomna och utgående.
	Postiasasto. Postavdelningen.	Lennätinasasto. Telegrafavdelningen.	Administratiiv. avdelningen.	Hallinto-osasto. Utrikesbyrå.	Yhteensä. Summa.	Postiasasto. Postavdelningen.	Lennätinasasto. Telegrafavdelningen.	Hallinto-osasto. Administratiiv. avdelningen.	Yhteensä. Summa.		
1928.....	10 545	6 769	21 120	1 616	40 050	16 074	12 928	28 199	1 456	58 657	98 707
1929.....	9 011	10 973	20 326	1 974	42 284	15 901	18 016	29 070	2 097	65 084	107 368

#### B. Posti- ja lennätinpiirit.

Valtakunta on 1 päivästä tammikuuta 1927 ollut jaettuna seitsemään postipiiriin, niihin luettuna postivaunupiiri, joita, paitsi viimeksi mainittua, kesäkuun 1 päivästä 1927 alkaen kutsutaan posti- ja lennätinpiireiksi. Kussakin piirissä on postitarkastaja. Postitarkastajat ovat sijoitetut Helsinkiin, Viipuriin, Kuopioon, Vaasaan, Maarianhaminaan ja Rovaniemeen.

Piirikonttorien henkilökunnan suhteen viitataan siitä oleviin tiedonantoihin IV luvussa.

Kiinteiden posti- tai posti- ja lennätin-toimipaikkojen lukumäärän kussakin piirissä näyttää taulu, joka on liitetty III kappaleessa olevaan selostukseen toimipaikoista.

#### B. Post- och telegrafdistrikten.

Från den 1 januari 1927 är riket indelat i sju postdistrikt, däri inberäknat postkupédistriktet, vilka, utom det sistnämnda, från den 1 juni 1927 kallas post- och telegrafdistrikt. Varje distrikt förestås av en postinspektör. Postinspektörerna äro stationerade i Helsingfors, Viborg, Kuopio, Vasa, Mariehamn och Rovaniemi.

I fråga om den vid distriktskontoren anställda personalen hänvisas till uppgifterna därom i IV kapitlet.

Antalet fasta post- eller post- och telegrafanstalter i de skilda distrikten framgår av den i samband med redogörelsen över anstalterna intagna tabellen i kap. III.

### III. Toimipaikat ja kirjelaatikot.

#### A. Toimipaikat.

##### 1. Kiinteät toimipaikat.

Tässä yhteydessä ovat huomattavat yksinomaan posti- sekä posti- ja lennätintoi-  
mipaikat. Toimipaikat, jotka ovat yksin-  
omaan joko lennätintoi-  
mipaikkoja tai pu-  
helintoi-  
mipaikkoja, ovat mainitut erikseen  
edelliset X:ssä luvussa ja jälkimmäiset  
XI:ssä luvussa.

Kiinteiden toimipaikkojen lukumäärässä  
tilivuoden aikana tapahtuneet muutokset sa-  
moin kuin näiden toimipaikkojen jakautumi-  
nen posti- ja lennätinpiirittain tilivuoden  
lopussa sekä niiden lukumäärän suhde kun-  
kin läänin pinta-alaan ja väkilukuun näky-  
vät seuraavista taulukoista.

### III. Anstalter och brevlådor.

#### A. Anstalter.

##### 1. Fasta anstalter.

I detta sammanhang hava endast post-  
samt post- och telegrafanstalter observe-  
rats. De anstalter, vilka funktionera endast  
såsom telegrafanstalter eller telefonanstal-  
ter, äro omnämnda särskilt, de förra i X  
kap. och de senare i XI kap.

Under redogörelseåret inträffade föränd-  
ringar uti antalet fasta anstalter ävensom  
dessa anstalters fördelning post- och tele-  
grafdistriktsvis vid utgången av sagda år  
samt deras förhållande till areal och folk-  
mängd i vart och ett län, framgå av föl-  
jande tabeller.

Kiinteiden toimipaikkojen lukumäärissä v. 1929 kuluessa tapahtuneet muutokset. — Under år 1929 inträffade förändringar uti antalen fasta anstalter.

	Konttoreja. Kontor.		Toimistoja. Expeditioner.	Postiasemia I. Postastationer I.	Postiasemia II. Postastationer II.	Postipysäkkeitä. Postihälpunkter.	Yhteensä. Summa.
	Pääkonttoreja. Huvudkontor.	Haara- osastoja. Filiäler.					
Vuoden 1928 lopussa oli — Vid utgången av år 1928 funnos	39	48	415	605	265	1 467	2 839
Uusia — Nya .....	—	+ 1	—	+ 9	+ 14	+ 32	+ 56
Muodostettuja — Ombildade .....	—	—	+ 5	+ 10	+ 14	+ 29	+ 58
Lakkautettuja — Indragna .....	—	—	—	—	—	— 6	— 6
Vuoden 1929 lopussa oli — Vid utgången av år 1929 funnos	39	49	420	624	293	1 464	2 889

Kiinteät toimipaikat posti- ja lennätinpiirittain v. 1929 lopussa. — De fasta anstalterna post- och telegrafdistriktsvis vid slutet av år 1929.

Posti- ja lennätinpiiri. — Post- och telegrafdistrikt.	Konttoreja. Kontor.		Toimistoja. Expeditioner.	Postiasemia I. Postastationer I.	Postiasemia II. Postastationer II.	Postipysäkkeitä. Postihälpunkter.	Yhteensä. Summa.
	Pääkonttoreja. Huvudkontor.	Haara- osastoja. Filiäler.					
Helsingin piiri — Helsingfors distrikt .....	13	39	117	198	71	389	827
Viipurin piiri — Viborgs distrikt .....	6	3	92	126	47	294	568
Kuopion piiri — Kuopio distrikt .....	8	3	76	117	80	365	649
Vaasan piiri — Vasa distrikt .....	7	3	116	136	67	296	625
Ahvenanmaan piiri — Ålands distrikt .....	1	—	1	16	7	6	31
Lapin piiri — Lapplands distrikt .....	4	1	18	31	21	114	189
Koko maassa yhteensä — Summa för hela landet	39	49	420	624	293	1 464	2 889
Lisäys (+) tai vähennys (—) vuodesta 1919	—1	+ 33	+ 8	+ 206	+ 21	+ 104	+ 371
Ökning (+) eller minskning (—) från år 1919	—2.5%	+ 206.3%	+ 1.9%	+ 49.3%	+ 7.7%	+ 7.6%	+ 14.7%

Kiinteiden toimipaikkojen lukumäärän, pinta-alan ja väkiluvun välinen suhde eri lääneissä vuonna 1929 ja koko maassa vuosina 1919, 1928 ja 1929. — De fasta anstalternas förhållande till areal och folkmängd i de olika länen år 1929 ävensom i hela landet åren 1919, 1928 och 1929.

Lääni tai maakunta, Län eller landskap.	Areal i kvadratkilometer. Pinta-ala nelikilo- metreissä.	Väkiluku jouluun 31 p:nä 1928). Folkmängd den 31 december 1928).	Kiinteiden toimipaikkojen lukumäärä, Antal fasta anstalter.								Jokaisen kiinteän toimipaikan osalle tuli keskimäärin. På varje fast anstalt belöpte sig i medeltal.	
			Konttoreja, Kontor.		Toimistoja, Expeditioner.	Postasemia I, Poststationer I.	Postasemia II, Poststationer II.	Postipysäkkejä, Posthållpunkter.	Yhteensä. Summa.	Nelikilo- metriä, Område i kvadrat- kilom.	Asukasta, Antal invånare.	
			Pääkonttoreja, Huvudkontor.	Haara- osastoja, Filialer.								
Uudenmaan — Nylands	12 139	491 599	6	23	47	63	23	144	306	39.7	1 607	
Turun ja Porin — Åbo och Björneborgs	22 874	519 367	5	10	49	108	30	148	350	65.4	1 484	
Ahvenanmaan — Ålands	1 442	27 156	1	—	1	16	7	6	31	46.5	876	
Hämeen — Tavastehus	20 970	384 303	3	7	51	69	33	178	341	61.5	1 127	
Viipurin — Viborgs	43 115	609 613	6	3	84	105	35	252	485	88.9	1 257	
Mikkelin — St Michels	23 288	210 546	3	1	26	32	23	115	200	116.4	1 053	
Kuopion — Kuopio	44 096	376 304	3	2	39	74	45	215	378	116.7	996	
Vaasan — Vasa	41 348	578 545	5	1	77	85	44	188	400	103.4	1 446	
Oulun — Uleåborgs	179 007	414 358	7	2	46	72	53	218	398	449.8	1 041	
<b>Koko maassa — Hela landet</b>	<b>388 279</b>	<b>3 611 791</b>	<b>39</b>	<b>49</b>	<b>420</b>	<b>624</b>	<b>293</b>	<b>1 464</b>	<b>2 889</b>	<b>134.4</b>	<b>1 250</b>	
» » » » V.—År 1928....			39	48	415	605	265	1 467	2 839	136.8	1 262	
» » » » » 1919....			40	16	412	418	272	1 360	2 518	149.9	1 323	

## 2. Liikkuvat toimipaikat.

Liikkuvia toimipaikkoja edustivat ainoastaan junien mukana kulkevat posti- ja postiljoonivaunut. Postivaunuissa ovat, samoin kuin ennenkin, työskennelleet virkamiehet postiljoonien avustamina, postiljoonivaunuissa taas postiljoonit yksin.

Jos liikkuvia vaunupostitoimipaikkoja katsotaan olevan yhtä monta kuin yhden vuorokauden aikana kulkevia junia, joita posti- ja postiljoonivaunu seuraa, oli näitä vaunupostitoimipaikkoja tilivuoden lopussa:

Postivaunuja — Postkupéer	53
Postiljoonivaunuja — Postiljonskupéer	83

Yhteensä — Summa 136

Paitsi liikkuvissa toimipaikoissa kuljettiin postia rautateitse myös suljetuissa pusseissa konduktöörivaunuissa sekä sitäpaitsi kirjelaatikoissa muissakin kuin postia kuljettavissa junissa.

<sup>1)</sup> Tietoja asukasluvusta v. 1929 ei ollut saatavissa taulua laadittaessa.

## 2. Ambulatoriska anstalter.

De ambulatoriska anstalterna utgjordes endast av de bantågen åtföljande post- och postiljonskupéerna. I postkupéerna har, såsom även tidigare varit fallet, arbetet utförts av tjänstemän med biträde av postiljoner, i postiljonskupéerna åter enbart av postiljoner.

Anses antalet ambulatoriska kupépostanstalter vara lika stort som antalet under ett dygn trafikerande tåg, vilka åtföljas av post- eller postiljonskupé, så utgjorde dessa kupépostanstalters antal vid utgången av redogörelseåret:

Förutom med de ambulatoriska anstalterna befordrades post å järnväg jämväl i slutna påsar uti konduktörsvagnar samt dessutom i brevlådor, utställda även å icke postförande tåg.

<sup>1)</sup> Folkmängdsuppgifter för år 1929 funnos ej att tillgå vid tabellans uppgörande.

## B. Kirjelaatikot.

## B. Brevlådor.

Kirjelaatikkojen lukumäärät läänittäin vuosina 1919, 1928 ja 1929. — Antal brevlådor länsvis åren 1919, 1928 och 1929.

Vuosi. — År.	Uudenmaan lääni. Nylands län.	Turun ja Porin lääni. Åbo och Björneborgs län.	Landskapet Åland.	Ahvenanmaan maakunta.	Hämeen lääni. Tavastehus län.	Vihurin lääni. Viborgs län.	Mikkelin lääni. St. Michels län.	Kuopion lääni. Kuopio län.	Vaasan lääni. Vasa län.	Oulun lääni. Uleåborgs län.	Postivaunupiiri. Postkuperströket.	Koko maa. Hela landet.
1919 .....	603	541	39	794	967	341	518	778	431	109	5 121	
1928 .....	698	670	56	873	1 049	414	625	848	558	145	5 936	
1929 .....	729	702	57	890	1 050	433	640	873	574	151	6 099	

Kirjelaatikkojen ja irtolaukkujen lukumäärät vuosina 1919, 1928 ja 1929. — Antal brevlådor och lösväskor åren 1919, 1928 och 1929.

Vuosi. — År.	Kiinteitä kirjelaatikoita. Fasta brevlådor.			Liikkuvia kirjelaatikoita. Ambulatoriska brevlådor.			Yhteensä kiinteitä ja liikkuvia. Summa fasta och ambulatoriska.	Irtolaukkuja. Lösväskor.
	Toimipaikoissa sekä niiden paikallisilla alueilla. Vid anstalter ävensom å dessa lokala områden.	Paikkakunnilla, missä ei ollut toimipaikkaa. Å orter, där anstalt icke fanns.	Yhteensä. Summa.	Höyrylaivoilla. På ångfartyg.	Junissa. Å bantåg.	Yhteensä. Summa.		
1919 .....	3 399	1 487	4 886	131	104	235	5 121	340
1928 .....	3 827	1 821	5 648	143	145	288	5 936	384
1929 .....	3 942	1 872	5 814	134	151	285	6 099	399
Lisäys (+) tai vähennys (—) vuodesta 1919	+ 928			—	—	+ 50	+ 978	—
Ökning (+) eller minskning (—) från år 1919	+ 19.0%			—	—	+ 17.5%	+ 19.1%	—

## IV. Henkilökunta. — IV. Personal.

Katsaus henkilökunnan lukumääriin vuosina 1928 ja 1929.

översikt av personalantalen åren 1928 och 1929.

Sivulla 21 olevasta yhdistelmästä näkyy posti- ja lennätinlaitoksen henkilökunnan lisäys tai vähennys tilivuonna verrattuna henkilökuntaan vuonna 1928.

Av sammandraget å sidan 21 framgår ökningen eller minskningen av personalen under redogörelseåret jämfört med år 1928.

## Uusia virkoja.

## Nya tjänster.

Tilivuonna perustettiin seuraavat uudet vakinaiset virat: 46 postiljoonin virkaa; samoin seuraavat ylimääräiset virat: 1 koneinsinöörin, 1 esittelijän, 1 ekspeditöörin, 1 kirjurin, 10 toimistoapulaisen ja 27 postiljoonin virkaa.

Under redogörelseåret inrättades följande nya *ordinarie* tjänster: 46 postiljonstjänster; samt följande *extra* tjänster: 1 maskiningeniörs, 1 föredragande, 1 expeditörs, 1 bokhållare, 10 expeditiönsbiträdes och 27 postiljonstjänster.

## Lakkautettuja virkoja.

## Indragna tjänster.

Tilivuonna lakkautettiin seuraavat vakinaiset virat: 1 sihteerin, 1 notaarin, 2

Under redogörelseåret indrogos följande *ordinarie* tjänster: 1 sekreterare, 1 notarie.

Ryhmät. — Grupper.	Vakinaisia. Ordinarie.		Yli- määräisiä. Extra.		Yhteensä. Summa.		Ryhmät. — Grupper.	Vakinaisia. Ordinarie.		Yli- määräisiä. Extra.		Yhteensä. Summa.	
	Mieh. Män.	Naisia. Kvinnor.	Mieh. Män.	Naisia. Kvinnor.	Mieh. Män.	Naisia. Kvinnor.		Mieh. Män.	Naisia. Kvinnor.	Mieh. Män.	Naisia. Kvinnor.	Mieh. Män.	Naisia. Kvinnor.
<b>Posti- ja lennätinhallitus. — Post- och telegrafstyrelsen.</b>							<b>Apulaishoitaja — Biträdan- de föreståndare</b> .....	1	—	—	—	1	—
<i>Pääjohtaja — Generaldirektör</i>	1	—	—	—	1	—	<b>Kirjanpitäjä — Bokförare</b> .....	—	1	—	—	—	1
<b>Postiosasto. — Postavdel- ningen.</b>	1	—	—	—	1	—	<b>Kirjuri — Bokhållare</b> ..	—	—	—	2	—	2
Johtaja — Direktör .....	1	—	—	—	1	—	<b>Toimistoapulaista — Expe- ditionsbiträden</b> .....	—	—	—	2	—	2
Apulaisjohtaja — Biträdande direktör .....	1	—	—	—	1	—	<b>Varastopulaisia — Förräds- biträden</b> .....	2	—	2	—	4	—
Postinkuljetusasiain esitte- lijä — Föredragande för postbefordringsärenden ..	1	—	—	—	1	—	<b>Vahtimestarinapulainen — Biträdande vaktmästare</b>	—	—	1	—	1	—
Esittelijä — Föredragande	—	—	1	—	—	—	<i>Työpaja. — Verkstad.</i>						
Notaareja — Notarier .....	2	—	—	—	2	—	<b>Työpajan esimies — Verk- stadsförman</b> .....	1	—	—	—	1	—
Koneinsinööri — Maskinin- geniör .....	—	—	1	—	—	—		13	9	9	7	22	16
Ensimmäisiä kirjureja — Första bokhållare .....	—	2	—	—	—	2	<b>Hallinto-osasto. — Admi- nistrativa avdelningen.</b>						
Kirjuri — Bokhållare .....	—	1	—	—	—	1	Johtaja — Direktör .....	1	—	—	—	1	—
Puhtaaksikirjoittajia — Ren- skriverskor .....	—	2	—	—	—	2	Esittelijä — Föredragande ..	—	—	1	—	—	1
Toimistoapulainen — Expe- ditionsbiträde .....	—	—	—	1	—	1	Notaareja — Notarier .....	1	—	1	—	—	2
<i>Tiedustelukonttori. — Relä- mationskontoret.</i>							Ensimmäinen kirjuri — För- sta bokhållare .....	—	1	—	—	—	1
Hoitaja — Föreståndare ..	—	1	—	—	—	1	Kirjaaja — Registrator .....	—	1	—	—	—	1
Ensimmäinen kirjuri .....	—	1	—	—	—	1	Puhtaaksikirjoittajia — Ren- skriverskor .....	—	2	—	—	—	2
Första bokhållare .....	—	1	—	—	—	1	<i>Tilitoimisto. — Räkenskaps- byrån.</i>						
Toimistoapulainen — Expe- ditionsbiträde .....	—	—	—	1	—	1	Ylikamreeri — Överkamre- rare .....	1	—	—	—	1	—
<b>Lennätinosasto. — Telegraf- avdelningen.</b>	5	7	2	2	7	9	Kamreeri — Kamrerare ..	1	—	—	—	1	—
Johtaja — Direktör .....	1	—	—	—	1	—	Apukamreeri — Biträdande kamrerare .....	1	—	—	—	1	—
Lennätintarkastaja — Tele- grafinspektör .....	1	—	—	—	1	—	Ylirevisori — Överrevisor	1	—	—	—	1	—
Insinöörejä — Ingenjörer ..	2	—	2	—	4	—	Revisoreja — Revisorer ..	3	2	1	—	4	2
Kontrollöörejä — Kontrollö- rer .....	2	—	—	—	2	—	Apulaisrevisoreja — Biträ- dande revisorer .....	—	6	2	—	2	6
Notaari — Notarie .....	1	—	—	—	1	—	Kassanhoitaja — Kassör ..	1	—	—	—	1	—
Ensimmäinen lennätinme- kanikko — Första tele- grafmekaniker .....	—	—	1	—	—	1	Apulaiskassanhoitaja — Bi- trädande kassör .....	—	1	—	—	—	1
Lennätinteknikko — Tele- graftekniker .....	1	—	—	—	1	—	Ensimmäisiä kirjureja — Första bokhållare .....	—	4	—	—	—	4
Piirtäjä — Ritare .....	—	—	3	—	—	3	Kirjanpitäjä — Bokförare ..	1	—	—	—	1	—
Ensimmäisiä kirjureja .....	—	2	—	—	—	2	Vanhempia laskuapulaisia — Äldre räknebiträden .....	1	3	—	6	1	9
Första bokhållare .....	—	2	—	—	—	2	Nuorempia laskuapulaisia — Yngre räknebiträden .....	—	—	2	—	—	2
Kirjanpitäjä — Bokförare	—	2	—	—	—	2	Kanslia-apulaisia — Kansli- biträden .....	—	2	—	1	—	3
Kirjuri — Bokhållare .....	—	—	1	—	—	1	Puhtaaksikirjoittajia — Ren- skriverska .....	—	1	—	—	—	1
Vanhempia kanslia-apulai- sia — Idre kanslibiträden	—	2	—	1	—	3	<i>Tilastokonttori. — Statistiska kontoret.</i>						
Vanhempia puhtaaksikir- joittajia — Äldre renskri- verskor .....	—	2	—	—	—	2	Tilastoitsija — Statistiker	1	—	—	—	1	—
<i>Varastokonttori. — Förräds- kontoret.</i>							Vanhempia laskuapulaisia — Äldre räknebiträden .....	—	2	—	—	—	2
Hoitaja — Föreståndare ..	1	—	—	—	1	—							

Ryhmät. — Grupper.	Vakinaisia. Ordinarie.		Yli- määräisiä. Extra.		Yhteensä. Summa.		Ryhmät. — Grupper.	Vakinaisia. Ordinarie.		Yli- määräisiä. Extra.		Yhteensä. Summa.	
	Mieh. Män.	Kvinnor. Naisia.	Mieh. Män.	Kvinnor. Naisia.	Mieh. Män.	Kvinnor. Naisia.		Mieh. Män.	Kvinnor. Naisia.	Mieh. Män.	Kvinnor. Naisia.	Mieh. Män.	Kvinnor. Naisia.
Toimistoapulaisia — Expeditionsbiträden	—	—	1	1	1	1	Kontrollöörejä — Kontrollörer	12	1	—	—	12	1
<i>Museo. — Museum.</i>	—	—	—	—	—	—	Ekspediitöörejä — Expediitörer	50	30	1	—	51	30
Hoitaja — Föreståndare	—	—	1	—	1	—	Ensimmäisiä lennätinmekanikkoja — Första telegrafmekaniker	7	—	2	—	9	—
<b>Ulkomaantoimisto. — Utrikesbyrån.</b>	13	25	7	10	20	35	Toisia lennätinmekanikkoja — Andra telegrafmekaniker	11	—	—	—	11	—
Esimies — Föreståndare	1	—	—	—	1	—	Ensimmäisiä kirjureja (joista 9 haaraosaston hoitajaa) — Första bokhållare	—	—	—	—	—	—
Notaareja — Notarier	1	—	1	—	2	—	(varav 9 föreståndare för filialer)	86	50	5	—	91	50
Ensimmäinen kirjuri	—	1	—	—	—	1	Ensimmäisiä sähköttäjiä — Första telegrafister	38	10	1	—	39	10
Första bokhållare	—	—	—	—	—	—	Toisia sähköttäjiä — Andra telegrafister	64	13	2	—	66	13
	2	1	1	—	3	1	Kolmansia sähköttäjiä — Tredje telegrafister	60	65	2	—	62	65
Kaikki osastot — Samtliga avdelningar	34	42	18	19	52	61	Ensimmäisiä lennätinrevisoreja — Första telegrafrevisorer	21	—	—	—	21	—
Vahtimestareita — Vaktmästare	5	—	4	—	9	—	Toisia lennätinrevisoreja — Andra telegrafrevisorer	15	—	1	—	16	—
<b>Yhteensä — Summa</b>	<b>39</b>	<b>42</b>	<b>22</b>	<b>19</b>	<b>61</b>	<b>61</b>	Kirjureja — Bokhållare	37	200	1	1	38	201
<b>Postitarkastajain piirikonttorit. — Postinspektörernas distriktskontor.</b>							Postikonttorien haaraosaston hoitajia — Föreståndare för postkontorsfilialer	—	—	—	31	—	31
Postitarkastajia — Postinspektörer	5	—	—	—	5	—	Postitoimistonhoitajia — Föreståndare för postexpeditioner	163	235	—	—	163	235
Ensimmäisiä ekspeditöörejä — Första expeditörer	4	—	—	—	4	—	Posti- ja lennätintoimistonhoitajia — Föreståndare för post- och telegrafexpeditioner	4	18	—	—	4	18
Ekspeditööri — Expeditör	1	—	—	—	1	—	Puhelinvälittäjiä — Telefonister	—	17	—	219	—	236
Ensimmäisiä kirjureja — Första bokhållare	3	2	—	—	3	2	Puhelinapulaisia — Telefonbiträden	—	—	—	8	—	8
Kirjureja — Bokhållare	3	2	—	—	3	2	Toimistoapulaisia — Expeditionsbiträden	—	—	4	268	4	268
Toimistoapulaisia — Expeditionsbiträden	—	—	1	1	1	1	a)	624	640	21	527	645	1167
Postiljooneja — Postiljoner	1	—	—	—	1	—	Konemestari — Maskinmästare	1	—	—	—	1	—
<b>Yhteensä — Summa</b>	<b>17</b>	<b>4</b>	<b>1</b>	<b>1</b>	<b>18</b>	<b>5</b>	Koneenkäyttäjiä — Maskinister	3	—	2	—	5	—
<b>Toimipaikat ja linjat. — Anstalter och linjer.</b>							Vahtimestareja — Vaktmästare	15	—	8	—	23	—
Postikonttorinhoitajia — Föreståndare för postkontor	6	—	—	—	6	—	Postiljooneja — Postiljoner	805	—	271	—	1076	—
Posti- ja lennätinkonttorinhoitajia (joista 2 samalla hoiti postitarkastajan tointa) — Föreståndare för post- och telegrafkontor (2 av dessa därjämte postinspektörer)	32	1	—	—	32	1	Autonkuljettajia — Automobilförare	—	—	15	—	15	—
Lennätinkonttorinhoitajia — Föreståndare för telegrafkontor	4	—	—	—	4	—	Asiapoikia — Asiatyttöjä	—	—	167	22	167	22
Puhelinkeskuksenhoitajia — Föreståndare för telefoncentralen	1	—	—	—	1	—	Telegrambud	324	—	463	22	1287	22
Radioasemienhoitajia — Föreståndare för radiostationer	2	—	2	—	4	—	b)	—	—	58	34	58	34
Ensimmäisiä ekspeditöörejä — Första expeditörer	11	—	—	—	11	—	Maaseutupuhelinasemainhoitajia — Föreståndare för telefonstationer å landsorten	—	—	—	—	—	—

Ryhmät. — Grupper.	Vakinaisia. Ordinarie.		Yli- määräisiä. Extra.		Yhteensä. Summa.		Ryhmät. — Grupper.	Vakinaisia. Ordinarie.		Yli- määräisiä. Extra.		Yhteensä. Summa.	
	Miehiä Män	Naisia Kvinnor	Miehiä Män	Kvinnor Naisia	Miehiä Män	Kvinnor Naisia		Miehiä Män	Kvinnor Naisia	Miehiä Män	Kvinnor Naisia	Miehiä Män	Kvinnor Naisia
Postiasemain I hoitajia — Föreståndare för poststa- tioner I .....	335	289	—	—	335	289	maalaiskirjeenkantoa y.m. — Personer, vilka på en- treprenad eller annorledes tjänstgjorde vid postfö- ring, lantbrevbäring m.m.	3180	1059	—	—	3180	1059
Postiasemain II hoitajia — Föreståndare för poststa- tioner II .....	189	104	—	—	189	104	d)	4308	1395	—	—	4308	1395
c)	524	393	58	34	582	427	<b>Yhteensä — Summa</b>	<b>6280</b>	<b>2428</b>	<b>542</b>	<b>583</b>	<b>6822</b>	<b>3011</b>
Postipysäkin hoitajia (jotka osittain samalla toimivat maalaiskirjeenkantajina) — Posthaltpunktsföre- ståndare (delvis tillika lantbrevbärare) .....	1128	336	—	—	1128	336	Posti- ja lennätinhallitus— Post- och telegrafstyrelsen	39	42	22	19	61	61
Henkilöitä, jotka urakalla tai muulla tavoin toimit- tavat postinkuljetusta,							Postitarkastajain piirikont- torit — Postinspektörer- nas distriktskontor ....	17	4	1	1	18	5
							Toimipaikat ja linjat — An- stalter och linjer .....	6280	2428	542	583	6822	3011
							<b>Koko henkilökunta —</b>						
							<b>Hela personalen</b>	<b>6336</b>	<b>2474</b>	<b>565</b>	<b>603</b>	<b>6901</b>	<b>3077</b>

Ryhmät. — Grupper.	Henkilökunta. — Personal.			
	1928.	1929.	Lisäys (+) tai vähen- nys (—) vsta 1928. Ökning (+) eller minsk- ning (—) från år 1928.	
			Luku. Antal.	%.
Hallitus — Styrelsen .....	116	122	+ 6	+ 5.2
Postitarkastajain piirikonttorit: — Postinspektörernas distrikts- kontor: .....	23	23	± 0	± 0.0
Toimipaikat ja linjat: — Anstalter och linjer:				
a) .....	1 721	1 812	+ 91	+ 5.3
b) .....	1 249	1 309	+ 60	+ 4.8
c) .....	959	1 009	+ 50	+ 5.2
d) .....	5 035	5 703	+ 668	+ 13.3
<b>Yhteensä — Summa</b>	<b>9 103</b>	<b>9 978</b>	<b>+ 875</b>	<b>+ 9.6</b>

ekspeditöörin, 1 ensimmäisen kirjurin, 1 apulaiskirjaajan ja 9 kirjurin virkaa; sekä seuraavat ylimääräiset virat: 1 kirjurin, 7 toimistoapulaisen ja 32 postiljoonin virkaa.

#### Henkilömuutoksia.

Posti- ja lennätinlaitoksen henkilökunnassa vuonna 1929 tapahtuneista muutoksista mainittakoon seuraavat:

20 virkailijaa (17 miestä, 3 naista) kuoli, joista 4 palveli postivaunupiirissä ja 16 konttoreissa tai toimistoissa.

Omasta pyynnöstään erosi 23 virkailijaa (14 miestä, 9 naista), joista 1 palveli posti-

2 expeditörs, 1 första bokhållare, 1 biträdande registrators och 9 bokhållartjänster; samt följande extra tjänster: 1 bokhållare, 7 expeditionsbiträdes och 32 postiljons-tjänster.

#### Personalförändringar.

Beträffande personalförändringarna vid post- och telegrafverket under år 1929 må följande anföras:

20 befattningshavare (17 män, 3 kvinnor) avledo, av vilka 4 voro anställda i postkupédistriktet och 16 vid kontor eller expeditioner.

På egen begäran avgingo 23 befattningshavare (14 män, 9 kvinnor), av vilka 1 var

ja lennätinhallituksessa, 11 konttoreissa ja 11 muissa toimipaikoissa.

Virkoihin toimipaikkoihin nimitettiin 166 henkilöä (112 miestä, 54 naista), joista 87 (48 miestä, 39 naista) ylennettiin tai siirrettiin entisestä virastaan posti- ja lennätinlaitoksessa muuhun virkaan laitoksessa, kun taas 79 henkilöä (64 miestä, 15 naista) astui ensi virkaansa laitoksessa.

Lakkautuspalkalle asetettiin 1 henkilö.  
1 henkilö (mies) on eroitettu.

#### Uusia harjoittelijoita.

Posti- ja lennätinhallitus otti tilivuonna posti- ja lennätinlaitokseen 15 uutta harjoittelijaa.

### V. Postinkuljetus.

Postia on vuonna 1929 kuljetettu valtakunnan rajojen sisällä kuten ennenkin maanteitse, rautateitse ja vesitse. Mitä postinkuljetukseen Suomen ja ulkomaiden välillä tulee, toimitettiin sitä tilivuonna paitsi rautateitse ja vesiteitse myöskin ilmateitse linjoilla Helsinki—Tallinna, Helsinki—Tukholma, Turku—Tukholma ja Turku—Maarianhamina—Tukholma. Maantiepostinkuljetuksen edistämiseksi on viime vuosina perustettu useita posti- ja lennätinlaitoksen omia autolinjoja. Allaolevassa taulussa on luettelo posti- ja lennätinlaitoksen autolinjoista ja niillä kuljetetuista matkustajista. Paitsi posti- ja lennätinlaitoksen autolinjoilla on postia kuljetettu myös useilla yksityisillä linjoilla.

#### Maantiepostinkuljetus.

Maantiepostin (jalka-, auto- ja soutu-postit mukaanluettuina) kulkemien teiden pituus teki vuoden kuluessa 60 986 kilometriä.<sup>1)</sup> Tästä tuli postinkuljetuslinjojen osalle 21 754 kilometriä ja maalaiskirjeenkantolinjojen osalle 39 232 kilometriä. Tilivuonna avattiin uusia linjoja yhteensä 3 109

<sup>1)</sup> Näistä tuli autonkuljetuksen osalle 10 556 km. (postin autoilla 4 670 km. ja yksityisillä autoilla 5 886 km.)

anställd i post- och telegrafstyrelsen, 11 vid kontor och 11 vid andra anstalter.

Till tjänster vid anstalterna utnämndes 166 personer (112 män, 54 kvinnor), av vilka 87 (48 män, 39 kvinnor) blevo befordrade eller transporterade från tidigare innehavd tjänst vid post- och telegrafverket till annan sådan, medan åter 79 personer (64 män, 15 kvinnor) tillträdde sin första befattning vid verket.

På indragningsstat ställdes 1 person.  
1 person (man) har avskedats.

#### Nya praktikanter.

Post- och telegrafstyrelsen har under redogörelseåret antagit till post- och telegrafverket 15 nya praktikanter.

### V. Postföring.

Såsom även tidigare har postföring inom rikets gränser under år 1929 verkstälts å landsväg, järnväg och sjöledes. Beträffande postbefordringen mellan Finland och utlandet verkställdes sådan under redogörelseåret förutom å järnväg och sjöledes jämväl med luftledes å linjerna Helsingfors—Tallinn, Helsingfors—Stockholm, Åbo—Stockholm och Åbo—Mariehamn—Stockholm. För landsvägspostföringens utvecklande har under de senaste åren inrättats flere post- och telegrafverkets egna automobilinjer. Nedanstående tabell utvisar post- och telegrafverkets automobilinjer samt å dessa befordrade passagerares antal. Utom å post- och telegrafverkets automobilinjer har även å flere enskilda sådana post befordrats.

#### Landsvägspostföringen.

Sammanlagda väglängden, varå landsvägspost (inkl. gång-, automobil- och roddposter) under året befordrades, utgjorde 60 986 kilometer.<sup>1)</sup> Härav belöpte sig å postföringslinjer 21 754 kilometer och å lantbrevbäringslinjer 39 232 kilometer. Under redogörelseåret öppnades nya linjer

<sup>1)</sup> Av dessa belöpte sig å automobilpostföringen 10 556 km. (med postautomobiler 4 670 km. och med privata automobiler 5 886 km.)

Posti- ja lennätinlaitoksen autoilla kuljetettujen matkustajien lukumäärät vuonna 1929. — Antalet av med post- och telegrafverkets automobiler befordrade passagerare år 1929.

Linjat. — Linjerna.	Ajokausi Befordringsperioden		Matkustajain lukumäärät. Passagerarnas antal.
	alkoi. vidtog.	loppui. upphörde.	
Uusikaupunki—Rauma—Pori . . . . .	1/1	31/12	8 054
Hämeenlinna—Tuulos—Lammi—Evo . . . . .	1/1	31/12	5 475
» — Hauho . . . . .	10/6	17/9	929
Joensuu—Polvijärvi . . . . .	18/5	31/12	5 103
» — Ilomantsi . . . . .	25/4	31/12	7 590
Jyväskylä—Saarijärvi . . . . .	1/1	20/4	3 839
» — Kokkola . . . . .	3/6	30/12	15 625
» — Karstula . . . . .	2/12	31/12	1 292
Kauliranta—Pello . . . . .	1/1	31/1	3 636
» — Muonio . . . . .	10/6	31/12	
» — Enontekiä . . . . .	10/6	31/12	
Kuusamo—Paanajärvi . . . . .	18/8	1/12	821
» — Kokkonen . . . . .	18/8	1/12	436
» — Vasaraperä . . . . .	18/8	1/12	340
Rovaniemi—Pitkäjärvi . . . . .	1/6	15/9	8 351
» — Petsamo . . . . .	15/9	20/11	
» — Sodankylä . . . . .	20/11	31/12	
» — Kemijärvi . . . . .	1/12	8/5; 31/12	4 520
» — Kittilä . . . . .	1/6	31/12	2 709
» — Ylitornio . . . . .	1/6	31/10	1 175
Äetsä—Loimaa . . . . .	17/12	31/12	26 052
Tampere—Parkano . . . . .	1/12	31/12	8 411
Kokkola—Veteli . . . . .	3/12	31/12	496
Myllymäki—Kivijärvi . . . . .	1/1; 27/5	2/3; 31/12	8 186
Pori—Karvia . . . . .	1/1	5/2	572
» — Kankaanpää . . . . .	5/2	8/6	487
» — » — Karvia . . . . .	8/12	31/12	1 272
» — Noormarkku . . . . .	1/1	31/12	852
» — Merikarvia . . . . .	1/1	31/12	2 812
Oulu—Pudasjärvi . . . . .	1/1	29/5	9 871
» — Taivalkoski . . . . .	10/2	31/12	
» — Pudasjärvi—Taivalkoski—Kuusamo . . . . .	30/5	9/12	
<b>Yhteensä — Summa</b>			<b>128 906</b>

Postinkuljetus vuosina 1919, 1928 ja 1929. — Postföringen åren 1919, 1928 och 1929.

Vuosi. År.	Maantieposti. Landsvägspost.		Rautatieposti. Järnvägspost.		Laivaposti. Sjöpost.		Lentoposti. Luftpost.		Yhteensä. Summa.	
	Pituus- km. Längd- km.	Postinkul- kemia km. Postförda km.	Pituus- km. Längd- km.	Postinkul- kemia km. Postförda km.	Pituus- km. Längd- km.	Postinkul- kemia km. Postförda km.	Pituus- km. Längd- km.	Postinkul- kemia km. Postförda km.	Pituus- km. Längd- km.	Postinkul- kemia km. Postförda km.
1919 . . . .	52 527	12 658 486	4 139	5 293 489	11 400	1 885 331	—	—	68 066	19 837 306
1928 . . . .	59 040	15 592 859	4 853	7 817 510	18 185	2 458 726	1) —	193 112	82 078	26 062 207
1929 . . . .	60 986	15 564 523	5 086	8 806 366	20 883	2 795 259	777	217 776	87 732	27 388 924
<p><i>% koko sen tien pituudesta, minkä eri lajia olevat postit ovat yhteensä kulkenet:</i>  <i>% av hela den väglängd, å vilken post av ett eller annat slag befordrats:</i></p> <p>—   69.5   —   5.8   —   23.8   —   0.9   —   —   —</p> <p><i>% postin kulkemien kilometrien koko lukumäärästä: — % av hela antalet postförda kilometer:</i></p> <p>—   —   56.8   —   32.2   —   10.2   —   0.8   —   —</p>										

1) Lentolinjojen Helsinki—Tallinna ja Helsinki—Tukholma pituus, yhteensä 524 km., sisältyi vastaavien laivalinjojen pituuteen.

2) Luftfartslinjernas Helsingfors—Tallinn och Helsingfors—Stockholm längd, sammanlagt 524 km., ingick i längden av motsvarande sjöpostlinjer.

kilometriä ja lakkautettiin yhteensä 1 306 kilometriä.<sup>1)</sup> Puheenaolevia maantiepостilinjjoja kohden jakautuivat nämä muutokset seuraavasti:

sammanlagt 3 109 kilometer och indrogos inalles 1 306 kilometer.<sup>1)</sup> Fördelade på bägge grupperna av landsvägspostlinjer tedde sig dessa förändringar sålunda:

	Avattuja uusia linjoja. Kilometriä. Öppnade nya linjer. Kilometer.	Lakkautettuja linjoja. Kilometriä. Indragna linjer. Kilometer.
Postinkuljetusta — Postföring .....	233	444
Maalaiskirjeenkantoa — Lantbrevbäring ..	2 876	862
<b>Yhteensä — Summa</b>	<b>3 109</b>	<b>1 306</b>

Maantiepostinkuljetus vuosina 1919, 1928 ja 1929. — Landsvägspostföringen åren 1919, 1928 och 1929.

Vuosi. — År.	Postinkuljetuslinjoja. Postföringslinjer.		Maalaiskirjeenkantolinjoja. Lantbrevbäringslinjer.		Yhteensä. Summa.	
	Tienpituus km. Väglängd i km.	Postinkulkemia km. Postförda km.	Tienpituus km. Väglängd i km.	Postinkulkemia km. Postförda km.	Tienpituus km. Väglängd i km.	Postinkulkemia km. Postförda km.
1919 .....	16 468	5 672 568	36 059	6 985 918	52 527	12 658 486
1928 .....	20 562	7 159 045	38 478	8 433 814	59 040	15 592 859
1929 .....	21 754	6 567 590	39 232	8 996 933	60 983	15 564 523
Lisäys (+) tai vähennys (—) vuodesta 1919	+ 5 286	+ 895 022	+ 3 173	+ 2 011 015	+ 8 456	+ 2 906 037
Ökning (+) eller minskning (—) från år 1919	+ 32.1 %	+ 15.8 %	+ 8.8 %	+ 28.8 %	+ 16.1 %	+ 23.0 %

Maantiepostinkuljetus eri lääneissä vuonna 1929. — Landsvägspostföringen länsvis under år 1929.

Lääni tai maakunta. Län eller landskap.	1		2		3		4	
	Matkan pituus km. Väglängd i km.		Postin kulkemia km. Postförda km.		Postin kulkemia km. Postförda km.		Postin kulkemia km. Postförda km.	
	Postinkulku. Postföring.	Maalaiskirjeenkant. Lantbrevbäring.	Postinkulku. Postföring.	Maalaiskirjeenkant. Lantbrevbäring.	Postinkulku. Postföring.	Maalaiskirjeenkant. Lantbrevbäring.	Postinkulku. Postföring.	Maalaiskirjeenkant. Lantbrevbäring.
Uudenmaan lääni — Nylands län .....	793	1 944	367 490	672 936				
Turun ja Porin lääni — Åbo och Björneborgs län .....	2 069	4 398	892 610	1 119 993				
Ahvenanmaan maakunta — Landskapet Åland .....	297	421	44 239	80 407				
Hämeen lääni — Tavastehus län .....	1 947	4 316	751 052	1 070 724				
Viipurin » — Viborgs » .....	2 213	4 870	667 172	1 246 222				
Mikkelin » — S:t Michels » .....	1 830	3 133	493 426	746 783				
Kuopion » — Kuopio » .....	3 037	4 634	671 701	877 363				
Vaasan » — Vasa » .....	3 067	6 455	960 616	1 586 969				
Oulun » — Uleåborgs » .....	6 501	9 061	1 719 284	1 595 536				
<b>Koko maa — Hela landet</b>	<b>21 754</b>	<b>39 232</b>	<b>6 567 590</b>	<b>8 996 933</b>				

Postinkuljetus rautateitse.

Rautatielinjain pituus, joilla postia kuljettiin vuonna 1929, oli yhteensä 5 086 kilometriä. Postinkulkemien rautatielinjain pi-

Järnvägspostföringen.

Väglängden av de järnvägslinjer, å vilka postföring verkställdes under år 1929, utgjorde sammanlagt 5 086 kilometer. Av an-

<sup>1)</sup> Lakkautetut linjat, joilla on kuljettu postia joku aika tilivuodesta, ovat otetut laskuihin sanotulta vuodelta.

<sup>2)</sup> Indragna linjer, vilka trafikerats under någon tid av redogörelseåret, hava medräknats i kalkylerna för sagda år.

tuudesta tuli 4 806 kilometriä valtionrauta-  
teiden ja 280 kilometriä yksityisratojen  
osalle.

Maaliskuun 11 päivästä 1929 alkaen toi-  
meenpantiin kaikenlaatuisen postin kuljetus  
kaikkina viikon päivinä paitsi sunnuntaisin  
Turusta Toijalaan konduktöörivaunussa  
postiljoonin saattamana.

Lokakuun 16 päivästä 1929 alkaen ulo-  
tettiin postiljoonivaunun O—V matkat  
Oulusta Vaalaan.

Marraskuun 1 päivästä 1929 alkaen toi-  
meenpantiin kaikenlaatuisen postin kuljetus  
Nurmesen—Kontiomäen—Kiehimän välille  
postiljoonivaunussa, jonka nimenä tuli ole-  
maan N—K (Nurmes—Kiehimä), kerran  
vuorokaudessa kumpaankin suuntaan. Sen  
sijaan lakkautettiin postinkuljetus konduk-  
töörivaunussa Kontiomäen—Kiehimän vä-  
lillä.

talet längdkilometer vid järnvägspostförin-  
gen belöpte sig 4 806 kilometer på stats-  
järnvägarna och 280 kilometer på enskilda  
banor.

Från den 11 mars 1929 anordnades  
befordran av allt slags post alla veckodagar  
förutom söndagen från Åbo till Toijala i  
konduktörsvagn med åtföljande av postiljon.

Från den 16 oktober 1929 utsträcktes  
postiljonskupén O—V från Uleåborg till  
Vaala.

Från den 1 november 1929 anordnades  
befordran av allt slags post mellan Nurmes  
—Kontiomäki—Kiehimä i postiljonskupé,  
benämnd N—K (Nurmes—Kiehimä), en  
gång i dygnet i vardera riktningen. Däre-  
mot indrogs postbefordran i konduktörs-  
vagnen mellan Kontiomäki—Kiehimä.

**Postin rautateitse kulkemien kilometrien lukumäärät vuosina 1919, 1928 ja 1929. — Antal postförlä kilometer vid järnvägspostföringen åren 1919, 1928 och 1929.**

Vuosi. — År.	Postin kulkemia kilometrejä. Postförda kilometer.			
	Postivaunussa. I postkupé.	Postiljoonivaunussa. I postiljonskupé.	Muulla kuljetus- tavalla. Med annat befor- dringsätt.	Yhteensä. Summa.
1919 .....	4 041 740	982 980	268 769	5 293 489
1928 .....	4 786 254	1 761 990	1 269 266	7 817 510
1929 .....	4 837 530	2 037 484	1 931 352	8 806 366
% postin rautateitse kulkemien kilometrien koko lukumäärästä — % av hela antalet postförda kilometer vid järnvägs-postföringen .....	55.0 %	23.1 %	21.9 %	—

**Postinkuljetus vesitietä.**

V. 1929 toimitettiin postinkuljetusta vesitietä useilla eri linjoilla. Postinkuljetus vesitse on tilivuonna kasvanut edelliseen vuoteen verrattuna 13.7 %.

Seuraavasta yhdistelmästä nähdään postin vuosina 1919, 1928 ja 1929 vesitietä kulkemien kilometrien lukumäärä jaettuna kartoitetun ynnä kartattoman postin kuljetuksen ja ainoastaan kartattoman postin kuljetuksen osalle.

**Sjöpostföringen.**

Under år 1929 verkställdes sjöpostföring å flere skilda linjer. Sjöpostföringen har under redogörelseåret, i jämförelse med närmast föregående år, att uppvisa en ökning, motsvarande 13.7 %.

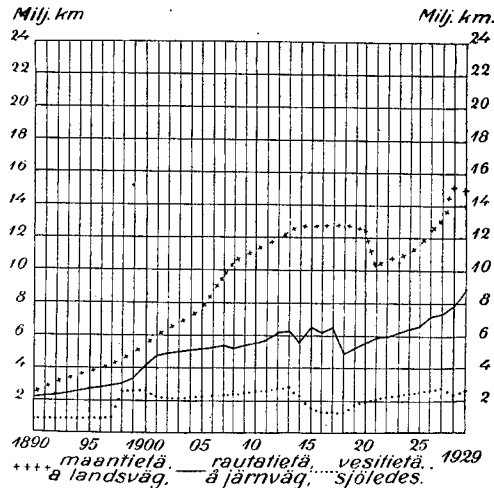
Av efterföljande sammanställning framgår antalet postförda kilometer vid sjöpostföringen åren 1919, 1928 och 1929 fördelat med avseende därpå, huruvida postföringen omfattat karterad jämte okarterad post eller enbart okarterad post.

Postin vesitietä kulkemien kilometrien lukumäärät vuosina 1919, 1928 ja 1929. — Antal postförda kilometer vid sjöpostföringen åren 1919, 1928 och 1929.

Vuosi. — År.	Postinkulkemia kilometrejä. Postförda kilometer.		
	Kartoitetun ynnä kartattoman postin kuljetuksessa. Karterad och okarterad post.	Ainoastaan kartattoman postin kuljetuksessa. Enbart okarterad post.	Yhteensä. Summa.
1919.....	990 563	894 768	1 885 331
1928.....	1 617 441	841 285	2 458 726
1929.....	1 984 453	810 806	2 795 259
% postin vesitietä kulkemien kilometrien koko lukumäärästä. — % av hela antalet postförda kilometer vid sjöpostföringen .....	71.0 %	29.0 %	—

Diagr. I. Postin maantietä, rautatietä ja vesitietä kulkemien kilometrien lukumäärät vuosina 1890—1929.

Antal postförda kilometer å landsväg, järnväg och sjöledes åren 1890—1929.



Postinkuljetus ilmaitse.

Kuten sivulla 22 mainitaan, toimitettiin postinkuljetusta Suomen ja ulkomaiden välillä tilivuotena myös ilmaitse linjoilla Helsinki—Tallinna 8/5—31/10 välisenä aikana joka päivä, linjalla Helsinki—Tukholma joka päivä 8/5—1/10, linjalla Turku—Tukholma joka arkipäivä 25/2—16/3 ja 1/6—1/7 sekä linjalla Turku—Maarianhamina—Tukholma joka päivä 1/7—15/9 välisenä aikana. Postit sisälsivät tavallisia ja kirjattuja sekä vakuutettuja kirjelä-

Postföring med luftfartyg.

Såsom å sidan 22 omnämnes, upprätthölls under redogörelseåret postföring mellan Finland och utlandet även med luftledes å linjerna Helsingfors—Tallinn under tiden 8/5—31/10 varje dag, å linjen Helsingfors—Stockholm alla dagar under tiden 8/5—1/10, å linjen Åbo—Stockholm varje söckendag under tiden 25/2—16/3 och 1/6—1/7 samt å linjen Åbo—Mariehamn—Stockholm alla dagar under tiden 1/7—15/9. Posterna innehöllo vanliga och rekomen-

hetyksiä kuin myös postin välityksellä tilattuja sanomalehtiä.

derade samt assurerade brevöfsändelser ävensom postabonnerade tidningar.

#### Postinkuljetuskustannukset.

Seuraava taulu näyttää kustannukset postinkuljetuksesta maanteitse, rautateitse, vesiteitse ja ilmaitse vuosina 1919, 1928 ja 1929.

#### Postföringskostnader.

Uti följande tablå lämnas uppgifter över kostnaderna för postföringen å landsväg, järnväg, sjöledes och luftledes under åren 1919, 1928 och 1929.

#### Postinkuljetuskustannukset vuosina 1919, 1928 ja 1929. — Postföringskostnader åren 1919, 1928 och 1929.

V u o s i. — Å r.	Maantiepostinkuljetuksesta. För landsvägs-postföring.	Rautatiepostinkuljetuksesta. För järnvägs-postföring.	Postinkuljetuksesta vesitetiä. För sjöpostföring.	Postinkulj. ilmaitse. För postföring luftledes.	Yhteensä. Summa.
	Mk.	Mk.	Mk.	Mk.	Mk.
1919 .....	7 314 721	307 393	186 076	—	7 808 190
1928 .....	21 938 529	497 006	949 420	58 504	23 443 459
1929 .....	<sup>1)</sup> 23 476 197	471 575	621 463	376 710	24 945 945
Lisäys (+) tai vähennys (—) vuodesta 1928 .....	+1 537 668	—25 431	—327 957	+318 206	+1 502 486
Ökning (+) eller minskning (—) från år 1928 .....	+7.0%	—5.1%	—34.5%	+543.9%	+6.4%
% kaikista postinkuljetuskustannuksista — % av samtliga postföringskostnader .....	93.9%	1.9%	2.5%	1.3%	—

Yksityisradoilla suoritettiin korvausta eri rautateiden hallintojen kanssa tehdyn sopimuksen mukaan. Korvaus postinkuljetuksesta vesiteitse suoritettiin samoin yleensä höyrylaivayhtiöiden ja laivain omistajain kanssa tehtyjen sopimusten mukaan. Ainoastaan siinä tapauksessa, ettei sopimusta ole aikaansaatu, on korvaus maksettu painon mukaan, noudattamalla määräyksiä 23 p:nä toukokuuta 1877 annetussa asetuksessa postinkuljetuksesta yksityisten henkilöiden tai yhtiöiden höyrylaivoilla tai diligensseillä.

Keskimääräinen kustannus penneissä postinkulkemalta kilometriltä oli:

För postföring å privata banor utgick ersättningen enligt kontrakt, avslutade med de skilda järnvägarnas förvaltningar.

Ersättning för sjöpostföringen erlades även över huvudtaget enligt med rederibolagen och fartygsägarna uppgjorda avtal. Dock har ersättningen, därest sådant avtal icke kunnat uppgöras, utgått efter viktberäkning enligt bestämmelserna uti förordningen av den 23 maj 1877 angående postbefordran med enskilda personer eller bolag tillhöriga ångfartyg eller diligenser.

Medelkostnaden för postförd kilometer utgjorde i penni:

V u o s i. — Å r.	Maanteitse. Landsvägspostföringen.	Rautateitse. Järnvägspostföringen.	Vesiteitse. Sjöpostföringen.	Ilmaitse. Luftledes.	Koko kuljetus. Hela postföringen.
1919 .....	57.8	5.8	9.9	—	39.4
1928 .....	140.7	6.4	38.6	30.3	90.0
1929 .....	150.8	5.4	22.2	173.0	91.2

<sup>1)</sup> Näihin menoihin tulevat lisäksi postiautojen ostoon ja kunnossapittoon tilivuonna käytetyt varat, yhteensä 1 799 960 markkaa.

<sup>1)</sup> Till dessa kostnader komma yttermera för inköp, underhåll och drift av postautomobiler under redogörelseåret använda medel, sammanlagt 1 799 960 mark.

## Vi. Postilähettykset.

## VI. Postförsändelser.

Katsaus postilähetysten lukumääriin.

Vuonna 1929 käsiteltyjä lähettyksiä laskettiin olleen yhteensä 299 092 260. Nämä lähettykset olivat:

översikt av postförsändelsernas antal.

De under år 1929 behandlade försändelsernas antal har, enligt verkställd beräkning, utgjort 299 092 260. Av dessa försändelser voro:

lähetettyjä kotimaisia postilähettyksiä — avsända inrikes postförsändelser .....	87 995 983
saapuneita kotimaisia sanomalehtiä — ankomna inrikes tidningar .....	192 344 492
ulkomaille lähetettyjä postilähettyksiä — till utlandet avsända postförsändelser ....	3 074 700
ulkomaille lähetettyjä sanomalehtiä — till utlandet avsända tidningar .....	248 407
ulkomailta saapuneita postilähettyksiä — från utlandet ankomna postförsändelser	13 465 170
ulkomailta saapuneita sanomalehtiä — från utlandet ankomna tidningar .....	1 963 508
Yhteensä — Summa	299 092 260

Yllämainitut postilähettykset ovat laadultaan lähemmin ilmoitetut kertomuksen 2:ssa taululiitteessä, johon on otettu valtakunnan toimipaikkojen lähettämät erilaatuiset lähettykset sekä niihin saapuneet sanomalehdet läänittäin, kun taas taulun lopussa on myös ulkomailta saapuneiden erilaatuisien lähetysten lukumäärät.

Ifrågavarande försändelser äro närmare specificerade i berättelsens tabellbilaga 2, vilken länsvis upptager antalet från anstalterna i riket avgångna försändelser av olika slag samt till desamma ankomna tidningar, medan åter i slutet av tabellen ingå uppgifter jämväl över antalet från utlandet ankomna försändelser av olika slag.

Postilähetysten lukumäärät vuosina 1919, 1928 ja 1929. — Postförsändelsernas antal åren 1919, 1928 och 1929.

Vuosi. År.	A. Maksunalaisia lähettyksiä. Portopliktiga försändelser.						B. Virkälähettyksiä. Tjänsteförsändelser.			Yhteensä. Summa.
	Tavallisia kirjelmähe- tyksiä. Vanliga brev- försändelser.	Kirjattuja kirjelmähe- tyksiä. Rekomman- derade brev- försändel- ser.	Vakuu- tettuja kirjeitä. Assure- rade brev.	Sanomaleh- tiä (numero- kappaleita). Tidningar (nummer- exemplar).	Paketteja. Paket.	Posti- osoituksia. Postanvis- ningar.	Tavallisia ja kirjattuja kirjeitä. Vanliga och rekomman- derade brev.	Määrä- arvoisia kirjeitä. Brev med angivet värde.	Paket- teja. Paket.	
1919 ..	59 641 903	1 843 216	165 762	126 868 413	1 371 532	1 394 614	5 291 957	301 676	114 278	196 993 351
1928 ..	81 184 842	3 645 596	120 220	181 753 178	1 966 962	2 136 402	8 573 884	408 836	103 758	279 893 678
1929 ..	86 493 349	3 691 941	113 751	194 556 407	1 696 897	2 161 599	9 817 208	434 571	126 537	299 092 260
<i>Lisäys (+) tai vähennys (—) vuodesta 1928. — Ökning (+) eller minskning (—) från år 1928.</i>										
Luku: Antal:	+ 5 308 507	+ 46 345	— 6 469	+ 12 803 229	— 270 065	+ 25 197	+ 1243324	+ 25 735	+ 22779	+ 19 198 582
Prosentti: Procent:	+ 6.5	+ 1.3	— 5.4	+ 7.0	— 13.7	+ 1.1	+ 14.5	+ 6.3	+ 22.0	+ 6.9

Postilähetysten lukumäärät vuosina 1929, 1928 ja 1913. — Postförsändelsernas antal åren 1929, 1928 och 1913.

Postilähettykset. Postförsändelserna.	Kotimaisia. Inrikes.		Ulkomaisia. — Utrikes.				Yhteensä. Summa.	
			Lähetettyjä. Avsända.		Tulleita. Ankomna.			
	Kpl. — St.	% koko inrikeslähetysten, % av totalsumman.	Kpl. — St.	% koko inrikeslähetysten, % av totalsumman.	Kpl. — St.	% koko inrikeslähetysten, % av totalsumman.	Kpl. — St.	% koko inrikeslähetysten, % av totalsumman.
<b>V. — År 1929.</b>								
Kirjelähettyksiä — Brevförsändelser	84 338 975	30.1	2 975 540	89.5	13 236 305	85.8	100 550 820	33.6
Sanomalehtiä — Tidningar	192 344 492	68.6	248 407	7.5	1 963 508	12.7	194 556 407	65.1
Paketteja — Paket	1 598 674	0.6	29 310	0.9	195 450	1.3	1 823 434	0.6
Postiosoituksia — Postanvisningar	2 058 334	0.7	69 850	2.1	33 415	0.2	2 161 599	0.7
<b>Kaikki lähettykset yhteensä — Samtliga försändelser</b>	<b>280 340 475</b>	<b>—</b>	<b>3 323 107</b>	<b>—</b>	<b>15 431 678</b>	<b>—</b>	<b>299 092 260</b>	<b>—</b>
<b>V. — År 1928.</b>								
Kirjelähettyksiä — Brevförsändelser	79 339 351	30.2	2 563 747	88.8	12 021 784	82.0	93 933 378	33.5
Sanomalehtiä — Tidningar	179 775 656	68.3	229 544	8.0	1 747 978	12.0	181 753 178	64.8
Paketteja — Paket	1 845 845	0.7	27 277	0.9	197 598	1.4	2 070 720	0.7
Postiosoituksia — Postanvisningar	2 037 268	0.8	66 687	2.3	32 447	0.2	2 136 402	0.7
<b>Kaikki lähettykset yhteensä — Samtliga försändelser</b>	<b>262 998 120</b>	<b>—</b>	<b>2 887 255</b>	<b>—</b>	<b>13 999 807</b>	<b>—</b>	<b>279 893 678</b>	<b>—</b>
<b>V. — År 1913.</b>								
Kirjelähettyksiä — Brevförsändelser	38 566 512	34.7	6 693 603	77.5	10 393 878	71.6	55 653 993	41.5
Sanomalehtiä — Tidningar	70 907 081	63.8	1 687 712	19.5	3 613 613	24.9	76 208 406	56.7
Paketteja — Paket	567 309	0.5	23 477	0.3	332 431	2.3	923 217	0.7
Postiosoituksia — Postanvisningar	1 121 902	1.0	233 265	2.7	1 67 654	1.2	1 522 821	1.1
<b>Kaikki lähettykset yhteensä — Samtliga försändelser</b>	<b>111 162 804</b>	<b>—</b>	<b>8 638 057</b>	<b>—</b>	<b>14 507 576</b>	<b>—</b>	<b>134 308 437</b>	<b>—</b>

Postilähetysten arvomäärät vuosina 1919, 1928 ja 1929.<sup>1)</sup> — Postförsändelsernas värdebelopp åren 1919, 1928 och 1929.<sup>1)</sup>

Vuosi. — År.	A. Maksunalaisia lähettyksiä. Portopliktiga försändelser.			B. Virkalähettyksiä. Tjänsteförsändelser.		Yhteensä. Summa.
	Kirjeiden vakuutettu arvo. Assuransbelopp å brev.	Pakettien ilmoitettu arvo. Å paket angivna värden.	Postiennakkokä postiosoituksien määrät. Postförskotts- och postanvisningsbelopp.	Kirjeiden ilmoitettu arvo. Å brev angivna värden.	Pakettien ilmoitettu arvo. Å paket angivna värden.	
	Mk.	Mk.	Mk.	Mk.	Mk.	
1919	214 508 259	10 150 310	200 670 741	845 965 534	676 300 309	1 947 595 153
1928	378 438 194	52 419 779	650 115 007	2 871 642 605	1 284 782 410	5 237 397 997
1929	347 573 677	64 263 629	667 961 011	3 263 802 930	1 307 967 440	5 651 568 687
<i>Lisäys (+) tai vähennys (—) vuodesta 1928. — Ökning (+) eller minskning (—) från år 1928.</i>						
Luku — Antal	— 30 864 517	+ 11 843 850	+ 17 846 004	+ 392 160 325	+ 23 185 030	+ 414 170 690
Prosentti — Procent	— 8.2	+ 22.6	+ 2.7	+ 13.7	+ 1.8	+ 7.9

<sup>1)</sup> Tarkempia tietoja näistä saa kertomukseen kuuluvasta taulukista 3.

<sup>1)</sup> Närmare uppgifter härom ingå i den till berättelsen följande tabellbilagan 3.

## A. Maksunalaiset lähetykset.

## A. Portopliktiga försändelser.

## Tavalliset kirjelähetykset.

## Vanliga brevårsändelser.

Kuten jo edellisestä nähtiin, lisääntyi maksunaláisten tavallisten kirjeláhetysten lukumáára vuonna 1929 6.5 %:lla. Námá lähetykset jakautuivat kahta viime vuotta kohden seuraavasti:

Sásom av det föregående redan framgátt, ökades de portopliktiga vanliga brevårsändelsernas antal under ár 1929 med 6.5 %. Dessa försändelser fördelade sig under de två senaste áren sálunda:

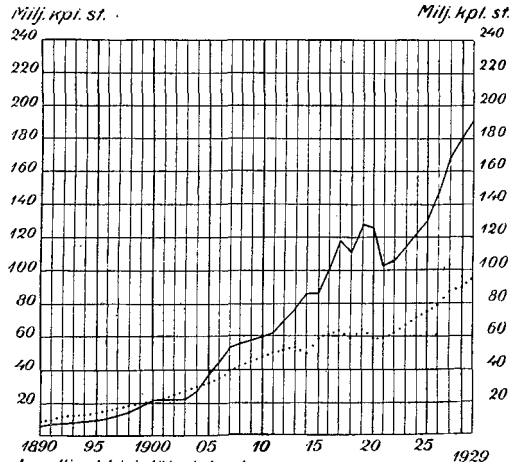
	Kirjeitä. — Brev.		Postikortteja. Postkort.		Ristisiteitä. Korsband.		Yhteensä. — Summa.	
	1929.	1928.	1929.	1928.	1929.	1928.	1929.	1928.
Kotimaisia — Inrikes ..	48 831 657	46 116 282	10 350 131	10 048 627	12 201 252	11 446 306	71 383 940	67 611 215
Ulkomaille láhetettyjä— Till utlandet avsända	1 585 695	1 439 718	202 522	197 773	503 708	350 394	2 291 925	1 987 885
Ulkomailta tulleita — Från utlandet ankomna .....	6 809 081	6 334 834	904 217	720 161	5 105 086	4 530 747	12 818 384	11 585 742
<b>Yhteensä — Summa</b>	<b>57 226 433</b>	<b>53 890 834</b>	<b>11 456 870</b>	<b>10 966 561</b>	<b>17 810 046</b>	<b>16 327 447</b>	<b>86 493 349</b>	<b>81 184 842</b>

Kuten edellá olevasta yhdistelmästä näkyy, on postissa kuljetettujen kirjeláhetysten lukumáára tilivuonna lisääntynyt edellisestä vuodesta seuraavasti: kirjeiden 6.2 %, postikorttien 4.5 % ja ristisiteiden 9.1 %.

Sásom av förestående sammanställning framgár, har antalet postbefordrade brevårsändelser ökats sálunda: brev 6.2 %, postkort med 4.5 % och korsband med 9.1 %, jämfört med närmast föregående ár.

Diagr. II. Tavallisten kirjeláhetysten (kirjeiden, postikorttien ja ristisiteiden) sekä tilattujen sanomalehtien ja aikakauskirjain numerokappaleiden lukumáarat vuosina 1890—1929.

Antal vanliga brevårsändelser (brev, postkort och korsband) ávensom nummerexemplar av pnummererade tidningar och tidskrifter áren 1890—1929.



tavalliset kirjeláhetykset,  
vanliga brevårsändelser,  
sanomalehtien ja aikakauskirjain numerokappaleet  
nummerexemplar av tidningar och tidskrifter.

Postin tilivuonna kuljettamista maksunalaisista kirjeistä oli 192 203, eli 0.3 % koko lukumäärästä maksamattomia tai vailinaisesti maksettuja. Postikorteista oli suurin osa tavallisia yksinkertaisia kortteja ja ainoastaan 95 601, eli 0.8 %, maksettuine vastauksineen. Kaikista tilivuonna postissa käsitellyistä ristosidelähetyksistä sisälsi 16 254 547 lähetystä, eli 91.3 %, koko lukumäärästä painotuotteita, kun taas 826 652 ristosidelähetyksestä, eli 4.6 %, sisälsi asiakirjoja ja 728 847 lähetystä, eli 4.1 %, oli tavaranäytteitä sisältäviä ristositeitä.

#### Kirjatut kirjelähetykset.

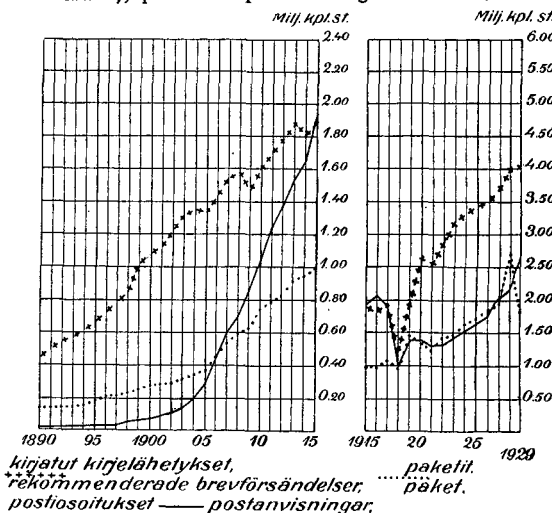
Maksunalaisten kirjattujen kirjelähetysten lukumäärä lisääntyi tilivuonna 1.3 %:lla edelliseen vuoteen verrattuna. Kahtena viimeisenä vuotena on näitä lähetyksiä ollut:

	V. — År 1929.	V. — År 1928.
kotimaisia — inrikes .....	2 622 456	2 662 904
ulkomaille lähetettyjä — till utlandet avsända .....	663 042	555 677
ulkomailta tulleita — från utlandet ankomna .....	406 443	427 015
<b>Yhteensä — Summa</b>	<b>3 691 941</b>	<b>3 645 596</b>

Vuonna 1929 käsitellyistä kirjatuiista kirjelähetyksistä oli 96.8 % kirjeitä ja 3.2 % postikortteja ja ristosidelähetyksiä.

Diagr. III. Kirjattujen kirjelähetysten (kirjeiden, postikorttien ja ristositeiden), pakettien ja postiosoitusten lukumäärät vuosina 1890—1929.

Antal rekommenderade brevårsändelser (brev, postkort och korsband), paket och postanvisningar åren 1890—1929.



Av under redogörelseåret postbefordrade portopliktiga brev voro 192 203 eller 0.3 % av hela antalet ofrankerade eller ofullständigt frankerade. Av postkortens utgjorde största delen vanliga enkla kort och endast 95 601, eller 0.8 %, postkort med betalt svar. Av samtliga under redogörelseåret postbehandlade korsbandsförsändelser innehöllo 16 254 547, eller 91.3 % av hela antalet, tryckalster, medan åter 826 652 korsbandsförsändelser, eller 4.6 %, innehöllo handlingar och 728 847 försändelser, eller 4.1 %, utgjordes av varuprov.

#### Rekommenderade brevårsändelser.

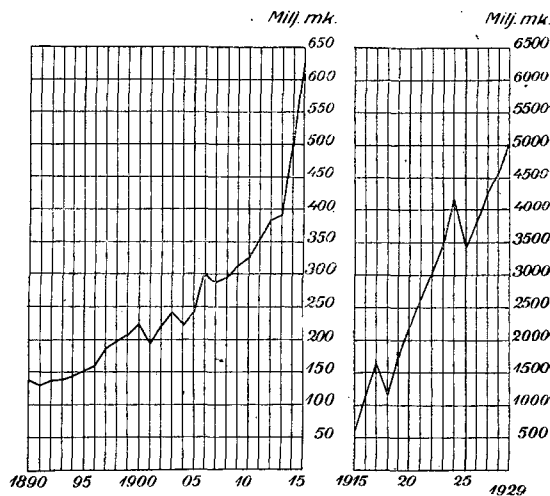
Antalet rekommenderade portopliktiga brevårsändelser ökades under redogörelseåret med 1.3 %, jämfört med närmast föregående år. De två senaste åren utgjorde dessa försändelsers antal:

	V. — År 1929.	V. — År 1928.
Av de under år 1929 postbehandlade rekommenderade brevårsändelserna utgjordes 96.8 % av brev och 3.2 % av postkort och korsbandsförsändelser.		

Av de under år 1929 postbehandlade rekommenderade brevårsändelserna utgjordes 96.8 % av brev och 3.2 % av postkort och korsbandsförsändelser.

Diagr. IV. Vakuutettujen lähetyksen arvomäärät vuosina 1890—1929.

Värdet å assurerade försändelser åren 1890—1929.



## Vakuutetut kirjeet.

Vakuutettujen kirjeiden lukumäärä kahden viimeisenä vuotena kuin myös niiden vakuutettu arvo nähdään seuraavasta yhdistelmästä:

	Vuosi — År 1929.		Vuosi — År 1928.	
	Luku. Antal.	Määrä Mk. Värde »	Luku. Antal.	Määrä Mk. Värde »
Kotimaisia — Inrikes .....	99 792	311 737 435	99 945	324 852 994
Ulkomaille lähetettyjä — Till utlandet avsända .....	9 684	26 321 552	10 790	33 469 677
Ulkomailta tulleita — Från utlandet ankomna .....	4 275	9 514 690	9 485	20 115 523
<b>Yhteensä — Summa</b>	<b>113 751</b>	<b>347 573 677</b>	<b>120 220</b>	<b>378 438 194</b>

Vakuutettujen kirjeiden yhteenlaskettu lukumäärä väheni tilivuotena 5.4 % edellisestä vuodesta, kun taas niiden yhteenlaskettu arvomäärä väheni 8.2 %:lla.

## Sanomalehdet ja aikakauskirjat.

Taululiitteeseen 2 otetut ilmoitukset postin kuljettamien sanomalehtien ja aikakauskirjojen numerokappaleiden lukumäärästä käsittävät sekä posti- ja lennätinlaitoksen kautta että suoraan toimituksilta tilatut julkaisut. Kaikkien postissa kuljetettujen sanomalehtien ja aikakauskirjojen numerokappaleiden lukumäärä lisääntyi tilivuonna 7.0 %:lla vuoteen 1928 verrattuna. Seuraavasta nähdään, miten nämä lähetykset jakautuivat kahta viimeistä vuotta kohden:

	V. — År 1929.	V. — År 1928.
kotimaisia — inrikes .....	192 344 492	179 775 656
ulkomaille lähetettyjä — till utlandet avsända .....	248 407	229 544
ulkomailta tulleita — från utlandet ankomna .....	1 963 508	1 747 978
<b>Yhteensä — Summa</b>	<b>194 556 407</b>	<b>181 753 178</b>

Yllämainituista määristä oli, mitä tilivuoteen tulee, 12.0 % tilattu posti- ja lennätinlaitoksen kautta, jotavastoin 88.0 % koko lukumäärästä oli tilattu suoraan toimituksilta.

Kahta viime vuotta kohden jakautui posti- ja lennätinlaitoksen kautta tilattujen sanomalehtien lukumäärä seuraavasti:

## Assurerade brev.

Antalet assurerade brev under de senaste två åren ävensom deras assurerade värde framgår av följande sammanställning:

Jämfört med närmast föregående år minskades de assurerade brevens sammanlagda antal under redogörelseåret med 5.4 %, medan deras sammanlagda värdebelopp minskades med 8.2 %.

## Tidningar och tidskrifter.

De uti tabellbilagan 2 ingående uppgifterna om antalet postbefordrade nummerexemplar av tidningar och tidskrifter omfattar såväl genom post- och telegrafverket abonnerade som direkte hos redaktionerna prenumererade publikationer. Antalet postbefordrade nummerexemplar av samtliga tidningar och tidskrifter ökades under redogörelseåret med 7.0 % jämfört med förhållandet år 1928. Efterföljande sammanställning utvisar huru ifrågavarande försändelser fördelade sig under de två senaste åren:

Av ovannämnda antal voro, vad redogörelseåret vidkommer, 12.0 % abonnerade genom post- och telegrafverket, medan 88.0 % av hela antalet prenumererats direkte hos redaktionerna.

För de två senaste åren fördelade sig antalet genom post- och telegrafverket abonnerade tidningar sålunda:

	V. — År 1929.	V. — År 1928.
kotimaisia — inrikes .....	21 023 039	21 004 237
ulkomaille lähetettyjä — till utlandet avsända .....	248 407	229 544
ulkomailta tulleita — från utlandet ankomna .....	1 963 508	1 747 978
<b>Yhteensä — Summa</b>	<b>23 234 954</b>	<b>22 981 759</b>

Postin kautta tilattujen sanomalehtien numerokappaleiden lukumäärä kasvoi siis tilivuonna 1.1 %:lla edellisestä vuodesta.

Taululiitteessä 3 on tarkempia tietoja toimipaikoissa kannetuista tilausmaksuista, jotka olivat kertyneet posti- ja lennätinlaitoksen kautta tilatuista sanomalehdistä. Nämä maksut nousivat tilivuonna yhteensä 11 784 614 markkaan, 11 043 556 markkaa vastaan vuonna 1928, ollen lisäys 6.7 %.

Välityspalkkiota ja tuloja sanomalehtien kuljetuksesta kertyi posti- ja lennätinlaitokselle tilivuonna yhteensä 10 462 721 markkaa 86 penniä.

Vuonna 1928 olivat vastaavat tulot 9 779 602 markkaa 32 penniä, joten lisäys oli tilivuonna 7.0 %.

#### Paketit.

Kuten aikaisemmin huomautettiin, väheni maksunalaisten pakettien yhteinen lukumäärä tilivuonna 13.7 %:lla. Näistä paketeista oli:

Antalet nummerexemplar av postabonnerade tidningar har sålunda under redogörelseåret ökats med 1.1 % jämfört med föregående år.

Uti tabellbilagan 3 ingå närmare uppgifter över beloppen av å anstalterna influtna prenumerationsavgifter för de genom post- och telegrafverket abonnerade tidningarna. Dessa avgifter uppingo under redogörelseåret till sammanlagt 11 784 614 mark, emot 11 043 556 mark år 1928, motsvarande en ökning av 6.7 %.

Uti förmedlingsavgifter och avgifter för befördran av tidningar inflöt till post- och telegrafverket under redovisningsåret sammanlagt 10 462 721 mark 86 penni.

Under år 1928 voro motsvarande inkomster 9 779 602 mark 32 penni, och var ökningen således under redogörelseåret 7.0 %.

#### Paket.

Såsom tidigare framhållits, minskades de portopliktiga paketens sammanlagda antal under redogörelseåret med 13.7 %. Av dessa paket voro:

	Vakuuttamattomia. Oassurerade.		Vakuutettuja. Assurerade.		Yhteensä. Summa.		Arvomäärä. Värdebelopp.	
	1929.	1928.	1929.	1928.	1929.	1928.	1929.	1928.
Kotimaisia — Inrikes .....	1 468 549	1 738 994	3 588	3 093	1 472 137	1 742 087	11 129 250	8 483 611
Ulkomaille lähetettyjä — Till utlandet avsända .....	28 444	26 491	866	786	29 310	27 277	3 160 509	4 740 079
Ulkomailta tulleita — Från utlandet ankomna .....	176 104	174 750	19 346	22 848	195 450	849 402	49 973 870	39 196 089
<b>Yhteensä — Summa</b>	<b>1 673 097</b>	<b>1 940 235</b>	<b>23 800</b>	<b>26 727</b>	<b>1 696 897</b>	<b>2 618 766</b>	<b>64 263 629</b>	<b>52 419 779</b>

Vakuuttamattomista paketeista oli vuonna 1929 yhteensä 59 832 kirjattua.

Av de oassurerade paketen voro under år 1929 inalles 59 832 rekommenderade.

Vakuuttamattomien kotimaisten pakettien vähennys oli tilivuonna 15.6 %, ulkomaille lähetettyjen lisäys 7.4 % ja sieltä tulleiden vähennys 0.8 %. Vakuutettujen kotimaisten pakettien lukumäärä lisääntyi 16.0 % edellisestä vuodesta; ulkomaille lähetettyjen vakuutettujen pakettien lukumäärä kasvoi 10.2 % jotavastoin ulkomailta tulleiden vakuutettujen pakettien lukumäärä väheni 15.3 %.

#### Postiennakot.

Edellisessä mainituista kirjelähetyksistä ja paketeista oli seuraavalle määrälle pantu maksettavaksi postiennakkoa:

	V. 1929. — År 1929.		V. 1928. — År 1928.	
	Luku. Antal.	Postiennakko- määrä Mk. Postf. belopp. Mk.	Luku. Antal.	Postiennakko- määrä Mk. Postf. belopp. Mk.
kotimaisia — inrikes .....	1 296 783	242 051 434	1 270 765	156 560 194
ulkomaille lähetettyjä — till ut- landet avsända .....	743	184 542	2 567	542 626
ulkomailta tulleita — från ut- landet ankomna .....	33 342	7 403 097	36 678	9 103 370
Yhteensä — Summa	1 330 868	249 639 073	1 310 010	166 206 190

Postiennakkolähetyksen lukumäärä lisääntyi vuonna 1929 1.6 %:lla verrattuna vastaavaan lukumäärään vuonna 1928, sekä postiennakkomäärä 50.2 %:lla.

Tilivuonna käsiteltyjen postiennakkolähetyksen koko lukumäärästä oli 43.1 % paketteja ja 56.9 % muita lähetyksiä. Tarkemmin ilmoitettuna jakautuivat nämä seuraavasti:

	Paketteja. Paket.	Muita lähetyksiä. Andra försändelser.
kotimaisia — inrikes .....	564 770	732 013
ulkomaille lähetettyjä — till utlandet avsända .....	399	344
ulkomailta tulleita — från utlandet ankomna .....	7 977	25 365
Yhteensä — Summa	573 146	757 722

Kutakin postiennakkoa kohden tuli keskimäärin:

Antalet oassurerade inrikes paket har under redogörelseåret minskats med 15.6 %, antalet till utlandet avsända har ökat med 7.4 % och antalet från utlandet ankomna har minskats med 0.8 %. De oassurerade inrikes paketens antal ökades med 16.0 % i förhållande till närmast föregående år; antalet oassurerade paket till utlandet ökades med 10.2 % men från utlandet ankomna oassurerade paket minskades däremot med 15.3 %.

#### Postförskott.

Av i det föregående nämnda brevförändelser och paket voro följande antal åsatta postförskott till nedanangivna belopp:

Antalet postförskotts-försändelser ökades under år 1929 med 1.6 %, jämfört med motsvarande antal år 1928, samt postförskottsbeloppet med 50.2 %.

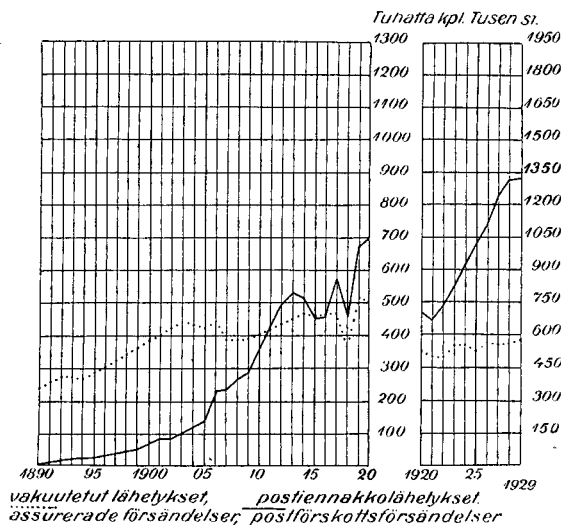
Av hela antalet under redogörelseåret befordrade postförskotts-försändelser voro 43.1 % paket och 56.9 % andra försändelser. Närmare angiven tedde sig fördelningen sålunda:

Medelbeloppet per postförskott utgjorde:

	V. — År 1929. Mk.	V. — År 1928. Mk.
kotimaisia — inrikes .....	186:65	123:20
ulkomaille lähetettyjä — till utlandet avsända .....	248:37	211:39
ulkomailta tulleita — från utlandet ankomna .....	222:04	248:20
<b>Kutakin postiennakkoa — För samtliga postförskott</b>	<b>187:58</b>	<b>126:87</b>

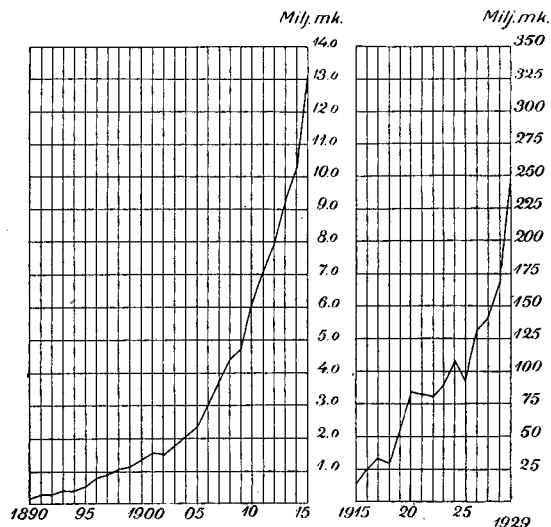
Diagr. V. Vakuutettujen lähetysten sekä postiennakkojen lukumäärät vuosina 1890—1929.

Antal assurerade försändelser och postförskott åren 1890—1929.



Diagr. VI. Postiennakkojen arvomäärät vuosina 1890—1929.

Postförskottens belopp åren 1890—1929.



Lunastamatta jääneiden postiennakkolähetysten luku- ja ennakkomäärät vuosina 1929 ja 1928 nähdään seuraavasta yhdistelmästä:

kotimaassa palautettuja — inom landet  
returnerade .....

ulkomaille palautettuja — till utlandet  
returnerade .....

ulkomailta palautettuja — från utlandet  
returnerade .....

Yhteensä — Summa

De icke utlösta postförskotts försändelsernas antal och förskottsbelopp under åren 1929 och 1928 framgå av följande sammanställning:

V. 1929. — År 1929.		V. 1928. — År 1928.	
Luku.	Postiennakko- määrä Mk.	Luku.	Postiennakko- määrä Mk.
Antal.	Postf. belopp. Mk.	Antal.	Postf. belopp. Mk.
114 095	15 253 089	106 313	11 909 844
2 009	578 331	4 601	877 379
15	2 632	491	26 215
<b>116 119</b>	<b>15 834 052</b>	<b>111 405</b>	<b>12 813 438</b>

Postiinmaksetut ennakkomäärät toimitetaan edelleen postiennakko-osoituksina ja ovat nämä lasketut postiosoituksiin.

De inbetalade förskottsbeloppen översändas medelst postförskottsansvisningar och äro dessa inberäknade bland postanvisningarna.

## Postiosoitukset.

Postiosoitusten koko luku- ja arvomäärät olivat vuosina 1929 ja 1928:

	V. 1929. — År 1929.		V. 1928. — År 1928.	
	Luku. Antal.	Määrä Mk. Belopp *	Luku. Antal.	Määrä Mk. Belopp *
kotimaisia — inrikes .....	2 058 334	642 513 266	2 037 268	607 864 350
ulkomaille lähetettyjä — till utlandet avsända .....	69 850	5 864 173	66 687	13 540 348
ulkomailta tulleita — från utlandet ankomna .....	33 415	19 583 572	32 447	28 710 309
Yhteensä — Summa	2 161 599	667 961 011	2 136 402	650 115 007

## Postanvisningar.

Postanvisningarnas sammanlagda antal och belopp under åren 1929 och 1928 utgjorde:

Postiosoitusliikettä vuonna 1929 valaisivat allaolevat luvut:

	Lisäys (+) tai vähennys (—) vuodelta 1929 verrattuna vuoteen 1928. Ökning (+) eller minskning (—) för år 1929 emot år 1928.			
	Luku. Antal.	Prosentti. Procent.	Määrä Mk. Belopp *	Prosentti. Procent.
kotimaisia — inrikes .....	+ 21 066	+ 1.0	+ 34 648 916	+ 5.7
ulkomaille lähetettyjä — till utlandet avsända .....	+ 3 163	+ 4.7	— 7 676 175	— 56.7
ulkomailta tulleita — från utlandet ankomna .....	+ 968	+ 3.0	— 9 126 737	— 31.8
Yhteensä — Summa	+ 25 197	+ 1.2	+ 17 846 004	+ 2.7

Postanvisningsrörelsen under år 1929 belyses av följande tal:

Kutakin postiosoitusta kohden tuli keskimäärin seuraavat määrät:

	V. — År 1929.	V. — År 1928.
	Mk.	Mk.
kotimaisia — inrikes .....	312:15	298:37
ulkomaille lähetettyjä — till utlandet avsända .....	83:95	203:04
ulkomailta tulleita — från utlandet ankomna .....	586:07	884:84
Kutakin postiosoitusta — För samtl. postanvisningar	309:01	304:30

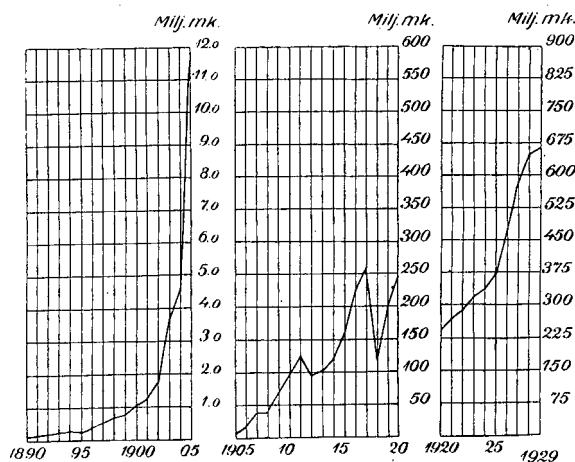
Å varje postanvisning belöpte sig i medeltal följande belopp:

Erinäisistä Euroopassa ja sen ulkopuolella olevista maista Suomeen v. 1929 saapuneiden sekä Suomesta ulkomaille lähetettyjen postiosoitusten luku- ja arvomäärät selviävät siv. 38—39 olevasta taulusta, johon vertailun vuoksi on otettu vastaavat määrät vuodelta 1928.

Till Finland från särskilda europeiska och utomeuropeiska länder under år 1929 anlända samt från Finland till utlandet avsända postanvisningars antal och belopp framgår av tablån å sid. 38—39 uti vilken för jämförelses skull intagits motsvarande uppgifter för år 1928.

**Diagr. VII. Postiosoitusten arvomäärät  
vuosina 1890—1929.**

Postanvisningarnas belopp åren 1890—1929.



**B. Virkalähettykset.**

Kaikista vuoden kuluessa postissa käsitellyistä kirjelähettyksistä ja paketeista oli 9.0 % virkalähettyksiä. Niihin on tässä kertomuksessa laskettu ei yksinomaan kaikista postimaksuista vapaat lähettykset, vaan myös ainoastaan kuljetusmaksuista vapaat lähettykset.

Tavalliset ja kirjatut virkakirjeet.

Kuten edellä jo on mainittu, lisääntyi tavallisten ja kirjattujen virkakirjeiden lukumäärä tilivuonna 14.5 %:lla vuoteen 1928 verraten. Seuraavassa yhdistelmässä ovat kyseellisten virkakirjeiden lukumäärät vuosilta 1929 ja 1928 toisiinsa verrattuina:

	V. — År 1929.	V. — År 1928.
kotimaisia — inrikes .....	9 799 116	8 556 451
ulkomaille lähetettyjä — till utlandet avsända .....	10 889	9 395
ulkomailta tulleita — från utlandet ankomna .....	7 203	8 038
<b>Yhteensä — Summa</b>	<b>9 817 208</b>	<b>8 573 884</b>

Näistä virkalähettyksistä oli tilivuonna 3.4 % kirjattuja.

**B. Tjänsteförsändelser.**

Av samtliga under året postbehandlade brevöfersändelser och paket utgjorde 9.0 % tjänsteförsändelser. Ut i dessa äro i denna berättelse inbegripna icke blott försändelser befriade från alla postavgifter, utan även försändelser åtnjutande endast portofrihet.

Vanliga och rekommenderade tjänstebrev.

Såsom i det föregående redan framhållits, ökades antalet vanliga och rekommenderade tjänstebrev under redogörelseåret med 14.5 %, jämfört med år 1928. I följande sammanställning lämnas en jämförelse mellan ifrågavarande tjänstebrevs antal under åren 1929 och 1928:

Av dessa tjänsteförsändelser voro under redogörelseåret 3.4 % rekommenderade.

## Suomen ja ulkomaiden välinen postiosoituliikenne. —

	Vuosi. År.	Pohjois- Amerikan Yhdysvallat. Nordamerikas Förenta Stater.	Kanada. Canada.	Tyskland. Saksa.	Sverige. Ruotsi.	Island. Viro.	Tanska. Danmark.	Latvia. Liettua.	Norja. Norge.	Skot- lannin. Suur- Britannia.	Irlanti. Liettua.
Suomessa maksettuja ulkolaisia posti- osoituksia.	1929. Luku. Antal. Määrä. Belopp.	16 340 16 051 524	4 104 5 369 117	3 777 3 561 006	3 765 2 050 275	1 159 207 567	1 010 1 423 125	762 88 828	646 396 016	472 507 998	366 53 262
I Finland utbetalade utländska postan- visningar.	1928. Luku. Antal. Määrä. Belopp.	13 519 14 243 664	3 086 4 108 370	3 061 2 622 203	3 375 2 025 787	503 185 806	712 697 653	624 74 127	621 385 245	378 474 590	300 78 059
Ulkomailla makset- tuja suomalaisia postiosoituksia.	1929. Luku. Antal. Määrä. Belopp.	102 153 839	32 60 318	7 212 3 893 025	55 794 6 651 122	894 537 482	2 049 969 051	748 518 828	289 103 143	110 80 894	22 10 286
I utlandet utbeta- lade finska post- anvisningar.	1928. Luku. Antal. Määrä. Belopp.	115 199 326	30 47 900	6 610 3 520 019	53 288 6 464 450	566 341 668	2 185 972 450	636 406 589	267 131 286	42 10 917	22 17 454

Virkakirjeisiin on luettu myös kaavak-  
keelle kirjoitetut viralliset tiedonannot,  
n. s. virkapostikortit, joita tilivuonna las-  
kettiin olleen yhteensä 344 399 kappaletta.

## Määräarvoiset virkakirjeet.

Määräarvoisia virkakirjeitä oli vuosina  
1929 ja 1928 seuraavat määrät:

kotimaisia — inrikes	V. 1929. — År 1929.		V. 1928. — År 1928.	
	Luku. Antal.	Määrä Mk. Värde	Luku. Antal.	Määrä Mk. Värde
.....	434 571	3 263 802 930	408 836	2 871 642 605

Näiden kirjeiden lukumäärä kasvoi  
vuonna 1929 6.3 %:lla ja niiden arvo-  
määrä 13.7 %:lla.

## Virkapaketit.

Virkapakettien lukumäärä kasvoi vuonna  
1929 22.0 %:lla vuodesta 1928. Mainit-  
tuina vuosina olivat näiden lähetysten luku-  
määrät:

Uti tjänstebreven äro inberäknade även å  
blankett skrivna tjänstemeddelanden, s. k.  
tjänstepostkort, vilkas antal för redogö-  
relseåret beräknats till sammanlagt 344 399  
stycken.

## Tjänstebrev med angivet värde.

Frekvensen av tjänstebreven med angivet  
värde under åren 1929 och 1928 utgjorde:

Dessa brevs antal ökades under år 1929  
med 6.3 % och deras värdebelopp med  
13.7 %.

## Tjänstepaket.

Tjänstepaketens antal ökades under  
år 1929 med 22.0 %, jämfört med år 1928.  
Under ifrågavarande år utgjorde dessa  
försändelsers antal:

## Postanvisningsrörelsen mellan Finland och utlandet.

	Franska Frankrike.	Hollandska Nederlanderna.	Alankomaat.	Sveitsi Schweiz.	Belgia Belgien.	Tšekkoslova- kia. Tšekkoslova- kien.	Österrike.	Itävalta.	Unkari. Ungari.	Danzig.	Italia. Italien.	Espanja. Spanien.	Saar-alue- Saksamaat.	Islanti. Island.	Japani. Japan.	Egypti.	Ryssland.	Venäjä. Ruotsi.	Bulgaria. Bulgaria.	Yhteensä. Summa.
	329	180	129	121	93	66	36	27	11	8	5	4	3	2	—	—	—	—	—	1929.
	202 008	78 891	118 228	121 194	26 849	30 110	26 348	30 250	3 847	2 058	6 712	410	4 068	1 340	—	—	—	—	—	33 415
	248	137	—	84	75	56	17	25	4	3	—	8	5	2	5 603	1	—	—	—	1928.
	175 850	32 859	—	88 732	22 878	18 313	8 323	34 970	1 270	191	—	1 847	694	556	3 427 115	1 208	—	—	—	32 447
	1 161	225	732	115	231	68	6	22	32	1	1	4	—	—	—	—	—	—	—	1929.
	452 911	117 489	178 768	42 508	120 287	20 559	7 067	13 585	23 387	11	80	861	—	—	—	—	—	—	—	69 850
	1 055	176	—	136	140	48	30	24	7	2	—	3	—	—	1 305	—	—	—	—	1928.
	347 897	73 207	—	51 739	98 907	28 174	7 548	33 899	1 477	500	—	764	—	—	784 177	—	—	—	—	66 687
																				13 955 501
																				13 540 348

kotimaisia — inrikes ..... V. — År 1929. 126 537 V. — År 1928. 103 758

Näistä virkapaketeista oli tilivuonna 80.0 % kirjaamattomia, 16.3 % kirjattuja ja 3.7 % määräärvaisia paketteja. Viimeksi mainittujen virkapakettien luku- ja arvomäärät olivat:

Av dessa tjänstepaket voro under redogörelseåret 80.0 % orekommenderade, 16.3 % rekommenderade och 3.7 % med angivet värde. Sistnämnda tjänstepakets antal och värde utgjorde:

kotimaisia — inrikes .....	V. 1929. — År 1929.		V. 1928. — År 1928.	
	Luku. Antal.	Määrä Mk. Värde	Luku. Antal.	Määrä Mk. Värde
	4 658	1 307 967 440	4 503	1 284 782 410

Lisäystä oli siis lukumääriin nähden 3.4 % ja arvomääriin nähden 1.8 %.

Antalet har sålunda ökats med 3.4 % och värdebeloppet med 1.8 %.

Virkalähetysistä aiheutunut posti- ja lennätinlaitoksen tulojen vähennys.

Genom tjänsteförsändelser åsamkad inkomstminskning för post- och telegrafverket.

Se tulojen vähennys, minkä virkalähetysten käsittely postissa tilivuonna on posti- ja lennätinlaitokselle aiheuttanut, näkyy seuraavasta taulukosta.

Den inkomstminskning, som postbehandlingen av tjänsteförsändelserna under redogörelseåret åsamkat post- och telegrafverket, framgår av följande tablä.

Taulukko, osoittava vapaakirjeoikeudesta ja postirahan  
Tabell, utvisande post- och telegrafverket åsamkad

Lähetysten laatu. Försändelsernas beskaffenhet.	Lukumäärä. Antal.	Keskipaino. Medelvikt. Kg.	Kuljetus- maksu. Befor- dringsavgift. à Mk.	Kirjaamis- maksu. Rekomen- dations- avgift. à Mk.
Tavallisia kirjeitä — Vanliga brev .....	9 111 125	0.050	3	—
Kirjattuja kirjeitä — Rekommenderade brev ....	354 481	0.050	3	1 50
Arvokirjeitä — Värdebrev .....	434 571	0.075	3	1 50
Postikortteja — Postkort .....	344 399	—	1	—
Tavallisia paketteja — Vanliga paket .....	101 138	4.5	9	—
Kirjattuja paketteja — Rekommenderade paket ..	20 741	4.5	9	1 50
Arvopaketteja — Värdepaket .....	4 658	4.5	9	1 50
<b>Yhteensä — Summa</b>	<b>10 371 113</b>	—	—	—

Kuten taulukosta näkyy, aiheuttivat virkalähetykset posti- ja lennätinlaitokselle tulojen vähennystä 34 234 147 markkaa 65 penniä vuonna 1929. Tänäkään vuonna ei posti- ja lennätinlaitokselle myönnetty mitään korvausta postissa käsitellyistä virkalähetyksistä, joten mainittu tulojen vähennys, mikä oikeuden mukaan olisi ollut korvattava posti- ja lennätinlaitokselle muista valtionvaroista, kokonaisuudessaan jäi posti- ja lennätinlaitoksen vahingoksi.

### C. Saantitodistukset.

Toimipaikkojen vuonna 1929 käsittelemiä postilähetymiä saantitodistuksineen oli yhteensä 15 171. Näistä oli:

kotimaisia — inrikes .....	14 786
ulkomaille lähetettyjä — till utlandet avsända .....	49
ulkomailta tulleita — från utlandet ankomna .....	336
<b>Yhteensä — Summa</b>	<b>15 171</b>

### D. Lähetetyt postilähetykset ja saapuneet sanomalehdet.

Vuoden 1929 kuluessa lähetettyjä postilähetymiä ja saapuneita sanomalehtiä oli,

Såsom ur tabellen framgår, åsamkade tjänsteförsändelserna post- och telegrafverket en inkomstminskning av 34 234 147 mark 65 penni för år 1929. Under detta år beviljades icke post- och telegrafverket någon ersättning för postbehandlade tjänsteförsändelser, vadan nämnda inkomstminskning i sin helhet stannade post- och telegrafverket till last, ehuru densamma rätteligen bort ersättas post- och telegrafverket ur andra statsmedel.

### C. Mottagningsbevis.

Antalet av anstalterna under år 1929 behandlade postförsändelser med mottagningsbevis utgjorde sammanlagt 15 171. Av dessa voro:

### D. Avgångna postförsändelser och ankomna tidningar.

De under år 1929 avgångna postförsändelsernas och ankomna tidningarnas antal

vapaudesta posti- ja lennätinlaitokselle v. 1929 aiheutunutta tulojen vähennystä.  
inkomstminskning genom fribrevsrätt och portofrihet under år 1929.

Lähetysten ilmoitettu arvo. Försändelsernas angivna värde. Mk.	Vakuutusmaksu: % vak. läh. ilmoitetusta arvosta. Assuransavgift: % av ass. försändelsers angivna värde.	Kuljetusmaksu. Befordringsavgift. Mk.	Kirjaamismaksu. Rekommendationsavgift. Mk.	Vakuutusmaksu. Assuransavgift. Mk.	Kaikki maksut yhteensä. Summa avgifter. Mk.
—	—	27 333 375	—	—	27 333 375
—	—	1 063 443	531 721	50	1 595 164
3 263 802 930	0.04	1 303 713	651 856	50	3 261 090
—	—	344 399	—	1 305 521	17
—	—	910 242	—	—	344 399
—	—	186 669	31 111	50	990 242
1 307 967 440	0.04	41 922	6 987	523 186	98
4 571 770 370	—	31 183 763	1 221 676	50	1 828 708
				15	34 234 147
					65

kuten sivulla 43 olevasta taulusta tarkemmin näkyy, kaikkiaan 285 378 683. Taulu näyttää, paljonko näitä lähetettyjä postilähetysksiä sekä saapuneita sanomalehtiä oli eri lääneissä, samoinkuin montako lähetystä tuli keskimäärin kutakin asukasta kohden. Että tauluun on otettu saapuneet eikä lähetetyt sanomalehdet, riippuu siitä että saapuneet sanomalehdet näyttävät paremmin kuin lähetetyt sanomalehtien levenemisen valtakunnassa.

Lähetettyjen postilähetysten ynnä saapuneiden sanomalehtien yhteenlaskettu lukumäärä lisääntyi vuonna 1929 edelliseen vuoteen verrattuna 19 493 308 kappaleella, eli 7.3 %:lla. Mitä eri lähetyslajeihin tulee, oli kirjjelähetysten lisäys 6.6 %, pakettien vähennys 13.1 %, postiosoitusten lisäys 1.2 % ja sanomalehtien lisäys 7.9 %.

Seuraava taulukko osoittaa lähetettyjen, tavallisten maksunalaisten kirjeiden ja postikorttien yhteisen lukumäärän sekä niiden keskiluvun kutakin asukasta kohden kussakin läänissä vuosina 1929 ja 1928.

utgjordé, såsom av tabellen å sidan 43 närmare framgår, inalles 285 378 683. Uti tabellen äro dessa avgångna postförsändelser ävensom ankomna tidningar sammanställda läusvis, varvid tillika angives medeltalet försändelser per invånare. Att uti tabellen observerats de ankomna och icke de avgångna tidningarna, beror därpå, att de ankomna bättre än de avgångna tidningarna åskådliggöra tidningarnas spridning i riket.

Sammanlagda antalet avgångna postförsändelser jämte ankomna tidningar ökades under år 1929, jämfört med närmast föregående år, med 19 493 308 stycken, eller med 7.3 %. Vad de olika grupperna av försändelser vidkommer, utvisa brevörsändelserna en ökning av 6.6 %, paketen en minskning av 13.1 %, postanvisningarna en ökning av 1.2 % och tidningarna en ökning av 7.9 %.

Ur följande tablå framgår sammanlagda antalet avgångna vanliga portopliktiga brev och postkort ävensom medeltalet per invånare i vart och ett län under åren 1929 och 1928.

Lähetettyjä, tavallisia maksunalaisia kirjeitä ja postikortteja.  
Avgångna vanliga portopliktiga brev och postkort.  
V. — År 1929. V. — År 1928.

	Lähetettyjä, tavallisia maksunalaisia kirjeitä ja postikortteja. Avgångna vanliga portopliktiga brev och postkort. V. — År 1929.		Lähetettyjä, tavallisia maksunalaisia kirjeitä ja postikortteja. Avgångna vanliga portopliktiga brev och postkort. V. — År 1928.	
	Lukumäärä. Antal.	Keskiluku asukasta kohden. Medeltal per inv.	Lukumäärä. Antal.	Keskiluku asukasta kohden. Medeltal per inv.
Uudenmaan lääni — Nylands län .....	18 876 200	38.4	17 773 000	36.7
Turun ja Porin lääni — Åbo och Björne- borgs län .....	6 343 600	12.2	5 993 800	11.6
Ahvenanmaan maakunta — Landskapet Åland .....	278 300	10.2	248 700	9.1
Hämeen lääni — Tavastehus län .....	6 600 500	17.2	6 237 600	16.3
Viipurin „ — Viborgs „ .....	9 133 600	15.0	8,968,400	14.9
Mikkelin „ — S:t Michels „ .....	2 074 800	9.9	1 927 700	9.2
Kuopion „ — Kuopio „ .....	3 993 700	10.6	3 897 800	10.4
Vaasan „ — Vasa „ .....	6 542 600	11.3	6 135 600	10.7
Oulun „ — Uleåborgs „ .....	3 799 200	9.2	3 578 700	8.8
Liikkuvat postitoimistot — Ambulatoriska postexpeditioner .....	3 327 505	—	3 041 100	—
<b>Koko maa — Hela landet</b>	<b>60 970 005</b>	<b>16.9</b>	<b>57 802 400</b>	<b>16.1</b>

Lähetettyjen lähetysten arvomäärät jaettuina läänittäin ja asukasta kohden. — Avgångna försändelsers värdebelopp, fördelade länsvis och per invånare.

L ä ä n i. L ä n.	Folkvärdet den 31 de- cember 1928. Värdet för 31 p:nå 1928.	Lähetettyjen lähetysten ilmoitettu arvo. Avgångna försändelsers angivna värden. Mk.		Kertyneet postiennakko- ja postioisutusmäärät. Inbetalade postförskotts- och postanvisningsbelopp. Mk.		Yhteensä. Summa. Mk.	
		Määrä. Belopp.	Keskimäärin asukasta kohden. Medeltal per inv.	Määrä. Belopp.	Keskimäärin asukasta kohden. Medeltal per inv.	Määrä. Belopp.	Keskimäärin asukasta kohden. Medeltal per inv.
Uudenmaan lääni — Nylands län	491 599	1 667 398 658	3 392	107 914 606	220	1 775 313 264	3 611
Turun ja Porin lääni — Åbo och Björneborgs län .....	519 367	419 269 894	807	63 886 438	123	483 156 332	930
Ahvenanmaan maakunta — Land- skapet Åland .....	27 156	10 703 459	394	2 374 101	87	13 077 560	482
Hämeen lääni — Tavastehus län	384 303	363 970 230	947	64 826 038	169	428 796 268	1 116
Viipurin „ — Viborgs „	609 613	750 616 507	1 231	153 478 011	252	904 094 518	1 483
Mikkelin „ — S:t Michels „	210 546	180 370 991	857	32 362 732	154	212 733 723	1 010
Kuopion „ — Kuopio „	376 304	382 106 478	1 015	66 618 956	177	448 725 434	1 192
Vaasan „ — Vasa „	578 545	404 505 435	699	71 269 338	123	475 774 773	822
Oulun „ — Uleåborgs „	414 358	745 177 464	1 798	85 647 219	207	830 824 683	2 005
<b>Yhteensä — Summa</b>	<b>3 611 791</b>	<b>4 924 119 116</b>	<b>1 363</b>	<b>648 377 439</b>	<b>180</b>	<b>5 572 496 555</b>	<b>1 543</b>
V. — År 1928	—	4 527 971 376	1 264	621 404 698	173	5 149 376 074	1 487
						V. — År 1919	579

Lähetettyjen postilähetyksen sekä saapuneiden sanomalehtien lukumäärät eri lääneissä sekä niiden keskiluku asukasta kohden vuonna 1929.  
 Avgångna postförsändelser samt ankomma tidningar fördelade länsvis och per invånare år 1929.

L ä ä n i. L ä n.	Väkluku Joulukuun 31 pnä 1928. Folkmängd den 31 decem- ber 1928.	Kirjälähetystä. Brevförsändelser.		Paketteja. Paket.		Postiosoitusta. Postanvisningar.		Saap. sanomalehtiä. Ank. tidningar.		Yhteensä. Summa.	
		Lukumäärä. Antal.	Keskim. asu- kasta kohden. Medeltal per inv.	Lukumäärä. Antal.	Keskim. asu- kasta kohden. Medeltal per inv.	Lukumäärä. Antal.	Keskim. asu- kasta kohden. Medeltal per inv.	Lukumäärä. Antal.	Keskim. asu- kasta kohden. Medeltal per inv.	Lukumäärä. Antal.	Keskim. asu- kasta kohden. Medeltal per inv.
Uudenmaan lääni - Nylands län	491 599	30 052 134	61.1	676 598	1.4	340 404	0.7	26 791 300	54.5	57 860 436	117.7
Turun ja Porin lääni - Åbo och Björneborgs län	519 367	9 003 341	17.3	174 522	0.3	251 380	0.5	33 156 400	63.8	42 585 643	82.0
Ahvenanmaan maakunta Landskapet Åland	27 156	384 737	14.2	3 954	0.1	11 835	0.4	1 107 400	40.8	1 507 926	55.5
Hämeen lääni - Tavastehus län	384 303	9 577 190	24.9	172 442	0.4	240 433	0.6	26 246 700	68.3	36 236 765	94.3
Viipurin lääni - Viborgs län Mikkelin lääni - St. Michels län	609 613	12 174 530	20.0	193 012	0.3	435 928	0.7	32 337 800	53.0	45 141 270	74.0
Kuopion lääni - Kuopio län Vaasan lääni - Vasa län	210 546	2 826 810	13.4	47 949	0.2	108 944	0.5	9 109 600	43.3	12 093 303	57.4
Oulun lääni - Uleåborgs län Liikkuvat postitoimistot - Am- bulatoriska postexpeditioner.	376 304 578 545 414 358	5 341 648 8 806 601 5 568 235	14.2 15.2 13.4	82 121 170 482 106 904	0.2 0.3 0.3	208 776 280 522 249 962	0.6 0.5 0.6	19 725 700 26 029 000 19 804 100	52.4 45.0 47.8	25 358 245 35 286 605 25 729 201	67.4 61.0 62.1
<b>Yhteensä - Summa</b>	<b>3 611 791</b>	<b>87 314 515</b>	<b>24.2</b>	<b>1 627 984</b>	<b>0.5</b>	<b>2 128 184</b>	<b>0.6</b>	<b>194 308 000</b>	<b>53.8</b>	<b>285 378 653</b>	<b>79.0</b>
V. - Ar 1928		81 903 098	22.9	1 873 122	0.5	2 103 955	0.6	180 005 200	50.2	265 885 375	74.2
										V. - Ar 1919	56.8.

## E. Postitoimenannot.

Posti- ja lennätinlaitoksen on eräillä edellytyksillä välitettävä rahain, enintään 10 000 markan, perimistä ja vekselien esittämistä hyväksyttäväksi. Tätä perimistöimintaa, joka alkoi 1 päivänä heinäkuuta 1916, ja jota yleensä on erittäin vähäisessä määrässä käytetty, ei tilivuonna enempää kuin edellisenäkään vuotena käytetty lainkaan.

## F. Perillesaamattomat lähetykset.

Seuraavat kaksi taulua näyttävät postissa vuoden kuluessa käsiteltyjen perillesaamattomien maksunalaisten lähetysten lukumäärät samoin kuin niiden suhteen kaikkiin postin kuljettamiin, vastaavaa laatua oleviin lähetyksiin.

## E. Postupptragsrörelsen.

Post- och telegrafverket åligger att under vissa förutsättningar förmedla penningeinkasseringar, icke överstigande 10 000 mark, ävensom att ombesörja presentering av växlar till accept. Denna inkasseringsverksamhet, som vidtog den 1 juli 1916 och som i allmänhet i ytterst ringa grad tagits i anspråk, har under redogörelseåret, liksom även under det föregående året, icke blivit anlitad.

## F. Obeställbara försändelser.

Efterföljande tvenne tabeller utvisa antalet under året postbehandlade obeställbara portopliktiga försändelser ävensom deras frekvens i förhållande till samtliga postbefordrade försändelser av motsvarande slag.

Taulu a. — Tabell a.

Lähetyksen laatu. Försändelsernas beskaffenhet.	Lähtöpaikkaan takaisin tulleita. — Till avgångsorten återkomna.										Utkomande pålandade försändelser till utlandet återända.
	Kotimaasta. — Från hemlandet.					Utkomailta. — Från utlandet.					
	Yhteensä. Summa.	Perillesaamattomia. Tilissaldia.	%	Perillesaamattomiksi jääneitä. Omissälittävä fordlivna.	%	Yhteensä. Summa.	Perillesaamattomia. Tilissaldia.	%	Perillesaamattomiksi jääneitä. Omissälittävä fordlivna.	%	
Kirjeitä ilman arvonilmoitusta — Brev utan angivet värde.....	153 881	98 605	64.1	55 276	35.9	32 279	29 237	90.6	3 042	9.4	1 157
Arvokirjeitä — Brev med angivet värde.....	286	260	90.9	26	9.1	—	—	—	—	—	—
Postikortteja — Postkort	34 749	26 312	75.7	8 437	24.3	3 588	1 794	50.0	1 794	50.0	195
Painotuotteita — Tryckalster	60 866	59 098	97.1	1 768	2.9	3 913	2 977	76.1	936	23.9	442
Asiakirjoja ja tavaranäytteitä — Handlingar och varuprov.....	5 382	4 433	82.4	949	17.6	1 209	1 092	90.3	117	9.7	13
Paketteja — Paket.....	21 203	19 929	94.0	1 274	6.0	507	442	87.2	65	12.8	—
<b>Yhteensä — Summa</b>	<b>276 367</b>	<b>208 637</b>	<b>75.5</b>	<b>67 730</b>	<b>24.5</b>	<b>41 496</b>	<b>35 542</b>	<b>85.7</b>	<b>5 954</b>	<b>14.3</b>	<b>1 807</b>

Kuten taulu a näyttää, palautettiin perillesaamattomina lähtöpaikkaansa yhteensä 276 367 kotimaista lähetystä, joista 75.5 % saatiin lähettäjälle (tai vastaanottajalle)

Såsom av tabell a framgår, återsändes såsom obeställbara till avgångsorten inalles 276 367 inrikes försändelser, av vilka 75.5 % kunde avsändare (eller adressat)

Taulu b. — Tabell b.

Lähetysten laatu. Försändelsernas beskaffenhet.	Kotimaisia. — Inrikes.				Ulkomaille lähetettyjä. Till utlandet avsända.				Ulkomailta tulleita. Från utlandet ankomma.			
	Koko lukumäärä post- tutkimusta post- befordrade.		Jäljelle jää- neitä perille- saamattomia. Kvarblivna otillställbara.		Koko lukumäärä post- tutkimusta post- befordrade.		Jäljelle jää- neitä perille- saamattomia. Kvarblivna otillställbara.		Koko lukumäärä post- tutkimusta post- befordrade.		Jäljelle jää- neitä perille- saamattomia. Kvarblivna otillställbara.	
	Kpl. St.	%	Kpl. St.	%	Kpl. St.	%	Kpl. St.	%	Kpl. St.	%	Kpl. St.	%
Kirjeitä ilman arvonilmoitusta — Brev utan angivet värde . . . .	51 432 645	55 276	0.1	2 219 534	3 042	0.1	7 147 656	1 157	0.02			
Arvokirjeitä — Brev med angivet värde . . . . .	99 792	26	0.03	9 684	—	—	4 275	—	—			
Postikortteja — Postkort . . . . .	10 350 131	8 437	0.1	202 522	1 794	0.8	904 217	19	0.02			
Painotuotteita — Tryckalster . . . .	10 922 390	1 768	0.02	508 939	936	0.2	4 941 757	442	0.1			
Asiakirjoja ja tavaranäytteitä — Handlingar och varuprov . . . . .	1 300 330	949	0.1	23 972	117	0.4	231 197	13	0.01			
Paketteja — Paket . . . . .	1 472 137	1 274	0.1	29 310	65	0.2	195 450	—	—			
<b>Yhteensä — Summa</b>	<b>75 577 425</b>	<b>67 730</b>	<b>0.1</b>	<b>2 993 961</b>	<b>5 954</b>	<b>0.2</b>	<b>13 424 552</b>	<b>1 807</b>	<b>0.01</b>			
V. — År 1928	81 185 196	67 470	0.1	2 591 024	4 381	0.2	12 879 682	43 654	0.3			

toimitetuksi, kun taas b-tilun mukaan 0.1 % kaikista erilaatuisista valtakunnan rajojen sisäpuolella lähetetyistä lähetyksistä jäi jällelle perillesaamattomina. Ulkomailta palautetuista perillesaamattomista lähetyksistä, joita oli yhteensä 41 496, voitiin toimittaa perille 85.7 % (taulu a), jotavastoin jäljelle jäi 0.2 % kaikista ulkomaille osoitetuista, taulussa b luetelluista lähetyksistä. Ulkomailta Suomeen osoitetuista lähetyksistä palautettiin perillesaamattomina 1 807, eli 0.01 % (taulu a ja b).

## VII. Tulot ja menot.

Kuten seuraavasta näkyy, oli posti- ja lennätinlaitoksella tuloja tilivuonna yhteensä 163 951 474 markkaa 04 penniä ja menoja 119 070 186 markkaa 02 penniä, joten tulot olivat 44 881 288 markkaa 02 penniä suuremmat kuin menot. Edelliseen vuoteen verrattuina olivat tulot lisääntyneet 7 544 897 markalla 59 pennillä, eli 4.8 %:lla ja menot 6 659 103 markalla 89 pennillä, eli 5.9 %:lla.

tillställas, medan åter enligt tabell b 0.1 % av samtliga till orter inom riket avsända försändelser av olika slag förblevo obeställbara. Av från utlandet återkomna obeställbara försändelser, vilka utgjorde tillhopa 41 496, kunde utlämnas 85.7 % (tabell a), medan 0.2 % av samtliga till utlandet adresserade i tabell b angivna försändelser förblevo obeställbara. Av de från utlandet till Finland adresserade försändelserna blevo 1 807, eller 0.01 % (tabellerna a och b), såsom obeställbara returnerade.

## VII. Inkomster och utgifter.

Såsom av det följande framgår utgjorde post- och telegrafverkets inkomster under redogörelseåret sammanlagt 163 951 474 mark 04 penni och verkets utgifter 119 070 186 mark 02 penni. Inkomsterna överstego sålunda utgifterna med 44 881 288 mark 02 penni. I jämförelse med föregående år hade inkomsterna stegrats med 7 544 897 mark 59 penni, eller med 4.8 %, och utgifterna med 6 659 103 mark 89 penni, eller med 5.9 %.

Posti- ja lennätinlaitoksen  
taloudellinen tulos.

Kuten edelläolevasta on käynyt selville, tuotti posti- ja lennätinlaitos vuonna 1929 ylijäämää 44 881 288 markkaa 02 penniä. Kuitenkin on, oikean käsityksen saamiseksi posti- ja lennätinlaitoksen taloudellisesta tuloksesta kysymyksessä olevana vuotena, vastamainittuun summaan lisättävä aikaisemmin puheena ollut, muista valtionvaroista posti- ja lennätinlaitokselle oikeutta myöten tuleva hyvitys tilivuonna postissa kuljetetuista virkälähetyksistä, eli 34 234 147 markkaa 65 penniä, samoin kuin korvaus leimamerkkien ja huvien pääsylippujen myynnistä 3 694 443 markkaa 84

Post- och telegrafverkets eko-  
nomiska resultat.

Såsom av det föregående framgått, lämnade post- och telegrafverket under år 1929 ett överskott av 44 881 288 mark 02 penni. Emellertid bör, för erhållande av en riktig uppfattning av post- och telegrafverkets ekonomiska resultat under ifrågakärande år, till nyssnämnda summa läggas förberörda, post- och telegrafverket ur andra statsmedel rätteligen tillkommande gottgörelse för postbefordringen av tjänsteförsändelser under redogörelseåret, eller 34 234 147 mark 65 penni, ävensom ersättning för försäljning av stämpelmärken och nöjesbiljetter 3 694 443 mark 84 penni,

## Tulot.

## Tulot vuonna 1929. — Inkomster år 1929.

## Inkomster.

	Mk.	p.	Mk.	p.
<i>Postitulot — Postinkomster.</i>				
Postimaksumerkeistä — För frankotecken .....	109 545 496	20		
Leimafrankkeerauksista — För stämpelfrankeringar .....	6 006 987	63		
Lomakkeista — För blanketter .....	349 226	58		
Välityspalkkio sanomalehdistä — Förmedlingsavgift för tidningar	824 964	48		
Kuljetusmaksut sanomalehdistä — Befordringsavgifter för tidningar	9 637 757	38		
Postimaksut ulkomaisista postipaketeista, postiosoituksista y. m. — Postavgifter för utrikes postpaket, postanvisningar m. m. ....	3 278 334	31		
Sekalaiset postitulot — Diverse postinkomster .....	605 619	99		
Tulot autoliikenteestä — Inkomst från automobiltrafiken .....	2 789 374	05	133 037 760	62
<i>Lennätintulot — Telegrafinkomster.</i>				
Sähkösanomamaksut kotimaisista sähkösanomista — Telegramav- gifter för telegram inom riket .....	4 016 080	79		
Sähkösanomamaksut ulkomaille lähetetyistä sähkösanomista — Te- legramavgifter för telegram till utlandet .....	11 103 858	04		
Maksut jälkeen- ja edelleenlähetetyistä sähkösanomista, virheelliset hinnoittelut y. m. — Avgifter för efter- och vidareända tele- gram, feltaxeringar m. m. ....	121 591	35		
Maksut sähkösoitteiden kirjaamisesta — Avgifter för inregistre- ring av telegramadresser .....	474 229	50		
Valtion osuus korulomakemaksuista — Staten tillfallande andel av avgifterna för lyxblanketter .....	38 784	—	15 754 543	68
<i>Puhelintulot — Telefoninkomster.</i>				
Puhelumaksut — Samtalsavgifter .....	14 631 792	53		
Liittymis-, vuosi- ja vuokramaksut puhelin koneista, y. m. — An- slutningsavgifter, årsavgifter och hyror för telefonapparater, m. m. ....	527 377	21	15 159 169	74
<b>Yhteensä — Summa</b>			<b>163 951 474</b>	<b>04</b>

Menot.

Menot vuonna 1929. — Utgifter år 1929.

Utgifter.

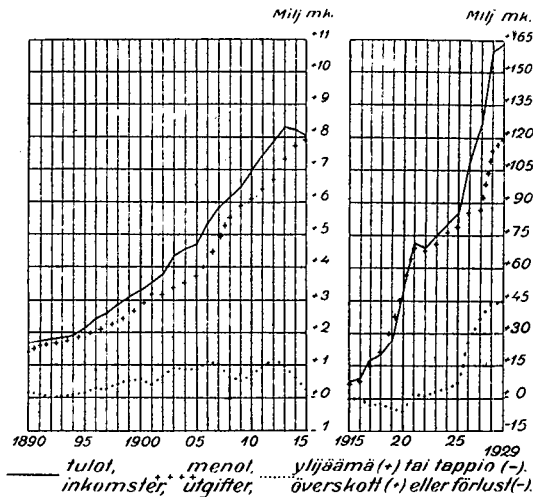
	Mk.	p.	Mk.	p.
<i>Henkilömenot — Personalutgifter.</i>				
Palkkaukset — Avlöningar:				
vakinaisen henkilökunnan palkkaukset — avlöningar åt ordinarie personalen .....	51 849	639	60	
posti- ja puhelinasemien y. m. niihin verrattavien toimipaikkojen hoitajien palkkaukset — avlöningar åt föreståndare för post- och telefonstationer m. fl. med dessa jämförliga anstalter .....	4 092	026	97	
ylimääräisen henkilökunnan palkkaaminen ja satunnaisten töiden suorittaminen — avlönannde av extra personal och utförande av tillfälliga arbeten .....	14 413	918	85	
viransijaisten palkkaaminen — avlönannde av vikarier .....	2 003	958	93	
Muut henkilömenot — Övriga personalutgifter:				
postivaunujen henkilökunnan sekä kiertävien sähköttäjien ja lennätinrevisorien päivä- ja matkarahat — postvagnspersonalens samt ambulatooriska telegrafisters och telegrafrevisorers dagtraktamenten och resemedel .....	619	124	50	
matkakustannusten korvaukset ja päivärahat — resekostnadsersättningar och dagtraktamenten .....	308	093	90	
huoltotoimenpiteet — välfärdsanordningar .....	184	945	—	73 471 707 75
<i>Asiamenot — Sakutgifter.</i>				
postinkuljetus — postbefordring .....	24 987	301	94	
uudet postitoimipaikat — nya postanstalter .....	96	208	50	
posti- ja lennätinhuoneistojen kunnossapito — underhåll av post- och telegraflokaler .....	329	269	70	
lennätin- ja puhelinjohtojen ja laitteiden hankinta ja kunnossapito — anskaffande och underhåll av telegraf- och telefonledningar och anordningar .....	3 799	148	62	
radioasemien kunnossapito- ja käyttökostannukset — radiostationers underhålls- och driftkostnader .....	349	792	56	
vuosi- ja vuokramaksut posti- ja lennätinlaitoksen puhelinista sekä puhelinasemien yhdyslinjoista — årsavgifter och hyror för post- och telegrafverkets telefoner samt telefonstationers förbindelselinjer .....	473	418	05	
uudet satunnaiset lennätin- ja puhelinjohdot — nya tillfälliga telegraf- och telefonledningar .....	283	652	15	
vuokra, lämmitys, valaistus ja puhtaanapito — hyra, värme, lyse och renhållning .....	7 114	435	62	
kaluston hankinta ja kunnossapito — anskaffning och underhåll av inventarier .....	1 999	711	75	
tarve- ja kulutusaineet — materialier och förnödenheter .....	1 023	603	21	
postivaunujen kunnossapito — underhåll av postvagnar .....	619	633	75	
postimerkkien valmistus — tillverkning av frankotecken ....	878	592	20	
painatuskustannukset — tryckningskostnader .....	1 794	204	65	
korvaus kadonneista tai vahingoittuneista postilähetyksistä — ersättning för förkomna eller skadade postförsändelser ....	16	277	65	
Suomen kuulumisesta mailmanpostiliittoon sekä muista kansainvälisistä sopimuksista aiheutuneet menot — utgifter för Finlands anslutning till världspostföreningen och övriga av internationella konventioner föranledda kostnader .....	1 524	008	56	
sekalaiset menot — diverse utgifter .....	240	083	06	
arvaamattomiin tarpeisiin ministeriön käytettäväksi — för oförutsedda behov, till ministeriets förfogande .....	69	136	30	45 598 478 27
<b>Yhteensä — Summa</b> .....				<b>119 070 186 02</b>
Ylijäämä — Överskott .....				44 881 288 02
<b>Yhteensä — Summa</b> .....				<b>163 951 474 04</b>

penniä, eli siis yhteensä 37 928 591 markkaa 49 penniä, mistä summasta kuitenkin olisi vähennettävä valtionrautateille, postivaunujen kuljetuksesta niillä, myös oikeuden mukaan tuleva korvaus eli, laskelemien mukaan, 18 400 000 markkaa, ja on posti- ja lennätinlaitoksen ylijäämä tilivuonna niinmuodoin itse asiassa ollut 64 409 879 markkaa 51 penniä.

eller således inalles 37 928 591 mark 49 penni, med avdrag likväl av statsjärnvägarna för postvagnarnas transport å desamma jämväl rätteligen tillkommande ersättning, utgörande enligt beräkning 18 400 000 mark, och har post- och telegrafverkets överskott under redogörelseåret sålunda i själva verket utgjort 64 409 879 mark 51 penni.

Diagr. VIII. Postilaitoksen ja posti- ja lennätinlaitoksen tulot ja menot sekä ylijäämä (+) tai tappio (—) vuosina 1890—1929.

Postverkets och post- och telegrafverkets inkomster och utgifter ävensom överskott (+) eller förlust (—) åren 1890—1929.



### VIII. Leimamerkkien ja huvien pääsylippujen myynnistä kertyneet varat.

Voimassa olevien määräysten mukaan on tilivuonna myyty leimamerkkejä ja huvien pääsylippuja valtakunnan toimipaikoissa. Täten kannetut varat nousivat yhteensä 184 722 191 markkaan 86 penniin.

### VIII. Upphörd för försålda stämpelmärken och inträdesbiljetter till förlustetillfällen.

Enligt gällande bestämmelser hava stämpelmärken och inträdesbiljetter till förlustetillfällen under redogörelseåret försålts å anstalterna i landet. De härvid uppburna medlen stego till sammanlagt 184 722 191 mark 86 penni.

Sanotusta määrästä tuli: Av detta belopp belöpte sig:

	Mk.
konttorien osalle — å kontor .....	141 022 448: 40
toimistojen osalle — å expeditioner .....	43 699 743: 46
Yhteensä — Summa	184 722 191: 86

## IX. Kansainvälistä postitilastoa.

5:nnessä taulussa on vertaileva katsaus tärkeimpään Euroopan maitten postiliikenteeseen vuonna 1928. Tähän katsaukseen on tiedot saatu Maailmanpostiliiton Bernissä olevan kansainvälisen toimiston tilasto-julkaisusta „Statistique générale”.

Kun taulussa on verrattain seikkaperäisiä tietoja eri maiden postiliikenteestä, viitataan tässä yhteydessä vain niihin, ryhtymättä lähempiin vertailuihin postiliikenteen suhteen eri maissa.

## X. Lennätin.

### Lennätinverkko.

Lennätinverkon laajuus tilivuoden päättyessä näkyy seuraavista yhdistelmistä:

linjojen pituus: — linjernas längd:	km.
ilma- — luft- .....	5 073
maanalaisten- — jord- .....	13
merenalaisten- — undervattens- .....	157
<b>Yhteensä — Summa</b>	<b>5 243</b>

lankojen pituus: — trådarnas längd:	km.
ilma- — luft- .....	9 659
maanalaisten- — jord- .....	389
merenalaisten- — undervattens- .....	263
<b>Yhteensä — Summa</b>	<b>10 311</b>

keinotekoisia lennätinjohtoja — konstgjorda telegrafledningar .....	9 848
---	-------

**Kaikkiaan — Totalsumma 20 159**

### Toimipaikat.

Lennätinliikennettä välittävät osaksi posti- ja lennätinlaitoksen alaiset toimipaikat, jotka ovat joko yksinomaan lennätintuomipaikkoja tai yhdistettyjä posti- ja lennätintuomipaikkoja, osaksi taas valtionrautateiden asemat tai yksityisten omistamat lennätintuomistot. Näihin eri ryhmiin kuuluvat toimipaikat ja tuomistot jakautuvat seuraavasti:

## IX. Internationell poststatistik.

Uti tabell 5 lämnas en jämförande översikt över poströrelsen i de viktigaste europeiska länderna under år 1928. För denna översikt hava uppgifter hämtats ur den av Världspostföreningens internationella byrå i Bern utgivna „Statistique générale”.

Enär i tabellen ingå jämförelsevis detaljerade uppgifter om poströrelsen i de olika länderna, hänvisas i detta sammanhang endast till desamma, utan att närmare jämförelse anställes mellan poströrelsen i de skilda länderna.

## X. Telegrafen.

### Telegrafnätet.

Telegrafnätets omfång vid redogörelseårets slut framgår av följande sammanställning:

linjojen pituus: — linjernas längd:	km.
ilma- — luft- .....	5 073
maanalaisten- — jord- .....	13
merenalaisten- — undervattens- .....	157
<b>Yhteensä — Summa</b>	<b>5 243</b>

lankojen pituus: — trådarnas längd:	km.
ilma- — luft- .....	9 659
maanalaisten- — jord- .....	389
merenalaisten- — undervattens- .....	263
<b>Yhteensä — Summa</b>	<b>10 311</b>

keinotekoisia lennätinjohtoja — konstgjorda telegrafledningar .....	9 848
---	-------

**Kaikkiaan — Totalsumma 20 159**

### Anstalterna.

Telegrafvärelse förmedla dels post- och telegrafverket underlydande anstalter, vilka äro antingen endast telegrafanstalter eller förenade post- och telegrafanstalter, dels även statsjärnvägarnas stationer eller privata tillhöriga telegrafexpeditioner. De till ovannämnda olika grupper hörande anstalter och expeditioner fördela sig på följande sätt:

	lukumäärä antal
post- ja lennätinlaitoksen alaiset — post- och telegraf- verket underlydande .....	70
rautateille tai yksityisille kuuluvat — järnvägarnas eller privata .....	381
Yhteensä — Summa	451

Ryhmitettyinä sen mukaan, olivatko toimipaikat avoinna sekä kotimaista että kansainvälistä liikennettä varten, vaiko ainoastaan kotimaista liikennettä varten, jakautuivat ne:

	lukumäärä antal
kotimaista ja kansainvälistä liikennettä varten — för in- ländsk och internationell rörelse .....	217
ainoastaan kotimaista liikennettä varten — endast för in- ländsk rörelse .....	234
Yhteensä — Summa	451

Aukioloajan mukaan ryhmitettyinä ja kautuivat ne seuraavasti:

	lukumäärä antal
avoinna koko vuorokauden — öppen hela dygnet .....	1
avoinna koko päivän tai pidennetyn ajan — öppna hela dagen eller under förlängd tid .....	38
avoinna rajoitetun ajan päivästä — öppna begränsad tid av dagen .....	412
Yhteensä — Summa	451

#### Koneet.

Liikenteessä käytetyistä koneista oli eri järjestelmiin kuuluvia:

	lukumäärä antal
Morse tai Sounder — Morse eller Sounder .....	153
Hughes .....	16
Baudot .....	2
puhelin — telefon .....	6
muita — övriga (Ferndrucker tai — eller Wheatstone) ..	5
Yhteensä — Summa	182

#### Liikenne.

1. Posti- ja lennätinlaitoksen toimipaikoissa ja yksityisten omistamissa toimistoissa.

Tarkastettaessa taululiitteiden 6:ttä taulua huomataan, että posti- ja lennätinlaitoksen toimipaikat ja yksityisten omistamat

Grupperade enligt uppställningen: anstalter öppna såväl för inländsk som för internationell trafik, eller dylika endast för inländsk trafik, är fördelningen följande:

Grupperade enligt öppenhållningstiden:

#### Apparater.

I rörelsen använda apparater voro av följande typer:

#### Trafiken.

1. Vid post- och telegrafverkets anstalter ävensom vid privata tillhöriga expeditioner.

Enligt tabellbilagan 6 expedierades från post- och telegrafverket och privata tillhöriga expeditioner under redogörelseåret

toimistot suorittivat tilivuonna kaikkiaan 3 053 603 expeditioner. Dessa för 3 053 603 sähkösanomatoimitusta. Nämä dela sig sålunda: jakaantuivat seuraavasti:

*Maksunalaisia sähkösanomia: — Taxerade telegram:*

lähetettyjä kotimaisia — avsända inländska .....	362 152
„ ulkomaisia — „ utländska .....	429 830
tulleita kotimaisia — ankomna inländska .....	346 459
„ ulkomaisia — „ utländska .....	417 033

*Toistoja: — Repetitioner:*

rautateiltä vastaanotettuja — från järnvägen emottagna	69 609
rautateille annettuja — till järnvägen givna .....	70 754

puhelimitse: — telefonerade telegram:

vastaanotettuja — emottagna .....	106 199
annettuja — givna .....	58 989

Korulomakkeille kirjoitettuja sähkösanomia — Omskrivningar å lyxblanketter .....	73 111
TM-jäljennöksiä — TM-avskrifter .....	5 843
Muita toistoja — Övriga repetitioner .....	1 043 183

Virkasähkösanomia ja kiertosanomia: — Tjänstetelegram och cirkulär:

lähetettyjä — avsända .....	13 418
tulleita — ankomna .....	14 734

Ilmätieteellisiä sähkösanomia — Meteorologiska telegram ..	40 380
Jääsähkösanomia — Istelegram .....	1 909

Yhteensä — Summa 3 053 603

Edelleen ilmenee edellämaitutusta 6:nnesta taulusta, että ylläluetelluista toimituksista suoritettiin yöllä (klo 21—8) 53 453. Niinikään, että perillesaamattomia sähkösanomia oli 3 229, ja edelleen, että kotimaisten lähetettyjen maksunalaisten sähkösanomien joukossa oli pikasähkösanomia 2 792, lehtisähkösanomia 94 ja laskuun lähetettyjä, koti- ja ulkomaisia yhteensä, 215 018.

2. Valtionrautateillä.

Rautatieasemia, jotka välittävät ainoastaan kotimaista sähkösanomaliikennettä oli 226, sekä koti- että ulkomaisista liikennettä välittäneitä oli 138. Näiden sähkösanomaliikennettä

Vidare framgår av ovannämnda tabellbilaga 6, att av expeditionerna avsändes nattetid (kl. 21—8) 53 453 samt att obeställbara telegram funnos 3 229 och vidare att bland avsända inländska taxerade telegram förekommit 2 792 illetelegram och 94 presstelegram samt på räkning avsända, inländska och utländska tillsammans, 215 018.

2. Vid statsjärnvägarna.

Järnvägsstationer, vilka förmedlade endast inländska telegram, voro 226 och dylika, vilka förmedlade såväl inländska som utländska telegram, 138. Deras telegramut-

vaihto kokonaisuudessaan oli tilivuonna seuraava:

växling utgjorde under redogörelseåret inalles:

<i>Kotimaisia lähetettyjä: — Inländska avsända:</i>	
maksunalaisia — taxerade .....	67 583
maksuttomia — avgiftsfria .....	723
<i>Kotimaisia tulleita: — Inländska ankomna:</i>	
maksunalaisia — taxerade .....	70 122
maksuttomia — avgiftsfria .....	824
<i>Ulkomaisia lähetettyjä: — Utländska avsända:</i>	
maksunalaisia — taxerade .....	10 608
maksuttomia — avgiftsfria .....	241
<i>Ulkomaisia tulleita: — Utländska ankomna:</i>	
maksunalaisia — taxerade .....	11 397
maksuttomia — avgiftsfria .....	274
<hr/>	
Yhteensä — Summa	161 772

#### Lennätintulot ja -menot.

Kertomuksen VII luvussa on selonteko koko posti- ja lennätinlaitoksen tuloista ja menoista, joten niihin ei tässä yhteydessä enempää kajota. Huomautettakoon vain, että ainoastaan lennätintulot ovat erikseen huomattut, jotavastoin lennätinmenoja on ollut mahdoton erottaa koko laitoksen yhteisistä menoista.

#### Henkilökunta.

Mitä lennätinhenkilökuntaan tulee, viitataan kertomuksen IV lukuun, joka sisältää tiedonannot koko laitoksen henkilökunnasta.

### XI. Puhelin.

#### Paikallisverkot.

Paikallisverkkoja valtion puhelinverkoissa oli tilivuoden päättyessä yhteensä 98. Tilaaajohtojen pituus oli 2 267 km. ja lankojen pituus 3 500 km.

#### *Ulkolinjat ja kansainväliset johdot.*

Näiden linjojen, johtojen ja lankojen yhteinen pituus näkyy seuraavista yhdistelmistä:

#### Telegrafinkomster och -utgifter.

I berättelsens VII avdelning föreligger redovisning över samtliga post- och telegrafverkets inkomster och utgifter, varför dessa i detta sammanhang icke vidare behöva beröras. Observeras bör att endast telegrafinkomsterna äro särskilt observerade, varmot telegrafutgifterna hava varit omöjliga att avskilja från hela verkets gemensamma utgifter.

#### Personalen.

Beträffande telegrafpersonalen hänvisas till berättelsens IV avdelning, som innehåller uppgifter om hela verkets personal.

### XI. Telefon.

#### Lokalnäten.

Lokalnät funnos vid redogörelseårets slut inalles 98. Abonnentledningarnas längd utgjorde 2 267 km. och trådarnas längd 3 500 km.

#### *Interurbana linjer och internationella ledningar.*

Dessa linjers, ledningars och trådars längd framgå av följande sammanställningar:

linjojen pituus: — linjernas längd:		km.
ilma- — luft- .....		4 037
maanalaisten- — jord- .....		48
merenalaisten- — undervattens- .....		215
Yhteensä — Summa		4 300

johtojen pituus: — ledningarnas längd:		km.
ilma- — luft- {	kaksois — dubbla .....	17 984
	yksink. — enkla .....	768
maanalaisten- — jord- .....		273
merenalaisten- — undervattens- .....		1 730
kantaaalto- — bärväg- .....		945
keinotekoisten- — konstgjorda- .....		4 756
Yhteensä — Summa		26 456

lankojen pituus: — trådarnas längd:		km.
ilma- — luft- .....		36 736
maanalaisten- — jord- .....		2 005
merenalaisten- — undervattens- .....		5 598
Yhteensä — Summa		44 339

**Toimipaikat.**

Keskusasemia oli tilivuoden päättyessä 152. Yleisten puhelimien lukumäärä oli 178 ja tilaajien puhelimien 1 280.

**Anstalter.**

Centralstationer funnos vid redogörelse-årets slut 152. Antalet allmänna telefoner var 178 och abonnenternas telefoner 1 280.

**Liikenne.**

Kuten taululiitteiden taulusta 7 a ja 7 b näkyy, välittivät posti- ja lennätinlaitoksen toimipaikat 2 253 146 maksunalaista puhelua, eli aikayksiköissä laskettuna 3 678 551. Maksuttomia virkapuheluja oli 14 643, eli aikayksiköissä 28 466. Puhelukutsuja laskettiin olleen 4 166.

Yllämainituista tauluista näkyy, että maksunalaiset puhelut ovat jaetut kahteen ryhmään: a) sen mukaan mitä laatua puhelut ovat ja b) sen mukaan mihin vuorokauden aikaan puhelut ovat toimitetut.

**Trafiken.**

Såsom av tabellerna 7 a och 7 b framgå, förmedlade post- och telegrafverkets anstalter 2 253 146 tarifficerade samtal, eller beräknade enligt perioder 3 678 551. Avgiftsfria tjänstesamtal förmedlades 14 643, eller 28 466 perioder. Kallelser till telefon beräknades uppgå till 4 166.

Uti ovanstående tabeller äro de tarifficerade samtalen uppdelade i två grupper: a) enligt samtalen art och b) enligt vilken tid av dygnet samtalen expedierats.

## Ryhmä a): — Grupp a):

	puhelu samtal	aikayksikköä perioder
maksullisia virkapuheluja — tarifficerade samtal . . . .	139 519	232 184
tilauspuheluja — abonnemangssamtal . . . . .	16 626	29 835
aikapuheluja — tidssamtal . . . . .	120 582	212 539
erittäin kiireellisiä puheluja — extra brådskande samtal	160 949	265 908
pikapuheluja — ilsamtal . . . . .	257 704	410 092
tavallisia puheluja ilman alennusta — vanliga samtal utan nedsättning . . . . .	1 388 135	2 175 981
tavallisia puheluja 25 % alennuksella — vanliga sam- tal med 25 % nedsättning . . . . .	152 622	314 231
lehtipuheluja — pressamtal . . . . .	17 009	37 781
Yhteensä — Summa	2 253 146	3 678 551

## Ryhmä b): — Grupp b):

klo — kl.	puhelu samtal	aikayksikköä perioder
aamupuheluja (7—9) morgonsamtal . . . . .	135 909	215 535
päiväpuheluja (9—17) dagssamtal . . . . .	1 605 766	2 485 366
iltapuheluja (17—23) kvällssamtal . . . . .	502 457	956 437
yöpuheluja (23—7) nattsamtal . . . . .	9 014	21 213
Yhteensä — Summa	2 253 146	3 678 551

Kansainvälisiä puheluja välitettiin tili-vuonna Suomen ja Viron välillä linjalla Helsinki—Tallinna; Suomen ja Ruotsin välillä Tornion—Haaparannan sekä Turun—Tukholman kautta; Suomen ja Norjan välillä Petsamon—Kirkenesin linjalla sekä Haaparannan kautta eräitten pohjois-Norjan paikkakuntien (Bodö, Narvik, Tromsö y. m.) kanssa; Suomen ja Venäjän välillä linjoilla Helsinki—Viipuri—Pietari—Moskova.

Kansainvälisiä puheluja välitettiin vuonna 1929 seuraaviin maihin: Ruotsiin, Norjaan, Tanskaan, Englantiin, Alankomaihin, Belgiaan, Luxemburgiin, Ranskaan, Saksaan, Danzigiin, Sveitsiin, Itävaltaan, Unkariin, Tšhekkoslovakiaan, Puolaan, Viroon, Latviaan, Liettuaan ja Venäjälle.

## Puhelintulot ja -menot.

Puhelintuloista ja -menoista viitataan kertomuksen VII lukuun. Näihin tuloihin ja menoihin nähden pitää paikkansa sama

Internationella samtal förmedlades under redogörelseåret mellan Finland och Estland på linjen Helsingfors—Tallinn; mellan Finland och Sverige på linjerna Torneå—Haaparanda och Åbo—Stockholm; mellan Finland och Norge på linjen Petsamo—Kirkenes samt via Haparanda till särskilda nordnorska platser (Bodö, Narvik, Tromsö m. fl.); mellan Finland och Ryssland på linjerna Helsingfors—Viborg—Leningrad—Moskva.

Internationella samtal förmedlades år 1929 till följande länder: Sverige, Norge, Danmark, England, Nederländerna, Belgien, Luxemburg, Frankrike, Tyskland, Danzig, Schweiz, Österrike, Ungern, Tjeckoslovakien, Polen, Estland, Lettland, Lithauen och Ryssland.

## Telefoninkomster och -utgifter.

Beträffande telefoninkomster och -utgifter hänvisas till berättelsens VII avdelning. Beträffande dessa inkomster och utgifter

huomautus mikä tehtiin lennätintuloista ja menoista puhuttaessa.

gäller samma anmärkning som gjorts i sammanhang med telegrafens inkomster och utgifter.

#### Henkilökunta.

Personal.

Selonteko puhelindiikenteen palveluksessa olevasta henkilökunnasta sisältyy kertomuksen IV lukuun.

Beträffande i telefonrörelsens tjänst varande personal hänvisas till berättelsens IV avdelning.

#### Kansainvälistä puhelintilastoa v. 1929. — Internationell telefonstatistik år 1929.

M a a. — L a n d.	M i n u u t t e j a. — M i n u t e r.		
	Tulevat. Ankommande.	Menevät. Avgående.	Yhteensä. Summa.
Ruotsi — Sverige .....	207 439	217 064	424 503
Norja — Norge .....	10 586	10 510	21 096
Tanska — Danmark .....	13 144	15 176	28 320
Englanti — England .....	2 261	2 672	4 933
Alankomaat — Nederländerna .....	1 620	1 633	3 253
Belgia — Belgien .....	384	352	736
Luxemburg .....	—	—	—
Ranska — Frankrike .....	972	1 066	2 038
Saksa — Tyskland .....	43 059	36 706	79 765
Danzig .....	2 214	1 488	3 702
Sveitsi — Schweiz .....	225	420	645
Itävalta — Österrike .....	215	181	396
Unkari — Ungern .....	279	170	449
Tshekkoslovakia — Tjeckoslovakien .....	185	270	455
Puola — Polen .....	87	43	130
Viro — Estland .....	102 921	107 548	210 469
Latvia — Lettland .....	13 316	12 520	25 836
Liettua — Litauen .....	—	—	—
Venäjä — Ryssland .....	15 158	16 225	31 383
<b>Yhteensä — Summa</b>	<b>414 065</b>	<b>424 044</b>	<b>838 109</b>

#### XII. Radio.

Valtion radioasemia oli tilivuonna: yksi kiinteäasema Helsingissä sekä kolme rannikkoasemaa, nimittäin Hangossa, Vaasassa ja Viipurissa, joka viimeksi mainittu asema kuului puolustuslaitokselle. Näiden lisäksi oli 10 valtion laivoissa olevaa asemaa, 70 yksityistä laiva-asemaa ja 11 asemaa puolustuslaitoksen laivoissa. Yksityisissä kauppalaivoissa olevista radioasemista oli 21 varustettu radiopuhelinlaitteilla.

Allaolevassa taulukossa esitetään Helsingin, Hangon, Vaasan ja Viipurin radioasemien radiosähkösanomain vaihtoa koskeva tilasto.

#### XII. Radio.

Av statens radiostationer funnos under redogörelseåret: en fast station i Helsingfors och tre kuststationer, nämligen i Hangö, Vasa och Viborg, vilken sistnämnda station tillhörde försvarsväsendet. Dessutom funnos 10 stationer å statens fartyg, 70 privata fartygsstationer och 11 stationer å försvarsväsendets fartyg. Å de privata handelsfartygen befintliga radiostationerna voro 21 försedda med radiotelefonapparater.

I nedanstående tabell avgives statistik över Helsingfors, Hangö, Vasa och Viborg radiostationers radiotelegramutväxling.

Radioasemia. Radiostationer.	Radioasemilta lähetettyjä. Avsända från radiostationer.		Radioasemille tulleita. Ankomna till radiostationer.		Yhteensä. — Summa.	
	Radiosäh- kösanomia. Radio- telegram.	Sanoja. Ord.	Radiosäh- kösanomia. Radio- telegram.	Sanoja. Ord.	Radiosäh- kösanomia. Radio- telegram.	Sanoja. Ord.
<b>A. Kiinteitä asemia. — Fasta stationer.</b>						
Helsinki — Helsingfors . . . .	13 203	217 497	11 954	160 771	25 157	378 268
<b>B. Rannikkoasemia. — Kuststationer.</b>						
Hanko — Hangö . . . . .	1 420	16 414	4 869	52 611	6 289	69 025
Vaasa — Vasa . . . . .	147	2 081	613	6 679	760	8 760
Viipuri . . . . .	81	1 278	616	6 965	697	8 243
<b>Yhteensä — Summa</b>	<b>14 851</b>	<b>237 270</b>	<b>18 052</b>	<b>227 026</b>	<b>32 903</b>	<b>464 296</b>

Helsingissä, posti- ja lennätinhallituksessa,  
helmikuun 20 päivänä 1931.

Helsingfors, å post- och telegrafstyrelsen,  
den 20 februari 1931.

**G. E. F. Albrecht.**

*John Palmgren.*

TAULULIITTEET  
POSTI- JA LENNÄTINTILASTOON  
VUODELTA 1929.

---

TABELLBILAGOR  
TILL  
POST- OCH TELEGRAFSTATISTIK  
FÖR  
ÅR 1929.



**Tabell 1. Post- och telegrafstyrelsen, post- och telegrafdistrikten, anstalter och personal.**

Tecknet \* framför anstaltens namn betecknar, att anstalten är förenad post- och telegrafanstalt. Om anstalten endast utför telegrafverksamhet är därom angivet (telegrafkontor). Anstalter, om vilka intet finnes angivet, äro enbart postanstalter. De romerska siffrorna I och II efter namnen inom parentes betyda poststationer I och II; P efter namnet betyder att anstalten är telefonstation.

Uppgifterna angående i kolumn 1 namngivna anstalters ordinarie och extra personal äro angivna i kolumnerna 6 och 7; uppgifterna angående posthållningsföreståndare äro upptagna i kolumn 9, för den händelse icke dessa samtidigt äro lantbrevbärare, då uppgifter om dem finnes upptagna i kolumn 8; förutom posthållningsföreståndare finnes i kolumn 9 upptagna alla andra vid verket tillfälligt anställda personer, vilka icke tillhöra den egentliga tjänstepersonalen.

1	2 3 4 5				6 7 8 9 10					
	Toimipaikat. Anstalter.				Henkilökunta. — Personal.					
	Toimipaikat (paikallisto) ja puhelinpaikat. — Anstalter (inom posthållningspunkter och telefonanstalter).	Postiysäkkä. — Posthållningspunkter.	Puhelinpaikat. — Telefonanstalter.	Yhteensä. — Summa.	Virkamies, vakinaset ja ylimääräiset. — Tjänstemän, ordinarie och extra.	Postifjorant ja vaktnestare. — Postfjorant och vaktnestare.	Posthållningsfjorant ja lantbrevbärare.	Munt. — Övriga.	Yhteensä. — Summa.	
4	Helsinki — Helsingfors (haaraosastot: H:ki 1—4 H:o I, Käpylä H:o I, Suomenlinna H:o I, H:ki 5 H:o II, H:ki 6 H:o III ja 15 4:nnen luokan haaraosastoa; Kuloosaari I, Pakinkylä I, Pasila I, Santahamina I — filialer: H:fors 1—4 F I, Kottby F I, Sveaborg F I, H:fors; 5 F II, H:fors 6 F III och 15 filialer av 4 klass; Baggböle I, Brändö—H:fors I, Fredriksberg I, Sandhamn I)	28	6	—	34	159	343	7	63	572
5	Helsinki, lennätinkonttori — Helsingfors, telegrafkontor (Helsinki I, Helsinki II, Fiskari <sup>1)</sup> , Helsingin osakepankki <sup>1)</sup> , Unitas <sup>1)</sup> , Valio <sup>1)</sup> ) — Helsingfors I, Helsingfors II, Fiskars <sup>1)</sup> , Helsingfors Aktiebank <sup>1)</sup> , Unitas <sup>1)</sup> , Valio <sup>1)</sup> )	7	—	—	7	129	13	—	62	204
6	Helsinki, Puhelinkeskus — Helsingfors, Telefoncentralen	—	—	1	1	77	—	—	—	77
7	*Lovisa — Loviisa (Heinlahti II [Vp. I], Kuggom I, Länsikylä — Vesterby II [Vp. I], Purola — Svartbäck II [Vp. I], Pyhtää — Pyttis I [Vp. I], Skinnarby I, Strömfors — Ruotsinpyhtää I, Valkom I, [Lovisa — Loviisa P.]	9	4	1	14	14	5	10	7	36
8	Sanomalehti-postikonttori — Tidningspostkontoret	1	—	—	1	7	12	—	2	21
<b>Toimistot (alaisineen). Expeditioner (med underlydande).</b>										
1	Artjärvi (Myrskylä — Mörskom I, Porlom — Porlammi I)	3	9	—	12	3	—	6	9	18
2	Billnäs — Pinjainen	1	—	—	1	1	—	1	1	3
3	Bromarf	1	—	—	1	1	—	4	—	5
4	Dickursby — Tikkurila (Fastböle — Puistola I)	2	1	—	3	2	—	2	1	5
5	Elimäki (Svenskby — Ruotsinkylä I)	2	2	—	4	2	—	4	2	8
6	Esbo — Espoo	1	1	—	2	1	—	3	2	6
7	Fiskars — Fiskari (Karjalohja I, Risteys II, Sammatti I)	4	2	—	6	5	—	7	3	15
8	Grankulla (Kilo I)	2	—	—	2	3	—	5	1	9
9	Hangö växel — Hangon vaihe	1	—	—	1	1	—	—	1	2
10	Huopalahti — Hoplaks	1	—	—	1	1	3	—	—	4
11	*Hyvinkää (Kytäjä I, Läyliäinen I [H. I.], Muttila II, Piipala I [H. I.], Ridasjärvi II [H. I.], Sajanieniemi II [H. I.], Talvio I, [Hyvinkää P.]	8	6	1	15	15	7	11	10	43
12	Högfors (Pusula I)	2	11	—	13	3	—	17	11	31

<sup>1)</sup> Yksityinen. — Privat.

Taulu 1. Posti- ja lennätinhallitus, posti- ja lennätinpiirit, toimipaikat ja henkilökunta.

1	2 3 4			5	6	7	8	9	10	
	Toimipaikat. Anstalter.			Yhteensä. — Summa.	Henkilökunta. — Personal.					
Posti- ja lennätinhallitus, posti- ja lennätinpiirit sekä posti-, lennätin-, posti- ja lennätin- ynnä puhelintoimipaikat.  Post- och telegrafstyrelsen, post- och telegrafdistrikten samt post-, telegraf-, post- och telegraf- jämte telefonanstalter.	Toimipaikat (parisi, postiyksikkö ja puhelintoimipaikat) — Anstalter (utom posthaltpunkter och telefonanstalter).	Postiyksikkö. — Posthaltpunkter.	Puhelintoimipaikat. — Telefonanstalter.		Virkamiehet, vakinaiset ja ylimääräiset. Tjänstemän, ordinarie och extra.	Postiljoonit ja valtiomestarit. Postiljoner och vaktnästare.	Postinkuljettajat ja maalaiskirjeenkantajat. — Postförare och landbrevbärare.	Muut. — Övriga.	Yhteensä. — Summa.	
	13	Ingåst. (Barösund I, Ingå I, Täkter I, Barösund P.)	4	1	1	6	5	—	5	2
14	Jokela (Raala I)	2	2	—	4	3	—	3	2	8
15	Järvenpää (Kellokoski I)	2	4	—	6	3	—	2	4	9
16	Karis — Karjaa (Fagervik I, Snappertuna II, [Karis — Karjaa P.]	3	1	1	5	5	1	6	3	15
17	Kausala (Iitti II, Kimonkylä II, Kymmentaka II, Mankala I, Valkama II)	6	8	—	14	7	—	11	10	28
18	Kerava (Korso I, Märstensby II)	3	4	—	7	5	5	4	5	19
19	Kirkniemi — Gerknäs	1	—	—	1	2	—	2	—	4
20	Koria	1	2	—	3	1	—	2	3	6
21	Kuusankoski (Kuusankoski U. I. I, Kymenranta II)	3	1	—	4	5	6	3	1	15
22	Kyrkslätt — Kirkkonummi (Käla — Kela I, Porkkala — Porkkala I)	3	8	—	11	3	—	6	10	19
23	Köklaks — Kauklahti	1	—	—	1	1	—	3	1	5
24	Lappträsk — Lapinjärvi (Lappträsk st. I, Liljendal I, Michelspitom I)	4	2	—	6	4	—	4	1	9
25	Lappvik (Lappvik hamn — Lappviikin satama II, Tvärminne II)	3	—	—	3	3	—	2	1	6
26	Lohja — Lojo	1	1	—	2	3	—	6	3	12
27	Lohja As. (Saukkola I)	2	3	—	5	3	—	6	3	12
28	Malm — Malmi (Boxbacka — Pukinmäki I, Mosa-backa — Tapanila I)	3	1	—	4	4	3	8	—	15
29	Masaby	1	2	—	3	1	—	—	3	4
30	Mäntsälä (Hirvihaara I, Ohkola II)	3	8	—	11	3	—	7	9	19
31	Nickby (Andersböle — Anttila I, Hangelby I, Hindhär — Hinthaara I, Pornainen I)	5	3	—	8	6	—	12	4	22
32	Nummela	1	1	—	2	2	—	1	1	4
33	Nummi	1	—	—	1	1	—	3	—	4
34	Nurmijärvi	1	—	—	1	1	—	1	—	2
35	Ojakkala	1	—	—	1	1	—	—	1	2
36	Orimattila (Mallusjoki I, Niinikoski II, Pakaa As. I, Pennala I)	5	10	—	15	6	—	11	10	27
37	Otalampi (Selki I)	2	1	—	3	2	—	2	3	7
38	Oulunkylä — Äggelby	1	—	—	1	1	—	4	2	7
39	Rajamäki	1	1	—	2	2	—	—	—	2
40	Röykkä As. (Klaukkala II, Korpi II, Röykkä I)	4	1	—	5	4	—	4	2	10
41	Sjundeå st. — Siuntio As. (Degerby-Nyland I, Sjundeå — Siuntio I, Solberg I)	4	3	—	7	4	—	5	5	14
42	Skuru	1	2	—	3	1	—	1	3	5
43	Sockenbacka — Pitäjänmäki (Alberga — Leppävaara I)	2	6	—	8	3	—	7	7	17
44	Svartå — Mustio	1	—	—	1	1	—	—	1	2
45	Vihtti	1	1	—	2	1	—	2	1	4
46	Virkkala — Virkby	1	—	—	1	1	—	2	—	3
47	Voikka	1	—	—	1	2	—	3	—	9
	Yhteensä — Summa	169	144	7	320	811	598	249	316	1974

Tabell 1. Post- och telegrafstyrelsen, post- och telegrafdistrikten, anstalter och personal.

1	2 Toimipaikat. Anstalter.				3 Henkilökunta. — Personal.					
	4 Toimipaikat (paitsi postipysäkit ja puhelintuompaikat). — Anstalter (inom postihaltipunkter och telefontanstalter).	5 Postipysäkit. — Postihaltipunkter.	6 Puhelintuompaikat. — Telefonanstalter.	7 Yhteensä. — Summa.	8 Virkamiehet vakinaiset ja ylimääräiset. — Jämsen, ordinarie och extra.	9 Postiljoonit ja valhoimestarit. — Postiljoonit och vakantmästare.	10 Postinkuljettajat ja maahakirjeenkantajat. — Postförare och lantbrevbärare.	11 Muut. — Övriga.	12 Yhteensä. — Summa.	
<p><b>Turun ja Porin lääni.</b>  <b>Åbo och Björneborgs län.</b></p> <p><b>Konttorit (alaisineen). — Kontor (med underlydande).</b></p>										
1	*Pori (haaraosasto: — filiaal: Pori 1 H:o III, Kaasmarkku II, Kullaa I, Luvia I, Mäntyluoto I, Pihlava I, Ruosniemi II, Toejoki I, Ulvila I, [lennätinasema: — telegrafrastation: Noormarkku <sup>1)</sup> ; Pori P.])	11	12	1	24	32	19	22	27	100
2	*Rauma (Hinnerjoki I, Honkilampi I, Ihode II, Lappi T. I. I, [Rauma P.])	5	8	1	14	15	8	17	12	52
3	*Salo (Halikko II, Häntäjä II [H. I.], Kiikala I, Kuusjoki I, Muurla I, Pertteli I, Rekijoki II, Suomensjärvi I, Vartsala II, Vaskio I, [lennätinasemat: — telegrafrastationer: Dalsbruk — Taalintehdas <sup>1)</sup> , Förby <sup>1)</sup> ; Salo P.])	13	9	1	23	17	3	32	11	63
4	Turku — Åbo (haaraosastot: Turku 1—3 H:o I, Turku 4 H:o III, Turku 5—8 H:o IV, Turku 9 H:o V, — filialer: Åbo 1—3 F I, Åbo 4 F III, Åbo 5—8 F IV, Åbo 9 F V; Kaarina I, Kaks-kerta II, Kuusisto I, Littoinen I, Maaria I, Masku I, Paattinen I, Piikkiö I, Raisio I, Rautistula I, Rusko I, Vahto I)	22	8	—	30	55	73	23	37	188
5	Turku, lennätinkonttori — Åbo, telegrafrastation [Turku — Åbo P.]	1	—	1	2	43	2	—	11	56
6	*Uusikaupunki (Kalanti II, Pyhämaa I, Pyhä-ranta I, Uusikirkko T. I. I, [Uusikaupunki P.]	5	1	1	7	10	3	7	8	28
<p><b>Toimistot (alaisineen).</b>  <b>Expeditioner (med underlydande).</b></p>										
1	Aura (Käyrä I, Lieto I, Lieto As. I, Oripää I, Pöytyä I, Riihikoski I, Uusikartano II, Ylis-kulma II, Yläne I)	10	3	—	13	10	—	9	10	29
2	Dalsbruk — Taalintehdas (Hiittis I, Högsära I, [Dalsbruk — Taalintehdas P.]	3	2	1	6	3	—	7	3	13
3	Eura	2	1	—	2	1	—	3	2	6
4	Harjavalta (Satalinna I)	1	—	—	2	2	—	2	2	6
5	Houtskär (Iniö I, Norrskata I)	3	—	—	3	3	—	15	1	19
6	Hämeenkyrö (Jumehniemi I, Karhe II, Luhalahti II, Mahnala I, Viljakkala I)	6	5	—	11	7	—	13	6	26
7	Ikaalinen (Jämijärvi I, Riitälä I, Tevaniemi II, Vähäröyhiö II)	5	2	—	7	6	—	16	5	27
8	Kankaanpää (Honkajoki I, Karvia I)	3	5	—	8	3	—	13	6	22
9	Karkku (Heino I)	2	2	—	4	2	—	3	3	8
10	Kauvatsa As. (Kauvatsa I, Kytälä I)	3	—	—	3	3	—	3	1	7
11	Kiikka (Kiikoinen I)	2	4	—	6	3	—	7	4	14

<sup>1)</sup> Yksityinen. — Privat.

T a u l u 1. Posti- ja lennätinhallitus, posti- ja lennätinpiirit, toimipaikat ja henkilökunta.

1	2 Toimipaikat. Anstalter.				3 Henkilökunta. — Personal.					
	4 Toimipaikat (puolisi postipysäkit ja puhelintoimipaikat). — Anstalter (utom posthållpunkter och telefonanstalter).	5 Postipysäkit. — Posthållpunkter.	6 Puhelintoimipaikat. — Telefonanstalter.	7 Yhteensä. — Summa.	8 Virkamiesten, vakinaiset ja ylimääräiset. — Tjänstemän, ordinarie och extra.	9 Postinkuljettajat ja maalisotiljoenkantajat. — Postförfare och handbrevbärare.	10 Muut. — Övriga.	11 Postinkuljettajat ja maalisotiljoenkantajat. — Postförfare och handbrevbärare.	12 Yhteensä. — Summa.	
Posti- ja lennätinhallitus, posti- ja lennätinpiirit sekä posti-, lennätin-, posti- ja lennätin- ynnä puhelintoimipaikat. Post- och telegrafstyrelsen, post- och telegrafdistrikten samt post-, telegraf-, post- och telegraf- jämte telefonanstalter.										
12 Kimito — Kemiö (Björkboda I, Dragsfjärd I, Nivelax II, Vestanfjärd I, Vestlax II) .....	6	2		8	7		7	3	17	
13 Kiukainen (Eurajoki As. I, Kauttua I, Pannela I) .....	4	2		6	4		4	4	12	
14 Kokemäki (Riste I) .....	2	1		3	3		3	1	7	
15 Korpo .....	1	2		3	1		6	3	10	
16 Koski As. (Kisko I) .....	2	2		4	2		3	3	8	
17 Koski T. I. ....	1	2		3	1		4	2	7	
18 Kyrö (Kaunola I, Kumila II, Marttila I, Tarvasjoki I) .....	5	5		10	6		6	6	18	
19 Kyröskoski (Osara II) .....	2			2	2			3	3	
20 Laitila .....	1	2		3	1		6	3	10	
21 Lauttakylä (Sampu I) .....	2	4		6	3		8	5	16	
22 Lavia .....	1	3		4	1		5	3	9	
23 Loimaa (Alastaro I, Kojonperä II, Loimaa k. k. II, Vampula I) .....	5	2		7	6	3	17	5	31	
24 Mellilä .....	1	2		3	1		3	4	8	
25 Merikarvia (Tuorila I) .....	2	4		6	2		6	4	12	
26 Mouhijärvi (Suodenniemi I, Uotsola I) .....	3	4		7	3		11	5	19	
27 Mynämäki (Hietämäki II, Karjala I, Korvensuu II, Mietoinen I, Mynämäki As. II, Nousiainen I, Nousiainen As. I) .....	8	6		14	9		18	6	33	
28 *Naantali [Naantali P.] .....	1	1	1	3	1	1	1	3	6	
29 Nagu — Nauvo .....	1	3		4	1		11	3	15	
30 Nakkila (Haistila I) .....	2			2	2		4	1	7	
31 Noormarkku (Ahlainen I, Lassila I) .....	3	3		6	3		8	3	14	
32 Paimio (Angelniemi I, Hajala I) .....	3	3		6	4		1	4	9	
33 Pargas — Parainen (Lielaks I) .....	2	1		3	3		11	1	15	
34 Parkano (Kihmiö I) .....	2	4		6	3		10	4	17	
35 Peipohja (Köyliö I, Säkylä I) .....	3	1		4	4		5	1	10	
36 Perniö (Fimby I, Förby I, Strömna I, Ylönkylä I) .....	5			5	6		3	1	10	
37 Perniö As. (Ervelä II, Knaapila I, Kotalato I, Mathildedal I, Peksala II, Teijo I) .....	7			7	8		6	2	16	
38 Pomarkku (Honkakoski II) .....	2	1		3	2		6	1	9	
39 Punkalaidun (Vanttila II) .....	2	3		5	2		4	4	10	
40 *Reposaari .....	1			1	2	2	3	1	8	
41 Rymättylä (Askainen I, Lemu I, Merimasku I) .....	4	4		8	4		13	5	22	
42 Sauvo (Karuna I) .....	2	1		3	2		5	2	9	
43 Siikainen .....	1	1		2	1		6	2	9	
44 Taivassalo (Velkua I) .....	2	1		3	2		9	1	12	
45 Vammala (Illo I, Kärppälä I, Sammaljoki I, Stormi I, Tyrvää I) .....	6	2		8	7		19	4	30	
46 Vinkkilä (Kustavi I, Lokalahti I, Rautila I, Vehmaa I) .....	5	8		13	6		12	8	26	
47 Vuojoki (Eurajoki I, Irjanne II, Kuivalahti II) .....	4	2		6	4		6	3	13	
48 Ypäjä (Metsämaa I, Ypäjä k. k. I [H. I.]) .....	3	4		7	3		4	4	11	
49 Äetsä (Keikyä I) .....	2			2	3		1		4	
Yhteensä — Summa	206	148	7	361	340	114	447	265	1166	

Table 1. Post- och telegrafstyrelsen, post- och telegrafdistrikten, anstalter och personal.

1	2 3 4 5				6 7 8 9 10					
	Toimipaikat. Anstalter.				Henkilökunta. — Personal.					
Posti- ja lennätinhallitus, posti- ja lennätinpiirit sekä posti-, lennätin-, posti- ja lennätin- ynnä puhelintoimipaikat. Post- och telegrafstyrelsen, post- och telegrafdistrikten samt post-, telegraf-, post- och telegraf- jämte telefonanstalter.	Toimipaikat (paissi postiyksiköt ja puhelintoimipaikat). Anstalter (ilcom postihätkkyydet och telefonanstalter).	Postiyksiköt. — Posthätkkyydet.	Puhelintoimipaikat — Telefonanstalter.	Yhteensä. — Summa.	Virkamiehet, vakinaiset ja ylimääräiset. Tjänstemän, ordinarie och extra.	Postiljoonit ja vakinaiset. Postiljörer och vakinaiset.	Postinkuljettajat ja maalaiskriivien-kantajat. — Postiförare och lantbover. Bärare.	Muut. — Övriga.	Yhteensä. — Summa.	
<b>Ahvenanmaan maakunta.</b>										
<b>Landskapet Åland.</b>										
<b>Konttori (alaisineen). — Kontor (med underlydande).</b>										
1	*Mariehamn (Eckerö I, Eckerö k:by II, Emkarby II, Geta I, Godby I, Gölby II, Hammarland I, Haraldsby II, Jomala I, Lemland I, Lumparland I, Näfsby II, Pålshöle II, Saltvik I, Sotunga I, Sund I, Tosarby I, Vårdö I, Ödkarby I, [Mariehamn P.])	20	6	1	27	32	4	—	45	81
<b>Toimisto (alaisineen).</b>										
<b>Expedition (med underlydande).</b>										
1	*Degerby-Åland (Brändö-Åland I, Kumlinge I, Kökar I, Lappoby-Åland II, [Degerby-Åland P.])	5	—	1	6	7	—	19	1	27
Yhteensä — Summa										
25 6 2 33 39 4 19 46 108										
<b>Hämeen lääni.</b>										
<b>Tavastehus län.</b>										
<b>Konttorit (alaisineen). — Kontor (med underlydande).</b>										
1	*Hämeenlinna (haaraosasto: — filial: Hämeenlinna I H:o II, Eteläinen II, Kyynärö I, Luopioinen I, Puutikkala I, Rautajärvi II, Renko I, Tuulos I, Vuohiniemi II, [Hämeenlinna P.])	10	7	1	18	27	13	20	12	72
2	*Lahti (haaraosasto: — filial: Lahti 1 H:o I, Ahtiala II, Hollola I, Kalkkinen I, Okeroinen II, Sipilä II, Vesala II, Vesijärvi I, Vesivehmaa I, Villähti I, [Lahti P.])	11	12	1	24	32	19	21	21	93
3	*Tampere (haaraosastot: — filialer: Tampere 1 H:o I, Tampere 2—4 H:o III, Tampere 5 H:o V, Aitolahti I, Etelä-Pirkkala I, Hatampää I, Kämenniemi I, Lielähti I, Messukylä I, Pitkäniemi I, Siitama I, Suinula I, Sääksjärvi As. II, Teisko I, Terälahti I, Vehmainen I, Ylöjärvi I, [lennätinasema: — telegrafstation: Mänttä <sup>1)</sup> ; Tampere P.])	21	10	1	32	72	54	22	37	185
<b>Toimistot (alaisineen).</b>										
<b>Expeditioner (med underlydande).</b>										
1	Epilä	1	—	—	1	1	—	2	1	4
2	*Forssa (Forssa As. I)	2	7	—	9	4	6	5	9	24
3	Hauho (Alvettula I)	2	1	—	3	2	—	6	2	10
4	Herrala	1	3	—	4	1	—	3	4	8
5	Hikiä	1	1	—	2	1	—	4	3	8

<sup>1)</sup> Yksityinen. — Privat.

T a u l u 1. Posti- ja lennätinhallitus, posti- ja lennätinpiirit, toimipaikat ja henkilökunta.

1	2 Toimipaikat. Anstalter.				3 Henkilökunta. — Personal.					
	4 Toimipaikat (paiksi postipysäkit ja puheintoilmapaikat). Anstalter (uom postinhallituksen ja telefontanstatler).	5 Postipysäkit. — Posthaltpunkter.	6 Puheintoilmapaikat. — Telefonanstalter.	7 Yhteensä. — Summa.	8 Viikamiehet, vakinaiset ja ylimääräiset. Ejänsenän, ordinarie och extra.	9 Postinkuljettajat ja maastakirjeenkantajat. — Postförare och lärtäver-lärare.	10 Postiljoontit ja vahtimestarit. Postiljoner och vakningsstarer.	11 Muut. — Övriga.	12 Yhteensä. — Summa.	
Posti- ja lennätinhallitus, posti- ja lennätinpiirit sekä posti-, lennätin-, posti- ja lennätin- ynnä puhelintoimipaikat. Post- och telegrafstyrelsen, post- och telegrafdistrikten samt post-, telegraf-, post- och telegraf- jämte telefonanstalter.										
6 Humppila .....	1	1	—	2	2	—	—	3	4	9
7 Iittala .....	1	—	—	1	2	—	—	5	1	8
8 Jokioinen (Minkio I) .....	2	3	—	5	3	—	—	7	—	10
9 Jämsä (Juokslahi II, Patajoki II) .....	3	5	—	8	4	—	—	11	5	20
10 Jämsänkoski (Haavisto II) .....	2	1	—	3	2	—	—	2	2	6
11 Järvelä (Koski H. I. I, Kärkölä II, Putula II) ..	4	9	—	13	4	—	—	9	9	22
12 Kangasala (Huutijärvi I, Kaivanto I, Kangasala As. I, Kuhmalahti I, Pohja I, Sahalahti I, Vehkajärvi II) .....	8	9	—	17	9	—	—	21	10	40
13 Kolho .....	1	—	—	1	1	—	—	2	1	4
14 Korkeakoski (Juupajoki I) .....	2	2	—	4	3	—	—	5	2	10
15 Korpilahi (Putkilahti I) .....	2	2	—	4	2	—	—	7	3	12
16 Kuhmoinen (Päijälä I, Västilä I) .....	3	4	—	7	4	—	—	19	5	28
17 Kuru (Kovettu I, Murole I, Toikko I) .....	4	3	—	7	4	—	—	12	7	23
18 Kuurila .....	1	—	—	1	1	—	—	1	3	5
19 Kylmäkoski .....	1	2	—	3	1	—	—	3	3	7
20 Lammi (Evo I, Sankola II) .....	3	9	—	12	3	—	—	7	11	21
21 Lappila .....	1	—	—	1	1	—	—	2	3	6
22 Lempäälä (Kärjenniemi II) .....	2	7	—	9	2	—	—	9	8	19
23 Leppäkoski .....	1	—	—	1	1	—	—	1	3	5
24 Loppi (Topeno II) .....	2	2	—	4	2	—	—	3	2	7
25 Längelmäki (Länkipohja I) .....	2	4	—	6	2	—	—	5	5	12
26 Matku (Koijärvi I) .....	2	—	—	2	2	—	—	6	1	9
27 Mommila .....	1	3	—	4	1	—	—	2	5	8
28 Mustiala .....	1	3	—	4	1	—	—	7	3	11
29 Mänttä (Kuorehvesi II) .....	2	2	—	4	3	—	—	12	6	21
30 Nokia (Tottijärvi II) .....	2	2	—	4	4	—	—	5	4	13
31 Oitti (Salinkää II [U. I.]) .....	2	—	—	2	2	—	—	4	1	7
32 Orivesi (Eräjärvi I) .....	2	7	—	9	3	—	—	7	7	17
33 Orivesi As. (Hirsilä I) .....	2	1	—	3	2	—	—	4	3	9
34 Padasjoki (Arrakoski I, Auttoinen I, Harmoinen II, Maakeski II, Torittu II) .....	6	3	—	9	7	—	—	5	3	15
35 Parola (Tyrvanto I) .....	2	4	—	6	3	—	—	8	4	15
36 Pispala .....	1	—	—	1	1	—	—	4	—	5
37 Pälkäne (Aitoo I, Kuisema II) .....	3	4	—	7	4	—	—	7	4	15
38 *Riihimäki (Lauonen I, [Riihimäki P.]) .....	2	5	1	8	12	10	—	4	7	33
39 Ruovesi (Ruhala I, Visuvesi I) .....	3	4	—	7	3	—	—	18	5	26
40 Ryttylä (Tervakoski I) .....	2	—	—	2	3	—	—	3	1	7
41 Siuro (Kulovesi II [T. I.], Sarkola II [T. I.], Suoniemi II [T. I.]) .....	4	3	—	7	4	—	—	3	4	11
42 Somero (Hirsjärvi II, Pitkäjärvi I, Somerniemi I) ..	4	4	—	8	4	—	—	9	5	18
43 Toijala .....	1	1	—	2	2	—	3	5	3	13
44 Turenki (Harviala I, Janakkala II) .....	3	5	—	8	4	—	—	5	7	16
45 Urjala (Laukeela I, Oriniemi I [T. I.], Tursa II, Urjala k. k. I) .....	5	4	—	9	6	—	—	13	5	24
46 Uusikylä (Koskunen II [U. I.], Kuivanto I [U. I.], Nastola I, Vuolenkoski I [U. I.]) .....	5	6	—	11	6	—	—	6	5	17
47 Valkeakoski (Sääksmäki I) .....	2	1	—	3	3	—	—	7	—	10

T a b e l l 1. Post- och telegrafstyrelsen, post- och telegrafdistrikten, anstalter och personal.

1	2 3 4 5				6 7 8 9 10					
	Toimipaikat. Anstalter.				Henkilökunta. — Personal.					
Posti- ja lennätinhallitus, posti- ja lennätinpiirit sekä posti-, lennätin-, posti- ja lennätin- ynnä puhelintoimipaikat.  Post- och telegrafstyrelsen, post- och telegrafdistrikten samt post-, telegraf-, post- och telegraf- jämte telefonanstalter.	Teinipaikat (paissi postipsykrit ja puhelintoimipaikat). — Anstalter (utom postipaipunkter och telefonanstalter).	Postipsykrit. — Posthåipunkter.	Puhelintoimipaikat. — Telefonanstalter.	Yhteensä. — Summa.	Virkamiehet, vakhaiset ja ylimääräiset. — Jämsensin, ordinarie och extra.	Postiljoont ja vakhastare. Postiljooner och vakhastare.	Postinkuljettajat ja maalaiskirjeenkantajat. — Postöfare och landbrevbärare.	Muut. — Övriga.	Yhteensä. — Summa.	
	48 Vesilahti (Narva I) .....	2	4	—	6	2	—	8	4	14
49 Viiala .....	1	1	—	2	1	—	3	2	6	
50 Vilppula (Isotalo I, Lyly I, Väärinmaja I, [Vilppula P.]) .....	4	4	1	9	6	—	16	6	28	
51 Vääksyn kanava (Asikkala I, Isoäiniö II, Kurhila I, Viitäila II) .....	5	3	—	8	5	—	5	3	13	
Yhteensä — Summa	164	178	5	347	287	105	393	274	1 059	
<b>Viipurin lääni. Viborgs län.</b>										
Konttorit (alaisineen). — Kontor (med underlydande).										
1 *Hamina (Klamila I, Metsäkylä I, Reitkalli I), [Hamina P.] .....	4	8	1	13	12	7	10	11	40	
2 *Kotka (Haapasaari I, Hovinsaari I, Kuutsalo II, Suursaari I, Tytärsaari I, [lennätinasema: — telegrafstation: Karhula <sup>1)</sup> : Kotka P.]) .....	7	5	1	13	22	18	8	6	54	
3 *Käkisalmi (Kaarlahti I, Kapeasalmi II, Konnitsa I, Myllypelto I, Noitermaa I, Pyhäjärvi R. a. I, Pyhäkylä I, [Käkisalmi P.]) .....	8	9	1	18	14	4	7	15	40	
4 *Lappeenranta (Lauritsala I, Lemi I, Mustola II, Parkkarila II, Ruttonen II, Simola I, Taipalsaari I, [Lappeenranta P.]) .....	8	8	1	17	18	12	26	15	71	
5 *Sortavala (haaraosasto: — filiaal: Sortavala I H:o III, Helylä I, Kuokkaniemi I, Otsoinen II, Rytty I, Tuokslahti I, [lennätinasemat: — telegrafstationer: Läskele <sup>1)</sup> , Pitkäaranta <sup>1)</sup> , Värttilä <sup>1)</sup> ; Sortavala P.]) .....	10	7	1	18	21	8	23	17	69	
6 Viipuri (haaraosastot: — filialer: Viipuri 1—2 H:o I, Heinjoki I, Heinjoki As. II, Juustila I, Kälpeenjoki II, Kolikkomäki I, Neitsytmiemi I, Nuijamaa I, Pero I, Somme II, Tervajoki I, Ylivesi II) .....	14	11	—	25	43	70	9	13	135	
7 Viipuri, lennätinkonttori — Viipuri, telegrafkontor [lennätinasema: — telegrafstation: Enso <sup>1)</sup> ; Viipuri P.] .....	2	—	1	3	54	2	—	14	70	
Toimistot (alaisineen). Expeditioner (med underlydande).										
1 Antrea (Hannila I, Kalalampi I) .....	3	3	—	6	3	—	2	4	9	
2 Antrea k. k. (Kuparsaari II) .....	2	2	—	4	2	—	3	2	7	
3 Elisenvaara (Akkaharju II, Alho I) .....	3	—	—	3	4	—	—	1	5	
4 Enso .....	1	—	—	1	3	—	3	1	7	
5 Halila [Halila P.] .....	1	—	1	2	2	—	3	—	5	
6 Harju .....	1	—	—	1	1	—	—	1	2	
7 Harlu .....	1	—	—	1	1	—	—	2	3	

<sup>1)</sup> Yksityinen. — Privat.

T a u l u 1. Posti- ja lennätinhallitus, posti- ja lennätinpiirit, toimipaikat ja henkilökunta.

1	2 3 4 5 Toimipaikat. Anstalter.				6 7 8 9 10 Henkilökunta. — Personal.					
	Posti- ja lennätinhallitus, posti- ja lennätinpiirit sekä posti-, lennätin-, posti- ja lennätin- ynnä puhelintoimipaikat. Post- och telegrafstyrelsen, post- och telegrafdistrikten samt post-, telegraf-, post- och telegraf- jämte telefonanstalter.	Toimipaikat (paivisi postipysäkit ja puhelintoimipaikat. — Anstalter (utom posthaltpunkter och telefonanstalter). Postipysäkit. — Posthaltpunkter.	Puhelintoimipaikat. — Telefonanstalter.	Yhteensä. — Summa.	Virkamiehet, vakinaiset ja ylimääräiset. Ijansöndan, ordinarie och extra.	Postinkujetkajat ja muualskirjeenkantajat. — Postförare och lambrevbärare.	Postiljoont ja vaihtimestarit. Postiljoner och vakomsklare.	Muut. — Övriga.	Yhteensä. — Summa.	
8	Hiitola R. a. (Hiitola k. k. II, Kopsala II) ...	3	3	—	6	4	—	3	3	10
9	Hovinmaa .....	1	—	—	1	1	—	—	1	2
10	Hämekoski (Suistamo I) .....	2	2	—	4	2	—	2	5	9
11	Ihala (Huhtervu I) .....	2	2	—	4	2	—	3	6	11
12	Imatra (Tainionkoski I) .....	2	—	—	2	4	—	6	1	13
13	Impilahti (Kitelä I) .....	2	1	—	3	3	—	3	1	9
14	Inkeroinen (Liikkala I, Raussila II [U. I.], Vastila I [U. I.]) .....	4	5	—	9	5	—	6	6	17
15	Inkilä (Ilmee I, Ylikuunu II) .....	3	2	—	5	3	—	3	2	8
16	Ino (Jukkola I, Mesterjärvi I, [Ino P., Jukkola P.]) .....	3	2	2	7	5	—	2	3	10
17	Johannes .....	1	4	—	5	2	—	4	4	10
18	Joutseno .....	1	—	—	1	1	—	—	—	7
19	Jääski (Kuurmanpohja I) .....	2	2	—	4	3	—	5	2	10
20	Kaalamo .....	1	5	—	6	1	—	2	6	9
21	Kaipainen (Kaitjärvi I) .....	2	4	—	6	2	—	4	6	12
22	Kanneljärvi (Hämeenkylä I, [Kanneljärvi P., Liikola P.]) .....	2	4	2	8	5	—	5	4	14
23	Karhula .....	1	—	—	1	3	—	6	—	9
24	Kaukjärvi [Kaukjärvi P.] .....	1	2	1	4	2	—	2	1	5
25	Kavantsaari .....	1	2	—	3	1	—	1	3	5
26	Kellomäki [Kellomäki P.] .....	1	—	1	2	3	—	1	—	4
27	Kirvu .....	1	1	—	2	1	—	2	2	5
28	Kivennapa (Lipola II, [Hartonen P., Kauksamo P., Kivennapa P.]) .....	2	8	3	13	5	—	5	9	19
29	Kiviniemi (Nurmijoki II, Valkjärvi I) .....	3	2	—	5	4	—	7	4	15
30	Koivisto (Humaljoki I, Lavansaari I, Seiskari I) .....	4	7	—	11	6	—	11	8	25
31	Korpiselkä (Tolvajärvi II, Ägläjärvi I) .....	3	4	—	7	3	—	6	4	13
32	*Kouvola (Valkeala I, [lennätinasema: — telegraifstation: Kymintehdas <sup>1)</sup> ; Kouvola P.]) ..	3	2	1	6	12	10	5	5	32
33	Kuokkala (Ollila I, [Kuokkala P.]) .....	2	—	1	3	3	—	1	1	5
34	Kuolemajärvi As. (Kuolemajärvi I, Seivästö I) ..	3	2	—	5	3	—	8	1	12
35	Kurkijoki .....	1	—	—	1	2	—	5	—	7
36	Kymi .....	1	—	—	1	2	—	3	—	5
37	Kyminlinna .....	1	—	—	1	1	—	2	—	3
38	Lahdenpohja (Jaakkima II, Lumivaara I) ....	3	6	—	9	4	—	10	7	21
39	Leipäsuu .....	1	1	—	2	1	—	1	2	4
40	Loimola (Leppäsyvä I, Roikonkoski I) .....	3	3	—	6	4	—	2	5	11
41	Luumäki (Pulsa I, Ylämaa I) .....	3	2	—	5	3	—	3	3	9
42	Läskelä (Läskelänsuu II) .....	2	2	—	4	3	—	8	3	14
43	Maksalahti As. (Maksalahti I) .....	2	—	—	2	2	—	3	—	5
44	Muolaa (Karkeala I, Muolaa k. k. I) .....	3	6	—	9	3	—	6	7	16
45	Mustamäki [Mustamäki P.] .....	1	—	1	2	2	—	2	—	4
46	Mylykoski .....	1	1	—	2	1	—	1	1	3
47	Niva .....	1	2	—	3	1	—	2	5	8
48	Nurmi Vp. I. (Vainikkala I) .....	2	4	—	6	2	—	4	5	11
49	Ojajärvi (Kaukola I, Liinamaa II) .....	3	6	—	9	3	—	7	7	17
50	Parikkala .....	1	2	—	3	2	—	—	2	4
51	Perkjärvi [Perkjärvi P.] .....	1	3	1	5	3	—	4	3	10

1) Yksityinen. — Privat.

**Table 1. Post- och telegrafstyrelsen, post- och telegrafdistrikten, anstalter och personal.**

1	2 3 4 5 Toimipaikat. Anstalter.				6 7 8 9 10 Henkilökunta. — Personal.					
	Toimipaikat (paikot, postipysäkit ja puhelintoimipaikat). — Anstalter (inom postihallipunkter och telefonanstalter).	Postipysäkit. — Postihallipunkter.	Puhelintoimipaikat. — Telefonanstalter.	Yhteensä. — Summa.	Virkamiehet, vakinaiset ja ylimääräiset. Tjänstemän, ordinarie och extra.	Postiljoonat ja vakantistare. Postiljoner och vakantistare.	Postinkuljettajat ja anastalkirjeenkantajat. — Postförare och landbrevbärare.	Mant. — Övriga.	Yhteensä. — Summa.	
52	Pitkäranta (Koirinoja I, Uomainen I, Uuku I, [Pitkäranta P.] . . . . .	4	5	1	10	5	—	9	6	20
53	Pölläkkälä (Kaukila I, Ristseppälä I, Virkilä I, Vuoksela II, Vuoksenranta I, Vuosalmi II, Äyräpää I) . . . . .	8	6	—	14	9	—	11	6	26
54	Raivola [Raivola P.] . . . . .	1	—	1	2	2	—	2	—	4
55	Rautu (Metsäpirtti I, Petäjärvi I, Rautu As. I) . . . . .	4	3	—	7	5	—	9	5	19
56	Ruokolahti . . . . .	1	4	—	5	1	—	8	4	13
57	Räisälä . . . . .	1	3	—	4	1	—	6	3	10
58	Sairala (Karvassalmi II, Koljola I, Paapanlampi I) . . . . .	4	2	—	6	5	—	3	2	10
59	Sakkola (Sakkola As. I) . . . . .	2	3	—	5	2	—	5	4	11
60	*Salmi (Kirkkojoki II, Kotkaniemi II, Manssila I, Mantsinsaari I, Orusjärvi I, [Salmi P.] . . . . .	6	4	1	11	7	—	6	4	17
61	Savitaipale (Heituinlahti I, Suomenniemi I, Välijoki II) . . . . .	4	5	—	9	5	—	12	5	22
62	Selämpää (Jaala I [U. I.], Tuohikotti II) . . . . .	3	6	—	9	3	—	10	7	20
63	Simpele . . . . .	1	1	—	2	1	—	3	2	6
64	Soanlahti . . . . .	1	3	—	4	1	—	3	3	7
65	*Sortanlahti . . . . .	1	—	—	1	1	—	3	—	4
66	Suojärvi (Annan tehdas I, Kaipaa I, Leppäniemi I, Naistenjärvi I, Näätäoja I, Papero I, Suojoki I, Varpakylä I) . . . . .	9	6	—	15	11	—	9	9	29
67	Syväoro (Sorjo I, Tyrjä II) . . . . .	3	3	—	6	3	—	2	5	10
68	Säiniö (Honkaniemi I, Kämärä I, [Honkaniemi P., Huumola P., Säiniö P.] . . . . .	3	2	3	8	6	—	4	3	13
69	Säkkijärvi . . . . .	1	10	—	11	1	—	6	9	16
70	Särkisalmi (Kirjavala I, Saari I) . . . . .	3	1	—	4	3	—	2	2	7
71	Taavetti (Kalliokoski I, Miehikkälä I, Suurmiehikkälä II) . . . . .	4	8	—	12	5	—	8	7	20
72	Tali (Karisalmi I) . . . . .	2	—	—	2	2	—	2	6	10
73	Tammisuo . . . . .	1	1	—	2	1	—	—	4	5
74	Tavastila (Juurikorpi I, Summa II) . . . . .	3	1	—	4	3	—	2	3	8
75	*Terijoki (Joutselkä I, Rajajoki I, [Joutselkä P., Terijoki P.] . . . . .	3	1	2	6	16	5	2	5	28
76	Tienhaara . . . . .	1	—	—	1	1	—	1	1	3
77	Tyrisevä (Vammelsuo I) . . . . .	2	1	—	3	2	—	1	1	4
78	Utti (Sippola I) . . . . .	2	1	—	3	3	—	3	1	7
79	Ukuniemi . . . . .	1	1	—	2	1	—	4	1	6
80	*Uuras (Ravansaari I) . . . . .	2	1	—	3	3	—	9	1	13
81	Uusikirkko Vp. I. [Uusikirkko Vp. I. P.] . . . . .	1	1	1	3	2	—	2	2	6
82	Virolahti (Pitkäpaasi II) . . . . .	2	6	—	8	2	—	6	6	14
83	Voikoski (Mouhu II) . . . . .	2	1	—	3	2	—	—	2	4
84	Vuoksenniska (Miettilä I, Rautjärvi II) . . . . .	3	5	—	8	4	—	5	6	15
	Yhteensä — Summa	240	252	29	521	447	136	428	365	1 376

T a u l u 1. Posti- ja lennätinhallitus, posti- ja lennätinpiirit, toimipaikat ja henkilökunta.

1	2 3 4 5 Toimipaikat. Anstalter.				6 7 8 9 10 Henkilökunta. — Personal.					
	Toimipaikat (paitsi postipysäkki ja puhelintoimipaikat). — Anstalter (utom posthållningspunkter och telefonanstalter).	Postipysäkit. — Posthållningspunkter.	Puhelintoimipaikat. — Telefonanstalter.	Yhteensä. — Summa.	Virkamiehet, vakansiset ja ylläpitäjät. Tjänstemän, ordinarie och extra.	Postijoukot ja valinnastartit. Postiljörer och vakansastartit.	Postinkuljettajat ja maalaiskirjeenkantajat. — Postbörare och landsbrevbärare.	Muit. — Övriga.	Yhteensä. — Summa.	
<p>Posti- ja lennätinhallitus, posti- ja lennätinpiirit sekä posti-, lennätin-, posti- ja lennätin- ynnä puhelintoimipaikat.</p> <p>Post- och telegrafstyrelsen, post- och telegrafdistrikten samt post-, telegraf-, post- och telegraf- jämte telefonanstalter.</p>										
<b>Mikkelin lääni.</b>										
<b>S:t Michels län.</b>										
Konttorit (alaisineen). — Kontor (med underlydande).										
1	*Heinola (Heinola k. k. I, Lusi II, Onkiniemi II)	4	4	—	8	6	3	9	8	26
2	*Mikkeli (Anttola I, Haukivuori I, Hirola I, Kalvitsa I [Mikkeli P.] )	5	16	1	22	16	10	29	25	80
3	*Savonlinna (haaraosasto: — filiaal: Savonlinna 1 H:o III, Ahvionsaari II, Enonkoski I, Kallistahti I, Kulennoinen I, Makkola II, Oravi I, Savonranta I, Silvola II) .....	10	13	—	23	17	7	22	21	67
Toimistot (alaisineen).										
Expeditioner (med underlydande).										
1	Haapakoski As. (Heimola II) .....	2	—	—	2	2	—	2	—	4
2	Hartola .....	1	3	—	4	1	—	6	4	11
3	Heinävesi (Karvionkanava I, Palokki I, Vihtari I, Varistaival II) .....	5	6	—	11	5	—	20	4	29
4	Hietanen .....	1	—	—	1	—	—	3	3	7
5	Hirvensalmi (Kuitula I) .....	2	3	—	5	2	—	8	4	14
6	Huutokoski (Maavesi I) .....	2	1	—	3	3	—	3	1	7
7	Joroinen (Kerisalo I) .....	2	3	—	5	2	—	8	3	13
8	Joutsa (Luhanka I, Mieskonmäki II, Tammi-järvi I) .....	4	8	—	12	5	—	9	8	22
9	Juva (Härkälä II, Kaskiinkylä II, Koikkala I)	4	3	—	7	4	—	12	4	20
10	Kangasniemi (Kutemajärvi II, Tahkomäki II) ..	3	13	—	16	3	—	19	12	34
11	Kantala (Virtasalmi I) .....	2	6	—	8	2	—	7	7	16
12	Kerimäki .....	1	6	—	7	1	—	10	6	17
13	Mäntyharju (Anettu II) .....	2	3	—	5	3	—	8	3	14
14	Mäntyharju R. a. (Mynttilä II, Toivola I, Varpainen I) .....	4	4	—	8	5	—	6	5	16
15	Otava (Syväsmäki II) .....	2	—	—	2	3	—	3	—	6
16	Pertunmaa (Mansikkamäki II) .....	2	4	—	6	2	—	4	4	10
17	Pieksämäki .....	1	2	—	3	1	—	3	3	7
18	Pieksämäki As. (Jäppilä I, Lamminmäki II, Paltanen I, Sauvamäki II [K. I.], Siikamäki II, Venetmäki II [Pieksämäki P.] ) .....	7	5	1	13	8	—	12	5	25
19	Punkaharju .....	1	—	—	1	2	—	—	—	2
20	Punkasalmi (Kesälähti I [K. I.] ) .....	2	5	—	7	2	—	7	7	16
21	Putikko (Vuoriniemi II) .....	2	1	—	3	2	—	2	3	7
22	Puumala .....	1	—	—	1	1	—	11	1	13
23	Rantasalmi (Hiltula II, Kolkontaipale I, Parkumäki II, Rantasalmi As. I) .....	5	3	—	8	6	—	10	3	19
24	Ristiina (Himalansaari I) .....	2	1	—	3	2	—	7	1	10
25	Sulkava (Lohikoski I) .....	2	2	—	4	2	—	9	3	14
26	Sysmä (Nuoramoinen I, Suopelto I, Valittula I)	4	—	—	4	4	—	8	2	14
Yhteensä — Summa		85	115	2	202	113	20	257	150	540

**Tabell 1. Post- och telegrafstyrelsen, post- och telegrafdistrikten, anstalter och personal.**

1	2 Toimipaikat. Anstalter.				3 Henkilökunta. — Personal.					
	Toimipaikat (paissi postipysäkit ja puhelintoimipaikat). — Anstalter (utom posthaltpunkter och telefonanstalter).	Postipysäkit. — Posthaltpunkter.	Puhelintoimipaikat. — Telefonanstalter.	Yhteensä. — Summa.	Virkamiehet, vakinaiset ja ylimääräiset. — Tjänstemän, ordinarie och extra.	Postiljoonit ja vakinaisastart. — Postiljörer och vaktningsare.	Postinkuljettajat ja maalaikirjeenkantajat. — Postfrörare och landbrevbärare.	Munt. — Övriga.	Yhteensä. — Summa.	
<p><b>Kuopion lääni.</b> <b>Kuopio län.</b></p> <p><b>Konttorit (alaisineen). — Kontor (med underlydande).</b></p>										
1	*Iisalmi (Hernejärvi I, Kurenpolvi II, Peltosalmi I, Pörsänmäki II, Runni I, Salahmi I, Soinlahti I, Sonkajärvi I, Vehmasjärvi II, Vieremä I, [Iisalmi P.] ) . . . . .	11	12	1	24	18	5	19	14	56
2	*Joensuu (haaraosasto: — filiaal: Joensuu I H:o III, Martonvaara II, Niittyalahti I, Polvijärvi I, Sotkuma I, Utra I, [Joensuu P.] ) . . . . .	7	15	1	23	19	10	22	24	75
3	*Kuopio (haaraosasto: — filiaal: Kuopio I H:o I, Mustinlahti I, Puijo II, Riistavesi I, Toivala I, Vehmersalmi I, [lennätinasemat: — telegrafstationer: Iisvesi <sup>1)</sup> ; Kuopio P.] ) . . . . .	8	14	1	23	36	23	16	24	99
<p><b>Toimistot (alaisineen).</b> <b>Expeditioner (med underlydande).</b></p>										
1	Hammasmahti (Huhtilampi II, Kiihtelysvaara I, Nieminen II, Rasivaara I, Rääkkylä I, Tikkala I) . . . . .	7	9	—	16	8	—	18	14	40
2	Hankasalmi (Hankasalmi As: I, Niemisjärvi I [M. I.], Hannula II, [Hankasalmi As. P.] ) . . . . .	4	3	1	8	5	—	9	8	22
3	Iisvesi (Vaajasalmi II) . . . . .	2	2	—	4	3	—	2	2	7
4	*Ilomantsi (Hattu II, Kovero I, Käenkoski I, Marjoavaara II, Möhkö I, Sonkaja II, Tuupovaara I) . . . . .	8	5	—	13	8	—	20	5	33
5	Juankoski (Säyneinen I, Viitanieni II) . . . . .	3	2	—	5	4	—	9	1	14
6	Juuka (Ahmovaara I, Koli II, Nunnanlahti I) . . . . .	4	4	—	8	4	—	11	3	18
7	Kaavi (Luikonlahti I) . . . . .	2	4	—	6	2	—	9	6	17
8	Kaltimo (Ahveninen II, Eno I, Uimaharju I, Ukkola I) . . . . .	5	13	—	18	6	—	21	3	30
9	Karttula . . . . .	1	2	—	3	1	—	1	3	5
10	Kauppilanmäki . . . . .	1	3	—	4	1	—	3	4	8
11	Keitele (Porttilla II) . . . . .	2	3	—	5	2	—	3	2	7
12	Kitee (Juurikka II, Puhos I) . . . . .	3	9	—	12	4	—	10	12	26
13	Kiuruvesi (Aittojärvi II, Niemiskylä I, Ryönänjoki I, Sulkavanjärvi II) . . . . .	5	8	—	13	6	—	7	7	20
14	Konnevesi . . . . .	1	3	—	4	1	—	7	3	11
15	Kontiolahdi As. (Jakokoski I, Kontiolahdi I, Lehmo II, Lehtoi II, Romppala I) . . . . .	6	5	—	11	6	—	7	9	22
16	Kurkimäki . . . . .	1	2	—	3	1	—	2	3	6
17	Lapinlahti (Nerkoo II, Varpaisjärvi I, [Lapinlahti P.] ) . . . . .	3	4	1	8	4	—	6	5	15
18	Leppävirta (Kurjalanranta I, Näädänmaa I, Petromäki II, Sorsakoski I) . . . . .	5	4	—	9	6	—	12	4	22

<sup>1)</sup> Yksityinen. — Privat.

T a u l u 1. Posti- ja lennätinhallitus, posti- ja lennätinpiirit, toimipaikat ja henkilökunta.

1	2 3 4 5 Toimipaikat. Anstalter.				6 7 8 9 10 Henkilökunta. — Personal.					
	Toimipaikat (paiksi postipysäkit ja puhelintoimipaikat). — Anstalter (utom posthaltspunkter och telefonanstalter).	Postipysäkit. — Posthaltspunkter.	Puhelintoimipaikat. — Telefonanstalter.	Yhteensä. — Summa.	Virkaanleht, vakinaiset ja ylimääräiset. — Hjänsedd, ordinarie och extra.	Postiljoonit ja vaihtimestarit. Postiljoner och väktningsare.	Postinkuljettajat ja maalaiskirjeenkantajat. — Postförare och lantbrevbärare.	Muut. — Övriga.	Yhteensä. — Summa.	
19	*Lieksa (Kelvä II, Kylänlahti I, Pankakoski I, Vieki I, Vuonislampi I, [Lieksa P.] .....	6	7	1	14	9	1	18	10	38
20	Liperi .....	1	3	—	4	1	—	5	4	10
21	Maaninka (Ahkionlahti II, Käarmelahti I, Tuovilanlahti I) .....	4	3	—	7	4	—	11	5	20
22	Matkaselkä (Alalampi I [Vp. I.], Alattu I [Vp. I.], Jänisjärvi I [Vp. I.], Pirttipohja I [Vp. I.], Ruskeala I [Vp. I.] .....	6	1	—	7	7	—	4	2	13
23	Nilsjä (Haluna II, Hankamäki II, Muuruvesi I, Palonurmi I, Rautavaara I) .....	6	8	—	14	7	—	18	8	33
24	*Nurmes (Hirvikoski II, Höljälkä I, Porokylä I, [Nurmes P.] .....	4	6	1	11	7	2	11	11	31
25	Pielavesi (Saarela II, Säviä I, Vaaraslahti I) ..	4	6	—	10	5	—	8	6	19
26	Pitkälampi (Hirvilampi I) .....	2	3	—	5	2	—	6	5	13
27	Rautalampi (Istummäki II, Kerkonjoensuu I) ..	3	4	—	7	4	—	9	4	17
28	Siilinjärvi (Alapitkä I, Pöljä II) .....	3	5	—	8	4	—	7	7	18
29	Sukeva .....	1	1	—	2	1	—	1	2	4
30	Suonenjoki (Kotalampi II, Salminen I, [Suonenjoki P.] .....	3	5	1	9	4	—	9	7	20
31	Syvänniemi .....	1	2	—	3	1	—	3	2	6
32	Tervo .....	1	1	—	2	1	—	2	2	5
33	Tohmajärvi (Haarajärvi II, Kaurila I, Onkamo II, Tohmajärvi As. I) .....	5	3	—	8	5	—	7	3	15
34	Tuusniemi .....	1	3	—	4	1	—	5	4	10
35	Valtimo (Karhunpää II, Puokarila II, [Valtimo P.] ..	3	2	1	6	4	—	3	—	7
36	*Varkaus (Kangaslampi I [M. I.], Lehtoniemi I [M. I.], Puurtala II, [Varkaus P.] .....	4	10	1	15	7	—	12	11	30
37	Vesanto (Horontapale II, Niinivedenpää II) ..	3	1	—	4	3	—	5	2	10
38	Viinijärvi (Kuusjärvi I, Liperi As. II, Outokumpu I, Sysmäjärvi II, Ylämylly II) .....	6	6	—	12	7	—	19	7	33
39	Värtsilä (Koirinvaara II [Vp. I.], Kuhilasvaara II, Pälkjärvi I, Pälkjärvi As. I, Pälksaari I, Värtsilä As. I, Öllölä II) .....	8	9	—	17	9	—	13	11	33
	Yhteensä — Summa	164	215	10	389	238	41	390	269	938
<b>Vaasan lääni.</b> <b>Vasa län.</b>										
Konttorit (alaisineen). — Kontor (med underlydande).										
1	*Gamlakarleby — Kokkola (Kaustinen I, Neder- vetil I, [Gamlakarleby - Kokkola P.] .....	3	5	1	9	15	7	9	9	40
2	*Jakobstad — Pietarsaari (Alholmen I, Larsmo I, [Jakobstad — Pietarsaari P.] .....	3	2	1	6	9	8	7	5	29
3	*Jyväskylä (Kuikka I, Kuohu II, Muurame I [H. I.], Salmela I, Säynätsalo I [H. I.], Uurain- nen I, Vesanka I, [lennätinasema: — telegraf- station: Säynätsalo <sup>1)</sup> ; Jyväskylä P.] .....	9	5	1	15	23	13	24	8	68

1) Yksityinen. — Privat.

Tabell 1. Post- och telegrafstyrelsen, post- och telegrafdistrikten, anstalter och personal.

1	2 3 4 5				6 7 8 9 10					
	Toimipaikat. Anstalter.				Henkilökunta. — Personal.					
Posti- ja lennätinhallitus, posti- ja lennätinpiirit sekä posti-, lennätin-, posti- ja lennätin- ynnä puhelintoimipaikat.  Post- och telegrafstyrelsen, post- och telegrafdistrikten samt post-, telegraf-, post- och telegraf- jämte telefonanstalter.	Postipaikat (paissi postipysäkit ja puhelinpaikat), postipaikat (uom postipaikat) och telefonanstalter.	Postipysäkit. — Postihallinnot.	Puhelinpaikat. — Telefonanstalter.	Yhteensä. — Summa.	Virkamiehet, vakanaiset ja ylimääräiset. Tjänstemän, ordinarie och extra.	Postiljoont ja vakanaiset. Postiljörer och vakanaister.	Postinkuljetajat ja maalaiskirjeenkantajat. — Postöfare och landbrevbarare.	Muut. — Övriga.	Yhteensä. — Summa.	
	4 *Kristinestad — Kristiinankaupunki (filiaal: Kristinestad 1 F. III — haaraosasto: Kristiinankaupunki 1 H:o III, Karijoki I, Myrkkyy I, Tjock — Tiukka II, [Kristinestad — Kristiinankaupunki P.] ) . . . . .	5	1	1	7	9	3	9	4	25
5 *Vaasa — Vasa (Mustasaari — Korsholm I, Qveflaks I, Replot I, Vaskiluoto — Vasklot I, [Vaasa — Vasa P.] ) . . . . .	5	5	1	11	41	25	14	11	91	
Toimistot (alaisineen). Expeditioner (med underlydande).										
1 Alajärvi (Kurejoki I) . . . . .	2	3	—	5	2	—	6	3	11	
2 Alavus As. . . . .	1	1	—	2	1	—	3	2	6	
3 Alavus k. k. . . . .	1	1	—	2	1	—	6	1	8	
4 Bennäs (Forsby II, Purmo I) . . . . .	3	3	—	6	3	—	2	6	11	
5 Evijärvi . . . . .	1	5	—	6	1	—	6	5	12	
6 Haapamäki [Haapamäki P.] . . . . .	1	1	1	3	2	—	1	4	7	
7 Himanka . . . . .	1	2	—	3	1	—	8	2	11	
8 Härmä . . . . .	1	—	—	1	1	—	2	2	5	
9 Ilmajoki (Ilmajoki As. I) . . . . .	2	2	—	4	3	—	6	3	12	
10 Inha . . . . .	1	3	—	4	1	—	2	3	6	
11 Jalasjärvi (Hirvijärvi II, Jokipiä I, Koskue I, Ylivalli II) . . . . .	5	5	—	10	6	—	14	5	25	
12 Jeppo — Jepua (Pensala II) . . . . .	2	—	—	2	3	—	1	—	4	
13 Jurva . . . . .	1	4	—	5	1	—	4	4	9	
14 Kannus (Eskola I, Lestijärvi II, Toholampi I) . . . . .	4	10	—	14	5	—	10	10	25	
15 Karstula (Kyyjärvi I, Pääjärvi II, Vastinki II) . . . . .	4	8	—	12	5	—	17	7	29	
16 *Kaskö — Kaskinen . . . . .	1	—	—	1	2	3	—	2	7	
17 Kauhajoki (Kainasto I) . . . . .	2	2	—	4	3	—	5	2	10	
18 Kauhajoki k. k. (Hyypä I, Päntäne I) . . . . .	3	—	—	3	3	—	10	2	15	
19 Kauhava (Huhmarkoski I) . . . . .	2	2	—	4	3	—	10	4	17	
20 Keuruu (Asunta I, Pohjoislahti II) . . . . .	3	4	—	7	4	—	11	3	18	
21 Kivijärvi (Kannonkoski I, Kinnula I, Muhola II, Puralankylä II) . . . . .	5	2	—	7	5	—	8	2	15	
22 Konginkangas . . . . .	1	3	—	4	1	—	2	3	6	
23 Korsnäs (Takkaks II, Töjby I) . . . . .	3	2	—	5	3	—	10	2	15	
24 Korttesjärvi . . . . .	1	4	—	5	1	—	6	4	11	
25 Koskenkorva . . . . .	1	—	—	1	2	—	3	—	5	
26 Kronoby . . . . .	1	2	—	3	1	—	5	3	9	
27 Kuortane (Lentilä II, Mäyry I) . . . . .	3	2	—	5	3	—	6	2	11	
28 Kurikka (Lohiluoma I, Luopa I, Mieto I) . . . . .	4	3	—	7	5	—	5	4	14	
29 Kuusa (Sumiainen I) . . . . .	2	5	—	7	2	—	6	7	15	
30 Källby (Esse I) . . . . .	2	2	—	4	2	—	3	3	8	
31 Kälviä (Lohtaja I, Marinkainen II, Ullava I) . . . . .	4	4	—	8	4	—	5	5	14	
32 Laihia (Jakkula II) . . . . .	2	1	—	3	2	—	5	2	9	
33 Lappajärvi (Karvala I) . . . . .	2	2	—	4	2	—	5	2	9	
34 Lappfjärd — Lapväärti (Dagsmark II, Härkmeri I, Isojoki I, Sideby — Siipyy I, Skattung I, Vanhakylä I, Villamo II, Ömossa — Metsälä II) . . . . .	9	4	—	13	10	—	13	4	27	

T a u l u 1. Posti- ja lennätinhallitus, posti- ja lennätinpiirit, toimipaikat ja henkilökunta.

1	2				3					
	Toimipaikat. Anstalter.				Henkilökunta. — Personal.					
Posti- ja lennätinhallitus, posti- ja lennätinpiirit sekä posti-, lennätin-, posti- ja lennätin- ynnä puhelintoimipaikat.  Post- och telegrafstyrelsen, post- och telegrafdistrikten samt post-, telegraf-, post- och telegraf- jämte telefonanstalter.	Toimipaikat (puoli postiyksiköt ja puhelintoimipaikat) — Anstalter (utom postihallintopunkter och telefonanstalter).	Postiyksiköt. — Posthallintopunkter.	Puhelintoimipaikat. — Telefonanstalter.	5	6	7	8	9	10	
										Yhteensä. — Summa.
35	Lapua (Hellanmaa II, Karhunkylä II, Kauha- järvi II, Ruha I, Tiistenjoki I) .....	6	2	—	8	8	—	11	3	22
36	Laukaa (Laukaa As. I) .....	2	3	—	5	2	—	3	4	9
37	Leppävesi (Vihtavuori I) .....	2	—	—	2	—	—	—	1	3
38	Malaks (Bergö I, Petalaks I) .....	3	3	—	6	3	—	10	3	16
39	Multia .....	1	1	—	2	1	—	5	1	7
40	Munsala .....	1	—	—	1	1	—	4	—	5
41	Myllymäki (Pylkönmäki I) .....	2	2	—	4	3	—	6	4	13
42	Nurmo .....	1	—	—	1	1	—	1	1	3
43	*Nykärläby — Uusikaarlepyy (Kovjoki I) ....	2	—	—	2	2	1	4	4	11
44	Närpes (Norrnäs II, Närpes B. I, Pielaks II, Yttermark I) .....	5	3	—	8	5	—	18	2	25
45	Oravais — Oravainen .....	1	—	—	1	1	—	3	—	4
46	Oravais fabrik — Oravaisten tehdas .....	1	—	—	1	1	—	1	—	2
47	Orismala As. (Isokyrö I, Orismala I) .....	3	2	—	5	3	—	5	3	11
48	Palosaari — Brändö-Vasa .....	1	—	—	1	1	—	—	—	1
49	Perho (Möttönen II) .....	2	2	—	4	2	—	7	2	11
50	Peräseinäjoki .....	1	—	—	1	—	—	8	5	14
51	Petäjävesi (Huttula I, Kintaus I, Koskenpää I [H. I.]) .....	4	3	—	7	4	—	11	6	21
52	Pihlajavesi (Katajamäki II, Kotala I) .....	3	3	—	6	3	—	10	6	19
53	Pihti-pudas (Muurasjärvi II) .....	2	2	—	4	2	—	9	2	13
54	Saarijärvi (Häkki I, Kalmari I, Lannevesi II, Lehtola II, Mahlu I, Soidinmäki II) .....	7	2	—	9	8	—	13	2	23
55	*Seinäjoki (Koura I, Munakka I, Tuomikylä I, [Seinäjoki P.]) .....	4	2	1	7	10	1	11	4	26
56	Soini .....	1	—	—	1	1	—	4	—	5
57	Suolahti .....	1	—	—	1	2	—	3	2	7
58	Sydänmaa .....	1	—	—	1	1	—	1	2	4
59	Teerijärvi .....	1	2	—	3	1	—	3	2	6
60	Tervajoki As. (Vähäkyrö I) .....	2	—	—	2	2	—	3	1	6
61	Teuva (Perälä I, Aystö I) .....	3	4	—	7	3	—	7	6	16
62	Toby (Solf I) .....	2	2	—	4	2	—	3	3	8
63	Tuuri (Töysä k. k. I) .....	2	1	—	3	2	—	5	2	9
64	Vaajakoski (Leivonmäki I [M. I.], Leppälähti As. II, Lievestuore I, Oravasaari I, Rutalahti I [H. I.], Toivakka I) .....	7	4	—	11	8	—	15	4	27
65	Veteli (Halsua I, Räyri I, Tunkkari II) ....	4	5	—	9	4	—	8	6	18
66	Viitasaari (Huopana I, Ilmolahti II, Keihäri- koski II, Kärnä I, Suovanlahti II, Vuorilahti II)	7	7	—	14	8	—	16	6	30
67	Vimpeli .....	1	—	—	1	1	—	4	—	5
68	Virrat .....	1	3	—	4	2	—	11	3	16
69	Voltti .....	1	1	—	2	1	—	4	2	7
70	Vörä — Vöyri (Maksmo II) .....	2	2	—	4	2	—	9	2	13
71	Ylihärmä .....	1	1	—	2	1	—	2	1	4
72	Ylistaro .....	1	1	—	2	1	—	2	2	5
73	Ylistaro k. k. (Untamala II) .....	2	2	—	4	2	—	5	1	8
74	Yxpilä — Ykspihlaja .....	1	—	—	1	1	—	2	1	4

Tabell 1. Post- och telegrafstyrelsen, post- och telegrafdistrikten, anstalter och personal.

1	2 3 4			5	6 7 8 9 10				
	Toimipaikat. Anstalter.				Henkilökunta. — Personal.				
Posti- ja lennätinhallitus, posti- ja lennätinpiirit sekä posti-, lennätin-, posti- ja lennätin- ynnä puhelin-toimipaikat. Post- och telegrafstyrelsen, post- och telegrafdistrikten samt post-, telegraf-, post- och telegraf- jämte telefonanstalter.	Toimipaikat (paissi postipysäkit ja puhelin-toimipaikat). — Anstalter (utom posthållpunkter och telefonanstalter).	Postipysäkit. — Posthållpunkter.	Puhelin-toimipaikat. — Telefonanstalter.	Yhteensä. — Summa.	Virkamiehet, vakinaiset ja ylimääräiset. Tjänstemän, ordinarie och extra.	Postiljoonit ja vakantistare. Postiljoner och vakantistare.	Postinkirjelijät ja maastakirjeenkantajat. — Postföre och landbrev-bärare.	Munt. — Övriga.	Yhteensä. — Summa.
75 Ähtäri (Hakojärvi II, Killinkoski I, Lehtimäki I, Toisvesi II, Ähtäri k. k. II) .....	6	6	—	12	7	—	10	6	23
76 Äänekoski (Hietama II, Huutomäki II, Parantala II) .....	4	1	—	5	5	—	5	1	11
77 Öfvermark (Pörtom I) .....	2	1	—	3	2	—	3	3	8
Yhteensä — Summa	213	188	7	408	314	61	534	259	1168
<b>Oulun lääni.</b>									
<b>Uleåborgs län.</b>									
Kontorit(alaisineen).—Kontor(med underlydande).									
1 *Kajaani (Jormua II, Kuluntalahti II, Murto- mäki I, Paltamo II, Tuhkala II, Vuolijoki I, [Kajaani P.] .....	7	9	1	17	14	6	26	12	58
2 *Kemi (Maksniemi II, [lennätinasema: — tele- grafstation: Karihaara 1); Kemi P.] .....	3	1	1	5	11	4	3	7	25
3 Oulu (haaraosasto: — filiaal: Oulu 1 H:o III, Kello I, Kempele I, Kiiminki I, Madekoski II, Oulun- salo II, Pateniemi I, Pikkarala II, Toppila I, Tuira I, Varjakka I, Ylikiiminki I) .....	13	8	—	21	27	19	12	20	78
4 Oulu, lennätinkonttori — Oulu, telegrafkontor [Kiiminki P., Oulu P., Ylikiiminki P.] .....	1	—	3	4	30	1	—	7	38
5 *Petsamo (Vaitolahti I, [Kervanto P., Maattivuono P., Petsamo P., Pummanki P., Vaitolahti P.] ..	2	3	5	10	7	—	5	4	16
6 *Raahel (Lapaluoto I, Pattijoki I, Salonen I) ..	4	2	—	6	8	3	4	4	19
7 *Rovaniemi (Alakylä I, Autti II, Hirvas II, Jaa- tilla I, Koivu I, Lohiniva I, Meltaus I, Muurola I, Sinettä II, Ylisimo II, [lennätinasema: — tele- grafstation: Alakylä; Alakylä P., Autti P., Kallo P., Kierinki P., Lohiniva P., Maunujärvi P., Molköjärvi P., Nivankylä P., Patokoski P., Pernujärvi P., Peräposio P., Rovaniemi P., Si- nottä P., Tolonen P.] .....	12	13	14	39	32	5	46	37	120
8 *Tornio (haaraosasto: — filiaal: Tornio 1 H:o I, Arpela II, Karunki I, Kyläjoki II, Röyttä I, Vojakkala II, [Tornio P.] .....	7	6	1	14	16	5	5	12	38
Toimistot (alaisineen).									
Expeditioner (med underlydande).									
1 Haapajärvi (Oksava I, Reisjärvi I) .....	3	5	—	8	4	—	9	6	19
2 Haapavesi .....	1	4	—	5	1	—	9	5	15
3 Haukipudas As. (Haukipudas I, Pudas I) ....	3	1	—	4	3	—	3	3	9
4 Hyrynsalmi .....	1	3	—	4	1	—	9	3	13
5 Ii (Ii As. I, Olhava I, Siurua I) .....	4	5	—	9	5	—	8	6	19
6 *Ivalo (Inari I, Kaamanen I, Salmijärvi I, [Heteoja P., Höyhenjärvi P., Inari P., Ivalo P., Kaamanen P., Kolttaköngäs P., Kuvernöörin- koski P., Könkäanjärvi P., Leppälä P., Mustola P., Nautsi P., Palomaa P., Pitkäjärvi P., Salmijärvi P., Virtaniemi P.] .....	4	4	15	23	12	—	23	7	42

1) Yksityinen.—Privat.

T a u l u 1. Posti- ja lennätinhallitus, posti- ja lennätinpiirit, toimipaikat ja henkilökunta.

1	2 3 4 5 Toimipaikat. Anstalter.				6 7 8 9 10 Henkilökunta. — Personal.					
	Posti- ja lennätinhallitus, posti- ja lennätinpiirit sekä posti-, lennätin-, posti- ja lennätin- ynnä puhelintoimipaikat. Post- och telegrafstyrelsen, post- och telegrafdistrikten samt post-, telegraf-, post- och telegraf- jämte telefonanstalter.	Toimipaikat (paissi postipysäkit ja puhelintoimipaikat). — Anstalter (utom posthaltpunkter och telefonanstalter).	Postipysäkit. — Posthaltpunkter.	Puhelintoimipaikat. — Telefonanstalter.	Yhteensä. — Summa.	Virkamiehet, valinnaiset ja ylimääräiset. Tjänstemän, ordinarie och extra.	Postiljoonet ja valkimestare. Postiljoner och valkimestare.	Postinkuljettajat ja maalaakirjeenkantajat. — Postförare och landbrev-bärare.	Muut. — Övriga.	Yhteensä. — Summa.
7	Kalajoki (Tynkä II) .....	2	1	—	3	3	—	8	1	12
8	Karihaara .....	1	—	—	1	2	—	2	—	4
9	Kauliranta (Turtola I, [Kauliranta P., Ratasjärvi P., Turtola P.] .....	2	2	3	7	6	—	—	8	14
10	Kemijärvi (Kairala II, Pelkosenniemi I, Savukoski I) .....	4	11	—	15	6	—	14	9	29
11	Kestilä .....	1	1	—	2	1	—	3	1	5
12	*Kittilä [Kaukonen P., Kittilä P.] .....	1	8	2	11	4	—	7	11	22
13	Kontiomäki (Hahtola I, Kiehimä I, Mieslahti I, Ristijärvi I) .....	5	5	—	10	6	—	14	12	32
14	*Kuhmoniemi (Lentiira I, [Kuhmoniemi P.] ..	2	3	1	6	2	—	15	4	21
15	Kuolajärvi (Kairalahti II, Märkäjärvi I) .....	3	2	—	5	3	—	13	3	19
16	Kuusamo (Kuoliovaara II, Määttälänvaara II, Posio I, [Kuusamo P., Posio P.] .....	4	7	2	13	6	—	25	8	39
17	Kuusiluoto .....	1	—	—	1	1	—	1	—	2
18	Kärsämäki .....	1	2	—	3	1	—	7	1	9
19	Lappi O. I. ....	1	—	—	1	1	—	1	1	2
20	Laurila (Kaakamo I, [Alakaakamo P., Kaakamo P.] ..	2	6	2	10	4	—	6	7	17
21	Liminka (Alatemies II, Lumijoki I, Temmes II, Tyrnävä I) .....	5	6	—	11	6	—	10	5	21
22	Muhos (Hyrkäs II, Rova II, Soso II) .....	4	—	—	4	4	—	3	1	8
23	Muonio (Enontekä I, [Enontekä P., Iitto P., Karesuanto P., Kihlanki P., Kätkösuanto P., Muonio P., Muotkajärvi P., Nunnanen P., Palojoensuu P., Peltovuoma P., Vuontisjärvi P., Ylimuonio P.] .....	2	6	12	20	8	—	12	6	26
24	Nivala (Karvoskylä I, Maliskylä II) .....	3	5	—	8	4	—	6	5	15
25	Oulainen (Merijärvi I, Mieluskylä II) .....	3	6	—	9	4	—	6	7	17
26	Pello (Kolari I, Kurtakko II, Sieppijärvi I, [Kolari P., Konttajärvi P., Kurtakko P., Lompolojärvi P., Orajärvi P., Pasmajärvi P., Pello P., Pohjasenvaara P., Ruokojärvi P., Sammalvaara P., Saukkoriipi P., Sieppijärvi P., Tapojärvi P., Ylläsjärvi P.] .....	4	4	14	22	10	—	9	5	24
27	Piippola (Pyhäntä I) .....	2	4	—	6	2	—	8	4	14
28	Pudasjärvi (Jonku II, Kipinä II, Sarajärvi II, Sotkajärvi II, Taivalkoski I, [Haarahiltunen P., Hetejärvi P., Ikosenniemi P., Impiö P., Kipinä P., Kuukasjärvi P., Petäjä P., Pudasjärvi P., Pudasjärven Taipale P., Saarela P., Taivalkoski P.] .....	6	14	11	31	13	—	31	15	59
29	Pulkki .....	1	2	—	3	1	—	3	2	6
30	Puolanka .....	1	2	—	3	1	—	10	3	14
31	Pyhäjoki .....	1	4	—	5	1	—	8	3	12
32	Pyhäsalmi (Komu II, Parkkima II, Pyhäjärvi O. I. I, [Pyhäsalmi P.] .....	4	4	1	9	5	—	11	3	19
33	Rantsila .....	1	1	—	2	1	—	5	1	7
34	Ruukki (Hailuoto I, Paavola I, Revonlahti I, Siikajoki I) .....	5	2	—	7	6	—	15	2	23

T a b e l l 1. Post- och telegrafstyrelsen, post- och telegrafdistrikten, anstalter och personal.

1	2 3 4 5 Toimipaikat. Anstalter.				6 7 8 9 10 Henkilökunta. — Personal.					
	Posti- ja lennätinhallitus, posti- ja lennätinpiirit sekä posti-, lennätin-, posti- ja lennätin- ynnä puhelintoimipaikat. Post- och telegrafstyrelsen, post- och telegrafdistrikten samt post-, telegraf-, post- och telegraf- jämte telefonanstalter.	Toimipaikat (paissi, postintyöskäyt ja puhelintoimipaikat). Anstalter (uom postihallituspunkter och telefonanstalter).	Postintyöskäyt. — Postihallituspunkter.	Puhelintoimipaikat. — Telefonanstalter.	Yhteensä. — Summa.	Virkamiehet, vakinaiset ja ylimääräiset. Tjänstemän, ordinarie och extra.	Postiljoont ja vakintönskärer. Postiljörer och vakantörare.	Postinkuljettajat ja maalaiskriitien-kantajat. — Postförare och landbrev-bärare.	Muut. — Övriga.	Yhteensä. — Summa.
35 Sievi (Rautio I, Sievi k. k. I) .....	3	3	—	6	3	—	5	4	12	
36 Simo As. (Filpus I, Kuivaniemi I, Kuivaniemi As. I, Raana I, Simoniemi I, [Alajokikykyä P., Alaniemi P., Hosio P., Nuupaa P., Raana P., Rovastinaho P., Simo P., Ylikärppä P.] .....	6	4	8	18	13	—	10	5	28	
37 *Sodankylä (Unari II, Vuotso I, [lennätinasema: — telegrafstation: Aska, Martti, Pelkosenniemi, Saija, Salla, Savukoski, Vuotso; Riipi P., Sassali P., Sodankylä P., Syväjärvi P., Uimaniemi P., Unarin Luusua P., Vaalajärvi P., Vuotso P.] .....	10	9	8	27	14	—	13	11	38	
38 Sotkamo (Juurikkalahti II, Ontojoki II, Sotkamo As. II, Vuokatti I, [Sotkamo P.] .....	5	6	1	12	8	—	14	7	29	
39 Suomussalmi (Alavuokki II, Kiannanniemi II, Ruhtinansalmi I) .....	4	8	—	12	5	—	22	10	37	
40 Tervola (Tervola As. II) .....	2	2	—	4	2	—	3	2	7	
41 Utajärvi (Ahmas II, Sotka II) .....	3	3	—	6	4	—	7	3	14	
42 Utsjoki [Utsjoki P.] .....	1	2	1	4	2	—	4	2	8	
43 Vaala (Jaalanka II, Manamansalo II, Niska II, Nuojua II, Säräisniemi I, Veneheitto II, [Vaala P.] .....	7	2	1	10	9	—	10	2	21	
44 Vihanti (Alpua II, Kilpua I) .....	3	1	—	4	3	—	4	2	9	
45 Ylitornio (Aavasaksa II, Lohijärvi I, [Aavasaksa P., Kantomaanpää P., Kuivakangas P., Lohijärvi P., Meltojärvi P., Raanujärvi P., Tenkeliö P., Ylitornio P., Ylitornion Portimojärvi P.] .....	3	5	9	17	13	—	1	5	19	
46 Ylivieska (Alavieska I, Kangas I, Ojakylä II, Raudaskylä I, Vähäkangas II, [Ylivieska P.] .....	6	1	1	8	8	—	10	1	19	
Yhteensä — Summa	190	218	117	525	367	43	517	315	1 242	
1 Posti- ja lennätinhallitus — Post- och telegrafstyrelsen .....	—	—	—	—	113	9	—	—	122	
2 Postitarkastajain piirikonttorit — Postinspektörernas distriktskontor .....	—	—	—	—	22	1	—	—	23	
3 Postivaunupiiri — Postkupédistriktet .....	—	—	—	—	100	162	—	—	262	
4 Uudenmaan lääni — Nylands län .....	169	144	7	320	811	598	249	316	1 974	
5 Turun ja Porin lääni — Åbo och Björneborgs län .....	206	148	7	361	340	114	447	265	1 166	
6 Ahvenanmaan maakunta — Landskapet Åland .....	25	6	2	33	39	4	19	46	108	
7 Hämeen lääni — Tavastehus län .....	164	178	5	347	287	105	393	274	1 059	
8 Viipurin lääni — Viborgs län .....	240	252	29	521	447	136	428	365	1 376	
9 Mikkelin lääni — St Michels län .....	85	115	2	202	113	20	257	150	540	
10 Kuopion lääni — Kuopio län .....	164	215	10	389	238	41	390	269	938	
11 Vaasan lääni — Vasa län .....	213	188	7	408	314	61	534	259	1 168	
12 Oulun lääni — Uleåborgs län .....	190	218	117	525	367	43	517	315	1 242	
Koko maassa yhteensä — Summa för hela landet	1 456	1 464	186	3 106	3 191	1 294	3 234	2 259	9 978	

## Taulu 2. Lähetettyjen postilähetysten sekä saapuneiden sanomalehtien lukumäärät.

Muist. 1. Taulussa ovat ilmoitetut ainoastaan konttorit ja toimistot. Niiden toimipaikkojen suhteen, joista taulussa on tiedonantoja kahdella rivillä, ilmaisee ensimmäinen rivi kyseellisistä toimipaikoista lähetettyjen lähetysten sekä niihin saapuneiden sanomalehtien lukumäärän, toinen rivi taas niiden alaisilta postiasemilta I ja II (taulu 1) lähetettyjen lähetysten sekä niihin saapuneiden sanomalehtien lukumäärän.

Muist. 2. Postiennakkolähetykset ovat myös otetut niihin lukuihin, jotka sisältyvät sarj. 2-7 ja 9-11.

Muist. 3. Kauttakulkevia lähetyksiä ei ole taulussa.

1	2				3				4				5			
	Maksunalaisia lähetyksiä. —															
	Kirjelähetyksiä (kirjeitä, postikortteja, ja ristositeitä). Brevförsändelser (brev, postkort och korsband).				Paketteja. Paket.											
Toimipaikat läänittäin. Anstalterna länsvis.								Tavallisia Vanliga.	Kirjattuja. Rekommenderade.	Vakutettuja. Assurerade.	Tavallisia. Vanliga.					
<b>Uudenmaan lääni. — Nylands län.</b>																
<b>Konttorit. — Kontor.</b>																
1	Borgå — Porvoo	783 800	24 396	256	27 278											
		88 700	3 659	219	1 029											
2	Ekenäs — Tammisaari	173 300	12 040	152	2 874											
		29 700	1 265	15	1 740											
3	Hangö — Hanko	216 500	19 058	352	5 110											
		2 900	152	—	42											
4	Helsinki — Helsingfors	21 569 100	845 188	15 892	480 132											
		127 500	1 648	93	1 183											
5	Lovisa — Loviisa	96 700	10 863	204	2 687											
		77 000	3 208	83	1 041											
<b>Toimistot. — Expeditioner.</b>																
1	Artjärvi	13 100	1 360	45	314											
		25 200	1 362	20	523											
2	Billnäs — Pinjainen	37 500	840	6	750											
3	Bromarf	24 800	823	54	330											
4	Dickursby — Tikkurila	34 800	832	38	440											
		15 900	236	11	73											
5	Elimäki	13 300	799	178	400											
		12 600	494	33	337											
6	Esbo — Espoo	44 800	695	25	145											
		44 000	3 547	60	943											
7	Fiskars — Fiskari	18 900	1 224	94	361											
8	Grankulla	63 700	2 990	132	778											
		8 900	179	1	76											
9	Hangö växel — Hangon vaihde	117 800	1 823	10	1 080											
10	Huopalahti — Hoplaks	31 900	1 149	25	880											
11	Hyvinkää	268 000	10 624	227	4 327											
		31 300	1 807	83	499											
12	Högfors	157 200	3 929	25	1 363											
		10 700	667	25	94											
13	Ingå st.	14 300	398	8	246											
		48 900	1 586	47	482											
14	Jokela	44 400	2 115	34	418											
		5 800	58	5	28											
15	Järvenpää	99 700	3 302	106	837											
		10 000	354	31	207											
16	Karis — Karjaa	71 500	6 600	151	1 498											
		28 800	275	41	101											
17	Kausala	55 700	2 780	212	987											
		47 200	1 225	8	871											
18	Kerava	132 600	6 257	150	1 365											
		20 900	476	22	71											
19	Kirkniemi — Gerknäs	49 300	2 367	29	540											
20	Koria	44 500	1 918	60	—											
21	Kuusankoski	132 600	11 243	62	3 889											
		31 600	1 679	21	833											

— Tabell 2. Antal avgångna postförsändelser samt ankomna tidningar.

Ann. 1. I tabellen hava endast upptagits kontor och expeditioner. För de av dessa anstalter, vilka i tabellen äga dubbelradiga uppgifter, angiver första raden de från ifrågavarande anstalter avgångna försändelsernas samt de till dessa ankomna tidningarnas antal, andra raden däremot antal försändelser, avgångna från underlydande poststationer I och II (tabell 1) ävensom de till dessa ankomna tidningarnas antal.

Ann. 2. Postförsändelser äro jämväl medräknade i de tal, vilka finnas uppräknade i kol. 2—7 och 9—11.

Ann. 3. Transitförsändelser ingå icke i tabellen.

6		7	8	9		10	11	12	13
Portopliktiga försändelser.				Virkaletycksia. Tjänsteförsändelser.					
Paketteja. Paket.	Umpolletulla arvolla. Med åsatt värde.	Postosiofuktia. Postanvisningar.	Kritjalohetyksia. Brevförsändelser.	Paketteja. Paket.			Yhteensä. — Summa.	Postiemakkolihetyksia. Postförsändelser.	Tilialkijua saapunnetta sanoma- lehtia ja aikakauskirjoja (numerokappaleita). Prennereade, ankomna tidningar och tidskrifter (nummereksemplar).
433	4	11 877	33 728	1 091			882 863	12 175	1 453 300
18	—	4 649	11 657	29			109 960	325	896 400
309	2	6 774	42 395	185			238 031	1 356	363 600
14	—	1 001	4 626	121			38 482	146	146 600
314	6	8 320	77 920	143			327 723	5 339	399 600
			840	2			3 936	—	14 900
17 749	1 588	173 168	2 095 665	62 588			25 261 070	687 766	8 432 900
32	—	1 642	28 356	28			160 482	196	177 300
234	3	5 945	9 611	118			126 365	1 099	381 300
55	—	3 648	11 677	32			96 744	170	577 000
8	—	1 616	7 248	19			23 710	129	158 100
17	—	1 591	1 999	5			30 717	95	179 100
2	—	931	1 427	15			41 471	32	104 400
10	—	1 171	3 055	3			30 246	63	70 500
9	—	1 041	5 967	180			43 307	110	310 700
10	—	251	316	79			16 876	68	18 400
5	3	1 577	7 303	3			23 568	412	102 900
4	—	893	2 107	10			16 483	48	107 400
4	—	935	14 411	74			61 089	278	158 200
15	74	1 843	1 233	10			51 725	49	227 300
10	1	1 415	1 867	18			23 890	63	145 400
52	—	2 734	18 667	10			89 063	490	299 700
1	—	293	238	2			9 690	7	50 700
304	5	803	252	—			122 082	53	39 400
61	3	934	6 864	—			41 816	331	55 000
217	1	7 371	42 570	75			333 412	1 702	659 100
22	—	1 489	2 227	6			37 433	97	311 700
28	—	3 727	18 967	37			185 276	127	390 400
—	—	1 281	1 254	—			14 021	68	111 400
—	—	658	3 713	—			19 323	14	64 600
46	—	1 222	8 286	84			60 653	181	161 400
19	—	2 074	1 170	12			50 242	193	247 600
19	—	166	329	—			6 405	—	31 400
26	—	2 843	10 943	19			117 776	528	250 400
—	—	747	228	—			11 567	7	76 600
120	1	4 405	12 333	26			96 634	681	241 100
—	—	336	1 128	21			30 702	—	66 100
3	—	4 141	5 706	21			69 550	415	327 900
3	—	268	7 575	45			57 195	—	273 300
86	6	4 893	36 404	512			182 273	1 038	500 100
3	—	532	1 228	9			23 241	32	50 200
18	—	2 632	2 072	1			56 959	95	162 600
17	—	2 403	5 475	30			54 403	1 320	227 100
329	—	6 021	6 691	45			160 880	196	822 300
16	—	2 294	5 902	21			42 366	266	49 900



— Tabell 2. Antal avgångna postförsändelser samt ankomna tidningar.

6		7	8	9		10	11	12	13		
Portopliktiga försändelser.			Virkalähetyskissä. Tjänsteförsändelser.								
Paketteja. Paket.		Ilmoitetulla arvolla. Med Asatt värde.	Posthosofutksia. Postanvisningar.	Kirjälähetyskissä. Brevförsändelser.	Paketteja. Paket.	Yhteensä. — Summa.	Postiemakkoilähetyskissä. Postiförsändelser.	Pikettia, saapuneita saarona- lehtiä ja aikakauskirjoja (numerokappaleita). Prenumeroidut, ankomna tidningar och tidskrifter (nummexemplar).			
Kirjätuaja. Rekommenderade.											
15	—	—	1 545	3 971	—	41 738	212	216 000		} 22	
4	—	—	382	2 269	—	14 701	1	38 000			
1	—	—	1 104	1 248	33	29 540	28	175 300		} 23	
68	—	—	1 515	2 941	4	24 197	79	131 500			
1	—	—	882	2 627	23	28 988	38	96 300		} 24	
5	1	—	1 502	1 060	10	19 099	203	54 400			
6	—	—	—	100	—	7 426	—	54 300		} 25	
172	2	—	5 316	15 515	52	131 532	850	487 000			
18	2	—	1 222	14 715	44	98 134	19	232 000		} 26	
—	—	—	737	653	—	14 197	17	99 400			
124	6	—	1 865	16 165	52	105 728	499	309 900		} 27	
11	—	—	1 305	1 445	4	39 484	223	318 700			
21	—	—	1 105	5 035	55	39 317	125	124 200		} 28	
18	—	—	2 694	5 151	17	42 659	292	366 800			
7	—	—	503	306	2	15 913	16	103 500		} 29	
71	—	—	2 462	2 042	13	32 639	161	254 500			
14	1	—	2 489	4 325	70	84 572	74	323 000		} 30	
17	—	—	1 962	1 512	18	48 828	1 315	151 500			
2	—	—	1 310	5 920	29	41 740	107	146 000		} 31	
—	—	—	888	6 305	72	35 266	141	60 600			
6	—	—	977	2 218	—	16 438	55	99 100		} 32	
88	—	—	2 986	26 592	77	83 659	1 239	299 500			
3	—	—	1 095	1 680	1	23 235	27	140 700		} 33	
2	—	—	889	2 156	1	14 699	17	50 400			
1	—	—	617	593	1	11 599	10	61 700		} 34	
26	—	—	1 312	7 646	45	27 119	71	317 100			
20	1	—	1 033	2 549	2	34 853	331	115 800		} 35	
—	—	—	1 262	1 605	12	22 226	138	206 700			
8	—	—	561	1 346	—	35 277	15	102 000		} 36	
12	1	—	1 316	12 341	4	92 610	5 322	115 900			
—	—	—	1 432	4 738	7	33 964	229	106 500		} 37	
44	1	—	1 647	2 121	26	56 723	109	152 400			
11	3	—	1 023	1 647	—	34 267	59	285 100		} 38	
9	—	—	776	1 622	—	16 647	217	91 300			
7	—	—	1 159	1 692	4	21 750	5	69 800		} 39	
9	—	—	1 999	2 614	25	28 947	317	260 400			
67	—	—	1 815	8 892	22	85 604	71	176 200		} 40	
32	—	—	3 152	919	1	52 121	72	502 500			
<b>21 562</b>	<b>1 715</b>	<b>340 404</b>	<b>2 739 906</b>	<b>66 455</b>	<b>31 069 136</b>	<b>730 464</b>	<b>26 791 300</b>				
627	32	17 666	111 616	907	1 028 529	8 801	1 316 700			} 1	
67	96	4 222	23 893	73	283 200	513	1 043 300				
308	3	8 330	19 954	184	309 500	3 082	1 084 100			} 2	
8	—	2 216	5 710	2	43 269	98	427 900				
252	3	9 211	32 916	207	287 441	2 606	918 000			} 3	
25	1	3 807	9 274	14	103 310	174	1 190 500				

T a u l u 2. L ä h e t e t t y j e n p o s t i l ä h e t y s t e n s e k ä s a a p u n e i d e n s a n o m a l e h t i e n l u k u m ä ä r ä t .

1		2	3	4	5
		Maksunalaisia lähetyksiä. —			
Toimipaikat läänittäin. Anstalterna länsvis.		Kirjelähetyksiä (kirjeitä, postikortteja ja ristositeitä). Brevförsändelser (brev, postkort och korsband).		Paketteja. Paket.	
		Tavallisia. Vanliga.	Kirjattuja. Rekommenderade.	Vakuutettuja. Assurerade.	Tavallisia. Vanliga.
4	Turku — Åbo .....	3 324 000	159 342	2 179	86 445
		113 800	2 965	161	1 579
5	Uusikaupunki .....	90 800	6 991	107	1 933
		21 200	993	67	280
<b>Toimistot. — Expeditioner.</b>					
1	Aura .....	148 600	3 393	495	1 272
		98 500	2 761	177	729
2	Dalsbruk — Taalintehdas .....	37 700	2 372	62	767
		9 200	548	87	121
3	Eura .....	15 000	1 389	7	360
		25 900	1 205	30	267
4	Harjavalta .....	23 800	330	1	170
		9 800	495	94	173
5	Houtskär .....	6 200	350	46	57
		43 700	1 460	65	306
6	Hämeenkyrö .....	32 300	868	130	374
		58 600	3 135	77	1 020
7	Ikaalinen .....	26 200	1 969	115	148
		30 900	2 454	68	563
8	Kankaanpää .....	34 700	1 838	252	472
		34 900	2 595	49	375
9	Karkku .....	8 300	180	42	90
		36 100	752	17	184
10	Kauvatsa As. ....	20 000	437	35	164
		25 900	1 466	58	440
11	Kiikka .....	13 800	898	61	1 643
		26 500	2 738	42	888
12	Kimito — Kemiö .....	43 300	2 836	86	676
		20 100	1 090	16	391
13	Kiukainen .....	37 900	1 809	11	559
		54 200	3 180	23	1 040
14	Kokemäki .....	12 300	249	8	232
		18 000	868	57	187
15	Korpo .....	11 400	1 425	55	226
		28 800	650	63	191
16	Koski As. ....	28 800	650	63	191
17	Koski T. l. ....	32 100	1 001	120	164
		36 800	2 406	43	520
18	Kyrö .....	25 500	1 028	15	263
		28 300	1 987	35	570
19	Kyröskoski .....	5 000	145	—	24
20	Laitila .....	34 700	1 616	32	414
		55 000	3 475	59	945
21	Lauttakylä .....	8 800	254	14	59
22	Lavia .....	19 100	1 537	30	321
		91 600	7 310	136	932
23	Loimaa .....	26 100	2 531	80	590
		23 200	1 722	35	286
24	Mellilä .....	23 200	1 722	35	286
		24 200	1 927	54	563
25	Merikarvia .....	8 700	337	24	110

— Tabell 2. Antal avgångna postförsändelser samt ankomna tidningar.

6		7	8	9		10	11	12	13
Portopliktiga försändelser.			Virka-lähetyskä. Tjänsteförsändelser.				Yhteensä. — Summa.	Postilennakolähetyskä. Postförsändelser.	Tilattuja, saapunella sanoma- lehtiä ja aikakauskirjoja (nummerekappaleita), Prennerade, ankomna tidningar och tidsskrifter (nummereksemplar).
Paketteja. Paket.		Postisoinniska. Postanvisningar.	Kiriälähetyskä. Brevförsändelser.	Paketteja. Paket.	Yhteensä. — Summa.	Postilennakolähetyskä. Postförsändelser.			
Kiriäläht. Rekommenderade.	Ilmoitetulla arvolla. Med asatt värde.						Postisoinniska. Postanvisningar.	Kiriälähetyskä. Brevförsändelser.	Paketteja. Paket.
3 354	172	65 504	356 684	5 426	4 003 106	64 416	4 258 400	} 4	
52	—	5 318	13 418	35	137 328	403	1 248 800		
257	2	3 447	20 448	95	124 080	1 323	406 600		} 5
28	—	1 364	5 854	6	29 792	84	319 500		
220	33	1 261	18 187	453	173 914	99	336 500	} 1	
16	—	4 091	9 186	57	115 517	511	1 121 100		
7	—	2 519	3 236	12	46 675	50	213 500	} 2	
2	—	492	1 832	—	12 282	15	20 900		
14	1	1 445	1 857	—	20 073	249	196 400	} 3	
9	—	910	1 208	36	29 565	54	143 200		
3	—	537	194	—	25 035	30	23 600	} 4	
5	1	465	889	6	11 928	8	59 500		
3	—	363	899	—	7 918	6	34 500	} 5	
48	1	1 597	12 697	35	59 909	223	182 300		
46	1	1 274	2 754	1	37 748	11	221 300	} 6	
57	6	2 145	9 331	42	74 413	360	243 100		
81	—	2 410	2 212	2	33 137	104	355 200	} 7	
63	—	2 192	5 186	41	41 467	197	229 100		
46	—	2 302	3 863	19	43 492	136	284 400	} 8	
18	—	2 060	3 065	9	43 071	822	161 200		
3	—	379	1 227	—	10 221	263	36 100	} 9	
—	—	144	1 189	21	38 407	30	63 500		
—	—	770	608	4	22 018	47	105 800	} 10	
—	1	1 118	2 207	1	31 191	114	219 200		
4	—	1 131	1 958	6	19 501	1 266	201 400	} 11	
48	—	2 755	4 068	7	37 046	241	298 700		
21	—	1 799	5 999	4	54 721	56	274 000	} 12	
8	—	895	2 506	10	25 016	87	192 800		
8	—	2 397	1 013	8	43 705	45	486 400	} 13	
28	—	2 550	5 675	59	66 755	1 129	327 300		
2	—	381	655	25	13 852	11	112 800	} 14	
12	—	1 052	3 768	8	23 952	24	68 800		
2	—	1 089	3 635	3	17 835	34	212 900	} 16	
1	1	885	2 386	3	12 980	65	125 000		
3	—	1 783	2 453	7	37 631	71	553 700	} 17	
73	—	1 943	6 331	20	48 136	113	367 300		
14	—	1 959	3 860	1	32 640	83	430 900	} 18	
43	—	2 258	6 399	6	39 598	69	182 900		
4	—	—	1 040	—	6 213	—	22 900	} 19	
24	1	2 551	5 317	17	44 672	694	426 500		
42	—	2 893	8 021	83	70 518	270	467 400	} 20	
12	—	629	1 160	—	9 928	8	106 200		
4	—	1 359	2 532	11	24 894	94	144 400	} 22	
78	—	5 440	13 260	112	118 868	1 462	720 300		
16	—	2 472	5 703	8	37 500	150	461 300	} 23	
5	—	1 311	7 435	3	33 997	92	434 700		
22	—	2 019	2 380	15	31 180	111	211 100	} 24	
8	—	333	653	—	10 165	10	73 000		

Taulu 2. Lähetettyjen postilähetysten sekä saapuneiden sanomalehtien lukumäärät.

1 Toimipalkat läänittäin. Anstalterna länsvís.	2 3 4 5 Maksunalaisia lähetyksiä. —			
	Kirjelähetyksiä (kirjeitä, postikortteja ja ristositeitä). Brevförsändelser (brev, postkort och korsband).			Paketteja. Paket.
	Tavallisia. Vanliga.	Kirjattuja. Rekommenderade.	Vakutettuja. Assurerade.	Tavallisia. Vanliga.
26 Mouhijärvi .....	11 000	748	41	238
27 Mynämäki .....	28 800	1 700	88	405
28 Naantali .....	18 700	1 282	11	321
29 Nagu — Nauvo .....	47 000	1 541	78	278
30 Nakkila .....	24 900	1 538	22	466
31 Noormarkku .....	23 400	1 450	152	291
32 Paimio .....	53 500	1 317	51	345
33 Pargas — Parainen .....	9 200	200	—	220
34 Parkano .....	21 300	1 952	185	790
35 Peipohja .....	17 500	621	71	217
36 Perniö .....	29 900	2 209	72	576
37 Perniö As. ....	16 600	919	21	200
38 Pomarkku .....	57 900	6 017	115	1 432
39 Punkalaidun .....	4 100	171	3	18
40 Reposaari .....	38 600	2 542	128	502
41 Rymättylä .....	11 100	488	30	81
42 Sauvo .....	10 300	575	28	102
43 Siikainen .....	24 100	2 177	47	342
44 Taivassalo .....	17 500	1 304	43	307
45 Vammala .....	25 600	2 180	89	583
46 Vinkkilä .....	28 100	2 193	38	245
47 Vuojoki .....	35 700	1 775	68	962
48 Ypäjä .....	10 600	738	24	148
49 Äetsä .....	4 300	326	—	61
	18 700	1 832	67	355
	6 900	174	—	56
	38 800	2 331	119	442
	9 200	268	35	85
	13 300	361	51	126
	13 500	1 239	39	152
	7 500	416	56	62
	10 700	889	66	223
	14 300	740	23	669
	3 800	139	11	38
	86 100	5 127	74	2 220
	72 500	2 625	66	1 095
	18 800	1 228	22	124
	36 400	2 365	55	493
	12 000	186	15	87
	24 800	761	12	169
	5 800	409	16	89
	20 000	1 273	95	309
	26 600	773	22	228
	4 400	294	6	124
Yhteensä — Summa	7 633 400	393 227	10 617	158 515

— Tabell 2. Antal avgångna postförsändelser samt ankomna tidningar.

6		7	8	9		10	11	12	13
Portopliktiga försändelser.			Postförsändelser. Postanställningar.	Virkaletycksia. Tjänsteförsändelser.		Paketetja. Paket.	Yhteensä. — Summa.	Postlänkakollätetycksia. Postförskottsförsändelser.	Tilattuja, saapunelta sanoma- lehtia ja aikakauskirjoja (numerokappaleita). Pennyraade, ankomma tidningar och tidskrifter (nummerexemplar).
Paketteja. Paket.	Ilmoitettuja arvoja. Med assatt värde.	Postiförsändelser.		Kirjälätetycksia. Brevförsändelser.	Paketteja. Paket.				
58	—	987	4 420	26	17 518	179	114 400		
23	—	1 907	2 241	—	35 164	75	286 300		
18	—	1 633	4 989	14	26 968	185	326 200		
36	—	1 943	4 385	7	55 268	97	466 200		
24	1	1 372	2 704	7	31 034	158	248 600		
1	—	1 212	6 219	2	32 727	69	174 400		
7	—	1 105	1 411	2	57 738	20	310 800		
10	—	288	785	—	10 703	694	73 500		
50	—	1 888	5 731	3	31 899	150	242 600		
20	—	968	2 488	5	21 890	67	153 800		
40	—	2 578	14 229	2	49 606	473	437 800		
—	—	945	2 763	—	21 448	67	192 100		
65	—	4 267	3 713	10	73 519	317	749 600		
—	—	207	282	—	4 781	—	64 600		
49	1	2 087	10 305	38	54 252	191	272 600		
13	—	696	3 208	4	15 620	116	33 600		
15	—	554	1 423	13	13 010	89	107 100		
11	—	2 427	4 048	8	33 160	120	506 700		
22	—	1 462	3 373	18	24 029	241	267 800		
47	—	2 680	3 591	17	34 787	109	201 600		
15	—	1 432	5 882	29	37 934	119	99 100		
37	1	2 360	4 083	3	44 989	190	340 700		
19	—	960	2 714	6	15 209	48	86 400		
14	—	—	300	—	5 001	—	40 800		
49	—	1 688	2 567	10	25 268	119	232 300		
1	—	—	1 625	—	8 756	—	30 100		
69	—	2 348	2 997	3	47 109	39	245 600		
4	—	658	1 606	4	11 860	54	196 200		
27	—	1 255	1 769	9	16 898	75	225 200		
27	—	1 991	2 167	10	19 125	100	296 600		
1	1	536	2 253	7	10 832	65	122 900		
10	1	1 072	1 501	1	14 463	83	126 400		
7	1	997	4 867	19	21 623	96	197 100		
2	1	261	777	1	5 030	—	38 800		
47	3	2 686	14 018	138	110 413	702	407 800		
8	1	2 202	21 827	8	100 332	154	498 200		
5	—	800	1 215	11	22 205	15	144 500		
25	—	2 984	11 108	33	53 463	225	412 700		
—	—	273	1 834	39	14 434	22	36 500		
15	—	946	3 328	5	30 036	82	377 300		
3	—	548	156	—	7 021	42	29 300		
15	—	1 266	2 831	3	25 792	51	222 800		
1	—	983	10 843	—	39 450	159	99 000		
4	—	485	2 720	7	8 040	115	52 900		
<b>7 015</b>	<b>366</b>	<b>251 380</b>	<b>966 097</b>	<b>8 626</b>	<b>9 429 243</b>	<b>96 986</b>	<b>33 156 400</b>		

T a u l u 2. Lähetykset postilähetysten sekä saapuneiden sanomalehtien lukumäärät.

1		2		3		4		5	
		Maksunalaisia lähetyksiä. —							
Toimipaikat läänittäin. Anstalterna länsvis.		Kirjelähetyksiä (kirjeitä, postikortteja ja ristositeitä). Brevförsändelser (brev, postkort och korsband).						Paketteja. Paket.	
		Tavallisia. Vanliga.		Kirjastuja. Rekommenderade.		Vakuutettuja. Assurerade.		Tavallisia. Vanliga.	
<b>Ahvenanmaan maakunta. Landskapet Åland.</b>									
Konttori. — Kontor.									
1	Mariehamn .....	156 600	8 987	200	1 966				
		140 500	5 879	168	1 090				
Toimisto. — Expedition.									
1	Degerby — Åland .....	14 400	1 147	51	199				
		18 800	1 378	224	261				
Yhteensä — Summa		<b>330 300</b>	<b>17 391</b>	<b>643</b>	<b>3 516</b>				
<b>Hämeen lääni. — Tavastehus län.</b>									
Konttorit. — Kontor.									
1	Hämeenlinna .....	691 500	30 529	646	13 575				
		47 000	3 220	222	856				
2	Lahti .....	918 700	41 239	728	16 064				
		85 200	2 238	43	978				
3	Tampere .....	2 587 600	123 358	1 455	64 089				
		109 300	3 029	277	1 679				
Toimistot. — Expeditioner.									
1	Epilä .....	97 200	2 109	27	952				
2	Forssa .....	143 700	9 135	75	2 691				
		48 900	1 919	4	424				
3	Hauho .....	17 200	1 100	36	251				
		7 100	271	25	76				
4	Herrala .....	17 800	373	16	189				
5	Hikiä .....	15 800	525	11	294				
6	Humppila .....	19 100	2 020	43	81				
7	Iittala .....	43 100	1 709	44	340				
8	Jokioinen .....	47 400	3 581	43	674				
		27 700	486	—	108				
9	Jämsä .....	131 900	5 474	85	1 449				
		11 300	259	—	89				
10	Jämsänkoski .....	52 600	2 685	73	2 082				
		4 300	96	—	65				
11	Järvelä .....	26 100	1 821	49	325				
		24 500	1 166	21	316				
12	Kangasala .....	48 100	2 175	88	788				
13	Kolho .....	85 200	2 492	205	1 083				
14	Korkeakoski .....	21 100	1 173	58	239				
		26 400	1 677	319	449				
15	Korpilahti .....	9 800	597	24	92				
		25 400	1 892	57	402				
16	Kuhmoinen .....	7 300	166	12	26				
		30 100	1 975	54	536				
		9 800	373	46	46				

— Tabell 2. Antal avgångna postförsändelser samt ankomna tidningar.

6		7	8	9		10	11	12	13	
Portopliktiga försändelser.				Virkaletyksiä. Tjänsteförsändelser.						
Paketteja. Paket.			Postisoiutuksia. Postanstaltningar.	Kirjälähetysiä. Brevförsändelser.		Paketteja. Paket.	Yhteensä. — Summa.	Postilähetysiä. Postiförsändelser.	Thattuja, saapuneita sanoma- lehtiä ja aikakauskirjoja (numerokappaleita). Prenumeroidut, ankomma tidningar och tidsskrifter (nummereksemplar).	
Kirjattuja. Rekommenderade.	Uhoitetulla arvolla. Med åsatt värde.									
177	—	5 805	16 669	121		190 525	1 242	194 500	} 1	
67	1	4 499	12 198	32		164 434	619	716 200		
3	—	862	4 278	17		20 957	14	80 400	} 1	
9	—	669	3 258	11		24 610	35	116 300		
<b>256</b>	<b>1</b>	<b>11 835</b>	<b>36 403</b>	<b>181</b>		<b>400 526</b>	<b>1 910</b>	<b>1 107 400</b>		
841	13	16 683	207 212	5 722		966 721	27 564	1 406 200	} 1	
33	1	3 089	10 734	28		65 183	208	509 600		
401	1	21 204	115 182	449		1 113 968	9 307	2 106 300	} 2	
13	3	1 979	13 654	44		104 152	398	476 700		
2 449	136	46 841	925 094	2 443		3 753 465	72 246	3 232 500	} 3	
60	3	6 393	20 982	162		141 885	404	1 256 200		
12	2	1 223	3 867	3		105 395	145	249 800	} 1	
136	17	5 013	11 148	47		171 962	1 749	605 100		
36	—	230	154	59		51 726	113	—	} 2	
3	1	1 406	3 740	24		23 761	161	204 800		
3	—	482	358	8		8 323	7	76 600	} 3	
2	—	711	630	9		19 730	11	130 800		
—	—	903	1 104	4		18 641	258	95 000	} 4	
11	—	1 430	3 212	2		25 899	67	240 100		
3	—	2 026	3 881	2		51 105	194	294 700	} 5	
32	1	2 302	10 964	100		65 097	109	379 400		
4	—	669	403	—		29 370	26	129 400	} 6	
103	4	5 261	11 385	22		155 683	959	427 100		
4	—	—	863	1		12 516	—	64 500	} 7	
72	—	2 874	5 307	32		65 725	775	305 600		
—	—	—	200	—		4 661	—	25 100	} 8	
6	—	1 926	4 827	113		35 167	278	207 300		
6	1	916	2 822	3		29 751	96	250 300	} 9	
23	1	2 516	21 593	104		75 388	3 018	380 000		
162	1	2 117	21 342	34		112 636	128	404 600	} 10	
2	—	2 588	1 998	22		27 180	35	150 400		
4	—	1 375	2 473	36		32 733	49	109 100	} 11	
—	—	597	2 491	5		13 606	—	108 800		
12	—	2 187	5 773	21		35 744	208	219 400	} 12	
—	—	360	606	2		8 472	—	55 800		
89	1	2 385	8 708	23		43 871	275	292 300	} 13	
2	—	458	931	2		11 658	9	39 600		

T a u l u 2. Lähetettyjen postilähetysten sekä saapuneiden sanomalehtien lukumäärät.

1 Toimipaikat läänittäin. Anstalterna länsvis.	2 3 4 5 Maksunalaisia lähetyksiä. —			
	Kirjelläetyksiä (kirjeitä, postikortteja ja ristisiteitä). Brevförsändelser (brev, postkort och korsband).			Paketteja. Paket.
	Tavallisia. Vanliga.	Kirjattuja. Rekommenderade.	Vakutettuja. Assurerade.	Tavallisia. Vanliga.
17 Kuru	28 500	1 308	96	233
18 Kuurila	23 900	725	95	636
19 Kylmäkoski	31 600	625	33	258
20 Lammi	22 500	1 059	58	222
21 Lappila	26 100	2 016	100	597
22 Lempäälä	11 500	250	48	109
23 Leppäkoski	21 500	764	59	264
24 Loppi	63 400	2 418	21	829
25 Längelmäki	5 600	192	—	66
26 Matku	12 800	511	39	146
27 Mommila	14 100	936	127	258
28 Mustiala	4 100	101	—	47
29 Mänttä	15 500	744	42	167
30 Nokia	8 100	704	24	146
31 Oitti	16 900	1 585	15	108
32 Orivesi	4 500	241	9	60
33 Orivesi As.	40 300	603	14	198
34 Padasjoki	19 800	766	60	449
35 Parola	75 900	8 461	76	2 560
36 Pispala	5 600	139	—	40
37 Pälkäne	95 500	6 282	103	3 937
38 Riihimäki	2 200	85	—	19
39 Ruovesi	67 100	1 647	39	405
40 Ryttylä	4 100	187	—	32
41 Siuro	87 200	3 243	104	1 101
42 Somero	21 000	632	128	214
43 Toijala	26 800	1 674	14	311
44 Turenki	28 300	1 083	34	978
45 Urjala	19 600	1 792	77	331
46 Uusikylä	33 600	1 513	32	568
	40 800	1 453	101	648
	4 400	123	17	55
	31 700	1 080	50	593
	32 800	2 617	68	586
	13 200	897	36	341
	297 400	15 031	380	12 532
	7 600	450	96	189
	23 800	1 563	35	638
	60 000	989	30	386
	33 000	709	79	760
	31 000	2 262	269	529
	33 300	1 375	20	300
	28 700	537	—	200
	25 300	3 032	99	528
	15 100	841	69	210
	81 700	6 416	109	1 397
	52 600	2 328	184	2 212
	18 100	473	22	116
	56 000	3 376	52	744
	45 100	2 384	41	604
	26 000	1 249	78	528
	26 800	798	143	367

— Tabell 2. Antal avgångna postförsändelser samt ankomna tidningar.

6		7	8	9		10	11	12	13
Portopliktiga försändelser.			Postkontroll- Postanvisningar.	Virkaletycksliä. Tjänsteförsändelser.		Paketteja. Paket.	Ytteensliä. — Summa.	Postförsändelser. Postförsändelser.	Tidningar, saapuneita sanoma- lehtiä ja aikakauskirjoja (numerokappaleita), Prenumererade, ankomna tidningar och tidskrifter (nummerexemplar).
Kirjattuja. Rekommenderade.	Uunojenliä arvolla. Med asatt värde.			Kirjalehtyksiä. Brevförsändelser.					
10	—	1 624	4 747	23	36 541	158	171 700	17	
1	1	1 445	2 043	7	28 853	4 208	236 400	18	
3	1	981	2 756	5	36 262	28	90 800	19	
4	—	1 082	1 352	—	26 277	74	19 800	20	
35	3	2 371	3 484	32	34 738	244	139 200	21	
6	—	492	1 240	—	13 645	45	32 800	22	
6	—	1 094	1 386	7	25 074	30	110 200	23	
1	—	2 125	3 696	—	72 495	278	394 100	24	
13	7	—	209	2	6 070	—	55 500	25	
13	—	972	608	—	15 096	9	127 000	26	
8	—	1 244	6 424	65	23 167	304	129 100	27	
5	2	—	218	—	4 466	—	36 100	28	
29	—	907	3 668	19	21 055	20	109 800	29	
6	—	805	1 852	4	11 642	49	79 800	30	
10	—	680	2 852	5	22 174	17	138 400	31	
47	1	267	1 201	2	6 280	49	46 100	32	
120	—	1 406	160	—	42 687	46	135 400	33	
6	—	1 605	3 936	42	26 668	146	276 200	34	
13	—	6 508	9 507	22	103 082	460	410 100	35	
4	—	—	589	—	6 368	—	51 400	36	
10	—	4 277	6 132	8	116 359	586	562 100	37	
6	—	—	600	—	2 904	—	42 500	38	
13	1	1 826	3 001	—	74 024	221	39 400	39	
4	—	—	—	—	4 319	—	24 400	40	
10	—	2 473	14 533	15	108 683	1 078	456 700	41	
4	—	1 289	941	4	24 212	62	23 200	42	
10	—	1 350	3 994	69	34 222	274	246 700	43	
10	—	971	1 015	—	32 381	80	94 500	44	
12	—	2 027	5 145	27	29 009	164	94 100	45	
20	—	860	6 858	13	43 456	30	166 000	46	
5	—	2 129	6 681	36	51 868	213	279 400	47	
33	—	252	888	5	5 745	32	79 500	48	
119	36	1 735	7 116	7	42 314	191	257 300	49	
9	5	2 493	13 578	127	52 424	589	246 000	50	
332	2	758	822	12	16 080	319	96 400	51	
4	—	9 810	45 672	53	381 212	1 632	787 300	52	
37	—	797	465	1	9 602	24	126 000	53	
34	—	2 298	10 011	71	38 453	838	215 100	54	
18	—	1 605	3 041	2	66 087	20	251 300	55	
2	1	1 219	2 862	91	38 738	21	184 400	56	
9	—	2 803	537	—	37 403	12	128 000	57	
8	—	1 489	1 837	—	38 330	77	166 700	58	
42	—	—	540	—	29 985	—	134 800	59	
10	—	2 568	3 822	43	35 434	169	221 700	60	
59	—	1 204	992	—	18 426	30	164 200	61	
17	2	4 240	16 401	141	110 463	1 447	346 800	62	
5	—	2 792	24 002	38	84 175	341	404 400	63	
4	—	486	603	—	19 805	20	211 000	64	
11	—	3 002	10 358	8	73 544	322	387 300	65	
5	—	1 869	13 766	46	63 821	156	385 900	66	
9	1	1 790	14 461	27	44 139	72	210 600	67	
9	—	1 009	3 757	5	32 888	146	88 800	68	

T a u l u 2. Lähetykset postilähetyksen sekä saapuneiden sanomalehtien lukumäärät.

1 Toimipaikat läänittäin. Anstalterna länsvis.		Maksunalaisia lähetyksiä. —			
		Kirjelähetyksiä (kirjeitä, postikortteja ja ristisiteitä). Brevförsändelser (brev, postkort och korsband).			Paketteja. Paket.
		Tavallisia. Vanliga.	Kirjallisia. Rekommenderade.	Vakuutettuja. Assurerade.	Tavallisia. Vanliga.
47	Valkeakoski .....	45 300	3 959	131	1 877
		20 200	436	52	192
48	Vesilahti .....	12 400	522	33	151
		11 300	845	71	152
49	Viiala .....	28 500	2 136	30	484
		35 500	2 990	95	685
50	Vilppula .....	29 700	1 092	252	264
		16 600	1 188	41	341
51	Vääksyn kanava .....	18 100	878	72	278
	<b>Yhteensä — Summa</b>	<b>7 478 200</b>	<b>357 177</b>	<b>8 988</b>	<b>155 484</b>
<b>Viipurin lääni. — Viborgs län.</b>					
<b>Konttorit. — Kontor.</b>					
1	Hamina .....	233 800	13 949	312	3 220
		26 300	519	56	434
2	Kotka .....	675 700	43 241	1 349	11 729
		27 600	1 436	299	717
3	Käkisalmi .....	152 000	10 188	437	1 879
		72 800	2 929	588	1 119
4	Lappeenranta .....	357 700	20 665	475	6 309
		88 500	2 104	277	929
5	Sortavala .....	537 400	26 933	1 640	14 406
		89 900	2 610	86	703
6	Viipuri .....	3 227 800	156 918	5 065	58 284
		86 500	4 128	256	2 708
<b>Toimistot. — Expeditioner.</b>					
1	Antrea .....	36 000	1 266	52	898
		22 300	709	37	173
2	Antrea k. k. ....	15 900	961	43	231
		2 000	36	—	12
3	Elisenvaara .....	84 800	5 424	54	601
		23 200	700	32	152
4	Enso .....	106 300	10 721	89	2 747
5	Halila .....	40 400	622	52	384
6	Harju .....	15 100	788	6	534
7	Harju .....	17 100	719	68	539
8	Hiitola R. a. ....	67 400	2 972	173	697
		13 800	158	—	61
9	Hovinmaa .....	88 600	711	35	205
10	Hämekoski .....	15 300	1 117	302	405
		43 000	1 178	335	712
11	Ihala .....	28 900	709	41	70
		7 100	291	118	63
12	Imatra .....	94 600	10 930	251	2 875
		21 200	1 220	63	677
13	Impilahti .....	32 900	1 739	173	951
		9 800	452	41	142
14	Inkeroinen .....	45 400	2 437	95	1 163
		16 100	586	45	253

— Tabell 2. Antal avgångna postförsändelser samt ankomna tidningar.

6		7	8	9		10	11	12	13	
Portopliktiga försändelser.			Virkalähetyskäsä. Tjänsteförsändelser.							
Paketteja. Paket.		Timoitetulla arvolla. Med äsatt värde.	Postlosotuksia. Postanvisningar.	Kirjalähetyskäsä. Brevförsändelser.	Paketteja. Paket.		Yhteensä. — Summa.	Postilennäkölähetyskäsä. Postförskottsörsändelser.	Tilattuja, saapunetta saunoma- lhtia ja aikakauskirjoja (numerokappaleita), Prenumerate, ankomna tidningar och tidskriften (nummexemplar).	
Kirjattuja. Rekommenderade.										
42	—	—	3 457	9 591	16		64 373	126	356 400	} 17
2	—	—	609	2 881	1		24 773	125	74 200	
52	—	—	904	2 859	51		16 972	337	137 200	} 48
14	—	—	992	1 315	7		14 696	16	218 100	
30	—	—	1 854	891	27		33 952	167	281 600	} 49
28	—	—	3 315	3 301	46		45 960	449	351 200	
3	1	—	2 219	757	—		34 288	111	262 900	} 50
8	1	—	1 049	7 638	56		26 922	118	83 100	
21	—	—	861	3 595	5		23 810	213	136 500	} 51
<b>5 888</b>	<b>251</b>		<b>240 433</b>	<b>1 732 825</b>	<b>10 819</b>		<b>9 990 065</b>	<b>135 790</b>	<b>26 246 700</b>	
255	—	—	9 841	59 943	110		321 430	1 356	886 400	} 1
6	—	—	1 671	2 097	—		31 083	254	186 900	
606	4	—	23 878	83 026	357		839 890	3 045	1 802 600	} 2
23	—	—	1 479	5 406	39		36 999	51	82 700	
173	2	—	8 191	25 338	110		198 318	3 480	388 900	} 3
21	2	—	5 615	18 841	52		101 967	584	474 800	
609	17	—	15 917	46 578	615		448 885	2 374	1 600 100	} 4
15	—	—	4 302	6 513	30		102 670	235	588 800	
573	17	—	16 721	104 558	1 423		703 671	10 936	825 600	} 5
35	—	—	3 290	2 080	91		98 795	417	427 000	
3 123	1 477	—	65 032	368 743	6 068		3 892 510	59 097	2 987 300	} 6
49	1	—	3 289	16 971	291		114 193	604	508 100	
23	2	—	1 952	4 227	31		44 451	311	118 600	} 1
3	—	—	1 088	880	2		25 192	74	166 400	
12	—	—	1 684	4 987	31		23 849	350	172 700	} 2
1	—	—	—	160	—		2 209	2	17 700	
34	—	—	3 939	5 672	22		100 546	165	317 300	} 3
10	—	—	1 026	1 403	20		26 543	34	116 900	
255	—	—	8 283	6 879	12		135 286	467	598 400	} 4
16	1	—	1 423	4 981	43		47 922	139	109 300	
8	—	—	772	6 839	1		24 048	55	67 900	} 5
62	1	—	1 981	4 245	60		24 775	226	87 600	
49	—	—	4 633	7 512	34		83 470	414	272 500	} 8
—	—	—	—	904	—		14 923	—	68 600	
7	4	—	490	5 474	—		95 526	59	135 300	} 9
6	—	—	1 805	3 742	1		22 678	251	80 000	
28	3	—	2 417	4 975	161		52 809	228	23 600	} 10
5	—	—	1 376	1 201	31		32 333	74	198 700	
—	—	—	433	256	—		8 261	6	25 100	} 11
141	4	—	7 222	8 963	4		124 990	1 119	484 800	
13	—	—	2 219	146	—		25 538	32	331 000	} 12
15	—	—	3 550	12 435	95		51 858	615	142 400	
9	—	—	846	1 216	7		12 513	146	62 300	} 13
39	28	—	3 834	6 550	13		59 559	445	532 600	
1	—	—	977	637	5		18 604	8	135 900	} 14

T a u l u 2. Lähetettyjen postilähetysten sekä saapuneiden sanomalehtien lukumäärät.

1	2				3	4	5	
					Maksunalaisia lähetyksiä. —			
	Toimipaikat läänittäin. Aunsterterna länsvis.				Kirjälähetyksiä (kirjeitä, postikortteja ja ristositeitä). Brevförsändelser (brev, postkort och korsband).		Paketteja. Paket.	
				Tavallisia. Vanliga.	Rekommenderade. Klaffbrev.	Vakutettuja. Assurerade.	Tavallisia. Vanliga.	
15	Inkilä	20 800	861	109	315			
		16 500	554	23	134			
16	Ino	11 900	260	13	135			
		14 400	302	70	187			
17	Johannes	40 600	1 574	130	723			
18	Joutseno	22 200	810	77	449			
19	Jääski	27 700	1 677	23	714			
		3 500	86	11	27			
20	Kaalamo	24 600	1 322	168	820			
		27 100	955	157	367			
21	Kaipiainen	5 500	109	13	60			
		42 100	1 225	159	507			
22	Kanneljärvi	9 600	136	5	81			
23	Karhula	101 300	5 097	74	2 099			
24	Kaukjärvi	7 100	566	156	201			
25	Kavantsaari	12 400	483	7	115			
26	Kellomäki	35 800	1 198	53	510			
27	Kirvu	23 100	597	66	431			
		22 200	1 265	280	408			
28	Kivennapa	2 300	115	—	62			
		61 100	2 752	170	858			
29	Kiviniemi	40 500	1 638	225	509			
		86 300	3 223	169	920			
30	Koivisto	29 300	648	172	246			
		27 200	810	187	450			
31	Korpiselkä	16 300	594	64	171			
		270 400	13 601	230	4 230			
32	Kouvola	21 800	138	9	110			
		22 400	1 108	114	942			
33	Kuokkala	10 500	272	16	140			
		14 900	351	91	188			
34	Kuolemajärvi As.	16 900	367	138	126			
35	Kurkijoki	44 000	1 633	109	571			
36	Kymi	28 600	1 015	36	459			
37	Kyminlinna	9 900	287	16	153			
38	Lahdenpohja	96 800	5 594	174	964			
		37 900	546	22	123			
39	Leipäsuo	15 100	198	10	72			
		9 100	1 160	122	276			
40	Loimola	16 000	722	158	243			
		28 000	441	64	108			
41	Luumäki	45 800	342	48	139			
		39 500	2 827	179	794			
42	Läskelä	8 200	259	—	138			
		47 200	928	231	306			
43	Makslahti As.	2 700	155	8	41			
		18 900	587	121	252			
44	Muolaa	13 200	497	111	113			
45	Mustamäki	19 300	579	76	210			
46	Myllykoski	39 100	2 088	62	820			
47	Niva	14 700	761	161	262			

— Tabell 2. Antal avgångna postförsändelser samt ankomna tidningar.

6		7	8	9		10	11	12	13
Portoppliktiga försändelser.				Virkalähetysksiä. Tjänsteförsändelser.					
Paketteja. Paket.			Postiosokutsksiä. Postaivisningar.	Kirjalähetysksiä. Brevförsändelser.		Paketteja. Paket.	Yhteensä. — Summa.	Postimakkolähetysksiä. Postiförsändelser.	Tilattuja, saapuneita sanoma- lehtiä ja aikakauskirjoja (numerokappaleita). Penummerade, ankomna tidningar och fidskrifter (nummrexemplar).
Kirjattuja, Rekommenderade.	Ilmoitetulla arvolla. Med åsatt värde.								
1	—	1 859	373	16	24 334	71	104 500	15	
—	—	923	1 811	95	20 040	12	169 100	16	
—	—	417	3 803	—	16 528	31	48 900	17	
1	—	958	1 664	6	17 588	17	129 900	18	
326	—	3 040	5 271	9	51 673	295	190 400	19	
5	—	3 047	2 595	12	29 195	142	381 500	20	
9	—	2 162	4 959	116	37 360	949	106 500	21	
—	—	139	129	—	3 892	—	96 200	22	
21	—	2 800	1 445	12	31 188	135	107 000	23	
11	—	2 144	5 763	114	36 611	1 753	208 300	24	
—	—	449	522	2	6 655	—	22 700	25	
55	2	2 298	7 714	21	54 076	273	183 600	26	
38	—	298	664	2	10 824	4	21 800	27	
13	—	5 300	11 596	34	125 513	612	498 300	28	
4	2	1 300	1 571	17	10 917	37	58 500	29	
2	—	594	545	—	14 146	14	106 300	30	
16	1	1 113	1 545	3	40 239	134	72 200	31	
17	3	1 567	3 729	9	29 519	235	159 300	32	
5	5	2 982	3 232	33	30 410	324	281 800	33	
—	—	—	215	—	2 692	—	29 800	34	
63	4	3 276	7 262	117	75 602	455	239 400	35	
11	—	3 577	7 946	84	54 490	299	267 200	36	
25	—	3 841	21 575	44	116 097	376	439 700	37	
13	—	1 882	3 507	21	35 789	53	144 700	38	
25	—	2 285	3 417	—	34 374	131	58 700	39	
6	1	1 503	622	—	19 261	33	93 400	40	
386	—	9 236	227 785	837	526 705	3 766	570 900	41	
2	—	321	8 342	2	30 724	106	92 200	42	
—	2	1 205	1 300	—	27 071	20	73 400	43	
4	—	381	3 924	—	15 237	14	46 200	44	
—	—	973	1 934	29	18 466	70	65 800	45	
6	—	1 129	3 444	23	22 133	102	93 400	46	
27	—	3 025	5 582	11	54 958	281	161 000	47	
15	2	1 651	11 184	9	42 971	67	38 500	48	
7	—	516	2 342	9	13 230	11	85 000	49	
112	2	4 585	16 450	4	124 685	1 506	331 000	50	
4	—	396	2 105	—	41 096	—	52 200	51	
—	—	540	1 355	5	17 280	24	65 500	52	
5	—	2 449	1 584	—	14 696	53	51 000	53	
2	—	2 054	3 438	4	22 621	75	50 800	54	
10	—	1 067	701	—	30 391	25	110 900	55	
1	—	1 146	2 364	2	49 842	48	174 800	56	
43	1	4 778	5 287	13	53 422	114	232 600	57	
—	—	—	1	—	8 598	—	57 500	58	
22	—	2 294	1 905	—	52 886	49	148 500	59	
1	—	281	151	1	3 338	27	58 600	60	
14	—	1 883	5 118	28	26 903	219	127 700	61	
—	—	1 642	7 366	27	22 956	79	136 500	62	
10	4	1 393	369	7	21 948	76	88 000	63	
140	—	2 487	1 520	18	46 235	49	321 400	64	
2	—	708	889	—	17 483	50	2 400	65	

T a u l u 2. Lähetettyjen postilähetysten sekä saapuneiden sanomalehtien lukumäärät.

1 Toimipaikat läänittäin. Anstalterna länsvis.	2 Maksunalaisia lähetysksiä. —				5 Paketteja. Paket.
	3 Kirjälähetysksiä (kirjeitä, postikortteja ja ristisiteitä). Brevförsändelser (brev, postkort och korsband).			4 Vakuntettuja. Assurerade.	
	Tavallisia. Vanliga.	Kirjattuja. Rekommenderade.	Tavallisia. Vanliga.		
48	Nurmi Vp. l.	24 500	794	14	288
		10 900	150	4	50
49	Ojajärvi	15 600	425	92	78
		17 200	404	102	250
50	Parikkala	49 400	3 282	31	696
51	Perkjärvi	21 000	1 120	214	304
52	Pitkäranta	58 400	3 629	328	1 827
		14 700	1 156	237	445
53	Pölläkkälä	57 500	2 413	293	797
		42 600	1 352	45	481
54	Raivola	32 700	2 049	202	552
55	Rautu	21 800	1 710	174	536
56	Ruokolahti	73 200	2 332	428	933
57	Räisälä	22 600	1 303	251	294
		34 900	1 177	315	438
58	Sairala	107 600	2 201	185	901
		16 300	531	54	204
59	Sakkola	14 000	982	167	324
		10 100	436	35	96
60	Salmi	27 000	2 273	137	738
		28 600	975	48	225
61	Savitaipale	10 000	1 175	41	309
		24 700	788	149	313
62	Selänpää	26 000	909	94	296
		25 700	725	155	269
63	Simpele	30 800	1 336	141	727
64	Soanlahti	15 500	1 196	277	239
65	Sortanlahti	17 000	893	191	212
66	Suojärvi	64 900	6 562	326	1 681
		71 900	5 062	377	1 018
67	Syväore	48 400	650	196	207
		12 800	503	27	116
68	Säiniö	26 200	501	25	274
		7 400	495	17	200
69	Säkkijärvi	33 700	1 003	185	445
70	Särkisalmi	15 700	701	28	140
		11 500	423	23	280
71	Taavetti	34 700	2 054	54	1 061
		27 000	752	95	355
72	Tali	9 800	309	66	213
		13 100	151	8	62
73	Tammisuo	10 800	944	42	378
		8 700	161	4	129
74	Tavastila	11 600	313	12	127
75	Terijoki	206 400	8 105	340	2 523
		11 000	1 605	94	214
76	Tienhaara	44 400	1 310	26	849
77	Tyrisevä	22 000	570	24	132
		23 800	509	40	71
78	Utti	81 700	943	90	341
		35 900	389	61	289

— Tabell 2. Antal avgångna postförsändelser samt ankomna tidningar.

6		7	8	9		10	11	12	13	
Portopliktiga försändelser.			Virkalähetyskä. Tjänsteförsändelser.				Yhteensä. — Summa.	Postiennakkoliähetyskä. Postiförsöksförsändelser.	Tilattuja, saapuneita sanoma- lehtiä ja aikakauskirjoja (numerokappaleita). Prenumerate, ankomna tidningar och tidskrifter (nummereksemplar).	
Paketteja. Paket.	Uunoitetulla arvolla. Med asattu värde.	Postiosoitteisia. Postianvisningar.	Kirjalähetyskä. Brevförsändelser.	Paketteja. Paket.						
Kirjattuja. Rekommenderade.										
9	—	1 060	3 178	11			29 854	103	208 900	} 48
—	—	363	553	—			12 020	—	37 100	
1	—	1 580	365	—			18 141	35	74 700	} 49
3	—	799	1 083	2			19 843	119	100 300	
10	9	2 672	11 705	84			67 889	661	107 500	50
21	7	2 120	8 592	54			33 432	388	148 900	51
221	2	5 856	11 934	221			82 418	347	316 200	} 52
118	1	2 973	1 493	25			21 148	63	110 100	
10	2	4 595	5 055	34			70 699	224	375 400	} 53
35	—	1 735	7 135	109			53 492	117	305 700	
33	17	1 783	2 818	4			40 158	202	107 400	54
7	2	2 698	6 808	1			33 736	154	197 500	} 55
1	1	5 094	11 862	20			93 871	392	297 500	
6	—	3 293	10 377	33			38 157	306	316 100	56
6	1	3 378	2 699	2			42 916	207	226 900	57
13	—	2 011	4 995	8			117 914	415	121 500	} 58
7	—	1 208	1 388	6			19 698	54	153 900	
1	—	1 892	3 702	9			21 077	338	102 400	} 59
1	—	764	6 195	4			17 631	31	75 200	
45	—	3 118	5 306	100			38 717	262	236 200	60
73	—	1 393	3 499	37			34 850	23	132 200	} 61
11	—	1 555	2 482	25			15 598	149	160 500	
5	—	1 756	4 085	10			31 806	69	170 400	} 62
7	—	1 835	529	19			29 689	39	234 800	
—	—	1 154	5 911	53			33 967	92	124 200	63
122	—	3 168	1 172	28			37 494	81	215 600	} 64
9	—	2 393	3 550	31			23 195	243	57 900	
4	1	1 729	5 956	57			26 043	43	69 000	65
160	—	8 710	8 491	37			90 867	935	223 400	} 66
92	1	8 929	12 188	54			99 621	286	283 200	
19	—	2 285	722	—			52 479	61	166 000	} 67
11	1	522	1 282	4			15 266	16	106 900	
10	2	1 162	1 064	23			29 261	136	135 100	} 68
7	—	673	1 069	36			9 897	198	113 000	
17	—	2 601	10 884	43			48 878	131	267 500	69
8	—	1 154	5 720	1			23 452	32	91 600	} 70
6	—	1 616	2 013	6			15 867	63	96 000	
7	—	2 891	3 510	19			44 296	234	239 600	} 71
—	1	1 939	1 589	29			31 760	52	189 300	
17	5	643	3 030	20			14 103	11	18 900	} 72
—	—	369	1 143	2			14 835	12	70 800	
—	—	844	36	—			13 044	440	40 800	73
—	—	755	255	31			10 035	16	74 400	} 74
—	—	328	343	—			12 723	—	67 000	
135	101	5 326	24 355	257			247 542	2 402	416 000	75
79	1	923	4 745	76			18 737	47	79 800	} 76
21	9	1 805	617	6			49 043	222	387 700	
9	21	468	1 088	4			24 316	9	47 800	} 77
10	—	611	785	—			25 826	5	37 500	
—	—	2 057	12 610	50			97 791	433	117 200	} 78
5	—	1 179	7 183	15			45 021	21	92 400	

T a u l u 2. Lähetettyjen postilähetysten sekä saapuneiden sanomalehtien lukumäärät.

1	2 3 4 5			
	Maksunalaisia lähetysksiä. —			
	Kirjellähetysksiä (kirjeitä, postikortteja ja ristositeitä). Brevförsändelser (brev, postkort och korsband).			Paketteja. Paket.
Toimipaikat läänittäin. Anstalterna länsvis.	Tavallisia. Vanliga.	Kirjallisia. Rekommenderade.	Vakuttettuja. Assurerade.	Tavallisia. Vanliga.
79 Uukuniemi .....	31 400	497	162	185
80 Uuras .....	205 800	5 261	213	1 003
81 Uusikirkko Vp. l. ....	19 200	493	70	186
82 Virolahti .....	24 100	1 141	218	478
83 Voikoski .....	45 400	1 578	157	647
84 Vuoksenniska .....	2 300	70	—	91
	7 900	415	49	96
	—	53	—	11
	39 000	2 490	179	1 532
	24 800	533	92	71
Yhteensä — Summa	10 129 100	481 641	25 536	168 488
<b>Mikkelin lääni. — S:t Michels län.</b>				
Konttorit. — Kontor.				
1 Heinola .....	69 700	7 751	103	2 196
	21 000	804	6	361
2 Mikkelä .....	586 800	25 820	638	13 357
	52 600	2 295	185	628
3 Savonlinna .....	317 900	24 655	326	7 443
	97 600	3 072	633	1 423
Toimistot. — Expeditioner.				
1 Haapakoski As. ....	10 400	690	18	97
	3 200	176	—	50
2 Hartola .....	50 800	2 436	46	695
	46 200	2 304	357	597
3 Heinävesi .....	26 800	977	231	406
4 Hietanen .....	12 000	602	53	100
5 Hirvensalmi .....	26 600	1 686	135	566
	9 100	260	103	112
6 Huutokoski .....	7 000	418	43	126
	10 500	406	23	104
7 Joroinen .....	43 300	2 993	81	765
	5 600	346	12	43
8 Joutsa .....	33 400	2 050	46	615
	23 900	842	18	235
9 Juva .....	28 100	1 560	10	1 005
	16 800	501	27	264
10 Kangasniemi .....	39 600	2 283	42	598
	7 000	177	—	65
11 Kantala .....	13 400	820	43	159
	35 300	767	52	265
12 Kerimäki .....	26 400	1 612	76	531
13 Mäntyharju .....	22 700	1 535	61	608
	4 100	199	—	68
14 Mäntyharju R. a. ....	27 600	2 211	32	565
	25 300	1 112	89	408
15 Otava .....	30 100	850	43	501
	2 500	103	—	34

— Tabell 2. Antal avgångna postförsändelser samt ankomna tidningar.

6		7	8	9		10	11	12	13	
Portopliktiga försändelser.			Virkaletyksiä. Tjänsteförsändelser.				Yhteensä. — Summa.	Postilennakkolähetyksiä. Postiförskottsförsändelser.	Tilattuja, saapuneita sanoma- lehtiä ja aikakauskirjoja (numerokappaleita). Prennerade, ankomna tidningar och tidskrifter (nummerexemplar).	
Paketteja. Paket.	Ilmoitetulla arvolla Med åsatt värde.	Postiosoitteita. Postansöningar.	Kirjälähetyksiä. Brevförsändelser.	Paketteja. Paket.						
2	1	1 593	4 760	30	38 630	157	61 600	79		
39	—	3847	7 621	20	223 804	964	470 600	80		
7	—	707	2 367	25	23 055	20	153 500	81		
39	3	2 141	10 759	57	38 936	940	141 600	82		
14	5	2 474	10 045	120	60 440	291	384 000	83		
—	—	—	200	—	2 661	—	18 000	84		
4	—	918	2 017	—	11 399	9	12 600			
4	—	—	—	3	71	—	—			
15	—	4 365	2 035	—	49 616	135	359 600			
—	—	1 053	5 007	7	31 563	42	108 100			
<b>9 221</b>	<b>1 786</b>	<b>435 928</b>	<b>1 538 253</b>	<b>13 517</b>	<b>12 803 470</b>	<b>114 346</b>	<b>32 337 800</b>			
140	1	4 400	6 971	77	91 339	329	264 500	1		
7	—	607	1 445	1	24 231	68	192 400	2		
565	9	15 585	145 236	1 931	789 941	11 169	1 463 900	3		
18	—	4 236	4 061	10	64 033	298	346 000			
621	—	13 316	45 680	491	410 932	3 828	736 700			
69	10	5 211	10 583	89	118 690	471	461 900			
—	—	923	272	—	12 400	29	43 700	1		
—	—	—	—	—	3 426	—	24 900	2		
10	—	2 628	9 841	99	66 555	249	295 900	3		
58	—	2 587	3 660	4	55 767	338	19 100	4		
34	—	1 906	3 308	39	33 701	10	91 900	5		
—	1	688	968	64	14 476	108	65 300	6		
8	1	1 989	2 391	15	33 391	208	182 300	7		
5	—	599	1 868	—	12 047	14	62 300	8		
3	—	800	560	—	8 950	17	26 000	9		
1	1	899	877	3	12 814	36	79 800	10		
81	—	2 452	9 343	33	59 048	696	200 800	11		
—	—	313	366	—	6 680	14	28 500	12		
47	2	2 047	3 595	28	41 830	168	196 200	13		
10	—	839	5 093	42	30 979	81	98 700	14		
50	—	1 999	6 176	19	38 919	594	314 000	15		
—	—	548	200	—	18 340	17	88 000			
—	—	2 702	2 407	127	47 769	142	199 200			
—	—	—	264	—	7 506	—	54 000			
—	—	794	1 084	1	16 301	13	136 300			
2	3	1 098	1 651	17	39 155	—	69 300			
16	—	2 677	3 533	28	34 873	870	110 700			
—	—	1 539	3 841	7	30 291	227	187 700			
1	—	—	—	—	4 368	—	33 700			
12	—	1 553	2 254	11	34 238	173	163 000			
28	—	1 324	1 497	4	29 762	46	148 000			
7	—	1 378	2 559	11	35 449	52	103 700			
—	—	—	208	1	2 846	—	17 100			



— Tabell 2. Antal avgångna postförsändelser samt ankomna tidningar.

6		7	8	9		10	11	12	13		
Portopliktiga försändelser.			Virkaletycksia. Tjänsteförsändelser.								
Paketteja. Paket.		Innotettulla arvoilla Med asatt värde.	Postosotuksia. Postainvunngor.	Krijaletycksia. Brevförsändelser.	Paketteja. Paket.	Yhteensä. — Sunnna.	Postinnotkoletycksia. Postiforsörsändelser.	Prenumerate, ankomna tidningar och tidskrifter (nummerekempiar).	Tilattuja, saapunetta sanoma- lehtia ja aikakauskirjoja (nummerekappaleita).		
Kirjattuja. Rekommenderate.											
38	—	—	1 694	3 123	2	21 468	86	145 200	} 16		
50	—	—	—	—	—	4 928	—	42 800			
15	—	—	2 355	6 354	41	63 401	404	146 800	} 17		
2	—	—	3 277	24 891	21	132 295	266	188 600			
18	—	—	1 289	4 065	47	55 950	56	211 000	} 18		
3	—	—	1 469	5 563	3	58 121	72	44 700			
—	—	—	1 643	4 116	12	30 045	280	93 700	} 19		
—	—	—	1 996	3 705	—	26 590	112	110 000			
—	—	—	1 710	1 044	1	28 887	25	113 100	} 20		
—	—	—	—	149	2	6 448	—	12 700			
16	—	—	2 568	5 725	3	37 823	352	74 900	} 21		
10	2	—	2 285	11 879	28	66 467	579	9 9 600			
6	—	—	1 529	7 034	4	56 084	98	15 600	} 22		
10	—	—	1 419	3 581	11	23 125	164	58 400			
2	—	—	320	572	2	6 637	2	28 500	} 23		
35	—	—	2 995	4 674	59	46 675	202	328 800			
1	—	—	456	586	—	5 174	24	34 300	} 24		
16	2	—	3 126	7 190	38	59 509	422	278 100			
4	2	—	1 176	248	1	23 029	9	77 300	} 25		
<b>2 029</b>	<b>34</b>		<b>108 944</b>	<b>376 291</b>	<b>3 427</b>	<b>2 983 703</b>	<b>23 418</b>	<b>9 109 600</b>			
373	1	—	6 497	19 942	162	192 347	1 610	502 600	} 1		
36	—	—	3 981	14 644	245	134 854	273	675 700			
659	4	—	15 559	72 953	1 026	573 026	9 807	722 000	} 2		
32	—	—	3 759	6 399	23	80 258	257	363 200			
2 482	29	—	23 936	241 545	3 249	1 563 370	24 820	1 382 300	} 3		
10	—	—	1 638	5 741	13	36 756	137	161 000			
4	—	—	2 099	6 293	20	37 174	188	120 300	} 1		
81	—	—	3 329	13 827	119	93 972	311	303 600			
9	—	—	2 022	3 701	15	31 289	196	207 300	} 2		
22	—	—	1 950	407	5	40 029	71	163 000			
16	—	—	1 922	6 163	—	48 543	56	104 600	} 3		
—	—	—	—	7 000	—	12 625	—	36 300			
42	5	—	4 332	7 456	60	47 192	213	184 400	} 4		
60	—	—	3 485	6 134	46	57 021	239	227 800			
37	1	—	2 356	8 267	15	40 326	212	172 600	} 5		
4	—	—	872	1 988	8	13 830	51	78 700			
6	—	—	2 506	3 155	11	37 335	201	206 900	} 6		
9	1	—	1 820	1 567	2	35 718	93	163 200			
7	—	—	1 650	5 963	22	22 998	241	110 200	} 7		
8	—	—	928	604	6	10 060	22	71 600			
29	—	—	3 034	7 215	31	64 378	179	156 600	} 8		
18	—	—	4 843	7 882	20	66 813	242	192 600			
10	—	—	1 558	5 453	5	28 859	177	147 000	} 9		
19	1	—	618	1 342	3	20 171	7	57 900			
25	—	—	2 031	1 995	6	32 084	73	133 500	} 10		
—	—	—	—	—	—	3 319	—	7 500			

T a u l u 2. Lähetytjen postilähetysten sekä saapuneiden sanomalehtien lukumäärät.

1 Toimipaikat läänittäin. Anstalterna länsvis.		Maksunalaisia lähetyksiä. —			
		2 Kirjellähettyksiä (kirjeitä, postikortteja ja rististeitä). Brevförsändelser (brev, postkort och korsband).			3 Paketteja. Paket.
		4 Tavallisia. Vanliga.	5 Kirjattuja. Rekommenderade.	6 Vakuutettuja. Assurerade.	7 Tavallisia. Vanliga.
12	Kitee .....	101 500	1 613	89	484
		16 500	604	75	275
13	Kiuruvesi .....	53 300	4 240	87	877
		29 600	1 186	12	415
14	Konnevesi .....	19 100	1 158	54	389
		13 600	332	32	118
15	Kontiolahti As. ....	40 900	991	194	390
16	Kurkimäki .....	11 700	403	31	34
		55 100	3 600	274	130
17	Lapinlahti .....	54 200	1 171	85	304
		34 200	2 462	251	552
18	Leppävirta .....	29 600	1 423	221	913
		122 600	8 489	333	1 972
19	Lieksa .....	39 400	2 326	207	531
20	Liperi .....	27 700	639	221	427
		9 600	1 408	58	163
21	Maaninka .....	31 500	1 408	83	263
		42 900	1 485	152	399
22	Matkaselkä .....	38 000	1 565	452	410
		56 700	1 930	67	1 498
23	Nilsia .....	41 600	2 595	313	417
		64 800	5 728	248	1 652
24	Nurmes .....	21 500	281	6	195
		24 300	2 551	73	425
25	Pielavesi .....	50 600	1 499	44	376
		19 800	654	18	269
26	Pitkälampi .....	2 300	87	3	43
		33 800	3 254	139	716
27	Rautalampi .....	13 600	1 125	37	254
		22 600	1 065	64	379
28	Siilinjärvi .....	17 400	978	55	146
29	Sukeva .....	15 500	845	84	213
30	Suonenjoki .....	60 700	3 925	84	1 184
		10 100	867	50	164
31	Syvänniemi .....	13 100	840	141	316
32	Tervo .....	18 300	1 540	61	164
		24 800	689	141	346
33	Tohmajärvi .....	38 000	1 425	50	352
34	Tuusniemi .....	21 000	951	212	83
		15 200	530	160	238
35	Valtimo .....	2 800	39	—	27
		138 600	12 378	294	6 944
36	Varkaus .....	33 100	1 174	159	574
		15 800	1 523	243	345
37	Vesanto .....	10 700	1 084	—	87
		19 300	767	92	289
38	Viinijärvi .....	59 800	2 908	154	742
		86 500	3 993	157	3 046
39	Värtsilä .....	59 800	1 954	98	704
Yhteensä — Summa		4 374 500	220 109	12 075	70 374

— Tabell 2. Antal avgångna postförsändelser samt ankomna tidningar.

6		7	8	9		10	11	12	13	
Portopliktiga försändelser.			Postförsändelser. Postanstaltningar.	Virka lähetysia. Tjänsteförsändelser.		Paketförsändelser. Paket.	Yhteensä. — Summa.	Postmakarlähetysia. Postförsändelser.	Tiljättelija, saapuneita sanomalehtiä ja aikakauskirjoja (numerokappaleita). Prenumererade, ankomna tidningar och tidskrifter (nummexemplar).	
Kirjallisuus. Rekommenderade.	Ilmoitetulla arvolla. Med åsatt värde.			Kirjallisuus. Brevförsändelser.						
10	—	—	2 418	21 713	—	—	127 827	351	338 300	} 12
19	—	—	1 516	3 691	21	21	22 701	24	183 600	
57	1	—	3 122	7 046	50	50	68 780	287	308 300	} 13
6	—	—	994	738	—	—	32 951	10	230 900	
116	—	—	1 616	2 639	9	9	25 081	141	179 100	} 14
4	—	—	793	1 471	8	8	16 358	55	61 600	
42	1	—	2 701	6 741	25	25	51 985	232	172 400	} 15
3	—	—	763	355	—	—	13 289	18	95 700	
44	—	—	3 142	7 122	86	86	69 498	354	154 500	} 16
8	—	—	1 215	1 676	6	6	58 665	46	136 700	
41	2	—	2 684	10 723	85	85	51 000	577	272 300	} 17
24	—	—	2 175	3 102	16	16	37 474	61	3 679 600	
105	—	—	7 782	27 531	115	115	168 927	528	482 900	} 18
12	—	—	3 509	2 622	5	5	48 612	109	195 900	
22	—	—	2 270	4 768	21	21	36 058	415	152 200	} 19
12	—	—	1 251	5 776	21	21	18 301	334	100 700	
14	1	—	1 321	6 775	20	20	41 385	74	132 700	} 20
6	—	—	3 115	2 382	—	—	50 439	158	88 600	
8	2	—	3 920	10 460	1	1	54 818	349	113 400	} 21
85	2	—	1 796	13 966	91	91	76 135	332	169 200	
54	—	—	3 108	6 033	61	61	54 181	143	301 800	} 22
132	3	—	6 636	13 843	110	110	93 152	757	526 000	
1	—	—	466	1 785	10	10	24 244	12	96 000	} 23
50	—	—	2 103	8 248	13	13	37 763	217	154 400	
20	—	—	1 700	11 388	1	1	65 628	19	523 200	} 24
20	—	—	605	619	9	9	21 994	216	88 500	
—	—	—	46	122	—	—	2 601	4	25 700	} 25
18	—	—	2 493	4 489	16	16	44 925	338	203 200	
3	—	—	642	1 528	14	14	17 203	37	136 800	} 26
4	—	—	1 610	2 474	20	20	28 216	102	190 000	
—	—	—	779	2 035	—	—	21 393	38	68 900	} 27
5	—	—	1 308	4 732	115	115	22 802	64	83 900	
32	—	—	3 747	8 955	29	29	78 656	1 164	268 900	} 28
14	—	—	621	471	14	14	12 301	65	33 600	
10	—	—	1 299	3 979	3	3	19 688	144	168 400	} 29
8	—	—	1 230	2 337	7	7	23 647	49	146 600	
1	—	—	2 525	3 183	58	58	31 743	203	151 800	} 30
—	—	—	1 710	2 335	10	10	43 882	77	112 700	
4	—	—	1 739	5 357	2	2	29 348	211	126 000	} 31
3	—	—	1 909	4 904	17	17	22 961	82	104 500	
—	—	—	—	115	—	—	2 981	—	3 200	} 32
199	—	—	9 691	14 306	42	42	182 454	1 090	1 010 800	
25	2	—	2 120	2 102	15	15	39 271	148	249 500	} 33
8	1	—	2 330	1 956	14	14	22 220	89	150 000	
8	—	—	—	1 115	—	—	12 994	—	54 700	} 34
28	1	—	2 026	3 652	11	11	26 166	200	149 400	
49	1	—	3 476	6 197	11	11	73 338	143	210 200	} 35
53	—	—	5 272	6 120	2	2	105 193	954	283 800	
3	—	—	2 757	11 651	2	2	76 969	105	202 200	} 36
5 390	59	—	208 776	734 964	6 298	6 298	5 632 545	51 302	19 725 700	

Taulu 2. Lähetettyjen postilähetysten sekä saapuneiden sanomalehtien lukumäärät.

1	2	3	4	5				
					Maksunalaisia lähetyksiä. —			
					Kirjelähetyksiä (kirjeitä, postikortteja ja ristositeitä). Brevförsändelser (brev, postkort och korsband).			Paketteja. Paket.
Tavallisia. Vanliga.	Rekommenderade. Kirjattuja.	Vakuutettuja. Assurerade.	Tavallisia. Vanliga.					
<b>Toimipaikat läänittäin. Anstalterna länsvis.</b>								
<b>Vaasan lääni. — Vasa län.</b>								
<b>Konttorit. — Kontor.</b>								
1	Gamlakarleby — Kokkola .....	382 700 11 100	24 034 810	240 56	9 956 228			
2	Jakobstad — Pietarsaari .....	304 800 15 500	17 398 457	208 9	8 348 129			
3	Jyväskylä .....	706 900 88 300	36 757 2 738	846 187	15 597 1 108			
4	Kristinestad — Kristiinankaupunki .....	111 400 27 400	7 773 1 993	87 31	2 320 436			
5	Vaasa — Vasa .....	2 117 800 43 300	65 167 1 439	606 123	54 628 373			
<b>Toimistot. — Expeditioner.</b>								
1	Alajärvi .....	19 700 6 800	2 251 304	16 17	416 124			
2	Alavus As. ....	68 700	1 858	31	350			
3	Alavus k. k. ....	54 900	2 630	64	813			
4	Bennäs .....	10 600 9 900	924 617	35 4	143 118			
5	Evijärvi .....	18 900	1 082	323	189			
6	Haapamäki .....	45 000	2 413	25	736			
7	Himanka .....	44 300	930	24	258			
8	Härmä .....	22 700	1 312	5	211			
9	Ilmajoki .....	41 600 47 400	2 262 985	64 —	966 877			
10	Inha .....	61 500	2 196	91	561			
11	Jalasjärvi .....	37 100 38 100	2 349 1 528	46 21	712 626			
12	Jeppo — Jepua .....	21 100 2 700	1 650 200	14 —	542 16			
13	Jurva .....	15 600	1 035	12	165			
14	Kannus .....	52 900 20 600	4 184 1 217	31 29	784 309			
15	Karstula .....	44 600 13 000	2 390 980	73 17	683 196			
16	Kaskö — Kaskinen .....	59 100 29 000	3 494 2 231	51 113	545 416			
17	Kauhajoki .....	37 800 38 000	1 509 3 104	107 30	204 1 347			
18	Kauhajoki k. k. ....	29 400	1 416	13	267			
19	Kauhava .....	63 500 5 500	4 848 514	80 24	4 500 96			
20	Keuruu .....	47 500 31 700	3 279 316	79 —	760 235			
21	Kivijärvi .....	13 100	931	124	277			
22	Konginkangas .....	17 500	936	58	226			
22	Konginkangas .....	12 000	1 367	354	261			
23	Korsnäs .....	7 700 9 900	1 003 462	12 12	128 51			

— Tabell 2. Antal avgångna postförsändelser samt ankomna tidningar.

6		7	8	9		10	11	12	13	
Portopliktiga försändelser.			Postosökta. Postanställningar.	Virkaletycksia. Tjänsteförsändelser.		Paketteja. Paket.	Yhteensä. — Summa.	Postimarkkalahetyksia. Postiförsöktörsändelser.	Tilattuja, saapunneja sanoma- lehtiä ja aikakauskirjoja (numerokappaleita). Pronumerate, ankomma tidningar och tidskrifter (nummereksemplar).	
Paketteja. Paket.	Rekommenderade. Kirjattuja.	Ilmoitetulla arvolla. Med asatt värde.		Kirjalahetyksia. Brevförsändelser.						
399		4	11 707	33 727	704	<b>463 471</b>	3 706	439 300	} 1	
4		—	1 580	1 722	14	<b>15 514</b>	58	116 100		
182		5	9 192	27 840	122	<b>368 095</b>	2 436	766 700		} 2
3		—	694	2 667	3	<b>19 462</b>	67	96 300		
516		11	19 970	102 279	736	<b>883 612</b>	11 170	1 059 300		} 3
72		12	4 858	9 406	81	<b>106 762</b>	297	652 700		
227		6	3 811	23 173	135	<b>148 932</b>	1 281	210 300	} 4	
16		—	1 466	2 175	15	<b>33 532</b>	34	174 100		
709		21	27 350	375 625	4 495	<b>2 646 401</b>	48 198	462 600	} 5	
3		—	1 690	9 305	8	<b>56 241</b>	152	290 600		
14		1	1 816	5 466	38	<b>29 718</b>	196	227 500	} 1	
4		1	970	482	6	<b>8 708</b>	10	24 200		
3		—	1 446	6 082	40	<b>78 510</b>	31	115 300	} 2	
20		1	2 218	7 098	64	<b>67 808</b>	741	271 200		
3		—	1 026	1 852	4	<b>14 587</b>	10	46 200	} 4	
4		—	640	897	11	<b>12 191</b>	10	79 400		
38		1	1 512	2 204	26	<b>24 275</b>	52	99 900	} 5	
—		—	3 119	2 480	—	<b>53 773</b>	244	191 700		
4		—	1 453	4 781	15	<b>51 765</b>	124	119 200	} 7	
7		—	1 060	1 997	33	<b>27 325</b>	113	129 800		
11		10	2 602	5 716	28	<b>53 259</b>	255	398 800	} 9	
—		—	368	7 681	—	<b>57 311</b>	16	98 600		
20		—	2 054	5 754	149	<b>72 325</b>	52	72 400	} 10	
4		4	2 272	4 986	23	<b>47 496</b>	119	300 000		
22		—	1 580	1 242	4	<b>43 123</b>	62	336 800	} 11	
20		1	1 454	3 829	6	<b>28 616</b>	212	103 000		
—		—	—	478	3	<b>3 397</b>	—	31 500	} 12	
5		1	1 248	1 841	19	<b>19 926</b>	72	245 700		
35		1	3 586	6 054	31	<b>67 606</b>	276	232 200	} 14	
9		—	1 968	6 284	23	<b>30 439</b>	85	141 900		
63		5	3 135	7 955	17	<b>58 921</b>	201	296 900	} 15	
16		—	746	741	6	<b>15 702</b>	20	122 100		
100		—	2 126	5 909	18	<b>71 343</b>	463	156 500	} 16	
11		—	1 854	5 059	12	<b>38 696</b>	153	238 700		
—		—	1 087	590	—	<b>41 297</b>	25	239 700	} 17	
30		—	2 611	2 793	45	<b>47 960</b>	144	255 800		
—		1	1 402	2 997	2	<b>35 498</b>	25	220 500	} 18	
65		—	4 044	9 709	80	<b>86 826</b>	1 075	457 300		
3		—	419	184	6	<b>6 746</b>	3	78 900	} 19	
59		—	4 177	5 094	18	<b>60 966</b>	840	179 500		
—		—	411	619	—	<b>33 281</b>	7	90 400	} 20	
33		6	1 944	2 251	53	<b>18 719</b>	163	54 700		
5		—	1 566	2 606	4	<b>22 901</b>	47	14 200	} 21	
6		1	1 909	2 431	74	<b>18 403</b>	132	114 700		
44		—	767	961	18	<b>10 633</b>	31	65 600	} 22	
—		—	203	1 393	2	<b>12 023</b>	—	51 800		



— Tabell 2. Antal avgångna postförsändelser samt ankomna tidningar.

6		7	8	9		10	11	12	13				
Portopliktiga försändelser.			Postosifiktska. Postanvisningar.	Virkalähetyskä. Tjänsteförsändelser.		Paketleja. Paket.	Yhteensä. — Summa.	Postförsändelser. Postförsändelser.	Yllättuja, saapunut ja sanoma- lehti ja aikakauskirjoja (numerokappaleita). Prenumerade, ankomna tidningar och tidskrifter (nummereksemplar).				
Paketleja. Paket.		Ilmoitetulla arvolla. Med åsatt värde.		Kirjalähetyskä. Brevförsändelser.	Paketleja. Paket.				Kirjall. Rekommenderade.	Prenumererade. Prenumererade.	Prenumererade. Prenumererade.	Prenumererade. Prenumererade.	Prenumererade. Prenumererade.
Kirjall. Rekommenderade.	Ilmoitetulla arvolla. Med åsatt värde.												
5	—	—	1 550	3 280	23	24 037	68	124 300	24				
5	—	—	1 421	280	5	24 973	22	268 400	25				
14	—	—	1 587	2 717	30	41 292	124	148 700	26				
1	—	—	1 228	7 226	11	29 898	63	150 000	27				
2	1	—	629	224	—	12 607	6	107 400	27				
56	—	—	2 631	4 270	16	71 519	626	366 200	28				
11	—	—	2 104	1 691	3	58 206	35	310 300	28				
—	—	—	1 262	605	—	12 035	52	128 600	29				
2	—	—	1 167	1 066	7	13 850	35	7 500	29				
—	—	—	577	1 666	6	14 569	4	64 800	30				
1	—	—	405	1 204	1	8 304	2	69 400	30				
23	—	—	1 689	8 975	54	60 291	414	188 100	31				
4	—	—	1 303	3 138	13	27 987	34	117 100	31				
18	—	—	2 337	5 357	72	44 690	77	626 500	32				
—	—	—	—	—	—	6 016	—	26 800	32				
6	2	—	1 397	2 791	19	26 639	89	122 200	33				
—	—	—	508	1 070	12	13 346	38	81 700	33				
43	—	—	1 904	3 577	45	29 817	120	107 600	34				
84	—	—	2 842	9 381	20	90 732	192	342 100	34				
87	—	—	5 517	15 098	214	139 922	1 266	594 600	35				
6	1	—	954	725	2	26 241	3	305 300	35				
12	—	—	1 559	2 564	15	24 510	248	194 000	36				
1	—	—	329	4 237	—	19 366	51	30 800	36				
—	—	—	350	797	1	9 128	4	36 300	37				
—	—	—	226	2 995	—	10 553	—	31 700	37				
47	2	—	1 268	2 367	17	20 294	43	187 300	38				
3	—	—	527	956	—	9 309	16	95 800	38				
6	—	—	1 826	1 796	1	28 960	61	150 700	39				
55	2	—	773	2 189	6	20 446	54	143 800	40				
3	1	—	1 891	3 928	76	52 171	68	103 700	41				
1	1	—	1 216	1 766	5	15 934	51	90 300	41				
—	—	—	1 043	971	—	17 619	128	139 500	42				
142	—	—	2 488	6 244	74	63 879	402	148 600	43				
—	—	—	360	427	—	9 840	17	27 100	43				
145	12	—	1 804	6 865	47	40 653	161	124 000	44				
5	—	—	1 447	2 750	5	44 094	167	211 300	44				
6	—	—	851	1 423	1	15 147	19	88 700	45				
13	1	—	1 292	2 786	1	45 768	58	75 600	46				
—	—	—	1 193	1 884	—	27 932	60	303 600	47				
2	—	—	1 760	5 833	—	39 191	109	137 400	47				
22	9	—	1 472	542	3	58 780	167	75 900	48				
8	—	—	874	1 414	6	7 799	30	35 700	49				
2	—	—	—	—	2	7 146	—	27 100	49				
6	—	—	2 053	5 277	7	47 632	62	351 400	50				
9	—	—	1 930	3 743	23	33 979	240	156 300	51				
16	—	—	2 821	1 659	59	47 024	85	206 400	51				
2	—	—	1 532	1 378	12	31 833	35	179 200	52				
12	—	—	706	6 323	2	29 568	7	103 100	52				
19	1	—	2 376	5 735	14	31 406	68	163 200	53				
—	—	—	—	—	—	8 731	—	26 200	53				

T a u l u 2. Lähetettyjen postilähetysten sekä saapuneiden sanomalehtien lukumäärät.

1		Maksunalaisia lähetyksiä. —			
		Kirjelähetyksiä (kirjeitä, postikortteja ja ristositeitä). Brevförsändelser (brev, postkort och korsband).			Paketteja. Paket.
Toimipaikat läänittäin. Anstalterna länsvis.		Tavallisia. Vanliga.	Kirjallista. Rekommenderade.	Vakutettuja. Assurerade.	Tavallisia. Vanliga.
54	Saarijärvi .....	22 600	2 272	77	1 158
		21 500	938	35	275
55	Seinäjoki .....	172 200	12 434	119	4 271
		38 700	1 711	49	372
56	Soini .....	5 800	818	110	108
57	Suolahti .....	59 600	4 541	100	546
58	Sydänmaa .....	14 100	575	6	81
59	Teerijärvi .....	10 600	928	25	175
60	Tervajoki As. ....	45 800	1 958	31	1 136
		16 400	878	94	252
61	Teuva .....	36 200	2 751	68	1 469
		20 700	1 190	6	146
62	Toby .....	11 000	364	29	139
		5 800	326	26	69
63	Tuuri .....	11 600	755	8	210
		13 400	622	24	224
64	Vaajakoski .....	62 800	1 528	36	1 024
		59 200	3 417	185	421
65	Veteli .....	12 400	717	19	202
		17 000	1 063	60	258
66	Viitasaari .....	35 500	3 296	93	1 039
		33 200	1 689	25	333
67	Vimpeli .....	11 500	1 395	135	206
68	Virrat .....	60 500	4 079	103	821
69	Voltti .....	17 800	1 206	39	255
70	Vörå — Vöyri .....	41 400	2 991	115	564
		5 100	433	—	32
71	Ylihärnä .....	21 600	1 400	29	418
72	Ylistaro .....	35 500	1 525	20	727
73	Ylistaro k. k. ....	32 300	1 141	29	359
		3 900	178	—	92
74	Yxpilä — Ykspihlaja .....	48 400	1 047	26	439
		36 100	2 611	43	821
75	Ähtäri .....	55 200	3 307	46	2 083
		73 700	4 687	117	732
76	Äänekoski .....	7 400	170	—	93
77	Öfvermark .....	20 400	1 630	8	353
		8 100	752	17	205
	Yhteensä — Summa	7 383 900	370 892	8 451	155 261
<b>Oulun lääni. — Uleåborgs län.</b>					
Konttorit. — Kontor.					
1	Kajaani .....	232 800	17 684	756	5 074
		23 200	714	62	187
2	Kemi .....	253 600	19 958	359	5 298
		4 500	154	—	26
3	Oulu .....	1 002 400	58 179	1 799	36 020
		94 400	2 763	293	877
4	Petsamo .....	10 400	969	200	1 200
		1 400	106	16	106

— Tabell 2. Antal avgångna postförsändelser samt ankomna tidningar.

6		7	8	9		10	11	12	13
Portopliktiga försändelser.			Virkaletyksiä. Tjänsteförsändelser.						
Paketteja. Paket.		Timoitetulla arvolla. Med ässetti värde.	Postiosoituksia. Postanstunngar.	Virkaletyksiä. Brevförsändelser.		Paketteja. Paket.	Yhteensä. — Summa.	Postiammakkolähetysiä. Postiförskotts-försändelser.	Tilattuja, saannettuja sanoma- lehtiä ja aikakauskirjoja (numerokappaleita), Prenumeratide, ankomma tidningar och tidskrifter (numerexemplar).
Kirjattuja. Rekommenderade.				Kirjallähetysiä. Brevförsändelser.					
34	—	—	3 350	3 986	—	—	33 477	645	129 400
18	1	—	1 513	1 089	3	3	25 372	23	241 200
243	—	—	7 826	43 915	1 213	1 213	242 221	4 204	667 300
—	—	—	1 980	8 671	37	37	51 520	21	360 800
4	—	—	1 045	904	3	3	8 792	46	106 900
101	—	—	2 931	12 971	8	8	80 798	380	236 500
3	—	—	592	2 160	3	3	17 520	11	62 800
11	—	—	940	1 204	—	—	13 883	21	84 400
47	—	—	986	9 940	75	75	59 973	106	314 900
14	—	—	1 023	1 795	185	185	20 641	28	208 200
35	5	—	2 604	2 300	59	59	45 491	111	343 100
—	—	—	426	779	2	2	23 249	8	141 900
8	—	—	553	2 027	1	1	14 121	16	142 600
1	—	—	225	334	5	5	6 786	6	84 600
2	—	—	841	3 534	3	3	16 953	9	66 300
5	—	—	950	1 286	72	72	16 583	58	160 800
37	—	—	2 182	3 151	—	—	70 758	66	344 200
18	—	—	4 399	6 572	3	3	74 215	153	407 600
1	—	—	872	2 183	12	12	16 406	97	70 700
2	—	—	1 258	3 787	75	75	23 503	16	108 300
82	3	—	3 112	8 457	53	53	51 635	882	274 200
36	—	—	978	1 475	7	7	37 743	15	265 100
5	8	—	1 444	1 525	12	12	16 230	36	169 500
28	1	—	3 905	4 521	14	14	73 972	307	389 300
3	2	—	1 368	1 200	6	6	21 879	96	152 500
80	—	—	2 729	4 826	43	43	52 748	337	411 900
2	—	—	—	717	4	4	6 288	—	65 400
4	—	—	1 615	2 450	17	17	27 533	1 092	264 900
16	—	—	1 428	1 146	38	38	40 400	54	13 300
5	—	—	1 673	1 877	25	25	37 409	195	292 400
—	—	—	—	—	—	—	4 170	—	61 700
12	3	—	1 574	612	51	51	52 164	58	112 100
73	—	—	3 919	10 577	26	26	54 170	393	240 800
33	—	—	1 757	3 274	25	25	65 725	342	294 100
56	—	—	4 441	14 828	10	10	98 571	409	299 800
1	—	—	—	200	—	—	7 864	—	75 100
92	—	—	1 378	2 587	48	48	26 496	46	186 100
—	—	—	615	893	6	6	10 588	17	105 400
<b>4 806</b>	<b>150</b>		<b>280 522</b>	<b>1 043 358</b>	<b>10 265</b>	<b>10 265</b>	<b>9 257 605</b>	<b>89 393</b>	<b>26 029 000</b>
408	6	—	11 581	39 828	1 005	1 005	309 142	2 835	747 200
11	—	—	713	3 822	14	14	28 723	7	165 500
156	—	—	13 190	72 060	714	714	365 335	1 834	879 900
—	—	—	—	893	—	—	5 573	—	24 200
839	20	—	24 635	239 491	831	831	1 364 214	26 205	1 397 600
13	1	—	3 462	12 324	9	9	114 142	594	774 600
16	4	—	2 389	3 266	44	44	18 488	111	65 200
—	—	—	340	543	31	31	2 542	1	9 100

T a u l u 2. Lähetettyjen postilähetysten sekä saapuneiden sanomalehtien lukumäärät.

1	2 3 4 5			
	Maksunalaisia lähetyksiä. —			
	Kirjelmähetymiä (kirjeitä, postikortteja ja ristositeitä). Brevförsändelser (brev, postkort och korsband).			Paketteja. Paket.
Toimipaikat läänittäin. Anstalterna länsvis.	Tavallisia. Vanliga.	Rekommenderade. Kirjotuja.	Vakuutettuja. Assurerade.	Tavallisia. Vanliga.
5 Raahe .....	113 600 17 300	9 021 684	240 49	2 736 232
6 Rovaniemi .....	276 000 83 400	21 823 3 619	832 583	6 854 890
7 Tornio .....	137 800 28 000	8 820 1 291	264 35	3 562 322
<b>Toimistot. — Expeditioner.</b>				
1 Haapajärvi .....	72 400 27 900	4 940 1 991	65 133	922 405
2 Haapavesi .....	35 700 58 200	2 646 1 491	49 56	1 041 590
3 Haukipudas As. ....	29 200 12 800	1 381 813	237 212	520 368
4 Hyrynsalmi .....	39 800 24 300	2 513 1 081	192 192	379 182
5 Ii .....	22 900 25 400	2 188 1 348	406 455	740 1 891
6 Ivalo .....	37 900 10 300	2 957 259	22 —	677 133
7 Kalajoki .....	81 000 7 100	6 118 967	192 137	1 260 269
8 Karihaara .....	4 100 34 800	303 6 284	13 493	125 1 787
9 Kauliranta .....	26 600 17 500	1 600 587	538 221	182 285
10 Kemijärvi .....	14 000 14 800	2 308 616	148 30	412 60
11 Kestilä .....	46 100 44 400	1 779 2 466	436 169	404 689
12 Kittilä .....	2 700 22 800	120 1 585	7 158	20 527
13 Kontiomäki .....	6 300 57 500	801 3 141	— 301	87 830
14 Kuolajärvi .....	57 500 33 400	3 141 1 267	301 37	830 408
15 Kuusamo .....	11 900 14 400	808 1 906	11 141	180 219
16 Kuusiluoto .....	43 000 9 800	412 503	60 33	70 225
17 Kärämäki .....	7 900 35 100	300 1 864	112 215	102 638
18 Lappi O. I. ....	34 200 22 800	1 332 1 110	122 248	423 1 040
19 Laurila .....	27 000 11 600	473 1 472	— 89	139 400
20 Liminka .....	6 500 46 700	220 2 561	43 39	25 927
21 Muonio .....	10 900 58 800	443 4 242	22 57	148 1 203
22 Nivala .....	9 600 32 600	543 1 825	74 247	165 344
23 Oulainen .....	23 700 23 700	2 262 2 262	352 352	209 209

— Tabell 2. Antal avgångna postförsändelser samt ankomna tidningar.

6		7	8	9		10	11	12	13	
Portopliktiga försändelser.			Virkaletycksä. Tjänsteförsändelser.			Paketteja. Paket.	Yhteensä. — Summa.	Postiennakkolähetyksiä. Postiförsändelser.	Tilittuja, saapuneita sanoma- lehtiä ja alakanakirjoja (numerokappaleita). Pronumererade, ankomma tidningar och tidskrifter (nummereksemplar).	
Paketteja. Paket.	Umoitetulla arvolla. Med åsatt värde.	Postilosuoksia. Postaivisimägar.	Kirjälähetyksiä. Brevförsändelser.							
Kirjettuja. Rekommenderade.										
101	—	5 128	20 147	294	151 267	1 146	318 400	5		
5	—	1 526	2 199	6	22 001	40	250 200			
276	6	15 536	69 268	1 239	391 834	6 803	2 160 500			
34	2	4 316	5 758	15	98 617	115	303 000	6		
158	4	7 069	25 051	277	183 005	2 983	383 200			
6	—	916	7 142	171	37 883	26	194 300			
61	—	3 399	17 015	38	98 840	931	235 900	1		
1	—	2 395	2 684	8	35 517	121	84 000			
54	2	3 293	8 560	64	51 409	355	191 200	2		
25	—	1 168	13 001	19	74 550	212	103 200			
9	—	2 966	5 649	—	39 962	116	349 000	3		
15	—	2 171	3 305	28	19 712	112	95 900			
10	—	2 577	5 507	4	50 982	207	240 600	4		
1	—	2 051	10 995	—	38 802	66	141 500			
29	5	6 930	5 549	232	38 979	255	88 700	5		
90	9	4 484	5 060	86	38 823	220	74 500			
16	1	2 700	5 903	27	50 203	129	724 500	6		
1	—	—	606	2	11 301	—	58 700			
284	—	5 815	6 689	—	101 358	180	888 700	7		
3	—	1 167	850	—	10 493	41	43 900			
8	—	80	6 451	2	11 082	11	24 200	8		
103	4	5 829	4 684	61	54 045	590	353 700			
1	—	2 980	6 098	42	38 041	72	108 500	9		
4	—	1 870	3 514	19	24 000	84	78 800			
42	—	2 961	5 536	35	25 442	409	136 400	10		
—	—	709	1 805	—	18 020	44	22 500			
5	1	4 070	4 405	6	57 206	159	278 800	11		
10	—	2 835	5 039	267	55 875	113	154 500			
17	—	239	629	65	3 797	—	15 800	12		
29	—	2 158	11 308	92	38 657	86	123 000			
2	—	—	1 838	5	9 033	—	27 600	13		
16	—	3 342	54 490	323	119 943	116	352 400			
—	—	743	6 300	—	42 155	—	180 800	14		
16	—	1 108	536	4	14 563	8	105 000			
1	—	1 569	2 151	16	20 403	117	149 800	15		
—	—	606	563	—	44 711	7	46 700			
4	—	1 120	3 563	—	15 248	302	30 300	16		
—	1	559	408	5	9 387	13	33 800			
7	1	2 809	7 088	118	47 840	334	256 600	17		
15	—	1 998	6 287	8	44 385	155	507 500			
9	—	2 427	5 323	14	32 971	450	194 200	18		
4	—	—	600	—	28 216	—	94 300			
22	—	1 644	3 281	—	18 508	122	68 800	19		
22	1	829	1 820	—	9 460	15	25 000			
33	—	3 263	3 105	30	56 658	186	292 300	20		
6	—	551	624	7	12 701	8	105 400			
151	2	3 232	8 616	46	76 349	715	367 600	21		
3	—	582	4 741	23	15 731	72	68 500			
34	—	1 937	1 486	12	38 485	85	40 000	22		
22	6	2 500	2 202	3	31 256	32	2 800			

T a u l u 2. Lähetettyjen postilähetysten sekä saapuneiden sanomalehtien lukumäärät.

1	2	3	4		5	
			Maksunalaisia lähetysksiä. —			
			Kirjelähetysksiä (kirjeitä, postikortteja ja ristositeitä). Brevförsändelser (brev, postkort och korsband).			Paketteja. Paket.
Toimipaikat läänittäm. Anstalterna länsvis.	Tavallisia. Vanliga.	Rekommenderade. Kirjainja.	Vakuutettuja. Assurerade.	Tavallisia. Vanliga.		
27	Piippola .....	10 800	527	44	144	
		6 200	391	36	120	
28	Pudasjärvi .....	33 500	1 859	198	491	
		43 700	2 581	196	571	
29	Pulkkiila .....	7 300	675	76	85	
30	Puolanka .....	16 000	888	269	254	
31	Pyhäjoki .....	11 700	1 163	39	234	
		23 600	2 252	241	531	
32	Pyhäsalmi .....	28 900	1 805	172	279	
33	Rantsila .....	15 000	1 159	101	228	
		32 700	2 165	54	459	
34	Ruukki .....	39 400	1 945	290	563	
		19 000	1 539	123	257	
35	Sievi .....	16 900	1 437	294	205	
		14 200	1 221	113	198	
36	Simo As. ....	72 700	1 969	271	619	
		35 900	2 326	137	924	
37	Sodankylä .....	9 800	349	151	162	
		45 200	2 760	115	732	
38	Sotkamo .....	21 800	478	13	164	
		24 700	1 519	258	408	
39	Suomussalmi .....	13 600	715	25	101	
		23 100	492	150	202	
40	Tervola .....	4 000	235	—	26	
		28 200	1 742	184	252	
41	Utajärvi .....	4 100	272	—	46	
		6 200	316	242	322	
42	Utsjoki .....	17 300	766	194	195	
43	Vaala .....	13 100	640	111	197	
		15 900	1 574	110	281	
44	Vihanti .....	12 500	853	22	141	
		29 300	2 425	81	471	
45	Ylitornio .....	14 000	840	77	153	
		53 300	3 067	61	637	
46	Ylivieska .....	44 200	1 415	109	512	
	Yhteensä — Summa	4 303 500	267 971	16 809	96 198	
	<b>Liikkuvat postitoimistot linjoilla:</b>					
	<b>Ambulatoriska postexpeditioner å linjerna:</b>					
1	Helsinki (Helsingfors) — Rajajoki .....	249 288	—	—	—	
2	Helsinki (Helsingfors) — Turku (Åbo) .....	294 684	—	—	—	
3	Helsinki (Helsingfors) — Seinäjoki .....	300 352	—	—	—	
4	Vaasa (Vasa) — Seinäjoki — Oulu .....	419 120	—	—	—	
5	Helsinki (Helsingfors) — Kouvola — Iisalmi — Yli- vieska .....	296 608	—	—	—	
6	Helsinki (Helsingfors) — Tampere — Peipohja — Pori	134 524	—	—	—	
7	Viipuri — Joensuu — Nurmes .....	238 000	—	—	—	
8	Helsinki (Helsingfors) — Hyvinkää — Hangö (Hanko)	93 028	—	—	—	
9	Riihimäki — Toijala — Turku (Åbo) .....	106 340	—	—	—	

— Tabell 2. Antal avgångna postförsändelser samt ankomna tidningar.

6		7	8	9		10	11	12	13	
Portoppliktiga försändelser.			Postförsändelser. Postanvisningar.	Virkaletycksia. Tjänsteförsändelser.		Paket. Paket.	Yhteensä. — Summa.	Posthennakkolähetysia. Postförskotts-försändelser.	Tidningar, saunnetta sanoma- lehti ja aikakauskirjoja (numerokappaleita), Prenumerade, ankomna tidningar och tidskrifter (nummereksemplar).	
Kirjall. Rekommenderade.	Imoitettuja arvolla. Med asatt värde.			Kirjall. Brevförsändelser.						
4	—	909	2 403	12	14 843	44	91 900	27		
5	1	685	1 371	—	8 809	26	47 200	28		
31	—	3 479	6 766	68	46 392	120	197 100	29		
13	—	2 721	4 809	—	54 591	54	190 600	30		
5	—	1 135	880	6	10 162	59	78 100	31		
21	—	1 569	88 837	55	107 893	67	87 600	32		
11	3	1 467	1 135	1	15 753	70	115 200	33		
13	—	2 849	1 753	29	31 268	112	144 300	34		
6	1	901	1 312	13	33 389	100	45 300	35		
1	—	1 605	1 637	32	19 763	96	265 900	36		
32	—	1 982	2 533	—	39 925	263	171 400	37		
10	1	2 601	7 752	18	52 580	184	258 400	38		
4	—	1 808	8 954	12	31 697	179	92 100	39		
4	—	2 223	2 503	6	23 572	76	165 200	40		
5	2	2 101	7 205	31	25 076	268	94 600	41		
16	1	3 283	8 425	15	87 299	99	186 600	42		
64	—	4 797	4 176	19	48 343	203	140 100	43		
—	—	870	1 147	32	12 511	6	23 500	44		
22	1	3 514	7 485	70	59 899	351	288 500	45		
7	—	625	4 296	12	27 395	13	51 400	46		
16	—	2 821	8 779	40	38 541	175	246 000	1		
2	—	586	1 203	3	16 235	7	61 800	2		
4	—	2 174	3 948	2	30 072	83	66 700	3		
—	—	—	707	—	4 968	—	17 500	4		
2	1	1 779	8 232	—	40 392	164	192 600	5		
2	—	—	346	2	4 768	—	29 500	6		
70	4	1 738	1 999	8	10 899	10	19 900	7		
4	1	1 609	2 599	8	22 676	26	101 800	8		
1	—	1 097	2 735	—	17 881	109	67 200	9		
1	—	1 547	907	17	20 337	115	153 400	10		
1	—	445	1 388	9	15 359	31	76 100	11		
8	—	2 459	5 884	15	40 643	251	143 300	12		
12	—	760	1 670	3	17 515	11	56 200	13		
40	—	2 807	13 617	29	74 058	490	247 200	14		
20	—	2 549	2 906	21	51 732	105	351 100	15		
<b>3 665</b>	<b>92</b>	<b>249 962</b>	<b>979 955</b>	<b>6 949</b>	<b>5 925 101</b>	<b>53 917</b>	<b>19 804 100</b>			
—	—	—	5 252	—	254 540	—	—	1		
—	—	—	6 500	—	301 184	—	—	2		
—	—	—	4 836	—	305 188	—	—	3		
—	—	—	11 336	—	430 456	—	—	4		
—	—	—	7 124	—	303 732	—	—	5		
—	—	—	3 588	—	138 112	—	—	6		
—	—	—	4 732	—	242 732	—	—	7		
—	—	—	1 040	—	94 068	—	—	8		
—	—	—	3 952	—	110 292	—	—	9		

T a u l u 2. L ä h e t t e t y j e n p o s t i l ä h e t y s t e n s e k ä s a a p u n e i d e n s a n o m a l e h t i e n l u k u m ä ä r ä t .

1 Toimipaikat läänittäin. Anstalterna länsvis.	2 3 4 5 Maksunalaisia lähetyksiä. —			
	Kirjelähetyksiä (kirjeitä, postikortteja ja ristositeitä). Brevförsändelser (brev, postkort och korsband).			Paketteja. Paket.
	Tavallisia. Vanliga.	Kirjainja. Rekommenderade.	Vakutettuja. Assurerade.	Tavallisia. Vanliga.
10 Seinäjoki—Kristinestad (Kristiinankaupunki) ..	81 952	—	—	—
11 Elisenvaara—Pieksämäki—Haapamäki .....	225 732	—	—	—
12 Oulu—Tornio—Kauliranta .....	89 346	—	—	—
13 Kouvola—Kotka .....	91 624	—	—	—
14 Viipuri—Vuoksenniska .....	80 704	—	—	—
15 Turku (Åbo)—Uusikaupunki .....	19 032	—	—	—
16 Kerava—Borgå (Porvoo) .....	144 924	—	—	—
17 Lahti—Lovisa (Loviisa) .....	54 288	—	—	—
18 Peipohja—Rauma .....	35 776	—	—	—
19 Laurila—Rovaniemi .....	71 656	—	—	—
20 Matkaselkä—Naistenjärvi .....	67 184	—	—	—
21 Hiitola—Rautu .....	55 927	—	—	—
22 Jyväskylä—Suolahti .....	46 200	—	—	—
23 Huutokoski—Varkaus .....	78 364	—	—	—
24 Hamina—Inkeroinen .....	63 856	—	—	—
25 Iisalmi—Vuokatti .....	71 972	—	—	—
26 Viipuri—Koivisto—Terijoki .....	35 884	—	—	—
27 Joensuu—Outokumpu .....	10 660	—	—	—
28 Oulu—Utajärvi .....	10 400	—	—	—
29 Viipuri—Äyräpää .....	15 340	—	—	—
Yhteensä — Summa	3 482 765	—	—	—
<b>Koko maassa yhteensä — Summa för hela landet .....</b>	<b>73 674 965</b>	<b>3 285 498</b>	<b>109 476</b>	<b>1 437 161</b>
Kaikista postissa kuljetetuista lähetyksistä oli: — Av samtliga postbefordrade försändelser voro:				
<i>kotimaisia — inrikes .....</i>	71 383 040	2 622 456	99 792	1 408 717
<i>ulkomaille lähetettyjä — till utlandet avgångna</i>	2 291 925	663 042	9 684	28 444
<i>ulkomailta tulleita — från utlandet ankomna</i>	12 818 384	406 443	4 275	176 104
<b>Kaikki postissa kuljetetut lähetykset yhteensä — Summa postbefordrade försändelser .....</b>	<b>86 493 349</b>	<b>3 691 941</b>	<b>113 751</b>	<b>1 613 265</b>

— Tabell 2. Antal avgångna postförsändelser samt ankomna tidningar.

6		7	8	9		10	11	12	13		
Portopliktiga försändelser.			Virka-lähetyskä. Tjänsteförsändelser.								
Paketteja. Paket.		Innotetulla arvolla. Med saatv värde.	Postilosotuksia. Postanvtsiingär.	Kirjälähetyskä. Brevförsändelser.	Paketteja. Paket.	Yhteensä. — Summa.	Postiennakrolähetyskä. Postiförsötkötsförsändelser.	Tilattuja, saapuneita sanoma- lehtiä ja aikakauskirjoja (numerokappaleita). Prenumerate, ankomma tidningar och tidskrifter (numerexemplar).			
Kirjätutuja. Rekommenderade.											
—	—	—	—	3 224	—	85 176	—	—	—	10	
—	—	—	—	7 484	—	233 216	—	—	—	11	
—	—	—	—	3 796	—	93 142	—	—	—	12	
—	—	—	—	6 292	—	97 916	—	—	—	13	
—	—	—	—	884	—	81 588	—	—	—	14	
—	—	—	—	1 404	—	20 436	—	—	—	15	
—	—	—	—	4 576	—	149 500	—	—	—	16	
—	—	—	—	1 140	—	55 428	—	—	—	17	
—	—	—	—	1 196	—	36 972	—	—	—	18	
—	—	—	—	6 084	—	77 740	—	—	—	19	
—	—	—	—	1 040	—	68 224	—	—	—	20	
—	—	—	—	3 242	—	59 169	—	—	—	21	
—	—	—	—	—	—	46 200	—	—	—	22	
—	—	—	—	1 612	—	79 976	—	—	—	23	
—	—	—	—	1 092	—	64 948	—	—	—	24	
—	—	—	—	1 562	—	73 534	—	—	—	25	
—	—	—	—	468	—	36 352	—	—	—	26	
—	—	—	—	676	—	11 336	—	—	—	27	
—	—	—	—	1 560	—	11 960	—	—	—	28	
—	—	—	—	832	—	16 172	—	—	—	29	
—	—	—	—	96 524	—	3 579 289	—	—	—		
59 832	4 454	2 128 184	10 244 576	126 537	91 070 683	1 297 526	194 308 000				
59 832	3 588	2 058 334	10 233 687	126 537	87 995 983	1 296 783	192 344 492				
—	866	69 850	10 889	—	3 074 700	743	248 407				
—	19 346	33 415	7 203	—	13 465 170	33 342	1 963 508				
59 832	23 800	2 161 599	10 251 779	126 537	104 535 853	1 330 868	194 556 407				

**Taulu 3. Lähetytjen postilähetysten ilmoitetut arvot**  
**Tabell 3. Avgångna postförsändelsers angivna värden samt**

Muist. Taulussa ovat ilmoitetut ainoastaan konttorit ja toimistot. Niiden toimistojen suhteen, joista taulussa on tiedonantoja kahdella rivillä, ilmaisee ensimmäinen rivi kyseellisistä toimipaikoista lähetytjen postilähetysten arvon, toinen rivi taas niiden alaisilta postiasemilta I ja II (taulu 1) lähetytjen arvon.

1 Toimipaikat läänittäin. Anstalterna länsvis.	3 Maksunalaista lähetyksiä. Portopliktiga försändelser.		4 Virklähetyksiä. Tjänsteförsändelser.		6 Yhteensä. Summa.	7 Kertyneet postiosoituskäsit. Inbetaldade postansvarningsbelopp.	8 Kertyneet tilausmäärät. Inbetaldade prenumerationsavgifter.	
	Kirjeiden vakuutettu arvo. Assuransbelopp å brev.	Pakettien vakuutettu arvo. Assuransbelopp å paket.	Kirjeiden ilmoitettu arvo. Å brev angivna värden.	Pakettien ilmoitettu arvo. Å paket angivna värden.				Mk.
<b>Uudenmaan lääni. Nylands län.</b>								
<b>Konttorit. — Kontor.</b>								
Borgå—Porvoo .....	458 745	2 930	6 094 216	—	6 555 891	2 909 686	138 651	
Ekenäs—Tammisaari .....	427 874	—	4 225 873	—	4 653 747	1 213 624	88 408	
Hangö—Hanko .....	351 531	5 500	2 043 749	3 481	2 404 261	1 523 607	62 246	
Helsinki—Helsingfors .....	19 011	—	347 610	—	366 621	205 271	24 383	
Lovisa—Loviisa .....	847 389	13 600	28 292 477	—	29 153 466	2 289 768	93 266	
Sanomalehtipostikonttori— Tidningspostkontor .....	—	—	—	—	—	—	2 026 699	
<b>Toimistot. — Expeditioner.</b>								
Artjärvi .....	62 366 832	5 673 906	682 221 264	761 562 363	1 511 824 365	63 723 385	—	
Billnäs — Pinjainen .....	153 429	—	462 383	—	615 812	385 683	11 638	
Bromarf .....	573 032	1 579	3 793 057	—	4 367 668	1 532 088	90 988	
Dickursby — Tikkurila .....	156 995	—	2 035 667	—	2 192 662	1 082 076	61 386	
Elimäki .....	—	—	—	—	—	—	—	
Esbo — Espoo .....	—	—	—	—	—	—	—	
Fiskars — Fiskari .....	—	—	—	—	—	—	—	
Grankulla .....	—	—	—	—	—	—	—	
Hangö växel—Hangon vaihde	47 834	—	1 375 510	—	1 423 344	434 225	7 117	
Huopalahti — Hoplaks .....	29 466	—	611 731	—	641 197	418 511	15 879	
Högfors .....	3 505	—	219 968	—	223 473	200 749	13 093	
Ingå st. ....	65 081	—	369 615	—	434 696	291 535	26 460	
Järvenpää .....	56 905	—	263 663	—	320 568	261 580	13 799	
Karis—Karjaa .....	12 720	—	3 820	—	16 540	52 051	4 031	
Jokela .....	1 784 634	151 500	1 345 711	—	3 281 845	608 552	6 002	
Jokela .....	45 641	—	672 747	—	718 388	314 742	6 938	
Jokela .....	20 423	—	89 295	—	109 718	140 250	22 386	
Jokela .....	168 044	66 159	1 091 893	—	1 326 096	439 441	34 546	
Jokela .....	414 232	630	681 025	—	1 095 887	401 707	5 239	
Jokela .....	342 911	—	12 003 443	—	12 346 354	644 575	47 962	
Jokela .....	1 460	—	65 142	—	66 602	42 808	8 300	
Jokela .....	8 358	9 650	119 468	—	137 476	188 348	7 640	
Jokela .....	45 178	1 900	446 968	—	494 046	200 147	10 691	
Jokela .....	396 510	80	3 399 172	—	3 795 762	1 848 504	41 525	
Jokela .....	208 995	—	939 524	—	1 148 519	588 994	10 317	
Jokela .....	24 308	—	1 820 735	—	1 845 043	1 131 248	40 512	
Jokela .....	61 307	—	345 478	—	406 785	335 288	5 930	
Jokela .....	9 117	—	745 553	—	754 670	150 539	23 454	
Jokela .....	61 188	—	723 683	—	784 871	286 879	42 132	
Jokela .....	3 662	—	674 756	—	678 418	727 734	14 837	
Jokela .....	4 489	—	56 531	—	61 020	51 761	598	
Jokela .....	107 115	—	861 033	—	968 148	1 015 806	17 210	
Jokela .....	70 859	—	285 840	—	356 699	233 521	8 642	
Jokela .....	255 827	1 000	1 213 341	—	1 470 168	1 159 866	42 832	
Jokela .....	56 995	—	104 147	—	161 142	87 545	8 349	

sekä kertyneet postiosoitus- ja tilausmäärät.  
inbetalade postanvisningsbelopp och prenumerationsavgifter.

Anm. I tabellen hava endast upptagits kontor och expeditioner. För de av dessa anstalter, vilka i tabellen äga dubbelradiga uppgifter, angiver första raden värdet å de från ifrågakvarande anstalter avgångna postförsändelserna, andra raden däremot värdet å försändelser, avgångna från underlydande poststationer I och II (tabell 1).

1 Toimipaikat läänittäin. Anstalterna länsvis.	3 Maksunalaisia lähe- tyksiä. Portopliktiga försän- delser.		4 Virka lähetyskiä. Tjänsteförsändelser.		6 Yhteensä. Summa.	7 Kertyneet posti- osoituskirjät. Inbetalt post- anvisningsbelopp.	8 Kertyneet tilaus- määrät. Inbetalt prenumera- tionsavgifter.
	Kirjeiden vakuutettu arvo. Assurans- belopp å brev.	Pakettien vakuutettu arvo. Assurans- belopp å paket.	Kirjeiden ilmoitettu arvo. Å brev angivna värden.	Pakettien ilmoitettu arvo. Å paket angivna värden.			
	Mk.	Mk.	Mk.	Mk.			
Kausala .....	289 938	—	3 351 669	—	3 641 607	1 167 510	33 179
	19 554	—	312 382	—	331 936	120 642	1 207
Kerava .....	208 702	2 002	6 076 462	—	6 287 166	1 150 935	59 614
	19 836	—	155 964	—	175 800	108 008	5 827
Kirkniemi — Gerknäs .....	30 385	—	580 347	—	610 732	608 775	25 532
Koria .....	81 176	—	1 523 217	—	1 604 393	620 927	10 280
Kuusankoski .....	98 888	—	4 271 879	—	4 370 767	1 813 679	33 986
	15 325	—	1 974 129	—	1 989 454	462 473	19 226
Kyrkslätt — Kirkkonummi	61 204	—	767 376	—	828 580	297 460	40 933
	55 396	—	132 430	—	187 826	96 807	10 628
Köklaks — Kauklahti .....	73 058	—	196 073	—	269 131	296 982	22 267
Lappträsk — Lapinjärvi .....	11 784	—	1 340 528	—	1 352 312	336 890	29 059
	10 126	—	545 746	—	555 872	290 108	31 136
Lappvik .....	45 664	2 000	263 402	—	311 066	525 706	8 923
Lohja — Lojo .....	202 181	504	2 265 597	—	2 468 282	1 303 663	33 580
	115 725	1 200	482 487	—	599 412	319 405	5 994
Lohja As. ....	29 986	—	221 913	—	251 899	211 452	3 984
	58 873	1 375	1 125 954	—	1 186 202	400 055	27 023
Malm — Malmi .....	39 486	—	416 926	—	456 412	260 316	18 371
Masaby .....	23 650	—	764 801	—	788 451	312 870	5 227
Mäntsälä .....	124 209	—	1 222 215	—	1 346 424	713 402	24 261
	12 370	—	—	—	12 370	191 290	2 291
Nickby .....	60 293	—	2 068 012	—	2 128 305	543 531	65 828
	392 185	3 200	1 017 723	—	1 413 108	708 726	65 073
Nummela .....	59 237	—	589 901	—	649 138	469 643	11 022
Nummi .....	52 630	—	1 267 112	24 068	1 343 810	253 307	7 333
Nurmijärvi .....	29 252	—	527 518	—	556 770	223 222	5 443
Ojakkala .....	45 260	—	193 579	—	238 839	210 229	7 686
Orimattila .....	124 136	—	23 474 221	—	23 598 357	579 574	15 092
	79 118	—	539 686	—	618 804	453 420	4 792
Otalampi .....	90 538	—	636 396	—	726 934	432 895	8 040
	53 046	—	379 206	—	432 252	213 735	3 424
Oulunkylä — Äggelby .....	57 056	—	402 890	—	459 946	320 590	29 466
Rajamäki .....	19 082	500	405 345	—	424 927	341 263	6 878
	55 341	—	597 803	—	653 144	409 423	11 290
Röykkä As. ....	156	—	193 093	—	193 249	112 489	9 608
	55 892	500	711 600	—	767 992	240 419	14 939
Sjundeå st. — Siuntio As. ....	224 157	—	443 248	—	667 405	310 907	28 025
Skuru .....	31 909	200	443 170	—	475 279	444 592	30 250
	24 828	530	757 250	—	782 608	204 283	28 974
Sockenbacka — Pitäjänmäki	22 014	—	231 690	—	253 704	156 104	9 524
	450 981	—	521 206	—	972 187	501 085	23 712
Svartå — Mustio .....	54 494	—	688 455	—	742 949	585 587	12 057
Virkkala — Virkby .....	31 608	—	1 440 115	—	1 471 723	600 628	15 136
Voikka .....	64 920	—	934 096	150	999 166	867 505	17 492
Yhteensä — Summa	73 367 251	5 940 445	826 500 900	761 590 062	1 667 398 658	107 914 606	3 967 698

T a u l u 3. Lähetyksien postilähetyksien ilmoitetut arvot sekä kertyneet postiosoitus- ja tilausmäärät. —

1 Toimipaikat läänittäin. Anstalterna länsvis.	2 Maksunalaisia lähe- tyksiä. Portopliktiga försän- delser.		3 Virkalähetyksiä. Tjänsteförsändelser.		6 Yhteensä. Summa.	7 Kertyneet posti- osoituskirjät. Inbetaltade post- ansökningsbelopp.	8 Kertyneet tilaus- määrät. Inbetaltade prenumera- tionsvefiter.
	Kirjeiden vakuutettu arvo. Assurans- belopp å brev.	Pakettien vakuutettu arvo. Assurans- belopp å paket.	Kirjeiden ilmoitettu arvo. Å brev angivna värden.	Pakettien ilmoitettu arvo. Å paket angivna värden.			
	Mk.	Mk.	Mk.	Mk.			
<b>Turun ja Porin lääni. Åbo och Björborgs län.</b>							
<b>Konttorit. — Kontor.</b>							
Pori .....	1 750 264	3 597 425	35 499 849	18 812 126	59 659 664	4 625 500	114 229
	492 960	51 901	10 232 854	—	10 777 715	1 132 208	18 572
Rauma .....	640 628	3 700	15 342 044	—	15 986 372	1 952 415	38 142
	1 557 932	—	362 582	—	1 920 514	376 067	7 720
Salo .....	1 205 282	5 700	9 374 307	—	10 585 289	2 405 976	50 122
	1 969 037	3 000	2 345 244	—	4 317 281	1 109 381	20 783
Turku — Åbo .....	4 733 987	415 736	129 443 262	77 175 094	211 768 079	17 248 079	494 935
	241 757	—	2 140 818	—	2 382 575	1 119 701	25 965
Uusikaupunki .....	240 137	1 100	4 474 428	—	4 715 665	814 238	17 784
	90 920	—	544 551	—	635 471	366 095	4 841
<b>Toimistot. — Expeditioner.</b>							
Aura .....	360 949	7 191	2 780 183	—	3 148 323	212 540	15 093
	320 423	—	1 831 389	—	2 151 812	1 066 320	15 428
Dalsbruk — Taalintehdas..	187 419	—	1 924 799	—	2 112 218	969 879	21 755
	275 624	—	452 565	—	728 189	293 330	6 619
Eura .....	17 660	2 000	963 851	—	983 511	359 662	6 035
Harjavalta .....	19 153	—	158 548	—	177 701	202 581	5 477
	286	—	155 859	—	156 145	64 294	5 246
Houtskär .....	213 385	100	456 423	—	669 908	372 046	11 040
	156 497	—	125 539	—	282 036	80 616	10 094
Hämeenkyrö .....	197 162	1 000	1 080 393	—	1 278 555	449 481	15 077
	206 099	500	771 463	—	978 062	398 555	9 748
Ikaalinen .....	128 726	1 331	3 256 598	—	3 386 655	543 119	13 662
	286 180	—	969 407	—	1 255 587	681 999	7 256
Kankaanpää .....	78 090	—	1 465 393	—	1 543 483	427 279	10 722
	1 001 260	—	1 067 559	—	2 068 819	602 030	6 999
Karkku .....	125 412	—	608 509	—	733 921	501 372	11 734
	94 547	—	209 223	—	303 770	167 305	1 949
Kauvatsa As. ....	66 501	—	269 575	—	336 076	92 206	1 300
	127 820	—	209 864	—	337 684	179 619	4 266
Kiikka .....	118 937	500	481 763	—	601 200	269 293	7 033
	112 259	—	264 708	—	376 967	203 138	2 126
Kimito — Kemiö .....	68 551	—	937 314	—	1 005 865	529 301	31 337
	257 657	—	860 748	—	1 118 405	565 973	36 960
Kiukainen .....	81 106	—	1 233 074	—	1 314 180	143 616	1 958
	15 504	—	441 348	—	456 852	580 237	9 056
Kokemäki .....	75 827	—	1 372 570	—	1 448 397	509 512	14 564
	4 670	—	99 432	—	104 102	87 461	1 776
Korpo .....	174 430	—	1 085 564	—	1 259 994	485 824	21 588
	86 004	—	804 221	—	890 225	252 941	7 747
Koski As. ....	97 189	5 000	1 114 074	—	1 216 263	293 705	4 658
	194 324	—	801 673	—	995 997	475 311	9 201
Koski T. l. ....	67 957	—	1 194 083	—	1 262 040	135 101	12 022
	57 557	—	772 566	—	830 123	764 930	4 559
Kyrö .....	65 227	—	688 305	—	753 532	739 272	12 115
	—	—	48 082	—	48 082	—	—
Kyröskoski .....	—	—	—	—	—	—	—
Laitila .....	36 546	100	986 193	—	1 022 839	539 891	13 172

Tabell 3. Avgångna postförsändels. angivna värden samt inbet. postanvisningsbelopp o. prenumerationsavg.

1 Tömpaikat läänittäin. Anstalterna länsvis.	2 Maksunalaisia lähe- tyksiä. Portopliktiga försän- delsler.		3 Virkaletetyksiä. Tjänsteförsändelser.		6 Yhteensä. Summa.	7 Kerlyneet posti- osoitunäärät. Inbetalaie post- anvisningsbelopp.	8 Inbetalaie prenumera- tionavgifter. Kerlyneet tilaus- märk.
	Kirjeiden vakuutettu arvo.	Pakettien vakuutettu arvo.	Kirjeiden ilmoitettu arvo.	Pakettien ilmoitettu arvo.			
	Assurans- belopp ä brev.	Assurans- belopp ä paket.	Ä brev angivna värden.	Ä paket angivna värden.			
	Mk.	Mk.	Mk.	Mk.			
Lauttakylä .....	61 214	—	2 264 406	—	2 325 620	587 772	12 126
Lavia .....	8 635	—	183 685	—	192 320	158 125	2 264
Loimaa .....	39 254	—	997 296	—	1 036 550	285 912	6 733
Mellilä .....	1 747 739	—	6 317 650	—	8 065 389	1 338 032	22 418
Merikarvia .....	63 674	—	685 320	—	748 994	475 496	12 992
Mouhijärvi .....	45 066	—	279 647	—	324 713	254 857	4 256
Mynämäki .....	44 917	—	807 735	—	852 652	394 340	7 310
Naantali .....	67 693	—	122 677	—	190 370	106 901	333
Nagu — Nauvo .....	82 476	—	1 188 411	—	1 270 887	242 467	9 534
Nakkilä .....	166 439	—	628 665	—	795 104	502 262	9 139
Noormarkku .....	23 531	—	1 711 764	—	1 735 295	269 788	11 747
Paimio .....	108 285	—	1 104 482	—	1 212 767	465 643	7 895
Pargas — Parainen .....	27 465	500	839 173	—	867 138	252 160	10 106
Parkano .....	497 897	—	742 534	—	1 240 431	283 568	27 730
Peipohja .....	56 827	—	339 118	—	395 945	218 776	8 568
Perniö .....	332 668	—	123 782	—	123 782	72 829	2 596
Perniö As. ....	118 849	—	2 225 240	—	2 557 908	559 537	9 676
Pomarkku .....	113 446	—	801 765	—	920 614	238 047	7 372
Punkalaidun .....	33 079	—	5 620 804	—	5 734 250	546 021	18 349
Reposaari .....	192 647	—	314 883	—	347 962	187 445	2 756
Rymättylä .....	4 300	—	1 493 572	—	1 686 219	1 043 349	79 150
Sauvo .....	219 772	600	40 457	—	44 757	19 894	9 152
Siikainen .....	85 655	—	697 223	—	917 595	438 799	10 310
Taivassalo .....	49 401	—	282 848	—	368 503	221 724	1 651
Vammala .....	166 811	—	1 026 855	—	1 076 256	195 388	2 206
Vinkkilä .....	86 606	—	860 097	3 000	1 029 908	548 467	10 105
Vuojoki .....	173 678	—	1 554 994	—	1 641 600	362 295	11 244
Ypäjä .....	51 836	—	914 726	—	1 088 404	628 654	35 893
Äetsä .....	87 296	400	1 406 238	—	1 458 074	388 287	16 271
Yhteensä — Summa	73 142	—	831 661	—	919 357	601 113	22 476
	1 267 954	—	149 695	—	222 837	178 290	4 774
	—	—	1 061 288	4 110	2 333 352	351 518	5 116
	128 578	—	1 351 873	—	1 480 451	1 134 964	10 342
	101 397	—	825 072	—	926 469	176 202	7 247
	80 325	—	533 762	—	614 087	360 865	7 635
	143 903	—	1 257 947	—	1 401 850	335 555	8 402
	128 212	800	436 942	—	565 954	131 082	3 804
	129 471	400	397 158	—	527 029	237 043	3 414
	32 302	225 000	367 817	—	625 119	237 575	7 953
	12 612	400	68 245	—	81 257	37 080	1 158
	139 226	2 450	2 172 949	—	2 314 625	574 113	14 265
	115 870	200	582 398	—	698 468	484 702	14 261
	16 221	—	1 188 769	—	1 204 990	148 709	3 462
	89 521	—	1 651 190	—	1 740 711	818 998	19 062
	114 098	—	607 443	—	721 541	98 047	1 025
	14 253	—	160 195	—	174 448	186 667	2 820
	49 600	—	466 249	—	515 849	198 854	2 681
	383 183	—	600 422	—	983 605	333 361	11 363
	79 989	—	545 078	—	625 067	381 956	2 833
	5 790	—	250 888	—	256 678	203 510	1 492
Yhteensä — Summa	26 162 645	4 327 034	292 785 885	95 994 330	419 269 894	63 886 438	1 687 932

T a u l u 3. Lähetettyjen postilähetysten ilmoitetut arvot sekä kertyneet postiosoitus- ja tilausmäärät. —

1 Toimipaikat läänittäin. Anstalterna länsvis.	2 Maksunalaisia lähe- tyksiä. Portopliktiga försän- delser.		3 Virkalähettyksiä. Tjänsteförsändelser.		6 Yhteensä. Summa.	7 Kertyneet posti- osoitukset. Inbetalde post- ansvaringsbelopp.	8 Kertyneet tilaus- määrät. Inbetalde prenumera- tionsvärfiler.
	Kirjeiden vakuutettu arvo. Assurans- belopp & brev.	Pakettien vakuutettu arvo. Assurans- belopp & paket.	Kirjeiden ilmoitettu arvo. Å brev angivna värden.	Pakettien ilmoitettu arvo. Å paket angivna värden.			
	Mk.	Mk.	Mk.	Mk.			
<b>Ahvenanmaan maa- kunta. Landskapet Åland.</b>							
Konttori. — Kontor.							
Mariehamn .....	1 585 734	—	5 009 530	—	6 595 264	1 253 778	100 206
	301 462	1 200	2 204 248	—	2 506 910	846 541	111 362
Toimisto. — Expedition.							
Degerby - Åland .....	55 652	—	565 847	—	621 499	162 331	16 784
	608 583	—	371 203	—	979 786	111 451	24 017
Yhteensä — Summa	2 551 431	1 200	8 150 828	—	10 703 459	2 374 101	252 369
<b>Hämeen lääni. Tavastehus län.</b>							
Konttorit. — Kontor.							
Hämeenlinna .....	1 314 307	15 906	138 795 465	19 618 126	159 743 804	4 362 623	71 658
	1 239 229	500	1 345 992	—	2 585 721	799 809	12 482
Lahti .....	1 054 018	150	16 473 564	638	17 528 370	5 849 579	89 096
	65 048	1 600	2 027 221	—	2 093 869	614 926	10 206
Tampere .....	3 953 745	188 749	26 849 529	53 740 475	84 732 498	12 892 312	222 494
	409 212	2 500	3 131 285	1 000	3 543 997	1 159 476	37 125
Toimistot. — Expeditioner.							
Epilä .....	40 333	1 800	793 988	—	836 121	232 814	16 641
Forssa .....	101 141	12 078	2 047 855	—	2 161 074	1 194 941	20 029
	5 870	—	—	—	5 870	110 039	—
Hauho .....	70 189	5 000	721 193	—	796 382	305 417	6 918
	38 032	—	137 385	—	175 417	119 157	1 566
Herrala .....	12 816	—	150 147	—	162 963	186 053	4 673
Hikiä .....	13 391	—	817 189	—	830 580	333 564	5 350
Humppila .....	67 114	—	146 280	—	213 394	254 772	8 077
Iittala .....	49 499	—	773 022	—	822 521	588 112	20 901
Jokioinen .....	42 961	1 000	769 203	742	813 906	473 893	15 870
	—	—	159 202	—	159 202	121 647	3 089
Jämsä .....	108 388	103 500	3 931 244	—	4 143 132	1 278 375	29 926
	—	—	11 531	500	12 031	—	—
Jämsänkoski .....	75 280	—	743 063	—	823 343	746 830	15 904
Järvelä .....	37 749	—	324 302	—	362 051	195 393	16 279
	14 440	500	299 756	—	314 696	247 036	11 775
Kangasala .....	344 645	500	2 255 219	—	2 600 364	574 516	23 215
	613 121	5 000	1 605 315	—	2 223 436	797 128	14 262
Kolho .....	99 149	—	1 489 851	—	1 589 000	1 302 313	9 564
Korkeakoski .....	415 412	—	838 637	—	1 254 049	698 475	2 990
	21 237	—	455 752	—	476 989	133 828	656

Ta bell 3. Avgångna postförsändels. angivna värden samt inbet. postanvisningsbelopp o. prenumerationsavg.

1 Toimipaikat läänittäin. Anstalterna länsvis.	2 Maksunalaisia lähe- tyksiä. Portopliktiga försän- delsler.		3 Virkalähetyskiä. Tjänsteförsändelser.		6 Yhteensä. Summa.	7 Kertyneet posti- osoitun määrät. Inbetaltade post- anvisningsbelopp.	8 Kertyneet tilaus- määrät. Inbetaltade prenumera- tionsavgifter.
	Kirjeiden vakuutettu arvo.	Pakettien vakuutettu arvo.	Kirjeiden ilmoitettu arvo.	Pakettien ilmoitettu arvo.			
	Assurans- belopp å brev.	Assurans- belopp å paket.	Å brev angivna värden.	Å paket angivna värden.			
	Mk.	Mk.	Mk.	Mk.	Mk.	Mk.	Mk.
Korpilahti .....	320 830	—	952 986	—	1 273 816	454 345	11 484
	25 688	—	93 761	—	119 449	81 103	1 889
Kuhmoinen .....	79 300	85	1 087 669	—	1 167 054	509 682	16 554
	64 123	—	310 983	—	375 106	267 570	1 664
Kuru .....	56 388	—	1 356 574	—	1 412 962	339 072	6 633
	214 300	150	685 746	—	900 196	486 574	6 816
Kuurila .....	62 980	1 360	294 282	—	358 622	337 263	5 649
Kylmäkoski .....	113 923	—	255 200	—	369 123	315 183	4 456
Lammi .....	161 648	1 400	778 478	—	941 526	545 473	10 748
	125 749	—	180 456	—	306 205	116 596	3 356
Lappila .....	100 493	—	439 261	—	539 754	513 554	3 548
Lempäälä .....	107 824	—	1 052 800	—	1 160 624	482 568	8 600
Leppäkoski .....	48 042	25 673	316 850	—	390 565	335 414	6 270
Loppi .....	269 141	—	1 268 478	—	1 537 619	276 798	3 234
Längelmäki .....	217 799	—	520 352	—	738 151	140 350	2 608
	16 751	3 000	156 509	—	176 260	223 387	2 122
Matku .....	15 874	—	47 033	—	62 907	128 084	4 975
	21 553	—	52 488	2 586	76 627	50 276	1 653
Mommila .....	22 691	—	627 988	—	650 679	725 406	3 698
Mustiala .....	53 670	—	167 951	—	221 621	379 148	15 266
Mänttä .....	77 392	1 000	1 516 219	500	1 595 111	1 719 384	19 512
Nokia .....	85 600	—	1 286 660	—	1 372 260	820 130	21 473
Oitti .....	45 764	—	690 367	—	736 131	462 569	21 698
Orivesi .....	165 129	3 000	1 954 269	—	2 122 398	599 904	9 005
	589 601	—	894 534	—	1 484 135	781 713	1 705
Orivesi As. ....	20 599	—	1 078 484	—	1 099 083	290 059	5 851
	50 914	—	338 935	—	389 849	275 431	1 217
Padasjoki .....	169 001	—	1 281 036	—	1 450 037	485 084	16 044
	81 453	—	477 479	—	558 932	264 206	7 156
Parola .....	128 861	—	979 876	—	1 106 737	501 672	13 000
	23 433	—	76 626	—	100 059	47 669	1 864
Pispala .....	30 319	—	73 816	—	104 135	239 038	11 596
Pälkäne .....	59 881	89 020	7 549 459	—	7 698 360	521 636	18 737
	94 178	14 400	391 759	—	500 337	245 234	4 190
Riihimäki .....	672 154	43 000	9 094 407	—	9 809 561	3 011 309	47 573
	321 084	—	162 991	—	484 075	263 362	5 653
Ruovesi .....	36 412	—	2 468 072	—	2 504 484	555 803	7 624
	35 330	—	543 327	—	578 657	476 339	4 449
Ryttylä .....	44 909	—	1 535 248	—	1 580 157	401 162	6 598
	1 134 795	300	—	—	1 135 095	936 279	7 710
Siuro .....	13 651	—	914 781	—	928 432	394 936	4 664
	—	—	28 723	—	28 723	—	—
Somero .....	97 212	—	1 640 894	18 422	1 756 528	559 133	18 799
	337 179	—	524 150	—	861 329	427 346	7 384
Toijala .....	136 784	—	5 664 348	—	5 801 132	1 191 255	10 378
	82 568	336	1 088 387	—	1 171 291	748 191	18 189
Turenki .....	15 857	—	194 046	—	209 903	173 113	4 907
Urjala .....	315 360	—	1 561 540	—	1 876 900	593 336	13 136
	76 714	—	106 430	—	183 144	571 927	9 511

T a u l u 3. Lähetettyjen postilähetysten ilmoitetut arvot sekä kertyneet postiosoitus- ja tilausmäärät. —

1 Toimipaikat läänittäin. Anstalterna länsvis.	3 Maksunalaisia lähe- tyksiä. Portopliktiga försän- delser.		4 Virklähettyksiä. Tjänsteförsändelser.		6 Yhteensä. Summa.	7 Kertyneet posti- osoitusmäärät. Inbetaldade post- ansökningsbelopp.	8 Kertyneet tilaus- määrät. Inbetaldade prenumera- tionsvärteter.
	Kirjeiden vakutettu arvo.	Pakettien vakutettu arvo.	Kirjeiden ilmoitettu arvo.	Pakettien ilmoitettu arvo.			
	Assurans- belopp å brev.	Assurans- belopp å paket.	Å brev angivna värden.	Å paket angivna värden.			
	Mk.	Mk.	Mk.	Mk.			
Uusikylä .....	151 400	150	1 042 079	—	1 193 629	573 965	11 036
	232 043	—	875 823	—	1 107 866	264 136	8 272
Valkeakoski .....	160 006	—	1 276 843	—	1 436 849	891 268	30 800
	81 039	—	648 457	—	729 496	177 204	5 029
Vesilahti .....	98 708	—	758 177	—	856 885	195 587	5 811
	555 695	—	363 026	—	918 721	341 427	2 600
Viiala .....	44 995	—	491 899	—	536 894	639 720	5 689
Vilppula .....	140 038	—	1 282 540	12 490	1 435 068	760 858	15 880
	444 384	800	778 356	—	1 223 540	671 281	5 359
Vääksyn kanava .....	44 348	600	1 091 054	—	1 136 002	261 036	5 313
	88 847	—	295 712	100	384 659	211 462	5 510
Yhteensä.— Summa	19 286 730	523 057	270 764 864	73 395 579	363 970 230	64 826 038	1 212 891
<b>Viipurin lääni.</b>							
<b>Viborgs län.</b>							
<b>Konttorit. — Kontor.</b>							
Hamina .....	421 085	—	10 830 024	—	11 251 109	2 671 556	45 569
	93 035	—	903 464	—	996 499	504 013	3 620
Kotka .....	2 382 314	5 640	85 538 870	25 473 766	113 400 590	7 047 397	117 376
	1 518 193	—	343 890	—	1 862 083	608 791	8 278
Käkisalmi .....	496 293	520	8 093 609	—	8 590 422	2 557 313	25 022
	1 492 582	900	2 692 379	—	4 185 861	1 888 038	7 667
Lappeenranta .....	778 624	52 800	24 272 743	—	25 104 167	4 759 161	74 805
	620 889	—	3 097 576	—	3 718 465	1 204 539	21 761
Sortavala .....	3 928 250	53 020	10 069 856	14 532 300	28 583 426	5 649 042	48 841
	138 789	—	1 318 489	—	1 457 278	1 139 810	12 305
Viipuri .....	14 955 240	1 976 559	239 262 249	48 172 416	304 366 464	23 420 633	271 303
	452 181	400	2 462 864	650	2 916 095	1 194 926	13 905
<b>Toimistot. — Expeditioner.</b>							
Antrea .....	44 533	2 000	4 821 272	—	4 867 805	913 287	3 515
	41 356	—	457 309	—	498 665	379 619	2 119
Antrea k. k. ....	85 016	—	4 295 704	—	4 380 720	650 543	3 224
	120 033	—	1 292 934	—	1 412 967	1 358 396	11 058
Elisenvaara .....	34 949	—	323 234	—	358 183	302 770	1 300
Enso .....	151 790	—	7 979 205	—	8 130 995	2 765 762	22 846
Halila .....	150 455	2 000	2 110 349	—	2 262 804	464 656	14 440
Harju .....	4 031	—	1 418 814	2 620	1 425 465	249 113	4 274
Harlu .....	189 792	2 850	1 240 677	—	1 433 319	875 157	7 454
Hiitola R. a. ....	172 923	—	1 416 419	3 000	1 592 342	1 262 844	7 104
	62 873	5 900	118 600	—	187 373	178 231	4 287
Hövinmaa .....	964 816	—	2 208 514	—	3 173 330	679 345	8 570
Hämeikoski .....	479 476	1 297	1 993 767	—	2 474 540	1 350 170	3 397
	69 019	—	448 418	6 116	523 553	576 074	3 129
Ihala .....	249 793	—	49 215	—	299 008	131 761	915
Imatra .....	1 371 943	30 750	2 717 302	—	4 119 995	1 994 067	23 956
	76 322	—	757 353	—	833 675	751 379	7 069

Tabelle 3. Avgångna postförsändels. angivna värden samt inbet. postanvisningsbelopp o. prenumerationsavg.

1 Toimipalkat läänittäin. Anstalterna länsvis.	2 Maksunalaisia lähe- tyksiä. Portopliktiga försän- delser.		3 Virkalähetysiä. Tjänsteförsändelser.		6 Yhteensä. Summa.	7 Kerjoneet posti- osotusmärkit. Inbetalde post- anvisningsbelopp.	8 Kerjoneet tilaus- märkit. Inbetalde prenumera- tionsavgifter.			
	Kirjeiden vakuutettu arvo. Assurans- belopp å brev.	Pakettien vakuutettu arvo. Assurans- belopp å paket.	Kirjeiden ilmoitettu arvo. Å brev angivna värden.	Pakettien ilmoitettu arvo. Å paket angivna värden.				Mk.	Mk.	Mk.
	Mk.	Mk.	Mk.	Mk.				Mk.	Mk.	Mk.
Impilahti .....	740 445	—	5 447 978	—	6 188 423	1 217 284	13 720			
	113 851	—	295 625	—	409 476	247 423	3 338			
Inkeroinen .....	189 736	64 420	366 891	—	621 047	980 131	12 927			
	58 680	—	629 854	—	688 534	244 254	2 162			
Inkilä .....	258 049	—	867 052	—	1 125 101	717 152	4 230			
	51 117	—	580 270	—	631 387	296 302	578			
Ito .....	11 618	—	907 843	—	919 461	328 854	764			
	259 288	—	652 668	—	911 956	545 511	3 423			
Johannes .....	283 134	—	3 058 974	—	3 342 108	779 368	14 186			
Joutseno .....	154 617	—	1 564 943	—	1 719 560	1 302 173	10 659			
Jääski .....	22 078	—	1 032 762	—	1 054 840	492 903	9 380			
	81 245	—	79 201	—	160 446	63 085	700			
Kaalamo .....	477 355	—	1 194 801	—	1 672 156	983 909	6 799			
Kaipiainen .....	366 807	—	661 770	—	1 028 577	699 108	7 710			
	16 590	—	222 162	—	238 752	178 859	1 463			
Kanneljärvi .....	345 194	1 150	890 369	—	1 236 713	825 469	4 214			
	2 888	—	122 738	—	125 626	86 354	1 258			
Karhula .....	68 077	—	2 073 658	—	2 141 735	1 733 451	40 684			
Kaukjärvi .....	195 201	83	1 157 253	—	1 352 537	522 443	3 759			
Kavantsaari .....	19 150	—	157 659	—	176 809	174 454	1 485			
Kellomäki .....	58 549	20	97 496	—	156 065	396 810	7 459			
Kirvu .....	281 149	2 400	651 652	—	935 201	464 519	4 732			
	788 731	12 260	1 061 312	—	1 862 303	1 172 314	6 198			
Kivennapa .....	—	—	7 861	—	7 861	—	—			
	171 686	1 200	3 008 414	—	3 181 300	891 231	3 629			
Kiviniemi .....	856 850	—	2 966 961	—	3 823 811	1 684 932	4 503			
Koivisto .....	179 413	—	7 798 411	—	7 977 824	1 020 322	20 946			
	580 890	—	2 035 833	—	2 616 723	1 760 498	8 490			
Korpiselkä .....	545 674	—	1 829 413	—	2 375 087	1 305 823	2 067			
	127 117	3 000	665 387	—	795 504	629 826	3 264			
Kouvola .....	388 192	—	4 440 885	—	4 829 077	2 759 523	34 590			
	8 200	—	129 287	—	137 487	102 648	4 947			
Kuokkala .....	142 682	16 000	402 177	—	560 859	539 226	4 700			
	15 117	—	167 169	—	182 286	131 609	4 067			
Kuolemajärvi As. ....	124 490	—	1 719 449	—	1 843 939	412 034	3 556			
	546 402	—	687 321	—	1 233 723	479 763	4 198			
Kurkijoki .....	252 496	—	2 590 321	—	2 842 817	1 212 600	9 642			
Kymi .....	62 404	600	669 942	—	732 946	466 173	17 677			
Kyminlinna .....	17 287	—	260 205	—	277 492	178 686	7 684			
Lahdenpohja .....	1 037 507	11 000	1 289 574	—	2 338 081	1 208 874	18 905			
	40 708	—	239 080	—	279 788	139 492	885			
Leipäsuu .....	6 927	—	223 834	—	230 761	180 344	4 856			
	221 363	—	4 437 221	—	4 658 584	1 364 305	3 805			
Loimola .....	780 446	—	1 507 647	—	2 288 093	1 450 685	4 808			
	123 335	—	663 057	—	786 392	408 426	3 253			
Luumäki .....	115 580	—	477 692	—	593 272	442 669	3 113			
	755 140	100	4 962 121	—	5 717 361	1 765 934	18 334			
Läskelä .....	—	—	—	—	—	—	—			
	427 941	—	3 493 225	—	3 921 166	1 061 084	12 746			
Makslahti As. ....	15 945	—	92 795	—	108 740	85 123	2 631			
	287 143	—	2 304 948	28 000	2 620 091	998 212	6 972			
Muola .....	954 815	—	895 932	—	1 850 747	775 186	—			
Mustamäki .....	147 434	1 550	226 544	—	375 528	467 713	5 169			

T a u l u 3. Lähetettyjen postilähetysten ilmoitetut arvot sekä kertyneet postiosoitus- ja tilausmäärät. —

1 Toimipaikat läänittäin. Anstalterna länsvis.	2 Maksunalaisia lähe- tyksiä. Portopliktiga försän- delser.		3 Virkalähettyksiä. Tjänsteförsändelser.		6 Yhteensä. Summa.	7 Kertyneet posti- osoitusten määrät. Inbetaldade post- ansökningsbelopp.	8 Kertyneet tilaus- määrät. Inbetaldade prenumera- tionsvelfter.
	Kirjeiden vakuutettu arvo.	Pakettien vakuutettu arvo.	Kirjeiden ilmoitettu arvo.	Pakettien ilmoitettu arvo.			
	Mk.	Mk.	Mk.	Mk.			
Myllykoski .....	109 777	—	1 351 118	—	1 460 895	760 377	15 204
Niva .....	540 873	—	228 191	—	769 064	393 205	1 743
Nurmi Vp. I. ....	31 126	—	216 277	—	247 403	240 963	3 836
Ojajärvi .....	12 006	—	109 779	—	121 785	111 124	1 155
Parikkala .....	308 527	—	490 622	—	799 149	525 687	2 156
Perkjärvi .....	330 708	—	393 533	—	724 291	252 224	2 447
Pitkäranta .....	80 810	320	2 868 342	—	2 949 472	853 580	5 451
Parikkala .....	293 641	3 350	2 307 558	—	2 604 549	844 655	3 976
Pitkäranta .....	638 226	2 450	6 698 624	—	7 339 300	2 286 020	28 521
Pölläkkälä .....	486 680	75	1 319 715	—	1 806 470	1 162 011	12 971
Raivola .....	603 018	1 500	2 813 028	—	3 417 546	2 128 004	15 585
Rautu .....	77 192	—	943 435	—	1 020 627	566 272	9 249
Rautu .....	287 844	2 518	979 513	—	1 269 875	698 838	5 952
Ruokolahti .....	339 955	6 800	2 781 342	—	3 128 097	1 074 802	5 521
Räisälä .....	914 545	700	2 439 792	—	3 355 037	1 717 423	7 070
Sairala .....	760 270	—	1 679 254	—	2 439 524	908 925	14 963
Sakkola .....	2 822 393	26	1 898 714	—	4 721 133	1 193 162	9 226
Salmi .....	484 854	—	1 433 814	—	1 918 668	801 056	3 429
Savitaipale .....	130 438	—	520 001	—	650 439	432 744	12 536
Savitaipale .....	547 563	—	914 156	—	1 461 719	505 515	3 554
Savitaipale .....	73 996	—	793 629	—	867 625	221 199	822
Savitaipale .....	304 376	—	2 242 350	—	2 546 726	828 874	8 840
Savitaipale .....	137 947	—	414 028	—	551 975	385 186	2 743
Savitaipale .....	51 197	—	1 384 539	31 000	1 466 736	347 705	4 318
Savitaipale .....	237 986	—	578 855	11 860	828 701	497 435	3 326
Savitaipale .....	294 664	—	918 006	—	1 212 670	681 870	4 610
Savitaipale .....	1 228 723	—	575 088	—	1 803 811	381 690	4 577
Savitaipale .....	728 251	—	996 126	—	1 724 377	1 123 160	5 320
Savitaipale .....	733 352	—	3 657 067	2 200	4 392 619	1 027 566	3 328
Savitaipale .....	832 235	500	1 653 621	—	2 486 356	669 884	4 147
Savitaipale .....	616 440	—	10 281 661	—	10 898 101	3 873 316	9 078
Savitaipale .....	669 143	500	8 536 942	—	9 206 585	3 618 978	21 046
Savitaipale .....	692 235	—	620 620	—	1 312 855	650 274	2 122
Savitaipale .....	28 109	165	211 060	—	239 334	192 486	628
Savitaipale .....	28 508	400	348 145	—	377 053	269 275	9 645
Savitaipale .....	22 778	—	225 284	—	248 062	170 707	4 692
Savitaipale .....	321 120	—	982 929	—	1 304 049	693 394	11 236
Savitaipale .....	81 676	—	1 225 247	1 000	1 307 923	635 589	2 844
Savitaipale .....	30 305	—	663 637	—	693 942	364 540	3 912
Savitaipale .....	257 068	—	1 046 485	—	1 303 553	1 066 360	8 726
Savitaipale .....	311 498	175	938 718	17 520	1 267 911	812 091	4 974
Savitaipale .....	46 617	1 400	221 421	—	269 438	139 787	3 795
Savitaipale .....	3 595	—	67 935	—	71 530	91 767	1 899
Savitaipale .....	175 006	—	109 970	—	284 976	232 176	1 925
Savitaipale .....	3 741	—	247 329	—	251 070	244 535	4 034
Savitaipale .....	47 364	—	118 496	—	165 800	111 616	1 679
Savitaipale .....	573 948	51 766	5 887 748	100	6 513 562	1 592 649	13 715
Savitaipale .....	141 327	500	2 455 948	—	2 597 775	291 797	4 976
Savitaipale .....	22 007	16 800	547 019	—	585 826	701 821	10 050
Savitaipale .....	30 808	2 915	243 497	7 300	284 520	88 754	2 944
Savitaipale .....	22 151	—	238 626	—	260 777	218 979	2 275
Savitaipale .....	152 143	—	2 351 531	—	2 503 674	689 029	4 564
Savitaipale .....	235 973	—	460 878	—	696 851	296 144	5 854

Tabell 3. Avgångna postförsändels. angivna värden samt inbet. postanvisningsbelopp o. prenumerationsavg.

1 Toimipaikat läänittäin. Anstalterna länsvis.	2 Maksunalaisia lähe- tyksiä. Portopliktiga försän- delsler.		3 Virkaletyksiä. Tjänsteförsändelser.		6 Yhteensä. Summa.	7 Kertyneet posti- osotusmaksut. Inbetalde post- anvisningsbelopp.	8 Kertyneet tilans- määr. Inbetalde prenumera- tionsavgifter.
	Kirjeiden vakuutettu arvo. Assurans- belopp & brev.	Pakettien vakuutettu arvo. Assurans- belopp & paket.	Kirjeiden ilmoitettu arvo. Å brev angivna värden.	Pakettien ilmoitettu arvo. Å paket angivna värden.			
	Mk.	Mk.	Mk.	Mk.			
Unkuniemi .....	383 985	1 500	905 762	26 000	1 317 247	652 596	2 466
Uuras .....	294 453	—	5 016 406	—	5 310 859	1 485 707	31 295
Uusikirkko Vp. I. ....	85 458	—	421 215	—	506 673	155 489	11 721
Violahti .....	735 527	18 600	1 933 146	9 000	2 696 273	991 323	8 774
Voikoski .....	141 446	3 600	844 860	—	989 906	576 478	5 970
Voikoski .....	288 162	—	484 090	—	772 252	567 872	3 621
Vuoksenniska .....	596 827	—	2 627 344	—	3 224 171	2 195 059	14 480
	257 787	—	516 182	—	773 969	282 803	1 080
<b>Yhteensä — Summa</b>	<b>67 043 706</b>	<b>2 364 979</b>	<b>592 882 974</b>	<b>88 324 848</b>	<b>750 616 507</b>	<b>153 478 011</b>	<b>1 582 970</b>
<b>Mikkelin lääni.</b>							
<b>S:t Michels län.</b>							
<b>Konttorit. — Kontor.</b>							
Heinola .....	243 332	30 000	2 150 552	—	2 423 884	1 194 888	22 945
	6 402	—	201 290	—	207 692	122 728	3 045
Mikkeli .....	2 571 879	34 200	86 239 372	17 306 357	106 151 808	4 559 231	65 069
	426 912	—	2 893 378	—	3 320 290	1 878 063	10 093
Savonlinna .....	4 783 721	—	13 459 319	—	18 243 040	3 476 684	52 292
	1 685 302	11 500	2 875 346	4 060	4 576 208	1 771 319	7 090
<b>Toimistot. — Expeditioner.</b>							
Haapakoski As. ....	88 915	—	533 304	—	622 219	551 098	3 084
Hartola .....	237 712	—	1 109 558	—	1 347 270	666 121	5 846
Heinävesi .....	3 039 910	—	2 431 123	—	5 471 033	743 695	3 938
	571 797	—	1 160 372	950	1 733 119	399 450	3 597
Hiitonen .....	81 310	850	91 459	—	1 73 619	208 956	1 132
Hirvensalmi .....	360 751	1 000	1 496 064	—	1 857 815	578 438	6 570
	149 085	—	349 951	—	499 036	309 810	1 130
Huutokoski .....	119 208	—	911 344	—	1 030 552	247 083	1 812
	89 330	350	634 813	—	724 493	615 704	1 317
Joroinen .....	80 622	—	982 112	—	1 062 734	490 679	8 406
	19 591	—	106 208	—	125 799	94 701	593
Joutsa .....	76 752	5 300	1 438 972	—	1 521 024	529 596	6 887
	56 344	—	242 282	—	298 626	182 604	2 896
Juva .....	13 097	—	792 659	—	805 756	482 081	4 899
	48 468	—	—	—	48 468	141 321	1 797
Kangasniemi .....	79 038	—	1 102 388	—	1 181 426	672 869	6 684
	—	—	18 023	—	18 023	—	—
Kantala .....	116 272	—	686 765	—	803 037	289 849	1 156
	52 758	1 314	631 964	—	686 036	360 921	1 649
Kerimäki .....	88 857	—	2 050 789	—	2 139 646	590 704	2 239
Mäntyharju .....	97 985	—	375 113	—	473 098	375 536	5 025
Mäntyharju R. a. ....	90 599	—	831 109	—	921 708	424 014	3 962
	188 503	—	447 350	—	635 853	364 855	4 403
Otava .....	64 006	—	204 095	—	268 101	431 093	8 068
	—	—	68	—	68	—	—

T a u l u 3. Lähetytjen postilähetysten ilmoitetut arvot sekä kertyneet postiosoitus- ja tilausmäärät. —

1 Toimipaikat läänittäin. Anstalterna länsvis.	2 Maksunalaisia lähe- tyksiä. Portopliktiga försän- delser.		4 Virkalähetystiä. Tjänsteförsändelser.		6 Yhteensä. Summa.	7 Kertyneet posti- osoituskäärät. Inbetaldade post- ansökningsbelopp.	8 Kertyneet tilaus- määrät. Inbetaldade prenumera- tionsvälfiler.
	Kirjelden vakuutettu arvo.	Pakettien vakuutettu arvo.	Kirjelden ilmoitettu arvo.	Pakettien ilmoitettu arvo.			
	Assurans- belopp å brev.	Assurans- belopp å paket.	Å brev angivna värden.	Å paket angivna värden.			
	Mk.	Mk.	Mk.	Mk.	Mk.	Mk.	Mk.
Pertunmaa.....	723 578	—	1 436 393	—	2 159 971	991 331	2 231
Pieksämäki .....	76 872	—	2 278 065	—	2 354 937	599 899	10 682
Pieksämäki As. ....	91 930	—	1 281 820	—	1 373 750	879 097	6 352
Punkaharju .....	311 036	—	586 009	—	897 045	457 461	2 446
Punkasalmi .....	79 732	—	87 431	—	167 163	421 989	5 891
Putikko .....	351 846	—	2 555 976	—	2 907 822	769 281	2 073
Puumala .....	677 864	—	858 132	—	1 535 996	536 898	2 964
Rantasalmi .....	224 274	—	690 394	—	914 668	892 875	3 775
Ristiina .....	56 296	—	641 969	—	698 265	536 865	7 929
Sulkava .....	25 468	9 300	1 984 433	—	2 019 201	485 772	5 724
Sysmä .....	78 830	—	700 428	—	779 258	591 044	1 968
Yhteensä — Summa	89 130	—	999 585	1 600	1 090 315	326 757	7 295
	7 312	—	187 411	—	194 723	181 270	1 030
	175 932	—	1 483 193	—	1 659 125	626 060	8 859
	22 797	—	143 333	—	166 130	103 552	321
	82 888	8 500	1 473 173	—	1 564 561	834 742	15 440
	189 246	1 270	326 064	—	516 580	373 748	7 763
<b>Kuopion lääni.</b>							
<b>Kuopio län.</b>							
<b>Konttorit. — Kontor.</b>							
Iisalmi .....	1 196 100	400	4 521 702	—	5 718 202	1 836 560	18 196
Joensuu .....	323 231	—	1 951 626	1 959	2 276 816	1 127 421	9 316
Kuopio .....	3 169 928	31 375	54 301 909	21 414 077	78 917 289	5 672 838	44 786
	540 708	—	2 625 881	—	3 166 589	1 090 976	5 912
	6 629 036	71 757	96 753 953	37 151 750	140 606 496	8 004 163	60 627
	298 544	—	990 914	—	1 289 458	386 657	4 699
<b>Toimistot. — Expeditioner.</b>							
Hammaslahti .....	130 012	—	2 595 753	—	2 725 765	972 920	8 403
Hankasalmi .....	1 502 459	—	2 435 061	—	3 937 520	1 213 148	6 753
Iisvesi .....	44 531	—	791 021	—	835 552	415 646	4 273
Juankoski .....	108 846	—	628 570	—	737 416	472 119	3 409
Juuka .....	78 364	—	359 603	—	437 967	414 912	8 650
Kaavi .....	290 178	3 850	5 322 153	—	5 616 181	1 314 190	7 411
Karttula .....	724 188	—	2 702 125	—	3 426 313	1 075 300	7 256
Kauppilänmäki .....	937 697	1 000	1 975 598	—	2 914 295	1 214 127	9 349
	90 363	—	277 065	—	367 428	175 516	637
	478 512	—	1 521 857	—	2 000 369	751 599	4 424
	99 304	500	1 287 343	—	1 387 147	1 263 003	648
	620 546	—	1 290 823	—	1 911 369	518 023	3 761
	277 914	—	377 859	—	655 773	357 520	1 067
	971 692	—	4 342 490	—	5 314 182	1 288 389	4 599
	2 396 424	—	3 884 963	—	6 281 387	2 270 941	6 700
	407 684	—	431 923	—	839 607	439 040	3 153
	2 519	500	125 705	—	128 724	224 306	1 742

Tabell 3. Avgångna postförsändels. angivna värden samt inbet. postanvisningsbelopp o. prenumerationsavg.

1 Toimipaikat läänittään. Anstalterna länsvis.	2 Maksunalaisia lähe- tyksiä. Portopliktiga försän- delsler.		3 Virkaletyksiä. Tjänsteförsändelser.		6 Yhteensä. Summa.	7 Kerjoneet posti- osotusmaksut. Inbetalde post- anvisningsbelopp.	8 Kerjoneet tilaus- maksut. Inbetalde prenumera- tionsavgifter.
	Kirjeiden vakuutettu arvo.	Pakettien vakuutettu arvo.	Kirjeiden ilmoitettu arvo.	Pakettien ilmoitettu arvo.			
	Mk.	Mk.	Mk.	Mk.			
Keitele .....	97 557	—	421 935	—	519 492	479 300	2 841
Kitee .....	987 478	—	1 640 117	—	2 627 595	615 147	3 662
	297 232	—	342 935	—	640 167	398 765	3 305
Kiuruvesi .....	236 848	—	1 168 444	—	1 405 292	746 468	5 097
Konnevesi .....	10 797	—	252 516	—	263 313	204 087	1 099
Kontiolahti As. ....	52 821	—	347 302	—	400 123	239 585	1 771
	88 275	—	1 223 260	—	1 311 535	296 762	945
Kurkimäki .....	1 169 718	5 000	1 598 667	—	2 773 385	783 373	4 018
	53 180	—	139 228	—	192 408	225 629	1 389
Lapinlahti .....	1 002 235	—	3 856 865	—	4 859 100	962 570	4 780
	253 004	—	957 286	—	1 210 290	320 903	1 255
Leppävirta .....	737 873	20 186	3 730 343	—	4 488 402	697 309	11 526
	583 212	—	708 390	—	1 291 602	610 891	6 449
Lieksa .....	916 714	—	5 611 242	16 355 342	22 883 298	2 167 107	16 452
	745 776	—	1 543 397	—	2 289 173	1 276 073	8 990
Liperi .....	914 496	—	1 762 206	—	2 676 702	679 836	6 327
Maaninka .....	78 444	—	1 560 971	—	1 639 415	296 252	3 462
	261 872	375	414 631	—	676 878	345 016	4 469
Matkaselkä .....	602 067	—	3 059 923	—	3 661 990	1 749 628	6 156
	2 497 011	2 400	2 199 407	—	4 698 818	1 465 898	9 073
Nilsä .....	158 533	700	1 475 126	—	1 634 359	430 575	5 637
	1023 621	—	1 509 155	—	2 532 776	859 312	6 254
Nurmes .....	406 054	1 200	6 597 711	—	7 004 965	2 475 578	22 991
	5 650	—	225 893	—	231 543	138 718	900
Pielavesi .....	99 516	—	1 154 980	—	1 254 496	500 429	6 314
	88 738	—	447 787	—	536 525	401 997	636
Pitkälampi .....	15 726	—	280 470	—	296 196	303 921	1 797
	2 100	—	43 509	—	45 609	27 476	70
Rautalampi .....	217 721	—	1 353 058	—	1 570 779	793 021	4 183
	88 141	—	206 185	—	294 326	177 435	1 746
Siilinjärvi .....	128 717	—	1 241 442	8 008	1 378 167	615 924	5 039
	175 047	—	223 736	—	398 783	183 891	—
Sukeva .....	392 132	—	2 317 169	—	2 709 301	438 217	2 430
Suonenjoki .....	157 084	—	2 145 505	—	2 302 589	960 658	9 923
	145 202	—	241 012	—	386 214	189 309	628
Syvänniemi .....	171 092	—	585 814	—	756 906	423 604	6 280
Tervo .....	125 645	—	316 590	—	442 235	280 955	3 631
Tohmajärvi .....	454 301	—	2 471 191	—	2 925 492	852 285	8 763
	147 268	—	525 231	—	672 499	722 920	1 793
Tuusniemi .....	523 278	—	1 424 616	—	1 947 894	605 800	4 068
Valtimo .....	466 356	—	1 094 505	—	1 560 861	559 597	7 290
Varkaus .....	372 489	—	7 398 319	—	7 770 808	2 343 867	26 660
	261 019	3 000	1 047 509	—	1 311 528	612 070	9 044
Vesanto .....	571 626	980	910 055	—	1 482 661	724 737	3 872
	—	—	2 511	—	2 511	—	—
Viinijärvi .....	284 679	6 000	1 897 095	—	2 187 774	546 573	3 095
	316 584	1 500	1 773 517	—	2 091 601	1 169 030	11 945
Värtsilä .....	917 599	—	1 941 063	—	2 858 662	1 187 594	17 594
	450 814	—	1 066 781	—	1 517 595	1 033 550	7 319
Yhteensä — Summa	41 072 122	150 723	265 952 497	74 931 136	382 106 478	66 618 956	508 739

T a u l u 3. Lähetytjen postilähetysten ilmoitetut arvot sekä kertyneet postiosoitus- ja tilausmäärät. —

1 Toimipaikat läänittäin. Anstalterna länsvis.	2 Maksunalaisia lähe- tyksiä. Portopliktiga försän- delsler.		3 Virkalähettyksiä. Tjänsteförsändelser.		6 Y h t e e n s ä. S u m m a.	7 Kertyneet postii- soitusmäärät. Inbetaldade post- ansökningsbelopp.	8 Kertyneet tilaus- määrät. Inbetaldade prenumer- ationsvælfiler.
	Kirjelden vakuutettu arvo.	Pakettien vakuutettu arvo.	Kirjelden ilmoitettu arvo.	Pakettien ilmoitettu arvo.			
	Assurans- belopp å brev.	Assurans- belopp å paket.	Å brev angivna värden.	Å paket angivna värden.			
	Mk.	Mk.	Mk.	Mk.	Mk.	Mk.	Mk.
<b>Vaasan lääni.</b>							
<b>Vasa län.</b>							
<b>Konttorit. — Kontor.</b>							
Gamlakarleby — Kokkola..	975 307 143 372	20 500 —	25 599 219 490 956	— —	26 595 026 634 328	3 013 137 391 370	84 814 14 913
Jakobstad — Pietarsaari..	1 545 124 16 109	52 325 —	4 715 772 956 121	— 50	6 313 221 972 280	1 992 767 212 372	91 652 9 674
Jyväskylä .....	6 237 453	2 502	27 954 724	8 054 077	42 248 756	6 162 086	73 358
Kristinestad — Kristiinän- kaupunki .....	534 256 232 348	5 180 5 210	2 395 001 2 397 739	1 020 —	2 935 457 2 635 297	1 581 681 755 689	26 191 40 493
Vaasa — Vasa .....	149 506 1 172 692 215 608	— 70 550 —	698 242 166 312 413 675 805	— 33 062 004 3 825	847 748 200 617 659 895 238	423 791 7 454 827 340 105	2 766 218 683 22 464
<b>Toimistot. — Expeditioner.</b>							
Alajärvi .....	69 463 1 064	6 000 282	517 826 4 034	— —	593 289 5 380	312 818 238 393	5 760 —
Alavus As. ....	27 978	—	318 415	—	346 393	458 411	1 250
Alavus k. k. ....	51 809	450	593 367	350	645 976	531 250	7 772
Bennäs .....	55 498 3 117	— —	526 817 146 496	— —	582 315 149 613	312 717 93 028	14 006 8 227
Evijärvi .....	1 152 084	50	458 765	—	1 610 899	350 493	5 802
Haapamäki .....	45 136	—	4 712 327	—	4 757 463	751 824	1 164
Himanka .....	30 744	—	252 767	—	283 511	321 882	3 792
Härmä .....	9 000	—	254 952	—	263 952	240 592	2 070
Ilmajoki .....	86 614	—	1 077 508	—	1 164 122	659 142	10 227
Inha .....	— 77 307	— —	110 775 555 061	— —	110 775 632 368	106 658 586 505	1 497 9 339
Jalasjärvi .....	70 669 34 613	3 072 —	1 258 805 341 017	— —	1 332 546 375 630	499 840 303 426	5 378 2 887
Jeppo — Jepua .....	17 243	15	214 934	—	232 192	276 767	13 024
Jurva .....	— 8 131	— 150	39 920 133 354	— —	39 920 141 635	— 186 953	— 2 806
Kannus .....	95 620 135 327	1 000 —	1 861 882 1 195 369	— —	1 958 502 1 330 696	896 339 435 770	7 541 4 693
Karstula .....	184 399 64 498	— —	1 070 952 96 541	— 150	1 255 351 161 189	810 715 249 609	4 595 307
Kaskö — Kaskinen .....	61 528	—	3 333 783	—	3 395 311	465 008	15 918
Kauhajoki .....	1 595 010 218 756	— —	480 222 254 181	— —	2 075 232 472 937	346 561 199 001	3 087 1 609
Kauhajoki k. k. ....	56 118 54 554	2 000 —	1 622 044 280 339	— —	1 678 162 336 893	618 079 229 825	4 292 1 129
Kauhava .....	111 745 101 385	— —	906 582 120 366	— —	1 018 327 221 751	915 611 105 278	9 652 2 023
Keuruu .....	111 073	—	1 378 865	—	1 489 938	1 079 214	22 932
	—	—	303 322	—	303 322	247 185	2 604

Tabell 3. Avgångna postförsändels. angivna värden samt inbet. postanvisningsbelopp o. prenumerationsavg.

1 Toimipaikat läänittäin. Anstalterna länsvis.	2 Maksunalaisia lähe- tyksiä. Portopliktiga försän- delser.		3 Virkaletyksiä. Tjänsteförsändelser.		6 Yhteensä. Summa.	7 Kertyneet posti- osotusmäärät. Inbet. post- anvisningsbelopp.	8 Kertyneet tilaus- määrät. Inbet. prenumera- tionavgifter.
	Kirjeiden vakuutettu arvo.	Pakettien vakuutettu arvo.	Kirjeiden ilmoitettu arvo.	Pakettien ilmoitettu arvo.			
	Assurans- belopp å brev.	Assurans- belopp å paket.	Å brev angivna värden.	Å paket angivna värden.			
	Mk.	Mk.	Mk.	Mk.	Mk.	Mk.	Mk.
Kivijärvi .....	764 142	1 400	1 392 889	—	2 158 431	451 531	4 784
Konginkangas .....	215 095	—	1 196 911	—	1 412 006	437 477	2 932
Korsnäs .....	1 076 578	500	753 945	—	1 831 023	460 183	5 753
Kortesjärvi .....	18 016	—	264 588	—	282 604	141 416	3 080
Koskenkorva .....	22 577	—	84 798	—	107 375	56 922	558
Kronoby .....	177 545	—	279 794	—	457 339	356 291	2 856
Kuortane .....	61 093	—	198 274	—	259 367	352 388	6 230
Kurikka .....	15 600	—	305 294	—	320 894	270 115	42 888
Kuusa .....	181 412	—	460 246	—	641 658	366 685	1 841
Kälviä .....	19 950	400	4 518	—	24 868	133 379	844
Kälviä .....	52 686	—	1 202 998	7 200	1 262 884	571 668	5 072
Kälviä .....	47 597	500	387 928	—	436 025	446 658	3 335
Kälviä .....	70 563	—	1 179 757	—	1 250 320	644 712	3 247
Kälviä .....	61 647	—	516 104	—	577 751	379 175	911
Kälviä .....	44 514	—	201 858	—	246 372	127 630	8 514
Kälviä .....	37 023	—	114 359	—	151 382	67 125	11 034
Kälviä .....	121 150	—	1 246 262	—	1 367 412	497 223	5 723
Kälviä .....	199 779	—	858 913	—	1 058 692	339 782	3 883
Kälviä .....	124 733	—	620 127	—	744 860	556 549	9 393
Laihia .....	—	—	—	—	—	—	—
Lappajärvi .....	60 720	184	776 589	—	837 493	235 465	3 051
Lappajärvi .....	15 853	—	127 314	—	143 167	110 635	1 107
Lappajärvi .....	81 303	—	2 153 015	—	2 234 318	368 772	11 663
Lappajärvi — Lapväärti .....	294 116	—	1 474 674	—	1 768 790	638 307	12 023
Lapua .....	247 043	—	1 856 570	—	2 103 613	1 347 461	16 225
Lapua .....	20 918	335	261 095	—	282 348	210 660	1 972
Laukaa .....	35 308	—	1 327 305	—	1 362 613	474 085	8 275
Laukaa .....	15 574	—	760 051	—	775 625	102 365	1 760
Leppävesi .....	1 000	—	345 227	—	346 227	120 258	404
Leppävesi .....	48 981	—	—	—	48 981	86 124	1 914
Malaks .....	32 921	3 500	882 820	—	919 241	245 831	13 394
Malaks .....	71 907	—	92 081	—	163 988	147 585	4 925
Multia .....	43 102	—	664 143	—	707 245	377 244	7 047
Munsala .....	29 088	1 000	127 789	—	157 877	117 685	15 644
Myllymäki .....	56 969	14 000	715 629	—	786 598	617 911	3 869
Myllymäki .....	956 819	1 500	488 832	—	1 447 151	322 294	2 988
Nurmo .....	17 698	—	247 107	—	264 805	369 180	2 055
Nykarleby—Uusikaarlepyy .....	13 340	—	792 001	—	805 341	420 061	31 284
Nykarleby—Uusikaarlepyy .....	4 203	—	47 414	—	51 617	113 440	3 984
Närpes .....	140 220	—	944 253	1 500	1 085 973	334 412	15 444
Närpes .....	13 171	—	908 715	—	921 886	263 135	17 601
Oravais—Oravainen .....	17 974	—	48 352	—	66 326	148 827	11 559
Oravais fabrik—Oravaisten tehdas .....	11 045	4 000	57 068	—	72 113	181 504	28 208
Orismala As. ....	17 095	—	729 132	—	746 227	264 346	2 024
Palosaari—Brändö—Vasa .....	64 697	—	305 108	—	369 805	376 403	5 083
Perho .....	62 290	3 728	364 345	100	430 463	345 507	11 520
Perho .....	242 324	—	155 801	—	398 125	217 691	2 919
Peräseinäjoki .....	—	—	—	—	—	—	—
Peräseinäjoki .....	34 880	—	500 859	—	535 739	445 600	4 298
Petäjävesi .....	114 388	—	2 245 993	—	2 360 381	538 738	1 028
Petäjävesi .....	212 552	—	1 781 416	456 065	2 450 033	1 523 705	6 672

T a u l u 3. Lähetettyjen postilähetysten ilmoitetut arvot sekä kertyneet postiosoitus- ja tilausmäärät. —

1 Toimipaikat läänittäin. Anstalterna länsvis.	2 Maksunalaisia lähe- tyksiä. Portopliktiga försän- delsler.		3 Virkaletyksiä. Tjänsteförsändelser.		6 Yhteensä. Summa.	7 Kertyneet posti- osoituserät. Inbetaldade post- ansökningsbelopp.	8 Kertyneet tilaus- määrät. Inbetaldade prenumera- tionsavgifter.
	Kirjeiden vakuutettu arvo.	Pakettien vakuutettu arvo.	Kirjeiden ilmoitettu arvo.	Pakettien ilmoitettu arvo.			
	Assurans- belopp å brev.	Assurans- belopp å paket.	Å brev angivna värden.	Å paket angivna värden.			
	Mk.	Mk.	Mk.	Mk.	Mk.	Mk.	Mk.
Pihlajavesi .....	157 607	—	471 736	—	629 343	399 543	2 868
	24 657	—	342 306	—	366 963	207 052	2 395
Pihtipudas .....	288 373	10 000	857 821	—	1 156 194	489 574	4 769
Saarijärvi .....	118 702	—	2 309 717	—	2 428 419	694 860	8 935
	106 272	1 000	464 379	—	571 651	435 118	1 645
Seinäjäki .....	120 527	—	3 841 582	—	3 962 109	1 901 182	26 296
	111 554	—	1 383 318	—	1 494 872	666 141	5 564
Soini .....	619 549	—	317 868	—	937 417	368 966	2 748
Suolahti .....	292 784	—	11 133 590	—	11 426 374	736 758	7 050
Sydänmaa .....	28 760	—	137 844	—	166 604	168 137	1 923
Teerijärvi .....	28 521	—	51 224	—	79 745	165 944	27 408
Tervajoki As. ....	78 282	—	387 142	—	465 424	205 162	2 915
	271 206	—	197 435	—	468 641	175 169	6 003
Teuva .....	69 454	1 530	702 396	—	773 380	584 273	5 936
	6 766	—	179 725	—	186 491	113 053	1 214
Toby .....	89 346	—	110 335	—	199 681	162 993	5 845
	52 122	—	44 456	—	96 578	50 366	2 101
Tuuri .....	31 472	—	458 349	—	489 821	290 724	940
	31 144	—	172 991	—	204 135	240 882	2 445
Vaajakoski .....	59 077	—	2 220 046	—	2 279 123	633 234	11 480
	410 649	—	3 327 652	—	3 738 301	1 383 017	10 605
Veteli .....	60 232	—	687 958	—	748 190	157 207	3 479
	125 406	—	536 497	6 500	668 403	301 026	2 113
Viitasaari .....	176 989	1 450	2 305 333	—	2 483 772	1 332 666	12 666
	36 783	—	830 352	—	867 135	226 729	3 334
Vimpeli .....	832 703	9 220	191 363	—	1 033 286	353 949	5 769
Virrat .....	88 722	1 000	610 968	—	700 690	863 071	12 515
Voltti .....	186 174	800	656 140	—	843 114	388 307	1 699
Vörå — Vöyri .....	97 345	—	2 415 057	—	2 512 402	582 530	24 812
	—	—	616	—	616	—	—
Ylihärmä .....	71 737	—	340 368	—	412 105	388 155	2 607
Ylistaro .....	18 581	—	204 756	—	223 337	252 909	2 282
Ylistaro k. k. ....	38 277	—	145 763	—	184 040	340 391	3 373
Yxpilä — Ykspihlaja .....	84 723	925	1 289 300	—	1 374 948	369 947	9 427
Ähtäri .....	69 037	—	1 646 402	—	1 715 439	838 719	13 491
	55 275	—	742 569	—	797 844	299 778	8 117
Äänekoski .....	175 739	—	3 578 521	—	3 754 260	1 244 449	17 869
Öfvermark .....	13 625	—	861 093	—	874 718	270 136	16 012
	32 577	—	261 321	—	293 898	108 362	7 614
Yhteensä — Summa	27 202 206	226 258	335 484 130	41 592 841	404 505 435	71 269 338	1 421 473
<b>Oulun lääni.</b>							
<b>Uleåborgs län.</b>							
<b>Konttorit. — Kontor.</b>							
Kajaani .....	8 032 231	35 950	14 236 014	13 191 000	35 495 195	3 561 428	45 775
	64 950	—	481 995	—	546 945	187 871	1 460

Tabell 3. Avgångna postförsändels. angivna värden samt inbet. postanvisningsbelopp o. prenumerationsavg.

1 Toimipaikat läänittäin. Anstalterna länsvis.	2 Maksunalaisia lähe- tyksiä. Portopliktiga försän- delser.		3 Virkalähetyskä. Tjänsteförsändelser.		6 Yhteensä. Summa.	7 Korjueet posti- osotusmäärät. Inbetalade post- anvisningsbelopp.	8 Kerjueet tilaus- määrät. Inbetalade prenumera- tionsavgifter.
	Kirjeiden vakuutettu arvo.	Pakettien vakuutettu arvo.	Kirjeiden ilmoitettu arvo.	Pakettien ilmoitettu arvo.			
	Assurans- belopp & brev.	Assurans- belopp & paket.	Å brev angivna värden.	Å paket angivna värden.			
	Mk.	Mk.	Mk.	Mk.	Mk.	Mk.	Mk.
Kemi .....	508 842	—	75 547 789	17 330 000	93 386 631	4 419 826	40 702
Oulu .....	3 911 704	147 090	202 520 216	107 986 281	314 565 291	8 186 750	81 628
Petsamo .....	3 751 812	15 900	1 836 052	90 000	2 193 213	862 205	14 321
Raahe .....	35 133	—	1 785 186	—	5 642 898	584 494	2 028
Rovaniemi .....	846 053	—	96 607	—	131 740	82 478	524
Tornio .....	80 192	—	5 040 778	—	5 886 831	1 701 499	22 059
	1 588 138	1 500	498 587	—	578 779	454 983	8 733
	6 034 037	383 200	90 667 016	16 224 700	113 308 953	6 183 065	56 320
	1 136 813	17 000	1 915 935	—	3 505 573	1 658 940	18 249
	222 030	—	12 689 889	—	13 843 702	2 086 989	25 617
	—	—	700 137	—	922 167	208 148	3 742
<b>Toimistot. — Expeditioner.</b>							
Haapajärvi .....	98 598	—	2 542 248	—	2 640 846	723 679	15 744
Haapavesi .....	213 288	—	720 407	—	933 695	624 275	6 397
Haukipudas As. ....	99 916	6 300	2 767 995	—	2 874 211	967 320	11 736
Hyrnsalmi .....	74 602	—	1 965 080	—	2 039 682	511 200	1 300
Ii .....	107 683	—	1 304 559	—	1 412 242	900 733	15 538
Ivalo .....	582 625	—	2 386 922	—	2 969 547	1 646 937	7 999
Kalajoki .....	372 298	—	2 799 017	—	3 171 315	705 132	16 029
Karihaara .....	198 766	—	1 410 786	—	1 609 552	1 123 558	6 519
Kauliranta .....	1 568 988	9 600	5 801 223	—	7 379 811	5 996 458	12 041
Kemijärvi .....	2 005 343	7 350	3 403 311	—	5 416 004	1 555 720	7 928
Kestilä .....	29 758	600	1 572 715	—	1 603 073	652 491	16 862
Kittilä .....	—	—	131 708	—	131 708	—	—
Kontiomäki .....	419 811	—	1 782 658	—	2 202 469	1 734 152	26 641
Kuolajärvi .....	375 576	—	417 429	—	793 005	479 238	1 751
Kuusamo .....	65 223	—	264 276	—	329 499	23 911	110
Kärsämäki .....	3 322 615	3 500	4 002 998	—	7 329 113	1 293 123	10 830
Lappi O. l. ....	1 960 444	—	9 791 425	—	11 751 869	1 182 998	6 935
Laurila .....	596 461	—	1 665 134	—	2 261 595	741 855	3 735
Liminka .....	771 084	—	2 715 340	—	3 486 424	1 059 333	11 253
Muhos .....	86 083	—	1 859 600	—	1 945 683	417 924	1 523
	1 036 575	114	3 316 713	—	4 353 402	1 478 252	13 061
	210 692	—	1 157 148	—	1 367 840	801 972	7 776
	21 540	—	59 403	—	80 943	69 009	717
	200 533	—	4 944 042	—	5 144 575	538 306	6 387
	—	—	546 109	—	546 109	—	—
	688 084	—	971 208	—	1 659 292	706 801	4 979
	6 659	—	—	—	6 659	208 086	—
	205 339	—	318 712	—	524 051	324 162	11 564
	663 757	—	660 601	—	1 324 358	436 427	4 627
	124 833	—	186 497	—	311 330	212 722	749
	26 114	—	403 101	—	429 215	237 603	2 573
	60 168	1 320	249 948	—	311 436	227 407	3 354
	398 112	200	2 672 507	—	3 070 819	854 906	4 763
	721 074	—	948 736	—	1 669 810	495 397	6 271
	752 529	—	2 236 596	1 000	2 990 125	656 049	7 765

T a u l u 3. Lähetettyjen postilähetysten ilmoitetut arvot sekä kertyneet postiosoitus- ja tilausmäärät. —

1 Toimipaikat läänittäin. Anstalterna länsvis.	2 Maksunalaisia lähe- tyksiä. Portopliktiga försän- delser.		3 Virkalähetyskiä. Tjänsteförsändelser.		6 Yhteensä. Summa.	7 Kertyneet posti- osoituskäärät. Inbetalade post- ansökningsbelopp.	8 Kertyneet tilaus- määrät. Inbetalade prenumera- tionsavgifter.			
	Kirjeiden vakuutettu arvo. Assurans- belopp å brev.	Pakettien vakuutettu arvo. Assurans- belopp å paket.	Kirjeiden ilmoitettu arvo. Å brev angivna värden.	Pakettien ilmoitettu arvo. Å paket angivna värden.				Mk.	Mk.	Mk.
	Mk.	Mk.	Mk.	Mk.				Mk.	Mk.	Mk.
Muonio .....	404 529	—	1 010 134	—	1 414 663	456 671	2 219			
.....	142 299	1 000	611 178	—	754 477	494 483	90			
Nivala .....	39 990	—	1 700 110	—	1 740 100	646 590	10 591			
.....	53 696	—	303 697	—	357 393	240 170	1 468			
Oulainen .....	105 904	2 200	832 368	—	940 472	665 504	14 708			
.....	182 237	—	211 931	—	394 163	121 822	1 423			
Pello .....	533 013	—	1 367 012	—	1 900 025	570 673	3 510			
.....	741 757	7 050	1 322 972	2 696	2 074 475	536 492	3 522			
Piippola .....	250 707	—	547 444	—	798 151	225 770	1 622			
.....	47 271	1 000	358 469	—	406 740	211 476	1 183			
Pudasjärvi .....	476 008	—	2 499 375	—	2 975 383	894 430	15 665			
.....	324 760	—	1 255 365	—	1 580 125	691 259	9 269			
Pulkila .....	177 553	—	532 603	—	710 156	417 551	2 346			
Puolanka .....	1 322 434	—	874 035	—	2 196 469	539 878	4 832			
Pyhäjoki .....	54 822	1 300	298 781	—	354 903	354 671	8 615			
Pyhäsalmi .....	682 544	—	2 269 017	—	2 951 561	1 582 760	6 943			
.....	1 203 995	50	383 300	—	1 587 345	205 957	3 547			
Rantsila .....	303 976	1 000	505 621	—	810 597	442 136	2 575			
.....	68 227	—	1 741 967	—	1 810 194	417 848	7 043			
Ruukki .....	1 051 212	3 000	1 047 254	—	2 101 466	666 157	8 936			
.....	327 485	—	2 088 182	—	2 415 667	630 157	8 228			
Sievi .....	1 078 747	—	1 287 971	—	2 366 718	927 341	6 442			
.....	239 239	580	2 939 438	—	3 179 257	1 512 922	4 417			
Simo As. ....	740 306	200	3 042 215	—	3 782 721	1 363 218	9 276			
.....	356 869	—	2 732 982	—	3 089 851	1 576 639	15 754			
Sodankylä .....	498 016	—	404 988	—	903 004	365 121	991			
.....	134 227	3 000	2 816 742	—	2 953 969	1 160 045	5 998			
Sotkamo .....	28 286	—	1 461 183	—	1 489 469	416 039	3 237			
.....	1 355 426	—	2 668 336	—	4 023 762	1 445 821	6 583			
Suomussalmi .....	95 095	—	263 891	—	358 986	140 497	3 378			
.....	921 759	—	1 061 685	—	1 983 444	1 049 729	4 810			
Tervola .....	—	—	—	—	—	—	—			
.....	1 009 408	150	2 132 963	—	3 142 521	1 019 388	2 659			
Utajärvi .....	—	—	9 482	—	9 482	—	—			
.....	591 642	1 950	658 197	—	1 251 789	295 500	943			
Utsjoki .....	962 822	175	967 738	—	1 930 735	460 596	6 720			
.....	282 382	—	1 085 878	—	1 368 260	278 225	1 224			
Vaala .....	399 822	—	995 125	—	1 394 347	422 297	3 540			
.....	46 585	—	128 488	—	175 073	102 737	1 182			
Vihanti .....	177 666	—	1 473 966	—	1 651 632	575 680	6 577			
.....	213 495	—	337 393	—	550 888	187 965	950			
Ylitornio .....	183 516	—	1 904 141	—	2 087 657	780 948	21 430			
.....	135 613	—	986 993	—	1 122 606	788 244	9 114			
Yhteensä — Summa	62 579 407	652 479	527 119 901	154 825 677	745 177 464	85 647 219	810 175			
Koko maassa yhteensä — Summa för hela landet..	338 058 987	14 289 759	3 263 802 930	1 307 967 440	4 924 119 116	648 377 439	11 784 614			

Tabell 3. Avgångna postförsändels. angivna värden samt inbet. postanvisningsbelopp o. prenumerationsavg.

1 Toimipaikat läänittäin. Anstalterna länsvis.	2 Maksunalaisia lähetyksiä. Portopliktiga försändelser.		3 Virkaletyksiä. Tjänsteförsändelser.		6 Yhteensä. Summa.	7 Kertyneet posti- osotusmaksut. Inbetalade post- anvisningsbelopp.	8 Kertyneet tilaus- maksut. Inbetalade prenumerations- kostnader.
	Kirjeiden vakuutettu arvo. Assuransbelopp å brev.	Pakettien vakuutettu arvo. Assuransbelopp å paket.	Kirjeiden ilmoitettu arvo. Å brev angivna värden.	Pakettien ilmoitettu arvo. Å paket angivna värden.			
	Mk.	Mk.	Mk.	Mk.			
Kaikkien postissa käsiteltyjen lähetysten arvomääristä lankesi: — Av samtliga postbehandlade försändelsers värdebelopp belöpte sig å:							
<i>Kotimaisille lähetyksille — Inrikes försändelser . . . .</i>	311 737 435	11 129 250	3 263 802 930	1 307 967 440	4 894 637 055	642 513 266	—
<i>Ulkomaille lähetyksille — Till utlandet avg. försänd.</i>	26 321 552	3 160 509	—	—	29 482 061	5 864 173	—
<i>Ulkomailla saapuneille — Från utlandet ank. försänd.</i>	9 514 690	49 973 870	—	—	59 488 560	19 583 572	—
<b>Yhteensä — Summa</b>	<b>347 573 677</b>	<b>64 263 629</b>	<b>3 263 802 930</b>	<b>1 307 967 440</b>	<b>4 983 607 676</b>	<b>667 961 011</b>	<b>11 784 614</b>

Taulu 4. Posti- ja lennätinlaitoksen tulot ja menot. —

1 Toimipaikat. Anstalter.	2 3 4 5 6 Tulot. — Inkomster.						7 Yhteensä. Summa.	8 Menot. Utgifter.
	Tulot myydyistä posti- merkeistä. Frankoteckens uppbörd.		Andra postitult. Mun postitult. Andra postinkonster.	Lennätintulot. Telegrafkonster.	Puhelintulot. Telefonkonster.	Yhteensä. Summa.		
	Toimipaikkokojen oma kanto. Anstaltens egen uppbörd.	Ainesten toimi- paikkokojen kanto. Underlydande anstalters upp- börd.						
			Mk.	Mk.	Mk.	Mk.		
<b>Konttorit. — Kontor.</b>								
Borgå — Porvoo .....	1 087 099	166 775	272 057	94 926	59 088	1 679 945	928 649	
Ekenäs — Tammisaari .....	319 068	43 415	42 199	—	—	404 682	286 587	
Gamlakarleby — Kokkola .....	711 068	40 028	64 981	188 024	192 635	1 196 736	615 123	
Hamina .....	413 073	71 521	35 257	56 789	15 010	591 650	589 020	
Hangö — Hanko .....	497 570	5 051	22 480	157 605	80 350	763 056	661 370	
Heinola .....	173 423	36 859	24 118	8 719	—	243 119	327 853	
Helsinki — Helsingfors .....	35 338 039	93 941	459 732	—	—	35 891 712	12 524 039	
Hämeenlinna .....	1 119 317	111 292	248 572	45 903	130 063	1 655 147	1 098 535	
Isalmi .....	354 838	102 266	36 727	41 134	59 271	594 236	489 502	
Jakobstad — Pietarsaari .....	521 826	20 675	32 889	144 559	32 032	751 981	508 950	
Joensuu .....	771 822	119 499	229 216	121 845	54 760	1 297 142	1 046 607	
Jyväskylä .....	1 154 158	162 267	517 435	187 183	162 846	2 183 889	1 390 302	
Kajaani .....	475 289	38 959	35 059	58 984	98 802	707 093	528 257	
Kemi .....	479 143	6 350	87 026	166 012	174 159	912 690	550 832	
Kotka .....	1 086 843	85 063	73 902	406 422	135 830	1 788 060	1 220 021	
Kristinestad — Kristiinankaupunki	211 552	49 309	23 695	36 165	46 420	367 141	349 202	
Kuopio .....	1 716 816	56 487	169 394	192 212	251 795	2 386 704	2 288 314	
Käkisalmi .....	319 179	116 935	54 956	37 301	5 528	533 899	318 242	
Lahti .....	1 349 207	133 725	87 710	106 672	150 872	1 828 186	1 899 951	
Lappeenranta .....	708 227	110 686	46 565	64 489	20 820	950 787	748 015	
Lovisa — Loviisa .....	229 143	105 302	29 845	69 758	9 232	443 280	529 737	
Mariehamn .....	261 881	211 949	50 158	107 521	179 215	810 724	834 719	
Mikkeli .....	822 793	126 185	118 138	47 853	37 180	1 152 149	1 075 201	
Oulu .....	1 865 366	103 306	1 032 367	—	—	3 001 539	1 955 379	
Petsamo .....	27 531	7 160	72 739	51 576	21 362	180 368	367 901	
Pori .....	1 257 294	171 307	320 256	263 222	355 595	2 367 674	1 477 473	
Raahe .....	218 445	34 496	11 262	73 990	—	338 193	285 475	
Rauma .....	459 967	60 207	56 925	110 916	72 846	760 861	694 672	
Rovaniemi .....	543 250	111 551	703 205	98 314	262 371	1 718 691	1 279 733	
Salo .....	396 054	128 903	33 886	21 330	18 161	598 334	478 987	
Savonlinna .....	529 140	178 742	44 030	35 272	—	787 184	625 568	
Sortavala .....	922 767	131 304	95 488	120 321	99 254	1 369 134	784 161	
Tampere .....	4 761 434	195 827	663 180	440 451	815 165	6 876 057	3 678 965	
Tornio .....	278 483	59 865	31 026	48 571	88 484	506 429	652 411	
Turku — Åbo .....	5 664 799	165 380	598 674	—	—	6 428 853	3 887 603	
Uusikaupunki .....	180 320	38 919	103 686	33 485	37 892	394 302	459 226	
Vaasa — Vasa .....	2 526 328	72 705	445 406	418 845	273 172	3 736 456	2 329 838	
Viipuri .....	5 472 320	263 949	606 083	—	—	6 342 352	3 987 592	
Sanomalehti-postikonttori — Tid- ningspostkontoret .....	—	—	5 248 229	—	—	5 248 229	531 857	
<b>Toimistot. — Expeditioner.</b>								
Alajärvi .....	45 967	24 137	2 135	—	—	72 239	50 635	
Alavus As. ....	42 319	11 340	195	—	—	53 854	18 327	
Alavus k. k. ....	64 724	15 495	3 281	—	—	83 500	61 089	
Antrea .....	50 289	38 783	2 989	—	—	92 061	64 328	
Antrea k. k. ....	39 067	4 291	2 314	—	—	45 672	54 721	
Artjärvi .....	28 202	62 629	4 093	—	—	94 924	82 619	
Aura .....	66 514	76 635	3 730	—	—	146 879	114 557	

Tabell 4. Post- och telegrafverkets inkomster och utgifter.

1 Toimipaikat. Anstalter.	2 Tulot. — Inkomster.						7 Yhteensä. Summa.	8 Menot. Utgifter.
	Tulot myydyistä posti- merkeistä. Frankoteckens uppbörd.		4 Munt postitult. Andra postinkonster.	5 Lennätintult. Telegrafinkonster.	6 Puhelintult. Telefoninkonster.	Yhteensä. Summa.		
	Toimipaikkokojen oma kanto. Anstaltenas egen uppbörd.	3 Alaisten toimipaikkokojen kanto. Undertlydande anstaltenas upp- börd.						
			Mk.	Mk.	Mk.	Mk.		
Bennäs .....	17 846	24 116	1 705	—	—	43 667	26 665	
Billnäs — Pinjainen .....	45 621	—	959	—	—	46 580	12 694	
Bromarf .....	26 194	3 209	3 411	—	—	32 814	58 735	
Dalsbruk — Taalintehdas .....	69 792	17 335	4 208	18 216	24 617	134 168	137 235	
Degerby-Åland .....	27 421	32 949	4 997	4 128	21 700	91 195	160 052	
Dickursby — Tikkurila .....	50 200	7 100	3 565	—	—	60 865	66 121	
Elimäki .....	32 887	21 188	3 625	—	—	57 700	43 689	
Elisenvaara .....	96 310	39 548	2 331	—	—	138 189	45 645	
Enso .....	251 134	25 218	2 140	—	—	278 492	60 335	
Epilä .....	53 198	—	3 168	—	—	56 366	54 419	
Esbo — Espoo .....	20 940	8 600	1 563	—	787	31 890	35 397	
Eura .....	32 987	9 239	2 378	—	—	44 604	48 752	
Evijärvi .....	19 486	16 676	2 268	—	—	38 430	56 115	
Fiskars — Fiskari .....	82 506	46 775	3 910	2 093	—	135 284	82 288	
Forssa .....	244 827	50 323	37 269	11 460	—	343 879	230 682	
Grankulla .....	107 682	8 835	7 075	—	—	123 592	109 154	
Haapajärvi .....	107 049	49 074	2 264	—	—	158 387	68 498	
Haapakoski As. ....	19 114	8 351	248	—	—	27 713	10 320	
Haapamäki .....	73 463	5 596	318	—	30 653	110 030	54 824	
Haapavesi .....	72 216	7 706	3 324	—	—	83 246	81 064	
Halila .....	58 218	2 802	2 932	—	24 019	87 971	58 969	
Hammaslahti .....	40 296	100 686	1 616	—	—	142 598	130 236	
Hangö växel — Hangon vaihde ..	68 151	—	2 453	—	—	70 604	42 412	
Hankasalmi .....	43 293	54 032	2 850	—	18 185	118 360	79 845	
Harjavalta .....	33 006	31 403	619	—	—	65 028	19 920	
Harju .....	20 900	—	332	—	—	21 232	9 300	
Harlu .....	41 480	—	887	—	—	42 367	10 380	
Hartola .....	44 118	19 059	2 359	—	—	65 536	54 341	
Hauho .....	32 212	17 151	2 541	—	—	51 904	54 043	
Haukipudas As. ....	35 531	58 190	1 555	—	—	95 276	43 940	
Heinävesi .....	44 279	50 635	2 579	—	—	97 493	117 312	
Herrala .....	20 020	5 905	382	—	—	26 307	16 332	
Hietanen .....	18 984	1 185	155	—	—	20 324	10 619	
Hiitola R. a. ....	95 710	26 241	1 953	—	—	123 904	118 865	
Hikiä .....	22 659	7 950	414	—	—	31 023	11 473	
Himanka .....	30 349	7 257	2 235	—	—	39 841	62 845	
Hirvensalmi .....	36 626	24 559	2 665	—	—	63 850	80 206	
Houtskär .....	20 648	18 518	3 262	—	—	42 428	87 492	
Hovinmaa .....	32 450	—	365	—	—	32 815	6 900	
Humpvila .....	41 374	6 501	770	—	—	48 645	37 649	
Huopalahti — Hoplaks .....	46 418	—	3 392	—	—	49 810	93 321	
Huutokoski .....	22 233	14 785	292	—	—	37 310	24 153	
Hyrnsalmi .....	29 302	3 232	3 661	—	—	36 195	54 257	
Hyvinkää .....	337 860	64 605	15 607	3 660	7 157	428 889	323 995	
Hämeenkyrö .....	38 298	64 161	3 698	—	—	106 157	124 184	
Hämeikoski .....	39 215	46 375	3 412	—	—	89 002	47 746	
Härmä .....	30 103	2 081	221	—	—	32 405	19 978	
Högfors .....	102 085	52 340	5 303	—	—	159 728	114 363	
Ihala .....	31 359	6 760	355	—	—	38 474	28 080	
Ii .....	61 686	52 392	4 541	—	—	118 619	126 335	
Iisvesi .....	50 321	7 580	992	—	—	58 893	36 465	

Taulu 4. Posti- ja lennätinlaitoksen tulot ja menot. —

1 Toimipaikat. Anstalter.	2 3 4 5 6 7 Tulot. — Inkomster.						8 Menot. Utgifter. Mk.
	Tulot myydyistä posti- merkeistä. Frankoteekens uppörd.		Andra postinkomster.	Lennätintulot. Telegrafinkomster.	Puhelin- tulot. Telefoninkomster.	Yhteensä. Summa.	
	Toimipaikkojen oma kanto. Anstaltens egen uppörd.	Alaisten toimi- paikkojen kanto. Underlydande anstaltens upp- örd.					
			Mk.	Mk.	Mk.	Mk.	
Iittala	46 725	15 119	1 757	—	—	63 601	43 259
Ikaalinen	74 354	75 011	4 779	—	—	154 144	158 680
Ilmajoki	82 599	29 385	4 559	—	—	116 543	92 110
Ilomantsi	70 708	69 641	4 406	1 730	—	146 485	183 793
Imatra	189 946	115 955	4 609	—	—	310 510	109 036
Impilahti	54 424	24 046	3 509	—	—	81 979	79 280
Ingå st.	22 660	42 640	4 459	—	3 247	73 006	47 524
Inha	38 804	9 390	513	—	—	48 707	21 200
Inkeroinen	102 103	28 735	4 935	—	—	135 773	93 109
Inkilä	30 830	27 566	519	—	—	58 915	36 313
Ino	18 125	14 127	366	—	—	59 070	32 960
Ivalo	73 029	51 844	89 237	42 897	55 352	312 359	682 187
Jalasjärvi	56 351	74 365	3 965	—	—	134 681	134 886
Jeppo — Jepua	47 534	5 691	1 418	—	—	54 643	25 284
Johannes	73 528	20 061	1 650	—	—	95 239	41 652
Jokela	57 603	12 356	1 620	—	—	71 579	41 453
Jokioinen	59 662	27 555	3 900	—	—	91 127	73 913
Joroinen	67 856	24 560	2 632	—	—	95 048	64 932
Joutsa	53 635	35 975	2 716	—	—	92 326	109 246
Joutseno	39 367	11 100	2 664	—	—	53 131	58 482
Juankoski	54 081	19 662	2 918	—	—	76 661	73 179
Jurva	24 673	16 521	2 418	—	—	43 612	42 842
Juuka	42 420	41 894	2 596	—	—	86 910	126 027
Juva	44 867	35 620	2 565	—	—	83 052	118 026
Jämsä	134 616	23 839	21 589	—	—	180 044	164 392
Jämsänkoski	93 398	5 672	3 183	—	—	102 253	46 858
Järvelä	39 860	36 281	4 455	—	—	80 596	52 071
Järvenpää	123 063	30 009	4 854	—	—	157 926	54 980
Jääski	47 847	17 309	903	—	—	66 059	45 115
Kaalamo	53 625	15 733	761	—	—	70 119	18 370
Kaavi	24 335	27 327	2 325	—	—	53 987	63 123
Kaipainen	55 197	10 910	1 115	—	—	67 222	41 715
Kalajoki	66 045	15 576	3 669	—	—	85 290	86 294
Kaltimo	49 855	89 644	1 138	—	—	140 637	106 935
Kangasala	72 721	103 105	9 281	—	—	185 107	194 193
Kangasniemi	45 707	33 436	2 406	—	—	81 549	119 280
Kankaanpää	55 497	71 503	3 436	—	—	130 436	92 855
Kanneljärvi	50 092	22 255	884	—	50 929	124 160	75 860
Kannus	99 343	59 159	3 320	—	—	161 822	99 748
Kantala	11 887	40 135	306	—	—	52 328	46 601
Karhula	147 672	4 032	5 797	—	—	157 501	95 770
Karihaara	142 423	—	4 185	—	—	146 608	49 826
Karis — Karjaa	159 827	19 745	7 160	—	58 645	245 377	142 545
Karkku	70 887	21 878	3 197	—	—	95 962	52 412
Karstula	57 511	40 378	3 247	—	—	101 136	97 093
Karttula	32 228	3 820	2 141	—	—	38 189	40 496
Kaskö — Kaskinen	79 141	—	9 295	36 094	—	124 530	143 683
Kauhajoki	49 508	43 690	1 130	—	—	94 328	41 101
Kauhajoki k. k.	62 306	48 234	3 191	—	—	113 731	98 707
Kauhava	207 093	26 693	5 618	—	—	239 404	112 353
Kaukjärvi	50 094	4 361	2 338	—	17 177	73 970	43 085

Tabell 4. Post- och telegrafverkets inkomster och utgifter.

1 Toimipaikat. Anstalter.	2 Tulot. — Inkomster.						7 Yhteensä. Summa.	8 Menot. Utgifter.
	Tulot myydyistä posti- merkeistä. Frankoteckens uppbörd.		Andra posttulot. Andra postinkonster.	Lennätintulot. Telegrafinkonster.	Puhelintulot. Telefoninkonster.	Yhteensä. Summa.		
	Toimipaikkokojen oma kanto. Anstaltarnas egen uppbörd.	Alaisten toimi- paikkokojen kanto. Underlydande anstaltens upp- börd.						
			Mk.	Mk.	Mk.	Mk.		
Kauliranta .....	14 446	8 318	79 553	—	—	26 952	129 269	164 730
Kauppihanmäki .....	10 829	3 665	161	—	—	—	14 655	17 700
Kausala .....	83 429	75 124	5 260	—	—	—	163 813	108 184
Kauvatsa As. ....	19 482	19 000	1 042	—	—	—	39 524	26 096
Kavantsaari .....	15 800	661	135	—	—	—	16 596	6 400
Keitele .....	28 412	11 765	1 895	—	—	—	42 072	41 602
Kellomäki .....	55 846	—	598	—	—	21 142	77 586	31 464
Kemijärvi .....	135 208	44 743	20 678	—	—	—	200 629	216 902
Kerava .....	235 387	35 246	39 101	—	—	—	309 734	212 931
Kerimäki .....	45 852	12 425	1 657	—	—	—	59 934	68 319
Kestilä .....	23 203	19 301	1 713	—	—	—	44 217	65 330
Keuruu .....	100 463	29 040	4 875	—	—	—	134 378	131 108
Kiikka .....	26 393	53 950	905	—	—	—	81 248	55 268
Kimito — Kemiö .....	57 737	75 728	8 337	—	—	—	141 802	87 393
Kirkniemi — Gerknäs .....	81 524	6 019	2 047	—	—	—	89 590	27 300
Kirvu .....	37 790	3 270	2 281	—	—	—	43 341	48 014
Kitee .....	40 415	46 403	2 638	—	—	—	89 456	124 104
Kittilä .....	39 681	7 517	7 480	6 487	—	50 117	111 282	132 973
Kiukainen .....	24 612	52 170	904	—	—	—	77 686	26 224
Kiuruvesi .....	91 915	36 475	1 799	—	—	—	130 189	66 761
Kivennapa .....	39 822	19 686	2 602	—	—	40 854	102 964	89 383
Kivijärvi .....	22 732	28 692	2 244	—	—	—	53 668	75 113
Kiviniemi .....	119 267	85 588	1 559	—	—	—	206 414	83 974
Koivisto .....	136 324	45 838	5 120	—	—	—	187 282	175 083
Kokemäki .....	89 310	22 357	57 929	—	—	—	169 596	53 686
Kolho .....	42 230	5 200	878	—	—	—	48 308	16 088
Konginkangas .....	18 424	17 110	2 257	—	—	—	37 791	30 618
Konnevesi <sup>1)</sup> .....	7 141	4 379	496	—	—	—	12 016	20 619
Kontiolahti As. ....	23 078	48 780	607	—	—	—	72 465	62 494
Kontiomäki .....	29 304	68 030	112 626	—	—	—	209 960	283 417
Koria .....	81 434	1 382	2 013	—	—	—	84 829	48 450
Korkeakoski .....	47 004	15 267	432	—	—	—	62 703	41 813
Korpilahti .....	39 874	21 775	3 558	—	—	—	65 207	85 292
Korpiselkä .....	29 422	30 400	2 435	—	—	—	62 257	60 123
Korpo .....	24 378	3 955	3 279	—	—	—	31 612	51 463
Korsnäs .....	20 598	15 086	2 375	—	—	—	38 059	63 703
Kortesjärvi .....	20 766	14 442	2 093	—	—	—	37 301	38 158
Koskenkorva .....	42 264	600	356	—	—	—	43 220	37 013
Koski As. ....	27 420	24 199	1 093	—	—	—	52 712	44 184
Koski H. l. <sup>2)</sup> .....	11 041	7 845	2 538	—	—	—	21 424	30 587
Koski T. l. ....	22 046	9 949	2 266	—	—	—	34 261	51 618
Kouvola .....	382 091	19 295	48 936	110 416	—	104 639	665 377	468 213
Kronoby .....	19 282	28 912	2 933	—	—	—	51 127	26 559
Kuhmoinen .....	44 699	37 195	3 649	—	—	—	85 543	126 770
Kuhmoniemi .....	46 579	22 030	1 892	1 501	—	3 803	75 805	144 266
Kuokkala .....	46 615	11 850	792	—	—	23 344	82 601	43 541
Kuolajärvi .....	36 360	17 015	30 716	—	—	—	84 091	164 857
Kuolemajärvi As. ....	18 848	26 285	703	—	—	1 509	47 345	51 666
Kuortane .....	21 788	27 029	2 281	—	—	—	51 098	68 230
Kurikka .....	115 971	56 272	1 171	—	—	—	173 414	56 007
Kurkijoki .....	60 575	5 545	2 616	—	—	—	68 736	71 994

<sup>1)</sup> Koroitettu postitoimistoksi 3/10-29. — Uppflyttats 3/10-29 till postexpedition. — <sup>2)</sup> Alennettu 1/8-29 postiasemaksi i ja alistettu Järvelän postitoimiston alaiseksi. — Nedflyttats 1/8-29 till poststation 1 och underordnats Järvelä postexpedition.

Taulu 4. Posti- ja lennätinlaitoksen tulot ja menot. —

1 Toimipaikat. Anstalter.	2 Tulot. — Inkomster.						7 Yhteensä. Summa.	8 Menot. Utgifter.	
	Tulot myydyistä posti- merkeistä. Frankoteckens uppbörd.		Alaisten toimi- paikkojen kanto- Underlydande anstaltens upp- börd.	Muut postitulot. Andra postinkomster.	Lennätintulot. Telegrafinkomster.	Puhelin- tulot. Telefoninkomster.			Mk.
	Toimipaikkojen oma kanto. Anstaltens egen uppbörd.	Mk.							
	Mk.	Mk.	Mk.	Mk.	Mk.	Mk.			Mk.
Kurkimäki	15 836	8 239	125	—	—	24 200	20 724		
Kuru	31 746	87 195	2 375	—	—	121 316	101 301		
Kuurila	25 261	5 062	408	—	—	30 731	8 025		
Kuusa	21 031	23 358	476	—	—	44 865	42 461		
Kuusamo	62 430	32 226	41 136	—	45 204	180 996	281 952		
Kuusankoski	242 732	68 918	7 973	—	—	319 623	207 496		
Kuusiluoto	18 378	—	2 479	—	—	20 857	27 213		
Kylmäkoski	27 158	12 000	488	—	—	39 646	13 250		
Kymi	30 404	11 236	1 337	—	—	42 977	37 147		
Kyminlinna	14 941	—	1 801	—	—	16 742	35 190		
Kyröslätt — Kirkkonummi	50 168	27 626	5 849	—	—	83 643	81 442		
Kyrö	53 821	52 834	4 053	—	—	110 708	97 994		
Kyrökoski	56 130	6 187	3 284	—	—	65 601	30 271		
Källby	16 499	15 056	1 132	—	—	32 687	24 110		
Kälviä	41 136	30 089	1 403	—	—	72 628	56 840		
Kärsämäki	25 448	7 525	2 198	—	—	35 171	52 562		
Köklaks — Kauklahti	33 067	5 401	1 707	—	—	40 175	24 900		
Lahdenpohja	135 294	43 203	5 461	—	—	183 958	124 421		
Lahia	52 761	40 000	1 355	—	—	94 116	47 400		
Laitila	54 096	6 841	3 612	—	—	64 549	43 700		
Lammi	41 570	36 372	7 835	—	—	85 777	80 299		
Lapinlahti	86 699	42 272	1 827	—	14 430	145 228	61 215		
Lappajärvi	33 393	18 201	2 390	—	—	53 984	39 567		
Lappfjärd — Lapväarti	34 236	107 763	4 426	—	—	146 425	117 349		
Lappi O. l.	13 424	—	95	—	—	13 519	5 380		
Lappila	20 940	4 650	304	—	—	25 894	9 240		
Lappträsk — Lapinjärvi	25 599	43 769	6 652	—	—	76 020	60 688		
Lappvik	29 374	15 464	1 161	—	—	45 999	18 953		
Lapua	240 140	47 096	9 888	—	—	297 124	160 787		
Laukaa	32 579	15 932	2 677	—	—	51 188	63 935		
Laurila	29 941	22 380	490	—	5 530	58 341	40 913		
Lauttakylä	84 715	28 290	97 085	—	—	210 090	168 165		
Lavia	36 869	11 936	2 581	—	—	51 386	58 888		
Lelpäso	11 639	3 745	371	—	—	15 755	16 020		
Lempäälä	77 043	29 801	1 024	—	—	107 868	40 332		
Leppäkoski	23 003	2 110	447	—	—	25 560	8 210		
Leppävesi	9 118	12 408	195	—	—	21 721	10 200		
Leppävirta	59 608	67 721	3 313	—	—	130 642	134 149		
Lieksa	197 070	105 141	5 559	5 345	11 380	324 495	181 100		
Liminka	53 968	57 602	3 593	—	—	115 163	103 906		
Liperi	38 258	8 660	2 980	—	—	49 898	60 106		
Lohja — Lojo	210 314	3 613	20 898	—	—	234 825	150 250		
Lohja As.	49 947	23 537	1 635	—	—	75 119	37 024		
Loimaa	178 216	100 055	20 256	—	—	298 527	187 071		
Loimola	29 960	41 790	973	—	—	72 723	33 800		
Loppi	24 761	8 050	2 206	—	—	35 017	49 025		
Luumäki	32 386	18 870	619	—	—	51 875	34 931		
Längelmäki	12 608	25 725	2 253	—	—	40 586	83 317		
Läskelä	79 169	26 590	2 497	—	—	108 256	53 392		
Maaninka	32 372	38 045	3 018	—	—	73 435	92 145		
Makslahti As.	59 795	6 879	2 453	—	—	69 127	51 143		

Tabell 4. Post- och telegrafverkets inkomster och utgifter.

1 Toimipaikat. Anstalter.	Tulot. — Inkomster.						8 Menot. Utgifter.
	Tulot myydyistä posti- merkeistä.		Andra postitulk. Andra postitulkonster.	Lennätintulk. Telegrafininkonster.	Puhelintulk. Telefonininkonster.	Yhteensä. Summa.	
	Frankoteekens uppörd.						
	Tuoinipakkojen oma kanto. Anstalternas egen uppörd.	Alastien toini- pakkojen kanto. Underlydande anstalterns upp- örd.	Mkut postitulk.	Mk.	Mk.	Mk.	
Malaks	23 895	28 530	3 430	—	—	55 855	82 350
Malm — Malmi	115 923	52 859	8 050	—	—	176 832	203 845
Masaby	21 357	17 400	517	—	—	39 274	7 800
Matkaselkä	66 679	51 356	1 747	—	—	119 782	124 342
Matku	25 047	13 001	550	—	—	38 598	30 048
Mellilä	41 000	5 278	558	—	—	46 836	13 149
Merikarvia	51 124	16 183	2 803	—	—	70 110	53 947
Mommila	22 721	12 230	377	—	—	35 328	17 572
Mouhijärvi	5 039	75 521	3 420	—	—	83 980	97 171
Muhos	40 500	17 205	674	—	—	58 379	38 135
Multia	28 825	8 566	2 539	—	—	39 930	48 345
Munsala	22 675	9 012	3 190	—	—	34 877	49 015
Muolaa	29 393	34 675	2 491	—	—	66 559	85 563
Muonio	25 755	14 184	40 464	—	30 034	110 437	141 192
Mustamäki	25 111	10 542	19 594	—	17 966	73 213	40 036
Mustiala	26 815	21 881	1 546	—	—	50 242	57 928
Myllykoski	64 838	9 990	1 356	—	—	76 184	20 400
Myllymäki	65 568	28 562	124 689	—	—	218 819	130 438
Mynämäki	34 972	51 328	3 663	—	—	89 963	139 918
Mäntsälä	46 658	39 380	4 544	—	—	90 582	104 874
Mänttä	201 313	15 040	24 960	—	—	241 313	132 105
Mäntyharju	41 011	16 702	2 370	—	—	60 083	79 758
Mäntyharju R. a.	53 004	44 092	4 752	—	—	101 848	112 840
Naantali	59 797	3 270	8 292	4 908	—	76 267	88 240
Nagu — Nauvo	23 302	20 105	3 809	—	—	47 216	89 097
Nakkila	43 581	17 226	871	—	—	61 678	22 031
Nickby	42 857	93 569	14 613	—	—	151 039	123 164
Nilsia	55 530	66 809	3 346	—	—	125 685	175 151
Niva	27 975	2 900	191	—	—	31 066	12 615
Nivala	66 512	39 265	1 456	—	—	107 233	52 844
Nokia	211 093	18 662	2 130	—	—	231 885	65 658
Noormarkku	54 002	27 274	3 118	—	—	84 394	72 846
Nummela	70 257	4 974	1 866	—	—	77 097	18 388
Nummi	24 929	2 230	2 308	—	—	29 467	46 968
Nurmes	158 597	47 138	8 022	22 528	18 809	255 094	241 111
Nurmijärvi	30 733	—	2 257	—	—	32 990	32 573
Nurmi Vp. I.	28 823	22 153	462	—	—	51 438	34 910
Nurmo	23 480	8 925	122	—	—	32 527	14 160
Nykarleby — Uusikaarlepyy	101 821	10 692	7 266	8 538	—	128 317	122 954
Närpes	53 667	67 760	6 121	—	—	127 548	105 999
Oitti	60 342	7 722	1 376	—	—	69 440	23 817
Ojajärvi	24 721	26 433	386	—	—	51 540	38 732
Ojakkala	32 185	—	762	—	—	32 947	9 850
Oravais — Oravainen	13 316	8 480	3 081	—	—	24 877	40 209
Oravais fabrik — Oravaisten tehdas	51 707	—	3 927	—	—	55 634	31 484
Orimattila	86 950	64 935	4 259	—	—	156 144	114 636
Orismala As.	41 582	40 101	624	—	—	82 307	50 657
Orivesi	108 255	38 046	4 596	—	—	150 897	101 014
Orivesi As.	43 268	47 784	1 355	—	—	92 407	26 176
Otalampi	24 264	16 338	817	—	—	41 419	17 610
Otava	45 780	4 280	793	—	—	50 853	25 132

Taulu 4. Posti- ja lennätinlaitoksen tulot ja menot. —

1 Toimipaikat. Anstalter.	2 Tulot. — Inkomster.						7 Yhteensä. Summa.	8 Menot. Utgifter.
	Tulot myydyistä posti- merkeistä. Frankoteckens uppörd.		4 Muut postitulat. Andra postinkomster.	5 Lennätintulot. Telegrafinkomster.	6 Puhelintulot. Telefoninkomster.	Yhteensä. Summa.		
	Toimipaikkojen oma kanto. Anstaltens egen uppörd.	Alaisten toimi- paikkojen kanto. Underlydande anstaltens upp- örd.						
			Mk.	Mk.	Mk.	Mk.		
Oulainen .....	122 449	33 191	4 602	—	—	160 242	84 735	
Oulunkylä — Äggelby .....	42 641	585	7 905	—	—	51 131	84 279	
Padasjoki .....	31 788	54 691	4 236	—	—	90 715	79 619	
Paimio .....	65 727	33 137	5 340	—	—	104 204	74 840	
Palosaari — Brändö-Vasa .....	93 713	—	2 770	—	—	96 483	41 474	
Pargas — Parainen .....	140 385	10 366	9 677	—	—	160 428	108 960	
Parikkala .....	76 574	11 047	833	—	—	88 454	31 095	
Parkano .....	52 689	34 846	3 418	—	—	90 953	103 629	
Parola .....	71 502	25 708	1 031	—	—	98 241	51 645	
Peipohja .....	17 060	48 855	1 283	—	—	67 198	75 246	
Pello .....	33 607	35 238	5 382	—	50 376	124 603	188 272	
Perho .....	9 608	10 529	2 033	—	—	22 170	42 282	
Perkjärvi .....	62 177	14 590	3 380	—	51 462	131 609	116 083	
Perniö .....	38 498	58 134	6 574	—	—	103 206	85 289	
Perniö As. ....	39 532	71 286	4 701	—	—	115 519	72 835	
Pertunmaa .....	20 504	14 334	2 331	—	—	37 169	38 348	
Peräseinäjoki .....	43 095	17 575	2 485	—	—	63 155	70 893	
Petäjavesi .....	41 698	75 855	957	—	—	118 510	77 309	
Pieksämäki .....	70 435	6 362	5 521	—	—	82 318	57 521	
Pieksämäki As. ....	112 290	67 150	4 240	—	22 177	205 857	335 693	
Pielavesi .....	49 295	43 517	2 506	—	—	95 318	123 653	
Pihlajavesi .....	29 275	21 560	433	—	—	51 268	59 666	
Pihti-pudas .....	31 230	20 234	1 874	—	—	53 338	78 800	
Piippola .....	13 073	17 553	2 081	—	—	32 707	122 547	
Pispala .....	47 998	—	1 504	—	—	49 502	78 544	
Pitkälähti .....	22 095	7 917	219	—	—	30 231	27 476	
Pitkäranta .....	127 088	43 650	7 007	—	—	177 745	132 576	
Pomarkku .....	18 939	15 856	2 396	—	—	37 191	36 973	
Pudasjärvi .....	62 072	61 302	9 476	—	101 075	233 925	309 290	
Pulkkiä .....	18 398	6 025	2 025	—	—	26 448	41 047	
Punkaharju .....	54 796	—	518	—	—	55 314	18 633	
Punkalaidun .....	38 450	15 722	2 951	—	—	57 123	79 288	
Punkasalmi .....	32 999	40 644	609	—	—	74 253	54 632	
Puolanka .....	24 512	7 618	25 383	—	—	57 513	82 766	
Putikko .....	23 489	9 089	340	—	—	32 918	19 685	
Puumala .....	55 795	—	2 633	—	—	58 428	104 699	
Pyhäjoki .....	23 036	12 137	2 492	—	—	37 665	53 479	
Pyhäsalmi .....	49 099	42 634	939	—	14 455	107 127	54 858	
Pälkäne .....	52 958	42 769	4 150	—	—	99 877	124 350	
Pölläkkälä .....	98 906	39 935	4 187	—	—	143 028	121 422	
Raivola .....	46 376	20 087	3 721	—	39 409	109 593	85 388	
Rajamäki .....	153 204	3 742	724	—	—	157 670	22 681	
Rantasalmi .....	58 577	54 078	2 712	—	—	115 367	101 502	
Rantsila .....	22 080	12 035	2 102	—	—	36 217	35 789	
Rautalampi .....	72 295	59 095	3 356	—	—	134 746	116 637	
Rautu .....	51 257	82 023	4 039	—	—	137 319	102 342	
Reposaari .....	69 162	240	3 655	49 168	—	122 225	112 091	
Riihimäki .....	488 515	44 245	34 662	18 940	69 399	655 761	445 488	
Ristiina .....	27 631	11 973	2 423	—	—	42 027	85 071	
Ruokolahti .....	30 869	25 748	2 903	—	—	59 520	92 590	
Ruovesi .....	56 111	57 996	3 860	—	—	117 967	157 064	

Tabell 4. Post- och telegrafverkets inkomster och utgifter.

1 Toimipaikat. Anstalter.	2 3 4 5 6 7 Tulot. — Inkomster.						8 Menot. Utgifter.
	Tulot myydyistä posti- merkeistä.		Andra postitultot.	Lennätintulot. Telegrafininkomster.	Puhelin- tultot. Telefoninkomster.	Yhteensä. Summa.	
	Frankoteckens uppbörd.						
	Toimipaikkojen oma kanto. Anstaltens egen uppbörd.	Alajäsen toimi- paikkojen kanto. Underytände anstaltens uppbörd.	Mk.	Mk.	Mk.	Mk.	
Ruukki .....	60 330	62 876	3 625	—	—	126 831	135 850
Rymättylä .....	6 281	34 329	2 140	—	—	42 750	58 983
Ryttylä .....	46 654	47 880	1 776	—	—	96 310	43 025
Räisälä .....	43 933	9 490	2 575	—	—	55 998	58 345
Röykkä As. ....	32 723	38 180	1 375	—	—	72 278	31 525
Saarijärvi .....	71 691	45 584	6 750	—	—	124 025	128 917
Sairala .....	82 927	24 809	861	—	—	108 597	41 369
Sakkola .....	20 340	33 578	2 502	—	—	56 420	60 373
Salmi .....	60 718	29 320	4 793	3 214	11	98 056	112 744
Sauvo .....	23 765	24 615	3 481	—	—	51 861	77 922
Savitaipale .....	16 580	66 695	2 625	—	—	85 900	141 615
Seinäjäki .....	345 453	51 451	15 094	33 769	116 966	562 733	453 945
Selänpää .....	34 264	39 352	643	—	—	74 259	61 175
Sievi .....	36 309	47 087	2 676	—	—	86 072	66 275
Siikainen .....	15 164	12 570	1 473	—	—	29 207	47 637
Siilinjärvi .....	42 466	38 709	941	—	—	82 116	45 693
Simo As. ....	28 715	57 988	1 273	—	47 813	135 789	158 098
Simpele .....	57 614	3 595	1 792	—	—	63 001	50 399
Siuro .....	48 951	16 755	2 529	—	—	68 235	49 754
Sjundeå st. — Siuntio As. ....	48 834	26 861	3 889	—	—	79 584	44 466
Skuru .....	36 235	10 328	2 490	—	—	49 053	14 640
Soanlahti .....	33 066	5 300	2 194	—	—	40 560	49 366
Sockenbacka—Pitäjänmäki .....	41 797	37 635	3 114	—	—	82 546	77 360
Sodankylä .....	60 927	21 465	5 474	20 182	66 659	174 707	351 625
Soini .....	11 134	10 683	2 022	—	—	23 839	47 658
Somero .....	54 246	32 152	4 834	—	—	91 232	103 950
Sortanlahti .....	29 046	3 239	2 183	875	—	35 343	44 094
Sotkamo .....	66 306	33 798	3 495	—	3 394	106 993	116 038
Sukeva .....	31 800	2 750	224	—	—	34 774	10 416
Sulkava .....	56 098	24 592	3 304	—	—	83 994	74 883
Suojärvi .....	204 167	140 294	8 764	—	—	353 225	182 394
Suolahti .....	125 416	—	79 346	—	—	204 762	68 073
Suomussalmi .....	21 347	41 210	21 027	—	—	83 584	215 272
Suonenjoki .....	112 494	37 601	4 962	—	5 275	160 332	113 102
Svartå — Mustio .....	25 390	—	1 621	—	—	27 011	6 900
Sydänmaa .....	13 354	4 597	146	—	—	18 097	6 900
Sysmä .....	69 784	56 522	8 392	—	—	134 698	119 165
Syvänniemi .....	24 411	6 375	1 688	—	—	32 474	31 009
Syvääro .....	25 502	9 150	288	—	—	37 940	22 937
Säinö .....	33 648	29 304	2 909	—	67 550	133 411	85 200
Säkkijärvi .....	51 350	30 462	2 896	—	—	84 708	99 763
Särkisalmi .....	25 365	31 320	649	—	—	57 334	39 088
Taavetti .....	62 111	51 878	1 724	—	—	115 713	93 552
Taivassalo .....	26 278	4 150	1 787	—	—	32 215	46 997
Tah .....	15 275	12 620	349	—	—	28 244	17 380
Tammisuo .....	90 859	650	108	—	—	91 617	7 780
Tavastila .....	18 144	8 675	467	—	—	27 286	16 380
Teerijärvi .....	23 292	1 652	3 808	—	—	28 752	34 283
Terijoki .....	316 609	37 970	7 083	24 642	200 821	587 125	513 369
Tervajoki As. ....	61 891	27 156	829	—	—	89 876	51 034
Tervo .....	30 691	3 536	1 505	—	—	35 732	29 904

Taulu 4. Posti- ja lennätinlaitoksen tulot ja menot. —

1 Toimipaikat. Anstalter.	2 Tulot. — Inkomster.						7 Yhteensä. Summa.	8 Menot. Utgifter.
	3 Tulot myydyistä posti- merkeistä. Frankoteckens uppörd.		4 Maat postitulat. Andra postinkonster.	5 Lennätintulot. Telegrafinkonster.	6 Puhelintulot. Telefonkonster.	7 Yhteensä. Summa.		
	Toimipaikkojen oma kanto. Anstaltens egen uppörd.	Alaisten toimi- paikkojen kanto. Underlydande anstaltens upp- örd.						
Tervola	26 461	11 805	2 235	—	—	40 501	36 721	
Teuva	61 877	41 104	3 018	—	—	105 999	72 442	
Tienhaara	60 837	—	1 008	—	—	61 845	11 300	
Toby	10 995	17 054	581	—	—	28 630	19 550	
Tohmajärvi	34 850	54 205	2 894	—	—	91 949	72 242	
Toijala	177 355	6 525	4 359	—	—	188 239	162 153	
Turenki	89 560	36 581	2 024	—	—	128 165	60 816	
Tuuri	22 330	19 725	346	—	—	42 401	29 540	
Tuusniemi	27 767	6 267	2 179	—	—	36 213	56 314	
Tyrisevä	17 554	21 456	2 235	—	—	41 245	46 177	
Urjala	80 454	75 984	6 022	—	—	162 460	120 377	
Utajärvi	16 504	56 745	726	—	9 603	83 578	84 584	
Utsjoki	6 633	5 995	105	—	1 723	14 456	63 509	
Utti	49 876	34 440	2 586	—	—	86 902	40 745	
Ukuniemi	18 395	8 274	2 092	—	—	28 761	50 066	
Uuras	177 254	28 615	5 547	147 809	—	359 225	139 672	
Uusikirkko Vp. I.	41 657	3 930	3 289	—	35 293	84 169	71 048	
Uusikylä	47 095	43 883	1 537	—	—	92 515	64 092	
Vaajakoski	69 389	100 366	4 115	—	—	173 870	176 952	
Vaala <sup>1)</sup>	3 147	4 828	120	—	1 511	9 606	16 653	
Valkeakoski	114 417	17 587	5 065	—	—	137 069	111 312	
Valtimo <sup>2)</sup>	4 118	3 509	85	—	—	7 712	5 220	
Vammala	130 920	94 067	46 463	—	—	271 450	171 884	
Varkaus	250 563	87 784	18 083	28 862	—	385 292	300 103	
Vesanto	28 219	23 240	2 000	—	—	53 459	49 567	
Vesilahti	17 817	31 899	1 946	—	—	51 662	69 032	
Veteli	20 205	28 220	2 309	—	—	50 734	77 175	
Vihanti	29 794	22 328	516	—	—	52 638	21 064	
Vihti	44 754	3 782	3 180	—	—	51 716	45 589	
Viiala	66 752	11 548	992	—	—	79 292	35 425	
Viinijärvi	21 083	91 172	1 553	—	—	113 808	92 581	
Viitasaari	66 632	52 792	3 212	—	—	122 636	146 792	
Vilppula	67 436	76 507	4 627	—	—	148 570	162 579	
Vimpeli	28 395	4 113	2 784	—	—	35 292	37 528	
Vinkkilä	23 848	65 173	2 151	—	—	91 172	97 993	
Virkkala — Virkby	65 834	—	2 451	—	—	68 285	33 928	
Virolahti	43 186	20 450	2 698	—	—	66 334	95 461	
Virrat	55 534	51 972	3 682	—	—	111 188	137 201	
Voikka	101 796	—	3 189	—	—	104 985	139 241	
Voikoski	22 278	7 200	1 160	—	—	30 638	5 430	
Voltti	29 535	5 635	173	—	—	35 343	30 542	
Vuojoki	11 386	29 182	350	—	—	40 918	31 450	
Vuoksenniska	80 582	22 608	3 181	—	—	106 371	100 969	
Värtsilä	140 389	88 389	54 425	—	—	283 203	180 810	
Vääksyn kanava	32 131	34 732	2 942	—	—	69 805	61 631	
Vöä — Vöyri	31 663	51 217	4 567	—	—	87 447	71 525	
Ylihärmä	38 024	12 961	1 818	—	—	52 803	40 580	
Ylistaro	27 982	13 050	438	—	—	41 470	15 211	
Ylistaro k. k.	40 793	16 975	2 600	—	—	60 368	63 701	
Ylitornio	54 113	21 145	3 715	—	70 775	149 748	79 723	
Ylivieska	93 282	80 384	5 894	—	15 031	194 591	120 464	

<sup>1)</sup> Koroitettu postitoimistoksi <sup>16</sup>/<sub>10</sub>-29. — Uppflyttats <sup>16</sup>/<sub>10</sub>-29 till postexpedition. — <sup>2)</sup> Koroitettu postitoimistoksi <sup>1</sup>/<sub>11</sub>-29. — Uppflyttats <sup>1</sup>/<sub>11</sub>-29 till postexpedition.

Tabell 4. Post- och telegrafverkets inkomster och utgifter.

1 Toimipaikat. Anstalter.	2 3 4 5 6 Tulot. — Inkomster.						7 Yhteensä. Summa.	8 Menot. Utgifter.
	Tulot myydyistä posti- merkeistä. Frankoteckens uppbörd.		Andra postintulot. Andra postinkomster.	Lennintulot. Telegrafinkomster.	Puhelintulot. Telefoninkomster.	Yhteensä. Summa.		
	Anstalten egen uppbörd.	Anstalten toimi- paikkojen kanto. Underlydande anstaltens uppbörd.						
			Mk.	Mk.	Mk.	Mk.		
Ypäjä .....	16 442	36 500	1 277	—	—	54 219	42 513	
Yxpilä — Ykspihlaja .....	58 751	—	746	34 678	—	94 175	34 458	
Äetsä .....	27 399	12 991	414	—	—	40 804	27 154	
Ähtäri .....	51 516	125 830	4 601	—	—	181 947	124 571	
Äänekoski .....	89 018	13 167	4 584	—	—	106 769	95 262	
Öfvermark .....	39 909	19 066	4 709	—	—	63 684	34 566	
Helsinki lenn. kontt. — Helsing- fors teleg. kont. ....	184 072	—	1 293	9 600 429	—	9 785 794	4 637 656	
» 1. lenn. as. — Helsing- fors 1. teleg. st. ....	18 780	—	—	2 689 827	—	2 708 607	162 258	
» 2. lenn. as. — Helsing- fors 2. teleg. st. ....	40 867	—	362	132 124	7 903	181 256	117 867	
Oululenn.kontt. — teleg. kont. ...	20 032	—	108	357 685	845 027	1 222 852	834 323	
Turku » » — Åbo teleg. kont.	57 068	—	3 364	989 689	1 161 529	2 211 650	1 218 506	
Viipuri lenn. kontt. — teleg. kont.	23 744	—	6 455	1 309 966	1 210 278	2 550 443	1 635 936	
Helsinki, Puhelinkekus — Helsing- fors, Telefoncentralen ..	—	—	—	—	6 223 158	6 223 158	1 191 800	
» Radio — Helsingfors, Radio .....	—	—	15 337	—	—	15 337	407 917	
» Työkuntien johtajat — Helsingfors, Ledare av arbetslagen .....	—	—	20 360	—	—	20 360	3 062 683	
» Varasto — Helsingfors, Förrådet .....	—	—	411	—	—	411	292 756	
Hanko, Radio — Hangö, Radio..	—	—	4 770	—	—	4 770	237 315	
Vaasa, » — Vasa, » ..	—	—	5 821	—	—	5 821	89 028	
<b>Yhteensä — Summa</b>	<b>100 041 730</b>	<b>15 510 753</b>	<b>15 181 868</b>	<b>19 778 229</b>	<b>15 133 516</b>	<b>165 646 096</b>	<b>102 171 029</b>	
	<b>115 552 483</b>							
Tästä vähennettävä eri valtioille meneviä veloituksia: — Härav avdrages till särskilda stater utgående debiteringar:	—	—	—	4 023 685	—	4 023 685		
	<b>115 552 483</b>		<b>15 181 868</b>	<b>15 754 544</b>	<b>15 133 516</b>	<b>161 622 411</b>		
Tähän lisättävä: — Härtill komma för:								
Postivaunut — Postkupéerna ..	—	—	30	—	—	30	2 691 204	
Pääpostikassa — Huvudpostkassan	—	—	3 570 267	—	25 654	3 595 921	14 207 953	
<b>Yhteensä — Summa</b>	<b>115 552 483</b>		<b>18 752 165</b>	<b>15 754 544</b>	<b>15 159 170</b>	<b>165 218 362</b>	<b>119 070 186</b>	

Ta ulu 5. Tilastoa postilaitosten toiminnasta Euroopan maissa sekä Amerikan Yhdysvalloissa vuonna 1928. \*)

1 M a a. L a n d.	2 Postilähetystiä (kotimaisia, ulkomaille lähetet- Postförsändelser (inrikes, till utlandet avgångna,					6 Vakuutettuja kirjeitä ja rasioita. Assurerade brev och askar.
	3 Tavallisia ja kirjattuja maksunalaisia kirjelähetystiä. Vanliga och rekommenderade portopliktiga brevörsändelser.				5 Yhteensä. Summa.	
	4 Kirjeitä. Brev.	Postikortteja. Postkort.	Ristitseiteitä. Korsband.	Yhteensä. Summa.		
1 Suomi — Finland .....	57 441 839	10 966 919	16 436 894	84 845 652	521 235	
2 Alankomaat — Nederländerna ....	273 622 700	116 702 000	529 534 000	919 858 700	475 700	
3 Belgia — Belgien .....	311 978 800	94 195 600	727 575 900	1 133 750 300	460 400	
4 Bulgaria — Bulgarien .....	30 844 186	12 165 676	73 235 028	116 244 890	37 865	
5 Danzig, Vapaa kaupunki — Dan- zig, Fria staden .....	31 727 900	10 845 600	13 857 400	56 430 900	250 500	
6 Espanja — Spanien .....	312 360 000	30 154 800	335 481 900	677 996 700	1 138 600	
7 Irlanti — Irland <sup>4)</sup> .....	162 326 600	13 205 700	75 388 800	250 921 100	—	
8 Islanti — Island .....	1 338 600	56 900	1 011 000	2 406 500	18 700	
9 Iso-Britannia — Storbritannien <sup>4)</sup> ..	<sup>22)</sup> 6 364 236 000	<sup>21)</sup> 19 068 000	<sup>23)</sup> 190 081 000	<sup>24)</sup> 6 573 385 000	726 500	
10 Italia — Italien <sup>9)</sup> .....	671 701 400	187 807 750	1 254 449 100	2 113 958 250	14 878 440	
11 Itävalta — Österrike .....	415 607 000	169 570 000	364 025 000	949 202 000	1 268 000	
12 Jugoslavia — Jugoslavien .....	145 918 368	58 975 444	161 697 256	366 591 068	1 357 757	
13 Kreikka — Grekland .....	82 696 628	5 602 685	32 044 288	120 343 601	10 990	
14 Latvia — Lettland <sup>4)</sup> .....	35 299 400	12 769 900	18 610 900	66 680 200	140 420	
15 Liettua — Litauen .....	35 915 576	7 992 828	14 334 604	58 243 008	90 882	
16 Luksemburg — Luxemburg .....	11 800 000	3 829 800	10 283 200	25 913 000	63 200	
17 Norja — Norge <sup>13)</sup> .....	108 677 400	10 470 500	25 061 700	144 209 600	3 995 600	
18 Portugal — Portugal .....	64 953 322	18 896 755	16 563 544	100 413 621	146 863	
19 Puola — Polen .....	650 762 288	144 105 026	122 340 806	917 208 120	4 671 644	
20 Ranska — Frankrike .....	1 741 880 000	119 835 000	4 437 305 000	6 299 020 000	10 250 000	
21 Rumania — Rumänien .....	105 219 870	67 525 678	147 873 372	320 638 920	367 065	
22 Ruotsi — Sverige .....	257 347 900	44 097 800	147 469 900	448 915 600	4 401 100	
23 Saar-alue — Saarområdet .....	43 422 200	12 136 400	14 470 500	70 029 100	166 400	
24 Saksa — Tyskland .....	<sup>20)</sup> 4 069 600 000	1 713 800 000	1 996 400 000	<sup>21)</sup> 7 779 800 000	4 600 000	
25 Sosialististen Neuvostotasavaltojen Liitto — Socialistiska Rådsrepub- likernas Förbund .....	539 981 820	99 870 654	69 069 030	708 921 504	2 958 257	
26 Sveitsi — Schweiz .....	288 723 000	105 132 000	199 778 000	593 633 000	<sup>25)</sup> 467 100	
27 Tanska — Danmark <sup>4)</sup> .....	<sup>29)</sup> 193 944 000	<sup>21)</sup> 24 627 000	<sup>21)</sup> 53 989 000	272 560 000	537 200	
28 Tshekkoslovakia — Tjeckoslovakien	462 580 643	219 309 415	193 621 616	875 511 674	1 338 920	
29 Turkki — Turkiet .....	90 711 361	2 915 801	14 711 041	108 338 203	270 575	
30 Unkari — Ungern .....	170 326 478	61 535 879	96 688 230	328 550 587	854 382	
31 Viro — Estland <sup>4)</sup> .....	23 244 500	9 588 600	9 418 100	42 251 200	27 900	
32 Amerikan Yhdysvallat — Amerikas Förenta Stater <sup>15)</sup> <sup>32)</sup> .....	<sup>8)</sup> 614 387 526	<sup>8)</sup> 51 639 929	<sup>8)</sup> 281 669 361	<sup>8)</sup> 947 696 816	—	

\*) Vuoden 1928 kertomuksessa on tilasto vuodelta 1927. — I 1928 års berättelse är statistik för år 1927.

<sup>1)</sup> Yhteiset posti- ja lennätinlaitoksille. — Gemensamt för post- och telegrafverken.

<sup>2)</sup> 1 Belgian franci = 0.1445 kultafrangia. — 1 belgisk franc = 0.1445 guldfranc.

<sup>3)</sup> Ainoastaan kotimaisia ja ulkomaille lähetettyjä. — Endast inrikes och till utlandet.

<sup>4)</sup> Tarkoittaa finanssivuotta huhtikuun 1928—maaliskuun 1929. — Avser finansåret april 1928—mars 1929.

<sup>5)</sup> Laskettu mukaan n. s. *bons de poste*. — Inräknat s. k. *bons de poste*.

<sup>6)</sup> 1 £ = 25 kultafrangia. — 1 £ = 25 guldfrancs.

<sup>7)</sup> 1 Islannin kruunu = 1.389 kultafrangia. — 1 isländsk krona = 1.389 guldfrancs.

<sup>8)</sup> Lähetystiä ainoastaan ulkomaille ja ulkomailta. — Endast försändelser till och från utlandet.

<sup>9)</sup> Tarkoittaa finanssivuotta 1927—1928. — Avser finansåret 1927—1928.

<sup>10)</sup> Postiennakko-osoitukset ulkomaille ja ulkomailta eivät ole mukaan lasketut. — Häri ej inräknat postförsöktsanvisningar till och från utlandet.

<sup>11)</sup> Ainoastaan kotimaisia. — Endast inrikes.

<sup>12)</sup> 1 Luksemburgin franci = 0.143 kultafrangia. — 1 Luxemb. franc. = 0.143 guldfrancs.

<sup>13)</sup> Sekä Huippuvuoret. — Med Svalbard.

<sup>14)</sup> 1 Norjan kruunu = 1.38 kultafrangia. — 1 norsk krona = 1.38 guldfrancs.

<sup>15)</sup> Tarkoittaa finanssivuotta heinäkuun 1927—kesäkuun 1928. — Avser finansåret juli 1927—juni 1928.

<sup>16)</sup> 1 zloty = <sup>10</sup>/<sub>12</sub> kultafrangia. — 1 zloty = <sup>10</sup>/<sub>12</sub> guldfranc.

<sup>17)</sup> Vuodesta 1928 ainoastaan postiliikenne. — Fr. o. m. år 1928 endast posttrörelsen.

**Tabell 5. Översikt av postväsendet i de Europeiska länderna samt i Amerikas Förenta Stater år 1928. \*)**

7		8		9	10	11	12	13	
Tavallisia ja vakuutettuja paketteja.		Postiosoituksia. Postanvisningar.		Määrä. Frangia. Belopp. Francs.	Postin välityksellä tilattujen sanomalehtien ja aikakauskirjojen numerokappaleita. Nummer-exemplar av postabonnerade tidningar och tidskrifter.	Tulot. Frangia. Inkomster. Francs.	Menot. Frangia. Utgifter. Francs.	Ylijäämä (tai tappio = -). Frangia. Överskott (eller förlust = -). Francs.	
Vanliga och assurerade paket.	Luku. Antal.								
2 722 524	2 136 402	84 871 411	22 981 759	1)19 550 822	1)14 051 385	5 499 437	1		
8 833 060	6 220 000	264 247 931	—	95 803 207	87 124 448	8 678 759	2		
2 512 400	2 083 700	2)98 583 900	296 037 600	2)47 566 100	2)54 097 600	2) 6 531 500	3		
1 173 012	3)968 837	3)41 173 537	—	4 886 910	3 247 620	1 639 290	4		
692 612	532 114	32 002 087	13 729 900	1)14 127 727	1)12 335 462	1) 1 792 265	5		
1 473 500	5 518 100	436 926 198	—	91 538 048	61 904 300	29 633 748	6		
6 150 300	5)5 930 200	5)6)236 356 100	—	6)37 806 350	6)38 023 425	6)217 075	7		
98 300	72 880	7)12 346 100	—	7)779 300	7)663 200	7)116 100	8		
155 028 000	25)156 830 000	25)26)2 981 579 700	—	25)27)1 128 909 600	26)27)892 004 400	26)27)236 905 200	9		
15 990 221	10)24 208 505	10)3 929 901 259	8)7 183 956	214 574 835	169 128 406	45 446 429	10		
18 314 000	8 963 551	392 757 555	8)9 182 345	1)152 678 652	1)158 030 265	1) — 5 351 613	11		
6 291 639	11)11 294 050	11)603 030 169	—	29 840 031	26 873 213	2 966 818	12		
640 183	777 848	35 997 585	—	—	—	—	13		
639 211	726 801	46 100 071	16 060 800	1)17 889 270	1)14 390 680	1)3 498 590	14		
386 458	1 114 701	85 336 363	—	1)7 251 839	1)5 852 968	1)1 398 871	15		
680 900	257 700	12)12 966 400	15 649 100	1)12)3 821 500	1)12)3 499 700	1)12)321 800	16		
3 221 100	4 176 300	14)403 627 800	156 079 100	14)15)46 631 900	14)15)43 045 300	14)15)5 886 600	17		
2 321 285	1 281 802	614 005 742	—	1)9)24 184 134	1)9)23 326 017	1)9)858 117	18		
1 226 528	16 387 902	16)124 012 078	161 815 244	1)4)16) 124 681 771	1)4)16)110 685 146	1)4)16)13 996 625	19		
46 990 000	100 920 921	23 301 098 825	8)10 045 000	333 595 219	17)77 938 832	17)255 656 387	20		
5 266 044	5 310 778	18)252 774 848	—	1)18)61 049 865	1)18)60 739 512	1)18)310 353	21		
10 262 500	16 441 100	19)1 335 031 100	268 871 200	19)101 081 700	19)82 209 000	19)18 872 700	22		
1 018 700	928 600	37 688 760	16 172 800	9 481 300	1)8 474 000	1 007 300	23		
283 600 000	72 205 100	4 824 477 280	1 877 212 000	1)2 722 401 600	1)2 722 401 600	—	24		
13 676 296	36 760 920	11 039 380 072	11)1 204 100 838	—	—	—	25		
44 004 900	5 506 400	439 892 300	347 507 000	153 158 400	145 853 400	7 305 000	26		
11 266 800	4 079 700	438 258 000	216 373 300	1)88 101 000	1)90 029 000	1) — 1 928 000	27		
34 730 942	13 431 981	30)533 322 724	8)1 726 215	30)148 192 130	30)127 876 424	30)20 315 706	28		
1 311 899	1 054 731	73 971 572	—	10 856 405	9 869 951	986 454	29		
14 037 580	9 640 546	31)590 041 200	8)663 696	31)89 755 999	31)84 140 776	31)5 615 223	30		
188 100	615 500	32 852 800	19 334 400	3 664 400	2 455 700	1 208 700	31		
33)132 422 511	202 259 427	8 640 393 893	—	3 468 169 607	3 628 775 086	— 160 605 479	32		

18) 1 leitiä = 0.033 kultafrangia — 1 lei = 0.033 guldfranc.  
 19) 1 Ruotsinkruunu = 1.389 kultafrangia. — 1 svensk krona = 1.389 guldfrancs.  
 20) Myöskin virkalähettykset. — Även portofria försändelser.  
 21) Katso sar. 2. — Se kol. 2.  
 22) Laskettu mukaan kotimaiset, postikortit ja ristsiteet, sekä kotimaiset virkakirjeet. — Inrånkat inrikes postkort och korsband samt portofria inrikes brev/försändelser.  
 23) Katso sar. 2; lähetysiin ulkomaille ja ulkomailta, sekä kauttakulkeviin, sisältyvät myös virkalähettykset. — Se kol. 2; bland försändelser till och från utlandet samt transiterande försändelser, ingå även portofria sådana.  
 24) Mukaan laskettu virkalähettykset. — Inrånkat portofria försändelser.  
 25) Sisältyy kotimaiset n. s. *bons de poste*, jota vastoin postiennakko-osoitukset eivät ole mukaan lasketut. — Ej inrånkat postförsökts-ansvningar, däremot ingå inrikes s. k. *bons de poste*.  
 26) 1 £ = 25.20 kultafrangia. — 1 £ = 25.20 guldfrancs.  
 27) Ennakkotietoja. — Prelimärara uppgifter.  
 28) Ei kotimaisia lähetysiä. — Ej inrikes försändelser.  
 29) Laskettu mukaan kauttakulkevat postikortit ja ristsiteet. — Inrånkat transiterande postkort och korsband.  
 30) 1 Tšhekkoslovakian kruunu = 0.143 kultafrangia. — 1 tšhekoslov. krona = 0.143 guldfranc.  
 31) 1 pengö = 0.893 kultafrangia. — 1 pengö = 0.893 guldfranc.  
 32) Laskettu mukaan Alaska ja saarietusmaat, paitsi Filippiinit. — Inrånkat Alaska ävensom öbesittningarna utom Filippinerna.  
 33) Ainoastaan vakuutettuja lähetysiä, kotimaisia ja ulkomaille lähetettyjä. — Endast assurerade försändelser, inrikes och till utlandet.

Taulu 6. Lennätintilasto. —

1 Toimipaikka. Anstalt.	2 Maksunalaisia sähkösanomia. Avgift underkastade telegram.				6 Virkasähkö- sanomia ja kiertosanomia. Tjänste- telegram och cirkulär.		8 Ilmatieteellisiä sähkö- sanomia. Meteorologiska tele- gram.	9 Jäskö- sanomia. Telegram.
	3 Lähetettyjä kotimaisia. Avsända inländska.	4 Lähetettyjä ulkomaisia. Avsända utländska.	5 Tulleita kotimaisia. Ankomna inländska.	5 Tulleita ulkomaisia. Ankomna utländska.	7 Lähetettyjä Avsända.	7 Tulleita. Ankomna.		
1 Alakylä .....	74	—	33	—	2	3	—	—
2 Borgå — Porvoo .....	2 245	2 264	2 897	2 211	65	64	8	—
3 Dalsbruk — Taalintehdas <sup>1)</sup> .....	512	397	678	345	11	10	46	—
4 Degerby-Åland .....	212	91	229	183	8	14	—	99
5 Enso <sup>1)</sup> .....	446	374	429	686	7	13	—	—
6 Fiskars — Fiskari <sup>1)</sup> .....	336	255	347	273	6	6	—	—
7 Forssa .....	631	295	1 128	612	18	21	—	—
8 Förby <sup>1)</sup> .....	149	33	110	33	1	—	—	—
9 Gamlakarleby — Kokkola .....	7 069	3 207	7 700	2 825	189	132	—	—
10 Hamina .....	1 678	1 499	1 899	1 167	86	59	64	—
11 Hangö — Hanko .....	3 978	2 999	4 331	2 060	103	90	1 095	166
12 Heinola .....	661	53	706	68	12	23	—	—
13 Helsinki, lennätinkonttori — Helsingfors, telegrafkontoret .....	78 373	200 266	87 638	247 831	5 256	7 234	23 140	1 222
14 » lennätinas. 1 — Helsingfors, tele- grafst. 1 .....	40 379	61 070	—	—	3	—	—	—
15 » lennätinas. 2 — Helsingfors, tele- grafst. 2 .....	3 955	2 983	13 415	13 217	234	250	—	—
16 Helsingin Osakepankin lennätinas. — Hel- singfors Aktiebanks telegrafst. <sup>1)</sup> ..	224	1 021	65	341	8	17	—	—
17 Helsinki, Valion lennätinas. — Helsingfors, Valios telegrafst. <sup>1)</sup> .....	375	8 365	97	4 514	12	67	—	—
18 » Unitaksen lennätinas. — Helsing- fors, Unitas telegrafst. <sup>1)</sup> .....	2 939	3 768	674	2 576	1	86	—	—
19 Hyvinkää .....	189	44	327	52	14	2	—	—
20 Hämeenlinna .....	2 502	643	3 783	580	62	46	—	—
21 Iisalmi .....	3 144	337	3 046	449	51	47	—	—
22 Iisvesi <sup>1)</sup> .....	233	219	373	373	6	2	—	—
23 Ilomantsi .....	147	—	102	—	—	—	—	—
24 Ivalo .....	2 053	281	1 209	206	107	87	1 092	—
25 Jakobstad — Pietarsaari .....	5 050	2 572	4 443	1 897	93	106	1	26
26 Joensuu .....	5 762	1 050	5 378	1 082	147	90	—	—
27 Juantehdas .....	72	1	111	2	—	—	—	—
28 Jyväskylä .....	6 478	2 109	6 402	1 852	167	152	908	—
29 Kajaani .....	4 069	405	4 103	435	79	66	1 095	—
30 Karhula <sup>1)</sup> .....	578	187	534	173	6	17	—	—
31 Karihaara <sup>1)</sup> .....	1 192	730	1 162	732	21	23	—	—
32 Kaskö — Kaskinen .....	800	960	1 008	763	27	21	36	—
33 Kemi .....	6 183	2 648	4 671	1 241	94	102	—	24
34 Kittilä .....	523	7	330	3	26	31	—	—
35 Kotka .....	5 572	11 887	5 128	8 180	199	163	1 202	8
36 Kouvola .....	1 331	104	1 301	57	48	33	—	—
37 Kristinestad — Kristiinankaupunki ..	1 345	835	1 358	755	49	59	—	—
38 Kuhmoniemi .....	66	—	36	—	—	—	—	—
39 Kuopio .....	8 719	1 921	9 769	2 545	254	193	1 094	—
40 Kymintehdas <sup>1)</sup> .....	564	2 154	618	1 966	26	16	—	—
41 Käkisalmi .....	1 398	511	1 530	410	36	39	—	—
42 Lahti .....	3 240	2 194	3 939	1 873	163	103	—	—
43 Lappeenranta .....	3 264	564	3 150	666	72	54	—	—
44 Lieksa .....	529	4	454	1	8	5	—	—
45 Lovisa — Lovisa .....	1 065	1 613	1 311	1 096	60	61	31	—
46 Läskele <sup>1)</sup> .....	240	437	377	538	10	14	—	—
47 Mariehamn .....	2 218	2 538	2 871	4 602	840	864	1 095	65

<sup>1)</sup> Yksityinen. — Privat.

Tabell 6. Telegrafstatistik.

10	11	12	13	14	15	16	17	18	19	20	21	22
Toistoja rautateiltä. Repetitioner från järnvägen.	Annettuja. Givna.	Puhelimitse välitettyjä sähkösanomia. Per telefon förmedlade telegram.		Korutonkelle kirjotettuja sähkösanomia. A lyhblanketter om-skrivna telegram.	TM-filennöksist. TM-avskrifter.	Muut toistot. Övriga repetitioner.	Yhteensä toimituksia Summa expeditioner	Joista yöllä (klo 21—8). Varav nattetid (kl. 21—8).	Perilleaattamatomia sähkösanomia. Otillistalida telegram.	Kotimaisten lähetettyjen maksun-alaisten joukossa on ollut Bland inländska avsända avgift underkastade funnos		Laskiina lähetettyjä sähkösanomia. På räkning avsända telegram.
		Vastaan-otettuja. Emottagna.	Annettuja. Givna.							lehtisähkö- sanomia. presstele- gram.	pikasähkö- sanomia. Helegram.	
—	—	257	83	7	—	—	119	—	—	—	—	1
—	—	116	116	965	12	181	11 252	12	20	3	—	28
—	37	99	15	171	12	—	2 323	—	5	2	—	2
—	—	—	—	42	—	—	1 004	22	2	1	—	99
—	—	—	—	20	—	—	1 975	—	—	14	—	5
—	—	—	—	118	—	—	1 342	—	1	3	—	6
—	—	39	93	460	—	—	3 297	—	8	4	—	35
—	—	—	—	13	—	—	339	—	—	1	—	8
4 126	4 939	1 648	592	866	48	9 696	43 037	45	37	54	—	4 237
—	—	240	168	374	95	31	7 360	—	22	4	—	576
4 998	6 375	2 215	—	1 119	70	11 528	41 127	366	26	11	—	1 963
—	—	3	69	212	—	—	1 807	—	5	1	—	3
4 824	6 250	4 6364	23 007	22 811	2 933	606 818	1 363 967	27 755	1 305	845	78	101 064
—	—	—	—	—	—	—	101 452	1 316	—	277	—	10 209
—	—	—	—	5 210	2	3	39 270	149	113	21	—	—
—	—	—	—	—	—	—	1 676	—	—	—	—	—
—	—	—	—	—	—	—	13 430	183	—	—	—	—
—	—	—	—	—	—	—	10 044	—	—	—	—	6 158
—	—	42	25	164	—	—	859	—	4	—	—	42
1 317	1 469	76	163	1 335	4	2 786	14 766	2	9	10	—	271
1 725	1 656	561	219	284	72	3 390	14 981	—	20	4	—	501
—	—	—	—	1	—	—	1 207	—	—	—	—	—
—	—	—	—	22	—	—	271	—	—	—	—	—
—	—	2 082	789	48	3	468	8 425	17	5	2	—	2 161
65	29	2 093	877	612	75	3 038	20 977	76	23	90	—	4 045
2 296	2 368	2 438	2 275	592	24	13 676	37 178	—	16	47	—	2 532
—	—	—	2	37	—	—	225	—	—	—	—	—
1 922	2 430	1 818	706	983	19	4 769	30 715	43	23	17	—	3 163
819	742	210	42	470	20	1 815	14 370	—	36	31	—	1 996
—	—	—	—	89	—	—	1 584	—	3	12	—	—
—	—	—	—	127	—	—	3 987	—	—	21	—	—
—	—	259	80	122	40	—	4 116	—	7	3	—	546
662	420	953	703	572	35	2 048	20 356	56	22	29	—	1 495
—	—	281	14	26	—	—	1 241	—	4	—	—	332
600	719	3 327	2 226	1 175	291	4 518	45 195	480	43	24	—	3 368
—	—	2	27	272	—	1 883	5 058	—	8	1	—	—
986	1 703	643	189	270	8	3 077	11 277	15	7	1	—	1 086
—	—	—	—	8	—	—	111	—	—	8	—	—
1 446	1 362	1 809	287	1 623	287	52 595	83 904	164	81	83	—	2 682
—	—	—	—	194	—	—	5 538	—	—	4	—	—
—	—	439	433	155	1	354	5 306	—	13	9	—	462
1 469	1 230	642	399	1 024	12	5 584	21 872	—	43	7	—	1 450
—	—	1 081	576	760	3	—	10 190	—	6	14	—	152
—	—	—	12	19	—	—	1 032	—	3	4	—	—
481	557	1 659	1 025	385	3	1 029	10 376	—	9	3	—	1 807
—	—	—	—	44	—	—	1 660	—	1	—	—	—
—	—	1 297	1 402	583	82	1 618	20 075	1 465	18	9	5	3 197

Taulu 6. Lennätintilasto. —

1	2	3	4	5	6	7	8	9
Toimipaikka. Anstalt.	Lähetettyjä kotimaisia. Avsända inländska.	Lähetettyjä ulkomaisia. Avsända utländska.	Tulleita kotimaisia. Ankomna inländska.	Tulleita ulkomaisia. Ankomna utländska.	Lähetettyjä Avsända.	Tulleita. Ankomna.		
48 Mikkelä .....	2 912	459	3 884	536	82	51	—	—
49 Mänttä <sup>1)</sup> .....	778	416	894	400	18	34	—	—
50 Naantali .....	339	56	315	52	8	13	—	—
51 Noormarkku <sup>1)</sup> .....	885	1 520	904	1 991	88	25	—	—
52 Nurmes .....	2 024	23	1 842	25	54	57	—	—
53 Nykarleby — Uusikaarlepyy	661	84	669	105	10	19	—	—
54 Oulu .....	18 205	5 303	19 270	4 091	413	329	1 156	16
55 Petsamo .....	2 604	322	1 673	285	105	112	869	—
56 Pitkäranta <sup>1)</sup> .....	631	345	617	359	23	20	—	—
57 Pori .....	5 350	4 171	6 529	4 543	218	95	37	—
58 Raahe .....	3 738	1 178	3 215	456	38	60	—	16
59 Rauma .....	2 789	3 044	3 147	2 422	107	117	16	60
60 Reposaari .....	727	1 757	516	709	27	40	—	66
61 Riihimäki .....	1 118	176	1 278	178	54	42	—	—
62 Rovaniemi .....	8 475	302	6 389	215	278	203	—	—
63 Salmi .....	242	6	202	22	5	6	—	—
64 Salo .....	1 189	208	1 385	241	51	44	—	—
65 Savonlinna .....	2 673	368	3 087	342	102	55	—	—
66 Seinäjoki .....	2 444	174	2 483	115	54	29	—	—
67 Sodankylä .....	619	7	433	2	45	42	1 178	—
68 Sortanlahti .....	87	5	47	7	—	1	27	—
69 Sortavala .....	4 150	479	4 549	450	105	61	1 374	—
70 Säynätsalo <sup>1)</sup> .....	206	347	197	314	9	5	—	—
71 Tampere .....	13 668	7 461	15 700	8 507	384	387	1 093	—
72 Terijoki .....	1 175	376	1 760	305	54	38	—	—
73 Tornio .....	2 942	731	3 470	439	121	112	83	—
74 Turku — Åbo .....	26 776	24 356	29 465	25 313	616	697	1 094	116
75 Uuras .....	1 868	5 365	1 143	953	45	51	30	4
76 Uusikaupunki .....	965	789	1 235	1 093	32	37	—	—
77 Vaasa — Vasa .....	13 424	10 149	14 602	10 350	404	305	1 085	18
78 Varkaus .....	1 271	216	1 452	185	28	38	—	—
79 Viipuri .....	22 948	32 232	21 614	39 710	1 120	1 089	1 431	3
80 Värtsilä <sup>1)</sup> .....	653	319	657	313	15	13	—	—
81 Yxpilä — Ykspihlaja .....	854	1 191	636	534	18	22	—	—
Yhteensä — Summa	362 152	429 830	346 459	417 033	13 418	14 734	40 380	1 909

<sup>1)</sup> Yksityinen. — Privat.

Tabell 6. Telegrafstatistik.

10	11	12	13	14	15	16	17	18	19	20	21	22	
Toistoja rautateiltä. Repetitioner från järnvägen.	Annettuja. GYNA.	Puhelimitse välitetyjä sähkösanomia. Per telefon förmedlade telegram.		Kortlommakkeille kirjotettuja sähkösanomia. A lyhydenketter om-skrivna telegram.	TM-fäljennöjskä. TM-avskrifter.	Munt toistok. Övriga repetitioner.	Yhteensä toimituksia Summa expeditioner	josta yöllä (klo 21—8). Varav nattetid (kl. 21—8).	Perillisatamatomia sähkösanomia. Oultiläilidä telegram.	Kotimaisten lähetytetyjen maksun-alaisten joukossa on ollut Bland inländska avsända avgift underkastade funnos			Iaskuun lähetytetyjä sähkösanomia. På räkning avsända telegram
		Vastaan-otettuina. Enottagena.	Annettuja. GYNA.							Vastaan-otettuina. Enottagena.	Annettuja. GYNA.	lehtisähkö-sanomita. pressele-gram.	
1 320	1 495	363	1 050	1 045	339	2 815	16 351	20	25	5	—	698	48
—	—	—	11	137	—	—	2 688	—	7	4	—	12	49
—	—	17	32	115	—	—	947	—	2	4	—	17	50
—	—	—	—	197	3	—	5 613	—	—	10	—	—	51
—	—	423	238	190	3	—	4 879	—	12	5	—	423	52
—	—	—	—	164	—	—	1 712	—	1	1	—	—	53
3 745	3 587	1 212	495	1 974	47	133 801	193 644	1 434	105	109	—	4 808	54
—	—	1 818	1 196	32	10	814	9 840	—	11	1	—	3 038	55
—	—	—	—	49	—	—	2 044	—	—	—	—	—	56
1 135	824	890	500	1 442	21	3 502	29 257	436	19	23	—	2 171	57
—	—	1 412	986	382	2	—	11 483	—	8	24	—	2 376	58
386	549	580	318	602	64	935	15 136	—	14	9	—	1 354	59
—	—	324	—	58	1	—	4 225	—	5	6	—	1 469	60
877	317	215	190	273	2	1 182	5 902	—	4	—	—	216	61
—	—	2 235	301	263	32	2 268	20 961	52	33	28	11	2 691	62
—	—	60	14	34	—	—	591	—	2	1	—	55	63
—	—	207	212	433	—	654	4 624	—	7	1	—	242	64
1 510	1 752	271	394	512	33	3 439	14 538	—	28	7	—	280	65
—	—	997	603	215	5	1	7 120	1	22	11	—	1 071	66
—	—	1 388	67	41	—	2 222	6 044	—	3	1	—	1 302	67
—	—	—	—	3	—	—	177	—	—	—	—	—	68
3 374	4 518	565	350	681	9	11 848	32 513	99	20	10	—	1 771	69
—	—	—	—	17	—	—	1 095	—	—	—	—	—	70
5 374	5 263	3 578	2 795	3 727	91	10 920	78 948	1 516	158	61	—	4 351	71
36	65	375	162	277	—	107	4 730	—	20	5	—	396	72
431	395	1 120	554	288	12	1 539	12 237	—	28	14	—	2 046	73
5 290	4 322	6 636	8 502	7 006	302	32 864	173 355	7 160	169	91	—	9 602	74
—	—	202	99	57	30	—	9 847	—	19	15	—	1 105	75
—	—	232	100	417	4	—	4 904	—	14	3	—	242	76
3 792	4 057	2 729	599	2 461	73	64 824	128 872	1 953	85	140	—	4 070	77
—	—	683	690	252	—	72	4 887	—	8	31	—	830	78
14 603	11 324	5 041	1 499	5 284	604	38 471	196 973	8 580	455	481	—	11 259	79
—	—	49	109	88	—	—	2 216	—	5	3	—	—	80
—	—	306	306	11	5	—	3 577	—	13	15	—	1 463	81
69 609	70 754	106 199	58 989	73 111	5 843	1 043 183	3 053 603	53 453	3 229	2 792	94	215 018	



Tabell 7 a. Telefonstatistik.<sup>1)</sup>

16 17 18 19 20 21 22 23 24 25										26 27 28 29 30 31					
puhelujuja (9—17). Dagssamtal (9—17).										Iltapuhelujuja (17—23).					
Thiampuhelujuja. Abonnemangs- samtal.	Thiampuhelujuja. Tidssamtal.	Aikapuhelujuja. Tidssamtal.		Erittään kipeel. Iisik puhelujuja. Extra bräd- skande samtal.	Pikapuhelujuja. Iisamtal.	Yvanilge samtal.	Tavallisja puhelujuja.		Virikapuhelujuja. Tjansesamtal.	Thiampuhelujuja. Abonnemangs- samtal.	Aikapuhelujuja. Tidssamtal.				
		Puhelujuja. Samtal.	Aika yk- silko. Period.				Puhelujuja. Samtal.	Aika yk- silko. Period.			Puhelujuja. Samtal.	Aika yk- silko. Period.			
—	—	1	1	—	1	1	543	585	—	—	—	1			
—	—	—	—	—	1	1	411	549	—	—	—	2			
—	—	4	6	—	20	30	165	206	—	—	—	3			
—	—	—	—	—	2	3	3 734	5 179	34	57	1	4			
—	—	—	—	—	—	—	760	1 053	—	—	—	5			
—	—	—	—	—	—	—	—	—	217	262	—	6			
—	—	2	4	4	—	—	761	932	23	33	—	7			
—	—	278	426	311	481	3 689	5 668	13 100	32	50	26	8			
—	—	81	108	—	104	157	5 709	8 021	—	—	3	9			
—	—	46	68	34	51	70	6 188	7 322	5	16	10	10			
—	—	2	2	3	6	9	1 352	1 488	15	17	10	11			
895	1 187	1 421	2 438	1 315	1 996	4 534	6 921	17 071	35	53	102	12			
—	—	867	1 318	725	1 047	3 399	4 852	3 293	54	76	160	13			
—	—	109	222	13	20	130	204	6 459	20	30	23	14			
—	—	68	98	97	137	412	559	2 229	12	18	7	15			
—	—	98	136	—	47	56	8 574	10 245	6	9	3	16			
—	—	579	920	840	1 414	1 927	2 819	11 087	85	107	55	17			
—	—	3	3	2	2	68	73	2 501	—	—	—	18			
11 372	19 152	30 587	56 016	49 617	82 819	50 520	86 327	66 128	1 444	3 100	533 1 869	2 758 5 538			
—	—	56	98	58	85	157	234	193	—	—	—	26			
—	—	—	—	—	—	3	—	366	—	—	—	21			
—	—	15	27	1	1	54	67	4 683	—	—	—	5			
—	—	—	—	—	—	—	—	948	—	—	—	23			
—	—	54	96	260	438	321	489	1 387	4	7	1	24			
—	—	457	707	479	700	4 417	6 688	25 343	269	431	70	136			
—	—	807	1 305	571	845	2 088	2 942	3 452	19	27	73	125			
—	—	—	—	—	—	—	—	81	—	—	—	27			
—	—	—	—	—	—	—	—	419	—	—	—	28			
—	—	—	—	4	4	4	4	2 065	202	204	—	29			
—	—	35	40	32	32	255	297	3 825	2	2	7	12			
—	—	16	26	8	9	70	96	5 726	10	15	1	31			
—	—	298	510	288	451	813	1 256	3 250	10	16	81	159			
—	—	428	679	416	605	766	1 101	7 514	222	372	61	99			
—	—	10	13	7	10	118	139	3 008	—	—	1	1			
—	—	64	80	21	28	646	815	2 594	4	5	10	12			
—	—	3 194	5 738	2 997	4 835	2 704	4 404	9 830	67	113	563	1 168			
—	—	8	13	—	—	26	34	1 934	38	60	—	37			
—	—	—	—	—	—	—	—	214	—	—	—	38			
—	—	1	1	240	359	1 827	2 524	10 263	35	62	—	81			
—	—	—	—	1	1	2	2	1 224	—	—	—	40			
—	—	102	157	87	119	1 336	1 769	10 575	26	34	—	8			
—	—	2	8	—	—	38	58	2 470	—	—	—	—			
—	—	—	—	—	—	—	—	152	—	—	—	—			
—	—	25	36	282	401	1 577	2 419	17 553	47	67	15	24			
—	—	63	82	28	38	480	669	4 812	—	—	—	11			
—	—	—	—	—	—	8	13	3 100	—	—	—	18			
—	—	5	7	—	—	497	614	1 467	31	47	—	5			
—	—	5	6	—	—	89	127	2 965	—	—	—	—			
—	—	92	108	133	169	651	787	5 150	57	57	—	19			
—	—	677	1 158	638	1 005	1 039	1 538	20 209	254	391	—	121			
—	—	—	—	—	—	2	4	1 027	—	—	—	—			
—	—	—	—	—	—	—	—	2 750	—	—	—	—			
—	—	—	—	—	—	—	—	3 463	—	—	—	—			

<sup>1)</sup> I kol. 2—31 inga avgift underkastade samtal.

Taulu 7 b. Puhelintilasto.<sup>1)</sup>

32	33	34	35	36	37	38	39	40	41	42	43	44	
	Kvällssamtal (17—23).												
	Yö-											Yö-	
Toimipaikka. Anstalt.	Yksim. sände samtal.	Erittäin kirje- läis puhelua. Extra bröd- sände samtal.	Ilssamtal.	Pikapuhelua. Ilssamtal.	Vanilla samtal utan rabatt.	Tavallisia puhe- lujä linnan alen- nusta.	Vanilla samtal med 25% ra- batt.	Tavallisia puhe- lujä 25% alennuksella.	Presamtal.	Lähtöpuhelua. Presamtal.	Virkepuhelua. Yringsesamtal.	Yö-	
	Puhelua. Samtal.	Alka yk- sikkö. Period.	Puhelua. Samtal.	Alka yk- sikkö. Period.	Puhelua. Samtal.	Alka yk- sikkö. Period.	Puhelua. Samtal.	Alka yk- sikkö. Period.	Puhelua. Samtal.	Alka yk- sikkö. Period.	Puhelua. Samtal.	Alka yk- sikkö. Period.	Yö-
1 Aavasaksa	—	—	—	—	172	183	—	—	—	—	—	—	—
2 Alajokikylä	—	—	1	2	234	304	—	—	—	—	—	—	—
3 Alakaakamo	—	—	—	—	76	102	—	—	—	—	—	—	—
4 Alakylä	—	—	2	4	1 721	2 621	—	—	—	—	—	—	—
5 Alaniemi	—	—	2	3	687	1 020	—	—	—	—	—	—	—
6 Autti	—	—	—	—	90	270	—	—	—	—	—	—	—
7 Barösund	1	1	—	—	264	338	—	—	—	—	—	—	—
8 Borgå — Porvoo	19	25	250	447	2 473	4 747	1 602	3 149	—	—	—	—	—
9 Dalsbruk — Taalintehdas	—	—	7	12	744	1 179	631	1 055	—	—	—	—	—
10 Degerby-Åland	6	7	13	17	854	1 001	690	885	—	—	—	—	—
11 Enontekiä	—	—	3	4	724	838	—	—	—	—	—	—	—
12 Gamlakarleby — Kokkola	176	314	416	660	2 620	4 516	2 117	3 867	140	426	—	—	—
13 Haapamäki	128	186	634	995	1 171	2 056	440	771	—	—	—	—	—
14 Halila	4	8	44	72	1 751	2 651	527	856	—	—	—	—	—
15 Hamina	19	24	51	77	776	1 389	—	—	—	—	—	—	—
16 Hankasalmi	—	—	14	20	1 616	2 146	—	—	—	—	—	—	—
17 Hangö — Hanko	39	62	193	311	1 950	3 189	1 819	3 373	—	—	—	—	—
18 Hartonen	—	—	2	5	763	859	—	—	—	—	—	—	—
19 Helsinki — Helsingfors	4 839	8 710	13 188	25 866	31 777	65 728	38 221	82 820	2 513	11 411	41	85	—
20 Helsinki, lennätinas. 2	—	—	—	—	—	—	—	—	—	—	—	—	—
Helsingfors, telegrafst. 2	14	26	181	325	217	441	242	524	—	—	—	—	—
21 Hetejärvi	—	—	—	—	101	—	—	—	—	—	—	—	—
22 Honkanieni	—	—	29	47	1 477	1 721	—	—	—	—	—	—	—
23 Huumola	—	—	1	6	368	1 644	—	—	—	—	—	—	—
24 Hyvinkää	4	5	22	36	145	253	112	199	—	—	—	—	—
25 Hämeenlinna	28	45	449	729	4 052	8 094	4 061	8 383	173	517	—	—	—
26 Iisalmi	55	85	336	575	961	1 642	82	136	259	531	—	—	—
27 Iitto	—	—	—	—	40	40	—	—	—	—	—	—	—
28 Impiö	—	—	—	—	184	236	—	—	—	—	—	—	—
29 Inari	—	—	2	2	467	584	359	495	—	—	—	—	—
30 Ino	2	2	50	78	883	1 107	420	561	—	—	—	—	—
31 Ivalo	1	1	17	24	1 367	2 026	882	1 339	—	—	—	—	—
32 Jakobstad — Pietarsaari	73	124	158	270	505	905	242	448	—	—	—	—	—
33 Joensuu	86	133	224	344	1 291	2 127	655	1 096	—	—	—	—	—
34 Joutselkä	1	1	16	24	987	1 167	—	—	—	—	—	—	—
35 Jukkola	10	13	84	135	780	1 142	—	—	—	—	—	—	—
36 Jyväskylä	338	586	892	1 617	4 302	7 776	432	839	207	534	—	—	—
37 Kaakamo	1	1	7	8	586	741	—	—	—	—	—	—	—
38 Kaamanen	—	—	—	—	74	79	—	—	—	—	—	—	—
39 Kajaani	23	35	210	348	2 582	4 326	196	357	180	352	—	—	—
40 Kallo	—	—	—	—	617	742	—	—	—	—	—	—	—
41 Kanneljärvi	7	16	104	173	2 812	4 135	1 177	1 710	—	—	—	—	—
42 Kantomaanpää	—	—	29	42	931	1 167	—	—	—	—	—	—	—
43 Karesuanto	—	—	—	—	17	20	—	—	—	—	—	—	—
44 Karis — Karjaa	14	21	82	137	3 524	7 346	—	—	—	—	—	—	—
45 Kaukjärvi	7	11	122	174	1 123	1 572	474	659	—	—	—	—	—
46 Kaukonen	—	—	3	3	1 397	2 267	—	—	—	—	—	—	—
47 Kauksamo	—	—	50	68	642	829	—	—	—	—	—	—	—
48 Kauliranta	—	—	13	14	978	1 208	—	—	5	12	—	—	—
49 Kellomäki	17	21	124	167	1 967	2 269	—	—	—	—	—	—	—
50 Kemi	145	251	329	587	3 491	5 808	2 127	3 931	3 117	4 010	—	—	—
51 Kierinki	—	—	—	—	665	1 115	—	—	—	—	—	—	—
52 Kiiminki	—	—	—	—	730	889	—	—	—	—	—	—	—

<sup>1)</sup> Sar. 33—58 sisältävät maksunalaisia puhelua.



Taulu 7 a. Puhelintilasto.<sup>1)</sup> —

1	Aamupuheluita (7—9). Morgonsamtal (7—9).												14		15			
	Toimipaikka. Anstalt.	Virikapuheluita. Tjastesamtal.		Tilauspuheluita. Abonnemangssamtal.		Tilussamtal.		Aikapuheluita. Tjastesamtal.		Extra brödsamtal.		Pikapuheluita. Iisamtal.		Tavallisia puheluita. Vanliga samtal.		Virikapuheluita. Tjastesamtal.		Päivä-
		Puheluita. Samtal.	Aika yk- sikrö. Period.	Puheluita. Samtal.	Aika yk- sikrö. Period.	Puheluita. Samtal.	Aika yk- sikrö. Period.	Puheluita. Samtal.	Aika yk- sikrö. Period.	Puheluita. Samtal.	Aika yk- sikrö. Period.	Puheluita. Samtal.	Aika yk- sikrö. Period.	Puheluita. Samtal.	Aika yk- sikrö. Period.	Puheluita. Samtal.	Aika yk- sikrö. Period.	Puheluita. Samtal.
53	Kipinä	31	93	—	—	—	—	—	—	—	—	—	—	262	402	6	18	
54	Kittilä	13	20	—	—	9	13	4	6	8	13	913	1 406	287	440			
55	Kivennapa	37	66	—	—	2	4	1	2	47	75	748	1 076	219	335			
56	Kolari	1	1	—	—	—	—	—	—	3	3	224	263	56	60			
57	Kotka	13	18	—	—	229	350	12	18	162	236	1 984	2 887	1 343	2 092			
58	Kouvola	59	69	—	—	54	66	13	15	123	166	1 436	2 101	3 043	4 656			
59	Kristinestad — Kristiinankaupunki	2	3	—	—	6	10	6	7	23	35	462	773	167	227			
60	Kuhmoniemi	—	—	—	—	—	—	2	6	1	1	163	225	2	3			
61	Kuivakangas	—	—	—	—	2	2	—	—	11	16	333	438	3	6			
62	Kuokkala	13	14	—	—	—	—	2	3	48	53	1 273	1 453	408	438			
63	Kuopio	41	52	—	—	26	43	108	162	206	325	1 851	3 108	2 862	4 388			
64	Kurtakko	—	—	—	—	—	—	—	—	1	1	374	561	1	3			
65	Kuukasjärvi	—	—	—	—	—	—	—	—	1	1	332	389	—	—			
66	Kuusamo	—	—	—	—	—	—	—	—	22	36	439	656	112	150			
67	Käkisalmi	—	—	—	—	5	10	3	5	2	7	62	89	24	47			
68	Lahti	9	18	—	—	9	12	3	5	75	102	1 551	2 327	453	739			
69	Lapinlahti	1	3	—	—	7	27	—	—	16	54	808	3 443	146	579			
70	Lappeenranta	160	190	—	—	1	2	2	3	27	44	227	290	1 566	2 182			
71	Liekka	4	20	—	—	2	8	5	17	12	44	141	493	112	403			
72	Liikola	—	—	—	—	11	30	—	—	63	192	943	2 892	—	—			
73	Lohijärvi	2	3	—	—	—	—	—	—	4	4	268	310	33	37			
74	Lohiniva	—	—	—	—	—	—	2	2	9	9	66	82	6	6			
75	Lovisa — Loviisa	—	—	—	—	47	101	—	—	17	22	124	188	78	103			
76	Luusua	6	9	—	—	—	—	—	—	9	17	163	185	9	15			
77	Maattivuono	1	2	—	—	—	—	—	—	—	—	14	7	9	13			
78	Mariehamn	1	1	—	—	2	2	2	3	8	12	547	830	401	633			
79	Mannujärvi	—	—	—	—	—	—	—	—	—	—	134	182	—	—			
80	Meltosjärvi	—	—	—	—	—	—	—	—	—	—	42	52	—	—			
81	Mikkeli	18	34	—	—	10	13	—	—	25	30	477	637	1 912	3 166			
82	Molkojärvi	—	—	—	—	—	—	—	—	—	—	91	122	2	4			
83	Muonio	1	1	—	—	—	—	—	—	5	7	253	327	17	19			
84	Mustämäki	27	30	—	—	6	7	1	1	32	45	668	847	264	306			
85	Nivankylä	—	—	—	—	—	—	—	—	—	—	309	381	—	—			
86	Nurmes	5	7	—	—	4	8	15	22	13	17	284	408	199	263			
87	Oulu	92	174	—	—	225	462	264	528	367	608	5 870	9 960	5 004	7 755			
88	Palojoensuu	—	—	—	—	—	—	—	—	—	—	72	82	—	—			
89	Pasmajärvi	—	—	—	—	—	—	—	—	—	—	100	102	—	—			
90	Patokoski	—	—	—	—	—	—	—	—	—	—	181	243	—	—			
91	Pello	5	11	—	—	4	10	3	4	47	79	823	1 098	176	264			
92	Peltovuoma	—	—	—	—	—	—	—	—	—	—	86	180	1	3			
93	Perkjärvi	140	219	—	—	—	—	2	2	27	41	1 114	1 472	1 519	2 412			
94	Peräposio	9	—	—	—	—	—	—	—	3	4	608	742	13	—			
95	Petsamo	5	9	—	—	—	—	—	—	—	—	200	350	22	54			
96	Pieksämäki	4	4	2	4	16	23	2	2	21	27	1 030	1 266	272	326			
97	Pori	48	78	—	—	423	764	177	289	303	481	4 067	6 697	2 446	3 789			
98	Portimojärvi	—	—	—	—	—	—	—	—	3	4	292	404	—	—			
99	Posio	—	—	—	—	7	18	—	—	1	1	372	634	6	19			
100	Pudasjärvi	13	16	—	—	12	29	—	—	70	128	1 490	2 276	244	348			
101	Pummanki	—	—	—	—	—	—	—	—	—	—	—	—	—	—			
102	Pyhäsalmi	2	5	—	—	5	9	—	—	21	37	440	666	5	8			
103	Raanujärvi	—	—	—	—	—	—	—	—	—	—	5	5	1	1			
104	Raivola	12	13	—	—	29	38	1	2	53	81	1 381	1 632	579	718			

1) Sar. 2—31 sisältävät maksunalaisia puheluita.



T a u l u 7 b. Puhelintilasto.<sup>1)</sup>

32	33	34	35	36	37	38	39	40	41	42	43	44											
													Kvällssamtal (17—23).										
													Toimipaikka. Anstalt.	Extra bråd- skande samtäl. Puhelija. Samtäl.	Brittisk kirse- lisk puhelija. Alka yk- sikkö. Period.	Pikapuhelija. Samtäl.	Pikapuhelija. Period.	Vanliga samtäl utan rabatt. Puhelija. Samtäl.	Tavallisia puh- elija ilman alennusta. Alka yk- sikkö. Period.	Vanliga samtäl med 25 % rabatt. Puhelija. Samtäl.	Tavallisia pu- helija 25 % alennuksella. Alka yk- sikkö. Period.	Lettipuhelija. Pressamtäl. Puhelija. Samtäl.	Lettipuhelija. Period.
53 Kipinä	—	—	—	—	370	566	—	—	—	—	—	—											
54 Kittilä	3	6	37	61	1 488	2 335	523	845	—	—	—	—											
55 Kivennapa	12	14	131	210	1 676	2 561	—	—	—	—	—	—											
56 Kolari	—	—	8	8	748	947	—	—	—	—	—	—											
57 Kotka	31	47	288	477	3 827	7 053	421	431	227	554	—	—											
58 Kouvola	77	98	496	734	6 034	10 666	1 001	1 711	178	560	—	—											
59 Kristinestad — Kristiinan- kaupunki	43	64	125	225	1 310	2 503	878	1 738	—	—	—	—											
60 Kuhmoniemi	—	—	—	—	59	91	—	—	—	—	—	—											
61 Kuivakangas	1	1	17	26	863	1 132	—	—	3	7	—	—											
62 Kuokkala	44	70	129	174	1 698	2 024	—	—	—	—	—	—											
63 Kuopio	295	521	570	1 107	3 436	6 793	3 366	6 998	26	74	1	1											
64 Kurtakko	—	—	3	4	885	1 331	—	—	—	—	—	—											
65 Kuukasjärvi	—	—	1	1	729	906	—	—	—	—	—	—											
66 Kuusamo	—	—	17	24	650	1 107	—	—	—	—	—	—											
67 Käkisalmi	4	4	6	10	69	130	50	95	—	—	—	—											
68 Lahti	17	28	350	561	4 305	7 590	1 109	2 062	—	—	—	—											
69 Lapinlahti	4	12	14	69	969	4 659	—	—	—	—	—	—											
70 Lappeenranta	20	35	121	194	543	957	97	169	1	1	—	—											
71 Lieksa	14	65	28	121	254	1 043	170	724	—	—	—	—											
72 Liikola	—	—	94	310	1 686	5 199	—	—	—	—	—	—											
73 Lohijärvi	—	—	9	9	833	975	—	—	—	—	—	—											
74 Lohiniva	7	8	24	30	216	266	1	1	—	—	—	—											
75 Lovisa — Loviisa	—	—	36	55	628	1 116	—	—	—	—	—	—											
76 Luusua	—	—	4	7	551	740	—	—	—	—	—	—											
77 Maattivuono	—	—	—	—	32	37	—	—	—	—	—	—											
78 Mariehamn	23	36	68	103	3 688	6 195	4 652	8 176	113	284	8	18											
79 Maunujärvi	—	—	—	—	470	850	—	—	—	—	—	—											
80 Meltosjärvi	—	—	1	1	386	454	—	—	—	—	—	—											
81 Mikkeli	—	—	66	85	1 681	2 514	357	635	148	444	—	—											
82 Molkojärvi	—	—	—	—	396	688	—	—	—	—	—	—											
83 Muonio	2	3	8	10	751	954	—	—	—	—	—	—											
84 Mustamäki	2	3	103	147	1 453	1 937	—	—	—	—	—	—											
85 Nivankylä	—	—	—	—	889	1 234	—	—	—	—	—	—											
86 Nurmee	18	20	33	50	400	572	100	147	1	1	—	—											
87 Oulu	1 406	3 216	1 317	2 425	14 026	24 092	10 207	20 336	3 554	4 235	1	1											
88 Palojoensuu	—	—	—	—	234	258	—	—	—	—	—	—											
89 Pasmajärvi	—	—	—	—	224	279	—	—	—	—	—	—											
90 Patokoski	—	—	1	1	107	147	227	350	—	—	—	—											
91 Pello	2	2	99	159	1 724	2 503	—	—	—	—	—	—											
92 Peltovuoma	—	—	3	5	396	975	—	—	—	—	—	—											
93 Perkjärvi	6	13	131	230	2 802	3 977	1 995	3 233	—	—	6	11											
94 Peräposio	—	—	1	2	1 096	1 808	—	—	—	—	—	—											
95 Petsamo	—	—	—	—	999	1 689	—	—	—	—	—	—											
96 Pieksämäki	8	9	34	45	2 271	2 810	—	—	—	—	—	—											
97 Pori	231	442	772	1 547	5 582	17 434	6 012	20 221	184	621	—	—											
98 Portimojärvi	—	—	14	24	668	954	—	—	—	—	—	—											
99 Posio	—	—	3	6	694	1 100	—	—	—	—	—	—											
100 Pudasjärvi	5	8	113	233	2 317	3 579	—	—	1	1	—	—											
101 Pummanki	—	—	—	—	80	101	—	—	—	—	—	—											
102 Pyhäsalmi	—	—	13	32	660	1 066	—	—	—	—	—	—											
103 Raanujärvi	—	—	2	2	302	358	—	—	—	—	—	—											
104 Raivola	3	4	76	114	3 620	4 799	—	—	—	—	—	—											

<sup>1)</sup> Sar. 33—58 sisältävät maksunalaisia puhelujia.

Tabell 7 b. Telefonstatistik.<sup>1)</sup>

45	46	47	48	49	50	51	52	53	54	55	56	57	58	59	60	61	62
puheluja (23—7).		Nattsamtal (23—7).										Kaikkiaan.		Maksuttomia virka-		Puhelkutsuja.	
puheluja	Abonnement-	Yräsamtal.	Alkapuheluj.	Extra bröds-	Erityisin kireel-	Pikapuheluj.	Vanhilla samtal.	Tavallisia puheluj.	Lehtipuheluj.	Pressamtal.	Alka yk-sikkö.	Puheluj.	Tillsammans.	Alka yk-sikkö.	Avgiftsfria tjänste-	Puheluj.	Alka yk-sikkö.
samtal.	samtal.	Alka yk-sikkö.	Alka yk-sikkö.	samtal.	lisiä puheluj.	Alka yk-sikkö.	Alka yk-sikkö.	Alka yk-sikkö.	Alka yk-sikkö.	Alka yk-sikkö.	Alka yk-sikkö.	Alka yk-sikkö.	Alka yk-sikkö.	samtal.	samtal.	Alka yk-sikkö.	Alka yk-sikkö.
												771	1 261				53
												10 807	16 396	8	9		54
												9 765	14 144	10	21		55
												3 028	3 677				56
												27 028	40 878	53	81		57
												32 496	47 743	23	35		58
												9 949	16 112	114	181	10	59
												1 356	2 005				60
												4 132	5 476				61
												11 908	13 683				62
												40 891	67 537	238	414		63
												2 864	4 219				64
												2 394	2 886				65
												5 774	8 963	38	65		66
												1 038	1 561				67
												40 971	61 224	917	1 704		68
												6 226	25 966				69
												7 737	10 804	11	18		70
												2 558	9 584	853	2 925		71
												7 473	22 565				72
												3 012	3 490				73
												786	987				74
												2 913	4 411	38	51		75
												1 644	2 230				76
												155	148				77
												33 208	50 766	175	295		78
												1 402	2 400				79
												1 286	1 525				80
												11 121	16 531	18	25		81
												1 275	1 982	2	5		82
												3 119	3 929	6	8		83
												8 228	10 372				84
												3 309	4 280				85
												5 282	7 123	11	25		86
												119 514	195 924	562	837	251	87
												851	934				88
												798	948				89
												1 573	2 093				90
												9 072	13 031				91
												1 311	3 087				92
												20 078	27 916	80	125		93
												4 045	5 864				94
												3 201	5 179	510	1 005		95
												11 326	14 019				96
												63 491	125 259	181	297	11	97
												2 870	4 056				98
												2 246	3 590	1	2		99
												14 285	22 279	110	137		100
												331	443	28	28		101
												4 357	6 720				102
												1 386	1 674	2	2		103
												19 554	24 108	127	264		104

<sup>1)</sup> I kol. 33—58 ingå avgift underkastade samtal.

Taulu 7 a. Puhelintilasto.<sup>1)</sup> —

1 Toimipaikka. Anstalt.	Aamupuheluja (7—9). Morgonsamtal (7—9).												Päivä-				
	Virkapuheluja. Tjänstesamtal.	Virkapuheluja. Abonnemangs- samtal.	Tilauspuheluja. Samtal.	Tilauspuheluja. Period.	Aikayksikkö. Samtal.	Aikayksikkö. Period.	Aikayksikkö. Samtal.	Aikayksikkö. Period.	Aikayksikkö. Samtal.	Aikayksikkö. Period.	Aikayksikkö. Samtal.	Aikayksikkö. Period.	Aikayksikkö. Samtal.	Aikayksikkö. Period.	Aikayksikkö. Samtal.	Aikayksikkö. Period.	Aikayksikkö. Samtal.
105	Ranua	4	5	—	—	—	—	—	—	7	9	731	896	91	135		
106	Ratasjärvi	—	—	—	—	—	—	—	—	2	7	155	187	—	—		
107	Rauma	2	2	—	9	11	9	12	39	54	584	800	529	726			
108	Riihimäki	76	136	—	78	121	17	22	136	215	1 967	2 980	3 098	4 745			
109	Rovaniemi	44	61	12	24	35	54	83	160	214	360	1 972	3 130	2 204	3 288		
110	Rovastinaho	—	—	—	—	—	—	—	—	1	1	342	448	—	—		
111	Ruokojärvi	—	—	—	—	—	—	—	—	—	—	133	198	—	—		
112	Saarela	—	—	—	—	—	—	—	—	—	—	418	490	—	—		
113	Salmi	—	—	—	—	—	—	—	—	—	—	—	—	—	—		
114	Salmijärvi	—	—	—	—	—	—	—	—	—	—	270	1 046	—	—		
115	Salo	—	—	—	19	21	1	1	52	62	230	284	24	31			
116	Sassali	—	—	—	—	—	—	—	—	—	—	72	85	—	—		
117	Seinäjäki	17	29	—	21	38	281	448	155	243	940	1 510	957	1 758			
118	Steppijärvi	20	31	—	1	1	4	5	2	3	325	365	130	186			
119	Simo	10	16	—	—	—	—	—	7	12	163	215	201	290			
120	Sinettä	1	1	—	—	—	—	—	1	1	434	605	2	3			
121	Sodankylä	4	9	—	—	—	4	6	25	39	554	850	214	372			
122	Sortavala	52	79	—	168	273	58	100	173	295	1 068	1 645	2 016	3 169			
123	Sotkamo	—	—	—	—	—	1	1	2	2	67	109	10	16			
124	Suonenjoki	—	—	—	30	58	—	—	10	13	78	141	5	12			
125	Syväjärvi	—	—	—	—	—	—	—	1	2	314	469	—	—			
126	Säminö	—	—	—	2	3	—	—	9	13	2 172	2 418	2	2			
127	Taivalkoski	4	6	—	7	12	3	7	47	83	548	929	106	162			
128	Tampere	90	139	—	115	187	191	336	777	1 273	5 925	10 294	5 030	8 031			
129	Tenkeliö	—	—	—	—	—	—	—	4	4	147	184	1	1			
130	Terijoki	97	113	—	23	36	18	20	186	250	3 807	4 906	2 082	2 793			
131	Tolonen	—	—	—	—	—	—	—	—	—	40	56	7	11			
132	Tornio	18	23	—	73	120	29	47	86	126	1 152	1 478	924	1 216			
133	Turku — Åbo	183	367	—	190	307	222	355	752	1 211	6 005	10 309	9 407	15 175			
134	Turtola	9	9	—	—	—	4	6	12	17	585	701	74	108			
135	Uimaniemi	1	1	—	—	—	—	—	2	2	281	376	3	6			
136	Uusikaupunki	9	10	—	43	65	23	30	132	166	1 088	1 408	357	477			
137	Uusikirkko Vp.l.	36	42	—	28	29	—	—	23	27	1 140	1 315	1 197	1 543			
138	Vaala	—	—	—	13	66	—	—	2	12	307	1 119	—	—			
139	Vaalajärvi	—	—	—	—	—	—	—	—	—	93	120	—	—			
140	Vaasa — Vasa	13	26	—	118	213	62	86	156	243	1 501	2 385	2 714	4 347			
141	Vaitolahti	—	—	—	—	—	—	—	—	—	22	42	—	—			
142	Valtimo	—	—	—	—	—	—	—	—	—	71	81	—	—			
143	Varkaus	—	—	—	—	—	—	—	—	—	—	—	—	—	—		
144	Viipuri	328	663	—	308	550	247	445	1 162	2 031	7 805	13 319	14 680	26 944			
145	Virtaniemi	—	—	—	—	—	—	—	—	—	167	255	—	—			
146	Ylikiminki	—	—	—	—	—	—	—	—	—	344	523	—	—			
147	Ylikärppä	—	—	—	—	—	—	—	—	—	384	482	—	—			
148	Ylimuonio	—	—	—	—	—	—	—	2	2	196	234	—	—			
149	Ylitornio	2	2	—	—	—	3	7	9	16	444	550	55	81			
150	Ylivieska	—	—	—	3	3	—	—	1	1	96	121	156	202			
Yhteensä — Summa		2 643	4 206	14	28 4 081	7 083	3 378	5 793	10 598	17 484	115 195	180 941	128 196	213 149			

<sup>1)</sup> Sar. 2—31 sisältävät maksunalaisia puheluja.

Tabell 7 a. Telefonstatistik.<sup>1)</sup>

16		17		18		19		20		21		22		23		24		25		26		27		28		29		30		31	
puheluja (9—17).				Dagssamtal (9—17).																Iltapuheluja (17—23).											
Abonnemangs-samtal.		Tiläuspuheluja.		Tiläussamtal.		Brittain kilreel-Isäin puheluja. Extra bräd-skände samtal.		Pikapuheluja.		Tavallisia puheluja.		Yhänkä samtal.		Tjänstösamtal.		Tjänstösamtal.		Tjänstösamtal.		Tjänstösamtal.		Tjänstösamtal.		Tjänstösamtal.		Tjänstösamtal.		Tjänstösamtal.			
Puheluja. Samtal.		Aika yk-sikko. Period.		Puheluja. Samtal.		Aika yk-sikko. Period.		Puheluja. Samtal.		Aika yk-sikko. Period.		Puheluja. Samtal.		Aika yk-sikko. Period.		Puheluja. Samtal.		Aika yk-sikko. Period.		Puheluja. Samtal.		Aika yk-sikko. Period.		Puheluja. Samtal.		Aika yk-sikko. Period.		Puheluja. Samtal.			
—	—	—	—	6	8	—	—	—	—	50	67	3 190	4 247	16	22	—	—	—	—	—	—	—	—	—	—	—	—	—	—	105	
—	—	—	—	742	1 051	569	782	2 136	2 841	11 935	15 469	20	25	1	1	35	51	107	106	—	—	—	—	—	—	—	—	—	—	106	
—	—	—	—	576	887	553	790	3 063	4 475	13 554	19 786	162	239	—	—	41	72	108	108	—	—	—	—	—	—	—	—	—	—	108	
—	—	—	—	532	879	1 071	1 599	3 997	5 914	21 036	31 201	213	348	—	—	190	371	109	110	—	—	—	—	—	—	—	—	—	—	110	
—	—	—	—	1	1	—	—	10	12	1 052	1 402	—	—	—	—	—	—	111	111	—	—	—	—	—	—	—	—	—	—	111	
—	—	—	—	—	—	—	—	—	—	563	707	—	—	—	—	—	—	112	112	—	—	—	—	—	—	—	—	—	—	112	
—	—	—	—	—	—	—	—	—	—	640	739	—	—	—	—	—	—	113	113	—	—	—	—	—	—	—	—	—	—	113	
—	—	—	—	—	—	—	—	—	—	—	6	—	—	—	—	—	—	114	114	—	—	—	—	—	—	—	—	—	—	114	
—	—	—	—	96	111	67	74	794	919	2 508	8 981	—	—	—	—	—	—	115	115	—	—	—	—	—	—	—	—	—	—	115	
—	—	—	—	1	2	—	—	—	—	4 170	5 148	4	4	—	—	6	8	115	116	—	—	—	—	—	—	—	—	—	—	116	
—	—	—	—	1 882	3 146	1 974	3 124	1 125	1 673	6 438	9 760	40	70	23	46	449	806	117	117	—	—	—	—	—	—	—	—	—	—	117	
—	—	—	—	10	15	23	25	74	93	2 550	2 995	30	37	—	—	2	4	118	118	—	—	—	—	—	—	—	—	—	—	118	
—	—	—	—	15	19	—	—	16	32	2 198	3 297	52	77	—	—	10	25	119	119	—	—	—	—	—	—	—	—	—	—	119	
—	—	—	—	11	19	6	17	16	31	3 797	5 223	—	—	—	—	1	2	120	120	—	—	—	—	—	—	—	—	—	—	120	
—	—	—	—	47	81	37	54	410	686	7 444	11 433	20	46	—	—	13	20	121	121	—	—	—	—	—	—	—	—	—	—	121	
—	—	—	—	1 317	2 054	1 043	1 605	2 727	4 129	8 181	12 061	107	185	9	15	45	85	122	122	—	—	—	—	—	—	—	—	—	—	122	
—	—	—	—	15	24	3	5	39	60	628	994	4	8	—	—	4	6	123	123	—	—	—	—	—	—	—	—	—	—	123	
—	—	—	—	70	127	11	18	70	119	724	1 155	3	7	—	—	5	10	124	124	—	—	—	—	—	—	—	—	—	—	124	
—	—	—	—	—	—	—	—	1	2	1 679	2 561	1	2	—	—	—	—	125	125	—	—	—	—	—	—	—	—	—	—	125	
—	—	—	—	26	48	20	29	59	74	18 851	21 690	—	—	—	—	12	17	126	126	—	—	—	—	—	—	—	—	—	—	126	
—	—	—	—	30	48	53	77	551	939	3 403	5 464	16	27	—	—	127	127	127	127	—	—	—	—	—	—	—	—	—	—	127	
—	—	—	—	8 251	13 869	23 378	37 828	16 978	26 322	36 287	59 588	499	861	—	—	793	1 536	128	128	—	—	—	—	—	—	—	—	—	—	128	
—	—	—	—	11	24	—	—	118	191	2 193	2 751	—	—	—	—	1	4	129	129	—	—	—	—	—	—	—	—	—	—	129	
—	—	—	—	887	1 224	629	821	4 198	5 256	34 287	42 175	269	365	—	—	91	155	130	130	—	—	—	—	—	—	—	—	—	—	130	
—	—	—	—	—	—	1	3	4	6	239	306	1	1	—	—	1	1	131	131	—	—	—	—	—	—	—	—	—	—	131	
—	—	—	—	195	302	199	271	928	1 266	16 461	20 558	71	90	—	—	17	24	132	132	—	—	—	—	—	—	—	—	—	—	132	
—	—	—	—	9 232	16 284	15 373	24 374	21 481	33 032	49 110	76 146	550	891	—	—	718	1 352	133	133	—	—	—	—	—	—	—	—	—	—	133	
—	—	—	—	4	8	19	31	115	158	2 908	3 489	18	23	—	—	1	1	134	134	—	—	—	—	—	—	—	—	—	—	134	
—	—	—	—	—	1	—	—	13	20	1 018	1 426	—	—	—	—	—	—	135	135	—	—	—	—	—	—	—	—	—	—	135	
—	—	—	—	285	387	640	809	1 947	2 355	7 008	8 541	14	22	—	—	12	15	136	136	—	—	—	—	—	—	—	—	—	—	136	
—	—	—	—	120	128	34	39	1 355	1 767	9 385	12 829	98	115	—	—	24	27	137	137	—	—	—	—	—	—	—	—	—	—	137	
—	—	—	—	38	177	—	—	13	60	2 506	9 498	—	—	—	—	38	187	138	138	—	—	—	—	—	—	—	—	—	—	138	
—	—	—	—	—	—	—	—	—	—	477	604	—	—	—	—	—	—	139	139	—	—	—	—	—	—	—	—	—	—	139	
—	—	—	—	3 378	5 541	2 778	4 185	4 484	6 564	17 177	26 093	207	373	—	—	368	676	140	140	—	—	—	—	—	—	—	—	—	—	140	
—	—	—	—	—	—	—	—	—	—	—	—	—	—	—	—	—	—	141	141	—	—	—	—	—	—	—	—	—	—	—	141
—	—	—	—	—	—	—	—	—	—	—	—	—	—	—	—	—	—	142	142	—	—	—	—	—	—	—	—	—	—	—	142
—	—	—	—	—	—	—	—	—	—	—	—	—	—	—	—	—	—	143	143	—	—	—	—	—	—	—	—	—	—	—	143
2 304	4 621	20 911	37 651	18 299	31 513	17 409	25 988	60 443	91 480	60 443	91 480	956	2 023	—	—	1 329	2 750	144	144	—	—	—	—	—	—	—	—	—	—	144	
—	—	—	—	—	—	—	—	1 142	1 642	—	—	—	—	—	—	—	—	145	145	—	—	—	—	—	—	—	—	—	—	—	145
—	—	—	—	—	—	—	—	2 881	4 399	—	—	—	—	—	—	—	—	146	146	—	—	—	—	—	—	—	—	—	—	—	146
—	—	—	—	—	—	—	—	1 472	1 846	—	—	—	—	—	—	—	—	147	147	—	—	—	—	—	—	—	—	—	—	—	147
—	—	—	—	—	—	—	—	10	15	1 086	1 305	—	—	—	—	—	—	148	148	—	—	—	—	—	—	—	—	—	—	—	148
—	—	—	—	15	19	102	186	395	635	6 497	8 526	9	12	4	5	4	9	149	149	—	—	—	—	—	—	—	—	—	—	—	149
—	—	—	—	132	240	—	—	124	168	4 531	5 863	10	14	—	—	—	—	150	150	—	—	—	—	—	—	—	—	—	—	—	150

15 923|27 530|106 101|185 182|144 442|236 205|210 183| 324 501|1 000 921|1 498 799| 8 582|14 636|589|1 972|10 283|20 040

<sup>1)</sup> I kol. 2—31 inga avgift- underkastade samtal.

Taulu 7 b. Puhelintilasto.<sup>1)</sup>

32	33	34	35	36	37	38	39	40	41	42	43	44	Y6-											
													Kvällssamtal (17—23).										Y6-	
													Toimipaikka. Anstalt.	Kvällssamtal. Extra bröd- skande samtal.	Frikåren klireel- lisiä puheluja. Extra bröd- skande samtal.	Pikapuheluja. Iisamtal.	Pikapuheluja. Period.	Varilge samtal utan rabatt. nosta.	Tavallisia puhe- lujia ilman alen- nusta.	Vanliga samtal med 25 % rabatt.	Tavallisia pu- heluja 25 % alennuksella.	Lehtipuheluja. Pressamtal.	Virkapuheluja. Tjänstesamtal.	Aika yk- sirkö. Samtal.
Aika yk- sirkö. Samtal.	Aika yk- sirkö. Period.	Aika yk- sirkö. Samtal.	Aika yk- sirkö. Period.																					
105	Ranua	1	2	10	15	1 399	1 951	—	—	—	—	—	—	—	—									
106	Ratasjärvi	—	—	6	7	253	299	—	—	—	—	—	—	—	—									
107	Rauma	24	29	148	220	1 511	2 229	1 131	1 723	—	—	—	—	—	—									
108	Riihimäki	39	52	224	391	2 234	3 923	1 622	2 950	255	605	—	—	—	—									
109	Rovaniemi	288	539	644	1 094	5 362	8 508	1 898	3 658	920	1 719	—	—	—	—									
110	Rovastinaho	—	—	5	8	460	608	—	—	—	—	—	—	—	—									
111	Ruokojärvi	—	—	—	—	238	294	—	—	—	—	—	—	—	—									
112	Saarela	—	—	—	—	332	392	—	—	—	—	—	—	—	—									
113	Salmi	—	—	—	—	—	—	—	—	—	—	—	—	—	—									
114	Salmijärvi	—	—	—	—	1 220	4 019	—	—	—	—	—	—	—	—									
115	Salo	9	9	81	92	686	950	—	—	—	—	—	—	—	—									
116	Sassali	—	—	1	1	229	284	—	—	—	—	—	—	—	—									
117	Seinäjäki	528	840	509	820	3 376	5 646	102	175	—	—	—	—	—	—									
118	Steppijärvi	2	3	5	10	757	845	—	—	1	4	—	—	—	—									
119	Simo	—	—	2	3	708	1 238	—	—	—	—	—	—	—	—									
120	Sinettä	2	2	5	6	774	1 117	473	697	—	—	—	—	—	—									
121	Sodankylä	4	7	82	130	1 595	2 534	697	1 179	—	—	—	—	—	—									
122	Sortavala	43	75	250	441	1 218	2 065	967	1 758	11	42	—	—	—	—									
123	Sotkamo	1	1	10	14	222	361	—	—	—	—	—	—	—	—									
124	Suonenjoki	—	—	2	5	109	190	114	242	—	—	—	—	—	—									
125	Syväjärvi	—	—	3	5	884	1 415	—	—	—	—	—	—	—	—									
126	Säinö	2	2	38	62	5 485	6 910	129	201	—	—	—	—	—	—									
127	Taivalkoski	2	2	48	86	731	1 192	—	—	—	—	—	—	—	—									
128	Tampere	941	1 609	2 586	4 738	11 212	23 121	11 777	25 193	987	1 876	3	4	—	—									
129	Tenkeliö	—	—	14	18	725	930	—	—	—	—	—	—	—	—									
130	Terijoki	52	76	576	934	6 780	9 133	5 172	8 068	—	—	4	6	—	—									
131	Tolonen	—	—	1	1	98	143	—	—	—	—	—	—	—	—									
132	Tornio	33	54	124	166	2 320	3 627	820	1 200	582	833	—	—	—	—									
133	Turku — Åbo	1 176	2 108	2 570	4 741	11 516	21 890	16 899	34 545	1 179	2 920	7	10	—	—									
134	Turtola	2	3	19	25	891	1 081	—	—	—	—	—	—	—	—									
135	Uimaniemi	—	—	4	5	834	1 241	—	—	—	—	—	—	—	—									
136	Uusikaupunki	19	30	124	161	1 074	1 543	1 111	1 661	128	258	—	—	—	—									
137	Uusikirkko Vp. I.	—	—	83	101	3 277	4 466	183	201	—	—	—	—	—	—									
138	Vaala	—	—	5	15	585	2 374	—	—	—	—	—	—	—	—									
139	Vaalajärvi	—	—	—	—	213	288	—	—	—	—	—	—	—	—									
140	Vaasa — Vasa	277	470	530	952	3 434	6 648	2 793	6 025	—	—	—	—	—	—									
141	Vaitolahti	—	—	—	—	88	198	—	—	—	—	—	—	—	—									
142	Valtimo	—	—	—	—	109	128	—	—	—	—	—	—	—	—									
143	Varkaus	—	—	—	—	—	—	—	—	—	—	—	—	—	—									
144	Viipuri	1 221	2 308	4 006	7 761	14 872	43 976	18 060	39 430	297	744	27	57	—	—									
145	Virtaniemi	—	—	—	—	462	705	—	—	—	—	—	—	—	—									
146	Ylikiminki	—	—	1	1	374	705	—	—	—	—	—	—	—	—									
147	Ylikärppä	—	—	—	—	714	954	—	—	—	—	—	—	—	—									
148	Ylimuonio	—	—	3	6	229	324	—	—	—	—	—	—	—	—									
149	Ylitornio	16	27	59	100	2 292	3 167	—	—	—	—	—	—	—	—									
150	Ylivieska	—	—	6	9	537	860	—	—	—	—	—	—	—	—									
Yhteensä — Summa		13 017	23 691	36 504	67 210	265 470	481 081	152 622	314 231	15 390	33 576	98	193	—	—									

<sup>1)</sup> Sar. 33—58 sisältävät maksunalaisia puheluja.

Tabell 7 b. Telefonstatistik.<sup>1)</sup>

46		47		48		49		50		51		52		53		54		55		56		57		58		59		60		61		62	
Dagtidningar (23—7).										Nattsamtal (23—7).										Kaikkiaan. Tillsammans.				Maksuttomia virka- puheluja. Avgiftsfria tjänstesamtal.				Puhelutuksia. Telefonkallister.					
Tilanspuheluja. Abonnemangs- samtal.		Tilanspuheluja. Samtal.		Tilanspuheluja. Samtal.		Tilanspuheluja. Samtal.		Tilanspuheluja. Samtal.		Tilanspuheluja. Samtal.		Tilanspuheluja. Samtal.		Tilanspuheluja. Samtal.		Tilanspuheluja. Samtal.		Tilanspuheluja. Samtal.		Tilanspuheluja. Samtal.		Puheluja. Samtal.		Puheluja. Samtal.		Puheluja. Samtal.		Puheluja. Samtal.		Puheluja. Samtal.			
Aika yk- sikko. Period.	Aika yk- sikko. Period.	Aika yk- sikko. Period.	Aika yk- sikko. Period.	Aika yk- sikko. Period.	Aika yk- sikko. Period.	Aika yk- sikko. Period.	Aika yk- sikko. Period.	Aika yk- sikko. Period.	Aika yk- sikko. Period.	Aika yk- sikko. Period.	Aika yk- sikko. Period.	Aika yk- sikko. Period.	Aika yk- sikko. Period.	Aika yk- sikko. Period.	Aika yk- sikko. Period.	Aika yk- sikko. Period.	Aika yk- sikko. Period.	Aika yk- sikko. Period.	Aika yk- sikko. Period.	Aika yk- sikko. Period.	Aika yk- sikko. Period.	Aika yk- sikko. Period.	Aika yk- sikko. Period.	Aika yk- sikko. Period.	Aika yk- sikko. Period.	Aika yk- sikko. Period.	Aika yk- sikko. Period.	Aika yk- sikko. Period.	Aika yk- sikko. Period.	Aika yk- sikko. Period.			
5 505	7 357	—	—	—	—	—	—	—	—	—	—	—	—	—	—	—	—	—	—	—	—	—	—	—	—	—	—	—	—	—	—	105	
1 017	1 254	—	—	—	—	—	—	—	—	—	—	—	—	—	—	—	—	—	—	—	—	—	—	—	—	—	—	—	—	—	—	106	
19 424	26 026	—	—	—	—	—	—	—	—	—	—	—	—	—	—	—	—	—	—	—	—	—	—	—	—	—	—	—	—	—	—	107	
27 745	42 389	—	—	—	—	—	—	—	—	—	—	—	—	—	—	—	—	—	—	—	—	—	—	—	—	—	—	—	—	—	—	108	
40 780	63 047	—	—	—	—	—	—	—	—	—	—	—	—	—	—	—	—	—	—	—	—	—	—	—	—	—	—	—	—	—	—	109	
1 871	2 480	—	—	—	—	—	—	—	—	—	—	—	—	—	—	—	—	—	—	—	—	—	—	—	—	—	—	—	—	—	—	110	
937	1 208	—	—	—	—	—	—	—	—	—	—	—	—	—	—	—	—	—	—	—	—	—	—	—	—	—	—	—	—	—	—	111	
1 390	1 621	—	—	—	—	—	—	—	—	—	—	—	—	—	—	—	—	—	—	—	—	—	—	—	—	—	—	—	—	—	—	112	
6	7	—	—	—	—	—	—	—	—	—	—	—	—	—	—	—	—	—	—	—	—	—	—	—	—	—	—	—	—	—	—	113	
3 998	14 046	661	2 480	—	—	—	—	—	—	—	—	—	—	—	—	—	—	—	—	—	—	—	—	—	—	—	—	—	—	—	—	114	
6 239	7 714	2	3	—	—	—	—	—	—	—	—	—	—	—	—	—	—	—	—	—	—	—	—	—	—	—	—	—	—	—	—	115	
637	791	—	—	—	—	—	—	—	—	—	—	—	—	—	—	—	—	—	—	—	—	—	—	—	—	—	—	—	—	—	—	116	
18 817	30 132	18	39	—	—	—	—	—	—	—	—	—	—	—	—	—	—	—	—	—	—	—	—	—	—	—	—	—	—	—	—	117	
3 936	4 622	—	—	—	—	—	—	—	—	—	—	—	—	—	—	—	—	—	—	—	—	—	—	—	—	—	—	—	—	—	—	—	118
3 421	5 291	4	6	—	—	—	—	—	—	—	—	—	—	—	—	—	—	—	—	—	—	—	—	—	—	—	—	—	—	—	—	119	
5 523	7 724	—	—	—	—	—	—	—	—	—	—	—	—	—	—	—	—	—	—	—	—	—	—	—	—	—	—	—	—	—	—	120	
11 150	17 446	113	223	—	—	—	—	—	—	—	—	—	—	—	—	—	—	—	—	—	—	—	—	—	—	—	—	—	—	—	—	121	
19 453	30 076	26	43	—	—	—	—	—	—	—	—	—	—	—	—	—	—	—	—	—	—	—	—	—	—	—	—	—	—	—	—	122	
1 006	1 601	—	—	—	—	—	—	—	—	—	—	—	—	—	—	—	—	—	—	—	—	—	—	—	—	—	—	—	—	—	—	123	
1 231	2 097	—	—	—	—	—	—	—	—	—	—	—	—	—	—	—	—	—	—	—	—	—	—	—	—	—	—	—	—	—	—	124	
2 883	4 456	—	—	—	—	—	—	—	—	—	—	—	—	—	—	—	—	—	—	—	—	—	—	—	—	—	—	—	—	—	—	125	
26 807	31 469	6	6	—	—	—	—	—	—	—	—	—	—	—	—	—	—	—	—	—	—	—	—	—	—	—	—	—	—	—	—	126	
5 550	9 036	—	—	—	—	—	—	—	—	—	—	—	—	—	—	—	—	—	—	—	—	—	—	—	—	—	—	—	—	—	—	127	
126 242	217 734	980	1 480	—	—	—	—	—	—	—	—	—	—	—	—	—	—	—	—	—	—	—	—	—	—	—	—	—	—	—	—	128	
3 214	4 107	—	—	—	—	—	—	—	—	—	—	—	—	—	—	—	—	—	—	—	—	—	—	—	—	—	—	—	—	—	—	129	
59 206	76 422	225	286	—	—	—	—	—	—	—	—	—	—	—	—	—	—	—	—	—	—	—	—	—	—	—	—	—	—	—	—	130	
392	528	—	—	—	—	—	—	—	—	—	—	—	—	—	—	—	—	—	—	—	—	—	—	—	—	—	—	—	—	—	—	131	
24 532	31 401	248	527	—	—	—	—	—	—	—	—	—	—	—	—	—	—	—	—	—	—	—	—	—	—	—	—	—	—	—	—	132	
147 969	249 015	996	1 624	1 890	—	—	—	—	—	—	—	—	—	—	—	—	—	—	—	—	—	—	—	—	—	—	—	—	—	—	—	133	
4 661	5 660	1	1	—	—	—	—	—	—	—	—	—	—	—	—	—	—	—	—	—	—	—	—	—	—	—	—	—	—	—	—	134	
2 157	3 078	—	—	—	—	—	—	—	—	—	—	—	—	—	—	—	—	—	—	—	—	—	—	—	—	—	—	—	—	—	—	135	
14 014	17 938	37	47	—	—	—	—	—	—	—	—	—	—	—	—	—	—	—	—	—	—	—	—	—	—	—	—	—	—	—	—	136	
16 983	22 629	5	9	—	—	—	—	—	—	—	—	—	—	—	—	—	—	—	—	—	—	—	—	—	—	—	—	—	—	—	—	137	
3 507	13 508	—	—	—	—	—	—	—	—	—	—	—	—	—	—	—	—	—	—	—	—	—	—	—	—	—	—	—	—	—	—	138	
783	1 012	—	—	—	—	—	—	—	—	—	—	—	—	—	—	—	—	—	—	—	—	—	—	—	—	—	—	—	—	—	—	139	
40 050	64 953	508	818	—	—	—	—	—	—	—	—	—	—	—	—	—	—	—	—	—	—	—	—	—	—	—	—	—	—	—	—	140	
363	740	—	—	—	—	—	—	—	—	—	—	—	—	—	—	—	—	—	—	—	—	—	—	—	—	—	—	—	—	—	—	141	
604	709	—	—	—	—	—	—	—	—	—	—	—	—	—	—	—	—	—	—	—	—	—	—	—	—	—	—	—	—	—	—	142	
—	—	—	—	—	—	—	—	—	—	—	—	—	—	—	—	—	—	—	—	—	—	—	—	—	—	—	—	—	—	—	—	143	
186 903	339 930	784	1 385	25	—	—	—	—	—	—	—	—	—	—	—	—	—	—	—	—	—	—	—	—	—	—	—	—	—	—	—	144	
1 771	2 602	—	—	—	—	—	—	—	—	—	—	—	—	—	—	—	—	—	—	—	—	—	—	—	—	—	—	—	—	—	—	145	
3 642	5 684	—	—	—	—	—	—	—	—	—	—	—	—	—	—	—	—	—	—	—	—	—	—	—	—	—	—	—	—	—	—	146	
2 570	3 282	—	—	—	—	—	—	—	—	—	—	—	—	—	—	—	—	—	—	—	—	—	—	—	—	—	—	—	—	—	—	147	
1 526	1 886	—	—	—	—	—	—	—	—	—	—	—	—	—	—	—	—	—	—	—	—	—	—	—	—	—	—	—	—	—	—	148	
9 906	13 342	—	—	—	—	—	—	—	—	—	—	—	—	—	—	—	—	—	—	—	—	—	—	—	—	—	—	—	—	—	—	149	
5 596	7 481	1	1	—	—	—	—	—	—	—	—	—	—	—	—	—	—	—	—	—	—	—	—	—	—	—	—	—	—	—	—	150	

<sup>1)</sup> I kol. 33—58 ingår avgift underkastade samtal.