

Valtion tuntipalkkat

Statens timlöner
1989, Syyskuu – September

18.1.1990

Yhteenveto tiedustelusta Sammandrag av resultatet

Valtion työsopimussuhteisten tuntipalkkaisten työntekijöiden ja toimihenkilöiden kokonaiskeskituntiansio syyskuussa 1989 oli kaikilla työntekijöillä 41,32 mk, miehillä 42,20 mk ja naisilla 35,02 mk.

Keskituntiansioihin sisältyy vuoden 1988 alusta lukien työajan lyhentämisen ja siihen liittyvän ansiokompensaation maksutavan muutoksen vaikutusta. Maksutavan muutos aiheutuu siitä, että ns. Pekkas-vapaiden ajalta maksettuja vapaa-ajan palkkoja on siirretty tehdyn työajan palkkaan.

Vuonna 1988 nämä nostivat valtion työsopimussuhteisten tuntipalkkaisten tuntiansioita arviolta 1,5 prosenttia, josta 0,5 prosenttiyksikköä oli vuonna 1988 toteutetun työajan lyhentämisen vaikutusta. Vuonna 1989 työajan lyhentämisen vaikutus on arviolta niin ikään 0,5 prosenttia.

Kuluttajahintaindeksillä jaetun kokonaiskeskituntiansion mukaan valtion tuntipalkkaisten työntekijöiden reaalin ansiotaso syyskuussa 1989 oli 24 % korkeampi kuin vastaavana kuukautena 1980.

Totalmedeltimförtjänsten för timavlönade arbetstagare och tjänstemän i arbetsavtalsförhållande var i september 1989 för alla 41,32 mk, för män 42,20 mk och för kvinnor 35,02 mk.

Från och med början av år 1988 har medeltimförtjänsterna påverkats av förkortad arbetstid och av att systemet för betalning av kompensation för arbetstidsförkortning har ändrats. Ändringen av betalningssättet beror på att de löner för fritid som betalats för s.k. Pekkas-ledigt i statistiken överförts till lön för arbetad tid.

År 1988 höjde dessa löner timförtjänsterna för timavlönade statsanställda i arbetsavtalsförhållande med ca 1,5 procent. Därav berodde 0,5 procentenheter på den arbetstidsförkortning som genomfördes år 1988. År 1989 kommer inverkan av arbetstidsförkortningen även att vara 0,5 procent.

Enligt totalmedeltimförtjänsten dividerad med konsumentprisindex var den reella förtjänstnivån för statens timavlönade arbetstagare 24 % högre i september 1989 än i september 1980.

Valtion tuntipalkkaisten kokonaiskeskituntiansioiden kehitys 1980: syyskuu – 1989: syyskuu
Utvecklingen av totalmedeltimförtjänsterna för statens timavlönade 1980: september – 1989: september

| Vuosi År | Lukumäärä keskimäärin Antal i medeltal | Naisten % osuus Kvinnornas % andel | Kokonaiskeskituntiansio – Totalmedeltim- förtjänst | | | | Muutos Förändring % | Indeksi Index 1980 = 100 | Reaali- indeksi Real- index |
|-------------|---|---|---|------------------------|-----------------------------|------|---------------------------|--------------------------------|--------------------------------------|
| | | | Miehet Män mk | Naiset Kvinnor % | Yhteensä Sammanlagt % | | | | |
| 1980 | 24 212 | 19,8 | 19,26 | 15,60 | 18,64 | 11,4 | 100,0 | 100,0 | |
| 1981 | 22 318 | 17,0 | 22,22 | 18,25 | 21,67 | 16,3 | 116,3 | 104,3 | |
| 1982 | 19 999 | 16,1 | 24,15 | 19,75 | 23,56 | 8,7 | 126,4 | 104,9 | |
| 1983 | 19 207 | 15,7 | 26,67 | 21,85 | 26,04 | 10,5 | 139,7 | 106,0 | |
| 1984 | 18 267 | 15,4 | 28,78 | 23,81 | 28,14 | 8,1 | 151,0 | 107,6 | |
| 1985 | 17 569 | 15,2 | 30,86 | 25,58 | 30,17 | 7,2 | 161,9 | 109,5 | |
| 1986 | 16 665 | 15,4 | 33,08 | 27,27 | 32,31 | 7,1 | 173,3 | 113,6 | |
| 1987 | 15 912 | 15,3 | 35,63 | 29,13 | 34,80 | 7,7 | 186,7 | 117,8 | |
| 1988 | 14 702 | 15,0 | 39,93 | 32,83 | 39,06 | 12,2 | 209,5 | 125,3 | |
| 1989 | 13 824 | 14,8 | 42,20 | 35,02 | 41,32 | 5,8 | 221,7 | 124,1 | |

Kokonaiskeskituntiansion prosenttiset muutokset 1980 – 1989 olivat naisilla 124,5 % ja miehillä 119,1 %. Edellisen vuoden syyskuusta oli naisten ansio noussut 6,7 % ja miesten 5,7 %.

Syyskuun tiedustelun mukaan tuntipalkkaisia oli keskimäärin 13 824, joista miehiä 85,2 %. Vastaava lukumäärä vuoden 1988 syyskuussa oli 14 702.

Valtion metsäalan työehtosopimuksen piiriin kuuluvia metsätyöntekijöitä oli syyskuussa 1989 3 561. Metsätyöntekijöiden palkat eivät ole mukana tämän julkaisun palkkatiedoissa.¹⁾

Tehdystä työajasta oli 78,9 % aikatyötä, 19,2 % urakatyötä ja 1,9 % ylityötä. Miehet tekivät sekä urakatyötä että ylityötä enemmän kuin naiset.

De procentuella förändringarna av totalmedeltimförtjänst 1980 – 1989 var 124,5 % för kvinnor och 119,1 % för män. Från september 1988 hade kvinnornas förtjänster stigit med 6,7 % och männens med 5,7 %.

Enligt förfrågan i september var antalet timavlönade i medeltal 13 824, av vilka 85,2 % var män. Motsvarande antal var 14 702 i september 1988.

Antalet skogsarbetare inom ramen för skogsbranschens kollektivavtal var i september 1989 3 561. Skogsarbetarnas löner ingår inte i denna publikations löneuppgifter.¹⁾

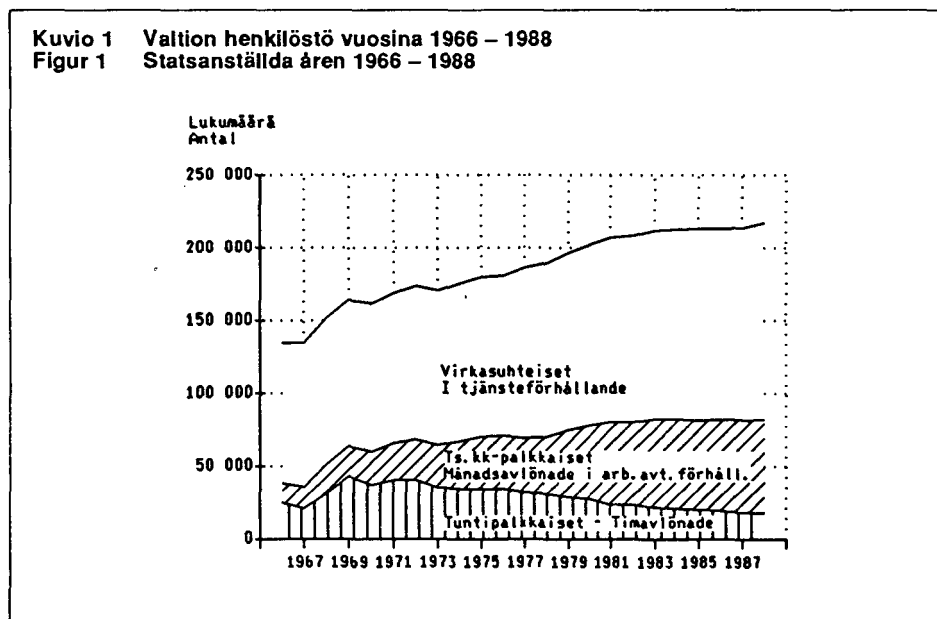
Av arbetad tid var 78,9 % tidsarbete, 19,2 % ackordsarbete och 1,9 % övertidsarbete. Männen utförde både ackords- och övertidsarbete mera än kvinnorna.

Aika-, urakka- ja palkkiotyön prosentiosuudet tehdyistä työtunneista syyskuussa 1989
Procentuella andelar av tids-, ackords- och övertidsarbete av utförda arbetstimmar i september 1989

| | Aikatyö Tidsarbete % | Urakkatyö Ackordsarbete % | Ylityö Övertidsarbete % |
|-----------------------|----------------------------|---------------------------------|-------------------------------|
| Miehet – Män | 77,5 | 20,5 | 2,0 |
| Naiset – Kvinnor | 88,6 | 10,1 | 1,3 |
| Yhteensä – Sammanlagt | 78,9 | 19,2 | 1,9 |

Valtion tuntipalkkaisten lukumääriä ovat vähentäneet mm. siirtymiset valtion kuukausipalkkaisten sopimusosalalle. Kuukausipalkkaisten palkoista Tilastokeskus julkaisee erillistä tilastotiedotusta.²⁾ Tuntipalkkaisten lukumäärien kehitykseen vaikuttavat myös tiedustelun laajennukset, jolloin uusia työntekijäryhmiä on tullut tilaston piiriin. (Kts. tilaston aikaisempi tuotanto.)

Antalet statsanställda timavlönade har minskat bl.a. därför att en del anställda blivit månadsavlönade hos staten. Statistikcentralen utger en separat statistisk rapport över de månadsavlönades löner.²⁾ Utvecklingen av antalet timavlönade påverkas även av att förfrågan utvidgats, då nya arbetstagargrupper införts i statistiken. (Se tidigare produktion av statistiken.)



Edelliset tiedot on julkaistu Tilastokeskuksen julkaisussa PALKAT 1989:34

- 1) Metsätyöntekijöiden palkkatiedot: Metsätyöntekijöiden palkat -julkaisussa PALKAT 1989:13, työnantajaryhmä: valtio
- 2) Valtion kuukausipalkat 1988, PALKAT 1989:43

Föregående uppgifter publicerades i Statistikcentralens publikation LÖNER 1989:34

- 1) Skogsarbetarnas löneuppgifter: Publikationen LÖNER 1989:13, Skogsarbetarnas löner arbetsgivargrupp: staten
- 2) Löner för statsanställda månadsavlönade 1988, LÖNER 1989:43

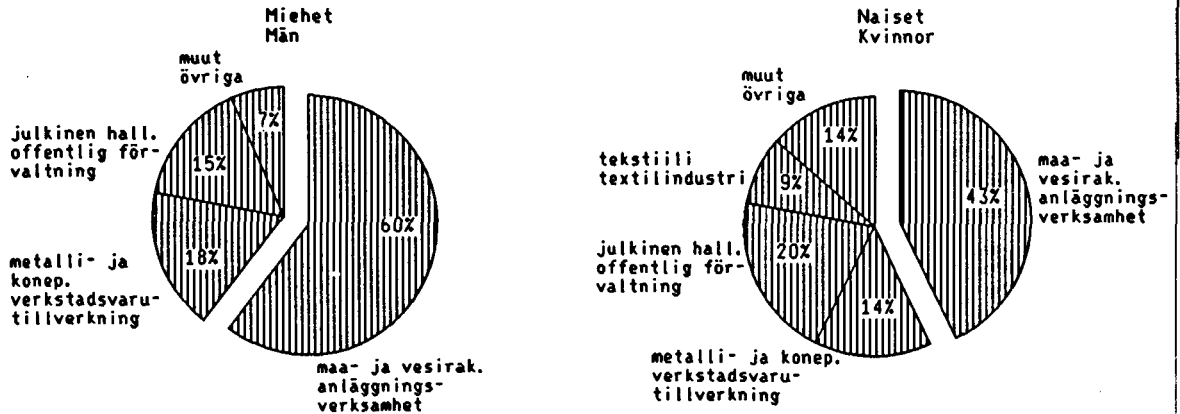
Tiedustelussa mukana olleista valtion tuntipalkkaisista yli puolet (57,8 %) toimii maa- ja vesirakennustoiminnassa, noin 17,1 % metalli- ja konepajatuotteiden valmistuksessa ja 16,2 % julkisessa hallinnossa.

Ansiot vaihtelevat eri toimialoilla. Matalin tuntiansio oli naisvaltaisessa tekstiiliteollisuudessa, 30,80 mk. Korkein tuntiansio oli kuljetuksessa (47,87 mk). Metalli- ja konepajatuotteiden valmistuksessa tuntiansio oli (44,51 mk).

Över hälften (57,8 %) av de timavlönade hos staten som ingått i förfrågan arbetar inom anläggningsverksamhet, omkring 17,1 % inom verkstadsvarutillverkning och 16,2 % inom offentlig förvaltning.

Förtjänsterna varierar inom de olika näringsgrenarna. Den lägsta timförtjänsten var inom den kvinnodominerade textilvaruindustrin, 30,80 mk. Den högsta timförtjänsten var inom transport (47,87 mk). I verkstadsvarutillverkningen timförtjänsten var (44,51 mk).

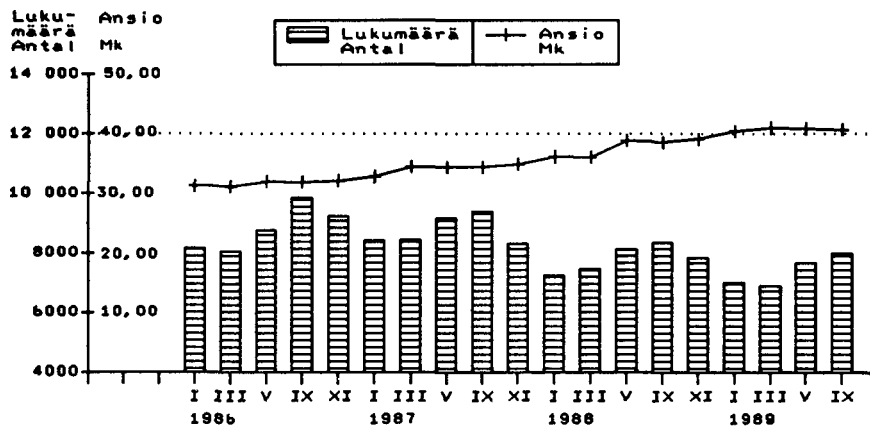
Kuvio 2 Tuntipalkkaisten jakautuminen toimialoille syyskuussa 1989
Figur 2 Fördelningen av timavlönade på näringsgrenar i september 1989



Tyypillistä tuntipalkkaisten tilastossa on työntekijämäärien kausivaihtelu, joka on ominaista erityisesti suurimmalle toimialalle maa- ja vesirakennukselle. Kausivaihtelu vaikuttaa myös ansiotasoon, minkä vuoksi peräkkäiset tiedustelut eivät kaikin osin ole vertailukelpoisia.

Typiskt för statistiken över timavlönade är arbetarantalets säsongvariation, som är speciellt typiskt för den största näringsgrenen, dvs. anläggningsverksamheten. Säsongfluktuationen påverkar även förtjänstnivån, varför på varandra följande förfrågningar inte till alla delar är jämförbara.

Kuvio 3 Kokonaiskeskituntiansion ja työntekijöiden lukumäärän vaihtelut maa- ja vesirakennustöissä 1986 - 1989
Figur 3 Variationer av totalmedeltimförtjänst och arbetar antal inom anläggningsverksamhet 1986 - 1989



Kehitys pitkällä aikavälillä Utvecklingen under en lång tidsperiod

Valtion tuntipalkkaisten työntekijöiden lukumäärien ja palkkauksen kehityksestä pitkällä aikavälillä, so. vuosilta 1950 - 1988, saa käsityksen alla olevasta taulukosta. Aikasarjan lukumäärätiedoissa ovat mukana myös metsätoissa olleet työntekijät. Näin tämän aikasarjan luvut on saatu jossain määrin yhdenmukaiseksi. Kuitenkin erot luvuissa osittain vielä johtuvat tiedustelujen kohdejoukkojen eroista. Näitä ovat aiheuttaneet tilastollisten ongelmien lisäksi erityisesti sopimusalamuutokset.

Utgående från tabellen nedan kan man bilda sig en uppfattning om utvecklingen av antalet och avlöningen av timavlönade i arbetsavtalsförhållande hos staten i ett långt tidsperspektiv, åren 1950 - 1988. Tidsseriens antalsuppgifter omfattar också arbetare som deltagit i skogsarbeten. Därigenom har denna tidsserie i viss mån blivit enhetlig. Dock beror skillnader mellan talen ännu fortfarande delvis på skillnader i förfrågningars målgrupper. Dessa har uppkommit inte bara p.g.a. statistiska prob utan i synnerhet p.g.a. övergång till ett annat avtalsområde.

| Vuosi År | Lukumäärä keskimäärin Antal i medeltal | Kokonais- keskitunti- ansio Totalmedel- timförtjänst mk | Indeksi Index 1950 = 100 | Kokonaiskeskituntiansio/jaettuna Totalmedeltimförtjänst/dividerad med | |
|-------------|---|--|--------------------------------|--|--|
| | | | | ansiotasoindexillä förtjänstnivåindex | kuluttajahintaindeksillä konsumentprisindex |
| 1950 | 22 578 | 90,20 | 100 | 100 | 100 |
| 1960 | 32 587 | 182,50 | 202 | 94 | 119 |
| 1970 | 38 268 | 5,02 | 557 | 112 | 204 |
| 1975 | 33 195 | 11,10 | 1 231 | 117 | 256 |
| 1980 | 24 802 | 18,07 | 2 003 | 115 | 251 |
| 1981 | 25 062 | 20,75 | 2 300 | 117 | 257 |
| 1982 | 23 035 | 23,60 | 2 616 | 120 | 268 |
| 1983 | 22 379 | 25,81 | 2 861 | 119 | 270 |
| 1984 | 21 065 | 28,00 | 3 104 | 118 | 273 |
| 1985 | 20 098 | 30,16 | 3 344 | 118 | 278 |
| 1986 | 18 841 | 31,94 | 3 541 | 116 | 285 |
| 1987 | 18 463 | 34,57 | 3 833 | 117 | 297 |
| 1988 | 17 691 | 38,13 | 4 227 | 115* | 313 |

*) Ennakkotieto - Preliminär uppgift

Tiedustelun menetelmä Frågemetod

Tilaston aikaisempi tuotanto

Valtion tuntipalkkaisia työntekijöitä koskevia palkkatietoja on saatavissa lähes yhtäjaksoisesti vuodesta 1934 lähtien. Tietoja keräsi vuoteen 1967 asti Sosiaalinen tutkimustoi-
misto ja ne julkaistiin Sosiaalisessa aikakauskirjassa. Vuosina 1967 - 1987 tiedot on kerännyt ja julkaissut Tilastokeskus (aik. Tilastollinen päätoimisto). Vuoden 1987 toukokuussa tietojen keruu siirtyi valtiokonttorin tehtäväksi.

Vuoteen 1970 asti tilastoon kuuluivat tie- ja vesirakennushallituksen, rautatiehallituksen, maataloushallituksen ja metsähallituksen alaisen hallinnon sellaiset työntekijät, jotka tekivät pääasiassa maa- ja vesirakennustöitä tai niihin rinnastettavia töitä. Vuonna 1970 laajennettiin tilasto koskemaan myös muita valtion työvirastoja.

Vuoden 1980 heinäkuusta lähtien tiedustelu on koskenut koko valtion hallintoa, myös tuntipalkkaiset toimihenkilöt tulivat tällöin tiedustelun piiriin. Samalla tiedustelu muutettiin rekisteripohjaiseksi.

Tidigare produktion av statistiken

Uppgifter om statens timavlönade arbetstagare finns att få nästan för hela tiden från och med år 1934. Fram till år 1967 insamlade Sociala forskningsbyrån uppgifterna och de publicerades i Social tidskrift. Från och med år 1967 har Statistiscentralen (tidigare Statistiska Centralbyrån) samlat in och publicerat uppgifterna. I maj 1987 överfördes uppgiftsinsamlingen till statskontoret.

Ända till år 1970 omfattade statistiken de arbetstagare inom väg- och vattenbyggnadsstyrelsen, järnvägsstyrelsen, jordbruksstyrelsen och forststyrelsen som huvudsakligen utförde anläggningsuppdrag eller med dem jämförbara uppdrag. År 1970 utvidgades statistiken att även gälla övriga statliga verk.

Sedan juli 1980 har förfrågan gällt hela statsförvaltningen, även de timavlönade tjänstemännen kom då med i förfrågan. Samtidigt ändrades statistiken så att den nu görs upp på basen av register.

Tietojenkeruumenetelmä ja tilastointijakso

Rekisterin haltija on valtiovarainministeriö, joka on luovuttanut ylläpitovastuun Valtiokonttorille. Atk-teknisestä työstä vastaa Valtion tietokonekeskus. Rekisteristä Tilastokeskus tuottaa julkaistavat taulut.

Tiedot kerätään valtion virastoilta ja laitoksilta henkilöittäin.

Tiedustelu suoritetaan parittomilta kuukausilta heinäkuuta lukuunottamatta. Vuoteen 1981 asti kerättiin myös heinäkuun tiedot.

Tiedustelun kohde

Tilasto koskee yksityisoikeudellisessa työsopimussuhteessa valtioon olevia tuntipalkkaisia työntekijöitä eräitä poikkeuksia lukuunottamatta. Tilastosta puuttuvat kokonaan merenkulkuhallituksen aluksilla palvelevat tuntipalkkaiset työntekijät, joita koskevia tietoja ei sisälly muihinkaan Tilastokeskuksen julkaisemiin palkkatilastoihin. Tilaston pohjana olevaan rekisteriin eivät sisälly myöskään metsähallituksen, metsäntutkimuslaitoksen ja puolustusministeriön alaiset metsäalan työehtosopimuksen piiriin kuuluvat työntekijät, koska heitä koskevat tiedot julkaistaan Tilastokeskuksen tuottamassa metsätyöntekijöiden palkkatilastossa. Metsätyöntekijöiden palkkatietoja ei ole otettu mukaan myöskään siksi, että palkkakäsitteet ovat erityisesti työajan mittaamisen osalta erilaisia.

Tilastosta puuttuvat myös tuntipalkkaiset opettajat. Päätoimisten tuntiopettajien tiedot kerätään ja julkaistaan Valtion virkamiesten palkat -julkaisussa. Tiedot työministeriön varoilla palkattujen tuntipalkkaisten palkoista sisältyvät kuukausipalkkaisten palkkatilastojulkaisuun.

Tiedustelun tietosisältö

Henkilötiedot

- henkilötunnus
- sukupuoli
- ammatti

Työpaikkaa koskevat tiedot

- virasto
- työmaa
- paikkakuntakalleusluokka

Palkkausta ja työaikaa koskevat tiedot

- ohjetuntipalkka
- palvelusvuosilisä %:t
- muut ohjetuntipalkasta riippuvat prosenttiperusteiset lisät
- työsuhteen jatkuvuustieto tilikaudella
- aikatyön tunnit ja mk
- suorituspalkkaustyön tunnit ja mk
- olosuhdelisät (mk)
- pyhätyön korotus (mk)
- ylityö ja hätätyö (tuntia ja mk)
- ennakonpidätyksen alainen työansio

Uppgiftsinsamlingsmetod och statistikföringsperiod

Registret innehas av finansministeriet, som överlätit ansvaret för upprätthållandet av registret på Statskontoret. Statens datamaskincentral svarar för adb-arbetet. Statistikcentralen producerar tabeller ur registret.

Uppgifterna insamlas av statliga verk och inrättningar per person.

Uppgifterna insamlas för varje udda månad utom juli. Till år 1981 insamlades uppgifter även för juli.

Urval

Denna statistik omfattar på några undantag när alla timavlönade arbetstagare som står i privaträttsligt arbetsförhållande till staten. Arbetstagare på sjöfartsstyrelsens fartyg finns inte med i denna och inte heller i någon annan lönestatistik som utges av Statistikcentralen. Det register som statistiken grundar sig på omfattar inte heller de arbetstagare inom ramen för skogsbranschens kollektivavtal som arbetar i skogsarbeten underställda forststyrelsen, skogsforskningsinstitutet och försvarsministeriet, eftersom dessa uppgifter publiceras i skogsarbetarnas lönestatistik som uppgörs av Statistikcentralen. Uppgifter om skogsarbetarnas löner har inte heller medtagits därför att lönebegreppen är olika speciellt när det gäller mätning av arbetstid.

Ur statistiken saknas även timavlönade lärare. Uppgifterna om heltidsanställda timlärare insamlas och publiceras i publikationen Statens tjänstemän. Uppgifterna om de timavlönade som anstälts med arbetsministeriets medel ingår i statistikpublikationen över månadsavlönade.

Förfrågans innehåll

Personuppgifter

- personbeteckning
- kön
- yrke

Uppgifter om arbetsplats

- ämbetsverk
- arbetsplats
- dyrtidsklass

Uppgifter om avlöning av arbetstid

- normtimlön
- ålderstillägg %
- övriga procentuella tillägg som beror av normtimlön
- uppgift om arbetsförhållandets varaktighet under räkenskapsperioden
- timmar och mk, tidsarbete
- timmar och mk, prestationsarbete
- miljöstillägg (mk)
- helgarbetsförhöjning (mk)
- övertid och nödarbete (timmar och mk)
- förtjänst på vilken utgår skatt

Luokitukset Klassificeringar

Julkaistavat taulukot 1 ja 2 pohjautuvat Tilastokeskuksen toimialaluokitukseen vuodelta 1979.

Vuoden 1980 heinäkuuhun asti luokittelu tehtiin työehtosopimusten perusteella ja siitä lähtien toimialatiedot on muodostettu virasto- ja laitostietojen perusteella. Tiedustelun laajennuttua toimialaluokitus myös laajeni.

Tiedot aikaisempaan luokitteluun nähden ovat vertailukelpoisia vain maatalouden, metsätalouden ja teollisuuden osalta.

Tabellerna 1 och 2 som publiceras här grundar sig på Statistikcentralens näringsgrensindelning från år 1979.

Fram till juli 1980 gjordes klassificeringen på basen av kollektivavtal och därefter har näringsgrensuppgifterna sammanställts på basen av uppgifterna från ämbetsverk och inrättningar.

Uppgifterna är endast jämförbara med uppgifterna om lantbruk, skogsbruk och industrin i den tidigare klassificeringen.

Ansiokäsité Förtjänstbegrepp

Säännöllisen työajan ansioon lasketaan ansiot tehdyttä säännölliseltä työajalta aika- ja urakatyöstä mukaan lukien siihen kohdistuvat olosuhdelisät.

Kokonaisansio muodostuu säännöllisen työajan ansiosta lisättyinä yli- ja hätätyöansioilla ja puhätyön korotusosalla.

Mihinkään ansiokäsitéeseen ei sisälly varallaolokorvauksia, erillisinä maksettua arkipuhäkorvauksia eikä muita tiettyyn työtuntiin kodistumattomia lisiä tai palkkioita. Myöskään lomäraha ei sisälly tuloksiin.

Taulukoissa käytetyt merkit

Taulukoissa on sellaisten ryhmien kohdalla, johon kuului vähemmän kuin 6 työntekijää, merkitty lukumäärätiedot ja ansioiden kohdalle kaksi pistettä.

Som förtjänst av ordinarie arbetstid räknas förtjänsten för ordinarie arbetstid och miljötillägg för ordinarie arbetstid.

Totalförtjänsten utgörs av förtjänst av ordinarie arbetstid men tillägg för övertids- och nödarbetsförtjänst, samt helgarbetets förhöjningsdel.

Ersättning för beredskap, separat utbetalda söckenhelgersättningar eller arvoden eller tillägg som hänförs till någon viss arbetstimme ingår inte i något förtjänstbegrepp. Semesterpenning ingår inte i uppgifterna.

Symboler som använts i tabellerna

Uppgifter om antal och förtjänster har i tabellerna markerats med två punkter för sådana grupper som består av mindre än 6 arbetstagare.

Taulukko 1 – Tabell 1

Valtion työsopimussuhteisten tuntipalkkalsten työntekijöiden ja toimihenkilöiden lukumäärät ja keskituntiansiot toimialoittain syyskuussa 1989
Statsanställda arbetstagare och funktionärer i arbetsavtalsförhållande med timlön enligt näringsgren; antal och medeltimförtjänster i september 1989

| Toimiala (TOL) Näringsgren (NI) | Lukumäärä Antal | Säännöllisen työajan keskituntiansio, mk Medeltimförtjänst för ordinarie arbetstid, mk | | | Kokonaiskeskituntiansio, mk ml. ylityöt Totalmedeltimförtjänst, mk inkl. övertidsarbete | Työtuntien osuus % säännöllisen työajan tunneista Arbetstimmar i % av den ordinarie arbetstiden | | |
|--|--------------------|---|--------------------------------------|---|---|--|--------------------------------------|-------------------------------|
| | | Aikatyö Tidsarbete | Urakka- työ Ackords- arbete | Yhteensä ml. olosuhde- lisä Summa inkl. mijötillägg | | Aikatyö Tids- arbete | Urakka- työ Ackords- arbete | Ylityö Övertids- arbete |
| Yhteensä – Sammanlagt | | | | | | | | |
| Maa- ja metsätalous yhteensä Lantbruk och skogsbruk summa | 161 | 39,15 | 43,78 | 41,41 | 41,96 | 67,6 | 32,4 | 3,4 |
| Metsätalous Skogsbruk | 161 | 39,15 | 43,78 | 41,41 | 41,96 | 67,6 | 32,4 | 3,4 |
| Teollisuus yhteensä – Industri summa | 3 012 | 39,73 | 44,30 | 42,80 | 43,72 | 50,3 | 49,7 | 2,6 |
| Tekstiiliteollisuus – Textilvaruindustri | 176 | 29,80 | 32,50 | 30,79 | 30,80 | 63,3 | 36,7 | .. |
| Graafinen tuotanto, kustannus- toiminta Grafisk produktion, förlags- verksamhet | 438 | 41,39 | - | 42,77 | 44,12 | 100,0 | - | 3,1 |
| Metalli- ja konepajatuotteiden valmistus Verkstadsvarutillverkning | 2 369 | 40,10 | 44,80 | 43,69 | 44,51 | 39,7 | 60,3 | 2,5 |
| Muu valmistus Annan tillverkning | 29 | 38,61 | - | 38,61 | 45,04 | 100,0 | - | 21,8 |
| Maa- ja vesirakennustoiminta Anläggningsverksamhet | 7 995 | 37,92 | 46,42 | 40,13 | 40,72 | 90,4 | 9,6 | 2,0 |
| Kuljetus Transport | 104 | 43,45 | 58,79 | 47,07 | 47,87 | 91,8 | 8,2 | 2,4 |
| Kiinteistö- ja liike-elämää palveleva toiminta Fastighets- och uppdragsverksamhet | 294 | 39,64 | 47,80 | 41,84 | 42,26 | 77,6 | 22,4 | 1,3 |
| Yhteiskunnalliset ja henkilö- kohtaiset palvelut yhteensä Samhälls- och personliga tjänster summa | 2 258 | 37,00 | 48,48 | 39,53 | 39,74 | 84,4 | 15,6 | 0,8 |
| Julkinen hallinto Offentlig förvaltning | 2 234 | 36,94 | 48,48 | 39,50 | 39,71 | 84,2 | 15,8 | 0,8 |
| Opetus Undervisning | 5 | .. | - | .. | .. | 100,0 | - | - |
| Tutkimustoiminta Forskningsverksamhet | 2 | .. | - | .. | .. | 100,0 | - | - |
| Toimialat yhteensä Näringsgrenar summa | 13 824 | 38,11 | 45,56 | 40,71 | 41,32 | 80,4 | 19,6 | 2,0 |

Taulukko 1 – Tabell 1

Valtion työsopimussuhteisten tuntipalkkaisten työntekijöiden ja toimihenkilöiden lukumäärät ja keskituntiansiot toimialoittain syyskuussa 1989
Statsanställda arbetstagare och funktionärer i arbetsavtalsförhållande med timlön enligt näringsgren; antal och medeltimförtjänster i september 1989

| Toimiala (TOL) Näringsgren (NI) | Lukumäärä Antal | Säännöllisen työajan keskituntiansio, mk Medeltimförtjänst för ordinarie arbetstid, mk | | | Kokonaiskeskituntiansio, mk ml. ylityöt Totalmedeltimförtjänst, mk inkl. övertidsarbete | Työtuntien osuus % säännöllisen työajan tunneista Arbetstimmar i % av den ordinarie arbetstiden | | |
|--|--------------------|---|-------------------------------------|--|---|--|-------------------------------------|-------------------------------|
| | | Aikatyö Tidsarbete | Urakka- työ Åkords- arbete | Yhteensä ml. olosuhde- lisä Summa inkl. miljötillägg | | Aikatyö Tids- arbete | Urakka- työ Åkords- arbete | Ylityö Övertids- arbete |
| Naiset – Kvinnor | | | | | | | | |
| Maa- ja metsätalous yhteensä Lantbruk och skogsbruk summa | 16 | 32,80 | 31,67 | 32,99 | 33,04 | 87,0 | 13,0 | 1,9 |
| Metsätalous Skogsbruk | 16 | 32,80 | 31,67 | 32,99 | 33,04 | 87,0 | 13,0 | 1,9 |
| Teollisuus yhteensä – Industri summa | 694 | 34,20 | 34,49 | 34,81 | 35,44 | 76,5 | 23,5 | 1,9 |
| Tekstiiliteollisuus – Textilvaruindustri | 174 | 29,75 | 32,45 | 30,75 | 30,75 | 63,1 | 36,9 | .. |
| Graafinen tuotanto, kustannus- toiminta Grafisk produktion, förlags- verksamhet | 207 | 39,30 | - | 40,26 | 41,26 | 100,0 | - | 2,6 |
| Metalli- ja konepajatuotteiden valmistus Verkstadsvarutillverkning | 296 | 31,32 | 35,80 | 33,39 | 33,66 | 67,1 | 32,9 | 1,3 |
| Muu valmistus Annan tillverkning | 17 | 35,15 | - | 35,15 | 42,42 | 100,0 | - | 26,4 |
| Maa- ja vesirakennustoiminta Anläggningsverksamhet | 877 | 33,10 | 42,55 | 33,61 | 33,95 | 98,4 | 1,6 | 1,4 |
| Kuljetus Transport | 9 | 33,90 | - | 34,02 | 35,20 | 100,0 | - | 4,1 |
| Kiinteistö- ja liike-elämää palveleva toiminta Fastighets- och uppdragsverksamhet | 25 | 35,54 | - | 35,79 | 35,94 | 100,0 | - | 0,6 |
| Yhteiskunnalliset ja henkilö- kohtaiset palvelut yhteensä Samhälls- och personliga tjänster summa | 423 | 36,57 | 38,43 | 36,92 | 36,93 | 96,4 | 3,6 | 0,1 |
| Julkinen hallinto Offentlig förvaltning | 419 | 36,58 | 38,43 | 36,93 | 36,94 | 96,4 | 3,6 | 0,1 |
| Opetus Undervisning | 2 | .. | - | .. | .. | 100,0 | - | - |
| Tutkimustoiminta Forskningsverksamhet | 2 | .. | - | .. | .. | 100,0 | - | - |
| Toimialat yhteensä Näringsgrenar summa | 2 044 | 34,10 | 35,23 | 34,63 | 35,02 | 89,7 | 10,3 | 1,4 |

Taulukko 1 – Tabell 1

Valtion työsopimussuhteisten tuntipalkkaisten työntekijöiden ja toimihenkilöiden lukumäärät ja keskituntiansiot toimialoittain syyskuussa 1989
Statsanställda arbetstagare och funktionärer i arbetsavtalsförhållande med timlön enligt näringsgren; antal och medeltimförtjänster i september 1989

| Toimiala (TOL) Näringsgren (NI) | Lukumäärä Antal | Säännöllisen työajan keskituntiansio, mk Medeltimförtjänst för ordinarie arbetstid, mk | | | Kokonaiskeskituntiansio, mk ml. ylityöt Totalmedeltimförtjänst, mk inkl. övertidsarbete | Työtuntien osuus % säännöllisen työajan tunneista Arbetsstimmar i % av den ordinarie arbetstiden | | |
|--|--------------------|---|--------------------------------------|--|---|---|--------------------------------------|-------------------------------|
| | | Aikatyö Tidsarbete | Urakka- työ Ackords- arbete | Yhteensä ml. olosuhde- lisä Summa inkl. miljötillägg | | Aikatyö Tids- arbete | Urakka- työ Ackords- arbete | Ylityö Övertids- arbete |
| Miehet – Män + | | | | | | | | |
| Maa- ja metsätalous yhteensä Lantbruk och skogsbruk summa | 145 | 39,88 | 44,19 | 42,14 | 42,72 | 65,9 | 34,1 | 3,5 |
| Metsätalous Skogsbruk | 145 | 39,88 | 44,19 | 42,14 | 42,72 | 65,9 | 34,1 | 3,5 |
| Teollisuus yhteensä – Industri summa | 2 318 | 42,51 | 45,43 | 45,05 | 46,03 | 42,9 | 57,1 | 2,8 |
| Tekstiiliteollisuus – Textilvaruindustri | 2 | .. | .. | .. | .. | .. | .. | - |
| Graafinen tuotanto, kustannus- toiminta Grafisk produktion, förlags- verksamhet | 231 | 43,09 | - | 44,82 | 46,43 | 100,0 | - | 3,5 |
| Metalli- ja konepajatuotteiden valmistus Verkstadsvarutillverkning | 2 073 | 42,35 | 45,43 | 45,10 | 45,98 | 35,9 | 64,1 | 2,7 |
| Muu valmistus Annan tillverkning | 12 | 41,80 | - | 41,80 | 47,65 | 100,0 | - | 17,6 |
| Maa- ja vesirakennustoiminta Anläggningsverksamhet | 7 118 | 38,45 | 46,48 | 40,77 | 41,39 | 89,6 | 10,4 | 2,1 |
| Kuljetus Transport | 95 | 44,08 | 58,79 | 47,85 | 48,65 | 91,3 | 8,7 | 2,3 |
| Kiinteistö- ja liike-elämää palveleva toiminta Fastighets- och uppdragsverksamhet | 269 | 40,03 | 47,80 | 42,27 | 42,71 | 76,0 | 24,0 | 1,4 |
| Yhteiskunnalliset ja henkilö- kohtaiset palvelut yhteensä Samhälls- och personliga tjänster summa | 1 835 | 37,08 | 48,79 | 39,92 | 40,15 | 82,6 | 17,4 | 0,9 |
| Julkinen hallinto Offentlig förvaltning | 1 815 | 37,01 | 48,79 | 39,88 | 40,11 | 82,4 | 17,6 | 0,9 |
| Opetus Undervisning | 3 | .. | - | .. | .. | 100,0 | - | - |
| Tutkimustoiminta Forskningsverksamhet | - | - | - | - | - | - | - | - |
| Toimialat yhteensä Näringsgrenar summa | 11 780 | 38,75 | 46,27 | 41,56 | 42,20 | 79,1 | 20,9 | 2,1 |

Taulukko 2 – Tabell 2

Valtion työsopimussuhteisten tuntipalkkalisten työntekijöiden ja toimihenkilöiden lukumäärät ja kokonaiskeskituntiansiot toimialoittain vv. 1985 – 1989
Antalet timavlönade statsanställda arbetstagare och tjänstemän i arbetsavtalsförhållande samt deras totala medeltimlön enligt näringsgren 1985 – 1989

| Toimi- ala Närings- gren | Maatalous Lantbruk | | Metsätalous Skogsbruk | | Maa- ja metsätalous yhteensä Lantbruk och skogsbruk summa | | Tekstiili- teollisuus Textilvaru- industri | | Graafinen tuotanto, kustannus- toiminta Grafisk produktion, förlags- verksamhet | | Metalli- ja konepaja- tuotteiden valmistus Verkstads varutillverkning | | Muu valmistus Annan till- verkning | | Teollisuus yhteensä Industri summa | | |
|-----------------------------------|-----------------------|----|--------------------------|-----|--|-----|---|-----|--|-----|--|-------|---|----|--|-------|-------|
| | Lkm Antal | Mk | Lkm Antal | Mk | Lkm Antal | Mk | Lkm Antal | Mk | Lkm Antal | Mk | Lkm Antal | Mk | Lkm Antal | Mk | Lkm Antal | Mk | |
| 1985 | I | 2 | .. | 179 | 27,79 | 181 | 27,77 | 231 | 22,87 | 464 | 31,94 | 3 023 | 30,82 | 39 | 28,08 | 3 757 | 30,44 |
| | III | 2 | .. | 203 | 29,35 | 205 | 29,38 | 229 | 24,07 | 466 | 31,98 | 2 973 | 32,20 | 37 | 28,87 | 3 705 | 31,61 |
| | V | 2 | .. | 194 | 29,51 | 196 | 29,46 | 233 | 24,27 | 460 | 33,74 | 3 023 | 32,21 | 38 | 29,24 | 3 754 | 31,86 |
| | IX | 2 | .. | 203 | 31,23 | 205 | 31,25 | 225 | 24,29 | 459 | 33,59 | 2 958 | 32,28 | 35 | 29,74 | 3 677 | 31,92 |
| | XI | 2 | .. | 202 | 30,28 | 204 | 30,24 | 230 | 24,46 | 463 | 33,18 | 2 932 | 32,28 | 36 | 30,40 | 3 661 | 31,92 |
| 1986 | I | 2 | .. | 175 | 31,01 | 177 | 31,09 | 212 | 24,43 | 470 | 33,45 | 2 903 | 32,58 | 36 | 30,47 | 3 621 | 32,19 |
| | III | 2 | .. | 196 | 30,58 | 198 | 30,64 | 212 | 24,60 | 468 | 33,75 | 2 901 | 32,38 | 38 | 29,82 | 3 619 | 32,09 |
| | V | 2 | .. | 184 | 31,46 | 186 | 31,43 | 216 | 25,92 | 466 | 34,87 | 2 735 | 33,71 | 37 | 31,70 | 3 454 | 33,36 |
| | IX | 2 | .. | 199 | 32,71 | 201 | 32,71 | 223 | 25,80 | 465 | 35,42 | 2 864 | 33,94 | 36 | 31,86 | 3 590 | 33,59 |
| | XI | 2 | .. | 204 | 31,16 | 206 | 31,05 | 215 | 25,75 | 467 | 36,25 | 2 844 | 34,18 | 36 | 31,29 | 3 562 | 33,94 |
| 1987 | I | 2 | .. | 139 | 31,40 | 141 | 31,33 | 209 | 26,05 | 463 | 36,19 | 2 772 | 34,30 | 35 | 31,99 | 3 479 | 34,06 |
| | III | - | - | 184 | 37,44 | 184 | 37,44 | 201 | 27,16 | 459 | 37,69 | 2 733 | 36,34 | 34 | 32,59 | 3 427 | 36,06 |
| | V | - | - | 176 | 33,90 | 176 | 33,90 | 206 | 27,24 | 457 | 38,63 | 2 499 | 37,17 | 31 | 32,78 | 3 193 | 36,70 |
| | IX | - | - | 188 | 35,60 | 188 | 35,60 | 201 | 27,22 | 463 | 37,38 | 2 685 | 36,75 | 30 | 34,40 | 3 379 | 36,21 |
| | XI | - | - | 181 | 34,25 | 181 | 34,25 | 204 | 27,25 | 461 | 37,81 | 2 689 | 37,83 | 27 | 35,35 | 3 381 | 37,14 |
| 1988 | I | - | - | 144 | 34,89 | 144 | 34,89 | 201 | 28,18 | 457 | 39,38 | 2 674 | 38,33 | 27 | 36,36 | 3 359 | 37,84 |
| | III | - | - | 170 | 36,36 | 170 | 36,36 | 189 | 28,53 | 414 | 38,96 | 2 665 | 38,73 | 26 | 35,43 | 3 294 | 38,70 |
| | V | - | - | 163 | 37,50 | 163 | 37,50 | 193 | 30,31 | 443 | 41,59 | 2 683 | 41,87 | 26 | 37,27 | 3 345 | 41,17 |
| | IX | - | - | 180 | 40,12 | 180 | 40,12 | 194 | 30,33 | 453 | 41,85 | 2 583 | 42,12 | 26 | 38,17 | 3 256 | 41,30 |
| | XI | - | - | 183 | 38,64 | 183 | 38,64 | 194 | 30,22 | 458 | 40,99 | 2 547 | 42,53 | 26 | 40,72 | 3 225 | 41,55 |
| 1989 | I | - | - | 154 | 38,71 | 154 | 38,71 | 192 | 30,23 | 445 | 42,73 | 2 490 | 43,08 | 28 | 40,27 | 3 155 | 42,22 |
| | III | - | - | 126 | 39,67 | 126 | 39,67 | 180 | 31,20 | 444 | 43,49 | 2 436 | 44,46 | 28 | 40,98 | 3 088 | 43,68 |
| | V | - | - | 136 | 40,24 | 136 | 40,24 | 181 | 30,85 | 419 | 43,91 | 2 448 | 44,51 | 28 | 40,36 | 3 076 | 43,57 |
| | IX | - | - | 161 | 41,96 | 161 | 41,96 | 176 | 30,80 | 438 | 44,12 | 2 369 | 44,51 | 29 | 45,04 | 3 012 | 43,72 |

Valtion työsopimussuhteisten tuntipalkkaisten työntekijöiden ja toimihenkilöiden lukumäärät ja kokonaiskeskituntiansiot toimialoittain vv. 1985 – 1989
Antalet timavlönade statsanställda arbetstagare och tjänstemän i arbetsavtalsförhållande samt deras totala medeltimlön enligt näringsgren 1985 – 1989

| Toimi- ala Närings- gren | Maa- ja vesi- rakennus- toiminta Anlättnings- verksamhet | | Kuljetus Transport | | Kiinteistö- ja liike-elämää palveleva toiminta Fastighets och upp- drags verksamhet | | Julkinen hallinto Offentlig förvaltning | | Opetus Undervisning | | Tutkimus- toiminta Forsknings- verksamhet | | Yhteis- kunnalliset ja henkilö- kohtaiset palvelut yhteensä Samhälls och personliga tjänster summa | | Toimialat yhteensä Näringsgrenar summa | | |
|-----------------------------------|--|--------|-----------------------|-----|--|-----|--|-------|------------------------|----|--|----|---|-------|---|--------|-------|
| | Lkm Antal | Mk | Lkm Antal | Mk | Lkm Antal | Mk | Lkm Antal | Mk | Lkm Antal | Mk | Lkm Antal | Mk | Lkm Antal | Mk | Lkm Antal | Mk | |
| 1985 | I | 9 114 | 28,69 | 126 | 35,51 | 317 | 30,02 | 2 547 | 28,43 | 35 | 26,92 | 54 | 27,35 | 2 636 | 28,41 | 16 131 | 29,12 |
| | III | 8 907 | 30,24 | 129 | 32,98 | 280 | 31,25 | 2 523 | 29,84 | 34 | 28,83 | 57 | 29,69 | 2 614 | 29,83 | 15 840 | 30,53 |
| | V | 10 259 | 29,76 | 148 | 31,52 | 361 | 30,80 | 2 592 | 29,93 | 30 | 31,21 | 68 | 28,82 | 2 690 | 29,91 | 17 408 | 30,28 |
| | IX | 10 579 | 29,57 | 152 | 30,91 | 358 | 30,63 | 2 494 | 30,15 | 16 | 25,14 | 88 | 27,39 | 2 598 | 30,07 | 17 569 | 30,17 |
| | XI | 9 481 | 30,26 | 139 | 32,01 | 340 | 31,32 | 2 499 | 30,36 | 17 | 28,06 | 72 | 38,06 | 2 588 | 30,30 | 16 413 | 30,68 |
| 1986 | I | 8 173 | 31,31 | 125 | 34,16 | 261 | 31,94 | 2 467 | 30,33 | 18 | 30,63 | 56 | 28,48 | 2 541 | 30,31 | 14 898 | 31,39 |
| | III | 8 054 | 31,16 | 124 | 33,91 | 275 | 31,87 | 2 468 | 30,45 | 18 | 33,09 | 41 | 32,49 | 2 527 | 30,47 | 14 797 | 31,30 |
| | V | 8 772 | 32,02 | 127 | 34,93 | 290 | 30,89 | 2 553 | 30,99 | 17 | 31,49 | 43 | 30,69 | 2 613 | 30,98 | 15 442 | 32,14 |
| | IX | 9 867 | 31,91 | 140 | 34,54 | 299 | 32,55 | 2 500 | 31,91 | 17 | 36,23 | 40 | 31,55 | 2 568 | 31,93 | 16 665 | 32,31 |
| | XI | 9 240 | 32,14 | 135 | 35,20 | 296 | 33,00 | 2 445 | 32,17 | 20 | 34,51 | 37 | 33,00 | 2 512 | 32,20 | 15 951 | 32,57 |
| 1987 | I | 8 424 | 32,83 | 129 | 37,35 | 302 | 33,41 | 2 457 | 32,06 | 22 | 39,28 | 27 | 34,45 | 2 516 | 32,11 | 14 991 | 33,04 |
| | III | 8 444 | 34,48 | 125 | 37,77 | 287 | 35,28 | 2 410 | 33,43 | 28 | 32,28 | 20 | 40,28 | 2 468 | 33,48 | 14 935 | 34,77 |
| | V | 9 178 | 34,43 | 139 | 39,47 | 312 | 34,79 | 2 536 | 33,73 | 21 | 32,66 | 23 | 40,92 | 2 590 | 33,78 | 15 588 | 34,84 |
| | IX | 9 397 | 34,40 | 140 | 38,00 | 312 | 35,30 | 2 441 | 34,10 | 19 | 32,74 | 26 | 39,46 | 2 496 | 34,14 | 15 912 | 34,80 |
| | XI | 8 322 | 34,92 | 130 | 38,66 | 309 | 35,35 | 2 410 | 34,34 | 22 | 32,67 | 23 | 41,59 | 2 474 | 34,40 | 14 797 | 35,38 |
| 1988 | I | 7 242 | 36,19 | 100 | 42,07 | 298 | 36,41 | 2 419 | 34,85 | 22 | 34,03 | 20 | 40,64 | 2 482 | 34,88 | 13 625 | 36,42 |
| | III | 7 464 | 36,10 | 104 | 43,42 | 327 | 37,03 | 2 384 | 34,88 | 21 | 38,06 | 24 | 43,39 | 2 450 | 34,96 | 13 809 | 36,50 |
| | V | 8 119 | 38,88 | 109 | 45,03 | 359 | 40,16 | 2 412 | 37,02 | 20 | 39,37 | 23 | 47,35 | 2 475 | 37,10 | 14 570 | 39,19 |
| | IX | 8 356 | 38,59 | 103 | 45,02 | 326 | 39,70 | 2 421 | 37,11 | 17 | 39,67 | 21 | 47,81 | 2 481 | 37,21 | 14 702 | 39,06 |
| | XI | 7 830 | 39,16 | 106 | 44,50 | 303 | 39,51 | 2 312 | 37,34 | 19 | 38,61 | 23 | 47,65 | 2 376 | 37,47 | 14 023 | 39,48 |
| 1989 | I | 7 012 | 40,42 | 101 | 46,55 | 293 | 40,63 | 2 247 | 38,08 | .. | .. ¹⁾ | .. | .. ¹⁾ | 2 309 | 38,11 | 13 024 | 40,50 |
| | III | 6 892 | 40,99 | 101 | 46,60 | 297 | 40,63 | 2 215 | 38,85 | .. | .. ¹⁾ | 9 | 44,25 | 2 263 | 38,92 | 12 767 | 41,30 |
| | V | 7 664 | 40,91 | 97 | 48,47 | 313 | 41,52 | 2 322 | 39,22 | 9 | 41,69 | 2 | .. | 2 351 | 39,26 | 13 637 | 41,32 |
| | IX | 7 995 | 40,72 | 104 | 47,87 | 294 | 42,26 | 2 234 | 39,71 | 5 | .. | 2 | .. | 2 258 | 39,74 | 13 824 | 41,32 |

1) Tiedot puuttuvat. – Uppgifterna fattas.



Valtion tuntipalkat

Statens timlöner
1989, Syyskuu – September

SVT Suomen Virallinen Tilasto
Finlands Officiella Statistik
Official Statistics of Finland

Central Statistical
Office of Finland

Wages and salaries
1990:2

Tiedustelut - Förfrågningar

Pirjo Holmberg
(90) 17 341

Julkaisujen myynti:

Försäljning:

Hinta – Pris

Tilastokeskus
PL 504
00101 Helsinki
Puh. (90) 173 41

Statistikcentralen
PB 504
00101 Helsingfors
Tel. (90) 173 41

30 mk

ISSN 0784-8374
= Palkat
ISSN 0784-9524