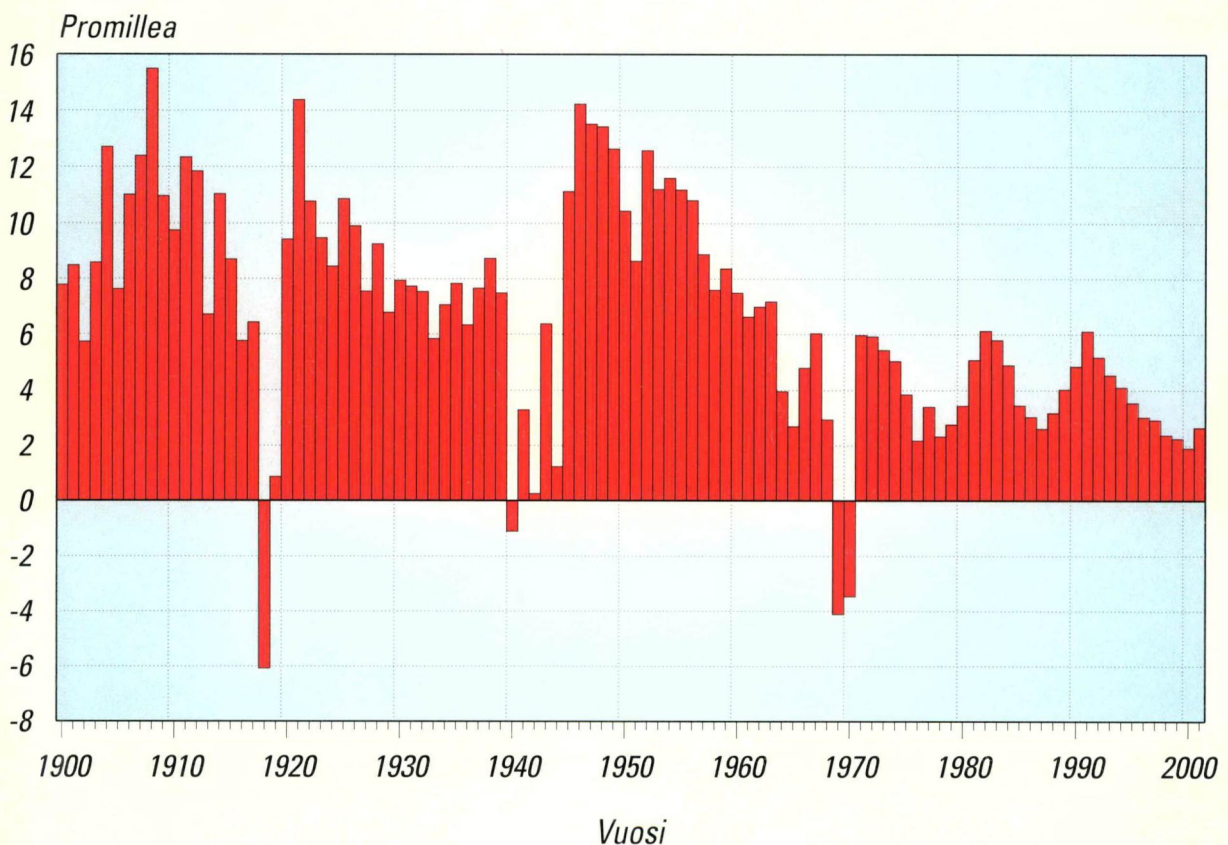


Väestörakenne 2001

Befolkningens sammansättning Population Structure

Suhteellinen väestömäärän muutos vuosina 1900–2001



Väestörakenne 2001

Befolkningens sammansättning

Population Structure

Tiedustelut – Förfrågningar – Inquiries:

vaesto.tilasto@tilastokeskus.fi

*Leena Kartovaara
(09) 17 341*

SVT

*Suomen virallinen tilasto
Finlands officiella statistik
Official Statistics of Finland*

© 2002 Tilastokeskus

Tietoja lainattaessa lähteenä on mainittava Tilastokeskus.

Uppgifterna får lånas med uppgivande av Statistikcentralen som källa.

Quoting is encouraged provided Statistics Finland is acknowledged as the source.

ISSN 0784-8447

= Väestö

ISSN 0788-5237

ISBN 952-467-050-X

Alkusanat

Tämä julkaisu sisältää Suomen väestörakennetiedot vuodelta 2001. Julkaisun alussa on katsaus viimeaikaiseen väestönkehitykseen.

Julkaisun taulukot on tuotettu Excel-*taulukkolaskentaohjelmalla* ja ne ovat siten saatavissa myös sähköisessä muodossa. Niin sanottuja arkistotaulukoita ei enää tehdä. Väestötiedot ovat SuperSTAR-järjestelmässä, josta taulukoita voidaan tarvittaessa tulostaa ja siirtää Exceliin.

Förord

Denna publikation innehåller uppgifter om befolkningens sammansättning i Finland 2001. I början av publikationen ges en översikt över befolkningsutvecklingen på sista tiden.

Publikationstabellerna har producerats med Excel-kalkylprogrammet och är således tillgängliga i maskinläsbar form. Produktionen av de så kallade arkivtabellerna har upphörts. Befolkningsuppgifterna har överförs till systemet SuperSTAR och vid behov kan tabellerna skrivas ut eller överföras till Excel.

Foreword

This publication contains data on the structure of the population in Finland in 2001. At the beginning of the publication there is a summary of the recent population development.

The tables in this publication have been produced in Excel format and are, therefore, also available in electronic form. The production of the so-called archive tables has been discontinued. The data have been moved to a SuperSTAR system from which tables can be printed or moved to Excel as required.

Vuoden 2001 väestönmuutoksista ilmestyy kaksi erillistä julkaisua, kunnittainen julkaisu (Väestönmuutokset kunnittain 2001, on ilmestynyt) ja koko maata koskeva laajempi julkaisu, joka ilmestyy vuoden loppuun mennessä (Väestönmuutokset 2001).

Tämän julkaisun on toimittaneet Leena Kartovaara. Taulukko-osan ovat muokanneet Tarina Elg ja Erja Ahokas.

Helsingissä kesäkuussa 2002

Two separate publications are issued on the basis of 2001 population changes, namely a municipal publication (Municipal Population Changes 2001) and a more comprehensive publication covering the whole of Finland (Population Changes 2001) to be published by the end of the year.

The publication was edited by Leena Kartovaara. The tables were prepared by Tarina Elg and Erja Ahokas.

Helsingfors i juni 2002

Statistics Finland issues two separate publications on population changes in 2001, namely Vital Statistics by Municipality 2001, which has already been published and Vital Statistics 2001, which contains more comprehensive vital statistics on the whole of Finland and is due for publication by the end of the year.

This publication was edited by Leena Kartovaara. The tables were prepared by Tarina Elg and Erja Ahokas.

Helsinki, June 2002

Riitta Harala
Tilastojohtaja
Statistikdirektör
Director, Population Statistics

Sisällys

| | <i>Sivu</i> | | <i>Sivu</i> |
|---|-------------|---|-------------|
| Katsaus Suomen väestörakenteeseen | 7 | 19. Väestö syntymämaan, iän ja sukupuolen mukaan | |
| Käsitteet | 16 | 31.12.2001 | 52 |
| Aineisto | 17 | 20. Väestö kansalaisuuden mukaan maakunnittain | |
| Tietojen saatavuus | 17 | 31.12.2001 | 58 |
| Taulukot | | 21. Väestö kansalaisuuden, iän ja sukupuolen mukaan | |
| 1. Väestö iän ja sukupuolen mukaan 1950–2001 ... | 32 | 31.12.2001 | 60 |
| 2. Väestö iän, siviilisäädyn ja sukupuolen mukaan | | 22. Väestö kansalaisuuden mukaan lääneittäin ja | |
| prosentteina 31.12.2001 | 33 | suuralueittain 31.12.2001 | 66 |
| 3. Väestö syntymävuoden, iän, siviilisäädyn ja | | 23. Väestö kielen mukaan lääneittäin ja suuralueittain | |
| sukupuolen mukaan 31.12.2001 | 34 | 31.12.2001 | 67 |
| 4. Väestö ikäryhmän, siviilisäädyn ja sukupuolen | | 24. Väestö kielen mukaan maakunnittain 31.12.2001 | 68 |
| mukaan 31.12.2001 | 35 | 25. Väestö kielen (suuruusjärjestyksessä), iän ja | |
| 5. Suomenkielinen väestö syntymävuoden, iän, | | sukupuolen mukaan 31.12.2001 | 70 |
| siviilisäädyn ja sukupuolen mukaan 31.12.2001 .. | 36 | 26. Naimisissa olevat naiset avioliiton keston ja | |
| 6. Suomenkielinen väestö ikäryhmän, siviilisäädyn | | järjestysluvun mukaan 31.12.2001 | 73 |
| ja sukupuolen mukaan 31.12.2001 | 37 | 27. 15–65-vuotiaat naiset iän ja elävänä syntyneiden | |
| 7. Ruotsinkielinen väestö syntymävuoden, iän, | | lasten määrän mukaan 31.12.2001 | 75 |
| siviilisäädyn ja sukupuolen mukaan 31.12.2001 .. | 38 | 28. 15–65-vuotiaat miehet iän ja elävänä syntyneiden | |
| 8. Ruotsinkielinen väestö ikäryhmän, siviilisäädyn | | lasten määrän mukaan 31.12.2001 | 76 |
| ja sukupuolen mukaan 31.12.2001 | 39 | 29. Väestö uskonnollisen yhdyskunnan, iän ja | |
| 9. Väestön keski-ikä maakunnittain 31.12.2001 | 40 | sukupuolen mukaan 31.12.2001 | 77 |
| 10. Naisia 1 000 miestä kohti iän mukaan | | Kunnat | |
| maakunnittain 31.12.2001 | 40 | 30. Väestö iän (5-vuotis) ja sukupuolen mukaan | |
| 11. Kunnat asukasmääräryhmittäin maakunnittain | | maakunnittain ja kunnittain 31.12.2001 | 78 |
| 31.12.2001 | 40 | 31. Ruotsinkielinen väestö iän (5-vuotis) ja sukupuolen | |
| 12. Väestö iän ja sukupuolen mukaan maakunnittain | | mukaan maakunnittain sekä kaksi- ja ruotsin- | |
| 31.12.2001 | 42 | kielissä kunnissa 31.12.2001 | 128 |
| 13. Väestö iän ja sukupuolen mukaan lääneittäin ja | | 32. Alle 19-vuotiaat iän ja sukupuolen mukaan | |
| suuralueittain 31.12.2001 | 44 | maakunnittain ja kunnittain 31.12.2001 | 138 |
| 14. Keskiväkiluku iän, siviilisäädyn, sukupuolen ja | | 33. Väestö kielen ja kansalaisuuden mukaan | |
| kielen mukaan 2001 | 45 | maakunnittain ja kunnittain 31.12.2001 | 156 |
| 15. Keskiväkiluku iän ja sukupuolen mukaan | | 34. Väestö siviilisäädyn ja sukupuolen mukaan | |
| maakunnittain 2001 | 46 | maakunnittain ja kunnittain 31.12.2001 | 165 |
| 16. Keskiväkiluku iän ja sukupuolen mukaan | | Liite 1. Aluejärjestelyt 1.1.2002. | 174 |
| lääneittäin ja suuralueittain 2001 | 48 | | |
| 17. Väestö syntymämaan mukaan lääneittäin ja | | | |
| suuralueittain 31.12.2001 | 49 | | |
| 18. Väestö syntymämaan mukaan maakunnittain | | | |
| 31.12.2001 | 50 | | |

Innehåll

| | <i>Sida</i> | | <i>Sida</i> |
|--|-------------|---|-------------|
| Översikt över befolkningsstrukturen i Finland | 18 | 19. Folkmängd efter födelseland, ålder och kön 31.12.2001 | 52 |
| Begrepp | 22 | 20. Folkmängd efter medborgarskap landskapsvis 31.12.2001 | 58 |
| Material | 23 | 21. Folkmängd efter medborgarskap, ålder och kön 31.12.2001 | 60 |
| Uppgifternas tillgänglighet | 23 | 22. Folkmängd efter medborgarskap länsvis och storumrådesvis 31.12.2001 | 66 |
| Tabeller | | 23. Folkmängd efter språk länsvis och storumrådesvis 31.12.2001 | 67 |
| 1. Folkmängd efter ålder och kön 1950–2001 | 32 | 24. Folkmängd efter språk landskapsvis 31.12.2001 | 68 |
| 2. Folkmängd efter ålder, civilstånd och kön i procent 31.12.2001 | 33 | 25. Folkmängd efter språk (i storleksordning), ålder och kön 31.12.2001 | 70 |
| 3. Folkmängd efter födelseår, ålder, civilstånd och kön 31.12.2001 | 34 | 26. Giftna kvinnor efter äktenskapets varaktighet och ordningsnummer 31.12.2001 | 73 |
| 4. Folkmängd efter åldersgrupp, civilstånd och kön 31.12.2001 | 35 | 27. Kvinnor i åldern 15–65 år efter antalet levande födda barn 31.12.2001 | 75 |
| 5. Finskspråkig befolkning efter födelseår, ålder, civilstånd och kön 31.12.2001 | 36 | 28. Män i åldern 15–65 år efter antalet levande födda barn 31.12.2001 | 76 |
| 6. Finskspråkig befolkning efter åldersgrupp, civilstånd och kön 31.12.2001 | 37 | 29. Folkmängd efter religionssamfund, ålder och kön 31.12.2001 | 77 |
| 7. Svenskspråkig befolkning efter födelseår, ålder, civilstånd och kön 31.12.2001 | 38 | | |
| 8. Svenskspråkig befolkning efter åldersgrupp, civilstånd och kön 31.12.2001 | 39 | Kommuner | |
| 9. Befolkningens medelålder landskapsvis 31.12.2001 | 40 | 30. Befolkning efter ålder (5-årsklasser) och kön landskapsvis och kommunvis 31.12.2001 | 78 |
| 10. Kvinnor på 1 000 män efter ålder landskapsvis 31.12.2001 | 40 | 31. Svenskspråkig befolkning efter ålder (5 -årsklasser) och kön landskapsvis och i två- och svenskspråkiga kommuner 31.12.2001 | 128 |
| 11. Kommuner grupperade efter invånarantal landskapsvis 31.12.2001 | 40 | 32. Befolkning under 19 år efter ålder och kön landskapsvis och kommunvis 31.12.2001 | 138 |
| 12. Befolkning efter ålder och kön landskapsvis 31.12.2001 | 42 | 33. Befolkning efter språk och medborgarskap landskapsvis och kommunvis 31.12.2001 | 156 |
| 13. Befolkning efter ålder och kön länsvis och storumrådesvis 31.12.2001 | 44 | 34. Befolkning efter civilstånd och kön landskapsvis och kommunvis 31.12.2001 | 165 |
| 14. Medelfolkmängd efter ålder, civilstånd, kön, och språk 2001 | 45 | | |
| 15. Medelfolkmängd efter ålder och kön landskapsvis 2001 | 46 | | |
| 16. Medelfolkmängd efter ålder och kön länsvis och storumrådesvis 2001 | 48 | | |
| 17. Folkmängd efter födelseland länsvis och storumrådesvis 31.12.2001 | 49 | | |
| 18. Folkmängd efter födelseland landskapsvis 31.12.2001 | 50 | Bilaga 1. Områdesregleringar 1.1.2002 | 174 |

Contents

| | <i>Page</i> | | <i>Page</i> |
|--|-------------|--|-------------|
| Review of the population structure of Finland | 24 | 19. Country of birth of the population by age and sex 31.12.2001 | 52 |
| Concepts | 28 | 20. Citizenship of the population by region 31.12.2001 | 58 |
| The Data | 29 | 21. Citizenship of the population by age and sex 31.12.2001 | 60 |
| Access to data | 29 | 22. Citizenship of the population by province and major region 31.12.2001 | 66 |
| Tables | | | |
| 1. Age and sex of the population 1950–2001 | 32 | 23. Mother tongue of the population by province and major region 31.12.2001 | 67 |
| 2. Age of the population by marital status and sex, 31.12.2001, per cent | 33 | 24. Mother tongue of the population by region 31.12.2001 | 68 |
| 3. Year of birth and age of the population by marital status and sex 31.12.2001 | 34 | 25. Mother tongue (in descending order) of the population by age and sex 31.12.2001 | 70 |
| 4. Age of the population by marital status and sex 31.12.2001 | 35 | 26. Married women by duration and order of marriage 31.12.2001 | 73 |
| 5. Year of birth and age of the Finnish-speaking population by marital status and sex 31.12.2001 | 36 | 27. Females aged 15–65 by number of live-born children 31.12.2001 | 75 |
| 6. Age of the Finnish-speaking population by marital status and sex 31.12.2001 | 37 | 28. Males aged 15–65 by number of live-born children 31.12.2001 | 76 |
| 7. Year of birth and age of the Swedish-speaking population by marital status and sex 31.12.2001 | 38 | 29. Religious affiliation of the population by age and sex 31.12.2001 | 77 |
| 8. Age of the Swedish-speaking population by marital status and sex 31.12.2001 | 39 | <i>Tables on the municipalities</i> | |
| 9. Mean age of the population by region 31.12.2001 | 40 | 30. Population by age (5-year groups), sex, by region and municipality 31.12.2001 | 78 |
| 10. Females per 1000 males by age and region 31.12.2001 | 40 | 31. Swedish-speaking population by age, (5-year groups), sex by region and in bilingual and Swedish-speaking municipalities 31.12.2001 | 128 |
| 11. Sizes of municipalities by region 31.12.2001 | 40 | 32. Population under 19 by age, sex, by region and municipality 31.12.2001 | 138 |
| 12. Age of the population by sex and region 31.12.2001 | 42 | 33. Language and citizenship of the population by region and municipality 31.12.2001 | 156 |
| 13. Age of the population by sex and province and major region 31.12.2001 | 44 | 34. Marital status of the population by sex, region and municipality 31.12.2001 | 165 |
| 14. Age of the mean population by marital status, sex and language 2001 | 45 | Appendix 1. Administrative rearrangements at 1. Jan. 2002 | |
| 15. Age of the mean population by sex and region 2001 | 46 | 174 | |
| 16. Age of the mean population by sex, province and major region 2001 | 48 | | |
| 17. Country of birth by province and major region 31.12.2001 | 49 | | |
| 18. Country of birth of the population by region 31.12.2001 | 50 | | |

Katsaus Suomen väestörakenteeseen

Väestön määrä

Suomessa asui vakituisesti vuoden 2001 lopussa 5 194 901 Suomen tai muiden maiden kansalaista. Väestömäärän lisäys (13 800) on 4 000 suurempi kuin vuotta aiemmin. Nyt on taas väestönlisäyksen kasvun vuosi. Väestömäärän lisäys on pienentynyt edellisten yhdeksän vuoden ajan. Viime aikojen väestömäärän lisäyksen huippu saavutettiin vuonna 1991, jolloin väestömäärän lisäys oli 30 500.

Niin sanottu luonnollinen lisäys oli samalla tasolla kuin edellisenä vuonna: lapsia syntyi tosin vähemmän mutta myös kuolleita oli vähemmän kuin edellisenä vuonna. Syntyneitä oli 7 600 enemmän kuin kuolleita.

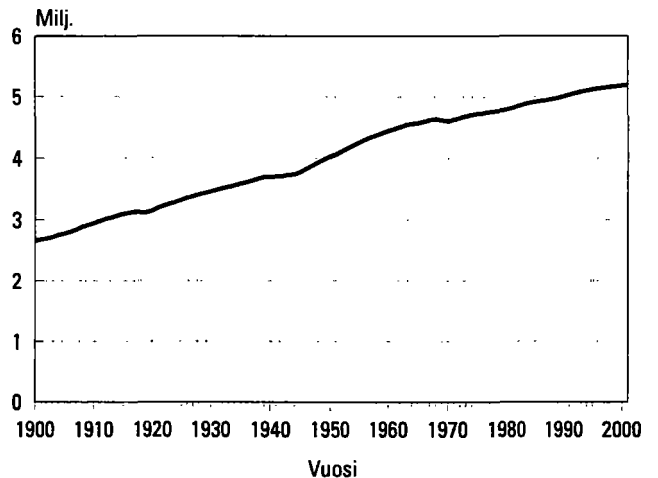
Vuonna 2001 Suomeen muutti 5 800 henkeä enemmän kuin täältä lähti. Suomen saama muuttovoitto kasvoi 3 000 hengellä edelliseen vuoteen verrattuna. Maahanmuuttajia oli kaksi tuhatta enemmän ja toisaalta maastamuuttajia tuhat vähemmän kuin edellisenä vuonna. Väestömäärän muutoksen osatekijät vuonna 2000 ja 2001 ovat taulukossa A.

Väestömäärän kasvu näyttää tasaiselta koko tämän vuosisadan (kuvio 1). Notkahduksen kasvussa ovat aiheuttaneet vain kansalaissota, 2. maailmansota ja 70-luvun taitteen siirtolaisuus.

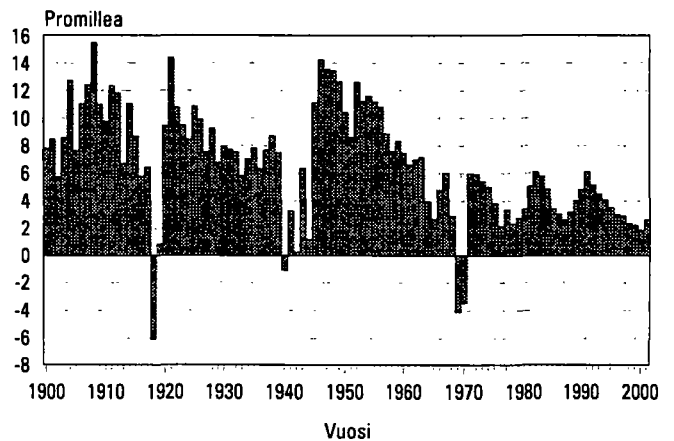
Väestömäärän kehitys ei näytä yhtä tasaiselta, kun vuotuinen väestönlisäys suhteutetaan keskväkilukuun (kuvio 2). Vuodesta 1971 lähtien suhteellinen väestönlisäys on aaltoillut kahden ja kuuden promillen välillä. Viimeisimmästä kymmenen vuoden takaisesta aallonharjasta on tultu keskeytyksettä alaspäin, kunnes vuoden 2001 luku on jo lähes samalla tasolla kuin vuonna 1997. Vuoden 2001 suhteellinen väestönlisäys oli 2,7 promillea keskväkiluvusta.

Suomen väestö on jakautunut hyvin epätasaisesti alueellisesti. Etelä-Suomen läänin alueella asuu 40 prosenttia väestöstä vaikka läänin pinta-ala on vain 10 prosenttia Suomen kokonaispinta-alasta. Toiseksi eniten väestöä asuu Länsi-Suomen läänissä. Länsi-Suomen lääni on alueellisestikin suuri, Lapin läänin jälkeen toiseksi suurin. Etelä-Suomen ja Länsi-Suomen läänien alueella asuu kolme neljästä suomalaisesta (kuvio 3). Näiden läänien alueelle vie yhä useamman suomalaisen tie. Etelä-Suomen lääni on kasvattanut vuoden 2001 aikana väestömääränsä suhteellisesti eniten, 6,7 promillea. Myös Oulun ja Länsi-Suomen läänien väestömäärä on lisääntynyt. Väki on vähentynyt edelleen voimakkaimmin Lapin läänissä, 13 promillea. Myös Itä-Suomen läänin väestö vähenee. (Kuvio 4.)

Kuvio 1. Suomen väkiluku vuosina 1900–2001



Kuvio 2. Suhteellinen väestömäärän muutos vuosina 1900–2001



Taulukko A. Väestönmuutokset 2000 ja 2001

| | 2000 | 2001 |
|----------------------|---------|---------|
| Elävänä syntyneet | +56 742 | +56 189 |
| Kuolleet | -49 339 | -48 550 |
| Syntyneiden enemmyyt | +7 403 | +7 639 |
| Maahanmuuttaneet | +16 895 | +18 955 |
| Maastamuuttaneet | -14 311 | -13 153 |
| Nettomaahanmuutto | +2 584 | +5 802 |
| Väestönlisäys | +9 987 | +13 441 |
| Väkiluvun korjaus | -174 | +345 |
| Väestömäärän muutos | +9 813 | +13 786 |

Lääneittäinen tarkastelu antaa varsin karkean kuvan Suomen väestöstä. Raportoinnin painopiste on uuden aluejaottelun myötä siirtynyt maakuntiin.

Uusimaa poikkeaa väestömäärältään muista maakunnista vielä enemmän kuin Etelä-Suomen lääni muista lääneistä (kuvio 5). Uudellamaalla on likimain saman verran asukkaita kuin kolmella seuraavaksi suurimmalla maakunnalla yhteensä, jotka nekin ovat selvästi suurempia kuin loput 16 maakuntaa. Keskimäärin maakunnissa on noin 260 000 asukasta, Uusimaa poislukien 200 000. Neljännes koko maan väestöstä asuu Uudellamaalla.

Maakuntien väestönkehitys on pysynyt viimeisen vuoden aikana kutakuinkin samana kuin parina edeltävänä vuonna. Missään maakunnassa ei ole kehityksen suunta vaihtunut. Uudenmaan väestökasvu on pienentynyt jo neljänä vuonna peräkkäin. Kasvua kertyi nyt 10,5 promillea. Sen sijaan Pirkanmaan kasvu kiihtyy. Se on jo suhteellisesti toiseksi voimakaimmin kasvanut Manner-Suomen maakunta Uudenmaan jälkeen. Pirkanmaata vetää kasvuun Tampereen seutukunta, jonka kasvu on suhteellisesti voimakkaampaa kuin Helsingin seutukunnan. Kolmanneksi voimakkainta on kasvu ollut Pohjois-Pohjanmaalla, jossa Oulun seutukunnan väestömäärä on kasvanut 21 promililla, kaksinkertaisesti Helsingin seutukuntaan verrattuna.

Yhdentoista maakunnan väestökehitys on viimeisen vuoden aikana ollut tappiollista. Huonoimmin menee Kainuussa ja Lapissa, siellä väestömäärän pudotus oli vuoden 2001 aikana toistakymmentä promillea.

Kaupunkimaiset ja maaseutumaiset kunnat

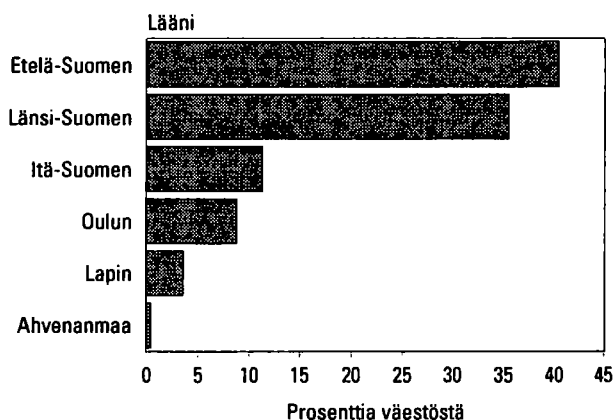
Jako kaupunkeihin ja muihin kuntiin on menettänyt merkityksensä nykyään. Vuoden 1996 alusta tuli voimaan laki, joka tekee jaottelusta nimellisen; kunnat saavat itse päättää mitä nimeä käyttävät. Näin ollen tilastoja ei tehdä enää kaupungeista ja muista kunnista.

Tilastokeskus on kehittänyt kolmijaon kaupunkimaiset, taajaan asutut ja maaseutumaiset kunnat. Kriteerinä tässä luokituksessa on kuntamuodosta riippumatta taajamassa asuvien prosenttiosuus koko kunnan väestöstä ja suurimman taajaman koko. Kaupunkimaisessa kunnassa vähintään 90 prosenttia asukkaista asuu taajamassa tai suurimmassa taajamassa asuu vähintään 15 000 henkeä.

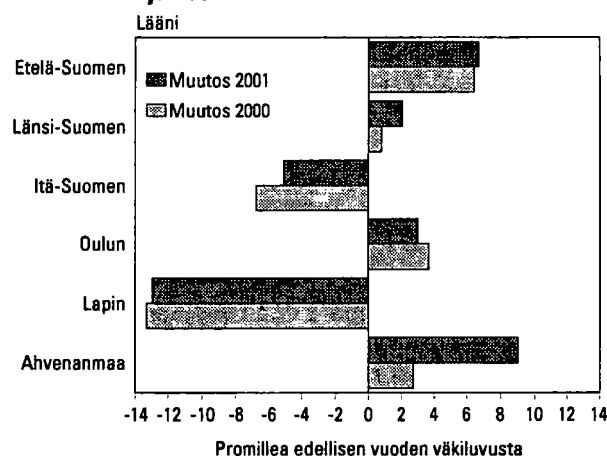
Taajaan asutussa kunnassa 60–90 prosenttia väestöstä asuu taajamassa ja kunnan suurimmassa taajamassa asuu 4 000–15 000 henkeä.

Maaseutumaisessa kunnassa väestöstä alle 60 prosenttia asuu taajamassa ja suurimman taajaman asukasmäärä on alle 15 000 tai 60–90 prosenttia väes-

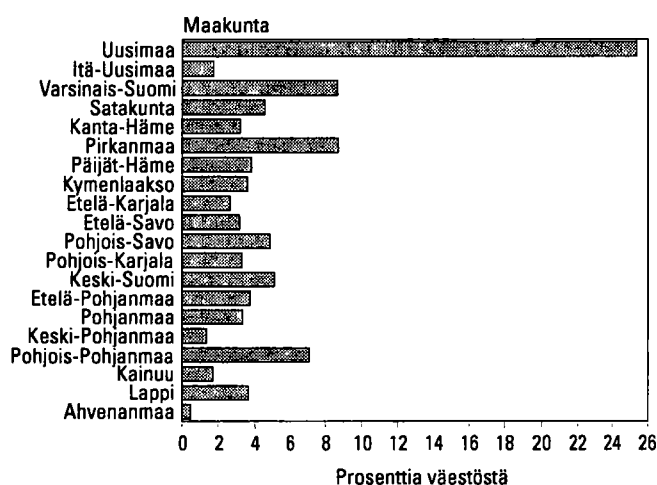
Kuvio 3. Läänien osuus Suomen väestöstä vuonna 2001



Kuvio 4. Läänien suhteellinen väestönmuutos vuosina 2000 ja 2001



Kuvio 5. Maakuntien osuus väestöstä vuonna 2001



Taulukko B. Tilastollinen kuntaryhmitys 2001

| | Kuntia | Siitä kaupungeja | Osuus väestöstä % |
|----------------|--------|------------------|-------------------|
| Kaupunkimaiset | 68 | 58 | 61,4 |
| Taajaan asutut | 75 | 40 | 17,3 |
| Maaseutumaiset | 305 | 13 | 21,3 |
| Yht. | 448 | 111 | 100 |

töstä asuu taajamassa, mutta suurimman taajaman asukasmäärä on alle 4 000 henkeä.

Luokitus tarkistetaan aina 5-vuosittain. Nyt käytössä oleva luokitus on tehty vuoden 2000 taajamatietojen pohjalta. Uudessa luokituksessa yksi aikaisemmin taajaan asutuksi luokiteltu kunta muuttui maaseutumaiseksi ja kuusi maaseutumaisista kuntaa taajaan asutuksi. Lisäksi yksi kunta muuttui suoraan maaseutumaisesta kaupunkimaiseksi. Suomen kunnat jakautuvat nykyisiin kuntaryhmiin taulukon B mukaisesti.

Kaupunkimaiset kunnat ovat kasvattaneet väestömääräänsä 23 000 hengellä vuoden 2001 aikana. Maaseutumaisien kuntien väestömäärä on pienentynyt lähes 10 000 hengellä. Taajaan asuttujen kuntien väestömäärä on pysytellyt samalla tasolla kuin edellisenäkin vuonna. Kaikkiaan 68 prosenttia Suomen kunnista on luokiteltu maaseutumaisiksi ja niissä asuu vain 21 prosenttia väestöstä.

Sukupuoli

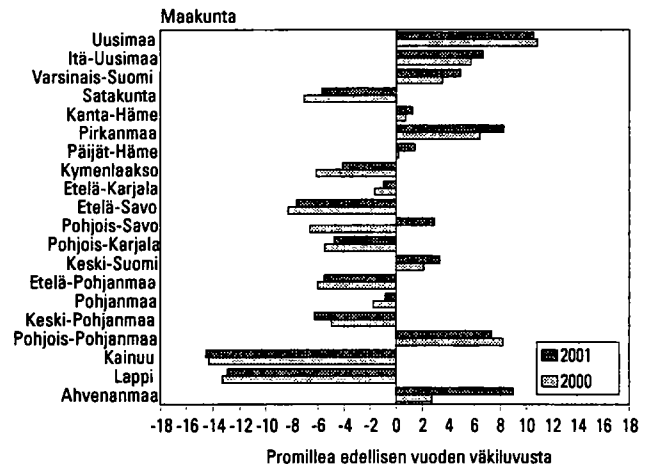
Suomessa asui vuoden 2001 lopussa 2 537 597 miestä ja 2 657 304 naista. Prosentteina luvut ovat 48,8 ja 51,2. Miesten määrä on kasvanut 8 000:lla naisten 5 500:lla. Keskimäärin 1 000 miestä kohden on 1 047 naista.

Tyttöjä syntyy vähemmän kuin poikia. Naisia on vähemmän aina 56-vuotiaisiin asti. Sitä vanhemmissa ikäluokissa kuolema on harventanut miesten määrää niin paljon tiuhempaan tahtiin, että naisia on enemmän kaikissa vanhemmissa ikäluokissa. Naisennemistö on sitä suurempi mitä vanhemmista ikäluokista on kyse. 70-vuotiaissa on tuhatta miestä kohden jo 1 230 naista. Kahden tuhannen raja rikoontuu 79-vuotiaiden kohdalla. Ilman sotiamme suhdeluvut eivät kylläkään olisi näin korkeita vanhemmissa ikäpolvissa.

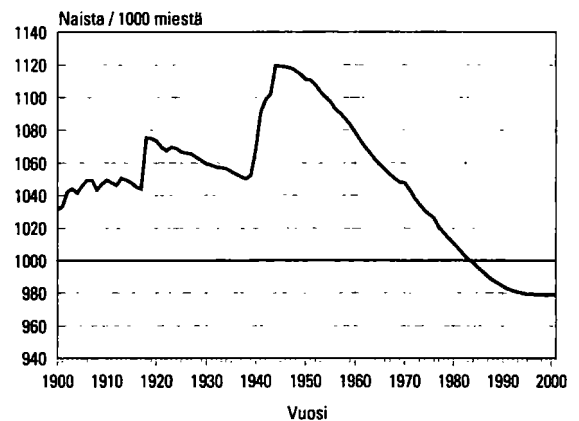
Kuviossa 7 on työikäisen väestön naisten määrä tuhatta miestä kohden tällä vuosisadalla. Vaikka poikia on aina syntynyt enemmän kuin tyttöjä, oli vuosisadan alussa naisia selvästi enemmän kuin miehiä. Syynä tähän oli miesten korkeampi kuolleisuus ja maastamuutto. Sekä kansalaissota että toinen maailmansota vinoutuivat sukupuolten epäsuhdan vielä pahemmaksi. Kansalaissodan jäljiltä tuhatta työikäistä miestä kohden oli 1 075 naista. Kun toinen maailmansota loppui, oli tuhatta työikäistä miestä kohden peräti 1 119 naista. Siitä lähtien suhdeluku on tullut tasaisesti alas. Tasoissa oltiin vuonna 1983. Siitä lähtien naisia on ollut vähemmän. Vuonna 2001, kuten koko 1990-luvun jälkipuoliskon ajan, tuhatta työikäistä miestä kohden on ollut 979 naista.

Naisvaltaisimman maakunta on Uusimaa, jossa on 1 085 naista 1 000 miestä kohden (taulukko 10). Helsingissä on jopa 1 152 naista tuhatta miestä koh-

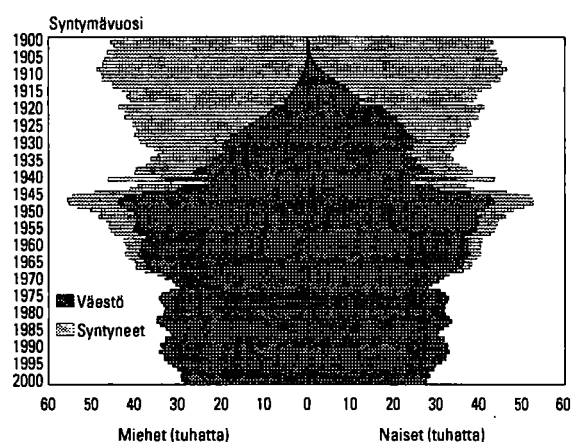
Kuvio 6. Maakuntien suhteellinen väestönmuutos vuosina 2000 ja 2001



Kuvio 7. 15–64-vuotiaiden naisten määrä tuhatta vastaavan ikäistä miestä kohden vuosina 1900–2001



Kuvio 8. Suomessa vuosina 1900-2001 syntyneet ja maassa asuva väestö vuonna 2001 syntymävuoden mukaan.



den. Myös muut väestömäärältään suurimmat, maan eteläosissa sijaitsevat maakunnat ovat erittäin naisvaltaisia. Vain Lapissa ja Pohjois-Pohjanmaalla on enemmän miehiä kuin naisia.

Ikärakenne

Sotien vaikutus näkyy Suomen väestön ikärakenteessa yhä selvästi. Kansalaissodan aiheuttama vuoden 1919 syntyneiden pieni määrä näkyy edelleenkin lovena pyramidin huipulla. Toisen maailmansodan vaikutukset ovat vieläkin selvemmät. Vuosina 1940 ja 1942 syntyi poikkeuksellisen vähän lapsia. Välirauha näkyy 1941 syntyneiden suurena määränä ja sodan loppuminen ns. suurina ikäluokkina.

Kuviossa 8 on Suomessa tällä vuosisadalla syntyneet ja nykyinen väestö syntymävuoden mukaan. Vuosina 1945–50 syntyivät kaikkien aikojen suurimmat ikäluokat. Vuotuinen ennätys saavutettiin vuonna 1947, jolloin syntyi 108 168 lasta. Suurin ikäluokka vuoden 2001 lopussa oli kuitenkin vuonna 1948 syntyneet, heitä oli 86 995. Alunperin edellisenä vuonna syntyneitä 409 lasta pienempi ikäluokka on nyt 233 henkeä suurempi. Neljäkymmentäluvun korkea imeväiskuolleisuus ja 70-luvun taitteen massasiirtolaisuus ovat pienentäneet alunperin ennätysmäärisiä ikäluokkia tehokkaasti. Kuviossa 8 näkyvät kuitenkin selkeästi edelleen sota-ajan pienet ikäluokat ja sodan jälkeiset suuret ikäluokat.

Sota aiheutti toisenkin muutoksen nykyiseen ikärakenteeseen. Väestöpyramidin yläpäässä näkyy, kuinka pieniä vanhat miesten ikäluokat ovat. Sodassa kaatui noin 80 000 miestä, joista huomattava osa olisi vielä muuten elossa. Väestöpyramidin yläpää olisi selvästi leveämpi ja sopusuhtaisempi, jos Suomi olisi välttynyt sodalta.

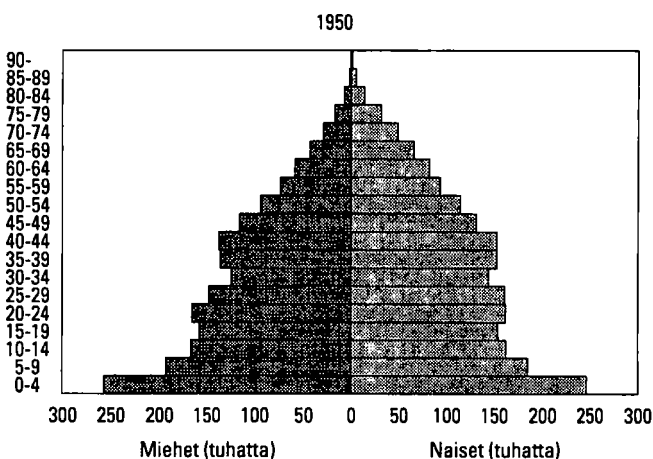
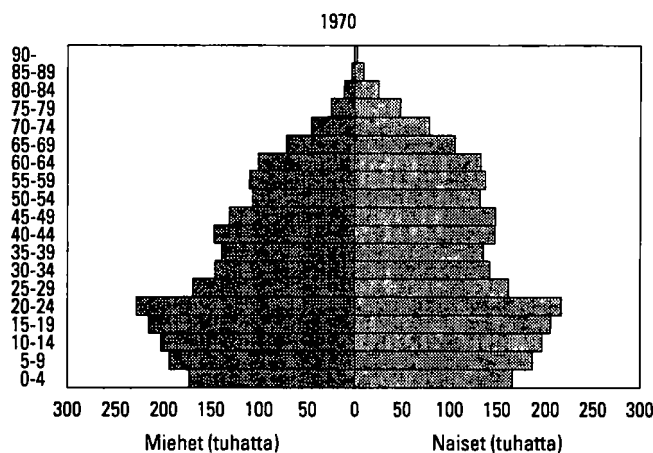
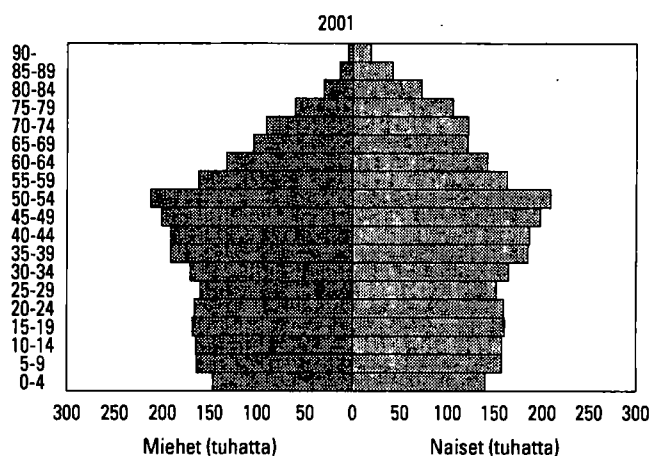
Väestöpyramidi alkaa kaventua juurestaan. Syntyvät ikäluokat alkavat asettua alle 60 000 tasolle. Nyt ovat parhaassa synnytysissä 1970-luvun pienet ikäluokat.

Suomen väestö vanhenee. Tämä näkyy kuvion 9 väestöpyramideista. Vuoden 1950 pyramidi muistuttaa oikeaa pyramidia. Nyt suuret ikäluokat ovat kivunneet jo yli pyramidin puolenvälin. Väestön ikärakenne on nykyään ns. väestöllisen huoltosuhteen valossa vielä hyvä. Työikäisiä on paljon lapsiin ja eläkeikäisiin verrattuna.

Kuviosta 10 näkyy, kuinka monta alle 15- tai yli 65-vuotiasta on ollut sataa työikäistä kohden sotien jälkeisenä aikana ja tulee todennäköisesti olemaan vuoteen 2030 asti (Väestöennuste 2001–2030).

Huollettavanikäisiä, enimmäkseen lapsia, oli sotien jälkeen paljon. Lasten osuuden vähentyessä on eläkeikäisten osuus alkanut kasvaa. Väestöllinen huoltosuhte on ollut lähes samalla tasolla jo noin 30

Kuvio 9. Väestö iän ja sukupuolen mukaan vuosina 1950, 1970 ja 2001



vuotta ja säilynee suurin piirtein samalla edullisella tasolla vielä kymmenkunta vuotta eteenkinpäin, kunnes suuret ikäluokat tulevat eläkeikään. Huoltosuhteen ennustetaan nousevan nykyisestä 49:stä vuoteen 2030 mennessä 71:een.

Niin sanottujen vanhojen vanhusten (yli 85-vuotiaiden) määrä on lisääntynyt sotien jälkeen huimasti. Vuonna 1950 yli 85-vuotiaita oli 9 500. Viime vuoden lopulla heitä oli jo yli 79 700, lisäystä edellisestä vuodesta oli 1 300 vanhusta. Väestöennusteen mukaan vuonna 2030 heitä olisi jo 169 000, vaikka tuolloin suurimmat ikäluokat (s. 1946-1949) eivät vielä ole ylittäneet 85 vuoden ikärajaa. Prosenttiosuuksina väestöstä luvut ovat:

| | |
|------|-------|
| 1950 | 0,2% |
| 2001 | 1,5% |
| 2030 | 3,2%. |

Vuodenvaihteessa maassa oli 282 henkeä, jotka olivat jo 100 vuoden paremmalla puolella. Heistä 240 oli naisia. Siten vain 15 prosenttia 100 vuotta täyttäneistä oli miehiä.

Suomen vanhin mies oli vuodenvaihteessa 105-vuotias. Vanhimmat suomalaiset naiset (2 henkeä) olivat 107-vuotiaita.

Siviilisäätty

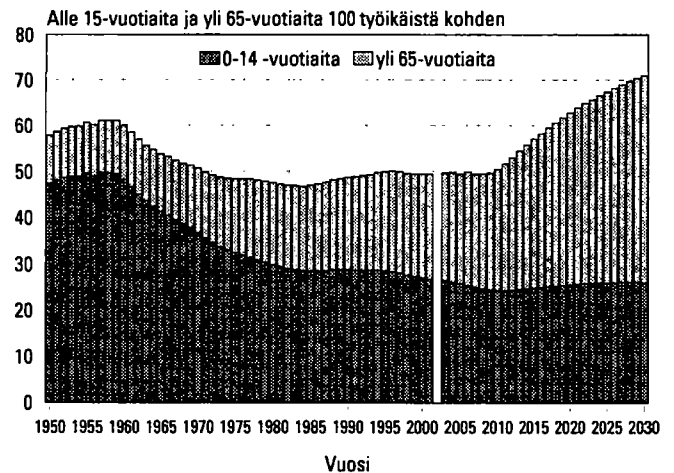
Siviilisäätty on menettänyt merkitystään demografisena muuttujana avoliittojen yleistyessä. Nykyään jo 22 prosenttia parisuhteessa asuvista asuu avoliitossa. Avoliitosta ei kuitenkaan voi tehdä uutta siviilisäättyä, sillä avoliitossa asuu niin leskiä, eronneita, naimisissa olevia kuin naimattomiakin.

Lasten määrä

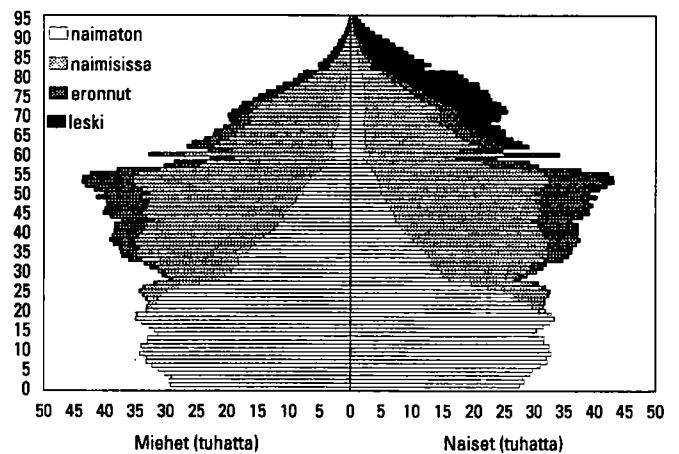
Väestörekisterissä on myös tieto monenko lapsen isä tai äiti kukin henkilö on. Tieto ei valitettavasti ole luotettava kuin noin 66-vuotiaisiin asti. Väestörekisteri perustettiin 1970-luvun alussa, ja tuolloin äideille ja isille tuli rekisteriin merkityksi etupäässä vain kotona asuvat lapset. 1970-luvulta lähtien kaikki elävänä syntyneet lapset on rekisteröity vanhempien tietoihin. Vuonna 1972 nykyiset 66-vuotiaat olivat 37-vuotiaita eli siinä iässä, jolloin lapset enimmäkseen asuvat vielä kotona.

Noin 85 prosenttia keski-ikäisistä naisista on synnyttänyt vähintään yhden lapsen. Vastaavanikäisten isien osuus jää noin viisi prosenttiyksikköä alemmaksi (kuvio 13). Miesten tiedoista puuttuu jonkin verran lapsia, sillä kaikille avioliiton ulkopuolella syntyneille lapsille ei tehdä isyyden tunnustamista. Vuosittain noin 800-900 lapselta (kaikkiaan syntyy noin 57 000 lasta) jää tieto isästä puuttumaan väestötieto-

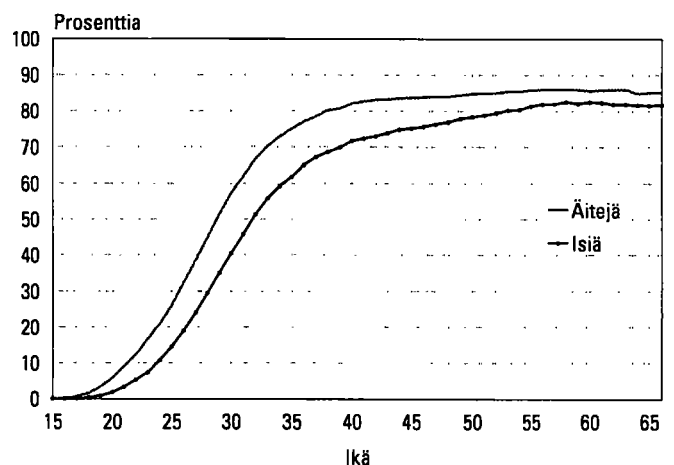
Kuvio 10. Väestöllinen huoltosuhde 1950-2001 ja ennuste 2003-2030



Kuvio 11. Suomen väestö iän, sukupuolen ja siviilisäädyn mukaan vuonna 2001



Kuvio 12. Äitien ja isien suhteellinen osuus ikäluokasta vuonna 2001



järjestelmästä. Miehiä jää myös enemmän lapsettomaksi kuin naisia, koska perheitä perustavissa ikäluokissa miehiä on enemmän kuin naisia ja näin ollen heitä jää enemmän parittomaksi kuin naisista.

Vanhempien ikäpolvien naiset ovat synnyttäneet keskimäärin enemmän lapsia kuin nuoremmat. Kuviossa 13 on yhtenäisellä viivalla esitetty, paljonko lapsia eri ikäisillä naisilla on koko ikäryhmää kohden. Yli 60-vuotiailla naisilla on keskimäärin yli kaksi lasta ja sitä nuoremmilla aina 38-vuotiaisiin asti on keskimäärin 1,9 lasta naista kohden.

Katkoviiva kuvaa, kuinka monta lasta on synnyttänyt naista kohden eli äitien keskimääräisen lapsiluvun. 48–58-vuotiailla äideillä on keskimäärin 2,2 lasta. Heitä nuoremmilla 37–47-vuotiailla äideillä on jopa keskimäärin 2,3 lasta äitiä kohden. Tästä voitaisiin päätellä suomalaisen perheen lapsiluvun olevan kasvussa.

Perhetilastot kertovat perheen lapsiluvun tiettyinä ajankohtana, jolloin esimerkiksi yksilapsisia ovat perheet, joiden esikoinen vasta on syntynyt tai kuopus enää on kotona sekä perheet, jotka lopullisesti jäävät yksilapsisiksi. Kokonaishedelmällisyyslukuun sisältyvät puolestaan myös lapsettomat naiset. Tässä esitettävä äidin synnyttämien lasten määrä kuvaakin parhaiten perheen lopullista lapsimäärää, sillä kaikkia äidin lapsia voitaneen pitää samaan perheeseen kuuluvina, vaikka isä vaihtuisikin.

Kuvioon 14 on laskettu synnyttäneiden naisten jakauma naisen iän ja lapsiluvun mukaan. Siitä näkyy myös selvästi, että 37–47-vuotiaat äidit ovat synnyttäneet hieman enemmän lapsia kuin suurten ikäluokkien äidit. Vähintään kolmen lapsen äitejä on tässä ikäryhmässä enemmän kuin suurten ikäluokkien äideissä, vastaavasti yhden lapsen äitejä on näissä nuoremmissa ikäluokissa vähemmän.

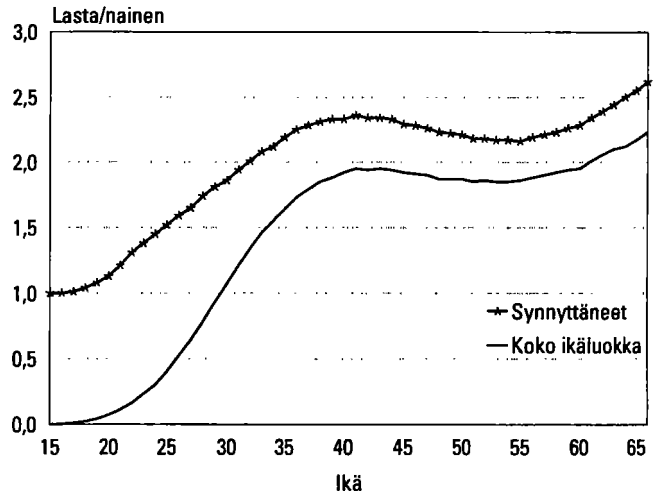
Esimerkiksi 39–43-vuotiaista äideistä on yksilapsisia vain 20 prosenttia ja vähintään kolmen lapsen äitejä 36 prosenttia. 53–56-vuotiaista äideistä 25 prosenttia on yksilapsisia ja vain 28 prosenttia vähintään kolmen lapsen äitejä.

Äidinkieli

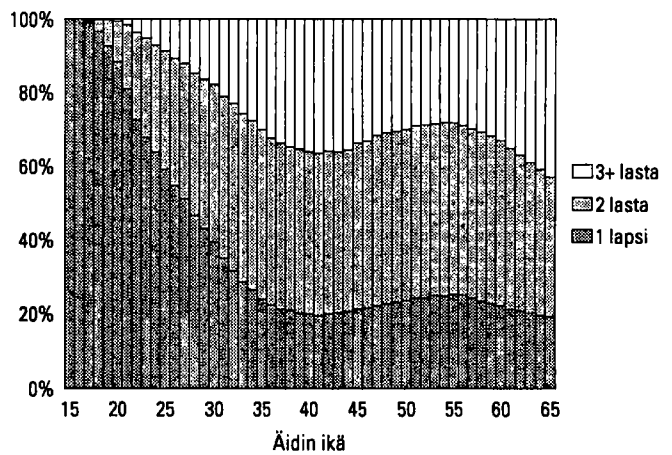
Suomi on äidinkielenä 92 prosentilla väestöstä. Ruotsinkielisiä on 290 800 henkeä, 5,6 prosenttia väestöstä. Ruotsinkielisten osuus väestöstä on pienentynyt vuosittain pari promillen kymmenystä ja 1900-luvun alun tilanteeseen verrattuna heidän osuutensa koko väestöstä on enää alle puolet (kuvio 15).

Ahvenanmaan väestöstä 94 prosenttia on ruotsinkielisiä. Manner-Suomen maakunnista ruotsinkielisiä ovat Pohjanmaa (52 %) ja Itä-Uusimaa (35 %). Seuraavina ovat Keski-Pohjanmaa (10 %), Uusimaa (8 %) sekä Varsinais-Suomi (6 %). Muissa maa-

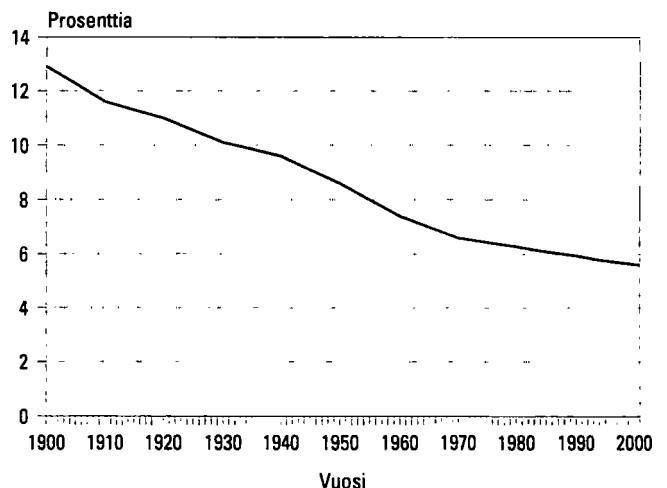
Kuvio 13. Lasten määrä naisen iän mukaan 2001



Kuvio 14. Äitien lapsimäärät äidin iän mukaan 2001



Kuvio 15. Ruotsinkielisten osuus väestöstä 1900–2001



kunnissa ruotsinkielisten osuus jääkin alle prosenttiin.

Saamen ilmoittaa äidinkielekseen vain 1 734 henkeä. Heistä kaksi viidestä asuu Utsjoella. Utsjoen 1 400 asukkaasta saamenkielisten osuus on 48 prosenttia.

Väestötietojärjestelmässä on siirrytty ISO-standardin mukaiseen kieliluokitukseen. ISO-standardi antaa koodin 158 kielelle. Suomessa näistä puhutaan 119:a. Tosin kymmenen kieltä on sellaista, jonka on äidinkielekseen ilmoittanut vain yksi henkilö, joten jos kieltä puhutaan, ymmärtäjiä ei välttämättä ole.

Vieraskielisiä oli vuoden 2001 lopussa 109 000, luvussa on kasvua edellisestä vuodesta 10 000 henkeä. Kuviossa 16 nähdään yli tuhannen hengen vieraskielisten ryhmät vuosilta 2000 ja 2001. Edellisvuoteen verrattuna järjestys on muuttunut vain siten, että albaniankielisten määrä on noussut kahdeksannelta sijalta kuudenneksi. Albaniankielisten määrän kasvu on ollut voimakkainta. Heidän määränsä on kasvanut 21 prosentilla. Saksankieliset ovat pudonneet seitsemänneltä sijalta yhdeksänneksi. Kaikki suurimmat kieliryhmät ovat kasvaneet. Albaniankielisten jälkeen suhteellisesti eniten on kasvanut thain- ja persiankielisten määrä.

Määrällisesti eniten on kasvanut venäjänkielisten ryhmä. Heitä on nyt 2 900 enemmän kuin edellisenä vuonna.

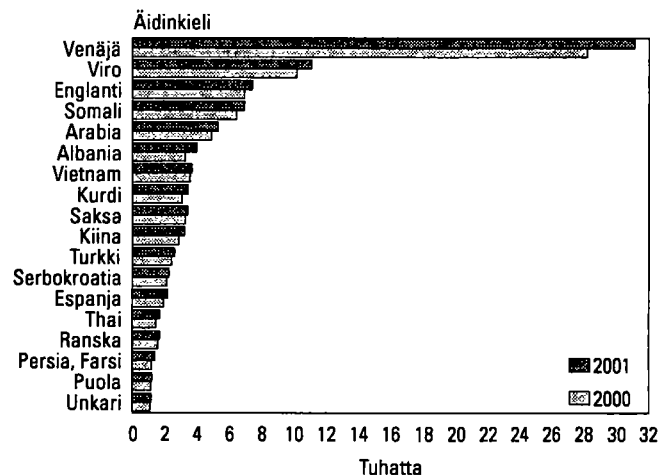
Kansalaisuus

Suomen väestöstä yli 98 prosenttia on myös Suomen kansalaisia. Täällä asui vuodenvaihteessa vakituisesti 98 600 muiden maiden kansalaista. Luku on 7 500 suurempi kuin vuotta aikaisemmin. Kasvu on kaksinkertaistunut edellisestä vuodesta. Voimakkaimmat kasvun vuodet olivat 1991–93, tuolloin kasvu oli vuosittain noin 10 000. Kaikkiaan Suomen ulkomaalaiset edustavat 162 kansalaisuutta.

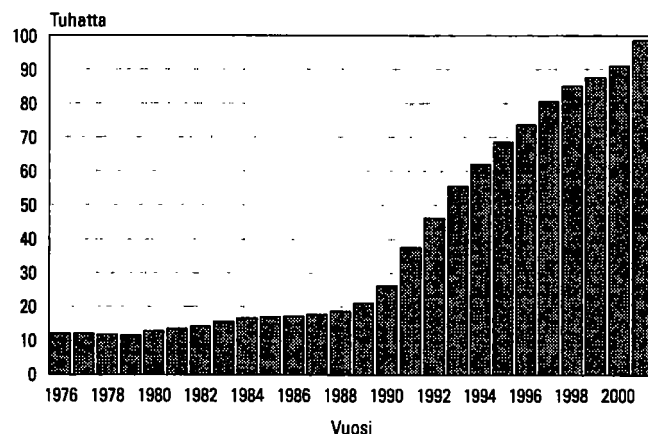
Ulkomaiden kansalaisten määrän kasvu ei johdu pelkästään uusista maahanmuuttajista. Suomessa syntyy vuosittain myös uusia ulkomaiden kansalaisia. Toisaalta ulkomaan kansalaisten määrää vähentää muutama tuhat vuosittain ulkomaalaiselle myönnettävää Suomen kansalaisuutta.

Suurin ulkomaalaisten ryhmä on entisen Neuvostoliiton/Venäjän kansalaiset. IVY-maiden kansalaisten tilastointi on hankalaa, koska heistä osa on väestötietojärjestelmässä edelleen Neuvostoliiton kansalaisina, tosin heidän määränsä vähenee vuosi vuodelta. Neljäsosa heistä puhuu äidinkielenään viroa. Eli entisen Neuvostoliiton kansalaisia ei voida laskea suoraan yhteen venäläisten kanssa, osa heistä kuuluisi lukea virolaisiksi. Entisen Neuvostoliiton kansalai-

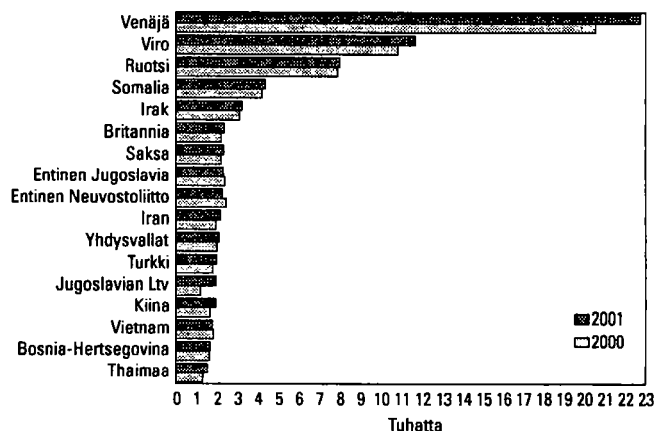
Kuvio 16. Suurimmat vieraskielisten ryhmät 2000 ja 2001



Kuvio 17. Ulkomaiden kansalaisten määrä vuosina 1976–2001



Kuvio 18. Suurimmat ulkomaiden kansalaisten ryhmät vuosina 2000–2001



sia ei periaatteessa enää pitäisi väestötietojärjestelmässä olla, koska Neuvostoliiton hajoamisesta on kulunut jo yli 10 vuotta ja Neuvostoliiton passin omistavat ovat joutuneet sen uusimaan. Tieto uudesta kansalaisuudesta ei vaan ole tullut väestötietojärjestelmään. Tilastoista löytyy myös 900 ilman kansalaisuutta olevaa tai kansalaisuudeltaan tuntematonta, joiden äidinkieli on venäjä sekä 140 henkeä, joiden äidinkieli on viro.

Naapurimaiden jälkeen seuraavaksi suurimmat kansalaisryhmät tulevat Somaliasta ja Irakista, joista Suomi on vastaanottanut pakolaisia. Vietnamlaisien ja entisen Jugoslavian kansalaisten määrä on laskenut viime vuosina, kun moni heistä on saanut Suomen kansalaisuuden.

Venäjän kansalaisten määrä on lisääntynyt 2 200:lla, hieman enemmän kuin edellisenä vuonna. Venäläisten määrän kasvu oli suhteellisesti toiseksi suurinta. Suhteellisesti voimakkaimmin (60 %) on kasvanut Jugoslavian liittotasavallan kansalaisten määrä edellisen vuoden 1 200:sta nykyiseen 1 900:n. Lähes kaikkien Jugoslavian liittotasavallan kansalaisten äidinkieli on albania. Virolaisten määrä on lisääntynyt aikaisempia vuosia enemmän. Nyt lisäystä oli yli 800 henkeä.

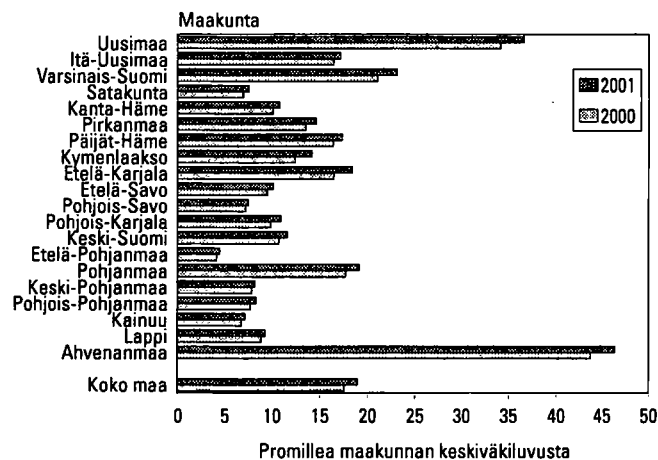
Somalian kansalaisten määrä on taas kääntynyt lievään nousuun. Kuluneen vuoden aikana Suomen kansalaisuuden saaneissa oli vähemmän entisiä Somalian kansalaisia kuin edellisenä vuonna. Somalian kansalaiset ovat olleet maassa jo niin kauan, että he voivat anoa Suomen kansalaisuutta. Somalian kansalaisia on Suomessa 4 400, mutta somalinkielisiä 6 900.

Melkein puolet ulkomaiden kansalaisista asuu Uudellamaalla. Ulkomaalaiset keskittyvät nimenomaan Helsinkiin, jonka asukkaista heitä on 5,0 prosenttia. Turussa ulkomaalaisia on 4,1 prosenttia, Vantaalla 3,7 ja Espoossa 3,6 prosenttia.

Ahvenanmaalla on suhteellisesti eniten ulkomaiden kansalaisia. Heistä 73 prosenttia on Ruotsin kansalaisia. Lapin ulkomaalaisista noin 32 prosenttia on Ruotsin kansalaisia. Myös Pohjanmaan maakunnissa ja Itä-Uudellamaalla ruotsalaisten osuus ulkomaalaisista on korkea. Koko maassa vastaava osuus on 8 prosenttia.

Vaikka väestössä on vieraskielisiä ja ulkomaiden kansalaisia suurin piirtein yhtä paljon, ei kyse ole samasta ryhmästä. Ulkomaalaisista 15 prosenttia (15 000 henkeä) puhuu äidinkielenään suomea tai ruotsia. He ovat ilmeisesti paluumuuttajia, jotka eivät ole ottaneet takaisin Suomen kansalaisuutta. Toisaalta taas 27 000 Suomen kansalaista puhuu äidinkielenään vierasta kieltä.

Kuvio 19. Ulkomaiden kansalaiset maakunnittain vuosina 2000 ja 2001



Syntymämaa

Suomessa asuu 145 000 ulkomailla syntyneitä. Heistä lähes puolet on Suomen kansalaisia. Kolmannes ulkomailla syntyneistä puhuu äidinkielenään suomea, ruotsia tai saamea. Suurimmat ulkomailla syntyneiden ryhmät ovat Entisen Neuvostoliiton alueella (33 000) ja Ruotsissa syntyneet (28 000). Virossa syntyneitä on 7 800.

Kuvioon 20 on luokiteltu väestön koostumus kansalaisuuden, syntymämaan ja äidinkielen mukaan. Sellaiset ulkomaiden kansalaiset, jotka puhuvat äidinkielenään vierasta kieltä, ovat alimman rivin kahdessa oikeanpuoleisessa laatikossa. Heitä on yhteensä 83 800. Heidän määränsä on kasvanut viime vuodesta 7 400 hengellä. Kasvu on kaksinkertainen edelliseen vuoteen verrattuna. Vuoden 1990 tilastossa tällaisia ulkomaiden kansalaisia oli vain 17 000 henkeä.

Ulkomaalaisten määrää arvioitaessa tulee lisäksi huomioida ne 19 100 henkeä, jotka ovat kylläkin nykyään Suomen kansalaisia, mutta ovat syntyneet ulkomailla ja puhuvat äidinkielenään vierasta kieltä.

Uskonnollinen yhdyskunta

Maassa asuvasta väestöstä 85 prosenttia kuuluu Suomen evankelisluterilaiseen kirkkoon. Naisista on luterilaisia 87 prosenttia ja miehistä 83 prosenttia. Vaikka evankelisluterilaisen kirkon jäsenten määrä on pysytellyt koko 1990-luvun ajan 4,4 miljoonan tienoilla, on kirkkoon kuuluvien suhteellinen osuus ollut jatkuvasti laskussa. Vuosikymmenen alussa kirkkoon kuului 88 prosenttia väestöstä, kun nyt osuus oli kolme prosenttiyksikköä alhaisempi.

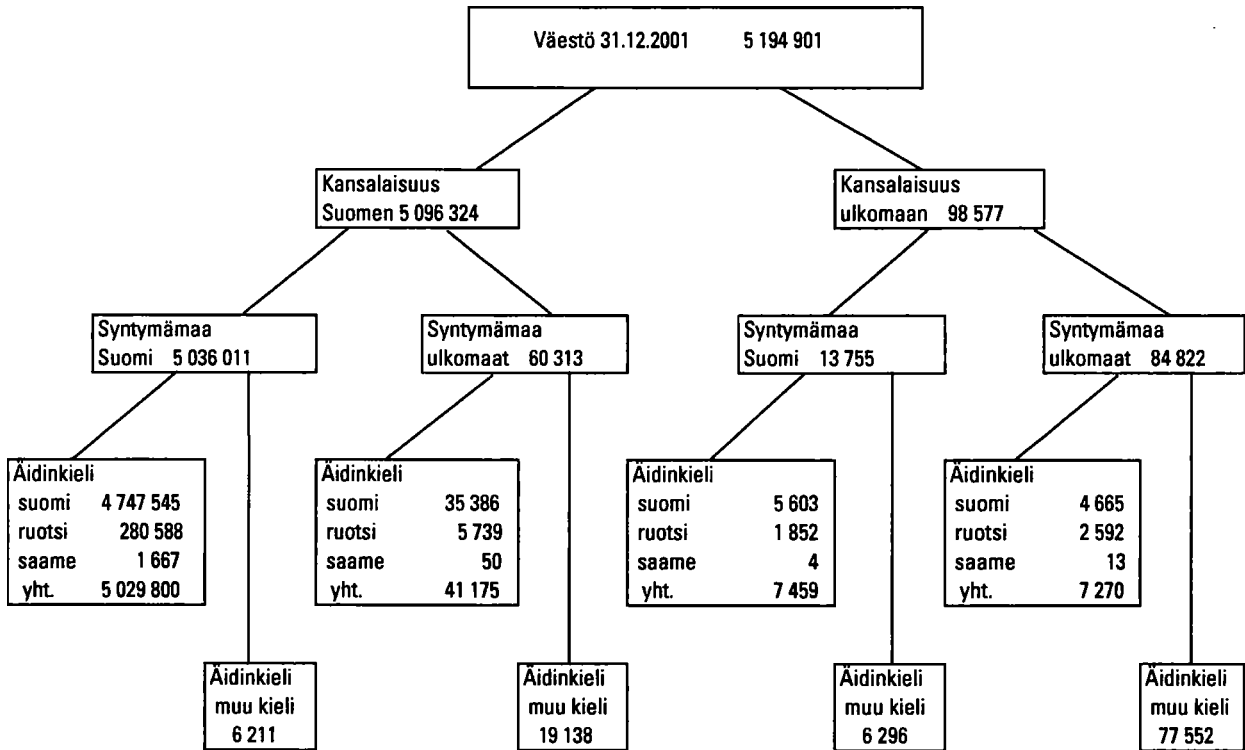
Suomen toiseen valtioonkirkkoon, Ortodoksiseen kirkkokuntaan kuuluu yksi prosentti väestöstä, 56 000 henkeä. Muihin uskonnollisiin yhdyskuntiin

kuuluminen on kaiken kaikkiaan vähäistä. Heitä on yhteensä saman verran kuin ortodokseja.

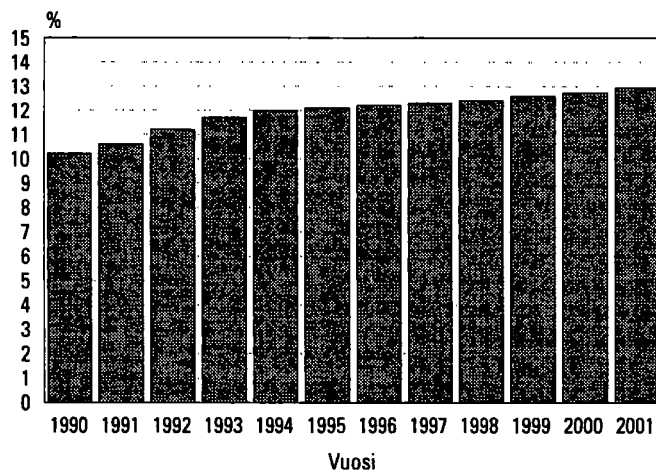
Uskonnollisiin yhdyskuntiin kuulumattomien määrä on noussut selvästi sekä määrältään että suhteellisesti. Vuoden 1990 lopussa heitä oli 510 000 eli 10 prosenttia väestöstä. Vuoden 2001 tilastossa heitä on 672 000, suhteellisenä osuutena 13 prosenttia.

Määrä on kasvanut lähes kolmanneksella viimeisen kymmenen vuoden aikana. Miehistä huomattavasti suurempi osa (15 %) kuin naisista (10 %) ei kuullut mihinkään uskonnolliseen yhdyskuntaan. Korkein uskonnolliseen yhdyskuntaan kuulumattomien osuus on 40–49-vuotiailla miehillä, 21 prosenttia.

Kuvio 20. Väestö kansalaisuuden, syntymämaan ja äidinkielen mukaan vuonna 2001



Kuvio 21. Uskonnollisiin yhdyskuntiin kuulumattomien osuus koko väestöstä 1990–2001



Käsitteet

Asuinpaikka

Asuinpaikalla tarkoitetaan sen asunnon sijaintia, jossa henkilö oli kirjoilla vuoden viimeisenä päivänä. Nykyinen kotikuntalaki antaa henkilölle mahdollisuuden vapaasti valita vakinaisen asuinpaikkansa. Esim. opiskelijat voivat halutessaan olla kirjoilla opiskelupaikkakunnallaan.

Henkilöllä voi vakinaisen asuinpaikan lisäksi olla tilapäinen asuinpaikka asunnossa, jossa hän ilmoituksensa mukaan asuu tilapäisesti vähintään kolme kuukautta. Kotikuntalaki ei kuitenkaan vaadi ilmoituksen tekemistä tilapäisestä asumisesta. Myös asunnotomat kuuluvat kunnassa vakinaisesti asuvaan väestöön. Tieto henkilön asuinpaikasta on saatu Väestörekisterikeskuksen väestötietojärjestelmästä.

Ikä

Ikä tarkoittaa henkilön ikää kokonaisina vuosina vuoden viimeisenä päivänä. Tieto on saatu Väestörekisterikeskuksen väestötietojärjestelmästä.

Kansalaisuus

Kansalaisuudella tarkoitetaan jonkin maan kansalaisena olemista. Yleensä kansalaisuus saadaan syntyessä, mutta se voidaan myös vaihtaa. Henkilöllä voi olla myös useamman maan kansalaisuus (ks. Kansalaisuuslaki, 1968/401 ja Kansalaisuusasetus, 1985/699). Jos henkilöllä on kahden maan kansalaisuus, joista toinen on Suomen, hän on tilastoissa Suomen kansalaisena. Jos Suomessa asuvalla ulkomaan kansalaisella on useita ulkomaisten kansalaisuuksia, hän on rekisterissä ja tilastoissa sen maan kansalaisena, jonka passilla hän on maahan tullut.

Kansalaisuusluokituksessa käytetään ISO 3166 -standardia.

Kieli

Tieto kielestä on saatu Väestörekisterikeskuksen väestötietojärjestelmästä. Samalla kun vanhemmat ilmoittavat syntyneelle lapselle rekisteriin nimen, he ilmoittavat lapsen kielen. Kieli säilyy rekisterissä, ellei sitä erikseen muuteta.

Väestörekisterikeskus on siirtynyt kielikoodauksessa vuoden 1999 aikana ISO 639 -standardiin. Tilastokeskus saa nyt kielet valmiiksi koodattuina ja koodaamattomat kielet selväkielisinä. Selväkielisiä kielten nimistä löytyi paljon koodaantuvia kieliä hieman väärin kirjoitettuna tai ruotsinkielellä. Näille kielille on annettu Tilastokeskuksessa ISO 639 -koodi. ISO 639 -standardista puuttuu muuta-

mien Suomessakin puhuttujen kielten koodi, esim. akan, igbo ja kongo. Koodit ovat tulossa seuraavaan versioon ISO-639-1, joka päätettiin ottaa käyttöön jo tehtäessä vuoden 1999 tilastoja. Muuten näiden kielten puhujat, jotka ovat aikaisempina vuosina saaneet koodin, olisivat hävinneet tilastoista. Aikaisempina vuosina Tilastokeskus on koodannut kaikki vieraat kielet selväkielisistä nimistä ja antanut koodin kielelle, jos sillä on Suomessa ollut noin 15 puhujaa.

Siviilisäätty

Henkilön siviilisäädellä tarkoitetaan avioliittolain (234/29) mukaista asemaa. Luokitus on seuraava:

- naimaton
- naimisissa
- eronnut
- leski

Tieto siviilisäädystä saadaan Väestörekisterikeskuksen väestötietojärjestelmästä.

On huomioitava, ettei avioliitto ole siviilisäätty. Avoliitossa elää jokaisen siviilisäädyn edustajia, myös virallisesti edelleen naimisissa olevia.

Nykyiset avioerosäännökset eivät enää tunne asumuseron käsitettä. Vanhojen avioerosäännösten nojalla ennen 1.1.1988 asumuseroon tuomitut ja edelleen asumuserossa elävät on tilastoissa luettu naimisissa oleviin.

Syntymämaa

Väestörekisteriin kirjattavalle henkilölle merkitään myös syntymämaa, joka määräytyy sen mukaan, mikä on ollut äidin vakituinen kotimaa lapsen syntymähetkellä. Siten esimerkiksi ennen Viron itsenäistymistä syntyneillä virolaisilla maahanmuuttajilla syntymämaa on Neuvostoliitto. Samoin Suomen luovuttamilla alueilla syntyneiden syntymämaa on Suomi, vaikka alue ei enää kuulu Suomelle. Syntymämaa tulee syntymäajankohdan valtiorakenteen mukaisena. Syntymämaan koodauksessa käytetään ISO 639 -standardia.

Tilastollinen kuntaryhmitys

Tilastokeskuksessa kehitetty tilastollinen kuntaryhmitys on ollut käytössä vuodesta 1989 lähtien. Tämä luokitus erottelee kuntia kaupunkimaisuuden ja maaseutumaisuuden mukaan paremmin kuin hallinnollinen jako kaupunkikeihin ja muihin kuntiin.

Kuntaryhmyksessä kunnat ryhmitellään taajamaväestön osuuden ja suurimman taajaman väkiluvun perusteella kolmeen luokkaan:

- Kaupunkimaiset kunnat
- Taajaan asutut kunnat
- Maaseutumaiset kunnat

Kaupunkimaisiin kuntiin luetaan ne kunnat, joiden väestöstä vähintään 90 % asuu taajamissa tai suurimman taajaman väkiluku on vähintään 15 000.

Taajaan asuttuja kuntia ovat puolestaan ne kunnat, joiden väestöstä vähintään 60 %, mutta alle 90 % asuu taajamissa ja suurimman taajaman väkiluku on vähintään 4 000, mutta alle 15 000.

Maaseutumaisiin kuntiin kuuluvat ne kunnat, joiden väestöstä alle 60 % asuu taajamissa ja suurimman taajaman väkiluku on alle 15 000 sekä ne kunnat, joiden väestöstä vähintään 60 %, mutta alle 90 % asuu taajamissa ja suurimman taajaman väkiluku on alle 4 000.

Luokitus on päivitetty vuoden 2000 tietojen pohjalta. Edellinen luokitus oli vuodelta 1995.

Luettelo vuoden 2000 taajamarajojen perusteella muodostetun kuntaryhmittelyn mukaisista kunnista on Tilastokeskuksen Kunnat ja kuntapohjaiset aluejaot -julkaisussa vuodesta 1997 lähtien. Julkaisussa

on myös luettelo kunnista, kuntamuodoista ja niissä tapahtuneista muutoksista.

Väestö

Väestöllä tarkoitetaan alueella (esim. koko maa, maakunta, kunta) vakinaisesti asuvaa väestöä. Ne henkilöt, joilla väestön keskusrekisterin mukaan oli kotipaikka Suomessa 31.12.2001, kuuluvat väestöön kansalaisuudestaan riippumatta, samoin ne Suomen kansalaiset, jotka asuvat tilapäisesti ulkomailla.

Ulkomaalaisella on kotipaikka Suomessa, jos hänen oleskelunsa on tarkoitettu kestävänsä tai on kestänyt vähintään yhden vuoden. Turvapaikanhakija saa kotipaikan vasta, kun hänen hakemuksensa on hyväksytty.

Suomessa asuvat vieraan valtion lähetystöön, kaupalliseen edustustoon tai lähetetyn konsulin virastoon kuuluvat henkilöt sekä näiden perheenjäsenet ja henkilökohtainen palveluskunta eivät kuulu maassa asuvaan väestöön, elleivät ole Suomen kansalaisia. Sen sijaan Suomen ulkomailla olevien lähetystöjen ja kaupallisten edustustojen suomalainen henkilökunta sekä YK:n rauhanturvajoukoissa palvelevat luetaan maassa asuvaan väestöön.

Aineisto

Väestörekisterikeskus pitää yllä Suomen väestötietojärjestelmää. Tietoja pidetään ajan tasalla muutosilmoituksin. Vuoden 2001 muutosilmoituksia odotettiin tammikuun 2002 loppuun saakka.

Tilastokeskus saa maassa asuvan väestön tiedot Väestörekisterikeskuksen väestötietojärjestelmästä.

Aluejaossa käytetään seuraavan vuoden ensimmäisen päivän aluejakoa. Tämän tilaston aluejako on siten 1.1.2002. Viime vuodenvaihteessa ei ollut kuntaliitoksia (Liite 1).

Tietojen saatavuus

Kunnittaisia väestön ikä-, siviilisäätö- ja kielitietoja on saatavissa vuosittain vuodesta 1971 lähtien.

Kymmenvuosittain on saatavissa väestönlaskentoihin perustuvia kunnittaisia väestön ikä-, siviilisäätö-

ty- ja kielitietoja vuodesta 1950 lähtien ja sitä ennen ns. papiston kymmenvuotistauluista. Näissä tiedot eivät ole kunnittain vaan seurakunnittain.

Översikt över befolkningsstrukturen i Finland

Folkmängd

Vid utgången av år 2001 var 5 194 901 finska medborgare eller personer med annat medborgarskap fast bosatta i Finland. Folkökningen (13 800 personer) var 4 000 personer större än ett år tidigare. Nu var det åter ett folkökningår. Folkökningen har minskat under de senaste nio åren. Under den senaste tiden har toppåret varit 1991, då befolkningen ökade med 30 500 personer.

Den så kallade naturliga folkökningen var på samma nivå som föregående år: antalet födda var visserligen mindre, men också dödsfallen var färre än året innan. Antalet födda var 7 600 fler än antalet döda.

År 2001 var antalet personer som flyttade till Finland 5 800 fler än antalet personer som flyttade härifrån. Inflyttningsöverskottet i Finland ökade med 3 000 personer från föregående år. Antalet invandrare var två tusen fler och därtill var antalet utvandrare tusen färre än året innan. Delfaktorerna i förändringen av folkmängden år 2000 och 2001 anges i tabell A.

Befolkningen i Finland har regionalt fördelats mycket ojämnt. Fyrtio procent av befolkningen bor i Södra Finlands län, trots att länet utgör bara 10 procent av hela Finlands areal. Näst störst är befolkningen i Västra Finlands län. Västra Finlands län är stort också till arealen, näst störst efter Lapplands län. Tre av fyra finländare bor inom Södra Finlands och Västra Finlands län. Allt fler finländare flyttar till dessa områden. Under år 2001 ökade folkmängden i Södra Finlands län relativt sett mest, med 6,7 promille. Också i Uleåborgs och Västra Finlands län har befolkningsmängden ökat. Folkmängden minskade fortfarande kraftigast i Lapplands län, med mer än 13 promille. Också i Östra Finlands län minskar befolkningen.

Granskningen av befolkningsutvecklingen länsvis ger en mycket grov bild av befolkningen i Finland. I och med den nya områdesindelningen har tyngdpunkten i rapporteringen övergått till landskapen.

Landskapet Nyland avviker till folkmängden ännu mer från de övriga landskapen än Södra Finlands län från de övriga länen (figur 1). Det finns ungefär lika många invånare i Nyland som i de tre näst största landskapen sammanlagt och dessa tre är också betydligt större än de övriga 16 landskapen. Det finns i medeltal omkring 260 000 invånare i ett landskap, om Nyland inte räknas med är medelfolkmängden 200 000. En fjärdedel av hela landets folkmängd bor i Nyland.

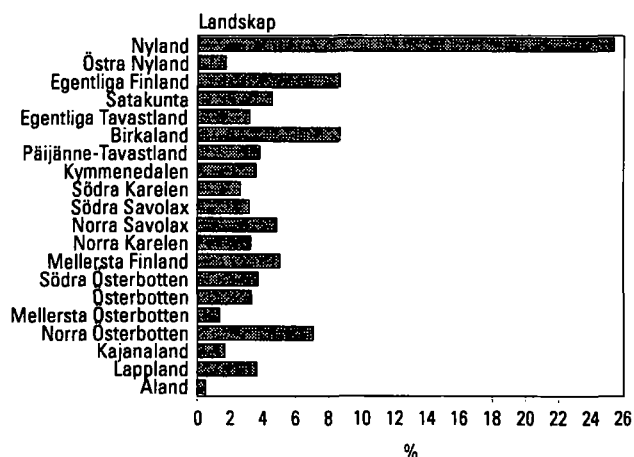
Befolkningsutvecklingen i landskapen har under det senaste året varit något så när på samma nivå som under de två tidigare åren. Utvecklingstrenden har inte förändrats i något av landskapen. Folkökningen i Nyland har minskat redan fyra år i rad. Tillväxten blev nu 10,5 promille. Däremot ökar tillväxten i Birkaland. Det är relativt sett redan det landskap i Fasta Finland som ökat näst mest, efter Nyland. Birkalands tillväxt främjas av Tammerfors ekonomiska region vars tillväxt är relativt sett starkare än i Helsingfors ekonomiska region. På tredje plats gällande tillväxten står Norra Österbotten där Uleåborgs ekonomiska region hade en folkökning på 21 promille, dvs. det dubbla jämfört med Helsingfors ekonomiska region.

Befolkningsutvecklingen har under det senaste året varit negativ i elva landskap. Sämst är utvecklingen i Kajanaland och Lappland, där folkmängden under år 2001 minskade med drygt tio promille.

Tabell A. Befolkningsförändringar 2000 och 2001

| | 2000 | 2001 |
|---------------------------|---------|---------|
| Levande födda | +56 742 | +56 189 |
| Döda | -49 339 | -48 550 |
| Födelseöverskottet | +7 403 | +7 639 |
| Invandrare | +16 895 | +18 955 |
| Utvandrare | -14 311 | -13 153 |
| Nettoinvandring | +2 584 | +5 802 |
| Folkökning | +9 987 | +13 441 |
| Korrigerig av folkmängden | -174 | +345 |
| Förändring av folkmängden | +9 813 | +13 786 |

Figur 1. Landskapens andel av folkmängden år 2001



Urbana kommuner och landsbygdskommuner

Idag har indelningen i städer och andra kommuner förlorat sin betydelse. År 1996 trädde en lag i kraft som gör indelningen till en indelning till namnet, nu får kommunerna själva bestämma vilket namn de använder. Sålunda förs ingen statistik längre över städer och andra kommuner.

Statistikcentralen har utvecklat tredelningen urbana kommuner, tätortskommuner och landsbygdskommuner. Oberoende av kommunform är kriterierna för denna klassificering den procentuella andelen av kommunens befolkning som bor i tätorter och den största tätortens storlek.

I en urban kommun bor minst 90 procent av befolkningen i en tätort eller så har den största tätorten minst 15 000 invånare.

I en tätortskommun bor 60–90 procent av befolkningen i en tätort och kommunens största tätort har 4 000–15 000 invånare.

I en landsbygdskommun bor under 60 procent av invånarna i en tätort och den största tätorten har under 15 000 invånare eller så bor 60–90 procent av befolkningen i en tätort, men den största tätortens befolkning är under 4 000 personer.

Klassificeringen granskas vart femte år. Den klassificering som nu är i bruk har lagts upp på basis av tätortsuppgifter för år 2000. I den nya klassificeringen har en kommun som tidigare klassificerats som tätortskommun blivit landsbygdskommun och sex tidigare landsbygdskommuner blivit tätortskommuner. Dessutom ändrades en kommun direkt från landsbygdskommun till urban kommun. Finlands kommuner fördelas i kommungruppering enligt tabell B.

Tabell B. Statistisk kommungruppering 2001

| | Kommuner | Därav städer | Andel av befolkningen % |
|--------------------|----------|--------------|-------------------------|
| Urbana kommuner | 68 | 58 | 61,4 |
| Tätortskommuner | 75 | 40 | 17,3 |
| Landsbygdskommuner | 305 | 13 | 21,3 |
| Totalt | 448 | 111 | 100 |

Folkmängden i de urbana kommunerna har ökat med 23 000 personer under år 2001. Folkmängden i landsbygdskommunerna har minskat med närmare 10 000 personer. Folkmängden i tätortskommunerna är kvar på samma nivå som förra året. Av kommunerna i Finland har totalt 68 procent klassificerats som landsbygdskommuner och endast 21 procent av befolkningen bor i dem.

Kön

I slutet av år 2001 bodde det 2 537 597 män och 2 657 304 kvinnor i Finland. I procent är siffrorna 48,8 respektive 51,2. Antalet män har ökat med 8 000 och antalet kvinnor med 5 500. I medeltal fanns det 1 047 kvinnor per 1 000 män.

Det föds färre flickor än pojkar och kvinnorna är färre än männen ända till 56 års ålder. I de äldre åldersgrupperna har dödsfallen varit fler bland män än bland kvinnor och därför finns det fler kvinnor än män i alla äldre åldersgrupper. Kvinnomajoriteten är desto större ju äldre åldersgrupper det är frågan om. Bland personer som fyllt 70 år finns det redan 1 230 kvinnor per 1 000 män. Gränsen för 2 000 kvinnor per 1 000 män går bland 79-åringarna. Om det inte var för krigen skulle relationstalen inte vara fullt så stora i de äldre åldersgrupperna.

Åldersstruktur

Det finländska folket åldras. Detta kan ses i befolkningspyramiderna i figur 9 (s. 10). Pyramiden för år 1950 liknar en riktig pyramid. Nu har de stora åldersklasserna redan krupit över mitten av pyramiden. Med tanke på den s.k. demografiska försörjningskvoten är befolkningens åldersstruktur ännu god. Det finns mycket människor i arbetsför ålder i förhållande till antalet barn och pensionärer.

Antalet s.k. gamla åldringar (över 85 år) har ökat radikalt efter krigen. År 1950 fanns det 9 500 personer som fyllt 85 år. Vid utgången av fjolåret fanns det redan fler än 79 700 personer som fyllt 85, vilket innebär en ökning på 1 300 personer från året innan. Enligt befolkningsprognosen kommer det år 2030 att finnas 169 000 gamla åldringar, trots att de största åldersklasserna (f. 1946–1949) då inte ännu nått 85 års ålder. I procentuella andelar av hela befolkningen är siffrorna:

| | |
|------|-------|
| 1950 | 0,2 % |
| 2000 | 1,5 % |
| 2030 | 3,2 % |

Vid årsskiftet fanns det i Finland 282 personer som hade passerat 100-årsstrecket. Av dessa var 240 kvinnor. Således var bara 15 procent av personer som fyllt 100 år män.

Vid årsskiftet var Finlands äldste man 105 år. De äldsta finländska kvinnorna (två personer) var 107 år.

Civilstånd

Civilståndet har förlorat sin betydelse som demografisk variabel i och med att samboendet blivit allt vanligare. För närvarande är redan 22 procent av dem

som lever i parförhållande samboende. Samboendet kan emellertid inte bli ett nytt civilstånd, eftersom personer som sambor samtidigt kan vara änkor eller änkinningar, fränskilda, gifta och ogifta.

Modersmål

Av hela befolkningen har 92 procent finska som sitt modersmål. Det finns 290 800 personer med svenska som modersmål. Dessa utgör 5,6 procent av befolkningen. Andelen svenskspråkiga har årligen minskat med ett par tiondels promille och är nu under hälften av vad den var i början av 1900-talet.

På Åland är 94 procent av befolkningen svenskspråkiga. Av landskapen i fasta Finland är Österbotten (med 52 procent) och Östra Nyland (35 procent) de mest svenskspråkiga. På de följande platserna kommer Mellersta Österbotten (med 10 procent), Nyland (8 procent) och Egentliga Finland (6 procent). I de övriga landskapen är andelen svenskspråkiga under 1 procent.

Det finns bara 1 734 personer som uppger samiska som sitt modersmål. Av dem bor två av fem i Utsjoki, där 48 procent av kommunens 1 400 invånare är samiskspråkiga.

I befolkningsdatasystemet har man övergått till klassificering av språk enligt ISO-standard. ISO-standarderna ger en kod för alla 158 språk. I Finland talas 119 av dessa språk. Emellertid är tio språk sådana som bara en person uppgett som sitt modersmål. Detta betyder att om språket talas finns det nödvändigtvis inte någon som förstår språket.

I slutet av år 2001 fanns det 109 000 personer i Finland med ett främmande språk som modersmål. Detta innebär en ökning på 10 000 personer jämfört med föregående år. I figur 16 beskrivs grupperna med över tusen personer med främmande språk från åren 2000 och 2001. Språkgruppernas inbördes positioner har förändrats bara så till vida att de som talar albanska flyttat från plats åtta till plats sex. Gruppen med personer som talar albanska har vuxit mest, med 21 procent. De tyskspråkiga har gått ner från sjunde plats till nionde plats. Alla större språkgrupper har vuxit. Efter de albansktalande har personer med thailändska och persiska som modersmål relativt sett vuxit mest.

Gruppen med personer som talar ryska har vuxit mest till antalet. De är nu 2 900 fler än förra året.

Medborgarskap

Mer än 98 procent av Finlands befolkning har också finskt medborgarskap. Vid årsskiftet var 98 600 personer med något annat medborgarskap fast bosatta i

Finland. Detta är 7 500 fler än ett år tidigare. Ökningen är dubbelt större än året innan. År av stark tillväxt var åren 1991–1993, då var den årliga ökningen omkring 10 000. Totalt sett representerar utlänningarna i Finland 162 medborgarskap.

Fler personer med utländskt medborgarskap beror inte enbart på nya invandrare. I Finland föds årligen också nya utländska medborgare. En annan faktor är att de några tusen finländska medborgarskap som årligen beviljas utlänningarna minskar antalet utländska medborgare.

Den största gruppen utlänningar är medborgare i det forna Sovjetunionen/Ryssland. Det är besvärligt att föra statistik över medborgare i OSS-länderna, eftersom en stor del av de personer som flyttat till Finland före upplösningen av Sovjetunionen fortfarande är registrerade som Sovjetmedborgare i befolkningsdatasystemet. Dessa minskar dock i antal varje år. En fjärdedel av dessa personer har estniska som modersmål. Detta innebär att medborgare i det forna Sovjetunionen inte direkt kan betraktas som ryssar, en del av dem borde föras till den estniska gruppen. I princip borde det inte finnas några forna Sovjetmedborgare längre i befolkningsdatasystemet eftersom det gått över tio år sedan Sovjetunionen upplöstes och de som innehaft sovjetiskt pass har varit tvungna att förnya det. Information om det nya medborgarskapet har inte nått befolkningsdatasystemet. I statistiken hittar man även 900 personer utan medborgarskap eller med okänt medborgarskap som uppgivit ryska som sitt modersmål samt 140 personer vars modersmål är estniska.

Efter grannländerna är de största nationalitetsgrupperna medborgare i de länder från vilka Finland tagit emot flyktingar: Somalia och Irak. Antalet vietnameser och medborgare i forna Jugoslavien har minskat under de senaste åren, eftersom många av dem har fått finskt medborgarskap.

Antalet ryska medborgare ökade med 2 200, dvs. lite mer än året innan. Ökningen av ryska medborgare var proportionellt sett näst störst. Proportionellt sett har mängden medborgare i förbundsrepubliken Jugoslavien ökat mest, från fjolårets 1 200 personer till årets 1 900 personer. Så gott som alla i den gruppen har albanska som modersmål. Esternas antal har ökat mer än tidigare år. I år ökade gruppen med över 800 personer.

Nästan hälften av dem som har utländskt medborgarskap bor i Nyland. Utlänningarna bor främst i Helsingfors, där de utgör 5,0 procent av invånarna. I Åbo utgör utlänningarna 4,1 procent, i Vanda 3,7 procent och i Esbo 3,6 procent.

Det bor relativt sett mest utländska medborgare på Åland och 73 procent av dem är svenska medborgare. Av utlänningarna i Lappland är ungefär 32 pro-

cent svenska medborgare. Också i de österbottniska landskapen och i Östra Nyland är svenskarnas andel av utlänningarna hög. Motsvarande andel i hela landet är 8 procent.

Trots att det finns ungefär lika många personer med främmande språk som modersmål som det finns personer med utländskt medborgarskap är det inte frågan om samma grupp. Av utlänningarna har 15 procent (15 000 personer) finska eller svenska som modersmål. Dessa personer är tydligen återflyttare som inte tagit tillbaka sitt finska medborgarskap. Å andra sidan har 27 000 finska medborgare ett främmande språk som modersmål.

Födelseland

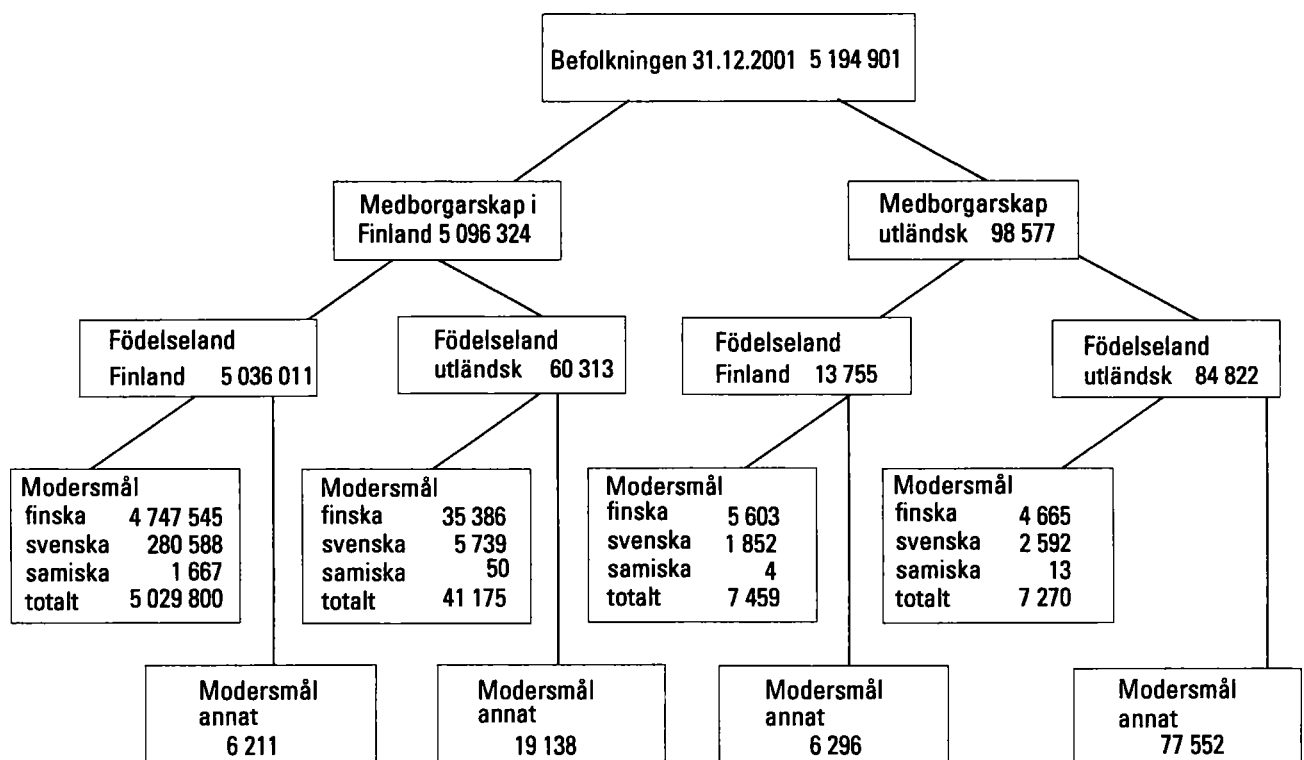
Det bor 145 000 personer i Finland som är födda utomlands. Av dem är nästan hälften finska medborgare. En dryg tredjedel av dem som är födda utomlands

har finska, svenska eller samiska som modersmål. Den största enskilda grupp som fötts utomlands är de personer som är födda inom det forna Sovjetunionen (33 000) och de personer som är födda i Sverige (28 000). De estlandsfödda är 7 800 till antalet.

I figur 2 har befolkningens sammansättning klassificerats efter medborgarskap, födelseland och modersmål. Uppgifter om sådana utländska medborgare som till sitt modersmål talar ett främmande språk ges i de två högra facken på den nedersta raden. Det totala antalet är 83 800 och antalet har ökat med 7 400 från föregående år. I 1990 års statistik var antalet sådana utländska medborgare bara 17 000.

Vid uppskattningen av antalet utlänningar måste man dessutom beakta de 19 100 personer som i dag är finländska medborgare, men som har fötts utomlands och har ett främmande språk som modersmål.

Figur 2. Befolkningen enligt medborgarskap, födelseland och modersmål år 2001



Begrepp

Bostadsort

Med bostadsort avses den ort där den bostad i vilken en person varit skriven den sista dagen under året är belägen. Den nya lagen om hemkommun ger en person större frihet att välja sin stadigvarande bostadsort. Studerande kan t.ex. om de så önskar vara skrivna på den ort där de studerar.

En person kan förutom sitt stadigvarande hemvist ha en tillfällig bostad i en bostad där han/hon enligt egen uppgift bor tillfälligt minst tre månader. Enligt den nya lagen om hemkommun krävs emellertid inte längre någon anmälan om tillfälligt boende. Också bostadslösa kan höra till den bofasta befolkningen i en kommun. Uppgifterna om bostadsort har tagits ur det centrala befolkningsregistret.

Ålder

Med ålder avses en persons ålder i hela år den sista dagen under året. Uppgiften har tagits ur Befolkningsregistercentralens befolkningsdatasystem.

Medborgarskap

Med medborgarskap avses en persons medborgarskap i ett visst land. Vanligen är medborgarskapet något man får vid födseln, men det kan också ändras. En person kan också vara medborgare i flera länder (se Medborgarskapslagen 1968/401 och Medborgarskapsförordningen 1985/699). Om en person är medborgare i två länder, av vilka det ena är Finland, ingår han/hon i statistiken som finsk medborgare. Om en utländsk medborgare som bor i Finland har medborgarskap i flera andra länder, ingår han/hon i statistiken som medborgare i det land som utfärdat det pass på vilket han/hon kommit till Finland.

Språk

Uppgiften om språk erhålls ur Befolkningsregistercentralens befolkningsdatasystem. Då föräldrarna uppger ett nyfött barns namn till registret uppger de samtidigt barnets språk. Uppgiften om språk kvarstår oförändrad i registret om den inte ändras separat.

Under år 1999 övergick Befolkningsregistercentralen till att koda språk enligt ISO 639-standarden. Statistikcentralen får nu språken färdigt kodade och de icke-kodade språken i klartext. Bland språknamnen i klartext fanns många språk som var något fel-skrivna eller skrivna på svenska. För dessa språk har Statistikcentralen givit en ISO 639-kod. I ISO 639-standarden saknas koden för några språk som även talas i Finland, t.ex. akan, igbo och kongo. Des-

sa koder skall införas i den följande versionen av ISO 639-1, som tas här i bruk redan då 1999 års statistik sammanställs. I annat fall skulle de personer som talar dessa språk och som tidigare år fått en kod, ha försvunnit ur statistiken. Tidigare har Statistikcentralen kodat alla språk utgående från namnen i klartext och givit språket en kod om det i Finland talats av omkring 15 personer.

Civilstånd

Med civilstånd avses en persons ställning i enlighet med äktenskapslagen (234/29). Klassificeringen är följande:

- ogift
- gift
- fränskild
- änka, änkning

Uppgifterna om civilstånd erhålls ur Befolkningsregistercentralens befolkningsdatasystem.

Det bör observeras att samboende inte är ett civilstånd. Representanter för alla civilstånd kan vara samboende, också personer som fortfarande officiellt är gifta.

De nuvarande stadgandena om äktenskapsskillnad omfattar inte längre begreppet hemskillnad. Personer som med stöd av de gamla stadgandena om äktenskapsskillnad dömts till hemskillnad före 1.1.1988 och som fortfarande lever i hemskillnad betraktas i statistiken som gifta.

Fosterland

Det antecknas ett fosterland för varje person som införs i befolkningsregistret. Fosterlandet fastställs enligt moderns stadigvarande hemland vid barnets födelse. Därmed är t.ex. Sovjetunionen fosterland för estniska inflyttare som är födda före Estlands självständighet. Likaså är Finland fosterland för personer som är födda inom de områden som Finland överlät, trots att området inte längre hör till Finland. Fosterlandet fastställs enligt statsstrukturen vid tidpunkten för födelsen.

Statistisk kommungruppering

Statistikcentralen har tagit i bruk en ny statistisk kommungruppering och tillämpar den sedan år 1989. Indelningen gör en bättre åtskillnad mellan städer och landsbygd än den administrativa indelningen i städer och övriga kommuner.

I den nya kommunindelningen har kommunerna grupperats i tre grupper på basis av andelen tätorts-befolkning och folkmängden i den största tätorten:

1. Urbana kommuner
2. Tätortskommuner
3. Landsbygdskommuner

Till urbana kommuner förs de kommuner i vilka minst 90 procent av befolkningen bor i tätorter eller där folkmängden i den största tätorten är minst 15 000.

Tätortskommuner är däremot de kommuner i vilka minst 60 procent, men under 90 procent av befolkningen bor i tätorter och där folkmängden i den största tätorten är minst 4 000 men under 15 000.

Till landsbygdskommuner förs de kommuner där mindre än 60 procent av befolkningen bor i tätorter och där folkmängden i den största tätorten är under 15 000 och de kommuner där minst 60 procent, men under 90 procent av befolkningen bor i tätorter och där folkmängden i den största tätorten är under 4 000.

Grupperingen har dateras varje femte år och har ny daterats enligt 2000 års uppgifter. En förteckning över kommunerna grupperade enligt tätortsgränserna och kommunformerna och förändringar i dessa

ingår från och med 1997 i Statistikcentralens publikation *Kommuner och kommunbaserade indelningar*.

Befolkning

Med befolkning avses befolkning som är stadigvarande bosatt inom området (t.ex. hela landet, länet, kommunen). Samtliga personer som enligt det centrala befolkningsregistret hade sin lagenliga hemvist i Finland 31.12.2001 hör till den i landet bosatta befolkningen, oberoende av nationalitet. Detsamma gäller finska medborgare som tillfälligt bor utomlands.

Utlänningar har laglig hemvist i Finland om vistelsen har räckt eller är avsedd att räcka minst ett år. Asylsökare får hemvist först då ansökan är godkänd.

Till befolkningen räknas inte personer som bor i Finland men som är medlemmar av en främmande stats ambassad, handelsrepresentation eller konsulat och inte heller dylika personers familjemedlemmar och personliga tjänstefolk, om inte dessa är finländska medborgare. Till den i landet bosatta befolkningen räknas däremot den finländska personalen på Finlands ambassader och handelsrepresentationer i utlandet samt personer som tjänstgör i FN:s fredsbevarande styrkor.

Material

Befolkningsregistercentralen upprätthåller ett register över befolkningen i Finland. Registret uppdateras på basis av anmälningar om ändring. Anmälningar som gällde år 2001 togs emot till slutet av januari 2002.

Statistikcentralen får uppgifterna om den i landet bosatta befolkningen ur Befolkningsregistercentra-

lens befolkningsdatasystem. I områdesindelningen har man nu övergått till en indelning enligt situationen den första dagen följande år. Områdesindelningen för denna statistik följer således situationen 1.1.2002. Vid års-skiftet genomfördes inga kommunsammanslagningar (Bilaga 1).

Uppgifternas tillgänglighet

Uppgifter om befolkningens ålder, civilstånd och språk kommunvis erhålls från och med år 1950 för vart tionde år. Uppgifterna är sammanställda på basis av folkräkningarna. För tidigare år finns uppgifter att få ur prästerskapets decennietabeller. I dessa är upp-

gifterna uppställda efter församling och inte kommunvis.

Kommunvisa uppgifter om befolkningens ålder, civilstånd och språk finns från och med år 1971 att tillgå med årsindelning.

Review of the population structure of Finland

Population size

At the end of 2001, the population of Finland, i.e. the permanent residents of Finland, whether Finnish or foreign citizens, totalled 5,194,901. The size of the population increase (13,800) was 4,000 larger than in the previous year. This was again a year of growing population increase. The population increase has been contracting for the preceding nine years. The peak in recent years was reached in 1991, when the population increase was 30,500.

The so-called natural increase was on level with the previous year; though fewer children were born, the number of deaths was also lower than the year before. The number of births exceeded the number of deaths by 7,600.

In 2001, the number of immigrants to Finland exceeded that of emigrants by 5,800. The migration gain for Finland grew by 3,000 persons from 2000. The number of immigrants was 2,000 higher and that of emigrants 1,000 lower than one year previously. The components of population changes in 2000 and 2001 are presented in Table A.

The regional distribution of the population is highly uneven. Almost 40 per cent of the population live in the Province of Southern Finland, although the area of the province only represents 10 per cent of the total area of Finland. The next biggest number of population live in the Province of Western Finland, which is also large in terms of area, coming only second after the Province of Lapland. Three out of four of the total Finnish population live in the Provinces of Southern and Western Finland, with a constant flow of internal migration to these provinces continuing strong. In 2001, the greatest proportional population increase of 6.7 per mil was recorded in the Province of Southern Finland. The Provinces of Oulu and Western Finland also increased their population. Population continued to decrease most, that is, by over 13 per mil, in the Province of Lapland. Population is also decreasing in the Province of Eastern Finland.

Examining the development by province can only give a very rough overview of the population of Finland. With the new regional division, the focus has been moved to reporting by region instead.

As a region, Uusimaa differs from the other regions in terms of population size even more than the Province of Southern Finland does from the other provinces (Figure 1). The size of its population is

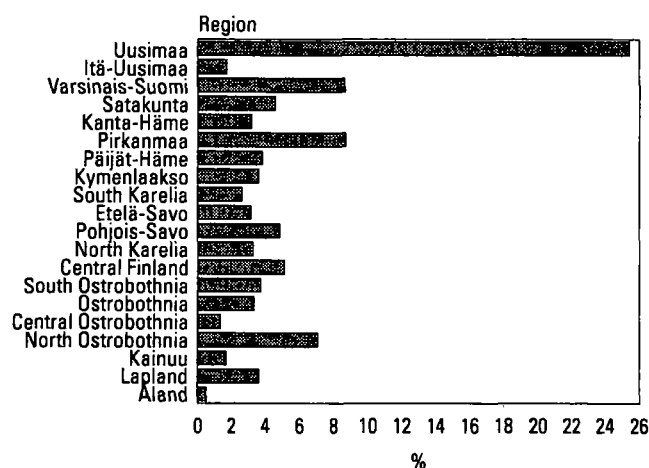
about the same as that of the three next largest regions put together which, too, are clearly larger than the remaining 16 regions. An average region has a population of approximately 260,000 or, exclusive of Uusimaa, 200,000. One quarter of the country's population live in the region of Uusimaa.

In the past year, population development in the regions has remained more or less unchanged compared to the couple of previous years. The direction of development has not shifted in any of the regions. The population growth of Uusimaa has now fallen for four consecutive years and amounted to 10.5 per mil. In contrast, the rate of population growth is increasing in Pirkanmaa, which in relative terms is now the second fastest growing region after Uusimaa in Mainland Finland. Pirkanmaa's growth is driven by the sub-regional unit of Tampere where the growth is relatively stronger than in the sub-regional unit of

Table A. Population changes in 2000 and 2001

| | 2000 | 2001 |
|---------------------------|---------|---------|
| Live births | +56 742 | +56 189 |
| Deaths | -49 339 | -48 550 |
| Excess of births | +7 403 | +7 639 |
| Immigrants | +16 895 | +18 955 |
| Emigrants | -14 311 | -13 153 |
| Net immigration | +2 584 | +5 802 |
| Population increase | +9 987 | +13 441 |
| Correction of population | -174 | +345 |
| Change in population size | +9 813 | +13 786 |

Figure 1. Proportions of the regions of total population in 2001



Helsinki. The growth was the third strongest in North Ostrobothnia, where the population in the sub-regional unit of Oulu has grown by 21 per mil, i.e. double the relative growth of the sub-regional unit of Helsinki.

In the past year, population development was negative in 11 regions. The situation is the worst in Kainuu and Lapland where the population decreased by over ten per mil during 2001.

Urban and rural municipalities

The division into towns and other municipalities has nowadays lost its significance. At the beginning of 1996, an act came into force that made that division only nominal as the municipalities can now decide themselves what denomination they use. Therefore statistics are no longer compiled on towns and other municipalities.

Statistics Finland has developed a tripartite division into urban, semi-urban and rural municipalities. The criterion used in this classification is, irrespective of the municipality form, the percentage of those living in urban settlements of the total population of the municipality and the size of the largest urban settlement. In urban municipalities at least 90 per cent of the population lives in urban settlements or the population of the largest urban settlement is at least 15,000.

In semi-urban municipalities 60 to 90 per cent of the population lives in urban settlements and the population of the largest urban settlement is from 4,000 to 15,000.

In rural municipalities less than 60 per cent of the population lives in urban settlements and the population of the largest urban settlement is under 15,000, or 60 to 90 per cent of the population lives in urban settlements but the population of the largest urban settlement is under 4,000.

The classification is revised every five years. The classification used now is based on the information on urban settlements for 2000. In the new classification one municipality previously classified under semi-urban municipalities changed into a rural mu-

nicipality and six rural municipalities became semi-urban municipalities. In addition, one municipality turned directly from a rural municipality into an urban municipality. Finland's municipalities are divided into the present municipality groups as shown in Table B.

Urban municipalities increased their population by 23,000 in the course of 2001. The population of rural municipalities has declined by almost 10,000, while the population of semi-urban municipalities has remained on level with the previous year. In all, 68 per cent of Finnish municipalities are classified rural and only 21 per cent of the population is living in them.

Gender

At the end of 2001, Finland had a male population of 2,537,597 and a female population of 2,657,304. In percentages, the male-female division was 48.8 and 51.2, respectively. The number of men has grown by 8,000 and that of women by 5,500. On average, there were 1,047 females for every 1,000 males.

Fewer girls are born than boys. There is an excess of males right up to the age of 56. Beyond that, death reduces the number of males at such a rapid pace that females outnumber males in all older age groups. The older an age group is, the greater its female majority. Among the 70-year-olds, there are as many as 1,230 females for every 1,000 males, and the 2,000-mark is broken at 79. Admittedly, the proportional discrepancy would not be this high in the older age groups without the effect of the wars.

Age structure

The population of Finland is ageing, as can be seen from the population pyramids in Figure 9 (p. 10). The pyramid for 1950 looks like a real pyramid. Now the large post-war age cohorts have already reached over halfway up the pyramid. Considered by the demographic dependency ratio, the age structure of the population is still good today. The number of people of working age is high compared to the number of children and those of pensionable age.

The number of so-called aged elderly persons (those aged over 85) has soared since the wars. In 1950, they numbered 9,500 but, including an increase of 1,300 from last year, the number had gone up to over 79,700 by the end of 2001. According to the population projection, they will number as many as 169,000 by 2030, even though the largest post-war age cohorts (born between 1946 and 1949) will not

Table B. Statistical grouping of municipalities in 2001

| | Municipalities | Of which urban municipalities | Proportion of population % |
|------------|----------------|-------------------------------|----------------------------|
| Urban | 68 | 58 | 61.4 |
| Semi-urban | 75 | 40 | 17.3 |
| Rural | 305 | 13 | 21.3 |
| Total | 448 | 111 | 100 |

have passed the age of 85 by then. As percentages of the total population, the figures for the elderly are:

| | |
|------|------|
| 1950 | 0.2% |
| 2000 | 1.5% |
| 2030 | 3.2% |

At the turn of the year, there were 282 persons aged 100 or over and 240 of them were women, meaning that only 15 per cent of them were men.

The oldest man in Finland was 105 at the turn of the year, while the two oldest Finnish women were 107.

Marital status

As cohabiting is growing increasingly common, marital status is losing its importance as a demographic variable. Today, as many as 22 per cent of the couples living together are not married. However, cohabiting cannot be established as a new marital status, as it is practised by widowed, divorced, married and unmarried persons alike.

Native language

Finnish is reported as native language by 92 per cent of the population, while 290,800 persons, or 5.6 per cent of the population, have Swedish as their native language. The proportion of the Swedish-speaking population has fallen by a few decimals of per mil annually and their proportion of the total population has more than halved compared to the situation at the beginning of the 20th century.

In the Autonomous Territory of the Åland Island, 94 per cent of the population are Swedish-speaking. Of the regions of Mainland Finland, those with the highest proportions of Swedish-speaking population are Ostrobothnia (52%) and Itä-Uusimaa (35%), followed by Central Ostrobothnia (10%), Uusimaa (7%) and Varsinais-Suomi (6%). In the other regions the proportion of Swedish-speaking population is under one per cent.

No more than 1,734 persons have Saami as their native language. Two out of five of them live in Utsjoki. Saami-speaking persons account for 48 per cent of the total population of Utsjoki, 1,400.

A classification of languages complying with the ISO Standard has been introduced into the Population Information System. The ISO Standard provides a code for 158 languages, of which 119 are spoken in Finland. However, ten of these are languages that only one person has as native language, meaning that if the language is spoken there are probably none who understand it.

At the end of 2001, the number of foreign-language persons in Finland was 109,000, an increase of 10,000 from the previous year. Figure 16 shows the foreign-language groups with over 1,000 speakers for 2000 and 2001. Compared to the previous year, the order of the groups has changed only in that the number of Albanian-speakers has gone up from the eighth place to the sixth. The growth has been strongest in the number of Albanian-speakers, i.e. up by 21 per cent. German-speakers have dropped from the seventh position to the ninth. All the largest language groups have grown. The numbers of Thai and Persian-speakers grew relatively most after Albanian-speakers.

The group of Russian-speakers has grown most in numbers. There are now 2,900 more of them than one year ago.

Citizenship

Over 98 per cent of the population of Finland are also Finnish citizens. At the turn of the year, the permanent residents of Finland included 98,600 foreign citizens. This is 7,500 more than twelve months previously. The growth has doubled from the year before. The growth was strongest in the 1991-1993 period, when the annual growth was approximately 10,000. In all, foreigners resident in Finland represent 162 nationalities.

The growth in the number of foreign citizens is not only due to new immigrants. New foreign citizens are also born in Finland every year. On the other hand, the number of foreign citizens falls annually by a few thousand as foreign citizens are granted Finnish citizenship.

Citizens of the former Soviet Union/Russia constitute the largest group of foreign citizens resident in Finland. Statistics on the citizens of the CIS are difficult to compile, because a large number of them are still registered in the Population Information System as Soviet citizens, although their number does keep falling annually. One quarter of them speak Estonian as their native language. In other words, all citizens of the former Soviet Union cannot be simply added up with Russians, because some of them should be regarded as Estonians. In principle, there should be no Soviet citizens in the Population Information System because the Soviet Union collapsed over ten years ago and those with a Soviet passport have had to renew it. The Population Information System has somehow not received information on the new citizenship. The statistics also include a group of 900 persons with no, or unknown, citizenship, who report Russian as their native language, as well as 140 persons whose native language is Estonian.

After citizens of Finland's neighbouring countries rank citizens of those countries from which Finland has received refugees: Somalia and Iraq. The number of citizens of Vietnam and former Yugoslavia has been declining in recent years, as many of them have received Finnish citizenship.

The number of Russian citizens has increased by 2,200, slightly more than the year before. The growth in their number was the second largest in relative terms. The number of citizens from the Federal Republic of Yugoslavia has been growing most in relative terms (60%) from the previous year's 1,200 to the present 1,900. The native language of almost all citizens of the Federal Republic of Yugoslavia is Albanian. The number of Estonians has been increasing more than in the previous years. The increase was now over 800 persons.

The number of Somali citizens went up again slightly. There were fewer former Somali citizens among those who were granted Finnish citizenship in the past year than in the previous years. The citizens of Somalia have now been resident in Finland for so long that they can apply for Finnish citizenship. The number of Somali citizens in Finland is 4,400 but that of Somali-speakers 6,900.

Nearly one half of the foreign citizens live in the region of Uusimaa. The foreign population centres explicitly in Helsinki, where they form 5.0 per cent of the population. In Turku, the corresponding proportion is 4.1 per cent, in Vantaa 3.7 per cent and in Espoo 3.6 per cent.

In relative terms, the largest number of foreign citizens, 73 per cent of them Swedish citizens, live in the Autonomous Territory of the Åland Islands. Of the foreign citizens in Lapland, some 32 per cent are Swedish citizens. Swedish citizens also make a large proportion of the foreign population in the Ostrobothnian regions

and in Itä-Uusimaa. Their respective proportion in the whole of Finland is eight per cent.

Although the foreign-language group and the foreign-citizenship group are of roughly equal size, they are not identical. Altogether 15 per cent (15,000 persons) of the foreign population speak Finnish or Swedish as their native language, being presumably return immigrants who have not resumed their Finnish citizenship. In comparison, 27,000 Finnish citizens speak a foreign language as their native language.

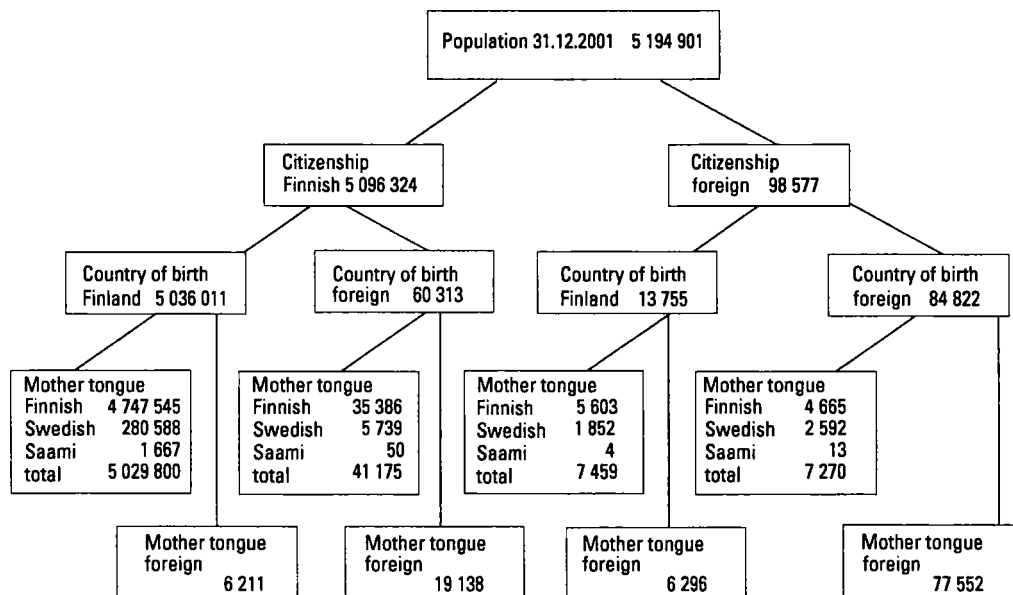
Country of birth

The foreign-born population resident in Finland numbers 145,000. Nearly half of them are Finnish citizens. One third of them speak Finnish, Swedish or Saami as their native language. The largest single foreign-born population groups are those born in the territories of the former Soviet Union and Sweden, numbering 33,000 and 28,000, respectively. Those born in Estonia number 7,800.

Figure 2 classifies the population by citizenship, country of birth and native language. Foreign citizens speaking a foreign language as their native language are shown in the two right hand squares of the bottom row. Their total number is 83,800, having increased by 7,400 from the previous year. The growth is double compared to the year before. In the 1990 statistics, foreign citizens in this category only numbered 17,000.

Calculations of the resident foreign population should also take into account the 19,100 persons who are now Finnish citizens but have been born outside Finland and do not speak Finnish as their native language.

Figure 2. Population by citizenship, country of birth and native language in 2001



Concepts

Place of residence

Place of residence refers to the location of the dwelling at which the person was registered as domiciled on the last day of the year. The Home Municipality Act gives people greater freedom of choice over their permanent place of residence. For example, students may now register as domiciled in the locality where they are studying.

In addition to a permanent place of residence, a person may also have a temporary place of residence in a dwelling temporarily occupied by him or her for at least three months. However, the Home Municipality Act no longer requires official notification of temporary residence. Homeless persons are also included in the population permanently resident in a municipality. The data on place of residence are obtained from the Population Information System of the Population Register Centre.

Age

Age refers to a person's age in whole years on the last day of the year. The data are obtained from the Population Information System of the Population Register Centre.

Citizenship

Citizenship refers to a person's legal citizenship of a certain country. Citizenship is usually determined at birth, but it may also be changed. A person may also be a citizen of more than one country (see Nationality Act, 1968/401 and Nationality Statute, 1985/699). Persons with dual citizenship of which one is Finnish will be entered in the statistics as Finnish citizens. If a foreign national living in Finland has several citizenships, he or she will be entered in the statistics as a citizen of the country on whose passport he or she arrived in the country.

The ISO 3166 standard is used to classify the nationalities.

Language

The data on language have been obtained from the Population Information System of the Population Register Centre. At the same time as parents register the name of their newborn, they also indicate the child's language. That language will only be changed upon separate application.

During 1999, the Population Register Centre introduced the ISO 639 Standard in its language coding. Statistics Finland now receives languages ready

coded and uncoded ones as plain text. A large number of the plain text language names that either contained slight misspellings or were in Swedish could be coded, and were given ISO 639 codes by Statistics Finland. The ISO 639 Standard does not contain codes for a couple of languages spoken in Finland, such as e.g. Akan, Igbo and Kongo. Codes for these are due for introduction in the new ISO 639-1 version. A decision was made to introduce the new version already in the 1999 statistics, for otherwise the speakers of these languages that did have codes in previous years would have been left out of the statistics. Prior to this, Statistics Finland coded all foreign languages from their plain text names by assigning a code to a language if its native speakers in Finland numbered approximately 15.

Marital status

The marital status of a person refers to the status according to the Finnish Marriage Code (234/29). The classification is as follows:

- unmarried
- married
- divorced
- widow

The information on marital status is received from the Population Information System of the Population Register Centre.

Common-law marriage, or cohabiting partnership, is not a marital status. People representing all marital status categories may be cohabiting, including those who are still officially married.

Current divorce regulations no longer recognise the concept of legal separation. Those persons who are legally separated on the basis of the old divorce provisions prior to 1 January 1988, and continue to live apart, have been included in married persons in the statistics.

Country of birth

All persons entered in the Population Register are assigned a country of birth, determined by the mother's permanent home country at the time of birth. This means, for example, that the country of birth of Estonian immigrants born before Estonian independence is the Soviet Union. Similarly, the country of birth of persons born in an area subsequently ceded by Finland is Finland even though the area no longer is Finnish territory. Country of birth is

assigned according to the state structure prevalent at the time of birth.

Statistical grouping of municipalities

Statistics Finland introduced a new statistical grouping of municipalities in 1989. The new classification allows for more accurate distinctions between urban and rural areas than did the administrative classification into cities and other municipalities.

The municipal classification divides municipalities into three categories according to the proportion of people living in urban settlements and the population of the largest urban settlement:

1. Urban municipalities
2. Semi urban municipalities
3. Rural municipalities

Urban municipalities include those municipalities in which at least 90 per cent of the population live in urban settlements or in which the population of the largest urban settlement is at least 15,000.

Semi urban municipalities are municipalities in which at least 60 per cent but less than 90 per cent of the population live in urban settlements and in which the population of the largest urban settlement is at least 4,000 but less than 15,000.

Rural municipalities include those municipalities in which less than 60 per cent of the population live in urban settlements and in which the population of the largest urban settlement is less than 15,000; and those municipalities in which at least 60 per cent but less than 90 per cent of the population live in urban

The data

The Population Register Centre maintains the population information system in Finland. The system is kept up-to-date through notices of change of address. Notices for 2001 were registered until the end of January 2002.

Statistics Finland receives the data on the population resident in Finland from the Population Register

Access to data

Census-based data on the age, marital status and language of population by individual municipality are available at ten-year intervals since 1950. Data prior

settlements and in which the population of the largest settlement is less than 4,000.

A list of all municipalities, types of municipalities, and changes that have occurred in them is published since 1997 in Statistics Finland's publication *Municipalities and Regional Divisions Based on Municipalities*.

The statistical grouping is updated every fifth year. The latest grouping of municipalities is based on the data of year 2000.

Population

Population refers to the permanent, resident population of an area (e.g. whole country, province, municipality). Those persons who according to the Population Register Centre had a legal domicile in Finland on 31 December 2001, and Finnish nationals residing temporarily abroad, belong to the permanent resident population of the country, regardless of their citizenship.

Foreign citizens are domiciled in Finland if their stay is intended to last, or has lasted, at least twelve months. An asylum-seeker will not be granted a legal domicile until his/her application has been approved.

Persons attached to foreign embassies, trade missions and consulates, as well as their family members and personal staff, are not counted among the resident population unless they are Finnish citizens. However, the Finnish staff of Finland's embassies and trade missions abroad and Finnish persons serving in the UN peacekeeping forces are counted among the resident population.

Centre's Population Information System. The data for 2001 were collected according to the regional division prevalent on the first day of the following year, meaning that these statistics are based on the regional division valid on 1 January 2002. This year there were no consolidations of municipalities (Appendix 1).

to 1950 are available from ten-yearly tables maintained for parishes rather than municipalities.

Annual data on age, marital status and language by municipality are available since 1971.

Taulukot – Tabeller – Tables

1. Väestö län ja sukupuolen mukaan 1950 - 2001

Folkmängd efter ålder och kön 1950 - 2001

Age and sex of the population 1950 - 2001

| Vuosi År Year | Yhteensä Totalt Total | Miehet Män Males | Naiset Kvinnor Females | Ikä - Ålder - Age | | | Ikä % - Ålder % - Age % | | | |
|---------------------|-----------------------------|------------------------|------------------------------|-------------------|---------|--------|----------------------------|------|-------|------|
| | | | | 0-14 | 15-64 | 65- | Yhteensä Totalt - Total | 0-14 | 15-64 | 65- |
| 1950 | 4029803 | 1926161 | 2103642 | 1208799 | 2554354 | 266650 | 100,0 | 30,0 | 63,4 | 6,6 |
| 1951 | 4064727 | 1943081 | 2121646 | 1230124 | 2562527 | 272076 | 100,0 | 30,3 | 63,0 | 6,7 |
| 1952 | 4116228 | 1969494 | 2146734 | 1254290 | 2583250 | 278688 | 100,0 | 30,5 | 62,8 | 6,8 |
| 1953 | 4162609 | 1993713 | 2168896 | 1271322 | 2606956 | 284331 | 100,0 | 30,5 | 62,6 | 6,8 |
| 1954 | 4211191 | 2018895 | 2192496 | 1286711 | 2634600 | 289880 | 100,0 | 30,6 | 62,6 | 6,9 |
| 1955 | 4258571 | 2043382 | 2215189 | 1312754 | 2651315 | 294502 | 100,0 | 30,8 | 62,3 | 6,9 |
| 1956 | 4304832 | 2067399 | 2237433 | 1315658 | 2687382 | 301792 | 100,0 | 30,6 | 62,4 | 7,0 |
| 1957 | 4343190 | 2087631 | 2255559 | 1340443 | 2695886 | 306861 | 100,0 | 30,9 | 62,1 | 7,1 |
| 1958 | 4376314 | 2105208 | 2271106 | 1347304 | 2716921 | 312089 | 100,0 | 30,8 | 62,1 | 7,1 |
| 1959 | 4413046 | 2124665 | 2288381 | 1353438 | 2740415 | 319193 | 100,0 | 30,7 | 62,1 | 7,2 |
| 1960 | 4446222 | 2142263 | 2303959 | 1340187 | 2778234 | 327801 | 100,0 | 30,1 | 62,5 | 7,4 |
| 1961 | 4475787 | 2157873 | 2317914 | 1316798 | 2823721 | 335268 | 100,0 | 29,4 | 63,1 | 7,5 |
| 1962 | 4507098 | 2174124 | 2332974 | 1294313 | 2871854 | 340931 | 100,0 | 28,7 | 63,7 | 7,6 |
| 1963 | 4539519 | 2190753 | 2348766 | 1272515 | 2915597 | 351407 | 100,0 | 28,0 | 64,2 | 7,7 |
| 1964 | 4557567 | 2200340 | 2357227 | 1250040 | 2945486 | 362041 | 100,0 | 27,4 | 64,6 | 7,9 |
| 1965 | 4569896 | 2207250 | 2362646 | 1228153 | 2970807 | 370936 | 100,0 | 26,9 | 65,0 | 8,1 |
| 1966 | 4591842 | 2218601 | 2373241 | 1213037 | 2997456 | 381349 | 100,0 | 26,4 | 65,3 | 8,3 |
| 1967 | 4619645 | 2232588 | 2387057 | 1196697 | 3031356 | 391592 | 100,0 | 25,9 | 65,6 | 8,5 |
| 1968 | 4633292 | 2239681 | 2393611 | 1178927 | 3052806 | 401559 | 100,0 | 25,4 | 65,9 | 8,7 |
| 1969 | 4614277 | 2230217 | 2384060 | 1149476 | 3049301 | 415500 | 100,0 | 24,9 | 66,1 | 9,0 |
| 1970 | 4598336 | 2219985 | 2378351 | 1118550 | 3052298 | 427488 | 100,0 | 24,3 | 66,4 | 9,3 |
| 1971 | 4625912 | 2234037 | 2391875 | 1096009 | 3088260 | 441643 | 100,0 | 23,7 | 66,8 | 9,5 |
| 1972 | 4653401 | 2249051 | 2404350 | 1075778 | 3119467 | 458156 | 100,0 | 23,1 | 67,0 | 9,8 |
| 1973 | 4678761 | 2262142 | 2416619 | 1058250 | 3146013 | 474498 | 100,0 | 22,6 | 67,2 | 10,1 |
| 1974 | 4702387 | 2273815 | 2428572 | 1043625 | 3167012 | 491750 | 100,0 | 22,2 | 67,3 | 10,5 |
| 1975 | 4720492 | 2282115 | 2438377 | 1030544 | 3181376 | 508572 | 100,0 | 21,8 | 67,4 | 10,8 |
| 1976 | 4730836 | 2286392 | 2444444 | 1017056 | 3189506 | 524274 | 100,0 | 21,5 | 67,4 | 11,1 |
| 1977 | 4746967 | 2295668 | 2451299 | 1005231 | 3200575 | 541161 | 100,0 | 21,2 | 67,4 | 11,4 |
| 1978 | 4758088 | 2300790 | 2457298 | 989786 | 3213952 | 554350 | 100,0 | 20,8 | 67,5 | 11,7 |
| 1979 | 4771292 | 2306784 | 2464508 | 976009 | 3227705 | 567578 | 100,0 | 20,5 | 67,6 | 11,9 |
| 1980 | 4787778 | 2314843 | 2472935 | 965209 | 3245187 | 577382 | 100,0 | 20,2 | 67,8 | 12,1 |
| 1981 | 4812150 | 2327473 | 2484677 | 956792 | 3269789 | 585569 | 100,0 | 19,9 | 67,9 | 12,2 |
| 1982 | 4841715 | 2342869 | 2498846 | 952040 | 3294150 | 595525 | 100,0 | 19,7 | 68,0 | 12,3 |
| 1983 | 4869858 | 2357172 | 2512686 | 950340 | 3315576 | 603942 | 100,0 | 19,5 | 68,1 | 12,4 |
| 1984 | 4893748 | 2369228 | 2524520 | 951505 | 3335973 | 606270 | 100,0 | 19,4 | 68,2 | 12,4 |
| 1985 | 4910664 | 2377780 | 2532884 | 951532 | 3341398 | 617734 | 100,0 | 19,4 | 68,0 | 12,6 |
| 1986 | 4925644 | 2385886 | 2539778 | 951613 | 3344856 | 629375 | 100,0 | 19,3 | 67,9 | 12,8 |
| 1987 | 4938602 | 2392888 | 2545734 | 952943 | 3348392 | 639267 | 100,0 | 19,3 | 67,8 | 12,9 |
| 1988 | 4954359 | 2401368 | 2552991 | 953981 | 3343437 | 650941 | 100,0 | 19,4 | 67,5 | 13,1 |
| 1989 | 4974383 | 2412760 | 2561623 | 962269 | 3350382 | 661732 | 100,0 | 19,3 | 67,4 | 13,3 |
| 1990 | 4998478 | 2426204 | 2572274 | 964203 | 3361310 | 672965 | 100,0 | 19,3 | 67,2 | 13,5 |
| 1991 | 5029002 | 2443042 | 2585960 | 965598 | 3378654 | 684750 | 100,0 | 19,2 | 67,2 | 13,6 |
| 1992 | 5054982 | 2457282 | 2597700 | 968280 | 3391451 | 695251 | 100,0 | 19,2 | 67,1 | 13,8 |
| 1993 | 5077912 | 2470196 | 2607716 | 970729 | 3401055 | 706128 | 100,0 | 19,1 | 67,0 | 13,9 |
| 1994 | 5098754 | 2481649 | 2617105 | 972244 | 3406792 | 719718 | 100,0 | 19,1 | 66,8 | 14,1 |
| 1995 | 5116826 | 2491701 | 2625125 | 971770 | 3412639 | 732417 | 100,0 | 19,0 | 66,7 | 14,3 |
| 1996 | 5132320 | 2500596 | 2631724 | 968567 | 3420598 | 743155 | 100,0 | 18,9 | 66,6 | 14,5 |
| 1997 | 5147349 | 2509098 | 2638251 | 961350 | 3433511 | 752488 | 100,0 | 18,7 | 66,7 | 14,6 |
| 1998 | 5159646 | 2516075 | 2643571 | 951145 | 3449681 | 758820 | 100,0 | 18,4 | 66,9 | 14,7 |
| 1999 | 5171302 | 2523026 | 2648276 | 943001 | 3461133 | 767168 | 100,0 | 18,2 | 66,9 | 14,8 |
| 2000 | 5181115 | 2529341 | 2651774 | 936333 | 3467584 | 777198 | 100,0 | 18,1 | 66,9 | 15,0 |
| 2001 | 5194901 | 2537597 | 2657304 | 931587 | 3475943 | 787371 | 100,0 | 17,9 | 66,9 | 15,2 |

2. Väestö iän, siviilisäädyn ja sukupuolen mukaan prosentteina 31.12.2001

Folkmängd efter ålder, civilstånd och kön i procent 31.12.2001

Age of the population by marital status and sex, 31.12.2001, per cent

| Ikäryhmä Åldersgrupp Age group | Yhteensä Totalt Total | Siviilisäätö - Civilstånd - Marital Status | | | | Yhteensä Totalt Total | Siviilisäätö % - Civilstånd % - Marital Status % | | | |
|--------------------------------------|-----------------------------|--|--------------------------------|------------------------------------|--|-----------------------------|--|--------------------------------|------------------------------------|--|
| | | Naimattomat Ogitta Single | Naimisissa Gitta Married | Eronneet Frånskilda Divorced | Lesket Änklingar / Änkor Widowed | | Naimattomat Ogitta Single | Naimisissa Gitta Married | Eronneet Frånskilda Divorced | Lesket Änklingar / Änkor Widowed |

Molemmat sukupuolet - Båda könen - Both sexes

| Yhteensä Totalt - Total | 5194901 | 2449649 | 1980354 | 451558 | 313340 | 100,0 | 47,2 | 38,1 | 8,7 | 6,0 |
|----------------------------|---------|---------|---------|--------|--------|-------|-------|------|------|------|
| 0-4 | 286792 | 286792 | - | - | - | 100,0 | 100,0 | 0,0 | 0,0 | 0,0 |
| 5-9 | 321777 | 321777 | - | - | - | 100,0 | 100,0 | 0,0 | 0,0 | 0,0 |
| 10-14 | 323018 | 323018 | - | - | - | 100,0 | 100,0 | 0,0 | 0,0 | 0,0 |
| 15-19 | 329220 | 328150 | 1064 | 6 | - | 100,0 | 99,7 | 0,3 | 0,0 | 0,0 |
| 20-24 | 325599 | 301948 | 22475 | 1146 | 30 | 100,0 | 92,7 | 6,9 | 0,4 | 0,0 |
| 25-29 | 312190 | 221326 | 83353 | 7377 | 134 | 100,0 | 70,9 | 26,7 | 2,4 | 0,0 |
| 30-34 | 335071 | 159849 | 153219 | 21497 | 506 | 100,0 | 47,7 | 45,7 | 6,4 | 0,2 |
| 35-39 | 376538 | 130926 | 203548 | 40850 | 1214 | 100,0 | 34,8 | 54,1 | 10,8 | 0,3 |
| 40-44 | 378091 | 98438 | 219762 | 57177 | 2714 | 100,0 | 26,0 | 58,1 | 15,1 | 0,7 |
| 45-49 | 398557 | 78426 | 242864 | 71675 | 5592 | 100,0 | 19,7 | 60,9 | 18,0 | 1,4 |
| 50-54 | 420940 | 59681 | 270337 | 79781 | 11141 | 100,0 | 14,2 | 64,2 | 19,0 | 2,6 |
| 55-59 | 325664 | 35242 | 217714 | 58236 | 14472 | 100,0 | 10,8 | 66,9 | 17,9 | 4,4 |
| 60-64 | 274073 | 27375 | 182497 | 42139 | 22062 | 100,0 | 10,0 | 66,6 | 15,4 | 8,0 |
| 65-69 | 225223 | 22185 | 143017 | 28024 | 31997 | 100,0 | 9,9 | 63,5 | 12,4 | 14,2 |
| 70-74 | 212474 | 20551 | 120996 | 20403 | 50524 | 100,0 | 9,7 | 56,9 | 9,6 | 23,8 |
| 75-79 | 166355 | 15812 | 74929 | 12736 | 62878 | 100,0 | 9,5 | 45,0 | 7,7 | 37,8 |
| 80-84 | 103659 | 9605 | 32211 | 6366 | 55487 | 100,0 | 9,3 | 31,1 | 6,1 | 53,5 |
| 85-89 | 55670 | 5595 | 10190 | 3046 | 36839 | 100,0 | 10,1 | 18,3 | 5,5 | 66,2 |
| 90-94 | 20282 | 2404 | 2028 | 959 | 14891 | 100,0 | 11,9 | 10,0 | 4,7 | 73,4 |
| 95- | 3708 | 549 | 150 | 150 | 2859 | 100,0 | 14,8 | 4,0 | 4,0 | 77,1 |
| 15-64 | 3475943 | 1441361 | 1596833 | 379884 | 57865 | 100,0 | 41,5 | 45,9 | 10,9 | 1,7 |

Miehet - Män - Males

| Yhteensä Totalt - Total | 2537597 | 1298565 | 989197 | 198025 | 51810 | 100,0 | 51,2 | 39,0 | 7,8 | 2,0 |
|----------------------------|---------|---------|--------|--------|-------|-------|-------|------|------|------|
| 0-4 | 146445 | 146445 | - | - | - | 100,0 | 100,0 | 0,0 | 0,0 | 0,0 |
| 5-9 | 164106 | 164106 | - | - | - | 100,0 | 100,0 | 0,0 | 0,0 | 0,0 |
| 10-14 | 164959 | 164959 | - | - | - | 100,0 | 100,0 | 0,0 | 0,0 | 0,0 |
| 15-19 | 168400 | 168166 | 234 | - | - | 100,0 | 99,9 | 0,1 | 0,0 | 0,0 |
| 20-24 | 166249 | 158683 | 7259 | 304 | 3 | 100,0 | 95,4 | 4,4 | 0,2 | 0,0 |
| 25-29 | 160236 | 123660 | 33944 | 2617 | 15 | 100,0 | 77,2 | 21,2 | 1,6 | 0,0 |
| 30-34 | 170678 | 91759 | 69979 | 8847 | 93 | 100,0 | 53,8 | 41,0 | 5,2 | 0,1 |
| 35-39 | 191831 | 76382 | 97366 | 17819 | 264 | 100,0 | 39,8 | 50,8 | 9,3 | 0,1 |
| 40-44 | 191720 | 58655 | 106567 | 25967 | 531 | 100,0 | 30,6 | 55,6 | 13,5 | 0,3 |
| 45-49 | 201113 | 47296 | 119459 | 33241 | 1117 | 100,0 | 23,5 | 59,4 | 16,5 | 0,6 |
| 50-54 | 212453 | 36027 | 136250 | 37882 | 2294 | 100,0 | 17,0 | 64,1 | 17,8 | 1,1 |
| 55-59 | 162079 | 20172 | 111737 | 27295 | 2875 | 100,0 | 12,4 | 68,9 | 16,8 | 1,8 |
| 60-64 | 131892 | 14764 | 94319 | 18850 | 3959 | 100,0 | 11,2 | 71,5 | 14,3 | 3,0 |
| 65-69 | 103927 | 11027 | 75684 | 11773 | 5443 | 100,0 | 10,6 | 72,8 | 11,3 | 5,2 |
| 70-74 | 90397 | 8824 | 65785 | 7550 | 8238 | 100,0 | 9,8 | 72,8 | 8,4 | 9,1 |
| 75-79 | 60886 | 4845 | 42469 | 3820 | 9752 | 100,0 | 8,0 | 69,8 | 6,3 | 16,0 |
| 80-84 | 31184 | 1827 | 19621 | 1416 | 8320 | 100,0 | 5,9 | 62,9 | 4,5 | 26,7 |
| 85-89 | 14012 | 714 | 6883 | 489 | 5926 | 100,0 | 5,1 | 49,1 | 3,5 | 42,3 |
| 90-94 | 4388 | 214 | 1524 | 142 | 2508 | 100,0 | 4,9 | 34,7 | 3,2 | 57,2 |
| 95- | 642 | 40 | 117 | 13 | 472 | 100,0 | 6,2 | 18,2 | 2,0 | 73,5 |
| 15-64 | 1756651 | 795584 | 777114 | 172822 | 11151 | 100,0 | 45,3 | 44,2 | 9,8 | 0,6 |

Naiset - Kvinnor - Females

| Yhteensä Totalt - Total | 2657304 | 1151084 | 991157 | 253533 | 261530 | 100,0 | 43,3 | 37,3 | 9,5 | 9,8 |
|----------------------------|---------|---------|--------|--------|--------|-------|-------|------|------|------|
| 0-4 | 140347 | 140347 | - | - | - | 100,0 | 100,0 | 0,0 | 0,0 | 0,0 |
| 5-9 | 157671 | 157671 | - | - | - | 100,0 | 100,0 | 0,0 | 0,0 | 0,0 |
| 10-14 | 158059 | 158059 | - | - | - | 100,0 | 100,0 | 0,0 | 0,0 | 0,0 |
| 15-19 | 160820 | 159984 | 830 | 6 | - | 100,0 | 99,5 | 0,5 | 0,0 | 0,0 |
| 20-24 | 159350 | 143265 | 15216 | 842 | 27 | 100,0 | 89,9 | 9,5 | 0,5 | 0,0 |
| 25-29 | 151954 | 97666 | 49409 | 4760 | 119 | 100,0 | 64,3 | 32,5 | 3,1 | 0,1 |
| 30-34 | 164393 | 68090 | 83240 | 12650 | 413 | 100,0 | 41,4 | 50,6 | 7,7 | 0,3 |
| 35-39 | 184707 | 54544 | 106182 | 23031 | 950 | 100,0 | 29,5 | 57,5 | 12,5 | 0,5 |
| 40-44 | 186371 | 39783 | 113195 | 31210 | 2183 | 100,0 | 21,3 | 60,7 | 16,7 | 1,2 |
| 45-49 | 197444 | 31130 | 123405 | 38434 | 4475 | 100,0 | 15,8 | 62,5 | 19,5 | 2,3 |
| 50-54 | 208487 | 23654 | 134087 | 41899 | 8847 | 100,0 | 11,3 | 64,3 | 20,1 | 4,2 |
| 55-59 | 163585 | 15070 | 105977 | 30941 | 11597 | 100,0 | 9,2 | 64,8 | 18,9 | 7,1 |
| 60-64 | 142181 | 12611 | 88178 | 23289 | 18103 | 100,0 | 8,9 | 62,0 | 16,4 | 12,7 |
| 65-69 | 121296 | 11158 | 67333 | 16251 | 26554 | 100,0 | 9,2 | 55,5 | 13,4 | 21,9 |
| 70-74 | 122077 | 11727 | 55211 | 12853 | 42286 | 100,0 | 9,6 | 45,2 | 10,5 | 34,6 |
| 75-79 | 105469 | 10967 | 32460 | 8916 | 53126 | 100,0 | 10,4 | 30,8 | 8,5 | 50,4 |
| 80-84 | 72475 | 7778 | 12590 | 4940 | 47167 | 100,0 | 10,7 | 17,4 | 6,8 | 65,1 |
| 85-89 | 41658 | 4881 | 3307 | 2557 | 30913 | 100,0 | 11,7 | 7,9 | 6,1 | 74,2 |
| 90-94 | 15894 | 2190 | 504 | 817 | 12383 | 100,0 | 13,8 | 3,2 | 5,1 | 77,9 |
| 95- | 3066 | 509 | 33 | 137 | 2387 | 100,0 | 16,6 | 1,1 | 4,5 | 77,9 |
| 15-64 | 1719292 | 645797 | 819719 | 207062 | 46714 | 100,0 | 37,6 | 47,7 | 12,0 | 2,7 |

3. Väestö syntymävuoden, län, siviilisäädyn ja sukupuolen mukaan 31.12.2001

Folkmängd efter födelseår, ålder, civilstånd och kön 31.12.2001

Year of birth and age of the population by marital status and sex 31.12.2001

| Syntymä- vuosi Födelseår Year of birth | Ikä Ålder Age | Yhteensä Total Total | Miehet Män Males | Naiset Kvinnor Females | Naimattomat | | Naimisissa | | Eronneet | | Lesket | |
|--|---------------------|----------------------------|------------------------|------------------------------|-------------|---------|------------|--------|------------|--------|-------------------|--------|
| | | | | | Ogita | | Gitta | | Frånskilda | | Änklingar / Änkor | |
| | | | | | M | N/K/F | M | N/K/F | M | N/K/F | M | N/K/F |
| Koko väestö - Hela befolkningen - Whole population | | | | | | | | | | | | |
| Yhteensä - Totalt- Total | | 5194901 | 2537597 | 2657304 | 1298565 | 1151084 | 989197 | 991157 | 198025 | 253533 | 51810 | 261530 |
| 2001 | 0 | 55909 | 28555 | 27354 | 28555 | 27354 | - | - | - | - | - | - |
| 2000 | 1 | 56754 | 29213 | 27541 | 29213 | 27541 | - | - | - | - | - | - |
| 1999 | 2 | 57679 | 29437 | 28242 | 29437 | 28242 | - | - | - | - | - | - |
| 1998 | 3 | 57026 | 29085 | 27941 | 29085 | 27941 | - | - | - | - | - | - |
| 1997 | 4 | 59424 | 30155 | 29269 | 30155 | 29269 | - | - | - | - | - | - |
| 1996 | 5 | 60906 | 31212 | 29694 | 31212 | 29694 | - | - | - | - | - | - |
| 1995 | 6 | 63328 | 32300 | 31028 | 32300 | 31028 | - | - | - | - | - | - |
| 1994 | 7 | 65326 | 33211 | 32115 | 33211 | 32115 | - | - | - | - | - | - |
| 1993 | 8 | 65111 | 33108 | 32003 | 33108 | 32003 | - | - | - | - | - | - |
| 1992 | 9 | 67106 | 34275 | 32831 | 34275 | 32831 | - | - | - | - | - | - |
| 1991 | 10 | 66031 | 33576 | 32455 | 33576 | 32455 | - | - | - | - | - | - |
| 1990 | 11 | 66546 | 34070 | 32476 | 34070 | 32476 | - | - | - | - | - | - |
| 1989 | 12 | 64549 | 32982 | 31567 | 32982 | 31567 | - | - | - | - | - | - |
| 1988 | 13 | 64615 | 32971 | 31644 | 32971 | 31644 | - | - | - | - | - | - |
| 1987 | 14 | 61277 | 31360 | 29917 | 31360 | 29917 | - | - | - | - | - | - |
| 1986 | 15 | 62222 | 31884 | 30358 | 31884 | 30357 | - | 1 | - | - | - | - |
| 1985 | 16 | 64289 | 32796 | 31493 | 32796 | 31489 | - | 4 | - | - | - | - |
| 1984 | 17 | 66681 | 34004 | 32677 | 34001 | 32653 | 3 | 24 | - | - | - | - |
| 1983 | 18 | 68357 | 34930 | 33427 | 34886 | 33220 | 44 | 206 | - | 1 | - | - |
| 1982 | 19 | 67671 | 34806 | 32865 | 34619 | 32265 | 187 | 595 | - | 5 | - | - |
| 1981 | 20 | 65066 | 33219 | 31847 | 32809 | 30691 | 406 | 1133 | 4 | 22 | - | 1 |
| 1980 | 21 | 64547 | 33076 | 31471 | 32281 | 29549 | 790 | 1832 | 25 | 87 | - | 3 |
| 1979 | 22 | 64622 | 32838 | 31784 | 31534 | 29006 | 1258 | 2648 | 46 | 121 | - | 9 |
| 1978 | 23 | 65100 | 33291 | 31809 | 31316 | 27489 | 1892 | 4065 | 82 | 249 | 1 | 6 |
| 1977 | 24 | 66264 | 33825 | 32439 | 30763 | 26530 | 2913 | 5538 | 147 | 363 | 2 | 8 |
| 1976 | 25 | 67052 | 34340 | 32712 | 29870 | 24861 | 4233 | 7309 | 234 | 524 | 3 | 18 |
| 1975 | 26 | 65677 | 33751 | 31926 | 27718 | 22234 | 5655 | 8955 | 378 | 723 | 2 | 14 |
| 1974 | 27 | 62704 | 31944 | 30780 | 24555 | 19585 | 6889 | 10197 | 497 | 961 | 3 | 17 |
| 1973 | 28 | 57303 | 29552 | 27751 | 21211 | 15956 | 7694 | 10610 | 644 | 1154 | 3 | 31 |
| 1972 | 29 | 59454 | 30649 | 28805 | 20308 | 15030 | 9473 | 12338 | 864 | 1398 | 4 | 39 |
| 1971 | 30 | 61620 | 31240 | 30380 | 19264 | 14714 | 10881 | 13883 | 1085 | 1740 | 10 | 43 |
| 1970 | 31 | 63999 | 32554 | 31445 | 18691 | 14166 | 12415 | 15134 | 1440 | 2084 | 8 | 61 |
| 1969 | 32 | 65582 | 33569 | 32013 | 18041 | 13118 | 13750 | 16406 | 1762 | 2404 | 16 | 87 |
| 1968 | 33 | 70783 | 36026 | 34757 | 18137 | 13285 | 15800 | 18400 | 2059 | 2972 | 30 | 100 |
| 1967 | 34 | 73087 | 37289 | 35798 | 17626 | 12809 | 17133 | 19417 | 2501 | 3450 | 29 | 122 |
| 1966 | 35 | 73789 | 37503 | 36266 | 16587 | 12151 | 17981 | 20153 | 2898 | 3834 | 37 | 128 |
| 1965 | 36 | 74067 | 37682 | 36385 | 15827 | 11513 | 18658 | 20505 | 3145 | 4215 | 54 | 152 |
| 1964 | 37 | 75725 | 38658 | 37067 | 15339 | 10922 | 19705 | 21354 | 3562 | 4609 | 52 | 182 |
| 1963 | 38 | 76904 | 39197 | 37707 | 14634 | 10266 | 20501 | 22221 | 4007 | 4988 | 55 | 232 |
| 1962 | 39 | 76073 | 38791 | 37282 | 13995 | 9692 | 20523 | 21949 | 4207 | 5385 | 66 | 256 |
| 1961 | 40 | 75838 | 38497 | 37341 | 12949 | 8861 | 20862 | 22475 | 4600 | 5685 | 86 | 320 |
| 1960 | 41 | 75777 | 38431 | 37346 | 12343 | 8404 | 21106 | 22528 | 4904 | 6028 | 78 | 386 |
| 1959 | 42 | 75728 | 38430 | 37298 | 11735 | 7937 | 21326 | 22732 | 5264 | 6174 | 105 | 455 |
| 1958 | 43 | 73563 | 37228 | 36335 | 10758 | 7409 | 21104 | 22041 | 5240 | 6420 | 126 | 465 |
| 1957 | 44 | 77185 | 39134 | 38051 | 10870 | 7172 | 22169 | 23419 | 5959 | 6903 | 136 | 557 |
| 1956 | 45 | 79496 | 40301 | 39195 | 10599 | 7073 | 23330 | 24139 | 6208 | 7332 | 164 | 651 |
| 1955 | 46 | 79060 | 39996 | 39064 | 9870 | 6454 | 23388 | 24330 | 6547 | 7470 | 191 | 810 |
| 1954 | 47 | 79422 | 39683 | 39739 | 9328 | 6239 | 23530 | 24940 | 6602 | 7694 | 223 | 866 |
| 1953 | 48 | 78740 | 39733 | 39007 | 8859 | 5830 | 23857 | 24326 | 6768 | 7860 | 249 | 991 |
| 1952 | 49 | 81839 | 41400 | 40439 | 8640 | 5534 | 25354 | 25670 | 7116 | 8078 | 290 | 1157 |
| 1951 | 50 | 79322 | 40123 | 39199 | 7714 | 5025 | 24926 | 25034 | 7139 | 7904 | 344 | 1236 |
| 1950 | 51 | 82591 | 41744 | 40847 | 7636 | 4862 | 26239 | 26108 | 7444 | 8379 | 425 | 1498 |
| 1949 | 52 | 85270 | 43218 | 42052 | 7398 | 4781 | 27569 | 27044 | 7777 | 8509 | 474 | 1718 |
| 1948 | 53 | 86995 | 43751 | 43244 | 6861 | 4648 | 28560 | 27903 | 7855 | 8639 | 475 | 2054 |
| 1947 | 54 | 86762 | 43617 | 43145 | 6418 | 4338 | 28956 | 27998 | 7667 | 8468 | 576 | 2341 |
| 1946 | 55 | 84746 | 42379 | 42367 | 5690 | 4019 | 28656 | 27615 | 7391 | 8313 | 642 | 2420 |
| 1945 | 56 | 75731 | 38011 | 37720 | 4824 | 3483 | 26070 | 24462 | 6509 | 7348 | 608 | 2427 |
| 1944 | 57 | 60951 | 30255 | 30696 | 3676 | 2792 | 20847 | 19887 | 5188 | 5838 | 544 | 2179 |
| 1943 | 58 | 57820 | 28669 | 29151 | 3322 | 2859 | 20127 | 18868 | 4636 | 5242 | 584 | 2382 |
| 1942 | 59 | 46416 | 22765 | 23651 | 2660 | 2117 | 16037 | 15145 | 3571 | 4200 | 497 | 2189 |
| 1941 | 60 | 67097 | 32827 | 34270 | 3702 | 3151 | 23307 | 21789 | 5005 | 5876 | 813 | 3454 |
| 1940 | 61 | 47835 | 23117 | 24718 | 2532 | 2125 | 16511 | 15612 | 3437 | 4203 | 637 | 2778 |
| 1939 | 62 | 55581 | 26545 | 29036 | 2985 | 2521 | 19071 | 18098 | 3690 | 4738 | 799 | 3679 |
| 1938 | 63 | 53548 | 25719 | 27829 | 2900 | 2378 | 18369 | 17011 | 3608 | 4453 | 842 | 3987 |
| 1937 | 64 | 50012 | 23684 | 26328 | 2645 | 2436 | 17061 | 15668 | 3110 | 4019 | 868 | 4205 |
| 1936 | 65 | 47387 | 22292 | 25095 | 2487 | 2298 | 16098 | 14747 | 2817 | 3664 | 890 | 4386 |
| 1935 | 66 | 47171 | 22066 | 25105 | 2436 | 2288 | 15944 | 14370 | 2622 | 3517 | 1064 | 4930 |
| 1934 | 67 | 44777 | 20594 | 24183 | 2160 | 2207 | 15063 | 13472 | 2313 | 3203 | 1058 | 5301 |
| 1933 | 68 | 42048 | 19311 | 22737 | 1988 | 2162 | 14139 | 12260 | 2065 | 2902 | 1119 | 5413 |
| 1932 | 69 | 43840 | 19664 | 24176 | 1956 | 2203 | 14440 | 12484 | 1956 | 2965 | 1312 | 6524 |

3. Väestö syntymävuoden, iän, siviilisäädyn ja sukupuolen mukaan 31.12.2001

Folk mängd efter födelseår, ålder, civilstånd och kön 31.12.2001

Year of birth and age of the population by marital status and sex 31.12.2001

| Syntymä- vuosi Födelseår Year of birth | Ikä Ålder Age | Yhteensä Totalt Total | Miehet Män Males | Naiset Kvinnor Females | Naimattomat | | Naimisissa | | Eronneet | | Lesket | |
|---|---------------------|-----------------------------|------------------------|------------------------------|-----------------|------------------|------------|-------|-------------------|-------|--------|-------|
| | | | | | Ogita Single | Gitta Married | Frånskilda | | Änklingar / Änkor | | | |
| | | | | | | | M | N/K/F | M | N/K/F | M | N/K/F |
| 1931 | 70 | 44211 | 19827 | 24384 | 1886 | 2248 | 14584 | 12219 | 1870 | 2841 | 1487 | 7076 |
| 1930 | 71 | 44694 | 19244 | 25450 | 1896 | 2342 | 14031 | 12238 | 1770 | 2835 | 1547 | 8035 |
| 1929 | 72 | 43173 | 18033 | 25140 | 1757 | 2491 | 13257 | 11396 | 1437 | 2582 | 1582 | 8671 |
| 1928 | 73 | 41822 | 17549 | 24273 | 1785 | 2358 | 12672 | 10272 | 1294 | 2418 | 1798 | 9225 |
| 1927 | 74 | 38574 | 15744 | 22830 | 1500 | 2288 | 11241 | 9086 | 1179 | 2177 | 1824 | 9279 |
| 1926 | 75 | 37371 | 14847 | 22524 | 1297 | 2265 | 10569 | 8180 | 1001 | 2112 | 1980 | 9967 |
| 1925 | 76 | 35990 | 13693 | 22297 | 1110 | 2293 | 9671 | 7419 | 947 | 1979 | 1965 | 10606 |
| 1924 | 77 | 32927 | 12061 | 20866 | 912 | 2204 | 8386 | 6421 | 710 | 1747 | 2053 | 10494 |
| 1923 | 78 | 31763 | 10976 | 20787 | 815 | 2205 | 7501 | 5795 | 660 | 1607 | 2000 | 11180 |
| 1922 | 79 | 28304 | 9309 | 18995 | 711 | 2000 | 6342 | 4645 | 502 | 1471 | 1754 | 10879 |
| 1921 | 80 | 26730 | 8528 | 18202 | 571 | 1912 | 5853 | 3942 | 427 | 1332 | 1877 | 11016 |
| 1920 | 81 | 25086 | 7722 | 17364 | 447 | 1772 | 4983 | 3305 | 389 | 1222 | 1903 | 11065 |
| 1919 | 82 | 17125 | 5186 | 11939 | 304 | 1322 | 3262 | 2008 | 197 | 731 | 1423 | 7878 |
| 1918 | 83 | 18326 | 5255 | 13071 | 263 | 1472 | 3180 | 1809 | 222 | 882 | 1590 | 8908 |
| 1917 | 84 | 16392 | 4493 | 11899 | 242 | 1300 | 2543 | 1526 | 181 | 773 | 1527 | 8300 |
| 1916 | 85 | 14051 | 3765 | 10286 | 212 | 1182 | 2011 | 1056 | 136 | 652 | 1406 | 7396 |
| 1915 | 86 | 12605 | 3270 | 9335 | 150 | 1049 | 1714 | 835 | 117 | 592 | 1289 | 6859 |
| 1914 | 87 | 11345 | 2804 | 8541 | 134 | 986 | 1357 | 623 | 94 | 516 | 1219 | 6416 |
| 1913 | 88 | 9475 | 2249 | 7226 | 117 | 913 | 980 | 452 | 80 | 398 | 1072 | 5463 |
| 1912 | 89 | 8194 | 1924 | 6270 | 101 | 751 | 821 | 341 | 62 | 399 | 940 | 4779 |
| 1911 | 90 | 6592 | 1527 | 5065 | 65 | 644 | 623 | 215 | 60 | 261 | 779 | 3945 |
| 1910 | 91 | 4959 | 1079 | 3880 | 52 | 522 | 359 | 132 | 29 | 214 | 639 | 3012 |
| 1909 | 92 | 3867 | 807 | 3060 | 52 | 452 | 273 | 87 | 26 | 157 | 456 | 2364 |
| 1908 | 93 | 2836 | 575 | 2261 | 25 | 332 | 162 | 45 | 17 | 119 | 371 | 1765 |
| 1907 | 94 | 2028 | 400 | 1628 | 20 | 240 | 107 | 25 | 10 | 66 | 263 | 1297 |
| 1906 | 95 | 1358 | 251 | 1107 | 17 | 177 | 49 | 20 | 3 | 44 | 182 | 866 |
| 1905 | 96 | 887 | 172 | 715 | 10 | 119 | 40 | 8 | 4 | 37 | 118 | 551 |
| 1904 | 97 | 581 | 99 | 482 | 5 | 68 | 16 | 4 | 3 | 21 | 75 | 389 |
| 1903 | 98 | 363 | 47 | 316 | 2 | 63 | 4 | 1 | 2 | 12 | 39 | 240 |
| 1902 | 99 | 237 | 31 | 206 | 2 | 25 | 4 | - | - | 13 | 25 | 168 |
| 1901 | 100 | 135 | 22 | 113 | 4 | 27 | 4 | - | 1 | 7 | 13 | 79 |
| 1900 | 101 | 66 | 12 | 54 | - | 12 | - | - | - | 1 | 12 | 41 |
| 1899 | 102 | 38 | 6 | 32 | - | 9 | - | - | - | - | 6 | 23 |
| 1898 | 103 | 20 | - | 20 | - | 5 | - | - | - | 1 | - | 14 |
| 1897 | 104 | 12 | 1 | 11 | - | 2 | - | - | - | 1 | 1 | 8 |
| 1896 | 105 | 5 | 1 | 4 | - | 2 | - | - | - | - | 1 | 2 |
| 1895 | 106 | 4 | - | 4 | - | - | - | - | - | - | - | 4 |
| 1894 | 107 | 2 | - | 2 | - | - | - | - | - | - | - | 2 |

4. Väestö ikäryhmän, siviilisäädyn ja sukupuolen mukaan 31.12.2001

Folk mängd efter åldersgrupp, civilstånd och kön 31.12.2001

Age of the population by marital status and sex 31.12.2001

| Ikäryhmä Åldersgrupp Age group | Yhteensä Totalt Total | Miehet Män Males | Naiset Kvinnor Females | Naimattomat | | Naimisissa | | Eronneet | | Lesket | |
|--------------------------------------|-----------------------------|------------------------|------------------------------|-----------------|------------------|------------|--------|-------------------|--------|--------|--------|
| | | | | Ogita Single | Gitta Married | Frånskilda | | Änklingar / Änkor | | | |
| | | | | | | M | N/K/F | M | N/K/F | M | N/K/F |
| Yhteensä - Totalt- Total | 5194901 | 2537597 | 2657304 | 1298585 | 1151084 | 989197 | 991157 | 198025 | 253533 | 51810 | 261530 |
| 0-4 | 286792 | 146445 | 140347 | 148445 | 140347 | - | - | - | - | - | - |
| 5-9 | 321777 | 164106 | 157671 | 164106 | 157671 | - | - | - | - | - | - |
| 10-14 | 323018 | 164959 | 158059 | 164959 | 158059 | - | - | - | - | - | - |
| 15-19 | 329220 | 168400 | 160820 | 168166 | 159984 | 234 | 830 | - | 6 | - | - |
| 20-24 | 325599 | 166249 | 159350 | 158683 | 143265 | 7259 | 15216 | 304 | 842 | 3 | 27 |
| 25-29 | 312190 | 160236 | 151954 | 123660 | 97666 | 33944 | 49409 | 2617 | 4760 | 15 | 119 |
| 30-34 | 335071 | 170678 | 164393 | 91759 | 60090 | 69979 | 83240 | 8847 | 12650 | 93 | 413 |
| 35-39 | 376538 | 191831 | 184707 | 76382 | 54544 | 97366 | 106182 | 17819 | 23031 | 264 | 950 |
| 40-44 | 378091 | 191720 | 186371 | 58655 | 39783 | 106567 | 113195 | 25967 | 31210 | 531 | 2183 |
| 45-49 | 398557 | 201113 | 197444 | 47296 | 31130 | 119459 | 123405 | 33241 | 38434 | 1117 | 4475 |
| 50-54 | 420940 | 212453 | 208487 | 36027 | 23654 | 136250 | 134087 | 37882 | 41899 | 2294 | 8847 |
| 55-59 | 325664 | 162079 | 163585 | 20172 | 15070 | 111737 | 105977 | 27295 | 30941 | 2875 | 11597 |
| 60-64 | 274073 | 131892 | 142181 | 14764 | 12611 | 94319 | 88178 | 18850 | 23289 | 3959 | 18103 |
| 65-69 | 225223 | 103927 | 121296 | 11027 | 11158 | 75684 | 67333 | 11773 | 16251 | 5443 | 26554 |
| 70-74 | 212474 | 90397 | 122077 | 8824 | 11727 | 65785 | 55211 | 7550 | 12853 | 8238 | 42286 |
| 75-79 | 166355 | 60886 | 105469 | 4845 | 10967 | 42469 | 32460 | 3820 | 8916 | 9752 | 53126 |
| 80-84 | 103659 | 31184 | 72475 | 1827 | 7778 | 19621 | 12590 | 1416 | 4940 | 8320 | 47167 |
| 85-89 | 55670 | 14012 | 41658 | 714 | 4881 | 6883 | 3307 | 489 | 2557 | 5926 | 30913 |
| 90-94 | 20282 | 4388 | 15894 | 214 | 2190 | 1524 | 504 | 142 | 817 | 2508 | 12383 |
| 95- | 3708 | 642 | 3066 | 40 | 509 | 117 | 33 | 13 | 137 | 472 | 2387 |
| 0-14 | 931587 | 475510 | 456077 | 475510 | 456077 | - | - | - | - | - | - |
| 15-64 | 3475943 | 1756651 | 1719292 | 795564 | 645797 | 777114 | 819719 | 172822 | 207062 | 11151 | 46714 |
| 65- | 787371 | 305436 | 481935 | 27491 | 49210 | 212083 | 171438 | 25203 | 46471 | 40659 | 214816 |
| 18- | 4070122 | 1963423 | 2106699 | 724394 | 600508 | 989194 | 991128 | 198025 | 253533 | 51810 | 261530 |

5. Suomenkielinen väestö syntymävuoden, iän, siviilisäädyn ja sukupuolen mukaan 31.12.2001

Finskspråkig befolkning efter födelseår, ålder, civilstånd och kön 31.12.2001

Year of birth and age of the Finnish-speaking population by marital status and sex 31.12.2001

| Syntymä- vuosi Födelseår Year of birth | Ikä Ålder Age | Yhteensä Totalt Total | Miehet Män Males | Naiset Kvinnor Females | Naimattomat | | Naimisissa | | Eronneet | | Lesket | |
|---|---------------------|-----------------------------|------------------------|------------------------------|-----------------|--------|-----------------|--------|------------|------|-------------------|------|
| | | | | | Ogita Single | M/NK/F | Gita Married | M/NK/F | Frånskilda | | Änklingar / Änkor | |
| | | | | | | | | | M | NK/F | M | NK/F |

Suomenkielinen väestö - Finskspråkig befolkning - Finnish-speaking population

| Yhteensä Totalt - Total | 4793199 | 2337975 | 2455224 | 1202810 | 1067062 | 903026 | 908860 | 184825 | 237488 | 47314 | 241814 | |
|----------------------------|---------|---------|---------|---------|---------|--------|--------|--------|--------|-------|--------|------|
| 2001 | 0 | 51243 | 26151 | 25092 | 26151 | 25092 | - | - | - | - | - | - |
| 2000 | 1 | 52135 | 26872 | 25263 | 26872 | 25263 | - | - | - | - | - | - |
| 1999 | 2 | 52790 | 26904 | 25886 | 26904 | 25886 | - | - | - | - | - | - |
| 1998 | 3 | 52208 | 26554 | 25654 | 26554 | 25654 | - | - | - | - | - | - |
| 1997 | 4 | 54549 | 27711 | 26838 | 27711 | 26838 | - | - | - | - | - | - |
| 1996 | 5 | 55758 | 28594 | 27164 | 28594 | 27164 | - | - | - | - | - | - |
| 1995 | 6 | 58009 | 29598 | 28411 | 29598 | 28411 | - | - | - | - | - | - |
| 1994 | 7 | 60014 | 30561 | 29453 | 30561 | 29453 | - | - | - | - | - | - |
| 1993 | 8 | 59857 | 30443 | 29414 | 30443 | 29414 | - | - | - | - | - | - |
| 1992 | 9 | 62007 | 31678 | 30329 | 31678 | 30329 | - | - | - | - | - | - |
| 1991 | 10 | 60863 | 30925 | 29938 | 30925 | 29938 | - | - | - | - | - | - |
| 1990 | 11 | 61256 | 31293 | 29963 | 31293 | 29963 | - | - | - | - | - | - |
| 1989 | 12 | 59275 | 30270 | 29005 | 30270 | 29005 | - | - | - | - | - | - |
| 1988 | 13 | 59273 | 30299 | 28974 | 30299 | 28974 | - | - | - | - | - | - |
| 1987 | 14 | 56241 | 28805 | 27436 | 28805 | 27436 | - | - | - | - | - | - |
| 1986 | 15 | 57263 | 29247 | 28016 | 29247 | 28016 | - | - | - | - | - | - |
| 1985 | 16 | 59214 | 30177 | 29037 | 30177 | 29035 | - | 2 | - | - | - | - |
| 1984 | 17 | 61710 | 31419 | 30291 | 31416 | 30277 | 3 | 14 | - | - | - | - |
| 1983 | 18 | 63444 | 32390 | 31054 | 32353 | 30878 | 37 | 175 | - | 1 | - | - |
| 1982 | 19 | 62802 | 32244 | 30558 | 32089 | 30063 | 155 | 491 | - | 4 | - | - |
| 1981 | 20 | 60347 | 30823 | 29524 | 30482 | 28563 | 338 | 944 | 3 | 16 | - | 1 |
| 1980 | 21 | 59639 | 30516 | 29123 | 29822 | 27554 | 674 | 1493 | 20 | 73 | - | 3 |
| 1979 | 22 | 59878 | 30442 | 29436 | 29315 | 27091 | 1096 | 2236 | 31 | 104 | - | 5 |
| 1978 | 23 | 60167 | 30780 | 29387 | 29081 | 25727 | 1636 | 3449 | 62 | 207 | 1 | 4 |
| 1977 | 24 | 61155 | 31274 | 29881 | 28587 | 24727 | 2569 | 4839 | 116 | 308 | 2 | 7 |
| 1976 | 25 | 61834 | 31718 | 30116 | 27767 | 23255 | 3766 | 6396 | 182 | 452 | 3 | 13 |
| 1975 | 26 | 60313 | 30961 | 29352 | 25591 | 20800 | 5061 | 7913 | 309 | 628 | - | 11 |
| 1974 | 27 | 57217 | 29131 | 28086 | 22669 | 18242 | 6066 | 9000 | 394 | 832 | 2 | 12 |
| 1973 | 28 | 51954 | 26850 | 25104 | 19529 | 14791 | 6775 | 9308 | 545 | 981 | 1 | 24 |
| 1972 | 29 | 53755 | 27784 | 25971 | 18689 | 13889 | 8370 | 10849 | 722 | 1201 | 3 | 32 |
| 1971 | 30 | 55828 | 28308 | 27522 | 17739 | 13665 | 9644 | 12287 | 915 | 1533 | 8 | 37 |
| 1970 | 31 | 57877 | 29479 | 28398 | 17263 | 13185 | 10964 | 13313 | 1245 | 1846 | 7 | 54 |
| 1969 | 32 | 59457 | 30422 | 29035 | 16702 | 12230 | 12187 | 14576 | 1521 | 2156 | 12 | 73 |
| 1968 | 33 | 64380 | 32744 | 31636 | 16854 | 12437 | 14079 | 16439 | 1786 | 2677 | 25 | 83 |
| 1967 | 34 | 66756 | 33995 | 32761 | 16478 | 11969 | 15298 | 17570 | 2195 | 3113 | 24 | 109 |
| 1966 | 35 | 67402 | 34227 | 33175 | 15555 | 11395 | 16082 | 18185 | 2559 | 3485 | 31 | 110 |
| 1965 | 36 | 67707 | 34430 | 33277 | 14803 | 10768 | 16765 | 18539 | 2816 | 3839 | 46 | 131 |
| 1964 | 37 | 69530 | 35392 | 34138 | 14358 | 10278 | 17760 | 19424 | 3227 | 4278 | 47 | 158 |
| 1963 | 38 | 70607 | 35974 | 34633 | 13745 | 9633 | 18533 | 20199 | 3642 | 4598 | 54 | 203 |
| 1962 | 39 | 70134 | 35729 | 34405 | 13196 | 9127 | 18606 | 20076 | 3865 | 4981 | 62 | 221 |
| 1961 | 40 | 70076 | 35635 | 34441 | 12248 | 8315 | 19026 | 20536 | 4286 | 5296 | 75 | 294 |
| 1960 | 41 | 69979 | 35484 | 34495 | 11635 | 7907 | 19215 | 20610 | 4563 | 5625 | 71 | 353 |
| 1959 | 42 | 70094 | 35525 | 34569 | 11103 | 7456 | 19398 | 20905 | 4929 | 5802 | 95 | 406 |
| 1958 | 43 | 68104 | 34496 | 33608 | 10166 | 6946 | 19314 | 20250 | 4903 | 5985 | 113 | 427 |
| 1957 | 44 | 71726 | 36335 | 35391 | 10334 | 6757 | 20287 | 21602 | 5588 | 6514 | 126 | 518 |
| 1956 | 45 | 73948 | 37472 | 36476 | 10035 | 6663 | 21403 | 22292 | 5882 | 6906 | 152 | 615 |
| 1955 | 46 | 73558 | 37262 | 36296 | 9352 | 6075 | 21527 | 22417 | 6205 | 7060 | 178 | 744 |
| 1954 | 47 | 74001 | 36936 | 37065 | 8843 | 5883 | 21656 | 23102 | 6226 | 7275 | 211 | 805 |
| 1953 | 48 | 73487 | 37010 | 36477 | 8383 | 5502 | 21986 | 22593 | 6404 | 7446 | 237 | 936 |
| 1952 | 49 | 76461 | 38682 | 37779 | 8174 | 5226 | 23464 | 23836 | 6784 | 7637 | 280 | 1080 |
| 1951 | 50 | 74128 | 37442 | 36686 | 7307 | 4748 | 23044 | 23292 | 6766 | 7474 | 325 | 1172 |
| 1950 | 51 | 77274 | 38945 | 38329 | 7277 | 4573 | 24243 | 24362 | 7036 | 7979 | 369 | 1415 |
| 1949 | 52 | 79668 | 40324 | 39344 | 6991 | 4498 | 25497 | 25201 | 7399 | 8025 | 437 | 1620 |
| 1948 | 53 | 81319 | 40772 | 40547 | 6448 | 4391 | 26432 | 26036 | 7450 | 8174 | 442 | 1946 |
| 1947 | 54 | 80910 | 40495 | 40415 | 6028 | 4077 | 26689 | 26100 | 7229 | 8045 | 549 | 2193 |
| 1946 | 55 | 78870 | 39194 | 39476 | 5331 | 3762 | 26298 | 25806 | 6970 | 7844 | 595 | 2264 |
| 1945 | 56 | 70334 | 35186 | 35148 | 4535 | 3249 | 23961 | 22706 | 6130 | 6943 | 560 | 2250 |
| 1944 | 57 | 58450 | 27878 | 28572 | 3438 | 2614 | 19093 | 18389 | 4846 | 5509 | 501 | 2060 |
| 1943 | 58 | 53746 | 26471 | 27275 | 3126 | 2527 | 18448 | 17532 | 4352 | 4982 | 545 | 2234 |
| 1942 | 59 | 42677 | 20815 | 21862 | 2446 | 1979 | 14583 | 13960 | 3334 | 3905 | 452 | 2018 |
| 1941 | 60 | 62670 | 30557 | 32113 | 3484 | 2981 | 21617 | 20315 | 4707 | 5562 | 749 | 3255 |
| 1940 | 61 | 44421 | 21378 | 23043 | 2358 | 2003 | 15177 | 14476 | 3245 | 3946 | 598 | 2618 |
| 1939 | 62 | 51751 | 24666 | 27085 | 2840 | 2378 | 17605 | 16796 | 3475 | 4457 | 746 | 3454 |
| 1938 | 63 | 49883 | 23815 | 26068 | 2747 | 2255 | 16904 | 15835 | 3372 | 4208 | 792 | 3770 |
| 1937 | 64 | 46543 | 21990 | 24553 | 2465 | 2268 | 15784 | 14563 | 2932 | 3768 | 809 | 3954 |
| 1936 | 65 | 44250 | 20790 | 23460 | 2319 | 2181 | 14990 | 13692 | 2656 | 3462 | 825 | 4125 |
| 1935 | 66 | 44085 | 20537 | 23548 | 2309 | 2166 | 14762 | 13405 | 2467 | 3326 | 999 | 4651 |
| 1934 | 67 | 41805 | 19190 | 22615 | 2031 | 2066 | 13990 | 12533 | 2191 | 3024 | 978 | 4992 |
| 1933 | 68 | 39119 | 17891 | 21228 | 1878 | 2009 | 13004 | 11371 | 1956 | 2765 | 1053 | 5083 |
| 1932 | 69 | 40853 | 18258 | 22595 | 1846 | 2071 | 13359 | 11556 | 1848 | 2810 | 1205 | 6158 |

5. Suomenkielinen väestö syntymävuoden, län, siviilisäädyn ja sukupuolen mukaan 31.12.2001

Finskspråkig befolkning efter födelseår, ålder, civilstånd och kön 31.12.2001

Year of birth and age of the Finnish-speaking population by marital status and sex 31.12.2001

| Syntymävuosi Födelseår Year of birth | Ikä Ålder Age | Yhteensä Total Total | Miehet Män Males | Naiset Kvinnor Females | Naimattomat | | Naimisissa | | Eronneet | | Lesket | | | | |
|--|---------------------|----------------------------|------------------------|------------------------------|-----------------|------|------------|------------------|----------|-------|------------------------|-------|-------|-----------------------------|-------|
| | | | | | Ogita Single | M | N/K/F | Gitta Married | M | N/K/F | Fränskilda Divorced | M | N/K/F | Änkingar / Änkor Widowed | |
| | | | | | | | | | | | | | | M | N/K/F |
| 1931 | 70 | 41137 | 18385 | 22752 | 1766 | 2115 | 13472 | 11299 | 1770 | 2704 | 1377 | 6634 | | | |
| 1930 | 71 | 41640 | 17834 | 23806 | 1793 | 2206 | 12966 | 11335 | 1651 | 2708 | 1424 | 7557 | | | |
| 1929 | 72 | 40099 | 16647 | 23452 | 1642 | 2355 | 12176 | 10533 | 1369 | 2450 | 1460 | 8114 | | | |
| 1928 | 73 | 38776 | 16148 | 22628 | 1659 | 2237 | 11602 | 9487 | 1227 | 2281 | 1660 | 8623 | | | |
| 1927 | 74 | 35774 | 14459 | 21315 | 1382 | 2158 | 10291 | 8420 | 1108 | 2064 | 1678 | 8673 | | | |
| 1926 | 75 | 34625 | 13664 | 20961 | 1198 | 2109 | 9673 | 7513 | 938 | 2015 | 1855 | 9324 | | | |
| 1925 | 76 | 33150 | 12437 | 20713 | 1024 | 2146 | 8750 | 6804 | 871 | 1858 | 1792 | 9895 | | | |
| 1924 | 77 | 30243 | 10991 | 19252 | 837 | 2059 | 7812 | 5810 | 663 | 1660 | 1879 | 9723 | | | |
| 1923 | 78 | 29042 | 9904 | 19138 | 742 | 2053 | 6727 | 5243 | 613 | 1514 | 1822 | 10328 | | | |
| 1922 | 79 | 25867 | 8403 | 17464 | 634 | 1835 | 5717 | 4191 | 465 | 1396 | 1587 | 10042 | | | |
| 1921 | 80 | 24353 | 7651 | 16702 | 525 | 1781 | 5044 | 3554 | 392 | 1243 | 1690 | 10124 | | | |
| 1920 | 81 | 22778 | 6868 | 15910 | 398 | 1640 | 4407 | 2979 | 361 | 1133 | 1702 | 10158 | | | |
| 1919 | 82 | 15467 | 4603 | 10864 | 262 | 1198 | 2889 | 1804 | 183 | 669 | 1269 | 7193 | | | |
| 1918 | 83 | 16638 | 4690 | 11948 | 238 | 1342 | 2833 | 1604 | 200 | 824 | 1419 | 8178 | | | |
| 1917 | 84 | 14828 | 3993 | 10835 | 207 | 1179 | 2252 | 1362 | 163 | 700 | 1371 | 7594 | | | |
| 1916 | 85 | 12511 | 3349 | 9262 | 187 | 1068 | 1752 | 915 | 127 | 594 | 1283 | 6685 | | | |
| 1915 | 86 | 11318 | 2877 | 8441 | 136 | 939 | 1494 | 747 | 105 | 543 | 1142 | 6212 | | | |
| 1914 | 87 | 10214 | 2484 | 7730 | 119 | 888 | 1193 | 537 | 82 | 458 | 1090 | 5837 | | | |
| 1913 | 88 | 8488 | 1981 | 6507 | 106 | 816 | 852 | 397 | 69 | 365 | 954 | 4929 | | | |
| 1912 | 89 | 7261 | 1677 | 5584 | 87 | 674 | 707 | 287 | 58 | 363 | 825 | 4260 | | | |
| 1911 | 90 | 5860 | 1352 | 4508 | 61 | 559 | 542 | 183 | 53 | 248 | 696 | 3518 | | | |
| 1910 | 91 | 4361 | 930 | 3431 | 44 | 458 | 300 | 108 | 28 | 193 | 558 | 2672 | | | |
| 1909 | 92 | 3403 | 696 | 2707 | 45 | 398 | 227 | 72 | 25 | 144 | 399 | 2093 | | | |
| 1908 | 93 | 2456 | 487 | 1969 | 25 | 282 | 129 | 41 | 17 | 104 | 316 | 1542 | | | |
| 1907 | 94 | 1762 | 354 | 1408 | 18 | 191 | 99 | 23 | 9 | 57 | 228 | 1137 | | | |
| 1906 | 95 | 1196 | 219 | 977 | 13 | 154 | 44 | 16 | 2 | 39 | 160 | 768 | | | |
| 1905 | 96 | 757 | 154 | 603 | 9 | 99 | 34 | 6 | 4 | 30 | 107 | 468 | | | |
| 1904 | 97 | 517 | 87 | 430 | 4 | 57 | 12 | 4 | 3 | 19 | 68 | 350 | | | |
| 1903 | 98 | 304 | 42 | 262 | 2 | 53 | 3 | - | 2 | 11 | 35 | 198 | | | |
| 1902 | 99 | 195 | 28 | 167 | 1 | 21 | 3 | - | - | 10 | 24 | 136 | | | |
| 1901 | 100 | 115 | 20 | 95 | 4 | 24 | 4 | - | 1 | 4 | 11 | 67 | | | |
| 1900 | 101 | 57 | 10 | 47 | - | 10 | - | - | - | - | 10 | 37 | | | |
| 1899 | 102 | 35 | 6 | 29 | - | 9 | - | - | - | - | 6 | 20 | | | |
| 1898 | 103 | 15 | - | 15 | - | 4 | - | - | - | - | - | 11 | | | |
| 1897 | 104 | 10 | 1 | 9 | - | 2 | - | - | - | - | 1 | 7 | | | |
| 1896 | 105 | 5 | 1 | 4 | - | 2 | - | - | - | - | 1 | 2 | | | |
| 1895 | 106 | 2 | - | 2 | - | - | - | - | - | - | - | 2 | | | |
| 1894 | 107 | 2 | - | 2 | - | - | - | - | - | - | - | 2 | | | |

6. Suomenkielinen väestö ikäryhmän, siviilisäädyn ja sukupuolen mukaan 31.12.2001

Finskspråkig befolkning efter åldersgrupp, civilstånd och kön 31.12.2001

Age of the Finnish-speaking population by marital status and sex 31.12.2001

| Ikäryhmä Åldersgrupp Age group | Yhteensä Total Total | Miehet Män Males | Naiset Kvinnor Females | Naimattomat | | Naimisissa | | Eronneet | | Lesket | | | | |
|--------------------------------------|----------------------------|------------------------|------------------------------|-----------------|----------------|---------------|------------------|---------------|---------------|------------------------|---------------|-------|-----------------------------|-------|
| | | | | Ogita Single | M | N/K/F | Gitta Married | M | N/K/F | Fränskilda Divorced | M | N/K/F | Änkingar / Änkor Widowed | |
| | | | | | | | | | | | | | M | N/K/F |
| Yhteensä Total - Total | 4793199 | 2337975 | 2455224 | 1202810 | 1067062 | 903026 | 908860 | 184825 | 237488 | 47314 | 241814 | | | |
| 0-4 | 262925 | 134192 | 128733 | 134192 | 128733 | - | - | - | - | - | - | | | |
| 5-9 | 295645 | 150874 | 144771 | 150874 | 144771 | - | - | - | - | - | - | | | |
| 10-14 | 296908 | 151592 | 145316 | 151592 | 145316 | - | - | - | - | - | - | | | |
| 15-19 | 304433 | 155477 | 148956 | 155282 | 148269 | 195 | 682 | - | 5 | - | - | | | |
| 20-24 | 301186 | 153835 | 147351 | 147287 | 133662 | 6313 | 12961 | 232 | 708 | 3 | 20 | | | |
| 25-29 | 285073 | 146444 | 138629 | 114245 | 90977 | 30038 | 43466 | 2152 | 4094 | 9 | 92 | | | |
| 30-34 | 304298 | 154946 | 149352 | 85036 | 63486 | 62172 | 74185 | 7662 | 11325 | 76 | 356 | | | |
| 35-39 | 345380 | 175752 | 169628 | 71657 | 51201 | 87746 | 96423 | 16109 | 21181 | 240 | 823 | | | |
| 40-44 | 349979 | 177475 | 172504 | 55486 | 37381 | 97240 | 103903 | 24269 | 29222 | 480 | 1998 | | | |
| 45-49 | 371455 | 187362 | 184093 | 44787 | 29349 | 110036 | 114240 | 31481 | 36324 | 1058 | 4180 | | | |
| 50-54 | 393299 | 197978 | 195321 | 34051 | 22287 | 125905 | 124991 | 35880 | 39697 | 2142 | 8346 | | | |
| 55-59 | 301877 | 149544 | 152333 | 18876 | 14131 | 102383 | 98193 | 25632 | 29183 | 2653 | 10826 | | | |
| 60-64 | 255268 | 122406 | 132862 | 13894 | 11885 | 87087 | 81985 | 17731 | 21941 | 3694 | 17051 | | | |
| 65-69 | 210112 | 96668 | 113446 | 10383 | 10493 | 70105 | 62557 | 11118 | 15387 | 5080 | 25009 | | | |
| 70-74 | 197426 | 83473 | 113953 | 8242 | 11071 | 60507 | 51074 | 7125 | 12207 | 7599 | 39601 | | | |
| 75-79 | 152927 | 55399 | 97528 | 4435 | 10202 | 38479 | 29561 | 3550 | 8453 | 8935 | 49312 | | | |
| 80-84 | 94064 | 27805 | 66259 | 1630 | 7140 | 17425 | 11303 | 1299 | 4569 | 7451 | 43247 | | | |
| 85-89 | 49892 | 12368 | 37524 | 635 | 4385 | 5998 | 2883 | 441 | 2333 | 5294 | 27923 | | | |
| 90-94 | 17842 | 3819 | 14023 | 193 | 1888 | 1297 | 427 | 132 | 746 | 2197 | 10962 | | | |
| 95- | 3210 | 568 | 2642 | 33 | 435 | 100 | 26 | 12 | 113 | 423 | 2068 | | | |
| 0-14 | 855478 | 436658 | 418820 | 436658 | 418820 | - | - | - | - | - | - | | | |
| 15-64 | 3212248 | 1621219 | 1591029 | 740601 | 602628 | 709115 | 751029 | 161148 | 193680 | 10355 | 43692 | | | |
| 65- | 725473 | 280098 | 445375 | 25551 | 45614 | 193911 | 157831 | 23677 | 43808 | 36959 | 198122 | | | |
| 18- | 3759534 | 1810474 | 1949060 | 675312 | 560914 | 903023 | 908844 | 184825 | 237488 | 47314 | 241814 | | | |

7. Ruotsinkielinen väestö syntymävuoden, län, siviilisäädyn ja sukupuolen mukaan 31.12.2001

Svenskspråkig befolkning efter födelseår, ålder, civilstånd och kön 31.12.2001

Year of birth and age of the Swedish-speaking population by marital status and sex 31.12.2001

| Syntymä- vuosi Födelseår Year of birth | Ikä Ålder Age | Yhteensä Totalt Total | Miehet Män Males | Naiset Kvinnor Females | Naimattomat | | Naimisissa | | Eronneet | | Lesket | | | |
|---|---------------------|-----------------------------|------------------------|------------------------------|------------------|---|------------|------------------|----------|------|------------------------|------|-----------------------------|------|
| | | | | | Ogitta Single | M | NKJF | Gitta Married | M | NKJF | Frånskilda Divorced | | Änkingar / Änkor Widowed | |
| | | | | | | | | | | | M | NKJF | M | NKJF |

Ruotsinkielinen väestö - Svenskspråkig befolkning - Swedish-speaking population

| Yhteensä Totalt - Total | 290771 | 143783 | 146988 | 69520 | 62261 | 61824 | 56408 | 8230 | 10251 | 4209 | 18068 | |
|----------------------------|--------|--------|--------|-------|-------|-------|-------|------|-------|------|-------|-----|
| 2001 | 0 | 2982 | 1511 | 1471 | 1511 | 1471 | - | - | - | - | - | - |
| 2000 | 1 | 3126 | 1609 | 1517 | 1609 | 1517 | - | - | - | - | - | - |
| 1999 | 2 | 3301 | 1735 | 1566 | 1735 | 1566 | - | - | - | - | - | - |
| 1998 | 3 | 3243 | 1722 | 1521 | 1722 | 1521 | - | - | - | - | - | - |
| 1997 | 4 | 3377 | 1704 | 1673 | 1704 | 1673 | - | - | - | - | - | - |
| 1996 | 5 | 3619 | 1854 | 1765 | 1854 | 1765 | - | - | - | - | - | - |
| 1995 | 6 | 3726 | 1915 | 1811 | 1915 | 1811 | - | - | - | - | - | - |
| 1994 | 7 | 3782 | 1887 | 1895 | 1887 | 1895 | - | - | - | - | - | - |
| 1993 | 8 | 3773 | 1935 | 1838 | 1935 | 1838 | - | - | - | - | - | - |
| 1992 | 9 | 3730 | 1918 | 1812 | 1918 | 1812 | - | - | - | - | - | - |
| 1991 | 10 | 3715 | 1903 | 1812 | 1903 | 1812 | - | - | - | - | - | - |
| 1990 | 11 | 3738 | 1948 | 1790 | 1948 | 1790 | - | - | - | - | - | - |
| 1989 | 12 | 3581 | 1855 | 1726 | 1855 | 1726 | - | - | - | - | - | - |
| 1988 | 13 | 3526 | 1780 | 1746 | 1780 | 1746 | - | - | - | - | - | - |
| 1987 | 14 | 3307 | 1647 | 1660 | 1647 | 1660 | - | - | - | - | - | - |
| 1986 | 15 | 3288 | 1738 | 1550 | 1738 | 1550 | - | - | - | - | - | - |
| 1985 | 16 | 3402 | 1727 | 1675 | 1727 | 1675 | - | - | - | - | - | - |
| 1984 | 17 | 3317 | 1738 | 1579 | 1738 | 1578 | - | 1 | - | - | - | - |
| 1983 | 18 | 3374 | 1733 | 1641 | 1733 | 1639 | - | 2 | - | - | - | - |
| 1982 | 19 | 3370 | 1797 | 1573 | 1794 | 1544 | 3 | 28 | - | 1 | - | - |
| 1981 | 20 | 3200 | 1653 | 1547 | 1642 | 1520 | 11 | 25 | - | 2 | - | - |
| 1980 | 21 | 3289 | 1748 | 1541 | 1719 | 1479 | 28 | 60 | 1 | 2 | - | - |
| 1979 | 22 | 3188 | 1661 | 1527 | 1623 | 1452 | 37 | 71 | 1 | 4 | - | - |
| 1978 | 23 | 3177 | 1719 | 1458 | 1665 | 1322 | 52 | 131 | 2 | 4 | - | 1 |
| 1977 | 24 | 3240 | 1677 | 1583 | 1582 | 1389 | 90 | 169 | 5 | 5 | - | - |
| 1976 | 25 | 3164 | 1627 | 1537 | 1484 | 1249 | 136 | 280 | 7 | 8 | - | - |
| 1975 | 26 | 3199 | 1751 | 1448 | 1531 | 1110 | 213 | 323 | 6 | 15 | 1 | - |
| 1974 | 27 | 3122 | 1633 | 1489 | 1290 | 1039 | 329 | 430 | 14 | 19 | - | 1 |
| 1973 | 28 | 2967 | 1521 | 1446 | 1160 | 883 | 348 | 520 | 13 | 41 | - | 2 |
| 1972 | 29 | 3170 | 1644 | 1526 | 1140 | 871 | 481 | 611 | 23 | 42 | - | 2 |
| 1971 | 30 | 3220 | 1664 | 1556 | 1072 | 798 | 557 | 700 | 35 | 57 | - | 1 |
| 1970 | 31 | 3339 | 1711 | 1628 | 1015 | 759 | 652 | 811 | 43 | 57 | 1 | 1 |
| 1969 | 32 | 3321 | 1715 | 1606 | 960 | 701 | 703 | 829 | 51 | 75 | 1 | 1 |
| 1968 | 33 | 3530 | 1799 | 1731 | 923 | 703 | 812 | 940 | 62 | 84 | 2 | 4 |
| 1967 | 34 | 3609 | 1852 | 1757 | 870 | 707 | 918 | 946 | 63 | 103 | 1 | 1 |
| 1966 | 35 | 3636 | 1830 | 1806 | 781 | 650 | 952 | 1030 | 94 | 121 | 3 | 5 |
| 1965 | 36 | 3684 | 1860 | 1804 | 809 | 616 | 944 | 1009 | 107 | 172 | - | 7 |
| 1964 | 37 | 3589 | 1883 | 1706 | 759 | 549 | 1002 | 1010 | 120 | 143 | 2 | 4 |
| 1963 | 38 | 3616 | 1842 | 1774 | 695 | 529 | 1014 | 1056 | 133 | 179 | - | 10 |
| 1962 | 39 | 3441 | 1779 | 1662 | 635 | 479 | 1001 | 1003 | 142 | 168 | 1 | 12 |
| 1961 | 40 | 3431 | 1683 | 1748 | 552 | 478 | 998 | 1107 | 129 | 151 | 4 | 12 |
| 1960 | 41 | 3485 | 1795 | 1690 | 588 | 439 | 1066 | 1079 | 139 | 162 | 2 | 10 |
| 1959 | 42 | 3556 | 1857 | 1699 | 526 | 411 | 1169 | 1073 | 158 | 193 | 4 | 22 |
| 1958 | 43 | 3460 | 1768 | 1692 | 505 | 410 | 1080 | 1057 | 176 | 216 | 7 | 9 |
| 1957 | 44 | 3633 | 1908 | 1725 | 469 | 363 | 1203 | 1138 | 226 | 210 | 10 | 14 |
| 1956 | 45 | 3842 | 2002 | 1840 | 502 | 363 | 1290 | 1207 | 203 | 248 | 7 | 22 |
| 1955 | 46 | 3815 | 1895 | 1920 | 454 | 332 | 1221 | 1301 | 211 | 247 | 9 | 40 |
| 1954 | 47 | 3887 | 2010 | 1877 | 423 | 324 | 1298 | 1264 | 278 | 250 | 11 | 39 |
| 1953 | 48 | 3902 | 2031 | 1871 | 414 | 291 | 1343 | 1290 | 265 | 263 | 9 | 27 |
| 1952 | 49 | 4016 | 2061 | 1955 | 423 | 269 | 1401 | 1338 | 232 | 298 | 5 | 50 |
| 1951 | 50 | 3958 | 2045 | 1913 | 361 | 252 | 1409 | 1317 | 261 | 304 | 14 | 40 |
| 1950 | 51 | 4114 | 2160 | 1954 | 320 | 263 | 1516 | 1355 | 297 | 282 | 27 | 54 |
| 1949 | 52 | 4446 | 2323 | 2123 | 364 | 246 | 1616 | 1450 | 310 | 363 | 33 | 64 |
| 1948 | 53 | 4700 | 2452 | 2248 | 383 | 234 | 1734 | 1564 | 306 | 371 | 29 | 79 |
| 1947 | 54 | 4889 | 2589 | 2300 | 355 | 243 | 1876 | 1607 | 333 | 340 | 25 | 110 |
| 1946 | 55 | 5248 | 2722 | 2526 | 332 | 244 | 2004 | 1761 | 344 | 401 | 42 | 120 |
| 1945 | 56 | 4770 | 2479 | 2291 | 270 | 209 | 1846 | 1569 | 321 | 364 | 42 | 149 |
| 1944 | 57 | 3927 | 2056 | 1871 | 219 | 164 | 1512 | 1324 | 285 | 279 | 40 | 104 |
| 1943 | 58 | 3577 | 1912 | 1665 | 182 | 124 | 1458 | 1196 | 240 | 223 | 32 | 122 |
| 1942 | 59 | 3293 | 1700 | 1593 | 202 | 128 | 1258 | 1065 | 200 | 255 | 40 | 145 |
| 1941 | 60 | 3947 | 2029 | 1918 | 203 | 156 | 1493 | 1327 | 274 | 268 | 59 | 167 |
| 1940 | 61 | 2953 | 1510 | 1443 | 163 | 111 | 1145 | 996 | 172 | 203 | 30 | 133 |
| 1939 | 62 | 3330 | 1635 | 1695 | 139 | 127 | 1256 | 1152 | 193 | 234 | 47 | 182 |
| 1938 | 63 | 3182 | 1657 | 1525 | 144 | 107 | 1252 | 1032 | 214 | 205 | 47 | 181 |
| 1937 | 64 | 2993 | 1475 | 1518 | 169 | 150 | 1105 | 959 | 149 | 195 | 52 | 214 |
| 1936 | 65 | 2782 | 1321 | 1461 | 158 | 105 | 958 | 957 | 141 | 173 | 64 | 226 |
| 1935 | 66 | 2772 | 1374 | 1398 | 120 | 111 | 1052 | 891 | 145 | 157 | 57 | 239 |
| 1934 | 67 | 2705 | 1273 | 1432 | 120 | 129 | 969 | 864 | 110 | 158 | 74 | 281 |
| 1933 | 68 | 2704 | 1310 | 1394 | 103 | 144 | 1046 | 834 | 100 | 117 | 61 | 299 |
| 1932 | 69 | 2759 | 1308 | 1451 | 101 | 125 | 1004 | 866 | 100 | 132 | 103 | 328 |
| 1931 | 70 | 2838 | 1316 | 1522 | 118 | 124 | 1007 | 872 | 87 | 122 | 104 | 404 |

7. Ruotsinkielinen väestö syntymävuoden, län, siviilisäädyn ja sukupuolen mukaan 31.12.2001
Svenskspråkig befolkning efter födelseår, ålder, civilstånd och kön 31.12.2001
Year of birth and age of the Swedish-speaking population by marital status and sex 31.12.2001

| Syntymä- vuosi Födelseår Year of birth | Ikä Ålder Age | Yhteensä Totalt Total | Miehet Män Males | Naiset Kvinnor Females | Naimattomat | | Naimisissa | | Eronneet | | Lesket | | | | | |
|---|---------------------|-----------------------------|------------------------|------------------------------|-----------------|-----|------------|------------------|----------|-------|------------------------|-----|-------|-----------------------|---|-------|
| | | | | | Ogita Single | M | N/K/F | Gitta Married | M | N/K/F | Frånskilda Divorced | M | N/K/F | Änkingar / Widowed | M | N/K/F |
| | | | | | | | | | | | | | | | | |
| 1930 | 71 | 2838 | 1304 | 1534 | 100 | 126 | 982 | 848 | 107 | 116 | 115 | 444 | | | | |
| 1929 | 72 | 2902 | 1310 | 1592 | 113 | 124 | 1019 | 817 | 62 | 126 | 116 | 525 | | | | |
| 1928 | 73 | 2863 | 1324 | 1539 | 119 | 111 | 1008 | 745 | 65 | 123 | 132 | 560 | | | | |
| 1927 | 74 | 2631 | 1212 | 1419 | 115 | 120 | 895 | 632 | 61 | 102 | 141 | 565 | | | | |
| 1926 | 75 | 2607 | 1120 | 1487 | 92 | 153 | 851 | 639 | 59 | 89 | 118 | 606 | | | | |
| 1925 | 76 | 2712 | 1200 | 1512 | 84 | 141 | 883 | 600 | 70 | 104 | 163 | 667 | | | | |
| 1924 | 77 | 2567 | 1014 | 1553 | 73 | 138 | 730 | 594 | 46 | 84 | 165 | 737 | | | | |
| 1923 | 78 | 2624 | 1035 | 1589 | 68 | 149 | 748 | 532 | 45 | 89 | 174 | 819 | | | | |
| 1922 | 79 | 2344 | 875 | 1469 | 77 | 156 | 606 | 445 | 32 | 71 | 160 | 797 | | | | |
| 1921 | 80 | 2310 | 853 | 1457 | 45 | 128 | 591 | 379 | 34 | 88 | 183 | 862 | | | | |
| 1920 | 81 | 2242 | 828 | 1414 | 47 | 130 | 560 | 321 | 22 | 87 | 199 | 876 | | | | |
| 1919 | 82 | 1616 | 568 | 1048 | 41 | 122 | 364 | 199 | 13 | 56 | 150 | 671 | | | | |
| 1918 | 83 | 1635 | 547 | 1088 | 24 | 125 | 336 | 199 | 22 | 56 | 165 | 708 | | | | |
| 1917 | 84 | 1518 | 481 | 1037 | 32 | 118 | 280 | 160 | 15 | 71 | 154 | 688 | | | | |
| 1916 | 85 | 1402 | 406 | 996 | 23 | 111 | 252 | 138 | 9 | 57 | 122 | 690 | | | | |
| 1915 | 86 | 1253 | 386 | 867 | 14 | 109 | 217 | 87 | 11 | 47 | 144 | 624 | | | | |
| 1914 | 87 | 1109 | 313 | 796 | 15 | 95 | 161 | 84 | 11 | 46 | 126 | 571 | | | | |
| 1913 | 88 | 959 | 259 | 700 | 10 | 91 | 125 | 55 | 10 | 32 | 114 | 522 | | | | |
| 1912 | 89 | 909 | 238 | 671 | 12 | 77 | 111 | 54 | 4 | 33 | 111 | 507 | | | | |
| 1911 | 90 | 709 | 171 | 538 | 4 | 82 | 77 | 31 | 7 | 13 | 83 | 412 | | | | |
| 1910 | 91 | 584 | 145 | 439 | 7 | 63 | 58 | 24 | 1 | 17 | 79 | 335 | | | | |
| 1909 | 92 | 452 | 110 | 342 | 7 | 53 | 45 | 15 | 1 | 12 | 57 | 262 | | | | |
| 1908 | 93 | 372 | 87 | 285 | - | 50 | 32 | 4 | - | 15 | 55 | 216 | | | | |
| 1907 | 94 | 262 | 45 | 217 | 2 | 48 | 8 | 2 | 1 | 9 | 34 | 158 | | | | |
| 1906 | 95 | 157 | 29 | 128 | 3 | 23 | 5 | 4 | 1 | 5 | 20 | 96 | | | | |
| 1905 | 96 | 124 | 18 | 106 | 1 | 18 | 6 | 2 | - | 5 | 11 | 81 | | | | |
| 1904 | 97 | 64 | 12 | 52 | 1 | 11 | 4 | - | - | 2 | 7 | 39 | | | | |
| 1903 | 98 | 56 | 5 | 51 | - | 9 | 1 | 1 | - | 1 | 4 | 40 | | | | |
| 1902 | 99 | 39 | 3 | 36 | 1 | 4 | 1 | - | - | 3 | 1 | 29 | | | | |
| 1901 | 100 | 20 | 2 | 18 | - | 3 | - | - | - | 3 | 2 | 12 | | | | |
| 1900 | 101 | 9 | 2 | 7 | - | 2 | - | - | - | 1 | 2 | 4 | | | | |
| 1899 | 102 | 2 | - | 2 | - | - | - | - | - | - | - | 2 | | | | |
| 1898 | 103 | 5 | - | 5 | - | 1 | - | - | - | 1 | - | 3 | | | | |
| 1897 | 104 | 2 | - | 2 | - | - | - | - | - | 1 | - | 1 | | | | |
| 1896 | 105 | - | - | - | - | - | - | - | - | - | - | - | | | | |
| 1895 | 106 | 1 | - | 1 | - | - | - | - | - | - | - | 1 | | | | |
| 1894 | 107 | - | - | - | - | - | - | - | - | - | - | - | | | | |

8. Ruotsinkielinen väestö ikäryhmän, siviilisäädyn ja sukupuolen mukaan 31.12.2001
Svenskspråkig befolkning efter åldersgrupp, civilstånd och kön 31.12.2001
Age of the Swedish-speaking population by marital status and sex 31.12.2001

| Ikäryhmä Åldersgrupp Age group | Yhteensä Totalt Total | Miehet Män Males | Naiset Kvinnor Females | Naimattomat | | Naimisissa | | Eronneet | | Lesket | | | | | |
|--------------------------------------|-----------------------------|------------------------|------------------------------|-----------------|--------------|--------------|------------------|-------------|--------------|------------------------|--------------|-------|-----------------------|---|-------|
| | | | | Ogita Single | M | N/K/F | Gitta Married | M | N/K/F | Frånskilda Divorced | M | N/K/F | Änkingar / Widowed | M | N/K/F |
| | | | | | | | | | | | | | | | |
| Yhteensä | 290771 | 143783 | 146988 | 69520 | 62261 | 61824 | 56408 | 8230 | 10251 | 4209 | 18068 | | | | |
| Totalt - Total | | | | | | | | | | | | | | | |
| 0-4 | 16029 | 8281 | 7748 | 8281 | 7748 | - | - | - | - | - | - | | | | |
| 5-9 | 18630 | 9509 | 9121 | 9509 | 9121 | - | - | - | - | - | - | | | | |
| 10-14 | 17867 | 9133 | 8734 | 9133 | 8734 | - | - | - | - | - | - | | | | |
| 15-19 | 16751 | 8733 | 8018 | 8730 | 7986 | 3 | 31 | - | 1 | - | - | | | | |
| 20-24 | 16094 | 8458 | 7636 | 8231 | 7162 | 218 | 456 | 9 | 17 | - | 1 | | | | |
| 25-29 | 15822 | 8176 | 7446 | 6605 | 5152 | 1507 | 2164 | 63 | 125 | 1 | 5 | | | | |
| 30-34 | 17019 | 8741 | 8278 | 4840 | 3668 | 3642 | 4226 | 254 | 376 | 5 | 8 | | | | |
| 35-39 | 17946 | 9194 | 8752 | 3679 | 2823 | 4913 | 5108 | 596 | 783 | 6 | 38 | | | | |
| 40-44 | 17565 | 9011 | 8554 | 2640 | 2101 | 5516 | 5454 | 828 | 932 | 27 | 67 | | | | |
| 45-49 | 19482 | 9999 | 9463 | 2216 | 1579 | 6553 | 6400 | 1189 | 1306 | 41 | 178 | | | | |
| 50-54 | 22107 | 11569 | 10538 | 1783 | 1238 | 8151 | 7293 | 1507 | 1660 | 128 | 347 | | | | |
| 55-59 | 20815 | 10869 | 9946 | 1205 | 869 | 8078 | 6915 | 1390 | 1522 | 196 | 640 | | | | |
| 60-64 | 16405 | 8306 | 8099 | 818 | 651 | 6251 | 5466 | 1002 | 1105 | 235 | 877 | | | | |
| 65-69 | 13722 | 6586 | 7136 | 602 | 614 | 5029 | 4412 | 596 | 737 | 359 | 1373 | | | | |
| 70-74 | 14072 | 6466 | 7606 | 565 | 605 | 4911 | 3914 | 382 | 589 | 608 | 2498 | | | | |
| 75-79 | 12854 | 5244 | 7610 | 394 | 737 | 3818 | 2810 | 252 | 437 | 780 | 3626 | | | | |
| 80-84 | 9321 | 3277 | 6044 | 189 | 623 | 2131 | 1258 | 106 | 358 | 851 | 3805 | | | | |
| 85-89 | 5632 | 1602 | 4030 | 74 | 483 | 866 | 418 | 45 | 215 | 617 | 2914 | | | | |
| 90-94 | 2379 | 558 | 1821 | 20 | 296 | 220 | 76 | 10 | 66 | 308 | 1383 | | | | |
| 95- | 479 | 71 | 408 | 6 | 71 | 17 | 7 | 1 | 22 | 47 | 308 | | | | |
| 0-14 | 52526 | 26923 | 25603 | 26923 | 25603 | - | - | - | - | - | - | | | | |
| 15-64 | 179786 | 93056 | 86730 | 40747 | 33229 | 44832 | 43513 | 6838 | 7827 | 639 | 2161 | | | | |
| 65- | 58459 | 23804 | 34655 | 1850 | 3429 | 16992 | 12895 | 1392 | 2424 | 3570 | 15907 | | | | |
| 18- | 228238 | 111657 | 116581 | 37394 | 31855 | 61824 | 56407 | 8230 | 10251 | 4209 | 18068 | | | | |

9. Väestön keski-ikä maakunnittain 31.12.2001

Befolkningens medelålder landskapsvis 31.12.2001

Mean age of the population by region 31.12.2001

| Sukuoluoli Kön Sex | Koko maa Hela landet Whole country | Manner-Suomi - Fasta Finland - Mainland Finland | | | | | | | | |
|-----------------------------|--|---|--------------------------------|--|------------------------|--|------------------------|--|-----------------------------|--------------------------------|
| | | Uusimaa Nyland | Itä-Uusimaa Östra Nyland | Varsinais- Suomi Egentiga Finland | Satakunta Satakunta | Kanta- Häme Egentiga Tavastland | Pirkanmaa Birkaland | Päijät-Häme Päijänne- Tavastland | Kymenlaakso Kymmenedalen | Etelä-Karjala Södra Karelen |
| Yhteensä Totalt - Total | 39,6 | 37,7 | 39,3 | 40,3 | 41,6 | 40,9 | 40,0 | 40,9 | 41,9 | 42,0 |
| Miehet Män - Males | 38,0 | 36,1 | 38,0 | 38,5 | 39,8 | 39,1 | 38,2 | 39,0 | 40,2 | 40,0 |
| Naiset Kvinnor - Females | 41,2 | 39,2 | 40,7 | 42,0 | 43,3 | 42,6 | 41,7 | 42,6 | 43,7 | 43,9 |

10. Naisia 1000 miestä kohti iän mukaan maakunnittain 31.12.2001

Kvinnor på 1000 män efter ålder landskapsvis 31.12.2001

Females per 1000 males by age and region 31.12.2001

| Ikäryhmä Åldersgrupp Age group | Koko maa Hela landet Whole country | Manner-Suomi - Fasta Finland - Mainland Finland | | | | | | | | |
|--------------------------------------|--|---|--------------------------------|--|------------------------|--|------------------------|--|-----------------------------|--------------------------------|
| | | Uusimaa Nyland | Itä-Uusimaa Östra Nyland | Varsinais- Suomi Egentiga Finland | Satakunta Satakunta | Kanta- Häme Egentiga Tavastland | Pirkanmaa Birkaland | Päijät-Häme Päijänne- Tavastland | Kymenlaakso Kymmenedalen | Etelä-Karjala Södra Karelen |
| Yhteensä Totalt - Total | 1047 | 1085 | 1026 | 1072 | 1041 | 1056 | 1055 | 1074 | 1039 | 1026 |
| 0-4 | 958 | 965 | 965 | 942 | 956 | 968 | 953 | 991 | 967 | 980 |
| 5-9 | 961 | 957 | 978 | 959 | 951 | 960 | 957 | 975 | 960 | 965 |
| 10-14 | 958 | 970 | 953 | 946 | 930 | 959 | 956 | 972 | 988 | 925 |
| 15-19 | 955 | 981 | 894 | 982 | 952 | 931 | 983 | 978 | 924 | 933 |
| 20-24 | 959 | 1031 | 897 | 1058 | 888 | 995 | 954 | 951 | 874 | 793 |
| 25-29 | 948 | 1018 | 980 | 972 | 932 | 932 | 932 | 943 | 916 | 868 |
| 30-34 | 963 | 1006 | 1052 | 971 | 942 | 968 | 938 | 964 | 935 | 934 |
| 35-39 | 963 | 1002 | 962 | 984 | 922 | 940 | 960 | 936 | 927 | 935 |
| 40-44 | 972 | 1007 | 966 | 972 | 997 | 983 | 953 | 983 | 957 | 913 |
| 45-49 | 982 | 1080 | 992 | 1011 | 947 | 960 | 990 | 1020 | 934 | 960 |
| 50-54 | 981 | 1097 | 973 | 994 | 957 | 967 | 986 | 985 | 960 | 919 |
| 55-59 | 1009 | 1101 | 900 | 987 | 996 | 986 | 1043 | 1014 | 978 | 967 |
| 60-64 | 1078 | 1166 | 992 | 1084 | 1061 | 1074 | 1099 | 1106 | 1035 | 1050 |
| 65-69 | 1167 | 1238 | 1114 | 1201 | 1134 | 1136 | 1200 | 1243 | 1143 | 1164 |
| 70-74 | 1350 | 1435 | 1262 | 1375 | 1330 | 1363 | 1397 | 1501 | 1340 | 1354 |
| 75-79 | 1732 | 1886 | 1654 | 1745 | 1672 | 1701 | 1770 | 1814 | 1805 | 1772 |
| 80-84 | 2324 | 2511 | 2175 | 2356 | 2310 | 2431 | 2422 | 2568 | 2297 | 2321 |
| 85-89 | 2973 | 3318 | 2942 | 3110 | 3060 | 2823 | 3218 | 3077 | 2865 | 3091 |
| 90- | 3789 | 4432 | 3161 | 4033 | 3452 | 4148 | 3498 | 4371 | 3796 | 4578 |

11. Kunnat asukasääriryhmittäin maakunnittain 31.12.2001

Kommuner grupperade efter invånarantal landskapsvis 31.12.2001

Sizes of municipalities by region 31.12.2001

| Asukasäärä Invånarantal Number of inhabitants | Koko maa Hela landet Whole country | Manner-Suomi - Fasta Finland - Mainland Finland | | | | | | | | |
|---|--|---|--------------------------------|--|------------------------|--|------------------------|--|-----------------------------|--------------------------------|
| | | Uusimaa Nyland | Itä-Uusimaa Östra Nyland | Varsinais- Suomi Egentiga Finland | Satakunta Satakunta | Kanta- Häme Egentiga Tavastland | Pirkanmaa Birkaland | Päijät-Häme Päijänne- Tavastland | Kymenlaakso Kymmenedalen | Etelä-Karjala Södra Karelen |
| Yhteensä Totalt - Total | 448 | 24 | 10 | 56 | 28 | 16 | 33 | 12 | 13 | 14 |
| - 499 | 8 | - | - | 2 | - | - | - | - | - | - |
| 500 - 999 | 15 | - | - | 6 | 1 | - | - | - | - | 2 |
| 1 000 - 1 999 | 66 | 2 | 3 | 15 | 4 | 1 | 4 | 1 | 1 | 2 |
| 2 000 - 2 999 | 57 | - | 2 | 7 | 6 | 3 | 7 | 1 | 1 | - |
| 3 000 - 3 999 | 56 | - | 1 | 7 | 5 | 2 | 1 | 2 | 1 | 1 |
| 4 000 - 4 999 | 30 | 3 | 1 | 1 | - | - | 1 | 2 | - | 4 |
| 5 000 - 5 999 | 35 | 2 | - | 1 | 2 | 2 | 5 | - | 1 | 1 |
| 6 000 - 6 999 | 22 | - | - | 4 | 2 | 1 | 1 | - | - | 1 |
| 7 000 - 7 999 | 20 | - | 1 | 1 | 1 | 1 | 2 | - | 1 | - |
| 8 000 - 8 999 | 20 | 3 | - | 1 | 1 | 1 | 3 | 1 | 1 | - |
| 9 000 - 9 999 | 15 | - | - | 3 | 2 | 1 | 1 | - | 1 | - |
| 10 000 - 11 999 | 23 | 1 | - | 1 | - | - | - | - | 2 | 1 |
| 12 000 - 14 999 | 15 | 1 | - | 2 | 2 | - | 1 | 2 | - | - |
| 15 000 - 19 999 | 16 | 1 | 1 | 1 | - | 2 | 2 | - | 1 | - |
| 20 000 - 29 999 | 18 | 1 | - | 3 | - | 1 | 4 | 2 | 1 | - |
| 30 000 - 49 999 | 18 | 7 | 1 | - | 1 | 1 | - | - | 1 | 1 |
| 50 000 - 69 999 | 4 | - | - | - | - | - | - | - | 1 | 1 |
| 70 000 - 99 999 | 4 | - | - | - | 1 | - | - | 1 | - | - |
| 100 000 - | 6 | 3 | - | 1 | - | - | 1 | - | - | - |

| Etelä-Savo Södra Savolax | Pohjois-Savo Norra Savolax | Pohjois-Karjala Norra Karelen | Keski-Suomi Mellersta Finland | Etelä- Pohjanmaa Södra Österbotten | Pohjanmaa Österbotten | Keski- Pohjanmaa Mellersta Österbotten | Pohjois- Pohjanmaa Norra Österbotten | Kainuu Kajanaland | Lappi Lappland | Ahvenanmaa Åland | Sukupuoli Kön Sex |
|-----------------------------|-------------------------------|----------------------------------|-------------------------------------|---|--------------------------|---|---|----------------------|-------------------|---------------------|-----------------------------|
| 42,6 | 40,6 | 40,9 | 39,8 | 40,5 | 40,3 | 38,9 | 36,7 | 41,2 | 39,9 | 40,5 | Yhteensä Totalt - Total |
| 40,8 | 39,1 | 39,3 | 38,2 | 38,7 | 38,5 | 37,5 | 35,4 | 39,8 | 38,8 | 39,1 | Miehet Män - Males |
| 44,3 | 42,2 | 42,4 | 41,2 | 42,3 | 42,0 | 40,2 | 38,0 | 42,5 | 41,1 | 41,8 | Naiset Kvinnor - Females |

| Etelä-Savo Södra Savolax | Pohjois-Savo Norra Savolax | Pohjois-Karjala Norra Karelen | Keski-Suomi Mellersta Finland | Etelä- Pohjanmaa Södra Österbotten | Pohjanmaa Österbotten | Keski- Pohjanmaa Mellersta Österbotten | Pohjois- Pohjanmaa Norra Österbotten | Kainuu Kajanaland | Lappi Lappland | Ahvenanmaa Åland | Ikäryhmä Åldersgrupp Age group |
|-----------------------------|-------------------------------|----------------------------------|-------------------------------------|---|--------------------------|---|---|----------------------|-------------------|---------------------|--------------------------------------|
| 1045 | 1036 | 1014 | 1033 | 1021 | 1016 | 1019 | 991 | 1001 | 988 | 1032 | Yhteensä Totalt - Total |
| 963 | 959 | 979 | 973 | 919 | 918 | 1004 | 936 | 1029 | 953 | 942 | 0-4 |
| 977 | 969 | 949 | 960 | 943 | 941 | 1003 | 972 | 957 | 968 | 962 | 5-9 |
| 972 | 959 | 951 | 954 | 951 | 926 | 948 | 950 | 982 | 982 | 939 | 10-14 |
| 914 | 969 | 917 | 944 | 929 | 937 | 985 | 939 | 954 | 906 | 948 | 15-19 |
| 964 | 953 | 903 | 994 | 876 | 907 | 848 | 895 | 801 | 870 | 888 | 20-24 |
| 915 | 919 | 916 | 918 | 890 | 874 | 900 | 879 | 889 | 851 | 888 | 25-29 |
| 954 | 984 | 945 | 922 | 932 | 907 | 878 | 893 | 934 | 969 | 1053 | 30-34 |
| 960 | 939 | 969 | 967 | 941 | 934 | 924 | 925 | 911 | 936 | 987 | 35-39 |
| 936 | 954 | 937 | 946 | 949 | 987 | 1017 | 959 | 927 | 946 | 1066 | 40-44 |
| 913 | 910 | 897 | 948 | 918 | 971 | 982 | 938 | 876 | 893 | 1055 | 45-49 |
| 937 | 904 | 864 | 934 | 923 | 962 | 962 | 924 | 897 | 874 | 1005 | 50-54 |
| 971 | 976 | 926 | 993 | 943 | 963 | 938 | 974 | 928 | 949 | 933 | 55-59 |
| 1044 | 1056 | 1010 | 1035 | 1065 | 1030 | 996 | 1037 | 1035 | 1014 | 886 | 60-64 |
| 1132 | 1184 | 1134 | 1135 | 1134 | 1088 | 1160 | 1099 | 1135 | 1068 | 1029 | 65-69 |
| 1308 | 1338 | 1353 | 1344 | 1306 | 1207 | 1239 | 1290 | 1212 | 1221 | 1154 | 70-74 |
| 1744 | 1737 | 1737 | 1728 | 1719 | 1558 | 1572 | 1594 | 1581 | 1512 | 1477 | 75-79 |
| 2363 | 2297 | 2306 | 2274 | 2158 | 1876 | 2158 | 2222 | 2247 | 2156 | 1746 | 80-84 |
| 2912 | 2848 | 2745 | 2897 | 2638 | 2637 | 2471 | 2617 | 2730 | 3018 | 1959 | 85-89 |
| 3130 | 3286 | 3327 | 3486 | 3673 | 3221 | 3639 | 3319 | 3785 | 3377 | 4310 | 90- |

| Etelä-Savo Södra Savolax | Pohjois-Savo Norra Savolax | Pohjois-Karjala Norra Karelen | Keski-Suomi Mellersta Finland | Etelä- Pohjanmaa Södra Österbotten | Pohjanmaa Österbotten | Keski- Pohjanmaa Mellersta Österbotten | Pohjois- Pohjanmaa Norra Österbotten | Kainuu Kajanaland | Lappi Lappland | Ahvenanmaa Åland | Asukkaita yhteensä Invånare totalt Inhabitants total |
|-----------------------------|-------------------------------|----------------------------------|-------------------------------------|---|--------------------------|---|---|----------------------|-------------------|---------------------|---|
| 22 | 25 | 19 | 30 | 27 | 18 | 12 | 41 | 10 | 22 | 16 | 5194901 |
| - | - | - | - | - | - | - | - | - | - | 6 | 2573 |
| - | - | 1 | 1 | - | - | - | 1 | - | - | 3 | 11521 |
| 4 | 2 | - | 6 | 1 | 2 | 3 | 7 | 1 | 3 | 4 | 102665 |
| 3 | 4 | 4 | 4 | 4 | 2 | 1 | 4 | 1 | 2 | 1 | 142171 |
| 2 | 6 | 1 | 3 | 6 | 1 | 4 | 6 | 3 | 3 | 1 | 195549 |
| 3 | 1 | - | 1 | 3 | 2 | 2 | 1 | 1 | 4 | - | 136572 |
| 2 | 3 | 2 | 5 | 1 | 2 | - | 4 | - | 2 | - | 189717 |
| 3 | 1 | 3 | - | 1 | 1 | 1 | 3 | - | - | - | 141080 |
| 2 | 2 | 1 | 2 | 1 | 2 | - | 2 | - | 1 | - | 151118 |
| - | - | 1 | 1 | 2 | 1 | - | 3 | - | 1 | - | 169287 |
| - | - | 1 | - | 2 | 1 | - | 2 | - | 1 | - | 143171 |
| - | 2 | 3 | 2 | 3 | 1 | - | 2 | 3 | 1 | 1 | 251804 |
| 1 | - | 1 | 1 | 2 | - | - | 2 | - | - | - | 205954 |
| - | 1 | - | 2 | - | 2 | - | 3 | - | - | - | 273488 |
| 1 | 2 | - | - | - | - | - | - | - | 3 | - | 413559 |
| 1 | - | - | 1 | 1 | - | 1 | - | 1 | 1 | - | 649988 |
| - | - | 1 | - | - | 1 | - | - | - | - | - | 222323 |
| - | 1 | - | 1 | - | - | - | - | - | - | - | 341217 |
| - | - | - | - | - | - | - | 1 | - | - | - | 1451144 |

12. Väestö iän ja sukupuolen mukaan maakunnittain 31.12.2001

Befolkning efter ålder och kön landskapsvis 31.12.2001

Age of the population by sex and region 31.12.2001

| Ikäryhmä Åldersgrupp Age group | Yhteensä Totalt Total | Manner-Suomi - Fasta Finland - Mainland Finland | | | | | | | | | |
|--------------------------------------|-----------------------------|---|-----------------------------|---|------------------------|---------------------------------------|------------------------|--|-----------------------------|--------------------------------|-----------------------------|
| | | Uusimaa Nyland | Itä-Uusimaa Östra Nyland | Varsinais-Suomi Egentliga Finland | Satakunta Satakunta | Kanta-Häme Egentliga Tavastland | Pirkanmaa Birkaland | Päijät-Häme Päijänne- Tavastland | Kymenlaakso Kymmenedalen | Etelä-Karjala Södra Karelen | Etelä-Savo Södra Savolax |

Molemmat sukupuolet - Båda könen - Both sexes

| Yhteensä Totalt - Total | 5194901 | 1318324 | 90201 | 449293 | 236308 | 165509 | 450745 | 197856 | 186707 | 137019 | 164471 |
|----------------------------|---------|---------|-------|--------|--------|--------|--------|--------|--------|--------|--------|
| 0-4 | 286792 | 78563 | 5338 | 24300 | 11683 | 8990 | 24453 | 10012 | 8996 | 6442 | 7541 |
| 5-9 | 321777 | 84220 | 6527 | 26499 | 13759 | 10213 | 26950 | 11901 | 10728 | 7644 | 8924 |
| 10-14 | 323018 | 78713 | 6077 | 26024 | 14176 | 10230 | 26453 | 11885 | 10891 | 8015 | 9981 |
| 15-19 | 329220 | 74982 | 5493 | 26737 | 15222 | 10231 | 26886 | 12437 | 11291 | 8250 | 10701 |
| 20-24 | 325599 | 89704 | 4141 | 30056 | 13081 | 8768 | 29825 | 11109 | 9723 | 7917 | 8517 |
| 25-29 | 312190 | 99912 | 4547 | 27837 | 11775 | 8512 | 29127 | 10423 | 9202 | 6884 | 7085 |
| 30-34 | 335071 | 104747 | 5790 | 29464 | 13510 | 9994 | 29855 | 11787 | 10726 | 7719 | 8365 |
| 35-39 | 376538 | 110330 | 7021 | 31949 | 15872 | 11602 | 32185 | 13674 | 12645 | 9084 | 10724 |
| 40-44 | 378091 | 99334 | 6754 | 30971 | 16149 | 12094 | 31914 | 13909 | 13584 | 9881 | 12189 |
| 45-49 | 398557 | 97256 | 7157 | 33539 | 18339 | 12865 | 33442 | 15427 | 14875 | 10898 | 13359 |
| 50-54 | 420940 | 103676 | 7620 | 36363 | 20501 | 13795 | 36388 | 17892 | 16407 | 11850 | 13981 |
| 55-59 | 325664 | 83770 | 6009 | 28714 | 16059 | 10444 | 28432 | 13567 | 12930 | 9090 | 10905 |
| 60-64 | 274073 | 61805 | 4712 | 23477 | 14113 | 9173 | 23732 | 11797 | 11149 | 8478 | 10304 |
| 65-69 | 225223 | 45512 | 3683 | 19846 | 11974 | 7640 | 20031 | 9211 | 9405 | 7149 | 9151 |
| 70-74 | 212474 | 39631 | 3404 | 19757 | 11313 | 7754 | 19272 | 8652 | 9280 | 6769 | 8741 |
| 75-79 | 166355 | 30178 | 2826 | 15626 | 8932 | 6218 | 15225 | 6695 | 7201 | 5222 | 6701 |
| 80-84 | 103659 | 19772 | 1686 | 9988 | 5441 | 3922 | 9387 | 4210 | 4408 | 3268 | 4180 |
| 85-89 | 55670 | 11075 | 950 | 5524 | 3069 | 2091 | 5002 | 2214 | 2350 | 1706 | 2230 |
| 90- | 23980 | 5144 | 466 | 2612 | 1340 | 973 | 2186 | 854 | 916 | 753 | 892 |

Miehet - Män - Males

| Yhteensä Totalt - Total | 2537597 | 632177 | 44519 | 216869 | 115797 | 80488 | 219311 | 95322 | 91560 | 67619 | 80420 |
|----------------------------|---------|--------|-------|--------|--------|-------|--------|-------|-------|-------|-------|
| 0-4 | 146445 | 39989 | 2716 | 12515 | 5974 | 4568 | 12523 | 5028 | 4573 | 3254 | 3841 |
| 5-9 | 164106 | 43039 | 3299 | 13525 | 7051 | 5212 | 13769 | 6025 | 5474 | 3890 | 4514 |
| 10-14 | 164959 | 39959 | 3112 | 13373 | 7345 | 5221 | 13527 | 6026 | 5478 | 4164 | 5061 |
| 15-19 | 168400 | 37860 | 2900 | 13480 | 7800 | 5299 | 13561 | 6288 | 5888 | 4287 | 5592 |
| 20-24 | 166249 | 44164 | 2183 | 14607 | 6928 | 4396 | 15262 | 5694 | 5187 | 4418 | 4337 |
| 25-29 | 160236 | 49502 | 2296 | 14116 | 6096 | 4405 | 15075 | 5365 | 4802 | 3688 | 3699 |
| 30-34 | 170678 | 52226 | 2821 | 14948 | 6967 | 5078 | 15421 | 6001 | 5542 | 3991 | 4282 |
| 35-39 | 191831 | 55123 | 3579 | 16101 | 8259 | 5979 | 16424 | 7063 | 6582 | 4695 | 5472 |
| 40-44 | 191720 | 49485 | 3435 | 15704 | 8088 | 6100 | 16342 | 7014 | 6940 | 5166 | 6295 |
| 45-49 | 201113 | 46761 | 3592 | 16876 | 9418 | 6585 | 16804 | 7639 | 7691 | 5581 | 6984 |
| 50-54 | 212453 | 49450 | 3862 | 18234 | 10478 | 6944 | 18325 | 9013 | 8369 | 6174 | 7219 |
| 55-59 | 162079 | 39877 | 3183 | 14448 | 8047 | 5260 | 13916 | 6737 | 6538 | 4621 | 5532 |
| 60-64 | 131892 | 28532 | 2365 | 11265 | 6846 | 4422 | 11305 | 5601 | 5478 | 4135 | 5042 |
| 65-69 | 103927 | 20336 | 1742 | 9017 | 5611 | 3576 | 9105 | 4107 | 4389 | 3303 | 4292 |
| 70-74 | 90397 | 16274 | 1505 | 8317 | 4855 | 3282 | 8041 | 3460 | 3966 | 2876 | 3787 |
| 75-79 | 60886 | 10457 | 1065 | 5693 | 3343 | 2302 | 5496 | 2379 | 2567 | 1884 | 2442 |
| 80-84 | 31184 | 5631 | 531 | 2979 | 1644 | 1143 | 2743 | 1180 | 1337 | 984 | 1243 |
| 85-89 | 14012 | 2565 | 241 | 1344 | 756 | 547 | 1186 | 543 | 608 | 417 | 570 |
| 90- | 5030 | 947 | 112 | 519 | 301 | 189 | 486 | 159 | 191 | 135 | 216 |

Naiset - Kvinnor - Females

| Yhteensä Totalt - Total | 2657304 | 686147 | 45682 | 232424 | 120511 | 85021 | 231434 | 102334 | 95147 | 69400 | 84051 |
|----------------------------|---------|--------|-------|--------|--------|-------|--------|--------|-------|-------|-------|
| 0-4 | 140347 | 38574 | 2622 | 11785 | 5709 | 4422 | 11930 | 4984 | 4423 | 3188 | 3700 |
| 5-9 | 157671 | 41181 | 3228 | 12974 | 6708 | 5001 | 13181 | 5876 | 5254 | 3754 | 4410 |
| 10-14 | 158059 | 38754 | 2965 | 12651 | 6831 | 5009 | 12926 | 5859 | 5413 | 3851 | 4920 |
| 15-19 | 160820 | 37122 | 2593 | 13247 | 7422 | 4932 | 13325 | 6149 | 5423 | 3983 | 5109 |
| 20-24 | 159350 | 45540 | 1958 | 15449 | 6153 | 4372 | 14563 | 5415 | 4536 | 3501 | 4180 |
| 25-29 | 151954 | 50410 | 2251 | 13721 | 5679 | 4107 | 14052 | 5058 | 4400 | 3198 | 3386 |
| 30-34 | 164393 | 52521 | 2969 | 14518 | 6553 | 4916 | 14434 | 5786 | 5184 | 3728 | 4083 |
| 35-39 | 184707 | 55207 | 3442 | 15848 | 7613 | 5823 | 15761 | 6611 | 6083 | 4389 | 5252 |
| 40-44 | 186371 | 49849 | 3319 | 15287 | 8061 | 5994 | 15572 | 6895 | 6644 | 4715 | 5694 |
| 45-49 | 197444 | 50485 | 3565 | 16883 | 8921 | 6300 | 16638 | 7788 | 7184 | 5337 | 6375 |
| 50-54 | 208487 | 54226 | 3758 | 18129 | 10023 | 6851 | 18063 | 8879 | 8038 | 5676 | 6762 |
| 55-59 | 163585 | 43893 | 2846 | 14266 | 8012 | 5184 | 14516 | 6830 | 6392 | 4469 | 5373 |
| 60-64 | 142181 | 33273 | 2347 | 12212 | 7267 | 4751 | 12427 | 6196 | 5671 | 4343 | 5262 |
| 65-69 | 121296 | 25176 | 1941 | 10829 | 6363 | 4064 | 10926 | 5104 | 5016 | 3846 | 4859 |
| 70-74 | 122077 | 23357 | 1899 | 11440 | 6458 | 4472 | 11231 | 5192 | 5314 | 3893 | 4954 |
| 75-79 | 105469 | 19721 | 1761 | 9933 | 5589 | 3916 | 9729 | 4316 | 4634 | 3338 | 4259 |
| 80-84 | 72475 | 14141 | 1155 | 7019 | 3797 | 2779 | 6644 | 3030 | 3071 | 2284 | 2937 |
| 85-89 | 41658 | 8510 | 709 | 4180 | 2313 | 1544 | 3816 | 1671 | 1742 | 1289 | 1680 |
| 90- | 18960 | 4197 | 354 | 2093 | 1039 | 784 | 1700 | 695 | 725 | 618 | 676 |

| Pohjois-Savo Norra Savolax | Pohjois-Karjala Norra Karelen | Keski-Suomi Mellersta Finland | Etelä- Pohjanmaa Södra Österbotten | Pohjanmaa Österbotten | Keski- Pohjanmaa Mellersta Österbotten | Pohjois- Pohjanmaa Norra Österbotten | Kainuu Kajanaland | Lappi Lappland | Ahvenanmaa Åland | Ikäryhmä Åldersgrupp Age group |
|-------------------------------|----------------------------------|-------------------------------------|---|--------------------------|---|---|----------------------|-------------------|---------------------|--------------------------------------|
|-------------------------------|----------------------------------|-------------------------------------|---|--------------------------|---|---|----------------------|-------------------|---------------------|--------------------------------------|

Molemmat sukupuolet - Båda könen - Both sexes

| 252842 | 170793 | 264762 | 194542 | 173083 | 70848 | 368029 | 88473 | 189288 | 26008 | Yhteensä Totalt - Total |
|--------|--------|--------|--------|--------|-------|--------|-------|--------|-------|----------------------------|
| 13119 | 8553 | 14207 | 10742 | 9521 | 4142 | 24984 | 4108 | 9657 | 1443 | 0-4 |
| 14981 | 9934 | 16258 | 12241 | 11039 | 4804 | 26569 | 5334 | 11605 | 1647 | 5-9 |
| 16095 | 11161 | 16696 | 13041 | 11413 | 5032 | 26724 | 5709 | 12992 | 1710 | 10-14 |
| 17094 | 11788 | 17637 | 13982 | 11350 | 5604 | 27692 | 6590 | 13780 | 1473 | 15-19 |
| 14578 | 9893 | 17874 | 11117 | 11361 | 4380 | 26590 | 4708 | 10894 | 1363 | 20-24 |
| 12492 | 8156 | 15743 | 9327 | 9752 | 3714 | 23615 | 3720 | 8851 | 1516 | 25-29 |
| 14463 | 8674 | 15483 | 10746 | 10558 | 4081 | 23060 | 4495 | 9774 | 1780 | 30-34 |
| 17693 | 11257 | 17956 | 12530 | 11133 | 4568 | 25496 | 5831 | 13098 | 1890 | 35-39 |
| 19053 | 13240 | 19487 | 13544 | 11198 | 4651 | 26321 | 6811 | 15199 | 1808 | 40-44 |
| 20667 | 14576 | 20054 | 15146 | 12430 | 5258 | 27467 | 7576 | 16243 | 1983 | 45-49 |
| 20589 | 14303 | 21295 | 15590 | 13120 | 5745 | 26590 | 7427 | 15809 | 1999 | 50-54 |
| 15159 | 10548 | 15955 | 11410 | 10925 | 4292 | 18982 | 5492 | 11168 | 1813 | 55-59 |
| 13981 | 9419 | 14385 | 10315 | 9121 | 3653 | 17006 | 5261 | 10889 | 1303 | 60-64 |
| 12095 | 8438 | 11950 | 9318 | 7807 | 3100 | 14082 | 4552 | 9173 | 1106 | 65-69 |
| 11984 | 8147 | 11411 | 9282 | 7352 | 2928 | 12821 | 4522 | 8489 | 965 | 70-74 |
| 9244 | 6244 | 8942 | 7774 | 6668 | 2353 | 9976 | 3342 | 6079 | 909 | 75-79 |
| 5664 | 3756 | 5451 | 4876 | 4524 | 1421 | 5897 | 1802 | 3348 | 648 | 80-84 |
| 2828 | 1966 | 2825 | 2561 | 2608 | 788 | 2991 | 884 | 1579 | 429 | 85-89 |
| 1063 | 740 | 1153 | 1000 | 1203 | 334 | 1166 | 311 | 661 | 223 | 90- |

Miehet - Män - Males

| 124194 | 84804 | 130258 | 96245 | 85836 | 35083 | 184865 | 44224 | 95206 | 12800 | Yhteensä Totalt - Total |
|--------|-------|--------|-------|-------|-------|--------|-------|-------|-------|----------------------------|
| 6697 | 4321 | 7200 | 5597 | 4963 | 2067 | 12908 | 2024 | 4944 | 743 | 0-4 |
| 7609 | 5097 | 8294 | 6301 | 5688 | 2399 | 13470 | 2726 | 5897 | 827 | 5-9 |
| 8214 | 5720 | 8546 | 6683 | 5927 | 2583 | 13702 | 2881 | 6555 | 882 | 10-14 |
| 8681 | 6148 | 9074 | 7247 | 5860 | 2823 | 14285 | 3373 | 7228 | 756 | 15-19 |
| 7465 | 5198 | 8962 | 5925 | 5959 | 2370 | 14034 | 2614 | 5826 | 722 | 20-24 |
| 6508 | 4257 | 8209 | 4935 | 5205 | 1955 | 12570 | 1969 | 4783 | 803 | 25-29 |
| 7291 | 4459 | 8055 | 5583 | 5537 | 2173 | 12180 | 2324 | 4964 | 867 | 30-34 |
| 9126 | 5718 | 9129 | 6455 | 5757 | 2374 | 13248 | 3051 | 6765 | 951 | 35-39 |
| 9753 | 6836 | 10015 | 6950 | 5637 | 2308 | 13435 | 3535 | 7809 | 875 | 40-44 |
| 10822 | 7684 | 10297 | 7904 | 6307 | 2653 | 14170 | 4039 | 8581 | 965 | 45-49 |
| 10813 | 7675 | 11010 | 8106 | 6687 | 2928 | 13819 | 3916 | 8434 | 997 | 50-54 |
| 7672 | 5476 | 8007 | 5871 | 5565 | 2215 | 9617 | 2849 | 5730 | 938 | 55-59 |
| 6801 | 4686 | 7068 | 4994 | 4492 | 1830 | 8348 | 2585 | 5406 | 691 | 60-64 |
| 5537 | 3954 | 5597 | 4366 | 3739 | 1435 | 6708 | 2132 | 4436 | 545 | 65-69 |
| 5126 | 3462 | 4868 | 4026 | 3331 | 1308 | 5598 | 2044 | 3823 | 448 | 70-74 |
| 3378 | 2281 | 3280 | 2859 | 2607 | 915 | 3846 | 1305 | 2420 | 367 | 75-79 |
| 1718 | 1136 | 1665 | 1545 | 1573 | 450 | 1830 | 555 | 1061 | 236 | 80-84 |
| 735 | 525 | 725 | 704 | 717 | 227 | 827 | 237 | 393 | 145 | 85-89 |
| 248 | 171 | 257 | 214 | 285 | 72 | 270 | 65 | 151 | 42 | 90- |

Naiset - Kvinnor - Females

| 128648 | 85989 | 134504 | 98297 | 87247 | 35765 | 183164 | 44249 | 94082 | 13208 | Yhteensä Totalt - Total |
|--------|-------|--------|-------|-------|-------|--------|-------|-------|-------|----------------------------|
| 6422 | 4232 | 7007 | 5145 | 4558 | 2075 | 12076 | 2082 | 4713 | 700 | 0-4 |
| 7372 | 4837 | 7964 | 5940 | 5351 | 2405 | 13099 | 2608 | 5708 | 820 | 5-9 |
| 7881 | 5441 | 8150 | 6358 | 5486 | 2449 | 13022 | 2828 | 6437 | 828 | 10-14 |
| 8413 | 5640 | 8563 | 6735 | 5490 | 2781 | 13407 | 3217 | 6552 | 717 | 15-19 |
| 7113 | 4695 | 8912 | 5192 | 5402 | 2010 | 12556 | 2094 | 5068 | 641 | 20-24 |
| 5984 | 3899 | 7534 | 4392 | 4547 | 1759 | 11045 | 1751 | 4068 | 713 | 25-29 |
| 7172 | 4215 | 7428 | 5183 | 5021 | 1908 | 10880 | 2171 | 4810 | 913 | 30-34 |
| 8567 | 5539 | 8827 | 6075 | 5376 | 2194 | 12248 | 2780 | 6333 | 939 | 35-39 |
| 9300 | 6404 | 9472 | 6594 | 5561 | 2345 | 12886 | 3276 | 7390 | 933 | 40-44 |
| 9845 | 6892 | 9757 | 7242 | 6123 | 2605 | 13297 | 3537 | 7662 | 1018 | 45-49 |
| 9776 | 6628 | 10285 | 7484 | 6433 | 2817 | 12771 | 3511 | 7375 | 1002 | 50-54 |
| 7487 | 5072 | 7948 | 5539 | 5360 | 2077 | 9365 | 2643 | 5438 | 875 | 55-59 |
| 7180 | 4733 | 7317 | 5321 | 4629 | 1823 | 8658 | 2676 | 5483 | 612 | 60-64 |
| 6558 | 4484 | 6353 | 4952 | 4068 | 1665 | 7374 | 2420 | 4737 | 561 | 65-69 |
| 6858 | 4685 | 6543 | 5256 | 4021 | 1620 | 7223 | 2478 | 4666 | 517 | 70-74 |
| 5866 | 3963 | 5662 | 4915 | 4061 | 1438 | 6130 | 2037 | 3659 | 542 | 75-79 |
| 3946 | 2620 | 3786 | 3331 | 2951 | 971 | 4067 | 1247 | 2287 | 412 | 80-84 |
| 2093 | 1441 | 2100 | 1857 | 1891 | 561 | 2164 | 647 | 1186 | 284 | 85-89 |
| 815 | 569 | 896 | 786 | 918 | 262 | 896 | 246 | 510 | 181 | 90- |

13. Väestö iän ja sukupuolen mukaan lääneittäin ja suuralueittain 31.12.2001

Befolkning efter ålder och kön länsvis och storområdesvis 31.12.2001

Age of the population by sex, province and major region 31.12.2001

| Ikäryhmä Åldersgrupp Age group | Yhteensä Totalt Total | Lääni - Län - Province | | | | | | Ahvenan- maan Ålands | Suuralue - Storområde - Major region | | | | | Ahvenan- maa Åland |
|--------------------------------------|-----------------------------|---------------------------------------|--|-------------------------------------|--------------------|--------------------|--|----------------------------|--------------------------------------|-------------------------------------|----------------------------|-----------------------------|---------------------------------------|--------------------------|
| | | Etelä- Suomen Södra Finlands | Länsi- Suomen Västra Finlands | Itä- Suomen Östra Finlands | Oulun Uleåborgs | Lapin Lapplands | | | Uusimaa Nyland | Etelä- Suomi Södra Finland | Itä-Suomi Östra Finland | Väli-Suomi Mellanfinland | Pohjois- Suomi Norra Finland | |

Molemmat sukupuolet - Båda könen - Both sexes

| Yhteensä Totalt - Total | 5194901 | 2095416 | 1839581 | 588106 | 456502 | 189288 | 26008 | 1408525 | 1823237 | 676579 | 703235 | 557317 | 26008 |
|----------------------------|---------|---------|---------|--------|--------|--------|-------|---------|---------|--------|--------|--------|-------|
| 0-4 | 286792 | 118341 | 99048 | 29213 | 29090 | 9657 | 1443 | 83901 | 94876 | 33319 | 38612 | 34641 | 1443 |
| 5-9 | 321777 | 131233 | 111550 | 33839 | 31903 | 11605 | 1647 | 90747 | 107694 | 39173 | 44342 | 38174 | 1647 |
| 10-14 | 323018 | 125811 | 112835 | 37237 | 32433 | 12992 | 1710 | 84790 | 107674 | 42946 | 46182 | 39716 | 1710 |
| 15-19 | 329220 | 122684 | 117418 | 39583 | 34282 | 13780 | 1473 | 80475 | 111054 | 46173 | 48573 | 41472 | 1473 |
| 20-24 | 325599 | 131362 | 117694 | 32988 | 31298 | 10894 | 1363 | 93845 | 110479 | 37696 | 44732 | 37484 | 1363 |
| 25-29 | 312190 | 139480 | 107275 | 27733 | 27335 | 8851 | 1516 | 104459 | 103760 | 31453 | 38536 | 32466 | 1516 |
| 30-34 | 335071 | 150763 | 113697 | 31502 | 27555 | 9774 | 1780 | 110537 | 113055 | 35997 | 40868 | 32834 | 1780 |
| 35-39 | 376538 | 164356 | 126193 | 39674 | 31327 | 13098 | 1890 | 117351 | 127011 | 45505 | 46187 | 38594 | 1890 |
| 40-44 | 378091 | 155556 | 127914 | 44482 | 33132 | 15199 | 1808 | 106088 | 128502 | 51293 | 48880 | 41520 | 1808 |
| 45-49 | 398557 | 158478 | 138208 | 48602 | 35043 | 16243 | 1983 | 104413 | 139385 | 56178 | 52888 | 43710 | 1983 |
| 50-54 | 420940 | 171240 | 149002 | 48873 | 34017 | 15809 | 1999 | 111296 | 153196 | 56300 | 55750 | 42399 | 1999 |
| 55-59 | 325664 | 135810 | 115787 | 36612 | 24474 | 11168 | 1813 | 89779 | 119236 | 42104 | 42582 | 30150 | 1813 |
| 60-64 | 274073 | 107114 | 98796 | 33704 | 22267 | 10889 | 1303 | 66517 | 101919 | 38965 | 37474 | 27895 | 1303 |
| 65-69 | 225223 | 82600 | 84026 | 29684 | 18634 | 9173 | 1106 | 49195 | 85256 | 34236 | 32175 | 23255 | 1106 |
| 70-74 | 212474 | 75490 | 81315 | 28872 | 17343 | 8489 | 965 | 43035 | 82797 | 33394 | 30973 | 21310 | 965 |
| 75-79 | 166355 | 58340 | 65520 | 22189 | 13318 | 6079 | 909 | 33004 | 65119 | 25531 | 25737 | 16055 | 909 |
| 80-84 | 103859 | 37266 | 41098 | 13600 | 7699 | 3348 | 648 | 21458 | 40634 | 15402 | 16272 | 9245 | 648 |
| 85-89 | 55670 | 20386 | 22377 | 7024 | 3875 | 1579 | 429 | 12025 | 21956 | 7908 | 8782 | 4570 | 429 |
| 90- | 23990 | 9106 | 9828 | 2695 | 1477 | 661 | 223 | 5610 | 9634 | 3006 | 3690 | 1827 | 223 |

Miehet - Män - Males

| Yhteensä Totalt - Total | 2537597 | 1011685 | 899399 | 289418 | 229089 | 95206 | 12800 | 676696 | 886966 | 333642 | 347422 | 280071 | 12800 |
|----------------------------|---------|---------|--------|--------|--------|-------|-------|--------|--------|--------|--------|--------|-------|
| 0-4 | 146445 | 60128 | 50839 | 14859 | 14932 | 4944 | 743 | 42705 | 48435 | 16883 | 19827 | 17852 | 743 |
| 5-9 | 164106 | 66939 | 57027 | 17220 | 16196 | 5897 | 827 | 46338 | 54946 | 19946 | 22682 | 19367 | 827 |
| 10-14 | 164959 | 63960 | 57984 | 18995 | 16583 | 6555 | 882 | 43071 | 55134 | 21876 | 23739 | 20257 | 882 |
| 15-19 | 168400 | 62482 | 59855 | 20421 | 17658 | 7228 | 756 | 40760 | 56573 | 23794 | 25004 | 21513 | 756 |
| 20-24 | 166249 | 66040 | 60013 | 17000 | 16648 | 5826 | 722 | 46347 | 56490 | 19614 | 23216 | 19860 | 722 |
| 25-29 | 160236 | 70056 | 55591 | 14484 | 14539 | 4783 | 803 | 51798 | 53545 | 18433 | 20304 | 17353 | 803 |
| 30-34 | 170678 | 75659 | 58852 | 16032 | 14504 | 4964 | 867 | 55047 | 57936 | 18356 | 21328 | 17144 | 867 |
| 35-39 | 191831 | 83001 | 64499 | 20316 | 18299 | 6765 | 951 | 58702 | 65083 | 23367 | 23715 | 20013 | 951 |
| 40-44 | 191720 | 78140 | 65042 | 22884 | 18970 | 7809 | 875 | 52920 | 65354 | 28419 | 24908 | 21244 | 875 |
| 45-49 | 201113 | 77809 | 70059 | 25490 | 18209 | 8581 | 965 | 50353 | 70354 | 29529 | 27161 | 22751 | 965 |
| 50-54 | 212453 | 83812 | 75768 | 25707 | 17735 | 8434 | 997 | 53312 | 77537 | 29623 | 28731 | 22253 | 997 |
| 55-59 | 162079 | 66196 | 58069 | 18880 | 12466 | 5730 | 938 | 43040 | 59567 | 21529 | 21658 | 15347 | 938 |
| 60-64 | 131892 | 50533 | 47800 | 16529 | 10933 | 5406 | 691 | 30897 | 49052 | 19114 | 18384 | 13754 | 691 |
| 65-69 | 103927 | 37453 | 38870 | 13783 | 8840 | 4436 | 545 | 22078 | 39108 | 15915 | 15137 | 11144 | 545 |
| 70-74 | 90397 | 31383 | 34746 | 12375 | 7642 | 3823 | 448 | 17779 | 34797 | 14419 | 13533 | 9421 | 448 |
| 75-79 | 60886 | 20854 | 24193 | 8101 | 5151 | 2420 | 387 | 11522 | 23664 | 9406 | 9661 | 6266 | 387 |
| 80-84 | 31194 | 10806 | 12599 | 4097 | 2385 | 1061 | 236 | 6162 | 12010 | 4652 | 5233 | 2891 | 236 |
| 85-89 | 14012 | 4921 | 5659 | 1830 | 1064 | 393 | 145 | 2806 | 5401 | 2067 | 2373 | 1220 | 145 |
| 90- | 5030 | 1733 | 2134 | 635 | 335 | 151 | 42 | 1059 | 1980 | 700 | 828 | 421 | 42 |

Naiset - Kvinnor - Females

| Yhteensä Totalt - Total | 2657304 | 1083731 | 940182 | 298688 | 227413 | 94082 | 13208 | 731829 | 936271 | 342937 | 355813 | 277246 | 13208 |
|----------------------------|---------|---------|--------|--------|--------|-------|-------|--------|--------|--------|--------|--------|-------|
| 0-4 | 140347 | 58213 | 48209 | 14354 | 14158 | 4713 | 700 | 41196 | 46441 | 16436 | 18785 | 16789 | 700 |
| 5-9 | 157671 | 64294 | 54523 | 16619 | 15707 | 5708 | 820 | 44409 | 52748 | 19227 | 21660 | 18807 | 820 |
| 10-14 | 158059 | 61851 | 54851 | 18242 | 15850 | 6437 | 828 | 41719 | 52540 | 21070 | 22443 | 19459 | 828 |
| 15-19 | 160820 | 60202 | 57563 | 19162 | 16624 | 6552 | 717 | 39715 | 54481 | 22379 | 23569 | 19959 | 717 |
| 20-24 | 159350 | 65322 | 57681 | 15988 | 14650 | 5068 | 641 | 47498 | 53989 | 18082 | 21516 | 17624 | 641 |
| 25-29 | 151954 | 69424 | 51684 | 13269 | 12796 | 4068 | 713 | 52661 | 50215 | 15020 | 18232 | 15113 | 713 |
| 30-34 | 184393 | 75104 | 55045 | 15470 | 13051 | 4810 | 913 | 55490 | 55119 | 17641 | 19540 | 15690 | 913 |
| 35-39 | 184707 | 81355 | 61694 | 19358 | 15028 | 6333 | 939 | 58649 | 61928 | 22138 | 22472 | 18581 | 939 |
| 40-44 | 186371 | 77416 | 62872 | 21598 | 16162 | 7390 | 933 | 53168 | 63148 | 24874 | 23972 | 20276 | 933 |
| 45-49 | 197444 | 80669 | 68149 | 23112 | 16834 | 7662 | 1018 | 54060 | 69031 | 26649 | 25727 | 20959 | 1018 |
| 50-54 | 208487 | 87428 | 73234 | 23166 | 16282 | 7375 | 1002 | 57984 | 75659 | 26677 | 27019 | 20146 | 1002 |
| 55-59 | 163585 | 69614 | 57718 | 17932 | 12008 | 5438 | 875 | 46739 | 59669 | 20575 | 20924 | 14803 | 875 |
| 60-64 | 142181 | 56581 | 50996 | 17175 | 11334 | 5483 | 612 | 35620 | 52867 | 19851 | 19090 | 14141 | 612 |
| 65-69 | 121296 | 45147 | 45156 | 15901 | 9794 | 4737 | 561 | 27117 | 46148 | 18321 | 17048 | 12111 | 561 |
| 70-74 | 122077 | 44127 | 48569 | 16497 | 9701 | 4666 | 517 | 25256 | 48000 | 18975 | 17400 | 11889 | 517 |
| 75-79 | 105469 | 37686 | 41327 | 14088 | 8167 | 3659 | 542 | 21482 | 41455 | 16125 | 16076 | 9789 | 542 |
| 80-84 | 72475 | 26460 | 28499 | 9503 | 5314 | 2287 | 412 | 15296 | 28624 | 10750 | 11039 | 6354 | 412 |
| 85-89 | 41658 | 15465 | 16718 | 5194 | 2811 | 1186 | 284 | 9219 | 16555 | 5841 | 6409 | 3350 | 284 |
| 90- | 18960 | 7373 | 7694 | 2060 | 1142 | 510 | 181 | 4551 | 7654 | 2306 | 2862 | 1406 | 181 |

14. Keskiikäkluku iän, siviilisäädyn, sukupuolen ja kielen mukaan 2001

Medelfolkmängd efter ålder, civilstånd, kön och språk 2001

Age of the mean population by marital status, sex and language 2001

| Ikäryhmä Åldersgrupp Age group | Yhteensä Totalt Total | Miehet Män Males | Naiset Kvinnor Females | Naimattomat | | Naimisissa | | Eronneet | | Lesket | | | | | |
|---|-----------------------------|------------------------|------------------------------|------------------|---------|------------|------------------|----------|--------|------------------------|--------|-------|------------------------------|---|-------|
| | | | | Ogifta Single | M | N/K/F | Gitta Married | M | N/K/F | Fränskilda Divorced | M | N/K/F | Änkningar / Änkor Widowed | M | N/K/F |
| | | | | | | | | | | | | | | | |
| Koko väestö - Hela befolkningen - Total population | | | | | | | | | | | | | | | |
| Kaikki Alla - All | 5188008 | 2533469 | 2654539 | 1295284 | 1148525 | 990649 | 992720 | 195723 | 250531 | 51814 | 262764 | | | | |
| 0 | 56230 | 28840 | 27390 | 28840 | 27390 | - | - | - | - | - | - | | | | |
| 1-4 | 232804 | 118809 | 113996 | 118809 | 113996 | - | - | - | - | - | - | | | | |
| 0-4 | 289034 | 147648 | 141386 | 147648 | 141386 | - | - | - | - | - | - | | | | |
| 5-9 | 324101 | 165169 | 158932 | 165169 | 158932 | - | - | - | - | - | - | | | | |
| 10-14 | 320826 | 163953 | 156873 | 163953 | 156873 | - | - | - | - | - | - | | | | |
| 15-19 | 330499 | 169009 | 161491 | 168785 | 160658 | 224 | 827 | 1 | 6 | - | - | | | | |
| 20-24 | 326415 | 166667 | 159748 | 158969 | 143358 | 7402 | 15502 | 293 | 861 | 4 | 28 | | | | |
| 25-29 | 309196 | 158539 | 150657 | 121752 | 95953 | 34115 | 49743 | 2656 | 4842 | 17 | 120 | | | | |
| 30-34 | 340981 | 173759 | 167222 | 92722 | 68501 | 71859 | 85331 | 9083 | 12956 | 95 | 435 | | | | |
| 35-39 | 377592 | 192373 | 185219 | 75744 | 53642 | 98348 | 107408 | 18022 | 23171 | 261 | 999 | | | | |
| 40-44 | 380178 | 192848 | 187330 | 58098 | 39207 | 108084 | 114560 | 28129 | 31321 | 538 | 2243 | | | | |
| 45-49 | 398992 | 201429 | 197563 | 46278 | 30314 | 120767 | 124379 | 33229 | 38269 | 1155 | 4602 | | | | |
| 50-54 | 424544 | 214216 | 210328 | 35303 | 23270 | 138695 | 136075 | 37857 | 41832 | 2361 | 9152 | | | | |
| 55-59 | 317874 | 158054 | 158820 | 19389 | 14704 | 109846 | 103720 | 26170 | 29654 | 2850 | 11743 | | | | |
| 60-64 | 265495 | 127505 | 137990 | 14349 | 12251 | 91374 | 85535 | 17898 | 22192 | 3885 | 18014 | | | | |
| 65-69 | 225374 | 103853 | 121521 | 10945 | 11217 | 75892 | 67212 | 11450 | 15896 | 5566 | 27197 | | | | |
| 70-74 | 211870 | 89625 | 122245 | 8793 | 11896 | 65219 | 54707 | 7309 | 12509 | 8304 | 43035 | | | | |
| 75-79 | 164819 | 59571 | 105248 | 4678 | 11035 | 41594 | 31886 | 3645 | 8691 | 9655 | 53657 | | | | |
| 80-84 | 101195 | 30322 | 70874 | 1737 | 7698 | 18980 | 12061 | 1352 | 4778 | 8253 | 46338 | | | | |
| 85- | 79028 | 18934 | 60094 | 977 | 7636 | 8454 | 3797 | 631 | 3457 | 8872 | 45205 | | | | |
| Suomenkieliset - Finskspråkiga - Finnish-speaking population | | | | | | | | | | | | | | | |
| Yhteensä Totalt - Total | 4790848 | 2338199 | 2454649 | 1200976 | 1065584 | 905032 | 911190 | 182887 | 234911 | 47305 | 242964 | | | | |
| 0 | 51645 | 26499 | 25146 | 26499 | 25146 | - | - | - | - | - | - | | | | |
| 1-4 | 213552 | 108933 | 104619 | 108933 | 104619 | - | - | - | - | - | - | | | | |
| 0-4 | 265197 | 135432 | 129765 | 135432 | 129765 | - | - | - | - | - | - | | | | |
| 5-9 | 298285 | 152085 | 146201 | 152085 | 146201 | - | - | - | - | - | - | | | | |
| 10-14 | 295148 | 150778 | 144370 | 150778 | 144370 | - | - | - | - | - | - | | | | |
| 15-19 | 306108 | 158327 | 149782 | 156142 | 149097 | 185 | 680 | 0 | 5 | - | - | | | | |
| 20-24 | 302379 | 154451 | 147928 | 147759 | 133908 | 6467 | 13275 | 221 | 726 | 4 | 20 | | | | |
| 25-29 | 282473 | 144926 | 137547 | 112483 | 89374 | 30244 | 43889 | 2189 | 4191 | 11 | 94 | | | | |
| 30-34 | 310441 | 158122 | 152319 | 86135 | 63971 | 64005 | 76313 | 7906 | 11661 | 77 | 374 | | | | |
| 35-39 | 347058 | 176653 | 170406 | 71147 | 50376 | 88870 | 97763 | 16401 | 21391 | 236 | 876 | | | | |
| 40-44 | 352409 | 178724 | 173685 | 54979 | 36868 | 98760 | 105367 | 24497 | 29387 | 490 | 2064 | | | | |
| 45-49 | 372208 | 187815 | 184393 | 43838 | 28589 | 111392 | 115285 | 31491 | 36211 | 1096 | 4309 | | | | |
| 50-54 | 396514 | 199510 | 197004 | 33347 | 21907 | 128107 | 126826 | 35855 | 39644 | 2201 | 8627 | | | | |
| 55-59 | 294903 | 145960 | 148943 | 18150 | 13806 | 100601 | 96177 | 24578 | 27984 | 2632 | 10977 | | | | |
| 60-64 | 247318 | 118378 | 128940 | 13495 | 11550 | 84416 | 79506 | 16844 | 20906 | 3624 | 16980 | | | | |
| 65-69 | 210214 | 96571 | 113643 | 10312 | 10538 | 70261 | 62438 | 10820 | 15061 | 5179 | 25606 | | | | |
| 70-74 | 196817 | 82727 | 114090 | 8208 | 11219 | 59947 | 50604 | 6896 | 11972 | 7676 | 40295 | | | | |
| 75-79 | 151299 | 54095 | 97204 | 4277 | 10267 | 37625 | 28978 | 3379 | 8224 | 8816 | 49736 | | | | |
| 80-84 | 91740 | 27022 | 64719 | 1545 | 7041 | 16831 | 10796 | 1242 | 4409 | 7404 | 42474 | | | | |
| 85- | 70342 | 16628 | 53715 | 871 | 6741 | 7323 | 3297 | 572 | 3143 | 7863 | 40535 | | | | |
| Ruotsinkieliset - Svenskspråkiga - Swedish-speaking population | | | | | | | | | | | | | | | |
| Yhteensä Totalt - Total | 291214 | 143889 | 147326 | 69417 | 62245 | 62113 | 56695 | 8124 | 10167 | 4236 | 18220 | | | | |
| 0 | 3034 | 1547 | 1487 | 1547 | 1487 | - | - | - | - | - | - | | | | |
| 1-4 | 13286 | 6889 | 6397 | 6889 | 6397 | - | - | - | - | - | - | | | | |
| 0-4 | 16320 | 8436 | 7884 | 8436 | 7884 | - | - | - | - | - | - | | | | |
| 5-9 | 18665 | 9523 | 9142 | 9523 | 9142 | - | - | - | - | - | - | | | | |
| 10-14 | 17663 | 9057 | 8606 | 9057 | 8606 | - | - | - | - | - | - | | | | |
| 15-19 | 16775 | 8723 | 8052 | 8718 | 8023 | 5 | 29 | - | 1 | - | - | | | | |
| 20-24 | 16176 | 8483 | 7693 | 8254 | 7198 | 220 | 476 | 10 | 18 | - | 1 | | | | |
| 25-29 | 15715 | 8229 | 7486 | 6623 | 5132 | 1544 | 2215 | 62 | 134 | 1 | 5 | | | | |
| 30-34 | 17231 | 8821 | 8410 | 4820 | 3682 | 3738 | 4336 | 258 | 382 | 6 | 11 | | | | |
| 35-39 | 17855 | 9125 | 8730 | 3619 | 2771 | 4920 | 5149 | 581 | 772 | 6 | 40 | | | | |
| 40-44 | 17777 | 9174 | 8604 | 2643 | 2060 | 5667 | 5517 | 838 | 958 | 27 | 70 | | | | |
| 45-49 | 19546 | 10037 | 9509 | 2167 | 1535 | 6628 | 6478 | 1200 | 1316 | 44 | 180 | | | | |
| 50-54 | 22795 | 11926 | 10869 | 1777 | 1242 | 8481 | 7564 | 1532 | 1687 | 137 | 377 | | | | |
| 55-59 | 20215 | 10554 | 9661 | 1153 | 831 | 7858 | 6738 | 1351 | 1448 | 194 | 645 | | | | |
| 60-64 | 15876 | 7993 | 7883 | 804 | 629 | 6020 | 5329 | 937 | 1057 | 233 | 869 | | | | |
| 65-69 | 13850 | 6640 | 7210 | 594 | 631 | 5108 | 4436 | 575 | 716 | 364 | 1428 | | | | |
| 70-74 | 14129 | 6469 | 7660 | 566 | 630 | 4930 | 3890 | 375 | 583 | 599 | 2558 | | | | |
| 75-79 | 12982 | 5251 | 7731 | 388 | 740 | 3808 | 2807 | 249 | 445 | 806 | 3740 | | | | |
| 80-84 | 9186 | 3200 | 5986 | 182 | 639 | 2085 | 1238 | 101 | 357 | 833 | 3753 | | | | |
| 85- | 8463 | 2251 | 6212 | 100 | 873 | 1105 | 495 | 57 | 298 | 990 | 4547 | | | | |

15. Keskiväkiluku län ja sukupuolen mukaan maakunnittain 2001

Medelfolkvärdet efter ålder och kön landskapsvis 2001

Age of the mean population by sex and region 2001

| Ikäryhmä Åldersgrupp Age group | Yhteensä Totalt Total | Manner-Suomi - Fasta Finland - Mainland Finland | | | | | | | | | |
|--------------------------------------|-----------------------------|---|-----------------------------|---|------------------------|---|------------------------|---------------------------------------|-----------------------------|--------------------------------|-----------------------------|
| | | Uusimaa Nyland | Itä-Uusimaa Östra Nyland | Varsinais- Suomi Egentliga Finland | Satakunta Satakunta | Kanta- Häme Egentliga Tavastland | Pirkanmaa Birkaland | Päijät-Häme Päijänne Tavastland | Kymenlaakso Kymmenedalen | Etelä-Karjala Södra Karelen | Etelä-Savo Södra Savolax |

Molemmat sukupuolet - Båda könen - Both sexes

| Yhteensä Totalt - Total | 5188008 | 1311460 | 89903 | 448198 | 236985 | 165408 | 448898 | 197517 | 187091 | 137084 | 165098 |
|----------------------------|---------|---------|-------|--------|--------|--------|--------|--------|--------|--------|--------|
| 0-4 | 289034 | 78923 | 5402 | 24532 | 11900 | 9073 | 24528 | 10076 | 9110 | 6484 | 7667 |
| 5-9 | 324101 | 84580 | 6503 | 26564 | 13806 | 10282 | 27050 | 11984 | 10820 | 7716 | 9043 |
| 10-14 | 320826 | 77341 | 5989 | 25744 | 14220 | 10132 | 26132 | 11849 | 10818 | 7986 | 10047 |
| 15-19 | 330499 | 74898 | 5506 | 26861 | 15349 | 10227 | 26962 | 12489 | 11387 | 8291 | 10779 |
| 20-24 | 326415 | 69821 | 4178 | 29975 | 13252 | 8909 | 29608 | 11194 | 9889 | 7915 | 8600 |
| 25-29 | 309196 | 98362 | 4534 | 27623 | 11767 | 8427 | 28642 | 10346 | 9220 | 6912 | 7120 |
| 30-34 | 340981 | 106132 | 5887 | 29920 | 13873 | 10195 | 30225 | 12012 | 10935 | 7866 | 8664 |
| 35-39 | 377592 | 109610 | 6989 | 31794 | 15939 | 11677 | 32132 | 13693 | 12738 | 9139 | 10895 |
| 40-44 | 380178 | 98865 | 6780 | 31238 | 16383 | 12110 | 32055 | 14050 | 13744 | 9953 | 12381 |
| 45-49 | 398992 | 97025 | 7137 | 33581 | 18518 | 12927 | 33488 | 15612 | 14911 | 10983 | 13381 |
| 50-54 | 424544 | 105231 | 7697 | 36801 | 20698 | 13873 | 36725 | 18051 | 16610 | 11942 | 14003 |
| 55-59 | 317874 | 81224 | 5804 | 27811 | 15672 | 10170 | 27604 | 13286 | 12703 | 9000 | 10774 |
| 60-64 | 265495 | 59371 | 4542 | 22808 | 13873 | 8926 | 23075 | 11320 | 10803 | 8200 | 10018 |
| 65-69 | 225374 | 45308 | 3706 | 19886 | 11901 | 7643 | 20049 | 9222 | 9476 | 7154 | 9200 |
| 70-74 | 211870 | 39243 | 3372 | 19691 | 11290 | 7761 | 19204 | 8596 | 9277 | 6786 | 8721 |
| 75-79 | 164819 | 30003 | 2803 | 15512 | 8874 | 6205 | 15095 | 6619 | 7118 | 5133 | 6637 |
| 80-84 | 101195 | 19405 | 1661 | 9789 | 5286 | 3812 | 9180 | 4137 | 4286 | 3195 | 4080 |
| 85-89 | 55714 | 11075 | 958 | 5544 | 3088 | 2115 | 5027 | 2189 | 2362 | 1710 | 2212 |
| 90- | 23314 | 5048 | 458 | 2529 | 1302 | 951 | 2121 | 815 | 889 | 724 | 881 |

Miehet - Män - Males

| Yhteensä Totalt - Total | 2533469 | 628583 | 44373 | 216316 | 116073 | 80408 | 218292 | 95231 | 91707 | 67591 | 80689 |
|----------------------------|---------|--------|-------|--------|--------|-------|--------|-------|-------|-------|-------|
| 0-4 | 147648 | 40174 | 2753 | 12629 | 6104 | 4617 | 12568 | 5071 | 4613 | 3250 | 3905 |
| 5-9 | 165169 | 43135 | 3294 | 13554 | 7033 | 5239 | 13806 | 6063 | 5514 | 3971 | 4575 |
| 10-14 | 163953 | 39388 | 3065 | 13225 | 7363 | 5154 | 13359 | 6014 | 5471 | 4145 | 5125 |
| 15-19 | 169009 | 37773 | 2905 | 13547 | 7864 | 5307 | 13645 | 6304 | 5891 | 4267 | 5601 |
| 20-24 | 166667 | 44265 | 2207 | 14613 | 7001 | 4452 | 15182 | 5731 | 5276 | 4367 | 4368 |
| 25-29 | 158539 | 48701 | 2269 | 14048 | 6106 | 4352 | 14802 | 5343 | 4815 | 3704 | 3687 |
| 30-34 | 173759 | 52865 | 2884 | 15127 | 7188 | 5212 | 15608 | 6127 | 5635 | 4089 | 4428 |
| 35-39 | 192373 | 54748 | 3575 | 16057 | 8247 | 6014 | 18427 | 7060 | 6625 | 4727 | 5578 |
| 40-44 | 192848 | 49188 | 3456 | 15842 | 8219 | 6111 | 16413 | 7059 | 7036 | 5184 | 6423 |
| 45-49 | 201429 | 46580 | 3587 | 16686 | 9546 | 6598 | 16741 | 7736 | 7697 | 5638 | 6994 |
| 50-54 | 214216 | 50210 | 3911 | 18529 | 10584 | 7002 | 18533 | 9104 | 8486 | 6210 | 7207 |
| 55-59 | 158054 | 38659 | 3042 | 13927 | 7865 | 5107 | 13528 | 6589 | 6429 | 4559 | 5477 |
| 60-64 | 127505 | 27436 | 2279 | 10936 | 6682 | 4311 | 10957 | 5359 | 5286 | 3998 | 4887 |
| 65-69 | 103853 | 20177 | 1743 | 9036 | 5585 | 3555 | 9106 | 4094 | 4423 | 3282 | 4313 |
| 70-74 | 89625 | 16021 | 1482 | 8253 | 4802 | 3281 | 7946 | 3444 | 3923 | 2866 | 3759 |
| 75-79 | 59571 | 10268 | 1052 | 5547 | 3284 | 2256 | 5384 | 2287 | 2524 | 1824 | 2367 |
| 80-84 | 30322 | 5500 | 508 | 2923 | 1590 | 1118 | 2643 | 1179 | 1282 | 961 | 1224 |
| 85-89 | 14054 | 2576 | 253 | 1351 | 769 | 541 | 1205 | 520 | 608 | 415 | 570 |
| 90- | 4880 | 924 | 111 | 511 | 288 | 186 | 462 | 153 | 177 | 137 | 206 |

Naiset - Kvinnor - Females

| Yhteensä Totalt - Total | 2654539 | 682877 | 45530 | 231883 | 120912 | 85001 | 230606 | 102287 | 95384 | 69494 | 84409 |
|----------------------------|---------|--------|-------|--------|--------|-------|--------|--------|-------|-------|-------|
| 0-4 | 141386 | 38749 | 2649 | 11904 | 5796 | 4456 | 11960 | 5006 | 4498 | 3234 | 3763 |
| 5-9 | 158932 | 41445 | 3209 | 13010 | 6773 | 5043 | 13244 | 5921 | 5306 | 3745 | 4469 |
| 10-14 | 156873 | 37954 | 2924 | 12520 | 6857 | 4978 | 12773 | 5835 | 5347 | 3841 | 4922 |
| 15-19 | 161491 | 37125 | 2602 | 13314 | 7485 | 4920 | 13317 | 6166 | 5496 | 4024 | 5178 |
| 20-24 | 159748 | 45556 | 1971 | 15363 | 6252 | 4457 | 14446 | 5464 | 4613 | 3548 | 4232 |
| 25-29 | 150657 | 49661 | 2266 | 13575 | 5661 | 4075 | 13840 | 5003 | 4405 | 3208 | 3433 |
| 30-34 | 167222 | 53268 | 3004 | 14793 | 6705 | 4983 | 14617 | 5886 | 5300 | 3778 | 4236 |
| 35-39 | 185219 | 54862 | 3414 | 15737 | 7692 | 5664 | 15705 | 6633 | 6113 | 4412 | 5317 |
| 40-44 | 187330 | 49678 | 3324 | 15396 | 8165 | 5999 | 15642 | 6991 | 6708 | 4769 | 5958 |
| 45-49 | 197563 | 50445 | 3550 | 16915 | 8973 | 6329 | 16747 | 7877 | 7214 | 5345 | 6387 |
| 50-54 | 210328 | 55021 | 3786 | 18272 | 10134 | 6871 | 18192 | 8948 | 8124 | 5732 | 6796 |
| 55-59 | 159820 | 42565 | 2763 | 13884 | 7807 | 5064 | 14076 | 6698 | 6274 | 4441 | 5297 |
| 60-64 | 137990 | 31935 | 2263 | 11872 | 7191 | 4615 | 12119 | 5961 | 5517 | 4202 | 5132 |
| 65-69 | 121521 | 25131 | 1963 | 10850 | 6316 | 4088 | 10943 | 5128 | 5053 | 3873 | 4908 |
| 70-74 | 122245 | 23222 | 1891 | 11439 | 6489 | 4480 | 11258 | 5152 | 5354 | 3920 | 4963 |
| 75-79 | 105248 | 19735 | 1751 | 9965 | 5590 | 3949 | 9712 | 4332 | 4594 | 3309 | 4270 |
| 80-84 | 70874 | 13905 | 1154 | 6866 | 3696 | 2695 | 6537 | 2958 | 3004 | 2234 | 2856 |
| 85-89 | 41661 | 8499 | 705 | 4193 | 2319 | 1574 | 3823 | 1669 | 1754 | 1295 | 1642 |
| 90- | 18434 | 4124 | 347 | 2019 | 1014 | 765 | 1659 | 663 | 712 | 587 | 655 |

| | | | | | | | | | Ahvenanmaa Åland | Ikäryhmä Åldersgrupp Age group |
|-------------------------------|----------------------------------|------------------------------------|---|--------------------------|--|---|----------------------|-------------------|---------------------|--------------------------------------|
| Pohjois-Savo Norra Savolax | Pohjois-Karjala Norra Karelen | Kesk-Suomi Mellersta Finland | Etelä- Pohjanmaa Södra Österbotten | Pohjanmaa Österbotten | Kesk- Pohjanmaa Mellersta Österbotten | Pohjois- Pohjanmaa Norra Österbotten | Kainuu Kajanaland | Lappi Lappland | | |

Molemmat sukupuolet - Båda könen - Both sexes

| 253301 | 171201 | 264324 | 195079 | 173156 | 71070 | 366694 | 89125 | 190528 | 25892 | Yhteensä Totalt - Total |
|--------|--------|--------|--------|--------|-------|--------|-------|--------|-------|----------------------------|
| 13220 | 8635 | 14339 | 10776 | 9646 | 4194 | 24947 | 4237 | 9901 | 1448 | 0- 4 |
| 15172 | 10147 | 16312 | 12407 | 11140 | 4835 | 26818 | 5391 | 11883 | 1653 | 5- 9 |
| 16103 | 11219 | 16704 | 13014 | 11340 | 5099 | 26564 | 5814 | 13020 | 1696 | 10-14 |
| 17193 | 11801 | 17613 | 14152 | 11413 | 5646 | 27878 | 6658 | 13956 | 1468 | 15-19 |
| 14693 | 9862 | 17813 | 11262 | 11367 | 4435 | 26373 | 4804 | 11112 | 1357 | 20-24 |
| 12484 | 8093 | 15462 | 9335 | 9764 | 3722 | 23167 | 3751 | 8932 | 1518 | 25-29 |
| 14819 | 8946 | 15738 | 10961 | 10688 | 4155 | 23339 | 4645 | 10190 | 1795 | 30-34 |
| 17883 | 11485 | 18203 | 12712 | 11105 | 4594 | 25647 | 6012 | 13473 | 1877 | 35-39 |
| 19284 | 13452 | 19471 | 13772 | 11317 | 4730 | 26473 | 6934 | 15388 | 1802 | 40-44 |
| 20695 | 14563 | 20085 | 15127 | 12487 | 5296 | 27409 | 7612 | 16165 | 1995 | 45-49 |
| 20633 | 14245 | 21485 | 15700 | 13337 | 5809 | 26415 | 7393 | 15874 | 2028 | 50-54 |
| 14878 | 10420 | 15671 | 11105 | 10677 | 4187 | 18701 | 5477 | 10984 | 1732 | 55-59 |
| 13579 | 9244 | 13933 | 10073 | 8792 | 3520 | 16418 | 5104 | 10626 | 1275 | 60-64 |
| 12192 | 8384 | 11941 | 9395 | 7813 | 3114 | 14060 | 4608 | 9201 | 1106 | 65-69 |
| 12000 | 8217 | 11439 | 9304 | 7420 | 2914 | 12778 | 4520 | 8376 | 964 | 70-74 |
| 9114 | 6127 | 8866 | 7722 | 6686 | 2333 | 9846 | 3238 | 6012 | 903 | 75-79 |
| 5505 | 3673 | 5315 | 4762 | 4412 | 1391 | 5714 | 1750 | 3214 | 633 | 80-84 |
| 2823 | 1972 | 2807 | 2537 | 2599 | 787 | 3000 | 884 | 1596 | 435 | 85-89 |
| 1037 | 721 | 1134 | 966 | 1177 | 315 | 1132 | 299 | 628 | 212 | 90- |

Miehet - Män - Males

| 124421 | 84982 | 130086 | 96496 | 85778 | 35197 | 184164 | 44554 | 95783 | 12750 | Yhteensä Totalt - Total |
|--------|-------|--------|-------|-------|-------|--------|-------|-------|-------|----------------------------|
| 6753 | 4352 | 7304 | 5601 | 5023 | 2106 | 12910 | 2096 | 5074 | 751 | 0- 4 |
| 7687 | 5222 | 8320 | 6399 | 5762 | 2409 | 13578 | 2749 | 6033 | 830 | 5- 9 |
| 8217 | 5740 | 8536 | 6655 | 5876 | 2617 | 13621 | 2945 | 6564 | 879 | 10-14 |
| 8740 | 6158 | 9086 | 7338 | 5892 | 2840 | 14407 | 3403 | 7289 | 759 | 15-19 |
| 7567 | 5177 | 8940 | 6004 | 5950 | 2394 | 13918 | 2651 | 5922 | 707 | 20-24 |
| 6477 | 4203 | 8069 | 4925 | 5183 | 1954 | 12324 | 1986 | 4792 | 803 | 25-29 |
| 7502 | 4588 | 8161 | 5708 | 5623 | 2226 | 12347 | 2413 | 5188 | 867 | 30-34 |
| 9223 | 5849 | 9307 | 6530 | 5683 | 2375 | 13292 | 3142 | 6968 | 950 | 35-39 |
| 9882 | 6962 | 9991 | 7054 | 5730 | 2359 | 13526 | 3609 | 7940 | 870 | 40-44 |
| 10881 | 7711 | 10330 | 7951 | 6344 | 2664 | 14181 | 4072 | 8542 | 974 | 45-49 |
| 10809 | 7648 | 11082 | 8146 | 6794 | 2974 | 13696 | 3886 | 8414 | 1016 | 50-54 |
| 7509 | 5367 | 7887 | 5673 | 5433 | 2152 | 9469 | 2826 | 5645 | 916 | 55-59 |
| 6561 | 4589 | 6807 | 4879 | 4308 | 1750 | 8044 | 2504 | 5276 | 662 | 60-64 |
| 5600 | 3923 | 5594 | 4391 | 3748 | 1460 | 6691 | 2161 | 4428 | 547 | 65-69 |
| 5084 | 3476 | 4851 | 4019 | 3326 | 1283 | 5550 | 2038 | 3763 | 443 | 70-74 |
| 3309 | 2212 | 3233 | 2800 | 2605 | 903 | 3751 | 1245 | 2361 | 363 | 75-79 |
| 1654 | 1112 | 1610 | 1518 | 1502 | 441 | 1776 | 533 | 1018 | 234 | 80-84 |
| 728 | 534 | 725 | 702 | 724 | 221 | 826 | 236 | 410 | 145 | 85-89 |
| 243 | 165 | 258 | 209 | 277 | 73 | 262 | 65 | 140 | 40 | 90- |

Naiset - Kvinnor - Females

| 128880 | 86219 | 134239 | 98583 | 87378 | 35873 | 182530 | 44571 | 94745 | 13142 | Yhteensä Totalt - Total |
|--------|-------|--------|-------|-------|-------|--------|-------|-------|-------|----------------------------|
| 6467 | 4283 | 7035 | 5175 | 4623 | 2088 | 12037 | 2141 | 4827 | 697 | 0- 4 |
| 7485 | 4925 | 7992 | 6009 | 5379 | 2426 | 13241 | 2642 | 5850 | 823 | 5- 9 |
| 7886 | 5479 | 8168 | 6359 | 5465 | 2482 | 12943 | 2870 | 6457 | 817 | 10-14 |
| 8453 | 5644 | 8527 | 6815 | 5521 | 2806 | 13471 | 3254 | 6668 | 709 | 15-19 |
| 7126 | 4685 | 8874 | 5259 | 5417 | 2042 | 12455 | 2153 | 5190 | 650 | 20-24 |
| 6007 | 3890 | 7393 | 4410 | 4581 | 1769 | 10853 | 1766 | 4140 | 715 | 25-29 |
| 7317 | 4358 | 7577 | 5253 | 5066 | 1930 | 10993 | 2232 | 5002 | 929 | 30-34 |
| 8660 | 5636 | 8896 | 6183 | 5422 | 2219 | 12355 | 2871 | 6506 | 927 | 35-39 |
| 9402 | 6491 | 9480 | 6719 | 5587 | 2371 | 12947 | 3326 | 7448 | 933 | 40-44 |
| 9814 | 6852 | 9755 | 7176 | 6143 | 2632 | 13229 | 3540 | 7623 | 1021 | 45-49 |
| 9824 | 6597 | 10403 | 7554 | 6544 | 2835 | 12719 | 3507 | 7461 | 1013 | 50-54 |
| 7369 | 5053 | 7784 | 5432 | 5245 | 2035 | 9232 | 2651 | 5339 | 816 | 55-59 |
| 7018 | 4655 | 7126 | 5195 | 4484 | 1770 | 8374 | 2600 | 5351 | 613 | 60-64 |
| 6593 | 4461 | 6347 | 5004 | 4065 | 1654 | 7370 | 2447 | 4773 | 559 | 65-69 |
| 6916 | 4742 | 6588 | 5285 | 4095 | 1631 | 7228 | 2482 | 4593 | 522 | 70-74 |
| 5805 | 3915 | 5633 | 4822 | 4061 | 1430 | 6096 | 1993 | 3651 | 540 | 75-79 |
| 3851 | 2562 | 3705 | 3244 | 2910 | 950 | 3938 | 1218 | 2196 | 400 | 80-84 |
| 2095 | 1438 | 2082 | 1836 | 1875 | 566 | 2174 | 649 | 1186 | 291 | 85-89 |
| 794 | 556 | 876 | 758 | 900 | 242 | 870 | 234 | 488 | 173 | 90- |

16. Keskiväkiluku län ja sukupuolen mukaan lääneittäin ja suuralueittain 2001

Medelfolkmängd efter ålder och kön länsvis och storområdesvis 2001

Age of the mean population by sex, province and major region 2001

| Ikäryhmä Åldersgrupp Age group | Yhteensä Total | Lääni - Län - Province | | | | | Ahvenan- maan Ålands | Suuralue - Storområde - Major region | | | | | Ahvenan- maa Åland |
|--------------------------------------|-------------------|---------------------------------------|--|------------------------------|--------------------|--------------------|----------------------------|--------------------------------------|-------------------------------------|----------------------------|-----------------------------|--------------------------------|--------------------------|
| | | Etelä- Suomen Södra Finlands | Länsi- Suomen Västra Finlands | Itä-Suomen Östra Finlands | Oulun Uleåborgs | Lapin Lapplands | | Uusimaa Nyland | Etelä- Suomi Södra Finland | Itä-Suomi Östra Finland | Väli-Suomi Mellanfinland | Pohjois-Suomi Norra Finland | |

Molemmat sukupuolet - Båda könen - Both sexes

| | Yhteensä Total | 5188008 | 2088462 | 1837709 | 589800 | 455819 | 190528 | 25892 | 1401362 | 1821180 | 678725 | 703628 | 557222 | 25892 |
|-------|-------------------|---------|---------|---------|--------|--------|--------|--------|---------|---------|--------|--------|--------|-------|
| 0-4 | 289034 | 119068 | 99913 | 29521 | 29184 | 9901 | 1448 | 84325 | 95703 | 33758 | 38954 | 34848 | 1448 | |
| 5-9 | 324101 | 131883 | 112113 | 34362 | 32209 | 11883 | 1653 | 91082 | 108221 | 39752 | 44693 | 38701 | 1653 | |
| 10-14 | 320826 | 124114 | 112251 | 37368 | 32378 | 13020 | 1696 | 83330 | 106880 | 43182 | 46156 | 39584 | 1696 | |
| 15-19 | 330499 | 122776 | 117994 | 39772 | 34534 | 13956 | 1468 | 80404 | 111544 | 46428 | 48823 | 41834 | 1468 | |
| 20-24 | 326415 | 131904 | 117712 | 33154 | 31176 | 11112 | 1357 | 93998 | 110741 | 37958 | 44877 | 37485 | 1357 | |
| 25-29 | 309196 | 137800 | 106313 | 27696 | 26938 | 8932 | 1518 | 102896 | 102936 | 31447 | 38282 | 32119 | 1518 | |
| 30-34 | 340981 | 153026 | 115559 | 32428 | 27984 | 10190 | 1795 | 112019 | 115025 | 37072 | 41541 | 33529 | 1795 | |
| 35-39 | 377592 | 163844 | 126478 | 40283 | 31659 | 13473 | 1877 | 116599 | 127110 | 46275 | 46613 | 39120 | 1877 | |
| 40-44 | 380178 | 155501 | 128964 | 45117 | 33407 | 15388 | 1802 | 105845 | 129531 | 52051 | 49289 | 41861 | 1802 | |
| 45-49 | 398992 | 158594 | 138580 | 48639 | 35021 | 16165 | 1995 | 104161 | 140019 | 56251 | 52994 | 43574 | 1995 | |
| 50-54 | 424544 | 173403 | 150552 | 48880 | 33807 | 15874 | 2028 | 112928 | 154698 | 58273 | 56330 | 42289 | 2028 | |
| 55-59 | 317874 | 132186 | 112725 | 36071 | 24177 | 10984 | 1732 | 87028 | 116244 | 41547 | 41639 | 29684 | 1732 | |
| 60-64 | 265495 | 103160 | 96073 | 32840 | 21521 | 10626 | 1275 | 63913 | 99003 | 37944 | 36318 | 27044 | 1275 | |
| 65-69 | 225374 | 82508 | 84096 | 29796 | 18668 | 9201 | 1106 | 49014 | 85329 | 34404 | 32262 | 23261 | 1106 | |
| 70-74 | 211870 | 75034 | 81261 | 28938 | 17298 | 8376 | 964 | 42615 | 82604 | 33458 | 31076 | 21154 | 964 | |
| 75-79 | 164819 | 57879 | 65066 | 21877 | 13084 | 6012 | 903 | 32805 | 64554 | 25115 | 25586 | 15858 | 903 | |
| 80-84 | 101195 | 36495 | 40132 | 13258 | 7464 | 3214 | 633 | 21068 | 39683 | 15008 | 15879 | 8928 | 633 | |
| 85-89 | 55714 | 20407 | 22388 | 7006 | 3884 | 1596 | 435 | 12033 | 22033 | 7890 | 8730 | 4595 | 435 | |
| 90- | 23314 | 8884 | 9542 | 2618 | 1431 | 628 | 212 | 5506 | 9329 | 2917 | 3591 | 1760 | 212 | |

Miehet - Män - Males

| | Yhteensä Total | 2533469 | 1007890 | 898237 | 290092 | 228718 | 95783 | 12750 | 672955 | 885615 | 334646 | 347557 | 279947 | 12750 |
|-------|-------------------|---------|---------|--------|--------|--------|-------|-------|--------|--------|--------|--------|--------|-------|
| 0-4 | 147648 | 60477 | 51333 | 15009 | 15006 | 5074 | 751 | 42927 | 48850 | 17104 | 20033 | 17984 | 751 | |
| 5-9 | 185169 | 67215 | 57281 | 17483 | 16327 | 6033 | 830 | 46429 | 55179 | 20232 | 22889 | 19611 | 830 | |
| 10-14 | 163953 | 63236 | 57628 | 19081 | 16566 | 6584 | 879 | 42453 | 54730 | 22026 | 23682 | 20185 | 879 | |
| 15-19 | 169009 | 62444 | 60211 | 20498 | 17810 | 7289 | 759 | 40677 | 56823 | 23900 | 25155 | 21696 | 759 | |
| 20-24 | 166667 | 68297 | 60062 | 17112 | 16569 | 5922 | 707 | 46472 | 56600 | 19762 | 23287 | 19840 | 707 | |
| 25-29 | 158539 | 69184 | 55086 | 14366 | 14310 | 4792 | 803 | 50970 | 53169 | 16352 | 20131 | 17116 | 803 | |
| 30-34 | 173759 | 76810 | 59619 | 16517 | 14759 | 5188 | 867 | 55748 | 58964 | 18930 | 21716 | 17535 | 867 | |
| 35-39 | 192373 | 82748 | 64626 | 20650 | 16434 | 6968 | 950 | 58323 | 65158 | 23791 | 23895 | 20260 | 950 | |
| 40-44 | 192848 | 78033 | 65806 | 23266 | 17135 | 7940 | 870 | 52644 | 65862 | 26875 | 25133 | 21466 | 870 | |
| 45-49 | 201429 | 77834 | 70241 | 25586 | 18253 | 8542 | 974 | 50166 | 70621 | 29658 | 27288 | 22723 | 974 | |
| 50-54 | 214216 | 84922 | 76620 | 25664 | 17581 | 8414 | 1016 | 54121 | 78427 | 29550 | 28995 | 22109 | 1016 | |
| 55-59 | 158054 | 64384 | 58483 | 18352 | 12295 | 5845 | 916 | 41701 | 58002 | 21178 | 21144 | 15113 | 916 | |
| 60-64 | 127505 | 48668 | 46317 | 16036 | 10547 | 5276 | 662 | 29715 | 47526 | 18540 | 17743 | 13319 | 662 | |
| 65-69 | 103853 | 37273 | 38919 | 13835 | 8852 | 4428 | 547 | 21920 | 39079 | 15996 | 15193 | 11119 | 547 | |
| 70-74 | 89625 | 31016 | 34478 | 12318 | 7588 | 3783 | 443 | 17502 | 34514 | 14356 | 13478 | 9333 | 443 | |
| 75-79 | 59571 | 20210 | 23755 | 7888 | 4996 | 2361 | 363 | 11320 | 23104 | 9133 | 9541 | 6112 | 363 | |
| 80-84 | 30322 | 10546 | 12226 | 3990 | 2309 | 1018 | 234 | 6008 | 11694 | 4522 | 5071 | 2794 | 234 | |
| 85-89 | 14054 | 4912 | 5696 | 1832 | 1061 | 410 | 145 | 2829 | 5407 | 2067 | 2372 | 1235 | 145 | |
| 90- | 4880 | 1687 | 2075 | 613 | 327 | 140 | 40 | 1035 | 1911 | 678 | 816 | 402 | 40 | |

Naiset - Kvinnor - Females

| | Yhteensä Total | 2654539 | 1080572 | 939472 | 299508 | 227101 | 94745 | 13142 | 728407 | 935565 | 344079 | 356072 | 277275 | 13142 |
|-------|-------------------|---------|---------|--------|--------|--------|-------|-------|--------|--------|--------|--------|--------|-------|
| 0-4 | 141386 | 58591 | 48580 | 14513 | 14178 | 4827 | 697 | 41398 | 46853 | 16654 | 18921 | 16864 | 697 | |
| 5-9 | 158932 | 64668 | 54832 | 16879 | 15882 | 5850 | 823 | 44654 | 53042 | 19520 | 21805 | 19090 | 823 | |
| 10-14 | 156873 | 60878 | 54623 | 18287 | 15812 | 6457 | 817 | 40878 | 52150 | 21157 | 22474 | 19399 | 817 | |
| 15-19 | 161491 | 60332 | 57784 | 19275 | 16724 | 6668 | 709 | 39727 | 54721 | 22528 | 23668 | 20138 | 709 | |
| 20-24 | 159748 | 65608 | 57651 | 16043 | 14608 | 5190 | 650 | 47526 | 54142 | 18196 | 21591 | 17845 | 650 | |
| 25-29 | 150657 | 68617 | 51228 | 13330 | 12628 | 4140 | 715 | 51926 | 49767 | 15096 | 18152 | 15003 | 715 | |
| 30-34 | 167222 | 76217 | 55940 | 15911 | 13225 | 5002 | 929 | 56271 | 56061 | 18143 | 19825 | 15995 | 929 | |
| 35-39 | 185219 | 81097 | 61852 | 19613 | 15225 | 6506 | 927 | 58276 | 61954 | 22484 | 22719 | 18860 | 927 | |
| 40-44 | 187330 | 77468 | 63359 | 21851 | 16273 | 7448 | 933 | 53002 | 63669 | 25176 | 24157 | 20395 | 933 | |
| 45-49 | 197563 | 80760 | 68339 | 23053 | 16769 | 7623 | 1021 | 53995 | 69398 | 26593 | 25706 | 20851 | 1021 | |
| 50-54 | 210328 | 88481 | 73932 | 23216 | 16226 | 7461 | 1013 | 58807 | 76271 | 26723 | 27335 | 20180 | 1013 | |
| 55-59 | 159820 | 67803 | 56262 | 17719 | 11883 | 5339 | 816 | 45328 | 58242 | 20369 | 20495 | 14571 | 816 | |
| 60-64 | 137990 | 54493 | 49756 | 16804 | 10974 | 5351 | 613 | 34198 | 51477 | 19404 | 18575 | 13725 | 613 | |
| 65-69 | 121521 | 45235 | 45178 | 15961 | 9816 | 4773 | 559 | 27094 | 46250 | 18408 | 17069 | 12143 | 559 | |
| 70-74 | 122245 | 44018 | 46783 | 16620 | 9710 | 4593 | 522 | 25113 | 48090 | 19102 | 17598 | 11821 | 522 | |
| 75-79 | 105248 | 37669 | 41311 | 13990 | 8089 | 3651 | 540 | 21486 | 41450 | 15983 | 16045 | 9746 | 540 | |
| 80-84 | 70874 | 25949 | 27906 | 9268 | 5155 | 2196 | 400 | 15059 | 27989 | 10486 | 10808 | 6134 | 400 | |
| 85-89 | 41661 | 15495 | 16693 | 5174 | 2823 | 1186 | 291 | 9204 | 16626 | 5823 | 6358 | 3360 | 291 | |
| 90- | 18434 | 7197 | 7467 | 2005 | 1104 | 488 | 173 | 4471 | 7418 | 2239 | 2776 | 1358 | 173 | |

17. Väestö syntymämaan mukaan lääneittäin ja suuralueittain 31.12.2001

Folkmängd efter födelse land länsvis och storområdesvis 31.12.2001

Country of birth by province and major region 31.12.2001

| Syntymämaa Födelseland Country of birth | Yhteensä Total | Lääni - Län - Province | | | | | Ahvenan- maan Ålands | Suuralue - Storområde - Major region | | | | | Ahvenan- maa Åland |
|---|-------------------|---------------------------------------|--|-------------------------------------|--------------------|--------------------|----------------------------|--------------------------------------|-------------------------------------|-----------------------------------|--------------------------------------|---------------------------------------|--------------------------|
| | | Etelä- Suomen Södra Finlands | Länsi- Suomen Västra Finlands | itä- Suomen Östra Finlands | Oulun Uleåborgs | Lapin Lapplands | | Uusimaa Nyland | Etelä- Suomi Södra Finland | itä- Suomi Östra Finland | Väli- Suomi Mellan- Finland | Pohjois- Suomi Norra Finland | |
| YHTEENSÄ - TOTAL | 5194901 | 2095416 | 1839581 | 588106 | 456502 | 189288 | 26008 | 1408525 | 1823237 | 676579 | 703235 | 557317 | 26008 |
| <i>Suomi - Finland</i> | 5049766 | 2014357 | 1797854 | 580136 | 448619 | 184860 | 23940 | 1342022 | 1781321 | 667583 | 688668 | 546032 | 23940 |
| <i>Muut maat - Other countries</i> | 145135 | 81059 | 41727 | 7970 | 7883 | 4428 | 2068 | 66503 | 41916 | 8996 | 14367 | 11285 | 2068 |
| EUROOPPA - EUROPE | 102156 | 54729 | 29609 | 6269 | 6252 | 3611 | 1686 | 42811 | 31243 | 7151 | 10284 | 8981 | 1686 |
| <i>Ruotsi - Sweden</i> | 28301 | 8991 | 10529 | 1270 | 3500 | 2621 | 1390 | 7096 | 7138 | 1531 | 5286 | 5860 | 1390 |
| <i>Norja - Norway</i> | 997 | 447 | 265 | 28 | 56 | 154 | 47 | 394 | 189 | 37 | 129 | 201 | 47 |
| <i>Tanska - Denmark</i> | 735 | 481 | 187 | 19 | 21 | 4 | 23 | 433 | 175 | 23 | 60 | 21 | 23 |
| <i>Islanti - Iceland</i> | 120 | 84 | 22 | 5 | 3 | - | 6 | 78 | 20 | 6 | 8 | 2 | 6 |
| <i>Alankomaat - Netherlands</i> | 799 | 480 | 188 | 62 | 44 | 23 | 2 | 396 | 214 | 69 | 58 | 60 | 2 |
| <i>Britannia - United Kingdom</i> | 2919 | 1937 | 676 | 120 | 103 | 38 | 45 | 1711 | 718 | 125 | 184 | 136 | 45 |
| <i>Bulgaria - Bulgaria</i> | 532 | 382 | 111 | 9 | 23 | 6 | 1 | 340 | 121 | 14 | 32 | 24 | 1 |
| <i>Espanja - Spain</i> | 845 | 561 | 208 | 40 | 31 | 3 | 2 | 488 | 227 | 43 | 54 | 31 | 2 |
| <i>Italia - Italy</i> | 997 | 682 | 201 | 50 | 51 | 11 | 2 | 614 | 216 | 52 | 53 | 60 | 2 |
| <i>Itävalta - Austria</i> | 326 | 214 | 63 | 24 | 16 | 8 | 1 | 186 | 68 | 27 | 23 | 21 | 1 |
| <i>Ent. Jugoslavia - Former Yugoslavia</i> | 4470 | 2004 | 1994 | 209 | 231 | 24 | 8 | 1767 | 1683 | 248 | 548 | 216 | 8 |
| <i>Jugoslavian Ltv - Federal Republic of Yugoslavia</i> | 635 | 396 | 137 | 28 | 72 | 2 | - | 287 | 223 | 33 | 23 | 69 | - |
| <i>Kreikka - Greece</i> | 494 | 336 | 108 | 25 | 20 | 3 | 2 | 293 | 121 | 30 | 30 | 18 | 2 |
| <i>Latvia</i> | 338 | 227 | 64 | 24 | 3 | 8 | 12 | 195 | 81 | 24 | 15 | 11 | 12 |
| <i>Puola - Poland</i> | 1231 | 723 | 339 | 82 | 49 | 22 | 16 | 605 | 357 | 89 | 100 | 64 | 16 |
| <i>Ranska - France</i> | 1180 | 838 | 248 | 36 | 34 | 21 | 3 | 785 | 258 | 41 | 43 | 50 | 3 |
| <i>Romania</i> | 783 | 488 | 247 | 21 | 21 | 3 | 3 | 413 | 294 | 21 | 28 | 24 | 3 |
| <i>Saksa - Germany</i> | 3756 | 2144 | 1049 | 265 | 176 | 96 | 26 | 1786 | 1096 | 289 | 311 | 248 | 26 |
| <i>Sveitsi - Switzerland</i> | 625 | 396 | 121 | 68 | 26 | 7 | 7 | 342 | 142 | 73 | 33 | 28 | 7 |
| <i>Tšekkoslovakia - Czechoslovakia</i> | 314 | 234 | 63 | 8 | 8 | - | 1 | 194 | 75 | 11 | 28 | 5 | 1 |
| <i>Turkki - Turkey</i> | 2382 | 1620 | 559 | 92 | 84 | 27 | - | 1325 | 712 | 96 | 142 | 107 | - |
| <i>Ukraina - Ukraine</i> | 269 | 142 | 70 | 26 | 12 | 14 | 5 | 106 | 83 | 28 | 23 | 24 | 5 |
| <i>Unkari - Hungary</i> | 934 | 603 | 259 | 32 | 22 | 13 | 5 | 525 | 289 | 36 | 68 | 31 | 5 |
| <i>Venäjä - Russia</i> | 3123 | 1358 | 915 | 503 | 198 | 128 | 21 | 917 | 1019 | 533 | 337 | 296 | 21 |
| <i>Ent. Neuvostoliitto - Former USSR</i> | 34835 | 21717 | 8531 | 2584 | 1266 | 320 | 17 | 15468 | 12582 | 3375 | 2198 | 1195 | 17 |
| <i>Viro - Estonia</i> | 8659 | 6337 | 2028 | 140 | 84 | 38 | 32 | 5353 | 2664 | 148 | 348 | 114 | 32 |
| <i>Muu Eurooppa - Rest of Europe</i> | 1557 | 907 | 427 | 99 | 98 | 17 | 9 | 714 | 498 | 149 | 122 | 65 | 9 |
| AFRIKKA - AFRICA | 10256 | 7825 | 1802 | 312 | 224 | 65 | 28 | 7475 | 1615 | 333 | 537 | 268 | 28 |
| <i>Algeria</i> | 454 | 323 | 95 | 19 | 11 | 5 | 1 | 295 | 104 | 20 | 19 | 15 | 1 |
| <i>Egypti - Egypt</i> | 437 | 342 | 75 | 10 | 8 | 1 | 1 | 328 | 63 | 11 | 26 | 8 | 1 |
| <i>Etiopia - Ethiopia</i> | 722 | 474 | 160 | 37 | 44 | 7 | - | 425 | 144 | 43 | 65 | 45 | - |
| <i>Ghana</i> | 330 | 252 | 66 | 4 | 6 | 2 | - | 235 | 71 | 4 | 12 | 8 | - |
| <i>Kenia - Kenya</i> | 269 | 158 | 87 | 8 | 11 | 2 | 3 | 137 | 73 | 9 | 35 | 12 | 3 |
| <i>Kongon demokraattinen tasavalta - The Democratic Republic of the Congo</i> | 356 | 313 | 32 | 2 | 8 | 1 | - | 305 | 29 | 2 | 11 | 9 | - |
| <i>Morokko - Morocco</i> | 1109 | 723 | 251 | 79 | 38 | 8 | 10 | 668 | 238 | 86 | 68 | 39 | 10 |
| <i>Nigeria</i> | 324 | 238 | 68 | 10 | 5 | 2 | 1 | 230 | 60 | 11 | 16 | 6 | 1 |
| <i>Somalia</i> | 4348 | 3773 | 462 | 82 | 26 | 5 | - | 3716 | 439 | 82 | 80 | 31 | - |
| <i>Tunisia</i> | 312 | 217 | 84 | 3 | 2 | 3 | 3 | 209 | 79 | 4 | 13 | 4 | 3 |
| <i>Muu Afrikka - Rest of Africa</i> | 1595 | 1012 | 422 | 58 | 65 | 29 | 9 | 927 | 315 | 61 | 192 | 91 | 9 |
| AMERIKA - AMERICA | 6555 | 3933 | 1914 | 274 | 258 | 91 | 85 | 3486 | 1604 | 296 | 757 | 327 | 85 |
| <i>Kanada - Canada</i> | 1217 | 632 | 429 | 68 | 62 | 24 | 4 | 534 | 311 | 71 | 216 | 81 | 4 |
| <i>Usa</i> | 3016 | 1765 | 853 | 140 | 150 | 48 | 60 | 1563 | 729 | 149 | 326 | 189 | 60 |
| <i>Brasilia - Brazil</i> | 325 | 219 | 83 | 6 | 8 | 6 | 3 | 194 | 81 | 7 | 27 | 13 | 3 |
| <i>Kolumbia - Colombia</i> | 486 | 286 | 174 | 7 | 7 | 5 | 7 | 247 | 133 | 7 | 80 | 12 | 7 |
| <i>Muu Amerikka - Rest of America</i> | 1511 | 1031 | 375 | 55 | 31 | 8 | 11 | 948 | 350 | 62 | 108 | 32 | 11 |
| AASIA - ASIA | 20687 | 12052 | 6587 | 767 | 744 | 431 | 106 | 10707 | 5968 | 803 | 1964 | 1139 | 106 |
| <i>Afganistan - Afghanistan</i> | 619 | 189 | 424 | 3 | - | 2 | 1 | 187 | 296 | 3 | 130 | 2 | 1 |
| <i>Bangladesh</i> | 459 | 355 | 72 | 12 | 20 | - | - | 351 | 58 | 12 | 18 | 20 | - |
| <i>Filippiinit - Philippines</i> | 826 | 562 | 187 | 37 | 24 | 4 | 12 | 498 | 192 | 45 | 59 | 20 | 12 |
| <i>Intia - India</i> | 1345 | 974 | 298 | 28 | 22 | 22 | 1 | 915 | 262 | 29 | 95 | 43 | 1 |
| <i>Irak - Iraq</i> | 3506 | 1587 | 1465 | 179 | 187 | 86 | 2 | 1242 | 1528 | 180 | 282 | 272 | 2 |
| <i>Iran - Islamic Republic of Iran</i> | 2280 | 931 | 1169 | 9 | 18 | 100 | 53 | 810 | 782 | 9 | 508 | 118 | 53 |
| <i>Israel</i> | 494 | 328 | 115 | 22 | 15 | 11 | 3 | 284 | 121 | 22 | 38 | 26 | 3 |
| <i>Japani - Japan</i> | 713 | 562 | 117 | 12 | 14 | 8 | - | 510 | 148 | 12 | 21 | 22 | - |
| <i>Kiina - China</i> | 2447 | 1609 | 601 | 84 | 121 | 31 | 1 | 1466 | 622 | 91 | 122 | 145 | 1 |
| <i>Libanon - Lebanon</i> | 318 | 249 | 47 | 11 | 11 | - | - | 210 | 72 | 11 | 14 | 11 | - |
| <i>Pakistan</i> | 453 | 322 | 104 | 18 | 2 | 4 | 3 | 309 | 86 | 18 | 31 | 6 | 3 |
| <i>Sri Lanka</i> | 375 | 222 | 56 | 17 | 29 | 48 | 3 | 190 | 63 | 17 | 25 | 77 | 3 |
| <i>Thaimaa - Thailand</i> | 2087 | 1184 | 648 | 131 | 81 | 26 | 17 | 991 | 604 | 142 | 237 | 96 | 17 |
| <i>Vietnam - Viet Nam</i> | 2943 | 1866 | 792 | 61 | 142 | 76 | 6 | 1766 | 652 | 64 | 240 | 215 | 6 |
| <i>Muu Aasia - Rest of Asia</i> | 1822 | 1112 | 492 | 143 | 58 | 13 | 4 | 978 | 482 | 148 | 144 | 66 | 4 |
| OSEANIA - OCEANIA | 796 | 490 | 221 | 27 | 38 | 15 | 5 | 433 | 213 | 32 | 65 | 48 | 5 |
| <i>Australia</i> | 692 | 434 | 187 | 25 | 31 | 11 | 4 | 384 | 181 | 30 | 56 | 37 | 4 |
| <i>Muu Oseania - Rest of Oceania</i> | 104 | 56 | 34 | 2 | 7 | 4 | 1 | 49 | 32 | 2 | 9 | 11 | 1 |
| TUNTEMATON - UNKNOWN | 4685 | 2030 | 1594 | 321 | 367 | 215 | 158 | 1591 | 1273 | 381 | 760 | 522 | 158 |

18. Väestö syntymämaan mukaan maakunnittain 31.12.2001

Folkmängd efter födelseland landskapsvis 31.12.2001

Country of birth of the population by region 31.12.2001

| Syntymämaa Födelseland Country of birth | Yhteensä Total Total | Uusimaa Nyland | Nä- Uusimaa Östra Nyland | Varsinais- Suomi Egentiga Finland | Satakunta Satakunta | Kanta- Häme Egentiga Tavastland | Pirkanmaa Birkaland | Päijät- Häme Päijänne- Tavastland | Kymen- laakso Kymmene- dalen | Etelä- Karjala Södra Karelen | Etelä- Savo Södra Savolax |
|---|----------------------------|-------------------|-----------------------------------|--|------------------------|--|------------------------|--|---------------------------------------|---------------------------------------|------------------------------------|
| YHTEENSÄ - TOTAL | 5194901 | 1318324 | 90201 | 449293 | 236308 | 165509 | 450745 | 197656 | 186707 | 137019 | 164471 |
| Suomi - Finland | 5049766 | 1254176 | 87846 | 435017 | 233142 | 162772 | 440827 | 192822 | 183035 | 133706 | 162189 |
| Muut maat - Other countries | 145135 | 64148 | 2355 | 14276 | 3166 | 2737 | 9918 | 4834 | 3672 | 3313 | 2282 |
| EUROOPPA - EUROPE | 102156 | 41120 | 1691 | 10022 | 2637 | 2045 | 6666 | 3906 | 3087 | 2880 | 1893 |
| Ruotsi - Sweden | 28301 | 6554 | 542 | 2502 | 862 | 498 | 1879 | 761 | 385 | 251 | 283 |
| Norja - Norway | 997 | 359 | 35 | 72 | 24 | 10 | 40 | 28 | 7 | 8 | 8 |
| Tanska - Denmark | 735 | 409 | 24 | 66 | 12 | 12 | 49 | 17 | 14 | 5 | 2 |
| Islanti - Iceland | 120 | 76 | 2 | 10 | 2 | 3 | 2 | 2 | 1 | - | - |
| Alankomaat - Netherlands | 799 | 375 | 21 | 70 | 23 | 11 | 37 | 27 | 32 | 14 | 21 |
| Britannia - United Kingdom | 2919 | 1668 | 43 | 226 | 47 | 59 | 219 | 82 | 46 | 39 | 29 |
| Bulgaria - Bulgaria | 532 | 334 | 6 | 32 | 9 | 2 | 38 | 25 | 7 | 8 | 3 |
| Espanja - Spain | 845 | 476 | 12 | 94 | 13 | 18 | 47 | 25 | 13 | 17 | 16 |
| Italia - Italy | 997 | 606 | 8 | 85 | 11 | 15 | 52 | 21 | 18 | 14 | 10 |
| Itävalta - Austria | 326 | 177 | 9 | 16 | 4 | 6 | 20 | 10 | 8 | 4 | 7 |
| Ent. Jugoslavia - Former Yugoslavia | 4470 | 1626 | 141 | 1153 | 11 | 75 | 282 | 66 | 61 | 35 | 119 |
| Jugoslavian Ltv - Federal Republic of Yugoslavia | 635 | 274 | 13 | 110 | - | 2 | 4 | 3 | 77 | 27 | 5 |
| Kreikka - Greece | 494 | 286 | 7 | 52 | 7 | 5 | 19 | 15 | 20 | 3 | 2 |
| Latvia | 338 | 193 | 2 | 24 | 6 | 5 | 19 | 9 | 15 | 3 | 5 |
| Puola - Poland | 1231 | 588 | 17 | 93 | 43 | 26 | 103 | 34 | 26 | 32 | 36 |
| Ranska - France | 1180 | 774 | 11 | 101 | 15 | 12 | 89 | 18 | 9 | 14 | 8 |
| Romania | 783 | 402 | 11 | 120 | 11 | 8 | 88 | 11 | 29 | 27 | 4 |
| Saksa - Germany | 3756 | 1694 | 92 | 316 | 90 | 61 | 332 | 150 | 93 | 54 | 80 |
| Sveitsi - Switzerland | 625 | 322 | 20 | 36 | 7 | 13 | 45 | 28 | 7 | 6 | 18 |
| Tsekkoslovakia - Czechoslovakia | 314 | 190 | 4 | 21 | 2 | 4 | 12 | 14 | 12 | 10 | - |
| Turkki - Turkey | 2382 | 1298 | 27 | 162 | 63 | 53 | 192 | 112 | 78 | 52 | 38 |
| Ukraina - Ukraine | 269 | 103 | 3 | 20 | 6 | 1 | 21 | 17 | 13 | 5 | 9 |
| Unkari - Hungary | 934 | 522 | 3 | 62 | 17 | 11 | 112 | 26 | 14 | 27 | 9 |
| Venäjä - Russia | 3123 | 877 | 40 | 239 | 170 | 42 | 169 | 140 | 122 | 137 | 160 |
| Ent. Neuvostoliitto - Former USSR | 34835 | 14954 | 514 | 3330 | 924 | 774 | 2079 | 1840 | 1690 | 1945 | 897 |
| Viro - Estonia | 8659 | 5288 | 85 | 879 | 240 | 295 | 561 | 385 | 203 | 101 | 46 |
| Muu Eurooppa - Rest of Europe | 1557 | 695 | 19 | 131 | 18 | 24 | 156 | 40 | 87 | 42 | 78 |
| AFRIKKA - AFRICA | 10256 | 7408 | 67 | 705 | 60 | 73 | 500 | 99 | 104 | 74 | 33 |
| Algeria | 454 | 289 | 6 | 35 | 2 | 3 | 39 | 11 | 9 | 5 | 1 |
| Egypti - Egypt | 437 | 316 | 12 | 30 | 6 | 3 | 13 | 2 | 5 | 4 | 2 |
| Etiopia - Ethiopia | 722 | 417 | 8 | 52 | 5 | 15 | 38 | 5 | 14 | 15 | 4 |
| Ghana | 330 | 235 | - | 30 | - | 8 | 24 | 6 | 2 | 1 | 1 |
| Kenia - Kenya | 269 | 137 | - | 20 | 3 | 5 | 29 | 10 | 3 | 3 | 2 |
| Kongon demokraattinen tasavalta - The Democratic Republic of the Congo | 356 | 305 | - | 8 | - | 7 | 13 | 1 | - | - | 1 |
| Marokko - Morocco | 1109 | 653 | 15 | 92 | 15 | 4 | 76 | 24 | 23 | 4 | 4 |
| Nigeria | 324 | 227 | 3 | 28 | 1 | 2 | 23 | 2 | 4 | - | 3 |
| Somalia | 4348 | 3704 | 12 | 265 | 17 | 8 | 100 | 14 | 23 | 12 | 4 |
| Tunisia | 312 | 205 | 4 | 28 | 3 | 2 | 40 | 2 | 4 | - | 1 |
| Muu Afrikka - Rest of Africa | 1595 | 920 | 7 | 117 | 8 | 16 | 105 | 22 | 17 | 30 | 10 |
| AMERIikka - AMERICA | 6555 | 3409 | 77 | 519 | 129 | 83 | 509 | 172 | 109 | 83 | 70 |
| Kanada - Canada | 1217 | 516 | 18 | 67 | 36 | 22 | 110 | 38 | 21 | 17 | 17 |
| USA | 3016 | 1532 | 31 | 216 | 59 | 27 | 252 | 82 | 54 | 39 | 39 |
| Brasilia - Brazil | 325 | 192 | 2 | 34 | 2 | 4 | 20 | 7 | 6 | 8 | 3 |
| Kolumbia - Colombia | 486 | 233 | 14 | 49 | 11 | 11 | 34 | 19 | 4 | 5 | - |
| Muu Amerikka - Rest of America | 1511 | 936 | 12 | 153 | 21 | 19 | 93 | 26 | 24 | 14 | 11 |
| AASIA - ASIA | 20687 | 10298 | 409 | 2573 | 208 | 410 | 1842 | 535 | 226 | 174 | 185 |
| Afganistan - Afghanistan | 619 | 187 | - | 31 | 23 | - | 240 | 1 | 1 | - | - |
| Bangladesh | 459 | 348 | 3 | 29 | 2 | 3 | 23 | - | 1 | - | 2 |
| Filippiinit - Philippines | 826 | 492 | 6 | 75 | 16 | 13 | 37 | 16 | 24 | 11 | 11 |
| Intia - India | 1345 | 908 | 7 | 69 | 12 | 18 | 122 | 16 | 16 | 9 | 8 |
| Irak - Iraq | 3506 | 1226 | 16 | 775 | 11 | 114 | 397 | 214 | 8 | 9 | 20 |
| Iran - Islamic Republic of Iran | 2280 | 790 | 20 | 476 | 5 | 53 | 180 | 44 | 7 | 17 | 1 |
| Israel | 494 | 278 | 6 | 39 | 7 | 12 | 31 | 19 | 11 | 2 | 2 |
| Japani - Japan | 713 | 500 | 10 | 45 | 9 | 8 | 42 | 21 | 12 | 11 | 7 |
| Kiina - China | 2447 | 1455 | 11 | 257 | 21 | 24 | 201 | 36 | 48 | 35 | 18 |
| Libanon - Lebanon | 318 | 208 | 2 | 22 | - | 3 | 11 | 13 | 2 | 21 | 2 |
| Pakistan | 453 | 308 | 1 | 24 | 12 | 6 | 37 | 2 | 2 | 3 | 8 |
| Sri Lanka | 375 | 177 | 13 | 15 | 6 | 5 | 10 | 16 | 4 | 7 | 6 |
| Thaimaa - Thailand | 2087 | 916 | 75 | 168 | 60 | 32 | 183 | 78 | 52 | 31 | 43 |
| Vietnam - Viet Nam | 2943 | 1552 | 214 | 360 | 2 | 88 | 190 | 4 | 5 | 3 | 4 |
| Muu Aasia - Rest of Asia | 1822 | 953 | 25 | 188 | 22 | 31 | 138 | 55 | 33 | 15 | 53 |
| OSEANIA - OCEANIA | 796 | 423 | 10 | 75 | 10 | 8 | 71 | 24 | 14 | 11 | 8 |
| Australia | 692 | 375 | 9 | 59 | 8 | 7 | 64 | 23 | 9 | 11 | 7 |
| Muu Oseania - Rest of Oceania | 104 | 48 | 1 | 16 | 2 | 1 | 7 | 1 | 5 | - | 1 |
| TUNTEMATON - UNKNOWN | 4685 | 1490 | 101 | 382 | 122 | 118 | 330 | 98 | 132 | 91 | 93 |

| Pohjois-Savo Norra Savolax | Pohjois-Karjala Norra Karelen | Keski-Suomi Mellersta Finland | Etelä-Pohjanmaa Södra Österbotten | Pohjanmaa Österbotten | Keski-Pohjanmaa Mellersta Österbotten | Pohjois-Pohjanmaa Norra Österbotten | Kainuu Kajanaland | Lappi Lappland | Ahvenanmaa Åland | Syntymämaa Födelseland Country of birth |
|----------------------------------|-------------------------------------|-------------------------------------|---|--------------------------|---|---|----------------------|-------------------|---------------------|---|
| 252842 | 170793 | 264762 | 194542 | 173083 | 70848 | 368029 | 88473 | 189288 | 26008 | YHTEENSÄ - TOTAL |
| 249780 | 168167 | 259656 | 192359 | 167272 | 69581 | 361172 | 87447 | 184860 | 23940 | Suomi - Finland |
| 3062 | 2626 | 5106 | 2183 | 5811 | 1267 | 6857 | 1026 | 4428 | 2068 | Muut maat - Other countries |
| 2198 | 2178 | 3789 | 1709 | 3808 | 978 | 5370 | 882 | 3611 | 1886 | EUROOPPA - EUROPE |
| 609 | 378 | 1398 | 998 | 2285 | 605 | 3239 | 261 | 2621 | 1390 | Ruotsi - Sweden |
| 9 | 11 | 26 | 9 | 87 | 7 | 47 | 9 | 154 | 47 | Norja - Norway |
| 11 | 6 | 13 | 3 | 42 | 2 | 17 | 4 | 4 | 23 | Tanska - Denmark |
| 5 | - | 1 | - | 4 | 3 | 2 | 1 | - | 6 | Islanti - Iceland |
| 22 | 19 | 26 | 1 | 22 | 9 | 37 | 7 | 23 | 2 | Alankomaat - Netherlands |
| 70 | 21 | 103 | 8 | 59 | 14 | 98 | 5 | 38 | 45 | Britannia - United Kingdom |
| 5 | 1 | 7 | 1 | 21 | 3 | 18 | 5 | 6 | 1 | Bulgaria - Bulgaria |
| 15 | 9 | 20 | 12 | 18 | 4 | 28 | 3 | 3 | 2 | Espanja - Spain |
| 28 | 12 | 24 | 11 | 17 | 1 | 49 | 2 | 11 | 2 | Italia - Italy |
| 10 | 7 | 8 | 4 | 10 | 1 | 13 | 3 | 8 | 1 | Itävalta - Austria |
| 47 | 43 | 114 | 30 | 389 | 15 | 192 | 39 | 24 | 8 | Ent. Jugoslavia - Former Yugoslavia |
| 10 | 13 | 3 | 4 | 16 | - | 67 | 5 | 2 | - | Jugoslavian Ltv - Federal Republic of Yugoslavia |
| 12 | 11 | 12 | 4 | 9 | 5 | 15 | 5 | 3 | 2 | Kreikka - Greece |
| 16 | 3 | 6 | 3 | 4 | 2 | 3 | - | 8 | 12 | Latvia |
| 30 | 16 | 29 | 17 | 43 | 11 | 42 | 7 | 22 | 16 | Puola - Poland |
| 23 | 5 | 25 | 5 | 11 | 2 | 29 | 5 | 21 | 3 | Ranska - France |
| 5 | 12 | 12 | 11 | 3 | 2 | 21 | - | 3 | 3 | Romania |
| 116 | 69 | 167 | 24 | 101 | 19 | 152 | 24 | 96 | 26 | Saksa - Germany |
| 26 | 24 | 16 | 2 | 14 | 1 | 21 | 5 | 7 | 7 | Sveitsi - Switzerland |
| 5 | 3 | 17 | 2 | 7 | 2 | 5 | 3 | - | 1 | Teekkoslovakia - Czechoslovakia |
| 43 | 11 | 92 | 20 | 22 | 8 | 80 | 4 | 27 | - | Turkki - Turkey |
| 4 | 13 | 10 | 2 | 10 | 1 | 10 | 2 | 14 | 5 | Ukraina - Ukraine |
| 9 | 14 | 17 | 28 | 17 | 6 | 18 | 4 | 13 | 5 | Unkari - Hungary |
| 191 | 152 | 150 | 88 | 88 | 11 | 168 | 30 | 128 | 21 | Venäjä - Russia |
| 800 | 1287 | 1282 | 318 | 372 | 226 | 875 | 391 | 320 | 17 | Ent. Neuvostoliitto - Former USSR |
| 62 | 32 | 178 | 87 | 72 | 13 | 76 | 8 | 38 | 32 | Viro - Estonia |
| 15 | 6 | 35 | 17 | 65 | 5 | 48 | 50 | 17 | 9 | Muu Eurooppa - Rest of Europe |
| 188 | 91 | 178 | 42 | 273 | 44 | 203 | 21 | 65 | 28 | AFRIKKA - AFRICA |
| 10 | 8 | 6 | 4 | 6 | 3 | 10 | 1 | 5 | 1 | Algeria |
| 5 | 3 | 10 | 4 | 8 | 4 | 7 | 1 | 1 | 1 | Egypti - Egypt |
| 26 | 7 | 23 | 13 | 26 | 3 | 38 | 6 | 7 | - | Etiopia - Ethiopia |
| 1 | 2 | 3 | 2 | 7 | - | 6 | - | 2 | - | Ghana |
| 5 | 1 | 8 | 4 | 23 | - | 10 | 1 | 2 | 3 | Kenia - Kenya |
| - | 1 | 8 | - | 3 | - | 8 | - | 1 | - | Kongon demokraattinen tasavalta - The Democratic Republic of the Congo |
| 55 | 20 | 41 | 5 | 18 | 4 | 31 | 7 | 8 | 10 | Marokko - Morocco |
| 4 | 3 | 7 | - | 9 | - | 4 | 1 | 2 | 1 | Nigeria |
| 46 | 32 | 8 | 1 | 71 | - | 26 | - | 5 | - | Somalia |
| 2 | - | 5 | 2 | 2 | 4 | 1 | 1 | 3 | 3 | Tunisia |
| 34 | 14 | 59 | 7 | 100 | 26 | 62 | 3 | 29 | 9 | Muu Afrikka - Rest of Africa |
| 132 | 72 | 225 | 138 | 322 | 72 | 236 | 22 | 91 | 85 | AMERIKA - AMERICA |
| 29 | 20 | 56 | 63 | 67 | 30 | 57 | 5 | 24 | 4 | Kanada - Canada |
| 69 | 32 | 99 | 53 | 151 | 23 | 141 | 9 | 48 | 60 | USA |
| 2 | 1 | 16 | 2 | 8 | 1 | 7 | 1 | 6 | 3 | Brasilia - Brazil |
| 5 | 2 | 17 | 4 | 47 | 12 | 7 | - | 5 | 7 | Kolumbia - Colombia |
| 27 | 17 | 37 | 16 | 49 | 6 | 24 | 7 | 8 | 11 | Muu Amerikka - Rest of America |
| 403 | 179 | 663 | 118 | 1077 | 106 | 708 | 36 | 431 | 106 | AASIA - ASIA |
| - | 3 | 83 | 21 | 26 | - | - | - | 2 | 1 | Afganistan - Afghanistan |
| 4 | 6 | 4 | 4 | 10 | - | 20 | - | - | - | Bangladesh |
| 15 | 11 | 20 | 11 | 25 | 3 | 16 | 8 | 4 | 12 | Filippiinit - Philippines |
| 11 | 9 | 6 | 13 | 68 | 8 | 21 | 1 | 22 | 1 | Intia - India |
| 159 | - | 85 | 1 | 175 | 21 | 186 | 1 | 86 | 2 | Irak - Iraq |
| 8 | - | 223 | - | 264 | 21 | 18 | - | 100 | 53 | Iran - Islamic Republic of Iran |
| 12 | 8 | 18 | 9 | 9 | 2 | 15 | - | 11 | 3 | Israel |
| 1 | 4 | 6 | 9 | 5 | 1 | 14 | - | 8 | - | Japani - Japan |
| 36 | 30 | 36 | 14 | 65 | 7 | 114 | 7 | 31 | 1 | Kiina - China |
| 6 | 3 | 3 | 1 | 9 | 1 | 11 | - | - | - | Libanon - Lebanon |
| 7 | 3 | 11 | 1 | 18 | 1 | 2 | - | 4 | 3 | Pakistan |
| 7 | 4 | 9 | 4 | 11 | 1 | 29 | - | 48 | 3 | Sri Lanka |
| 58 | 30 | 86 | 17 | 105 | 29 | 70 | 11 | 26 | 17 | Thaimaa - Thailand |
| 4 | 53 | 4 | 4 | 221 | 11 | 139 | 3 | 76 | 6 | Vietnam - Viet Nam |
| 75 | 15 | 69 | 9 | 66 | - | 53 | 5 | 13 | 4 | Muu Aasia - Rest of Asia |
| 13 | 6 | 26 | 9 | 17 | 13 | 33 | 5 | 15 | 5 | OSEANIA - OCEANIA |
| 13 | 5 | 21 | 8 | 14 | 13 | 26 | 5 | 11 | 4 | Australia |
| - | 1 | 5 | 1 | 3 | - | 7 | - | 4 | 1 | Muu Oseania - Rest of Oceania |
| 128 | 100 | 225 | 167 | 314 | 54 | 307 | 60 | 215 | 158 | TUNTEMATON - UNKNOWN |

19. Väestö syntymämaan, iän ja sukupuolen mukaan 31.12.2001

Folkmängd efter födelseland, ålder och kön 31.12.2001

Country of birth of the population by age and sex 31.12.2001

| Syntymämaa Födelseland Country of birth | Yhteensä Totalt Total | Ikä - Ålder - Age | | | | | | | | | | | |
|--|-----------------------------|-------------------|---------------|---------------|---------------|---------------|---------------|---------------|---------------|---------------|---------------|---------------|---------------|
| | | 0-4 | 5-9 | 10-14 | 15-19 | 20-24 | 25-29 | 30-34 | 35-39 | 40-44 | 45-54 | 55-64 | 65- |
| Molemmat sukupuolet - Båda könen - Both sexes | | | | | | | | | | | | | |
| YHTEENSÄ - TOTALT - TOTAL | 5194901 | 286792 | 321777 | 323018 | 329220 | 325599 | 312190 | 335071 | 376538 | 378091 | 819497 | 599737 | 787371 |
| Suomi - Finland | 5049766 | 283972 | 315897 | 312282 | 316750 | 310202 | 294762 | 315792 | 360765 | 365665 | 803857 | 591924 | 777898 |
| Ulkomaat yhteensä - Utlandet tillsammans - Foreign country total | 145135 | 2820 | 5880 | 10736 | 12470 | 15397 | 17428 | 19279 | 15773 | 12426 | 15640 | 7813 | 9473 |
| EUROOPPA - EUROPA - EUROPE | 102156 | 1628 | 3817 | 7385 | 9368 | 11865 | 12467 | 12734 | 9888 | 8500 | 11826 | 6084 | 6596 |
| Ruotsi - Sverige - Sweden | 28301 | 351 | 950 | 1843 | 3624 | 6235 | 4905 | 4484 | 1882 | 1148 | 1484 | 1013 | 402 |
| Norja - Norge - Norway | 997 | 90 | 65 | 78 | 97 | 93 | 74 | 75 | 66 | 60 | 98 | 100 | 101 |
| Tanska - Danmark - Denmark | 735 | 38 | 59 | 31 | 38 | 61 | 76 | 88 | 70 | 49 | 103 | 54 | 68 |
| Islanti - Island - Iceland | 120 | 7 | 9 | 4 | 7 | 11 | 22 | 24 | 8 | 11 | 9 | 7 | 1 |
| Alankomaat - Nederländerna - Netherlands | 799 | 35 | 44 | 29 | 35 | 44 | 104 | 125 | 111 | 94 | 92 | 44 | 42 |
| Albania - Albanien | 52 | - | - | 1 | - | 20 | 15 | 11 | 1 | - | 2 | 2 | - |
| Belgia - Belgien - Belgium | 224 | 27 | 24 | 9 | 11 | 17 | 27 | 29 | 27 | 15 | 19 | 9 | 10 |
| Bosnia-Hertsegovina - Bosnien-Hercegovina - Bosnia and Herzegovina | 249 | 6 | 52 | 23 | 18 | 33 | 24 | 14 | 17 | 17 | 26 | 12 | 7 |
| Britannia - Storbritannien - United Kingdom | 2919 | 99 | 121 | 115 | 128 | 206 | 310 | 425 | 393 | 323 | 458 | 238 | 103 |
| Bulgaria - Bulgarien - Bulgaria | 532 | 7 | 8 | 15 | 32 | 31 | 51 | 71 | 84 | 68 | 121 | 32 | 12 |
| Espanja - Spanien - Spain | 845 | 15 | 34 | 45 | 53 | 94 | 165 | 115 | 70 | 78 | 113 | 47 | 16 |
| Irlanti - Irland - Ireland | 229 | 2 | 5 | 4 | 5 | 16 | 56 | 45 | 35 | 22 | 27 | 9 | 3 |
| Italia - Italien - Italy | 997 | 19 | 38 | 52 | 39 | 63 | 137 | 152 | 152 | 109 | 112 | 77 | 47 |
| Itävalta - Österrike - Austria | 328 | 12 | 14 | 14 | 21 | 35 | 38 | 34 | 35 | 21 | 43 | 40 | 19 |
| Ent. Jugoslavia - F.d. Jugoslaven - Former Yugoslavia | 4470 | 5 | 158 | 562 | 449 | 367 | 508 | 663 | 559 | 406 | 464 | 190 | 139 |
| Jugoslavian Litv - Jugoslaven förbundsrep. - Federal Republic of Yugoslavia | 835 | 67 | 95 | 68 | 56 | 52 | 71 | 76 | 52 | 36 | 31 | 19 | 12 |
| Kreikka - Grekland - Greece | 484 | 5 | 12 | 34 | 31 | 26 | 37 | 74 | 79 | 76 | 79 | 29 | 12 |
| Kroatia - Kroatien - Croatia | 145 | - | 21 | 10 | 15 | 18 | 14 | 13 | 12 | 10 | 22 | 5 | 5 |
| Kypros - Cypem - Cyprus | 78 | 7 | 7 | 6 | 5 | 2 | 1 | 10 | 14 | 7 | 14 | 5 | - |
| Latvia - Lettland | 338 | 6 | 28 | 34 | 33 | 39 | 49 | 50 | 27 | 30 | 30 | 2 | 10 |
| Liettua - Litauen - Lithuania | 190 | 2 | 10 | 6 | 14 | 26 | 38 | 27 | 18 | 17 | 15 | 11 | 6 |
| Luxemburg - Luxembourg | 38 | 7 | 5 | 4 | 8 | 1 | - | 4 | 4 | - | 1 | 1 | 3 |
| Portugali - Portugal | 150 | 4 | 2 | 8 | 2 | 12 | 20 | 29 | 23 | 21 | 20 | 8 | 1 |
| Puola - Polen - Poland | 1231 | 8 | 21 | 55 | 40 | 64 | 86 | 118 | 150 | 140 | 331 | 155 | 63 |
| Ranska - Frankrike - France | 1180 | 39 | 64 | 60 | 48 | 131 | 239 | 167 | 126 | 91 | 128 | 45 | 42 |
| Romania - Rumänien | 783 | 18 | 27 | 36 | 24 | 48 | 177 | 183 | 69 | 66 | 91 | 31 | 13 |
| Saksa - Tyskland - Germany | 3756 | 97 | 180 | 170 | 251 | 329 | 455 | 472 | 398 | 256 | 503 | 411 | 224 |
| Sveitsi - Schweiz - Switzerland | 625 | 28 | 35 | 43 | 55 | 68 | 64 | 70 | 64 | 40 | 84 | 34 | 40 |
| Ent. Tšekkoslovakia - F.d. Tjeckoslovakien - Former Czechoslovakia | 314 | 1 | - | 10 | 15 | 15 | 75 | 35 | 34 | 26 | 48 | 39 | 16 |
| Tšekki - Tjeckien - Czech Republic | 40 | 4 | 7 | 1 | - | 5 | 9 | 10 | 2 | 1 | - | - | 1 |
| Turkki - Turkiet - Turkey | 2382 | 27 | 65 | 144 | 127 | 203 | 431 | 535 | 457 | 187 | 152 | 43 | 11 |
| Ukraina - Ukraine | 269 | 13 | 58 | 21 | 20 | 13 | 36 | 24 | 21 | 15 | 27 | 13 | 8 |
| Unkari - Ungem - Hungary | 934 | 44 | 32 | 29 | 18 | 51 | 205 | 138 | 87 | 77 | 132 | 92 | 29 |
| Valko-Venäjä - Vitryssiand - Belarus | 55 | 1 | 7 | 2 | 6 | 4 | 5 | 4 | 8 | 5 | 6 | 4 | 3 |
| Venäjä - Ryssland - Russia *) | 3123 | 370 | 1031 | 269 | 155 | 131 | 194 | 125 | 137 | 126 | 212 | 88 | 285 |
| Ent. Neuvostoliitto - F.d. Sovjetunionen - Former USSR *) | 34835 | 2 | 15 | 2582 | 2952 | 2407 | 2724 | 3157 | 3712 | 4044 | 5612 | 2931 | 4697 |
| Viro - Estland - Estonia | 8659 | 158 | 490 | 964 | 934 | 885 | 1001 | 1059 | 873 | 806 | 1108 | 238 | 143 |
| Muu Eurooppa - Övriga Europa - Rest of Europe | 107 | 7 | 14 | 4 | - | 9 | 24 | 19 | 11 | 2 | 9 | 6 | 2 |
| AFRIKKA - AFRIKA - AFRICA | 10256 | 106 | 379 | 971 | 931 | 975 | 1202 | 1932 | 1770 | 977 | 726 | 210 | 77 |
| Algeria - Algeriet | 454 | - | 4 | 7 | 10 | 18 | 35 | 86 | 128 | 73 | 75 | 11 | 7 |
| Angola | 121 | - | 5 | 19 | 6 | 3 | 15 | 27 | 29 | 9 | 8 | - | - |
| Egypti - Egypten - Egypt | 437 | 9 | 10 | 9 | 8 | 9 | 30 | 73 | 97 | 81 | 78 | 24 | 9 |
| Etelä-Afrikka - Sydafrika - South Africa | 226 | 10 | 11 | 16 | 12 | 15 | 41 | 35 | 25 | 26 | 18 | 5 | 12 |
| Etiopia - Etiopien - Ethiopia | 722 | 34 | 70 | 91 | 64 | 51 | 84 | 116 | 103 | 54 | 39 | 14 | 2 |
| Gambia | 209 | - | 1 | 5 | 10 | 5 | 15 | 61 | 82 | 21 | 9 | - | - |
| Ghana | 330 | - | 4 | 16 | 16 | 23 | 37 | 62 | 78 | 64 | 24 | 5 | 1 |
| Kamerun - Cameroon | 38 | - | 2 | 2 | 1 | 8 | 5 | 7 | 7 | 3 | 3 | - | - |
| Kenia - Kenya | 269 | 16 | 24 | 10 | 20 | 48 | 53 | 35 | 22 | 25 | 16 | - | - |
| Kongon demokraattinen tasavalta - Demokratiska republiken Kongo - The Democratic Republic of the Congo | 356 | 1 | 16 | 53 | 40 | 22 | 26 | 58 | 85 | 37 | 17 | 1 | - |
| Liberia | 42 | - | 2 | 2 | 1 | - | 2 | 11 | 12 | 5 | 6 | - | 1 |
| Libya | 83 | 3 | 2 | 13 | 6 | 8 | 7 | 9 | 13 | 13 | 7 | 2 | - |
| Marokko - Marocko - Morocco | 1109 | 2 | 7 | 12 | 16 | 61 | 132 | 321 | 323 | 132 | 79 | 21 | 3 |
| Nigeria | 324 | - | 3 | 7 | 11 | 25 | 39 | 84 | 69 | 46 | 30 | 7 | 3 |

*) Ennen NL:n hajoamista syntyneillä syntymämaa edelleen Neuvostoliitto - Personer som är födda före upplösningen av Sovjetunionen har fortfarande Sovjetunionen som födelseland - The country of birth of those who are born prior to the dissolution of the Soviet Union is still the Soviet Union

19. Väestö syntymämaan, län ja sukupuolen mukaan 31.12.2001

Folkmängd efter födelseland, ålder och kön 31.12.2001

Country of birth of the population by age and sex 31.12.2001

| Syntymämaa Födelseland Country of birth | Yhteensä Total | Ikä - Ålder - Age | | | | | | | | | | | |
|---|-------------------|-------------------|-----|-------|-------|-------|-------|-------|-------|-------|-------|-------|------|
| | | 0-4 | 5-9 | 10-14 | 15-19 | 20-24 | 25-29 | 30-34 | 35-39 | 40-44 | 45-54 | 55-64 | 65- |
| Molemmat sukupuolet - Båda könen - Both sexes | | | | | | | | | | | | | |
| Norsunluurannikko - Elfenbenskusten - Côte d'Ivoire | 52 | - | - | 2 | 2 | 2 | 10 | 15 | 12 | 7 | 1 | - | 1 |
| Sambia - Zambia | 75 | - | 4 | 2 | 8 | 7 | 11 | 21 | 14 | 4 | 2 | 1 | 1 |
| Senegal | 47 | 1 | 2 | - | - | 3 | 11 | 9 | 7 | 6 | 8 | - | - |
| Sierra Leone | 47 | - | - | - | 3 | 1 | 2 | 14 | 8 | 11 | 7 | 1 | - |
| Somalia | 4348 | 11 | 167 | 649 | 641 | 604 | 499 | 729 | 466 | 248 | 204 | 99 | 31 |
| Sudan | 169 | 13 | 24 | 20 | 15 | 12 | 12 | 22 | 27 | 11 | 11 | 2 | - |
| Tansania - Tanzania | 194 | 4 | 3 | 13 | 8 | 19 | 34 | 35 | 29 | 24 | 21 | 4 | - |
| Tunisia - Tunisia | 312 | 1 | - | - | 9 | 14 | 55 | 51 | 94 | 45 | 35 | 7 | 1 |
| Muu Afriikka - Övriga Afrika - Rest of Africa | 292 | 1 | 18 | 23 | 24 | 17 | 47 | 51 | 40 | 32 | 28 | 6 | 5 |
| AMERIikka - AMERIKA - AMERICA | | | | | | | | | | | | | |
| Kanada - Canada | 1217 | 11 | 36 | 47 | 87 | 126 | 155 | 149 | 89 | 149 | 102 | 23 | 243 |
| USA | 3016 | 119 | 131 | 182 | 169 | 236 | 271 | 304 | 304 | 262 | 322 | 153 | 563 |
| Argentiina - Argentina | 167 | 2 | 2 | 1 | 6 | 11 | 22 | 25 | 20 | 22 | 27 | 17 | 12 |
| Bolivia | 63 | 2 | 6 | 5 | 4 | 3 | 7 | 8 | 13 | 7 | 4 | 4 | - |
| Brasilia - Brasilien - Brazil | 325 | 5 | 11 | 19 | 21 | 43 | 45 | 54 | 48 | 23 | 35 | 15 | 6 |
| Chile | 233 | 3 | 7 | 4 | 4 | 9 | 28 | 34 | 34 | 22 | 53 | 25 | 10 |
| Dominikaaninen tasavalta - Dominikanska republiken - Dominican Republic | 46 | 1 | 5 | 5 | 3 | 3 | 7 | 14 | 4 | 2 | 1 | 1 | - |
| Ecuador | 61 | 3 | 3 | 2 | 2 | 9 | 6 | 11 | 14 | 3 | 5 | 3 | - |
| Jamaika - Jamaica | 37 | - | 2 | 1 | 1 | 5 | 5 | 3 | 7 | 8 | 2 | 2 | 1 |
| Kolumbia - Colombia | 486 | 122 | 102 | 87 | 54 | 20 | 16 | 25 | 20 | 12 | 18 | 10 | - |
| Kuuba - Cuba | 167 | - | 3 | 7 | 6 | 8 | 14 | 60 | 32 | 10 | 17 | 8 | 2 |
| Meksiko - Mexico | 171 | 2 | 5 | 5 | 12 | 19 | 37 | 31 | 30 | 10 | 16 | 3 | 1 |
| Nicaragua | 53 | 1 | 4 | 13 | 5 | 6 | 3 | 6 | 10 | 4 | 1 | - | - |
| Peru | 217 | 3 | 1 | 11 | 9 | 16 | 28 | 36 | 44 | 39 | 20 | 7 | 3 |
| Uruguay | 53 | - | - | 2 | 4 | 6 | 2 | 5 | 9 | 7 | 5 | 6 | 7 |
| Venezuela | 63 | 2 | 1 | 3 | 6 | 8 | 9 | 9 | 3 | 9 | 9 | 4 | - |
| Muu Amerikka - Övriga Amerika - Rest of America | 180 | 8 | 7 | 9 | 18 | 11 | 21 | 26 | 29 | 30 | 11 | 8 | 2 |
| AASIA - ASIEN - ASIA | | | | | | | | | | | | | |
| Afganistan - Afghanistan | 619 | 13 | 71 | 83 | 95 | 66 | 56 | 46 | 53 | 45 | 53 | 25 | 13 |
| Arabiemiirikunnat - Förenade Arabemiraten - United Arab Emirates | 40 | 3 | 4 | 8 | 9 | 12 | 4 | - | - | - | - | - | - |
| Bangladesh | 459 | 3 | 3 | 11 | 8 | 58 | 87 | 139 | 99 | 32 | 18 | 2 | 1 |
| Filippiinit - Filippinerna - Philippines | 826 | 7 | 17 | 54 | 37 | 54 | 92 | 181 | 154 | 98 | 104 | 24 | 4 |
| Indonesia - Indonesien | 148 | 4 | 6 | 18 | 8 | 13 | 23 | 29 | 16 | 9 | 12 | 7 | 3 |
| Intia - Indien - India | 1345 | 41 | 36 | 96 | 64 | 113 | 323 | 214 | 128 | 99 | 144 | 63 | 24 |
| Irak - Iraq | 3506 | 51 | 279 | 563 | 407 | 345 | 321 | 408 | 431 | 284 | 287 | 93 | 57 |
| Iran - Islamic Republic of Iran | 2280 | 29 | 90 | 202 | 240 | 177 | 188 | 343 | 376 | 276 | 227 | 78 | 54 |
| Israel | 494 | 15 | 19 | 26 | 41 | 38 | 50 | 78 | 84 | 59 | 64 | 17 | 3 |
| Japani - Japan | 713 | 24 | 30 | 18 | 26 | 60 | 93 | 94 | 92 | 65 | 148 | 52 | 11 |
| Jordania - Jordanien - Jordan | 152 | 6 | 5 | 9 | 7 | 5 | 23 | 23 | 36 | 20 | 13 | 4 | 1 |
| Kambodja - Cambodja - Cambodia | 104 | - | 2 | 3 | 22 | 12 | 8 | 7 | 8 | 9 | 24 | 7 | 2 |
| Kazakstan | 61 | 2 | 19 | 2 | 2 | 7 | 8 | 5 | 2 | 5 | 5 | 4 | - |
| Kiina - Kina - China | 2447 | 137 | 129 | 145 | 110 | 174 | 292 | 396 | 504 | 268 | 222 | 31 | 39 |
| Korean tasavalta - Republiken Korea - Republic of Korea | 135 | 6 | 2 | 4 | 6 | 10 | 24 | 33 | 16 | 14 | 17 | 3 | - |
| Kuwait | 74 | 3 | 4 | 13 | 11 | 10 | 10 | 13 | 5 | 3 | 2 | - | - |
| Libanon - Lebanon | 318 | 2 | 4 | 13 | 19 | 25 | 47 | 51 | 56 | 34 | 41 | 20 | 6 |
| Malesia - Malaysia | 236 | 5 | 8 | 42 | 16 | 10 | 21 | 34 | 43 | 25 | 29 | 1 | 2 |
| Myanmar | 94 | 2 | 5 | 2 | 8 | 8 | 14 | 19 | 26 | 2 | 4 | 2 | 2 |
| Nepal | 110 | 5 | 4 | 4 | 5 | 24 | 21 | 30 | 10 | 3 | 3 | 1 | - |
| Pakistan | 453 | 23 | 17 | 35 | 12 | 39 | 68 | 84 | 62 | 27 | 50 | 28 | 8 |
| Saudi-Arabia - Saudiarabien - Saudi Arabia | 201 | 10 | 140 | 27 | 5 | 11 | 1 | 2 | 1 | 3 | 1 | - | - |
| Singapore | 72 | 7 | 8 | 3 | 4 | 4 | 7 | 16 | 11 | 2 | 8 | 2 | - |
| Sri Lanka | 375 | 4 | 17 | 53 | 26 | 22 | 34 | 53 | 61 | 42 | 43 | 16 | 4 |
| Syyria - Syrien - Syrian Arab Republic | 197 | 7 | 8 | 22 | 6 | 12 | 15 | 24 | 42 | 33 | 17 | 8 | 3 |
| Thaimaa - Thailand | 2087 | 131 | 178 | 251 | 161 | 142 | 250 | 354 | 306 | 192 | 109 | 11 | 2 |
| Vietnam - Viet Nam | 2943 | 18 | 56 | 126 | 277 | 408 | 468 | 404 | 336 | 318 | 345 | 94 | 93 |
| Muu Aasia - Övriga Asien - Rest of Asia | 198 | 5 | 30 | 24 | 16 | 10 | 16 | 33 | 19 | 24 | 14 | 3 | 4 |
| OSEANIA - OCEANIEN - OCEANIA | | | | | | | | | | | | | |
| Australia - Australien | 692 | 25 | 39 | 44 | 47 | 77 | 123 | 122 | 73 | 74 | 35 | 17 | 16 |
| Uusi-Seelanti - Nya Zeeland - New Zealand | 89 | 5 | 2 | 4 | 2 | 5 | 13 | 14 | 17 | 6 | 15 | 5 | 1 |
| Muu Oseania - Övriga Oceanien - Rest of Oceania | 15 | - | 2 | 2 | 2 | 3 | 1 | 2 | 1 | 1 | 1 | - | - |
| TUNTEMATON - OKÄND - UNKNOWN | | | | | | | | | | | | | |
| | 4685 | 209 | 124 | 70 | 63 | 64 | 382 | 562 | 337 | 278 | 387 | 612 | 1597 |

19. Väestö syntymämaan, iän ja sukupuolen mukaan 31.12.2001

(Jatk.)

Folkmängd efter födelseland, ålder och kön 31.12.2001

(Forts.)

Country of birth of the population by age and sex 31.12.2001

(Cont.)

| Syntymämaa Födelseland Country of birth | Yhteensä Totalt Total | Ikä - Ålder - Age | | | | | | | | | | | |
|---|-----------------------------|-------------------|---------------|---------------|---------------|---------------|---------------|---------------|---------------|---------------|---------------|---------------|---------------|
| | | 0-4 | 5-9 | 10-14 | 15-19 | 20-24 | 25-29 | 30-34 | 35-39 | 40-44 | 45-54 | 55-64 | 65- |
| Miehet - Män - Males | | | | | | | | | | | | | |
| YHTEENSÄ - TOTALT - TOTAL | 2537597 | 146445 | 164106 | 164959 | 168400 | 166249 | 160236 | 170678 | 191831 | 191720 | 413566 | 293971 | 305436 |
| Suomi - Finland | 2465692 | 145016 | 161153 | 159468 | 161917 | 158700 | 151554 | 160880 | 183618 | 185530 | 405689 | 290008 | 302159 |
| Ulkomaat yhteensä - Utlandet tillsammans - Foreign country total | 71905 | 1429 | 2953 | 5491 | 6483 | 7549 | 8682 | 9798 | 8213 | 6190 | 7877 | 3963 | 3277 |
| EUROOPPA - EUROPA - EUROPE | 49025 | 855 | 1924 | 3756 | 4866 | 5870 | 6268 | 6272 | 4671 | 3802 | 5528 | 2952 | 2261 |
| Ruotsi - Sverige - Sweden | 14551 | 188 | 499 | 948 | 1867 | 3181 | 2534 | 2292 | 947 | 579 | 786 | 548 | 182 |
| Norja - Norge - Norway | 504 | 42 | 39 | 39 | 53 | 46 | 47 | 35 | 37 | 31 | 50 | 56 | 29 |
| Tanska - Danmark - Denmark | 431 | 19 | 27 | 17 | 20 | 34 | 50 | 54 | 44 | 32 | 66 | 34 | 34 |
| Islanti - Island - Iceland | 65 | 4 | 5 | - | 3 | 6 | 10 | 15 | 5 | 6 | 6 | 4 | 1 |
| Alankomaat - Nederländerna - Netherlands | 594 | 16 | 24 | 10 | 15 | 29 | 81 | 101 | 92 | 79 | 82 | 37 | 28 |
| Albania - Albanien | 37 | - | - | 1 | - | 16 | 9 | 9 | - | - | 1 | 1 | - |
| Belgia - Belgien - Belgium | 129 | 11 | 11 | 4 | 8 | 10 | 20 | 21 | 13 | 13 | 10 | 7 | 1 |
| Bosnia-Hertsegovina - Bosnien-Hercegovina - Bosnia and Herzegovina | 129 | 3 | 28 | 11 | 11 | 18 | 13 | 5 | 10 | 9 | 13 | 4 | 4 |
| Britannia - Storbritannien - United Kingdom | 2072 | 52 | 69 | 64 | 66 | 130 | 221 | 320 | 301 | 229 | 373 | 185 | 62 |
| Bulgaria - Bulgarien - Bulgaria | 301 | 3 | 4 | 8 | 18 | 14 | 26 | 41 | 48 | 38 | 74 | 23 | 4 |
| Espanja - Spanien - Spain | 533 | 6 | 15 | 23 | 28 | 56 | 88 | 70 | 44 | 50 | 97 | 43 | 13 |
| Iranti - Irland - Ireland | 174 | 2 | 1 | 3 | 2 | 13 | 44 | 31 | 28 | 15 | 24 | 8 | 3 |
| Italia - Italien - Italy | 753 | 9 | 15 | 32 | 25 | 39 | 106 | 107 | 126 | 95 | 101 | 67 | 31 |
| Itävalta - Österrike - Austria | 185 | 7 | 5 | 5 | 11 | 14 | 23 | 19 | 23 | 12 | 27 | 27 | 12 |
| Ent. Jugoslavia - F.d. Jugoslaven - Former Yugoslavia | 2481 | 2 | 83 | 270 | 246 | 180 | 266 | 414 | 324 | 242 | 274 | 103 | 57 |
| Jugoslavian Ltv - Jugoslaven förbundsrep. - Federal Republic of Yugoslavia | 319 | 39 | 54 | 37 | 24 | 20 | 32 | 31 | 28 | 19 | 20 | 11 | 4 |
| Kreikka - Grekland - Greece | 407 | 4 | 3 | 22 | 21 | 18 | 22 | 63 | 71 | 72 | 75 | 26 | 10 |
| Kroatia - Kroatien - Croatia | 73 | - | 11 | 6 | 5 | 12 | 7 | 6 | 4 | 5 | 12 | 2 | 3 |
| Kypros - Cypem - Cyprus | 60 | 4 | 3 | 4 | 3 | 1 | 1 | 10 | 12 | 6 | 12 | 4 | - |
| Latvia - Lettland | 133 | 5 | 16 | 12 | 16 | 13 | 16 | 15 | 11 | 9 | 12 | 2 | 6 |
| Liettua - Litauen - Lithuania | 71 | 1 | 2 | 2 | 6 | 11 | 14 | 8 | 7 | 6 | 7 | 5 | 2 |
| Luxemburg - Luxembourg | 22 | 4 | 2 | 3 | 2 | - | - | 4 | 3 | - | 1 | - | 3 |
| Portugali - Portugal | 102 | 3 | - | 3 | 1 | 9 | 15 | 18 | 18 | 16 | 13 | 6 | - |
| Puola - Polen - Poland | 572 | 3 | 8 | 31 | 23 | 27 | 40 | 53 | 48 | 61 | 161 | 90 | 27 |
| Ranska - Frankrike - France | 716 | 18 | 33 | 29 | 25 | 64 | 157 | 112 | 85 | 56 | 87 | 26 | 24 |
| Romania - Rumänien | 452 | 8 | 14 | 20 | 12 | 17 | 107 | 108 | 40 | 43 | 60 | 19 | 4 |
| Saksa - Tyskland - Germany | 2286 | 49 | 89 | 93 | 145 | 172 | 270 | 286 | 227 | 152 | 365 | 304 | 134 |
| Sveitsi - Schweiz - Switzerland | 369 | 22 | 18 | 24 | 28 | 30 | 43 | 41 | 38 | 29 | 57 | 16 | 23 |
| Ent. Tšekkoslovakia - F.d. Tjeckoslovakien - Former Czechoslovakia | 146 | 1 | - | 6 | 8 | 8 | 33 | 18 | 14 | 9 | 23 | 18 | 8 |
| Tšekki - Tjeckien - Czech Republic | 21 | 2 | 4 | 1 | - | 3 | 2 | 6 | 2 | - | - | - | 1 |
| Turkki - Turkiet - Turkey | 1838 | 11 | 37 | 80 | 68 | 129 | 344 | 449 | 388 | 161 | 129 | 35 | 7 |
| Ukraina - Ukraine | 104 | 5 | 31 | 12 | 13 | 2 | 13 | 2 | 6 | 3 | 6 | 6 | 5 |
| Unkari - Ungern - Hungary | 505 | 23 | 14 | 13 | 13 | 25 | 118 | 70 | 36 | 40 | 72 | 59 | 22 |
| Valiko-Venäjä - Vitryssland - Belarus | 22 | - | 4 | - | 4 | - | 1 | 1 | 2 | 2 | 5 | 1 | 2 |
| Venäjä - Ryssland - Russia *) | 1260 | 205 | 505 | 140 | 69 | 43 | 48 | 32 | 31 | 30 | 72 | 26 | 59 |
| Ent. Neuvostoliitto - F.d. Sovjetunionen - Former USSR *) | 12774 | 1 | 7 | 1323 | 1532 | 1088 | 1019 | 984 | 1163 | 1294 | 1902 | 1064 | 1397 |
| Viro - Estland - Estonia | 3790 | 79 | 235 | 458 | 475 | 387 | 415 | 410 | 387 | 358 | 445 | 82 | 59 |
| Muu Eurooppa - Övriga Europa - Rest of Europe | 64 | 4 | 9 | 2 | - | 5 | 13 | 11 | 8 | 1 | 8 | 3 | - |
| AFRIKKA - AFRIKA - AFRICA | 6605 | 56 | 194 | 509 | 515 | 493 | 639 | 1289 | 1365 | 780 | 568 | 149 | 48 |
| Algeria - Algeriet | 388 | - | 2 | 4 | 5 | 7 | 26 | 70 | 115 | 70 | 72 | 11 | 6 |
| Angola | 75 | - | 1 | 8 | 3 | 2 | 5 | 17 | 25 | 8 | 6 | - | - |
| Egypti - Egypten - Egypt | 381 | 4 | 6 | 6 | 5 | 7 | 24 | 63 | 88 | 74 | 73 | 22 | 9 |
| Etelä-Afrikka - Sydafrika - South Africa | 126 | 8 | 7 | 8 | 5 | 11 | 27 | 18 | 11 | 15 | 7 | 4 | 5 |
| Etiopia - Etiopien - Ethiopia | 404 | 19 | 40 | 44 | 29 | 23 | 33 | 68 | 65 | 42 | 29 | 11 | 1 |
| Gambia | 189 | - | - | 2 | 8 | 3 | 12 | 57 | 79 | 19 | 9 | - | - |
| Ghana | 249 | - | 2 | 5 | 10 | 15 | 21 | 44 | 69 | 55 | 22 | 5 | 1 |
| Kamerun - Cameroon | 24 | - | 2 | 1 | - | 4 | 4 | 3 | 5 | 3 | 2 | - | - |
| Kenia - Kenya | 144 | 8 | 14 | 5 | 9 | 24 | 30 | 18 | 9 | 12 | 15 | - | - |
| Kongon demokraattinen tasavalta - Demokratiska republiken Kongo - The Democratic Republic of the Congo | 225 | - | 11 | 24 | 25 | 9 | 16 | 27 | 64 | 32 | 16 | 1 | - |
| Liberia | 35 | - | 2 | 2 | 1 | - | 1 | 8 | 10 | 5 | 5 | - | 1 |
| Libya | 55 | 1 | - | 5 | 3 | 5 | 5 | 8 | 9 | 10 | 7 | 2 | - |
| Marokko - Marocko - Morocco | 905 | 2 | 5 | 10 | 4 | 26 | 86 | 273 | 289 | 124 | 68 | 18 | - |
| Nigeria | 269 | - | 2 | 5 | 5 | 16 | 24 | 72 | 63 | 43 | 29 | 7 | 3 |

*) Ennen NL:n hajomista syntyneillä syntymämaa edelleen Neuvostoliitto - Personer som är födda före upplösningen av Sovjetunionen har fortfarande Sovjetunionen som födelseland - The country of birth of those who are born prior to the dissolution of the Soviet Union is still the Soviet Union

19. Väestö syntymämaan, iän ja sukupuolen mukaan 31.12.2001

(Jatk.)

Folkmängd efter födelse land, ålder och kön 31.12.2001

(Forts.)

Country of birth of the population by age and sex 31.12.2001

(Cont.)

| Syntymämaa Födelse land Country of birth | Yhteensä Total | Ikä - Ålder - Age | | | | | | | | | | | |
|--|-------------------|-------------------|------------|------------|------------|------------|-------------|-------------|-------------|-------------|-------------|------------|------------|
| | | 0-4 | 5-9 | 10-14 | 15-19 | 20-24 | 25-29 | 30-34 | 35-39 | 40-44 | 45-54 | 55-64 | 65- |
| Miehet - Män - Males | | | | | | | | | | | | | |
| Norsunluurannikko - Elfenbenskusten - <i>Côte d'Ivoire</i> | 41 | - | - | - | - | 2 | 7 | 12 | 12 | 6 | 1 | - | 1 |
| Sambia - Zambia | 30 | - | 1 | - | 2 | 3 | 2 | 11 | 6 | 3 | 1 | - | 1 |
| Senegal | 41 | - | 1 | - | - | 2 | 10 | 7 | 7 | 6 | 8 | - | - |
| Sierra Leone | 39 | - | - | - | 1 | 1 | 2 | 10 | 7 | 10 | 7 | 1 | - |
| Somalia | 2344 | 8 | 81 | 357 | 375 | 302 | 204 | 396 | 288 | 154 | 113 | 49 | 17 |
| Sudan | 95 | 5 | 9 | 7 | 10 | 4 | 6 | 15 | 20 | 8 | 9 | 2 | - |
| Tansania - Tanzania | 117 | - | 1 | 4 | 6 | 10 | 25 | 18 | 17 | 15 | 17 | 4 | - |
| Tunisia - Tunisien | 274 | - | - | - | 3 | 9 | 45 | 46 | 85 | 44 | 35 | 7 | - |
| Muu Afrikka - Övriga Afrika - Rest of Africa | 155 | 1 | 7 | 12 | 6 | 8 | 24 | 28 | 22 | 22 | 17 | 5 | 3 |
| AMERIKA - AMERIKA - AMERICA | 3430 | 150 | 193 | 194 | 209 | 263 | 346 | 415 | 379 | 364 | 397 | 158 | 362 |
| Kanada - Canada | 613 | 5 | 20 | 27 | 43 | 60 | 78 | 76 | 46 | 89 | 61 | 14 | 94 |
| USA | 1632 | 58 | 72 | 84 | 90 | 121 | 148 | 176 | 184 | 160 | 201 | 91 | 247 |
| Argentiina - Argentina | 94 | 1 | 2 | - | 3 | 5 | 13 | 12 | 14 | 16 | 17 | 5 | 6 |
| Bolivia | 31 | 1 | 3 | 3 | 1 | 1 | 3 | 3 | 4 | 7 | 3 | 2 | - |
| Brasilia - Brasilien - Brazil | 137 | 1 | 6 | 10 | 12 | 15 | 20 | 25 | 13 | 7 | 17 | 7 | 4 |
| Chile | 114 | 2 | 6 | 1 | - | 3 | 13 | 12 | 15 | 9 | 36 | 13 | 4 |
| Dominikaaninen tasavalta - Dominikanska republicen - Dominican Republic | 26 | 1 | 4 | 4 | 1 | 2 | 3 | 5 | 2 | 2 | 1 | 1 | - |
| Ecuador | 32 | 3 | 1 | 2 | - | 4 | 3 | 7 | 5 | 2 | 2 | 3 | - |
| Jamaika - Jamaica | 23 | - | - | - | - | 2 | 4 | 2 | 4 | 6 | 2 | 2 | 1 |
| Kolumbia - Colombia | 258 | 66 | 67 | 38 | 28 | 11 | 8 | 8 | 8 | 6 | 13 | 5 | - |
| Kuuba - Cuba | 106 | - | 1 | 1 | 3 | 4 | 8 | 41 | 25 | 6 | 12 | 4 | 1 |
| Meksiko - Mexico | 87 | 2 | 2 | 1 | 8 | 12 | 17 | 14 | 15 | 7 | 7 | 2 | - |
| Nicaragua | 21 | 1 | 4 | 5 | - | 1 | - | 2 | 6 | 1 | 1 | - | - |
| Peru | 94 | - | 1 | 8 | 2 | 8 | 12 | 14 | 19 | 16 | 10 | 3 | 1 |
| Uruguay | 36 | - | - | 2 | 3 | 6 | 2 | 3 | 7 | 6 | 3 | 1 | 3 |
| Venezuela | 30 | 1 | 1 | 2 | 2 | 4 | 4 | 3 | 2 | 5 | 4 | 2 | - |
| Muu Amerikka - Övriga Amerika - Rest of America | 96 | 8 | 3 | 6 | 13 | 4 | 10 | 12 | 10 | 19 | 7 | 3 | 1 |
| AASIA - ASIEN - ASIA | 10337 | 240 | 555 | 982 | 632 | 840 | 1155 | 1448 | 1565 | 1047 | 1147 | 370 | 156 |
| Afganistan - Afghanistan | 305 | 4 | 39 | 42 | 45 | 37 | 26 | 21 | 25 | 21 | 24 | 16 | 5 |
| Arabiemirikunnat - Förenade Arabemiraten - United Arab Emirates | 30 | 2 | 3 | 7 | 7 | 8 | 3 | - | - | - | - | - | - |
| Bangladesh | 306 | 1 | - | 1 | 4 | 15 | 39 | 109 | 91 | 29 | 14 | 2 | 1 |
| Filippiinit - Filippinerna - Philippines | 174 | 3 | 9 | 29 | 18 | 21 | 13 | 17 | 19 | 17 | 17 | 10 | 1 |
| Indonesia - Indonesien | 60 | 4 | 3 | 8 | 4 | 4 | 4 | 10 | 4 | 4 | 8 | 5 | 2 |
| Intia - Indien - India | 839 | 16 | 12 | 53 | 29 | 64 | 202 | 134 | 89 | 71 | 107 | 49 | 13 |
| Irak - Iraq | 1947 | 26 | 136 | 289 | 210 | 159 | 155 | 250 | 279 | 166 | 194 | 54 | 29 |
| Iran - Islamic Republic of Iran | 1371 | 17 | 49 | 126 | 125 | 88 | 97 | 208 | 240 | 190 | 159 | 48 | 24 |
| Israel | 345 | 9 | 11 | 12 | 19 | 17 | 35 | 53 | 72 | 51 | 49 | 14 | 3 |
| Japani - Japan | 341 | 16 | 14 | 13 | 15 | 21 | 34 | 30 | 30 | 25 | 102 | 38 | 3 |
| Jordania - Jordanien - Jordan | 118 | 2 | 3 | 4 | 5 | 1 | 15 | 18 | 33 | 20 | 12 | 4 | 1 |
| Kambodja - Cambodja - Cambodia | 45 | - | 2 | 1 | 9 | 3 | 5 | 2 | 3 | 6 | 9 | 5 | - |
| Kazakstan | 27 | - | 13 | 1 | 1 | 3 | 3 | - | 1 | 1 | 2 | 2 | - |
| Kiina - Kina - China | 1102 | 15 | 34 | 77 | 49 | 87 | 130 | 149 | 256 | 142 | 128 | 14 | 21 |
| Korean tasavalta - Republiken Korea - Republic of Korea | 56 | 4 | 1 | 1 | 1 | 2 | 10 | 17 | 9 | 4 | 6 | 1 | - |
| Kuwait | 48 | 2 | 2 | 5 | 8 | 6 | 9 | 9 | 3 | 3 | 1 | - | - |
| Libanon - Lebanon | 220 | 1 | 3 | 8 | 12 | 15 | 30 | 32 | 41 | 25 | 30 | 18 | 5 |
| Malesia - Malaysia | 130 | 3 | 1 | 19 | 10 | 5 | 10 | 22 | 26 | 15 | 17 | 1 | 1 |
| Myanmar | 56 | 1 | 2 | 2 | 5 | 2 | 7 | 13 | 18 | 1 | 3 | 1 | 1 |
| Nepal | 67 | 3 | 2 | - | - | 12 | 16 | 22 | 8 | 2 | 2 | - | - |
| Pakistan | 308 | 12 | 9 | 22 | 4 | 19 | 43 | 56 | 52 | 23 | 43 | 20 | 5 |
| Saudi-Arabia - Saudiarabien - Saudi Arabia | 97 | 7 | 62 | 14 | 4 | 5 | - | 1 | 1 | 3 | - | - | - |
| Singapore | 29 | 5 | 3 | 3 | 1 | 3 | 1 | 5 | 2 | 1 | 3 | 2 | - |
| Sri Lanka | 202 | 2 | 9 | 20 | 9 | 12 | 23 | 32 | 39 | 25 | 20 | 9 | 2 |
| Syyria - Syrien - Syrian Arab Republic | 120 | 2 | 2 | 8 | 5 | 3 | 9 | 16 | 32 | 23 | 14 | 5 | 1 |
| Thaimaa - Thailand | 498 | 74 | 93 | 135 | 85 | 30 | 25 | 22 | 13 | 11 | 7 | 2 | 1 |
| Vietnam - Viet Nam | 1417 | 6 | 24 | 74 | 140 | 196 | 209 | 189 | 170 | 158 | 167 | 49 | 35 |
| Muu Aasia - Övriga Asien - Rest of Asia | 79 | 3 | 14 | 8 | 8 | 2 | 2 | 11 | 9 | 10 | 9 | 1 | 2 |
| OSEANIA - OCEANIEN - OCEANIA | 457 | 16 | 20 | 23 | 24 | 53 | 71 | 80 | 58 | 47 | 37 | 17 | 11 |
| Australia - Australien | 382 | 12 | 18 | 21 | 23 | 49 | 61 | 69 | 42 | 41 | 24 | 12 | 10 |
| Uusi-Seelanti - Nya Zeeland - New Zealand | 66 | 4 | 2 | 1 | 1 | 2 | 9 | 9 | 15 | 5 | 12 | 5 | 1 |
| Muu Oseania - Övriga Oceanien - Rest of Oceania | 9 | - | - | 1 | - | 2 | 1 | 2 | 1 | 1 | 1 | - | - |
| TUNTEMATON - OKÄND - UNKNOWN | 2051 | 112 | 67 | 27 | 37 | 30 | 203 | 294 | 175 | 150 | 200 | 317 | 439 |

19. Väestö syntymämaan, iän ja sukupuolen mukaan 31.12.2001

(Jatk.)

Folkmängd efter födelseland, ålder och kön 31.12.2001

(Forts.)

Country of birth of the population by age and sex 31.12.2001

(Cont.)

| Syntymämaa Födelseland Country of birth | Yhteensä Ikä - Ålder - Age | | | | | | | | | | | | |
|--|----------------------------|---------------|---------------|---------------|---------------|---------------|---------------|---------------|---------------|---------------|---------------|---------------|---------------|
| | Totalt Total | 0-4 | 5-9 | 10-14 | 15-19 | 20-24 | 25-29 | 30-34 | 35-39 | 40-44 | 45-54 | 55-64 | 65- |
| Naiset - Kvinnor - Females | | | | | | | | | | | | | |
| YHTEENSÄ - TOTALT - TOTAL | 2657304 | 140347 | 157671 | 158059 | 160820 | 159350 | 151954 | 164393 | 184707 | 186371 | 405931 | 305766 | 481935 |
| Suomi - Finland | 2584074 | 138956 | 154744 | 152814 | 154833 | 151502 | 143208 | 154912 | 177147 | 180135 | 398168 | 301916 | 475739 |
| Ulkomaat yhteensä - Utlandet tillsammans - Foreign country total | 73230 | 1391 | 2927 | 5245 | 5987 | 7848 | 8746 | 9481 | 7560 | 6236 | 7763 | 3850 | 6196 |
| EUROOPPA - EUROPA - EUROPE | 53131 | 773 | 1693 | 3629 | 4500 | 5995 | 6199 | 6462 | 5217 | 4698 | 6298 | 3132 | 4335 |
| Ruotsi - Sverige - Sweden | 13750 | 163 | 451 | 895 | 1757 | 3054 | 2371 | 2172 | 935 | 569 | 698 | 465 | 220 |
| Norja - Norge - Norway | 493 | 48 | 26 | 39 | 44 | 47 | 27 | 40 | 29 | 29 | 48 | 44 | 72 |
| Tanska - Danmark - Denmark | 304 | 19 | 32 | 14 | 18 | 27 | 26 | 34 | 26 | 17 | 37 | 20 | 34 |
| Islanti - Island - Iceland | 55 | 3 | 4 | 4 | 4 | 5 | 12 | 9 | 3 | 5 | 3 | 3 | - |
| Alankomaat - Nederländerna - Netherlands | 205 | 19 | 20 | 19 | 20 | 15 | 23 | 24 | 19 | 15 | 10 | 7 | 14 |
| Albania - Albanien | 15 | - | - | - | - | 4 | 6 | 2 | 1 | - | 1 | 1 | - |
| Belgia - Belgien - Belgium | 95 | 16 | 13 | 5 | 3 | 7 | 7 | 8 | 14 | 2 | 9 | 2 | 9 |
| Bosnia-Hertsegovina - Bosnien-Hercegovina - Bosnia and Herzegovina | 120 | 3 | 24 | 12 | 7 | 15 | 11 | 9 | 7 | 8 | 13 | 8 | 3 |
| Britannia - Storbritannien - United Kingdom | 847 | 47 | 52 | 51 | 62 | 76 | 89 | 105 | 92 | 94 | 85 | 53 | 41 |
| Bulgaria - Bulgarien - Bulgaria | 231 | 4 | 4 | 7 | 14 | 17 | 25 | 30 | 36 | 30 | 47 | 9 | 8 |
| Espanja - Spanien - Spain | 312 | 9 | 19 | 22 | 25 | 38 | 77 | 45 | 26 | 28 | 16 | 4 | 3 |
| Irlandi - Irland - Ireland | 55 | - | 4 | 1 | 3 | 3 | 12 | 14 | 7 | 7 | 3 | 1 | - |
| Italia - Italien - Italy | 244 | 10 | 23 | 20 | 14 | 24 | 31 | 45 | 26 | 14 | 11 | 10 | 16 |
| Itävalta - Österrike - Austria | 141 | 5 | 9 | 9 | 10 | 21 | 15 | 15 | 12 | 9 | 16 | 13 | 7 |
| Ent. Jugoslavia - F.d. Jugoslavien - Former Yugoslavia | 2009 | 3 | 75 | 292 | 203 | 187 | 242 | 249 | 235 | 164 | 190 | 87 | 82 |
| Jugoslavian Litv. - Jugoslaviens förbundsrep. - Federal Republic of Yugoslavia | 316 | 28 | 41 | 31 | 32 | 32 | 39 | 45 | 24 | 17 | 11 | 8 | 8 |
| Kreikka - Grekland - Greece | 87 | 1 | 9 | 12 | 10 | 8 | 15 | 11 | 8 | 4 | 4 | 3 | 2 |
| Kroatia - Kroatien - Croatia | 72 | - | 10 | 4 | 10 | 6 | 7 | 7 | 8 | 5 | 10 | 3 | 2 |
| Kypros - Cypem - Cyprus | 18 | 3 | 4 | 2 | 2 | 1 | - | - | 2 | 1 | 2 | 1 | - |
| Latvia - Lettland | 205 | 1 | 12 | 22 | 17 | 26 | 33 | 35 | 16 | 21 | 18 | - | 4 |
| Liettua - Litauen - Lithuania | 119 | 1 | 8 | 4 | 8 | 15 | 24 | 19 | 11 | 11 | 8 | 6 | 4 |
| Luxemburg - Luxembourg | 16 | 3 | 3 | 1 | 6 | 1 | - | - | 1 | - | - | 1 | - |
| Portugali - Portugal | 48 | 1 | 2 | 5 | 1 | 3 | 5 | 11 | 5 | 5 | 7 | 2 | 1 |
| Puola - Polen - Poland | 659 | 5 | 13 | 24 | 17 | 37 | 48 | 65 | 102 | 79 | 170 | 65 | 36 |
| Ranska - Frankrike - France | 484 | 21 | 31 | 31 | 23 | 67 | 82 | 55 | 41 | 35 | 41 | 19 | 18 |
| Romania - Rumänien | 331 | 10 | 13 | 16 | 12 | 31 | 70 | 75 | 29 | 23 | 31 | 12 | 9 |
| Saksa - Tyskland - Germany | 1470 | 48 | 101 | 77 | 106 | 157 | 185 | 186 | 171 | 104 | 138 | 107 | 90 |
| Sveitsi - Schweiz - Switzerland | 256 | 6 | 17 | 19 | 27 | 38 | 21 | 29 | 26 | 11 | 27 | 18 | 17 |
| Ent. Tšekkoslovakia - F.d. Tjeckoslovakien - Former Czechoslovakia | 168 | - | - | 4 | 7 | 7 | 42 | 17 | 20 | 17 | 25 | 21 | 8 |
| Tseikki - Tjeckien - Czech Republic | 19 | 2 | 3 | - | - | 2 | 7 | 4 | - | 1 | - | - | - |
| Turkki - Turkiet - Turkey | 544 | 16 | 28 | 64 | 59 | 74 | 87 | 86 | 69 | 26 | 23 | 8 | 4 |
| Ukraina - Ukraine | 165 | 8 | 27 | 9 | 7 | 11 | 23 | 22 | 15 | 12 | 21 | 7 | 3 |
| Unkari - Ungern - Hungary | 429 | 21 | 18 | 16 | 5 | 26 | 87 | 68 | 51 | 37 | 60 | 33 | 7 |
| Valko-Venäjät - Vitrysland - Belarus | 33 | 1 | 3 | 2 | 2 | 4 | 4 | 3 | 6 | 3 | 1 | 3 | 1 |
| Venäjät - Ryssland - Russia *) | 1883 | 165 | 526 | 129 | 86 | 88 | 146 | 93 | 106 | 96 | 140 | 62 | 226 |
| Ent. Neuvostoliitto - F.d. Sovjetunionen - Former USSR *) | 22061 | 1 | 8 | 1259 | 1420 | 1319 | 1705 | 2173 | 2549 | 2750 | 3710 | 1867 | 3300 |
| Viro - Estland - Estonia | 4889 | 79 | 255 | 506 | 459 | 498 | 586 | 649 | 486 | 448 | 663 | 156 | 84 |
| Muu Eurooppa - Övriga Europa - Rest of Europe | 43 | 3 | 5 | 2 | - | 4 | 11 | 8 | 3 | 1 | 1 | 3 | 2 |
| AFRIKKA - AFRIKA - AFRICA | 3651 | 50 | 185 | 462 | 416 | 482 | 563 | 643 | 405 | 197 | 158 | 61 | 29 |
| Algeria - Algeriet | 66 | - | 2 | 3 | 5 | 11 | 9 | 16 | 13 | 3 | 3 | - | 1 |
| Angola | 46 | - | 4 | 11 | 3 | 1 | 10 | 10 | 4 | 1 | 2 | - | - |
| Egypti - Egypten - Egypt | 56 | 5 | 4 | 3 | 3 | 2 | 6 | 10 | 9 | 7 | 5 | 2 | - |
| Etelä-Afrikka - Sydafrika - South Africa | 100 | 2 | 4 | 8 | 7 | 4 | 14 | 17 | 14 | 11 | 11 | 1 | 7 |
| Etiopia - Etiopien - Ethiopia | 318 | 15 | 30 | 47 | 35 | 28 | 51 | 48 | 38 | 12 | 10 | 3 | 1 |
| Gambia | 20 | - | 1 | 3 | 2 | 2 | 3 | 4 | 3 | 2 | - | - | - |
| Ghana | 81 | - | 2 | 11 | 6 | 8 | 16 | 18 | 9 | 9 | 2 | - | - |
| Kamerun - Cameroon | 14 | - | - | 1 | 1 | 4 | 1 | 4 | 2 | - | 1 | - | - |
| Kenia - Kenya | 125 | 8 | 10 | 5 | 11 | 24 | 23 | 17 | 13 | 13 | 1 | - | - |
| Kongon demokraattinen tasavalta - Demokratiska republiken Kongo - The Democratic Republic of the Congo | 131 | 1 | 5 | 29 | 15 | 13 | 10 | 31 | 21 | 5 | 1 | - | - |
| Liberia | 7 | - | - | - | - | - | 1 | 3 | 2 | - | 1 | - | - |
| Libya | 28 | 2 | 2 | 8 | 3 | 3 | 2 | 1 | 4 | 3 | - | - | - |
| Marokko - Marocko - Morocco | 204 | - | 2 | 2 | 12 | 35 | 46 | 48 | 34 | 8 | 11 | 3 | 3 |
| Nigeria | 55 | - | 1 | 2 | 6 | 9 | 15 | 12 | 6 | 3 | 1 | - | - |

*) Ennen NL:n hajomista syntyneitä syntymämaa edelleen Neuvostoliitto - Personer som är födda före upplösningen av Sovjetunionen har fortfarande Sovjetunionen som födelseland - The country of birth of those who are born prior to the dissolution of the Soviet Union is still the Soviet Union

19. Väestö syntymämaan, län ja sukupuolen mukaan 31.12.2001

(Jatk.)

Folkmängd efter födelseland, ålder och kön 31.12.2001

(Forts.)

Country of birth of the population by age and sex 31.12.2001

(Cont.)

| Syntymämaa Födelseland Country of birth | Yhteensä Totalt Total | Ikä - Ålder - Age | | | | | | | | | | | |
|---|-----------------------------|-------------------|------------|------------|------------|-------------|-------------|-------------|-------------|------------|------------|------------|-------------|
| | | 0-4 | 5-9 | 10-14 | 15-19 | 20-24 | 25-29 | 30-34 | 35-39 | 40-44 | 45-54 | 55-64 | 65- |
| Naiset - Kvinnor - Females | | | | | | | | | | | | | |
| Norsunluurannikko - Elfenbenskusten - Côte d'Ivoire | 11 | - | - | 2 | 2 | - | 3 | 3 | - | 1 | - | - | - |
| Sambia - Zambia | 45 | - | 3 | 2 | 6 | 4 | 9 | 10 | 8 | 1 | 1 | 1 | - |
| Senegal | 6 | 1 | 1 | - | - | 1 | 1 | 2 | - | - | - | - | - |
| Sierra Leone | 8 | - | - | - | 2 | - | - | 4 | 1 | 1 | - | - | - |
| Somalia | 2004 | 3 | 86 | 292 | 266 | 302 | 295 | 333 | 178 | 94 | 91 | 50 | 14 |
| Sudan | 74 | 8 | 15 | 13 | 5 | 8 | 6 | 7 | 7 | 3 | 2 | - | - |
| Tansania - Tanzania | 77 | 4 | 2 | 9 | 2 | 9 | 9 | 17 | 12 | 9 | 4 | - | - |
| Tunisia - Tunisien | 38 | 1 | - | - | 6 | 5 | 10 | 5 | 9 | 1 | - | - | 1 |
| Muu Afrikka - Övriga Afrika - Rest of Africa | 137 | - | 11 | 11 | 18 | 9 | 23 | 23 | 18 | 10 | 11 | 1 | 2 |
| AMERIKA - AMERIKA - AMERICA | 3125 | 134 | 133 | 209 | 202 | 276 | 330 | 385 | 331 | 255 | 251 | 131 | 488 |
| Kanada - Canada | 604 | 6 | 16 | 20 | 44 | 66 | 77 | 73 | 43 | 60 | 41 | 9 | 149 |
| USA | 1384 | 61 | 59 | 98 | 79 | 115 | 123 | 128 | 120 | 102 | 121 | 62 | 316 |
| Argentiina - Argentina | 73 | 1 | - | 1 | 3 | 6 | 9 | 13 | 6 | 6 | 10 | 12 | 6 |
| Bolivia | 32 | 1 | 3 | 2 | 3 | 2 | 4 | 5 | 9 | - | 1 | 2 | - |
| Brasilia - Brasilien - Brazil | 188 | 4 | 5 | 9 | 9 | 28 | 25 | 29 | 35 | 16 | 18 | 8 | 2 |
| Chile | 119 | 1 | 1 | 3 | 4 | 6 | 15 | 22 | 19 | 13 | 17 | 12 | 6 |
| Dominikaaninen tasavalta - Dominikanska republiken - Dominican Republic | 20 | - | 1 | 1 | 2 | 1 | 4 | 9 | 2 | - | - | - | - |
| Ecuador | 29 | - | 2 | - | 2 | 5 | 3 | 4 | 9 | 1 | 3 | - | - |
| Jamaika - Jamaica | 14 | - | 2 | 1 | 1 | 3 | 1 | 1 | 3 | 2 | - | - | - |
| Kolumbia - Colombia | 228 | 56 | 35 | 49 | 26 | 9 | 8 | 17 | 12 | 6 | 5 | 5 | - |
| Kuuba - Cuba | 61 | - | 2 | 6 | 3 | 4 | 6 | 19 | 7 | 4 | 5 | 4 | 1 |
| Meksiko - Mexico | 84 | - | 3 | 4 | 4 | 7 | 20 | 17 | 15 | 3 | 9 | 1 | 1 |
| Nicaragua | 32 | - | - | 8 | 5 | 5 | 3 | 4 | 4 | 3 | - | - | - |
| Peru | 123 | 3 | - | 3 | 7 | 8 | 16 | 22 | 25 | 23 | 10 | 4 | 2 |
| Uruguay | 17 | - | - | - | 1 | - | - | 2 | 2 | 1 | 2 | 5 | 4 |
| Venezuela | 33 | 1 | - | 1 | 4 | 4 | 5 | 6 | 1 | 4 | 5 | 2 | - |
| Muu Amerikka - Övriga Amerika - Rest of America | 84 | - | 4 | 3 | 5 | 7 | 11 | 14 | 19 | 11 | 4 | 5 | 1 |
| AASIA - ASIEN - ASIA | 10350 | 323 | 636 | 875 | 816 | 1029 | 1409 | 1665 | 1412 | 924 | 855 | 226 | 180 |
| Afganistan - Afghanistan | 314 | 9 | 32 | 41 | 50 | 29 | 30 | 25 | 28 | 24 | 29 | 9 | 8 |
| Arabiemiirikunnat - Förenade Arabemiraten - United Arab Emirates | 10 | 1 | 1 | 1 | 2 | 4 | 1 | - | - | - | - | - | - |
| Bangladesh | 153 | 2 | 3 | 10 | 4 | 43 | 48 | 30 | 8 | 3 | 2 | - | - |
| Filippiinit - Filippinerna - Philippines | 652 | 4 | 8 | 25 | 19 | 33 | 79 | 164 | 135 | 81 | 87 | 14 | 3 |
| Indonesia - Indonesien | 88 | - | 3 | 10 | 4 | 9 | 19 | 19 | 12 | 5 | 4 | 2 | 1 |
| Intia - Indien - India | 506 | 25 | 24 | 43 | 35 | 49 | 121 | 80 | 39 | 28 | 37 | 14 | 11 |
| Irak - Iraq | 1559 | 25 | 143 | 274 | 197 | 188 | 166 | 158 | 152 | 98 | 93 | 39 | 28 |
| Iran - Islamic Republic of Iran | 909 | 12 | 41 | 76 | 115 | 89 | 91 | 135 | 136 | 86 | 68 | 30 | 30 |
| Israel | 149 | 6 | 8 | 14 | 22 | 21 | 15 | 25 | 12 | 8 | 15 | 3 | - |
| Japani - Japan | 372 | 8 | 16 | 5 | 11 | 39 | 59 | 64 | 62 | 40 | 46 | 14 | 8 |
| Jordania - Jordanien - Jordan | 34 | 4 | 2 | 5 | 2 | 4 | 8 | 5 | 3 | - | 1 | - | - |
| Kambodja - Cambodja - Cambodia | 59 | - | - | 2 | 13 | 9 | 3 | 5 | 5 | 3 | 15 | 2 | 2 |
| Kazakstan | 34 | 2 | 6 | 1 | 1 | 4 | 5 | 5 | 1 | 4 | 3 | 2 | - |
| Kiina - Kina - China | 1345 | 122 | 95 | 68 | 61 | 87 | 162 | 247 | 248 | 125 | 94 | 17 | 18 |
| Korean tasavalta - Republiken Korea - Republic of Korea | 79 | 2 | 1 | 3 | 5 | 8 | 14 | 16 | 7 | 10 | 11 | 2 | - |
| Kuwait | 26 | 1 | 2 | 8 | 3 | 4 | 1 | 4 | 2 | - | 1 | - | - |
| Libanon - Lebanon | 98 | 1 | 1 | 5 | 7 | 10 | 17 | 19 | 15 | 9 | 11 | 2 | 1 |
| Malezia - Malaysia | 106 | 2 | 7 | 23 | 6 | 5 | 11 | 12 | 17 | 10 | 12 | - | 1 |
| Myanmar | 38 | 1 | 3 | - | 3 | 6 | 7 | 6 | 8 | 1 | 1 | 1 | 1 |
| Nepal | 43 | 2 | 2 | 4 | 5 | 12 | 5 | 8 | 2 | 1 | 1 | 1 | - |
| Pakistan | 145 | 11 | 8 | 13 | 8 | 20 | 25 | 28 | 10 | 4 | 7 | 8 | 3 |
| Saudi-Arabia - Saudiarabien - Saudi Arabia | 104 | 3 | 78 | 13 | 1 | 6 | 1 | 1 | - | - | 1 | - | - |
| Singapore | 43 | 2 | 5 | - | 3 | 1 | 6 | 11 | 9 | 1 | 5 | - | - |
| Sri Lanka | 173 | 2 | 8 | 33 | 17 | 10 | 11 | 21 | 22 | 17 | 23 | 7 | 2 |
| Syyria - Syrien - Syrian Arab Republic | 77 | 5 | 6 | 14 | 1 | 9 | 6 | 8 | 10 | 10 | 3 | 3 | 2 |
| Thaimaa - Thailand | 1589 | 57 | 85 | 116 | 76 | 112 | 225 | 332 | 293 | 181 | 102 | 9 | 1 |
| Vietnam - Viet Nam | 1526 | 12 | 32 | 52 | 137 | 212 | 259 | 215 | 166 | 160 | 178 | 45 | 58 |
| Muu Aasia - Övriga Asien - Rest of Asia | 119 | 2 | 16 | 16 | 8 | 8 | 14 | 22 | 10 | 14 | 5 | 2 | 2 |
| OSEANIA - OCEANIEN - OCEANIA | 339 | 14 | 23 | 27 | 27 | 32 | 66 | 58 | 33 | 34 | 14 | 5 | 6 |
| Australia - Australien | 310 | 13 | 21 | 23 | 24 | 28 | 62 | 53 | 31 | 33 | 11 | 5 | 6 |
| Uusi-Seelanti - Nya Zeeland - New Zealand | 23 | 1 | - | 3 | 1 | 3 | 4 | 5 | 2 | 1 | 3 | - | - |
| Muu Oseania - Övriga Oceanien - Rest of Oceania | 6 | - | 2 | 1 | 2 | 1 | - | - | - | - | - | - | - |
| TUNTEMATON - OKÄND - UNKNOWN | 2634 | 97 | 57 | 43 | 26 | 34 | 179 | 268 | 162 | 128 | 187 | 295 | 1158 |

20. Väestö kansalaisuuden mukaan maakunnittain 31.12.2001

Folkmängd efter medborgarskap landskapsvis 31.12.2001

Citizenship of the population by region 31.12.2001

| Kansalaisuus Medborgarskap Citizenship | Yhteensä Total | Uusimaa Nyland | Itä-Uusimaa Östra Nyland | Varsinais- Suomi Egentliga Finland | Satakunta Satakunta | Kanta- Häme Egentliga Tavastland | Pirkanmaa Birkaland | Päijät- Häme Päijänne- Tavastland | Kymen- laakso Kymmene- dalen | Etelä- Karjala Södra Karelen | Etelä- Savo Södra Savolax |
|---|-------------------|-------------------|-----------------------------|---|------------------------|---|------------------------|--|---------------------------------------|---------------------------------------|------------------------------------|
| YHTEENSÄ - TOTAL | 5194901 | 1318324 | 90201 | 449293 | 236308 | 165509 | 450745 | 197656 | 186707 | 137019 | 164471 |
| Suomi - Finland | 5096324 | 1270444 | 88857 | 438941 | 234512 | 163716 | 444180 | 194233 | 184049 | 134497 | 162789 |
| Muut maat - Other countries | 98577 | 47880 | 1544 | 10352 | 1796 | 1793 | 6565 | 3423 | 2658 | 2522 | 1682 |
| EUROOPPA - EUROPE | 68077 | 30462 | 1170 | 7121 | 1504 | 1295 | 4135 | 2716 | 2333 | 2265 | 1459 |
| Ruotsi - Sweden | 7999 | 2268 | 212 | 779 | 184 | 116 | 418 | 162 | 86 | 70 | 88 |
| Norja - Norway | 606 | 278 | 29 | 39 | 13 | 9 | 17 | 32 | 7 | 5 | 3 |
| Tanska - Denmark | 597 | 371 | 23 | 57 | 12 | 4 | 40 | 11 | 4 | 2 | 9 |
| Islanti - Iceland | 127 | 80 | 2 | 9 | 2 | 2 | 2 | 2 | 1 | - | - |
| Alankomaat - Netherlands | 677 | 327 | 20 | 63 | 21 | 8 | 29 | 16 | 22 | 10 | 22 |
| Bosnia-Hertsegovina - Bosnia and Herzegovina | 1668 | 411 | 35 | 412 | - | 21 | 188 | 26 | 19 | 21 | 166 |
| Britannia - United Kingdom | 2352 | 1388 | 39 | 189 | 41 | 32 | 167 | 59 | 30 | 32 | 21 |
| Bulgaria - Bulgaria | 308 | 191 | 2 | 25 | 6 | - | 21 | 15 | 4 | 5 | 2 |
| Espanja - Spain | 600 | 345 | 7 | 72 | 6 | 12 | 41 | 14 | 9 | 9 | 4 |
| Irlanti - Ireland | 242 | 138 | 2 | 11 | 2 | 5 | 20 | 5 | 7 | 13 | 1 |
| Italia - Italy | 832 | 533 | 5 | 77 | 10 | 8 | 47 | 16 | 10 | 6 | 5 |
| Itävalta - Austria | 233 | 136 | 4 | 16 | 8 | 5 | 12 | 7 | 2 | 1 | 4 |
| Ent. Jugoslavia - Former Yugoslavia | 2305 | 1015 | 82 | 606 | - | 45 | 96 | 49 | 33 | 15 | 9 |
| Jugoslavian Ltv - Federal Republic of Yugoslavia | 1935 | 743 | 58 | 486 | 6 | 22 | 95 | 11 | 97 | 38 | 2 |
| Kreikka - Greece | 341 | 213 | 4 | 35 | 4 | 2 | 13 | 9 | 7 | 2 | - |
| Kroatia - Croatia | 319 | 100 | 4 | 10 | - | 1 | 9 | - | 58 | 4 | 30 |
| Latvia | 276 | 130 | 3 | 16 | 5 | 7 | 20 | 3 | 15 | 1 | 6 |
| Liettua - Lithuania | 245 | 164 | 4 | 24 | 5 | 2 | 10 | 5 | 1 | 1 | 3 |
| Puola - Poland | 743 | 335 | 7 | 60 | 21 | 9 | 57 | 13 | 16 | 18 | 31 |
| Ranska - France | 947 | 638 | 6 | 81 | 10 | 7 | 80 | 9 | 6 | 12 | 3 |
| Romania | 546 | 290 | 9 | 89 | 5 | 4 | 79 | 3 | 16 | 22 | - |
| Saksa - Germany | 2327 | 1096 | 67 | 190 | 57 | 33 | 204 | 95 | 59 | 33 | 61 |
| Sveitsi - Switzerland | 371 | 200 | 19 | 21 | 2 | 7 | 22 | 18 | 14 | 1 | 6 |
| Turkki - Turkey | 1981 | 1079 | 20 | 119 | 54 | 49 | 156 | 82 | 70 | 43 | 36 |
| Ukraina - Ukraine | 1133 | 568 | 21 | 155 | 12 | 11 | 72 | 85 | 21 | 17 | 10 |
| Unkari - Hungary | 708 | 406 | 2 | 50 | 17 | 12 | 83 | 12 | 10 | 16 | 7 |
| Venäjä - Russia | 22724 | 8405 | 212 | 2030 | 612 | 379 | 1289 | 1453 | 1357 | 1604 | 718 |
| Ent. Neuvostoliitto - Former USSR | 2249 | 1188 | 31 | 162 | 50 | 81 | 122 | 50 | 78 | 83 | 69 |
| Viro - Estonia | 11662 | 6894 | 230 | 1143 | 320 | 389 | 639 | 418 | 249 | 144 | 131 |
| Muu Eurooppa - Rest of Europe | 1024 | 532 | 11 | 95 | 19 | 13 | 87 | 36 | 25 | 37 | 12 |
| AFRIKKA - AFRICA | 8171 | 6225 | 24 | 576 | 42 | 46 | 343 | 55 | 61 | 39 | 20 |
| Algeria | 227 | 143 | 5 | 22 | 1 | 2 | 18 | - | 4 | 1 | - |
| Egypti - Egypt | 208 | 148 | 5 | 17 | 3 | 3 | 7 | 1 | 2 | 4 | - |
| Etiopia - Ethiopia | 292 | 211 | 1 | 10 | 1 | 4 | 9 | - | 4 | 4 | 1 |
| Ghana | 261 | 176 | - | 29 | - | 11 | 20 | 3 | - | - | 4 |
| Kongon demokraattinen tasavalta The Democratic Republic of the Congo | 459 | 408 | - | 8 | - | 7 | 12 | 1 | - | - | - |
| Marokko - Morocco | 586 | 319 | 5 | 56 | 15 | 1 | 43 | 18 | 16 | 1 | 4 |
| Nigeria | 256 | 192 | 2 | 20 | - | 2 | 17 | 1 | 1 | - | 2 |
| Somalia | 4355 | 3744 | 4 | 293 | 13 | 3 | 87 | 11 | 23 | 10 | 1 |
| Muu Afrikka - Rest of Africa | 1527 | 884 | 2 | 121 | 9 | 13 | 130 | 20 | 11 | 19 | 8 |
| AMERIikka - AMERICA | 3920 | 2180 | 34 | 299 | 56 | 52 | 287 | 119 | 56 | 60 | 36 |
| Kanada - Canada | 644 | 323 | 5 | 41 | 18 | 14 | 48 | 27 | 8 | 17 | 8 |
| Usa - United States | 2110 | 1148 | 25 | 142 | 22 | 26 | 160 | 68 | 31 | 32 | 22 |
| Braasil - Brazil | 211 | 127 | 1 | 23 | 2 | 1 | 8 | 6 | 3 | 5 | 1 |
| Muu Amerikka - Rest of America | 955 | 582 | 3 | 93 | 14 | 11 | 71 | 18 | 14 | 6 | 5 |
| AASIA - ASIA | 16297 | 7803 | 280 | 2087 | 149 | 357 | 1665 | 480 | 166 | 111 | 146 |
| Afganistan - Afghanistan | 719 | 209 | - | 37 | 29 | - | 281 | 1 | 1 | - | - |
| Bangladesh | 425 | 330 | 3 | 24 | 1 | 3 | 19 | - | - | - | 2 |
| Filippiinit - Philippines | 541 | 358 | 6 | 39 | 2 | 3 | 25 | 11 | 18 | 7 | 5 |
| Intia - India | 892 | 677 | 2 | 35 | 4 | 13 | 91 | 7 | 6 | 4 | 4 |
| Irak - Iraq | 3222 | 1025 | 19 | 693 | 11 | 116 | 492 | 251 | 8 | 7 | 25 |
| Iran - Islamic Republic of Iran | 2166 | 573 | 17 | 505 | 1 | 55 | 135 | 30 | 6 | 11 | 1 |
| Israel | 283 | 160 | 3 | 34 | 2 | 2 | 22 | 10 | 6 | - | 1 |
| Japani - Japan | 576 | 437 | 5 | 30 | 9 | 3 | 28 | 13 | 6 | 8 | 6 |
| Kazakstan | 320 | 150 | - | 57 | 7 | 10 | 20 | 25 | 4 | - | 1 |
| Kiina - China | 1929 | 1131 | 6 | 214 | 13 | 20 | 184 | 16 | 33 | 29 | 14 |
| Pakistan | 291 | 219 | - | 15 | 4 | - | 27 | - | 1 | 1 | 4 |
| Sri Lanka | 233 | 108 | 8 | 5 | 1 | 3 | 2 | 6 | - | 2 | 4 |
| Thaimaa - Thailand | 1540 | 714 | 58 | 120 | 52 | 23 | 134 | 65 | 40 | 20 | 26 |
| Vietnam - Viet Nam | 1778 | 911 | 143 | 183 | 1 | 90 | 124 | 1 | 3 | 2 | 3 |
| Muu Aasia - Rest of Asia | 1382 | 801 | 10 | 96 | 12 | 16 | 81 | 44 | 34 | 20 | 50 |
| OSEANIA - OCEANIA | 585 | 321 | 7 | 58 | 1 | 11 | 52 | 13 | 12 | 10 | 6 |
| Australia | 515 | 284 | 6 | 46 | 1 | 10 | 48 | 12 | 10 | 10 | 6 |
| Muu Oseania - Rest of Oceania | 70 | 37 | 1 | 12 | - | 1 | 4 | 1 | 2 | - | - |
| Tuntematon - Unknown | 1527 | 889 | 29 | 211 | 44 | 32 | 83 | 40 | 30 | 37 | 15 |

| Pohjois-Savo Norra Savolax | Pohjois-Karjala Norra Karelen | Kesk-Suomi Mellersta Finland | Etelä-Pohjanmaa Södra Österbotten | Pohjanmaa Österbotten | Kesk-Pohjanmaa Mellersta Österbotten | Pohjois-Pohjanmaa Norra Österbotten | Kainuu Kajanaland | Lappi Lappland | Ahvenanmaa Åland | Kansalaisuus Medborgarskap Citizenship |
|----------------------------------|-------------------------------------|------------------------------------|---|--------------------------|--|---|----------------------|-------------------|---------------------|---|
| 252842 | 170793 | 264762 | 194542 | 173083 | 70848 | 368029 | 88473 | 189288 | 26008 | YHTEENSÄ - TOTAL |
| 250935 | 168913 | 261672 | 193665 | 169765 | 70261 | 364949 | 87834 | 187505 | 24807 | Suomi - Finland |
| 1907 | 1880 | 3090 | 877 | 3318 | 587 | 3080 | 639 | 1783 | 1201 | Muut maat - Other countries |
| 1348 | 1643 | 2227 | 728 | 2077 | 428 | 2201 | 592 | 1297 | 1076 | EUROOPPA - EUROPE |
| 134 | 95 | 281 | 206 | 831 | 131 | 451 | 45 | 566 | 876 | Ruotsi - Sweden |
| 2 | 5 | 14 | 10 | 48 | 4 | 17 | 1 | 38 | 35 | Norja - Norway |
| 6 | 1 | 6 | - | 24 | 4 | 10 | 1 | 2 | 10 | Tanska - Denmark |
| 6 | - | 1 | - | 4 | 3 | 1 | 6 | - | 6 | Islanti - Iceland |
| 14 | 22 | 18 | 1 | 19 | 4 | 36 | 4 | 20 | 1 | Alankomaat - Netherlands |
| 5 | 35 | 35 | 5 | 214 | 2 | 51 | 10 | 10 | 2 | Bosnia-Hertsegovina - Bosnia and Herzegovina |
| 50 | 15 | 77 | 7 | 45 | 8 | 83 | 6 | 30 | 33 | Britannia - United Kingdom |
| 4 | - | 1 | 1 | 15 | - | 11 | 3 | 2 | - | Bulgaria - Bulgaria |
| 11 | 6 | 16 | 6 | 9 | 2 | 24 | 3 | 2 | 2 | Espanja - Spain |
| 4 | 3 | 4 | 1 | 9 | 1 | 10 | 2 | 3 | 1 | Irlanti - Ireland |
| 16 | 6 | 15 | 7 | 17 | 1 | 40 | 2 | 9 | 2 | Italia - Italy |
| 6 | 4 | 3 | 2 | 5 | - | 10 | 3 | 3 | 2 | Itävalta - Austria |
| 33 | 11 | 54 | 26 | 122 | 11 | 81 | 2 | 15 | - | Ent. Jugoslavia - Former Yugoslavia |
| 18 | 12 | 53 | 6 | 112 | 5 | 158 | 8 | 5 | - | Jugoslavian Ltv - Federal Republic of Yugoslavia |
| 7 | 8 | 6 | 1 | 8 | 3 | 12 | 3 | 4 | - | Kreikka - Greece |
| 1 | - | - | - | 28 | - | 3 | 66 | - | 5 | Kroatia - Croatia |
| 21 | 8 | 7 | 2 | 3 | 1 | 3 | - | 13 | 12 | Latvia |
| 1 | 6 | 3 | 1 | 1 | 1 | 12 | - | 1 | - | Liettua - Lithuania |
| 20 | 13 | 19 | 14 | 36 | 9 | 36 | 4 | 17 | 8 | Puola - Poland |
| 16 | 4 | 23 | - | 10 | 2 | 20 | 2 | 15 | 3 | Ranska - France |
| - | 5 | 9 | 1 | - | 1 | 12 | - | - | 1 | Romania |
| 46 | 37 | 94 | 14 | 53 | 6 | 97 | 14 | 56 | 15 | Saksa - Germany |
| 13 | 16 | 3 | - | 5 | - | 4 | 5 | 8 | 7 | Sveitsi - Switzerland |
| 39 | 6 | 88 | 17 | 18 | 9 | 69 | 3 | 24 | - | Turkki - Turkey |
| 15 | 14 | 23 | 2 | 20 | 10 | 42 | 5 | 26 | 4 | Ukraina - Ukraine |
| 5 | 7 | 9 | 39 | 7 | 2 | 8 | 4 | 11 | 1 | Unkari - Hungary |
| 634 | 1162 | 951 | 180 | 267 | 134 | 669 | 330 | 323 | 15 | Venäjä - Russia |
| 60 | 47 | 82 | 27 | 15 | 9 | 49 | 26 | 16 | 4 | Ent. Neuvostoliitto - Former USSR |
| 150 | 89 | 294 | 137 | 103 | 60 | 154 | 22 | 66 | 30 | Viro - Estonia |
| 11 | 6 | 38 | 15 | 29 | 5 | 28 | 12 | 12 | 1 | Muu Eurooppa - Rest of Europe |
| 110 | 65 | 103 | 17 | 226 | 33 | 140 | 6 | 32 | 8 | AFRIKKA - AFRICA |
| 7 | 6 | 3 | 1 | 2 | 1 | 8 | - | 2 | 1 | Algeria |
| 1 | 1 | 3 | 1 | 5 | - | 5 | - | 1 | 1 | Egypti - Egypt |
| 13 | 2 | 6 | 2 | 6 | - | 17 | - | 1 | - | Etiopia - Ethiopia |
| - | 1 | 3 | 2 | 6 | - | 6 | - | - | - | Ghana |
| - | 1 | 11 | - | 3 | - | 7 | - | 1 | - | Kongon demokraattinen tasavalta The Democratic Republic of the Congo |
| 33 | 12 | 26 | 3 | 14 | 1 | 12 | 1 | 4 | 2 | Marokko - Morocco |
| 1 | 1 | 5 | - | 8 | - | 4 | - | - | - | Nigeria |
| 29 | 33 | 6 | 1 | 67 | - | 26 | - | 4 | - | Somalia |
| 26 | 8 | 40 | 7 | 115 | 31 | 55 | 5 | 19 | 4 | Muu Afrika - Rest of Africa |
| 67 | 41 | 121 | 45 | 204 | 33 | 113 | 13 | 52 | 52 | AMERIikka - AMERICA |
| 18 | 7 | 28 | 19 | 25 | 7 | 13 | 3 | 16 | 1 | Kanada - Canada |
| 33 | 21 | 58 | 16 | 136 | 16 | 80 | 4 | 25 | 45 | Usa - United States |
| 2 | - | 9 | 1 | 6 | 1 | 6 | 1 | 5 | 3 | Brasilia - Brazil |
| 16 | 13 | 26 | 9 | 37 | 9 | 14 | 5 | 6 | 3 | Muu Amerikka - Rest of America |
| 372 | 120 | 587 | 75 | 772 | 87 | 572 | 24 | 385 | 59 | AASIA - ASIA |
| - | 3 | 93 | 25 | 37 | - | - | - | 2 | 1 | Afganistan - Afghanistan |
| 3 | 5 | 3 | 2 | 5 | - | 25 | - | - | - | Bangladesh |
| 4 | 8 | 8 | 8 | 16 | 1 | 9 | 4 | 1 | 8 | Filippiinit - Philippines |
| 4 | 1 | - | - | 27 | 2 | 10 | 1 | 3 | 1 | Intia - India |
| 228 | - | 25 | - | 118 | 16 | 167 | - | 19 | 2 | Irak - Iraq |
| 4 | - | 250 | - | 334 | 28 | 14 | - | 172 | 30 | Iran - Islamic Republic of Iran |
| 3 | 7 | 18 | 3 | 3 | 1 | 5 | - | 2 | 1 | Israel |
| 1 | 4 | 4 | 4 | 1 | 1 | 10 | - | 7 | - | Japani - Japan |
| 1 | 4 | 23 | - | 1 | - | 14 | - | 2 | - | Kazakstan |
| 30 | 24 | 28 | 6 | 51 | 6 | 96 | 7 | 20 | 1 | Kiina - China |
| 3 | 2 | 3 | - | 11 | - | 1 | - | - | - | Pakistan |
| 2 | 1 | 4 | 1 | 8 | 1 | 28 | - | 49 | - | Sri Lanka |
| 40 | 23 | 65 | 12 | 34 | 22 | 49 | 9 | 23 | 11 | Thaimaa - Thailand |
| 1 | 31 | 1 | 3 | 100 | 9 | 92 | - | 78 | 2 | Vietnam - Viet Nam |
| 48 | 7 | 62 | 11 | 26 | - | 52 | 3 | 7 | 2 | Muu Aasia - Rest of Asia |
| 7 | 5 | 17 | 10 | 17 | 2 | 22 | 3 | 7 | 4 | OSEANIA - OCEANIA |
| 7 | 4 | 14 | 10 | 16 | 2 | 18 | 3 | 5 | 3 | Australia |
| - | 1 | 3 | - | 1 | - | 4 | - | 2 | 1 | Muu Oseania - Rest of Oceania |
| 3 | 6 | 35 | 2 | 22 | 4 | 32 | 1 | 10 | 2 | Tuntematon - Unknown |

21. Väestö kansalaisuuden, iän ja sukupuolen mukaan 31.12.2001

Folkmängd efter medborgarskap, ålder och kön 31.12.2001

Citizenship of the population by age and sex 31.12.2001

| Maa, jonka kansalainen Medborgarskapsland Country of citizenship | Yhteensä Total | Ikä - Ålder - Age | | | | | | | | | | | |
|--|-------------------|-------------------|---------------|---------------|---------------|---------------|---------------|---------------|---------------|---------------|---------------|---------------|---------------|
| | | 0-4 | 5-9 | 10-14 | 15-19 | 20-24 | 25-29 | 30-34 | 35-39 | 40-44 | 45-54 | 55-64 | 65- |
| Molemmat sukupuolet - Båda könen - Both sexes | | | | | | | | | | | | | |
| YHTEENSÄ - TOTALT - TOTAL | 5194901 | 286792 | 321777 | 323018 | 329220 | 325599 | 312190 | 335071 | 376538 | 378091 | 819497 | 599737 | 787371 |
| Suomi - Finland | 5096324 | 280790 | 315937 | 316628 | 322789 | 318052 | 300996 | 322336 | 365368 | 369311 | 808279 | 594573 | 781265 |
| Ulkomaat yhteensä - Utlandet tillsammans Foreign country total | 98577 | 6002 | 5840 | 6390 | 6431 | 7547 | 11194 | 12735 | 11170 | 8780 | 11218 | 5164 | 6106 |
| EUROOPPA - EUROPA - EUROPE | 68077 | 3386 | 3639 | 4243 | 4467 | 4842 | 7310 | 7915 | 7249 | 6474 | 8973 | 4338 | 5241 |
| Ruotsi - Sverige - Sweden | 7999 | 221 | 274 | 280 | 370 | 501 | 580 | 640 | 563 | 645 | 1282 | 901 | 1742 |
| Norja - Norge - Norway | 606 | 42 | 38 | 16 | 21 | 47 | 71 | 71 | 65 | 62 | 86 | 50 | 37 |
| Tanska - Danmark - Denmark | 597 | 23 | 16 | 15 | 24 | 31 | 69 | 82 | 77 | 57 | 101 | 59 | 43 |
| Islanti - Island - Iceland | 127 | 9 | 3 | 5 | 7 | 17 | 23 | 24 | 8 | 12 | 10 | 7 | 2 |
| Alankomaat - Nederländerna - Netherlands | 677 | 24 | 17 | 11 | 9 | 34 | 102 | 131 | 118 | 88 | 79 | 36 | 28 |
| Albania - Albanien | 54 | 1 | 1 | 1 | - | 19 | 16 | 11 | 1 | - | 2 | 2 | - |
| Belgia - Belgien - Belgium | 126 | 7 | 4 | - | 2 | 7 | 21 | 24 | 25 | 17 | 12 | 2 | 5 |
| Bosnia-Hertsegovina - Bosnien-Hercegovina - Bosnia and Herzegovina | 1668 | 137 | 145 | 137 | 129 | 141 | 149 | 140 | 142 | 125 | 196 | 126 | 101 |
| Britannia - Storbritannien - United Kingdom | 2352 | 51 | 48 | 33 | 59 | 146 | 298 | 430 | 386 | 294 | 351 | 171 | 85 |
| Bulgaria - Bulgarien | 308 | 11 | 15 | 12 | 18 | 22 | 41 | 53 | 43 | 34 | 47 | 9 | 3 |
| Espanja - Spanien - Spain | 600 | 15 | 12 | 4 | 12 | 45 | 141 | 103 | 67 | 79 | 84 | 28 | 10 |
| Iranti - Irland - Ireland | 242 | 3 | 3 | 3 | 6 | 18 | 60 | 50 | 41 | 27 | 23 | 6 | 2 |
| Italia - Italien - Italy | 832 | 18 | 9 | 10 | 15 | 37 | 132 | 161 | 158 | 111 | 90 | 58 | 33 |
| Itävalta - Österrike - Austria | 233 | 4 | 5 | 4 | 8 | 23 | 31 | 31 | 39 | 21 | 40 | 20 | 7 |
| Ent. Jugoslavia - F.d. Jugoslaven - Former Yugoslavia | 2305 | 93 | 328 | 312 | 235 | 143 | 176 | 326 | 266 | 202 | 180 | 28 | 18 |
| Jugoslavian Ltv - Jugoslaven förbundsrep. - Federal Republic of Yugoslavia | 1935 | 532 | 242 | 159 | 110 | 141 | 240 | 192 | 129 | 66 | 62 | 41 | 21 |
| Kreikka - Grekland - Greece | 341 | 2 | 1 | 1 | 6 | 19 | 42 | 72 | 69 | 55 | 44 | 18 | 12 |
| Kroatia - Kroatien - Croatia | 319 | 13 | 21 | 28 | 28 | 28 | 22 | 37 | 38 | 32 | 47 | 14 | 11 |
| Latvia - Lettland | 276 | 17 | 22 | 17 | 17 | 28 | 56 | 42 | 22 | 20 | 20 | 6 | 9 |
| Liettua - Litauen - Lithuania | 245 | 12 | 12 | 11 | 17 | 33 | 44 | 31 | 20 | 24 | 21 | 7 | 13 |
| Makedonia - Makedonien - Macedonia | 150 | 21 | 10 | 13 | 9 | 8 | 17 | 32 | 18 | 11 | 7 | 3 | 1 |
| Moldova - Moldavien | 63 | 5 | 7 | 5 | 4 | 5 | 8 | 6 | 3 | 8 | 6 | 2 | 4 |
| Portugali - Portugal | 127 | 3 | - | 1 | 1 | 11 | 21 | 37 | 21 | 13 | 12 | 6 | 1 |
| Puola - Polen - Poland | 743 | 18 | 35 | 35 | 26 | 45 | 85 | 91 | 119 | 96 | 149 | 55 | 9 |
| Ranska - Frankrike - France | 947 | 31 | 33 | 20 | 11 | 107 | 236 | 165 | 132 | 82 | 86 | 29 | 15 |
| Romania - Rumänien - Romania | 546 | 51 | 17 | 17 | 8 | 33 | 162 | 148 | 36 | 38 | 26 | 7 | 3 |
| Saksa - Tyskland - Germany | 2327 | 60 | 69 | 53 | 52 | 109 | 244 | 364 | 358 | 225 | 400 | 271 | 122 |
| Slovakia - Slovakien - Slovakia | 71 | 3 | 5 | 2 | 1 | 3 | 30 | 12 | 8 | 4 | 2 | 1 | - |
| Sveitsi - Schweiz - Switzerland | 371 | 7 | 9 | 9 | 21 | 22 | 35 | 50 | 56 | 31 | 71 | 33 | 27 |
| Tšekki - Tjeckien - Czech Republic | 145 | 12 | 7 | 3 | 3 | 15 | 56 | 25 | 15 | 3 | 4 | 2 | - |
| Turkki - Turkiet - Turkey | 1981 | 139 | 92 | 90 | 91 | 191 | 407 | 443 | 315 | 114 | 76 | 17 | 6 |
| Tšekkoslovakia - Tjeckoslovakien - Czechoslovakia 1) | 42 | - | - | 2 | 6 | 2 | 3 | 5 | 5 | 3 | 11 | 1 | 4 |
| Ukraina - Ukraine | 1133 | 65 | 78 | 87 | 93 | 75 | 109 | 115 | 141 | 90 | 149 | 69 | 62 |
| Unkari - Ungern - Hungary | 708 | 67 | 44 | 29 | 13 | 39 | 194 | 126 | 74 | 47 | 52 | 18 | 5 |
| Valko-Venäjä - Vitrysland - Belarus | 191 | 5 | 7 | 10 | 19 | 15 | 14 | 23 | 21 | 21 | 20 | 15 | 21 |
| Venäjä - Ryssland - Russia 2) | 22724 | 1099 | 1237 | 1741 | 1975 | 1655 | 2137 | 2199 | 2193 | 2284 | 3108 | 1327 | 1769 |
| Ent. Neuvostoliitto - F.d. Sovjetunionen - Former USSR 2) | 2249 | 1 | 5 | 100 | 158 | 133 | 109 | 165 | 295 | 353 | 496 | 261 | 173 |
| Viro - Estland - Estonia | 11662 | 563 | 767 | 966 | 883 | 891 | 1144 | 1238 | 1151 | 1075 | 1515 | 632 | 837 |
| Muu Eurooppa - Övriga Europe - Rest of Europe | 55 | 1 | 1 | 1 | - | 3 | 5 | 20 | 11 | 5 | 6 | - | 2 |
| AFRIKKA - AFRIKA - AFRICA | 8171 | 959 | 757 | 645 | 636 | 836 | 1003 | 1361 | 1008 | 484 | 329 | 109 | 44 |
| Algeria - Algeriet | 227 | 10 | 6 | 4 | 3 | 13 | 32 | 66 | 61 | 19 | 10 | 1 | 2 |
| Angola | 149 | 28 | 13 | 19 | 7 | 3 | 12 | 24 | 30 | 7 | 6 | - | - |
| Egypti - Egypten - Egypt | 208 | 4 | 9 | 3 | 2 | 9 | 27 | 62 | 42 | 23 | 20 | 3 | 4 |
| Etelä-Afrikka - Sydafrika - South Africa | 92 | 8 | 4 | 3 | 2 | 2 | 19 | 23 | 12 | 11 | 7 | - | 1 |
| Etiopia - Etiopien - Ethiopia | 292 | 27 | 21 | 8 | 13 | 27 | 55 | 62 | 45 | 18 | 14 | 2 | - |
| Gambia | 154 | 2 | 2 | 5 | 6 | 5 | 15 | 47 | 54 | 12 | 6 | - | - |
| Ghana | 261 | 9 | 14 | 13 | 8 | 18 | 34 | 52 | 54 | 48 | 10 | 1 | - |
| Kamerun - Cameroon | 34 | 2 | 5 | 2 | 1 | 6 | 4 | 6 | 6 | 1 | 1 | - | - |
| Kenia - Kenya | 190 | 6 | 11 | 5 | 7 | 44 | 49 | 29 | 16 | 13 | 10 | - | - |
| Kongon demokraattinen tasavalta - Demokratiska republiken Kongo - The Democratic Republic of the Congo | 459 | 74 | 77 | 51 | 38 | 14 | 23 | 57 | 73 | 36 | 15 | 1 | - |

1) Ennen Tšekkoslovakian hajoomista maahan muuttaneet - Personer som flyttat till Finland före upplösningen av Tjeckoslovakien - Those who immigrated to Finland prior to the dissolution of Czechoslovakia.

2) Ennen NL:n hajoomista maahan muuttaneet edelleen Neuvostoliiton kansalaisia, joihin myös esim. virolaisia. - Personer som flyttat till Finland före upplösningen av Sovjetunionen och fortfarande är registrerade som sovjetmedborgare, omfattar också t.ex. estländare. - Those who immigrated to Finland prior to the dissolution of the Soviet Union, including e.g. Estonians, are still classified as Soviet citizens.

21. Väestö kansalaisuuden, iän ja sukupuolen mukaan 31.12.2001

Folkmängd efter medborgarskap, ålder och kön 31.12.2001

Citizenship of the population by age and sex 31.12.2001

| Maa, jonka kansalainen Medborgarskapsland Country of citizenship | Yhteensä Total | Ikä - Alder - Age | | | | | | | | | | | | |
|--|-------------------|-------------------|-------------|-------------|-------------|-------------|-------------|-------------|-------------|-------------|-------------|------------|------------|---|
| | | 0-4 | 5-9 | 10-14 | 15-19 | 20-24 | 25-29 | 30-34 | 35-39 | 40-44 | 45-54 | 55-64 | 65- | |
| Molemmat sukupuolet - Båda könen - Both sexes | | | | | | | | | | | | | | |
| Liberia | 37 | 5 | 7 | 2 | - | - | 2 | 6 | 9 | 3 | 3 | - | - | - |
| Libya | 61 | 6 | 8 | 8 | - | 3 | 6 | 9 | 6 | 10 | 5 | - | - | - |
| Marokko - Marocko - Morocco | 586 | 17 | 8 | 5 | 5 | 55 | 120 | 199 | 122 | 37 | 13 | 2 | 3 | - |
| Nigeria | 256 | 15 | 13 | 7 | 8 | 23 | 31 | 70 | 48 | 22 | 16 | 2 | 1 | - |
| Norsunluurannikko - Eftensenskusten - Côte d'Ivoire | 30 | - | - | 1 | 1 | 2 | 7 | 11 | 5 | 3 | - | - | - | - |
| Ruanda - Rwanda | 39 | 3 | 6 | 5 | 2 | 4 | 8 | 5 | 3 | 3 | - | - | - | - |
| Sambia - Zambia | 52 | 1 | 2 | 1 | 3 | 3 | 10 | 16 | 10 | 3 | 2 | 1 | - | - |
| Sierra Leone | 39 | 1 | 4 | - | 3 | 1 | 2 | 12 | 5 | 4 | 6 | 1 | - | - |
| Somalia | 4355 | 695 | 501 | 464 | 499 | 559 | 424 | 490 | 284 | 163 | 155 | 91 | 30 | - |
| Sudan | 163 | 27 | 28 | 21 | 12 | 11 | 10 | 20 | 23 | 6 | 5 | - | - | - |
| Tansania - Tanzania | 122 | 2 | 3 | 8 | 3 | 13 | 25 | 27 | 20 | 12 | 8 | 1 | - | - |
| Tunisia - Tunisien | 164 | 6 | - | - | 2 | 10 | 51 | 29 | 50 | 10 | 4 | 1 | 1 | - |
| Muu Afrikka - Övriga Afrika - Rest of Africa | 201 | 11 | 15 | 10 | 11 | 11 | 37 | 39 | 30 | 20 | 13 | 2 | 2 | - |
| AMERIKA - AMERIKA - AMERICA | 3920 | 77 | 80 | 95 | 106 | 307 | 506 | 652 | 566 | 408 | 457 | 253 | 413 | - |
| Kanada - Canada | 644 | 14 | 13 | 11 | 18 | 53 | 88 | 109 | 75 | 51 | 72 | 47 | 93 | - |
| Usa | 2110 | 24 | 36 | 36 | 59 | 154 | 230 | 279 | 274 | 236 | 298 | 170 | 314 | - |
| Argentina - Argentina | 64 | 5 | - | - | 1 | 6 | 13 | 13 | 9 | 9 | 5 | 2 | 1 | - |
| Bolivia | 44 | 2 | 4 | 2 | 1 | 2 | 5 | 10 | 9 | 6 | 2 | 1 | - | - |
| Brasilia - Braslien - Brazil | 211 | 11 | 9 | 8 | 5 | 22 | 31 | 45 | 35 | 16 | 20 | 6 | 3 | - |
| Chile | 117 | 1 | 2 | 2 | 4 | 5 | 16 | 30 | 20 | 13 | 14 | 9 | 1 | - |
| Ecuador | 41 | 1 | - | 1 | 1 | 8 | 5 | 8 | 13 | 2 | 1 | 1 | - | - |
| Kolumbia - Colombia | 94 | 11 | 3 | 4 | 2 | 6 | 14 | 19 | 15 | 8 | 9 | 3 | - | - |
| Kuuba - Cuba | 131 | - | 1 | 11 | 1 | 5 | 13 | 49 | 25 | 10 | 10 | 6 | - | - |
| Meksiko - Mexico | 116 | 1 | 2 | - | - | 14 | 30 | 23 | 24 | 8 | 12 | 2 | - | - |
| Nicaragua | 36 | - | 3 | 5 | 4 | 6 | 3 | 5 | 7 | 3 | - | - | - | - |
| Peru | 130 | 2 | 3 | 5 | 4 | 9 | 22 | 26 | 27 | 21 | 8 | 2 | 1 | - |
| Venezuela | 33 | 2 | - | 1 | 2 | 4 | 8 | 5 | 4 | 5 | 1 | 1 | - | - |
| Muu Amerikka - Övriga Amerika - Rest of America | 149 | 3 | 4 | 9 | 4 | 13 | 28 | 31 | 29 | 20 | 5 | 3 | - | - |
| AASIA - ASIEN - ASIA | 16297 | 1430 | 1297 | 1279 | 1075 | 1379 | 2145 | 2568 | 2126 | 1228 | 1178 | 331 | 263 | - |
| Afganistan - Afghanistan | 719 | 51 | 100 | 107 | 106 | 68 | 55 | 45 | 53 | 43 | 54 | 24 | 13 | - |
| Armenia - Armenien | 60 | 4 | 4 | 7 | 4 | 3 | 5 | 7 | 7 | 7 | 7 | - | 5 | - |
| Azerbaidzan - Azerbaidjan - Azerbaijan | 64 | 6 | 5 | 5 | 2 | 8 | 8 | 6 | 5 | 4 | 8 | 2 | 7 | - |
| Bangladesh | 425 | 53 | 21 | 10 | 5 | 44 | 83 | 109 | 65 | 25 | 8 | 1 | 1 | - |
| Filippiinit - Filippinerna - Philippines | 541 | 18 | 8 | 26 | 15 | 35 | 75 | 150 | 102 | 59 | 41 | 10 | 2 | - |
| Georgia - Georgien | 75 | 2 | 5 | 6 | 5 | 7 | 8 | 10 | 10 | 4 | 9 | 3 | 6 | - |
| Indonesia - Indonesien | 104 | 4 | 3 | - | 3 | 11 | 23 | 26 | 14 | 10 | 8 | 2 | - | - |
| Intia - Indien - India | 892 | 64 | 21 | 16 | 17 | 80 | 300 | 180 | 78 | 43 | 59 | 24 | 10 | - |
| Irak - Iraq | 3222 | 434 | 385 | 368 | 281 | 296 | 281 | 337 | 329 | 187 | 208 | 67 | 49 | - |
| Iran - Islamic Republic of Iran | 2166 | 193 | 248 | 300 | 228 | 140 | 159 | 281 | 251 | 159 | 119 | 44 | 44 | - |
| Israel | 283 | 9 | 8 | 5 | 8 | 15 | 34 | 65 | 58 | 35 | 37 | 8 | 1 | - |
| Japani - Japan | 576 | 33 | 27 | 14 | 7 | 28 | 72 | 88 | 88 | 56 | 120 | 37 | 6 | - |
| Jordania - Jordanien - Jordan | 120 | 4 | 8 | 8 | 7 | 5 | 28 | 23 | 22 | 8 | 6 | 1 | - | - |
| Kambodza - Cambodja - Cambodia | 52 | 4 | 6 | 6 | 15 | 3 | 3 | 2 | 3 | 2 | 6 | 2 | - | - |
| Kazakstan - Kazakstan | 320 | 21 | 22 | 27 | 31 | 23 | 21 | 32 | 29 | 24 | 42 | 12 | 36 | - |
| Kiina - Kina - China | 1929 | 117 | 98 | 94 | 62 | 157 | 289 | 363 | 399 | 183 | 140 | 15 | 12 | - |
| Korean tasavalta - Republiken Korea - Republic of Korea | 115 | 10 | 2 | 6 | 3 | 8 | 16 | 30 | 13 | 14 | 12 | 1 | - | - |
| Libanon - Lebanon | 102 | 12 | 6 | 2 | 3 | 7 | 22 | 22 | 12 | 7 | 3 | 4 | 2 | - |
| Malesia - Malaysia | 148 | 6 | 9 | 5 | 2 | 5 | 19 | 30 | 37 | 19 | 15 | - | 1 | - |
| Myanmar | 108 | 16 | 11 | 2 | 8 | 7 | 14 | 19 | 24 | 2 | 2 | 1 | 2 | - |
| Nepal | 85 | 5 | 1 | - | - | 21 | 19 | 26 | 8 | 2 | 2 | 1 | - | - |
| Pakistan | 291 | 25 | 13 | 9 | 6 | 35 | 68 | 69 | 31 | 9 | 13 | 9 | 4 | - |
| Singapore | 32 | 1 | 1 | - | - | - | 5 | 12 | 8 | 1 | 4 | - | - | - |
| Sri Lanka | 233 | 25 | 14 | 12 | 9 | 18 | 27 | 41 | 41 | 19 | 17 | 10 | - | - |
| Syyria - Syrien - Syrian Arab Republic | 101 | 13 | 10 | 8 | 3 | 6 | 8 | 17 | 19 | 12 | 2 | 2 | 1 | - |
| Thaimaa - Thailand | 1540 | 87 | 61 | 94 | 100 | 121 | 218 | 329 | 267 | 164 | 90 | 8 | 1 | - |
| Uzbekistan | 97 | 6 | 5 | 8 | 8 | 7 | 6 | 8 | 9 | 5 | 14 | 10 | 11 | - |
| Vietnam - Viet Nam | 1778 | 201 | 181 | 124 | 131 | 218 | 267 | 223 | 131 | 107 | 122 | 27 | 46 | - |
| Muu Aasia - Övriga Asien - Rest of Asia | 119 | 6 | 14 | 10 | 6 | 5 | 12 | 18 | 13 | 18 | 8 | 6 | 3 | - |
| OSEANIA - OCEANIEN - OCEANIA | 585 | 17 | 18 | 19 | 19 | 38 | 64 | 81 | 85 | 48 | 93 | 68 | 35 | - |
| Australia - Australien | 515 | 16 | 16 | 19 | 15 | 35 | 48 | 72 | 70 | 45 | 82 | 64 | 33 | - |
| Uusi-Seelanti - Nya Zeeland - New Zealand | 68 | 1 | 2 | - | 4 | 3 | 15 | 9 | 14 | 3 | 11 | 4 | 2 | - |
| Muu Oseania - Övriga Oseanien - Rest of Oceania | 2 | - | - | - | - | - | 1 | - | 1 | - | - | - | - | - |
| Tuntematon - Okänd - Unknown | 1527 | 133 | 49 | 109 | 128 | 145 | 166 | 158 | 136 | 138 | 190 | 65 | 110 | - |

21. Väestö kansalaisuuden, iän ja sukupuolen mukaan 31.12.2001

(Jatk.)

Folkmängd efter medborgarskap, ålder och kön 31.12.2001

(Forts.)

Citizenship of the population by age and sex 31.12.2001

(Cont.)

| Maa, jonka kansalainen Medborgarskapsland Country of citizenship | Yhteensä Total | Ikä - Ålder - Age | | | | | | | | | | | |
|--|-------------------|-------------------|---------------|---------------|---------------|---------------|---------------|---------------|---------------|---------------|---------------|---------------|---------------|
| | | 0-4 | 5-9 | 10-14 | 15-19 | 20-24 | 25-29 | 30-34 | 35-39 | 40-44 | 45-54 | 55-64 | 65- |
| Miehet - Män - Males | | | | | | | | | | | | | |
| YHTEENSÄ - TOTALT - TOTAL | 2537597 | 146445 | 164106 | 164959 | 168400 | 166249 | 160236 | 170678 | 191831 | 191720 | 413566 | 293971 | 305436 |
| Suomi - Finland | 2488361 | 143378 | 161175 | 161682 | 165029 | 162628 | 154692 | 164220 | 186044 | 187337 | 407912 | 291312 | 302952 |
| Ulkomaat yhteensä - Utlandet tillsammans Foreign country total | 49236 | 3067 | 2931 | 3277 | 3371 | 3621 | 5544 | 6458 | 5787 | 4383 | 5654 | 2659 | 2484 |
| EUROOPPA - EUROPA - EUROPE | 33272 | 1706 | 1822 | 2129 | 2317 | 2347 | 3681 | 3943 | 3572 | 3074 | 4374 | 2205 | 2102 |
| Ruotsi - Sverige - Sweden | 4488 | 111 | 157 | 144 | 186 | 263 | 320 | 357 | 346 | 405 | 790 | 567 | 842 |
| Norja - Norge - Norway | 336 | 19 | 17 | 10 | 10 | 23 | 42 | 39 | 35 | 33 | 46 | 37 | 25 |
| Tanska - Danmark - Denmark | 392 | 14 | 9 | 9 | 14 | 17 | 47 | 51 | 52 | 35 | 64 | 48 | 32 |
| Islanti - Island - Iceland | 71 | 4 | 3 | 1 | 4 | 9 | 11 | 15 | 5 | 6 | 7 | 4 | 2 |
| Alankomaat - Nederländerna - Netherlands | 530 | 11 | 9 | 5 | 6 | 25 | 81 | 107 | 98 | 73 | 67 | 31 | 17 |
| Albania - Albanien | 38 | 1 | - | 1 | - | 15 | 10 | 9 | - | - | 1 | 1 | - |
| Belgia - Belgien - Belgium | 78 | 3 | 1 | - | 1 | 5 | 15 | 18 | 10 | 14 | 7 | 1 | 3 |
| Bosnia-Hertsegovina - Bosnien-Hercegovina - Bosnia and Herzegovina | 840 | 68 | 72 | 70 | 75 | 62 | 72 | 83 | 71 | 70 | 96 | 57 | 44 |
| Britannia - Storbritannien - United Kingdom | 1814 | 33 | 20 | 18 | 42 | 111 | 234 | 337 | 312 | 219 | 289 | 141 | 58 |
| Bulgaria - Bulgarien | 172 | 5 | 8 | 7 | 10 | 11 | 19 | 32 | 22 | 18 | 32 | 8 | - |
| Espanja - Spanien - Spain | 408 | 9 | 5 | 3 | 8 | 33 | 86 | 66 | 43 | 51 | 70 | 26 | 8 |
| Irlanti - Irland - Ireland | 188 | 2 | 2 | 1 | 3 | 17 | 48 | 37 | 32 | 19 | 20 | 5 | 2 |
| Italia - Italien - Italy | 639 | 9 | 3 | 4 | 5 | 28 | 103 | 112 | 128 | 94 | 77 | 53 | 23 |
| Itävalta - Österrike - Austria | 145 | 3 | 2 | 2 | 7 | 8 | 22 | 20 | 30 | 13 | 19 | 14 | 5 |
| Ent. Jugoslavia - F.d. Jugoslaven - Former Yugoslavia | 1308 | 51 | 166 | 147 | 122 | 79 | 98 | 213 | 164 | 119 | 121 | 21 | 7 |
| Jugoslavian Ltv - Jugoslaven förbundsrep. - Federal Republic of Yugoslavia | 987 | 273 | 120 | 86 | 56 | 65 | 115 | 97 | 70 | 41 | 38 | 22 | 4 |
| Kreikka - Grekland - Greece | 294 | 1 | 1 | 1 | 5 | 14 | 30 | 62 | 63 | 53 | 41 | 15 | 8 |
| Kroatia - Kroatien - Croatia | 169 | 5 | 12 | 15 | 15 | 18 | 11 | 15 | 24 | 16 | 28 | 5 | 5 |
| Latvia - Lettland | 96 | 9 | 12 | 8 | 5 | 10 | 17 | 13 | 4 | 7 | 5 | 2 | 4 |
| Liettua - Litauen - Lithuania | 92 | 6 | 3 | 4 | 7 | 14 | 17 | 8 | 7 | 8 | 11 | 2 | 5 |
| Makedonia - Makedonien - Macedonia | 78 | 15 | 4 | 8 | 3 | 3 | 7 | 16 | 9 | 6 | 4 | 1 | - |
| Moldova - Moldavien | 24 | 2 | 5 | 2 | 2 | 3 | 1 | 2 | - | 4 | 2 | 1 | - |
| Portugali - Portugal | 85 | 2 | - | 1 | - | 9 | 16 | 21 | 15 | 9 | 8 | 4 | - |
| Puola - Polen - Poland | 351 | 6 | 20 | 22 | 14 | 21 | 30 | 42 | 43 | 47 | 75 | 29 | 2 |
| Ranska - Frankrike - France | 801 | 21 | 15 | 12 | 5 | 54 | 159 | 109 | 87 | 52 | 60 | 15 | 12 |
| Romania - Rumänien - Romania | 309 | 24 | 9 | 8 | 4 | 16 | 99 | 83 | 20 | 27 | 15 | 3 | 1 |
| Saksa - Tyskland - Germany | 1511 | 34 | 30 | 33 | 34 | 52 | 149 | 234 | 200 | 143 | 289 | 218 | 95 |
| Slovakia - Slovakien - Slovakia | 44 | 1 | 5 | 1 | - | 1 | 18 | 10 | 3 | 3 | 2 | - | - |
| Sveitsi - Schweiz - Switzerland | 243 | 4 | 3 | 4 | 11 | 10 | 26 | 34 | 36 | 25 | 47 | 21 | 22 |
| Tšekki - Tjeckien - Czech Republic | 67 | 7 | 4 | 3 | 1 | 7 | 24 | 11 | 7 | 1 | 2 | - | - |
| Turkki - Turkiet - Turkey | 1474 | 85 | 52 | 46 | 49 | 124 | 326 | 371 | 256 | 93 | 57 | 12 | 3 |
| Tšekkoslovakia - Tjeckoslovakien - Czechoslovakia 1) | 20 | - | - | 1 | 3 | 2 | 2 | - | 3 | - | 7 | - | 2 |
| Ukraina - Ukraine | 482 | 36 | 43 | 48 | 49 | 35 | 47 | 36 | 48 | 34 | 59 | 28 | 19 |
| Unkari - Ungern - Hungary | 378 | 34 | 20 | 14 | 9 | 17 | 114 | 65 | 34 | 24 | 32 | 12 | 3 |
| Valko-Venäjä - Vitryssiand - Belarus | 89 | 3 | 4 | 6 | 6 | 3 | 4 | 6 | 9 | 6 | 7 | 5 | 10 |
| Venäjä - Ryssiand - Russia 2) | 8683 | 531 | 597 | 853 | 1025 | 720 | 722 | 688 | 694 | 725 | 1096 | 479 | 553 |
| Ent. Neuvostoliitto - F.d. Sovjetunionen - Former USSR 2) | 957 | 1 | 4 | 61 | 72 | 60 | 68 | 63 | 99 | 145 | 216 | 114 | 54 |
| Viro - Estland - Estonia | 4770 | 262 | 384 | 469 | 449 | 382 | 468 | 445 | 485 | 431 | 562 | 203 | 230 |
| Muu Eurooppa - Övriga Europe - Rest of Europe | 43 | 1 | 1 | 1 | - | 1 | 3 | 16 | 8 | 5 | 5 | - | 2 |
| AFRIKKA - AFRIKA - AFRICA | 4713 | 487 | 380 | 339 | 370 | 421 | 509 | 843 | 708 | 360 | 216 | 55 | 25 |
| Algeria - Algeriet | 176 | 6 | 2 | 3 | 1 | 5 | 23 | 52 | 53 | 18 | 10 | 1 | 2 |
| Angola | 91 | 15 | 5 | 9 | 3 | 2 | 4 | 16 | 27 | 6 | 4 | - | - |
| Egypti - Egypten - Egypt | 177 | 1 | 4 | 2 | 2 | 7 | 21 | 56 | 39 | 20 | 18 | 3 | 4 |
| Etelä-Afrikka - Sydafrika - South Africa | 58 | 7 | 3 | 3 | 1 | 2 | 14 | 13 | 4 | 7 | 3 | - | 1 |
| Etiopia - Etiopien - Ethiopia | 158 | 18 | 12 | 3 | 8 | 15 | 15 | 32 | 28 | 15 | 10 | 2 | - |
| Gambia | 138 | 1 | - | 2 | 6 | 3 | 12 | 44 | 52 | 12 | 6 | - | - |
| Ghana | 190 | 3 | 7 | 4 | 6 | 12 | 21 | 37 | 48 | 42 | 9 | 1 | - |
| Kamerun - Cameroon | 21 | 1 | 3 | 1 | - | 4 | 3 | 2 | 5 | 1 | 1 | - | - |
| Kenia - Kenya | 105 | 3 | 4 | 2 | 3 | 22 | 29 | 18 | 6 | 8 | 10 | - | - |
| Kongon demokraattinen tasavalta - Demokratiska republiken Kongo - The Democratic Republic of the Congo | 264 | 39 | 38 | 23 | 25 | 4 | 11 | 26 | 52 | 31 | 14 | 1 | - |

1) Ennen Tšekkoslovakian hajomista maahan muuttaneet - Personer som flyttat till Finland före upplösningen av Tjeckoslovakien -
Those who immigrated to Finland prior to the dissolution of Czechoslovakia.

2) Ennen NL:n hajomista maahan muuttaneet edelleen Neuvostoliiton kansalaisina, joihin myös esim. virolaisia. - Personer som flyttat till Finland före
upplösningen av Sovjetunionen och fortfarande är registrerade som sovjetmedborgare, omfattar också t.ex. estländare. - Those who immigrated to Finland prior to the
dissolution of the Soviet Union, including e.g. Estonians, are still classified as Soviet citizens.

21. Väestö kansalaisuuden, iän ja sukupuolen mukaan 31.12.2001

(Jatk.)

Folkmängd efter medborgarskap, ålder och kön 31.12.2001

(Forts.)

Citizenship of the population by age and sex 31.12.2001

(Cont.)

| Maa, Isonkansalainen Medborgarskapsland Country of citizenship | Yhteensä / Totalt / Total | | | | | | | | | | | | |
|--|---------------------------|------------|------------|------------|------------|------------|------------|-------------|-------------|------------|------------|------------|------------|
| | 0-4 | 5-9 | 10-14 | 15-19 | 20-24 | 25-29 | 30-34 | 35-39 | 40-44 | 45-54 | 55-64 | 65- | |
| Miehet - Män - Males | | | | | | | | | | | | | |
| Liberta | 25 | 2 | 3 | 2 | - | - | 1 | 4 | 7 | 3 | 3 | - | - |
| Libya | 40 | 5 | 3 | 3 | - | 1 | 5 | 8 | 3 | 7 | 5 | - | - |
| Marokko - Morocco - Morocco | 420 | 12 | 6 | 4 | 1 | 22 | 79 | 158 | 97 | 33 | 8 | - | - |
| Nigeria | 193 | 6 | 6 | 3 | 3 | 16 | 20 | 60 | 41 | 20 | 15 | 2 | 1 |
| Norsunluurannikko - Eftänbenskusten - Côte d'Ivoire | 23 | - | - | - | - | 2 | 5 | 9 | 5 | 2 | - | - | - |
| Ruanda - Rwanda | 16 | 1 | 2 | 2 | - | 1 | 4 | 2 | 2 | 2 | - | - | - |
| Sambia - Zambia | 22 | - | - | - | 2 | - | 1 | 10 | 5 | 3 | 1 | - | - |
| Sierra Leone | 30 | 1 | 1 | - | 1 | 1 | 2 | 10 | 4 | 3 | 6 | 1 | - |
| Somalia | 2156 | 347 | 260 | 257 | 292 | 281 | 152 | 207 | 141 | 88 | 72 | 43 | 16 |
| Sudan | 85 | 11 | 11 | 9 | 8 | 3 | 5 | 14 | 17 | 4 | 3 | - | - |
| Tansania - Tanzania | 73 | - | 1 | 2 | 2 | 5 | 19 | 16 | 12 | 10 | 6 | - | - |
| Tunisia - Tunisien | 137 | 2 | - | - | - | 7 | 42 | 26 | 45 | 10 | 4 | 1 | - |
| Muu Afrikka - Övriga Afrika - Rest of Africa | 115 | 6 | 9 | 5 | 6 | 6 | 21 | 23 | 15 | 15 | 8 | - | 1 |
| AMERIikka - AMERIKA - AMERICA | 2163 | 44 | 51 | 49 | 57 | 148 | 268 | 360 | 310 | 258 | 284 | 141 | 193 |
| Kanada - Canada | 375 | 10 | 10 | 7 | 10 | 22 | 48 | 62 | 40 | 39 | 50 | 29 | 48 |
| USA | 1238 | 12 | 21 | 18 | 36 | 89 | 132 | 175 | 174 | 158 | 187 | 94 | 142 |
| Argentiina - Argentina | 34 | 1 | - | - | 1 | 1 | 7 | 7 | 6 | 5 | 4 | 2 | - |
| Bolivia | 22 | 1 | 3 | 1 | - | 1 | 3 | 3 | 2 | 6 | 2 | - | - |
| Brasilia - Brasilien - Brazil | 79 | 6 | 5 | 6 | 3 | 5 | 10 | 20 | 9 | 3 | 7 | 3 | 2 |
| Chile | 52 | 1 | 2 | 1 | 1 | 2 | 11 | 8 | 8 | 4 | 7 | 6 | 1 |
| Ecuador | 20 | 1 | - | 1 | - | 4 | 2 | 5 | 4 | 1 | 1 | 1 | - |
| Kolumbia - Colombia | 47 | 8 | 3 | 2 | 1 | 2 | 7 | 6 | 5 | 5 | 6 | 2 | - |
| Kuuba - Cuba | 78 | - | - | 3 | 1 | 2 | 7 | 32 | 18 | 6 | 6 | 3 | - |
| Meksiko - Mexico | 55 | - | - | - | - | 8 | 13 | 10 | 12 | 5 | 6 | 1 | - |
| Nicaragua | 11 | - | 3 | 2 | - | 1 | - | 2 | 3 | - | - | - | - |
| Peru | 60 | - | 1 | 5 | 1 | 5 | 9 | 11 | 14 | 10 | 4 | - | - |
| Venezuela | 14 | 2 | - | - | 1 | - | 4 | 2 | 1 | 3 | 1 | - | - |
| Muu Amerikka - Övriga Amerika - Rest of America | 78 | 2 | 3 | 3 | 2 | 6 | 15 | 17 | 14 | 13 | 3 | - | - |
| AASIA - ASIEN - ASIA | 7908 | 750 | 650 | 689 | 549 | 611 | 948 | 1165 | 1066 | 581 | 623 | 177 | 99 |
| Afganistan - Afghanistan | 361 | 25 | 57 | 57 | 51 | 38 | 26 | 21 | 24 | 19 | 23 | 15 | 5 |
| Armenia - Armenien | 26 | 3 | 2 | 1 | 3 | 1 | 2 | - | 4 | 3 | 4 | - | 3 |
| Azerbaidzan - Azerbaidjan - Azerbaijan | 32 | 5 | 3 | 2 | 1 | 3 | 4 | 3 | 3 | 1 | 3 | 1 | 3 |
| Bangladesh | 261 | 27 | 10 | 1 | 2 | 14 | 37 | 82 | 57 | 22 | 7 | 1 | 1 |
| Filippiinit - Filippiinima - Philippines | 109 | 12 | 5 | 13 | 10 | 11 | 9 | 12 | 16 | 12 | 5 | 4 | - |
| Georgia - Georgien | 37 | 2 | 3 | 5 | 4 | 5 | 4 | 4 | 1 | 2 | 4 | 1 | 2 |
| Indonesia - Indonesien | 35 | 4 | 2 | - | 2 | 2 | 4 | 9 | 4 | 3 | 4 | 1 | - |
| Intia - Indien - India | 532 | 28 | 7 | 8 | 5 | 48 | 192 | 119 | 48 | 21 | 36 | 16 | 4 |
| Irak - Iraq | 1762 | 225 | 179 | 199 | 149 | 136 | 140 | 215 | 214 | 114 | 137 | 33 | 21 |
| Iran - Islamic Republic of Iran | 1206 | 104 | 127 | 159 | 118 | 68 | 82 | 164 | 160 | 102 | 79 | 24 | 19 |
| Israel | 202 | 6 | 3 | 2 | 7 | 11 | 21 | 41 | 49 | 31 | 25 | 6 | - |
| Japani - Japan | 269 | 23 | 16 | 8 | 3 | 7 | 25 | 28 | 28 | 21 | 80 | 28 | 2 |
| Jordania - Jordanien - Jordan | 86 | 1 | 4 | 4 | 5 | 1 | 22 | 18 | 17 | 8 | 5 | 1 | - |
| Kambodja - Cambodja - Cambodia | 17 | - | 3 | 3 | 5 | - | 2 | - | 1 | - | 3 | - | - |
| Kazakstan - Kazakhstan | 143 | 12 | 16 | 18 | 12 | 11 | 9 | 10 | 16 | 9 | 15 | 6 | 9 |
| Kiina - Kina - China | 930 | 63 | 56 | 51 | 25 | 78 | 127 | 139 | 204 | 93 | 82 | 4 | 8 |
| Korean tasavalta - Republiken Korea - Republic of Korea | 52 | 8 | 1 | 2 | 1 | 3 | 4 | 14 | 8 | 4 | 7 | - | - |
| Libanon - Lebanon | 68 | 7 | 4 | 2 | 2 | 4 | 15 | 15 | 10 | 3 | 2 | 3 | 1 |
| Malesia - Malaysia | 79 | 1 | 3 | 1 | 2 | 2 | 9 | 19 | 23 | 12 | 7 | - | - |
| Myanmar | 64 | 10 | 4 | 2 | 5 | 1 | 7 | 13 | 18 | 1 | 2 | - | 1 |
| Nepal | 61 | 3 | 1 | - | - | 11 | 16 | 19 | 7 | 2 | 2 | - | - |
| Pakistan | 177 | 12 | 6 | 6 | 2 | 17 | 44 | 43 | 25 | 7 | 7 | 6 | 2 |
| Singapore | 7 | 1 | 1 | - | - | - | 1 | 2 | - | - | 2 | - | - |
| Sri Lanka | 131 | 12 | 7 | 7 | 4 | 11 | 20 | 25 | 24 | 9 | 7 | 5 | - |
| Syyria - Syrien - Syrian Arab Republic | 54 | 7 | 6 | 2 | 3 | 1 | 4 | 10 | 13 | 6 | 1 | 1 | - |
| Thaimaa - Thailand | 250 | 45 | 31 | 53 | 50 | 20 | 11 | 17 | 10 | 10 | 3 | - | - |
| Uzbekistan | 40 | 3 | 2 | 5 | 4 | 4 | 1 | 3 | 5 | 2 | 5 | 5 | 1 |
| Vietnam - Viet Nam | 868 | 97 | 86 | 72 | 71 | 101 | 110 | 116 | 71 | 52 | 63 | 13 | 16 |
| Muu Aasia - Övriga Asien - Rest of Asia | 49 | 4 | 5 | 6 | 3 | 2 | - | 4 | 6 | 12 | 3 | 3 | 1 |
| OSEANIA - OCEANIEN - OCEANIA | 363 | 8 | 5 | 11 | 8 | 25 | 41 | 50 | 52 | 34 | 62 | 47 | 20 |
| Australia - Australien | 310 | 7 | 5 | 11 | 5 | 23 | 31 | 43 | 39 | 32 | 52 | 43 | 19 |
| Uusi-Seelanti - Nya Zeeland - New Zealand | 51 | 1 | - | - | 3 | 2 | 9 | 7 | 12 | 2 | 10 | 4 | 1 |
| Muu Oseania - Övriga Oseanien - Rest of Oceania | 2 | - | - | - | - | - | 1 | - | 1 | - | - | - | - |
| Tuntematon - Okänd - Unknown | 817 | 72 | 23 | 60 | 70 | 69 | 97 | 97 | 79 | 76 | 95 | 34 | 45 |

21. Väestö kansalaisuuden, iän ja sukupuolen mukaan 31.12.2001

(Jatk.)

Folkmängd efter medborgarskap, ålder och kön 31.12.2001

(Forts.)

Citizenship of the population by age and sex 31.12.2001

(Cont.)

| Maa, jonka kansalainen Medborgarskapsland Country of citizenship | Yhteensä Total | Ikä - Ålder - Age | | | | | | | | | | | |
|--|-------------------|-------------------|---------------|---------------|---------------|---------------|---------------|---------------|---------------|---------------|---------------|---------------|---------------|
| | | 0-4 | 5-9 | 10-14 | 15-19 | 20-24 | 25-29 | 30-34 | 35-39 | 40-44 | 45-54 | 55-64 | 65- |
| Naiset - Kvinnor - Females | | | | | | | | | | | | | |
| YHTEENSÄ - TOTALT - TOTAL | 2657304 | 140347 | 157671 | 158059 | 160820 | 159350 | 151954 | 164393 | 184707 | 186371 | 406931 | 305766 | 481935 |
| Suomi - Finland | 2607963 | 137412 | 154762 | 154946 | 157760 | 155424 | 146304 | 158116 | 179324 | 181974 | 400367 | 303261 | 478313 |
| Ulkomaat yhteensä - Utlandet tillsammans Foreign country total | 49341 | 2935 | 2909 | 3113 | 3060 | 3926 | 5650 | 6277 | 5383 | 4397 | 5564 | 2505 | 3622 |
| EUROOPPA - EUROPA - EUROPE | 34805 | 1680 | 1817 | 2114 | 2150 | 2495 | 3629 | 3972 | 3677 | 3400 | 4599 | 2133 | 3139 |
| Ruotsi - Sverige - Sweden | 3511 | 110 | 117 | 136 | 184 | 238 | 260 | 283 | 217 | 240 | 492 | 334 | 900 |
| Norja - Norge - Norway | 270 | 23 | 21 | 6 | 11 | 24 | 29 | 32 | 30 | 29 | 40 | 13 | 12 |
| Tanska - Danmark - Denmark | 205 | 9 | 7 | 6 | 10 | 14 | 22 | 31 | 25 | 22 | 37 | 11 | 11 |
| Islanti - Island - Iceland | 56 | 5 | - | 4 | 3 | 8 | 12 | 9 | 3 | 6 | 3 | 3 | - |
| Alankomaat - Nederländerna - Netherlands | 147 | 13 | 8 | 6 | 3 | 9 | 21 | 24 | 20 | 15 | 12 | 5 | 11 |
| Albania - Albanien | 16 | - | 1 | - | - | 4 | 6 | 2 | 1 | - | 1 | 1 | - |
| Belgia - Belgien - Belgium | 48 | 4 | 3 | - | 1 | 2 | 6 | 6 | 15 | 3 | 5 | 1 | 2 |
| Bosnia-Hertsegovina - Bosnien-Hercegovina - Bosnia and Herzegovina | 828 | 69 | 73 | 67 | 54 | 79 | 77 | 57 | 71 | 55 | 100 | 69 | 57 |
| Britannia - Storbritannien - United Kingdom | 538 | 18 | 28 | 15 | 17 | 35 | 64 | 93 | 74 | 75 | 62 | 30 | 27 |
| Bulgaria - Bulgarien | 136 | 6 | 7 | 5 | 8 | 11 | 22 | 21 | 21 | 16 | 15 | 1 | 3 |
| Espanja - Spanien - Spain | 192 | 6 | 7 | 1 | 4 | 12 | 55 | 37 | 24 | 28 | 14 | 2 | 2 |
| Irlanti - Irland - Ireland | 54 | 1 | 1 | 2 | 3 | 1 | 12 | 13 | 9 | 8 | 3 | 1 | - |
| Italia - Italien - Italy | 193 | 9 | 6 | 6 | 10 | 9 | 29 | 49 | 30 | 17 | 13 | 5 | 10 |
| Itävalta - Österrike - Austria | 88 | 1 | 3 | 2 | 1 | 15 | 9 | 11 | 9 | 8 | 21 | 6 | 2 |
| Ent. Jugoslavia - F.d. Jugoslavien - Former Yugoslavia | 997 | 42 | 162 | 165 | 113 | 64 | 78 | 113 | 102 | 83 | 59 | 7 | 9 |
| Jugoslavian Ltv - Jugoslaviens förbundsrep. - Federal Republic of Yugoslavia | 948 | 259 | 122 | 73 | 54 | 76 | 125 | 95 | 59 | 25 | 24 | 19 | 17 |
| Kreikka - Grekland - Greece | 47 | 1 | - | - | 1 | 5 | 12 | 10 | 6 | 2 | 3 | 3 | 4 |
| Kroatia - Kroatien - Croatia | 150 | 8 | 9 | 13 | 13 | 10 | 11 | 22 | 14 | 16 | 19 | 9 | 6 |
| Latvia - Letland | 180 | 8 | 10 | 9 | 12 | 18 | 39 | 29 | 18 | 13 | 15 | 4 | 5 |
| Liettua - Litauen - Lithuania | 153 | 6 | 9 | 7 | 10 | 19 | 27 | 23 | 13 | 16 | 10 | 5 | 8 |
| Makedonia - Makedonien - Macedonia | 74 | 6 | 6 | 5 | 6 | 5 | 10 | 16 | 9 | 5 | 3 | 2 | 1 |
| Moldova - Moldavien | 39 | 3 | 2 | 3 | 2 | 2 | 7 | 4 | 3 | 4 | 4 | 1 | 4 |
| Portugall - Portugal | 42 | 1 | - | - | 1 | 2 | 5 | 16 | 6 | 4 | 4 | 2 | 1 |
| Puola - Polen - Poland | 392 | 12 | 15 | 13 | 12 | 24 | 35 | 49 | 76 | 49 | 74 | 26 | 7 |
| Ranska - Frankrike - France | 348 | 10 | 18 | 8 | 6 | 53 | 77 | 56 | 45 | 30 | 26 | 14 | 3 |
| Romania - Rumänien - Romania | 237 | 27 | 8 | 9 | 4 | 17 | 63 | 65 | 16 | 11 | 11 | 4 | 2 |
| Saksa - Tyskland - Germany | 816 | 28 | 39 | 20 | 18 | 57 | 95 | 130 | 158 | 82 | 111 | 53 | 27 |
| Slovakia - Slovakien - Slovakia | 27 | 2 | - | 1 | 1 | 2 | 12 | 2 | 5 | 1 | - | 1 | - |
| Sveitsi - Schweiz - Switzerland | 128 | 3 | 6 | 5 | 10 | 12 | 9 | 16 | 20 | 6 | 24 | 12 | 5 |
| Tšekki - Tjeckien - Czech Republic | 78 | 5 | 3 | - | 2 | 8 | 32 | 14 | 8 | 2 | 2 | 2 | - |
| Turkki - Turkiet - Turkey | 507 | 54 | 40 | 44 | 42 | 67 | 81 | 72 | 59 | 21 | 19 | 5 | 3 |
| Tšekkoslovakia - Tjeckoslovakien - Czechoslovakia 1) | 22 | - | - | 1 | 3 | - | 1 | 5 | 2 | 3 | 4 | 1 | 2 |
| Ukraina - Ukraine | 651 | 29 | 35 | 39 | 44 | 40 | 62 | 79 | 93 | 56 | 90 | 41 | 43 |
| Unkari - Ungern - Hungary | 330 | 33 | 24 | 15 | 4 | 22 | 80 | 61 | 40 | 23 | 20 | 6 | 2 |
| Valko-Venäjä - Vitrysland - Belarus | 122 | 2 | 3 | 4 | 13 | 12 | 10 | 17 | 12 | 15 | 13 | 10 | 11 |
| Venäjä - Ryssland - Russia 2) | 14041 | 568 | 640 | 888 | 950 | 935 | 1415 | 1511 | 1499 | 1559 | 2012 | 848 | 1216 |
| Ent. Neuvostoliitto - F.d. Sovjetunionen - Former USSR 2) | 1292 | - | 1 | 39 | 86 | 73 | 41 | 102 | 196 | 208 | 280 | 147 | 119 |
| Viro - Estland - Estonia | 6892 | 301 | 383 | 497 | 434 | 509 | 676 | 793 | 666 | 644 | 953 | 429 | 607 |
| Muu Eurooppa - Övriga Europe - Rest of Europe | 12 | - | - | - | - | 2 | 2 | 4 | 3 | - | 1 | - | - |
| AFRIKKA - AFRIKA - AFRICA | 3458 | 472 | 377 | 306 | 266 | 415 | 494 | 518 | 300 | 124 | 113 | 54 | 19 |
| Algeria - Algeriet | 51 | 4 | 4 | 1 | 2 | 8 | 9 | 14 | 8 | 1 | - | - | - |
| Angola | 58 | 13 | 8 | 10 | 4 | 1 | 8 | 8 | 3 | 1 | 2 | - | - |
| Egypti - Egypten - Egypt | 31 | 3 | 5 | 1 | - | 2 | 6 | 6 | 3 | 3 | 2 | - | - |
| Etelä-Afrikka - Sydafrika - South Africa | 34 | 1 | 1 | - | 1 | - | 5 | 10 | 8 | 4 | 4 | - | - |
| Etiopia - Etiopien - Ethiopia | 134 | 9 | 9 | 5 | 5 | 12 | 40 | 30 | 17 | 3 | 4 | - | - |
| Gambia | 16 | 1 | 2 | 3 | - | 2 | 3 | 3 | 2 | - | - | - | - |
| Ghana | 71 | 6 | 7 | 9 | 2 | 6 | 13 | 15 | 6 | 6 | 1 | - | - |
| Kamerun - Cameroon | 13 | 1 | 2 | 1 | 1 | 2 | 1 | 4 | 1 | - | - | - | - |
| Kenia - Kenya | 85 | 3 | 7 | 3 | 4 | 22 | 20 | 11 | 10 | 5 | - | - | - |
| Kongon demokraattinen tasavalta - Demokratiska republiken Kongo - The Democratic Republic of the Congo | 195 | 35 | 39 | 28 | 13 | 10 | 12 | 31 | 21 | 5 | 1 | - | - |

1) Ennen Tšekkoslovakian hajoamista maahan muuttaneet - Personer som flyttat till Finland före upplösningen av Tjeckoslovakien -
Those who immigrated to Finland prior to the dissolution of Czechoslovakia.

2) Ennen NL:n hajoamista maahan muuttaneet edelleen Neuvostoliiton kansalaisina, joutuessa myös esim. virolaisia. - Personer som flyttat till Finland före
upplösningen av Sovjetunionen och fortfarande är registrerade som sovjetmedborgare, omfattar också t.ex. estländare. - Those who immigrated to Finland prior to the
dissolution of the Soviet Union, including e.g. Estonians, are still classified as Soviet citizens.

21. Väestö kansalaisuuden, iän ja sukupuolen mukaan 31.12.2001 (Jatk.)
 Folkmängd efter medborgarskap, ålder och kön 31.12.2001 (Forts.)
 Citizenship of the population by age and sex 31.12.2001 (Cont.)

| Maa, jonka kansalainen Medborgarskapsland Country of citizenship | Yhteensä Totalt Total | Ikä - Ålder - Age | | | | | | | | | | | |
|--|-----------------------------|-------------------|------------|------------|------------|------------|-------------|-------------|-------------|------------|------------|------------|------------|
| | | 0-4 | 5-9 | 10-14 | 15-19 | 20-24 | 25-29 | 30-34 | 35-39 | 40-44 | 45-54 | 55-64 | 65- |
| Naiset - Kvinnor - Females | | | | | | | | | | | | | |
| Liberia | 12 | 3 | 4 | - | - | - | 1 | 2 | 2 | - | - | - | - |
| Libya | 21 | 1 | 5 | 5 | - | 2 | 1 | 1 | 3 | 3 | - | - | - |
| Marokko - Marocko - Morocco | 166 | 5 | 2 | 1 | 4 | 33 | 41 | 41 | 25 | 4 | 5 | 2 | 3 |
| Nigeria | 63 | 9 | 7 | 4 | 5 | 7 | 11 | 10 | 7 | 2 | 1 | - | - |
| Norsunluurannikko - Elfenbenskysten - Côte d'Ivoire | 7 | - | - | 1 | 1 | - | 2 | 2 | - | 1 | - | - | - |
| Ruanda - Rwanda | 23 | 2 | 4 | 3 | 2 | 3 | 4 | 3 | 1 | 1 | - | - | - |
| Sambia - Zambia | 30 | 1 | 2 | 1 | 1 | 3 | 9 | 6 | 5 | - | 1 | 1 | - |
| Sierra Leone | 9 | - | 3 | - | 2 | - | - | 2 | 1 | 1 | - | - | - |
| Somalia | 2199 | 348 | 241 | 207 | 207 | 278 | 272 | 283 | 143 | 75 | 83 | 48 | 14 |
| Sudan | 78 | 16 | 17 | 12 | 4 | 8 | 5 | 6 | 6 | 2 | 2 | - | - |
| Tansania - Tanzania | 49 | 2 | 2 | 6 | 1 | 8 | 6 | 11 | 8 | 2 | 2 | 1 | - |
| Tunisia - Tunisien | 27 | 4 | - | - | 2 | 3 | 9 | 3 | 5 | - | - | - | 1 |
| Muu Afrikka - Övriga Afrika - Rest of Africa | 86 | 5 | 6 | 5 | 5 | 5 | 16 | 18 | 15 | 5 | 5 | 2 | 1 |
| AMERIKA - AMERIKA - AMERICA | 1757 | 33 | 29 | 46 | 49 | 159 | 238 | 292 | 256 | 150 | 173 | 112 | 220 |
| Kanada - Canada | 269 | 4 | 3 | 4 | 8 | 31 | 40 | 47 | 35 | 12 | 22 | 18 | 45 |
| Usa | 872 | 12 | 15 | 18 | 23 | 65 | 98 | 104 | 100 | 78 | 111 | 76 | 172 |
| Argentiina - Argentina | 30 | 4 | - | - | - | 5 | 6 | 6 | 3 | 4 | 1 | - | 1 |
| Bolivia | 22 | 1 | 1 | 1 | 1 | 1 | 2 | 7 | 7 | - | - | 1 | - |
| Brasilia - Brasilien - Brazil | 132 | 5 | 4 | 2 | 2 | 17 | 21 | 25 | 26 | 13 | 13 | 3 | 1 |
| Chile | 65 | - | - | 1 | 3 | 3 | 5 | 22 | 12 | 9 | 7 | 3 | - |
| Ecuador | 21 | - | - | - | 1 | 4 | 3 | 3 | 9 | 1 | - | - | - |
| Kolumbia - Colombia | 47 | 3 | - | 2 | 1 | 4 | 7 | 13 | 10 | 3 | 3 | 1 | - |
| Kuuba - Cuba | 53 | - | 1 | 8 | - | 3 | 6 | 17 | 7 | 4 | 4 | 3 | - |
| Meksiko - Mexico | 61 | 1 | 2 | - | - | 6 | 17 | 13 | 12 | 3 | 6 | 1 | - |
| Nicaragua | 25 | - | - | 3 | 4 | 5 | 3 | 3 | 4 | 3 | - | - | - |
| Peru | 70 | 2 | 2 | - | 3 | 4 | 13 | 15 | 13 | 11 | 4 | 2 | 1 |
| Venezuela | 19 | - | - | 1 | 1 | 4 | 4 | 3 | 3 | 2 | - | 1 | - |
| Muu Amerikka - Övriga Amerika - Rest of America | 71 | 1 | 1 | 6 | 2 | 7 | 13 | 14 | 15 | 7 | 2 | 3 | - |
| AASIA - ASIEN - ASIA | 8389 | 680 | 647 | 590 | 526 | 768 | 1197 | 1403 | 1060 | 647 | 553 | 154 | 164 |
| Afganistan - Afghanistan | 358 | 26 | 43 | 50 | 55 | 30 | 29 | 24 | 29 | 24 | 31 | 9 | 8 |
| Armenia - Armenien | 34 | 1 | 2 | 6 | 1 | 2 | 3 | 7 | 3 | 4 | 3 | - | 2 |
| Azerbaidžan - Azerbaidžan - Azerbaijan | 32 | 1 | 2 | 3 | 1 | 3 | 4 | 3 | 2 | 3 | 5 | 1 | 4 |
| Bangladesh | 164 | 26 | 11 | 9 | 3 | 30 | 46 | 27 | 8 | 3 | 1 | - | - |
| Filippiinit - Filippiinit - Philippines | 432 | 6 | 3 | 13 | 5 | 24 | 66 | 138 | 86 | 47 | 38 | 6 | 2 |
| Georgia - Georgien | 38 | - | 2 | 1 | 1 | 2 | 4 | 6 | 9 | 2 | 5 | 2 | 4 |
| Indonesia - Indonesien | 69 | - | 1 | - | 1 | 9 | 19 | 17 | 10 | 7 | 4 | 1 | - |
| Intia - Indien - India | 360 | 36 | 14 | 8 | 12 | 32 | 108 | 61 | 30 | 22 | 23 | 8 | 6 |
| Irak - Iraq | 1460 | 209 | 206 | 169 | 132 | 160 | 141 | 122 | 115 | 73 | 71 | 34 | 28 |
| Iran - Islamic Republic of Iran | 960 | 89 | 121 | 141 | 110 | 72 | 77 | 117 | 91 | 57 | 40 | 20 | 25 |
| Israel | 81 | 3 | 5 | 3 | 1 | 4 | 13 | 24 | 9 | 4 | 12 | 2 | 1 |
| Japani - Japan | 307 | 10 | 11 | 6 | 4 | 21 | 47 | 60 | 60 | 35 | 40 | 9 | 4 |
| Jordania - Jordanien - Jordan | 34 | 3 | 4 | 4 | 2 | 4 | 6 | 5 | 5 | - | 1 | - | - |
| Kambodža - Cambodja - Cambodia | 35 | 4 | 3 | 3 | 10 | 3 | 1 | 2 | 2 | 2 | 3 | 2 | - |
| Kazakstan - Kazakstan | 177 | 9 | 6 | 9 | 19 | 12 | 12 | 22 | 13 | 15 | 27 | 6 | 27 |
| Kiina - Kina - China | 999 | 54 | 42 | 43 | 37 | 79 | 162 | 224 | 195 | 90 | 58 | 11 | 4 |
| Korean tasavalta - Republiken Korea - Republic of Korea | 63 | 2 | 1 | 4 | 2 | 5 | 12 | 18 | 5 | 10 | 5 | 1 | - |
| Libanon - Lebanon | 34 | 5 | 2 | - | 1 | 3 | 7 | 7 | 2 | 4 | 1 | 1 | 1 |
| Malesia - Malaysia | 69 | 5 | 6 | 4 | - | 3 | 10 | 11 | 14 | 7 | 8 | - | 1 |
| Myanmar | 44 | 6 | 7 | - | 3 | 6 | 7 | 6 | 6 | 1 | - | 1 | 1 |
| Nepal | 24 | 2 | - | - | - | 10 | 3 | 7 | 1 | - | - | 1 | - |
| Pakistan | 114 | 13 | 7 | 3 | 4 | 18 | 24 | 26 | 6 | 2 | 6 | 3 | 2 |
| Singapore | 25 | - | - | - | - | - | 4 | 10 | 8 | 1 | 2 | - | - |
| Sri Lanka | 102 | 13 | 7 | 5 | 5 | 7 | 7 | 16 | 17 | 10 | 10 | 5 | - |
| Syyria - Syrien - Syrian Arab Republic | 47 | 6 | 4 | 6 | - | 5 | 4 | 7 | 6 | 6 | 1 | 1 | 1 |
| Thaimaa - Thailand | 1290 | 42 | 30 | 41 | 50 | 101 | 207 | 312 | 257 | 154 | 87 | 8 | 1 |
| Uzbekistan | 57 | 3 | 3 | 3 | 4 | 3 | 5 | 5 | 4 | 3 | 9 | 5 | 10 |
| Vietnam - Viet Nam | 910 | 104 | 95 | 52 | 60 | 117 | 157 | 107 | 60 | 55 | 59 | 14 | 30 |
| Muu Aasia - Övriga Asien - Rest of Asia | 70 | 2 | 9 | 4 | 3 | 3 | 12 | 14 | 7 | 6 | 5 | 3 | 2 |
| OSEANIA - OCEANIEN - OCEANIA | 222 | 9 | 13 | 8 | 11 | 13 | 23 | 31 | 33 | 14 | 31 | 21 | 15 |
| Australia - Australien | 205 | 9 | 11 | 8 | 10 | 12 | 17 | 29 | 31 | 13 | 30 | 21 | 14 |
| Uusi-Seelanti - Nya Zeeland - New Zealand | 17 | - | 2 | - | 1 | 1 | 6 | 2 | 2 | 1 | 1 | - | 1 |
| Muu Oseania - Övriga Oseanien - Rest of Oceania | - | - | - | - | - | - | - | - | - | - | - | - | - |
| Tuntematon - Okänd - Unknown | 710 | 61 | 26 | 49 | 58 | 76 | 69 | 61 | 57 | 62 | 95 | 31 | 65 |

22. Väestö kansalaisuuden mukaan lääneittäin ja suuralueittain 31.12.2001

Folkmängd efter medborgarskap länsvis och storområdesvis 31.12.2001

Citizenship of the population by province and major region 31.12.2001

| Kansalaisuus Medborgarskap Citizenship | Yhteensä Total | Lääni - Län - Province | | | | | | Ahvenan- maan Ålands | Suuralue - Storområde - Major region | | | | | Ahvenan- maa Åland |
|---|-------------------|---------------------------------------|---------------------------------------|-------------------------------------|--------------------|--------------------|-------------------|----------------------------|--------------------------------------|-----------------------------------|--------------------------------------|---------------------------------------|--------------|--------------------------|
| | | Etelä- Suomen Södra Finlands | Läns- Suomen Västra Finlands | Itä- Suomen Östra Finlands | Oulun Uleåborgs | Lapin Lapplands | Uusimaa Nyland | | Etelä- Suomi Södra Finland | Itä- Suomi Östra Finland | Väli- Suomi Mellan- Finland | Pohjois- Suomi Norra Finland | | |
| YHTEENSÄ - TOTAL | 5194901 | 2095418 | 1839581 | 588106 | 456502 | 189288 | 26008 | 1408525 | 1823237 | 676579 | 703235 | 557317 | 26008 | |
| Suomi - Finland | 5096324 | 2035596 | 1812996 | 582837 | 452783 | 187505 | 24807 | 1359101 | 1794128 | 670471 | 695363 | 552454 | 24807 | |
| Muut maat - Other countries | 98577 | 59820 | 28585 | 5469 | 3719 | 1783 | 1201 | 49424 | 29109 | 8108 | 7872 | 4863 | 1201 | |
| EUROOPPA - EUROPE | 68077 | 40241 | 18220 | 4450 | 2793 | 1297 | 1076 | 31632 | 21369 | 5042 | 5460 | 3498 | 1076 | |
| Ruotsi - Sweden | 7999 | 2914 | 2830 | 317 | 496 | 566 | 876 | 2480 | 1815 | 362 | 1449 | 1017 | 876 | |
| Norja - Norway | 606 | 360 | 145 | 10 | 18 | 38 | 35 | 307 | 122 | 11 | 76 | 55 | 35 | |
| Tanska - Denmark | 587 | 415 | 143 | 16 | 11 | 2 | 10 | 394 | 130 | 17 | 34 | 12 | 10 | |
| Islanti - Iceland | 127 | 87 | 21 | 6 | 7 | - | 6 | 82 | 18 | 12 | 8 | 1 | 6 | |
| Alankomaat - Netherlands | 677 | 403 | 155 | 58 | 40 | 20 | 1 | 347 | 169 | 62 | 42 | 56 | 1 | |
| Bosnia-Hertsegovina - Bosnia and Herzegovina | 1668 | 533 | 856 | 206 | 61 | 10 | 2 | 446 | 687 | 216 | 256 | 81 | 2 | |
| Britannia - United Kingdom | 2352 | 1580 | 534 | 86 | 89 | 30 | 33 | 1427 | 550 | 92 | 137 | 113 | 33 | |
| Bulgaria - Bulgaria | 308 | 217 | 69 | 6 | 14 | 2 | - | 193 | 78 | 9 | 17 | 13 | - | |
| Espanja - Spain | 600 | 396 | 152 | 21 | 27 | 2 | 2 | 352 | 163 | 24 | 33 | 26 | 2 | |
| Irlanti - Ireland | 242 | 170 | 48 | 8 | 12 | 3 | 1 | 140 | 63 | 10 | 15 | 13 | 1 | |
| Italia - Italy | 832 | 578 | 174 | 27 | 42 | 9 | 2 | 538 | 174 | 29 | 40 | 49 | 2 | |
| Itävalta - Austria | 233 | 155 | 46 | 14 | 13 | 3 | 2 | 140 | 51 | 17 | 10 | 13 | 2 | |
| Ent. Jugoslavia - Former Yugoslavia | 2305 | 1239 | 915 | 53 | 83 | 15 | - | 1097 | 844 | 55 | 213 | 96 | - | |
| Jugoslavian Ltv - Federal Republic of Yugoslavia | 1935 | 969 | 763 | 32 | 166 | 5 | - | 801 | 755 | 40 | 176 | 163 | - | |
| Kreikka - Greece | 341 | 237 | 70 | 15 | 15 | 4 | - | 217 | 72 | 18 | 18 | 16 | - | |
| Kroatia - Croatia | 319 | 167 | 47 | 31 | 69 | - | 5 | 104 | 82 | 97 | 28 | 3 | 5 | |
| Latvia | 276 | 159 | 54 | 35 | 3 | 13 | 12 | 133 | 67 | 35 | 13 | 16 | 12 | |
| Liettua - Lithuania | 245 | 177 | 45 | 10 | 12 | 1 | - | 168 | 48 | 10 | 6 | 13 | - | |
| Puola - Poland | 743 | 398 | 216 | 84 | 40 | 17 | 8 | 342 | 194 | 68 | 78 | 53 | 8 | |
| Ranska - France | 947 | 678 | 206 | 23 | 22 | 15 | 3 | 644 | 205 | 25 | 35 | 35 | 3 | |
| Romania | 546 | 344 | 184 | 5 | 12 | - | 1 | 299 | 218 | 5 | 11 | 12 | 1 | |
| Saksa - Germany | 2327 | 1383 | 618 | 144 | 111 | 56 | 15 | 1163 | 671 | 158 | 167 | 153 | 15 | |
| Sveitsi - Switzerland | 371 | 259 | 53 | 35 | 9 | 8 | 7 | 219 | 85 | 40 | 8 | 12 | 7 | |
| Turkki - Turkey | 1981 | 1343 | 461 | 81 | 72 | 24 | - | 1099 | 573 | 84 | 132 | 93 | - | |
| Ukraina - Ukraine | 1133 | 723 | 294 | 39 | 47 | 26 | 4 | 589 | 373 | 44 | 55 | 68 | 4 | |
| Unkari - Hungary | 708 | 458 | 207 | 19 | 12 | 11 | 1 | 408 | 200 | 23 | 57 | 19 | 1 | |
| Venäjä - Russia | 22724 | 13410 | 5463 | 2514 | 999 | 323 | 15 | 8617 | 8724 | 2844 | 1532 | 992 | 15 | |
| Ent. Neuvostoliitto - Former USSR | 2249 | 1511 | 467 | 176 | 75 | 16 | 4 | 1219 | 626 | 202 | 133 | 65 | 4 | |
| Viro - Estonia | 11662 | 8324 | 2696 | 370 | 176 | 66 | 30 | 7124 | 3302 | 392 | 594 | 220 | 30 | |
| Muu Eurooppa - Rest of Europe | 1024 | 654 | 288 | 29 | 40 | 12 | 1 | 543 | 312 | 41 | 87 | 40 | 1 | |
| AFRIKKA - AFRICA | 8171 | 6450 | 1340 | 195 | 146 | 32 | 8 | 6249 | 1162 | 201 | 379 | 172 | 8 | |
| Algeria | 227 | 155 | 48 | 13 | 8 | 2 | 1 | 148 | 48 | 13 | 7 | 10 | 1 | |
| Etiopia - Ethiopia | 292 | 224 | 34 | 16 | 17 | 1 | - | 212 | 32 | 16 | 14 | 18 | - | |
| Ghana | 261 | 190 | 60 | 5 | 6 | - | - | 176 | 63 | 5 | 11 | 6 | - | |
| Kongon demokraattinen tasavalta The Democratic Republic of the Congo | 459 | 416 | 34 | 1 | 7 | 1 | - | 408 | 28 | 1 | 14 | 8 | - | |
| Marokko - Morocco | 586 | 360 | 158 | 49 | 13 | 4 | 2 | 324 | 150 | 50 | 44 | 16 | 2 | |
| Nigeria | 256 | 198 | 50 | 4 | 4 | - | - | 194 | 41 | 4 | 13 | 4 | - | |
| Somalia | 4355 | 3795 | 467 | 63 | 28 | 4 | - | 3748 | 440 | 63 | 74 | 30 | - | |
| Muu Afrikka - Rest of Africa | 1735 | 1112 | 489 | 44 | 65 | 20 | 5 | 1039 | 360 | 49 | 202 | 80 | 5 | |
| AMERIikka - AMERICA | 3920 | 2501 | 1045 | 144 | 126 | 52 | 52 | 2214 | 929 | 157 | 403 | 165 | 52 | |
| Kanada - Canada | 644 | 394 | 186 | 31 | 16 | 16 | 1 | 328 | 173 | 34 | 79 | 29 | 1 | |
| USA - United States | 2110 | 1330 | 550 | 76 | 84 | 25 | 45 | 1173 | 481 | 80 | 226 | 105 | 45 | |
| Brasilia - Brazil | 211 | 143 | 50 | 3 | 7 | 5 | 3 | 128 | 48 | 4 | 17 | 11 | 3 | |
| Muu Amerikka - Rest of America | 955 | 634 | 259 | 34 | 19 | 6 | 3 | 585 | 227 | 39 | 81 | 20 | 3 | |
| AASIA - ASIA | 16297 | 9197 | 5422 | 638 | 596 | 385 | 59 | 8083 | 5015 | 662 | 1521 | 957 | 59 | |
| Afganistan - Afghanistan | 719 | 211 | 502 | 3 | - | 2 | 1 | 209 | 349 | 3 | 155 | 2 | 1 | |
| Bangladesh | 425 | 336 | 54 | 10 | 25 | - | - | 333 | 47 | 10 | 10 | 25 | - | |
| Filippiinit - Philippines | 541 | 403 | 99 | 17 | 13 | 1 | 8 | 364 | 105 | 21 | 33 | 10 | 8 | |
| Intia - India | 892 | 709 | 159 | 9 | 11 | 3 | 1 | 679 | 160 | 10 | 29 | 13 | 1 | |
| Irak - Iraq | 3222 | 1426 | 1355 | 253 | 167 | 19 | 2 | 1044 | 1578 | 253 | 159 | 186 | 2 | |
| Iran - Islamic Republic of Iran | 2166 | 692 | 1253 | 5 | 14 | 172 | 30 | 590 | 743 | 5 | 612 | 186 | 30 | |
| Israel | 283 | 181 | 83 | 11 | 5 | 2 | 1 | 163 | 76 | 11 | 25 | 7 | 1 | |
| Japani - Japan | 576 | 472 | 76 | 11 | 10 | 7 | - | 442 | 97 | 11 | 9 | 17 | - | |
| Kazakstan | 320 | 189 | 109 | 6 | 14 | 2 | - | 150 | 123 | 6 | 25 | 16 | - | |
| Kiina - China | 1929 | 1235 | 502 | 68 | 103 | 20 | 1 | 1137 | 509 | 75 | 91 | 116 | 1 | |
| Pakistan | 291 | 221 | 60 | 9 | 1 | - | - | 219 | 48 | 9 | 14 | 1 | - | |
| Sri Lanka | 233 | 127 | 22 | 7 | 28 | 49 | - | 116 | 19 | 7 | 14 | 77 | - | |
| Thaimaa - Thailand | 1540 | 920 | 439 | 89 | 58 | 23 | 11 | 772 | 454 | 98 | 133 | 72 | 11 | |
| Vietnam - Viet Nam | 1778 | 1150 | 421 | 35 | 92 | 78 | 2 | 1054 | 404 | 35 | 113 | 170 | 2 | |
| Muu Aasia - Rest of Asia | 1382 | 925 | 288 | 105 | 55 | 7 | 2 | 811 | 303 | 108 | 99 | 59 | 2 | |
| OSEANIA - OCEANIA | 585 | 374 | 157 | 18 | 25 | 7 | 4 | 328 | 157 | 21 | 46 | 29 | 4 | |
| Australia | 515 | 332 | 137 | 17 | 21 | 5 | 3 | 290 | 137 | 20 | 42 | 23 | 3 | |
| Muu Oseania - Rest of Oceania | 70 | 42 | 20 | 1 | 4 | 2 | 1 | 38 | 20 | 1 | 4 | 6 | 1 | |
| Tuntematon - Unknown | 1527 | 1057 | 401 | 24 | 33 | 10 | 2 | 918 | 477 | 25 | 63 | 42 | 2 | |

23. Väestö kielen mukaan lääneittäin ja suuralueittain 31.12.2001

Folkmängd efter språk länsvís och storområdesvís 31.12.2001

Mother tongue of the population by province and major region 31.12.2001

| Äidinkieli Modersmål (n>50) Mother tongue | Yhteensä Total | Lääni - Län - Province | | | | | | Ahvenan- maan Ålands | Suuralue - Storområde - Major region | | | | | Ahvenan- maa Åland |
|---|-------------------|---------------------------------------|--|-------------------------------------|--------------------|--------------------|-------------------|----------------------------|--------------------------------------|------------------------------------|--------------------------------------|---------------------------------------|--------------|--------------------------|
| | | Etelä- Suomen Södra Finlands | Länsi- Suomen Västra Finlands | Itä- Suomen Östra Finlands | Oulun Uleåborgs | Lapin Lapplands | Uusimaa Nyland | | Etelä- Suomi Södra Finland | Itä- Suomi Östra Finlands | Väli- Suomi Mellan- Finland | Pohjois- Suomi Norra Finland | | |
| YHTEENSÄ - TOTAL | 5194901 | 2095416 | 1839581 | 588106 | 458502 | 189288 | 26008 | 1408525 | 1823237 | 676579 | 703235 | 557317 | 26008 | |
| Suomi - Finnish | 4793199 | 1886695 | 1685282 | 581743 | 452169 | 186039 | 1271 | 1213709 | 1760351 | 669530 | 597917 | 550421 | 1271 | |
| Ruotsi - Swedish | 290771 | 138467 | 126578 | 581 | 530 | 293 | 24322 | 135599 | 31497 | 639 | 97949 | 765 | 24322 | |
| Saame - Saami | 1734 | 84 | 44 | 15 | 73 | 1518 | - | 62 | 44 | 19 | 22 | 1587 | - | |
| Muut kielet - Other languages | 109197 | 70170 | 27677 | 5767 | 3730 | 1438 | 415 | 59155 | 31345 | 6391 | 7347 | 4544 | 415 | |
| Afgaani, pasto - Pashto | 156 | 64 | 91 | - | - | - | 1 | 64 | 87 | - | 4 | - | 1 | |
| Akan | 116 | 91 | 19 | 1 | 5 | - | - | 84 | 24 | 1 | 2 | 5 | - | |
| Albania - Albanian | 3993 | 2068 | 1616 | 55 | 235 | 19 | - | 1790 | 1518 | 61 | 376 | 248 | - | |
| Amhara - Amharic | 336 | 224 | 65 | 15 | 29 | 3 | - | 200 | 65 | 18 | 24 | 29 | - | |
| Arabia - Arabic | 5301 | 2908 | 1838 | 396 | 121 | 24 | 14 | 2556 | 1912 | 408 | 278 | 133 | 14 | |
| Armenia - Armenian | 120 | 72 | 36 | 4 | 8 | - | - | 51 | 48 | 4 | 9 | 8 | - | |
| Azeri - Azerbaijani | 134 | 44 | 88 | - | - | - | 2 | 35 | 56 | - | 41 | - | 2 | |
| Bengali | 591 | 473 | 77 | 13 | 28 | - | - | 464 | 78 | 13 | 8 | 28 | - | |
| Bulgaria - Bulgarian | 520 | 360 | 119 | 9 | 25 | 6 | 1 | 320 | 128 | 15 | 31 | 25 | 1 | |
| Burma, myanmar - Burmese | 91 | 12 | 3 | 76 | - | - | - | 9 | 6 | 76 | - | - | - | |
| Englantti - English | 7406 | 4975 | 1676 | 293 | 275 | 114 | 73 | 4480 | 1682 | 312 | 489 | 370 | 73 | |
| Espanja - Spanish | 2179 | 1454 | 575 | 74 | 51 | 8 | 17 | 1309 | 566 | 84 | 154 | 49 | 17 | |
| Georgia - Georgian | 77 | 53 | 23 | - | 1 | - | - | 45 | 29 | - | 2 | 1 | - | |
| Heprea - Hebrew | 281 | 188 | 68 | 14 | 7 | 3 | 1 | 164 | 71 | 14 | 21 | 10 | 1 | |
| Hindi | 502 | 405 | 76 | 10 | 6 | 5 | - | 398 | 53 | 11 | 30 | 10 | - | |
| Hollanti - Dutch | 715 | 425 | 176 | 52 | 42 | 18 | 2 | 365 | 180 | 56 | 56 | 56 | 2 | |
| Igbo | 77 | 59 | 16 | 1 | 1 | - | - | 58 | 16 | 1 | 1 | 1 | - | |
| Indonesia, bahasa - Indonesian | 106 | 74 | 23 | 1 | 5 | 2 | 1 | 70 | 15 | 2 | 12 | 6 | 1 | |
| Islanti - Icelandic | 118 | 86 | 19 | 6 | 1 | - | 6 | 82 | 16 | 6 | 7 | 1 | 6 | |
| Italia - Italian | 898 | 604 | 179 | 37 | 56 | 10 | 2 | 555 | 186 | 39 | 42 | 64 | 2 | |
| Japani - Japanese | 631 | 509 | 89 | 12 | 13 | 8 | - | 474 | 112 | 12 | 12 | 21 | - | |
| Joruba - Yoruba | 54 | 34 | 15 | 3 | 2 | - | - | 32 | 9 | 3 | 8 | 2 | - | |
| Khmer - Cambodian | 102 | 87 | 15 | - | - | - | - | 84 | 17 | - | 1 | - | - | |
| Kilina - Chinese | 3241 | 2291 | 687 | 93 | 130 | 39 | 1 | 2147 | 714 | 100 | 117 | 182 | 1 | |
| Kongo | 99 | 85 | 13 | - | - | 1 | - | 84 | 9 | - | 5 | 1 | - | |
| Korea - Korean | 140 | 100 | 33 | 5 | 2 | - | - | 92 | 37 | 5 | 4 | 2 | - | |
| Kreikka - Greek | 483 | 325 | 104 | 22 | 26 | 5 | 1 | 286 | 116 | 26 | 27 | 27 | 1 | |
| Kroatia - Croatian | 79 | 43 | 32 | 2 | 2 | - | - | 39 | 29 | 2 | 7 | 2 | - | |
| Kurdi - Kurdish | 3477 | 1890 | 1325 | 15 | 76 | 154 | 27 | 1475 | 1210 | 15 | 520 | 230 | 27 | |
| Latvia - Latvian | 220 | 127 | 40 | 30 | 2 | 13 | 8 | 111 | 46 | 30 | 10 | 15 | 8 | |
| Liettua - Lithuanian | 203 | 144 | 47 | 8 | 4 | - | - | 133 | 52 | 8 | 6 | 4 | - | |
| Lingala | 280 | 255 | 19 | 1 | 5 | - | - | 254 | 10 | 1 | 10 | 5 | - | |
| Makedonia - Macedonian | 93 | 50 | 32 | 2 | 9 | - | - | 49 | 23 | 2 | 10 | 9 | - | |
| Nepali | 100 | 95 | 5 | - | - | - | - | 93 | 5 | - | 2 | - | - | |
| Norja - Norwegian | 486 | 290 | 112 | 7 | 7 | 34 | 38 | 246 | 91 | 7 | 65 | 41 | 36 | |
| Pandzabi - Punjabi | 369 | 306 | 55 | 6 | 2 | - | - | 280 | 79 | 6 | 2 | 2 | - | |
| Persia - Persian | 1399 | 618 | 685 | 10 | 18 | 40 | 28 | 576 | 453 | 10 | 274 | 58 | 28 | |
| Portugali - Portuguese | 489 | 345 | 109 | 13 | 9 | 11 | 2 | 307 | 116 | 14 | 31 | 19 | 2 | |
| Puola - Polish | 1222 | 708 | 338 | 91 | 51 | 21 | 13 | 598 | 348 | 97 | 100 | 66 | 13 | |
| Ranska - French | 1699 | 1243 | 332 | 47 | 41 | 32 | 4 | 1173 | 337 | 51 | 65 | 69 | 4 | |
| Romania - Romanian | 668 | 390 | 239 | 17 | 18 | 2 | 2 | 319 | 288 | 17 | 22 | 20 | 2 | |
| Saksa - German | 3453 | 2044 | 885 | 251 | 155 | 87 | 31 | 1700 | 969 | 275 | 260 | 218 | 31 | |
| Serbia - Serbian | 67 | 34 | 15 | 8 | 9 | - | 1 | 34 | 12 | 8 | 3 | 9 | 1 | |
| Serbokroatia - Serbo-Croatian | 2288 | 826 | 1038 | 256 | 148 | 12 | 8 | 660 | 883 | 337 | 321 | 79 | 8 | |
| Singali - Sinhalese | 129 | 85 | 28 | 12 | 2 | 2 | - | 71 | 33 | 12 | 9 | 4 | - | |
| Slovakki - Slovak | 88 | 57 | 19 | 2 | 7 | 1 | - | 46 | 25 | 7 | 5 | 3 | - | |
| Somali | 6920 | 6151 | 634 | 104 | 26 | 5 | - | 6092 | 596 | 104 | 97 | 31 | - | |
| Suahili - Swahili | 154 | 106 | 33 | 8 | 6 | 1 | - | 96 | 36 | 9 | 7 | 6 | - | |
| Tagalog | 592 | 405 | 130 | 25 | 18 | 2 | 12 | 364 | 133 | 33 | 38 | 12 | 12 | |
| Tamili - Tamil | 243 | 137 | 22 | 1 | 25 | 57 | 1 | 132 | 22 | 1 | 5 | 82 | 1 | |
| Tanska - Danish | 410 | 274 | 102 | 8 | 10 | 3 | 13 | 252 | 95 | 9 | 29 | 12 | 13 | |
| Tataari - Tatar | 114 | 100 | 10 | 3 | 1 | - | - | 97 | 12 | 3 | 1 | 1 | - | |
| Telegu | 79 | 60 | 18 | - | 1 | - | - | 60 | 17 | - | 1 | 1 | - | |
| Thai | 1710 | 1016 | 489 | 103 | 63 | 25 | 14 | 846 | 513 | 112 | 146 | 79 | 14 | |
| Tigrinja - Tigrinya | 82 | 61 | 14 | 5 | 2 | - | - | 57 | 15 | 6 | 3 | 1 | - | |
| Tseikki - Czech | 260 | 193 | 61 | 4 | 2 | - | - | 158 | 68 | 5 | 28 | 1 | - | |
| Turkki - Turkish | 2651 | 1831 | 615 | 97 | 77 | 29 | 2 | 1538 | 764 | 100 | 144 | 103 | 2 | |
| Turkmeeni - Turkmen | 107 | 44 | 61 | 2 | - | - | - | 36 | 53 | 2 | 16 | - | - | |
| Ukraina - Ukrainian | 386 | 232 | 112 | 22 | 11 | 6 | 3 | 198 | 119 | 23 | 27 | 16 | 3 | |
| Unkari - Hungarian | 1178 | 762 | 333 | 31 | 29 | 14 | 9 | 676 | 330 | 35 | 89 | 39 | 9 | |
| Urdu | 351 | 279 | 58 | 11 | 1 | - | 2 | 273 | 46 | 11 | 18 | 1 | 2 | |
| Venäjä - Russian | 31093 | 19285 | 7463 | 2710 | 1188 | 414 | 33 | 13748 | 11052 | 3063 | 1948 | 1249 | 33 | |
| Vietnam - Vietnamese | 3716 | 2273 | 1055 | 93 | 176 | 110 | 9 | 2154 | 889 | 97 | 285 | 282 | 9 | |
| Viro - Estonian | 11088 | 7835 | 2473 | 470 | 201 | 77 | 32 | 8512 | 3178 | 500 | 618 | 248 | 32 | |
| Wolof | 64 | 38 | 24 | - | 2 | - | - | 33 | 16 | - | 13 | 2 | - | |
| Muu - Other | 2735 | 1478 | 876 | 100 | 257 | 21 | 3 | 1371 | 632 | 112 | 351 | 266 | 3 | |

24. Väestö kielen mukaan maakunnittain 31.12.2001

Folkmängd efter språk landskapsvis 31.12.2001

Mother tongue of the population by region 31.12.2001

| Äidinkieli Modersmål (>50) Mother tongue | Yhteensä Total | Uusimaa Nyland | Itä- Uusimaa Östra Nyland | Varsinais- Suomi Egentliga Finland | Satakunta Satakunta | Kanta- Häme Egentliga Tavastland | Pirkanmaa Birkaland | Päijät-Häme Päijänne- Tavastland | Kymen- laakso Kymmene- dalen | Etelä- Karjala Södra Karelen | Etelä- Savo Södra Savolax |
|--|-------------------|-------------------|------------------------------------|---|------------------------|---|------------------------|--|---------------------------------------|---------------------------------------|------------------------------------|
| Yhteensä - Total | 5194901 | 1318324 | 90201 | 449293 | 236308 | 165509 | 450745 | 197656 | 186707 | 137019 | 164471 |
| Suomi - Finnish | 4793199 | 1156425 | 57284 | 411735 | 233731 | 163077 | 441899 | 193646 | 182141 | 134122 | 162520 |
| Ruotsi - Swedish | 290771 | 104319 | 31280 | 26279 | 776 | 541 | 1574 | 495 | 1628 | 204 | 234 |
| Saame - Saami | 1734 | 61 | 1 | 8 | 2 | 6 | 12 | 10 | 5 | 1 | 2 |
| Muut kielet - Other languages | 109197 | 57519 | 1636 | 11271 | 1799 | 1885 | 7260 | 3505 | 2933 | 2692 | 1715 |
| Afgaani, pasto - Pashto | 156 | 64 | - | 1 | 1 | - | 85 | - | - | - | - |
| Akan | 116 | 84 | - | 7 | - | 7 | 10 | - | - | - | - |
| Albania - Albanian | 3993 | 1652 | 138 | 1050 | 4 | 55 | 186 | 60 | 118 | 45 | 6 |
| Amhara - Amharic | 336 | 199 | 1 | 19 | 5 | 15 | 17 | 1 | 2 | 6 | 3 |
| Arabia - Arabic | 5301 | 2510 | 46 | 927 | 39 | 98 | 594 | 157 | 47 | 50 | 32 |
| Armenia - Armenian | 120 | 50 | 1 | 11 | - | - | 16 | 1 | 12 | 8 | 3 |
| Azeri - Azerbaijani | 134 | 35 | - | 38 | 2 | 2 | 7 | - | 8 | 1 | - |
| Bengali | 591 | 461 | 3 | 37 | 2 | 6 | 30 | 1 | 1 | 1 | 3 |
| Bulgaria - Bulgarian | 520 | 314 | 6 | 44 | 9 | 3 | 35 | 23 | 6 | 8 | 3 |
| Burma, myanmar - Burmese | 91 | 9 | - | 2 | 1 | 2 | - | - | 1 | - | 43 |
| Englanti - English | 7406 | 4384 | 96 | 547 | 83 | 91 | 557 | 180 | 120 | 104 | 75 |
| Espanja - Spanish | 2179 | 1288 | 21 | 245 | 33 | 29 | 143 | 52 | 35 | 29 | 12 |
| Georgia - Georgian | 77 | 45 | - | 15 | 3 | 1 | 3 | 2 | 4 | 1 | - |
| Heprea - Hebrew | 281 | 158 | 6 | 21 | 1 | 5 | 25 | 9 | 10 | - | 1 |
| Hindi | 502 | 395 | 3 | 21 | 1 | 4 | 24 | 2 | 1 | - | 1 |
| Hollanti - Dutch | 715 | 347 | 18 | 68 | 19 | 10 | 33 | 17 | 21 | 12 | 18 |
| Igbo | 77 | 58 | - | 7 | - | - | 8 | 1 | - | - | - |
| Indonesia, bahasa - Indonesian | 106 | 70 | - | 6 | 1 | 1 | 4 | 1 | 2 | - | - |
| Islanti - Icelandic | 118 | 79 | 3 | 9 | 1 | 1 | 2 | 2 | 1 | - | - |
| Italia - Italian | 888 | 547 | 8 | 80 | 9 | 10 | 48 | 17 | 14 | 8 | 7 |
| Japani - Japanese | 631 | 469 | 5 | 40 | 9 | 3 | 28 | 15 | 7 | 10 | 7 |
| Joruba - Yoruba | 54 | 32 | - | 6 | - | - | 1 | 1 | 1 | - | 1 |
| Khmer - Cambodian | 102 | 84 | - | 14 | - | 3 | - | - | - | - | - |
| Kilina - Chinese | 3241 | 2127 | 20 | 295 | 15 | 39 | 260 | 23 | 45 | 37 | 28 |
| Kongo | 99 | 84 | - | 1 | - | - | 7 | - | - | 1 | - |
| Korea - Korean | 140 | 92 | - | 11 | 6 | 3 | 12 | 4 | 1 | - | 3 |
| Kreikka - Greek | 483 | 278 | 8 | 48 | 5 | 4 | 24 | 15 | 16 | 4 | 3 |
| Kroatia - Croatian | 79 | 33 | 6 | 13 | - | 1 | 12 | - | 1 | 2 | 1 |
| Kurdi - Kurdish | 3477 | 1441 | 34 | 552 | 7 | 105 | 246 | 233 | 30 | 37 | 12 |
| Latvia - Latvian | 220 | 106 | 5 | 14 | 3 | 4 | 13 | 3 | 8 | 1 | 5 |
| Liettua - Lithuanian | 203 | 129 | 4 | 23 | 6 | 2 | 12 | 6 | 1 | 2 | 4 |
| Lingala | 280 | 254 | - | 3 | - | 1 | 6 | - | - | - | - |
| Makedonia - Macedonian | 93 | 49 | - | 1 | 1 | - | 20 | 1 | - | - | 2 |
| Nepali | 100 | 93 | - | 2 | - | - | 1 | - | 2 | - | - |
| Norja - Norwegian | 486 | 226 | 20 | 27 | 5 | 7 | 15 | 26 | 5 | 6 | 3 |
| Pandzabi - Punjabi | 369 | 280 | - | 9 | 2 | 10 | 42 | 11 | 5 | - | 3 |
| Persia - Persian | 1399 | 572 | 4 | 206 | 22 | 5 | 183 | 18 | 1 | 18 | 2 |
| Portugali - Portuguese | 489 | 306 | 1 | 52 | 3 | 7 | 23 | 15 | 8 | 8 | 5 |
| Puola - Polish | 1222 | 585 | 13 | 95 | 43 | 22 | 100 | 33 | 25 | 30 | 39 |
| Ranska - French | 1699 | 1161 | 12 | 129 | 13 | 13 | 125 | 20 | 19 | 18 | 11 |
| Romania - Romanian | 668 | 310 | 9 | 127 | 8 | 6 | 82 | 7 | 30 | 28 | 3 |
| Saksa - German | 3453 | 1619 | 81 | 266 | 71 | 61 | 288 | 147 | 89 | 47 | 92 |
| Serbia - Serbian | 67 | 34 | - | 7 | - | - | 5 | - | - | - | 5 |
| Serbokroatia - Serbo-Croatian | 2288 | 625 | 35 | 508 | 6 | 26 | 203 | 29 | 81 | 30 | 196 |
| Singali - Sinhalese | 129 | 71 | - | 13 | 4 | 2 | 2 | 7 | 1 | 4 | 7 |
| Slovakki - Slovak | 86 | 46 | - | 7 | 1 | - | 6 | 4 | 5 | 2 | - |
| Somali | 6920 | 6078 | 14 | 388 | 23 | 7 | 126 | 14 | 25 | 13 | 4 |
| Suahili - Swahili | 154 | 96 | - | 9 | 1 | 5 | 16 | 4 | 1 | - | - |
| Tagalog | 592 | 362 | 2 | 53 | 11 | 10 | 28 | 9 | 16 | 6 | 8 |
| Tamili - Tamil | 243 | 125 | 7 | 4 | 2 | 1 | 11 | 4 | - | - | - |
| Tanska - Danish | 410 | 243 | 9 | 42 | 11 | 6 | 20 | 9 | 3 | 4 | 4 |
| Tataari - Tatar | 114 | 97 | - | 6 | - | 1 | 3 | 1 | - | 1 | 1 |
| Telegu | 79 | 60 | - | 1 | 1 | - | 15 | - | - | - | - |
| Thai | 1710 | 780 | 66 | 126 | 59 | 26 | 158 | 69 | 48 | 27 | 30 |
| Tigrinja - Tigrinya | 82 | 57 | - | 10 | - | - | 1 | - | - | 4 | - |
| Tseikki - Czech | 260 | 157 | 1 | 13 | 1 | 7 | 19 | 6 | 7 | 15 | - |
| Turkki - Turkish | 2651 | 1515 | 23 | 176 | 70 | 78 | 225 | 112 | 84 | 19 | 23 |
| Turkmeeni - Turkmen | 107 | 36 | - | 8 | - | 6 | 37 | 1 | 1 | - | 1 |
| Ukraina - Ukrainian | 386 | 191 | 7 | 41 | 5 | 10 | 39 | 14 | 6 | 4 | 6 |
| Unkari - Hungarian | 1178 | 669 | 7 | 95 | 22 | 14 | 127 | 25 | 17 | 30 | 11 |
| Urdu | 351 | 273 | - | 13 | 5 | - | 22 | 1 | 1 | 4 | 3 |
| Venäjä - Russian | 31093 | 13421 | 327 | 2885 | 849 | 467 | 1781 | 1653 | 1619 | 1798 | 791 |
| Vietnam - Vietnamese | 3716 | 1872 | 282 | 517 | 1 | 106 | 252 | 4 | 6 | 3 | 3 |
| Viro - Estonian | 11088 | 6280 | 232 | 970 | 265 | 447 | 620 | 407 | 287 | 182 | 158 |
| Wolof | 64 | 33 | - | 6 | - | 1 | 5 | - | - | 4 | - |
| Muu - Other | 2735 | 1319 | 52 | 284 | 29 | 29 | 212 | 28 | 30 | 20 | 33 |

| Pohjois-Savo Norra Savolax | Pohjois-Karjala Norra Karelen | Keski-Suomi Mellersta Finland | Etelä-Pohjanmaa Södra Österbotten | Pohjanmaa Österbotten | Keski-Pohjanmaa Mellersta Österbotten | Pohjois-Pohjanmaa Norra Österbotten | Kainuu Kajanaland | Lappi Lappland | Ahvenanmaa Åland | Äidinkieli Modersmål Mother tongue |
|----------------------------------|-------------------------------------|-------------------------------------|---|--------------------------|---|---|----------------------|-------------------|---------------------|--|
| 252842 | 170793 | 264762 | 194542 | 173083 | 70848 | 368029 | 88473 | 189288 | 26008 | Yhteensä - Total |
| 250518 | 168705 | 261201 | 193261 | 79884 | 63571 | 364382 | 87787 | 186039 | 1271 | Suomi - Finnish |
| 215 | 132 | 364 | 470 | 90344 | 6771 | 472 | 58 | 293 | 24322 | Ruotsi - Swedish |
| 6 | 7 | 9 | 4 | 7 | 2 | 69 | 4 | 1518 | - | Saame - Saami |
| 2103 | 1949 | 3188 | 807 | 2848 | 504 | 3106 | 624 | 1438 | 415 | Muut kielet - Other languages |
| - | - | 4 | - | - | - | - | - | - | 1 | Afgaani, pasto - Pashto |
| 1 | - | - | - | 2 | - | 5 | - | - | - | Akan |
| 26 | 23 | 109 | 26 | 231 | 10 | 229 | 6 | 19 | - | Albania - Albanian |
| 9 | 3 | 10 | 7 | 6 | 1 | 26 | 3 | 3 | - | Amhara - Amharic |
| 334 | 30 | 83 | 20 | 158 | 17 | 109 | 12 | 24 | 14 | Arabia - Arabic |
| - | 1 | - | 6 | 3 | - | 8 | - | - | - | Armenia - Armenian |
| - | - | 12 | 1 | 28 | - | - | - | - | 2 | Azeri - Azerbaijani |
| 4 | 6 | 4 | 1 | 3 | - | 28 | - | - | - | Bengali |
| 5 | 1 | 6 | 1 | 21 | 3 | 19 | 6 | 6 | 1 | Bulgaria - Bulgarian |
| 33 | - | - | - | - | - | - | - | - | - | Burma, myanmar - Burmese |
| 147 | 71 | 227 | 38 | 192 | 32 | 256 | 19 | 114 | 73 | Englanti - English |
| 36 | 26 | 59 | 19 | 60 | 16 | 41 | 10 | 8 | 17 | Espanja - Spanish |
| - | - | - | 2 | - | - | 1 | - | - | - | Georgia - Georgian |
| 6 | 7 | 14 | 3 | 3 | 1 | 7 | - | 3 | 1 | Heprea - Hebrew |
| 8 | 1 | 1 | 4 | 24 | 1 | 5 | 1 | 5 | - | Hindi |
| 13 | 21 | 30 | 2 | 19 | 5 | 38 | 4 | 18 | 2 | Hollanti - Dutch |
| 1 | - | - | - | 1 | - | 1 | - | - | - | Igbo |
| 1 | - | 3 | 4 | 5 | - | 4 | 1 | 2 | 1 | Indonesia, bahasa - Indonesian |
| 6 | - | 1 | - | 4 | 2 | 1 | - | - | 6 | Islanti - Icelandic |
| 21 | 9 | 19 | 9 | 13 | 1 | 54 | 2 | 10 | 2 | Italia - Italian |
| 1 | 4 | 5 | 3 | 3 | 1 | 13 | - | 8 | - | Japani - Japanese |
| - | 2 | 6 | - | 2 | - | 2 | - | - | - | Joruba - Yoruba |
| - | - | 1 | - | - | - | - | - | - | - | Khmer - Cambodian |
| 35 | 30 | 42 | 10 | 58 | 7 | 123 | 7 | 39 | 1 | Kiina - Chinese |
| - | - | - | - | 5 | - | - | - | 1 | - | Kongo |
| 2 | - | 3 | 1 | - | - | 2 | - | - | - | Korea - Korean |
| 10 | 9 | 9 | 5 | 10 | 3 | 22 | 4 | 5 | 1 | Kreikka - Greek |
| - | 1 | 1 | - | 8 | - | 2 | - | - | - | Kroatia - Croatian |
| 3 | - | 244 | 2 | 230 | 44 | 76 | - | 154 | 27 | Kurdi - Kurdish |
| 19 | 6 | 3 | 4 | 2 | 1 | 2 | - | 13 | 8 | Latvia - Latvian |
| 1 | 3 | 4 | 1 | 1 | - | 4 | - | - | - | Liettua - Lithuanian |
| - | 1 | 10 | - | - | - | 5 | - | - | - | Lingala |
| - | - | - | - | 9 | 1 | 9 | - | - | - | Makedonia - Macedonian |
| - | - | 2 | - | - | - | - | - | - | - | Nepali |
| 1 | 3 | 9 | 9 | 43 | 4 | 7 | - | 34 | 36 | Norja - Norwegian |
| 2 | 1 | - | - | 2 | - | 2 | - | - | - | Pandzabi - Punjabi |
| 7 | 1 | 103 | - | 170 | 1 | 18 | - | 40 | 28 | Persia - Persian |
| 5 | 3 | 18 | 2 | 10 | 1 | 8 | 1 | 11 | 2 | Portugali - Portuguese |
| 33 | 19 | 29 | 20 | 39 | 12 | 45 | 6 | 21 | 13 | Puola - Polish |
| 25 | 11 | 35 | 2 | 24 | 4 | 37 | 4 | 32 | 4 | Ranska - French |
| 3 | 11 | 11 | 9 | - | 2 | 18 | - | 2 | 2 | Romania - Romanian |
| 90 | 69 | 141 | 26 | 80 | 13 | 131 | 24 | 87 | 31 | Saksa - German |
| 3 | - | 1 | - | 2 | - | 9 | - | - | 1 | Serbia - Serbian |
| 24 | 36 | 40 | 8 | 264 | 9 | 67 | 81 | 12 | 8 | Serbokroatia - Serbo-Croatian |
| 4 | 1 | 2 | - | 8 | 1 | 2 | - | 2 | - | Singali - Sinhalese |
| 1 | 1 | 5 | - | - | - | 2 | 5 | 1 | - | Slovaki - Slovak |
| 61 | 39 | 9 | 1 | 87 | - | 26 | - | 5 | - | Somali |
| 8 | - | 5 | - | 2 | - | 5 | 1 | 1 | - | Suahili - Swahili |
| 9 | 8 | 14 | 6 | 17 | 1 | 10 | 8 | 2 | 12 | Tagalog |
| - | 1 | 4 | 1 | - | - | 25 | - | 57 | 1 | Tamil - Tamil |
| 3 | 1 | 6 | - | 20 | 3 | 9 | 1 | 3 | 13 | Tanska - Danish |
| 2 | - | 1 | - | - | - | 1 | - | - | - | Tataari - Tatar |
| - | - | - | - | - | 1 | 1 | - | - | - | Telegu |
| 47 | 26 | 72 | 16 | 34 | 24 | 54 | 9 | 25 | 14 | Thai |
| 5 | - | 1 | - | 2 | - | 1 | 1 | - | - | Tigrinja - Tigrinya |
| 2 | 2 | 17 | 2 | 7 | 2 | 1 | 1 | - | - | Tsekkki - Czech |
| 62 | 12 | 69 | 24 | 42 | 9 | 74 | 3 | 29 | 2 | Turkki - Turkish |
| 1 | - | 16 | - | - | - | - | - | - | - | Turkmeeni - Turkmen |
| 9 | 7 | 15 | 3 | 7 | 2 | 10 | 1 | 6 | 3 | Ukraina - Ukrainian |
| 8 | 12 | 15 | 50 | 17 | 7 | 25 | 4 | 14 | 9 | Unkari - Hungarian |
| 5 | 3 | 7 | - | 11 | - | 1 | - | - | 2 | Urdu |
| 720 | 1199 | 1197 | 248 | 349 | 154 | 835 | 353 | 414 | 33 | Venäjä - Russian |
| 3 | 87 | 3 | 7 | 262 | 13 | 172 | 4 | 110 | 9 | Vietnam - Vietnamese |
| 198 | 114 | 282 | 169 | 99 | 68 | 171 | 30 | 77 | 32 | Viro - Estonian |
| - | - | 4 | 1 | 7 | 1 | 2 | - | - | - | Wolof |
| 40 | 27 | 145 | 34 | 146 | 26 | 245 | 12 | 21 | 3 | Muu - Other |

25. Väestö kielen (suuruusjärjestyksessä), iän ja sukupuolen mukaan 31.12.2001

Folkmängd efter språk (i storleksordning), ålder och kön 31.12.2001

Mother tongue (in decending order) of the population by age and sex 31.12.2001

| Äidinkieli Modersmål Mother tongue | Yhteensä Total | Ikä - Ålder - Age | | | | | | | | | | | |
|---|-------------------|-------------------|---------------|---------------|---------------|---------------|---------------|---------------|---------------|---------------|---------------|---------------|---------------|
| | | 0-4 | 5-9 | 10-14 | 15-19 | 20-24 | 25-29 | 30-34 | 35-39 | 40-44 | 45-54 | 55-64 | 65- |
| Molemmat sukupuolet - Båda könen - Both sexes | | | | | | | | | | | | | |
| YHTEENSÄ - TOTAL - TOTAL | 5194901 | 286792 | 321777 | 323018 | 329220 | 325599 | 312190 | 335071 | 376538 | 378091 | 819497 | 599737 | 787371 |
| Suomi - Finska - Finnish | 4793199 | 262925 | 295645 | 296908 | 304433 | 301186 | 285073 | 304298 | 345380 | 349979 | 764754 | 557145 | 725473 |
| Ruotsi - Svenska - Swedish | 290771 | 16029 | 18630 | 17867 | 16751 | 16094 | 15622 | 17019 | 17946 | 17565 | 41569 | 37220 | 58459 |
| Venäjä - Ryska - Russian | 31093 | 1417 | 1614 | 2623 | 2971 | 2368 | 2718 | 2933 | 3308 | 3587 | 4656 | 1692 | 1206 |
| Viro - Eestriska - Estonian | 11088 | 480 | 652 | 969 | 930 | 924 | 1074 | 1253 | 1176 | 1111 | 1600 | 596 | 323 |
| Englantil - Engelska - English | 7406 | 332 | 331 | 333 | 337 | 565 | 875 | 1102 | 1024 | 780 | 985 | 497 | 245 |
| Somali | 6920 | 1472 | 1083 | 720 | 644 | 616 | 522 | 761 | 488 | 265 | 216 | 101 | 32 |
| Arabia - Arabiska - Arabic | 5301 | 589 | 408 | 334 | 240 | 301 | 485 | 843 | 952 | 535 | 422 | 134 | 58 |
| Albania - Albanska - Albanian | 3993 | 606 | 547 | 461 | 323 | 272 | 397 | 500 | 372 | 232 | 204 | 54 | 25 |
| Vietnam - Vietnamsiska - Vietnamese | 3716 | 362 | 377 | 353 | 364 | 385 | 422 | 369 | 307 | 294 | 312 | 83 | 88 |
| Kurdi - Kurdiska - Kurdish | 3477 | 324 | 447 | 506 | 361 | 272 | 304 | 376 | 402 | 224 | 179 | 52 | 30 |
| Saksa - Tyska - German | 3453 | 100 | 107 | 104 | 133 | 224 | 334 | 426 | 384 | 254 | 575 | 494 | 318 |
| Kiina - Kinesiska - Chinese | 3241 | 212 | 238 | 200 | 162 | 222 | 357 | 482 | 595 | 358 | 326 | 46 | 43 |
| Turkki - Turkiska - Turkish | 2651 | 159 | 98 | 108 | 106 | 187 | 395 | 505 | 438 | 197 | 217 | 101 | 140 |
| Serbokroatia - Serbokroatiska - Serbo-croatian | 2288 | 158 | 181 | 193 | 180 | 187 | 199 | 204 | 227 | 195 | 288 | 156 | 122 |
| Espanja - Spanska - Spanish | 2179 | 86 | 105 | 100 | 87 | 165 | 324 | 362 | 302 | 227 | 257 | 126 | 38 |
| Seame - Samiska - Saami | 1734 | 95 | 93 | 84 | 117 | 100 | 81 | 100 | 123 | 143 | 307 | 208 | 283 |
| Thai - Thaispråk - Thai | 1710 | 66 | 104 | 138 | 117 | 128 | 225 | 344 | 295 | 184 | 98 | 10 | 1 |
| Ranska - Franska - French | 1699 | 92 | 95 | 40 | 40 | 140 | 297 | 268 | 255 | 153 | 209 | 67 | 43 |
| Persia - Persiska - Persian | 1399 | 83 | 91 | 132 | 153 | 96 | 80 | 155 | 190 | 167 | 154 | 56 | 42 |
| Puola - Polska - Polish | 1222 | 30 | 46 | 60 | 49 | 60 | 84 | 107 | 146 | 136 | 321 | 144 | 39 |
| Unkari - Ungerska - Hungarian | 1178 | 98 | 67 | 45 | 21 | 63 | 262 | 170 | 104 | 88 | 149 | 85 | 26 |
| Italia - Italienska - Italian | 888 | 23 | 18 | 23 | 25 | 42 | 136 | 142 | 151 | 106 | 112 | 70 | 40 |
| Hollanti - Holländska - Dutch | 715 | 24 | 24 | 21 | 9 | 31 | 102 | 125 | 114 | 87 | 95 | 52 | 31 |
| Romania - Rumänska - Romanian | 668 | 49 | 35 | 31 | 24 | 35 | 134 | 149 | 57 | 55 | 67 | 25 | 7 |
| Japani - Japanska - Japanese | 631 | 35 | 31 | 15 | 19 | 38 | 71 | 87 | 88 | 57 | 135 | 50 | 5 |
| Tagalog | 592 | 14 | 7 | 29 | 16 | 34 | 68 | 142 | 115 | 71 | 77 | 16 | 3 |
| Bengali | 591 | 71 | 28 | 13 | 10 | 48 | 94 | 153 | 106 | 37 | 22 | 8 | 1 |
| Bulgaria - Bulgariska - Bulgarian | 520 | 13 | 22 | 16 | 30 | 28 | 50 | 65 | 76 | 67 | 114 | 31 | 8 |
| Hindi | 502 | 38 | 21 | 20 | 10 | 44 | 127 | 83 | 48 | 34 | 55 | 16 | 6 |
| Portugali - Portugisiska - Portuguese | 489 | 29 | 25 | 26 | 17 | 44 | 66 | 90 | 81 | 43 | 47 | 19 | 2 |
| Norja - Norska - Norwegian | 486 | 22 | 19 | 21 | 20 | 31 | 54 | 62 | 52 | 49 | 74 | 48 | 34 |
| Kreikka - Kreikiska - Greek | 483 | 4 | 5 | 7 | 9 | 22 | 40 | 83 | 95 | 83 | 69 | 33 | 13 |
| Tanska - Danska - Danish | 410 | 12 | 12 | 10 | 5 | 17 | 53 | 71 | 54 | 28 | 71 | 39 | 38 |
| Ukraina - Ukrainiska - Ukrainian | 386 | 18 | 33 | 26 | 23 | 26 | 37 | 51 | 59 | 26 | 51 | 21 | 15 |
| Pandzabi - Panjabi - Punjabi | 369 | 35 | 20 | 23 | 19 | 28 | 59 | 48 | 38 | 40 | 40 | 14 | 5 |
| Urdu | 351 | 47 | 20 | 8 | 9 | 28 | 54 | 68 | 49 | 17 | 35 | 12 | 4 |
| Amhara - Amhariska - Amharic | 336 | 25 | 33 | 30 | 24 | 26 | 42 | 52 | 61 | 24 | 14 | 4 | 1 |
| Heprea - Hebreiska - Hebrew | 281 | 5 | 11 | 13 | 16 | 14 | 23 | 42 | 50 | 39 | 54 | 14 | - |
| Lingala | 280 | 44 | 36 | 44 | 30 | 10 | 18 | 36 | 37 | 19 | 6 | - | - |
| Tšekki - Tjeckiska - Czech | 260 | 17 | 12 | 6 | 10 | 19 | 64 | 32 | 22 | 17 | 37 | 17 | 7 |
| Tamili - Tamil | 243 | 20 | 17 | 16 | 9 | 24 | 40 | 33 | 33 | 22 | 19 | 6 | 4 |
| Latvia - Lettiska - Latvian | 220 | 14 | 19 | 14 | 8 | 25 | 37 | 33 | 21 | 15 | 16 | 7 | 11 |
| Liettua - Lituaiska - Lithuanian | 203 | 7 | 10 | 10 | 14 | 23 | 41 | 27 | 22 | 18 | 14 | 10 | 7 |
| Afgaani, pasto - Pashto | 156 | 13 | 22 | 21 | 18 | 16 | 17 | 13 | 10 | 7 | 14 | 4 | 1 |
| Suahili - Swahili | 154 | 11 | 2 | 11 | 4 | 19 | 31 | 24 | 18 | 18 | 15 | 1 | - |
| Korea - Koreanska - Korean | 140 | 13 | 3 | 5 | 4 | 9 | 21 | 32 | 18 | 15 | 18 | 2 | - |
| Azeri - Azerbaidžjanska - Azerbaijani | 134 | 7 | 4 | 11 | 8 | 4 | 17 | 21 | 26 | 15 | 10 | 7 | 4 |
| Singali - Singalesiska - Sinhalese | 129 | 17 | 5 | 3 | 4 | 2 | 9 | 19 | 30 | 20 | 15 | 5 | - |
| Armenia - Armeniska - Armenian | 120 | 3 | 7 | 11 | 15 | 7 | 6 | 13 | 17 | 17 | 15 | 4 | 5 |
| Islanti - Isländska - Icelandic | 118 | 8 | 4 | 7 | 6 | 14 | 21 | 22 | 7 | 11 | 10 | 7 | 1 |
| Akan | 116 | 5 | 8 | 6 | 8 | 9 | 6 | 22 | 24 | 17 | 11 | - | - |
| Tataari - Tatariska - Tatar | 114 | 13 | 7 | 4 | 8 | 11 | 9 | 6 | 9 | 8 | 29 | 5 | 5 |
| Turkmeenil - Turkmeniska - Turkmen | 107 | 9 | 18 | 15 | 10 | 5 | 6 | 8 | 11 | 12 | 10 | 1 | 2 |
| Indonesia, bahasa - Indonesiska - Indonesian | 106 | 2 | 3 | 2 | 5 | 11 | 21 | 25 | 16 | 9 | 10 | 1 | 1 |
| Khmer - Khmeriska - Cambodian | 102 | 6 | 12 | 15 | 26 | 10 | 5 | 3 | 5 | 5 | 11 | 4 | - |
| Nepali | 100 | 7 | 6 | 1 | 2 | 19 | 19 | 29 | 10 | 4 | 2 | 1 | - |
| Kongo | 99 | 8 | 13 | 9 | 3 | 3 | 7 | 16 | 25 | 11 | 6 | - | - |
| Makedonia - Makedoniska - Macedonian | 93 | 13 | 3 | 3 | 9 | 7 | 9 | 21 | 13 | 6 | 6 | 3 | - |
| Burma, myanmar - Burmanka - Burmese | 91 | 13 | 10 | 1 | 4 | 6 | 10 | 15 | 22 | 2 | 3 | 3 | 2 |
| Slovakkil - Slovakkiska - Slovak | 86 | 4 | 6 | 2 | 1 | 6 | 27 | 12 | 8 | 6 | 9 | 5 | - |
| Tigrinja - Tigrinya | 82 | 6 | 5 | 1 | 5 | 9 | 13 | 14 | 13 | 8 | 7 | 1 | - |
| Kroatia - Kroatiska - Croatian | 79 | 3 | 5 | 4 | 4 | - | 5 | 18 | 13 | 10 | 8 | 7 | 2 |
| Telugu | 79 | 1 | 2 | - | - | 10 | 47 | 16 | 2 | 1 | - | - | - |
| Georgia | 77 | 4 | 5 | 5 | 5 | 8 | 6 | 7 | 11 | 8 | 11 | 3 | 4 |
| Igbo | 77 | 2 | 3 | 2 | 1 | 4 | 10 | 18 | 16 | 12 | 7 | 2 | - |
| Serbia - Serbiska - Serbian | 67 | 6 | 4 | 1 | 3 | 6 | 13 | 18 | 5 | 4 | 6 | 1 | - |
| Wolof | 64 | 5 | 1 | 2 | 3 | 2 | 7 | 18 | 20 | 4 | 2 | - | - |
| Joruba - Yoruba | 54 | 4 | 4 | - | 2 | 5 | 5 | 15 | 9 | 5 | 4 | - | 1 |
| Muu - Annat - Other | 2735 | 330 | 198 | 176 | 187 | 205 | 303 | 395 | 337 | 228 | 218 | 91 | 67 |

25. Väestö kielen (suuruusjärjestyksessä), iän ja sukupuolen mukaan 31.12.2001

(Jatk.)

Folkmängd efter språk (i storleksordning), ålder och kön 31.12.2001

(Forts.)

Mother tongue (in decending order) of the population by age and sex 31.12.2001

(Cont.)

| Äldinkieli Modersmål Mother tongue | Yhteensä Total | Ikä - Ålder - Age | | | | | | | | | | | |
|---|-------------------|-------------------|---------------|---------------|---------------|---------------|---------------|---------------|---------------|---------------|---------------|---------------|---------------|
| | | 0-4 | 5-9 | 10-14 | 15-19 | 20-24 | 25-29 | 30-34 | 35-39 | 40-44 | 45-54 | 55-64 | 65- |
| Miehet - Män - Males | | | | | | | | | | | | | |
| YHTEENSÄ - TOTALT - TOTAL | 2537597 | 146445 | 164106 | 164959 | 168400 | 166249 | 160236 | 170678 | 191831 | 191720 | 413566 | 293971 | 305436 |
| Suomi - Finska - <i>Finnish</i> | 2337975 | 134192 | 150874 | 151592 | 155477 | 153835 | 146444 | 154946 | 175752 | 177475 | 385340 | 271950 | 280098 |
| Ruotsi - Svenska - <i>Swedish</i> | 143783 | 8281 | 9509 | 9133 | 8733 | 8458 | 8176 | 8741 | 9194 | 9011 | 21568 | 19175 | 23804 |
| Venäjä - Ryska - <i>Russian</i> | 11938 | 702 | 811 | 1325 | 1544 | 1037 | 966 | 887 | 994 | 1086 | 1532 | 628 | 426 |
| Viro - Estniska - <i>Estonian</i> | 4648 | 223 | 312 | 473 | 464 | 412 | 453 | 461 | 474 | 470 | 602 | 195 | 109 |
| Englanti - Engelska - <i>English</i> | 4833 | 171 | 163 | 174 | 174 | 333 | 557 | 742 | 703 | 541 | 745 | 361 | 169 |
| Somali | 3656 | 738 | 549 | 395 | 377 | 310 | 214 | 420 | 301 | 163 | 123 | 49 | 17 |
| Arabia - Arabiska - <i>Arabic</i> | 3640 | 310 | 189 | 181 | 125 | 129 | 315 | 647 | 797 | 453 | 356 | 108 | 30 |
| Albania - Albanska - <i>Albanian</i> | 2170 | 319 | 272 | 223 | 169 | 143 | 202 | 309 | 221 | 140 | 131 | 33 | 8 |
| Vietnam - Vietnamsesiska - <i>Vietnamese</i> | 1806 | 178 | 180 | 180 | 190 | 184 | 184 | 175 | 158 | 147 | 153 | 43 | 34 |
| Kurdi - Kurdiska - <i>Kurdish</i> | 1940 | 161 | 241 | 267 | 189 | 134 | 161 | 230 | 260 | 140 | 115 | 25 | 17 |
| Saksa - Tyska - <i>German</i> | 2189 | 57 | 54 | 56 | 80 | 102 | 202 | 276 | 210 | 165 | 428 | 366 | 193 |
| Kiina - Kinesiska - <i>Chinese</i> | 1617 | 112 | 111 | 106 | 80 | 116 | 164 | 195 | 306 | 197 | 188 | 22 | 20 |
| Turkki - Turkiska - <i>Turkish</i> | 1894 | 89 | 52 | 53 | 57 | 120 | 312 | 419 | 375 | 155 | 154 | 60 | 48 |
| Serbokroatia - Serbokroatiska - <i>Serbo-croatian</i> | 1195 | 81 | 91 | 101 | 100 | 86 | 103 | 116 | 125 | 108 | 158 | 75 | 51 |
| Espanja - Spanska - <i>Spanish</i> | 1213 | 43 | 60 | 44 | 40 | 96 | 167 | 185 | 156 | 135 | 184 | 79 | 24 |
| Saame - Samiska - <i>Saami</i> | 910 | 49 | 47 | 43 | 67 | 43 | 40 | 51 | 58 | 70 | 176 | 130 | 136 |
| Thai - Thaispråk - <i>Thai</i> | 295 | 35 | 56 | 71 | 56 | 25 | 12 | 16 | 10 | 9 | 3 | 2 | - |
| Ranska - Franska - <i>French</i> | 1119 | 50 | 49 | 20 | 19 | 71 | 197 | 184 | 190 | 112 | 160 | 42 | 25 |
| Persia - Persiska - <i>Persian</i> | 824 | 41 | 45 | 83 | 83 | 53 | 41 | 95 | 110 | 115 | 102 | 38 | 18 |
| Puola - Polska - <i>Polish</i> | 570 | 10 | 27 | 35 | 25 | 25 | 40 | 48 | 46 | 61 | 157 | 82 | 14 |
| Unkari - Ungerska - <i>Hungarian</i> | 633 | 49 | 31 | 26 | 13 | 29 | 151 | 91 | 44 | 42 | 81 | 56 | 20 |
| Italia - Italienska - <i>Italian</i> | 698 | 11 | 6 | 13 | 16 | 29 | 105 | 101 | 123 | 95 | 103 | 65 | 31 |
| Hollanti - Holländska - <i>Dutch</i> | 556 | 10 | 9 | 11 | 6 | 22 | 80 | 101 | 94 | 74 | 81 | 45 | 23 |
| Romania - Rumänska - <i>Romanian</i> | 387 | 25 | 16 | 17 | 13 | 12 | 82 | 89 | 33 | 40 | 44 | 14 | 2 |
| Japani - Japanska - <i>Japanese</i> | 300 | 24 | 18 | 8 | 9 | 13 | 21 | 27 | 28 | 21 | 91 | 38 | 2 |
| Tagalog | 117 | 7 | 3 | 13 | 9 | 13 | 11 | 13 | 15 | 12 | 14 | 7 | - |
| Bengali | 388 | 36 | 11 | 3 | 5 | 17 | 42 | 119 | 97 | 32 | 17 | 8 | 1 |
| Bulgaria - Bulgariska - <i>Bulgarian</i> | 291 | 7 | 10 | 7 | 13 | 14 | 25 | 39 | 44 | 37 | 71 | 22 | 2 |
| Hindi | 321 | 19 | 10 | 14 | 4 | 26 | 78 | 54 | 31 | 28 | 44 | 9 | 4 |
| Portugali - Portugalsiska - <i>Portuguese</i> | 250 | 13 | 12 | 15 | 9 | 20 | 31 | 48 | 41 | 22 | 26 | 12 | 1 |
| Norja - Norska - <i>Norwegian</i> | 257 | 8 | 9 | 11 | 9 | 13 | 35 | 32 | 27 | 27 | 39 | 31 | 16 |
| Kreikka - Grekiska - <i>Greek</i> | 412 | 2 | 3 | 4 | 5 | 14 | 29 | 72 | 85 | 79 | 84 | 25 | 10 |
| Tanska - Danska - <i>Danish</i> | 267 | 5 | 7 | 5 | 3 | 9 | 36 | 48 | 40 | 16 | 47 | 31 | 20 |
| Ukraina - Ukrainiska - <i>Ukrainian</i> | 152 | 7 | 16 | 13 | 13 | 11 | 15 | 14 | 17 | 8 | 23 | 9 | 6 |
| Pandzabi - Panjabi - <i>Punjabi</i> | 203 | 14 | 6 | 12 | 6 | 16 | 30 | 27 | 26 | 27 | 29 | 9 | 1 |
| Urdu | 232 | 25 | 9 | 5 | 3 | 13 | 34 | 46 | 41 | 14 | 30 | 10 | 2 |
| Amhara - Amhariska - <i>Amharic</i> | 185 | 11 | 20 | 13 | 11 | 12 | 11 | 28 | 39 | 23 | 13 | 3 | 1 |
| Heprea - Hebreiska - <i>Hebrew</i> | 189 | 2 | 6 | 7 | 9 | 6 | 13 | 24 | 39 | 33 | 39 | 11 | - |
| Lingala | 164 | 25 | 18 | 26 | 17 | 4 | 10 | 14 | 30 | 16 | 4 | - | - |
| Tseikki - Tjeckiska - <i>Czech</i> | 115 | 7 | 6 | 4 | 5 | 10 | 28 | 13 | 10 | 3 | 19 | 6 | 4 |
| Tamili - <i>Tamil</i> | 149 | 12 | 8 | 8 | 4 | 12 | 30 | 22 | 21 | 14 | 12 | 4 | 2 |
| Latvia - Lettiska - <i>Latvian</i> | 76 | 9 | 10 | 6 | 2 | 9 | 8 | 11 | 6 | 3 | 3 | 3 | 6 |
| Liettua - Lituaiska - <i>Lithuanian</i> | 71 | 5 | 3 | 5 | 5 | 9 | 16 | 6 | 6 | 5 | 5 | 4 | 2 |
| Afgaani, pasto - <i>Pashto</i> | 84 | 7 | 9 | 11 | 7 | 9 | 12 | 8 | 6 | 4 | 8 | 2 | 1 |
| Suahili - <i>Swahili</i> | 89 | 5 | 1 | 5 | 2 | 10 | 21 | 13 | 10 | 8 | 13 | 1 | - |
| Korea - Koreanska - <i>Korean</i> | 60 | 10 | 1 | 2 | 1 | 3 | 8 | 15 | 10 | 3 | 6 | 1 | - |
| Azeri - Azerbaidžianska - <i>Azerbaijani</i> | 86 | 5 | 2 | 7 | 5 | 2 | 8 | 16 | 20 | 9 | 8 | 2 | 2 |
| Singali - Singalesiska - <i>Singhalese</i> | 65 | 5 | 1 | 2 | 2 | - | 5 | 11 | 19 | 13 | 6 | 1 | - |
| Armenia - Armeniska - <i>Armenian</i> | 56 | 3 | 3 | 4 | 6 | 4 | 1 | 4 | 7 | 10 | 10 | 3 | 1 |
| Islanti - Isländska - <i>Icelandic</i> | 62 | 5 | 3 | 1 | 2 | 6 | 11 | 13 | 4 | 5 | 7 | 4 | 1 |
| Akan | 82 | 1 | 4 | 5 | 5 | 6 | 2 | 14 | 21 | 15 | 9 | - | - |
| Tataari - Tatariska - <i>Tatar</i> | 60 | 9 | 6 | 3 | 3 | 7 | 5 | - | 4 | 5 | 14 | 1 | 3 |
| Turkmeeni - Turkmeniska - <i>Turkmen</i> | 60 | 6 | 9 | 5 | 8 | 2 | 3 | 4 | 8 | 9 | 6 | - | - |
| Indonesia, bahasa - Indonesiska - <i>Indonesian</i> | 33 | 2 | 2 | 2 | 2 | 2 | 3 | 6 | 3 | 4 | 5 | 1 | 1 |
| Khmer - Khmeriska - <i>Cambodian</i> | 36 | 1 | 4 | 6 | 11 | 1 | 3 | - | 1 | 2 | 5 | 2 | - |
| Nepali | 67 | 4 | 3 | - | - | 11 | 15 | 21 | 8 | 3 | 2 | - | - |
| Kongo | 58 | - | 6 | 2 | 3 | 1 | 3 | 9 | 19 | 9 | 6 | - | - |
| Makedonia - Makedoniska - <i>Macedonian</i> | 44 | 8 | - | 2 | 2 | 3 | 3 | 13 | 4 | 4 | 4 | 1 | - |
| Burma, myanmar - Burmanska - <i>Burmese</i> | 54 | 10 | 4 | 1 | 4 | 1 | 4 | 11 | 15 | 1 | 1 | 1 | 1 |
| Slovakki - Slovakiska - <i>Slovak</i> | 45 | 1 | 5 | 1 | - | 3 | 16 | 9 | 2 | 3 | 4 | 1 | - |
| Tigrinja - <i>Tigrinya</i> | 46 | 5 | 3 | 1 | 2 | 5 | 6 | 4 | 10 | 6 | 3 | 1 | - |
| Kroatia - Kroatiska - <i>Croatian</i> | 44 | 2 | 3 | 3 | 2 | - | 2 | 11 | 5 | 5 | 7 | 3 | 1 |
| Telugu | 59 | 1 | - | - | - | 8 | 34 | 14 | 1 | 1 | - | - | - |
| Georgia | 43 | 3 | 3 | 4 | 5 | 6 | 5 | 3 | 4 | 3 | 4 | 1 | 2 |
| Igbo | 62 | - | 2 | 1 | - | 3 | 7 | 16 | 15 | 9 | 7 | 2 | - |
| Serbia - Serbiska - <i>Serbian</i> | 45 | 4 | 3 | 1 | 2 | 4 | 9 | 9 | 5 | 4 | 3 | 1 | - |
| Wolof | 55 | 3 | - | 1 | 2 | 1 | 7 | 16 | 19 | 4 | 2 | - | - |
| Joruba - Yoruba | 40 | 3 | 2 | - | 1 | 2 | 4 | 12 | 7 | 5 | 3 | - | 1 |
| Muu - Annat - <i>Other</i> | 1534 | 167 | 88 | 88 | 85 | 104 | 168 | 244 | 227 | 152 | 129 | 57 | 25 |

25. Väestö kielen (suuruusjärjestyksessä), län ja sukupuolen mukaan 31.12.2001

(Jatk.)

Folkmängd efter språk (i storleksordning), ålder och kön 31.12.2001

(Forts.)

Mother tongue (in decending order) of the population by age and sex 31.12.2001

(Cont.)

| Äidinkieli Modersmål Mother tongue | Yhteensä Totalt Total | Ikä - Ålder - Age | | | | | | | | | | | |
|--|-----------------------------|-------------------|---------------|---------------|---------------|---------------|---------------|---------------|---------------|---------------|---------------|---------------|---------------|
| | | 0-4 | 5-9 | 10-14 | 15-19 | 20-24 | 25-29 | 30-34 | 35-39 | 40-44 | 45-54 | 55-64 | 65- |
| Naiset - Kvinnor - Females | | | | | | | | | | | | | |
| YHTEENSÄ - TOTALT - TOTAL | 2657304 | 140347 | 157671 | 158059 | 160820 | 159350 | 151954 | 164393 | 184707 | 186371 | 405931 | 305766 | 481935 |
| Suomi - Finska - Finnish | 2455224 | 128733 | 144771 | 145316 | 148956 | 147351 | 138629 | 149352 | 169628 | 172504 | 379414 | 285195 | 445375 |
| Ruotsi - Svenska - Swedish | 146988 | 7748 | 9121 | 8734 | 8018 | 7636 | 7446 | 8278 | 8752 | 8554 | 20001 | 18045 | 34855 |
| Venäjä - Ryska - Russian | 19155 | 715 | 803 | 1298 | 1427 | 1331 | 1752 | 2046 | 2314 | 2501 | 3124 | 1064 | 780 |
| Viro - Estniska - Estonian | 6440 | 257 | 340 | 496 | 466 | 512 | 621 | 792 | 702 | 641 | 998 | 401 | 214 |
| Englanti - Engelska - English | 2573 | 161 | 168 | 159 | 163 | 232 | 318 | 360 | 321 | 239 | 240 | 136 | 76 |
| Somali | 3264 | 734 | 534 | 325 | 267 | 306 | 308 | 341 | 187 | 102 | 93 | 52 | 15 |
| Arabia - Arabiska - Arabic | 1661 | 279 | 219 | 153 | 115 | 172 | 170 | 196 | 155 | 82 | 66 | 26 | 28 |
| Albania - Albanska - Albanian | 1823 | 287 | 275 | 238 | 154 | 129 | 195 | 191 | 151 | 92 | 73 | 21 | 17 |
| Vietnam - Vietnamsiska - Vietnamese | 1910 | 184 | 197 | 173 | 174 | 201 | 238 | 194 | 149 | 147 | 159 | 40 | 54 |
| Kurdi - Kurdiska - Kurdish | 1537 | 163 | 206 | 239 | 172 | 138 | 143 | 146 | 142 | 84 | 64 | 27 | 13 |
| Saksa - Tyska - German | 1264 | 43 | 53 | 48 | 53 | 122 | 132 | 150 | 174 | 89 | 147 | 128 | 125 |
| Kilina - Kinesiska - Chinese | 1624 | 100 | 127 | 94 | 82 | 106 | 193 | 287 | 289 | 161 | 138 | 24 | 23 |
| Turkki - Turkiska - Turkish | 757 | 70 | 46 | 55 | 49 | 67 | 83 | 86 | 63 | 42 | 63 | 41 | 92 |
| Serbokroatia - Serbokroatiska - Serbo-croatian | 1093 | 77 | 90 | 92 | 80 | 101 | 96 | 88 | 102 | 87 | 128 | 81 | 71 |
| Espanja - Spanska - Spanish | 966 | 43 | 45 | 56 | 47 | 69 | 157 | 177 | 146 | 92 | 73 | 47 | 14 |
| Saame - Samiska - Saami | 824 | 46 | 46 | 41 | 50 | 57 | 41 | 49 | 65 | 73 | 131 | 78 | 147 |
| Thai - Thaispråk - Thai | 1415 | 31 | 48 | 67 | 61 | 103 | 213 | 328 | 285 | 175 | 95 | 8 | 1 |
| Ranska - Franska - French | 580 | 42 | 46 | 20 | 21 | 69 | 100 | 84 | 65 | 41 | 49 | 25 | 18 |
| Persia - Persiska - Persian | 575 | 42 | 46 | 49 | 70 | 43 | 39 | 60 | 80 | 52 | 52 | 18 | 24 |
| Puola - Polska - Polish | 652 | 20 | 19 | 25 | 24 | 35 | 44 | 59 | 100 | 75 | 164 | 62 | 25 |
| Unkari - Ungerska - Hungarian | 545 | 49 | 36 | 19 | 8 | 34 | 111 | 79 | 60 | 46 | 68 | 29 | 6 |
| Italia - Italienska - Italian | 190 | 12 | 12 | 10 | 9 | 13 | 31 | 41 | 28 | 11 | 9 | 5 | 9 |
| Hollanti - Holländska - Dutch | 159 | 14 | 15 | 10 | 3 | 9 | 22 | 24 | 20 | 13 | 14 | 7 | 8 |
| Romania - Rumänska - Romanian | 281 | 24 | 19 | 14 | 11 | 23 | 52 | 60 | 24 | 15 | 23 | 11 | 5 |
| Japani - Japanska - Japanese | 331 | 11 | 13 | 7 | 10 | 25 | 50 | 60 | 60 | 36 | 44 | 12 | 3 |
| Tagalog | 475 | 7 | 4 | 16 | 7 | 21 | 57 | 129 | 100 | 59 | 63 | 9 | 3 |
| Bengali | 203 | 35 | 17 | 10 | 5 | 31 | 52 | 34 | 9 | 5 | 5 | - | - |
| Bulgaria - Bulgariska - Bulgarian | 229 | 6 | 12 | 9 | 17 | 14 | 25 | 26 | 32 | 30 | 43 | 9 | 6 |
| Hindi | 181 | 19 | 11 | 6 | 6 | 18 | 49 | 29 | 17 | 6 | 11 | 7 | 2 |
| Portugali - Portugisiska - Portuguese | 239 | 16 | 13 | 11 | 8 | 24 | 35 | 42 | 40 | 21 | 21 | 7 | 1 |
| Norja - Norska - Norwegian | 229 | 14 | 10 | 10 | 11 | 18 | 19 | 30 | 25 | 22 | 35 | 17 | 18 |
| Kreikka - Grekiska - Greek | 71 | 2 | 2 | 3 | 4 | 8 | 11 | 11 | 10 | 4 | 5 | 8 | 3 |
| Tanska - Danska - Danish | 143 | 7 | 5 | 5 | 2 | 8 | 17 | 23 | 14 | 12 | 24 | 8 | 18 |
| Ukraina - Ukrainiska - Ukrainian | 234 | 11 | 17 | 13 | 10 | 15 | 22 | 37 | 42 | 18 | 28 | 12 | 9 |
| Pandzabi - Panjabi - Punjabi | 166 | 21 | 14 | 11 | 13 | 12 | 29 | 21 | 12 | 13 | 11 | 5 | 4 |
| Urdu | 119 | 22 | 11 | 3 | 6 | 15 | 20 | 22 | 8 | 3 | 5 | 2 | 2 |
| Amhara - Amhariska - Amharic | 151 | 14 | 13 | 17 | 13 | 14 | 31 | 24 | 22 | 1 | 1 | 1 | - |
| Heprea - Hebreiska - Hebrew | 92 | 3 | 5 | 6 | 7 | 8 | 10 | 18 | 11 | 6 | 15 | 3 | - |
| Lingala | 116 | 19 | 18 | 18 | 13 | 6 | 8 | 22 | 7 | 3 | 2 | - | - |
| Tšekki - Tjeckiska - Czech | 145 | 10 | 6 | 2 | 5 | 9 | 36 | 19 | 12 | 14 | 18 | 11 | 3 |
| Tamili - Tamil | 94 | 8 | 9 | 8 | 5 | 12 | 10 | 11 | 12 | 8 | 7 | 2 | 2 |
| Latvia - Lettiska - Latvian | 144 | 5 | 9 | 8 | 6 | 16 | 29 | 22 | 15 | 12 | 13 | 4 | 5 |
| Liettua - Lituaiska - Lithuanian | 132 | 2 | 7 | 5 | 9 | 14 | 25 | 21 | 16 | 13 | 9 | 6 | 5 |
| Afgaani, pasto - Pashto | 72 | 6 | 13 | 10 | 11 | 7 | 5 | 5 | 4 | 3 | 6 | 2 | - |
| Suahili - Swahili | 65 | 6 | 1 | 6 | 2 | 9 | 10 | 11 | 8 | 10 | 2 | - | - |
| Korea - Koreanska - Korean | 80 | 3 | 2 | 3 | 3 | 6 | 13 | 17 | 8 | 12 | 1 | - | - |
| Azeri - Azerbaidžianska - Azerbaijani | 48 | 2 | 2 | 4 | 3 | 2 | 9 | 5 | 6 | 6 | 2 | 5 | 2 |
| Singali - Singalesiska - Sinhalese | 64 | 12 | 4 | 1 | 2 | 2 | 4 | 8 | 11 | 7 | 9 | 4 | - |
| Armenia - Armeriska - Armenian | 64 | - | 4 | 7 | 9 | 3 | 5 | 9 | 10 | 7 | 5 | 1 | 4 |
| Islanti - Isländska - Icelandic | 56 | 3 | 1 | 6 | 4 | 8 | 10 | 9 | 3 | 6 | 3 | 3 | - |
| Akan | 34 | 4 | 4 | 1 | 3 | 3 | 4 | 8 | 3 | 2 | 2 | - | - |
| Tataari - Tatariska - Tatar | 54 | 4 | 1 | 1 | 5 | 4 | 4 | 6 | 5 | 3 | 15 | 4 | 2 |
| Turkmeeni - Turkmeniska - Turkmen | 47 | 3 | 9 | 10 | 2 | 3 | 3 | 4 | 3 | 3 | 4 | 1 | 2 |
| Indonesia, bahasa - Indonesiska - Indonesian | 73 | - | 1 | - | 3 | 9 | 18 | 19 | 13 | 5 | 5 | - | - |
| Khmer - Khmeriska - Cambodian | 66 | 5 | 8 | 9 | 15 | 9 | 2 | 3 | 4 | 3 | 6 | 2 | - |
| Nepali | 33 | 3 | 3 | 1 | 2 | 8 | 4 | 8 | 2 | 1 | - | 1 | - |
| Kongo | 41 | 6 | 7 | 7 | - | 2 | 4 | 7 | 6 | 2 | - | - | - |
| Makedonia - Makedoniska - Macedonian | 49 | 5 | 3 | 1 | 7 | 4 | 6 | 8 | 9 | 2 | 2 | 2 | - |
| Burma, myanmar - Burmeska - Burmese | 37 | 3 | 6 | - | - | 5 | 6 | 4 | 7 | 1 | 2 | 2 | 1 |
| Slovaki - Slovakska - Slovak | 41 | 3 | 1 | 1 | 3 | 11 | 3 | 6 | 3 | 5 | 4 | - | - |
| Tigrinja - Tigrinya | 36 | 1 | 2 | - | 3 | 4 | 7 | 10 | 3 | 2 | 4 | - | - |
| Kroatia - Kroatiska - Croatian | 35 | 1 | 2 | 1 | 2 | - | 3 | 7 | 8 | 5 | 1 | 4 | 1 |
| Telugu | 20 | - | 2 | - | - | 2 | 13 | 2 | 1 | - | - | - | - |
| Georgia | 34 | 1 | 2 | 1 | - | 2 | 1 | 4 | 7 | 5 | 7 | 2 | 2 |
| Igbo | 15 | 2 | 1 | 1 | 1 | 1 | 3 | 2 | 1 | 3 | - | - | - |
| Serbia - Serbiska - Serbian | 22 | 2 | 1 | - | 1 | 2 | 4 | 9 | - | - | 3 | - | - |
| Wolof | 9 | 2 | 1 | 1 | 1 | 1 | - | 2 | 1 | - | - | - | - |
| Joruba - Yoruba | 14 | 1 | 2 | - | 1 | 3 | 1 | 3 | 2 | - | 1 | - | - |
| Muu - Annat - Other | 1201 | 163 | 110 | 88 | 102 | 101 | 135 | 151 | 110 | 76 | 89 | 34 | 42 |

26. Naimisissa olevat naiset avioliiton keston ja järjestysluvun mukaan 31.12. 2001

Gifta kvinnor efter äktenskapets varaktighet och ordningsnummer 31.12.2001

Married women by duration and order of marriage 31.12.2001

| Avioliiton kesto (vuotta) Äktenskapets varaktighet (år) Duration of marriage (years) | Yhteensä Total Total | Avioliiton järjestysluku Äktenskapets ordningsnummer Order of marriage | | | | | | | Tuntematon Okänd Unknown |
|--|----------------------------|--|---|---|---|---|----|--|--------------------------------|
| | | 1 | 2 | 3 | 4 | 5 | 6- | | |

| Kaikkiaan solmittiin avioliittoja Ingångna äktenskap Marriages contracted total | |
|---|--|
| Vuosi År Year | |

| Yhteensä Totalt - Total | 991157 | 895758 | 84382 | 7306 | 749 | 106 | 27 | 2829 | | | |
|----------------------------|--------|--------|--------|-------|------|-----|----|------|-----|------|-------|
| 0 | 25188 |) | 19315 | 4992 | 743 | 111 | 21 | 6 | - | 2001 | 24830 |
| 1 | 26870 |) | 20697 | 5301 | 747 | 105 | 17 | 3 | - | 2000 | 26150 |
| 2 | 24333 |) | 18871 | 4737 | 629 | 77 | 10 | 2 | 7 | 1999 | 24271 |
| 3 | 23203 | | 18116 | 4395 | 547 | 67 | 17 | 3 | 58 | 1998 | 24023 |
| 4 | 21758 | | 17374 | 3829 | 433 | 47 | 10 | 1 | 64 | 1997 | 23444 |
| 0-4 | 121352 | | 94373 | 23254 | 3099 | 407 | 75 | 15 | 129 | | |
| 5 | 21908 | | 17668 | 3731 | 421 | 40 | 2 | 1 | 47 | 1996 | 24464 |
| 6 | 20542 | | 16910 | 3214 | 328 | 36 | 3 | 1 | 50 | 1995 | 23737 |
| 7 | 20801 | | 17338 | 3093 | 299 | 28 | 4 | 2 | 37 | 1994 | 24898 |
| 8 | 20085 | | 16905 | 2841 | 285 | 20 | 6 | 1 | 27 | 1993 | 24660 |
| 9 | 19168 | | 16334 | 2525 | 245 | 23 | 2 | 3 | 36 | 1992 | 23560 |
| 5-9 | 102504 | | 85153 | 15404 | 1578 | 147 | 17 | 8 | 197 | | |
| 10 | 19071 | | 16227 | 2567 | 220 | 21 | 1 | 1 | 34 | 1991 | 24732 |
| 11 | 18955 | | 16204 | 2449 | 226 | 27 | 7 | - | 42 | 1990 | 24997 |
| 12 | 18334 | | 15778 | 2301 | 191 | 19 | - | - | 45 | 1989 | 24569 |
| 13 | 18909 | | 16531 | 2141 | 172 | 9 | - | - | 56 | 1988 | 25933 |
| 14 | 18494 | | 16255 | 2002 | 167 | 9 | 1 | - | 60 | 1987 | 26259 |
| 10-14 | 93763 | | 80995 | 11460 | 976 | 85 | 9 | 1 | 237 | | |
| 15 | 17879 | | 15578 | 2087 | 145 | 13 | 1 | - | 55 | 1986 | 25820 |
| 16 | 17936 | | 15746 | 1988 | 143 | 11 | - | - | 48 | 1985 | 25751 |
| 17 | 19117 | | 16833 | 2095 | 135 | 7 | - | 1 | 46 | 1984 | 28550 |
| 18 | 19353 | | 17218 | 1983 | 108 | 6 | 1 | 1 | 36 | 1983 | 29474 |
| 19 | 19919 | | 17612 | 1894 | 123 | 6 | - | - | 284 | 1982 | 30459 |
| 15-19 | 94204 | | 82987 | 10047 | 654 | 43 | 2 | 2 | 469 | | |
| 20 | 19466 | | 17418 | 1889 | 109 | 6 | - | - | 44 | 1981 | 30100 |
| 21 | 18944 | | 17132 | 1684 | 84 | 7 | 1 | 1 | 35 | 1980 | 29388 |
| 22 | 18653 | | 16724 | 1715 | 70 | 7 | - | - | 137 | 1979 | 29277 |
| 23 | 18548 | | 16863 | 1536 | 72 | 5 | - | - | 72 | 1978 | 29760 |
| 24 | 18918 | | 17353 | 1428 | 58 | 3 | - | - | 76 | 1977 | 30966 |
| 20-24 | 94529 | | 85490 | 8252 | 393 | 28 | 1 | 1 | 364 | | |
| 25 | 19423 | | 17913 | 1347 | 74 | 4 | 1 | - | 84 | 1976 | 32004 |
| 26 | 19041 | | 17678 | 1213 | 50 | 1 | - | - | 99 | 1975 | 31547 |
| 27 | 20513 | | 19184 | 1171 | 29 | 2 | - | - | 127 | 1974 | 34533 |
| 28 | 20493 | | 19350 | 946 | 38 | 3 | - | - | 156 | 1973 | 34883 |
| 29 | 20535 | | 19561 | 878 | 33 | 2 | 1 | - | 60 | 1972 | 35467 |
| 25-29 | 100005 | | 83686 | 5555 | 224 | 12 | 2 | - | 526 | | |
| 30 | 21770 | | 20895 | 803 | 31 | 4 | - | - | 37 | 1971 | 37925 |
| 31 | 22347 | | 21568 | 711 | 30 | 2 | - | - | 36 | 1970 | 40730 |
| 32 | 21782 | | 21038 | 683 | 32 | 4 | - | - | 25 | 1969 | 40910 |
| 33 | 20887 | | 20170 | 659 | 31 | - | - | - | 27 | 1968 | 40251 |
| 34 | 20837 | | 20248 | 538 | 25 | 3 | - | - | 23 | 1967 | 41273 |
| 30-34 | 107623 | | 103919 | 3394 | 149 | 13 | - | - | 148 | | |
| 35 | 18944 | | 18300 | 590 | 29 | 3 | - | - | 22 | 1966 | 38252 |
| 36 | 18349 | | 17786 | 524 | 19 | - | - | - | 20 | 1965 | 36214 |
| 37 | 17165 | | 16587 | 540 | 19 | 3 | - | - | 16 | 1964 | 34520 |
| 38 | 16667 | | 16184 | 450 | 16 | 1 | - | - | 16 | 1963 | 33361 |
| 39 | 16659 | | 16158 | 474 | 13 | - | - | - | 14 | 1962 | 34251 |
| 35-39 | 87784 | | 85015 | 2578 | 96 | 7 | - | - | 88 | | |
| 40 | 16141 | | 15657 | 448 | 18 | 1 | - | - | 17 | 1961 | 34222 |
| 41 | 15055 | | 14603 | 422 | 14 | 1 | - | - | 15 | 1960 | 32834 |
| 42 | 14179 | | 13808 | 346 | 12 | 1 | - | - | 12 | 1959 | 31712 |
| 43 | 13334 | | 13013 | 306 | 8 | - | - | - | 7 | 1958 | 31360 |
| 44 | 13013 | | 12705 | 288 | 12 | 1 | - | - | 7 | 1957 | 31333 |
| 40-44 | 71722 | | 69786 | 1810 | 64 | 4 | - | - | 58 | | |
| 45 | 12816 | | 12509 | 288 | 8 | 2 | - | - | 9 | 1956 | 33004 |
| 46 | 12253 | | 11995 | 243 | 6 | - | - | - | 9 | 1955 | 32640 |
| 47 | 11375 | | 11088 | 266 | 15 | 1 | - | - | 5 | 1954 | 32599 |
| 48 | 10606 | | 10367 | 224 | 10 | - | - | - | 5 | 1953 | 31807 |
| 49 | 9766 | | 9568 | 187 | 6 | - | - | - | 5 | 1952 | 32414 |
| 45-49 | 56816 | | 55527 | 1208 | 45 | 3 | - | - | 33 | | |

) 0 - 1 vuotta naimisissa oleita naisia on enemmän kuin Suomessa solmittuja avioliittoja, koska avioliittojen määrässä on vain Suomessa vakituisesti asuvien naisten solmitut avioliitot.

Antalet kvinnor som varit gifta 0 - 1 år är högre än antalet äktenskap som ingåtts i Finland. Orsaken är att antalet äktenskap bara omfattar de äktenskap som ingåtts av kvinnor som är fast bosatta i Finland.

The number of women married for 0 - 1 years exceeds the number of marriages contracted in Finland, because the number of marriages only includes the marriages of permanent female residents of Finland.

26. Naimisissa olevat naiset avioliiton keston ja järjestysluvun mukaan 31.12. 2001

Gifta kvinnor efter äktenskapets varaktighet och ordningsnummer 31.12.2001

Married women by duration and order of marriage 31.12.2001

(Jatk.)

(Forts.)

(Cont.)

| Avioliiton kesto (vuotta) Äktenskapets varaktighet (år) Duration of marriage (years) | Yhteensä Totalt Total | Avioliiton järjestysluku Äktenskapets ordningsnummer Order of marriage | | | | | | Tuntematon Okänd Unknown | Kaikkiaan solmittiin avioliittoja Ingångna äktenskap Marriages contracted total | |
|--|-----------------------------|--|-----------|----------|----------|----------|----------|--------------------------------|---|-------|
| | | 1 | 2 | 3 | 4 | 5 | 6- | | Vuosi År Year | |
| 50 | 8836 | 8638 | 189 | 4 | - | - | - | 5 | 1951 | 32206 |
| 51 | 8060 | 7883 | 165 | 7 | - | - | - | 5 | 1950 | 34205 |
| 52 | 7357 | 7162 | 184 | 4 | - | - | - | 7 | 1949 | 34806 |
| 53 | 6963 | 6755 | 204 | 1 | - | - | - | 3 | 1948 | 38977 |
| 54 | 6742 | 6541 | 191 | 3 | - | - | - | 7 | 1947 | 43518 |
| 50-54 | 37958 | 36979 | 933 | 19 | - | - | - | 27 | | |
| 55 | 6678 | 6463 | 205 | 5 | - | - | - | 5 | 1946 | 49743 |
| 56 | 4522 | 4374 | 137 | 4 | - | - | - | 7 | 1945 | 44380 |
| 57 | 2454 | 2395 | 58 | - | - | - | - | 1 | 1944 | 31535 |
| 58 | 1996 | 1960 | 35 | - | - | - | - | 1 | 1943 | 31954 |
| 59 | 1189 | 1176 | 13 | - | - | - | - | - | 1942 | 26891 |
| 55-59 | 16839 | 16368 | 448 | 9 | - | - | - | 14 | | |
| 60 | 1457 | 1434 | 22 | - | - | - | - | 1 | 1941 | 37662 |
| 61 | 855 | 852 | 1 | - | - | - | - | 2 | 1940 | 30778 |
| 62 | 639 | 633 | 5 | - | - | - | - | 1 | 1939 | 30614 |
| 63 | 507 | 506 | - | - | - | - | - | 1 | 1938 | 33609 |
| 64 | 346 | 345 | - | - | - | - | - | 1 | 1937 | 32464 |
| 60-64 | 3804 | 3770 | 28 | - | - | - | - | 6 | | |
| 65 | 216 | 216 | - | - | - | - | - | - | 1936 | 29841 |
| 66 | 160 | 159 | 1 | - | - | - | - | - | 1935 | 28758 |
| 67 | 77 | 77 | - | - | - | - | - | - | 1934 | 27505 |
| 68 | 46 | 46 | - | - | - | - | - | - | 1933 | 24472 |
| 69 | 30 | 30 | - | - | - | - | - | - | 1932 | 23029 |
| 65-69 | 529 | 528 | 1 | - | - | - | - | - | | |
| 70 | 15 | 15 | - | - | - | - | - | - | 1931 | 23836 |
| 71 | 6 | 6 | - | - | - | - | - | - | 1930 | 24841 |
| 72 | 8 | 8 | - | - | - | - | - | - | 1929 | 25060 |
| 73 | - | - | - | - | - | - | - | - | 1928 | 25520 |
| 74 | - | - | - | - | - | - | - | - | 1927 | 24105 |
| 70-74 | 29 | 29 | - | - | - | - | - | - | | |
| 75 | 1 | 1 | - | - | - | - | - | - | 1926 | 22695 |
| Tuntematon Okänt - Unknown | 1695 | 1152 | 10 | - | - | - | - | 533 | | |

27. 15 - 65-vuotiaat naiset län ja elävänä syntyneiden lasten määrän mukaan 31.12.2001

Kvinnor i åldern 15 - 65 år efter antalet levande födda barn 31.12.2001

Females aged 15 - 65 by number of live-born children 31.12.2001

| Ikä Ålder Age | Naisia yhteensä Kvinnor totalt Females total | Elävänä syntyneiden lasten lukumäärä Antal levande födda barn Number of live-born children | | | | | | | | | | Elävänä syntyneitä lapsia yht. 1) | Lapsia naista kohden 2) | Synnyttä- neitä naisia yht. 3) | Synnyttä- neiden osuus ikäluokasta % 4) | Lapsia synnyttä- nyttä kohden 5) | |
|---------------------|---|--|--------|--------|--------|-------|-------|------|------|------|-----|--|----------------------------------|---|--|--|------|
| | | 0 | 1 | 2 | 3 | 4 | 5 | 6 | 7 | 8 | 9 | | | | | | 10- |
| 15-65 | 1769492 | 631506 | 290285 | 500614 | 239747 | 73326 | 19799 | 6834 | 2825 | 1414 | 952 | 2190 | 2509741 | 1,42 | 1137986 | 64,3 | 2,21 |
| 15 | 30358 | 30349 | 9 | - | - | - | - | - | - | - | - | - | 9 | - | 9 | - | 1,00 |
| 16 | 31493 | 31439 | 54 | - | - | - | - | - | - | - | - | - | 54 | - | 54 | 0,2 | 1,00 |
| 17 | 32677 | 32476 | 199 | 1 | 1 | - | - | - | - | - | - | - | 204 | 0,01 | 201 | 0,6 | 1,01 |
| 18 | 33427 | 32907 | 502 | 17 | 1 | - | - | - | - | - | - | - | 539 | 0,02 | 520 | 1,6 | 1,04 |
| 19 | 32865 | 31779 | 1005 | 78 | 2 | 1 | - | - | - | - | - | - | 1171 | 0,04 | 1086 | 3,3 | 1,08 |
| 20 | 31847 | 29978 | 1647 | 210 | 11 | 1 | - | - | - | - | - | - | 2104 | 0,07 | 1869 | 5,9 | 1,13 |
| 21 | 31471 | 28610 | 2314 | 501 | 44 | 2 | - | - | - | - | - | - | 3456 | 0,11 | 2861 | 9,1 | 1,21 |
| 22 | 31784 | 27858 | 2853 | 928 | 134 | 10 | 1 | - | - | - | - | - | 5156 | 0,16 | 3926 | 12,4 | 1,31 |
| 23 | 31809 | 26476 | 3618 | 1437 | 243 | 34 | 1 | - | - | - | - | - | 7362 | 0,23 | 5333 | 16,8 | 1,38 |
| 24 | 32439 | 25646 | 4343 | 1957 | 402 | 84 | 5 | 2 | - | - | - | - | 9836 | 0,30 | 6793 | 20,9 | 1,45 |
| 25 | 32712 | 24166 | 5058 | 2723 | 601 | 133 | 28 | 3 | - | - | - | - | 12997 | 0,40 | 8546 | 26,1 | 1,52 |
| 26 | 31926 | 21530 | 5706 | 3560 | 862 | 218 | 41 | 7 | 2 | - | - | - | 16545 | 0,52 | 10396 | 32,6 | 1,59 |
| 27 | 30760 | 18864 | 6104 | 4335 | 1100 | 249 | 77 | 26 | 5 | - | - | - | 19646 | 0,64 | 11896 | 38,7 | 1,65 |
| 28 | 27751 | 15272 | 5830 | 4787 | 1382 | 334 | 101 | 33 | 9 | 2 | 1 | - | 21677 | 0,78 | 12479 | 45,0 | 1,74 |
| 29 | 26805 | 13995 | 6389 | 5966 | 1758 | 441 | 154 | 76 | 20 | 3 | 3 | - | 26776 | 0,93 | 14810 | 51,4 | 1,81 |
| 30 | 30380 | 12919 | 6878 | 7447 | 2300 | 568 | 168 | 63 | 29 | 6 | 2 | - | 32431 | 1,07 | 17461 | 57,5 | 1,86 |
| 31 | 31445 | 11946 | 6826 | 8561 | 3087 | 682 | 183 | 89 | 45 | 22 | 3 | 1 | 37915 | 1,21 | 19499 | 62,0 | 1,94 |
| 32 | 32013 | 10609 | 6762 | 9721 | 3627 | 901 | 241 | 80 | 37 | 22 | 11 | 2 | 42929 | 1,34 | 21404 | 66,9 | 2,01 |
| 33 | 34757 | 10341 | 6984 | 11164 | 4515 | 1206 | 297 | 132 | 57 | 37 | 22 | 2 | 50872 | 1,46 | 24416 | 70,2 | 2,08 |
| 34 | 35798 | 9708 | 6888 | 12020 | 5303 | 1333 | 305 | 121 | 56 | 34 | 12 | 18 | 55374 | 1,55 | 26090 | 72,9 | 2,12 |
| 35 | 36266 | 9038 | 6529 | 12540 | 5939 | 1524 | 386 | 159 | 58 | 46 | 29 | 18 | 59633 | 1,64 | 27228 | 75,1 | 2,19 |
| 36 | 36385 | 8342 | 6278 | 12707 | 6429 | 1828 | 463 | 161 | 72 | 42 | 31 | 32 | 63042 | 1,73 | 28043 | 77,1 | 2,25 |
| 37 | 37067 | 7969 | 6176 | 13113 | 6996 | 1981 | 492 | 149 | 78 | 39 | 36 | 38 | 66270 | 1,79 | 29098 | 78,5 | 2,28 |
| 38 | 37707 | 7419 | 6329 | 13459 | 7375 | 2166 | 550 | 184 | 75 | 51 | 38 | 61 | 69837 | 1,85 | 30288 | 80,3 | 2,31 |
| 39 | 37282 | 7162 | 6084 | 13390 | 7421 | 2264 | 558 | 161 | 86 | 45 | 40 | 71 | 70059 | 1,88 | 30120 | 80,8 | 2,33 |
| 40 | 37341 | 6656 | 6140 | 13499 | 7720 | 2327 | 605 | 183 | 64 | 38 | 33 | 76 | 71649 | 1,92 | 30685 | 82,2 | 2,33 |
| 41 | 37346 | 6450 | 6011 | 13614 | 7785 | 2432 | 595 | 202 | 83 | 54 | 43 | 77 | 72784 | 1,95 | 30896 | 82,7 | 2,36 |
| 42 | 37298 | 6284 | 6190 | 13707 | 7725 | 2369 | 573 | 202 | 80 | 36 | 32 | 80 | 72487 | 1,94 | 31014 | 83,2 | 2,34 |
| 43 | 36335 | 6061 | 6120 | 13232 | 7571 | 2349 | 581 | 191 | 82 | 43 | 27 | 78 | 70819 | 1,95 | 30274 | 83,3 | 2,34 |
| 44 | 38051 | 6245 | 6573 | 13937 | 7873 | 2396 | 600 | 197 | 70 | 44 | 24 | 92 | 73962 | 1,94 | 31806 | 83,6 | 2,33 |
| 45 | 39195 | 6357 | 6891 | 14773 | 7751 | 2348 | 589 | 152 | 77 | 33 | 30 | 94 | 75242 | 1,92 | 32838 | 83,8 | 2,29 |
| 46 | 39064 | 6296 | 7060 | 14862 | 7651 | 2282 | 515 | 183 | 59 | 39 | 20 | 97 | 74613 | 1,91 | 32768 | 83,9 | 2,28 |
| 47 | 39739 | 6316 | 7382 | 15485 | 7341 | 2250 | 580 | 158 | 70 | 39 | 32 | 86 | 75374 | 1,90 | 33423 | 84,1 | 2,26 |
| 48 | 39007 | 6213 | 7417 | 15291 | 7251 | 2032 | 464 | 136 | 59 | 24 | 20 | 100 | 73021 | 1,87 | 32794 | 84,1 | 2,23 |
| 49 | 40439 | 6287 | 7913 | 15836 | 7482 | 2040 | 506 | 140 | 72 | 35 | 29 | 89 | 75736 | 1,87 | 34152 | 84,5 | 2,22 |
| 50 | 39199 | 5931 | 7850 | 15488 | 7173 | 1874 | 500 | 144 | 83 | 35 | 27 | 94 | 73444 | 1,87 | 33268 | 84,9 | 2,21 |
| 51 | 40847 | 6140 | 8421 | 16270 | 7215 | 1988 | 457 | 153 | 57 | 33 | 28 | 85 | 75693 | 1,85 | 34707 | 85,0 | 2,18 |
| 52 | 42052 | 6274 | 8654 | 16870 | 7231 | 2155 | 504 | 151 | 60 | 35 | 28 | 90 | 78157 | 1,86 | 35778 | 85,1 | 2,18 |
| 53 | 43244 | 6287 | 9235 | 17232 | 7569 | 2035 | 502 | 169 | 64 | 47 | 27 | 77 | 80097 | 1,85 | 36957 | 85,5 | 2,17 |
| 54 | 43145 | 6242 | 9139 | 17404 | 7421 | 2061 | 488 | 162 | 88 | 29 | 20 | 91 | 80002 | 1,85 | 36903 | 85,5 | 2,17 |
| 55 | 42367 | 5994 | 9182 | 16975 | 7247 | 2110 | 505 | 148 | 55 | 41 | 36 | 74 | 78662 | 1,86 | 36373 | 85,9 | 2,16 |
| 56 | 37720 | 5280 | 8136 | 14948 | 6478 | 2032 | 467 | 164 | 78 | 24 | 34 | 79 | 70905 | 1,88 | 32440 | 86,0 | 2,19 |
| 57 | 30696 | 4297 | 6412 | 12131 | 5475 | 1643 | 432 | 148 | 52 | 21 | 22 | 63 | 58230 | 1,90 | 26399 | 86,0 | 2,21 |
| 58 | 29151 | 4050 | 5888 | 11533 | 5283 | 1684 | 418 | 130 | 63 | 35 | 19 | 48 | 55871 | 1,92 | 25101 | 86,1 | 2,23 |
| 59 | 23651 | 3314 | 4647 | 9262 | 4371 | 1384 | 392 | 135 | 54 | 42 | 13 | 37 | 45871 | 1,94 | 20337 | 86,0 | 2,26 |
| 60 | 34270 | 4918 | 6539 | 13149 | 6528 | 2100 | 649 | 198 | 76 | 33 | 17 | 63 | 66959 | 1,95 | 29352 | 85,6 | 2,28 |
| 61 | 24718 | 3492 | 4507 | 9272 | 4794 | 1789 | 509 | 184 | 77 | 35 | 14 | 45 | 49750 | 2,01 | 21226 | 85,9 | 2,34 |
| 62 | 29036 | 4075 | 5182 | 10586 | 5708 | 2281 | 722 | 251 | 95 | 41 | 31 | 64 | 59760 | 2,06 | 24961 | 86,0 | 2,39 |
| 63 | 27829 | 3879 | 4855 | 9778 | 5695 | 2305 | 801 | 287 | 108 | 44 | 27 | 50 | 58376 | 2,10 | 23950 | 86,1 | 2,44 |
| 64 | 26328 | 3969 | 4389 | 8845 | 5379 | 2287 | 856 | 351 | 139 | 50 | 23 | 40 | 55818 | 2,12 | 22359 | 84,9 | 2,50 |
| 65 | 25095 | 3703 | 4137 | 8078 | 5284 | 2329 | 884 | 389 | 153 | 69 | 32 | 37 | 54556 | 2,17 | 21392 | 85,2 | 2,55 |
| 66 | 25105 | 3698 | 3950 | 7935 | 5203 | 2464 | 1054 | 480 | 178 | 66 | 36 | 41 | 56009 | 2,23 | 21407 | 85,3 | 2,62 |

*)

1) Levande födda barn, totalt - Live-born children, total

2) Antalet barn per kvinna - Children per woman

3) Barnaföderskor sammanlagt - Mothers, total

4) Barnaföderskomas andel av åldersklassen - Percentage of mothers in the age group

5) Antalet barn per barnafödelska - Children per mother

*) Vanhemplens namn osatta tillastot elvåt ole luotettavia

Statistik som gäller äldre kvinnor är inte tillförlig

Statistics on elderly women are not reliable

28. 15 - 65-vuotiaat miehet iän ja elävänä syntyneiden lasten määrän mukaan 31.12.2001

Män i åldern 15 - 65 år efter antalet levande födda barn 31.12.2001

Males aged 15 - 65 by number of live-born children 31.12.2001

| Ikä Ålder Age | Miehiä yhteensä Män totalt Males total | Elävänä syntyneiden lasten lukumäärä Antal levande födda barn Number of live-born children | | | | | | | | | | | Elävänä syntyneitä lapsia yht. 1) | Lapsia miestä kohden 2) | Miehiä joilla lap- sia yht. 3) | Lapsia saa- neiden osuus ikäluokasta % 4) | Lapsia isää kohden 5) |
|---------------------|---|--|--------|--------|--------|-------|-------|------|------|------|-----|------|--|----------------------------------|---|--|--------------------------------|
| | | 0 | 1 | 2 | 3 | 4 | 5 | 6 | 7 | 8 | 9 | 10- | | | | | |
| 15-65 | 1801009 | 796851 | 261124 | 442969 | 208360 | 62878 | 16884 | 5541 | 2304 | 1221 | 846 | 2031 | 2198930 | 1,22 | 1004158 | 55,8 | 2,19 |
| 15 | 31864 | 31863 | 1 | - | - | - | - | - | - | - | - | - | 1 | - | 1 | 0,0 | 1,00 |
| 16 | 32796 | 32782 | 14 | - | - | - | - | - | - | - | - | - | 14 | - | 14 | 0,0 | 1,00 |
| 17 | 34004 | 33963 | 39 | 2 | - | - | - | - | - | - | - | - | 43 | - | 41 | 0,1 | 1,05 |
| 18 | 34930 | 34797 | 130 | 3 | - | - | - | - | - | - | - | - | 136 | - | 133 | 0,4 | 1,02 |
| 19 | 34806 | 34519 | 286 | 20 | - | 1 | - | - | - | - | - | - | 310 | 0,01 | 287 | 0,8 | 1,08 |
| 20 | 33219 | 32624 | 550 | 45 | - | - | - | - | - | - | - | - | 640 | 0,02 | 595 | 1,8 | 1,08 |
| 21 | 33076 | 31961 | 985 | 116 | 13 | 1 | - | - | - | - | - | - | 1260 | 0,04 | 1115 | 3,4 | 1,13 |
| 22 | 32838 | 31073 | 1428 | 300 | 33 | 3 | 1 | - | - | - | - | - | 2144 | 0,07 | 1765 | 5,4 | 1,21 |
| 23 | 33291 | 30801 | 1937 | 482 | 60 | 11 | - | - | - | - | - | - | 3125 | 0,09 | 2490 | 7,5 | 1,26 |
| 24 | 33825 | 30162 | 2731 | 782 | 131 | 18 | 1 | - | - | - | - | - | 4765 | 0,14 | 3663 | 10,8 | 1,30 |
| 25 | 34340 | 29334 | 3445 | 1286 | 222 | 46 | 7 | - | - | - | - | - | 6902 | 0,20 | 5006 | 14,6 | 1,38 |
| 26 | 33751 | 27321 | 4234 | 1793 | 323 | 64 | 15 | 1 | - | - | - | - | 9126 | 0,27 | 6430 | 19,1 | 1,42 |
| 27 | 31944 | 24250 | 4706 | 2357 | 457 | 121 | 30 | 10 | 3 | - | - | - | 11536 | 0,36 | 7694 | 24,1 | 1,50 |
| 28 | 29552 | 20838 | 4956 | 2873 | 639 | 164 | 57 | 21 | 2 | 2 | - | - | 13716 | 0,46 | 8714 | 29,5 | 1,57 |
| 29 | 30649 | 19886 | 5680 | 3883 | 873 | 215 | 77 | 28 | 7 | - | - | - | 17527 | 0,57 | 10763 | 35,1 | 1,63 |
| 30 | 31240 | 18582 | 6129 | 4944 | 1165 | 286 | 82 | 28 | 19 | 2 | 3 | - | 21410 | 0,69 | 12658 | 40,5 | 1,69 |
| 31 | 32554 | 17621 | 6705 | 6027 | 1663 | 333 | 113 | 59 | 24 | 9 | - | - | 26239 | 0,81 | 14933 | 45,9 | 1,76 |
| 32 | 33569 | 16306 | 6941 | 7483 | 2153 | 442 | 140 | 68 | 21 | 9 | 3 | 3 | 31519 | 0,94 | 17263 | 51,4 | 1,83 |
| 33 | 36026 | 15874 | 7295 | 8925 | 2948 | 679 | 164 | 67 | 46 | 18 | 9 | 1 | 38484 | 1,07 | 20152 | 55,9 | 1,91 |
| 34 | 37289 | 15174 | 7251 | 9992 | 3649 | 818 | 206 | 102 | 50 | 29 | 10 | 8 | 43852 | 1,18 | 22115 | 59,3 | 1,98 |
| 35 | 37503 | 14320 | 6929 | 10507 | 4334 | 1002 | 217 | 87 | 47 | 35 | 13 | 12 | 47409 | 1,26 | 23183 | 61,8 | 2,04 |
| 36 | 37682 | 13117 | 6800 | 11230 | 4798 | 1203 | 297 | 94 | 46 | 45 | 28 | 24 | 51702 | 1,37 | 24585 | 65,2 | 2,10 |
| 37 | 38658 | 12653 | 6594 | 11806 | 5602 | 1407 | 342 | 115 | 43 | 36 | 34 | 26 | 58216 | 1,45 | 26005 | 67,3 | 2,16 |
| 38 | 39197 | 12278 | 6409 | 12246 | 6003 | 1555 | 413 | 135 | 55 | 39 | 30 | 34 | 59347 | 1,51 | 26919 | 68,7 | 2,20 |
| 39 | 38791 | 11662 | 6304 | 12106 | 6281 | 1693 | 438 | 143 | 56 | 32 | 36 | 40 | 60597 | 1,56 | 27129 | 69,9 | 2,23 |
| 40 | 38497 | 10895 | 6100 | 12303 | 6474 | 1924 | 468 | 134 | 62 | 47 | 29 | 61 | 62708 | 1,63 | 27602 | 71,7 | 2,27 |
| 41 | 38431 | 10613 | 5938 | 12381 | 6710 | 1973 | 485 | 160 | 60 | 33 | 36 | 62 | 63775 | 1,66 | 27818 | 72,4 | 2,29 |
| 42 | 38430 | 10385 | 5948 | 12350 | 6815 | 2102 | 494 | 152 | 63 | 35 | 38 | 70 | 64739 | 1,68 | 28065 | 73,0 | 2,31 |
| 43 | 37228 | 9722 | 5727 | 11993 | 6740 | 2157 | 506 | 184 | 70 | 45 | 26 | 58 | 63933 | 1,72 | 27506 | 73,9 | 2,32 |
| 44 | 39134 | 9826 | 6017 | 12760 | 7282 | 2271 | 566 | 178 | 67 | 39 | 37 | 91 | 68553 | 1,75 | 29308 | 74,9 | 2,34 |
| 45 | 40301 | 10004 | 6340 | 13291 | 7296 | 2350 | 609 | 178 | 69 | 46 | 25 | 93 | 70462 | 1,75 | 30297 | 75,2 | 2,33 |
| 46 | 39996 | 9726 | 6298 | 13386 | 7270 | 2293 | 624 | 171 | 76 | 31 | 28 | 93 | 70316 | 1,78 | 30270 | 75,7 | 2,32 |
| 47 | 39683 | 9360 | 6374 | 13548 | 7157 | 2266 | 565 | 182 | 74 | 51 | 20 | 86 | 70066 | 1,77 | 30323 | 76,4 | 2,31 |
| 48 | 39733 | 9162 | 6449 | 13821 | 7152 | 2150 | 585 | 203 | 79 | 27 | 24 | 81 | 70242 | 1,77 | 30571 | 76,9 | 2,30 |
| 49 | 41400 | 9156 | 7003 | 14566 | 7383 | 2275 | 587 | 185 | 63 | 41 | 33 | 108 | 73772 | 1,78 | 32244 | 77,9 | 2,29 |
| 50 | 40123 | 8661 | 7010 | 14208 | 7028 | 2197 | 587 | 199 | 83 | 34 | 23 | 93 | 71626 | 1,79 | 31462 | 78,4 | 2,28 |
| 51 | 41744 | 8836 | 7525 | 15188 | 7045 | 2164 | 585 | 183 | 72 | 36 | 27 | 85 | 73788 | 1,77 | 32908 | 78,8 | 2,24 |
| 52 | 43218 | 8875 | 7834 | 15926 | 7368 | 2187 | 614 | 169 | 79 | 38 | 29 | 99 | 76956 | 1,78 | 34343 | 79,5 | 2,24 |
| 53 | 43751 | 8615 | 8118 | 16440 | 7350 | 2177 | 593 | 204 | 70 | 39 | 31 | 114 | 78425 | 1,79 | 35136 | 80,3 | 2,23 |
| 54 | 43817 | 8509 | 8276 | 16374 | 7266 | 2242 | 560 | 169 | 73 | 34 | 29 | 85 | 77680 | 1,78 | 35108 | 80,5 | 2,21 |
| 55 | 42379 | 7861 | 8371 | 15991 | 7134 | 2117 | 541 | 148 | 79 | 34 | 31 | 72 | 75802 | 1,79 | 34518 | 81,5 | 2,20 |
| 56 | 38011 | 6834 | 7514 | 14444 | 6455 | 1896 | 508 | 176 | 65 | 35 | 24 | 60 | 68661 | 1,81 | 31177 | 82,0 | 2,20 |
| 57 | 30255 | 5427 | 5894 | 11480 | 5163 | 1563 | 454 | 133 | 51 | 24 | 17 | 49 | 54955 | 1,82 | 24828 | 82,1 | 2,21 |
| 58 | 28669 | 4970 | 5567 | 10881 | 5007 | 1504 | 438 | 133 | 60 | 37 | 20 | 52 | 52860 | 1,84 | 23899 | 82,7 | 2,23 |
| 59 | 22765 | 4052 | 4220 | 8758 | 3937 | 1211 | 331 | 96 | 57 | 31 | 21 | 51 | 42096 | 1,85 | 18713 | 82,2 | 2,25 |
| 60 | 32827 | 5714 | 5986 | 12609 | 5791 | 1887 | 477 | 177 | 64 | 24 | 26 | 72 | 61338 | 1,87 | 27113 | 82,6 | 2,26 |
| 61 | 23117 | 4052 | 4202 | 8671 | 4216 | 1341 | 397 | 116 | 48 | 25 | 12 | 37 | 43323 | 1,87 | 19065 | 82,5 | 2,27 |
| 62 | 26545 | 4790 | 4561 | 9825 | 4900 | 1701 | 489 | 142 | 56 | 31 | 19 | 51 | 50356 | 1,90 | 21755 | 82,0 | 2,31 |
| 63 | 25719 | 4643 | 4400 | 9255 | 4817 | 1722 | 548 | 165 | 83 | 34 | 15 | 37 | 49406 | 1,92 | 21076 | 81,9 | 2,34 |
| 64 | 23684 | 4319 | 3920 | 8328 | 4510 | 1677 | 546 | 205 | 81 | 37 | 16 | 45 | 46309 | 1,96 | 19365 | 81,8 | 2,39 |
| 65 | 22292 | 4089 | 3600 | 7657 | 4386 | 1648 | 518 | 217 | 82 | 38 | 14 | 43 | 44074 | 1,98 | 18203 | 81,7 | 2,42 |
| 66 | 22066 | 4014 | 3473 | 7349 | 4351 | 1821 | 629 | 224 | 99 | 39 | 32 | 35 | 44689 | 2,03 | 18052 | 81,8 | 2,48 |

1) Levande födda barn, totalt - Live-born children, total

2) Antalet barn per man - Children per man

3) Antalet män som har barn, summa - Fathers, total

4) Fädernas andel av åldersklassen - Percentage of fathers in the age group

5) Antalet barn per far - Children per father

*) Vanhemplens mästen osatta tillastot elvåt ole luotettavia

Statistik som gäller äldre män är inte tillförlitlig

Statistics on elderly men are not reliable

29. Väestö uskonnollisen yhdyskunnan, län ja sukupuolen mukaan 31.12.2001

Folkmängd efter religionssamfund, ålder och kön 31.12.2001

Religious affiliation of the population by age and sex 31.12.2001

| Uskonnollinen yhdyskunta Religionssamfund Religious community | Sukupuoli Kön Sex | Yhteensä Total Total | % | Ikä - Ålder - Age | | | | | | | | | |
|---|-------------------------|----------------------------|-------|-------------------|--------|--------|--------|--------|--------|--------|--------|--------|-------|
| | | | | 0-14 | 15-19 | 20-29 | 30-39 | 40-49 | 50-59 | 60-69 | 70-79 | 80-89 | 90- |
| Yhteensä - Total - Total | MS | 5194901 | 100,0 | 931587 | 329220 | 637789 | 711609 | 776648 | 746604 | 499296 | 378829 | 159329 | 23990 |
| | M | 2537597 | 100,0 | 475510 | 168400 | 326485 | 362509 | 392833 | 374532 | 235819 | 151283 | 45196 | 5030 |
| | N | 2657304 | 100,0 | 456077 | 160820 | 311304 | 349100 | 383815 | 372072 | 263477 | 227546 | 114133 | 18960 |
| Suomen ev.Jut. kirkko | MS | 4408872 | 84,9 | 817478 | 295101 | 552210 | 590642 | 621727 | 608988 | 420996 | 333918 | 145565 | 22247 |
| Finlands ev.-luth. kyrka | M | 2093144 | 82,5 | 417111 | 150524 | 279998 | 292053 | 301411 | 291447 | 189282 | 126894 | 39890 | 4534 |
| Lutheran national church | N | 2315728 | 87,1 | 400367 | 144577 | 272212 | 298589 | 320316 | 317541 | 231714 | 207024 | 105675 | 17713 |
| Muut luterilaiset | MS | 2197 | 0,0 | 277 | 117 | 233 | 282 | 295 | 346 | 251 | 235 | 141 | 20 |
| Övriga lutherska | M | 1037 | 0,0 | 148 | 56 | 132 | 159 | 132 | 169 | 125 | 70 | 43 | 5 |
| Other lutheran | N | 1160 | 0,0 | 131 | 61 | 101 | 123 | 163 | 177 | 126 | 165 | 98 | 15 |
| Suomen ortodoksinen kirkkokunta | MS | 56184 | 1,1 | 9890 | 2993 | 5171 | 6669 | 8004 | 8341 | 7178 | 5372 | 2212 | 354 |
| Ortod. kyrkos. i Finland | M | 25388 | 1,0 | 5071 | 1497 | 2430 | 2954 | 3689 | 3946 | 3299 | 1923 | 514 | 65 |
| The Greek Orthod. church in Finland | N | 30796 | 1,2 | 4819 | 1496 | 2741 | 3715 | 4315 | 4395 | 3879 | 3449 | 1698 | 289 |
| Muut ortodoksit | MS | 1154 | 0,0 | 206 | 53 | 126 | 189 | 167 | 166 | 111 | 88 | 38 | 10 |
| Övriga ortodoxa | M | 505 | 0,0 | 103 | 25 | 55 | 72 | 73 | 70 | 54 | 36 | 17 | - |
| Other Orthodoxes | N | 649 | 0,0 | 103 | 28 | 71 | 117 | 94 | 96 | 57 | 52 | 21 | 10 |
| Jehovan todistajat | MS | 18390 | 0,4 | 2251 | 1388 | 2612 | 2451 | 3091 | 2699 | 1834 | 1394 | 598 | 72 |
| Jehovas vittnen | M | 7953 | 0,3 | 1139 | 688 | 1265 | 1120 | 1312 | 1078 | 708 | 473 | 161 | 9 |
| Jehovah's witnesses | N | 10437 | 0,4 | 1112 | 700 | 1347 | 1331 | 1779 | 1621 | 1126 | 921 | 437 | 63 |
| Suomen vapaakirkko | MS | 13445 | 0,3 | 2302 | 933 | 1706 | 1742 | 2410 | 1945 | 1179 | 824 | 337 | 67 |
| Frkyrkan i Finland | M | 6087 | 0,2 | 1170 | 461 | 786 | 798 | 1121 | 880 | 478 | 286 | 95 | 12 |
| Free church in Finland | N | 7358 | 0,3 | 1132 | 472 | 920 | 944 | 1289 | 1065 | 701 | 538 | 242 | 55 |
| Adventistkirkot | MS | 4281 | 0,1 | 477 | 288 | 476 | 473 | 627 | 603 | 468 | 496 | 310 | 63 |
| Adventkyrkor | M | 1736 | 0,1 | 211 | 154 | 246 | 198 | 277 | 250 | 167 | 154 | 67 | 12 |
| Adventist churches | N | 2545 | 0,1 | 266 | 134 | 230 | 275 | 350 | 353 | 301 | 342 | 243 | 51 |
| Katolinen kirkko Suomessa | MS | 7413 | 0,1 | 2010 | 467 | 972 | 1363 | 1064 | 788 | 423 | 221 | 90 | 15 |
| Katoliska kyrkan i Finland | M | 3577 | 0,1 | 1016 | 228 | 491 | 609 | 514 | 377 | 212 | 94 | 29 | 9 |
| Roman Catholic Church in Finland | N | 3836 | 0,1 | 994 | 241 | 481 | 754 | 550 | 411 | 211 | 127 | 61 | 6 |
| Mÿöh. Aik. Pyh. Jeesuksen Kr. Kirkko | MS | 3321 | 0,1 | 742 | 268 | 464 | 436 | 431 | 402 | 297 | 192 | 80 | 9 |
| Jesu Kristi Kyrka av Sista Dag. Hel. | M | 1512 | 0,1 | 372 | 132 | 233 | 221 | 201 | 180 | 108 | 51 | 12 | 2 |
| The Church of J.Chr. Later Days Saint | N | 1809 | 0,1 | 370 | 136 | 231 | 215 | 230 | 222 | 189 | 141 | 68 | 7 |
| Baptistiyhdyskunnat | MS | 2495 | 0,0 | 337 | 146 | 284 | 327 | 350 | 388 | 259 | 239 | 138 | 27 |
| Baptistsamfund | M | 1161 | 0,0 | 170 | 55 | 128 | 164 | 195 | 205 | 117 | 88 | 34 | 5 |
| Baptist congregation | N | 1334 | 0,1 | 167 | 91 | 156 | 163 | 155 | 183 | 142 | 151 | 104 | 22 |
| Metodistikirkot | MS | 1249 | 0,0 | 157 | 43 | 115 | 156 | 211 | 236 | 128 | 129 | 62 | 12 |
| Metodistkyrkor | M | 629 | 0,0 | 80 | 18 | 63 | 79 | 118 | 126 | 60 | 64 | 18 | 3 |
| Methodist churches | N | 620 | 0,0 | 77 | 25 | 52 | 77 | 93 | 110 | 68 | 65 | 44 | 9 |
| Juutalaisseurakunnat | MS | 1170 | 0,0 | 157 | 92 | 145 | 155 | 179 | 182 | 92 | 92 | 63 | 13 |
| Judiska församlingar | M | 595 | 0,0 | 88 | 50 | 76 | 81 | 94 | 90 | 39 | 45 | 28 | 4 |
| Jewish congregations | N | 575 | 0,0 | 69 | 42 | 69 | 74 | 85 | 92 | 53 | 47 | 35 | 9 |
| Islamilaisseurakunnat | MS | 2104 | 0,0 | 762 | 103 | 246 | 371 | 220 | 162 | 82 | 101 | 51 | 6 |
| Islamitiska församlingar | M | 1117 | 0,0 | 399 | 57 | 117 | 240 | 130 | 85 | 37 | 39 | 12 | 1 |
| Islamic congregations | N | 987 | 0,0 | 363 | 46 | 129 | 131 | 90 | 77 | 45 | 62 | 39 | 5 |
| Muut - Övriga - Other | MS | 922 | 0,0 | 136 | 57 | 116 | 144 | 160 | 153 | 79 | 54 | 21 | 2 |
| | M | 424 | 0,0 | 70 | 29 | 59 | 78 | 71 | 66 | 30 | 16 | 4 | 1 |
| | N | 498 | 0,0 | 66 | 28 | 57 | 66 | 89 | 87 | 49 | 38 | 17 | 1 |
| Usk. yhdysk. kuulumattomat | MS | 671704 | 12,9 | 94405 | 27171 | 72913 | 106209 | 137712 | 121205 | 65919 | 35474 | 9623 | 1073 |
| Pers. som tillhör ej religionssamfundet | M | 392732 | 15,5 | 48364 | 14428 | 40406 | 63683 | 83495 | 75563 | 41103 | 21050 | 4272 | 368 |
| No religious affiliation | N | 278972 | 10,5 | 46041 | 12743 | 32507 | 42526 | 54217 | 45642 | 24816 | 14424 | 5351 | 705 |

30. Väestö län (5-vuotis) ja sukupuolen mukaan maakunnittain ja kunnittain 31.12.2001

Befolkning efter ålder (5-årsklasser) och kön landskapsvis och kommunvis 31.12.2001

Population by age (5-year groups), sex, by region and municipality 31.12.2001

| Alue Område Area | Sukupuoli Kön Sex | Yhteensä Totalt Total | Ikä - Ålder - Age | | | | | | | | | | | |
|---------------------------|-------------------------|-----------------------------|-------------------|------|---------|------|--------|------|---------|--------|--------|--------|--------|--------|
| | | | 0-14 | % | 15-64 | % | 65- | % | 18- | 0-4 | 5-9 | 10-14 | 15-19 | 20-24 |
| KOKO MAA | MS | 5194901 | 931587 | 17,9 | 3475943 | 66,9 | 787371 | 15,2 | 4070122 | 286792 | 321777 | 323018 | 329220 | 325599 |
| HELA LANDET | M | 2537597 | 475510 | 18,7 | 1756651 | 69,2 | 305436 | 12,0 | 1963423 | 148445 | 164106 | 164959 | 168400 | 166249 |
| WHOLE COUNTRY | N | 2657304 | 456077 | 17,2 | 1719292 | 64,7 | 481935 | 18,1 | 2106699 | 140347 | 157671 | 158059 | 160820 | 159350 |
| Kaupunkimaiset kunnat | MS | 3190897 | 552863 | 17,3 | 2203881 | 69,1 | 434153 | 13,6 | 2528257 | 177863 | 190507 | 184493 | 193465 | 236587 |
| Urbana kommuner | M | 1529204 | 281592 | 18,4 | 1087570 | 71,1 | 160042 | 10,5 | 1192331 | 90733 | 96898 | 93961 | 96081 | 116055 |
| Urban municipalities | N | 1661693 | 271271 | 16,3 | 1116311 | 67,2 | 274111 | 16,5 | 1335936 | 87130 | 93609 | 90532 | 97384 | 120532 |
| Taajaan asutut kunnat | MS | 899120 | 177965 | 19,8 | 583709 | 64,9 | 137446 | 15,3 | 683665 | 52976 | 61997 | 62992 | 61853 | 42734 |
| Tätortskommuner | M | 449200 | 91438 | 20,4 | 302173 | 67,3 | 55589 | 12,4 | 338185 | 27224 | 31938 | 32276 | 32823 | 23585 |
| Semi-urban municipalities | N | 449920 | 86527 | 19,2 | 281536 | 62,6 | 81857 | 18,2 | 345480 | 25752 | 30059 | 30716 | 29030 | 19149 |
| Maseutumaiset kunnat | MS | 1104884 | 200759 | 18,2 | 688353 | 62,3 | 215772 | 19,5 | 858190 | 55953 | 69273 | 75533 | 73902 | 46278 |
| Landsbygdskommuner | M | 559193 | 102480 | 18,3 | 366908 | 65,6 | 89805 | 16,1 | 432907 | 28488 | 35270 | 38722 | 39496 | 26609 |
| Rural municipalities | N | 545691 | 98279 | 18,0 | 321445 | 58,9 | 125967 | 23,1 | 425283 | 27465 | 34003 | 36811 | 34406 | 19669 |
| MANNER-SUOMI | MS | 5168893 | 925787 | 17,9 | 3459015 | 66,9 | 783091 | 15,2 | 4049800 | 285349 | 320130 | 321308 | 327747 | 324236 |
| FASTA FINLAND | M | 2524797 | 473058 | 18,7 | 1748086 | 69,2 | 303653 | 12,0 | 1953540 | 145702 | 163279 | 164077 | 167644 | 165527 |
| MAINLAND FINLAND | N | 2644096 | 453729 | 17,2 | 1710929 | 64,7 | 479438 | 18,1 | 2096260 | 139647 | 156851 | 157231 | 160103 | 158709 |
| UUSIMAA | MS | 1318324 | 241496 | 18,3 | 925516 | 70,2 | 151312 | 11,5 | 1033360 | 78563 | 84220 | 78713 | 74982 | 89704 |
| NYLAND | M | 632177 | 122987 | 19,5 | 452980 | 71,7 | 56210 | 8,9 | 487051 | 39989 | 43039 | 39959 | 37860 | 44164 |
| | N | 686147 | 118509 | 17,3 | 472536 | 68,9 | 95102 | 13,9 | 546309 | 38574 | 41181 | 38754 | 37122 | 45540 |
| ITÄ-UUSIMAA | MS | 90201 | 17942 | 19,9 | 59244 | 65,7 | 13015 | 14,4 | 68815 | 5338 | 6527 | 6077 | 5493 | 4141 |
| ÖSTRA NYLAND | M | 44519 | 9127 | 20,5 | 30196 | 67,8 | 5196 | 11,7 | 33605 | 2716 | 3299 | 3112 | 2900 | 2183 |
| | N | 45682 | 8815 | 19,3 | 29048 | 63,6 | 7819 | 17,1 | 35210 | 2622 | 3228 | 2965 | 2593 | 1958 |
| VARSINAIS-SUOMI | MS | 449293 | 78823 | 17,1 | 299107 | 66,6 | 73363 | 16,3 | 356979 | 24300 | 26499 | 26024 | 26737 | 30056 |
| EGENTLIGA FINLAND | M | 216869 | 39413 | 18,2 | 149587 | 69,0 | 27889 | 12,9 | 169579 | 12515 | 13525 | 13373 | 13490 | 14607 |
| | N | 232424 | 37410 | 16,1 | 149520 | 64,3 | 45494 | 19,6 | 187400 | 11785 | 12974 | 12651 | 13247 | 15449 |
| SATAKUNTA | MS | 236308 | 39618 | 16,8 | 154621 | 65,4 | 42069 | 17,8 | 187802 | 11683 | 13759 | 14178 | 15222 | 13081 |
| SATAKUNTA | M | 115797 | 20370 | 17,6 | 78917 | 68,2 | 16510 | 14,3 | 90939 | 5974 | 7051 | 7345 | 7800 | 6928 |
| | N | 120511 | 19248 | 16,0 | 75704 | 62,8 | 25559 | 21,2 | 96863 | 5709 | 6708 | 6831 | 7422 | 6153 |
| KANTA-HÄME | MS | 165509 | 29433 | 17,8 | 107478 | 64,9 | 28598 | 17,3 | 129979 | 8990 | 10213 | 10230 | 10231 | 8768 |
| EGENTLIGA TAVASTLAND | M | 80488 | 15001 | 18,6 | 54448 | 67,6 | 11039 | 13,7 | 62383 | 4568 | 5212 | 5221 | 5299 | 4396 |
| | N | 85021 | 14432 | 17,0 | 53030 | 62,4 | 17559 | 20,7 | 67596 | 4422 | 5001 | 5009 | 4932 | 4372 |
| PIRKANMAA | MS | 450745 | 77856 | 17,3 | 301786 | 67,0 | 71103 | 15,8 | 357333 | 24453 | 26950 | 26453 | 26886 | 29825 |
| BIRKALAND | M | 219311 | 39819 | 18,2 | 152435 | 69,5 | 27057 | 12,3 | 171600 | 12523 | 13769 | 13527 | 13561 | 15262 |
| | N | 231434 | 38037 | 16,4 | 149351 | 64,5 | 44046 | 19,0 | 185733 | 11930 | 13181 | 12926 | 13325 | 14563 |
| PÄIJÄT-HÄME | MS | 197656 | 33798 | 17,1 | 132022 | 66,8 | 31836 | 16,1 | 156521 | 10012 | 11901 | 11885 | 12437 | 11109 |
| PÄIJÄNNE-TAVASTLAND | M | 95322 | 17079 | 17,9 | 66415 | 69,7 | 11828 | 12,4 | 74552 | 5028 | 6025 | 6026 | 6288 | 5694 |
| | N | 102334 | 16719 | 16,3 | 85607 | 64,1 | 20008 | 19,6 | 81989 | 4984 | 5876 | 5859 | 6149 | 5415 |
| KYMENLAAKSO | MS | 186707 | 30615 | 16,4 | 122532 | 65,6 | 33560 | 18,0 | 149442 | 8996 | 10728 | 10891 | 11291 | 9723 |
| KYMMENEDALEN | M | 91560 | 15525 | 17,0 | 62977 | 68,8 | 13058 | 14,3 | 72582 | 4573 | 5474 | 5478 | 5868 | 5187 |
| | N | 95147 | 15090 | 15,9 | 59555 | 62,6 | 20502 | 21,5 | 76860 | 4423 | 5254 | 5413 | 5423 | 4536 |
| ETELÄ-KARJALA | MS | 137019 | 22101 | 16,1 | 90051 | 65,7 | 24867 | 18,1 | 110104 | 6442 | 7644 | 8015 | 8250 | 7917 |
| SÖDRA KARELEN | M | 67619 | 11308 | 16,7 | 46712 | 69,1 | 9599 | 14,2 | 53837 | 3254 | 3890 | 4164 | 4267 | 4416 |
| | N | 69400 | 10793 | 15,6 | 43339 | 62,4 | 15268 | 22,0 | 56267 | 3188 | 3754 | 3851 | 3983 | 3501 |
| ETELÄ-SAVO | MS | 164471 | 26446 | 16,1 | 106130 | 64,5 | 31895 | 19,4 | 131569 | 7541 | 8924 | 9981 | 10701 | 8517 |
| SÖDRA SAVOLAX | M | 80420 | 13416 | 16,7 | 54454 | 67,7 | 12550 | 15,6 | 63656 | 3841 | 4514 | 5061 | 5592 | 4337 |
| | N | 84051 | 13030 | 15,5 | 51676 | 61,5 | 19345 | 23,0 | 67913 | 3700 | 4410 | 4920 | 5109 | 4180 |
| POHJOIS-SAVO | MS | 252842 | 44195 | 17,5 | 165769 | 65,6 | 42878 | 17,0 | 198526 | 13119 | 14981 | 16095 | 17094 | 14578 |
| NORRA SAVOLAX | M | 124194 | 22520 | 18,1 | 84932 | 68,4 | 16742 | 13,5 | 96570 | 6697 | 7609 | 8214 | 8681 | 7465 |
| | N | 128648 | 21675 | 16,8 | 80837 | 62,8 | 26136 | 20,3 | 101956 | 6422 | 7372 | 7881 | 8413 | 7113 |
| POHJOIS-KARJALA | MS | 170793 | 29648 | 17,4 | 111854 | 65,5 | 29291 | 17,2 | 134137 | 8553 | 9934 | 11161 | 11788 | 9893 |
| NORRA KARELEN | M | 84804 | 15138 | 17,9 | 58137 | 68,6 | 11529 | 13,6 | 66071 | 4321 | 5097 | 5720 | 6148 | 5198 |
| | N | 85989 | 14510 | 16,9 | 53717 | 62,5 | 17762 | 20,7 | 68066 | 4232 | 4837 | 5441 | 5640 | 4695 |
| KESKI-SUOMI | MS | 264762 | 47161 | 17,8 | 175869 | 66,4 | 41732 | 15,8 | 207233 | 14207 | 16258 | 16696 | 17637 | 17874 |
| MELLERSTA FINLAND | M | 130258 | 24040 | 18,5 | 89826 | 69,0 | 16392 | 12,6 | 100885 | 7200 | 8294 | 8546 | 9074 | 8962 |
| | N | 134504 | 23121 | 17,2 | 86043 | 64,0 | 25340 | 18,8 | 106348 | 7007 | 7964 | 8150 | 8563 | 8912 |
| ETELÄ-POHJANMAA | MS | 194542 | 36024 | 18,5 | 123707 | 63,6 | 34811 | 17,9 | 150278 | 10742 | 12241 | 13041 | 13982 | 11117 |
| SÖDRA ÖSTERBOTTEN | M | 96245 | 18581 | 19,3 | 63950 | 66,4 | 13714 | 14,2 | 73384 | 5597 | 6301 | 6883 | 7247 | 5925 |
| | N | 98297 | 17443 | 17,7 | 59757 | 60,8 | 21097 | 21,5 | 76894 | 5145 | 5940 | 6358 | 6735 | 5192 |
| POHJANMAA | MS | 173083 | 31973 | 18,5 | 110948 | 64,1 | 30162 | 17,4 | 134485 | 9521 | 11039 | 11413 | 11350 | 11361 |
| ÖSTERBOTTEN | M | 85836 | 16578 | 19,3 | 57006 | 66,4 | 12252 | 14,3 | 65865 | 4963 | 5688 | 5927 | 5860 | 5959 |
| | N | 87247 | 15395 | 17,6 | 53942 | 61,8 | 17910 | 20,5 | 68620 | 4558 | 5351 | 5486 | 5490 | 5402 |

| 25-29 | 30-34 | 35-39 | 40-44 | 45-49 | 50-54 | 55-59 | 60-64 | 65-69 | 70-74 | 75-79 | 80-84 | 85- | Sukup. Kön Sex | Alue Område Area |
|--------|--------|--------|--------|--------|--------|--------|--------|--------|--------|--------|--------|-------|----------------------|---------------------------|
| 312190 | 335071 | 376538 | 378091 | 398557 | 420940 | 325664 | 274073 | 225223 | 212474 | 166355 | 103659 | 79660 | MS | KOKO MAA |
| 160236 | 170678 | 191831 | 191720 | 201113 | 212453 | 162079 | 131892 | 103927 | 90397 | 60886 | 31184 | 19042 | M | HELA LANDET |
| 151954 | 164393 | 184707 | 186371 | 197444 | 208487 | 163585 | 142181 | 121296 | 122077 | 105469 | 72475 | 60618 | N | WHOLE COUNTRY |
| 227413 | 225892 | 239733 | 229592 | 238982 | 253951 | 199131 | 159135 | 126236 | 116813 | 90270 | 56851 | 43983 | MS | Kaupunkimaiset kunnat |
| 115811 | 114725 | 120772 | 114377 | 116622 | 123351 | 95997 | 73779 | 55716 | 47102 | 31254 | 16246 | 9724 | M | Urbana kommuner |
| 111602 | 111167 | 118961 | 115215 | 122360 | 130600 | 103134 | 85356 | 70520 | 69711 | 59016 | 40605 | 34259 | N | Urban municipalities |
| 41737 | 53524 | 64563 | 67589 | 71587 | 75373 | 56167 | 48582 | 39753 | 37267 | 29090 | 17789 | 13547 | MS | Täijään asutut kunnat |
| 21511 | 27054 | 33160 | 34737 | 37133 | 39066 | 28918 | 24186 | 19141 | 16349 | 10987 | 5800 | 3512 | M | Tätortskommuner |
| 20226 | 26470 | 31403 | 32852 | 34454 | 36307 | 27249 | 24396 | 20612 | 20918 | 18103 | 12189 | 10035 | N | Semi-urban municipalities |
| 43040 | 55655 | 72242 | 80910 | 87988 | 91616 | 70366 | 66356 | 59234 | 58394 | 46995 | 29019 | 22130 | MS | Maaseutumaiset kunnat |
| 22914 | 28899 | 37899 | 42606 | 47358 | 50036 | 37164 | 33927 | 29070 | 26946 | 18645 | 9338 | 5806 | M | Landsbygdskommuner |
| 20126 | 26756 | 34343 | 38304 | 40630 | 41580 | 33202 | 32429 | 30164 | 31448 | 28350 | 19681 | 16324 | N | Rural municipalities |
| 310674 | 333291 | 374648 | 376283 | 396574 | 418941 | 323851 | 272770 | 224117 | 211509 | 165446 | 103011 | 79008 | MS | MANNER-SUOMI |
| 159433 | 169811 | 190880 | 190845 | 200148 | 211456 | 161141 | 131201 | 103382 | 89949 | 60519 | 30948 | 18855 | M | FASTA FINLAND |
| 151241 | 163480 | 183768 | 185438 | 196426 | 207485 | 162710 | 141569 | 120735 | 121560 | 104927 | 72063 | 60153 | N | MAINLAND FINLAND |
| 99912 | 104747 | 110330 | 99334 | 97256 | 103676 | 83770 | 61805 | 45512 | 39631 | 30178 | 18772 | 16219 | MS | UUSIMAA |
| 49502 | 52226 | 55123 | 49485 | 46761 | 49450 | 39877 | 28532 | 20336 | 16274 | 10457 | 5631 | 3512 | M | NYLAND |
| 50410 | 52521 | 55207 | 49849 | 50495 | 54226 | 43893 | 33273 | 25176 | 23357 | 19721 | 14141 | 12707 | N | |
| 4547 | 5790 | 7021 | 6754 | 7157 | 7620 | 6009 | 4712 | 3683 | 3404 | 2826 | 1686 | 1416 | MS | ITÄ-UUSIMAA |
| 2296 | 2821 | 3579 | 3435 | 3592 | 3862 | 3163 | 2365 | 1742 | 1505 | 1065 | 531 | 353 | M | ÖSTRA NYLAND |
| 2251 | 2969 | 3442 | 3319 | 3565 | 3758 | 2846 | 2347 | 1941 | 1899 | 1761 | 1155 | 1063 | N | |
| 27837 | 29464 | 31949 | 30971 | 33539 | 36363 | 28714 | 23477 | 19846 | 19757 | 15626 | 9998 | 8136 | MS | VARSINAIS-SUOMI |
| 14116 | 14946 | 16101 | 15704 | 16676 | 18234 | 14448 | 11265 | 9017 | 8317 | 5693 | 2979 | 1863 | M | EGENTLIGA FINLAND |
| 13721 | 14518 | 15848 | 15267 | 16863 | 18129 | 14266 | 12212 | 10829 | 11440 | 9933 | 7019 | 6273 | N | |
| 11775 | 13510 | 15872 | 16149 | 18339 | 20501 | 16059 | 14113 | 11974 | 11313 | 8932 | 5441 | 4409 | MS | SATAKUNTA |
| 6096 | 6957 | 8259 | 8088 | 9418 | 10478 | 8047 | 6846 | 5611 | 4855 | 3343 | 1644 | 1057 | M | SATAKUNTA |
| 5679 | 6553 | 7613 | 8061 | 8921 | 10023 | 8012 | 7267 | 6363 | 6458 | 5589 | 3797 | 3352 | N | |
| 8512 | 9994 | 11602 | 12094 | 12865 | 13795 | 10444 | 9173 | 7640 | 7754 | 6218 | 3922 | 3064 | MS | KANTA-HÄME |
| 4405 | 5078 | 5979 | 6100 | 6565 | 6944 | 5260 | 4422 | 3576 | 3282 | 2302 | 1143 | 736 | M | EGENTLIGA TAVASTLAND |
| 4107 | 4916 | 5623 | 5994 | 6300 | 6851 | 5184 | 4751 | 4064 | 4472 | 3916 | 2779 | 2328 | N | |
| 29127 | 29655 | 32185 | 31914 | 33442 | 36388 | 28432 | 23732 | 20031 | 19272 | 15225 | 9387 | 7188 | MS | PIRKANMAA |
| 15075 | 15421 | 16424 | 16342 | 16804 | 18325 | 13916 | 11305 | 9105 | 8041 | 5496 | 2743 | 1672 | M | BIRKALAND |
| 14052 | 14434 | 15761 | 15572 | 16638 | 18063 | 14516 | 12427 | 10926 | 11231 | 9729 | 6644 | 5516 | N | |
| 10423 | 11787 | 13674 | 13909 | 15427 | 17892 | 13567 | 11797 | 9211 | 8652 | 6695 | 4210 | 3068 | MS | PÄIJÄT-HÄME |
| 5365 | 6001 | 7083 | 7014 | 7639 | 9013 | 6737 | 5601 | 4107 | 3480 | 2379 | 1180 | 702 | M | PÄIJÄNNE-TAVASTLAND |
| 5058 | 5786 | 6611 | 6895 | 7788 | 8879 | 6830 | 6196 | 5104 | 5192 | 4316 | 3030 | 2366 | N | |
| 9202 | 10726 | 12645 | 13584 | 14875 | 16407 | 12930 | 11149 | 9405 | 9280 | 7201 | 4408 | 3266 | MS | KYMENLAAKSO |
| 4802 | 5542 | 6582 | 6940 | 7691 | 8369 | 6538 | 5478 | 4389 | 3966 | 2567 | 1337 | 799 | M | KYMMENEDALEN |
| 4400 | 5184 | 6083 | 6644 | 7184 | 8038 | 6392 | 5671 | 5016 | 5314 | 4634 | 3071 | 2467 | N | |
| 6884 | 7719 | 9084 | 9881 | 10898 | 11850 | 9090 | 8478 | 7149 | 6769 | 5222 | 3268 | 2459 | MS | ETELÄ-KARJALA |
| 3686 | 3991 | 4695 | 5166 | 5561 | 6174 | 4621 | 4135 | 3303 | 2876 | 1884 | 984 | 552 | M | SÖDRA KARELEN |
| 3198 | 3728 | 4389 | 4715 | 5337 | 5676 | 4469 | 4343 | 3846 | 3893 | 3338 | 2284 | 1907 | N | |
| 7085 | 8365 | 10724 | 12189 | 13359 | 13981 | 10905 | 10304 | 9151 | 8741 | 6701 | 4180 | 3122 | MS | ETELÄ-SAVO |
| 3699 | 4282 | 5472 | 6295 | 6984 | 7219 | 5532 | 5042 | 4292 | 3787 | 2442 | 1243 | 786 | M | SÖDRA SAVOLAX |
| 3386 | 4083 | 5252 | 5894 | 6375 | 6762 | 5373 | 5262 | 4859 | 4954 | 4259 | 2937 | 2336 | N | |
| 12492 | 14463 | 17693 | 19053 | 20667 | 20589 | 15159 | 13981 | 12095 | 11984 | 9244 | 5684 | 3891 | MS | POHJOIS-SAVO |
| 6508 | 7291 | 9126 | 9753 | 10822 | 10813 | 7672 | 6801 | 5537 | 5126 | 3378 | 1718 | 983 | M | NORRA SAVOLAX |
| 5984 | 7172 | 8567 | 9300 | 9845 | 9776 | 7487 | 7180 | 6558 | 6858 | 5866 | 3946 | 2908 | N | |
| 8156 | 8674 | 11257 | 13240 | 14576 | 14303 | 10548 | 9419 | 8438 | 8147 | 6244 | 3756 | 2706 | MS | POHJOIS-KARJALA |
| 4257 | 4459 | 5718 | 6836 | 7684 | 7675 | 5476 | 4686 | 3954 | 3462 | 2281 | 1136 | 696 | M | NORRA KARELEN |
| 3899 | 4215 | 5539 | 6404 | 6892 | 6628 | 5072 | 4733 | 4484 | 4685 | 3963 | 2620 | 2010 | N | |
| 15743 | 15483 | 17956 | 19487 | 20054 | 21295 | 15955 | 14385 | 11950 | 11411 | 8942 | 5451 | 3978 | MS | KESKI-SUOMI |
| 8209 | 8055 | 9129 | 10015 | 10297 | 11010 | 8007 | 7068 | 5597 | 4888 | 3280 | 1665 | 982 | M | MELLERSTA FINLAND |
| 7534 | 7428 | 8827 | 9472 | 9757 | 10285 | 7948 | 7317 | 6353 | 6543 | 5662 | 3786 | 2996 | N | |
| 9327 | 10746 | 12530 | 13544 | 15146 | 15590 | 11410 | 10315 | 9318 | 9282 | 7774 | 4876 | 3561 | MS | ETELÄ-POHJANMAA |
| 4935 | 5563 | 6455 | 6950 | 7904 | 8106 | 5871 | 4994 | 4366 | 4026 | 2859 | 1545 | 918 | M | SÖDRA ÖSTERBOTTEN |
| 4392 | 5183 | 6075 | 6594 | 7242 | 7484 | 5539 | 5321 | 4952 | 5256 | 4915 | 3331 | 2643 | N | |
| 9752 | 10558 | 11133 | 11198 | 12430 | 13120 | 10925 | 9121 | 7807 | 7352 | 6668 | 4524 | 3811 | MS | POHJANMAA |
| 5205 | 5537 | 5757 | 5637 | 6307 | 6887 | 5565 | 4492 | 3739 | 3331 | 2607 | 1573 | 1002 | M | ÖSTERBOTTEN |
| 4547 | 5021 | 5376 | 5561 | 6123 | 6433 | 5360 | 4629 | 4068 | 4021 | 4061 | 2951 | 2809 | N | |

30. Väestö iän (5-vuotis) ja sukupuolen mukaan maakunnittain ja kunnittain 31.12.2001
 Befolkning efter ålder (5-årsklasser) och kön landskapsvis och kommunvis 31.12.2001
 Population by age (5-year groups), sex, by region and municipality 31.12.2001

(Jatk.)
 (Forts.)
 (Cont.)

| Alue Område Area | Sukup. Kön Sex | Yhteensä Totalt Total | Ikä - Ålder - Age | | | | | | | | | | | |
|--|----------------------|-----------------------------|-------------------|------|--------|------|--------|------|---------|-------|-------|-------|-------|-------|
| | | | 0-14 | % | 15-64 | % | 65- | % | 18- | 0-4 | 5-9 | 10-14 | 15-19 | 20-24 |
| KESKI-POHJANMAA MELLERSTA ÖSTERBOTTEN | MS | 70848 | 13978 | 19,7 | 45946 | 64,9 | 10924 | 15,4 | 53542 | 4142 | 4804 | 5032 | 5604 | 4380 |
| | M | 35083 | 7049 | 20,1 | 23627 | 67,3 | 4407 | 12,6 | 26358 | 2067 | 2399 | 2583 | 2823 | 2370 |
| | N | 35765 | 6929 | 19,4 | 22319 | 62,4 | 6517 | 18,2 | 27184 | 2075 | 2405 | 2449 | 2781 | 2010 |
| POHJOIS-POHJANMAA NORRA ÖSTERBOTTEN | MS | 368029 | 78277 | 21,3 | 242819 | 66,0 | 46933 | 12,8 | 273463 | 24984 | 26569 | 26724 | 27692 | 26590 |
| | M | 184885 | 40080 | 21,7 | 125706 | 68,0 | 19079 | 10,3 | 136406 | 12908 | 13470 | 13702 | 14285 | 14034 |
| | N | 183164 | 38197 | 20,9 | 117113 | 63,9 | 27854 | 15,2 | 137057 | 12076 | 13099 | 13022 | 13407 | 12556 |
| KAINUU KAJANLAND | MS | 88473 | 15149 | 17,1 | 57911 | 65,5 | 15413 | 17,4 | 69446 | 4106 | 5334 | 5709 | 6590 | 4708 |
| | M | 44224 | 7631 | 17,3 | 30255 | 68,4 | 6338 | 14,3 | 34669 | 2024 | 2726 | 2881 | 3373 | 2614 |
| | N | 44249 | 7518 | 17,0 | 27656 | 62,5 | 9075 | 20,5 | 34777 | 2082 | 2608 | 2828 | 3217 | 2094 |
| LAPPI LAPPLAND | MS | 189288 | 34254 | 18,1 | 125705 | 66,4 | 29329 | 15,5 | 146786 | 9657 | 11605 | 12992 | 13780 | 10894 |
| | M | 95206 | 17396 | 18,3 | 65526 | 68,8 | 12284 | 12,9 | 73548 | 4944 | 5897 | 6555 | 7228 | 5826 |
| | N | 94082 | 16858 | 17,9 | 60179 | 64,0 | 17045 | 18,1 | 73238 | 4713 | 5708 | 6437 | 6552 | 5068 |
| ÅHVENANMAA ÅLAND | MS | 26008 | 4800 | 18,5 | 16928 | 65,1 | 4280 | 16,5 | 20322 | 1443 | 1647 | 1710 | 1473 | 1363 |
| | M | 12800 | 2452 | 19,2 | 8565 | 66,9 | 1783 | 13,9 | 9883 | 743 | 827 | 882 | 756 | 722 |
| | N | 13208 | 2348 | 17,8 | 8363 | 63,3 | 2497 | 18,9 | 10439 | 700 | 820 | 828 | 717 | 641 |
| UUSIMAA NYLAND | MS | 1318324 | 241496 | 18,3 | 925516 | 70,2 | 151312 | 11,5 | 1033360 | 78563 | 84220 | 78713 | 74982 | 89704 |
| | M | 632177 | 122987 | 19,5 | 452980 | 71,7 | 56210 | 8,9 | 487051 | 39989 | 43039 | 39959 | 37860 | 44164 |
| | N | 686147 | 118509 | 17,3 | 472536 | 68,9 | 95102 | 13,9 | 546309 | 38574 | 41181 | 38754 | 37122 | 45540 |
| Pääkaupunkiseutu Huvudstadsregion | MS | 964953 | 167337 | 17,3 | 687398 | 71,2 | 110218 | 11,4 | 767958 | 56009 | 57651 | 53677 | 52076 | 72672 |
| | M | 457762 | 85140 | 18,6 | 332799 | 72,7 | 39823 | 8,7 | 357538 | 28546 | 29408 | 27186 | 26014 | 35179 |
| | N | 507191 | 82197 | 16,2 | 354599 | 69,9 | 70395 | 13,9 | 410420 | 27463 | 28243 | 26491 | 26062 | 37493 |
| Espoo - Esbo | MS | 216836 | 45624 | 21,0 | 152340 | 70,3 | 18872 | 8,7 | 163529 | 15529 | 16047 | 14048 | 13263 | 15413 |
| | M | 105711 | 23289 | 22,0 | 74844 | 70,8 | 7578 | 7,2 | 78512 | 8012 | 8132 | 7145 | 6715 | 8170 |
| | N | 111125 | 22335 | 20,1 | 77496 | 69,7 | 11294 | 10,2 | 85017 | 7517 | 7915 | 6903 | 6548 | 7243 |
| Hanko - Hangö | MS | 10008 | 1627 | 16,3 | 6823 | 68,2 | 1558 | 15,6 | 8040 | 491 | 562 | 574 | 589 | 469 |
| | M | 4976 | 834 | 16,8 | 3538 | 71,1 | 604 | 12,1 | 3983 | 236 | 307 | 291 | 285 | 265 |
| | N | 5032 | 793 | 15,8 | 3285 | 65,3 | 954 | 19,0 | 4057 | 255 | 255 | 283 | 304 | 204 |
| Helsinki - Helsingfors | MS | 559718 | 83636 | 14,9 | 401211 | 71,7 | 74871 | 13,4 | 460940 | 28129 | 28427 | 27080 | 27095 | 44758 |
| | M | 260070 | 42635 | 16,4 | 191819 | 73,8 | 25616 | 9,8 | 209781 | 14270 | 14548 | 13817 | 13305 | 20800 |
| | N | 299648 | 41001 | 13,7 | 209392 | 69,9 | 49255 | 16,4 | 251159 | 13859 | 13879 | 13263 | 13790 | 23958 |
| Hyvinkää - Hyvinge | MS | 42736 | 8125 | 19,0 | 28749 | 67,3 | 5862 | 13,7 | 33046 | 2527 | 2841 | 2757 | 2709 | 2344 |
| | M | 20710 | 4176 | 20,2 | 14345 | 69,3 | 2189 | 10,6 | 15751 | 1267 | 1474 | 1435 | 1385 | 1160 |
| | N | 22026 | 3949 | 17,9 | 14404 | 65,4 | 3673 | 16,7 | 17295 | 1260 | 1367 | 1322 | 1344 | 1184 |
| Inkoo - Ingå | MS | 4975 | 968 | 19,5 | 3207 | 64,5 | 800 | 16,1 | 3804 | 289 | 331 | 348 | 303 | 182 |
| | M | 2508 | 494 | 19,7 | 1656 | 66,0 | 358 | 14,3 | 1907 | 151 | 166 | 177 | 167 | 105 |
| | N | 2467 | 474 | 19,2 | 1551 | 62,9 | 442 | 17,9 | 1897 | 138 | 165 | 171 | 136 | 77 |
| Järvenpää - Träskända | MS | 36380 | 7767 | 21,3 | 25446 | 69,9 | 3167 | 8,7 | 27183 | 2385 | 2766 | 2616 | 2430 | 2138 |
| | M | 17656 | 3910 | 22,1 | 12581 | 71,3 | 1165 | 6,6 | 13023 | 1177 | 1430 | 1303 | 1208 | 1078 |
| | N | 18724 | 3857 | 20,6 | 12865 | 68,7 | 2002 | 10,7 | 14160 | 1208 | 1336 | 1313 | 1222 | 1060 |
| Karjaa - Karls | MS | 8909 | 1622 | 18,2 | 5663 | 63,6 | 1624 | 18,2 | 6952 | 476 | 552 | 594 | 558 | 453 |
| | M | 4333 | 845 | 19,5 | 2868 | 66,2 | 620 | 14,3 | 3308 | 254 | 294 | 297 | 308 | 233 |
| | N | 4576 | 777 | 17,0 | 2795 | 61,1 | 1004 | 21,9 | 3644 | 222 | 258 | 297 | 250 | 220 |
| Karjalohja - Karislojo | MS | 1435 | 294 | 20,5 | 835 | 58,2 | 306 | 21,3 | 1097 | 82 | 112 | 100 | 68 | 46 |
| | M | 714 | 162 | 22,7 | 428 | 59,9 | 124 | 17,4 | 532 | 48 | 58 | 56 | 36 | 24 |
| | N | 721 | 132 | 18,3 | 407 | 56,4 | 182 | 25,2 | 565 | 34 | 54 | 44 | 32 | 22 |
| Karkkila - Högfors | MS | 8746 | 1581 | 18,1 | 5656 | 64,7 | 1509 | 17,3 | 6813 | 447 | 542 | 592 | 542 | 393 |
| | M | 4335 | 811 | 18,7 | 2947 | 68,0 | 577 | 13,3 | 3342 | 242 | 281 | 288 | 290 | 213 |
| | N | 4411 | 770 | 17,5 | 2709 | 61,4 | 932 | 21,1 | 3471 | 205 | 261 | 304 | 252 | 180 |
| Kauniainen - Grankulla | MS | 8543 | 1839 | 21,5 | 5522 | 64,6 | 1182 | 13,8 | 6391 | 463 | 703 | 673 | 531 | 555 |
| | M | 4126 | 942 | 22,8 | 2680 | 65,0 | 504 | 12,2 | 3033 | 226 | 371 | 345 | 257 | 294 |
| | N | 4417 | 897 | 20,3 | 2842 | 64,3 | 678 | 15,3 | 3358 | 237 | 332 | 328 | 274 | 261 |
| Kerava - Kervo | MS | 30482 | 5922 | 19,4 | 21702 | 71,2 | 2858 | 9,4 | 23320 | 1752 | 2125 | 2045 | 2092 | 1815 |
| | M | 14856 | 3008 | 20,2 | 10739 | 72,3 | 1109 | 7,5 | 11225 | 887 | 1083 | 1038 | 1044 | 912 |
| | N | 15626 | 2914 | 18,6 | 10963 | 70,2 | 1749 | 11,2 | 12095 | 865 | 1042 | 1007 | 1048 | 903 |
| Kirkkonummi - Kyrkslätt | MS | 30274 | 6950 | 23,0 | 20919 | 69,1 | 2405 | 7,9 | 22101 | 2230 | 2536 | 2184 | 2060 | 1327 |
| | M | 15273 | 3615 | 23,7 | 10605 | 69,4 | 1053 | 6,9 | 10999 | 1179 | 1294 | 1142 | 1116 | 724 |
| | N | 15001 | 3335 | 22,2 | 10314 | 68,8 | 1352 | 9,0 | 11102 | 1051 | 1242 | 1042 | 944 | 603 |
| Lohja - Lojo | MS | 35527 | 7019 | 19,8 | 24012 | 67,6 | 4496 | 12,7 | 27151 | 2150 | 2416 | 2453 | 2261 | 1899 |
| | M | 17517 | 3640 | 20,8 | 12084 | 69,0 | 1793 | 10,2 | 13210 | 1130 | 1246 | 1264 | 1122 | 975 |
| | N | 18010 | 3379 | 18,8 | 11928 | 66,2 | 2703 | 15,0 | 13941 | 1020 | 1170 | 1189 | 1139 | 924 |

| 25-29 | 30-34 | 35-39 | 40-44 | 45-49 | 50-54 | 55-59 | 60-64 | 65-69 | 70-74 | 75-79 | 80-84 | 85- | Sukup. Kön Sex | Alue Område Area |
|-------|--------|--------|-------|-------|--------|-------|-------|-------|-------|-------|-------|-------|----------------------|-------------------------|
| 3714 | 4081 | 4568 | 4651 | 5258 | 5745 | 4292 | 3653 | 3100 | 2928 | 2353 | 1421 | 1122 | MS | KESKI-POHJANMAA |
| 1955 | 2173 | 2374 | 2306 | 2653 | 2928 | 2215 | 1830 | 1435 | 1308 | 915 | 450 | 299 | M | MELLERSTA ÖSTERBOTTEN |
| 1759 | 1908 | 2194 | 2345 | 2605 | 2817 | 2077 | 1823 | 1665 | 1620 | 1438 | 971 | 823 | N | |
| 23615 | 23060 | 25496 | 26321 | 27467 | 26590 | 18982 | 17006 | 14082 | 12821 | 9976 | 5897 | 4157 | MS | POHJOIS-POHJANMAA |
| 12570 | 12180 | 13248 | 13435 | 14170 | 13819 | 9617 | 8348 | 6708 | 5598 | 3846 | 1830 | 1097 | M | NORRA ÖSTERBOTTEN |
| 11045 | 10880 | 12248 | 12886 | 13297 | 12771 | 9385 | 8658 | 7374 | 7223 | 6130 | 4067 | 3060 | N | |
| 3720 | 4495 | 5831 | 6811 | 7576 | 7427 | 5492 | 5261 | 4552 | 4522 | 3342 | 1802 | 1195 | MS | KAINUU |
| 1969 | 2324 | 3051 | 3535 | 4039 | 3916 | 2849 | 2585 | 2132 | 2044 | 1305 | 555 | 302 | M | KAJANALAND |
| 1751 | 2171 | 2780 | 3276 | 3537 | 3511 | 2643 | 2676 | 2420 | 2478 | 2037 | 1247 | 893 | N | |
| 8851 | 9774 | 13098 | 15199 | 16243 | 15809 | 11168 | 10889 | 9173 | 8489 | 6079 | 3348 | 2240 | MS | LAPPI |
| 4783 | 4964 | 6765 | 7809 | 8581 | 8434 | 5730 | 5406 | 4436 | 3823 | 2420 | 1061 | 544 | M | LAPPLAND |
| 4068 | 4810 | 6333 | 7390 | 7662 | 7375 | 5438 | 5483 | 4737 | 4666 | 3659 | 2287 | 1696 | N | |
| 1516 | 1780 | 1890 | 1808 | 1983 | 1999 | 1813 | 1303 | 1106 | 965 | 909 | 648 | 652 | MS | AHVENANMAA |
| 803 | 867 | 951 | 875 | 965 | 997 | 938 | 691 | 545 | 448 | 367 | 236 | 187 | M | ÅLAND |
| 713 | 913 | 939 | 933 | 1018 | 1002 | 875 | 612 | 561 | 517 | 542 | 412 | 465 | N | |
| 99912 | 104747 | 110330 | 99334 | 97256 | 103676 | 83770 | 61805 | 45512 | 39631 | 30178 | 19772 | 16219 | MS | UUSIMAA |
| 49502 | 52226 | 55123 | 49485 | 46761 | 49450 | 39877 | 28532 | 20336 | 16274 | 10457 | 5631 | 3512 | M | NYLAND |
| 50410 | 52521 | 55207 | 49849 | 50495 | 54226 | 43893 | 33273 | 25176 | 23357 | 19721 | 14141 | 12707 | N | |
| 81002 | 80479 | 81832 | 71515 | 68793 | 73531 | 61021 | 44477 | 32885 | 28712 | 21783 | 14581 | 12257 | MS | Pääkaupunkiseutu |
| 40058 | 40157 | 40735 | 35401 | 32491 | 34302 | 28421 | 20041 | 14359 | 11557 | 7338 | 4057 | 2512 | M | Huvudstadsregion |
| 40944 | 40322 | 41097 | 36114 | 36302 | 39229 | 32600 | 24436 | 18526 | 17155 | 14445 | 10524 | 9745 | N | |
| 15949 | 17926 | 18736 | 16685 | 15620 | 16309 | 13270 | 9169 | 6177 | 5235 | 3689 | 2153 | 1618 | MS | Espoo - Esbo |
| 7971 | 8821 | 9214 | 8223 | 7377 | 7675 | 6324 | 4354 | 2787 | 2239 | 1416 | 726 | 410 | M | |
| 7978 | 9105 | 9522 | 8462 | 8243 | 8634 | 6946 | 4815 | 3390 | 2996 | 2273 | 1427 | 1208 | N | |
| 519 | 620 | 611 | 693 | 770 | 974 | 930 | 648 | 439 | 351 | 347 | 214 | 207 | MS | Hanko - Hangö |
| 275 | 330 | 324 | 365 | 385 | 513 | 458 | 338 | 223 | 143 | 119 | 62 | 57 | M | |
| 244 | 290 | 287 | 328 | 385 | 461 | 472 | 310 | 216 | 208 | 228 | 152 | 150 | N | |
| 51726 | 47724 | 46891 | 40438 | 38820 | 41829 | 35451 | 26479 | 20643 | 18863 | 15156 | 10731 | 9478 | MS | Helsinki - Helsingfors |
| 25368 | 23789 | 23375 | 19890 | 18204 | 19331 | 16231 | 11526 | 8789 | 7310 | 4857 | 2818 | 1842 | M | |
| 26358 | 23935 | 23516 | 20548 | 20616 | 22498 | 19220 | 14953 | 11854 | 11553 | 10299 | 7913 | 7636 | N | |
| 2439 | 2901 | 3240 | 3312 | 3475 | 3626 | 2580 | 2123 | 1721 | 1619 | 1238 | 788 | 496 | MS | Hyvinkää - Hyvinge |
| 1238 | 1442 | 1666 | 1661 | 1747 | 1809 | 1278 | 979 | 760 | 641 | 422 | 244 | 122 | M | |
| 1201 | 1459 | 1574 | 1651 | 1728 | 1817 | 1302 | 1144 | 961 | 978 | 816 | 544 | 374 | N | |
| 218 | 274 | 367 | 352 | 389 | 434 | 360 | 328 | 209 | 234 | 164 | 98 | 95 | MS | Inkoo - Ingå |
| 109 | 131 | 173 | 193 | 195 | 226 | 190 | 167 | 97 | 119 | 80 | 39 | 23 | M | |
| 109 | 143 | 194 | 159 | 194 | 208 | 170 | 161 | 112 | 115 | 84 | 59 | 72 | N | |
| 2406 | 2695 | 3152 | 2987 | 3040 | 3042 | 2094 | 1462 | 1048 | 857 | 635 | 377 | 250 | MS | Järvenpää - Träskända |
| 1206 | 1330 | 1577 | 1491 | 1495 | 1495 | 1030 | 671 | 463 | 344 | 204 | 92 | 62 | M | |
| 1200 | 1365 | 1575 | 1496 | 1545 | 1547 | 1064 | 791 | 585 | 513 | 431 | 285 | 188 | N | |
| 468 | 546 | 591 | 660 | 655 | 681 | 597 | 454 | 393 | 430 | 343 | 243 | 215 | MS | Karjaa - Karis |
| 230 | 273 | 292 | 342 | 344 | 335 | 298 | 213 | 172 | 188 | 137 | 75 | 48 | M | |
| 238 | 273 | 299 | 318 | 311 | 346 | 299 | 241 | 221 | 242 | 206 | 168 | 167 | N | |
| 37 | 83 | 90 | 100 | 112 | 125 | 92 | 82 | 95 | 71 | 63 | 41 | 36 | MS | Karjalohja - Karlslojo |
| 18 | 38 | 47 | 43 | 66 | 75 | 36 | 45 | 49 | 27 | 28 | 15 | 5 | M | |
| 19 | 45 | 43 | 57 | 46 | 50 | 56 | 37 | 46 | 44 | 35 | 26 | 31 | N | |
| 418 | 511 | 542 | 715 | 718 | 785 | 578 | 454 | 367 | 426 | 349 | 236 | 131 | MS | Karkkila - Högfors |
| 221 | 268 | 286 | 361 | 369 | 423 | 303 | 213 | 177 | 171 | 129 | 72 | 28 | M | |
| 197 | 243 | 256 | 354 | 349 | 362 | 275 | 241 | 190 | 255 | 220 | 164 | 103 | N | |
| 383 | 443 | 658 | 678 | 582 | 612 | 606 | 474 | 337 | 321 | 262 | 168 | 94 | MS | Kauniainen - Grankulla |
| 190 | 206 | 309 | 339 | 308 | 285 | 282 | 210 | 160 | 148 | 113 | 62 | 21 | M | |
| 193 | 237 | 349 | 339 | 274 | 327 | 324 | 264 | 177 | 173 | 149 | 106 | 73 | N | |
| 1935 | 2107 | 2430 | 2482 | 2579 | 2803 | 2089 | 1370 | 960 | 762 | 594 | 288 | 254 | MS | Kerava - Kervo |
| 998 | 1079 | 1224 | 1252 | 1212 | 1356 | 1027 | 635 | 452 | 299 | 215 | 86 | 57 | M | |
| 937 | 1028 | 1206 | 1230 | 1367 | 1447 | 1062 | 735 | 508 | 463 | 379 | 202 | 197 | N | |
| 1610 | 2332 | 2702 | 2465 | 2612 | 2604 | 1891 | 1316 | 888 | 657 | 440 | 237 | 183 | MS | Kirkkonummi - Kyrkslätt |
| 778 | 1144 | 1364 | 1262 | 1303 | 1288 | 941 | 685 | 436 | 309 | 184 | 74 | 50 | M | |
| 832 | 1188 | 1338 | 1203 | 1309 | 1316 | 950 | 631 | 452 | 348 | 256 | 163 | 133 | N | |
| 1955 | 2356 | 2762 | 2717 | 2858 | 2982 | 2321 | 1901 | 1354 | 1235 | 941 | 561 | 405 | MS | Lohja - Lojo |
| 978 | 1230 | 1388 | 1352 | 1454 | 1513 | 1169 | 903 | 646 | 534 | 342 | 163 | 108 | M | |
| 977 | 1126 | 1374 | 1365 | 1404 | 1469 | 1152 | 996 | 708 | 701 | 599 | 398 | 297 | N | |

30. Väestö iän (5-vuotis) ja sukupuolen mukaan maakunnittain ja kunnittain 31.12.2001

(Jatk.)

Befolkning efter ålder (5-årsklasser) och kön landskapsvis och kommunvis 31.12.2001

(Forts.)

Population by age (5-year groups), sex, by region and municipality 31.12.2001

(Cont.)

| Alue Område Area | Sukup. Kön Sex | Yhteensä Totalt Total | Ikä - Ålder - Age | | | | | | | | | | | |
|-----------------------------|----------------------|-----------------------------|-------------------|------|--------|------|-------|------|--------|-------|-------|-------|-------|-------|
| | | | 0-14 | % | 15-64 | % | 65- | % | 18- | 0-4 | 5-9 | 10-14 | 15-19 | 20-24 |
| Mäntsälä | MS | 16908 | 3853 | 22,8 | 10953 | 64,8 | 2102 | 12,4 | 12329 | 1211 | 1388 | 1254 | 1110 | 661 |
| | M | 8422 | 1964 | 23,3 | 5585 | 66,3 | 873 | 10,4 | 6077 | 583 | 700 | 681 | 595 | 346 |
| | N | 8486 | 1889 | 22,3 | 5368 | 63,3 | 1229 | 14,5 | 6252 | 628 | 688 | 573 | 515 | 315 |
| Nummi-Pusula | MS | 5905 | 1150 | 19,5 | 3684 | 62,0 | 1091 | 18,5 | 4557 | 317 | 437 | 396 | 308 | 187 |
| | M | 2958 | 566 | 19,1 | 1911 | 64,6 | 481 | 16,3 | 2289 | 159 | 229 | 178 | 164 | 104 |
| | N | 2947 | 584 | 19,8 | 1753 | 59,5 | 610 | 20,7 | 2268 | 158 | 208 | 218 | 144 | 83 |
| Nummijärvi | MS | 34029 | 8324 | 24,5 | 22678 | 66,6 | 3027 | 8,9 | 24367 | 2521 | 3079 | 2724 | 2228 | 1354 |
| | M | 16970 | 4263 | 25,1 | 11448 | 67,4 | 1261 | 7,4 | 12033 | 1266 | 1581 | 1416 | 1164 | 756 |
| | N | 17059 | 4061 | 23,8 | 11232 | 65,8 | 1766 | 10,4 | 12334 | 1255 | 1498 | 1308 | 1064 | 598 |
| Pohja - Pojo | MS | 5011 | 961 | 19,2 | 3134 | 62,5 | 916 | 18,3 | 3874 | 280 | 338 | 343 | 288 | 181 |
| | M | 2510 | 506 | 20,2 | 1623 | 64,7 | 381 | 15,2 | 1904 | 141 | 180 | 185 | 168 | 106 |
| | N | 2501 | 455 | 18,2 | 1511 | 60,4 | 535 | 21,4 | 1970 | 139 | 158 | 158 | 120 | 75 |
| Pomainen - Borgnäs | MS | 4188 | 1158 | 27,7 | 2619 | 62,6 | 409 | 9,8 | 2834 | 343 | 434 | 381 | 301 | 146 |
| | M | 2115 | 585 | 27,7 | 1363 | 64,4 | 167 | 7,9 | 1417 | 158 | 233 | 194 | 163 | 84 |
| | N | 2071 | 573 | 27,7 | 1256 | 60,6 | 242 | 11,7 | 1417 | 185 | 201 | 187 | 138 | 62 |
| Sammatti | MS | 1253 | 239 | 19,1 | 795 | 63,4 | 219 | 17,5 | 970 | 76 | 68 | 95 | 67 | 33 |
| | M | 611 | 112 | 18,3 | 411 | 67,3 | 88 | 14,4 | 475 | 33 | 34 | 45 | 38 | 17 |
| | N | 642 | 127 | 19,8 | 384 | 59,8 | 131 | 20,4 | 495 | 43 | 34 | 50 | 29 | 16 |
| Siuntio - Sjundeå | MS | 4918 | 1039 | 21,1 | 3357 | 68,3 | 522 | 10,6 | 3680 | 316 | 375 | 348 | 328 | 175 |
| | M | 2491 | 518 | 20,8 | 1728 | 69,4 | 245 | 9,8 | 1868 | 160 | 184 | 174 | 179 | 94 |
| | N | 2427 | 521 | 21,5 | 1829 | 67,1 | 277 | 11,4 | 1812 | 156 | 191 | 174 | 149 | 81 |
| Tammisaari - Ekenäs | MS | 14560 | 2595 | 17,8 | 9127 | 62,7 | 2838 | 19,5 | 11426 | 720 | 911 | 964 | 839 | 668 |
| | M | 7013 | 1305 | 18,8 | 4579 | 65,3 | 1129 | 16,1 | 5435 | 371 | 467 | 467 | 427 | 356 |
| | N | 7547 | 1290 | 17,1 | 4548 | 60,3 | 1709 | 22,6 | 5991 | 349 | 444 | 497 | 412 | 310 |
| Tuusula - Tusby | MS | 32915 | 7680 | 23,3 | 22358 | 67,9 | 2877 | 8,7 | 23928 | 2345 | 2842 | 2493 | 2161 | 1444 |
| | M | 16483 | 3891 | 23,6 | 11418 | 69,3 | 1174 | 7,1 | 11907 | 1188 | 1447 | 1256 | 1157 | 820 |
| | N | 16432 | 3789 | 23,1 | 10940 | 66,6 | 1703 | 10,4 | 12021 | 1157 | 1395 | 1237 | 1004 | 624 |
| Vantaa - Vanda | MS | 179856 | 36238 | 20,1 | 128325 | 71,3 | 15293 | 8,5 | 137098 | 11888 | 12474 | 11876 | 11187 | 11946 |
| | M | 87855 | 18274 | 20,8 | 63456 | 72,2 | 6125 | 7,0 | 66212 | 6038 | 6357 | 5879 | 5737 | 5915 |
| | N | 92001 | 17964 | 19,5 | 64869 | 70,5 | 9168 | 10,0 | 70886 | 5850 | 6117 | 5997 | 5450 | 6031 |
| Vihti - Vichtis | MS | 24214 | 5285 | 21,8 | 16421 | 67,8 | 2508 | 10,4 | 17930 | 1596 | 1914 | 1775 | 1664 | 1119 |
| | M | 11964 | 2842 | 22,1 | 8326 | 69,6 | 996 | 8,3 | 8828 | 813 | 943 | 886 | 850 | 613 |
| | N | 12250 | 2643 | 21,6 | 8095 | 66,1 | 1512 | 12,3 | 9102 | 783 | 971 | 889 | 814 | 506 |
| ITÄ-UUSIMAA ÖSTRA NYLAND | MS | 90201 | 17942 | 19,9 | 59244 | 65,7 | 13015 | 14,4 | 68815 | 5338 | 6527 | 6077 | 5493 | 4141 |
| | M | 44519 | 9127 | 20,5 | 30196 | 67,8 | 5196 | 11,7 | 33605 | 2716 | 3299 | 3112 | 2900 | 2183 |
| | N | 45682 | 8815 | 19,3 | 29048 | 63,6 | 7819 | 17,1 | 35210 | 2622 | 3228 | 2965 | 2593 | 1958 |
| Askola | MS | 4421 | 925 | 20,9 | 2932 | 66,3 | 564 | 12,8 | 3303 | 280 | 337 | 308 | 304 | 179 |
| | M | 2247 | 468 | 20,8 | 1558 | 69,3 | 221 | 9,8 | 1669 | 145 | 158 | 165 | 182 | 96 |
| | N | 2174 | 457 | 21,0 | 1374 | 63,2 | 343 | 15,8 | 1634 | 135 | 179 | 143 | 122 | 83 |
| Lapinjärvi - Lappträsk | MS | 2995 | 526 | 17,6 | 1799 | 60,1 | 670 | 22,4 | 2361 | 159 | 158 | 209 | 170 | 116 |
| | M | 1496 | 271 | 18,1 | 948 | 63,4 | 277 | 18,5 | 1166 | 77 | 83 | 111 | 92 | 63 |
| | N | 1499 | 255 | 17,0 | 851 | 56,8 | 393 | 26,2 | 1195 | 82 | 75 | 98 | 78 | 53 |
| Liljendal | MS | 1464 | 283 | 19,3 | 887 | 60,6 | 294 | 20,1 | 1108 | 76 | 88 | 119 | 107 | 58 |
| | M | 721 | 144 | 20,0 | 460 | 63,8 | 117 | 16,2 | 540 | 33 | 49 | 62 | 59 | 30 |
| | N | 743 | 139 | 18,7 | 427 | 57,5 | 177 | 23,8 | 568 | 43 | 39 | 57 | 48 | 28 |
| Lovisa - Lovisa | MS | 7498 | 1128 | 15,0 | 4904 | 65,4 | 1466 | 19,6 | 6110 | 328 | 410 | 390 | 439 | 350 |
| | M | 3644 | 569 | 15,6 | 2527 | 69,3 | 548 | 15,0 | 2955 | 166 | 212 | 191 | 216 | 207 |
| | N | 3854 | 559 | 14,5 | 2377 | 61,7 | 918 | 23,8 | 3155 | 162 | 198 | 199 | 223 | 143 |
| Myrskylä - Mörsköm | MS | 1974 | 390 | 19,8 | 1201 | 60,8 | 383 | 19,4 | 1516 | 102 | 140 | 148 | 107 | 60 |
| | M | 979 | 203 | 20,7 | 618 | 63,1 | 158 | 16,1 | 748 | 45 | 76 | 82 | 48 | 33 |
| | N | 995 | 187 | 18,8 | 583 | 58,6 | 225 | 22,6 | 768 | 57 | 64 | 66 | 61 | 27 |
| Pernaja - Pernå | MS | 3783 | 741 | 19,6 | 2347 | 62,0 | 695 | 18,4 | 2904 | 218 | 281 | 242 | 208 | 142 |
| | M | 1923 | 382 | 19,9 | 1241 | 64,5 | 300 | 15,6 | 1469 | 112 | 146 | 124 | 115 | 85 |
| | N | 1860 | 359 | 19,3 | 1106 | 59,5 | 395 | 21,2 | 1435 | 106 | 135 | 118 | 93 | 57 |
| Porvoo - Borgå | MS | 45403 | 8900 | 19,6 | 30638 | 67,5 | 5867 | 12,9 | 34748 | 2578 | 3238 | 3084 | 2800 | 2418 |
| | M | 22219 | 4539 | 20,4 | 15426 | 69,4 | 2254 | 10,1 | 16776 | 1337 | 1614 | 1588 | 1443 | 1224 |
| | N | 23184 | 4361 | 18,8 | 15210 | 65,6 | 3613 | 15,6 | 17972 | 1241 | 1624 | 1496 | 1357 | 1194 |
| Pukkilä | MS | 1936 | 422 | 21,8 | 1211 | 62,6 | 303 | 15,7 | 1447 | 124 | 141 | 157 | 112 | 72 |
| | M | 962 | 201 | 20,9 | 638 | 66,3 | 123 | 12,8 | 725 | 80 | 76 | 65 | 63 | 44 |
| | N | 974 | 221 | 22,7 | 573 | 58,8 | 180 | 18,5 | 722 | 64 | 65 | 92 | 49 | 28 |

| 25-29 | 30-34 | 35-39 | 40-44 | 45-49 | 50-54 | 55-59 | 60-64 | 65-69 | 70-74 | 75-79 | 80-84 | 85- | Sukup. Kön Sex | Alue Område Area |
|-------|-------|-------|-------|-------|-------|-------|-------|-------|-------|-------|-------|------|----------------------|-----------------------------|
| 786 | 1087 | 1375 | 1367 | 1368 | 1360 | 1024 | 815 | 672 | 519 | 440 | 261 | 210 | MS | Mäntsälä |
| 367 | 548 | 687 | 716 | 716 | 686 | 525 | 399 | 328 | 243 | 168 | 76 | 58 | M | |
| 419 | 539 | 688 | 651 | 652 | 674 | 499 | 416 | 344 | 276 | 272 | 185 | 152 | N | |
| 252 | 325 | 473 | 423 | 437 | 480 | 384 | 395 | 315 | 283 | 212 | 162 | 119 | MS | Nummi-Pusula |
| 125 | 168 | 246 | 222 | 230 | 251 | 196 | 205 | 161 | 149 | 85 | 51 | 35 | M | |
| 127 | 157 | 227 | 201 | 207 | 229 | 188 | 190 | 154 | 134 | 127 | 111 | 84 | N | |
| 1595 | 2518 | 3025 | 2753 | 2660 | 2755 | 2143 | 1647 | 1038 | 819 | 549 | 331 | 290 | MS | Nurmijärvi |
| 753 | 1206 | 1530 | 1408 | 1331 | 1371 | 1074 | 853 | 526 | 372 | 201 | 93 | 69 | M | |
| 842 | 1312 | 1495 | 1345 | 1329 | 1384 | 1069 | 794 | 512 | 447 | 348 | 238 | 221 | N | |
| 219 | 303 | 335 | 373 | 418 | 428 | 306 | 283 | 228 | 241 | 207 | 137 | 103 | MS | Pohja - Pojo |
| 114 | 145 | 164 | 193 | 205 | 213 | 174 | 141 | 104 | 115 | 90 | 46 | 26 | M | |
| 105 | 158 | 171 | 180 | 213 | 215 | 132 | 142 | 124 | 126 | 117 | 91 | 77 | N | |
| 177 | 267 | 361 | 362 | 309 | 303 | 226 | 167 | 121 | 108 | 81 | 60 | 39 | MS | Pomainen - Borgnäs |
| 89 | 138 | 172 | 192 | 163 | 155 | 118 | 89 | 62 | 51 | 27 | 19 | 8 | M | |
| 88 | 129 | 189 | 170 | 146 | 148 | 108 | 78 | 59 | 57 | 54 | 41 | 31 | N | |
| 49 | 64 | 87 | 100 | 125 | 119 | 92 | 59 | 58 | 59 | 38 | 36 | 28 | MS | Sammatti |
| 26 | 27 | 44 | 45 | 70 | 66 | 49 | 29 | 25 | 28 | 12 | 11 | 12 | M | |
| 23 | 37 | 43 | 55 | 55 | 53 | 43 | 30 | 33 | 31 | 26 | 25 | 16 | N | |
| 203 | 337 | 408 | 394 | 423 | 477 | 360 | 252 | 152 | 145 | 101 | 75 | 49 | MS | Siuntio - Sjundeå |
| 104 | 159 | 201 | 194 | 217 | 256 | 196 | 128 | 83 | 72 | 45 | 29 | 16 | M | |
| 99 | 178 | 207 | 200 | 206 | 221 | 164 | 124 | 69 | 73 | 56 | 46 | 33 | N | |
| 725 | 848 | 1009 | 1014 | 928 | 1171 | 992 | 935 | 738 | 688 | 595 | 446 | 371 | MS | Tammisaari - Ekenäs |
| 372 | 406 | 521 | 505 | 475 | 564 | 488 | 485 | 363 | 281 | 243 | 147 | 95 | M | |
| 353 | 442 | 488 | 509 | 453 | 607 | 504 | 470 | 375 | 407 | 352 | 299 | 276 | N | |
| 1639 | 2423 | 2952 | 2660 | 2600 | 2802 | 2172 | 1505 | 1028 | 766 | 555 | 292 | 236 | MS | Tuusula - Tusby |
| 807 | 1186 | 1478 | 1335 | 1302 | 1421 | 1147 | 765 | 469 | 348 | 207 | 89 | 61 | M | |
| 832 | 1237 | 1474 | 1325 | 1298 | 1381 | 1025 | 740 | 559 | 418 | 348 | 203 | 175 | N | |
| 12944 | 14388 | 15547 | 13714 | 13771 | 14781 | 11694 | 8355 | 5728 | 4293 | 2676 | 1529 | 1067 | MS | Vantaa - Vanda |
| 6529 | 7341 | 7837 | 6949 | 6602 | 7011 | 5584 | 3951 | 2623 | 1860 | 952 | 451 | 239 | M | |
| 6415 | 7045 | 7710 | 6765 | 7169 | 7770 | 6110 | 4404 | 3105 | 2433 | 1724 | 1078 | 828 | N | |
| 1260 | 1671 | 1988 | 1890 | 1987 | 2194 | 1518 | 1132 | 803 | 649 | 503 | 308 | 245 | MS | Vihti - Vichtis |
| 636 | 821 | 1004 | 952 | 991 | 1132 | 759 | 568 | 381 | 283 | 181 | 91 | 60 | M | |
| 624 | 850 | 982 | 938 | 996 | 1062 | 759 | 564 | 422 | 366 | 322 | 217 | 185 | N | |
| 4547 | 5790 | 7021 | 6754 | 7157 | 7620 | 6009 | 4712 | 3683 | 3404 | 2826 | 1686 | 1416 | MS | ITÄ-UUSIMAA ÖSTRA NYLAND |
| 2296 | 2821 | 3579 | 3435 | 3592 | 3862 | 3163 | 2365 | 1742 | 1505 | 1065 | 531 | 353 | M | |
| 2251 | 2969 | 3442 | 3319 | 3565 | 3758 | 2846 | 2347 | 1941 | 1899 | 1761 | 1155 | 1063 | N | |
| 202 | 283 | 358 | 377 | 345 | 389 | 266 | 229 | 152 | 149 | 133 | 76 | 54 | MS | Askola |
| 101 | 143 | 196 | 208 | 163 | 219 | 131 | 119 | 73 | 58 | 42 | 31 | 17 | M | |
| 101 | 140 | 162 | 169 | 182 | 170 | 135 | 110 | 79 | 91 | 91 | 45 | 37 | N | |
| 113 | 124 | 168 | 206 | 238 | 255 | 205 | 204 | 174 | 159 | 142 | 106 | 89 | MS | Lapinjärvi - Lapträsk |
| 63 | 65 | 90 | 95 | 129 | 128 | 118 | 105 | 82 | 83 | 53 | 35 | 24 | M | |
| 50 | 59 | 78 | 111 | 109 | 127 | 87 | 99 | 92 | 76 | 89 | 71 | 65 | N | |
| 62 | 74 | 83 | 118 | 125 | 101 | 94 | 65 | 76 | 73 | 76 | 43 | 26 | MS | Liljendal |
| 33 | 37 | 41 | 56 | 68 | 51 | 54 | 31 | 39 | 33 | 25 | 13 | 7 | M | |
| 29 | 37 | 42 | 62 | 57 | 50 | 40 | 34 | 37 | 40 | 51 | 30 | 19 | N | |
| 346 | 356 | 491 | 542 | 635 | 709 | 593 | 443 | 359 | 423 | 340 | 185 | 159 | MS | Lovisa - Lovisa |
| 184 | 190 | 248 | 272 | 321 | 349 | 318 | 222 | 163 | 166 | 116 | 64 | 39 | M | |
| 162 | 166 | 243 | 270 | 314 | 360 | 275 | 221 | 196 | 257 | 224 | 121 | 120 | N | |
| 68 | 106 | 135 | 142 | 151 | 176 | 127 | 129 | 107 | 91 | 79 | 55 | 51 | MS | Myrskylä - Mörsköm |
| 35 | 53 | 75 | 76 | 73 | 99 | 61 | 67 | 57 | 40 | 31 | 15 | 15 | M | |
| 33 | 53 | 60 | 66 | 78 | 77 | 66 | 62 | 50 | 51 | 48 | 40 | 36 | N | |
| 165 | 244 | 279 | 269 | 296 | 307 | 227 | 210 | 183 | 181 | 160 | 93 | 78 | MS | Pernaja - Pernå |
| 82 | 118 | 149 | 142 | 151 | 167 | 127 | 105 | 97 | 85 | 79 | 19 | 20 | M | |
| 83 | 126 | 130 | 127 | 145 | 140 | 100 | 105 | 86 | 96 | 81 | 74 | 58 | N | |
| 2663 | 3019 | 3477 | 3403 | 3700 | 3863 | 3020 | 2273 | 1696 | 1491 | 1264 | 750 | 666 | MS | Porvoo - Borgå |
| 1349 | 1463 | 1745 | 1723 | 1843 | 1934 | 1573 | 1129 | 773 | 635 | 464 | 231 | 151 | M | |
| 1314 | 1556 | 1732 | 1680 | 1857 | 1929 | 1447 | 1144 | 923 | 856 | 800 | 519 | 515 | N | |
| 80 | 137 | 164 | 143 | 115 | 138 | 127 | 123 | 88 | 74 | 67 | 40 | 34 | MS | Pukkila |
| 43 | 67 | 78 | 75 | 60 | 72 | 67 | 69 | 47 | 37 | 20 | 11 | 8 | M | |
| 37 | 70 | 86 | 68 | 55 | 66 | 60 | 54 | 41 | 37 | 47 | 29 | 26 | N | |

30. Väestö iän (5-vuotis) ja sukupuolen mukaan maakunnittain ja kunnittain 31.12.2001
 Befolkning efter ålder (5-årsklasser) och kön landskapsvis och kommunvis 31.12.2001
 Population by age (5-year groups), sex, by region and municipality 31.12.2001

(Jatk.)
 (Forts.)
 (Cont.)

| Alue Område Area | Sukupuoli Kön Sex | Yhteensä Total | Ikä - Ålder - Age | | | | | | | | | | | |
|--------------------------------------|-------------------------|-------------------|-------------------|------|--------|------|-------|------|--------|-------|-------|-------|-------|-------|
| | | | 0-14 | % | 15-64 | % | 65- | % | 18- | 0-4 | 5-9 | 10-14 | 15-19 | 20-24 |
| Ruotsinpyhtää - Strömfors | MS | 2967 | 476 | 16,0 | 1884 | 63,5 | 607 | 20,5 | 2355 | 134 | 172 | 170 | 203 | 110 |
| | M | 1504 | 237 | 15,8 | 990 | 65,8 | 277 | 18,4 | 1198 | 72 | 74 | 91 | 109 | 64 |
| | N | 1463 | 239 | 16,3 | 894 | 61,1 | 330 | 22,6 | 1157 | 62 | 98 | 79 | 94 | 46 |
| Sipoo - Sibbo | MS | 17760 | 4151 | 23,4 | 11443 | 64,4 | 2166 | 12,2 | 12963 | 1339 | 1562 | 1250 | 1043 | 636 |
| | M | 8824 | 2113 | 23,9 | 5790 | 65,6 | 921 | 10,4 | 6359 | 669 | 811 | 633 | 575 | 337 |
| | N | 8936 | 2038 | 22,8 | 5653 | 63,3 | 1245 | 13,9 | 6604 | 670 | 751 | 617 | 468 | 299 |
| VARSINAIS-SUOMI EGENTLIGA FINLAND | MS | 449293 | 76823 | 17,1 | 299107 | 66,6 | 73363 | 16,3 | 356979 | 24300 | 26499 | 26024 | 26737 | 30056 |
| | M | 216869 | 39413 | 18,2 | 149587 | 69,0 | 27869 | 12,9 | 169579 | 12515 | 13525 | 13373 | 13490 | 14607 |
| | N | 232424 | 37410 | 16,1 | 149520 | 64,3 | 45494 | 19,6 | 187400 | 11785 | 12974 | 12651 | 13247 | 15449 |
| Alastaro | MS | 3076 | 483 | 15,7 | 1850 | 60,1 | 743 | 24,2 | 2486 | 131 | 169 | 183 | 200 | 146 |
| | M | 1548 | 251 | 16,2 | 1015 | 65,6 | 282 | 18,2 | 1242 | 67 | 88 | 96 | 103 | 90 |
| | N | 1528 | 232 | 15,2 | 835 | 54,6 | 461 | 30,2 | 1244 | 64 | 81 | 87 | 97 | 56 |
| Askainen - Villnäs | MS | 899 | 142 | 15,8 | 578 | 64,3 | 179 | 19,9 | 721 | 35 | 50 | 57 | 52 | 33 |
| | M | 456 | 67 | 14,7 | 313 | 68,6 | 76 | 16,7 | 366 | 17 | 23 | 27 | 30 | 21 |
| | N | 443 | 75 | 16,9 | 265 | 59,8 | 103 | 23,3 | 355 | 18 | 27 | 30 | 22 | 12 |
| Aura | MS | 3378 | 734 | 21,7 | 2203 | 65,2 | 441 | 13,1 | 2522 | 214 | 254 | 266 | 226 | 178 |
| | M | 1671 | 373 | 22,3 | 1115 | 66,7 | 183 | 11,0 | 1242 | 103 | 135 | 135 | 102 | 94 |
| | N | 1707 | 361 | 21,1 | 1088 | 63,7 | 258 | 15,1 | 1280 | 111 | 119 | 131 | 124 | 84 |
| Dragsfjärd | MS | 3461 | 496 | 14,3 | 2048 | 59,2 | 917 | 26,5 | 2887 | 145 | 204 | 147 | 133 | 145 |
| | M | 1672 | 243 | 14,5 | 1072 | 64,1 | 357 | 21,4 | 1396 | 72 | 102 | 69 | 68 | 82 |
| | N | 1789 | 253 | 14,1 | 976 | 54,6 | 560 | 31,3 | 1491 | 73 | 102 | 78 | 65 | 63 |
| Halikko | MS | 9209 | 1798 | 19,5 | 6136 | 66,6 | 1275 | 13,8 | 7066 | 606 | 585 | 607 | 568 | 513 |
| | M | 4548 | 903 | 19,9 | 3136 | 69,0 | 509 | 11,2 | 3452 | 297 | 296 | 310 | 308 | 262 |
| | N | 4661 | 895 | 19,2 | 3000 | 64,4 | 766 | 16,4 | 3614 | 309 | 289 | 297 | 260 | 251 |
| Houtskär - Houtskär | MS | 662 | 92 | 13,9 | 394 | 59,5 | 176 | 26,6 | 551 | 36 | 24 | 32 | 31 | 36 |
| | M | 350 | 54 | 15,4 | 221 | 63,1 | 75 | 21,4 | 287 | 22 | 15 | 17 | 16 | 24 |
| | N | 312 | 38 | 12,2 | 173 | 55,4 | 101 | 32,4 | 264 | 14 | 9 | 15 | 15 | 12 |
| Iniö | MS | 238 | 28 | 11,8 | 151 | 63,4 | 59 | 24,8 | 207 | 9 | 5 | 14 | 10 | 18 |
| | M | 124 | 18 | 14,5 | 84 | 67,7 | 22 | 17,7 | 105 | 3 | 3 | 12 | 3 | 9 |
| | N | 114 | 10 | 8,8 | 67 | 58,8 | 37 | 32,5 | 102 | 6 | 2 | 2 | 7 | 9 |
| Kaarina - St Karins | MS | 20623 | 4344 | 21,1 | 13892 | 67,4 | 2387 | 11,6 | 15500 | 1406 | 1504 | 1434 | 1271 | 944 |
| | M | 10057 | 2164 | 21,5 | 6892 | 68,5 | 1001 | 10,0 | 7478 | 713 | 728 | 723 | 670 | 499 |
| | N | 10566 | 2180 | 20,6 | 7000 | 66,3 | 1386 | 13,1 | 8022 | 693 | 776 | 711 | 601 | 445 |
| Karinainen | MS | 2457 | 555 | 22,6 | 1420 | 57,8 | 482 | 19,6 | 1799 | 170 | 191 | 194 | 160 | 123 |
| | M | 1210 | 283 | 23,4 | 744 | 61,5 | 183 | 15,1 | 869 | 81 | 84 | 118 | 88 | 67 |
| | N | 1247 | 272 | 21,8 | 676 | 54,2 | 299 | 24,0 | 930 | 89 | 107 | 76 | 72 | 56 |
| Kerniö - Kimito | MS | 3339 | 581 | 17,4 | 1981 | 59,3 | 777 | 23,3 | 2617 | 148 | 203 | 230 | 216 | 134 |
| | M | 1672 | 314 | 18,8 | 1029 | 61,5 | 329 | 19,7 | 1278 | 80 | 105 | 129 | 120 | 75 |
| | N | 1667 | 267 | 16,0 | 952 | 57,1 | 448 | 26,9 | 1339 | 68 | 98 | 101 | 96 | 59 |
| Kiikala | MS | 1892 | 307 | 16,2 | 1167 | 61,7 | 418 | 22,1 | 1515 | 93 | 99 | 115 | 110 | 78 |
| | M | 959 | 137 | 14,3 | 633 | 66,0 | 189 | 19,7 | 783 | 35 | 49 | 53 | 60 | 39 |
| | N | 933 | 170 | 18,2 | 534 | 57,2 | 229 | 24,5 | 732 | 58 | 50 | 62 | 50 | 39 |
| Kisko | MS | 1933 | 293 | 15,2 | 1153 | 59,6 | 487 | 25,2 | 1557 | 90 | 94 | 109 | 118 | 62 |
| | M | 974 | 148 | 15,2 | 610 | 62,6 | 216 | 22,2 | 789 | 47 | 47 | 54 | 61 | 27 |
| | N | 959 | 145 | 15,1 | 543 | 56,6 | 271 | 28,3 | 768 | 43 | 47 | 55 | 57 | 35 |
| Korppoo - Korpo | MS | 968 | 166 | 17,1 | 598 | 61,8 | 204 | 21,1 | 764 | 44 | 52 | 70 | 57 | 43 |
| | M | 487 | 85 | 17,5 | 316 | 64,9 | 86 | 17,7 | 383 | 20 | 32 | 33 | 31 | 24 |
| | N | 481 | 81 | 16,8 | 282 | 58,6 | 118 | 24,5 | 381 | 24 | 20 | 37 | 26 | 19 |
| Koski Ti | MS | 2553 | 411 | 16,1 | 1566 | 61,3 | 576 | 22,8 | 2045 | 119 | 137 | 155 | 157 | 114 |
| | M | 1239 | 198 | 16,0 | 814 | 65,7 | 227 | 18,3 | 994 | 66 | 66 | 66 | 76 | 59 |
| | N | 1314 | 213 | 16,2 | 752 | 57,2 | 349 | 26,6 | 1051 | 53 | 71 | 89 | 81 | 55 |
| Kustavi - Gustavs | MS | 980 | 132 | 13,5 | 603 | 61,5 | 245 | 25,0 | 818 | 40 | 42 | 50 | 44 | 38 |
| | M | 475 | 70 | 14,7 | 321 | 67,6 | 84 | 17,7 | 388 | 24 | 21 | 25 | 28 | 21 |
| | N | 505 | 62 | 12,3 | 282 | 55,8 | 161 | 31,9 | 430 | 16 | 21 | 25 | 16 | 17 |
| Kuusjoki | MS | 1855 | 336 | 18,1 | 1160 | 62,5 | 359 | 19,4 | 1458 | 105 | 131 | 100 | 107 | 109 |
| | M | 956 | 185 | 19,4 | 628 | 65,7 | 143 | 15,0 | 738 | 56 | 75 | 54 | 53 | 60 |
| | N | 899 | 151 | 16,8 | 532 | 59,2 | 216 | 24,0 | 720 | 49 | 56 | 46 | 54 | 49 |
| Laitila | MS | 8779 | 1512 | 17,2 | 5728 | 65,2 | 1539 | 17,5 | 6904 | 481 | 471 | 560 | 584 | 478 |
| | M | 4379 | 807 | 18,4 | 2967 | 67,8 | 605 | 13,8 | 3367 | 255 | 249 | 303 | 331 | 255 |
| | N | 4400 | 705 | 16,0 | 2761 | 62,8 | 934 | 21,2 | 3537 | 226 | 222 | 257 | 253 | 223 |

| 25-29 | 30-34 | 35-39 | 40-44 | 45-49 | 50-54 | 55-59 | 60-64 | 65-69 | 70-74 | 75-79 | 80-84 | 85- | Sukup. Kön Sex | Alue Område Area |
|-------|-------|-------|-------|-------|-------|-------|-------|-------|-------|-------|-------|------|----------------------|---------------------------|
| 103 | 137 | 192 | 193 | 274 | 291 | 221 | 160 | 160 | 157 | 158 | 75 | 57 | MS | Ruotsinpyhtää - Strömfors |
| 49 | 69 | 101 | 98 | 149 | 147 | 132 | 72 | 77 | 77 | 76 | 28 | 19 | M | |
| 54 | 68 | 91 | 95 | 125 | 144 | 89 | 88 | 83 | 80 | 82 | 47 | 38 | N | |
| 745 | 1310 | 1674 | 1361 | 1278 | 1391 | 1129 | 876 | 688 | 606 | 407 | 263 | 202 | MS | Sipoo - Sibbo |
| 357 | 616 | 856 | 690 | 635 | 696 | 582 | 446 | 334 | 291 | 159 | 84 | 53 | M | |
| 388 | 694 | 818 | 671 | 643 | 695 | 547 | 430 | 354 | 315 | 248 | 179 | 149 | N | |
| 27837 | 29464 | 31949 | 30971 | 33539 | 36363 | 28714 | 23477 | 19846 | 19757 | 15626 | 9998 | 8136 | MS | VARSINAIS-SUOMI |
| 14116 | 14946 | 16101 | 15704 | 16676 | 18234 | 14448 | 11265 | 9017 | 8317 | 5693 | 2979 | 1863 | M | EGENTLIGA FINLAND |
| 13721 | 14518 | 15848 | 15267 | 16863 | 18129 | 14266 | 12212 | 10829 | 11440 | 9933 | 7019 | 6273 | N | |
| 133 | 136 | 180 | 234 | 221 | 249 | 168 | 183 | 181 | 200 | 157 | 109 | 96 | MS | Alastaro |
| 72 | 78 | 102 | 125 | 125 | 136 | 82 | 102 | 82 | 90 | 61 | 29 | 20 | M | |
| 61 | 58 | 78 | 109 | 96 | 113 | 86 | 81 | 99 | 110 | 96 | 80 | 76 | N | |
| 32 | 53 | 63 | 69 | 85 | 88 | 58 | 45 | 40 | 49 | 40 | 25 | 25 | MS | Askainen - Villnäs |
| 18 | 27 | 35 | 40 | 43 | 50 | 30 | 19 | 27 | 20 | 14 | 6 | 9 | M | |
| 14 | 26 | 28 | 29 | 42 | 38 | 28 | 26 | 13 | 29 | 26 | 19 | 16 | N | |
| 162 | 237 | 253 | 259 | 272 | 268 | 196 | 152 | 119 | 120 | 97 | 53 | 52 | MS | Aura |
| 91 | 112 | 126 | 124 | 141 | 155 | 98 | 72 | 55 | 58 | 35 | 20 | 15 | M | |
| 71 | 125 | 127 | 135 | 131 | 113 | 98 | 80 | 64 | 62 | 62 | 33 | 37 | N | |
| 150 | 170 | 195 | 182 | 238 | 338 | 266 | 231 | 223 | 239 | 191 | 124 | 140 | MS | Dragsfjärd |
| 72 | 88 | 103 | 93 | 126 | 181 | 138 | 121 | 100 | 114 | 71 | 38 | 34 | M | |
| 78 | 82 | 92 | 89 | 112 | 157 | 128 | 110 | 123 | 125 | 120 | 86 | 106 | N | |
| 560 | 724 | 652 | 634 | 709 | 714 | 570 | 492 | 336 | 345 | 273 | 170 | 151 | MS | Halikko |
| 274 | 370 | 347 | 311 | 369 | 367 | 283 | 245 | 169 | 154 | 97 | 58 | 31 | M | |
| 286 | 354 | 305 | 323 | 340 | 347 | 287 | 247 | 167 | 191 | 176 | 112 | 120 | N | |
| 34 | 24 | 39 | 30 | 43 | 63 | 51 | 43 | 43 | 41 | 34 | 32 | 26 | MS | Houtskari - Houtskär |
| 19 | 13 | 21 | 21 | 20 | 36 | 32 | 19 | 24 | 18 | 16 | 11 | 6 | M | |
| 15 | 11 | 18 | 9 | 23 | 27 | 19 | 24 | 19 | 23 | 18 | 21 | 20 | N | |
| 9 | 10 | 7 | 11 | 21 | 29 | 20 | 16 | 19 | 7 | 14 | 12 | 7 | MS | Iniö |
| 6 | 7 | 3 | 6 | 14 | 17 | 11 | 8 | 10 | 2 | 5 | 4 | 1 | M | |
| 3 | 3 | 4 | 5 | 7 | 12 | 9 | 8 | 9 | 5 | 9 | 8 | 6 | N | |
| 1141 | 1479 | 1693 | 1554 | 1627 | 1759 | 1379 | 1045 | 823 | 719 | 482 | 209 | 154 | MS | Kaarina - St Karins |
| 560 | 712 | 845 | 750 | 802 | 855 | 696 | 503 | 389 | 325 | 181 | 62 | 44 | M | |
| 581 | 767 | 848 | 804 | 825 | 904 | 683 | 542 | 434 | 394 | 301 | 147 | 110 | N | |
| 97 | 151 | 135 | 149 | 164 | 210 | 126 | 105 | 120 | 117 | 100 | 81 | 64 | MS | Karainen |
| 48 | 75 | 69 | 81 | 86 | 104 | 75 | 51 | 63 | 42 | 36 | 27 | 15 | M | |
| 49 | 76 | 66 | 68 | 78 | 106 | 51 | 54 | 57 | 75 | 64 | 54 | 49 | N | |
| 94 | 194 | 212 | 218 | 238 | 268 | 220 | 187 | 189 | 176 | 190 | 119 | 103 | MS | Kemiö - Kimito |
| 44 | 99 | 108 | 111 | 116 | 143 | 109 | 104 | 90 | 77 | 94 | 43 | 25 | M | |
| 50 | 95 | 104 | 107 | 122 | 125 | 111 | 83 | 99 | 99 | 96 | 76 | 78 | N | |
| 70 | 95 | 129 | 112 | 166 | 148 | 140 | 119 | 115 | 114 | 87 | 58 | 44 | MS | Kiekala |
| 35 | 54 | 63 | 61 | 89 | 81 | 87 | 64 | 66 | 57 | 32 | 18 | 16 | M | |
| 35 | 41 | 66 | 51 | 77 | 67 | 53 | 55 | 49 | 57 | 55 | 40 | 28 | N | |
| 71 | 80 | 102 | 143 | 118 | 168 | 159 | 132 | 112 | 137 | 125 | 58 | 55 | MS | Kisko |
| 40 | 44 | 45 | 81 | 64 | 86 | 92 | 70 | 56 | 62 | 59 | 24 | 15 | M | |
| 31 | 36 | 57 | 62 | 54 | 82 | 67 | 62 | 56 | 75 | 66 | 34 | 40 | N | |
| 20 | 44 | 60 | 77 | 84 | 82 | 73 | 58 | 53 | 50 | 48 | 28 | 25 | MS | Korpoo - Korpo |
| 12 | 21 | 25 | 40 | 44 | 52 | 41 | 26 | 23 | 31 | 19 | 5 | 8 | M | |
| 8 | 23 | 35 | 37 | 40 | 30 | 32 | 32 | 30 | 19 | 29 | 23 | 17 | N | |
| 93 | 141 | 143 | 190 | 153 | 216 | 165 | 194 | 151 | 139 | 116 | 99 | 71 | MS | Koski TI |
| 44 | 78 | 81 | 99 | 84 | 117 | 83 | 93 | 72 | 65 | 45 | 26 | 19 | M | |
| 49 | 63 | 62 | 91 | 69 | 99 | 82 | 101 | 79 | 74 | 71 | 73 | 52 | N | |
| 30 | 32 | 56 | 71 | 78 | 101 | 85 | 68 | 40 | 63 | 74 | 38 | 30 | MS | Kustavi - Gustavs |
| 15 | 15 | 28 | 41 | 46 | 51 | 39 | 37 | 17 | 31 | 24 | 8 | 4 | M | |
| 15 | 17 | 28 | 30 | 32 | 50 | 46 | 31 | 23 | 32 | 50 | 30 | 26 | N | |
| 88 | 98 | 125 | 121 | 147 | 167 | 113 | 85 | 97 | 106 | 76 | 50 | 30 | MS | Kuusjoki |
| 54 | 46 | 73 | 57 | 74 | 103 | 67 | 41 | 42 | 55 | 23 | 18 | 5 | M | |
| 34 | 52 | 52 | 64 | 73 | 64 | 46 | 44 | 55 | 51 | 53 | 32 | 25 | N | |
| 445 | 528 | 601 | 636 | 691 | 680 | 560 | 525 | 447 | 387 | 344 | 189 | 172 | MS | Laitila |
| 245 | 257 | 323 | 333 | 353 | 336 | 285 | 249 | 217 | 168 | 123 | 61 | 36 | M | |
| 200 | 271 | 278 | 303 | 338 | 344 | 275 | 276 | 230 | 219 | 221 | 128 | 136 | N | |

30. Väestö iän (5-vuotis) ja sukupuolen mukaan maakunnittain ja kunnittain 31.12.2001
 Befolkning efter ålder (5-årsklasser) och kön landskapsvis och kommunvis 31.12.2001
 Population by age (5-year groups), sex, by region and municipality 31.12.2001

(Jatk.)
 (Forts.)
 (Cont.)

| Alue Område Area | Sukupuol. Kön Sex | Yhteensä Totalt Total | Ikä - Ålder - Age | | | | | | | | | | | |
|-------------------------------|-------------------------|-----------------------------|-------------------|------|-------|------|------|------|-------|------|------|-------|-------|-------|
| | | | 0-14 | % | 15-64 | % | 65- | % | 18- | 0-4 | 5-9 | 10-14 | 15-19 | 20-24 |
| Lemu | MS | 1494 | 345 | 23,1 | 985 | 65,9 | 164 | 11,0 | 1104 | 114 | 113 | 118 | 83 | 48 |
| | M | 760 | 179 | 23,6 | 506 | 66,6 | 75 | 9,9 | 562 | 64 | 56 | 59 | 38 | 32 |
| | N | 734 | 166 | 22,6 | 479 | 65,3 | 89 | 12,1 | 542 | 50 | 57 | 59 | 45 | 16 |
| Lieto - Lundo | MS | 14380 | 3257 | 22,6 | 9417 | 65,5 | 1706 | 11,9 | 10545 | 1000 | 1249 | 1008 | 941 | 500 |
| | M | 7180 | 1683 | 23,4 | 4788 | 66,7 | 709 | 9,9 | 5196 | 520 | 651 | 512 | 503 | 271 |
| | N | 7200 | 1574 | 21,9 | 4629 | 64,3 | 997 | 13,8 | 5349 | 480 | 598 | 496 | 438 | 229 |
| Loimaa | MS | 7177 | 1159 | 16,1 | 4514 | 62,9 | 1504 | 21,0 | 5766 | 368 | 369 | 422 | 452 | 470 |
| | M | 3255 | 552 | 17,0 | 2172 | 66,7 | 531 | 16,3 | 2583 | 186 | 162 | 204 | 206 | 220 |
| | N | 3922 | 607 | 15,5 | 2342 | 59,7 | 973 | 24,8 | 3183 | 182 | 207 | 218 | 246 | 250 |
| Loimaan kunta - Loimaa kommun | MS | 6049 | 1094 | 18,1 | 3775 | 62,4 | 1180 | 19,5 | 4711 | 308 | 371 | 415 | 414 | 263 |
| | M | 3086 | 568 | 18,4 | 2033 | 65,9 | 485 | 15,7 | 2390 | 161 | 200 | 207 | 229 | 160 |
| | N | 2963 | 526 | 17,8 | 1742 | 58,8 | 695 | 23,5 | 2321 | 147 | 171 | 208 | 185 | 103 |
| Marttila | MS | 2093 | 346 | 16,5 | 1289 | 61,6 | 458 | 21,9 | 1670 | 104 | 121 | 121 | 147 | 83 |
| | M | 1032 | 165 | 16,0 | 676 | 65,5 | 191 | 18,5 | 828 | 49 | 62 | 54 | 75 | 46 |
| | N | 1061 | 181 | 17,1 | 613 | 57,8 | 267 | 25,2 | 842 | 55 | 59 | 67 | 72 | 37 |
| Masku | MS | 5535 | 1267 | 22,9 | 3711 | 67,0 | 557 | 10,1 | 4034 | 395 | 449 | 423 | 362 | 212 |
| | M | 2726 | 617 | 22,6 | 1878 | 68,9 | 231 | 8,5 | 1977 | 185 | 219 | 213 | 207 | 108 |
| | N | 2809 | 650 | 23,1 | 1833 | 65,3 | 326 | 11,6 | 2057 | 210 | 230 | 210 | 155 | 104 |
| Mellilä | MS | 1258 | 224 | 17,8 | 767 | 61,0 | 267 | 21,2 | 983 | 73 | 75 | 76 | 70 | 36 |
| | M | 643 | 123 | 19,1 | 413 | 64,2 | 107 | 16,6 | 498 | 35 | 38 | 50 | 36 | 21 |
| | N | 615 | 101 | 16,4 | 354 | 57,6 | 160 | 26,0 | 485 | 38 | 37 | 26 | 34 | 15 |
| Merimasku | MS | 1444 | 349 | 24,2 | 925 | 64,1 | 170 | 11,8 | 1041 | 109 | 132 | 108 | 83 | 22 |
| | M | 733 | 175 | 23,9 | 482 | 65,8 | 76 | 10,4 | 524 | 54 | 65 | 56 | 45 | 12 |
| | N | 711 | 174 | 24,5 | 443 | 62,3 | 94 | 13,2 | 517 | 55 | 67 | 52 | 38 | 10 |
| Mietoinen | MS | 1736 | 363 | 20,9 | 1097 | 63,2 | 276 | 15,9 | 1313 | 104 | 135 | 124 | 101 | 71 |
| | M | 875 | 189 | 21,6 | 585 | 66,9 | 101 | 11,5 | 652 | 60 | 75 | 54 | 59 | 38 |
| | N | 861 | 174 | 20,2 | 512 | 59,5 | 175 | 20,3 | 661 | 44 | 60 | 70 | 42 | 33 |
| Muurfa | MS | 1441 | 282 | 19,6 | 913 | 63,4 | 246 | 17,1 | 1102 | 90 | 100 | 92 | 89 | 47 |
| | M | 712 | 143 | 20,1 | 488 | 65,7 | 101 | 14,2 | 547 | 43 | 55 | 45 | 37 | 23 |
| | N | 729 | 139 | 19,1 | 445 | 61,0 | 145 | 19,9 | 555 | 47 | 45 | 47 | 52 | 24 |
| Mynämäki | MS | 6170 | 1170 | 19,0 | 3858 | 62,5 | 1142 | 18,5 | 4747 | 342 | 442 | 386 | 393 | 243 |
| | M | 3050 | 619 | 20,3 | 1996 | 65,4 | 435 | 14,3 | 2305 | 169 | 254 | 196 | 209 | 126 |
| | N | 3120 | 551 | 17,7 | 1862 | 59,7 | 707 | 22,7 | 2442 | 173 | 188 | 190 | 184 | 117 |
| Naantali - Nådendal | MS | 13360 | 2577 | 19,3 | 9025 | 67,6 | 1758 | 13,2 | 10269 | 754 | 939 | 884 | 888 | 704 |
| | M | 6421 | 1310 | 20,4 | 4422 | 68,9 | 689 | 10,7 | 4862 | 384 | 472 | 454 | 445 | 347 |
| | N | 6939 | 1267 | 18,3 | 4603 | 66,3 | 1069 | 15,4 | 5407 | 370 | 467 | 430 | 443 | 357 |
| Nauvo - Nagu | MS | 1428 | 230 | 16,1 | 917 | 64,2 | 281 | 19,7 | 1145 | 66 | 82 | 82 | 89 | 70 |
| | M | 722 | 131 | 18,1 | 470 | 65,1 | 121 | 16,8 | 570 | 45 | 41 | 45 | 41 | 36 |
| | N | 706 | 99 | 14,0 | 447 | 63,3 | 160 | 22,7 | 575 | 21 | 41 | 37 | 48 | 34 |
| Nousiainen - Nousis | MS | 4203 | 906 | 21,6 | 2723 | 64,8 | 574 | 13,7 | 3103 | 273 | 322 | 311 | 296 | 183 |
| | M | 2171 | 485 | 22,3 | 1454 | 67,0 | 232 | 10,7 | 1583 | 148 | 165 | 172 | 157 | 119 |
| | N | 2032 | 421 | 20,7 | 1269 | 62,5 | 342 | 16,8 | 1520 | 125 | 157 | 139 | 139 | 64 |
| Oripää | MS | 1317 | 212 | 16,1 | 810 | 61,5 | 295 | 22,4 | 1053 | 79 | 63 | 70 | 74 | 67 |
| | M | 640 | 102 | 15,9 | 430 | 67,2 | 108 | 16,9 | 510 | 37 | 27 | 38 | 40 | 33 |
| | N | 677 | 110 | 16,2 | 380 | 56,1 | 187 | 27,6 | 543 | 42 | 36 | 32 | 34 | 34 |
| Paimio - Pömar | MS | 9792 | 1866 | 19,1 | 6587 | 67,3 | 1339 | 13,7 | 7442 | 527 | 665 | 674 | 771 | 473 |
| | M | 4904 | 1012 | 20,6 | 3362 | 68,6 | 530 | 10,8 | 3642 | 297 | 368 | 347 | 412 | 276 |
| | N | 4888 | 854 | 17,5 | 3225 | 66,0 | 809 | 16,6 | 3800 | 230 | 297 | 327 | 359 | 197 |
| Parainen - Pargas | MS | 11973 | 2222 | 18,6 | 7693 | 64,3 | 2058 | 17,2 | 9264 | 665 | 792 | 765 | 789 | 549 |
| | M | 5838 | 1134 | 19,4 | 3898 | 66,8 | 806 | 13,8 | 4456 | 354 | 400 | 380 | 407 | 294 |
| | N | 6135 | 1088 | 17,7 | 3795 | 61,9 | 1252 | 20,4 | 4808 | 311 | 392 | 385 | 382 | 255 |
| Perniö - Bjärnä | MS | 6133 | 1012 | 16,5 | 3693 | 63,5 | 1228 | 20,0 | 4865 | 287 | 334 | 391 | 409 | 296 |
| | M | 3043 | 515 | 16,9 | 2033 | 66,8 | 495 | 16,3 | 2411 | 145 | 161 | 209 | 211 | 170 |
| | N | 3090 | 497 | 16,1 | 1860 | 60,2 | 733 | 23,7 | 2454 | 142 | 173 | 182 | 198 | 126 |
| Perteli | MS | 3702 | 749 | 20,2 | 2418 | 65,3 | 535 | 14,5 | 2811 | 247 | 257 | 245 | 223 | 193 |
| | M | 1893 | 388 | 20,5 | 1282 | 67,7 | 223 | 11,8 | 1428 | 121 | 140 | 127 | 123 | 101 |
| | N | 1809 | 361 | 20,0 | 1136 | 62,8 | 312 | 17,2 | 1383 | 126 | 117 | 118 | 100 | 92 |
| Piikkiö - Pikkis | MS | 6664 | 1418 | 21,3 | 4332 | 65,0 | 914 | 13,7 | 4985 | 437 | 453 | 528 | 422 | 279 |
| | M | 3317 | 735 | 22,2 | 2213 | 66,7 | 369 | 11,1 | 2442 | 212 | 235 | 288 | 215 | 159 |
| | N | 3347 | 683 | 20,4 | 2119 | 63,3 | 545 | 16,3 | 2543 | 225 | 218 | 240 | 207 | 120 |

| 25-29 | 30-34 | 35-39 | 40-44 | 45-49 | 50-54 | 55-59 | 60-64 | 65-69 | 70-74 | 75-79 | 80-84 | 85- | Sukup. Köön Sex | Alue Område Area |
|-------|-------|-------|-------|-------|-------|-------|-------|-------|-------|-------|-------|-----|-----------------------|-------------------------------|
| 69 | 119 | 139 | 129 | 106 | 144 | 90 | 58 | 61 | 33 | 25 | 28 | 17 | MS | Lemu |
| 33 | 63 | 68 | 66 | 47 | 76 | 56 | 27 | 34 | 18 | 8 | 11 | 4 | M | |
| 36 | 56 | 71 | 63 | 59 | 68 | 34 | 31 | 27 | 15 | 17 | 17 | 13 | N | |
| 589 | 1114 | 1246 | 1094 | 1168 | 1175 | 907 | 683 | 567 | 467 | 329 | 194 | 149 | MS | Lieto - Lundo |
| 284 | 530 | 629 | 577 | 558 | 604 | 483 | 349 | 256 | 209 | 138 | 72 | 34 | M | |
| 305 | 584 | 617 | 517 | 610 | 571 | 424 | 334 | 311 | 258 | 191 | 122 | 115 | N | |
| 354 | 385 | 429 | 504 | 537 | 561 | 414 | 408 | 356 | 407 | 363 | 208 | 170 | MS | Loimaa |
| 188 | 188 | 207 | 243 | 276 | 270 | 204 | 170 | 141 | 158 | 133 | 51 | 48 | M | |
| 166 | 197 | 222 | 261 | 261 | 291 | 210 | 238 | 215 | 249 | 230 | 157 | 122 | N | |
| 255 | 304 | 374 | 413 | 451 | 579 | 386 | 336 | 316 | 296 | 268 | 172 | 128 | MS | Loimaan kunta - Loimaa kommun |
| 140 | 149 | 202 | 214 | 243 | 315 | 213 | 168 | 148 | 141 | 110 | 52 | 34 | M | |
| 115 | 155 | 172 | 199 | 208 | 264 | 173 | 168 | 168 | 155 | 158 | 120 | 94 | N | |
| 83 | 109 | 126 | 145 | 170 | 162 | 151 | 113 | 117 | 104 | 103 | 72 | 62 | MS | Marttila |
| 46 | 58 | 63 | 78 | 85 | 93 | 81 | 51 | 63 | 53 | 40 | 16 | 19 | M | |
| 37 | 51 | 63 | 67 | 85 | 69 | 70 | 62 | 54 | 51 | 63 | 56 | 43 | N | |
| 243 | 377 | 528 | 441 | 418 | 423 | 407 | 300 | 193 | 149 | 116 | 49 | 50 | MS | Masku |
| 113 | 192 | 248 | 219 | 217 | 210 | 213 | 151 | 99 | 66 | 44 | 11 | 11 | M | |
| 130 | 185 | 280 | 222 | 201 | 213 | 194 | 149 | 94 | 83 | 72 | 38 | 39 | N | |
| 47 | 62 | 87 | 82 | 96 | 120 | 76 | 91 | 67 | 65 | 49 | 46 | 40 | MS | Mellilä |
| 21 | 36 | 44 | 48 | 53 | 67 | 44 | 43 | 37 | 33 | 16 | 17 | 4 | M | |
| 26 | 26 | 43 | 34 | 43 | 53 | 32 | 48 | 30 | 32 | 33 | 29 | 36 | N | |
| 43 | 89 | 159 | 144 | 127 | 104 | 82 | 72 | 55 | 44 | 34 | 25 | 12 | MS | Merimasku |
| 20 | 40 | 77 | 72 | 73 | 54 | 47 | 42 | 28 | 21 | 13 | 11 | 3 | M | |
| 23 | 49 | 82 | 72 | 54 | 50 | 35 | 30 | 27 | 23 | 21 | 14 | 9 | N | |
| 68 | 109 | 130 | 137 | 150 | 149 | 98 | 84 | 59 | 73 | 74 | 44 | 26 | MS | Mietoinen |
| 33 | 49 | 66 | 83 | 70 | 87 | 57 | 43 | 24 | 29 | 25 | 13 | 10 | M | |
| 35 | 60 | 64 | 54 | 80 | 62 | 41 | 41 | 35 | 44 | 49 | 31 | 16 | N | |
| 51 | 94 | 116 | 100 | 124 | 126 | 93 | 73 | 66 | 68 | 49 | 34 | 29 | MS | Muurila |
| 24 | 46 | 56 | 63 | 60 | 70 | 49 | 40 | 32 | 29 | 22 | 9 | 9 | M | |
| 27 | 48 | 60 | 37 | 64 | 56 | 44 | 33 | 34 | 39 | 27 | 25 | 20 | N | |
| 258 | 373 | 463 | 430 | 456 | 496 | 427 | 319 | 302 | 296 | 245 | 173 | 126 | MS | Mynämäki |
| 142 | 181 | 238 | 215 | 249 | 250 | 225 | 161 | 136 | 137 | 83 | 54 | 25 | M | |
| 116 | 192 | 225 | 215 | 207 | 246 | 202 | 158 | 166 | 159 | 162 | 119 | 101 | N | |
| 684 | 848 | 1027 | 1036 | 1160 | 1133 | 893 | 672 | 544 | 490 | 361 | 226 | 137 | MS | Naantali - Nådendal |
| 332 | 409 | 488 | 513 | 565 | 574 | 427 | 322 | 251 | 198 | 137 | 75 | 28 | M | |
| 332 | 439 | 539 | 523 | 595 | 559 | 468 | 350 | 293 | 292 | 224 | 151 | 109 | N | |
| 56 | 77 | 88 | 96 | 129 | 138 | 96 | 78 | 79 | 72 | 61 | 31 | 38 | MS | Nauvo - Nagu |
| 30 | 35 | 47 | 37 | 78 | 75 | 45 | 46 | 44 | 31 | 27 | 9 | 10 | M | |
| 26 | 42 | 41 | 59 | 51 | 63 | 51 | 32 | 35 | 41 | 34 | 22 | 28 | N | |
| 185 | 252 | 353 | 327 | 363 | 322 | 243 | 199 | 159 | 185 | 108 | 68 | 54 | MS | Nousiainen - Nousis |
| 92 | 126 | 185 | 176 | 187 | 166 | 136 | 110 | 75 | 83 | 43 | 15 | 16 | M | |
| 93 | 126 | 168 | 151 | 176 | 156 | 107 | 89 | 84 | 102 | 65 | 53 | 38 | N | |
| 62 | 74 | 67 | 94 | 113 | 98 | 86 | 75 | 81 | 71 | 69 | 43 | 31 | MS | Oripää |
| 34 | 40 | 31 | 59 | 53 | 50 | 51 | 39 | 35 | 32 | 18 | 16 | 7 | M | |
| 28 | 34 | 36 | 35 | 60 | 48 | 35 | 36 | 46 | 39 | 51 | 27 | 24 | N | |
| 458 | 621 | 723 | 747 | 804 | 903 | 637 | 450 | 358 | 377 | 284 | 167 | 153 | MS | Paimio - Pemar |
| 227 | 317 | 348 | 378 | 413 | 457 | 319 | 215 | 182 | 157 | 104 | 53 | 34 | M | |
| 231 | 304 | 375 | 369 | 391 | 446 | 318 | 235 | 176 | 220 | 180 | 114 | 119 | N | |
| 512 | 711 | 854 | 819 | 929 | 1040 | 811 | 679 | 542 | 567 | 409 | 295 | 245 | MS | Parainen - Pargas |
| 257 | 353 | 429 | 437 | 455 | 523 | 428 | 315 | 269 | 228 | 162 | 97 | 50 | M | |
| 255 | 358 | 425 | 382 | 474 | 517 | 383 | 364 | 273 | 339 | 247 | 198 | 195 | N | |
| 264 | 312 | 384 | 426 | 472 | 527 | 414 | 389 | 320 | 341 | 267 | 156 | 144 | MS | Pemiö - Bjämä |
| 137 | 165 | 194 | 224 | 227 | 295 | 219 | 191 | 163 | 142 | 105 | 44 | 41 | M | |
| 127 | 147 | 190 | 202 | 245 | 232 | 195 | 198 | 157 | 199 | 162 | 112 | 103 | N | |
| 197 | 240 | 320 | 274 | 283 | 296 | 228 | 164 | 162 | 139 | 124 | 63 | 47 | MS | Perteli |
| 110 | 124 | 172 | 145 | 153 | 154 | 118 | 82 | 74 | 60 | 54 | 30 | 5 | M | |
| 87 | 116 | 148 | 129 | 130 | 142 | 110 | 82 | 88 | 79 | 70 | 33 | 42 | N | |
| 303 | 414 | 524 | 523 | 544 | 568 | 433 | 322 | 273 | 248 | 185 | 105 | 103 | MS | Piikkiö - Pikiis |
| 149 | 190 | 269 | 272 | 268 | 303 | 222 | 166 | 127 | 105 | 79 | 29 | 29 | M | |
| 154 | 224 | 255 | 251 | 276 | 265 | 211 | 156 | 146 | 143 | 106 | 76 | 74 | N | |

30. Väestö iän (5-vuotias) ja sukupuolen mukaan maakunnittain ja kunnittain 31.12.2001
 Befolkning efter ålder (5-årsklasser) och kön landskapsvis och kommunvis 31.12.2001
 Population by age (5-year groups), sex, by region and municipality 31.12.2001

(Jatk.)
 (Forts.)
 (Cont.)

| Alue Område Area | Sukupuol. Kön Sex | Yhteensä Totalt Total | Ikä - Ålder - Age | | | | | | | | | | | |
|------------------------|-------------------------|-----------------------------|-------------------|------|--------|------|-------|------|--------|------|------|-------|-------|-------|
| | | | 0-14 | % | 15-64 | % | 65- | % | 18- | 0-4 | 5-9 | 10-14 | 15-19 | 20-24 |
| Pyhärinta | MS | 2267 | 411 | 18,1 | 1501 | 66,2 | 355 | 15,7 | 1763 | 126 | 140 | 145 | 146 | 81 |
| | M | 1142 | 208 | 18,2 | 793 | 69,4 | 141 | 12,3 | 892 | 64 | 70 | 74 | 74 | 48 |
| | N | 1125 | 203 | 18,0 | 708 | 62,9 | 214 | 19,0 | 871 | 62 | 70 | 71 | 72 | 33 |
| Pöytyä | MS | 3691 | 725 | 19,6 | 2289 | 62,0 | 677 | 18,3 | 2810 | 203 | 266 | 256 | 241 | 135 |
| | M | 1872 | 361 | 19,3 | 1237 | 66,1 | 274 | 14,6 | 1427 | 108 | 130 | 123 | 130 | 82 |
| | N | 1819 | 364 | 20,0 | 1052 | 57,8 | 403 | 22,2 | 1383 | 95 | 136 | 133 | 111 | 53 |
| Raisio - Reso | MS | 23216 | 4522 | 19,5 | 15622 | 67,3 | 3072 | 13,2 | 17852 | 1407 | 1646 | 1469 | 1448 | 1180 |
| | M | 11399 | 2288 | 20,1 | 7877 | 69,1 | 1234 | 10,8 | 8686 | 721 | 831 | 736 | 735 | 617 |
| | N | 11817 | 2234 | 18,9 | 7745 | 65,5 | 1838 | 15,6 | 9166 | 686 | 815 | 733 | 713 | 563 |
| Rusko | MS | 3516 | 823 | 23,4 | 2313 | 65,8 | 380 | 10,8 | 2530 | 274 | 314 | 235 | 263 | 120 |
| | M | 1738 | 409 | 23,5 | 1170 | 67,3 | 159 | 9,1 | 1239 | 130 | 156 | 123 | 145 | 69 |
| | N | 1778 | 414 | 23,3 | 1143 | 64,3 | 221 | 12,4 | 1291 | 144 | 158 | 112 | 118 | 51 |
| Rymättylä - Rimito | MS | 1955 | 378 | 19,3 | 1222 | 62,5 | 355 | 18,2 | 1523 | 113 | 134 | 131 | 95 | 73 |
| | M | 1008 | 190 | 18,8 | 669 | 66,4 | 149 | 14,8 | 784 | 56 | 70 | 64 | 61 | 49 |
| | N | 947 | 188 | 19,9 | 553 | 58,4 | 206 | 21,8 | 739 | 57 | 64 | 67 | 34 | 24 |
| Salo | MS | 24600 | 4136 | 16,8 | 16380 | 66,6 | 4084 | 16,6 | 19749 | 1440 | 1414 | 1282 | 1327 | 1676 |
| | M | 11633 | 2101 | 18,1 | 8042 | 69,1 | 1490 | 12,8 | 9178 | 768 | 697 | 636 | 657 | 803 |
| | N | 12967 | 2035 | 15,7 | 8338 | 64,3 | 2594 | 20,0 | 10571 | 672 | 717 | 646 | 670 | 873 |
| Sauvo - Sagu | MS | 2846 | 543 | 19,1 | 1773 | 62,3 | 530 | 18,6 | 2185 | 143 | 189 | 211 | 192 | 103 |
| | M | 1444 | 274 | 19,0 | 956 | 66,2 | 214 | 14,8 | 1098 | 66 | 97 | 111 | 125 | 60 |
| | N | 1402 | 269 | 19,2 | 817 | 58,3 | 316 | 22,5 | 1087 | 77 | 92 | 100 | 67 | 43 |
| Somero | MS | 9676 | 1579 | 16,3 | 5963 | 61,6 | 2134 | 22,1 | 7743 | 460 | 558 | 561 | 575 | 413 |
| | M | 4791 | 818 | 17,1 | 3092 | 64,5 | 881 | 18,4 | 3805 | 232 | 294 | 292 | 281 | 218 |
| | N | 4885 | 761 | 15,6 | 2871 | 58,8 | 1253 | 25,6 | 3938 | 228 | 264 | 269 | 294 | 195 |
| Suomusjärvi | MS | 1328 | 215 | 16,2 | 816 | 61,4 | 297 | 22,4 | 1064 | 59 | 84 | 72 | 82 | 36 |
| | M | 656 | 112 | 17,1 | 416 | 63,4 | 128 | 19,5 | 519 | 23 | 47 | 42 | 42 | 17 |
| | N | 672 | 103 | 15,3 | 400 | 59,5 | 169 | 25,1 | 545 | 36 | 37 | 30 | 40 | 19 |
| Särkisalo - Finby | MS | 759 | 98 | 12,9 | 431 | 56,8 | 230 | 30,3 | 635 | 27 | 40 | 31 | 52 | 28 |
| | M | 391 | 55 | 14,1 | 229 | 58,6 | 107 | 27,4 | 320 | 15 | 21 | 19 | 29 | 16 |
| | N | 368 | 43 | 11,7 | 202 | 54,9 | 123 | 33,4 | 315 | 12 | 19 | 12 | 23 | 12 |
| Taivassalo - Tövsala | MS | 1778 | 282 | 15,9 | 1070 | 60,2 | 426 | 24,0 | 1421 | 56 | 106 | 120 | 114 | 73 |
| | M | 872 | 135 | 15,5 | 564 | 64,7 | 173 | 19,8 | 695 | 26 | 45 | 64 | 66 | 40 |
| | N | 906 | 147 | 16,2 | 506 | 55,8 | 253 | 27,9 | 726 | 30 | 61 | 56 | 48 | 33 |
| Tarvasjoki | MS | 1921 | 414 | 21,6 | 1163 | 60,5 | 344 | 17,9 | 1429 | 140 | 139 | 135 | 122 | 76 |
| | M | 957 | 206 | 21,5 | 599 | 62,6 | 152 | 15,9 | 711 | 78 | 57 | 71 | 61 | 42 |
| | N | 964 | 208 | 21,6 | 564 | 58,5 | 192 | 19,9 | 718 | 62 | 82 | 64 | 61 | 34 |
| Turku - Åbo | MS | 173686 | 24989 | 14,4 | 120123 | 69,2 | 28574 | 16,5 | 143727 | 8436 | 8339 | 8214 | 9363 | 16748 |
| | M | 80973 | 12911 | 15,9 | 58070 | 71,7 | 9992 | 12,3 | 65577 | 4370 | 4305 | 4236 | 4440 | 7485 |
| | N | 92713 | 12078 | 13,0 | 62053 | 66,9 | 18582 | 20,0 | 78150 | 4066 | 4034 | 3978 | 4923 | 9263 |
| Uusikaupunki - Nystad | MS | 16851 | 2853 | 16,9 | 11477 | 68,1 | 2521 | 15,0 | 13292 | 828 | 981 | 1044 | 1125 | 979 |
| | M | 8425 | 1490 | 17,7 | 5943 | 70,5 | 992 | 11,8 | 6592 | 426 | 508 | 556 | 568 | 563 |
| | N | 8426 | 1363 | 16,2 | 5534 | 65,7 | 1529 | 18,1 | 6700 | 402 | 473 | 488 | 557 | 416 |
| Vahto | MS | 1819 | 428 | 23,5 | 1197 | 65,8 | 194 | 10,7 | 1310 | 122 | 152 | 154 | 126 | 83 |
| | M | 931 | 222 | 23,8 | 617 | 66,3 | 92 | 9,9 | 671 | 60 | 80 | 82 | 63 | 46 |
| | N | 888 | 206 | 23,2 | 580 | 65,3 | 102 | 11,5 | 639 | 62 | 72 | 72 | 63 | 37 |
| Vehmaa | MS | 2509 | 448 | 17,9 | 1533 | 61,1 | 528 | 21,0 | 1982 | 122 | 142 | 184 | 138 | 112 |
| | M | 1216 | 213 | 17,5 | 799 | 65,7 | 204 | 16,8 | 969 | 67 | 57 | 89 | 67 | 73 |
| | N | 1293 | 235 | 18,2 | 734 | 56,8 | 324 | 25,1 | 1013 | 55 | 85 | 95 | 71 | 39 |
| Velkua | MS | 250 | 39 | 15,6 | 166 | 66,4 | 45 | 18,0 | 199 | 8 | 15 | 16 | 16 | 14 |
| | M | 132 | 24 | 18,2 | 85 | 64,4 | 23 | 17,4 | 103 | 4 | 7 | 13 | 8 | 8 |
| | N | 118 | 15 | 12,7 | 81 | 68,6 | 22 | 18,6 | 96 | 4 | 8 | 3 | 8 | 6 |
| Västernärjed | MS | 819 | 129 | 15,8 | 492 | 60,1 | 198 | 24,2 | 658 | 30 | 41 | 58 | 57 | 33 |
| | M | 411 | 66 | 16,1 | 263 | 64,0 | 82 | 20,0 | 326 | 19 | 22 | 25 | 35 | 19 |
| | N | 408 | 63 | 15,4 | 229 | 56,1 | 116 | 28,4 | 332 | 11 | 19 | 33 | 22 | 14 |
| Yläne | MS | 2155 | 353 | 16,4 | 1299 | 60,3 | 503 | 23,3 | 1737 | 92 | 121 | 140 | 115 | 92 |
| | M | 1100 | 205 | 18,6 | 695 | 63,2 | 200 | 18,2 | 864 | 55 | 67 | 83 | 60 | 52 |
| | N | 1055 | 148 | 14,0 | 604 | 57,3 | 303 | 28,7 | 873 | 37 | 54 | 57 | 55 | 40 |

| 25-29 | 30-34 | 35-39 | 40-44 | 45-49 | 50-54 | 55-59 | 60-64 | 65-69 | 70-74 | 75-79 | 80-84 | 85- | Sukup. Köön Sex | Alue Område Area |
|-------|-------|-------|-------|-------|-------|-------|-------|-------|-------|-------|-------|------|-----------------------|------------------------|
| 101 | 136 | 177 | 147 | 193 | 186 | 169 | 165 | 114 | 99 | 75 | 37 | 30 | MS | Pyhärinta |
| 50 | 69 | 96 | 83 | 101 | 96 | 97 | 79 | 55 | 42 | 27 | 11 | 6 | M | |
| 51 | 67 | 81 | 64 | 92 | 90 | 72 | 86 | 59 | 57 | 48 | 26 | 24 | N | |
| 118 | 189 | 278 | 282 | 286 | 297 | 258 | 205 | 142 | 194 | 160 | 97 | 84 | MS | Pöytyä |
| 67 | 80 | 140 | 158 | 162 | 162 | 142 | 114 | 70 | 86 | 62 | 33 | 23 | M | |
| 51 | 109 | 138 | 124 | 124 | 135 | 116 | 91 | 72 | 108 | 98 | 64 | 61 | N | |
| 1198 | 1601 | 1924 | 1818 | 1920 | 1881 | 1436 | 1216 | 1023 | 903 | 607 | 311 | 228 | MS | Raisio - Reso |
| 613 | 809 | 925 | 940 | 946 | 951 | 726 | 615 | 440 | 391 | 244 | 109 | 50 | M | |
| 585 | 792 | 999 | 878 | 974 | 930 | 710 | 601 | 583 | 512 | 363 | 202 | 178 | N | |
| 148 | 257 | 301 | 272 | 296 | 311 | 200 | 145 | 128 | 100 | 67 | 46 | 39 | MS | Rusko |
| 65 | 132 | 144 | 131 | 144 | 165 | 101 | 74 | 61 | 45 | 32 | 12 | 9 | M | |
| 83 | 125 | 157 | 141 | 152 | 146 | 99 | 71 | 67 | 55 | 35 | 34 | 30 | N | |
| 62 | 130 | 127 | 138 | 148 | 213 | 135 | 101 | 82 | 81 | 78 | 66 | 48 | MS | Rymättylä - Rimito |
| 30 | 65 | 63 | 77 | 76 | 123 | 75 | 50 | 48 | 38 | 24 | 25 | 14 | M | |
| 32 | 65 | 64 | 61 | 72 | 90 | 60 | 51 | 34 | 43 | 54 | 41 | 34 | N | |
| 1792 | 1833 | 1721 | 1672 | 1837 | 1873 | 1411 | 1238 | 1087 | 1127 | 857 | 556 | 457 | MS | Salo |
| 898 | 947 | 895 | 839 | 839 | 936 | 679 | 549 | 475 | 447 | 300 | 158 | 110 | M | |
| 894 | 886 | 826 | 833 | 998 | 937 | 732 | 689 | 612 | 680 | 557 | 398 | 347 | N | |
| 97 | 146 | 197 | 202 | 235 | 257 | 206 | 138 | 122 | 131 | 121 | 75 | 81 | MS | Sauvo - Sagu |
| 52 | 71 | 95 | 101 | 126 | 140 | 113 | 73 | 54 | 69 | 42 | 28 | 21 | M | |
| 45 | 75 | 102 | 101 | 109 | 117 | 93 | 65 | 68 | 62 | 79 | 47 | 60 | N | |
| 420 | 505 | 622 | 678 | 716 | 749 | 647 | 638 | 585 | 632 | 437 | 272 | 208 | MS | Somero |
| 208 | 269 | 346 | 342 | 388 | 405 | 324 | 311 | 273 | 306 | 161 | 87 | 54 | M | |
| 212 | 236 | 276 | 336 | 328 | 344 | 323 | 327 | 312 | 326 | 276 | 185 | 154 | N | |
| 51 | 73 | 77 | 112 | 92 | 120 | 78 | 95 | 74 | 75 | 61 | 50 | 37 | MS | Suomusjärvi |
| 26 | 39 | 43 | 54 | 46 | 65 | 41 | 43 | 39 | 33 | 31 | 20 | 5 | M | |
| 25 | 34 | 34 | 58 | 46 | 55 | 37 | 52 | 35 | 42 | 30 | 30 | 32 | N | |
| 27 | 44 | 32 | 39 | 50 | 70 | 47 | 42 | 59 | 60 | 48 | 32 | 31 | MS | Särkisalo - Finby |
| 18 | 13 | 22 | 19 | 22 | 43 | 29 | 18 | 30 | 36 | 20 | 9 | 12 | M | |
| 9 | 31 | 10 | 20 | 28 | 27 | 18 | 24 | 29 | 24 | 28 | 23 | 19 | N | |
| 39 | 68 | 114 | 136 | 138 | 158 | 126 | 104 | 112 | 113 | 83 | 62 | 56 | MS | Taivassalo - Tövsala |
| 18 | 33 | 63 | 71 | 72 | 87 | 65 | 49 | 62 | 51 | 31 | 19 | 10 | M | |
| 21 | 35 | 51 | 65 | 66 | 71 | 61 | 55 | 50 | 62 | 52 | 43 | 46 | N | |
| 88 | 118 | 131 | 124 | 151 | 153 | 113 | 87 | 77 | 92 | 83 | 53 | 39 | MS | Tarvasjoki |
| 53 | 46 | 66 | 66 | 79 | 81 | 55 | 50 | 34 | 45 | 43 | 22 | 8 | M | |
| 35 | 72 | 65 | 58 | 72 | 72 | 58 | 37 | 43 | 47 | 40 | 31 | 31 | N | |
| 14535 | 12073 | 11799 | 10959 | 11818 | 13243 | 10884 | 8701 | 7370 | 7607 | 6117 | 4120 | 3360 | MS | Turku - Åbo |
| 7320 | 6237 | 5896 | 5465 | 5714 | 6266 | 5247 | 4000 | 3123 | 2978 | 2056 | 1124 | 711 | M | |
| 7215 | 5836 | 5903 | 5494 | 6104 | 6977 | 5637 | 4701 | 4247 | 4629 | 4061 | 2996 | 2649 | N | |
| 888 | 978 | 1156 | 1198 | 1420 | 1628 | 1214 | 891 | 728 | 684 | 542 | 339 | 228 | MS | Uusikaupunki - Nystad |
| 481 | 526 | 601 | 587 | 716 | 825 | 639 | 437 | 350 | 295 | 195 | 97 | 55 | M | |
| 407 | 452 | 555 | 611 | 704 | 803 | 575 | 454 | 378 | 389 | 347 | 242 | 173 | N | |
| 81 | 128 | 146 | 156 | 140 | 141 | 106 | 90 | 54 | 61 | 39 | 16 | 24 | MS | Vahto |
| 40 | 67 | 69 | 81 | 74 | 76 | 51 | 50 | 24 | 32 | 16 | 10 | 10 | M | |
| 41 | 61 | 77 | 75 | 66 | 65 | 55 | 40 | 30 | 29 | 23 | 6 | 14 | N | |
| 83 | 129 | 157 | 182 | 198 | 210 | 171 | 153 | 135 | 131 | 110 | 82 | 70 | MS | Vehmaa |
| 46 | 63 | 78 | 94 | 105 | 108 | 86 | 79 | 67 | 57 | 41 | 25 | 14 | M | |
| 37 | 66 | 79 | 88 | 93 | 102 | 85 | 74 | 68 | 74 | 69 | 57 | 56 | N | |
| 6 | 13 | 16 | 20 | 23 | 34 | 14 | 10 | 10 | 9 | 12 | 4 | 10 | MS | Velkua |
| 3 | 7 | 6 | 13 | 7 | 22 | 8 | 3 | 7 | 5 | 4 | 4 | 3 | M | |
| 3 | 6 | 10 | 7 | 16 | 12 | 6 | 7 | 3 | 4 | 8 | 0 | 7 | N | |
| 28 | 53 | 41 | 48 | 67 | 65 | 48 | 52 | 38 | 49 | 37 | 42 | 32 | MS | Västarfjärd |
| 17 | 25 | 23 | 19 | 42 | 32 | 23 | 28 | 21 | 21 | 16 | 14 | 10 | M | |
| 11 | 28 | 18 | 29 | 25 | 33 | 25 | 24 | 17 | 28 | 21 | 28 | 22 | N | |
| 85 | 110 | 151 | 137 | 156 | 162 | 130 | 161 | 121 | 108 | 121 | 85 | 68 | MS | Yläne |
| 50 | 61 | 72 | 71 | 91 | 88 | 62 | 88 | 64 | 41 | 52 | 29 | 14 | M | |
| 35 | 49 | 79 | 66 | 65 | 74 | 68 | 73 | 57 | 67 | 69 | 56 | 54 | N | |

30. Väestö län (5-vuotis) ja sukupuolen mukaan maakunnittain ja kunnittain 31.12.2001
 Befolkning efter ålder (5-årsklasser) och kön landskapsvis och kommunvis 31.12.2001
 Population by age (5-year groups), sex, by region and municipality 31.12.2001

(Jatk.)
 (Forts.)
 (Cont.)

| Alue Område Area | Sukupuol. Kön Sex | Yhteensä Total Total | Ikä - Ålder - Age | | | | | | | | | | | |
|------------------------|-------------------------|----------------------------|-------------------|------|--------|------|-------|------|--------|-------|-------|-------|-------|-------|
| | | | 0-14 | % | 15-64 | % | 65- | % | 18- | 0-4 | 5-9 | 10-14 | 15-19 | 20-24 |
| SATAKUNTA | MS | 236308 | 39618 | 16,8 | 154821 | 65,4 | 42069 | 17,8 | 187802 | 11683 | 13759 | 14176 | 15222 | 13081 |
| SATAKUNTA | M | 115797 | 20370 | 17,6 | 78917 | 68,2 | 16510 | 14,3 | 90939 | 5974 | 7051 | 7345 | 7800 | 6928 |
| | N | 120511 | 19248 | 16,0 | 75704 | 62,8 | 25559 | 21,2 | 96863 | 5709 | 6708 | 6831 | 7422 | 6153 |
| Eura | MS | 9420 | 1670 | 17,7 | 5996 | 63,7 | 1754 | 18,6 | 7392 | 524 | 597 | 549 | 577 | 473 |
| | M | 4677 | 886 | 18,9 | 3117 | 66,6 | 674 | 14,4 | 3611 | 282 | 314 | 290 | 310 | 254 |
| | N | 4743 | 784 | 16,5 | 2879 | 60,7 | 1080 | 22,8 | 3781 | 242 | 283 | 259 | 267 | 219 |
| Eurajoki - Euraäminne | MS | 5791 | 1078 | 18,6 | 3827 | 66,1 | 886 | 15,3 | 4492 | 297 | 406 | 375 | 386 | 269 |
| | M | 2894 | 551 | 19,0 | 1989 | 68,7 | 354 | 12,2 | 2252 | 148 | 210 | 193 | 185 | 157 |
| | N | 2897 | 527 | 18,2 | 1838 | 63,4 | 532 | 18,4 | 2240 | 149 | 196 | 182 | 201 | 112 |
| Harjavalta | MS | 7766 | 1207 | 15,5 | 5183 | 66,7 | 1376 | 17,7 | 6257 | 363 | 397 | 447 | 504 | 405 |
| | M | 3753 | 627 | 16,7 | 2608 | 69,5 | 518 | 13,8 | 2974 | 193 | 217 | 217 | 264 | 199 |
| | N | 4013 | 580 | 14,5 | 2575 | 64,2 | 858 | 21,4 | 3283 | 170 | 180 | 230 | 240 | 206 |
| Honkajoki | MS | 2144 | 357 | 16,7 | 1324 | 61,8 | 463 | 21,6 | 1700 | 88 | 134 | 135 | 141 | 103 |
| | M | 1105 | 180 | 16,3 | 730 | 66,1 | 195 | 17,6 | 874 | 38 | 66 | 76 | 79 | 63 |
| | N | 1039 | 177 | 17,0 | 594 | 57,2 | 268 | 25,8 | 826 | 50 | 68 | 59 | 62 | 40 |
| Huittinen | MS | 9169 | 1538 | 16,8 | 5878 | 64,1 | 1755 | 19,1 | 7275 | 465 | 507 | 564 | 603 | 510 |
| | M | 4444 | 799 | 18,0 | 2968 | 66,8 | 677 | 15,2 | 3471 | 243 | 273 | 283 | 300 | 265 |
| | N | 4725 | 737 | 15,6 | 2910 | 61,6 | 1078 | 22,8 | 3804 | 222 | 234 | 281 | 303 | 245 |
| Jämijärvi | MS | 2286 | 422 | 18,5 | 1375 | 60,1 | 489 | 21,4 | 1779 | 129 | 142 | 151 | 136 | 84 |
| | M | 1161 | 221 | 19,0 | 746 | 64,3 | 194 | 16,7 | 898 | 63 | 77 | 81 | 71 | 46 |
| | N | 1125 | 201 | 17,9 | 629 | 55,9 | 295 | 26,2 | 881 | 66 | 65 | 70 | 65 | 38 |
| Kankaanpää | MS | 13001 | 2268 | 17,4 | 8742 | 67,2 | 1991 | 15,3 | 10196 | 683 | 784 | 821 | 954 | 762 |
| | M | 6384 | 1180 | 18,2 | 4429 | 69,4 | 795 | 12,5 | 4944 | 351 | 387 | 422 | 507 | 402 |
| | N | 6617 | 1108 | 16,7 | 4313 | 65,2 | 1196 | 18,1 | 5252 | 332 | 377 | 399 | 447 | 360 |
| Karvia | MS | 2974 | 454 | 15,3 | 1837 | 61,8 | 683 | 23,0 | 2413 | 130 | 152 | 172 | 174 | 126 |
| | M | 1534 | 242 | 15,8 | 1012 | 66,0 | 280 | 18,3 | 1250 | 66 | 84 | 92 | 81 | 87 |
| | N | 1440 | 212 | 14,7 | 825 | 57,3 | 403 | 28,0 | 1183 | 64 | 68 | 80 | 93 | 39 |
| Kiikoinen | MS | 1346 | 249 | 18,5 | 756 | 56,2 | 341 | 25,3 | 1049 | 79 | 75 | 95 | 85 | 62 |
| | M | 650 | 125 | 19,2 | 394 | 60,6 | 131 | 20,2 | 503 | 42 | 40 | 43 | 47 | 31 |
| | N | 696 | 124 | 17,8 | 362 | 52,0 | 210 | 30,2 | 546 | 37 | 35 | 52 | 38 | 31 |
| Klukainen | MS | 3463 | 587 | 17,0 | 2135 | 61,7 | 741 | 21,4 | 2754 | 154 | 217 | 216 | 216 | 141 |
| | M | 1754 | 310 | 17,7 | 1148 | 65,5 | 296 | 16,9 | 1384 | 70 | 121 | 119 | 120 | 81 |
| | N | 1709 | 277 | 16,2 | 987 | 57,8 | 445 | 26,0 | 1370 | 84 | 96 | 97 | 96 | 60 |
| Kodisjoki | MS | 528 | 95 | 18,0 | 353 | 66,9 | 80 | 15,2 | 415 | 36 | 28 | 31 | 33 | 28 |
| | M | 259 | 48 | 17,8 | 182 | 70,3 | 31 | 12,0 | 204 | 16 | 12 | 18 | 15 | 12 |
| | N | 269 | 49 | 18,2 | 171 | 63,6 | 49 | 18,2 | 211 | 20 | 16 | 13 | 18 | 16 |
| Kokemäki - Kumo | MS | 8605 | 1373 | 16,0 | 5422 | 63,0 | 1810 | 21,0 | 6919 | 371 | 464 | 538 | 543 | 380 |
| | M | 4256 | 714 | 16,8 | 2812 | 66,1 | 730 | 17,2 | 3380 | 183 | 249 | 282 | 291 | 205 |
| | N | 4349 | 659 | 15,2 | 2610 | 60,0 | 1080 | 24,8 | 3539 | 188 | 215 | 256 | 252 | 175 |
| Kullaa | MS | 1653 | 302 | 18,3 | 1026 | 62,1 | 325 | 19,7 | 1299 | 99 | 101 | 102 | 93 | 54 |
| | M | 863 | 166 | 19,2 | 555 | 64,3 | 142 | 16,5 | 669 | 52 | 61 | 53 | 50 | 34 |
| | N | 790 | 136 | 17,2 | 471 | 59,6 | 183 | 23,2 | 630 | 47 | 40 | 49 | 43 | 20 |
| Köyliö - Kjuulo | MS | 2967 | 511 | 17,2 | 1855 | 62,5 | 601 | 20,3 | 2352 | 138 | 183 | 190 | 168 | 133 |
| | M | 1496 | 264 | 17,6 | 973 | 65,0 | 259 | 17,3 | 1186 | 77 | 92 | 95 | 86 | 85 |
| | N | 1471 | 247 | 16,8 | 882 | 60,0 | 342 | 23,2 | 1168 | 61 | 91 | 95 | 82 | 48 |
| Lappi | MS | 3269 | 601 | 18,4 | 2062 | 63,1 | 606 | 18,5 | 2521 | 184 | 194 | 223 | 232 | 147 |
| | M | 1643 | 309 | 18,8 | 1087 | 66,2 | 247 | 15,0 | 1269 | 98 | 101 | 110 | 111 | 90 |
| | N | 1626 | 292 | 18,0 | 975 | 60,0 | 359 | 22,1 | 1252 | 86 | 93 | 113 | 121 | 57 |
| Lavla | MS | 2330 | 362 | 15,5 | 1386 | 59,5 | 582 | 25,0 | 1891 | 85 | 120 | 157 | 141 | 88 |
| | M | 1161 | 186 | 16,0 | 740 | 63,7 | 235 | 20,2 | 930 | 39 | 66 | 81 | 87 | 58 |
| | N | 1169 | 176 | 15,1 | 646 | 55,3 | 347 | 29,7 | 961 | 46 | 54 | 76 | 54 | 30 |
| Luvia | MS | 3288 | 622 | 18,9 | 2161 | 65,7 | 505 | 15,4 | 2522 | 197 | 200 | 225 | 218 | 139 |
| | M | 1627 | 293 | 18,0 | 1136 | 69,8 | 198 | 12,2 | 1255 | 99 | 89 | 105 | 122 | 76 |
| | N | 1661 | 329 | 19,8 | 1025 | 61,7 | 307 | 18,5 | 1267 | 98 | 111 | 120 | 96 | 63 |
| Menkarvia - Sastrmola | MS | 3774 | 599 | 15,9 | 2248 | 59,6 | 927 | 24,6 | 3028 | 148 | 201 | 250 | 250 | 177 |
| | M | 1900 | 317 | 16,7 | 1201 | 63,2 | 382 | 20,1 | 1510 | 89 | 93 | 135 | 134 | 100 |
| | N | 1874 | 282 | 15,0 | 1047 | 55,9 | 545 | 29,1 | 1518 | 59 | 108 | 115 | 116 | 77 |
| Nakkila | MS | 6019 | 1117 | 18,6 | 3909 | 64,9 | 993 | 16,5 | 4660 | 329 | 390 | 398 | 411 | 281 |
| | M | 3021 | 596 | 19,7 | 2027 | 67,1 | 398 | 13,2 | 2293 | 173 | 212 | 211 | 227 | 152 |
| | N | 2998 | 521 | 17,4 | 1882 | 62,8 | 595 | 19,8 | 2367 | 156 | 178 | 187 | 184 | 129 |

| 25-29 | 30-34 | 35-39 | 40-44 | 45-49 | 50-54 | 55-59 | 60-64 | 65-69 | 70-74 | 75-79 | 80-84 | 85- | Sukup. Kön Sex | Alue Område Area |
|-------|-------|-------|-------|-------|-------|-------|-------|-------|-------|-------|-------|------|----------------------|------------------------|
| 11775 | 13510 | 15872 | 16149 | 18339 | 20501 | 16059 | 14113 | 11974 | 11313 | 8932 | 5441 | 4409 | MS | SATAKUNTA |
| 6096 | 6957 | 8259 | 8088 | 9418 | 10478 | 8047 | 6846 | 5611 | 4855 | 3343 | 1644 | 1057 | M | SATAKUNTA |
| 5679 | 6553 | 7613 | 8061 | 8921 | 10023 | 8012 | 7267 | 6363 | 6458 | 5589 | 3797 | 3352 | N | |
| 473 | 537 | 621 | 609 | 662 | 805 | 640 | 599 | 473 | 452 | 400 | 232 | 197 | MS | Eura |
| 251 | 284 | 335 | 293 | 335 | 442 | 311 | 302 | 230 | 201 | 132 | 67 | 44 | M | |
| 222 | 253 | 286 | 316 | 327 | 363 | 329 | 297 | 243 | 251 | 268 | 165 | 153 | N | |
| 317 | 337 | 377 | 378 | 471 | 536 | 397 | 359 | 224 | 227 | 223 | 120 | 92 | MS | Eurajoki - Euraäminne |
| 165 | 182 | 185 | 202 | 235 | 282 | 218 | 178 | 87 | 117 | 93 | 35 | 22 | M | |
| 152 | 155 | 192 | 176 | 236 | 254 | 179 | 181 | 137 | 110 | 130 | 85 | 70 | N | |
| 361 | 450 | 473 | 499 | 629 | 732 | 591 | 539 | 402 | 390 | 318 | 178 | 88 | MS | Harjavalta |
| 185 | 232 | 258 | 241 | 321 | 370 | 286 | 252 | 176 | 163 | 114 | 48 | 17 | M | |
| 176 | 218 | 215 | 258 | 308 | 362 | 305 | 287 | 226 | 227 | 204 | 130 | 71 | N | |
| 76 | 95 | 127 | 184 | 187 | 186 | 121 | 104 | 121 | 96 | 112 | 79 | 55 | MS | Honkajoki |
| 46 | 51 | 69 | 100 | 112 | 101 | 54 | 55 | 71 | 39 | 43 | 27 | 15 | M | |
| 30 | 44 | 58 | 84 | 75 | 85 | 67 | 49 | 50 | 57 | 69 | 52 | 40 | N | |
| 414 | 491 | 648 | 637 | 724 | 720 | 591 | 540 | 464 | 462 | 412 | 234 | 183 | MS | Huittinen |
| 209 | 257 | 321 | 329 | 378 | 363 | 286 | 260 | 220 | 197 | 147 | 66 | 47 | M | |
| 205 | 234 | 327 | 308 | 346 | 357 | 305 | 280 | 244 | 265 | 265 | 168 | 136 | N | |
| 100 | 115 | 142 | 167 | 183 | 191 | 130 | 127 | 109 | 132 | 110 | 71 | 67 | MS | Jämijärvi |
| 53 | 55 | 79 | 91 | 100 | 112 | 75 | 64 | 55 | 55 | 36 | 26 | 22 | M | |
| 47 | 60 | 63 | 76 | 83 | 79 | 55 | 63 | 54 | 77 | 74 | 45 | 45 | N | |
| 620 | 721 | 920 | 1020 | 1071 | 1137 | 812 | 725 | 584 | 545 | 418 | 241 | 203 | MS | Kankaanpää |
| 289 | 368 | 470 | 498 | 546 | 606 | 404 | 339 | 267 | 225 | 163 | 72 | 48 | M | |
| 331 | 353 | 450 | 522 | 525 | 531 | 408 | 386 | 297 | 320 | 255 | 169 | 155 | N | |
| 110 | 132 | 200 | 194 | 251 | 264 | 200 | 186 | 168 | 191 | 144 | 93 | 87 | MS | Karvia |
| 63 | 73 | 118 | 101 | 136 | 147 | 102 | 104 | 84 | 90 | 59 | 31 | 16 | M | |
| 47 | 59 | 82 | 93 | 115 | 117 | 98 | 82 | 84 | 101 | 85 | 62 | 71 | N | |
| 61 | 42 | 72 | 90 | 105 | 91 | 84 | 64 | 75 | 78 | 83 | 62 | 43 | MS | Kiikoinen |
| 30 | 23 | 34 | 45 | 63 | 51 | 45 | 25 | 35 | 35 | 32 | 21 | 8 | M | |
| 31 | 19 | 38 | 45 | 42 | 40 | 39 | 39 | 40 | 43 | 51 | 41 | 35 | N | |
| 136 | 219 | 222 | 233 | 239 | 307 | 219 | 203 | 182 | 184 | 195 | 92 | 88 | MS | Kuikaainen |
| 70 | 125 | 119 | 120 | 137 | 146 | 115 | 115 | 84 | 79 | 81 | 27 | 25 | M | |
| 66 | 94 | 103 | 113 | 102 | 161 | 104 | 88 | 98 | 105 | 114 | 65 | 63 | N | |
| 27 | 37 | 31 | 32 | 60 | 55 | 28 | 22 | 22 | 17 | 17 | 11 | 13 | MS | Kodisjoki |
| 15 | 21 | 15 | 15 | 31 | 28 | 17 | 13 | 8 | 8 | 10 | 3 | 2 | M | |
| 12 | 16 | 16 | 17 | 29 | 27 | 11 | 9 | 14 | 9 | 7 | 8 | 11 | N | |
| 402 | 425 | 571 | 581 | 626 | 760 | 577 | 557 | 478 | 471 | 400 | 260 | 201 | MS | Kokemäki - Kumo |
| 199 | 224 | 296 | 295 | 340 | 395 | 293 | 274 | 244 | 186 | 160 | 88 | 52 | M | |
| 203 | 201 | 275 | 286 | 286 | 365 | 284 | 283 | 234 | 285 | 240 | 172 | 149 | N | |
| 84 | 89 | 98 | 120 | 135 | 144 | 117 | 92 | 88 | 82 | 83 | 35 | 37 | MS | Kullaa |
| 47 | 48 | 51 | 65 | 75 | 75 | 61 | 49 | 49 | 32 | 38 | 12 | 11 | M | |
| 37 | 41 | 47 | 55 | 60 | 69 | 56 | 43 | 39 | 50 | 45 | 23 | 26 | N | |
| 119 | 160 | 215 | 173 | 222 | 266 | 206 | 193 | 166 | 176 | 139 | 69 | 51 | MS | Köyliö - Kjølo |
| 54 | 76 | 114 | 98 | 111 | 148 | 100 | 101 | 87 | 80 | 49 | 29 | 14 | M | |
| 65 | 84 | 101 | 75 | 111 | 118 | 106 | 92 | 79 | 96 | 90 | 40 | 37 | N | |
| 153 | 172 | 235 | 205 | 251 | 273 | 204 | 190 | 156 | 170 | 106 | 97 | 77 | MS | Lappi |
| 81 | 92 | 130 | 103 | 122 | 149 | 114 | 95 | 74 | 85 | 38 | 36 | 14 | M | |
| 72 | 80 | 105 | 102 | 129 | 124 | 90 | 95 | 82 | 85 | 68 | 61 | 63 | N | |
| 80 | 83 | 159 | 145 | 192 | 208 | 151 | 139 | 148 | 168 | 133 | 79 | 54 | MS | Lavia |
| 37 | 46 | 76 | 76 | 103 | 120 | 70 | 67 | 67 | 76 | 52 | 24 | 16 | M | |
| 43 | 37 | 83 | 69 | 89 | 88 | 81 | 72 | 81 | 92 | 81 | 55 | 38 | N | |
| 142 | 182 | 229 | 214 | 248 | 345 | 258 | 186 | 134 | 131 | 122 | 74 | 44 | MS | Luvia |
| 68 | 88 | 120 | 105 | 142 | 179 | 139 | 97 | 65 | 57 | 49 | 19 | 8 | M | |
| 74 | 94 | 109 | 109 | 106 | 166 | 119 | 89 | 69 | 74 | 73 | 55 | 36 | N | |
| 116 | 148 | 227 | 267 | 322 | 281 | 233 | 227 | 234 | 256 | 201 | 130 | 106 | MS | Merikarvia - Sastmola |
| 57 | 85 | 110 | 132 | 181 | 155 | 132 | 115 | 105 | 133 | 78 | 41 | 25 | M | |
| 59 | 63 | 117 | 135 | 141 | 126 | 101 | 112 | 129 | 123 | 123 | 89 | 81 | N | |
| 263 | 324 | 438 | 386 | 457 | 534 | 445 | 370 | 298 | 260 | 199 | 128 | 108 | MS | Nakkila |
| 144 | 175 | 219 | 196 | 226 | 286 | 218 | 184 | 143 | 116 | 78 | 37 | 24 | M | |
| 119 | 149 | 219 | 190 | 231 | 248 | 227 | 186 | 155 | 144 | 121 | 91 | 84 | N | |

30. Väestö län (5-vuotis) ja sukupuolen mukaan maakunnittain ja kunnittain 31.12.2001
 Befolkning efter ålder (5-årsklasser) och kön landskapsvis och kommunvis 31.12.2001
 Population by age (5-year groups), sex, by region and municipality 31.12.2001

(Jatk.)
 (Forts.)
 (Cont.)

| Alue Område Area | Sukupuol. Kön Sex | Yhteensä Totalt Total | Ikä - Ålder - Age | | | | | | | | | | | |
|------------------------------------|-------------------------|-----------------------------|-------------------|------|--------|------|-------|------|--------|------|-------|-------|-------|-------|
| | | | 0-14 | % | 15-64 | % | 65- | % | 18- | 0-4 | 5-9 | 10-14 | 15-19 | 20-24 |
| Noormarkku - Normark | MS | 6154 | 1241 | 20,2 | 3969 | 64,5 | 944 | 15,3 | 4663 | 343 | 447 | 451 | 409 | 229 |
| | M | 3070 | 649 | 21,1 | 2019 | 65,8 | 402 | 13,1 | 2290 | 170 | 235 | 244 | 214 | 134 |
| | N | 3084 | 592 | 19,2 | 1950 | 63,2 | 542 | 17,6 | 2373 | 173 | 212 | 207 | 195 | 95 |
| Pomarkku - Påmark | MS | 2644 | 432 | 16,3 | 1637 | 61,9 | 575 | 21,7 | 2092 | 135 | 133 | 164 | 186 | 126 |
| | M | 1338 | 230 | 17,2 | 862 | 64,4 | 246 | 18,4 | 1047 | 73 | 70 | 87 | 95 | 71 |
| | N | 1306 | 202 | 15,5 | 775 | 59,3 | 329 | 25,2 | 1045 | 62 | 63 | 77 | 91 | 55 |
| Pori - Björneborg | MS | 75955 | 12207 | 16,1 | 50465 | 66,4 | 13283 | 17,5 | 61055 | 3678 | 4271 | 4258 | 4751 | 4847 |
| | M | 36413 | 6209 | 17,1 | 25208 | 69,2 | 4996 | 13,7 | 28848 | 1884 | 2129 | 2196 | 2353 | 2474 |
| | N | 39542 | 5998 | 15,2 | 25257 | 63,9 | 8287 | 21,0 | 32207 | 1794 | 2142 | 2062 | 2398 | 2373 |
| Punkalaidun | MS | 3655 | 570 | 15,6 | 2110 | 57,7 | 975 | 26,7 | 2961 | 158 | 191 | 221 | 209 | 106 |
| | M | 1813 | 273 | 15,1 | 1133 | 62,5 | 407 | 22,4 | 1484 | 70 | 98 | 105 | 99 | 62 |
| | N | 1842 | 297 | 16,1 | 977 | 53,0 | 568 | 30,8 | 1477 | 88 | 93 | 116 | 110 | 44 |
| Rauma - Raumo | MS | 37030 | 5889 | 15,9 | 25130 | 67,9 | 6011 | 16,2 | 29744 | 1782 | 2076 | 2031 | 2458 | 2509 |
| | M | 18059 | 3011 | 16,7 | 12753 | 70,6 | 2295 | 12,7 | 14329 | 895 | 1049 | 1067 | 1251 | 1294 |
| | N | 18971 | 2878 | 15,2 | 12377 | 65,2 | 3716 | 19,6 | 15415 | 887 | 1027 | 964 | 1207 | 1215 |
| Siikainen | MS | 1886 | 285 | 15,1 | 1152 | 61,1 | 449 | 23,8 | 1529 | 79 | 97 | 109 | 98 | 59 |
| | M | 992 | 152 | 15,3 | 637 | 64,2 | 203 | 20,5 | 803 | 43 | 51 | 58 | 50 | 38 |
| | N | 894 | 133 | 14,9 | 515 | 57,6 | 246 | 27,5 | 726 | 36 | 46 | 51 | 48 | 21 |
| Säkylä | MS | 5014 | 858 | 17,1 | 3265 | 65,1 | 891 | 17,8 | 3958 | 236 | 285 | 337 | 332 | 240 |
| | M | 2468 | 460 | 18,6 | 1643 | 66,6 | 365 | 14,8 | 1905 | 136 | 149 | 175 | 170 | 118 |
| | N | 2546 | 398 | 15,6 | 1622 | 63,7 | 526 | 20,7 | 2053 | 100 | 136 | 162 | 162 | 122 |
| Ulvila - Ulvsby | MS | 12391 | 2415 | 19,5 | 8356 | 67,4 | 1620 | 13,1 | 9461 | 676 | 877 | 862 | 833 | 524 |
| | M | 6140 | 1229 | 20,0 | 4224 | 68,8 | 687 | 11,2 | 4645 | 329 | 447 | 453 | 440 | 293 |
| | N | 6251 | 1186 | 19,0 | 4132 | 66,1 | 933 | 14,9 | 4816 | 347 | 430 | 409 | 393 | 231 |
| Vampula | MS | 1786 | 311 | 17,4 | 1062 | 59,5 | 413 | 23,1 | 1425 | 97 | 110 | 104 | 81 | 79 |
| | M | 922 | 165 | 17,9 | 584 | 63,3 | 173 | 18,8 | 731 | 52 | 59 | 54 | 41 | 47 |
| | N | 864 | 146 | 16,9 | 478 | 55,3 | 240 | 27,8 | 694 | 45 | 51 | 50 | 40 | 32 |
| KANTA-HÄME EGENTLIGA TAVASTLAND | MS | 165509 | 29433 | 17,8 | 107478 | 64,9 | 28598 | 17,3 | 129979 | 8990 | 10213 | 10230 | 10231 | 8788 |
| | M | 80488 | 15001 | 18,6 | 54448 | 67,6 | 11039 | 13,7 | 62383 | 4568 | 5212 | 5221 | 5299 | 4396 |
| | N | 85021 | 14432 | 17,0 | 53030 | 62,4 | 17559 | 20,7 | 67596 | 4422 | 5001 | 5009 | 4932 | 4372 |
| Forssa | MS | 18311 | 2836 | 15,5 | 12178 | 66,5 | 3297 | 18,0 | 14808 | 864 | 975 | 997 | 1172 | 1167 |
| | M | 8829 | 1493 | 16,9 | 6106 | 69,2 | 1230 | 13,9 | 7008 | 455 | 514 | 524 | 583 | 564 |
| | N | 9482 | 1343 | 14,2 | 6072 | 64,0 | 2067 | 21,8 | 7800 | 409 | 461 | 473 | 589 | 603 |
| Hattula | MS | 9151 | 1783 | 19,5 | 6039 | 66,0 | 1329 | 14,5 | 6986 | 565 | 605 | 613 | 621 | 386 |
| | M | 4596 | 927 | 20,2 | 3116 | 67,8 | 553 | 12,0 | 3475 | 280 | 336 | 311 | 323 | 211 |
| | N | 4555 | 856 | 18,8 | 2923 | 64,2 | 776 | 17,0 | 3511 | 285 | 269 | 302 | 298 | 175 |
| Hauho | MS | 3958 | 629 | 15,9 | 2367 | 59,8 | 962 | 24,3 | 3205 | 173 | 215 | 241 | 208 | 132 |
| | M | 1976 | 305 | 15,4 | 1260 | 63,8 | 411 | 20,8 | 1606 | 84 | 98 | 123 | 115 | 76 |
| | N | 1982 | 324 | 16,3 | 1107 | 55,9 | 551 | 27,8 | 1599 | 89 | 117 | 118 | 93 | 56 |
| Hausjärvi | MS | 8173 | 1661 | 20,3 | 5251 | 64,2 | 1261 | 15,4 | 6192 | 504 | 615 | 542 | 525 | 292 |
| | M | 4154 | 841 | 20,2 | 2800 | 67,4 | 513 | 12,3 | 3138 | 258 | 316 | 287 | 310 | 162 |
| | N | 4019 | 820 | 20,4 | 2451 | 61,0 | 748 | 18,6 | 3054 | 246 | 299 | 275 | 215 | 130 |
| Humppila | MS | 2626 | 436 | 16,6 | 1674 | 63,7 | 516 | 19,6 | 2094 | 157 | 137 | 142 | 165 | 142 |
| | M | 1327 | 213 | 16,1 | 891 | 67,1 | 223 | 16,8 | 1061 | 71 | 77 | 65 | 95 | 79 |
| | N | 1299 | 223 | 17,2 | 783 | 60,3 | 293 | 22,6 | 1033 | 86 | 60 | 77 | 70 | 63 |
| Hämeenlinna - Tavastehus | MS | 46352 | 7948 | 17,1 | 30513 | 65,8 | 7891 | 17,0 | 36816 | 2473 | 2771 | 2704 | 2825 | 2995 |
| | M | 21649 | 4064 | 18,8 | 14777 | 68,3 | 2808 | 13,0 | 16772 | 1287 | 1396 | 1381 | 1449 | 1389 |
| | N | 24703 | 3884 | 15,7 | 15736 | 63,7 | 5083 | 20,6 | 20044 | 1186 | 1375 | 1323 | 1376 | 1606 |
| Janakkala | MS | 15401 | 2943 | 19,1 | 9881 | 64,2 | 2577 | 16,7 | 11905 | 913 | 1029 | 1001 | 892 | 641 |
| | M | 7579 | 1429 | 18,9 | 5139 | 67,8 | 1011 | 13,3 | 5858 | 472 | 470 | 487 | 481 | 364 |
| | N | 7822 | 1514 | 19,4 | 4742 | 60,6 | 1566 | 20,0 | 6047 | 441 | 559 | 514 | 411 | 277 |
| Jokioinen - Jockis | MS | 5663 | 1161 | 20,5 | 3598 | 63,5 | 904 | 16,0 | 4275 | 368 | 388 | 405 | 369 | 215 |
| | M | 2786 | 568 | 20,4 | 1838 | 66,0 | 380 | 13,6 | 2109 | 180 | 181 | 207 | 189 | 125 |
| | N | 2877 | 593 | 20,6 | 1760 | 61,2 | 524 | 18,2 | 2166 | 188 | 207 | 198 | 180 | 90 |
| Kalvola | MS | 3427 | 617 | 18,0 | 2143 | 62,5 | 667 | 19,5 | 2664 | 172 | 228 | 217 | 212 | 148 |
| | M | 1687 | 299 | 17,7 | 1119 | 66,3 | 269 | 15,9 | 1306 | 73 | 116 | 110 | 121 | 85 |
| | N | 1740 | 318 | 18,3 | 1024 | 58,9 | 398 | 22,9 | 1358 | 99 | 112 | 107 | 91 | 63 |
| Lammi | MS | 5604 | 935 | 16,7 | 3395 | 60,6 | 1274 | 22,7 | 4434 | 265 | 318 | 352 | 363 | 242 |
| | M | 2784 | 520 | 18,7 | 1761 | 63,3 | 503 | 18,1 | 2139 | 142 | 166 | 212 | 192 | 127 |
| | N | 2820 | 415 | 14,7 | 1634 | 57,9 | 771 | 27,3 | 2295 | 123 | 152 | 140 | 171 | 115 |

| 25-29 | 30-34 | 35-39 | 40-44 | 45-49 | 50-54 | 55-59 | 60-64 | 65-69 | 70-74 | 75-79 | 80-84 | 85- | Sukup. Kön Sex | Alue Område Area |
|-------|-------|-------|-------|-------|-------|-------|-------|-------|-------|-------|-------|------|----------------------|------------------------------------|
| 266 | 370 | 473 | 456 | 446 | 525 | 396 | 399 | 323 | 244 | 180 | 99 | 98 | MS | Noormarkku - Normark |
| 125 | 187 | 238 | 238 | 234 | 260 | 187 | 202 | 169 | 106 | 68 | 36 | 23 | M | |
| 141 | 183 | 235 | 218 | 212 | 265 | 209 | 197 | 154 | 138 | 112 | 63 | 75 | N | |
| 86 | 127 | 167 | 200 | 198 | 198 | 170 | 179 | 146 | 168 | 132 | 75 | 54 | MS | Pomarkku - Påmark |
| 45 | 68 | 82 | 106 | 105 | 112 | 90 | 88 | 80 | 83 | 49 | 21 | 13 | M | |
| 41 | 59 | 85 | 94 | 93 | 86 | 80 | 91 | 66 | 85 | 83 | 54 | 41 | N | |
| 4128 | 4637 | 5096 | 4997 | 5719 | 6572 | 5237 | 4481 | 3896 | 3685 | 2641 | 1611 | 1450 | MS | Pori - Björneborg |
| 2143 | 2357 | 2658 | 2464 | 2835 | 3254 | 2539 | 2131 | 1739 | 1517 | 943 | 454 | 343 | M | |
| 1965 | 2280 | 2438 | 2533 | 2884 | 3318 | 2698 | 2350 | 2157 | 2168 | 1698 | 1157 | 1107 | N | |
| 144 | 159 | 195 | 243 | 288 | 294 | 249 | 223 | 248 | 268 | 197 | 133 | 129 | MS | Punkalaidun |
| 81 | 90 | 104 | 134 | 154 | 156 | 133 | 120 | 116 | 136 | 72 | 43 | 40 | M | |
| 63 | 69 | 91 | 109 | 134 | 138 | 116 | 103 | 132 | 132 | 125 | 90 | 89 | N | |
| 2109 | 2222 | 2439 | 2528 | 3008 | 3229 | 2551 | 2077 | 1760 | 1576 | 1280 | 806 | 589 | MS | Rauma - Raumo |
| 1125 | 1125 | 1273 | 1248 | 1511 | 1630 | 1322 | 974 | 796 | 647 | 484 | 248 | 140 | M | |
| 984 | 1097 | 1166 | 1280 | 1497 | 1599 | 1229 | 1103 | 964 | 929 | 816 | 558 | 449 | N | |
| 72 | 83 | 121 | 140 | 149 | 165 | 120 | 145 | 135 | 108 | 94 | 58 | 54 | MS | Siikainen |
| 41 | 41 | 71 | 72 | 93 | 87 | 69 | 75 | 71 | 56 | 43 | 16 | 17 | M | |
| 31 | 42 | 50 | 68 | 58 | 78 | 51 | 70 | 64 | 52 | 51 | 42 | 37 | N | |
| 233 | 286 | 344 | 390 | 384 | 405 | 369 | 282 | 263 | 251 | 189 | 116 | 72 | MS | Säkylä |
| 119 | 150 | 182 | 188 | 210 | 186 | 187 | 133 | 125 | 113 | 75 | 33 | 19 | M | |
| 114 | 136 | 162 | 202 | 174 | 219 | 182 | 149 | 138 | 138 | 114 | 83 | 53 | N | |
| 599 | 769 | 904 | 963 | 990 | 1141 | 871 | 762 | 561 | 416 | 325 | 196 | 122 | MS | Ulvila - Ulvsby |
| 306 | 377 | 454 | 479 | 518 | 559 | 437 | 361 | 287 | 172 | 144 | 61 | 23 | M | |
| 293 | 392 | 450 | 484 | 472 | 582 | 434 | 401 | 274 | 244 | 181 | 135 | 99 | N | |
| 84 | 98 | 128 | 98 | 122 | 137 | 92 | 143 | 116 | 109 | 79 | 62 | 47 | MS | Vampula |
| 48 | 57 | 78 | 54 | 64 | 79 | 43 | 73 | 57 | 51 | 33 | 23 | 9 | M | |
| 36 | 41 | 50 | 44 | 58 | 58 | 49 | 70 | 59 | 58 | 46 | 39 | 38 | N | |
| 8512 | 9994 | 11602 | 12094 | 12865 | 13795 | 10444 | 9173 | 7640 | 7754 | 6218 | 3922 | 3064 | MS | KANTA-HÄME EGENTLIGA TAVASTLAND |
| 4405 | 5078 | 5979 | 6100 | 6585 | 6944 | 5260 | 4422 | 3576 | 3282 | 2302 | 1143 | 736 | M | |
| 4107 | 4918 | 5623 | 5994 | 6300 | 6851 | 5184 | 4751 | 4064 | 4472 | 3916 | 2779 | 2328 | N | |
| 983 | 993 | 1152 | 1308 | 1429 | 1702 | 1242 | 1030 | 903 | 897 | 732 | 413 | 352 | MS | Forssa |
| 546 | 532 | 593 | 646 | 684 | 850 | 631 | 477 | 419 | 357 | 253 | 122 | 79 | M | |
| 437 | 461 | 559 | 662 | 745 | 852 | 611 | 553 | 484 | 540 | 479 | 291 | 273 | N | |
| 473 | 569 | 659 | 727 | 762 | 772 | 617 | 453 | 384 | 378 | 261 | 180 | 126 | MS | Hattula |
| 256 | 275 | 340 | 371 | 400 | 402 | 327 | 211 | 198 | 171 | 98 | 59 | 27 | M | |
| 217 | 294 | 319 | 356 | 362 | 370 | 290 | 242 | 186 | 207 | 163 | 121 | 99 | N | |
| 123 | 195 | 216 | 280 | 301 | 374 | 262 | 276 | 230 | 271 | 209 | 134 | 118 | MS | Hauho |
| 66 | 95 | 115 | 146 | 163 | 203 | 141 | 140 | 130 | 115 | 91 | 38 | 37 | M | |
| 57 | 100 | 101 | 134 | 138 | 171 | 121 | 136 | 100 | 156 | 118 | 96 | 81 | N | |
| 332 | 538 | 624 | 696 | 703 | 632 | 504 | 405 | 364 | 339 | 262 | 157 | 139 | MS | Hausjärvi |
| 181 | 277 | 317 | 374 | 365 | 341 | 276 | 217 | 184 | 145 | 105 | 47 | 32 | M | |
| 171 | 261 | 307 | 322 | 338 | 291 | 228 | 188 | 180 | 194 | 157 | 110 | 107 | N | |
| 135 | 123 | 170 | 193 | 248 | 215 | 155 | 128 | 141 | 147 | 113 | 66 | 49 | MS | Humppila |
| 78 | 68 | 86 | 91 | 135 | 116 | 74 | 69 | 69 | 72 | 55 | 18 | 9 | M | |
| 57 | 55 | 84 | 102 | 113 | 99 | 81 | 59 | 72 | 75 | 58 | 48 | 40 | N | |
| 2765 | 2901 | 3292 | 3224 | 3421 | 3749 | 2828 | 2513 | 2042 | 2134 | 1745 | 1173 | 797 | MS | Hämeenlinna - Tavastehus |
| 1393 | 1469 | 1687 | 1549 | 1636 | 1776 | 1318 | 1111 | 874 | 851 | 592 | 320 | 171 | M | |
| 1372 | 1432 | 1605 | 1675 | 1785 | 1973 | 1510 | 1402 | 1168 | 1283 | 1153 | 853 | 626 | N | |
| 717 | 975 | 1093 | 1115 | 1180 | 1318 | 1013 | 937 | 731 | 653 | 570 | 337 | 286 | MS | Janakkala |
| 364 | 506 | 549 | 572 | 627 | 663 | 541 | 472 | 330 | 289 | 213 | 103 | 76 | M | |
| 353 | 469 | 544 | 543 | 553 | 655 | 472 | 465 | 401 | 364 | 357 | 234 | 210 | N | |
| 266 | 378 | 407 | 437 | 433 | 469 | 319 | 305 | 267 | 256 | 195 | 104 | 82 | MS | Jokioinen - Jockis |
| 133 | 190 | 214 | 209 | 238 | 223 | 164 | 153 | 134 | 114 | 80 | 34 | 18 | M | |
| 133 | 188 | 193 | 228 | 195 | 246 | 155 | 152 | 133 | 142 | 115 | 70 | 64 | N | |
| 143 | 187 | 225 | 235 | 272 | 273 | 227 | 221 | 175 | 186 | 148 | 83 | 75 | MS | Kalvola |
| 76 | 100 | 109 | 127 | 143 | 138 | 116 | 104 | 85 | 75 | 64 | 28 | 17 | M | |
| 67 | 87 | 116 | 108 | 129 | 135 | 111 | 117 | 90 | 111 | 84 | 55 | 58 | N | |
| 215 | 251 | 348 | 386 | 406 | 463 | 367 | 354 | 334 | 353 | 265 | 169 | 153 | MS | Lammi |
| 110 | 132 | 182 | 193 | 223 | 233 | 189 | 180 | 143 | 154 | 108 | 56 | 42 | M | |
| 105 | 119 | 166 | 193 | 183 | 230 | 178 | 174 | 191 | 199 | 157 | 113 | 111 | N | |

30. Väestö iän (5-vuotlis) ja sukupuolen mukaan maakunnittain ja kunnittain 31.12.2001
 Befolkning efter ålder (5-årsklasser) och kön landskapsvis och kommunvis 31.12.2001
 Population by age (5-year groups), sex, by region and municipality 31.12.2001

(Jatk.)
 (Forts.)
 (Cont.)

| Alue Område Area | Sukup. Kön Sex | Yhteensä Totalt Total | Ikä - Ålder - Age | | | | | | | | | | | |
|-------------------------|----------------------|-----------------------------|-------------------|------|--------|------|-------|------|--------|-------|-------|-------|-------|-------|
| | | | 0-14 | % | 15-64 | % | 65- | % | 18- | 0-4 | 5-9 | 10-14 | 15-19 | 20-24 |
| Loppi | MS | 7579 | 1465 | 19,3 | 4816 | 63,5 | 1298 | 17,1 | 5819 | 416 | 528 | 521 | 457 | 267 |
| | M | 3884 | 772 | 19,9 | 2567 | 66,1 | 545 | 14,0 | 2949 | 205 | 286 | 281 | 261 | 147 |
| | N | 3695 | 693 | 18,8 | 2249 | 60,9 | 753 | 20,4 | 2870 | 211 | 242 | 240 | 196 | 120 |
| Renko | MS | 2313 | 402 | 17,4 | 1498 | 64,8 | 413 | 17,9 | 1818 | 113 | 147 | 142 | 152 | 88 |
| | M | 1191 | 206 | 17,3 | 797 | 66,9 | 188 | 15,8 | 948 | 54 | 77 | 75 | 62 | 49 |
| | N | 1122 | 196 | 17,5 | 701 | 62,5 | 225 | 20,1 | 870 | 59 | 70 | 67 | 90 | 39 |
| Riihimäki | MS | 26268 | 4683 | 17,8 | 17551 | 66,8 | 4034 | 15,4 | 20627 | 1451 | 1597 | 1635 | 1616 | 1611 |
| | M | 12674 | 2397 | 18,9 | 8799 | 69,4 | 1478 | 11,7 | 9824 | 735 | 846 | 816 | 782 | 786 |
| | N | 13594 | 2286 | 16,8 | 8752 | 64,4 | 2556 | 18,8 | 10803 | 716 | 751 | 819 | 834 | 825 |
| Tammela | MS | 6424 | 1230 | 19,1 | 3918 | 61,0 | 1276 | 19,9 | 4941 | 345 | 441 | 444 | 386 | 256 |
| | M | 3190 | 589 | 18,5 | 2056 | 64,5 | 545 | 17,1 | 2472 | 162 | 210 | 217 | 196 | 132 |
| | N | 3234 | 641 | 19,8 | 1862 | 57,6 | 731 | 22,6 | 2469 | 183 | 231 | 227 | 190 | 124 |
| Tuulos | MS | 1553 | 236 | 15,2 | 983 | 63,3 | 334 | 21,5 | 1249 | 78 | 73 | 85 | 109 | 65 |
| | M | 786 | 117 | 14,9 | 526 | 66,9 | 143 | 18,2 | 633 | 42 | 36 | 39 | 57 | 33 |
| | N | 767 | 119 | 15,5 | 457 | 59,6 | 191 | 24,9 | 616 | 36 | 37 | 46 | 52 | 32 |
| Ypäjä | MS | 2706 | 468 | 17,3 | 1673 | 61,8 | 565 | 20,9 | 2146 | 133 | 146 | 189 | 159 | 121 |
| | M | 1396 | 261 | 18,7 | 896 | 64,2 | 239 | 17,1 | 1085 | 68 | 87 | 106 | 83 | 67 |
| | N | 1310 | 207 | 15,8 | 777 | 59,3 | 326 | 24,9 | 1061 | 65 | 59 | 83 | 76 | 54 |
| PIRKANMAA BIRKALAND | MS | 450745 | 77856 | 17,3 | 301786 | 67,0 | 71103 | 15,8 | 357333 | 24453 | 26950 | 26453 | 26886 | 29825 |
| | M | 219311 | 39819 | 18,2 | 152435 | 69,5 | 27057 | 12,3 | 171600 | 12523 | 13789 | 13527 | 13561 | 15262 |
| | N | 231434 | 38037 | 16,4 | 149351 | 64,5 | 44046 | 19,0 | 185733 | 11930 | 13181 | 12926 | 13325 | 14563 |
| Hämeenkyrö - Tavastkyro | MS | 9915 | 1808 | 18,2 | 6373 | 64,3 | 1734 | 17,5 | 7730 | 539 | 641 | 628 | 625 | 477 |
| | M | 4962 | 948 | 19,1 | 3304 | 66,6 | 710 | 14,3 | 3840 | 290 | 330 | 328 | 302 | 276 |
| | N | 4953 | 860 | 17,4 | 3069 | 62,0 | 1024 | 20,7 | 3890 | 249 | 311 | 300 | 323 | 201 |
| Ikaalinen - Ikaalis | MS | 7715 | 1282 | 16,6 | 4876 | 63,2 | 1557 | 20,2 | 6134 | 355 | 410 | 517 | 492 | 411 |
| | M | 3756 | 633 | 16,9 | 2507 | 66,7 | 616 | 16,4 | 2969 | 178 | 196 | 259 | 254 | 228 |
| | N | 3959 | 649 | 16,4 | 2369 | 59,8 | 941 | 23,8 | 3165 | 177 | 214 | 258 | 238 | 183 |
| Juupajoki | MS | 2308 | 407 | 17,6 | 1463 | 63,4 | 438 | 19,0 | 1799 | 107 | 139 | 161 | 169 | 114 |
| | M | 1164 | 198 | 17,0 | 794 | 68,2 | 172 | 14,8 | 913 | 50 | 72 | 76 | 91 | 65 |
| | N | 1144 | 209 | 18,3 | 669 | 58,5 | 266 | 23,3 | 886 | 57 | 67 | 85 | 78 | 49 |
| Kangasala | MS | 22576 | 4599 | 20,4 | 15087 | 66,8 | 2890 | 12,8 | 17092 | 1364 | 1637 | 1598 | 1488 | 953 |
| | M | 11115 | 2338 | 21,0 | 7608 | 68,4 | 1169 | 10,5 | 8310 | 682 | 857 | 799 | 791 | 522 |
| | N | 11461 | 2261 | 19,7 | 7479 | 65,3 | 1721 | 15,0 | 8782 | 682 | 780 | 799 | 697 | 431 |
| Kihniö | MS | 2392 | 383 | 16,0 | 1507 | 63,0 | 502 | 21,0 | 1904 | 101 | 131 | 151 | 179 | 109 |
| | M | 1220 | 189 | 15,5 | 816 | 66,9 | 215 | 17,6 | 976 | 59 | 58 | 72 | 101 | 59 |
| | N | 1172 | 194 | 16,6 | 691 | 59,0 | 287 | 24,5 | 928 | 42 | 73 | 79 | 78 | 50 |
| Kuhmalampi | MS | 1117 | 193 | 17,3 | 653 | 58,5 | 271 | 24,3 | 885 | 41 | 64 | 88 | 56 | 27 |
| | M | 582 | 114 | 19,6 | 358 | 61,5 | 110 | 18,9 | 444 | 27 | 33 | 54 | 36 | 13 |
| | N | 535 | 79 | 14,8 | 295 | 55,1 | 161 | 30,1 | 441 | 14 | 31 | 34 | 20 | 14 |
| Kuru | MS | 2782 | 468 | 16,8 | 1736 | 62,4 | 578 | 20,8 | 2213 | 135 | 146 | 187 | 160 | 94 |
| | M | 1431 | 224 | 15,7 | 960 | 67,1 | 247 | 17,3 | 1152 | 64 | 70 | 90 | 92 | 62 |
| | N | 1351 | 244 | 18,1 | 776 | 57,4 | 331 | 24,5 | 1061 | 71 | 76 | 97 | 68 | 32 |
| Kylmäkoski | MS | 2615 | 507 | 19,4 | 1711 | 65,4 | 397 | 15,2 | 2019 | 145 | 185 | 177 | 155 | 106 |
| | M | 1364 | 261 | 19,1 | 929 | 68,1 | 174 | 12,8 | 1061 | 67 | 100 | 94 | 81 | 59 |
| | N | 1251 | 246 | 19,7 | 782 | 62,5 | 223 | 17,8 | 958 | 78 | 85 | 83 | 74 | 47 |
| Lempäälä | MS | 16761 | 3740 | 22,3 | 11009 | 65,7 | 2012 | 12,0 | 12263 | 1166 | 1297 | 1277 | 1195 | 798 |
| | M | 8408 | 1963 | 23,3 | 5651 | 67,2 | 794 | 9,4 | 6019 | 635 | 679 | 649 | 670 | 424 |
| | N | 8353 | 1777 | 21,3 | 5358 | 64,1 | 1218 | 14,6 | 6244 | 531 | 618 | 628 | 525 | 374 |
| Luopioinen | MS | 2365 | 351 | 14,8 | 1351 | 57,1 | 663 | 28,0 | 1930 | 102 | 108 | 141 | 128 | 86 |
| | M | 1173 | 172 | 14,7 | 716 | 61,0 | 285 | 24,3 | 957 | 51 | 49 | 72 | 67 | 50 |
| | N | 1192 | 179 | 15,0 | 635 | 53,3 | 378 | 31,7 | 973 | 51 | 59 | 69 | 61 | 36 |
| Längelmäki | MS | 1760 | 248 | 14,1 | 1049 | 59,6 | 463 | 26,3 | 1450 | 67 | 88 | 93 | 92 | 62 |
| | M | 869 | 110 | 12,7 | 559 | 64,3 | 200 | 23,0 | 731 | 28 | 40 | 42 | 40 | 41 |
| | N | 891 | 138 | 15,5 | 490 | 55,0 | 263 | 29,5 | 719 | 39 | 48 | 51 | 52 | 21 |
| Mouhijärvi | MS | 2906 | 561 | 19,3 | 1811 | 62,3 | 534 | 18,4 | 2230 | 172 | 188 | 201 | 196 | 118 |
| | M | 1459 | 289 | 19,8 | 930 | 63,7 | 240 | 16,4 | 1128 | 93 | 101 | 95 | 83 | 62 |
| | N | 1447 | 272 | 18,8 | 881 | 60,9 | 294 | 20,3 | 1102 | 79 | 87 | 106 | 113 | 56 |
| Mänttä | MS | 6866 | 1001 | 14,6 | 4557 | 66,4 | 1308 | 19,1 | 5582 | 302 | 318 | 381 | 477 | 410 |
| | M | 3306 | 494 | 14,9 | 2308 | 69,8 | 504 | 15,2 | 2671 | 144 | 163 | 187 | 236 | 215 |
| | N | 3560 | 507 | 14,2 | 2249 | 63,2 | 804 | 22,6 | 2911 | 158 | 155 | 194 | 241 | 195 |

| 25-29 | 30-34 | 35-39 | 40-44 | 45-49 | 50-54 | 55-59 | 60-64 | 65-69 | 70-74 | 75-79 | 80-84 | 85- | Sukup. Kön Sex | Alue Område Area |
|-------|-------|-------|-------|-------|-------|-------|-------|-------|-------|-------|-------|------|----------------------|-------------------------|
| 339 | 438 | 545 | 553 | 589 | 649 | 519 | 460 | 376 | 344 | 261 | 174 | 143 | MS | Loppi |
| 176 | 215 | 286 | 299 | 311 | 348 | 275 | 249 | 190 | 163 | 103 | 53 | 36 | M | |
| 163 | 223 | 259 | 254 | 278 | 301 | 244 | 211 | 186 | 181 | 158 | 121 | 107 | N | |
| 74 | 132 | 191 | 158 | 150 | 228 | 165 | 160 | 118 | 100 | 94 | 49 | 52 | MS | Renko |
| 34 | 71 | 109 | 80 | 85 | 126 | 93 | 88 | 68 | 51 | 38 | 14 | 17 | M | |
| 40 | 61 | 82 | 78 | 65 | 102 | 72 | 72 | 50 | 49 | 56 | 35 | 35 | N | |
| 1509 | 1705 | 1973 | 1972 | 2110 | 2112 | 1610 | 1333 | 1020 | 1100 | 871 | 595 | 448 | MS | Riihimäki |
| 792 | 846 | 1028 | 1002 | 1079 | 1062 | 792 | 630 | 462 | 447 | 295 | 159 | 115 | M | |
| 717 | 859 | 945 | 970 | 1031 | 1050 | 818 | 703 | 558 | 653 | 576 | 436 | 333 | N | |
| 236 | 389 | 436 | 527 | 512 | 471 | 353 | 352 | 336 | 352 | 286 | 172 | 130 | MS | Tammela |
| 114 | 187 | 223 | 287 | 281 | 263 | 185 | 188 | 179 | 167 | 113 | 56 | 30 | M | |
| 122 | 202 | 213 | 240 | 231 | 208 | 168 | 164 | 157 | 185 | 173 | 116 | 100 | N | |
| 73 | 74 | 89 | 99 | 138 | 125 | 99 | 112 | 77 | 98 | 69 | 39 | 51 | MS | Tuulos |
| 40 | 36 | 49 | 54 | 80 | 67 | 49 | 61 | 35 | 43 | 37 | 14 | 14 | M | |
| 33 | 38 | 40 | 45 | 58 | 58 | 50 | 51 | 42 | 55 | 32 | 25 | 37 | N | |
| 129 | 146 | 182 | 184 | 211 | 243 | 164 | 134 | 142 | 146 | 137 | 77 | 63 | MS | Ypäjä |
| 66 | 79 | 92 | 100 | 115 | 133 | 89 | 72 | 76 | 68 | 57 | 22 | 18 | M | |
| 63 | 67 | 90 | 84 | 96 | 110 | 75 | 62 | 66 | 78 | 80 | 55 | 47 | N | |
| 29127 | 29855 | 32185 | 31914 | 33442 | 36388 | 28432 | 23732 | 20031 | 19272 | 15225 | 9387 | 7188 | MS | PIRKANMAA BIRKALAND |
| 15075 | 15421 | 16424 | 16342 | 16804 | 18325 | 13916 | 11305 | 9105 | 8041 | 5496 | 2743 | 1672 | M | |
| 14052 | 14434 | 15761 | 15572 | 16638 | 18063 | 14516 | 12427 | 10926 | 11231 | 9729 | 6644 | 5516 | N | |
| 455 | 608 | 721 | 749 | 774 | 814 | 596 | 554 | 459 | 471 | 386 | 243 | 175 | MS | Hämeenkyrö - Tavastkyro |
| 222 | 320 | 374 | 392 | 406 | 451 | 290 | 271 | 241 | 194 | 160 | 72 | 43 | M | |
| 233 | 288 | 347 | 357 | 368 | 363 | 306 | 283 | 218 | 277 | 226 | 171 | 132 | N | |
| 330 | 389 | 473 | 491 | 620 | 686 | 508 | 476 | 376 | 429 | 359 | 200 | 193 | MS | Ikaalinen - Ikaalis |
| 166 | 204 | 246 | 244 | 317 | 364 | 261 | 223 | 187 | 185 | 133 | 60 | 51 | M | |
| 164 | 185 | 227 | 247 | 303 | 322 | 247 | 253 | 189 | 244 | 226 | 140 | 142 | N | |
| 72 | 100 | 144 | 175 | 193 | 194 | 159 | 143 | 114 | 110 | 92 | 66 | 56 | MS | Juupajoki |
| 44 | 51 | 73 | 102 | 105 | 106 | 80 | 77 | 54 | 43 | 39 | 24 | 12 | M | |
| 28 | 49 | 71 | 73 | 88 | 88 | 79 | 66 | 60 | 67 | 53 | 42 | 44 | N | |
| 1205 | 1572 | 1770 | 1725 | 1853 | 1862 | 1490 | 1169 | 888 | 776 | 571 | 377 | 278 | MS | Kangasala |
| 577 | 784 | 899 | 886 | 938 | 933 | 701 | 577 | 436 | 344 | 202 | 121 | 66 | M | |
| 628 | 788 | 871 | 839 | 915 | 929 | 789 | 592 | 452 | 432 | 369 | 256 | 212 | N | |
| 76 | 96 | 169 | 185 | 212 | 191 | 146 | 144 | 139 | 130 | 127 | 60 | 46 | MS | Kihniö |
| 41 | 50 | 88 | 99 | 120 | 100 | 80 | 78 | 80 | 48 | 53 | 25 | 9 | M | |
| 35 | 48 | 81 | 86 | 92 | 91 | 66 | 66 | 59 | 82 | 74 | 35 | 37 | N | |
| 39 | 52 | 85 | 87 | 102 | 82 | 52 | 71 | 70 | 73 | 66 | 35 | 27 | MS | Kuhmalampi |
| 21 | 25 | 46 | 49 | 56 | 51 | 22 | 39 | 28 | 32 | 32 | 8 | 10 | M | |
| 18 | 27 | 39 | 38 | 46 | 31 | 30 | 32 | 42 | 41 | 34 | 27 | 17 | N | |
| 102 | 134 | 153 | 223 | 217 | 217 | 236 | 200 | 166 | 157 | 132 | 64 | 59 | MS | Kuru |
| 60 | 68 | 78 | 115 | 120 | 118 | 141 | 106 | 83 | 74 | 57 | 17 | 16 | M | |
| 42 | 66 | 75 | 108 | 97 | 99 | 95 | 94 | 83 | 83 | 75 | 47 | 43 | N | |
| 131 | 159 | 179 | 193 | 206 | 230 | 204 | 148 | 112 | 108 | 86 | 57 | 34 | MS | Kylmäkoski |
| 68 | 84 | 107 | 104 | 108 | 123 | 104 | 91 | 64 | 49 | 30 | 22 | 9 | M | |
| 63 | 75 | 72 | 89 | 98 | 107 | 100 | 57 | 48 | 59 | 56 | 35 | 25 | N | |
| 792 | 1170 | 1338 | 1328 | 1309 | 1376 | 943 | 760 | 595 | 571 | 438 | 222 | 186 | MS | Lempäälä |
| 398 | 580 | 680 | 674 | 649 | 715 | 495 | 368 | 278 | 240 | 173 | 65 | 38 | M | |
| 394 | 590 | 658 | 654 | 660 | 661 | 448 | 394 | 317 | 331 | 265 | 157 | 148 | N | |
| 85 | 120 | 142 | 162 | 148 | 166 | 161 | 153 | 158 | 196 | 153 | 90 | 66 | MS | Luopioinen |
| 48 | 59 | 77 | 84 | 87 | 90 | 79 | 75 | 78 | 104 | 57 | 27 | 19 | M | |
| 37 | 61 | 65 | 78 | 61 | 76 | 82 | 78 | 80 | 92 | 96 | 63 | 47 | N | |
| 57 | 76 | 103 | 101 | 135 | 143 | 146 | 134 | 123 | 118 | 102 | 69 | 51 | MS | Längelmäki |
| 32 | 40 | 52 | 58 | 72 | 78 | 81 | 65 | 67 | 52 | 35 | 25 | 21 | M | |
| 25 | 36 | 51 | 43 | 63 | 65 | 65 | 69 | 56 | 66 | 67 | 44 | 30 | N | |
| 116 | 166 | 189 | 242 | 236 | 219 | 172 | 157 | 145 | 146 | 110 | 79 | 54 | MS | Mouhijärvi |
| 55 | 86 | 103 | 121 | 122 | 129 | 90 | 79 | 80 | 70 | 49 | 23 | 18 | M | |
| 61 | 80 | 86 | 121 | 114 | 90 | 82 | 78 | 65 | 76 | 61 | 56 | 36 | N | |
| 346 | 327 | 392 | 465 | 600 | 651 | 478 | 411 | 337 | 362 | 302 | 173 | 134 | MS | Mänttä |
| 183 | 184 | 195 | 230 | 303 | 336 | 237 | 189 | 154 | 151 | 113 | 57 | 29 | M | |
| 163 | 143 | 197 | 235 | 297 | 315 | 241 | 222 | 183 | 211 | 189 | 116 | 105 | N | |

30. Väestö iän (5-vuotis) ja sukupuolen mukaan maakunnittain ja kunnittain 31.12.2001
 Befolkning efter ålder (5-årsklasser) och kön landskapsvis och kommunvis 31.12.2001
 Population by age (5-year groups), sex, by region and municipality 31.12.2001

(Jatk.)
 (Forts.)
 (Cont.)

| Alue Område Area | Sukup. Kön Sex | Yhteensä Totalt Total | Ikä - Ålder - Age | | | | | | | | | | | |
|------------------------|----------------------|-----------------------------|-------------------|------|--------|------|-------|------|--------|-------|-------|-------|-------|-------|
| | | | 0-14 | % | 15-64 | % | 65- | % | 18- | 0-4 | 5-9 | 10-14 | 15-19 | 20-24 |
| Nokia | MS | 27298 | 5254 | 19,2 | 18157 | 66,5 | 3887 | 14,2 | 20986 | 1660 | 1835 | 1759 | 1728 | 1314 |
| | M | 13484 | 2724 | 20,2 | 9261 | 68,7 | 1499 | 11,1 | 10214 | 878 | 923 | 923 | 905 | 720 |
| | N | 13814 | 2530 | 18,3 | 8896 | 64,4 | 2388 | 17,3 | 10772 | 782 | 912 | 836 | 823 | 594 |
| Orivesi | MS | 8917 | 1610 | 18,1 | 5515 | 61,8 | 1792 | 20,1 | 6975 | 466 | 532 | 612 | 547 | 376 |
| | M | 4280 | 804 | 18,8 | 2809 | 65,6 | 667 | 15,6 | 3316 | 221 | 258 | 325 | 262 | 218 |
| | N | 4637 | 806 | 17,4 | 2706 | 58,4 | 1125 | 24,3 | 3659 | 245 | 274 | 287 | 285 | 158 |
| Parkano | MS | 7758 | 1252 | 16,1 | 5070 | 65,4 | 1436 | 18,5 | 6165 | 364 | 423 | 465 | 577 | 368 |
| | M | 3865 | 643 | 16,6 | 2671 | 69,1 | 551 | 14,3 | 3059 | 198 | 215 | 230 | 283 | 209 |
| | N | 3893 | 609 | 15,6 | 2399 | 61,6 | 885 | 22,7 | 3106 | 166 | 208 | 235 | 294 | 159 |
| Pirkkala - Birkala | MS | 13280 | 2983 | 22,5 | 8952 | 67,4 | 1345 | 10,1 | 9766 | 963 | 1046 | 974 | 866 | 615 |
| | M | 6612 | 1516 | 22,9 | 4534 | 68,6 | 562 | 8,5 | 4808 | 485 | 542 | 489 | 476 | 329 |
| | N | 6668 | 1467 | 22,0 | 4418 | 66,3 | 783 | 11,7 | 4958 | 478 | 504 | 485 | 390 | 286 |
| Pälkäne | MS | 4260 | 805 | 18,9 | 2679 | 62,9 | 776 | 18,2 | 3285 | 216 | 303 | 286 | 268 | 162 |
| | M | 2131 | 452 | 21,2 | 1378 | 64,7 | 301 | 14,1 | 1588 | 113 | 173 | 166 | 135 | 95 |
| | N | 2129 | 353 | 16,6 | 1301 | 61,1 | 475 | 22,3 | 1697 | 103 | 130 | 120 | 133 | 67 |
| Ruovesi | MS | 5591 | 882 | 15,8 | 3325 | 59,5 | 1384 | 24,8 | 4528 | 267 | 297 | 318 | 327 | 189 |
| | M | 2767 | 457 | 16,5 | 1742 | 63,0 | 568 | 20,5 | 2218 | 141 | 141 | 175 | 170 | 91 |
| | N | 2824 | 425 | 15,0 | 1583 | 56,1 | 816 | 28,9 | 2310 | 126 | 156 | 143 | 157 | 98 |
| Sahalahti | MS | 2229 | 443 | 19,9 | 1425 | 63,9 | 361 | 16,2 | 1689 | 112 | 151 | 180 | 157 | 89 |
| | M | 1129 | 224 | 19,8 | 752 | 66,6 | 153 | 13,6 | 853 | 51 | 73 | 100 | 93 | 52 |
| | N | 1100 | 219 | 19,9 | 673 | 61,2 | 208 | 18,9 | 836 | 61 | 78 | 80 | 64 | 37 |
| Suodenniemi | MS | 1425 | 252 | 17,7 | 811 | 56,9 | 362 | 25,4 | 1124 | 70 | 67 | 95 | 74 | 54 |
| | M | 727 | 141 | 19,4 | 449 | 61,8 | 137 | 18,8 | 557 | 41 | 46 | 54 | 46 | 33 |
| | N | 698 | 111 | 15,9 | 362 | 51,9 | 225 | 32,2 | 567 | 29 | 41 | 41 | 28 | 21 |
| Tampere - Tammerfors | MS | 197774 | 30788 | 15,6 | 137927 | 69,7 | 29059 | 14,7 | 161241 | 10303 | 10680 | 9805 | 10647 | 18003 |
| | M | 94064 | 15707 | 16,7 | 68028 | 72,3 | 10329 | 11,0 | 75526 | 5287 | 5408 | 5012 | 5040 | 8747 |
| | N | 103710 | 15081 | 14,5 | 69899 | 67,4 | 18730 | 18,1 | 85715 | 5016 | 5272 | 4793 | 5607 | 9256 |
| Toijala | MS | 8187 | 1411 | 17,2 | 5346 | 65,3 | 1430 | 17,5 | 6487 | 446 | 469 | 496 | 523 | 387 |
| | M | 3962 | 700 | 17,7 | 2733 | 69,0 | 529 | 13,4 | 3104 | 223 | 230 | 247 | 264 | 204 |
| | N | 4225 | 711 | 16,8 | 2613 | 61,8 | 901 | 21,3 | 3363 | 223 | 239 | 249 | 259 | 183 |
| Urijala | MS | 5612 | 857 | 15,3 | 3479 | 62,0 | 1276 | 22,7 | 4536 | 225 | 283 | 349 | 334 | 235 |
| | M | 2802 | 438 | 15,6 | 1840 | 65,7 | 524 | 18,7 | 2251 | 111 | 143 | 184 | 175 | 137 |
| | N | 2810 | 419 | 14,9 | 1639 | 58,3 | 752 | 26,8 | 2285 | 114 | 140 | 165 | 159 | 98 |
| Valkeakoivola | MS | 20424 | 3216 | 15,7 | 13594 | 66,6 | 3614 | 17,7 | 16484 | 1008 | 1133 | 1075 | 1247 | 1236 |
| | M | 9985 | 1620 | 16,2 | 6981 | 69,9 | 1384 | 13,9 | 7996 | 503 | 567 | 550 | 662 | 645 |
| | N | 10439 | 1596 | 15,3 | 6613 | 63,3 | 2230 | 21,4 | 8488 | 505 | 566 | 525 | 585 | 591 |
| Vammala | MS | 15322 | 2686 | 17,5 | 9631 | 62,9 | 3005 | 19,6 | 12091 | 826 | 920 | 940 | 939 | 734 |
| | M | 7458 | 1385 | 18,6 | 4918 | 65,9 | 1155 | 15,5 | 5777 | 416 | 477 | 492 | 494 | 408 |
| | N | 7864 | 1301 | 16,5 | 4713 | 59,9 | 1850 | 23,5 | 6314 | 410 | 443 | 448 | 445 | 326 |
| Vesilahti | MS | 3481 | 787 | 22,6 | 2080 | 59,8 | 614 | 17,6 | 2577 | 239 | 278 | 270 | 170 | 120 |
| | M | 1770 | 409 | 23,1 | 1088 | 61,5 | 273 | 15,4 | 1297 | 116 | 158 | 135 | 89 | 60 |
| | N | 1711 | 378 | 22,1 | 992 | 58,0 | 341 | 19,9 | 1280 | 123 | 120 | 135 | 81 | 60 |
| Viiala | MS | 5220 | 986 | 18,9 | 3345 | 64,1 | 889 | 17,0 | 4050 | 295 | 356 | 335 | 306 | 260 |
| | M | 2574 | 517 | 20,1 | 1725 | 67,0 | 332 | 12,9 | 1977 | 140 | 208 | 169 | 155 | 145 |
| | N | 2646 | 469 | 17,7 | 1620 | 61,2 | 557 | 21,1 | 2073 | 155 | 148 | 166 | 151 | 115 |
| Vijakkala | MS | 1999 | 367 | 18,4 | 1236 | 61,8 | 396 | 19,8 | 1571 | 99 | 135 | 133 | 102 | 78 |
| | M | 1028 | 185 | 18,0 | 678 | 66,0 | 165 | 16,1 | 810 | 50 | 67 | 68 | 58 | 44 |
| | N | 971 | 182 | 18,7 | 558 | 57,5 | 231 | 23,8 | 761 | 49 | 68 | 65 | 44 | 34 |
| Vilppula | MS | 5746 | 876 | 15,2 | 3650 | 63,5 | 1220 | 21,2 | 4656 | 271 | 296 | 309 | 367 | 263 |
| | M | 2862 | 441 | 15,4 | 1940 | 67,8 | 481 | 16,8 | 2303 | 131 | 154 | 156 | 206 | 162 |
| | N | 2884 | 435 | 15,1 | 1710 | 59,3 | 739 | 25,6 | 2353 | 140 | 142 | 153 | 161 | 101 |
| Virrat - Virtdois | MS | 8161 | 1222 | 15,0 | 5123 | 62,8 | 1816 | 22,3 | 6646 | 330 | 397 | 495 | 500 | 432 |
| | M | 4030 | 599 | 14,9 | 2694 | 66,8 | 737 | 18,3 | 3281 | 167 | 191 | 241 | 260 | 237 |
| | N | 4131 | 623 | 15,1 | 2429 | 58,8 | 1079 | 26,1 | 3365 | 163 | 206 | 254 | 240 | 195 |
| Ylöjärvi | MS | 20966 | 4771 | 22,8 | 14120 | 67,3 | 2075 | 9,9 | 15311 | 1487 | 1678 | 1626 | 1466 | 914 |
| | M | 10460 | 2468 | 23,6 | 7138 | 68,2 | 854 | 8,2 | 7542 | 767 | 880 | 821 | 761 | 512 |
| | N | 10506 | 2303 | 21,9 | 6982 | 66,5 | 1221 | 11,6 | 7769 | 700 | 798 | 805 | 705 | 402 |
| Äetsä | MS | 5017 | 860 | 17,1 | 3138 | 62,5 | 1019 | 20,3 | 3954 | 230 | 299 | 331 | 329 | 231 |
| | M | 2512 | 456 | 18,2 | 1636 | 65,1 | 420 | 16,7 | 1952 | 116 | 167 | 173 | 183 | 138 |
| | N | 2505 | 404 | 16,1 | 1502 | 60,0 | 599 | 23,9 | 2002 | 114 | 132 | 158 | 146 | 93 |

| 25-29 | 30-34 | 35-39 | 40-44 | 45-49 | 50-54 | 55-59 | 60-64 | 65-69 | 70-74 | 75-79 | 80-84 | 85- | Sukup. Kön Sex | Alue Område Area |
|-------|-------|-------|-------|-------|-------|-------|-------|-------|-------|-------|-------|------|----------------------|------------------------|
| 1545 | 1847 | 2054 | 2008 | 2197 | 2393 | 1736 | 1335 | 1170 | 1111 | 829 | 474 | 303 | MS | Nokia |
| 786 | 932 | 1046 | 1033 | 1120 | 1175 | 886 | 658 | 518 | 480 | 295 | 131 | 75 | M | |
| 759 | 915 | 1008 | 975 | 1077 | 1218 | 850 | 677 | 652 | 631 | 534 | 343 | 228 | N | |
| 318 | 456 | 619 | 681 | 657 | 753 | 581 | 527 | 489 | 480 | 426 | 229 | 168 | MS | Orivesi |
| 169 | 219 | 317 | 337 | 352 | 371 | 302 | 262 | 222 | 190 | 155 | 76 | 24 | M | |
| 149 | 237 | 302 | 344 | 305 | 382 | 279 | 265 | 267 | 290 | 271 | 153 | 144 | N | |
| 304 | 377 | 481 | 540 | 650 | 746 | 567 | 460 | 419 | 378 | 324 | 192 | 123 | MS | Parkano |
| 167 | 199 | 246 | 296 | 341 | 406 | 282 | 242 | 200 | 151 | 104 | 54 | 42 | M | |
| 137 | 178 | 235 | 244 | 309 | 340 | 285 | 218 | 219 | 227 | 220 | 138 | 81 | N | |
| 681 | 997 | 1173 | 1013 | 993 | 1061 | 893 | 660 | 469 | 327 | 243 | 165 | 141 | MS | Pirkkala - Birkala |
| 339 | 517 | 591 | 487 | 507 | 519 | 444 | 325 | 230 | 156 | 78 | 54 | 44 | M | |
| 342 | 480 | 582 | 526 | 486 | 542 | 449 | 335 | 239 | 171 | 165 | 111 | 97 | N | |
| 192 | 215 | 327 | 294 | 322 | 342 | 284 | 273 | 213 | 198 | 140 | 115 | 110 | MS | Päikkäne |
| 98 | 108 | 162 | 147 | 162 | 189 | 151 | 131 | 103 | 98 | 52 | 31 | 17 | M | |
| 94 | 107 | 165 | 147 | 160 | 153 | 133 | 142 | 110 | 100 | 88 | 84 | 93 | N | |
| 249 | 249 | 332 | 371 | 413 | 448 | 366 | 381 | 360 | 379 | 311 | 172 | 162 | MS | Ruovesi |
| 122 | 144 | 161 | 193 | 223 | 259 | 185 | 194 | 169 | 176 | 124 | 59 | 40 | M | |
| 127 | 105 | 171 | 178 | 190 | 189 | 181 | 187 | 191 | 203 | 187 | 113 | 122 | N | |
| 86 | 148 | 173 | 161 | 167 | 162 | 134 | 148 | 122 | 100 | 84 | 49 | 26 | MS | Sahalahti |
| 53 | 72 | 89 | 86 | 87 | 82 | 63 | 75 | 61 | 44 | 24 | 15 | 9 | M | |
| 33 | 76 | 84 | 75 | 80 | 80 | 71 | 73 | 61 | 56 | 40 | 34 | 17 | N | |
| 48 | 52 | 103 | 91 | 112 | 113 | 91 | 73 | 72 | 97 | 83 | 55 | 55 | MS | Suodenniemi |
| 23 | 29 | 56 | 50 | 66 | 54 | 47 | 45 | 28 | 49 | 27 | 17 | 16 | M | |
| 25 | 23 | 47 | 41 | 46 | 59 | 44 | 28 | 44 | 48 | 56 | 38 | 39 | N | |
| 17057 | 14615 | 14230 | 13435 | 13440 | 14927 | 11870 | 9703 | 8252 | 7768 | 6072 | 3966 | 3001 | MS | Tampere - Tammerfors |
| 8924 | 7598 | 7219 | 6833 | 6502 | 7202 | 5580 | 4383 | 3497 | 3044 | 2025 | 1106 | 657 | M | |
| 8133 | 7017 | 7011 | 6602 | 6938 | 7725 | 6290 | 5320 | 4755 | 4724 | 4047 | 2860 | 2344 | N | |
| 425 | 524 | 561 | 601 | 700 | 682 | 493 | 450 | 370 | 380 | 326 | 198 | 156 | MS | Toijala |
| 224 | 267 | 288 | 316 | 361 | 363 | 242 | 204 | 159 | 171 | 113 | 58 | 28 | M | |
| 201 | 257 | 273 | 285 | 339 | 319 | 251 | 246 | 211 | 209 | 213 | 140 | 128 | N | |
| 224 | 266 | 333 | 370 | 444 | 473 | 396 | 404 | 321 | 338 | 291 | 180 | 146 | MS | Urjala |
| 111 | 156 | 165 | 195 | 231 | 253 | 207 | 210 | 169 | 147 | 120 | 57 | 31 | M | |
| 113 | 110 | 168 | 175 | 213 | 220 | 189 | 194 | 152 | 191 | 171 | 123 | 115 | N | |
| 1097 | 1183 | 1261 | 1307 | 1573 | 1944 | 1527 | 1219 | 970 | 1025 | 780 | 472 | 367 | MS | Valkeakoski |
| 576 | 629 | 667 | 673 | 805 | 977 | 764 | 583 | 459 | 425 | 278 | 136 | 86 | M | |
| 521 | 554 | 594 | 634 | 768 | 967 | 763 | 636 | 511 | 600 | 502 | 336 | 281 | N | |
| 696 | 875 | 968 | 1033 | 1143 | 1290 | 1019 | 934 | 836 | 770 | 654 | 414 | 331 | MS | Vammala |
| 353 | 434 | 527 | 516 | 578 | 665 | 508 | 435 | 383 | 331 | 233 | 110 | 98 | M | |
| 343 | 441 | 441 | 517 | 565 | 625 | 511 | 499 | 453 | 439 | 421 | 304 | 233 | N | |
| 146 | 229 | 284 | 255 | 243 | 275 | 190 | 168 | 188 | 166 | 125 | 75 | 60 | MS | Vesilahdi |
| 73 | 111 | 142 | 148 | 126 | 164 | 86 | 89 | 100 | 81 | 56 | 25 | 11 | M | |
| 73 | 118 | 142 | 107 | 117 | 111 | 104 | 79 | 88 | 85 | 69 | 50 | 49 | N | |
| 248 | 380 | 374 | 371 | 405 | 447 | 283 | 271 | 207 | 273 | 223 | 111 | 75 | MS | Viljala |
| 121 | 213 | 186 | 181 | 219 | 225 | 153 | 127 | 92 | 110 | 83 | 33 | 14 | M | |
| 127 | 167 | 188 | 190 | 186 | 222 | 130 | 144 | 115 | 163 | 140 | 78 | 61 | N | |
| 98 | 132 | 133 | 138 | 141 | 163 | 135 | 116 | 106 | 107 | 87 | 61 | 35 | MS | Viljakkala |
| 54 | 67 | 69 | 83 | 74 | 93 | 69 | 67 | 44 | 55 | 40 | 19 | 7 | M | |
| 44 | 65 | 64 | 55 | 67 | 70 | 66 | 49 | 62 | 52 | 47 | 42 | 28 | N | |
| 264 | 277 | 319 | 408 | 496 | 508 | 375 | 373 | 310 | 314 | 278 | 166 | 152 | MS | Vilppula |
| 138 | 149 | 164 | 205 | 270 | 271 | 183 | 192 | 152 | 129 | 118 | 46 | 36 | M | |
| 126 | 128 | 155 | 203 | 226 | 237 | 192 | 181 | 158 | 185 | 160 | 120 | 116 | N | |
| 343 | 348 | 488 | 526 | 633 | 735 | 602 | 516 | 478 | 482 | 430 | 239 | 187 | MS | Virrat - Virtois |
| 190 | 191 | 270 | 289 | 315 | 386 | 294 | 262 | 222 | 230 | 167 | 74 | 44 | M | |
| 153 | 157 | 218 | 237 | 318 | 349 | 308 | 254 | 256 | 252 | 263 | 165 | 143 | N | |
| 1083 | 1470 | 1805 | 1841 | 1652 | 1660 | 1288 | 941 | 737 | 622 | 384 | 188 | 144 | MS | Ylöjärvi |
| 537 | 725 | 890 | 925 | 841 | 845 | 652 | 450 | 344 | 265 | 160 | 47 | 38 | M | |
| 546 | 745 | 915 | 916 | 811 | 815 | 636 | 491 | 393 | 357 | 224 | 141 | 106 | N | |
| 217 | 246 | 309 | 344 | 456 | 435 | 311 | 260 | 260 | 310 | 231 | 131 | 87 | MS | Äetsä |
| 102 | 126 | 151 | 191 | 221 | 232 | 157 | 135 | 123 | 123 | 111 | 49 | 14 | M | |
| 115 | 120 | 158 | 153 | 235 | 203 | 154 | 125 | 137 | 187 | 120 | 82 | 73 | N | |

30. Väestö län (5-vuotis) ja sukupuolen mukaan maakunnittain ja kunnittain 31.12.2001
 Befolkning efter ålder (5-årsklasser) och kön landskapsvis och kommunvis 31.12.2001
 Population by age (5-year groups), sex, by region and municipality 31.12.2001

(Jatk.)
 (Forts.)
 (Cont.)

| Alue Område Area | Sukup. Kön Sex | Yhteensä Totalt Total | Ikä - Ålder - Age | | | | | | | | | | | |
|----------------------------|----------------------|-----------------------------|-------------------|------|--------|------|-------|------|--------|-------|-------|-------|-------|-------|
| | | | 0-14 | % | 15-64 | % | 65- | % | 18- | 0-4 | 5-9 | 10-14 | 15-19 | 20-24 |
| PÄIJÄT-HÄME | MS | 197856 | 33798 | 17,1 | 132022 | 66,8 | 31836 | 16,1 | 156521 | 10012 | 11901 | 11885 | 12437 | 11109 |
| PÄIJÄNNE-TAVASTLAND | M | 95322 | 17079 | 17,9 | 66415 | 69,7 | 11828 | 12,4 | 74552 | 5028 | 6025 | 6026 | 6288 | 5694 |
| | N | 102334 | 16719 | 16,3 | 65607 | 64,1 | 20008 | 19,6 | 81969 | 4984 | 5876 | 5859 | 6149 | 5415 |
| Artjärvi - Artsjö | MS | 1570 | 240 | 15,3 | 955 | 60,8 | 375 | 23,9 | 1274 | 59 | 87 | 94 | 87 | 49 |
| | M | 797 | 128 | 16,1 | 510 | 64,0 | 159 | 19,9 | 636 | 36 | 46 | 46 | 48 | 29 |
| | N | 773 | 112 | 14,5 | 445 | 57,6 | 216 | 27,9 | 638 | 23 | 41 | 48 | 39 | 20 |
| Asikkala | MS | 8680 | 1498 | 17,3 | 5544 | 63,9 | 1638 | 18,9 | 6861 | 406 | 530 | 562 | 531 | 337 |
| | M | 4300 | 729 | 17,0 | 2913 | 67,7 | 658 | 15,3 | 3403 | 186 | 263 | 280 | 273 | 195 |
| | N | 4380 | 769 | 17,6 | 2631 | 60,1 | 980 | 22,4 | 3458 | 220 | 267 | 282 | 258 | 142 |
| Hartola | MS | 3818 | 639 | 16,7 | 2321 | 60,8 | 858 | 22,5 | 3036 | 171 | 222 | 246 | 233 | 116 |
| | M | 1898 | 313 | 16,5 | 1257 | 66,2 | 328 | 17,3 | 1511 | 84 | 115 | 114 | 121 | 74 |
| | N | 1920 | 326 | 17,0 | 1064 | 55,4 | 530 | 27,6 | 1525 | 87 | 107 | 132 | 112 | 42 |
| Heinola | MS | 20958 | 3332 | 15,9 | 13910 | 66,4 | 3716 | 17,7 | 16794 | 957 | 1203 | 1172 | 1326 | 974 |
| | M | 10133 | 1678 | 16,6 | 7020 | 69,3 | 1435 | 14,2 | 8053 | 471 | 599 | 608 | 659 | 521 |
| | N | 10825 | 1654 | 15,3 | 6890 | 63,6 | 2281 | 21,1 | 8741 | 486 | 604 | 564 | 667 | 453 |
| Hollola | MS | 20446 | 4245 | 20,8 | 13848 | 67,7 | 2353 | 11,5 | 15362 | 1228 | 1523 | 1494 | 1399 | 899 |
| | M | 10148 | 2161 | 21,3 | 7003 | 69,0 | 984 | 9,7 | 7579 | 615 | 770 | 776 | 715 | 480 |
| | N | 10298 | 2084 | 20,2 | 6845 | 66,5 | 1369 | 13,3 | 7783 | 613 | 753 | 718 | 684 | 419 |
| Hämeenkoski | MS | 2170 | 391 | 18,0 | 1342 | 61,8 | 437 | 20,1 | 1691 | 97 | 137 | 157 | 149 | 82 |
| | M | 1110 | 215 | 19,4 | 720 | 64,9 | 175 | 15,8 | 845 | 53 | 72 | 90 | 86 | 52 |
| | N | 1060 | 176 | 16,6 | 622 | 58,7 | 262 | 24,7 | 846 | 44 | 65 | 67 | 63 | 30 |
| Kärkölä | MS | 4978 | 925 | 18,6 | 3223 | 64,7 | 830 | 16,7 | 3832 | 224 | 346 | 355 | 357 | 172 |
| | M | 2486 | 467 | 18,8 | 1711 | 68,8 | 308 | 12,4 | 1899 | 118 | 164 | 185 | 196 | 91 |
| | N | 2492 | 458 | 18,4 | 1512 | 60,7 | 522 | 20,9 | 1933 | 106 | 182 | 170 | 161 | 81 |
| Lahti - Lahtis | MS | 97543 | 15541 | 15,9 | 66549 | 68,2 | 15453 | 15,8 | 78639 | 4879 | 5378 | 5284 | 6005 | 6899 |
| | M | 45818 | 7893 | 17,2 | 32577 | 71,1 | 5348 | 11,7 | 38262 | 2484 | 2750 | 2659 | 2950 | 3358 |
| | N | 51725 | 7648 | 14,8 | 33972 | 65,7 | 10105 | 19,5 | 42377 | 2395 | 2628 | 2625 | 3055 | 3541 |
| Nastola | MS | 14598 | 2864 | 19,6 | 10048 | 68,8 | 1888 | 11,6 | 11135 | 807 | 1035 | 1022 | 968 | 714 |
| | M | 7335 | 1409 | 19,2 | 5262 | 71,7 | 664 | 9,1 | 5611 | 405 | 517 | 487 | 518 | 412 |
| | N | 7263 | 1455 | 20,0 | 4784 | 65,9 | 1024 | 14,1 | 5524 | 402 | 518 | 535 | 450 | 302 |
| Orimattila | MS | 14202 | 2785 | 19,6 | 9095 | 64,0 | 2322 | 16,3 | 10861 | 819 | 963 | 1003 | 896 | 600 |
| | M | 6972 | 1408 | 20,2 | 4691 | 67,3 | 873 | 12,5 | 5266 | 398 | 485 | 525 | 472 | 326 |
| | N | 7230 | 1377 | 19,0 | 4404 | 60,9 | 1449 | 20,0 | 5595 | 421 | 478 | 478 | 424 | 274 |
| Padasjoki | MS | 3842 | 604 | 15,7 | 2330 | 60,6 | 908 | 23,6 | 3087 | 156 | 221 | 227 | 228 | 137 |
| | M | 1910 | 306 | 16,0 | 1239 | 64,9 | 365 | 19,1 | 1531 | 85 | 114 | 107 | 113 | 83 |
| | N | 1932 | 298 | 15,4 | 1091 | 56,5 | 543 | 28,1 | 1556 | 71 | 107 | 120 | 115 | 54 |
| Sysmä | MS | 4851 | 734 | 15,1 | 2859 | 58,9 | 1258 | 25,9 | 3949 | 209 | 256 | 269 | 258 | 130 |
| | M | 2415 | 372 | 15,4 | 1512 | 62,6 | 531 | 22,0 | 1956 | 93 | 130 | 149 | 137 | 73 |
| | N | 2436 | 362 | 14,9 | 1347 | 55,3 | 727 | 29,8 | 1993 | 116 | 126 | 120 | 121 | 57 |
| KYMENLAAKSO | MS | 186707 | 30615 | 16,4 | 122532 | 65,6 | 33560 | 18,0 | 149442 | 8996 | 10728 | 10891 | 11291 | 9723 |
| KYMMENEDALEN | M | 91560 | 15525 | 17,0 | 62977 | 68,8 | 13058 | 14,3 | 72582 | 4573 | 5474 | 5478 | 5868 | 5187 |
| | N | 95147 | 15090 | 15,9 | 59555 | 62,6 | 20502 | 21,5 | 76860 | 4423 | 5254 | 5413 | 5423 | 4536 |
| Anjalankoski | MS | 17469 | 2970 | 17,0 | 11302 | 64,7 | 3197 | 18,3 | 13872 | 843 | 1071 | 1056 | 1046 | 804 |
| | M | 8798 | 1543 | 17,5 | 5965 | 67,8 | 1290 | 14,7 | 6907 | 410 | 574 | 559 | 585 | 465 |
| | N | 8671 | 1427 | 16,5 | 5337 | 61,5 | 1907 | 22,0 | 6965 | 433 | 497 | 497 | 461 | 339 |
| Elimäki | MS | 8562 | 1702 | 19,9 | 5481 | 64,0 | 1379 | 16,1 | 6525 | 512 | 587 | 603 | 558 | 402 |
| | M | 4311 | 883 | 20,5 | 2854 | 66,2 | 574 | 13,3 | 3242 | 260 | 310 | 313 | 300 | 209 |
| | N | 4251 | 819 | 19,3 | 2627 | 61,8 | 805 | 18,9 | 3283 | 252 | 277 | 290 | 258 | 193 |
| Hamina - Fredrikshamn | MS | 9783 | 1391 | 14,2 | 6360 | 65,0 | 2032 | 20,8 | 8061 | 448 | 473 | 470 | 565 | 480 |
| | M | 4619 | 684 | 14,8 | 3195 | 69,2 | 740 | 16,0 | 3774 | 223 | 224 | 237 | 268 | 239 |
| | N | 5164 | 707 | 13,7 | 3165 | 61,3 | 1292 | 25,0 | 4287 | 225 | 249 | 233 | 297 | 241 |
| Iitti | MS | 7415 | 1230 | 16,6 | 4719 | 63,6 | 1466 | 19,8 | 5886 | 335 | 432 | 463 | 480 | 310 |
| | M | 3676 | 621 | 16,9 | 2489 | 67,7 | 566 | 15,4 | 2904 | 157 | 225 | 239 | 256 | 168 |
| | N | 3739 | 609 | 16,3 | 2230 | 59,6 | 900 | 24,1 | 2982 | 178 | 207 | 224 | 224 | 142 |
| Jaala | MS | 1933 | 300 | 15,5 | 1197 | 61,9 | 436 | 22,6 | 1566 | 73 | 98 | 129 | 108 | 58 |
| | M | 978 | 149 | 15,2 | 657 | 67,2 | 172 | 17,6 | 794 | 37 | 43 | 69 | 55 | 38 |
| | N | 955 | 151 | 15,8 | 540 | 56,5 | 264 | 27,6 | 772 | 36 | 55 | 60 | 53 | 20 |
| Kotka | MS | 54768 | 8732 | 15,9 | 36090 | 65,9 | 9946 | 18,2 | 44219 | 2677 | 3033 | 3022 | 3157 | 3122 |
| | M | 26729 | 4443 | 16,6 | 18493 | 69,2 | 3793 | 14,2 | 21363 | 1423 | 1507 | 1513 | 1589 | 1653 |
| | N | 28039 | 4289 | 15,3 | 17597 | 62,8 | 6153 | 21,9 | 22856 | 1254 | 1526 | 1509 | 1568 | 1469 |

| 25-29 | 30-34 | 35-39 | 40-44 | 45-49 | 50-54 | 55-59 | 60-64 | 65-69 | 70-74 | 75-79 | 80-84 | 85- | Sukup. Kön Sex | Alue Område Area |
|-------|-------|-------|-------|-------|-------|-------|-------|-------|-------|-------|-------|------|----------------------|------------------------|
| 10423 | 11787 | 13674 | 13909 | 15427 | 17892 | 13567 | 11797 | 9211 | 8652 | 6695 | 4210 | 3068 | MS | PÄIJÄT-HÄME |
| 5365 | 6001 | 7063 | 7014 | 7639 | 9013 | 6737 | 5601 | 4107 | 3460 | 2379 | 1180 | 702 | M | PÄIJÄNNE-TAVASTLAND |
| 5058 | 5786 | 6611 | 6895 | 7788 | 8879 | 6830 | 6196 | 5104 | 5192 | 4316 | 3030 | 2366 | N | |
| 60 | 60 | 103 | 119 | 114 | 133 | 105 | 125 | 99 | 118 | 75 | 46 | 37 | MS | Artjärvi - Artsjö |
| 33 | 34 | 53 | 64 | 61 | 79 | 54 | 55 | 54 | 48 | 35 | 14 | 8 | M | |
| 27 | 26 | 50 | 55 | 53 | 54 | 51 | 70 | 45 | 70 | 40 | 32 | 29 | N | |
| 346 | 412 | 524 | 594 | 697 | 852 | 649 | 602 | 459 | 458 | 338 | 209 | 174 | MS | Asikkala |
| 199 | 211 | 277 | 303 | 342 | 464 | 340 | 309 | 222 | 207 | 129 | 63 | 37 | M | |
| 147 | 201 | 247 | 291 | 355 | 388 | 309 | 293 | 237 | 251 | 209 | 146 | 137 | N | |
| 133 | 183 | 241 | 268 | 293 | 314 | 275 | 265 | 233 | 252 | 187 | 110 | 76 | MS | Hartola |
| 72 | 105 | 128 | 141 | 167 | 168 | 137 | 144 | 106 | 115 | 64 | 27 | 16 | M | |
| 61 | 78 | 113 | 127 | 126 | 146 | 138 | 121 | 127 | 137 | 123 | 83 | 60 | N | |
| 908 | 1159 | 1449 | 1563 | 1711 | 1929 | 1569 | 1322 | 1111 | 1078 | 783 | 432 | 312 | MS | Heinola |
| 488 | 576 | 733 | 808 | 856 | 969 | 783 | 627 | 512 | 430 | 304 | 122 | 67 | M | |
| 420 | 583 | 716 | 755 | 855 | 960 | 786 | 695 | 599 | 648 | 479 | 310 | 245 | N | |
| 972 | 1326 | 1585 | 1546 | 1719 | 1853 | 1403 | 1146 | 775 | 638 | 451 | 281 | 208 | MS | Hollola |
| 493 | 643 | 822 | 764 | 848 | 948 | 709 | 581 | 382 | 282 | 186 | 79 | 55 | M | |
| 479 | 683 | 763 | 782 | 871 | 905 | 694 | 565 | 393 | 356 | 265 | 202 | 153 | N | |
| 76 | 84 | 149 | 152 | 200 | 176 | 139 | 135 | 123 | 118 | 82 | 73 | 41 | MS | Hämeenkoski |
| 47 | 41 | 73 | 76 | 109 | 93 | 74 | 69 | 57 | 54 | 25 | 24 | 15 | M | |
| 29 | 43 | 76 | 76 | 91 | 83 | 65 | 66 | 66 | 64 | 57 | 49 | 26 | N | |
| 196 | 301 | 330 | 394 | 379 | 467 | 360 | 267 | 227 | 215 | 164 | 114 | 110 | MS | Kärkölä |
| 102 | 155 | 179 | 204 | 194 | 245 | 196 | 149 | 102 | 93 | 58 | 23 | 32 | M | |
| 94 | 146 | 151 | 190 | 185 | 222 | 164 | 118 | 125 | 122 | 106 | 91 | 78 | N | |
| 6082 | 6176 | 6676 | 6494 | 7343 | 8622 | 6539 | 5713 | 4425 | 4052 | 3280 | 2164 | 1532 | MS | Lahti - Lahtis |
| 3091 | 3173 | 3397 | 3246 | 3520 | 4170 | 3120 | 2552 | 1858 | 1490 | 1090 | 588 | 322 | M | |
| 2991 | 3003 | 3279 | 3248 | 3823 | 4452 | 3419 | 3161 | 2567 | 2562 | 2190 | 1576 | 1210 | N | |
| 708 | 897 | 1078 | 1135 | 1215 | 1502 | 1021 | 808 | 530 | 494 | 338 | 191 | 135 | MS | Nastola |
| 382 | 441 | 592 | 575 | 612 | 775 | 547 | 408 | 233 | 218 | 131 | 49 | 33 | M | |
| 326 | 456 | 486 | 560 | 603 | 727 | 474 | 400 | 297 | 276 | 207 | 142 | 102 | N | |
| 661 | 839 | 1018 | 1021 | 1108 | 1299 | 880 | 773 | 598 | 616 | 529 | 347 | 232 | MS | Orimattila |
| 316 | 426 | 526 | 524 | 572 | 699 | 442 | 388 | 260 | 257 | 184 | 114 | 58 | M | |
| 345 | 413 | 492 | 497 | 536 | 600 | 438 | 385 | 338 | 359 | 345 | 233 | 174 | N | |
| 126 | 153 | 219 | 294 | 281 | 342 | 282 | 268 | 254 | 261 | 193 | 93 | 107 | MS | Padasjoki |
| 61 | 87 | 119 | 148 | 153 | 186 | 152 | 137 | 128 | 120 | 64 | 26 | 27 | M | |
| 65 | 66 | 100 | 146 | 128 | 156 | 130 | 131 | 126 | 141 | 129 | 67 | 80 | N | |
| 155 | 197 | 302 | 329 | 367 | 403 | 345 | 373 | 377 | 352 | 275 | 150 | 104 | MS | Sysmä |
| 81 | 109 | 164 | 161 | 205 | 217 | 183 | 182 | 193 | 146 | 109 | 51 | 32 | M | |
| 74 | 88 | 138 | 168 | 162 | 186 | 162 | 191 | 184 | 206 | 166 | 99 | 72 | N | |
| 9202 | 10726 | 12645 | 13584 | 14875 | 16407 | 12930 | 11149 | 9405 | 9280 | 7201 | 4408 | 3266 | MS | KYMNENLAAKSO |
| 4802 | 5542 | 6562 | 6940 | 7691 | 8369 | 6538 | 5478 | 4389 | 3966 | 2567 | 1337 | 799 | M | KYMMENEDALEN |
| 4400 | 5184 | 6083 | 6644 | 7184 | 8038 | 6392 | 5671 | 5016 | 5314 | 4634 | 3071 | 2467 | N | |
| 769 | 1046 | 1267 | 1287 | 1342 | 1467 | 1209 | 1065 | 873 | 889 | 698 | 429 | 308 | MS | Anjalankoski |
| 400 | 560 | 699 | 673 | 704 | 769 | 610 | 500 | 431 | 380 | 280 | 137 | 82 | M | |
| 369 | 486 | 568 | 614 | 638 | 698 | 599 | 565 | 442 | 509 | 438 | 292 | 226 | N | |
| 386 | 479 | 614 | 717 | 645 | 681 | 491 | 508 | 409 | 363 | 284 | 176 | 147 | MS | Elimäki |
| 196 | 251 | 298 | 385 | 344 | 357 | 256 | 258 | 204 | 177 | 99 | 53 | 41 | M | |
| 190 | 228 | 316 | 332 | 301 | 324 | 235 | 250 | 205 | 186 | 185 | 123 | 106 | N | |
| 488 | 588 | 631 | 716 | 754 | 826 | 682 | 630 | 556 | 564 | 453 | 260 | 199 | MS | Hamina - Fredrikshamn |
| 241 | 293 | 336 | 374 | 382 | 422 | 337 | 303 | 233 | 227 | 157 | 71 | 52 | M | |
| 247 | 295 | 295 | 342 | 372 | 404 | 345 | 327 | 323 | 337 | 296 | 189 | 147 | N | |
| 276 | 370 | 478 | 563 | 629 | 650 | 513 | 450 | 396 | 400 | 329 | 195 | 146 | MS | Iitti |
| 147 | 194 | 250 | 288 | 331 | 350 | 267 | 238 | 176 | 171 | 113 | 69 | 37 | M | |
| 129 | 176 | 228 | 275 | 298 | 300 | 246 | 212 | 220 | 229 | 216 | 126 | 109 | N | |
| 54 | 91 | 130 | 140 | 146 | 183 | 145 | 142 | 122 | 115 | 100 | 65 | 34 | MS | Jaala |
| 29 | 48 | 60 | 80 | 88 | 100 | 86 | 73 | 61 | 51 | 34 | 18 | 8 | M | |
| 25 | 43 | 70 | 60 | 58 | 83 | 59 | 69 | 61 | 64 | 66 | 47 | 26 | N | |
| 2930 | 3179 | 3628 | 3775 | 4308 | 4914 | 3995 | 3082 | 2768 | 2797 | 2125 | 1300 | 956 | MS | Kotka |
| 1587 | 1652 | 1910 | 1922 | 2198 | 2486 | 2012 | 1484 | 1285 | 1182 | 742 | 379 | 205 | M | |
| 1343 | 1527 | 1718 | 1853 | 2110 | 2428 | 1983 | 1598 | 1483 | 1615 | 1383 | 921 | 751 | N | |

30. Väestö iän (5-vuotls) ja sukupuolen mukaan maakunnittain ja kunnittain 31.12.2001
 Befolkning efter ålder (5-årsklasser) och kön landskapsvis och kommunvis 31.12.2001
 Population by age (5-year groups), sex, by region and municipality 31.12.2001

(Jatk.)
 (Forts.)
 (Cont.)

| Alue Område Area | Sukup. Kön Sex | Yhteensä Totalt Total | Ikä - Ålder - Age | | | | | | | | | | | |
|--------------------------------|----------------------|-----------------------------|-------------------|------|-------|------|-------|------|--------|------|------|-------|-------|-------|
| | | | 0-14 | % | 15-64 | % | 65- | % | 18- | 0-4 | 5-9 | 10-14 | 15-19 | 20-24 |
| Kouvola | MS | 31425 | 4679 | 14,9 | 21382 | 68,0 | 5364 | 17,1 | 25641 | 1367 | 1598 | 1714 | 1990 | 2182 |
| | M | 14706 | 2279 | 15,5 | 10540 | 71,7 | 1887 | 12,8 | 11849 | 672 | 801 | 806 | 1010 | 1069 |
| | N | 16719 | 2400 | 14,4 | 10842 | 64,8 | 3477 | 20,8 | 13792 | 695 | 797 | 908 | 980 | 1113 |
| Kuusankoski | MS | 20604 | 3444 | 16,7 | 13460 | 65,3 | 3700 | 18,0 | 16414 | 998 | 1215 | 1231 | 1246 | 922 |
| | M | 10047 | 1754 | 17,5 | 6846 | 68,1 | 1447 | 14,4 | 7934 | 486 | 642 | 626 | 641 | 510 |
| | N | 10557 | 1690 | 16,0 | 6614 | 62,7 | 2253 | 21,3 | 8480 | 512 | 573 | 605 | 605 | 412 |
| Miehikkälä | MS | 2547 | 377 | 14,8 | 1508 | 59,2 | 662 | 26,0 | 2089 | 97 | 143 | 137 | 137 | 106 |
| | M | 1279 | 196 | 15,3 | 798 | 62,4 | 285 | 22,3 | 1044 | 54 | 71 | 71 | 66 | 60 |
| | N | 1268 | 181 | 14,3 | 710 | 56,0 | 377 | 29,7 | 1045 | 43 | 72 | 66 | 71 | 46 |
| Pyntää - Pyttis | MS | 5209 | 942 | 18,1 | 3348 | 64,3 | 919 | 17,6 | 4071 | 272 | 330 | 340 | 324 | 188 |
| | M | 2634 | 459 | 17,4 | 1765 | 67,0 | 410 | 15,6 | 2072 | 129 | 152 | 178 | 178 | 109 |
| | N | 2575 | 483 | 18,8 | 1563 | 61,5 | 509 | 19,8 | 1999 | 143 | 178 | 162 | 146 | 79 |
| Valkeala | MS | 11233 | 2234 | 19,9 | 7353 | 65,5 | 1646 | 14,7 | 8552 | 630 | 826 | 778 | 702 | 457 |
| | M | 5758 | 1138 | 19,8 | 3923 | 68,1 | 697 | 12,1 | 4371 | 317 | 430 | 391 | 390 | 279 |
| | N | 5475 | 1096 | 20,0 | 3430 | 62,6 | 949 | 17,3 | 4181 | 313 | 396 | 387 | 312 | 178 |
| Vehkalahti - Veckelax | MS | 11922 | 2050 | 17,2 | 7919 | 66,4 | 1953 | 16,4 | 9410 | 609 | 720 | 721 | 753 | 521 |
| | M | 6054 | 1083 | 17,9 | 4139 | 68,4 | 832 | 13,7 | 4729 | 331 | 390 | 362 | 403 | 286 |
| | N | 5868 | 967 | 16,5 | 3780 | 64,4 | 1121 | 19,1 | 4681 | 278 | 330 | 359 | 350 | 235 |
| Virolahti | MS | 3837 | 564 | 14,7 | 2413 | 62,9 | 860 | 22,4 | 3136 | 135 | 202 | 227 | 225 | 171 |
| | M | 1971 | 293 | 14,9 | 1313 | 66,6 | 365 | 18,5 | 1599 | 74 | 105 | 114 | 127 | 102 |
| | N | 1866 | 271 | 14,5 | 1100 | 58,9 | 495 | 26,5 | 1537 | 61 | 97 | 113 | 98 | 69 |
| ETELÄ-KARJALA SÖDRA KARELEN | MS | 137019 | 22101 | 16,1 | 90051 | 65,7 | 24867 | 18,1 | 110104 | 6442 | 7644 | 8015 | 8250 | 7917 |
| | M | 67619 | 11308 | 16,7 | 46712 | 69,1 | 9599 | 14,2 | 53837 | 3254 | 3890 | 4164 | 4267 | 4416 |
| | N | 69400 | 10793 | 15,6 | 43339 | 62,4 | 15268 | 22,0 | 56267 | 3188 | 3754 | 3851 | 3983 | 3501 |
| Imatra | MS | 30421 | 4715 | 15,5 | 20036 | 65,9 | 5670 | 18,6 | 24736 | 1334 | 1692 | 1689 | 1728 | 1697 |
| | M | 14790 | 2412 | 16,3 | 10294 | 69,6 | 2084 | 14,1 | 11890 | 678 | 851 | 883 | 899 | 922 |
| | N | 15631 | 2303 | 14,7 | 9742 | 62,3 | 3586 | 22,9 | 12846 | 656 | 841 | 806 | 829 | 775 |
| Joutseno | MS | 10944 | 1830 | 16,7 | 7274 | 66,5 | 1840 | 16,8 | 8664 | 555 | 610 | 665 | 736 | 466 |
| | M | 5475 | 928 | 16,9 | 3799 | 69,4 | 748 | 13,7 | 4291 | 280 | 299 | 349 | 408 | 261 |
| | N | 5469 | 902 | 16,5 | 3475 | 63,5 | 1092 | 20,0 | 4373 | 275 | 311 | 316 | 328 | 205 |
| Lappeenranta - Villmanstrand | MS | 58401 | 9610 | 16,5 | 39641 | 67,9 | 9150 | 15,7 | 46764 | 2938 | 3287 | 3385 | 3619 | 4459 |
| | M | 28543 | 4932 | 17,3 | 20263 | 71,0 | 3348 | 11,7 | 22597 | 1518 | 1666 | 1748 | 1786 | 2486 |
| | N | 29858 | 4678 | 15,7 | 19378 | 64,9 | 5802 | 19,4 | 24167 | 1420 | 1621 | 1637 | 1833 | 1973 |
| Lemi | MS | 3149 | 589 | 18,7 | 2001 | 63,5 | 559 | 17,8 | 2441 | 192 | 191 | 206 | 191 | 105 |
| | M | 1658 | 315 | 19,0 | 1092 | 65,9 | 251 | 15,1 | 1275 | 97 | 106 | 112 | 110 | 58 |
| | N | 1491 | 274 | 18,4 | 909 | 61,0 | 308 | 20,7 | 1166 | 95 | 85 | 94 | 81 | 47 |
| Luumäki | MS | 5371 | 859 | 16,0 | 3274 | 61,0 | 1238 | 23,0 | 4323 | 253 | 301 | 305 | 281 | 213 |
| | M | 2723 | 420 | 15,4 | 1775 | 65,2 | 528 | 19,4 | 2191 | 119 | 156 | 145 | 173 | 129 |
| | N | 2648 | 439 | 16,6 | 1499 | 56,6 | 710 | 26,8 | 2132 | 134 | 145 | 160 | 108 | 84 |
| Parikkala | MS | 4540 | 651 | 14,3 | 2764 | 60,9 | 1125 | 24,8 | 3726 | 174 | 221 | 256 | 253 | 161 |
| | M | 2205 | 326 | 14,8 | 1438 | 65,2 | 441 | 20,0 | 1804 | 87 | 113 | 126 | 130 | 94 |
| | N | 2335 | 325 | 13,9 | 1326 | 56,8 | 684 | 29,3 | 1922 | 87 | 108 | 130 | 123 | 67 |
| Rautjärvi | MS | 4556 | 691 | 15,2 | 2844 | 62,4 | 1021 | 22,4 | 3705 | 209 | 243 | 239 | 259 | 153 |
| | M | 2257 | 338 | 15,0 | 1527 | 67,7 | 392 | 17,4 | 1834 | 103 | 119 | 116 | 144 | 84 |
| | N | 2299 | 353 | 15,4 | 1317 | 57,3 | 629 | 27,4 | 1871 | 106 | 124 | 123 | 115 | 69 |
| Ruokolahti | MS | 6142 | 931 | 15,2 | 3881 | 63,2 | 1330 | 21,7 | 4996 | 237 | 305 | 389 | 358 | 205 |
| | M | 3106 | 489 | 15,7 | 2054 | 66,1 | 563 | 18,1 | 2502 | 113 | 169 | 207 | 193 | 114 |
| | N | 3036 | 442 | 14,6 | 1827 | 60,2 | 767 | 25,3 | 2494 | 124 | 136 | 182 | 165 | 91 |
| Saari | MS | 1472 | 198 | 13,5 | 897 | 60,9 | 377 | 25,6 | 1223 | 29 | 74 | 95 | 81 | 50 |
| | M | 768 | 106 | 13,8 | 517 | 67,3 | 145 | 18,9 | 630 | 14 | 41 | 51 | 47 | 30 |
| | N | 704 | 92 | 13,1 | 380 | 54,0 | 232 | 33,0 | 593 | 15 | 33 | 44 | 34 | 20 |
| Savitaipale | MS | 4324 | 681 | 15,7 | 2539 | 58,7 | 1104 | 25,5 | 3488 | 171 | 239 | 271 | 246 | 154 |
| | M | 2186 | 359 | 16,4 | 1352 | 61,8 | 475 | 21,7 | 1754 | 80 | 133 | 146 | 121 | 90 |
| | N | 2138 | 322 | 15,1 | 1187 | 55,5 | 629 | 29,4 | 1734 | 91 | 106 | 125 | 125 | 64 |
| Suomenniemi | MS | 858 | 106 | 12,4 | 501 | 58,4 | 251 | 29,3 | 730 | 28 | 36 | 42 | 37 | 27 |
| | M | 441 | 57 | 12,9 | 282 | 63,9 | 102 | 23,1 | 372 | 15 | 20 | 22 | 20 | 16 |
| | N | 417 | 49 | 11,8 | 219 | 52,5 | 149 | 35,7 | 358 | 13 | 16 | 20 | 17 | 11 |
| Taipalsaari | MS | 4701 | 934 | 19,9 | 3086 | 65,6 | 681 | 14,5 | 3561 | 239 | 352 | 343 | 325 | 141 |
| | M | 2378 | 477 | 20,1 | 1603 | 67,4 | 298 | 12,5 | 1795 | 113 | 166 | 198 | 167 | 81 |
| | N | 2323 | 457 | 19,7 | 1483 | 63,8 | 383 | 16,5 | 1766 | 126 | 186 | 145 | 158 | 60 |

| 25-29 | 30-34 | 35-39 | 40-44 | 45-49 | 50-54 | 55-59 | 60-64 | 65-69 | 70-74 | 75-79 | 80-84 | 85- | Sukup. Kön Sex | Alue Område Area |
|-------|-------|-------|-------|-------|-------|-------|-------|-------|-------|-------|-------|------|----------------------|--------------------------------|
| 1814 | 1776 | 2021 | 2220 | 2542 | 2782 | 2133 | 1922 | 1479 | 1410 | 1242 | 716 | 517 | MS | Kouvoia |
| 938 | 911 | 1019 | 1076 | 1266 | 1339 | 988 | 924 | 626 | 541 | 399 | 191 | 130 | M | |
| 876 | 865 | 1002 | 1144 | 1276 | 1443 | 1145 | 998 | 853 | 869 | 843 | 525 | 387 | N | |
| 955 | 1169 | 1458 | 1517 | 1738 | 1894 | 1376 | 1185 | 1096 | 1056 | 760 | 455 | 333 | MS | Kuusankoski |
| 471 | 588 | 768 | 753 | 888 | 964 | 691 | 572 | 519 | 431 | 287 | 132 | 78 | M | |
| 484 | 581 | 690 | 764 | 850 | 930 | 685 | 613 | 577 | 625 | 473 | 323 | 255 | N | |
| 95 | 138 | 152 | 146 | 172 | 202 | 174 | 186 | 179 | 164 | 153 | 91 | 75 | MS | Miehikkälä |
| 37 | 73 | 79 | 77 | 101 | 112 | 99 | 94 | 96 | 76 | 63 | 31 | 19 | M | |
| 58 | 65 | 73 | 69 | 71 | 90 | 75 | 92 | 83 | 88 | 90 | 60 | 56 | N | |
| 193 | 291 | 364 | 408 | 434 | 450 | 371 | 325 | 255 | 258 | 183 | 114 | 109 | MS | Pyhtää - Pytis |
| 106 | 139 | 185 | 214 | 228 | 242 | 194 | 170 | 135 | 118 | 78 | 44 | 35 | M | |
| 87 | 152 | 179 | 194 | 206 | 208 | 177 | 155 | 120 | 140 | 105 | 70 | 74 | N | |
| 520 | 698 | 858 | 879 | 925 | 966 | 710 | 638 | 487 | 468 | 310 | 216 | 165 | MS | Valkeala |
| 269 | 369 | 432 | 459 | 503 | 505 | 387 | 330 | 224 | 240 | 124 | 72 | 37 | M | |
| 251 | 329 | 426 | 420 | 422 | 461 | 323 | 308 | 263 | 228 | 186 | 144 | 128 | N | |
| 562 | 706 | 805 | 916 | 935 | 1076 | 868 | 777 | 583 | 539 | 394 | 256 | 181 | MS | Vehkalahti - Veckelax |
| 292 | 363 | 395 | 478 | 496 | 554 | 470 | 402 | 295 | 252 | 147 | 87 | 51 | M | |
| 270 | 343 | 410 | 438 | 439 | 522 | 398 | 375 | 288 | 287 | 247 | 169 | 130 | N | |
| 160 | 195 | 239 | 300 | 305 | 316 | 263 | 239 | 202 | 257 | 170 | 135 | 96 | MS | Virolahti |
| 89 | 101 | 131 | 161 | 162 | 169 | 141 | 130 | 104 | 120 | 84 | 53 | 24 | M | |
| 71 | 94 | 108 | 139 | 143 | 147 | 122 | 109 | 98 | 137 | 106 | 82 | 72 | N | |
| 6884 | 7719 | 9084 | 9881 | 10898 | 11850 | 9090 | 8478 | 7149 | 6769 | 5222 | 3288 | 2459 | MS | ETELÄ-KARJALA SÖDRA KARELEN |
| 3686 | 3991 | 4695 | 5166 | 5561 | 6174 | 4621 | 4135 | 3303 | 2876 | 1884 | 984 | 552 | M | |
| 3198 | 3728 | 4389 | 4715 | 5337 | 5676 | 4469 | 4343 | 3846 | 3893 | 3338 | 2284 | 1907 | N | |
| 1483 | 1628 | 2084 | 2139 | 2306 | 2679 | 2214 | 2078 | 1650 | 1568 | 1141 | 712 | 599 | MS | Imatra |
| 774 | 842 | 1063 | 1152 | 1162 | 1368 | 1124 | 990 | 753 | 617 | 381 | 211 | 122 | M | |
| 709 | 786 | 1021 | 987 | 1144 | 1313 | 1090 | 1088 | 897 | 951 | 780 | 501 | 477 | N | |
| 497 | 655 | 693 | 838 | 939 | 1028 | 761 | 661 | 542 | 510 | 415 | 225 | 148 | MS | Joutseno |
| 260 | 344 | 370 | 439 | 474 | 523 | 387 | 333 | 283 | 205 | 155 | 73 | 32 | M | |
| 237 | 311 | 323 | 399 | 465 | 505 | 374 | 328 | 259 | 305 | 260 | 152 | 116 | N | |
| 3538 | 3668 | 3976 | 4173 | 4630 | 4795 | 3608 | 3175 | 2677 | 2472 | 1874 | 1219 | 908 | MS | Lappeenranta - Villmanstrand |
| 1929 | 1836 | 2054 | 2102 | 2315 | 2442 | 1806 | 1507 | 1163 | 992 | 646 | 349 | 198 | M | |
| 1609 | 1832 | 1922 | 2071 | 2315 | 2353 | 1802 | 1668 | 1514 | 1480 | 1228 | 870 | 710 | N | |
| 127 | 190 | 205 | 248 | 260 | 280 | 189 | 206 | 155 | 166 | 104 | 77 | 57 | MS | Lemi |
| 56 | 98 | 113 | 131 | 144 | 159 | 105 | 118 | 78 | 85 | 44 | 29 | 15 | M | |
| 71 | 92 | 92 | 117 | 116 | 121 | 84 | 88 | 77 | 81 | 60 | 48 | 42 | N | |
| 200 | 252 | 322 | 388 | 417 | 466 | 362 | 373 | 323 | 308 | 289 | 191 | 127 | MS | Luumäki |
| 105 | 142 | 155 | 218 | 219 | 257 | 192 | 185 | 168 | 138 | 116 | 64 | 42 | M | |
| 95 | 110 | 167 | 170 | 198 | 209 | 170 | 188 | 155 | 170 | 173 | 127 | 85 | N | |
| 143 | 202 | 271 | 289 | 341 | 434 | 321 | 349 | 276 | 266 | 274 | 174 | 135 | MS | Parikkala |
| 80 | 106 | 153 | 146 | 173 | 222 | 164 | 170 | 128 | 123 | 102 | 59 | 29 | M | |
| 63 | 96 | 118 | 143 | 168 | 212 | 157 | 179 | 148 | 143 | 172 | 115 | 106 | N | |
| 168 | 215 | 277 | 319 | 385 | 439 | 327 | 302 | 291 | 285 | 215 | 142 | 88 | MS | Rautjärvi |
| 90 | 128 | 144 | 177 | 212 | 229 | 181 | 138 | 124 | 127 | 84 | 38 | 21 | M | |
| 78 | 87 | 133 | 142 | 173 | 210 | 146 | 164 | 167 | 158 | 131 | 106 | 67 | N | |
| 241 | 299 | 380 | 461 | 539 | 547 | 411 | 440 | 378 | 401 | 281 | 155 | 115 | MS | Ruokolahti |
| 127 | 167 | 191 | 244 | 282 | 301 | 213 | 222 | 181 | 200 | 109 | 47 | 26 | M | |
| 114 | 132 | 189 | 217 | 257 | 246 | 198 | 218 | 197 | 201 | 172 | 108 | 89 | N | |
| 34 | 50 | 91 | 118 | 127 | 138 | 98 | 110 | 93 | 110 | 87 | 53 | 34 | MS | Saari |
| 26 | 29 | 53 | 64 | 75 | 73 | 60 | 60 | 36 | 50 | 35 | 13 | 11 | M | |
| 8 | 21 | 38 | 54 | 52 | 65 | 38 | 50 | 57 | 60 | 52 | 40 | 23 | N | |
| 157 | 185 | 259 | 287 | 291 | 372 | 278 | 310 | 328 | 292 | 234 | 140 | 110 | MS | Savitaipale |
| 75 | 112 | 140 | 159 | 145 | 220 | 133 | 157 | 177 | 140 | 91 | 43 | 24 | M | |
| 82 | 73 | 119 | 128 | 146 | 152 | 145 | 153 | 151 | 152 | 143 | 97 | 86 | N | |
| 24 | 34 | 46 | 59 | 69 | 74 | 54 | 77 | 74 | 68 | 60 | 33 | 16 | MS | Suomenniemi |
| 13 | 18 | 31 | 29 | 39 | 49 | 28 | 41 | 35 | 32 | 22 | 11 | 2 | M | |
| 11 | 18 | 15 | 30 | 30 | 25 | 26 | 36 | 39 | 36 | 38 | 22 | 14 | N | |
| 182 | 250 | 361 | 401 | 426 | 422 | 310 | 268 | 223 | 170 | 131 | 85 | 72 | MS | Taipalsaari |
| 92 | 117 | 171 | 222 | 216 | 243 | 150 | 144 | 108 | 94 | 46 | 28 | 22 | M | |
| 90 | 133 | 190 | 179 | 210 | 179 | 160 | 124 | 115 | 76 | 85 | 57 | 50 | N | |

30. Väestö län (5-vuotia) ja sukupuolen mukaan maakunnittain ja kunnittain 31.12.2001
 Befolkning efter ålder (5-årsklasser) och kön landskapsvis och kommunvis 31.12.2001
 Population by age (5-year groups), sex, by region and municipality 31.12.2001

(Jatk.)
 (Forts.)
 (Cont.)

| Alue Område Area | Sukup. Kön Sex | Yhteensä Totalt Total | Ikä - Ålder - Age | | | | | | | | | | | |
|--------------------------------|----------------------|-----------------------------|-------------------|------|--------|------|-------|------|--------|------|------|-------|-------|-------|
| | | | 0-14 | % | 15-64 | % | 65- | % | 18- | 0-4 | 5-9 | 10-14 | 15-19 | 20-24 |
| Uukuniemi | MS | 567 | 98 | 17,3 | 319 | 56,3 | 150 | 26,5 | 449 | 30 | 30 | 38 | 35 | 16 |
| | M | 282 | 44 | 15,6 | 177 | 62,8 | 61 | 21,6 | 229 | 11 | 16 | 17 | 20 | 11 |
| | N | 285 | 54 | 18,9 | 142 | 49,8 | 89 | 31,2 | 220 | 19 | 14 | 21 | 15 | 5 |
| Ylämaa | MS | 1573 | 208 | 13,2 | 994 | 63,2 | 371 | 23,6 | 1298 | 53 | 63 | 92 | 101 | 70 |
| | M | 807 | 105 | 13,0 | 539 | 66,8 | 183 | 20,2 | 673 | 26 | 35 | 44 | 49 | 40 |
| | N | 766 | 103 | 13,4 | 455 | 59,4 | 208 | 27,2 | 625 | 27 | 28 | 48 | 52 | 30 |
| ETELÄ-SAVO SÖDRA SAVOLAX | MS | 164471 | 26446 | 16,1 | 106130 | 64,5 | 31895 | 19,4 | 131569 | 7541 | 8924 | 9581 | 10701 | 8517 |
| | M | 80420 | 13416 | 16,7 | 54454 | 67,7 | 12550 | 15,6 | 63656 | 3841 | 4514 | 5061 | 5592 | 4337 |
| | N | 84051 | 13030 | 15,5 | 51676 | 61,5 | 19345 | 23,0 | 67913 | 3700 | 4410 | 4920 | 5109 | 4180 |
| Enonkoski | MS | 1819 | 272 | 15,0 | 1117 | 61,4 | 430 | 23,6 | 1456 | 78 | 95 | 99 | 140 | 58 |
| | M | 913 | 135 | 14,8 | 604 | 66,2 | 174 | 19,1 | 730 | 45 | 48 | 42 | 77 | 31 |
| | N | 906 | 137 | 15,1 | 513 | 56,6 | 256 | 28,3 | 726 | 33 | 47 | 57 | 63 | 27 |
| Haukivuori | MS | 2453 | 362 | 14,8 | 1469 | 59,9 | 622 | 25,4 | 1997 | 99 | 114 | 149 | 148 | 85 |
| | M | 1251 | 189 | 15,1 | 801 | 64,0 | 261 | 20,9 | 1005 | 51 | 64 | 74 | 90 | 45 |
| | N | 1202 | 173 | 14,4 | 668 | 55,6 | 361 | 30,0 | 992 | 48 | 50 | 75 | 58 | 40 |
| Heinävesi | MS | 4529 | 675 | 14,9 | 2781 | 61,0 | 1093 | 24,1 | 3705 | 176 | 233 | 266 | 247 | 184 |
| | M | 2306 | 344 | 14,9 | 1508 | 65,4 | 454 | 19,7 | 1881 | 88 | 119 | 137 | 139 | 94 |
| | N | 2223 | 331 | 14,9 | 1253 | 56,4 | 639 | 28,7 | 1824 | 88 | 114 | 129 | 108 | 90 |
| Hirvensalmi | MS | 2644 | 424 | 16,0 | 1531 | 57,9 | 689 | 26,1 | 2138 | 144 | 132 | 148 | 115 | 66 |
| | M | 1341 | 219 | 16,3 | 837 | 62,4 | 285 | 21,3 | 1076 | 70 | 71 | 78 | 63 | 40 |
| | N | 1303 | 205 | 15,7 | 694 | 53,3 | 404 | 31,0 | 1060 | 74 | 61 | 70 | 52 | 26 |
| Joroinen - Joris | MS | 5822 | 995 | 17,1 | 3745 | 64,3 | 1082 | 18,6 | 4561 | 276 | 338 | 381 | 396 | 266 |
| | M | 2934 | 504 | 17,2 | 1991 | 67,9 | 439 | 15,0 | 2301 | 142 | 164 | 198 | 201 | 138 |
| | N | 2888 | 491 | 17,0 | 1754 | 60,7 | 643 | 22,3 | 2260 | 134 | 174 | 183 | 195 | 128 |
| Juva | MS | 7541 | 1183 | 15,7 | 4712 | 62,5 | 1646 | 21,8 | 6070 | 359 | 408 | 416 | 480 | 297 |
| | M | 3738 | 582 | 15,6 | 2471 | 66,1 | 885 | 18,3 | 3016 | 179 | 200 | 203 | 236 | 163 |
| | N | 3803 | 601 | 15,8 | 2241 | 58,9 | 961 | 25,3 | 3054 | 180 | 208 | 213 | 224 | 134 |
| Jäppilä | MS | 1638 | 249 | 15,2 | 1005 | 61,4 | 384 | 23,4 | 1298 | 61 | 97 | 91 | 126 | 62 |
| | M | 838 | 129 | 15,4 | 536 | 64,0 | 173 | 20,6 | 666 | 38 | 48 | 43 | 65 | 36 |
| | N | 800 | 120 | 15,0 | 469 | 58,6 | 211 | 26,4 | 632 | 23 | 49 | 48 | 61 | 26 |
| Kangasniemi | MS | 6587 | 1015 | 15,4 | 4024 | 61,1 | 1548 | 23,5 | 5312 | 236 | 374 | 405 | 426 | 242 |
| | M | 3316 | 555 | 16,7 | 2137 | 64,4 | 824 | 18,8 | 2617 | 132 | 196 | 227 | 241 | 122 |
| | N | 3271 | 480 | 14,1 | 1887 | 57,7 | 924 | 28,2 | 2695 | 104 | 178 | 178 | 185 | 120 |
| Kerimäki | MS | 6056 | 1028 | 17,0 | 3871 | 63,9 | 1157 | 19,1 | 4757 | 286 | 366 | 376 | 422 | 222 |
| | M | 3051 | 514 | 16,8 | 2048 | 67,1 | 489 | 16,0 | 2408 | 152 | 179 | 183 | 211 | 119 |
| | N | 3005 | 514 | 17,1 | 1823 | 60,7 | 668 | 22,2 | 2349 | 134 | 187 | 193 | 211 | 103 |
| Mikkeli - St Michel | MS | 46612 | 7853 | 16,8 | 31533 | 67,6 | 7226 | 15,5 | 36950 | 2376 | 2695 | 2782 | 3076 | 3185 |
| | M | 22374 | 3968 | 17,7 | 15720 | 70,3 | 2686 | 12,0 | 17455 | 1191 | 1358 | 1419 | 1601 | 1597 |
| | N | 24238 | 3885 | 16,0 | 15813 | 65,2 | 4540 | 18,7 | 19495 | 1185 | 1337 | 1363 | 1475 | 1588 |
| Märtyrharju | MS | 7120 | 1088 | 15,3 | 4419 | 62,1 | 1613 | 22,7 | 5771 | 286 | 377 | 425 | 414 | 285 |
| | M | 3535 | 570 | 16,1 | 2335 | 66,1 | 630 | 17,8 | 2817 | 154 | 196 | 220 | 227 | 158 |
| | N | 3585 | 518 | 14,4 | 2084 | 58,1 | 983 | 27,4 | 2954 | 132 | 181 | 205 | 187 | 127 |
| Pertunmaa | MS | 2203 | 332 | 15,1 | 1299 | 59,0 | 572 | 26,0 | 1800 | 96 | 95 | 141 | 110 | 73 |
| | M | 1100 | 171 | 15,5 | 700 | 63,6 | 229 | 20,8 | 892 | 48 | 57 | 66 | 56 | 39 |
| | N | 1103 | 161 | 14,6 | 599 | 54,3 | 343 | 31,1 | 908 | 48 | 38 | 75 | 54 | 34 |
| Pieksämäen mlk - Pieksämäki lk | MS | 6212 | 1195 | 19,2 | 4025 | 64,8 | 992 | 16,0 | 4733 | 304 | 375 | 516 | 442 | 212 |
| | M | 3105 | 571 | 18,4 | 2105 | 67,8 | 429 | 13,8 | 2381 | 146 | 183 | 242 | 242 | 121 |
| | N | 3107 | 624 | 20,1 | 1920 | 61,8 | 563 | 18,1 | 2352 | 158 | 192 | 274 | 200 | 91 |
| Pieksämäki | MS | 12755 | 1928 | 15,1 | 8290 | 65,0 | 2537 | 19,9 | 10340 | 563 | 610 | 755 | 894 | 757 |
| | M | 5993 | 964 | 16,1 | 4096 | 68,3 | 933 | 15,6 | 4788 | 285 | 303 | 376 | 435 | 389 |
| | N | 6762 | 964 | 14,3 | 4194 | 62,0 | 1604 | 23,7 | 5552 | 278 | 307 | 379 | 459 | 368 |
| Punkaharju | MS | 4226 | 646 | 15,3 | 2865 | 63,1 | 915 | 21,7 | 3410 | 174 | 205 | 267 | 277 | 159 |
| | M | 2143 | 327 | 15,3 | 1431 | 66,8 | 385 | 18,0 | 1726 | 91 | 97 | 139 | 147 | 94 |
| | N | 2083 | 319 | 15,3 | 1234 | 59,2 | 530 | 25,4 | 1684 | 83 | 108 | 128 | 130 | 65 |
| Puumala | MS | 3014 | 435 | 14,4 | 1807 | 60,0 | 772 | 25,6 | 2465 | 86 | 141 | 208 | 181 | 94 |
| | M | 1527 | 221 | 14,5 | 981 | 64,2 | 325 | 21,3 | 1252 | 50 | 72 | 99 | 89 | 62 |
| | N | 1487 | 214 | 14,4 | 826 | 55,5 | 447 | 30,1 | 1213 | 36 | 69 | 109 | 92 | 32 |
| Rantasalmi | MS | 4534 | 701 | 15,5 | 2745 | 60,5 | 1088 | 24,0 | 3662 | 171 | 239 | 291 | 271 | 159 |
| | M | 2297 | 357 | 15,5 | 1505 | 65,5 | 435 | 18,9 | 1847 | 90 | 122 | 145 | 150 | 101 |
| | N | 2237 | 344 | 15,4 | 1240 | 55,4 | 653 | 29,2 | 1815 | 81 | 117 | 146 | 121 | 58 |

| 25-29 | 30-34 | 35-39 | 40-44 | 45-49 | 50-54 | 55-59 | 60-64 | 65-69 | 70-74 | 75-79 | 80-84 | 85- | Sukup. Kön Sex | Alue Område Area |
|-------|-------|-------|-------|-------|-------|-------|-------|-------|-------|-------|-------|------|----------------------|--------------------------------|
| 22 | 22 | 28 | 43 | 34 | 41 | 49 | 29 | 43 | 53 | 22 | 16 | 16 | MS | Uukuniemi |
| 12 | 15 | 13 | 25 | 23 | 18 | 20 | 20 | 23 | 26 | 6 | 4 | 2 | M | |
| 10 | 7 | 15 | 18 | 11 | 23 | 29 | 9 | 20 | 27 | 16 | 12 | 14 | N | |
| 68 | 69 | 91 | 118 | 134 | 135 | 108 | 100 | 96 | 100 | 95 | 46 | 34 | MS | Ylämaa |
| 47 | 39 | 44 | 58 | 82 | 72 | 58 | 50 | 46 | 47 | 47 | 17 | 6 | M | |
| 21 | 30 | 47 | 60 | 52 | 63 | 50 | 50 | 50 | 53 | 48 | 29 | 28 | N | |
| 7085 | 8365 | 10724 | 12189 | 13359 | 13981 | 10905 | 10304 | 9151 | 8741 | 6701 | 4180 | 3122 | MS | ETELÄ-SAVO |
| 3699 | 4282 | 5472 | 6295 | 6984 | 7219 | 5532 | 5042 | 4292 | 3787 | 2442 | 1243 | 786 | M | SÖDRA SAVOLAX |
| 3386 | 4083 | 5252 | 5894 | 6375 | 6762 | 5373 | 5262 | 4859 | 4954 | 4259 | 2937 | 2336 | N | |
| 53 | 76 | 123 | 111 | 140 | 175 | 134 | 107 | 121 | 111 | 76 | 63 | 59 | MS | Enonkoski |
| 29 | 41 | 63 | 54 | 82 | 96 | 73 | 58 | 64 | 55 | 27 | 17 | 11 | M | |
| 24 | 35 | 60 | 57 | 58 | 79 | 61 | 49 | 57 | 56 | 49 | 46 | 48 | N | |
| 76 | 108 | 158 | 136 | 211 | 231 | 150 | 166 | 155 | 184 | 152 | 72 | 59 | MS | Haukivuori |
| 37 | 61 | 89 | 77 | 105 | 127 | 83 | 87 | 81 | 74 | 62 | 24 | 20 | M | |
| 39 | 47 | 69 | 59 | 106 | 104 | 67 | 79 | 74 | 110 | 90 | 48 | 39 | N | |
| 156 | 176 | 249 | 328 | 372 | 370 | 318 | 361 | 283 | 315 | 228 | 149 | 118 | MS | Heinävesi |
| 100 | 95 | 139 | 177 | 202 | 209 | 163 | 190 | 148 | 144 | 83 | 49 | 30 | M | |
| 56 | 81 | 110 | 151 | 170 | 161 | 155 | 171 | 135 | 171 | 145 | 100 | 88 | N | |
| 85 | 89 | 163 | 200 | 201 | 238 | 192 | 182 | 202 | 189 | 145 | 104 | 49 | MS | Hirvensalmi |
| 45 | 43 | 77 | 110 | 121 | 132 | 107 | 99 | 103 | 83 | 56 | 26 | 17 | M | |
| 40 | 46 | 86 | 90 | 80 | 106 | 85 | 83 | 99 | 106 | 89 | 78 | 32 | N | |
| 209 | 317 | 363 | 491 | 474 | 492 | 404 | 333 | 320 | 268 | 207 | 173 | 114 | MS | Joroinen - Jorais |
| 116 | 162 | 193 | 270 | 265 | 268 | 217 | 161 | 157 | 123 | 80 | 46 | 33 | M | |
| 93 | 155 | 170 | 221 | 209 | 224 | 187 | 172 | 163 | 145 | 127 | 127 | 81 | N | |
| 283 | 333 | 498 | 574 | 603 | 622 | 528 | 514 | 466 | 457 | 363 | 207 | 153 | MS | Juva |
| 146 | 166 | 254 | 308 | 335 | 334 | 280 | 249 | 234 | 199 | 146 | 58 | 48 | M | |
| 137 | 187 | 244 | 266 | 268 | 288 | 248 | 265 | 232 | 258 | 217 | 149 | 105 | N | |
| 46 | 64 | 96 | 130 | 155 | 127 | 96 | 103 | 120 | 96 | 75 | 51 | 42 | MS | Jäppilä |
| 27 | 33 | 47 | 70 | 86 | 69 | 59 | 44 | 59 | 47 | 37 | 18 | 12 | M | |
| 19 | 31 | 49 | 60 | 69 | 58 | 37 | 59 | 61 | 49 | 38 | 33 | 30 | N | |
| 221 | 270 | 450 | 467 | 484 | 559 | 426 | 479 | 409 | 447 | 310 | 227 | 155 | MS | Kangasniemi |
| 125 | 138 | 233 | 257 | 278 | 305 | 211 | 227 | 206 | 190 | 113 | 71 | 44 | M | |
| 96 | 132 | 217 | 210 | 206 | 254 | 215 | 252 | 203 | 257 | 197 | 158 | 111 | N | |
| 211 | 288 | 418 | 468 | 452 | 558 | 424 | 408 | 373 | 288 | 223 | 142 | 131 | MS | Kerimäki |
| 119 | 149 | 226 | 224 | 253 | 297 | 231 | 219 | 184 | 133 | 91 | 48 | 33 | M | |
| 92 | 139 | 192 | 244 | 199 | 261 | 193 | 189 | 189 | 155 | 132 | 94 | 98 | N | |
| 2539 | 2799 | 3195 | 3432 | 3787 | 3887 | 2990 | 2643 | 2149 | 2012 | 1502 | 867 | 696 | MS | Mikkeli - St Michel |
| 1293 | 1430 | 1605 | 1703 | 1872 | 1909 | 1467 | 1243 | 937 | 829 | 512 | 250 | 158 | M | |
| 1246 | 1369 | 1590 | 1729 | 1915 | 1978 | 1523 | 1400 | 1212 | 1183 | 990 | 617 | 538 | N | |
| 253 | 321 | 448 | 511 | 582 | 666 | 454 | 485 | 463 | 450 | 331 | 203 | 166 | MS | Mäntyharju |
| 128 | 167 | 224 | 279 | 311 | 342 | 249 | 250 | 218 | 190 | 113 | 63 | 46 | M | |
| 125 | 154 | 224 | 232 | 271 | 324 | 205 | 235 | 245 | 260 | 218 | 140 | 120 | N | |
| 76 | 79 | 134 | 170 | 164 | 187 | 154 | 152 | 149 | 148 | 130 | 86 | 59 | MS | Pertunmaa |
| 40 | 44 | 76 | 88 | 86 | 105 | 89 | 77 | 72 | 73 | 45 | 24 | 14 | M | |
| 36 | 35 | 58 | 62 | 78 | 82 | 65 | 75 | 77 | 75 | 84 | 62 | 45 | N | |
| 212 | 275 | 469 | 518 | 574 | 528 | 441 | 354 | 294 | 284 | 209 | 125 | 80 | MS | Pieksämäen mlk - Pieksämäki lk |
| 112 | 135 | 223 | 262 | 318 | 281 | 232 | 179 | 147 | 133 | 73 | 52 | 24 | M | |
| 100 | 140 | 246 | 256 | 256 | 247 | 209 | 175 | 147 | 151 | 136 | 73 | 56 | N | |
| 551 | 606 | 798 | 945 | 1095 | 1107 | 767 | 770 | 707 | 695 | 560 | 341 | 234 | MS | Pieksämäki |
| 271 | 318 | 380 | 495 | 547 | 558 | 350 | 353 | 312 | 282 | 188 | 102 | 51 | M | |
| 280 | 288 | 418 | 450 | 548 | 549 | 417 | 417 | 395 | 413 | 374 | 239 | 183 | N | |
| 135 | 172 | 264 | 322 | 361 | 374 | 309 | 292 | 238 | 244 | 210 | 122 | 101 | MS | Punkaharju |
| 72 | 95 | 146 | 163 | 203 | 190 | 171 | 150 | 106 | 111 | 96 | 43 | 29 | M | |
| 63 | 77 | 118 | 159 | 158 | 184 | 138 | 142 | 132 | 133 | 114 | 79 | 72 | N | |
| 81 | 118 | 158 | 227 | 225 | 264 | 234 | 225 | 191 | 214 | 166 | 125 | 76 | MS | Puumala |
| 46 | 63 | 76 | 134 | 114 | 153 | 129 | 115 | 107 | 94 | 65 | 40 | 19 | M | |
| 35 | 55 | 82 | 93 | 111 | 111 | 105 | 110 | 84 | 120 | 101 | 85 | 57 | N | |
| 166 | 198 | 295 | 339 | 374 | 366 | 294 | 283 | 270 | 303 | 239 | 155 | 121 | MS | Rantasalmi |
| 97 | 97 | 171 | 185 | 194 | 211 | 159 | 140 | 132 | 141 | 84 | 47 | 31 | M | |
| 69 | 101 | 124 | 154 | 180 | 155 | 135 | 143 | 138 | 162 | 155 | 108 | 90 | N | |

30. Väestö iän (5-vuotis) ja sukupuolen mukaan maakunnittain ja kunnittain 31.12.2001
 Befolkning efter ålder (5-årsklasser) och kön landskapsvis och kommunvis 31.12.2001
 Population by age (5-year groups), sex, by region and municipality 31.12.2001

(Jatk.)
 (Forts.)
 (Cont.)

| Alue Område Area | Sukup. Kön Sex | Yhteensä Totalt Total | Ikä - Ålder - Age | | | | | | | | | | | |
|-------------------------------|----------------------|-----------------------------|-------------------|------|--------|------|-------|------|--------|-------|-------|-------|-------|-------|
| | | | 0-14 | % | 15-64 | % | 65- | % | 18- | 0-4 | 5-9 | 10-14 | 15-19 | 20-24 |
| Ristina | MS | 5151 | 867 | 16,8 | 3282 | 63,7 | 1002 | 19,5 | 4094 | 267 | 296 | 304 | 308 | 221 |
| | M | 2602 | 430 | 16,5 | 1758 | 67,6 | 414 | 15,9 | 2071 | 139 | 142 | 149 | 164 | 125 |
| | N | 2549 | 437 | 17,1 | 1524 | 59,8 | 588 | 23,1 | 2023 | 128 | 154 | 155 | 144 | 96 |
| Savonlinna - Nyslott | MS | 27660 | 4332 | 15,7 | 18301 | 66,2 | 5027 | 18,2 | 22237 | 1271 | 1455 | 1606 | 1904 | 1715 |
| | M | 13066 | 2203 | 16,9 | 8978 | 68,7 | 1885 | 14,4 | 10314 | 625 | 740 | 838 | 967 | 761 |
| | N | 14594 | 2129 | 14,6 | 9323 | 63,9 | 3142 | 21,5 | 11923 | 646 | 715 | 768 | 937 | 954 |
| Savonranta | MS | 1313 | 189 | 14,4 | 803 | 61,2 | 321 | 24,4 | 1070 | 45 | 57 | 87 | 89 | 29 |
| | M | 693 | 107 | 15,4 | 459 | 66,2 | 127 | 18,3 | 553 | 27 | 38 | 42 | 52 | 21 |
| | N | 620 | 82 | 13,2 | 344 | 55,5 | 194 | 31,3 | 517 | 18 | 19 | 45 | 37 | 8 |
| Sulkava | MS | 3413 | 517 | 15,1 | 2028 | 59,4 | 868 | 25,4 | 2779 | 144 | 164 | 209 | 188 | 102 |
| | M | 1701 | 277 | 16,3 | 1071 | 63,0 | 353 | 20,8 | 1363 | 78 | 88 | 111 | 105 | 50 |
| | N | 1712 | 240 | 14,0 | 957 | 55,9 | 515 | 30,1 | 1416 | 66 | 76 | 98 | 83 | 52 |
| Virtasalmi | MS | 1169 | 160 | 13,7 | 698 | 59,7 | 311 | 26,6 | 966 | 43 | 58 | 59 | 67 | 44 |
| | M | 596 | 79 | 13,3 | 382 | 64,1 | 135 | 22,7 | 497 | 20 | 29 | 30 | 34 | 31 |
| | N | 573 | 81 | 14,1 | 316 | 55,1 | 176 | 30,7 | 469 | 23 | 29 | 29 | 33 | 13 |
| POHJOIS-SAVO NORRA SAVOLAX | MS | 252842 | 44195 | 17,5 | 165769 | 65,6 | 42878 | 17,0 | 198526 | 13119 | 14981 | 16095 | 17094 | 14578 |
| | M | 124194 | 22520 | 18,1 | 84932 | 68,4 | 16742 | 13,5 | 96570 | 6697 | 7609 | 8214 | 8681 | 7465 |
| | N | 128648 | 21675 | 16,8 | 80837 | 62,8 | 26136 | 20,3 | 101956 | 6422 | 7372 | 7881 | 8413 | 7113 |
| Iisalmi - Idensalmi | MS | 22903 | 3899 | 17,0 | 15183 | 66,3 | 3821 | 16,7 | 18040 | 1159 | 1303 | 1437 | 1662 | 1359 |
| | M | 11208 | 2003 | 17,9 | 7768 | 69,3 | 1437 | 12,8 | 8717 | 590 | 644 | 769 | 853 | 694 |
| | N | 11695 | 1896 | 16,2 | 7415 | 63,4 | 2384 | 20,4 | 9323 | 569 | 659 | 668 | 809 | 665 |
| Juankoski | MS | 5815 | 960 | 16,5 | 3700 | 63,6 | 1155 | 19,9 | 4638 | 249 | 315 | 396 | 335 | 256 |
| | M | 2915 | 487 | 16,7 | 1969 | 67,5 | 459 | 15,7 | 2323 | 115 | 169 | 203 | 165 | 146 |
| | N | 2900 | 473 | 16,3 | 1731 | 59,7 | 696 | 24,0 | 2315 | 134 | 146 | 193 | 170 | 110 |
| Kaavi | MS | 3700 | 619 | 16,7 | 2259 | 61,1 | 822 | 22,2 | 2944 | 166 | 226 | 227 | 217 | 139 |
| | M | 1858 | 315 | 17,0 | 1213 | 65,3 | 330 | 17,8 | 1467 | 87 | 113 | 115 | 119 | 82 |
| | N | 1842 | 304 | 16,5 | 1046 | 56,8 | 492 | 26,7 | 1477 | 79 | 113 | 112 | 98 | 57 |
| Kangaslampi | MS | 1811 | 281 | 17,4 | 1007 | 62,5 | 323 | 20,0 | 1258 | 76 | 103 | 102 | 106 | 38 |
| | M | 832 | 149 | 17,9 | 551 | 66,2 | 132 | 15,9 | 641 | 37 | 60 | 52 | 62 | 22 |
| | N | 779 | 132 | 16,9 | 456 | 58,5 | 191 | 24,5 | 617 | 39 | 43 | 50 | 44 | 16 |
| Karttula | MS | 3453 | 717 | 20,8 | 2140 | 62,0 | 596 | 17,3 | 2579 | 188 | 260 | 269 | 226 | 112 |
| | M | 1786 | 384 | 21,5 | 1136 | 63,6 | 266 | 14,9 | 1316 | 109 | 138 | 137 | 119 | 67 |
| | N | 1667 | 333 | 20,0 | 1004 | 60,2 | 330 | 19,8 | 1263 | 79 | 122 | 132 | 107 | 45 |
| Keitele | MS | 2943 | 468 | 15,9 | 1850 | 62,9 | 625 | 21,2 | 2353 | 125 | 157 | 186 | 203 | 135 |
| | M | 1483 | 232 | 15,6 | 1005 | 67,8 | 246 | 16,6 | 1190 | 64 | 80 | 88 | 100 | 84 |
| | N | 1460 | 236 | 16,2 | 845 | 57,9 | 379 | 26,0 | 1163 | 61 | 77 | 98 | 103 | 51 |
| Kiuruvesi | MS | 10187 | 1782 | 17,5 | 6181 | 60,7 | 2224 | 21,8 | 7982 | 525 | 625 | 632 | 725 | 448 |
| | M | 5063 | 860 | 17,0 | 3304 | 65,3 | 899 | 17,8 | 3988 | 268 | 304 | 288 | 383 | 244 |
| | N | 5124 | 922 | 18,0 | 2877 | 56,1 | 1325 | 25,9 | 3994 | 257 | 321 | 344 | 342 | 204 |
| Kuopio | MS | 87347 | 15185 | 17,4 | 60313 | 69,0 | 11849 | 13,6 | 68884 | 4864 | 5134 | 5187 | 5942 | 7202 |
| | M | 41236 | 7773 | 18,9 | 29235 | 70,9 | 4228 | 10,3 | 31918 | 2480 | 2613 | 2680 | 2813 | 3356 |
| | N | 46111 | 7412 | 16,1 | 31078 | 67,4 | 7621 | 16,5 | 36966 | 2384 | 2521 | 2507 | 3129 | 3844 |
| Lapinlahti | MS | 7759 | 1452 | 18,7 | 4894 | 63,1 | 1413 | 18,2 | 5966 | 425 | 461 | 566 | 566 | 353 |
| | M | 3868 | 717 | 18,5 | 2598 | 67,2 | 553 | 14,3 | 2967 | 190 | 238 | 289 | 290 | 205 |
| | N | 3891 | 735 | 18,9 | 2296 | 59,0 | 860 | 22,1 | 2999 | 235 | 223 | 277 | 276 | 148 |
| Leppävirta | MS | 11073 | 1921 | 17,3 | 7004 | 63,3 | 2148 | 19,4 | 8696 | 504 | 645 | 772 | 755 | 453 |
| | M | 5578 | 966 | 17,3 | 3735 | 67,0 | 877 | 15,7 | 4374 | 267 | 323 | 376 | 413 | 272 |
| | N | 5495 | 955 | 17,4 | 3269 | 59,5 | 1271 | 23,1 | 4322 | 237 | 322 | 396 | 342 | 181 |
| Maaninka | MS | 3865 | 718 | 18,6 | 2342 | 60,6 | 805 | 20,8 | 3003 | 202 | 256 | 260 | 218 | 114 |
| | M | 1930 | 349 | 18,1 | 1266 | 65,6 | 315 | 16,3 | 1502 | 117 | 108 | 124 | 115 | 68 |
| | N | 1935 | 369 | 19,1 | 1076 | 55,6 | 490 | 25,3 | 1501 | 85 | 148 | 136 | 103 | 46 |
| Niisjä | MS | 6743 | 1048 | 15,5 | 4292 | 63,7 | 1403 | 20,8 | 5394 | 286 | 335 | 427 | 473 | 212 |
| | M | 3433 | 532 | 15,5 | 2309 | 67,3 | 592 | 17,2 | 2736 | 150 | 166 | 216 | 264 | 114 |
| | N | 3310 | 516 | 15,6 | 1983 | 59,9 | 811 | 24,5 | 2658 | 136 | 169 | 211 | 209 | 98 |
| Pielavesi | MS | 5822 | 954 | 16,4 | 3424 | 58,8 | 1444 | 24,8 | 4631 | 241 | 337 | 376 | 372 | 225 |
| | M | 3002 | 485 | 16,2 | 1896 | 63,2 | 621 | 20,7 | 2396 | 124 | 172 | 189 | 197 | 147 |
| | N | 2820 | 469 | 16,6 | 1528 | 54,2 | 823 | 29,2 | 2235 | 117 | 165 | 187 | 175 | 78 |
| Rautalampi | MS | 3816 | 564 | 14,8 | 2319 | 60,8 | 933 | 24,4 | 3099 | 161 | 181 | 222 | 249 | 139 |
| | M | 1898 | 282 | 14,9 | 1237 | 65,2 | 379 | 20,0 | 1542 | 80 | 84 | 118 | 128 | 72 |
| | N | 1918 | 282 | 14,7 | 1082 | 56,4 | 554 | 28,9 | 1557 | 81 | 97 | 104 | 121 | 67 |

| 25-29 | 30-34 | 35-39 | 40-44 | 45-49 | 50-54 | 55-59 | 60-64 | 65-69 | 70-74 | 75-79 | 80-84 | 85- | Sukup. Kön Sex | Alue Område Area |
|-------|-------|-------|-------|-------|-------|-------|-------|-------|-------|-------|-------|------|----------------------|------------------------|
| 199 | 295 | 298 | 356 | 382 | 454 | 377 | 392 | 321 | 277 | 193 | 126 | 85 | MS | Ristiina |
| 107 | 167 | 155 | 191 | 206 | 238 | 189 | 216 | 152 | 141 | 66 | 33 | 22 | M | |
| 92 | 128 | 143 | 165 | 176 | 216 | 188 | 176 | 169 | 136 | 127 | 93 | 63 | N | |
| 1380 | 1541 | 1804 | 2022 | 2264 | 2284 | 1774 | 1633 | 1502 | 1354 | 1057 | 640 | 474 | MS | Savonlinna - Nyslott |
| 692 | 744 | 904 | 1011 | 1158 | 1113 | 846 | 782 | 681 | 548 | 373 | 169 | 114 | M | |
| 668 | 797 | 900 | 1011 | 1106 | 1171 | 928 | 851 | 821 | 806 | 684 | 471 | 360 | N | |
| 34 | 60 | 72 | 108 | 112 | 111 | 105 | 83 | 92 | 75 | 71 | 48 | 35 | MS | Savonranta |
| 20 | 38 | 31 | 60 | 62 | 66 | 61 | 48 | 40 | 39 | 23 | 17 | 8 | M | |
| 14 | 22 | 41 | 48 | 50 | 45 | 44 | 35 | 52 | 36 | 48 | 31 | 27 | N | |
| 99 | 134 | 210 | 255 | 248 | 294 | 245 | 253 | 247 | 245 | 184 | 110 | 82 | MS | Sulkava |
| 59 | 72 | 119 | 138 | 127 | 167 | 122 | 112 | 113 | 113 | 78 | 34 | 15 | M | |
| 40 | 62 | 91 | 117 | 121 | 127 | 123 | 141 | 134 | 132 | 106 | 76 | 67 | N | |
| 40 | 46 | 61 | 79 | 99 | 87 | 89 | 86 | 79 | 85 | 70 | 44 | 33 | MS | Virtasalmi |
| 18 | 24 | 41 | 39 | 59 | 49 | 44 | 43 | 39 | 45 | 32 | 12 | 7 | M | |
| 22 | 22 | 20 | 40 | 40 | 38 | 45 | 43 | 40 | 40 | 38 | 32 | 26 | N | |
| 12492 | 14463 | 17693 | 19053 | 20667 | 20589 | 15159 | 13981 | 12095 | 11984 | 9244 | 5664 | 3891 | MS | POHJOIS-SAVO |
| 6508 | 7291 | 9126 | 9753 | 10822 | 10813 | 7672 | 6801 | 5537 | 5126 | 3378 | 1718 | 983 | M | NORRA SAVOLAX |
| 5984 | 7172 | 8567 | 9300 | 9845 | 9776 | 7487 | 7180 | 6558 | 6858 | 5866 | 3946 | 2908 | N | |
| 1157 | 1228 | 1482 | 1840 | 2019 | 1949 | 1344 | 1143 | 1073 | 1032 | 848 | 500 | 368 | MS | Iisalmi - Idensalmi |
| 598 | 617 | 774 | 947 | 1037 | 1025 | 653 | 570 | 485 | 412 | 285 | 159 | 96 | M | |
| 559 | 611 | 708 | 893 | 982 | 924 | 691 | 573 | 588 | 620 | 563 | 341 | 272 | N | |
| 205 | 284 | 399 | 429 | 487 | 515 | 405 | 385 | 309 | 342 | 285 | 131 | 88 | MS | Juankoski |
| 110 | 143 | 205 | 241 | 255 | 281 | 233 | 190 | 151 | 146 | 109 | 35 | 18 | M | |
| 95 | 141 | 194 | 188 | 232 | 234 | 172 | 195 | 158 | 196 | 176 | 96 | 70 | N | |
| 119 | 206 | 229 | 251 | 268 | 294 | 261 | 275 | 213 | 242 | 196 | 89 | 82 | MS | Kaavi |
| 65 | 105 | 128 | 135 | 140 | 165 | 129 | 145 | 93 | 110 | 82 | 28 | 17 | M | |
| 54 | 101 | 101 | 116 | 128 | 129 | 132 | 130 | 120 | 132 | 114 | 61 | 65 | N | |
| 37 | 61 | 109 | 152 | 140 | 146 | 119 | 99 | 101 | 91 | 54 | 41 | 36 | MS | Kangaslampi |
| 20 | 32 | 56 | 84 | 84 | 75 | 63 | 53 | 55 | 38 | 20 | 9 | 10 | M | |
| 17 | 29 | 53 | 68 | 56 | 71 | 56 | 46 | 46 | 53 | 34 | 32 | 26 | N | |
| 97 | 195 | 273 | 293 | 294 | 271 | 193 | 188 | 173 | 173 | 119 | 77 | 54 | MS | Karttula |
| 45 | 92 | 152 | 153 | 155 | 159 | 100 | 94 | 99 | 78 | 50 | 27 | 14 | M | |
| 52 | 103 | 121 | 140 | 139 | 112 | 93 | 92 | 74 | 97 | 69 | 50 | 40 | N | |
| 112 | 133 | 177 | 215 | 281 | 240 | 186 | 168 | 162 | 149 | 129 | 106 | 79 | MS | Koitele |
| 57 | 74 | 101 | 102 | 159 | 132 | 106 | 90 | 75 | 63 | 56 | 32 | 20 | M | |
| 55 | 59 | 76 | 113 | 122 | 108 | 80 | 78 | 87 | 86 | 73 | 74 | 59 | N | |
| 363 | 480 | 659 | 757 | 808 | 759 | 620 | 562 | 591 | 585 | 526 | 311 | 211 | MS | Kuruvesi |
| 202 | 232 | 351 | 405 | 442 | 435 | 321 | 289 | 278 | 268 | 194 | 94 | 65 | M | |
| 161 | 248 | 308 | 352 | 366 | 324 | 299 | 273 | 313 | 317 | 332 | 217 | 146 | N | |
| 5757 | 5748 | 6493 | 6434 | 6917 | 6663 | 4894 | 4263 | 3396 | 3290 | 2504 | 1572 | 1087 | MS | Kuopio |
| 2926 | 2891 | 3182 | 3131 | 3380 | 3234 | 2361 | 1959 | 1419 | 1278 | 864 | 453 | 214 | M | |
| 2831 | 2857 | 3311 | 3303 | 3537 | 3429 | 2533 | 2304 | 1977 | 2012 | 1640 | 1119 | 873 | N | |
| 336 | 395 | 504 | 566 | 636 | 668 | 448 | 422 | 335 | 406 | 319 | 215 | 138 | MS | Lapinlahti |
| 187 | 180 | 277 | 282 | 358 | 368 | 234 | 217 | 152 | 175 | 119 | 72 | 35 | M | |
| 149 | 215 | 227 | 284 | 278 | 300 | 214 | 205 | 183 | 231 | 200 | 143 | 103 | N | |
| 405 | 560 | 761 | 873 | 878 | 892 | 707 | 720 | 644 | 614 | 431 | 266 | 193 | MS | Leppävirta |
| 219 | 289 | 388 | 478 | 478 | 483 | 373 | 342 | 292 | 286 | 168 | 76 | 55 | M | |
| 186 | 271 | 373 | 395 | 400 | 409 | 334 | 378 | 352 | 328 | 263 | 190 | 138 | N | |
| 131 | 217 | 287 | 270 | 328 | 292 | 250 | 235 | 233 | 212 | 170 | 104 | 86 | MS | Maaninka |
| 60 | 123 | 153 | 145 | 197 | 148 | 141 | 116 | 113 | 95 | 54 | 30 | 23 | M | |
| 71 | 94 | 134 | 125 | 131 | 144 | 109 | 119 | 120 | 117 | 116 | 74 | 63 | N | |
| 263 | 329 | 434 | 508 | 564 | 600 | 472 | 437 | 369 | 381 | 312 | 217 | 124 | MS | Nilsia |
| 143 | 168 | 245 | 285 | 306 | 349 | 229 | 206 | 188 | 178 | 124 | 67 | 35 | M | |
| 120 | 161 | 189 | 223 | 258 | 251 | 243 | 231 | 181 | 203 | 188 | 150 | 89 | N | |
| 151 | 246 | 308 | 394 | 481 | 498 | 374 | 375 | 396 | 385 | 329 | 192 | 142 | MS | Pielavesi |
| 89 | 124 | 178 | 190 | 284 | 286 | 206 | 195 | 186 | 191 | 131 | 66 | 47 | M | |
| 62 | 122 | 130 | 204 | 197 | 212 | 168 | 180 | 210 | 194 | 198 | 126 | 95 | N | |
| 127 | 155 | 240 | 250 | 294 | 347 | 257 | 261 | 234 | 269 | 218 | 125 | 87 | MS | Rautalampi |
| 67 | 75 | 126 | 139 | 154 | 198 | 144 | 134 | 104 | 134 | 82 | 33 | 26 | M | |
| 60 | 80 | 114 | 111 | 140 | 149 | 113 | 127 | 130 | 135 | 136 | 92 | 61 | N | |

30. Väestö län (5-vuotis) ja sukupuolen mukaan maakunnittain ja kunnittain 31.12.2001
 Befolkning efter ålder (5-årsklasser) och kön landskapsvis och kommunvis 31.12.2001
 Population by age (5-year groups), sex, by region and municipality 31.12.2001

(Jatk.)
 (Forts.)
 (Cont.)

| Alue Område Area | Sukup. Kön Sex | Yhteensä Totalt Total | Ikä - Ålder - Age | | | | | | | | | | | |
|----------------------------------|----------------------|-----------------------------|-------------------|------|--------|------|-------|------|--------|------|------|-------|-------|-------|
| | | | 0-14 | % | 15-64 | % | 65- | % | 18- | 0-4 | 5-9 | 10-14 | 15-19 | 20-24 |
| Rautavaara | MS | 2301 | 339 | 14,7 | 1429 | 62,1 | 533 | 23,2 | 1856 | 81 | 95 | 163 | 162 | 63 |
| | M | 1245 | 188 | 15,1 | 805 | 64,7 | 252 | 20,2 | 1001 | 49 | 50 | 89 | 89 | 41 |
| | N | 1056 | 151 | 14,3 | 624 | 59,1 | 281 | 26,6 | 855 | 32 | 45 | 74 | 73 | 22 |
| Siilinjärvi | MS | 19760 | 4490 | 22,7 | 13268 | 67,1 | 2002 | 10,1 | 14361 | 1379 | 1538 | 1573 | 1433 | 831 |
| | M | 9949 | 2337 | 23,5 | 6778 | 68,1 | 834 | 8,4 | 7127 | 707 | 809 | 821 | 770 | 450 |
| | N | 9811 | 2153 | 21,9 | 6490 | 66,2 | 1168 | 11,9 | 7234 | 672 | 729 | 752 | 663 | 381 |
| Sonkajärvi | MS | 5155 | 836 | 16,2 | 3233 | 62,7 | 1086 | 21,1 | 4105 | 215 | 298 | 323 | 355 | 191 |
| | M | 2675 | 438 | 16,4 | 1781 | 66,6 | 456 | 17,0 | 2120 | 116 | 163 | 159 | 191 | 109 |
| | N | 2480 | 398 | 16,0 | 1452 | 58,5 | 630 | 25,4 | 1985 | 99 | 135 | 164 | 164 | 82 |
| Suonenjoki | MS | 7992 | 1289 | 16,1 | 4958 | 62,0 | 1745 | 21,8 | 6394 | 382 | 431 | 478 | 494 | 356 |
| | M | 3943 | 656 | 16,6 | 2607 | 66,1 | 680 | 17,2 | 3136 | 197 | 215 | 244 | 253 | 187 |
| | N | 4049 | 633 | 15,6 | 2351 | 58,1 | 1065 | 26,3 | 3258 | 185 | 216 | 232 | 241 | 169 |
| Tervo | MS | 1951 | 305 | 15,6 | 1150 | 58,9 | 496 | 25,4 | 1568 | 76 | 96 | 133 | 126 | 59 |
| | M | 996 | 152 | 15,3 | 637 | 64,0 | 207 | 20,8 | 801 | 40 | 51 | 61 | 62 | 37 |
| | N | 955 | 153 | 16,0 | 513 | 53,7 | 289 | 30,3 | 765 | 36 | 45 | 72 | 64 | 22 |
| Tuusniemi | MS | 3171 | 465 | 14,7 | 1967 | 62,0 | 739 | 23,3 | 2566 | 127 | 150 | 188 | 222 | 103 |
| | M | 1620 | 242 | 14,9 | 1069 | 66,0 | 309 | 19,1 | 1307 | 62 | 86 | 94 | 116 | 64 |
| | N | 1551 | 223 | 14,4 | 898 | 57,9 | 430 | 27,7 | 1259 | 65 | 64 | 94 | 106 | 39 |
| Varkaus | MS | 23120 | 3879 | 16,8 | 15259 | 66,0 | 3982 | 17,2 | 18378 | 1152 | 1329 | 1398 | 1479 | 1317 |
| | M | 11345 | 1931 | 17,0 | 7878 | 69,4 | 1536 | 13,5 | 8975 | 582 | 660 | 689 | 764 | 720 |
| | N | 11775 | 1948 | 16,5 | 7381 | 62,7 | 2446 | 20,8 | 9403 | 570 | 669 | 709 | 715 | 597 |
| Varpaisjärvi | MS | 3194 | 516 | 16,2 | 1970 | 61,7 | 708 | 22,2 | 2539 | 141 | 172 | 203 | 216 | 143 |
| | M | 1654 | 269 | 16,3 | 1091 | 66,0 | 294 | 17,8 | 1307 | 79 | 85 | 105 | 124 | 79 |
| | N | 1540 | 247 | 16,0 | 879 | 57,1 | 414 | 26,9 | 1232 | 62 | 87 | 98 | 92 | 64 |
| Vehmersalmi | MS | 2115 | 334 | 15,8 | 1315 | 62,2 | 468 | 22,0 | 1705 | 86 | 121 | 127 | 116 | 51 |
| | M | 1065 | 167 | 15,7 | 719 | 67,5 | 179 | 16,8 | 861 | 44 | 63 | 60 | 63 | 34 |
| | N | 1050 | 167 | 15,9 | 596 | 56,8 | 287 | 27,3 | 844 | 42 | 58 | 67 | 53 | 17 |
| Vesanto | MS | 2752 | 393 | 14,3 | 1629 | 59,2 | 730 | 26,5 | 2249 | 100 | 138 | 155 | 175 | 102 |
| | M | 1401 | 209 | 14,9 | 890 | 63,5 | 302 | 21,6 | 1130 | 46 | 73 | 90 | 95 | 60 |
| | N | 1351 | 184 | 13,6 | 739 | 54,7 | 428 | 31,7 | 1119 | 54 | 65 | 65 | 80 | 42 |
| Vieremä | MS | 4294 | 781 | 18,2 | 2683 | 62,5 | 830 | 19,3 | 3340 | 209 | 275 | 297 | 267 | 177 |
| | M | 2211 | 397 | 18,0 | 1455 | 65,8 | 359 | 16,2 | 1728 | 97 | 142 | 158 | 133 | 109 |
| | N | 2083 | 384 | 18,4 | 1228 | 59,0 | 471 | 22,6 | 1612 | 112 | 133 | 139 | 134 | 68 |
| POHJOIS-KARJALA NORRA KARELEN | MS | 170793 | 29648 | 17,4 | 111854 | 65,5 | 29291 | 17,2 | 134137 | 8553 | 9934 | 11161 | 11788 | 9893 |
| | M | 84804 | 15138 | 17,9 | 58137 | 68,6 | 11529 | 13,6 | 66071 | 4321 | 5097 | 5720 | 6148 | 5198 |
| | N | 85989 | 14510 | 16,9 | 53717 | 62,5 | 17762 | 20,7 | 68066 | 4232 | 4837 | 5441 | 5640 | 4695 |
| Eno | MS | 6955 | 1110 | 16,0 | 4502 | 64,7 | 1343 | 19,3 | 5546 | 312 | 351 | 447 | 469 | 293 |
| | M | 3573 | 569 | 15,9 | 2455 | 68,7 | 549 | 15,4 | 2843 | 145 | 198 | 226 | 256 | 175 |
| | N | 3382 | 541 | 16,0 | 2047 | 60,5 | 794 | 23,5 | 2703 | 167 | 153 | 221 | 213 | 118 |
| Ilomantsi - Ilomants | MS | 6939 | 1017 | 14,7 | 4259 | 61,4 | 1663 | 24,0 | 5621 | 250 | 361 | 406 | 450 | 229 |
| | M | 3470 | 511 | 14,7 | 2284 | 65,8 | 675 | 19,5 | 2812 | 124 | 187 | 200 | 237 | 138 |
| | N | 3469 | 506 | 14,6 | 1975 | 56,9 | 988 | 28,5 | 2809 | 126 | 174 | 206 | 213 | 91 |
| Joensuu | MS | 52140 | 8573 | 16,4 | 36382 | 69,8 | 7185 | 13,8 | 41641 | 2752 | 2775 | 3046 | 3652 | 5223 |
| | M | 24688 | 4336 | 17,6 | 17795 | 72,1 | 2557 | 10,4 | 19393 | 1366 | 1405 | 1565 | 1746 | 2504 |
| | N | 27452 | 4237 | 15,4 | 18587 | 67,7 | 4628 | 16,9 | 22248 | 1386 | 1370 | 1481 | 1906 | 2719 |
| Juuka | MS | 6486 | 1023 | 15,8 | 4059 | 62,6 | 1404 | 21,6 | 5202 | 257 | 351 | 415 | 400 | 238 |
| | M | 3340 | 534 | 16,0 | 2239 | 67,0 | 567 | 17,0 | 2680 | 137 | 178 | 219 | 213 | 141 |
| | N | 3146 | 489 | 15,5 | 1820 | 57,9 | 837 | 26,6 | 2522 | 120 | 173 | 196 | 187 | 95 |
| Kesälahti | MS | 2825 | 461 | 16,3 | 1728 | 61,2 | 636 | 22,5 | 2238 | 126 | 148 | 187 | 187 | 109 |
| | M | 1414 | 231 | 16,3 | 907 | 64,1 | 276 | 19,5 | 1125 | 61 | 76 | 94 | 95 | 59 |
| | N | 1411 | 230 | 16,3 | 821 | 58,2 | 360 | 25,5 | 1113 | 65 | 72 | 93 | 92 | 50 |
| Kihtelyvaara | MS | 2635 | 571 | 21,7 | 1650 | 62,6 | 414 | 15,7 | 1958 | 156 | 191 | 224 | 165 | 99 |
| | M | 1363 | 281 | 20,6 | 901 | 66,1 | 181 | 13,3 | 1019 | 79 | 101 | 101 | 98 | 58 |
| | N | 1272 | 290 | 22,8 | 749 | 58,9 | 233 | 18,3 | 939 | 77 | 90 | 123 | 67 | 41 |
| Kitee | MS | 10302 | 1682 | 16,3 | 6739 | 65,4 | 1881 | 18,3 | 8186 | 449 | 560 | 673 | 781 | 451 |
| | M | 5159 | 886 | 17,2 | 3509 | 68,0 | 764 | 14,8 | 4072 | 223 | 295 | 368 | 392 | 244 |
| | N | 5143 | 796 | 15,5 | 3230 | 62,8 | 1117 | 21,7 | 4114 | 226 | 265 | 305 | 369 | 207 |
| Kontiolahti | MS | 11759 | 2770 | 23,6 | 7729 | 65,7 | 1260 | 10,7 | 8484 | 888 | 952 | 930 | 817 | 429 |
| | M | 6019 | 1408 | 23,4 | 4092 | 68,0 | 519 | 8,6 | 4341 | 448 | 469 | 491 | 456 | 237 |
| | N | 5740 | 1362 | 23,7 | 3637 | 63,4 | 741 | 12,9 | 4143 | 440 | 483 | 439 | 361 | 192 |

| 25-29 | 30-34 | 35-39 | 40-44 | 45-49 | 50-54 | 55-59 | 60-64 | 65-69 | 70-74 | 75-79 | 80-84 | 85- | Sukup. Kön Sex | Alue Område Area |
|-------|-------|-------|-------|-------|-------|-------|-------|-------|-------|-------|-------|------|----------------------|------------------------|
| 58 | 94 | 148 | 168 | 192 | 200 | 159 | 185 | 172 | 156 | 114 | 60 | 31 | MS | Rautavaara |
| 33 | 51 | 75 | 101 | 107 | 120 | 89 | 99 | 88 | 82 | 53 | 20 | 9 | M | |
| 25 | 43 | 73 | 67 | 85 | 80 | 70 | 86 | 84 | 74 | 61 | 40 | 22 | N | |
| 898 | 1376 | 1622 | 1637 | 1680 | 1627 | 1154 | 1010 | 715 | 557 | 404 | 198 | 128 | MS | Siiinjärvi |
| 449 | 679 | 813 | 848 | 854 | 836 | 578 | 501 | 331 | 259 | 152 | 83 | 29 | M | |
| 449 | 697 | 809 | 789 | 826 | 791 | 576 | 509 | 384 | 298 | 252 | 135 | 99 | N | |
| 164 | 241 | 348 | 405 | 449 | 451 | 335 | 294 | 301 | 309 | 206 | 152 | 118 | MS | Sonkajärvi |
| 91 | 125 | 194 | 220 | 272 | 247 | 171 | 161 | 155 | 134 | 83 | 53 | 31 | M | |
| 73 | 116 | 154 | 185 | 177 | 204 | 164 | 133 | 146 | 175 | 123 | 99 | 87 | N | |
| 347 | 375 | 496 | 578 | 654 | 652 | 503 | 503 | 442 | 496 | 372 | 255 | 180 | MS | Suonenjoki |
| 181 | 188 | 275 | 292 | 352 | 346 | 284 | 249 | 209 | 209 | 124 | 76 | 62 | M | |
| 166 | 187 | 221 | 286 | 302 | 306 | 219 | 254 | 233 | 287 | 248 | 179 | 118 | N | |
| 55 | 79 | 106 | 167 | 158 | 167 | 112 | 121 | 133 | 144 | 100 | 63 | 56 | MS | Tervo |
| 34 | 32 | 56 | 91 | 101 | 99 | 59 | 66 | 63 | 67 | 38 | 22 | 17 | M | |
| 21 | 47 | 50 | 76 | 57 | 68 | 53 | 55 | 70 | 77 | 62 | 41 | 39 | N | |
| 73 | 132 | 197 | 261 | 255 | 283 | 214 | 227 | 215 | 198 | 163 | 111 | 52 | MS | Tuusniemi |
| 44 | 70 | 105 | 149 | 142 | 157 | 111 | 111 | 109 | 90 | 57 | 36 | 17 | M | |
| 29 | 62 | 92 | 112 | 113 | 126 | 103 | 116 | 106 | 108 | 106 | 75 | 35 | N | |
| 1220 | 1297 | 1595 | 1711 | 1944 | 1990 | 1376 | 1330 | 1151 | 1196 | 833 | 474 | 328 | MS | Varkaus |
| 659 | 667 | 836 | 862 | 1030 | 1051 | 653 | 636 | 534 | 465 | 305 | 148 | 84 | M | |
| 561 | 630 | 759 | 849 | 914 | 939 | 723 | 694 | 617 | 731 | 528 | 326 | 244 | N | |
| 105 | 170 | 213 | 229 | 240 | 268 | 177 | 209 | 173 | 205 | 177 | 102 | 51 | MS | Varpaisjärvi |
| 66 | 90 | 118 | 122 | 139 | 155 | 99 | 99 | 92 | 92 | 66 | 30 | 14 | M | |
| 39 | 80 | 95 | 107 | 101 | 113 | 78 | 110 | 81 | 113 | 111 | 72 | 37 | N | |
| 48 | 111 | 149 | 144 | 166 | 219 | 166 | 145 | 132 | 120 | 112 | 57 | 45 | MS | Vehmersalmi |
| 23 | 54 | 91 | 77 | 92 | 120 | 91 | 74 | 55 | 60 | 37 | 17 | 10 | M | |
| 25 | 57 | 58 | 67 | 74 | 99 | 75 | 71 | 77 | 60 | 75 | 40 | 35 | N | |
| 73 | 115 | 167 | 193 | 199 | 244 | 178 | 183 | 194 | 186 | 163 | 128 | 59 | MS | Vesanto |
| 40 | 65 | 86 | 98 | 112 | 145 | 105 | 84 | 100 | 88 | 59 | 39 | 16 | M | |
| 33 | 50 | 81 | 95 | 87 | 99 | 73 | 99 | 94 | 98 | 104 | 89 | 43 | N | |
| 191 | 236 | 297 | 328 | 335 | 354 | 255 | 243 | 238 | 246 | 160 | 118 | 68 | MS | Vierämä |
| 100 | 125 | 161 | 176 | 192 | 199 | 139 | 121 | 111 | 130 | 66 | 33 | 19 | M | |
| 91 | 111 | 136 | 152 | 143 | 155 | 116 | 122 | 127 | 116 | 94 | 85 | 49 | N | |
| 8156 | 8674 | 11257 | 13240 | 14576 | 14303 | 10548 | 9419 | 8438 | 8147 | 6244 | 3756 | 2706 | MS | POHJOIS-KARJALA |
| 4257 | 4459 | 5718 | 6896 | 7684 | 7675 | 5476 | 4686 | 3954 | 3462 | 2281 | 1136 | 696 | M | NORRA KARELEN |
| 3899 | 4215 | 5539 | 6404 | 6892 | 6628 | 5072 | 4733 | 4484 | 4685 | 3963 | 2620 | 2010 | N | |
| 227 | 335 | 458 | 524 | 576 | 625 | 504 | 491 | 402 | 401 | 287 | 163 | 90 | MS | Eno |
| 123 | 167 | 252 | 278 | 331 | 355 | 249 | 269 | 191 | 176 | 105 | 55 | 22 | M | |
| 104 | 168 | 206 | 246 | 245 | 270 | 255 | 222 | 211 | 225 | 182 | 108 | 68 | N | |
| 214 | 289 | 380 | 585 | 642 | 596 | 442 | 432 | 451 | 474 | 369 | 211 | 158 | MS | Ilomantsi - Ilomants |
| 100 | 154 | 185 | 307 | 371 | 342 | 231 | 219 | 206 | 211 | 152 | 66 | 40 | M | |
| 114 | 135 | 195 | 278 | 271 | 254 | 211 | 213 | 245 | 263 | 217 | 145 | 118 | N | |
| 3725 | 3014 | 3463 | 3755 | 4072 | 4073 | 2956 | 2449 | 2123 | 1996 | 1490 | 921 | 655 | MS | Joensuu |
| 1964 | 1559 | 1698 | 1831 | 1944 | 1997 | 1439 | 1113 | 868 | 755 | 520 | 266 | 148 | M | |
| 1761 | 1455 | 1765 | 1924 | 2128 | 2076 | 1517 | 1336 | 1255 | 1241 | 970 | 655 | 507 | N | |
| 217 | 300 | 458 | 523 | 530 | 556 | 438 | 401 | 409 | 371 | 316 | 154 | 154 | MS | Juuka |
| 108 | 149 | 245 | 296 | 306 | 321 | 237 | 223 | 205 | 167 | 122 | 44 | 29 | M | |
| 109 | 151 | 213 | 227 | 224 | 235 | 201 | 178 | 204 | 204 | 194 | 110 | 125 | N | |
| 92 | 135 | 153 | 213 | 252 | 215 | 183 | 189 | 166 | 173 | 157 | 82 | 58 | MS | Kesälahti |
| 49 | 66 | 81 | 116 | 136 | 115 | 93 | 97 | 83 | 75 | 64 | 34 | 20 | M | |
| 43 | 69 | 72 | 97 | 116 | 100 | 90 | 92 | 83 | 98 | 93 | 48 | 38 | N | |
| 104 | 131 | 205 | 236 | 237 | 196 | 133 | 144 | 117 | 115 | 96 | 44 | 42 | MS | Kiihtelysvaara |
| 52 | 61 | 107 | 128 | 129 | 121 | 75 | 72 | 65 | 53 | 37 | 14 | 12 | M | |
| 52 | 70 | 98 | 108 | 108 | 75 | 58 | 72 | 52 | 62 | 59 | 30 | 30 | N | |
| 363 | 521 | 662 | 830 | 964 | 897 | 692 | 598 | 554 | 519 | 410 | 235 | 163 | MS | Kitee |
| 178 | 264 | 345 | 423 | 521 | 453 | 364 | 325 | 259 | 230 | 155 | 74 | 46 | M | |
| 185 | 257 | 317 | 407 | 443 | 444 | 328 | 273 | 295 | 289 | 255 | 161 | 117 | N | |
| 650 | 770 | 927 | 1002 | 1022 | 971 | 659 | 482 | 389 | 379 | 247 | 141 | 104 | MS | Kontiolahti |
| 326 | 377 | 486 | 530 | 540 | 529 | 368 | 243 | 184 | 172 | 96 | 43 | 24 | M | |
| 324 | 393 | 441 | 472 | 482 | 442 | 291 | 239 | 205 | 207 | 151 | 98 | 80 | N | |

30. Väestö län (5-vuotis) ja sukupuolen mukaan maakunnittain ja kunnittain 31.12.2001
 Befolkning efter ålder (5-årsklasser) och kön landskapsvis och kommunvis 31.12.2001
 Population by age (5-year groups), sex, by region and municipality 31.12.2001

(Jatk.)
 (Forts.)
 (Cont.)

| Alue Område Area | Sukup. Kön Sex | Yhteensä Totalt Total | Ikä - Ålder - Age | | | | | | | | | | | |
|----------------------------------|----------------------|-----------------------------|-------------------|------|--------|------|-------|------|--------|-------|-------|-------|-------|-------|
| | | | 0-14 | % | 15-64 | % | 65- | % | 18- | 0-4 | 5-9 | 10-14 | 15-19 | 20-24 |
| Lieksa | MS | 14985 | 2242 | 15,0 | 9566 | 63,8 | 3177 | 21,2 | 12134 | 552 | 782 | 908 | 996 | 545 |
| | M | 7575 | 1146 | 15,1 | 5183 | 68,4 | 1246 | 16,4 | 6082 | 288 | 390 | 468 | 571 | 332 |
| | N | 7410 | 1096 | 14,8 | 4383 | 59,1 | 1931 | 26,1 | 6052 | 264 | 392 | 440 | 425 | 213 |
| Liperi | MS | 11430 | 2321 | 20,3 | 7316 | 64,0 | 1793 | 15,7 | 8641 | 629 | 857 | 835 | 743 | 490 |
| | M | 5777 | 1160 | 20,1 | 3838 | 66,4 | 779 | 13,5 | 4382 | 326 | 416 | 418 | 390 | 280 |
| | N | 5653 | 1161 | 20,5 | 3478 | 61,5 | 1014 | 17,9 | 4259 | 303 | 441 | 417 | 353 | 210 |
| Nummes | MS | 9646 | 1566 | 16,2 | 6057 | 62,8 | 2023 | 21,0 | 7684 | 400 | 544 | 622 | 645 | 447 |
| | M | 4813 | 820 | 17,0 | 3193 | 66,3 | 800 | 16,6 | 3791 | 228 | 287 | 305 | 334 | 255 |
| | N | 4833 | 746 | 15,4 | 2864 | 59,3 | 1223 | 25,3 | 3893 | 172 | 257 | 317 | 311 | 192 |
| Outokumpu | MS | 8024 | 1283 | 15,7 | 5211 | 64,9 | 1550 | 19,3 | 6364 | 342 | 381 | 540 | 637 | 397 |
| | M | 3947 | 667 | 16,9 | 2716 | 68,8 | 564 | 14,3 | 3086 | 188 | 202 | 277 | 311 | 218 |
| | N | 4077 | 596 | 14,6 | 2495 | 61,2 | 986 | 24,2 | 3278 | 154 | 179 | 263 | 326 | 179 |
| Polvijärvi | MS | 5346 | 960 | 18,0 | 3318 | 62,1 | 1068 | 20,0 | 4170 | 261 | 324 | 375 | 357 | 159 |
| | M | 2742 | 490 | 17,9 | 1820 | 66,4 | 432 | 15,8 | 2128 | 121 | 164 | 205 | 212 | 98 |
| | N | 2604 | 470 | 18,0 | 1498 | 57,5 | 636 | 24,4 | 2042 | 140 | 160 | 170 | 145 | 61 |
| Pyhäseikä | MS | 7310 | 1846 | 25,3 | 4813 | 63,1 | 851 | 11,6 | 5093 | 566 | 629 | 651 | 547 | 298 |
| | M | 3725 | 952 | 25,6 | 2401 | 64,5 | 372 | 10,0 | 2588 | 284 | 330 | 338 | 292 | 171 |
| | N | 3585 | 894 | 24,9 | 2212 | 61,7 | 479 | 13,4 | 2505 | 282 | 299 | 313 | 255 | 127 |
| Rääkkylä | MS | 3076 | 469 | 15,2 | 1881 | 61,2 | 726 | 23,6 | 2487 | 121 | 168 | 180 | 182 | 100 |
| | M | 1610 | 255 | 15,8 | 1035 | 64,3 | 320 | 19,9 | 1286 | 65 | 97 | 93 | 99 | 68 |
| | N | 1466 | 214 | 14,6 | 846 | 57,7 | 406 | 27,7 | 1201 | 56 | 71 | 87 | 83 | 32 |
| Tohmajärvi | MS | 5128 | 887 | 17,3 | 3214 | 62,7 | 1027 | 20,0 | 4013 | 252 | 294 | 341 | 379 | 196 |
| | M | 2612 | 450 | 17,2 | 1737 | 66,5 | 425 | 16,3 | 2044 | 116 | 170 | 164 | 214 | 116 |
| | N | 2516 | 437 | 17,4 | 1477 | 58,7 | 602 | 23,9 | 1969 | 136 | 124 | 177 | 165 | 80 |
| Tuupovaara | MS | 2217 | 331 | 14,9 | 1395 | 62,9 | 491 | 22,1 | 1803 | 90 | 106 | 135 | 137 | 63 |
| | M | 1137 | 167 | 14,7 | 786 | 69,1 | 184 | 16,2 | 920 | 42 | 54 | 71 | 88 | 35 |
| | N | 1080 | 164 | 15,2 | 609 | 56,4 | 307 | 28,4 | 883 | 48 | 52 | 64 | 49 | 28 |
| Valtimo | MS | 2927 | 460 | 15,7 | 1825 | 62,4 | 642 | 21,9 | 2331 | 121 | 125 | 214 | 217 | 110 |
| | M | 1500 | 238 | 15,9 | 1010 | 67,3 | 252 | 16,8 | 1192 | 69 | 65 | 104 | 113 | 59 |
| | N | 1427 | 222 | 15,6 | 815 | 57,1 | 390 | 27,3 | 1139 | 52 | 60 | 110 | 104 | 51 |
| Värtsilä | MS | 663 | 96 | 14,5 | 410 | 61,8 | 157 | 23,7 | 541 | 29 | 35 | 32 | 47 | 19 |
| | M | 340 | 37 | 10,9 | 236 | 69,4 | 67 | 19,7 | 287 | 11 | 13 | 13 | 31 | 10 |
| | N | 323 | 59 | 18,3 | 174 | 53,9 | 90 | 27,9 | 254 | 18 | 22 | 19 | 16 | 9 |
| KESKI-SUOMI MELLERSTA FINLAND | MS | 264762 | 47161 | 17,8 | 175869 | 66,4 | 41732 | 15,8 | 207233 | 14207 | 16258 | 16696 | 17637 | 17874 |
| | M | 130258 | 24040 | 18,5 | 89826 | 69,0 | 16392 | 12,6 | 100885 | 7200 | 8294 | 8546 | 9074 | 8962 |
| | N | 134504 | 23121 | 17,2 | 86043 | 64,0 | 25340 | 18,8 | 106348 | 7007 | 7964 | 8150 | 8563 | 8912 |
| Hankasalmi | MS | 5706 | 933 | 16,4 | 3526 | 61,8 | 1247 | 21,9 | 4520 | 280 | 296 | 357 | 410 | 228 |
| | M | 2837 | 456 | 16,1 | 1902 | 67,0 | 479 | 16,9 | 2252 | 147 | 131 | 178 | 207 | 125 |
| | N | 2869 | 477 | 16,6 | 1624 | 56,6 | 768 | 26,8 | 2268 | 133 | 165 | 179 | 203 | 103 |
| Joutsa | MS | 4190 | 612 | 14,6 | 2619 | 62,5 | 959 | 22,9 | 3394 | 137 | 226 | 249 | 268 | 145 |
| | M | 2094 | 320 | 15,3 | 1393 | 66,5 | 381 | 18,2 | 1685 | 66 | 118 | 136 | 135 | 92 |
| | N | 2096 | 292 | 13,9 | 1226 | 58,5 | 578 | 27,6 | 1709 | 71 | 108 | 113 | 133 | 53 |
| Jyväskylä | MS | 80372 | 12541 | 15,6 | 57516 | 71,6 | 10315 | 12,8 | 65066 | 4087 | 4204 | 4250 | 5124 | 9319 |
| | M | 37863 | 6378 | 16,8 | 27902 | 73,7 | 3583 | 9,5 | 30099 | 2076 | 2152 | 2150 | 2430 | 4289 |
| | N | 42509 | 6163 | 14,5 | 29614 | 69,7 | 6732 | 15,8 | 34967 | 2011 | 2052 | 2100 | 2694 | 5050 |
| Jyväskylän mlk - Jyväskylä lk | MS | 32994 | 7180 | 21,8 | 22347 | 67,7 | 3467 | 10,5 | 24524 | 2235 | 2543 | 2402 | 2196 | 1679 |
| | M | 16420 | 3648 | 22,2 | 11331 | 69,0 | 1441 | 8,8 | 12113 | 1137 | 1307 | 1204 | 1132 | 854 |
| | N | 16574 | 3532 | 21,3 | 11016 | 66,5 | 2026 | 12,2 | 12411 | 1098 | 1236 | 1198 | 1064 | 825 |
| Jämsä | MS | 15455 | 2689 | 17,4 | 9964 | 64,5 | 2802 | 18,1 | 12176 | 787 | 944 | 958 | 991 | 759 |
| | M | 7698 | 1380 | 17,9 | 5196 | 67,5 | 1122 | 14,6 | 5992 | 417 | 486 | 477 | 534 | 407 |
| | N | 7757 | 1309 | 16,9 | 4768 | 61,5 | 1680 | 21,7 | 6184 | 370 | 458 | 481 | 457 | 352 |
| Jämsänkoski | MS | 7681 | 1400 | 18,2 | 4971 | 64,7 | 1310 | 17,1 | 6010 | 431 | 502 | 467 | 520 | 416 |
| | M | 3876 | 728 | 18,8 | 2626 | 67,8 | 522 | 13,5 | 3009 | 209 | 275 | 244 | 291 | 227 |
| | N | 3805 | 672 | 17,7 | 2345 | 61,6 | 788 | 20,7 | 3001 | 222 | 227 | 223 | 229 | 189 |
| Kannonkoski | MS | 1689 | 261 | 15,5 | 967 | 57,3 | 461 | 27,3 | 1356 | 77 | 82 | 102 | 109 | 54 |
| | M | 862 | 135 | 15,7 | 531 | 61,6 | 196 | 22,7 | 685 | 36 | 41 | 58 | 59 | 34 |
| | N | 827 | 126 | 15,2 | 436 | 52,7 | 265 | 32,0 | 671 | 41 | 41 | 44 | 50 | 20 |
| Karstula | MS | 5039 | 812 | 16,1 | 3212 | 63,7 | 1015 | 20,1 | 4010 | 233 | 252 | 327 | 379 | 229 |
| | M | 2547 | 434 | 17,0 | 1698 | 66,7 | 415 | 16,3 | 2000 | 131 | 135 | 168 | 197 | 130 |
| | N | 2492 | 378 | 15,2 | 1514 | 60,8 | 600 | 24,1 | 2010 | 102 | 117 | 159 | 182 | 99 |

| 25-29 | 30-34 | 35-39 | 40-44 | 45-49 | 50-54 | 55-59 | 60-64 | 65-69 | 70-74 | 75-79 | 80-84 | 85- | Sukup. Kön Sex | Alue Område Area |
|-------|-------|-------|-------|-------|-------|-------|-------|-------|-------|-------|-------|------|----------------------|----------------------------------|
| 520 | 582 | 908 | 1197 | 1412 | 1383 | 1009 | 1014 | 883 | 935 | 662 | 398 | 299 | MS | Lieksa |
| 281 | 311 | 459 | 637 | 784 | 765 | 530 | 513 | 431 | 402 | 236 | 108 | 69 | M | |
| 239 | 271 | 449 | 560 | 628 | 618 | 479 | 501 | 452 | 533 | 426 | 290 | 230 | N | |
| 442 | 616 | 853 | 903 | 990 | 930 | 732 | 617 | 522 | 488 | 360 | 238 | 185 | MS | Liperi |
| 221 | 317 | 444 | 453 | 530 | 507 | 406 | 290 | 263 | 238 | 128 | 87 | 63 | M | |
| 221 | 299 | 409 | 450 | 460 | 423 | 326 | 327 | 259 | 250 | 232 | 151 | 122 | N | |
| 308 | 411 | 606 | 695 | 851 | 836 | 624 | 634 | 568 | 561 | 428 | 268 | 198 | MS | Nurmes |
| 164 | 212 | 317 | 353 | 473 | 433 | 334 | 318 | 272 | 237 | 151 | 82 | 58 | M | |
| 144 | 199 | 289 | 342 | 378 | 403 | 290 | 316 | 296 | 324 | 277 | 186 | 140 | N | |
| 327 | 339 | 431 | 590 | 733 | 700 | 571 | 486 | 455 | 431 | 327 | 212 | 125 | MS | Outokumpu |
| 179 | 168 | 216 | 317 | 388 | 377 | 300 | 242 | 211 | 162 | 105 | 55 | 31 | M | |
| 148 | 171 | 215 | 273 | 345 | 323 | 271 | 244 | 244 | 269 | 222 | 157 | 94 | N | |
| 183 | 249 | 337 | 405 | 471 | 499 | 354 | 304 | 304 | 282 | 238 | 153 | 91 | MS | Pohvijärvi |
| 105 | 135 | 167 | 228 | 266 | 272 | 191 | 146 | 157 | 106 | 99 | 41 | 29 | M | |
| 78 | 114 | 170 | 177 | 205 | 227 | 163 | 158 | 147 | 176 | 139 | 112 | 62 | N | |
| 301 | 438 | 585 | 671 | 601 | 573 | 319 | 280 | 259 | 234 | 183 | 97 | 78 | MS | Pyhäselkä |
| 142 | 229 | 282 | 343 | 303 | 332 | 156 | 151 | 137 | 104 | 71 | 38 | 22 | M | |
| 159 | 209 | 303 | 328 | 298 | 241 | 163 | 129 | 122 | 130 | 112 | 59 | 56 | N | |
| 103 | 122 | 201 | 216 | 271 | 276 | 218 | 192 | 201 | 187 | 156 | 104 | 78 | MS | Rääkkylä |
| 48 | 65 | 112 | 114 | 141 | 167 | 117 | 104 | 112 | 89 | 60 | 33 | 26 | M | |
| 55 | 57 | 89 | 102 | 130 | 109 | 101 | 88 | 89 | 98 | 96 | 71 | 52 | N | |
| 182 | 222 | 309 | 427 | 417 | 434 | 320 | 328 | 276 | 265 | 224 | 151 | 111 | MS | Tohmajärvi |
| 95 | 119 | 154 | 220 | 232 | 252 | 176 | 159 | 147 | 129 | 77 | 46 | 26 | M | |
| 87 | 103 | 155 | 207 | 185 | 182 | 144 | 169 | 129 | 136 | 147 | 105 | 85 | N | |
| 63 | 82 | 135 | 188 | 202 | 210 | 160 | 155 | 144 | 116 | 114 | 73 | 44 | MS | Tuupovaara |
| 40 | 38 | 65 | 114 | 105 | 134 | 82 | 85 | 61 | 47 | 38 | 28 | 10 | M | |
| 23 | 44 | 70 | 74 | 97 | 76 | 78 | 70 | 83 | 69 | 76 | 45 | 34 | N | |
| 99 | 92 | 153 | 241 | 270 | 278 | 187 | 178 | 181 | 173 | 143 | 90 | 55 | MS | Valtimo |
| 64 | 55 | 81 | 125 | 152 | 168 | 101 | 92 | 82 | 87 | 51 | 15 | 17 | M | |
| 35 | 37 | 72 | 116 | 118 | 110 | 86 | 86 | 99 | 88 | 92 | 75 | 38 | N | |
| 38 | 26 | 33 | 39 | 63 | 55 | 47 | 45 | 34 | 47 | 37 | 21 | 18 | MS | Värtsilä |
| 18 | 13 | 22 | 23 | 32 | 35 | 27 | 25 | 20 | 22 | 14 | 7 | 4 | M | |
| 18 | 13 | 11 | 16 | 31 | 20 | 20 | 20 | 14 | 25 | 23 | 14 | 14 | N | |
| 15743 | 15483 | 17956 | 19487 | 20054 | 21295 | 15955 | 14385 | 11950 | 11411 | 8942 | 5451 | 3978 | MS | KESKI-SUOMI MELLERSTA FINLAND |
| 8209 | 8055 | 9129 | 10015 | 10297 | 11010 | 8007 | 7088 | 5597 | 4868 | 3280 | 1665 | 982 | M | |
| 7534 | 7428 | 8827 | 9472 | 9757 | 10285 | 7948 | 7317 | 6353 | 6543 | 5662 | 3788 | 2996 | N | |
| 222 | 253 | 372 | 411 | 441 | 465 | 366 | 358 | 339 | 329 | 286 | 169 | 124 | MS | Hankasalmi |
| 119 | 122 | 213 | 221 | 238 | 262 | 200 | 195 | 163 | 137 | 100 | 47 | 32 | M | |
| 103 | 131 | 159 | 190 | 203 | 203 | 166 | 163 | 176 | 192 | 186 | 122 | 92 | N | |
| 134 | 188 | 245 | 301 | 356 | 364 | 313 | 305 | 258 | 260 | 214 | 135 | 92 | MS | Joutsa |
| 77 | 101 | 122 | 163 | 193 | 192 | 160 | 158 | 117 | 118 | 79 | 45 | 22 | M | |
| 57 | 87 | 123 | 138 | 163 | 172 | 153 | 147 | 141 | 142 | 135 | 90 | 70 | N | |
| 7428 | 5271 | 5264 | 5488 | 5549 | 6065 | 4334 | 3674 | 2833 | 2765 | 2231 | 1406 | 1080 | MS | Jyväskylä |
| 3839 | 2765 | 2639 | 2671 | 2645 | 2931 | 2052 | 1661 | 1217 | 1032 | 713 | 390 | 231 | M | |
| 3589 | 2506 | 2625 | 2817 | 2904 | 3134 | 2282 | 2013 | 1616 | 1733 | 1518 | 1016 | 849 | N | |
| 1886 | 2317 | 2687 | 2628 | 2617 | 2707 | 1977 | 1653 | 1067 | 975 | 698 | 435 | 292 | MS | Jyväskylän mlk - Jyväskylä lk |
| 954 | 1185 | 1344 | 1369 | 1308 | 1392 | 944 | 849 | 504 | 426 | 293 | 148 | 70 | M | |
| 932 | 1132 | 1343 | 1259 | 1309 | 1315 | 1033 | 804 | 563 | 549 | 405 | 287 | 222 | N | |
| 666 | 883 | 1053 | 1103 | 1171 | 1327 | 1049 | 962 | 791 | 784 | 575 | 382 | 270 | MS | Jämsä |
| 345 | 440 | 545 | 585 | 611 | 712 | 530 | 487 | 390 | 341 | 209 | 108 | 74 | M | |
| 321 | 443 | 508 | 518 | 560 | 615 | 519 | 475 | 401 | 443 | 366 | 274 | 196 | N | |
| 344 | 437 | 526 | 567 | 584 | 613 | 508 | 456 | 391 | 336 | 303 | 161 | 119 | MS | Jämsänkoski |
| 177 | 229 | 275 | 303 | 315 | 313 | 261 | 235 | 189 | 140 | 108 | 52 | 33 | M | |
| 167 | 208 | 251 | 264 | 269 | 300 | 247 | 221 | 202 | 196 | 195 | 109 | 86 | N | |
| 43 | 74 | 106 | 111 | 127 | 142 | 99 | 102 | 137 | 124 | 106 | 60 | 34 | MS | Kannonkoski |
| 28 | 37 | 58 | 60 | 75 | 77 | 46 | 57 | 66 | 57 | 45 | 21 | 7 | M | |
| 15 | 37 | 48 | 51 | 52 | 65 | 53 | 45 | 71 | 67 | 61 | 39 | 27 | N | |
| 207 | 239 | 322 | 375 | 396 | 412 | 322 | 331 | 302 | 267 | 227 | 131 | 88 | MS | Karstula |
| 115 | 121 | 174 | 206 | 211 | 212 | 169 | 163 | 135 | 130 | 89 | 41 | 20 | M | |
| 92 | 118 | 148 | 169 | 185 | 200 | 153 | 168 | 167 | 137 | 138 | 90 | 68 | N | |

30. Väestö iän (5-vuotis) ja sukupuolen mukaan maakunnittain ja kunnittain 31.12.2001
 Befolkning efter ålder (5-årsklasser) och kön landskapsvis och kommunvis 31.12.2001
 Population by age (5-year groups), sex, by region and municipality 31.12.2001

(Jatk.)
 (Forts.)
 (Cont.)

| Alue Område Area | Sukup. Kön Sex | Yhteensä Totalt Total | Ikä - Ålder - Age | | | | | | | | | | | |
|------------------------|----------------------|-----------------------------|-------------------|------|-------|------|------|------|-------|------|------|-------|-------|-------|
| | | | 0-14 | % | 15-64 | % | 65- | % | 18- | 0-4 | 5-9 | 10-14 | 15-19 | 20-24 |
| Keuruu | MS | 11705 | 1914 | 16,4 | 7475 | 63,9 | 2316 | 19,8 | 9314 | 512 | 692 | 710 | 800 | 559 |
| | M | 5729 | 939 | 16,4 | 3873 | 67,6 | 917 | 16,0 | 4534 | 264 | 329 | 346 | 436 | 309 |
| | N | 5976 | 975 | 16,3 | 3602 | 60,3 | 1399 | 23,4 | 4780 | 248 | 363 | 364 | 364 | 250 |
| Kinnula | MS | 2072 | 405 | 19,5 | 1307 | 63,1 | 360 | 17,4 | 1536 | 109 | 129 | 167 | 187 | 90 |
| | M | 1121 | 215 | 19,2 | 744 | 66,4 | 162 | 14,5 | 829 | 58 | 69 | 88 | 109 | 55 |
| | N | 951 | 190 | 20,0 | 563 | 59,2 | 198 | 20,8 | 707 | 51 | 60 | 79 | 78 | 35 |
| Kivijärvi | MS | 1568 | 317 | 20,2 | 905 | 57,7 | 346 | 22,1 | 1195 | 72 | 122 | 123 | 98 | 58 |
| | M | 820 | 167 | 20,4 | 501 | 61,1 | 152 | 18,5 | 625 | 38 | 64 | 65 | 60 | 35 |
| | N | 748 | 150 | 20,1 | 404 | 54,0 | 194 | 25,9 | 570 | 34 | 58 | 58 | 38 | 23 |
| Konnevesi | MS | 3218 | 541 | 16,8 | 1964 | 61,0 | 713 | 22,2 | 2543 | 159 | 174 | 208 | 200 | 140 |
| | M | 1665 | 272 | 16,3 | 1084 | 65,1 | 309 | 18,6 | 1328 | 70 | 91 | 111 | 109 | 92 |
| | N | 1553 | 269 | 17,3 | 880 | 56,7 | 404 | 26,0 | 1215 | 89 | 83 | 97 | 91 | 48 |
| Korpilahti | MS | 5014 | 943 | 18,8 | 3021 | 60,3 | 1050 | 20,9 | 3860 | 275 | 331 | 337 | 343 | 155 |
| | M | 2508 | 509 | 20,3 | 1569 | 62,6 | 430 | 17,1 | 1897 | 155 | 180 | 174 | 158 | 88 |
| | N | 2506 | 434 | 17,3 | 1452 | 57,9 | 620 | 24,7 | 1963 | 120 | 151 | 163 | 185 | 67 |
| Kuhmoinen | MS | 2948 | 356 | 12,1 | 1743 | 59,1 | 849 | 28,8 | 2491 | 95 | 117 | 144 | 164 | 112 |
| | M | 1476 | 207 | 14,0 | 929 | 62,9 | 340 | 23,0 | 1208 | 61 | 63 | 83 | 98 | 66 |
| | N | 1472 | 149 | 10,1 | 814 | 55,3 | 509 | 34,6 | 1283 | 34 | 54 | 61 | 66 | 46 |
| Kyyjärvi | MS | 1777 | 315 | 17,7 | 1101 | 62,0 | 361 | 20,3 | 1374 | 77 | 110 | 128 | 140 | 90 |
| | M | 892 | 159 | 17,8 | 592 | 66,4 | 141 | 15,8 | 689 | 43 | 59 | 57 | 77 | 48 |
| | N | 885 | 156 | 17,6 | 509 | 57,5 | 220 | 24,9 | 685 | 34 | 51 | 71 | 63 | 42 |
| Laukaa | MS | 16634 | 3582 | 21,5 | 10810 | 65,0 | 2242 | 13,5 | 12292 | 1064 | 1256 | 1262 | 1224 | 739 |
| | M | 8314 | 1771 | 21,3 | 5647 | 67,9 | 896 | 10,8 | 6133 | 529 | 591 | 651 | 657 | 423 |
| | N | 8320 | 1811 | 21,8 | 5163 | 62,1 | 1346 | 16,2 | 6159 | 535 | 665 | 611 | 567 | 316 |
| Leivonmäki | MS | 1201 | 168 | 14,0 | 727 | 60,5 | 306 | 25,5 | 988 | 39 | 61 | 68 | 71 | 38 |
| | M | 618 | 96 | 15,5 | 388 | 62,5 | 136 | 22,0 | 510 | 22 | 33 | 41 | 27 | 20 |
| | N | 583 | 72 | 12,3 | 341 | 58,5 | 170 | 29,2 | 478 | 17 | 28 | 27 | 44 | 18 |
| Luhanka | MS | 917 | 106 | 11,6 | 526 | 57,4 | 285 | 31,1 | 780 | 27 | 33 | 46 | 51 | 28 |
| | M | 482 | 53 | 11,0 | 297 | 61,6 | 132 | 27,4 | 413 | 14 | 19 | 20 | 27 | 19 |
| | N | 435 | 53 | 12,2 | 229 | 52,6 | 153 | 35,2 | 367 | 13 | 14 | 26 | 24 | 9 |
| Multia | MS | 2109 | 337 | 16,0 | 1179 | 55,9 | 593 | 28,1 | 1705 | 92 | 120 | 125 | 115 | 81 |
| | M | 1113 | 171 | 15,4 | 669 | 60,1 | 273 | 24,5 | 906 | 41 | 67 | 63 | 68 | 58 |
| | N | 996 | 166 | 16,7 | 510 | 51,2 | 320 | 32,1 | 799 | 51 | 53 | 62 | 47 | 23 |
| Muurame | MS | 8264 | 1995 | 24,1 | 5488 | 66,4 | 781 | 9,5 | 5913 | 637 | 714 | 644 | 588 | 396 |
| | M | 4100 | 997 | 24,3 | 2796 | 68,2 | 307 | 7,5 | 2926 | 299 | 378 | 320 | 312 | 220 |
| | N | 4164 | 998 | 24,0 | 2692 | 64,6 | 474 | 11,4 | 2987 | 338 | 336 | 324 | 276 | 176 |
| Petäjävesi | MS | 3758 | 715 | 19,0 | 2314 | 61,6 | 729 | 19,4 | 2904 | 199 | 259 | 257 | 220 | 148 |
| | M | 1937 | 379 | 19,6 | 1247 | 64,4 | 311 | 16,1 | 1488 | 110 | 137 | 132 | 116 | 83 |
| | N | 1821 | 336 | 18,5 | 1067 | 58,6 | 418 | 23,0 | 1416 | 89 | 122 | 125 | 104 | 65 |
| Pihlajavesi | MS | 5139 | 935 | 18,2 | 3186 | 62,0 | 1018 | 19,8 | 3989 | 273 | 328 | 334 | 342 | 225 |
| | M | 2585 | 470 | 18,2 | 1678 | 64,9 | 437 | 16,9 | 2009 | 137 | 160 | 173 | 187 | 114 |
| | N | 2554 | 465 | 18,2 | 1508 | 59,0 | 581 | 22,7 | 1980 | 136 | 168 | 161 | 155 | 111 |
| Pykönmäki | MS | 1123 | 179 | 15,9 | 653 | 58,1 | 291 | 25,9 | 884 | 51 | 58 | 70 | 86 | 37 |
| | M | 560 | 75 | 13,4 | 365 | 65,2 | 120 | 21,4 | 460 | 23 | 22 | 30 | 43 | 23 |
| | N | 563 | 104 | 18,5 | 288 | 51,2 | 171 | 30,4 | 424 | 28 | 36 | 40 | 43 | 14 |
| Saarijärvi | MS | 10366 | 1811 | 17,5 | 6537 | 63,1 | 2018 | 19,5 | 8100 | 454 | 635 | 722 | 750 | 463 |
| | M | 5112 | 902 | 17,6 | 3417 | 66,8 | 793 | 15,5 | 3962 | 220 | 317 | 365 | 400 | 248 |
| | N | 5254 | 909 | 17,3 | 3120 | 59,4 | 1225 | 23,3 | 4138 | 234 | 318 | 357 | 350 | 215 |
| Sumlainen | MS | 1326 | 231 | 17,4 | 810 | 61,1 | 285 | 21,5 | 1048 | 57 | 80 | 94 | 79 | 60 |
| | M | 701 | 129 | 18,4 | 449 | 64,1 | 123 | 17,5 | 547 | 36 | 41 | 52 | 43 | 40 |
| | N | 625 | 102 | 16,3 | 361 | 57,8 | 162 | 25,9 | 501 | 21 | 39 | 42 | 36 | 20 |
| Suolahti | MS | 5558 | 926 | 16,7 | 3738 | 67,3 | 894 | 16,1 | 4392 | 265 | 333 | 328 | 379 | 333 |
| | M | 2768 | 492 | 17,8 | 1930 | 69,7 | 346 | 12,5 | 2156 | 134 | 179 | 179 | 202 | 166 |
| | N | 2790 | 434 | 15,6 | 1808 | 64,8 | 548 | 19,6 | 2236 | 131 | 154 | 149 | 177 | 167 |
| Toivakka | MS | 2368 | 416 | 17,6 | 1474 | 62,2 | 478 | 20,2 | 1840 | 104 | 130 | 182 | 158 | 78 |
| | M | 1196 | 212 | 17,7 | 793 | 66,3 | 191 | 16,0 | 927 | 48 | 69 | 95 | 85 | 48 |
| | N | 1172 | 204 | 17,4 | 681 | 58,1 | 287 | 24,5 | 913 | 56 | 61 | 87 | 73 | 30 |
| Uurainen | MS | 3112 | 641 | 20,6 | 1959 | 62,9 | 512 | 16,5 | 2337 | 195 | 211 | 235 | 212 | 140 |
| | M | 1594 | 335 | 21,0 | 1048 | 65,7 | 211 | 13,2 | 1196 | 104 | 99 | 132 | 104 | 76 |
| | N | 1518 | 306 | 20,2 | 911 | 60,0 | 301 | 19,8 | 1141 | 91 | 112 | 103 | 108 | 64 |

| 25-29 | 30-34 | 35-39 | 40-44 | 45-49 | 50-54 | 55-59 | 60-64 | 65-69 | 70-74 | 75-79 | 80-84 | 85- | Sukup. Kön Sex | Alue Område Area |
|-------|-------|-------|-------|-------|-------|-------|-------|-------|-------|-------|-------|-----|----------------------|------------------------|
| 517 | 587 | 719 | 820 | 927 | 1029 | 826 | 691 | 622 | 652 | 495 | 298 | 249 | MS | Keuruu |
| 253 | 324 | 352 | 430 | 490 | 529 | 420 | 330 | 285 | 273 | 191 | 103 | 65 | M | |
| 264 | 263 | 367 | 390 | 437 | 500 | 406 | 361 | 337 | 379 | 304 | 195 | 184 | N | |
| 83 | 81 | 119 | 172 | 160 | 170 | 133 | 112 | 108 | 98 | 75 | 51 | 28 | MS | Kinnula |
| 44 | 55 | 57 | 98 | 84 | 105 | 71 | 66 | 53 | 59 | 28 | 18 | 4 | M | |
| 39 | 26 | 62 | 74 | 76 | 65 | 62 | 46 | 55 | 39 | 47 | 33 | 24 | N | |
| 47 | 78 | 79 | 92 | 117 | 108 | 112 | 116 | 109 | 104 | 61 | 40 | 32 | MS | Kivijärvi |
| 26 | 45 | 41 | 51 | 64 | 60 | 68 | 51 | 52 | 55 | 21 | 17 | 7 | M | |
| 21 | 33 | 38 | 41 | 53 | 48 | 44 | 65 | 57 | 49 | 40 | 23 | 25 | N | |
| 125 | 130 | 205 | 255 | 232 | 273 | 195 | 209 | 224 | 198 | 147 | 92 | 52 | MS | Konnevesi |
| 83 | 73 | 115 | 139 | 126 | 156 | 100 | 111 | 114 | 97 | 56 | 25 | 17 | M | |
| 62 | 57 | 90 | 116 | 106 | 117 | 95 | 98 | 110 | 101 | 91 | 67 | 35 | N | |
| 208 | 261 | 323 | 362 | 376 | 424 | 272 | 297 | 293 | 268 | 237 | 142 | 110 | MS | Korpilahti |
| 111 | 148 | 156 | 189 | 195 | 233 | 128 | 163 | 139 | 114 | 95 | 43 | 39 | M | |
| 97 | 113 | 167 | 173 | 181 | 191 | 144 | 134 | 154 | 154 | 142 | 99 | 71 | N | |
| 97 | 100 | 149 | 166 | 222 | 267 | 227 | 239 | 211 | 229 | 197 | 121 | 91 | MS | Kuhmoinen |
| 51 | 50 | 79 | 91 | 118 | 144 | 114 | 118 | 109 | 90 | 70 | 42 | 29 | M | |
| 46 | 50 | 70 | 75 | 104 | 123 | 113 | 121 | 102 | 139 | 127 | 79 | 62 | N | |
| 64 | 69 | 107 | 141 | 143 | 140 | 117 | 90 | 103 | 84 | 76 | 55 | 43 | MS | Kyyjärvi |
| 41 | 37 | 61 | 69 | 85 | 72 | 64 | 38 | 50 | 41 | 24 | 15 | 11 | M | |
| 23 | 32 | 46 | 72 | 58 | 68 | 53 | 52 | 53 | 43 | 52 | 40 | 32 | N | |
| 753 | 984 | 1186 | 1408 | 1370 | 1396 | 960 | 790 | 670 | 602 | 476 | 285 | 209 | MS | Laukaa |
| 380 | 512 | 592 | 749 | 700 | 735 | 509 | 390 | 321 | 259 | 181 | 90 | 45 | M | |
| 373 | 472 | 594 | 659 | 670 | 661 | 451 | 400 | 349 | 343 | 295 | 195 | 164 | N | |
| 39 | 43 | 80 | 87 | 82 | 107 | 92 | 88 | 87 | 77 | 72 | 45 | 25 | MS | Leivonmäki |
| 22 | 27 | 36 | 52 | 50 | 56 | 53 | 43 | 42 | 41 | 29 | 14 | 10 | M | |
| 17 | 16 | 44 | 35 | 32 | 51 | 39 | 45 | 45 | 36 | 43 | 31 | 15 | N | |
| 22 | 30 | 53 | 59 | 60 | 72 | 68 | 83 | 74 | 80 | 67 | 32 | 32 | MS | Luhanka |
| 15 | 16 | 34 | 42 | 37 | 37 | 33 | 37 | 43 | 37 | 33 | 10 | 9 | M | |
| 7 | 14 | 19 | 17 | 23 | 35 | 35 | 46 | 31 | 43 | 34 | 22 | 23 | N | |
| 74 | 77 | 115 | 137 | 165 | 157 | 127 | 131 | 166 | 177 | 138 | 62 | 52 | MS | Multia |
| 43 | 45 | 57 | 75 | 81 | 100 | 74 | 68 | 83 | 93 | 54 | 21 | 22 | M | |
| 31 | 32 | 58 | 62 | 84 | 57 | 53 | 63 | 83 | 84 | 82 | 41 | 30 | N | |
| 422 | 567 | 690 | 680 | 651 | 638 | 477 | 379 | 235 | 233 | 151 | 89 | 73 | MS | Muurame |
| 226 | 265 | 322 | 356 | 349 | 315 | 246 | 185 | 113 | 94 | 56 | 26 | 18 | M | |
| 196 | 302 | 368 | 324 | 302 | 323 | 231 | 194 | 122 | 139 | 95 | 63 | 55 | N | |
| 121 | 198 | 273 | 287 | 287 | 301 | 250 | 229 | 188 | 203 | 159 | 98 | 81 | MS | Petäjävesi |
| 61 | 94 | 160 | 150 | 165 | 162 | 126 | 130 | 93 | 90 | 69 | 39 | 20 | M | |
| 60 | 104 | 113 | 137 | 122 | 139 | 124 | 99 | 95 | 113 | 90 | 59 | 61 | N | |
| 225 | 263 | 317 | 380 | 379 | 416 | 284 | 355 | 308 | 272 | 211 | 138 | 89 | MS | Pihtipudas |
| 127 | 135 | 175 | 180 | 205 | 229 | 148 | 178 | 156 | 141 | 72 | 47 | 21 | M | |
| 98 | 128 | 142 | 200 | 174 | 187 | 136 | 177 | 152 | 131 | 139 | 91 | 68 | N | |
| 41 | 48 | 54 | 62 | 96 | 92 | 56 | 81 | 69 | 88 | 66 | 34 | 34 | MS | Pytkönmäki |
| 25 | 27 | 30 | 35 | 50 | 60 | 33 | 39 | 33 | 43 | 20 | 14 | 10 | M | |
| 16 | 21 | 24 | 27 | 46 | 32 | 23 | 42 | 36 | 45 | 46 | 20 | 24 | N | |
| 400 | 495 | 692 | 826 | 890 | 788 | 593 | 640 | 595 | 520 | 455 | 258 | 190 | MS | Saarijärvi |
| 226 | 264 | 351 | 421 | 475 | 427 | 285 | 320 | 282 | 222 | 167 | 82 | 40 | M | |
| 174 | 231 | 341 | 405 | 415 | 361 | 308 | 320 | 313 | 298 | 288 | 176 | 150 | N | |
| 46 | 81 | 68 | 84 | 103 | 125 | 84 | 100 | 76 | 71 | 70 | 47 | 21 | MS | Sumiainen |
| 26 | 28 | 41 | 43 | 57 | 73 | 47 | 51 | 40 | 37 | 29 | 12 | 5 | M | |
| 20 | 33 | 27 | 41 | 46 | 52 | 37 | 49 | 36 | 34 | 41 | 35 | 16 | N | |
| 273 | 316 | 365 | 411 | 413 | 499 | 430 | 319 | 283 | 267 | 168 | 112 | 64 | MS | Suolahti |
| 141 | 165 | 200 | 202 | 221 | 245 | 231 | 157 | 131 | 114 | 59 | 27 | 15 | M | |
| 132 | 151 | 165 | 209 | 192 | 254 | 199 | 162 | 152 | 153 | 109 | 85 | 49 | N | |
| 102 | 123 | 135 | 173 | 181 | 206 | 163 | 155 | 118 | 140 | 106 | 73 | 41 | MS | Toivakka |
| 50 | 67 | 73 | 93 | 103 | 111 | 88 | 75 | 53 | 63 | 41 | 25 | 9 | M | |
| 52 | 56 | 62 | 80 | 78 | 95 | 75 | 80 | 65 | 77 | 65 | 48 | 32 | N | |
| 143 | 159 | 224 | 224 | 233 | 246 | 201 | 177 | 136 | 151 | 108 | 68 | 49 | MS | Uurainen |
| 83 | 79 | 117 | 120 | 130 | 135 | 100 | 104 | 61 | 65 | 51 | 19 | 15 | M | |
| 60 | 80 | 107 | 104 | 103 | 111 | 101 | 73 | 75 | 86 | 57 | 49 | 34 | N | |

30. Väestö län (5-vuotis) ja sukupuolen mukaan maakunnittain ja kunnittain 31.12.2001
 Befolkning efter ålder (5-årsklasser) och kön landskapsvis och kommunvis 31.12.2001
 Population by age (5-year groups), sex, by region and municipality 31.12.2001

(Jatk.)
 (Forts.)
 (Cont.)

| Alue Område Area | Sukup. Kön Sex | Yhteensä Totalt Total | Ikä - Ålder - Age | | | | | | | | | | | |
|--------------------------------------|----------------------|-----------------------------|-------------------|------|--------|------|-------|------|--------|-------|-------|-------|-------|-------|
| | | | 0-14 | % | 15-64 | % | 65- | % | 18- | 0-4 | 5-9 | 10-14 | 15-19 | 20-24 |
| Viitasaari | MS | 7800 | 1285 | 16,5 | 4830 | 61,9 | 1685 | 21,6 | 6171 | 339 | 427 | 519 | 524 | 329 |
| | M | 3950 | 671 | 17,0 | 2576 | 65,2 | 703 | 17,8 | 3092 | 160 | 219 | 292 | 291 | 198 |
| | N | 3850 | 614 | 15,9 | 2254 | 58,5 | 982 | 25,5 | 3079 | 179 | 208 | 227 | 233 | 131 |
| Äänekoski | MS | 13659 | 2615 | 19,1 | 9000 | 65,9 | 2044 | 15,0 | 10521 | 845 | 889 | 881 | 909 | 746 |
| | M | 6820 | 1340 | 19,6 | 4657 | 68,3 | 823 | 12,1 | 5215 | 415 | 463 | 462 | 480 | 395 |
| | N | 6839 | 1275 | 18,6 | 4343 | 63,5 | 1221 | 17,9 | 5306 | 430 | 426 | 419 | 429 | 351 |
| ETELÄ-POHJANMAA SÖDRA ÖSTERBOTTEN | MS | 194542 | 36024 | 18,5 | 123707 | 63,6 | 34811 | 17,9 | 150278 | 10742 | 12241 | 13041 | 13982 | 11117 |
| | M | 96245 | 18581 | 19,3 | 63950 | 66,4 | 13714 | 14,2 | 73384 | 5597 | 6301 | 6683 | 7247 | 5925 |
| | N | 98297 | 17443 | 17,7 | 59757 | 60,8 | 21097 | 21,5 | 76894 | 5145 | 5940 | 6358 | 6735 | 5192 |
| Alahämä | MS | 4930 | 958 | 19,4 | 3018 | 61,2 | 954 | 19,4 | 3769 | 258 | 326 | 374 | 358 | 288 |
| | M | 2506 | 508 | 20,3 | 1623 | 64,8 | 375 | 15,0 | 1893 | 135 | 177 | 196 | 196 | 177 |
| | N | 2424 | 450 | 18,6 | 1395 | 57,5 | 579 | 23,9 | 1876 | 123 | 149 | 178 | 162 | 111 |
| Alajärvi | MS | 9253 | 1967 | 21,3 | 5670 | 61,3 | 1616 | 17,5 | 6819 | 600 | 617 | 750 | 775 | 516 |
| | M | 4635 | 1017 | 21,9 | 2956 | 63,8 | 662 | 14,3 | 3388 | 342 | 304 | 371 | 383 | 294 |
| | N | 4618 | 950 | 20,6 | 2714 | 58,8 | 954 | 20,7 | 3431 | 258 | 313 | 379 | 392 | 222 |
| Alavus | MS | 9846 | 1844 | 18,7 | 6082 | 61,8 | 1920 | 19,5 | 7542 | 562 | 597 | 685 | 765 | 472 |
| | M | 4904 | 939 | 19,1 | 3193 | 65,1 | 772 | 15,7 | 3718 | 278 | 303 | 358 | 414 | 268 |
| | N | 4942 | 905 | 18,3 | 2889 | 58,5 | 1148 | 23,2 | 3824 | 284 | 294 | 327 | 351 | 204 |
| Evijärvi | MS | 3027 | 557 | 18,4 | 1868 | 61,7 | 602 | 19,9 | 2324 | 156 | 198 | 203 | 233 | 175 |
| | M | 1538 | 296 | 19,2 | 999 | 65,0 | 243 | 15,8 | 1163 | 81 | 103 | 112 | 125 | 95 |
| | N | 1489 | 261 | 17,5 | 869 | 58,4 | 359 | 24,1 | 1161 | 75 | 95 | 91 | 108 | 80 |
| Ilmajoki | MS | 11752 | 2393 | 20,4 | 7308 | 62,2 | 2051 | 17,5 | 8881 | 736 | 791 | 866 | 776 | 600 |
| | M | 5946 | 1273 | 21,4 | 3846 | 64,7 | 827 | 13,9 | 4418 | 415 | 417 | 441 | 428 | 324 |
| | N | 5806 | 1120 | 19,3 | 3462 | 59,6 | 1224 | 21,1 | 4463 | 321 | 374 | 425 | 348 | 276 |
| Isojoki - Storå | MS | 2661 | 430 | 16,2 | 1517 | 57,0 | 714 | 26,8 | 2138 | 131 | 172 | 127 | 159 | 79 |
| | M | 1353 | 235 | 17,4 | 817 | 60,4 | 301 | 22,2 | 1072 | 71 | 91 | 73 | 77 | 50 |
| | N | 1308 | 195 | 14,9 | 700 | 53,5 | 413 | 31,6 | 1066 | 60 | 81 | 54 | 82 | 29 |
| Jalasjärvi | MS | 8830 | 1560 | 17,7 | 5527 | 62,6 | 1743 | 19,7 | 6887 | 425 | 567 | 568 | 629 | 425 |
| | M | 4437 | 814 | 18,3 | 2924 | 65,9 | 699 | 15,8 | 3428 | 215 | 298 | 301 | 328 | 239 |
| | N | 4393 | 746 | 17,0 | 2603 | 59,3 | 1044 | 23,8 | 3459 | 210 | 269 | 267 | 301 | 186 |
| Jurva | MS | 4710 | 712 | 15,1 | 3037 | 64,5 | 961 | 20,4 | 3819 | 199 | 240 | 273 | 303 | 291 |
| | M | 2394 | 351 | 14,7 | 1624 | 67,8 | 419 | 17,5 | 1945 | 102 | 124 | 125 | 165 | 156 |
| | N | 2316 | 361 | 15,6 | 1413 | 61,0 | 542 | 23,4 | 1874 | 97 | 116 | 148 | 138 | 135 |
| Karjoki - Bötom | MS | 1736 | 281 | 16,2 | 1007 | 58,0 | 448 | 25,8 | 1401 | 59 | 102 | 120 | 103 | 75 |
| | M | 876 | 141 | 16,1 | 544 | 62,1 | 191 | 21,8 | 704 | 30 | 53 | 58 | 62 | 40 |
| | N | 860 | 140 | 16,3 | 463 | 53,8 | 257 | 29,9 | 697 | 29 | 49 | 62 | 41 | 35 |
| Kauhajoki | MS | 14716 | 2701 | 18,4 | 9516 | 64,7 | 2499 | 17,0 | 11398 | 798 | 903 | 1000 | 1054 | 809 |
| | M | 7406 | 1388 | 18,7 | 5005 | 67,6 | 1013 | 13,7 | 5694 | 405 | 474 | 509 | 555 | 426 |
| | N | 7310 | 1313 | 18,0 | 4511 | 61,7 | 1486 | 20,3 | 5704 | 393 | 429 | 491 | 499 | 383 |
| Kauhava | MS | 8247 | 1501 | 18,2 | 5231 | 63,4 | 1515 | 18,4 | 6402 | 455 | 492 | 554 | 591 | 517 |
| | M | 4067 | 797 | 19,6 | 2717 | 66,8 | 553 | 13,6 | 3083 | 245 | 270 | 282 | 305 | 288 |
| | N | 4180 | 704 | 16,8 | 2514 | 60,1 | 962 | 23,0 | 3319 | 210 | 222 | 272 | 286 | 229 |
| Kortesjärvi | MS | 2525 | 474 | 18,8 | 1512 | 59,9 | 539 | 21,3 | 1938 | 128 | 184 | 182 | 197 | 125 |
| | M | 1272 | 248 | 19,5 | 809 | 63,6 | 215 | 16,9 | 962 | 73 | 85 | 90 | 108 | 74 |
| | N | 1253 | 226 | 18,0 | 703 | 56,1 | 324 | 25,9 | 976 | 55 | 99 | 72 | 89 | 51 |
| Kuortane | MS | 4414 | 701 | 15,9 | 2708 | 61,4 | 1005 | 22,8 | 3523 | 175 | 234 | 292 | 328 | 244 |
| | M | 2214 | 367 | 16,6 | 1450 | 65,5 | 397 | 17,9 | 1747 | 100 | 121 | 146 | 175 | 145 |
| | N | 2200 | 334 | 15,2 | 1258 | 57,2 | 608 | 27,6 | 1776 | 75 | 113 | 146 | 153 | 99 |
| Kurikka | MS | 10625 | 1971 | 18,6 | 6728 | 63,3 | 1926 | 18,1 | 8190 | 539 | 703 | 729 | 783 | 526 |
| | M | 5251 | 1014 | 19,3 | 3508 | 66,8 | 729 | 13,9 | 3981 | 273 | 365 | 376 | 421 | 300 |
| | N | 5374 | 957 | 17,8 | 3220 | 59,9 | 1197 | 22,3 | 4209 | 266 | 338 | 353 | 362 | 226 |
| Lappajärvi | MS | 3945 | 656 | 16,6 | 2410 | 61,1 | 879 | 22,3 | 3096 | 161 | 224 | 271 | 320 | 199 |
| | M | 1936 | 323 | 16,7 | 1257 | 64,9 | 356 | 18,4 | 1517 | 82 | 106 | 135 | 163 | 115 |
| | N | 2009 | 333 | 16,6 | 1153 | 57,4 | 523 | 26,0 | 1579 | 79 | 118 | 136 | 157 | 84 |
| Lapua - Lappo | MS | 13955 | 2550 | 18,3 | 8776 | 62,9 | 2629 | 18,8 | 10846 | 791 | 898 | 861 | 1012 | 787 |
| | M | 6902 | 1331 | 19,3 | 4582 | 66,4 | 989 | 14,3 | 5281 | 422 | 467 | 442 | 543 | 418 |
| | N | 7053 | 1219 | 17,3 | 4194 | 59,5 | 1640 | 23,3 | 5565 | 369 | 431 | 419 | 469 | 369 |
| Lehtimäki | MS | 2088 | 378 | 18,1 | 1264 | 60,5 | 446 | 21,4 | 1617 | 105 | 122 | 151 | 148 | 98 |
| | M | 1025 | 186 | 18,1 | 671 | 65,5 | 168 | 16,4 | 792 | 54 | 60 | 72 | 80 | 58 |
| | N | 1063 | 192 | 18,1 | 593 | 55,8 | 278 | 26,2 | 825 | 51 | 62 | 79 | 68 | 40 |

| 25-29 | 30-34 | 35-39 | 40-44 | 45-49 | 50-54 | 55-59 | 60-64 | 65-69 | 70-74 | 75-79 | 80-84 | 85- | Sukup. Kön Sex | Alue Område Area |
|-------|-------|-------|-------|-------|-------|-------|-------|-------|-------|-------|-------|------|----------------------|--------------------------------------|
| 258 | 329 | 482 | 568 | 674 | 634 | 509 | 523 | 528 | 464 | 334 | 211 | 148 | MS | Viitasaari |
| 141 | 169 | 247 | 283 | 365 | 362 | 268 | 252 | 262 | 213 | 132 | 60 | 36 | M | |
| 117 | 160 | 235 | 285 | 309 | 272 | 241 | 271 | 266 | 251 | 202 | 151 | 112 | N | |
| 753 | 822 | 946 | 1109 | 1052 | 1112 | 811 | 740 | 629 | 593 | 435 | 221 | 166 | MS | Äänekoski |
| 400 | 430 | 463 | 569 | 551 | 573 | 439 | 357 | 301 | 246 | 166 | 64 | 46 | M | |
| 353 | 392 | 483 | 540 | 501 | 539 | 372 | 383 | 328 | 347 | 269 | 157 | 120 | N | |
| 9327 | 10746 | 12530 | 13544 | 15146 | 15590 | 11410 | 10315 | 9318 | 9282 | 7774 | 4876 | 3561 | MS | ETELÄ-POHJANMAA SÖDRA ÖSTERBOTTEN |
| 4935 | 5563 | 6455 | 6950 | 7904 | 8106 | 5871 | 4994 | 4366 | 4026 | 2859 | 1545 | 918 | M | |
| 4392 | 5183 | 6075 | 6594 | 7242 | 7484 | 5539 | 5321 | 4952 | 5256 | 4915 | 3331 | 2643 | N | |
| 233 | 232 | 281 | 326 | 364 | 412 | 281 | 243 | 255 | 247 | 208 | 139 | 105 | MS | Alahärmä |
| 132 | 121 | 153 | 164 | 193 | 222 | 148 | 117 | 115 | 106 | 81 | 41 | 32 | M | |
| 101 | 111 | 128 | 162 | 171 | 190 | 133 | 128 | 140 | 141 | 127 | 98 | 73 | N | |
| 408 | 432 | 567 | 645 | 687 | 729 | 442 | 469 | 439 | 467 | 365 | 205 | 140 | MS | Alajärvi |
| 213 | 223 | 296 | 324 | 376 | 385 | 231 | 231 | 213 | 201 | 122 | 74 | 52 | M | |
| 195 | 209 | 271 | 321 | 311 | 344 | 211 | 238 | 226 | 266 | 243 | 131 | 88 | N | |
| 360 | 524 | 601 | 671 | 780 | 758 | 594 | 557 | 514 | 520 | 475 | 235 | 176 | MS | Alavus |
| 188 | 283 | 306 | 348 | 412 | 405 | 308 | 261 | 233 | 219 | 180 | 82 | 58 | M | |
| 172 | 241 | 295 | 323 | 368 | 353 | 286 | 296 | 281 | 301 | 295 | 153 | 118 | N | |
| 116 | 138 | 189 | 200 | 233 | 204 | 204 | 176 | 187 | 151 | 124 | 82 | 58 | MS | Evijärvi |
| 65 | 77 | 102 | 101 | 130 | 104 | 106 | 94 | 96 | 85 | 50 | 20 | 12 | M | |
| 51 | 61 | 87 | 99 | 103 | 100 | 98 | 82 | 91 | 86 | 74 | 62 | 46 | N | |
| 537 | 646 | 831 | 850 | 927 | 955 | 650 | 536 | 545 | 535 | 453 | 315 | 203 | MS | Ilmajoki |
| 303 | 318 | 433 | 430 | 505 | 502 | 353 | 250 | 262 | 234 | 181 | 91 | 59 | M | |
| 234 | 328 | 388 | 420 | 422 | 453 | 297 | 286 | 283 | 301 | 272 | 224 | 144 | N | |
| 83 | 140 | 169 | 179 | 203 | 206 | 143 | 156 | 145 | 191 | 164 | 117 | 97 | MS | Isojoki - Storå |
| 42 | 76 | 90 | 98 | 107 | 115 | 78 | 84 | 84 | 87 | 59 | 40 | 31 | M | |
| 41 | 64 | 79 | 81 | 96 | 91 | 65 | 72 | 61 | 104 | 105 | 77 | 66 | N | |
| 401 | 438 | 544 | 630 | 687 | 712 | 533 | 528 | 459 | 479 | 406 | 226 | 173 | MS | Jalasjärvi |
| 214 | 233 | 285 | 312 | 373 | 374 | 294 | 272 | 209 | 206 | 159 | 79 | 46 | M | |
| 187 | 205 | 259 | 318 | 314 | 338 | 239 | 256 | 250 | 273 | 247 | 147 | 127 | N | |
| 188 | 239 | 241 | 320 | 398 | 450 | 329 | 278 | 277 | 255 | 227 | 131 | 71 | MS | Jurva |
| 107 | 137 | 137 | 171 | 204 | 245 | 172 | 130 | 142 | 120 | 83 | 53 | 21 | M | |
| 81 | 102 | 104 | 149 | 194 | 205 | 157 | 148 | 135 | 135 | 144 | 78 | 50 | N | |
| 63 | 69 | 103 | 118 | 152 | 127 | 84 | 113 | 109 | 110 | 96 | 70 | 63 | MS | Karjoki - Bötom |
| 34 | 43 | 48 | 69 | 74 | 76 | 48 | 50 | 48 | 54 | 47 | 27 | 15 | M | |
| 29 | 26 | 55 | 49 | 78 | 51 | 36 | 63 | 61 | 56 | 49 | 43 | 48 | N | |
| 699 | 819 | 962 | 1036 | 1188 | 1266 | 937 | 746 | 629 | 649 | 532 | 374 | 315 | MS | Kauhajoki |
| 359 | 432 | 511 | 541 | 626 | 668 | 508 | 379 | 310 | 289 | 211 | 126 | 77 | M | |
| 340 | 387 | 451 | 495 | 562 | 598 | 429 | 367 | 319 | 360 | 321 | 248 | 238 | N | |
| 439 | 456 | 509 | 543 | 605 | 667 | 471 | 433 | 418 | 394 | 338 | 211 | 154 | MS | Kauhava |
| 251 | 231 | 274 | 268 | 304 | 339 | 246 | 211 | 185 | 157 | 116 | 66 | 29 | M | |
| 188 | 225 | 235 | 275 | 301 | 328 | 225 | 222 | 233 | 237 | 222 | 145 | 125 | N | |
| 87 | 119 | 168 | 165 | 182 | 191 | 148 | 130 | 153 | 115 | 140 | 68 | 63 | MS | Kortesjärvi |
| 47 | 63 | 83 | 87 | 103 | 99 | 85 | 60 | 65 | 58 | 51 | 21 | 20 | M | |
| 40 | 56 | 85 | 78 | 79 | 92 | 63 | 70 | 88 | 57 | 89 | 47 | 43 | N | |
| 179 | 200 | 271 | 258 | 323 | 365 | 273 | 267 | 252 | 285 | 207 | 145 | 116 | MS | Kuortane |
| 97 | 117 | 128 | 141 | 171 | 194 | 149 | 133 | 118 | 116 | 89 | 46 | 28 | M | |
| 82 | 83 | 143 | 117 | 152 | 171 | 124 | 134 | 134 | 169 | 118 | 99 | 88 | N | |
| 475 | 585 | 665 | 727 | 863 | 914 | 628 | 562 | 497 | 499 | 423 | 286 | 221 | MS | Kurikka |
| 246 | 305 | 341 | 379 | 440 | 476 | 308 | 292 | 221 | 219 | 147 | 86 | 56 | M | |
| 229 | 280 | 324 | 348 | 423 | 438 | 320 | 270 | 276 | 280 | 276 | 200 | 165 | N | |
| 133 | 146 | 204 | 290 | 332 | 290 | 251 | 245 | 240 | 244 | 187 | 117 | 91 | MS | Lappajärvi |
| 73 | 77 | 103 | 139 | 178 | 162 | 125 | 122 | 113 | 107 | 71 | 43 | 22 | M | |
| 60 | 69 | 101 | 151 | 154 | 128 | 126 | 123 | 127 | 137 | 116 | 74 | 69 | N | |
| 714 | 813 | 843 | 921 | 1050 | 1106 | 802 | 728 | 685 | 704 | 589 | 372 | 279 | MS | Lapua - Lappo |
| 374 | 424 | 448 | 485 | 564 | 564 | 397 | 365 | 306 | 302 | 203 | 111 | 67 | M | |
| 340 | 389 | 395 | 436 | 486 | 542 | 405 | 363 | 379 | 402 | 386 | 261 | 212 | N | |
| 84 | 90 | 109 | 143 | 159 | 194 | 136 | 103 | 109 | 129 | 80 | 73 | 55 | MS | Lehtimäki |
| 44 | 48 | 53 | 77 | 85 | 108 | 68 | 50 | 53 | 47 | 29 | 24 | 15 | M | |
| 40 | 42 | 56 | 66 | 74 | 86 | 68 | 53 | 56 | 82 | 51 | 49 | 40 | N | |

30. Väestö län (5-vuotis) ja sukupuolen mukaan maakunnittain ja kunnittain 31.12.2001
 Befolkning efter ålder (5-årsklasser) och kön landskapsvis och kommunvis 31.12.2001
 Population by age (5-year groups), sex, by region and municipality 31.12.2001

(Jatk.)
 (Forts.)
 (Cont.)

| Alue Område Area | Sukup. Kön Sex | Yhteensä Totalt Total | Ikä - Ålder - Age | | | | | | | | | | | |
|----------------------------------|----------------------|-----------------------------|-------------------|------|--------|------|-------|------|--------|------|-------|-------|-------|-------|
| | | | 0-14 | % | 15-64 | % | 65- | % | 18- | 0-4 | 5-9 | 10-14 | 15-19 | 20-24 |
| Nummo | MS | 11120 | 2651 | 23,8 | 7432 | 66,8 | 1037 | 9,3 | 7976 | 899 | 899 | 853 | 789 | 632 |
| | M | 5555 | 1352 | 24,3 | 3775 | 68,0 | 428 | 7,7 | 3944 | 460 | 464 | 428 | 400 | 327 |
| | N | 5565 | 1299 | 23,3 | 3657 | 65,7 | 609 | 10,9 | 4032 | 439 | 435 | 425 | 389 | 305 |
| Peräseinäjoki | MS | 3736 | 644 | 17,2 | 2339 | 62,6 | 753 | 20,2 | 2931 | 183 | 234 | 227 | 268 | 176 |
| | M | 1866 | 314 | 16,8 | 1263 | 67,7 | 289 | 15,5 | 1462 | 89 | 112 | 113 | 143 | 110 |
| | N | 1870 | 330 | 17,6 | 1076 | 57,5 | 464 | 24,8 | 1469 | 94 | 122 | 114 | 125 | 66 |
| Seinäjoki | MS | 30702 | 5267 | 17,2 | 21333 | 69,5 | 4102 | 13,4 | 24236 | 1757 | 1772 | 1738 | 2170 | 2591 |
| | M | 14353 | 2664 | 18,6 | 10180 | 70,9 | 1509 | 10,5 | 11081 | 877 | 880 | 907 | 1030 | 1193 |
| | N | 16349 | 2603 | 15,9 | 11153 | 68,2 | 2593 | 15,9 | 13155 | 880 | 892 | 831 | 1140 | 1398 |
| Soini | MS | 2733 | 572 | 20,9 | 1586 | 58,0 | 575 | 21,0 | 2042 | 149 | 181 | 242 | 188 | 126 |
| | M | 1376 | 298 | 21,7 | 849 | 61,7 | 229 | 16,6 | 1027 | 78 | 89 | 131 | 97 | 74 |
| | N | 1357 | 274 | 20,2 | 737 | 54,3 | 346 | 25,5 | 1015 | 71 | 92 | 111 | 91 | 52 |
| Teuva - Östermark | MS | 6508 | 1104 | 17,0 | 3946 | 60,6 | 1458 | 22,4 | 5131 | 308 | 337 | 459 | 440 | 282 |
| | M | 3242 | 571 | 17,6 | 2072 | 63,9 | 599 | 18,5 | 2525 | 165 | 174 | 232 | 240 | 161 |
| | N | 3266 | 533 | 16,3 | 1874 | 57,4 | 859 | 26,3 | 2606 | 143 | 163 | 227 | 200 | 121 |
| Töysä | MS | 3194 | 663 | 20,8 | 1930 | 60,4 | 601 | 18,8 | 2392 | 214 | 229 | 220 | 224 | 165 |
| | M | 1612 | 345 | 21,4 | 1022 | 63,4 | 245 | 15,2 | 1201 | 116 | 116 | 113 | 104 | 79 |
| | N | 1582 | 318 | 20,1 | 908 | 57,4 | 356 | 22,5 | 1191 | 98 | 113 | 107 | 120 | 86 |
| Vimpeli | MS | 3469 | 617 | 17,8 | 2143 | 61,8 | 709 | 20,4 | 2715 | 166 | 228 | 223 | 248 | 158 |
| | M | 1731 | 323 | 18,7 | 1129 | 65,2 | 279 | 16,1 | 1336 | 81 | 121 | 121 | 125 | 93 |
| | N | 1738 | 294 | 16,9 | 1014 | 58,3 | 430 | 24,7 | 1379 | 85 | 107 | 102 | 123 | 65 |
| Ylihärmä | MS | 3086 | 585 | 19,0 | 1840 | 59,6 | 661 | 21,4 | 2376 | 180 | 202 | 203 | 209 | 167 |
| | M | 1523 | 303 | 19,9 | 960 | 63,0 | 260 | 17,1 | 1162 | 95 | 114 | 94 | 112 | 90 |
| | N | 1563 | 282 | 18,0 | 880 | 56,3 | 401 | 25,7 | 1214 | 85 | 88 | 109 | 97 | 77 |
| Ylistaro | MS | 5601 | 1019 | 18,2 | 3476 | 62,1 | 1108 | 19,7 | 4354 | 285 | 366 | 368 | 384 | 264 |
| | M | 2769 | 527 | 19,0 | 1823 | 65,8 | 419 | 15,1 | 2131 | 153 | 196 | 178 | 185 | 153 |
| | N | 2832 | 492 | 17,4 | 1653 | 58,4 | 687 | 24,3 | 2223 | 132 | 170 | 190 | 199 | 111 |
| Ähtäri - Etsen | MS | 7133 | 1268 | 17,8 | 4503 | 63,1 | 1362 | 19,1 | 5535 | 323 | 423 | 522 | 528 | 330 |
| | M | 3556 | 656 | 18,4 | 2352 | 66,1 | 548 | 15,4 | 2729 | 160 | 217 | 279 | 283 | 178 |
| | N | 3577 | 612 | 17,1 | 2151 | 60,1 | 814 | 22,8 | 2806 | 163 | 208 | 243 | 245 | 152 |
| POHJANMAA ÖSTERBOTTEN | MS | 173063 | 31973 | 18,5 | 110948 | 64,1 | 30162 | 17,4 | 134485 | 9521 | 11039 | 11413 | 11350 | 11361 |
| | M | 85836 | 16578 | 19,3 | 57006 | 66,4 | 12252 | 14,3 | 65865 | 4963 | 5688 | 5927 | 5860 | 5959 |
| | N | 87247 | 15395 | 17,6 | 53942 | 61,8 | 17910 | 20,5 | 68620 | 4558 | 5351 | 5486 | 5490 | 5402 |
| Isokyrö - Storkyro | MS | 5097 | 913 | 17,9 | 3140 | 61,6 | 1044 | 20,5 | 3970 | 286 | 296 | 331 | 340 | 213 |
| | M | 2548 | 469 | 18,4 | 1665 | 65,3 | 414 | 16,2 | 1965 | 154 | 150 | 165 | 185 | 121 |
| | N | 2549 | 444 | 17,4 | 1475 | 57,9 | 630 | 24,7 | 2005 | 132 | 146 | 166 | 155 | 92 |
| Kaskinen - Kaskö | MS | 1552 | 222 | 14,3 | 1048 | 67,5 | 282 | 18,2 | 1269 | 51 | 74 | 87 | 96 | 79 |
| | M | 786 | 113 | 14,4 | 549 | 69,8 | 124 | 15,8 | 641 | 27 | 39 | 47 | 49 | 44 |
| | N | 766 | 109 | 14,2 | 499 | 65,1 | 158 | 20,6 | 628 | 24 | 35 | 50 | 47 | 35 |
| Korsnäs | MS | 2237 | 364 | 16,3 | 1334 | 59,6 | 539 | 24,1 | 1798 | 100 | 129 | 135 | 116 | 110 |
| | M | 1132 | 185 | 16,3 | 704 | 62,2 | 243 | 21,5 | 909 | 51 | 58 | 76 | 59 | 58 |
| | N | 1105 | 179 | 16,2 | 630 | 57,0 | 296 | 26,8 | 889 | 49 | 71 | 59 | 57 | 52 |
| Kristinankaupunki - Kristinestad | MS | 8006 | 1327 | 16,6 | 4925 | 61,5 | 1754 | 21,9 | 6372 | 331 | 477 | 519 | 505 | 351 |
| | M | 3991 | 655 | 16,4 | 2592 | 64,9 | 744 | 18,6 | 3175 | 163 | 226 | 266 | 284 | 220 |
| | N | 4015 | 672 | 16,7 | 2333 | 58,1 | 1010 | 25,2 | 3197 | 168 | 251 | 253 | 221 | 131 |
| Kruunupyö - Kronoby | MS | 6803 | 1342 | 19,7 | 4131 | 60,7 | 1330 | 19,6 | 5166 | 398 | 478 | 466 | 493 | 363 |
| | M | 3382 | 676 | 20,0 | 2185 | 64,6 | 521 | 15,4 | 2554 | 199 | 251 | 226 | 267 | 208 |
| | N | 3421 | 666 | 19,5 | 1946 | 56,9 | 809 | 23,6 | 2612 | 199 | 227 | 240 | 226 | 155 |
| Laihia - Laihela | MS | 7443 | 1375 | 18,5 | 4837 | 65,0 | 1231 | 16,5 | 5729 | 406 | 425 | 544 | 557 | 395 |
| | M | 3764 | 710 | 18,9 | 2568 | 68,2 | 486 | 12,9 | 2883 | 222 | 212 | 276 | 302 | 235 |
| | N | 3679 | 665 | 18,1 | 2269 | 61,7 | 745 | 20,3 | 2846 | 184 | 213 | 268 | 255 | 160 |
| Luoto - Larsmo | MS | 4128 | 1327 | 32,1 | 2347 | 56,9 | 454 | 11,0 | 2580 | 413 | 484 | 430 | 351 | 278 |
| | M | 2123 | 686 | 32,3 | 1236 | 58,2 | 201 | 9,5 | 1317 | 226 | 242 | 218 | 193 | 167 |
| | N | 2005 | 641 | 32,0 | 1111 | 55,4 | 253 | 12,6 | 1263 | 187 | 242 | 212 | 158 | 111 |
| Maalahti - Malax | MS | 5602 | 961 | 17,2 | 3371 | 60,2 | 1270 | 22,7 | 4444 | 268 | 316 | 377 | 324 | 263 |
| | M | 2819 | 514 | 18,2 | 1765 | 62,6 | 540 | 19,2 | 2205 | 144 | 167 | 203 | 164 | 142 |
| | N | 2783 | 447 | 16,1 | 1606 | 57,7 | 730 | 26,2 | 2239 | 124 | 149 | 174 | 160 | 121 |
| Maksamaa - Maxmo | MS | 1074 | 191 | 17,8 | 660 | 61,5 | 223 | 20,8 | 835 | 35 | 75 | 81 | 80 | 54 |
| | M | 539 | 90 | 16,7 | 357 | 66,2 | 92 | 17,1 | 420 | 16 | 33 | 41 | 44 | 30 |
| | N | 535 | 101 | 18,9 | 303 | 56,6 | 131 | 24,5 | 415 | 19 | 42 | 40 | 36 | 24 |

| 25-29 | 30-34 | 35-39 | 40-44 | 45-49 | 50-54 | 55-59 | 60-64 | 65-69 | 70-74 | 75-79 | 80-84 | 85- | Sukup. Kön Sex | Alue Område Area |
|-------|-------|-------|-------|-------|-------|-------|-------|-------|-------|-------|-------|------|----------------------|----------------------------------|
| 689 | 855 | 911 | 855 | 828 | 798 | 582 | 493 | 328 | 282 | 226 | 118 | 83 | MS | Nummo |
| 366 | 420 | 468 | 443 | 409 | 413 | 279 | 250 | 166 | 123 | 83 | 33 | 23 | M | |
| 323 | 435 | 443 | 412 | 419 | 385 | 303 | 243 | 162 | 159 | 143 | 85 | 60 | N | |
| 152 | 181 | 224 | 275 | 326 | 326 | 210 | 201 | 178 | 181 | 174 | 128 | 92 | MS | Peräseinäjoki |
| 82 | 90 | 126 | 133 | 174 | 187 | 119 | 99 | 85 | 85 | 58 | 37 | 24 | M | |
| 70 | 91 | 98 | 142 | 152 | 139 | 91 | 102 | 93 | 96 | 116 | 91 | 68 | N | |
| 2079 | 1963 | 2110 | 2195 | 2420 | 2434 | 1847 | 1524 | 1215 | 1154 | 880 | 529 | 324 | MS | Seinäjoki |
| 1044 | 1000 | 1006 | 1065 | 1184 | 1129 | 865 | 664 | 529 | 459 | 297 | 158 | 66 | M | |
| 1035 | 963 | 1104 | 1130 | 1236 | 1305 | 982 | 860 | 686 | 695 | 583 | 371 | 258 | N | |
| 69 | 137 | 184 | 178 | 197 | 192 | 156 | 159 | 145 | 154 | 139 | 84 | 53 | MS | Soini |
| 41 | 68 | 89 | 103 | 112 | 100 | 86 | 79 | 65 | 78 | 57 | 20 | 9 | M | |
| 28 | 69 | 95 | 75 | 85 | 92 | 70 | 80 | 80 | 76 | 82 | 64 | 44 | N | |
| 216 | 319 | 407 | 429 | 496 | 534 | 415 | 408 | 387 | 373 | 335 | 219 | 144 | MS | Teuva - Östermark |
| 112 | 162 | 207 | 227 | 261 | 288 | 211 | 203 | 192 | 169 | 129 | 65 | 44 | M | |
| 104 | 157 | 200 | 202 | 235 | 246 | 204 | 205 | 195 | 204 | 206 | 154 | 100 | N | |
| 155 | 191 | 220 | 206 | 238 | 213 | 160 | 158 | 160 | 173 | 133 | 81 | 54 | MS | Töysä |
| 84 | 96 | 122 | 118 | 130 | 126 | 87 | 76 | 71 | 71 | 58 | 26 | 19 | M | |
| 71 | 95 | 98 | 88 | 108 | 87 | 73 | 82 | 89 | 102 | 75 | 55 | 35 | N | |
| 121 | 197 | 219 | 252 | 308 | 263 | 190 | 187 | 213 | 193 | 152 | 93 | 58 | MS | Vimpeli |
| 69 | 96 | 118 | 123 | 156 | 157 | 102 | 90 | 102 | 84 | 55 | 24 | 14 | M | |
| 52 | 101 | 101 | 129 | 152 | 106 | 88 | 97 | 111 | 109 | 97 | 69 | 44 | N | |
| 130 | 153 | 202 | 198 | 214 | 205 | 182 | 180 | 164 | 165 | 160 | 92 | 80 | MS | Ylihämä |
| 76 | 79 | 117 | 108 | 108 | 99 | 88 | 83 | 83 | 76 | 51 | 34 | 16 | M | |
| 54 | 74 | 85 | 90 | 106 | 106 | 94 | 97 | 81 | 89 | 109 | 58 | 64 | N | |
| 259 | 319 | 339 | 407 | 429 | 452 | 310 | 313 | 268 | 267 | 257 | 182 | 132 | MS | Ylistaro |
| 133 | 171 | 180 | 222 | 218 | 246 | 171 | 144 | 132 | 134 | 84 | 47 | 22 | M | |
| 126 | 148 | 159 | 185 | 211 | 206 | 139 | 169 | 136 | 133 | 173 | 135 | 110 | N | |
| 258 | 345 | 457 | 527 | 557 | 627 | 452 | 422 | 347 | 366 | 304 | 184 | 161 | MS | Ähtäri - Etseri |
| 139 | 173 | 231 | 274 | 307 | 323 | 239 | 205 | 168 | 160 | 108 | 71 | 41 | M | |
| 119 | 172 | 226 | 253 | 250 | 304 | 213 | 217 | 179 | 206 | 196 | 113 | 120 | N | |
| 9752 | 10558 | 11133 | 11198 | 12430 | 13120 | 10925 | 9121 | 7807 | 7352 | 6688 | 4524 | 3811 | MS | POHJANMAA ÖSTERBOTTEN |
| 5205 | 5537 | 5757 | 5637 | 6307 | 6687 | 5565 | 4492 | 3739 | 3331 | 2607 | 1573 | 1002 | M | |
| 4547 | 5021 | 5376 | 5561 | 6123 | 6433 | 5360 | 4829 | 4068 | 4021 | 4061 | 2951 | 2809 | N | |
| 228 | 277 | 336 | 367 | 356 | 397 | 308 | 318 | 287 | 256 | 207 | 175 | 119 | MS | Isokyrö - Storkyro |
| 121 | 141 | 188 | 198 | 185 | 213 | 158 | 155 | 151 | 110 | 75 | 54 | 24 | M | |
| 107 | 136 | 148 | 169 | 171 | 184 | 150 | 163 | 136 | 146 | 132 | 121 | 95 | N | |
| 57 | 68 | 75 | 96 | 175 | 171 | 138 | 93 | 72 | 69 | 55 | 53 | 33 | MS | Kaskinen - Kaaskö |
| 31 | 39 | 39 | 41 | 90 | 96 | 69 | 51 | 42 | 37 | 19 | 16 | 10 | M | |
| 26 | 29 | 36 | 55 | 85 | 75 | 69 | 42 | 30 | 32 | 36 | 37 | 23 | N | |
| 100 | 103 | 133 | 150 | 151 | 180 | 157 | 134 | 106 | 112 | 152 | 104 | 65 | MS | Korsnäs |
| 57 | 53 | 64 | 77 | 77 | 98 | 89 | 72 | 51 | 58 | 71 | 45 | 18 | M | |
| 43 | 50 | 69 | 73 | 74 | 82 | 68 | 62 | 55 | 54 | 81 | 59 | 47 | N | |
| 271 | 370 | 494 | 549 | 667 | 706 | 542 | 470 | 423 | 436 | 426 | 280 | 189 | MS | Kristinankaupunki - Kristinestad |
| 136 | 181 | 262 | 284 | 330 | 367 | 278 | 250 | 200 | 206 | 175 | 109 | 54 | M | |
| 135 | 189 | 232 | 265 | 337 | 339 | 264 | 220 | 223 | 230 | 251 | 171 | 135 | N | |
| 320 | 351 | 437 | 412 | 469 | 532 | 429 | 325 | 291 | 303 | 322 | 223 | 191 | MS | Kruunupyö - Kronoby |
| 186 | 182 | 217 | 226 | 222 | 282 | 223 | 172 | 122 | 144 | 134 | 68 | 53 | M | |
| 134 | 169 | 220 | 186 | 247 | 250 | 206 | 153 | 169 | 159 | 188 | 155 | 138 | N | |
| 391 | 435 | 466 | 532 | 611 | 649 | 459 | 342 | 331 | 293 | 281 | 195 | 131 | MS | Laihia - Laihela |
| 230 | 228 | 243 | 265 | 331 | 333 | 234 | 167 | 164 | 140 | 97 | 55 | 30 | M | |
| 161 | 207 | 223 | 267 | 280 | 316 | 225 | 175 | 167 | 153 | 184 | 140 | 101 | N | |
| 218 | 242 | 234 | 216 | 214 | 243 | 196 | 155 | 125 | 148 | 78 | 59 | 44 | MS | Luoto - Larsmo |
| 109 | 119 | 127 | 110 | 102 | 128 | 103 | 78 | 59 | 75 | 34 | 23 | 10 | M | |
| 109 | 123 | 107 | 106 | 112 | 115 | 93 | 77 | 66 | 73 | 44 | 36 | 34 | N | |
| 241 | 299 | 334 | 371 | 411 | 422 | 387 | 319 | 273 | 289 | 285 | 225 | 198 | MS | Maalahti - Malax |
| 119 | 165 | 168 | 200 | 218 | 222 | 197 | 170 | 134 | 154 | 113 | 87 | 52 | M | |
| 122 | 134 | 166 | 171 | 193 | 200 | 190 | 149 | 139 | 135 | 172 | 138 | 146 | N | |
| 45 | 51 | 69 | 89 | 74 | 90 | 56 | 52 | 54 | 47 | 58 | 36 | 28 | MS | Maksamaa - Maxmo |
| 29 | 26 | 35 | 46 | 33 | 56 | 27 | 31 | 27 | 23 | 22 | 12 | 8 | M | |
| 16 | 25 | 34 | 43 | 41 | 34 | 29 | 21 | 27 | 24 | 36 | 24 | 20 | N | |

30. Väestö iän (5-vuotis) ja sukupuolen mukaan maakunnittain ja kunnittain 31.12.2001
 Befolkning efter ålder (5-årsklasser) och kön landskapsvis och kommunvis 31.12.2001
 Population by age (5-year groups), sex, by region and municipality 31.12.2001

(Jatk.)
 (Forts.)
 (Cont.)

| Alue Område Area | Sukup. Kön Sex | Yhteensä Totalt Total | Ikä - Alder - Age | | | | | | | | | | | |
|--|----------------------|-----------------------------|-------------------|------|-------|------|-------|------|-------|------|------|-------|-------|-------|
| | | | 0-14 | % | 15-64 | % | 65- | % | 18- | 0-4 | 5-9 | 10-14 | 15-19 | 20-24 |
| Mustasaari - Korsholm | MS | 16748 | 3372 | 20,1 | 10803 | 64,5 | 2573 | 15,4 | 12704 | 1015 | 1182 | 1175 | 1111 | 796 |
| | M | 8456 | 1755 | 20,8 | 5574 | 65,9 | 1127 | 13,3 | 6346 | 530 | 611 | 614 | 592 | 449 |
| | N | 8292 | 1817 | 19,5 | 5229 | 63,1 | 1446 | 17,4 | 6358 | 485 | 571 | 561 | 519 | 347 |
| Närpiö - Närpes | MS | 9632 | 1487 | 15,4 | 5783 | 60,0 | 2362 | 24,5 | 7827 | 382 | 541 | 564 | 542 | 465 |
| | M | 4841 | 779 | 16,1 | 3021 | 62,4 | 1041 | 21,5 | 3916 | 198 | 277 | 304 | 287 | 237 |
| | N | 4791 | 708 | 14,8 | 2762 | 57,6 | 1321 | 27,6 | 3911 | 184 | 264 | 260 | 255 | 228 |
| Oravainen - Oravais | MS | 2242 | 439 | 19,6 | 1311 | 58,5 | 492 | 21,9 | 1704 | 104 | 150 | 185 | 160 | 83 |
| | M | 1150 | 236 | 20,5 | 705 | 61,3 | 209 | 18,2 | 859 | 56 | 79 | 101 | 96 | 49 |
| | N | 1092 | 203 | 18,6 | 606 | 55,5 | 283 | 25,9 | 845 | 48 | 71 | 84 | 64 | 34 |
| Pedersöre | MS | 10260 | 2651 | 25,8 | 6214 | 60,6 | 1395 | 13,6 | 7119 | 795 | 918 | 938 | 782 | 638 |
| | M | 5169 | 1350 | 26,1 | 3224 | 62,4 | 595 | 11,5 | 3590 | 409 | 463 | 478 | 389 | 344 |
| | N | 5091 | 1301 | 25,6 | 2990 | 58,7 | 800 | 15,7 | 3529 | 386 | 455 | 460 | 393 | 294 |
| Pietarsaari - Jakobstad | MS | 19519 | 3595 | 18,4 | 12475 | 63,9 | 3449 | 17,7 | 15212 | 1083 | 1285 | 1227 | 1231 | 1140 |
| | M | 9482 | 1873 | 19,8 | 6270 | 66,1 | 1339 | 14,1 | 7244 | 571 | 682 | 620 | 630 | 556 |
| | N | 10037 | 1722 | 17,2 | 6205 | 61,8 | 2110 | 21,0 | 7968 | 512 | 603 | 607 | 601 | 584 |
| Uusikaarlepyy - Nykarleby | MS | 7458 | 1399 | 18,8 | 4571 | 61,3 | 1488 | 20,0 | 5752 | 379 | 465 | 555 | 497 | 444 |
| | M | 3809 | 772 | 20,3 | 2420 | 63,5 | 617 | 16,2 | 2870 | 211 | 256 | 305 | 269 | 251 |
| | N | 3649 | 627 | 17,2 | 2151 | 58,9 | 871 | 23,9 | 2882 | 168 | 209 | 250 | 228 | 193 |
| Vaasa - Vasa | MS | 57014 | 9446 | 16,6 | 38862 | 68,2 | 8706 | 15,3 | 45631 | 2998 | 3225 | 3223 | 3620 | 5269 |
| | M | 27692 | 4881 | 17,6 | 19472 | 70,3 | 3339 | 12,1 | 21831 | 1517 | 1673 | 1691 | 1755 | 2607 |
| | N | 29322 | 4565 | 15,6 | 19390 | 66,1 | 5367 | 18,3 | 23800 | 1481 | 1552 | 1532 | 1865 | 2662 |
| Vähäkylä - Lillkyro | MS | 4702 | 919 | 19,5 | 3028 | 64,4 | 755 | 16,1 | 3595 | 281 | 326 | 312 | 324 | 243 |
| | M | 2392 | 491 | 20,5 | 1601 | 66,9 | 300 | 12,5 | 1796 | 161 | 167 | 163 | 179 | 141 |
| | N | 2310 | 428 | 18,5 | 1427 | 61,8 | 455 | 19,7 | 1799 | 120 | 159 | 149 | 145 | 102 |
| Vöyri - Vörå | MS | 3566 | 643 | 18,0 | 2108 | 59,1 | 815 | 22,9 | 2778 | 196 | 193 | 254 | 221 | 177 |
| | M | 1761 | 343 | 19,5 | 1098 | 62,4 | 320 | 18,2 | 1344 | 108 | 102 | 133 | 116 | 100 |
| | N | 1805 | 300 | 16,6 | 1010 | 56,0 | 495 | 27,4 | 1434 | 88 | 91 | 121 | 105 | 77 |
| KESKI-POHJANMAA MELLERSTA ÖSTERBOTTEN | MS | 70848 | 13978 | 19,7 | 45946 | 64,9 | 10924 | 15,4 | 53542 | 4142 | 4804 | 5032 | 5604 | 4380 |
| | M | 35083 | 7049 | 20,1 | 23627 | 67,3 | 4407 | 12,6 | 26358 | 2067 | 2399 | 2583 | 2823 | 2370 |
| | N | 35765 | 6929 | 19,4 | 22319 | 62,4 | 6517 | 18,2 | 27184 | 2075 | 2405 | 2449 | 2781 | 2010 |
| Halsua | MS | 1536 | 297 | 19,3 | 928 | 60,4 | 311 | 20,2 | 1158 | 94 | 92 | 111 | 127 | 70 |
| | M | 803 | 161 | 20,0 | 508 | 63,3 | 134 | 16,7 | 596 | 53 | 46 | 62 | 73 | 44 |
| | N | 733 | 136 | 18,6 | 420 | 57,3 | 177 | 24,1 | 562 | 41 | 46 | 49 | 54 | 26 |
| Himanka | MS | 3177 | 601 | 18,9 | 2001 | 63,0 | 575 | 18,1 | 2436 | 150 | 207 | 244 | 243 | 183 |
| | M | 1596 | 295 | 18,5 | 1066 | 66,8 | 235 | 14,7 | 1238 | 76 | 97 | 122 | 119 | 105 |
| | N | 1581 | 306 | 19,4 | 935 | 59,1 | 340 | 21,5 | 1198 | 74 | 110 | 122 | 124 | 78 |
| Kannus | MS | 6047 | 1345 | 22,2 | 3764 | 62,2 | 938 | 15,5 | 4393 | 381 | 472 | 492 | 521 | 291 |
| | M | 3003 | 669 | 22,3 | 1957 | 65,2 | 377 | 12,6 | 2174 | 181 | 234 | 254 | 263 | 170 |
| | N | 3044 | 676 | 22,2 | 1807 | 59,4 | 561 | 18,4 | 2219 | 200 | 238 | 238 | 258 | 121 |
| Kaustinen - Kaustby | MS | 4438 | 872 | 19,6 | 2828 | 63,7 | 738 | 16,6 | 3354 | 242 | 272 | 358 | 368 | 302 |
| | M | 2222 | 451 | 20,3 | 1457 | 65,6 | 314 | 14,1 | 1659 | 113 | 153 | 185 | 197 | 155 |
| | N | 2216 | 421 | 19,0 | 1371 | 61,9 | 424 | 19,1 | 1695 | 129 | 119 | 173 | 171 | 147 |
| Kokkola - Karleby | MS | 35554 | 6615 | 18,6 | 23902 | 67,2 | 5037 | 14,2 | 27427 | 2115 | 2296 | 2204 | 2586 | 2465 |
| | M | 17272 | 3324 | 19,2 | 11990 | 69,4 | 1958 | 11,3 | 13208 | 1070 | 1146 | 1108 | 1249 | 1280 |
| | N | 18282 | 3291 | 18,0 | 11912 | 65,2 | 3079 | 16,8 | 14219 | 1045 | 1150 | 1096 | 1337 | 1185 |
| Kälviä - Kelviä | MS | 4549 | 1014 | 22,3 | 2912 | 64,0 | 623 | 13,7 | 3304 | 279 | 339 | 396 | 374 | 232 |
| | M | 2284 | 516 | 22,6 | 1519 | 66,5 | 249 | 10,9 | 1649 | 145 | 148 | 223 | 195 | 141 |
| | N | 2265 | 498 | 22,0 | 1393 | 61,5 | 374 | 16,5 | 1655 | 134 | 191 | 173 | 179 | 91 |
| Lestijärvi | MS | 1002 | 197 | 19,7 | 602 | 60,1 | 203 | 20,3 | 755 | 49 | 64 | 84 | 83 | 39 |
| | M | 507 | 94 | 18,5 | 333 | 65,7 | 80 | 15,8 | 383 | 18 | 38 | 38 | 43 | 23 |
| | N | 495 | 103 | 20,8 | 269 | 54,3 | 123 | 24,8 | 372 | 31 | 26 | 46 | 40 | 16 |
| Lohtaja - Lochteå | MS | 2898 | 626 | 21,6 | 1768 | 61,0 | 504 | 17,4 | 2132 | 152 | 232 | 242 | 225 | 133 |
| | M | 1467 | 321 | 21,9 | 940 | 64,1 | 206 | 14,0 | 1072 | 84 | 111 | 126 | 121 | 75 |
| | N | 1431 | 305 | 21,3 | 828 | 57,9 | 298 | 20,8 | 1060 | 68 | 121 | 116 | 104 | 58 |
| Perho | MS | 3101 | 732 | 23,6 | 1903 | 61,4 | 488 | 15,0 | 2157 | 227 | 245 | 260 | 349 | 204 |
| | M | 1579 | 371 | 23,5 | 1009 | 63,9 | 199 | 12,6 | 1098 | 103 | 128 | 140 | 187 | 115 |
| | N | 1522 | 361 | 23,7 | 894 | 58,7 | 287 | 17,5 | 1059 | 124 | 117 | 120 | 162 | 89 |
| Toholampi | MS | 3745 | 762 | 20,3 | 2342 | 62,5 | 641 | 17,1 | 2790 | 222 | 260 | 280 | 324 | 200 |
| | M | 1881 | 359 | 19,1 | 1248 | 66,3 | 274 | 14,6 | 1423 | 108 | 127 | 124 | 162 | 117 |
| | N | 1864 | 403 | 21,6 | 1094 | 58,7 | 367 | 19,7 | 1367 | 114 | 133 | 156 | 162 | 83 |

| 25-29 | 30-34 | 35-39 | 40-44 | 45-49 | 50-54 | 55-59 | 60-64 | 65-69 | 70-74 | 75-79 | 80-84 | 85- | Sukup. Kön Sex | Alue Område Area |
|-------|-------|-------|-------|-------|-------|-------|-------|-------|-------|-------|-------|------|----------------------|--|
| 788 | 1179 | 1151 | 1203 | 1322 | 1270 | 1120 | 863 | 682 | 657 | 576 | 356 | 302 | MS | Mustasaari - Korsholm |
| 409 | 588 | 606 | 588 | 677 | 658 | 569 | 438 | 340 | 308 | 255 | 127 | 97 | M | |
| 379 | 591 | 545 | 615 | 645 | 612 | 551 | 425 | 342 | 349 | 321 | 229 | 205 | N | |
| 450 | 496 | 600 | 589 | 680 | 728 | 676 | 557 | 583 | 532 | 527 | 377 | 343 | MS | Närpiö - Närpes |
| 262 | 265 | 322 | 286 | 363 | 372 | 354 | 273 | 299 | 250 | 218 | 163 | 111 | M | |
| 188 | 231 | 278 | 303 | 317 | 356 | 322 | 284 | 284 | 282 | 309 | 214 | 232 | N | |
| 97 | 101 | 128 | 167 | 172 | 157 | 135 | 111 | 117 | 122 | 115 | 85 | 53 | MS | Oravainen - Oravais |
| 58 | 50 | 67 | 86 | 91 | 84 | 74 | 50 | 49 | 69 | 48 | 28 | 15 | M | |
| 39 | 51 | 61 | 81 | 81 | 73 | 61 | 61 | 68 | 53 | 67 | 57 | 38 | N | |
| 546 | 549 | 616 | 651 | 658 | 742 | 579 | 453 | 334 | 354 | 324 | 226 | 157 | MS | Pedersöre |
| 296 | 292 | 319 | 331 | 347 | 369 | 311 | 226 | 161 | 155 | 143 | 91 | 45 | M | |
| 250 | 257 | 297 | 320 | 311 | 373 | 268 | 227 | 173 | 199 | 181 | 135 | 112 | N | |
| 1062 | 1243 | 1298 | 1222 | 1289 | 1517 | 1331 | 1142 | 945 | 881 | 773 | 434 | 416 | MS | Pietarsaari - Jakobstad |
| 532 | 637 | 671 | 621 | 652 | 768 | 649 | 554 | 451 | 380 | 280 | 132 | 96 | M | |
| 530 | 606 | 627 | 601 | 637 | 749 | 682 | 588 | 494 | 501 | 493 | 302 | 320 | N | |
| 379 | 414 | 428 | 432 | 532 | 563 | 491 | 391 | 350 | 326 | 319 | 250 | 243 | MS | Uusikaarlepyy - Nykarleby |
| 202 | 239 | 214 | 221 | 260 | 296 | 269 | 199 | 179 | 142 | 132 | 100 | 64 | M | |
| 177 | 175 | 214 | 211 | 272 | 267 | 222 | 192 | 171 | 184 | 187 | 150 | 179 | N | |
| 4175 | 3877 | 3832 | 3617 | 4030 | 4102 | 3386 | 2954 | 2437 | 2159 | 1840 | 1211 | 1059 | MS | Vaasa - Vasa |
| 2229 | 2066 | 1944 | 1789 | 2027 | 1994 | 1679 | 1382 | 1120 | 915 | 664 | 385 | 255 | M | |
| 1946 | 1811 | 1888 | 1828 | 2003 | 2108 | 1707 | 1572 | 1317 | 1244 | 1176 | 826 | 604 | N | |
| 236 | 302 | 287 | 315 | 383 | 391 | 300 | 247 | 203 | 190 | 158 | 109 | 97 | MS | Vähäkyrö - Lillkyro |
| 124 | 159 | 163 | 151 | 184 | 210 | 160 | 130 | 100 | 78 | 67 | 36 | 19 | M | |
| 112 | 143 | 124 | 164 | 199 | 181 | 140 | 117 | 103 | 112 | 89 | 73 | 78 | N | |
| 148 | 201 | 215 | 220 | 236 | 260 | 235 | 195 | 194 | 178 | 174 | 126 | 143 | MS | Vöyri - Vörå |
| 75 | 107 | 108 | 117 | 118 | 141 | 122 | 94 | 90 | 87 | 60 | 42 | 41 | M | |
| 73 | 94 | 107 | 103 | 118 | 119 | 113 | 101 | 104 | 91 | 114 | 84 | 102 | N | |
| 3714 | 4081 | 4568 | 4651 | 5258 | 5745 | 4292 | 3653 | 3100 | 2928 | 2353 | 1421 | 1122 | MS | KESKI-POHJANMAA MELLERSTA ÖSTERBOTTEN |
| 1955 | 2173 | 2374 | 2306 | 2653 | 2928 | 2215 | 1830 | 1435 | 1308 | 915 | 450 | 299 | M | |
| 1759 | 1908 | 2194 | 2345 | 2605 | 2817 | 2077 | 1823 | 1665 | 1620 | 1438 | 971 | 823 | N | |
| 59 | 77 | 79 | 102 | 114 | 124 | 80 | 96 | 102 | 74 | 68 | 40 | 27 | MS | Halsua |
| 32 | 43 | 41 | 47 | 60 | 69 | 45 | 54 | 46 | 37 | 30 | 14 | 7 | M | |
| 27 | 34 | 38 | 55 | 54 | 55 | 35 | 42 | 56 | 37 | 38 | 26 | 20 | N | |
| 125 | 173 | 193 | 213 | 250 | 249 | 197 | 175 | 160 | 159 | 131 | 65 | 60 | MS | Himanka |
| 71 | 93 | 105 | 117 | 124 | 133 | 107 | 92 | 73 | 78 | 53 | 17 | 14 | M | |
| 54 | 80 | 88 | 96 | 126 | 116 | 90 | 83 | 87 | 81 | 78 | 48 | 46 | N | |
| 306 | 331 | 421 | 432 | 449 | 448 | 293 | 272 | 239 | 244 | 220 | 126 | 109 | MS | Kannus |
| 147 | 184 | 218 | 219 | 237 | 240 | 142 | 137 | 112 | 111 | 81 | 39 | 34 | M | |
| 159 | 147 | 203 | 213 | 212 | 208 | 151 | 135 | 127 | 133 | 139 | 87 | 75 | N | |
| 251 | 250 | 273 | 301 | 331 | 299 | 236 | 217 | 223 | 200 | 145 | 92 | 78 | MS | Kaustinen - Kaustby |
| 137 | 134 | 145 | 146 | 162 | 158 | 116 | 107 | 116 | 91 | 59 | 30 | 18 | M | |
| 114 | 116 | 128 | 155 | 169 | 141 | 120 | 110 | 107 | 109 | 86 | 62 | 60 | N | |
| 2098 | 2271 | 2379 | 2250 | 2599 | 3031 | 2359 | 1864 | 1490 | 1382 | 1069 | 633 | 463 | MS | Kokkola - Karleby |
| 1090 | 1187 | 1238 | 1104 | 1254 | 1469 | 1217 | 902 | 663 | 596 | 385 | 202 | 112 | M | |
| 1008 | 1084 | 1141 | 1146 | 1345 | 1562 | 1142 | 962 | 827 | 786 | 684 | 431 | 351 | N | |
| 196 | 241 | 303 | 327 | 365 | 379 | 278 | 217 | 170 | 151 | 118 | 99 | 85 | MS | Kälviä - Keviä |
| 101 | 125 | 157 | 157 | 195 | 197 | 142 | 109 | 86 | 57 | 55 | 27 | 24 | M | |
| 95 | 116 | 146 | 170 | 170 | 182 | 136 | 108 | 84 | 94 | 63 | 72 | 61 | N | |
| 34 | 44 | 71 | 70 | 71 | 85 | 53 | 52 | 52 | 57 | 43 | 36 | 15 | MS | Lestijärvi |
| 21 | 26 | 38 | 33 | 36 | 54 | 27 | 32 | 25 | 25 | 14 | 12 | 4 | M | |
| 13 | 18 | 33 | 37 | 35 | 31 | 26 | 20 | 27 | 32 | 29 | 24 | 11 | N | |
| 133 | 153 | 190 | 209 | 210 | 218 | 147 | 150 | 140 | 141 | 114 | 64 | 45 | MS | Lohtaja - Lochteå |
| 76 | 76 | 104 | 112 | 100 | 115 | 83 | 78 | 57 | 62 | 52 | 26 | 9 | M | |
| 57 | 77 | 86 | 97 | 110 | 103 | 64 | 72 | 83 | 79 | 62 | 38 | 36 | N | |
| 126 | 106 | 164 | 176 | 225 | 246 | 159 | 148 | 118 | 129 | 113 | 59 | 47 | MS | Perho |
| 64 | 67 | 81 | 84 | 120 | 125 | 90 | 76 | 55 | 67 | 46 | 17 | 14 | M | |
| 62 | 39 | 83 | 92 | 105 | 121 | 69 | 72 | 63 | 62 | 67 | 42 | 33 | N | |
| 162 | 194 | 224 | 258 | 264 | 281 | 242 | 193 | 161 | 169 | 121 | 97 | 93 | MS | Toholampi |
| 88 | 109 | 112 | 121 | 154 | 161 | 114 | 110 | 73 | 78 | 55 | 32 | 36 | M | |
| 74 | 85 | 112 | 137 | 110 | 120 | 128 | 83 | 88 | 91 | 66 | 65 | 57 | N | |

30. Väestö iän (5-vuotis) ja sukupuolen mukaan maakunnittain ja kunnittain 31.12.2001
 Befolkning efter ålder (5-årsklasser) och kön landskapsvis och kommunvis 31.12.2001
 Population by age (5-year groups), sex, by region and municipality 31.12.2001

(Jatk.)
 (Forts.)
 (Cont.)

| Alue Område Area | Sukup. Kön Sex | Yhteensä Totalt Total | Ikä - Ålder - Age | | | | | | | | | | | |
|--|----------------------|-----------------------------|-------------------|------|--------|------|-------|------|--------|-------|-------|-------|-------|-------|
| | | | 0-14 | % | 15-64 | % | 65- | % | 18- | 0-4 | 5-9 | 10-14 | 15-19 | 20-24 |
| Ullava | MS | 1047 | 240 | 22,9 | 617 | 58,9 | 190 | 18,1 | 749 | 47 | 102 | 91 | 91 | 54 |
| | M | 537 | 120 | 22,3 | 337 | 62,8 | 80 | 14,9 | 387 | 24 | 48 | 48 | 51 | 30 |
| | N | 510 | 120 | 23,5 | 280 | 54,9 | 110 | 21,6 | 362 | 23 | 54 | 43 | 40 | 24 |
| Veteli - Vetil | MS | 3754 | 677 | 18,0 | 2379 | 63,4 | 698 | 18,8 | 2887 | 184 | 223 | 270 | 313 | 207 |
| | M | 1932 | 368 | 19,0 | 1263 | 65,4 | 301 | 15,6 | 1471 | 92 | 123 | 153 | 163 | 115 |
| | N | 1822 | 309 | 17,0 | 1116 | 61,3 | 397 | 21,8 | 1416 | 92 | 100 | 117 | 150 | 92 |
| POHJOIS-POHJANMAA NORRA ÖSTERBOTTEN | MS | 368029 | 78277 | 21,3 | 242819 | 66,0 | 46933 | 12,8 | 273463 | 24984 | 26569 | 26724 | 27692 | 26590 |
| | M | 184865 | 40080 | 21,7 | 125706 | 68,0 | 19079 | 10,3 | 136406 | 12908 | 13470 | 13702 | 14285 | 14034 |
| | N | 183164 | 38197 | 20,9 | 117113 | 63,9 | 27854 | 15,2 | 137057 | 12076 | 13099 | 13022 | 13407 | 12556 |
| Alavieska | MS | 2902 | 680 | 23,4 | 1713 | 59,0 | 509 | 17,5 | 2093 | 193 | 245 | 242 | 198 | 146 |
| | M | 1476 | 338 | 22,9 | 921 | 62,4 | 217 | 14,7 | 1079 | 105 | 121 | 112 | 101 | 87 |
| | N | 1426 | 342 | 24,0 | 792 | 55,5 | 292 | 20,5 | 1014 | 88 | 124 | 130 | 97 | 59 |
| Haapajärvi | MS | 8179 | 1849 | 22,6 | 5028 | 61,5 | 1302 | 15,9 | 5976 | 576 | 619 | 654 | 636 | 443 |
| | M | 4143 | 961 | 23,2 | 2664 | 64,3 | 518 | 12,5 | 3007 | 312 | 318 | 331 | 326 | 248 |
| | N | 4036 | 888 | 22,0 | 2364 | 58,6 | 784 | 19,4 | 2969 | 264 | 301 | 323 | 310 | 195 |
| Haapavesi | MS | 7894 | 1830 | 23,2 | 4861 | 61,6 | 1203 | 15,2 | 5694 | 506 | 616 | 708 | 639 | 471 |
| | M | 4048 | 957 | 23,6 | 2595 | 64,1 | 496 | 12,3 | 2907 | 280 | 328 | 349 | 335 | 257 |
| | N | 3846 | 873 | 22,7 | 2266 | 58,9 | 707 | 18,4 | 2787 | 226 | 288 | 359 | 304 | 214 |
| Hailuoto - Karle | MS | 972 | 132 | 13,6 | 638 | 65,6 | 202 | 20,8 | 813 | 34 | 51 | 47 | 49 | 43 |
| | M | 512 | 68 | 13,3 | 364 | 71,1 | 80 | 15,6 | 426 | 20 | 23 | 25 | 28 | 22 |
| | N | 460 | 64 | 13,9 | 274 | 59,6 | 122 | 26,5 | 387 | 14 | 28 | 22 | 21 | 21 |
| Haukipudas | MS | 16096 | 4086 | 25,4 | 10530 | 65,4 | 1480 | 9,2 | 11259 | 1335 | 1445 | 1306 | 1220 | 815 |
| | M | 8236 | 2107 | 25,6 | 5533 | 67,2 | 596 | 7,2 | 5703 | 670 | 750 | 687 | 684 | 464 |
| | N | 7860 | 1979 | 25,2 | 4997 | 63,6 | 884 | 11,2 | 5556 | 665 | 695 | 619 | 536 | 351 |
| Ii | MS | 6360 | 1524 | 24,0 | 3896 | 61,3 | 940 | 14,8 | 4517 | 463 | 511 | 550 | 465 | 264 |
| | M | 3242 | 804 | 24,8 | 2043 | 63,0 | 395 | 12,2 | 2276 | 230 | 270 | 304 | 243 | 144 |
| | N | 3118 | 720 | 23,1 | 1853 | 59,4 | 545 | 17,5 | 2241 | 233 | 241 | 246 | 222 | 120 |
| Kalajoki | MS | 9098 | 1886 | 20,7 | 5765 | 63,4 | 1447 | 15,9 | 6790 | 568 | 611 | 707 | 718 | 528 |
| | M | 4663 | 1013 | 21,7 | 3052 | 65,5 | 598 | 12,8 | 3422 | 304 | 336 | 373 | 390 | 284 |
| | N | 4435 | 873 | 19,7 | 2713 | 61,2 | 849 | 19,1 | 3368 | 264 | 275 | 334 | 328 | 244 |
| Kempele | MS | 12877 | 3414 | 26,5 | 8603 | 66,8 | 860 | 6,7 | 8851 | 1141 | 1201 | 1072 | 1015 | 715 |
| | M | 6507 | 1754 | 27,0 | 4375 | 67,2 | 378 | 5,8 | 4448 | 588 | 618 | 548 | 523 | 394 |
| | N | 6370 | 1660 | 26,1 | 4228 | 66,4 | 482 | 7,6 | 4403 | 553 | 583 | 524 | 492 | 321 |
| Kestliä | MS | 1789 | 369 | 20,6 | 1047 | 58,5 | 373 | 20,8 | 1338 | 91 | 129 | 149 | 126 | 64 |
| | M | 910 | 187 | 20,5 | 568 | 62,4 | 155 | 17,0 | 688 | 55 | 59 | 73 | 65 | 38 |
| | N | 879 | 182 | 20,7 | 479 | 54,5 | 218 | 24,8 | 650 | 36 | 70 | 76 | 61 | 26 |
| Kivimäki | MS | 10791 | 3016 | 27,9 | 7066 | 65,5 | 709 | 6,6 | 7260 | 1105 | 1039 | 872 | 805 | 509 |
| | M | 5476 | 1516 | 27,7 | 3645 | 66,6 | 315 | 5,8 | 3698 | 569 | 501 | 446 | 419 | 272 |
| | N | 5315 | 1500 | 28,2 | 3421 | 64,4 | 394 | 7,4 | 3562 | 536 | 538 | 426 | 386 | 237 |
| Kulvaniemi | MS | 2104 | 431 | 20,5 | 1281 | 60,9 | 392 | 18,6 | 1582 | 99 | 169 | 163 | 140 | 77 |
| | M | 1085 | 209 | 19,3 | 711 | 65,5 | 165 | 15,2 | 829 | 50 | 89 | 70 | 78 | 50 |
| | N | 1019 | 222 | 21,8 | 570 | 55,9 | 227 | 22,3 | 753 | 49 | 80 | 93 | 62 | 27 |
| Kuusamo | MS | 17634 | 3705 | 21,0 | 11388 | 64,6 | 2541 | 14,4 | 13034 | 999 | 1247 | 1459 | 1452 | 850 |
| | M | 8972 | 1870 | 20,8 | 6001 | 66,9 | 1101 | 12,3 | 6631 | 504 | 646 | 720 | 778 | 494 |
| | N | 8662 | 1835 | 21,2 | 5387 | 62,2 | 1440 | 16,6 | 6403 | 495 | 601 | 739 | 674 | 356 |
| Kärsämäki | MS | 3154 | 689 | 21,8 | 1938 | 61,4 | 527 | 16,7 | 2321 | 184 | 241 | 264 | 238 | 131 |
| | M | 1606 | 349 | 21,7 | 1039 | 64,7 | 218 | 13,6 | 1184 | 87 | 124 | 138 | 121 | 70 |
| | N | 1548 | 340 | 22,0 | 899 | 58,1 | 309 | 20,0 | 1137 | 97 | 117 | 126 | 117 | 61 |
| Liminka - Limingo | MS | 5910 | 1791 | 30,3 | 3504 | 59,3 | 615 | 10,4 | 3861 | 608 | 652 | 531 | 421 | 252 |
| | M | 3027 | 931 | 30,8 | 1822 | 60,2 | 274 | 9,1 | 1974 | 325 | 325 | 281 | 217 | 135 |
| | N | 2883 | 860 | 29,8 | 1682 | 58,3 | 341 | 11,8 | 1887 | 283 | 327 | 250 | 204 | 117 |
| Lumijoki | MS | 1698 | 437 | 25,7 | 1002 | 59,0 | 259 | 15,3 | 1183 | 132 | 180 | 125 | 132 | 62 |
| | M | 872 | 222 | 25,5 | 541 | 62,0 | 109 | 12,5 | 609 | 64 | 98 | 60 | 72 | 37 |
| | N | 826 | 215 | 26,0 | 461 | 55,8 | 150 | 18,2 | 574 | 68 | 82 | 65 | 60 | 25 |
| Merijärvi | MS | 1339 | 344 | 25,7 | 754 | 56,3 | 241 | 18,0 | 918 | 101 | 103 | 140 | 120 | 64 |
| | M | 703 | 183 | 26,0 | 419 | 59,6 | 101 | 14,4 | 478 | 57 | 56 | 70 | 64 | 41 |
| | N | 636 | 161 | 25,3 | 335 | 52,7 | 140 | 22,0 | 440 | 44 | 47 | 70 | 56 | 23 |
| Muhos | MS | 7811 | 1832 | 23,5 | 4839 | 62,0 | 1140 | 14,6 | 5622 | 561 | 619 | 652 | 613 | 354 |
| | M | 3957 | 925 | 23,4 | 2535 | 64,1 | 497 | 12,6 | 2841 | 295 | 309 | 321 | 328 | 190 |
| | N | 3854 | 907 | 23,5 | 2304 | 59,8 | 643 | 16,7 | 2781 | 266 | 310 | 331 | 285 | 164 |

| 25-29 | 30-34 | 35-39 | 40-44 | 45-49 | 50-54 | 55-59 | 60-64 | 65-69 | 70-74 | 75-79 | 80-84 | 85- | Sukup. Kön Sex | Alue Område Area |
|-------|-------|-------|-------|-------|-------|-------|-------|-------|-------|-------|-------|------|----------------------|------------------------|
| 44 | 54 | 62 | 72 | 73 | 78 | 44 | 45 | 36 | 56 | 51 | 29 | 18 | MS | Ullava |
| 26 | 29 | 31 | 38 | 44 | 40 | 23 | 25 | 17 | 25 | 20 | 9 | 9 | M | |
| 18 | 25 | 31 | 34 | 29 | 38 | 21 | 20 | 19 | 31 | 31 | 20 | 9 | N | |
| 180 | 187 | 209 | 241 | 307 | 307 | 204 | 224 | 209 | 166 | 160 | 81 | 82 | MS | Veteli - Vetil |
| 102 | 100 | 104 | 128 | 167 | 167 | 109 | 108 | 112 | 81 | 65 | 25 | 18 | M | |
| 78 | 87 | 105 | 113 | 140 | 140 | 95 | 116 | 97 | 85 | 95 | 56 | 64 | N | |
| 23615 | 23060 | 25496 | 26321 | 27467 | 26590 | 18982 | 17006 | 14082 | 12821 | 9976 | 5897 | 4157 | MS | POHJOIS-POHJANMAA |
| 12570 | 12180 | 13248 | 13435 | 14170 | 13819 | 9617 | 8348 | 6708 | 5598 | 3846 | 1830 | 1097 | M | NORRA ÖSTERBOTTEN |
| 11045 | 10880 | 12248 | 12886 | 13297 | 12771 | 9365 | 8658 | 7374 | 7223 | 8130 | 4067 | 3060 | N | |
| 117 | 139 | 197 | 210 | 214 | 199 | 141 | 152 | 156 | 149 | 103 | 60 | 41 | MS | Alavieska |
| 64 | 69 | 100 | 113 | 123 | 114 | 72 | 78 | 75 | 74 | 41 | 19 | 8 | M | |
| 53 | 70 | 97 | 97 | 91 | 85 | 69 | 74 | 81 | 75 | 62 | 41 | 33 | N | |
| 371 | 429 | 499 | 621 | 596 | 610 | 430 | 393 | 374 | 335 | 269 | 196 | 128 | MS | Haapajärvi |
| 190 | 232 | 266 | 321 | 321 | 320 | 226 | 214 | 186 | 135 | 104 | 48 | 45 | M | |
| 181 | 197 | 233 | 300 | 275 | 290 | 204 | 179 | 188 | 200 | 165 | 148 | 83 | N | |
| 379 | 375 | 489 | 519 | 647 | 584 | 402 | 356 | 342 | 329 | 275 | 142 | 115 | MS | Haapavesi |
| 216 | 197 | 260 | 282 | 333 | 315 | 218 | 182 | 161 | 143 | 108 | 52 | 32 | M | |
| 163 | 178 | 229 | 237 | 314 | 269 | 184 | 174 | 181 | 186 | 167 | 90 | 83 | N | |
| 44 | 49 | 47 | 58 | 62 | 105 | 94 | 87 | 52 | 56 | 39 | 30 | 25 | MS | Hailuoto - Karló |
| 24 | 27 | 26 | 36 | 33 | 64 | 51 | 53 | 22 | 26 | 16 | 9 | 7 | M | |
| 20 | 22 | 21 | 22 | 29 | 41 | 43 | 34 | 30 | 30 | 23 | 21 | 18 | N | |
| 973 | 1151 | 1217 | 1217 | 1256 | 1200 | 849 | 632 | 501 | 407 | 298 | 165 | 109 | MS | Haukipudas |
| 488 | 602 | 619 | 639 | 633 | 628 | 455 | 321 | 243 | 172 | 108 | 48 | 25 | M | |
| 485 | 549 | 598 | 578 | 623 | 572 | 394 | 311 | 258 | 235 | 190 | 117 | 84 | N | |
| 325 | 348 | 476 | 482 | 468 | 449 | 326 | 293 | 281 | 284 | 190 | 113 | 72 | MS | Ii |
| 164 | 176 | 239 | 280 | 248 | 233 | 170 | 146 | 126 | 137 | 75 | 41 | 16 | M | |
| 161 | 172 | 237 | 202 | 220 | 216 | 156 | 147 | 155 | 147 | 115 | 72 | 56 | N | |
| 459 | 485 | 608 | 584 | 685 | 746 | 499 | 453 | 405 | 388 | 308 | 192 | 154 | MS | Kaisajoki |
| 253 | 268 | 319 | 303 | 343 | 415 | 245 | 234 | 197 | 190 | 109 | 56 | 46 | M | |
| 206 | 219 | 289 | 281 | 342 | 331 | 254 | 219 | 208 | 198 | 199 | 136 | 108 | N | |
| 867 | 1062 | 1102 | 968 | 884 | 873 | 582 | 535 | 370 | 233 | 131 | 76 | 50 | MS | Kempele |
| 447 | 558 | 558 | 481 | 458 | 431 | 278 | 267 | 189 | 108 | 50 | 25 | 8 | M | |
| 420 | 504 | 544 | 507 | 426 | 442 | 304 | 268 | 181 | 127 | 81 | 51 | 42 | N | |
| 66 | 90 | 115 | 116 | 136 | 121 | 88 | 125 | 93 | 100 | 89 | 51 | 40 | MS | Kestilä |
| 32 | 54 | 65 | 57 | 76 | 64 | 53 | 64 | 44 | 46 | 38 | 17 | 10 | M | |
| 34 | 36 | 50 | 59 | 60 | 57 | 35 | 61 | 49 | 54 | 51 | 34 | 30 | N | |
| 740 | 841 | 869 | 781 | 760 | 814 | 551 | 396 | 240 | 182 | 147 | 86 | 54 | MS | Kiminki |
| 385 | 432 | 452 | 387 | 395 | 424 | 278 | 201 | 133 | 86 | 56 | 32 | 8 | M | |
| 355 | 409 | 417 | 394 | 365 | 390 | 273 | 195 | 107 | 96 | 91 | 54 | 46 | N | |
| 65 | 81 | 150 | 177 | 168 | 147 | 133 | 143 | 118 | 102 | 80 | 49 | 43 | MS | Kuivanlempi |
| 30 | 38 | 84 | 98 | 97 | 86 | 73 | 77 | 62 | 44 | 35 | 15 | 9 | M | |
| 35 | 43 | 66 | 79 | 71 | 61 | 60 | 66 | 56 | 58 | 45 | 34 | 34 | N | |
| 747 | 884 | 1315 | 1431 | 1527 | 1259 | 898 | 1025 | 823 | 715 | 527 | 264 | 212 | MS | Kuusamo |
| 421 | 441 | 689 | 742 | 828 | 679 | 446 | 503 | 405 | 332 | 211 | 83 | 70 | M | |
| 326 | 443 | 646 | 689 | 699 | 580 | 452 | 522 | 418 | 383 | 316 | 181 | 142 | N | |
| 126 | 152 | 215 | 217 | 251 | 219 | 183 | 206 | 162 | 122 | 122 | 66 | 55 | MS | Kärsämäki |
| 70 | 81 | 120 | 116 | 133 | 127 | 100 | 101 | 76 | 54 | 57 | 20 | 11 | M | |
| 56 | 71 | 95 | 101 | 118 | 92 | 83 | 105 | 86 | 68 | 65 | 46 | 44 | N | |
| 379 | 385 | 460 | 405 | 388 | 371 | 241 | 202 | 175 | 181 | 135 | 74 | 50 | MS | Liminka - Limingo |
| 184 | 203 | 232 | 225 | 214 | 189 | 130 | 93 | 92 | 86 | 50 | 27 | 19 | M | |
| 195 | 182 | 228 | 180 | 174 | 182 | 111 | 109 | 83 | 95 | 85 | 47 | 31 | N | |
| 93 | 71 | 116 | 125 | 120 | 129 | 75 | 79 | 72 | 72 | 53 | 35 | 27 | MS | Lumijoki |
| 46 | 37 | 63 | 65 | 67 | 72 | 37 | 45 | 39 | 37 | 13 | 10 | 10 | M | |
| 47 | 34 | 53 | 60 | 53 | 57 | 38 | 34 | 33 | 35 | 40 | 25 | 17 | N | |
| 44 | 50 | 76 | 100 | 92 | 97 | 55 | 56 | 65 | 59 | 62 | 29 | 26 | MS | Merijärvi |
| 19 | 26 | 45 | 55 | 45 | 59 | 36 | 29 | 30 | 25 | 29 | 9 | 8 | M | |
| 25 | 24 | 31 | 45 | 47 | 38 | 19 | 27 | 35 | 34 | 33 | 20 | 18 | N | |
| 337 | 415 | 574 | 669 | 601 | 543 | 373 | 360 | 321 | 358 | 247 | 125 | 89 | MS | Muhos |
| 177 | 205 | 292 | 347 | 321 | 308 | 196 | 171 | 140 | 171 | 119 | 49 | 18 | M | |
| 160 | 210 | 282 | 322 | 280 | 235 | 177 | 189 | 181 | 187 | 128 | 76 | 71 | N | |

30. Väestö iän (5-vuotis) ja sukupuolen mukaan maakunnittain ja kunnittain 31.12.2001
 Befolkning efter ålder (5-årsklasser) och kön landskapsvis och kommunvis 31.12.2001
 Population by age (5-year groups), sex, by region and municipality 31.12.2001

(Jatk.)
 (Forts.)
 (Cont.)

| Alue Område Area | Sukup. Kön Sex | Yhteensä Totalt Total | Ikä - Ålder - Age | | | | | | | | | | | |
|------------------------|----------------------|-----------------------------|-------------------|------|-------|------|-------|------|-------|------|------|-------|-------|-------|
| | | | 0-14 | % | 15-64 | % | 65- | % | 18- | 0-4 | 5-9 | 10-14 | 15-19 | 20-24 |
| Nivala | MS | 11022 | 2502 | 22,7 | 6817 | 61,8 | 1703 | 15,5 | 7947 | 812 | 851 | 839 | 984 | 729 |
| | M | 5625 | 1288 | 22,9 | 3623 | 64,4 | 714 | 12,7 | 4045 | 406 | 453 | 429 | 513 | 435 |
| | N | 5397 | 1214 | 22,5 | 3194 | 59,2 | 989 | 18,3 | 3902 | 406 | 398 | 410 | 471 | 294 |
| Oulainen | MS | 8188 | 1732 | 21,2 | 5086 | 62,1 | 1370 | 16,7 | 6083 | 538 | 582 | 612 | 632 | 498 |
| | M | 3960 | 842 | 21,3 | 2572 | 64,9 | 546 | 13,8 | 2938 | 249 | 277 | 316 | 301 | 279 |
| | N | 4228 | 890 | 21,1 | 2514 | 59,5 | 824 | 19,5 | 3145 | 289 | 305 | 296 | 331 | 219 |
| Oulu - Uleåborg | MS | 123274 | 22048 | 17,9 | 87576 | 71,0 | 13650 | 11,1 | 96870 | 7800 | 7341 | 6907 | 8112 | 13271 |
| | M | 59795 | 11223 | 18,8 | 43529 | 72,8 | 5043 | 8,4 | 46370 | 4014 | 3693 | 3516 | 3888 | 6479 |
| | N | 63479 | 10825 | 17,1 | 44047 | 69,4 | 8607 | 13,6 | 50500 | 3786 | 3648 | 3391 | 4224 | 6792 |
| Oulunsalo | MS | 8426 | 2560 | 30,4 | 5409 | 64,2 | 457 | 5,4 | 5394 | 879 | 877 | 804 | 756 | 477 |
| | M | 4321 | 1336 | 30,9 | 2779 | 64,3 | 206 | 4,8 | 2742 | 476 | 441 | 419 | 396 | 254 |
| | N | 4105 | 1224 | 29,8 | 2630 | 64,1 | 251 | 6,1 | 2652 | 403 | 436 | 385 | 360 | 223 |
| Pattijoki | MS | 6163 | 1553 | 25,2 | 4102 | 66,6 | 508 | 8,2 | 4291 | 497 | 523 | 533 | 520 | 336 |
| | M | 3188 | 809 | 25,4 | 2153 | 67,5 | 226 | 7,1 | 2204 | 251 | 281 | 277 | 287 | 188 |
| | N | 2975 | 744 | 25,0 | 1949 | 65,5 | 282 | 9,5 | 2087 | 246 | 242 | 256 | 233 | 148 |
| Piippola | MS | 1384 | 277 | 20,0 | 873 | 63,1 | 234 | 16,9 | 1026 | 66 | 102 | 109 | 130 | 72 |
| | M | 718 | 143 | 19,9 | 482 | 67,1 | 93 | 13,0 | 523 | 38 | 51 | 54 | 76 | 42 |
| | N | 666 | 134 | 20,1 | 391 | 58,7 | 141 | 21,2 | 503 | 28 | 51 | 55 | 54 | 30 |
| Pudasjärvi | MS | 9907 | 1997 | 20,2 | 6192 | 62,5 | 1718 | 17,3 | 7404 | 551 | 675 | 771 | 812 | 446 |
| | M | 5189 | 1015 | 19,6 | 3411 | 65,7 | 763 | 14,7 | 3919 | 288 | 315 | 412 | 436 | 270 |
| | N | 4718 | 982 | 20,8 | 2781 | 58,9 | 955 | 20,2 | 3485 | 263 | 360 | 359 | 376 | 176 |
| Pulkki | MS | 1782 | 300 | 16,8 | 1149 | 64,5 | 333 | 18,7 | 1396 | 91 | 92 | 117 | 147 | 86 |
| | M | 917 | 153 | 16,7 | 615 | 67,1 | 149 | 16,2 | 715 | 51 | 46 | 56 | 81 | 52 |
| | N | 865 | 147 | 17,0 | 534 | 61,7 | 184 | 21,3 | 681 | 40 | 46 | 61 | 66 | 34 |
| Pyhäjoki | MS | 3564 | 698 | 19,6 | 2217 | 62,2 | 649 | 18,2 | 2682 | 191 | 239 | 268 | 283 | 199 |
| | M | 1819 | 359 | 19,7 | 1178 | 64,8 | 282 | 15,5 | 1365 | 108 | 111 | 140 | 147 | 114 |
| | N | 1745 | 339 | 19,4 | 1039 | 59,5 | 367 | 21,0 | 1317 | 83 | 128 | 128 | 136 | 85 |
| Pyhäjärvi | MS | 6600 | 1106 | 16,8 | 4125 | 62,5 | 1369 | 20,7 | 5189 | 287 | 400 | 419 | 479 | 282 |
| | M | 3412 | 613 | 18,0 | 2230 | 65,4 | 569 | 16,7 | 2648 | 166 | 208 | 239 | 250 | 167 |
| | N | 3188 | 493 | 15,5 | 1895 | 59,4 | 800 | 25,1 | 2541 | 121 | 192 | 180 | 229 | 115 |
| Pyhäntä | MS | 1889 | 515 | 27,3 | 1117 | 59,1 | 257 | 13,6 | 1269 | 132 | 180 | 203 | 176 | 88 |
| | M | 982 | 255 | 26,0 | 617 | 62,8 | 110 | 11,2 | 669 | 69 | 75 | 111 | 97 | 58 |
| | N | 907 | 260 | 28,7 | 500 | 55,1 | 147 | 16,2 | 600 | 63 | 105 | 92 | 79 | 30 |
| Raah - Brahestad | MS | 16859 | 2952 | 17,5 | 11978 | 71,0 | 1929 | 11,4 | 13132 | 976 | 942 | 1034 | 1363 | 1411 |
| | M | 8557 | 1484 | 17,3 | 6307 | 73,7 | 766 | 9,0 | 6668 | 477 | 482 | 525 | 718 | 797 |
| | N | 8302 | 1468 | 17,7 | 5671 | 68,3 | 1163 | 14,0 | 6464 | 499 | 460 | 509 | 645 | 614 |
| Rantsila | MS | 2128 | 421 | 19,8 | 1272 | 59,8 | 435 | 20,4 | 1609 | 117 | 142 | 162 | 155 | 88 |
| | M | 1121 | 231 | 20,6 | 691 | 61,6 | 199 | 17,8 | 836 | 67 | 76 | 88 | 88 | 50 |
| | N | 1007 | 190 | 18,9 | 581 | 57,7 | 236 | 23,4 | 773 | 50 | 66 | 74 | 67 | 38 |
| Reisjärvi | MS | 3259 | 718 | 22,0 | 1974 | 60,6 | 587 | 17,4 | 2373 | 207 | 232 | 279 | 269 | 170 |
| | M | 1687 | 377 | 22,3 | 1078 | 63,9 | 232 | 13,8 | 1216 | 104 | 122 | 151 | 148 | 101 |
| | N | 1572 | 341 | 21,7 | 896 | 57,0 | 355 | 21,3 | 1157 | 103 | 110 | 128 | 121 | 69 |
| Ruukki | MS | 4600 | 1040 | 22,6 | 2806 | 61,0 | 754 | 16,4 | 3306 | 283 | 354 | 403 | 411 | 238 |
| | M | 2354 | 519 | 22,0 | 1521 | 64,6 | 314 | 13,3 | 1709 | 142 | 173 | 204 | 210 | 139 |
| | N | 2246 | 521 | 23,2 | 1285 | 57,2 | 440 | 19,6 | 1597 | 141 | 181 | 199 | 201 | 99 |
| Sievi | MS | 5149 | 1416 | 27,5 | 3037 | 59,0 | 696 | 13,5 | 3467 | 454 | 488 | 474 | 430 | 342 |
| | M | 2600 | 704 | 27,1 | 1611 | 62,0 | 285 | 11,0 | 1751 | 239 | 232 | 233 | 241 | 186 |
| | N | 2549 | 712 | 27,9 | 1426 | 55,9 | 411 | 16,1 | 1716 | 215 | 256 | 241 | 189 | 156 |
| Siikajoki | MS | 1397 | 342 | 24,5 | 855 | 61,2 | 200 | 14,3 | 963 | 97 | 109 | 136 | 140 | 73 |
| | M | 731 | 178 | 24,4 | 476 | 65,1 | 77 | 10,5 | 506 | 51 | 56 | 71 | 77 | 51 |
| | N | 666 | 164 | 24,6 | 379 | 56,9 | 123 | 18,5 | 457 | 46 | 53 | 65 | 63 | 22 |
| Taivalkoski | MS | 5031 | 1122 | 22,3 | 3191 | 63,4 | 718 | 14,3 | 3657 | 279 | 389 | 454 | 389 | 195 |
| | M | 2686 | 599 | 22,3 | 1766 | 65,7 | 321 | 12,0 | 1945 | 150 | 219 | 230 | 230 | 130 |
| | N | 2345 | 523 | 22,3 | 1425 | 60,8 | 397 | 16,9 | 1712 | 129 | 170 | 224 | 159 | 65 |
| Tymävä | MS | 5119 | 1468 | 28,7 | 3031 | 59,2 | 620 | 12,1 | 3379 | 482 | 529 | 477 | 425 | 232 |
| | M | 2634 | 735 | 27,9 | 1627 | 61,8 | 272 | 10,3 | 1783 | 242 | 257 | 236 | 225 | 128 |
| | N | 2485 | 733 | 29,5 | 1404 | 56,5 | 348 | 14,0 | 1616 | 220 | 272 | 241 | 200 | 104 |
| Utajärvi | MS | 3290 | 632 | 19,2 | 2011 | 61,1 | 647 | 19,7 | 2507 | 152 | 229 | 251 | 246 | 139 |
| | M | 1738 | 331 | 19,0 | 1119 | 64,4 | 288 | 16,6 | 1327 | 79 | 110 | 142 | 138 | 81 |
| | N | 1552 | 301 | 19,4 | 892 | 57,5 | 359 | 23,1 | 1180 | 73 | 119 | 109 | 108 | 58 |

| 25-29 | 30-34 | 35-39 | 40-44 | 45-49 | 50-54 | 55-59 | 60-64 | 65-69 | 70-74 | 75-79 | 80-84 | 85- | Sukup. Kön Sex | Alue Område Area |
|-------|-------|-------|-------|-------|-------|-------|-------|-------|-------|-------|-------|------|----------------------|------------------------|
| 547 | 542 | 582 | 691 | 838 | 826 | 564 | 514 | 444 | 454 | 408 | 247 | 150 | MS | Nivala |
| 304 | 304 | 305 | 329 | 448 | 421 | 313 | 251 | 223 | 209 | 151 | 82 | 49 | M | |
| 243 | 238 | 277 | 362 | 390 | 405 | 251 | 263 | 221 | 245 | 257 | 165 | 101 | N | |
| 387 | 420 | 508 | 590 | 626 | 598 | 437 | 390 | 354 | 357 | 310 | 207 | 142 | MS | Oulainen |
| 197 | 223 | 249 | 299 | 318 | 298 | 216 | 192 | 172 | 152 | 110 | 69 | 43 | M | |
| 190 | 197 | 259 | 291 | 308 | 300 | 221 | 198 | 182 | 205 | 200 | 138 | 99 | N | |
| 11270 | 9182 | 9154 | 8639 | 8689 | 8197 | 5986 | 5076 | 4163 | 3736 | 2833 | 1753 | 1165 | MS | Oulu - Uleåborg |
| 6007 | 4874 | 4680 | 4272 | 4191 | 3962 | 2840 | 2336 | 1802 | 1458 | 1001 | 505 | 277 | M | |
| 5263 | 4308 | 4474 | 4367 | 4498 | 4235 | 3146 | 2740 | 2361 | 2278 | 1832 | 1248 | 888 | N | |
| 607 | 634 | 611 | 572 | 558 | 516 | 390 | 288 | 188 | 104 | 93 | 46 | 26 | MS | Oulunsalo |
| 311 | 331 | 318 | 287 | 278 | 261 | 203 | 140 | 93 | 53 | 41 | 16 | 3 | M | |
| 296 | 303 | 293 | 285 | 280 | 255 | 187 | 148 | 95 | 51 | 52 | 30 | 23 | N | |
| 342 | 362 | 397 | 458 | 492 | 561 | 373 | 261 | 175 | 155 | 89 | 54 | 35 | MS | Pattijoki |
| 170 | 191 | 209 | 228 | 250 | 279 | 209 | 142 | 85 | 77 | 37 | 20 | 7 | M | |
| 172 | 171 | 188 | 230 | 242 | 282 | 164 | 119 | 90 | 78 | 52 | 34 | 28 | N | |
| 57 | 78 | 83 | 88 | 105 | 101 | 76 | 83 | 61 | 67 | 49 | 32 | 25 | MS | Piippola |
| 28 | 45 | 47 | 50 | 53 | 57 | 37 | 47 | 35 | 26 | 21 | 7 | 4 | M | |
| 29 | 33 | 36 | 38 | 52 | 44 | 39 | 36 | 26 | 41 | 28 | 25 | 21 | N | |
| 387 | 470 | 612 | 752 | 793 | 769 | 525 | 626 | 545 | 496 | 381 | 180 | 116 | MS | Pudasjärvi |
| 223 | 259 | 339 | 426 | 468 | 422 | 262 | 306 | 296 | 238 | 144 | 56 | 29 | M | |
| 164 | 211 | 273 | 326 | 325 | 347 | 263 | 320 | 249 | 258 | 237 | 124 | 87 | N | |
| 78 | 100 | 106 | 113 | 124 | 162 | 108 | 125 | 80 | 103 | 74 | 44 | 32 | MS | Pulkila |
| 38 | 58 | 58 | 56 | 69 | 87 | 56 | 60 | 42 | 46 | 32 | 16 | 13 | M | |
| 40 | 42 | 48 | 57 | 55 | 75 | 52 | 65 | 38 | 57 | 42 | 28 | 19 | N | |
| 141 | 188 | 213 | 207 | 255 | 325 | 204 | 202 | 170 | 170 | 144 | 96 | 69 | MS | Pyhäjoki |
| 85 | 96 | 124 | 98 | 135 | 166 | 113 | 100 | 86 | 73 | 68 | 34 | 21 | M | |
| 56 | 92 | 89 | 109 | 120 | 159 | 91 | 102 | 84 | 97 | 76 | 62 | 48 | N | |
| 223 | 304 | 386 | 456 | 539 | 572 | 453 | 431 | 399 | 347 | 318 | 178 | 127 | MS | Pyhäjärvi |
| 125 | 167 | 218 | 225 | 304 | 314 | 240 | 220 | 202 | 148 | 128 | 59 | 32 | M | |
| 98 | 137 | 168 | 231 | 235 | 258 | 213 | 211 | 197 | 199 | 190 | 119 | 95 | N | |
| 72 | 74 | 98 | 167 | 135 | 145 | 82 | 80 | 60 | 73 | 63 | 41 | 20 | MS | Pyhäntä |
| 37 | 37 | 49 | 92 | 67 | 92 | 45 | 43 | 19 | 41 | 30 | 12 | 8 | M | |
| 35 | 37 | 49 | 75 | 68 | 53 | 37 | 37 | 41 | 32 | 33 | 29 | 12 | N | |
| 1056 | 996 | 935 | 1091 | 1467 | 1586 | 1190 | 883 | 605 | 502 | 394 | 237 | 191 | MS | Raahе - Brahestad |
| 584 | 541 | 492 | 549 | 746 | 812 | 619 | 449 | 293 | 223 | 148 | 57 | 47 | M | |
| 472 | 455 | 443 | 542 | 721 | 774 | 571 | 434 | 312 | 279 | 248 | 180 | 144 | N | |
| 74 | 100 | 142 | 158 | 162 | 121 | 117 | 155 | 139 | 100 | 101 | 50 | 45 | MS | Rantsila |
| 36 | 52 | 77 | 83 | 101 | 71 | 67 | 66 | 72 | 52 | 47 | 15 | 13 | M | |
| 38 | 48 | 65 | 75 | 61 | 50 | 50 | 89 | 67 | 48 | 54 | 35 | 32 | N | |
| 131 | 160 | 210 | 215 | 253 | 215 | 183 | 168 | 124 | 172 | 126 | 81 | 64 | MS | Reisjärvi |
| 78 | 87 | 106 | 115 | 140 | 123 | 95 | 85 | 52 | 73 | 63 | 29 | 15 | M | |
| 53 | 73 | 104 | 100 | 113 | 92 | 88 | 83 | 72 | 99 | 63 | 52 | 49 | N | |
| 189 | 219 | 271 | 313 | 394 | 349 | 231 | 191 | 186 | 212 | 163 | 106 | 87 | MS | Ruukki |
| 101 | 114 | 143 | 166 | 212 | 199 | 143 | 94 | 87 | 101 | 56 | 42 | 28 | M | |
| 88 | 105 | 128 | 147 | 182 | 150 | 88 | 97 | 99 | 111 | 107 | 64 | 59 | N | |
| 276 | 302 | 266 | 325 | 326 | 316 | 232 | 222 | 188 | 179 | 154 | 93 | 82 | MS | Sievi |
| 154 | 157 | 142 | 159 | 168 | 165 | 125 | 114 | 97 | 75 | 56 | 33 | 24 | M | |
| 122 | 145 | 124 | 166 | 158 | 151 | 107 | 108 | 91 | 104 | 98 | 60 | 58 | N | |
| 57 | 50 | 76 | 114 | 102 | 109 | 70 | 64 | 46 | 45 | 60 | 24 | 25 | MS | Siikajoki |
| 27 | 35 | 40 | 55 | 56 | 66 | 38 | 31 | 23 | 20 | 23 | 7 | 4 | M | |
| 30 | 15 | 36 | 59 | 46 | 43 | 32 | 33 | 23 | 25 | 37 | 17 | 21 | N | |
| 168 | 286 | 355 | 394 | 410 | 398 | 273 | 323 | 242 | 215 | 152 | 61 | 48 | MS | Taivalkoski |
| 89 | 153 | 192 | 209 | 236 | 224 | 125 | 178 | 123 | 104 | 60 | 22 | 12 | M | |
| 79 | 133 | 163 | 185 | 174 | 174 | 148 | 145 | 119 | 111 | 92 | 39 | 36 | N | |
| 256 | 311 | 385 | 370 | 342 | 305 | 211 | 194 | 161 | 182 | 120 | 77 | 80 | MS | Tymävä |
| 142 | 161 | 209 | 194 | 180 | 185 | 101 | 102 | 85 | 89 | 48 | 30 | 20 | M | |
| 114 | 150 | 176 | 176 | 162 | 120 | 110 | 92 | 76 | 93 | 72 | 47 | 60 | N | |
| 131 | 139 | 225 | 260 | 265 | 246 | 192 | 168 | 213 | 166 | 142 | 81 | 45 | MS | Utajärvi |
| 72 | 72 | 130 | 143 | 152 | 150 | 101 | 80 | 117 | 74 | 60 | 26 | 11 | M | |
| 59 | 67 | 95 | 117 | 113 | 96 | 91 | 88 | 96 | 92 | 82 | 55 | 34 | N | |

30. Väestö län (5-vuotis) ja sukupuolen mukaan maakunnittain ja kunnittain 31.12.2001
 Befolkning efter ålder (5-årsklasser) och kön landskapsvis och kommunvis 31.12.2001
 Population by age (5-year groups), sex, by region and municipality 31.12.2001

(Jatk.)
 (Forts.)
 (Cont.)

| Alue Område Area | Sukup. Kön Sex | Yhteensä Totalt Total | Ikä - Ålder - Age | | | | | | | | | | | |
|------------------------|----------------------|-----------------------------|-------------------|------|--------|------|-------|------|--------|------|-------|-------|-------|-------|
| | | | 0-14 | % | 15-64 | % | 65- | % | 18- | 0-4 | 5-9 | 10-14 | 15-19 | 20-24 |
| Vihanti | MS | 3518 | 689 | 19,6 | 2134 | 60,7 | 695 | 19,8 | 2634 | 177 | 234 | 278 | 306 | 151 |
| | M | 1799 | 357 | 19,8 | 1142 | 63,5 | 300 | 16,7 | 1348 | 97 | 122 | 138 | 158 | 91 |
| | N | 1719 | 332 | 19,3 | 992 | 57,7 | 395 | 23,0 | 1286 | 80 | 112 | 140 | 148 | 60 |
| Yli-li | MS | 2342 | 616 | 26,3 | 1323 | 56,5 | 403 | 17,2 | 1583 | 173 | 208 | 235 | 208 | 102 |
| | M | 1193 | 302 | 25,3 | 717 | 60,1 | 174 | 14,6 | 829 | 85 | 99 | 118 | 100 | 66 |
| | N | 1149 | 314 | 27,3 | 606 | 52,7 | 229 | 19,9 | 754 | 88 | 109 | 117 | 108 | 36 |
| Ylikiminki | MS | 3295 | 788 | 23,9 | 2045 | 62,1 | 462 | 14,0 | 2342 | 203 | 261 | 324 | 253 | 156 |
| | M | 1780 | 402 | 22,6 | 1165 | 65,4 | 213 | 12,0 | 1296 | 88 | 137 | 177 | 135 | 95 |
| | N | 1515 | 386 | 25,5 | 880 | 58,1 | 249 | 16,4 | 1046 | 115 | 124 | 147 | 118 | 61 |
| Ylivieska | MS | 13235 | 2770 | 20,9 | 8646 | 65,3 | 1819 | 13,7 | 9848 | 864 | 912 | 994 | 1079 | 1021 |
| | M | 6624 | 1431 | 21,6 | 4469 | 67,5 | 724 | 10,9 | 4874 | 456 | 463 | 512 | 573 | 554 |
| | N | 6611 | 1339 | 20,3 | 4177 | 63,2 | 1095 | 16,6 | 4974 | 408 | 449 | 482 | 506 | 467 |
| KAJINUU KAJANALAND | MS | 88473 | 15149 | 17,1 | 57911 | 65,5 | 15413 | 17,4 | 69446 | 4106 | 5334 | 5709 | 6590 | 4708 |
| | M | 44224 | 7631 | 17,3 | 30255 | 68,4 | 6338 | 14,3 | 34669 | 2024 | 2726 | 2881 | 3373 | 2614 |
| | N | 44249 | 7518 | 17,0 | 27656 | 62,5 | 9075 | 20,5 | 34777 | 2082 | 2608 | 2828 | 3217 | 2094 |
| Hyrnsalmi | MS | 3371 | 555 | 16,5 | 2091 | 62,0 | 725 | 21,5 | 2657 | 102 | 198 | 255 | 257 | 114 |
| | M | 1714 | 283 | 16,5 | 1114 | 65,0 | 317 | 18,5 | 1348 | 56 | 106 | 121 | 138 | 66 |
| | N | 1657 | 272 | 16,4 | 977 | 59,0 | 408 | 24,6 | 1311 | 46 | 92 | 134 | 119 | 48 |
| Kajaani - Kajana | MS | 35964 | 6535 | 18,2 | 24428 | 67,9 | 5001 | 13,9 | 27863 | 1943 | 2266 | 2326 | 2775 | 2478 |
| | M | 17352 | 3253 | 18,7 | 12200 | 70,3 | 1899 | 10,9 | 13370 | 955 | 1136 | 1162 | 1337 | 1263 |
| | N | 18612 | 3282 | 17,6 | 12228 | 65,7 | 3102 | 16,7 | 14493 | 988 | 1130 | 1164 | 1438 | 1215 |
| Kuhmo | MS | 10951 | 1718 | 15,7 | 7156 | 65,3 | 2077 | 19,0 | 8759 | 423 | 585 | 710 | 796 | 495 |
| | M | 5670 | 899 | 15,9 | 3870 | 68,3 | 901 | 15,9 | 4523 | 206 | 320 | 373 | 432 | 304 |
| | N | 5281 | 819 | 15,5 | 3286 | 62,2 | 1176 | 22,3 | 4236 | 217 | 265 | 337 | 364 | 191 |
| Paltamo | MS | 4348 | 766 | 17,6 | 2721 | 62,6 | 861 | 19,8 | 3385 | 194 | 271 | 301 | 314 | 161 |
| | M | 2214 | 377 | 17,0 | 1488 | 67,2 | 349 | 15,8 | 1728 | 93 | 134 | 150 | 167 | 99 |
| | N | 2134 | 389 | 18,2 | 1233 | 57,8 | 512 | 24,0 | 1657 | 101 | 137 | 151 | 147 | 62 |
| Puolanka | MS | 3708 | 559 | 15,1 | 2366 | 63,8 | 781 | 21,1 | 2986 | 142 | 207 | 210 | 248 | 143 |
| | M | 1936 | 266 | 13,7 | 1336 | 69,0 | 334 | 17,3 | 1576 | 65 | 102 | 99 | 143 | 96 |
| | N | 1770 | 293 | 16,6 | 1030 | 58,2 | 447 | 25,3 | 1410 | 77 | 105 | 111 | 105 | 47 |
| Ristijärvi | MS | 1748 | 249 | 14,2 | 1014 | 58,0 | 485 | 27,7 | 1419 | 40 | 95 | 114 | 126 | 63 |
| | M | 899 | 131 | 14,6 | 554 | 61,8 | 214 | 23,8 | 732 | 24 | 43 | 64 | 63 | 39 |
| | N | 849 | 118 | 13,9 | 460 | 54,2 | 271 | 31,9 | 687 | 16 | 52 | 50 | 63 | 24 |
| Sotkamo | MS | 10894 | 1890 | 17,3 | 7058 | 64,8 | 1946 | 17,9 | 8519 | 521 | 687 | 682 | 819 | 529 |
| | M | 5424 | 910 | 16,8 | 3688 | 68,0 | 826 | 15,2 | 4279 | 238 | 333 | 339 | 409 | 309 |
| | N | 5470 | 980 | 17,9 | 3370 | 61,6 | 1120 | 20,5 | 4240 | 283 | 354 | 343 | 410 | 220 |
| Suomussalmi | MS | 10740 | 1604 | 14,9 | 6975 | 64,9 | 2161 | 20,1 | 8676 | 403 | 570 | 631 | 776 | 508 |
| | M | 5503 | 822 | 14,9 | 3747 | 68,1 | 934 | 17,0 | 4455 | 206 | 301 | 315 | 401 | 308 |
| | N | 5237 | 782 | 14,9 | 3228 | 61,6 | 1227 | 23,4 | 4221 | 197 | 269 | 316 | 375 | 200 |
| Vaala | MS | 3976 | 738 | 18,6 | 2389 | 60,1 | 849 | 21,4 | 3074 | 201 | 255 | 282 | 272 | 138 |
| | M | 2045 | 389 | 19,0 | 1312 | 64,2 | 344 | 16,8 | 1569 | 102 | 140 | 147 | 157 | 86 |
| | N | 1931 | 349 | 18,1 | 1077 | 55,8 | 505 | 26,2 | 1505 | 99 | 115 | 135 | 115 | 52 |
| Vuolijoki | MS | 2775 | 535 | 19,3 | 1713 | 61,7 | 527 | 19,0 | 2108 | 137 | 200 | 198 | 207 | 79 |
| | M | 1467 | 301 | 20,5 | 946 | 64,5 | 220 | 15,0 | 1091 | 79 | 111 | 111 | 126 | 44 |
| | N | 1308 | 234 | 17,9 | 767 | 58,6 | 307 | 23,5 | 1017 | 58 | 89 | 87 | 81 | 35 |
| LAPPI LAPPLAND | MS | 189288 | 34254 | 18,1 | 125705 | 66,4 | 29329 | 15,5 | 146786 | 9657 | 11605 | 12992 | 13780 | 10894 |
| | M | 95206 | 17396 | 18,3 | 65526 | 68,8 | 12284 | 12,9 | 73548 | 4944 | 5897 | 6555 | 7228 | 5826 |
| | N | 94082 | 16858 | 17,9 | 60179 | 64,0 | 17045 | 18,1 | 73238 | 4713 | 5708 | 6437 | 6552 | 5068 |
| Enontekiö - Enontekis | MS | 2100 | 368 | 17,5 | 1414 | 67,3 | 318 | 15,1 | 1651 | 96 | 116 | 133 | 131 | 74 |
| | M | 1116 | 180 | 16,1 | 782 | 70,1 | 154 | 13,8 | 891 | 56 | 51 | 73 | 80 | 50 |
| | N | 984 | 188 | 19,1 | 632 | 64,2 | 164 | 16,7 | 760 | 40 | 65 | 83 | 51 | 24 |
| Inari - Enare | MS | 7268 | 1277 | 17,6 | 4997 | 68,8 | 994 | 13,7 | 5680 | 347 | 483 | 467 | 493 | 357 |
| | M | 3830 | 633 | 16,5 | 2736 | 71,4 | 461 | 12,0 | 3020 | 176 | 236 | 221 | 297 | 198 |
| | N | 3438 | 644 | 18,7 | 2261 | 65,8 | 533 | 15,5 | 2660 | 171 | 227 | 246 | 196 | 159 |
| Kemi | MS | 23424 | 3713 | 15,9 | 15697 | 67,0 | 4014 | 17,1 | 18767 | 1141 | 1167 | 1405 | 1609 | 1607 |
| | M | 11543 | 1885 | 16,3 | 8065 | 69,9 | 1593 | 13,8 | 9189 | 591 | 570 | 724 | 816 | 840 |
| | N | 11881 | 1828 | 15,4 | 7632 | 64,2 | 2421 | 20,4 | 9598 | 550 | 597 | 681 | 793 | 767 |
| Kemijärvi | MS | 10138 | 1522 | 15,0 | 6618 | 65,3 | 1998 | 19,7 | 8174 | 387 | 514 | 621 | 718 | 435 |
| | M | 5112 | 785 | 15,4 | 3487 | 68,2 | 840 | 16,4 | 4099 | 200 | 279 | 306 | 400 | 242 |
| | N | 5026 | 737 | 14,7 | 3131 | 62,3 | 1158 | 23,0 | 4075 | 187 | 235 | 315 | 318 | 193 |

| 25-29 | 30-34 | 35-39 | 40-44 | 45-49 | 50-54 | 55-59 | 60-64 | 65-69 | 70-74 | 75-79 | 80-84 | 85- | Sukup. Kön Sex | Alue Område Area |
|-------|-------|-------|-------|-------|-------|-------|-------|-------|-------|-------|-------|------|----------------------|------------------------|
| 122 | 130 | 192 | 276 | 289 | 296 | 207 | 165 | 202 | 195 | 143 | 93 | 62 | MS | Vihanti |
| 58 | 64 | 111 | 140 | 161 | 172 | 106 | 81 | 101 | 92 | 69 | 23 | 15 | M | |
| 64 | 66 | 81 | 136 | 128 | 124 | 101 | 84 | 101 | 103 | 74 | 70 | 47 | N | |
| 70 | 106 | 143 | 170 | 156 | 126 | 108 | 134 | 122 | 132 | 80 | 38 | 31 | MS | Yli-Ii |
| 44 | 60 | 76 | 92 | 93 | 72 | 47 | 67 | 62 | 63 | 33 | 8 | 8 | M | |
| 26 | 46 | 67 | 78 | 63 | 54 | 61 | 67 | 60 | 69 | 47 | 30 | 23 | N | |
| 126 | 189 | 230 | 240 | 260 | 257 | 177 | 157 | 126 | 143 | 100 | 56 | 37 | MS | Ylikiminki |
| 64 | 103 | 119 | 137 | 158 | 160 | 99 | 95 | 69 | 71 | 44 | 16 | 13 | M | |
| 62 | 86 | 111 | 103 | 102 | 97 | 78 | 62 | 57 | 72 | 56 | 40 | 24 | N | |
| 716 | 711 | 791 | 982 | 1032 | 1028 | 673 | 613 | 539 | 444 | 404 | 269 | 163 | MS | Ylivieska |
| 386 | 352 | 406 | 504 | 518 | 533 | 353 | 290 | 252 | 176 | 159 | 86 | 51 | M | |
| 330 | 359 | 385 | 478 | 514 | 495 | 320 | 323 | 287 | 268 | 245 | 183 | 112 | N | |
| 3720 | 4495 | 5831 | 6811 | 7576 | 7427 | 5492 | 5261 | 4552 | 4522 | 3342 | 1802 | 1195 | MS | KAINUU |
| 1969 | 2324 | 3051 | 3535 | 4039 | 3916 | 2849 | 2585 | 2132 | 2044 | 1305 | 555 | 302 | M | KAJANALAND |
| 1751 | 2171 | 2780 | 3276 | 3537 | 3511 | 2643 | 2676 | 2420 | 2478 | 2037 | 1247 | 893 | N | |
| 83 | 138 | 230 | 242 | 300 | 275 | 215 | 237 | 205 | 229 | 156 | 79 | 56 | MS | Hyrnsalmi |
| 43 | 65 | 126 | 140 | 169 | 151 | 109 | 107 | 101 | 107 | 68 | 28 | 13 | M | |
| 40 | 73 | 104 | 102 | 131 | 124 | 106 | 130 | 104 | 122 | 88 | 51 | 43 | N | |
| 1893 | 2059 | 2494 | 2776 | 3030 | 2933 | 2107 | 1883 | 1493 | 1446 | 1082 | 576 | 404 | MS | Kajaani - Kajana |
| 990 | 1066 | 1246 | 1374 | 1537 | 1480 | 1024 | 883 | 674 | 601 | 380 | 153 | 91 | M | |
| 903 | 993 | 1248 | 1402 | 1493 | 1453 | 1083 | 1000 | 819 | 845 | 702 | 423 | 313 | N | |
| 421 | 482 | 706 | 810 | 967 | 1000 | 734 | 745 | 687 | 596 | 444 | 200 | 150 | MS | Kuhmo |
| 228 | 260 | 377 | 434 | 517 | 541 | 402 | 375 | 316 | 288 | 185 | 69 | 43 | M | |
| 193 | 222 | 329 | 376 | 450 | 459 | 332 | 370 | 371 | 308 | 259 | 131 | 107 | N | |
| 136 | 213 | 275 | 361 | 364 | 344 | 293 | 260 | 234 | 264 | 190 | 107 | 66 | MS | Paltamo |
| 70 | 105 | 152 | 208 | 206 | 185 | 167 | 129 | 118 | 112 | 72 | 33 | 14 | M | |
| 66 | 108 | 123 | 153 | 158 | 159 | 126 | 131 | 116 | 152 | 118 | 74 | 52 | N | |
| 111 | 167 | 216 | 294 | 333 | 331 | 259 | 264 | 233 | 243 | 155 | 97 | 53 | MS | Puolanka |
| 65 | 90 | 125 | 163 | 189 | 186 | 137 | 142 | 110 | 118 | 67 | 25 | 14 | M | |
| 46 | 77 | 91 | 131 | 144 | 145 | 122 | 122 | 123 | 125 | 88 | 72 | 39 | N | |
| 35 | 49 | 94 | 152 | 137 | 151 | 112 | 95 | 126 | 152 | 98 | 72 | 37 | MS | Ristijärvi |
| 24 | 24 | 44 | 87 | 79 | 81 | 68 | 45 | 52 | 75 | 53 | 20 | 14 | M | |
| 11 | 25 | 50 | 65 | 58 | 70 | 44 | 50 | 74 | 77 | 45 | 52 | 23 | N | |
| 462 | 561 | 724 | 831 | 918 | 914 | 664 | 636 | 555 | 547 | 449 | 248 | 147 | MS | Sotkamo |
| 233 | 276 | 397 | 411 | 494 | 480 | 359 | 320 | 267 | 259 | 177 | 77 | 46 | M | |
| 229 | 285 | 327 | 420 | 424 | 434 | 305 | 316 | 288 | 288 | 272 | 171 | 101 | N | |
| 342 | 523 | 694 | 831 | 952 | 951 | 685 | 713 | 617 | 651 | 469 | 253 | 171 | MS | Suomussalmi |
| 192 | 280 | 375 | 446 | 516 | 508 | 354 | 367 | 296 | 309 | 191 | 97 | 41 | M | |
| 150 | 243 | 319 | 385 | 436 | 443 | 331 | 346 | 321 | 342 | 278 | 156 | 130 | N | |
| 141 | 175 | 230 | 300 | 296 | 319 | 259 | 259 | 244 | 241 | 180 | 108 | 76 | MS | Vaala |
| 71 | 95 | 119 | 164 | 164 | 182 | 151 | 123 | 120 | 104 | 65 | 35 | 20 | M | |
| 70 | 80 | 111 | 136 | 132 | 137 | 108 | 136 | 124 | 137 | 115 | 73 | 56 | N | |
| 96 | 128 | 168 | 214 | 279 | 209 | 164 | 169 | 158 | 153 | 119 | 62 | 35 | MS | Vuolijoki |
| 53 | 63 | 90 | 108 | 168 | 122 | 78 | 94 | 78 | 71 | 47 | 18 | 6 | M | |
| 43 | 65 | 78 | 106 | 111 | 87 | 86 | 75 | 80 | 82 | 72 | 44 | 29 | N | |
| 8851 | 9774 | 13098 | 15199 | 16243 | 15809 | 11168 | 10889 | 9173 | 8489 | 6079 | 3348 | 2240 | MS | LAPPI |
| 4783 | 4964 | 6765 | 7809 | 8581 | 8434 | 5730 | 5406 | 4436 | 3823 | 2420 | 1061 | 544 | M | LAPPLAND |
| 4068 | 4810 | 6333 | 7390 | 7662 | 7375 | 5438 | 5483 | 4737 | 4666 | 3659 | 2287 | 1696 | N | |
| 77 | 95 | 158 | 162 | 222 | 225 | 144 | 126 | 94 | 96 | 62 | 41 | 25 | MS | Enontekiö - Enontekis |
| 48 | 41 | 86 | 76 | 127 | 121 | 85 | 68 | 51 | 51 | 27 | 13 | 12 | M | |
| 29 | 54 | 72 | 86 | 95 | 104 | 59 | 58 | 43 | 45 | 35 | 28 | 13 | N | |
| 301 | 410 | 549 | 674 | 675 | 673 | 479 | 386 | 327 | 315 | 192 | 98 | 62 | MS | Inari - Enare |
| 174 | 202 | 275 | 355 | 376 | 395 | 250 | 214 | 166 | 159 | 85 | 31 | 20 | M | |
| 127 | 208 | 274 | 319 | 299 | 278 | 229 | 172 | 161 | 156 | 107 | 67 | 42 | N | |
| 1220 | 1230 | 1490 | 1755 | 2054 | 1999 | 1414 | 1319 | 1117 | 1222 | 923 | 477 | 275 | MS | Kemi |
| 665 | 635 | 775 | 910 | 1036 | 1060 | 705 | 623 | 520 | 522 | 346 | 144 | 61 | M | |
| 555 | 595 | 715 | 845 | 1018 | 939 | 709 | 696 | 597 | 700 | 577 | 333 | 214 | N | |
| 339 | 475 | 631 | 800 | 865 | 909 | 660 | 786 | 649 | 611 | 367 | 214 | 157 | MS | Kemijärvi |
| 182 | 238 | 335 | 411 | 463 | 480 | 337 | 399 | 321 | 272 | 138 | 74 | 35 | M | |
| 157 | 237 | 296 | 389 | 402 | 429 | 323 | 387 | 328 | 339 | 229 | 140 | 122 | N | |

30. Väestö iän (5-vuotis) ja sukupuolen mukaan maakunnittain ja kunnittain 31.12.2001
 Befolkning efter ålder (5-årsklasser) och kön landskapsvis och kommunvis 31.12.2001
 Population by age (5-year groups), sex, by region and municipality 31.12.2001

(Jatk.)
 (Forts.)
 (Cont.)

| Alue Område Area | Sukupuoli Kön Sex | Yhteensä Totalt Total | Ikä - Ålder - Age | | | | | | | | | | | |
|-------------------------------|-------------------------|-----------------------------|-------------------|------|-------|------|------|------|-------|------|------|-------|-------|-------|
| | | | 0-14 | % | 15-64 | % | 65- | % | 18- | 0-4 | 5-9 | 10-14 | 15-19 | 20-24 |
| Keminmaa | MS | 8861 | 1851 | 20,9 | 5855 | 66,1 | 1155 | 13,0 | 6595 | 532 | 613 | 706 | 719 | 390 |
| | M | 4451 | 924 | 20,8 | 3046 | 68,4 | 481 | 10,8 | 3309 | 274 | 290 | 360 | 381 | 214 |
| | N | 4410 | 927 | 21,0 | 2809 | 63,7 | 674 | 15,3 | 3286 | 258 | 323 | 346 | 338 | 176 |
| Kittilä | MS | 5820 | 997 | 17,1 | 3830 | 65,8 | 993 | 17,1 | 4592 | 267 | 340 | 390 | 353 | 249 |
| | M | 2974 | 495 | 16,6 | 2065 | 69,4 | 414 | 13,9 | 2356 | 133 | 171 | 191 | 181 | 150 |
| | N | 2846 | 502 | 17,6 | 1765 | 62,0 | 579 | 20,3 | 2236 | 134 | 169 | 199 | 172 | 99 |
| Kolarí | MS | 3908 | 661 | 16,9 | 2593 | 66,4 | 654 | 16,7 | 3072 | 141 | 228 | 292 | 270 | 161 |
| | M | 1993 | 345 | 17,3 | 1366 | 68,5 | 282 | 14,1 | 1570 | 70 | 114 | 161 | 140 | 97 |
| | N | 1915 | 316 | 16,5 | 1227 | 64,1 | 372 | 19,4 | 1502 | 71 | 114 | 131 | 130 | 64 |
| Muonio | MS | 2474 | 444 | 17,9 | 1663 | 67,2 | 367 | 14,8 | 1917 | 115 | 166 | 163 | 197 | 104 |
| | M | 1268 | 224 | 17,7 | 880 | 69,4 | 164 | 12,9 | 981 | 51 | 93 | 80 | 111 | 60 |
| | N | 1206 | 220 | 18,2 | 783 | 64,9 | 203 | 16,8 | 936 | 64 | 73 | 83 | 86 | 44 |
| Pelkosenniemi | MS | 1213 | 166 | 13,7 | 798 | 65,8 | 249 | 20,5 | 983 | 36 | 58 | 72 | 99 | 50 |
| | M | 649 | 86 | 13,3 | 447 | 68,9 | 116 | 17,9 | 527 | 18 | 28 | 40 | 57 | 32 |
| | N | 564 | 80 | 14,2 | 351 | 62,2 | 133 | 23,6 | 456 | 18 | 30 | 32 | 42 | 18 |
| Pello | MS | 4649 | 730 | 15,7 | 2952 | 63,5 | 967 | 20,8 | 3712 | 156 | 235 | 339 | 340 | 168 |
| | M | 2389 | 368 | 15,4 | 1610 | 67,4 | 411 | 17,2 | 1911 | 77 | 124 | 167 | 184 | 113 |
| | N | 2260 | 362 | 16,0 | 1342 | 59,4 | 556 | 24,6 | 1801 | 79 | 111 | 172 | 156 | 53 |
| Posio | MS | 4526 | 740 | 16,3 | 2972 | 65,7 | 814 | 18,0 | 3558 | 183 | 257 | 300 | 347 | 127 |
| | M | 2382 | 398 | 16,7 | 1626 | 68,3 | 358 | 15,0 | 1874 | 95 | 144 | 159 | 178 | 89 |
| | N | 2144 | 342 | 16,0 | 1346 | 62,8 | 456 | 21,3 | 1684 | 88 | 113 | 141 | 169 | 38 |
| Ranua | MS | 4922 | 1202 | 24,4 | 2958 | 60,1 | 762 | 15,5 | 3411 | 321 | 393 | 488 | 431 | 203 |
| | M | 2573 | 616 | 23,9 | 1600 | 62,2 | 357 | 13,9 | 1795 | 159 | 210 | 247 | 231 | 118 |
| | N | 2349 | 586 | 24,9 | 1358 | 57,8 | 405 | 17,2 | 1616 | 162 | 183 | 241 | 200 | 85 |
| Rovaniemen mlk - Rovaniemi lk | MS | 21803 | 4813 | 22,1 | 14274 | 65,5 | 2716 | 12,5 | 15974 | 1325 | 1725 | 1763 | 1604 | 879 |
| | M | 11238 | 2441 | 21,7 | 7530 | 67,0 | 1267 | 11,3 | 8262 | 672 | 893 | 876 | 865 | 501 |
| | N | 10565 | 2372 | 22,5 | 6744 | 63,8 | 1449 | 13,7 | 7712 | 653 | 832 | 887 | 739 | 378 |
| Rovaniemi | MS | 35188 | 6084 | 17,3 | 24454 | 69,5 | 4650 | 13,2 | 27720 | 1893 | 2030 | 2161 | 2617 | 3324 |
| | M | 16553 | 3150 | 19,0 | 11782 | 71,2 | 1621 | 9,8 | 12742 | 1015 | 1041 | 1094 | 1230 | 1578 |
| | N | 18635 | 2934 | 15,7 | 12672 | 68,0 | 3029 | 16,3 | 14978 | 878 | 989 | 1067 | 1387 | 1746 |
| Salla | MS | 4970 | 692 | 13,9 | 3142 | 63,2 | 1136 | 22,9 | 4070 | 150 | 261 | 281 | 332 | 200 |
| | M | 2653 | 341 | 12,9 | 1781 | 67,1 | 531 | 20,0 | 2196 | 72 | 132 | 137 | 191 | 114 |
| | N | 2317 | 351 | 15,1 | 1361 | 58,7 | 605 | 26,1 | 1874 | 78 | 129 | 144 | 141 | 86 |
| Savukoski | MS | 1434 | 229 | 16,0 | 933 | 65,1 | 272 | 19,0 | 1154 | 54 | 71 | 104 | 84 | 53 |
| | M | 775 | 110 | 14,2 | 539 | 69,5 | 126 | 16,3 | 633 | 26 | 29 | 55 | 53 | 36 |
| | N | 659 | 119 | 18,1 | 394 | 59,8 | 146 | 22,2 | 521 | 28 | 42 | 49 | 31 | 17 |
| Simo | MS | 3791 | 693 | 18,3 | 2465 | 65,0 | 633 | 16,7 | 2923 | 195 | 228 | 270 | 282 | 142 |
| | M | 1953 | 343 | 17,6 | 1323 | 67,7 | 287 | 14,7 | 1512 | 100 | 125 | 118 | 163 | 85 |
| | N | 1838 | 350 | 19,0 | 1142 | 62,1 | 346 | 18,8 | 1411 | 95 | 103 | 152 | 119 | 57 |
| Sodankylä | MS | 9674 | 1755 | 18,1 | 6509 | 67,3 | 1410 | 14,6 | 7490 | 497 | 589 | 689 | 685 | 421 |
| | M | 5010 | 864 | 17,2 | 3514 | 70,1 | 632 | 12,6 | 3914 | 254 | 285 | 325 | 382 | 250 |
| | N | 4664 | 891 | 19,1 | 2995 | 64,2 | 778 | 16,7 | 3576 | 243 | 304 | 344 | 303 | 171 |
| Tervola | MS | 3864 | 757 | 19,6 | 2289 | 59,2 | 818 | 21,2 | 2941 | 238 | 244 | 275 | 267 | 158 |
| | M | 1982 | 383 | 19,3 | 1222 | 61,7 | 377 | 19,0 | 1513 | 117 | 122 | 144 | 143 | 88 |
| | N | 1882 | 374 | 19,9 | 1067 | 56,7 | 441 | 23,4 | 1428 | 121 | 122 | 131 | 124 | 70 |
| Tomio - Torneá | MS | 22456 | 4406 | 19,6 | 15034 | 66,9 | 3016 | 13,4 | 17028 | 1288 | 1528 | 1590 | 1740 | 1482 |
| | M | 11303 | 2248 | 19,9 | 7845 | 69,4 | 1210 | 10,7 | 8531 | 642 | 779 | 827 | 902 | 786 |
| | N | 11153 | 2158 | 19,3 | 7189 | 64,5 | 1806 | 16,2 | 8497 | 646 | 749 | 763 | 838 | 696 |
| Utsjoki | MS | 1401 | 203 | 14,5 | 985 | 70,3 | 213 | 15,2 | 1138 | 56 | 55 | 92 | 98 | 76 |
| | M | 766 | 109 | 14,2 | 557 | 72,7 | 100 | 13,1 | 623 | 26 | 30 | 53 | 60 | 48 |
| | N | 635 | 94 | 14,8 | 428 | 67,4 | 113 | 17,8 | 515 | 30 | 25 | 39 | 38 | 28 |
| Ylitornio - Övertorneá | MS | 5404 | 951 | 17,6 | 3273 | 60,6 | 1180 | 21,8 | 4236 | 239 | 324 | 388 | 364 | 236 |
| | M | 2693 | 468 | 17,4 | 1723 | 64,0 | 502 | 18,6 | 2120 | 120 | 151 | 197 | 183 | 137 |
| | N | 2711 | 483 | 17,8 | 1550 | 57,2 | 678 | 25,0 | 2116 | 119 | 173 | 191 | 181 | 99 |

| 25-29 | 30-34 | 35-39 | 40-44 | 45-49 | 50-54 | 55-59 | 60-64 | 65-69 | 70-74 | 75-79 | 80-84 | 85- | Sukup. Kön Sex | Alue Område Area |
|-------|-------|-------|-------|-------|-------|-------|-------|-------|-------|-------|-------|-----|----------------------|-------------------------------|
| 368 | 493 | 596 | 737 | 767 | 811 | 545 | 429 | 364 | 319 | 250 | 143 | 79 | MS | Keminmaa |
| 211 | 239 | 308 | 368 | 400 | 420 | 282 | 223 | 173 | 135 | 103 | 52 | 18 | M | |
| 157 | 254 | 288 | 369 | 367 | 391 | 263 | 206 | 191 | 184 | 147 | 91 | 61 | N | |
| 236 | 308 | 470 | 493 | 516 | 504 | 309 | 392 | 348 | 271 | 201 | 102 | 71 | MS | Kittilä |
| 119 | 150 | 255 | 275 | 289 | 273 | 171 | 202 | 171 | 121 | 85 | 24 | 13 | M | |
| 117 | 158 | 215 | 218 | 227 | 231 | 138 | 190 | 177 | 150 | 116 | 78 | 58 | N | |
| 121 | 187 | 292 | 326 | 347 | 344 | 261 | 284 | 225 | 206 | 119 | 66 | 38 | MS | Kolarí |
| 62 | 94 | 146 | 181 | 180 | 184 | 142 | 140 | 111 | 101 | 47 | 20 | 3 | M | |
| 59 | 93 | 146 | 145 | 167 | 160 | 119 | 144 | 114 | 105 | 72 | 46 | 35 | N | |
| 111 | 122 | 159 | 185 | 208 | 222 | 182 | 173 | 116 | 101 | 70 | 45 | 35 | MS | Muonio |
| 83 | 64 | 80 | 92 | 120 | 117 | 86 | 87 | 55 | 53 | 30 | 15 | 11 | M | |
| 48 | 58 | 79 | 93 | 88 | 105 | 96 | 86 | 61 | 48 | 40 | 30 | 24 | N | |
| 35 | 46 | 72 | 106 | 111 | 112 | 86 | 81 | 89 | 66 | 48 | 26 | 20 | MS | Pelkosenniemi |
| 19 | 21 | 43 | 55 | 64 | 63 | 46 | 47 | 46 | 38 | 22 | 6 | 4 | M | |
| 16 | 25 | 29 | 51 | 47 | 49 | 40 | 34 | 43 | 28 | 26 | 20 | 16 | N | |
| 114 | 156 | 290 | 347 | 450 | 442 | 312 | 335 | 319 | 294 | 176 | 110 | 68 | MS | Pello |
| 73 | 77 | 147 | 189 | 245 | 252 | 150 | 180 | 146 | 131 | 74 | 41 | 19 | M | |
| 41 | 79 | 143 | 158 | 205 | 190 | 162 | 155 | 173 | 163 | 102 | 69 | 49 | N | |
| 143 | 196 | 325 | 353 | 392 | 438 | 310 | 341 | 279 | 233 | 163 | 87 | 52 | MS | Posio |
| 80 | 116 | 180 | 189 | 216 | 231 | 164 | 183 | 126 | 130 | 65 | 25 | 12 | M | |
| 63 | 80 | 145 | 164 | 176 | 207 | 146 | 158 | 153 | 103 | 98 | 62 | 40 | N | |
| 178 | 210 | 311 | 395 | 364 | 370 | 228 | 268 | 248 | 211 | 167 | 90 | 46 | MS | Ranua |
| 89 | 115 | 167 | 212 | 200 | 212 | 122 | 134 | 131 | 93 | 88 | 31 | 14 | M | |
| 89 | 95 | 144 | 183 | 164 | 156 | 106 | 134 | 117 | 118 | 79 | 59 | 32 | N | |
| 849 | 1197 | 1786 | 1953 | 1826 | 1746 | 1224 | 1210 | 938 | 853 | 485 | 245 | 195 | MS | Rovaniemen mlk - Rovaniemi lk |
| 423 | 583 | 912 | 1019 | 998 | 960 | 659 | 610 | 487 | 427 | 211 | 85 | 57 | M | |
| 426 | 614 | 874 | 934 | 828 | 786 | 565 | 600 | 451 | 426 | 274 | 160 | 138 | N | |
| 2481 | 2051 | 2428 | 2709 | 2866 | 2472 | 1827 | 1679 | 1381 | 1291 | 1007 | 583 | 388 | MS | Rovaniemi |
| 1310 | 1026 | 1195 | 1285 | 1405 | 1187 | 844 | 722 | 555 | 469 | 352 | 169 | 76 | M | |
| 1171 | 1025 | 1233 | 1424 | 1461 | 1285 | 983 | 957 | 826 | 822 | 655 | 414 | 312 | N | |
| 138 | 177 | 318 | 417 | 453 | 448 | 313 | 346 | 365 | 321 | 224 | 118 | 108 | MS | Salla |
| 88 | 108 | 170 | 224 | 263 | 255 | 183 | 185 | 197 | 148 | 113 | 40 | 33 | M | |
| 50 | 69 | 148 | 193 | 190 | 193 | 130 | 161 | 168 | 173 | 111 | 78 | 75 | N | |
| 48 | 61 | 117 | 126 | 121 | 120 | 96 | 107 | 93 | 73 | 60 | 33 | 13 | MS | Savukoski |
| 23 | 34 | 69 | 73 | 68 | 64 | 56 | 63 | 50 | 34 | 29 | 12 | 1 | M | |
| 25 | 27 | 48 | 53 | 53 | 56 | 40 | 44 | 43 | 39 | 31 | 21 | 12 | N | |
| 143 | 160 | 243 | 292 | 333 | 351 | 264 | 255 | 204 | 178 | 112 | 77 | 62 | MS | Simo |
| 79 | 80 | 128 | 151 | 171 | 201 | 122 | 143 | 111 | 89 | 38 | 29 | 20 | M | |
| 64 | 80 | 115 | 141 | 162 | 150 | 142 | 112 | 93 | 89 | 74 | 48 | 42 | N | |
| 369 | 505 | 755 | 889 | 835 | 845 | 592 | 613 | 502 | 403 | 283 | 132 | 90 | MS | Sodankylä |
| 195 | 256 | 390 | 471 | 478 | 465 | 311 | 316 | 278 | 181 | 117 | 36 | 20 | M | |
| 174 | 249 | 365 | 418 | 357 | 380 | 281 | 297 | 224 | 222 | 166 | 96 | 70 | N | |
| 131 | 180 | 256 | 285 | 263 | 257 | 232 | 260 | 239 | 237 | 198 | 87 | 57 | MS | Tervola |
| 69 | 96 | 131 | 158 | 149 | 144 | 122 | 122 | 131 | 115 | 85 | 35 | 11 | M | |
| 62 | 84 | 125 | 127 | 114 | 113 | 110 | 138 | 108 | 122 | 113 | 52 | 46 | N | |
| 1215 | 1243 | 1447 | 1674 | 1981 | 1957 | 1263 | 1032 | 866 | 802 | 683 | 409 | 256 | MS | Tornio - Torneå |
| 676 | 648 | 758 | 849 | 1034 | 1023 | 672 | 497 | 400 | 371 | 237 | 127 | 75 | M | |
| 539 | 595 | 689 | 825 | 947 | 934 | 591 | 535 | 466 | 431 | 446 | 282 | 181 | N | |
| 65 | 83 | 94 | 119 | 121 | 132 | 98 | 99 | 74 | 55 | 41 | 30 | 13 | MS | Utsjoki |
| 37 | 48 | 53 | 65 | 62 | 74 | 51 | 59 | 38 | 31 | 20 | 8 | 3 | M | |
| 28 | 35 | 41 | 54 | 59 | 58 | 47 | 40 | 36 | 24 | 21 | 22 | 10 | N | |
| 169 | 189 | 311 | 402 | 473 | 432 | 329 | 368 | 336 | 331 | 248 | 135 | 130 | MS | Ylitornio - Övertorneå |
| 98 | 93 | 162 | 201 | 237 | 253 | 170 | 189 | 172 | 152 | 108 | 44 | 26 | M | |
| 71 | 96 | 149 | 201 | 236 | 179 | 159 | 179 | 164 | 179 | 140 | 91 | 104 | N | |

30. Väestö län (5-vuotis) ja sukupuolen mukaan maakunnittain ja kunnittain 31.12.2001
 Befolkning efter ålder (5-årsklasser) och kön landskapsvis och kommunvis 31.12.2001
 Population by age (5-year groups), sex, by region and municipality 31.12.2001

(Jatk.)
 (Forts.)
 (Cont.)

| Alue Område Area | Sukupuol. Kön Sex | Yhteensä Totalt Total | Ikä - Ålder - Age | | | | | | | | | | | |
|---------------------------|-------------------------|-----------------------------|-------------------|------|-------|------|------|------|-------|------|------|-------|-------|-------|
| | | | 0-14 | % | 15-64 | % | 65- | % | 18- | 0-4 | 5-9 | 10-14 | 15-19 | 20-24 |
| AHVENANMAA | MS | 26008 | 4800 | 18,5 | 16928 | 65,1 | 4280 | 16,5 | 20322 | 1443 | 1647 | 1710 | 1473 | 1363 |
| ÅLAND | M | 12800 | 2452 | 19,2 | 8565 | 66,9 | 1783 | 13,9 | 9883 | 743 | 827 | 882 | 756 | 722 |
| | N | 13208 | 2348 | 17,8 | 8363 | 63,3 | 2497 | 18,9 | 10439 | 700 | 820 | 828 | 717 | 641 |
| Brändö | MS | 501 | 94 | 18,8 | 289 | 57,7 | 118 | 23,6 | 396 | 22 | 31 | 41 | 18 | 15 |
| | M | 266 | 55 | 20,7 | 156 | 58,6 | 55 | 20,7 | 208 | 14 | 15 | 26 | 7 | 8 |
| | N | 235 | 39 | 16,6 | 133 | 56,6 | 63 | 26,8 | 188 | 8 | 16 | 15 | 11 | 7 |
| Eckerö | MS | 839 | 155 | 18,5 | 529 | 63,1 | 155 | 18,5 | 646 | 37 | 57 | 61 | 55 | 37 |
| | M | 423 | 83 | 19,6 | 276 | 65,2 | 64 | 15,1 | 326 | 18 | 30 | 35 | 25 | 19 |
| | N | 416 | 72 | 17,3 | 253 | 60,8 | 91 | 21,9 | 320 | 19 | 27 | 26 | 30 | 18 |
| Finström | MS | 2304 | 454 | 19,7 | 1493 | 64,8 | 357 | 15,5 | 1768 | 130 | 165 | 159 | 129 | 104 |
| | M | 1138 | 221 | 19,4 | 761 | 66,9 | 156 | 13,7 | 863 | 70 | 78 | 73 | 72 | 50 |
| | N | 1166 | 233 | 20,0 | 732 | 62,8 | 201 | 17,2 | 905 | 60 | 87 | 86 | 57 | 54 |
| Föglö | MS | 589 | 96 | 16,3 | 352 | 59,8 | 141 | 23,9 | 477 | 36 | 20 | 40 | 26 | 34 |
| | M | 299 | 43 | 14,4 | 196 | 65,6 | 60 | 20,1 | 246 | 14 | 10 | 19 | 17 | 18 |
| | N | 290 | 53 | 18,3 | 156 | 53,8 | 81 | 27,9 | 231 | 22 | 10 | 21 | 9 | 16 |
| Geta | MS | 476 | 85 | 17,9 | 281 | 59,0 | 110 | 23,1 | 373 | 18 | 29 | 38 | 38 | 21 |
| | M | 245 | 43 | 17,6 | 148 | 60,4 | 54 | 22,0 | 191 | 9 | 14 | 20 | 22 | 16 |
| | N | 231 | 42 | 18,2 | 133 | 57,6 | 56 | 24,2 | 182 | 9 | 15 | 18 | 16 | 5 |
| Hammarland | MS | 1373 | 265 | 19,3 | 886 | 64,5 | 222 | 16,2 | 1068 | 79 | 92 | 94 | 70 | 70 |
| | M | 692 | 129 | 18,6 | 465 | 67,2 | 98 | 14,2 | 543 | 45 | 47 | 37 | 36 | 35 |
| | N | 681 | 136 | 20,0 | 421 | 61,8 | 124 | 18,2 | 525 | 34 | 45 | 57 | 34 | 35 |
| Jomala | MS | 3356 | 713 | 21,2 | 2224 | 66,3 | 419 | 12,5 | 2509 | 196 | 264 | 253 | 217 | 156 |
| | M | 1702 | 379 | 22,3 | 1142 | 67,1 | 181 | 10,6 | 1254 | 99 | 148 | 132 | 116 | 94 |
| | N | 1654 | 334 | 20,2 | 1082 | 65,4 | 238 | 14,4 | 1255 | 97 | 116 | 121 | 101 | 62 |
| Kumlinge | MS | 404 | 68 | 16,8 | 237 | 58,7 | 99 | 24,5 | 320 | 18 | 24 | 26 | 27 | 15 |
| | M | 222 | 46 | 20,7 | 131 | 59,0 | 45 | 20,3 | 165 | 11 | 17 | 18 | 19 | 7 |
| | N | 182 | 22 | 12,1 | 106 | 58,2 | 54 | 29,7 | 155 | 7 | 7 | 8 | 8 | 8 |
| Kökar | MS | 292 | 56 | 19,2 | 166 | 56,8 | 70 | 24,0 | 229 | 18 | 18 | 20 | 10 | 1 |
| | M | 159 | 30 | 18,9 | 92 | 57,9 | 37 | 23,3 | 125 | 9 | 9 | 12 | 5 | - |
| | N | 133 | 26 | 19,5 | 74 | 55,6 | 33 | 24,8 | 104 | 9 | 9 | 8 | 5 | 1 |
| Lemland | MS | 1618 | 378 | 23,4 | 1047 | 64,7 | 193 | 11,9 | 1170 | 120 | 125 | 133 | 105 | 57 |
| | M | 828 | 207 | 25,0 | 527 | 63,6 | 94 | 11,4 | 595 | 61 | 72 | 74 | 45 | 32 |
| | N | 790 | 171 | 21,6 | 520 | 65,8 | 99 | 12,5 | 575 | 59 | 53 | 59 | 60 | 25 |
| Lumparland | MS | 381 | 80 | 21,0 | 253 | 66,4 | 48 | 12,6 | 290 | 29 | 27 | 24 | 20 | 16 |
| | M | 197 | 41 | 20,8 | 134 | 68,0 | 22 | 11,2 | 152 | 16 | 14 | 11 | 9 | 13 |
| | N | 184 | 39 | 21,2 | 119 | 64,7 | 26 | 14,1 | 138 | 13 | 13 | 13 | 11 | 3 |
| Maarianhamina - Mariehamn | MS | 10609 | 1738 | 16,4 | 7151 | 67,4 | 1720 | 16,2 | 8534 | 565 | 581 | 592 | 593 | 709 |
| | M | 4990 | 863 | 17,3 | 3465 | 69,4 | 682 | 13,3 | 3955 | 290 | 274 | 299 | 291 | 349 |
| | N | 5619 | 875 | 15,6 | 3686 | 65,6 | 1058 | 18,8 | 4579 | 275 | 307 | 293 | 302 | 360 |
| Saltvik | MS | 1721 | 330 | 19,2 | 1081 | 62,8 | 310 | 18,0 | 1330 | 99 | 117 | 114 | 94 | 76 |
| | M | 862 | 168 | 19,5 | 573 | 66,5 | 121 | 14,0 | 656 | 45 | 59 | 64 | 52 | 47 |
| | N | 859 | 162 | 18,9 | 508 | 59,1 | 189 | 22,0 | 674 | 54 | 58 | 50 | 42 | 29 |
| Sottunga | MS | 128 | 20 | 15,6 | 71 | 55,5 | 37 | 28,9 | 105 | 5 | 7 | 8 | 5 | 3 |
| | M | 58 | 8 | 13,8 | 36 | 62,1 | 14 | 24,1 | 47 | 1 | 2 | 5 | 3 | 1 |
| | N | 70 | 12 | 17,1 | 35 | 50,0 | 23 | 32,9 | 58 | 4 | 5 | 3 | 2 | 2 |
| Sund | MS | 1013 | 197 | 19,4 | 638 | 63,0 | 178 | 17,6 | 789 | 51 | 68 | 78 | 44 | 40 |
| | M | 512 | 96 | 18,8 | 343 | 67,0 | 73 | 14,3 | 398 | 28 | 28 | 40 | 26 | 27 |
| | N | 501 | 101 | 20,2 | 295 | 58,9 | 105 | 21,0 | 391 | 23 | 40 | 38 | 18 | 13 |
| Vårdö | MS | 404 | 71 | 17,6 | 230 | 56,9 | 103 | 25,5 | 318 | 20 | 22 | 29 | 22 | 9 |
| | M | 207 | 40 | 19,3 | 120 | 58,0 | 47 | 22,7 | 159 | 13 | 10 | 17 | 11 | 6 |
| | N | 197 | 31 | 15,7 | 110 | 55,8 | 56 | 28,4 | 159 | 7 | 12 | 12 | 11 | 3 |

| 25-29 | 30-34 | 35-39 | 40-44 | 45-49 | 50-54 | 55-59 | 60-64 | 65-69 | 70-74 | 75-79 | 80-84 | 85- | Sukup. Kön Sex | Alue Område Area |
|-------|-------|-------|-------|-------|-------|-------|-------|-------|-------|-------|-------|-----|----------------------|---------------------------|
| 1516 | 1780 | 1890 | 1808 | 1983 | 1999 | 1813 | 1303 | 1106 | 965 | 909 | 648 | 652 | MS | AHVENANMAA |
| 803 | 867 | 951 | 875 | 965 | 997 | 938 | 691 | 545 | 448 | 367 | 236 | 187 | M | ÅLAND |
| 713 | 913 | 939 | 933 | 1018 | 1002 | 875 | 612 | 561 | 517 | 542 | 412 | 465 | N | |
| 15 | 33 | 31 | 38 | 30 | 41 | 34 | 34 | 19 | 29 | 34 | 14 | 22 | MS | Brändö |
| 5 | 23 | 16 | 20 | 16 | 26 | 14 | 21 | 9 | 17 | 12 | 8 | 9 | M | |
| 10 | 10 | 15 | 18 | 14 | 15 | 20 | 13 | 10 | 12 | 22 | 6 | 13 | N | |
| 32 | 48 | 55 | 71 | 60 | 71 | 56 | 44 | 28 | 37 | 40 | 29 | 21 | MS | Eckerö |
| 20 | 22 | 35 | 34 | 31 | 34 | 30 | 26 | 12 | 20 | 17 | 11 | 4 | M | |
| 12 | 26 | 20 | 37 | 29 | 37 | 28 | 18 | 16 | 17 | 23 | 18 | 17 | N | |
| 129 | 152 | 188 | 158 | 176 | 172 | 143 | 142 | 91 | 73 | 76 | 55 | 62 | MS | Finström |
| 71 | 80 | 93 | 78 | 87 | 84 | 71 | 75 | 47 | 35 | 29 | 24 | 21 | M | |
| 58 | 72 | 95 | 80 | 89 | 88 | 72 | 67 | 44 | 38 | 47 | 31 | 41 | N | |
| 31 | 27 | 29 | 39 | 47 | 46 | 47 | 26 | 33 | 30 | 24 | 26 | 28 | MS | Föglö |
| 17 | 13 | 17 | 21 | 23 | 25 | 28 | 17 | 19 | 12 | 9 | 9 | 11 | M | |
| 14 | 14 | 12 | 18 | 24 | 21 | 19 | 9 | 14 | 18 | 15 | 17 | 17 | N | |
| 15 | 17 | 37 | 40 | 28 | 19 | 35 | 31 | 31 | 27 | 16 | 16 | 20 | MS | Geta |
| 8 | 5 | 20 | 20 | 16 | 11 | 16 | 14 | 19 | 14 | 7 | 9 | 5 | M | |
| 7 | 12 | 17 | 20 | 12 | 8 | 19 | 17 | 12 | 13 | 9 | 7 | 15 | N | |
| 78 | 103 | 97 | 102 | 87 | 109 | 108 | 62 | 63 | 54 | 47 | 34 | 24 | MS | Hammarland |
| 49 | 48 | 44 | 57 | 41 | 62 | 55 | 38 | 36 | 24 | 16 | 16 | 6 | M | |
| 29 | 55 | 53 | 45 | 46 | 47 | 53 | 24 | 27 | 30 | 31 | 18 | 18 | N | |
| 155 | 234 | 283 | 270 | 262 | 251 | 243 | 153 | 128 | 83 | 88 | 64 | 56 | MS | Jomala |
| 81 | 109 | 142 | 129 | 133 | 125 | 129 | 84 | 66 | 38 | 45 | 20 | 12 | M | |
| 74 | 125 | 141 | 141 | 129 | 126 | 114 | 69 | 62 | 45 | 43 | 44 | 44 | N | |
| 11 | 10 | 27 | 30 | 38 | 29 | 21 | 29 | 20 | 29 | 21 | 12 | 17 | MS | Kumlinge |
| 7 | 2 | 15 | 17 | 19 | 16 | 13 | 16 | 8 | 16 | 10 | 5 | 6 | M | |
| 4 | 8 | 12 | 13 | 19 | 13 | 8 | 13 | 12 | 13 | 11 | 7 | 11 | N | |
| 15 | 18 | 32 | 16 | 12 | 26 | 14 | 22 | 18 | 17 | 10 | 13 | 12 | MS | Kökar |
| 8 | 11 | 17 | 10 | 5 | 13 | 11 | 12 | 10 | 10 | 4 | 4 | 9 | M | |
| 7 | 7 | 15 | 6 | 7 | 13 | 3 | 10 | 8 | 7 | 6 | 9 | 3 | N | |
| 69 | 136 | 122 | 122 | 126 | 121 | 109 | 80 | 66 | 54 | 35 | 14 | 24 | MS | Lemland |
| 37 | 64 | 62 | 60 | 61 | 65 | 51 | 50 | 31 | 35 | 17 | 7 | 4 | M | |
| 32 | 72 | 60 | 62 | 65 | 56 | 58 | 30 | 35 | 19 | 18 | 7 | 20 | N | |
| 21 | 28 | 26 | 29 | 24 | 25 | 39 | 25 | 16 | 12 | 10 | 4 | 6 | MS | Lumparland |
| 13 | 16 | 9 | 15 | 13 | 14 | 20 | 12 | 13 | 6 | 2 | 1 | 0 | M | |
| 8 | 12 | 17 | 14 | 11 | 11 | 19 | 13 | 3 | 6 | 8 | 3 | 6 | N | |
| 797 | 774 | 734 | 656 | 847 | 838 | 728 | 475 | 430 | 353 | 387 | 295 | 255 | MS | Maarianhamina - Mariehamn |
| 405 | 375 | 366 | 294 | 401 | 394 | 359 | 231 | 203 | 139 | 146 | 100 | 74 | M | |
| 392 | 399 | 368 | 362 | 446 | 444 | 369 | 244 | 227 | 214 | 241 | 195 | 181 | N | |
| 78 | 113 | 112 | 123 | 142 | 136 | 121 | 86 | 71 | 85 | 66 | 31 | 57 | MS | Saltvik |
| 40 | 58 | 59 | 61 | 69 | 67 | 71 | 49 | 26 | 39 | 29 | 11 | 16 | M | |
| 38 | 55 | 53 | 62 | 73 | 69 | 50 | 37 | 45 | 46 | 37 | 20 | 41 | N | |
| 1 | 7 | 5 | 16 | 10 | 5 | 13 | 6 | 6 | 8 | 11 | 8 | 4 | MS | Sottunga |
| 1 | 3 | 1 | 7 | 5 | 5 | 8 | 2 | 3 | 4 | 5 | 1 | 1 | M | |
| - | 4 | 4 | 9 | 5 | - | 5 | 4 | 3 | 4 | 6 | 7 | 3 | N | |
| 53 | 61 | 77 | 72 | 70 | 73 | 83 | 65 | 48 | 48 | 28 | 24 | 30 | MS | Sund |
| 31 | 28 | 38 | 39 | 36 | 37 | 48 | 33 | 20 | 28 | 12 | 6 | 7 | M | |
| 22 | 33 | 39 | 33 | 34 | 36 | 35 | 32 | 28 | 20 | 16 | 18 | 23 | N | |
| 16 | 19 | 35 | 26 | 24 | 37 | 19 | 23 | 38 | 26 | 16 | 9 | 14 | MS | Vårdö |
| 10 | 10 | 17 | 13 | 9 | 19 | 14 | 11 | 23 | 11 | 7 | 4 | 2 | M | |
| 6 | 9 | 18 | 13 | 15 | 18 | 5 | 12 | 15 | 15 | 9 | 5 | 12 | N | |

31. Ruotsinkielinen väestö iän (5-vuotis) ja sukupuolen mukaan maakunnittain sekä kaksi- ja ruotsinkielisissä kunnissa 31.12.2001
 Svenskspråkig befolkning efter ålder (5-årsklasser) och kön landskapsvis och i två- och svenskspråkiga kommuner 31.12.2001
 Swedish-speaking population by age (5-year groups), sex, by region and in bilingual and Swedish-speaking municipalities 31.12.2001

| Alue Område Area | Sukupuol. Kön Sex | Yhteensä Totalt Total | Ikä - Ålder - Age | | | | | | | | | | | |
|---|-------------------------|-----------------------------|-------------------|------|--------|------|-------|------|--------|-------|-------|-------|-------|-------|
| | | | 0-14 | % | 15-64 | % | 65- | % | 18- | 0-4 | 5-9 | 10-14 | 15-19 | 20-24 |
| KOKO MAA - HELA LANDET - WHOLE COUNTRY | MS | 290771 | 52526 | 18,1 | 179786 | 61,8 | 58459 | 20,1 | 228238 | 16029 | 18630 | 17867 | 16751 | 16094 |
| | M | 143783 | 26923 | 18,7 | 93058 | 64,7 | 23804 | 16,6 | 111657 | 8281 | 9509 | 9133 | 8733 | 8458 |
| | N | 146988 | 25603 | 17,4 | 86730 | 59,0 | 34655 | 23,6 | 116581 | 7748 | 9121 | 8734 | 8018 | 7636 |
| Kaksi- ja ruotsinkielisten kuntien ruotsinkieliset yhteensä 1) | MS | 278004 | 50327 | 18,1 | 171268 | 61,6 | 56409 | 20,3 | 218058 | 15356 | 17804 | 17167 | 16140 | 15827 |
| | M | 137565 | 25829 | 18,8 | 86819 | 64,6 | 22917 | 16,7 | 106729 | 7939 | 9118 | 8772 | 8427 | 8240 |
| | N | 140439 | 24498 | 17,4 | 82449 | 58,7 | 33492 | 23,8 | 111329 | 7417 | 8686 | 8395 | 7713 | 7387 |
| Suomenkielisten kuntien ruotsinkieliset yhteensä 2) | MS | 12767 | 2199 | 17,2 | 8518 | 66,7 | 2050 | 16,1 | 10180 | 673 | 826 | 700 | 611 | 467 |
| | M | 6218 | 1094 | 17,6 | 4237 | 68,1 | 887 | 14,3 | 4928 | 342 | 391 | 361 | 306 | 218 |
| | N | 6549 | 1105 | 16,9 | 4281 | 65,4 | 1163 | 17,8 | 5252 | 331 | 435 | 339 | 305 | 249 |
| MANNER-SUOMI | MS | 266449 | 47866 | 18,0 | 164195 | 61,6 | 54388 | 20,4 | 209428 | 14628 | 17022 | 16216 | 15335 | 14817 |
| FASTA FINLAND | M | 131612 | 24538 | 18,6 | 84996 | 64,6 | 22078 | 16,8 | 102319 | 7559 | 8695 | 8284 | 8006 | 7776 |
| MAINLAND FINLAND | N | 134837 | 23328 | 17,3 | 79199 | 58,7 | 32310 | 24,0 | 107109 | 7069 | 8327 | 7932 | 7329 | 7041 |
| UUSIMAA | MS | 104319 | 18072 | 17,3 | 65276 | 62,6 | 20971 | 20,1 | 82937 | 5816 | 6426 | 5830 | 5584 | 5773 |
| NYLAND | M | 50666 | 9192 | 18,1 | 33342 | 65,8 | 8132 | 16,1 | 39737 | 2963 | 3278 | 2951 | 2902 | 2958 |
| | N | 53653 | 8880 | 16,6 | 31934 | 59,5 | 12839 | 23,9 | 43200 | 2853 | 3148 | 2879 | 2682 | 2815 |
| ITÄ-UUSIMAA | MS | 31280 | 5663 | 18,1 | 19099 | 61,1 | 6518 | 20,8 | 24469 | 1647 | 2048 | 1968 | 1808 | 1329 |
| ÖSTRA NYLAND | M | 15345 | 2834 | 18,5 | 9857 | 64,2 | 2654 | 17,3 | 11897 | 826 | 1029 | 979 | 979 | 711 |
| | N | 15935 | 2829 | 17,8 | 9242 | 58,0 | 3864 | 24,2 | 12572 | 821 | 1019 | 989 | 829 | 618 |
| VARSINAIS-SUOMI | MS | 26279 | 4359 | 16,6 | 16417 | 62,5 | 5503 | 20,9 | 21101 | 1382 | 1566 | 1411 | 1412 | 1823 |
| EGENTLIGA FINLAND | M | 13052 | 2268 | 17,4 | 8572 | 65,7 | 2212 | 16,9 | 10371 | 731 | 808 | 729 | 718 | 944 |
| | N | 13227 | 2091 | 15,8 | 7845 | 59,3 | 3291 | 24,9 | 10730 | 651 | 758 | 682 | 694 | 879 |
| SATAKUNTA | MS | 776 | 120 | 15,5 | 512 | 66,0 | 144 | 18,6 | 637 | 26 | 49 | 45 | 28 | 27 |
| SATAKUNTA | M | 386 | 58 | 15,0 | 262 | 67,9 | 66 | 17,1 | 316 | 12 | 22 | 24 | 18 | 13 |
| | N | 390 | 62 | 15,9 | 250 | 64,1 | 78 | 20,0 | 321 | 14 | 27 | 21 | 10 | 14 |
| KANTA-HÄME | MS | 541 | 88 | 16,3 | 333 | 61,6 | 120 | 22,2 | 434 | 28 | 31 | 29 | 31 | 15 |
| EGENTLIGA TAVASTLAND | M | 254 | 33 | 13,0 | 163 | 64,2 | 58 | 22,8 | 213 | 11 | 10 | 12 | 14 | 9 |
| | N | 287 | 55 | 19,2 | 170 | 59,2 | 62 | 21,6 | 221 | 17 | 21 | 17 | 17 | 6 |
| PIRKANMAA | MS | 1574 | 281 | 17,9 | 978 | 62,1 | 315 | 20,0 | 1231 | 80 | 109 | 92 | 94 | 75 |
| BIRKALAND | M | 773 | 139 | 18,0 | 509 | 65,8 | 125 | 16,2 | 598 | 42 | 53 | 44 | 53 | 33 |
| | N | 801 | 142 | 17,7 | 469 | 58,6 | 190 | 23,7 | 633 | 38 | 56 | 48 | 41 | 42 |
| PÄIJÄT-HÄME | MS | 495 | 39 | 7,9 | 343 | 69,3 | 113 | 22,8 | 448 | 9 | 16 | 14 | 15 | 17 |
| PÄIJÄNNE-TAVASTLAND | M | 245 | 15 | 6,1 | 185 | 75,5 | 45 | 18,4 | 228 | 6 | 6 | 3 | 5 | 8 |
| | N | 250 | 24 | 9,6 | 158 | 63,2 | 68 | 27,2 | 220 | 3 | 10 | 11 | 10 | 9 |
| KYMENLAAKSO | MS | 1628 | 264 | 16,2 | 946 | 58,1 | 418 | 25,7 | 1320 | 74 | 90 | 100 | 91 | 58 |
| KYMMENEDALEN | M | 803 | 140 | 17,4 | 499 | 62,1 | 164 | 20,4 | 640 | 43 | 42 | 55 | 52 | 29 |
| | N | 825 | 124 | 15,0 | 447 | 54,2 | 254 | 30,8 | 680 | 31 | 48 | 45 | 39 | 29 |
| ETELÄ-KARJALA | MS | 204 | 42 | 20,6 | 117 | 57,4 | 45 | 22,1 | 157 | 18 | 12 | 12 | 7 | 6 |
| SÖDRA KARELEN | M | 97 | 18 | 18,6 | 59 | 60,8 | 20 | 20,6 | 77 | 8 | 3 | 7 | 2 | 2 |
| | N | 107 | 24 | 22,4 | 58 | 54,2 | 25 | 23,4 | 80 | 10 | 9 | 5 | 5 | 4 |
| ETELÄ-SAVO | MS | 227 | 33 | 14,5 | 145 | 63,9 | 49 | 21,6 | 189 | 10 | 11 | 12 | 9 | 6 |
| SÖDRA SAVOLAX | M | 108 | 18 | 16,7 | 68 | 63,0 | 22 | 20,4 | 88 | 6 | 6 | 6 | 3 | - |
| | N | 119 | 15 | 12,6 | 77 | 64,7 | 27 | 22,7 | 101 | 4 | 5 | 6 | 6 | 6 |
| POHJOIS-SAVO | MS | 222 | 19 | 8,6 | 142 | 64,0 | 61 | 27,5 | 200 | 5 | 12 | 2 | 8 | 7 |
| NORRA SAVOLAX | M | 105 | 4 | 3,8 | 67 | 63,8 | 34 | 32,4 | 98 | 3 | 1 | - | 5 | 2 |
| | N | 117 | 15 | 12,8 | 75 | 64,1 | 27 | 23,1 | 102 | 2 | 11 | 2 | 3 | 5 |
| POHJOIS-KARJALA | MS | 132 | 17 | 12,9 | 93 | 70,5 | 22 | 16,7 | 110 | 1 | 10 | 6 | 6 | 3 |
| NORRA KARELEN | M | 66 | 9 | 13,6 | 46 | 69,7 | 11 | 16,7 | 56 | 1 | 5 | 3 | 1 | 2 |
| | N | 66 | 8 | 12,1 | 47 | 71,2 | 11 | 16,7 | 54 | - | 5 | 3 | 5 | 1 |
| KESKI-SUOMI | MS | 364 | 56 | 15,4 | 255 | 70,1 | 53 | 14,6 | 291 | 13 | 18 | 25 | 23 | 21 |
| MELLERSTA FINLAND | M | 179 | 32 | 17,9 | 128 | 71,5 | 19 | 10,6 | 135 | 10 | 6 | 16 | 13 | 10 |
| | N | 185 | 24 | 13,0 | 127 | 68,6 | 34 | 18,4 | 156 | 3 | 12 | 9 | 10 | 11 |
| ETELÄ-POHJANMAA | MS | 470 | 45 | 9,6 | 379 | 80,6 | 46 | 9,8 | 413 | 15 | 15 | 15 | 24 | 16 |
| SÖDRA ÖSTERBOTTEN | M | 185 | 27 | 14,6 | 140 | 75,7 | 18 | 9,7 | 149 | 10 | 9 | 8 | 12 | 11 |
| | N | 285 | 18 | 6,3 | 239 | 83,9 | 28 | 9,8 | 264 | 5 | 6 | 7 | 12 | 5 |
| POHJANMAA | MS | 90344 | 17371 | 19,2 | 54420 | 60,2 | 18553 | 20,5 | 69573 | 5070 | 6133 | 6168 | 5712 | 5263 |
| ÖSTERBOTTEN | M | 45468 | 9025 | 19,8 | 28580 | 62,9 | 7863 | 17,3 | 34705 | 2668 | 3170 | 3187 | 2991 | 2840 |
| | N | 44876 | 8346 | 18,6 | 25840 | 57,6 | 10690 | 23,8 | 34868 | 2402 | 2963 | 2981 | 2721 | 2423 |
| KESKI-POHJANMAA | MS | 6771 | 1247 | 18,4 | 4162 | 61,5 | 1362 | 20,1 | 5266 | 384 | 429 | 434 | 443 | 325 |
| MELLERSTA ÖSTERBOTTEN | M | 3509 | 654 | 18,6 | 2256 | 64,3 | 599 | 17,1 | 2725 | 196 | 226 | 232 | 215 | 184 |
| | N | 3262 | 593 | 18,2 | 1906 | 58,4 | 763 | 23,4 | 2541 | 188 | 203 | 202 | 228 | 141 |
| POHJOIS-POHJANMAA | MS | 472 | 94 | 19,9 | 320 | 67,8 | 58 | 12,3 | 363 | 32 | 27 | 35 | 26 | 29 |
| NORRA ÖSTERBOTTEN | M | 215 | 46 | 21,4 | 147 | 68,4 | 22 | 10,2 | 157 | 14 | 12 | 20 | 18 | 9 |
| | N | 257 | 48 | 18,7 | 173 | 67,3 | 36 | 14,0 | 206 | 18 | 15 | 15 | 8 | 20 |
| KAINUU | MS | 58 | 6 | 10,3 | 45 | 77,6 | 7 | 12,1 | 52 | 1 | 2 | 3 | - | 6 |
| KAJANALAND | M | 29 | 2 | 6,9 | 25 | 86,2 | 2 | 6,9 | 27 | 1 | - | 1 | - | 3 |
| | N | 29 | 4 | 13,8 | 20 | 69,0 | 5 | 17,2 | 25 | - | 2 | 2 | - | 3 |

1) Kaksi- ja ruotsinkielisten kuntien ruotsinkieliset
 Svenskspråkiga i två- och svenskspråkiga kommuner
 Swedish-speaking population in bilingual and Swedish-speaking municipalities

2) Suomenkielisten kuntien ruotsinkieliset
 Svenskspråkiga i finskspråkiga kommuner
 Swedish-speaking population in Finnish-speaking municipalities

| 25-29 | 30-34 | 35-39 | 40-44 | 45-49 | 50-54 | 55-59 | 60-64 | 65-69 | 70-74 | 75-79 | 80-84 | 85- | Sukup. Kön Sex | Alue Område Area |
|-------|-------|-------|-------|-------|-------|-------|-------|-------|-------|-------|-------|------|----------------------|---|
| 15622 | 17019 | 17946 | 17565 | 19462 | 22107 | 20815 | 16405 | 13722 | 14072 | 12854 | 9321 | 8490 | MS | KOKO MAA - HELA LANDET - WHOLE COUNTRY |
| 8176 | 8741 | 9194 | 9011 | 9999 | 11569 | 10869 | 8306 | 6586 | 6466 | 5244 | 3277 | 2231 | M | |
| 7446 | 8278 | 8752 | 8554 | 9463 | 10538 | 9946 | 8099 | 7136 | 7606 | 7610 | 6044 | 6259 | N | |
| 15029 | 16232 | 17046 | 16672 | 18432 | 20869 | 19629 | 15592 | 13159 | 13555 | 12468 | 8996 | 8231 | MS | Kaksi- ja ruotsinkielisten kuntien ruotsinkieliset yhteensä 1) |
| 7888 | 8389 | 8784 | 8576 | 9501 | 10929 | 10215 | 7870 | 6301 | 6229 | 5073 | 3163 | 2151 | M | |
| 7141 | 7843 | 8262 | 8096 | 8931 | 9940 | 9414 | 7722 | 6858 | 7326 | 7395 | 5833 | 6080 | N | |
| 593 | 787 | 900 | 893 | 1030 | 1238 | 1186 | 813 | 563 | 517 | 386 | 325 | 259 | MS | Suomenkielisten kuntien ruotsinkieliset yhteensä 2) |
| 288 | 352 | 410 | 435 | 498 | 640 | 654 | 436 | 285 | 237 | 171 | 114 | 80 | M | |
| 305 | 435 | 490 | 458 | 532 | 598 | 532 | 377 | 278 | 280 | 215 | 211 | 179 | N | |
| 14231 | 15386 | 16225 | 15922 | 17658 | 20305 | 19129 | 15187 | 12675 | 13155 | 11996 | 8696 | 7866 | MS | MÄNNER-SUOMI |
| 7430 | 7929 | 8297 | 8204 | 9098 | 10635 | 9975 | 7646 | 6062 | 6031 | 4887 | 3050 | 2048 | M | FASTA FINLAND |
| 6801 | 7457 | 7928 | 7718 | 8560 | 9670 | 9154 | 7541 | 6613 | 7124 | 7109 | 5646 | 5818 | N | MAINLAND FINLAND |
| 6049 | 6262 | 6466 | 6183 | 6535 | 7984 | 8187 | 6253 | 4856 | 4946 | 4522 | 3407 | 3240 | MS | UUSIMAA |
| 3070 | 3198 | 3287 | 3185 | 3371 | 4115 | 4162 | 3094 | 2256 | 2189 | 1789 | 1122 | 776 | M | NYLAND |
| 2979 | 3064 | 3179 | 2998 | 3164 | 3869 | 4025 | 3159 | 2600 | 2757 | 2733 | 2285 | 2464 | N | |
| 1374 | 1679 | 2018 | 1958 | 2245 | 2517 | 2281 | 1890 | 1616 | 1685 | 1432 | 940 | 845 | MS | ITÄ-UUSIMAA |
| 706 | 836 | 1035 | 997 | 1156 | 1297 | 1188 | 952 | 786 | 771 | 565 | 311 | 221 | M | ÖSTRA NYLAND |
| 668 | 843 | 983 | 961 | 1089 | 1220 | 1093 | 938 | 830 | 914 | 867 | 629 | 624 | N | |
| 1610 | 1545 | 1517 | 1498 | 1739 | 2042 | 1772 | 1459 | 1291 | 1378 | 1184 | 842 | 808 | MS | VARSINAIS-SUOMI |
| 842 | 807 | 781 | 809 | 905 | 1079 | 955 | 732 | 621 | 609 | 486 | 304 | 192 | M | EGENTLIGA FINLAND |
| 768 | 738 | 736 | 689 | 834 | 963 | 817 | 727 | 670 | 769 | 698 | 538 | 616 | N | |
| 33 | 43 | 51 | 44 | 52 | 87 | 86 | 61 | 39 | 38 | 25 | 26 | 16 | MS | SATAKUNTA |
| 15 | 26 | 28 | 20 | 24 | 42 | 48 | 30 | 20 | 16 | 14 | 9 | 7 | M | SATAKUNTA |
| 18 | 17 | 25 | 24 | 28 | 45 | 38 | 31 | 19 | 22 | 11 | 17 | 9 | N | |
| 20 | 27 | 36 | 33 | 44 | 39 | 45 | 43 | 33 | 26 | 28 | 20 | 13 | MS | KANTA-HÄME |
| 10 | 9 | 15 | 19 | 23 | 19 | 25 | 20 | 20 | 14 | 10 | 8 | 6 | M | EGENTLIGA TAVASTLAND |
| 10 | 18 | 21 | 14 | 21 | 20 | 20 | 23 | 13 | 12 | 18 | 12 | 7 | N | |
| 90 | 81 | 98 | 99 | 110 | 122 | 113 | 96 | 77 | 69 | 59 | 61 | 49 | MS | PIRKANMAA |
| 52 | 35 | 46 | 54 | 59 | 60 | 67 | 50 | 38 | 29 | 24 | 22 | 12 | M | BIRKALAND |
| 38 | 46 | 52 | 45 | 51 | 62 | 46 | 46 | 39 | 40 | 35 | 39 | 37 | N | |
| 13 | 22 | 39 | 26 | 37 | 62 | 72 | 40 | 27 | 25 | 24 | 21 | 16 | MS | PÄIJÄT-HÄME |
| 6 | 10 | 19 | 13 | 23 | 31 | 44 | 26 | 12 | 11 | 10 | 5 | 7 | M | PÄIJÄNNE-TAVASTLAND |
| 7 | 12 | 20 | 13 | 14 | 31 | 28 | 14 | 15 | 14 | 14 | 16 | 9 | N | |
| 49 | 65 | 69 | 87 | 118 | 145 | 146 | 118 | 108 | 111 | 83 | 61 | 55 | MS | KYMENLAAKSO |
| 25 | 32 | 28 | 44 | 64 | 80 | 78 | 67 | 47 | 54 | 30 | 20 | 13 | M | KYMMENEDALEN |
| 24 | 33 | 41 | 43 | 54 | 65 | 68 | 51 | 61 | 57 | 53 | 41 | 42 | N | |
| 9 | 8 | 18 | 4 | 12 | 18 | 20 | 15 | 16 | 7 | 9 | 5 | 8 | MS | ETELÄ-KARJALA |
| 5 | 3 | 7 | 2 | 9 | 12 | 10 | 7 | 7 | 2 | 6 | 1 | 4 | M | SÖDRA KARELEN |
| 4 | 5 | 11 | 2 | 3 | 6 | 10 | 8 | 9 | 5 | 3 | 4 | 4 | N | |
| 9 | 9 | 12 | 15 | 27 | 14 | 23 | 21 | 13 | 9 | 10 | 7 | 10 | MS | ETELÄ-SAVO |
| 4 | 2 | 4 | 10 | 14 | 6 | 13 | 12 | 6 | 6 | 5 | 1 | 4 | M | SÖDRA SAVOLAX |
| 5 | 7 | 8 | 5 | 13 | 8 | 10 | 9 | 7 | 3 | 5 | 6 | 6 | N | |
| 6 | 14 | 8 | 13 | 19 | 26 | 27 | 14 | 9 | 17 | 11 | 15 | 9 | MS | POHJOIS-SAVO |
| 3 | 6 | 4 | 4 | 6 | 16 | 14 | 7 | 6 | 7 | 8 | 8 | 5 | M | NORRA SAVOLAX |
| 3 | 8 | 4 | 9 | 13 | 10 | 13 | 7 | 3 | 10 | 3 | 7 | 4 | N | |
| 2 | 10 | 7 | 14 | 12 | 15 | 13 | 11 | 6 | 6 | 4 | 4 | 2 | MS | POHJOIS-KARJALA |
| - | 8 | 1 | 5 | 8 | 10 | 4 | 7 | 3 | 5 | 1 | 1 | 1 | M | NORRA KARELEN |
| 2 | 2 | 6 | 9 | 4 | 5 | 9 | 4 | 3 | 1 | 3 | 3 | 1 | N | |
| 21 | 24 | 24 | 22 | 30 | 37 | 35 | 18 | 12 | 14 | 5 | 12 | 10 | MS | KESKI-SUOMI |
| 9 | 12 | 12 | 11 | 15 | 21 | 17 | 8 | 7 | 4 | 3 | 4 | 1 | M | MELLERSTA FINLAND |
| 12 | 12 | 12 | 11 | 15 | 16 | 18 | 10 | 5 | 10 | 2 | 8 | 9 | N | |
| 24 | 31 | 49 | 41 | 58 | 62 | 46 | 28 | 11 | 11 | 12 | 8 | 4 | MS | ETELÄ-POHJANMAA |
| 10 | 11 | 18 | 14 | 11 | 24 | 20 | 9 | 4 | 4 | 6 | 3 | 1 | M | SÖDRA ÖSTERBOTTEN |
| 14 | 20 | 31 | 27 | 47 | 38 | 26 | 19 | 7 | 7 | 6 | 5 | 3 | N | |
| 4562 | 5135 | 5319 | 5395 | 6055 | 6512 | 5750 | 4717 | 4224 | 4405 | 4269 | 3050 | 2605 | MS | POHJANMAA |
| 2462 | 2710 | 2763 | 2773 | 3104 | 3485 | 3042 | 2410 | 2057 | 2118 | 1796 | 1143 | 749 | M | ÖSTERBOTTEN |
| 2100 | 2425 | 2556 | 2622 | 2951 | 3027 | 2708 | 2307 | 2167 | 2287 | 2473 | 1907 | 1856 | N | |
| 316 | 362 | 425 | 439 | 488 | 556 | 447 | 361 | 316 | 379 | 300 | 203 | 164 | MS | KESKI-POHJANMAA |
| 191 | 194 | 223 | 222 | 276 | 310 | 255 | 186 | 164 | 180 | 125 | 84 | 46 | M | MELLERSTA ÖSTERBOTTEN |
| 125 | 168 | 202 | 217 | 212 | 246 | 192 | 175 | 152 | 199 | 175 | 119 | 118 | N | |
| 34 | 31 | 39 | 31 | 38 | 36 | 33 | 23 | 12 | 15 | 14 | 8 | 9 | MS | POHJOIS-POHJANMAA |
| 16 | 15 | 13 | 16 | 18 | 15 | 14 | 13 | 5 | 8 | 5 | 2 | 2 | M | NORRA ÖSTERBOTTEN |
| 18 | 16 | 26 | 15 | 20 | 21 | 19 | 10 | 7 | 7 | 9 | 6 | 7 | N | |
| - | 7 | 3 | 4 | 10 | 3 | 6 | 6 | 2 | 2 | 1 | 1 | 1 | MS | KAINUU |
| - | 5 | 2 | 1 | 4 | 1 | 4 | 5 | - | 1 | 1 | - | - | M | KAJANALAND |
| - | 2 | 1 | 3 | 6 | 2 | 2 | 1 | 2 | 1 | - | 1 | 1 | N | |

31. Ruotsinkielinen väestö iän (5-vuotis) ja sukupuolen mukaan maakunnittain sekä kaksi- ja ruotsinkielisissä kunnissa 31.12.2001 (Jatk.)
 Svenskspråkig befolkning efter ålder (5-årsklasser) och kön landskapsvis och i två- och svenskspråkiga kommuner 31.12.2001 (Forts.)
 Swedish-speaking population by age (5-year groups), sex, by region and in bilingual and Swedish-speaking municipalities 31.12.2001 (Cont.)

| Alue Område Area | Sukupuol. Kön Sex | Yhteensä Totalt Total | Ikä - Ålder - Age | | | | | | | | | | | |
|---|-------------------------|-----------------------------|-------------------|------|-------|------|-------|------|-------|------|------|-------|-------|-------|
| | | | 0-14 | % | 15-64 | % | 65- | % | 18- | 0-4 | 5-9 | 10-14 | 15-19 | 20-24 |
| LAPPI | MS | 293 | 50 | 17,1 | 213 | 72,7 | 30 | 10,2 | 237 | 17 | 18 | 15 | 14 | 18 |
| LAPPLAND | M | 127 | 24 | 18,9 | 91 | 71,7 | 12 | 9,4 | 102 | 8 | 9 | 7 | 5 | 8 |
| | N | 166 | 26 | 15,7 | 122 | 73,5 | 18 | 10,8 | 135 | 9 | 9 | 8 | 9 | 10 |
| AHVENANMAA | MS | 24322 | 4660 | 19,2 | 15591 | 64,1 | 4071 | 16,7 | 18810 | 1401 | 1608 | 1651 | 1416 | 1277 |
| ÅLAND | M | 12171 | 2385 | 19,6 | 8060 | 66,2 | 1726 | 14,2 | 9338 | 722 | 814 | 849 | 727 | 682 |
| | N | 12151 | 2275 | 18,7 | 7531 | 62,0 | 2345 | 19,3 | 9472 | 679 | 794 | 802 | 689 | 595 |
| UUSIMAA | MS | 104319 | 18072 | 17,3 | 65276 | 62,6 | 20971 | 20,1 | 82937 | 5816 | 6426 | 5830 | 5584 | 5773 |
| NYLAND | M | 50666 | 9192 | 18,1 | 33342 | 65,8 | 8132 | 16,1 | 39737 | 2963 | 3278 | 2951 | 2902 | 2958 |
| | N | 53653 | 8880 | 16,6 | 31934 | 59,5 | 12839 | 23,9 | 43200 | 2853 | 3148 | 2879 | 2682 | 2815 |
| Espoo - Esbo | MS | 19837 | 4226 | 21,3 | 12607 | 63,6 | 3004 | 15,1 | 14912 | 1477 | 1487 | 1262 | 1150 | 1073 |
| | M | 9983 | 2168 | 21,7 | 6583 | 65,9 | 1232 | 12,3 | 7431 | 770 | 738 | 660 | 607 | 572 |
| | N | 9854 | 2058 | 20,9 | 6024 | 61,1 | 1772 | 18,0 | 7481 | 707 | 749 | 602 | 543 | 501 |
| Hanko - Hangö | MS | 4484 | 660 | 14,7 | 2791 | 62,2 | 1033 | 23,0 | 3682 | 198 | 229 | 233 | 238 | 186 |
| | M | 2207 | 338 | 15,3 | 1475 | 66,8 | 394 | 17,9 | 1799 | 98 | 125 | 115 | 126 | 99 |
| | N | 2277 | 322 | 14,1 | 1316 | 57,8 | 639 | 28,1 | 1883 | 100 | 104 | 118 | 112 | 87 |
| Helsinki - Helsingfors | MS | 35874 | 5006 | 14,0 | 22416 | 62,5 | 8452 | 23,6 | 29980 | 1718 | 1744 | 1544 | 1629 | 2580 |
| | M | 16597 | 2531 | 15,2 | 11085 | 66,8 | 2981 | 18,0 | 13616 | 868 | 899 | 764 | 803 | 1226 |
| | N | 19277 | 2475 | 12,8 | 11331 | 58,8 | 5471 | 28,4 | 16364 | 850 | 845 | 780 | 826 | 1354 |
| Inkoo - Ingå | MS | 3155 | 618 | 19,5 | 1896 | 60,1 | 643 | 20,4 | 2413 | 179 | 220 | 217 | 189 | 123 |
| | M | 1615 | 322 | 19,9 | 1002 | 62,0 | 291 | 18,0 | 1228 | 103 | 110 | 109 | 105 | 76 |
| | N | 1540 | 294 | 19,1 | 894 | 58,1 | 352 | 22,9 | 1185 | 76 | 110 | 108 | 84 | 47 |
| Karjaa - Karis | MS | 5443 | 941 | 17,3 | 3314 | 60,9 | 1188 | 21,8 | 4311 | 270 | 332 | 339 | 329 | 286 |
| | M | 2653 | 490 | 18,5 | 1698 | 64,0 | 465 | 17,5 | 2056 | 144 | 176 | 170 | 189 | 158 |
| | N | 2790 | 451 | 16,2 | 1616 | 57,9 | 723 | 25,9 | 2255 | 126 | 156 | 169 | 140 | 128 |
| Kauniainen - Grankulla | MS | 3325 | 793 | 23,8 | 1946 | 58,5 | 586 | 17,6 | 2396 | 202 | 313 | 278 | 222 | 174 |
| | M | 1625 | 392 | 24,1 | 988 | 60,8 | 245 | 15,1 | 1167 | 90 | 162 | 140 | 109 | 101 |
| | N | 1700 | 401 | 23,6 | 958 | 56,4 | 341 | 20,1 | 1229 | 112 | 151 | 138 | 113 | 73 |
| Kirkkonummi - Kyrkslätt | MS | 6207 | 1263 | 20,3 | 3933 | 63,4 | 1011 | 16,3 | 4699 | 428 | 447 | 388 | 408 | 252 |
| | M | 3160 | 657 | 20,8 | 2075 | 65,7 | 428 | 13,5 | 2370 | 211 | 232 | 214 | 217 | 130 |
| | N | 3047 | 606 | 19,9 | 1858 | 61,0 | 583 | 19,1 | 2329 | 217 | 215 | 174 | 191 | 122 |
| Lohja - Lojo | MS | 1525 | 239 | 15,7 | 916 | 60,1 | 370 | 24,3 | 1249 | 77 | 77 | 85 | 66 | 49 |
| | M | 779 | 125 | 16,0 | 496 | 63,7 | 158 | 20,3 | 631 | 41 | 47 | 37 | 38 | 29 |
| | N | 746 | 114 | 15,3 | 420 | 56,3 | 212 | 28,4 | 618 | 36 | 30 | 48 | 28 | 20 |
| Pohja - Pojo | MS | 1907 | 309 | 16,2 | 1157 | 60,7 | 441 | 23,1 | 1536 | 95 | 121 | 93 | 103 | 79 |
| | M | 953 | 161 | 16,9 | 604 | 63,4 | 188 | 19,7 | 751 | 45 | 65 | 51 | 65 | 49 |
| | N | 954 | 148 | 15,5 | 553 | 58,0 | 253 | 26,5 | 785 | 50 | 56 | 42 | 38 | 30 |
| Siuntio - Sjundeå | MS | 1858 | 343 | 18,5 | 1171 | 63,1 | 342 | 18,4 | 1435 | 92 | 122 | 129 | 126 | 64 |
| | M | 932 | 170 | 18,2 | 611 | 65,6 | 151 | 16,2 | 720 | 50 | 59 | 61 | 67 | 36 |
| | N | 924 | 173 | 18,7 | 560 | 60,6 | 191 | 20,7 | 715 | 42 | 63 | 68 | 59 | 28 |
| Tammisaari - Ekenäs | MS | 11973 | 2142 | 17,9 | 7343 | 61,3 | 2488 | 20,8 | 9389 | 593 | 756 | 793 | 698 | 554 |
| | M | 5796 | 1070 | 18,5 | 3723 | 64,2 | 1003 | 17,3 | 4503 | 303 | 380 | 387 | 356 | 302 |
| | N | 6177 | 1072 | 17,4 | 3620 | 58,6 | 1485 | 24,0 | 4886 | 290 | 376 | 406 | 342 | 252 |
| Vantaa - Vanda | MS | 5987 | 985 | 16,5 | 3960 | 66,1 | 1042 | 17,4 | 4814 | 321 | 348 | 316 | 315 | 273 |
| | M | 2951 | 479 | 16,2 | 2044 | 69,3 | 428 | 14,5 | 2372 | 157 | 165 | 157 | 166 | 141 |
| | N | 3036 | 506 | 16,7 | 1916 | 63,1 | 614 | 20,2 | 2442 | 164 | 183 | 159 | 149 | 132 |
| Suomenkielisten kuntien ruotsinkieliset 1) | MS | 2746 | 549 | 20,0 | 1826 | 66,5 | 371 | 13,5 | 2121 | 166 | 230 | 153 | 111 | 80 |
| | M | 1415 | 289 | 20,4 | 958 | 67,7 | 168 | 11,9 | 1093 | 83 | 120 | 86 | 54 | 39 |
| | N | 1331 | 260 | 19,5 | 868 | 65,2 | 203 | 15,3 | 1028 | 83 | 110 | 67 | 57 | 41 |
| ITÄ-UUSIMAA | MS | 31280 | 5663 | 18,1 | 19099 | 61,1 | 6518 | 20,8 | 24469 | 1647 | 2048 | 1968 | 1808 | 1329 |
| ÖSTRA NYLAND | M | 15345 | 2834 | 18,5 | 9857 | 64,2 | 2654 | 17,3 | 11897 | 826 | 1029 | 979 | 979 | 711 |
| | N | 15935 | 2829 | 17,8 | 9242 | 58,0 | 3864 | 24,2 | 12572 | 821 | 1019 | 989 | 829 | 618 |
| Lapinjärvi - Lapträsk | MS | 1025 | 156 | 15,2 | 588 | 57,4 | 281 | 27,4 | 833 | 52 | 47 | 57 | 53 | 46 |
| | M | 523 | 83 | 15,9 | 325 | 62,1 | 115 | 22,0 | 425 | 26 | 24 | 33 | 23 | 24 |
| | N | 502 | 73 | 14,5 | 263 | 52,4 | 166 | 33,1 | 408 | 26 | 23 | 24 | 30 | 22 |
| Liljendal | MS | 1169 | 214 | 18,3 | 694 | 59,4 | 261 | 22,3 | 895 | 60 | 70 | 84 | 88 | 49 |
| | M | 585 | 103 | 17,6 | 373 | 63,8 | 109 | 18,6 | 450 | 25 | 38 | 40 | 49 | 27 |
| | N | 584 | 111 | 19,0 | 321 | 55,0 | 152 | 26,0 | 445 | 35 | 32 | 44 | 39 | 22 |
| Lovisa - Lovisa | MS | 2962 | 386 | 13,0 | 1772 | 59,8 | 804 | 27,1 | 2486 | 117 | 142 | 127 | 155 | 111 |
| | M | 1419 | 206 | 14,5 | 902 | 63,6 | 311 | 21,9 | 1175 | 55 | 79 | 72 | 73 | 69 |
| | N | 1543 | 180 | 11,7 | 870 | 56,4 | 493 | 32,0 | 1311 | 62 | 63 | 55 | 82 | 42 |
| Myrskylä - Mörsköm | MS | 227 | 30 | 13,2 | 147 | 64,8 | 50 | 22,0 | 187 | 4 | 9 | 17 | 18 | 9 |
| | M | 127 | 22 | 17,3 | 81 | 63,8 | 24 | 18,9 | 100 | 2 | 7 | 13 | 8 | 5 |
| | N | 100 | 8 | 8,0 | 66 | 66,0 | 26 | 26,0 | 87 | 2 | 2 | 4 | 10 | 4 |
| Pemaja - Pemå | MS | 2406 | 409 | 17,0 | 1446 | 60,1 | 551 | 22,9 | 1901 | 113 | 147 | 149 | 144 | 97 |
| | M | 1218 | 203 | 16,7 | 771 | 63,3 | 244 | 20,0 | 969 | 52 | 74 | 77 | 77 | 57 |
| | N | 1188 | 206 | 17,3 | 675 | 56,8 | 307 | 25,8 | 932 | 61 | 73 | 72 | 67 | 40 |

1) Suomenkielisten kuntien ruotsinkieliset
 Svenskspråkiga i finskspråkiga kommuner
 Swedish-speaking population in Finnish-speaking municipalities

| 25-29 | 30-34 | 35-39 | 40-44 | 45-49 | 50-54 | 55-59 | 60-64 | 65-69 | 70-74 | 75-79 | 80-84 | 85- | Sukup. Kön Sex | Alue Område Area |
|-------|-------|-------|-------|-------|-------|-------|-------|-------|-------|-------|-------|------|----------------------|---|
| 10 | 31 | 27 | 16 | 29 | 28 | 27 | 13 | 7 | 12 | 4 | 5 | 2 | MS | LAPPI |
| 4 | 10 | 13 | 5 | 8 | 12 | 15 | 11 | 3 | 3 | 3 | 2 | 1 | M | LAPPLAND |
| 6 | 21 | 14 | 11 | 21 | 16 | 12 | 2 | 4 | 9 | 1 | 3 | 1 | N | |
| 1391 | 1633 | 1721 | 1643 | 1804 | 1802 | 1686 | 1218 | 1047 | 917 | 858 | 625 | 624 | MS | AHVENANMAA |
| 746 | 812 | 897 | 807 | 901 | 934 | 894 | 660 | 524 | 435 | 357 | 227 | 183 | M | ÅLAND |
| 645 | 821 | 824 | 836 | 903 | 868 | 792 | 558 | 523 | 482 | 501 | 398 | 441 | N | |
| 6049 | 6262 | 6466 | 6183 | 6535 | 7984 | 8187 | 6253 | 4856 | 4946 | 4522 | 3407 | 3240 | MS | UUSIMAA |
| 3070 | 3198 | 3287 | 3185 | 3371 | 4115 | 4162 | 3094 | 2256 | 2189 | 1789 | 1122 | 776 | M | NYLAND |
| 2979 | 3064 | 3179 | 2998 | 3164 | 3869 | 4025 | 3159 | 2600 | 2757 | 2733 | 2285 | 2464 | N | |
| 1063 | 1282 | 1277 | 1285 | 1240 | 1570 | 1561 | 1106 | 801 | 748 | 614 | 456 | 385 | MS | Espoo - Esbo |
| 555 | 654 | 668 | 673 | 627 | 828 | 819 | 580 | 368 | 343 | 243 | 173 | 105 | M | |
| 508 | 628 | 609 | 612 | 613 | 742 | 742 | 526 | 433 | 405 | 371 | 283 | 280 | N | |
| 193 | 229 | 223 | 268 | 316 | 378 | 458 | 302 | 228 | 225 | 249 | 163 | 168 | MS | Hanko - Hangö |
| 105 | 128 | 113 | 130 | 168 | 202 | 238 | 166 | 116 | 98 | 89 | 45 | 46 | M | |
| 88 | 101 | 110 | 138 | 148 | 176 | 220 | 136 | 112 | 127 | 160 | 118 | 122 | N | |
| 2796 | 2323 | 2042 | 1789 | 2018 | 2367 | 2782 | 2090 | 1707 | 1783 | 1854 | 1496 | 1612 | MS | Helsinki - Helsingfors |
| 1398 | 1212 | 1027 | 902 | 1013 | 1189 | 1345 | 970 | 754 | 750 | 673 | 453 | 351 | M | |
| 1398 | 1111 | 1015 | 887 | 1005 | 1178 | 1437 | 1120 | 953 | 1033 | 1181 | 1043 | 1261 | N | |
| 130 | 158 | 210 | 182 | 217 | 254 | 219 | 214 | 157 | 183 | 136 | 80 | 87 | MS | Inkoo - Ingå |
| 66 | 82 | 97 | 109 | 110 | 134 | 114 | 109 | 69 | 95 | 69 | 35 | 23 | M | |
| 64 | 76 | 113 | 73 | 107 | 120 | 105 | 105 | 88 | 88 | 67 | 45 | 64 | N | |
| 283 | 307 | 330 | 362 | 353 | 405 | 357 | 302 | 257 | 305 | 252 | 192 | 182 | MS | Karjaa - Karis |
| 142 | 155 | 161 | 186 | 188 | 208 | 171 | 140 | 119 | 140 | 104 | 63 | 39 | M | |
| 141 | 152 | 169 | 176 | 165 | 197 | 186 | 162 | 138 | 165 | 148 | 129 | 143 | N | |
| 128 | 132 | 229 | 200 | 209 | 207 | 267 | 178 | 137 | 162 | 140 | 96 | 51 | MS | Kauniainen - Grankulla |
| 61 | 67 | 106 | 112 | 112 | 102 | 132 | 86 | 61 | 78 | 58 | 35 | 13 | M | |
| 67 | 65 | 123 | 88 | 97 | 105 | 135 | 92 | 76 | 84 | 82 | 61 | 38 | N | |
| 260 | 345 | 457 | 424 | 438 | 535 | 469 | 345 | 289 | 272 | 214 | 134 | 102 | MS | Kirkkonummi - Kyrkslätt |
| 126 | 174 | 244 | 230 | 234 | 291 | 239 | 190 | 127 | 130 | 101 | 44 | 26 | M | |
| 134 | 171 | 213 | 194 | 204 | 244 | 230 | 155 | 162 | 142 | 113 | 90 | 76 | N | |
| 46 | 77 | 97 | 85 | 115 | 152 | 117 | 112 | 84 | 104 | 85 | 53 | 44 | MS | Lohja - Lojo |
| 24 | 40 | 57 | 40 | 65 | 88 | 60 | 55 | 41 | 49 | 39 | 18 | 11 | M | |
| 22 | 37 | 40 | 45 | 50 | 64 | 57 | 57 | 43 | 55 | 46 | 35 | 33 | N | |
| 70 | 92 | 111 | 123 | 149 | 160 | 143 | 127 | 91 | 119 | 100 | 63 | 68 | MS | Pohja - Pojo |
| 36 | 41 | 53 | 61 | 77 | 75 | 83 | 64 | 39 | 57 | 50 | 22 | 20 | M | |
| 34 | 51 | 58 | 62 | 72 | 85 | 60 | 63 | 52 | 62 | 50 | 41 | 48 | N | |
| 60 | 105 | 118 | 103 | 150 | 170 | 156 | 119 | 84 | 93 | 69 | 57 | 39 | MS | Siuntio - Sjundeå |
| 31 | 52 | 62 | 49 | 76 | 92 | 91 | 55 | 44 | 46 | 33 | 18 | 10 | M | |
| 29 | 53 | 56 | 54 | 74 | 78 | 65 | 64 | 40 | 47 | 36 | 39 | 29 | N | |
| 600 | 687 | 787 | 771 | 724 | 940 | 817 | 765 | 624 | 590 | 527 | 403 | 344 | MS | Tammisaari - Ekenäs |
| 312 | 335 | 403 | 384 | 382 | 454 | 417 | 378 | 307 | 248 | 218 | 140 | 90 | M | |
| 288 | 352 | 384 | 387 | 342 | 486 | 400 | 387 | 317 | 342 | 309 | 263 | 254 | N | |
| 305 | 343 | 380 | 368 | 386 | 567 | 602 | 421 | 283 | 267 | 215 | 162 | 115 | MS | Vantaa - Vanda |
| 162 | 179 | 190 | 188 | 203 | 294 | 316 | 205 | 149 | 113 | 81 | 57 | 28 | M | |
| 143 | 164 | 190 | 180 | 183 | 273 | 286 | 216 | 134 | 154 | 134 | 105 | 87 | N | |
| 115 | 182 | 205 | 223 | 220 | 279 | 239 | 172 | 114 | 95 | 67 | 52 | 43 | MS | Suomenkielisten kuntien ruotsinkieliset 1) |
| 52 | 79 | 106 | 121 | 116 | 158 | 137 | 96 | 62 | 42 | 31 | 19 | 14 | M | |
| 63 | 103 | 99 | 102 | 104 | 121 | 102 | 76 | 52 | 53 | 36 | 33 | 29 | N | |
| 1374 | 1679 | 2018 | 1958 | 2245 | 2517 | 2281 | 1890 | 1616 | 1685 | 1432 | 940 | 845 | MS | ITÄ-UUSIMAA |
| 706 | 836 | 1035 | 997 | 1156 | 1297 | 1188 | 952 | 786 | 771 | 565 | 311 | 221 | M | ÖSTRA NYLAND |
| 668 | 843 | 983 | 961 | 1089 | 1220 | 1093 | 938 | 830 | 914 | 867 | 629 | 624 | N | |
| 41 | 38 | 54 | 61 | 71 | 82 | 65 | 77 | 59 | 63 | 55 | 48 | 56 | MS | Lapinjärvi - Lappträsk |
| 23 | 21 | 35 | 31 | 45 | 47 | 39 | 37 | 27 | 33 | 21 | 19 | 15 | M | |
| 18 | 17 | 19 | 30 | 26 | 35 | 26 | 40 | 32 | 30 | 34 | 29 | 41 | N | |
| 56 | 51 | 61 | 80 | 100 | 79 | 74 | 56 | 71 | 60 | 65 | 40 | 25 | MS | Lijendal |
| 30 | 28 | 33 | 42 | 56 | 42 | 40 | 26 | 35 | 30 | 25 | 12 | 7 | M | |
| 26 | 23 | 28 | 38 | 44 | 37 | 34 | 30 | 36 | 30 | 40 | 28 | 18 | N | |
| 110 | 129 | 169 | 176 | 233 | 260 | 232 | 197 | 183 | 223 | 174 | 121 | 103 | MS | Lovisa - Lovisa |
| 58 | 72 | 87 | 82 | 118 | 129 | 117 | 97 | 87 | 96 | 61 | 40 | 27 | M | |
| 52 | 57 | 82 | 94 | 115 | 131 | 115 | 100 | 96 | 127 | 113 | 81 | 76 | N | |
| 10 | 10 | 8 | 10 | 14 | 26 | 21 | 21 | 12 | 16 | 9 | 4 | 9 | MS | Myrskylä - Mörskom |
| 5 | 7 | 6 | 4 | 7 | 17 | 10 | 12 | 8 | 9 | 4 | - | 3 | M | |
| 5 | 3 | 2 | 6 | 7 | 9 | 11 | 9 | 4 | 7 | 5 | 4 | 6 | N | |
| 89 | 132 | 152 | 148 | 179 | 204 | 152 | 149 | 127 | 143 | 134 | 77 | 70 | MS | Pemaja - Pemä |
| 53 | 57 | 80 | 81 | 92 | 113 | 85 | 76 | 71 | 68 | 71 | 16 | 18 | M | |
| 36 | 75 | 72 | 67 | 87 | 91 | 67 | 73 | 56 | 75 | 63 | 61 | 52 | N | |

31. Ruotsinkielinen väestö iän (5-vuotuis) ja sukupuolen mukaan maakunnittain sekä kaksi- ja ruotsinkielisissä kunnissa 31.12.2001 (Jatk.)
 Svenskspråkig befolkning efter ålder (5-årsklasser) och kön landskapsvis och i två- och svenskspråkiga kommuner 31.12.2001 (Forts.)
 Swedish-speaking population by age (5-year groups), sex, by region and in bilingual and Swedish-speaking municipalities 31.12.2001 (Cont.)

| Alue Område Area | Sukupuol. Kön Sex | Yhteensä Totalt Total | Ikä - Ålder - Age | | | | | | | | | | | |
|---|-------------------------|-----------------------------|-------------------|------|-------|------|------|------|-------|------|------|-------|-------|-------|
| | | | 0-14 | % | 15-64 | % | 65- | % | 18- | 0-4 | 5-9 | 10-14 | 15-19 | 20-24 |
| Porvoo - Borgå | MS | 15367 | 2804 | 18,2 | 9492 | 61,8 | 3071 | 20,0 | 11994 | 787 | 1037 | 980 | 872 | 700 |
| | M | 7401 | 1416 | 19,1 | 4801 | 64,9 | 1184 | 16,0 | 5665 | 414 | 511 | 491 | 477 | 364 |
| | N | 7966 | 1388 | 17,4 | 4691 | 58,9 | 1887 | 23,7 | 6329 | 373 | 526 | 489 | 395 | 336 |
| Ruotsinpyhtää - Strömfors | MS | 590 | 96 | 16,3 | 338 | 57,3 | 156 | 26,4 | 469 | 25 | 35 | 36 | 33 | 14 |
| | M | 322 | 42 | 13,0 | 205 | 63,7 | 75 | 23,3 | 266 | 15 | 12 | 15 | 21 | 8 |
| | N | 268 | 54 | 20,1 | 133 | 49,6 | 81 | 30,2 | 203 | 10 | 23 | 21 | 12 | 6 |
| Sipoo - Sibbo | MS | 7402 | 1547 | 20,9 | 4518 | 61,0 | 1337 | 18,1 | 5598 | 482 | 551 | 514 | 439 | 295 |
| | M | 3686 | 748 | 20,3 | 2347 | 63,7 | 591 | 16,0 | 2797 | 233 | 279 | 236 | 248 | 156 |
| | N | 3716 | 799 | 21,5 | 2171 | 58,4 | 746 | 20,1 | 2801 | 249 | 272 | 278 | 191 | 139 |
| Suomenkielisten kuntien ruotsinkieliset 1) | MS | 132 | 21 | 15,9 | 104 | 78,8 | 7 | 5,3 | 106 | 7 | 10 | 4 | 6 | 8 |
| | M | 64 | 11 | 17,2 | 52 | 81,3 | 1 | 1,6 | 50 | 4 | 5 | 2 | 3 | 1 |
| | N | 68 | 10 | 14,7 | 52 | 76,5 | 6 | 8,8 | 56 | 3 | 5 | 2 | 3 | 7 |
| VARSINAIS-SUOMI EGENTLIGA FINLAND | MS | 26279 | 4359 | 16,6 | 16417 | 62,5 | 5503 | 20,9 | 21101 | 1382 | 1566 | 1411 | 1412 | 1823 |
| | M | 13052 | 2268 | 17,4 | 8572 | 65,7 | 2212 | 16,9 | 10371 | 731 | 808 | 729 | 718 | 944 |
| | N | 13227 | 2091 | 15,8 | 7845 | 59,3 | 3291 | 24,9 | 10730 | 651 | 758 | 682 | 694 | 879 |
| Dragsfjärd | MS | 2663 | 396 | 14,9 | 1515 | 56,9 | 752 | 28,2 | 2209 | 118 | 172 | 106 | 105 | 111 |
| | M | 1292 | 195 | 15,1 | 805 | 62,3 | 292 | 22,6 | 1071 | 55 | 89 | 51 | 57 | 61 |
| | N | 1371 | 201 | 14,7 | 710 | 51,8 | 460 | 33,6 | 1138 | 63 | 83 | 55 | 48 | 50 |
| Houtskari - Houtskär | MS | 585 | 84 | 14,4 | 337 | 57,6 | 164 | 28,0 | 483 | 32 | 22 | 30 | 30 | 35 |
| | M | 319 | 50 | 15,7 | 201 | 63,0 | 68 | 21,3 | 261 | 20 | 14 | 16 | 15 | 23 |
| | N | 266 | 34 | 12,8 | 136 | 51,1 | 96 | 36,1 | 222 | 12 | 8 | 14 | 15 | 12 |
| Iniö | MS | 184 | 20 | 10,9 | 114 | 62,0 | 50 | 27,2 | 162 | 6 | 4 | 10 | 9 | 13 |
| | M | 96 | 12 | 12,5 | 67 | 69,8 | 17 | 17,7 | 83 | 2 | 2 | 8 | 3 | 6 |
| | N | 88 | 8 | 9,1 | 47 | 53,4 | 33 | 37,5 | 79 | 4 | 2 | 2 | 6 | 7 |
| Kemiö - Kimito | MS | 2163 | 397 | 18,4 | 1239 | 57,3 | 527 | 24,4 | 1666 | 95 | 145 | 157 | 146 | 89 |
| | M | 1127 | 218 | 19,3 | 681 | 60,4 | 228 | 20,2 | 852 | 50 | 81 | 87 | 81 | 50 |
| | N | 1036 | 179 | 17,3 | 558 | 53,9 | 299 | 28,9 | 814 | 45 | 64 | 70 | 65 | 39 |
| Korpoo - Korpo | MS | 710 | 112 | 15,8 | 425 | 59,9 | 173 | 24,4 | 567 | 29 | 33 | 50 | 49 | 36 |
| | M | 376 | 60 | 16,0 | 240 | 63,8 | 76 | 20,2 | 299 | 15 | 22 | 23 | 29 | 21 |
| | N | 334 | 52 | 15,6 | 185 | 55,4 | 97 | 29,0 | 268 | 14 | 11 | 27 | 20 | 15 |
| Nauvo - Nagu | MS | 1059 | 185 | 17,5 | 646 | 61,0 | 228 | 21,5 | 839 | 57 | 64 | 64 | 63 | 60 |
| | M | 546 | 107 | 19,6 | 343 | 62,8 | 96 | 17,6 | 425 | 39 | 35 | 33 | 31 | 32 |
| | N | 513 | 78 | 15,2 | 303 | 59,1 | 132 | 25,7 | 414 | 18 | 29 | 31 | 32 | 28 |
| Parainen - Pargas | MS | 6518 | 1145 | 17,6 | 3988 | 61,2 | 1385 | 21,2 | 5148 | 339 | 424 | 382 | 385 | 328 |
| | M | 3188 | 593 | 18,6 | 2047 | 64,2 | 548 | 17,2 | 2473 | 185 | 219 | 189 | 204 | 169 |
| | N | 3330 | 552 | 16,6 | 1941 | 58,3 | 837 | 25,1 | 2675 | 154 | 205 | 193 | 181 | 159 |
| Särkisalo - Finby | MS | 90 | 11 | 12,2 | 37 | 41,1 | 42 | 46,7 | 77 | 2 | 5 | 4 | 3 | 2 |
| | M | 50 | 6 | 12,0 | 20 | 40,0 | 24 | 48,0 | 43 | 2 | 2 | 2 | 2 | 1 |
| | N | 40 | 5 | 12,5 | 17 | 42,5 | 18 | 45,0 | 34 | - | 3 | 2 | 1 | 1 |
| Turku - Åbo | MS | 8991 | 1407 | 15,6 | 5916 | 65,8 | 1668 | 18,6 | 7351 | 500 | 488 | 419 | 441 | 1035 |
| | M | 4364 | 722 | 16,5 | 3008 | 68,9 | 634 | 14,5 | 3534 | 259 | 236 | 227 | 200 | 519 |
| | N | 4627 | 685 | 14,8 | 2908 | 62,8 | 1034 | 22,3 | 3817 | 241 | 252 | 192 | 241 | 516 |
| Västernorrland | MS | 731 | 112 | 15,3 | 436 | 59,6 | 183 | 25,0 | 591 | 28 | 37 | 47 | 52 | 32 |
| | M | 378 | 61 | 16,1 | 242 | 64,0 | 75 | 19,8 | 299 | 18 | 21 | 22 | 33 | 19 |
| | N | 353 | 51 | 14,4 | 194 | 55,0 | 108 | 30,6 | 292 | 10 | 16 | 25 | 19 | 13 |
| Suomenkielisten kuntien ruotsinkieliset 1) | MS | 2585 | 490 | 19,0 | 1764 | 68,2 | 331 | 12,8 | 2008 | 176 | 172 | 142 | 129 | 82 |
| | M | 1316 | 244 | 18,5 | 918 | 69,8 | 154 | 11,7 | 1031 | 86 | 87 | 71 | 63 | 43 |
| | N | 1269 | 246 | 19,4 | 846 | 66,7 | 177 | 13,9 | 977 | 90 | 85 | 71 | 66 | 39 |
| SATAKUNTA SATAKUNTA | MS | 776 | 120 | 15,5 | 512 | 66,0 | 144 | 18,6 | 637 | 26 | 49 | 45 | 28 | 27 |
| | M | 386 | 58 | 15,0 | 282 | 67,9 | 66 | 17,1 | 316 | 12 | 22 | 24 | 18 | 13 |
| | N | 390 | 62 | 15,9 | 250 | 64,1 | 78 | 20,0 | 321 | 14 | 27 | 21 | 10 | 14 |
| KANTA-HÄME 1) EGENTLIGA TAVASTLAND | MS | 541 | 88 | 16,3 | 333 | 61,6 | 120 | 22,2 | 434 | 28 | 31 | 29 | 31 | 15 |
| | M | 254 | 33 | 13,0 | 163 | 64,2 | 58 | 22,8 | 213 | 11 | 10 | 12 | 14 | 9 |
| | N | 287 | 55 | 19,2 | 170 | 59,2 | 62 | 21,6 | 221 | 17 | 21 | 17 | 17 | 6 |
| PIRKANMAA 1) BIRKLAND | MS | 1574 | 281 | 17,9 | 978 | 62,1 | 315 | 20,0 | 1231 | 80 | 109 | 92 | 94 | 75 |
| | M | 773 | 139 | 18,0 | 509 | 65,8 | 125 | 16,2 | 598 | 42 | 53 | 44 | 53 | 33 |
| | N | 801 | 142 | 17,7 | 469 | 58,6 | 190 | 23,7 | 633 | 38 | 56 | 48 | 41 | 42 |
| PÄIJÄT-HÄME 1) PÄIJÄNNE-TAVASTLAND | MS | 495 | 39 | 7,9 | 343 | 69,3 | 113 | 22,8 | 448 | 9 | 16 | 14 | 15 | 17 |
| | M | 245 | 15 | 6,1 | 185 | 75,5 | 45 | 18,4 | 228 | 6 | 6 | 3 | 5 | 8 |
| | N | 250 | 24 | 9,6 | 158 | 63,2 | 68 | 27,2 | 220 | 3 | 10 | 11 | 10 | 9 |
| KYMENLAAKSO KYMENEDALEN | MS | 1628 | 264 | 16,2 | 946 | 58,1 | 418 | 25,7 | 1320 | 74 | 90 | 100 | 91 | 58 |
| | M | 803 | 140 | 17,4 | 499 | 62,1 | 164 | 20,4 | 640 | 43 | 42 | 55 | 52 | 29 |
| | N | 825 | 124 | 15,0 | 447 | 54,2 | 254 | 30,8 | 680 | 31 | 48 | 45 | 39 | 29 |
| Pyhtää - Pyttis | MS | 581 | 88 | 15,1 | 318 | 54,7 | 175 | 30,1 | 476 | 25 | 32 | 31 | 34 | 19 |
| | M | 295 | 42 | 14,2 | 182 | 61,7 | 71 | 24,1 | 243 | 13 | 14 | 15 | 23 | 11 |
| | N | 286 | 46 | 16,1 | 136 | 47,6 | 104 | 36,4 | 233 | 12 | 18 | 16 | 11 | 8 |
| Suomenkielisten kuntien ruotsinkieliset 1) | MS | 1047 | 176 | 16,8 | 628 | 60,0 | 243 | 23,2 | 844 | 49 | 58 | 69 | 57 | 39 |
| | M | 508 | 98 | 19,3 | 317 | 62,4 | 93 | 18,3 | 397 | 30 | 28 | 40 | 29 | 18 |
| | N | 539 | 78 | 14,5 | 311 | 57,7 | 150 | 27,8 | 447 | 19 | 30 | 29 | 28 | 21 |

1) Suomenkielisten kuntien ruotsinkieliset
 Svenskspråkiga i finskspråkiga kommuner
 Swedish-speaking population in Finnish-speaking municipalities

| 25-29 | 30-34 | 35-39 | 40-44 | 45-49 | 50-54 | 55-59 | 60-64 | 65-69 | 70-74 | 75-79 | 80-84 | 85- | Sukup. Kön Sex | Alue Område Area |
|-------|-------|-------|-------|-------|-------|-------|-------|-------|-------|-------|-------|-----|----------------------|---|
| 765 | 841 | 1007 | 964 | 1107 | 1208 | 1104 | 924 | 766 | 785 | 679 | 442 | 399 | MS | Porvoo - Borgå |
| 381 | 414 | 497 | 491 | 543 | 606 | 569 | 459 | 352 | 336 | 252 | 147 | 97 | M | |
| 384 | 427 | 510 | 473 | 564 | 602 | 535 | 465 | 414 | 449 | 427 | 295 | 302 | N | |
| 17 | 29 | 43 | 23 | 48 | 46 | 55 | 30 | 26 | 44 | 42 | 24 | 20 | MS | Ruotsinpyhtää - Strömfors |
| 9 | 19 | 23 | 14 | 33 | 30 | 32 | 16 | 13 | 21 | 22 | 10 | 9 | M | |
| 8 | 10 | 20 | 9 | 15 | 16 | 23 | 14 | 13 | 23 | 20 | 14 | 11 | N | |
| 282 | 437 | 511 | 476 | 488 | 596 | 564 | 430 | 368 | 349 | 273 | 184 | 163 | MS | Sipoo - Sibbo |
| 145 | 213 | 267 | 242 | 259 | 302 | 287 | 228 | 193 | 177 | 109 | 67 | 45 | M | |
| 137 | 224 | 244 | 234 | 229 | 294 | 277 | 202 | 175 | 172 | 164 | 117 | 118 | N | |
| 4 | 12 | 13 | 20 | 5 | 16 | 14 | 6 | 4 | 2 | 1 | - | - | MS | Suomenkielisten kuntien ruotsinkieliset 1) |
| 2 | 5 | 7 | 10 | 3 | 11 | 9 | 1 | - | 1 | - | - | - | M | |
| 2 | 7 | 6 | 10 | 2 | 5 | 5 | 5 | 4 | 1 | 1 | - | - | N | |
| 1610 | 1545 | 1517 | 1498 | 1739 | 2042 | 1772 | 1459 | 1291 | 1378 | 1184 | 842 | 808 | MS | VARSINAIS-SUOMI EGENTLIGA FINLAND |
| 842 | 807 | 781 | 809 | 905 | 1079 | 955 | 732 | 621 | 609 | 486 | 304 | 192 | M | |
| 768 | 738 | 736 | 689 | 834 | 963 | 817 | 727 | 670 | 769 | 698 | 538 | 616 | N | |
| 119 | 138 | 140 | 131 | 176 | 241 | 190 | 164 | 163 | 204 | 181 | 107 | 117 | MS | Dragsfjärd |
| 57 | 75 | 76 | 70 | 93 | 129 | 103 | 84 | 70 | 96 | 60 | 35 | 31 | M | |
| 62 | 63 | 64 | 61 | 83 | 112 | 87 | 80 | 93 | 108 | 101 | 72 | 86 | N | |
| 28 | 17 | 34 | 27 | 33 | 54 | 43 | 36 | 37 | 38 | 31 | 32 | 26 | MS | Houtskari - Houtskär |
| 18 | 10 | 19 | 20 | 15 | 34 | 30 | 17 | 19 | 17 | 15 | 11 | 6 | M | |
| 10 | 7 | 15 | 7 | 18 | 20 | 13 | 19 | 18 | 21 | 16 | 21 | 20 | N | |
| 9 | 10 | 4 | 7 | 14 | 23 | 13 | 12 | 16 | 5 | 13 | 10 | 6 | MS | Iniö |
| 6 | 7 | 3 | 4 | 10 | 14 | 8 | 6 | 8 | 1 | 4 | 4 | - | M | |
| 3 | 3 | 1 | 3 | 4 | 9 | 5 | 6 | 8 | 4 | 9 | 6 | 6 | N | |
| 53 | 136 | 129 | 126 | 152 | 162 | 122 | 124 | 132 | 122 | 121 | 82 | 70 | MS | Kemiö - Kimito |
| 27 | 75 | 70 | 63 | 79 | 98 | 83 | 75 | 59 | 58 | 61 | 35 | 17 | M | |
| 26 | 61 | 59 | 63 | 73 | 64 | 59 | 49 | 73 | 66 | 60 | 47 | 53 | N | |
| 10 | 29 | 39 | 54 | 60 | 56 | 51 | 41 | 44 | 40 | 42 | 24 | 23 | MS | Korpoo - Korpo |
| 5 | 14 | 21 | 31 | 32 | 36 | 28 | 23 | 20 | 25 | 19 | 4 | 8 | M | |
| 5 | 15 | 18 | 23 | 28 | 20 | 23 | 18 | 24 | 15 | 23 | 20 | 15 | N | |
| 47 | 61 | 56 | 64 | 88 | 92 | 62 | 53 | 58 | 60 | 51 | 28 | 33 | MS | Nauvo - Nagu |
| 23 | 25 | 38 | 23 | 55 | 54 | 31 | 31 | 31 | 24 | 23 | 8 | 10 | M | |
| 24 | 36 | 18 | 41 | 33 | 38 | 31 | 22 | 27 | 36 | 28 | 18 | 23 | N | |
| 298 | 348 | 395 | 396 | 448 | 546 | 455 | 391 | 333 | 381 | 286 | 195 | 190 | MS | Parainen - Pargas |
| 151 | 182 | 204 | 230 | 220 | 268 | 240 | 179 | 174 | 157 | 111 | 66 | 40 | M | |
| 147 | 164 | 191 | 166 | 228 | 278 | 215 | 212 | 159 | 224 | 175 | 129 | 150 | N | |
| 1 | 4 | 2 | 4 | 4 | 8 | 4 | 5 | 7 | 14 | 8 | 9 | 4 | MS | Särkisalo - Finby |
| 1 | 2 | 2 | 1 | 3 | 5 | 3 | - | 5 | 10 | 5 | 3 | 1 | M | |
| - | 2 | - | 3 | 1 | 3 | 1 | 5 | 2 | 4 | 3 | 6 | 3 | N | |
| 886 | 570 | 502 | 462 | 489 | 554 | 533 | 444 | 357 | 381 | 376 | 280 | 274 | MS | Turku - Åbo |
| 472 | 304 | 243 | 254 | 251 | 279 | 276 | 210 | 153 | 160 | 147 | 111 | 63 | M | |
| 414 | 266 | 259 | 208 | 238 | 275 | 257 | 234 | 204 | 221 | 229 | 169 | 211 | N | |
| 24 | 50 | 35 | 39 | 58 | 60 | 42 | 44 | 33 | 46 | 34 | 38 | 32 | MS | Västanfjärd |
| 15 | 24 | 21 | 18 | 38 | 29 | 22 | 23 | 19 | 19 | 15 | 12 | 10 | M | |
| 9 | 26 | 14 | 21 | 20 | 31 | 20 | 21 | 14 | 27 | 19 | 26 | 22 | N | |
| 135 | 184 | 181 | 188 | 217 | 246 | 257 | 145 | 111 | 87 | 61 | 39 | 33 | MS | Suomenkielisten kuntien ruotsinkieliset 1) |
| 67 | 89 | 84 | 95 | 109 | 133 | 151 | 84 | 63 | 44 | 28 | 15 | 6 | M | |
| 68 | 95 | 97 | 93 | 108 | 113 | 106 | 61 | 48 | 43 | 35 | 24 | 27 | N | |
| 33 | 43 | 51 | 44 | 52 | 87 | 86 | 61 | 39 | 38 | 25 | 26 | 16 | MS | SATAKUNTA |
| 15 | 26 | 26 | 20 | 24 | 42 | 48 | 30 | 20 | 16 | 14 | 9 | 7 | M | SATAKUNTA |
| 18 | 17 | 25 | 24 | 28 | 45 | 38 | 31 | 19 | 22 | 11 | 17 | 9 | N | |
| 20 | 27 | 36 | 33 | 44 | 39 | 45 | 43 | 33 | 26 | 28 | 20 | 13 | MS | KANTA-HÄME 1) |
| 10 | 9 | 15 | 19 | 23 | 19 | 25 | 20 | 20 | 14 | 10 | 8 | 6 | M | EGENTLIGA TAVASTLAND |
| 10 | 18 | 21 | 14 | 21 | 20 | 20 | 23 | 13 | 12 | 18 | 12 | 7 | N | |
| 90 | 81 | 98 | 99 | 110 | 122 | 113 | 96 | 77 | 69 | 59 | 61 | 49 | MS | PIRKANMAA 1) |
| 52 | 35 | 46 | 54 | 59 | 60 | 67 | 50 | 38 | 29 | 24 | 22 | 12 | M | BIRKLAND |
| 38 | 46 | 52 | 45 | 51 | 62 | 46 | 46 | 39 | 40 | 35 | 39 | 37 | N | |
| 13 | 22 | 39 | 26 | 37 | 62 | 72 | 40 | 27 | 25 | 24 | 21 | 16 | MS | PÄIJÄT-HÄME 1) |
| 6 | 10 | 19 | 13 | 23 | 31 | 44 | 26 | 12 | 11 | 10 | 5 | 7 | M | PÄIJÄNNE-TAVASTLAND |
| 7 | 12 | 20 | 13 | 14 | 31 | 28 | 14 | 15 | 14 | 14 | 16 | 9 | N | |
| 49 | 65 | 69 | 87 | 118 | 145 | 146 | 118 | 108 | 111 | 83 | 61 | 55 | MS | KYMENLAAKSO |
| 25 | 32 | 28 | 44 | 64 | 80 | 78 | 67 | 47 | 54 | 30 | 20 | 13 | M | KYMMENEDALEN |
| 24 | 33 | 41 | 43 | 54 | 65 | 68 | 51 | 61 | 57 | 53 | 41 | 42 | N | |
| 9 | 22 | 20 | 37 | 48 | 44 | 46 | 39 | 50 | 42 | 34 | 22 | 27 | MS | Pyhtää - Pyttis |
| 4 | 14 | 8 | 17 | 29 | 27 | 26 | 23 | 22 | 23 | 13 | 6 | 7 | M | |
| 5 | 8 | 12 | 20 | 19 | 17 | 20 | 16 | 28 | 19 | 21 | 16 | 20 | N | |
| 40 | 43 | 49 | 50 | 70 | 101 | 100 | 79 | 58 | 69 | 49 | 39 | 28 | MS | Suomenkielisten kuntien ruotsinkieliset 1) |
| 21 | 18 | 20 | 27 | 35 | 53 | 52 | 44 | 25 | 31 | 17 | 14 | 6 | M | |
| 19 | 25 | 29 | 23 | 35 | 48 | 48 | 35 | 33 | 38 | 32 | 25 | 22 | N | |

31. Ruotsinkielinen väestö län (5-vuotis) ja sukupuolen mukaan maakunnittain sekä kaksi- ja ruotsinkielisissä kunnissa 31.12.2001 (Jatk.)
 Svenskspråkig befolkning efter ålder (5-årsklasser) och kön landskapsvis och i två- och svenskspråkiga kommuner 31.12.2001 (Forts.)
 Swedish-speaking population by age (5-year groups), sex, by region and in bilingual and Swedish-speaking municipalities 31.12.2001 (Cont.)

| Alue Område Area | Sukupuol. Kön Sex | Yhteensä Totalt Total | Ikä - Ålder - Age | | | | | | | | | | | |
|---|-------------------------|-----------------------------|-------------------|------|-------|------|-------|------|-------|------|------|-------|-------|-------|
| | | | 0-14 | % | 15-64 | % | 65- | % | 18- | 0-4 | 5-9 | 10-14 | 15-19 | 20-24 |
| ETELÄ-KARJALA 1) | MS | 204 | 42 | 20,6 | 117 | 57,4 | 45 | 22,1 | 157 | 18 | 12 | 12 | 7 | 6 |
| SÖDRA KARELEN | M | 97 | 18 | 18,6 | 59 | 60,8 | 20 | 20,6 | 77 | 8 | 3 | 7 | 2 | 2 |
| | N | 107 | 24 | 22,4 | 58 | 54,2 | 25 | 23,4 | 80 | 10 | 9 | 5 | 5 | 4 |
| ETELÄ-SAVO 1) | MS | 227 | 33 | 14,5 | 145 | 63,9 | 49 | 21,6 | 189 | 10 | 11 | 12 | 9 | 6 |
| SÖDRA SAVOLAX | M | 108 | 18 | 16,7 | 88 | 63,0 | 22 | 20,4 | 88 | 6 | 6 | 6 | 3 | - |
| | N | 119 | 15 | 12,6 | 77 | 64,7 | 27 | 22,7 | 101 | 4 | 5 | 6 | 6 | 6 |
| POHJOIS-SAVO 1) | MS | 222 | 19 | 8,6 | 142 | 64,0 | 61 | 27,5 | 200 | 5 | 12 | 2 | 8 | 7 |
| NORRA SAVOLAX | M | 105 | 4 | 3,8 | 67 | 63,8 | 34 | 32,4 | 98 | 3 | 1 | - | 5 | 2 |
| | N | 117 | 15 | 12,8 | 75 | 64,1 | 27 | 23,1 | 102 | 2 | 11 | 2 | 3 | 5 |
| POHJOIS-KARJALA 1) | MS | 132 | 17 | 12,9 | 93 | 70,5 | 22 | 16,7 | 110 | 1 | 10 | 6 | 6 | 3 |
| NORRA KARELEN | M | 66 | 9 | 13,6 | 46 | 69,7 | 11 | 16,7 | 56 | 1 | 5 | 3 | 1 | 2 |
| | N | 66 | 8 | 12,1 | 47 | 71,2 | 11 | 16,7 | 54 | - | 5 | 3 | 5 | 1 |
| KESKI-SUOMI 1) | MS | 364 | 56 | 15,4 | 255 | 70,1 | 53 | 14,6 | 291 | 13 | 18 | 25 | 23 | 21 |
| MELLERSTA FINLAND | M | 179 | 32 | 17,9 | 128 | 71,5 | 19 | 10,6 | 135 | 10 | 6 | 16 | 13 | 10 |
| | N | 185 | 24 | 13,0 | 127 | 68,6 | 34 | 18,4 | 156 | 3 | 12 | 9 | 10 | 11 |
| ETELÄ-POHJANMAA 1) | MS | 470 | 45 | 9,6 | 379 | 80,6 | 46 | 9,8 | 413 | 15 | 15 | 15 | 24 | 16 |
| SÖDRA ÖSTERBOTTEN | M | 185 | 27 | 14,6 | 140 | 75,7 | 18 | 9,7 | 149 | 10 | 9 | 8 | 12 | 11 |
| | N | 285 | 18 | 6,3 | 239 | 83,9 | 28 | 9,8 | 264 | 5 | 6 | 7 | 12 | 5 |
| POHJANMAA | MS | 90344 | 17371 | 19,2 | 54420 | 60,2 | 18553 | 20,5 | 69573 | 5070 | 6133 | 6168 | 5712 | 5263 |
| ÖSTERBOTTEN | M | 45468 | 9025 | 19,8 | 28580 | 62,9 | 7863 | 17,3 | 34705 | 2668 | 3170 | 3187 | 2991 | 2840 |
| | N | 44876 | 8346 | 18,6 | 25840 | 57,6 | 10690 | 23,8 | 34868 | 2402 | 2963 | 2981 | 2721 | 2423 |
| Kaskinen - Kaskö | MS | 464 | 70 | 15,1 | 271 | 58,4 | 123 | 26,5 | 376 | 16 | 22 | 32 | 27 | 28 |
| | M | 232 | 35 | 15,1 | 141 | 60,8 | 56 | 24,1 | 189 | 9 | 11 | 15 | 11 | 16 |
| | N | 232 | 35 | 15,1 | 130 | 56,0 | 67 | 28,9 | 187 | 7 | 11 | 17 | 16 | 12 |
| Korsnäs | MS | 2161 | 347 | 16,1 | 1282 | 59,3 | 532 | 24,6 | 1739 | 94 | 124 | 129 | 116 | 108 |
| | M | 1099 | 172 | 15,7 | 687 | 62,5 | 240 | 21,8 | 889 | 47 | 54 | 71 | 59 | 58 |
| | N | 1062 | 175 | 16,5 | 595 | 56,0 | 292 | 27,5 | 850 | 47 | 70 | 58 | 57 | 50 |
| Kristinankaupunki - Kristinestad | MS | 4580 | 751 | 16,4 | 2677 | 58,4 | 1152 | 25,2 | 3674 | 180 | 277 | 294 | 260 | 217 |
| | M | 2365 | 381 | 16,1 | 1464 | 61,9 | 520 | 22,0 | 1900 | 90 | 136 | 155 | 150 | 130 |
| | N | 2215 | 370 | 16,7 | 1213 | 54,8 | 632 | 28,5 | 1774 | 90 | 141 | 139 | 110 | 87 |
| Kruunupyö - Kronoby | MS | 5829 | 1183 | 20,3 | 3430 | 58,8 | 1216 | 20,9 | 4388 | 340 | 431 | 412 | 432 | 323 |
| | M | 3037 | 593 | 19,5 | 1947 | 64,1 | 497 | 16,4 | 2307 | 168 | 226 | 199 | 237 | 182 |
| | N | 2792 | 590 | 21,1 | 1483 | 53,1 | 719 | 25,8 | 2081 | 172 | 205 | 213 | 195 | 131 |
| Luoto - Larsmo | MS | 3826 | 1257 | 32,9 | 2129 | 55,6 | 440 | 11,5 | 2360 | 390 | 460 | 407 | 336 | 262 |
| | M | 1966 | 645 | 32,8 | 1124 | 57,2 | 197 | 10,0 | 1208 | 216 | 226 | 203 | 184 | 157 |
| | N | 1860 | 612 | 32,9 | 1005 | 54,0 | 243 | 13,1 | 1152 | 174 | 234 | 204 | 152 | 105 |
| Maalahti - Malax | MS | 5019 | 874 | 17,4 | 2964 | 59,1 | 1181 | 23,5 | 3976 | 244 | 293 | 337 | 277 | 245 |
| | M | 2536 | 468 | 18,5 | 1566 | 61,8 | 502 | 19,8 | 1984 | 128 | 156 | 184 | 141 | 131 |
| | N | 2483 | 406 | 16,4 | 1398 | 56,3 | 679 | 27,3 | 1992 | 116 | 137 | 153 | 136 | 114 |
| Maksamaa - Maxmo | MS | 977 | 163 | 16,7 | 598 | 61,2 | 216 | 22,1 | 768 | 25 | 68 | 70 | 75 | 51 |
| | M | 498 | 74 | 14,9 | 335 | 67,3 | 89 | 17,9 | 395 | 11 | 28 | 35 | 43 | 30 |
| | N | 479 | 89 | 18,6 | 263 | 54,9 | 127 | 26,5 | 373 | 14 | 40 | 35 | 32 | 21 |
| Mustasaari - Korsholm | MS | 12177 | 2381 | 19,6 | 7547 | 62,0 | 2249 | 18,5 | 9334 | 722 | 846 | 813 | 780 | 589 |
| | M | 6183 | 1231 | 19,9 | 3959 | 64,0 | 993 | 16,1 | 4713 | 379 | 439 | 413 | 408 | 344 |
| | N | 5994 | 1150 | 19,2 | 3588 | 59,9 | 1256 | 21,0 | 4621 | 343 | 407 | 400 | 372 | 245 |
| Närpiö - Närpes | MS | 8864 | 1384 | 15,4 | 5232 | 59,0 | 2268 | 25,6 | 7208 | 344 | 500 | 520 | 498 | 422 |
| | M | 4506 | 718 | 15,9 | 2783 | 61,8 | 1005 | 22,3 | 3656 | 177 | 259 | 282 | 262 | 217 |
| | N | 4358 | 646 | 14,8 | 2449 | 56,2 | 1263 | 29,0 | 3552 | 167 | 241 | 238 | 236 | 205 |
| Oravainen - Oravais | MS | 1900 | 363 | 19,1 | 1091 | 57,4 | 446 | 23,5 | 1461 | 88 | 122 | 153 | 129 | 70 |
| | M | 998 | 194 | 19,4 | 605 | 60,6 | 199 | 19,9 | 764 | 45 | 66 | 83 | 76 | 44 |
| | N | 902 | 169 | 18,7 | 486 | 53,9 | 247 | 27,4 | 697 | 43 | 56 | 70 | 53 | 26 |
| Pietarsaari - Jakobstad | MS | 10788 | 1999 | 18,5 | 6570 | 60,9 | 2219 | 20,6 | 8410 | 616 | 721 | 662 | 652 | 616 |
| | M | 5219 | 1070 | 20,5 | 3283 | 62,9 | 866 | 16,6 | 3946 | 339 | 389 | 342 | 345 | 307 |
| | N | 5569 | 929 | 16,7 | 3287 | 59,0 | 1353 | 24,3 | 4464 | 277 | 332 | 320 | 307 | 309 |
| Pedersöre | MS | 9370 | 2498 | 26,7 | 5540 | 59,1 | 1332 | 14,2 | 6422 | 757 | 868 | 873 | 722 | 592 |
| | M | 4784 | 1279 | 26,7 | 2932 | 61,3 | 573 | 12,0 | 3293 | 391 | 442 | 446 | 365 | 323 |
| | N | 4586 | 1219 | 26,6 | 2608 | 56,9 | 759 | 16,6 | 3129 | 366 | 426 | 427 | 357 | 269 |
| Uusikaartepyö - Nykarleby | MS | 6746 | 1268 | 18,8 | 4090 | 60,6 | 1388 | 20,6 | 5197 | 344 | 413 | 511 | 457 | 407 |
| | M | 3463 | 699 | 20,2 | 2177 | 62,9 | 587 | 17,0 | 2612 | 193 | 228 | 278 | 245 | 235 |
| | N | 3283 | 569 | 17,3 | 1913 | 58,3 | 801 | 24,4 | 2585 | 151 | 185 | 233 | 212 | 172 |
| Vaasa - Vasa | MS | 14460 | 2260 | 15,6 | 9140 | 63,2 | 3060 | 21,2 | 11794 | 731 | 804 | 725 | 759 | 1176 |
| | M | 7028 | 1160 | 16,5 | 4623 | 65,8 | 1245 | 17,7 | 5663 | 380 | 417 | 363 | 367 | 567 |
| | N | 7432 | 1100 | 14,8 | 4517 | 60,8 | 1815 | 24,4 | 6131 | 351 | 387 | 362 | 392 | 609 |
| Vöyri - Vörå | MS | 3034 | 563 | 18,6 | 1750 | 57,7 | 721 | 23,8 | 2355 | 171 | 171 | 221 | 181 | 154 |
| | M | 1487 | 296 | 19,9 | 905 | 60,9 | 286 | 19,2 | 1134 | 93 | 88 | 115 | 92 | 87 |
| | N | 1547 | 267 | 17,3 | 845 | 54,6 | 435 | 28,1 | 1221 | 78 | 83 | 106 | 89 | 67 |
| Suomenkielisten kuntien ruotsinkieliset 1) | MS | 149 | 30 | 20,1 | 109 | 73,2 | 10 | 6,7 | 111 | 8 | 13 | 9 | 11 | 3 |
| | M | 67 | 10 | 14,9 | 49 | 73,1 | 8 | 11,9 | 52 | 2 | 5 | 3 | 6 | 2 |
| | N | 82 | 20 | 24,4 | 60 | 73,2 | 2 | 2,4 | 59 | 6 | 8 | 6 | 5 | 1 |

1) Suomenkielisten kuntien ruotsinkieliset
 Svenskspråkiga i finskspråkiga kommuner
 Swedish-speaking population in Finnish-speaking municipalities

| 25-29 | 30-34 | 35-39 | 40-44 | 45-49 | 50-54 | 55-59 | 60-64 | 65-69 | 70-74 | 75-79 | 80-84 | 85- | Sukup. Kön Sex | Alue Område Area |
|-------|-------|-------|-------|-------|-------|-------|-------|-------|-------|-------|-------|------|----------------------|---------------------------|
| 9 | 8 | 18 | 4 | 12 | 18 | 20 | 15 | 16 | 7 | 9 | 5 | 8 | MS | ETELÄ-KARJALA 1) |
| 5 | 3 | 7 | 2 | 9 | 12 | 10 | 7 | 7 | 2 | 6 | 1 | 4 | M | SÖDRA KARELEN |
| 4 | 5 | 11 | 2 | 3 | 6 | 10 | 8 | 9 | 5 | 3 | 4 | 4 | N | |
| 9 | 9 | 12 | 15 | 27 | 14 | 23 | 21 | 13 | 9 | 10 | 7 | 10 | MS | ETELÄ-SAVO 1) |
| 4 | 2 | 4 | 10 | 14 | 6 | 13 | 12 | 6 | 6 | 5 | 1 | 4 | M | SÖDRA SAVOLAX |
| 5 | 7 | 8 | 5 | 13 | 8 | 10 | 9 | 7 | 3 | 5 | 6 | 6 | N | |
| 6 | 14 | 8 | 13 | 19 | 26 | 27 | 14 | 9 | 17 | 11 | 15 | 9 | MS | POHJOIS-SAVO 1) |
| 3 | 6 | 4 | 4 | 6 | 16 | 14 | 7 | 6 | 7 | 8 | 8 | 5 | M | NORRA SAVOLAX |
| 3 | 8 | 4 | 9 | 13 | 10 | 13 | 7 | 3 | 10 | 3 | 7 | 4 | N | |
| 2 | 10 | 7 | 14 | 12 | 15 | 13 | 11 | 6 | 6 | 4 | 4 | 2 | MS | POHJOIS-KARJALA 1) |
| - | 8 | 1 | 5 | 8 | 10 | 4 | 7 | 3 | 5 | 1 | 1 | 1 | M | NORRA KARELEN |
| 2 | 2 | 6 | 9 | 4 | 5 | 9 | 4 | 3 | 1 | 3 | 3 | 1 | N | |
| 21 | 24 | 24 | 22 | 30 | 37 | 35 | 18 | 12 | 14 | 5 | 12 | 10 | MS | KESKI-SUOMI 1) |
| 9 | 12 | 12 | 11 | 15 | 21 | 17 | 8 | 7 | 4 | 3 | 4 | 1 | M | MELLERSTA FINLAND |
| 12 | 12 | 12 | 11 | 15 | 16 | 18 | 10 | 5 | 10 | 2 | 8 | 9 | N | |
| 24 | 31 | 49 | 41 | 58 | 62 | 46 | 28 | 11 | 11 | 12 | 8 | 4 | MS | ETELÄ-POHJANMAA 1) |
| 10 | 11 | 18 | 14 | 11 | 24 | 20 | 9 | 4 | 4 | 6 | 3 | 1 | M | SÖDRA ÖSTERBOTTEN |
| 14 | 20 | 31 | 27 | 47 | 38 | 26 | 19 | 7 | 7 | 6 | 5 | 3 | N | |
| 4562 | 5135 | 5319 | 5395 | 6055 | 6512 | 5750 | 4717 | 4224 | 4405 | 4269 | 3050 | 2605 | MS | POHJANMAA |
| 2462 | 2710 | 2763 | 2773 | 3104 | 3485 | 3042 | 2410 | 2057 | 2118 | 1796 | 1143 | 749 | M | ÖSTERBOTTEN |
| 2100 | 2425 | 2556 | 2622 | 2951 | 3027 | 2708 | 2307 | 2167 | 2287 | 2473 | 1907 | 1856 | N | |
| 13 | 19 | 20 | 21 | 44 | 48 | 32 | 19 | 20 | 29 | 26 | 28 | 20 | MS | Kaskinen - Kaskö |
| 6 | 12 | 10 | 9 | 21 | 32 | 13 | 11 | 11 | 16 | 12 | 11 | 6 | M | |
| 7 | 7 | 10 | 12 | 23 | 16 | 19 | 8 | 9 | 13 | 14 | 17 | 14 | N | |
| 95 | 97 | 126 | 143 | 146 | 167 | 151 | 133 | 101 | 110 | 152 | 104 | 65 | MS | Korsnäs |
| 55 | 52 | 62 | 74 | 77 | 92 | 87 | 71 | 49 | 57 | 71 | 45 | 18 | M | |
| 40 | 45 | 64 | 69 | 69 | 75 | 64 | 62 | 52 | 53 | 81 | 59 | 47 | N | |
| 144 | 203 | 270 | 294 | 353 | 362 | 303 | 271 | 256 | 288 | 288 | 189 | 131 | MS | Kristinankaupunki - |
| 79 | 107 | 142 | 150 | 183 | 207 | 163 | 153 | 127 | 149 | 132 | 70 | 42 | M | Kristinestad |
| 65 | 96 | 128 | 144 | 170 | 155 | 140 | 118 | 129 | 139 | 156 | 119 | 89 | N | |
| 275 | 299 | 346 | 326 | 379 | 437 | 352 | 261 | 246 | 278 | 299 | 212 | 181 | MS | Kruunupyö - Kronoby |
| 170 | 158 | 191 | 196 | 189 | 258 | 200 | 156 | 110 | 140 | 130 | 66 | 51 | M | |
| 105 | 141 | 155 | 130 | 190 | 179 | 152 | 105 | 136 | 138 | 169 | 146 | 130 | N | |
| 201 | 209 | 195 | 197 | 196 | 210 | 182 | 141 | 120 | 143 | 76 | 58 | 43 | MS | Luxto - Larsmo |
| 103 | 103 | 102 | 99 | 96 | 115 | 93 | 72 | 58 | 73 | 34 | 23 | 9 | M | |
| 98 | 106 | 93 | 98 | 100 | 95 | 89 | 89 | 62 | 70 | 42 | 35 | 34 | N | |
| 213 | 260 | 293 | 322 | 349 | 369 | 345 | 291 | 243 | 265 | 264 | 217 | 192 | MS | Maalahti - Malax |
| 106 | 147 | 153 | 177 | 184 | 195 | 177 | 155 | 121 | 140 | 106 | 85 | 50 | M | |
| 107 | 113 | 140 | 145 | 165 | 174 | 168 | 136 | 122 | 125 | 158 | 132 | 142 | N | |
| 41 | 41 | 58 | 81 | 68 | 81 | 52 | 50 | 50 | 45 | 57 | 36 | 28 | MS | Maksamaa - Maxmo |
| 29 | 22 | 30 | 42 | 31 | 53 | 26 | 29 | 25 | 22 | 22 | 12 | 8 | M | |
| 12 | 19 | 28 | 39 | 37 | 28 | 26 | 21 | 25 | 23 | 35 | 24 | 20 | N | |
| 548 | 802 | 764 | 812 | 888 | 909 | 819 | 636 | 547 | 559 | 523 | 337 | 283 | MS | Mustasaari - Korsholm |
| 292 | 411 | 402 | 399 | 469 | 487 | 429 | 318 | 275 | 268 | 235 | 123 | 92 | M | |
| 256 | 391 | 362 | 413 | 419 | 422 | 390 | 318 | 272 | 291 | 288 | 214 | 191 | N | |
| 397 | 450 | 548 | 517 | 613 | 663 | 625 | 499 | 555 | 512 | 500 | 366 | 335 | MS | Närpiö - Närpes |
| 233 | 245 | 298 | 259 | 343 | 345 | 333 | 248 | 286 | 240 | 210 | 160 | 109 | M | |
| 164 | 205 | 250 | 258 | 270 | 318 | 292 | 251 | 269 | 272 | 290 | 206 | 226 | N | |
| 89 | 83 | 101 | 137 | 151 | 128 | 104 | 99 | 104 | 110 | 108 | 78 | 48 | MS | Oravainen - Oravais |
| 54 | 42 | 55 | 73 | 83 | 72 | 59 | 47 | 44 | 64 | 48 | 28 | 15 | M | |
| 35 | 41 | 46 | 64 | 68 | 56 | 45 | 52 | 60 | 46 | 60 | 50 | 31 | N | |
| 586 | 674 | 638 | 610 | 681 | 781 | 711 | 621 | 530 | 558 | 509 | 306 | 316 | MS | Pietarsaari - Jakobstad |
| 285 | 337 | 317 | 295 | 331 | 395 | 359 | 312 | 254 | 245 | 192 | 100 | 75 | M | |
| 301 | 337 | 321 | 315 | 350 | 386 | 352 | 309 | 276 | 313 | 317 | 206 | 241 | N | |
| 502 | 491 | 545 | 572 | 562 | 629 | 513 | 412 | 305 | 343 | 314 | 219 | 151 | MS | Pedersöre |
| 268 | 262 | 296 | 301 | 297 | 328 | 284 | 208 | 147 | 152 | 142 | 90 | 42 | M | |
| 234 | 229 | 249 | 271 | 265 | 301 | 229 | 204 | 158 | 191 | 172 | 129 | 109 | N | |
| 338 | 366 | 375 | 372 | 488 | 487 | 451 | 349 | 326 | 299 | 293 | 239 | 231 | MS | Uusikaarlepyy - Nykarleby |
| 182 | 211 | 192 | 187 | 235 | 261 | 252 | 177 | 171 | 136 | 121 | 97 | 62 | M | |
| 156 | 155 | 183 | 185 | 253 | 226 | 199 | 172 | 155 | 163 | 172 | 142 | 169 | N | |
| 991 | 959 | 855 | 791 | 934 | 1010 | 900 | 765 | 655 | 704 | 701 | 547 | 453 | MS | Vaasa - Vasa |
| 531 | 504 | 425 | 407 | 468 | 521 | 460 | 373 | 300 | 337 | 286 | 192 | 130 | M | |
| 460 | 455 | 430 | 384 | 466 | 489 | 440 | 392 | 355 | 367 | 415 | 355 | 323 | N | |
| 121 | 175 | 173 | 186 | 189 | 214 | 196 | 161 | 162 | 159 | 159 | 114 | 127 | MS | Vöyri - Vörå |
| 64 | 92 | 84 | 101 | 89 | 117 | 103 | 76 | 77 | 76 | 55 | 41 | 37 | M | |
| 57 | 83 | 89 | 85 | 100 | 97 | 93 | 85 | 85 | 83 | 104 | 73 | 90 | N | |
| 8 | 7 | 12 | 14 | 14 | 17 | 14 | 9 | 4 | 3 | - | - | 3 | MS | Suomenkielisten kuntien |
| 5 | 5 | 4 | 4 | 8 | 7 | 4 | 4 | 2 | 3 | - | - | 3 | M | ruotsinkieliset 1) |
| 3 | 2 | 8 | 10 | 6 | 10 | 10 | 5 | 2 | - | - | - | - | N | |

31. Ruotsinkielinen väestö iän (5-vuotis) ja sukupuolen mukaan maakunnittain sekä kaksi- ja ruotsinkielisissä kunnissa 31.12.2001 (Jatk.)
 Svenskspråkig befolkning efter ålder (5-årsklasser) och kön landskapsvis och i två- och svenskspråkiga kommuner 31.12.2001 (Forts.)
 Swedish-speaking population by age (5-year groups), sex, by region and in bilingual and Swedish-speaking municipalities 31.12.2001 (Cont.)

| Alue Område Area | Sukupuol. Kön Sex | Yhteensä Totalt Total | Ikä - Ålder - Age | | | | | | | | | | | |
|---|-------------------------|-----------------------------|-------------------|------|-------|------|------|------|-------|------|------|-------|-------|-------|
| | | | 0-14 | % | 15-64 | % | 65+ | % | 18- | 0-4 | 5-9 | 10-14 | 15-19 | 20-24 |
| KESKI-POHJANMAA | MS | 6771 | 1247 | 18,4 | 4162 | 61,5 | 1362 | 20,1 | 5266 | 384 | 429 | 434 | 443 | 325 |
| MELLERSTA ÖSTERBOTTEN | M | 3509 | 654 | 18,6 | 2256 | 64,3 | 599 | 17,1 | 2725 | 196 | 226 | 232 | 215 | 184 |
| | N | 3262 | 593 | 18,2 | 1906 | 58,4 | 763 | 23,4 | 2541 | 188 | 203 | 202 | 228 | 141 |
| Kokkola - Karleby | MS | 6491 | 1204 | 18,5 | 3950 | 60,9 | 1337 | 20,6 | 5038 | 372 | 416 | 416 | 431 | 316 |
| | M | 3430 | 637 | 18,6 | 2203 | 64,2 | 590 | 17,2 | 2664 | 191 | 222 | 224 | 213 | 179 |
| | N | 3061 | 567 | 18,5 | 1747 | 57,1 | 747 | 24,4 | 2374 | 181 | 194 | 192 | 218 | 137 |
| Suomenkielisten kuntien ruotsinkieliset 1) | MS | 280 | 43 | 15,4 | 212 | 75,7 | 25 | 8,9 | 228 | 12 | 13 | 18 | 12 | 9 |
| | M | 79 | 17 | 21,5 | 53 | 67,1 | 9 | 11,4 | 61 | 5 | 4 | 8 | 2 | 5 |
| | N | 201 | 26 | 12,9 | 159 | 79,1 | 16 | 8,0 | 167 | 7 | 9 | 10 | 10 | 4 |
| POHJOIS-POHJANMAA 1) | MS | 472 | 94 | 19,9 | 320 | 67,8 | 58 | 12,3 | 363 | 32 | 27 | 35 | 26 | 29 |
| NORRA ÖSTERBOTTEN | M | 215 | 46 | 21,4 | 147 | 68,4 | 22 | 10,2 | 157 | 14 | 12 | 20 | 18 | 9 |
| | N | 257 | 48 | 18,7 | 173 | 67,3 | 36 | 14,0 | 206 | 18 | 15 | 15 | 8 | 20 |
| KAINUU 1) | MS | 58 | 6 | 10,3 | 45 | 77,6 | 7 | 12,1 | 52 | 1 | 2 | 3 | - | 6 |
| KAJANALAND | M | 29 | 2 | 6,9 | 25 | 86,2 | 2 | 6,9 | 27 | 1 | - | 1 | - | 3 |
| | N | 29 | 4 | 13,8 | 20 | 69,0 | 5 | 17,2 | 25 | - | 2 | 2 | - | 3 |
| LAPPI 1) | MS | 293 | 50 | 17,1 | 213 | 72,7 | 30 | 10,2 | 237 | 17 | 18 | 15 | 14 | 18 |
| LAPPLAND | M | 127 | 24 | 18,9 | 91 | 71,7 | 12 | 9,4 | 102 | 8 | 9 | 7 | 5 | 8 |
| | N | 166 | 26 | 15,7 | 122 | 73,5 | 18 | 10,8 | 135 | 9 | 9 | 8 | 9 | 10 |
| AHVENANMAA | MS | 24322 | 4660 | 19,2 | 15591 | 64,1 | 4071 | 16,7 | 18810 | 1401 | 1608 | 1651 | 1416 | 1277 |
| ÅLAND | M | 12171 | 2385 | 19,6 | 8060 | 66,2 | 1726 | 14,2 | 9338 | 722 | 814 | 849 | 727 | 682 |
| | N | 12151 | 2275 | 18,7 | 7531 | 62,0 | 2345 | 19,3 | 9472 | 679 | 794 | 802 | 689 | 595 |
| Brändö | MS | 460 | 90 | 19,6 | 253 | 55,0 | 117 | 25,4 | 359 | 21 | 29 | 40 | 17 | 14 |
| | M | 246 | 52 | 21,1 | 139 | 56,5 | 55 | 22,4 | 191 | 13 | 14 | 25 | 6 | 7 |
| | N | 214 | 38 | 17,8 | 114 | 53,3 | 62 | 29,0 | 168 | 8 | 15 | 15 | 11 | 7 |
| Eckerö | MS | 802 | 154 | 19,2 | 496 | 61,8 | 152 | 19,0 | 610 | 36 | 57 | 61 | 54 | 37 |
| | M | 413 | 82 | 19,9 | 268 | 64,9 | 63 | 15,3 | 317 | 17 | 30 | 35 | 25 | 19 |
| | N | 389 | 72 | 18,5 | 228 | 58,6 | 89 | 22,9 | 293 | 19 | 27 | 26 | 29 | 18 |
| Finström | MS | 2206 | 449 | 20,4 | 1409 | 63,9 | 348 | 15,8 | 1678 | 128 | 165 | 156 | 125 | 102 |
| | M | 1096 | 218 | 19,9 | 726 | 66,2 | 152 | 13,9 | 827 | 68 | 78 | 72 | 69 | 49 |
| | N | 1110 | 231 | 20,8 | 683 | 61,5 | 196 | 17,7 | 851 | 60 | 87 | 84 | 56 | 53 |
| Föglö | MS | 558 | 95 | 17,0 | 327 | 58,6 | 136 | 24,4 | 448 | 36 | 19 | 40 | 25 | 28 |
| | M | 287 | 43 | 15,0 | 184 | 64,1 | 60 | 20,9 | 234 | 14 | 10 | 19 | 17 | 17 |
| | N | 271 | 52 | 19,2 | 143 | 52,8 | 76 | 28,0 | 214 | 22 | 9 | 21 | 8 | 11 |
| Geta | MS | 437 | 84 | 19,2 | 254 | 58,1 | 89 | 22,7 | 336 | 18 | 29 | 37 | 35 | 19 |
| | M | 225 | 42 | 18,7 | 135 | 60,0 | 48 | 21,3 | 173 | 9 | 14 | 19 | 19 | 15 |
| | N | 212 | 42 | 19,8 | 119 | 56,1 | 51 | 24,1 | 163 | 9 | 15 | 18 | 16 | 4 |
| Hammarland | MS | 1321 | 260 | 19,7 | 847 | 64,1 | 214 | 16,2 | 1021 | 77 | 90 | 93 | 70 | 67 |
| | M | 675 | 127 | 18,8 | 452 | 67,0 | 96 | 14,2 | 528 | 44 | 47 | 36 | 36 | 35 |
| | N | 646 | 133 | 20,6 | 395 | 61,1 | 118 | 18,3 | 493 | 33 | 43 | 57 | 34 | 32 |
| Jomala | MS | 3175 | 695 | 21,9 | 2080 | 65,5 | 400 | 12,6 | 2351 | 193 | 259 | 243 | 210 | 149 |
| | M | 1640 | 372 | 22,7 | 1091 | 66,5 | 177 | 10,8 | 1200 | 98 | 147 | 127 | 113 | 91 |
| | N | 1535 | 323 | 21,0 | 989 | 64,4 | 223 | 14,5 | 1151 | 95 | 112 | 116 | 97 | 58 |
| Kumlinge | MS | 382 | 67 | 17,5 | 218 | 57,1 | 97 | 25,4 | 300 | 18 | 24 | 25 | 25 | 13 |
| | M | 216 | 45 | 20,8 | 126 | 58,3 | 45 | 20,8 | 160 | 11 | 17 | 17 | 19 | 6 |
| | N | 166 | 22 | 13,3 | 92 | 55,4 | 52 | 31,3 | 140 | 7 | 7 | 8 | 6 | 7 |
| Kökar | MS | 280 | 54 | 19,3 | 157 | 56,1 | 69 | 24,6 | 220 | 18 | 16 | 20 | 9 | 1 |
| | M | 159 | 30 | 18,9 | 92 | 57,9 | 37 | 23,3 | 125 | 9 | 9 | 12 | 5 | - |
| | N | 121 | 24 | 19,8 | 65 | 53,7 | 32 | 26,4 | 95 | 9 | 7 | 8 | 4 | 1 |
| Lemland | MS | 1538 | 368 | 23,9 | 987 | 64,2 | 183 | 11,9 | 1101 | 118 | 122 | 128 | 102 | 54 |
| | M | 803 | 202 | 25,2 | 510 | 63,5 | 91 | 11,3 | 575 | 60 | 71 | 71 | 45 | 31 |
| | N | 735 | 166 | 22,6 | 477 | 64,9 | 92 | 12,5 | 526 | 58 | 51 | 57 | 57 | 23 |
| Lumparland | MS | 355 | 78 | 22,0 | 231 | 65,1 | 46 | 13,0 | 266 | 27 | 27 | 24 | 20 | 16 |
| | M | 191 | 41 | 21,5 | 130 | 68,1 | 20 | 10,5 | 146 | 16 | 14 | 11 | 9 | 13 |
| | N | 164 | 37 | 22,6 | 101 | 61,6 | 26 | 15,9 | 120 | 11 | 13 | 13 | 11 | 3 |
| Maarianhamina - Mariehamn | MS | 9697 | 1660 | 17,1 | 6429 | 66,3 | 1608 | 16,6 | 7717 | 538 | 561 | 561 | 563 | 652 |
| | M | 4645 | 826 | 17,8 | 3185 | 68,6 | 634 | 13,6 | 3657 | 278 | 267 | 281 | 274 | 320 |
| | N | 5052 | 834 | 16,5 | 3244 | 64,2 | 974 | 19,3 | 4060 | 260 | 294 | 280 | 289 | 332 |
| Saltvik | MS | 1647 | 323 | 19,6 | 1020 | 61,9 | 304 | 18,5 | 1265 | 99 | 113 | 111 | 92 | 74 |
| | M | 825 | 164 | 19,9 | 543 | 65,8 | 118 | 14,3 | 625 | 45 | 56 | 63 | 50 | 46 |
| | N | 822 | 159 | 19,3 | 477 | 58,0 | 186 | 22,6 | 640 | 54 | 57 | 48 | 42 | 28 |
| Sottunga | MS | 121 | 20 | 16,5 | 65 | 53,7 | 36 | 29,8 | 98 | 5 | 7 | 8 | 5 | 3 |
| | M | 57 | 8 | 14,0 | 36 | 63,2 | 13 | 22,8 | 46 | 1 | 2 | 5 | 3 | 1 |
| | N | 64 | 12 | 18,8 | 29 | 45,3 | 23 | 35,9 | 52 | 4 | 5 | 3 | 2 | 2 |
| Sund | MS | 961 | 192 | 20,0 | 604 | 62,9 | 165 | 17,2 | 743 | 49 | 68 | 75 | 43 | 39 |
| | M | 491 | 93 | 18,9 | 327 | 66,6 | 71 | 14,5 | 380 | 26 | 28 | 39 | 26 | 26 |
| | N | 470 | 99 | 21,1 | 277 | 58,9 | 94 | 20,0 | 363 | 23 | 40 | 36 | 17 | 13 |
| Vårdö | MS | 382 | 71 | 18,6 | 214 | 56,0 | 97 | 25,4 | 297 | 20 | 22 | 29 | 21 | 9 |
| | M | 202 | 40 | 19,8 | 116 | 57,4 | 46 | 22,8 | 154 | 13 | 10 | 17 | 11 | 6 |
| | N | 180 | 31 | 17,2 | 98 | 54,4 | 51 | 28,3 | 143 | 7 | 12 | 12 | 10 | 3 |

1) Suomenkielisten kuntien ruotsinkieliset
 Svenskspråkiga i finskspråkiga kommuner
 Swedish-speaking population in Finnish-speaking municipalities

| 25-29 | 30-34 | 35-39 | 40-44 | 45-49 | 50-54 | 55-59 | 60-64 | 65-69 | 70-74 | 75-79 | 80-84 | 85- | Sukup. Köen Sex | Alue Område Area |
|-------|-------|-------|-------|-------|-------|-------|-------|-------|-------|-------|-------|-----|-----------------------|---|
| 316 | 362 | 425 | 439 | 488 | 556 | 447 | 361 | 316 | 379 | 300 | 203 | 164 | MS | KESKI-POHJANMAA |
| 191 | 194 | 223 | 222 | 276 | 310 | 255 | 186 | 164 | 180 | 125 | 84 | 46 | M | MELLERSTA ÖSTERBOTTEN |
| 125 | 168 | 202 | 217 | 212 | 246 | 192 | 175 | 152 | 199 | 175 | 119 | 118 | N | |
| 296 | 341 | 396 | 403 | 462 | 526 | 431 | 348 | 308 | 369 | 298 | 201 | 161 | MS | Kokkola - Karleby |
| 184 | 190 | 214 | 218 | 271 | 301 | 249 | 184 | 162 | 174 | 124 | 84 | 46 | M | |
| 112 | 151 | 182 | 185 | 191 | 225 | 182 | 164 | 146 | 195 | 174 | 117 | 115 | N | |
| 20 | 21 | 29 | 36 | 26 | 30 | 16 | 13 | 8 | 10 | 2 | 2 | 3 | MS | Suomenkielisten kuntien ruotsinkieliset 1) |
| 7 | 4 | 9 | 4 | 5 | 9 | 6 | 2 | 2 | 6 | 1 | - | - | M | |
| 13 | 17 | 20 | 32 | 21 | 21 | 10 | 11 | 6 | 4 | 1 | 2 | 3 | N | |
| 34 | 31 | 39 | 31 | 38 | 36 | 33 | 23 | 12 | 15 | 14 | 8 | 9 | MS | POHJOIS-POHJANMAA 1) |
| 16 | 15 | 13 | 16 | 18 | 15 | 14 | 13 | 5 | 8 | 5 | 2 | 2 | M | NORRA ÖSTERBOTTEN |
| 18 | 16 | 26 | 15 | 20 | 21 | 19 | 10 | 7 | 7 | 9 | 6 | 7 | N | |
| - | 7 | 3 | 4 | 10 | 3 | 6 | 6 | 2 | 2 | 1 | 1 | 1 | MS | KAINUU 1) |
| - | 5 | 2 | 1 | 4 | 1 | 4 | 5 | - | 1 | 1 | - | - | M | KAJANALAND |
| - | 2 | 1 | 3 | 6 | 2 | 2 | 1 | 2 | 1 | - | 1 | 1 | N | |
| 10 | 31 | 27 | 16 | 29 | 28 | 27 | 13 | 7 | 12 | 4 | 5 | 2 | MS | LAPPI 1) |
| 4 | 10 | 13 | 5 | 8 | 12 | 15 | 11 | 3 | 3 | 3 | 2 | 1 | M | LAPPLAND |
| 6 | 21 | 14 | 11 | 21 | 16 | 12 | 2 | 4 | 9 | 1 | 3 | 1 | N | |
| 1391 | 1633 | 1721 | 1643 | 1804 | 1802 | 1686 | 1218 | 1047 | 917 | 858 | 625 | 624 | MS | AHVENANMAA |
| 746 | 812 | 897 | 807 | 901 | 934 | 894 | 660 | 524 | 435 | 357 | 227 | 183 | M | ÅLAND |
| 645 | 821 | 824 | 836 | 903 | 868 | 792 | 558 | 523 | 482 | 501 | 398 | 441 | N | |
| 12 | 32 | 28 | 32 | 26 | 38 | 26 | 28 | 19 | 29 | 33 | 14 | 22 | MS | Brändö |
| 3 | 22 | 15 | 19 | 15 | 24 | 12 | 18 | 9 | 17 | 12 | 8 | 9 | M | |
| 9 | 10 | 13 | 13 | 11 | 14 | 14 | 12 | 10 | 12 | 21 | 6 | 13 | N | |
| 30 | 44 | 51 | 65 | 55 | 68 | 52 | 40 | 27 | 37 | 39 | 29 | 20 | MS | Eckerö |
| 20 | 21 | 35 | 32 | 28 | 34 | 29 | 25 | 12 | 20 | 16 | 11 | 4 | M | |
| 10 | 23 | 16 | 33 | 27 | 34 | 23 | 15 | 15 | 17 | 23 | 18 | 16 | N | |
| 119 | 141 | 178 | 150 | 162 | 156 | 137 | 139 | 88 | 71 | 75 | 52 | 62 | MS | Finström |
| 66 | 74 | 88 | 75 | 85 | 78 | 69 | 73 | 46 | 34 | 29 | 22 | 21 | M | |
| 53 | 67 | 90 | 75 | 77 | 78 | 68 | 66 | 42 | 37 | 46 | 30 | 41 | N | |
| 27 | 25 | 28 | 35 | 44 | 46 | 45 | 24 | 31 | 29 | 23 | 25 | 28 | MS | Föglö |
| 13 | 12 | 17 | 18 | 21 | 25 | 27 | 17 | 19 | 12 | 9 | 9 | 11 | M | |
| 14 | 13 | 11 | 17 | 23 | 21 | 18 | 7 | 12 | 17 | 14 | 16 | 17 | N | |
| 12 | 15 | 33 | 36 | 25 | 17 | 34 | 28 | 29 | 23 | 12 | 15 | 20 | MS | Geta |
| 6 | 4 | 18 | 19 | 14 | 10 | 16 | 14 | 18 | 10 | 6 | 9 | 5 | M | |
| 6 | 11 | 15 | 17 | 11 | 7 | 18 | 14 | 11 | 13 | 6 | 6 | 15 | N | |
| 76 | 92 | 94 | 94 | 83 | 105 | 107 | 59 | 63 | 52 | 42 | 33 | 24 | MS | Hammarland |
| 47 | 46 | 44 | 53 | 40 | 61 | 55 | 35 | 38 | 24 | 15 | 15 | 6 | M | |
| 29 | 46 | 50 | 41 | 43 | 44 | 52 | 24 | 27 | 28 | 27 | 18 | 18 | N | |
| 146 | 225 | 263 | 245 | 243 | 229 | 226 | 144 | 122 | 80 | 85 | 62 | 51 | MS | Jomala |
| 77 | 106 | 136 | 121 | 124 | 120 | 122 | 81 | 64 | 37 | 44 | 20 | 12 | M | |
| 69 | 119 | 127 | 124 | 119 | 109 | 104 | 63 | 58 | 43 | 41 | 42 | 39 | N | |
| 11 | 7 | 26 | 28 | 33 | 28 | 19 | 28 | 20 | 29 | 20 | 11 | 17 | MS | Kumlinge |
| 7 | 1 | 14 | 17 | 18 | 16 | 12 | 16 | 8 | 16 | 10 | 5 | 6 | M | |
| 4 | 6 | 12 | 11 | 15 | 12 | 7 | 12 | 12 | 13 | 10 | 6 | 11 | N | |
| 15 | 17 | 29 | 16 | 11 | 24 | 14 | 21 | 17 | 17 | 10 | 13 | 12 | MS | Kökar |
| 8 | 11 | 17 | 10 | 5 | 13 | 11 | 12 | 10 | 10 | 4 | 4 | 9 | M | |
| 7 | 6 | 12 | 6 | 6 | 11 | 3 | 9 | 7 | 7 | 6 | 9 | 3 | N | |
| 65 | 130 | 111 | 119 | 117 | 112 | 103 | 74 | 62 | 51 | 33 | 14 | 23 | MS | Lemland |
| 37 | 62 | 61 | 58 | 57 | 62 | 50 | 47 | 29 | 35 | 16 | 7 | 4 | M | |
| 28 | 68 | 50 | 61 | 60 | 50 | 53 | 27 | 33 | 16 | 17 | 7 | 19 | N | |
| 20 | 26 | 22 | 25 | 22 | 21 | 35 | 24 | 14 | 12 | 10 | 4 | 6 | MS | Lumparland |
| 12 | 15 | 9 | 13 | 13 | 14 | 20 | 12 | 11 | 6 | 2 | 1 | - | M | |
| 8 | 11 | 13 | 12 | 9 | 7 | 15 | 12 | 3 | 6 | 8 | 3 | 6 | N | |
| 714 | 690 | 647 | 578 | 754 | 726 | 664 | 441 | 399 | 329 | 359 | 282 | 239 | MS | Maarianhamina - Mariehamn |
| 368 | 344 | 334 | 258 | 371 | 355 | 337 | 224 | 192 | 135 | 141 | 95 | 71 | M | |
| 346 | 346 | 313 | 320 | 383 | 371 | 327 | 217 | 207 | 194 | 218 | 187 | 168 | N | |
| 77 | 108 | 102 | 117 | 132 | 124 | 114 | 80 | 68 | 84 | 65 | 31 | 56 | MS | Satvik |
| 40 | 57 | 54 | 59 | 64 | 82 | 66 | 45 | 25 | 38 | 29 | 11 | 15 | M | |
| 37 | 51 | 48 | 58 | 68 | 62 | 48 | 35 | 43 | 46 | 36 | 20 | 41 | N | |
| 1 | 7 | 5 | 12 | 9 | 5 | 12 | 6 | 6 | 8 | 11 | 7 | 4 | MS | Sottunga |
| 1 | 3 | 1 | 7 | 5 | 5 | 8 | 2 | 3 | 4 | 5 | - | 1 | M | |
| - | 4 | 4 | 5 | 4 | - | 4 | 4 | 3 | 4 | 6 | 7 | 3 | N | |
| 51 | 56 | 71 | 66 | 66 | 69 | 80 | 63 | 45 | 44 | 26 | 24 | 26 | MS | Sund |
| 31 | 25 | 37 | 35 | 33 | 36 | 46 | 32 | 19 | 27 | 12 | 6 | 7 | M | |
| 20 | 31 | 34 | 31 | 33 | 33 | 34 | 31 | 26 | 17 | 14 | 18 | 19 | N | |
| 15 | 18 | 33 | 25 | 22 | 34 | 18 | 19 | 37 | 22 | 15 | 9 | 14 | MS | Vårdö |
| 10 | 9 | 17 | 13 | 8 | 19 | 14 | 9 | 23 | 10 | 7 | 4 | 2 | M | |
| 5 | 9 | 16 | 12 | 14 | 15 | 4 | 10 | 14 | 12 | 8 | 5 | 12 | N | |

32. Alle 19-votoriaat iän ja sukupuolen mukaan maakunnittain ja kunnittain 31.12.2001

Befolkning under 19 år efter ålder och kön landskapsvis och kommunvis 31.12.2001

Population under 19 by age, sex, by region and municipality 31.12.2001

| Alue Område Area | Molemmat sukupuolet - Båda könen - Both sexes | | | | | | | | | | | | | | | |
|---|---|--------|--------|--------|-------|-------|-------|-------|-------|-------|-------|-------|-------|-------|-------|-------|
| | Ikä - Ålder - Age | | | | | | | | | | | | | | | |
| | 0-18 | 0-6 | 7-15 | 16-18 | 0 | 1 | 2 | 3 | 4 | 5 | 6 | 7 | 8 | 9 | 10 | 11 |
| KOKO MAA HELA LANDET WHOLE COUNTRY | 1193136 | 411026 | 582783 | 199327 | 55909 | 56754 | 57679 | 57026 | 59424 | 60906 | 63328 | 65326 | 65111 | 67106 | 66031 | 66544 |
| Kaupunkimaiset kunnat Urbana kommuner Urban municipalities | 702994 | 252283 | 335510 | 115201 | 35666 | 35611 | 35680 | 34790 | 36116 | 36765 | 37655 | 36714 | 38391 | 38982 | 38360 | 38121 |
| Taajaan asutut kunnat Tätortskommuner Semi-urban municipalities | 228426 | 76703 | 113433 | 38290 | 9902 | 10320 | 10726 | 10779 | 11249 | 11580 | 12147 | 12591 | 12529 | 13150 | 12671 | 12981 |
| Maaseutumaiset kunnat Landsbygdskommuner Rural municipalities | 261716 | 82040 | 133840 | 45836 | 10341 | 10823 | 11273 | 11457 | 12059 | 12561 | 13526 | 14021 | 14191 | 14974 | 15000 | 15444 |
| MANNER-SUOMI FASTA FINLAND | 1187161 | 408930 | 579774 | 198457 | 55635 | 56493 | 57388 | 56712 | 59121 | 60604 | 62977 | 65020 | 64767 | 66762 | 65699 | 66185 |
| UUSIMAA NYLAND | 300214 | 111319 | 144298 | 44597 | 15735 | 15770 | 15756 | 15308 | 15994 | 16068 | 16688 | 17124 | 17086 | 17254 | 16632 | 16493 |
| ITÄ-UUSIMAA ÖSTRA NYLAND | 22448 | 7821 | 11231 | 3396 | 971 | 1029 | 1132 | 1070 | 1136 | 1229 | 1254 | 1360 | 1336 | 1348 | 1276 | 1285 |
| VARSINAIS-SUOMI EGENTLIGA FINLAND | 97880 | 34699 | 47112 | 16069 | 4622 | 4820 | 4969 | 4877 | 5012 | 5159 | 5240 | 5379 | 5308 | 5413 | 5410 | 5306 |
| SATAKUNTA SATAKUNTA | 51719 | 17109 | 25367 | 9243 | 2213 | 2283 | 2403 | 2356 | 2428 | 2661 | 2765 | 2787 | 2653 | 2893 | 2787 | 2953 |
| KANTA-HÄME EGENTLIGA TAVASTLAND | 37708 | 12979 | 18453 | 6276 | 1649 | 1753 | 1860 | 1816 | 1912 | 1954 | 2035 | 2066 | 2002 | 2156 | 2150 | 2116 |
| PIRKANMAA BIRKALAND | 98994 | 34859 | 47947 | 16188 | 4829 | 4797 | 4929 | 4863 | 5035 | 5092 | 5314 | 5467 | 5462 | 5615 | 5443 | 5486 |
| PÄIJÄT-HÄME PÄIJÄNNE-TAVASTLAND | 43714 | 14496 | 21660 | 7558 | 1943 | 2028 | 1983 | 1964 | 2094 | 2191 | 2293 | 2471 | 2411 | 2535 | 2399 | 2545 |
| KYMENLAAKSO KYMMENTEDALEN | 39671 | 13157 | 19556 | 6958 | 1724 | 1755 | 1821 | 1811 | 1885 | 1998 | 2163 | 2182 | 2189 | 2196 | 2216 | 2203 |
| ETELÄ-KARJALA SÖDRA KARELEN | 28691 | 9315 | 14337 | 5039 | 1267 | 1214 | 1291 | 1252 | 1418 | 1436 | 1437 | 1568 | 1535 | 1668 | 1574 | 1625 |
| ETELÄ-SAVO SÖDRA SAVOLAX | 35135 | 10961 | 17563 | 6611 | 1440 | 1451 | 1494 | 1571 | 1585 | 1708 | 1712 | 1822 | 1794 | 1888 | 1956 | 2007 |
| POHJOIS-SAVO NORRA SAVOLAX | 57944 | 18850 | 28579 | 10515 | 2593 | 2541 | 2572 | 2644 | 2769 | 2818 | 2913 | 3082 | 2985 | 3183 | 3228 | 3228 |
| POHJOIS-KARJALA NORRA KARELEN | 39159 | 12284 | 19688 | 7187 | 1600 | 1634 | 1776 | 1703 | 1840 | 1787 | 1944 | 1977 | 2022 | 2204 | 2212 | 2257 |
| KESKI-SUOMI MELLERSTA FINLAND | 61109 | 20491 | 30032 | 10586 | 2792 | 2805 | 2791 | 2834 | 2985 | 3149 | 3135 | 3295 | 3263 | 3416 | 3331 | 3430 |
| ETELÄ-POHJANMAA SÖDRA ÖSTERBOTTEN | 47280 | 15298 | 23295 | 8667 | 2098 | 2116 | 2121 | 2166 | 2241 | 2241 | 2315 | 2516 | 2551 | 2618 | 2610 | 2646 |
| POHJANMAA ÖSTERBOTTEN | 40981 | 13793 | 20342 | 6846 | 1836 | 1921 | 1900 | 1919 | 1945 | 2090 | 2182 | 2225 | 2276 | 2266 | 2312 | 2397 |
| KESKI-POHJANMAA MELLERSTA ÖSTERBOTTEN | 18457 | 6045 | 8999 | 3413 | 817 | 797 | 829 | 831 | 868 | 910 | 993 | 961 | 976 | 964 | 954 | 1045 |
| POHJOIS-POHJANMAA NORRA ÖSTERBOTTEN | 100274 | 35376 | 48113 | 16785 | 4969 | 5022 | 5014 | 4888 | 5091 | 5018 | 5374 | 5302 | 5436 | 5439 | 5522 | 5299 |
| KAINUU KAJANALAND | 20463 | 6141 | 10256 | 4066 | 751 | 816 | 816 | 853 | 870 | 978 | 1057 | 1089 | 1093 | 1137 | 1084 | 1175 |
| LAPPI LAPPLAND | 45320 | 13937 | 22946 | 8437 | 1786 | 1941 | 1931 | 1986 | 2013 | 2117 | 2163 | 2367 | 2389 | 2569 | 2603 | 2678 |
| AHVENANMAA ÅLAND | 5975 | 2096 | 3009 | 870 | 274 | 261 | 291 | 314 | 303 | 302 | 351 | 306 | 344 | 344 | 332 | 361 |

| | | | | | | | | | | | | | | Pojat - Pojkar - Males | | | | Alue Område Area |
|-------|-------|-------|-------|-------|-------|-------|--------|--------|--------|--------|-------|-------|-------|------------------------|---|--|--|------------------------|
| | | | | | | | | | | | | | | Ikä - Ålder - Age | | | | |
| 12 | 13 | 14 | 15 | 16 | 17 | 18 | 0-18 | 0-6 | 7-15 | 16-18 | 15 | 16 | 17 | 18 | | | | |
| 64549 | 64615 | 61277 | 62222 | 64289 | 66681 | 68357 | 609104 | 209957 | 297417 | 101730 | 31864 | 32796 | 34004 | 34930 | KOKO MAA HELA LANDET WHOLE COUNTRY | | | |
| 36766 | 36700 | 34546 | 34930 | 36476 | 38381 | 40364 | 356903 | 128683 | 170607 | 57633 | 17878 | 18465 | 19138 | 20030 | Kaupunkimaiset kunnat Urbana kommuner Urban municipalities | | | |
| 12624 | 12729 | 11987 | 12171 | 12506 | 12813 | 12971 | 117852 | 39517 | 58262 | 20073 | 6341 | 6497 | 6739 | 6837 | Taajaan asutut kunnat Tätortskommuner Semi-urban municipalities | | | |
| 15159 | 15186 | 14744 | 15121 | 15307 | 15507 | 15022 | 134349 | 41777 | 68548 | 24024 | 7845 | 7834 | 8127 | 8063 | Maaseutumaiset kunnat Landsbygdskommuner Rural municipalities | | | |
| 64205 | 64253 | 60966 | 61917 | 63992 | 66397 | 68068 | 606050 | 208880 | 295879 | 101291 | 31701 | 32637 | 33861 | 34793 | MANNER-SUOMI FASTA FINLAND | | | |
| 15684 | 15479 | 14425 | 14121 | 14472 | 14875 | 15250 | 152793 | 56837 | 73454 | 22502 | 7304 | 7330 | 7505 | 7667 | UUSIMAA NYLAND | | | |
| 1241 | 1176 | 1096 | 1110 | 1139 | 1195 | 1062 | 11469 | 3958 | 5738 | 1773 | 569 | 571 | 647 | 555 | ITÄ-UUSIMAA ÖSTRA NYLAND | | | |
| 5149 | 5273 | 4886 | 4988 | 5186 | 5317 | 5566 | 50124 | 17824 | 24148 | 8152 | 2559 | 2612 | 2706 | 2834 | VARSINAIS-SUOMI EGENTLIGA FINLAND | | | |
| 2668 | 2823 | 2745 | 2858 | 2905 | 3125 | 3213 | 26534 | 8773 | 13028 | 4733 | 1431 | 1470 | 1587 | 1676 | SATAKUNTA SATAKUNTA | | | |
| 1998 | 2009 | 1955 | 1999 | 2013 | 2085 | 2178 | 19265 | 6606 | 9394 | 3265 | 999 | 1054 | 1051 | 1160 | KANTA-HÄME EGENTLIGA TAVASTLAND | | | |
| 5183 | 5388 | 4951 | 4950 | 5207 | 5399 | 5582 | 50525 | 17875 | 24428 | 8222 | 2484 | 2623 | 2785 | 2814 | PIRKANMAA BIRKALAND | | | |
| 2398 | 2322 | 2217 | 2358 | 2462 | 2517 | 2579 | 22062 | 7280 | 10983 | 3799 | 1184 | 1239 | 1268 | 1292 | PÄIJÄT-HÄME PÄIJÄNNE-TAVASTLAND | | | |
| 2185 | 2190 | 2097 | 2098 | 2257 | 2295 | 2406 | 20206 | 6678 | 9940 | 3588 | 1093 | 1177 | 1183 | 1228 | KYMENLAAKSO KYMMENTALEN | | | |
| 1635 | 1635 | 1546 | 1551 | 1628 | 1635 | 1776 | 14722 | 4685 | 7436 | 2801 | 813 | 829 | 832 | 940 | ETELÄ-KARJALA SÖDRA KARELEN | | | |
| 2039 | 2048 | 1931 | 2078 | 2145 | 2233 | 2233 | 17913 | 5575 | 8947 | 3391 | 1106 | 1125 | 1117 | 1149 | ETELÄ-SAVO SÖDRA SAVOLAX | | | |
| 3175 | 3367 | 3097 | 3234 | 3308 | 3579 | 3628 | 29449 | 9608 | 14545 | 5296 | 1633 | 1698 | 1773 | 1825 | POHJOIS-SAVO NORRA SAVOLAX | | | |
| 2272 | 2252 | 2168 | 2324 | 2298 | 2386 | 2503 | 20043 | 6240 | 10098 | 3705 | 1200 | 1182 | 1213 | 1310 | POHJOIS-KARJALA NORRA KARELEN | | | |
| 3295 | 3486 | 3154 | 3362 | 3425 | 3581 | 3580 | 31239 | 10427 | 15322 | 5490 | 1709 | 1779 | 1845 | 1866 | KESKI-SUOMI MELLERSTA FINLAND | | | |
| 2594 | 2646 | 2545 | 2569 | 2765 | 2906 | 3016 | 24361 | 7916 | 11987 | 4458 | 1322 | 1448 | 1510 | 1500 | ETELÄ-POHJANMAA SÖDRA ÖSTERBOTTEN | | | |
| 2316 | 2227 | 2161 | 2162 | 2233 | 2230 | 2383 | 21193 | 7164 | 10536 | 3493 | 1122 | 1135 | 1136 | 1222 | POHJANMAA ÖSTERBOTTEN | | | |
| 1011 | 995 | 1027 | 1066 | 1110 | 1152 | 1151 | 9294 | 3001 | 4585 | 1708 | 537 | 543 | 596 | 569 | KESKI-POHJANMAA MELLERSTA | | | |
| 5454 | 5181 | 5268 | 5212 | 5394 | 5683 | 5708 | 51402 | 18240 | 24488 | 8674 | 2648 | 2781 | 2950 | 2943 | POHJOIS-POHJANMAA NORRA ÖSTERBOTTEN | | | |
| 1081 | 1181 | 1188 | 1248 | 1303 | 1327 | 1436 | 10306 | 3049 | 5217 | 2040 | 635 | 618 | 671 | 751 | KAINUU KAJANALAND | | | |
| 2627 | 2575 | 2509 | 2629 | 2742 | 2877 | 2818 | 23150 | 7144 | 11605 | 4401 | 1353 | 1423 | 1486 | 1492 | LAPPI LAPPLAND | | | |
| 344 | 362 | 311 | 305 | 297 | 284 | 289 | 3054 | 1077 | 1538 | 439 | 163 | 159 | 143 | 137 | AHVENANMAA ÅLAND | | | |

32. Alle 19-vuotiaat län ja sukupuolen mukaan maakunnittain ja kunnittain 31.12.2001
 Befolkning under 19 år efter ålder och kön landskapsvis och kommunvis 31.12.2001
 Population under 19 by age, sex, by region and municipality 31.12.2001

(Jatk.)
 (Forts.)
 (Cont.)

| Alue Område Area | Molemmat sukupuolet - Båda könen - Both sexes | | | | | | | | | | | | | | | |
|-------------------------------|---|--------|--------|-------|-------|-------|-------|-------|-------|-------|-------|-------|-------|-------|-------|-------|
| | Ikä - Ålder - Age | | | | | | | | | | | | | | | |
| | 0-18 | 0-6 | 7-15 | 16-18 | 0 | 1 | 2 | 3 | 4 | 5 | 6 | 7 | 8 | 9 | 10 | 11 |
| UUSIMAA | 300214 | 111319 | 144298 | 44597 | 15735 | 15770 | 15756 | 15308 | 15994 | 16068 | 16688 | 17124 | 17086 | 17254 | 16632 | 16493 |
| NYLAND | | | | | | | | | | | | | | | | |
| Pääkaupunkiseutu | 207604 | 78578 | 98323 | 30703 | 11494 | 11373 | 11175 | 10808 | 11159 | 11141 | 11428 | 11659 | 11685 | 11738 | 11324 | 11164 |
| Huvudstadsregion | | | | | | | | | | | | | | | | |
| Espoo - Esbo | 55973 | 21909 | 26237 | 7827 | 3155 | 3080 | 3165 | 3007 | 3122 | 3174 | 3206 | 3163 | 3256 | 3248 | 2977 | 2961 |
| Hanko - Hangö | 2095 | 719 | 1025 | 351 | 100 | 93 | 112 | 83 | 103 | 117 | 111 | 120 | 93 | 121 | 119 | 125 |
| Helsinki - Helsingfors | 104263 | 39224 | 49200 | 15839 | 5906 | 5767 | 5561 | 5397 | 5498 | 5480 | 5615 | 5786 | 5768 | 5778 | 5676 | 5576 |
| Hyyinkää - Hyyinge | 10258 | 3634 | 4996 | 1628 | 488 | 501 | 493 | 500 | 545 | 526 | 581 | 592 | 588 | 554 | 557 | 600 |
| Inkoo - Ingå | 1221 | 415 | 624 | 182 | 55 | 61 | 54 | 57 | 62 | 51 | 75 | 61 | 70 | 74 | 85 | 68 |
| Järvenpää - Träskända | 9712 | 3435 | 4782 | 1495 | 465 | 462 | 489 | 473 | 496 | 491 | 559 | 568 | 575 | 573 | 576 | 555 |
| Karjaa - Karls | 2063 | 694 | 1037 | 332 | 87 | 84 | 92 | 107 | 106 | 98 | 120 | 100 | 127 | 107 | 118 | 119 |
| Karjalohja - Karislojo | 354 | 124 | 185 | 45 | 12 | 20 | 21 | 14 | 15 | 25 | 17 | 20 | 21 | 29 | 19 | 25 |
| Karkkila - Högfors | 2035 | 638 | 1057 | 340 | 89 | 88 | 101 | 89 | 80 | 86 | 105 | 114 | 118 | 119 | 111 | 124 |
| Kauniainen - Grankulla | 2263 | 728 | 1217 | 318 | 91 | 89 | 89 | 89 | 105 | 113 | 152 | 156 | 136 | 146 | 140 | 143 |
| Kerava - Kervo | 7565 | 2532 | 3792 | 1241 | 341 | 347 | 352 | 322 | 390 | 388 | 392 | 466 | 439 | 440 | 459 | 404 |
| Kirkkonummi - Kyrkslätt | 8609 | 3211 | 4151 | 1247 | 416 | 454 | 432 | 470 | 458 | 486 | 495 | 510 | 499 | 546 | 438 | 455 |
| Lohja - Lojo | 8822 | 3078 | 4419 | 1325 | 429 | 419 | 426 | 402 | 474 | 453 | 475 | 464 | 498 | 526 | 541 | 527 |
| Mäntsälä | 4796 | 1748 | 2364 | 684 | 234 | 228 | 271 | 225 | 253 | 255 | 282 | 287 | 275 | 289 | 268 | 277 |
| Nummi-Pusula | 1417 | 489 | 736 | 192 | 58 | 57 | 68 | 65 | 69 | 78 | 94 | 87 | 91 | 87 | 80 | 87 |
| Nummijärvi | 10125 | 3714 | 5038 | 1373 | 424 | 486 | 538 | 521 | 552 | 593 | 600 | 656 | 587 | 643 | 567 | 588 |
| Pohja - Pojo | 1196 | 406 | 610 | 180 | 57 | 54 | 62 | 61 | 46 | 66 | 60 | 80 | 74 | 58 | 75 | 79 |
| Pomainen - Borgnäs | 1413 | 504 | 719 | 190 | 59 | 79 | 66 | 67 | 72 | 72 | 89 | 112 | 85 | 76 | 84 | 79 |
| Sammatti | 298 | 105 | 148 | 45 | 15 | 11 | 16 | 13 | 21 | 15 | 14 | 14 | 17 | 8 | 18 | 19 |
| Siuntio - Sjundeå | 1315 | 459 | 651 | 205 | 60 | 56 | 73 | 65 | 62 | 64 | 79 | 72 | 76 | 84 | 82 | 65 |
| Tammisaari - Ekenäs | 3277 | 1080 | 1708 | 489 | 130 | 129 | 136 | 146 | 179 | 177 | 183 | 176 | 177 | 198 | 199 | 198 |
| Tuusula - Tusby | 9412 | 3445 | 4637 | 1330 | 440 | 437 | 447 | 483 | 538 | 543 | 557 | 573 | 582 | 577 | 545 | 552 |
| Vantaa - Vanda | 45105 | 16717 | 21669 | 6719 | 2342 | 2437 | 2360 | 2315 | 2434 | 2374 | 2455 | 2554 | 2525 | 2566 | 2531 | 2484 |
| Vihti - Vichtis | 6627 | 2311 | 3296 | 1020 | 282 | 331 | 332 | 337 | 314 | 343 | 372 | 393 | 399 | 407 | 367 | 383 |
| ITÄ-UUSIMAA | 22448 | 7821 | 11231 | 3396 | 971 | 1029 | 1132 | 1070 | 1136 | 1229 | 1254 | 1360 | 1336 | 1348 | 1276 | 1288 |
| ÖSTRA NYLAND | | | | | | | | | | | | | | | | |
| Askola | 1173 | 400 | 584 | 189 | 57 | 53 | 48 | 52 | 70 | 62 | 58 | 78 | 79 | 60 | 66 | 67 |
| Lapinjärvi - Lappträsk | 666 | 218 | 349 | 99 | 32 | 29 | 40 | 29 | 29 | 33 | 26 | 39 | 32 | 28 | 44 | 46 |
| Liljendal | 374 | 104 | 210 | 60 | 15 | 13 | 13 | 17 | 18 | 16 | 12 | 23 | 19 | 18 | 9 | 20 |
| Lovisa - Lovisa | 1493 | 492 | 719 | 282 | 64 | 59 | 67 | 68 | 70 | 94 | 70 | 84 | 76 | 88 | 86 | 89 |
| Myrskylä - Mörskom | 480 | 159 | 252 | 69 | 16 | 22 | 21 | 20 | 23 | 28 | 29 | 33 | 24 | 26 | 24 | 35 |
| Pernaja - Pernå | 919 | 330 | 452 | 137 | 35 | 46 | 66 | 36 | 35 | 60 | 52 | 47 | 55 | 67 | 47 | 63 |
| Porvoo - Borgå | 11186 | 3801 | 5640 | 1745 | 466 | 500 | 549 | 516 | 547 | 587 | 636 | 681 | 663 | 671 | 662 | 623 |
| Puukila | 513 | 177 | 273 | 63 | 20 | 18 | 31 | 29 | 26 | 27 | 26 | 30 | 24 | 34 | 32 | 40 |
| Ruotsinpyhtää - Strömfors | 647 | 192 | 321 | 134 | 31 | 28 | 23 | 28 | 24 | 28 | 30 | 32 | 40 | 42 | 30 | 39 |
| Sipoo - Sibbo | 4997 | 1948 | 2431 | 618 | 235 | 261 | 274 | 275 | 294 | 294 | 315 | 313 | 324 | 316 | 276 | 286 |
| VARSINAIS-SUOMI | 97880 | 34699 | 47112 | 16069 | 4622 | 4820 | 4969 | 4877 | 5012 | 5159 | 5240 | 5379 | 5308 | 5413 | 5410 | 5306 |
| EGENTLIGA FINLAND | | | | | | | | | | | | | | | | |
| Aiastaro | 642 | 191 | 335 | 116 | 35 | 30 | 21 | 21 | 24 | 28 | 32 | 30 | 35 | 44 | 39 | 41 |
| Askainen - Villnäs | 189 | 54 | 103 | 32 | 9 | 6 | 5 | 7 | 8 | 6 | 13 | 9 | 8 | 14 | 12 | 11 |
| Aura | 914 | 314 | 461 | 139 | 41 | 40 | 49 | 42 | 42 | 55 | 45 | 48 | 55 | 51 | 66 | 50 |
| Dragsfjärd | 602 | 235 | 286 | 81 | 23 | 30 | 35 | 25 | 32 | 51 | 39 | 51 | 27 | 36 | 35 | 34 |
| Halikko | 2265 | 848 | 1055 | 362 | 121 | 117 | 125 | 114 | 129 | 114 | 128 | 110 | 110 | 123 | 142 | 119 |
| Houtskari - Houtskär | 115 | 43 | 51 | 21 | 5 | 10 | 7 | 7 | 7 | 4 | 3 | 6 | 7 | 4 | 4 | 8 |
| Iniö | 35 | 11 | 19 | 5 | 2 | 1 | 4 | 1 | 1 | - | 2 | - | 2 | 1 | - | 3 |
| Kaarina - St Karins | 5381 | 1993 | 2614 | 774 | 272 | 279 | 276 | 283 | 296 | 285 | 302 | 302 | 316 | 299 | 320 | 284 |
| Karlnainen | 688 | 244 | 352 | 92 | 36 | 37 | 30 | 37 | 30 | 30 | 44 | 31 | 40 | 46 | 44 | 41 |
| Kerniö - Kimiö | 767 | 228 | 396 | 143 | 30 | 22 | 38 | 33 | 25 | 37 | 43 | 41 | 41 | 41 | 50 | 56 |
| Kiikala | 402 | 135 | 195 | 72 | 15 | 22 | 20 | 22 | 14 | 17 | 25 | 24 | 14 | 19 | 25 | 29 |
| Kisko | 395 | 126 | 204 | 65 | 14 | 25 | 16 | 13 | 22 | 19 | 17 | 19 | 21 | 18 | 28 | 15 |
| Korppoo - Korpo | 214 | 61 | 121 | 32 | 5 | 10 | 9 | 6 | 14 | 7 | 10 | 10 | 13 | 12 | 12 | 14 |
| Koski Tl | 541 | 171 | 268 | 102 | 22 | 29 | 22 | 25 | 21 | 23 | 29 | 33 | 24 | 28 | 37 | 32 |
| Kustavi - Gustavs | 171 | 59 | 78 | 34 | 5 | 8 | 6 | 8 | 13 | 11 | 8 | 9 | 8 | 6 | 7 | 10 |
| Kuusjoki | 421 | 153 | 196 | 72 | 17 | 19 | 29 | 18 | 22 | 25 | 23 | 32 | 24 | 27 | 20 | 20 |
| Laitila | 1998 | 681 | 942 | 375 | 99 | 89 | 113 | 84 | 96 | 93 | 107 | 91 | 88 | 92 | 106 | 105 |
| Lemu | 415 | 156 | 207 | 52 | 17 | 21 | 24 | 24 | 28 | 19 | 23 | 24 | 27 | 20 | 23 | 27 |
| Lieto - Lundo | 4026 | 1494 | 1965 | 567 | 170 | 186 | 216 | 217 | 211 | 263 | 231 | 246 | 257 | 252 | 208 | 214 |
| Loimaa | 1524 | 521 | 718 | 285 | 70 | 69 | 84 | 73 | 72 | 87 | 66 | 75 | 65 | 76 | 83 | 82 |
| Loimaan kunta - Loimaa kommun | 1439 | 452 | 705 | 282 | 56 | 63 | 59 | 60 | 70 | 66 | 78 | 77 | 83 | 67 | 88 | 80 |
| Marttila | 461 | 151 | 223 | 87 | 16 | 19 | 25 | 24 | 20 | 23 | 24 | 23 | 30 | 21 | 19 | 26 |
| Masku | 1561 | 575 | 769 | 217 | 79 | 72 | 76 | 70 | 98 | 93 | 87 | 86 | 91 | 92 | 87 | 86 |
| Mellilä | 288 | 103 | 139 | 46 | 16 | 13 | 11 | 17 | 16 | 9 | 21 | 13 | 14 | 18 | 17 | 14 |
| Merimasku | 419 | 159 | 213 | 47 | 17 | 17 | 24 | 23 | 28 | 19 | 31 | 28 | 30 | 24 | 23 | 24 |

| | | | | | | | | | | | | | | Pojat - Pojkar - Males | | | | Alue |
|-------|-------|-------|-------|-------|-------|-------|--------|-------|-------|-------|------|------|------|------------------------|--------------------------------------|--|--|--------|
| | | | | | | | | | | | | | | Ikä - Alder - Age | | | | Område |
| 12 | 13 | 14 | 15 | 16 | 17 | 18 | 0-18 | 0-6 | 7-15 | 16-18 | 15 | 16 | 17 | 18 | Area | | | |
| 15684 | 15479 | 14425 | 14121 | 14472 | 14875 | 15250 | 152793 | 56837 | 73454 | 22502 | 7304 | 7330 | 7505 | 7667 | UUSIMAA NYLAND | | | |
| 10806 | 10560 | 9823 | 9564 | 9914 | 10180 | 10609 | 105520 | 40110 | 49993 | 15417 | 4963 | 5034 | 5087 | 5296 | Pääkaupunkiseutu Huvudstadsregion | | | |
| 2803 | 2761 | 2546 | 2522 | 2484 | 2677 | 2666 | 28569 | 11243 | 13335 | 3991 | 1289 | 1261 | 1360 | 1370 | Espoo - Esbo | | | |
| 107 | 105 | 118 | 117 | 118 | 106 | 127 | 1053 | 362 | 524 | 167 | 52 | 59 | 48 | 60 | Hanko - Hangö | | | |
| 5478 | 5333 | 5017 | 4788 | 5150 | 5204 | 5485 | 52967 | 20025 | 25084 | 7858 | 2474 | 2612 | 2568 | 2678 | Helsinki - Helsingfors | | | |
| 545 | 560 | 495 | 505 | 519 | 541 | 568 | 5236 | 1845 | 2589 | 802 | 258 | 267 | 258 | 277 | Hyvinkää - Hyvinge | | | |
| 70 | 67 | 58 | 71 | 65 | 67 | 50 | 628 | 212 | 329 | 87 | 47 | 27 | 33 | 27 | Inkoo - Ingå | | | |
| 512 | 495 | 478 | 450 | 482 | 498 | 515 | 4864 | 1749 | 2390 | 725 | 229 | 244 | 250 | 231 | Jänvenpää - Träskända | | | |
| 106 | 125 | 126 | 109 | 114 | 112 | 106 | 1081 | 362 | 538 | 181 | 55 | 67 | 58 | 56 | Karjaa - Karis | | | |
| 18 | 21 | 17 | 15 | 13 | 16 | 16 | 193 | 71 | 96 | 26 | 5 | 4 | 11 | 11 | Karjalohja - Karislojo | | | |
| 121 | 120 | 116 | 114 | 114 | 124 | 102 | 1051 | 340 | 532 | 179 | 61 | 55 | 66 | 58 | Karkkila - Högfors | | | |
| 160 | 120 | 110 | 106 | 104 | 103 | 111 | 1149 | 368 | 627 | 154 | 53 | 48 | 50 | 56 | Kauniainen - Grankulla | | | |
| 399 | 388 | 395 | 402 | 400 | 438 | 403 | 3825 | 1273 | 1916 | 636 | 181 | 208 | 234 | 194 | Kerava - Kervo | | | |
| 458 | 424 | 409 | 412 | 402 | 409 | 436 | 4521 | 1704 | 2143 | 674 | 232 | 208 | 219 | 247 | Kirkkonummi - Kyrkslätt | | | |
| 455 | 491 | 439 | 478 | 413 | 466 | 448 | 4523 | 1641 | 2236 | 646 | 237 | 203 | 227 | 216 | Lohja - Lojo | | | |
| 241 | 261 | 207 | 259 | 235 | 232 | 217 | 2466 | 854 | 1249 | 363 | 139 | 117 | 125 | 121 | Mäntsälä | | | |
| 72 | 86 | 71 | 75 | 66 | 57 | 69 | 703 | 245 | 361 | 97 | 40 | 35 | 28 | 34 | Nurmi-Pusula | | | |
| 537 | 515 | 517 | 428 | 454 | 456 | 463 | 5185 | 1893 | 2594 | 698 | 224 | 223 | 227 | 248 | Nurmijärvi | | | |
| 53 | 64 | 72 | 55 | 61 | 60 | 59 | 638 | 208 | 332 | 98 | 34 | 32 | 34 | 32 | Pohja - Pojo | | | |
| 80 | 76 | 62 | 65 | 67 | 62 | 61 | 726 | 244 | 377 | 105 | 36 | 39 | 38 | 28 | Pornainen - Borgnäs | | | |
| 21 | 24 | 13 | 14 | 15 | 15 | 15 | 143 | 50 | 68 | 25 | 6 | 12 | 6 | 7 | Sammatti | | | |
| 72 | 68 | 61 | 71 | 72 | 56 | 77 | 664 | 216 | 341 | 107 | 39 | 36 | 30 | 41 | Siuntio - Sjundeå | | | |
| 198 | 196 | 173 | 193 | 157 | 189 | 143 | 1646 | 547 | 865 | 234 | 107 | 72 | 94 | 68 | Tammisaari - Ekenäs | | | |
| 467 | 483 | 446 | 402 | 445 | 460 | 425 | 4815 | 1745 | 2363 | 707 | 217 | 219 | 249 | 239 | Tuusula - Tusby | | | |
| 2365 | 2346 | 2150 | 2148 | 2176 | 2196 | 2347 | 22835 | 8474 | 10947 | 3414 | 1147 | 1113 | 1109 | 1192 | Vantaa - Vanda | | | |
| 346 | 350 | 329 | 322 | 346 | 331 | 343 | 3312 | 1166 | 1618 | 528 | 142 | 169 | 183 | 176 | Vihti - Vichtis | | | |
| 1241 | 1176 | 1096 | 1110 | 1139 | 1195 | 1062 | 11489 | 3958 | 5738 | 1773 | 569 | 571 | 647 | 555 | ITÄ-UUSIMAA ÖSTRA NYLAND | | | |
| 64 | 54 | 57 | 59 | 74 | 60 | 55 | 615 | 198 | 305 | 112 | 35 | 43 | 32 | 37 | Askola | | | |
| 43 | 43 | 33 | 41 | 30 | 37 | 32 | 346 | 108 | 188 | 50 | 25 | 11 | 23 | 16 | Lapinjärvi - Lapträsk | | | |
| 32 | 39 | 19 | 31 | 28 | 14 | 18 | 192 | 48 | 115 | 29 | 19 | 12 | 6 | 11 | Liljendal | | | |
| 77 | 80 | 78 | 83 | 75 | 102 | 105 | 746 | 251 | 352 | 143 | 34 | 35 | 51 | 57 | Lovisa - Lovisa | | | |
| 29 | 32 | 28 | 21 | 26 | 21 | 22 | 240 | 81 | 131 | 28 | 9 | 9 | 10 | 9 | Myrskylä - Mörsköm | | | |
| 49 | 42 | 41 | 41 | 42 | 55 | 40 | 477 | 174 | 228 | 75 | 20 | 18 | 34 | 23 | Pemaja - Pemå | | | |
| 640 | 576 | 583 | 541 | 582 | 632 | 531 | 5698 | 1919 | 2905 | 874 | 285 | 283 | 336 | 255 | Porvoo - Borgå | | | |
| 31 | 24 | 30 | 28 | 19 | 20 | 24 | 248 | 89 | 127 | 32 | 15 | 9 | 12 | 11 | Pukkiea | | | |
| 25 | 39 | 37 | 37 | 45 | 54 | 35 | 327 | 96 | 154 | 77 | 13 | 27 | 29 | 21 | Ruotsinpyhtää - Strömfors | | | |
| 251 | 247 | 190 | 228 | 218 | 200 | 200 | 2580 | 994 | 1233 | 353 | 114 | 124 | 114 | 115 | Sipoo - Sibbo | | | |
| 5149 | 5273 | 4886 | 4988 | 5186 | 5317 | 5566 | 50124 | 17824 | 24148 | 8152 | 2559 | 2612 | 2706 | 2834 | VARSINAIS-SUOMI EGENTLIGA FINLAND | | | |
| 30 | 41 | 32 | 43 | 34 | 30 | 52 | 330 | 92 | 183 | 55 | 24 | 13 | 18 | 24 | Alastaro | | | |
| 8 | 12 | 14 | 15 | 8 | 13 | 11 | 94 | 25 | 49 | 20 | 7 | 7 | 9 | 4 | Askainen - Villnäs | | | |
| 43 | 62 | 45 | 41 | 41 | 40 | 58 | 452 | 162 | 232 | 58 | 21 | 16 | 19 | 23 | Aura | | | |
| 33 | 17 | 28 | 25 | 23 | 30 | 28 | 292 | 116 | 137 | 39 | 10 | 12 | 11 | 16 | Dragsfjärd | | | |
| 118 | 126 | 102 | 105 | 116 | 124 | 122 | 1157 | 404 | 562 | 191 | 63 | 59 | 71 | 61 | Hailikko | | | |
| 5 | 10 | 5 | 2 | 9 | 8 | 4 | 65 | 26 | 29 | 10 | 1 | 5 | 3 | 2 | Houtskari - Houtskär | | | |
| 2 | 4 | 5 | 2 | 1 | - | 4 | 20 | 4 | 14 | 2 | - | 1 | - | 1 | Inö | | | |
| 286 | 286 | 258 | 263 | 259 | 257 | 258 | 2708 | 996 | 1315 | 397 | 147 | 121 | 147 | 129 | Kaarina - S:t Karins | | | |
| 36 | 40 | 33 | 41 | 32 | 30 | 30 | 358 | 112 | 198 | 48 | 27 | 17 | 14 | 17 | Karainen | | | |
| 39 | 43 | 42 | 43 | 44 | 54 | 45 | 416 | 124 | 211 | 81 | 21 | 22 | 37 | 22 | Kemiö - Kimto | | | |
| 23 | 16 | 22 | 23 | 23 | 24 | 25 | 187 | 57 | 91 | 39 | 11 | 13 | 15 | 11 | Kikala | | | |
| 21 | 25 | 20 | 37 | 15 | 31 | 19 | 197 | 67 | 97 | 33 | 16 | 7 | 14 | 12 | Kisko | | | |
| 14 | 17 | 13 | 16 | 15 | 7 | 10 | 110 | 29 | 65 | 16 | 9 | 4 | 6 | 6 | Korppoo - Korpo | | | |
| 28 | 29 | 29 | 28 | 34 | 35 | 33 | 258 | 87 | 126 | 45 | 15 | 12 | 20 | 13 | Koski Ti | | | |
| 13 | 5 | 15 | 5 | 12 | 13 | 9 | 94 | 34 | 39 | 21 | 3 | 5 | 9 | 7 | Kustavi - Gustavs | | | |
| 20 | 18 | 22 | 13 | 28 | 20 | 24 | 226 | 87 | 106 | 33 | 8 | 15 | 10 | 8 | Kuusjoki | | | |
| 111 | 122 | 116 | 111 | 119 | 133 | 123 | 1077 | 367 | 503 | 207 | 63 | 74 | 68 | 65 | Laitila | | | |
| 25 | 21 | 22 | 18 | 17 | 10 | 25 | 210 | 86 | 99 | 25 | 6 | 9 | 4 | 12 | Lemu | | | |
| 201 | 190 | 195 | 202 | 183 | 193 | 191 | 2076 | 788 | 1000 | 288 | 105 | 90 | 106 | 92 | Lieto - Lundo | | | |
| 87 | 83 | 87 | 80 | 77 | 95 | 113 | 721 | 255 | 339 | 127 | 42 | 35 | 43 | 49 | Loimaa | | | |
| 89 | 68 | 90 | 63 | 93 | 88 | 101 | 758 | 244 | 357 | 157 | 33 | 50 | 45 | 62 | Loimaan kunta - Loimaa kommun | | | |
| 22 | 29 | 25 | 28 | 19 | 30 | 38 | 222 | 69 | 110 | 43 | 14 | 9 | 16 | 18 | Marttila | | | |
| 90 | 90 | 70 | 77 | 72 | 85 | 60 | 786 | 287 | 374 | 125 | 44 | 35 | 53 | 37 | Masku | | | |
| 21 | 11 | 13 | 18 | 16 | 17 | 13 | 155 | 49 | 82 | 24 | 8 | 5 | 9 | 10 | Meliilä | | | |
| 20 | 24 | 17 | 23 | 14 | 17 | 16 | 214 | 79 | 113 | 22 | 17 | 9 | 8 | 5 | Menmasku | | | |

32. Alle 19-vuotiaat iän ja sukupuolen mukaan maakunnittain ja kunnittain 31.12.2001

(Jatk.)

Befolkning under 19 år efter ålder och kön landskapsvis och kommunvis 31.12.2001

(Forts.)

Population under 19 by age, sex, by region and municipality 31.12.2001

(Cont.)

| Alue Område Area | Molemmat sukupuolet - Både könen - Both sexes | | | | | | | | | | | | | | | | |
|-----------------------------|---|--------------|--------------|-------------|-------------|-------------|-------------|-------------|-------------|-------------|-------------|-------------|-------------|-------------|-------------|-------------|--|
| | Ikä - Ålder - Age | | | | | | | | | | | | | | | | |
| | 0-18 | 0-6 | 7-15 | 16-18 | 0 | 1 | 2 | 3 | 4 | 5 | 6 | 7 | 8 | 9 | 10 | 11 | |
| Mietoinen | 440 | 162 | 221 | 57 | 22 | 17 | 17 | 23 | 25 | 29 | 29 | 23 | 33 | 21 | 30 | 24 | |
| Muurta | 350 | 126 | 179 | 45 | 16 | 20 | 15 | 17 | 22 | 21 | 15 | 29 | 19 | 16 | 21 | 14 | |
| Mynämäki | 1488 | 514 | 731 | 243 | 60 | 60 | 72 | 76 | 74 | 88 | 84 | 85 | 83 | 102 | 82 | 75 | |
| Naantali - Nådendal | 3280 | 1123 | 1609 | 548 | 144 | 151 | 152 | 145 | 162 | 183 | 186 | 200 | 183 | 187 | 179 | 177 | |
| Nauvo - Nagu | 300 | 102 | 146 | 52 | 4 | 13 | 11 | 19 | 19 | 19 | 17 | 19 | 17 | 10 | 17 | 13 | |
| Nousiainen - Nousis | 1160 | 396 | 564 | 200 | 53 | 53 | 52 | 54 | 61 | 57 | 66 | 60 | 59 | 80 | 77 | 70 | |
| Oripää | 275 | 98 | 132 | 45 | 12 | 16 | 20 | 21 | 10 | 13 | 6 | 12 | 17 | 15 | 13 | 14 | |
| Paimio - Pemar | 2517 | 763 | 1262 | 492 | 98 | 93 | 124 | 96 | 116 | 119 | 117 | 144 | 131 | 154 | 125 | 135 | |
| Parainen - Pargas | 2876 | 982 | 1410 | 484 | 122 | 125 | 137 | 148 | 135 | 161 | 156 | 168 | 161 | 146 | 149 | 162 | |
| Pemö - Bjämä | 1336 | 418 | 666 | 252 | 52 | 53 | 60 | 69 | 53 | 66 | 65 | 70 | 61 | 72 | 70 | 79 | |
| Pertteli | 935 | 336 | 461 | 138 | 51 | 61 | 39 | 50 | 46 | 51 | 38 | 53 | 56 | 59 | 42 | 62 | |
| Piikkiö - Pikis | 1754 | 614 | 902 | 238 | 62 | 92 | 86 | 101 | 96 | 82 | 95 | 81 | 89 | 106 | 98 | 111 | |
| Pyhäranta | 530 | 179 | 262 | 89 | 22 | 18 | 28 | 25 | 33 | 27 | 26 | 29 | 28 | 30 | 32 | 32 | |
| Pöytyä | 920 | 308 | 468 | 144 | 36 | 32 | 43 | 46 | 46 | 46 | 59 | 47 | 67 | 47 | 56 | 50 | |
| Raisio - Reso | 5694 | 2051 | 2742 | 901 | 249 | 236 | 292 | 305 | 325 | 322 | 322 | 339 | 327 | 336 | 297 | 299 | |
| Rusko | 1038 | 389 | 483 | 166 | 54 | 47 | 51 | 56 | 66 | 52 | 63 | 73 | 56 | 70 | 45 | 51 | |
| Rymättylä - Rimto | 449 | 169 | 226 | 54 | 15 | 20 | 27 | 29 | 22 | 24 | 32 | 25 | 28 | 25 | 35 | 29 | |
| Salo | 5181 | 2027 | 2330 | 824 | 285 | 291 | 298 | 274 | 292 | 271 | 316 | 268 | 288 | 271 | 249 | 264 | |
| Sauvo - Sagu | 703 | 220 | 366 | 117 | 25 | 27 | 33 | 34 | 24 | 39 | 38 | 34 | 41 | 37 | 44 | 35 | |
| Somero | 2049 | 676 | 1014 | 359 | 90 | 89 | 88 | 100 | 93 | 105 | 111 | 120 | 112 | 110 | 123 | 101 | |
| Suomusjärvi | 282 | 88 | 140 | 54 | 10 | 14 | 9 | 16 | 10 | 16 | 13 | 23 | 15 | 17 | 16 | 15 | |
| Särkisalo - Finby | 141 | 43 | 62 | 36 | 7 | 5 | 7 | 4 | 4 | 11 | 5 | 6 | 9 | 9 | 7 | 4 | |
| Taivassalo - Tövsala | 374 | 91 | 220 | 63 | 13 | 10 | 7 | 17 | 9 | 15 | 20 | 17 | 35 | 19 | 25 | 30 | |
| Tarvasjoki | 511 | 197 | 242 | 72 | 23 | 30 | 26 | 33 | 28 | 24 | 33 | 24 | 30 | 28 | 18 | 40 | |
| Turku - Åbo | 31877 | 11735 | 14820 | 5322 | 1687 | 1751 | 1708 | 1623 | 1667 | 1676 | 1623 | 1714 | 1626 | 1700 | 1727 | 1652 | |
| Uusikaupunki - Nystad | 3785 | 1187 | 1896 | 702 | 149 | 171 | 173 | 165 | 170 | 175 | 184 | 194 | 210 | 218 | 223 | 233 | |
| Vahto | 538 | 175 | 278 | 85 | 26 | 30 | 20 | 25 | 21 | 32 | 21 | 35 | 36 | 28 | 30 | 34 | |
| Vehmaa | 556 | 176 | 298 | 82 | 18 | 32 | 25 | 25 | 22 | 22 | 32 | 32 | 27 | 29 | 39 | 34 | |
| Velkua | 54 | 16 | 30 | 8 | - | 1 | 2 | 2 | 3 | 3 | 5 | 1 | 2 | 4 | 3 | 5 | |
| Västernärjärd | 175 | 44 | 97 | 34 | 8 | 8 | 6 | 6 | 2 | 5 | 9 | 12 | 7 | 8 | 16 | 4 | |
| Yläne | 439 | 136 | 240 | 63 | 17 | 20 | 17 | 21 | 17 | 21 | 23 | 24 | 25 | 28 | 27 | 29 | |
| SATAKUNTA | 51719 | 17109 | 25367 | 9243 | 2213 | 2283 | 2403 | 2356 | 2428 | 2681 | 2765 | 2787 | 2653 | 2893 | 2787 | 2953 | |
| SATAKUNTA | | | | | | | | | | | | | | | | | |
| Eura | 2139 | 765 | 1023 | 351 | 106 | 97 | 99 | 112 | 110 | 107 | 134 | 129 | 117 | 110 | 112 | 105 | |
| Eurajoki - Euraänne | 1390 | 463 | 686 | 241 | 43 | 73 | 56 | 58 | 67 | 80 | 88 | 85 | 67 | 88 | 77 | 98 | |
| Harjavalta | 1617 | 527 | 774 | 316 | 63 | 71 | 75 | 83 | 71 | 75 | 89 | 71 | 73 | 89 | 87 | 102 | |
| Honkajoki | 475 | 145 | 246 | 84 | 13 | 19 | 22 | 17 | 17 | 30 | 27 | 31 | 21 | 25 | 29 | 20 | |
| Huittinen | 2011 | 647 | 1000 | 364 | 99 | 87 | 94 | 104 | 81 | 91 | 91 | 113 | 107 | 105 | 108 | 124 | |
| Jämijärvi | 533 | 177 | 269 | 87 | 21 | 27 | 24 | 30 | 27 | 25 | 23 | 36 | 34 | 24 | 29 | 31 | |
| Kankaanpää | 3024 | 980 | 1469 | 575 | 126 | 139 | 140 | 142 | 136 | 154 | 143 | 148 | 141 | 178 | 163 | 189 | |
| Karvia | 600 | 186 | 307 | 107 | 30 | 22 | 29 | 28 | 21 | 24 | 32 | 22 | 39 | 35 | 36 | 36 | |
| Kiikoinen | 319 | 104 | 165 | 50 | 20 | 15 | 22 | 9 | 13 | 12 | 13 | 14 | 17 | 19 | 24 | 16 | |
| Kiukainen | 762 | 236 | 389 | 137 | 30 | 26 | 37 | 29 | 32 | 40 | 42 | 46 | 38 | 51 | 43 | 41 | |
| Kodisjoki | 120 | 43 | 58 | 19 | 7 | 5 | 9 | 9 | 6 | 3 | 4 | 3 | 9 | 9 | 6 | 4 | |
| Kokemäki - Kumo | 1814 | 558 | 906 | 350 | 76 | 76 | 63 | 79 | 77 | 97 | 90 | 84 | 100 | 93 | 97 | 107 | |
| Kullaa | 378 | 136 | 182 | 60 | 17 | 23 | 16 | 17 | 26 | 25 | 12 | 27 | 22 | 15 | 23 | 25 | |
| Köyliö - Kjulo | 645 | 223 | 323 | 99 | 31 | 25 | 31 | 26 | 25 | 45 | 40 | 40 | 24 | 34 | 42 | 32 | |
| Lappi | 792 | 264 | 382 | 146 | 30 | 37 | 36 | 35 | 46 | 41 | 39 | 34 | 41 | 39 | 45 | 49 | |
| Lavia | 476 | 136 | 253 | 87 | 20 | 21 | 15 | 13 | 16 | 25 | 26 | 18 | 19 | 32 | 30 | 28 | |
| Luvia | 810 | 262 | 411 | 137 | 38 | 46 | 39 | 28 | 46 | 28 | 37 | 44 | 35 | 56 | 45 | 42 | |
| Merikarvia - Sastmola | 794 | 220 | 428 | 146 | 36 | 25 | 25 | 34 | 28 | 36 | 36 | 37 | 42 | 50 | 44 | 64 | |
| Nakkila | 1452 | 494 | 694 | 264 | 58 | 58 | 78 | 57 | 78 | 89 | 76 | 74 | 75 | 76 | 71 | 76 | |
| Noormarkku - Normark | 1586 | 526 | 803 | 257 | 60 | 66 | 66 | 64 | 87 | 70 | 113 | 87 | 80 | 97 | 71 | 81 | |
| Pomarkku - Pämärk | 593 | 189 | 276 | 128 | 26 | 22 | 32 | 29 | 26 | 26 | 28 | 19 | 34 | 26 | 27 | 35 | |
| Pori - Björneborg | 15886 | 5397 | 7648 | 2841 | 676 | 722 | 772 | 734 | 774 | 828 | 891 | 873 | 808 | 871 | 842 | 925 | |
| Punkalaidun | 732 | 226 | 390 | 116 | 30 | 31 | 28 | 34 | 35 | 38 | 30 | 41 | 42 | 40 | 42 | 36 | |
| Rauma - Raumo | 7790 | 2605 | 3729 | 1456 | 330 | 363 | 349 | 371 | 369 | 425 | 398 | 413 | 399 | 441 | 408 | 409 | |
| Sillinkäinen | 374 | 121 | 188 | 65 | 12 | 11 | 20 | 16 | 20 | 26 | 16 | 27 | 11 | 17 | 25 | 24 | |
| Säkylä | 1126 | 331 | 591 | 204 | 52 | 37 | 61 | 41 | 45 | 40 | 55 | 56 | 70 | 64 | 59 | 85 | |
| Ulvila - Ulvsby | 3105 | 1013 | 1581 | 511 | 143 | 123 | 137 | 141 | 132 | 161 | 176 | 194 | 164 | 182 | 183 | 174 | |
| Vampula | 376 | 135 | 196 | 45 | 20 | 16 | 28 | 16 | 17 | 20 | 18 | 21 | 24 | 27 | 19 | 17 | |
| KANTA-HÄME | 37708 | 12979 | 18453 | 6276 | 1649 | 1753 | 1860 | 1816 | 1912 | 1954 | 2035 | 2066 | 2002 | 2156 | 2150 | 2118 | |
| EGENTLIGA TAVASTLAND | | | | | | | | | | | | | | | | | |
| Forssa | 3758 | 1260 | 1763 | 735 | 164 | 168 | 183 | 185 | 164 | 202 | 194 | 176 | 195 | 208 | 219 | 209 | |
| Hattula | 2291 | 783 | 1132 | 376 | 102 | 118 | 125 | 115 | 105 | 112 | 106 | 136 | 106 | 145 | 114 | 125 | |
| Hauho | 803 | 252 | 418 | 133 | 24 | 35 | 36 | 43 | 35 | 44 | 35 | 48 | 50 | 38 | 47 | 53 | |
| Hausjärvi | 2088 | 728 | 1029 | 331 | 88 | 93 | 86 | 115 | 122 | 110 | 114 | 134 | 134 | 123 | 112 | 129 | |
| Humppila | 563 | 213 | 259 | 91 | 34 | 28 | 31 | 35 | 29 | 30 | 26 | 29 | 29 | 23 | 28 | 30 | |

| | | | | | | | Pojat - Pojkar - Males | | | | | | | | Alue | |
|-------------|-------------|-------------|-------------|-------------|-------------|-------------|------------------------|-------------|--------------|-------------|-------------|-------------|-------------|-------------|-----------------------------|--|
| | | | | | | | Ikä - Ålder - Age | | | | | | | | Område | |
| 12 | 13 | 14 | 15 | 16 | 17 | 18 | 0-18 | 0-6 | 7-15 | 16-18 | 15 | 16 | 17 | 18 | Area | |
| 28 | 16 | 26 | 20 | 26 | 14 | 17 | 230 | 88 | 112 | 30 | 11 | 16 | 7 | 7 | Mietoinen | |
| 23 | 20 | 14 | 23 | 16 | 18 | 11 | 171 | 63 | 89 | 19 | 9 | 8 | 5 | 6 | Muuria | |
| 72 | 81 | 72 | 75 | 89 | 89 | 65 | 781 | 262 | 393 | 126 | 36 | 40 | 50 | 36 | Mynämäki | |
| 183 | 188 | 157 | 155 | 172 | 187 | 189 | 1664 | 566 | 828 | 270 | 84 | 86 | 79 | 105 | Naantali - Nådendal | |
| 14 | 25 | 13 | 18 | 19 | 16 | 17 | 159 | 64 | 75 | 20 | 8 | 10 | 3 | 7 | Nauvo - Nagu | |
| 57 | 56 | 51 | 54 | 69 | 71 | 60 | 618 | 215 | 304 | 99 | 34 | 34 | 35 | 30 | Nousiainen - Nousis | |
| 11 | 18 | 14 | 18 | 17 | 17 | 11 | 136 | 42 | 71 | 23 | 11 | 8 | 9 | 6 | Oripää | |
| 137 | 141 | 136 | 159 | 155 | 170 | 167 | 1356 | 431 | 666 | 259 | 85 | 72 | 93 | 94 | Paimio - Pemar | |
| 145 | 162 | 147 | 170 | 149 | 168 | 167 | 1472 | 521 | 699 | 252 | 86 | 79 | 83 | 90 | Parainen - Pargas | |
| 73 | 92 | 77 | 72 | 85 | 99 | 68 | 678 | 213 | 331 | 134 | 29 | 40 | 48 | 46 | Perniö - Björnå | |
| 45 | 51 | 45 | 48 | 48 | 46 | 44 | 489 | 166 | 246 | 77 | 24 | 26 | 27 | 24 | Pertteli | |
| 107 | 102 | 110 | 98 | 89 | 74 | 75 | 908 | 307 | 483 | 118 | 55 | 39 | 46 | 33 | Piikkiö - Pikis | |
| 26 | 28 | 27 | 30 | 30 | 33 | 26 | 264 | 92 | 133 | 39 | 17 | 12 | 13 | 14 | Pyhäranta | |
| 41 | 56 | 53 | 51 | 53 | 52 | 39 | 467 | 153 | 233 | 81 | 25 | 23 | 36 | 22 | Pöytyä | |
| 299 | 294 | 280 | 271 | 319 | 252 | 330 | 2881 | 1048 | 1380 | 453 | 140 | 153 | 132 | 168 | Raisio - Reso | |
| 47 | 48 | 44 | 49 | 61 | 53 | 52 | 525 | 181 | 252 | 92 | 24 | 34 | 32 | 26 | Rusko | |
| 28 | 17 | 22 | 17 | 21 | 16 | 17 | 236 | 89 | 111 | 36 | 10 | 15 | 9 | 12 | Rymättylä - Rimito | |
| 275 | 222 | 272 | 221 | 246 | 248 | 330 | 2615 | 1057 | 1157 | 401 | 113 | 117 | 124 | 160 | Salo | |
| 40 | 50 | 42 | 43 | 47 | 28 | 42 | 378 | 106 | 196 | 76 | 28 | 27 | 17 | 32 | Sauvo - Sagu | |
| 126 | 109 | 102 | 111 | 133 | 110 | 116 | 1050 | 332 | 533 | 185 | 47 | 68 | 53 | 64 | Somero | |
| 11 | 15 | 15 | 13 | 14 | 22 | 18 | 146 | 43 | 75 | 28 | 6 | 7 | 12 | 9 | Suomusjärvi | |
| 8 | 5 | 7 | 7 | 6 | 13 | 17 | 77 | 24 | 36 | 17 | 5 | 3 | 8 | 6 | Särkisalo - Finby | |
| 21 | 24 | 20 | 29 | 26 | 20 | 17 | 188 | 43 | 107 | 38 | 15 | 15 | 12 | 11 | Taivassalo - Tövsala | |
| 20 | 31 | 26 | 25 | 29 | 24 | 19 | 255 | 102 | 116 | 37 | 12 | 14 | 14 | 9 | Tarvasjoki | |
| 1618 | 1707 | 1510 | 1566 | 1632 | 1772 | 1918 | 16331 | 6064 | 7628 | 2639 | 781 | 859 | 845 | 935 | Turku - Åbo | |
| 195 | 210 | 183 | 230 | 242 | 234 | 226 | 1953 | 613 | 988 | 352 | 111 | 116 | 116 | 120 | Uusikaupunki - Nystad | |
| 26 | 30 | 34 | 25 | 27 | 29 | 29 | 280 | 86 | 147 | 47 | 11 | 14 | 13 | 20 | Vahto | |
| 44 | 36 | 31 | 26 | 28 | 25 | 29 | 262 | 88 | 134 | 40 | 9 | 15 | 10 | 15 | Vehmaa | |
| 4 | 2 | 2 | 7 | 2 | 3 | 3 | 32 | 7 | 20 | 5 | 3 | 1 | 1 | 3 | Velkua | |
| 11 | 16 | 11 | 12 | 10 | 10 | 14 | 93 | 29 | 42 | 22 | 5 | 7 | 7 | 8 | Västernärjärd | |
| 29 | 32 | 23 | 23 | 22 | 20 | 21 | 246 | 83 | 132 | 31 | 10 | 9 | 12 | 10 | Yläne | |
| 2868 | 2823 | 2745 | 2858 | 2905 | 3125 | 3213 | 26534 | 8773 | 13028 | 4733 | 1431 | 1470 | 1587 | 1676 | SATAKUNTA | |
| | | | | | | | | | | | | | | | SATAKUNTA | |
| 102 | 122 | 108 | 118 | 117 | 123 | 111 | 1131 | 408 | 543 | 180 | 65 | 53 | 62 | 65 | Eura | |
| 72 | 71 | 59 | 71 | 79 | 71 | 91 | 688 | 236 | 341 | 111 | 26 | 33 | 32 | 46 | Eurajoki - Eurääminne | |
| 87 | 84 | 87 | 94 | 106 | 102 | 108 | 840 | 286 | 386 | 168 | 45 | 57 | 50 | 61 | Harjavalta | |
| 33 | 31 | 22 | 34 | 23 | 30 | 31 | 244 | 61 | 141 | 42 | 22 | 11 | 18 | 13 | Honkajoki | |
| 94 | 125 | 113 | 111 | 111 | 136 | 117 | 1033 | 348 | 498 | 187 | 47 | 48 | 79 | 60 | Huittinen | |
| 33 | 28 | 30 | 24 | 27 | 34 | 26 | 279 | 88 | 141 | 50 | 8 | 14 | 20 | 16 | Jämijärvi | |
| 161 | 166 | 162 | 181 | 176 | 180 | 219 | 1566 | 498 | 760 | 308 | 98 | 89 | 93 | 126 | Kankaanpää | |
| 25 | 40 | 35 | 39 | 38 | 30 | 39 | 305 | 96 | 159 | 50 | 13 | 15 | 14 | 21 | Karvia | |
| 21 | 16 | 18 | 20 | 18 | 10 | 22 | 159 | 59 | 76 | 24 | 10 | 7 | 5 | 12 | Kiikoinen | |
| 55 | 34 | 43 | 38 | 48 | 36 | 53 | 404 | 111 | 217 | 76 | 18 | 26 | 16 | 34 | Kuukainen | |
| 7 | 8 | 6 | 6 | 5 | 7 | 7 | 58 | 19 | 30 | 9 | 3 | 2 | 4 | 3 | Kodisjoki | |
| 126 | 106 | 102 | 91 | 94 | 128 | 128 | 944 | 289 | 472 | 183 | 47 | 57 | 58 | 68 | Kokemäki - Kumo | |
| 17 | 19 | 18 | 16 | 16 | 20 | 24 | 206 | 76 | 97 | 33 | 7 | 9 | 12 | 12 | Kullaa | |
| 42 | 45 | 29 | 35 | 34 | 35 | 30 | 329 | 116 | 162 | 51 | 14 | 18 | 14 | 19 | Köyliö - Kjulo | |
| 41 | 40 | 48 | 45 | 37 | 65 | 44 | 397 | 145 | 187 | 65 | 23 | 14 | 28 | 23 | Lappi | |
| 32 | 35 | 32 | 27 | 21 | 29 | 37 | 257 | 64 | 138 | 55 | 16 | 12 | 17 | 26 | Lavia | |
| 49 | 46 | 43 | 51 | 39 | 54 | 44 | 398 | 126 | 194 | 78 | 27 | 23 | 29 | 26 | Luvia | |
| 47 | 44 | 51 | 49 | 51 | 47 | 48 | 419 | 126 | 213 | 80 | 22 | 24 | 27 | 29 | Merikarvia - Saastmoia | |
| 88 | 82 | 81 | 71 | 88 | 83 | 93 | 775 | 257 | 380 | 138 | 41 | 51 | 40 | 47 | Nakkila | |
| 109 | 101 | 89 | 88 | 88 | 74 | 95 | 820 | 267 | 423 | 130 | 41 | 45 | 45 | 40 | Noormarkku - Norrmark | |
| 34 | 37 | 31 | 33 | 46 | 41 | 41 | 311 | 103 | 145 | 63 | 18 | 25 | 18 | 20 | Pomarkku - Pärmark | |
| 812 | 857 | 822 | 838 | 879 | 976 | 986 | 8065 | 2744 | 3880 | 1441 | 415 | 456 | 485 | 500 | Pori - Björneborg | |
| 50 | 47 | 46 | 46 | 42 | 36 | 38 | 346 | 105 | 190 | 51 | 22 | 17 | 17 | 17 | Punkalaidun | |
| 426 | 385 | 403 | 445 | 456 | 496 | 504 | 3984 | 1312 | 1927 | 745 | 228 | 229 | 262 | 254 | Rauma - Raumo | |
| 22 | 21 | 17 | 24 | 23 | 25 | 17 | 195 | 65 | 102 | 28 | 15 | 10 | 12 | 6 | Siikainen | |
| 70 | 57 | 66 | 64 | 57 | 77 | 70 | 597 | 180 | 314 | 103 | 34 | 30 | 39 | 34 | Säkylä | |
| 185 | 159 | 161 | 179 | 174 | 162 | 175 | 1584 | 516 | 805 | 263 | 92 | 90 | 84 | 89 | Ulvila - Ulvsby | |
| 28 | 17 | 23 | 20 | 12 | 18 | 15 | 200 | 72 | 107 | 21 | 14 | 5 | 7 | 9 | Vampula | |
| 1998 | 2009 | 1955 | 1999 | 2013 | 2085 | 2178 | 19265 | 6606 | 9394 | 3265 | 999 | 1054 | 1051 | 1160 | KANTA-HÄME | |
| | | | | | | | | | | | | | | | EGENTLIGA TAVASTLAND | |
| 177 | 206 | 186 | 187 | 243 | 237 | 255 | 1949 | 659 | 920 | 370 | 86 | 128 | 114 | 128 | Forssa | |
| 112 | 135 | 127 | 132 | 121 | 129 | 126 | 1191 | 408 | 593 | 190 | 74 | 55 | 65 | 70 | Hattula | |
| 45 | 44 | 52 | 41 | 37 | 46 | 50 | 396 | 121 | 205 | 70 | 21 | 15 | 29 | 26 | Hauho | |
| 105 | 104 | 92 | 96 | 122 | 102 | 107 | 1085 | 382 | 509 | 194 | 50 | 72 | 53 | 69 | Hausjärvi | |
| 27 | 29 | 28 | 36 | 35 | 25 | 31 | 282 | 107 | 122 | 53 | 16 | 18 | 19 | 16 | Humppila | |

32. Alle 19-vuotiaat iän ja sukupuolen mukaan maakunnittain ja kunnittain 31.12.2001

(Jatk.)

Befolkning under 19 år efter ålder och kön landskapsvis och kommunvis 31.12.2001

(Forts.)

Population under 19 by age, sex, by region and municipality 31.12.2001

(Cont.)

| Alue Område Area | Molemmat sukupuolet - Båda könen - Both sexes | | | | | | | | | | | | | | | |
|---------------------------------|---|--------------|--------------|--------------|-------------|-------------|-------------|-------------|-------------|-------------|-------------|-------------|-------------|-------------|-------------|-------------|
| | Ikä - Ålder - Age | | | | | | | | | | | | | | | |
| | 0-18 | 0-6 | 7-15 | 16-18 | 0 | 1 | 2 | 3 | 4 | 5 | 6 | 7 | 8 | 9 | 10 | 11 |
| Hämeenlinna - Tavastehus | 10170 | 3537 | 4930 | 1703 | 473 | 451 | 535 | 493 | 521 | 507 | 557 | 592 | 557 | 558 | 584 | 569 |
| Janakkala | 3689 | 1325 | 1817 | 547 | 174 | 171 | 186 | 173 | 209 | 207 | 205 | 229 | 182 | 206 | 192 | 223 |
| Jokioinen - Jockis | 1459 | 534 | 702 | 223 | 69 | 71 | 81 | 72 | 75 | 88 | 78 | 63 | 79 | 80 | 86 | 75 |
| Kalvola | 799 | 258 | 409 | 132 | 34 | 34 | 34 | 38 | 32 | 36 | 50 | 45 | 50 | 47 | 40 | 39 |
| Lammı | 1242 | 368 | 650 | 224 | 40 | 60 | 63 | 50 | 52 | 46 | 57 | 60 | 66 | 69 | 77 | 62 |
| Loppi | 1850 | 623 | 949 | 278 | 66 | 83 | 87 | 76 | 104 | 101 | 106 | 109 | 104 | 108 | 110 | 98 |
| Renko | 525 | 169 | 259 | 97 | 17 | 25 | 28 | 19 | 24 | 25 | 31 | 24 | 41 | 26 | 24 | 23 |
| Riihimäki | 5985 | 2093 | 2902 | 990 | 257 | 303 | 275 | 293 | 323 | 309 | 333 | 309 | 284 | 362 | 348 | 344 |
| Tammela | 1556 | 529 | 779 | 248 | 66 | 65 | 73 | 70 | 71 | 85 | 99 | 65 | 86 | 106 | 106 | 91 |
| Tuulos | 327 | 111 | 145 | 71 | 20 | 17 | 16 | 14 | 11 | 21 | 12 | 10 | 15 | 15 | 23 | 16 |
| Ypäjä | 603 | 196 | 310 | 97 | 21 | 31 | 21 | 25 | 35 | 31 | 32 | 37 | 24 | 22 | 40 | 31 |
| PIRKANMAA | 98994 | 34859 | 47947 | 16188 | 4829 | 4797 | 4929 | 4863 | 5035 | 5092 | 5314 | 5487 | 5462 | 5615 | 5443 | 5488 |
| BIRKALAND | | | | | | | | | | | | | | | | |
| Hämeenkyrö - Tavastkyro | 2318 | 791 | 1133 | 394 | 99 | 109 | 107 | 114 | 110 | 119 | 133 | 104 | 124 | 161 | 124 | 133 |
| Ikaalinen - Ikaalis | 1691 | 506 | 878 | 307 | 65 | 74 | 69 | 64 | 83 | 74 | 77 | 77 | 88 | 94 | 104 | 110 |
| Juupajoki | 539 | 159 | 275 | 105 | 23 | 16 | 24 | 22 | 22 | 24 | 28 | 33 | 23 | 31 | 34 | 29 |
| Kangasala | 5798 | 1984 | 2888 | 926 | 270 | 279 | 251 | 296 | 268 | 322 | 298 | 349 | 323 | 345 | 345 | 311 |
| Kihniö | 526 | 153 | 258 | 115 | 18 | 24 | 17 | 21 | 21 | 24 | 28 | 29 | 20 | 30 | 31 | 35 |
| Kuhmalahti | 243 | 66 | 145 | 32 | 8 | 6 | 9 | 8 | 10 | 11 | 14 | 12 | 12 | 15 | 15 | 22 |
| Kuru | 597 | 181 | 318 | 98 | 21 | 28 | 34 | 27 | 25 | 28 | 18 | 31 | 34 | 35 | 35 | 36 |
| Kymäkoski | 637 | 209 | 326 | 102 | 27 | 27 | 24 | 33 | 34 | 31 | 33 | 41 | 36 | 44 | 38 | 38 |
| Lempäälä | 4733 | 1666 | 2303 | 764 | 199 | 234 | 230 | 253 | 250 | 222 | 278 | 246 | 285 | 266 | 267 | 275 |
| Luopioinen | 458 | 143 | 246 | 69 | 21 | 18 | 26 | 7 | 30 | 12 | 29 | 13 | 25 | 29 | 27 | 31 |
| Längelmäki | 325 | 103 | 170 | 52 | 10 | 15 | 15 | 15 | 12 | 25 | 11 | 19 | 12 | 21 | 22 | 16 |
| Mouhijärvi | 720 | 247 | 349 | 124 | 35 | 29 | 36 | 37 | 35 | 34 | 41 | 38 | 30 | 45 | 39 | 38 |
| Mänttä | 1389 | 409 | 700 | 280 | 59 | 65 | 48 | 68 | 62 | 52 | 55 | 58 | 74 | 79 | 86 | 81 |
| Nokia | 6863 | 2364 | 3207 | 1092 | 332 | 318 | 359 | 339 | 312 | 369 | 335 | 370 | 381 | 380 | 365 | 370 |
| Orivesi | 2053 | 648 | 1069 | 336 | 83 | 77 | 94 | 97 | 115 | 87 | 95 | 120 | 117 | 113 | 126 | 124 |
| Parkano | 1713 | 522 | 830 | 361 | 74 | 70 | 81 | 75 | 64 | 74 | 84 | 93 | 82 | 90 | 82 | 95 |
| Pirkkala - Birkala | 3674 | 1361 | 1783 | 530 | 173 | 204 | 179 | 204 | 203 | 185 | 213 | 236 | 211 | 201 | 194 | 207 |
| Päikkäne | 1017 | 336 | 535 | 146 | 44 | 43 | 45 | 45 | 39 | 61 | 59 | 64 | 57 | 62 | 55 | 64 |
| Ruovesi | 1135 | 370 | 571 | 194 | 45 | 49 | 53 | 51 | 69 | 41 | 62 | 64 | 60 | 70 | 65 | 72 |
| Sahalahti | 570 | 170 | 306 | 94 | 18 | 18 | 28 | 20 | 28 | 29 | 29 | 37 | 27 | 29 | 48 | 41 |
| Suodenniemi | 314 | 107 | 163 | 44 | 16 | 12 | 14 | 14 | 14 | 13 | 24 | 17 | 13 | 20 | 17 | 20 |
| Tampere - Tammerfors | 38745 | 14552 | 18058 | 6135 | 2133 | 2071 | 2066 | 1984 | 2049 | 2067 | 2182 | 2115 | 2177 | 2139 | 2075 | 1994 |
| Toijala | 1827 | 619 | 902 | 306 | 78 | 90 | 95 | 84 | 99 | 87 | 86 | 94 | 96 | 106 | 95 | 110 |
| Urjala | 1135 | 328 | 596 | 211 | 44 | 42 | 58 | 38 | 43 | 52 | 51 | 51 | 66 | 63 | 72 | 76 |
| Valkeakoski | 4206 | 1446 | 2007 | 753 | 194 | 194 | 207 | 204 | 209 | 223 | 215 | 228 | 222 | 245 | 213 | 202 |
| Vammala | 3437 | 1182 | 1676 | 579 | 159 | 161 | 172 | 153 | 181 | 177 | 179 | 206 | 178 | 180 | 185 | 180 |
| Vesilahti | 939 | 344 | 480 | 115 | 41 | 38 | 61 | 41 | 58 | 58 | 47 | 53 | 60 | 60 | 63 | 69 |
| Viiala | 1237 | 431 | 610 | 196 | 62 | 61 | 57 | 58 | 57 | 78 | 58 | 82 | 74 | 64 | 60 | 85 |
| Vijakkala | 441 | 159 | 229 | 53 | 18 | 23 | 19 | 15 | 24 | 26 | 34 | 24 | 26 | 25 | 29 | 30 |
| Vilppula | 1183 | 387 | 553 | 243 | 63 | 31 | 64 | 60 | 53 | 60 | 56 | 62 | 47 | 71 | 54 | 72 |
| Virrat - Virdois | 1625 | 474 | 845 | 306 | 72 | 57 | 66 | 67 | 68 | 59 | 85 | 82 | 84 | 87 | 92 | 111 |
| Ylöjärvi | 5965 | 2109 | 2950 | 906 | 284 | 266 | 276 | 291 | 350 | 312 | 330 | 362 | 338 | 336 | 318 | 346 |
| Äetsä | 1141 | 333 | 588 | 220 | 41 | 48 | 45 | 58 | 38 | 56 | 47 | 57 | 60 | 79 | 68 | 65 |
| PÄIJÄT-HÄME | 43714 | 14496 | 21680 | 7558 | 1943 | 2028 | 1983 | 1964 | 2094 | 2191 | 2293 | 2471 | 2411 | 2535 | 2399 | 2549 |
| PÄIJÄNNE-TAVASTLAND | | | | | | | | | | | | | | | | |
| Artjärvi - Artsjö | 312 | 91 | 171 | 50 | 11 | 9 | 10 | 12 | 17 | 15 | 17 | 17 | 16 | 22 | 21 | 20 |
| Asikkala | 1918 | 622 | 987 | 309 | 75 | 84 | 80 | 84 | 83 | 104 | 112 | 101 | 113 | 100 | 121 | 116 |
| Hartola | 829 | 237 | 442 | 150 | 28 | 29 | 31 | 34 | 49 | 28 | 38 | 46 | 49 | 61 | 44 | 47 |
| Heinola | 4430 | 1411 | 2181 | 838 | 178 | 184 | 188 | 205 | 202 | 230 | 224 | 257 | 233 | 259 | 254 | 256 |
| Hollola | 5392 | 1826 | 2702 | 864 | 259 | 222 | 248 | 221 | 278 | 277 | 321 | 306 | 309 | 310 | 294 | 290 |
| Hämeenkoski | 511 | 151 | 273 | 87 | 12 | 22 | 14 | 22 | 27 | 23 | 31 | 25 | 33 | 25 | 26 | 26 |
| Kärkölä | 1219 | 351 | 648 | 220 | 45 | 59 | 36 | 44 | 40 | 62 | 65 | 66 | 75 | 78 | 58 | 97 |
| Lahti - Lahtis | 20179 | 6910 | 9699 | 3570 | 975 | 1048 | 966 | 944 | 946 | 1010 | 1021 | 1142 | 1060 | 1145 | 1080 | 1143 |
| Nastola | 3662 | 1185 | 1871 | 606 | 129 | 159 | 167 | 153 | 199 | 190 | 188 | 213 | 220 | 224 | 221 | 216 |
| Orimattila | 3520 | 1178 | 1786 | 556 | 166 | 149 | 167 | 165 | 172 | 162 | 197 | 195 | 213 | 196 | 183 | 238 |
| Padasjoki | 792 | 231 | 422 | 139 | 30 | 20 | 34 | 35 | 37 | 39 | 36 | 45 | 45 | 56 | 41 | 46 |
| Sysmä | 950 | 303 | 478 | 169 | 35 | 43 | 42 | 45 | 44 | 51 | 43 | 58 | 45 | 59 | 56 | 54 |
| KYMENLAAKSO | 39671 | 13157 | 19556 | 6958 | 1724 | 1755 | 1821 | 1811 | 1885 | 1998 | 2163 | 2182 | 2189 | 2196 | 2216 | 2203 |
| KYMMENEDALEN | | | | | | | | | | | | | | | | |
| Anjalankoski | 3806 | 1254 | 1920 | 632 | 142 | 178 | 174 | 166 | 183 | 187 | 224 | 221 | 214 | 225 | 222 | 223 |
| Elimäki | 2169 | 739 | 1087 | 343 | 94 | 106 | 102 | 96 | 114 | 118 | 109 | 105 | 125 | 130 | 118 | 120 |
| Hamina - Fredrikshamn | 1838 | 628 | 855 | 355 | 92 | 105 | 75 | 87 | 89 | 86 | 94 | 113 | 100 | 80 | 109 | 95 |
| Iitti | 1633 | 512 | 815 | 306 | 55 | 68 | 77 | 56 | 79 | 75 | 102 | 74 | 86 | 95 | 100 | 79 |
| Jaala | 388 | 112 | 211 | 65 | 13 | 12 | 14 | 14 | 20 | 17 | 22 | 19 | 16 | 24 | 21 | 36 |

| Pojat - Pojkar - Males | | | | | | | | | | | | | | Alue Område Area | |
|------------------------|------|------|------|------|------|------|-------|-------|-------|-------|------|------|------|------------------------|--|
| Ikä - Ålder - Age | | | | | | | | | | | | | | | |
| 12 | 13 | 14 | 15 | 16 | 17 | 18 | 0-18 | 0-6 | 7-15 | 16-18 | 15 | 16 | 17 | 18 | |
| 523 | 535 | 493 | 519 | 514 | 555 | 634 | 5223 | 1802 | 2521 | 900 | 259 | 265 | 289 | 346 | Hämeenlinna - Tavastehus |
| 194 | 208 | 184 | 199 | 175 | 179 | 193 | 1832 | 662 | 872 | 298 | 105 | 91 | 96 | 111 | Janakkala |
| 82 | 77 | 85 | 75 | 76 | 76 | 71 | 715 | 259 | 349 | 107 | 40 | 43 | 26 | 38 | Jokioinen - Jockis |
| 52 | 42 | 44 | 50 | 46 | 50 | 36 | 403 | 118 | 213 | 72 | 32 | 27 | 23 | 22 | Kalvola |
| 70 | 64 | 78 | 83 | 73 | 79 | 72 | 679 | 199 | 361 | 119 | 40 | 38 | 47 | 34 | Lammii |
| 115 | 99 | 99 | 107 | 93 | 95 | 90 | 992 | 313 | 522 | 157 | 63 | 48 | 52 | 57 | Loppi |
| 34 | 32 | 29 | 26 | 41 | 26 | 30 | 254 | 80 | 136 | 38 | 10 | 16 | 11 | 11 | Renko |
| 313 | 313 | 317 | 312 | 300 | 346 | 344 | 3017 | 1082 | 1444 | 491 | 129 | 163 | 161 | 167 | Riihimäki |
| 96 | 72 | 79 | 78 | 90 | 85 | 73 | 749 | 246 | 382 | 121 | 39 | 49 | 41 | 31 | Tammela |
| 15 | 14 | 17 | 20 | 18 | 30 | 23 | 166 | 60 | 72 | 34 | 15 | 7 | 14 | 13 | Tuulos |
| 38 | 35 | 45 | 38 | 29 | 25 | 43 | 332 | 108 | 173 | 51 | 20 | 19 | 11 | 21 | Ypäjä |
| 5183 | 5388 | 4951 | 4950 | 5207 | 5399 | 5582 | 50525 | 17875 | 24428 | 8222 | 2484 | 2623 | 2785 | 2814 | PIRKANMAA BIRKALAND |
| 131 | 125 | 115 | 116 | 129 | 132 | 133 | 1185 | 426 | 564 | 195 | 42 | 83 | 69 | 63 | Hämeenkyrö - Tavastkyro |
| 105 | 118 | 80 | 102 | 108 | 89 | 110 | 847 | 250 | 435 | 162 | 52 | 56 | 46 | 60 | Ikaalinen - Ikaalis |
| 39 | 31 | 28 | 27 | 32 | 43 | 30 | 266 | 75 | 137 | 54 | 14 | 18 | 21 | 15 | Juupajoki |
| 315 | 342 | 285 | 273 | 300 | 312 | 314 | 2970 | 1006 | 1481 | 483 | 149 | 148 | 170 | 165 | Kangasala |
| 24 | 34 | 27 | 28 | 42 | 35 | 38 | 266 | 86 | 115 | 65 | 12 | 24 | 19 | 22 | Kihniö |
| 20 | 16 | 15 | 18 | 11 | 10 | 11 | 147 | 38 | 86 | 23 | 10 | 8 | 6 | 9 | Kuhmalahti |
| 44 | 37 | 35 | 31 | 31 | 39 | 28 | 298 | 90 | 154 | 54 | 20 | 14 | 21 | 19 | Kuru |
| 34 | 33 | 34 | 28 | 22 | 39 | 41 | 326 | 100 | 174 | 52 | 13 | 10 | 19 | 23 | Kymäkoski |
| 230 | 256 | 249 | 229 | 269 | 260 | 235 | 2518 | 912 | 1184 | 422 | 133 | 146 | 147 | 129 | Lempäälä |
| 27 | 28 | 28 | 38 | 21 | 25 | 23 | 229 | 71 | 122 | 36 | 21 | 9 | 14 | 13 | Luopioinen |
| 19 | 17 | 19 | 25 | 14 | 23 | 15 | 143 | 44 | 75 | 24 | 9 | 7 | 12 | 5 | Längelmäki |
| 41 | 40 | 43 | 35 | 31 | 49 | 44 | 351 | 135 | 166 | 50 | 12 | 14 | 16 | 20 | Mouhijärvi |
| 71 | 68 | 75 | 108 | 83 | 92 | 105 | 691 | 199 | 346 | 146 | 51 | 35 | 55 | 56 | Mänttä |
| 355 | 331 | 338 | 317 | 357 | 384 | 351 | 3455 | 1241 | 1636 | 578 | 153 | 187 | 206 | 185 | Nokia |
| 120 | 123 | 119 | 107 | 96 | 129 | 111 | 1015 | 308 | 548 | 159 | 52 | 49 | 59 | 51 | Orivesi |
| 86 | 108 | 94 | 100 | 104 | 137 | 120 | 862 | 278 | 407 | 177 | 42 | 50 | 71 | 56 | Parkano |
| 199 | 187 | 187 | 161 | 173 | 197 | 160 | 1892 | 682 | 917 | 293 | 83 | 97 | 108 | 88 | Pirkkala - Birkala |
| 49 | 67 | 51 | 66 | 50 | 54 | 42 | 561 | 186 | 307 | 68 | 41 | 23 | 27 | 18 | Pälkäne |
| 55 | 73 | 53 | 59 | 60 | 62 | 72 | 585 | 188 | 298 | 99 | 29 | 29 | 34 | 36 | Ruovesi |
| 33 | 31 | 27 | 33 | 31 | 33 | 30 | 295 | 82 | 163 | 50 | 21 | 13 | 18 | 19 | Sahalahti |
| 14 | 22 | 22 | 18 | 15 | 16 | 13 | 180 | 58 | 90 | 32 | 7 | 12 | 10 | 10 | Suodenniemi |
| 1936 | 1968 | 1832 | 1822 | 1943 | 1980 | 2212 | 19582 | 7430 | 9164 | 2988 | 887 | 965 | 979 | 1044 | Tampere - Tammerfors |
| 90 | 103 | 98 | 110 | 104 | 95 | 107 | 913 | 313 | 444 | 156 | 57 | 51 | 50 | 55 | Toijala |
| 62 | 68 | 71 | 67 | 74 | 78 | 59 | 582 | 163 | 307 | 112 | 32 | 43 | 38 | 31 | Urjala |
| 209 | 237 | 214 | 237 | 247 | 240 | 266 | 2133 | 727 | 1025 | 381 | 132 | 128 | 109 | 144 | Valkeakoski |
| 196 | 205 | 174 | 172 | 179 | 194 | 206 | 1775 | 595 | 885 | 295 | 95 | 98 | 103 | 94 | Vammala |
| 48 | 44 | 46 | 37 | 40 | 40 | 35 | 488 | 177 | 251 | 60 | 19 | 18 | 27 | 15 | Vesilahti |
| 50 | 79 | 61 | 55 | 73 | 56 | 67 | 637 | 218 | 325 | 94 | 26 | 26 | 28 | 40 | Viljakkala |
| 26 | 26 | 22 | 21 | 19 | 21 | 13 | 224 | 84 | 114 | 26 | 13 | 6 | 14 | 6 | Viljakkala |
| 52 | 72 | 59 | 64 | 72 | 78 | 93 | 610 | 188 | 284 | 138 | 31 | 41 | 46 | 51 | Vilppula |
| 107 | 94 | 91 | 97 | 97 | 99 | 110 | 805 | 246 | 405 | 154 | 52 | 43 | 55 | 56 | Virtat - Virtdois |
| 335 | 334 | 293 | 288 | 312 | 284 | 310 | 3084 | 1097 | 1516 | 471 | 145 | 159 | 146 | 166 | Ylöjärvi |
| 61 | 71 | 66 | 61 | 68 | 74 | 78 | 610 | 182 | 303 | 125 | 29 | 33 | 42 | 50 | Äetsä |
| 2398 | 2322 | 2217 | 2358 | 2462 | 2517 | 2579 | 22062 | 7280 | 10983 | 3799 | 1184 | 1239 | 1268 | 1292 | PÄIJÄT-HÄME PÄIJÄNNE-TAVASTLAND |
| 17 | 16 | 20 | 22 | 18 | 16 | 16 | 169 | 54 | 87 | 28 | 13 | 9 | 11 | 8 | Artjärvi - Artjäö |
| 112 | 112 | 101 | 111 | 104 | 106 | 99 | 945 | 299 | 486 | 160 | 56 | 58 | 54 | 48 | Asikkala |
| 49 | 62 | 44 | 40 | 50 | 53 | 47 | 410 | 115 | 217 | 78 | 19 | 23 | 32 | 23 | Hartola |
| 209 | 229 | 224 | 260 | 268 | 304 | 266 | 2215 | 687 | 1115 | 413 | 124 | 134 | 144 | 135 | Heinola |
| 333 | 301 | 276 | 283 | 281 | 275 | 308 | 2732 | 911 | 1389 | 432 | 139 | 133 | 136 | 163 | Hollola |
| 42 | 32 | 31 | 33 | 30 | 25 | 32 | 285 | 87 | 145 | 53 | 17 | 20 | 13 | 20 | Hämeenkoski |
| 71 | 66 | 63 | 74 | 76 | 71 | 73 | 623 | 179 | 326 | 118 | 38 | 45 | 37 | 36 | Kärkölä |
| 1071 | 1009 | 981 | 1068 | 1127 | 1168 | 1275 | 10177 | 3531 | 4899 | 1747 | 537 | 544 | 582 | 621 | Lahti - Lahtis |
| 207 | 194 | 184 | 182 | 193 | 214 | 199 | 1825 | 591 | 915 | 319 | 97 | 106 | 112 | 101 | Nastola |
| 195 | 201 | 186 | 179 | 197 | 180 | 179 | 1800 | 570 | 934 | 296 | 96 | 109 | 93 | 94 | Orimattila |
| 44 | 51 | 45 | 49 | 49 | 53 | 37 | 396 | 118 | 213 | 65 | 25 | 23 | 25 | 17 | Padasjoki |
| 48 | 49 | 62 | 47 | 69 | 52 | 48 | 485 | 138 | 257 | 90 | 23 | 35 | 29 | 26 | Syvä |
| 2185 | 2190 | 2097 | 2098 | 2257 | 2295 | 2406 | 20206 | 6678 | 9940 | 3588 | 1093 | 1177 | 1183 | 1228 | KYMENLAAKSO KYMMENEDALEN |
| 225 | 188 | 198 | 204 | 216 | 207 | 209 | 2012 | 633 | 1025 | 354 | 115 | 117 | 116 | 121 | Anjalankoski |
| 117 | 107 | 141 | 124 | 96 | 115 | 132 | 1133 | 384 | 573 | 176 | 74 | 54 | 58 | 64 | Elimäki |
| 85 | 89 | 92 | 92 | 126 | 113 | 116 | 901 | 305 | 423 | 173 | 44 | 65 | 52 | 56 | Hamina - Fredrikshamn |
| 92 | 108 | 84 | 97 | 96 | 106 | 104 | 829 | 247 | 423 | 159 | 49 | 52 | 50 | 57 | Iitti |
| 24 | 30 | 18 | 23 | 22 | 22 | 21 | 194 | 53 | 107 | 34 | 11 | 13 | 11 | 10 | Jaala |

32. Alle 19-vuotiaat län ja sukupuolen mukaan maakunnittain ja kunnittain 31.12.2001
 Befolkning under 19 år efter ålder och kön landskapsvis och kommunvis 31.12.2001
 Population under 19 by age, sex, by region and municipality 31.12.2001

(Jatk.)
 (Forts.)
 (Cont.)

| Alue Område Area | Molemmat sukupuolet - Båda könen - Both sexes | | | | | | | | | | | | | | | |
|--|---|--------------|--------------|--------------|-------------|-------------|-------------|-------------|-------------|-------------|-------------|-------------|-------------|-------------|-------------|-------------|
| | Ikä - Ålder - Age | | | | | | | | | | | | | | | |
| | 0-18 | 0-6 | 7-15 | 16-18 | 0 | 1 | 2 | 3 | 4 | 5 | 6 | 7 | 8 | 9 | 10 | 11 |
| Kotka | 11248 | 3916 | 5389 | 1943 | 533 | 508 | 564 | 537 | 535 | 594 | 645 | 604 | 606 | 584 | 576 | 579 |
| Kouvola | 6199 | 1952 | 3044 | 1203 | 275 | 257 | 275 | 284 | 276 | 275 | 310 | 333 | 350 | 330 | 377 | 347 |
| Kuusankoski | 4452 | 1468 | 2217 | 757 | 185 | 188 | 201 | 214 | 210 | 227 | 243 | 247 | 246 | 252 | 280 | 246 |
| Miehikkälä | 491 | 147 | 255 | 89 | 19 | 17 | 17 | 26 | 18 | 32 | 18 | 35 | 30 | 28 | 28 | 25 |
| Pyhtää - Pyttis | 1207 | 409 | 601 | 197 | 40 | 45 | 57 | 57 | 73 | 58 | 79 | 60 | 71 | 62 | 54 | 83 |
| Valkeala | 2819 | 935 | 1461 | 423 | 118 | 126 | 135 | 132 | 119 | 168 | 137 | 172 | 176 | 173 | 164 | 168 |
| Vehkalahti - Veckelax | 2669 | 875 | 1307 | 487 | 133 | 121 | 109 | 113 | 133 | 122 | 144 | 149 | 131 | 174 | 134 | 158 |
| Virolahti | 752 | 210 | 394 | 148 | 25 | 24 | 21 | 29 | 36 | 39 | 36 | 50 | 38 | 39 | 33 | 44 |
| ETELÄ-KARJALA SÖDRA KARELEN | 28891 | 9315 | 14337 | 5039 | 1287 | 1214 | 1291 | 1252 | 1418 | 1438 | 1437 | 1568 | 1535 | 1668 | 1574 | 1625 |
| Imatra | 6066 | 1953 | 3070 | 1043 | 257 | 259 | 259 | 244 | 315 | 312 | 307 | 367 | 352 | 354 | 326 | 368 |
| Joutseno | 2433 | 784 | 1188 | 461 | 102 | 104 | 110 | 110 | 129 | 118 | 111 | 118 | 138 | 127 | 142 | 120 |
| Lappeenranta - Villmanstrand | 12434 | 4202 | 6060 | 2172 | 620 | 561 | 573 | 568 | 616 | 640 | 624 | 690 | 629 | 704 | 680 | 668 |
| Lemi | 749 | 262 | 366 | 121 | 33 | 38 | 38 | 40 | 43 | 24 | 46 | 41 | 42 | 38 | 31 | 44 |
| Luumäki | 1106 | 358 | 567 | 181 | 55 | 53 | 53 | 40 | 52 | 58 | 47 | 53 | 84 | 79 | 57 | 66 |
| Panikkala | 868 | 258 | 442 | 168 | 31 | 31 | 32 | 41 | 39 | 40 | 44 | 41 | 47 | 49 | 47 | 50 |
| Rautjärvi | 908 | 286 | 467 | 155 | 30 | 42 | 47 | 48 | 42 | 39 | 38 | 55 | 42 | 69 | 44 | 53 |
| Ruokolahti | 1218 | 356 | 648 | 214 | 41 | 40 | 50 | 46 | 60 | 61 | 58 | 65 | 60 | 61 | 78 | 73 |
| Saari | 264 | 54 | 161 | 49 | 6 | 5 | 4 | 6 | 8 | 16 | 9 | 17 | 15 | 17 | 23 | 15 |
| Savitaipale | 888 | 266 | 460 | 182 | 35 | 30 | 39 | 31 | 36 | 39 | 56 | 42 | 49 | 53 | 47 | 61 |
| Suomenniemi | 136 | 46 | 68 | 22 | 4 | 4 | 8 | 7 | 5 | 7 | 11 | 6 | 10 | 2 | 10 | 8 |
| Taipalsaari | 1204 | 372 | 632 | 200 | 39 | 37 | 59 | 48 | 56 | 63 | 70 | 62 | 75 | 82 | 71 | 73 |
| Uukuniemi | 126 | 40 | 62 | 24 | 2 | 2 | 8 | 11 | 7 | 7 | 3 | 6 | 8 | 6 | 7 | 9 |
| Ylämaa | 291 | 78 | 146 | 67 | 12 | 8 | 11 | 12 | 10 | 12 | 13 | 5 | 6 | 27 | 11 | 17 |
| ETELÄ-SAVO SÖDRA SAVOLAX | 35135 | 10961 | 17563 | 6611 | 1440 | 1451 | 1494 | 1571 | 1585 | 1708 | 1712 | 1822 | 1794 | 1888 | 1956 | 2007 |
| Enonkoski | 392 | 115 | 186 | 91 | 17 | 13 | 15 | 18 | 15 | 20 | 17 | 16 | 15 | 27 | 13 | 22 |
| Haukivuori | 486 | 147 | 245 | 94 | 19 | 23 | 19 | 24 | 14 | 23 | 25 | 18 | 28 | 20 | 32 | 28 |
| Heinävesi | 878 | 253 | 471 | 154 | 28 | 40 | 28 | 40 | 40 | 32 | 45 | 35 | 62 | 59 | 49 | 43 |
| Hirvensalmi | 527 | 197 | 258 | 72 | 25 | 29 | 30 | 35 | 25 | 29 | 24 | 31 | 24 | 24 | 30 | 26 |
| Joroinen - Jorois | 1335 | 395 | 687 | 253 | 51 | 56 | 57 | 50 | 62 | 64 | 55 | 63 | 86 | 70 | 78 | 66 |
| Juva | 1556 | 522 | 776 | 258 | 73 | 75 | 58 | 89 | 64 | 83 | 80 | 76 | 91 | 78 | 75 | 101 |
| Jäppilä | 358 | 101 | 175 | 82 | 13 | 14 | 11 | 11 | 12 | 18 | 22 | 20 | 22 | 15 | 18 | 22 |
| Kangasniemi | 1385 | 374 | 737 | 254 | 43 | 44 | 46 | 53 | 50 | 72 | 68 | 79 | 66 | 91 | 87 | 83 |
| Kerimäki | 1386 | 420 | 695 | 271 | 50 | 41 | 61 | 59 | 75 | 59 | 75 | 78 | 69 | 85 | 90 | 68 |
| Mikkeli - St Michel | 10305 | 3437 | 4995 | 1873 | 438 | 483 | 474 | 484 | 497 | 525 | 536 | 564 | 509 | 561 | 522 | 597 |
| Mäntyharju | 1439 | 439 | 739 | 261 | 66 | 52 | 56 | 59 | 53 | 86 | 67 | 87 | 60 | 77 | 85 | 85 |
| Pertunmaa | 420 | 131 | 231 | 58 | 18 | 19 | 21 | 9 | 29 | 13 | 22 | 20 | 23 | 17 | 24 | 32 |
| Pieksämäen mtk - Pieksämäki lk | 1571 | 443 | 846 | 282 | 63 | 61 | 49 | 62 | 69 | 70 | 69 | 84 | 69 | 83 | 100 | 95 |
| Pieksämäki | 2626 | 790 | 1278 | 558 | 105 | 97 | 129 | 123 | 109 | 121 | 106 | 127 | 131 | 125 | 154 | 151 |
| Punkaharju | 874 | 251 | 444 | 179 | 35 | 30 | 31 | 37 | 41 | 40 | 37 | 38 | 43 | 47 | 49 | 47 |
| Puumala | 587 | 135 | 333 | 119 | 13 | 13 | 20 | 20 | 20 | 31 | 18 | 26 | 32 | 34 | 38 | 46 |
| Rantasalmi | 934 | 255 | 503 | 176 | 32 | 34 | 31 | 36 | 38 | 46 | 38 | 44 | 50 | 61 | 62 | 53 |
| Ristiina | 1116 | 394 | 535 | 187 | 58 | 51 | 53 | 49 | 56 | 56 | 71 | 61 | 52 | 56 | 58 | 69 |
| Savonlinna - Nyslott | 5820 | 1831 | 2821 | 1168 | 246 | 236 | 254 | 269 | 266 | 277 | 283 | 294 | 303 | 298 | 310 | 311 |
| Savonranta | 269 | 62 | 152 | 55 | 11 | 11 | 9 | 7 | 7 | 6 | 11 | 14 | 15 | 11 | 17 | 19 |
| Sulkava | 676 | 207 | 344 | 125 | 31 | 23 | 33 | 27 | 30 | 29 | 34 | 31 | 33 | 37 | 51 | 27 |
| Virtasalmi | 215 | 62 | 112 | 41 | 5 | 6 | 9 | 10 | 13 | 8 | 11 | 16 | 11 | 12 | 14 | 16 |
| POHJOIS-SAVO NORRA SAVOLAX | 57944 | 18850 | 28579 | 10515 | 2593 | 2541 | 2572 | 2644 | 2769 | 2818 | 2913 | 3082 | 2985 | 3183 | 3228 | 3228 |
| Iisalmi - Idensalmi | 5230 | 1675 | 2538 | 1017 | 222 | 226 | 241 | 214 | 256 | 257 | 259 | 257 | 268 | 262 | 277 | 281 |
| Juankoski | 1248 | 360 | 675 | 213 | 53 | 43 | 52 | 49 | 52 | 56 | 55 | 69 | 61 | 74 | 68 | 78 |
| Kaavi | 796 | 250 | 424 | 122 | 35 | 27 | 37 | 36 | 31 | 40 | 44 | 43 | 57 | 42 | 47 | 43 |
| Kangaslampi | 378 | 110 | 197 | 71 | 10 | 17 | 17 | 13 | 19 | 16 | 18 | 19 | 26 | 24 | 16 | 29 |
| Karttula | 913 | 286 | 488 | 139 | 36 | 38 | 36 | 40 | 38 | 48 | 50 | 55 | 52 | 55 | 42 | 60 |
| Keitele | 636 | 183 | 324 | 129 | 18 | 29 | 29 | 28 | 21 | 22 | 36 | 33 | 24 | 42 | 29 | 33 |
| Kiuruvesi | 2377 | 754 | 1173 | 450 | 102 | 106 | 97 | 111 | 109 | 115 | 114 | 139 | 125 | 132 | 145 | 131 |
| Kuopio | 19737 | 6907 | 9252 | 3578 | 984 | 940 | 954 | 988 | 998 | 1000 | 1043 | 1018 | 999 | 1074 | 1095 | 1061 |
| Lapinlahti | 1920 | 595 | 967 | 358 | 95 | 81 | 80 | 80 | 89 | 75 | 95 | 84 | 102 | 105 | 94 | 116 |
| Lappävirta | 2535 | 739 | 1354 | 442 | 91 | 96 | 105 | 105 | 107 | 123 | 112 | 129 | 116 | 165 | 167 | 145 |
| Meäninka | 902 | 295 | 476 | 131 | 35 | 48 | 32 | 42 | 45 | 43 | 50 | 61 | 47 | 55 | 44 | 75 |
| Nilsjä | 1435 | 412 | 748 | 275 | 58 | 58 | 52 | 49 | 69 | 58 | 68 | 78 | 62 | 69 | 68 | 93 |
| Pielavesi | 1262 | 365 | 670 | 227 | 44 | 43 | 50 | 55 | 49 | 71 | 53 | 82 | 57 | 74 | 69 | 57 |
| Rautalampi | 780 | 237 | 363 | 180 | 35 | 33 | 31 | 33 | 29 | 38 | 38 | 30 | 52 | 23 | 52 | 43 |
| Rautavaara | 482 | 109 | 259 | 114 | 21 | 13 | 14 | 14 | 19 | 14 | 14 | 18 | 25 | 24 | 23 | 34 |
| Sillinjärvi | 5671 | 1960 | 2801 | 910 | 274 | 257 | 268 | 287 | 293 | 282 | 299 | 307 | 311 | 339 | 328 | 304 |
| Sonkajärvi | 1132 | 334 | 575 | 223 | 43 | 36 | 41 | 49 | 46 | 60 | 59 | 60 | 60 | 59 | 61 | 71 |
| Suonenjoki | 1698 | 541 | 842 | 315 | 66 | 83 | 78 | 67 | 88 | 73 | 86 | 87 | 102 | 83 | 101 | 97 |
| Tervo | 408 | 106 | 226 | 76 | 23 | 9 | 15 | 12 | 17 | 17 | 13 | 19 | 25 | 22 | 22 | 27 |
| Tuusniemi | 660 | 192 | 315 | 153 | 24 | 29 | 15 | 28 | 31 | 35 | 30 | 26 | 27 | 32 | 36 | 38 |

| | | | | | | | | Pojat - Pojkar - Males | | | | | | | | Alue Område Area |
|------|------|------|------|------|------|------|-------|------------------------|-------|-------|------|------|------|------|--|------------------------|
| | | | | | | | | Ikä - Ålder - Age | | | | | | | | |
| 12 | 13 | 14 | 15 | 16 | 17 | 18 | 0-18 | 0-6 | 7-15 | 16-18 | 15 | 16 | 17 | 18 | | |
| 625 | 646 | 596 | 573 | 608 | 636 | 699 | 5701 | 2020 | 2704 | 977 | 281 | 316 | 326 | 335 | Kotka | |
| 330 | 384 | 296 | 317 | 398 | 390 | 415 | 3059 | 965 | 1487 | 607 | 173 | 209 | 196 | 202 | Kouvola | |
| 250 | 215 | 240 | 241 | 241 | 264 | 262 | 2259 | 747 | 1127 | 385 | 120 | 104 | 135 | 146 | Kuusankoski | |
| 23 | 29 | 32 | 25 | 25 | 31 | 33 | 249 | 77 | 130 | 42 | 11 | 14 | 14 | 14 | Miehikkälä | |
| 80 | 56 | 67 | 68 | 73 | 55 | 69 | 602 | 188 | 307 | 107 | 36 | 41 | 26 | 40 | Pyhtää - Pyttis | |
| 149 | 156 | 141 | 162 | 130 | 155 | 138 | 1462 | 483 | 743 | 236 | 88 | 72 | 89 | 75 | Valkeala | |
| 131 | 151 | 147 | 132 | 169 | 161 | 157 | 1409 | 465 | 687 | 257 | 69 | 86 | 87 | 84 | Vehkalahti - Veckelax | |
| 54 | 51 | 45 | 40 | 57 | 40 | 51 | 396 | 111 | 204 | 81 | 22 | 34 | 23 | 24 | Virolahti | |
| 1635 | 1635 | 1546 | 1551 | 1628 | 1635 | 1776 | 14722 | 4685 | 7436 | 2601 | 813 | 829 | 832 | 940 | ETELÄ-KARJALA SÖDRA KARELEN | |
| 337 | 325 | 333 | 308 | 319 | 343 | 381 | 3123 | 980 | 1592 | 551 | 160 | 160 | 168 | 223 | Imatra | |
| 153 | 131 | 119 | 142 | 161 | 147 | 153 | 1267 | 398 | 611 | 258 | 81 | 87 | 88 | 83 | Joutseno | |
| 696 | 693 | 648 | 652 | 694 | 681 | 797 | 6338 | 2152 | 3106 | 1080 | 326 | 354 | 334 | 392 | Lappenranta - Villmanstrand | |
| 48 | 37 | 46 | 39 | 50 | 30 | 41 | 406 | 136 | 206 | 64 | 27 | 24 | 17 | 23 | Lemi | |
| 52 | 69 | 61 | 66 | 60 | 63 | 58 | 568 | 167 | 292 | 109 | 39 | 34 | 39 | 36 | Luumäki | |
| 51 | 50 | 58 | 49 | 61 | 53 | 54 | 431 | 127 | 224 | 80 | 25 | 23 | 27 | 30 | Parikkala | |
| 49 | 57 | 36 | 62 | 47 | 51 | 57 | 453 | 145 | 228 | 80 | 35 | 18 | 32 | 30 | Rautjärvi | |
| 68 | 92 | 78 | 73 | 71 | 71 | 72 | 643 | 176 | 351 | 116 | 38 | 41 | 36 | 39 | Ruokolahti | |
| 24 | 21 | 12 | 17 | 17 | 17 | 15 | 145 | 27 | 89 | 29 | 10 | 9 | 13 | 7 | Saari | |
| 50 | 51 | 62 | 45 | 49 | 61 | 52 | 457 | 130 | 252 | 75 | 23 | 26 | 24 | 25 | Savitaipale | |
| 9 | 4 | 11 | 8 | 6 | 8 | 8 | 71 | 25 | 35 | 11 | 3 | 5 | 4 | 2 | Suomenniemi | |
| 70 | 78 | 51 | 70 | 67 | 69 | 64 | 617 | 172 | 341 | 104 | 36 | 37 | 33 | 34 | Talpaisaari | |
| 9 | 7 | 6 | 4 | 8 | 8 | 8 | 60 | 16 | 30 | 14 | 2 | 5 | 2 | 7 | Uukuniemi | |
| 19 | 20 | 25 | 16 | 18 | 33 | 16 | 143 | 34 | 79 | 30 | 8 | 6 | 15 | 9 | Ylämaa | |
| 2039 | 2048 | 1931 | 2078 | 2145 | 2233 | 2233 | 17913 | 5575 | 8947 | 3391 | 1106 | 1125 | 1117 | 1149 | ETELÄ-SAVO SÖDRA SAVOLAX | |
| 22 | 26 | 16 | 29 | 27 | 35 | 29 | 200 | 65 | 83 | 52 | 13 | 15 | 20 | 17 | Eronkoski | |
| 28 | 38 | 23 | 30 | 36 | 28 | 30 | 265 | 84 | 124 | 57 | 19 | 25 | 13 | 19 | Haukivuori | |
| 62 | 55 | 57 | 49 | 54 | 46 | 54 | 453 | 126 | 245 | 82 | 27 | 28 | 26 | 28 | Heinävesi | |
| 33 | 32 | 27 | 31 | 19 | 34 | 19 | 273 | 99 | 136 | 38 | 16 | 11 | 19 | 8 | Hirvensalmi | |
| 72 | 81 | 84 | 87 | 92 | 87 | 74 | 672 | 203 | 346 | 123 | 45 | 41 | 43 | 39 | Joroinen - Jorois | |
| 87 | 76 | 77 | 115 | 88 | 87 | 85 | 764 | 257 | 383 | 124 | 58 | 43 | 39 | 42 | Juva | |
| 13 | 20 | 18 | 27 | 33 | 31 | 18 | 182 | 60 | 79 | 43 | 10 | 18 | 15 | 10 | Jäppilä | |
| 73 | 84 | 78 | 96 | 73 | 91 | 90 | 746 | 199 | 405 | 142 | 49 | 42 | 53 | 47 | Kangasniemi | |
| 69 | 82 | 67 | 87 | 92 | 92 | 87 | 686 | 221 | 332 | 133 | 39 | 42 | 48 | 43 | Kerimäki | |
| 583 | 568 | 512 | 579 | 592 | 638 | 643 | 5248 | 1721 | 2564 | 963 | 317 | 319 | 315 | 329 | Mikkeli - St Michel | |
| 76 | 103 | 76 | 90 | 89 | 82 | 90 | 761 | 226 | 389 | 146 | 45 | 53 | 50 | 43 | Mäntyharju | |
| 34 | 26 | 25 | 30 | 23 | 18 | 17 | 217 | 70 | 117 | 30 | 16 | 10 | 11 | 9 | Pertunmaa | |
| 99 | 111 | 111 | 94 | 98 | 92 | 92 | 773 | 214 | 406 | 153 | 49 | 57 | 47 | 49 | Pieksämäen mtk - Pieksämäki lk | |
| 163 | 146 | 141 | 140 | 166 | 181 | 211 | 1309 | 404 | 639 | 266 | 79 | 75 | 87 | 104 | Pieksämäki | |
| 53 | 53 | 65 | 49 | 65 | 56 | 58 | 444 | 126 | 225 | 93 | 24 | 39 | 27 | 27 | Punkaharju | |
| 45 | 44 | 35 | 33 | 40 | 41 | 38 | 292 | 81 | 155 | 56 | 15 | 21 | 18 | 17 | Puumala | |
| 67 | 49 | 60 | 57 | 54 | 60 | 62 | 481 | 130 | 264 | 87 | 37 | 31 | 25 | 31 | Rantasalmi | |
| 48 | 68 | 61 | 62 | 67 | 61 | 59 | 558 | 199 | 267 | 92 | 36 | 34 | 31 | 27 | Ristina | |
| 331 | 324 | 330 | 320 | 374 | 397 | 397 | 2964 | 905 | 1469 | 590 | 171 | 191 | 187 | 212 | Savonlinna - Nyslott | |
| 18 | 16 | 17 | 25 | 9 | 20 | 26 | 152 | 39 | 83 | 30 | 15 | 5 | 13 | 12 | Savonranta | |
| 50 | 38 | 43 | 34 | 45 | 38 | 42 | 357 | 114 | 184 | 69 | 21 | 21 | 19 | 29 | Sulkava | |
| 13 | 8 | 8 | 14 | 11 | 18 | 12 | 106 | 32 | 52 | 22 | 5 | 4 | 11 | 7 | Virtasalmi | |
| 3175 | 3367 | 3097 | 3234 | 3308 | 3579 | 3628 | 29449 | 9608 | 14545 | 5296 | 1633 | 1698 | 1773 | 1825 | POHJOIS-SAVO NORRA SAVOLAX | |
| 289 | 309 | 281 | 314 | 311 | 339 | 367 | 2667 | 837 | 1325 | 505 | 159 | 156 | 173 | 176 | Iisalmi - Idensalmi | |
| 92 | 76 | 82 | 75 | 60 | 82 | 71 | 628 | 171 | 351 | 106 | 35 | 33 | 37 | 36 | Juankoski | |
| 39 | 47 | 51 | 55 | 44 | 38 | 40 | 413 | 131 | 212 | 70 | 28 | 25 | 23 | 22 | Kaavi | |
| 24 | 18 | 15 | 26 | 11 | 35 | 25 | 205 | 55 | 108 | 42 | 14 | 9 | 19 | 14 | Kangaslampi | |
| 62 | 53 | 52 | 57 | 56 | 44 | 39 | 485 | 160 | 254 | 71 | 30 | 32 | 24 | 15 | Karttula | |
| 47 | 35 | 42 | 39 | 40 | 43 | 46 | 315 | 98 | 153 | 64 | 19 | 21 | 21 | 22 | Keitele | |
| 122 | 128 | 106 | 145 | 125 | 153 | 172 | 1166 | 371 | 566 | 229 | 77 | 58 | 80 | 91 | Kiuruvesi | |
| 1023 | 1054 | 954 | 974 | 1092 | 1212 | 1274 | 9924 | 3526 | 4702 | 1696 | 455 | 544 | 546 | 606 | Kuopio | |
| 117 | 134 | 105 | 110 | 104 | 127 | 127 | 964 | 279 | 503 | 182 | 65 | 51 | 68 | 63 | Lapinlahti | |
| 155 | 163 | 142 | 172 | 150 | 134 | 158 | 1291 | 382 | 673 | 236 | 89 | 70 | 79 | 87 | Leppävirta | |
| 46 | 45 | 50 | 53 | 49 | 42 | 40 | 445 | 156 | 217 | 72 | 24 | 29 | 26 | 17 | Maaninka | |
| 93 | 103 | 70 | 112 | 84 | 105 | 86 | 746 | 213 | 381 | 152 | 62 | 46 | 57 | 49 | Nilsä | |
| 77 | 87 | 86 | 81 | 87 | 69 | 71 | 646 | 190 | 345 | 111 | 50 | 40 | 31 | 40 | Pielavesi | |
| 39 | 39 | 49 | 36 | 56 | 61 | 63 | 390 | 119 | 179 | 92 | 16 | 30 | 28 | 34 | Rautalampi | |
| 33 | 34 | 39 | 29 | 39 | 38 | 37 | 267 | 85 | 138 | 64 | 15 | 22 | 19 | 23 | Rautavaara | |
| 308 | 327 | 306 | 271 | 304 | 334 | 272 | 2960 | 1022 | 1453 | 485 | 138 | 167 | 180 | 138 | Siiinjärvi | |
| 70 | 60 | 61 | 73 | 74 | 67 | 82 | 591 | 177 | 300 | 114 | 39 | 43 | 35 | 36 | Sonkajärvi | |
| 81 | 103 | 94 | 94 | 101 | 114 | 100 | 868 | 278 | 421 | 169 | 43 | 47 | 61 | 61 | Suonenjoki | |
| 22 | 28 | 34 | 27 | 26 | 27 | 23 | 205 | 52 | 114 | 39 | 14 | 13 | 16 | 10 | Tervo | |
| 44 | 33 | 37 | 42 | 52 | 46 | 55 | 346 | 92 | 173 | 81 | 23 | 26 | 22 | 33 | Tuusniemi | |

32. Alle 19-vuotiaat län ja sukupuolen mukaan maakunnittain ja kunnittain 31.12.2001
 Befolkning under 19 år efter ålder och kön landskapsvis och kommunvis 31.12.2001
 Population under 19 by age, sex, by region and municipality 31.12.2001

(Jatk.)
 (Forts.)
 (Cont.)

| Alue Område Area | Molemmat sukupuolet - Båda könen - Both sexes | | | | | | | | | | | | | | | |
|-------------------------------|---|--------------|--------------|--------------|-------------|-------------|-------------|-------------|-------------|-------------|-------------|-------------|-------------|-------------|-------------|-------------|
| | Ikä - Ålder - Age | | | | | | | | | | | | | | | |
| | 0-18 | 0-6 | 7-15 | 16-18 | 0 | 1 | 2 | 3 | 4 | 5 | 6 | 7 | 8 | 9 | 10 | 11 |
| Varkaus | 5070 | 1653 | 2508 | 909 | 231 | 218 | 232 | 233 | 238 | 255 | 246 | 290 | 257 | 281 | 299 | 258 |
| Varpaisjärvi | 691 | 205 | 354 | 132 | 23 | 34 | 30 | 28 | 26 | 31 | 33 | 44 | 34 | 30 | 40 | 34 |
| Vehmersalmi | 437 | 125 | 239 | 73 | 10 | 17 | 17 | 16 | 26 | 14 | 25 | 32 | 23 | 27 | 17 | 30 |
| Vesanto | 535 | 156 | 279 | 100 | 14 | 24 | 15 | 24 | 23 | 26 | 30 | 36 | 22 | 24 | 26 | 35 |
| Vieremä | 1011 | 301 | 532 | 178 | 46 | 36 | 34 | 43 | 50 | 49 | 43 | 66 | 51 | 66 | 62 | 55 |
| POHJOIS-KARJALA | 39159 | 12284 | 19688 | 7187 | 1600 | 1634 | 1776 | 1703 | 1840 | 1787 | 1944 | 1977 | 2022 | 2204 | 2212 | 2257 |
| NORRA KARELEN | | | | | | | | | | | | | | | | |
| Eno | 1494 | 439 | 772 | 283 | 61 | 56 | 71 | 52 | 72 | 64 | 63 | 79 | 64 | 81 | 83 | 114 |
| Iiomantsi - Iiomants | 1405 | 391 | 728 | 286 | 41 | 53 | 38 | 67 | 51 | 69 | 72 | 67 | 72 | 81 | 64 | 69 |
| Joensuu | 11294 | 3811 | 5347 | 2136 | 558 | 534 | 560 | 532 | 568 | 528 | 531 | 557 | 597 | 562 | 613 | 654 |
| Juuka | 1367 | 399 | 709 | 259 | 35 | 47 | 48 | 60 | 67 | 62 | 80 | 67 | 67 | 75 | 82 | 79 |
| Kesälahti | 617 | 176 | 331 | 110 | 20 | 33 | 25 | 22 | 26 | 27 | 23 | 30 | 32 | 36 | 37 | 42 |
| Kiintelysvaara | 710 | 223 | 382 | 105 | 28 | 36 | 32 | 34 | 26 | 33 | 34 | 46 | 40 | 38 | 47 | 42 |
| Kitee | 2291 | 668 | 1169 | 454 | 78 | 91 | 96 | 100 | 84 | 115 | 104 | 94 | 122 | 125 | 124 | 108 |
| Kontiolahti | 3450 | 1264 | 1694 | 492 | 172 | 171 | 193 | 164 | 188 | 177 | 199 | 180 | 187 | 209 | 195 | 175 |
| Lieksa | 3071 | 835 | 1609 | 627 | 95 | 98 | 111 | 131 | 117 | 110 | 173 | 153 | 166 | 180 | 188 | 177 |
| Liperi | 2949 | 942 | 1540 | 467 | 111 | 123 | 132 | 129 | 134 | 142 | 171 | 174 | 164 | 206 | 153 | 186 |
| Nurmes | 2091 | 591 | 1114 | 386 | 71 | 83 | 77 | 80 | 89 | 83 | 108 | 109 | 109 | 135 | 134 | 113 |
| Outokumpu | 1789 | 483 | 919 | 387 | 58 | 68 | 76 | 58 | 82 | 71 | 70 | 86 | 64 | 90 | 114 | 118 |
| Polvijärvi | 1261 | 384 | 628 | 249 | 51 | 42 | 67 | 46 | 55 | 74 | 49 | 72 | 52 | 77 | 70 | 81 |
| Pyhäselkä | 2317 | 814 | 1164 | 339 | 105 | 98 | 94 | 134 | 135 | 114 | 134 | 123 | 132 | 126 | 141 | 132 |
| Rääkkylä | 626 | 184 | 329 | 113 | 25 | 22 | 30 | 21 | 23 | 34 | 29 | 29 | 29 | 47 | 41 | 30 |
| Tohmajärvi | 1208 | 354 | 615 | 239 | 47 | 46 | 65 | 37 | 57 | 49 | 53 | 57 | 75 | 60 | 64 | 67 |
| Tuupovaara | 443 | 124 | 234 | 85 | 11 | 11 | 24 | 15 | 29 | 16 | 18 | 25 | 23 | 24 | 19 | 33 |
| Valtimo | 643 | 160 | 342 | 141 | 27 | 16 | 31 | 15 | 32 | 13 | 26 | 20 | 21 | 45 | 35 | 32 |
| Värtsilä | 133 | 42 | 62 | 29 | 6 | 6 | 6 | 6 | 5 | 6 | 7 | 9 | 6 | 7 | 8 | 5 |
| KESKI-SUOMI | 61109 | 20491 | 30032 | 10586 | 2792 | 2805 | 2791 | 2834 | 2985 | 3149 | 3135 | 3295 | 3263 | 3416 | 3331 | 3430 |
| MELLERSTA FINLAND | | | | | | | | | | | | | | | | |
| Hankasalmi | 1264 | 391 | 629 | 244 | 41 | 58 | 65 | 47 | 69 | 49 | 62 | 63 | 70 | 52 | 69 | 81 |
| Joutsa | 843 | 222 | 449 | 172 | 28 | 23 | 25 | 18 | 43 | 53 | 32 | 50 | 52 | 39 | 51 | 51 |
| Jyväskylä | 16348 | 5776 | 7654 | 2918 | 884 | 809 | 808 | 774 | 812 | 829 | 860 | 851 | 824 | 840 | 824 | 876 |
| Jyväskylän mlk - Jyväskylä lk | 8917 | 3219 | 4407 | 1291 | 447 | 445 | 440 | 436 | 467 | 521 | 463 | 522 | 528 | 509 | 490 | 539 |
| Jämsä | 3502 | 1139 | 1730 | 633 | 148 | 157 | 168 | 158 | 156 | 186 | 166 | 197 | 190 | 205 | 191 | 177 |
| Jämsänkoski | 1789 | 618 | 860 | 311 | 78 | 82 | 94 | 76 | 101 | 93 | 94 | 113 | 91 | 111 | 87 | 96 |
| Kannonkoski | 358 | 108 | 171 | 79 | 17 | 15 | 14 | 15 | 16 | 13 | 18 | 14 | 15 | 22 | 19 | 30 |
| Karstula | 1118 | 318 | 569 | 229 | 42 | 45 | 45 | 59 | 42 | 41 | 44 | 60 | 44 | 63 | 67 | 59 |
| Kauruu | 2562 | 784 | 1284 | 494 | 97 | 82 | 94 | 125 | 114 | 131 | 141 | 139 | 132 | 149 | 149 | 136 |
| Kinnula | 573 | 156 | 294 | 123 | 18 | 19 | 20 | 22 | 30 | 20 | 27 | 21 | 26 | 35 | 33 | 31 |
| Kivijärvi | 396 | 120 | 216 | 80 | 11 | 10 | 17 | 13 | 21 | 26 | 22 | 36 | 20 | 18 | 26 | 28 |
| Konnevesi | 705 | 214 | 372 | 119 | 31 | 36 | 27 | 33 | 32 | 36 | 19 | 32 | 32 | 55 | 38 | 35 |
| Korpilahti | 1224 | 402 | 623 | 199 | 52 | 61 | 39 | 63 | 60 | 64 | 63 | 65 | 58 | 81 | 64 | 59 |
| Kuhmoinen | 491 | 143 | 243 | 105 | 24 | 29 | 15 | 13 | 14 | 21 | 27 | 19 | 21 | 29 | 24 | 36 |
| Kyyjärvi | 431 | 122 | 225 | 84 | 16 | 21 | 16 | 13 | 11 | 22 | 23 | 21 | 23 | 21 | 21 | 30 |
| Laukaa | 4581 | 1540 | 2267 | 774 | 187 | 203 | 211 | 224 | 239 | 223 | 253 | 249 | 254 | 277 | 281 | 254 |
| Leivonmäki | 227 | 56 | 125 | 46 | 6 | 5 | 8 | 6 | 14 | 5 | 12 | 18 | 13 | 13 | 17 | 8 |
| Luhanka | 150 | 41 | 74 | 35 | 5 | 7 | 5 | 7 | 3 | 5 | 9 | 7 | 4 | 8 | 9 | 10 |
| Multia | 420 | 135 | 227 | 58 | 16 | 15 | 22 | 23 | 16 | 24 | 19 | 20 | 35 | 22 | 24 | 23 |
| Muurame | 2473 | 920 | 1202 | 351 | 118 | 115 | 131 | 133 | 140 | 129 | 154 | 141 | 142 | 148 | 135 | 134 |
| Petäjävesi | 890 | 304 | 460 | 126 | 38 | 46 | 30 | 40 | 45 | 49 | 56 | 44 | 52 | 58 | 58 | 49 |
| Pihtipudas | 1224 | 408 | 594 | 222 | 48 | 66 | 52 | 59 | 48 | 61 | 74 | 61 | 68 | 64 | 66 | 66 |
| Pykönmäki | 253 | 70 | 128 | 55 | 13 | 8 | 10 | 8 | 12 | 10 | 9 | 13 | 10 | 16 | 10 | 16 |
| Saarjärvi | 2419 | 684 | 1275 | 460 | 85 | 80 | 83 | 101 | 105 | 122 | 108 | 136 | 129 | 140 | 141 | 152 |
| Sumiainen | 290 | 91 | 163 | 36 | 9 | 9 | 13 | 9 | 17 | 17 | 17 | 15 | 19 | 12 | 21 | 21 |
| Suolahti | 1230 | 390 | 615 | 225 | 50 | 59 | 41 | 54 | 61 | 65 | 60 | 73 | 67 | 68 | 61 | 65 |
| Toivakka | 553 | 157 | 290 | 106 | 17 | 19 | 20 | 20 | 28 | 24 | 29 | 18 | 29 | 30 | 32 | 39 |
| Uurainen | 812 | 271 | 421 | 120 | 43 | 34 | 38 | 42 | 38 | 41 | 35 | 55 | 40 | 40 | 55 | 49 |
| Viitasaari | 1729 | 502 | 877 | 350 | 65 | 65 | 61 | 76 | 72 | 87 | 76 | 82 | 85 | 97 | 116 | 105 |
| Äänekoski | 3339 | 1190 | 1588 | 561 | 158 | 182 | 179 | 167 | 159 | 182 | 163 | 160 | 190 | 194 | 152 | 175 |
| ETELÄ-POHJANMAA | 47280 | 15298 | 23295 | 8687 | 2098 | 2116 | 2121 | 2166 | 2241 | 2241 | 2315 | 2516 | 2551 | 2618 | 2610 | 2646 |
| SÖDRA ÖSTERBOTTEN | | | | | | | | | | | | | | | | |
| Alahärmä | 1240 | 369 | 645 | 226 | 48 | 46 | 55 | 54 | 55 | 51 | 60 | 73 | 75 | 67 | 77 | 74 |
| Alajärvi | 2615 | 827 | 1285 | 503 | 131 | 100 | 129 | 112 | 128 | 110 | 117 | 135 | 123 | 132 | 140 | 152 |
| Alavus | 2453 | 784 | 1199 | 470 | 115 | 109 | 110 | 111 | 117 | 111 | 111 | 122 | 138 | 115 | 139 | 134 |
| Evijärvi | 748 | 233 | 369 | 146 | 36 | 23 | 27 | 44 | 26 | 31 | 46 | 45 | 35 | 41 | 37 | 36 |
| Ilmajoki | 3038 | 1021 | 1514 | 503 | 124 | 149 | 153 | 154 | 156 | 141 | 144 | 162 | 162 | 182 | 182 | 176 |
| Isojoki - Storå | 557 | 192 | 271 | 94 | 24 | 23 | 18 | 35 | 31 | 27 | 34 | 40 | 31 | 40 | 23 | 35 |
| Jalasjärvi | 2072 | 624 | 1066 | 382 | 83 | 93 | 85 | 84 | 80 | 90 | 109 | 122 | 122 | 124 | 118 | 109 |
| Jurva | 954 | 277 | 486 | 191 | 39 | 38 | 40 | 43 | 39 | 34 | 44 | 54 | 54 | 54 | 49 | 59 |
| Karjoki - Bötom | 360 | 94 | 204 | 62 | 10 | 8 | 12 | 11 | 18 | 20 | 15 | 22 | 23 | 22 | 19 | 31 |
| Kauhajoki | 3570 | 1137 | 1769 | 664 | 142 | 161 | 140 | 164 | 191 | 176 | 163 | 188 | 191 | 185 | 210 | 215 |

| | | | | | | | | | | | | | | Pojat - Pojkar - Males | | | | Alue |
|--------------------------|-------------|-------------|-------------|-------------|-------------|-------------|--------------|--------------|--------------|-------------|-------------|-------------|-------------|------------------------|-------------------------------|--|--|--------|
| | | | | | | | | | | | | | | Ikä - Alder - Age | | | | Område |
| 12 | 13 | 14 | 15 | 16 | 17 | 18 | 0-18 | 0-6 | 7-15 | 16-18 | 15 | 16 | 17 | 18 | Area | | | |
| 254 | 315 | 272 | 282 | 293 | 288 | 328 | 2542 | 839 | 1237 | 466 | 145 | 155 | 139 | 172 | Varkaus | | | |
| 36 | 46 | 47 | 43 | 45 | 51 | 36 | 370 | 110 | 182 | 78 | 23 | 23 | 32 | 23 | Varpaisjärvi | | | |
| 23 | 32 | 25 | 30 | 24 | 22 | 27 | 221 | 67 | 115 | 39 | 15 | 13 | 9 | 17 | Vehmersalmi | | | |
| 23 | 32 | 39 | 42 | 28 | 40 | 32 | 285 | 73 | 162 | 50 | 26 | 17 | 19 | 14 | Vesanto | | | |
| 56 | 66 | 58 | 52 | 53 | 68 | 57 | 509 | 145 | 281 | 83 | 29 | 28 | 29 | 26 | Vieremä | | | |
| 2272 | 2252 | 2168 | 2324 | 2298 | 2386 | 2503 | 20043 | 6240 | 10098 | 3705 | 1200 | 1182 | 1213 | 1310 | POHJOIS-KARJALA | | | |
| NORRA KARELEN | | | | | | | | | | | | | | | | | | |
| 83 | 82 | 85 | 101 | 94 | 104 | 85 | 769 | 218 | 414 | 137 | 63 | 44 | 54 | 39 | Eno | | | |
| 98 | 79 | 96 | 102 | 93 | 106 | 87 | 706 | 198 | 356 | 152 | 43 | 44 | 60 | 48 | Ilomantsi - Ilomants | | | |
| 592 | 638 | 549 | 585 | 630 | 711 | 795 | 5664 | 1893 | 2729 | 1042 | 286 | 321 | 352 | 369 | Joensuu | | | |
| 93 | 78 | 83 | 85 | 95 | 81 | 83 | 711 | 204 | 368 | 139 | 38 | 42 | 46 | 51 | Juuka | | | |
| 33 | 43 | 32 | 46 | 43 | 37 | 30 | 305 | 85 | 161 | 59 | 15 | 24 | 19 | 16 | Kesälahti | | | |
| 45 | 45 | 45 | 34 | 38 | 34 | 33 | 365 | 114 | 188 | 63 | 21 | 22 | 20 | 21 | Kihtelysvaara | | | |
| 172 | 130 | 139 | 155 | 145 | 134 | 175 | 1183 | 330 | 630 | 223 | 74 | 64 | 63 | 96 | Kitee | | | |
| 200 | 182 | 178 | 188 | 174 | 143 | 175 | 1778 | 640 | 871 | 267 | 103 | 95 | 72 | 100 | Kontiolahti | | | |
| 175 | 194 | 174 | 202 | 199 | 208 | 220 | 1615 | 430 | 838 | 347 | 122 | 117 | 108 | 122 | Lieksa | | | |
| 186 | 142 | 168 | 161 | 137 | 170 | 160 | 1481 | 481 | 761 | 239 | 82 | 70 | 83 | 86 | Liperi | | | |
| 118 | 134 | 123 | 139 | 127 | 130 | 129 | 1085 | 338 | 556 | 191 | 74 | 63 | 65 | 63 | Nurmes | | | |
| 97 | 114 | 97 | 139 | 128 | 130 | 129 | 924 | 268 | 470 | 186 | 71 | 56 | 67 | 63 | Ounokumpu | | | |
| 72 | 74 | 78 | 52 | 82 | 82 | 85 | 665 | 187 | 332 | 146 | 29 | 51 | 44 | 51 | Polvijärvi | | | |
| 133 | 126 | 119 | 132 | 122 | 117 | 100 | 1202 | 422 | 593 | 187 | 63 | 62 | 60 | 65 | Pyhäseikä | | | |
| 30 | 45 | 34 | 44 | 31 | 45 | 37 | 340 | 97 | 183 | 60 | 25 | 21 | 23 | 16 | Rääkkylä | | | |
| 66 | 72 | 72 | 82 | 67 | 79 | 93 | 626 | 172 | 322 | 132 | 44 | 37 | 37 | 58 | Tohmajärvi | | | |
| 25 | 28 | 30 | 27 | 31 | 25 | 29 | 235 | 54 | 127 | 54 | 14 | 17 | 19 | 18 | Tuupovaara | | | |
| 49 | 42 | 56 | 42 | 49 | 45 | 47 | 327 | 94 | 172 | 61 | 28 | 25 | 17 | 19 | Valtimo | | | |
| 5 | 4 | 10 | 8 | 13 | 5 | 11 | 82 | 15 | 27 | 20 | 5 | 7 | 4 | 9 | Värtsilä | | | |
| 3295 | 3486 | 3154 | 3362 | 3425 | 3581 | 3580 | 31239 | 10427 | 15322 | 5490 | 1709 | 1779 | 1845 | 1866 | KESKI-SUOMI | | | |
| MELLERSTA FINLAND | | | | | | | | | | | | | | | | | | |
| 66 | 83 | 58 | 87 | 86 | 80 | 78 | 623 | 198 | 297 | 128 | 39 | 49 | 41 | 38 | Hankasalmi | | | |
| 49 | 46 | 52 | 59 | 65 | 60 | 47 | 433 | 113 | 232 | 88 | 25 | 29 | 35 | 24 | Joutsa | | | |
| 815 | 863 | 872 | 889 | 858 | 1018 | 1042 | 8291 | 2942 | 3885 | 1464 | 449 | 443 | 494 | 527 | Jyväskylä | | | |
| 461 | 500 | 412 | 446 | 450 | 394 | 447 | 4531 | 1638 | 2235 | 658 | 225 | 224 | 210 | 224 | Jyväskylän mik - Jyväskylä lk | | | |
| 211 | 196 | 183 | 180 | 194 | 216 | 223 | 1823 | 593 | 862 | 348 | 95 | 115 | 116 | 117 | Jämsä | | | |
| 85 | 118 | 81 | 78 | 94 | 99 | 118 | 945 | 318 | 454 | 173 | 44 | 50 | 45 | 78 | Jämsänkoski | | | |
| 10 | 14 | 29 | 18 | 30 | 24 | 25 | 189 | 48 | 98 | 43 | 11 | 17 | 14 | 12 | Kannonkoski | | | |
| 66 | 77 | 58 | 75 | 67 | 75 | 87 | 585 | 174 | 295 | 116 | 35 | 36 | 42 | 38 | Karstula | | | |
| 146 | 156 | 123 | 154 | 169 | 154 | 171 | 1286 | 390 | 634 | 262 | 85 | 90 | 81 | 91 | Keuruu | | | |
| 28 | 29 | 46 | 45 | 46 | 40 | 37 | 314 | 84 | 156 | 74 | 25 | 29 | 23 | 22 | Kinnula | | | |
| 20 | 22 | 27 | 19 | 26 | 11 | 23 | 213 | 63 | 112 | 38 | 8 | 17 | 3 | 18 | Kivijärvi | | | |
| 49 | 52 | 34 | 45 | 44 | 45 | 30 | 356 | 104 | 189 | 63 | 21 | 23 | 21 | 19 | Konovesi | | | |
| 75 | 75 | 64 | 82 | 61 | 68 | 70 | 642 | 224 | 329 | 89 | 44 | 27 | 31 | 31 | Korpilahti | | | |
| 23 | 36 | 25 | 30 | 40 | 31 | 34 | 286 | 85 | 143 | 58 | 21 | 24 | 16 | 18 | Kuhmoinen | | | |
| 29 | 27 | 21 | 32 | 31 | 25 | 28 | 220 | 68 | 107 | 45 | 16 | 15 | 13 | 17 | Kyyjärvi | | | |
| 255 | 235 | 237 | 225 | 260 | 275 | 239 | 2299 | 754 | 1141 | 404 | 124 | 143 | 143 | 118 | Laukaa | | | |
| 14 | 15 | 14 | 13 | 18 | 14 | 14 | 113 | 32 | 67 | 14 | 3 | 2 | 7 | 5 | Leivonmäki | | | |
| 7 | 10 | 10 | 9 | 8 | 14 | 13 | 76 | 22 | 37 | 17 | 6 | 4 | 6 | 7 | Luhanka | | | |
| 29 | 26 | 23 | 25 | 15 | 27 | 16 | 219 | 66 | 119 | 34 | 14 | 7 | 15 | 12 | Multia | | | |
| 134 | 139 | 102 | 127 | 118 | 111 | 122 | 1242 | 454 | 608 | 180 | 65 | 57 | 55 | 68 | Muurame | | | |
| 51 | 56 | 43 | 49 | 46 | 44 | 36 | 471 | 164 | 234 | 73 | 19 | 25 | 26 | 22 | Petäjävesi | | | |
| 63 | 74 | 65 | 67 | 80 | 68 | 74 | 616 | 199 | 305 | 112 | 34 | 37 | 35 | 40 | Pihtipudas | | | |
| 16 | 14 | 14 | 19 | 21 | 20 | 14 | 109 | 31 | 49 | 29 | 5 | 11 | 9 | 9 | Pykkönmäki | | | |
| 141 | 151 | 137 | 148 | 150 | 157 | 153 | 1226 | 347 | 634 | 245 | 79 | 87 | 82 | 76 | Saarjärvi | | | |
| 17 | 21 | 14 | 23 | 13 | 11 | 12 | 158 | 56 | 85 | 17 | 12 | 7 | 6 | 4 | Sumiainen | | | |
| 75 | 67 | 60 | 79 | 65 | 96 | 64 | 647 | 205 | 324 | 118 | 37 | 31 | 52 | 35 | Suolahti | | | |
| 32 | 41 | 38 | 31 | 34 | 47 | 25 | 286 | 81 | 143 | 62 | 12 | 19 | 26 | 17 | Toivakka | | | |
| 50 | 47 | 34 | 51 | 40 | 43 | 37 | 418 | 141 | 215 | 62 | 21 | 21 | 21 | 20 | Uurainen | | | |
| 104 | 97 | 97 | 94 | 119 | 131 | 100 | 912 | 237 | 483 | 192 | 49 | 61 | 77 | 54 | Viitasaari | | | |
| 174 | 199 | 181 | 163 | 177 | 183 | 201 | 1710 | 596 | 830 | 284 | 86 | 79 | 100 | 105 | Äänekoski | | | |
| 2594 | 2646 | 2545 | 2569 | 2765 | 2906 | 3016 | 24361 | 7916 | 11987 | 4458 | 1322 | 1448 | 1510 | 1500 | ETELÄ-POHJANMAA | | | |
| SÖDRA ÖSTERBOTTEN | | | | | | | | | | | | | | | | | | |
| 76 | 76 | 71 | 56 | 77 | 70 | 79 | 652 | 191 | 342 | 119 | 25 | 43 | 37 | 39 | Alahärmä | | | |
| 144 | 164 | 150 | 145 | 161 | 161 | 181 | 1333 | 444 | 640 | 249 | 67 | 82 | 81 | 86 | Alajärvi | | | |
| 130 | 129 | 153 | 139 | 143 | 178 | 149 | 1260 | 388 | 627 | 245 | 76 | 69 | 102 | 74 | Alavus | | | |
| 47 | 44 | 39 | 45 | 43 | 58 | 45 | 399 | 120 | 200 | 79 | 24 | 27 | 28 | 24 | Evijärvi | | | |
| 154 | 193 | 161 | 142 | 172 | 164 | 167 | 1628 | 555 | 789 | 284 | 71 | 95 | 89 | 100 | Ilmajoki | | | |
| 25 | 28 | 16 | 33 | 34 | 26 | 34 | 299 | 106 | 143 | 50 | 14 | 16 | 16 | 18 | Isojoki - Storå | | | |
| 120 | 118 | 103 | 130 | 121 | 132 | 129 | 1078 | 323 | 553 | 202 | 62 | 67 | 66 | 69 | Jalasjärvi | | | |
| 50 | 57 | 58 | 51 | 66 | 62 | 63 | 482 | 137 | 242 | 103 | 28 | 34 | 36 | 33 | Jurva | | | |
| 27 | 21 | 22 | 17 | 21 | 16 | 25 | 189 | 46 | 100 | 43 | 5 | 16 | 10 | 17 | Karjoki - Bötom | | | |
| 199 | 181 | 195 | 205 | 203 | 209 | 252 | 1834 | 574 | 919 | 341 | 105 | 109 | 110 | 122 | Kauhajoki | | | |

32. Alle 19-vuotiaat län ja sukupuolen mukaan maakunnittain ja kunnittain 31.12.2001
 Befolkning under 19 år efter ålder och kön landskapsvis och kommunvis 31.12.2001
 Population under 19 by age, sex, by region and municipality 31.12.2001

(Jatk.)
 (Forts.)
 (Cont.)

| Alue Område Area | Molemmat sukupuolet - Båda könen - Both sexes | | | | | | | | | | | | | | | |
|--|---|--------------|--------------|--------------|-------------|-------------|-------------|-------------|-------------|-------------|-------------|-------------|-------------|-------------|-------------|-------------|
| | Ikä - Ålder - Age | | | | | | | | | | | | | | | |
| | 0-18 | 0-6 | 7-15 | 16-18 | 0 | 1 | 2 | 3 | 4 | 5 | 6 | 7 | 8 | 9 | 10 | 11 |
| Kauhava | 1979 | 636 | 985 | 358 | 82 | 80 | 101 | 102 | 90 | 91 | 90 | 113 | 95 | 103 | 123 | 107 |
| Kortesjärvi | 632 | 197 | 321 | 114 | 24 | 21 | 20 | 19 | 44 | 28 | 41 | 38 | 35 | 42 | 32 | 35 |
| Kuortane | 969 | 252 | 508 | 209 | 37 | 41 | 31 | 37 | 29 | 41 | 36 | 50 | 60 | 47 | 65 | 56 |
| Kurikka | 2607 | 820 | 1300 | 487 | 121 | 88 | 101 | 121 | 108 | 140 | 141 | 139 | 147 | 136 | 149 | 153 |
| Lappajärvi | 914 | 243 | 473 | 198 | 26 | 35 | 32 | 39 | 29 | 38 | 44 | 48 | 39 | 55 | 40 | 49 |
| Lapua - Lappo | 3346 | 1148 | 1579 | 619 | 155 | 154 | 164 | 151 | 167 | 174 | 183 | 166 | 188 | 187 | 162 | 169 |
| Lehtimäki | 500 | 145 | 259 | 96 | 18 | 25 | 18 | 24 | 20 | 19 | 21 | 25 | 29 | 28 | 30 | 20 |
| Nurmo | 3293 | 1236 | 1571 | 486 | 183 | 175 | 166 | 182 | 193 | 160 | 177 | 182 | 180 | 200 | 180 | 172 |
| Peräseinäjoki | 856 | 269 | 422 | 165 | 29 | 28 | 30 | 41 | 55 | 31 | 55 | 54 | 50 | 44 | 49 | 42 |
| Seinäjoki | 6945 | 2458 | 3157 | 1330 | 368 | 392 | 359 | 313 | 325 | 368 | 333 | 340 | 367 | 364 | 344 | 356 |
| Soini | 726 | 221 | 391 | 114 | 27 | 27 | 35 | 24 | 38 | 39 | 33 | 24 | 43 | 42 | 45 | 45 |
| Teuva - Östernmark | 1470 | 431 | 751 | 288 | 58 | 58 | 55 | 70 | 67 | 58 | 65 | 56 | 72 | 86 | 88 | 105 |
| Töysä | 841 | 293 | 414 | 134 | 41 | 38 | 48 | 46 | 41 | 44 | 35 | 61 | 46 | 43 | 39 | 45 |
| Vimpeli | 811 | 247 | 410 | 154 | 23 | 35 | 33 | 38 | 37 | 43 | 38 | 49 | 48 | 50 | 61 | 45 |
| Ylihärmä | 754 | 258 | 372 | 124 | 38 | 40 | 37 | 31 | 34 | 40 | 38 | 41 | 36 | 47 | 35 | 48 |
| Ylistaro | 1336 | 415 | 675 | 246 | 59 | 58 | 58 | 53 | 57 | 62 | 68 | 72 | 83 | 81 | 69 | 74 |
| Ähtäri - Etsen | 1694 | 471 | 899 | 324 | 57 | 71 | 64 | 63 | 68 | 74 | 74 | 95 | 79 | 101 | 107 | 104 |
| POHJANMAA ÖSTERBOTTEN | 40981 | 13793 | 20342 | 6846 | 1836 | 1921 | 1900 | 1919 | 1945 | 2090 | 2182 | 2225 | 2276 | 2266 | 2312 | 2397 |
| Isokyrö - Storkyro | 1200 | 400 | 577 | 223 | 58 | 59 | 50 | 58 | 61 | 54 | 60 | 57 | 64 | 61 | 62 | 82 |
| Kaskinen - Kaskö | 301 | 81 | 153 | 67 | 10 | 15 | 7 | 8 | 11 | 12 | 18 | 17 | 12 | 15 | 20 | 20 |
| Korsnäs | 466 | 141 | 247 | 78 | 16 | 17 | 25 | 18 | 24 | 25 | 16 | 41 | 21 | 26 | 29 | 33 |
| Kristiinakaupunki - Kristinestad | 1735 | 517 | 906 | 312 | 52 | 71 | 71 | 58 | 79 | 89 | 97 | 101 | 97 | 93 | 113 | 95 |
| Kruunupyö - Kronoby | 1740 | 583 | 854 | 303 | 87 | 86 | 69 | 81 | 75 | 87 | 98 | 93 | 107 | 93 | 100 | 95 |
| Laihia - Laihela | 1843 | 581 | 898 | 364 | 88 | 80 | 79 | 85 | 74 | 87 | 88 | 75 | 81 | 94 | 89 | 118 |
| Luoto - Larsmo | 1612 | 585 | 818 | 209 | 80 | 78 | 78 | 88 | 89 | 84 | 88 | 101 | 106 | 105 | 99 | 88 |
| Maalahti - Malax | 1219 | 398 | 631 | 190 | 53 | 54 | 53 | 46 | 62 | 65 | 65 | 63 | 60 | 63 | 70 | 71 |
| Maksamaa - Maxmo | 256 | 62 | 147 | 47 | 8 | 5 | 5 | 8 | 9 | 13 | 14 | 15 | 17 | 16 | 15 | 18 |
| Mustasaari - Korsholm | 4272 | 1493 | 2115 | 664 | 181 | 214 | 208 | 202 | 210 | 241 | 237 | 228 | 238 | 238 | 226 | 251 |
| Närpiö - Närpes | 1927 | 573 | 1006 | 348 | 75 | 75 | 82 | 74 | 76 | 89 | 102 | 125 | 135 | 90 | 108 | 123 |
| Oravainen - Oravais | 568 | 154 | 315 | 99 | 17 | 19 | 18 | 24 | 26 | 24 | 26 | 26 | 44 | 30 | 37 | 32 |
| Pedersöre | 3303 | 1159 | 1656 | 488 | 140 | 162 | 151 | 175 | 167 | 183 | 181 | 175 | 193 | 186 | 191 | 220 |
| Pietarsaari - Jakobstad | 4569 | 1596 | 2230 | 743 | 219 | 192 | 215 | 238 | 219 | 248 | 265 | 276 | 244 | 252 | 268 | 259 |
| Uusikaarlepyy - Nykarleby | 1808 | 582 | 945 | 301 | 58 | 76 | 84 | 85 | 76 | 81 | 102 | 92 | 91 | 99 | 111 | 125 |
| Vaasa - Vasa | 12163 | 4235 | 5840 | 2088 | 606 | 629 | 597 | 591 | 575 | 612 | 625 | 637 | 673 | 678 | 662 | 640 |
| Vähäkylä - Lillkyro | 1176 | 407 | 574 | 195 | 54 | 54 | 60 | 46 | 67 | 64 | 62 | 63 | 55 | 82 | 64 | 76 |
| Vöyri - Vörå | 823 | 266 | 430 | 127 | 34 | 35 | 48 | 34 | 45 | 32 | 38 | 40 | 38 | 45 | 48 | 51 |
| KESKI-POHJANMAA MELLERSTA ÖSTERBOTTEN | 18457 | 6045 | 8999 | 3413 | 817 | 797 | 829 | 831 | 868 | 910 | 993 | 961 | 976 | 964 | 954 | 1045 |
| Halsua | 406 | 130 | 195 | 81 | 17 | 18 | 21 | 22 | 16 | 19 | 17 | 15 | 18 | 23 | 21 | 22 |
| Himanka | 796 | 233 | 421 | 142 | 25 | 28 | 29 | 30 | 38 | 38 | 45 | 42 | 39 | 43 | 43 | 54 |
| Karunas | 1769 | 580 | 868 | 321 | 90 | 71 | 66 | 79 | 75 | 95 | 104 | 99 | 86 | 88 | 95 | 103 |
| Kaustinen - Kaustby | 1168 | 351 | 578 | 239 | 51 | 42 | 53 | 46 | 50 | 44 | 65 | 57 | 56 | 50 | 68 | 73 |
| Kokkola - Karleby | 8645 | 3048 | 4053 | 1546 | 413 | 424 | 408 | 436 | 434 | 470 | 461 | 459 | 487 | 419 | 423 | 472 |
| Käiviä - Keiviä | 1320 | 405 | 697 | 218 | 55 | 56 | 47 | 58 | 63 | 49 | 77 | 70 | 66 | 77 | 67 | 67 |
| Lestijärvi | 264 | 66 | 148 | 50 | 7 | 10 | 13 | 5 | 14 | 7 | 10 | 15 | 13 | 19 | 17 | 20 |
| Lohtaja - Lochteå | 808 | 232 | 435 | 141 | 25 | 23 | 35 | 31 | 38 | 38 | 42 | 39 | 48 | 65 | 32 | 47 |
| Perho | 1019 | 323 | 464 | 232 | 50 | 39 | 54 | 43 | 41 | 45 | 51 | 48 | 49 | 52 | 50 | 47 |
| Toholampi | 1024 | 321 | 499 | 204 | 38 | 46 | 49 | 34 | 55 | 51 | 48 | 51 | 52 | 58 | 48 | 68 |
| Ullava | 307 | 88 | 168 | 51 | 9 | 8 | 9 | 10 | 11 | 17 | 24 | 16 | 23 | 22 | 16 | 20 |
| Vettil - Vetil | 931 | 270 | 473 | 188 | 37 | 32 | 45 | 37 | 33 | 37 | 49 | 50 | 39 | 48 | 54 | 52 |
| POHJOIS-POHJANMAA NORRA ÖSTERBOTTEN | 100274 | 35376 | 48113 | 16785 | 4969 | 5022 | 5014 | 4888 | 5091 | 5018 | 5374 | 5302 | 5436 | 5439 | 5522 | 5299 |
| Alavieska | 845 | 288 | 432 | 125 | 45 | 33 | 35 | 37 | 43 | 43 | 52 | 48 | 56 | 46 | 51 | 48 |
| Haapajärvi | 2360 | 824 | 1138 | 398 | 123 | 95 | 118 | 126 | 114 | 109 | 139 | 127 | 118 | 126 | 144 | 139 |
| Haapavesi | 2348 | 759 | 1180 | 409 | 87 | 115 | 88 | 103 | 113 | 122 | 131 | 118 | 123 | 122 | 136 | 132 |
| Hailuoto - Karlö | 167 | 56 | 84 | 27 | 7 | 6 | 3 | 10 | 8 | 14 | 8 | 10 | 11 | 8 | 8 | 13 |
| Haukipudas | 5101 | 1896 | 2436 | 769 | 232 | 274 | 289 | 263 | 277 | 280 | 281 | 309 | 297 | 278 | 292 | 267 |
| Ii | 1923 | 653 | 981 | 289 | 97 | 93 | 104 | 86 | 83 | 92 | 98 | 106 | 110 | 105 | 109 | 108 |
| Kalajoki | 2456 | 808 | 1219 | 429 | 101 | 127 | 111 | 109 | 120 | 115 | 125 | 121 | 119 | 131 | 138 | 158 |
| Kempelö | 4228 | 1619 | 1994 | 615 | 225 | 223 | 228 | 225 | 240 | 236 | 242 | 242 | 262 | 219 | 217 | 203 |
| Kestliä | 473 | 140 | 262 | 71 | 16 | 16 | 24 | 16 | 19 | 24 | 25 | 27 | 25 | 28 | 33 | 26 |
| Kiiminki | 3682 | 1516 | 1672 | 494 | 231 | 206 | 225 | 198 | 245 | 206 | 205 | 191 | 225 | 212 | 193 | 175 |
| Kuivaniemi | 543 | 170 | 290 | 83 | 15 | 19 | 19 | 22 | 24 | 31 | 40 | 26 | 34 | 38 | 43 | 25 |
| Kuusamo | 4889 | 1462 | 2519 | 908 | 173 | 184 | 198 | 228 | 216 | 230 | 233 | 240 | 283 | 261 | 311 | 273 |
| Kärsämäki | 879 | 266 | 469 | 144 | 38 | 46 | 27 | 38 | 35 | 34 | 48 | 58 | 49 | 52 | 56 | 44 |
| Liminka - Limingo | 2143 | 868 | 1015 | 260 | 112 | 121 | 116 | 115 | 144 | 114 | 146 | 147 | 131 | 114 | 123 | 106 |
| Lumijoki | 551 | 201 | 267 | 83 | 23 | 22 | 29 | 35 | 23 | 37 | 32 | 35 | 34 | 42 | 27 | 18 |

| | | | | | | | | | | | | | | | Pojat - Pojkar - Males | | | | Alue Område Area |
|------|------|------|------|------|------|------|-------|-------|-------|-------|------|------|------|------|--|--|--|--|------------------------|
| | | | | | | | | | | | | | | | Ikä - Ålder - Age | | | | |
| 12 | 13 | 14 | 15 | 16 | 17 | 18 | 0-18 | 0-6 | 7-15 | 16-18 | 15 | 16 | 17 | 18 | | | | | |
| 106 | 115 | 103 | 120 | 118 | 106 | 134 | 1038 | 342 | 528 | 168 | 73 | 59 | 55 | 54 | Kauhava | | | | |
| 39 | 29 | 27 | 44 | 35 | 34 | 45 | 338 | 109 | 161 | 68 | 22 | 24 | 16 | 28 | Kortesjärvi | | | | |
| 58 | 56 | 57 | 59 | 66 | 65 | 78 | 506 | 137 | 259 | 110 | 29 | 33 | 38 | 39 | Kuortane | | | | |
| 139 | 148 | 140 | 149 | 157 | 158 | 172 | 1359 | 428 | 674 | 257 | 88 | 89 | 79 | 89 | Kurikka | | | | |
| 53 | 69 | 60 | 60 | 72 | 61 | 65 | 451 | 121 | 232 | 98 | 30 | 36 | 30 | 32 | Lappejärvi | | | | |
| 190 | 164 | 176 | 177 | 191 | 191 | 237 | 1742 | 590 | 823 | 329 | 82 | 108 | 100 | 121 | Lapua - Lappo | | | | |
| 27 | 46 | 28 | 26 | 28 | 41 | 29 | 251 | 73 | 129 | 49 | 16 | 10 | 21 | 18 | Lehtimäki | | | | |
| 187 | 159 | 155 | 156 | 154 | 183 | 149 | 1678 | 628 | 801 | 249 | 77 | 85 | 97 | 67 | Nummo | | | | |
| 48 | 42 | 46 | 47 | 61 | 53 | 51 | 428 | 136 | 204 | 88 | 26 | 35 | 29 | 24 | Peräseinäjoki | | | | |
| 326 | 363 | 349 | 348 | 412 | 439 | 479 | 3483 | 1239 | 1603 | 641 | 178 | 209 | 221 | 211 | Seinäjoki | | | | |
| 46 | 55 | 51 | 40 | 34 | 45 | 35 | 374 | 116 | 201 | 57 | 19 | 16 | 16 | 25 | Soini | | | | |
| 102 | 83 | 83 | 78 | 93 | 102 | 93 | 769 | 230 | 389 | 150 | 48 | 44 | 54 | 52 | Tauva - Östermark | | | | |
| 52 | 38 | 46 | 44 | 45 | 50 | 39 | 427 | 155 | 212 | 60 | 22 | 17 | 27 | 16 | Töysä | | | | |
| 40 | 36 | 41 | 40 | 35 | 62 | 57 | 416 | 126 | 221 | 69 | 24 | 15 | 33 | 21 | Vimpeli | | | | |
| 37 | 48 | 35 | 45 | 45 | 35 | 44 | 390 | 138 | 188 | 64 | 23 | 21 | 14 | 29 | Yihärmä | | | | |
| 63 | 75 | 87 | 71 | 77 | 80 | 89 | 677 | 226 | 337 | 114 | 36 | 34 | 41 | 39 | Ylistaro | | | | |
| 109 | 109 | 93 | 102 | 103 | 125 | 96 | 880 | 238 | 470 | 172 | 52 | 55 | 64 | 53 | Äntäri - Etseri | | | | |
| 2316 | 2227 | 2161 | 2162 | 2233 | 2230 | 2383 | 21193 | 7164 | 10536 | 3493 | 1122 | 1135 | 1136 | 1222 | POHJANMAA ÖSTERBOTTEN | | | | |
| 53 | 70 | 64 | 64 | 76 | 74 | 73 | 620 | 206 | 293 | 121 | 30 | 42 | 42 | 37 | Isokyrö - Storkyro | | | | |
| 25 | 10 | 22 | 12 | 24 | 25 | 18 | 155 | 45 | 74 | 36 | 6 | 14 | 12 | 10 | Kaskinen - Kaskö | | | | |
| 22 | 27 | 24 | 24 | 25 | 26 | 27 | 238 | 73 | 122 | 43 | 10 | 13 | 15 | 15 | Korsnäs | | | | |
| 104 | 94 | 113 | 96 | 111 | 100 | 101 | 874 | 246 | 458 | 170 | 49 | 60 | 52 | 58 | Kristinankaupunki - Kristinestad | | | | |
| 96 | 92 | 83 | 95 | 102 | 98 | 103 | 885 | 298 | 433 | 154 | 55 | 48 | 49 | 57 | Kruunupyy - Kronoby | | | | |
| 118 | 104 | 115 | 104 | 127 | 108 | 129 | 956 | 305 | 453 | 198 | 48 | 65 | 58 | 75 | Laihia - Laihela | | | | |
| 80 | 91 | 72 | 76 | 73 | 72 | 84 | 841 | 312 | 419 | 110 | 45 | 37 | 38 | 35 | Luoto - Larsmo | | | | |
| 78 | 82 | 76 | 68 | 70 | 59 | 81 | 643 | 216 | 334 | 93 | 36 | 35 | 29 | 29 | Maalahti - Malax | | | | |
| 16 | 19 | 13 | 18 | 14 | 16 | 17 | 128 | 30 | 69 | 29 | 9 | 8 | 12 | 9 | Maksamaa - Maxmo | | | | |
| 251 | 213 | 234 | 236 | 232 | 204 | 228 | 2221 | 777 | 1101 | 343 | 123 | 116 | 116 | 111 | Mustasaari - Korsholm | | | | |
| 108 | 114 | 111 | 92 | 129 | 97 | 122 | 1004 | 298 | 520 | 186 | 39 | 61 | 46 | 79 | Närpiö - Närpes | | | | |
| 34 | 45 | 37 | 30 | 34 | 35 | 30 | 310 | 77 | 180 | 53 | 21 | 17 | 17 | 19 | Oravainen - Oravais | | | | |
| 165 | 184 | 178 | 164 | 170 | 156 | 182 | 1666 | 589 | 843 | 234 | 82 | 76 | 71 | 87 | Pedersöre | | | | |
| 265 | 226 | 209 | 231 | 241 | 240 | 262 | 2373 | 851 | 1138 | 384 | 116 | 124 | 125 | 135 | Pietarsaari - Jakobstad | | | | |
| 94 | 107 | 118 | 108 | 109 | 90 | 102 | 989 | 315 | 523 | 151 | 86 | 50 | 51 | 50 | Uusikaarlepyy - Nykarleby | | | | |
| 688 | 650 | 583 | 629 | 603 | 705 | 780 | 6221 | 2158 | 3046 | 1017 | 323 | 314 | 343 | 360 | Vaasa - Vasa | | | | |
| 61 | 56 | 55 | 62 | 59 | 67 | 69 | 631 | 226 | 301 | 104 | 36 | 39 | 30 | 35 | Vähäkyrö - Lillkyro | | | | |
| 58 | 43 | 54 | 53 | 34 | 58 | 35 | 438 | 142 | 229 | 67 | 28 | 16 | 30 | 21 | Vöyri - Vörå | | | | |
| 1011 | 995 | 1027 | 1066 | 1110 | 1152 | 1151 | 9294 | 3001 | 4585 | 1708 | 537 | 543 | 596 | 569 | KESKI-POHJANMAA MELLERSTA | | | | |
| 22 | 24 | 22 | 28 | 27 | 26 | 28 | 224 | 72 | 105 | 47 | 16 | 14 | 16 | 17 | Halsua | | | | |
| 61 | 43 | 43 | 53 | 45 | 42 | 55 | 384 | 116 | 201 | 67 | 22 | 19 | 22 | 26 | Himanka | | | | |
| 102 | 99 | 93 | 103 | 93 | 113 | 115 | 886 | 269 | 449 | 168 | 49 | 47 | 64 | 57 | Kannus | | | | |
| 68 | 80 | 69 | 57 | 84 | 71 | 84 | 598 | 175 | 304 | 119 | 28 | 35 | 49 | 35 | Kaustinen - Kaustby | | | | |
| 445 | 413 | 451 | 484 | 493 | 535 | 518 | 4314 | 1540 | 2025 | 749 | 241 | 240 | 259 | 250 | Kokkola - Karleby | | | | |
| 68 | 80 | 94 | 88 | 65 | 78 | 75 | 680 | 190 | 365 | 125 | 39 | 37 | 43 | 45 | Kälviä - Kelviä | | | | |
| 16 | 16 | 15 | 17 | 17 | 16 | 17 | 130 | 28 | 78 | 24 | 12 | 10 | 8 | 6 | Lestijärvi | | | | |
| 44 | 63 | 56 | 41 | 48 | 51 | 42 | 418 | 125 | 215 | 78 | 19 | 30 | 25 | 23 | Lohtaja - Lochteå | | | | |
| 48 | 57 | 58 | 55 | 87 | 70 | 75 | 518 | 152 | 250 | 116 | 31 | 42 | 37 | 37 | Perho | | | | |
| 57 | 58 | 49 | 58 | 64 | 71 | 69 | 490 | 153 | 238 | 99 | 32 | 32 | 35 | 32 | Toholampi | | | | |
| 25 | 16 | 14 | 16 | 21 | 21 | 9 | 154 | 43 | 86 | 25 | 9 | 10 | 11 | 4 | Ullava | | | | |
| 55 | 46 | 63 | 66 | 66 | 58 | 64 | 498 | 138 | 269 | 91 | 39 | 27 | 27 | 37 | Veteli - Vetil | | | | |
| 5454 | 5181 | 5268 | 5212 | 5394 | 5683 | 5708 | 51402 | 18240 | 24488 | 8674 | 2648 | 2781 | 2950 | 2943 | POHJOIS-POHJANMAA NORRA ÖSTERBOTTEN | | | | |
| 45 | 45 | 55 | 40 | 39 | 50 | 36 | 419 | 147 | 210 | 62 | 19 | 19 | 21 | 22 | Aiavieska | | | | |
| 118 | 125 | 128 | 113 | 126 | 115 | 157 | 1218 | 449 | 580 | 209 | 48 | 63 | 64 | 82 | Haapajärvi | | | | |
| 162 | 131 | 147 | 109 | 115 | 146 | 148 | 1230 | 426 | 589 | 215 | 58 | 56 | 70 | 89 | Haapavesi | | | | |
| 3 | 13 | 10 | 8 | 6 | 13 | 8 | 91 | 31 | 41 | 19 | 4 | 4 | 10 | 5 | Hailuoto - Karlö | | | | |
| 264 | 256 | 227 | 246 | 235 | 270 | 264 | 2674 | 963 | 1278 | 433 | 134 | 132 | 160 | 141 | Haukipudas | | | | |
| 107 | 113 | 113 | 110 | 110 | 99 | 80 | 1001 | 326 | 533 | 142 | 55 | 53 | 54 | 35 | Ii | | | | |
| 139 | 138 | 134 | 141 | 140 | 141 | 148 | 1312 | 432 | 660 | 220 | 79 | 76 | 73 | 71 | Kalajoki | | | | |
| 224 | 190 | 238 | 199 | 197 | 216 | 202 | 2159 | 844 | 1004 | 311 | 94 | 97 | 114 | 100 | Kempele | | | | |
| 32 | 24 | 34 | 33 | 23 | 26 | 22 | 237 | 75 | 123 | 39 | 11 | 10 | 14 | 15 | Kestilä | | | | |
| 155 | 181 | 168 | 172 | 158 | 185 | 151 | 1854 | 768 | 829 | 257 | 81 | 84 | 97 | 76 | Kiiminki | | | | |
| 39 | 32 | 24 | 29 | 31 | 31 | 21 | 269 | 93 | 133 | 43 | 17 | 13 | 17 | 13 | Kuivaniemi | | | | |
| 316 | 274 | 285 | 276 | 307 | 312 | 289 | 2490 | 758 | 1257 | 475 | 145 | 173 | 153 | 149 | Kuusamo | | | | |
| 61 | 44 | 59 | 46 | 52 | 46 | 46 | 447 | 131 | 240 | 76 | 22 | 25 | 26 | 25 | Kärsämäki | | | | |
| 100 | 101 | 101 | 92 | 82 | 84 | 94 | 1109 | 444 | 528 | 137 | 41 | 38 | 43 | 56 | Liminka - Limingo | | | | |
| 29 | 27 | 24 | 31 | 29 | 18 | 36 | 283 | 99 | 139 | 45 | 16 | 15 | 10 | 20 | Lumijoki | | | | |

32. Alle 19-vuotiaat iän ja sukupuolen mukaan maakunnittain ja kunnittain 31.12.2001
 Befolkning under 19 år efter ålder och kön landskapsvis och kommunvis 31.12.2001
 Population under 19 by age, sex, by region and municipality 31.12.2001

(Jatk.)
 (Forts.)
 (Cont.)

| Alue Område Area | Molemmat sukupuolet - Båda könen - Both sexes | | | | | | | | | | | | | | | |
|------------------------------------|---|--------------|--------------|-------------|-------------|-------------|-------------|-------------|-------------|-------------|-------------|-------------|-------------|-------------|-------------|-------------|
| | Ikä - Ålder - Age | | | | | | | | | | | | | | | |
| | 0-18 | 0-6 | 7-15 | 16-18 | 0 | 1 | 2 | 3 | 4 | 5 | 6 | 7 | 8 | 9 | 10 | 11 |
| Merijärvi | 441 | 137 | 232 | 72 | 17 | 19 | 24 | 19 | 22 | 13 | 23 | 21 | 20 | 26 | 26 | 25 |
| Muhos | 2332 | 793 | 1159 | 380 | 120 | 106 | 92 | 122 | 121 | 119 | 113 | 110 | 146 | 131 | 135 | 129 |
| Nivala | 3294 | 1156 | 1525 | 613 | 169 | 164 | 159 | 153 | 167 | 173 | 171 | 174 | 155 | 178 | 151 | 160 |
| Oulainen | 2239 | 765 | 1084 | 390 | 108 | 114 | 109 | 96 | 111 | 105 | 122 | 124 | 116 | 115 | 140 | 144 |
| Oulu - Uleåborg | 28098 | 10763 | 12649 | 4686 | 1709 | 1601 | 1591 | 1422 | 1477 | 1435 | 1528 | 1426 | 1465 | 1487 | 1465 | 1368 |
| Oulunsalo | 3182 | 1243 | 1483 | 458 | 171 | 176 | 184 | 175 | 173 | 181 | 183 | 173 | 162 | 178 | 168 | 168 |
| Pattijoki | 1987 | 683 | 971 | 333 | 92 | 91 | 104 | 106 | 104 | 90 | 96 | 107 | 119 | 111 | 101 | 113 |
| Piippola | 383 | 98 | 206 | 79 | 6 | 10 | 14 | 18 | 18 | 13 | 19 | 17 | 31 | 22 | 25 | 24 |
| Pudasjärvi | 2654 | 791 | 1370 | 493 | 104 | 111 | 96 | 123 | 117 | 107 | 133 | 146 | 140 | 149 | 151 | 161 |
| Pulkki | 420 | 118 | 209 | 93 | 17 | 17 | 26 | 17 | 14 | 15 | 12 | 24 | 13 | 28 | 19 | 27 |
| Pyhäjoki | 934 | 282 | 482 | 170 | 31 | 45 | 40 | 43 | 32 | 42 | 49 | 46 | 49 | 53 | 54 | 57 |
| Pyhäjärvi | 1500 | 427 | 776 | 297 | 54 | 40 | 55 | 58 | 80 | 69 | 71 | 94 | 83 | 83 | 76 | 89 |
| Pyhäntä | 656 | 209 | 339 | 108 | 29 | 19 | 27 | 29 | 28 | 37 | 40 | 29 | 31 | 43 | 37 | 38 |
| Raahe - Brahestad | 4030 | 1340 | 1847 | 843 | 197 | 211 | 190 | 195 | 183 | 185 | 179 | 184 | 186 | 208 | 218 | 178 |
| Rantsila | 550 | 170 | 285 | 95 | 19 | 21 | 29 | 20 | 28 | 22 | 31 | 29 | 31 | 29 | 25 | 34 |
| Reisjärvi | 930 | 296 | 470 | 164 | 39 | 42 | 40 | 39 | 47 | 36 | 53 | 42 | 53 | 48 | 58 | 61 |
| Ruukki | 1367 | 409 | 700 | 258 | 53 | 60 | 60 | 48 | 62 | 56 | 70 | 64 | 90 | 74 | 78 | 81 |
| Sievi | 1763 | 655 | 853 | 255 | 83 | 98 | 91 | 86 | 96 | 95 | 106 | 98 | 96 | 93 | 92 | 94 |
| Siikajoki | 457 | 143 | 227 | 87 | 15 | 20 | 17 | 21 | 24 | 19 | 27 | 16 | 26 | 21 | 21 | 25 |
| Taivalkoski | 1447 | 426 | 775 | 246 | 45 | 58 | 45 | 71 | 60 | 81 | 66 | 91 | 81 | 70 | 103 | 84 |
| Tymävä | 1808 | 673 | 890 | 245 | 78 | 102 | 87 | 107 | 88 | 100 | 111 | 108 | 103 | 107 | 104 | 93 |
| Utajärvi | 834 | 233 | 441 | 160 | 26 | 29 | 35 | 31 | 31 | 44 | 37 | 47 | 50 | 51 | 56 | 46 |
| Vihanti | 950 | 279 | 475 | 196 | 31 | 31 | 40 | 30 | 45 | 47 | 55 | 40 | 49 | 43 | 60 | 57 |
| Yli-Ii | 791 | 244 | 416 | 131 | 28 | 30 | 37 | 29 | 49 | 31 | 40 | 42 | 45 | 50 | 39 | 50 |
| Ylikiminki | 1005 | 302 | 532 | 171 | 39 | 44 | 42 | 37 | 41 | 48 | 51 | 50 | 54 | 58 | 77 | 54 |
| Ylivieska | 3634 | 1215 | 1759 | 660 | 164 | 183 | 166 | 182 | 169 | 168 | 183 | 195 | 165 | 201 | 162 | 206 |
| KAINUU KAJANALAND | 20463 | 6141 | 10256 | 4066 | 751 | 816 | 816 | 853 | 870 | 978 | 1057 | 1069 | 1093 | 1137 | 1084 | 1175 |
| Hyrnsalmi | 766 | 189 | 423 | 154 | 27 | 14 | 24 | 23 | 14 | 32 | 55 | 33 | 39 | 39 | 55 | 48 |
| Kajaani - Kajana | 8729 | 2820 | 4219 | 1690 | 374 | 388 | 385 | 396 | 400 | 430 | 447 | 455 | 466 | 468 | 428 | 513 |
| Kuhmo | 2370 | 637 | 1233 | 500 | 85 | 100 | 71 | 88 | 79 | 107 | 107 | 123 | 129 | 119 | 142 | 140 |
| Paltamo | 1034 | 301 | 523 | 210 | 36 | 39 | 33 | 41 | 45 | 57 | 50 | 60 | 44 | 60 | 52 | 51 |
| Puolanka | 763 | 220 | 386 | 157 | 15 | 31 | 33 | 35 | 28 | 37 | 41 | 39 | 43 | 47 | 33 | 35 |
| Ristijärvi | 356 | 71 | 204 | 81 | 2 | 7 | 8 | 8 | 15 | 17 | 14 | 20 | 22 | 22 | 20 | 18 |
| Sotkamo | 2541 | 783 | 1255 | 503 | 81 | 95 | 113 | 104 | 128 | 117 | 145 | 132 | 138 | 155 | 146 | 142 |
| Suornussalmi | 2228 | 631 | 1129 | 468 | 77 | 77 | 85 | 80 | 84 | 113 | 115 | 110 | 119 | 113 | 118 | 136 |
| Vaasa | 960 | 285 | 509 | 166 | 35 | 38 | 39 | 44 | 45 | 38 | 48 | 50 | 52 | 69 | 46 | 56 |
| Vuolijoki | 716 | 204 | 375 | 137 | 19 | 27 | 25 | 34 | 32 | 30 | 37 | 47 | 41 | 45 | 44 | 38 |
| LAPPI LAPPLAND | 45320 | 13937 | 22946 | 8437 | 1786 | 1941 | 1931 | 1986 | 2013 | 2117 | 2163 | 2367 | 2389 | 2569 | 2603 | 2678 |
| Enontekiö - Enontekis | 474 | 134 | 255 | 85 | 18 | 12 | 17 | 26 | 23 | 16 | 22 | 24 | 27 | 27 | 24 | 30 |
| Inari - Enare | 1684 | 521 | 848 | 315 | 82 | 70 | 76 | 61 | 58 | 84 | 90 | 85 | 99 | 105 | 104 | 95 |
| Kemi | 4992 | 1576 | 2438 | 978 | 226 | 224 | 224 | 242 | 225 | 234 | 201 | 244 | 237 | 251 | 283 | 261 |
| Kemijärvi | 2113 | 558 | 1108 | 447 | 83 | 78 | 74 | 68 | 84 | 87 | 84 | 117 | 102 | 124 | 113 | 132 |
| Keminmaa | 2430 | 780 | 1201 | 449 | 86 | 116 | 107 | 107 | 116 | 129 | 119 | 112 | 129 | 124 | 142 | 143 |
| Kittilä | 1290 | 409 | 657 | 224 | 44 | 51 | 44 | 66 | 62 | 62 | 80 | 64 | 61 | 73 | 76 | 86 |
| Kolari | 884 | 215 | 502 | 167 | 22 | 30 | 37 | 27 | 25 | 36 | 38 | 53 | 50 | 51 | 61 | 59 |
| Muonio | 602 | 173 | 306 | 123 | 18 | 17 | 22 | 26 | 32 | 21 | 37 | 29 | 42 | 37 | 29 | 31 |
| Peikosenniemi | 253 | 58 | 128 | 67 | 6 | 3 | 12 | 8 | 7 | 8 | 14 | 10 | 8 | 18 | 12 | 12 |
| Pello | 1022 | 237 | 561 | 224 | 26 | 22 | 29 | 38 | 41 | 35 | 46 | 52 | 48 | 54 | 77 | 66 |
| Posio | 1033 | 281 | 535 | 217 | 29 | 38 | 40 | 40 | 36 | 52 | 46 | 50 | 60 | 49 | 60 | 56 |
| Ranua | 1578 | 468 | 832 | 278 | 56 | 60 | 58 | 75 | 72 | 79 | 68 | 79 | 74 | 93 | 85 | 100 |
| Rovaniemi mlk - Rovaniemi lk | 6125 | 1957 | 3190 | 978 | 233 | 252 | 260 | 288 | 292 | 332 | 300 | 366 | 346 | 381 | 364 | 357 |
| Rovaniemi | 8029 | 2644 | 3844 | 1541 | 373 | 403 | 378 | 361 | 378 | 345 | 406 | 412 | 408 | 459 | 439 | 460 |
| Salla | 960 | 252 | 505 | 203 | 28 | 25 | 23 | 30 | 44 | 50 | 52 | 47 | 55 | 57 | 37 | 69 |
| Savukoski | 299 | 74 | 169 | 56 | 12 | 14 | 13 | 10 | 5 | 13 | 7 | 18 | 16 | 17 | 18 | 23 |
| Simo | 936 | 277 | 463 | 196 | 33 | 44 | 41 | 34 | 43 | 41 | 41 | 44 | 48 | 54 | 50 | 55 |
| Sodankylä | 2326 | 695 | 1227 | 404 | 80 | 89 | 100 | 128 | 100 | 84 | 114 | 135 | 128 | 128 | 135 | 137 |
| Tervola | 989 | 338 | 484 | 187 | 43 | 42 | 56 | 53 | 44 | 48 | 52 | 50 | 48 | 46 | 56 | 56 |
| Tomio - Torneå | 5785 | 1850 | 2911 | 1024 | 235 | 279 | 258 | 249 | 267 | 298 | 268 | 304 | 337 | 325 | 350 | 354 |
| Utsjoki | 279 | 79 | 143 | 57 | 10 | 15 | 13 | 6 | 12 | 7 | 16 | 9 | 9 | 14 | 15 | 20 |
| Ylitornio - Övertorneå | 1237 | 361 | 659 | 217 | 43 | 57 | 49 | 43 | 47 | 58 | 64 | 63 | 57 | 82 | 73 | 76 |

| | | | | | | | | | | | | | | Pojat - Pojkar - Males | | | | Alue Område Area |
|------|------|------|------|------|------|------|-------|------|-------|-------|------|------|------|------------------------|-------------------------------|--|--|------------------------|
| | | | | | | | | | | | | | | Ikä - Ålder - Age | | | | |
| 12 | 13 | 14 | 15 | 16 | 17 | 18 | 0-18 | 0-6 | 7-15 | 16-18 | 15 | 16 | 17 | 18 | | | | |
| 24 | 41 | 24 | 25 | 34 | 18 | 20 | 231 | 78 | 119 | 34 | 14 | 20 | 8 | 6 | Merijärvi | | | |
| 139 | 125 | 124 | 120 | 123 | 114 | 143 | 1195 | 400 | 587 | 208 | 62 | 69 | 60 | 79 | Muhos | | | |
| 188 | 152 | 188 | 179 | 199 | 195 | 219 | 1696 | 596 | 788 | 312 | 96 | 98 | 98 | 116 | Nivala | | | |
| 109 | 115 | 104 | 117 | 136 | 120 | 134 | 1076 | 362 | 529 | 185 | 49 | 72 | 59 | 54 | Oulainen | | | |
| 1364 | 1377 | 1333 | 1364 | 1425 | 1567 | 1694 | 14232 | 5497 | 6402 | 2333 | 676 | 723 | 803 | 807 | Oulu - Uleåborg | | | |
| 165 | 147 | 156 | 166 | 142 | 164 | 150 | 1660 | 665 | 753 | 242 | 82 | 74 | 87 | 81 | Oulunsalo | | | |
| 111 | 106 | 102 | 101 | 103 | 115 | 115 | 1048 | 353 | 519 | 176 | 63 | 50 | 62 | 64 | Pattijoki | | | |
| 17 | 22 | 21 | 27 | 36 | 18 | 25 | 206 | 55 | 104 | 47 | 16 | 26 | 10 | 11 | Piippola | | | |
| 150 | 155 | 154 | 164 | 171 | 171 | 151 | 1361 | 392 | 701 | 268 | 78 | 82 | 95 | 91 | Pudasjärvi | | | |
| 25 | 17 | 29 | 27 | 31 | 28 | 34 | 217 | 64 | 99 | 54 | 10 | 20 | 19 | 15 | Pulkki | | | |
| 48 | 56 | 53 | 66 | 65 | 53 | 52 | 480 | 150 | 242 | 88 | 33 | 34 | 28 | 26 | Pyhäjoki | | | |
| 87 | 79 | 88 | 97 | 91 | 117 | 89 | 815 | 242 | 421 | 152 | 50 | 40 | 61 | 51 | Pyhäjärvi | | | |
| 47 | 37 | 44 | 33 | 40 | 32 | 36 | 329 | 104 | 167 | 58 | 16 | 26 | 16 | 16 | Pyhäntä | | | |
| 239 | 204 | 195 | 235 | 269 | 271 | 303 | 2038 | 672 | 927 | 439 | 115 | 154 | 136 | 149 | Raahe - Brahestad | | | |
| 39 | 26 | 36 | 34 | 26 | 38 | 31 | 304 | 97 | 155 | 52 | 21 | 11 | 22 | 19 | Rantsila | | | |
| 51 | 49 | 60 | 48 | 55 | 65 | 44 | 492 | 151 | 256 | 85 | 30 | 27 | 37 | 21 | Reisjärvi | | | |
| 81 | 73 | 90 | 69 | 85 | 100 | 73 | 684 | 208 | 348 | 128 | 37 | 41 | 48 | 39 | Ruukki | | | |
| 94 | 91 | 103 | 92 | 85 | 89 | 81 | 891 | 328 | 424 | 139 | 48 | 43 | 54 | 42 | Sievi | | | |
| 25 | 40 | 25 | 28 | 31 | 33 | 23 | 240 | 80 | 116 | 44 | 18 | 14 | 15 | 15 | Siikajoki | | | |
| 107 | 81 | 79 | 79 | 82 | 91 | 73 | 784 | 242 | 403 | 139 | 46 | 44 | 52 | 43 | Taivalkoski | | | |
| 103 | 73 | 104 | 95 | 90 | 87 | 68 | 908 | 343 | 448 | 117 | 56 | 41 | 39 | 37 | Tymärvä | | | |
| 54 | 45 | 50 | 42 | 47 | 62 | 51 | 442 | 119 | 237 | 86 | 25 | 25 | 30 | 31 | Utajärvi | | | |
| 57 | 61 | 43 | 65 | 70 | 60 | 66 | 491 | 155 | 232 | 104 | 30 | 29 | 35 | 40 | Vihanti | | | |
| 54 | 44 | 48 | 44 | 50 | 49 | 32 | 381 | 127 | 193 | 61 | 18 | 20 | 24 | 17 | Yli-Ii | | | |
| 68 | 58 | 67 | 46 | 60 | 59 | 52 | 516 | 140 | 282 | 94 | 20 | 33 | 29 | 32 | Ytikiminki | | | |
| 214 | 213 | 199 | 204 | 198 | 215 | 247 | 1892 | 634 | 912 | 346 | 115 | 107 | 97 | 142 | Ylivieska | | | |
| 1081 | 1181 | 1188 | 1248 | 1303 | 1327 | 1438 | 10306 | 3049 | 5217 | 2040 | 635 | 618 | 671 | 751 | KAINUU KAJANALAND | | | |
| 54 | 44 | 54 | 57 | 46 | 56 | 52 | 395 | 105 | 213 | 77 | 35 | 24 | 26 | 27 | Hyrnsalmi | | | |
| 436 | 483 | 466 | 504 | 528 | 534 | 628 | 4309 | 1385 | 2107 | 817 | 239 | 232 | 258 | 327 | Kajaani - Kajana | | | |
| 119 | 156 | 153 | 152 | 164 | 158 | 178 | 1239 | 330 | 641 | 268 | 72 | 90 | 86 | 92 | Kuhmo | | | |
| 63 | 59 | 76 | 58 | 53 | 86 | 71 | 517 | 138 | 272 | 107 | 33 | 27 | 49 | 31 | Paltamo | | | |
| 39 | 53 | 50 | 47 | 63 | 51 | 43 | 382 | 106 | 193 | 83 | 33 | 32 | 29 | 22 | Puolanka | | | |
| 23 | 27 | 26 | 26 | 29 | 25 | 27 | 182 | 37 | 106 | 39 | 12 | 11 | 13 | 15 | Ristijärvi | | | |
| 114 | 141 | 139 | 148 | 180 | 157 | 166 | 1227 | 368 | 612 | 247 | 70 | 84 | 81 | 82 | Sotkamo | | | |
| 123 | 119 | 135 | 156 | 152 | 152 | 164 | 1135 | 318 | 586 | 231 | 82 | 71 | 73 | 87 | Suomussalmi | | | |
| 64 | 60 | 56 | 56 | 47 | 61 | 58 | 511 | 147 | 273 | 91 | 31 | 22 | 34 | 35 | Vaala | | | |
| 46 | 39 | 33 | 44 | 41 | 47 | 49 | 409 | 115 | 214 | 80 | 28 | 25 | 22 | 33 | Vuolijoki | | | |
| 2627 | 2575 | 2509 | 2629 | 2742 | 2877 | 2818 | 23150 | 7144 | 11605 | 4401 | 1353 | 1423 | 1486 | 1492 | LAPPI LAPPLAND | | | |
| 30 | 33 | 39 | 21 | 30 | 30 | 25 | 243 | 71 | 122 | 50 | 13 | 17 | 15 | 18 | Enontekiö - Enontekis | | | |
| 93 | 98 | 77 | 92 | 106 | 113 | 96 | 875 | 267 | 420 | 188 | 54 | 58 | 65 | 65 | Inari - Enara | | | |
| 267 | 287 | 307 | 301 | 298 | 345 | 335 | 2530 | 819 | 1220 | 491 | 154 | 160 | 175 | 156 | Kemi | | | |
| 130 | 135 | 111 | 144 | 146 | 152 | 149 | 1099 | 291 | 559 | 249 | 65 | 82 | 81 | 86 | Kemijärvi | | | |
| 149 | 131 | 141 | 130 | 141 | 144 | 164 | 1231 | 397 | 598 | 236 | 71 | 78 | 69 | 89 | Keminmaa | | | |
| 78 | 75 | 75 | 69 | 69 | 93 | 62 | 649 | 202 | 327 | 120 | 34 | 43 | 46 | 31 | Kittilä | | | |
| 72 | 43 | 57 | 56 | 50 | 69 | 48 | 452 | 107 | 261 | 84 | 23 | 19 | 36 | 29 | Kolari | | | |
| 38 | 29 | 36 | 35 | 32 | 46 | 45 | 314 | 86 | 154 | 74 | 16 | 20 | 27 | 27 | Muonio | | | |
| 16 | 19 | 13 | 20 | 22 | 22 | 23 | 134 | 28 | 69 | 37 | 11 | 12 | 13 | 12 | Pelkosenniemi | | | |
| 63 | 62 | 71 | 68 | 70 | 69 | 85 | 521 | 114 | 290 | 117 | 36 | 35 | 39 | 43 | Pello | | | |
| 57 | 64 | 63 | 76 | 70 | 82 | 65 | 546 | 145 | 286 | 115 | 33 | 31 | 46 | 38 | Posio | | | |
| 106 | 95 | 102 | 98 | 98 | 113 | 67 | 817 | 241 | 425 | 151 | 50 | 56 | 56 | 39 | Ranua | | | |
| 353 | 371 | 318 | 334 | 326 | 356 | 296 | 3139 | 1004 | 1615 | 520 | 178 | 159 | 198 | 163 | Rovaniemen mlk - Rovaniemi lk | | | |
| 434 | 435 | 393 | 404 | 494 | 486 | 561 | 4082 | 1394 | 1955 | 733 | 199 | 242 | 220 | 271 | Rovaniemi | | | |
| 55 | 60 | 60 | 65 | 70 | 73 | 60 | 489 | 127 | 255 | 107 | 41 | 36 | 39 | 32 | Salla | | | |
| 18 | 19 | 26 | 14 | 20 | 17 | 19 | 153 | 36 | 84 | 33 | 10 | 14 | 8 | 11 | Savukoski | | | |
| 59 | 51 | 55 | 47 | 68 | 60 | 68 | 482 | 145 | 225 | 112 | 27 | 33 | 38 | 41 | Simo | | | |
| 140 | 128 | 129 | 167 | 149 | 113 | 142 | 1178 | 352 | 597 | 229 | 85 | 86 | 61 | 82 | Sodankylä | | | |
| 58 | 51 | 54 | 45 | 59 | 62 | 66 | 500 | 166 | 237 | 97 | 20 | 30 | 36 | 31 | Tervola | | | |
| 313 | 293 | 280 | 355 | 326 | 341 | 357 | 2959 | 934 | 1508 | 517 | 194 | 162 | 168 | 187 | Tomio - Tomeä | | | |
| 13 | 22 | 22 | 19 | 17 | 24 | 16 | 154 | 39 | 77 | 38 | 7 | 10 | 17 | 11 | Utsjoki | | | |
| 85 | 74 | 80 | 69 | 81 | 67 | 69 | 603 | 179 | 321 | 103 | 32 | 40 | 33 | 30 | Ylitornio - Övertorneå | | | |

32. Alle 19-vuotiaat län ja sukupuolen mukaan maakunnittain ja kunnittain 31.12.2001
 Befolkning under 19 år efter ålder och kön landskapsvis och kommunvis 31.12.2001
 Population under 19 by age, sex, by region and municipality 31.12.2001

(Jatk.)
 (Forts.)
 (Cont.)

| Aiue Område Area | Molemmat sukupuolet - Båda könen - Both sexes | | | | | | | | | | | | | | | |
|---------------------------|---|------|------|-------|-----|-----|-----|-----|-----|-----|-----|-----|-----|-----|-----|-----|
| | Ikkä - Ålder - Age | | | | | | | | | | | | | | | |
| | 0-18 | 0-6 | 7-15 | 16-18 | 0 | 1 | 2 | 3 | 4 | 5 | 6 | 7 | 8 | 9 | 10 | 11 |
| AHVENANMAA | 5975 | 2096 | 3009 | 870 | 274 | 261 | 291 | 314 | 303 | 302 | 351 | 306 | 344 | 344 | 332 | 361 |
| ÅLAND | | | | | | | | | | | | | | | | |
| Brändö | 110 | 35 | 62 | 13 | 4 | 3 | 5 | 5 | 5 | 6 | 7 | 3 | 6 | 9 | 8 | 9 |
| Eckerö | 200 | 59 | 107 | 34 | 4 | 12 | 5 | 10 | 6 | 11 | 11 | 13 | 10 | 12 | 10 | 18 |
| Finström | 560 | 196 | 262 | 82 | 26 | 23 | 27 | 32 | 22 | 36 | 30 | 33 | 37 | 29 | 23 | 34 |
| Föglö | 116 | 43 | 58 | 15 | 9 | 7 | 6 | 3 | 11 | 5 | 2 | 3 | 7 | 3 | 8 | 7 |
| Geta | 115 | 28 | 65 | 22 | 7 | 2 | 5 | 3 | 1 | 5 | 5 | 7 | 5 | 7 | 4 | 9 |
| Hammarland | 320 | 109 | 167 | 44 | 15 | 12 | 14 | 25 | 13 | 12 | 18 | 19 | 20 | 23 | 26 | 17 |
| Jomala | 890 | 297 | 465 | 128 | 42 | 35 | 36 | 51 | 32 | 48 | 53 | 41 | 63 | 59 | 49 | 57 |
| Kumlinge | 92 | 23 | 49 | 20 | 3 | 4 | 2 | 4 | 5 | 3 | 2 | 4 | 8 | 7 | 4 | 6 |
| Kökar | 64 | 29 | 32 | 3 | 5 | 1 | 7 | 1 | 4 | 8 | 3 | 3 | 4 | - | 7 | 3 |
| Lemland | 468 | 176 | 222 | 70 | 17 | 20 | 20 | 38 | 25 | 17 | 39 | 17 | 29 | 23 | 27 | 28 |
| Lumparland | 95 | 39 | 46 | 10 | 1 | 7 | 9 | 6 | 6 | 6 | 4 | 6 | 5 | 6 | 4 | 7 |
| Maarianhamina - Mariehamn | 2193 | 800 | 1056 | 337 | 112 | 100 | 124 | 102 | 127 | 109 | 126 | 112 | 114 | 120 | 117 | 117 |
| Saltvik | 404 | 146 | 205 | 53 | 16 | 22 | 16 | 19 | 26 | 21 | 26 | 20 | 21 | 29 | 18 | 24 |
| Sottunga | 24 | 7 | 15 | 2 | - | 2 | - | - | 3 | 1 | 1 | 2 | 3 | - | 3 | 2 |
| Sund | 233 | 81 | 127 | 25 | 6 | 8 | 13 | 9 | 15 | 11 | 19 | 15 | 9 | 14 | 17 | 17 |
| Vårdö | 91 | 28 | 51 | 12 | 7 | 3 | 2 | 6 | 2 | 3 | 5 | 8 | 3 | 3 | 7 | 6 |

| | | | | | | | | Pojat - Pojkar - Males | | | | | | | | Alue |
|-----|-----|-----|-----|-----|-----|-----|------|------------------------|------|-------|-----|-----|-----|-----|---------------------------|--------|
| | | | | | | | | Ikä - Ålder - Age | | | | | | | | Område |
| 12 | 13 | 14 | 15 | 16 | 17 | 18 | 0-18 | 0-6 | 7-15 | 16-18 | 15 | 16 | 17 | 18 | Area | |
| 344 | 362 | 311 | 305 | 297 | 284 | 289 | 3054 | 1077 | 1538 | 439 | 163 | 159 | 143 | 137 | AHVENANMAA ÅLAND | |
| 9 | 6 | 9 | 3 | 6 | 2 | 5 | 61 | 20 | 35 | 6 | - | 2 | 1 | 3 | Brändö | |
| 8 | 12 | 13 | 11 | 14 | 13 | 7 | 102 | 33 | 55 | 14 | 5 | 6 | 3 | 5 | Eckerö | |
| 30 | 38 | 34 | 24 | 29 | 29 | 24 | 282 | 106 | 134 | 42 | 19 | 19 | 16 | 7 | Finström | |
| 7 | 7 | 11 | 5 | 6 | 5 | 4 | 56 | 15 | 31 | 10 | 3 | 4 | 3 | 3 | Föglö | |
| 7 | 10 | 8 | 8 | 4 | 6 | 12 | 61 | 13 | 36 | 12 | 6 | 3 | 2 | 7 | Geta | |
| 14 | 23 | 14 | 11 | 16 | 13 | 15 | 157 | 61 | 71 | 25 | 3 | 8 | 9 | 8 | Hammarfjärd | |
| 57 | 47 | 43 | 49 | 48 | 37 | 43 | 473 | 155 | 252 | 66 | 28 | 23 | 18 | 25 | Jomala | |
| 8 | 4 | 4 | 4 | 6 | 6 | 8 | 63 | 15 | 34 | 14 | 3 | 5 | 3 | 6 | Kumlinge | |
| 1 | 4 | 5 | 5 | - | 2 | 1 | 34 | 15 | 18 | 1 | 3 | - | 1 | - | Kökar | |
| 21 | 38 | 19 | 20 | 27 | 23 | 20 | 242 | 97 | 115 | 30 | 5 | 13 | 8 | 9 | Lemland | |
| 4 | 4 | 5 | 5 | 6 | - | 4 | 48 | 23 | 19 | 6 | 1 | 3 | - | 3 | Lumparfjärd | |
| 128 | 125 | 105 | 118 | 102 | 117 | 118 | 1081 | 397 | 524 | 160 | 58 | 52 | 62 | 46 | Maarianhamina - Mariehamn | |
| 30 | 16 | 26 | 21 | 22 | 18 | 13 | 213 | 68 | 113 | 32 | 13 | 14 | 11 | 7 | Sahtvik | |
| 1 | 2 | - | 2 | 1 | - | 1 | 11 | 3 | 7 | 1 | 2 | 1 | - | - | Sottunga | |
| 15 | 18 | 11 | 11 | 5 | 11 | 9 | 121 | 38 | 66 | 17 | 8 | 4 | 6 | 7 | Sund | |
| 4 | 8 | 4 | 8 | 5 | 2 | 5 | 49 | 18 | 28 | 3 | 6 | 2 | - | 1 | Vårdö | |

33. Väestö kielen ja kansalaisuuden mukaan maakunnittain ja kunnittain 31.12.2001

Befolkning efter språk och medborgarskap, landskapsvis och kommunvis 31.12.2001

Language and citizenship of the population by region and municipality 31.12.2001

| Alue Område Area | Yhteensä Total | | Äidinkieli - Modersmål - Mother tongue | | | | | | Ulkomaan kansalaisia - Utländska medborgarskap - Foreign citizenship | | | |
|---|-------------------|-------|--|------|------------------------------|------|-----------------------|-----|--|-----|------------------------|------------------------------|
| | Total | % | Suomi Finska Finnish | % | Ruotsi Svenska Swedish | % | Muu Annat Other | % | Yhteensä Total | % | Miehet Män Males | Naiset Kvinnor Females |
| KOKO MAA HELA LANDET WHOLE COUNTRY | 5194901 | 100,0 | 4793199 | 92,3 | 290771 | 5,6 | 110931 | 2,1 | 98577 | 1,9 | 49236 | 49341 |
| Kaupunkimaiset kunnat Urbana kommuner Urban municipalities | 3190897 | 100,0 | 2947136 | 92,4 | 147892 | 4,6 | 95869 | 3,0 | 83626 | 2,6 | 42314 | 41312 |
| Taajaan asutut kunnat Tätortskommuner Semi-urban municipalities | 899120 | 100,0 | 831048 | 92,4 | 61172 | 6,8 | 6900 | 0,8 | 7014 | 0,8 | 3257 | 3757 |
| Maaseutumaiset kunnat Landsbygdskommuner Rural municipalities | 1104884 | 100,0 | 1015015 | 91,9 | 81707 | 7,4 | 8162 | 0,7 | 7937 | 0,7 | 3665 | 4272 |
| MANNER-SUOMI FASTA FINLAND | 5168893 | 100,0 | 4791928 | 92,7 | 266449 | 5,2 | 110516 | 2,1 | 97376 | 1,9 | 48625 | 48751 |
| UUSIMAA NYLAND | 1318324 | 100,0 | 1156425 | 87,7 | 104319 | 7,9 | 57580 | 4,4 | 47880 | 3,6 | 24806 | 23074 |
| ITÄ-UUSIMAA ÖSTRA NYLAND | 90201 | 100,0 | 57284 | 63,5 | 31280 | 34,7 | 1637 | 1,8 | 1544 | 1,7 | 735 | 809 |
| VARSINAIS-SUOMI EGENTLIGA FINLAND | 449293 | 100,0 | 411735 | 91,6 | 26279 | 5,8 | 11279 | 2,5 | 10352 | 2,3 | 5269 | 5083 |
| SATAKUNTA SATAKUNTA | 238308 | 100,0 | 233731 | 98,9 | 776 | 0,3 | 1801 | 0,8 | 1796 | 0,8 | 824 | 972 |
| KANTA-HÄME EGENTLIGA TAVASTLAND | 165509 | 100,0 | 163077 | 98,5 | 541 | 0,3 | 1891 | 1,1 | 1793 | 1,1 | 848 | 945 |
| PIRKANMAA BIRKALAND | 450745 | 100,0 | 441899 | 98,0 | 1574 | 0,3 | 7272 | 1,6 | 6565 | 1,5 | 3391 | 3174 |
| PÄIJÄT-HÄME PÄIJÄNNE-TAVASTLAND | 197656 | 100,0 | 193846 | 98,0 | 495 | 0,3 | 3515 | 1,8 | 3423 | 1,7 | 1589 | 1834 |
| KYMENLAAKSO KYMMENTALEN | 186707 | 100,0 | 182141 | 97,6 | 1628 | 0,9 | 2938 | 1,6 | 2658 | 1,4 | 1094 | 1564 |
| ETELÄ-KARJALA SÖDRA KARELEN | 137019 | 100,0 | 134122 | 97,9 | 204 | 0,1 | 2693 | 2,0 | 2522 | 1,8 | 1081 | 1441 |
| ETELÄ-SAVO SÖDRA SAVOLAX | 164471 | 100,0 | 162520 | 98,8 | 234 | 0,1 | 1717 | 1,0 | 1682 | 1,0 | 757 | 925 |
| POHJOIS-SAVO NORRA SAVOLAX | 252842 | 100,0 | 250518 | 99,1 | 215 | 0,1 | 2109 | 0,8 | 1907 | 0,8 | 916 | 991 |
| POHJOIS-KARJALA NORRA KARELEN | 170793 | 100,0 | 168705 | 98,8 | 132 | 0,1 | 1956 | 1,1 | 1880 | 1,1 | 793 | 1087 |
| KESKI-SUOMI MELLERSTA FINLAND | 264762 | 100,0 | 261201 | 98,7 | 364 | 0,1 | 3197 | 1,2 | 3090 | 1,2 | 1473 | 1617 |
| ETELÄ-POHJANMAA SÖDRA ÖSTERBOTTEN | 194542 | 100,0 | 193261 | 99,3 | 470 | 0,2 | 811 | 0,4 | 877 | 0,5 | 407 | 470 |
| POHJANMAA ÖSTERBOTTEN | 173083 | 100,0 | 79884 | 46,2 | 90344 | 52,2 | 2855 | 1,6 | 3318 | 1,9 | 1684 | 1634 |
| KESKI-POHJANMAA MELLERSTA ÖSTERBOTTEN | 70848 | 100,0 | 63571 | 89,7 | 6771 | 9,6 | 506 | 0,7 | 587 | 0,8 | 268 | 319 |
| POHJOIS-POHJANMAA NORRA ÖSTERBOTTEN | 368029 | 100,0 | 364382 | 99,0 | 472 | 0,1 | 3175 | 0,9 | 3080 | 0,8 | 1558 | 1522 |

33. Väestö kielen ja kansalaisuuden mukaan maakunnittain ja kunnittain 31.12.2001
 Befolkning efter språk och medborgarskap, landskapsvis och kommunvis 31.12.2001
 Language and citizenship of the population by region and municipality 31.12.2001

(Jatk.)
 (Forts.)
 (Cont.)

| Alue Område Area | Yhteensä Totalt Total | % | Äidinkieli - Modersmål - Mother tongue | | | | | | Ulkomaan kansalaisia - Utländska medborgarskap - Foreign citizenship | | | |
|--|-----------------------------|-------|--|------|------------------------------|------|-----------------------|-----|--|-----|------------------------|-------|
| | | | Suomi Finska Finnish | | Ruotsi Svenska Swedish | | Muu Annat Other | | Yhteensä Totalt Total | | Miehet Män Males | |
| KAINUU KAJANALAND | 88473 | 100,0 | 87787 | 99,2 | 58 | 0,1 | 628 | 0,7 | 639 | 0,7 | 255 | 384 |
| LAPPI LAPPLAND | 189288 | 100,0 | 186039 | 98,3 | 293 | 0,2 | 2956 | 1,6 | 1783 | 0,9 | 877 | 906 |
| AHVENANMAA ÅLAND | 26008 | 100,0 | 1271 | 4,9 | 24322 | 93,5 | 415 | 1,6 | 1201 | 4,6 | 611 | 590 |
| UUSIMAA NYLAND | 1318324 | 100,0 | 1156425 | 87,7 | 104319 | 7,9 | 57580 | 4,4 | 47880 | 3,6 | 24806 | 23074 |
| Pääkaupunkiseutu Huvudstadsregion | 964953 | 100,0 | 848194 | 87,9 | 65023 | 6,7 | 51736 | 5,4 | 42810 | 4,4 | 22300 | 20510 |
| Esbo - Esbo | 216836 | 100,0 | 187408 | 86,4 | 19837 | 9,1 | 9591 | 4,4 | 7878 | 3,6 | 4210 | 3668 |
| Hanko - Hangö | 10008 | 100,0 | 5391 | 53,9 | 4484 | 44,8 | 133 | 1,3 | 124 | 1,2 | 61 | 63 |
| Helsinki - Helsingfors | 559718 | 100,0 | 490418 | 87,6 | 35874 | 6,4 | 33426 | 6,0 | 28034 | 5,0 | 14739 | 13295 |
| Hyvinkää - Hyvinge | 42736 | 100,0 | 41546 | 97,2 | 279 | 0,7 | 911 | 2,1 | 754 | 1,8 | 358 | 396 |
| Inkoo - Ingå | 4975 | 100,0 | 1737 | 34,9 | 3155 | 63,4 | 83 | 1,7 | 93 | 1,9 | 52 | 41 |
| Järvenpää - Träskända | 36380 | 100,0 | 35262 | 96,9 | 313 | 0,9 | 805 | 2,2 | 570 | 1,6 | 285 | 285 |
| Karjaa - Karis | 8909 | 100,0 | 3292 | 37,0 | 5443 | 61,1 | 174 | 2,0 | 182 | 2,0 | 93 | 89 |
| Karjalohja - Karlslojo | 1435 | 100,0 | 1373 | 95,7 | 32 | 2,2 | 30 | 2,1 | 22 | 1,5 | 13 | 9 |
| Karkkila - Högfors | 8746 | 100,0 | 8611 | 98,5 | 54 | 0,6 | 81 | 0,9 | 79 | 0,9 | 39 | 40 |
| Kauniainen - Grankulla | 8543 | 100,0 | 4944 | 57,9 | 3325 | 38,9 | 274 | 3,2 | 269 | 3,1 | 138 | 131 |
| Kerava - Kervo | 30482 | 100,0 | 29307 | 96,1 | 377 | 1,2 | 798 | 2,6 | 625 | 2,1 | 295 | 330 |
| Kirkkonummi - Kyrkslätt | 30274 | 100,0 | 23383 | 77,2 | 6207 | 20,5 | 684 | 2,3 | 650 | 2,1 | 326 | 324 |
| Lohja - Lojo | 35527 | 100,0 | 33431 | 94,1 | 1525 | 4,3 | 571 | 1,6 | 483 | 1,4 | 258 | 225 |
| Mäntsälä | 16908 | 100,0 | 16683 | 98,7 | 129 | 0,8 | 96 | 0,6 | 88 | 0,5 | 39 | 49 |
| Nummi-Pusula | 5905 | 100,0 | 5801 | 98,2 | 54 | 0,9 | 50 | 0,8 | 52 | 0,9 | 22 | 30 |
| Nummijärvi | 34029 | 100,0 | 33281 | 97,8 | 384 | 1,1 | 364 | 1,1 | 291 | 0,9 | 113 | 178 |
| Pohja - Pojo | 5011 | 100,0 | 2977 | 59,4 | 1907 | 38,1 | 127 | 2,5 | 144 | 2,9 | 78 | 66 |
| Pomainen - Borgnäs | 4186 | 100,0 | 4083 | 97,5 | 77 | 1,8 | 26 | 0,6 | 27 | 0,6 | 12 | 15 |
| Sammatti | 1253 | 100,0 | 1223 | 97,6 | 8 | 0,6 | 22 | 1,8 | 19 | 1,5 | 14 | 5 |
| Siuntio - Sjundeå | 4918 | 100,0 | 3004 | 61,1 | 1856 | 37,7 | 58 | 1,2 | 69 | 1,4 | 44 | 25 |
| Tammisaari - Ekenäs | 14560 | 100,0 | 2353 | 16,2 | 11973 | 82,2 | 234 | 1,6 | 287 | 2,0 | 147 | 140 |
| Tuusula - Tusby | 32915 | 100,0 | 31949 | 97,1 | 604 | 1,8 | 362 | 1,1 | 297 | 0,9 | 153 | 144 |
| Vantaa - Vanda | 179856 | 100,0 | 165424 | 92,0 | 5987 | 3,3 | 8445 | 4,7 | 6629 | 3,7 | 3213 | 3416 |
| Vhti - Vichtis | 24214 | 100,0 | 23544 | 97,2 | 435 | 1,8 | 235 | 1,0 | 214 | 0,9 | 104 | 110 |
| ITÄ-UUSIMAA ÖSTRA NYLAND | 90201 | 100,0 | 57284 | 63,5 | 31280 | 34,7 | 1637 | 1,8 | 1544 | 1,7 | 735 | 809 |
| Askola | 4421 | 100,0 | 4261 | 96,4 | 120 | 2,7 | 40 | 0,9 | 37 | 0,8 | 13 | 24 |
| Lapinjärvi - Lappträsk | 2995 | 100,0 | 1943 | 64,9 | 1025 | 34,2 | 27 | 0,9 | 38 | 1,3 | 18 | 20 |
| Liljendal | 1464 | 100,0 | 285 | 19,5 | 1169 | 79,8 | 10 | 0,7 | 19 | 1,3 | 13 | 6 |
| Lovisa - Lovisa | 7498 | 100,0 | 4407 | 58,8 | 2962 | 39,5 | 129 | 1,7 | 138 | 1,8 | 55 | 83 |
| Myrskylä - Mörskom | 1974 | 100,0 | 1730 | 87,6 | 227 | 11,5 | 17 | 0,9 | 17 | 0,9 | 8 | 9 |
| Pemaja - Pernå | 3783 | 100,0 | 1345 | 35,6 | 2406 | 63,6 | 32 | 0,8 | 41 | 1,1 | 18 | 23 |
| Porvoo - Borgå | 45403 | 100,0 | 28920 | 63,7 | 15367 | 33,8 | 1116 | 2,5 | 1024 | 2,3 | 497 | 527 |
| Pukkila | 1936 | 100,0 | 1906 | 98,5 | 12 | 0,6 | 18 | 0,9 | 16 | 0,8 | 5 | 11 |
| Ruotsinpyhtää - Strömfors | 2967 | 100,0 | 2358 | 79,5 | 590 | 19,9 | 19 | 0,6 | 17 | 0,6 | 6 | 11 |
| Sipoo - Sibbo | 17760 | 100,0 | 10129 | 57,0 | 7402 | 41,7 | 229 | 1,3 | 197 | 1,1 | 102 | 95 |
| VARSINAIS-SUOMI EGENTLIGA FINLAND | 449293 | 100,0 | 411735 | 91,6 | 26279 | 5,8 | 11279 | 2,5 | 10352 | 2,3 | 5269 | 5083 |
| Alastaro | 3076 | 100,0 | 3063 | 99,6 | 4 | 0,1 | 9 | 0,3 | 12 | 0,4 | 4 | 8 |
| Askainen - Villnäs | 899 | 100,0 | 884 | 98,3 | 11 | 1,2 | 4 | 0,4 | 7 | 0,8 | 1 | 6 |
| Aura | 3378 | 100,0 | 3339 | 98,8 | 15 | 0,4 | 24 | 0,7 | 23 | 0,7 | 12 | 11 |
| Dragsfjärd | 3461 | 100,0 | 787 | 22,7 | 2663 | 76,9 | 11 | 0,3 | 62 | 1,8 | 33 | 29 |
| Halikko | 9209 | 100,0 | 9030 | 98,1 | 85 | 0,9 | 94 | 1,0 | 88 | 1,0 | 49 | 39 |
| Houtskari - Houtskär | 682 | 100,0 | 75 | 11,3 | 585 | 88,4 | 2 | 0,3 | 4 | 0,6 | 3 | 1 |
| Iniö | 238 | 100,0 | 54 | 22,7 | 184 | 77,3 | - | 0,0 | 4 | 1,7 | 3 | 1 |
| Kaarina - S:t Karins | 20623 | 100,0 | 19479 | 94,5 | 795 | 3,9 | 349 | 1,7 | 280 | 1,4 | 143 | 137 |
| Karainen | 2457 | 100,0 | 2443 | 99,4 | 7 | 0,3 | 7 | 0,3 | 8 | 0,3 | 3 | 5 |
| Kemiö - Kimito | 3339 | 100,0 | 1153 | 34,5 | 2163 | 64,8 | 23 | 0,7 | 50 | 1,5 | 23 | 27 |
| Kiikala | 1892 | 100,0 | 1857 | 98,2 | 14 | 0,7 | 21 | 1,1 | 22 | 1,2 | 10 | 12 |
| Kisko | 1933 | 100,0 | 1899 | 98,2 | 8 | 0,4 | 26 | 1,3 | 25 | 1,3 | 12 | 13 |
| Korpoo - Korpo | 968 | 100,0 | 255 | 26,3 | 710 | 73,3 | 3 | 0,3 | 7 | 0,7 | 3 | 4 |
| Koski Tl | 2553 | 100,0 | 2541 | 99,5 | 8 | 0,3 | 4 | 0,2 | 2 | 0,1 | 2 | - |
| Kustavi - Gustavs | 980 | 100,0 | 956 | 97,6 | 14 | 1,4 | 10 | 1,0 | 12 | 1,2 | 3 | 9 |

33. Väestö kielen ja kansalaisuuden mukaan maakunnittain ja kunnittain 31.12.2001
 Befolkning efter språk och medborgarskap, landskapsvis och kommunvis 31.12.2001
 Language and citizenship of the population by region and municipality 31.12.2001

(Jatk.)
 (Forts.)
 (Cont.)

| Alue Område Area | Yhteensä Totalt Total | | Äidinkieli - Modersmål - Mother tongue | | | | | | Ulkomaan kansalaisia - Utländska medborgarskap - Foreign citizenship | | | |
|-------------------------------|-----------------------------|--------------|--|-------------|------------------------------|------------|-----------------------|------------|--|------------|------------------------|------------------------------|
| | | % | Suomi Finska Finnish | % | Ruotsi Svenska Swedish | % | Muu Annat Other | % | Yhteensä Totalt Total | % | Miehet Män Males | Naiset Kvinnor Females |
| Kuusjoki | 1855 | 100,0 | 1835 | 98,9 | 9 | 0,5 | 11 | 0,6 | 8 | 0,4 | 6 | 2 |
| Laitila | 8779 | 100,0 | 8708 | 99,2 | 20 | 0,2 | 51 | 0,6 | 57 | 0,6 | 25 | 32 |
| Lemu | 1494 | 100,0 | 1487 | 99,5 | 5 | 0,3 | 2 | 0,1 | 1 | 0,1 | - | 1 |
| Lieto - Lundo | 14380 | 100,0 | 14115 | 98,2 | 134 | 0,9 | 131 | 0,9 | 114 | 0,8 | 49 | 65 |
| Loimaa | 7177 | 100,0 | 7099 | 98,9 | 5 | 0,1 | 73 | 1,0 | 64 | 0,9 | 24 | 40 |
| Loimaan kunta - Loimaa kommun | 6049 | 100,0 | 6028 | 99,7 | 7 | 0,1 | 14 | 0,2 | 14 | 0,2 | 5 | 9 |
| Marttila | 2093 | 100,0 | 2077 | 99,2 | 8 | 0,4 | 8 | 0,4 | 14 | 0,7 | 5 | 9 |
| Masku | 5535 | 100,0 | 5456 | 98,6 | 60 | 1,1 | 19 | 0,3 | 20 | 0,4 | 12 | 8 |
| Mellilä | 1258 | 100,0 | 1249 | 99,3 | 2 | 0,2 | 7 | 0,6 | 8 | 0,6 | 5 | 3 |
| Merimasku | 1444 | 100,0 | 1414 | 97,9 | 22 | 1,5 | 8 | 0,6 | 3 | 0,2 | 2 | 1 |
| Mietoinen | 1736 | 100,0 | 1709 | 98,4 | 9 | 0,5 | 18 | 1,0 | 15 | 0,9 | 8 | 7 |
| Muurta | 1441 | 100,0 | 1423 | 98,8 | 8 | 0,6 | 10 | 0,7 | 9 | 0,6 | 4 | 5 |
| Mynämäki | 6170 | 100,0 | 6120 | 99,2 | 30 | 0,5 | 20 | 0,3 | 26 | 0,4 | 15 | 11 |
| Naantali - Näddendal | 13380 | 100,0 | 13032 | 97,5 | 226 | 1,7 | 102 | 0,8 | 104 | 0,8 | 53 | 51 |
| Nauvo - Nagu | 1428 | 100,0 | 354 | 24,8 | 1059 | 74,2 | 15 | 1,1 | 17 | 1,2 | 9 | 8 |
| Nousiainen - Nousis | 4203 | 100,0 | 4160 | 99,0 | 33 | 0,8 | 10 | 0,2 | 23 | 0,5 | 12 | 11 |
| Oripää | 1317 | 100,0 | 1304 | 99,0 | - | 0,0 | 13 | 1,0 | 9 | 0,7 | 4 | 5 |
| Paimio - Pemar | 9792 | 100,0 | 9670 | 98,8 | 67 | 0,7 | 55 | 0,6 | 41 | 0,4 | 26 | 15 |
| Parainen - Pargas | 11973 | 100,0 | 5328 | 44,5 | 6518 | 54,4 | 127 | 1,1 | 144 | 1,2 | 72 | 72 |
| Perniö - Bjärnä | 6133 | 100,0 | 5957 | 97,1 | 95 | 1,5 | 81 | 1,3 | 83 | 1,4 | 47 | 36 |
| Perteli | 3702 | 100,0 | 3664 | 99,0 | 18 | 0,5 | 20 | 0,5 | 18 | 0,5 | 9 | 9 |
| Piikkiö - Pikis | 6664 | 100,0 | 6508 | 97,7 | 94 | 1,4 | 62 | 0,9 | 57 | 0,9 | 28 | 29 |
| Pyhärinta | 2267 | 100,0 | 2257 | 99,6 | 6 | 0,3 | 4 | 0,2 | 10 | 0,4 | 7 | 3 |
| Pöytyä | 3691 | 100,0 | 3660 | 99,2 | 12 | 0,3 | 19 | 0,5 | 22 | 0,6 | 10 | 12 |
| Raisio - Reso | 23216 | 100,0 | 22342 | 96,2 | 262 | 1,2 | 592 | 2,5 | 520 | 2,2 | 240 | 280 |
| Rusko | 3516 | 100,0 | 3454 | 98,2 | 34 | 1,0 | 28 | 0,8 | 18 | 0,5 | 11 | 7 |
| Rymättylä - Rimito | 1955 | 100,0 | 1927 | 98,6 | 20 | 1,0 | 8 | 0,4 | 10 | 0,5 | 6 | 4 |
| Salo | 24600 | 100,0 | 23408 | 95,2 | 198 | 0,8 | 994 | 4,0 | 966 | 3,9 | 490 | 476 |
| Sauvo - Segu | 2848 | 100,0 | 2766 | 97,2 | 52 | 1,8 | 28 | 1,0 | 26 | 0,9 | 16 | 10 |
| Somero | 9576 | 100,0 | 9578 | 99,0 | 29 | 0,3 | 69 | 0,7 | 79 | 0,8 | 38 | 41 |
| Suomusjärvi | 1328 | 100,0 | 1314 | 98,9 | 10 | 0,8 | 4 | 0,3 | 3 | 0,2 | 2 | 1 |
| Särkisalo - Finby | 759 | 100,0 | 658 | 86,7 | 90 | 11,9 | 11 | 1,4 | 8 | 1,1 | 5 | 3 |
| Taivassalo - Tövsala | 1778 | 100,0 | 1751 | 98,5 | 17 | 1,0 | 10 | 0,6 | 8 | 0,4 | 3 | 5 |
| Tarvasjoki | 1921 | 100,0 | 1903 | 99,1 | 8 | 0,4 | 10 | 0,5 | 6 | 0,3 | 2 | 4 |
| Turku - Åbo | 173686 | 100,0 | 156728 | 90,2 | 8991 | 5,2 | 7967 | 4,6 | 7103 | 4,1 | 3660 | 3443 |
| Uusikaupunki - Nystad | 16851 | 100,0 | 16710 | 99,2 | 77 | 0,5 | 64 | 0,4 | 84 | 0,5 | 38 | 46 |
| Vahto | 1819 | 100,0 | 1806 | 99,3 | 11 | 0,6 | 2 | 0,1 | 1 | 0,1 | - | 1 |
| Vehmaa | 2509 | 100,0 | 2498 | 99,6 | 6 | 0,2 | 5 | 0,2 | 7 | 0,3 | 5 | 2 |
| Velkua | 250 | 100,0 | 247 | 98,8 | 2 | 0,8 | 1 | 0,4 | 1 | 0,4 | 1 | - |
| Västanfjärd | 819 | 100,0 | 82 | 10,0 | 731 | 89,3 | 6 | 0,7 | 11 | 1,3 | 4 | 7 |
| Yläne | 2155 | | 2134 | 99,0 | 8 | 0,4 | 13 | 0,6 | 14 | 0,6 | 7 | 7 |
| SATAKUNTA | 236308 | 100,0 | 233731 | 98,9 | 776 | 0,3 | 1801 | 0,8 | 1796 | 0,8 | 824 | 972 |
| SATAKUNTA | | | | | | | | | | | | |
| Eura | 9420 | 100,0 | 9328 | 99,0 | 31 | 0,3 | 61 | 0,6 | 57 | 0,6 | 23 | 34 |
| Eurajoki - Euraäminne | 5791 | 100,0 | 5752 | 99,3 | 17 | 0,3 | 22 | 0,4 | 19 | 0,3 | 8 | 11 |
| Harjavalta | 7766 | 100,0 | 7703 | 99,2 | 17 | 0,2 | 46 | 0,6 | 46 | 0,6 | 21 | 25 |
| Honkajoki | 2144 | 100,0 | 2132 | 99,4 | 7 | 0,3 | 5 | 0,2 | 6 | 0,3 | 2 | 4 |
| Huittinen | 9169 | 100,0 | 9081 | 99,0 | 4 | 0,0 | 84 | 0,9 | 76 | 0,8 | 34 | 42 |
| Jämijärvi | 2286 | 100,0 | 2278 | 99,7 | 1 | 0,0 | 7 | 0,3 | 8 | 0,3 | 3 | 5 |
| Kankaanpää | 13001 | 100,0 | 12929 | 99,4 | 12 | 0,1 | 60 | 0,5 | 58 | 0,4 | 23 | 35 |
| Karvia | 2974 | 100,0 | 2960 | 99,5 | 1 | 0,0 | 13 | 0,4 | 15 | 0,5 | 5 | 10 |
| Kiikoinen | 1346 | 100,0 | 1343 | 99,8 | - | 0,0 | 3 | 0,2 | 1 | 0,1 | - | 1 |
| Kuusankoski | 3463 | 100,0 | 3441 | 99,4 | 5 | 0,1 | 17 | 0,5 | 21 | 0,6 | 7 | 14 |
| Kodisjoki | 528 | 100,0 | 522 | 98,9 | 3 | 0,6 | 3 | 0,6 | 3 | 0,6 | - | 3 |
| Kokemäki - Kumo | 8605 | 100,0 | 8565 | 99,5 | 8 | 0,1 | 32 | 0,4 | 36 | 0,4 | 18 | 18 |
| Kullaa | 1653 | 100,0 | 1649 | 99,8 | 2 | 0,1 | 2 | 0,1 | 4 | 0,2 | 1 | 3 |
| Köyliö - Kjulo | 2967 | 100,0 | 2948 | 99,4 | 6 | 0,2 | 13 | 0,4 | 14 | 0,5 | 9 | 5 |
| Lappi | 3269 | 100,0 | 3263 | 99,8 | 3 | 0,1 | 3 | 0,1 | 4 | 0,1 | 2 | 2 |
| Lavia | 2330 | 100,0 | 2312 | 99,2 | 4 | 0,2 | 14 | 0,6 | 10 | 0,4 | 7 | 3 |
| Luvia | 3288 | 100,0 | 3245 | 98,7 | 23 | 0,7 | 20 | 0,6 | 16 | 0,5 | 6 | 10 |
| Merikarvia - Sastmola | 3774 | 100,0 | 3742 | 99,2 | 14 | 0,4 | 18 | 0,5 | 12 | 0,3 | 5 | 7 |
| Nakkila | 6019 | 100,0 | 5985 | 99,4 | 23 | 0,4 | 11 | 0,2 | 17 | 0,3 | 7 | 10 |
| Noormarkku - Normark | 6154 | 100,0 | 6108 | 99,3 | 28 | 0,5 | 18 | 0,3 | 15 | 0,2 | 6 | 9 |
| Pomarkku - Pärmark | 2644 | 100,0 | 2625 | 99,3 | 2 | 0,1 | 17 | 0,6 | 15 | 0,6 | 9 | 6 |
| Pori - Björneborg | 75955 | 100,0 | 74785 | 98,5 | 365 | 0,5 | 805 | 1,1 | 830 | 1,1 | 388 | 442 |
| Punkalaidun | 3655 | 100,0 | 3608 | 98,7 | 5 | 0,1 | 42 | 1,1 | 37 | 1,0 | 15 | 22 |
| Rauma - Raumo | 37030 | 100,0 | 36505 | 98,6 | 150 | 0,4 | 375 | 1,0 | 379 | 1,0 | 177 | 202 |
| Siikainen | 1886 | 100,0 | 1879 | 99,6 | 1 | 0,1 | 6 | 0,3 | 9 | 0,5 | 6 | 3 |

33. Väestö kielen ja kansalaisuuden mukaan maakunnittain ja kunnittain 31.12.2001
 Befolkning efter språk och medborgarskap, landskapsvis och kommunvis 31.12.2001
 Language and citizenship of the population by region and municipality 31.12.2001

(Jatk.)
 (Forts.)
 (Cont.)

| Alue Område Area | Yhteensä Totalt Total | | Äidinkieli - Modersmål - Mother tongue | | | | | | Ulkomaan kansalaisia - Utländska medborgarskap - Foreign citizenship | | | |
|--|-----------------------------|--------------|--|-------------|-------------------------------|------------|-----------------------|------------|--|------------|------------------------|------------------------------|
| | | % | Suomi Finska Finnish | % | Ruotski Svenska Swedish | % | Muu Annat Other | % | Yhteensä Totalt Total | % | Miehet Män Males | Naiset Kvinnor Females |
| Säkylä | 5014 | 100,0 | 4975 | 99,2 | 12 | 0,2 | 27 | 0,5 | 24 | 0,5 | 12 | 12 |
| Uvila - Ulvsby | 12391 | 100,0 | 12308 | 99,3 | 27 | 0,2 | 56 | 0,5 | 45 | 0,4 | 20 | 25 |
| Vampula | 1786 | 100,0 | 1760 | 98,5 | 5 | 0,3 | 21 | 1,2 | 19 | 1,1 | 10 | 9 |
| KANTA-HÄME EGENTLIGA TAVASTLAND | 165509 | 100,0 | 163077 | 98,5 | 541 | 0,3 | 1891 | 1,1 | 1793 | 1,1 | 848 | 945 |
| Forsaa | 18311 | 100,0 | 18013 | 98,4 | 43 | 0,2 | 255 | 1,4 | 240 | 1,3 | 112 | 128 |
| Hattula | 9151 | 100,0 | 9059 | 99,0 | 41 | 0,4 | 51 | 0,6 | 40 | 0,4 | 20 | 20 |
| Hauho | 3958 | 100,0 | 3909 | 98,8 | 18 | 0,5 | 31 | 0,8 | 22 | 0,6 | 15 | 7 |
| Hausjärvi | 8173 | 100,0 | 8077 | 98,8 | 36 | 0,4 | 60 | 0,7 | 51 | 0,6 | 31 | 20 |
| Humppila | 2626 | 100,0 | 2610 | 99,4 | 6 | 0,2 | 10 | 0,4 | 10 | 0,4 | 7 | 3 |
| Hämeenlinna - Tavastehus | 46352 | 100,0 | 45431 | 98,0 | 132 | 0,3 | 789 | 1,7 | 786 | 1,7 | 360 | 426 |
| Janakkala | 15401 | 100,0 | 15224 | 98,9 | 66 | 0,4 | 111 | 0,7 | 99 | 0,6 | 46 | 53 |
| Jokioinen - Jockis | 5663 | 100,0 | 5621 | 99,3 | 14 | 0,2 | 28 | 0,5 | 35 | 0,6 | 18 | 17 |
| Kalvola | 3427 | 100,0 | 3388 | 98,9 | 21 | 0,6 | 18 | 0,5 | 22 | 0,6 | 10 | 12 |
| Lammi | 5604 | 100,0 | 5558 | 99,2 | 14 | 0,2 | 32 | 0,6 | 29 | 0,5 | 17 | 12 |
| Loppi | 7579 | 100,0 | 7488 | 98,8 | 28 | 0,4 | 63 | 0,8 | 52 | 0,7 | 27 | 25 |
| Renko | 2313 | 100,0 | 2292 | 99,1 | 8 | 0,3 | 13 | 0,6 | 20 | 0,9 | 9 | 11 |
| Riihimäki | 26268 | 100,0 | 25801 | 98,2 | 83 | 0,3 | 384 | 1,5 | 337 | 1,3 | 150 | 187 |
| Tammela | 6424 | 100,0 | 6392 | 99,5 | 12 | 0,2 | 20 | 0,3 | 25 | 0,4 | 10 | 15 |
| Tuulos | 1553 | 100,0 | 1542 | 99,3 | 2 | 0,1 | 9 | 0,6 | 9 | 0,6 | 3 | 6 |
| Ypäjä | 2706 | 100,0 | 2672 | 98,7 | 17 | 0,6 | 17 | 0,6 | 16 | 0,6 | 13 | 3 |
| PIRKANMAA BIRKALAND | 450745 | 100,0 | 441899 | 98,0 | 1574 | 0,3 | 7272 | 1,6 | 6565 | 1,5 | 3391 | 3174 |
| Hämeenkyrö - Tavastkyro | 9915 | 100,0 | 9857 | 99,4 | 13 | 0,1 | 45 | 0,5 | 40 | 0,4 | 15 | 25 |
| Ikaalinen - Ikaalis | 7715 | 100,0 | 7678 | 99,5 | 10 | 0,1 | 27 | 0,3 | 38 | 0,5 | 17 | 21 |
| Juupajoki | 2308 | 100,0 | 2296 | 99,5 | 3 | 0,1 | 9 | 0,4 | 6 | 0,3 | 4 | 2 |
| Kangasala | 22576 | 100,0 | 22279 | 98,7 | 60 | 0,4 | 217 | 1,0 | 204 | 0,9 | 101 | 103 |
| Kihniö | 2392 | 100,0 | 2386 | 99,7 | 1 | 0,0 | 5 | 0,2 | 7 | 0,3 | 2 | 5 |
| Kuhmalahti | 1117 | 100,0 | 1108 | 99,2 | 2 | 0,2 | 7 | 0,6 | 4 | 0,4 | 1 | 3 |
| Kuru | 2782 | 100,0 | 2763 | 99,3 | 1 | 0,0 | 18 | 0,6 | 21 | 0,8 | 12 | 9 |
| Kytimäkoski | 2615 | 100,0 | 2585 | 98,9 | 6 | 0,2 | 24 | 0,9 | 19 | 0,7 | 6 | 13 |
| Lempäälä | 16761 | 100,0 | 16539 | 98,7 | 49 | 0,3 | 173 | 1,0 | 155 | 0,9 | 87 | 68 |
| Luopioinen | 2365 | 100,0 | 2351 | 99,4 | 3 | 0,1 | 11 | 0,5 | 12 | 0,5 | 8 | 4 |
| Längelmäki | 1760 | 100,0 | 1751 | 99,5 | 3 | 0,2 | 6 | 0,3 | 5 | 0,3 | 1 | 4 |
| Mouhijärvi | 2906 | 100,0 | 2892 | 99,5 | 5 | 0,2 | 9 | 0,3 | 6 | 0,2 | 3 | 3 |
| Mänttä | 6866 | 100,0 | 6807 | 99,1 | 21 | 0,3 | 38 | 0,6 | 49 | 0,7 | 23 | 26 |
| Nokia | 27298 | 100,0 | 26963 | 98,8 | 78 | 0,3 | 257 | 0,9 | 224 | 0,8 | 121 | 103 |
| Orivesi | 8917 | 100,0 | 8863 | 99,4 | 12 | 0,1 | 42 | 0,5 | 41 | 0,5 | 16 | 25 |
| Parkano | 7758 | 100,0 | 7713 | 99,4 | 5 | 0,1 | 40 | 0,5 | 43 | 0,6 | 24 | 19 |
| Pirkkala - Birkala | 13280 | 100,0 | 13066 | 98,4 | 55 | 0,4 | 159 | 1,2 | 144 | 1,1 | 75 | 69 |
| Pälkäne | 4260 | 100,0 | 4232 | 99,3 | 12 | 0,3 | 16 | 0,4 | 17 | 0,4 | 6 | 11 |
| Ruovesi | 5591 | 100,0 | 5544 | 99,2 | 14 | 0,3 | 33 | 0,6 | 38 | 0,7 | 21 | 17 |
| Sahalahti | 2229 | 100,0 | 2217 | 99,5 | 2 | 0,1 | 10 | 0,4 | 11 | 0,5 | 4 | 7 |
| Suodenniemi | 1425 | 100,0 | 1416 | 99,4 | 1 | 0,1 | 8 | 0,6 | 11 | 0,8 | 7 | 4 |
| Tampere - Tammerfors | 197774 | 100,0 | 191326 | 96,7 | 1008 | 0,5 | 5440 | 2,8 | 4850 | 2,5 | 2539 | 2311 |
| Toijala | 8187 | 100,0 | 8125 | 99,2 | 8 | 0,1 | 54 | 0,7 | 49 | 0,6 | 23 | 26 |
| Urjala | 5612 | 100,0 | 5561 | 99,1 | 9 | 0,2 | 42 | 0,7 | 33 | 0,6 | 20 | 13 |
| Vaiveakoski | 20424 | 100,0 | 20217 | 99,0 | 55 | 0,3 | 152 | 0,7 | 122 | 0,6 | 63 | 59 |
| Vammala | 15322 | 100,0 | 15199 | 99,2 | 20 | 0,1 | 103 | 0,7 | 87 | 0,6 | 43 | 44 |
| Vesilahti | 3481 | 100,0 | 3458 | 99,3 | 6 | 0,2 | 17 | 0,5 | 14 | 0,4 | 7 | 7 |
| Viihka | 5220 | 100,0 | 5178 | 99,2 | 8 | 0,2 | 34 | 0,7 | 32 | 0,6 | 15 | 17 |
| Viijakkala | 1999 | 100,0 | 1981 | 99,1 | 6 | 0,3 | 12 | 0,6 | 9 | 0,5 | 5 | 4 |
| Vilppula | 5746 | 100,0 | 5731 | 99,7 | 2 | 0,0 | 13 | 0,2 | 20 | 0,3 | 11 | 9 |
| Virrat - Virtdois | 8161 | 100,0 | 8113 | 99,4 | 7 | 0,1 | 41 | 0,5 | 43 | 0,5 | 18 | 25 |
| Ylöjärvi | 20966 | 100,0 | 20731 | 98,9 | 61 | 0,3 | 174 | 0,8 | 172 | 0,8 | 78 | 94 |
| Äetsä | 5017 | 100,0 | 4973 | 99,1 | 8 | 0,2 | 36 | 0,7 | 39 | 0,8 | 15 | 24 |
| PÄIJÄT-HÄME PÄIJÄNNE TAVASTLAND | 197656 | 100,0 | 193646 | 98,0 | 495 | 0,3 | 3515 | 1,8 | 3423 | 1,7 | 1589 | 1834 |
| Artjärvi - Artsjö | 1570 | 100,0 | 1554 | 99,0 | 12 | 0,8 | 4 | 0,3 | 4 | 0,3 | 1 | 3 |
| Asikkala | 8680 | 100,0 | 8597 | 99,0 | 22 | 0,3 | 61 | 0,7 | 67 | 0,8 | 35 | 32 |
| Hartola | 3818 | 100,0 | 3790 | 99,3 | 4 | 0,1 | 24 | 0,6 | 25 | 0,7 | 6 | 19 |
| Heinola | 20958 | 100,0 | 20677 | 98,7 | 34 | 0,2 | 247 | 1,2 | 258 | 1,2 | 112 | 146 |
| Hollola | 20446 | 100,0 | 20220 | 98,9 | 44 | 0,2 | 182 | 0,9 | 163 | 0,8 | 87 | 76 |

33. Väestö kielen ja kansalaisuuden mukaan maakunnittain ja kunnittain 31.12.2001
 Befolkning efter språk och medborgarskap, landskapsvis och kommunvis 31.12.2001
 Language and citizenship of the population by region and municipality 31.12.2001

(Jatk.)
 (Forts.)
 (Cont.)

| Alue Område Area | Yhteensä Totalt Total | | Äidinkieli - Modersmål - Mother tongue | | | | | | Ulkomaan kansalaisia - Utländska medborgarskap - Foreign citizenship | | | |
|--|-----------------------------|--------------|--|-------------|------------------------------|------------|-----------------------|------------|--|------------|------------------------|------------------------------|
| | % | | Suomi Finska Finnish | | Ruotsi Svenska Swedish | | Muu Annat Other | | Yhteensä Totalt Total | % | Miehet Män Males | Naiset Kvinnor Females |
| | | | % | | % | | % | | | | | |
| Hämeenkoski | 2170 | 100,0 | 2151 | 99,1 | 2 | 0,1 | 17 | 0,8 | 18 | 0,8 | 9 | 9 |
| Kärkölä | 4978 | 100,0 | 4871 | 97,9 | 13 | 0,3 | 94 | 1,9 | 88 | 1,8 | 40 | 48 |
| Lahti - Lahtis | 97543 | 100,0 | 94711 | 97,1 | 259 | 0,3 | 2573 | 2,6 | 2495 | 2,6 | 1164 | 1331 |
| Nastola | 14598 | 100,0 | 14439 | 98,9 | 34 | 0,2 | 125 | 0,9 | 118 | 0,8 | 50 | 68 |
| Orimattila | 14202 | 100,0 | 14023 | 98,7 | 48 | 0,3 | 131 | 0,9 | 131 | 0,9 | 59 | 72 |
| Padasjoki | 3842 | 100,0 | 3804 | 99,0 | 16 | 0,4 | 22 | 0,6 | 19 | 0,5 | 9 | 10 |
| Sysmä | 4851 | 100,0 | 4809 | 99,1 | 7 | 0,1 | 35 | 0,7 | 37 | 0,8 | 17 | 20 |
| KYMENLAAKSO KYMMENEDALEN | 186707 | 100,0 | 182141 | 97,6 | 1628 | 0,9 | 2938 | 1,6 | 2658 | 1,4 | 1094 | 1564 |
| Anjalankoski | 17469 | 100,0 | 17244 | 98,7 | 41 | 0,2 | 184 | 1,1 | 183 | 1,0 | 80 | 103 |
| Elimäki | 8562 | 100,0 | 8450 | 98,7 | 61 | 0,7 | 51 | 0,6 | 38 | 0,4 | 11 | 27 |
| Hamina - Fredrikshamn | 9783 | 100,0 | 9565 | 97,8 | 36 | 0,4 | 182 | 1,9 | 173 | 1,8 | 70 | 103 |
| Itä | 7415 | 100,0 | 7331 | 98,9 | 22 | 0,3 | 62 | 0,8 | 59 | 0,8 | 24 | 35 |
| Jaala | 1933 | 100,0 | 1925 | 99,6 | 1 | 0,1 | 7 | 0,4 | 6 | 0,3 | 5 | 1 |
| Kotka | 54768 | 100,0 | 53176 | 97,1 | 592 | 1,1 | 1000 | 1,8 | 892 | 1,6 | 369 | 523 |
| Kouvola | 31425 | 100,0 | 30447 | 96,9 | 113 | 0,4 | 865 | 2,8 | 783 | 2,5 | 322 | 461 |
| Kuusankoski | 20604 | 100,0 | 20330 | 98,7 | 93 | 0,5 | 181 | 0,9 | 150 | 0,7 | 60 | 90 |
| Miehikkälä | 2547 | 100,0 | 2518 | 98,9 | 4 | 0,2 | 25 | 1,0 | 22 | 0,9 | 6 | 16 |
| Pyhtää - Pyttis | 5209 | 100,0 | 4572 | 87,8 | 581 | 11,2 | 56 | 1,1 | 45 | 0,9 | 20 | 25 |
| Valkeala | 11233 | 100,0 | 11087 | 98,8 | 38 | 0,3 | 98 | 0,9 | 100 | 0,9 | 44 | 56 |
| Vehkalahti - Veckelax | 11922 | 100,0 | 11750 | 98,6 | 27 | 0,2 | 145 | 1,2 | 126 | 1,1 | 46 | 80 |
| Virolahti | 3837 | 100,0 | 3736 | 97,4 | 19 | 0,5 | 82 | 2,1 | 81 | 2,1 | 37 | 44 |
| ETELÄ-KARJALA SÖDRA KARELEN | 137019 | 100,0 | 134122 | 97,9 | 204 | 0,1 | 2693 | 2,0 | 2522 | 1,8 | 1081 | 1441 |
| Imatra | 30421 | 100,0 | 29864 | 98,2 | 33 | 0,1 | 524 | 1,7 | 488 | 1,6 | 177 | 311 |
| Joutseno | 10944 | 100,0 | 10752 | 98,2 | 12 | 0,1 | 180 | 1,6 | 164 | 1,5 | 64 | 100 |
| Lappeenranta - Villmanstrand | 58401 | 100,0 | 56645 | 97,0 | 117 | 0,2 | 1639 | 2,8 | 1539 | 2,6 | 686 | 853 |
| Lemi | 3149 | 100,0 | 3091 | 98,2 | 6 | 0,2 | 52 | 1,7 | 50 | 1,6 | 24 | 26 |
| Luumäki | 5371 | 100,0 | 5294 | 98,6 | 11 | 0,2 | 66 | 1,2 | 61 | 1,1 | 28 | 33 |
| Parikkala | 4540 | 100,0 | 4518 | 99,5 | 2 | 0,0 | 20 | 0,4 | 23 | 0,5 | 11 | 12 |
| Pietjärvi | 4556 | 100,0 | 4523 | 99,3 | 2 | 0,0 | 31 | 0,7 | 26 | 0,6 | 11 | 15 |
| Ruokolahti | 6142 | 100,0 | 6091 | 99,2 | 4 | 0,1 | 47 | 0,8 | 41 | 0,7 | 22 | 19 |
| Saari | 1472 | 100,0 | 1462 | 99,3 | 1 | 0,1 | 9 | 0,6 | 8 | 0,5 | 5 | 3 |
| Savitaipale | 4324 | 100,0 | 4300 | 99,4 | 9 | 0,2 | 15 | 0,3 | 10 | 0,2 | 5 | 5 |
| Suomenniemi | 858 | 100,0 | 851 | 99,2 | - | 0,0 | 7 | 0,8 | 9 | 1,0 | 3 | 6 |
| Taipalsaari | 4701 | 100,0 | 4606 | 98,0 | 4 | 0,1 | 91 | 1,9 | 90 | 1,9 | 41 | 49 |
| Uukuniemi | 567 | 100,0 | 564 | 99,5 | 2 | 0,4 | 1 | 0,2 | 1 | 0,2 | - | 1 |
| Ylämaa | 1573 | 100,0 | 1581 | 99,2 | 1 | 0,1 | 11 | 0,7 | 12 | 0,8 | 4 | 8 |
| ETELÄ-SAVO SÖDRA SAVOLAX | 164471 | 100,0 | 162520 | 98,8 | 234 | 0,1 | 1717 | 1,0 | 1682 | 1,0 | 757 | 925 |
| Enonkoski | 1819 | 100,0 | 1803 | 99,1 | 1 | 0,1 | 15 | 0,8 | 10 | 0,5 | 4 | 6 |
| Haukivuori | 2453 | 100,0 | 2350 | 95,8 | 4 | 0,2 | 99 | 4,0 | 92 | 3,8 | 49 | 43 |
| Heinävesi | 4529 | 100,0 | 4506 | 99,5 | 4 | 0,1 | 19 | 0,4 | 18 | 0,4 | 13 | 5 |
| Hirvensalmi | 2644 | 100,0 | 2623 | 99,2 | 7 | 0,3 | 14 | 0,5 | 11 | 0,4 | 1 | 10 |
| Joroinen - Jorois | 5822 | 100,0 | 5773 | 99,2 | 18 | 0,3 | 31 | 0,5 | 34 | 0,6 | 15 | 19 |
| Juva | 7541 | 100,0 | 7476 | 99,1 | 13 | 0,2 | 52 | 0,7 | 53 | 0,7 | 18 | 35 |
| Jäppilä | 1638 | 100,0 | 1631 | 99,6 | 1 | 0,1 | 6 | 0,4 | 8 | 0,5 | 4 | 4 |
| Kangasniemi | 6587 | 100,0 | 6550 | 99,4 | 7 | 0,1 | 30 | 0,5 | 29 | 0,4 | 13 | 16 |
| Kerimäki | 6056 | 100,0 | 6002 | 99,1 | 3 | 0,0 | 51 | 0,8 | 45 | 0,7 | 17 | 28 |
| Mikkeli - St Michel | 46612 | 100,0 | 45932 | 98,5 | 74 | 0,2 | 606 | 1,3 | 589 | 1,3 | 280 | 309 |
| Mäntyharju | 7120 | 100,0 | 7056 | 99,1 | 6 | 0,1 | 58 | 0,8 | 55 | 0,8 | 24 | 31 |
| Pertunmaa | 2203 | 100,0 | 2185 | 99,2 | 5 | 0,2 | 13 | 0,6 | 10 | 0,5 | 3 | 7 |
| Pieksämäen mlk - Pieksämäki ik | 6212 | 100,0 | 6180 | 99,5 | 6 | 0,1 | 26 | 0,4 | 21 | 0,3 | 7 | 14 |
| Pieksämäki | 12755 | 100,0 | 12637 | 99,1 | 9 | 0,1 | 109 | 0,9 | 101 | 0,8 | 39 | 62 |
| Punkaharju | 4226 | 100,0 | 4187 | 99,1 | 5 | 0,1 | 34 | 0,8 | 69 | 1,6 | 33 | 36 |
| Puumala | 3014 | 100,0 | 2993 | 99,3 | 2 | 0,1 | 19 | 0,6 | 23 | 0,8 | 12 | 11 |
| Rantasalmi | 4534 | 100,0 | 4496 | 99,2 | 8 | 0,2 | 30 | 0,7 | 28 | 0,6 | 12 | 16 |
| Ristina | 5151 | 100,0 | 5032 | 97,7 | 11 | 0,2 | 108 | 2,1 | 120 | 2,3 | 49 | 71 |
| Savonlinna - Nyslott | 27660 | 100,0 | 27251 | 98,5 | 41 | 0,1 | 368 | 1,3 | 342 | 1,2 | 154 | 188 |
| Savonranta | 1313 | 100,0 | 1296 | 98,7 | 6 | 0,5 | 11 | 0,8 | 10 | 0,8 | 3 | 7 |
| Sulkava | 3413 | 100,0 | 3395 | 99,5 | 3 | 0,1 | 15 | 0,4 | 12 | 0,4 | 6 | 6 |
| Virtasalmi | 1169 | 100,0 | 1166 | 99,7 | - | 0,0 | 3 | 0,3 | 2 | 0,2 | 1 | 1 |

33. Väestö kielen ja kansalaisuuden mukaan maakunnittain ja kunnittain 31.12.2001
 Befolkning efter språk och medborgarskap, landskapsvis och kommunvis 31.12.2001
 Language and citizenship of the population by region and municipality 31.12.2001

(Jatk.)
 (Forts.)
 (Cont.)

| Alue Område Area | Yhteensä Totalt Total | | Äidinkieli - Modersmål - Mother tongue | | | | | | Ulkomaan kansalaisia - Utländska medborgarskap - Foreign citizenship | | | |
|--|-----------------------------|--------------|--|-------------|--------------------|------------|-----------------------|------------|--|------------------------|------------------------------|-------------|
| | Totalt | % | Suomi | | Ruotsi | | Muu Annat Other | Totalt | % | Miehet Män Males | Naiset Kvinnor Females | |
| | | | Finska Finnish | % | Svenska Swedish | % | | | | | | |
| POHJOIS-SAVO NORRA SAVOLAX | 252842 | 100,0 | 250518 | 99,1 | 215 | 0,1 | 2109 | 0,8 | 1907 | 0,8 | 916 | 991 |
| Isalmi - Idensalmi | 22903 | 100,0 | 22772 | 99,4 | 9 | 0,0 | 122 | 0,5 | 109 | 0,5 | 51 | 58 |
| Juankoski | 5815 | 100,0 | 5781 | 99,4 | 4 | 0,1 | 30 | 0,5 | 21 | 0,4 | 6 | 15 |
| Kaavi | 3700 | 100,0 | 3690 | 99,7 | 5 | 0,1 | 5 | 0,1 | 8 | 0,2 | 4 | 4 |
| Kangaslampi | 1611 | 100,0 | 1606 | 99,7 | - | 0,0 | 5 | 0,3 | 4 | 0,2 | 3 | 1 |
| Karttula | 3453 | 100,0 | 3437 | 99,5 | 3 | 0,1 | 13 | 0,4 | 15 | 0,4 | 6 | 9 |
| Keitele | 2943 | 100,0 | 2934 | 99,7 | 1 | 0,0 | 8 | 0,3 | 12 | 0,4 | 4 | 8 |
| Kuorovesi | 10187 | 100,0 | 10124 | 99,4 | 3 | 0,0 | 60 | 0,6 | 59 | 0,6 | 27 | 32 |
| Kuopio | 87347 | 100,0 | 85960 | 98,4 | 93 | 0,1 | 1294 | 1,5 | 1148 | 1,3 | 583 | 565 |
| Lapinlahti | 7759 | 100,0 | 7738 | 99,7 | 3 | 0,0 | 18 | 0,2 | 20 | 0,3 | 6 | 14 |
| Leppävirta | 11073 | 100,0 | 11002 | 99,4 | 10 | 0,1 | 61 | 0,6 | 49 | 0,4 | 21 | 28 |
| Maaninka | 3885 | 100,0 | 3857 | 99,8 | 2 | 0,1 | 6 | 0,2 | 5 | 0,1 | - | 5 |
| Niemi | 6743 | 100,0 | 6700 | 99,4 | 4 | 0,1 | 39 | 0,6 | 35 | 0,5 | 20 | 15 |
| Pielavesi | 5822 | 100,0 | 5776 | 99,2 | 2 | 0,0 | 44 | 0,8 | 46 | 0,8 | 21 | 25 |
| Rautalampi | 3816 | 100,0 | 3801 | 99,6 | 1 | 0,0 | 14 | 0,4 | 14 | 0,4 | 7 | 7 |
| Rautavaara | 2301 | 100,0 | 2295 | 99,7 | 2 | 0,1 | 4 | 0,2 | 1 | 0,0 | - | 1 |
| Sillinjärvi | 19760 | 100,0 | 19654 | 99,5 | 15 | 0,1 | 91 | 0,5 | 79 | 0,4 | 32 | 47 |
| Sonkajärvi | 5155 | 100,0 | 5140 | 99,7 | 3 | 0,1 | 12 | 0,2 | 13 | 0,3 | 5 | 8 |
| Suonenjoki | 7992 | 100,0 | 7964 | 99,6 | 4 | 0,1 | 24 | 0,3 | 28 | 0,4 | 11 | 17 |
| Tervo | 1951 | 100,0 | 1931 | 99,0 | 1 | 0,1 | 19 | 1,0 | 21 | 1,1 | 9 | 12 |
| Tuusniemi | 3171 | 100,0 | 3164 | 99,8 | 1 | 0,0 | 6 | 0,2 | 8 | 0,3 | 5 | 3 |
| Varkaus | 23120 | 100,0 | 22879 | 99,0 | 42 | 0,2 | 199 | 0,9 | 175 | 0,8 | 80 | 95 |
| Varpaisjärvi | 3194 | 100,0 | 3178 | 99,5 | 3 | 0,1 | 13 | 0,4 | 12 | 0,4 | 5 | 7 |
| Vehmersalmi | 2115 | 100,0 | 2105 | 99,5 | 1 | 0,0 | 9 | 0,4 | 9 | 0,4 | 4 | 5 |
| Vesanto | 2752 | 100,0 | 2741 | 99,6 | 3 | 0,1 | 8 | 0,3 | 9 | 0,3 | 4 | 5 |
| Vieremä | 4294 | 100,0 | 4289 | 99,9 | - | 0,0 | 5 | 0,1 | 7 | 0,2 | 2 | 5 |
| POHJOIS-KARJALA NORRA KARELEN | 170793 | 100,0 | 168705 | 98,8 | 132 | 0,1 | 1956 | 1,1 | 1880 | 1,1 | 783 | 1087 |
| Eno | 6955 | 100,0 | 6908 | 99,3 | 6 | 0,1 | 41 | 0,6 | 52 | 0,7 | 15 | 37 |
| Iiomantsi - Iiomants | 6939 | 100,0 | 6838 | 98,5 | 9 | 0,1 | 92 | 1,3 | 93 | 1,3 | 36 | 57 |
| Joensuu | 52140 | 100,0 | 51046 | 97,9 | 47 | 0,1 | 1047 | 2,0 | 959 | 1,8 | 442 | 517 |
| Juuka | 6486 | 100,0 | 6422 | 99,0 | 3 | 0,0 | 61 | 0,9 | 53 | 0,8 | 22 | 31 |
| Kesälahti | 2625 | 100,0 | 2789 | 98,7 | 1 | 0,0 | 35 | 1,2 | 37 | 1,3 | 12 | 25 |
| Kihtelysvaara | 2635 | 100,0 | 2612 | 99,1 | 4 | 0,2 | 19 | 0,7 | 16 | 0,6 | 7 | 9 |
| Kitee | 10302 | 100,0 | 10200 | 99,0 | 5 | 0,0 | 97 | 0,9 | 95 | 0,9 | 28 | 67 |
| Kontiolahti | 11759 | 100,0 | 11674 | 99,3 | 2 | 0,0 | 83 | 0,7 | 75 | 0,6 | 35 | 40 |
| Lieksa | 14985 | 100,0 | 14892 | 99,4 | 12 | 0,1 | 81 | 0,5 | 93 | 0,6 | 33 | 60 |
| Liperi | 11430 | 100,0 | 11348 | 99,3 | 11 | 0,1 | 71 | 0,6 | 69 | 0,6 | 27 | 42 |
| Nurmes | 9646 | 100,0 | 9605 | 99,6 | 10 | 0,1 | 31 | 0,3 | 32 | 0,3 | 17 | 15 |
| Outokumpu | 8024 | 100,0 | 7953 | 99,1 | 5 | 0,1 | 66 | 0,8 | 65 | 0,8 | 37 | 28 |
| Pohvijärvi | 5346 | 100,0 | 5331 | 99,7 | - | 0,0 | 15 | 0,3 | 16 | 0,3 | 5 | 11 |
| Pyhäselkä | 7310 | 100,0 | 7241 | 99,1 | 6 | 0,1 | 63 | 0,9 | 60 | 0,8 | 21 | 39 |
| Rääkkylä | 3076 | 100,0 | 3048 | 99,1 | 5 | 0,2 | 23 | 0,7 | 26 | 0,8 | 7 | 19 |
| Tohmajärvi | 5128 | 100,0 | 5044 | 98,4 | 1 | 0,0 | 83 | 1,6 | 89 | 1,7 | 32 | 57 |
| Tuupovaara | 2217 | 100,0 | 2197 | 99,1 | 1 | 0,0 | 19 | 0,9 | 20 | 0,9 | 7 | 13 |
| Valtimo | 2927 | 100,0 | 2912 | 99,5 | 3 | 0,1 | 12 | 0,4 | 14 | 0,5 | 6 | 8 |
| Värsilä | 663 | 100,0 | 645 | 97,3 | 1 | 0,2 | 17 | 2,6 | 16 | 2,4 | 4 | 12 |
| KESKI-SUOMI MELLERSTA FINLAND | 264762 | 100,0 | 261201 | 98,7 | 364 | 0,1 | 3197 | 1,2 | 3090 | 1,2 | 1473 | 1617 |
| Hankasalmi | 5706 | 100,0 | 5672 | 99,4 | 9 | 0,2 | 25 | 0,4 | 29 | 0,5 | 15 | 14 |
| Joutsa | 4190 | 100,0 | 4172 | 99,6 | 4 | 0,1 | 14 | 0,3 | 15 | 0,4 | 10 | 5 |
| Jyväskylä | 80372 | 100,0 | 78219 | 97,3 | 175 | 0,2 | 1978 | 2,5 | 1810 | 2,3 | 914 | 896 |
| Jyväskylän mik - Jyväskylä lk | 32994 | 100,0 | 32598 | 98,8 | 56 | 0,2 | 340 | 1,0 | 322 | 1,0 | 145 | 177 |
| Jämsä | 15455 | 100,0 | 15330 | 99,2 | 7 | 0,0 | 118 | 0,8 | 114 | 0,7 | 38 | 76 |
| Jämsänkoski | 7681 | 100,0 | 7601 | 99,0 | 7 | 0,1 | 73 | 1,0 | 76 | 1,0 | 32 | 44 |
| Kannonkoski | 1689 | 100,0 | 1683 | 99,6 | - | 0,0 | 6 | 0,4 | 6 | 0,4 | 4 | 2 |
| Karstula | 5039 | 100,0 | 5021 | 99,6 | - | 0,0 | 18 | 0,4 | 30 | 0,6 | 13 | 17 |
| Keuruu | 11705 | 100,0 | 11615 | 99,2 | 12 | 0,1 | 78 | 0,7 | 89 | 0,8 | 40 | 49 |
| Kinnula | 2072 | 100,0 | 2063 | 99,6 | 2 | 0,1 | 7 | 0,3 | 12 | 0,6 | 6 | 6 |
| Kivijärvi | 1568 | 100,0 | 1562 | 99,6 | - | 0,0 | 6 | 0,4 | 10 | 0,6 | 7 | 3 |
| Konnevesi | 3218 | 100,0 | 3203 | 99,5 | 1 | 0,0 | 14 | 0,4 | 12 | 0,4 | 4 | 8 |
| Korpilahti | 5014 | 100,0 | 4989 | 99,5 | 6 | 0,1 | 19 | 0,4 | 16 | 0,3 | 4 | 12 |
| Kuhmolinen | 2948 | 100,0 | 2932 | 99,5 | 5 | 0,2 | 11 | 0,4 | 16 | 0,5 | 7 | 9 |
| Kyyjärvi | 1777 | 100,0 | 1770 | 99,6 | 1 | 0,1 | 6 | 0,3 | 7 | 0,4 | 4 | 3 |

33. Väestö kielen ja kansalaisuuden mukaan maakunnittain ja kunnittain 31.12.2001
Befolkning efter språk och medborgarskap, landskapsvis och kommunvis 31.12.2001
Language and citizenship of the population by region and municipality 31.12.2001

(Jatk.)

(Forts.)

(Cont.)

| Alue Område Area | Yhteensä Totalt Total | | Äidinkieli - Modersmål - Mother tongue | | | | | | Ulkomaan kansalaisia - Utländska medborgarskap - Foreign citizenship | | | | |
|--|-----------------------------|--------------|--|-------------|------------------------------|-------------|-----------------------|------------|--|------------|------------------------|-------------|------------------------------|
| | | % | Suomi Finska Finnish | | Ruotsi Svenska Swedish | | Muu Annat Other | | Yhteensä Totalt Total | | Miehet Män Males | | Naiset Kvinnor Females |
| | | | | % | | % | | % | | % | | | |
| Laukaa | 16634 | 100,0 | 16510 | 99,3 | 14 | 0,1 | 110 | 0,7 | 105 | 0,6 | 48 | 59 | |
| Leivonmäki | 1201 | 100,0 | 1184 | 98,6 | 7 | 0,6 | 10 | 0,8 | 9 | 0,7 | 5 | 4 | |
| Luhanka | 917 | 100,0 | 916 | 99,9 | 1 | 0,1 | - | 0,0 | 1 | 0,1 | - | 1 | |
| Multia | 2109 | 100,0 | 2096 | 99,4 | 2 | 0,1 | 11 | 0,5 | 13 | 0,6 | 5 | 8 | |
| Muurame | 8264 | 100,0 | 8195 | 99,2 | 10 | 0,1 | 59 | 0,7 | 60 | 0,7 | 27 | 33 | |
| Petäjävesi | 3758 | 100,0 | 3740 | 99,5 | 3 | 0,1 | 15 | 0,4 | 18 | 0,5 | 8 | 10 | |
| Pihlpuudas | 5139 | 100,0 | 5119 | 99,6 | 1 | 0,0 | 19 | 0,4 | 30 | 0,6 | 13 | 17 | |
| Pykönmäki | 1123 | 100,0 | 1115 | 99,3 | 1 | 0,1 | 7 | 0,6 | 13 | 1,2 | 5 | 8 | |
| Searijärvi | 10366 | 100,0 | 10310 | 99,5 | 10 | 0,1 | 46 | 0,4 | 46 | 0,4 | 17 | 29 | |
| Sumiainen | 1326 | 100,0 | 1323 | 99,8 | 1 | 0,1 | 2 | 0,2 | 3 | 0,2 | 2 | 1 | |
| Suolahti | 5558 | 100,0 | 5511 | 99,2 | 6 | 0,1 | 41 | 0,7 | 47 | 0,8 | 25 | 22 | |
| Toivakka | 2368 | 100,0 | 2358 | 99,6 | - | 0,0 | 10 | 0,4 | 13 | 0,5 | 4 | 9 | |
| Uurainen | 3112 | 100,0 | 3102 | 99,7 | 4 | 0,1 | 6 | 0,2 | 8 | 0,3 | 2 | 6 | |
| Vitasaari | 7800 | 100,0 | 7749 | 99,3 | 7 | 0,1 | 44 | 0,6 | 44 | 0,6 | 19 | 25 | |
| Äänekoski | 13659 | 100,0 | 13543 | 99,2 | 12 | 0,1 | 104 | 0,8 | 116 | 0,8 | 52 | 64 | |
| ETELÄ-POHJANMAA SÖDRA ÖSTERBOTTEN | 194542 | 100,0 | 193261 | 99,3 | 470 | 0,2 | 811 | 0,4 | 877 | 0,5 | 407 | 470 | |
| Alahärmä | 4930 | 100,0 | 4880 | 98,6 | 51 | 1,0 | 19 | 0,4 | 16 | 0,3 | 8 | 8 | |
| Alajärvi | 9253 | 100,0 | 9202 | 99,4 | 6 | 0,1 | 45 | 0,5 | 54 | 0,6 | 24 | 30 | |
| Alavus | 9846 | 100,0 | 9817 | 99,7 | 5 | 0,1 | 24 | 0,2 | 25 | 0,3 | 10 | 15 | |
| Evijärvi | 3027 | 100,0 | 2973 | 98,2 | 47 | 1,6 | 7 | 0,2 | 12 | 0,4 | 5 | 7 | |
| Ilmajoki | 11752 | 100,0 | 11701 | 99,6 | 14 | 0,1 | 37 | 0,3 | 40 | 0,3 | 20 | 20 | |
| Isajoki - Storå | 2661 | 100,0 | 2643 | 99,3 | 12 | 0,5 | 6 | 0,2 | 17 | 0,6 | 5 | 12 | |
| Jalasjärvi | 8830 | 100,0 | 8796 | 99,6 | 7 | 0,1 | 27 | 0,3 | 24 | 0,3 | 11 | 13 | |
| Jurva | 4710 | 100,0 | 4652 | 98,8 | 25 | 0,5 | 33 | 0,7 | 32 | 0,7 | 17 | 15 | |
| Karjoki - Bötom | 1736 | 100,0 | 1689 | 97,3 | 41 | 2,4 | 6 | 0,3 | 11 | 0,6 | 3 | 8 | |
| Kauhajoki | 14716 | 100,0 | 14625 | 99,4 | 30 | 0,2 | 61 | 0,4 | 78 | 0,5 | 48 | 30 | |
| Kauhava | 8247 | 100,0 | 8181 | 99,2 | 17 | 0,2 | 49 | 0,6 | 51 | 0,6 | 24 | 27 | |
| Kortesjärvi | 2525 | 100,0 | 2499 | 99,0 | 20 | 0,8 | 6 | 0,2 | 11 | 0,4 | 6 | 5 | |
| Kuortane | 4414 | 100,0 | 4398 | 99,6 | 2 | 0,0 | 14 | 0,3 | 12 | 0,3 | 4 | 8 | |
| Kurikka | 10625 | 100,0 | 10584 | 99,6 | 16 | 0,2 | 25 | 0,2 | 34 | 0,3 | 14 | 20 | |
| Lappejärvi | 3945 | 100,0 | 3924 | 99,5 | 16 | 0,4 | 5 | 0,1 | 8 | 0,2 | 3 | 5 | |
| Lapua - Lappo | 13955 | 100,0 | 13915 | 99,7 | 11 | 0,1 | 29 | 0,2 | 44 | 0,3 | 23 | 21 | |
| Lehtimäki | 2088 | 100,0 | 2076 | 99,4 | 1 | 0,0 | 11 | 0,5 | 17 | 0,8 | 4 | 13 | |
| Numo | 11120 | 100,0 | 11062 | 99,5 | 21 | 0,2 | 37 | 0,3 | 30 | 0,3 | 12 | 18 | |
| Peräseinäjoki | 3736 | 100,0 | 3712 | 99,4 | 8 | 0,2 | 16 | 0,4 | 18 | 0,5 | 6 | 12 | |
| Seinäjoki | 30702 | 100,0 | 30378 | 98,9 | 56 | 0,2 | 268 | 0,9 | 243 | 0,8 | 116 | 127 | |
| Soini | 2733 | 100,0 | 2722 | 99,6 | 4 | 0,1 | 7 | 0,3 | 14 | 0,5 | 8 | 6 | |
| Teuva - Östemark | 6508 | 100,0 | 6488 | 99,4 | 26 | 0,4 | 14 | 0,2 | 22 | 0,3 | 9 | 13 | |
| Töysä | 3194 | 100,0 | 3179 | 99,5 | 3 | 0,1 | 12 | 0,4 | 6 | 0,2 | - | 6 | |
| Vimpeli | 3469 | 100,0 | 3456 | 99,6 | 2 | 0,1 | 11 | 0,3 | 10 | 0,3 | 4 | 6 | |
| Ylihärmä | 3086 | 100,0 | 3069 | 99,4 | 7 | 0,2 | 10 | 0,3 | 13 | 0,4 | 5 | 8 | |
| Ylistaro | 5601 | 100,0 | 5582 | 99,7 | 11 | 0,2 | 8 | 0,1 | 11 | 0,2 | 6 | 5 | |
| Ähtäri - Etsari | 7133 | 100,0 | 7098 | 99,5 | 11 | 0,2 | 24 | 0,3 | 24 | 0,3 | 12 | 12 | |
| POHJANMAA ÖSTERBOTTEN | 173083 | 100,0 | 79884 | 46,2 | 90344 | 52,2 | 2855 | 1,6 | 3318 | 1,9 | 1684 | 1634 | |
| Isokyrö - Storkyro | 5097 | 100,0 | 5059 | 99,3 | 21 | 0,4 | 17 | 0,3 | 22 | 0,4 | 9 | 13 | |
| Kaskinen - Kaskö | 1552 | 100,0 | 1057 | 68,1 | 464 | 29,9 | 31 | 2,0 | 34 | 2,2 | 19 | 15 | |
| Korsnäs | 2237 | 100,0 | 52 | 2,3 | 2161 | 96,6 | 24 | 1,1 | 50 | 2,2 | 30 | 20 | |
| Kristiinakaupunki - Kristinestad | 8006 | 100,0 | 3351 | 41,9 | 4580 | 57,2 | 75 | 0,9 | 122 | 1,5 | 63 | 59 | |
| Kruunupy - Kronoby | 6803 | 100,0 | 938 | 13,8 | 5829 | 85,7 | 36 | 0,5 | 64 | 0,9 | 31 | 33 | |
| Laihia - Laiheta | 7443 | 100,0 | 7375 | 99,1 | 56 | 0,8 | 12 | 0,2 | 28 | 0,4 | 9 | 19 | |
| Luoto - Larsmo | 4128 | 100,0 | 269 | 6,5 | 3826 | 92,7 | 33 | 0,8 | 39 | 0,9 | 24 | 15 | |
| Maalahti - Malax | 5602 | 100,0 | 497 | 8,9 | 5019 | 89,6 | 86 | 1,5 | 133 | 2,4 | 66 | 67 | |
| Maksamaa - Maxmo | 1074 | 100,0 | 88 | 8,2 | 977 | 91,0 | 9 | 0,8 | 11 | 1,0 | 5 | 6 | |
| Mustasaari - Korsholm | 16748 | 100,0 | 4442 | 26,5 | 12177 | 72,7 | 129 | 0,8 | 185 | 1,1 | 101 | 84 | |
| Närpiö - Närpes | 9632 | 100,0 | 572 | 5,9 | 8864 | 92,0 | 196 | 2,0 | 313 | 3,2 | 141 | 172 | |
| Oravainen - Oravais | 2242 | 100,0 | 259 | 11,6 | 1900 | 84,7 | 83 | 3,7 | 82 | 3,7 | 42 | 40 | |
| Pedersöre | 10260 | 100,0 | 841 | 8,2 | 9370 | 91,3 | 49 | 0,5 | 99 | 1,0 | 51 | 48 | |
| Pietarsaari - Jakobstad | 19519 | 100,0 | 8345 | 42,8 | 10788 | 55,3 | 386 | 2,0 | 426 | 2,2 | 197 | 229 | |
| Uusikaarlepyy - Nykarleby | 7458 | 100,0 | 639 | 8,6 | 6746 | 90,5 | 73 | 1,0 | 88 | 1,2 | 44 | 44 | |
| Vaasa - Vasa | 57014 | 100,0 | 40979 | 71,9 | 14460 | 25,4 | 1575 | 2,8 | 1579 | 2,8 | 828 | 751 | |
| Vähäkylä - Lillkyro | 4702 | 100,0 | 4624 | 98,3 | 72 | 1,5 | 6 | 0,1 | 13 | 0,3 | 6 | 7 | |
| Vöyri - Vörå | 3566 | 100,0 | 497 | 13,9 | 3034 | 85,1 | 35 | 1,0 | 30 | 0,8 | 18 | 12 | |

33. Väestö kielen ja kansalaisuuden mukaan maakunnittain ja kunnittain 31.12.2001
Befolkning efter språk och medborgarskap, landskapsvis och kommunvis 31.12.2001
Language and citizenship of the population by region and municipality 31.12.2001

(Jatk.)
(Forts.)
(Cont.)

| Alue Område Area | Yhteensä Totalt Total | | Äidinkieli - Modersmål - Mother tongue | | | | | | Ulkomaan kansalaisia - Utländska medborgarskap - Foreign citizenship | | | |
|--|-----------------------------|--------------|--|-------------|------------------------------|------------|-----------------------|------------|--|------------|------------------------|------------------------------|
| | | % | Suomi Finska Finnish | | Ruotsi Svenska Swedish | | Muu Annat Other | | Yhteensä Totalt Total | | Miehet Män Males | Naiset Kvinnor Females |
| | | | | % | | % | | % | | % | | |
| KESKI-POHJANMAA MELLERSTA ÖSTERBOTTEN | 70848 | 100,0 | 63571 | 89,7 | 6771 | 9,6 | 506 | 0,7 | 587 | 0,8 | 268 | 319 |
| Halsua | 1536 | 100,0 | 1523 | 99,2 | 8 | 0,5 | 5 | 0,3 | 7 | 0,5 | 2 | 5 |
| Himanka | 3177 | 100,0 | 3144 | 99,0 | 19 | 0,6 | 14 | 0,4 | 24 | 0,8 | 12 | 12 |
| Kannus | 6047 | 100,0 | 6003 | 99,3 | 20 | 0,3 | 24 | 0,4 | 40 | 0,7 | 22 | 18 |
| Kaustinen - Kaustby | 4438 | 100,0 | 4349 | 98,0 | 76 | 1,7 | 13 | 0,3 | 22 | 0,5 | 11 | 11 |
| Kokkola - Karleby | 35554 | 100,0 | 28688 | 80,7 | 6491 | 18,3 | 375 | 1,1 | 390 | 1,1 | 184 | 206 |
| Kälviä - Kälviä | 4549 | 100,0 | 4455 | 97,9 | 68 | 1,5 | 26 | 0,6 | 26 | 0,6 | 8 | 18 |
| Lestijärvi | 1002 | 100,0 | 985 | 98,3 | - | 0,0 | 17 | 1,7 | 18 | 1,8 | 5 | 13 |
| Lohtaja - Lochtedå | 2898 | 100,0 | 2870 | 99,0 | 23 | 0,8 | 5 | 0,2 | 7 | 0,2 | 1 | 6 |
| Perho | 3101 | 100,0 | 3090 | 99,6 | 6 | 0,2 | 5 | 0,2 | 6 | 0,2 | 3 | 3 |
| Toholampi | 3745 | 100,0 | 3737 | 99,8 | 2 | 0,1 | 6 | 0,2 | 14 | 0,4 | 9 | 5 |
| Ullava | 1047 | 100,0 | 1040 | 99,3 | 5 | 0,5 | 2 | 0,2 | 13 | 1,2 | 4 | 9 |
| Veteli - Vetil | 3754 | 100,0 | 3687 | 98,2 | 53 | 1,4 | 14 | 0,4 | 20 | 0,5 | 7 | 13 |
| POHJOIS-POHJANMAA NORRA ÖSTERBOTTEN | 368029 | 100,0 | 364382 | 99,0 | 472 | 0,1 | 3175 | 0,9 | 3080 | 0,8 | 1558 | 1522 |
| Alavieska | 2902 | 100,0 | 2889 | 99,6 | 3 | 0,1 | 10 | 0,3 | 10 | 0,3 | 4 | 6 |
| Haapajärvi | 8179 | 100,0 | 8133 | 99,4 | 5 | 0,1 | 41 | 0,5 | 42 | 0,5 | 21 | 21 |
| Haapavesi | 7894 | 100,0 | 7865 | 99,6 | 2 | 0,0 | 27 | 0,3 | 29 | 0,4 | 8 | 21 |
| Hailuoto - Karfö | 972 | 100,0 | 967 | 99,5 | - | 0,0 | 5 | 0,5 | 5 | 0,5 | 2 | 3 |
| Haukipudas | 16096 | 100,0 | 16013 | 99,5 | 14 | 0,1 | 69 | 0,4 | 72 | 0,4 | 32 | 40 |
| Ii | 6360 | 100,0 | 6326 | 99,5 | 9 | 0,1 | 25 | 0,4 | 35 | 0,6 | 16 | 19 |
| Kalajoensuu | 9098 | 100,0 | 9057 | 99,5 | 19 | 0,2 | 22 | 0,2 | 34 | 0,4 | 21 | 13 |
| Kempele | 12877 | 100,0 | 12789 | 99,3 | 9 | 0,1 | 79 | 0,6 | 68 | 0,5 | 30 | 38 |
| Kestliä | 1789 | 100,0 | 1788 | 99,9 | - | 0,0 | 1 | 0,1 | 1 | 0,1 | 1 | - |
| Kuiminki | 10791 | 100,0 | 10748 | 99,6 | 8 | 0,1 | 35 | 0,3 | 42 | 0,4 | 21 | 21 |
| Kuivaniemi | 2104 | 100,0 | 2101 | 99,9 | - | 0,0 | 3 | 0,1 | 4 | 0,2 | 3 | 1 |
| Kuusamo | 17634 | 100,0 | 17490 | 99,2 | 27 | 0,2 | 117 | 0,7 | 147 | 0,8 | 67 | 80 |
| Kårsämäki | 3154 | 100,0 | 3145 | 99,7 | - | 0,0 | 9 | 0,3 | 12 | 0,4 | 5 | 7 |
| Liminka - Limingo | 5910 | 100,0 | 5885 | 99,6 | 7 | 0,1 | 18 | 0,3 | 16 | 0,3 | 10 | 6 |
| Lumijoki | 1698 | 100,0 | 1694 | 99,8 | 1 | 0,1 | 3 | 0,2 | 4 | 0,2 | 2 | 2 |
| Merijärvi | 1339 | 100,0 | 1335 | 99,7 | 1 | 0,1 | 3 | 0,2 | 4 | 0,3 | 1 | 3 |
| Muhos | 7811 | 100,0 | 7753 | 99,3 | 6 | 0,1 | 52 | 0,7 | 40 | 0,5 | 17 | 23 |
| Nivala | 11022 | 100,0 | 10961 | 99,4 | 8 | 0,1 | 53 | 0,5 | 66 | 0,6 | 30 | 36 |
| Oulainen | 8188 | 100,0 | 8125 | 99,2 | 9 | 0,1 | 54 | 0,7 | 53 | 0,6 | 21 | 32 |
| Oulu - Uleåborg | 123274 | 100,0 | 120966 | 98,1 | 253 | 0,2 | 2055 | 1,7 | 1798 | 1,5 | 983 | 815 |
| Oulunsalo | 8426 | 100,0 | 8391 | 99,6 | 3 | 0,0 | 32 | 0,4 | 32 | 0,4 | 18 | 14 |
| Pattijoki | 6183 | 100,0 | 6142 | 99,7 | 4 | 0,1 | 17 | 0,3 | 23 | 0,4 | 13 | 10 |
| Piippola | 1384 | 100,0 | 1380 | 99,7 | - | 0,0 | 4 | 0,3 | 6 | 0,4 | 1 | 5 |
| Pudasjärvi | 9907 | 100,0 | 9881 | 99,7 | 7 | 0,1 | 19 | 0,2 | 29 | 0,3 | 12 | 17 |
| Pulkki | 1782 | 100,0 | 1779 | 99,8 | 3 | 0,2 | - | 0,0 | 2 | 0,1 | 1 | 1 |
| Pyhäjoki | 3564 | 100,0 | 3538 | 99,3 | 9 | 0,3 | 17 | 0,5 | 17 | 0,5 | 9 | 8 |
| Pyhäjärvi | 6600 | 100,0 | 6574 | 99,6 | 2 | 0,0 | 24 | 0,4 | 30 | 0,5 | 10 | 20 |
| Pyhäntä | 1889 | 100,0 | 1883 | 99,7 | - | 0,0 | 6 | 0,3 | 7 | 0,4 | 5 | 2 |
| Raahe - Brahestad | 16859 | 100,0 | 16671 | 98,9 | 26 | 0,2 | 162 | 1,0 | 201 | 1,2 | 91 | 110 |
| Rantsila | 2128 | 100,0 | 2120 | 99,6 | - | 0,0 | 8 | 0,4 | 9 | 0,4 | 5 | 4 |
| Reisjärvi | 3259 | 100,0 | 3245 | 99,6 | 1 | 0,0 | 13 | 0,4 | 14 | 0,4 | 5 | 9 |
| Ruukki | 4600 | 100,0 | 4555 | 99,0 | 4 | 0,1 | 41 | 0,9 | 49 | 1,1 | 21 | 28 |
| Sievä | 5149 | 100,0 | 5127 | 99,6 | 3 | 0,1 | 19 | 0,4 | 34 | 0,7 | 14 | 20 |
| Siekajoki | 1397 | 100,0 | 1397 | 100,0 | - | 0,0 | - | 0,0 | 1 | 0,1 | 1 | - |
| Taivalkoski | 5031 | 100,0 | 4998 | 99,3 | 2 | 0,0 | 31 | 0,6 | 44 | 0,9 | 16 | 28 |
| Tymävä | 5119 | 100,0 | 5096 | 99,6 | 3 | 0,1 | 20 | 0,4 | 16 | 0,3 | 7 | 9 |
| Utajärvi | 3290 | 100,0 | 3281 | 99,7 | - | 0,0 | 9 | 0,3 | 6 | 0,2 | 2 | 4 |
| Vihanti | 3518 | 100,0 | 3507 | 99,7 | - | 0,0 | 11 | 0,3 | 9 | 0,3 | 4 | 5 |
| Yli-Ii | 2342 | 100,0 | 2338 | 99,8 | - | 0,0 | 4 | 0,2 | 9 | 0,4 | 4 | 5 |
| Ylikiminki | 3295 | 100,0 | 3275 | 99,4 | 8 | 0,2 | 12 | 0,4 | 17 | 0,5 | 8 | 9 |
| Ylivieska | 13235 | 100,0 | 13174 | 99,5 | 16 | 0,1 | 45 | 0,3 | 43 | 0,3 | 16 | 27 |
| KAINUU KAJANALAND | 88473 | 100,0 | 87787 | 99,2 | 58 | 0,1 | 628 | 0,7 | 639 | 0,7 | 255 | 384 |
| Hyrnsalmi | 3371 | 100,0 | 3359 | 99,6 | 1 | 0,0 | 11 | 0,3 | 14 | 0,4 | 5 | 9 |
| Kajaani - Kajana | 35964 | 100,0 | 35657 | 99,1 | 36 | 0,1 | 271 | 0,8 | 249 | 0,7 | 106 | 143 |
| Kuhmo | 10951 | 100,0 | 10850 | 99,1 | 6 | 0,1 | 95 | 0,9 | 94 | 0,9 | 31 | 63 |
| Paltamo | 4348 | 100,0 | 4318 | 99,3 | 3 | 0,1 | 29 | 0,7 | 29 | 0,7 | 9 | 20 |
| Puolanka | 3706 | 100,0 | 3693 | 99,6 | 1 | 0,0 | 12 | 0,3 | 14 | 0,4 | 8 | 6 |

33. Väestö kielen ja kansalaisuuden mukaan maakunnittain ja kunnittain 31.12.2001

Befolkning efter språk och medborgarskap, landskapsvis och kommunvis 31.12.2001

Language and citizenship of the population by region and municipality 31.12.2001

(Jatk.)

(Forts.)

(Cont.)

| Alue Område Area | Yhteensä Totalt Total | | Äidinkieli - Modersmål - Mother tongue | | | | | | Ulkomaan kansalaisia - Utländska medborgarskap - Foreign citizenship | | | | |
|-------------------------------|-----------------------------|--------------|--|-------------|--------------------|-------------|----------------|------------|--|------------|--------------|--------------------|--------|
| | | % | Suomi | | Ruotsi | | Muu | | Yhteensä | | Miehet | | Naiset |
| | | | Finska Finnish | % | Svenska Swedish | % | Annat Other | % | Totalt Total | % | Män Males | Kvinnor Females | |
| Ristijärvi | 1748 | 100,0 | 1745 | 99,8 | - | 0,0 | 3 | 0,2 | 2 | 0,1 | 1 | 1 | |
| Sotkamo | 10894 | 100,0 | 10840 | 99,5 | 6 | 0,1 | 48 | 0,4 | 60 | 0,6 | 25 | 35 | |
| Suomussalmi | 10740 | 100,0 | 10671 | 99,4 | 3 | 0,0 | 66 | 0,6 | 81 | 0,8 | 23 | 58 | |
| Vaala | 3976 | 100,0 | 3960 | 99,6 | 2 | 0,1 | 14 | 0,4 | 18 | 0,5 | 7 | 11 | |
| Vuolijoki | 2775 | 100,0 | 2696 | 97,2 | - | 0,0 | 79 | 2,8 | 78 | 2,8 | 40 | 38 | |
| LAPPI | 189288 | 100,0 | 186039 | 98,3 | 293 | 0,2 | 2956 | 1,6 | 1783 | 0,9 | 877 | 906 | |
| LAPPLAND | | | | | | | | | | | | | |
| Enontekiö - Enontekis | 2100 | 100,0 | 1898 | 90,4 | 14 | 0,7 | 188 | 9,0 | 26 | 1,2 | 13 | 13 | |
| Inari - Enare | 7268 | 100,0 | 6759 | 93,0 | 25 | 0,3 | 484 | 6,7 | 53 | 0,7 | 23 | 30 | |
| Kemi | 23424 | 100,0 | 23106 | 98,6 | 32 | 0,1 | 286 | 1,2 | 301 | 1,3 | 146 | 155 | |
| Kemijärvi | 10138 | 100,0 | 10090 | 99,5 | 6 | 0,1 | 42 | 0,4 | 55 | 0,5 | 26 | 29 | |
| Keminmaa | 8861 | 100,0 | 8821 | 99,5 | 11 | 0,1 | 29 | 0,3 | 36 | 0,4 | 14 | 22 | |
| Kittilä | 5820 | 100,0 | 5772 | 99,2 | 13 | 0,2 | 35 | 0,6 | 41 | 0,7 | 15 | 26 | |
| Kolari | 3908 | 100,0 | 3876 | 99,2 | 23 | 0,6 | 9 | 0,2 | 38 | 0,9 | 15 | 21 | |
| Muonio | 2474 | 100,0 | 2443 | 98,7 | 7 | 0,3 | 24 | 1,0 | 20 | 0,8 | 7 | 13 | |
| Pelkosenniemi | 1213 | 100,0 | 1211 | 99,8 | - | 0,0 | 2 | 0,2 | 4 | 0,3 | 2 | 2 | |
| Pello | 4649 | 100,0 | 4620 | 99,4 | 6 | 0,1 | 23 | 0,5 | 35 | 0,8 | 18 | 17 | |
| Posio | 4526 | 100,0 | 4515 | 99,8 | 2 | 0,0 | 9 | 0,2 | 19 | 0,4 | 10 | 9 | |
| Ranua | 4922 | 100,0 | 4913 | 99,8 | - | 0,0 | 9 | 0,2 | 14 | 0,3 | 7 | 7 | |
| Rovaniemen mlk - Rovaniemi lk | 21803 | 100,0 | 21693 | 99,5 | 18 | 0,1 | 92 | 0,4 | 98 | 0,4 | 49 | 49 | |
| Rovaniemi | 35188 | 100,0 | 34574 | 98,3 | 45 | 0,1 | 569 | 1,6 | 513 | 1,5 | 263 | 250 | |
| Salla | 4970 | 100,0 | 4935 | 99,3 | 4 | 0,1 | 31 | 0,6 | 39 | 0,8 | 19 | 20 | |
| Savukoski | 1434 | 100,0 | 1427 | 99,5 | 1 | 0,1 | 6 | 0,4 | 2 | 0,1 | - | 2 | |
| Simo | 3791 | 100,0 | 3774 | 99,6 | 5 | 0,1 | 12 | 0,3 | 14 | 0,4 | 5 | 9 | |
| Sodankylä | 9674 | 100,0 | 9502 | 98,2 | 5 | 0,1 | 167 | 1,7 | 48 | 0,5 | 23 | 25 | |
| Tervola | 3864 | 100,0 | 3850 | 99,6 | 3 | 0,1 | 11 | 0,3 | 22 | 0,6 | 8 | 14 | |
| Tomio - Torneå | 22456 | 100,0 | 22167 | 98,7 | 59 | 0,3 | 230 | 1,0 | 345 | 1,5 | 181 | 164 | |
| Utsjoki | 1401 | 100,0 | 715 | 51,0 | 4 | 0,3 | 682 | 48,7 | 19 | 1,4 | 7 | 12 | |
| Ylitornio - Övertorneå | 5404 | 100,0 | 5378 | 99,5 | 10 | 0,2 | 16 | 0,3 | 43 | 0,8 | 26 | 17 | |
| AHVENANMAA | 26008 | 100,0 | 1271 | 4,9 | 24322 | 93,5 | 415 | 1,6 | 1201 | 4,6 | 611 | 590 | |
| ÅLAND | | | | | | | | | | | | | |
| Brändö | 501 | 100,0 | 36 | 7,2 | 460 | 91,8 | 5 | 1,0 | 17 | 3,4 | 8 | 9 | |
| Eckerö | 839 | 100,0 | 31 | 3,7 | 802 | 95,6 | 6 | 0,7 | 47 | 5,6 | 23 | 24 | |
| Finström | 2304 | 100,0 | 74 | 3,2 | 2206 | 95,7 | 24 | 1,0 | 77 | 3,3 | 41 | 36 | |
| Föglö | 589 | 100,0 | 21 | 3,6 | 558 | 94,7 | 10 | 1,7 | 22 | 3,7 | 9 | 13 | |
| Geta | 476 | 100,0 | 32 | 6,7 | 437 | 91,8 | 7 | 1,5 | 31 | 6,5 | 16 | 15 | |
| Hammarland | 1373 | 100,0 | 38 | 2,8 | 1321 | 96,2 | 14 | 1,0 | 73 | 5,3 | 38 | 35 | |
| Jomala | 3356 | 100,0 | 154 | 4,6 | 3175 | 94,6 | 27 | 0,8 | 109 | 3,2 | 58 | 51 | |
| Kumlinge | 404 | 100,0 | 18 | 4,0 | 382 | 94,6 | 6 | 1,5 | 12 | 3,0 | 5 | 7 | |
| Kökar | 292 | 100,0 | 12 | 4,1 | 280 | 95,9 | - | 0,0 | 10 | 3,4 | 8 | 2 | |
| Lemland | 1618 | 100,0 | 61 | 3,8 | 1538 | 95,1 | 19 | 1,2 | 82 | 5,1 | 46 | 36 | |
| Lumparland | 381 | 100,0 | 21 | 5,5 | 355 | 93,2 | 5 | 1,3 | 16 | 4,2 | 8 | 8 | |
| Maarianhamina - Mariehamn | 10609 | 100,0 | 654 | 6,2 | 9697 | 91,4 | 258 | 2,4 | 582 | 5,5 | 288 | 294 | |
| Saltvik | 1721 | 100,0 | 56 | 3,3 | 1647 | 95,7 | 18 | 1,0 | 60 | 3,5 | 35 | 25 | |
| Sottunga | 128 | 100,0 | 7 | 5,5 | 121 | 94,5 | - | 0,0 | 6 | 4,7 | 2 | 4 | |
| Sund | 1013 | 100,0 | 39 | 3,8 | 961 | 94,9 | 13 | 1,3 | 46 | 4,5 | 21 | 25 | |
| Vårdö | 404 | 100,0 | 19 | 4,7 | 382 | 94,6 | 3 | 0,7 | 11 | 2,7 | 5 | 6 | |

34. Väestö siviilisäädyn ja sukupuolen mukaan maakunnittain ja kunnittain 31.12.2001

Befolkning efter civilstånd och kön landskapsvis och kommunvis 31.12.2001

Marital status of the population by sex, region and municipality 31.12.2001

| Alue Område Area | Naimattomat - Oigita - Single | | | | Naimisissa - Gitta | | Eronneet - Fränskilda | | Lesket - Änklingar/Änkor | | Yhteensä - Totalt | |
|---|-------------------------------|--------|--------|--------|--------------------|--------|-----------------------|--------|--------------------------|--------|-------------------|---------|
| | Ikä - Ålder - Age | | | | Married | | Divorced | | Widowed | | Total | |
| | 0-14 | | 15- | | M | N/K/F | M | N/K/F | M | N/K/F | M | N/K/F |
| KOKO MAA HELA LANDET WHOLE COUNTRY | 475510 | 456077 | 823055 | 695007 | 989197 | 991157 | 198025 | 253533 | 51810 | 261530 | 2537597 | 2657304 |
| Kaupunkimaiset kunnat Urbana kommuner Urban municipalities | 281592 | 271271 | 512199 | 483452 | 576289 | 580277 | 131459 | 184241 | 27665 | 142452 | 1529204 | 1661693 |
| Taajaan asutut kunnat Tätortskommuner Semi-urban municipalities | 91438 | 86527 | 132483 | 97649 | 184884 | 184657 | 30881 | 34824 | 9514 | 46263 | 449200 | 449920 |
| Maaseutumaiset kunnat Landsbygdskommuner Rural municipalities | 102480 | 98279 | 178373 | 113906 | 228024 | 226223 | 35685 | 34488 | 14631 | 72815 | 559193 | 545691 |
| MANNER-SUOMI FASTA FINLAND | 473058 | 453729 | 818545 | 691295 | 984389 | 986350 | 197278 | 252601 | 51527 | 260121 | 2524797 | 2644096 |
| UUSIMAA NYLAND | 122987 | 118509 | 211384 | 208920 | 232565 | 234464 | 55230 | 77502 | 10011 | 48752 | 632177 | 686147 |
| ITÄ-UUSIMAA ÖSTRA NYLAND | 9127 | 8815 | 12866 | 10498 | 18041 | 17997 | 3527 | 4034 | 958 | 4338 | 44519 | 45682 |
| VARSINAIS-SUOMI EGENTLIGA FINLAND | 39413 | 37410 | 68390 | 61376 | 86651 | 86843 | 17529 | 23128 | 4886 | 23667 | 216869 | 232424 |
| SATAKUNTA SATAKUNTA | 20370 | 19248 | 34674 | 27593 | 48991 | 48972 | 8997 | 11123 | 2765 | 13575 | 115797 | 120511 |
| KANTA-HÄME EGENTLIGA TAVASTLAND | 15001 | 14432 | 24234 | 20355 | 32670 | 32626 | 6660 | 8395 | 1923 | 9213 | 80488 | 85021 |
| PIRKANMAA BIRKALAND | 39819 | 38037 | 70806 | 60759 | 86801 | 86951 | 17340 | 22741 | 4545 | 22946 | 219311 | 231434 |
| PÄIJÄT-HÄME PÄIJÄNNE-TAVASTLAND | 17079 | 16719 | 30009 | 25801 | 37215 | 37300 | 8978 | 11754 | 2041 | 10760 | 95322 | 102334 |
| KYMENLAAKSO KYMMENTEDALEN | 15525 | 15090 | 28059 | 21131 | 37280 | 37235 | 8344 | 10344 | 2352 | 11347 | 91560 | 95147 |
| ETELÄ-KARJALA SÖDRA KARELEN | 11308 | 10793 | 22451 | 16091 | 27007 | 26889 | 5393 | 6864 | 1460 | 8763 | 67619 | 69400 |
| ETELÄ-SAVO SÖDRA SAVOLAX | 13416 | 13030 | 26315 | 20094 | 32439 | 32391 | 6253 | 7275 | 1997 | 11261 | 80420 | 84051 |
| POHJOIS-SAVO NORRA SAVOLAX | 22520 | 21675 | 40930 | 32069 | 48583 | 48639 | 9505 | 11120 | 2656 | 15145 | 124194 | 128648 |
| POHJOIS-KARJALA NORRA KARELEN | 15138 | 14510 | 28865 | 20876 | 32484 | 32446 | 6435 | 7273 | 1882 | 10884 | 84804 | 85989 |
| KESKI-SUOMI MELLERSTA FINLAND | 24040 | 23121 | 43876 | 35147 | 49901 | 49925 | 9757 | 11999 | 2684 | 14312 | 130258 | 134504 |
| ETELÄ-POHJANMAA SÖDRA ÖSTERBOTTEN | 18581 | 17443 | 28878 | 21931 | 41109 | 41074 | 5256 | 6231 | 2421 | 11618 | 96245 | 98297 |
| POHJANMAA ÖSTERBOTTEN | 16578 | 15395 | 26581 | 20879 | 36191 | 36225 | 4411 | 5513 | 2075 | 9235 | 85836 | 87247 |
| KESKI-POHJANMAA MELLERSTA ÖSTERBOTTEN | 7049 | 6929 | 10580 | 8239 | 14926 | 14947 | 1775 | 2128 | 753 | 3522 | 35083 | 35765 |
| POHJOIS-POHJANMAA NORRA ÖSTERBOTTEN | 40080 | 38197 | 61571 | 46895 | 68829 | 68889 | 11234 | 13515 | 3151 | 15668 | 184865 | 183164 |
| KAINUU KAJANALAND | 7831 | 7518 | 15144 | 10531 | 17391 | 17343 | 3084 | 3375 | 974 | 5482 | 44224 | 44249 |
| LAPPI LAPPLAND | 17396 | 16858 | 32932 | 24110 | 35315 | 35194 | 7570 | 8287 | 1993 | 9633 | 95206 | 94082 |
| AHVENANMAA ÅLAND | 2452 | 2348 | 4510 | 3712 | 4808 | 4807 | 747 | 932 | 283 | 1409 | 12800 | 13208 |

34. Väestö siviilisäädyn ja sukupuolen mukaan maakunnittain ja kunnittain 31.12.2001
 Befolkning efter civilstånd och kön landskapsvis och kommunvis 31.12.2001
 Marital status of the population by sex, region and municipality 31.12.2001

(Jatk.)
 (Forts.)
 (Cont.)

| Alue Område Area | Naimattomat - Oigita - Single | | | | Naimisissa - Gitta | | Eronneet - Fränskilda | | Lesket - Änkingar/Änkor | | Yhteensä - Totait | |
|-------------------------------|-------------------------------|--------|--------|--------|--------------------|--------|-----------------------|-------|-------------------------|-------|-------------------|--------|
| | Ikä - Alder - Age | | | | Married | | Divorced | | Widowed | | Total | |
| | 0-14 | | 15- | | M | N/K/F | M | N/K/F | M | N/K/F | M | N/K/F |
| UUSIMAA | 122987 | 118509 | 211384 | 206920 | 232565 | 234464 | 55230 | 77502 | 10011 | 48752 | 632177 | 686147 |
| NYLAND | | | | | | | | | | | | |
| Pääkaupunkiseutu | 85140 | 82197 | 161909 | 165811 | 162892 | 164590 | 40812 | 59742 | 7009 | 34851 | 457762 | 507191 |
| Huvudstadsregion | | | | | | | | | | | | |
| Espoo - Esbo | 23289 | 22335 | 31847 | 29525 | 42095 | 42513 | 7207 | 11040 | 1273 | 5712 | 105711 | 111125 |
| Hanko - Hangö | 834 | 793 | 1585 | 1183 | 1953 | 1951 | 475 | 530 | 129 | 575 | 4976 | 5032 |
| Helsinki - Helsingfors | 42635 | 41001 | 101343 | 110125 | 85804 | 86805 | 25790 | 37810 | 4498 | 23907 | 260070 | 299648 |
| Hyvinkää - Hyvinge | 4176 | 3949 | 6119 | 5396 | 8115 | 8194 | 1921 | 2587 | 379 | 1900 | 20710 | 22026 |
| Inkoo - Ingå | 494 | 474 | 689 | 529 | 1062 | 1049 | 213 | 196 | 50 | 219 | 2508 | 2467 |
| Järvenpää - Träskända | 3910 | 3857 | 5299 | 4838 | 6681 | 6751 | 1546 | 2099 | 220 | 1179 | 17656 | 18724 |
| Karjaa - Karis | 845 | 777 | 1369 | 1129 | 1672 | 1680 | 315 | 429 | 132 | 561 | 4333 | 4576 |
| Karjalohja - Karlslojo | 162 | 132 | 173 | 151 | 298 | 292 | 60 | 56 | 21 | 90 | 714 | 721 |
| Karkkila - Högfors | 811 | 770 | 1314 | 947 | 1750 | 1753 | 343 | 400 | 117 | 541 | 4335 | 4411 |
| Kauniainen - Grankulla | 942 | 897 | 972 | 965 | 1923 | 1926 | 216 | 332 | 73 | 297 | 4126 | 4417 |
| Kerava - Kervo | 3008 | 2914 | 4535 | 4064 | 5752 | 5793 | 1372 | 1874 | 189 | 981 | 14856 | 15626 |
| Kirkkonummi - Kyrkslätt | 3615 | 3335 | 4077 | 3252 | 6254 | 6277 | 1145 | 1354 | 182 | 783 | 15273 | 15001 |
| Lohja - Lojo | 3640 | 3379 | 5170 | 4334 | 6871 | 6872 | 1489 | 1875 | 347 | 1550 | 17517 | 18010 |
| Mäntsälä | 1964 | 1889 | 2272 | 1827 | 3335 | 3312 | 706 | 757 | 145 | 701 | 8422 | 8486 |
| Nummi-Pusula | 566 | 584 | 863 | 619 | 1216 | 1198 | 236 | 217 | 77 | 329 | 2958 | 2947 |
| Nurmijärvi | 4263 | 4061 | 4155 | 3403 | 7072 | 7084 | 1236 | 1448 | 244 | 1063 | 16970 | 17059 |
| Pohja - Pojo | 506 | 455 | 748 | 518 | 997 | 1000 | 183 | 224 | 76 | 304 | 2510 | 2501 |
| Pornainen - Borgnäs | 585 | 573 | 517 | 375 | 868 | 866 | 118 | 120 | 27 | 137 | 2115 | 2071 |
| Sammatti | 112 | 127 | 166 | 129 | 250 | 244 | 68 | 75 | 15 | 67 | 611 | 642 |
| Siuntio - Sjundeå | 518 | 521 | 692 | 508 | 1057 | 1055 | 177 | 184 | 47 | 159 | 2491 | 2427 |
| Tammisaari - Ekenäs | 1305 | 1290 | 2204 | 1891 | 2831 | 2833 | 482 | 636 | 191 | 897 | 7013 | 7547 |
| Tuusula - Tusby | 3891 | 3789 | 4280 | 3380 | 6803 | 6825 | 1284 | 1520 | 225 | 938 | 16483 | 16432 |
| Vantaa - Vanda | 18274 | 17964 | 27747 | 25196 | 33070 | 33346 | 7599 | 10560 | 1165 | 4935 | 87855 | 92001 |
| Vihtti - Vichtis | 2642 | 2643 | 3248 | 2656 | 4836 | 4845 | 1049 | 1179 | 189 | 927 | 11964 | 12250 |
| ITÄ-UUSIMAA | 9127 | 8815 | 12866 | 10498 | 18041 | 17997 | 3527 | 4034 | 958 | 4338 | 44519 | 45682 |
| ÖSTRA NYLAND | | | | | | | | | | | | |
| Askola | 468 | 457 | 672 | 462 | 891 | 882 | 168 | 158 | 48 | 215 | 2247 | 2174 |
| Lapinjärvi - Lappträsk | 271 | 255 | 427 | 287 | 629 | 614 | 126 | 116 | 43 | 227 | 1496 | 1499 |
| Liljendal | 144 | 139 | 211 | 168 | 298 | 291 | 55 | 50 | 13 | 95 | 721 | 743 |
| Lovisa - Lovisa | 569 | 559 | 1186 | 881 | 1431 | 1440 | 347 | 465 | 111 | 509 | 3644 | 3854 |
| Myrskylä - Mörskom | 203 | 187 | 288 | 219 | 398 | 391 | 65 | 75 | 25 | 123 | 979 | 995 |
| Pemaja - Pernå | 382 | 359 | 581 | 401 | 767 | 742 | 133 | 143 | 60 | 215 | 1923 | 1860 |
| Porvoo - Borgå | 4539 | 4361 | 6646 | 5779 | 8756 | 8777 | 1841 | 2262 | 427 | 2005 | 22219 | 23184 |
| Pukkiä | 201 | 221 | 293 | 201 | 377 | 375 | 72 | 54 | 19 | 123 | 962 | 974 |
| Ruotsinpyhtää - Strömfors | 237 | 239 | 444 | 315 | 626 | 612 | 137 | 116 | 60 | 181 | 1504 | 1463 |
| Sipoo - Sibbo | 2113 | 2038 | 2118 | 1785 | 3858 | 3873 | 583 | 595 | 152 | 645 | 8824 | 8936 |
| VARSINAIS-SUOMI | 39413 | 37410 | 68390 | 61376 | 86651 | 86843 | 17529 | 23128 | 4886 | 23667 | 216869 | 232424 |
| EGENTLIGA FINLAND | | | | | | | | | | | | |
| Alastaro | 251 | 232 | 525 | 342 | 637 | 623 | 97 | 103 | 38 | 228 | 1548 | 1528 |
| Askainen - Villnäs | 67 | 75 | 142 | 84 | 200 | 198 | 33 | 28 | 14 | 58 | 456 | 443 |
| Aura | 373 | 361 | 461 | 386 | 674 | 679 | 119 | 117 | 44 | 164 | 1671 | 1707 |
| Dragsfjärd | 243 | 253 | 510 | 342 | 745 | 751 | 111 | 110 | 63 | 333 | 1672 | 1789 |
| Halikko | 903 | 895 | 1359 | 1129 | 1871 | 1862 | 316 | 348 | 99 | 427 | 4548 | 4661 |
| Houtskär - Houtskär | 54 | 38 | 132 | 75 | 140 | 132 | 15 | 11 | 9 | 56 | 350 | 312 |
| Inö | 18 | 10 | 42 | 34 | 54 | 45 | 10 | 6 | - | 19 | 124 | 114 |
| Kaarina - S:t Karins | 2164 | 2180 | 2585 | 2194 | 4404 | 4444 | 738 | 1064 | 166 | 684 | 10057 | 10566 |
| Karlnainen | 283 | 272 | 316 | 239 | 502 | 498 | 78 | 84 | 31 | 154 | 1210 | 1247 |
| Kemiö - Kimito | 314 | 267 | 503 | 358 | 706 | 693 | 87 | 110 | 62 | 239 | 1672 | 1667 |
| Kikala | 137 | 170 | 326 | 209 | 385 | 369 | 79 | 62 | 32 | 123 | 959 | 933 |
| Kisko | 148 | 145 | 290 | 206 | 418 | 413 | 79 | 64 | 39 | 131 | 974 | 959 |
| Korpoo - Korpo | 85 | 81 | 134 | 97 | 215 | 193 | 40 | 42 | 13 | 68 | 487 | 481 |
| Koski Tl | 198 | 213 | 424 | 326 | 505 | 503 | 71 | 83 | 41 | 189 | 1239 | 1314 |
| Kustavi - Gustavs | 70 | 62 | 150 | 107 | 198 | 194 | 47 | 40 | 10 | 102 | 475 | 505 |
| Kuusjoki | 185 | 151 | 298 | 213 | 383 | 376 | 72 | 54 | 18 | 105 | 956 | 899 |
| Laitila | 807 | 705 | 1399 | 1030 | 1779 | 1774 | 293 | 346 | 101 | 545 | 4379 | 4400 |
| Lemu | 179 | 166 | 179 | 137 | 335 | 328 | 51 | 52 | 16 | 51 | 760 | 734 |
| Lieto - Lundo | 1683 | 1574 | 1658 | 1322 | 3315 | 3307 | 408 | 489 | 116 | 508 | 7180 | 7200 |
| Loimaa | 552 | 607 | 1005 | 1063 | 1352 | 1386 | 265 | 362 | 81 | 504 | 3255 | 3922 |
| Loimaan kunta - Loimaa kommun | 568 | 526 | 985 | 600 | 1291 | 1284 | 162 | 164 | 80 | 389 | 3086 | 2963 |
| Marttila | 165 | 181 | 349 | 232 | 428 | 424 | 61 | 72 | 29 | 152 | 1032 | 1061 |
| Masku | 617 | 650 | 651 | 531 | 1263 | 1269 | 161 | 181 | 34 | 178 | 2726 | 2809 |
| Mellilä | 123 | 101 | 196 | 124 | 252 | 251 | 47 | 45 | 25 | 94 | 643 | 615 |
| Merimasku | 175 | 174 | 146 | 119 | 340 | 335 | 56 | 44 | 16 | 39 | 733 | 711 |

34. Väestö siviilisäädyn ja sukupuolen mukaan maakunnittain ja kunnittain 31.12.2001
 Befolkning efter civilstånd och kön landskapsvis och kommunvis 31.12.2001
 Marital status of the population by sex, region and municipality 31.12.2001

(Jatk.)
 (Forts.)
 (Cont.)

| Alue Område Area | Naimattomat - Oigita - Single | | | | Naimisissa - Gifta | | Eronneet - Fränskilda | | Lesket - Änkingar/Änkor | | Yhteensä - Totalt | |
|-----------------------------|-------------------------------|--------------|--------------|--------------|--------------------|--------------|-----------------------|--------------|-------------------------|--------------|-------------------|---------------|
| | Ikä - Ålder - Age | | | | Married | | Divorced | | Widowed | | Total | |
| | 0-14 | | 15- | | M | N/K/F | M | N/K/F | M | N/K/F | M | N/K/F |
| Mietoinen | 189 | 174 | 224 | 160 | 397 | 394 | 42 | 40 | 23 | 93 | 875 | 861 |
| Muurta | 143 | 139 | 179 | 163 | 309 | 309 | 58 | 42 | 23 | 76 | 712 | 729 |
| Mynämäki | 619 | 551 | 829 | 651 | 1326 | 1317 | 222 | 243 | 54 | 358 | 3050 | 3120 |
| Naantali - Nådendal | 1310 | 1267 | 1701 | 1591 | 2685 | 2737 | 603 | 780 | 122 | 564 | 6421 | 6939 |
| Nauvo - Nagu | 131 | 99 | 233 | 187 | 284 | 278 | 48 | 53 | 26 | 89 | 722 | 706 |
| Nousiainen - Nousis | 485 | 421 | 593 | 402 | 931 | 923 | 133 | 116 | 29 | 170 | 2171 | 2032 |
| Oripää | 102 | 110 | 220 | 158 | 260 | 257 | 40 | 42 | 18 | 110 | 640 | 677 |
| Paimio - Pemar | 1012 | 854 | 1432 | 1123 | 2042 | 2044 | 323 | 434 | 95 | 433 | 4904 | 4888 |
| Parainen - Pargas | 1134 | 1088 | 1660 | 1317 | 2483 | 2507 | 412 | 487 | 149 | 736 | 5838 | 6135 |
| Perniö - Bjämä | 515 | 497 | 930 | 672 | 1328 | 1321 | 184 | 191 | 86 | 409 | 3043 | 3090 |
| Pertteli | 388 | 361 | 561 | 394 | 784 | 778 | 127 | 115 | 33 | 161 | 1893 | 1809 |
| Piikkiö - Pikkis | 735 | 683 | 802 | 662 | 1497 | 1499 | 211 | 239 | 72 | 264 | 3317 | 3347 |
| Pyhärinta | 208 | 203 | 335 | 239 | 518 | 515 | 62 | 54 | 19 | 114 | 1142 | 1125 |
| Pöytyä | 361 | 364 | 562 | 364 | 749 | 739 | 154 | 116 | 46 | 236 | 1872 | 1819 |
| Raisio - Reso | 2288 | 2234 | 3116 | 2587 | 4717 | 4740 | 1094 | 1328 | 184 | 928 | 11399 | 11817 |
| Rusko | 409 | 414 | 393 | 311 | 833 | 835 | 74 | 113 | 29 | 105 | 1738 | 1778 |
| Rymättylä - Rimito | 190 | 188 | 257 | 146 | 435 | 423 | 97 | 74 | 29 | 116 | 1008 | 947 |
| Salo | 2101 | 2035 | 3743 | 3517 | 4824 | 4550 | 915 | 1424 | 250 | 1341 | 11633 | 12967 |
| Sauvo - Sagu | 274 | 269 | 401 | 246 | 627 | 616 | 103 | 99 | 39 | 172 | 1444 | 1402 |
| Somero | 818 | 761 | 1510 | 1103 | 2007 | 1990 | 319 | 337 | 137 | 694 | 4791 | 4885 |
| Suomusjärvi | 112 | 103 | 210 | 158 | 256 | 249 | 56 | 63 | 22 | 99 | 656 | 672 |
| Särkisalo - Finby | 55 | 43 | 125 | 79 | 164 | 156 | 24 | 26 | 23 | 64 | 391 | 368 |
| Taivassalo - Tövsala | 135 | 147 | 247 | 164 | 408 | 404 | 57 | 59 | 25 | 132 | 872 | 906 |
| Tarvasjoki | 206 | 208 | 253 | 195 | 412 | 403 | 61 | 62 | 25 | 96 | 957 | 964 |
| Turku - Åbo | 12911 | 12078 | 29333 | 30572 | 29202 | 29454 | 7704 | 11409 | 1823 | 9200 | 80973 | 92713 |
| Uusikaupunki - Nystad | 1490 | 1363 | 2705 | 1969 | 3374 | 3374 | 656 | 867 | 200 | 853 | 8425 | 8426 |
| Vahto | 222 | 206 | 226 | 173 | 416 | 418 | 47 | 37 | 20 | 54 | 931 | 888 |
| Vehmaa | 213 | 235 | 345 | 244 | 521 | 524 | 90 | 96 | 47 | 194 | 1216 | 1293 |
| Velkua | 24 | 15 | 38 | 28 | 52 | 51 | 12 | 13 | 6 | 11 | 132 | 118 |
| Västanfjärd | 66 | 63 | 133 | 85 | 180 | 180 | 15 | 23 | 17 | 57 | 411 | 408 |
| Yläne | 205 | 148 | 329 | 217 | 438 | 427 | 90 | 65 | 38 | 198 | 1100 | 1055 |
| SATAKUNTA | 20370 | 19248 | 34674 | 27593 | 48991 | 48972 | 8997 | 11123 | 2765 | 13575 | 115797 | 120511 |
| SATAKUNTA | | | | | | | | | | | | |
| Eura | 886 | 784 | 1328 | 1033 | 1983 | 1979 | 357 | 348 | 123 | 599 | 4677 | 4743 |
| Eurajoki - Euraämminne | 551 | 527 | 774 | 571 | 1317 | 1301 | 175 | 180 | 77 | 318 | 2894 | 2897 |
| Harjavalta | 627 | 580 | 1090 | 893 | 1615 | 1619 | 327 | 449 | 94 | 472 | 3753 | 4013 |
| Honkajoki | 180 | 177 | 396 | 210 | 439 | 434 | 56 | 58 | 34 | 160 | 1105 | 1039 |
| Huittinen | 799 | 737 | 1415 | 1186 | 1815 | 1817 | 315 | 413 | 100 | 572 | 4444 | 4725 |
| Jämijärvi | 221 | 201 | 347 | 207 | 499 | 488 | 64 | 47 | 30 | 182 | 1161 | 1125 |
| Kankaanpää | 1160 | 1108 | 2086 | 1724 | 2543 | 2551 | 449 | 526 | 146 | 708 | 6384 | 6617 |
| Karvia | 242 | 212 | 574 | 304 | 605 | 598 | 72 | 76 | 41 | 250 | 1534 | 1440 |
| Kilkoinen | 125 | 124 | 185 | 151 | 284 | 282 | 27 | 34 | 29 | 105 | 650 | 696 |
| Kuikainen | 310 | 277 | 510 | 341 | 771 | 769 | 102 | 104 | 61 | 218 | 1754 | 1709 |
| Kodisjoki | 46 | 49 | 69 | 58 | 121 | 119 | 15 | 15 | 8 | 28 | 259 | 269 |
| Kokemäki - Kumo | 714 | 659 | 1309 | 954 | 1833 | 1830 | 287 | 319 | 113 | 587 | 4256 | 4349 |
| Kullaa | 166 | 136 | 247 | 149 | 363 | 355 | 58 | 44 | 29 | 106 | 863 | 790 |
| Köyliö - Kjuljo | 264 | 247 | 435 | 296 | 669 | 664 | 84 | 83 | 44 | 181 | 1496 | 1471 |
| Lappi | 309 | 292 | 477 | 339 | 728 | 727 | 98 | 95 | 31 | 173 | 1643 | 1626 |
| Lavia | 186 | 176 | 364 | 241 | 498 | 489 | 70 | 71 | 43 | 192 | 1161 | 1169 |
| Luvia | 293 | 329 | 440 | 312 | 760 | 750 | 106 | 96 | 28 | 174 | 1627 | 1661 |
| Merikarvia - Sastmola | 317 | 282 | 603 | 392 | 765 | 751 | 160 | 148 | 55 | 301 | 1900 | 1874 |
| Nakkila | 596 | 521 | 836 | 603 | 1324 | 1314 | 198 | 217 | 67 | 343 | 3021 | 2998 |
| Noormarkku - Normark | 649 | 592 | 755 | 565 | 1426 | 1426 | 180 | 213 | 60 | 288 | 3070 | 3084 |
| Pornainen - Pärnäk | 230 | 202 | 401 | 274 | 587 | 582 | 76 | 66 | 44 | 182 | 1338 | 1306 |
| Pori - Björneborg | 6209 | 5998 | 10954 | 9642 | 15008 | 15092 | 3425 | 4623 | 817 | 4187 | 36413 | 39542 |
| Punkalaidun | 273 | 297 | 609 | 392 | 752 | 738 | 116 | 103 | 63 | 312 | 1813 | 1842 |
| Rauma - Raumo | 3011 | 2878 | 5646 | 4637 | 7559 | 7581 | 1444 | 1965 | 399 | 1910 | 18059 | 18971 |
| Siikainen | 152 | 133 | 322 | 169 | 408 | 399 | 72 | 47 | 38 | 146 | 992 | 894 |
| Säkylä | 460 | 398 | 675 | 552 | 1107 | 1107 | 170 | 215 | 56 | 274 | 2468 | 2546 |
| Uusikaupunki - Uusby | 1229 | 1186 | 1526 | 1235 | 2835 | 2841 | 440 | 521 | 110 | 468 | 6140 | 6251 |
| Vampula | 165 | 146 | 301 | 163 | 377 | 369 | 54 | 47 | 25 | 139 | 922 | 864 |
| KANTA-HÄME | 15001 | 14432 | 24234 | 20355 | 32670 | 32626 | 8660 | 8395 | 1923 | 9213 | 80488 | 85021 |
| EGENTLIGA TAVASTLAND | | | | | | | | | | | | |
| Forsåsa | 1493 | 1343 | 2877 | 2454 | 3493 | 3516 | 732 | 1055 | 234 | 1114 | 8829 | 9482 |
| Hattula | 927 | 856 | 1279 | 999 | 1947 | 1937 | 343 | 343 | 100 | 420 | 4596 | 4555 |
| Hauho | 305 | 324 | 597 | 406 | 833 | 816 | 166 | 148 | 75 | 288 | 1976 | 1982 |
| Hausjärvi | 841 | 820 | 1190 | 782 | 1684 | 1665 | 342 | 346 | 97 | 406 | 4154 | 4019 |
| Humppila | 213 | 223 | 446 | 282 | 551 | 548 | 89 | 101 | 28 | 145 | 1327 | 1299 |

34. Väestö siviilisäädyn ja sukupuolen mukaan maakunnittain ja kunnittain 31.12.2001
 Befolkning efter civilstånd och kön landskapsvis och kommunvis 31.12.2001
 Marital status of the population by sex, region and municipality 31.12.2001

(Jatk.)
 (Forts.)
 (Cont.)

| Alue Område Area | Naimattomat - Oigita - Single | | | | Naimisissa - Gifta | | Eronneet - Frånskilda | | Lesket - Änkingar/Änkor | | Yhteensä - Totalt | |
|----------------------------|-------------------------------|--------------|--------------|--------------|--------------------|--------------|-----------------------|--------------|-------------------------|--------------|-------------------|---------------|
| | Ikä - Ålder - Age | | | | Married | | Divorced | | Widowed | | Total | |
| | 0-14 | | 15- | | M | N/KJF | M | N/KJF | M | N/KJF | M | N/KJF |
| Hämeenlinna - Tavastehus | 4064 | 3884 | 6579 | 6628 | 8708 | 8785 | 1853 | 2852 | 445 | 2554 | 21649 | 24703 |
| Janakkala | 1429 | 1514 | 2115 | 1538 | 3177 | 3160 | 676 | 762 | 182 | 848 | 7579 | 7822 |
| Jokioinen - Jockis | 568 | 593 | 782 | 624 | 1191 | 1191 | 178 | 200 | 67 | 269 | 2786 | 2877 |
| Kalvola | 299 | 318 | 464 | 331 | 753 | 751 | 133 | 129 | 38 | 211 | 1687 | 1740 |
| Lammi | 520 | 415 | 864 | 660 | 1132 | 1115 | 185 | 222 | 83 | 408 | 2784 | 2820 |
| Loppi | 772 | 693 | 1105 | 720 | 1601 | 1586 | 307 | 270 | 99 | 426 | 3884 | 3695 |
| Renko | 206 | 196 | 351 | 242 | 489 | 482 | 108 | 71 | 37 | 131 | 1191 | 1122 |
| Riihimäki | 2397 | 2286 | 3974 | 3506 | 4861 | 4850 | 1160 | 1557 | 282 | 1395 | 12674 | 13594 |
| Tammela | 589 | 641 | 920 | 698 | 1394 | 1376 | 206 | 188 | 81 | 331 | 3190 | 3234 |
| Tuulos | 117 | 119 | 222 | 170 | 333 | 329 | 78 | 60 | 36 | 89 | 786 | 767 |
| Ypäjä | 261 | 207 | 469 | 315 | 523 | 519 | 104 | 91 | 39 | 178 | 1396 | 1310 |
| PIRKANMAA | 39819 | 38037 | 70806 | 60759 | 86801 | 86951 | 17340 | 22741 | 4545 | 22946 | 219311 | 231434 |
| BIRKALAND | | | | | | | | | | | | |
| Hämeenkyrö - Tavastkyro | 948 | 860 | 1503 | 1123 | 2034 | 2035 | 351 | 351 | 126 | 584 | 4962 | 4953 |
| Ikaalinen - Ikaalis | 633 | 649 | 1170 | 900 | 1601 | 1589 | 259 | 267 | 93 | 554 | 3756 | 3959 |
| Juupajoki | 198 | 209 | 389 | 259 | 470 | 463 | 80 | 72 | 27 | 141 | 1164 | 1144 |
| Kangasala | 2338 | 2261 | 2960 | 2480 | 4855 | 4852 | 748 | 977 | 214 | 891 | 11115 | 11461 |
| Kihniö | 189 | 194 | 411 | 239 | 533 | 523 | 54 | 45 | 33 | 171 | 1220 | 1172 |
| Kuhmalahti | 114 | 79 | 181 | 105 | 229 | 223 | 40 | 38 | 18 | 90 | 582 | 535 |
| Kuru | 224 | 244 | 503 | 262 | 550 | 548 | 114 | 90 | 40 | 207 | 1431 | 1351 |
| Kylmäkoski | 261 | 248 | 429 | 272 | 547 | 540 | 96 | 71 | 31 | 122 | 1384 | 1251 |
| Lempäälä | 1963 | 1777 | 2242 | 1687 | 3528 | 3530 | 549 | 654 | 126 | 705 | 8408 | 8353 |
| Luopioinen | 172 | 179 | 376 | 246 | 485 | 478 | 95 | 84 | 45 | 205 | 1173 | 1192 |
| Längelmäki | 110 | 138 | 280 | 189 | 378 | 374 | 75 | 45 | 28 | 145 | 869 | 891 |
| Mouhijärvi | 289 | 272 | 434 | 328 | 609 | 596 | 88 | 96 | 39 | 155 | 1459 | 1447 |
| Mänttä | 494 | 507 | 1075 | 887 | 1401 | 1413 | 255 | 315 | 81 | 438 | 3306 | 3560 |
| Nokia | 2724 | 2530 | 3860 | 3107 | 5543 | 5564 | 1102 | 1391 | 255 | 1222 | 13484 | 13814 |
| Orivesi | 804 | 806 | 1243 | 1036 | 1764 | 1764 | 353 | 429 | 116 | 602 | 4280 | 4637 |
| Parkano | 643 | 609 | 1281 | 883 | 1606 | 1597 | 247 | 266 | 88 | 538 | 3865 | 3893 |
| Pirkkala - Birkala | 1516 | 1467 | 1632 | 1263 | 2943 | 2946 | 438 | 569 | 83 | 423 | 6812 | 6688 |
| Päikkäne | 452 | 353 | 609 | 497 | 850 | 848 | 176 | 180 | 44 | 251 | 2131 | 2129 |
| Ruovesi | 457 | 425 | 886 | 652 | 1149 | 1149 | 197 | 180 | 78 | 418 | 2767 | 2824 |
| Sahalahti | 224 | 219 | 351 | 225 | 455 | 454 | 77 | 85 | 22 | 117 | 1129 | 1100 |
| Suodenniemi | 141 | 111 | 214 | 131 | 309 | 309 | 36 | 31 | 27 | 116 | 727 | 698 |
| Tampere - Tammerfors | 15707 | 15081 | 34185 | 33032 | 34137 | 34335 | 8297 | 12187 | 1758 | 9075 | 94064 | 103710 |
| Toijala | 700 | 711 | 1213 | 948 | 1588 | 1604 | 368 | 456 | 93 | 506 | 3962 | 4225 |
| Urjala | 438 | 419 | 886 | 619 | 1170 | 1153 | 214 | 197 | 94 | 422 | 2802 | 2810 |
| Valkeakoski | 1620 | 1596 | 3098 | 2374 | 4213 | 4199 | 797 | 1068 | 257 | 1202 | 9985 | 10439 |
| Vammala | 1385 | 1301 | 2155 | 1718 | 3193 | 3200 | 538 | 658 | 187 | 987 | 7458 | 7864 |
| Vesilahti | 409 | 378 | 460 | 312 | 749 | 739 | 108 | 105 | 44 | 177 | 1770 | 1711 |
| Viiala | 517 | 469 | 746 | 538 | 1047 | 1061 | 194 | 268 | 70 | 310 | 2574 | 2646 |
| Viljakkala | 185 | 182 | 307 | 189 | 438 | 428 | 74 | 57 | 24 | 115 | 1028 | 971 |
| Vilppula | 441 | 435 | 927 | 597 | 1212 | 1206 | 202 | 223 | 80 | 423 | 2862 | 2884 |
| Virrat - Virtdois | 599 | 623 | 1381 | 911 | 1710 | 1717 | 222 | 256 | 118 | 624 | 4030 | 4131 |
| Ylöjärvi | 2468 | 2303 | 2687 | 2188 | 4447 | 4457 | 714 | 857 | 144 | 701 | 10460 | 10506 |
| Äetsä | 456 | 404 | 752 | 562 | 1060 | 1057 | 182 | 173 | 62 | 309 | 2512 | 2505 |
| PÄIJÄT-HÄME | 17079 | 16719 | 30009 | 25801 | 37215 | 37300 | 8978 | 11754 | 2041 | 10760 | 95322 | 102334 |
| PÄIJÄNNE-TAVASTLAND | | | | | | | | | | | | |
| Artjärvi - Artsjö | 128 | 112 | 273 | 156 | 323 | 318 | 49 | 63 | 24 | 124 | 797 | 773 |
| Asikkaia | 729 | 769 | 1249 | 859 | 1822 | 1822 | 388 | 393 | 112 | 537 | 4300 | 4380 |
| Hartola | 313 | 326 | 657 | 388 | 728 | 720 | 141 | 135 | 59 | 351 | 1898 | 1920 |
| Heinola | 1678 | 1654 | 3183 | 2631 | 4073 | 4089 | 969 | 1203 | 230 | 1248 | 10133 | 10825 |
| Hollola | 2161 | 2084 | 2734 | 2224 | 4313 | 4297 | 777 | 915 | 163 | 778 | 10148 | 10298 |
| Hämeenkoski | 215 | 176 | 340 | 223 | 436 | 436 | 88 | 78 | 31 | 147 | 1110 | 1060 |
| Kärkölä | 467 | 458 | 802 | 528 | 964 | 964 | 194 | 252 | 59 | 290 | 2486 | 2492 |
| Lahti - Lahtis | 7893 | 7648 | 15199 | 14795 | 17028 | 17144 | 4779 | 6964 | 919 | 5174 | 45818 | 51725 |
| Nastola | 1409 | 1455 | 2177 | 1526 | 2972 | 2967 | 648 | 717 | 129 | 598 | 7335 | 7263 |
| Orimattila | 1408 | 1377 | 2049 | 1585 | 2764 | 2767 | 604 | 677 | 147 | 824 | 6972 | 7230 |
| Padasjoki | 306 | 298 | 598 | 402 | 785 | 783 | 148 | 143 | 73 | 306 | 1910 | 1932 |
| Sysmä | 372 | 362 | 748 | 484 | 1007 | 993 | 193 | 214 | 95 | 383 | 2415 | 2436 |
| KYMENLAAKSO | 15525 | 15090 | 28059 | 21131 | 37280 | 37235 | 8344 | 10344 | 2352 | 11347 | 91560 | 95147 |
| KYMMENEDALEN | | | | | | | | | | | | |
| Anjalankoski | 1543 | 1427 | 2721 | 1738 | 3586 | 3569 | 717 | 810 | 231 | 1127 | 8798 | 8671 |
| Elimäki | 883 | 819 | 1221 | 832 | 1799 | 1780 | 299 | 346 | 109 | 474 | 4311 | 4251 |
| Hamina - Fredrikshamn | 684 | 707 | 1421 | 1192 | 1944 | 1953 | 444 | 627 | 126 | 685 | 4619 | 5164 |
| Iitti | 621 | 609 | 1161 | 836 | 1489 | 1476 | 315 | 315 | 90 | 503 | 3676 | 3739 |
| Jaala | 149 | 151 | 302 | 171 | 408 | 396 | 95 | 84 | 24 | 153 | 978 | 955 |

34. Väestö siviilisäädyn ja sukupuolen mukaan maakunnittain ja kunnittain 31.12.2001

Befolkning efter civilstånd och kön landskapsvis och kommunvis 31.12.2001

Marital status of the population by sex, region and municipality 31.12.2001

(Jatk.)

(Forts.)

(Cont.)

| Alue Område Area | Naimattomat - Oigita - Single | | | | Naimisissa - Gifta | | Eronneet - Frånskilda | | Lesket - Änklingar/Änkor | | Yhteensä - Totalt | |
|--------------------------------|-------------------------------|--------------|--------------|--------------|--------------------|--------------|-----------------------|--------------|--------------------------|--------------|-------------------|---------------|
| | Ikä - Ålder - Age | | | | Married | | Divorced | | Widowed | | Total | |
| | 0-14 | | 15- | | M | N/K/F | M | N/K/F | M | N/K/F | M | N/K/F |
| Kotka | 4443 | 4289 | 8426 | 6382 | 10381 | 10391 | 2769 | 3608 | 710 | 3369 | 26729 | 28039 |
| Kouvola | 2279 | 2400 | 4744 | 4339 | 5880 | 5941 | 1449 | 2144 | 354 | 1895 | 14706 | 16719 |
| Kuusankoski | 1754 | 1690 | 2830 | 2242 | 4220 | 4212 | 970 | 1204 | 273 | 1209 | 10047 | 10557 |
| Miehikkälä | 196 | 181 | 427 | 272 | 527 | 523 | 83 | 74 | 46 | 218 | 1279 | 1268 |
| Pyttää - Pyttis | 459 | 483 | 707 | 451 | 1190 | 1183 | 212 | 180 | 66 | 278 | 2634 | 2575 |
| Valkeala | 1138 | 1096 | 1712 | 1085 | 2379 | 2361 | 406 | 386 | 123 | 547 | 5758 | 5475 |
| Vehkalahti - Veckolax | 1083 | 967 | 1721 | 1181 | 2654 | 2650 | 450 | 453 | 146 | 617 | 6054 | 5868 |
| Virolahti | 293 | 271 | 666 | 410 | 823 | 800 | 135 | 113 | 54 | 272 | 1971 | 1866 |
| ETELÄ-KARJALA | 11308 | 10793 | 22451 | 16091 | 27007 | 26889 | 5393 | 6864 | 1460 | 8763 | 67619 | 69400 |
| SÖDRA KARELEN | | | | | | | | | | | | |
| Imatra | 2412 | 2303 | 4748 | 3450 | 5948 | 5952 | 1352 | 1861 | 330 | 2065 | 14790 | 15631 |
| Joutseno | 928 | 902 | 1689 | 1139 | 2334 | 2322 | 413 | 465 | 111 | 641 | 5475 | 5469 |
| Lappeenranta - Villmanstrand | 4932 | 4678 | 9918 | 7907 | 10820 | 10814 | 2336 | 3240 | 537 | 3219 | 28543 | 29858 |
| Lemi | 315 | 274 | 526 | 301 | 670 | 660 | 119 | 83 | 28 | 173 | 1658 | 1491 |
| Luumäki | 420 | 439 | 939 | 500 | 1087 | 1077 | 189 | 223 | 88 | 409 | 2723 | 2648 |
| Parikkala | 326 | 325 | 729 | 484 | 927 | 919 | 144 | 183 | 79 | 424 | 2205 | 2335 |
| Rautjärvi | 338 | 353 | 738 | 414 | 971 | 966 | 166 | 168 | 44 | 398 | 2257 | 2299 |
| Ruokolahti | 489 | 442 | 926 | 578 | 1373 | 1351 | 242 | 217 | 76 | 448 | 3106 | 3036 |
| Saari | 106 | 92 | 287 | 127 | 323 | 314 | 33 | 33 | 19 | 138 | 768 | 704 |
| Savitaipale | 359 | 322 | 758 | 437 | 883 | 869 | 128 | 145 | 58 | 365 | 2186 | 2138 |
| Suomenniemi | 57 | 49 | 160 | 86 | 173 | 164 | 36 | 41 | 15 | 77 | 441 | 417 |
| Taipalsaari | 477 | 457 | 626 | 452 | 1075 | 1066 | 168 | 141 | 32 | 207 | 2378 | 2323 |
| Uukuniemi | 44 | 54 | 107 | 53 | 102 | 100 | 21 | 20 | 8 | 58 | 282 | 285 |
| Ylämaa | 105 | 103 | 300 | 163 | 321 | 315 | 46 | 44 | 35 | 141 | 807 | 766 |
| ETELÄ-SAVO | 13416 | 13030 | 26315 | 20094 | 32439 | 32391 | 6253 | 7275 | 1997 | 11261 | 80420 | 84051 |
| SÖDRA SAVOLAX | | | | | | | | | | | | |
| Enonkoski | 135 | 137 | 317 | 197 | 362 | 356 | 75 | 59 | 24 | 157 | 913 | 906 |
| Haukivuori | 189 | 173 | 411 | 231 | 517 | 511 | 97 | 77 | 37 | 210 | 1251 | 1202 |
| Heinävesi | 344 | 331 | 792 | 433 | 918 | 907 | 176 | 163 | 76 | 389 | 2306 | 2223 |
| Hivensalmi | 219 | 205 | 437 | 243 | 529 | 520 | 116 | 97 | 40 | 238 | 1341 | 1303 |
| Joroinen - Jorois | 504 | 491 | 959 | 615 | 1163 | 1156 | 225 | 208 | 83 | 418 | 2934 | 2888 |
| Juva | 582 | 601 | 1270 | 834 | 1547 | 1534 | 233 | 206 | 106 | 628 | 3738 | 3803 |
| Jäppilä | 129 | 120 | 255 | 145 | 381 | 378 | 55 | 45 | 18 | 112 | 838 | 800 |
| Kangasniemi | 555 | 460 | 1161 | 724 | 1285 | 1278 | 224 | 244 | 91 | 565 | 3316 | 3271 |
| Kerimäki | 514 | 514 | 917 | 611 | 1316 | 1300 | 228 | 182 | 76 | 398 | 3051 | 3005 |
| Mikkeli - St Michel | 3968 | 3885 | 7410 | 6628 | 8742 | 8764 | 1835 | 2465 | 419 | 2496 | 22374 | 24238 |
| Mäntyharju | 570 | 518 | 1238 | 841 | 1325 | 1314 | 310 | 342 | 94 | 570 | 3535 | 3585 |
| Pertunmaa | 171 | 161 | 370 | 218 | 435 | 428 | 83 | 82 | 41 | 214 | 1100 | 1103 |
| Pieksämäen mik - Pieksämäki lk | 571 | 624 | 874 | 555 | 1399 | 1389 | 194 | 214 | 67 | 325 | 3105 | 3107 |
| Pieksämäki | 964 | 964 | 1852 | 1676 | 2425 | 2453 | 587 | 754 | 165 | 915 | 5993 | 6762 |
| Punkaharju | 327 | 319 | 673 | 410 | 914 | 910 | 167 | 147 | 62 | 297 | 2143 | 2083 |
| Puumala | 221 | 214 | 505 | 286 | 608 | 599 | 138 | 98 | 55 | 290 | 1527 | 1487 |
| Rantasalmi | 357 | 344 | 784 | 434 | 936 | 920 | 144 | 152 | 76 | 387 | 2297 | 2237 |
| Ristina | 430 | 437 | 893 | 556 | 1018 | 1019 | 196 | 196 | 65 | 341 | 2602 | 2549 |
| Savonlinna - Nyslott | 2203 | 2129 | 4210 | 3895 | 5395 | 5451 | 962 | 1357 | 296 | 1762 | 13066 | 14594 |
| Savonranta | 107 | 82 | 264 | 126 | 251 | 245 | 45 | 38 | 26 | 129 | 693 | 620 |
| Sulkava | 277 | 240 | 524 | 329 | 738 | 728 | 111 | 112 | 51 | 303 | 1701 | 1712 |
| Virtasalmi | 79 | 81 | 201 | 107 | 235 | 231 | 52 | 37 | 29 | 117 | 596 | 573 |
| POHJOIS-SAVO | 22520 | 21675 | 40930 | 32069 | 48583 | 48639 | 9505 | 11120 | 2656 | 15145 | 124194 | 128648 |
| NORRA SAVOLAX | | | | | | | | | | | | |
| Iisalmi - Idensalmi | 2003 | 1896 | 3834 | 3012 | 4297 | 4312 | 834 | 1075 | 240 | 1400 | 11208 | 11695 |
| Juankoski | 487 | 473 | 923 | 602 | 1213 | 1200 | 207 | 190 | 85 | 435 | 2915 | 2900 |
| Kaavi | 315 | 304 | 585 | 312 | 768 | 766 | 142 | 142 | 48 | 318 | 1858 | 1842 |
| Kangaslampi | 149 | 132 | 244 | 132 | 355 | 348 | 62 | 43 | 22 | 124 | 832 | 779 |
| Karttula | 384 | 333 | 505 | 303 | 733 | 722 | 131 | 106 | 33 | 203 | 1786 | 1667 |
| Keitele | 232 | 236 | 546 | 335 | 565 | 562 | 107 | 95 | 33 | 232 | 1483 | 1460 |
| Kiuruvesi | 860 | 922 | 1726 | 1112 | 2000 | 1991 | 332 | 348 | 145 | 751 | 5063 | 5124 |
| Kuopio | 7773 | 7412 | 13831 | 14233 | 15567 | 15710 | 3402 | 4703 | 663 | 4053 | 41236 | 46111 |
| Lapinlahti | 717 | 735 | 1265 | 837 | 1530 | 1529 | 264 | 255 | 92 | 535 | 3868 | 3891 |
| Lappävirta | 966 | 955 | 1789 | 1080 | 2259 | 2241 | 420 | 460 | 144 | 759 | 5578 | 5495 |
| Maaninka | 349 | 369 | 628 | 367 | 764 | 762 | 138 | 108 | 51 | 329 | 1930 | 1935 |
| Nilsiä | 532 | 516 | 1153 | 681 | 1415 | 1413 | 231 | 203 | 102 | 497 | 3433 | 3310 |
| Pielavesi | 485 | 469 | 1054 | 537 | 1180 | 1175 | 185 | 165 | 98 | 474 | 3002 | 2820 |
| Rautalampi | 282 | 282 | 656 | 431 | 763 | 761 | 148 | 132 | 49 | 312 | 1898 | 1918 |
| Rautavaara | 188 | 151 | 481 | 208 | 472 | 466 | 60 | 61 | 44 | 170 | 1245 | 1056 |

34. Väestö siviilisäädyn ja sukupuolen mukaan maakunnittain ja kunnittain 31.12.2001
 Befolkning efter civilstånd och kön landskapsvis och kommunvis 31.12.2001
 Marital status of the population by sex, region and municipality 31.12.2001

(Jatk.)
 (Forts.)
 (Cont.)

| Alue Område Area | Naimattomat - Oigita - Single | | | | Naimisissa - Gitta | | Eronneet - Frånskilda | | Lesket - Änklingar/Änkor | | Yhteensä - Totalt | |
|-------------------------------|-------------------------------|--------------|--------------|--------------|--------------------|--------------|-----------------------|--------------|--------------------------|--------------|-------------------|---------------|
| | Ikä - Ålder - Age | | | | Married | | Divorced | | Widowed | | Total | |
| | 0-14 | | 15- | | M | N/K/F | M | N/K/F | M | N/K/F | M | N/K/F |
| Siitinjärvi | 2337 | 2153 | 2666 | 2063 | 4091 | 4101 | 716 | 800 | 139 | 694 | 9949 | 9811 |
| Sonkajärvi | 438 | 398 | 972 | 505 | 1043 | 1039 | 161 | 128 | 61 | 410 | 2675 | 2480 |
| Suonenjoki | 656 | 633 | 1259 | 901 | 1584 | 1581 | 336 | 340 | 108 | 594 | 3943 | 4049 |
| Tervo | 152 | 153 | 360 | 199 | 388 | 383 | 69 | 67 | 29 | 153 | 996 | 955 |
| Tuusniemi | 242 | 223 | 548 | 290 | 639 | 640 | 134 | 114 | 57 | 284 | 1620 | 1551 |
| Varkaus | 1931 | 1948 | 3703 | 2757 | 4414 | 4413 | 1039 | 1226 | 258 | 1431 | 11345 | 11775 |
| Varpaisjärvi | 269 | 247 | 613 | 304 | 632 | 625 | 103 | 113 | 37 | 251 | 1654 | 1540 |
| Vehmersalmi | 167 | 167 | 327 | 177 | 468 | 463 | 76 | 59 | 27 | 184 | 1065 | 1050 |
| Vesanto | 209 | 184 | 494 | 271 | 561 | 558 | 101 | 81 | 36 | 257 | 1401 | 1351 |
| Vierämä | 397 | 384 | 768 | 420 | 884 | 878 | 107 | 106 | 55 | 295 | 2211 | 2083 |
| POHJOIS-KARJALA | 15138 | 14510 | 28865 | 20876 | 32484 | 32446 | 6435 | 7273 | 1882 | 10884 | 84804 | 85989 |
| NORRA KARELEN | | | | | | | | | | | | |
| Eno | 569 | 541 | 1278 | 667 | 1415 | 1411 | 252 | 258 | 59 | 505 | 3573 | 3382 |
| Iiomantsi - Iiomants | 511 | 506 | 1200 | 695 | 1427 | 1420 | 233 | 247 | 99 | 601 | 3470 | 3469 |
| Joensuu | 4336 | 4237 | 8995 | 8748 | 8866 | 8952 | 2057 | 2914 | 434 | 2601 | 24688 | 27452 |
| Juuka | 534 | 489 | 1227 | 696 | 1249 | 1232 | 224 | 192 | 106 | 537 | 3340 | 3146 |
| Kesälahti | 231 | 230 | 444 | 301 | 591 | 584 | 99 | 84 | 49 | 212 | 1414 | 1411 |
| Kiitelysvaara | 281 | 290 | 442 | 233 | 531 | 525 | 89 | 78 | 20 | 146 | 1363 | 1272 |
| Kitee | 886 | 796 | 1683 | 1159 | 2151 | 2155 | 327 | 382 | 112 | 651 | 5159 | 5143 |
| Kontiolahti | 1408 | 1362 | 1717 | 1104 | 2431 | 2408 | 377 | 375 | 88 | 491 | 6019 | 5740 |
| Leksa | 1146 | 1096 | 2613 | 1481 | 2925 | 2915 | 666 | 694 | 225 | 1224 | 7575 | 7410 |
| Liperi | 1160 | 1161 | 1770 | 1155 | 2259 | 2250 | 451 | 455 | 137 | 632 | 5777 | 5653 |
| Nurmes | 820 | 746 | 1684 | 1163 | 1809 | 1812 | 369 | 399 | 131 | 713 | 4813 | 4833 |
| Outokumpu | 667 | 596 | 1283 | 914 | 1560 | 1557 | 347 | 332 | 90 | 678 | 3947 | 4077 |
| Pohvijärvi | 490 | 470 | 967 | 490 | 1016 | 1017 | 194 | 175 | 75 | 452 | 2742 | 2604 |
| Pyhäselkä | 952 | 894 | 1031 | 734 | 1453 | 1449 | 234 | 221 | 55 | 287 | 3725 | 3585 |
| Rääkkylä | 255 | 214 | 561 | 296 | 617 | 610 | 124 | 106 | 53 | 240 | 1610 | 1466 |
| Tohmajärvi | 450 | 437 | 883 | 490 | 1025 | 1008 | 178 | 190 | 76 | 391 | 2612 | 2516 |
| Tuupovaara | 167 | 164 | 420 | 205 | 430 | 427 | 89 | 74 | 31 | 210 | 1137 | 1080 |
| Vahimo | 238 | 222 | 541 | 288 | 592 | 581 | 94 | 80 | 35 | 256 | 1500 | 1427 |
| Värtsilä | 37 | 59 | 126 | 57 | 137 | 133 | 31 | 17 | 9 | 57 | 340 | 323 |
| KESKI-SUOMI | 24040 | 23121 | 43876 | 35147 | 49901 | 49925 | 9757 | 11999 | 2684 | 14312 | 130258 | 134504 |
| MELLERSTA FINLAND | | | | | | | | | | | | |
| Hankasalmi | 456 | 477 | 1034 | 655 | 1059 | 1056 | 205 | 200 | 83 | 481 | 2837 | 2869 |
| Joutsa | 320 | 292 | 695 | 442 | 828 | 826 | 180 | 161 | 71 | 375 | 2094 | 2096 |
| Jyväskylä | 6378 | 6163 | 14554 | 14899 | 13302 | 13411 | 3022 | 4570 | 607 | 3466 | 37863 | 42509 |
| Jyväskylän mik - Jyväskylä lk | 3648 | 3532 | 4581 | 3675 | 6689 | 6688 | 1252 | 1532 | 250 | 1147 | 16420 | 16574 |
| Jämsä | 1380 | 1309 | 2404 | 1689 | 3156 | 3160 | 577 | 641 | 181 | 958 | 7698 | 7757 |
| Jämsänkoski | 728 | 672 | 1264 | 839 | 1483 | 1476 | 292 | 372 | 109 | 446 | 3878 | 3805 |
| Kannonkoski | 135 | 126 | 320 | 175 | 329 | 326 | 53 | 49 | 25 | 151 | 862 | 827 |
| Karstula | 434 | 378 | 858 | 545 | 1043 | 1047 | 151 | 149 | 61 | 373 | 2547 | 2492 |
| Keuruu | 939 | 975 | 1864 | 1347 | 2320 | 2330 | 449 | 527 | 157 | 797 | 5729 | 5978 |
| Kinnula | 215 | 190 | 457 | 228 | 368 | 364 | 59 | 52 | 24 | 117 | 1121 | 951 |
| Kivijärvi | 167 | 150 | 258 | 124 | 323 | 321 | 49 | 42 | 23 | 111 | 820 | 748 |
| Konnevesi | 272 | 269 | 586 | 292 | 655 | 648 | 115 | 104 | 37 | 240 | 1665 | 1553 |
| Korpilahti | 509 | 434 | 772 | 569 | 957 | 955 | 192 | 194 | 78 | 354 | 2508 | 2506 |
| Kuhmoinen | 207 | 149 | 469 | 292 | 615 | 608 | 129 | 135 | 56 | 288 | 1476 | 1472 |
| Kyyjärvi | 159 | 156 | 309 | 177 | 383 | 361 | 41 | 48 | 20 | 143 | 892 | 885 |
| Laukaa | 1771 | 1811 | 2536 | 1809 | 3299 | 3300 | 551 | 615 | 157 | 785 | 8314 | 8320 |
| Leivonmäki | 96 | 72 | 208 | 138 | 234 | 225 | 59 | 48 | 21 | 100 | 618 | 583 |
| Luhanka | 53 | 53 | 194 | 86 | 190 | 183 | 26 | 26 | 19 | 87 | 482 | 435 |
| Muittia | 171 | 166 | 410 | 178 | 448 | 436 | 52 | 59 | 32 | 157 | 1113 | 996 |
| Muurame | 997 | 998 | 1087 | 852 | 1713 | 1714 | 253 | 323 | 50 | 277 | 4100 | 4164 |
| Petäjävesi | 379 | 336 | 631 | 391 | 734 | 728 | 139 | 114 | 54 | 252 | 1937 | 1821 |
| Pihliperä | 470 | 465 | 909 | 582 | 963 | 956 | 172 | 180 | 71 | 371 | 2585 | 2554 |
| Pykkönmäki | 75 | 104 | 196 | 100 | 227 | 229 | 38 | 32 | 24 | 98 | 580 | 563 |
| Saanjärvi | 902 | 909 | 1686 | 1208 | 2045 | 2043 | 365 | 403 | 114 | 691 | 5112 | 5254 |
| Sumainen | 129 | 102 | 217 | 113 | 285 | 279 | 51 | 32 | 19 | 99 | 701 | 625 |
| Suolahti | 492 | 434 | 907 | 711 | 1039 | 1041 | 273 | 279 | 57 | 325 | 2768 | 2790 |
| Toivakka | 212 | 204 | 378 | 238 | 483 | 479 | 91 | 85 | 32 | 166 | 1196 | 1172 |
| Uurainen | 335 | 306 | 494 | 323 | 634 | 630 | 100 | 85 | 31 | 174 | 1594 | 1518 |
| Viitasaari | 671 | 614 | 1377 | 838 | 1515 | 1504 | 290 | 312 | 97 | 582 | 3950 | 3850 |
| Äänekoski | 1340 | 1275 | 2221 | 1632 | 2604 | 2601 | 531 | 630 | 124 | 701 | 6820 | 6839 |
| ETELÄ-POHJANMAA | 18581 | 17443 | 28878 | 21931 | 41109 | 41074 | 5256 | 6231 | 2421 | 11618 | 96245 | 98297 |
| SDRA ÖSTERBOTTEN | | | | | | | | | | | | |
| Alahärmä | 508 | 450 | 753 | 490 | 1067 | 1060 | 108 | 110 | 70 | 314 | 2506 | 2424 |
| Alajärvi | 1017 | 950 | 1315 | 942 | 2034 | 2022 | 163 | 166 | 106 | 538 | 4635 | 4618 |
| Alavus | 939 | 905 | 1496 | 1020 | 2112 | 2111 | 225 | 253 | 132 | 653 | 4904 | 4942 |
| Evijärvi | 296 | 261 | 489 | 318 | 664 | 665 | 48 | 44 | 41 | 201 | 1538 | 1489 |
| Ilmajoki | 1273 | 1120 | 1614 | 1091 | 2611 | 2589 | 300 | 326 | 148 | 680 | 5946 | 5806 |

34. Väestö siviilisäädyn ja sukupuolen mukaan maakunnittain ja kunnittain 31.12.2001
 Befolkning efter civilstånd och kön landskapsvis och kommunvis 31.12.2001
 Marital status of the population by sex, region and municipality 31.12.2001

(Jatk.)
 (Forts.)
 (Cont.)

| Alue Område Area | Naimattomat - Oigita - Single | | | | Naimisissa - Gifita | | Eronneet - Frånskilda | | Lesket - Änklingar/Ankor | | Yhteensä - Totalt | |
|--|-------------------------------|--------------|--------------|--------------|---------------------|--------------|-----------------------|--------------|--------------------------|--------------|-------------------|---------------|
| | Ikä - Ålder - Age | | | | Married | | Divorced | | Widowed | | Total | |
| | 0-14 | | 15- | | M | N/K/F | M | N/K/F | M | N/K/F | M | N/K/F |
| Isojoki - Storå | 235 | 195 | 457 | 290 | 537 | 533 | 60 | 60 | 64 | 230 | 1353 | 1308 |
| Jalasjärvi | 814 | 746 | 1415 | 956 | 1837 | 1830 | 241 | 247 | 130 | 614 | 4437 | 4393 |
| Jurva | 351 | 361 | 758 | 481 | 1095 | 1086 | 118 | 121 | 72 | 267 | 2394 | 2316 |
| Karjoki - Bötom | 141 | 140 | 279 | 164 | 373 | 373 | 44 | 48 | 39 | 135 | 876 | 860 |
| Kauhajoki | 1388 | 1313 | 2455 | 1697 | 2877 | 2874 | 485 | 528 | 201 | 898 | 7406 | 7310 |
| Kauhava | 797 | 704 | 1212 | 907 | 1778 | 1778 | 201 | 275 | 79 | 516 | 4067 | 4180 |
| Kortesjärvi | 248 | 226 | 358 | 231 | 578 | 573 | 50 | 52 | 38 | 171 | 1272 | 1253 |
| Kuortane | 367 | 334 | 688 | 463 | 991 | 985 | 98 | 88 | 70 | 330 | 2214 | 2200 |
| Kurikka | 1014 | 957 | 1502 | 1123 | 2276 | 2284 | 325 | 348 | 134 | 662 | 5251 | 5374 |
| Lappajärvi | 323 | 333 | 613 | 459 | 863 | 860 | 69 | 79 | 68 | 278 | 1936 | 2009 |
| Lapua - Lappo | 1331 | 1219 | 2017 | 1581 | 3040 | 3033 | 338 | 369 | 176 | 851 | 6902 | 7053 |
| Lehtimäki | 186 | 192 | 299 | 191 | 459 | 460 | 49 | 49 | 32 | 171 | 1025 | 1063 |
| Numo | 1352 | 1299 | 1414 | 1145 | 2431 | 2435 | 288 | 336 | 70 | 350 | 5555 | 5565 |
| Peräseinäjoki | 314 | 330 | 610 | 384 | 800 | 800 | 84 | 77 | 58 | 279 | 1866 | 1870 |
| Seinäjäoki | 2664 | 2603 | 4444 | 4711 | 5881 | 5934 | 1125 | 1774 | 239 | 1327 | 14353 | 16349 |
| Soini | 298 | 274 | 412 | 235 | 584 | 581 | 44 | 50 | 38 | 217 | 1376 | 1357 |
| Teuva - Östermark | 571 | 533 | 953 | 661 | 1440 | 1440 | 169 | 186 | 109 | 446 | 3242 | 3266 |
| Töysä | 345 | 318 | 503 | 361 | 614 | 612 | 104 | 98 | 46 | 193 | 1612 | 1582 |
| Vimpeli | 323 | 294 | 522 | 363 | 772 | 774 | 71 | 60 | 43 | 247 | 1731 | 1738 |
| Ylihärmä | 303 | 282 | 426 | 322 | 678 | 676 | 73 | 78 | 43 | 205 | 1523 | 1563 |
| Ylistaro | 527 | 492 | 793 | 598 | 1203 | 1204 | 160 | 145 | 86 | 393 | 2769 | 2832 |
| Ähtäri - Etseri | 656 | 612 | 1081 | 747 | 1514 | 1502 | 216 | 264 | 89 | 452 | 3556 | 3577 |
| POHJANMAA ÖSTERBOTTEN | 16578 | 15395 | 26581 | 20879 | 36191 | 36225 | 4411 | 5513 | 2075 | 9235 | 85836 | 87247 |
| Isokyrö - Storkyro | 469 | 444 | 761 | 518 | 1112 | 1104 | 128 | 137 | 78 | 346 | 2548 | 2549 |
| Kaskinen - Kaskö | 113 | 109 | 225 | 163 | 352 | 341 | 75 | 69 | 21 | 84 | 786 | 766 |
| Korsnäs | 185 | 179 | 344 | 231 | 525 | 521 | 28 | 37 | 50 | 137 | 1132 | 1105 |
| Kristinankaupunki - Kristinestad | 655 | 672 | 1260 | 860 | 1747 | 1735 | 200 | 225 | 129 | 523 | 3991 | 4015 |
| Kruunupyö - Kronoby | 676 | 666 | 972 | 668 | 1583 | 1580 | 75 | 77 | 76 | 430 | 3382 | 3421 |
| Laihia - Laihela | 710 | 665 | 1133 | 740 | 1620 | 1615 | 217 | 245 | 84 | 414 | 3764 | 3679 |
| Luoto - Larsmo | 686 | 641 | 533 | 362 | 851 | 854 | 25 | 24 | 28 | 124 | 2123 | 2005 |
| Maalahti - Malax | 514 | 447 | 923 | 652 | 1183 | 1182 | 118 | 107 | 81 | 395 | 2819 | 2783 |
| Maksamaa - Maxmo | 90 | 101 | 172 | 114 | 236 | 236 | 24 | 10 | 17 | 74 | 539 | 535 |
| Mustasaari - Korsholm | 1755 | 1617 | 2390 | 1779 | 3756 | 3739 | 384 | 440 | 191 | 717 | 8456 | 8292 |
| Närpiö - Närpes | 779 | 708 | 1586 | 1108 | 2137 | 2140 | 158 | 184 | 181 | 651 | 4841 | 4791 |
| Oravainen - Oravais | 236 | 203 | 340 | 200 | 490 | 492 | 47 | 47 | 37 | 150 | 1150 | 1092 |
| Pedersöre | 1350 | 1301 | 1269 | 920 | 2343 | 2357 | 92 | 87 | 115 | 426 | 5169 | 5091 |
| Pietarsaari - Jakobstad | 1873 | 1722 | 2691 | 2305 | 4205 | 4212 | 487 | 685 | 226 | 1133 | 9482 | 10037 |
| Uusikaarlepyy - Nykarleby | 772 | 827 | 1130 | 750 | 1697 | 1696 | 111 | 119 | 99 | 457 | 3809 | 3649 |
| Vaasa - Vasa | 4881 | 4565 | 9654 | 8643 | 10559 | 10632 | 2059 | 2829 | 539 | 2653 | 27692 | 29322 |
| Vähäkyrö - Lillkyro | 491 | 428 | 670 | 455 | 1030 | 1028 | 143 | 143 | 58 | 256 | 2392 | 2310 |
| Vöyri - Vörå | 343 | 300 | 528 | 411 | 765 | 761 | 60 | 68 | 65 | 265 | 1781 | 1805 |
| KESKI-POHJANMAA MELLERSTA ÖSTERBOTTEN | 7049 | 6929 | 10580 | 8239 | 14926 | 14947 | 1775 | 2128 | 753 | 3522 | 35083 | 35765 |
| Halsua | 161 | 136 | 264 | 134 | 336 | 335 | 24 | 31 | 18 | 97 | 603 | 733 |
| Himanka | 295 | 306 | 520 | 355 | 695 | 695 | 52 | 59 | 34 | 166 | 1596 | 1581 |
| Kannus | 689 | 676 | 893 | 660 | 1251 | 1252 | 131 | 140 | 59 | 316 | 3003 | 3044 |
| Kaustinen - Kaustby | 451 | 421 | 712 | 541 | 932 | 930 | 80 | 105 | 47 | 219 | 2222 | 2216 |
| Kokkola - Karleby | 3324 | 3291 | 5113 | 4508 | 7355 | 7392 | 1133 | 1468 | 347 | 1625 | 17272 | 18282 |
| Kälviä - Kalviä | 516 | 498 | 615 | 450 | 1043 | 1041 | 68 | 74 | 42 | 202 | 2284 | 2265 |
| Lestijärvi | 94 | 103 | 174 | 91 | 206 | 203 | 19 | 19 | 14 | 79 | 507 | 495 |
| Lohtaja - Lochteå | 321 | 305 | 411 | 262 | 651 | 653 | 47 | 49 | 37 | 162 | 1467 | 1431 |
| Perho | 371 | 361 | 491 | 331 | 617 | 614 | 61 | 35 | 39 | 181 | 1579 | 1522 |
| Toholampi | 359 | 403 | 598 | 397 | 794 | 793 | 73 | 70 | 57 | 201 | 1881 | 1864 |
| Ullava | 120 | 120 | 187 | 112 | 211 | 211 | 9 | 8 | 10 | 59 | 537 | 510 |
| Veteli - Vetil | 368 | 309 | 602 | 398 | 835 | 828 | 78 | 72 | 49 | 215 | 1932 | 1822 |
| POHJOIS-POHJANMAA NORRA ÖSTERBOTTEN | 40080 | 38197 | 61571 | 46895 | 68829 | 68869 | 11234 | 13515 | 3151 | 15668 | 184865 | 183164 |
| Alavieska | 338 | 342 | 470 | 304 | 561 | 553 | 67 | 57 | 40 | 170 | 1476 | 1426 |
| Haapajärvi | 961 | 888 | 1330 | 880 | 1553 | 1539 | 202 | 241 | 97 | 488 | 4143 | 4036 |
| Haapavesi | 957 | 873 | 1330 | 876 | 1495 | 1501 | 185 | 207 | 81 | 389 | 4048 | 3846 |
| Hailuoto - Karlö | 68 | 64 | 181 | 96 | 219 | 212 | 34 | 21 | 10 | 67 | 512 | 460 |
| Haukipudas | 2107 | 1979 | 2318 | 1621 | 3158 | 3154 | 528 | 605 | 125 | 501 | 8236 | 7860 |
| Ii | 804 | 720 | 926 | 627 | 1238 | 1234 | 200 | 218 | 74 | 319 | 3242 | 3118 |
| Kalajoiki | 1013 | 873 | 1441 | 996 | 1925 | 1918 | 189 | 213 | 95 | 435 | 4663 | 4435 |
| Kempele | 1754 | 1660 | 1726 | 1343 | 2626 | 2621 | 336 | 461 | 65 | 285 | 6507 | 6370 |
| Kestilä | 187 | 182 | 301 | 173 | 362 | 358 | 43 | 38 | 17 | 130 | 910 | 879 |
| Kiiminki | 1516 | 1500 | 1382 | 1006 | 2222 | 2224 | 300 | 327 | 56 | 258 | 5476 | 5315 |

34. Väestö siviilisäädyn ja sukupuolen mukaan maakunnittain ja kunnittain 31.12.2001
 Befolkning efter civilstånd och kön landskapsvis och kommunvis 31.12.2001
 Marital status of the population by sex, region and municipality 31.12.2001

(Jatk.)
 (Forts.)
 (Cont.)

| Alue Område Area | Naimattomat - Oigita - Single | | | | Naimissa - Gifita | | Eronneet - Fränskilda | | Lesket - Änkingar/Änkor | | Yhteensä - Totalt | |
|-------------------------------|-------------------------------|--------------|--------------|--------------|-------------------|--------------|-----------------------|-------------|-------------------------|-------------|-------------------|--------------|
| | Ikä - Ålder - Age | | | | Married | | Divorced | | Widowed | | Total | |
| | 0-14 | | 15- | | M | N/K/F | M | N/K/F | M | N/K/F | M | N/K/F |
| Kuivaniemi | 209 | 222 | 389 | 201 | 385 | 380 | 74 | 63 | 28 | 153 | 1085 | 1019 |
| Kuusamo | 1870 | 1835 | 3038 | 1990 | 3447 | 3449 | 435 | 499 | 182 | 889 | 8972 | 8662 |
| Kärsämäki | 349 | 340 | 533 | 319 | 622 | 622 | 70 | 72 | 32 | 195 | 1606 | 1548 |
| Liminka - Limingo | 931 | 860 | 744 | 517 | 1153 | 1149 | 156 | 169 | 43 | 188 | 3027 | 2883 |
| Lumijoki | 222 | 215 | 264 | 154 | 312 | 316 | 57 | 47 | 17 | 94 | 872 | 826 |
| Merijärvi | 183 | 161 | 234 | 125 | 251 | 244 | 21 | 22 | 14 | 84 | 703 | 636 |
| Muhos | 925 | 907 | 1132 | 766 | 1541 | 1532 | 270 | 292 | 89 | 357 | 3957 | 3854 |
| Nivala | 1288 | 1214 | 1848 | 1244 | 2088 | 2093 | 285 | 297 | 116 | 549 | 5625 | 5397 |
| Oulainen | 842 | 890 | 1202 | 1015 | 1621 | 1620 | 197 | 262 | 98 | 441 | 3960 | 4228 |
| Oulu - Uleåborg | 11223 | 10825 | 22405 | 20976 | 20882 | 21059 | 4462 | 6210 | 823 | 4409 | 59795 | 63479 |
| Oulunsalo | 1336 | 1224 | 1106 | 830 | 1658 | 1657 | 182 | 235 | 39 | 159 | 4321 | 4105 |
| Pattijoki | 809 | 744 | 844 | 562 | 1342 | 1349 | 155 | 147 | 38 | 173 | 3188 | 2975 |
| Piippola | 143 | 134 | 276 | 156 | 249 | 246 | 37 | 32 | 13 | 98 | 718 | 666 |
| Pudasjärvi | 1015 | 982 | 1951 | 1061 | 1793 | 1785 | 309 | 282 | 121 | 608 | 5189 | 4718 |
| Pulkkiä | 153 | 147 | 349 | 201 | 349 | 348 | 43 | 55 | 23 | 114 | 917 | 865 |
| Pyhäjoki | 359 | 339 | 557 | 375 | 755 | 750 | 92 | 85 | 56 | 196 | 1819 | 1745 |
| Pyhäjärvi | 613 | 493 | 1199 | 709 | 1299 | 1295 | 229 | 230 | 72 | 461 | 3412 | 3188 |
| Pyhäntä | 255 | 260 | 322 | 180 | 337 | 333 | 48 | 40 | 20 | 94 | 982 | 907 |
| Raaha - Brahestad | 1484 | 1468 | 2984 | 2108 | 3318 | 3320 | 640 | 696 | 131 | 710 | 8557 | 8302 |
| Rantsila | 231 | 190 | 385 | 225 | 396 | 400 | 72 | 62 | 37 | 130 | 1121 | 1007 |
| Reisjärvi | 377 | 341 | 578 | 332 | 615 | 615 | 79 | 63 | 38 | 221 | 1687 | 1572 |
| Ruukki | 519 | 521 | 779 | 487 | 849 | 842 | 144 | 135 | 63 | 261 | 2354 | 2246 |
| Sievi | 704 | 712 | 793 | 511 | 979 | 976 | 78 | 99 | 46 | 251 | 2600 | 2549 |
| Sillakajoki | 178 | 164 | 239 | 131 | 263 | 259 | 41 | 28 | 10 | 84 | 731 | 666 |
| Taivalkoski | 599 | 523 | 944 | 513 | 960 | 944 | 124 | 117 | 59 | 248 | 2686 | 2345 |
| Tymävä | 735 | 733 | 771 | 477 | 957 | 950 | 136 | 138 | 35 | 187 | 2634 | 2485 |
| Utajärvi | 331 | 301 | 614 | 315 | 635 | 624 | 118 | 97 | 40 | 215 | 1738 | 1552 |
| Vihanti | 357 | 332 | 578 | 375 | 728 | 726 | 98 | 92 | 38 | 194 | 1799 | 1719 |
| Yli-Ii | 302 | 314 | 373 | 219 | 444 | 446 | 55 | 37 | 19 | 133 | 1193 | 1149 |
| Ylikiminki | 402 | 386 | 660 | 323 | 586 | 579 | 85 | 79 | 47 | 148 | 1780 | 1515 |
| Ylivieska | 1431 | 1339 | 2075 | 1576 | 2656 | 2667 | 358 | 447 | 104 | 582 | 6624 | 6611 |
| KAJUUU | 7631 | 7518 | 15144 | 10531 | 17391 | 17343 | 3084 | 3375 | 974 | 5482 | 44224 | 44249 |
| KAJANALAND | | | | | | | | | | | | |
| Hyrnsalmi | 283 | 272 | 599 | 342 | 702 | 700 | 81 | 80 | 49 | 263 | 1714 | 1657 |
| Kajaani - Kajana | 3253 | 3282 | 5649 | 4970 | 6723 | 6750 | 1396 | 1787 | 331 | 1823 | 17352 | 18612 |
| Kuhmo | 899 | 819 | 1973 | 1153 | 2280 | 2255 | 389 | 333 | 129 | 721 | 5670 | 5281 |
| Paltamo | 377 | 389 | 802 | 449 | 842 | 843 | 145 | 139 | 48 | 314 | 2214 | 2134 |
| Puolanka | 266 | 293 | 758 | 351 | 745 | 739 | 121 | 105 | 46 | 282 | 1936 | 1770 |
| Ristijärvi | 131 | 118 | 342 | 189 | 371 | 364 | 31 | 41 | 24 | 137 | 899 | 849 |
| Sotkamo | 910 | 980 | 1843 | 1244 | 2218 | 2213 | 334 | 343 | 119 | 690 | 5424 | 5470 |
| Suomussalmi | 822 | 782 | 2077 | 1233 | 2143 | 2128 | 329 | 336 | 132 | 758 | 5503 | 5237 |
| Vaala | 389 | 349 | 663 | 367 | 780 | 768 | 160 | 137 | 53 | 310 | 2045 | 1931 |
| Vuolijoki | 301 | 234 | 438 | 233 | 587 | 583 | 98 | 74 | 43 | 184 | 1467 | 1308 |
| LAPPI | 17396 | 16858 | 32932 | 24110 | 35315 | 35194 | 7570 | 8287 | 1993 | 9633 | 95206 | 94082 |
| LAPPLAND | | | | | | | | | | | | |
| Enontekiö - Enontekis | 180 | 188 | 412 | 228 | 413 | 402 | 81 | 56 | 30 | 110 | 1116 | 984 |
| Inari - Enare | 633 | 644 | 1523 | 912 | 1240 | 1215 | 363 | 323 | 71 | 344 | 3830 | 3438 |
| Kemi | 1885 | 1828 | 3930 | 3068 | 4236 | 4248 | 1182 | 1462 | 310 | 1275 | 11543 | 11881 |
| Kemijärvi | 785 | 737 | 1794 | 1200 | 2038 | 2034 | 390 | 405 | 105 | 650 | 5112 | 5026 |
| Keminmaa | 924 | 927 | 1268 | 922 | 1842 | 1838 | 333 | 359 | 84 | 364 | 4451 | 4410 |
| Kittilä | 495 | 502 | 1124 | 715 | 1038 | 1018 | 249 | 238 | 68 | 373 | 2974 | 2846 |
| Kolari | 345 | 316 | 733 | 477 | 729 | 722 | 134 | 130 | 52 | 270 | 1993 | 1915 |
| Muonio | 224 | 220 | 422 | 275 | 518 | 508 | 80 | 75 | 24 | 128 | 1268 | 1206 |
| Pelkosenniemi | 86 | 80 | 276 | 153 | 209 | 203 | 65 | 42 | 13 | 86 | 849 | 564 |
| Pello | 368 | 362 | 762 | 409 | 1039 | 1041 | 146 | 129 | 74 | 319 | 2389 | 2260 |
| Posio | 398 | 342 | 863 | 475 | 934 | 926 | 139 | 99 | 48 | 302 | 2382 | 2144 |
| Rautava | 616 | 586 | 850 | 515 | 890 | 888 | 152 | 130 | 65 | 230 | 2573 | 2349 |
| Rovaniemen mtk - Rovaniemi lk | 2441 | 2372 | 3381 | 2339 | 4355 | 4310 | 853 | 749 | 208 | 795 | 11238 | 10565 |
| Rovaniemi | 3150 | 2934 | 6232 | 6329 | 5512 | 5622 | 1421 | 2132 | 238 | 1618 | 16553 | 18635 |
| Salla | 341 | 351 | 1037 | 518 | 981 | 963 | 206 | 153 | 88 | 332 | 2653 | 2317 |
| Savukoski | 110 | 119 | 327 | 143 | 251 | 246 | 73 | 61 | 14 | 90 | 775 | 659 |
| Simo | 343 | 350 | 556 | 310 | 883 | 872 | 129 | 114 | 42 | 192 | 1953 | 1838 |
| Sodankylä | 864 | 891 | 1888 | 1162 | 1770 | 1760 | 383 | 375 | 105 | 476 | 5010 | 4664 |
| Tervola | 383 | 374 | 640 | 380 | 750 | 731 | 150 | 157 | 59 | 240 | 1982 | 1882 |
| Tornio - Torneå | 2248 | 2158 | 3766 | 2827 | 4308 | 4309 | 780 | 871 | 201 | 988 | 11303 | 11153 |
| Utsjoki | 109 | 94 | 288 | 164 | 288 | 252 | 72 | 61 | 9 | 64 | 766 | 635 |
| Ylitornio - Övertorneå | 468 | 483 | 860 | 589 | 1091 | 1086 | 189 | 166 | 85 | 387 | 2693 | 2711 |

34. Väestö siviilisäädyn ja sukupuolen mukaan maakunnittain ja kunnittain 31.12.2001
 Befolkning efter civilstånd och kön landskapsvis och kommunvis 31.12.2001
 Marital status of the population by sex, region and municipality 31.12.2001

(Jatk.)
 (Forts.)
 (Cont.)

| Alue Område Area | Naimattomat - Ogifte - Single | | | | Naimissa - Gifte | | Eronneet - Fränskilda | | Lesket - Änkingar/Änkor | | Yhteensä - Totalt | |
|---------------------------|-------------------------------|------|------|------|------------------|-------|-----------------------|-------|-------------------------|-------|-------------------|-------|
| | Ikä - Ålder - Age | | | | Married | | Divorced | | Widowed | | Total | |
| | 0-14 | | 15- | | M | N/K/F | M | N/K/F | M | N/K/F | M | N/K/F |
| AHVENANMAA | 2452 | 2348 | 4510 | 3712 | 4808 | 4807 | 747 | 932 | 283 | 1409 | 12800 | 13208 |
| ÅLAND | | | | | | | | | | | | |
| Brändö | 55 | 39 | 83 | 54 | 93 | 82 | 22 | 15 | 13 | 45 | 266 | 235 |
| Eckerö | 83 | 72 | 137 | 100 | 159 | 158 | 35 | 29 | 9 | 57 | 423 | 416 |
| Finström | 221 | 233 | 385 | 294 | 454 | 453 | 51 | 78 | 27 | 108 | 1138 | 1166 |
| Föglö | 43 | 53 | 108 | 61 | 120 | 115 | 16 | 15 | 12 | 46 | 299 | 290 |
| Geta | 43 | 42 | 81 | 47 | 97 | 96 | 14 | 16 | 10 | 30 | 245 | 231 |
| Hammarland | 129 | 136 | 232 | 171 | 277 | 275 | 40 | 32 | 14 | 67 | 692 | 681 |
| Jomala | 379 | 334 | 575 | 443 | 641 | 641 | 87 | 94 | 20 | 142 | 1702 | 1654 |
| Kumlinge | 46 | 22 | 71 | 39 | 85 | 80 | 13 | 9 | 7 | 32 | 222 | 182 |
| Kökar | 30 | 26 | 48 | 22 | 60 | 54 | 14 | 7 | 7 | 24 | 159 | 133 |
| Lemland | 207 | 171 | 243 | 192 | 326 | 330 | 31 | 43 | 21 | 54 | 828 | 790 |
| Lumparland | 41 | 39 | 68 | 35 | 80 | 83 | 8 | 7 | - | 20 | 197 | 184 |
| Maarianhamina - Mariehamn | 863 | 875 | 1934 | 1890 | 1763 | 1792 | 322 | 495 | 108 | 567 | 4990 | 5619 |
| Saltvik | 168 | 162 | 283 | 198 | 336 | 334 | 56 | 48 | 19 | 117 | 862 | 859 |
| Sottunga | 8 | 12 | 16 | 17 | 27 | 27 | 5 | 4 | 2 | 10 | 58 | 70 |
| Sund | 96 | 101 | 184 | 111 | 196 | 195 | 25 | 32 | 11 | 62 | 512 | 501 |
| Vårdö | 40 | 31 | 62 | 38 | 94 | 92 | 8 | 8 | 3 | 28 | 207 | 197 |

Aluejärjestelyt 1.1.2002

Regionala områdesregleringar 1.1.2002

Regional arrangements on 1 January 2002

| Mistä Varifrån From where | Mihin Vart To where | Yhteensä Totalt Totalt | Miehet Män Men | Naiset Kvinnor Women |
|--|---------------------------|------------------------------|----------------------|----------------------------|
| Pietarsaari | Luoto | 3 | 2 | 1 |
| Kangaslampi | | | | |
| Juva seutukunta - ekonomisk region - subregional unit | Varkaus | 1611 | 832 | 779 |
| Etelä-Savo maakunta - landskap - region | Pohjois-Savo | 1611 | 832 | 779 |

Tämä julkaisu sisältää Suomen väestörakennetiedot vuodelta 2001. Julkaisussa on tietoja mm. väestön kansalaisuudesta, syntymäpaikasta, kielestä, uskonnosta ja lapsiluvusta. Väestön sukupuoli-, ikä- (5-vuotis) ja siviilisäätytiedot sekä alle 19-vuotiaiden (1-vuotis) ikäjakauma on taulukoitu kunnittain. Kunnittaisena taulukkona on myös väestö kielen (suomi, ruotsi, muut kielet) mukaan ja ulkomaiden kansalaisten määrä.

Denna publikation ger uppgifter om befolkningens sammansättning år 2001. Den innehåller tabeller bl.a. om medborgarskap, födelseort, språk, religion och barnantal. Uppgifterna om kön, ålder (i 5-årsklasser) och civilstånd samt om åldersfördelningen för personer under 19 år (i 1-årsklasser) presenteras kommunvis. Det finns också kommunvisa tabeller över invånarnas språk (finska, svenska och övriga språk) och antal utländska medborgare.

This publication provides information on Finland's population structure in 2001, including data on citizenship, place of birth, language, religion and number of children. There are data on the municipalities describing the sex, age (five-year brackets) and marital status of the population; the age distribution of persons under 19 (one-year brackets); and the language distribution (Finnish, Swedish, other) and the amount of foreign citizens in the population.



9 789524 670500

Tilastokeskus, markkinointipalvelut
PL 4C
00022 TILASTOKESKUS
puh. (09) 1734 2011
faksi (09) 1734 2500
myynti@tilastokeskus.fi
www.tilastokeskus.fi

Statistikcentralen, marknadsföringstjänster
PB 4C
00022 STATISTIKCENTRALEN
tfn (09) 1734 2011
fax (09) 1734 2500
myynti@stat.fi
www.stat.fi

Statistics Finland, Marketing Services
P.O.Box 4C
FIN-00022 STATISTICS FINLAND
Tel. + 358 9 1734 2011
Fax + 358 9 1734 2500
myynti@stat.fi
www.stat.fi

ISSN 0784-8447
= Väestö
ISSN 0788-5237
ISBN 952-467-050-X
Tuotenumero 9206
BE