

Tilastokeskus
Statistikcentralen
Central Statistical Office of Finland

1985

Tiedustelut - Förfrågningar

Päiväys - Datum

Sarja ja nro - Serie och nr

Lea Tirkkonen
Puh. 90-58001

8.2.1985

KO 1985:1

KOULUTUS JA TUTKIMUS
UTBILDNING OCH FORSKNING

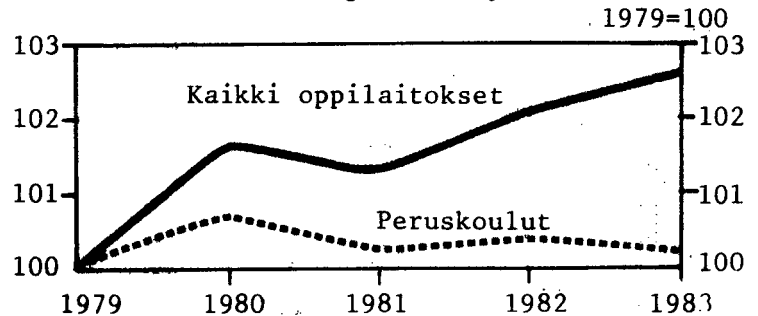
PERUSKOULU- JA LUKIOASTEEN OPPILAITOSTEN MENOT VUONNA 1983

Kaikkien peruskoulu- ja lukioasteen oppilaitosten kokonaismenot vuonna 1983 olivat 8,6 miljardia mk. Ne kasvoivat reaalisesti noin puoli prosenttia edelliseen vuoteen verrattuna. Peruskoulujen menot pysyivät kiintein hinnoin suunnilleen vuoden 1982 tasolla. Lukioiden kokonaismenot kasvoivat edelliseen vuoteen verrattuna noin kuusi prosenttia ja käyttömenot lähes viisi prosenttia.

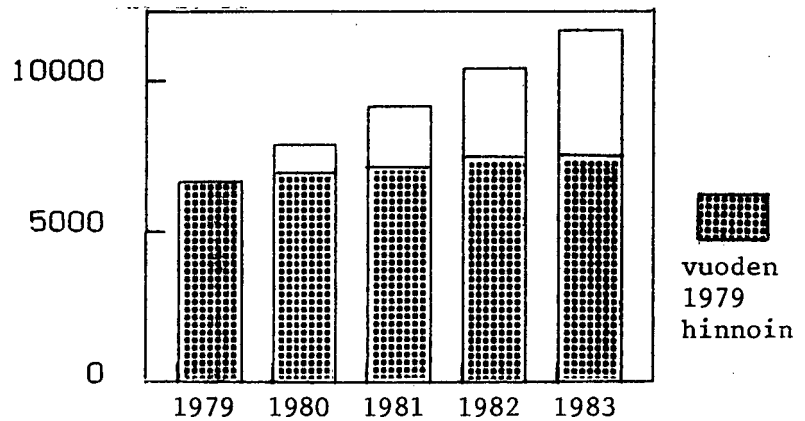
Peruskoulujen käyttömenot oppilasta kohden olivat vuonna 1983 hieman yli 11 800 mk. Ne nousivat reaalisesti noin prosentin edelliseen vuoteen verrattuna.

Lukioiden käyttömenot oppilasta kohden olivat vuonna 1983 noin 10 100 mk. Edelliseen vuoteen verrattuna ne nousivat reaalisesti noin 4,5 prosenttia.

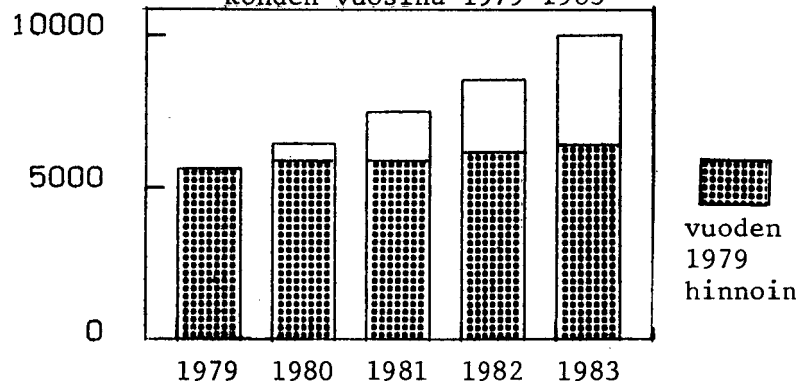
Kuvio 1. Peruskoulu- ja lukioasteen oppilaitosten kokonaismenojen kehitys 1979-1983



Kuvio 2. Peruskoulujen käyttömenot oppilasta kohden vuosina 1979-1983



Kuvio 3. Lukioiden käyttömenot oppilasta kohden vuosina 1979-1983



SISÄLTÖ

Aineisto	Sivu
Luokitukset ja määritelmät	3
Tulokset	5
Taulut	7
	12-26

Taulut:	1. Peruskoulu- ja lukioasteen oppilaitosten kokonaismenot vuosina 1979 - 1983	12
	2. Peruskoulu- ja lukioasteen oppilaitosten käyttömenot, oppilasmäärä ja käyttömenot oppilasta kohden vuosina 1979 - 1983	13
	3. Peruskoulujen ja lukioiden kokonaismenot lääneittäin vuonna 1983	14
	4. Peruskoulujen käyttömenot toiminnoittain ja menolajeittain vuonna 1983	15
	5. Peruskoulujen oppilasta kohden lasketut käyttömenot toiminnoittain ja lääneittäin vuonna 1983	16
	6. Peruskoulujen oppilasta kohden lasketut käyttömenot kuntamuodon mukaan lääneittäin vuonna 1983	17
	7. Peruskoulujen oppilasta kohden lasketut käyttömenot toiminnoittain ja asutusrakenneryhmittäin vuonna 1983	18
	8. Peruskoulujen oppilasta kohden lasketut käyttömenot toiminnoittain ja kantokykyluokittain vuonna 1983	19
	9. Peruskoulujen oppilasta kohden lasketut käyttömenot asutusrakenneryhmittäin ja lääneittäin vuonna 1983	20
	10. Peruskoulujen oppilasta kohden lasketut käyttömenot kantokykyluokittain ja lääneittäin vuonna 1983	21
	11. Lukioiden käyttömenot toiminnoittain ja menolajeittain vuonna 1983	22
	12. Lukioiden oppilasta kohden lasketut käyttömenot toiminnoittain ja lääneittäin vuonna 1983	23
	13. Lukioiden oppilasta kohden lasketut käyttömenot kuntamuodon mukaan lääneittäin vuonna 1983	24
	14. Lukioiden oppilasta kohden lasketut käyttömenot toiminnoittain ja asutusrakenneryhmittäin vuonna 1983	25
	15. Lukioiden oppilasta kohden lasketut käyttömenot asutusrakenneryhmittäin ja lääneittäin vuonna 1983	26

Aineisto

Aineisto perustuu pääosin opetusministeriön ylläpitämään koulukustannusten ja -suoritteiden seurantajärjestelmään. Osan tästä järjestelmästä muodostavat kouluhallituksen alaiset peruskoulu- ja lukioasteen oppilaitokset. Seurantajärjestelmän perusyksikkö on oppilaitos. Tiedot annetaan ja niitä käsitellään oppilaitoskohtaisina. Poikkeuksena ovat kunnan peruskoululaitos ja kunnallinen lukio. Niitä koskevat tiedot annetaan ja käsitellään kunnittain, peruskoulu erikseen ja kunnallinen lukio erikseen. Tietoja kerätään menoista, tuloista ja suoritteista toiminnoittain (opetus, kiinteistöhoito, kouluateriat, majoitus, kyyditykset, muu oppilashuolto sekä hallinto). Tiedot kerätään vain koko kalenterivuoden ajan (kevät- ja syyslukukauden) toiminnassa olleilta oppilaitoksilta. Sellaiset oppilaitokset, joissa on tapahtunut omistajatyypin muutos, ovat mukana seurantajärjestelmässä uuden omistajan mukaan luokiteltuna. Suorite-, meno- ja oppilasmäärätiedot ovat muutosvuodelta uuden omistajatyypin mukaan, jolloin ne ovat vain syyslukukauden tietoja ja vastavasti syyslukukauden oppilasmäärästä on otettu puolet.

Seurantajärjestelmän piiriin eivät kuulu kaikki peruskoulu- ja lukioasteen oppilaitokset. Seurantajärjestelmän ulkopuolisten oppilaitosten osalta on tietoja täydennetty Tilastokeskuksessa niin, että on saatu mukaan kaikki peruskoulu- ja lukioasteen oppilaitokset.

Peruskoulut käsittää kunnan peruskoululaitoksen mukaan lukien apukoulut. Tiedot perustuvat seurantajärjestelmästä saatuihin tietoihin.

Kuulo-, näkö- ja liikuntavammaisten koulut sekä valtion koulukodit käsittää valtion, kuntien ja yksityisten kuulo-, näkö- ja liikuntavammaisten koulut sekä valtion koulukodit. Kuulo- ja näkövammaisten koulujen osalta tiedot perustuvat seurantajärjestelmän tietoihin. Liikuntavammaisten koulujen ja valtion koulukotien osalta tiedot ovat tilinpäätöstietoja. Valtion koulukoteja koskevat tiedot on otettu tilastoon ensimmäistä kertaa vuonna 1982.

Lukiot Tiedot on saatu seurantajärjestelmästä, jossa perusyksikkönä on kunnan lukiolaitos tai yksityinen lukio. Kunnan lukiolaitos koostuu yhdestä tai useammasta kunnallisesta lukiosta. Lukioiden tietoihin sisältyvät myös iltaoppikoulujen ja lukioiden iltalinjojen tiedot.

Muut peruskoulu- ja/tai lukioasteen käsittävät koulut:

- peruskoulua korvaavien koulujen tiedot on saatu seurantajärjestelmästä
- harjoittelukoulujen tiedot on laskettu valtion tilinpäätöksestä
- peruskoulua vastaavien koulujen tiedot on arvioitu Tilastokeskuksen keräämien oppilasmäärätietojen ja korvaavien koulujen yksikkömenojen perusteella
- Steiner- ja ns. kielikoulujen tiedot on saatu seurantajärjestelmästä. Englantilainen ja Helsingin saksalainen koulu eivät sisälly tilastoon vuonna 1983, jolloin niissä oli oppilaita 842.

Koska viimeksimainittuun ryhmään sisältyy oppilaitoksia, jotka muissa koulutustilastoissa on jaettu peruskouluasteen ja lukioasteen kesken, eroavat tässä tilastotiedotuksessa esitetyt peruskoulujen ja lukioiden oppilasmäärät hieman Tilastokeskuksen muiden oppilastilastojen oppilasmäärästä.

Taulut 1 - 2 sisältävät kaikki yllämainitut oppilaitostyypit. Taulujen 1 ja 2 peruskouluja ja lukioita käsitteleviin tietoihin sisältyvät myös Ahvenanmaan tiedot. Taulu 3 sisältää peruskouluja ja lukioita (tyyppi 162) koskevia tietoja. Taulut 4 - 10 sisältävät vain peruskouluja koskevia tietoja ja taulut 11 - 15 vain lukioita (tyyppi 162) koskevia tietoja.

Seurantajärjestelmän ulkopuolisten oppilaitosten oppilasmäärät on laskettu Tilastokeskuksen keräämistä tiedoista kahden peräkkäisen vuoden syyslukukauden keskiarvona. Sellaisten lukioiden, joissa ei ole luokkakajoa, perusopetusryhmän keskikokona on pidetty 30 oppilasta. Tällaisissa lukioissa oli syyslukukaudella 1982 oppilaita 8 619 ja syyslukukaudella 1983 9 760.

Vuoden 1983 menot on muutettu kiinteähintaisiksi Tilastokeskuksen kansantulolaskelmissa käytettävän kuntasektorin opetustoimen koulutusmenojen hintaindeksin avulla. Indeksi koostuu eri menokomponentteihin sovelletuista ansiotaso-, tukkuhinta-, elinkustannus- ja rakennuskustannusindekseistä. Perusvuosi on vuosi 1980. Indeksi on seuraava:

1979	=	89,5
1980	=	100
1981	=	113,3
1982	=	125,8
1983	=	140,3

Luokitukset ja määritelmät

Menot ovat bruttomenoja. Osa näistä menoista katetaan erilaisista toimintoista saaduilla korvauksilla. Tällaisia ovat mm. tilojen käyttökorvaukset, vuokratulot, henkilökunnan ja ulkopuolisten ruokailumaksut jne. Menot jaetaan käyttömenoihin ja sijoitusmenoihin.

Käyttömenoja ovat palkat, palkkiot ja muut henkilöstömenot kuten sosiaalimaksut, eläkkeet ym. sekä vieraat palvelukset (ulkopuolisilta ostetut palvelukset). Niihin luetaan myös aineista ja tarvikkeista aiheutuneet menot, vuokrat, sähkö-, vesi-, posti- ym. maksut sekä rakennusten, huoneistojen, koneiden ja kaluston korjaus- ja kunnossapitomaksut ja oppilasavustukset.

Sijoitusmenoja ovat maa-alueiden hankinnasta, rakennusten hankinnasta ja peruskorjauksesta ja koneiden, laitteiden ja kaluston ensihankinnosta aiheutuneet menot.

Käyttömenot on jaoteltu toimintoluokkiin:

Opetustoiminto käsittää välittömästi opetuksesta aiheutuneet käyttömenot.

Kiinteistönhoito on oheistoiminto, joka palvelee kaikkia muita toimintoja. Se sisältää koulukiinteistöjen, oppilasasuntolakiinteistöjen, vuokrattujen toimitilojen ja oppilaitosten omistamien henkilökunnan asuntojen hoidosta ja ylläpidosta aiheutuneet käyttömenot.

Oppilashuoltoon kuuluva kouluruokailu sisältää ruokailusta aiheutuneet henkilöstö- ja tarvikemenot sekä ostetut palvelukset (sähkö-, vesi- ja lämmitysmenot sisältyvät kiinteistönhoitoon).

Majoitustoiminnolle kohdistetaan oppilasasuntoloiden ylläpidon aiheuttamat käyttömenot sekä yksityismajoituksesta oppilaitosten ylläpitäjille aiheutuneet menot.

Kyyditykset käsittää oppilaiden koulukyyditysten aiheuttamat käyttömenot kuljetusavustukset mukaan lukien.

Muu oppilashuolto sisältää mm. koulukuraattori- ja psykologitoiminnan sekä oppilaiden tapaturmavakuutusmaksujen ja oppilasavustusten aiheuttamat käyttömenot.

Hallinto ja erittelemätön toiminta sisältää kunnallisen koulutoimen yhteisen hallinnon (sisältyy kokonaisuudessaan peruskoulujen menoihin) ts. koululautakuntien ja koulutoimiston osuudet käyttömenoista sekä oppilaitosten sisäiseen hallintoon kuuluvat kansliahenkilökunnan, lähetien, talouspäälliköiden, taloudenhoitajien jne. palkat sekä toimisto-, puhelin- ja ilmoituskulut ym. Tähän kohtaan sisällytetään myös ne koulutoimen käyttömenot, joita ei voida kohdistaa millekään muulle toiminnalle.

Sisäasiainministeriö vahvistaa vuosittain kuntien kantokykyluokituksen. Kunnat asetetaan sisäasiainministeriössä valtionavun tarpeen mukaan kymmeneen eri kantokykyluokkaan. Eniten valtionapua saavat 1. ja vähiten 10. kantokykyluokkaan kuuluvat kunnat.

Asutusrakenneryhmäluokitus kuvaa kunnan asukastiheyttä maaneliökilometriä kohti.

Asutusrakenneryhmä	Asukkaita/km ²
1	- 2,0 (sekä eräät saaristokunnat)
2	2,1 - 5,0
3	5,1 - 15,0
4	15,1 - 100,0
5	100,1 -

Tulokset

Peruskoulujen kokonaismenot olivat vuonna 1983 yhteensä 7,1 miljardia mk, josta käyttömenojen osuus oli 6,62 miljardia mk. Kiintein hinnoin laskettuna peruskoulujen menot vuonna 1983 pysyivät lähes ennallaan vuoteen 1982 verrattuna.

Peruskoulujen oppilasmäärä oli vuonna 1982 noin 565 000 ja vuonna 1983 noin 559 000. Oppilasmäärä aleni vuodessa noin 6 000 oppilaalla eli noin prosenttiin.

Peruskoulujen oppilasta kohden lasketut käyttömenot vuonna 1983 olivat 11 842 mk. Kiintein hinnoin laskettuna nousua vuoteen 1982 verrattuna oli noin 0,7 prosenttia.

Lukioiden kokonaismenot vuonna 1983 olivat 1 170 milj. mk, josta käyttömenojen osuus oli 1 130 milj. mk. Vuoteen 1982 verrattuna kiintein hinnoin laskien kokonaismenot nousivat noin 5,8 % ja käyttömenot 4,9 %.

Lukioiden oppilasmäärä vuonna 1982 oli noin 111 400 ja vuonna 1983 111 800. Oppilasmäärä vuonna 1983 kasvoi vajaa puoli prosenttia vuoteen 1982 verrattuna.

Lukioiden oppilasta kohden lasketut käyttömenot vuonna 1983 olivat 10 102 mk. Käyttömenot nousivat reaalisesti lähes 4,5 % vuoden 1982 tasolta.

Kuulo-, näkö- ja liikuntavammaisten koulujen ja valtion koulukotien sekä muiden peruskoulu- ja/tai lukioasteen käsittävien koulujen kokonaismenot olivat vuonna 1983 305 milj. mk, josta käyttömenojen osuus oli 296 milj. mk.

Toiminnoittain tarkasteltuna käyttömenot jakaantuivat vuonna 1983 seuraavasti:

Toiminto	Osuus käyttömenoista 1983	
	Peruskoulu %	Lukio %
Opetustoiminto	58,4	69,2
Kiinteistön hoito	18,9	14,3
Kouluateriat	11,9	10,7
Kyyditykset, majoitus ja muu oppilashuolto	5,9	2,9
Hallinto	4,9	2,9
Yhteensä	<u>100,0</u>	<u>100,0</u>

Käyttömenoja menolajeittain tarkasteltuna saadaan seuraava jakauma:

Menolaji	Osuus käyttömenoista 1983	
	Peruskoulu %	Lukio %
Henkilöstömenot	69,2	77,5
palkat ja palkkiot	61,8	70,3
muut henkilöstömenot	7,4	7,2
Muut käyttömenot	30,8	22,5
aineet ja tarvikkeet	12,5	9,9
vuokrat ja huoneistomenot	10,6	7,2
vieraat palvelukset	7,0	3,8
muut käyttömenot	0,7	1,6
Yhteensä	<u>100,0</u>	<u>100,0</u>

Henkilöstömenojen osuus kaikista käyttömenoista:

Vuosi	Peruskoulu %	Lukio %
1981	67,3	76,4
1982	68,2	77,2
1983	69,2	77,5

Tarkasteltaessa oppilaskohtaisia käyttömenoja lääneittäin (taulut 5 ja 12) havaitaan, että peruskoulujen osalta ne ovat Pohjois-Suomen lääneissä selvästi korkeammat kuin Etelä-Suomen lääneissä. Tämä ero selittyy suurelta osin Lapin läänin poikkeavilla piirteillä (pienemmät perusluokat ja vastaavasti suuremmat oppilaskohtaiset opetus-, kiinteistö- ja kyydityskustannukset). Seuraavassa asetelmassa esitetään peruskoulujen ja lukioiden oppilasta kohden lasketut käyttömenot lääneittäin.

Asetelma 1. Peruskoulujen ja lukioiden oppilasta kohden lasketut käyttömenot lääneittäin vuonna 1983

Lääni	Peruskoulu mk/oppilas	Lukio mk/oppilas
Koko maa	11 828	10 150
Uudenmaan	10 780	9 872
Turun ja Porin	11 196	9 903
Hämeen	10 558	9 172
Kymen	11 517	9 633
Mikkelin	12 422	10 730
Pohjois-Karjalan	14 209	11 906
Kuopion	12 428	9 926
Keski-Suomen	12 222	10 531
Vaasan	11 664	10 695
Oulun	13 065	10 587
Lapin	16 962	12 324

Tarkasteltaessa oppilaskohtaisten käyttömenojen vaihtelua kuntamuodon mukaan lääneittäin (taulut 6 ja 13) havaitaan, että peruskouluissa yksikkömenot ovat keskimäärin yli 2 700 mk pienemmät kaupungeissa kuin muissa kunnissa ja lukioiden osalta lähes 1 900 mk pienemmät kaupungeissa kuin muissa kunnissa. Oppilaskohtaiset käyttömenot vaihtelivat vuonna 1983 kuntamuodon mukaan seuraavasti:

Käyttömenot (mk/oppilas) 1983

Kuntamuoto	Peruskoulu	Lukio
Kaupungit	10 669	9 592
Muut kunnat	13 389	11 486
Koko maa	11 828	10 150

Lääneittäinen yksikkömenojen vaihtelu oli peruskoulujen osalta vähäistä kaupungeissa. Sen sijaan muiden kuntien yksikkömenot vaihtelivat läänien välillä melkoisesti. Lukioiden yhteydessä ei tällaista läänien välistä yksikkömenojen vaihtelua juuri ilmennyt kummassakaan kuntamuodossa.

Lukioiden perusluokkien keskikoot vaihtelivat läänien välillä melkoisesti. Peruskoulujen kohdalla on kuntamuodolla huomattava merkitys perusluokan koon kannalta. Perusluokan keskikoko vaihteli vuonna 1983 kuntamuodon mukaan seuraavasti:

Perusluokan keskikoko 1983

Kuntamuoto	Peruskoulu oppilaita/luokka	Lukio oppilaita/luokka
Kaupungit	23	29
Muut kunnat	19	26
Koko maa	21	28

Asutusrakenneryhmän ja oppilaskohtaisten käyttömenojen (taulut 7 ja 14) välillä on peruskoulujen yhteydessä nähtävissä varsin suuri riippuvuus. Pienimmät yksikkökäyttömenot, 10 427 mk, olivat ryhmässä 5. Tähän ryhmään kuuluvat ne kunnat, joissa asukastiheys on yli 100 asukasta neliökilometrillä. Tässä ryhmässä oli myös suurin oppilasmäärä ja suurin perusluokan keskikoko. Lukiodien osalta ovat ryhmien väliset erot saman suuntaisia, mutta huomattavasti pienempiä. Seuraavassa asetelmas- sa on esitetty peruskoulujen oppilaskohtaiset käyttömenot ja oppilas- määräosuudet asutusrakenneryhmän mukaan.

Asetelma 2. Peruskoulun oppilasta kohden lasketut käyttömenot (mk/oppilas) asutusrakenneryhmittäin ja asutusrakenneryhmän suhteellinen oppilasmäärä vuonna 1983

Asutusrakenneryhmä	Käyttömenot (mk/oppilas)	Oppilasmäärän %-osuus koko maan oppilasmäärästä
Ryhmä 1 (asukkaita enint. 2,0/km ²)	21 970	1,5
Ryhmä 2 (asukkaita 2,1-5,0/km ²)	17 996	5,2
Ryhmä 3 (asukkaita 5,1-15,0/km ²)	13 802	20,3
Ryhmä 4 (asukkaita 15,1-100,0/km ²)	10 952	29,5
Ryhmä 5 (asukkaita väh. 100,1/km ²)	10 427	43,5
Koko maa	11 828	100,0

Oppilaskohtaiset käyttömenot vaihtelivat kantokykyluokittain (taulu 8) jonkin verran peruskoulujen osalta. Käyttömenot olivat suurimmat 1. kantokykyluokassa, 16 183 mk, ja alenivat luokittain aina 8. kantokykyluokkaan asti, jossa ne olivat 9 651 mk. Sen sijaan 10. kantokykyluokassa oppilaskohtaiset käyttömenot olivat jälleen hieman suuremmat. Perusluokan keskikoko nousi myös 1. kantokykyluokasta, jossa se oli 16, aina 7. kantokykyluokkaan, missä se oli 24 oppilasta.

Taulu 1. Peruskoulu- ja lukioasteen oppilaitosten kokonaismenot (milj.mk) vuosina 1979-1983

Oppilaitostyyppi	Käyttömenot		Sijoitusmenot		Menot yhteensä	Muutos edellisestä vuodesta
	Yhteensä	Siiitä henki- löstömenot	milj. mk	%		
Peruskoulu ¹⁾	1979	4 195,2	68,2	326,3	4 521,5	+ 12,6
	1980	4 717,3	67,4	375,6	5 092,9	+ 12,6
	1981	5 375,3	67,2	359,9	5 735,2	+ 11,3
	1982	5 964,0	68,0	418,2	6 382,2	+ 11,3
	1983	6 620,6	69,2	485,2	7 105,8	+ 11,3
Koulu-, näkö- ja liikuntavammaisten koulut, valtion koulukodit	1979	34,9	74,8	1,6	36,5	+ 31,5
	1980	39,5	75,2	8,5	48,0	+ 25,0
	1981	50,7	70,0	9,3	60,0	+ 50,0
	1982 ²⁾	86,1	71,1	3,9	90,0	+ 10,2
	1983	98,4	73,2	0,8	99,2	
Lukiot ja ilta-oppikoulu ³⁾	1979	617,0	78,5	24,3	641,3	+ 18,1
	1980	717,9	77,1	39,6	757,5	+ 14,2
	1981	828,9	76,5	36,0	864,9	+ 14,6
	1982	966,1	77,1	25,0	991,1	+ 18,0
	1983	1129,8	77,6	39,8	1169,6	
Muut peruskoulu- ja/tai lukioasteen käsittävät koulut	1979	125,3	75,9	6,7	132,0	+ 21,9
	1980	142,1	73,1	18,8	160,9	+ 11,2
	1981	153,8	76,4	25,2	179,0	+ 6,2
	1982 ⁴⁾	169,0	78,7	21,1	190,1	+ 8,2
	1983	197,2	77,9	8,4	205,6	
Yhteensä	1979	4 972,4	69,7	358,9	5 331,3	+ 13,7
	1980	5 616,8	68,8	442,5	6 059,3	+ 12,9
	1981	6 408,7	68,6	430,4	6 839,1	+ 11,9
	1982	7 185,2	69,5	468,2	7 653,3	+ 12,1
	1983	8 046,0	70,6	534,2	8 580,2	

1) Luvut poikkeavat taulujen 3-10 luvuista, koska tässä on mukana myös Ahvenanmaa

2) Valtion koulukodit mukana ensimmäisen kerran vuonna 1982

3) Luvut poikkeavat taulujen 11-15 luvuista, koska tässä on mukana myös Ahvenanmaa

4) Englantilainen ja Helsingin saksalainen koulu jätetty tilastosta pois vuodesta 1982 lähtien

Taulu 2. Peruskoulu- ja lukioasteen oppilaitosten käyttömenot (milj.mk), oppilasmäärä ja käyttömenot oppilasta kohden (mk/oppilas) vuosina 1979-1983

Oppilaitostyyppi	Käyttömenot (milj.mk)	Oppilasmäärä	Käyttömenot oppilasta kohden (mk)	Muutos edellisestä vuodesta (%)
Peruskoulut1)				
1979	4 195,2	614 082	6 832	
1980	4 717,3	593 712	7 945	+ 16,2
1981	5 375,3	576 646	9 322	+ 17,3
1982	5 964,0	565 440	10 548	+ 13,2
1983	6 620,6	559 091	11 842	+ 12,3
Kuulo-, näkö- ja liikuntavammaisten koulut, valtion koulukodit				
1979	34,9	842	41 449	
1980	39,5	963	41 018	- 1,0
1981	50,7	976	51 957	+ 26,7
1982)	86,1	1 128	76 369	+ 47,0
1983	98,4	1 148	85 679	+ 12,2
Lukiot ja iltaoppikoulut3)				
1979	617,0	107 382	5 746	
1980	717,9	107 676	6 667	+ 16,0
1981	828,9	110 286	7 516	+ 12,7
1982	966,1	111 441	8 669	+ 15,3
1983	1 129,8	111 840	10 102	+ 16,5
Muut peruskoulu- ja/tai lukioasteen käsittävät koulut				
1979	125,3	19 596	6 394	
1980	142,1	18 103	7 850	+ 22,8
1981	153,8	17 980	8 556	+ 9,0
19824)	169,0	16 969	9 957	+ 16,4
1983	197,2	16 601	11 882	+ 19,3
Yhteensä				
1979	4 972,4	741 902	6 702	
1980	5 616,8	720 454	7 796	+ 16,3
1981	6 408,7	705 888	9 079	+ 16,5
1982	7 185,2	694 978	10 339	+ 13,9
1983	8 046,0	688 680	11 683	+ 13,0

- 1) Luvut poikkeavat taulujen 3-10 luvuista, koska tässä on mukana myös Ahvenanmaa
- 2) Valtion koulukodit mukana ensimmäisen kerran vuonna 1982
- 3) Luvut poikkeavat taulujen 11-15 luvuista, koska tässä on mukana myös Ahvenanmaa
- 4) Englantilainen ja Helsingin saksalainen koulu jätetty tilastosta pois vuodesta 1982 lähtien

Taulu 3. Peruskoulujen1) ja lukioiden2) kokonaismenot (milj.mk) lääneittäin vuonna 1983

Lääni	Peruskoulut				Lukiot			
	Käyttö- menot	Sijoitus- menot	Menot yhteensä	milj. mk	Käyttö- menot	Sijoitus- menot	Menot yhteensä	milj. mk
	milj. mk				milj. mk			
01 Uudenmaan	1 299,6	107,0	1 406,6	281,7	11,3	293,0		
02 Turun ja Porin	894,7	37,4	932,1	149,2	0,7	149,9		
04 Hämeen	800,4	83,3	883,7	137,2	12,1	149,3		
05 Kymen	448,6	27,0	475,6	74,8	2,8	77,6		
06 Mikkelin	296,1	22,0	318,1	50,2	0,0	50,2		
07 Pohjois-Karjalan	288,6	13,7	302,3	41,0	0,5	41,5		
08 Kuopion	378,2	21,0	399,2	60,4	1,6	62,0		
09 Keski-Suomen	353,3	41,2	394,5	56,9	0,1	57,0		
10 Vaasan	645,8	42,5	688,3	99,1	7,2	106,3		
11 Oulun	737,0	58,6	795,6	108,3	2,5	110,8		
12 Lapin	436,9	9,9	446,8	64,4	0,1	64,5		
Koko maa	6 579,2	463,6	7 042,8	1 123,2	38,9	1 162,1		

1) Ei sisällä kuulo-, näkö- ja liikuntavammaisten kouluja, lukioiden iltalinjojen keskikouluastetta, iltatoppikoulujen keskikouluastetta, oppikouluja, joissa peruskoulua ja lukiota korvaava kouluaste, harjoittelukouluja, peruskoulua vastaavia kouluja, Steiner- ja kielikouluja eikä Ahvenanmaata

2) Ei sisällä iltatoppikouluja, oppikouluja, joissa peruskoulua ja lukiota korvaava kouluaste, harjoittelukouluja, Steiner- ja kielikouluja eikä Ahvenanmaata

Taulu 4. Peruskoulujen¹⁾ käyttömenot (milj.mk) toiminnoittain ja menolajeittain vuonna 1983

Menolaji	Toiminto							Osuus käyttö- mehoista
	Opetus	Kiinteis- töhoito	Ateriat	Kyydi- tykset	Majoitus- ja muu opp.huolto	Hallinto ja eritt. toiminto	Yhteensä	
	milj. mk							%
Henkilöstömenot								
Palkat ja palkkiot	3 092,0	465,9	301,9	-	24,2	184,3	4 068,3	61,8
Muut henkilöstömenot	300,4	83,2	54,5	-	5,5	39,3	482,9	7,4
Yhteensä	3 392,4	549,1	356,4	-	29,7	223,6	4 551,2	69,2
Muut käyttömenot								
Aineet ja tarvikkeet	380,0	4,4	416,0	-	2,1	23,8	826,3	12,5
Vuokrat ja huon.menot	-	685,9	-	-	3,1	11,3	700,3	10,6
Vieraat palvelukset	52,7	-	6,7	346,2	2,6	49,8	458,0	7,0
Muut käyttömenot	14,5	6,8	1,1	-	7,4	13,6	43,4	0,7
Yhteensä	447,2	697,1	423,8	346,2	15,2	98,5	2 028,0	30,8
Käyttömenot yhteensä	3 839,6	1 246,2	780,2	346,2	44,9	322,1	6 579,2	100,0

1) Ei sisällä kuulo-, näkö- ja liikuntavammaisten kouluja, lukioiden iltalinjojen keskikouluastetta, iltaoppikoulujen keskikouluastetta, oppikouluja, joissa peruskoulua ja lukiota korvaava kouluaste, harjoittelukouluja, peruskoulua vastaavia kouluja, Steiner- ja kielikouluja eikä Ahvenanmaata

Taulu 5. Peruskoulujen¹⁾ oppilasta kohden lasketut käyttömenot (mk/oppilas) toiminnoittain ja lääneittäin vuonna 1983

Lääni	Toiminto						Oppilaita	Oppilaita keskim. perusluokkaa kohti		
	Opetus		Kiinteis- tön hoito	Ateriat	Kyydi- tykset	Majoitus ja muu oppilas- huolto			Hallinto ja eritt. toiminto	Yhteensä
	mk/oppilas									
01 Uudenmaan	6 321	2 155	1 286	318	109	591	10 780	24		
02 Turun ja Porin	6 641	1 974	1 384	610	43	544	11 196	21		
04 Hämeen	6 445	1 873	1 271	423	37	509	10 558	23		
05 Kymen	6 683	2 230	1 352	527	57	668	11 517	22		
06 Mikkelin	7 266	2 119	1 435	955	40	607	12 422	19		
07 Pohjois-Karjalan	7 799	3 177	1 563	927	114	629	14 209	18		
08 Kuopion	7 231	2 346	1 423	773	62	593	12 428	20		
09 Keski-Suomen	7 148	2 216	1 418	864	46	530	12 222	20		
10 Vaasan	6 840	2 087	1 394	755	28	560	11 664	21		
11 Oulun	7 461	2 461	1 610	824	127	582	13 065	20		
12 Lapin	9 318	3 688	1 837	1 095	316	708	16 962	18		
Koko maa	6 903	2 240	1 403	622	81	579	11 828	21		

1) Ei sisällä kuulo-, näkö- ja liikuntavammaisten kouluja, lukioiden iltalinjojen keskikouluastetta, iltalukion keskikouluastetta, oppikouluja, joissa peruskoulua ja lukiota korvaava kouluaste, harjoittelukouluja, peruskoulua vastaavia kouluja, Steiner- ja kielikouluja eikä Ahvenanmaata

Taulu 6. Peruskoulujen¹⁾ oppilasta kohden lasketut käyttömenot (mk/oppilas) kuntamuodon mukaan lääneittäin vuonna 1983

Lääni	Kaupungit			Muut kunnat			Yhteensä		
	mk/ oppilas	Oppilaita	Oppilaita keskim. pe- ruslk.kohti	mk/ oppilas	Oppilaita	Oppilaita keskim. pe- ruslk.kohti	mk/ oppilas	Oppilaita	Oppilaita keskim. pe- ruslk.kohti
01 Uudenmaan	10 597	94 755	24	11 451	25 796	21	10 780	120 551	24
02 Turun ja Porin	10 627	47 967	23	12 051	31 946	19	11 196	79 913	21
04 Hämeen	10 022	45 642	24	11 367	30 174	21	10 558	75 816	23
05 Kymen	10 945	26 959	23	12 804	11 993	19	11 517	38 952	22
06 Mikkelin	10 233	10 209	24	14 061	13 632	17	12 422	23 841	19
07 Pohjois-Karjalan	11 977	9 622	21	16 217	10 693	16	14 209	20 315	18
08 Kuopion	10 224	15 978	23	14 866	14 455	17	12 428	30 433	20
09 Keski-Suomen	10 535	10 650	24	13 206	18 254	18	12 222	28 904	20
10 Vaasan	10 731	23 987	22	12 376	31 378	19	11 664	55 365	21
11 Oulun	10 789	21 906	23	14 511	34 502	18	13 065	56 408	20
12 Lapin	13 010	11 549	21	20 174	14 209	15	16 962	25 758	18
Koko maa	10 669	319 224	23	13 389	237 032	19	11 828	556 256	21

1) Ei sisällä kuulo-, näkö- ja liikuntavammaisten kouluja, lukioiden iltalinjojen keskikouluastetta, iltatoppikoulujen keskikouluastetta, oppikouluja, joissa peruskoulua ja lukiota korvaava kouluaste, harjoittelukouluja, peruskoulua vastaavia kouluja, Steiner- ja kielikouluja eikä Ahvenanmaata

Taulu 7. Peruskoulujen¹⁾ oppilasta kohden lasketut käyttömenot (mk/oppilas) toiminnoittain ja asutusrakenneryhmittäin vuonna 1983

Asutusrakenneryhmä ²⁾	Toiminto							Oppilaita	
	Opetus	Kiinteistön hoito	Ateriat	Kyydytykset	Majoitus ja muu opp.huolto	Hallinto ja eritt. toiminto	Yhteensä	Oppilaita	Oppilaita keskim. perusluokkaa kohti
1	11 348	4 683	2 387	1 800	891	861	21 970	8 066	15
2	9 541	3 759	1 979	1 712	276	729	17 996	28 807	15
3	7 782	2 533	1 622	1 214	35	616	13 802	113 167	18
4	6 454	2 001	1 345	589	39	524	10 952	164 052	22
5	6 333	2 004	1 238	200	80	572	10 427	242 164	24
Koko maa	6 903	2 240	1 403	622	81	579	11 828	556 256	21

1) Ei sisällä kuulo-, näkö- ja liikuntavammaisten kouluja, lukioiden iltalinjojen keskikouluastetta, iltatoppikoulujen keskikouluastetta, oppikouluja, joissa peruskoulua ja lukiota korvaava kouluaste, harjoittelukouluja, peruskoulua vastaavia kouluja, Steiner- ja kielikouluja eikä Ahvenanmaata

2) Asutusrakenneryhmä Asukkaita/km²

1	-	2,0 (sekä eräät saaristokunnat)
2	2,1 -	5,0
3	5,1 -	15,0
4	15,1 -	100,0
5	100,1 -	

Taolu 8. Peruskoulujen¹⁾ oppilasta kohden lasketut käyttömenot (mk/oppilas) toiminnoittain ja kantokyluokittain vuonna 1983

Kantokylu- luokka	Toiminto							Oppilaita		Oppilaita keskim. perusluok- kaa kohti
	Opetus		Kiinteis- tön hoito	Ateriat	Kyydi- tykset	Majoitus ja muu opp.huolto	Hallinto ja eritt. toiminto	Yhteensä		
	mk/oppilas	mk/oppilas								
1	8 829	3 235	1 831	1 411	193	684	16 183	88 570	16	
2	7 166	2 354	1 489	852	49	555	12 465	37 807	20	
3	7 102	2 185	1 431	862	18	583	12 181	37 435	20	
4	6 765	2 005	1 381	691	33	531	11 406	66 780	21	
5	6 483	2 000	1 297	422	50	557	10 809	84 399	23	
6	6 393	1 956	1 304	427	57	589	10 726	81 783	23	
7	6 166	1 949	1 289	341	110	549	10 404	56 757	24	
8	6 253	1 831	1 232	236	43	484	10 079	44 357	24	
9	5 625	1 771	1 283	453	31	488	9 651	2 997	24	
10	6 408	2 333	1 231	161	108	613	10 854	55 371	24	
Koko maa	6 903	2 240	1 403	622	81	579	11 828	556 256	21	

1) Ei sisällä kuulo-, näkö- ja liikuntavammaisten kouluja, lukioiden iltalinjojen keskikouluuastetta, iltapoppikoulujen keskikouluuastetta, oppikouluja, joissa peruskoulua ja lukiota korvaava kouluaste, harjoittelukouluja, peruskoulua vastaavia kouluja, Steiner- ja kielikouluja eikä Ahvenanmaata

Taulu 9. Peruskoulujen¹⁾ oppilasta kohden lasketut käyttömenot (mk/oppilas)
asutusrakenneryhmittäin ja lääneittäin vuonna 1983

Lääni	Asutusrakenneryhmittä					Yhteensä
	1	2	3	4	5	
	mk/oppilas					
01 Uudenmaan	-	-	14 086	11 390	10 535	10 780
02 Turun ja Porin	22 287	-	14 001	11 342	10 249	11 196
04 Hämeen	-	16 425	13 117	10 375	10 000	10 558
05 Kymen	-	17 941	13 712	11 298	10 938	11 517
06 Mikkelin	-	18 822	13 886	11 112	9 853	12 422
07 Pohjois-Karjalan	-	19 048	15 493	12 680	10 009	14 209
08 Kuopion	-	17 917	15 281	10 153	9 932	12 428
09 Keski-Suomen	-	17 382	14 246	11 141	10 307	12 222
10 Vaasan	15 814	16 078	12 643	10 898	10 323	11 664
11 Oulun	15 349	17 648	13 283	10 267	10 799	13 065
12 Lapin	22 092	18 910	12 401	12 960	11 871	16 962
Koko maa	21 970	17 996	13 802	10 952	10 427	11 828

1) Ei sisällä kuulo-, näkö- ja liikuntavammaisten kouluja, lukioiden iltalinjojen keskikouluuastetta, iltapoppikoulujen keskikouluuastetta, oppikouluja, joissa peruskoulua ja lukiota korvaava kouluaste, harjoittelukouluja, peruskoulua vastaavia kouluja, Steiner- ja kielikouluja eikä Ahvenanmaata

Taulu 10. Peruskoulujen¹⁾ oppilasta kohden lasketut käyttömenot (mk/oppilas)
kantokyläluokittain ja lääneittäin vuonna 1983

Lääni	Kantokyläluokka										Yhteensä
	1	2	3	4	5	6	7	8	9	10	
	mk/oppilas										
01 Uudenmaan	15 640	-	14 970	12 228	11 016	10 930	10 542	9 920	9 651	10 854	10 780
02 Turun ja Porin	16 699	16 699	14 789	12 134	11 002	10 993	10 261	10 373	-	10 855	11 196
04 Hämeen	-	13 051	14 071	13 678	11 960	10 285	9 912	9 748	-	-	10 558
05 Kymen	18 320	-	13 320	13 733	11 130	11 645	10 237	-	-	-	11 517
06 Mikkelin	15 570	16 042	13 360	10 988	11 815	10 443	-	-	-	-	12 422
07 Pohjois-Karjalan	16 815	14 505	12 475	-	10 009	-	-	-	-	-	14 209
08 Kuopion	15 945	13 826	10 282	10 031	-	-	-	-	-	-	12 428
09 Keski-Suomen	15 082	12 977	12 404	11 172	10 145	-	-	-	-	-	12 222
10 Vaasan	13 514	12 248	11 929	11 303	9 896	10 930	-	-	-	-	11 664
11 Oulun	15 463	10 607	10 829	10 517	10 799	-	-	-	-	-	13 065
12 Lapin	19 209	-	12 174	11 673	-	-	-	-	-	-	16 962
Koko maa	16 183	12 465	12 181	11 406	10 809	10 726	10 404	10 079	9 651	10 854	11 828

1) Ei sisällä kuulo-, näkö- ja liikuntavammaisten kouluja, lukioiden iltalinjojen keskikouluastetta, iltatoppikoulujen keskikouluastetta, oppikouluja, joissa peruskoulu ja lukiota korvaava kouluaste, harjoittelukouluja, peruskoulua vastaavia kouluja, Steiner- ja kielikouluja eikä Ahvenanmaata

Taulu 11. Lukioiden¹⁾ käyttömenot toiminnoittain ja menolajeittain vuonna 1983

Menolaji	Toiminto						Osuus käyttö- menoista
	Opetus	Kiinteis- tön hoito	Ateriat	Kyydi- tykset	Majoitus ja muu opp. huolto	Hallinto ja eritt. toiminto	
	milj. mk						%
Henkilöstömenot							
Palkat ja palkkiot	672,6	64,9	37,4	-	-	15,3	70,3
Muut henkilöstömenot	60,5	10,1	6,5	-	-	3,4	7,2
Yhteensä	733,1	75,0	43,9	-	-	18,7	77,5
Muut käyttömenot							
Aineet ja tarvikkeet	34,6	-	72,0	-	-	4,7	9,9
Vuokrat ja huoneisto- menot	-	80,6	-	-	-	-	7,2
Vieraat palvelukset	5,7	-	-	30,1	-	7,4	3,8
Muut käyttömenot	4,0	5,0	4,1	-	3,0	1,3	1,6
Yhteensä	44,3	85,6	76,1	30,1	3,0	13,4	22,5
Käyttömenot yhteensä	777,4	160,6	120,0	- 30,1	3,0	32,1	100,0

1) Ei sisällä iltappaikouluja, harjoittelukouluja, Steiner- ja kielikouluja eikä Ahvenanmaata

Taulu 12. Lukioiden¹⁾ oppilasta kohden lasketut käyttömenot (mk/oppilas) toiminnoittain ja lääneittäin vuonna 1983

Lääni	Toiminto										Oppilaita keskim. perusluok- kaa kohti	
	Oppilaita											
	Oppilaita	Oppilaita	Oppilaita	Oppilaita	Oppilaita	Oppilaita	Oppilaita	Oppilaita	Oppilaita	Oppilaita		Oppilaita
	Oppetus	Kiinteis- tön hoito	Ateriat	Kyydi- tykset	Majoitus ja muu opp. huolto	Hallinto ja eritt. toiminta	Yhteensä					
	mk/oppilas											
01 Uudenmaan	6 826	1 563	1 078	43	24	338	9 872	28 537	31			
02 Turun ja Porin	6 959	1 396	1 057	212	22	257	9 903	15 067	28			
04 Hämeen	6 531	1 207	913	247	16	258	9 172	14 954	28			
05 Kymen	6 861	1 346	1 035	111	21	259	9 633	7 765	28			
06 Mikkelin	7 631	1 487	1 013	289	28	282	10 730	4 674	25			
07 Pohjois-Karjalan	7 841	1 868	1 232	669	10	286	11 906	3 445	26			
08 Kuopion	6 732	1 378	1 128	412	18	258	9 926	6 086	27			
09 Keski-Suomen	7 203	1 417	1 076	483	77	275	10 531	5 406	30			
10 Vaasan	7 384	1 361	1 157	483	13	297	10 695	9 267	26			
11 Oulun	7 116	1 505	1 163	504	27	272	10 587	10 231	26			
12 Lapin	8 225	1 735	1 404	515	100	345	12 324	5 225	24			
Koko maa	7 025	1 452	1 084	272	27	290	10 150	110 657	28			

1) Ei sisällä iltalukioita, harjoittelukouluja, Steiner- ja kielikouluja eikä Ahvenanmaata

Taulu 13. Lukioiden¹⁾ oppilasta kohden lasketut käyttömienot (mk/oppilas) kuntamuodon mukaan lääneittäin vuonna 1983

Lääni	Kaupungit			Muut kunnat			Yhteensä		
	mk/ oppilas	Oppilaita	Oppilaita keskimää- rin perus- luokkaa kohti	mk/ oppilas	Oppilaita	Oppilaita keskimää- rin perus- luokkaa kohti	mk/ oppilas	Oppilaita	Oppilaita keskimää- rin perus- luokkaa kohti
01 Uudenmaan	9 802	25 908	32	10 556	2 629	26	9 872	28 537	31
02 Turun ja Porin	9 486	10 601	29	10 891	4 466	26	9 903	15 067	28
04 Hämeen	8 785	11 074	29	10 277	3 880	27	9 172	14 954	28
05 Kymen	9 526	6 223	28	10 061	1 542	28	9 633	7 765	28
06 Mikkelin	9 922	3 153	27	12 406	1 521	23	10 730	4 674	25
07 Pohjois-Karjalan	11 413	1 826	26	12 461	1 619	26	11 906	3 445	26
08 Kuopion	9 104	3 769	27	11 262	2 317	26	9 926	6 086	27
09 Keski-Suomen	9 846	2 394	34	11 075	3 012	27	10 531	5 406	30
10 Vaasan	9 698	4 714	26	11 727	4 553	25	10 695	9 267	26
11 Oulun	9 562	5 414	27	11 739	4 817	26	10 587	10 231	26
12 Lapin	10 114	2 983	25	15 263	2 242	23	12 324	5 225	24
Koko maa	9 592	78 059	29	11 486	32 598	26	10 150	110 657	28

1) Ei sisällä iltalukioita, harjoittelukouluja, Steiner- ja kielikouluja eikä Ahvenanmaata

Taulu 14. Lukioiden¹⁾ oppilasta kohden lasketut käyttömenot (mk/oppilas) toiminnoittain ja asutusrakenneryhmittäin vuonna 1983

Asutusrakenneryhmä ²⁾	Toiminto							Oppilaita	Oppilaita keskim. perusluokkaa kohti
	Opetus	Kiinteistön hoito	Ateriat	Kyydytykset	Majoitus ja muu opp. huolto	Hallinto ja eritt. toiminta	Yhteensä		
	mk/oppilas								
1	10 704	2 244	1 879	1 380	95	427	16 729	1 321	22
2	8 092	1 754	1 520	755	157	337	12 615	3 777	25
3	7 799	1 578	1 244	798	39	336	11 794	16 649	25
4	6 970	1 361	1 077	345	25	272	10 050	27 016	27
5	6 696	1 422	1 002	45	16	280	9 461	61 894	30
Koko maa	7 025	1 452	1 084	272	27	290	10 150	110 657	28

1) Ei sisällä iltaoppikouluja, harjoittelukouluja, Steiner- ja kielikouluja eikä Ahvenanmaata

2) Asutusrakenneryhmä Asukkaita/km²

1	-	2,0	(sekä eräät saaristokunnat)
2	2,1 -	5,0	
3	5,1 -	15,0	
4	15,1 -	100,0	
5	100,1 -		

Taulu 15. Lukioiden1) oppilasta kohden lasketut käyttömenot (mk/oppilas) asutusrakenneryhmittäin ja lääneittäin vuonna 1983

Lääni	Asutusrakenneryhmittä					Yhteensä
	1	2	3	4	5	
mk/oppilas						
01 Uudenmaan	-	-	11 119	10 669	9 783	9 872
02 Turun ja Porin	-	-	11 624	10 279	9 369	9 903
04 Hämeen	-	-	11 304	9 881	8 659	9 172
05 Kymen	-	-	10 344	9 802	9 404	9 633
06 Mikkelin	-	13 034	12 362	10 611	9 589	10 730
07 Pohjois-Karjalan	-	13 838	12 153	11 773	11 020	11 906
08 Kuopion	-	13 455	11 724	8 929	8 609	9 926
09 Keski-Suomen	-	-	11 437	10 705	9 392	10 531
10 Vaasan	-	15 274	12 000	9 816	9 545	10 695
11 Oulun	-	11 718	12 201	10 176	9 130	10 587
12 Lapin	16 729	13 680	10 015	10 864	9 532	12 324
Koko maa	16 729	12 615	11 794	10 050	9 461	10 150

1) Ei sisällä iltaoppikouluja, harjoittelukouluja, Steiner- ja kielikouluja eikä Ahvenanmaata